

证券代码: 300059

证券简称: 东方财富

公告编号: 2022-041

东方财富信息股份有限公司

2021 年年度报告摘要

一、重要提示

本年度报告摘要来自年度报告全文,为全面了解本公司的经营成果、财务状况及未来发展规划,投资者应当到证监会指定媒体仔细阅读年度报告全文。

安永华明会计师事务所(特殊普通合伙)对本年度公司财务报告的审计意见为:标准的无保留意见。

本报告期会计师事务所变更情况:公司本年度会计师事务所由立信会计师事务所(特殊普通合伙)变更为安永华明会计师事务所(特殊普通合伙)。

非标准审计意见提示

适用 不适用

公司上市时未盈利且目前未实现盈利

适用 不适用

董事会审议的报告期普通股利润分配预案或公积金转增股本预案

适用 不适用

公司经本次董事会审议通过的普通股利润分配预案为:以 11,011,802,120 股为基数,向全体股东每 10 股派发现金红利 0.80 元(含税),送红股 0 股(含税),以资本公积金向全体股东每 10 股转增 2 股。

董事会决议通过的本报告期优先股利润分配预案

适用 不适用

二、公司基本情况

1、公司简介

| | | | |
|----------|-----------------------|-----------------------|--------|
| 股票简称 | 东方财富 | 股票代码 | 300059 |
| 股票上市交易所 | 深圳证券交易所 | | |
| 联系人和联系方式 | 董事会秘书 | 证券事务代表 | |
| 姓名 | 黄建海 | 杨浩 | |
| 办公地址 | 上海市徐汇区宛平南路 88 号东方财富大厦 | 上海市徐汇区宛平南路 88 号东方财富大厦 | |
| 传真 | 021-54660501 | 021-54660501 | |
| 电话 | 021-54660526 | 021-54660526 | |
| 电子信箱 | dongmi@eastmoney.com | dongmi@eastmoney.com | |

2、报告期主要业务或产品简介

(1) 公司所处行业的宏观经济趋势

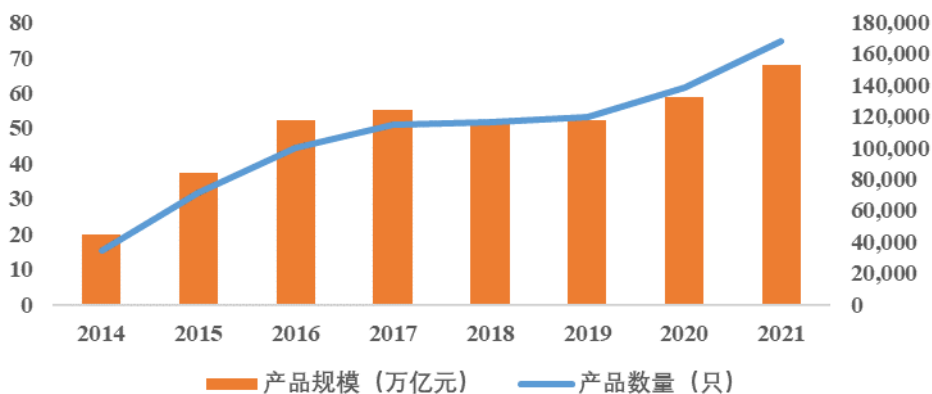
1) 资本市场深化改革提速,推动行业长期高质量发展

国家十四五规划纲要提出,要完善资本市场基础制度,健全多层次资本市场体系,大力发展机构投资者,提高直接融资特别是股权融资比重。2022年3月5日,李克强总理在政府工作报告中提到,要全面实行股票发行注册制,促进资本市场平稳健康发展。伴随以科创板推出、创业板注册制试点、北交所开市、新

三板转板细则发布、退市新规落地实施等为代表的资本市场配套制度改革，以及以“债券南向通”和“跨境理财通”上线等为代表的金融对外开放举措，资本市场深化改革不断提速，我国多层次资本市场体系不断完善，进一步推动行业长期高质量发展。

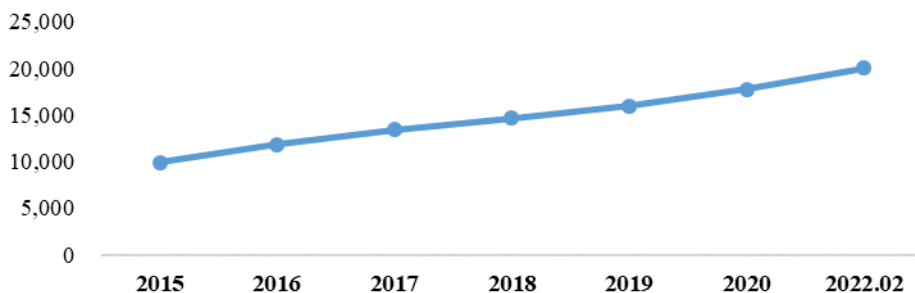
2) 居民财富不断积累，行业发展空间十分广阔

2021年度我国经济增长国际领先，经济实力显著增强，经济总量达114.4万亿元，人均国内生产总值80,976元。随着我国经济发展，居民财富不断积累，居民可投资资产也随之快速增长。根据招商银行和贝恩咨询发布的《2021中国私人财富报告》，2020年中国个人持有的可投资资产总体规模达241万亿元，呈现健康增长态势。根据中国证券投资基金业协会的统计数据，截至2021年末，基金管理公司及其子公司、证券公司、期货公司、私募基金管理机构资产管理业务总规模约67.87万亿元。



根据中国证券登记结算有限责任公司统计，截至2022年2月25日投资者数量突破2亿。财富管理需求和投资者数量规模不断增长，为行业发展打开了广阔空间。

投资者数量 (万)



3) 网民规模持续扩大，促进互联网服务行业快速发展

中国互联网络信息中心 (CNNIC) 发布的《第49次中国互联网络发展状况统计报告》显示，截至2021年12月，我国网民使用手机上网的比例达99.7%，手机仍是上网的最主要设备。

报告显示，截至2021年12月我国网民人均每周上网时长达到28.5个小时，较2020年12月提升2.3个小时，互联网深度融入人民日常生活。

目前，我国工业和信息化发展成绩斐然，制造强国和网络强国建设迈出坚实步伐。互联网行业实现跨越式发展，基础支撑、创新驱动、融合引领作用更加凸显，在国民经济和社会中的地位显著提升。手机网民规模和人均上网时长的持续增加，将进一步推动互联网服务行业持续健康发展。

(2) 公司主要业务、行业地位和优势

东方财富是中国领先的互联网财富管理综合运营商，主要业务有证券业务、金融电子商务服务业务、金融数据服务业务等，涵盖互联网证券和互联网基金销售等多个细分领域。主要业务的服务内容：

证券业务：主要依托构建的互联网财富管理生态圈，通过拥有相关业务牌照的东方财富证券、东方财富期货、哈富证券等公司，为海量用户提供证券、期货经纪等服务。

金融电子商务服务业务：主要通过天天基金，为用户提供基金第三方销售服务。天天基金依托以“东方财富网”为核心的互联网财富管理生态圈所形成的用户资源优势 and 品牌形象优势，向用户提供一站式互联网自助基金交易服务。

金融数据服务业务：主要以金融数据终端为载体，通过PC端、移动端，向海量用户提供专业化金融数据服务。

公司构建以“东方财富网”为核心的互联网财富管理生态圈，聚集了海量用户资源和用户黏性优势，在垂直财经领域始终保持绝对领先地位，为公司进一步拓展业务领域、完善服务链条奠定了坚实基础。同时，“东方财富网”具有较高的品牌知名度和投资者认可度，形成了较强的品牌优势。

3、主要会计数据和财务指标

(1) 近三年主要会计数据和财务指标

公司是否需追溯调整或重述以前年度会计数据

是 否

单位：元

| | 2021 年末 | 2020 年末 | 本年末比上年末增减 | 2019 年末 |
|------------------------|--------------------|--------------------|-----------|-------------------|
| 总资产 | 185,020,253,993.91 | 110,328,735,766.33 | 67.70% | 61,831,410,991.21 |
| 归属于上市公司股东的净资产 | 44,040,236,566.54 | 33,156,467,221.25 | 32.83% | 21,212,489,255.40 |
| | 2021 年 | 2020 年 | 本年比上年增减 | 2019 年 |
| 营业总收入 | 13,094,320,648.24 | 8,238,557,108.92 | 58.94% | 4,231,678,035.56 |
| 归属于上市公司股东的净利润 | 8,552,927,696.06 | 4,778,104,850.74 | 79.00% | 1,831,288,851.32 |
| 归属于上市公司股东的扣除非经常性损益的净利润 | 8,440,303,766.19 | 4,711,370,113.92 | 79.15% | 1,784,769,602.57 |
| 经营活动产生的现金流量净额 | 8,974,259,181.75 | 4,529,026,641.46 | 98.15% | 11,721,170,510.66 |
| 基本每股收益（元/股） | 0.83 | 0.48 | 72.92% | 0.19 |
| 稀释每股收益（元/股） | 0.82 | 0.48 | 70.83% | 0.19 |
| 加权平均净资产收益率 | 22.11% | 17.89% | 4.22% | 9.49% |

(2) 分季度主要会计数据

单位：元

| | 第一季度 | 第二季度 | 第三季度 | 第四季度 |
|------------------------|------------------|-------------------|------------------|------------------|
| 营业总收入 | 2,889,553,490.62 | 2,890,891,523.00 | 3,855,573,967.68 | 3,458,301,666.94 |
| 归属于上市公司股东的净利润 | 1,910,523,644.42 | 1,816,418,353.14 | 2,507,462,012.45 | 2,318,523,686.05 |
| 归属于上市公司股东的扣除非经常性损益的净利润 | 1,902,835,056.36 | 1,724,661,232.10 | 2,502,883,485.50 | 2,309,923,992.23 |
| 经营活动产生的现金流量净额 | 3,328,643,018.19 | -2,028,876,205.81 | 4,257,951,261.13 | 3,416,541,108.24 |

上述财务指标或其加总数是否与公司已披露季度报告、半年度报告相关财务指标存在重大差异

是 否

4、股本及股东情况

(1) 普通股股东和表决权恢复的优先股股东数量及前 10 名股东持股情况表

单位：股

| 报告期末普通股股东总数 | 437,742 | 年度报告披露日前一个月末普通股股东总数 | 618,103 | 报告期末表决权恢复的优先股股东总数 | 0 | 持有特别表决权股份的股东总数 | 0 |
|---------------------------------------|--------------------------------------------------------------------------------------------------|---------------------|---------------|-------------------|------------|----------------|---|
| 前 10 名股东持股情况 | | | | | | | |
| 股东名称 | 股东性质 | 持股比例 | 持股数量 | 持有有限售条件的股份数量 | 质押、标记或冻结情况 | | |
| | | | | | 股份状态 | 数量 | |
| 其实 | 境内自然人 | 20.51% | 2,126,501,568 | 1,594,883,676 | | | |
| 香港中央结算有限公司 | 境外法人 | 8.69% | 900,656,292 | | | | |
| 陆丽丽 | 境内自然人 | 2.46% | 254,770,606 | | | | |
| 中国建设银行股份有限公司－国泰中证全指证券公司交易型开放式指数证券投资基金 | 其他 | 1.41% | 146,619,972 | | | | |
| 沈友根 | 境内自然人 | 1.27% | 131,671,204 | | | | |
| 鲍一青 | 境内自然人 | 1.02% | 106,097,032 | 81,372,774 | | | |
| 中央汇金资产管理有限责任公司 | 国有法人 | 1.02% | 105,381,780 | | | | |
| 史佳 | 境内自然人 | 0.91% | 94,762,469 | 71,071,852 | | | |
| 中国建设银行股份有限公司－华宝中证全指证券公司交易型开放式指数证券投资基金 | 其他 | 0.87% | 90,124,854 | | | | |
| 阿布达比投资局 | 境外法人 | 0.51% | 52,895,598 | | | | |
| 上述股东关联关系或一致行动的说明 | 其实先生与沈友根先生系父子关系，与陆丽丽女士系夫妻关系，截至报告期末，三人合计持有股份占公司总股本 24.24%。除此之外，公司未知上述其他股东之间是否存在关联关系，也未知是否属于一致行动人。 | | | | | | |

公司是否具有表决权差异安排

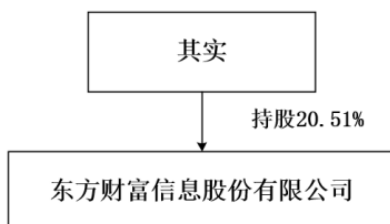
适用 不适用

(2) 公司优先股股东总数及前 10 名优先股股东持股情况表

适用 不适用

公司报告期无优先股股东持股情况。

(3) 以方框图形式披露公司与实际控制人之间的产权及控制关系



5、在年度报告批准报出日存续的债券情况

√ 适用 □ 不适用

(1) 债券基本信息

| 债券名称 | 债券简称 | 债券代码 | 发行日 | 到期日 | 债券余额 (万元) | 利率 |
|----------------------------------------------|-------------|--------|------------------|------------------|--------------|-------|
| 西藏东方财富证券股份有限公司 2017 年证券公司次级债券（第一期） | 17 东财 C1 | 118969 | 2017 年 09 月 25 日 | 2022 年 09 月 26 日 | 120,000.00 | 6.00% |
| 东方财富证券股份有限公司非公开发行 2021 年公司债券（第一期） | 21 东财 01 | 114895 | 2021 年 01 月 11 日 | 2023 年 01 月 12 日 | 200,000.00 | 3.75% |
| 东方财富证券股份有限公司 2021 年非公开发行公司债券（第二期） | 21 东财 02 | 133060 | 2021 年 08 月 18 日 | 2022 年 08 月 23 日 | 200,000.00 | 2.95% |
| 东方财富证券股份有限公司 2021 年非公开发行公司债券（第三期） | 21 东财 03 | 133077 | 2021 年 09 月 27 日 | 2022 年 09 月 29 日 | 200,000.00 | 3.18% |
| 东方财富证券股份有限公司 2021 年面向专业投资者公开发行公司债券（第一期）（品种一） | 21 东财 04 | 149759 | 2021 年 12 月 24 日 | 2023 年 12 月 27 日 | 170,000.00 | 3.00% |
| 东方财富证券股份有限公司 2021 年面向专业投资者公开发行公司债券（第一期）（品种二） | 21 东财 05 | 149760 | 2021 年 12 月 24 日 | 2024 年 12 月 27 日 | 60,000.00 | 3.10% |
| 2021 年 RegS 美元债 | HAFOO N2412 | 40952 | 2021 年 12 月 02 日 | 2024 年 12 月 02 日 | 191,271.00 | 2.00% |
| 报告期内公司债券的付息兑付情况 | 按期付息兑付 | | | | | |

(2) 债券最新跟踪评级及评级变化情况

1) 2021年6月25日, 大公国际资信评估有限公司出具《东方财富信息股份有限公司主体与相关债项2021年度跟踪评级报告》, 公司主体长期信用等级维持AA+, 评级展望维持稳定, “东财转3”的信用等级维持 AA+。

2) 2021年6月25日, 国际信用评级公司标普全球评级宣布, 授予公司“BBB-”长期和“A-3”短期主体信用评级。长期评级展望稳定。

(3) 截至报告期末公司近 2 年的主要会计数据和财务指标

单位: 万元

| 项目 | 2021 年 | 2020 年 | 本年比上年增减 |
|---------------|------------|------------|---------|
| 资产负债率 | 76.20% | 69.95% | 6.25% |
| 扣除非经常性损益后净利润 | 844,030.38 | 471,137.01 | 79.15% |
| EBITDA 全部债务比 | 16.65% | 26.52% | -9.87% |
| 利息保障倍数 | 8.49 | 11.24 | -24.47% |
| 现金利息保障倍数 | 17.97 | 17.05 | 5.40% |
| EBITDA 利息保障倍数 | 8.75 | 11.73 | -25.40% |

三、重要事项

2021年是“十四五”开局之年, 我国在统筹经济发展和疫情防控方面取得的成效全球瞩目, 经济社会发展总体稳定。2021年, 我国国内生产总值比上年增长8.1%, 经济增速在全球主要经济体中名列前茅。面对国内外复杂形势和各种风险挑战, 公司立足于自身战略定位, 始终秉持以用户为中心的发展理念, 进一步

加强研发科技投入，充分利用大数据、人工智能等技术，提升科技赋能金融水平，进一步满足用户需求，增强用户体验和黏性，积极探索互联网资产管理业务，进一步完善互联网财富管理生态圈。报告期内，公司实现营业收入13,094,320,648.24元，同比增长58.94%，实现归属于上市公司股东净利润8,552,927,696.06元，同比增长79.00%。

报告期内，公司进一步发挥互联网财富管理生态圈和海量用户的核心竞争优势及整体协同效应，加强研发技术投入，提升智能化、个性化服务水平，探索财富管理新模式，为用户提供稳定高效优质的服务。报告期内，东方财富证券获准公募基金投顾业务试点展业资格，实现新突破。截至报告期末，东方财富证券在全国31个省（自治区、直辖市）共设有186家分支机构。报告期内，资本市场活跃度较高，股票交易额同比大幅增加，公司证券业务实现快速发展。

报告期内，天天基金深入推进业务创新和差异化发展，持续提升交易体验，提高专业化、个性化服务能力，拓宽服务范围，进一步完善一站式线上自助理财服务。报告期内，公司基金销售保有规模大幅增长，市场占有率持续提升，互联网基金销售业务实现较快增长。截至报告期末，共上线150家公募基金管理人12,777只基金产品，公司互联网金融电子商务平台共计实现基金认（申）购（含定投）交易374,555,304笔，基金销售额为22,385.71亿元，其中非货币型基金共计实现认（申）购（含定投）交易318,056,364笔，销售额为13,404.09亿元。截至报告期末，天天基金非货币市场公募基金保有规模6,739亿元，累计基金销售额超过6万亿元。天天基金平台日均活跃访问用户数为314.7万，其中，交易日日均活跃访问用户数为394.81万，非交易日日均活跃访问用户数为155.12万。

报告期内，公司完成可转债“东财转3”发行及上市工作，募集资金总额158亿元；海外子公司完成境外美元债发行及上市工作，募集资金3亿美元；东方财富证券完成短期融资券、私募债、公募债等债券发行工作，进一步丰富融资手段，降低融资成本；提升了公司的资本实力与综合竞争力，为公司业务的持续健康发展提供了资本助力。

报告期内，公司进一步加强财务管理工作，提升资金管理水平，充分发挥财务职能作用。报告期内，公司进一步优化组织结构，提高资源配置效率，完善绩效考核和激励机制，实施新一期股权激励计划，激发员工的积极性和创造性。报告期内，公司进一步加大外部优秀人才引进，强化内部人才梯队建设，夯实企业发展人才基础。同时，公司进一步加强办公信息化、智能化建设，发挥自身技术优势，进一步提升公司管理水平。

报告期内，公司加强与广大投资者的沟通交流，积极回应市场广泛关切，进一步提升了公司市场形象。报告期内，公司共接听投资者来电1,306个，回答深交所互动易平台投资者提问280个，举办公司创业板向不特定对象发行可转换公司债券网上路演1次、公司董事长交流会1次、公司2020年度网上业绩说明会1次。