



江阴电工合金股份有限公司

2021 年年度报告

2022-006

2022 年 03 月

第一节 重要提示、目录和释义

公司董事会、监事会及董事、监事、高级管理人员保证年度报告内容的真实、准确、完整，不存在虚假记载、误导性陈述或者重大遗漏，并承担个别和连带的法律责任。

公司负责人冯岳军、主管会计工作负责人沈国祥及会计机构负责人(会计主管人员)刘云声明：保证本年度报告中财务报告的真实、准确、完整。

所有董事均已出席了审议本报告的董事会会议。

本年度报告中所涉及的发展战略、经营计划等前瞻性陈述属于计划性事项，该计划不构成公司对投资者的实质承诺，投资者及相关人士均应当对此保持足够的风险认识，并且应当理解计划、预测与承诺之间的差异，敬请投资者注意投资风险。

本公司请投资者认真阅读本报告，公司在本报告第三节“管理层讨论与分析”之“十一、公司未来发展的展望”部分，描述了公司未来经营可能面临的主要风险，敬请广大投资者注意风险。

公司经本次董事会审议通过的利润分配预案为：以 332,800,000 为基数，向全体股东每 10 股派发现金红利 1.60 元（含税），送红股 0 股（含税），以资本公积金向全体股东每 10 股转增 0 股。

目录

第一节 重要提示、目录和释义	2
第二节 公司简介和主要财务指标	7
第三节 管理层讨论与分析	11
第四节 公司治理	34
第五节 环境和社会责任	51
第六节 重要事项	53
第七节 股份变动及股东情况	64
第八节 优先股相关情况	73
第九节 债券相关情况	74
第十节 财务报告	75

备查文件目录

- (一) 载有公司负责人、主管会计工作负责人、会计机构负责人签名并盖章的财务报表。
- (二) 载有会计师事务所盖章、注册会计师签名并盖章的审计报告原件。
- (三) 报告期内在中国证监会指定网站上公开披露过的所有公司文件的正本及公告的原稿。

释义

释义项	指	释义内容
公司、本公司、电工合金	指	江阴电工合金股份有限公司
镇江金康盛	指	镇江市金康盛企业管理有限责任公司
天津秋炜	指	天津秋炜管理咨询合伙企业（有限合伙）
镇江秋炜	指	镇江秋炜商务服务有限公司
康盛新材料	指	江阴康盛新材料有限公司
金康国际	指	金康国际有限公司（ETERNAL UP INTERNATIONAL LIMITED）
康昶铜业	指	江阴市康昶铜业有限公司
秋炜铜业	指	西安秋炜铜业有限公司
公司法	指	《中华人民共和国公司法》
证券法	指	《中华人民共和国证券法》
公司章程	指	《江阴电工合金股份有限公司章程》
报告期	指	2021 年
元/万元/亿元	指	人民币元/万元/亿元
电气化铁路	指	是由电力机车或动车组这两种铁路列车所行走的铁路
铁路接触线	指	电气化铁路上，主要负责为电力机车传输电流、提供电力的金属接触线
铁路承力索	指	是电气化铁路接触线的配套产品，其主要作用是通过吊弦将接触线悬挂起来，同时也可以承载一定的电流来减小牵引网阻抗，降低电压损耗和能耗
铜母线	指	也称为铜排（或铜母排），是指在电力系统中起着汇集、分配和传送电能作用的铜质总导线，通常是由铜或铜合金材质制成的长导体
铜制零部件	指	是铜母线的深加工产品，厂商根据客户需求对铜母线产品进行切割、冲压、热锻、机加工等环节进一步加工成可供客户直接投入生产使用的零部件
高压连接件	指	主要使用在新能源汽车高压大电流回路，和导电电缆同时作用，将电池包的能量通过不同的电气回路，输送到整车系统中各部件，如电池包、电机控制器、DCDC 转换器、充电机等车身用电单元。
电解铜	指	将粗铜置于电解液中电解所提取的纯铜，主要用来制作电气产品，是公司产品的主要原材料
沪铜期货	指	沪铜期货合约，是指在上海期货交易所交易的以铜作为合约标的物的期货合约

中国中铁	指	中国中铁股份有限公司
中国铁建	指	中国铁建股份有限公司
中国中车	指	中国中车股份有限公司
中国铁路集团	指	中国国家铁路集团有限公司，前身为中国铁路总公司
中铁电气化局	指	中铁电气化局集团有限公司
中铁建电气化局	指	中铁建电气化局集团有限公司，原名为中铁建电气化局集团有限公司
哈尔滨电机	指	哈尔滨电机厂有限责任公司
施耐德	指	施耐德电气工业股份有限公司，总部位于法国吕埃，是全球知名的电气产品厂商，公司主要为其旗下的施耐德（广州）母线有限公司、施耐德（北京）中压电器有限公司、上海施耐德配电电器有限公司等下属企业供应产品
ABB	指	艾波比集团公司，总部位于瑞士苏黎世，是全球知名的电力和自动化技术领域的领导厂商
西门子	指	德国西门子股份公司
庞巴迪	指	加拿大庞巴迪公司
GE	指	美国通用电气公司
蔚然动力	指	蔚然（南京）动力科技有限公司
广州巨湾	指	广州巨湾技研有限公司
孚能科技	指	孚能科技（赣州）股份有限公司
武汉嘉晨	指	武汉嘉晨汽车技术有限公司
南京康尼	指	南京康尼新能源汽车零部件有限公司
中航光电	指	中航光电科技股份有限公司

第二节 公司简介和主要财务指标

一、公司信息

股票简称	电工合金	股票代码	300697
公司的中文名称	江阴电工合金股份有限公司		
公司的中文简称	电工合金		
公司的外文名称（如有）	Jiangyin Electrical Alloy Co.,Ltd		
公司的法定代表人	冯岳军		
注册地址	江苏省江阴市周庄镇世纪大道北段 398 号		
注册地址的邮政编码	214423		
公司注册地址历史变更情况	无		
办公地址	江苏省江阴市周庄镇世纪大道北段 398 号		
办公地址的邮政编码	214423		
公司国际互联网网址	http://www.cn-dghj.com/		
电子信箱	dghj@cn-dghj.com		

二、联系人和联系方式

	董事会秘书	证券事务代表
姓名	沈国祥	曹嘉麒
联系地址	江苏省江阴市周庄镇世纪大道北段 398 号	江苏省江阴市周庄镇世纪大道北段 398 号
电话	0510-86979398	0510-86979398
传真	0510-86221334	0510-86221334
电子信箱	dghj@cn-dghj.com	dghj@cn-dghj.com

三、信息披露及备置地点

公司披露年度报告的证券交易所网站	深圳证券交易所（ www.szse.cn ）
公司披露年度报告的媒体名称及网址	《证券时报》 巨潮资讯网： www.cninfo.com
公司年度报告备置地点	江苏省江阴市周庄镇世纪大道北段 398 号

四、其他有关资料

公司聘请的会计师事务所

会计师事务所名称	大华会计师事务所（特殊普通合伙）
会计师事务所办公地址	北京市海淀区西四环中路 16 号院 7 号楼 1101
签字会计师姓名	孙广友、吉正山

公司聘请的报告期内履行持续督导职责的保荐机构

适用 不适用

公司聘请的报告期内履行持续督导职责的财务顾问

适用 不适用

五、主要会计数据和财务指标

公司是否需追溯调整或重述以前年度会计数据

是 否

	2021 年	2020 年	本年比上年增减	2019 年
营业收入（元）	2,173,856,528.84	1,606,486,263.39	35.32%	1,877,878,188.62
归属于上市公司股东的净利润（元）	106,335,522.14	115,544,471.04	-7.97%	128,989,700.36
归属于上市公司股东的扣除非经常性损益的净利润（元）	104,568,130.40	108,535,587.15	-3.66%	124,092,985.76
经营活动产生的现金流量净额（元）	-90,081,604.59	-21,401,996.75	-320.90%	160,599,058.76
基本每股收益（元/股）	0.320	0.347	-7.78%	0.388
稀释每股收益（元/股）	0.320	0.347	-7.78%	0.388
加权平均净资产收益率	11.90%	13.23%	-1.33%	16.27%
	2021 年末	2020 年末	本年末比上年末增减	2019 年末
资产总额（元）	1,443,279,520.45	1,279,618,193.23	12.79%	1,234,722,913.81
归属于上市公司股东的净资产（元）	917,231,730.20	897,843,728.13	2.16%	842,024,737.53

公司最近三个会计年度扣除非经常性损益前后净利润孰低者均为负值，且最近一年审计报告显示公司持续经营能力存在不确定性

是 否

扣除非经常损益前后的净利润孰低者为负值

是 否

六、分季度主要财务指标

单位：元

	第一季度	第二季度	第三季度	第四季度
营业收入	440,282,582.11	555,028,008.35	584,558,784.89	593,987,153.49

归属于上市公司股东的净利润	41,500,110.05	16,666,963.62	24,628,314.41	23,540,134.06
归属于上市公司股东的扣除非经常性损益的净利润	41,333,588.52	16,298,439.69	23,786,174.05	23,149,928.14
经营活动产生的现金流量净额	-40,891,525.50	-68,937,337.70	-66,624,736.70	86,371,995.31

上述财务指标或其加总数是否与公司已披露季度报告、半年度报告相关财务指标存在重大差异

是 否

七、境内外会计准则下会计数据差异

1、同时按照国际会计准则与按照中国会计准则披露的财务报告中净利润和净资产差异情况

适用 不适用

公司报告期不存在按照国际会计准则与按照中国会计准则披露的财务报告中净利润和净资产差异情况。

2、同时按照境外会计准则与按照中国会计准则披露的财务报告中净利润和净资产差异情况

适用 不适用

公司报告期不存在按照境外会计准则与按照中国会计准则披露的财务报告中净利润和净资产差异情况。

八、非经常性损益项目及金额

适用 不适用

单位：元

项目	2021 年金额	2020 年金额	2019 年金额	说明
非流动资产处置损益（包括已计提资产减值准备的冲销部分）	17,375.08	226,703.53	225,000.03	
计入当期损益的政府补助（与公司正常经营业务密切相关，符合国家政策规定、按照一定标准定额或定量持续享受的政府补助除外）	1,417,995.05	2,448,752.00	3,027,781.41	
企业取得子公司、联营企业及合营企业的投资成本小于取得投资时应享有被投资单位可辨认净资产公允价值产生的收益			78,939.97	
除同公司正常经营业务相关的有效套期保值业务外，持有交易性金融资产、交易性金融负债产生的公允价值变动损益，以及处置交易性金融资产交易性金融负债和可供出售金融资产取得的投资收益	1,585,023.25	4,950,233.56	2,646,125.91	
单独进行减值测试的应收款项减值准备转回	377,936.27	1,279,110.00		
除上述各项之外的其他营业外收入和支出	-1,413,840.88	-266,402.05	-51,884.12	
代扣代缴个人所得税手续费	27,719.15	6,219.76	121,903.18	

减：所得税影响额	242,873.64	1,634,077.33	1,143,187.86	
少数股东权益影响额（税后）	1,942.54	1,655.58	7,963.92	
合计	1,767,391.74	7,008,883.89	4,896,714.60	--

其他符合非经常性损益定义的损益项目的具体情况：

适用 不适用

公司不存在其他符合非经常性损益定义的损益项目的具体情况。

将《公开发行证券的公司信息披露解释性公告第 1 号——非经常性损益》中列举的非经常性损益项目界定为经常性损益项目的情况说明

适用 不适用

公司报告期不存在将《公开发行证券的公司信息披露解释性公告第 1 号——非经常性损益》中列举的非经常性损益项目界定为经常性损益的项目的情形。

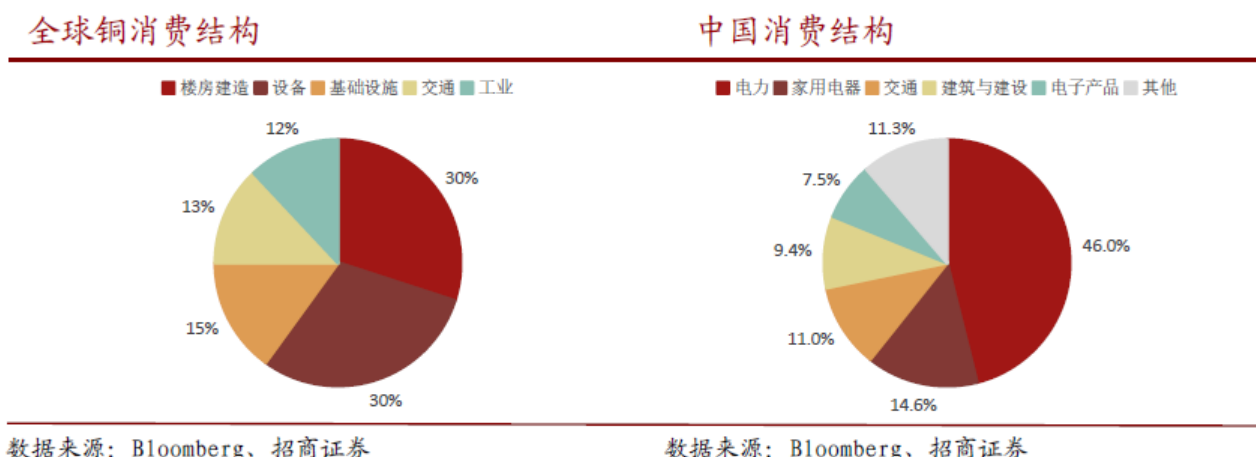
第三节 管理层讨论与分析

一、报告期内公司所处行业情况

1、铜加工行业概况

铜加工生产是铜产业链中的重要一环。铜加工材是指由铜及铜合金制作出的各种形状的铜材，如铜板、铜带、铜线、铜排、铜管、铜棒、铜箔等，目前我国是世界上铜产品最丰富的国家之一，铜加工材约有250种合金，近千个产品品种。铜及铜合金的优良属性使铜加工产品广泛应用于航空航天、军工、通讯、电力、电气、电子、五金、机械制造、家电、汽车等众多领域，其中电力行业依然是中国铜最大消费领域，占比达46%。

图1 全球铜消费结构与中国消费结构对比



数据来源：Bloomberg、招商证券

数据来源：Bloomberg、招商证券

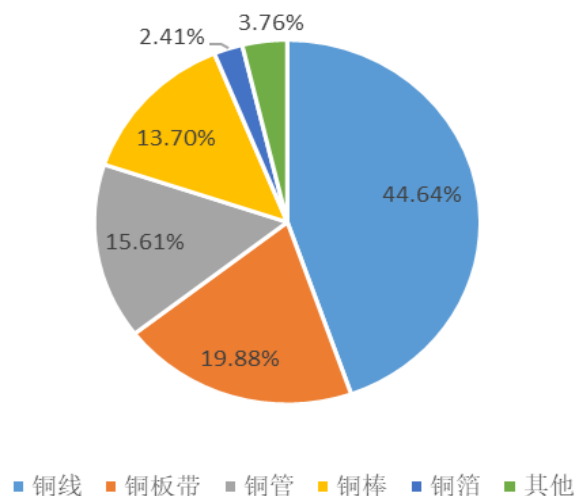
近年来，我国铜产业加工能力不断提升，应用领域不断扩大，进口替代能力不断提高，整个行业呈现出蓬勃发展的良好态势。国家“一带一路”、“中国制造2025”等政策加快产业结构调整与优化升级，促进循环经济快速发展，有利于实现铜行业的可持续发展，满足国民经济发展对铜产品不断增长的需求。

(1) 行业市场规模

中国铜材产量与宏观经济密切相关，整体进入低增长阶段。铜材产量的峰值在2016年，达到2096万吨，之后随着供给侧改革的推进、以及中国经济发展模式的转变，铜材产量整体处于高位震荡的格局。该趋势与中国整体宏观经济发展阶段密切相关。2020年虽然疫情导致中国经济停摆2个月，但随后经济复苏以及旺盛的出口拉动中国的铜加工产业。

2021年，中国铜材产量为2,123.5万吨，同比增长3.78%，其中铜线材的产量占比最大，占铜加工材44.64%，铜板带材、铜管材、铜棒材产量占比分别为19.88%、15.61%、13.70%，上述四种产品产量占比超过90%。

图2 2021年中国铜加工材细分产品占比情况



数据来源：国家统计局，中商产业研究院

公司的主要产品包括电气化铁路接触网系列产品以及铜母线系列产品，其中电气化铁路接触网系列产品属于铜线材，铜母线系列产品属于铜板带材。

(2) 行业发展阶段

在近代工业中，铜被广泛应用于电力、电子工业，到20世纪60年代，这两个工业中用铜量占据28%，到1997年，这两个行业仍是铜消耗的主要领域，占比25%。后来铜被广泛地应用于电气、轻工、机械制造、建筑工业、交通运输等领域。铜的消费市场也由2000年前的欧美国家，转到2000年后的中国、俄罗斯、印度和巴西等发展中国家。就中国而言，在有色金属材料的消费中，铜仅次于铝。

从目前中国铜加工产业竞争格局来看，头部企业竞争优势不断凸显，落后产能不断出清，集中度持续提升。在存量竞争中，行业龙头企业凭借规模效应、低成本优势以及新材料、新技术、新市场、新设备等优势，提升行业竞争力、提升市场占有率、提高行业集中度。另一方面，对于中小企业来说，微薄的利润和竞争激烈的低端市场加剧了其与大型企业的分化。

近年来，我国工业发展已经从粗放式转向了兼顾效益与环境，无论是政府部门还是社会民众，都更关注环境影响。而作为一种高耗能、低增加值的产业，铜加工也容易受到能耗双控的限制。这些因素共同导致小企业的生存和扩张变得愈发困难。

(3) 行业发展前景

十四五期间，能源转型带来的电力投资将使得其固定资产投资维持在较高水平，根据国家电网和南方电网的相关投资计划，将投资超2万亿元推进电网转型升级，电网及相关产业的投资将有望超过6万亿元，电力行业固定资产投资对铜加工材的需求将保持稳健增长。

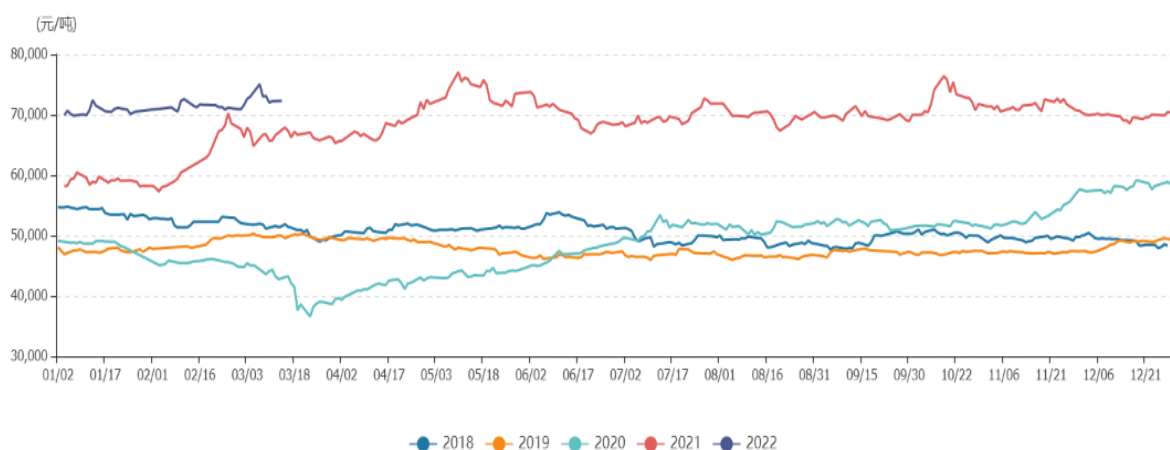
中国汽车行业的发展对铜的消费增量有进一步的提振作用。根据工业部、发改委及科技部联合印发的《汽车产业中长期发展规划》，至2025年，中国的汽车生产规模计划到3500万辆左右，其中新能源汽车产销占比达到20%以上。根据ICA及安泰科等机构的数据显示，平均一台混动汽车及纯电汽车分别耗铜60KG及80KG，较传统汽车耗铜的28KG出现大幅增长；而对于混动巴士及电动巴士，单车耗铜量则分别升至89KG及300KG。有机构预测汽车行业整体耗铜量2025年将达到130.37万吨，五年平均增速11.6%，2025年较2020年的新能源车行业铜消费或增长75%。

中国铜行业处于稳步增长阶段，目前中国已成为世界上最大的铜加工材生产国、消费国和出口国，在国际铜加工行业占有重要的产业地位和行业影响力。在国家政策大力支持、中国经济稳定增长以及行业技术进步的情况下，中国铜加工行业发展前景十分广阔。

(4) 电解铜价格走势

2021年，铜价在年中达到价格顶峰后，虽然有所回调，但仍然处于高位运行。供需错配是一个重要的原因，电力短缺、疫情反复以及库存的迅速减少都导致了铜价的上升。

图表3 2018年-2022年3月铜价走势图

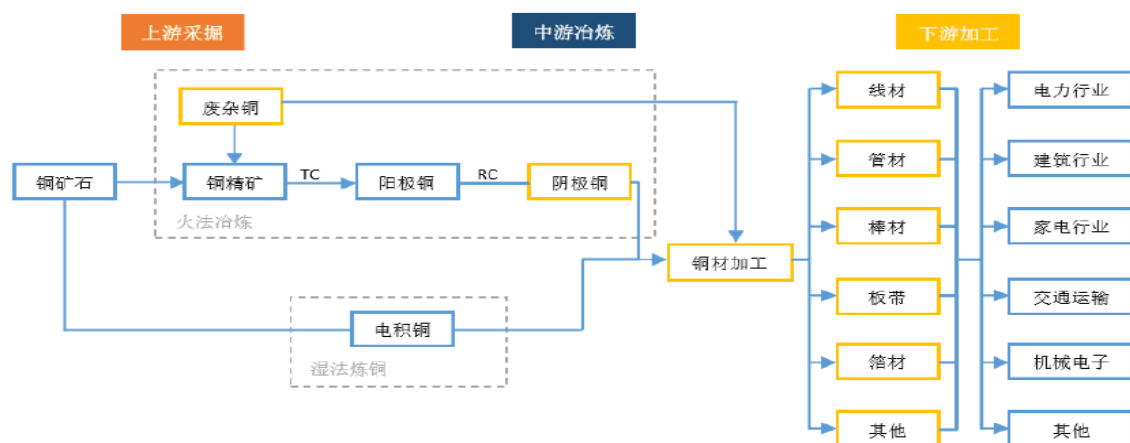


资料来源：Wind资讯

铜价大幅上涨致使下游行业面临经营周转及一定的现金流压力。得益于公司原材料套期保值制度的有效实行，在原材料套保的力度和能力上基本能做到排除原材料价格的影响，公司保持稳健运营。

2、铜加工行业与上下游的关系

(1) 上游行业



铜材加工行业在铜产业链中处于中下游位置。在铜产业链中，位于上游及中上游的行业主要为铜矿开采行业及铜冶炼行业。

(2) 下游行业

中国的铜消费结构相对稳定，源于铜金属本身具有的导热导电及延展性，铜在国内主要被用于电力、家电、交通运输及建筑行业。其中，电力行业用铜量占全国铜需求的46%，变压器、发电机和电线电缆是主力的需求部分；家电行业中以空调为代表的铜消费占总需求的14.6%，铜制的导热管、冷凝器和压缩机是该行业中的主要消费产品；交通运输行业用铜主要涉及到电路系统及铜合金配件，占总需求的11%；而建筑行业则以铜管使用为主，占铜消费总额的9.4%。

1) 电气化铁路接触网产品下游行业

公司的电气化铁路接触网系列产品主要包括铁路接触线和承力索。电气化铁路接触线及承力索是电气化铁路的关键设备，主要应用于电气化铁路的建设及维护领域。

《中长期铁路网规划》提出，到2025年，铁路网规模将达到17.5万公里左右，其中高速铁路3.8万公里左右，网络覆盖进一步扩大。到2030年，远期铁路网规模将达到20万公里左右，其中高速铁路4.5万公里左右。

近年来，我国电气化铁路的建设处于快速发展当中，铁路的建设为接触网产品带来了巨大的市场需求。铁路行业广阔的发展前景尤其是高速铁路的高速发展将给电气化铁路接触网产品制造行业带来较为旺盛的市场需求，促进电气化铁路接触网产品制造行业的快速发展。

2) 铜母线产品下游行业

铜母线产品主要应用于发电和输配电领域，应用范围十分广泛，如开关柜、母线槽、断路器等高低压电气设施，以及风力发电、水力发电、核电机组等发电设施。其市场需求与国民经济的发展状况息息相关。我国目前正处于工业化和城镇化的快速推进阶段，电力、新农村建设、交通运输等基础设施投入不断增加，

新能源、新材料、信息消费和新型城镇化的快速推进，将使得相关行业的铜母线需求稳步增长。

基于经济效益和环保节能的原因，新型铜母线以及铜母线深加工零部件已经开始在市场中占据越来越重要的地位，母线厂商为客户定制化生产新型铜母线及深加工铜制零部件也逐渐成为母线行业未来的发展趋势。

3、行业周期性特征

(1) 铁路接触线及承力索的需求量主要取决于电气化铁路的建设需求。我国的轨道交通建设主要按照有关部门的规划进行，不受季节性影响，因此行业并没有明显的季节性特征。

(2) 铜母线产品广泛应用于电力系统的各个领域，总体来看，行业受某一领域需求季节性波动的影响较小，并无明显的季节性特征。

长期来看，铁路接触网行业和铜母线行业景气周期基本跟随宏观经济周期波动。如果我国经济发展速度较快，社会对电力设施及输配电设施的市场需求加大，则行业的景气度水平上升；反之，经济发展速度放缓，则相关产品的市场需求增速也将放缓，行业景气度水平下降。

4、公司所处行业地位

公司在其所处的铜及铜合金加工行业中具备较为突出的行业地位和竞争优势，具有良好的成长性和较强的自主创新能力。

(1) 电气化铁路接触线及承力索

铁路接触网产品的质量和运行状况对电气化铁路的安全性和经济效益有着至关重要的影响，因此国家铁路局和监管机构对接触网产品生产企业有着严格的资质和质量认证要求，只有获得相关资质和认证的厂商方可以从事电气化铁路接触线及承力索的生产并参加铁路建设单位对相关产品的招标。

严格的资质认证要求导致我国电气化铁路接触网设备的行业进入门槛较高，市场较为集中，竞争格局较为稳定。根据对中国采购与招标网、中国铁路采购网以及各铁路局采购商务平台等各类公开招标平台的数据统计，2021年我国铁路建设部门对电气化铁路用接触线及承力索招标总量为2.78万吨，公司的中标总量为0.92万吨，占市场需求总量的33.06%，公司在该细分领域的市场份额进一步提升。

(2) 铜母线及铜制零部件

与铜加工行业的整体行业状况相似，我国铜母线行业的生产较为分散，行业中大部分生产企业规模较小，不具备规模化生产能力。受技术水平和研发能力的限制，这些中小型企业产品主要为技术含量低、产品相似度高的高端铜母线产品，市场同质化现象严重，企业主要在价格方面展开竞争，盈利能力普遍较弱。

随着我国工业化水平的整体提高，我国对于高端铜母线产品的需求正不断增多。与低端铜母线产品相比，高端铜母线产品在导电率、机械强度、加工精度等方面有着明显的优势，更能够适应水电站、大型建筑等大型项目的使用需求，市场需求和应用领域广阔。但是高端铜母线产品对厂商的生产设备、技术水平以及研

发能力等方面的要求较高，因此市场上具有竞争力的企业相对较少。另一方面，由于铜母线的应用领域广泛，不同的下游企业对其所使用的铜加工产品的要求也有所不同，因此在高端铜母线的消费领域，主要的母线供应商一般都有较为固定的客户群体，行业竞争格局较为稳定。

在铜母线产品领域，我国同行业的企业数量较多，但是绝大多数为产量较小的中小型企业。公司是国内主要的铜母线厂商之一，具有铜母线年产23,200吨的生产能力，在行业内处于领先地位。

二、报告期内公司从事的主要业务

（一）公司的主营业务

公司主营业务为铜及铜合金产品的研发、生产和销售，主要产品按大类分为电气化铁路接触网系列产品以及铜母线系列产品，其中，电气化铁路接触网系列产品包括电气化铁路用接触线和承力索，铜母线系列产品包括铜母线及其深加工铜制零部件。报告期内，公司主营业务没有发生重大变化。

公司是国内知名的铜合金生产和加工企业，依靠严格的质量控制、持续的研发投入和有效的品牌建设，公司积累了大批行业内优质客户。在铁路接触网产品领域，公司与中国铁路集团及下属各大铁路局以及中铁建、中铁电气化局等铁路系统施工单位建立了长期稳定的合作关系。在铜母线产品领域，公司与中国中车、哈尔滨电机、施耐德（Schneider Electric SA）、庞巴迪（Bombardier）、西门子（SIEMENS）、ABB等国际与国内知名企业建立了战略合作关系，客户资源优势显著。

1、电气化铁路接触网产品

公司的电气化铁路接触网系列产品主要包括铁路接触线和承力索两种产品。铁路接触网是电气化铁路的重要配套设施，主要用于将电源输送到电气化铁路的电力机车上。电气化铁路是指电力机车所行走的铁路，电气化铁路的牵引动力是电力机车，机车本身不带能源，所需的能源由电力牵引供电系统提供。目前，我国的快速铁路、高速铁路以及主要的城市轨道交通都是以电力机车为牵引动力的电气化铁路。

铁路接触线是指电气化铁路架空接触网中与机车受电弓滑板相接触并传输电流的金属接触线，主要负责为的电气化铁路上的电力机车提供电力，是电气化铁路的关键设备之一。

铁路承力索是电气化铁路悬挂接触线的配套产品，通常为金属绞线，其主要作用是通过吊弦将接触线悬挂起来，以保持接触线的平稳运行，同时也可以承载一定的电流来减小牵引网阻抗，降低电压损耗和能耗。

2、铜母线系列产品

铜母线也称为铜排（或铜母排），是指在电力系统中起着汇集、分配和传送电能作用的铜质总导线，通常是由铜或铜合金材质制成的长导体，主要在电气设备中起输送电能和连接电气设备的作用，是一种大电流导电产品，适用于高低压电器、开关触头、配电设备、母线槽等输配电设备，也广泛用于风力发电、

水力发电和核电站等的发电机组。

标准化的铜母线产品通常被制作成方便进行再加工的矩形截面的长条体，也有部分加工能力较强的铜母线生产企业为客户定制特定形状的铜母线，由于定制化生产的铜母线产品在形状、截面积等方面与标准化的母线产品不同截面积等方面与标准化的铜母线产品不同，因而此类产品也被称为“新型铜母线”或“异型铜排”。

铜制零部件是铜母线的深加工产品，是母线厂商根据客户需求对母线产品进一步加工成可供客户直接投入生产使用的零部件。目前，由于我国的铜母线生产企业所生产的铜母线大多为初加工产品，母线的使用者通常在使用前需要对母线产品进行再加工。然而，一些技术和加工能力较强的母线厂商已经具备根据客户要求为客户定制化生产零部件的能力，从而节省了客户进行再加工的生产成本，而加工后的铜角料也能够得到有效的回收和再利用。因此不论是从经济效益还是环保节能的角度来看，定制化铜制零部件产品已经成为行业发展的趋势。

（二）公司的主要经营模式

1、销售模式

公司主要采用直销模式实现产品销售，部分通过“投标代理”及“贸易商”的方式实现产品销售，“贸易商”即为买断式经销。

“投标代理”销售模式具体如下：

公司在参加世界银行、亚洲开发银行等外资贷款建设的铁路项目投标时，因投标程序较一般项目复杂，基于投标代理商在国际招投标和国际贸易方面的丰富经验，依照行业惯例，公司通常通过代理投标或与投标代理商联合投标的方式进行项目投标，项目中标后，以投标代理商的名义与买方签订中标合同，与此同时，投标代理商与公司签订采购合同。其中，世界银行、亚洲开发银行等机构为资金提供方，中国铁路总公司等单位为招标方、借款人，公司为产品的供应商。公司根据合同约定完成生产任务后，将产品直接发至项目施工地点，由项目施工方、监理方、建设方以及投标代理商等相关单位进行验收。

公司主要通过参与竞标以及商业洽谈的方式来获取客户和业务。从销售区域上来看，公司的销售以内销为主、外销为辅。

公司销售定价主要采用“原材料价格+加工费”的模式，产品的加工费用一般按照产品的加工难度和市场的供求情况，并综合考虑业务的合理毛利等因素，通过与客户的谈判来具体确定。由于不同产品的加工难度和使用耗材不同，因此其加工费用会有一定差异。

2、生产模式

公司实行“以销定产”的生产模式。公司在收到客户订单或中标通知后，由公司销售部门将订单内容录入公司生产管理系统。公司生产管理部根据系统中的订单量、交货时间和现有生产任务等因素，在确保

及时交货的前提下尽可能减少产成品库存时间为原则来安排生产计划。生产计划经生产管理部负责人审核后录入公司生产管理系统，并下达至相应的生产部门。

3、采购模式

(1) 原材料现货采购

公司采购的原材料主要是电解铜及其他生产辅料，其中电解铜是最为主要的原材料，报告期内电解铜的采购金额占公司产品生产成本的比重超过90%。原材料的采购工作主要由公司的采购部负责。

公司根据以销定产的模式安排采购，采购部根据客户订单、生产计划以及库存情况制定采购计划，并采用持续分批量的形式向公司的专门供应商进行采购。公司主要原材料采购和辅料采购的具体流程如下：

①主要原材料采购：公司主要根据与客户的订单和生产经营计划来组织当期的生产和采购，生产部门将原材料采购需求汇总至采购部。采购部根据提交的采购需求和原材料库存情况制定每周的采购计划。在进行采购时，采购部进行采购前的市场调查，通过比价、议价后，按照质优价廉的原则确定供应商，并签订采购合同，实施采购。

②辅料采购：由使用部门直接向采购部提交采购需求，采购部根据采购需求制定采购计划，经审批后向公司供应商采购。

公司主要原材料为电解铜，其采购价格通常以上海有色网的当日报价为基础，经与供应商谈判后具体确定。

(2) 原材料期货采购

公司主要产品为电气化铁路接触网系列产品和铜母线系列产品，产品销售价格主要按照“原材料价格+加工费”模式制定，其中原材料价格以签订合同或合同中标时点的电解铜市场价格为依据。为了降低远期订单的原材料价格波动风险，报告期内公司通过购买沪铜期货的方式实现套期保值。

公司期货套期保值制度的主要规定如下：1、进行期货业务只能进行场内市场交易，不得进行场外市场交易；2、进行期货业务的品种限于公司生产经营所需的铜、银、铝等原材料；3、公司进行套期保值的数量与远期订单所需原材料数量相匹配；4、期货持仓时间应与保值所需的计价期相匹配；5、公司应以公司名义设立套期保值交易账户，不得使用他人账户进行套期保值业务；6、套期保值交易账户仅限于开展套期保值业务，不得从事其他期货交易活动。

三、核心竞争力分析

1、市场优势

(1) 客户资源优势

公司在多年的稳健经营中，凭借可靠的产品品质和领先的技术实力，积累了丰富的优质客户资源。铁路接触网领域，公司与铁路系统主要施工单位建立了长期稳定的合作关系，并成为了中铁电气化局集团的铁路接触网材料特许供应商。在铜母线领域，公司产品获得施耐德、ABB、西门子、庞巴迪等国际知名厂，以及中国中车、东方电气等国内知名上市公司的严格认证和信赖，成为其长期稳定的供应商。公司主要下游客户分别在其所处行业占据市场优势地位，产品需求稳定可预期，为本公司后续业务发展提供保障。

另一方面，在与公司下游优质客户的长期合作过程中，公司经常需根据客户设置的全面而严格的专业技术标准，不断提高产品品质、优化产品结构，并在此基础上，积极投入行业前沿技术的研发和工艺装备的改进，主动开发客户潜在需求，从而形成良性循环，进一步促进公司的成长。

（2）品牌影响力优势

公司是国内主要的铜及铜合金深加工产品生产企业。凭借产品在使用中过硬的质量表现，公司获得了较高的市场知名度和品牌美誉度，公司商标被认定为江苏省重点培育和发展的国际知名品牌、以及全国驰名商标。在电气化铁路接触线及承力索相关领域，公司是行业内的优势企业。公司的产品被广泛地应用于国内外多条电气化铁路的建设上，其中较为知名的项目包括老中铁路、埃塞俄比亚铁路、哈齐客专、京沈客专、京张高铁、商合杭铁路、赣深铁路、南沿江铁路、京沪铁路、京九铁路、兰渝铁路等，公司产品在项目建设使用中出色的质量表现为公司带来了良好的行业声誉和口碑。

在铜母线领域，公司的品牌拥有三十余年历史，凭借多年稳健的经营和有效的品牌维护，公司品牌获得国内外知名客户的普遍认可和好评。公司的客户既包括施耐德、ABB、西门子、庞巴迪等国际知名厂商，也包括中国中车、东方电气、天津津荣等国内知名的上市公司。公司连续多年被施耐德和哈尔滨电机等国内外知名客户认定为优秀供应商，品牌在行业中拥有重要的地位和知名度。

（3）资质认证优势

铁路接触线和承力索是电气化铁路的重要组成部分，其性能的优劣直接关系到行车安全和运输经济效益，因此国家对于相关产品制定了严格的标准，只有符合要求的产品及获得资质的企业方能从事相关产品的生产。相关的资质审核对生产企业的生产工艺水平、生产设备、产品质量、科研实力、用户认可度等各方面都有较高要求，新加入的企业难以符合相关资质的要求。

目前公司已经取得了国家铁路局颁发的《铁路运输基础设备生产企业许可证》以及中铁电气化局集团有限公司颁发的《物资供应商准入证》，是国内少数获得相关资质的铁路接触线及承力索生产企业之一。

2、技术和研发优势

公司在自身产品领域内拥有多年的技术经验积累，具备深厚的技术研发能力。公司技术中心被江苏省科技厅认定为江苏省电工合金材料工程技术研究中心，设有江苏省博士后创新实践中心，连续多年被评为江苏省科技型中小企业和江苏省民营科技企业，承担并实施了多项科技型中小企业技术创新基金项目及国

家火炬计划项目。公司研发人员曾参与了《中华人民共和国铁道行业标准—电气化铁路用铜及铜合金接触线》以及《中华人民共和国铁道行业标准—电气化铁路用铜及铜合金绞线》等国家和行业标准的制定。

3、产品优势

(1) 产品质量优势

公司的接触线及承力索产品主要用于国家电气化铁路的建设，其产品的质量优劣直接关系到线路运行的安全性和经济效益，因此国家铁路局、中铁总公司以及各项目建设施工单位都对铁路接触网产品的生产厂商有着严格的资质审核和质量认证要求；在母线产品领域，公司的电工用铜母线及铜质零部件产品客户多为施耐德、ABB、西门子等国际顶尖电气产品厂商，其对所使用的铜材产品也有着十分严格的质量要求，尤其对产品的主要的机电性能指标及形位公差尺寸都要高于国家标准。因此，公司十分重视对产品的质量把控，建立了完善的原材料采购管理制度和产品质量管理制度，并制定了比国家标准更为严格的企业生产质量内部标准。公司引进了国际国内最先进的光谱分析仪、导电率测试仪、三坐标测试仪、金相以及氢脆测试仪等20余台套检测设备，确保产品过程及终端质量严格受控。同时，对一些重点产品，公司也将其纳入了与外资客户一样质量管控标准，并要求产品的主要机电性能及尺寸公差等指标要高于国家相关标准5%以上。在客户的历次质量监督检查中，公司产品的各项指标基本全部达到客户要求。公司产品的质量得到下游客户的普遍认可，在行业内具有很强的质量竞争优势。

(2) 产品多样性和专业化定制优势

公司拥有十分完善的生产设施和全方位的生产能力。在电气化铁路接触网设备领域，公司是行业内为数不多的能够同时生产所有类型的接触线及承力索产品的企业，公司的铁路接触网产品包括9大类共计40余种不同规格；在电工用铜母线和铜质零部件领域，公司除了能够生产标准化的铜母线产品外，还能够为下游客户提供专业化的产品定制服务，生产加工非标铜母线及深加工零部件产品，从而提高客户生产上的便利性、为客户节约加工成本。由于公司产品的多样性优势，客户可以在公司完成“一站式”的采购，从而增加客户对公司的依赖度。

四、主营业务分析

1、概述

公司是国内知名的铜合金生产和加工企业，依靠严格的质量控制、持续的研发投入和有效的品牌建设，公司积累了大批行业内优质客户。公司主要产品分为电气化铁路接触网系列产品和铜母线系列产品两大类，具体包括电气化铁路用接触线、电气化铁路用承力索、电工用铜母线以及铜制零部件等，公司的产品被广泛应用于电气化铁路、城市轨道交通、大型建筑、核电机组、风力发电机组、水力发电机组、输配电设施等领域。

2021年度，面对疫情考验下复杂严峻的宏观外部环境及行业竞争，公司在全体员工的努力下，积极面

对挑战，把握机遇，实现营业收入217,385.65万元，较上年同期增长35.32%；归属于上市公司股东的净利润10,633.55万元，较上年同期下降7.97%，较好地完成了年度各项工作。报告期内，公司主要经营情况回顾如下：

1、保持原业务领先优势，把握新业务机遇



公司主营业务各产品继续保持领先地位，具体销量如下：

(1) 根据对中国采购与招标网、中国铁路采购网以及各铁路局采购商务平台等各类公开招标平台的数据统计，2021年我国铁路建设部门对电气化铁路用接触线及承力索招标总量为2.78万吨，公司的中标总量为0.92万吨，占市场需求总量的33.06%，公司在该细分领域的市场份额进一步提升。公司在原有高铁、地铁等轨道交通铜导线产品的基础上，正向更高时速400Km/h铜接触线产品延伸（目前已为成都地铁小规模交付产品）。

(2) 基于经济效益和环保节能的原因，新型铜母线以及铜母线深加工零部件已经开始在市场中占据越来越重要的地位，母线厂商为客户定制化生产新型铜母线及深加工铜制零部件也逐渐成为母线行业未来的发展趋势。公司是国内主要的铜母线厂商之一，具有铜母线年产23,200吨的生产能力，依靠质量优势和品牌美誉，报告期内产能利用率达到95%，保持在较高的水平，公司正通过技术升级、设备改造和扩大厂区等方式再次提升产能2万吨。

(3) 各国为应对全球气候变化，电动汽车将呈爆发式增长。根据IEA 预计，若按照政策要求情形，到2030 年全球电动汽车存量将达到1.43亿辆，10年间增长1.32亿辆；若按照可持续发展目标测算，到2030 年全球新能源汽车存量将达到2.25亿辆，10年间增长2.14 亿辆。全球汽车行业的发展和变革展现出巨大的铜消费增量市场空间，公司通过多年的研发投入和开拓市场，成功进入部分主流车企和电池厂商的供应商体系，具体情况如下：

序号	客户	合作项目	进展情况
1	蔚然动力	平台感应电机导条项目	已批量供货
2	广州巨研	广汽埃安电池包高压连接件项目	已量产
3	孚能科技	吉利/江铃汽车电池包高压连接件	已量产

4	武汉嘉晨	宁德时代PDU高压连接件项目	已量产
5	南京康尼	戴姆勒奔驰连接器项目	已小批生产
6	中航光电	戴姆勒奔驰/上汽充电口连接器项目	已小批生产

2、重视研发投入，扩充技术储备

研发创新能力是铜加工行业技术壁垒的重要先决条件。公司始终将技术创新作为公司核心发展战略之一，在原来的体制优势和管理优势的基础上构建技术优势和产业优势。大力布局新业务、新产品，在新能源汽车高压充电排/电池包用铜铝连接排、支持快充电池包的高耐压汇流排、超级充电桩用高导电铜排等研发项目上都取得较好成果。

经过多年的经营积累，公司在铜合金深加工领域掌握了多项核心专利技术，并成功实现研发技术的科技成果转化。截至目前，公司共拥有专利52项，其中发明专利9项，拥有5项江苏省高新技术产品。

3、信息化与智能化改造

着眼于企业长远发展需要，公司不断提高信息化管理水平，增加信息方面投入，不断加快信息化建设步伐，大力推进公司信息化建设。

公司应用浪潮ERP系统根据销售订单制定生产计划，并在浪潮MES系统中将主生产计划结合人员、设备、交期等约束条件进行详细排产，通过MRP运算，生成精准的物料需求计划，实现物料精细化供给，同时结合扫码系统和数据采集平台进行工序流转和生产报工。通过浪潮ERP、MES系统，同时结合CNC数字加工中心、机器人等智能化设备，使车间生产计划达成率提高了15%，产品生产周期降低了15%，订单交付及时率提升至95%，有效解决了车间生产计划执行效率不足、工时消耗大、人员成本高、排产不精准等问题。

另外公司通过数据采集平台、条码管理系统以及浪潮ERP系统，对原材料、加工过程中每道工序质量检测数据以及成品检验数据的在线采集和分析，根据产品批号或序列号，可以查询每道工序生产过程中涉及的原材料、人员/设备、日期等信息，实现对产品质量的全过程追溯和质量分析，持续优化生产加工工序和设备运行效率，从而提高产品质量，使得车间在产品质量一次检验合格率提高了1.8%，产品质量的稳定进一步提升。

公司将始终坚持两化深度融合和智能化转型战略，不断提升公司核心竞争力，努力成为专精特新的现代化强企。

4、严格实施套期保值业务，面对成本上涨挑战

2021年，铜价在年中达到价格顶峰后，虽然有所回调，但仍然处于高位运行。供需错配是一个重要的原因，电力短缺、疫情反复以及库存的迅速减少都导致了铜价的上升。

铜价大幅上涨致使下游行业面临经营周转及一定的现金流压力。公司严格按照《套期保值制度》开展套期保值业务，交易品种仅限于公司生产经营所需的铜、银等原材料，严禁进行以逐利为目的的任何投

机交易。依据套期保值的数量不超过实际远期订单的需求量、期货持仓量不超过套期保值的现货量的原则，公司原材料套期保值业务得到有效实行，在原材料套保的力度和能力上基本能做到排除原材料价格的影响，公司保持稳健运营。

5、加强人才培养和引进力度，完善人才梯队及人才储备

报告期内，公司积极引进具有丰富经验的研发人才、生产人员和管理人员，并将外部人才引进与内部人才培养相结合，完善公司的人员结构，提升工作效率。通过开展跨部门、跨业务的持续培训，提升员工的工作能力、知识水平，使各岗位员工能力与职能相匹配，全方位提升企业经营效率。

2、收入与成本

(1) 营业收入构成

营业收入整体情况

单位：元

	2021 年		2020 年		同比增减
	金额	占营业收入比重	金额	占营业收入比重	
营业收入合计	2,173,856,528.84	100%	1,606,486,263.39	100%	35.32%
分行业					
铜压延加工业	2,173,856,528.84	100.00%	1,606,486,263.39	100.00%	35.32%
分产品					
铁路接触线	297,630,270.29	13.69%	213,409,362.25	13.28%	39.46%
铁路承力索	241,351,562.51	11.10%	236,831,305.10	14.74%	1.91%
铜母线	1,183,073,417.55	54.42%	843,062,234.91	52.48%	40.33%
铜制零部件	370,914,743.40	17.06%	271,338,542.02	16.89%	36.70%
主营业务-其他	4,401,173.83	0.20%	3,514,732.16	0.22%	25.22%
其他业务	76,485,361.26	3.52%	38,330,086.95	2.39%	99.54%
分地区					
境内	2,118,777,047.79	97.47%	1,544,178,987.92	96.12%	37.21%
境外	55,079,481.05	2.53%	62,307,275.47	3.88%	-11.60%
分销售模式					
直销	2,163,353,756.48	99.52%	1,596,949,107.32	99.41%	35.47%
经销	10,502,772.36	0.48%	9,537,156.07	0.59%	10.12%

(2) 占公司营业收入或营业利润 10%以上的行业、产品、地区、销售模式的情况

√ 适用 □ 不适用

单位：元

	营业收入	营业成本	毛利率	营业收入比上年同期增减	营业成本比上年同期增减	毛利率比上年同期增减
分行业						
铜压延加工业	2,097,371,167.58	1,852,129,321.64	11.69%	33.75%	37.22%	-2.23%
分产品						
铁路接触线	297,630,270.29	232,003,177.71	22.05%	39.46%	42.12%	-1.46%
铁路承力索	241,351,562.51	211,801,561.01	12.24%	1.91%	6.50%	-3.78%
铜母线	1,183,073,417.55	1,121,338,430.74	5.22%	40.33%	41.74%	-0.94%
铜制零部件	370,914,743.40	283,456,495.99	23.58%	36.70%	46.17%	-4.95%

公司主营业务数据统计口径在报告期发生调整的情况下，公司最近 1 年按报告期末口径调整后的主营业务数据

适用 不适用

(3) 公司实物销售收入是否大于劳务收入

是 否

行业分类	项目	单位	2021 年	2020 年	同比增减
铁路接触线	销售量	吨	4,278.05	3,704.25	15.49%
	生产量	吨	3,970.48	4,543.57	-12.61%
	库存量	吨	880.08	1,187.64	-25.90%
铁路承力索	销售量	吨	3,598.44	4,558.11	-21.05%
	生产量	吨	3,672.22	4,567.25	-19.60%
	库存量	吨	398.65	324.86	22.71%
铜母线	销售量	吨	18,162.42	17,460.26	4.02%
	生产量	吨	18,201.82	17,046.39	6.78%
	库存量	吨	976.74	937.34	4.20%
铜制零部件	销售量	吨	3,771.44	3,275.59	15.14%
	生产量	吨	3,867.34	3,254.9	18.82%
	库存量	吨	361.68	265.79	36.08%

相关数据同比发生变动 30% 以上的原因说明

适用 不适用

铜制零部件是铜母线的深加工产品，是母线厂商根据客户需求对母线产品进一步加工成可供客户直接投入使用的零部件。报告期内，公司持续加大固定资产和研发的投资规模，不断提升公司的市场竞争力，随着我国国民经济的发展需要，电力建设的速度加快，公司新型铜母线及铜制零部件产品的订单需求不断增长。

(4) 公司已签订的重大销售合同、重大采购合同截至本报告期的履行情况

适用 不适用

(5) 营业成本构成

行业分类

单位：元

行业分类	项目	2021 年		2020 年		同比增减
		金额	占营业成本比重	金额	占营业成本比重	
铜压延加工业	直接材料	1,651,145,568.99	89.15%	1,226,543,980.93	88.62%	34.62%
	直接人工	48,772,902.76	2.63%	39,323,452.24	2.84%	24.03%
	能源动力	21,662,325.90	1.17%	19,877,639.27	1.44%	8.98%
	制造费用	72,903,715.61	3.94%	65,235,961.69	4.71%	11.75%
其他业务	直接材料	57,644,808.38	3.11%	33,030,387.22	2.39%	74.52%

说明

报告期内，公司营业成本的主要构成项目为：直接材料、直接人工、能源动力以及制造费用。

(6) 报告期内合并范围是否发生变动

是 否

(7) 公司报告期内业务、产品或服务发生重大变化或调整有关情况

适用 不适用

(8) 主要销售客户和主要供应商情况

公司主要销售客户情况

前五名客户合计销售金额（元）	1,041,061,644.00
前五名客户合计销售金额占年度销售总额比例	47.89%
前五名客户销售额中关联方销售额占年度销售总额比例	0.00%

公司前 5 大客户资料

序号	客户名称	销售额（元）	占年度销售总额比例
1	客户一	364,138,828.48	16.75%
2	客户二	344,481,336.15	15.85%
3	客户三	131,986,123.67	6.07%
4	客户四	113,048,670.21	5.20%

5	客户五	87,406,685.49	4.02%
合计	--	1,041,061,644.00	47.89%

主要客户其他情况说明

√ 适用 □ 不适用

公司与前五名客户不存在关联关系，公司董事、监事、高级管理人员、核心技术人员、持股5%以上股东、实际控制人和其他关联方在主要客户中未直接或者间接拥有权益。

公司主要供应商情况

前五名供应商合计采购金额（元）	1,875,683,656.49
前五名供应商合计采购金额占年度采购总额比例	97.54%
前五名供应商采购额中关联方采购额占年度采购总额比例	0.00%

公司前 5 名供应商资料

序号	供应商名称	采购额（元）	占年度采购总额比例
1	东方集团有限公司	1,001,069,356.72	52.06%
2	供应商二	535,052,192.40	27.82%
3	供应商三	290,225,415.59	15.09%
4	正威（甘肃）铜业科技有限公司	34,609,337.32	1.80%
5	供应商五	14,727,354.46	0.77%
合计	--	1,875,683,656.49	97.54%

主要供应商其他情况说明

√ 适用 □ 不适用

1、公司主要向东方集团有限公司下属子公司（东方集团物产有限公司）和分公司（东方集团有限公司上海分公司）采购原材料电解铜，尽管报告期内对其采购额占年度采购总额的比例较高，达到52.06%，但电解铜市场总量庞大，产品标准化程度高、价格公开透明，公司拥有多家可选的同类供应商，因此公司对该供应商不存在依赖。

2、报告期内，公司综合考虑采购成本和运输便利性，因此全资子公司西安秋炜铜业有限公司向正威（甘肃）铜业科技有限公司采购纯铜铜元，采购额为3,460.93万元，占年度采购总额比例为1.80%。

3、公司与前五名供应商不存在关联关系，公司董事、监事、高级管理人员、核心技术人员、持股5%以上股东、实际控制人和其他关联方在主要供应商中未直接或者间接拥有权益。

3、费用

单位：元

	2021 年	2020 年	同比增减	重大变动说明
销售费用	15,418,533.02	9,217,488.17	67.27%	主要系检测费、服务费增加。
管理费用	50,048,746.75	36,836,984.40	35.87%	主要系工资薪酬、折旧与摊销增加。
财务费用	13,351,023.06	9,939,965.03	34.32%	主要系利息支出增加。
研发费用	31,187,355.65	27,294,347.62	14.26%	

4、研发投入

√ 适用 □ 不适用

主要研发项目名称	项目目的	项目进展	拟达到的目标	预计对公司未来发展的影响
支持快充电池包的高耐压汇流排研发	研发出优于目前市场上的高品质高性能的铜排零件,使得公司具有较强的竞争优势。	正在进行	绝缘层喷涂厚度>1mm 绝缘层耐压 $\geq 3000\text{VAC}$ 漏电流 $\leq 0.5\text{mA}$; 绝缘层耐压在 1000VDC 条件下,绝缘电阻 $\geq 500\text{M}\Omega$; 挤塑铜排 100%耐压测试合格; 关键尺寸精度 $\leq \pm 0.05\text{mm}$ 。	在原本已经积累的经验上再次进行技术研发,不断开拓创新,以高性能高质量的连接排产品来继续提高本公司产品在市场中的竞争力,通过与各大汽车厂商之间的合作,来提高公司在行业的知名度,占据可观的市场份额。
280KW 超级充电桩用高导电铜排的工艺研发	研发出异型结构铜排,加强新能源汽车的充电效率,大大降低等待时间,从而更快推进新能源汽车的市场化	正在进行	通过研发异型铜排,改进新能源汽车连接器的结构,同时内部通过工艺优化,降低产品的生产成本,加快推进产品的使用	由于产品的特殊形状,各大汽车巨头已在进行使用,未来产品若推广后,将会给公司带来巨大的市场
300KW 电动汽车转子铜条的工艺研发	研发出高纯高导电的铜条,提高电能与动能的能源转化,降低汽车电能的损耗,提升汽车的行驶里程	正在进行	主要参数: 导电率 $\geq 101\%$	本项目由于产品在性能上的指标高于其他同类型产品,未来将会在新新能源汽车电机上占有极大的优势,同时也为我在新能源铜排产品上提高了核心竞争力
新能源汽车高压充电排/电池包用铜铝连接排的研发	为了更好的研发使用在新新能源汽车以及快充上的铜铝排,熟练掌握铜铝排加工的工艺参数,提高铜铝排加工的生产效率,最终产出性能优异、质量上乘的新能源相关产品。	正在进行	掌握市场上涵盖的新能源汽车用铜铝排的生产工艺,优化相关的加工参数,提供加工的效率,制定内部标准,将具有性价比的产品推向市场并占据一定的市场份额。	拓展新能源业务对于公司未来发展有着积极影响,新能源市场在未来有着很大的潜力,该项目的目的是研发出优质产品,并占据一定的市场份额,对公司的版图开拓以及业务增长具有很强的促进作用。
中强高导铜铬锆接触线研发	研发出国际领先的铜铬锆接触线,市场前景广阔。	正在进行	研发出抗拉强度 $\geq 450\text{MPa}$,导电率 $\geq 90\%$,在保证抗拉强度的同时,导电率优于铜锡、铜镁合金,降低电气化铁路运行的能耗。	由于该产品在性能方面有明显的优势,批量生产市场前景广阔,是公司未来发展的动力源泉。
光纤复合铜合金承力索	材料强度和导电性能达到或超过预期技术水平,将以其优良的理化性能、信号传输性能及性价比成为现今高速铁路接触网用最理想的承力索。	结束	光纤复合铜合金承力索能够兼顾传导信号,同时又能够确保高速铁路所需强度,降低巡检的频率。	此项目为创新型产品,为智能化高铁输血;为公司新能源事业部零部件生产、创新提供思路。

公司研发人员情况

	2021 年	2020 年	变动比例
研发人员数量（人）	84	66	27.27%
研发人员数量占比	13.00%	11.07%	1.93%

近三年公司研发投入金额及占营业收入的比例

	2021 年	2020 年	2019 年
研发投入金额（元）	38,405,278.86	31,392,791.69	42,627,550.62
研发投入占营业收入比例	1.77%	1.95%	2.27%
研发支出资本化的金额（元）	0.00	0.00	0.00
资本化研发支出占研发投入的比例	0.00%	0.00%	0.00%
资本化研发支出占当期净利润的比重	0.00%	0.00%	0.00%

公司研发人员构成发生重大变化的原因及影响

适用 不适用

研发投入总额占营业收入的比重较上年发生显著变化的原因

适用 不适用

研发投入资本化率大幅变动的原因及其合理性说明

适用 不适用

5、现金流

单位：元

项目	2021 年	2020 年	同比增减
经营活动现金流入小计	2,298,910,058.84	1,707,167,822.13	34.66%
经营活动现金流出小计	2,388,991,663.43	1,728,569,818.88	38.21%
经营活动产生的现金流量净额	-90,081,604.59	-21,401,996.75	-320.90%
投资活动现金流入小计	1,911,561,199.08	1,995,000,536.56	-4.18%
投资活动现金流出小计	1,954,851,352.90	1,979,082,495.14	-1.22%
投资活动产生的现金流量净额	-43,290,153.82	15,918,041.42	-371.96%
筹资活动现金流入小计	621,461,000.00	405,079,128.45	53.42%
筹资活动现金流出小计	578,567,022.21	432,566,559.72	33.75%
筹资活动产生的现金流量净额	42,893,977.79	-27,487,431.27	256.05%
现金及现金等价物净增加额	-91,520,754.10	-35,144,937.03	-160.41%

相关数据同比发生重大变动的主要影响因素说明

适用 不适用

1、经营活动产生的现金流量净额较去年同期减少320.90%，主要系原材料价格大幅上涨、以及期末公司需执行订单量增加导致原材料采购款增加。

- 2、投资活动产生的现金流量净额较去年同期减少371.96%，主要系报告期内购建固定资产支出增加。
 3、筹资活动产生的现金流量净额较去年同期增加256.05%，主要系报告期内银行借款增加。
 4、现金及现金等价物净增加额较去年同期减少160.41%，主要系原材料价格大幅上涨导致原材料采购款增加从而现金减少。

报告期内公司经营活动产生的现金净流量与本年度净利润存在重大差异的原因说明

适用 不适用

报告期内公司经营活动产生的现金净流量与本年度净利润存在重大差异的主要原因系原材料电解铜的价格大幅上涨，公司营业收入快速增长导致经营性应收项目大幅增加，并且期末存货也增长较多。

五、非主营业务情况

适用 不适用

六、资产及负债状况分析

1、资产构成重大变动情况

单位：元

	2021 年末		2021 年初		比重增减	重大变动说明
	金额	占总资产比例	金额	占总资产比例		
货币资金	133,827,964.87	9.27%	205,784,422.39	16.05%	-6.78%	未发生重大变动。
应收账款	537,813,752.78	37.26%	410,663,174.02	32.02%	5.24%	未发生重大变动。
合同资产	57,283,063.96	3.97%	58,912,221.00	4.59%	-0.62%	未发生重大变动。
存货	322,797,056.11	22.37%	258,990,116.01	20.19%	2.18%	未发生重大变动。
固定资产	194,997,521.18	13.51%	174,215,586.57	13.58%	-0.07%	未发生重大变动。
在建工程	7,993,082.77	0.55%	14,161,515.27	1.10%	-0.55%	未发生重大变动。
使用权资产	5,375,742.23	0.37%	2,865,118.96	0.22%	0.15%	未发生重大变动。
短期借款	431,789,018.25	29.92%	288,414,359.52	22.49%	7.43%	未发生重大变动。
合同负债	12,923,974.38	0.90%	9,265,620.32	0.72%	0.18%	未发生重大变动。
租赁负债	1,924,601.81	0.13%	1,463,053.96	0.11%	0.02%	未发生重大变动。

境外资产占比较高

适用 不适用

2、以公允价值计量的资产和负债

适用 不适用

3、截至报告期末的资产权利受限情况

项目	余额	受限原因
货币资金	45,104,964.72	为开立信用证、银行承兑汇票、履约保函缴存保证金、定期存单质押，以及进行期货交易缴存的交易保证金
应收款项融资	2,740,000.00	为开立银行承兑汇票及超短期银行借款进行的质押
合计	47,844,964.72	

七、投资状况分析

1、总体情况

适用 不适用

2、报告期内获取的重大的股权投资情况

适用 不适用

3、报告期内正在进行的重大的非股权投资情况

适用 不适用

4、以公允价值计量的金融资产

适用 不适用

5、募集资金使用情况

适用 不适用

公司报告期无募集资金使用情况。

八、重大资产和股权出售

1、出售重大资产情况

适用 不适用

公司报告期未出售重大资产。

2、出售重大股权情况

适用 不适用

九、主要控股参股公司分析

√ 适用 □ 不适用

主要子公司及对公司净利润影响达 10%以上的参股公司情况

单位：万元

公司名称	公司类型	主要业务	注册资本	总资产	净资产	营业收入	营业利润	净利润
江阴康盛新材料有限公司	子公司	制造业	17,079.62	61,105.04	37,416.47	146,515.36	8,695.2	6,578.32

报告期内取得和处置子公司的情况

□ 适用 √ 不适用

主要控股参股公司情况说明

公司董事会、股东大会已审议通过了《关于吸收合并全资子公司的议案》，为发挥资源优势，提高运营效率，降低管理成本，公司拟整合康盛新材料业务资源，由公司作为主体进行吸收合并。吸收合并完成后，康盛新材料依法注销，其全部业务、资产、债权、债务由公司依法承继。公司将作为经营主体对吸收的资产和业务进行管理。

十、公司控制的结构化主体情况

□ 适用 √ 不适用

十一、公司未来发展的展望

（一）公司总体战略定位和发展目标

未来三年内，通过实施核心竞争力战略和品牌战略，将公司打造成全国铜加工材的领先提供商，并以行业领先的产品技术和专业化的团队、一流的产品质量、优质及时的服务等，提升“电工合金”品牌的知名度，奠定百年基业。

公司把提高产品质量、开发高附加值和技术含量新产品作为重点，确定了做精做专的发展方向，以高精尖致胜，占领铜加工材高端市场立足技术创新、实现高新技术产业化。

我们将始终坚守“积极主动，团结协作，敬业守信，改善创新”的价值观，全力为客户提供最满意的服务，为公司早日成为世界一流创新合金材料企业而不懈奋斗！

（二）公司的业务发展规划

1、开拓新能源汽车零部件市场及扩大产能计划

在新能源汽车高速发展的今天，公司展现出在铜及铜合金产品的领先优势，在新能源汽车产业链中都取得了重大突破，电池包连接铜排、电机导条、三相电机铜排、新能源汽车高压连接器等众多产品都取得了行业内知名客户的认可。从新能源汽车主机厂到三电企业，纷纷展开了与公司的战略合作。新能源汽车的发展，是公司主要战略发展路线之一，在新一轮汽车工业的变革中，公司正在积极展现自己的优势，致

力于成为新能源汽车铜制零部件领域中技术领先、品质稳定、管理规范 and 可持续发展的铜材供应商。

2、人才培养计划

做好人才规划工作，对企业持续发展所需的各类人才，特别是产品研发和工艺人才要进行科学预测和规划，以满足企业战略发展的需要；采取自主培养与吸纳引进并举措施，加大对人才开发的投入力度，利用内外各类资源培养人才，形成五大人才梯队（领军、高级、关键、骨干及基础人才）。

人力资源管理体系以企业战略规划目标为基础，使人力资源管理成为企业发展战略的核心和保证；建立以工作分析为基础，以关键业绩指标为核心，以绩效管理、薪酬管理为主要内容的业绩管理体系；注重员工能力的开发与培养，运用人才的引进、培训开发、生涯管理等方式方法，不断提升员工队伍的整体素质。

3、收购及融资计划

公司将持续专注铜材加工的生产经营，不排除今后根据具体情况通过发行新股、债券等方式来筹集资金，以满足公司发展的需要。公司对收购资产及再融资将采取谨慎的态度，对于公司发展所需要的资金，公司将根据实际财务状况，提高资金的使用效率，降低融资成本，防范和降低财务风险，提升公司产能、区域市场竞争力和市场占有率的同时，兼顾股东权益最大化。

（三）未来可能面临的风险

1、市场竞争风险

公司主营业务产品属于铜加工行业中的电气化铁路接触网和铜母线两个细分领域。

其中，电气化铁路接触网系列产品行业资质管理严格、准入门槛较高，当前市场集中度较高，国内10家左右主要厂商占据了绝大多数市场份额，其中本公司市场份额领先，行业竞争格局较为稳定。由于铁路建设行业前景良好，未来不排除部分具有资金和规模实力的铜加工其他细分领域厂商逐步进入电气化铁路接触网细分市场，从而导致该行业市场竞争加剧、本公司市场份额降低的风险。

铜母线系列产品应用广泛、总体市场容量较大，但企业规模普遍较小、市场集中度较低，尤其是低端铜母线产品同质化严重、市场竞争激烈。公司若不能根据市场环境变化，持续优化产品结构、开发高附加值产品，不排除未来市场进一步竞争加剧进而对公司铜母线系列产品业绩造成不利影响。

2、原材料市场价格波动风险

公司产品所需主要原材料电解铜占公司成本的比例超过90%，电解铜市场价格波动会直接导致公司原材料成本和产品价格的变化。公司按照以销定产的模式实施生产和采购，期末存货均有订单对应，存货控制良好，并采用“原材料价格+加工费”的定价模式，加工费相对稳定。对于交货期短的近期订单，公司可将价格波动的因素直接转嫁给下游客户；对于交货期长的远期订单，公司通过购买电解铜期货的方式实

现套期保值，以规避价格波动风险。因此，报告期内，原材料市场价格波动并未对公司整体业绩产生重大不利影响。

但公司未来若不能持续加强采购及存货余额管理并对远期订单有效实施套期保值，则将面临原材料价格波动的风险。其中，在原材料价格大幅上涨时，公司面临由于成本上升而导致远期订单业务毛利率下降的风险；在原材料价格大幅下跌时，公司面临存货减值的风险。

3、产品质量风险

公司主要客户包括铁路系统各建设单位和施工单位、国内外大型知名公司，公司产品在客户中享有较高的声誉。由于该等客户对产品的安全性和可靠性要求较高，一旦公司产品在售出后被发现存在重大质量问题，将对公司的市场信誉或市场地位产生负面影响。另外，因重大质量问题而引致的纠纷、索赔或诉讼，将增加公司的额外成本。虽然公司在材料采购、生产和工艺、产品检测及出厂等环节设置了专门的职能部门和专业人员进行管理和控制，产品质量稳定、可靠，具有较高市场美誉度，且在以往经营中也没有发生过重大的产品质量事故和质量纠纷，但由于产品在使用过程中的重要性，一旦公司产品在销售和运行中出现质量问题，将对公司的信誉和市场开拓产生负面影响，存在一定的产品质量风险。

4、期货业务风险

公司主营业务为铜及铜合金产品的研发、生产和销售，生产所需主要原材料电解铜占生产成本的比例较大，电解铜价格的波动对公司生产成本造成较大影响。此外，报告期内公司部分铁路接触网系列产品（含少量铜母线系列产品）为远期订单，该部分订单从签订至生产交货过程中电解铜价格会产生一定程度的波动。因此，报告期内，公司购买电解铜期货以减少原材料电解铜价格波动对公司经营业绩的影响。但是，如果公司对原材料使用量预计失误或业务人员制度执行不力，公司将面临套期保值业务不能有效执行，从而对公司的稳定经营造成不利影响。

十二、报告期内接待调研、沟通、采访等活动登记表

√ 适用 □ 不适用

接待时间	接待地点	接待方式	接待对象类型	接待对象	谈论的主要内容及提供的资料	调研的基本情况索引
2021年03月10日	公司会议室、“约调研” (https://www.yuediaoyan.com)	其他	其他	通过“约调研”参与公司2020年度网上业绩说明会的投资者	公司2020年度网上业绩说明会	互动易平台：投资者关系活动记录表（编号：2021-01）
2021年12月24日	公司会议室	电话沟通	机构	华泰证券股份有限公司 李斌 南方基金管理股份有限公司 鲍宇晨	公司主要产品介绍以及公司所处的行业情况及竞争力分析	互动易平台：投资者关系活动记录表（编号：2021-02）

第四节 公司治理

一、公司治理的基本状况

公司根据《公司法》、《上市公司治理准则》、《上市公司章程指引》、《上市公司股东大会规则》及其他相关法律、法规的要求，建立了由股东大会、董事会、监事会及经营管理层组成的公司治理架构，形成了权力机构、决策机构、监督机构和管理层之间权责明确、运作规范的相互协调、相互制衡的机制。

报告期内，公司建立了完善的法人治理结构，建立健全了股东大会、董事会、监事会、独立董事以及相关的议事规则和内控管理制度，并逐步加以完善，为公司法人治理的规范化运行提供了有效的制度保证。公司治理结构完善，股东大会、董事会、监事会均能按照《公司法》及《公司章程》等相关法律法规的要求履行各自的权利和义务，并按照有关法律、法规和《公司章程》规定的职权及各自的议事规则独立有效地运作。公司治理的实际状况符合《上市公司治理准则》和《深圳证券交易所创业板上市公司规范运作指引》的要求。

（一）关于股东与股东大会

公司严格按照《公司法》、《上市公司股东大会规则》、《公司章程》、《股东大会议事规则》等相关法律法规、规范性文件和公司规章制度的有关规定和要求，规范地召集、召开股东大会，平等对待所有股东，并尽可能为股东参加股东大会提供便利。

报告期内，公司召开的股东大会均由公司董事会召集召开，由见证律师进行现场见证并出具法律意见书。在股东大会上充分保证各位股东有充分的发言权，确保股东对公司重大事项的知情权、参与权、表决权，使其充分行使股东合法权利。

报告期内，公司严格遵守相关法律法规、规范性文件和监管部门有关规定，应由股东大会审议的重大事项，公司均按照相应的权限审批后交由股东大会审议，不存在绕过股东大会的情况，也不存在先实施后审议的情况。

（二）关于公司与控股股东

公司控股股东和实际控制人严格按照《上市公司治理准则》、《深圳证券交易所创业板股票上市规则》、《深圳证券交易所创业板上市公司规范运作指引》、《公司章程》等相关规定和要求，规范自身行为，没有超越股东大会直接或间接干预公司的决策和经营活动，未损害公司及全体股东的利益。公司不存在控股股东占用公司资金及为控股股东提供担保的情形。公司拥有独立完整的业务和自主经营能力，在业务、人员、资产、机构、财务上独立于控股股东，公司董事会、监事会和内部机构独立运作。

（三）关于董事与董事会

公司第三届董事会设董事5名，独立董事2名，达到公司董事总数的1/3。董事会的人数及人员构成符合相关法律法规、规范性文件和公司规章制度的有关规定。各位董事按时出席董事会、董事会专门委员会和股东大会，忠实地履行自己的职责，积极参与公司经营管理决策，积极维护公司及全体股东利益。

公司董事会下设有战略委员会、提名委员会、薪酬与考核委员会、审计委员会四个专门委员会，为董事会的决策提供了科学和专业的意见和参考。

（四）关于监事与监事会

公司第三届监事会设监事3名，其中职工代表监事1名，监事会的人数和构成符合相关法律法规、规范性文件和公司规章制度的有关规定和要求。各位监事本着对全体股东负责的态度，认真履行监事会监督职能，对公司重大事项、关联交易、财务状况以及董事和高级管理人员履行职责情况进行监督，积极发挥监事会应有的作用，维护公司及股东的合法权益。

（五）关于绩效考核与激励机制

公司建立并逐步完善公正、有效的高级管理人员的绩效评价标准和激励约束机制，经营者的收入与企业经营业绩挂钩，高级管理人员的聘任公开、透明，符合法律、法规的有关规定。

（六）关于信息披露与透明度

公司严格按照有关法律法规及《信息披露管理办法》、《投资者关系管理办法》等相关要求，真实、准确、及时、公平、完整地披露信息，指定巨潮资讯网（www.cninfo.com.cn）为公司信息披露的指定网站，《证券时报》为公司信息披露的制

定报刊，确保公司所有股东能够公平地获取信息。同时，公司高度重视投资者关系管理，积极维护公司与投资者良好关系，通过设立投资者电话专线、传真、董秘邮箱等多种渠道，采取认真回复投资者咨询、进行网上业绩说明会等多种形式，提高公司信息透明度，保障全体股东特别是中小股东的合法权益。

(七) 关于利益相关方

公司在努力经营管理、维护股东利益的同时，积极维护员工、供应商、客户等利益相关方，充分尊重和维护相关利益者的合法权益，加强与相关利益者合作，保持与各方良好沟通交流，促进公司本身与社会协调、和谐发展。

公司治理的实际状况与法律、行政法规和中国证监会发布的关于上市公司治理的规定是否存在重大差异

是 否

公司治理的实际状况与法律、行政法规和中国证监会发布的关于上市公司治理的规定不存在重大差异。

二、公司相对于控股股东、实际控制人在保证公司资产、人员、财务、机构、业务等方面的独立情况

公司严格按照《公司法》、《证券法》等法律法规和《公司章程》的要求规范运作，在资产、人员、财务、机构、业务等方面均独立于控股股东、实际控制人及其控制的企业，具有完整的业务体系和直接面向市场独立经营的能力。

(一) 资产完整方面

公司系电工有限整体变更设立的股份有限公司，承继了电工有限所有的资产、负债及权益。公司已经具备了与生产经营有关的主要生产系统、辅助生产系统和配套设施，合法拥有与生产经营有关的土地、厂房、机器设备以及商标、专利、非专利技术的所有权或者使用权，具有独立的原材料采购和产品销售系统。

(二) 人员独立方面

公司总经理、副总经理、财务总监和董事会秘书等高级管理人员未在控股股东、实际控制人及其控制的其他企业中担任除董事、监事以外的其他职务，未在控股股东、实际控制人及其控制的其他企业领薪；公司的财务人员未在控股股东、实际控制人及其控制的其他企业中兼职。

(三) 财务独立方面

公司具有独立的财务部门和独立的会计人员，并建立了独立的财务核算体系、能够独立作出财务决策、具有规范的财务会计制度和对子公司的财务管理制度；公司未与控股股东、实际控制人及其控制的其他企业共用银行账户。公司作为独立纳税人，依法履行纳税申报和税款缴纳义务。

(四) 机构独立方面

公司已建立健全内部经营管理机构、独立行使经营管理职权，与控股股东、实际控制人及其控制的其他企业间未有机构混同的情形。

(五) 业务独立方面

公司的业务独立于控股股东、实际控制人及其控制的其他企业，与控股股东、实际控制人及其控制的其他企业间未有同业竞争或者显失公平的关联交易。

三、同业竞争情况

适用 不适用

四、报告期内召开的年度股东大会和临时股东大会的有关情况

1、本报告期股东大会情况

会议届次	会议类型	投资者参与比例	召开日期	披露日期	会议决议
------	------	---------	------	------	------

2020 年度股东大会	年度股东大会	75.06%	2021 年 04 月 02 日	2021 年 04 月 02 日	巨潮资讯网-2020 年度股东大会决议公告 (2021-021)
2021 年第一次临时股东大会	临时股东大会	75.30%	2021 年 06 月 02 日	2021 年 06 月 02 日	巨潮资讯网-2021 年第一次临时股东大会决议公告 (2021-038)
2021 年第二次临时股东大会	临时股东大会	75.00%	2021 年 10 月 14 日	2021 年 10 月 14 日	巨潮资讯网-2021 年第二次临时股东大会决议公告 (2021-054)
2021 年第三次临时股东大会	临时股东大会	75.00%	2021 年 11 月 25 日	2021 年 11 月 25 日	巨潮资讯网-2021 年第三次临时股东大会决议公告 (2021-069)

2、表决权恢复的优先股股东请求召开临时股东大会

适用 不适用

五、公司具有表决权差异安排

适用 不适用

1、表决权差异安排在报告期内的实施和变化情况

主体名称	职务	持股数量		特别表决权股份与普通股的表决权比例	合计持有表决权数量	合计持有表决权比例	报告期内变化情况	特别表决权股份参与表决的股东大会事项范围	是否持续符合中国证监会及证券交易所的规定
		普通股	特别表决权股份						

特别表决权股份拥有的表决权数量与普通股股份拥有表决权数量的比例安排

适用 不适用

报告期内特别表决权股份转换为普通股份的情况及原因

适用 不适用

报告期内表决权差异安排的其他变化情况

适用 不适用

保护投资者合法权益承诺措施的实施情况

适用 不适用

特别表决权股份锁定安排及转让限制情况

适用 不适用

持有特别表决权股份的股东是否存在滥用特别表决权或者其他损害投资者合法权益的情形

适用 不适用

2、监事会专项意见

适用 不适用

六、红筹架构公司治理情况

适用 不适用

七、董事、监事和高级管理人员情况

1、基本情况

姓名	职务	任职状态	性别	年龄	任期起始日期	任期终止日期	期初持股数 (股)	股票期权	被授予的限制性股票数量 (股)	本期增持股份数量 (股)	本期减持股份数量 (股)	其他增减变动 (股)	期末持股数 (股)	股份增减变动的原因
陈力皎	董事长	现任	女	50	2015年07月04日	2024年11月24日	65,000,000			39,000,000			104,000,000	股本转增
冯岳军	董事、总经理	现任	男	51	2015年07月04日	2024年11月24日								
沈国祥	董事、财务总监、董事会秘书	现任	男	59	2015年07月04日	2024年11月24日								
仇如愚	独立董事	现任	男	39	2018年08月01日	2024年11月24日								
李专元	独立董事	现任	男	49	2021年11月25日	2024年11月24日								
王丽君	监事会主席	现任	女	45	2015年07月04日	2024年11月24日								
陆元祥	监事	现任	男	57	2015年07月04日	2024年11月24日								
陈新惠	职工代表监事	现任	男	54	2015年07月04日	2024年11月24日								
卞方宏	副总经理	现任	男	45	2015年07月04日	2024年11月24日								
程胜	副总经理	现任	男	51	2015年07月04日	2024年11月24日								
陈立群	副总经理	现任	男	39	2015年07月04日	2024年11月24日								

冉文强	副总经理	现任	男	39	2018年08月01日	2024年11月24日								
包维义	独立董事	离任	男	59	2015年07月04日	2021年11月25日								
刘中	董事	离任	男	53	2021年06月02日	2021年10月29日								
合计	--	--	--	--	--	--	65,000,000	0	39,000,000	0	104,000,000	--		

报告期是否存在任期内董事、监事离任和高级管理人员解聘的情况

是 否

公司董事、监事、高级管理人员变动情况

适用 不适用

姓名	担任的职务	类型	日期	原因
李专元	独立董事	被选举	2021年11月25日	选举李专元先生为第三届董事会独立董事，任期与第三届董事会任期一致。
包维义	独立董事	任期满离任	2021年11月25日	包维义先生任期届满离任。
刘中	董事	离任	2021年10月29日	刘中先生因个人原因离职。

2、任职情况

公司现任董事、监事、高级管理人员专业背景、主要工作经历以及目前在公司的主要职责

（一）董事会成员

公司董事会设5名董事，其中独立董事2名。各位董事简历如下：

陈力皎女士，1972年出生，中国国籍，具有境外永久居留权，大专学历。2004年加入电工有限，曾任电工有限副总经理，现任公司董事长及康盛新材料执行董事，并担任江阴市青年商会理事、江阴市女企业家协会副会长等职务。其担任公司董事长的任期为2021年11月25日至2024年11月24日。

冯岳军先生，1971年出生，中国国籍，具有境外永久居留权，本科学历。2000年加入电工有限，历任电工有限副总经理、总经理等职务。现任公司董事、总经理，以及康盛新材料总经理。其担任公司董事的任期为2021年11月25日至2024年11月24日。

沈国祥先生，1963年出生，中国国籍，无境外永久居留权，大专学历。曾任江阴市色织二厂财务科长，1995年加入公司，历任电工有限董事、副董事长、财务总监等职务。现任公司董事、财务总监、董事会秘书以及康盛新材料监事。其担任公司董事的任期为2021年11月25日至2024年11月24日。

仇如愚先生，1983年出生，中国国籍，无境外永久居留权，研究生学历，具有法律职业资格。曾任东方航空食品投资有限公司法务，国浩律师（上海）事务所律师，远闻（上海）律师事务所律师、合伙人，上海大邦律师事务所律师、高级合伙人，上海恒在律师事务所高级合伙人，现任公司独立董事，上海市通浩律师事务所主任，江阴市恒润重工股份有限公司独立董事。其担任公司独立董事的任期为2021年11月25日至2024年11月24日。

李专元先生，1973年出生，中国国籍，无境外永久居留权，大学本科学历，高级会计师职称。曾任无锡市电容器四厂往来会计、成本会计、财务副科长、财务科长，无锡市凌河铝业有限责任公司财务经理、总经理助理，江苏大明金属制品有限公司杭州子公司财务部长、管理部长、总公司审计主管、总公司会计部长助理，无锡洪汇新材料科技股份有限公司副总经理、财务总监、财务部部长，现任公司独立董事，无锡洪汇新材料科技股份有限公司董事、董事会秘书、证券投资部部长，展鹏科技股份有限公司、江阴江化微电子材料股份有限公司、东珠生态环保股份有限公司独立董事。其担任公司独立董事的任期为2021年11月25日至2024年11月24日。

为2021年11月25日至2024年11月24日。

(二) 监事会成员

公司本届监事会共有3名监事，各位监事简历如下：

王丽君女士，1977年出生，中国国籍，无境外永久居留权，大专学历。1996年加入公司，曾任电工有限会计。现任公司监事会主席、财务部总账会计。其担任公司监事会主席的任期为2021年11月25日至2024年11月24日。

陆元祥先生，1965年出生，中国国籍，无境外永久居留权，初中学历。曾任江阴市机电总厂销售科科员，1995年加入公司，曾任电工有限销售外勤。现任公司监事以及销售外勤。其担任公司监事的任期为2021年11月25日至2024年11月24日。

陈新惠先生，1968年出生，中国国籍，无境外永久居留权，初中学历。1988年加入公司，曾任电工有限后勤。现任公司职工监事、后勤。其担任公司监事的任期为2021年11月25日至2024年11月24日。

(三) 高级管理人员

冯岳军先生，公司总经理，简历参见本节（一）董事会成员。其担任公司总经理的任期为2021年11月25日至2024年11月24日。

沈国祥先生，公司财务总监、董事会秘书，简历参见本节（一）董事会成员。其担任公司财务总监、董事会秘书的任期为2021年11月25日至2024年11月24日。

卞方宏先生，1977年出生，中国国籍，无境外永久居留权，大专学历。1997年加入公司，曾任电工有限车间主任、副总经理。现任公司副总经理。其担任公司副总经理的任期为2021年11月25日至2024年11月24日。

陈立群先生，1983年出生，中国国籍，无境外永久居留权，中专学历。曾任江苏牛牌纺织机械有限公司机加工班长，2005年加入公司，历任电工有限车间主任、副总经理。现任公司副总经理。其担任公司副总经理的任期为2021年11月25日至2024年11月24日。

程胜先生，1971年出生，中国国籍，无境外永久居留权，本科学历。曾任国营第七五五厂市场部经理，无锡市斯达自控设备厂销售总经理，无锡国圣电气有限公司总经理，2009年加入公司，曾任电工有限副总经理。现任公司副总经理。其担任公司副总经理的任期为2021年11月25日至2024年11月24日。

冉文强先生，1983年出生，中国国籍，无境外永久居留权，大专学历。曾任东洋喜岛汽车零件（深圳）有限公司、富士施乐高科技（深圳）有限公司，2012年加入公司，历任电工有限品质部主管、部长。现任公司副总经理。其担任公司副总经理的任期为2021年11月25日至2024年11月24日。

在股东单位任职情况

√ 适用 □ 不适用

任职人员姓名	股东单位名称	在股东单位担任的职务	任期起始日期	任期终止日期	在股东单位是否领取报酬津贴
陈力皎	镇江市金康盛企业管理有限责任公司	执行董事	2020年10月26日		否
冯岳军	镇江市金康盛企业管理有限责任公司	监事	2010年04月01日		否
陈力皎	天津秋炜管理咨询合伙企业（有限合伙）	执行事务合伙人	2015年02月11日		否
陈力皎	镇江秋炜商务服务有限公司	执行董事	2021年04月14日		否
冯岳军	镇江秋炜商务服务有限公司	监事	2021年04月14日		否

在其他单位任职情况

√ 适用 □ 不适用

任职人员姓名	其他单位名称	在其他单位担任的职务	任期起始日期	任期终止日期	在其他单位是否领取报酬津贴
陈力皎	江阴康盛新材料有限公司	执行董事	2018年06月20日		是
陈力皎	苏州孚力甲电气科技有限公司	董事长	2019年09月26日		否
陈力皎	上海卡崔娜贸易有限公司	执行董事	2021年06月08日		否
陈力皎	江阴市康鑫投资有限公司	监事	2019年12月18日		否
冯岳军	江阴康盛新材料有限公司	总经理	2018年06月20日		否
冯岳军	江阴市康昶铜业有限公司	执行董事、总经理	2015年01月29日		否
冯岳军	江阴市康鑫投资有限公司	执行董事、总经理	2019年12月18日		否
冯岳军	常州巨石新能源科技有限公司	董事	2018年08月06日		否
冯岳军	金康国际有限公司	执行董事	2014年12月12日		否
沈国祥	江阴康盛新材料有限公司	监事	2018年06月20日		否
沈国祥	苏州孚力甲电气科技有限公司	监事	2019年09月26日		否
仇如愚	上海市通浩律师事务所	主任、律师	2021年06月01日		是
仇如愚	江阴市恒润重工股份有限公司	独立董事	2017年08月11日	2023年08月19日	是
李专元	无锡洪汇新材料科技股份有限公司	董事、董事会秘书、证券投资部部长	2014年09月21日	2023年10月08日	是
李专元	展鹏科技股份有限公司	独立董事	2019年05月08日	2022年05月07日	是
李专元	江阴江化微电子材料股份有限公司	独立董事	2019年12月25日	2022年12月24日	是
李专元	东珠生态环保股份有限公司	独立董事	2020年05月12日	2022年12月12日	是
在其他单位任职情况的说明	江阴康盛新材料有限公司、金康国际有限公司、江阴市康昶铜业有限公司均为公司全资子公司，苏州孚力甲电气科技有限公司为公司控股子公司。				

公司现任及报告期内离任董事、监事和高级管理人员近三年证券监管机构处罚的情况

□ 适用 √ 不适用

3、董事、监事、高级管理人员报酬情况

董事、监事、高级管理人员报酬的决策程序、确定依据、实际支付情况

公司董事、监事、高级管理人员及其他核心人员的薪酬确定所履行的程序为：

公司董事，其薪酬经董事会薪酬与考核委员会审查及公司董事会审议后，由公司股东大会审议确定；公司监事，其薪酬由公司股东大会审议确定；公司未兼任董事的高级管理人员，其薪酬经董事会薪酬与考核委员会审查后，由公司董事会审议确定；公司未兼任董事、监事、高级管理人员的其他核心人员，其薪酬根据公司管理层制定的薪酬方案确定。

公司董事、监事、高级管理人员及其他核心人员的薪酬组成及确定依据情况如下：

公司董事（除独立董事）、监事、高级管理人员及其他核心人员的薪酬主要由基本薪酬（包括工资、津贴、补贴和职工福

利)与绩效奖金组成,其中基本薪酬根据其工作岗位确定,绩效奖金根据个人考核结果确定。独立董事在公司领取津贴,根据《独立董事工作制度》的规定,独立董事津贴由董事会制定预案,经股东大会审议通过后确定。

公司董事、监事、高级管理人员报酬的实际支付情况:

公司现有董事、监事、高级管理人员共12人,2021年实际支付报酬509.08万元。

公司报告期内董事、监事和高级管理人员报酬情况

单位:万元

姓名	职务	性别	年龄	任职状态	从公司获得的税前报酬总额	是否在公司关联方获取报酬
陈力皎	董事长	女	50	现任	95.69	否
冯岳军	董事、总经理	男	51	现任	95.57	否
沈国祥	董事、财务总监、 董事会秘书	男	59	现任	64.95	否
仇如愚	独立董事	男	39	现任	6.32	是
李专元	独立董事	男	49	现任	0.42	是
王丽君	监事会主席	女	45	现任	20.29	否
陆元祥	监事	男	57	现任	23.38	否
陈新惠	职工代表监事	男	54	现任	16.32	否
卞方宏	副总经理	男	45	现任	64.89	否
程胜	副总经理	男	51	现任	76.63	否
陈立群	副总经理	男	39	现任	64.93	否
冉文强	副总经理	男	39	现任	54.99	否
包维义	独立董事	男	59	离任	5.7	否
合计	--	--	--	--	590.08	--

八、报告期内董事履行职责的情况

1、本报告期董事会情况

会议届次	召开日期	披露日期	会议决议
第二届董事会第十九次会议	2021 年 01 月 28 日	2021 年 01 月 28 日	审议并通过了《关于购买资产暨关联交易的议案》一项议案。
第二届董事会第二十次会议	2021 年 03 月 08 日	2021 年 03 月 10 日	审议并通过了《关于公司 2020 年度董事会工作报告的议案》、《关于公司 2020 年度总经理工作报告的议案》、《关于公司 2020 年度财务决算报告的议案》、《关于公司 2020 年度利润分配预案的议案》、《关于公司 2021 年度申请融资授信额度暨对子公司提供担保的议案》、《关于公司 2021 年度开展期货、期权套期保值业务的议案》、《关于公司 2020 年年度报告及其摘要的议案》、《关于公司独立董事 2021 年度津贴的议案》、《关于公司 2021 年度非独立董事、监事、高级管理人员薪酬方案的议案》、《关于续聘会计师事务所的议案》、《关于使用闲置自有资金进行现金管理的议案》、《关于公司 2020 年度内部控制自我评价报告的议案》、《关于会计政策变更的议案》、《关于公司 2020 年度募集资金存放与使用情况的专项报告的议案》、《关于修改〈公司关联交易管理办法〉的议案》、《关于公司 2021 年度日常关联交易预计的议案》、《关于提请召开公司 2020 年度股东大会的议案》十七项议案。
第二届董事会第二十一次会议	2021 年 04 月 23 日	2021 年 04 月 24 日	审议并通过了《关于 2021 年第一季度报告的议案》一项议案。
第二届董事会第二十二次会议	2021 年 05 月 17 日	2021 年 05 月 18 日	审议并通过了《关于豁免实际控制人自愿性承诺的议案》、《关于修改公司章程的议案》、《关于制定〈董事会议事规则〉的议案》、《关于制定〈股东大会议事规则〉的议案》、《关于增加第二届董事会非独立董事的议案》、《关于提请召开公司 2021 年第一次临时股东大会的议案》六项议案。
第二届董事会第二十三次会议	2021 年 08 月 20 日	2021 年 08 月 21 日	审议并通过了《关于 2021 年半年度报告的议案》一项议案。
第二届董事会第二十四次会议	2021 年 09 月 28 日	2021 年 09 月 29 日	审议并通过了《关于吸收合并全资子公司的议案》、《关于提请召开公司 2021 年第二次临时股东大会的议案》二项议案。
第二届董事会第二十五次会议	2021 年 10 月 22 日	2021 年 10 月 23 日	审议并通过了《关于 2021 年第三季度报告的议案》、《关于开展外汇套期保值业务的议案》二项议案。
第二届董事会第二十六次会议	2021 年 11 月 09 日	2021 年 11 月 10 日	审议并通过了《关于公司董事会非独立董事换届选举的议案》、《关于公司董事会独立董事换届选举的议案》、《关于修改公司章程的议案》、《关于对全资子公司增资的议案》、《关于提请召开 2021 年第三次临时股东大会的议案》五项议案。

第三届董事会第一次会议	2021 年 11 月 25 日	2021 年 11 月 25 日	审议并通过了《关于选举公司第三届董事会董事长的议案》、《关于聘任公司总经理的议案》、《关于聘任公司副总经理的议案》、《关于聘任公司财务总监的议案》、《关于聘任公司董事会秘书的议案》、《关于选举第三届董事会审计委员会委员的议案》、《关于选举第三届董事会提名委员会委员的议案》、《关于选举第三届董事会薪酬与考核委员会委员的议案》、《关于选举第三届董事会战略委员会委员的议案》九项议案。
-------------	------------------	------------------	--

2、董事出席董事会及股东大会的情况

董事出席董事会及股东大会的情况							
董事姓名	本报告期应参加董事会次数	现场出席董事会次数	以通讯方式参加董事会次数	委托出席董事会次数	缺席董事会次数	是否连续两次未亲自参加董事会会议	出席股东大会次数
陈力皎	9	9	0	0	0	否	3
冯岳军	9	9	0	0	0	否	3
沈国祥	9	9	0	0	0	否	4
仇如愚	9	1	8	0	0	否	4
包维义	8	1	7	0	0	否	4
李专元	1	1	0	0	0	否	0

连续两次未亲自出席董事会的说明

不适用

3、董事对公司有关事项提出异议的情况

董事对公司有关事项是否提出异议

是 否

报告期内董事对公司有关事项未提出异议。

4、董事履行职责的其他说明

董事对公司有关建议是否被采纳

√ 是 □ 否

董事对公司有关建议被采纳或未被采纳的说明

报告期内，公司董事能够严格按照《公司法》、《证券法》、《创业板股票上市规则》、《创业板上市公司规范运作》、《关于在上市公司建立独立董事制度的指导意见》及其他有关法律法规和《公司章程》、《独立董事工作制度》的有关规定，忠实、勤勉地履行职责，积极按时出席相关会议，认真审议各项议案。独立董事通过电话、邮件及现场考察等形式，与公司其他董事、高级管理人员及相关人员保持沟通，积极了解公司的生产经营情况及财务状况，对公司的发展战略、完善公司治理等方面提出了积极建议，对公司定期报告、董事及高级管理人员的薪酬等事项发表了独立意见，有效保证了公司董事会决策的公正性和客观性。公司董事恪尽职守，勤勉尽职，努力维护了公司整体利益和广大中小股东的合法权益，为公司的规范运作和健康发展发挥了积极作用。

九、董事会下设专门委员会在报告期内的情况

委员会名称	成员情况	召开会议次数	召开日期	会议内容	提出的重要意见和建议	其他履行职责的情况	异议事项具体情况（如有）
第二届董事会 审计委员会	包维义、沈国祥、仇如愚	4	2021年02月26日	审议并通过了《关于公司2020年度财务情况的议案》、《关于公司2020年度利润分配预案的议案》、《关于续聘会计师事务所的议案》、《关于公司2020年度内部控制自我评价报告的议案》、《关于公司2020年度关联交易情况暨2021年度日常关联交易预计的议案》、《关于公司2020年度内部审计工作报告的议案》六项议案。	审计委员会严格按照《公司法》、《公司章程》《董事会审计委员会议事规则》开展工作，勤勉尽责，根据公司的实际情况，提出了相关的意见，经过充分沟通讨论，一致通过相关议案。		
			2021年04月21日	审议并通过了《关于公司2021年第一季度财务情况的议案》一项议案。			
			2021年08月10日	审议并通过了《关于公司2021年半年度财务情况的议案》、《关于公司新增关联交易的议案》二项议案。			
			2021年10月	审议并通过了《关于公司2021年前三季度报告的议案》、《关于开展外汇套期保值业务的议案》			

			月 18 日	二项议案。			
第二届董事会提名委员会	包维义、陈力皎、仇如愚	3	2021 年 01 月 18 日	审议并通过了《关于公司 2021 年度董事、监事、高级管理人员人选的议案》一项议案。	提名委员会严格按照《公司法》、《公司章程》《董事会提名委员会议事规则》开展工作,就候选人资格进行审查,一致通过相关议案。		
			2021 年 05 月 14 日	审议并通过了《关于增加第二届董事会非独立董事的议案》一项议案。			
			2021 年 11 月 04 日	审议并通过了《关于公司董事会非独立董事换届选举的议案》、《关于公司董事会独立董事换届选举的议案》二项议案。			
第二届董事会薪酬与考核委员会	包维义、沈国祥、仇如愚	1	2021 年 01 月 18 日	审议并通过了《关于公司独立董事 2021 年度津贴的议案》、《关于公司 2021 年度非独立董事、监事及高级管理人员薪酬方案的议案》二项议案。	薪酬与考核委员会严格按照《公司法》、《公司章程》《董事会薪酬与考核委员会议事规则》开展工作,勤勉尽责,根据公司的实际情况提出相关意见,经过充分沟通讨论,一致通过相关议案。		
第二届董事会战略委员会	陈力皎、冯岳军、仇如愚	1	2021 年 01 月 18 日	审议并通过了《关于公司 2021 年战略规划的议案》一项议案。	战略委员会严格按照《公司法》、《公司章程》《董事会战略委员会议事规则》开展工作,勤勉尽责,根据公司的实际情况提出相关意见,经过充分沟通讨论,一致通过相关议案。		

十、监事会工作情况

监事会在报告期内的监督活动中发现公司是否存在风险

是 否

监事会对报告期内的监督事项无异议。

十一、公司员工情况

1、员工数量、专业构成及教育程度

报告期末母公司在职员工的数量（人）	151
报告期末主要子公司在职员工的数量（人）	495
报告期末在职员工的数量合计（人）	646
当期领取薪酬员工总人数（人）	935
母公司及主要子公司需承担费用的离退休职工人数（人）	0
专业构成	
专业构成类别	专业构成人数（人）
生产人员	478
销售人员	26
技术人员	84
财务人员	13
行政人员	45
合计	646
教育程度	
教育程度类别	数量（人）
本科及以上学历	69
大专	115
大专以下	462
合计	646

2、薪酬政策

公司在遵守国家相关法律法规的基础上，为规范公司员工薪酬评定及其预算、支付等管理工作，建立科学合理的薪酬管理体系，强化薪酬的激励作用，激发员工能力、提升人才竞争优势，促进公司实现发展目标。

报告期内，配合公司的整体发展战略，坚持公平、竞争、激励的原则，以岗定薪，建立有效绩效考核，充分调动员工的积极性，共同分享企业发展所带来的收益。除此之外，公司建立了全面的福利保障体系，促进员工价值观念的凝合，形成留住人才和吸引人才的机制，最终实现公司发展战略的目标。

3、培训计划

公司一直注重人才培养和团队建设，积极营造学习型氛围，为企业的健康发展提供充满活力的人才培养机制，不断增强企业的人才实力，确保员工的素质和技能水平能够满足公司业务发展的需要。公司培训计划包括新员工入职培训、安全培训、员工专业技能提升培训和中高层管理人员管理能力与素质培训，通过培训增强了公司各类人才的业务知识和岗位技能，提高员工的整体素质，逐步形成与企业发展相适应、符合员工成长规律的多层次、分类别、多形式、重实效、充满活力的培训格局，建设一支学习型、实干型、创新型的员工队伍，为骨干员工构建职业生涯规划提供方向，也为企业发展战略提供人力保障。

4、劳务外包情况

适用 不适用

十二、公司利润分配及资本公积金转增股本情况

报告期内利润分配政策，特别是现金分红政策的制定、执行或调整情况

适用 不适用

报告期内公司普通股利润分配政策没有发生变化。公司现金分红政策的制定及执行情况，符合《公司章程》的规定，分红标准和比例明确清晰，相关决策程序完备，独立董事尽职尽责，充分维护了中小股东的合法权益。

现金分红政策的专项说明	
是否符合公司章程的规定或股东大会决议的要求：	是
分红标准和比例是否明确和清晰：	是
相关的决策程序和机制是否完备：	是
独立董事是否履职尽责并发挥了应有的作用：	是
中小股东是否有充分表达意见和诉求的机会，其合法权益是否得到了充分保护：	是
现金分红政策进行调整或变更的，条件及程序是否合规、透明：	不适用

公司报告期利润分配预案及资本公积金转增股本预案与公司章程和分红管理办法等的相关规定一致

是 否 不适用

公司报告期利润分配预案及资本公积金转增股本预案符合公司章程等的相关规定。

本年度利润分配及资本公积金转增股本情况

每 10 股送红股数（股）	0
每 10 股派息数（元）（含税）	1.60
每 10 股转增数（股）	0
分配预案的股本基数（股）	332,800,000
现金分红金额（元）（含税）	53,248,000.00
以其他方式（如回购股份）现金分红金额（元）	0.00
现金分红总额（含其他方式）（元）	53,248,000

可分配利润（元）	152,605,221.13
现金分红总额（含其他方式）占利润分配总额的比例	100.00%
本次现金分红情况	
其他	
利润分配或资本公积金转增预案的详细情况说明	
<p>经大华会计师事务所（特殊普通合伙）审计，2021 年度公司共实现归属于上市公司股东的净利润 106,335,522.14 元，其中母公司单体 2021 年度共实现净利润 146,749,539.75 元，根据《中华人民共和国公司法》和《江阴电工合金股份有限公司章程》的有关规定，提取 10%法定盈余公积 14,674,953.98 元，当年可供股东分配利润 132,074,585.77 元，累计未分配利润 152,605,221.13 元，资本公积 196,981,230.37 元。</p> <p>根据《公司章程》的相关规定并结合公司发展的实际情况，公司 2021 年度利润分配预案如下：以公司截至 2021 年 12 月 31 日的总股本 33,280 万股为基数，向全体股东每 10 股派发现金红利 1.6 元（含税），合计派发现金股利为 53,248,000 元（含税），本年度不送红股，不以资本公积金转增股本，剩余未分配利润结转以后分配。若至权益分派股权登记日公司股本发生变动，按照现金分红总额不变以及届时公司最新的总股本计算分配比例。</p> <p>本议案已经公司第三届董事会第二次会议、第三届监事会第二次会议审议通过，独立董事发表了明确同意的独立意见，尚需提交公司 2021 年度股东大会审议。</p> <p>预案内容及审议程序符合《公司法》、《公司章程》的有关规定，充分保护了中小投资者的合法权益。</p>	

公司报告期内盈利且母公司可供股东分配利润为正但未提出现金红利分配预案

适用 不适用

十三、公司股权激励计划、员工持股计划或其他员工激励措施的实施情况

适用 不适用

公司报告期无股权激励计划、员工持股计划或其他员工激励措施及其实施情况。

十四、报告期内的内部控制制度建设及实施情况

1、内部控制建设及实施情况

报告期内公司根据《企业内部控制基本规范》及其配套指引的规定，对内部控制体系进行适时的更新和完善，建立一套设计科学、简洁适用、运行有效的内部控制体系，并由审计委员会、内部审计部门共同组成公司的风险内控管理组织体系，对公司的内部控制管理进行监督与评价。公司通过内部控制体系的运行、分析与评价，有效防范了经营管理中的风险，促进了内部控制目标的实现。

2、报告期内发现的内部控制重大缺陷的具体情况

是 否

十五、公司报告期内对子公司的管理控制情况

公司名称	整合计划	整合进展	整合中遇到的问题	已采取的解决措施	解决进展	后续解决计划
------	------	------	----------	----------	------	--------

不适用	不适用	不适用	不适用	不适用	不适用	不适用
-----	-----	-----	-----	-----	-----	-----

十六、内部控制自我评价报告或内部控制审计报告

1、内控自我评价报告

内部控制评价报告全文披露日期	2022 年 03 月 19 日	
内部控制评价报告全文披露索引	巨潮资讯网-2021 年度内部控制自我评价报告	
纳入评价范围单位资产总额占公司合并财务报表资产总额的比例	100.00%	
纳入评价范围单位营业收入占公司合并财务报表营业收入的比例	100.00%	
缺陷认定标准		
类别	财务报告	非财务报告
定性标准	<p>财务报告重大缺陷的迹象包括：公司董事、监事和高级管理人员的舞弊行为、公司更正已公布的财务报告、注册会计师发现的却未被公司内部控制识别的当期财务报告中的重大错报、审计委员会和审计部对公司的对外财务报告和财务报告内部控制监督无效。财务报告重要缺陷的迹象包括：未依照公认会计准则选择和应用会计政策、未建立反舞弊程序和控制措施、对于非常规或特殊交易的账务处理没有建立相应的控制机制或没有实施且没有相应的补偿性控制、对于期末财务报告过程的控制存在一项或多项缺陷且不能合理保证编制的财务报表达到真实、准确的目标。一般缺陷是指除上述重大缺陷、重要缺陷之外的其他控制缺陷。</p>	<p>非财务报告重大缺陷的存在的迹象包括：公司经营活动严重违反国家法律法规，受到监管机构或省级以上政府部门处罚；违反决策程序，导致重大决策失误，给公司造成重大财产损失；重要业务缺乏制度控制或制度系统性失效；媒体负面新闻频频曝光,对公司声誉造成重大损害，且难以恢复；内部控制重大缺陷或重要缺陷未得到整改；对公司造成重大不利影响的其他情形。重要缺陷的存在的迹象包括：公司经营活动违反国家法律法规，受到省级以下政府部门处罚；违反决策程序，导致决策失误，给公司造成较大财产损失；重要业务制度或系统存在缺陷；媒体出现负面新闻,波及局部区域；内部控制重要缺陷未得到整改；对公司造成重要不利影响的其他情形。一般缺陷的存在的迹象包括：违反公司内部规章制度，但未造成损失或者造成的损失轻微；决策程序效率不高，影响公司生产经营；一般业务制度或系统存在缺陷；内部控制一般缺陷未得到整改；不属于重大、重要缺陷的其他非财务报告内部控制缺陷。</p>
定量标准	<p>重大缺陷指考虑补偿性控制措施和实际偏差率后，该缺陷总体影响水平高于重要性水平(营业收入的 0.5%)。重要缺陷指考虑补偿性控制措施和实际偏差率后，该缺陷总体影响水平低于重要性水平(营业收入的 0.5%)，但高于一般性水平(营业收入的 0.1%)。一般缺陷指考虑补偿性控制措施和实际</p>	<p>对可能造成直接财产损失金额小于 100 万元的内部控制缺陷，认定为一般缺陷；对可能造成的直接财产损失金额大于等于 100 万元，但小于 500 万元的内部控制缺陷，认定为重要缺陷；对可能造成的直接财产损失大于等于 500 万元的内部控制缺陷，认定为重大缺陷。</p>

	偏差率后，该缺陷总体影响水平低于一般性水平(营业收入的 0.1%)。	
财务报告重大缺陷数量（个）		0
非财务报告重大缺陷数量（个）		0
财务报告重要缺陷数量（个）		0
非财务报告重要缺陷数量（个）		0

2、内部控制审计报告或鉴证报告

不适用

十七、上市公司治理专项行动自查问题整改情况

不适用

第五节 环境和社会责任

一、重大环保问题

上市公司及其子公司是否属于环境保护部门公布的重点排污单位

是 否

报告期内因环境问题受到行政处罚的情况

公司或子公司名称	处罚原因	违规情形	处罚结果	对上市公司生产经营的影响	公司的整改措施
不适用	不适用	不适用	不适用	不适用	不适用

参照重点排污单位披露的其他环境信息

公司十分重视环境保护和污染防治工作，积极采取有效措施，加强环境保护工作。公司在厂房内安装了良好的通风、除尘设备，在厂区内全面进行绿化，推行清洁生产、定置管理，符合国家有关环境保护的要求。并且，公司严格按照GB/T 24001-2016/ISO 14001:2015标准建立并贯彻实施环境管理体系，保证生产经营活动的合法、合规、环境友好及可持续。公司坚持不断地向员工宣传环保知识，提高员工的环保意识，通过全员的共同努力，实现企业与环境和谐共存的可持续发展目标。

在报告期内为减少其碳排放所采取的措施及效果

适用 不适用

报告期内，公司通过在车间楼顶增加光伏发电装置，通过节能灯改造、空压机合并使用和设备更新等一系列措施，减少企业的用电消耗；对车间的生产能耗每月进行统计包括水电气，并将生产能耗列入各车间生产成本中，对能耗高的设备采用峰谷电错峰生产；自建物联网能源监测平台、采用新型物联网电表实时监测设备能耗，以便对异常情况及时作出反应。

公司及其子公司在日常生产经营中认真执行《中华人民共和国环境保护法》、《中华人民共和国水污染防治法》、《中华人民共和国大气污染防治法》、《中华人民共和国环境噪声污染防治法》、《中华人民共和国固体废物污染防治法》等环保方面的法律法规，报告期内未出现因违法违规而受到处罚的情况。

二、社会责任情况

(1) 股东及债权人权益保护

公司严格按照《公司法》、《证券法》、《股票上市规则》等法律法规、部门规章、规范性文件和公司章程的规定，依法召开股东大会，积极主动采用网络投票等方式扩大股东参与股东大会的比例。报告期内，公司不断完善法人治理结构，保障股东知情权、参与权及分红权的实现，积极实施现金分红政策，确保股东投资回报；不断完善内控体系及治理结构，严格履行信息披露义务，真实、准确、完整、及时、公平地向所有股东披露信息；通过网上业绩说明会、投资者电话、传真、电子邮箱和投资者关系互动平台、接待投资者现场调研等多种方式与投资者进行沟通交流，建立良好的互动平台。同时，公司的财务政策稳健，资产、资金安全，在维护股东利益的同时兼顾债权人的利益。报告期内，公司无大股东及关联方占用公司资金情形，亦不存在将资金直接或间接地提供给大股东及关联方使用的各种情形，公司无任何形式的对外担保事项。

(2) 职工权益保护

公司尊重每一位员工，关注员工健康、安全和满意度，保障员工合法权益，致力于培育员工的认同感和归属感，实现员工与企业共同成长。为员工提供健康、安全的工作环境；尊重和保护员工权益，严格贯彻执行《劳动合同法》、《社会保险法》等各项法律法规；不断完善具有吸引力和竞争性的福利体系；改善员工生产环境，定期发放劳保用品和节日礼品以及相关津贴；持续优化员工关怀体系，努力为员工提供更好的工作环境及更多的人文关怀。

(3) 履行企业社会责任

①严格执行各项税收法规，诚信纳税。②践行环境友好及能源节约型发展，切实推进环境的可持续、和谐发展。③公司在力所能及的范围内，积极弘扬良好社会风尚，支持社会公益慈善事业，公司自2007年向江阴市慈善总会认捐了冠名基金，每年向该会捐助17.5万元，今年额外向江阴市慈善总会捐赠100万元用于地方公益项目，向江苏省妇女儿童福利基金捐赠5万元向学校捐赠助学款6万元等，对扶贫济困、地方教育等给予必要的支持，促进了当地的经济和社会发展。

三、巩固拓展脱贫攻坚成果、乡村振兴的情况

公司报告年度暂未开展脱贫攻坚、乡村振兴的工作。

第六节 重要事项

一、承诺事项履行情况

1、公司实际控制人、股东、关联方、收购人以及公司等承诺相关方在报告期内履行完毕及截至报告期末尚未履行完毕的承诺事项

√ 适用 □ 不适用

承诺来源	承诺方	承诺类型	承诺内容	承诺时间	承诺期限	履行情况
收购报告书或权益变动报告书中所作承诺						
资产重组时所作承诺						
首次公开发行或再融资时所作承诺	镇江金康盛、天津秋炜、陈力蛟、冯岳军、沈国祥、卞方宏、程胜、陈立群	股份限售承诺	电工合金上市后，对于本次公开发行前直接或间接持有的公司股份，将严格遵守已做出的关于股份限售安排的承诺，在限售期内，不出售本次公开发行前直接或间接持有的公司股份；前述锁定期满后，将根据自身需要，选择集中竞价、大宗交易及协议转让等法律、法规规定的方式减持，锁定期满后两年内，减持直接或间接持有公司股票的减持价格将不低于公司首次公开发行股票时的发行价（如遇除权、除息事项，上述发行价作相应调整）。保证减持公司股份的行为将严格遵守中国证监会、证券交易所相关法律、法规的规定，并依法进行公告。	2017年09月07日	自股票发行上市之日起5年	正常履行中
	陈力蛟、冯岳军、沈国祥、卞方宏、程胜、陈立群	股份减持承诺	本人在担任公司董事、高级管理人员期间，每年转让公司股份不超过本人直接或间接所持有公司股份总数的25%；在离职后半年内不转让本人所直接或间接持有的公司股份。上述承诺不因职务变更、离职等原因而失效。	2017年09月07日	长期	正常履行中
	电工合金	分红承诺	（一）利润分配的基本原则 1、公司的利润分配应重视对社会公众股东的合理投资回报，根据分红规划，每年按当年实现可供分配利润的规定比例向股东进行分配；2、公司的利润分配政策尤其是现金分红政策应保持一致性、合理性和稳定性，同时兼顾公司的长远利益、全体股东的整体利益和公司的可持续发展，并符合法律、法规的相关规定。	2017年09月07日	长期	正常履行中

		<p>(二) 利润分配具体政策</p> <p>1、利润分配的形式：公司利润分配可采取现金、股票、现金股票相结合或者法律许可的其他方式。凡具备现金分红条件的，应优先采用现金分红方式进行利润分配；如以现金方式分配利润后，公司仍留有可供分配的利润，并且董事会认为发放股票股利有利于公司全体股东整体利益时，公司可以采用股票股利方式进行利润分配。</p> <p>2、现金分红的具体条件：(1) 公司当年盈利且累计未分配利润为正值；(2) 审计机构对公司的该年度财务报告出具标准无保留意见的审计报告；(3) 公司未来 12 个月内无重大现金支出等事项发生（募集资金项目除外）。重大现金支出是指：公司未来十二个月内拟对外投资、收购资产或者购买设备等的累计支出达到或者超过公司最近一期经审计净资产的 30%且超过 5,000 万元人民币。</p> <p>3、现金分红的比例：公司采取固定比率政策进行现金分红，每年应当以现金形式分配的利润不少于当年实现的可供分配利润的 10%；如公司追加中期现金分红，则中期分红比例不少于当期实现的可供分配利润的 10%。公司董事会应当综合考虑所处行业特点、发展阶段、自身经营模式、盈利水平以及是否有重大资金支出安排等因素，区分下列情形，并按照公司章程规定的程序，提出差异化的现金分红政策：(1) 公司发展阶段属成熟期且无重大资金支出安排的，进行利润分配时，现金分红在本次利润分配中所占比例最低应达到 80%；(2) 公司发展阶段属成熟期且有重大资金支出安排的，进行利润分配时，现金分红在本次利润分配中所占比例最低应达到 40%；(3) 公司发展阶段属成长期且有重大资金支出安排的，进行利润分配时，现金分红在本次利润分配中所占比例最低应达到 20%；公司发展阶段不易区分但有重大资金支出安排的，可以按照前项规定处理。</p> <p>4、公司发放股票股利的具体条件：若公司经营情况良好，营业收入和净利润持续增长，且董事会认为公司股本规模与净资产规模不匹配时，可以提出股票股利分配方案。</p> <p>5、利润分配的期间间隔：在有可供分配的利润的前提下，原则上公司应至少每年进行一次利润分配，于年度股东大会通过后二个月内进行；公司可以根据生产经营及资金需求状况实施中期现金利润分配，在股东大会通过后二个月内进行。</p> <p>(三) 利润分配方案的审议程序</p> <p>1、公司的利润分配方案由公司董事会、监事会审议。董事会就利润分配方案的合理性进行充分讨论，认真研究和论证公司现金分红的时机、条件和比例、调整的条件及其决策程序要求等事宜，形成专项决议后提交股东大会审议。独立董事应当就利润分配方案发表明确意见。独立董事可以征集中小股东意见，提出分红提案，并直接提交董事会审议。</p> <p>2、若公司实施的利润分配方案中现金分红比例不符合本条第(二)款规定的，董事会应就现金分红比例调整的具体原因、公司留存收益的确切用</p>			
--	--	---	--	--	--

		<p>途及预计投资收益等事项进行专项说明，经独立董事发表意见后提交股东大会审议，并在公司指定媒体上予以披露。3、公司董事会审议通过的公司利润分配方案，应当提交公司股东大会进行审议。公司股东大会对现金分红具体方案进行审议前，应通过多种渠道（包括但不限于开通专线电话、董事会秘书信箱及通过深圳证券交易所投资者关系平台等）主动与股东特别是中小股东进行沟通和交流，充分听取中小股东的意见和诉求，及时答复中小股东关心的问题。公司股东大会审议利润分配方案时，公司应当为股东提供网络投票方式。4、公司在特殊情况下无法按照既定的现金分红政策或最低现金分红比例确定当年利润分配方案的，应当经出席股东大会的股东所持表决权的三分之二以上通过。5、公司监事会对董事会执行现金分红政策和股东回报规划以及是否履行相应决策程序和信息披露等情况进行监督。监事会发现董事会存在以下情形之一的，应当发表明确意见，并督促其及时改正：（1）未严格执行现金分红政策和股东回报规划；（2）未严格履行现金分红相应决策程序；（3）未能真实、准确、完整披露现金分红政策及其执行情况。（四）公司利润分配政策的变更 1、利润分配政策调整的原因：如遇到战争、自然灾害等不可抗力或者公司外部经营环境变化并对公司生产经营造成重大影响，或公司自身经营发生重大变化时，公司可对利润分配政策进行调整。公司修改利润分配政策时应当以股东利益为出发点，注重对投资者利益的保护；调整后的利润分配政策不得违反中国证监会和证券交易所的有关规定。2、利润分配政策调整的程序：公司调整利润分配政策应由董事会做出专题论述，详细论证调整理由，形成书面论证报告，并经独立董事审议后提交股东大会特别决议通过。利润分配政策调整应在提交股东大会的议案中详细说明原因，审议利润分配政策变更事项时，公司应当安排通过证券交易所交易系统、互联网投票系统等网络投票方式为社会公众股东参加股东大会提供便利。（五）公司利润分配不得超过累计可分配利润的范围；（六）股东违规占有公司资金的，公司应当扣减该股东所分配的现金红利，以偿还其占用的资金。</p>			
股权激励承诺					
其他对公司中小股东所作承诺					
承诺是否按时履行	是				

2、公司资产或项目存在盈利预测，且报告期仍处在盈利预测期间，公司就资产或项目达到原盈利预测及其原因做出说明

适用 不适用

二、控股股东及其他关联方对上市公司的非经营性占用资金情况

适用 不适用

公司报告期不存在控股股东及其他关联方对上市公司的非经营性占用资金。

三、违规对外担保情况

适用 不适用

公司报告期无违规对外担保情况。

四、董事会对最近一期“非标准审计报告”相关情况的说明

适用 不适用

五、董事会、监事会、独立董事（如有）对会计师事务所本报告期“非标准审计报告”的说明

适用 不适用

六、董事会关于报告期会计政策、会计估计变更或重大会计差错更正的说明

适用 不适用

1、会计政策变更

会计政策变更的内容和原因	审批程序	备注
本公司自2021年1月1日起执行财政部2018年修订的《企业会计准则第21号——租赁》	董事会决议	(1)
本公司自2021年2月2日起执行财政部2021年发布的《企业会计准则解释第14号》	财会〔2021〕1号	(2)
本公司自2021年12月31日起执行财政部2021年发布的《企业会计准则解释第15号》	财会〔2021〕35号	(3)

会计政策变更说明：

(1) 执行新租赁准则对本公司的影响

本公司自2021年1月1日起执行财政部2018年修订的《企业会计准则第21号——租赁》，变更后的会计政策详见本报告十/（五）。

在首次执行日，本公司选择不重新评估此前已存在的合同是否为租赁或是否包含租赁，并将此方法一致应用于所有合同，因此仅对上述在原租赁准则下识别为租赁的合同采用本准则衔接规定。

此外，本公司对上述租赁合同选择按照《企业会计准则第28号——会计政策、会计估计变更和差错更正》的规定选择采用简化的追溯调整法进行衔接会计处理，即调整首次执行本准则当年年初留存收益及财务报表其他相关项目金额，不调整可比期间信息，并对其中的经营租赁根据每项租赁选择使用权资产计量方法和采用相关简化处理

本公司对低价值资产租赁的会计政策为不确认使用权资产和租赁负债。根据新租赁准则的衔接规定，本公司在首次执行日前的低价值资产租赁，自首次执行日起按照新租赁准则进行会计处理，不对低价值资产租赁进行追溯调整。

执行新租赁准则对2021年1月1日财务报表相关项目的影响列示如下：

项目	2020年12月31日	累积影响金额	2021年1月1日
使用权资产		2,865,118.96	2,865,118.96
资产合计	1,279,618,193.23	2,865,118.96	1,282,483,312.19
一年内到期非流动负债		1,402,065.00	1,402,065.00
租赁负债		1,463,053.96	1,463,053.96
负债合计	379,884,699.77	2,865,118.96	382,749,818.73

注：上表仅呈列受影响的财务报表项目，不受影响的财务报表项目不包括在内，因此所披露的小计和合计无法根据上表中呈列的数字重新计算得出。

(2) 执行企业会计准则解释第14号对本公司的影响

2021年2月2日，财政部发布了《企业会计准则解释第14号》（财会〔2021〕1号，以下简称“解释14号”），自2021年2月2日起施行（以下简称“施行日”）。

本公司自施行日起执行解释14号，执行解释14号对本报告期内财务报表无重大影响。

(3) 执行企业会计准则解释第15号对本公司的影响

2021年12月31日，财政部发布了《企业会计准则解释第15号》（财会〔2021〕35号，以下简称“解释15号”），于发布之日起实施。解释15号对通过内部结算中心、财务公司等对母公司及成员单位资金实行集中统一管理的列报进行了规范。

本公司自2021年12月31日起执行解释15号，执行解释15号对可比期间财务报表无重大影响。

2、会计估计变更

本报告期主要会计估计未发生变更。

七、与上年度财务报告相比，合并报表范围发生变化的情况说明

适用 不适用

公司报告期无合并报表范围发生变化的情况。

八、聘任、解聘会计师事务所情况

现聘任的会计事务所

境内会计师事务所名称	大华会计师事务所（特殊普通合伙）
境内会计师事务所报酬（万元）	75
境内会计师事务所审计服务的连续年限	3
境内会计师事务所注册会计师姓名	孙广友、吉正山

境内会计师事务所注册会计师审计服务的连续年限	1
------------------------	---

是否改聘会计师事务所

是 否

聘请内部控制审计会计师事务所、财务顾问或保荐人情况

适用 不适用

九、年度报告披露后面临退市情况

适用 不适用

十、破产重整相关事项

适用 不适用

公司报告期末未发生破产重整相关事项。

十一、重大诉讼、仲裁事项

适用 不适用

诉讼(仲裁)基本情况	涉案金额 (万元)	是否形成预计 负债	诉讼(仲裁) 进展	诉讼(仲裁)审理 结果及影响	诉讼(仲裁)判决 执行情况	披露日期	披露索引
与巢湖市骏威电工机械有限公司定作合同纠纷	263	否	达成和解	不适用	不适用		
与上海养奎实业有限公司,安徽得奇环保科技有限公司,安徽航宇精密科技有限公司财产损害赔偿纠纷的案件	504.45	否	二审判决	上海养奎实业有限公司,赔偿公司430165元;安徽得奇环保科技有限公司赔偿公司122904元。	不适用		
康盛新材料与湘潭电机股份有限公司、湘电莱特电气有限公司买卖合同纠纷	265.47	否	达成和解	不适用	不适用		
与安徽航宇精密科技有限公司合同纠纷	113.4	否	二审判决	安徽航宇精密科技有限公司向公司赔偿64.4万元。	不适用		

十二、处罚及整改情况

适用 不适用

公司报告期不存在处罚及整改情况。

十三、公司及其控股股东、实际控制人的诚信状况

适用 不适用

十四、重大关联交易

1、与日常经营相关的关联交易

适用 不适用

公司报告期未发生与日常经营相关的关联交易。

2、资产或股权收购、出售发生的关联交易

适用 不适用

公司报告期未发生资产或股权收购、出售的关联交易。

3、共同对外投资的关联交易

适用 不适用

公司报告期未发生共同对外投资的关联交易。

4、关联债权债务往来

适用 不适用

公司报告期不存在关联债权债务往来。

5、与存在关联关系的财务公司的往来情况

适用 不适用

公司与存在关联关系的财务公司与关联方之间不存在存款、贷款、授信或其他金融业务。

6、公司控股的财务公司与关联方的往来情况

适用 不适用

公司控股的财务公司与关联方之间不存在存款、贷款、授信或其他金融业务。

7、其他重大关联交易

适用 不适用

1、公司董事会2021年1月28日审议通过了《关于购买资产暨关联交易的议案》以及与江阴市秋炜贸易有限公司签订的《房产买卖合同》，公司以评估值为基础作价2,000.00万元（含税）购买其位于江阴市长江路 174-4 号的土地使用权及地上房屋，相关资产已于2021年3月办理了产权变更登记。

2、公司董事会2021年3月8日审议通过了《关于公司2021年度日常关联交易预计的议案》以及与陈力皎签订的《房屋租赁合同》，公司向其租赁房屋用于员工宿舍，面积合计7045平方米，2021年度向其支付了租赁费用126.81万元。

3、公司总经理办公会审议并通过了向关联方上海卡崔娜贸易有限公司租赁3辆机动车用于日常使用，2021年度向其支付了租赁费用48万元。

重大关联交易临时报告披露网站相关查询

临时公告名称	临时公告披露日期	临时公告披露网站名称
《第二届董事会第十九次会议决议公告》（公告编号：2021-001）、《关于购买资产暨关联交易的公告》（公告编号：2021-003）	2021年01月28日	巨潮资讯网
《第二届董事会第二十次会议决议公告》（公告编号：2021-008）、《关于2021年度日常关联交易预计的公告》（公告编号：2021-016）	2021年03月10日	巨潮资讯网

十五、重大合同及其履行情况

1、托管、承包、租赁事项情况

（1）托管情况

适用 不适用

公司报告期不存在托管情况。

（2）承包情况

适用 不适用

公司报告期不存在承包情况。

（3）租赁情况

适用 不适用

租赁情况说明

1) 公司及子公司康盛新材料向关联方上海卡崔娜贸易有限公司租赁汽车三辆，共计支付48万元；

2) 秋炜铜业向西安新达机械有限公司租赁厂房和生产设备，共计支付54.1万元；

3) 孚力甲电气向昆山盛世铭道科技园管理有限公司租赁厂房，共计支付93.19万元；

4) 公司及子公司康盛新材料向关联方陈力皎租赁房屋，共计支付126.81万元。

为公司带来的损益达到公司报告期利润总额 10%以上的项目

适用 不适用

公司报告期不存在为公司带来的损益达到公司报告期利润总额 10% 以上的租赁项目。

2、重大担保

√ 适用 □ 不适用

单位：万元

公司及其子公司对外担保情况（不包括对子公司的担保）										
担保对象名称	担保额度相关公告披露日期	担保额度	实际发生日期	实际担保金额	担保类型	担保物（如有）	反担保情况（如有）	担保期	是否履行完毕	是否为关联方担保
公司对子公司的担保情况										
担保对象名称	担保额度相关公告披露日期	担保额度	实际发生日期	实际担保金额	担保类型	担保物（如有）	反担保情况（如有）	担保期	是否履行完毕	是否为关联方担保
康盛新材料	2018 年 09 月 05 日	10,800	2018 年 09 月 04 日		连带责任保证			3 年	是	否
康盛新材料	2019 年 06 月 11 日	5,000	2019 年 06 月 10 日	2,000	连带责任保证			3 年	否	否
康盛新材料	2020 年 03 月 16 日	3,000	2020 年 03 月 13 日		连带责任保证			1 年	是	否
康盛新材料	2020 年 06 月 18 日	2,000	2020 年 06 月 16 日		连带责任保证			1 年	是	否
康盛新材料	2020 年 06 月 30 日	4,800	2020 年 06 月 29 日		连带责任保证			1 年	是	否
康盛新材料	2020 年 09 月 25 日	3,000	2020 年 09 月 24 日		连带责任保证			1 年	是	否
康盛新材料	2019 年 09 月 16 日	2,500	2019 年 09 月 16 日	1,500	连带责任保证			债务终止日	否	否
康盛新材料	2021 年 06 月 10 日	3,400	2021 年 06 月 09 日	2,800	连带责任保证			2 年	否	否
康盛新材料	2021 年 06 月 15 日	4,800	2021 年 06 月 11 日		连带责任保证			1 年	否	否
康盛新材料	2021 年 06 月 22 日	3,000	2021 年 06 月 22 日	3,000	连带责任保证			1 年	否	否
康盛新材料	2021 年 10 月 26 日	10,800	2021 年 10 月 26 日	9,000	连带责任保证			1 年	否	否
报告期内审批对子公司			41,000	报告期内对子公司担保						22,000

担保额度合计 (B1)				实际发生额合计 (B2)							
报告期末已审批的对子公司担保额度合计 (B3)		41,000		报告期末对子公司实际担保余额合计 (B4)						29,500	
子公司对子公司的担保情况											
担保对象名称	担保额度相关公告披露日期	担保额度	实际发生日期	实际担保金额	担保类型	担保物 (如有)	反担保情况 (如有)	担保期	是否履行完毕	是否为关联方担保	
公司担保总额 (即前三大项的合计)											
报告期内审批担保额度合计 (A1+B1+C1)		41,000		报告期内担保实际发生额合计 (A2+B2+C2)						22,000	
报告期末已审批的担保额度合计 (A3+B3+C3)		41,000		报告期末实际担保余额合计 (A4+B4+C4)						29,500	
实际担保总额 (即 A4+B4+C4) 占公司净资产的比例										32.16%	
其中:											

采用复合方式担保的具体情况说明

3、委托他人进行现金资产管理情况

(1) 委托理财情况

适用 不适用

报告期内委托理财概况

单位：万元

具体类型	委托理财的资金来源	委托理财发生额	未到期余额	逾期未收回的金额	逾期未收回理财已计提减值金额
银行理财产品	自有资金	14,870	1,000	0	0
合计		14,870	1,000	0	0

单项金额重大或安全性较低、流动性较差的高风险委托理财具体情况

适用 不适用

委托理财出现预期无法收回本金或存在其他可能导致减值的情形

适用 不适用

(2) 委托贷款情况

适用 不适用

公司报告期不存在委托贷款。

4、其他重大合同

适用 不适用

公司报告期不存在其他重大合同。

十六、其他重大事项的说明

适用 不适用

公司报告期不存在需要说明的其他重大事项。

十七、公司子公司重大事项

适用 不适用

第七节 股份变动及股东情况

一、股份变动情况

1、股份变动情况

单位：股

	本次变动前		本次变动增减（+，-）					本次变动后	
	数量	比例	发行新股	送股	公积金转股	其他	小计	数量	比例
一、有限售条件股份	117,000,000	56.25%			70,200,000	-4,989,975	65,210,025	182,210,025	54.75%
1、国家持股									
2、国有法人持股									
3、其他内资持股	117,000,000	56.25%			70,200,000	-4,989,975	65,210,025	182,210,025	54.75%
其中：境内法人持股	68,250,000	32.81%			40,950,000	-4,989,975	35,960,025	104,210,025	31.31%
境内自然人持股	48,750,000	23.44%			29,250,000		29,250,000	78,000,000	23.44%
4、外资持股									
其中：境外法人持股									
境外自然人持股									
二、无限售条件股份	91,000,000	43.75%			54,600,000	4,989,975	59,589,975	150,589,975	45.25%
1、人民币普通股	91,000,000	43.75%			54,600,000	4,989,975	59,589,975	150,589,975	45.25%
2、境内上市的外资股									
3、境外上市的外资股									
4、其他									
三、股份总数	208,000,000	100.00%			124,800,000		124,800,000	332,800,000	100.00%

股份变动的原因

适用 不适用

- 1、公司实施2020年年度权益分派，以资本公积每10股转增6股，总股本增至33280万股；
- 2、镇江金康盛与镇江秋炜于2021年5月21日签订了《股份转让协议》，镇江金康盛向镇江秋炜转让20,833,280股，占公司总股本的6.26%。上述股份协议转让事宜已办理完成过户登记手续，过户日期为2021年6月10日；
- 3、镇江秋炜于2021年12月15-28日，通过大宗交易方式共计减持665.33万股，占公司总股本的2%；
- 4、公司董事、高级管理人员陈力皎女士、冯岳军先生、沈国祥先生、卞方宏先生、陈立群先生以及程胜先生承诺：本人在担任公司董事、高级管理人员期间，每年转让公司股份不超过本人直接或间接所持有公司股份总数的25%。

股份变动的批准情况

适用 不适用

公司2020年年度权益分派方案已获2021年4月2日召开的2020年度股东大会审议通过。

股份变动的过户情况

适用 不适用

- 1、镇江金康盛与镇江秋炜股份协议转让事宜办理完成过户登记手续，过户日期为2021年6月10日；
- 2、公司2020年年度权益分派已于2021年4月14日实施完成。

股份变动对最近一年和最近一期基本每股收益和稀释每股收益、归属于公司普通股股东的每股净资产等财务指标的影响

适用 不适用

资本公积转增股本导致公司最近一年每股收益和每股净资产相应降低。

公司认为必要或证券监管机构要求披露的其他内容

适用 不适用

2、限售股份变动情况

适用 不适用

二、证券发行与上市情况

1、报告期内证券发行（不含优先股）情况

适用 不适用

2、公司股份总数及股东结构的变动、公司资产和负债结构的变动情况说明

适用 不适用

公司于2021年3月8日召开第二届董事会第二十次会议、第二届监事会第二十次会议，审议通过了《关于公司2020年度利润分配预案的议案》，拟以公司截至2020年12月31日的总股本20,800万股为基数，以资本公积向全体股东每10股转增6股。

公司于2021年4月2日召开2020年度股东大会，审议通过了《关于公司2020年度利润分配方案的议案》。

公司于2021年4月14日实施完成2020年年度权益分派，公司总股本由20,800万股增至33,280万股。

3、现存的内部职工股情况

适用 不适用

三、股东和实际控制人情况

1、公司股东数量及持股情况

单位：股

报告期末普通股 股东总数	19,930	年度报告披露日 前上一月末普通 股股东总数	19,159	报告期末表决权恢复的优先股股 东总数（如有）（参见注9）	0	年度报告披露日前上 一月末表决权恢复的 优先股股东总数（如 有）（参见注9）	0	持有特别表决权股份 的股东总数（如有）	0
-----------------	--------	-----------------------------	--------	---------------------------------	---	---	---	------------------------	---

持股 5%以上的股东或前 10 名股东持股情况								
股东名称	股东性质	持股比例	报告期末持股数量	报告期内增减变动情况	持有有限售条件的股份数量	持有无限售条件的股份数量	质押、标记或冻结情况	
							股份状态	数量
陈力皎	境内自然人	31.25%	104,000,000	3900000	78,000,000	26,000,000	质押	50,852,000
镇江市金康盛企业管理有限责任公司	境内非国有法人	29.99%	99,806,720	2440672	74,855,040	24,951,680	质押	11,416,700
天津秋炜管理咨询合伙企业（有限合伙）	境内非国有法人	7.50%	24,960,000	9360000	18,720,000	6,240,000		
镇江秋炜商务服务有限公司	境内非国有法人	4.26%	14,179,980	1417998	10,634,985	3,544,995	质押	7,100,000
黎虹	境内自然人	0.47%	1,559,000	1559000		1,559,000		
喻孝军	境内自然人	0.19%	641,900	641900		641,900		
黄超	境内自然人	0.16%	525,000	525000		525,000		
中国国际金融香港资产管理有限公司－客户资金 2	境外法人	0.16%	524,287	524111		524,287		
沈惠娟	境内自然人	0.14%	469,900	273590		469,900		
陈德深	境内自然人	0.13%	419,000	419000		419,000		

战略投资者或一般法人因配售新股成为前 10 名股东的情况（如有）（参见注 4）	无		
上述股东关联关系或一致行动的说明	实际控制人陈力皎、冯岳军夫妇合计持有镇江市金康盛企业管理有限责任公司和镇江秋炜商务服务有限公司 100% 股权，陈力皎女士是天津秋炜管理咨询合伙企业（有限合伙）的普通合伙人，因此股东陈力皎、镇江市金康盛企业管理有限责任公司、镇江秋炜商务服务有限公司、天津秋炜管理咨询合伙企业（有限合伙）构成一致行动人。除上述情况外，公司未知其他股东是否存在关联关系或为一致行动人。		
上述股东涉及委托/受托表决权、放弃表决权情况的说明	不适用		
前 10 名股东中存在回购专户的特别说明（如有）（参见注 10）	无		
前 10 名无限售条件股东持股情况			
股东名称	报告期末持有无限售条件股份数量	股份种类	
		股份种类	数量
陈力皎	26,000,000	人民币普通股	26,000,000
镇江市金康盛企业管理有限责任公司	24,951,680	人民币普通股	24,951,680
天津秋炜管理咨询合伙企业（有限合伙）	6,240,000	人民币普通股	6,240,000
镇江秋炜商务服务有限公司	3,544,995	人民币普通股	3,544,995
黎虹	1,559,000	人民币普通股	1,559,000
喻孝军	641,900	人民币普通股	641,900
黄超	525,000	人民币普通股	525,000

中国国际金融香港资产管理有限公司—客户资金 2		524,287	人民币普通股	524,287
沈惠娟		469,900	人民币普通股	469,900
陈德深		419,000	人民币普通股	419,000
前 10 名无限售流通股股东之间，以及前 10 名无限售流通股股东和前 10 名股东之间关联关系或一致行动的说明	同上			

公司是否具有表决权差异安排

适用 不适用

公司前 10 名普通股股东、前 10 名无限售条件普通股股东在报告期内是否进行约定购回交易

是 否

公司前 10 名普通股股东、前 10 名无限售条件普通股股东在报告期内未进行约定购回交易。

2、公司控股股东情况

控股股东性质：自然人控股

控股股东类型：自然人

控股股东姓名	国籍	是否取得其他国家或地区居留权
陈力皎	中国	是
主要职业及职务	担任公司董事长	
报告期内控股和参股的其他境内外上市公司的股权情况	无	

控股股东报告期内变更

适用 不适用

新控股股东名称	陈力皎
变更日期	2021 年 06 月 10 日
指定网站查询索引	巨潮资讯网（公告编号：2021-041）
指定网站披露日期	2021 年 06 月 11 日

3、公司实际控制人及其一致行动人

实际控制人性质：境内自然人

实际控制人类型：自然人

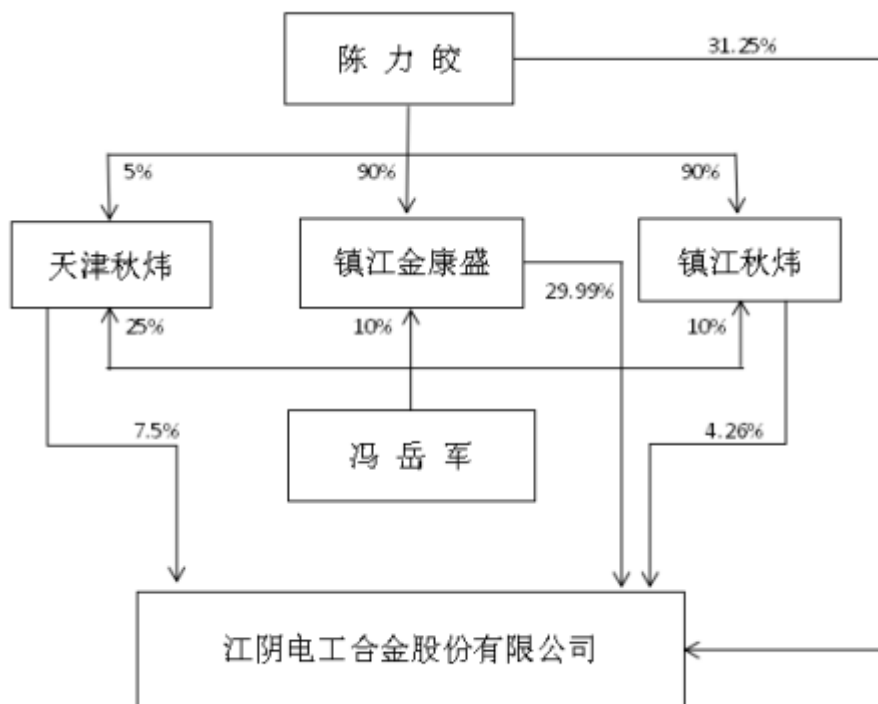
实际控制人姓名	与实际控制人关系	国籍	是否取得其他国家或地区居留权
陈力皎	本人	中国	是
冯岳军	本人	中国	是
主要职业及职务	陈力皎女士担任公司董事长；冯岳军先生担任公司董事、总经理。		
过去 10 年曾控股的境内外上市公司情况	无		

实际控制人报告期内变更

适用 不适用

公司报告期实际控制人未发生变更。

公司与实际控制人之间的产权及控制关系的方框图



实际控制人通过信托或其他资产管理方式控制公司

适用 不适用

4、公司控股股东或第一大股东及其一致行动人累计质押股份数量占其所持公司股份数量比例达到 80%

适用 不适用

5、其他持股在 10%以上的法人股东

适用 不适用

法人股东名称	法定代表人/单位负责人	成立日期	注册资本	主要经营业务或管理活动
镇江市金康盛企业管理有限责任公司	陈力皎	2005 年 08 月 12 日	3000 万元人民币	企业管理咨询；商务信息咨询（不含证券、期货、金融类及投资咨询）；社会经济咨询（不含证券、期货及投资咨询）。（依法须经批准的项目，经相关部门批准后方可开展经营活动）

6、控股股东、实际控制人、重组方及其他承诺主体股份限制减持情况

适用 不适用

四、股份回购在报告期的具体实施情况

股份回购的实施进展情况

适用 不适用

采用集中竞价方式减持回购股份的实施进展情况

适用 不适用

第八节 优先股相关情况

适用 不适用

报告期公司不存在优先股。

第九节 债券相关情况

适用 不适用

第十节 财务报告

一、审计报告

审计意见类型	标准的无保留意见
审计报告签署日期	2022 年 03 月 18 日
审计机构名称	大华会计师事务所（特殊普通合伙）
审计报告文号	大华审字[2022]003016 号
注册会计师姓名	孙广友、吉正山

审计报告正文

审计报告

大华审字[2022] 003016号

江阴电工合金股份有限公司全体股东：

一、审计意见

我们审计了江阴电工合金股份有限公司(以下简称电工合金公司)财务报表，包括2021年12月31日的合并及母公司资产负债表，2021年度的合并及母公司利润表、合并及母公司现金流量表、合并及母公司股东权益变动表以及相关财务报表附注。

我们认为，后附的财务报表在所有重大方面按照企业会计准则的规定编制，公允反映了电工合金公司2021年12月31日的合并及母公司财务状况以及2021年度的合并及母公司经营成果和现金流量。

二、形成审计意见的基础

我们按照中国注册会计师审计准则的规定执行了审计工作。审计报告的“注册会计师对财务报表审计的责任”部分进一步阐述了我们在这些准则下的责任。按照中国注册会计师职业道德守则，我们独立于电工合金公司，并履行了职业道德方面的其他责任。我们相信，我们获取的审计证据是充分、适当的，为发表审计意见提供了基础。

三、关键审计事项

关键审计事项是我们根据职业判断，认为对本期财务报表审计最为重要的事项。这些事项的应对以对财务报表整体进行审计并形成审计意见为背景，我们不对这些事项单独发表意见。

我们确定下列事项是需要在审计报告中沟通的关键审计事项。

- 1.收入确认
 - 2.应收账款坏账准备
- （一）收入确认

1.事项描述

电工合金公司与收入确认相关的会计政策及账面金额信息请参阅后附财务报表附注五（三十九）及附注七（六十一）。电工合金公司主要从事铁路接触线、绞线、铜母线及铜制

零部件的生产、销售，2021年度的营业收入为人民币217,385.65万元。由于营业收入是电工合金公司的关键指标之一，且可能存在电工合金管理层（以下简称管理层）操纵为达到特定目标或预期的固有风险，因此，我们将收入确认作为关键审计事项。

2. 审计应对

在2021年财务报表审计中，我们针对收入确认实施的重要审计程序包括：

（1）了解、评价和测试电工合金公司与收入确认相关的关键内部控制的设计和运行有效性；

（2）选取样本检查销售合同，识别与合同履约义务以及控制权转移的合同条款与条件，评价收入确认时点是否符合企业会计准则的要求；

（3）结合产品类型对收入以及毛利执行分析程序，判断本期收入金额是否出现异常波动的情况；

（4）按照抽样原则选择部分客户，实施函证程序，并将函证结果与电工合金公司的记录进行核对；

（5）对本期记录的收入交易选取样本，核对发票、销售合同、出库单、验收单或签收单等资料，评价相关收入确认是否符合电工合金公司收入确认的会计政策；

（6）就资产负债表日前后记录的收入交易，选取样本，核对出库单及其他支持性文档，以评价收入是否被记录于恰当的会计期间。

基于已执行的审计工作，我们认为收入确认符合电工合金公司的会计政策。

（二）应收账款信用减值准备

1. 事项描述

电工合金公司与应收账款预期信用减值损失相关的会计政策及账面金额信息请参阅后附财务报表附注五（十二）及附注七（五）。于2021年12月31日，电工合金公司合并财务报表中应收账款的账面余额为人民币57,887.22万元，计提坏账准备人民币4,105.85万元。电工合金公司管理层在确定应收账款预计可收回金额时需要评估相关客户的信用情况，包括客户的生产经营状况、客户的股东情况以及实际还款情况等因素。由于管理层在确定应收账款预计可收回金额时需要运用重大会计估计和判断，且影响金额重大，为此我们确定应收账款的坏账准备作为关键审计事项。

2. 审计应对

在2021年财务报表审计中，我们针对应收账款坏账准备实施的重要审计程序包括：

（1）了解、评价并测试电工合金公司确定应收账款预期信用减值准备相关的内部控制；

（2）复核电工合金公司对应收账款进行减值测试的相关考虑及客观证据，关注管理层是否充分识别已发生减值的项目；

（3）对于管理层按照信用风险特征组合计提预期信用减值准备的应收账款，复核其组合划分的合理性；

（4）获取电工合金公司按账龄与整个存续期预期信用损失率对照表，评价管理层基于迁徙率模型所测算出的历史损失率及前瞻性调整是否合理，并复核坏账准备计提的准确性；

（5）对应收账款实施函证程序，并将函证结果与电工合金公司记录的金额进行核对；

（6）结合应收账款期后回款情况检查，评价管理层确认坏账准备按账龄与整个存续期预期信用损失率对照表计提的合理性。

基于已执行的审计工作，我们认为管理层对应收账款坏账准备的相关判断及估计是合理的，坏账准备计提是恰当的。

四、其他信息

电工合金公司管理层对其他信息负责。其他信息包括2021年年度报告中涵盖的信息，但不包括财务报表和我们的审计报告。

我们对财务报表发表的审计意见不涵盖其他信息，我们也不对其他信息发表任何形式的鉴证结论。

结合我们对财务报表的审计，我们的责任是阅读其他信息，在此过程中，考虑其他信息是否与财务报表或我们在审计过程中了解的情况存在重大不一致或者似乎存在重大错报。

基于我们已执行的工作，如果我们确定其他信息存在重大错报，我们应当报告该事实。在这方面，我们无任何事项需要报告。

五、管理层和治理层对财务报表的责任

电工合金公司管理层负责按照企业会计准则的规定编制财务报表，使其实现公允反映，并设计、执行和维护必要的内部控制，以使财务报表不存在由于舞弊或错误导致的重大错报。

在编制财务报表时，电工合金公司管理层负责评估电工合金公司的持续经营能力，披露与持续经营相关的事项（如适用），并运用持续经营假设，除非管理层计划清算电工合金公司、终止运营或别无其他现实的选择。

治理层负责监督电工合金公司的财务报告过程。

六、注册会计师对财务报表审计的责任

我们的目标是对财务报表整体是否不存在由于舞弊或错误导致的重大错报获取合理保证，并出具包含审计意见的审计报告。合理保证是高水平的保证，但并不能保证按照审计准则执行的审计在某一重大错报存在时总能发现。错报可能由于舞弊或错误导致，如果合理预期错报单独或汇总起来可能影响财务报表使用者依据财务报表作出的经济决策，则通常认为错报是重大的。

在按照审计准则执行审计工作的过程中，我们运用职业判断，并保持职业怀疑。同时，我们也执行以下工作：

1.识别和评估由于舞弊或错误导致的财务报表重大错报风险，设计和实施审计程序以应对这些风险，并获取充分、适当的审计证据，作为发表审计意见的基础。由于舞弊可能涉及串通、伪造、故意遗漏、虚假陈述或凌驾于内部控制之上，未能发现由于舞弊导致的重大错报的风险高于未能发现由于错误导致的重大错报的风险。

2.了解与审计相关的内部控制，以设计恰当的审计程序，但目的并非对内部控制的有效性发表意见。

3.评价管理层选用会计政策的恰当性和作出会计估计及相关披露的合理性。

4.对管理层使用持续经营假设的恰当性得出结论。同时，根据获取的审计证据，就可能导致对电工合金公司持续经营能力产生重大疑虑的事项或情况是否存在重大不确定性得出结论。如果我们得出结论认为存在重大不确定性，审计准则要求我们在审计报告中提请报告使用者注意财务报表中的相关披露；如果披露不充分，我们应当发表非无保留意见。我们的结论基于截至审计报告日可获得的信息。然而，未来的事项或情况可能导致电工合金公司不能持续经营。

5.评价财务报表的总体列报、结构和内容，并评价财务报表是否公允反映相关交易和事项。

6.就电工合金公司中实体或业务活动的财务信息获取充分、适当的审计证据，以对财务报表发表意见。我们负责指导、监督和执行集团审计。我们对审计意见承担全部责任。

我们与治理层就计划的审计范围、时间安排和重大审计发现等事项进行沟通，包括沟通我们在审计中识别出的值得关注的内部控制缺陷。

我们还就已遵守与独立性相关的职业道德要求向治理层提供声明，并与治理层沟通可能被合理认为影响我们独立性的所有关系和其他事项，以及相关的防范措施（如适用）。

从与治理层沟通过的事项中，我们确定哪些事项对本期财务报表审计最为重要，因而构成关键审计事项。我们在审计报告中描述这些事项，除非法律法规禁止公开披露这些事项，或在极少数情形下，如果合理预期在审计报告中沟通某事项造成的负面后果超过在公众利益

方面产生的益处，我们确定不应在审计报告中沟通该事项。

二、财务报表

财务附注中报表的单位为：元

1、合并资产负债表

编制单位：江阴电工合金股份有限公司

2021 年 12 月 31 日

单位：元

项目	2021 年 12 月 31 日	2020 年 12 月 31 日
流动资产：		
货币资金	133,827,964.87	205,784,422.39
结算备付金		
拆出资金		
交易性金融资产	10,000,000.00	
衍生金融资产	3,804,590.00	13,815,960.00
应收票据	66,532,087.85	48,014,878.67
应收账款	537,813,752.78	410,663,174.02
应收款项融资	36,981,679.37	29,700,397.23
预付款项	17,229,042.27	14,868,046.07
应收保费		
应收分保账款		
应收分保合同准备金		
其他应收款	2,864,719.82	4,299,547.98
其中：应收利息		
应收股利		
买入返售金融资产		
存货	322,797,056.11	258,990,116.01
合同资产	57,283,063.96	58,912,221.00
持有待售资产		
一年内到期的非流动资产		
其他流动资产	2,223,223.65	2,163,104.58
流动资产合计	1,191,357,180.68	1,047,211,867.95
非流动资产：		

发放贷款和垫款		
债权投资		
其他债权投资		
长期应收款		
长期股权投资		
其他权益工具投资		
其他非流动金融资产		
投资性房地产		
固定资产	194,997,521.18	174,215,586.57
在建工程	7,993,082.77	14,161,515.27
生产性生物资产		
油气资产		
使用权资产	5,375,742.23	
无形资产	22,325,447.23	22,892,992.15
开发支出		
商誉		
长期待摊费用	10,345,152.90	12,394,675.74
递延所得税资产	10,041,251.20	7,788,959.67
其他非流动资产	844,142.26	952,595.88
非流动资产合计	251,922,339.77	232,406,325.28
资产总计	1,443,279,520.45	1,279,618,193.23
流动负债：		
短期借款	431,789,018.25	288,414,359.52
向中央银行借款		
拆入资金		
交易性金融负债		
衍生金融负债		
应付票据	22,806,192.96	30,098,760.87
应付账款	25,465,941.55	26,853,325.07
预收款项		120,000.00
合同负债	12,923,974.38	9,265,620.32
卖出回购金融资产款		
吸收存款及同业存放		
代理买卖证券款		

代理承销证券款		
应付职工薪酬	12,803,305.38	11,283,005.85
应交税费	10,618,764.64	9,270,821.77
其他应付款	569,060.04	1,669,455.16
其中：应付利息		
应付股利		
应付手续费及佣金		
应付分保账款		
持有待售负债		
一年内到期的非流动负债	3,212,272.03	
其他流动负债	1,680,116.69	235,587.21
流动负债合计	521,868,645.92	377,210,935.77
非流动负债：		
保险合同准备金		
长期借款		
应付债券		
其中：优先股		
永续债		
租赁负债	1,924,601.81	
长期应付款		
长期应付职工薪酬		
预计负债		
递延收益		
递延所得税负债	712,098.50	2,673,764.00
其他非流动负债		
非流动负债合计	2,636,700.31	2,673,764.00
负债合计	524,505,346.23	379,884,699.77
所有者权益：		
股本	332,800,000.00	208,000,000.00
其他权益工具		
其中：优先股		
永续债		
资本公积	191,790,942.66	316,590,942.66
减：库存股		

其他综合收益	6,099,198.76	9,846,718.83
专项储备		
盈余公积	40,458,357.91	25,783,403.93
一般风险准备		
未分配利润	346,083,230.87	337,622,662.71
归属于母公司所有者权益合计	917,231,730.20	897,843,728.13
少数股东权益	1,542,444.02	1,889,765.33
所有者权益合计	918,774,174.22	899,733,493.46
负债和所有者权益总计	1,443,279,520.45	1,279,618,193.23

法定代表人：冯岳军

主管会计工作负责人：沈国祥

会计机构负责人：刘云

2、母公司资产负债表

单位：元

项目	2021 年 12 月 31 日	2020 年 12 月 31 日
流动资产：		
货币资金	64,599,550.62	147,104,579.51
交易性金融资产		
衍生金融资产	2,390,490.00	7,802,260.00
应收票据	69,075,773.16	19,198,065.82
应收账款	246,109,437.93	184,014,130.35
应收款项融资	35,817,721.88	10,718,584.50
预付款项	5,015,958.16	4,190,293.88
其他应收款	2,043,243.75	3,662,425.75
其中：应收利息		
应收股利		
存货	116,248,403.76	102,102,818.09
合同资产	57,283,063.96	58,912,221.00
持有待售资产		
一年内到期的非流动资产		
其他流动资产		732,494.69
流动资产合计	598,583,643.22	538,437,873.59
非流动资产：		
债权投资		
其他债权投资		

长期应收款		
长期股权投资	369,734,250.93	269,734,250.93
其他权益工具投资		
其他非流动金融资产		
投资性房地产		
固定资产	87,877,549.12	60,600,810.47
在建工程	4,064,623.95	11,636,471.03
生产性生物资产		
油气资产		
使用权资产	1,962,399.61	
无形资产	12,131,176.00	12,418,546.00
开发支出		
商誉		
长期待摊费用	2,056,665.03	2,100,133.74
递延所得税资产	5,252,165.22	3,976,813.07
其他非流动资产	839,182.26	308,140.00
非流动资产合计	483,918,012.12	360,775,165.24
资产总计	1,082,501,655.34	899,213,038.83
流动负债：		
短期借款	238,575,629.36	130,101,750.00
交易性金融负债		
衍生金融负债		
应付票据	22,806,192.96	31,083,142.53
应付账款	25,588,288.77	10,426,017.28
预收款项		
合同负债	1,674,038.18	8,541,033.13
应付职工薪酬	4,887,500.63	4,360,452.42
应交税费	3,907,363.08	1,664,717.49
其他应付款	51,779,641.15	45,797,005.44
其中：应付利息		
应付股利		
持有待售负债		
一年内到期的非流动负债	885,421.77	
其他流动负债	217,624.97	141,390.88

流动负债合计	350,321,700.87	232,115,509.17
非流动负债：		
长期借款		
应付债券		
其中：优先股		
永续债		
租赁负债	1,023,230.37	
长期应付款		
长期应付职工薪酬		
预计负债		
递延收益		
递延所得税负债	358,573.50	1,170,339.00
其他非流动负债		
非流动负债合计	1,381,803.87	1,170,339.00
负债合计	351,703,504.74	233,285,848.17
所有者权益：		
股本	332,800,000.00	208,000,000.00
其他权益工具		
其中：优先股		
永续债		
资本公积	196,981,230.37	321,781,230.37
减：库存股		
其他综合收益	7,953,341.19	6,631,921.00
专项储备		
盈余公积	40,458,357.91	25,783,403.93
未分配利润	152,605,221.13	103,730,635.36
所有者权益合计	730,798,150.60	665,927,190.66
负债和所有者权益总计	1,082,501,655.34	899,213,038.83

3、合并利润表

单位：元

项目	2021 年度	2020 年度
一、营业总收入	2,173,856,528.84	1,606,486,263.39
其中：营业收入	2,173,856,528.84	1,606,486,263.39

利息收入		
已赚保费		
手续费及佣金收入		
二、营业总成本	2,031,919,164.27	1,470,937,597.79
其中：营业成本	1,917,575,476.30	1,384,011,421.35
利息支出		
手续费及佣金支出		
退保金		
赔付支出净额		
提取保险责任合同准备金 净额		
保单红利支出		
分保费用		
税金及附加	4,338,029.49	3,637,391.22
销售费用	15,418,533.02	9,217,488.17
管理费用	50,048,746.75	36,836,984.40
研发费用	31,187,355.65	27,294,347.62
财务费用	13,351,023.06	9,939,965.03
其中：利息费用	15,543,388.61	10,936,723.51
利息收入	715,007.31	1,321,385.53
加：其他收益	1,445,714.20	2,454,971.76
投资收益（损失以“-”号填 列）	1,585,023.25	4,950,233.56
其中：对联营企业和合营企业 的投资收益		
以摊余成本计量的金融 资产终止确认收益		
汇兑收益（损失以“-”号填列）		
净敞口套期收益（损失以“-” 号填列）		
公允价值变动收益（损失以 “-”号填列）		
信用减值损失（损失以“-”号填 列）	-12,474,847.61	-3,842,352.97
资产减值损失（损失以“-”号填 列）	-1,339,837.63	1,543,108.08

资产处置收益(损失以“-”号填列)	17,375.08	226,703.53
三、营业利润(亏损以“-”号填列)	131,170,791.86	140,881,329.56
加: 营业外收入	499,725.68	44,499.79
减: 营业外支出	1,913,566.56	310,901.84
四、利润总额(亏损总额以“-”号填列)	129,756,950.98	140,614,927.51
减: 所得税费用	23,768,750.15	25,546,476.02
五、净利润(净亏损以“-”号填列)	105,988,200.83	115,068,451.49
(一) 按经营持续性分类		
1.持续经营净利润(净亏损以“-”号填列)	105,988,200.83	115,068,451.49
2.终止经营净利润(净亏损以“-”号填列)		
(二) 按所有权归属分类		
1.归属于母公司股东的净利润	106,335,522.14	115,544,471.04
2.少数股东损益	-347,321.31	-476,019.55
六、其他综合收益的税后净额	-3,747,520.07	2,674,519.56
归属母公司所有者的其他综合收益的税后净额	-3,747,520.07	2,674,519.56
(一) 不能重分类进损益的其他综合收益		
1.重新计量设定受益计划变动额		
2.权益法下不能转损益的其他综合收益		
3.其他权益工具投资公允价值变动		
4.企业自身信用风险公允价值变动		
5.其他		
(二) 将重分类进损益的其他综合收益	-3,747,520.07	2,674,519.56
1.权益法下可转损益的其他综合收益		
2.其他债权投资公允价值变动		
3.金融资产重分类计入其他		

综合收益的金额		
4.其他债权投资信用减值准备		
5.现金流量套期储备	-2,128,279.81	6,260,248.52
6.外币财务报表折算差额	-1,619,240.26	-3,585,728.96
7.其他		
归属于少数股东的其他综合收益的税后净额		
七、综合收益总额	102,240,680.76	117,742,971.05
归属于母公司所有者的综合收益总额	102,588,002.07	118,218,990.60
归属于少数股东的综合收益总额	-347,321.31	-476,019.55
八、每股收益：		
（一）基本每股收益	0.320	0.347
（二）稀释每股收益	0.320	0.347

法定代表人：冯岳军

主管会计工作负责人：沈国祥

会计机构负责人：刘云

4、母公司利润表

单位：元

项目	2021 年度	2020 年度
一、营业收入	621,427,776.11	491,083,646.45
减：营业成本	517,158,041.00	396,495,817.35
税金及附加	1,129,707.14	879,577.93
销售费用	10,046,585.77	6,922,427.38
管理费用	16,829,534.72	12,903,525.49
研发费用	23,116,364.61	19,364,767.84
财务费用	6,560,166.81	3,323,942.26
其中：利息费用	6,789,550.21	3,743,473.04
利息收入	586,961.30	797,151.53
加：其他收益	1,281,214.31	558,600.00
投资收益（损失以“－”号填列）	110,651,751.83	23,288,085.37
其中：对联营企业和合营企业的投资收益		
以摊余成本计量的金融		

资产终止确认收益（损失以“-”号填列）		
净敞口套期收益（损失以“-”号填列）		
公允价值变动收益（损失以“-”号填列）		
信用减值损失（损失以“-”号填列）	-8,542,412.21	590,646.05
资产减值损失（损失以“-”号填列）	-661,482.76	2,370,165.19
资产处置收益（损失以“-”号填列）	137,213.60	152,598.56
二、营业利润（亏损以“-”号填列）	149,453,660.83	78,153,683.37
加：营业外收入	359,481.58	32,392.85
减：营业外支出	448,515.66	267,942.54
三、利润总额（亏损总额以“-”号填列）	149,364,626.75	77,918,133.68
减：所得税费用	2,615,087.00	6,597,293.33
四、净利润（净亏损以“-”号填列）	146,749,539.75	71,320,840.35
（一）持续经营净利润（净亏损以“-”号填列）	146,749,539.75	71,320,840.35
（二）终止经营净利润（净亏损以“-”号填列）		
五、其他综合收益的税后净额	1,321,420.19	2,618,136.02
（一）不能重分类进损益的其他综合收益		
1.重新计量设定受益计划变动额		
2.权益法下不能转损益的其他综合收益		
3.其他权益工具投资公允价值变动		
4.企业自身信用风险公允价值变动		
5.其他		
（二）将重分类进损益的其他综合收益	1,321,420.19	2,618,136.02
1.权益法下可转损益的其		

他综合收益		
2.其他债权投资公允价值变动		
3.金融资产重分类计入其他综合收益的金额		
4.其他债权投资信用减值准备		
5.现金流量套期储备	1,321,420.19	2,618,136.02
6.外币财务报表折算差额		
7.其他		
六、综合收益总额	148,070,959.94	73,938,976.37
七、每股收益：		
（一）基本每股收益		
（二）稀释每股收益		

5、合并现金流量表

单位：元

项目	2021 年度	2020 年度
一、经营活动产生的现金流量：		
销售商品、提供劳务收到的现金	2,249,319,513.49	1,680,317,874.24
客户存款和同业存放款项净增加额		
向中央银行借款净增加额		
向其他金融机构拆入资金净增加额		
收到原保险合同保费取得的现金		
收到再保业务现金净额		
保户储金及投资款净增加额		
收取利息、手续费及佣金的现金		
拆入资金净增加额		
回购业务资金净增加额		
代理买卖证券收到的现金净额		
收到的税费返还	4,086,000.76	2,938,417.92
收到其他与经营活动有关的现金	45,504,544.59	23,911,529.97
经营活动现金流入小计	2,298,910,058.84	1,707,167,822.13
购买商品、接受劳务支付的现金	2,175,217,665.68	1,584,727,715.04
客户贷款及垫款净增加额		

存放中央银行和同业款项净增加额		
支付原保险合同赔付款项的现金		
拆出资金净增加额		
支付利息、手续费及佣金的现金		
支付保单红利的现金		
支付给职工以及为职工支付的现金	73,439,334.04	64,031,201.65
支付的各项税费	48,825,907.17	40,049,354.81
支付其他与经营活动有关的现金	91,508,756.54	39,761,547.38
经营活动现金流出小计	2,388,991,663.43	1,728,569,818.88
经营活动产生的现金流量净额	-90,081,604.59	-21,401,996.75
二、投资活动产生的现金流量：		
收回投资收到的现金	1,908,600,000.00	1,988,750,000.00
取得投资收益收到的现金	1,691,163.25	3,727,160.56
处置固定资产、无形资产和其他长期资产收回的现金净额	1,270,035.83	1,300,303.00
处置子公司及其他营业单位收到的现金净额		
收到其他与投资活动有关的现金		1,223,073.00
投资活动现金流入小计	1,911,561,199.08	1,995,000,536.56
购建固定资产、无形资产和其他长期资产支付的现金	36,145,212.90	20,832,495.14
投资支付的现金	1,918,600,000.00	1,958,250,000.00
质押贷款净增加额		
取得子公司及其他营业单位支付的现金净额		
支付其他与投资活动有关的现金	106,140.00	
投资活动现金流出小计	1,954,851,352.90	1,979,082,495.14
投资活动产生的现金流量净额	-43,290,153.82	15,918,041.42
三、筹资活动产生的现金流量：		
吸收投资收到的现金		
其中：子公司吸收少数股东投资收到的现金		
取得借款收到的现金	621,461,000.00	405,079,128.45
收到其他与筹资活动有关的现金		
筹资活动现金流入小计	621,461,000.00	405,079,128.45

偿还债务支付的现金	480,188,469.25	361,213,763.06
分配股利、利润或偿付利息支付的现金	98,378,552.96	71,352,796.66
其中：子公司支付给少数股东的股利、利润		
支付其他与筹资活动有关的现金		
筹资活动现金流出小计	578,567,022.21	432,566,559.72
筹资活动产生的现金流量净额	42,893,977.79	-27,487,431.27
四、汇率变动对现金及现金等价物的影响	-1,042,973.48	-2,173,550.43
五、现金及现金等价物净增加额	-91,520,754.10	-35,144,937.03
加：期初现金及现金等价物余额	179,949,698.69	215,094,635.72
六、期末现金及现金等价物余额	88,428,944.59	179,949,698.69

6、母公司现金流量表

单位：元

项目	2021 年度	2020 年度
一、经营活动产生的现金流量：		
销售商品、提供劳务收到的现金	617,872,577.35	559,570,160.24
收到的税费返还	328,795.84	215,824.98
收到其他与经营活动有关的现金	41,701,811.81	9,099,211.54
经营活动现金流入小计	659,903,185.00	568,885,196.76
购买商品、接受劳务支付的现金	572,868,074.90	475,786,258.96
支付给职工以及为职工支付的现金	18,924,403.19	15,160,239.89
支付的各项税费	9,938,725.53	11,255,147.40
支付其他与经营活动有关的现金	69,842,273.17	29,011,879.81
经营活动现金流出小计	671,573,476.79	531,213,526.06
经营活动产生的现金流量净额	-11,670,291.79	37,671,670.70
二、投资活动产生的现金流量：		
收回投资收到的现金	926,500,000.00	858,300,000.00
取得投资收益收到的现金	110,651,751.83	22,065,012.37
处置固定资产、无形资产和其他长期资产收回的现金净额	546,559.73	727,250.00
处置子公司及其他营业单位收到的现金净额		

收到其他与投资活动有关的现金		1,223,073.00
投资活动现金流入小计	1,037,698,311.56	882,315,335.37
购建固定资产、无形资产和其他长期资产支付的现金	27,467,160.40	15,407,017.79
投资支付的现金	1,026,500,000.00	858,300,000.00
取得子公司及其他营业单位支付的现金净额		
支付其他与投资活动有关的现金		
投资活动现金流出小计	1,053,967,160.40	873,707,017.79
投资活动产生的现金流量净额	-16,268,848.84	8,608,317.58
三、筹资活动产生的现金流量：		
吸收投资收到的现金		
取得借款收到的现金	248,461,000.00	133,713,570.26
收到其他与筹资活动有关的现金	387,020,000.00	302,326,717.58
筹资活动现金流入小计	635,481,000.00	436,040,287.84
偿还债务支付的现金	141,110,798.17	166,000,000.00
分配股利、利润或偿付利息支付的现金	89,769,621.38	66,247,476.37
支付其他与筹资活动有关的现金	474,818,650.98	302,326,717.58
筹资活动现金流出小计	705,699,070.53	534,574,193.95
筹资活动产生的现金流量净额	-70,218,070.53	-98,533,906.11
四、汇率变动对现金及现金等价物的影响	-6,340.53	-227,550.33
五、现金及现金等价物净增加额	-98,163,551.69	-52,481,468.16
加：期初现金及现金等价物余额	124,770,042.53	177,251,510.69
六、期末现金及现金等价物余额	26,606,490.84	124,770,042.53

7、合并所有者权益变动表

本期金额

单位：元

项目	2021 年度												少数股东权益	所有者权益合计	
	归属于母公司所有者权益														
	股本	其他权益工具			资本公积	减：库存股	其他综合收益	专项储备	盈余公积	一般风险准备	未分配利润	其他			小计
	优先股	永续债	其他												
一、上年期末余额	208,000,000.00				316,590,942.66		9,846,718.83		25,783,403.93		337,622,662.71		897,843,728.13	1,889,765.33	899,733,493.46
加：会计政策变更															
前期差错更正															
同一控制下企业合并															
其他															
二、本年期初余额	208,000,000.00				316,590,942.66		9,846,718.83		25,783,403.93		337,622,662.71		897,843,728.13	1,889,765.33	899,733,493.46
三、本期增减变动金额（减少以“－”号填列）	124,800,000.00				-124,800,000.00		-3,747,520.07		14,674,953.98		8,460,568.16		19,388,002.07	-347,321.31	19,040,680.76

(一) 综合收益总额							-3,747,520.07				106,335,522.14		102,588,002.07	-347,321.31	102,240,680.76
(二) 所有者投入和减少资本															
1. 所有者投入的普通股															
2. 其他权益工具持有者投入资本															
3. 股份支付计入所有者权益的金额															
4. 其他															
(三) 利润分配									14,674,953.98		-97,874,953.98		-83,200,000.00		-83,200,000.00
1. 提取盈余公积									14,674,953.98		-14,674,953.98				
2. 提取一般风险准备															
3. 对所有者(或股东)的分配											-83,200,000.00		-83,200,000.00		-83,200,000.00
4. 其他															
(四) 所有者权益内部	124,800,						-124,800,0								

结转	000.00				00.00										
1. 资本公积转增资本 (或股本)	124,800, 000.00				-124,800,0 00.00										
2. 盈余公积转增资本 (或股本)															
3. 盈余公积弥补亏损															
4. 设定受益计划变动 额结转留存收益															
5. 其他综合收益结转 留存收益															
6. 其他															
(五) 专项储备															
1. 本期提取															
2. 本期使用															
(六) 其他															
四、本期期末余额	332,800, 000.00				191,790,9 42.66	6,099,198. 76	40,458,35 7.91	346,083,2 30.87	917,231,7 30.20	1,542,444. 02	918,774,1 74.22				

上期金额

单位：元

项目	2020 年年度
----	----------

	归属于母公司所有者权益											少数股东权益	所有者权益合计		
	股本	其他权益工具			资本公积	减：库存股	其他综合收益	专项储备	盈余公积	一般风险准备	未分配利润			其他	小计
		优先股	永续债	其他											
一、上年期末余额	208,000,000.00				316,590,942.66		7,172,199.27		18,651,319.89		291,610,275.71		842,024,737.53	2,365,784.88	844,390,522.41
加：会计政策变更															
前期差错更正															
同一控制下企业合并															
其他															
二、本年期初余额	208,000,000.00				316,590,942.66		7,172,199.27		18,651,319.89		291,610,275.71		842,024,737.53	2,365,784.88	844,390,522.41
三、本期增减变动金额（减少以“－”号填列）							2,674,519.56		7,132,084.04		46,012,387.00		55,818,990.60	-476,019.55	55,342,971.05
（一）综合收益总额							2,674,519.56				115,544,471.04		118,218,990.60	-476,019.55	117,742,971.05
（二）所有者投入和减少资本															
1. 所有者投入的普通股															

2. 其他权益工具持有者投入资本															
3. 股份支付计入所有者权益的金额															
4. 其他															
(三) 利润分配									7,132,084.04		-69,532,084.04		-62,400,000.00		-62,400,000.00
1. 提取盈余公积									7,132,084.04		-7,132,084.04				
2. 提取一般风险准备															
3. 对所有者(或股东)的分配											-62,400,000.00		-62,400,000.00		-62,400,000.00
4. 其他															
(四)所有者权益内部结转															
1. 资本公积转增资本(或股本)															
2. 盈余公积转增资本(或股本)															
3. 盈余公积弥补亏损															

4. 设定受益计划变动额结转留存收益															
5. 其他综合收益结转留存收益															
6. 其他															
(五) 专项储备															
1. 本期提取															
2. 本期使用															
(六) 其他															
四、本期期末余额	208,000,000.00				316,590,942.66	9,846,718.83		25,783,403.93		337,622,662.71		897,843,728.13	1,889,765.33	899,733,493.46	

8、母公司所有者权益变动表

本期金额

单位：元

项目	2021 年度											所有者权益合计
	股本	其他权益工具			资本公积	减：库存股	其他综合收益	专项储备	盈余公积	未分配利润	其他	
		优先股	永续债	其他								
一、上年期末余额	208,000,000.00				321,781,230.37		6,631,921.00		25,783,403.93	103,730,635.36		665,927,190.66
加：会计政策变更												

前期差错更正												
其他												
二、本年期初余额	208,000,000.00				321,781,230.37		6,631,921.00		25,783,403.93	103,730,635.36		665,927,190.66
三、本期增减变动金额 (减少以“-”号填列)	124,800,000.00				-124,800,000.00		1,321,420.19		14,674,953.98	48,874,585.77		64,870,959.94
(一) 综合收益总额							1,321,420.19			146,749,539.75		148,070,959.94
(二) 所有者投入和减少资本												
1. 所有者投入的普通股												
2. 其他权益工具持有者投入资本												
3. 股份支付计入所有者权益的金额												
4. 其他												
(三) 利润分配									14,674,953.98	-97,874,953.98		-83,200,000.00
1. 提取盈余公积									14,674,953.98	-14,674,953.98		

2. 对所有者（或股东）的分配											-83,200,000.00		-83,200,000.00
3. 其他													
（四）所有者权益内部结转	124,800,000.00					-124,800,000.00							
1. 资本公积转增资本（或股本）	124,800,000.00					-124,800,000.00							
2. 盈余公积转增资本（或股本）													
3. 盈余公积弥补亏损													
4. 设定受益计划变动额结转留存收益													
5. 其他综合收益结转留存收益													
6. 其他													
（五）专项储备													
1. 本期提取													
2. 本期使用													
（六）其他													

四、本期期末余额	332,800,000.00				196,981,230.37		7,953,341.19		40,458,357.91	152,605,221.13		730,798,150.60
----------	----------------	--	--	--	----------------	--	--------------	--	---------------	----------------	--	----------------

上期金额

单位：元

项目	2020 年年度											
	股本	其他权益工具			资本公积	减：库存股	其他综合收益	专项储备	盈余公积	未分配利润	其他	所有者权益合计
		优先股	永续债	其他								
一、上年期末余额	208,000,000.00				321,781,230.37		4,013,784.98		18,651,319.89	101,941,879.05		654,388,214.29
加：会计政策变更												
前期差错更正												
其他												
二、本年期初余额	208,000,000.00				321,781,230.37		4,013,784.98		18,651,319.89	101,941,879.05		654,388,214.29
三、本期增减变动金额 (减少以“-”号填列)							2,618,136.02		7,132,084.04	1,788,756.31		11,538,976.37
(一) 综合收益总额							2,618,136.02			71,320,840.35		73,938,976.37
(二) 所有者投入和减少资本												

1. 所有者投入的普通股												
2. 其他权益工具持有者投入资本												
3. 股份支付计入所有者权益的金额												
4. 其他												
(三) 利润分配									7,132,084.04	-69,532,084.04		-62,400,000.00
1. 提取盈余公积									7,132,084.04	-7,132,084.04		
2. 对所有者(或股东)的分配										-62,400,000.00		-62,400,000.00
3. 其他												
(四) 所有者权益内部结转												
1. 资本公积转增资本(或股本)												
2. 盈余公积转增资本(或股本)												
3. 盈余公积弥补亏损												

4. 设定受益计划变动额结转留存收益												
5. 其他综合收益结转留存收益												
6. 其他												
(五) 专项储备												
1. 本期提取												
2. 本期使用												
(六) 其他												
四、本期期末余额	208,000,000.00				321,781,230.37		6,631,921.00		25,783,403.93	103,730,635.36		665,927,190.66

三、公司基本情况

(一)公司注册地、组织形式和总部地址

江阴电工合金股份有限公司(以下简称“本公司”或“公司”)是由江阴市电工合金有限公司(以下简称“有限公司”)整体变更设立的股份有限公司。

经有限公司2015年6月19日股东会决议,将经审计的有限公司截至2015年3月31日止的净资产人民币234,777,633.46元,折为本公司股份12,000万股,每股面值1元,其中注册资本(股本)人民币12,000万元,股本溢价人民币114,777,633.46元作为资本公积。

2017年8月,经中国证券监督管理委员会《关于核准江阴电工合金股份有限公司首次公开发行股票批复》(证监许可(2017)1493号)核准,本公司首次公开发行了4,000万股人民币普通股(A股),每股面值人民币1元。发行后本公司的总股本为16,000万股,注册资本(股本)变更为人民币16,000万元。

本公司股票于2017年9月在深圳证券交易所创业板上市。

经过历年的转增股本,截止2021年12月31日,本公司累计发行股本总数33,280万股,注册资本为人民币33,280.00万元。

本公司现持有统一社会信用代码为91320200842255667P的营业执照。注册地址:江阴市周庄镇世纪大道北段398号,总部地址:江阴市周庄镇世纪大道北段398号,公司第一大股东为陈力皎,最终实际控制人为陈力皎、冯岳军夫妇。

(二)公司业务性质和主要经营活动

本公司属有色金属冶炼及压延加工行业,经营范围主要包括:铜和铜合金承力索、电工合金、铜接触线、铜合金接触线、母线、扁线、银铜梯排、异型排、换向器片、铜和铜合金管材、棒材及其铜和铜合金制品、铝和铝合金制品、不锈钢制品、电线电缆、电子元件及组件、机械设备及配件、能源设备及配件、轨道交通设备及汽车配件、通讯设备及配件的制造、加工;道路普通货物运输;机械设备、电子产品的销售;自营和代理各类商品及技术的进出口业务,但国家限定企业经营或禁止进出口的商品和技术除外。(依法须经批准的项目,经相关部门批准后方可开展经营活动)

(三)财务报表的批准报出

本财务报表业经公司董事会于2022年3月18日批准报出。

本期纳入合并财务报表范围的子公司共5户,具体包括:

子公司名称	子公司类型	级次	持股比例(%)	表决权比例(%)
江阴康盛新材料有限公司	全资子公司	一级	100.00	100.00
金康国际有限公司	全资子公司	一级	100.00	100.00
江阴市康昶铜业有限公司	全资子公司	一级	100.00	100.00
西安秋炜铜业有限公司	全资子公司	一级	100.00	100.00
苏州孚力甲电气科技有限公司	控股子公司	一级	67.00	67.00

本期纳入合并财务报表范围的主体与上期相比未发生变化。

四、财务报表的编制基础

1、编制基础

本公司根据实际发生的交易和事项,按照财政部颁布的《企业会计准则——基本准则》和具体企业会

计准则、企业会计准则应用指南、企业会计准则解释及其他相关规定（以下合称“企业会计准则”）进行确认和计量，在此基础上，结合中国证券监督管理委员会《公开发行证券的公司信息披露编报规则第15号——财务报告的一般规定》（2014年修订）的规定，编制财务报表。

2、持续经营

本公司对报告期末起12个月的持续经营能力进行了评价，未发现对持续经营能力产生重大怀疑的事项或情况。因此，本财务报表系在持续经营假设的基础上编制。

五、重要会计政策及会计估计

具体会计政策和会计估计提示：

公司下列重要会计政策、会计估计根据企业会计准则制定。

1、遵循企业会计准则的声明

本公司所编制的财务报表符合企业会计准则的要求，真实、完整地反映了报告期公司的财务状况、经营成果、现金流量等有关信息。

2、会计期间

自公历1月1日至12月31日止为一个会计年度。

3、营业周期

营业周期是指企业从购买用于加工的资产起至实现现金或现金等价物的期间。本公司以12个月作为一个营业周期，并以其作为资产和负债的流动性划分标准。

4、记账本位币

采用人民币为记账本位币。

5、同一控制下和非同一控制下企业合并的会计处理方法

1.分步实现企业合并过程中的各项交易的条款、条件以及经济影响符合以下一种或多种情况，将多次交易事项作为一揽子交易进行会计处理

- （1）这些交易是同时或者在考虑了彼此影响的情况下订立的；
- （2）这些交易整体才能达成一项完整的商业结果；
- （3）一项交易的发生取决于其他至少一项交易的发生；

(4) 一项交易单独看是不经济的，但是和其他交易一并考虑时是经济的。

2.同一控制下的企业合并

本公司在企业合并中取得的资产和负债，按照合并日在被合并方资产、负债（包括最终控制方收购被合并方而形成的商誉）在最终控制方合并财务报表中的账面价值计量。在合并中取得的净资产账面价值与支付的合并对价账面价值（或发行股份面值总额）的差额，调整资本公积中的股本溢价，资本公积中的股本溢价不足冲减的，调整留存收益。

如果存在或有对价并需要确认预计负债或资产，该预计负债或资产金额与后续或有对价结算金额的差额，调整资本公积（资本溢价或股本溢价），资本公积不足的，调整留存收益。

对于通过多次交易最终实现企业合并的，属于一揽子交易的，将各项交易作为一项取得控制权的交易进行会计处理；不属于一揽子交易的，在取得控制权日，长期股权投资初始投资成本，与达到合并前的长期股权投资账面价值加上合并日进一步取得股份新支付对价的账面价值之和的差额，调整资本公积；资本公积不足冲减的，调整留存收益。对于合并日之前持有的股权投资，因采用权益法核算或金融工具确认和计量准则核算而确认的其他综合收益，暂不进行会计处理，直至处置该项投资时采用与被投资单位直接处置相关资产或负债相同的基础进行会计处理；因采用权益法核算而确认的被投资单位净资产中除净损益、其他综合收益和利润分配以外的所有者权益其他变动，暂不进行会计处理，直至处置该项投资时转入当期损益。

3.非同一控制下的企业合并

购买日是指本公司实际取得对被购买方控制权的日期，即被购买方的净资产或生产经营决策的控制权转移给本公司的日期。同时满足下列条件时，本公司一般认为实现了控制权的转移：

- ①企业合并合同或协议已获本公司内部权力机构通过。
- ②企业合并事项需要经过国家有关主管部门审批的，已获得批准。
- ③已办理了必要的财产权转移手续。
- ④本公司已支付了合并价款的大部分，并且有能力、有计划支付剩余款项。
- ⑤本公司实际上已经控制了被购买方的财务和经营政策，并享有相应的利益、承担相应的风险。

本公司在购买日对作为企业合并对价付出的资产、发生或承担的负债按照公允价值计量，公允价值与其账面价值的差额，计入当期损益。

本公司对合并成本大于合并中取得的被购买方可辨认净资产公允价值份额的差额，确认为商誉；合并成本小于合并中取得的被购买方可辨认净资产公允价值份额的差额，经复核后，计入当期损益。

通过多次交换交易分步实现的非同一控制下企业合并，属于一揽子交易的，将各项交易作为一项取得控制权的交易进行会计处理；不属于一揽子交易的，合并日之前持有的股权投资采用权益法核算的，以购买日之前所持被购买方的股权投资的账面价值与购买日新增投资成本之和，作为该项投资的初始投资成本；购买日之前持有的股权投资因采用权益法核算而确认的其他综合收益，在处置该项投资时采用与被投资单位直接处置相关资产或负债相同的基础进行会计处理。合并日之前持有的股权投资采用金融工具确认和计量准则核算的，以该股权投资在合并日的公允价值加上新增投资成本之和，作为合并日的初始投资成本。原持有股权的公允价值与账面价值之间的差额以及原计入其他综合收益的累计公允价值变动应全部转入合并日当期的投资收益。

4.为合并发生的相关费用

为企业合并发生的审计、法律服务、评估咨询等中介费用以及其他直接相关费用，于发生时计入当期损益；为企业合并而发行权益性证券的交易费用，可直接归属于权益性交易的从权益中扣减。

6、合并财务报表的编制方法

1.合并范围

本公司合并财务报表的合并范围以控制为基础确定，所有子公司（包括本公司所控制的单独主体）均

纳入合并财务报表。

2.合并程序

本公司以自身和各子公司的财务报表为基础，根据其他有关资料，编制合并财务报表。本公司编制合并财务报表，将整个企业集团视为一个会计主体，依据相关企业会计准则的确认、计量和列报要求，按照统一的会计政策，反映本企业集团整体财务状况、经营成果和现金流量。

所有纳入合并财务报表合并范围的子公司所采用的会计政策、会计期间与本公司一致，如子公司采用的会计政策、会计期间与本公司不一致的，在编制合并财务报表时，按本公司的会计政策、会计期间进行必要的调整。

合并财务报表时抵销本公司与各子公司、各子公司相互之间发生的内部交易对合并资产负债表、合并利润表、合并现金流量表、合并股东权益变动表的影响。如果站在企业集团合并财务报表角度与以本公司或子公司为会计主体对同一交易的认定不同时，从企业集团的角度对该交易予以调整。

子公司所有者权益、当期净损益和当期综合收益中属于少数股东的份额分别在合并资产负债表中所有者权益项目下、合并利润表中净利润项目下和综合收益总额项目下单独列示。子公司少数股东分担的当期亏损超过了少数股东在该子公司期初所有者权益中所享有份额而形成的余额，冲减少数股东权益。

对于同一控制下企业合并取得的子公司，以其资产、负债（包括最终控制方收购该子公司而形成的商誉）在最终控制方财务报表中的账面价值为基础对其财务报表进行调整。

对于非同一控制下企业合并取得的子公司，以购买日可辨认净资产公允价值为基础对其财务报表进行调整

（1）增加子公司或业务

在报告期内，若因同一控制下企业合并增加子公司或业务的，则调整合并资产负债表的期初数；将子公司或业务合并当期期初至报告期末的收入、费用、利润纳入合并利润表；将子公司或业务合并当期期初至报告期末的现金流量纳入合并现金流量表，同时对比较报表的相关项目进行调整，视同合并后的报告主体自最终控制方开始控制时点起一直存在。

因追加投资等原因能够对同一控制下的被投资方实施控制的，视同参与合并的各方在最终控制方开始控制时即以目前的状态存在进行调整。在取得被合并方控制权之前持有的股权投资，在取得原股权之日与合并方和被合并方同处于同一控制之日孰晚日起至合并日之间已确认有关损益、其他综合收益以及其他净资产变动，分别冲减比较报表期间的期初留存收益或当期损益。

在报告期内，若因非同一控制下企业合并增加子公司或业务的，则不调整合并资产负债表期初数；将该子公司或业务自购买日至报告期末的收入、费用、利润纳入合并利润表；该子公司或业务自购买日至报告期末的现金流量纳入合并现金流量表。

因追加投资等原因能够对非同一控制下的被投资方实施控制的，对于购买日之前持有的被购买方的股权，本公司按照该股权在购买日的公允价值进行重新计量，公允价值与其账面价值的差额计入当期投资收益。购买日之前持有的被购买方的股权涉及权益法核算下的其他综合收益以及除净损益、其他综合收益和利润分配之外的其他所有者权益变动的，与其相关的其他综合收益、其他所有者权益变动转为购买日所属当期投资收益，由于被投资方重新计量设定受益计划净负债或净资产变动而产生的其他综合收益除外。

（2）处置子公司或业务

1) 一般处理方法

在报告期内，本公司处置子公司或业务，则该子公司或业务期初至处置日的收入、费用、利润纳入合并利润表；该子公司或业务期初至处置日的现金流量纳入合并现金流量表。

因处置部分股权投资或其他原因丧失了对被投资方控制权时，对于处置后的剩余股权投资，本公司按照其在丧失控制权日的公允价值进行重新计量。处置股权取得的对价与剩余股权公允价值之和，减去按原持股比例计算应享有原有子公司自购买日或合并日开始持续计算的净资产的份额与商誉之和的差额，计入丧失控制权当期的投资收益。与原有子公司股权投资相关的其他综合收益或除净损益、其他综合收益及利润分配之外的其他所有者权益变动，在丧失控制权时转为当期投资收益，由于被投资方重新计量设定受益

计划净负债或净资产变动而产生的其他综合收益除外。

2) 分步处置子公司

通过多次交易分步处置对子公司股权投资直至丧失控制权的，处置对子公司股权投资的各项交易的条款、条件以及经济影响符合以下一种或多种情况，通常表明应将多次交易事项作为一揽子交易进行会计处理：

- A. 这些交易是同时或者在考虑了彼此影响的情况下订立的；
- B. 这些交易整体才能达成一项完整的商业结果；
- C. 一项交易的发生取决于其他至少一项交易的发生；
- D. 一项交易单独看是不经济的，但是和其他交易一并考虑时是经济的。

处置对子公司股权投资直至丧失控制权的各项交易属于一揽子交易的，本公司将各项交易作为一项处置子公司并丧失控制权的交易进行会计处理；但是，在丧失控制权之前每一次处置价款与处置投资对应的享有该子公司净资产份额的差额，在合并财务报表中确认为其他综合收益，在丧失控制权时一并转入丧失控制权当期的损益。

处置对子公司股权投资直至丧失控制权的各项交易不属于一揽子交易的，在丧失控制权之前，按不丧失控制权的情况下部分处置对子公司的股权投资的相关政策进行会计处理；在丧失控制权时，按处置子公司一般处理方法进行会计处理。

(3) 购买子公司少数股权

本公司因购买少数股权新取得的长期股权投资与按照新增持股比例计算应享有子公司自购买日（或合并日）开始持续计算的净资产份额之间的差额，调整合并资产负债表中的资本公积中的股本溢价，资本公积中的股本溢价不足冲减的，调整留存收益。

(4) 不丧失控制权的情况下部分处置对子公司的股权投资

在不丧失控制权的情况下因部分处置对子公司的长期股权投资而取得的处置价款与处置长期股权投资相对应享有子公司自购买日或合并日开始持续计算的净资产份额之间的差额，调整合并资产负债表中的资本公积中的股本溢价，资本公积中的股本溢价不足冲减的，调整留存收益。

7、合营安排分类及共同经营会计处理方法

1. 合营安排的分类

本公司根据合营安排的结构、法律形式以及合营安排中约定的条款、其他相关事实和情况等因素，将合营安排分为共同经营和合营企业。

未通过单独主体达成的合营安排，划分为共同经营；通过单独主体达成的合营安排，通常划分为合营企业；但有确凿证据表明满足下列任一条件并且符合相关法律法规规定的合营安排划分为共同经营：

- (1) 合营安排的法律形式表明，合营方对该安排中的相关资产和负债分别享有权利和承担义务。
- (2) 合营安排的合同条款约定，合营方对该安排中的相关资产和负债分别享有权利和承担义务。
- (3) 其他相关事实和情况表明，合营方对该安排中的相关资产和负债分别享有权利和承担义务，如合营方享有与合营安排相关的几乎所有产出，并且该安排中负债的清偿持续依赖于合营方的支持。

2. 共同经营会计处理方法

本公司确认共同经营中利益份额中与本公司相关的下列项目，并按照相关企业会计准则的规定进行会计处理：

- (1) 确认单独所持有的资产，以及按其份额确认共同持有的资产；
- (2) 确认单独所承担的负债，以及按其份额确认共同承担的负债；
- (3) 确认出售其享有的共同经营产出份额所产生的收入；
- (4) 按其份额确认共同经营因出售产出所产生的收入；
- (5) 确认单独所发生的费用，以及按其份额确认共同经营发生的费用。

本公司向共同经营投出或出售资产等（该资产构成业务的除外），在该资产等由共同经营出售给第三方之前，仅确认因该交易产生的损益中归属于共同经营其他参与方的部分。投出或出售的资产发生符合《企业会计准则第8号——资产减值》等规定的资产减值损失的，本公司全额确认该损失。

本公司自共同经营购买资产等（该资产构成业务的除外），在将该资产等出售给第三方之前，仅确认因该交易产生的损益中归属于共同经营其他参与方的部分。购入的资产发生符合《企业会计准则第8号——资产减值》等规定的资产减值损失的，本公司按承担的份额确认该部分损失。

本公司对共同经营不享有共同控制，如果本公司享有该共同经营相关资产且承担该共同经营相关负债的，仍按上述原则进行会计处理，否则，应当按照相关企业会计准则的规定进行会计处理。

8、现金及现金等价物的确定标准

在编制现金流量表时，将本公司库存现金以及可以随时用于支付的存款确认为现金。将同时具备期限短（一般从购买日起三个月内到期）、流动性强、易于转换为已知金额的现金、价值变动风险很小四个条件的投资，确定为现金等价物。

9、外币业务和外币报表折算

1. 外币业务

外币业务交易在初始确认时，采用交易发生日的即期汇率作为折算汇率折合成人民币记账。

资产负债表日，外币货币性项目按资产负债表日即期汇率折算，由此产生的汇兑差额，除属于与购建符合资本化条件的资产相关的外币专门借款产生的汇兑差额按照借款费用资本化的原则处理外，均计入当期损益。以历史成本计量的外币非货币性项目，仍采用交易发生日的即期汇率折算，不改变其记账本位币金额。

以公允价值计量的外币非货币性项目，采用公允价值确定日的即期汇率折算，折算后的记账本位币金额与原记账本位币金额的差额，作为公允价值变动(含汇率变动)处理，计入当期损益或确认为其他综合收益。

2. 外币财务报表的折算

资产负债表中的资产和负债项目，采用资产负债表日的即期汇率折算；所有者权益项目除“未分配利润”项目外，其他项目采用发生时的即期汇率折算。利润表中的收入和费用项目，采用交易发生日的即期汇率折算。按照上述折算产生的外币财务报表折算差额计入其他综合收益。

处置境外经营时，将资产负债表中其他综合收益项目中列示的、与该境外经营相关的外币财务报表折算差额，自其他综合收益项目转入处置当期损益；在处置部分股权投资或其他原因导致持有境外经营权益比例降低但不丧失对境外经营控制权时，与该境外经营处置部分相关的外币报表折算差额将归属于少数股东权益，不转入当期损益。在处置境外经营为联营企业或合营企业的部分股权时，与该境外经营相关的外币报表折算差额，按处置该境外经营的比例转入处置当期损益。

10、金融工具

本公司在成为金融工具合同的一方时确认一项金融资产或金融负债。

实际利率法是指计算金融资产或金融负债的摊余成本以及将利息收入或利息费用分摊计入各会计期间的方法。

实际利率，是指将金融资产或金融负债在预计存续期的估计未来现金流量，折现为该金融资产账面余额或该金融负债摊余成本所使用的利率。在确定实际利率时，在考虑金融资产或金融负债所有合同条款(如提前还款、展期、看涨期权或其他类似期权等)的基础上估计预期现金流量，但不考虑预期信用损失。

金融资产或金融负债的摊余成本是以该金融资产或金融负债的初始确认金额扣除已偿还的本金，加上或减去采用实际利率法将该初始确认金额与到期日金额之间的差额进行摊销形成的累计摊销额，再扣除累计计提的损失准备(仅适用于金融资产)。

1.金融资产的分类、确认和计量

本公司根据所管理金融资产的业务模式和金融资产的合同现金流量特征，将金融资产划分为以下三类：

- (1) 以摊余成本计量的金融资产。
- (2) 以公允价值计量且其变动计入其他综合收益的金融资产。
- (3) 以公允价值计量且其变动计入当期损益的金融资产。

金融资产在初始确认时以公允价值计量，但是因销售商品或提供服务等产生的应收账款或应收票据未包含重大融资成分或不考虑不超过一年的融资成分的，按照交易价格进行初始计量。

对于以公允价值计量且其变动计入当期损益的金融资产，相关交易费用直接计入当期损益，其他类别的金融资产相关交易费用计入其初始确认金额。

金融资产的后续计量取决于其分类，当且仅当本公司改变管理金融资产的业务模式时，才对所有受影响的相关金融资产进行重分类。

(1) 分类为以摊余成本计量的金融资产

金融资产的合同条款规定在特定日期产生的现金流量仅为对本金和以未偿付本金金额为基础的利息的支付，且管理该金融资产的业务模式是以收取合同现金流量为目标，则本公司将该金融资产分类为以摊余成本计量的金融资产。本公司分类为以摊余成本计量的金融资产包括货币资金、部分以摊余成本计量的应收票据、应收账款、其他应收款等。

本公司对此类金融资产采用实际利率法确认利息收入，按摊余成本进行后续计量，其发生减值时或终止确认、修改产生的利得或损失，计入当期损益。除下列情况外，本公司根据金融资产账面余额乘以实际利率计算确定利息收入：

1) 对于购入或源生的已发生信用减值的金融资产，本公司自初始确认起，按照该金融资产的摊余成本和经信用调整的实际利率计算确定其利息收入。

2) 对于购入或源生的未发生信用减值、但在后续期间成为已发生信用减值的金融资产，本公司在后续期间，按照该金融资产的摊余成本和实际利率计算确定其利息收入。若该金融工具在后续期间因其信用风险有所改善而不再存在信用减值，本公司转按实际利率乘以该金融资产账面余额来计算确定利息收入。

(2) 分类为以公允价值计量且其变动计入其他综合收益的金融资产

金融资产的合同条款规定在特定日期产生的现金流量仅为对本金和以未偿付本金金额为基础的利息的支付，且管理该金融资产的业务模式既以收取合同现金流量为目标又以出售该金融资产为目标，则本公司将该金融资产分类为以公允价值计量且其变动计入其他综合收益的金融资产。

本公司对此类金融资产采用实际利率法确认利息收入。除利息收入、减值损失及汇兑差额确认为当期损益外，其余公允价值变动计入其他综合收益。当该金融资产终止确认时，之前计入其他综合收益的累计利得或损失从其他综合收益中转出，计入当期损益。

以公允价值计量且变动计入其他综合收益的应收票据及应收账款列报为应收款项融资，其他此类金融资产列报为其他债权投资，其中：自资产负债表日起一年内到期的其他债权投资列报为一年内到期的非流动资产，原到期日在一年以内的其他债权投资列报为其他流动资产。

(3) 指定为以公允价值计量且其变动计入其他综合收益的金融资产

在初始确认时，本公司可以单项金融资产为基础不可撤销地将非交易性权益工具投资指定为以公允价值计量且其变动计入其他综合收益的金融资产。

此类金融资产的公允价值变动计入其他综合收益，不需计提减值准备。该金融资产终止确认时，之前计入其他综合收益的累计利得或损失从其他综合收益中转出，计入留存收益。本公司持有该权益工具投资

期间，在本公司收取股利的权利已经确立，与股利相关的经济利益很可能流入本公司，且股利的金额能够可靠计量时，确认股利收入并计入当期损益。本公司对此类金融资产在其他权益工具投资项目下列报。

权益工具投资满足下列条件之一的，属于以公允价值计量且其变动计入当期损益的金融资产：取得该金融资产的目的主要是为了近期出售；初始确认时属于集中管理的可辨认金融资产工具组合的一部分，且有客观证据表明近期实际存在短期获利模式；属于衍生工具（符合财务担保合同定义的以及被指定为有效套期工具的衍生工具除外）。

（4）分类为以公允价值计量且其变动计入当期损益的金融资产

不符合分类为以摊余成本计量或以公允价值计量且其变动计入其他综合收益的金融资产条件、亦不指定为以公允价值计量且其变动计入其他综合收益的金融资产均分类为以公允价值计量且其变动计入当期损益的金融资产。

本公司对此类金融资产采用公允价值进行后续计量，将公允价值变动形成的利得或损失以及与此类金融资产相关的股利和利息收入计入当期损益。

本公司对此类金融资产根据其流动性在交易性金融资产、其他非流动金融资产项目列报。

（5）指定为以公允价值计量且其变动计入当期损益的金融资产

在初始确认时，本公司为了消除或显著减少会计错配，可以单项金融资产为基础不可撤销地将金融资产指定为以公允价值计量且其变动计入当期损益的金融资产。

混合合同包含一项或多项嵌入衍生工具，且其主合同不属于以上金融资产的，本公司可以将其整体指定为以公允价值计量且其变动计入当期损益的金融工具。但下列情况除外：

1) 嵌入衍生工具不会对混合合同的现金流量产生重大改变。

2) 在初次确定类似的混合合同是否需要分拆时，几乎不需分析就能明确其包含的嵌入衍生工具不应分拆。如嵌入贷款的提前还款权，允许持有人以接近摊余成本的金额提前偿还贷款，该提前还款权不需要分拆。

本公司对此类金融资产采用公允价值进行后续计量，将公允价值变动形成的利得或损失以及与此类金融资产相关的股利和利息收入计入当期损益。

本公司对此类金融资产根据其流动性在交易性金融资产、其他非流动金融资产项目列报。

2.金融负债的分类、确认和计量

本公司根据所发行金融工具的合同条款及其所反映的经济实质而非仅以法律形式，结合金融负债和权益工具的定义，在初始确认时将该金融工具或其组成部分分类为金融负债或权益工具。金融负债在初始确认时分类为：以公允价值计量且其变动计入当期损益的金融负债、其他金融负债、被指定为有效套期工具的衍生工具。

金融负债在初始确认时以公允价值计量。对于以公允价值计量且其变动计入当期损益的金融负债，相关的交易费用直接计入当期损益；对于其他类别的金融负债，相关交易费用计入初始确认金额。

金融负债的后续计量取决于其分类：

（1）以公允价值计量且其变动计入当期损益的金融负债

此类金融负债包括交易性金融负债（含属于金融负债的衍生工具）和初始确认时指定为以公允价值计量且其变动计入当期损益的金融负债。

满足下列条件之一的，属于交易性金融负债：承担相关金融负债的目的主要是为了在近期内出售或回购；属于集中管理的可辨认金融工具组合的一部分，且有客观证据表明企业近期采用短期获利方式模式；属于衍生工具，但是，被指定且为有效套期工具的衍生工具、符合财务担保合同的衍生工具除外。交易性金融负债（含属于金融负债的衍生工具），按照公允价值进行后续计量，除与套期会计有关外，所有公允价值变动均计入当期损益。

在初始确认时，为了提供更相关的会计信息，本公司将满足下列条件之一的金融负债不可撤销地指定为以公允价值计量且其变动计入当期损益的金融负债：

1) 能够消除或显著减少会计错配。

2) 根据正式书面文件载明的企业风险管理或投资策略,以公允价值为基础对金融负债组合或金融资产和金融负债组合进行管理和业绩评价,并在企业内部以此为基础向关键管理人员报告。

本公司对此类金融负债采用公允价值进行后续计量,除由本公司自身信用风险变动引起的公允价值变动计入其他综合收益之外,其他公允价值变动计入当期损益。除非由本公司自身信用风险变动引起的公允价值变动计入其他综合收益会造成或扩大损益中的会计错配,本公司将所有公允价值变动(包括自身信用风险变动的影响金额)计入当期损益。

(2) 其他金融负债

除下列各项外,公司将金融负债分类为以摊余成本计量的金融负债,对此类金融负债采用实际利率法,按照摊余成本进行后续计量,终止确认或摊销产生的利得或损失计入当期损益:

1) 以公允价值计量且其变动计入当期损益的金融负债。

2) 金融资产转移不符合终止确认条件或继续涉入被转移金融资产所形成的金融负债。

3) 不属于本条前两类情形的财务担保合同,以及不属于本条第1)类情形的以低于市场利率贷款的贷款承诺。

财务担保合同是指当特定债务人到期不能按照最初或修改后的债务工具条款偿付债务时,要求发行方向蒙受损失的合同持有人赔付特定金额的合同。不属于指定为以公允价值计量且其变动计入当期损益的金融负债的财务担保合同,在初始确认后按照损失准备金额以及初始确认金额扣除担保期内的累计摊销额后的余额孰高进行计量。

3.金融资产和金融负债的终止确认

(1) 金融资产满足下列条件之一的,终止确认金融资产,即从其账户和资产负债表内予以转销:

1) 收取该金融资产现金流量的合同权利终止。

2) 该金融资产已转移,且该转移满足金融资产终止确认的规定。

(2) 金融负债终止确认条件

金融负债(或其一部分)的现时义务已经解除的,则终止确认该金融负债(或该部分金融负债)。

本公司与借出方之间签订协议,以承担新金融负债方式替换原金融负债,且新金融负债与原金融负债的合同条款实质上不同的,或对原金融负债(或其一部分)的合同条款做出实质性修改的,则终止确认原金融负债,同时确认一项新金融负债,账面价值与支付的对价(包括转出的非现金资产或承担的负债)之间的差额,计入当期损益。

本公司回购金融负债一部分的,按照继续确认部分和终止确认部分在回购日各自的公允价值占整体公允价值的比例,对该金融负债整体的账面价值进行分配。分配给终止确认部分的账面价值与支付的对价(包括转出的非现金资产或承担的负债)之间的差额,应当计入当期损益。

4.金融资产转移的确认依据和计量方法

本公司在发生金融资产转移时,评估其保留金融资产所有权上的风险和报酬的程度,并分别下列情形处理:

(1) 转移了金融资产所有权上几乎所有风险和报酬的,则终止确认该金融资产,并将转移中产生或保留的权利和义务单独确认为资产或负债。

(2) 保留了金融资产所有权上几乎所有风险和报酬的,则继续确认该金融资产。

(3) 既没有转移也没有保留金融资产所有权上几乎所有风险和报酬的(即除本条(1)、(2)之外的其他情形),则根据其是否保留了对金融资产的控制,分别下列情形处理:

1) 未保留对该金融资产控制的,则终止确认该金融资产,并将转移中产生或保留的权利和义务单独确认为资产或负债。

2) 保留了对该金融资产控制的,则按照其继续涉入被转移金融资产的程度继续确认有关金融资产,并

相应确认相关负债。继续涉入被转移金融资产的程度，是指本公司承担的被转移金融资产价值变动风险或报酬的程度。

在判断金融资产转移是否满足上述金融资产终止确认条件时，采用实质重于形式的原则。公司将金融资产转移区分为金融资产整体转移和部分转移。

(1) 金融资产整体转移满足终止确认条件的，将下列两项金额的差额计入当期损益：

1) 被转移金融资产在终止确认日的账面价值。

2) 因转移金融资产而收到的对价，与原直接计入其他综合收益的公允价值变动累计额中对应终止确认部分的金额（涉及转移的金融资产为以公允价值计量且其变动计入其他综合收益的金融资产）之和。

(2) 金融资产部分转移且该被转移部分整体满足终止确认条件的，将转移前金融资产整体的账面价值，在终止确认部分和继续确认部分（在此种情形下，所保留的服务资产应当视同继续确认金融资产的一部分）之间，按照转移日各自的相对公允价值进行分摊，并将下列两项金额的差额计入当期损益：

1) 终止确认部分在终止确认日的账面价值。

2) 终止确认部分收到的对价，与原计入其他综合收益的公允价值变动累计额中对应终止确认部分的金额（涉及转移的金融资产为以公允价值计量且其变动计入其他综合收益的金融资产）之和。

金融资产转移不满足终止确认条件的，继续确认该金融资产，所收到的对价确认为一项金融负债。

5.金融资产和金融负债公允价值的确定方法

存在活跃市场的金融资产或金融负债，以活跃市场的报价确定其公允价值，除非该项金融资产存在针对资产本身的限售期。对于针对资产本身的限售的金融资产，按照活跃市场的报价扣除市场参与者因承担指定期间内无法在公开市场上出售该金融资产的风险而要求获得的补偿金额后确定。活跃市场的报价包括易于且可定期从交易所、交易商、经纪人、行业集团、定价机构或监管机构等获得相关资产或负债的报价，且能代表在公平交易基础上实际并经常发生的市场交易。

初始取得或衍生的金融资产或承担的金融负债，以市场交易价格作为确定其公允价值的基础。

不存在活跃市场的金融资产或金融负债，采用估值技术确定其公允价值。在估值时，本公司采用在当前情况下适用并且有足够可利用数据和其他信息支持的估值技术，选择与市场参与者在相关资产或负债的交易中所考虑的资产或负债特征相一致的输入值，并尽可能优先使用相关可观察输入值。在相关可观察输入值无法取得或取得不切实可行的情况下，使用不可观察输入值。

6.金融工具减值

本公司对以摊余成本计量的金融资产、租赁应收款、合同资产以及财务担保合同以预期信用损失为基础进行减值会计处理并确认损失准备。

预期信用损失，是指以发生违约的风险为权重的金融工具信用损失的加权平均值。信用损失，是指本公司按照原实际利率折现的、根据合同应收的所有合同现金流量与预期收取的所有现金流量之间的差额，即全部现金短缺的现值。其中，对于本公司购买或源生的已发生信用减值的金融资产，应按照该金融资产经信用调整的实际利率折现。

对由收入准则规范的交易形成的应收款项、合同资产以及租赁应收款，本公司运用简化计量方法，按照相当于整个存续期内预期信用损失的金额计量损失准备。

对于购买或源生的已发生信用减值的金融资产，在资产负债表日仅将自初始确认后整个存续期内预期信用损失的累计变动确认为损失准备。在每个资产负债表日，将整个存续期内预期信用损失的变动金额作为减值损失或利得计入当期损益。即使该资产负债表日确定的整个存续期内预期信用损失小于初始确认时估计现金流量所反映的预期信用损失的金额，也将预期信用损失的有利变动确认为减值利得。

除上述采用简化计量方法和购买或源生的已发生信用减值以外的其他金融资产，本公司在每个资产负债表日评估相关金融工具的信用风险自初始确认后是否已显著增加，并按照下列情形分别计量其损失准备、确认预期信用损失及其变动：

(1) 如果该金融工具的信用风险自初始确认后并未显著增加，处于第一阶段，则按照相当于该金融工具未来12个月内预期信用损失的金额计量其损失准备，并按照账面余额和实际利率计算利息收入。

(2) 如果该金融工具的信用风险自初始确认后已显著增加但尚未发生信用减值的，处于第二阶段，则按照相当于该金融工具整个存续期内预期信用损失的金额计量其损失准备，并按照账面余额和实际利率计算利息收入。

(3) 如果该金融工具自初始确认后已经发生信用减值的，处于第三阶段，本公司按照相当于该金融工具整个存续期内预期信用损失的金额计量其损失准备，并按照摊余成本和实际利率计算利息收入。

金融工具信用损失准备的增加或转回金额，作为减值损失或利得计入当期损益。除分类为以公允价值计量且其变动计入其他综合收益的金融资产外，信用损失准备抵减金融资产的账面余额。对于分类为以公允价值计量且其变动计入其他综合收益的金融资产，本公司在其他综合收益中确认其信用损失准备，不减少该金融资产在资产负债表中列示的账面价值。

本公司在上一会计期间已经按照相当于金融工具整个存续期内预期信用损失的金额计量了损失准备，但在当期资产负债表日，该金融工具已不再属于自初始确认后信用风险显著增加的情形的，本公司在当期资产负债表日按照相当于未来12个月内预期信用损失的金额计量该金融工具的损失准备，由此形成的损失准备的转回金额作为减值利得计入当期损益。

(1) 信用风险显著增加

本公司利用可获得的合理且有依据的前瞻性信息，通过比较金融工具在资产负债表日发生违约的风险与在初始确认日发生违约的风险，以确定金融工具的信用风险自初始确认后是否已显著增加。对于财务担保合同，本公司在应用金融工具减值规定时，将本公司成为做出不可撤销承诺的一方之日作为初始确认日。

本公司在评估信用风险是否显著增加时会考虑如下因素：

- 1) 债务人经营成果实际或预期是否发生显著变化；
- 2) 债务人所处的监管、经济或技术环境是否发生显著不利变化；
- 3) 作为债务抵押的担保物价值或第三方提供的担保或信用增级质量是否发生显著变化，这些变化预期将降低债务人按合同规定期限还款的经济动机或者影响违约概率；
- 4) 债务人预期表现和还款行为是否发生显著变化；
- 5) 本公司对金融工具信用管理方法是否发生变化等。

于资产负债表日，若本公司判断金融工具只具有较低的信用风险，则本公司假定该金融工具的信用风险自初始确认后并未显著增加。如果金融工具的违约风险较低，借款人在短期内履行其合同现金流量义务的能力很强，并且即使较长时期内经济形势和经营环境存在不利变化，但未必一定降低借款人履行其合同现金流量义务的能力，则该金融工具被视为具有较低的信用风险。

(2) 已发生信用减值的金融资产

当对金融资产预期未来现金流量具有不利影响的一项或多项事件发生时，该金融资产成为已发生信用减值的金融资产。金融资产已发生信用减值的证据包括下列可观察信息：

- 1) 发行方或债务人发生重大财务困难；
- 2) 债务人违反合同，如偿付利息或本金违约或逾期等；
- 3) 债权人出于与债务人财务困难有关的经济或合同考虑，给予债务人在任何其他情况下都不会做出的让步；
- 4) 债务人很可能破产或进行其他财务重组；
- 5) 发行方或债务人财务困难导致该金融资产的活跃市场消失；
- 6) 以大幅折扣购买或源生一项金融资产，该折扣反映了发生信用损失的事实。

金融资产发生信用减值，有可能是多个事件的共同作用所致，未必是可单独识别的事件所致。

(3) 预期信用损失的确定

本公司基于单项和组合评估金融工具的预期信用损失，在评估预期信用损失时，考虑有关过去事项、当前状况以及未来经济状况预测的合理且有依据的信息。

本公司以共同信用风险特征为依据，将金融工具分为不同组合。本公司采用的共同信用风险特征包括：信用风险评级、账龄组合等。相关金融工具的单项评估标准和组合信用风险特征详见相关金融工具的会计政策。

本公司按照下列方法确定相关金融工具的预期信用损失：

- 1) 对于金融资产，信用损失为本公司应收取的合同现金流量与预期收取的现金流量之间差额的现值。
- 2) 对于租赁应收款项，信用损失为本公司应收取的合同现金流量与预期收取的现金流量之间差额的现值。
- 3) 对于财务担保合同，信用损失为本公司就该合同持有人发生的信用损失向其做出赔付的预计付款额，减去本公司预期向该合同持有人、债务人或任何其他方收取的金额之间差额的现值。
- 4) 对于资产负债表日已发生信用减值但并非购买或源生已发生信用减值的金融资产，信用损失为该金融资产账面余额与按原实际利率折现的估计未来现金流量的现值之间的差额。

本公司计量金融工具预期信用损失的方法反映的因素包括：通过评价一系列可能的结果而确定的无偏概率加权平均金额；货币时间价值；在资产负债表日无须付出不必要的额外成本或努力即可获得的有关过去事项、当前状况以及未来经济状况预测的合理且有依据的信息。

(4) 减记金融资产

当本公司不再合理预期金融资产合同现金流量能够全部或部分收回的，直接减记该金融资产的账面余额。这种减记构成相关金融资产的终止确认。

7. 金融资产及金融负债的抵销

金融资产和金融负债在资产负债表内分别列示，没有相互抵销。但是，同时满足下列条件的，以相互抵销后的净额在资产负债表内列示：

- (1) 本公司具有抵销已确认金额的法定权利，且该种法定权利是当前可执行的；
- (2) 本公司计划以净额结算，或同时变现该金融资产和清偿该金融负债。

11、应收票据

本公司对应收票据的预期信用损失的确定方法及会计处理方法详见本附注五 / (十) 6. 金融工具减值。

本公司对在单项工具层面能以合理成本评估预期信用损失的充分证据的应收票据单独确定其信用损失。

当在单项工具层面无法以合理成本评估预期信用损失的充分证据时，本公司参考历史信用损失经验，结合当前状况以及对未来经济状况的判断，依据信用风险特征将应收票据划分为若干组合，在组合基础上计算预期信用损失。确定组合的依据如下：

组合名称	确定组合的依据	计提方法
银行承兑汇票	出票人具有较高的信用评级，历史上未发生票据违约，信用损失风险极低，在短期内履行其支付合同现金流量义务的能力很强	参考历史信用损失经验，结合当前状况以及对未来经济状况的预期计量坏账准备
商业承兑汇票	出票人基于商业信用签发，存在一定信用损失风险	参考历史信用损失经验，结合当前状况以及对未来经济状况的预测，编制应收票据账龄与整个存续期预期信用损失率对照表，计算预期信用损失

12、应收账款

本公司对应收账款的预期信用损失的确定方法及会计处理方法详见本附注五 / (十) 6.金融工具减值。

本公司对在单项工具层面能以合理成本评估预期信用损失的充分证据的应收账款单独确定其信用损失。

当在单项工具层面无法以合理成本评估预期信用损失的充分证据时，本公司参考历史信用损失经验，结合当前状况以及对未来经济状况的判断，依据信用风险特征将应收账款划分为若干组合，在组合基础上计算预期信用损失。确定组合的依据如下：

组合名称	确定组合的依据	计提方法
销售货款	因销售业务形成的应收款项	按账龄与整个存续期预期信用损失率对照表计提

13、应收款项融资

本公司对应收款项融资的预期信用损失的确定方法及会计处理方法详见本附注五 / (十) 6.金融工具减值。

14、其他应收款

其他应收款的预期信用损失的确定方法及会计处理方法

本公司对其他应收款的预期信用损失的确定方法及会计处理方法详见本附注五 / (十) 6.金融工具减值。

15、存货

1.存货的分类

存货是指本公司在日常活动中持有以备出售的产成品或商品、处在生产过程中的在产品、在生产过程或提供劳务过程中耗用的材料和物料等。主要包括原材料、委托加工物资、自制半成品、在产品、产成品（库存商品）、发出商品等。

2.存货的计价方法

存货在取得时，按成本进行初始计量，包括采购成本、加工成本和其他成本。存货发出时按月末一次加权平均法计价。

3.存货可变现净值的确定依据及存货跌价准备的计提方法

期末对存货进行全面清查后，按存货的成本与可变现净值孰低提取或调整存货跌价准备。产成品、库存商品和用于出售的材料等直接用于出售的商品存货，在正常生产经营过程中，以该存货的估计售价减去估计的销售费用和相关税费后的金额，确定其可变现净值；需要经过加工的材料存货，在正常生产经营过程中，以所生产的产成品的估计售价减去至完工时估计将要发生的成本、估计的销售费用和相关税费后的金额，确定其可变现净值；为执行销售合同或者劳务合同而持有的存货，其可变现净值以合同价格为基础计算，若持有存货的数量多于销售合同订购数量的，超出部分的存货的可变现净值以一般销售价格为基础计算。

期末按照单个存货项目计提存货跌价准备；但对于数量繁多、单价较低的存货，按照存货类别计提存货跌价准备；与在同一地区生产和销售的产品系列相关、具有相同或类似最终用途或目的，且难以与其他项目分开计量的存货，则合并计提存货跌价准备。

以前减记存货价值的影响因素已经消失的，减记的金额予以恢复，并在原已计提的存货跌价准备金额

内转回，转回的金额计入当期损益。

4.存货的盘存制度

采用永续盘存制。

5.低值易耗品和包装物的摊销方法

- (1) 低值易耗品采用一次转销法；
- (2) 包装物采用一次转销法。
- (3) 其他周转材料采用一次转销法摊销。

16、合同资产

本公司已向客户转让商品而有权收取对价的权利，且该权利取决于时间流逝之外的其他因素的，确认为合同资产。本公司拥有的无条件(即，仅取决于时间流逝)向客户收取对价的权利作为应收款项单独列示。

本公司对合同资产的预期信用损失的确定方法及会计处理方法详见本附注五 / (十) 6.金融工具减值。

17、合同成本

1.合同履约成本

本公司对于为履行合同发生的成本，不属于除收入准则外的其他企业会计准则范围且同时满足下列条件的作为合同履约成本确认为一项资产：

- (1) 该成本与一份当前或预期取得的合同直接相关，包括直接人工、直接材料、制造费用（或类似费用）、明确由客户承担的成本以及仅因该合同而发生的其他成本；
- (2) 该成本增加了企业未来用于履行履约义务的资源。
- (3) 该成本预期能够收回。

该资产根据其初始确认时摊销期限是否超过一个正常营业周期在存货或其他非流动资产中列报。

2.合同取得成本

本公司为取得合同发生的增量成本预期能够收回的，作为合同取得成本确认为一项资产。增量成本是指本公司不取得合同就不会发生的成本，如销售佣金等。对于摊销期限不超过一年的，在发生时计入当期损益。

3.合同成本摊销

上述与合同成本有关的资产，采用与该资产相关的商品或服务收入确认相同的基础，在履约义务履行的时点或按照履约义务的履约进度进行摊销，计入当期损益。

4.合同成本减值

上述与合同成本有关的资产，账面价值高于本公司因转让与该资产相关的商品预期能够取得剩余对价与为转让该相关商品估计将要发生的成本的差额的，超出部分应当计提减值准备，并确认为资产减值损失。

计提减值准备后，如果以前期间减值的因素发生变化，使得上述两项差额高于该资产账面价值的，转回原已计提的资产减值准备，并计入当期损益，但转回后的资产账面价值不超过假定不计提减值准备情况下该资产在转回日的账面价值。

18、持有待售资产

1.划分为持有待售确认标准

本公司将同时满足下列条件的非流动资产或处置组确认为持有待售组成部分：

- (1) 根据类似交易中出售此类资产或处置组的惯例，在当前状况下即可立即出售；
- (2) 出售极可能发生，即本公司已经就一项出售计划作出决议，并已获得监管部门批准（如适用），且获得确定的购买承诺，预计出售将在一年内完成。

确定的购买承诺，是指本公司与其他方签订的具有法律约束力的购买协议，该协议包含交易价格、时间和足够严厉的违约惩罚等重要条款，使协议出现重大调整或者撤销的可能性极小。

2.持有待售核算方法

本公司对于持有待售的非流动资产或处置组不计提折旧或摊销，其账面价值高于公允价值减去出售费用后的净额的，应当将账面价值减记至公允价值减去出售费用后的净额，减记的金额确认为资产减值损失，计入当期损益，同时计提持有待售资产减值准备。

对于取得日划分为持有待售类别的非流动资产或处置组，在初始计量时比较假定其不划分为持有待售类别情况下的初始计量金额和公允价值减去出售费用后的净额，以两者孰低计量。

上述原则适用于所有非流动资产，但不包括采用公允价值模式进行后续计量的投资性房地产、采用公允价值减去出售费用后的净额计量的生物资产、职工薪酬形成的资产、递延所得税资产、由金融工具相关会计准则规范的金融资产、由保险合同相关会计准则规范的保险合同所产生的权利。

19、债权投资

20、其他债权投资

本公司对其他债权投资的预期信用损失的确定方法及会计处理方法详见本附注五 / （十）6.金融工具减值。

21、长期应收款

本公司对长期应收款的预期信用损失的确定方法及会计处理方法详见本附注五 / （十）6.金融工具减值。

22、长期股权投资

1.初始投资成本的确定

（1）企业合并形成的长期股权投资，具体会计政策详见本附注五 / （五）同一控制下和非同一控制下企业合并的会计处理方法。

（2）其他方式取得的长期股权投资

以支付现金方式取得的长期股权投资，按照实际支付的购买价款作为初始投资成本。初始投资成本包括与取得长期股权投资直接相关的费用、税金及其他必要支出。

以发行权益性证券取得的长期股权投资，按照发行权益性证券的公允价值作为初始投资成本；发行或取得自身权益工具时发生的交易费用，可直接归属于权益性交易的从权益中扣减。

在非货币性资产交换具备商业实质和换入资产或换出资产的公允价值能够可靠计量的前提下，非货币性资产交换换入的长期股权投资以换出资产的公允价值为基础确定其初始投资成本，除非有确凿证据表明换入资产的公允价值更加可靠；不满足上述前提的非货币性资产交换，以换出资产的账面价值和应支付的相关税费作为换入长期股权投资的初始投资成本。

通过债务重组取得的长期股权投资，其初始投资成本按照公允价值为基础确定。

2.后续计量及损益确认

（1）成本法

本公司能够对被投资单位实施控制的长期股权投资采用成本法核算，并按照初始投资成本计价，追加或收回投资调整长期股权投资的成本。

除取得投资时实际支付的价款或对价中包含的已宣告但尚未发放的现金股利或利润外，本公司按照享

有被投资单位宣告分派的现金股利或利润确认为当期投资收益。

（2）权益法

本公司对联营企业和合营企业的长期股权投资采用权益法核算；对于其中一部分通过风险投资机构、共同基金、信托公司或包括投连险基金在内的类似主体间接持有的联营企业的权益性投资，采用公允价值计量且其变动计入损益。

长期股权投资的初始投资成本大于投资时应享有被投资单位可辨认净资产公允价值份额的差额，不调整长期股权投资的初始投资成本；初始投资成本小于投资时应享有被投资单位可辨认净资产公允价值份额的差额，计入当期损益。

本公司取得长期股权投资后，按照应享有或应分担的被投资单位实现的净损益和其他综合收益的份额，分别确认投资收益和其他综合收益，同时调整长期股权投资的账面价值；并按照被投资单位宣告分派的利润或现金股利计算应享有的部分，相应减少长期股权投资的账面价值；对于被投资单位除净损益、其他综合收益和利润分配以外所有者权益的其他变动，调整长期股权投资的账面价值并计入所有者权益。

本公司在确认应享有被投资单位净损益的份额时，以取得投资时被投资单位各项可辨认资产等的公允价值为基础，对被投资单位的净利润进行调整后确认。本公司与联营企业、合营企业之间发生的未实现内部交易损益按照应享有的比例计算归属于本公司的部分予以抵销，在此基础上确认投资损益。

本公司确认应分担被投资单位发生的亏损时，按照以下顺序进行处理：首先，冲减长期股权投资的账面价值。其次，长期股权投资的账面价值不足以冲减的，以其他实质上构成对被投资单位净投资的长期权益账面价值为限继续确认投资损失，冲减长期应收项目等的账面价值。最后，经过上述处理，按照投资合同或协议约定企业仍承担额外义务的，按预计承担的义务确认预计负债，计入当期投资损失。

被投资单位以后期间实现盈利的，公司在扣除未确认的亏损分担额后，按与上述相反的顺序处理，减记已确认预计负债的账面余额、恢复其他实质上构成对被投资单位净投资的长期权益及长期股权投资的账面价值后，恢复确认投资收益。

3.长期股权投资核算方法的转换

（1）公允价值计量转权益法核算

本公司原持有的对被投资单位不具有控制、共同控制或重大影响的按金融工具确认和计量准则进行会计处理的权益性投资，因追加投资等原因能够对被投资单位施加重大影响或实施共同控制但不构成控制的，按照《企业会计准则第22号——金融工具确认和计量》确定的原持有的股权投资的公允价值加上新增投资成本之和，作为改按权益法核算的初始投资成本。

按权益法核算的初始投资成本小于按照追加投资后全新的持股比例计算确定的应享有被投资单位在追加投资日可辨认净资产公允价值份额之间的差额，调整长期股权投资的账面价值，并计入当期营业外收入。

（2）公允价值计量或权益法核算转成本法核算

本公司原持有的对被投资单位不具有控制、共同控制或重大影响的按金融工具确认和计量准则进行会计处理的权益性投资，或原持有对联营企业、合营企业的长期股权投资，因追加投资等原因能够对非同一控制下的被投资单位实施控制的，在编制个别财务报表时，按照原持有的股权投资账面价值加上新增投资成本之和，作为改按成本法核算的初始投资成本。

购买日之前持有的股权投资因采用权益法核算而确认的其他综合收益，在处置该项投资时采用与被投资单位直接处置相关资产或负债相同的基础进行会计处理。

购买日之前持有的股权投资按照《企业会计准则第22号——金融工具确认和计量》的有关规定进行会计处理的，原计入其他综合收益的累计公允价值变动在改按成本法核算时转入当期损益。

（3）权益法核算转公允价值计量

本公司因处置部分股权投资等原因丧失了对被投资单位的共同控制或重大影响的，处置后的剩余股权改按《企业会计准则第22号——金融工具确认和计量》核算，其在丧失共同控制或重大影响之日的公允价值与账面价值之间的差额计入当期损益。

原股权投资因采用权益法核算而确认的其他综合收益，在终止采用权益法核算时采用与被投资单位直接处置相关资产或负债相同的基础进行会计处理。

（4）成本法转权益法

本公司因处置部分权益性投资等原因丧失了对被投资单位的控制的，在编制个别财务报表时，处置后的剩余股权能够对被投资单位实施共同控制或施加重大影响的，改按权益法核算，并对该剩余股权视同自取得时即采用权益法核算进行调整。

（5）成本法转公允价值计量

本公司因处置部分权益性投资等原因丧失了对被投资单位的控制的，在编制个别财务报表时，处置后的剩余股权不能对被投资单位实施共同控制或施加重大影响的，改按《企业会计准则第22号——金融工具确认和计量》的有关规定进行会计处理，其在丧失控制之日的公允价值与账面价值间的差额计入当期损益。

4.长期股权投资的处置

处置长期股权投资，其账面价值与实际取得价款之间的差额，应当计入当期损益。采用权益法核算的长期股权投资，在处置该项投资时，采用与被投资单位直接处置相关资产或负债相同的基础，按相应比例对原计入其他综合收益的部分进行会计处理。

处置对子公司股权投资的各项交易的条款、条件以及经济影响符合以下一种或多种情况，将多次交易事项作为一揽子交易进行会计处理：

- （1）这些交易是同时或者在考虑了彼此影响的情况下订立的；
- （2）这些交易整体才能达成一项完整的商业结果；
- （3）一项交易的发生取决于其他至少一项交易的发生；
- （4）一项交易单独看是不经济的，但是和其他交易一并考虑时是经济的。

因处置部分股权投资或其他原因丧失了对原有子公司控制权的，不属于一揽子交易的，区分个别财务报表和合并财务报表进行相关会计处理：

（1）在个别财务报表中，对于处置的股权，其账面价值与实际取得价款之间的差额计入当期损益。处置后的剩余股权能够对被投资单位实施共同控制或施加重大影响的，改按权益法核算，并对该剩余股权视同自取得时即采用权益法核算进行调整；处置后的剩余股权不能对被投资单位实施共同控制或施加重大影响的，改按《企业会计准则第22号——金融工具确认和计量》的有关规定进行会计处理，其在丧失控制之日的公允价值与账面价值间的差额计入当期损益。

（2）在合并财务报表中，对于在丧失对子公司控制权以前的各项交易，处置价款与处置长期股权投资相对应享有子公司自购买日或合并日开始持续计算的净资产份额之间的差额，调整资本公积（股本溢价），资本公积不足冲减的，调整留存收益；在丧失对子公司控制权时，对于剩余股权，按照其在丧失控制权日的公允价值进行重新计量。处置股权取得的对价与剩余股权公允价值之和，减去按原持股比例计算应享有原有子公司自购买日开始持续计算的净资产的份额之间的差额，计入丧失控制权当期的投资收益，同时冲减商誉。与原有子公司股权投资相关的其他综合收益等，在丧失控制权时转为当期投资收益。

处置对子公司股权投资直至丧失控制权的各项交易属于一揽子交易的，将各项交易作为一项处置子公司股权投资并丧失控制权的交易进行会计处理，区分个别财务报表和合并财务报表进行相关会计处理：

（1）在个别财务报表中，在丧失控制权之前每一次处置价款与处置的股权对应的长期股权投资账面价值之间的差额，确认为其他综合收益，在丧失控制权时一并转入丧失控制权当期的损益。

（2）在合并财务报表中，在丧失控制权之前每一次处置价款与处置投资对应的享有该子公司净资产份额的差额，确认为其他综合收益，在丧失控制权时一并转入丧失控制权当期的损益。

5.共同控制、重大影响的判断标准

如果本公司按照相关约定与其他参与方集体控制某项安排，并且对该安排回报具有重大影响的活动决策，需要经过分享控制权的参与方一致同意时才存在，则视为本公司与其他参与方共同控制某项安排，该安排即属于合营安排。

合营安排通过单独主体达成的，根据相关约定判断本公司对该单独主体的净资产享有权利时，将该单

独主体作为合营企业，采用权益法核算。若根据相关约定判断本公司并非对该单独主体的净资产享有权利时，该单独主体作为共同经营，本公司确认与共同经营利益份额相关的项目，并按照相关企业会计准则的规定进行会计处理。

重大影响，是指投资方对被投资单位的财务和经营政策有参与决策的权力，但并不能够控制或者与其他方一起共同控制这些政策的制定。本公司通过以下一种或多种情形，并综合考虑所有事实和情况后，判断对被投资单位具有重大影响：

- (1) 在被投资单位的董事会或类似权力机构中派有代表；
- (2) 参与被投资单位财务和经营政策制定过程；
- (3) 与被投资单位之间发生重要交易；
- (4) 向被投资单位派出管理人员；
- (5) 向被投资单位提供关键技术资料。

23、投资性房地产

投资性房地产计量模式

不适用

24、固定资产

(1) 确认条件

固定资产指为生产商品、提供劳务、出租或经营管理而持有，并且使用寿命超过一个会计年度的有形资产。固定资产在同时满足下列条件时予以确认：

- (1) 与该固定资产有关的经济利益很可能流入企业；
- (2) 该固定资产的成本能够可靠地计量。

(2) 折旧方法

类别	折旧方法	折旧年限	残值率	年折旧率
房屋及建筑物	年限平均法	20	5	4.75
机器设备	年限平均法	10	5	9.5
运输工具	年限平均法	4	5	23.75
电子设备	年限平均法	5	5	19
其他设备	年限平均法	3	5	31.67

(3) 融资租入固定资产的认定依据、计价和折旧方法

当本公司租入的固定资产符合下列一项或数项标准时，确认为融资租入固定资产：

- (1) 在租赁期届满时，租赁资产的所有权转移给本公司。
- (2) 本公司有购买租赁资产的选择权，所订立的购买价款预计将远低于行使选择权时租赁资产的公允价值，因而在租赁开始日就可以合理确定本公司将会行使这种选择权。
- (3) 即使资产的所有权不转移，但租赁期占租赁资产使用寿命的大部分。

(4) 本公司在租赁开始日的最低租赁付款额现值，几乎相当于租赁开始日租赁资产公允价值。

(5) 租赁资产性质特殊，如果不作较大改造，只有本公司才能使用。

融资租赁租入的固定资产，按租赁开始日租赁资产公允价值与最低租赁付款额的现值两者中较低者，作为入账价值。最低租赁付款额作为长期应付款的入账价值，其差额作为未确认融资费用。在租赁谈判和签订租赁合同过程中发生的，可归属于租赁项目的手续费、律师费、差旅费、印花税等初始直接费用，计入租入资产价值。未确认融资费用在租赁期内各个期间采用实际利率法进行分摊。

本公司采用与自有固定资产相一致的折旧政策计提融资租入固定资产折旧。能够合理确定租赁期届满时取得租赁资产所有权的，在租赁资产使用寿命内计提折旧。无法合理确定租赁期届满时能够取得租赁资产所有权的，在租赁期与租赁资产使用寿命两者中较短的期间内计提折旧。

25、在建工程

1.在建工程初始计量

本公司自行建造的在建工程按实际成本计价，实际成本由建造该项资产达到预定可使用状态前所发生的必要支出构成，包括工程用物资成本、交纳的相关税费、应分摊的间接费用等。

2.在建工程结转为固定资产的标准和时点

在建工程项目按建造该项资产达到预定可使用状态前所发生的全部支出，作为固定资产的入账价值。所建造的在建工程已达到预定可使用状态，但尚未办理竣工决算的，自达到预定可使用状态之日起，根据工程预算、造价或者工程实际成本等，按估计的价值转入固定资产，并按本公司固定资产折旧政策计提固定资产的折旧，待办理竣工决算后，再按实际成本调整原来的暂估价值，但不调整原已计提的折旧额。

26、借款费用

1.借款费用资本化的确认原则

本公司发生的借款费用，可直接归属于符合资本化条件的资产的购建或者生产的，予以资本化，计入相关资产成本；其他借款费用，在发生时根据其发生额确认为费用，计入当期损益。

符合资本化条件的资产，是指需要经过相当长时间的购建或者生产活动才能达到预定可使用或者可销售状态的固定资产、投资性房地产和存货等资产。

借款费用同时满足下列条件时开始资本化：

(1) 资产支出已经发生，资产支出包括为购建或者生产符合资本化条件的资产而以支付现金、转移非现金资产或者承担带息债务形式发生的支出；

(2) 借款费用已经发生；

(3) 为使资产达到预定可使用或者可销售状态所必要的购建或者生产活动已经开始。

2.借款费用资本化期间

资本化期间，指从借款费用开始资本化时点到停止资本化时点的期间，借款费用暂停资本化的期间不包括在内。

当购建或者生产符合资本化条件的资产达到预定可使用或者可销售状态时，借款费用停止资本化。

当购建或者生产符合资本化条件的资产中部分项目分别完工且可单独使用时，该部分资产借款费用停止资本化。

购建或者生产的资产的各部分分别完工，但必须等到整体完工后才可使用或可对外销售的，在该资产整体完工时停止借款费用资本化。

3.暂停资本化期间

符合资本化条件的资产在购建或生产过程中发生的非正常中断、且中断时间连续超过3个月的，则借款费用暂停资本化；该项中断如是所购建或生产的符合资本化条件的资产达到预定可使用状态或者可销售

状态必要的程序，则借款费用继续资本化。在中断期间发生的借款费用确认为当期损益，直至资产的购建或者生产活动重新开始后借款费用继续资本化。

4.借款费用资本化金额的计算方法

专门借款的利息费用（扣除尚未动用的借款资金存入银行取得的利息收入或者进行暂时性投资取得的投资收益）及其辅助费用在所购建或者生产的符合资本化条件的资产达到预定可使用或者可销售状态前，予以资本化。

根据累计资产支出超过专门借款部分的资产支出加权平均数乘以所占用一般借款的资本化率，计算确定一般借款应予资本化的利息金额。资本化率根据一般借款加权平均利率计算确定。

借款存在折价或者溢价的，按照实际利率法确定每一会计期间应摊销的折价或者溢价金额，调整每期利息金额。

27、生物资产

28、油气资产

29、使用权资产

本公司对使用权资产按照成本进行初始计量，该成本包括：

- （1）租赁负债的初始计量金额；
- （2）在租赁期开始日或之前支付的租赁付款额，存在租赁激励的，扣除已享受的租赁激励相关金额；
- （3）本公司发生的初始直接费用；
- （4）本公司为拆卸及移除租赁资产、复原租赁资产所在场地或将租赁资产恢复至租赁条款约定状态预计将发生的成本（不包括为生产存货而发生的成本）。

在租赁期开始日后，本公司采用成本模式对使用权资产进行后续计量。

能够合理确定租赁期届满时取得租赁资产所有权的，本公司在租赁资产剩余使用寿命内计提折旧。无法合理确定租赁期届满时能够取得租赁资产所有权的，本公司在租赁期与租赁资产剩余使用寿命两者孰短的期间内计提折旧。对计提了减值准备的使用权资产，则在未来期间按扣除减值准备后的账面价值参照上述原则计提折旧。

30、无形资产

（1）计价方法、使用寿命、减值测试

无形资产是指本公司拥有或者控制的没有实物形态的可辨认非货币性资产，本公司无形资产为土地使用权。

1.无形资产的初始计量

外购无形资产的成本，包括购买价款、相关税费以及直接归属于使该项资产达到预定用途所发生的其他支出。购买无形资产的价款超过正常信用条件延期支付，实质上具有融资性质的，无形资产的成本以购买价款的现值为基础确定。

债务重组取得债务人用以抵债的无形资产，以该无形资产的公允价值为基础确定其入账价值，并将重组债务的账面价值与该用以抵债的无形资产公允价值之间的差额，计入当期损益。

在非货币性资产交换具备商业实质且换入资产或换出资产的公允价值能够可靠计量的前提下，非货币性资产交换换入的无形资产以换出资产的公允价值为基础确定其入账价值，除非有确凿证据表明换入资产的公允价值更加可靠；不满足上述前提的非货币性资产交换，以换出资产的账面价值和应支付的相关税费作为换入无形资产的成本，不确认损益。

以同一控制下的企业吸收合并方式取得的无形资产按被合并方的账面价值确定其入账价值；以非同一控制下的企业吸收合并方式取得的无形资产按公允价值确定其入账价值。

内部自行开发的无形资产，其成本包括：开发该无形资产时耗用的材料、劳务成本、注册费、在开发过程中使用的其他专利权和特许权的摊销以及满足资本化条件的利息费用，以及为使该无形资产达到预定用途前所发生的其他直接费用。

2.无形资产的后续计量

本公司在取得无形资产时分析判断其使用寿命，划分为使用寿命有限和使用寿命不确定的无形资产。

(1) 使用寿命有限的无形资产

对于使用寿命有限的无形资产，在为企业带来经济利益的期限内按直线法摊销。使用寿命有限的无形资产预计寿命及依据如下：

项目	预计使用寿命	依据
土地使用权	50年	土地出让期限

每期末，对使用寿命有限的无形资产的使用寿命及摊销方法进行复核，如与原先估计数存在差异的，进行相应的调整。

经复核，本期期末无形资产的使用寿命及摊销方法与以前估计未有不同。

(2) 使用寿命不确定的无形资产

无法预见无形资产为企业带来经济利益期限的，视为使用寿命不确定的无形资产。本期没有使用寿命不确定的无形资产。

(2) 内部研究开发支出会计政策

1.划分公司内部研究开发项目的研究阶段和开发阶段具体标准

研究阶段：为获取并理解新的科学或技术知识等而进行的独创性的有计划调查、研究活动的阶段。

开发阶段：在进行商业性生产或使用前，将研究成果或其他知识应用于某项计划或设计，以生产出新的或具有实质性改进的材料、装置、产品等活动的阶段。

内部研究开发项目研究阶段的支出，在发生时计入当期损益。

2.开发阶段支出符合资本化的具体标准

内部研究开发项目开发阶段的支出，同时满足下列条件时确认为无形资产：

- (1) 完成该无形资产以使其能够使用或出售在技术上具有可行性；
- (2) 具有完成该无形资产并使用或出售的意图；
- (3) 无形资产产生经济利益的方式，包括能够证明运用该无形资产生产的产品存在市场或无形资产自身存在市场，无形资产将在内部使用的，能够证明其有用性；
- (4) 有足够的技术、财务资源和其他资源支持，以完成该无形资产的开发，并有能力使用或出售该无形资产；
- (5) 归属于该无形资产开发阶段的支出能够可靠地计量。

不满足上述条件的开发阶段的支出，于发生时计入当期损益。以前期间已计入损益的开发支出不在以后期间重新确认为资产。已资本化的开发阶段的支出在资产负债表上列示为开发支出，自该项目达到预定用途之日起转为无形资产。

31、长期资产减值

本公司在资产负债表日判断长期资产是否存在可能发生减值的迹象。如果长期资产存在减值迹象的，以单项资产为基础估计其可收回金额；难以对单项资产的可收回金额进行估计的，以该资产所属的资产组为基础确定资产组的可收回金额。

资产可收回金额的估计，根据其公允价值减去处置费用后的净额与资产预计未来现金流量的现值两者之间较高者确定。

可收回金额的计量结果表明，长期资产的可收回金额低于其账面价值的，将长期资产的账面价值减记至可收回金额，减记的金额确认为资产减值损失，计入当期损益，同时计提相应的资产减值准备。资产减值损失一经确认，在以后会计期间不得转回。

资产减值损失确认后，减值资产的折旧或者摊销费用在未来期间作相应调整，以使该资产在剩余使用寿命内，系统地分摊调整后的资产账面价值（扣除预计净残值）。

因企业合并所形成的商誉和使用寿命不确定的无形资产，无论是否存在减值迹象，每年都进行减值测试。

在对商誉进行减值测试时，将商誉的账面价值分摊至预期从企业合并的协同效应中受益的资产组或资产组组合。在对包含商誉的相关资产组或者资产组组合进行减值测试时，如与商誉相关的资产组或者资产组组合存在减值迹象的，先对不包含商誉的资产组或者资产组组合进行减值测试，计算可收回金额，并与相关账面价值相比较，确认相应的减值损失。再对包含商誉的资产组或者资产组组合进行减值测试，比较这些相关资产组或者资产组组合的账面价值（包括所分摊的商誉的账面价值部分）与其可收回金额，如相关资产组或者资产组组合的可收回金额低于其账面价值的，确认商誉的减值损失。

32、长期待摊费用

1. 摊销方法

长期待摊费用，是指本公司已经发生但应由本期和以后各期负担的分摊期限在1年以上的各项费用。长期待摊费用在受益期内按直线法分期摊销。

2. 摊销年限

类别	摊销年限	备注
监控设施	5年	直线法
软件管理服务费	5年	直线法
厂区绿化	5年	直线法
租入厂房装修费	5年	直线法
房产装修改造	5年	直线法

33、合同负债

本公司将已收或应收客户对价而应向客户转让商品的义务部分确认为合同负债。

34、职工薪酬

(1) 短期薪酬的会计处理方法

短期薪酬是指本公司在职工提供相关服务的年度报告期间结束后十二个月内需要全部予以支付的职工薪酬，离职后福利和辞退福利除外。本公司在职工提供服务的会计期间，将应付的短期薪酬确认为负债，并根据职工提供服务的受益对象计入相关资产成本和费用。

(2) 离职后福利的会计处理方法

离职后福利是指本公司为获得职工提供的服务而在职工退休或与企业解除劳动关系后，提供的各种形式的报酬和福利，短期薪酬和辞退福利除外。

本公司的离职后福利计划分类为设定提存计划。

离职后福利设定提存计划主要为参加由各地劳动及社会保障机构组织实施的社会基本养老保险、失业保险等。在职工为本公司提供服务的会计期间，将根据设定提存计划计算的应缴存金额确认为负债，并计入当期损益或相关资产成本。

本公司按照国家规定的标准缴付上述款项后，不再有其他的支付义务。

(3) 辞退福利的会计处理方法

辞退福利是指本公司在职工劳动合同到期之前解除与职工的劳动关系，或者为鼓励职工自愿接受裁减而给予职工的补偿，在本公司不能单方面撤回解除劳动关系计划或裁减建议时和确认与涉及支付辞退福利的重组相关的成本费用时两者孰早日，确认因解除与职工的劳动关系给予补偿而产生的负债，同时计入当期损益。

(4) 其他长期职工福利的会计处理方法

35、租赁负债

本公司对租赁负债按照租赁期开始日尚未支付的租赁付款额的现值进行初始计量。在计算租赁付款额的现值时，本公司采用租赁内含利率作为折现率；无法确定租赁内含利率的，采用本公司增量借款利率作为折现率。租赁付款额包括：

- (1) 扣除租赁激励相关金额后的固定付款额及实质固定付款额；
- (2) 取决于指数或比率的可变租赁付款额；
- (3) 在本公司合理确定将行使该选择权的情况下，租赁付款额包括购买选择权的行权价格；
- (4) 在租赁期反映出本公司将行使终止租赁选择权的情况下，租赁付款额包括行使终止租赁选择权需支付的款项；

(5) 根据本公司提供的担保余值预计应支付的款项。

本公司按照固定的折现率计算租赁负债在租赁期内各期间的利息费用，并计入当期损益或相关资产成本。

未纳入租赁负债计量的可变租赁付款额应当在实际发生时计入当期损益或相关资产成本。

未纳入租赁负债计量的可变租赁付款额应当在实际发生时计入当期损益或相关资产成本。

36、预计负债

1. 预计负债的确认标准

与或有事项相关的义务同时满足下列条件时，本公司确认为预计负债：

- (1) 该义务是本公司承担的现时义务；
- (2) 履行该义务很可能导致经济利益流出本公司；
- (3) 该义务的金额能够可靠地计量。

2. 预计负债的计量方法

本公司预计负债按履行相关现时义务所需的支出的最佳估计数进行初始计量。

本公司在确定最佳估计数时，综合考虑与或有事项有关的风险、不确定性和货币时间价值等因素。对于货币时间价值影响重大的，通过对相关未来现金流出进行折现后确定最佳估计数。

最佳估计数分别以下情况处理：

（1）所需支出存在一个连续范围（或区间），且该范围内各种结果发生的可能性相同的，则最佳估计数按照该范围的中间值即上下限金额的平均数确定。

（2）所需支出不存在一个连续范围（或区间），或虽然存在一个连续范围但该范围内各种结果发生的可能性不相同的，如或有事项涉及单个项目的，则最佳估计数按照最可能发生金额确定；如或有事项涉及多个项目的，则最佳估计数按各种可能结果及相关概率计算确定。

本公司清偿预计负债所需支出全部或部分预期由第三方补偿的，补偿金额在基本确定能够收到时，作为资产单独确认，确认的补偿金额不超过预计负债的账面价值。

37、股份支付

1. 股份支付的种类

本公司的股份支付分为以权益结算的股份支付和以现金结算的股份支付。

2. 权益工具公允价值的确定方法

对于授予的存在活跃市场的期权等权益工具，按照活跃市场中的报价确定其公允价值。对于授予的不存在活跃市场的期权等权益工具，采用期权定价模型等确定其公允价值，选用的期权定价模型考虑以下因素：（1）期权的行权价格；（2）期权的有效期；（3）标的股份的现行价格；（4）股价预计波动率；（5）股份的预计股利；（6）期权有效期内的无风险利率。

在确定权益工具授予日的公允价值时，考虑股份支付协议规定的可行权条件中的市场条件和非可行权条件的影响。股份支付存在非可行权条件的，只要职工或其他方满足了所有可行权条件中的非市场条件（如服务期限等），即确认已得到服务相对应的成本费用。

3. 确定可行权权益工具最佳估计的依据

等待期内每个资产负债表日，根据最新取得的可行权职工人数变动等后续信息作出最佳估计，修正预计可行权的权益工具数量。在可行权日，最终预计可行权权益工具的数量与实际可行权数量一致。

4. 会计处理方法

以权益结算的股份支付，按授予职工权益工具的公允价值计量。授予后立即可行权的，在授予日按照权益工具的公允价值计入相关成本或费用，相应增加资本公积。在完成等待期内的服务或达到规定业绩条件才可行权的，在等待期内的每个资产负债表日，以对可行权权益工具数量的最佳估计为基础，按照权益工具授予日的公允价值，将当期取得的服务计入相关成本或费用和资本公积。在可行权日之后不再对已确认的相关成本或费用和所有者权益总额进行调整。

以现金结算的股份支付，按照本公司承担的以股份或其他权益工具为基础计算确定的负债的公允价值计量。授予后立即可行权的，在授予日以本公司承担负债的公允价值计入相关成本或费用，相应增加负债。在完成等待期内的服务或达到规定业绩条件以后才可行权的以现金结算的股份支付，在等待期内的每个资产负债表日，以对可行权情况的最佳估计为基础，按照本公司承担负债的公允价值金额，将当期取得的服务计入成本或费用和相应的负债。在相关负债结算前的每个资产负债表日以及结算日，对负债的公允价值重新计量，其变动计入当期损益。

若在等待期内取消了授予的权益工具，本公司对取消所授予的权益性工具作为加速行权处理，将剩余等待期内应确认的金额立即计入当期损益，同时确认资本公积。职工或其他方能够选择满足非可行权条件但在等待期内未满足的，本公司将其作为授予权益工具的取消处理。

38、优先股、永续债等其他金融工具

本公司按照金融工具准则的规定，根据所发行优先股、永续债等金融工具的合同条款及其所反映的经济实质而非仅以法律形式，结合金融负债和权益工具的定义，在初始确认时将该金融工具或其组成部分分

类为金融负债或权益工具：

1.符合下列条件之一，将发行的金融工具分类为金融负债：

- (1) 向其他方交付现金或其他金融资产合同义务；
- (2) 在潜在不利条件下，与其他方交换金融资产或金融负债合同义务；
- (3) 将来须用或可用企业自身权益工具进行结算的非衍生工具合同，且企业根据该合同将交付可变数量的自身权益工具；
- (4) 将来须用或可用企业自身权益工具进行结算的衍生工具合同，但以固定数量的自身权益工具交换固定金额的现金或其他金融资产的衍生工具合同除外。

2.同时满足下列条件的，将发行的金融工具分类为权益工具：

- (1) 该金融工具不包括交付现金或其他金融资产给其他方，或在潜在不利条件下与其他方交换金融资产或金融负债合同义务；
- (2) 将来须用或可用企业自身权益工具结算该金融工具的，如该金融工具为非衍生工具，不包括交付可变数量的自身权益工具进行结算合同义务；如为衍生工具，企业只能通过以固定数量的自身权益工具交换固定金额的现金或其他金融资产结算该金融工具。

3.会计处理方法

对于归类为权益工具的金融工具，其利息支出或股利分配都应当作为发行企业的利润分配，其回购、注销等作为权益的变动处理，手续费、佣金等交易费用从权益中扣除；

对于归类为金融负债的金融工具，其利息支出或股利分配原则上按照借款费用进行处理，其回购或赎回产生的利得或损失等计入当期损益，手续费、佣金等交易费用计入所发行工具的初始计量金额。

39、收入

收入确认和计量所采用的会计政策

本公司的收入主要来源于如下业务类型：

- (1) 铁路电气化业务
- (2) 铜母线及铜制零部件业务

1.收入确认的一般原则

本公司在履行了合同中的履约义务，即在客户取得相关商品或服务控制权时，按照分摊至该项履约义务的交易价格确认收入。

履约义务，是指合同中本公司向客户转让可明确区分商品或服务的承诺。

取得相关商品控制权，是指能够主导该商品的使用并从中获得几乎全部的经济利益。

本公司在合同开始日即对合同进行评估，识别该合同所包含的各单项履约义务，并确定各单项履约义务是在某一时段内履行，还是某一时点履行。满足下列条件之一的，属于在某一时段内履行的履约义务，本公司按照履约进度，在一段时间内确认收入：(1)客户在本公司履约的同时即取得并消耗本公司履约所带来的经济利益；(2)客户能够控制本公司履约过程中在建的商品；(3)本公司履约过程中所产出的商品具有不可替代用途，且本公司在整个合同期间内有权就累计至今已完成的履约部分收取款项。否则，本公司在客户取得相关商品或服务控制权的时点确认收入。

对于在某一时段内履行的履约义务，本公司根据商品和劳务的性质，采用投入法确定恰当的履约进度。产出法是根据已转移给客户的商品对于客户的价值确定履约进度（投入法是根据公司为履行履约义务的投入确定履约进度）。当履约进度不能合理确定时，公司已经发生的成本预计能够得到补偿的，按照已经发生的成本金额确认收入，直到履约进度能够合理确定为止。

2.收入确认的具体方法

公司与客户之间的销售合同通常为转让电气化铁路接触网系列、铜母线系列等产品的单项履约义务，属于某一时点的履行履约义务，本公司收入确认的具体情况如下：

(1) 国内铁路电气化业务：铁路电气化产品的主要客户为铁路项目建设方或业主方，合同约定为本公司货物送达后，经对方验收合格后，向本公司出具物资签收单或物资验收单，公司获取该单据后方可向采购方收取货款，公司以收到物资签收单或物资验收单时作为收入确认时点。

(2) 国内铜母线及铜制零部件业务：公司将商品送达客户后经对方签收或验收后，客户会向本公司提供货物收货清单、签收回执等资料，公司以收到前述资料时作为收入确认时点。

(3) 出口销售：公司按订单组织生产，产品完成加工、检验、包装等流程后，按照约定的发货日期和交货数量发送至外贸仓库，通过代理报关公司完成海关出口报关程序，并当产品正式发运取得承运单位开具的提单后，此时确认出口销售收入的实现。

3.特定交易的收入处理原则

(1) 附有销售退回条款的合同

在客户取得相关商品控制权时，按照因向客户转让商品而预期有权收取的对价金额（即，不包含预期因销售退回将退还的金额）确认收入，按照预期因销售退回将退还的金额确认负债。

销售商品时预期将退回商品的账面价值，扣除收回该商品预计发生的成本（包括退回商品的价值减损）后的余额，在“应收退货成本”项下核算。

(2) 附有质量保证条款的合同

评估该质量保证是否在向客户保证所销售商品符合既定标准之外提供了一项单独的服务。公司提供额外服务的，则作为单项履约义务，按照收入准则规定进行会计处理；否则，质量保证责任按照或有事项的会计准则规定进行会计处理。

(3) 向客户收取无需退回的初始费的合同

在合同开始（或接近合同开始）日向客户收取的无需退回的初始费应当计入交易价格。公司经评估，该初始费与向客户转让已承诺的商品相关，并且该商品构成单项履约义务的，则在转让该商品时，按照分摊至该商品的交易价格确认收入；该初始费与向客户转让已承诺的商品相关，但该商品不构成单项履约义务的，则在包含该商品的单项履约义务履行时，按照分摊至该单项履约义务的交易价格确认收入；该初始费与向客户转让已承诺的商品不相关的，该初始费则作为未来将转让商品的预收款，在未来转让该商品时确认为收入。

同类业务采用不同经营模式导致收入确认会计政策存在差异的情况

40、政府补助

1.类型

政府补助，是本公司从政府无偿取得的货币性资产与非货币性资产。根据相关政府文件规定的补助对象，将政府补助划分为与资产相关的政府补助和与收益相关的政府补助。

与资产相关的政府补助，是指本公司取得的、用于购建或以其他方式形成长期资产的政府补助。与收益相关的政府补助，是指除与资产相关的政府补助之外的政府补助。

2.政府补助的确认

对期末有证据表明公司能够符合财政扶持政策规定的相关条件且预计能够收到财政扶持资金的，按应收金额确认政府补助。除此之外，政府补助均在实际收到时确认。

政府补助为货币性资产的，按照收到或应收的金额计量。政府补助为非货币性资产的，按照公允价值计量；公允价值不能够可靠取得的，按照名义金额（人民币1元）计量。按照名义金额计量的政府补助，直接计入当期损益。

3.会计处理方法

本公司根据经济业务的实质，确定某一类政府补助业务应当采用总额法还是净额法进行会计处理。通常情况下，本公司对于同类或类似政府补助业务只选用一种方法，且对该业务一贯地运用该方法。

项目	核算内容
----	------

采用总额法核算的政府补助类别	本期所有政府补助
----------------	----------

与资产相关的政府补助，应当冲减相关资产的账面价值或确认为递延收益。与资产相关的政府补助确认为递延收益的，在所建造或购买资产使用寿命内按照合理、系统的方法分期计入损益。

与收益相关的政府补助，用于补偿企业以后期间的相关费用或损失的，确认为递延收益，在确认相关费用或损失的期间计入当期损益或冲减相关成本；用于补偿企业已发生的相关费用或损失的，取得时直接计入当期损益或冲减相关成本。

与企业日常活动相关的政府补助计入其他收益或冲减相关成本费用；与企业日常活动无关的政府补助计入营业外收支。

收到与政策性优惠贷款贴息相关的政府补助冲减相关借款费用；取得贷款银行提供的政策性优惠利率贷款的，以实际收到的借款金额作为借款的入账价值，按照借款本金和该政策性优惠利率计算相关借款费用。

已确认的政府补助需要返还时，初始确认时冲减相关资产账面价值的，调整资产账面价值；存在相关递延收益余额的，冲减相关递延收益账面余额，超出部分计入当期损益；不存在相关递延收益的，直接计入当期损益。

41、递延所得税资产/递延所得税负债

递延所得税资产和递延所得税负债根据资产和负债的计税基础与其账面价值的差额(暂时性差异)计算确认。于资产负债表日，递延所得税资产和递延所得税负债，按照预期收回该资产或清偿该负债期间的适用税率计量。

1.确认递延所得税资产的依据

本公司以很可能取得用来抵扣可抵扣暂时性差异、能够结转以后年度的可抵扣亏损和税款抵减的应纳税所得额为限，确认由可抵扣暂时性差异产生的递延所得税资产。但是，同时具有下列特征的交易中因资产或负债的初始确认所产生的递延所得税资产不予确认：

- (1) 该交易不是企业合并；
- (2) 交易发生时既不影响会计利润也不影响应纳税所得额或可抵扣亏损。

对于与联营企业投资相关的可抵扣暂时性差异，同时满足下列条件的，确认相应的递延所得税资产：暂时性差异在可预见的未来很可能转回，且未来很可能获得用来抵扣可抵扣暂时性差异的应纳税所得额。

2.确认递延所得税负债的依据

公司将当期与以前期间应交未交的应纳税暂时性差异确认为递延所得税负债。但不包括：

- (1) 商誉的初始确认所形成的暂时性差异；
- (2) 非企业合并形成的交易或事项，且该交易或事项发生时既不影响会计利润，也不影响应纳税所得额（或可抵扣亏损）所形成的暂时性差异；
- (3) 对于与子公司、联营企业投资相关的应纳税暂时性差异，该暂时性差异转回的时间能够控制并且该暂时性差异在可预见的未来很可能不会转回。

3.同时满足下列条件时，将递延所得税资产及递延所得税负债以抵销后的净额列示

- (1) 企业拥有以净额结算当期所得税资产及当期所得税负债的法定权利；
- (2) 递延所得税资产和递延所得税负债是与同一税收征管部门对同一纳税主体征收的所得税相关或者对不同的纳税主体相关，但在未来每一具有重要性的递延所得税资产和递延所得税负债转回的期间内，涉及的纳税主体体意图以净额结算当期所得税资产及当期所得税负债或是同时取得资产、清偿债务。

42、租赁

(1) 经营租赁的会计处理方法

本公司在租赁期内各个期间采用直线法或其他系统合理的方法，将经营租赁的租赁收款额确认为租金收入；发生的与经营租赁有关的初始直接费用资本化，在租赁期内按照与租金收入确认相同的基础进行分摊，分期计入当期损益；取得的与经营租赁有关的未计入租赁收款额的可变租赁付款额，在实际发生时计入当期损益。

(2) 融资租赁的会计处理方法

在租赁期开始日，本公司对融资租赁确认应收融资租赁款，并终止确认融资租赁资产。

应收融资租赁款初始计量时，以未担保余值和租赁期开始日尚未收到的租赁收款额按照租赁内含利率折现的现值之和作为应收融资租赁款的入账价值。租赁收款额包括：

- 1) 扣除租赁激励相关金额后的固定付款额及实质固定付款额；
- 2) 取决于指数或比率的可变租赁付款额；
- 3) 合理确定承租人将行使购买选择权的情况下，租赁收款额包括购买选择权的行权价格；
- 4) 租赁期反映出承租人将行使终止租赁选择权的情况下，租赁收款额包括承租人行使终止租赁选择权需支付的款项；
- 5) 由承租人、与承租人有关的一方以及有经济能力履行担保义务的独立第三方向出租人提供的担保余值。

本公司按照固定的租赁内含利率计算并确认租赁期内各个期间的利息收入，所取得的未纳入租赁投资净额计量的可变租赁付款额在实际发生时计入当期损益。

43、其他重要的会计政策和会计估计

套期会计

本公司按照套期关系将套期保值划分为现金流量套期。

1.对于同时满足下列条件的套期工具，运用套期会计方法进行处理

- (1) 套期关系仅由符合条件的套期工具和被套期项目组成。
- (2) 在套期开始时，本公司正式指定了套期工具和被套期项目，并准备了关于套期关系和从事套期的风险管理策略和风险管理目标的书面文件。
- (3) 套期关系符合套期有效性要求。

套期同时满足下列条件的，认定套期关系符合套期有效性要求：

- 1) 被套期项目和套期工具之间存在经济关系。该经济关系使得套期工具和被套期项目的价值因面临相同的被套期风险而发生方向相反的变动。
- 2) 被套期项目和套期工具经济关系产生的价值变动中，信用风险的影响不占主导地位。
- 3) 套期关系的套期比率，等于公司实际套期的被套期项目数量与对其进行套期的套期工具实际数量之比，但不反映被套期项目和套期工具相对权重的失衡，这种失衡会导致套期无效，并可能产生与套期会计目标不一致的会计结果。

2.公允价值套期会计处理

(1) 套期工具产生的利得或损失计入当期损益。如果套期工具是对选择以公允价值计量且其变动计入其他综合收益的非交易性权益工具投资（或其组成部分）进行套期的，套期工具产生的利得或损失计入其他综合收益。

(2) 被套期项目因被套期风险敞口形成的利得或损失计入当期损益，同时调整未以公允价值计量的已确认被套期项目的账面价值。被套期项目为以公允价值计量且其变动计入其他综合收益的金融资产（或其组成部分）的，其因被套期风险敞口形成的利得或损失计入当期损益，其账面价值已经按公允价值计量，不需要调整；被套期项目为公司选择以公允价值计量且其变动计入其他综合收益的非交易性权益工具投资（或其组成部分）的，其因被套期风险敞口形成的利得或损失计入其他综合收益，其账面价值已经按公允价值计量，不需要调整。

被套期项目为尚未确认的确定承诺（或其组成部分）的，其在套期关系指定后因被套期风险引起的公允价值累计变动额确认为一项资产或负债，相关的利得或损失计入各相关期间损益。当履行确定承诺而取得资产或承担负债时，调整该资产或负债的初始确认金额，以包括已确认的被套期项目的公允价值累计变动额。

(3) 被套期项目为以摊余成本计量的金融工具（或其组成部分）的，对被套期项目账面价值所作的调整按照开始摊销日重新计算的利率进行摊销，并计入当期损益。该摊销可以自调整日开始，但不晚于对被套期项目终止进行套期利得和损失调整的时点。被套期项目为以公允价值计量且其变动计入其他综合收益的金融资产（或其组成部分）的，则按照相同的方式对累计已确认的套期利得或损失进行摊销，并计入当期损益，但不调整金融资产（或其组成部分）的账面价值。

3.现金流量套期会计处理

(1) 套期工具产生的利得或损失中属于套期有效的部分，作为现金流量套期储备，计入其他综合收益。现金流量套期储备的金额，按照下列两项的绝对额中较低者确定：

1) 套期工具自套期开始的累计利得或损失；

2) 被套期项目自套期开始的预计未来现金流量现值的累计变动额。每期计入其他综合收益的现金流量套期储备的金额为当期现金流量套期储备的变动额。

(2) 套期工具产生的利得或损失中属于套期无效的部分（即扣除计入其他综合收益后的其他利得或损失），计入当期损益。

(3) 现金流量套期储备的金额，按照下列规定处理：

1) 被套期项目为预期交易，且该预期交易使公司随后确认一项非金融资产或非金融负债的，或者非金融资产或非金融负债的预期交易形成一项适用于公允价值套期会计的确定承诺时，则将原在其他综合收益中确认的现金流量套期储备金额转出，计入该资产或负债的初始确认金额。

2) 对于不属于前一条涉及的现金流量套期，在被套期的预期现金流量影响损益的相同期间，将原在其他综合收益中确认的现金流量套期储备金额转出，计入当期损益。

3) 如果在其他综合收益中确认的现金流量套期储备金额是一项损失，且该损失全部或部分预计在未来会计期间不能弥补的，则在预计不能弥补时，将预计不能弥补的部分从其他综合收益中转出，计入当期损益。

4.境外经营净投资套期

对境外经营净投资的套期，包括对作为净投资的一部分进行会计处理的货币性项目的套期，本公司按照类似于现金流量套期会计的规定处理：

(1) 套期工具形成的利得或损失中属于套期有效的部分，应当计入其他综合收益。

全部或部分处置境外经营时，上述计入其他综合收益的套期工具利得或损失应当相应转出，计入当期损益。

(2) 套期工具形成的利得或损失中属于套期无效的部分，应当计入当期损益。

5.终止运用套期会计

对于发生下列情形之一的，则终止运用套期会计：

(1) 因风险管理目标发生变化，导致套期关系不再满足风险管理目标。

(2) 套期工具已到期、被出售、合同终止或已行使。

(3) 被套期项目与套期工具之间不再存在经济关系，或者被套期项目和套期工具经济关系产生的价值变动中，信用风险的影响开始占主导地位。

(4) 套期关系不再满足本准则所规定的运用套期会计方法的其他条件。在适用套期关系再平衡的情况下，企业应当首先考虑套期关系再平衡，然后评估套期关系是否满足本准则所规定的运用套期会计方法的条件。

终止套期会计可能会影响套期关系的整体或其中一部分，在仅影响其中一部分时，剩余未受影响的部分仍适用套期会计。

6.信用风险敞口的公允价值选择

当使用以公允价值计量且其变动计入当期损益的信用衍生工具管理金融工具（或其组成部分）的信用风险敞口时，可以在该金融工具（或其组成部分）初始确认时、后续计量中或尚未确认时，将其指定为以公允价值计量且其变动计入当期损益的金融工具，并同时作出书面记录，但应同时满足下列条件：

(1) 金融工具信用风险敞口的主体（如借款人或贷款承诺持有人）与信用衍生工具涉及的主体相一致；

(2) 金融工具的偿付级次与根据信用衍生工具条款须交付的工具的偿付级次相一致。

44、重要会计政策和会计估计变更

(1) 重要会计政策变更

√ 适用 □ 不适用

会计政策变更的内容和原因	审批程序	备注
本公司自 2021 年 1 月 1 日起执行财政部 2018 年修订的《企业会计准则第 21 号——租赁》	董事会决议	(1)
本公司自 2021 年 2 月 2 日起执行财政部 2021 年发布的《企业会计准则解释第 14 号》	财会〔2021〕1 号	(2)
本公司自 2021 年 12 月 31 日起执行财政部 2021 年发布的《企业会计准则解释第 15 号》	财会〔2021〕35 号	(3)

(1) 执行新租赁准则对本公司的影响

本公司自2021年1月1日起执行财政部2018年修订的《企业会计准则第21号——租赁》，变更后的会计政策详见附注五。

在首次执行日，本公司选择不重新评估此前已存在的合同是否为租赁或是否包含租赁，并将此方法一致应用于所有合同，因此仅对上述在原租赁准则下识别为租赁的合同采用本准则衔接规定。

此外，本公司对上述租赁合同选择按照《企业会计准则第28号——会计政策、会计估计变更和差错更正》的规定选择采用简化的追溯调整法进行衔接会计处理，即调整首次执行本准则当年年初留存收益及财务报表其他相关项目金额，不调整可比期间信息，并对其中的经营租赁根据每项租赁选择使用权资产计量方法和采用相关简化处理。

本公司对低价值资产租赁的会计政策为不确认使用权资产和租赁负债。根据新租赁准则的衔接规定，本公司在首次执行日前的低价值资产租赁，自首次执行日起按照新租赁准则进行会计处理，不对低价值资产租赁进行追溯调整。

执行新租赁准则对2021年1月1日财务报表相关项目的影响列示如下：

项目	2020年12月31日	累积影响金额	2021年1月1日
使用权资产		2,865,118.96	2,865,118.96
资产合计	1,279,618,193.23	2,865,118.96	1,282,483,312.19
一年内到期非流动负债		1,402,065.00	1,402,065.00
租赁负债		1,463,053.96	1,463,053.96
负债合计	379,884,699.77	2,865,118.96	382,749,818.73

注：上表仅呈列受影响的财务报表项目，不受影响的财务报表项目不包括在内，因此所披露的小计和合计无法根据上表中呈列的数字重新计算得出。

（2）执行企业会计准则解释第14号对本公司的影响

2021年2月2日，财政部发布了《企业会计准则解释第14号》（财会〔2021〕1号，以下简称“解释14号”），自2021年2月2日起施行（以下简称“施行日”）。

本公司自施行日起执行解释14号，执行解释14号对本报告期内财务报表无重大影响。

（3）执行企业会计准则解释第15号对本公司的影响

2021年12月31日，财政部发布了《企业会计准则解释第15号》（财会〔2021〕35号，以下简称“解释15号”），于发布之日起实施。解释15号对通过内部结算中心、财务公司等对母公司及成员单位资金实行集中统一管理的列报进行了规范。

本公司自2021年12月31日起执行解释15号，执行解释15号对可比期间财务报表无重大影响。

（2）重要会计估计变更

适用 不适用

（3）2021年起首次执行新租赁准则调整执行当年年初财务报表相关项目情况

适用 不适用

是否需要调整年初资产负债表科目

是 否

合并资产负债表

单位：元

项目	2020年12月31日	2021年01月01日	调整数
流动资产：			
货币资金	205,784,422.39	205,784,422.39	
结算备付金			
拆出资金			

交易性金融资产			
衍生金融资产	13,815,960.00	13,815,960.00	
应收票据	48,014,878.67	48,014,878.67	
应收账款	410,663,174.02	410,663,174.02	
应收款项融资	29,700,397.23	29,700,397.23	
预付款项	14,868,046.07	14,868,046.07	
应收保费			
应收分保账款			
应收分保合同准备金			
其他应收款	4,299,547.98	4,299,547.98	
其中：应收利息			
应收股利			
买入返售金融资产			
存货	258,990,116.01	258,990,116.01	
合同资产	58,912,221.00	58,912,221.00	
持有待售资产			
一年内到期的非流动资产			
其他流动资产	2,163,104.58	2,163,104.58	
流动资产合计	1,047,211,867.95	1,047,211,867.95	
非流动资产：			
发放贷款和垫款			
债权投资			
其他债权投资			
长期应收款			
长期股权投资			
其他权益工具投资			
其他非流动金融资产			
投资性房地产			
固定资产	174,215,586.57	174,215,586.57	
在建工程	14,161,515.27	14,161,515.27	
生产性生物资产			
油气资产			
使用权资产		2,865,118.96	2,865,118.96

无形资产	22,892,992.15	22,892,992.15	
开发支出			
商誉			
长期待摊费用	12,394,675.74	12,394,675.74	
递延所得税资产	7,788,959.67	7,788,959.67	
其他非流动资产	952,595.88	952,595.88	
非流动资产合计	232,406,325.28	235,271,444.24	2,865,118.96
资产总计	1,279,618,193.23	1,282,483,312.19	2,865,118.96
流动负债：			
短期借款	288,414,359.52	288,414,359.52	
向中央银行借款			
拆入资金			
交易性金融负债			
衍生金融负债			
应付票据	30,098,760.87	30,098,760.87	
应付账款	26,853,325.07	26,853,325.07	
预收款项	120,000.00	120,000.00	
合同负债	9,265,620.32	9,265,620.32	
卖出回购金融资产款			
吸收存款及同业存放			
代理买卖证券款			
代理承销证券款			
应付职工薪酬	11,283,005.85	11,283,005.85	
应交税费	9,270,821.77	9,270,821.77	
其他应付款	1,669,455.16	1,669,455.16	
其中：应付利息			
应付股利			
应付手续费及佣金			
应付分保账款			
持有待售负债			
一年内到期的非流动 负债		1,402,065.00	1,402,065.00
其他流动负债	235,587.21	235,587.21	
流动负债合计	377,210,935.77	378,613,000.77	1,402,065.00

非流动负债：			
保险合同准备金			
长期借款			
应付债券			
其中：优先股			
永续债			
租赁负债		1,463,053.96	1,463,053.96
长期应付款			
长期应付职工薪酬			
预计负债			
递延收益			
递延所得税负债	2,673,764.00	2,673,764.00	
其他非流动负债			
非流动负债合计	2,673,764.00	4,136,817.96	1,463,053.96
负债合计	379,884,699.77	382,749,818.73	2,865,118.96
所有者权益：			
股本	208,000,000.00	208,000,000.00	
其他权益工具			
其中：优先股			
永续债			
资本公积	316,590,942.66	316,590,942.66	
减：库存股			
其他综合收益	9,846,718.83	9,846,718.83	
专项储备			
盈余公积	25,783,403.93	25,783,403.93	
一般风险准备			
未分配利润	337,622,662.71	337,622,662.71	
归属于母公司所有者权益合计	897,843,728.13	897,843,728.13	
少数股东权益	1,889,765.33	1,889,765.33	
所有者权益合计	899,733,493.46	899,733,493.46	
负债和所有者权益总计	1,279,618,193.23	1,282,483,312.19	2,865,118.96

调整情况说明

本公司自2021年1月1日起执行财政部2018年修订的《企业会计准则第21号——租赁》，变更后的会计政策详见附注五。

在首次执行日，本公司选择不重新评估此前已存在的合同是否为租赁或是否包含租赁，并将此方法一致应用于所有合同，因此仅对上述在原租赁准则下识别为租赁的合同采用本准则衔接规定。

此外，本公司对上述租赁合同选择按照《企业会计准则第28号——会计政策、会计估计变更和差错更正》的规定选择采用简化的追溯调整法进行衔接会计处理，即调整首次执行本准则当年年初留存收益及财务报表其他相关项目金额，不调整可比期间信息，并对其中的经营租赁根据每项租赁选择使用权资产计量方法和采用相关简化处理。

本公司对低价值资产租赁的会计政策为不确认使用权资产和租赁负债。根据新租赁准则的衔接规定，本公司在首次执行日前的低价值资产租赁，自首次执行日起按照新租赁准则进行会计处理，不对低价值资产租赁进行追溯调整。

执行新租赁准则对2021年1月1日财务报表相关项目的影响列示如下：

项目	2020年12月31日	累积影响金额	2021年1月1日
使用权资产		2,865,118.96	2,865,118.96
资产合计	1,279,618,193.23	2,865,118.96	1,282,483,312.19
一年内到期非流动负债		1,402,065.00	1,402,065.00
租赁负债		1,463,053.96	1,463,053.96
负债合计	379,884,699.77	2,865,118.96	382,749,818.73

母公司资产负债表

单位：元

项目	2020年12月31日	2021年01月01日	调整数
流动资产：			
货币资金	147,104,579.51	147,104,579.51	
交易性金融资产			
衍生金融资产	7,802,260.00	7,802,260.00	
应收票据	19,198,065.82	19,198,065.82	
应收账款	184,014,130.35	184,014,130.35	
应收款项融资	10,718,584.50	10,718,584.50	
预付款项	4,190,293.88	4,190,293.88	
其他应收款	3,662,425.75	3,662,425.75	
其中：应收利息			
应收股利			
存货	102,102,818.09	102,102,818.09	
合同资产	58,912,221.00	58,912,221.00	
持有待售资产			
一年内到期的非流动资产			
其他流动资产	732,494.69	732,494.69	

流动资产合计	538,437,873.59	538,437,873.59	
非流动资产：			
债权投资			
其他债权投资			
长期应收款			
长期股权投资	269,734,250.93	269,734,250.93	
其他权益工具投资			
其他非流动金融资产			
投资性房地产			
固定资产	60,600,810.47	60,600,810.47	
在建工程	11,636,471.03	11,636,471.03	
生产性生物资产			
油气资产			
使用权资产			
无形资产	12,418,546.00	12,418,546.00	
开发支出			
商誉			
长期待摊费用	2,100,133.74	2,100,133.74	
递延所得税资产	3,976,813.07	3,976,813.07	
其他非流动资产	308,140.00	308,140.00	
非流动资产合计	360,775,165.24	360,775,165.24	
资产总计	899,213,038.83	899,213,038.83	
流动负债：			
短期借款	130,101,750.00	130,101,750.00	
交易性金融负债			
衍生金融负债			
应付票据	31,083,142.53	31,083,142.53	
应付账款	10,426,017.28	10,426,017.28	
预收款项			
合同负债	8,541,033.13	8,541,033.13	
应付职工薪酬	4,360,452.42	4,360,452.42	
应交税费	1,664,717.49	1,664,717.49	
其他应付款	45,797,005.44	45,797,005.44	
其中：应付利息			

应付股利			
持有待售负债			
一年内到期的非流动负债			
其他流动负债	141,390.88	141,390.88	
流动负债合计	232,115,509.17	232,115,509.17	
非流动负债：			
长期借款			
应付债券			
其中：优先股			
永续债			
租赁负债			
长期应付款			
长期应付职工薪酬			
预计负债			
递延收益			
递延所得税负债	1,170,339.00	1,170,339.00	
其他非流动负债			
非流动负债合计	1,170,339.00	1,170,339.00	
负债合计	233,285,848.17	233,285,848.17	
所有者权益：			
股本	208,000,000.00	208,000,000.00	
其他权益工具			
其中：优先股			
永续债			
资本公积	321,781,230.37	321,781,230.37	
减：库存股			
其他综合收益	6,631,921.00	6,631,921.00	
专项储备			
盈余公积	25,783,403.93	25,783,403.93	
未分配利润	103,730,635.36	103,730,635.36	
所有者权益合计	665,927,190.66	665,927,190.66	
负债和所有者权益总计	899,213,038.83	899,213,038.83	

调整情况说明

无

(4) 2021 年起首次执行新租赁准则追溯调整前期比较数据说明

□ 适用 √ 不适用

45、其他

六、税项

1、主要税种及税率

税种	计税依据	税率
增值税	按税法规定计算的销售货物和应税劳务收入为基础计算销项税额，在扣除当期允许抵扣的进项税额后，差额部分为应交增值税。	13%、6%
城市维护建设税	实缴流转税税额	5%
企业所得税	应纳税所得额	25%、16.5%、15%

存在不同企业所得税税率纳税主体的，披露情况说明

纳税主体名称	所得税税率
本公司	15%
江阴康盛新材料有限公司	25%
江阴市康昶铜业有限公司	25%
西安秋炜铜业有限公司	25%
金康国际有限公司（香港）	16.5%
苏州孚力甲电气科技有限公司	25%

2、税收优惠

本公司于2019年11月7日取得江苏省科学技术厅、江苏省财政厅、国家税务总局江苏省税务局核发的高新技术企业证书，继续被认定为高新技术企业（有效期3年），享受自认定年度起三年内（2019年至2021年）减按15%的税率缴纳企业所得税的优惠政策。

3、其他

七、合并财务报表项目注释

1、货币资金

单位：元

项目	期末余额	期初余额
----	------	------

库存现金	175,923.17	88,087.05
银行存款	107,741,241.27	179,758,893.97
其他货币资金	25,616,744.87	25,937,441.37
未到期应收利息	294,055.56	
合计	133,827,964.87	205,784,422.39
其中：存放在境外的款项总额	281,663.27	307,027.89
因抵押、质押或冻结等对使用有限制的款项总额	45,104,964.72	25,834,723.70

其他说明

本公司因抵押、质押或冻结等对使用有限制、以及存放在境外且资金汇回受到限制的款项如下：

项目	期末余额	期初余额
银行承兑汇票保证金	952,947.92	16,091,000.00
保函保证金	1,252,000.00	1,252,000.00
期货交易保证金	22,900,016.80	7,691,536.98
信用证保证金		800,186.72
质押的定期存款	20,000,000.00	
合计	45,104,964.72	25,834,723.70

截止2021年12月31日，本公司以人民币2,000.00万元银行定期存单为公司在中国农业银行周庄支行开立的银行承兑汇票人民币2,000.00万元进行质押，银行承兑汇票期限为2021年10月27日至2022年4月27日。

2、交易性金融资产

单位：元

项目	期末余额	期初余额
以公允价值计量且其变动计入当期损益的金融资产	10,000,000.00	
其中：		
银行结构性理财产品	10,000,000.00	
其中：		
合计	10,000,000.00	

其他说明：

3、衍生金融资产

单位：元

项目	期末余额	期初余额
套期工具	3,804,590.00	13,815,960.00
合计	3,804,590.00	13,815,960.00

其他说明：

4、应收票据

(1) 应收票据分类列示

单位：元

项目	期末余额	期初余额
商业承兑票据	66,532,087.85	48,014,878.67
合计	66,532,087.85	48,014,878.67

单位：元

类别	期末余额					期初余额				
	账面余额		坏账准备		账面价值	账面余额		坏账准备		账面价值
	金额	比例	金额	计提比例		金额	比例	金额	计提比例	
其中：										
按组合计提坏账准备的应收票据	70,289,832.28	100.00%	3,757,744.43	5.35%	66,532,087.85	50,855,671.97	100.00%	2,840,793.30	5.59%	48,014,878.67
其中：										
商业承兑汇票	70,289,832.28	100.00%	3,757,744.43	5.35%	66,532,087.85	50,855,671.97	100.00%	2,840,793.30	5.59%	48,014,878.67
合计	70,289,832.28	100.00%	3,757,744.43		66,532,087.85	50,855,671.97	100.00%	2,840,793.30		48,014,878.67

按单项计提坏账准备：

单位：元

名称	期末余额			
	账面余额	坏账准备	计提比例	计提理由

按组合计提坏账准备：3,757,744.43

单位：元

名称	期末余额		
	账面余额	坏账准备	计提比例
商业承兑汇票	70,289,832.28	3,757,744.43	5.35%
合计	70,289,832.28	3,757,744.43	--

确定该组合依据的说明：

本公司将期末应收商业承兑汇票还原应收款项账龄后计提预期信用减值准备。

按组合计提坏账准备：

单位：元

名称	期末余额		
	账面余额	坏账准备	计提比例

确定该组合依据的说明：

如是按照预期信用损失一般模型计提应收票据坏账准备，请参照其他应收款的披露方式披露坏账准备的相关信息：

适用 不适用

类别	期末余额				
	账面余额		坏账准备		账面价值
	金额	比例（%）	金额	计提比例（%）	
单项计提预期信用损失的应收票据					
按组合计提预期信用损失的应收票据	70,289,832.28	100.00	3,757,744.43	5.35	66,532,087.85
其中：商业承兑汇票	70,289,832.28	100.00	3,757,744.43	5.35	66,532,087.85
合计	70,289,832.28	100.00	3,757,744.43		66,532,087.85

续：

类别	期初余额				
	账面余额		坏账准备		账面价值
	金额	比例（%）	金额	计提比例（%）	
单项计提预期信用损失的应收票据					
按组合计提预期信用损失的应收票据	50,855,671.97	100.00	2,840,793.30	5.59	48,014,878.67
其中：商业承兑汇票	50,855,671.97	100.00	2,840,793.30	5.59	48,014,878.67
合计	50,855,671.97	100.00	2,840,793.30		48,014,878.67

（2）本期计提、收回或转回的坏账准备情况

本期计提坏账准备情况：

单位：元

类别	期初余额	本期变动金额				期末余额
		计提	收回或转回	核销	其他	
单项计提预期信用损失的应收票据						
按组合计提预期信用损失的应收票据	2,840,793.30	916,951.13				3,757,744.43
合计	2,840,793.30	916,951.13				3,757,744.43

其中本期坏账准备收回或转回金额重要的：

适用 不适用

(3) 期末公司已质押的应收票据

单位：元

项目	期末已质押金额
----	---------

(4) 期末公司已背书或贴现且在资产负债表日尚未到期的应收票据

单位：元

项目	期末终止确认金额	期末未终止确认金额
----	----------	-----------

(5) 期末公司因出票人未履约而将其转应收账款的票据

单位：元

项目	期末转应收账款金额
----	-----------

其他说明

(6) 本期实际核销的应收票据情况

单位：元

项目	核销金额
----	------

其中重要的应收票据核销情况：

单位：元

单位名称	应收票据性质	核销金额	核销原因	履行的核销程序	款项是否由关联交易产生
------	--------	------	------	---------	-------------

应收票据核销说明：

5、应收账款

(1) 应收账款分类披露

单位：元

类别	期末余额					期初余额				
	账面余额		坏账准备		账面价值	账面余额		坏账准备		账面价值
	金额	比例	金额	计提比例		金额	比例	金额	计提比例	
其中：										
按组合计提坏账准备的应收账款	578,872,204.96	100.00%	41,058,452.18	7.09%	537,813,752.78	440,009,173.67	100.00%	29,345,999.65	6.67%	410,663,174.02
其中：										
销售货款	578,872,204.96	100.00%	41,058,452.18	7.09%	537,813,752.78	440,009,173.67	100.00%	29,345,999.65	6.67%	410,663,174.02

	204.96		52.18		52.78	73.67		9.65		4.02
合计	578,872,204.96	100.00%	41,058,452.18		537,813,752.78	440,009,173.67	100.00%	29,345,999.65		410,663,174.02

按单项计提坏账准备:

单位: 元

名称	期末余额			
	账面余额	坏账准备	计提比例	计提理由

按组合计提坏账准备: 41,058,452.18

单位: 元

名称	期末余额		
	账面余额	坏账准备	计提比例
销售货款	578,872,204.96	41,058,452.18	7.09%
合计	578,872,204.96	41,058,452.18	--

确定该组合依据的说明:

按组合计提坏账准备:

单位: 元

名称	期末余额		
	账面余额	坏账准备	计提比例

确定该组合依据的说明:

如是按照预期信用损失一般模型计提应收账款坏账准备, 请参照其他应收款的披露方式披露坏账准备的相关信息:

√ 适用 □ 不适用

类别	期末余额				
	账面余额		坏账准备		账面价值
	金额	比例 (%)	金额	计提比例 (%)	
单项计提预期信用损失的应收账款					
按组合计提预期信用损失的应收账款	578,872,204.96	100.00	41,058,452.18	7.09	537,813,752.78
其中: 销售货款	578,872,204.96	100.00	41,058,452.18	7.09	537,813,752.78
合计	578,872,204.96	100.00	41,058,452.18		537,813,752.78

续:

类别	期初余额				
	账面余额		坏账准备		账面价值
	金额	比例 (%)	金额	计提比例 (%)	
单项计提预期信用损失的应收账款					
按组合计提预期信用损失的应收账款	440,009,173.67	100.00	29,345,999.65	6.67	410,663,174.02
其中: 销售货款	440,009,173.67	100.00	29,345,999.65	6.67	410,663,174.02
合计	440,009,173.67	100.00	29,345,999.65		410,663,174.02

按账龄披露

单位: 元

账龄	账面余额
1 年以内（含 1 年）	522,579,081.95
1 至 2 年	23,400,603.95
2 至 3 年	23,786,544.40
3 年以上	9,105,974.66
3 至 4 年	6,117,608.37
4 至 5 年	2,968,480.51
5 年以上	19,885.78
合计	578,872,204.96

（2）本期计提、收回或转回的坏账准备情况

本期计提坏账准备情况：

单位：元

类别	期初余额	本期变动金额				期末余额
		计提	收回或转回	核销	其他	
单项计提预期信用损失的应收账款						
按组合计提预期信用损失的应收账款	29,345,999.65	11,712,452.53				41,058,452.18
合计	29,345,999.65	11,712,452.53				41,058,452.18

其中本期坏账准备收回或转回金额重要的：

单位：元

单位名称	收回或转回金额	收回方式

（3）本期实际核销的应收账款情况

单位：元

项目	核销金额

其中重要的应收账款核销情况：

单位：元

单位名称	应收账款性质	核销金额	核销原因	履行的核销程序	款项是否由关联交易产生

应收账款核销说明：

(4) 按欠款方归集的期末余额前五名的应收账款情况

单位：元

单位名称	应收账款期末余额	占应收账款期末余额合计数的比例	坏账准备期末余额
怀邵衡铁路有限责任公司(常益长铁路)	38,051,252.79	6.57%	1,902,562.64
上海施耐德配电电器有限公司	34,399,542.12	5.94%	1,719,977.11
西门子工厂自动化工程有限公司无锡分公司	22,289,103.77	3.85%	1,114,455.19
哈尔滨电机厂有限责任公司	20,533,567.08	3.55%	1,026,678.35
苏州科伦特电源科技有限公司	19,533,175.72	3.37%	976,658.79
合计	134,806,641.48	23.28%	

(5) 因金融资产转移而终止确认的应收账款

(6) 转移应收账款且继续涉入形成的资产、负债金额

其他说明：

6、应收款项融资

单位：元

项目	期末余额	期初余额
银行承兑汇票	36,981,679.37	29,700,397.23
合计	36,981,679.37	29,700,397.23

应收款项融资本期增减变动及公允价值变动情况

适用 不适用

本公司认为，以公允价值计量且其变动计入其他综合收益的应收款项融资，因剩余期限不长且实际利率与市场利率差异不大，公允价值与账面价值相若。

如是按照预期信用损失一般模型计提应收款项融资减值准备，请参照其他应收款的披露方式披露减值准备的相关信息：

适用 不适用

其他说明：

1.坏账准备情况

于2021年12月31日，本公司认为所持有的应收款项融资不存在重大的信用风险，不会因违约而产生重大损失。

2.银行承兑汇票情况

(1) 期末公司已质押的银行承兑汇票

项目	期末已质押金额
银行承兑汇票	2,740,000.00
合计	2,740,000.00

(2) 期末公司已背书或贴现且资产负债表日尚未到期的银行承兑汇票

项目	期末终止确认金额	期末未终止确认金额
银行承兑汇票	100,899,550.61	
合计	100,899,550.61	

(3) 本期公司无因出票人未履约而将其转为应收账款的票据。

7、预付款项

(1) 预付款项按账龄列示

单位：元

账龄	期末余额		期初余额	
	金额	比例	金额	比例
1 年以内	17,066,794.17	99.06%	13,206,396.50	88.82%
1 至 2 年	110,363.60	0.64%	100,519.90	0.68%
2 至 3 年	51,884.50	0.30%	1,561,129.67	10.50%
合计	17,229,042.27	--	14,868,046.07	--

账龄超过 1 年且金额重要的预付款项未及时结算原因的说明：

(2) 按预付对象归集的期末余额前五名的预付款情况

单位名称	期末余额	占预付款项总额的比例(%)	预付款时间	未结算原因
东方集团有限公司上海分公司	11,777,311.84	68.36%	1年以内	货物尚未交付
上海祁置实业发展有限公司	2,877,776.06	16.70%	1年以内	货物尚未交付
江阴绮星线缆有限公司	708,200.00	4.11%	1年以内	货物尚未交付
苏州博昱金属科技有限公司	329,432.83	1.91%	1年以内	货物尚未交付
江阴市房屋建设工程有限公司	226,565.11	1.32%	2年以内	尚未开票的税金部分
合计	15,919,285.84	92.40%		

其他说明：

8、其他应收款

单位：元

项目	期末余额	期初余额
其他应收款	2,864,719.82	4,299,547.98
合计	2,864,719.82	4,299,547.98

(1) 应收利息

1) 应收利息分类

单位：元

项目	期末余额	期初余额
----	------	------

2) 重要逾期利息

单位：元

借款单位	期末余额	逾期时间	逾期原因	是否发生减值及其判断依据
------	------	------	------	--------------

其他说明：

3) 坏账准备计提情况

适用 不适用

(2) 应收股利

1) 应收股利分类

单位：元

项目(或被投资单位)	期末余额	期初余额
------------	------	------

2) 重要的账龄超过 1 年的应收股利

单位：元

项目(或被投资单位)	期末余额	账龄	未收回的原因	是否发生减值及其判断依据
------------	------	----	--------	--------------

3) 坏账准备计提情况

适用 不适用

其他说明：

(3) 其他应收款

1) 其他应收款按款项性质分类情况

单位：元

款项性质	期末账面余额	期初账面余额
押金及保证金	1,980,217.82	3,415,492.05
应退货款	1,250,000.00	1,627,936.27
代垫款项及其他	424,700.57	200,874.28
合计	3,654,918.39	5,244,302.60

2) 坏账准备计提情况

单位：元

坏账准备	第一阶段	第二阶段	第三阶段	合计
	未来 12 个月预期信用损失	整个存续期预期信用损失 (未发生信用减值)	整个存续期预期信用损失 (已发生信用减值)	
2021 年 1 月 1 日余额	566,818.35	377,936.27		944,754.62
2021 年 1 月 1 日余额在 本期	—	—	—	—
本期计提	223,380.22			223,380.22
本期转回		377,936.27		377,936.27
2021 年 12 月 31 日余额	790,198.57			790,198.57

损失准备本期变动金额重大的账面余额变动情况

适用 不适用

按账龄披露

单位：元

账龄	账面余额
1 年以内（含 1 年）	1,805,865.34
1 至 2 年	559,053.05
2 至 3 年	30,000.00
3 年以上	1,260,000.00
3 至 4 年	1,250,000.00
5 年以上	10,000.00
合计	3,654,918.39

3) 本期计提、收回或转回的坏账准备情况

本期计提坏账准备情况：

单位：元

类别	期初余额	本期变动金额				期末余额
		计提	收回或转回	核销	其他	

其中本期坏账准备转回或收回金额重要的：

单位：元

单位名称	转回或收回金额	收回方式
安徽航宇精密科技有限公司	377,936.27	货币
合计	377,936.27	--

4) 本期实际核销的其他应收款情况

单位：元

项目	核销金额

其中重要的其他应收款核销情况：

单位：元

单位名称	其他应收款性质	核销金额	核销原因	履行的核销程序	款项是否由关联交易产生

其他应收款核销说明：

5) 按欠款方归集的期末余额前五名的其他应收款情况

单位：元

单位名称	款项的性质	期末余额	账龄	占其他应收款期末余额合计数的比例	坏账准备期末余额
苏州瑞苏电镀设备有限公司	应退货款	1,250,000.00	3-4 年	34.20%	625,000.00
中铁武汉电气化局集团物资贸易有限公司	投标保证金	420,000.00	1 年以内	11.49%	21,000.00
中铁建电气化局集团科技有限公司	投标保证金	324,694.00	1 年以内	8.88%	16,234.70
昆山盛世铭道科技园管理有限公司	租房押金	252,650.00	1-2 年	6.91%	25,265.00
中铁电气化局集团物资贸易有限公司	投标保证金	220,000.00	1 年以内	6.02%	11,000.00
合计	--	2,467,344.00	--	67.50%	698,499.70

6) 涉及政府补助的应收款项

单位：元

单位名称	政府补助项目名称	期末余额	期末账龄	预计收取的时间、金额及依据

7) 因金融资产转移而终止确认的其他应收款

8) 转移其他应收款且继续涉入形成的资产、负债金额

其他说明：

9、存货

公司是否需要遵守房地产行业的披露要求

否

(1) 存货分类

单位：元

项目	期末余额			期初余额		
	账面余额	存货跌价准备或 合同履约成本减 值准备	账面价值	账面余额	存货跌价准备或 合同履约成本减 值准备	账面价值
原材料	48,702,935.96		48,702,935.96	38,451,200.49		38,451,200.49
在产品	65,285,867.93		65,285,867.93	62,340,820.40		62,340,820.40
库存商品	115,044,488.64	530,327.24	114,514,161.40	92,933,092.38	913,044.97	92,020,047.41
发出商品	53,941,306.36	515,782.20	53,425,524.16	43,704,228.96	244,845.46	43,459,383.50
委托加工物流	2,405,569.70		2,405,569.70	1,661,786.25		1,661,786.25
自制半成品	38,462,996.96		38,462,996.96	21,056,877.96		21,056,877.96
合计	323,843,165.55	1,046,109.44	322,797,056.11	260,148,006.44	1,157,890.43	258,990,116.01

(2) 存货跌价准备和合同履约成本减值准备

单位：元

项目	期初余额	本期增加金额		本期减少金额		期末余额
		计提	其他	转回或转销	其他	
库存商品	913,044.97	526,048.16		908,765.89		530,327.24
发出商品	244,845.46	515,782.20		244,845.46		515,782.20
合计	1,157,890.43	1,041,830.36		1,153,611.35		1,046,109.44

(3) 存货期末余额含有借款费用资本化金额的说明

(4) 合同履约成本本期摊销金额的说明

10、合同资产

单位：元

项目	期末余额			期初余额		
	账面余额	减值准备	账面价值	账面余额	减值准备	账面价值
质保期内的货款	64,358,134.09	7,075,070.13	57,283,063.96	65,689,283.86	6,777,062.86	58,912,221.00
合计	64,358,134.09	7,075,070.13	57,283,063.96	65,689,283.86	6,777,062.86	58,912,221.00

合同资产的账面价值在本期内发生的重大变动金额和原因：

单位：元

项目	变动金额	变动原因
----	------	------

如是按照预期信用损失一般模型计提合同资产坏账准备，请参照其他应收款的披露方式披露坏账准备的相关信息：

适用 不适用

本期合同资产计提减值准备情况

单位：元

项目	本期计提	本期转回	本期转销/核销	原因
质保期内的货款	298,007.27			
合计	298,007.27			--

其他说明：

11、持有待售资产

单位：元

项目	期末账面余额	减值准备	期末账面价值	公允价值	预计处置费用	预计处置时间
----	--------	------	--------	------	--------	--------

其他说明：

12、一年内到期的非流动资产

单位：元

项目	期末余额	期初余额
----	------	------

重要的债权投资/其他债权投资

单位：元

债权项目	期末余额				期初余额			
	面值	票面利率	实际利率	到期日	面值	票面利率	实际利率	到期日

其他说明：

13、其他流动资产

单位：元

项目	期末余额	期初余额
增值税留抵扣额	1,904,502.60	1,977,885.67
待抵扣增值税	318,721.05	185,218.91
合计	2,223,223.65	2,163,104.58

其他说明：

14、债权投资

单位：元

项目	期末余额			期初余额		
	账面余额	减值准备	账面价值	账面余额	减值准备	账面价值

重要的债权投资

单位：元

债权项目	期末余额				期初余额			
	面值	票面利率	实际利率	到期日	面值	票面利率	实际利率	到期日

减值准备计提情况

单位：元

坏账准备	第一阶段	第二阶段	第三阶段	合计
	未来 12 个月预期信用损失	整个存续期预期信用损失 (未发生信用减值)	整个存续期预期信用损失 (已发生信用减值)	
2021 年 1 月 1 日余额在 本期	—	—	—	—

损失准备本期变动金额重大的账面余额变动情况

适用 不适用

其他说明：

15、其他债权投资

单位：元

项目	期初余额	应计利息	本期公允价值变动	期末余额	成本	累计公允价值变动	累计在其他综合收益中确认的损失准备	备注
----	------	------	----------	------	----	----------	-------------------	----

重要的其他债权投资

单位：元

其他债权项目	期末余额				期初余额			
	面值	票面利率	实际利率	到期日	面值	票面利率	实际利率	到期日

减值准备计提情况

单位：元

坏账准备	第一阶段	第二阶段	第三阶段	合计
	未来 12 个月预期信用损失	整个存续期预期信用损失 (未发生信用减值)	整个存续期预期信用损失 (已发生信用减值)	
2021 年 1 月 1 日余额在 本期	—	—	—	—

损失准备本期变动金额重大的账面余额变动情况

适用 不适用

其他说明：

16、长期应收款

(1) 长期应收款情况

单位：元

项目	期末余额			期初余额			折现率区间
	账面余额	坏账准备	账面价值	账面余额	坏账准备	账面价值	

坏账准备减值情况

单位：元

坏账准备	第一阶段	第二阶段	第三阶段	合计
	未来 12 个月预期信用损失	整个存续期预期信用损失 (未发生信用减值)	整个存续期预期信用损失 (已发生信用减值)	
2021 年 1 月 1 日余额在 本期	—	—	—	—

损失准备本期变动金额重大的账面余额变动情况

适用 不适用

(2) 因金融资产转移而终止确认的长期应收款

(3) 转移长期应收款且继续涉入形成的资产、负债金额

其他说明

17、长期股权投资

单位：元

被投资单	期初余额	本期增减变动	期末余额	减值准备
------	------	--------	------	------

位	(账面价 值)	追加投资	减少投资	权益法下 确认的投 资损益	其他综合 收益调整	其他权益 变动	宣告发放 现金股利 或利润	计提减值 准备	其他	(账面价 值)	期末余额
一、合营企业											
二、联营企业											

其他说明

18、其他权益工具投资

单位：元

项目	期末余额	期初余额
----	------	------

分项披露本期非交易性权益工具投资

单位：元

项目名称	确认的股利收入	累计利得	累计损失	其他综合收益转 入留存收益的金 额	指定为以公允价 值计量且其变动 计入其他综合收 益的原因	其他综合收益转 入留存收益的原 因
------	---------	------	------	-------------------------	---------------------------------------	-------------------------

其他说明：

19、其他非流动金融资产

单位：元

项目	期末余额	期初余额
----	------	------

其他说明：

20、投资性房地产

(1) 采用成本计量模式的投资性房地产

适用 不适用

(2) 采用公允价值计量模式的投资性房地产

适用 不适用

(3) 未办妥产权证书的投资性房地产情况

单位：元

项目	账面价值	未办妥产权证书原因
----	------	-----------

其他说明

21、固定资产

单位：元

项目	期末余额	期初余额
固定资产	194,997,521.18	174,215,586.57
合计	194,997,521.18	174,215,586.57

(1) 固定资产情况

单位：元

项目	房屋及建筑物	机器设备	电子设备	运输工具	其他设备	合计
一、账面原值：						
1.期初余额	100,087,507.31	180,418,151.15	2,714,548.58	10,754,449.14	4,374,951.92	298,349,608.10
2.本期增加金额	21,106,427.64	23,062,718.84	17,264.88	345,647.42	105,882.30	44,637,941.08
(1) 购置	20,451,582.98	5,819,950.12	17,264.88	345,647.42	105,882.30	26,740,327.70
(2) 在建工程转入	654,844.66	17,242,768.72				17,897,613.38
(3) 企业合并增加						
3.本期减少金额		7,598,372.86	40,356.44	2,898,135.84	21,196.50	10,558,061.64
(1) 处置或报废		7,598,372.86	40,356.44	2,898,135.84	21,196.50	10,558,061.64
4.期末余额	121,193,934.95	195,882,497.13	2,691,457.02	8,201,960.72	4,459,637.72	332,429,487.54
二、累计折旧						
1.期初余额	36,567,117.68	77,241,676.74	2,214,230.73	4,963,004.78	3,147,991.60	124,134,021.53
2.本期增加金额	5,484,757.43	14,433,226.77	140,421.07	1,691,516.23	653,051.47	22,402,972.97
(1) 计提	5,484,757.43	14,433,226.77	140,421.07	1,691,516.23	653,051.47	22,402,972.97
3.本期减少金额		6,443,148.63	38,607.00	2,603,135.84	20,136.67	9,105,028.14
(1) 处置或报废		6,443,148.63	38,607.00	2,603,135.84	20,136.67	9,105,028.14

4.期末余额	42,051,875.11	85,231,754.88	2,316,044.80	4,051,385.17	3,780,906.40	137,431,966.36
三、减值准备						
1.期初余额						
2.本期增加金额						
(1) 计提						
3.本期减少金额						
(1) 处置或报废						
4.期末余额						
四、账面价值						
1.期末账面价值	79,142,059.84	110,650,742.25	375,412.22	4,150,575.55	678,731.32	194,997,521.18
2.期初账面价值	63,520,389.63	103,176,474.41	500,317.85	5,791,444.36	1,226,960.32	174,215,586.57

(2) 暂时闲置的固定资产情况

单位：元

项目	账面原值	累计折旧	减值准备	账面价值	备注
----	------	------	------	------	----

(3) 通过经营租赁租出的固定资产

单位：元

项目	期末账面价值
----	--------

(4) 未办妥产权证书的固定资产情况

单位：元

项目	账面价值	未办妥产权证书的原因
----	------	------------

其他说明

(5) 固定资产清理

单位：元

项目	期末余额	期初余额
----	------	------

其他说明

22、在建工程

单位：元

项目	期末余额	期初余额
在建工程	7,993,082.77	14,161,515.27
合计	7,993,082.77	14,161,515.27

(1) 在建工程情况

单位：元

项目	期末余额			期初余额		
	账面余额	减值准备	账面价值	账面余额	减值准备	账面价值
设备工程	7,993,082.77		7,993,082.77	14,161,515.27		14,161,515.27
其他零星工程				444,918.37	444,918.37	
合计	7,993,082.77		7,993,082.77	14,606,433.64	444,918.37	14,161,515.27

(2) 重要在建工程项目本期变动情况

单位：元

项目名称	预算数	期初余额	本期增加金额	本期转入固定资产金额	本期其他减少金额	期末余额	工程累计投入占预算比例	工程进度	利息资本化累计金额	其中：本期利息资本化金额	本期利息资本化率	资金来源
设备工程		14,161,515.27	11,074,336.22	17,242,768.72		7,993,082.77		安装调试				其他
合计		14,161,515.27	11,074,336.22	17,242,768.72		7,993,082.77	--	--				--

(3) 本期计提在建工程减值准备情况

单位：元

项目	本期计提金额	计提原因
----	--------	------

其他说明

(4) 工程物资

单位：元

项目	期末余额			期初余额		
	账面余额	减值准备	账面价值	账面余额	减值准备	账面价值

其他说明：

23、生产性生物资产

(1) 采用成本计量模式的生产性生物资产

适用 不适用

(2) 采用公允价值计量模式的生产性生物资产

适用 不适用

24、油气资产

适用 不适用

25、使用权资产

单位：元

项目	房屋及建筑物	运输工具	合计
1.期初余额	2,865,118.96		2,865,118.96
2.本期增加金额	3,616,049.74	1,656,959.59	5,273,009.33
租赁	3,616,049.74	1,656,959.59	5,273,009.33
4.期末余额	6,481,168.70	1,656,959.59	8,138,128.29
2.本期增加金额	2,336,571.97	425,814.09	2,762,386.06
(1) 计提	2,336,571.97	425,814.09	2,762,386.06
4.期末余额	2,336,571.97	425,814.09	2,762,386.06
1.期末账面价值	4,144,596.73	1,231,145.50	5,375,742.23
2.期初账面价值	2,865,118.96		2,865,118.96

其他说明：

26、无形资产

(1) 无形资产情况

单位：元

项目	土地使用权	专利权	非专利技术	合计
一、账面原值				

1.期初余额	28,377,243.40			28,377,243.40
2.本期增加金额				
(1) 购置				
(2) 内部研发				
(3) 企业合并增加				
3.本期减少金额				
(1) 处置				
4.期末余额	28,377,243.40			28,377,243.40
二、累计摊销				
1.期初余额	5,484,251.25			5,484,251.25
2.本期增加金额	567,544.92			567,544.92
(1) 计提	567,544.92			567,544.92
3.本期减少金额				
(1) 处置				
4.期末余额	6,051,796.17			6,051,796.17
三、减值准备				
1.期初余额				
2.本期增加金额				
(1) 计提				
3.本期减少金额				
(1) 处置				
4.期末余额				
四、账面价值				

1.期末账面价值	22,325,447.23			22,325,447.23
2.期初账面价值	22,892,992.15			22,892,992.15

本期末通过公司内部研发形成的无形资产占无形资产余额的比例。

(2) 未办妥产权证书的土地使用权情况

单位：元

项目	账面价值	未办妥产权证书的原因
----	------	------------

其他说明：

27、开发支出

单位：元

项目	期初余额	本期增加金额			本期减少金额			期末余额
		内部开发支出	其他		确认为无形资产	转入当期损益		
合计								

其他说明

28、商誉

(1) 商誉账面原值

单位：元

被投资单位名称 或形成商誉的事 项	期初余额	本期增加		本期减少		期末余额
		企业合并形成的		处置		
合计						

(2) 商誉减值准备

单位：元

被投资单位名称 或形成商誉的事 项	期初余额	本期增加		本期减少		期末余额
		计提		处置		

合计					
----	--	--	--	--	--

商誉所在资产组或资产组组合的相关信息

说明商誉减值测试过程、关键参数（如预计未来现金流量现值时的预测期增长率、稳定期增长率、利润率、折现率、预测期等）及商誉减值损失的确认方法：

商誉减值测试的影响

其他说明

29、长期待摊费用

单位：元

项目	期初余额	本期增加金额	本期摊销金额	其他减少金额	期末余额
监控设施	30,495.12	165,137.62	20,621.30		175,011.44
厂区绿化	31,687.58		13,743.13		17,944.45
软件管理服务费	2,711,781.48	1,167,803.51	1,079,822.32		2,799,762.67
房产装修改造	9,178,823.34	335,884.51	2,449,116.68		7,065,591.17
租入房产装修费	441,888.22	70,091.74	225,136.79		286,843.17
合计	12,394,675.74	1,738,917.38	3,788,440.22		10,345,152.90

其他说明

30、递延所得税资产/递延所得税负债

(1) 未经抵销的递延所得税资产

单位：元

项目	期末余额		期初余额	
	可抵扣暂时性差异	递延所得税资产	可抵扣暂时性差异	递延所得税资产
资产减值准备	8,121,179.57	1,286,440.33	8,379,871.66	1,344,257.35
内部交易未实现利润	738,673.11	110,800.97	460,017.46	69,002.62
信用减值准备	45,606,395.18	8,644,009.90	33,131,547.57	6,375,699.70
合计	54,466,247.86	10,041,251.20	41,971,436.69	7,788,959.67

(2) 未经抵销的递延所得税负债

单位：元

项目	期末余额		期初余额	
	应纳税暂时性差异	递延所得税负债	应纳税暂时性差异	递延所得税负债
套期储备	3,804,590.00	712,098.50	13,815,960.00	2,673,764.00
合计	3,804,590.00	712,098.50	13,815,960.00	2,673,764.00

(3) 以抵销后净额列示的递延所得税资产或负债

单位：元

项目	递延所得税资产和负债 期末互抵金额	抵销后递延所得税资产 或负债期末余额	递延所得税资产和负债 期初互抵金额	抵销后递延所得税资产 或负债期初余额
递延所得税资产		10,041,251.20		7,788,959.67
递延所得税负债		712,098.50		2,673,764.00

(4) 未确认递延所得税资产明细

单位：元

项目	期末余额	期初余额

(5) 未确认递延所得税资产的可抵扣亏损将于以下年度到期

单位：元

年份	期末金额	期初金额	备注

其他说明：

31、其他非流动资产

单位：元

项目	期末余额			期初余额		
	账面余额	减值准备	账面价值	账面余额	减值准备	账面价值
预付长期资产购置款	844,142.26		844,142.26	952,595.88		952,595.88
合计	844,142.26		844,142.26	952,595.88		952,595.88

其他说明：

32、短期借款

(1) 短期借款分类

单位：元

项目	期末余额	期初余额
质押借款	100,000,000.00	100,000,000.00
保证借款	278,000,000.00	168,087,500.00
信用借款	53,318,200.00	20,000,000.00
未到期应付利息	470,818.25	326,859.52
合计	431,789,018.25	288,414,359.52

短期借款分类的说明：

(2) 已逾期未偿还的短期借款情况

本期末已逾期未偿还的短期借款总额为元，其中重要的已逾期未偿还的短期借款情况如下：

单位：元

借款单位	期末余额	借款利率	逾期时间	逾期利率
------	------	------	------	------

其他说明：

33、交易性金融负债

单位：元

项目	期末余额	期初余额
其中：		
其中：		

其他说明：

34、衍生金融负债

单位：元

项目	期末余额	期初余额
----	------	------

其他说明：

35、应付票据

单位：元

种类	期末余额	期初余额
银行承兑汇票	22,806,192.96	30,098,760.87
合计	22,806,192.96	30,098,760.87

本期末已到期未支付的应付票据总额为元。

36、应付账款

(1) 应付账款列示

单位：元

项目	期末余额	期初余额
应付经营性货款	20,995,275.64	21,334,940.68
应付工程及设备款项	4,470,665.91	5,518,384.39
合计	25,465,941.55	26,853,325.07

(2) 账龄超过 1 年的重要应付账款

单位：元

项目	期末余额	未偿还或结转的原因
----	------	-----------

其他说明：

37、预收款项

(1) 预收款项列示

单位：元

项目	期末余额	期初余额
预收租金		120,000.00
合计		120,000.00

(2) 账龄超过 1 年的重要预收款项

单位：元

项目	期末余额	未偿还或结转的原因
----	------	-----------

38、合同负债

单位：元

项目	期末余额	期初余额
预收合同价款	12,923,974.38	9,265,620.32
合计	12,923,974.38	9,265,620.32

报告期内账面价值发生重大变动的金额和原因

单位：元

项目	变动金额	变动原因
----	------	------

39、应付职工薪酬

(1) 应付职工薪酬列示

单位：元

项目	期初余额	本期增加	本期减少	期末余额
一、短期薪酬	11,283,005.85	70,503,947.66	68,984,859.40	12,802,094.11
二、离职后福利-设定提存计划		4,065,573.14	4,064,361.87	1,211.27
合计	11,283,005.85	74,569,520.80	73,049,221.27	12,803,305.38

(2) 短期薪酬列示

单位：元

项目	期初余额	本期增加	本期减少	期末余额
1、工资、奖金、津贴和补贴	11,273,615.78	61,697,252.99	60,260,156.30	12,710,712.47
2、职工福利费		4,023,617.57	4,023,617.57	
3、社会保险费		2,557,932.59	2,545,988.27	11,944.32
其中：医疗保险费		2,009,558.18	1,998,738.66	10,819.52
工伤保险费		345,875.73	344,750.93	1,124.80
生育保险费		202,498.68	202,498.68	
4、住房公积金		1,057,338.00	1,057,338.00	
5、工会经费和职工教育经费	9,390.07	1,167,806.51	1,097,759.26	79,437.32
合计	11,283,005.85	70,503,947.66	68,984,859.40	12,802,094.11

(3) 设定提存计划列示

单位：元

项目	期初余额	本期增加	本期减少	期末余额
1、基本养老保险		3,940,036.74	3,940,036.74	
2、失业保险费		125,536.40	124,325.13	1,211.27
合计		4,065,573.14	4,064,361.87	1,211.27

其他说明：

40、应交税费

单位：元

项目	期末余额	期初余额
增值税	4,439,317.88	1,749,656.53
企业所得税	5,233,276.95	6,763,967.82
个人所得税	113,609.03	235,978.39
城市维护建设税	198,911.30	67,707.17
房产税	289,452.03	247,213.83
教育费附加	189,258.29	57,207.80
土地使用税	29,312.55	59,847.60
印花税	121,107.33	83,533.30

其他	4,519.28	5,709.33
合计	10,618,764.64	9,270,821.77

其他说明：

41、其他应付款

单位：元

项目	期末余额	期初余额
其他应付款	569,060.04	1,669,455.16
合计	569,060.04	1,669,455.16

(1) 应付利息

单位：元

项目	期末余额	期初余额

重要的已逾期未支付的利息情况：

单位：元

借款单位	逾期金额	逾期原因

其他说明：

(2) 应付股利

单位：元

项目	期末余额	期初余额

其他说明，包括重要的超过 1 年未支付的应付股利，应披露未支付原因：

(3) 其他应付款

1) 按款项性质列示其他应付款

单位：元

项目	期末余额	期初余额
押金及保证金	560,000.00	1,658,729.72
其他	9,060.04	10,725.44
合计	569,060.04	1,669,455.16

2) 账龄超过 1 年的重要其他应付款

单位：元

项目	期末余额	未偿还或结转的原因
----	------	-----------

其他说明

42、持有待售负债

单位：元

项目	期末余额	期初余额
----	------	------

其他说明：

43、一年内到期的非流动负债

单位：元

项目	期末余额	期初余额
一年内到期的租赁负债	3,212,272.03	1,402,065.00
合计	3,212,272.03	1,402,065.00

其他说明：

44、其他流动负债

单位：元

项目	期末余额	期初余额
待转销项税	1,680,116.69	235,587.21
合计	1,680,116.69	235,587.21

短期应付债券的增减变动：

单位：元

债券名称	面值	发行日期	债券期限	发行金额	期初余额	本期发行	按面值计提利息	溢折价摊销	本期偿还	期末余额
------	----	------	------	------	------	------	---------	-------	------	------

其他说明：

45、长期借款

(1) 长期借款分类

单位：元

项目	期末余额	期初余额
----	------	------

长期借款分类的说明：

其他说明，包括利率区间：

46、应付债券

(1) 应付债券

单位：元

项目	期末余额	期初余额
----	------	------

(2) 应付债券的增减变动（不包括划分为金融负债的优先股、永续债等其他金融工具）

单位：元

债券名称	面值	发行日期	债券期限	发行金额	期初余额	本期发行	按面值计提利息	溢折价摊销	本期偿还		期末余额
合计	--	--	--								

(3) 可转换公司债券的转股条件、转股时间说明

(4) 划分为金融负债的其他金融工具说明

期末发行在外的优先股、永续债等其他金融工具基本情况

期末发行在外的优先股、永续债等金融工具变动情况表

单位：元

发行在外的金融工具	期初		本期增加		本期减少		期末	
	数量	账面价值	数量	账面价值	数量	账面价值	数量	账面价值

其他金融工具划分为金融负债的依据说明

其他说明

47、租赁负债

单位：元

项目	期末余额	期初余额
租赁负债原值合计	5,259,253.96	2,945,738.50
未确认融资费用	-122,380.12	-80,619.54
一年内到期的租赁负债	-3,212,272.03	-1,402,065.00
合计	1,924,601.81	1,463,053.96

其他说明

本期确认租赁负债利息费用219,714.80元。

48、长期应付款

单位：元

项目	期末余额	期初余额
----	------	------

(1) 按款项性质列示长期应付款

单位：元

项目	期末余额	期初余额
----	------	------

其他说明：

(2) 专项应付款

单位：元

项目	期初余额	本期增加	本期减少	期末余额	形成原因
----	------	------	------	------	------

其他说明：

49、长期应付职工薪酬

(1) 长期应付职工薪酬表

单位：元

项目	期末余额	期初余额
----	------	------

(2) 设定受益计划变动情况

设定受益计划义务现值：

单位：元

项目	本期发生额	上期发生额
----	-------	-------

计划资产：

单位：元

项目	本期发生额	上期发生额
----	-------	-------

设定受益计划净负债（净资产）

单位：元

项目	本期发生额	上期发生额
----	-------	-------

设定受益计划的内容及与之相关风险、对公司未来现金流量、时间和不确定性的影响说明：

设定受益计划重大精算假设及敏感性分析结果说明：

其他说明：

50、预计负债

单位：元

项目	期末余额	期初余额	形成原因
----	------	------	------

其他说明，包括重要预计负债的相关重要假设、估计说明：

51、递延收益

单位：元

项目	期初余额	本期增加	本期减少	期末余额	形成原因
----	------	------	------	------	------

涉及政府补助的项目：

单位：元

负债项目	期初余额	本期新增补 助金额	本期计入营 业外收入金 额	本期计入其 他收益金额	本期冲减成 本费用金额	其他变动	期末余额	与资产相关/ 与收益相关
------	------	--------------	---------------------	----------------	----------------	------	------	-----------------

其他说明：

52、其他非流动负债

单位：元

项目	期末余额	期初余额
----	------	------

其他说明：

53、股本

单位：元

	期初余额	本次变动增减（+、-）					期末余额
		发行新股	送股	公积金转股	其他	小计	
股份总数	208,000,000.00			124,800,000.00		124,800,000.00	332,800,000.00

其他说明：

1、根据公司2020年度股东大会决议，公司以资本公积金向全体股东每10股转增6股，共计转增股本124,800,000股。

2、截止2021年12月31日，公司股份中因质押、司法事项而冻结的合计6,938.7836万股，占公司股份总数的20.85%。

54、其他权益工具

(1) 期末发行在外的优先股、永续债等其他金融工具基本情况

(2) 期末发行在外的优先股、永续债等金融工具变动情况表

单位：元

发行在外的 金融工具	期初		本期增加		本期减少		期末	
	数量	账面价值	数量	账面价值	数量	账面价值	数量	账面价值

其他权益工具本期增减变动情况、变动原因说明，以及相关会计处理的依据：

其他说明：

55、资本公积

单位：元

项目	期初余额	本期增加	本期减少	期末余额
资本溢价（股本溢价）	292,132,285.04		124,800,000.00	167,332,285.04
其他资本公积	24,458,657.62			24,458,657.62
合计	316,590,942.66		124,800,000.00	191,790,942.66

其他说明，包括本期增减变动情况、变动原因说明：

根据公司2020年度股东大会决议，公司以资本公积金向全体股东每10股转增6股，共计转增股本124,800,000股，减少资本公积124,800,000.00元。

56、库存股

单位：元

项目	期初余额	本期增加	本期减少	期末余额
----	------	------	------	------

其他说明，包括本期增减变动情况、变动原因说明：

57、其他综合收益

单位：元

项目	期初余额	本期发生额							期末余额
		本期所得 税前发生 额	减：前期计入 其他综合收 益当期转入 损益	减：前期 计入其他 综合收益 当期转入	减：套期 储备转入 相关资产 或负债	减：所得 税费用	税后归属 于母公司	税后归属 于少数股 东	

				留存收益					
二、将重分类进损益的其他综合收益	9,846,718.83	48,427,149.74	11,142,196.00		39,275,418.01	1,757,055.80	-3,747,520.07		6,099,198.76
现金流量套期储备	11,142,196.00	50,046,390.00	11,142,196.00		39,275,418.01	1,757,055.80	-2,128,279.81		9,013,916.19
外币财务报表折算差额	-1,295,477.17	-1,619,240.26					-1,619,240.26		-2,914,717.43
其他综合收益合计	9,846,718.83	48,427,149.74	11,142,196.00		39,275,418.01	1,757,055.80	-3,747,520.07		6,099,198.76

其他说明，包括对现金流量套期损益的有效部分转为被套期项目初始确认金额调整：

58、专项储备

单位：元

项目	期初余额	本期增加	本期减少	期末余额
----	------	------	------	------

其他说明，包括本期增减变动情况、变动原因说明：

59、盈余公积

单位：元

项目	期初余额	本期增加	本期减少	期末余额
法定盈余公积	25,783,403.93	14,674,953.98		40,458,357.91
合计	25,783,403.93	14,674,953.98		40,458,357.91

盈余公积说明，包括本期增减变动情况、变动原因说明：

60、未分配利润

单位：元

项目	本期	上期
调整前上期末未分配利润	337,622,662.71	291,610,275.71
调整后期初未分配利润	337,622,662.71	291,610,275.71
加：本期归属于母公司所有者的净利润	106,335,522.14	115,544,471.04
减：提取法定盈余公积	14,674,953.98	7,132,084.04
应付普通股股利	83,200,000.00	62,400,000.00
期末未分配利润	346,083,230.87	337,622,662.71

调整期初未分配利润明细：

- 1)、由于《企业会计准则》及其相关新规定进行追溯调整，影响期初未分配利润元。
- 2)、由于会计政策变更，影响期初未分配利润元。
- 3)、由于重大会计差错更正，影响期初未分配利润元。

4)、由于同一控制导致的合并范围变更，影响期初未分配利润元。

5)、其他调整合计影响期初未分配利润元。

61、营业收入和营业成本

单位：元

项目	本期发生额		上期发生额	
	收入	成本	收入	成本
主营业务	2,097,371,167.58	1,852,129,321.64	1,568,156,176.44	1,349,750,426.53
其他业务	76,485,361.26	65,446,154.66	38,330,086.95	34,260,994.82
合计	2,173,856,528.84	1,917,575,476.30	1,606,486,263.39	1,384,011,421.35

经审计扣除非经常损益前后净利润孰低是否为负值

是 否

与履约义务相关的信息：

公司业务属于时点确认收入的履约义务。

62、税金及附加

单位：元

项目	本期发生额	上期发生额
城市维护建设税	1,197,599.40	954,463.26
教育费附加	1,162,965.85	932,041.84
房产税	1,145,341.12	986,491.93
土地使用税	116,716.35	239,390.56
印花税	700,005.53	504,536.27
其他税费	15,401.24	20,467.36
合计	4,338,029.49	3,637,391.22

其他说明：

63、销售费用

单位：元

项目	本期发生额	上期发生额
检测费	6,861,139.13	4,565,806.28
工资薪酬	4,502,101.70	3,026,957.59
咨询及服务费	3,302,542.79	871,984.20
其他	752,749.40	752,740.10
合计	15,418,533.02	9,217,488.17

其他说明：

64、管理费用

单位：元

项目	本期发生额	上期发生额
工资薪酬	23,874,182.69	16,805,076.91
折旧与摊销	10,578,840.94	6,072,891.65
办公费	4,061,349.71	4,598,877.16
中介服务费	2,506,959.77	1,766,046.18
业务招待费	4,831,876.83	3,826,646.41
车辆使用费	1,512,733.60	1,180,784.08
差旅费	1,154,396.66	1,177,853.12
保险费	318,625.65	532,694.93
低值易耗品摊销	301,262.93	142,676.72
其他	908,517.97	733,437.24
合计	50,048,746.75	36,836,984.40

其他说明：

65、研发费用

单位：元

项目	本期发生额	上期发生额
研发材料	18,785,412.32	17,509,717.34
工资薪酬	8,228,339.42	6,605,066.84
折旧费	1,649,269.79	1,295,991.11
检测费用	2,052,291.32	1,559,332.41
其他	472,042.80	324,239.92
合计	31,187,355.65	27,294,347.62

其他说明：

66、财务费用

单位：元

项目	本期发生额	上期发生额
利息费用	15,543,388.61	10,936,723.51
减：利息收入	715,007.31	1,321,385.53

汇兑损益	-2,181,569.02	-513,124.17
银行手续费及其他	704,210.78	837,751.22
合计	13,351,023.06	9,939,965.03

其他说明：

67、其他收益

单位：元

产生其他收益的来源	本期发生额	上期发生额
政府补助	1,417,995.05	2,448,752.00
代扣个人所得税手续费	27,719.15	6,219.76

68、投资收益

单位：元

项目	本期发生额	上期发生额
银行理财产品收益	1,691,163.25	3,727,160.56
现金流量套期的无效部分的已实现收益（或损失）	-106,140.00	1,223,073.00
合计	1,585,023.25	4,950,233.56

其他说明：

69、净敞口套期收益

单位：元

项目	本期发生额	上期发生额
----	-------	-------

其他说明：

70、公允价值变动收益

单位：元

产生公允价值变动收益的来源	本期发生额	上期发生额
---------------	-------	-------

其他说明：

71、信用减值损失

单位：元

项目	本期发生额	上期发生额
坏账损失	-12,474,847.61	-3,842,352.97

合计	-12,474,847.61	-3,842,352.97
----	----------------	---------------

其他说明：

72、资产减值损失

单位：元

项目	本期发生额	上期发生额
二、存货跌价损失及合同履约成本减值损失	-1,041,830.36	-1,083,686.14
十二、合同资产减值损失	-298,007.27	2,626,794.22
合计	-1,339,837.63	1,543,108.08

其他说明：

73、资产处置收益

单位：元

资产处置收益的来源	本期发生额	上期发生额
固定资产处置利得或损失	17,375.08	226,703.53
合计	17,375.08	226,703.53

74、营业外收入

单位：元

项目	本期发生额	上期发生额	计入当期非经常性损益的金 额
在建工程报废利得或损失	266,063.73		266,063.73
其他	233,661.95	44,499.79	233,661.95
合计	499,725.68	44,499.79	499,725.68

计入当期损益的政府补助：

单位：元

补助项目	发放主体	发放原因	性质类型	补贴是否影 响当年盈亏	是否特殊补 贴	本期发生金 额	上期发生金 额	与资产相关/ 与收益相关

其他说明：

75、营业外支出

单位：元

项目	本期发生额	上期发生额	计入当期非经常性损益的金 额

对外捐赠	1,318,000.00	212,000.00	1,318,000.00
固定资产报废损失	550,749.62	69,339.97	550,749.62
其他	44,816.94	29,561.87	44,816.94
合计	1,913,566.56	310,901.84	1,913,566.56

其他说明：

76、所得税费用

(1) 所得税费用表

单位：元

项目	本期发生额	上期发生额
当期所得税费用	26,021,041.68	25,784,876.76
递延所得税费用	-2,252,291.53	-238,400.74
合计	23,768,750.15	25,546,476.02

(2) 会计利润与所得税费用调整过程

单位：元

项目	本期发生额
利润总额	129,756,950.98
按法定/适用税率计算的所得税费用	19,463,542.63
子公司适用不同税率的影响	8,929,693.27
调整以前期间所得税的影响	17,223.65
不可抵扣的成本、费用和损失的影响	640,458.38
本期未确认递延所得税资产的可抵扣暂时性差异或可抵扣亏损的影响	219,268.51
研发费及残疾人工资加计扣除影响	-5,501,436.29
所得税费用	23,768,750.15

其他说明

77、其他综合收益

详见附注五十七。

78、现金流量表项目

(1) 收到的其他与经营活动有关的现金

单位：元

项目	本期发生额	上期发生额
政府补助收到的现金	1,417,995.05	2,448,752.00
利息收入收到的现金	420,951.75	1,321,385.53
收到保证金退回	43,627,878.04	19,989,062.67
其他收到的现金	37,719.75	152,329.77
合计	45,504,544.59	23,911,529.97

收到的其他与经营活动有关的现金说明：

(2) 支付的其他与经营活动有关的现金

单位：元

项目	本期发生额	上期发生额
销售费用支付的现金	10,481,657.65	6,346,629.59
管理费用支付的现金	15,566,356.24	14,218,654.52
研发费用支付的现金	2,510,691.84	2,087,154.06
财务费用支付的现金	704,210.78	837,751.22
支付标保证金、押金	61,042,738.28	16,032,956.34
其他支付的现金	1,203,101.75	238,401.65
合计	91,508,756.54	39,761,547.38

支付的其他与经营活动有关的现金说明：

(3) 收到的其他与投资活动有关的现金

单位：元

项目	本期发生额	上期发生额
现金流量套期无效部分损益		1,223,073.00
合计		1,223,073.00

收到的其他与投资活动有关的现金说明：

(4) 支付的其他与投资活动有关的现金

单位：元

项目	本期发生额	上期发生额
----	-------	-------

现金流量套期无效部分损益	106,140.00	
合计	106,140.00	

支付的其他与投资活动有关的现金说明：

(5) 收到的其他与筹资活动有关的现金

单位：元

项目	本期发生额	上期发生额
----	-------	-------

收到的其他与筹资活动有关的现金说明：

(6) 支付的其他与筹资活动有关的现金

单位：元

项目	本期发生额	上期发生额
----	-------	-------

支付的其他与筹资活动有关的现金说明：

79、现金流量表补充资料

(1) 现金流量表补充资料

单位：元

补充资料	本期金额	上期金额
1. 将净利润调节为经营活动现金流量：	--	--
净利润	105,988,200.83	115,068,451.49
加：信用减值损失	12,474,847.61	3,842,352.97
资产减值准备	1,339,837.63	-1,543,108.08
固定资产折旧、油气资产折耗、生产性生物资产折旧	22,402,972.97	19,712,995.17
使用权资产折旧	2,762,386.06	
无形资产摊销	567,544.92	567,544.92
长期待摊费用摊销	3,788,440.22	2,838,032.99
处置固定资产、无形资产和其他长期资产的损失（收益以“-”号填列）	-17,375.08	-226,703.53
固定资产报废损失（收益以“-”号填列）	284,685.89	69,339.97
公允价值变动损失（收益以“-”号填列）		
财务费用（收益以“-”号填列）	13,694,687.39	8,247,153.42

投资损失（收益以“－”号填列）	-1,585,023.25	-4,950,233.56
递延所得税资产减少（增加以“－”号填列）	-2,252,291.53	-238,400.74
递延所得税负债增加（减少以“－”号填列）		
存货的减少（增加以“－”号填列）	-64,848,770.46	-48,553,294.84
经营性应收项目的减少（增加以“－”号填列）	-179,401,895.39	-76,501,246.65
经营性应付项目的增加（减少以“－”号填列）	-5,279,852.40	-39,734,880.28
其他		
经营活动产生的现金流量净额	-90,081,604.59	-21,401,996.75
2. 不涉及现金收支的重大投资和筹资活动：	--	--
债务转为资本		
一年内到期的可转换公司债券		
融资租入固定资产		
3. 现金及现金等价物净变动情况：	--	--
现金的期末余额	88,428,944.59	179,949,698.69
减：现金的期初余额	179,949,698.69	215,094,635.72
加：现金等价物的期末余额		
减：现金等价物的期初余额		
现金及现金等价物净增加额	-91,520,754.10	-35,144,937.03

(2) 本期支付的取得子公司的现金净额

单位：元

	金额
其中：	--
其中：	--
其中：	--

其他说明：

(3) 本期收到的处置子公司的现金净额

单位：元

	金额

其中：	--
其中：	--
其中：	--

其他说明：

(4) 现金和现金等价物的构成

单位：元

项目	期末余额	期初余额
一、现金	88,428,944.59	179,949,698.69
其中：库存现金	175,923.17	88,087.05
可随时用于支付的银行存款	87,741,241.27	179,758,893.97
可随时用于支付的其他货币资金	511,780.15	102,717.67
三、期末现金及现金等价物余额	88,428,944.59	179,949,698.69

其他说明：

80、所有者权益变动表项目注释

说明对上年期末余额进行调整的“其他”项目名称及调整金额等事项：

81、所有权或使用权受到限制的资产

单位：元

项目	期末账面价值	受限原因
货币资金	45,104,964.72	为开立信用证、银行承兑汇票、履约保函缴存保证金以及进行期货交易缴存的交易保证金
应收款项融资	2,740,000.00	为开立银行承兑汇票及超短期银行借款进行的质押
合计	47,844,964.72	--

其他说明：

82、外币货币性项目

(1) 外币货币性项目

单位：元

项目	期末外币余额	折算汇率	期末折算人民币余额
货币资金	--	--	1,553,818.24

其中：美元	135,763.96	6.3757	865,590.28
欧元	86,717.46	7.2197	626,074.04
港币	76,019.96	0.8176	62,153.92
应收账款	--	--	14,036,079.13
其中：美元	2,201,496.17	6.3757	14,036,079.13
欧元			
港币			
长期借款	--	--	
其中：美元			
欧元			
港币			
短期借款			43,389,657.14
其中：欧元	6,009,899.99	7.2197	43,389,657.14

其他说明：

(2) 境外经营实体说明，包括对于重要的境外经营实体，应披露其境外主要经营地、记账本位币及选择依据，记账本位币发生变化的还应披露原因。

√ 适用 □ 不适用

项 目	子公司类型	主要经营地	记账本位币
金康国际有限公司	一级子公司	香港	港元

83、套期

按照套期类别披露套期项目及相关套期工具、被套期风险的定性和定量信息：

(1) 进行商品期货套期的主要风险来源、性质

公司主要产品为电气化铁路接触网和铜母线，铜在产品成本中占较大比例，国际铜价的波动会对公司的经营产生较大的影响。公司根据远期订单合同以及未来的原材料采购需求量分布制订期货交易计划，通过购买沪铜期货的方式实现套期保值，以控制未来很可能发生的电解铜预期采购价波动的风险，公司的套期行为属于会计准则中的现金流量套期。

(2) 套期策略及风险敞口管理

公司对单个项目电解铜需求量大的合约进行单独指定套期工具，对其他远期合约根据预计电解铜需求量扣除单个项目后作为一个组合来指定套期工具。公司在平衡远期订单数量、现货库存及市场状况的情况下，尽量做到套期工具与被套期项目相匹配。

(3) 风险管理目标及相关性

公司套期的风险管理目标旨在降低电解铜的价格波动对公司经营活动造成的影响。假设以购买期货作为铜价基准点，未来价格上涨时，在某一时间点，公司采购电解铜时将会多支出现金流，同时公司持有的期货平仓后将会收获现金流，两者之间发生相反变动；反之未来价格下跌时，公司采购电解铜将会少支出现金流，公司持有的期货平仓后将会支付现金流，两者现金流存在抵消。

(4) 现金流量套期对当期损益和其他综合收益的影响

被套期项目名 称	套期工具品种	套期工具累计利得 或损失①	累计套期有效部分 (套期储备)②	套期无效部分			本期转出的套期储备④		累计转出的套 期储备⑤	套期储备余额⑥ =②-⑤
				本期末累计金额 ③=①-②	上期末累计金额	本期发生额	转至当期损益	转至资产或负债		
铜	期货合约	49,940,250.00	50,046,390.00	-106,140.00		-106,140.00	39,275,418.01		39,169,278.01	10,770,971.99

84、政府补助

(1) 政府补助基本情况

单位：元

种类	金额	列报项目	计入当期损益的金额
江阴市工业和信息化局	860,700.00	其他收益	860,700.00
支持企业稳定就业岗位	127,495.05	其他收益	127,495.05
无锡市入选博士奖励	200,000.00	其他收益	200,000.00
企业研发费用奖励资金	80,600.00	其他收益	80,600.00
重点骨干企业奖励	20,000.00	其他收益	20,000.00
生态环境奖励	11,200.00	其他收益	11,200.00
安全文化示范企业奖励	4,000.00	其他收益	4,000.00
商务局外贸奖励	110,000.00	其他收益	110,000.00
江阴市市场监督管理局奖励	4,000.00	其他收益	4,000.00
合计	1,417,995.05		1,417,995.05

(2) 政府补助退回情况

适用 不适用

其他说明：

85、其他

八、合并范围的变更

1、非同一控制下企业合并

(1) 本期发生的非同一控制下企业合并

单位：元

被购买方名称	股权取得时点	股权取得成本	股权取得比例	股权取得方式	购买日	购买日的确定依据	购买日至期末被购买方的收入	购买日至期末被购买方的净利润

其他说明：

(2) 合并成本及商誉

单位：元

合并成本	
------	--

合并成本公允价值的确定方法、或有对价及其变动的说明：

大额商誉形成的主要原因：

其他说明：

(3) 被购买方于购买日可辨认资产、负债

单位：元

	购买日公允价值	购买日账面价值

可辨认资产、负债公允价值的确定方法：

企业合并中承担的被购买方的或有负债：

其他说明：

(4) 购买日之前持有的股权按照公允价值重新计量产生的利得或损失

是否存在通过多次交易分步实现企业合并并且在报告期内取得控制权的交易

是 否

(5) 购买日或合并当期期末无法合理确定合并对价或被购买方可辨认资产、负债公允价值的相关说明

(6) 其他说明

2、同一控制下企业合并

(1) 本期发生的同一控制下企业合并

单位：元

被合并方名称	企业合并中取得的权益比例	构成同一控制下企业合并的依据	合并日	合并日的确定依据	合并当期期初至合并日被合并方的收入	合并当期期初至合并日被合并方的净利润	比较期间被合并方的收入	比较期间被合并方的净利润

其他说明：

(2) 合并成本

单位：元

合并成本	
------	--

或有对价及其变动的说明：

其他说明：

(3) 合并日被合并方资产、负债的账面价值

单位：元

	合并日	上期期末
企业合并中承担的被合并方的或有负债：		
其他说明：		

企业合并中承担的被合并方的或有负债：

其他说明：

3、反向购买

交易基本信息、交易构成反向购买的依据、上市公司保留的资产、负债是否构成业务及其依据、合并成本的确定、按照权益性交易处理时调整权益的金额及其计算：

4、处置子公司

是否存在单次处置对子公司投资即丧失控制权的情形

是 否

是否存在通过多次交易分步处置对子公司投资且在本期丧失控制权的情形

是 否

5、其他原因的合并范围变动

说明其他原因导致的合并范围变动（如，新设子公司、清算子公司等）及其相关情况：

6、其他

九、在其他主体中的权益

1、在子公司中的权益

(1) 企业集团的构成

子公司名称	主要经营地	注册地	业务性质	持股比例		取得方式
				直接	间接	
江阴康盛新材料有限公司	江阴	江阴	制造业	100.00%		同一控制下企业合并
金康国际有限公司	香港	香港	贸易、投资	100.00%		非同一控制下企业合并
江阴市康昶铜业有限公司	江阴	江阴	贸易	100.00%		投资设立
西安秋炜铜业有限公司	西安	西安	制造业	100.00%		投资设立

苏州孚力甲电气科技有限公司	苏州	苏州	制造业	67.00%		非同一控制下企业合并
---------------	----	----	-----	--------	--	------------

在子公司的持股比例不同于表决权比例的说明：

持有半数或以下表决权但仍控制被投资单位、以及持有半数以上表决权但不控制被投资单位的依据：

对于纳入合并范围的重要的结构化主体，控制的依据：

确定公司是代理人还是委托人的依据：

其他说明：

(2) 重要的非全资子公司

单位：元

子公司名称	少数股东持股比例	本期归属于少数股东的损益	本期向少数股东宣告分派的股利	期末少数股东权益余额
-------	----------	--------------	----------------	------------

子公司少数股东的持股比例不同于表决权比例的说明：

其他说明：

(3) 重要非全资子公司的主要财务信息

单位：元

子公司名称	期末余额						期初余额					
	流动资产	非流动资产	资产合计	流动负债	非流动负债	负债合计	流动资产	非流动资产	资产合计	流动负债	非流动负债	负债合计

单位：元

子公司名称	本期发生额				上期发生额			
	营业收入	净利润	综合收益总额	经营活动现金流量	营业收入	净利润	综合收益总额	经营活动现金流量

其他说明：

(4) 使用企业集团资产和清偿企业集团债务的重大限制

(5) 向纳入合并财务报表范围的结构化主体提供的财务支持或其他支持

其他说明：

2、在子公司的所有者权益份额发生变化且仍控制子公司的交易

(1) 在子公司所有者权益份额发生变化的情况说明

(2) 交易对于少数股东权益及归属于母公司所有者权益的影响

单位：元

--	--

其他说明

3、在合营安排或联营企业中的权益

(1) 重要的合营企业或联营企业

合营企业或联营企业名称	主要经营地	注册地	业务性质	持股比例		对合营企业或联营企业投资的会计处理方法
				直接	间接	

在合营企业或联营企业的持股比例不同于表决权比例的说明：

持有 20% 以下表决权但具有重大影响，或者持有 20% 或以上表决权但不具有重大影响的依据：

(2) 重要合营企业的主要财务信息

单位：元

	期末余额/本期发生额	期初余额/上期发生额

其他说明

(3) 重要联营企业的主要财务信息

单位：元

	期末余额/本期发生额	期初余额/上期发生额

其他说明

(4) 不重要的合营企业和联营企业的汇总财务信息

单位：元

	期末余额/本期发生额	期初余额/上期发生额
合营企业：	--	--
下列各项按持股比例计算的合计数	--	--
联营企业：	--	--
下列各项按持股比例计算的合计数	--	--

其他说明

(5) 合营企业或联营企业向本公司转移资金的能力存在重大限制的说明

(6) 合营企业或联营企业发生的超额亏损

单位：元

合营企业或联营企业名称	累积未确认前期累计的损失	本期未确认的损失（或本期分享的净利润）	本期末累积未确认的损失
-------------	--------------	---------------------	-------------

其他说明

(7) 与合营企业投资相关的未确认承诺

(8) 与合营企业或联营企业投资相关的或有负债

4、重要的共同经营

共同经营名称	主要经营地	注册地	业务性质	持股比例/享有的份额	
				直接	间接

在共同经营中的持股比例或享有的份额不同于表决权比例的说明：

共同经营为单独主体的，分类为共同经营的依据：

其他说明

5、在未纳入合并财务报表范围的结构化主体中的权益

未纳入合并财务报表范围的结构化主体的相关说明：

6、其他

十、与金融工具相关的风险

本公司的主要金融工具包括货币资金、借款、应收款项、应收票据、债权投资、应付款项、应付票据等。在日常活动中面临各种金融工具的风险，主要包括信用风险、流动性风险、市场风险。与这些金融工具相关的风险，以及本公司为降低这些风险所采取的风险管理政策如下所述：

董事会负责规划并建立本公司的风险管理架构，制定本公司的风险管理政策和相关指引并监督风险管理措施的执行情况。本公司已制定风险管理政策以识别和分析本公司所面临的风险，这些风险管理政策对特定风险进行了明确规定，涵盖了市场风险、信用风险和流动性风险管理等诸多方面。本公司定期评估市场环境及本公司经营活动的变化以决定是否对风险管理政策及系统进行更新。本公司的风险管理由风险管理委员会按照董事会批准的政策开展。风险管理委员会通过与本公司其他业务部门的紧密合作来识别、评价和规避相关风险。本公司内部审计部门就风险管理控制及程序进行定期的审核，并将审核结果上报本公司的审计委员会。本公司通过适当的多样化投资及业务组合来分散金融工具风险，并通过制定相应的风险管理政策减少集中于单一行业、特定地区或特定交易对手的风险。

(一) 信用风险

信用风险是指交易对手未能履行合同义务而导致本公司产生财务损失的风险，管理层已制定适当的信用政策，并且不断监察信用风险的敞口。

本公司已采取政策只与信用良好的交易对手进行交易。另外，本公司基于对客户的财务状况、从第三方获取担保的可能性、信用记录及其它因素诸如目前市场状况等评估客户的信用资质并设置相应信用期。本公司对应收票据、应收账款余额及收回情况进行持续监控，对于信用记录不良的客户，本公司会采用书面催款、缩短信用期或取消信用期等方式，以确保本公司不致面临重大信用损失。此外，本公司于每个资产负债表日审核金融资产的回收情况，以确保相关金融资产计提了充分的预期信用损失准备。

本公司其他金融资产包括货币资金、其他应收款、债权投资等，这些金融资产的信用风险源自于交易对手违约，最大信用风险敞口为资产负债表中每项金融资产的账面金额。

本公司持有的货币资金主要存放于国有控股银行和其他大中型商业银行等金融机构，管理层认为这些商业银行具备较高信誉和资产状况，不存在重大的信用风险，不会产生因对方单位违约而导致的任何重大损失。本公司的政策是根据各知名金融机构的市场信誉、经营规模及财务背景来控制存放当中的存款金额，以限制对任何单个金融机构的信用风险金额。

作为本公司信用风险资产管理的一部分，本公司利用账龄来评估应收账款和其他应收款的减值损失。本公司的应收账款和其他应收款涉及大量客户，账龄信息可以反映这些客户对于应收账款和其他应收款的偿付能力和坏账风险。本公司根据历史数据计算不同账龄期间的历史实际坏账率，并考虑了当前及未来经济状况的预测前瞻性信息进行调整得出预期损失率。

截止2021年12月31日，相关资产的账面余额与预期信用减值损失情况如下：

账龄	账面余额	减值准备
应收票据	70,289,832.28	3,757,744.43
应收账款	578,872,204.96	41,058,452.18
其他应收款	3,654,918.39	790,198.57
合计	652,816,955.63	45,606,395.18

（二）流动性风险

流动性风险是指本公司在履行以交付现金或其他金融资产的方式结算的义务时发生资金短缺的风险。本公司下属成员企业各自负责其现金流量预测。公司基于各成员企业的现金流量预测结果，在公司层面持续监控公司短期和长期的资金需求，以确保维持充裕的现金储备；同时持续监控是否符合借款协议的规定，从主要金融机构获得提供足够备用资金的承诺，以满足短期和长期的资金需求。此外，本公司与主要业务往来银行订立融资额度授信协议，为本公司履行与商业票据相关的义务提供支持。

截止2021年12月31日，除本附注七/（四十七）租赁负债外，本公司各项主要的金融负债均预计1年内到期。

（三）市场风险

1. 汇率风险

本公司的主要经营位于中国境内，主要业务以人民币结算。但本公司已确认的外币资产和负债及未来的外币交易（外币资产和负债及外币交易的计价货币主要为美元和欧元）依然存在汇率风险。本公司管理层负责监控公司外币交易和外币资产及负债的规模，以最大程度降低面临的汇率风险。

截止2021年12月31日，本公司持有的外币金融资产和外币金融负债折算成人民币的金额列示见附注七/（八十二）外币货币性项目。

于2021年12月31日，在所有其他变量保持不变的情况下，如果人民币对美元升值或贬值5%，则公司将减少或增加净利润63.33万元；于2021年12月31日，在所有其他变量保持不变的情况下，如果人民币对欧元升值或贬值5%，则公司将增加或减少净利润181.75万元。

2. 利率风险

本公司的利率风险主要产生于银行借款。浮动利率的金融负债使本公司面临现金流量利率风险，固定利率的金融负债使本公司面临公允价值利率风险。公司目前的政策是固定利率借款占外部借款的100%。尽

管该政策不能使本公司完全避免支付的利率超出现行市场利率的风险，也不能完全消除与利息支付波动相关的现金流量风险，但是管理层认为该政策实现了这些风险之间的合理平衡。

3.价格风险

价格风险指汇率风险和利率风险以外的市场价格变动而发生波动的风险，主要源于商品价格以及其他风险变量的变化。公司主要从事电气化铁路接触网和铜母线的生产和销售，电解铜为公司的主要原材料。由于铜为重要的工业原材料，价格影响因素较多，铜价的波动对公司的生产经营影响较大，是本公司面临的主要价格风险。公司通过开展套期保值等方式降低铜价波动对公司生产经营影响，2021年度公司开展套期保值具体情况见附注七/（八十三）。

十一、公允价值的披露

1、以公允价值计量的资产和负债的期末公允价值

单位：元

项目	期末公允价值			
	第一层次公允价值计量	第二层次公允价值计量	第三层次公允价值计量	合计
一、持续的公允价值计量	--	--	--	--
（一）交易性金融资产			10,000,000.00	10,000,000.00
（3）衍生金融资产	3,804,590.00			3,804,590.00
应收款项融资			36,981,679.37	36,981,679.37
持续以公允价值计量的资产总额	3,804,590.00		46,981,679.37	50,786,269.37
二、非持续的公允价值计量	--	--	--	--

2、持续和非持续第一层次公允价值计量项目市价的确定依据

项目	2021年12月31日公允价值	确定依据
套期工具	3,804,590.00	套期工具资产负债表日的收盘价

3、持续和非持续第二层次公允价值计量项目，采用的估值技术和重要参数的定性及定量信息

4、持续和非持续第三层次公允价值计量项目，采用的估值技术和重要参数的定性及定量信息

1、本公司期末持有的银行结构性产品，因持有期间较短，公允价值与账面价值相若。

2、本公司对于持有的款项融资（银行承兑汇票），采用票面金额确定其公允价值。

5、持续的第三层次公允价值计量项目，期初与期末账面价值间的调节信息及不可观察参数敏感性分析

6、持续的公允价值计量项目，本期内发生各层级之间转换的，转换的原因及确定转换时点的政策

7、本期内发生的估值技术变更及变更原因

8、不以公允价值计量的金融资产和金融负债的公允价值情况

9、其他

十二、关联方及关联交易

1、本企业的母公司情况

母公司名称	注册地	业务性质	注册资本	母公司对本企业的持股比例	母公司对本企业的表决权比例
-------	-----	------	------	--------------	---------------

本企业的母公司情况的说明

本企业最终控制方是。

其他说明：

本公司的实际控制人情况：

自然人姓名	对本公司的持股比例(%)	对本公司的表决权比例(%)
陈力皎、冯岳军	67.75	73.00

陈力皎直接持有本公司31.25%的股权及表决权，陈力皎、冯岳军分别通过镇江市金康盛企业管理有限责任公司、镇江秋炜商务服务有限公司间接持有本公司29.99%、4.26%的股权和表决权，通过天津秋炜管理咨询合伙企业(有限合伙)间接持有本公司2.25%的股权和7.50%的表决权，陈力皎、冯岳军为本公司的实际控制人。

2、本企业的子公司情况

本企业子公司的情况详见附注九（一）在子公司中的权益。

3、本企业合营和联营企业情况

本企业重要的合营或联营企业详见附注。

本期与本公司发生关联方交易，或前期与本公司发生关联方交易形成余额的其他合营或联营企业情况如下：

合营或联营企业名称	与本企业关系
-----------	--------

其他说明

4、其他关联方情况

其他关联方名称	其他关联方与本企业关系
江阴市秋炜贸易有限公司	实际控制人控制的其他企业
上海卡崔娜贸易有限公司	实际控制人控制的其他企业

其他说明

5、关联交易情况

(1) 购销商品、提供和接受劳务的关联交易

采购商品/接受劳务情况表

单位：元

关联方	关联交易内容	本期发生额	获批的交易额度	是否超过交易额度	上期发生额
-----	--------	-------	---------	----------	-------

出售商品/提供劳务情况表

单位：元

关联方	关联交易内容	本期发生额	上期发生额
-----	--------	-------	-------

购销商品、提供和接受劳务的关联交易说明

(2) 关联受托管理/承包及委托管理/出包情况

本公司受托管理/承包情况表：

单位：元

委托方/出包方名称	受托方/承包方名称	受托/承包资产类型	受托/承包起始日	受托/承包终止日	托管收益/承包收益定价依据	本期确认的托管收益/承包收益
-----------	-----------	-----------	----------	----------	---------------	----------------

关联托管/承包情况说明

本公司委托管理/出包情况表：

单位：元

委托方/出包方名称	受托方/承包方名称	委托/出包资产类型	委托/出包起始日	委托/出包终止日	托管费/出包费定价依据	本期确认的托管费/出包费
-----------	-----------	-----------	----------	----------	-------------	--------------

关联管理/出包情况说明

(3) 关联租赁情况

本公司作为出租方：

单位：元

承租方名称	租赁资产种类	本期确认的租赁收入	上期确认的租赁收入
-------	--------	-----------	-----------

本公司作为承租方：

单位：元

出租方名称	租赁资产种类	本期确认的租赁费	上期确认的租赁费
陈力皎	房产	1,268,100.00	
上海卡崔娜贸易有限公司	运输工具	480,000.00	190,000.00
合计		1,748,100.00	190,000.00

关联租赁情况说明

①本公司向陈力皎租赁位于江阴的房产用于员工住宿，合同租赁总额3,804,300.00元，2021年度向其支付租赁费用1,268,100.00元。

②本公司向上海卡崔娜贸易有限公司租赁了3辆机动车用于日常使用，合同租赁总额1,740,000.00元，2021年度向其支付了租赁费用480,000.00元。

(4) 关联担保情况

本公司作为担保方

单位：元

被担保方	担保金额	担保起始日	担保到期日	担保是否已经履行完毕
康盛新材料	50,000,000.00	2019年06月10日	2022年06月10日	否
康盛新材料	25,000,000.00	2019年09月16日	债务终止日	否
康盛新材料	108,000,000.00	2018年09月04日	2021年09月03日	是
康盛新材料	30,000,000.00	2020年03月13日	2021年03月12日	是
康盛新材料	48,000,000.00	2020年06月29日	2021年06月29日	是
康盛新材料	20,000,000.00	2020年06月16日	2021年06月16日	是
康盛新材料	30,000,000.00	2020年09月24日	2021年09月24日	是
康盛新材料	34,000,000.00	2021年06月09日	2023年06月09日	否
康盛新材料	48,000,000.00	2021年06月11日	2022年06月11日	否
康盛新材料	30,000,000.00	2021年06月22日	2022年06月21日	否
康盛新材料	108,000,000.00	2021年10月26日	2022年10月19日	否

本公司作为被担保方

单位：元

担保方	担保金额	担保起始日	担保到期日	担保是否已经履行完毕
康盛新材料	50,000,000.00	2020年10月26日	2021年10月26日	是
康盛新材料	25,000,000.00	2019年09月06日	债务终止日	是
康盛新材料	50,000,000.00	2020年10月22日	2021年10月21日	是
康盛新材料、冯岳军、陈力皎	192,000,000.00	2020年06月15日	2021年06月15日	是
康盛新材料、冯岳军、陈力皎	100,000,000.00	2020年01月09日	债务终止日	否
康盛新材料	144,000,000.00	2020年12月24日	2023年12月23日	否

康盛新材料	60,000,000.00	2021 年 03 月 19 日	2022 年 03 月 19 日	否
康盛新材料	192,000,000.00	2021 年 04 月 14 日	2022 年 04 月 14 日	否
康盛新材料	30,000,000.00	2021 年 06 月 24 日	2024 年 06 月 24 日	否
康盛新材料	60,000,000.00	2021 年 06 月 30 日	2022 年 04 月 21 日	否
康盛新材料	30,000,000.00	2021 年 07 月 22 日	2022 年 07 月 22 日	否
康盛新材料	50,000,000.00	2021 年 08 月 30 日	2022 年 08 月 30 日	否

关联担保情况说明

注1：本公司将商标专用权（权证编号分别为超新及图商标1466986号、超新及图商标3382301号、超新及图商标4791251号）质押给中国工商银行股份有限公司江阴支行，以获取10,000万元融资额度，同时该笔融资额度由康盛新材料提供14,400万元的连带责任保证。截止2021年12月31日，该融资额度下的短期借款余额为12,000万元。

注2：康盛新材料在中信银行股份有限公司无锡分行的授信19,200万元提供了连带责任保证，截止2021年12月31日，该担保项下本公司开立的尚未到期保函占用该授信额度1,268.86万元。

注3：康盛新材料为本公司在华夏银行股份有限公司江阴支行的授信5,000万元提供了连带责任保证，截止2021年12月31日，该担保项下本公司开立的尚未到期保函占用该授信额度51.66万元。

注4：康盛新材料为本公司在交通银行股份有限公司无锡分行的授信6,000万元提供了连带责任保证，截止2021年12月31日，该担保项下本公司开立的尚未到期保函占用该授信额度1,283.41万元。

注5：康盛新材料、冯岳军、陈力皎为本公司在中国银行股份有限公司江阴支行的授信10,000万元提供了连带责任保证，合同保证期间2020年1月9日至2020年12月22日，保证期间内所开立保函中截止2021年12月31日尚未到期的余额为634.71万元。

注6：康盛新材料为本公司在上海浦东发展银行股份有限公司江阴支行的授信6,000万元提供了连带责任保证，截止2021年12月31日，该担保合同项下短期借款3,000万元，尚未到期保函占用该授信额度2,066.35万元。

(5) 关联方资金拆借

单位：元

关联方	拆借金额	起始日	到期日	说明
拆入				
拆出				

(6) 关联方资产转让、债务重组情况

单位：元

关联方	关联交易内容	本期发生额	上期发生额

(7) 关键管理人员报酬

单位：元

项目	本期发生额	上期发生额

关键管理人员薪酬	5,900,777.01	4,767,609.89
----------	--------------	--------------

(8) 其他关联交易

交易类型	关联方名称	本期发生额	上期发生额	定价方式及决策程序
购买房产	江阴市秋炜贸易有限公司	19,666,666.60		参照评估的市场价值确定
合计		19,666,666.60		

根据公司董事会2021年1月28日审议通过了《关于购买资产暨关联交易的议案》以及与江阴市秋炜贸易有限公司签订的《房产买卖合同》，公司以评估值为基础作价2,000.00万元（含税）购买其位于江阴市长江路174-4号的土地使用权及地上房屋，相关资产已于2021年3月办理了产权变更登记。

6、关联方应收应付款项

(1) 应收项目

单位：元

项目名称	关联方	期末余额		期初余额	
		账面余额	坏账准备	账面余额	坏账准备

(2) 应付项目

单位：元

项目名称	关联方	期末账面余额	期初账面余额
一年内到期的非流动负债（租赁负债）			
	上海卡崔娜贸易有限公司	546,678.50	
	陈力皎	1,202,539.57	
租赁负债			
	上海卡崔娜贸易有限公司	669,751.81	
	陈力皎	1,254,850.00	

7、关联方承诺

8、其他

十三、股份支付

1、股份支付总体情况

适用 不适用

2、以权益结算的股份支付情况

适用 不适用

3、以现金结算的股份支付情况

适用 不适用

4、股份支付的修改、终止情况

5、其他

十四、承诺及或有事项

1、重要承诺事项

资产负债表日存在的重要承诺

1.质押与抵押资产情况

(1) 本公司将商标专用权（权证编号分别为超新及图商标1466986号、超新及图商标3382301号、超新及图商标4791251号）质押给中国工商银行股份有限公司江阴支行，以获取10,000万元融资额度，质押担保至2022年12月31日。同时该笔融资额度由康盛新材料提供14,400万元的连带责任保证，截止2021年12月31日，该融资额度下的短期借款余额为12,000万元。

(2) 本公司因开立票据、保函而质押的资产情况见本附注七（八十一）所有权或使用权受到限制的资产。

2.开立保函情况

截止2021年12月31日，本公司通过银行开立的履约保函余额为5,304.99万元，保函期间为2020年3月18日至2024年5月13日，开立保函的条件为向银行缴存保证金和占用银行授信额度。截止2021年12月31日，本公司因开立保函缴存保证金合计125.20万元。

3.截止2021年12月31日，本公司除存在上述承诺事项外，无其他需要披露的重要承诺事项。

2、或有事项

(1) 资产负债表日存在的重要或有事项

1.资产负债表日存在的重要或有事项

(1) 截止2021年12月31日，本公司已背书或已贴现且未到期但已终止确认的银行承兑汇票金额为100,899,550.61元。

(2) 截止2021年12月31日，本公司为全资子公司康盛新材料向银行借款提供担保总额为人民币29,500万元，担保项下银行借款余额18,300万元。详见本附注十二（五）/4.关联担保情况。

2.除存在上述或有事项外，截止2021年12月31日，本公司无其他应披露未披露的重要或有事项。

(2) 公司没有需要披露的重要或有事项，也应予以说明

公司不存在需要披露的重要或有事项。

3、其他

十五、资产负债表日后事项

1、重要的非调整事项

单位：元

项目	内容	对财务状况和经营成果的影响数	无法估计影响数的原因
吸收合并全资子公司江阴康盛新材料有限公司	根据公司 2021 年 9 月 28 日第二届董事会第二十四次会议审议通过的关于《关于吸收合并全资子公司的议案》，本公司以 2022 年 1 月 1 日为基准日吸收合并全资子公司江阴康盛新材料有限公司。		

2、利润分配情况

单位：元

拟分配的利润或股利	53,248,000.00
-----------	---------------

3、销售退回

4、其他资产负债表日后事项说明

十六、其他重要事项

1、前期会计差错更正

(1) 追溯重述法

单位：元

会计差错更正的内容	处理程序	受影响的各个比较期间报表 项目名称	累积影响数
-----------	------	----------------------	-------

(2) 未来适用法

会计差错更正的内容	批准程序	采用未来适用法的原因
-----------	------	------------

2、债务重组

3、资产置换

(1) 非货币性资产交换

(2) 其他资产置换

4、年金计划

5、终止经营

单位：元

项目	收入	费用	利润总额	所得税费用	净利润	归属于母公司所 有者的终止经营 利润
----	----	----	------	-------	-----	--------------------------

其他说明

6、分部信息

(1) 报告分部的确定依据与会计政策

(2) 报告分部的财务信息

单位：元

项目	分部间抵销	合计
----	-------	----

(3) 公司无报告分部的，或者不能披露各报告分部的资产总额和负债总额的，应说明原因

(4) 其他说明

7、其他对投资者决策有影响的重要交易和事项

8、其他

截止2021年12月31日，本公司无需要披露的其他重要事项。

十七、母公司财务报表主要项目注释

1、应收账款

(1) 应收账款分类披露

单位：元

类别	期末余额					期初余额				
	账面余额		坏账准备		账面价值	账面余额		坏账准备		账面价值
	金额	比例	金额	计提比例		金额	比例	金额	计提比例	
其中：										
按组合计提坏账准备的应收账款	271,743,412.83	100.00%	25,633,974.90	9.43%	246,109,437.93	200,812,266.45	100.00%	16,798,136.10	8.37%	184,014,130.35
其中：										
销售货款	271,743,412.83	100.00%	25,633,974.90	9.43%	246,109,437.93	200,812,266.45	100.00%	16,798,136.10	8.37%	184,014,130.35
合计	271,743,412.83	100.00%	25,633,974.90		246,109,437.93	200,812,266.45	100.00%	16,798,136.10		184,014,130.35

按单项计提坏账准备：

单位：元

名称	期末余额			
	账面余额	坏账准备	计提比例	计提理由

按组合计提坏账准备：25,633,974.90

单位：元

名称	期末余额		
	账面余额	坏账准备	计提比例
销售货款	271,743,412.83	25,633,974.90	9.43%
合计	271,743,412.83	25,633,974.90	--

确定该组合依据的说明：

按组合计提坏账准备：

单位：元

名称	期末余额		
	账面余额	坏账准备	计提比例

确定该组合依据的说明：

如是按照预期信用损失一般模型计提应收账款坏账准备，请参照其他应收款的披露方式披露坏账准备的相关信息：

√ 适用 □ 不适用

类别	期末余额

	账面余额		坏账准备		账面价值
	金额	比例 (%)	金额	计提比例 (%)	
单项计提预期信用损失的应收账款					
按组合计提预期信用损失的应收账款	271,743,412.83	100.00	25,633,974.90	9.43	246,109,437.93
其中：销售货款	271,743,412.83	100.00	25,633,974.90	9.43	246,109,437.93
合计	271,743,412.83	100.00	25,633,974.90		246,109,437.93

续：

类别	期初余额				账面价值
	账面余额		坏账准备		
	金额	比例 (%)	金额	计提比例 (%)	
单项计提预期信用损失的应收账款					
按组合计提预期信用损失的应收账款	200,812,266.45	100.00	16,798,136.10	8.37	184,014,130.35
其中：销售货款	200,812,266.45	100.00	16,798,136.10	8.37	184,014,130.35
合计	200,812,266.45	100.00	16,798,136.10		184,014,130.35

按账龄披露

单位：元

账龄	账面余额
1 年以内（含 1 年）	216,353,253.65
1 至 2 年	22,602,779.68
2 至 3 年	23,684,064.24
3 年以上	9,103,315.26
3 至 4 年	6,117,608.37
4 至 5 年	2,968,480.51
5 年以上	17,226.38
合计	271,743,412.83

(2) 本期计提、收回或转回的坏账准备情况

本期计提坏账准备情况：

单位：元

类别	期初余额	本期变动金额				期末余额
		计提	收回或转回	核销	其他	
单项计提预期信用损失的应收账款						
按组合计提预期信用损失的应收	16,798,136.10	8,835,838.80				25,633,974.90

账款						
合计	16,798,136.10	8,835,838.80				25,633,974.90

其中本期坏账准备收回或转回金额重要的：

单位：元

单位名称	收回或转回金额	收回方式
------	---------	------

(3) 本期实际核销的应收账款情况

单位：元

项目	核销金额
----	------

其中重要的应收账款核销情况：

单位：元

单位名称	应收账款性质	核销金额	核销原因	履行的核销程序	款项是否由关联交易产生
------	--------	------	------	---------	-------------

应收账款核销说明：

(4) 按欠款方归集的期末余额前五名的应收账款情况

单位：元

单位名称	应收账款期末余额	占应收账款期末余额合计数的比例	坏账准备期末余额
怀邵衡铁路有限责任公司(常益长铁路)	38,051,252.79	14.00%	1,902,562.64
中企云链（北京）金融信息服务有限公司	19,392,044.26	7.14%	969,602.21
东南沿海铁路福建有限责任公司（福厦铁路）	19,342,850.54	7.12%	967,142.53
哈尔滨电机厂有限责任公司	11,691,185.87	4.30%	584,559.29
宝鸡保德利电气设备有限责任公司	8,455,224.14	3.11%	422,761.21
合计	96,932,557.60	35.67%	

(5) 因金融资产转移而终止确认的应收账款

(6) 转移应收账款且继续涉入形成的资产、负债金额

其他说明：

2、其他应收款

单位：元

项目	期末余额	期初余额
其他应收款	2,043,243.75	3,662,425.75
合计	2,043,243.75	3,662,425.75

(1) 应收利息

1) 应收利息分类

单位：元

项目	期末余额	期初余额
----	------	------

2) 重要逾期利息

借款单位	期末余额	逾期时间	逾期原因	是否发生减值及其判断依据
------	------	------	------	--------------

其他说明：

3) 坏账准备计提情况

适用 不适用

(2) 应收股利

1) 应收股利分类

单位：元

项目(或被投资单位)	期末余额	期初余额
------------	------	------

2) 重要的账龄超过 1 年的应收股利

单位：元

项目(或被投资单位)	期末余额	账龄	未收回的原因	是否发生减值及其判断依据
------------	------	----	--------	--------------

3) 坏账准备计提情况

适用 不适用

其他说明：

(3) 其他应收款

1) 其他应收款按款项性质分类情况

单位：元

款项性质	期末账面余额	期初账面余额
押金及保证金	1,416,017.82	2,851,092.05
应退货款	1,250,000.00	1,627,936.27
其他往来	105,081.03	94,619.30
合计	2,771,098.85	4,573,647.62

2) 坏账准备计提情况

单位：元

坏账准备	第一阶段	第二阶段	第三阶段	合计
	未来 12 个月预期信用损失	整个存续期预期信用损失 (未发生信用减值)	整个存续期预期信用损失 (已发生信用减值)	
2021 年 1 月 1 日余额	533,285.60	377,936.27		911,221.87
2021 年 1 月 1 日余额在 本期	—	—	—	—
本期计提	194,569.50			194,569.50
本期转回		377,936.27		377,936.27
2021 年 12 月 31 日余额	727,855.10			727,855.10

损失准备本期变动金额重大的账面余额变动情况

适用 不适用

按账龄披露

单位：元

账龄	账面余额
1 年以内（含 1 年）	1,285,095.80
1 至 2 年	196,003.05
2 至 3 年	30,000.00
3 年以上	1,260,000.00
3 至 4 年	1,250,000.00
5 年以上	10,000.00
合计	2,771,098.85

3) 本期计提、收回或转回的坏账准备情况

本期计提坏账准备情况：

单位：元

类别	期初余额	本期变动金额				期末余额
		计提	收回或转回	核销	其他	

其中本期坏账准备转回或收回金额重要的：

单位：元

单位名称	转回或收回金额	收回方式
安徽航宇精密科技有限公司	377,936.27	货币
合计	377,936.27	--

4) 本期实际核销的其他应收款情况

单位：元

项目	核销金额

其中重要的其他应收款核销情况：

单位：元

单位名称	其他应收款性质	核销金额	核销原因	履行的核销程序	款项是否由关联交易产生

其他应收款核销说明：

5) 按欠款方归集的期末余额前五名的其他应收款情况

单位：元

单位名称	款项的性质	期末余额	账龄	占其他应收款期末余额合计数的比例	坏账准备期末余额
苏州瑞苏电镀设备有限公司	应退货款	1,250,000.00	3-4 年	45.11%	625,000.00
中铁武汉电气化局集团物资贸易有限公司	保证金	420,000.00	1 年以内	15.16%	21,000.00
中铁建电气化局集团科技有限公司	保证金	324,694.00	1 年以内	11.72%	16,234.70
中铁电气化局集团物资贸易有限公司	保证金	220,000.00	1 年以内	7.94%	11,000.00
重庆联合产权交易所集团股份有限公司	保证金	140,000.00	1 年以内	5.05%	7,000.00
合计	--	2,354,694.00	--	84.98%	680,234.70

6) 涉及政府补助的应收款项

单位：元

单位名称	政府补助项目名称	期末余额	期末账龄	预计收取的时间、金额及依据

7) 因金融资产转移而终止确认的其他应收款

8) 转移其他应收款且继续涉入形成的资产、负债金额

其他说明：

3、长期股权投资

单位：元

项目	期末余额			期初余额		
	账面余额	减值准备	账面价值	账面余额	减值准备	账面价值
对子公司投资	369,734,250.93		369,734,250.93	269,734,250.93		269,734,250.93
合计	369,734,250.93		369,734,250.93	269,734,250.93		269,734,250.93

(1) 对子公司投资

单位：元

被投资单位	期初余额(账面价值)	本期增减变动				期末余额(账面价值)	减值准备期末余额
		追加投资	减少投资	计提减值准备	其他		
江阴康盛新材料有限公司	235,589,671.68					235,589,671.68	
金康国际有限公司	24,572,950.00					24,572,950.00	
江阴市康昶铜业有限公司		100,000,000.00				100,000,000.00	
西安秋炜铜业有限公司	5,000,000.00					5,000,000.00	
苏州孚力甲电气科技有限公司	4,571,629.25					4,571,629.25	
合计	269,734,250.93	100,000,000.00				369,734,250.93	

(2) 对联营、合营企业投资

单位：元

投资单位	期初余额 (账面价 值)	本期增减变动							期末余额 (账面价 值)	减值准备 期末余额
		追加投资	减少投资	权益法下 确认的投 资损益	其他综合 收益调整	其他权益 变动	宣告发放 现金股利 或利润	计提减值 准备		
一、合营企业										
二、联营企业										

(3) 其他说明

4、营业收入和营业成本

单位：元

项目	本期发生额		上期发生额	
	收入	成本	收入	成本
主营业务	585,996,148.97	487,072,792.51	476,639,993.90	384,573,683.82
其他业务	35,431,627.14	30,085,248.49	14,443,652.55	11,922,133.53
合计	621,427,776.11	517,158,041.00	491,083,646.45	396,495,817.35

与履约义务相关的信息：

公司业务属于时点确认收入的履约义务。

5、投资收益

单位：元

项目	本期发生额	上期发生额
成本法核算的长期股权投资收益	110,000,000.00	20,000,000.00
投资理财产品收益	651,751.83	2,065,012.37
现金流量套期的无效部分的已实现收益 (或损失)		1,223,073.00
合计	110,651,751.83	23,288,085.37

6、其他

十八、补充资料

1、当期非经常性损益明细表

√ 适用 □ 不适用

单位：元

项目	金额	说明
非流动资产处置损益	17,375.08	
计入当期损益的政府补助（与公司正常经营业务密切相关，符合国家政策规定、按照一定标准定额或定量持续享受的政府补助除外）	1,417,995.05	
除同公司正常经营业务相关的有效套期保值业务外，持有交易性金融资产、交易性金融负债产生的公允价值变动损益，以及处置交易性金融资产交易性金融负债和可供出售金融资产取得的投资收益	1,585,023.25	
单独进行减值测试的应收款项减值准备转回	377,936.27	
除上述各项之外的其他营业外收入和支出	-1,413,840.88	
代扣代缴个人所得税手续费	27,719.15	
减：所得税影响额	242,873.64	
少数股东权益影响额	1,942.54	
合计	1,767,391.74	--

其他符合非经常性损益定义的损益项目的具体情况：

适用 不适用

公司不存在其他符合非经常性损益定义的损益项目的具体情况。

将《公开发行证券的公司信息披露解释性公告第 1 号——非经常性损益》中列举的非经常性损益项目界定为经常性损益项目的情况说明

适用 不适用

2、净资产收益率及每股收益

报告期利润	加权平均净资产收益率	每股收益	
		基本每股收益（元/股）	稀释每股收益（元/股）
归属于公司普通股股东的净利润	11.90%	0.320	0.320
扣除非经常性损益后归属于公司普通股股东的净利润	11.70%	0.314	0.314

3、境内外会计准则下会计数据差异

（1）同时按照国际会计准则与按中国会计准则披露的财务报告中净利润和净资产差异情况

适用 不适用

(2) 同时按照境外会计准则与按中国会计准则披露的财务报告中净利润和净资产差异情况

适用 不适用

(3) 境内外会计准则下会计数据差异原因说明，对已经境外审计机构审计的数据进行差异调节的，应注明该境外机构的名称

4、其他

江阴电工合金股份有限公司

法定代表人：冯岳军

二〇二二年三月十九日