

公司代码：601138

公司简称：工业富联

# 富士康工业互联网股份有限公司 2021 年年度报告

## 引领数字经济 推动绿色发展 ——致股东的一封信

2021 年，全球新冠疫情仍在蔓延，面对经济复苏迟缓、国际格局重塑等挑战，全球工业企业大多面临大宗商品原材料涨价、芯片短缺、供应链紧张等不利的经营环境。工业富联在如此不利的环境下，凭借多年国际化布局和产业经验优势，与国内外合作伙伴共同努力，仍然取得了优异的成绩。

公司全年营收达到 4,395.57 亿元人民币，归母净利润达到 200.10 亿人民币，营收、利润均创历史新高。在此我谨代表董事会向公司员工、客户、合作伙伴、机构及个人投资者、关注关心工业富联的各级政府及媒体等致以诚挚的感谢。

### 顺应时代趋势、引领数字经济

数字化转型已经是全球制造业的大势所趋，智能制造和工业互联网已经被越来越多的人认为是实现数字化转型的重要路径和技术手段。工业富联在上市之初就提出了“智能制造+工业互联网”的双轮驱动技术路径，致力于成为智能制造和工业互联网整体解决方案服务商。公司利用深耕多年的高端制造技术及贯通数据全产业链的优势，努力为“国内国际双循环”发挥桥梁和纽带作用。

2021 年是我国“十四五”开局之年，也是落实“打造数字经济新优势”规划目标的关键之年。中央多次对数字经济发展做出部署，数字经济上升至国家战略层面。2022 年 1 月，国务院印发《“十四五”数字经济发展规划》。可以预期，我国数字经济进一步提速，未来发展空间广阔，潜力无限。

由此可见，未来社会是一个万物互联的智能社会，数字经济将占据主导地位。数字经济最核心的生产要素是数据，放眼全球，工业富联是为数不多、掌握了数据全产业链的公司。我们从数据的产生，即智能终端；数据的传输，即网通产品；数据的存储，也就是云计算和数据中心，打通了整个数据的全产业链。最终我们利用内部丰富的应用场域，将数据和传统制造业相结合，运用数据，来驱动传统制造业的转型升级，实现了数据驱动创造价值。工业富联作为掌握“智能制造+工业互联网”核心技术，布局数据全产业链的数字经济领军企业，将继续坚持将数据驱动、科技创新作为强劲引擎。

世界在不断地发生变化，我们也将顺应这一发展趋势，积极布局新的产业。算力、AR/VR 等设备被认为是元宇宙的重要组成部分，工业富联在能够检验算力水平的数据中心及智能穿戴设备方面积极进行技术及知识产权的广泛布局，其中在 GPU 相关产品方面会有大幅成长；同时我们会继续以“灯塔工厂”为依托，将“元宇宙”引入工业场景，探索“工业元宇宙”的发展。另一方

面，我们将利用战略投资等手段继续布局半导体及新能源汽车产业，结合自身供应链整合优势及全球领先的制造技术，不断拓展新的产业及业务领域，为推动科技创新做出应有的贡献。

### 推动绿色发展、善尽社会责任

近年来，全球都在关注双碳，2021 年全国两会上，“碳达峰、碳中和”首次被写入国务院政府工作报告，中国正式开启双碳元年。工业富联在国家双碳战略目标指引下，将坚持发展“高科技含量、低资源消耗、少环境污染”的绿色制造体系，持续推动落实厂房集约化、原料无害化、生产洁净化、废物资源化、能源低碳化的发展目标，实现节能减碳和绿色可持续发展。

为了达到这一目标，工业富联不但致力于在产品研发阶段引入绿色制造思维，将制造过程中的原材料实现绿色循环，着力使用绿色可再生能源，同时还着力将制造设备实现数字化、网络化、智能化，实现制造过程的节能减碳。在确保自身双碳目标按时完成的同时，也着力促使我们的供应链上下游及价值链相关公司尽早达成双碳目标。另外，我们将自身双碳行动的具体措施汇集成立双碳解决方案，通过工业互联网平台对全球的企业提供科技服务。2021 年工业富联新增 1 座经世界经济论坛（WEF）评定的“灯塔工厂”。公司多座工厂获得政府批复的绿色工厂称号。

面向未来，工业富联将继续秉承“凝聚众人智慧，坚持创新驱动，服务全球智造，兼善天下实业，引领数字经济，开创美好未来”的核心理念，以技术创新驱动制造业迈向绿色、智能、高质量发展为使命，努力践行国家提出的制造强国、网络强国、数字中国及双碳战略，为正在推动的“十四五规划”贡献工业富联的智慧与力量。

富士康工业互联网股份有限公司董事长  
李军旗

## 重要提示

一、本公司董事会、监事会及董事、监事、高级管理人员保证年度报告内容的真实性、准确性、完整性，不存在虚假记载、误导性陈述或重大遗漏，并承担个别和连带的法律责任。

二、公司全体董事出席董事会会议。

三、普华永道中天会计师事务所（特殊普通合伙）为本公司出具了标准无保留意见的审计报告。

四、公司负责人李军旗、主管会计工作负责人郭俊宏及会计机构负责人（会计主管人员）黄昭期声明：保证年度报告中财务报告的真实、准确、完整。

### 五、董事会决议通过的本报告期利润分配预案或公积金转增股本预案

公司2021年度利润分配预案为：以实施2021年度利润分配股权登记日的总股本（扣除拟回购注销的限制性股票、回购专用账户已回购的股份）为基数，向全体股东每10股派发现金红利人民币5元（含税）。本预案尚需提交公司股东大会审议。

### 六、前瞻性陈述的风险声明

适用 不适用

本报告中所涉及的未来计划、发展战略等前瞻性陈述不构成公司对投资者的实质承诺，敬请投资者注意投资风险。

### 七、是否存在被控股股东及其关联方非经营性占用资金情况

否

### 八、是否存在违反规定决策程序对外提供担保的情况

否

### 九、是否存在半数以上董事无法保证公司所披露年度报告的真实性、准确性和完整性

否

### 十、重大风险提示

关于本公司所面临主要风险见“第三节 管理层讨论与分析”中“可能面对的风险”部分的描述。

### 十一、其他

适用 不适用

## 目录

第一节	释义.....	6
第二节	公司简介和主要财务指标.....	9
第三节	管理层讨论与分析.....	13
第四节	公司治理.....	33
第五节	环境与社会责任.....	56
第六节	重要事项.....	66
第七节	股份变动及股东情况.....	93
第八节	优先股相关情况.....	102
第九节	债券相关情况.....	103
第十节	财务报告.....	104

备查文件目录	1、载有公司负责人、主管会计工作负责人、会计机构负责人（会计主管人员）签名并盖章的财务报表。
	2、载有会计师事务所盖章、注册会计师签名并盖章的审计报告原件。
	3、报告期内公开披露过的所有公司文件的正本及公告的原稿。

## 第一节 释义

### 一、 释义

在本报告书中，除非文义另有所指，下列词语具有如下含义：

常用词语释义		
报告期	指	2021 年 1 月 1 日至 2021 年 12 月 31 日
工业富联、公司、本公司、本集团	指	富士康工业互联网股份有限公司
《公司法》	指	《中华人民共和国公司法》及其不时修订
《证券法》	指	《中华人民共和国证券法》及其不时修订
中国证监会	指	中国证券监督管理委员会
财政部	指	中华人民共和国财政部
会计准则	指	财政部于 2006 年 2 月 15 日颁布并于 2014 年最新修订的《企业会计准则——基本准则》和具体会计准则，财政部颁布的企业会计准则应用指南、企业会计准则解释及其他相关规定
云计算	指	云计算产品及解决方案业务主要为企业及品牌服务商、云服务提供商（Cloud Service Providers）、互联网服务商、电信运营商、有线电视运营商等不同类型客户提供涵盖云与边缘计算及存储所需的算力及软硬结合解决方案，包括但不限于服务器、存储、8k 工作站（8K Workstation）等设备，及 HPC 技术/HCI 架构、浸没式液冷、FoxMoD 等技术
边缘计算	指	是指靠近物或数据源头的一侧，采用网络、计算、存储、应用核心能力为一体的开发平台，就近提供最近段服务
AR	指	Augmented Reality，即增强现实
VR	指	Virtual Reality，即虚拟现实
GPU	指	Graphics processing unit，即图形处理器
敏实集团	指	敏实集团有限公司及其关联方
中信戴卡	指	中信戴卡股份有限公司及其关联方
中车集团	指	中国中车集团有限公司及其关联方
广汽新能源	指	广汽埃安新能源汽车有限公司及其关联方
新华医疗	指	山东新华医疗器械股份有限公司及其关联方
海鸥住工	指	广州海鸥住宅工业股份有限公司及其关联方
ICT	指	Information Communications Technology，即信息、通信和技术
IDC	指	International Data Corporation，即国际数据公司，全球著名的信息技术、电信行业和消费科技市场咨询、顾问和活动服务专业提供商
3C	指	计算机、通讯、消费电子产品
5G	指	5th-Generation，第五代移动电话行动标准，也称第五代移动通信技术
Wi-Fi 6	指	原名 IEEE 802.11ax，为 Wi-Fi 联盟所推出的新一代无线网络标准
AI	指	Artificial Intelligence，即人工智能
IoT	指	Internet of Things，即物联网
GSA	指	全球移动供应商协会
IHS	指	IHS Markit Ltd.，一家市场研究咨询公司
RRU	指	Remote Radio Unit，即射频拉远单元
BBU	指	Baseband Unit，即基频单元
MIMO	指	Multi-input Multi-output，即多进多出
5GC	指	5G Core Network，即 5G 核心网
FWA	指	Fixed Wireless Access，即固定无线接入

OBU	指	On board Unit, 即车载单元
ORAN	指	OPEN RAN, 即开放无线接入网络
CSP	指	Cloud Solution Provider, 即云解决方案提供商
物联网	指	通过多种信息传感设备, 按约定的协议, 把任何物品与互联网相连接, 进行信息交换和通信, 以实现智能化识别、定位、跟踪、监控和管理的一种网络
OTT	指	Over-The-Top, 即互联网机顶盒
MarketsandMarkets	指	全球第二大市场研究咨询公司
SaaS	指	Software-as-a-Service, 软件即服务, 指提供给消费者的服务是运营商运行在云计算基础设施上的应用程序, 用户可以在各种设备商通过客户端界面使用, 如浏览器。消费者不需要管理或控制任何云计算基础设施, 包括网络、服务器、存储等
IPCAM	指	Ip network camera, 即网络摄像机
4K OTT	指	4K Over-The-Top, 即超高清互联网机顶盒
Mesh	指	一种无线网络网络, 可扩展性强
Alibaba	指	阿里巴巴网络技术有限公司及其关联方
Amazon、AWS	指	Amazon.com, Inc. 及其关联方
Apple	指	Apple Inc. 及其关联方
Cisco	指	Cisco Systems, Inc. 及其关联方
CommScope	指	美国康普公司及其关联方
Dell	指	Dell Inc. 及其关联方
Ericsson	指	Telefonaktiebolaget LM Ericsson 及其关联方
Google	指	Google Inc. 及其关联方
H3C	指	杭州华三通信技术有限公司及其关联方
HPE	指	Hewlett Packard Enterprise Company 及其关联方
华为	指	华为技术有限公司及其关联方
联想	指	联想控股股份有限公司及其关联方
Microsoft	指	Microsoft Corporation 及其关联方
NetApp	指	Network Appliance, Inc. 及其关联方
Nokia	指	Nokia Corporation 及其关联方
NVIDIA	指	NVIDIA Corporation 及其关联方
Oracle	指	甲骨文软件系统有限公司及其关联方
Roku	指	Roku, Inc. 及其关联方
Seagate	指	Seagate Technology Public Limited Company 及其关联方
腾讯	指	深圳市腾讯计算机系统有限公司及其关联方
字节跳动	指	北京字节跳动科技有限公司及其关联方
CNT SG	指	Cloud Network Technology Singapore Pte. Ltd, 注册于新加坡之本公司全资子公司
FPI Ltd.	指	Foxconn Precision International Limited, 注册于香港之本公司子公司
东南基金	指	东南数字化转型投资基金
恒驱电机	指	深圳市恒驱电机股份有限公司
思灵机器人	指	北京思灵机器人科技有限责任公司
晟丰基金	指	晟丰(广州)产业投资合伙企业(有限合伙)
深圳裕展	指	富联裕展科技(深圳)有限公司, 本公司境内子公司
LP	指	Limited Partner, 即有限合伙人
智路资本	指	北京智路资产管理有限公司
河南裕展	指	河南裕展精密科技有限公司, 本公司境内子公司
郑州富泰华	指	富泰华精密电子(郑州)有限公司, 本公司境内子公司

ODM	指	Original Design Manufacturer, 即自主设计制造, 指结构、外观、工艺等主要由生产商自主开发, 产品以客户的品牌进行销售的一种运营模式
EDA	指	Electronic design automation, 即电子设计自动化
PCB	指	Printed Circuit Board, 又称印制线路板、印刷电路板、印制线路板, 是指在绝缘基材上按预定设计形成点间连接及印刷元件的印制板
IC	指	Integrated Circuit, 是指采用半导体制作工艺, 在单晶硅片上制作晶体管、电阻器、电容器等元器件, 并按照多层布线或遂道布线的方法将元器件组合成完整的电子电路
CNC	指	Computer Numerical Control, 即计算机数字控制机床, 简称数控机床, 是一种由程序控制的自动化机床。该控制系统能够逻辑地处理具有控制编码或其他符号指令规定的程序, 并将其译码, 用代码化的数字表示, 通过信息载体输入数控装置。经运算处理由数控装置发出各种控制信号, 控制机床的动作, 按图纸要求的形状和尺寸, 自动将零件加工出来
富联科技(鹤壁)	指	富联科技(鹤壁)有限公司, 本公司境内子公司
富联科技(济源)	指	富联科技(济源)有限公司, 本公司境内子公司
南宁富联富桂	指	南宁富联富桂精密工业有限公司, 本公司境内子公司
天津鸿富锦	指	富联精密电子(天津)有限公司, 本公司境内子公司
中坚公司	指	China Galaxy Enterprises Limited (中坚企业有限公司), 注册于中国香港之本公司控股股东
鸿海精密	指	鸿海精密工业股份有限公司, 间接持有本公司控股股东中坚公司100%权益
深圳富泰华	指	富泰华工业(深圳)有限公司, 本公司股东
Ambit Cayman	指	Ambit Microsystems (Cayman) Ltd., 注册于开曼群岛之本公司股东
深圳鸿富锦	指	鸿富锦精密工业(深圳)有限公司, 本公司股东
郑州鸿富锦	指	鸿富锦精密电子(郑州)有限公司, 本公司股东
雅佳控股	指	Argyle Holdings Limited (雅佳控股有限公司), 注册于萨摩亚之本公司股东
Joy Even	指	Joy Even Holdings Limited, 注册于英属维京群岛之本公司股东
机器人控股	指	Robot Holding Co., Ltd. (机器人控股有限公司), 注册于中国香港之本公司股东
Star Vision	指	Star Vision Technology Limited, 注册于中国香港之本公司股东
利国集团	指	Rich Pacific Holdings Limited (利国集团有限公司), 注册于中国香港之本公司股东
Hampden Investments	指	Hampden Investments Limited, 注册于萨摩亚之本公司股东
富智康	指	FIH Mobile Ltd. (富智康集团有限公司)
国基电子	指	富联合国基(上海)电子有限公司, 本公司境内子公司
国宙电子	指	富联合国宙电子(上海)有限公司, 本公司境内子公司
日本裕展	指	日本裕展贸易株式会社, 注册于日本之本公司子公司
元、千元、万元、亿元	指	人民币元、千元、万元、亿元



## 第二节 公司简介和主要财务指标

### 一、 公司信息

公司的中文名称	富士康工业互联网股份有限公司
公司的中文简称	工业富联
公司的外文名称	Foxconn Industrial Internet Co., Ltd.
公司的外文名称缩写	FII
公司的法定代表人	李军旗

### 二、 联系人和联系方式

	董事会秘书
姓名	郭俊宏
联系地址	深圳市龙华区龙华街道东环二路二号富士康科技园
电话	0755-3385 5777
传真	0755-3385 5778
电子信箱	ir@fii-foxconn.com

### 三、 基本情况简介

公司注册地址	深圳市龙华区龙华街道东环二路二号富士康科技园C1栋二层
公司注册地址的历史变更情况	不适用
公司办公地址	深圳市龙华区龙华街道东环二路二号富士康科技园C1栋二层
公司办公地址的邮政编码	518109
公司网址	http://www.fii-foxconn.com
电子信箱	ir@fii-foxconn.com

### 四、 信息披露及备置地点

公司披露年度报告的媒体名称及网址	《中国证券报》（网址www.cs.com.cn） 《上海证券报》（网址www.cnstock.com） 《证券时报》（网址www.stcn.com） 《证券日报》（网址www.zqrb.cn）
公司披露年度报告的证券交易所网址	www.sse.com.cn
公司年度报告备置地点	深圳市龙华区龙华街道东环二路二号富士康科技园C1栋二层（公司董事会办公室）

### 五、 公司股票简况

公司股票简况				
股票种类	股票上市交易所	股票简称	股票代码	变更前股票简称
A股	上海证券交易所	工业富联	601138	无

### 六、 其他相关资料

公司聘请的会计师事务所（境内）	名称	普华永道中天会计师事务所（特殊普通合伙）
	办公地址	中国上海市黄浦区湖滨路202号领展企业广场2座普华永道中心11楼

	签字会计师姓名	张津、高文俊
报告期内履行持续督导职责的保荐机构	名称	中国国际金融股份有限公司
	办公地址	北京市朝阳区建国门外大街1号国贸大厦2座27层及28层
	签字的保荐代表人姓名	刘之阳、方磊
	持续督导的期间	2018年6月8日至2021年12月31日 [注]1

[注]1: 中国国际金融股份有限公司为公司首次公开发行股票履行持续督导职责的保荐机构, 鉴于公司募投项目尚处于建设期, 募集资金尚未使用完毕, 2021年中国国际金融股份有限公司继续对公司募集资金存放和使用事项履行持续督导义务。

## 七、近三年主要会计数据和财务指标

### (一) 主要会计数据

单位: 千元 币种: 人民币

主要会计数据	2021年	2020年	本期比上年同期增减(%)	2019年
营业收入	439,557,195	431,785,888	1.80	408,697,581
扣除与主营业务无关的业务收入和不具备商业实质的收入后的营业收入	/	/	/	/
归属于上市公司股东的净利润	20,009,751	17,430,783	14.80	18,606,184
归属于上市公司股东的扣除非经常性损益的净利润	18,581,026	16,386,190	13.39	16,984,878
经营活动产生的现金流量净额	8,724,585	7,693,738	13.40	6,439,287
	2021年末	2020年末	本期末比上年同期末增减(%)	2019年末
归属于上市公司股东的净资产	119,180,602	103,752,549	14.87	89,280,680
总资产	266,608,775	225,513,944	18.22	205,612,945

### (二) 主要财务指标

主要财务指标	2021年	2020年	本期比上年同期增减(%)	2019年
基本每股收益(元/股)	1.01	0.88	14.77	0.94
稀释每股收益(元/股)	1.01	0.88	14.77	0.94
扣除非经常性损益后的基本每股收益(元/股)	0.94	0.83	13.25	0.86
加权平均净资产收益率(%)	18.02	18.13	减少0.11个百分点	23.04
扣除非经常性损益后的加权平均净资产收益率(%)	16.73	17.04	减少0.31个百分点	21.03

报告期末公司前三年主要会计数据和财务指标的说明

适用 不适用

## 八、境内外会计准则下会计数据差异

## (一) 同时按照国际会计准则与按中国会计准则披露的财务报告中净利润和归属于上市公司股东的净资产差异情况

□适用 √不适用

## (二) 同时按照境外会计准则与按中国会计准则披露的财务报告中净利润和归属于上市公司股东的净资产差异情况

□适用 √不适用

## (三) 境内外会计准则差异的说明：

□适用 √不适用

## 九、2021 年分季度主要财务数据

单位：千元 币种：人民币

	第一季度 (1-3 月份)	第二季度 (4-6 月份)	第三季度 (7-9 月份)	第四季度 (10-12 月份)
营业收入	98,378,704	97,651,273	109,327,410	134,199,808
归属于上市公司股东的净利润	3,188,490	3,538,146	4,280,066	9,003,049
归属于上市公司股东的扣除非经常性损益后的净利润	2,866,334	3,200,968	4,171,935	8,341,789
经营活动产生的现金流量净额	7,284,969	345,623	-6,538,452	7,632,445

季度数据与已披露定期报告数据差异说明

□适用 √不适用

## 十、非经常性损益项目和金额

√适用 □不适用

单位：千元 币种：人民币

非经常性损益项目	2021 年金 额	附注（如适 用）	2020 年金 额	2019 年金 额
非流动资产处置损益	13,590		34,091	-45,067
越权审批，或无正式批准文件，或偶发性的税收返还、减免				
计入当期损益的政府补助，但与公司正常经营业务密切相关，符合国家政策规定、按照一定标准定额或定量持续享受的政府补助除外	1,371,300	参见第十节：七、67	1,577,340	1,606,321
计入当期损益的对非金融企业收取的资金占用费				
企业取得子公司、联营企业及合营企业的投资成本小于取得投资时应享有被投资单位可辨认净资产公允价值产生的收益				
非货币性资产交换损益				
委托他人投资或管理资产的损益				

因不可抗力因素，如遭受自然灾害而计提的各项资产减值准备				
债务重组损益				
企业重组费用，如安置职工的支出、整合费用等				
交易价格显失公允的交易产生的超过公允价值部分的损益				
同一控制下企业合并产生的子公司期初至合并日的当期净损益				
与公司正常经营业务无关的或有事项产生的损益				
除同公司正常经营业务相关的有效套期保值业务外，持有交易性金融资产、衍生金融资产、交易性金融负债、衍生金融负债产生的公允价值变动损益，以及处置交易性金融资产、衍生金融资产、交易性金融负债、衍生金融负债和其他债权投资取得的投资收益	482,818	为降低与经营相关的人民币汇率风险，公司通过外汇远期合约及货币互换合约进行风险管理；报告期内相关合约的公允价值变动产生净收益。	638,220	315,985
单独进行减值测试的应收款项、合同资产减值准备转回	4,768		317	1,258
对外委托贷款取得的损益				
采用公允价值模式进行后续计量的投资性房地产公允价值变动产生的损益				
根据税收、会计等法律、法规的要求对当期损益进行一次性调整对当期损益的影响				
受托经营取得的托管费收入				
除上述各项之外的其他营业外收入和支出	-79,854		30,231	25,867
其他符合非经常性损益定义的损益项目	-72,508	疫情期间停工损失及防疫支出	-1,080,163	
减：所得税影响额	273,329		152,103	279,907
少数股东权益影响额（税后）	18,060		3,340	3,151
合计	1,428,725		1,044,593	1,621,306

将《公开发行证券的公司信息披露解释性公告第 1 号——非经常性损益》中列举的非经常性损益项目界定为经常性损益项目的情况说明

适用 不适用

#### 十一、 采用公允价值计量的项目

适用 不适用

单位：千元 币种：人民币

项目名称	期初余额	期末余额	当期变动	对当期利润的影响金额
衍生金融资产	467,888	246,014	-221,874	1,066,456
其他债权投资	40,000	10,000	-30,000	
其他权益工具投资	74,943	128,747	53,804	
一年内到期的非流动资产	0	31,518	31,518	
其他非流动金融资产	280,196	0	-280,196	800
合计	863,027	416,279	-446,748	1,067,256

## 十二、 其他

适用 不适用

## 第三节 管理层讨论与分析

### 一、经营情况讨论与分析

2021 年是“十四五”规划的开局之年，国际政治、经济形势复杂多变，新冠疫情持续肆虐。国内经济形势稳中向好，疫情防控成效明显。在全球缺芯缺料的大背景下，公司聚焦主业、锐意进取，经过不懈努力，营收、利润均创历史新高。其中，全年实现营业收入 4,395.57 亿元，同比上升 1.80%；归属于上市公司股东的净利润 200.10 亿元，同比上升 14.80%。

受益于数字经济的蓬勃发展，公司在“数据驱动、绿色发展”的战略指引下，实现了对数字经济产业五大类范围的全覆盖，特别是经过多年的深耕发展，在云及边缘计算、工业互联网、智能家居、5G 及网络通讯设备、智能手机及智能穿戴设备等领域，在产品、技术以及全球市占率方面具有较大优势。即使在 2021 年原物料、物流等生产成本上升的情况下，公司整体毛利率也实现了稳步提升。

2021 年度，公司云计算业务实现营收 1,776.94 亿元，同比增长 1.36%，毛利率基本持平。通信及移动网络设备业务实现营收 2,589.66 亿元，同比增长 1.95%，毛利率同比增加 0.34 个百分点。工业互联网业务营收同比增长达到 16.92%，毛利率同比增加 5.01 个百分点。

### 二、报告期内公司所处行业情况

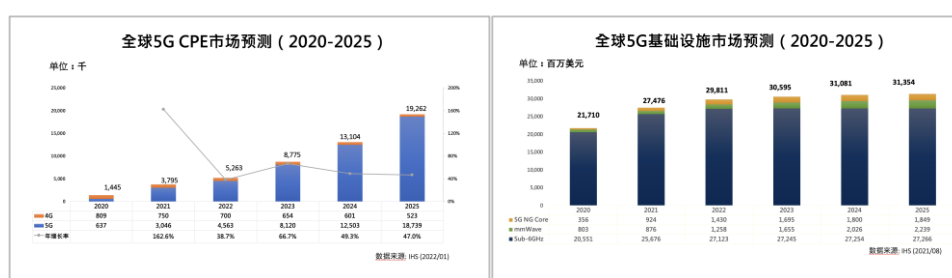
#### 1) 全球数字经济繁荣加速 ICT 市场发展

据 IDC《中国 ICT 市场预测与分析，2021-2025》研究报告预测，到 2022 年，全球 65% 的 GDP 将由数字化推动；从 2020 年到 2023 年，数字化转型的直接投资将超过 6.8 万亿美元，数字经济成为国家经济发展的重要抓手。IDC 预计，2020-2025 年中国 ICT 市场的复合增长率为 6.3%，2025 年 ICT 市场规模将达到 4.2 万亿元人民币。同时，数字化加速融入 5G、AI、云、IoT 等领域的领

先 ICT 技术。国际电信联盟提出“利用 ICT 技术促进可持续发展目标的实现”，ICT 技术已成为实现社会经济可持续发展的主要驱动力。

## 2) 5G 商用加速城市基础设施夯实

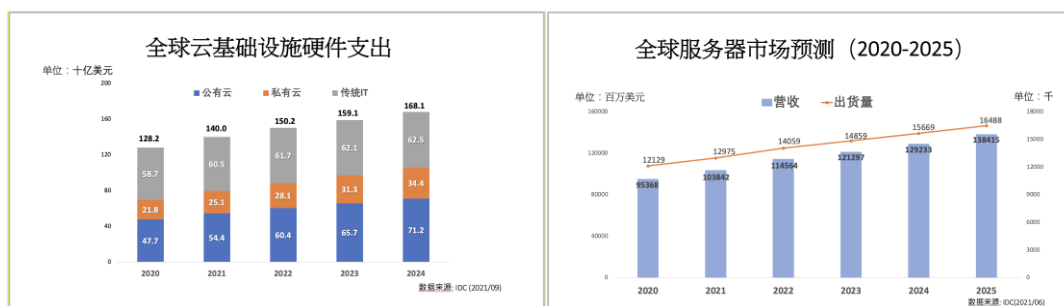
全球 5G 网络商用进程加速。根据 GSA 统计显示，截至 2021 年 12 月底，全球已有 78 个国家的 200 家运营商开启了 5G 商用服务。同时，5G 催生垂直行业的创新应用场景，培育出的新业务进一步推动 5G 网络技术的演进和发展。2021 年作为元宇宙的元年，虚拟化社交的爆发，对运营商 5G 网络提出更高的要求，运营商必须大幅提升其承载量。根据 IHS 数据显示，2021 年全球 5G 基础设备市场产值为 274 亿美元，预计到 2025 年达到 314 亿美元，年复合增长率达 26%，主要包含 RRU、BBU、小基站、MIMO 主动天线及 5GC 核心网等设备。



行业地位方面，工业富联从 3G 及 4G 时代已经开始不断投入移动技术及产品开发，产品从模块、移动路由器到小基站均有涉及。随着移动技术持续演进，公司所开发产品亦更加多元化，目前 5G 车用 OBU、无线固网接入 FWA、共享式 RRU、ORAN 解决方案及 5G 企业专网均已研发完成并陆续出货。客户涵盖移动基础设备、智能家居、消费电子、工业互联网、新能源车等各领域市场头部公司。

## 3) 千行百业加速数字化转型

2021 年，千行百业加速数字化转型。全球疫情持续肆虐，远程学习与协作，居家视频会议等场景已成为日常工作、生活的常态，从而催生了对云端服务的强劲需求。根据 IDC 2021 年 9 月全球云基础设施硬件支出报告显示，2020 年到 2024 年全球云总支出将从 1,282 亿美元增长至 1,681 亿美元，年复合增长率达 6%，市场需求持续增长。



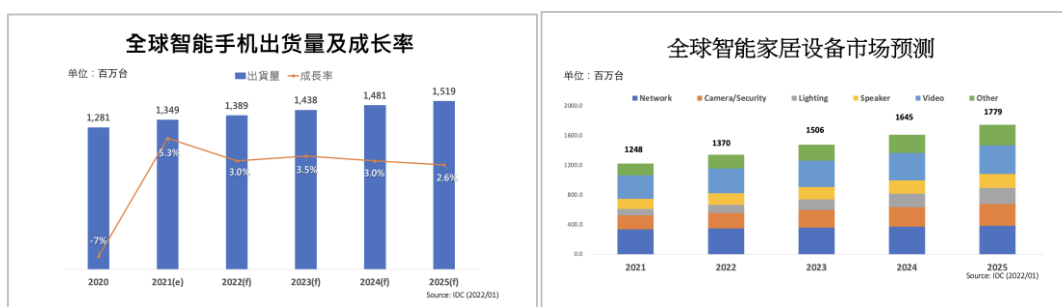
同时，随着“东数西算”规划发布，全国数据中心的集群化发展推高了对服务器市场的需求。据 IDC 预计，2021 年全年出货量同比增幅 7%，突破 1,298 万台，市场规模（以营业收入计）达

1,038 亿美金，2022 年出货量增长率达 8.3%、出货量达 1,406 万台，市场规模（以营业收入计）达 1,146 亿美金。

行业地位方面，公司于云服务器领域提供从产品设计、技术开发、关键零组件、系统组建、运筹管理到弹性调配交付的一条龙式服务，主要客户涵盖全球市场占有率较高的头部品牌商、北美前三大 CSP 服务商、国内头部 CSP 服务商及互联网应用服务企业，出货量领先市场同业竞争对手。公司将持续投入技术以维持市场竞争优势，开发专利技术及相关零组件模块，整合区域制造资源以强化营运绩效，同时与国内领先 CSP 服务商合作，积极开发“东数西算”领域的商机。

#### 4) 智能世界迎来全场景智慧生活体验

在物联网、云计算、人工智能等技术的支持下，智慧生活体验覆盖人们的出行、家居、运动健康、影音娱乐等全场景，而一系列智能载体如智能手机到智能家居的广泛应用，对于全场景覆盖功不可没。展望 2022 年，根据 IDC 预测，全球智能手机市场出货量有望随着周期性换机需求及新兴市场的需求支撑进一步增长，全年总量将增长至 13.9 亿台，全年增长率 3%。随着智能手机的普及，围绕其发展出越来越多的外围产品。智能穿戴装置需求的大增，包括 AR/VR 头显广泛应用于工业制造、医疗、教育等专业场景及企业级用户的企业训练及工程应用中，透过产业链的逐步完善及智能手机及穿戴领导厂商的导入，AR/VR 将进入实用及市场快速成长期。同时，随着家庭数字化需求增加，消费者对家居智能化及方便性的意识提升，进一步刺激了智能家居服务的需求。根据 IDC 预测，2021 年至 2025 年智能家居装置市场规模年复合增长率达 10%，销售量将从 12.5 亿台快速增长至 17.8 亿台。



行业地位方面，公司在智能移动终端及穿戴装置市场主要以高端精密机构件为主，服务市场领导品牌客户，并借由与客户密切合作投入新材料、新产品及新制程研究，持续进行智能制造转型，数字化管控，高效益自动化导入，不断强化自身竞争力。目前在技术前沿及出货量上已占据市场领先地位，公司智能家居产品客户涵盖全球领导的云服务商及品牌商，OTT 串流影音装置更是囊括全球前两大 OTT 串流影音装置品牌商超过九成的产品线。同时，工业富联已投入 AR/VR 终端技术研发，在该领域已进行产品开发，提供了可商用的 AR/VR 头显终端，用于智能制造过程中的远程协作与监测巡检，更好地支撑在工业元宇宙方面的战略布局。

#### 5) 灯塔工厂引领工业互联网发展

MarketsandMarkets 报告称，到 2026 年全球智能工厂市场规模有望增至 1,349 亿美元，期间年复合增长率达到 11%。同时，麦肯锡调研发现，疫情强化了社会对生产运营体系的抗风险意识，确保组织能够从容应对冲击逐渐成为企业首要目标，“无人接触”的灯塔工厂（或称作“黑灯工厂”）开始被高度关注。此外，约有 77% 的受访者认为 2021-2023 年全球各地的自动化需求将持续增长 10% 以上，自动化能力的打造有望成为企业制胜的关键因素。

行业地位方面，工业富联持续在工业互联网方面进行研发投入，将多年制造经验和工业机理能力进行对外服务。工业富联已经形成的规模化三大业务与商业模式，分别针对头部企业、中小企业以及区域产业集群提供不同梯度解决方案，打造的 Fii Cloud 工业互联网平台发展态势良好，累计服务电子、机械、轨道交通、汽车等 8 大行业 1,300 多家企业，连续三年被工信部评为国家级的双跨工业互联网平台。同时，工业富联助力多个外部企业的智能化、数字化转型，打造 5 座世界级灯塔工厂，助力打造灯塔工厂数量处于行业前列。此外，工业富联积极建设灯塔学院，强化产学研深度合作，为制造企业提供数字化人才和组织培养服务，补齐人才短板。展望未来发展，在国家政策支持及市场驱动下，公司此板块业务面临较好的增长契机。

#### （一） 报告期内公司从事的业务情况

公司为全球领先的智能制造及工业互联网解决方案服务商，主要业务包含云计算、通信及移动网络设备、工业互联网。现将公司主要业务说明如下：

##### 1. 云计算

在疫情和供应链缺料背景下，公司云计算业务收入再创新高，达 1,776.94 亿元，公司服务器销售总量稳居全球领先地位。

新产品与新技术方面，公司与客户共同规划新一代产品，包括模块化运算和存储单元。在技术层面，模块化设计有两大优势，第一是实现客制化需求的灵活配置，实现备料和库存弹性化管理，有效降低供应链管理风险。第二是紧跟科技发展，缩短研发周期，提升研发效率，加速上市时间。

边缘计算的应用，端、边、云协作形态的逐渐普及，自动驾驶等新应用的崛起，促进公司云计算业务蓬勃发展。边缘数据中心更贴近数据源头，具备低时延、在地部署与实时反馈等优势，从而使得由云端应用衍生的边缘计算架构需求不断增加，端、边、云数据获取、传输、计算的新架构逐渐成形。积极布局边缘数据中心不仅能够带动公司自动驾驶等相关产品的高速成长，也可以促进 AI GPU 服务器等产品的量产出货。

随着云服务需求的持续增加，数据中心耗能不断攀升，降低数据中心运营成本，提升能源使用效率已成为云计算技术发展的重要方向。基于此，公司加大数据中心节能技术的研发，推出浸没式液冷技术一站式解决方案，覆盖包含定制设计、效能验证到量产部署全流程。该技术以液冷、气冷相结合的散热机制，让客户在保留数据中心原有基础设施的原则上进行部署，实现节约成本



及提升效率的目标。此外，公司的模块化数据中心 FoxMOD 在厂区进行试点并取得成功，为厂区提供稳定算力与云服务，并开始为主要客户产线提供 SaaS 服务。

新制造方面，基于全球营运扩张的优势，2021 年公司推出了 DMS(Digital Management System) 计划，旨在对工艺、质量、生产、经营、人力资源和环境治理的管理提升，推动公司内部数据上云。

## 2. 通信及移动网络设备

公司一直致力于 5G 通信技术与工业互联网技术的融合创新，提高生产效率，以技术平台为依托，推动各项业务向智能化方向发展，促进生产资源合理配置与优化利用。公司在 5G 相关设备领域布局包括基站路由器、400G 交换机、基站 RU、小基站、移动路由器、家用路由器、5G 模块及 Open-RAN 方案等产品。2021 年公司移动路由器产品高速增长，出货突破百万套，WiFi6/6E 相关产品出货 3,000 万套。

随着 5G 基础设施建设推进，网络质量进一步提升，电动车使用中产生了更多数据，如传感器数据、车辆行驶数据以及联网行为数据等。公司车联网方面涵盖了 5G 专网标准产品、边缘运算模块、分享式基站(Shared-RU)、5G OBU 及车联网模块等产品。在 5G 背景下，电动车自动驾驶与无人驾驶发展趋势增强，摄像头和毫米波等感测数据增加，带动公司自动驾驶中控模块(ACU)需求增长，ACU 可应用到客户感测产品中，如摄像头、雷达等。同时，公司数据中心及自动驾驶算力相关产品，也有望在 2022 年实现量产出货。

“元宇宙”概念出现后，对于虚实交融的信息环境和云、网、端融合的需求增加，因此，5G 和 WiFi6 是必要组成，低时延、高带宽、高可靠性的网络生态是基础条件。根据英特尔公司预测，未来技术趋势会向 WiFi7 发展，其速度是 WiFi6E 的 4.8 倍。公司目前拥有 5G 和 Wi-Fi6/6E 的核心技术。公司的精密结构件产品不断在工业、机场、旅游等方面探索新方向。结合各项落地场景，公司加大在“工业元宇宙”领域的布局，更加注重在工业领域端应用的可视化、准确性和调优性，关注解决工业场景中的具体问题。在 5G 技术支持下，公司的工业 AR 产品可适用于远程故障排除场景，通过专家远程指导提高协作效率，实现工业场景的安全作业。此外，公司 5G+IPCAM 产品的行为识别功能，可通过工位动作监控、精准手势语言描述、视觉化生产流程分析等方式解决生产痛点，达到效益提高、学习时间缩短、良率提升的效果。公司不断推进数字化工业进程，通过“工业元宇宙”将实体工业与信息技术有机融合，以实现智能制造终极形态。

公司持续布局智能手机及穿戴装置高精机构件产线，主要客户为智能手机及智能穿戴装置市场领导厂商。材料、装备、工具及工艺是公司在智能手机及穿戴装置高精机构件上的核心竞争力，使公司在新机种试产阶段把握主动权，在量产阶段确保产品良率；通过超前工艺布局，保障新品出货率；通过品质管控，确保效率和良率领先。

公司对智能家居技术及产品的投入已有多年，目前完成研发及出货的智能家居产品涵盖 4K OTT 串流影音装置、Mesh 家用无线网络、IP 网络摄影机、智能门铃及智能音箱等产品。2021 年，

公司整体智能家居设备出货量继续超过 1 亿台，其中 OTT 串流影音装置出货量超过 6,000 万台，稳居全球出货首位。

### 3. 工业互联网

工业互联网能够连接工业全要素、全产业链、全价值链，是推动产业链资源泛在连接、敏捷制造、弹性供给、提质增效，促进制造业企业数字化、智能化、信息化、网联化融合发展，增强供应链可控、可溯、可优化等能力的重要引擎。工业互联网是制造业转型升级的关键路径，“灯塔工厂”在建设制造业整体生态体系中发挥了领头作用，为推动数字经济发展提供新动力。随着 5G、云计算、边缘计算、大数据、人工智能等新一代信息技术日益成熟，尤其以 5G 为代表的标准化通信技术，具备大带宽、低延时、高可靠特征，可拓展 5G+工业互联网应用场景，促进 5G 与工业互联网平台融合度不断提升，应用更加广泛。

公司基于自身海量数据优势和数字技术的应用，通过边缘计算、云计算、远程操作与控制、系统化动态监测与完善等方式，强化数据驱动，实现自身的智能制造数字化转型。针对行业大型及标杆企业提供“灯塔工厂+数字制造平台”为核心的灯塔工厂整体解决方案，并通过行业平台与龙头企业整合上下游资源实现产业链数字化应用，实现精益化基础上的自动化与数字化，数据驱动智能决策，不断迭代制造与运营的数字化融合。

#### (二) 报告期内核心竞争力分析

√适用 □不适用

##### 1. 强大的算力基础，助力工业互联网业务对外输出

基于自身强大的数据与算力基础，公司在 2019 年成为首批入选“灯塔工厂”的中国企业。此后公司携手生态伙伴不断推进灯塔工厂对内与对外赋能，截至 2021 年末，公司共孵化了 10 座内部“灯塔工厂”，其中深圳、成都、武汉、郑州厂区成功获得世界灯塔工厂认证；此外，公司对外赋能电子、汽车、机械、能源、住宅、装备等十余个行业龙头企业，目前已协助超过 50 家行业领军企业实现数字化转型，包括敏实集团、中车集团、广汽新能源、新华医疗及海鸥住工等多家企业。此外，公司协助中信戴卡在 2021 年获得全球灯塔工厂荣誉，主要成效为生产成本降低 33%，设备综合效率提升 21.4%，产品不良率降低 20.9%，产品交付时间缩短 37.9%。

##### 2. 海量的工业大数据处理能力，助力实现高效制造

公司基于自身海量数据优势和数字技术的应用，坚持以大数据驱动解决方案，实现生产数据的可收集、可提炼、可管控，并将之运用在工厂管理、智能制造、绿色生产、数据防疫中。公司运用数据科学改革制造流程，设计数据平台系统，对位于全球多个国家地区的约 40 个生产基地进行数据化管理与灵活调配，提高生产决策效率，降低供应链缺货影响。公司在海量工业大数据与众多应用场景的基础上，不断通过技术革新驱动高效制造，核心技术包括 5G、新一代信息技术相关网络通信产品及前沿技术创新、云计算、边缘计算产品及相关技术，实现从零组件到整机的垂直整合，一体化产品设计和智能制造。

### 3. 深厚的技术底蕴，实现数字化基础上的快速开发

公司具备多年生产及技术底蕴，不断布局数字经济核心技术，拓展数字经济全产业链中的数字工业开发能力。研发投入方面，2021年，公司研发成本为108.35亿元，同比提升7.94%，连续多年研发投入增加，研发技术人员超2.5万人。研发创新实力方面，公司专利申请与授权实现连年增长。截至报告期末，公司已拥有有效申请及授权专利5,504项，报告期内专利授权总数较去年增长33.4%，前沿技术专利储备占比47.9%，主要涵盖云计算、大数据、移动终端、机器人、物联网、智慧生活等领域。此外，公司也通过对芯片、工业软件的投资，进一步强化数字化智能制造能力。强大的数字化基础和不断增加的研发投入，促进公司强大的产品创新与技术迭代实力。

### 4. 拥有数字经济核心技术，一站式供应链服务能力

公司前瞻性布局全球化生产制造基地及供应链，在中国大陆、中国台湾、匈牙利、捷克、越南、墨西哥、美国等多个国家及地区建立制造基地，持续推进数字化、智能化改造升级；在中国大陆、中国台湾、中国香港、美国、新加坡、捷克、匈牙利、墨西哥、越南、印度、日本等多个国家及地区均开展经营业务。公司的全球数字化管理系统，可实现柔性调配生产与供应链资源，高效、迅速地满足客户区域生产及全球交付需求，通过对芯片、工业软件等领域的投资布局，为客户提供更低价、更强韧的一站式供应链服务，有效抵御宏观经济风险冲击，为业务持续增长保驾护航。

### 5. 全球领先的优质客户，众多工业应用场景

公司长期耕耘电子设计开发及制造领域，凭借先进的技术、优质的产品和专业的服务获得牢固的客户关系与长期信任，核心客户为智能手机及穿戴终端、云计算服务器、电信设备及网通设备、智能家居装置等领域的全球领先品牌客户，包括Alibaba、Amazon、Apple、AWS、Cisco、CommScope、Dell、Ericsson、Google、H3C、HPE、华为、联想、Microsoft、NetApp、Nokia、nVidia、Oracle、Roku、Seagate、腾讯、字节跳动等（按字母顺序排序）。多样的客户基础与不断优化的产品结构，使得公司具备众多工业应用场景，公司多年来密切配合客户推出前沿产品，与客户共同成长，实现更高的客户认可度。

### 6. 卓越的核心管理团队，优秀的人才梯队培养机制

公司核心管理团队均在行业内深耕多年，且长期服务于公司，在业务、市场、技术、财务、管理等各方面具备很强的实力。核心管理团队对产品研发、设计、制造有着深刻的理解，对新技术、新产业、新投资等多个领域的超前布局，在疫情与全球宏观形势不断变化的背景下，带领公司实现营业收入和盈利能力的连续成长。公司作为行业龙头，对外汇聚全球人才，对内具备完善的人才梯队培养机制，通过股权激励、工会活动、职业培训、教育支持等方式，调动员工积极性，为员工创造长期稳定发展轨道，增强员工归属感与忠诚度，营造积极向上的公司文化及人文氛围。

### 7. 更高效的制造能力，助力国家“双碳”战略

公司的运营碳中和目标将基于“减少运营排放（Reduce）”、“能源结构转型（Replace）”和“碳抵消与碳捕捉（Resolve）”3R原则来实现，将遵循“节能减排和清洁能源供给优先、碳抵消为辅”的原则，推进自身运营及供应链碳中和。公司将从节能减排、技术创新、开发和投资可再生资源利用、推进可再生能源采购和探索碳汇领域等多方面来实现该目标。在节能减排方面，自身运营环节的节能减碳是工业富联实现自身碳中和的第一步。公司已建立完善的能源管理体系，可以提升生产过程中的能源使用效率，实现自身运营减排；在清洁能源方面，公司未来将持续提升清洁能源比例到100%，通过大型地面光伏电站、园区部署分布式光伏，风力发电，储能，智慧微网，智慧能源管理系统，推进绿电交易；在碳抵消方面，公司将借助未来先进的碳捕捉技术，植树造林，探索碳汇领域的新方法和新技术。此外，公司还通过碳排放管理体系、碳中和咨询和数字化提升能效等手段，积极推进更高效的生产制造，为社会提供碳中和解决方案。同时，公司将实现全价值链碳中和作为发展目标，助力中国落实双碳目标，为中国应对全球气候变化做出贡献。

### （三） 报告期内主要经营情况

报告期内，公司实现营业收入4,395.57亿元，同比上升1.80%，归属于上市公司股东的净利润200.10亿元，同比上升14.80%。

#### 1. 主营业务分析

##### 1) 利润表及现金流量表相关科目变动分析表

单位：千元 币种：人民币

科目	本期数	上年同期数	变动比例（%）
营业收入	439,557,195	431,785,888	1.80
营业成本	403,041,967	396,947,811	1.54
销售费用	896,045	895,942	0.01
管理费用	4,157,148	4,502,723	-7.67
财务费用	-826,389	-236,295	不适用
研发费用	10,835,032	10,037,729	7.94
经营活动产生的现金流量净额	8,724,585	7,693,738	13.40
投资活动产生的现金流量净额	-7,099,800	-6,459,855	9.91
筹资活动产生的现金流量净额	4,766,196	8,155,867	-41.56

财务费用变动原因说明：主要系汇兑损益变动影响

筹资活动产生的现金流量净额变动原因说明：主要系偿还短期借款支付的现金增加

本期公司业务类型、利润构成或利润来源发生重大变动的详细说明

适用 不适用

##### 2) 收入和成本分析

适用 不适用

详见下表

##### （1） 主营业务分行业、分产品、分地区、分销售模式情况

单位：千元 币种：人民币

主营业务分行业情况
-----------

分行业	营业收入	营业成本	毛利率 (%)	营业收入 比上年增 减 (%)	营业成本 比上年增 减 (%)	毛利率比 上年增减 (%)
通信及移动网络设备	258,965,977	230,921,510	10.83	1.95	1.56	增加 0.34 个百分点
云计算	177,693,706	170,337,253	4.14	1.36	1.38	减少 0.01 个百分点
工业互联网	1,685,190	945,932	43.87	16.92	7.35	增加 5.01 个百分点
主营业务分产品情况						
分产品	营业收入	营业成本	毛利率 (%)	营业收入 比上年增 减 (%)	营业成本 比上年增 减 (%)	毛利率比 上年增减 (%)
3C 电子产品	438,344,873	402,204,695	8.24	1.76	1.49	增加 0.24 个百分点

主营业务分行业、分产品、分地区、分销售模式情况的说明  
无

## (2). 产销量情况分析表

√适用 □不适用

主要产品	单位	生产量	销售量	库存量	生产量比 上年增减 (%)	销售量比 上年增减 (%)	库存量比 上年增减 (%)
网络设备	万台	22,145	22,145	0	2	2	0
电信设备	万台	409	409	0	-57	-57	0
通信网络设备 设备高精 密机构件	万件	102,631	101,100	2,121	11	9	215
服务器	万台	1,534	1,328	355	10	21	235
存储设备	万台	281	277	39	11	27	160
云服务设备 设备高精 密机构件	万件	3,110	2,936	642	8	6	58
精密工具	万件	559	531	28	-22	-22	-24
工业机器人 (含周 边设备、 结构件)	万台	0.5628	0.5438	0.0748	232	155	34

产销量情况说明

公司各类型的主要产品包括不同整机及其零组件，产品单价差异较大，各年度产品数量受产品结构变化影响较大。

## (3). 重大采购合同、重大销售合同的履行情况

□适用 √不适用

## (4). 成本分析表

单位：千元

分产品情况							
分产品	成本构成项目	本期金额	本期占总成本比例(%)	上年同期金额	上年同期占总成本比例(%)	本期金额较上年同期变动比例(%)	情况说明
3C 电子产品	直接材料成本	362,969,581	90.25	359,648,358	90.76	0.92	
	直接人工成本	16,103,729	4.00	15,185,954	3.83	6.04	
	辅料成本	6,717,180	1.67	7,809,944	1.97	-13.99	主要系本期模治具费用下降所致
	折旧及摊销费用成本	1,898,223	0.47	1,914,989	0.48	-0.88	
	水电费用成本	1,995,064	0.50	1,506,402	0.38	32.44	
	其他制造费用成本	12,520,918	3.11	10,219,199	2.58	22.52	

成本分析其他情况说明

不适用

## (5). 报告期主要子公司股权变动导致合并范围变化

适用 不适用

## (6). 公司报告期内业务、产品或服务发生重大变化或调整有关情况

适用 不适用

## (7). 主要销售客户及主要供应商情况

## A. 公司主要销售客户情况

前五名客户销售额 28,495,884 万元，占年度销售总额 65%；其中前五名客户销售额中关联方销售额 0 万元，占年度销售总额 0%。

报告期内向单个客户的销售比例超过总额的 50%、前 5 名客户中存在新增客户的或严重依赖于少数客户的情形

适用 不适用

## B. 公司主要供应商情况

前五名供应商采购额 17,541,741 万元，占年度采购总额 52.93%；其中前五名供应商采购额中关联方采购额 0 万元，占年度采购总额 0%。

报告期内向单个供应商的采购比例超过总额的 50%、前 5 名供应商中存在新增供应商的或严重依赖于少数供应商的情形

适用 不适用  
其他说明  
无

### 3) 费用

适用 不适用

单位：亿元

项目	2021 年	2020 年	增减变动幅度
销售费用	8.96	8.96	0.00%
管理费用	41.57	45.03	-7.68%
研发费用	108.35	100.38	7.94%
财务收入	-8.26	-2.36	不适用
期间费用合计	150.62	152.01	-0.91%

### 4) 研发投入

#### (1). 研发投入情况表

适用 不适用

单位：千元

本期费用化研发投入	10,835,032
本期资本化研发投入	0
研发投入合计	10,835,032
研发投入总额占营业收入比例 (%)	2.46
研发投入资本化的比重 (%)	0

#### (2). 研发人员情况表

适用 不适用

公司研发人员的数量	25,916
研发人员数量占公司总人数的比例 (%)	13.5
研发人员学历结构	
学历结构类别	学历结构人数
博士研究生	59
硕士研究生	2,228
本科	7,679
专科	9,255
高中及以下	6,695
研发人员年龄结构	
年龄结构类别	年龄结构人数
30 岁以下 (不含 30 岁)	9,172
30-40 岁 (含 30 岁, 不含 40 岁)	13,275
40-50 岁 (含 40 岁, 不含 50 岁)	3,155
50-60 岁 (含 50 岁, 不含 60 岁)	285
60 岁及以上	29

#### (3). 情况说明

适用 不适用

#### (4). 研发人员构成发生重大变化的原因及对公司未来发展的影响

适用 不适用

#### 5) 现金流

适用 不适用

单位：亿元

项目	2021 年	2020 年	增减变动幅度
经营活动现金流入小计	4,624.48	4,480.65	3.21%
经营活动现金流出小计	4,537.23	4,403.72	3.03%
经营活动产生的现金流量净额	87.25	76.94	13.40%
投资活动现金流入小计	33.25	5.54	500.18%
投资活动现金流出小计	104.25	70.14	48.63%
投资活动使用的现金流量净额	-71.00	-64.6	9.91%
筹资活动现金流入小计	1,573.11	1,253.07	25.54%
筹资活动现金流出小计	1,525.45	1,171.51	30.21%
筹资活动产生的现金流量净额	47.66	81.56	-41.56%
汇率变动对现金及现金等价物的影响	-6.13	-6.68	-8.23%
现金及现金等价物净增加额	57.78	87.22	-33.75%

参见附注第十节财务报告 七、合并财务报表项目注释 78 现金流量表项目

#### 2. 非主营业务导致利润重大变化的说明

适用 不适用

#### 3. 资产、负债情况分析

适用 不适用

##### 1) 资产及负债状况

单位：千元

项目名称	本期期末数	本期期末数占总资产的比例 (%)	上期期末数	上期期末数占总资产的比例 (%)	本期期末金额较上期期末变动比例 (%)	情况说明
货币资金	82,877,051	31.09	78,056,602	34.61	6.18	
应收账款	87,029,697	32.64	86,827,495	38.50	0.23	
存货	71,927,837	26.98	45,353,900	20.11	58.59	主要系应对缺芯缺料影响进行的原材料备货及应客户要求进行产成品备货增加导致
短期借款	52,136,654	19.56	44,222,934	19.61	17.90	
应付账款	71,736,730	26.91	62,144,793	27.56	15.43	



其他应付款	8,808,538	3.30	6,372,910	2.83	38.22	主要系客户支付的 存货保证金增加所致
-------	-----------	------	-----------	------	-------	-----------------------

其他说明

无

## 2) 境外资产情况

适用 不适用

### (1) 资产规模

其中：境外资产 149,371,957.74（单位：千元 币种：人民币），占总资产的比例为 56.03%。

### (2) 境外资产占比较高的相关说明

适用 不适用

境外资产名称	形成原因	运营模式	单位：千元 币种：人民币	
			本报告期 营业收入	本报告期 净利润
CNT SG	同一控制下企业合并	境外接单法人，全资控股，独立核算	214,428,905	134,917
FPI Ltd.	同一控制下企业合并	境外接单法人，全资控股，独立核算	115,376,533	261,437

## 3) 截至报告期末主要资产受限情况

适用 不适用

## 4) 其他说明

适用 不适用

## 4. 行业经营性信息分析

适用 不适用

## 5. 投资状况分析

### 1) 对外股权投资总体分析

适用 不适用

2021 年，工业富联在整体战略指导下，重点投资新技术、新产业，成功推进了东南基金、恒驱电机、思灵机器人及晟丰基金四大投资案。

首先，公司于 2021 年 8 月投资东南数字化转型投资基金，认缴出资 5,000 万元。该基金总规模 10 亿元，其中福建省电子信息产业创业投资合伙企业（有限合伙）和莆田市金融控股有限公司作为政府 LP，各自出资 2 亿元。工业富联期望借此探索东南区域数字化转型中的发展机会，并与地方政府及产业协同配合，携手更多产业和生态伙伴，共促数字经济新发展。

而后，于 2021 年 9 月初，工业富联子公司深圳裕展与交易对手方签署相关协议，拟收购深圳市恒驱电机股份有限公司 63% 的股权，整体交易金额约 3.78 亿元人民币，旨在掌握关键技术，快速切入新能源车赛道。恒驱电机成立于 2012 年，专注于高效节能、智能控制的无刷直流电机、永磁同步电机及其驱动控制器的定制及开发，尤其在汽车部件、通信器材、医疗设备等行业具备技术优势。其主要产品无刷电机亦为新能源车发展的关键瓶颈，多数为国外供应商垄断，故实现无刷电机的国产替代，对提升我国新能源汽车竞争力有重要战略意义。同时，投资恒驱电机也与工业富联秉持的光机电集成运营模式理念一脉相承，以期形成研发、制造到市场垂直整合的生态目标，打造自主可控的完整产业链，涵盖更多高毛利产品。

同月，公司还以产业投资人身份参与投资了人工智能机器人领域的独角兽企业——思灵机器人，投资金额 450 万美金。思灵机器人成立于 2018 年，是 2020 年全球智能机器人领域融资总额最高的公司，公司创始团队大多来自德国宇航中心机器人研究所及哈尔滨工业大学等国内外知名院所。团队拥有世界顶尖的力控技术和机器人控制技术，以及机器视觉、人工智能&自主规划、机器人脑及操作系统等核心技术，并在多地建立生产基地。本轮融资后，思灵机器人估值已突破 10 亿美金，跻身独角兽行列。本轮资金将主要用于公司产品研发、规模化量产和全球销售业务拓展。这一合作将加深工业富联在 3C 精密、新能源车产业链等领域的布局，加速构筑行业护城河。

2021 年 12 月，工业富联与智路资本、东莞科技创新金融集团有限公司、珠海发展投资基金（有限合伙）共同发起设立晟丰（广州）产业投资合伙企业（有限合伙），基金总规模 33.31 亿元人民币，公司认缴基金份额 22.2 亿元，成为最大 LP。公司期待利用专业投资机构的投资经验，通过对高端精密制造产业项目进行投资，实现投资收益。

### 2) 重大的股权投资

适用 不适用

### 3) 重大的非股权投资

适用 不适用

**4) 以公允价值计量的金融资产**

√适用 □不适用

公司当期以公允价值计量的金融资产及金融负债主要为远期结汇产品以及部分股权投资和债权投资。根据会计准则要求，公司将上述金融产品按照公允价值进行计量。详见第二节 十一、采用公允价值计量的项目。

**5) 报告期内重大资产重组整合的具体进展情况**

□适用 √不适用

**6. 重大资产和股权出售**

□适用 √不适用

**7. 主要控股参股公司分析**

√适用 □不适用

单位：千元 币种：人民币

公司名称	总资产	净资产	净利润	主营业务收入	主营业务毛利率	营业收入	营业毛利率
深圳裕展	40,509,834	18,409,509	3,697,376	60,119,997	12.23%	60,268,147	12.33%
河南裕展	24,503,954	15,458,638	4,244,710	23,897,380	14.37%	24,034,998	14.52%
郑州富泰华	19,486,137	12,306,350	2,865,398	15,190,657	19.68%	15,226,549	19.86%

**8. 公司控制的结构化主体情况**

□适用 √不适用

**(四) 公司关于公司未来发展的讨论与分析****1. 行业格局和趋势**

√适用 □不适用

2021 年全球疫情仍在蔓延，地缘政治博弈加剧，面对经济恢复、国际格局重塑等挑战，全球各主要国家加快政策调整，数字经济焕发出前所未有的生机。数字经济发展速度之快、辐射范围之广、影响程度之深前所未有，正推动生产方式、生活方式和治理方式深刻变革，成为重组全球要素资源、重塑全球经济结构、改变全球竞争格局的关键力量。数字经济已经作为一种新的经济形态，成为转型升级驱动力，同时也成为全球新一轮产业竞争的制高点。据 IDC 预测，到 2023 年数字经济产值将占到全球 GDP 的 62%，全球将进入数字经济时代，全球数字经济前景乐观。

2021 年是我国“十四五”开局之年，也是落实“打造数字经济新优势”规划目标的关键之年。中央多次对数字经济发展做出部署，数字经济上升至国家战略层面。2021 年 3 月，“十四五”规划正式发布，“加快数字化发展，建设数字中国”单独成篇，并首次提出数字经济核心产业增加值占 GDP 比重这一新经济指标，明确要求我国数字经济核心产业增加值占 GDP 的比重应由 2020 年的 7.8% 提升至 10%。在此推动下，数字经济在经济发展中的领跑地位持续彰显。据预测，截止

到 2021 年末，我国数字经济及相关产业规模预计达到 42.4 万亿元，比去年增长 8.2%，数字经济已成为社会经济增长的重要动能。

2022 年 1 月，国务院印发《“十四五”数字经济发展规划》，明确了“十四五”时期推动数字经济健康发展的指导思想、基本原则、发展目标、重点任务和保障措施。涉及优化升级数字基础设施、充分发挥数据要素作用、大力推进产业数字化转型、加快推动数字产业化、强化数字经济安全体系等众多内容。可以预期，我国数字经济在此前迅速发展的基础上，《规划》的指引下进一步提速，在快车道上平稳向前，我国数字经济未来发展空间广阔，潜力无限。

在今年的《政府工作报告》中，不仅首次以“单独成段”的方式对数字经济发展作了阐述，还首次提出“加强数字中国建设整体布局”，明确要“建设数字信息基础设施，推进 5G 规模化应用，促进产业数字化转型，发展智慧城市、数字乡村。加快发展工业互联网，培育壮大集成电路、人工智能等数字产业，提升关键软硬件技术创新和供给能力。完善数字经济治理，释放数据要素潜力，更好赋能经济发展、丰富人民生活”，为我国的数字经济发展谋定了更加具体的方略。外界普遍认为，今年将是数字经济和数字化转型的“大年”，经济社会的数字化进程将进一步加速，数字技术与实体经济的融合将进一步加深。

## 2. 公司发展战略

适用 不适用

国家统计局发布的《数字经济及其核心产业统计分类（2021）》，将数字经济产业范围确定为数字产品制造业、数字产品服务业、数字技术应用业、数字要素驱动业、数字化效率提升业等 5 大类。其中，前 4 大类为数字产业化部分，即数字经济核心产业，主要包括计算机通信和其他电子设备制造业、电信广播电视和卫星传输服务、互联网和相关服务、软件和信息技术服务业等，是数字经济发展的基础；第 5 大类为产业数字化部分，指应用数字技术和数据资源为传统产业带来的产出增加和效率提升，是数字技术与实体经济的融合。

受益于数字经济的蓬勃发展，公司经过多年的深耕发展，在“数据驱动、绿色发展”的战略指引下，实现了对数字经济产业五大类范围的全覆盖，特别是在云及边缘计算、工业互联网、智能家居、5G 及网络通讯设备、智能手机及智能穿戴设备领域，产品、技术以及全球市占率方面均具有较大优势。尤其在 2021 年全球疫情反复、缺芯缺料的大背景下，工业富联实现逆势增长，在营收、利润面均创历史新高，公司还被 APEC 中国工商理事会及 APEC 中国工商理事会数字经济委员会评选为“中国数字经济产业示范样本 50”，成为中国数字经济的企业标杆。这让公司更加坚信数字经济将是未来中国乃至全球经济发展的一片星辰大海，更加坚持在数字经济领域深耕的经营理念，更加坚定公司继续作为行业领导者的信心。

具体而言，公司将继续坚持把数据驱动、科技创新作为强劲引擎。一方面继续在纵向深度挖掘，通过优化业务组合、巩固供应链的领先优势、提升研发能力和加强人才管理，凭借在规模、供应链运营效率和客户资源的巨大优势，巩固在电子信息制造行业的领先地位。另一方面，横向

拓展产业布局，在半导体、新能源汽车、元宇宙以及工业互联网领域牢牢把握机会，开创第二增长曲线。

此外，“绿色发展”也将成为工业富联未来几年发展的一条重要主线。工业富联将积极响应全球号召，勇于承担企业社会责任，满足国际国内客户供应链碳中和目标。公司的运营碳中和目标将基于“减少运营排放（Reduce）”、“能源结构转型（Replace）”和“碳抵消与碳捕捉（Resolve）”3R原则来实现，将遵循“节能减排和清洁能源供给优先、碳抵消为辅”的原则，推进自身运营及供应链碳中和。公司将从节能减排、技术创新、开发和投资可再生能源利用、推进可再生能源采购和探索碳汇领域等多方面来实现该目标。在节能减排方面，自身运营环节的节能减碳是工业富联实现自身碳中和的第一步。公司已建立完善的能源管理体系，可以提升生产过程中的能源使用效率，实现自身运营减排；在清洁能源方面，公司未来将持续提升清洁能源比例到100%，通过大型地面光伏电站、园区部署分布式光伏，风力发电，储能，智慧微网，智慧能源管理系统，推进绿电交易；在碳抵消方面，公司将借助未来先进的碳捕捉技术，植树造林，探索碳汇领域的新方法和新技术。此外，公司还通过碳排放管理体系、碳中和咨询和数字化提升能效等手段，积极推进更高效的生产制造，为社会提供碳中和解决方案。同时，公司将实现全价值链碳中和作为发展目标，助力中国落实双碳目标，为中国应对全球气候变化做出贡献。

### 3. 经营计划

√适用 □不适用

#### 1) 纵向挖掘，巩固数字经济产业领军企业地位

(1) 优化业务组合：持续深耕公司原有数字经济核心产业，在全球产业布局的基础上，重点发力高端精密机构件、智能穿戴产品、智能家居、数据中心、5G+、车联网等高端制造及高毛利产品。

(2) 巩固供应链全球领先优势：公司拥有全球3C电子行业最完整、最高效的供应链和最大规模、快速量产的智能制造能力，在全球供应紧张的大背景下，这一优势成为公司强化行业竞争力、确保业绩稳步增长的重要保障之一。未来，公司将继续优化供应链管理能力和构建更加灵活、高效、完善的供应链体系，巩固供应链全球领先优势，以应对不断变化的市场环境，满足持续发展的业务需求。

(3) 提升研发能力：以市场为导向持续提升前沿领域专利储备，筑就技术护城河，保持行业领先优势。进一步向核心元器件、精密模组垂直整合模式迈进，掌握核心技术与核心装备，突破关键零组件。同时加强与高等院校、行业专家等机构、人士的合作，形成自主可控的产业链。

(4) 加强人才管理：坚持人才强企，加大对包括数字化人才在内各类人才的引进和培养力度；结合股权激励、员工持股等措施，激发员工创造力，同时使公司的发展成果惠及员工，形成人才引-育-留体系。

(5) 深度构建数字化管理和运营体系：持续就生产工艺专业化、辅助生产网络化、生产管理信息化、运营管理数据化进行深入探索，实现数字化对公司日常生产、管理、决策等主要运营场景更深度覆盖，进一步提升公司运营效率及盈利能力。

## 2) 横向拓展，抢抓数字产业化新机遇开创第二增长曲线

结合现有公司营运优势，在数字经济蓬勃发展的大势之下，我们将保持战略定力，积极把握发展机遇。从上游半导体到中游核心部件再到下游应用，构建一体化的产业链和短中长期利润增长点，开创第二增长曲线。

### (1) 加快半导体布局

工业富联作为制造业巨头，在高端精密制造领域有着丰富的经验和技術沉淀，并因为业务和产品的多元化，拥有强大的垂直整合能力，发力半导体产业，一方面可以发挥自身的智造禀赋，助力半导体设计加工生产，另一方面也有利于提升产业从零件到系统再到解决方案的整合水平，拓宽半导体应用价值。

工业富联将凭借智能制造经验和数据的积累，以及自动化设备和高端精密装备技术，建立半导体工业互联网生态，并通过投资向核心技术延伸，满足公司对芯片的大量需求，提升公司在半导体各环节的影响力，提升 ODM 设计能力，丰富产品类型，实现价值链延伸，重点布局先进封装、测试、装备及材料、EDA 软件、芯片设计等领域。

### (2) 推动新能源汽车轻量、省电及智能化发展

在新能源汽车领域，工业富联凭借深厚的精密制造技术，围绕新能源汽车及车联网，布局核心零部件，整合上下游供应链，发挥互补与联动优势，瞄准新能源汽车的三个领域——电驱电控、智能车载与车联网。公司将继续聚焦电驱、车联网、雷达、ACU、控制模块、工业互联网，推动新能源汽车轻量、省电和智能化发展。

### (3) 元宇宙基建与工业应用协同发展

公司倡导元宇宙应该脱虚向实，立足服务实体经济，更好地推动经济和社会的发展。公司将继续巩固在数字经济新型基础设施建设领域的优势地位。低时延、高带宽、高可靠性的网络生态是一大必要条件，以 5G 和 Wi-Fi6 为代表的通讯技术，是目前市面上达到这一要求的最核心技术，而这正是工业富联最大优势。在七层价值链上，工业富联在基础设施、人机交互、去中心化等方面都将持续深入布局。

丰富的虚拟现实和仿真技术，使得数字工厂能够更加鲜活地呈现在管理者面前，让企业基于数据的理性判断和基于现实场景仿真的感性直觉融合在一起。公司将持续发力在工业领域的多元化应用，以“灯塔工厂”建设方案打造“工业元宇宙”，持续助力在设备预测性维护，远程专家协助、流程指导等方面加速落地。

## 3) 助力产业数字化升级，加速推进数字化转型服务的标准化、规模化发展

作为国内工业互联网产业的引领者、连续三年入选国家“双跨平台”的行业龙头，工业富联在做强、做优、做大我国数字经济以及全面推进制造业实现高质量数字化转型的历史进程中，肩

负着重要使命，也迎来了空前的发展机遇。工业富联将充分发挥数字基础底座产品能力，致力于通过跨行业跨领域的战略合作，将工业互联网生态体系引入到更多的行业与领域之中，带领其他行业和企业加速完成数字化转型。

一方面，工业富联将通过数字制造平台，以卓越咨询与灯塔工厂整体解决方案为核心，助力集团型企业实现从灯塔工厂到灯塔集团的发展，跨越单点应用实现规模化效应；另一方面，工业富联也将持续推出丰富的场景化硬软数字应用，帮助中小企业快速实现关键业务的数字化；同时，公司将把成功的灯塔用例封装上云，通过区域工业互联网的方式赋能整个区域及产业转型升级。

针对上述目标，工业富联发起了“灯塔领航者计划”，目标在未来5年，助力10家领军企业建设为世界级灯塔工厂转型标杆；助力100家领导企业实现完整数字化转型；为1,000家制造企业导入数字化技术应用；通过平台为5万家中小企业提供产业与技术服务，在更多行业联合打造和发现新的灯塔。此外，工业富联也将积极参与行业标准制定，推动工业互联网标准化体系建设。

#### 4. 可能面对的风险

√适用 □不适用

##### 1) 宏观经济波动带来的风险

电子产品行业与宏观经济息息相关，易受到国际贸易和区域贸易波动的影响。如果公司业务覆盖范围内的国家及地区经济发生衰退或宏观环境发生变化，将直接影响该国家及地区的终端消费水平，进而影响客户端的需求，导致公司的营业收入等降低。

全球新冠疫情有所反复，对行业生产、供应链及终端需求产生诸多影响。公司在努力做好科学防疫同时，结合国际疫情发展状况，进一步强化智能制造及供应链柔性管理，加大国内新型基础设施建设领域的参与力度，努力为投资人创造更多价值。

##### 2) 行业波动带来的风险

电子产品行业的技术及产品存在更新迭代速度快的特征。为适应电子产品行业的波动性特征，行业内主要参与者必须加大研发力度，保持持续创新的能力，不断推出新产品以满足市场需求。如果公司的技术和产品升级更新及生产经营未能及时适应行业的新需求，公司的经营业绩将可能受到不利影响。

公司将持续加强研发投入，强化核心人才梯队的培养，同时继续贯彻实施全球化战略布局，凭借先进的技术、优质的产品和专业的服务满足客户不同需要，充分抵御行业波动可能带来的风险。

##### 3) 汇率波动风险

公司在海外市场多个不同货币的国家和地区开展经营，报告期内，公司营业收入中主要以非人民币（美元为主）结算，汇率风险主要来自于以该部分销售、采购以及融资产生的外币敞口及其汇率波动。由汇率波动产生的风险将影响公司盈利水平。

公司将根据自身的业务发展需要，紧密关注国际外汇行情变动，合理开展外汇避险工作，并在必要时积极对冲重大汇率风险，尽可能减小汇率风险。

#### 4) 客户相对集中的风险

本报告期内，公司对前五名客户的营业收入合计数占当期营业收入的比例相对较高，客户相对集中。若未来主要客户的需求下降、主要客户的市场份额降低或是竞争地位发生重大变动，或公司与主要客户的合作关系发生变化，公司将面临主要客户订单减少或流失等风险，进而直接影响公司生产经营，对公司的经营业绩造成不利影响。

公司客户多为全球知名电子设备品牌厂商，这类厂商对产品生产制造的工艺技术要求高，产量规模大，这要求上游供应商需要有丰富的生产工艺经验及较大的产能，公司在这方面的优势较强。公司与客户合作多年，已经深入了解客户需求，其粘性较强。公司将在稳固现有主要客户合作关系的前提下，不断提高产品质量和服务水平，同时加大全球市场开拓力度，拓宽客户群体，优化客户结构。

#### 5) 主要原材料价格波动风险

公司电子产品制造生产所需的主要原材料为印制电路板（PCB）、零组件、集成电路板（IC）、玻璃、金属材料、塑料等。报告期内，该等主要原材料采购额占公司主营业务成本的比例较高，如果未来主要原材料价格持续出现大幅上涨，而公司无法将增加的采购成本及时向下游传递，则公司的成本控制和生产预算安排将受到较大影响，公司将面临营业成本上升、毛利率水平下降的风险，进而可能对公司的盈利能力造成不利影响。

公司将持续关注主要原材料价格的波动，建立供应商战略合作机制，优化升级供应链管理体系。部分合同将从过去“Buy and Sell”模式转变为“Consignment”模式，此举措将降低工业富联需要承担的原材料价格波动风险。

### 5. 其他

适用 不适用

(五) 公司因不适用准则规定或国家秘密、商业秘密等特殊原因，未按准则披露的情况和原因说明

适用 不适用



## 第四节 公司治理

### 一、公司治理相关情况说明

适用 不适用

公司按照《公司法》《证券法》等相关法律法规的要求，建立了由股东大会、董事会、监事会和高级管理层组成的治理架构，形成了权力机构、决策机构、监督机构和管理层之间的相互协调和相互制衡机制。根据有关法律、法规及《公司章程》，公司制定了《股东大会议事规则》《董事会议事规则》《监事会议事规则》及《独立董事工作制度》《董事会秘书工作制度》《关联交易管理制度》《对外投资管理制度》《财务资助管理制度》《衍生性商品交易业务管理制度》等规章制度，以提升公司管理水平。

公司已建立了完善的公司治理制度，并能有效地保护投资者利益。董事会下设四个专门委员会，分别在战略决策、提名、薪酬与考核、审计方面协助董事会履行决策和监控职能。为了增强董事会决策的客观性、科学性，公司聘任了独立董事参与决策和监督。

公司已经建立起较为完善的内部管理和控制体系，在技术开发、安全生产、销售管理、质量控制、财务会计等方面制定了相关管理制度，并通过《富士康工业互联网股份有限公司子公司管理制度》等制度，对子公司建立了完善的财务管理制度，包括对各子公司的资金管理制度的具体情况和操作流程进行了明确；对各子公司建立了完善的投资管理制度，明确各公司的权限和责任追究机制，确保控制有效；并对各子公司已建立采购及销售制度并有效实施，能够对下属全资及控股子公司的组织管理、生产经营、内部控制、财务会计、投资管理、利润分配等方面进行有效管理。

公司严格依照《上市公司信息披露管理办法》等相关规定，真实、准确、完整、及时、公平、合规地履行信息披露义务，通过指定披露媒体《中国证券报》《上海证券报》《证券时报》《证券日报》以及上交所网站披露有关信息。

公司治理与法律、行政法规和中国证监会关于上市公司治理的规定是否存在重大差异；如有重大差异，应当说明原因

适用 不适用

### 二、公司控股股东、实际控制人在保证公司资产、人员、财务、机构、业务等方面独立性的具体措施，以及影响公司独立性而采取的解决方案、工作进度及后续工作计划

适用 不适用

控股股东、实际控制人及其控制的其他单位从事与公司相同或者相近业务的情况，以及同业竞争或者同业竞争情况发生较大变化对公司的影响、已采取的解决措施、解决进展以及后续解决计划

适用 不适用

### 三、股东大会情况简介

会议届次	召开日期	决议刊登的指定网站的查询索引	决议刊登的披露日期	会议决议
------	------	----------------	-----------	------

2020 年年度 股东大会	2021 年 6 月 8 日	详见上海证券交易所 网 站 (www.sse.com.cn) 及指定媒体披露的 公告(公告编号:临 2021-043 号)	2021 年 6 月 9 日	2020 年度股东大会 审议通过《关于<富 士康工业互联网股 份有限公司 2020 年 度董事会工作报 告>的议案》、《关 于<富士康工业互 联网股份有限公司 2020 年度监事会工 作报告>的议案》等 12 项议案
------------------	-------------------	--	----------------	--

表决权恢复的优先股股东请求召开临时股东大会

适用 不适用

股东大会情况说明

适用 不适用

公司 2020 年年度股东大会于 2021 年 6 月 8 日召开,会议的召集和召开程序、召集人资格、出席会议人员资格、表决程序等均符合《公司法》《上市公司股东大会规则》等法律法规及《公司章程》的规定,会议决议合法有效。

## 四、董事、监事和高级管理人员的情况

## (一) 现任及报告期内离任董事、监事和高级管理人员持股变动及报酬情况

√适用 □不适用

单位：万股

姓名	职务(注)	性别	年龄	任期起始日期	任期终止日期	年初持股数	年末持股数	年度内股份增减变动量	增减变动原因	报告期内从公司获得的税前报酬总额(万元)	是否在公司关联方获取报酬
李军旗	董事长	男	53	2017-07-10	2023-07-09	60	60	0	不适用	534.87	否
郑弘孟	副董事长、总经理	男	56	2017-07-10	2023-07-09	50	50	0	不适用	542.85	否
周泰裕	董事	男	63	2019-11-08	2023-07-09	0	0	0	不适用	116.34	否
王健民	董事	男	55	2020-07-10	2023-07-09	0	0	0	不适用	37.30	是
薛健	独立董事	女	46	2017-07-10	2023-07-09	0	0	0	不适用	46.20	否
孙中亮	独立董事	男	60	2017-12-06	2023-07-09	0	0	0	不适用	46.20	否
胡国辉	监事会主席	男	75	2017-07-10	2023-07-09	0	0	0	不适用	0	是
杨飞飞	监事	男	37	2021-06-08	2023-07-09	0	0	0	不适用	0	是
张占武	职工监事	男	51	2017-07-10	2023-07-09	0	0	0	不适用	265.24	否
郭俊宏	董事会秘书、财务总监	男	56	2017-07-10	2023-07-09	85	85	0	不适用	475.00	否
王自强	副总经理	男	64	2018-01-10	2023-07-09	0	0	0	不适用	301.33	否
丁肇邦	副总经理	男	49	2020-07-10	2023-07-09	0	0	0	不适用	400.37	否
熊毅	副总经理	男	47	2021-08-09	2023-07-09	98.24	98.24	0	不适用	134.22	否
刘颖昕 (离任)	监事	男	65	2017-07-10	2021-06-08	0	0	0	不适用	0	是
合计	/	/	/	/	/	293.24	293.24	0	/	2,899.92	/

姓名	主要工作经历
李军旗	现担任基准精密工业(惠州)有限公司董事长、深圳精匠云创科技有限公司董事长、深圳富联智能制造产业创新中心有限公司董事长、富士康工业互联网(日本)有限公司董事、基准精密(香港)有限公司董事、青岛海源合金新材料有限公司董事、深圳市圆梦精密技

	术研究院院长。此前曾担任日本高知工科大学讲师、日本 FINE TECH Corporation 主任研究员、深圳富泰华高级技术顾问、深圳鸿智云创科技有限公司董事及总经理、金机精密气动（深圳）有限公司董事长、富盟（深圳）咨询服务有限公司董事、深圳智造谷工业互联网创新中心有限公司董事长和总经理等。
郑弘孟	现担任国基电子和国宙电子董事、日本裕展董事以及 AMB Logistics Limited 董事。此前曾担任鸿海精密工业股份有限公司 FG 事业群总经理、国基电子商务（嘉善）有限公司董事长等职务。
周泰裕	现担任公司首席技术官、云企业解决方案事业群总裁。此前曾就职于美国 IT 及互联网公司 Sun Microsystems。
王健民	现担任桦汉科技股份有限公司独立董事。此前曾担任苏州冠晶半导体有限公司合伙创办人、美国壹晶半导体公司亚洲总经理、鸿海精密工业股份有限公司行销长等职务。
薛健	现担任清华大学经济管理学院教授、中粮福临门股份有限公司独立董事、嘉事堂药业股份有限公司独立董事、中国中期投资股份有限公司独立董事、中文在线数字出版集团股份有限公司独立董事。此前曾担任香港科技大学助理教授、清华大学经济管理学院副教授、北京三元食品股份有限公司独立董事等职务。
孙中亮	现担任深圳华大北斗科技股份有限公司董事长和总经理、深圳市北斗启航实业有限公司执行董事和总经理、北京北斗华大科技有限公司执行董事和经理、上海米度测控科技有限公司董事长、深圳和而泰智能控制股份有限公司独立董事。此前曾担任北京中电华大电子设计有限责任公司副总经理、中电长城网际系统应用有限公司副总经理、中国电子软件研究院副院长、清华同方股份有限公司事业部总经理、中国空间技术研究院工程师等职务。
胡国辉	现担任嘉兴爱锋派商贸有限公司董事长、上海旺辉商贸有限公司董事长、嘉兴智谐商贸有限公司董事长。此前曾担任纽约州立大学 Albany 分校研究助理、芝加哥大学讲师、斯坦福大学助理教授、Apple 公司亚太区市场董事、Apple 新加坡研究中心董事、Asia Works 创始人及总裁、L&H 亚洲总裁、威新集团有限公司董事总经理、英业达股份有限公司首席顾问、讯智海国际控股有限公司董事会主席和行政总裁、苏州富铭兴商贸有限公司执行董事等职务。
杨飞飞	现担任富泰华工业（深圳）有限公司技术经理，中华人民共和国第十三届全国人大代表、中华全国青年联合会第十三届委员会委员、广东省青年联合会常委、深圳市青年联合会常委、中共富士康科技集团委员会副书记、富士康科技集团工会联合会副主席、中共富士康工业互联网股份有限公司委员会书记、富士康工业互联网股份有限公司工会主席、深圳鸿智云创科技有限公司董事、深圳富联智能制造产业创新中心有限公司董事。
张占武	现担任深圳裕展人力资源主管、中国劳动学会副会长、河南大学工商管理学院客座教授、研究生导师、硕士学位评定委员会委员、郑州大学管理工程学院研究生导师。此前曾担任洛阳市第三中学教师、洛阳市第三十三中学团委副书记、富士康精密组件（深圳）有限公司行政助理、深圳鸿富锦课长、专理、副理、经理、鸿富锦精密电子（烟台）有限公司经理、协理以及深圳富泰华资深协理等职务。
郭俊宏	现担任清华-富士康纳米科技研究中心理事、鸿驰咨询顾问（深圳）有限公司执行董事、天安德源（山西）农业有限公司董事。此前曾担任鸿海精密工业股份有限公司(2317.TW)资深副总经理、FIH Mobile Ltd.（富智康集团有限公司）（2038.HK）司库及财务部主管、富泰京精密电子（北京）有限公司及富智康精密电子（廊坊）有限公司监事、曾参与世界银行成员国际金融公司以及新加坡政府投资公司于中国投资的水泥项目，完成麻省理工大学斯隆商学院在职工商管理的企业领导及策略培训。
王自强	现担任富联国基（上海）电子有限公司董事长。此前曾担任美资旭电（深圳）科技有限公司（现已更名为伟创力电子设备（深圳）有

	限公司) 总经理、艾克尔国际科技股份有限公司总经理和鸿海精密 FG 次集团副总经理等职务。
丁肇邦	现担任鸿佰科技股份有限公司总经理及董事，曾于 2007 年加入鸿海精密工业股份有限公司，担任资深副总经理职务，领导服务器与储存器产品设计研发制造与经营管理团队。
熊毅	现担任富联科技(周口)有限公司法定代表人、董事长、总经理，睿志达光电(深圳)有限公司法定代表人、董事长，富士康工业互联网股份有限公司 iLVG 产品处负责人、副总经理。此前曾任深圳富泰宏精密工业有限公司工程技术研究中心主任。
刘颖昕(离任)	现担任 Foxconn eMS, Inc. 执行副总经理。此前曾担任克利夫兰州立大学教授、系主任、精益六西格玛管理咨询服务机构亚洲区副总裁、世汇咨询顾问有限公司总裁、深圳富泰华董事长等职务。

其它情况说明

适用 不适用

**(二) 现任及报告期内离任董事、监事和高级管理人员的任职情况****1. 在股东单位任职情况**

√适用 □不适用

任职人员姓名	股东单位名称	在股东单位担任的职务	任期起始日期	任期终止日期
王健民	鸿海精密工业股份有限公司	行销长	2020/08/17	2021/7/31
杨飞飞	富泰华工业(深圳)有限公司	技术经理		
在股东单位任职情况的说明	不适用			

**2. 在其他单位任职情况**

√适用 □不适用

任职人员姓名	其他单位名称	在其他单位担任的职务	任期起始日期	任期终止日期
李军旗	基准精密工业(惠州)有限公司	董事长		
李军旗	深圳精匠云创科技有限公司	董事长		
李军旗	晋城富联鸿刃科技有限公司(原名:晋城鸿刃科技有限公司)	董事长、总经理	2015/1/13	2021/5/10
李军旗	成都富联准刃科技有限公司(原名:成都准刃科技有限公司)	董事长、总经理	2015/1/15	2021/6/26
李军旗	郑州富联鸿刃科技有限公司(原名:郑州鸿刃切削工具有限公司)	董事长、总经理	2015/2/13	2021/9/12
李军旗	工业富联佛山智造谷有限公司	董事长	2020/9/25	2021/7/27
李军旗	深圳富联智能制造创新产业创新中心有限公司	董事长		
李军旗	富士康工业互联网(日本)有限公司	董事		
李军旗	基准精密(香港)有限公司	董事		
李军旗	青岛海源合金新材料有限公司	董事		
李军旗	深圳市圆梦精密技术研究院	院长		
郑弘孟	富联合国基(上海)电子有限公司(原“国基电子(上海)有限公司”)	董事		
郑弘孟	富联合国宙电子(上海)有限公司(原“国宙电子(上海)有限公司”)	董事		

郑弘孟	日本裕展贸易株式会社	董事		
郑弘孟	AMB Logistics Limited	董事		
王健民	深圳数位科技有限公司	总经理	2017/4/1	2022/1/31
王健民	桦汉科技股份有限公司	独立董事	2020/6/1	2023/5/31
薛健	清华大学经济管理学院	教授		
薛健	中粮福临门股份有限公司	独立董事		
薛健	嘉事堂药业股份有限公司	独立董事		
薛健	中国中期投资股份有限公司	独立董事		
薛健	中文在线数字出版集团股份有限公司	独立董事		
孙中亮	深圳华大北斗科技股份有限公司（原“深圳华大北斗科技有限公司”）	董事、总经理		
孙中亮	深圳市北斗启航实业有限公司	执行董事、总经理	2016/9/26	2022/9/25
孙中亮	北京北斗华大科技有限公司	执行董事、经理		
孙中亮	上海米度测控科技有限公司	董事长		
孙中亮	深圳和而泰智能控制股份有限公司	独立董事	2019/11/14	2022/11/13
胡国辉	嘉兴爱锋派商贸有限公司	董事长		
胡国辉	苏州富铭兴商贸有限公司	执行董事	2019/4/29	2021/4/29
胡国辉	上海旺辉商贸有限公司	董事长		
胡国辉	嘉兴智谐商贸有限公司	董事长		
杨飞飞	深圳鸿智云创科技有限公司	董事		
杨飞飞	深圳富联智能制造产业创新中心有限公司	董事		
张占武	中国劳动学会	副会长		
张占武	河南大学工商管理学院	客座教授、研究生导师、硕士学位评定委员会委员		
张占武	郑州大学管理工程学院	研究生导师		
张占武	富联裕展科技（深圳）有限公司（原名：深圳市裕展精密科技有限	人力资源主管		

	公司)			
郭俊宏	清华-富士康纳米科技研究中心	理事		
郭俊宏	鸿驰咨询顾问(深圳)有限公司	执行董事		
郭俊宏	天安德源(山西)农业有限公司	董事		
王自强	富联国基(上海)电子有限公司	董事长		
丁肇邦	鸿佰科技股份有限公司	总经理、董事		
熊毅	富联科技(周口)有限公司	董事长、总经理		
熊毅	睿志达光电(深圳)有限公司	董事长		
刘颖昕(离任)	Foxconn eMS, Inc.	副总经理		
刘颖昕(离任)	深圳智源工业互联网创新中心有限公司(原名:富联智能工坊(深圳)有限公司)	董事长及总经理	2018/06	2021/06
刘颖昕(离任)	富联智能工坊(太原)有限公司(原名:太原富联智能工坊有限公司)	董事长及总经理	2019/07	2021/10
刘颖昕(离任)	富联智能工坊(郑州)有限公司(原名:郑州富联智能工坊有限公司)	董事长及总经理	2019/06	2021/11
在其他单位任职情况的说明	不适用			

### (三) 董事、监事、高级管理人员报酬情况

√适用 □不适用

董事、监事、高级管理人员报酬的决策程序	根据《公司章程》有关规定,董事、独立董事、监事的报酬由公司股东大会决定,高级管理人员的报酬由公司董事会决定。
董事、监事、高级管理人员报酬确定依据	内部董事根据在公司担任的具体管理职务,并结合目前经济环境、公司所处行业、公司的经营情况、相关薪酬制度以及绩效考核结果,支付其薪酬。外部董事薪酬采用津贴制,由基本薪酬、董事会及董事会专门委员会参会薪酬及董事会专门委员会召集人薪酬组成。
董事、监事和高级管理人员报酬的实际支付情况	本报告期,公司董事、监事、高级管理人员报酬的实际支付与公司披露的情况一致。
报告期末全体董事、监事和高级管理人员实际获得的报酬合计	本报告期,公司全体董事、监事和高级管理人员(含当年离任及退休)从公司获得的税前报酬总额为人民币 2,899.92 万元。

### (四) 公司董事、监事、高级管理人员变动情况

√适用 □不适用

姓名	担任的职务	变动情形	变动原因
----	-------	------	------



刘颖昕	监事	离任	工作调整
杨飞飞	监事	选举	股东大会选举
李军旗	副总经理	离任	工作调整
熊毅	副总经理	聘任	董事会聘任

**(五) 近三年受证券监管机构处罚的情况说明**

□适用 √不适用

**(六) 其他**

□适用 √不适用

**五、报告期内召开的董事会有关情况**

会议届次	召开日期	会议决议
第二届董事会第六次会议	2021年03月18日	审议通过《关于购买 AFE,INC. 部分资产暨关联交易的议案》《关于聘任李军旗先生为公司副总经理的议案》等 3 项议案
第二届董事会第七次会议	2021年03月28日	审议通过《关于<富士康工业互联网股份有限公司 2020 年度董事会工作报告>的议案》《关于<富士康工业互联网股份有限公司 2020 年年度报告>及摘要的议案》等 10 项议案
第二届董事会第八次会议	2021年04月29日	审议通过《关于<富士康工业互联网股份有限公司 2021 年第一季度报告>的议案》《关于续聘富士康工业互联网股份有限公司 2021 年度会计师事务所的议案》等 4 项议案
第二届董事会第九次会议	2021年04月30日	审议通过《关于 2019 年股票期权与限制性股票激励计划首次授予股票期权第二个行权期行权条件、首次授予限制性股票第二个解除限售期解除限售条件成就的议案》等 2 项议案
第二届董事会第十次会议	2021年05月28日	审议通过《关于<富士康工业互联网股份有限公司 2020 年企业社会责任报告>议案》《关于公司发行境外公司债券融资工具一般性授权的议案》等 3 项议案
第二届董事会第十一次会议	2021年06月08日	审议通过《关于使用募集资金向募投项目实施主体增资实施募投项目的议案》《关于开立募集资金专项账户并签订三方监管协议的议案》等 2 项议案
第二届董事会第十二次会议	2021年07月26日	审议通过《关于调整 2019 年股票期权与限制性股票激励计划股票期权行权价格的议案》1 项议案
第二届董事会第十三次会议	2021年08月09日	审议通过《关于<富士康工业互联网股份有限公司 2021 年半年度报告>及其摘要的议案》《关于公司 2021 年半年度募集资金存放与使用情况的专项报告的议案》等 5 项议案
第二届董事会第十四次会议	2021年09月11日	审议通过《关于 2019 年股票期权与限制性股票激励计划部分预留授予股票期权第二个行权期行权条件、部分预留授予限制性股票第二个解除限售期解除限售条件成就的议案》等 2 项议案
第二届董事会第十五次会议	2021年09月22日	逐项审议通过《关于以集中竞价交易方式回购股份方案的议案》

第二届董事会第十六次会议	2021 年 10 月 29 日	审议通过《关于<富士康工业互联网股份有限公司 2021 年第三季度报告>的议案》1 项议案
第二届董事会第十七次会议	2021 年 12 月 07 日	审议通过《关于增加公司 2021 年度日常关联交易预计的议案》《关于购买兰考裕富精密科技有限公司部分资产暨关联交易的议案》等 2 项议案
第二届董事会第十八次会议	2021 年 12 月 31 日	审议通过《关于 2019 年股票期权与限制性股票激励计划剩余预留授予股票期权第二个行权期行权条件、剩余预留授予限制性股票第二个解除限售期解除限售条件成就的议案》等 2 项议案

## 六、董事履行职责情况

### (一) 董事参加董事会和股东大会的情况

董事姓名	是否独立董事	参加董事会情况						参加股东大会情况
		本年应参加董事会次数	亲自出席次数	以通讯方式参加次数	委托出席次数	缺席次数	是否连续两次未亲自参加会议	出席股东大会的次数
李军旗	否	13	13	7	0	0	否	1
郑弘孟	否	13	13	10	0	0	否	1
周泰裕	否	13	13	13	0	0	否	1
王健民	否	13	13	13	0	0	否	1
薛健	是	13	13	13	0	0	否	1
孙中亮	是	13	13	13	0	0	否	1

连续两次未亲自出席董事会会议的说明

适用 不适用

年内召开董事会会议次数	13
其中：现场会议次数	0
通讯方式召开会议次数	7
现场结合通讯方式召开会议次数	6

### (二) 董事对公司有关事项提出异议的情况

适用 不适用

### (三) 其他

适用 不适用

## 七、董事会下设专门委员会情况

适用 不适用

### (1). 董事会下设专门委员会成员情况

专门委员会类别	成员姓名
审计委员会	薛健、孙中亮、李军旗
提名委员会	孙中亮、薛健、周泰裕
薪酬与考核委员会	孙中亮、薛健、郑弘孟
战略委员会	李军旗、郑弘孟、王健民

## (2). 报告期内审计委员会召开 6 次会议

召开日期	会议内容	重要意见和建议	其他履行职责情况
2021 年 3 月 18 日	关于购买 AFE,INC.部分资产暨关联交易的议案	本次购买资产暨关联交易，符合公司战略和发展需要；本次标的最终交易价格依据评估价值确定，交易价格的制定公允、合理，符合公司和全体股东的利益，同意将本议案提交董事会审议。	审计委员会严格按照《公司法》《证券法》《公司章程》《董事会审计委员会议事规则》等法律法规开展工作，本着独立、客观、公正的原则，认真履行职责，行使职权。
2021 年 3 月 28 日	1.关于《富士康工业互联网股份有限公司 2020 年年度报告》及摘要的议案 2.关于《富士康工业互联网股份有限公司 2020 年度财务决算报告》的议案 3.关于《富士康工业互联网股份有限公司 2020 年度利润分配预案》的议案 4.关于《富士康工业互联网股份有限公司 2020 年度内部控制评价报告》的议案 5.关于公司 2020 年度募集资金存放与使用情况的专项报告的议案 6.关于富士康工业互联网股份有限公司 2021 年度日常关联交易预计的议案 7.关于募集资金投资项目变更及延期的议案	1.2020 年年报及财务决算真实、准确、完整地反映了公司经营情况及财务状况。 2.利润分配方案符合公司当前的实际情况，充分考虑了公司现阶段的经营业绩与战略需要，兼顾股东的即期利益和长远利益，有利于公司持续稳定健康发展。 3.关联交易事项的发生符合公司经营需要，遵循了公平、公正、自愿的原则，交易价格公允。 4. 募集资金存放与使用、变更及延期情况结合了公司项目的实际情况，符合法律法规程序。 5.内部控制评价报告真实、准确反映了公司的规范运作及风险控制水平。 审议委员会同意将上述议案提交董事会审议。	审计委员会严格按照《公司法》《证券法》《公司章程》《董事会审计委员会议事规则》等法律法规开展工作，本着独立、客观、公正的原则，认真履行职责，行使职权。
2021 年 4 月 29 日	1.关于《富士康工业互联网股份有限公司 2021 年第一季度报告》的议案 2.关于续聘富士康工业互联网股份有限公司 2021 年度会计师事务所的议案 3.关于修订《富士康工业互联网股份有限公司信息披露管理制度》的议案	1.2021 年一季报真实、准确、完整地反映了公司经营情况及财务状况。 2.普华永道中天具有丰富的上市公司审计工作的经验和良好的职业素养。其在为公司提供服务期间，严格遵循有关财务审计的法律、法规和相关政策，勤勉尽责，遵照独立、客观、公正的原则，公允合理地发表审计意见。	审计委员会严格按照《公司法》《证券法》《公司章程》《董事会审计委员会议事规则》等法律法规开展工作，本着独立、客观、公正的原则，认

		3.修订信息披露管理制度更符合监管法规和进一步规范、加强信息披露管理。 审议委员会同意将上述议案提交董事会审议。	真履行职责，行使职权。
2021年8月9日	1.关于《富士康工业互联网股份有限公司2021年半年度报告》及其摘要的议案 2.关于公司2021年半年度募集资金存放与使用情况的专项报告的议案 3.关于制订《富士康工业互联网股份有限公司理财和结构性存款业务管理制度》的议案	1.2021年半年报真实、准确、完整地反映了公司经营情况及财务状况。 2. 募集资金的存放与使用符合公司实际情况及法律法规的要求。 3. 理财和结构性存款业务管理制度更好规范理财和结构性存款业务交易行为，保证公司资金、财产安全。 审议委员会同意将上述议案提交董事会审议。	审计委员会严格按照《公司法》《证券法》《公司章程》《董事会审计委员会议事规则》等法律法规开展工作，本着独立、客观、公正的原则，认真履行职责，行使职权。
2021年10月29日	关于《富士康工业互联网股份有限公司2021年第三季度报告》的议案	2021年第三季度报告真实、准确、完整地反映了公司经营情况及财务状况。同意将上述议案提交董事会审议。	审计委员会严格按照《公司法》《证券法》《公司章程》《董事会审计委员会议事规则》等法律法规开展工作，本着独立、客观、公正的原则，认真履行职责，行使职权。
2021年12月7日	1.关于增加公司2021年度日常关联交易预计的议案 2.关于购买兰考裕富精密科技有限公司部分资产暨关联交易的议案	关联交易事项的发生符合公司经营需要，遵循了公平、公正、自愿的原则，交易价格公允。同意将上述议案提交董事会审议。	审计委员会严格按照《公司法》《证券法》《公司章程》《董事会审计委员会议事规则》等法律法规开展工作，本着独立、客观、公正的原则，认真履行职责，行使职权。

## (3). 报告期内战略委员会召开1次会议

召开日期	会议内容	重要意见和建议	其他履行职责情况
2021年5月28日	关于公司发行境外公司债券融资工具一般性授权的议案	公司拟设立规模不超过20亿美元（含20亿美元）或等值货币的境外	战略委员会严格按照《公司法》《证券法》《公司章程》《董

		中期票据计划, 为进一步拓宽融资渠道, 优化融资结构, 降低融资成本, 筹集营运资金, 开拓国际市场, 符合公司实际经营情况, 战略委员会同意将上述议案提交董事会审议。	事会战略决策委员会议事规则》等法律法规开展工作, 本着独立、客观、公正的原则, 认真履行职责, 行使职权。
--	--	--	---

## (4). 报告期内提名委员会召开 2 次会议

召开日期	会议内容	重要意见和建议	其他履行职责情况
2021 年 3 月 18 日	1.关于聘任李军旗先生为公司副总经理的议案 2.关于聘任王自强先生为公司副总经理的议案	公司聘任副总经理符合相关法律、法规及规范性文件所规定的任职资格, 不存在根据法律、法规及规范性文件规定不得担任上市公司高级管理人员的情形。提名委员会同意将上述议案提交董事会审议。	提名委员会严格按照《公司法》《证券法》《公司章程》《董事会提名委员会议事规则》等法律法规开展工作, 本着独立、客观、公正的原则, 认真履行职责, 行使职权。
2021 年 8 月 9 日	关于聘任高级管理人员的议案	公司聘任高级管理人员符合相关法律、法规及规范性文件所规定的任职资格, 不存在根据法律、法规及规范性文件规定不得担任上市公司高级管理人员的情形。提名委员会同意将上述议案提交董事会审议。	提名委员会严格按照《公司法》《证券法》《公司章程》《董事会提名委员会议事规则》等法律法规开展工作, 本着独立、客观、公正的原则, 认真履行职责, 行使职权。

## (5). 报告期内薪酬与考核委员会召开 4 次会议

召开日期	会议内容	重要意见和建议	其他履行职责情况
2021 年 4 月 30 日	1.关于 2019 年股票期权与限制性股票激励计划首次授予股票期权第二个行权期行权条件、首次授予限制性股票第二个解除限售期解除限售条件成就的议案 2.关于公司 2019 年股票期权与限制性股票激励计划注销部分股票期权和回购注销部分限制性股票的议案	1.公司 2019 年股权激励计划首次授予股票期权第二个行权期行权条件和首次授予限制性股票第二个解除限售期解除限售条件已经成就, 同意符合条件的激励对象股票期权行权及限制性股票解除限售。 2. 公司本次注销部分股票期权和回购注销部分限制性股票符合《公司法》《证券法》《管理办法》等法律、法规及规范性文件规定和《公司章程》《激励计划(草案修订稿)》的规定, 审议程序合法、合规, 不会对公司财务状况和经营成果产生重大影响, 不存在	薪酬与考核委员会严格按照《公司法》《证券法》《公司章程》《董事会薪酬与考核委员会议事规则》等法律法规开展工作, 本着独立、客观、公正的原则, 认真履行职责, 行使职权。

		损害公司及全体股东特别是中小股东利益的情形。薪酬与考核委员会同意将上述议案提交董事会审议。	
2021年7月26日	关于调整2019年股票期权与限制性股票激励计划股票期权行权价格的议案	鉴于公司实施2020年度利润分配方案,对2019年股票期权与限制性股票激励计划股票期权行权价格进行调整程序合法合规,不存在损害公司及全体股东利益的情形。薪酬与考核委员会同意将上述议案提交董事会审议。	薪酬与考核委员会严格按照《公司法》《证券法》《公司章程》《董事会薪酬与考核委员会议事规则》等法律法规开展工作,本着独立、客观、公正的原则,认真履行职责,行使职权。
2021年9月11日	1.关于2019年股票期权与限制性股票激励计划部分预留授予股票期权第二个行权期行权条件、部分预留授予限制性股票第二个解除限售期解除限售条件成就的议案 2.关于公司2019年股票期权与限制性股票激励计划注销部分股票期权和回购注销部分限制性股票的议案	1.公司2019年股权激励计划部分预留授予股票期权第二个行权期行权条件和部分预留授予限制性股票第二个解除限售期解除限售条件已经成就,同意符合条件的激励对象股票期权行权及限制性股票解除限售。 2.公司本次注销部分股票期权和回购注销部分限制性股票符合《公司法》《证券法》《管理办法》等法律、法规及规范性文件规定和《公司章程》《激励计划(草案修订稿)》的规定,审议程序合法、合规,不会对公司财务状况和经营成果产生重大影响,不存在损害公司及全体股东特别是中小股东利益的情形。薪酬与考核委员会同意将上述议案提交董事会审议。	薪酬与考核委员会严格按照《公司法》《证券法》《公司章程》《董事会薪酬与考核委员会议事规则》等法律法规开展工作,本着独立、客观、公正的原则,认真履行职责,行使职权。
2021年12月31日	1.关于2019年股票期权与限制性股票激励计划剩余预留授予股票期权第二个行权期行权条件、剩余预留授予限制性股票第二个解除限售期解除限售条件成就的议案 2.关于公司2019年股票期权与限制性股票激励计划注销部分股票期权	1.公司2019年股权激励计划剩余预留授予股票期权第二个行权期行权条件和剩余预留授予限制性股票第二个解除限售期解除限售条件已经成就,同意符合条件的激励对象股票期权行权及限制性股票解除限售。 2.公司本次注销部分股票期权和回购注销部分限制	薪酬与考核委员会严格按照《公司法》《证券法》《公司章程》《董事会薪酬与考核委员会议事规则》等法律法规开展工作,本着独立、客观、公正的原则,认真履行职责,行使职权。

	和回购注销部分限制性股票的议案	性股票符合《公司法》《证券法》《管理办法》等法律、法规及规范性文件规定和《公司章程》《激励计划（草案修订稿）》的规定，审议程序合法、合规，不会对公司财务状况和经营成果产生重大影响，不存在损害公司及全体股东特别是中小股东利益的情形。薪酬与考核委员会同意将上述议案提交董事会审议。	
--	-----------------	--	--

## (6). 存在异议事项的具体情况

□适用 √不适用

## 八、监事会发现公司存在风险的说明

□适用 √不适用

监事会对报告期内的监督事项无异议。

## 九、报告期末母公司和主要子公司的员工情况

## (一) 员工情况

母公司在职员工的数量	226
主要子公司在职员工的数量	191,744
在职员工的数量合计	191,970
母公司及主要子公司需承担费用的离退休职工人数	0
专业构成	
专业构成类别	专业构成人数
生产人员	125,699
销售人员	4,234
技术人员	52,507
财务人员	1,228
行政人员	8,302
合计	191,970
教育程度	
教育程度类别	数量（人）
硕士及以上	3,656
大专及本科	50,104
大专以下	138,210
合计	191,970

## (二) 薪酬政策

√适用 □不适用

公司为吸引并留任人才，保持人才的市场竞争力制定薪酬政策，以对员工工作绩效体现的相应报酬为原则，激励人才努力工作，创造更好的绩效为目标。薪酬包含固定薪资（标准薪资、职务津贴、岗位津贴）、及变动薪资（年终奖金、目标达成激励奖金、绩效奖金）。

1、固定薪资：公司遵循劳动法提供优于当地最低工资的薪资，并依据当地生活水平、对标行业市场，制定不同岗位及技能等级的标准薪资级距表，发放固定薪资保障员工生活；

2、变动薪资：每年除发放年终奖金外、依订定的目标发放目标达成激励奖金，公司提拨一定的盈余作为绩效奖金结合员工绩效发放，以期激发员工的工作积极性，提高公司整体的竞争力。

公司通过不断完善薪酬结构，优化薪酬分配体系，强化绩效考核制度并与奖金分配挂钩，激发员工潜在能力，达到薪酬激励作用。另外，公司持续实施员工股权激励计划，以增加员工凝聚力及工作积极性，实现公司与员工双赢，经分析，参与计划员工者较整体平均离职率降低 50%以上。

公司建立完善的社会保障体系，除了遵循国家劳动法规要求为员工办理各项保险及公积金提缴外，更为员工购买商业性医疗自保为员工医疗需求更加一层保障。

### (三) 培训计划

√适用 □不适用

工业富联致力于智能制造、工业软件、工业大数据、工业人工智能等技术的发展，以朝向新兴产业技术发展为战略指导，对标事业单位绩效目标制定培训计划，通过不同层级培训规划，合理开展各层级培训，助力公司全员共同成长。

1.以公司战略发展目标为指导：公司定期组织中高阶管理干部进行新兴产业技术学习，并依照实际经营发展方向研订政策指导方向；主管通过学习提升自身专业，并在不断学习的过程中，实现公司文化塑造与深耕，落实管理模式，带领公司实现战略发展目标。

2.培训策略与实施方案对标事业单位绩效目标，并定时检核达成状况：鼓励基层主管从公司文化的研读研讨中，深化全员文化认同；组织基层管理人员进行管理技巧学习，并进行相关管理技巧培训；落实岗位专业技能培训，使基层主管完成个人技能改善并不断实现专业与管理能力提升。

3.助力公司全员共同成长：公司结合战略布局，着重在 AI、大数据、5G/6G 新世代通讯、智能制造、云技术等前沿研发领域发展，朝向精益化、自动化、信息化、智能化方向启动人才培养，引领员工完善并精进技术与专业。并面对全体员工实施公司规章制度与企业文化讲解培训，关注员工身心健康并提供专业知识课程，维持员工身心平衡健康；定期组织专业技术类课程及办公类技巧的学习，重视员工自我管理、提供多元学习平台、及学历教育成长提升的机会。提供经验丰富的师资力量，全面打造数字化转型所需人才的能力培养体系，为公司数字化转型提供最佳升级助力。



另外，公司领导力与管理培训体系从文化力、通用力、专业力和领导力四个维度打造公司关键核心干部团队。通识类课程、岗位专业课程、管理与职涯晋升课程、员工技能培训等形成多元维度与体系，提升员工专业与技能，加强效率达到工作最大成效。因此公司为每位员工依岗位与职级不同安排需完成每年至少 40 学时的课程学习，全年提供超过 1,000 万学时数，总培训投入成本每年达 5 亿元，提供员工学习与成长的平台。

除了举办岗位技术与能力相关的培训外，公司亦开展语言课程，产业动态课程等通识类课程，同时善用富士康大学资源，提供领导力培训等管理类课程及其他类别的外聘讲师课程，并结合产业领域专家演讲，峰会论坛的参与，给予员工广阔的学习空间。

公司更为员工提供在职进修学历教育平台，并与国内外知名高校合作网络，积极推动学历教育，鼓励员工报考学历提升，满足自我成长的需求。学历教育涵盖大专、本科、硕士、博士等提升项目，对于学习成绩优异的员工，给予奖学金激励。2021 年在在职进修学历教育的员工达 1,500 人。

#### (四) 劳务外包情况

适用 不适用

### 十、利润分配或资本公积金转增预案

#### (一) 现金分红政策的制定、执行或调整情况

适用 不适用

1、根据《公司章程》及《富士康工业互联网股份有限公司首次公开发行人民币普通股（A 股）股票并上市后股东分红回报三年规划》的规定，公司的利润分配着眼于公司的长远和可持续发展，综合考虑公司实际经营情况、未来发展目标、股东意愿和要求、公司的盈利情况和现金流量状况、经营发展规划及企业所处的发展阶段、资金需求情况、社会资金成本和外部融资环境等因素，建立对投资者持续、稳定、科学的回报机制，从而对股利分配做出制度性安排，以保证公司股利分配政策的连续性和稳定性。

公司每一年度实现的盈利在依法弥补亏损、提取法定公积金和一般准备后有可分配利润的，可以进行现金分红。任何三个连续年度内，公司以现金累计分配的利润不少于该三年实现的年均可分配利润 30%；年度以现金方式分配的利润一般不少于当年度实现的可分配利润的 10%。公司董事会将综合考虑所处行业特点、发展阶段、自身经营模式、盈利水平以及是否有重大资金支出安排等因素，并按照《公司章程》规定的程序，提出差异化的现金分红政策：

（1）公司发展阶段属成熟期且无重大资金支出安排的，进行利润分配时，现金分红在本次利润分配中所占比例最低应达到 80%；

（2）公司发展阶段属成熟期且有重大资金支出安排的，进行利润分配时，现金分红在本次利润分配中所占比例最低应达到 40%；

(3) 公司发展阶段属成长期且有重大资金支出安排的，进行利润分配时，现金分红在本次利润分配中所占比例最低应达到 20%；

(4) 公司发展阶段不易区分但有重大资金支出安排的，可以按照前项规定处理。

2、根据本公司第二届董事会第十九次会议决议，公司 2021 年度利润分配预案为：以实施 2021 年度利润分配股权登记日的总股本（扣除拟回购注销的限制性股票、回购专用账户已回购的股份）为基数，向全体股东每 10 股派发现金红利人民币 5 元（含税）。

上述利润分配预案符合《公司章程》及审议程序的规定，审议程序合法、有效且充分考虑到中小投资者的合法权益，所有董事（包括独立董事）都表示同意；本预案尚需提交公司 2021 年年度股东大会审议。

## (二) 现金分红政策的专项说明

适用 不适用

是否符合公司章程的规定或股东大会决议的要求	<input checked="" type="checkbox"/> 是 <input type="checkbox"/> 否
分红标准和比例是否明确和清晰	<input checked="" type="checkbox"/> 是 <input type="checkbox"/> 否
相关的决策程序和机制是否完备	<input checked="" type="checkbox"/> 是 <input type="checkbox"/> 否
独立董事是否履职尽责并发挥了应有的作用	<input checked="" type="checkbox"/> 是 <input type="checkbox"/> 否
中小股东是否有充分表达意见和诉求的机会，其合法权益是否得到了充分保护	<input checked="" type="checkbox"/> 是 <input type="checkbox"/> 否

(三) 报告期内盈利且母公司可供股东分配利润为正，但未提出现金利润分配方案预案的，公司应当详细披露原因以及未分配利润的用途和使用计划

适用 不适用

## 十一、 公司股权激励计划、员工持股计划或其他员工激励措施的情况及其影响

(一) 相关激励事项已在临时公告披露且后续实施无进展或变化的

适用 不适用

事项概述	查询索引
公司 2019 年股票期权与限制性股票激励计划首次授予限制性股票第二期共计 3,398,140 股解锁并上市流通，上市流通日期为 2021 年 1 月 19 日。	详见公司于 2021 年 1 月 13 日在上海证券交易所网站（www.sse.com.cn）及指定媒体披露的《富士康工业互联网股份有限公司 2019 年股票期权与限制性股票激励计划剩余预留授予限制性股票第一期解锁暨上市公告》（公告编号：临 2021-010 号）
公司 2019 年股票期权与限制性股票激励计划剩余预留授予股票期权第一个行权期于 2021 年 2 月 9 日开始行权。	详见公司于 2021 年 2 月 3 日在上海证券交易所网站（www.sse.com.cn）及指定媒体披露的《富士康工业互联网股份有限公司关于 2019 年股票期权与限制性股票激励计划剩余预留授予第一个行权期符合行权条件的公告》（公告编号：临 2021-011 号）
公司 2019 年股票期权与限制性股票激励计划股票期权在 2021 年第一季度自主行权 1,731,441 股。	详见公司于 2021 年 4 月 6 日在上海证券交易所网站（www.sse.com.cn）及指定媒体披露的《富士康工业互联网股份有限公司关于 2019 年股票期权与限制性股票激励计划 2021 年第一季度自主行权结果暨股份变动的公告》（公告编号：临 2021-026 号）

公司于 2021 年 4 月 30 日召开第二届董事会第九次会议，审议通过了《关于 2019 年股票期权与限制性股票激励计划首次授予股票期权第二个行权期行权条件、首次授予限制性股票第二个解除限售期解除限售条件成就的议案》。	详见公司于 2021 年 5 月 6 日在上海证券交易所网站（www.sse.com.cn）及指定媒体披露的《富士康工业互联网股份有限公司关于 2019 年股票期权与限制性股票激励计划首次授予第二个行权期行权条件及解除限售条件成就的公告》（公告编号：临 2021-033 号）
公司于 2021 年 4 月 30 日召开第二届董事会第九次会议，审议通过了《关于公司 2019 年股票期权与限制性股票激励计划注销部分股票期权和回购注销部分限制性股票的议案》。	详见公司于 2021 年 5 月 6 日在上海证券交易所网站（www.sse.com.cn）及指定媒体披露的《富士康工业互联网股份有限公司关于 2019 年股票期权与限制性股票激励计划注销部分股票期权和回购注销部分限制性股票的公告》（公告编号：临 2021-034 号）
公司于 2021 年 5 月 6 日就回购注销部分限制性股票事宜发出通知债权人的公告。	详见公司于 2021 年 5 月 6 日在上海证券交易所网站（www.sse.com.cn）及指定媒体披露的《富士康工业互联网股份有限公司关于回购注销部分限制性股票通知债权人的公告》（公告编号：临 2021-035 号）
公司 2019 年股票期权与限制性股票激励计划首次授予限制性股票第二期共计 28,045,338 股解锁并上市流通，上市流通日期为 2021 年 5 月 27 日。	详见公司于 2021 年 5 月 21 日在上海证券交易所网站（www.sse.com.cn）及指定媒体披露的《富士康工业互联网股份有限公司 2019 年股票期权与限制性股票激励计划首次授予限制性股票第二期解锁暨上市公告》（公告编号：临 2021-036 号）
公司 2019 年股票期权与限制性股票激励计划部分限制性股票回购注销于 2021 年 6 月 1 日实施完成。	详见公司于 2021 年 5 月 28 日在上海证券交易所网站（www.sse.com.cn）及指定媒体披露的《富士康工业互联网股份有限公司关于股权激励限制性股票回购注销实施的公告》（公告编号：临 2021-037 号）
公司 2019 年股票期权与限制性股票激励计划首次授予股票期权第二个行权期于 2021 年 6 月 7 日开始行权。	详见公司于 2021 年 6 月 1 日在上海证券交易所网站（www.sse.com.cn）及指定媒体披露的《富士康工业互联网股份有限公司关于 2019 年股票期权与限制性股票激励计划首次授予第二个行权期符合行权条件的公告》（公告编号：临 2021-041 号）
公司 2019 年股票期权与限制性股票激励计划部分限制性股票回购注销于 2021 年 7 月 6 日实施完成。	详见公司于 2021 年 7 月 2 日在上海证券交易所网站（www.sse.com.cn）及指定媒体披露的《富士康工业互联网股份有限公司关于股权激励限制性股票回购注销实施的公告》（公告编号：临 2021-047 号）
公司 2019 年股票期权与限制性股票激励计划股票期权在 2021 年第二季度自主行权 316,260 股。	详见公司于 2021 年 7 月 3 日在上海证券交易所网站（www.sse.com.cn）及指定媒体披露的《富士康工业互联网股份有限公司关于 2019 年股票期权与限制性股票激励计划 2021 年第二季度自主行权结果暨股份变动的公告》（公告编号：临 2021-048 号）
公司于 2021 年 7 月 26 日召开第二届董事会第十二次会议，审议通过了《关于调整 2019 年股票期权与限制性股票激励计划股票期权行权价格的议案》。	详见公司于 2021 年 7 月 27 日上海证券交易所网站（www.sse.com.cn）及指定媒体披露的《富士康工业互联网股份有限公司关于调整 2019 年股票期权与限制性股票激励计划股票期权行权价格的公告》（公告编号：临 2021-053 号）
公司于 2021 年 9 月 11 日召开第二届董事会第十四次会议，审议通过了《关于	详见公司于 2021 年 9 月 14 日在上海证券交易所网站（www.sse.com.cn）及指定媒体披露的《富士康

2019 年股票期权与限制性股票激励计划部分预留授予股票期权第二个行权期行权条件、部分预留授予限制性股票第二个解除限售期解除限售条件成就的议案》。	工业互联网股份有限公司关于 2019 年股票期权与限制性股票激励计划部分预留授予第二个行权期行权条件及解除限售条件成就的公告》（公告编号：临 2021-064 号）
公司于 2021 年 9 月 11 日召开第二届董事会第十四次会议，审议通过了《关于公司 2019 年股票期权与限制性股票激励计划注销部分股票期权和回购注销部分限制性股票的议案》。	详见公司于 2021 年 9 月 14 日在上海证券交易所网站（www.sse.com.cn）及指定媒体披露的《富士康工业互联网股份有限公司关于 2019 年股票期权与限制性股票激励计划注销部分股票期权和回购注销部分限制性股票的公告》（公告编号：临 2021-065 号）
公司于 2021 年 9 月 14 日就回购注销部分限制性股票事宜发出通知债权人的公告。	详见公司于 2021 年 9 月 14 日在上海证券交易所网站（www.sse.com.cn）及指定媒体披露的《富士康工业互联网股份有限公司关于回购注销部分限制性股票通知债权人的公告》（公告编号：临 2021-066 号）
公司 2019 年股票期权与限制性股票激励计划部分预留授予限制性股票第二期共计 1,753,945 股解锁并上市流通，上市流通日期为 2021 年 9 月 27 日。	详见公司于 2021 年 9 月 18 日在上海证券交易所网站（www.sse.com.cn）及指定媒体披露的《富士康工业互联网股份有限公司 2019 年股票期权与限制性股票激励计划部分预留授予限制性股票第二期解锁暨上市公告》（公告编号：临 2021-067 号）
公司 2019 年股票期权与限制性股票激励计划股票期权在 2021 年第三季度自主行权 133,106 股。	详见公司于 2021 年 10 月 12 日在上海证券交易所网站（www.sse.com.cn）及指定媒体披露的《富士康工业互联网股份有限公司关于 2019 年股票期权与限制性股票激励计划 2021 年第三季度自主行权结果暨股份变动的公告》（公告编号：临 2021-073 号）
公司 2019 年股票期权与限制性股票激励计划部分预留授予股票期权第二个行权期于 2021 年 11 月 1 日开始行权。	详见公司于 2021 年 10 月 26 日在上海证券交易所网站（www.sse.com.cn）及指定媒体披露的《富士康工业互联网股份有限公司关于 2019 年股票期权与限制性股票激励计划部分预留授予第二个行权期符合行权条件的公告》（公告编号：临 2021-074 号）
公司 2019 年股票期权与限制性股票激励计划部分限制性股票回购注销于 2021 年 12 月 20 日实施完成。	详见公司于 2021 年 12 月 16 日在上海证券交易所网站（www.sse.com.cn）及指定媒体披露的《富士康工业互联网股份有限公司关于股权激励限制性股票回购注销实施的公告》（公告编号：临 2021-082 号）
公司于 2021 年 12 月 31 日召开第二届董事会第十八次会议，审议通过了《关于 2019 年股票期权与限制性股票激励计划剩余预留授予股票期权第二个行权期行权条件、剩余预留授予限制性股票第二个解除限售期解除限售条件成就的议案》。	详见公司于 2022 年 1 月 4 日在上海证券交易所网站（www.sse.com.cn）及指定媒体披露的《富士康工业互联网股份有限公司关于 2019 年股票期权与限制性股票激励计划剩余预留授予第二个行权期行权条件及解除限售条件成就的公告》（公告编号：临 2022-003 号）
公司于 2021 年 12 月 31 日召开第二届董事会第十八次会议，审议通过了《关于公司 2019 年股票期权与限制性股票激励	详见公司于 2022 年 1 月 4 日在上海证券交易所网站（www.sse.com.cn）及指定媒体披露的《富士康工业互联网股份有限公司关于 2019 年股票期权与限制性股票激励计划注销部分股票期权和回购注销

计划注销部分股票期权和回购注销部分限制性股票的议案》。	部分限制性股票的公告》（公告编号：临 2022-004 号）
公司于 2022 年 1 月 4 日就回购注销部分限制性股票事宜发出通知债权人的公告。	详见公司于 2022 年 1 月 4 日在上海证券交易所网站（www.sse.com.cn）及指定媒体披露的《富士康工业互联网股份有限公司关于回购注销部分限制性股票通知债权人的公告》（公告编号：临 2022-005 号）
公司 2019 年股票期权与限制性股票激励计划股票期权在 2021 年第四季度自主行权 153,875 股。	详见公司于 2022 年 1 月 6 日在上海证券交易所网站（www.sse.com.cn）及指定媒体披露的《富士康工业互联网股份有限公司关于 2019 年股票期权与限制性股票激励计划 2021 年第四季度自主行权结果暨股份变动的公告》（公告编号：临 2022-006 号）

## （二）临时公告未披露或有后续进展的激励情况

股权激励情况

适用 不适用

其他说明

适用 不适用

员工持股计划情况

适用 不适用

其他激励措施

适用 不适用

## （三）董事、高级管理人员报告期内被授予的股权激励情况

适用 不适用

单位：股

姓名	职务	年初持有股票期权数量	报告期新授予股票期权数量	报告期内可行权股份	报告期股票期权行权股份	股票期权行权价格（元）	期末持有股票期权数量	报告期末市价（元）
李军旗	董事长	600,000	0	120,000	0	11.471	480,000	11.92
郑弘孟	副董事长、总经理	500,000	0	100,000	0	11.471	400,000	11.92
周泰裕	董事	1,000,000	0	200,000	0	11.471	800,000	11.92
郭俊宏	董事会秘书、财务总监	723,625	0	289,450	0	11.471	578,900	11.92
合计	/	2,823,625	0	709,450	0	/	2,258,900	/

注：（1）公司董事长李军旗先生、副董事长、总经理郑弘孟先生、董事周泰裕先生在 2019 年股票期权与限制性股票激励计划剩余授予股票期权第一个行权期可行权数量分别为 120,000 份、100,000 份、200,000 份，到期未行权股票期权失效，后续将进行注销。

(2) 公司董事会秘书、财务总监郭俊宏先生在 2019 年股票期权与限制性股票激励计划首次授予股票期权第一、二个行权期可行权数量为 289,450 份。其中第一个行权期可行权 144,725 份，到期未行权股票期权失效，后续将进行注销。

√适用 □不适用

单位:股

姓名	职务	年初持有 限制性股 票数量	报告期 新授予 限制性 股票数 量	限制性 股票的 授予价 格 (元)	已解锁股 份	未解锁股 份	期末持有 限制性股 票数量	报告期 末市价 (元)
李军旗	董 事 长	600,000	0	5.901	120,000	480,000	480,000	11.92
郑弘孟	副 董 事 长 、 总 经 理	500,000	0	5.901	100,000	400,000	400,000	11.92
郭俊宏	董 事 会 秘 书、 财 务 总 监	740,000	0	5.901	170,000	570,000	570,000	11.92
熊毅	副 总 经 理	982,400	0	5.901	245,600	736,800	736,800	
合计	/	2,822,400	0	/	635,600	2,186,800	2,186,800	/

#### (四) 报告期内对高级管理人员的考评机制，以及激励机制的建立、实施情况

√适用 □不适用

公司建立了高级管理人员薪酬与公司绩效和个人业绩相关的激励机制。报告期内，董事会薪酬与考核委员会依据公司《高级管理人员考核办法》，对公司高级管理人员进行绩效考核，通过多种立体指标体系来进行考核奖惩。

## 十二、 报告期内的内部控制制度建设及实施情况

√适用 □不适用

详见公司于 2022 年 3 月 23 日披露的《富士康工业互联网股份有限公司 2021 年度内部控制评价报告》。

报告期内内部控制存在重大缺陷情况的说明

□适用 √不适用

## 十三、 报告期内对子公司的管理控制情况

√适用 □不适用

报告期内，公司董事会坚持以风险防范为导向，以提升管理实效为目的，增强内控制度执行力和内控管理有效性，形成事前风险防控、事中监控预警、事后评价优化的管理闭环。结合公司的行业特点和业务拓展实际经营情况，进一步加强对子公司的管理，建立了《子公司管理制度》《风险管理制度》《关联交易管理制度》《对外担保管理制度》《对外投资管理制度》等一系列内控管理制度，对子公司的组织、资源、资产、交易、投资和公司的运作进行风险控制，提高了公司整体及子公司运作效率和抗风险能力。报告期内，不存在子公司失去控制的现象。

#### 十四、 内部控制审计报告的相关情况说明

适用 不适用

详见公司于 2022 年 3 月 23 日披露的《富士康工业互联网股份有限公司 2021 年度内部控制审计报告》。

是否披露内部控制审计报告：是

内部控制审计报告意见类型：标准的无保留意见

#### 十五、 上市公司治理专项行动自查问题整改情况

不适用

#### 十六、 其他

适用 不适用

## 第五节 环境与社会责任

### 一、环境信息情况

#### (一) 属于环境保护部门公布的重点排污单位的公司及其主要子公司的环保情况说明

√适用 □不适用

#### 1. 排污信息

√适用 □不适用

报告期内，本公司共 5 家子公司被纳入水环境重点排污单位，1 家子公司被纳入大气环境重点排污单位名录，各公司严格遵守核定排放标准排放，不存在超标排放的情况，相关排污信息如下表：

子公司名称	主要污染物及特征污染物的名称	排放浓度	执行的污染物排放标准	排放总量	核定的排放总量	排放方式	排放口数量	排放口分布情况	超标排放情况
富联精密电子(天津)有限公司	COD	12.10mg/L	500mg/L	1.88t	44.14t/a	经污水处理站处理达标后排入市政管网	1	位于厂区内	无超标排放
	氨氮	1.48mg/L	45mg/L	0.42t	1.87t/a				
	锌	0.01mg/L	5mg/L	0.00087t	0.26t/a				
富泰华精密电子(郑州)有限公司	COD	52.25mg/L	150mg/L	49.16t	66.86t/a	经污水处理站处理达标后排放	1	位于厂区内	无超标排放
	氨氮	2.29mg/L	25mg/L	1.92t	2.03t/a				
	颗粒物	1.23-3.58mg/m <sup>3</sup>	10mg/m <sup>3</sup>	3.47t	13.34t/a	有组织排放	21	焊接、打磨、喷砂	无超标排放
	硫酸雾	0.40-0.94mg/m <sup>3</sup>	45mg/m <sup>3</sup>	2.74t	未核定	有组织排放	13	退镀、阳极等	无超标排放
	非甲烷总烃	0.40-2.36mg/m <sup>3</sup>	50mg/m <sup>3</sup>	20.97t	50.55t/a	有组织排放	100	CNC 加工、点胶等	无超标排放
富联科技(济源)有限公司	COD	82.48mg/L	500mg/L	113.84t	589.68t/a	经污水处理站处理达标后排入市政管网	2	位于厂区内	无超标排放
	氨氮	2.48mg/L	45mg/L	3.04t	53.07t/a				
河南裕展精密科技有限公司	COD	55.52mg/L	150mg/L	90.98t	491.40t/a	经污水处理站处理达标后排放	1	位于厂区内	无超标排放
	氨氮	0.62mg/L	25mg/L	1.02t	81.90t/a				
晋城富泰华精密电子有限公司	COD	63.23mg/L	500mg/L	52.16t	103.38t/a	经污水处理站处理达标后排放	2	位于厂区内	无超标排放
	氨氮	6.14mg/L	45mg/L	4.99t	16.54t/a				



报告期内，本公司共 9 家子公司被纳入「固体废物及危险废物环境」与「土壤环境」重点排污单位名录，公司委托具有资质且在处理能力范围内的危险废物处理厂商根据有关规定进行处理，相关处置信息如下表：

子公司名称	重点排污单位类别	本期危险废物处置量(吨)
富联精密电子(天津)有限公司	固体废物及危险废物环境	612.20
富泰华精密电子(郑州)有限公司	土壤环境	3,277.48
富联科技(济源)有限公司	土壤环境	5,778.96
河南裕展精密科技有限公司	土壤环境	6,043.35
晋城富泰华精密电子有限公司	土壤环境	8,040.45
富联科技(鹤壁)有限公司	土壤环境	3,235.48
富联科技(山西)有限公司	土壤环境	5,573.02
富联科技(兰考)有限公司	土壤环境	1,358.47
富联科技(武汉)有限公司	土壤环境	738.32

## 2. 防治污染设施的建设和运行情况

√适用 □不适用

公司及子公司对生产经营过程中产生的污染物采取合理的治理措施，严格监控环保设备设施的运行情况，杜绝任何跑、冒、滴、漏的现象，有关废水处理设施运行情况如下：

子公司名称	治理类型	处理工艺	设计处理能力	设施运行状况
富联精密电子(天津)有限公司	废水	MBR	3,000 m <sup>3</sup> /d	正常运行
富泰华精密电子(郑州)有限公司	废水	厌氧+缺氧+好氧+MBR	1,880 m <sup>3</sup> /d	正常运行
		两级物化沉淀+兼性+好氧+MBR	3,000m <sup>3</sup> /d	
		物化沉淀+DF膜过滤+RO过滤+三效蒸发	450m <sup>3</sup> /d	
	废气	除尘系统-高效滤筒	237,888 <sup>3</sup> /h	正常运行
		除尘系统-湿式喷淋装置	28,000m <sup>3</sup> /h	
		除尘系统-湿式填料除尘系统	174,888m <sup>3</sup> /h	
酸雾废气收集处理系统-碱喷淋法		561,000m <sup>3</sup> /h		
富联科技(济源)有限公司	废水	有机系统-混凝沉淀+厌氧+缺氧+MBR	4,000m <sup>3</sup> /d	正常运行
		综合系统-两级化学沉淀法	5,400m <sup>3</sup> /d	
		含镍系统-化学沉淀+DF系统+二级RO+EDI+三效蒸发	500m <sup>3</sup> /d	
		含铬系统-化学还原+化学沉淀+DF系统+二级RO+EDI+三效蒸发	600m <sup>3</sup> /d	
		高氮废水系统-化学沉淀+物理沉淀+三效蒸发	72m <sup>3</sup> /d	
河南裕展精密科技有限	废水	有机系统-混凝沉淀+脱氮+MBR	2,500m <sup>3</sup> /d	正常运行
	综合系统-两级化学沉淀(5,000+3,000m <sup>3</sup> /d)	8,000m <sup>3</sup> /d		

子公司名称	治理类型	处理工艺	设计处理能力	设施运行状况
公司		含镍系统-化学沉淀+DF 系统+二级 RO+EDI+三效蒸发	500m <sup>3</sup> /d	
		含铬系统-化学还原+化学沉淀+DF 系统+二级 RO+EDI+三效蒸发	500m <sup>3</sup> /d	
晋城富泰华精密电子有限公司	废水	含铬系统-化学还原+化学沉淀+双极过滤	200m <sup>3</sup> /d	正常运行
		综合系统-两级化学沉淀	3,150m <sup>3</sup> /d	
		含镍系统-化学还原+化学沉淀	150m <sup>3</sup> /d	
		综合+生活污水处理系统-化学沉淀+兼氧+好氧+MBR	4,000m <sup>3</sup> /d	
		有机系统-化学沉淀+三效蒸发+厌氧+缺氧+好氧	40m <sup>3</sup> /d	

### 3. 建设项目环境影响评价及其他环境保护行政许可情况

√适用 □不适用

公司及下属子公司严格遵守《中华人民共和国环境影响评价法》等相关法律法规要求开展建设项目环境影响评价工作，严格执行环保设施跟主体工程同时设计、同时施工、同时投产使用的环保“三同时”制度，主要项目环境影响评价批复情况如下：

项目分类	序号	项目名称	项目备案文号	环评批复文号
工业互联网平台构建	1	工业互联网平台建置项目	深龙华发改备案[2017]0142 号	深环水函[2017]88 号
	2	工业互联网平台建置项目	江经信复[2017]26 号	不适用
	3	工业互联网平台建置项目	津开发行政许可[2017]112 号	建设项目环境影响登记表[20171201000100000428]
高效运算数据中心	4	高效运算数据中心建置项目	深龙华发改备案[2017]0180 号	深环水函[2017]88 号、92 号
通信网络及云服务设备	5	网络通讯设备产业化技改项目	深龙华发改备案[2017]0150 号	深环水函[2017]88 号
	6	下世代通讯产品研发中心项目	深龙华发改备案[2021]0071 号	不适用
	7	网络通讯设备产业化设备更新项目	江经信复[2017]27 号	关于同意南宁富桂精密工业有限公司更新网络通讯设备产业化项目和网络通讯设备产业化(二)项目部分设备的函
	8	网络通讯设备产业化(二)设备更新项目	江经信复[2017]28 号	
	9	云计算设备产业化技改项目	津开发行政许可[2017]111 号	津开环评[2017]103 号
	10	智能工厂改造项目	2104-330481-07-02-714076	办理中
	11	智能工厂改造项目	2104-330155-89-02-534067	杭环钱环备[2021]23 号
智能制造新技术研发应用	12	高端手机精密机构件智能制造扩建项目	深龙华发改备案[2017]0106 号	深环批[2016]900082 号 深环批[2017]900081 号 深环批[2017]900083 号 深环批[2017]900084 号

项目分类	序号	项目名称	项目备案文号	环评批复文号
				深环龙华批[2021]000034 号
	13	智能眼镜机构件扩建项目	不适用	深龙华环批[2019]10057 号 深环龙华环备[2021]1195 号
	14	冲压小件项目	不适用	深环龙华环备[2021]499 号
	15	5G 智能手机精密机构件生产项目	2020-410171-39-03-027970	郑经环建[2020]50 号
	16	手机触屏模块生产项目	2020-410171-39-03-049485	郑经环建[2020]49 号
	17	新材料开发试验线改造项目	2019-410153-39-03-001264	郑经环建[2019]36 号
智能制造 产业升级	18	河南裕展精密科技有限公司高端手机机构件升级改造智能制造项目	2103-410173-04-02-622741	郑港环告表[2021]3 号
	19	河南裕展精密科技有限公司高端手机机构件精密模块全自动智能制造项目	2103-410173-04-02-583605	郑港环告表[2021]1 号
	20	5G 手机机构件改建项目	2107-419001-04-02-343555	济环评审[2021]079 号
	21	刀具修磨、零件&治具加工及托盘自制项目	2020-419001-39-03-086754	济环评审[2021]047 号
	22	第五代智能手机机构件生产项目	2020-140551-39-03-005371	晋市开管审[2020]19 号
	23	5G 手机精密机构件项目	2020-410225-39-03-102910	兰环监表[2020]90 号
	24	兰考裕展智造科技有限公司 5G 手机精密机构件扩建项目	2108-410225-04-05-910909	兰环监表[2021]67 号
	25	智能手机精密机构件升级改造项目	晋综示审备案[2017]82 号	综改环审书[2017]002 号
	26	智能电子产品机构件加工项目	晋综示审备案[2017]6 号	综改环审书[2017]001 号
	27	新一代智能手机机构件加工项目	2019-49	晋综示环审表[2019]53 号
	28	智能电子产品机构件智能制造项目	2103-140171-89-02-822682	晋综示行审环评[2021]17 号
29	智能手机精密机构件制造项目	2020-430406-39-03-038127	衡白备案[2020]54 号	
智能制造 产能扩建	30	数字移动通讯设备机构件加工项目	2018-410651-39-03-000545	鹤环审[2019]4 号
	31	数字移动通讯设备机构件加工项目(二期)	2018-410651-39-03-002410	鹤环监表[2018]009 号
	32	数字移动通讯设备机构件加工改扩建项目	2020-410651-39-03-026795	鹤环监表[2020]139 号
	33	数字移动通讯设备机构件及耳机小件加工改建项目	2106-410651-04-02-458347	鹤环监表[2021]46 号
	34	数字移动通讯设备机构件加工项目(重新报批)	2018-420118-39-03-013159	武新环告[2019]37 号

#### 4. 突发环境事件应急预案

√ 适用 □ 不适用

本公司之子公司依据《中华人民共和国环境保护法》、《国家突发公共事件总体应急预案》、《国家突发环境事故应急预案》及相关的法律法规，制定了具体的突发环境事件应急预案，并成立了应急小组，对公司存在的环境风险源和重大危险源进行识别，并对公司可能发生的风险事故产生的污染物的种类、环境影响类别、影响范围和事故处理及后果进行具体分析，相关信息如下表：

序号	名称	备案单位	备案时间	备案编号
1	鸿富锦精密电子（天津）有限公司 突发环境事件应急预案	天津经济技术开发区 环境监察支队	2019.05.27	120116-KF-2019-084-L
2	富泰华精密电子（郑州）有限公司 突发环境事件应急预案	郑州经济技术开发区 环境保护局	2021.04.20	410162-2021-003-M
3	富联科技（济源）有限公司 突发环境事件应急预案	济源市环境保护局	2019.03.04	419001-2019-011-M
4	河南裕展精密科技有限公司 突发环境事件应急预案	郑州航空港经济综合 实验区（郑州新郑综合保税区）规 划市政建设环保局	2021.1.10	郑港（应）20200110
5	晋城富泰华精密电子有限公司 突发环境事件应急预案	晋城经济技术开发区 建设环保局	2020.11.30	140500-2020-04-M
6	富联科技（鹤壁）有限公司 突发环境事件应急预案	鹤壁市环境保护局 城乡一体化示范区 分局	2020.4.21	410622202004001L
7	富联科技（山西）有限公司 突发环境事件应急预案	太原市生态环境局 山西转型综合改革 示范区分局	2021.8.17	140162-2021-024-M
8	深圳市精匠云创科技有限公司	深圳市生态环境局 龙华管理局	2019.8.22	440311-2019-011-L

## 5. 环境自行监测方案

适用 不适用

公司制定年度环境自行监测方案，并按照方案规划按时委托有资质的第三方检测机构对废水、废气和厂界噪声等开展监测。

## 6. 报告期内因环境问题受到行政处罚的情况

适用 不适用

## 7. 其他应当公开的环境信息

适用 不适用

公司依企业事业环保信用评价办法规定，进行环保信用评价，富泰华精密电子（郑州）有限公司、富联科技（济源）有限公司、富联科技（鹤壁）有限公司、河南裕展精密科技有限公司环境信用评价均取得绿牌，信用等级为环保诚信企业，为四项等级中最高级别。

## (二) 重点排污单位之外的公司环保情况说明

适用 不适用

**(三) 有利于保护生态、防治污染、履行环境责任的相关信息**

√适用 □不适用

公司各园区皆依照内部污染物排放相关管理制度，进行污染物的监控和管理，并委托第三方专业机构进行污染物的监测及妥善处理，报告期内未发生重大环境事件和污染事故。秉承“防治污染、持续减废、提供符合环保产品、节约能源、保护环境、务实经营绿色企业”的环境政策，公司一直致力在绿色研发上投入资源，例如环保产品设计、碳排放减量、流程管理、能源及资源管理和供应链管理等领域，以及达到创新、高效节能及绿色科技在制造业全方位应用。截至报告末，工业富联已获得 9 座绿色工厂授牌，并有 19 个子公司通过 ISO14001 环境管理体系认证，10 个子公司获得 ISO 50001 能源体系认证。

公司下属子公司富联精密电子（天津）有限公司经第三方机构评估与专家审核，于 2021 年 3 月获天津市生态环境局评选为 2020 年度天津市环境保护企业“领跑者”的殊荣。作为领跑者，于报告期内参加由天津经济技术开发区环境保护协会组织的“6·5 环境日——绿色低碳行 健康徒步行”活动，通过践行“绿水青山就是金山银山”的生态发展理念，着力推进碳中和知识普及、生活垃圾分类宣传教育及保护生物多样性的宣传工作。



2021 年 3 月获天津市环境保护企业“领跑者”

国际指数编制公司富时罗素 (FTSE Russell) 于 2021 年 6 月 21 日公布的 ESG 评级报告显示，工业富联最新的 ESG 评级上调至 3.8 分（满分为 5 分），成绩优于全球 84% 的同业，并以此入选富时社会责任新兴市场指数 (FTSE4 Good Emerging Index)。富时罗素依据行业特性筛选了 7 大主题、共计 124 项指标来进行工业富联的 ESG 评级，本次评级报告中，公司在环境供应链、劳工标准、社会供应链、反腐败等主题获得显著提升，环境 (E)、社会 (S)、公司治理 (G) 模块分别取得 3.8、3.8、4.0 的高分，其中“环境”分数大幅领先同业，超出行业平均水平 2.4 分，“环境供应链”主题更是获得满分 5 分的最高评价，整体评级领先于同领域企业。

**(四) 在报告期内为减少其碳排放所采取的措施及效果**

√适用 □不适用

气候变化治理是全人类的长期持续的共同事业，也是国家作为负责大国承担的重要目标战略。工业富联作为国内先进工业制造业的代表，始终秉承节能减碳社会责任，把各项先进的清洁、节能技术和解决方案应用到生产环节当中，不断优化生产工艺流程、提升生产效率，降低生产能耗，并发挥清洁技术在生产环节的出色环保效益。工业富联下属的富联科技（鹤壁）、富联科技（济源）、河南裕展、郑州富泰华、深圳裕展及南宁富联富桂共计 6 家子公司通过了两化融合管理体系的评定，并维持证书有效性。

报告期内，工业富联各工厂重点节能减碳技术改造升级项目主要包括有：LED 灯节能应用、磁悬浮冰机导入与汰换、节能型气动组件应用、自动化机台照明控制、更换节能型水泵、高效电机能效提升、风机加装变频控制、工艺优化等，在公司推进的 50 多个节能减碳项目中，共计减少用电超过 4,585 万度，节省用电成本超过 2,734 万元，相当于减少温室气体排放量 4.088 万吨二氧化碳当量。

除了持续贯彻绿色生产的理念外，为助力国家实现碳达峰、碳中和“3060”目标，公司主动引进外部专业顾问协助公司识别与应对气候风险，并于 2021 年 6 月正式启动项目，百余名主管及同仁参与“碳中和的背景、挑战与应对”的培训，提升相关人员的气候应对意识与知识。同时，开展大规模的温室气体盘查工作，涵盖范围除自身运营的范畴一（直接排放）及范畴二（间接排放）外，更领先同业主动拓展至范畴三，将企业价值链上下游的碳排放量纳入盘查范围，未来不但要求自身减排，更期望通过工业富联的影响力，协助供应商实现低碳发展的目标，助力国家碳中和的达成，力争成为绿色可持续发展的有力践行者和赋能者。

## 二、社会责任工作情况

适用 不适用

公司持续秉承“扎根大陆，布局全球”的理念，截止报告期末工业富联共有员工 19 万多人，且绝大部分位于中国境内。公司持续加大对境内已有园区的投入，同时新增河南周口等部分厂区，为所在区域经济发展及员工就业提供强劲动能。

公司作为全球领先的智能制造服务商和工业互联网整体解决方案提供商，拥有全球化布局及一站式供应能力，能够有效抵御当前宏观经济风险冲击，满足客户需求。除此之外，公司将多年数字化制造经验，通过“灯塔工厂”整体方案等对外赋能，积极提升产业上下游等合作伙伴数字化生产能力，带动产业上下游稳健发展，为其员工就业作出应有贡献。

多年来，公司一直将可持续发展列入公司核心原则之一，2019 年 6 月即发布公司上市后首份企业社会责任报告，进行 CSR（Corporate Social Responsibility，企业社会责任，下同）信息披露并保持年度更新，定期展现公司社会责任各项工作的推进绩效及表现。除此之外，公司积极推进符合可持续发展的规划，成立 Fii CSR 委员会（以下简称“CSR 委员会”），自 2018 年成立至今已顺畅运作 3 年。CSR 委员会统管公司 CSR 相关工作策略规划、执行推进及符合利益相关方关注议题等，以强化企业社会责任与环境(Environment)、社会(Social)和治理(Governance)三个面向的 ESG

管理原则，并通过下属环境/健康/安全(EHS)、劳工/人权/商业道德、节能减碳、绿色供应链管理、信息网络安全及工会六大职能单位，具体践行联合国可持续发展目标（Sustainable Development Goals,SDGs），将 SDGs 与 CSR 理念切实融入组织文化与企业日常营运中。

公司努力做到在对智能制造与科技服务领域持续投入和建设的同时，坚守卓越的社会与环境责任，投入大量资源保障员工健康与安全、提倡环境可持续发展及推动可持续供应链。我们将供应商视为共同承担社会责任的合作伙伴，通过设立供应商社会与环境责任管理体系，推动完善供应链全流程的绿色制造体系与反冲突矿产管理体系，着力提升整体产业链的社会责任表现。公司制定的《工业富联企业社会责任准则(Code of Conduct)》中清楚列明公司在商业道德、劳工及安全、健康与安全、环境、负责任矿物采购、反贪渎及反奴隶人口方面的政策与原则，公司所有业务和运营均遵循本准则的要求与标准，对所有利益相关方坚守企业公民义务与永续企业发展的承诺。

此外，不论是厂区设立或是参与社会活动，公司都以对当地有实际且长期正面影响为核心理念，持续为当地社区与城市贡献积极力量，更在国家、社会与人民面临重大灾难的危急关头争当先锋，彰显了作为国际化领军企业的责任担当。这其中，是公司及公司下属子公司的各方面合力。

2021 年 7 月份，河南省及全国各地市均遭遇极端强降雨，特别是 7 月 20 日郑州市遭受特大暴雨洪水灾害，造成了重大人员伤亡和财产损失。公司率先于 2021 年 7 月 21 日紧急向河南慈善总会捐赠 1 亿元爱心捐款，用于当地抢险救灾、灾后重建和受灾群众帮扶等。公司所属鹤壁园区工会也分两批次于 7 月 24 日至 7 月 27 日向鹤壁市淇县、浚县 5 个乡镇和 1 个群众安置点送去价值 10 万元的饮用水、食品、洗漱用品和消毒液等应急物品，缓解了受灾群众生活用品短缺的燃眉之急，并组织百余名员工志愿者到淇县救灾物资中转站开展志愿服务。公司所属晋城园区工会组织人员赴晋城市泽州县南岭乡慰问，捐赠物资 8 万元，覆盖了南岭乡数个村落的受灾群众。10 月份山西部分地区遭受严重雨涝灾害，灾情发生后，富联科技（山西）有限公司代表公司向山西省慈善总会捐赠了 3000 万元爱心善款用于山西受灾地区灾后重建工作。另外在助残公益方面，公司所属太原园区工会联合晋城园区工会组织“99 公益日”活动，动员 30,710 名公司员工积极参与其中，筹集善款达 207,600 余元，筹集资金提供给山西省残疾人福利基金会用于助残和残疾人关爱工作。

公司积极落实可持续发展管理与善尽企业社会责任的行动，得到了国际国内一些重要 ESG 评级机构的肯定。国际评级上，明晟公司 MSCI ESG 评级对于公司的各项管理提升行为给予了充分的肯定，于 2021 年年内两次调升公司 ESG 评级至 BB 级；富时罗素 ESG 评级将公司 ESG 评分从 2 分提升至 3.8 分（满分 5 分），成绩优于全球 84% 同业，其中环境模块超出行业平均水平 2.3 分。国内评级上，公司自 2019 年起在恒生 ESG 评级上获得连续 3 年保持 A 级（满意）、稳居同业前 10% 的成绩，并获连续纳入 3 项可持续发展企业指数。

凭借在雇佣、环境和社会责任等领域的表现，公司也获得了多项殊荣，具体包括：

授予单位	奖项名称	获奖主体
财联社	2021 中国企业 ESG 最佳案例	工业富联

新浪财经	2021“金贵奖”最佳环境(E)责任奖	工业富联
新浪财经	2021 中国 ESG 优秀企业 500 强	工业富联
中国企业慈善公益论坛组委会、北京德康公益基金会、中共重庆市涪陵区委、上海伯乐产业人才发展基金会、重庆市涪陵区人民政府《企业家》杂志	2021 中国企业慈善公益 500 强	工业富联
中国企业慈善公益论坛组委会、北京德康公益基金会、中共重庆市涪陵区委、上海伯乐产业人才发展基金会、重庆市涪陵区人民政府《企业家》杂志	2021 中国企业抗洪捐赠 500 强	工业富联
北京大学公共卫生学院、人力资源媒体 HRroot	亚洲最佳职场奖	工业富联
第十届金融界领航中国	2021“金智奖”杰出社会责任奖	工业富联
河南省慈善总会	抗洪救灾驰援河南慈善捐赠突出贡献奖	工业富联
中共天津经济技术开发区委员会、天津经济技术开发区管理委员会	2021 年度巩固脱贫攻坚成果同乡村振兴有效衔接工作特别社会责任奖	天津鸿富锦
中共淇县高村镇委员会，淇县高村镇人民政府	防汛救灾爱心企业	鹤壁园区工会
中共兰考县委员会、兰考县人民政府	最具影响力爱心慈善行为楷模	兰考园区工会

### 三、巩固拓展脱贫攻坚成果、乡村振兴等工作具体情况

√适用 □不适用

2021 年是“十四五”开局之年，也是巩固拓展脱贫攻坚成果同乡村振兴有效衔接的关键之年，公司及公司下属子公司积极响应国家号召和指引，深入贯彻落实国家“全面推进乡村振兴”的战略部署。本着“取之于社会，用之于社会”的企业公民精神，公司凝聚企业内部资源与人力，通过持续关注弱势群体、支持偏僻乡村教育和助力地区特色产业发展等方面工作开展，持续巩固拓展脱贫攻坚成果，接续推动乡村振兴。

报告期内项目包含：公司天津园区 2021 年助力巩固脱贫攻坚成果同乡村振兴，向天津市滨海新区红十字会捐款 50,000 元，向天津市滨海新区慈善协会捐款 250,000 元，天津鸿富锦被授予“2021 年度巩固脱贫攻坚成果同乡村振兴有效衔接工作特别社会责任奖”。公司所属南宁园区工会开展爱心助学活动，向富乐小学、苏圩镇中心小学捐赠电脑、教学设备、图书及体育用品等教学物资，物资金额合计 302,000 元，为改善贫困地区的教育资源奉献力量；开展爱心助力乡村振兴活动，执行助老、助学、助弱及产业帮扶的爱心帮扶计划，向马山县古棠村、江西镇安平村等困难家庭提供爱心助学、老弱生活补贴、产业帮扶各类帮扶款项共计 62,600 元，帮助巩固地区脱贫攻坚成果，改善脱贫农户生活质量。公司所属杭州园区工会开展公益助学活动，向杭州市钱塘区学正小学、文海小学捐赠 32 套索尼 toio 创意机器人，物资合计 128,000 元。公司所属兰考园区工会向考城镇东官路村脱贫户捐赠旧床、床垫等爱心物资，物资金额合计 50,000 元；开展“衣旧



温暖，衣路同行”爱心衣物捐赠活动，广大员工也积极动员参与。通过开展各类活动，兰考园区工会被授予“最具影响力爱心慈善行为楷模”奖牌。

公司持续开展各类公益扶贫项目，有效完善和充实了公司的精准扶贫及助力乡村振兴起步的工作。2022年，公司将持续贯彻落实中央、省、市全力推进乡村振兴的精神，以更有力的举措、汇聚更多的力量推动帮扶工作取得新的更大成效，让脱贫基础更加稳固、成效更可持续，逐步实现由集中资源支持脱贫攻坚向全面推进乡村振兴平稳过渡。

## 第六节 重要事项

### 一、承诺事项履行情况

#### (一) 公司实际控制人、股东、关联方、收购人以及公司等承诺相关方在报告期内或持续到报告期内的承诺事项

√适用 □不适用

承诺背景	承诺类型	承诺方	承诺内容	承诺时间及期限	是否有履行期限	是否及时严格履行	如未能及时履行应说明未完成履行的具体原因	如未能及时履行应说明下一步计划
与首次公开发行相关的承诺	股份限售	鸿海精密	自富士康工业互联网股份有限公司 A 股股票在上海证券交易所上市之日起三十六个月内，本公司不转让或者委托他人管理本公司在富士康工业互联网股份有限公司上市之前直接或间接持有的富士康工业互联网股份有限公司股份，也不由富士康工业互联网股份有限公司回购本公司在富士康工业互联网股份有限公司上市之前直接或间接持有的富士康工业互联网股份有限公司股份。若因富士康工业互联网股份有限公司进行权益分派等导致本公司持有的富士康工业互联网股份有限公司股份发生变化的，本公司仍将遵守上述承诺。本公司承诺，若本公司所持富士康工业互联网股份有限公司股票在锁定期满后两年内减持的，该等股票的减持价格将不低于发行价；在富士康工业互联网股份有限公司上市后 6 个月内如富士康工业互联网股份有限公司股票连续 20 个交易日的收盘价均低于发行价，或者上市后 6 个月期末收盘价低于发行价，本公司持有富士康工业互联网股份有限公司股票的上述锁定期自动延长 6 个月。上述发行价指富士康工业互联网股份有限公司首次公开发行 A 股股票的发行价格，如果富士康工业互联网股份有限公司上市	锁定承诺自公司股票上市交易之日起 42 个月内；减持价格承诺自公司股票上市交易之日起 66 个月	是	是	不适用	不适用

			后因派发现金红利、送股、转增股本等原因进行除权、除息的，则按照上海证券交易所的有关规定作除权除息处理。					
股份限售	深圳富泰华、Ambit Cayman、深圳鸿富锦、郑州鸿富锦、雅佳控股、Joy Even、机器人控股、Star Vision、利国集团、Hampden Investments	自富士康工业互联网股份有限公司 A 股股票在上海证券交易所上市之日起三十六个月内，本公司不转让或者委托他人管理本公司在富士康工业互联网股份有限公司上市之前直接或间接持有的富士康工业互联网股份有限公司股份，也不由富士康工业互联网股份有限公司回购本公司在富士康工业互联网股份有限公司上市之前直接或间接持有的富士康工业互联网股份有限公司股份。若因富士康工业互联网股份有限公司进行权益分派等导致本公司持有的富士康工业互联网股份有限公司股份发生变化的，本公司仍将遵守上述承诺。	公司股票上市交易之日起 36 个月内	是	是	履行完毕	不适用	
股份限售	郑弘孟、李军旗、王自强	本人将严格履行富士康工业互联网股份有限公司首次公开发行股票并上市招股说明书中披露的股票锁定承诺，自富士康工业互联网股份有限公司 A 股股票在上海证券交易所上市之日起三十六个月内，不转让或者委托他人管理在富士康工业互联网股份有限公司上市之前直接或间接持有的富士康工业互联网股份有限公司股份，也不由富士康工业互联网股份有限公司回购本人在富士康工业互联网股份有限公司上市之前直接或间接持有的富士康工业互联网股份有限公司股份。若因富士康工业互联网股份有限公司进行权益分派等导致本人直接或间接持有的富士康工业互联网股份有限公司股份发生变化的，本人仍将遵守上述承诺。在担任富士康工业互联网股份有限公司董事或高级管理人员期间，如实并及时申报直接或间接持有富士康工业互联网股份有限公司股份及其变动情况；在上述承诺期限届满后，每年转让直接或间接持有的富士康工业互联网股份有限公司股份不超过直接或间接持有富士康工业互联网股份有限公司股份总数	公司股票上市交易之日起 42 个月内；任职期内及离职后 6 个月；减持价格承诺自公司股票上市交易之日起	是	是	不适用	不适用	

			<p>的 25%；在买入后六个月内卖出，或者在卖出后六个月内又买入，由此所得收益归富士康工业互联网股份有限公司所有；离职后六个月内，不转让直接或间接持有的富士康工业互联网股份有限公司股份。本人所持股票在锁定期满后两年内减持的，该等股票的减持价格不低于富士康工业互联网股份有限公司首次公开发行股票之时的发行价。富士康工业互联网股份有限公司上市后 6 个月内如富士康工业互联网股份有限公司股票连续 20 个交易日的收盘价低于发行价，或者上市后 6 个月期末收盘价低于发行价，本人直接或间接持有富士康工业互联网股份有限公司股票的锁定期自动延长至少 6 个月。如果富士康工业互联网股份有限公司上市后因派发现金红利、送股、转增股本等原因进行除权、除息的，则按照上海证券交易所的有关规定作除权、除息调整。在上述承诺履行期间，本人职务变更、离职等原因不影响本承诺的效力，在此期间本人仍将继续履行上述承诺。</p>	66 个月				
股份限售	张占武	<p>本人将严格履行富士康工业互联网股份有限公司首次公开发行股票并上市招股说明书中披露的股票锁定承诺，自富士康工业互联网股份有限公司 A 股股票在上海证券交易所上市之日起三十六个月内，不转让或者委托他人管理在富士康工业互联网股份有限公司上市之前直接或间接持有的富士康工业互联网股份有限公司股份，也不由富士康工业互联网股份有限公司回购本人在富士康工业互联网股份有限公司上市之前直接或间接持有的富士康工业互联网股份有限公司股份。若因富士康工业互联网股份有限公司进行权益分派等导致本人直接或间接持有的富士康工业互联网股份有限公司股份发生变化的，本人仍将遵守上述承诺。在担任富士康工业互联网股份有限公司监事期间，如实并及时申报直接或间接持有富士康工业互联网股份有限公司股份及其变动情况；在上述承诺期限届满后，每年转让直接或间接持有的富士康</p>	<p>公司股票上市交易之日起 36 个月内；任职期内及离职后 6 个月</p>	是	是	不适用	不适用	

			工业互联网股份有限公司股份不超过直接或间接持有富士康工业互联网股份有限公司股份总数的 25%。在购买后六个月内卖出，或者在卖出后六个月内又买入，由此所得收益归富士康工业互联网股份有限公司所有；离职后六个月内，不转让直接或间接持有的富士康工业互联网股份有限公司股份。本人所持股票在锁定期满后两年内减持的，该等股票的减持价格不低于富士康工业互联网股份有限公司首次公开发行股票之时的发行价。如果富士康工业互联网股份有限公司上市后因派发现金红利、送股、转增股本等原因进行除权、除息的，则按照上海证券交易所的有关规定作除权、除息调整。在上述承诺履行期间，本人职务变更、离职等原因不影响本承诺的效力，在此期间本人仍将继续履行上述承诺。					
其他	中坚公司	1.如果在锁定期满后，本公司拟减持富士康工业互联网股份有限公司股票的，将认真遵守中国证券监督管理委员会、上海证券交易所关于持有上市公司 5% 以上股份的股东减持股份的相关规定，结合富士康工业互联网股份有限公司稳定股价、开展经营、资本运作的需要，审慎制定股票减持计划，在股票锁定期满后逐步减持；2. 本公司减持富士康工业互联网股份有限公司股票应符合相关法律法规的规定，具体包括但不限于交易所集中竞价交易方式、大宗交易方式、协议转让方式等；3.如果在锁定期满后两年内，本公司拟减持股票的，减持价格不低于发行价格（发行价格指富士康工业互联网股份有限公司首次公开发行股票的发行价格，如果因富士康工业互联网股份有限公司上市后派发现金红利、送股、转增股本等原因进行除权、除息的，则按照上海证券交易所的有关规定除权、除息处理）。锁定期满后两年内，本公司累计减持所持有的公司股份数量合计不超过本公司自身所持有富士康工业互联网股份有限公司股份总数的 30%。因公司进行权益分派、减资缩股等导致本公司	长期及锁定期限届满后的 2 年内	是	是	不适用	不适用	

			所持富士康工业互联网股份有限公司股份变化的，相应年度可转让股份额度做相应变更；4.本公司减持富士康工业互联网股份有限公司股份前，应提前三个交易日予以公告，并按照上海证券交易所的规则及时、准确的履行信息披露义务；但本公司持有富士康工业互联网股份有限公司股份低于 5% 以下时除外；5.本公司愿意承担因违背上述承诺而产生的法律责任。					
其他	深圳富泰华、Ambit Cayman、深圳鸿富锦		1.如果在锁定期满后，本公司拟减持富士康工业互联网股份有限公司股票的，将认真遵守中国证券监督管理委员会、上海证券交易所关于持有上市公司 5% 以上股份的股东减持股份的相关规定，结合富士康工业互联网股份有限公司稳定股价、开展经营、资本运作的需要，审慎制定股票减持计划，在股票锁定期满后逐步减持；2.本公司减持富士康工业互联网股份有限公司股票应符合相关法律法规的规定，具体包括但不限于交易所集中竞价交易方式、大宗交易方式、协议转让方式等；3.本公司减持富士康工业互联网股份有限公司股份前，应提前三个交易日予以公告，并按照上海证券交易所的规则及时、准确的履行信息披露义务；但本公司持有富士康工业互联网股份有限公司股份低于 5% 以下时除外；4.本公司愿意承担因违背上述承诺而产生的法律责任。	长期	是	是	不适用	不适用
解决同业竞争	中坚公司		1.截至本承诺函出具之日，中坚公司及其控制的除富士康工业互联网股份有限公司以外的子公司不存在直接或间接从事同富士康工业互联网股份有限公司目前所从事的主营业务构成竞争的业务，中坚公司承诺并将促使其控制的除富士康工业互联网股份有限公司以外的子公司将来不直接或间接从事同富士康工业互联网股份有限公司所从事的主营业务构成竞争的业务，如果中坚公司及其控制的除富士康工业互联网股份有限公司以外的子公司从事了与富士康工业互联网股份有限公司构成同业竞争的业务，将立即停止该等业务。2.自本承诺函出具日	长期	是	是	不适用	不适用

			起，中坚公司承诺赔偿富士康工业互联网股份有限公司因中坚公司或中坚公司控制的除富士康工业互联网股份有限公司以外的子公司因违反本承诺函条款而遭受的实际损失、损害和开支。					
解决同业竞争	鸿海精密		1.截至本承诺函出具之日，鸿海精密及其控制的除富士康工业互联网股份有限公司以外的子公司不存在直接或间接从事同富士康工业互联网股份有限公司目前所从事的主营业务构成竞争的业务，鸿海精密承诺并将促使其控制的除富士康工业互联网股份有限公司以外的子公司将来不直接或间接从事同富士康工业互联网股份有限公司所从事的主营业务构成竞争的业务，如果鸿海精密及其控制的除富士康工业互联网股份有限公司以外的子公司从事了与富士康工业互联网股份有限公司构成同业竞争的业务，将立即停止该等业务。2.自本承诺函出具日起，鸿海精密承诺赔偿富士康工业互联网股份有限公司因鸿海精密或鸿海精密控制的除富士康工业互联网股份有限公司以外的子公司因违反本承诺函条款而遭受的实际损失、损害和开支。	长期	是	是	不适用	不适用
其他	公司全体董事（不包括独立董事）		富士康股份上市后三年内，如富士康股份股票收盘价格连续 20 个交易日低于最近一期经审计的每股净资产（最近一期审计基准日后，因利润分配、资本公积金转增股本、增发、配股等情况导致富士康股份净资产或股份总数出现变化的，每股净资产相应进行调整）且同时满足监管机构对于增持或回购富士康股份之股份等行为的规定，则富士康股份应按本承诺函启动稳定股价措施，全体董事（不包括独立董事）在富士康股份就回购股份事宜召开的董事会上，对回购股份的相关决议投赞成票。	公司股票上市交易之日起 36 个月内	是	是	履行完毕	不适用
其他	公司		1.自富士康股份股票上市交易后三年内触发启动条件，为稳定富士康股份股价之目的，富士康股份应在符合《上市公司回购社会公众股份管理办法（试行）》及	公司股票上市交易之	是	是	履行完毕	不适用

			<p>《关于上市公司以集中竞价交易方式回购股份的补充规定》等相关法律法规、规范性文件的规定、获得监管机构的批准（如需）、且不应导致富士康股份股权分布不符合上市条件的前提下，向社会公众股东回购股份。2. 富士康股份股东大会对回购股份做出决议，须经出席会议的股东所持表决权的三分之二以上通过，富士康股份控股股东承诺就该等回购事宜在股东大会中投赞成票。3. 富士康股份为稳定股价之目的进行股份回购的，除应符合相关法律法规、规范性文件之规定之外，还应符合下列各项：（1）富士康股份用于回购股份的资金总额累计不超过富士康股份首次公开发行新股所募集资金的总额；（2）富士康股份单次回购股份不超过富士康股份总股本的 1%；单一会计年度累计回购股份的数量不超过富士康股份发行后总股本的 2%。4. 富士康股份董事会公告回购股份预案后，富士康股份股票连续 10 个交易日收盘价超过最近一期经审计的每股净资产，或继续回购股票将导致本公司不满足法定上市条件的，富士康股份董事会应作出决议终止回购股份事宜，且在未来 3 个月内不再启动股份回购事宜。5. 在富士康股份符合本承诺函规定的回购股份的相关条件的情况下，富士康股份董事会经综合考虑公司经营发展实际情况、公司所处行业情况、公司股价的二级市场表现情况、公司现金流量状况、社会资金成本和外部融资环境等因素，认为富士康股份不宜或暂无须回购股票的，经董事会决议通过并经半数以上独立董事同意后，应将不回购股票以稳定股价事宜提交股东大会审议，并经出席会议的股东所持表决权的三分之二以上通过。</p>	日起 36 个月				
其他	中坚公司	当富士康股份回购公司股票方案实施完毕之次日起的 3 个月内启动条件再次被触发时，为稳定公司股价之目的，富士康股份控股股东、鸿海精密（或其指定的其他符合法律法规的主体）应在符合《上市公司收购管理办	公司股票上市交易之日起	是	是	履行完毕	不适用	



			法》等法律法规、规范性文件的规定、获得监管机构的批准（如需）、且不应导致富士康股份股权分布不符合上市条件的前提下，对富士康股份股票进行增持。a 其单次增持总金额不低于上一会计年度自富士康股份获得现金分红的 30%；b 单次增持公司股份不超过富士康股份总股本的 1%；单一会计年度累计增持公司股份的数量不超过富士康股份发行后总股本的 2%；如上述第 a 项与本项冲突的，按照本项执行。	36 个月内				
其他	鸿海精密		当富士康股份回购公司股票方案实施完毕之次日起的 3 个月内启动条件再次被触发时，为稳定公司股价之目的，富士康股份控股股东、鸿海精密（或其指定的其他符合法律法规的主体）应在符合《上市公司收购管理办法》等法律法规、规范性文件的规定、获得监管机构的批准（如需）、且不应导致富士康股份股权分布不符合上市条件的前提下，对富士康股份股票进行增持。a 其单次增持总金额不低于上一会计年度自富士康股份获得现金分红的 30%；b 单次增持公司股份不超过富士康股份总股本的 1%；单一会计年度累计增持公司股份的数量不超过富士康股份发行后总股本的 2%；如上述第 a 项与本项冲突的，按照本项执行。	公司股票上市交易之日起 36 个月内	是	是	履行完毕	不适用
其他	在公司领取薪酬的董事（独立董事除外）、高级管理人员		（1）当控股股东、鸿海精密（或其指定的其他符合法律法规的主体）增持公司股票方案实施完毕之次日起的 3 个月内启动条件再次被触发时，为稳定公司股价之目的，在富士康股份领取薪酬的董事（独立董事除外，下同）、高级管理人员应在符合《上市公司收购管理办法》及《上市公司董事、监事和高级管理人员所持本公司股份及其变动管理规则》等法律法规、规范性文件的规定、获得监管部门的批准（如需），且不应导致公司股权分布不符合上市条件的前提下，对富士康股份股票进行增持。（2）有义务增持的富士康股份董事、高级管理人员承诺，其用于单次及/或连续十二个月增持本公	公司股票上市交易之日起 36 个月内	是	是	履行完毕	不适用

			<p>司股份的货币资金不少于该等董事、高级管理人员上年度薪酬总和（税前，下同）的 10%，但不超过该等董事、高级管理人员上年度的薪酬总和。（3）富士康股份在首次公开发行 A 股股票上市后三年内新聘任的、在富士康股份领取薪酬的董事和高级管理人员应当遵守本承诺函关于公司董事、高级管理人员的义务及责任的规定，富士康股份及富士康股份控股股东、鸿海精密、现有董事、高级管理人员应当促成富士康股份新聘任的该等董事、高级管理人员遵守本承诺函并签署相关承诺。</p> <p>（4）富士康股份董事、高级管理人员增持富士康股份股票在达到以下条件之一的情况下终止：①通过增持富士康股份股票，富士康股份 A 股股票连续 3 个交易日的收盘价均已高于富士康股份最近一期经审计的每股净资产；②继续增持股票将导致富士康股份不满足法定上市条件；③继续增持股票将导致需要履行要约收购义务且其未计划实施要约收购；或④已经增持股票所用资金达到其上年度在本公司取得的薪酬总和。</p>					
	其他	公司	<p>为降低本次公开发行摊薄即期回报的影响，增强公司持续回报的能力，充分保护中小股东的利益，富士康工业互联网股份有限公司根据自身经营特点制定了相关措施，具体承诺措施如下：1.加强募集资金管理，合理使用募集资金本次发行股票募集资金符合行业相关政策，有利于公司经济效益持续增长和公司可持续发展。随着本次募集资金的到位，将有助于公司实现规划发展目标，进一步增强公司资本实力，满足公司经营的资金需求。为保障公司规范、有效使用募集资金，在本次募集资金到位后，公司将积极调配资源，加快推进募集资金投资项目建设，保证募集资金合理规范使用，合理防范募集资金使用风险。同时，公司董事会、独立董事、董事会审计委员会及监事会将切实履行相关职责，加强事后监督检查，持续关注募集资金实际管理与使用情况，</p>	长期	是	是	不适用	不适用

			<p>加强对募集资金使用和管理的信息披露，确保中小股东的知情权。2.巩固并拓展公司主营业务，提升公司持续盈利能力公司是全球领先的通信网络设备、云服务设备、精密工具及工业机器人专业设计制造服务商，为客户提供以工业互联网平台为核心的新形态电子设备产品智能制造服务。公司主要从事各类电子设备产品的设计、研发、制造与销售业务，致力于为企业提供以自动化、网络化、平台化、大数据为基础的智能制造和科技服务解决方案。公司目前的研发领域及研发方向符合公司主营业务的发展趋势，有利于助力公司在工业互联网发展背景下提升智能制造能力。本次发行完成后，公司资产负债率及财务风险将有所降低，公司资本实力和抗风险能力将进一步加强，从而保障公司稳定运营和长远发展，符合股东利益。随着本次发行完成后，公司资金实力进一步提升，公司将大力推进技术研发，提升公司产品市场占有率，提高公司盈利能力，为股东带来持续回报。3.加强经营管理和内部控制，提升经营效率公司将进一步加强内控体系建设，完善并强化投资决策程序，合理运用各种融资工具和渠道控制资金成本，提高资金使用效率，节省公司的各项费用支出，全面有效地控制公司经营和管理风险。除此之外，公司将不断完善公司治理结构，确保股东能够充分行使权利，确保董事会能够按照法律、法规和公司章程的规定行使职权、做出科学、迅速和谨慎的决策，确保独立董事能够认真履行职责，维护公司整体利益，尤其是中小股东的合法权益，确保监事会能够独立有效地行使对董事、经理和其他高级管理人员及公司财务的监督权和检查权，为公司发展提供制度保障。4.加快募集资金投资项目的投资进度，争取早日实现项目预期效益公司募集资金主要用于如下项目：“工业互联网平台构建项目”旨在将工业互联网、大数据、云计算等软件与工业机器人、传感器、</p>					
--	--	--	---	--	--	--	--	--

			<p>交换机等硬件相互整合，形成具有与上下游互通互联、资源共享功能的工业互联网系统平台；“云计算及高效能运算平台项目”旨在研究高效能运算服务的相关设备和体系架构，为未来高效能运算服务的发展奠定基础；“高效运算数据中心项目”将基于建置高效运算数据中心，助力公司设计针对日常生产经营活动中设计、生产过程的自动化解决方案，不断优化生产流程，提高生产效率；“通信网络及云服务设备项目”通过购入部分新设备、更换老旧设备，实现通信网络设备、云服务设备智能产业化制造；“5G 及物联网互联互通解决方案项目”着力重点突破宽带低延时、高密度射频通信的关键技术，开发基于 5G 通信的新一代工业互联网系统解决方案；“智能制造新技术研发应用项目”、“智能制造产业升级项目”和“智能制造产能扩建项目”主要通过新技术研发应用、生产设备升级、技术改造升级和智能化建设，在提升产品品质的同时，满足未来智能制造的产能需求，实现产品在智能制造领域的应用。上述募集资金投资项目的实施，有利于巩固和发展公司主营业务。除此之外，补充营运资金可使公司有效降低财务费用，增强公司的抗风险能力，满足不断提升的运营资金需求，辅助夯实公司的核心竞争力和有效降低整体经营风险。本次募集资金投资项目预期降本及提升效益效果良好，风险较小，募集资金到位后，公司将加快上述募集资金投资项目的建设，提高股东回报。</p> <p>5.加强人才队伍建设，积蓄发展活力公司将进一步完善绩效考核制度，建立更为有效的用人激励和竞争机制，提高整体人力资源运作效率。建立科学合理和符合实际需要的人才引进和培训机制，建立科学合理的用人机制，树立德才兼备的用人原则，搭建市场化人才运作模式。</p> <p>6.完善利润分配政策，强化投资者回报机制为进一步规范利润分配政策，公司已经按照相关要求，结合实际情况，对</p>					
--	--	--	---	--	--	--	--	--

			《公司章程（草案）》中关于利润分配的条款进行了相应规定。本次发行完成后，公司将根据《公司章程（草案）》的相关规定，注重对全体股东的分红回报，强化投资者回报机制，保证利润分配政策的连续性和稳定性。本公司将积极履行填补被摊薄即期回报的措施，如违反前述承诺，将及时公告违反的事实及理由，除因不可抗力或其他非归属于本公司的原因外，将向本公司股东和社会公众投资者道歉，同时向投资者提出补充承诺或替代承诺，以尽可能保护投资者的利益，并在本公司股东大会审议通过后实施补充承诺或替代承诺。					
其他	中坚公司	本公司承诺不越权干预富士康股份经营管理活动，不侵占富士康股份利益；如违反承诺，本公司愿意承担相应的法律责任。	长期	是	是	不适用	不适用	
其他	鸿海精密	本公司承诺不越权干预富士康股份经营管理活动，不侵占富士康股份利益；如违反承诺，本公司愿意承担相应的法律责任。	长期	是	是	不适用	不适用	
其他	公司全体董事、高级管理人员	1.本人承诺不无偿或以不公平条件向其他单位或者个人输送利益，也不采用其他方式损害富士康股份利益；2.本人承诺对本人的职务消费行为进行约束；3.本人承诺不动用富士康股份资产从事与本人履行职责无关的投资、消费活动；4.本人承诺富士康股份董事会或薪酬与考核委员会制定的薪酬制度与富士康股份填补回报措施的执行情况相挂钩；5.若富士康股份后续推出公司股权激励计划，本人承诺拟公布的富士康股份股权激励的行权条件与富士康股份填补被摊薄即期回报措施的执行情况相挂钩；6.有关填补回报措施的承诺，若本人违反该等承诺并给富士康股份或者投资者造成损失的，本人愿意依法承担对富士康股份或者投资者的补偿责任；7.本承诺函出具日后，若中国证监会作出关于填补回报措施及其承诺的其他新的监管规定的，且上述承诺不能满足中国证监会该等规定时，本人承诺届时将按照中国证监	长期	是	是	不适用	不适用	

			会的最新规定出具补充承诺。作为填补回报措施相关责任主体之一，本人承诺全面、完整、及时履行上述承诺。若本人违反上述承诺，给富士康股份或股东造成损失的，本人愿意：（1）在股东大会及中国证监会指定报刊公开作出解释并道歉；（2）依法承担对富士康股份及其股东造成的损失；（3）无条件接受中国证监会和上海证券交易所等证券监管机构按照其制定或发布的有关规定、规则，对本人作出相关处罚或采取相关监管措施。					
其他	公司	1.如本公司承诺未能履行、确已无法履行或无法按期履行的（因相关法律法规、政策变化、自然灾害及其他不可抗力等本公司无法控制的客观原因导致的除外），本公司将采取以下措施：（1）及时、充分披露本公司承诺未能履行、无法履行或无法按期履行的具体原因；（2）向本公司投资者提出补充承诺或替代承诺，以尽可能保护投资者的权益；（3）将上述补充承诺或替代承诺提交股东大会审议；（4）本公司违反承诺给投资者造成损失的，将依法对投资者进行赔偿。2.如因相关法律法规、政策变化、自然灾害及其他不可抗力等本公司无法控制的客观原因导致本公司承诺未能履行、确已无法履行或无法按期履行的，本公司将采取以下措施：（1）及时、充分披露本公司承诺未能履行、无法履行或无法按期履行的具体原因；（2）向本公司的投资者提出补充承诺或替代承诺，以尽可能保护本公司投资者的权益。	长期	是	是	不适用	不适用	
其他	中坚公司	1.如本公司承诺未能履行、确已无法履行或无法按期履行的（因相关法律法规、政策变化、自然灾害及其他不可抗力等本公司无法控制的客观原因导致的除外），本公司将采取以下措施：（1）通过富士康工业互联网股份有限公司及时、充分披露本公司承诺未能履行、无法履行或无法按期履行的具体原因；（2）向富士康工业	长期	是	是	不适用	不适用	

			<p>互联网股份有限公司及其投资者提出补充承诺或替代承诺，以尽可能保护富士康股份及其投资者的权益；</p> <p>(3) 将上述补充承诺或替代承诺提交富士康股份股东大会审议；(4) 本公司违反本公司承诺所得收益将归属于富士康股份，因此给富士康股份或投资者造成损失的，将依法对富士康股份或投资者进行赔偿。2.如因相关法律法规、政策变化、自然灾害及其他不可抗力等本公司无法控制的客观原因导致本公司承诺未能履行、确已无法履行或无法按期履行的，本公司将采取以下措施：(1) 通过富士康股份及时、充分披露本公司承诺未能履行、无法履行或无法按期履行的具体原因；</p> <p>(2) 向富士康股份及其投资者提出补充承诺或替代承诺，以尽可能保护富士康股份及其投资者的权益。</p>					
其他	鸿海精密	<p>1.如本公司承诺未能履行、确已无法履行或无法按期履行的（因相关法律法规、政策变化、自然灾害及其他不可抗力等本公司无法控制的客观原因导致的除外），本公司将采取以下措施：(1) 通过富士康工业互联网股份有限公司及时、充分披露本公司承诺未能履行、无法履行或无法按期履行的具体原因；(2) 向富士康工业互联网股份有限公司及其投资者提出补充承诺或替代承诺，以尽可能保护富士康股份及其投资者的权益；</p> <p>(3) 将上述补充承诺或替代承诺提交富士康股份股东大会审议；(4) 本公司违反本公司承诺所得收益将归属于富士康股份，因此给富士康股份或投资者造成损失的，将依法对富士康股份或投资者进行赔偿。2.如因相关法律法规、政策变化、自然灾害及其他不可抗力等本公司无法控制的客观原因导致本公司承诺未能履行、确已无法履行或无法按期履行的，本公司将采取以下措施：(1) 通过富士康股份及时、充分披露本公司承诺未能履行、无法履行或无法按期履行的具体原因；</p>	长期	是	是	不适用	不适用	

			(2) 向富士康股份及其投资者提出补充承诺或替代承诺, 以尽可能保护富士康股份及其投资者的权益。					
其他	公司全体董事、监事及高级管理人员		1.如本人承诺未能履行、确已无法履行或无法按期履行的(因相关法律法规、政策变化、自然灾害及其他不可抗力等本人无法控制的客观原因导致的除外), 本人将采取以下措施: (1) 通过富士康工业互联网股份有限公司及时、充分披露本人承诺未能履行、无法履行或无法按期履行的具体原因; (2) 向富士康工业互联网股份有限公司及其投资者提出补充承诺或替代承诺, 以尽可能保护富士康股份及其投资者的权益; (3) 将上述补充承诺或替代承诺提交富士康股份股东大会审议; (4) 本人违反本人承诺所得收益将归属于富士康股份, 因此给富士康股份或投资者造成损失的, 将依法对富士康股份或投资者进行赔偿。2.如因相关法律法规、政策变化、自然灾害及其他不可抗力等本人无法控制的客观原因导致本人承诺未能履行、确已无法履行或无法按期履行的, 本人将采取以下措施: (1) 通过富士康工业互联网股份有限公司及时、充分披露本人承诺未能履行、无法履行或无法按期履行的具体原因; (2) 向富士康工业互联网股份有限公司及其投资者提出补充承诺或替代承诺, 以尽可能保护富士康股份及其投资者的权益。	长期	是	是	不适用	不适用
其他	中坚公司		富士康工业互联网股份有限公司相关控股子公司因富士康工业互联网股份有限公司上市前鸿海精密或其控股子公司未按期开发建设、未办理相关权属证明等情况而导致承担任何行政处罚、违约责任或其他损失, 中坚公司将及时、全额补偿富士康工业互联网股份有限公司及富士康工业互联网股份有限公司相关控股子公司由此遭受的损失, 以确保富士康工业互联网股份有限公司及富士康工业互联网股份有限公司其他股东不会因此遭受损失。	长期	是	是	不适用	不适用



	其他	鸿海精密	富士康工业互联网股份有限公司相关控股子公司因富士康工业互联网股份有限公司上市前鸿海精密或其控股子公司未按期开发建设、未办理相关权属证明等情况而导致承担任何行政处罚、违约责任或其他损失，鸿海精密将及时、全额补偿富士康工业互联网股份有限公司及富士康工业互联网股份有限公司相关控股子公司由此遭受的损失，以确保富士康工业互联网股份有限公司及富士康工业互联网股份有限公司其他股东不会因此遭受损失。	长期	是	是	不适用	不适用
	解决关联交易	中坚公司	1.本公司承诺，本公司及本公司控制的除富士康工业互联网股份有限公司以外的其他企业将尽量减少与富士康工业互联网股份有限公司及其控股子公司之间发生关联交易。2.对于无法避免或有合理理由存在的关联交易，本公司或本公司控制的其他企业将与富士康工业互联网股份有限公司依法签订规范的关联交易协议，关联交易价格依照与无关联关系的独立第三方进行相同或相似交易时的价格确定，保证关联交易价格具有公允性；并按照有关法律、法规、规章、其他规范性文件和富士康工业互联网股份有限公司公司章程、关联交易管理制度的规定，履行关联交易决策、回避表决等公允程序，及时进行信息披露，保证不通过关联交易损害富士康工业互联网股份有限公司及富士康工业互联网股份有限公司其他股东的合法权益。3.保证不要求或不接受富士康工业互联网股份有限公司在任何一项市场公平交易中给予本公司或本公司所控制的其他企业优于给予第三者的条件。4.保证将依照富士康工业互联网股份有限公司公司章程行使相应权利，承担相应义务，不利用股东的身份谋取不正当利益，不利用关联交易非法转移富士康工业互联网股份有限公司的资金、利润，保证不利用关联交易损害富士康工业互联网股份有限公司除本公司之外的其他股东的合法权益。5.如违反上述承诺，愿意承担由	长期	是	是	不适用	不适用

			此产生的责任，充分赔偿或补偿由此给富士康工业互联网股份有限公司造成的损失。					
解决关联交易	鸿海精密	1.本公司承诺，本公司及本公司控制的除富士康工业互联网股份有限公司以外的其他企业将尽量减少与富士康工业互联网股份有限公司及其控股子公司之间发生关联交易。2.对于无法避免或有合理理由存在的关联交易，本公司或本公司控制的其他企业将与富士康工业互联网股份有限公司依法签订规范的关联交易协议，关联交易价格依照与无关联关系的独立第三方进行相同或相似交易时的价格确定，保证关联交易价格具有公允性；并按照有关法律、法规、规章、其他规范性文件和富士康工业互联网股份有限公司公司章程、关联交易管理制度的规定，履行关联交易决策、回避表决等公允程序，及时进行信息披露，保证不通过关联交易损害富士康工业互联网股份有限公司及富士康工业互联网股份有限公司其他股东的合法权益。3.保证不要求或不接受富士康工业互联网股份有限公司在任何一项市场公平交易中给予本公司或本公司所控制的其他企业优于给予第三者的条件。4.保证将依照富士康工业互联网股份有限公司公司章程行使相应权利，承担相应义务，不利用股东的身份谋取不正当利益，不利用关联交易非法转移富士康工业互联网股份有限公司的资金、利润，保证不利用关联交易损害富士康工业互联网股份有限公司除本公司之外的其他股东的合法权益。5.如违反上述承诺，愿意承担由此产生的责任，充分赔偿或补偿由此给公司造成的损失。	长期	是	是	不适用	不适用	
其他	鸿海精密	如相关主管部门要求富士康股份或其控股子公司为员工补缴富士康股份上市前相关社会保险费用，或者富士康股份或其控股子公司因富士康股份上市前社会保险未合法合规缴纳而需承担任何行政处罚或损失，承诺人将及	长期	是	是	不适用	不适用	

			时、全额补偿富士康股份及其控股子公司由此遭受的损失，以确保富士康股份不会因此遭受损失。					
	其他	中坚公司	如相关主管部门要求富士康股份或其控股子公司为员工补缴富士康股份上市前相关社会保险费用，或者富士康股份或其控股子公司因富士康股份上市前社会保险未合法合规缴纳而需承担任何行政处罚或损失，承诺人将及时、全额补偿富士康股份及其控股子公司由此遭受的损失，以确保富士康股份不会因此遭受损失。	长期	是	是	不适用	不适用
	其他	鸿海精密	如相关主管部门要求富士康股份或其控股子公司为员工补缴富士康股份上市前相关住房公积金，或者富士康股份或其控股子公司因富士康股份上市前住房公积金未合法合规缴纳而需承担任何行政处罚或损失，承诺人将及时、全额补偿富士康股份及其控股子公司由此遭受的损失，以确保富士康股份不会因此遭受损失。	长期	是	是	不适用	不适用
	其他	中坚公司	如相关主管部门要求富士康股份或其控股子公司为员工补缴富士康股份上市前相关住房公积金，或者富士康股份或其控股子公司因富士康股份上市前住房公积金未合法合规缴纳而需承担任何行政处罚或损失，承诺人将及时、全额补偿富士康股份及其控股子公司由此遭受的损失，以确保富士康股份不会因此遭受损失。	长期	是	是	不适用	不适用
	解决同业竞争	鸿海精密	鸿海精密控制的除中坚公司及其控股子公司以外的子公司 Foxconn MOEBG Industria de Eletronicos Ltda.和 Foxconn Brasil Indústria e Comércio Ltda.不会超出现有业务经营范围和地区开展业务，亦不会从事或参与同富士康工业互联网股份有限公司相同、相似或具有竞争关系的其他任何业务。在该等公司纳入富士康工业互联网股份有限公司的法律障碍消除后，将依照法律法规规定的程序把该等公司的相应业务纳入富士康工业互联网股份有限公司。在不新增富智康与富士康工业互联网股份有限公司同类业务的前提下，促使富智康自承诺函出具日起五年内逐步消除为富士康工业互联网股份有限公司替	长期及上市之日起 5 年内	是	是	不适用	不适用

			某美国知名品牌手机高精金属机构件的代工服务；五年届满后，富智康将不再从事此项代工服务。					
解决同业竞争	公司		在鸿海精密控制的除中坚公司及其控股子公司以外的子公司 Foxconn MOEBG Industria de Eletronicos Ltda.和 Foxconn Brasil Indústria e Comércio Ltda.纳入富士康工业互联网股份有限公司的法律障碍消除后，将依照法律法规规定的程序把该等公司的相应业务纳入富士康工业互联网股份有限公司。自承诺函出具日起五年内将逐步消除委托富智康为富士康工业互联网股份有限公司提供某美国知名品牌手机高精金属机构件的代工服务；五年届满后，富士康工业互联网股份有限公司将不再委托富智康提供此项代工服务。	长期及上市之日起 5 年内	是	是	不适用	不适用
其他	公司		公司承诺不利用或变相利用本次募集资金偿还应付鸿海精密及其子公司的剩余尚待支付的由于重组需通过支付现金方式收购若干境内外公司股权及境内外重组业务相关的经营性资产产生的款项。	长期	是	是	不适用	不适用
股份限售	中坚公司		本公司直接或间接所持有的富士康工业互联网股份有限公司首次公开发行限售股延长锁定期 6 个月至 2021 年 12 月 7 日。在延长的锁定期内，本公司不转让或者委托他人管理本公司在富士康工业互联网股份有限公司上市之前直接或间接持有的富士康工业互联网股份有限公司股份，也不由富士康工业互联网股份有限公司回购本公司在富士康工业互联网股份有限公司上市之前直接或间接持有的富士康工业互联网股份有限公司股份。若因富士康工业互联网股份有限公司进行权益分派等导致本公司持有的富士康工业互联网股份有限公司股份发生变化的，本公司仍将遵守上述承诺。若本公司所持富士康工业互联网股份有限公司股票在锁定期满后两年内减持的，该等股票的减持价格将不低于发行价。上述发行价指富士康工业互联网股份有限公司首次公开发行 A 股股票的发行价格，如果富士康工业互联网股份有限公司上	限售承诺自公司股票上市交易之日起 42 个月内；减持价格承诺自公司股票上市交易之日起	是	是	不适用	不适用

			市后因派发现金红利、送股、转增股本等原因进行除权、除息的，则按照上海证券交易所的有关规定作除权除息调整。	66 个月				
股份限售	鸿海精密		本公司直接或间接所持有的富士康工业互联网股份有限公司首次公开发行限售股延长锁定期 6 个月至 2021 年 12 月 7 日。在延长的锁定期内，本公司不转让或者委托他人管理本公司在富士康工业互联网股份有限公司上市之前直接或间接持有的富士康工业互联网股份有限公司股份，也不由富士康工业互联网股份有限公司回购本公司在富士康工业互联网股份有限公司上市之前直接或间接持有的富士康工业互联网股份有限公司股份。若因富士康工业互联网股份有限公司进行权益分派等导致本公司持有的富士康工业互联网股份有限公司股份发生变化的，本公司仍将遵守上述承诺。若本公司所持富士康工业互联网股份有限公司股票在锁定期满后两年内减持的，该等股票的减持价格将不低于发行价。上述发行价指富士康工业互联网股份有限公司首次公开发行 A 股股票的发行价格，如果富士康工业互联网股份有限公司上市后因派发现金红利、送股、转增股本等原因进行除权、除息的，则按照上海证券交易所的有关规定作除权除息调整。	限售承诺自公司股票上市交易之日起 42 个月内；减持价格承诺自公司股票上市交易之日起 66 个月	是	是	不适用	不适用
股份限售	郑弘孟、李军旗、王自强		本人直接或间接所持有的富士康工业互联网股份有限公司首次公开发行限售股延长锁定期 6 个月至 2021 年 12 月 7 日，在延长的锁定期内，不转让或者委托他人管理在富士康工业互联网股份有限公司上市之前直接或间接持有的富士康工业互联网股份有限公司股份，也不由富士康工业互联网股份有限公司回购本人在富士康工业互联网股份有限公司上市之前直接或间接持有的富士康工业互联网股份有限公司股份。若因富士康工业互联网股份有限公司进行权益分派等导致本人直接或间接持有的富士康工业互联网股份有限公司股份发生变化的，本人	限售承诺自公司股票上市交易之日起 42 个月内；任职期内及离职	是	是	不适用	不适用

			<p>仍将遵守上述承诺。在担任富士康工业互联网股份有限公司董事或高级管理人员期间，如实并及时申报直接或间接持有富士康工业互联网股份有限公司股份及其变动情况；在上述承诺期限届满后，每年转让直接或间接持有的富士康工业互联网股份有限公司股份不超过直接或间接持有富士康工业互联网股份有限公司股份总数的25%；在买入后六个月内卖出，或者在卖出后六个月内又买入，由此所得收益归富士康工业互联网股份有限公司所有；离职后六个月内，不转让直接或间接持有的富士康工业互联网股份有限公司股份。本人所持股票在锁定期满后两年内减持的，该等股票的减持价格不低于富士康工业互联网股份有限公司首次公开发行股票之时的发行价。如果富士康工业互联网股份有限公司上市后因派发现金红利、送股、转增股本等原因进行除权、除息的，则按照上海证券交易所的有关规定作除权、除息调整。在上述承诺履行期间，本人职务变更、离职等原因不影响本承诺的效力，在此期间本人仍将继续履行上述承诺。上述承诺为本人真实意思表示，本人自愿接受监管机构、自律组织及社会公众的监督，若违反上述承诺本人将依法承担相关责任。</p>	<p>后 6 个月；减持价格承诺自公司股票上市交易之日起 66 个月</p>				
--	--	--	---	--	--	--	--	--

(二) 公司资产或项目存在盈利预测，且报告期仍处在盈利预测期间，公司就资产或项目是否达到原盈利预测及其原因作出说明

已达到  未达到  不适用

(三) 业绩承诺的完成情况及其对商誉减值测试的影响

适用  不适用

二、报告期内控股股东及其他关联方非经营性占用资金情况

适用  不适用

三、违规担保情况

适用  不适用

四、公司董事会对会计师事务所“非标准意见审计报告”的说明

适用  不适用

五、公司对会计政策、会计估计变更或重大会计差错更正原因和影响的分析说明

(一) 公司对会计政策、会计估计变更原因及影响的分析说明

适用  不适用

详见第十节、财务报告 五、重要会计政策及会计估计 44. 重要会计政策和会计估计的变更

(二) 公司对重大会计差错更正原因及影响的分析说明

适用  不适用

(三) 与前任会计师事务所进行的沟通情况

适用  不适用

(四) 其他说明

适用  不适用

六、聘任、解聘会计师事务所情况

单位：万元 币种：人民币

现聘任	
境内会计师事务所名称	普华永道中天会计师事务所（特殊普通合伙）
境内会计师事务所报酬	928
境内会计师事务所审计年限	4 年

	名称	报酬
保荐人	中国国际金融股份有限公司	0

聘任、解聘会计师事务所的情况说明

适用  不适用

2021年6月8日，公司召开2020年年度股东大会，审议并通过了《关于续聘富士康工业互联网股份有限公司2021年度会计师事务所的议案》，同意续聘普华永道中天会计师事务所（特殊普通合伙）为公司2021年度财务审计机构和内部控制审计机构。

审计期间改聘会计师事务所的情况说明

适用 不适用

## 七、面临退市风险的情况

### (一)导致退市风险警示的原因

适用 不适用

### (二)公司拟采取的应对措施

适用 不适用

### (三)面临终止上市的情况和原因

适用 不适用

## 八、破产重整相关事项

适用 不适用

## 九、重大诉讼、仲裁事项

本年度公司有重大诉讼、仲裁事项 本年度公司无重大诉讼、仲裁事项

## 十、上市公司及其董事、监事、高级管理人员、控股股东、实际控制人涉嫌违法违规、受到处罚及整改情况

适用 不适用

## 十一、报告期内公司及其控股股东、实际控制人诚信状况的说明

适用 不适用

## 十二、重大关联交易

### (一)与日常经营相关的关联交易

#### 1、已在临时公告披露且后续实施无进展或变化的事项

适用 不适用

事项概述	查询索引
《富士康工业互联网股份有限公司关于2021年度日常关联交易预计的公告》	详见上海证券交易所网站（www.sse.com.cn）及指定媒体披露的公告（公告编号：临2021-022号）
《富士康工业互联网股份有限公司关于增加2021年度日常关联交易额度的公告》	详见上海证券交易所网站（www.sse.com.cn）及指定媒体披露的公告（公告编号：临2021-079号）

#### 2、已在临时公告披露，但有后续实施的进展或变化的事项

适用 不适用

#### 3、临时公告未披露的事项

适用 不适用



**(二) 资产或股权收购、出售发生的关联交易****1、 已在临时公告披露且后续实施无进展或变化的事项**

√适用 □不适用

事项概述	查询索引
《富士康工业互联网股份有限公司关于购买资产暨关联交易的公告》	详见上海证券交易所网站（www.sse.com.cn）及指定媒体披露的公告(公告编号:临 2021-013 号)
《富士康工业互联网股份有限公司关于购买资产暨关联交易的公告》	详见上海证券交易所网站（www.sse.com.cn）及指定媒体披露的公告(公告编号:临 2021-080 号)

**2、 已在临时公告披露，但有后续实施的进展或变化的事项**

□适用 √不适用

**3、 临时公告未披露的事项**

□适用 √不适用

**4、 涉及业绩约定的，应当披露报告期内的业绩实现情况**

□适用 √不适用

**(三) 共同对外投资的重大关联交易****1、 已在临时公告披露且后续实施无进展或变化的事项**

□适用 √不适用

**2、 已在临时公告披露，但有后续实施的进展或变化的事项**

□适用 √不适用

**3、 临时公告未披露的事项**

□适用 √不适用

**(四) 关联债权债务往来****1、 已在临时公告披露且后续实施无进展或变化的事项**

□适用 √不适用

**2、 已在临时公告披露，但有后续实施的进展或变化的事项**

□适用 √不适用

**3、 临时公告未披露的事项**

□适用 √不适用

**(五) 公司与存在关联关系的财务公司、公司控股财务公司与关联方之间的金融业务**

□适用 √不适用

**(六) 其他**

□适用 √不适用

### 十三、重大合同及其履行情况

#### (一) 托管、承包、租赁事项

##### 1、 托管情况

适用 不适用

##### 2、 承包情况

适用 不适用

##### 3、 租赁情况

适用 不适用

## (二) 担保情况

√适用 □不适用

单位：千元 币种：人民币

公司对外担保情况（不包括对子公司的担保）														
担保方	担保方与上市公司的关系	被担保方	担保金额	担保发生日期（协议签署日）	担保起始日	担保到期日	担保类型	担保物（如有）	担保是否已经履行完毕	担保是否逾期	担保逾期金额	反担保情况	是否为关联方担保	关联关系
报告期内担保发生额合计（不包括对子公司的担保）											0			
报告期末担保余额合计（A）（不包括对子公司的担保）											0			
公司及其子公司对子公司的担保情况														
报告期内对子公司担保发生额合计											0			
报告期末对子公司担保余额合计（B）											3,825,420			
公司担保总额情况（包括对子公司的担保）														
担保总额（A+B）											3,825,420			
担保总额占公司净资产的比例（%）											3.2			
其中：														
为股东、实际控制人及其关联方提供担保的金额（C）											0			
直接或间接为资产负债率超过70%的被担保对象提供的债务担保金额（D）											3,825,420			
担保总额超过净资产50%部分的金额（E）											0			
上述三项担保金额合计（C+D+E）											3,825,420			
未到期担保可能承担连带清偿责任说明											不适用			
担保情况说明											不适用			

截止报告期末，公司为全资子公司 CNT SG 实际提供担保发生额为 6 亿美元，按 2021 年 12 月 31 日美元兑人民币汇率 1: 6.3757 折算，为 3,825,420 千元人民币。公司担保具体情况概述如下：

（1）公司于 2020 年 6 月 22 日召开的第一届董事会第二十七次会议，2020 年 7 月 10 日召开的 2020 年第一次临时股东大会审议通过了《关于公司为境外子公司融资提供担保的议案》。公司为全资子公司 CNT SG 在境外向银团申请不超过 6 亿美元的贷款提供担保，本次担保实际发生额为 6 亿美元。

（2）公司于 2021 年 4 月 29 日召开的第二届董事会第八次会议，2021 年 6 月 8 日召开的 2020 年年度股东大会审议通过了《关于公司为境外全资子公司融资提供担保的议案》。公司拟为全资子公司 CNT SG 在境外向银团申请不超过 5 亿美元的贷款提供担保，本次担保实际未发生。

（3）公司于 2021 年 5 月 28 日召开的第二届董事会第十次会议，2021 年 6 月 8 日召开的 2020 年年度股东大会审议通过了《关于公司发行境外公司债务融资工具一般性授权的议案》。公司拟为全资子公司 CNT SG 在境外设立中期票据计划提供不超过 20 亿美元的担保，本次担保实际未发生。

(三) 委托他人进行现金资产管理的情况

1. 委托理财情况

(1) 委托理财总体情况

适用 不适用

其他情况

适用 不适用

(2) 单项委托理财情况

适用 不适用

其他情况

适用 不适用

(3) 委托理财减值准备

适用 不适用

2. 委托贷款情况

(1) 委托贷款总体情况

适用 不适用

其他情况

适用 不适用

(2) 单项委托贷款情况

适用 不适用

其他情况

适用 不适用

(3) 委托贷款减值准备

适用 不适用

3. 其他情况

适用 不适用

(四) 其他重大合同

适用 不适用

十四、其他对投资者作出价值判断和投资决策有重大影响的重大事项的说明

适用 不适用

## 第七节 股份变动及股东情况

### 一、股本变动情况

#### (一) 股份变动情况表

##### 1、股份变动情况表

单位：股

	本次变动前		本次变动增减（+，-）				本次变动后		
	数量	比例（%）	发行新股	送股	公积金转股	其他	小计	数量	比例（%）
一、有限售条件股份	16,974,258,150	85.42				-16,851,742,784	-16,851,742,784	122,515,366	0.62
1、国家持股									
2、国有法人持股									
3、其他内资持股									
其中：境内非国有法人持股									
境内自然人持股									
4、外资持股									
其中：境外法人持股									
境外自然人持股									
二、无限售条件流通股	2,896,387,275	14.58				16,846,167,800	16,846,167,800	19,742,555,075	99.38
1、人民币普通股									
2、境内上市的外资股									
3、境外上市的外资股									
4、其他									
三、股份总数	19,870,645,425	100.00				-5,574,984	-5,574,984	19,865,070,441	100.00

## 2、股份变动情况说明

适用 不适用

- 1.公司 2019 年股票期权与限制性股票激励计划剩余预留授予限制性股票第一期解锁条件成就，对应解除限售股 3,398,140 股于 2021 年 1 月 19 日上市流通；
- 2.公司 2019 年股票期权与限制性股票激励计划首次授予股票期权第一个行权期有效期为 2020 年 6 月 11 日至 2021 年 4 月 30 日；首次授予股票期权第二个行权期有效期为 2021 年 6 月 7 日至 2022 年 4 月 30 日；部分预留授予股票期权第一个行权期有效期为 2020 年 11 月 2 日至 2021 年 9 月 11 日；部分预留授予股票期权第二个行权期有效期为 2021 年 11 月 1 日至 2022 年 9 月 11 日；剩余预留授予股票期权第一个行权期有效期为 2021 年 2 月 9 日至 2021 年 12 月 31 日；本报告期内，股票期权激励对象行权且完成股份过户登记的数量为 2,334,682 股；
- 3.公司 2019 年股票期权与限制性股票激励计划首次授予限制性股票第二期解锁条件成就，对应解除限售股 28,045,338 股于 2021 年 5 月 27 日上市流通；
- 4.公司 2019 年股票期权与限制性股票激励计划部分激励对象已离职，公司回购注销该部分激励对象已获授但未达解锁条件的限制性股票 2,427,240 股并于 2021 年 6 月 1 日办理完成注销手续；
- 5.公司部分战略投资者获配的首次公开发行限售股锁定期届满，有限售条件的股份 108,930,000 股于 2021 年 6 月 8 日上市流通；
- 6.公司 2019 年股票期权与限制性股票激励计划部分激励对象已离职或个人业绩考核未达标，其已获授但尚未解除限售的 3,117,876 股限制性股票于 2021 年 7 月 6 日由公司回购注销；
- 7.公司 2019 年股票期权与限制性股票激励计划部分预留授予限制性股票第二期解锁条件成就，对应解除限售股 1,753,945 股于 2021 年 9 月 27 日上市流通；
- 8.公司首次公开发行限售股锁定期届满，有限售条件的股份 16,701,705,695 股于 2021 年 12 月 8 日上市流通；
- 9.公司 2019 年股票期权与限制性股票激励计划部分激励对象已离职或个人业绩考核未达标，其已获授但尚未解除限售的 2,364,550 股限制性股票于 2021 年 12 月 20 日由公司回购注销。

## 3、股份变动对最近一年和最近一期每股收益、每股净资产等财务指标的影响（如有）

适用 不适用

## 4、公司认为必要或证券监管机构要求披露的其他内容

适用 不适用

### (二) 限售股份变动情况

适用 不适用

单位：股

股东名称	年初限售股数	本年解除限售股数	本年增加限售股数	年末限售股数	限售原因	解除限售日期
东方明珠新媒体股份有限公司	21,786,000	21,786,000	0	0	首发限售股	2021 年 6 月 8 日
同方金融控股（深圳）有限公司	21,786,000	21,786,000	0	0	首发限售股	2021 年 6 月 8 日
阿里巴巴（中	21,786,000	21,786,000	0	0	首发限	2021 年 6

国) 网络技术有限公司					售股	月 8 日
深圳市腾讯信息技术有限公司	21,786,000	21,786,000	0	0	首发限售股	2021 年 6 月 8 日
百度在线网络技术(北京)有限公司	21,786,000	21,786,000	0	0	首发限售股	2021 年 6 月 8 日
China Galaxy Enterprise Limited	7,293,115,611	7,293,115,611	0	0	首发限售股	2021 年 12 月 8 日
富泰华工业(深圳)有限公司	4,364,680,127	4,364,680,127	0	0	首发限售股	2021 年 12 月 8 日
Ambit Microsystems (Cayman) Ltd.	1,902,255,034	1,902,255,034	0	0	首发限售股	2021 年 12 月 8 日
鸿富锦精密工业(深圳)有限公司	1,635,887,159	1,635,887,159	0	0	首发限售股	2021 年 12 月 8 日
鸿富锦精密电子(郑州)有限公司	597,861,110	597,861,110	0	0	首发限售股	2021 年 12 月 8 日
Argyle Holdings Limited	327,104,697	327,104,697	0	0	首发限售股	2021 年 12 月 8 日
Joy Even Holdings Limited	247,590,604	247,590,604	0	0	首发限售股	2021 年 12 月 8 日
Rich Pacific Holdings Limited	155,355,705	155,355,705	0	0	首发限售股	2021 年 12 月 8 日
Robot Holding Co., Ltd.	103,333,500	103,333,500	0	0	首发限售股	2021 年 12 月 8 日
Star Vision Technology Limited	65,300,671	65,300,671	0	0	首发限售股	2021 年 12 月 8 日
Hampden Investments Limited	9,221,477	9,221,477	0	0	首发限售股	2021 年 12 月 8 日
首次授予限制性股票激励对象	120,075,049	28,045,338	0	92,029,711	股权激励	2021 年 5 月 27 日
部分预留授予限制性股票激励对象	8,316,740	1,753,945	0	6,562,795	股权激励	2021 年 9 月 27 日
剩余预留授予限制性股票激励对象	17,111,096	3,398,140	0	13,712,956	股权激励	2021 年 1 月 19 日
合计	16,956,138,580	16,843,833,118	0	112,305,462	/	/

注：上表中报告期限售股份变动情况未体现限制性股票回购注销的情况。公司分别于 2021 年 6 月 1 日、2021 年 7 月 6 日、2021 年 12 月 20 日回购注销激励对象已获授但未达解锁条件的限制性股票 2,427,240 股、3,117,876 股、2,364,550 股，上述合计 7,909,666 股。

## 二、证券发行与上市情况

### (一) 截至报告期内证券发行情况

适用 不适用

截至报告期内证券发行情况的说明（存续期内利率不同的债券，请分别说明）：

适用 不适用

### (二) 公司股份总数及股东结构变动及公司资产和负债结构的变动情况

适用 不适用

公司股份总数及股东结构变动情况详见本节第（一）项的“股份变动情况表”和“股份变动情况说明”。公司实施的股权激励计划不会对股东结构及资产和负债结构产生重大影响。

### (三) 现存的内部职工股情况

适用 不适用

## 三、股东和实际控制人情况

### (一) 股东总数

截至报告期末普通股股东总数(户)	189,368
年度报告披露日前上一月末的普通股股东总数(户)	192,178
截至报告期末表决权恢复的优先股股东总数(户)	0
年度报告披露日前上一月末表决权恢复的优先股股东总数(户)	0

### (二) 截至报告期末前十名股东、前十名流通股东（或无限售条件股东）持股情况表

单位：股

前十名股东持股情况							
股东名称 (全称)	报告期内增减	期末持股数量	比例(%)	持有有限售条件股份数量	质押、标记或冻结情况		股东性质
					股份状态	数量	
China Galaxy Enterprise Limited	0	7,293,115,611	36.7133	0	无	0	境外法人



富泰华工业（深圳）有限公司	0	4,364,680,127	21.9716	0	无	0	境内非国有法人
Ambit Microsystems (Cayman) Ltd.	0	1,902,255,034	9.5759	0	无	0	境外法人
鸿富锦精密工业（深圳）有限公司	0	1,635,887,159	8.2350	0	无	0	境内非国有法人
鸿富锦精密电子（郑州）有限公司	0	597,861,110	3.0096	0	无	0	境内非国有法人
香港中央结算有限公司	182,283,832	495,645,876	2.4951	0	无	0	其他
Argyle Holdings Limited	0	327,104,697	1.6466	0	无	0	境外法人
深超光电（深圳）有限公司	-146,998,000	255,686,564	1.2871	0	质押	140,800,000	境内非国有法人
Joy Even Holdings Limited	0	247,590,604	1.2464	0	无	0	境外法人
深圳市恒创誉峰咨询管理合伙企业（有限合伙）	0	194,630,872	0.9798	0	无	0	其他
前十名无限售条件股东持股情况							
股东名称	持有无限售条件流通股的数量	股份种类及数量					
		种类	数量				
China Galaxy Enterprise Limited	7,293,115,611	人民币普通股	7,293,115,611				
富泰华工业（深圳）有限公司	4,364,680,127	人民币普通股	4,364,680,127				
Ambit Microsystems (Cayman) Ltd.	1,902,255,034	人民币普通股	1,902,255,034				
鸿富锦精密工业（深圳）有限公司	1,635,887,159	人民币普通股	1,635,887,159				
鸿富锦精密电子（郑州）有限公司	597,861,110	人民币普通股	597,861,110				
香港中央结算有限公司	495,645,876	人民币普通股	495,645,876				
Argyle Holdings Limited	327,104,697	人民币普通股	327,104,697				
深超光电（深圳）有限公司	255,686,564	人民币普通股	255,686,564				

Joy Even Holdings Limited	247,590,604	人民币普通股	247,590,604
深圳市恒创誉峰咨询管理合伙企业（有限合伙）	194,630,872	人民币普通股	194,630,872
前十名股东中回购专户情况说明	不适用		
上述股东委托表决权、受托表决权、放弃表决权的说明	不适用		
上述股东关联关系或一致行动的说明	China Galaxy Enterprise Limited、富泰华工业（深圳）有限公司、Ambit Microsystems（Cayman）Ltd.、鸿富锦精密工业（深圳）有限公司、鸿富锦精密电子（郑州）有限公司、Argyle Holdings Limited、Joy Even Holdings Limited 同受鸿海精密控制。除此之外，本公司未知其他上述股东之间是否存在关联关系，也未知其他股东之间是否属于《上市公司收购管理办法》中规定的一致行动人。		
表决权恢复的优先股股东及持股数量的说明	不适用		

前十名有限售条件股东持股数量及限售条件

√适用 □不适用

单位：股

序号	有限售条件股东名称	持有的有限售条件股份数量	有限售条件股份可上市交易情况		限售条件
			可上市交易时间	新增可上市交易股份数量	
1	义乌和谐锦弘股权投资合伙企业（有限合伙）	21,786,000	2022-06-08	不适用	自公司股票上市交易之日起 48 个月
2	刘宗长	1,500,000	不适用	不适用	按公司股权激励管理办法解除限售
3	李伟宁	1,040,000	不适用	不适用	按公司股权激励管理办法解除限售
4	傅富明	1,024,000	不适用	不适用	按公司股权激励管理办法解除限售
5	洪金生	876,000	不适用	不适用	按公司股权激励管理办法解除限售
6	赵进添	772,800	不适用	不适用	按公司股权激励管理办法解除限售
7	余志超	757,800	不适用	不适用	按公司股权激励管理办法解除限售
8	熊毅/黄玖明/姚辉/江小将/薛波/杜平/向绪宏	736,800	不适用	不适用	按公司股权激励管理办法解除限售
9	王雪松	735,600	不适用	不适用	按公司股权激励管理办法解除限售
10	涂乔彦	686,700	不适用	不适用	按公司股权激励管理办法解除限售

上述股东关联关系或一致行动的说明	本公司未知上述股东之间是否存在关联关系，也未知上述股东之间是否属于《上市公司收购管理办法》中规定的一致行动人。
------------------	---

**(三) 战略投资者或一般法人因配售新股成为前 10 名股东**

适用 不适用

**四、控股股东及实际控制人情况****(一) 控股股东情况****1 法人**

适用 不适用

名称	China Galaxy Enterprises Limited（中坚企业有限公司）
单位负责人或法定代表人	Chow Chung-Kai 周宗恺
成立日期	2007 年 11 月 29 日
主要经营业务	投资控股
报告期内控股和参股的其他境内外上市公司的股权情况	无
其他情况说明	不适用

**2 自然人**

适用 不适用

**3 公司不存在控股股东情况的特别说明**

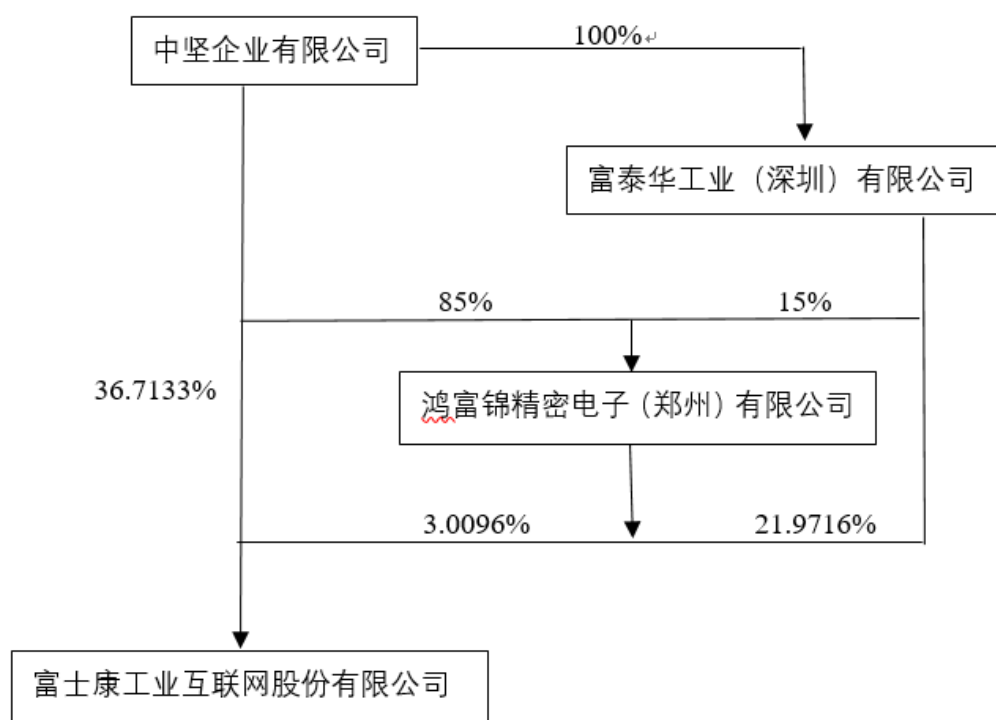
适用 不适用

**4 报告期内控股股东变更情况的说明**

适用 不适用

**5 公司与控股股东之间的产权及控制关系的方框图**

适用 不适用



## (二) 实际控制人情况

### 1 法人

适用 不适用

### 2 自然人

适用 不适用

### 3 公司不存在实际控制人情况的特别说明

适用 不适用

本公司控股股东中坚公司作为一家投资控股型公司，由鸿海精密间接持有其 100% 的权益。截至本报告公告日，因鸿海精密不存在实际控制人，故而本公司不存在实际控制人。

### 4 报告期内公司控制权发生变更的情况说明

适用 不适用

### 5 公司与实际控制人之间的产权及控制关系的方框图

适用 不适用

### 6 实际控制人通过信托或其他资产管理方式控制公司

适用 不适用

## (三) 控股股东及实际控制人其他情况介绍

适用 不适用

### 五、公司控股股东或第一大股东及其一致行动人累计质押股份数量占其所持公司股份数量比例达到 80%以上

适用 不适用

### 六、其他持股在百分之十以上的法人股东

适用 不适用

单位：万元 币种：美元

法人股东名称	单位负责人或法定代表人	成立日期	组织机构代码	注册资本	主要经营业务或管理活动等情况
富泰华工业（深圳）有限公司	李维旋	2007 年 3 月 14 日	91440300799229243N	37,000	笔记本计算机、微型计算机、音视频播发器、微型计算机及其机构件、零配件等的制造与销售，手机整机的组装与销售
情况说明	不适用				

### 七、股份限制减持情况说明

适用 不适用

### 八、股份回购在报告期的具体实施情况

适用 不适用

单位：元 币种：人民币

回购股份方案名称	以集中竞价交易方式回购股份
回购股份方案披露时间	2021 年 9 月 23 日
拟回购股份数量及占总股本的比例(%)	按照回购资金总额上限（15 亿元）及回购价格上限（17.95 元/股）测算，预计回购数量约为 8,356.55 万股，占回购方案披露日公司总股本 0.42；按照回购资金总额下限（10 亿元）及回购价格上限（17.95 元/股）测算，预计可回购股份数量为 5,571.03 万股，占回购方案披露日公司目前总股本的 0.28。
拟回购金额	不超过人民币 15 亿元且不低于人民币 10 亿元
拟回购期间	公司董事会审议通过回购股份方案之日起不超过 12 个月
回购用途	用于员工持股计划
已回购数量(股)	0
已回购数量占股权激励计划所涉及的标的股票的比例(%)（如有）	不适用
公司采用集中竞价交易方式减持回购股份的进展情况	截止本报告期末，公司未实施股份回购。

## 第八节 优先股相关情况

适用 不适用

## 第九节 债券相关情况

### 一、企业债券、公司债券和非金融企业债务融资工具

适用 不适用

### 二、可转换公司债券情况

适用 不适用

## 第十节 财务报告

### 一、审计报告

√适用 □不适用

#### 审计报告

普华永道中天审字(2022)第 10011 号

富士康工业互联网股份有限公司全体股东：

#### 一、 审计意见

##### (一) 我们审计的内容

我们审计了富士康工业互联网股份有限公司(以下简称“贵公司”)的财务报表,包括 2021 年 12 月 31 日的合并及公司资产负债表, 2021 年度的合并及公司利润表、合并及公司现金流量表、合并及公司股东权益变动表以及财务报表附注。

##### (二) 我们的意见

我们认为,后附的财务报表在所有重大方面按照企业会计准则的规定编制,公允反映了贵公司 2021 年 12 月 31 日的合并及公司财务状况以及 2021 年度的合并及公司经营成果和现金流量。

#### 二、 形成审计意见的基础

我们按照中国注册会计师审计准则的规定执行了审计工作。审计报告的“注册会计师对财务报表审计的责任”部分进一步阐述了我们在这些准则下的责任。我们相信,我们获取的审计证据是充分、适当的,为发表审计意见提供了基础。

按照中国注册会计师职业道德守则,我们独立于贵公司,并履行了职业道德方面的其他责任。

#### 三、 关键审计事项

关键审计事项是我们根据职业判断,认为对本期财务报表审计最为重要的事项。这些事项的应对以对财务报表整体进行审计并形成审计意见为背景,我们不对这些事项单独发表意见。

我们在审计中识别出的关键审计事项汇总如下：

(一) 收入确认：销售产品

(二) 存货跌价准备的计提

关键审计事项	我们在审计中如何应对关键审计事项
<p>(一)收入确认：销售产品</p> <p>于 2021 年度,贵公司及子公司(以下简称“贵集团”)的主营业务收入为人民币 438,344,873 千元,其中绝大部分为产品销售收入,包括通信及移动网络设备</p>	<p>我们了解、评估和测试与产品销售收入有关的内部控制,包括从产品定价、客户信用管理、订单管理、销售发货、销售核对、收入确认直至销售收款的完整业务流程中的关键控制,与产品销售</p>



<p>产品销售收入 258,965,977 千元和云计算产品销售收入 177,693,706 千元。</p> <p>贵集团生产产品并销售予各地客户。对于境内销售，贵集团在将产品交付客户指定的承运人，或将产品按照协议合同规定运至约定交货地点并由客户确认接收后，确认收入。对于境外销售，贵集团根据销售合同或订单规定的国际贸易条款，将出口产品按照合同或订单规定办理出口报关手续并装船后或运至指定的交货地点后，确认收入。满足上述销售实现条件的情况下，客户具有自行销售产品的权利并承担该产品可能发生价格波动或毁损的风险。</p>	<p>收入确认相关的信息系统一般控制。</p> <p>我们抽取了贵集团主要客户和供应商的销售及采购主合同，检查贵集团与客户和供应商的主要合作条款，包括订单开立、产品交付、开票及付款等，评估贵集团收入确认相关会计政策；检查并评估贵集团在“Buy and Sell”模式下对销售业务主要责任人的判断、存货一般风险及信用风险承担方的判断，以及独立确定价格能力的判断等。</p> <p>我们采用抽样测试的方法，对不同地区、不同客户及不同销售模式下的产品销售收入进行测试并检查相关收入确认的支持性文件，如销售订单、出货单、货运单据及收货签收记录等。</p>
<p><b>(一)收入确认：销售产品(续)</b></p> <p>由于贵集团的产品销售收入来源于向数量众多、分布于全球不同地区的客户提供的各种产品，不同交易模式下销售收入确认的时点不完全相同，具有一定的复杂性。另外，在客户同时是部分原材料供应商的情况，即“Buy and Sell”模式下，销售收入按照总额确认在以下方面涉及重要会计判断：销售业务的主要责任人、存货一般风险及信用风险的承担方，以及独立确定价格的能力。因此我们将销售产品的收入确认作为关键审计事项。</p>	<p>我们基于交易金额、性质和客户特点的考虑，以抽样的方式向特定客户函证应收账款的余额。</p> <p>我们针对资产负债表日前后的产品销售收入进行测试，将收入确认记录与出货单、货运单据及收货签收记录进行核对，评估相关销售收入是否确认在适当的会计期间。</p> <p>根据我们所执行的审计工作，我们发现贵集团的产品销售收入确认与贵集团的会计政策一致。</p>
<p><b>(二)存货跌价准备的计提</b></p> <p>于 2021 年 12 月 31 日，贵集团存货账面余额及计提的存货跌价准备余额分别为人民币 72,734,261 千元和 806,424 千元。</p> <p>贵集团对存货按成本与可变现净值孰低计量，包括对于超过一定期限库龄的存货以及过时或毁损的存货品类估计其可变现净值计提存货跌价准备。</p> <p>由于贵集团存货金额重大、品类众多、存在过时或毁损的可能，且存货可变现净值的确定通常会涉及管理层的主观估</p>	<p>我们了解贵集团与存货跌价准备计提有关的内部控制和评估过程。我们通过考虑与存货跌价准备有关的会计估计不确定性程度和其他固有风险因素的等级，以评估导致重大错报的固有风险。</p> <p>我们就本年度存货的实际报废及损失结果与以前年度计提的存货跌价准备相比较，以判断存货跌价准备政策是否存在管理层偏见，以及评价管理层评估过程的有效性。</p> <p>我们评估和测试与存货跌价准备计提有关的关键控制，包括管理层用以估计存货跌价准备的报表系统一般控制、报表逻辑及报表自动计算。</p>

<p>计，具有一定程度的不确定性。因此我们将存货跌价准备的计提作为关键审计事项。</p>	<p>我们在存货监盘过程中关注滞销、过量、陈旧或者损毁的存货项目，并在存在此类存货项目时，将相关存货清单与管理层存货跌价准备报表进行核对。</p> <p>我们通过抽样测试的方式，将存货跌价准备报表系统中使用的可变现净值核对至最近销售情况和最近销售价格，以确定可变现净值估计的合理性。</p> <p>我们复核由可变现净值而计算的存货跌价准备的准确性。</p> <p>根据我们所执行的审计工作，我们发现贵集团的存货跌价准备的计提可以被我们所获取的证据支持。</p>
--	--

#### 四、 其他信息

贵公司管理层对其他信息负责。其他信息包括贵公司 2021 年年度报告中涵盖的信息，但不包括财务报表和我们的审计报告。

我们对财务报表发表的审计意见不涵盖其他信息，我们也不对其他信息发表任何形式的鉴证结论。

结合我们对财务报表的审计，我们的责任是阅读其他信息，在此过程中，考虑其他信息是否与财务报表或我们在审计过程中了解到的情况存在重大不一致或者似乎存在重大错报。基于我们已经执行的工作，如果我们确定其他信息存在重大错报，我们应当报告该事实。在这方面，我们无任何事项需要报告。

#### 五、 管理层和审计委员会对财务报表的责任

贵公司管理层负责按照企业会计准则的规定编制财务报表，使其实现公允反映，并设计、执行和维护必要的内部控制，以使财务报表不存在由于舞弊或错误导致的重大错报。

在编制财务报表时，管理层负责评估贵公司的持续经营能力，披露与持续经营相关的事项(如适用)，并运用持续经营假设，除非管理层计划清算贵公司、终止运营或别无其他现实的选择。

审计委员会负责监督贵公司的财务报告过程。

#### 六、 注册会计师对财务报表审计的责任

我们的目标是对财务报表整体是否不存在由于舞弊或错误导致的重大错报获取合理保证，并出具包含审计意见的审计报告。合理保证是高水平的保证，但并不能保证按照审计准则执行的审计在某一重大错报存在时总能发现。错报可能由于舞弊或错误导致，如果合理预期错报单独或汇总起来可能影响财务报表使用者依据财务报表作出的经济决策，则通常认为错报是重大的。

在按照审计准则执行审计工作的过程中，我们运用职业判断，并保持职业怀疑。同时，我们也执行以下工作：

(一) 识别和评估由于舞弊或错误导致的财务报表重大错报风险；设计和实施审计程序以应对这些风险，并获取充分、适当的审计证据，作为发表审计意见的基础。由于舞弊可能涉及串通、

伪造、故意遗漏、虚假陈述或凌驾于内部控制之上，未能发现由于舞弊导致的重大错报的风险高于未能发现由于错误导致的重大错报的风险。

(二) 了解与审计相关的内部控制，以设计恰当的审计程序。

(三) 评价管理层选用会计政策的恰当性和作出会计估计及相关披露的合理性。

(四) 对管理层使用持续经营假设的恰当性得出结论。同时，根据获取的审计证据，就可能导致对贵公司持续经营能力产生重大疑虑的事项或情况是否存在重大不确定性得出结论。如果我们得出结论认为存在重大不确定性，审计准则要求我们在审计报告中提请报表使用者注意财务报表中的相关披露；如果披露不充分，我们应当发表非无保留意见。我们的结论基于截至审计报告日可获得的信息。然而，未来的事项或情况可能导致贵公司不能持续经营。

(五) 评价财务报表的总体列报(包括披露)、结构和内容，并评价财务报表是否公允反映相关交易和事项。

(六) 就贵公司中实体或业务活动的财务信息获取充分、适当的审计证据，以对合并财务报表发表审计意见。我们负责指导、监督和执行集团审计，并对审计意见承担全部责任。

我们与审计委员会就计划的审计范围、时间安排和重大审计发现等事项进行沟通，包括沟通我们在审计中识别出的值得关注的内部控制缺陷。

我们还就已遵守与独立性相关的职业道德要求向审计委员会提供声明，并与审计委员会沟通可能被合理认为影响我们独立性的所有关系和其他事项，以及相关的防范措施(如适用)。

从与审计委员会沟通过的事项中，我们确定哪些事项对本期财务报表审计最为重要，因而构成关键审计事项。我们在审计报告中描述这些事项，除非法律法规禁止公开披露这些事项，或在极少数情形下，如果合理预期在审计报告中沟通某事项造成的负面后果超过在公众利益方面产生的益处，我们确定不应在审计报告中沟通该事项。

普华永道中天会计师事务所  
(特殊普通合伙)

注册会计师

张 津 (项目合伙人)

中国·上海市  
2022 年 3 月 22 日

注册会计师

高 文 俊

## 二、财务报表

## 合并资产负债表

2021 年 12 月 31 日

编制单位：富士康工业互联网股份有限公司

单位：千元 币种：人民币

项目	附注	2021 年 12 月 31 日	2020 年 12 月 31 日
<b>流动资产：</b>			
货币资金	七、1	82,877,051	78,056,602
结算备付金			
拆出资金			
交易性金融资产	七、2		
衍生金融资产		246,014	467,888
应收票据	七、3	4,146	100
应收账款	七、4	87,029,697	86,827,495
应收款项融资	七、5		
预付款项	七、6	241,612	171,467
应收保费	七、7		
应收分保账款			
应收分保合同准备金			
其他应收款	七、8	2,516,749	395,724
其中：应收利息			
应收股利			
买入返售金融资产			
存货	七、9	71,927,837	45,353,900
合同资产	七、10		
持有待售资产	七、11		
一年内到期的非流动资产	七、12	31,518	
其他流动资产	七、13	2,283,751	1,980,764
流动资产合计		247,158,375	213,253,940
<b>非流动资产：</b>			
发放贷款和垫款			
债权投资	七、14		
其他债权投资	七、15	10,000	40,000
长期应收款	七、16		
长期股权投资	七、17	3,167,922	1,167,690
其他权益工具投资	七、18	128,747	74,943
其他非流动金融资产	七、19		280,196
投资性房地产	七、20		
固定资产	七、21	9,493,537	7,123,034
在建工程	七、22	1,414,692	643,821
生产性生物资产	七、23		
油气资产	七、24		
使用权资产	七、25	2,119,621	
无形资产	七、26	407,013	405,317
开发支出	七、27		
商誉	七、28		
长期待摊费用	七、29	1,255,753	935,728
递延所得税资产	七、30	1,030,287	1,189,043

其他非流动资产	七、31	422,828	400,232
非流动资产合计		19,450,400	12,260,004
资产总计		266,608,775	225,513,944
<b>流动负债：</b>			
短期借款	七、32	52,136,654	44,222,934
向中央银行借款			
拆入资金			
交易性金融负债	七、33		
衍生金融负债	七、34	13,889	
应付票据	七、35	250,000	100,000
应付账款	七、36	71,736,730	62,144,793
预收款项	七、37		
合同负债	七、38	112,436	97,595
卖出回购金融资产款			
吸收存款及同业存放			
代理买卖证券款			
代理承销证券款			
应付职工薪酬	七、39	4,889,968	5,106,573
应交税费	七、40	1,865,047	1,967,584
其他应付款	七、41	8,808,538	6,372,910
其中：应付利息			
应付股利			
应付手续费及佣金			
应付分保账款			
持有待售负债	七、42		
一年内到期的非流动负债	七、43	1,052,072	327
其他流动负债	七、44	463,197	512,496
流动负债合计		141,328,531	120,525,212
<b>非流动负债：</b>			
保险合同准备金			
长期借款	七、45	3,814,347	225
应付债券	七、46		
其中：优先股			
永续债			
租赁负债	七、47	1,187,146	
长期应付款	七、48		
长期应付职工薪酬	七、49		
预计负债	七、50	437,165	535,305
递延收益	七、51	303,703	273,307
递延所得税负债		50,193	139,197
其他非流动负债	七、52		
非流动负债合计		5,792,554	948,034
负债合计		147,121,085	121,473,246
<b>所有者权益（或股东权益）：</b>			
实收资本（或股本）	七、53	19,865,070	19,870,646
其他权益工具	七、54		
其中：优先股			
永续债			

资本公积	七、55	28,297,428	27,758,040
减：库存股	七、56	518,907	808,531
其他综合收益	七、57	-17,550	424,914
专项储备	七、58		
盈余公积	七、59	2,771,638	1,437,435
一般风险准备			
未分配利润	七、60	68,782,923	55,070,045
归属于母公司所有者权益 (或股东权益) 合计		119,180,602	103,752,549
少数股东权益		307,088	288,149
所有者权益(或股东权益) 合计		119,487,690	104,040,698
负债和所有者权益 (或股东权益) 总计		266,608,775	225,513,944

公司负责人：李军旗 主管会计工作负责人：郭俊宏 会计机构负责人：黄昭期

### 母公司资产负债表

2021 年 12 月 31 日

编制单位：富士康工业互联网股份有限公司

单位：千元 币种：人民币

项目	附注	2021 年 12 月 31 日	2020 年 12 月 31 日
<b>流动资产：</b>			
货币资金		17,579,390	20,795,507
交易性金融资产			
衍生金融资产			
应收票据			
应收账款	十七、1	66,392	72,188
应收款项融资			
预付款项		1,812	679
其他应收款	十七、2	9,277,463	5,426,221
其中：应收利息			
应收股利		7,100,000	5,000,000
存货			
合同资产			
持有待售资产			
一年内到期的非流动资产			
其他流动资产		305	3,544
流动资产合计		26,925,362	26,298,139
<b>非流动资产：</b>			
债权投资			
其他债权投资			
长期应收款			
长期股权投资	十七、3	48,432,259	40,152,263
其他权益工具投资			
其他非流动金融资产			
投资性房地产			

固定资产		18,169	1,289
在建工程			
生产性生物资产			
油气资产			
使用权资产		2,325	
无形资产			6
开发支出			
商誉			
长期待摊费用		853	-
递延所得税资产		15,544	9,115
其他非流动资产			
非流动资产合计		48,469,150	40,162,673
资产总计		75,394,512	66,460,812
<b>流动负债：</b>			
短期借款			
交易性金融负债			
衍生金融负债			
应付票据			
应付账款			
预收款项			
合同负债			
应付职工薪酬		12,590	9,189
应交税费		159,959	88,079
其他应付款		582,863	861,127
其中：应付利息			
应付股利			
持有待售负债			
一年内到期的非流动负债		1,731	
其他流动负债			
流动负债合计		757,143	958,395
<b>非流动负债：</b>			
长期借款			
应付债券			
其中：优先股			
永续债			
租赁负债		891	
长期应付款			
长期应付职工薪酬			
预计负债			
递延收益		21,448	-
递延所得税负债		17,321	87,061
其他非流动负债			
非流动负债合计		39,660	87,061
负债合计		796,803	1,045,456
<b>所有者权益（或股东权益）：</b>			
实收资本（或股本）		19,865,070	19,870,646
其他权益工具			
其中：优先股			

永续债			
资本公积		39,027,334	38,508,386
减：库存股		518,907	808,531
其他综合收益			
专项储备			
盈余公积		2,771,638	1,437,435
未分配利润		13,452,574	6,407,420
所有者权益（或股东权益）合计		74,597,709	65,415,356
负债和所有者权益（或股东权益）总计		75,394,512	66,460,812

公司负责人：李军旗 主管会计工作负责人：郭俊宏 会计机构负责人：黄昭期

### 合并利润表

2021 年 1—12 月

单位：千元 币种：人民币

项目	附注	2021 年度	2020 年度
一、营业总收入		439,557,195	431,785,888
其中：营业收入	七、61	439,557,195	431,785,888
利息收入			
已赚保费			
手续费及佣金收入			
二、营业总成本		418,699,687	412,871,147
其中：营业成本	七、61	403,041,967	396,947,811
利息支出			
手续费及佣金支出			
退保金			
赔付支出净额			
提取保险责任准备金净额			
保单红利支出			
分保费用			
税金及附加	七、62	595,884	723,237
销售费用	七、63	896,045	895,942
管理费用	七、64	4,157,148	4,502,723
研发费用	七、65	10,835,032	10,037,729
财务费用	七、66	-826,389	-236,295
其中：利息费用		492,427	589,493
利息收入		1,793,476	1,652,588
加：其他收益	七、67	1,371,300	1,577,340
投资收益（损失以“-”号填列）	七、68	979,147	329,483
其中：对联营企业和合营企业的投资收益		14,046	2,233
以摊余成本计量的金融资产终止确认收益			
汇兑收益（损失以“-”号填列）			



净敞口套期收益（损失以“-”号填列）	七、69		
公允价值变动收益（损失以“-”号填列）	七、70	-481,483	312,832
信用减值损失（损失以“-”号填列）	七、71	65,111	-119,851
资产减值损失（损失以“-”号填列）	七、72	-407,573	-1,332,979
资产处置收益（损失以“-”号填列）	七、73	13,590	34,091
三、营业利润（亏损以“-”号填列）		22,397,600	19,715,657
加：营业外收入	七、74	83,798	91,955
减：营业外支出	七、75	163,652	61,724
四、利润总额（亏损总额以“-”号填列）		22,317,746	19,745,888
减：所得税费用	七、76	2,293,010	2,319,196
五、净利润（净亏损以“-”号填列）		20,024,736	17,426,692
（一）按经营持续性分类			
1. 持续经营净利润（净亏损以“-”号填列）		20,024,736	17,426,692
2. 终止经营净利润（净亏损以“-”号填列）			
（二）按所有权归属分类			
1. 归属于母公司股东的净利润（净亏损以“-”号填列）		20,009,751	17,430,783
2. 少数股东损益（净亏损以“-”号填列）		14,985	-4,091
六、其他综合收益的税后净额	七、77	-442,464	-203,830
（一）归属母公司所有者的其他综合收益的税后净额			
1. 不能重分类进损益的其他综合收益			
（1）重新计量设定受益计划变动额			
（2）权益法下不能转损益的其他综合收益			
（3）其他权益工具投资公允价值变动			
（4）企业自身信用风险公允价值变动			
2. 将重分类进损益的其他综合收益			
（1）权益法下可转损益的其他综合收益			
（2）其他债权投资公允价值变动			

(3) 金融资产重分类计入其他综合收益的金额			
(4) 其他债权投资信用减值准备			
(5) 现金流量套期储备		5,359	-
(6) 套期的时间价值部分		39,733	-
(7) 外币财务报表折算差额		-486,900	-202,841
(8) 其他			
(二) 归属于少数股东的其他综合收益的税后净额			
七、综合收益总额		19,582,272	17,222,862
(一) 归属于母公司所有者的综合收益总额		19,567,287	17,226,953
(二) 归属于少数股东的综合收益总额		14,985	-4,091
八、每股收益：			
(一) 基本每股收益(元/股)		1.01	0.88
(二) 稀释每股收益(元/股)		1.01	0.88

本期发生同一控制下企业合并的，被合并方在合并前实现的净利润为：0 元，上期被合并方实现的净利润为：0 元。

公司负责人：李军旗 主管会计工作负责人：郭俊宏 会计机构负责人：黄昭期

### 母公司利润表

2021 年 1—12 月

单位：千元 币种：人民币

项目	附注	2021 年度	2020 年度
一、营业收入	十七、5	126,955	128,879
减：营业成本	十七、4	-102,763	-101,713
税金及附加		-160	-178
销售费用			
管理费用		-20,048	-23,218
研发费用			
财务费用		537,153	660,046
其中：利息费用			
利息收入		537,338	660,219
加：其他收益		1,802	10,941
投资收益（损失以“-”号填列）	十七、5	13,010,890	6,500,000
其中：对联营企业和合营企业的投资收益		10,890	
以摊余成本计量的金融资产终止确认收益			
净敞口套期收益（损失以“-”号填列）			
公允价值变动收益（损失以“-”号填列）			
信用减值损失（损失以“-”号填列）		1,904	-4,521

资产减值损失（损失以“－”号填列）			
资产处置收益（损失以“－”号填列）			
二、营业利润（亏损以“－”号填列）		13,555,733	7,170,236
加：营业外收入			
减：营业外支出		-100,316	-26,632
三、利润总额（亏损总额以“－”号填列）		13,455,417	7,143,604
减：所得税费用		-113,390	-171,392
四、净利润（净亏损以“－”号填列）		13,342,027	6,972,212
（一）持续经营净利润（净亏损以“－”号填列）		13,342,027	6,972,212
（二）终止经营净利润（净亏损以“－”号填列）			
五、其他综合收益的税后净额			
（一）不能重分类进损益的其他综合收益			
1. 重新计量设定受益计划变动额			
2. 权益法下不能转损益的其他综合收益			
3. 其他权益工具投资公允价值变动			
4. 企业自身信用风险公允价值变动			
（二）将重分类进损益的其他综合收益			
1. 权益法下可转损益的其他综合收益			
2. 其他债权投资公允价值变动			
3. 金融资产重分类计入其他综合收益的金额			
4. 其他债权投资信用减值准备			
5. 现金流量套期储备			
6. 外币财务报表折算差额			
7. 其他			
六、综合收益总额		13,342,027	6,972,212
七、每股收益：			
（一）基本每股收益(元/股)		——	——
（二）稀释每股收益(元/股)		——	——

公司负责人：李军旗 主管会计工作负责人：郭俊宏 会计机构负责人：黄昭期

### 合并现金流量表

2021 年 1—12 月

单位：千元 币种：人民币

项目	附注	2021年度	2020年度
<b>一、经营活动产生的现金流量：</b>			
销售商品、提供劳务收到的现金		450,521,140	439,888,967
客户存款和同业存放款项净增加额			
向中央银行借款净增加额			
向其他金融机构拆入资金净增加额			
收到原保险合同保费取得的现金			
收到再保业务现金净额			
保户储金及投资款净增加额			
收取利息、手续费及佣金的现金			
拆入资金净增加额			
回购业务资金净增加额			
代理买卖证券收到的现金净额			
收到的税费返还		4,762,371	4,745,529
收到其他与经营活动有关的现金	七、78	7,164,413	3,430,860
经营活动现金流入小计		462,447,924	448,065,356
购买商品、接受劳务支付的现金		-419,360,435	-407,117,486
客户贷款及垫款净增加额			
存放中央银行和同业款项净增加额			
支付原保险合同赔付款项的现金			
拆出资金净增加额			
支付利息、手续费及佣金的现金			
支付保单红利的现金			
支付给职工及为职工支付的现金		-24,931,687	-21,865,653
支付的各项税费		-3,559,322	-3,914,716
支付其他与经营活动有关的现金	七、78	-5,871,895	-7,473,763
经营活动现金流出小计		-453,723,339	-440,371,618
经营活动产生的现金流量净额		8,724,585	7,693,738
<b>二、投资活动产生的现金流量：</b>			
收回投资收到的现金			
取得投资收益收到的现金		965,101	327,251
处置固定资产、无形资产和其他长期资产收回的现金净额		53,791	110,405

处置子公司及其他营业单位收到的现金净额			
收到其他与投资活动有关的现金	七、78	2,306,524	116,260
投资活动现金流入小计		3,325,416	553,916
购建固定资产、无形资产和其他长期资产支付的现金		-6,035,315	-3,606,281
投资支付的现金		-1,798,609	-983,207
质押贷款净增加额			
取得子公司及其他营业单位支付的现金净额			-70,465
支付其他与投资活动有关的现金	七、78	-2,591,292	-2,353,818
投资活动现金流出小计		-10,425,216	-7,013,771
投资活动产生的现金流量净额		-7,099,800	-6,459,855
<b>三、筹资活动产生的现金流量：</b>			
吸收投资收到的现金		27,413	336,153
其中：子公司吸收少数股东投资收到的现金			207,500
取得借款收到的现金		157,283,504	124,970,428
收到其他与筹资活动有关的现金	七、78		
筹资活动现金流入小计		157,310,917	125,306,581
偿还债务支付的现金		-144,780,429	-107,984,036
分配股利、利润或偿付利息支付的现金		-5,360,861	-4,597,764
其中：子公司支付给少数股东的股利、利润			
支付其他与筹资活动有关的现金	七、78	-2,403,431	-4,568,914
筹资活动现金流出小计		-152,544,721	-117,150,714
筹资活动产生的现金流量净额		4,766,196	8,155,867
<b>四、汇率变动对现金及现金等价物的影响</b>		-613,101	-668,120
<b>五、现金及现金等价物净增加额</b>		5,777,880	8,721,630
加：期初现金及现金等价物余额	七、79	75,293,257	66,571,627
<b>六、期末现金及现金等价物余额</b>	七、79	81,071,137	75,293,257

公司负责人：李军旗 主管会计工作负责人：郭俊宏 会计机构负责人：黄昭期

母公司现金流量表  
2021 年 1—12 月

单位：千元 币种：人民币

项目	附注	2021年度	2020年度
<b>一、经营活动产生的现金流量:</b>			
销售商品、提供劳务收到的现金		140,461	114,348
收到的税费返还			
收到其他与经营活动有关的现金		1,271,828	454,548
经营活动现金流入小计		1,412,289	568,896
购买商品、接受劳务支付的现金			
支付给职工及为职工支付的现金		-67,460	-48,131
支付的各项税费		-122,815	-125,529
支付其他与经营活动有关的现金		-87,636	-51,337
经营活动现金流出小计		-277,911	-224,997
经营活动产生的现金流量净额		1,134,378	343,899
<b>二、投资活动产生的现金流量:</b>			
收回投资收到的现金			
取得投资收益收到的现金		10,900,000	4,000,000
处置固定资产、无形资产和其他长期资产收回的现金净额			
处置子公司及其他营业单位收到的现金净额			
收到其他与投资活动有关的现金			
投资活动现金流入小计		10,900,000	4,000,000
购建固定资产、无形资产和其他长期资产支付的现金		-19,206	-277
投资支付的现金		-8,002,000	-2,500,998
取得子公司及其他营业单位支付的现金净额			
支付其他与投资活动有关的现金		-1,050,000	
投资活动现金流出小计		-9,071,206	-2,501,275
投资活动产生的现金流量净额		1,828,794	1,498,725
<b>三、筹资活动产生的现金流量:</b>			
吸收投资收到的现金		27,413	128,653
取得借款收到的现金			
收到其他与筹资活动有关的现金			404,549
筹资活动现金流入小计		27,413	533,202
偿还债务支付的现金			
分配股利、利润或偿付利息支付的现金		-5,010,915	-3,949,540
支付其他与筹资活动有关的现金		-914,501	-36,540

筹资活动现金流出小计		-5,925,416	-3,986,080
筹资活动产生的现金流量净额		-5,898,003	-3,452,878
四、汇率变动对现金及现金等价物的影响			
五、现金及现金等价物净增加额		-2,934,831	-1,610,254
加：期初现金及现金等价物余额		20,447,262	22,057,516
六、期末现金及现金等价物余额		17,512,431	20,447,262

公司负责人：李军旗 主管会计工作负责人：郭俊宏 会计机构负责人：黄昭期

合并所有者权益变动表  
2021 年 1—12 月

单位:千元 币种:人民币

项目	2021 年度														
	归属于母公司所有者权益											少数股东权益	所有者权益合计		
	实收资本(或股本)	其他权益工具			资本公积	减:库存股	其他综合收益	专项储备	盈余公积	一般风险准备	未分配利润			其他	小计
	优先股	永续债	其他												
一、上年年末余额	19,870,646				27,758,040	808,531	424,914		1,437,435		55,070,045		103,752,549	288,149	104,040,698
加:会计政策变更															
前期差错更正															
同一控制下企业合并															
其他															
二、本年期初余额	19,870,646				27,758,040	808,531	424,914		1,437,435		55,070,045		103,752,549	288,149	104,040,698
三、本期增减变动金额(减少以“—”号填列)	-5,576				539,388	-289,624	-442,464		1,334,203		13,712,878		15,428,053	18,939	15,446,992
(一)综合收益总额							-442,464				20,009,751		19,567,287	14,985	19,582,272



2021 年年度报告

(二) 所有者投入和减少资本	-5,576				539,388	-266,044						799,856	3,954	803,810
1. 所有者投入的普通股														
2. 其他权益工具持有者投入资本														
3. 股份支付计入所有者权益的金额	2,334				24,962	-218,570						245,866		245,866
4. 其他	-7,910				514,426	-47,474						553,990	3,954	557,944
(三) 利润分配						-23,580		1,334,203	-6,296,873			-4,939,090		-4,939,090
1. 提取盈余公积								1,334,203	-1,334,203					
2. 提取一般风险准备														
3. 对所有者(或股东)的分配									-4,966,790			-4,966,790		-4,966,790
4. 其他						-23,580			4,120			27,700		27,700
(四) 所有者权益内部结转														
1. 资本公积转增资本(或股本)														
2. 盈余公积转增														

2021 年年度报告

资本（或股本）															
3. 盈余公积弥补亏损															
4. 设定受益计划变动额结转留存收益															
5. 其他综合收益结转留存收益															
6. 其他															
（五）专项储备															
1. 本期提取															
2. 本期使用															
（六）其他															
四、本期期末余额	19,865,070				28,297,428	518,907	-17,550		2,771,638		68,782,923		119,180,602	307,088	119,487,690

项目	2020 年度													少数股东权益	所有者权益合计
	归属于母公司所有者权益														
	实收资本 (或股本)	其他权益工具			资本公积	减：库存股	其他综合收益	专项储备	盈余公积	一般风险准备	未分配利润	其他	小计		
优先股		永续债	其他												

## 2021 年年度报告

一、上年年末余额	19,854,832			26,692,249	942,148	628,744		740,214		42,306,789		89,280,680	68,011	89,348,691
加：会计政策变更														
前期差错更正														
同一控制下企业合并														
其他														
二、本年期初余额	19,854,832			26,692,249	942,148	628,744		740,214		42,306,789		89,280,680	68,011	89,348,691
三、本期增减变动金额（减少以“-”号填列）	15,814			1,065,791	-133,617	-203,830		697,221		12,763,256		14,471,869	220,138	14,692,007
（一）综合收益总额						-203,830				17,430,783		17,226,953	-4,091	17,222,862
（二）所有者投入和减少资本	15,814			1,065,791	-108,639							1,190,244	224,229	1,414,473
1. 所有者投入的普通股													224,229	224,229
2. 其他权益工具持有者投入资本														
3. 股份支付计入所有者权益的金额	19,480			109,290	-86,539							215,309		215,309
4. 其他	-3,666			956,501	-22,100							974,935		974,935
（三）利润分配					-24,978			697,221		-4,667,527		-3,945,328		-3,945,328
1. 提取盈余公积								697,221		-697,221				
2. 提取一般风险准备														

2021 年年度报告

3. 对所有者 (或股东)的 分配										-3,974,421		-3,974,421		-3,974,421
4. 其他					-24,978					4,115		29,093		29,093
(四)所有者 权益内部结转														
1. 资本公积 转增资本(或 股本)														
2. 盈余公积 转增资本(或 股本)														
3. 盈余公积 弥补亏损														
4. 设定受益 计划变动额结 转留存收益														
5. 其他综合 收益结转留存 收益														
6. 其他														
(五)专项储 备														
1. 本期提取														
2. 本期使用														
(六)其他														
四、本期期末 余额	19,870,646				27,758,040	808,531	424,914		1,437,435	55,070,045		103,752,549	288,149	104,040,698

公司负责人：李军旗 主管会计工作负责人：郭俊宏 会计机构负责人：黄昭期

母公司所有者权益变动表  
2021 年 1—12 月

单位:千元 币种:人民币

项目	2021 年度										
	实收资本 (或股本)	其他权益工具			资本公积	减: 库存股	其他综合收益	专项储备	盈余公积	未分配利润	所有者权益合计
		优先股	永续债	其他							
一、上年年末余额	19,870,646				38,508,386	808,531			1,437,435	6,407,420	65,415,356
加: 会计政策变更											
前期差错更正											
其他											
二、本年期初余额	19,870,646				38,508,386	808,531			1,437,435	6,407,420	65,415,356
三、本期增减变动金额 (减少以“-”号填列)	-5,576				518,948	-289,624			1,334,203	7,045,154	9,182,353
(一) 综合收益总额										13,342,027	13,342,027
(二) 所有者投入和减少资本	-5,576				518,948	-266,044					779,416
1. 所有者投入的普通股											
2. 其他权益工具持有者投入资本											
3. 股份支付计入所有者权益的金额	2,334				24,962	-218,570					245,866
4. 其他	-7,910				493,986	-47,474					533,550
(三) 利润分配						-23,580			1,334,203	-6,296,873	-4,939,090
1. 提取盈余公积									1,334,203	-1,334,203	
2. 对所有者(或股东)的分配										-4,966,790	-4,966,790
3. 其他						-23,580				4,120	27,700
(四) 所有者权益内部结转											
1. 资本公积转增资本(或股本)											

2. 盈余公积转增资本 (或股本)											
3. 盈余公积弥补亏损											
4. 设定受益计划变动 额结转留存收益											
5. 其他综合收益结转 留存收益											
6. 其他											
(五) 专项储备											
1. 本期提取											
2. 本期使用											
(六) 其他											
四、本期期末余额	19,865,070				39,027,334	518,907			2,771,638	13,452,574	74,597,709

项目	2020 年度										
	实收资本 (或 股本)	其他权益工具			资本公积	减：库存 股	其他综合 收益	专项 储备	盈余公积	未分配利润	所有者权益合 计
		优 先 股	永续债	其他							
一、上年年末余额	19,854,832				37,443,873	942,148			740,214	4,102,735	61,199,506
加：会计政策变更											
前期差错更正											
其他											
二、本年期初余额	19,854,832				37,443,873	942,148			740,214	4,102,735	61,199,506
三、本期增减变动金额 (减 少以“-”号填列)	15,814				1,064,513	-133,617			697,221	2,304,685	4,215,850
(一) 综合收益总额										6,972,212	6,972,212
(二) 所有者投入和减少资 本	15,814				1,064,513	-108,639					1,188,966
1. 所有者投入的普通股											
2. 其他权益工具持有者投 入资本											
3. 股份支付计入所有者权 益的金额	19,480				109,290	-86,539					215,309

4. 其他	-3,666				955,223	-22,100					973,657
(三) 利润分配						-24,978			697,221	-4,667,527	-3,945,328
1. 提取盈余公积									697,221	-697,221	-
2. 对所有者(或股东)的分配										-3,974,421	-3,974,421
3. 其他						-24,978				4,115	29,093
(四) 所有者权益内部结转											
1. 资本公积转增资本(或股本)											
2. 盈余公积转增资本(或股本)											
3. 盈余公积弥补亏损											
4. 设定受益计划变动额结转留存收益											
5. 其他综合收益结转留存收益											
6. 其他											
(五) 专项储备											
1. 本期提取											
2. 本期使用											
(六) 其他											
四、本期期末余额	19,870,646				38,508,386	808,531			1,437,435	6,407,420	65,415,356

公司负责人：李军旗 主管会计工作负责人：郭俊宏 会计机构负责人：黄昭期

### 三、公司基本情况

#### 1. 公司概况

√适用 □不适用

富士康工业互联网股份有限公司最初系由 Robot Holding Co., Ltd. 于 2015 年 3 月 6 日在中华人民共和国广东省深圳市注册成立的外商独资企业，经批准的经营期限为 50 年，注册资本为 15,000,000 美元。Robot Holding Co., Ltd. 为注册在中国台湾的鸿海精密工业股份有限公司间接全资持有。

于 2017 年度内，本公司通过一系列股权变更，整体改制变更为股份有限公司。于 2017 年 12 月 6 日，本公司召开董事会及股东大会，审议通过了《富士康工业互联网股份有限公司重组方案》（“重组方案”）及《关于富士康工业互联网股份有限公司增加注册资本的议案》（“增资议案”）。根据重组方案，鸿海精密将下属部分核心业务（通信网络设备、云服务设备、精密工具和工业机器人等）（“重组业务”）转入本公司，本公司以增资扩股和支付现金的方式取得重组业务中相关股权和经营性资产（主要包括生产经营设备、模具及存货等）（“重组资产”）并于 2017 年 12 月 31 日完成重组（“重组”）。

于 2017 年 12 月 31 日，本公司股本变更为 17,725,770,199 元，股份总数变更为 17,725,770,199 股，每股面值 1 元。重组完成后，本公司的控股股东为注册在中国香港的中坚企业有限公司（英文名 China Galaxy Enterprises Limited，以下简称“中坚公司”）。中坚公司为鸿海精密间接全资持有。

经中国证券监督管理委员会以“证监许可[2018]815 号”文核准，本公司向社会公开发行人民币普通股 1,969,530,023 股，并于 2018 年 6 月 8 日在上海证券交易所上市交易。公开发行完成后，本公司股本变更为 19,695,300,222 元，股份总数变更为 19,695,300,222 股，每股面值 1 元。

本公司根据《富士康工业互联网股份有限公司 2019 年股票期权与限制性股票激励计划(草案修订稿)》（以下简称“《激励计划(草案修订稿)》”）的相关规定和本公司 2019 年第一次临时股东大会授权，分别于 2019 年 4 月 30 日、2019 年 9 月 11 日、2019 年 12 月 31 日召开董事会审议通过授予计划，累计向 4,763 名激励对象授予 179,319,758 股限制性人民币普通股(A 股)，累计向 986 名激励对象授予 32,433,776 份股票期权。截止 2020 年 4 月 14 日止，本公司累计收到 4,685 名实际认购人支付的限制性股票出资款共计人民币 1,061,613,656 元，增加注册资本及股本人民币 176,642,773 元，增加资本公积人民币 884,970,883 元。上述增资完成后，本公司股本变更为 19,871,942,995 元，股份总数变更为 19,871,942,995 股，每股 1 元。

于 2021 年 12 月 31 日，因股票期权激励对象行权和限制性股票回购注销，本公司股本变更为 19,865,070,441 元，股份总数变更为 19,865,070,441 股，每股面值 1 元。

本公司的经营范围为：工业互联网技术研发；通讯系统研发；企业管理服务；从事电子产品及其零配件的进出口及相关配套业务（不涉及国营贸易管理商品，涉及配额、许可证管理及其它专项规定管理的商品，按国家有关规定办理申请）。

本财务报表由本公司董事会于 2022 年 3 月 22 日批准报出。

#### 2. 合并财务报表范围

√适用 □不适用

子公司名称	是否纳入合并财务报表范围	
	2021. 12. 31	2020. 12. 31



国基电子(上海)有限公司	是	是
基准精密工业(惠州)有限公司	是	是
百佳泰信息技术(北京)有限公司	是	是
富联科技(济源)有限公司(原名: 富泰华精密电子(济源)有限公司)	是	是
Focus PC Enterprises Limited	是	是
富联统合电子(杭州)有限公司(原名: 统合电子(杭州)有限公司)	是	是
南宁富联富桂精密工业有限公司(原名: 南宁富桂精密工业有限公司)	是	是
国宙电子(上海)有限公司	是	是
富联富翼精密工业(东莞)有限公司(原名: 东莞市富翼精密工业有限公司)	是	是
河南裕展精密科技有限公司	是	是
晋城富泰华精密电子有限公司	是	是
富泰华精密电子(郑州)有限公司	是	是
鸿富锦精密电子(天津)有限公司	是	是
深圳富联富桂精密工业有限公司(原名: 深圳富桂精密工业有限公司)	是	是
成都富联准刃科技有限公司(原名: 成都准刃科技有限公司)	是	是
晋城富联鸿刃科技有限公司(原名: 晋城鸿刃科技有限公司)	是	是
郑州富联鸿刃科技有限公司(原名: 郑州鸿刃切削工具有限公司)	是	是
基准精密(香港)有限公司	是	是
深圳市裕展精密科技有限公司	是	是
廊坊裕展科技有限公司	是	是
Foxconn Precision International Limited (原名“Star Vision Precision International Limited”)	是	是
前海裕展(深圳)咨询管理有限公司	否	是
鸿富锦精密电子(贵阳)有限公司	是	是
佰昌科技服务(天津)有限公司	是	是
富华科精密工业(深圳)有限公司	是	是
富联科技(山西)有限公司(原名: 山西裕鼎精密科技有限公司)	是	是
重庆富桂电子有限公司	是	是
广西富梦创新科技有限责任公司	是	是
富联科技(鹤壁)有限公司(原名: 鹤壁裕展精密科技有限公司)	是	是
富联科技(武汉)有限公司(原名: 武汉裕展精密科技有限公司)	是	是
Cloud Network Technology Singapore Pte. Ltd.	是	是
Rich Excel International Limited	是	是
Glory Star Investments Limited	是	是
Ingrasys (Singapore) Pte. Ltd.	是	是
Cloud Network Technology Kft	是	是

Funing Precision Component Co., Ltd.	是	是
Fuhong Precision Component (Bac Giang) Limited	是	是
Mega Well Limited	是	是
Foxconn Technology (India) Private Limited	是	是
Ingrasys Technology Korea, Inc.	是	是
日本裕展贸易株式会社	是	是
Foxconn Industrial Internet (Japan) Co., Ltd. (原名“日本基准精密株式会社”)	是	是
AMB Logistics Limited	否	是
Profit New Limited	是	是
IPL International Limited	是	是
Cloud Network Technology (Samoa) Limited	是	是
NWE Technology Inc.	是	是
Scientific Atlanta de Mexico S. de R. L de C. V.	是	是
Foxconn Technology CZ s. r. o.	是	是
Foxconn CZ s. r. o.	是	是
NSG Technology Inc.	是	是
Ingrasys Technology USA Inc.	是	是
PCE Paragon Solutions (USA) Inc.	是	是
Foxconn Assembly LLC	是	是
NWEA LLC	是	是
Cloud Network Technology USA Inc.	是	是
鸿佰科技股份有限公司	是	是
深圳精匠云创科技有限公司	是	是
深圳智源工业互联网创新中心有限公司(原名: 富联智能工坊(深圳)有限公司)	是	是
Likom De Mexico De C. V-Mexico	是	是
深圳富联智能制造产业创新中心有限公司	是	是
富联鸿智汇科技(深圳)有限公司(原名: 鸿智汇科技(深圳)有限公司)	是	是
富甲智创工业富联(深圳)科技有限公司(原名: 富甲智创(深圳)科技有限公司)	是	是
富联富集云工业富联(深圳)科技有限公司(原名: 富集云(深圳)科技有限公司)	是	是
富联统合电子(海宁)有限公司(原名: 海宁市统合电子科技有限公司)	是	是
富联智慧工坊(郑州)有限公司(原名: 郑州富联智能工坊有限公司)	是	是
富联科技(兰考)有限公司(原名: 兰考裕展智造科技有限公司)	是	是
FII USA Inc	是	是
ICSA, Inc.	是	是
富联智慧工坊(太原)有限公司(原名: 太原富联智能工坊有限公司)	是	是
北京裕展智造科技有限公司	否	是
晋城鸿硕智慧科技有限公司(原名: 晋城鸿硕智能科技有限公司)	是	是

深圳智造谷工业互联网创新中心有限公司(原名“深圳富士康工业互联网咨询有限公司”)	是	是
晋城鸿智纳米光机电研究院有限公司	是	是
晋城富士康智能制造职业培训学校有限公司(原名“晋城富士康智能制造咨询有限公司”)	是	是
富智造(福建)数字科技有限公司	是	是
工业富联(杭州)资料科技有限公司(原名:工业富联(杭州)数据科技有限公司)	是	是
富裕精密组件有限公司	是	是
工业富联衡阳智造谷有限公司(原名“衡阳富士康工业互联网咨询有限公司”)	是	是
Vault DX s. o. r.	是	是
Safe DX s. o. r.	是	是
LEAPSY INTERNATIONAL LTD	是	是
深圳宇博先进科技有限公司	是	是
工业富联佛山智造谷有限公司	是	是
深圳市富联凌云光科技有限公司	是	是
富鸿云计算(天津)有限公司	是	是
佛山智造谷产业示范基地有限公司	是	是
佛山智造谷创新中心有限公司	是	是
衡阳市裕展精密科技有限公司	是	是
富联科技(周口)有限公司	是	否
宇博先进科技股份有限公司	是	否
衡阳智造谷职业培训学校有限公司	是	否
Ingrasys Technology Mexico S. A. de C. V.	是	否
Foxconn Technology Service and Logistics Limited	是	否

#### 四、财务报表的编制基础

##### 1. 编制基础

本财务报表按照财政部于2006年2月15日及以后期间颁布的《企业会计准则——基本准则》以及各项具体会计准则及相关规定(以下合称“企业会计准则”)、以及中国证券监督管理委员会《公开发行证券的公司信息披露编报规则第15号——财务报告的一般规定》的披露规定编制。

##### 2. 持续经营

√适用 □不适用

本公司财务报表以持续经营为编制基础。

#### 五、重要会计政策及会计估计

具体会计政策和会计估计提示:

√适用 □不适用

本公司及子公司(以下合称“本集团”)根据生产经营特点确定具体会计政策和会计估计,主要体现在应收款项的预期信用损失的计量、存货的计价方法、固定资产折旧、无形资产和使用权资产摊销、收入的确认和计量等。

本集团在确定重要的会计政策时所运用的关键判断、重要会计估计及其关键假设。

### 1. 遵循企业会计准则的声明

本公司 2021 年度的财务报表符合企业会计准则的要求，真实、完整地反映了本公司 2021 年 12 月 31 日的合并及公司财务状况，以及 2021 年度的合并及公司经营成果和现金流量等有关信息。

### 2. 会计期间

本公司会计年度自公历 1 月 1 日起至 12 月 31 日止。

### 3. 营业周期

适用  不适用

### 4. 记账本位币

本公司及子公司根据其经营所处经济环境中的主要货币确定为记账本位币。本公司及本集团中国境内子公司以人民币为记账本位币，本集团新加坡、美国地区子公司以美元为记账本位币，本集团中国香港地区子公司以美元或港币为记账本位币。本集团编制本财务报表时所采用的列报货币为人民币。

### 5. 同一控制下和非同一控制下企业合并的会计处理方法

适用  不适用

#### (a) 同一控制下的企业合并

本集团支付的合并对价及取得的净资产均按账面价值计量。如被合并方是最终控制方以前年度从第三方收购来的，则以被合并方的资产、负债(包括最终控制方收购被合并方而形成的商誉)在最终控制方合并财务报表中的账面价值为基础。本集团取得的净资产账面价值与支付的合并对价账面价值的差额，调整资本公积(股本溢价)；资本公积(股本溢价)不足以冲减的，调整留存收益。为进行企业合并发生的直接相关费用于发生时计入当期损益。为企业合并而发行权益性证券或债务性证券的交易费用，计入权益性证券或债务性证券的初始确认金额。

#### (b) 非同一控制下的企业合并

本集团发生的合并成本及在合并中取得的可辨认净资产按购买日的公允价值计量。合并成本大于合并中取得的被购买方于购买日可辨认净资产公允价值份额的差额，确认为商誉；合并成本小于合并中取得的被购买方可辨认净资产公允价值份额的差额，计入当期损益。为进行企业合并发生的直接相关费用于发生时计入当期损益。为企业合并而发行权益性证券或债务性证券的交易费用，计入权益性证券或债务性证券的初始确认金额。

### 6. 合并财务报表的编制方法

适用  不适用

编制合并财务报表时，合并范围包括本公司及全部子公司。

从取得子公司的实际控制权之日起，本集团开始将其纳入合并范围；从丧失实际控制权之日起停止纳入合并范围。对于同一控制下企业合并取得的子公司，自其与本公司同受最终控制方控制之日起纳入本公司合并范围，并将其在合并日前实现的净利润在合并利润表中单列项目反映。

在编制合并财务报表时，子公司与本公司采用的会计政策或会计期间不一致的，按照本公司的会计政策和会计期间对子公司财务报表进行必要的调整。对于非同一控制下企业合并取得的子公司，以购买日可辨认净资产公允价值为基础对其财务报表进行调整。

集团内所有重大往来余额、交易及未实现利润在合并财务报表编制时予以抵销。子公司的股东权益、当期净损益及综合收益中不归属于本公司所拥有的部分分别作为少数股东权益、少数股东损益及归属于少数股东的综合收益总额在合并财务报表中股东权益、净利润及综合收益总额项下单独列示。子公司少数股东分担的当期亏损超过了少数股东在该子公司期初所有者权益中所享有的份额的，其余额冲减少数股东权益。本公司向子公司出售资产所发生的未实现内部交易损益，全额抵销归属于母公司股东的净利润；子公司向本公司出售资产所发生的未实现内部交易损益，按本公司对该子公司的分配比例在归属于母公司股东的净利润和少数股东损益之间分配抵销。子公司之间出售资产所发生的未实现内部交易损益，按照母公司对出售方子公司的分配比例在归属于母公司股东的净利润和少数股东损益之间分配抵销。

如果以本集团为会计主体与以本公司或子公司为会计主体对同一交易的认定不同时，从本集团的角度对该交易予以调整。

## 7. 合营安排分类及共同经营会计处理方法

适用 不适用

## 8. 现金及现金等价物的确定标准

现金及现金等价物是指库存现金，可随时用于支付的存款。

## 9. 外币业务和外币报表折算

适用 不适用

### (a) 外币交易

外币交易按交易发生日的即期汇率将外币金额折算为记账本位币入账。

于资产负债表日，外币货币性项目采用资产负债表日的即期汇率折算为记账本位币。为购建符合借款费用资本化条件的资产而借入的外币专门借款产生的汇兑差额在资本化期间内予以资本化；为了规避外汇风险进行套期的套期工具的汇兑差额按套期会计方法处理；其他汇兑差额直接计入当期损益。以历史成本计量的外币非货币性项目，于资产负债表日采用交易发生日的即期汇率折算。汇率变动对现金的影响额在现金流量表中单独列示。

### (b) 外币财务报表的折算

境外经营的资产负债表中的资产和负债项目，采用资产负债表日的即期汇率折算，股东权益中除未分配利润项目外，其他项目采用发生时的即期汇率折算。境外经营的利润表中的收入与费用项目，采用交易发生日的即期汇率折算。上述折算产生的外币报表折算差额，计入其他综合收益。境外经营的现金流量项目，采用现金流量发生日的即期汇率折算。汇率变动对现金的影响额，在现金流量表中单独列示。

## 10. 金融工具

适用 不适用

金融工具，是指形成一方的金融资产并形成其他方的金融负债或权益工具的合同。当本集团成为金融工具合同的一方时，确认相关的金融资产或金融负债。

### (a) 金融资产

## (i) 分类和计量

本集团根据管理金融资产的业务模式和金融资产的合同现金流量特征，将金融资产划分为：

- (1) 以摊余成本计量的金融资产；
- (2) 以公允价值计量且其变动计入其他综合收益的金融资产；
- (3) 以公允价值计量且其变动计入当期损益的金融资产。

金融资产在初始确认时以公允价值计量。对于以公允价值计量且其变动计入当期损益的金融资产，相关交易费用直接计入当期损益；对于其他类别的金融资产，相关交易费用计入初始确认金额。因销售产品或提供劳务而产生的、未包含或不考虑重大融资成分的应收账款或应收票据，本集团按照预期有权收取的对价金额作为初始确认金额。

## - 债务工具

本集团持有的债务工具是指从发行方角度分析符合金融负债定义的工具，分别采用以下两种方式进行计量：

## 以摊余成本计量：

本集团管理此类金融资产的业务模式为以收取合同现金流量为目标，且此类金融资产的合同现金流量特征与基本借贷安排相一致，即在特定日期产生的现金流量，仅为对本金和以未偿付本金金额为基础的利息的支付。本集团对于此类金融资产按照实际利率法确认利息收入。此类金融资产主要包括货币资金、应收票据、应收账款和其他应收款等。

## 以公允价值计量且其变动计入其他综合收益：

本集团管理此类金融资产的业务模式为既以收取合同现金流量为目标又以出售为目标，且此类金融资产的合同现金流量特征与基本借贷安排相一致。此类金融资产按照公允价值计量且其变动计入其他综合收益，但减值损失或利得、汇兑损益和按照实际利率法计算的利息收入计入当期损益。此类金融资产主要包括其他债权投资等。本集团自资产负债表日起一年内(含一年)到期的其他债权投资，列示为一年内到期的非流动资产；取得时期限在一年内(含一年)的其他债权投资列示为其他流动资产。

## - 权益工具

本集团将对其没有控制、共同控制和重大影响的权益工具投资按照公允价值计量且其变动计入当期损益，列示为交易性金融资产；自资产负债表日起预期持有超过一年的，列示为其他非流动金融资产。

此外，本集团将部分非交易性权益工具投资于初始确认时指定为以公允价值计量且其变动计入其他综合收益的金融资产，列示为其他权益工具投资。该类金融资产的相关股利收入计入当期损益。

## (ii) 减值

本集团对于以摊余成本计量的金融资产、以公允价值计量且其变动计入其他综合收益的债务工具投资等，以预期信用损失为基础确认损失准备。

本集团考虑有关过去事项、当前状况以及对未来经济状况的预测等合理且有依据的信息，以发生违约的风险为权重，计算合同应收的现金流量与预期能收到的现金流量之间差额的现值的概率加权金额，确认预期信用损失。

于每个资产负债表日，本集团对于处于不同阶段的金融工具的预期信用损失分别进行计量。金融工具自初始确认后信用风险未显著增加的，处于第一阶段，本集团按照未来 12 个月内的预期信用损失计量损失准备；金融工具自初始确认后信用风险已显著增加但尚未发生信用减值的，处于第二阶段，本集团按照该工具整个存续期的预期信用损失计量损失准备；金融工具自初始确认后已经发生信用减值的，处于第三阶段，本集团按照该工具整个存续期的预期信用损失计量损失准备。

对于在资产负债表日具有较低信用风险的金融工具，本集团假设其信用风险自初始确认后并未显著增加，认定为处于第一阶段的金融工具，按照未来 12 个月内的预期信用损失计量损失准备。

本集团对于处于第一阶段和第二阶段的金融工具，按照其未扣除减值准备的账面余额和实际利率计算利息收入。对于处于第三阶段的金融工具，按照其账面余额减已计提减值准备后的摊余成本和实际利率计算利息收入。

对于因销售商品、提供劳务等日常经营活动形成的应收票据和应收账款，无论是否存在重大融资成分，本集团均按照整个存续期的预期信用损失计量损失准备。

当单项金融资产无法以合理成本评估预期信用损失的信息时，本集团依据信用风险特征将应收款项划分为若干组合，在组合基础上计算预期信用损失，确定组合的依据和计提方式如下：

- 组合一 应收银行存款利息、保证金(含押金)、退税款、应收集团内委托贷款及股利
- 组合二 银行承兑汇票
- 组合三 除上述组合外的其他款项

对于划分为组合的应收账款和因销售商品、提供劳务等日常经营活动形成的应收票据，本集团参考历史信用损失经验，结合当前状况以及对未来经济状况的预测，编制应收账款逾期天数与整个存续期预期信用损失率对照表，计算预期信用损失。除此以外的应收票据和划分为组合的其他应收款，本集团参考历史信用损失经验，结合当前状况以及对未来经济状况的预测，通过违约风险敞口和未来 12 个月内或整个存续期预期信用损失率，计算预期信用损失。

本集团将计提或转回的损失准备计入当期损益。对于持有的以公允价值计量且其变动计入其他综合收益的债务工具，本集团将减值损失或利得计入当期损益的同时调整其他综合收益。

### (iii) 终止确认

金融资产满足下列条件之一的，予以终止确认：(1) 收取该金融资产现金流量的合同权利终止；(2) 该金融资产已转移，且本集团将金融资产所有权上几乎所有的风险和报酬转移给转入方；(3) 该金融资产已转移，虽然本集团既没有转移也没有保留金融资产所有权上几乎所有的风险和报酬，但是放弃了对该金融资产控制。

其他权益工具投资终止确认时，其账面价值与收到的对价以及原直接计入其他综合收益的公允价值变动累计额之和的差额，计入留存收益；其余金融资产终止确认时，其账面价值与收到的对价以及原直接计入其他综合收益的公允价值变动累计额之和的差额，计入当期损益。

### (b) 金融负债

金融负债于初始确认时分类为以摊余成本计量的金融负债和以公允价值计量且其变动计入当期损益的金融负债。

本集团的金融负债主要为以摊余成本计量的金融负债，包括应付票据、应付账款、其他应付款、借款及应付债券等。该类金融负债按其公允价值扣除交易费用后的金额进行初始计量，并采用实际利率法进行后续计量。期限在一年以下(含一年)的，列示为流动负债；期限在一年以上但自资产负债表日起一年内(含一年)到期的，列示为一年内到期的非流动负债；其余列示为非流动负债。

当金融负债的现时义务全部或部分已经解除时，本集团终止确认该金融负债或义务已解除的部分。终止确认部分的账面价值与支付的对价之间的差额，计入当期损益。

#### (c) 金融工具的公允价值确定

存在活跃市场的金融工具，以活跃市场中的报价确定其公允价值。不存在活跃市场的金融工具，采用估值技术确定其公允价值。在估值时，本集团采用在当前情况下适用并且有足够可利用数据和其他信息支持的估值技术，选择与市场参与者在相关资产或负债的交易中所考虑的资产或负债特征相一致的输入值，并尽可能优先使用相关可观察输入值。在相关可观察输入值无法取得或取得不切实可行的情况下，使用不可观察输入值。

#### (d) 套期工具

为规避某些特定风险，本集团将某些金融工具指定为套期工具进行套期。满足规定条件的套期，本集团用套期会计方法进行处理。

衍生工具于合同签订日进行初始确认并按公允价值进行初始和后续计量。衍生工具的公允价值为正反映为资产，为负反映为负债。

本集团的套期主要系现金流量套期。衍生工具的公允价值变动的确认方法取决于该衍生工具是否被指定为且符合套期工具的要求，以及被套期项目的性质。本集团将某些衍生工具指定用于：

- 对已确认资产或负债、对极可能发生的预期交易进行现金流量套期；
  - 对极可能发生的预期交易及其随后确认的资产组合进行现金流量套期；
- 在套期开始时，本集团完成了套期相关文档，内容包括被套期项目与套期工具的关系，以及各种套期交易对应的风险管理目标和策略。本集团也在套期开始时和开始后持续的记录了套期是否有效的评估，即套期工具是否能够很大程度上抵销被套期项目现金流量的变动。

#### 套期有效性

套期同时满足下列条件的，本集团认定套期关系符合套期有效性要求：

- 被套期项目和套期工具之间存在经济关系；
- 被套期项目和套期工具经济关系产生的价值变动中，信用风险的影响不占主导地位；
- 套期关系的套期比率，应当等于企业实际套期的被套期项目数量与对其进行套期的套期工具实际数量之比。

#### 现金流量套期

对于被指定现金流量套期的套期工具并符合相关要求的衍生工具，其公允价值变动中的套期有效部分，作为现金流量套期储备，确认为其他综合收益。套期无效部分相关的利得或损失确认为当期损益。



如果被套期的预期交易随后确认为非金融资产或非金融负债，或非金融资产或非金融负债的预期交易形成适用公允价值套期的确定承诺时，则原在其他综合收益中确认的现金流量套期储备金额转出，计入该资产或负债的初始确认金额。其余现金流量套期在被套期的预期现金流量影响损益的相同期间，如预期销售发生时，将其他综合收益中确认的现金流量套期储备转出，计入当期损益。

当套期工具到期、被出售或不再满足套期会计的标准时，现金流量套期储备中的已累计的利得或损失仍保留在权益中直到被套期项目影响损益的期间再确认为损益。当预期交易不会发生时，已确认在其他综合收益中的累计利得或损失立即重分类至当期损益。

#### 远期外汇合约及外汇期权的时间价值

对于远期外汇合约及外汇期权，本集团将即期价格变动和时间价值分开，仅就即期价格变动指定为套期工具，将时间价值的公允价值变动中与被套期项目相关的部分计入其他综合收益。同时，本集团将套期开始日的时间价值中与被套期项目相关的部分，在套期关系影响损益的期间内进行摊销，摊销金额从其他综合收益中转出，确认为当期损益。

### 11. 应收票据

#### 应收票据的预期信用损失的确定方法及会计处理方法

适用 不适用

详见第十节、财务报告 五.重要会计政策及会计估计 10. 金融工具 (a) 金融资产 (ii) 减值

### 12. 应收账款

#### 应收账款的预期信用损失的确定方法及会计处理方法

适用 不适用

详见第十节、财务报告 五.重要会计政策及会计估计 10. 金融工具 (a) 金融资产 (ii) 减值

### 13. 应收款项融资

适用 不适用

### 14. 其他应收款

#### 其他应收款预期信用损失的确定方法及会计处理方法

适用 不适用

详见第十节、财务报告 五、重要会计政策及会计估计 10. 金融工具 (a) 金融资产 (ii) 减值

### 15. 存货

适用 不适用

#### (a) 分类

存货包括原材料、半成品、产成品、在途材料以及发出商品，按成本与可变现净值孰低计量。

#### (b) 发出存货的计价方法

存货发出时的成本按加权平均法核算，产成品、半成品和发出商品成本包括原材料、直接人工以及在正常生产能力下按系统的方法分配的制造费用。

#### (c) 存货可变现净值的确定依据及存货跌价准备的计提方法

存货跌价准备按存货成本高于其可变现净值的差额计提。可变现净值按日常活动中，以存货的估计售价减去至完工时估计将要发生的成本、估计的销售费用以及相关税费后的金额确定。

(d) 本集团的存货盘存制度采用永续盘存制。

## 16. 合同资产

### (1). 合同资产的确认方法及标准

适用 不适用

### (2). 合同资产预期信用损失的确定方法及会计处理方法

适用 不适用

## 17. 持有待售资产

适用 不适用

同时满足下列条件的非流动资产或处置组划分为持有待售：(一)根据类似交易中出售此类资产或处置组的惯例，在当前状况下即可立即出售；(二)本集团已与其他方签订具有法律约束力的出售协议且已取得相关批准，预计出售将在一年内完成。

符合持有待售条件的非流动资产(不包括金融资产、以公允价值计量的投资性房地产以及递延所得税资产)，以账面价值与公允价值减去出售费用后的净额孰低计量，公允价值减去出售费用后的净额低于原账面价值的金额，确认为资产减值损失。

被划分为持有待售的非流动资产和处置组中的资产和负债，分类为流动资产和流动负债，并在资产负债表中单独列示。

## 18. 债权投资

### (1). 债权投资预期信用损失的确定方法及会计处理方法

适用 不适用

## 19. 其他债权投资

### (1). 其他债权投资预期信用损失的确定方法及会计处理方法

适用 不适用

详见第十节、财务报告 五. 重要会计政策及会计估计 10. 金融工具 (a) 金融资产 (ii) 减值

## 20. 长期应收款

### (1). 长期应收款预期信用损失的确定方法及会计处理方法

适用 不适用

## 21. 长期股权投资

适用 不适用

长期股权投资包括本集团对子公司及联营企业的长期股权投资。

子公司为本集团能够对其实施控制的被投资单位。联营企业为本集团能够对其财务和经营决策具有重大影响的被投资单位。

对子公司的投资，在公司财务报表中按照成本法确定的金额列示，在编制合并财务报表时按权益法调整后进行合并；对联营企业投资采用权益法核算。

(a) 投资成本确定

同一控制下企业合并形成的长期股权投资，在合并日按照被合并方所有者权益在最终控制方合并财务报表中的账面价值的份额作为投资成本；非同一控制下企业合并形成的长期股权投资，按照合并成本作为长期股权投资的投资成本。

对于以企业合并以外的其他方式取得的长期股权投资，以支付现金取得的长期股权投资，按照实际支付的购买价款作为初始投资成本。

(b) 后续计量及损益确认方法

采用成本法核算的长期股权投资，按照初始投资成本计量，被投资单位宣告分派的现金股利或利润，确认为投资收益计入当期损益。

(b) 后续计量及损益确认方法(续)

采用权益法核算的长期股权投资，初始投资成本大于投资时应享有被投资单位可辨认净资产公允价值份额的，以初始投资成本作为长期股权投资成本；初始投资成本小于投资时应享有被投资单位可辨认净资产公允价值份额的，其差额计入当期损益，并相应调增长期股权投资成本。

采用权益法核算的长期股权投资，本集团按应享有或应分担的被投资单位的净损益份额确认当期投资损益。确认被投资单位发生的净亏损，以长期股权投资的账面价值以及其他实质上构成对被投资单位净投资的长期权益减记至零为限，但本集团负有承担额外损失义务且符合预计负债确认条件的，继续确认预计将承担的损失金额。被投资单位除净损益、其他综合收益和利润分配以外所有者权益的其他变动，调整长期股权投资的账面价值并计入资本公积。被投资单位分派的利润或现金股利于宣告分派时按照本集团应分得的部分，相应减少长期股权投资的账面价值。本集团与被投资单位之间未实现的内部交易损益按照持股比例计算归属于本集团的部分，予以抵销，在此基础上确认投资损益。本集团与被投资单位发生的内部交易损失，其中属于资产减值损失的部分，相应的未实现损失不予抵销。

(c) 确定对被投资单位具有控制、重大影响的依据

控制是指拥有对被投资单位的权力，通过参与被投资单位的相关活动而享有可变回报，并且有能力运用对被投资单位的权力影响其回报金额。

重大影响是指对被投资单位的财务和经营政策有参与决策的权力，但并不能够控制或者与其他方一起共同控制这些政策的制定。

(d) 长期股权投资减值

对子公司及联营企业的长期股权投资，当其可收回金额低于其账面价值时，账面价值减记至可收回金额。

## 22. 投资性房地产

不适用

## 23. 固定资产

### (1). 确认条件

适用 不适用

#### (a) 固定资产确认及初始计量

固定资产包括土地、房屋及建筑物、机器设备、运输工具、办公及电子设备以及其他设备等。

固定资产在与其有关的经济利益很可能流入本集团、且其成本能够可靠计量时予以确认。购置或新建的固定资产按取得时的成本进行初始计量。

与固定资产有关的后续支出，在与其有关的经济利益很可能流入本集团且其成本能够可靠计量时，计入固定资产成本；对于被替换的部分，终止确认其账面价值；所有其他后续支出于发生时计入当期损益。

### (2). 折旧方法

适用 不适用

类别	折旧方法	折旧年限（年）	残值率	年折旧率
房屋及建筑物	年限平均法	20-30年	1元	3.3%至5.0%
房屋及建筑物-附属设施	年限平均法	6-11年	1元	9.1%至16.7%
机器设备	年限平均法	3-12年	1元	8.3%至33.3%
运输工具	年限平均法	5-6年	1元	16.7%至20.0%
办公及电子设备	年限平均法	4-6年	1元	16.7%至25.0%
其他设备	年限平均法	5-6年	1元	16.7%至20.0%

除具有永久性产权的土地外，其他固定资产折旧采用年限平均法并按其入账价值减去预计净残值后在预计使用寿命内计提。具有永久性产权的土地不计提折旧。对计提了减值准备的固定资产，则在未来期间按扣除减值准备后的账面价值及依据尚可使用年限确定折旧额。

除具有永久性产权的土地外，其他固定资产的预计使用寿命、净残值率及年折旧率列示如上图。对固定资产的预计使用寿命、预计净残值和折旧方法于每年年度终了进行复核并作适当调整。

### (3). 融资租入固定资产的认定依据、计价和折旧方法

适用 不适用

## 24. 在建工程

适用 不适用

在建工程按实际发生的成本计量。实际成本包括建筑成本、安装成本、符合资本化条件的借款费用以及其他为使在建工程达到预定可使用状态所发生的必要支出。在建工程在达到预定可使用状态时，转入固定资产并自次月起开始计提折旧。当在建工程的可收回金额低于其账面价值时，账面价值减记至可收回金额。

## 25. 借款费用

适用 不适用

本集团发生的可直接归属于需要经过相当长时间的购建活动才能达到预定可使用状态之固定资产的购建的借款费用，在资产支出及借款费用已经发生、为使资产达到预定可使用状态所必要的购建活动已经开始时，开始资本化并计入该资产的成本。当购建的资产达到预定可使用状态时停止资本化，其后发生的借款费用计入当期损益。如果资产的购建活动发生非正常中断，并且中断时间连续超过 3 个月，暂停借款费用的资本化，直至资产的购建活动重新开始。

对于为购建符合资本化条件的资产而借入的专门借款，以专门借款当期实际发生的利息费用减去尚未动用的借款资金存入银行取得的利息收入或进行暂时性投资取得的投资收益后的金额确定专门借款借款费用的资本化金额。

对于为购建符合资本化条件的资产而占用的一般借款，按照累计资产支出超过专门借款部分的资本支出加权平均数乘以所占用一般借款的加权平均实际利率计算确定一般借款借款费用的资本化金额。实际利率为将借款在预期存续期间或适用的更短期间内的未来现金流量折现为该借款初始确认金额所使用的利率。

## 26. 生物资产

适用 不适用

## 27. 油气资产

适用 不适用

## 28. 使用权资产

适用 不适用

详见第十节、财务报告 五、重要会计政策及会计估计 42. 租赁

## 29. 无形资产

### (1). 计价方法、使用寿命、减值测试

适用 不适用

无形资产包括土地使用权、软件、商标和专利权等，以成本计量。

#### (a) 土地使用权

土地使用权按使用年限 35-50 年平均摊销。外购土地使用权及建筑物的价款难以在土地使用权与建筑物之间合理分配的，全部作为固定资产。

#### (b) 软件

软件按实际支付的价款入账，按预计可使用年限 3-7 年平均摊销。

#### (c) 商标

商标按实际支付的价款入账，按预计可使用年限 2-10 年平均摊销。

#### (d) 专利权

专利权按实际支付的价款入账，按预计可使用年限 2-10 年平均摊销。

#### (e) 定期复核使用寿命和摊销方法

对使用寿命有限的无形资产的预计使用寿命及摊销方法于每年年度终了进行复核并作适当调整。

#### (f) 无形资产减值

当无形资产的可收回金额低于其账面价值时，账面价值减记至可收回金额。

### (2). 内部研究开发支出会计政策

√适用 □不适用

内部研究开发项目支出根据其性质以及研发活动最终形成无形资产是否具有较大不确定性，被分为研究阶段支出和开发阶段支出。

为研究生产工艺而进行的有计划的调查、评价和选择阶段的支出为研究阶段的支出，于发生时计入当期损益；大规模生产之前，针对生产工艺最终应用的相关设计、测试阶段的支出为开发阶段的支出，同时满足下列条件的，予以资本化：

- 生产工艺的开发已经技术团队进行充分论证；
- 管理层已批准生产工艺开发的预算；
- 前期市场调研的研究分析说明生产工艺所生产的产品具有市场推广能力；
- 有足够的技术和资金支持，以进行生产工艺的开发活动及后续的大规模生产；以及
- 生产工艺开发的支出能够可靠地归集。

不满足上述条件的开发阶段的支出，于发生时计入当期损益。以前期间已计入损益的开发支出不在以后期间重新确认为资产。已资本化的开发阶段的支出在资产负债表上列示为开发支出，自该项目达到预定用途之日起转为无形资产。

### 30. 长期资产减值

√适用 □不适用

固定资产、在建工程、使用权资产、使用寿命有限的无形资产、长期待摊费用及对子公司、联营企业的长期股权投资等，于资产负债表日存在减值迹象的，进行减值测试；尚未达到可使用状态的无形资产，无论是否存在减值迹象，至少每年进行减值测试。减值测试结果表明资产的可收回金额低于其账面价值的，按其差额计提减值准备并计入资产减值损失。可收回金额为资产的公允价值减去处置费用后的净额与资产预计未来现金流量的现值两者之间的较高者。资产减值准备按单项资产为基础计算并确认，如果难以对单项资产的可收回金额进行估计的，以该资产所属的资产组确定资产组的可收回金额。资产组是能够独立产生现金流入的最小资产组合。

上述资产减值损失一经确认，以后期间不予转回价值得以恢复的部分。

### 31. 长期待摊费用

√适用 □不适用

长期待摊费用包括使用权资产改良及其他已经发生但应由本年和以后各期负担的、分摊期限在一年以上的各项费用，按预计受益期间分期平均摊销，并以实际支出减去累计摊销后的净额列示。

### 32. 合同负债

#### (1). 合同负债的确认方法

√适用 □不适用

详见第十节、财务报告 五、重要会计政策及会计估计 38. 收入

### 33. 职工薪酬

#### (1). 短期薪酬的会计处理方法

适用 不适用

短期薪酬包括工资、奖金、津贴和补贴、职工福利费、医疗保险费、工伤保险费、生育保险费、住房公积金、工会和教育经费、中国台湾地区的全民健康保险、短期带薪缺勤等。本集团在职工提供服务的会计期间，将实际发生的短期薪酬确认为负债，并计入当期损益或相关资产成本。

#### (2). 离职后福利的会计处理方法

适用 不适用

离职后福利计划分类为设定提存计划和设定受益计划。设定提存计划是本集团向独立的基金缴存固定费用后，不再承担进一步支付义务的离职后福利计划；设定受益计划是除设定提存计划以外的离职后福利计划。于报告期内，本集团的离职后福利主要是为员工缴纳的基本养老保险、失业保险和海外地区的退休金，均属于设定提存计划。

本集团职工参加了由当地劳动和社会保障部门组织实施的社会基本养老保险。本集团以当地规定的社会基本养老保险缴纳基数和比例，按月向当地社会基本养老保险经办机构缴纳养老保险费。职工退休后，当地劳动及社会保障部门有责任向已退休员工支付社会基本养老金。本集团在职工提供服务的会计期间，将根据上述社保规定计算应缴纳的金额确认为负债，并计入当期损益或相关资产成本。

#### (3). 辞退福利的会计处理方法

适用 不适用

#### (4). 其他长期职工福利的会计处理方法

适用 不适用

### 34. 租赁负债

适用 不适用

详见第十节、财务报告 五、重要会计政策及会计估计 42. 租赁

### 35. 预计负债

适用 不适用

因产品质量保证、亏损合同等形成的现时义务，当履行该义务很可能导致经济利益的流出，且其金额能够可靠计量时，确认为预计负债。

预计负债按照履行相关现时义务所需支出的最佳估计数进行初始计量，并综合考虑与或有事项有关的风险、不确定性和货币时间价值等因素。货币时间价值影响重大的，通过对相关未来现金流出进行折现后确定最佳估计数；因随着时间推移所进行的折现还原而导致的预计负债账面价值的增加金额，确认为利息费用。

于资产负债表日，对预计负债的账面价值进行复核并作适当调整，以反映当前的最佳估计数。

预期在资产负债表日起一年内需支付的预计负债，列报为流动负债。

## 36. 股份支付

适用 不适用

股份支付是为了获取职工提供服务而授予权益工具或者承担以权益工具为基础确定的负债的交易。权益工具包括本公司及子公司或本公司的母公司的权益工具。股份支付分为以权益结算的股份支付和以现金结算的股份支付。本集团实施的限制性股票计划及股票期权计划均作为以权益结算的股份支付进行核算。

以权益结算的股份支付换取职工提供服务的，以授予职工权益工具的公允价值计量。授予后立即可行权的，在授予日按照公允价值计入当期损益，相应增加资本公积；完成等待期内的服务或达到规定业绩条件才可行权的，在等待期内每个资产负债表日，本集团根据最新取得的可行权职工人数变动、是否达到规定业绩条件等后续信息对可行权权益工具数量作出最佳估计，以此为基础，按照授予日的公允价值，将当期取得的服务计入当期损益，相应增加资本公积。

本集团根据不同情况，根据授予日股价、现金流量折现模型、布莱克-斯科尔斯期权定价模型、实施股权激励获得的对价等综合考虑确定所授予权益工具的公允价值。

在满足业绩条件和服务期限条件的期间，应确认以权益结算的股份支付的成本或费用，并相应增加资本公积。可行权日之前，于每个资产负债表日为以权益结算的股份支付确认的累计金额反映了等待期已届满的部分以及本集团对最终可行权的权益工具数量的最佳估计。

对于最终未能达到可行权条件的股份支付，本集团不确认成本或费用，除非可行权条件是市场条件或非可行权条件，此时无论是否满足市场条件或非可行权条件，只要满足所有可行权条件中的非市场条件，即视为可行权。

本集团修改股份支付计划条款时，如果修改增加了所授予权益工具的公允价值，本集团根据修改前后的权益工具在修改日公允价值之间的差额相应确认取得服务的增加。如果本集团按照有利于职工的方式修改可行权条件，本集团按照修改后的可行权条件核算；如果本集团以不利于职工的方式修改可行权条件，核算时不予以考虑，除非本集团取消了部分或全部已授予的权益工具。如果本集团取消了所授予的权益工具，则于取消日作为加速行权处理，将原本应在剩余等待期内确认的金额立即计入当期损益，同时确认资本公积。

如果本集团需要按事先约定的回购价格回购未被解锁而失效或作废的限制性股票，本集团按照限制性股票的数量以及相应的回购价格确认负债及库存股票。

## 37. 优先股、永续债等其他金融工具

适用 不适用

## 38. 收入

### (1). 收入确认和计量所采用的会计政策

适用 不适用

本集团在客户取得相关商品或服务的控制权时，按预期有权收取的对价金额确认收入。

#### (a) 销售产品

本集团生产产品并销售予各地客户。对于境内销售，本集团在将产品交付客户指定的承运人，或将产品按照协议合同规定运至约定交货地点并由客户确认接收后，确认收入。对于境外销售，本集团根据销售合同或订单规定的国际贸易条款，将出口产品按照合同或订单规定办理出口报关手续并装船后或运至指定的交货地点后，确认收入。满足上述销售实现条件的情况下，客户具有自行销售产品的权利并承担该产品可能发生价格波动或毁损的风险。



本集团给予客户的信用期根据客户的信用风险特征确定，与行业惯例一致，不存在重大融资成分。本集团根据产品为客户提供产品质量保证，并确认相应的预计负债。

本集团已收或应收客户对价而应向客户转让产品的义务列示为合同负债。

#### (b) 提供劳务

本集团对外提供加工及研发服务，于劳务提供期间确认收入。

本集团按照已完成劳务的进度确认收入时，对于本集团已经取得无条件收款权的部分，确认为应收账款，其余部分确认为合同资产，并对应收账款和合同资产以预期信用损失为基础确认损失准备；如果本集团已收或应收的合同价款超过已完成的劳务，则将超过部分确认为合同负债。本集团对于同一合同下的合同资产和合同负债以净额列示。

合同成本包括合同履约成本和合同取得成本。本集团为提供加工劳务而发生的成本，确认为合同履约成本，并在确认收入时，按照已完成劳务的进度结转计入主营业务成本。如果合同履约成本的账面价值高于因提供该劳务预期能够取得的剩余对价减去估计将要发生的成本，本集团对超出的部分计提减值准备，并确认为资产减值损失。于资产负债表日，本集团对于合同履约成本根据其初始确认时摊销期限是否超过一年，以减去相关资产减值准备后的净额，分别列示为存货和其他非流动资产。

#### (2). 同类业务采用不同经营模式导致收入确认会计政策存在差异的情况

适用 不适用

#### 39. 合同成本

适用 不适用

合同成本包括合同履约成本和合同取得成本。本集团为提供加工劳务而发生的成本，确认为合同履约成本，并在确认收入时，按照已完成劳务的进度结转计入主营业务成本。如果合同成本的账面价值高于因提供该劳务预期能够取得的剩余对价减去估计将要发生的成本，本集团对超出的部分计提减值准备，并确认为资产减值损失。于资产负债表日，本集团对于合同履约成本根据其初始确认时摊销期限是否超过一年，以减去相关资产减值准备后的净额，分别列示为存货和其他非流动资产。

#### 40. 政府补助

适用 不适用

政府补助为本集团从政府无偿取得的货币性资产或非货币性资产，包括税费返还、财政补贴等。

政府补助在本集团能够满足其所附的条件并且能够收到时，予以确认。政府补助为货币性资产的，按照收到或应收的金额计量。政府补助为非货币性资产的，按照公允价值计量；公允价值不能可靠取得的，按照名义金额计量。

与资产相关的政府补助，是指本集团取得的、用于购建或以其他方式形成长期资产的政府补助。与收益相关的政府补助是指除与资产相关的政府补助之外的政府补助。

与资产相关的政府补助，冲减相关资产的账面价值，或确认为递延收益并在相关资产使用寿命内按照合理、系统的方法分摊计入损益。与收益相关的政府补助，用于补偿以后期间的相关成本费用或损失的，确认为递延收益，并在确认相关成本费用或损失的期间，计入当期损益或冲减

相关成本；若用于补偿已发生的相关成本费用或损失的，直接计入当期损益或冲减相关成本。本集团对同类政府补助采用相同的列报方式。

与日常活动相关的政府补助纳入营业利润，与日常活动无关的政府补助计入营业外收支。

#### 41. 递延所得税资产/递延所得税负债

√适用 □不适用

递延所得税资产和递延所得税负债根据资产和负债的计税基础与其账面价值的差额(暂时性差异)计算确认。对于按照税法规定能够于以后年度抵减应纳税所得额的可抵扣亏损，确认相应的递延所得税资产。对于商誉的初始确认产生的暂时性差异，不确认相应的递延所得税负债。对于既不影响会计利润也不影响应纳税所得额(或可抵扣亏损)的非企业合并的交易中产生的资产或负债的初始确认形成的暂时性差异，不确认相应的递延所得税资产和递延所得税负债。于资产负债表日，递延所得税资产和递延所得税负债，按照预期收回该资产或清偿该负债期间的适用税率计量。

递延所得税资产的确认以很可能取得用来抵扣可抵扣暂时性差异、可抵扣亏损和税款抵减的应纳税所得额为限。

对与子公司、联营企业投资相关的应纳税暂时性差异，确认递延所得税负债，除非本集团能够控制该暂时性差异转回的时间且该暂时性差异在可预见的未来很可能不会转回。对与子公司、联营企业投资相关的可抵扣暂时性差异，当该暂时性差异在可预见的未来很可能转回且未来很可能获得用来抵扣可抵扣暂时性差异的应纳税所得额时，确认递延所得税资产。

同时满足下列条件的递延所得税资产和递延所得税负债以抵销后的净额列示：

- 递延所得税资产和递延所得税负债与同一税收征管部门对本集团内同一纳税主体征收的所得税相关；
- 本集团内该纳税主体拥有以净额结算当期所得税资产及当期所得税负债的法定权利。

#### 42. 租赁

##### (1). 经营租赁的会计处理方法

√适用 □不适用

租赁，是指在一定期间内，出租人将资产的使用权让与承租人以获取对价的合同。

本集团作为承租人

本集团于租赁期开始日确认使用权资产，并按尚未支付的租赁付款额的现值确认租赁负债。租赁付款额包括固定付款额，以及在合理确定将行使购买选择权或终止租赁选择权的情况下需支付的款项等。按销售额的一定比例确定的可变租金不纳入租赁付款额，在实际发生时计入当期损益。本集团将自资产负债表日起一年内(含一年)支付的租赁负债，列示为一年内到期的非流动负债。

本集团的使用权资产包括租入的房屋及建筑物、机器设备及运输工具等。使用权资产按照成本进行初始计量，该成本包括租赁负债的初始计量金额、租赁期开始日或之前已支付的租赁付款额、初始直接费用等，并扣除已收到的租赁激励。本集团能够合理确定租赁期届满时取得租赁资产所有权的，在租赁资产剩余使用寿命内计提折旧；若无法合理确定租赁期届满时是否能够取得租赁资产所有权，则在租赁期与租赁资产剩余使用寿命两者孰短的期间内计提折旧。当可收回金额低于使用权资产的账面价值时，本集团将其账面价值减记至可收回金额。

对于租赁期不超过 12 个月的短期租赁和单项资产全新时价值较低的低价值资产租赁，本集团选择不确认使用权资产和租赁负债，将相关租金支出在租赁期内各个期间按照直线法计入当期损益或相关资产成本。

租赁发生变更且同时符合下列条件时，本集团将其作为一项单独租赁进行会计处理：(1) 该租赁变更通过增加一项或多项租赁资产的使用权而扩大了租赁范围；(2) 增加的对价与租赁范围扩大部分的单独价格按该合同情况调整后的金额相当。

当租赁变更未作为一项单独租赁进行会计处理时，除新冠肺炎疫情直接引发的合同变更采用简化方法外，本集团在租赁变更生效日重新确定租赁期，并采用修订后的折现率对变更后的租赁付款额进行折现，重新计量租赁负债。租赁变更导致租赁范围缩小或租赁期缩短的，本集团相应调减使用权资产的账面价值，并将部分终止或完全终止租赁的相关利得或损失计入当期损益。其他租赁变更导致租赁负债重新计量的，本集团相应调整使用权资产的账面价值。

本集团经营租出自有的房屋建筑物、机器设备及运输工具时，经营租赁的租金收入在租赁期内按照直线法确认。本集团将按销售额的一定比例确定的可变租金在实际发生时计入租金收入。

对于由新冠肺炎疫情直接引发且仅针对 2022 年 6 月 30 日之前的租金减免，本集团选择采用简化方法，在达成协议解除原支付义务时将未折现的减免金额计入当期损益，并相应调整租赁负债。

本集团作为出租人

实质上转移了与租赁资产所有权有关的几乎全部风险和报酬的租赁为融资租赁。其他的租赁为经营租赁。

经营租赁

本集团经营租出自有的房屋建筑物、机器设备及运输工具时，经营租赁的租金收入在租赁期内按照直线法确认。本集团将按销售额的一定比例确定的可变租金在实际发生时计入租金收入。对于由新冠肺炎疫情直接引发且仅针对 2022 年 6 月 30 日之前的租金减免，本集团选择采用简化方法，将减免的租金作为可变租金，在减免期间将减免金额计入当期损益。

除上述新冠肺炎疫情直接引发的合同变更采用简化方法外，当租赁发生变更时，本集团自变更生效日起将其作为一项新租赁，并将与变更前租赁有关的预收或应收租赁收款额作为新租赁的收款额。

## (2). 融资租赁的会计处理方法

√适用 □不适用

于租赁期开始日，本集团对融资租赁确认应收融资租赁款，并终止确认相关资产。本集团将应收融资租赁款列示为长期应收款，自资产负债表日起一年内(含一年)收取的应收融资租赁款列示为一年内到期的非流动资产。

## (3). 新租赁准则下租赁的确定方法及会计处理方法

√适用 □不适用

本集团及本公司于 2021 年 1 月 1 日首次执行新租赁准则，根据相关规定，本集团及本公司对首次执行日前已存在的合同选择不再重新评估。本集团及本公司对于该准则的累积影响数调整 2021 年年初留存收益以及财务报表相关项目金额，2020 年度的比较财务报表未重列。

### 43. 其他重要的会计政策和会计估计

√适用 □不适用

#### (1) 股利分配

现金股利于股东大会批准的当期，确认为负债。

#### (2) 终止经营

终止经营为满足下列条件之一的、能够单独区分的组成部分，且该组成部分已被处置或划归为持有待售类别：(一)该组成部分代表一项独立的主要业务或一个单独的主要经营地区；(二)该组成部分是拟对一项独立的主要业务或一个单独的主要经营地区进行处置的一项相关联计划的一部分；(三)该组成部分是专为转售而取得的子公司。

利润表中列示的终止经营净利润(损失)包括其经营损益和处置损益。

#### (3) 重要会计估计和判断

本集团根据历史经验和其他因素，包括对未来事项的合理预期，对所采用的重要会计估计和关键判断进行持续的评价。

##### (a) 采用会计政策的关键判断

##### (i) 金融资产的分类

本集团在确定金融资产的分类时涉及的重大判断包括业务模式及合同现金流量特征的分析等。

本集团在金融资产组合的层次上确定管理金融资产的商业模式，考虑的因素包括评价和向关键管理人员报告金融资产业绩的方式、影响金融资产业绩的风险及其管理方式、以及相关业务管理人员获得报酬的方式等。

本集团在评估金融资产的合同现金流量是否与基本借贷安排相一致时，存在以下主要判断：本金是否可能因提前还款等原因导致在存续期内的时间分布或者金额发生变动；利息是否仅包括货币时间价值、信用风险、其他基本借贷风险以及成本和利润的对价。例如，提前偿付的金额是否仅反映了尚未支付的本金及以未偿付本金为基础的利息，以及因提前终止合同而支付的合理补偿。

##### (ii) 信用风险显著增加和已发生信用减值的判断

本集团判断信用风险显著增加的主要标准为逾期天数超过 30 日，或者以下一个或多个指标发生显著变化：债务人所处的经营环境、内外部信用评级、实际或预期经营成果的显著变化、担保物价值或担保方信用评级的显著下降从而将影响违约概率等。

本集团判断已发生信用减值的主要标准为逾期天数超过 90 日(即，已发生违约)，或者符合以下一个或多个条件：债务人发生重大财务困难，进行其他债务重组或很可能破产等。

##### (iii) 收入的确认

本集团部分业务中存在客户同时是部分原材料供应商的情况(“Buy and Sell 模式”)，这种 Buy and Sell 模式是在电子产品制造行业中广泛存在的业务模式。本集团综合考虑以下情况，判断本集团在 Buy and Sell 模式下的业务中属于主要责任人，并相应根据销售交易对价的总额确认收入：

- 根据有关合同条款，本集团是主要的义务人，负有向客户销售产品的首要责任，包括确保所销售的产品可以被客户接受；
- 本集团在交易过程中承担了所交易的产品所有权上的主要风险和报酬；
- 本集团能够独立协商并确定对客户最终销售产品的销售价格；以及
- 本集团承担了与产品销售有关的主要信用风险。

本集团在向客户采购原材料时，会产生应付客户对价。该等应付客户对价是为了向客户取得其他可明确区分商品的，采用与本集团其他采购相一致的方式确认所购买的商品。本集团向客户采购原材料的订单与向客户销售产品的订单不存在对应关系。

#### (iv) 附有产品质量保证的销售

本集团为部分通信及移动网络设备、云计算产品提供一定约定期间的产品质量保证，该产品质量保证的期限和条款是按照与通信及移动网络设备、云计算产品相关的法律法规的要求而提供的，本集团并未因此提供任何额外的服务或额外的质量保证，故该产品质量保证不构成单独的履约义务。

#### (b) 重要会计估计及其关键假设

下列重要会计估计及关键假设存在会导致下一会计年度资产和负债的账面价值出现重大调整的重要风险：

##### (i) 预期信用损失的计量

本集团通过违约风险敞口和预期信用损失率计算预期信用损失，并基于违约概率和违约损失率确定预期信用损失率。在确定预期信用损失率时，本集团使用内部历史信用损失经验等数据，并结合当前状况和前瞻性信息对历史数据进行调整。

在考虑前瞻性信息时，本集团考虑了不同的宏观经济情景。于 2021 年度，“基准”、“不利”及“有利”这三种经济情景的权重分别是 80%、10%和 10%(2020 年度：80%、10%和 10%)。本集团定期监控并复核与预期信用损失计算相关的重要宏观经济假设和参数，包括经济下滑的风险、外部市场环境、技术环境、客户情况的变化、国内生产总值和消费者物价指数等。2021 年度，本集团已考虑了新冠肺炎疫情引发的不确定性，并相应更新了相关假设和参数，各情景中所使用的关键宏观经济参数列示如下：

	经济情景		
	基准	不利	有利
全球生产总值	4.10%	3.27%	4.93%

2020 年度，本集团在各情景中所使用的关键宏观经济参数列示如下：

	经济情景		
	基准	不利	有利
全球生产总值	4.00%	3.88%	4.12%

##### (ii) 所得税和递延所得税

本集团在多个地区缴纳企业所得税。在正常的经营活动中，部分交易和事项的最终税务处理都存在不确定性。在计提各个地区的所得税费用时，本集团需要作出重大判断。如果这些税务事项的最终认定结果与最初入账的金额存在差异，该差异将对作出上述最终认定期间的所得税费用和递延所得税的金额产生影响。

递延所得税资产和递延所得税负债按照预期收回该资产或清偿该债务期间的适用所得税税率计量。预期适用所得税税率是根据有关现行的税务法规及本集团的实际情况而确定。

本集团部分子公司为高新技术企业。高新技术企业资质的有效期为三年，到期后需向相关政府部门重新提交高新技术企业认定申请。根据以往年度高新技术企业到期后重新认定的历史经验以及该等子公司的实际情况，本集团认为该等子公司于未来年度能够持续取得高新技术企业认定，进而按照 15% 的优惠税率计算其相应的递延所得税。倘若未来部分子公司于高新技术企业资质到期后未能取得重新认定，则需按照 25% 的法定税率计算所得税，进而将影响已确认的递延所得税资产、递延所得税负债及所得税费用。

对于能够结转以后年度的可抵扣亏损，本集团以未来期间很可能获得用来抵扣可抵扣亏损的应纳税所得额为限，确认相应的递延所得税资产。未来期间取得的应纳税所得额包括本集团通过正常的生产经营活动能够实现的应纳税所得额，以及以前期间产生的应纳税暂时性差异在未来期间转回时将增加的应纳税所得额。本集团在确定未来期间应纳税所得额取得的时间和金额时，需要运用估计和判断。如果实际情况与估计存在差异，可能导致对递延所得税资产的账面价值进行调整。

#### (iii) 存货可变现净值

存货按成本与可变现净值孰低计量，包括对于超过一定期限库龄的存货以及过时或毁损的存货品类估计其可变现净值并计提存货跌价准备。存货可变现净值为一般业务中存货的估计售价减去估计的销售费用和相关税费后的金额确定。这些估计主要根据当时市况及过往经验作出，并会因技术革新、客户喜好及竞争对手面对市况转变所采取行动不同而产生重大差异。管理层于各资产负债表日重新评估该等估计。

#### (iv) 固定资产及无形资产的预计净残值及使用寿命或预计受益期

本集团对固定资产及无形资产等的预计净残值及预计使用寿命作出了估计。该估计是根据同类性质、功能的投资性房地产、固定资产及无形资产的实际净残值和预计使用寿命的历史经验作出的，可能由于技术更新或其他原因产生重大改变。当净残值或预计使用寿命小于先前的估计时，本集团将增加折旧及摊销费用。

### 44. 重要会计政策和会计估计的变更

#### (1). 重要会计政策变更

√适用 □不适用

会计政策变更的内容和原因	审批程序	备注(受重要影响的报表项目名称和金额)
基准利率改革导致金融资产或金融负债合同现金流量的确定基础发生变更的会计处理	于 2021 年度，本集团无借款利率所涉 LIBOR 于 2021 年 12 月 31 日停用的借款，因此本集团截至 2021 年 12 月 31 日尚无需完成参考基准利率的替换。《企业会计准则解释第 14 号》有关基准利率改革导	无影响

	致金融资产或金融负债合同现金流量的确定基础发生变更的会计处理对本集团 2021 年度财务报表没有影响。	
对于首次执行新租赁准则前已存在的经营租赁合同，本集团及本公司按照剩余租赁期区分不同的衔接方法		对集团报表的影响使用权资产增加 2,308,629 千元租赁负债增加 1,441,004 千元一年内到期的非流动资产增加 867,625 千元对母公司报表的影响使用权资产增加 3,975 千元租赁负债增加 2,486 千元一年内到期的非流动资产增加 1,489 千元
针对发生在商品控制权转移给客户之前，且为履行销售合同而发生的运输成本，本集团及本公司将其自销售费用全部重分类至营业成本。		销售费用减少 1,228,585 千元营业成本增加 1,228,585 千元

其他说明

无

## (2). 重要会计估计变更

适用 不适用

## (3). 2021 年起首次执行新租赁准则调整首次执行当年年初财务报表相关情况

适用 不适用

### 合并资产负债表

单位:千元 币种:人民币

项目	2020 年 12 月 31 日	2021 年 1 月 1 日	调整数
<b>流动资产:</b>			
货币资金	78,056,602	78,056,602	-
结算备付金	-	-	-
拆出资金	-	-	-
交易性金融资产	-	-	-
衍生金融资产	467,888	467,888	-
应收票据	100	100	-
应收账款	86,827,495	86,827,495	-
应收款项融资	-	-	-
预付款项	171,467	171,467	-
应收保费	-	-	-
应收分保账款	-	-	-
应收分保合同准备金	-	-	-
其他应收款	395,724	395,724	-
其中: 应收利息	-	-	-
应收股利	-	-	-
买入返售金融资产	-	-	-
存货	45,353,900	45,353,900	-
合同资产	-	-	-
持有待售资产	-	-	-
一年内到期的非流动资产	-	-	-

其他流动资产	1,980,764	1,980,764	-
流动资产合计	213,253,940	213,253,940	-
<b>非流动资产：</b>			
发放贷款和垫款			
债权投资			
其他债权投资	40,000	40,000	-
长期应收款	-	-	-
长期股权投资	1,167,690	1,167,690	-
其他权益工具投资	74,943	74,943	-
其他非流动金融资产	280,196	280,196	-
投资性房地产	-	-	-
固定资产	7,123,034	7,123,034	-
在建工程	643,821	643,821	-
生产性生物资产	-	-	-
油气资产	-	-	-
使用权资产	-	2,308,629	2,308,629
无形资产	405,317	405,317	-
开发支出	-	-	-
商誉	-	-	-
长期待摊费用	935,728	935,728	-
递延所得税资产	1,189,043	1,189,043	-
其他非流动资产	400,232	400,232	-
非流动资产合计	12,260,004	14,568,633	2,308,629
资产总计	225,513,944	227,822,573	2,308,629
<b>流动负债：</b>			
短期借款	44,222,934	44,222,934	-
向中央银行借款	-	-	-
拆入资金	-	-	-
交易性金融负债	-	-	-
衍生金融负债	-	-	-
应付票据	100,000	100,000	-
应付账款	62,144,793	62,144,793	-
预收款项			-
合同负债	97,595	97,595	-
卖出回购金融资产款	-	-	-
吸收存款及同业存放	-	-	-
代理买卖证券款	-	-	-
代理承销证券款	-	-	-
应付职工薪酬	5,106,573	5,106,573	-
应交税费	1,967,584	1,967,584	-
其他应付款	6,372,910	6,372,910	-
其中：应付利息	-	-	-
应付股利	-	-	-
应付手续费及佣金	-	-	-
应付分保账款	-	-	-
持有待售负债	-	-	-
一年内到期的非流动负债	327	867,952	867,625
其他流动负债	512,496	512,496	
流动负债合计	120,525,212	121,392,837	867,625



<b>非流动负债：</b>			
保险合同准备金			
长期借款	225	225	-
应付债券	-	-	-
其中：优先股	-	-	-
永续债	-	-	-
租赁负债	-	1,441,004	1,441,004
长期应付款	-	-	-
长期应付职工薪酬	-	-	-
预计负债	535,305	535,305	-
递延收益	273,307	273,307	-
递延所得税负债	139,197	139,197	-
其他非流动负债	-	-	-
非流动负债合计	948,034	2,389,038	1,441,004
负债合计	121,473,246	123,781,875	2,308,629
<b>所有者权益（或股东权益）：</b>			
实收资本（或股本）	19,870,646	19,870,646	-
其他权益工具	-	-	-
其中：优先股	-	-	-
永续债	-	-	-
资本公积	27,758,040	27,758,040	-
减：库存股	808,531	808,531	-
其他综合收益	424,914	424,914	-
专项储备	-	-	-
盈余公积	1,437,435	1,437,435	-
一般风险准备	-	-	-
未分配利润	55,070,045	55,070,045	-
归属于母公司所有者权益（或股东权益）合计	103,752,549	103,752,549	-
少数股东权益	288,149	288,149	-
所有者权益（或股东权益）合计	104,040,698	104,040,698	-
负债和所有者权益（或股东权益）总计	225,513,944	227,822,573	2,308,629

各项目调整情况的说明：

适用 不适用

#### 母公司资产负债表

单位：千元 币种：人民币

项目	2020年12月31日	2021年1月1日	调整数
<b>流动资产：</b>			
货币资金	20,795,507	20,795,507	-
交易性金融资产	-	-	-
衍生金融资产	-	-	-
应收票据	-	-	-
应收账款	72,188	72,188	-
应收款项融资	-	-	-
预付款项	679	679	-
其他应收款	5,426,221	5,426,221	-

其中：应收利息	-	-	-
应收股利	5,000,000	5,000,000	-
存货	-	-	-
合同资产	-	-	-
持有待售资产	-	-	-
一年内到期的非流动资产	-	-	-
其他流动资产	3,544	3,544	-
流动资产合计	26,298,139	26,298,139	-
<b>非流动资产：</b>			
债权投资	-	-	-
其他债权投资	-	-	-
长期应收款	-	-	-
长期股权投资	40,152,263	40,152,263	-
其他权益工具投资	-	-	-
其他非流动金融资产	-	-	-
投资性房地产	-	-	-
固定资产	1,289	1,289	-
在建工程	-	-	-
生产性生物资产	-	-	-
油气资产	-	-	-
使用权资产	-	3,975	3,975
无形资产	6	6	-
开发支出	-	-	-
商誉	-	-	-
长期待摊费用	-	-	-
递延所得税资产	9,115	9,115	-
其他非流动资产	-	-	-
非流动资产合计	40,162,673	40,166,648	3,975
资产总计	66,460,812	66,464,787	3,975
<b>流动负债：</b>			
短期借款			
交易性金融负债			
衍生金融负债			
应付票据			
应付账款			
预收款项			
合同负债			
应付职工薪酬	9,189	9,189	-
应交税费	88,079	88,079	-
其他应付款	861,127	861,127	-
其中：应付利息	-	-	-
应付股利	-	-	-
持有待售负债	-	-	-
一年内到期的非流动负债	-	1,489	1,489
其他流动负债	-	-	-
流动负债合计	958,395	959,884	1,489
<b>非流动负债：</b>			
长期借款	-	-	-
应付债券	-	-	-

其中：优先股	-	-	-
永续债	-	-	-
租赁负债	-	2,486	2,486
长期应付款	-	-	-
长期应付职工薪酬	-	-	-
预计负债	-	-	-
递延收益	-	-	-
递延所得税负债	87,061	87,061	-
其他非流动负债	-	-	-
非流动负债合计	87,061	89,547	2,486
负债合计	1,045,456	1,049,431	3,975
<b>所有者权益（或股东权益）：</b>			
实收资本（或股本）	19,870,646	19,870,646	-
其他权益工具	-	-	-
其中：优先股	-	-	-
永续债	-	-	-
资本公积	38,508,386	38,508,386	-
减：库存股	808,531	808,531	-
其他综合收益	-	-	-
专项储备	-	-	-
盈余公积	1,437,435	1,437,435	-
未分配利润	6,407,420	6,407,420	-
所有者权益（或股东权益）合计	65,415,356	65,415,356	-
负债和所有者权益（或股东权益）总计	66,460,812	66,464,787	3,975

各项目调整情况的说明：

适用 不适用

#### (4). 2021 年起首次执行新租赁准则追溯调整前期比较数据的说明

适用 不适用

#### 45. 其他

适用 不适用

### 六、税项

#### 1. 主要税种及税率

主要税种及税率情况

适用 不适用

税种	计税依据	税率
增值税	应纳税增值额(应纳税额按应纳税销售额乘以适用税率扣除当期允许抵扣的进项税额后的余额计算)	3%-13%
消费税		
营业税		
城市维护建设税	缴纳的增值税税额	5%-7%
企业所得税		

教育费附加	缴纳的增值税税额	3%
地方教育费附加	缴纳的增值税税额	2%
-中国大陆	应纳税所得额	15%，25%
-中国港澳台地区	应纳税所得额	16.5%，20%
-海外地区	应纳税所得额	0%-36.88%

存在不同企业所得税税率纳税主体的，披露情况说明

√适用 □不适用

纳税主体名称	所得税税率 (%)
富士康工业互联网股份有限公司	25
南宁富联富桂精密工业有限公司 (原名: 南宁富桂精密工业有限公司)	15
重庆富桂电子有限公司	15
广西富梦创新科技有限责任公司	1.5
富泰华精密电子(郑州)有限公司	15
富联科技(山西)有限公司 (原名: 山西裕鼎精密科技有限公司)	15
富联科技(武汉)有限公司 (原名: 武汉裕展精密科技有限公司)	15
富联科技(鹤壁)有限公司 (原名: 鹤壁裕展精密科技有限公司)	15
国宙电子(上海)有限公司	25
百佳泰信息技术(北京)有限公司	2.5
富联统合电子(杭州)有限公司 (原名: 统合电子(杭州)有限公司)	25
Focus PC Enterprises Limited	16.5
Cloud Network Technology Singapore Pte. Ltd.	17
LIKOM DE MEXICO S. A DE C. V.	30
Rich Excel International Limited	0
FUNING Precision Component Co., LTD.	5
Glory Star Investments Limited	0
FUHONG Precision Component (Bac Giang) Limited	5
Ingrasys (Singapore) Pte. Ltd.	17
鸿佰科技股份有限公司	20
Mega Well Limited	0
Ingrasys Technology Korea, Inc.	22
Foxconn Technology (India) Private Limited	34.94
Profit New Limited	0
Cloud Network Technology (Samoa) Limited	0
YUZHAN PRECISION TECHNOLOGY Japan CO., LTD.	36.88
IPL International Limited	0
Cloud Network Technology Kft.	9
Cloud Network Technology USA Inc.	29
Foxconn Assembly LLC	21
NWEA LLC	29.84
Foxconn CZ s. r. o.	19
Ingrasys Technology USA Inc.	21
Foxconn Technology CZ s. r. o.	19
PCE Paragon Solutions (USA) Inc.	27.98
NSG Technology Inc.	27.98
Scientific-Atlanta de Mexico S. de R. L. de C. V.	30
NWE Technology, Inc.	29.84
FII USA Inc	29
国基电子(上海)有限公司	15

基准精密工业(惠州)有限公司	15
Foxconn Industrial Internet (Japan) Co., Ltd.	36.88
深圳精匠云创科技有限公司	15
成都富联准刃科技有限公司 (原名: 成都准刃科技有限公司)	15
郑州富联鸿刃科技有限公司 (原名: 郑州鸿刃切削工具有限公司)	25
晋城富联鸿刃科技有限公司 (原名: 晋城鸿刃科技有限公司)	15
富联科技(济源)有限公司 (原名: 富泰华精密电子(济源)有限公司)	15
鸿富锦精密电子(天津)有限公司	15
鸿富锦精密电子(贵阳)有限公司	15
佰昌科技服务(天津)有限公司	25
晋城富泰华精密电子有限公司	15
河南裕展精密科技有限公司	15
Foxconn Precision International Limited	16.5
廊坊裕展科技有限公司	25
深圳市裕展精密科技有限公司	15
深圳富联富桂精密工业有限公司 (原名: 深圳富桂精密工业有限公司)	25
富华科精密工业(深圳)有限公司	25
富联富翼精密工业(东莞)有限公司 (原名: 东莞市富翼精密工业有限公司)	25
深圳富联智能制造产业创新中心有限公司	25
富联统合电子(海宁)有限公司 (原名: 海宁市统合电子科技有限公司)	25
富联鸿智汇科技(深圳)有限公司 (原名: 鸿智汇科技(深圳)有限公司)	25
Fuyu Precision Component Co., Ltd.	0
VaultDX s. r. o	19
SafeDX s. r. o.	19
ICSA, Inc.	21
晋城鸿硕智能科技有限公司	25
晋城鸿智纳米光机电研究院有限公司	25
晋城富士康智能制造职业培训学校有限公司	25
富鸿云计算(天津)有限公司	25
LEAPSY INTERNATIONAL LTD	0
深圳宇博先进科技有限公司	25
宇博先进科技股份有限公司	25
富联科技(周口)有限公司 (原名: 周口裕展精密科技有限公司)	25
衡阳市裕展精密科技有限公司	25
深圳市富联凌云光科技有限公司	25
富联智能工坊(郑州)有限公司 (原名: 郑州富联智能工坊有限公司)	2.5
富联科技(兰考)有限公司 (原名: 兰考裕展智造科技有限公司)	25
富甲智创工业富联(深圳)科技有限公司 (原名: 富甲智创(深圳)科技有限公司)	25
富联富集云工业富联(深圳)科技有限公司 (原名: 富集云(深圳)科技有限公司)	25
深圳智造谷工业互联网创新中心有限公司	25
富智造(福建)数字科技有限公司	25
工业富联(杭州)数据科技有限公司	25
工业富联衡阳智造谷有限公司	25
工业富联佛山智造谷有限公司	25
佛山智造谷创新中心有限公司	25

## 2. 税收优惠

√适用 □不适用

(1) 富泰华精密电子(郑州)有限公司系设立于河南省郑州市的有限责任公司。公司于 2012 年被认定为高新技术企业,于 2015 年 11 月、2018 年 11 月和 2021 年 10 月通过复审再次被认定为高新技术企业。经税务机关批准,该公司 2021 年度实际适用的企业所得税税率为 15%(2020 年度:15%)。

(2) 鸿富锦精密电子(天津)有限公司系设立于天津市的有限责任公司。公司于 2012 年被认定为高新技术企业,于 2015 年 8 月、2018 年 11 月和 2021 年 10 月通过复审再次被认定为高新技术企业。经税务机关批准,该公司 2021 年度实际适用的企业所得税税率为 15%(2020 年度:15%)。

(3) 南宁富联富桂精密工业有限公司(曾用名:南宁富桂精密工业有限公司)系设立于广西省南宁市的有限责任公司。公司自 2012 年起享受西部大开发的优惠政策。经税务机关批准,该公司 2021 年度实际适用的企业所得税税率为 15%(2020 年度:15%)。

(4) 国基电子(上海)有限公司系设立于上海市的有限责任公司。公司于 2012 年被认定为高新技术企业,于 2015 年 10 月、2018 年 11 月和 2021 年 11 月通过复审再次被认定为高新技术企业。经税务机关批准,该公司 2021 年度实际适用的企业所得税税率为 15%(2020 年度:15%)。

(5) 基准精密工业(惠州)有限公司系设立于广东省惠州市的有限责任公司。公司于 2016 年被认定为高新技术企业,于 2019 年 12 月通过复审再次被认定为高新技术企业。经税务机关批准,该公司 2021 年度实际适用的企业所得税税率为 15%(2020 年度:15%)。

(6) 晋城富联鸿刀科技有限公司(曾用名:晋城鸿刀科技有限公司)系设立于山西省晋城市的有限责任公司。公司于 2016 年被认定为高新技术企业。于 2019 年 11 月通过复审再次被认定为高新技术企业。经税务机关批准,该公司 2021 年度实际适用的企业所得税税率为 15%(2020 年度:15%)。

(7) 成都富联准刀科技有限公司(曾用名:成都准刀科技有限公司)系设立于四川省成都市的有限责任公司。公司自 2015 年起享受西部大开发的优惠政策。经税务机关批准,该公司 2021 年度实际适用的企业所得税税率为 15%(2020 年度:15%)。

(8) 富联科技(济源)有限公司(曾用名:富泰华精密电子(济源)有限公司)系设立于河南省济源市的有限责任公司。公司于 2017 年被认定为高新技术企业。于 2020 年 9 月通过复审再次被认定为高新技术企业。经税务机关批准,该公司 2021 年度实际适用的企业所得税税率为 15%(2020 年度:15%)。

(9) 鸿富锦精密电子(贵阳)有限公司系设立于贵州省贵阳市的有限责任公司。公司自 2018 年起享受西部大开发的优惠政策。经税务机关批准,该公司 2021 年度实际适用的企业所得税税率为 15%(2020 年度:15%)。

(10) 重庆富桂电子有限公司系设立于重庆市的有限责任公司。公司自 2018 年起享受西部大开发的优惠政策。经税务机关批准,该公司 2021 年度实际适用的企业所得税税率为 15%(2020 年度:15%)。

(11) 深圳市裕展精密科技有限公司系设立于深圳市的有限责任公司。公司于 2018 年被认定为高新技术企业。于 2021 年 12 月通过复审再次被认定为高新技术企业。经税务机关批准,该公司 2021 年度实际适用的企业所得税税率为 15%(2020 年度:15%)。

(12) 晋城富泰华精密电子有限公司系设立于山西省晋城市的有限责任公司。公司于 2018 年被认定为高新技术企业。于 2021 年 12 月 7 日, 在全国高新技术企业认定管理工作领导小组办公室下发的《关于对山西省 2021 年认定的第一批高新技术企业进行备案公示的通知》中被公示为高新技术企业。该公司 2021 年度实际适用的企业所得税税率为 15%(2020 年度: 15%)。

(13) 河南裕展精密科技有限公司系设立于河南省郑州市的有限责任公司。公司于 2018 年被认定为高新技术企业。于 2021 年 10 月通过复审再次被认定为高新技术企业。经税务机关批准, 该公司 2021 年度实际适用的企业所得税税率为 15%(2020 年度: 15%)。

(14) 富联科技(山西)有限公司(曾用名: 山西裕鼎精密科技有限公司)系设立于山西省太原市的有限责任公司。公司于 2019 年被认定为高新技术企业。经税务机关批准, 该公司 2021 年度实际适用的企业所得税税率为 15%(2020 年度: 15%)。

(15) 深圳精匠云创科技有限公司系设立于深圳市的有限责任公司。公司于 2019 年被认定为高新技术企业。经税务机关批准, 该公司 2021 年度实际适用的企业所得税税率为 15%(2020 年度: 15%)。

(16) 富联科技(鹤壁)有限公司(曾用名: 鹤壁裕展精密科技有限公司)系设立于河南省鹤壁市的有限责任公司。公司于 2020 年被认定为高新技术企业。经税务机关批准, 该公司 2021 年度实际适用的企业所得税税率为 15%(2020 年度: 15%)。

(17) 富联科技(武汉)有限公司(曾用名: 武汉裕展精密科技有限公司)系设立于湖北省武汉市的有限责任公司。公司于 2021 年被认定为高新技术企业。经税务机关批准, 该公司 2021 年度实际适用的企业所得税税率为 15%(2020 年度: 25%)。

### 3. 其他

适用 不适用

## 七、合并财务报表项目注释

### 1、货币资金

适用 不适用

单位: 千元 币种: 人民币

项目	期末余额	期初余额
库存现金	569	653
银行存款	82,576,222	77,342,545
其他货币资金	201,197	327,602
存款应收利息	99,063	385,802
合计	82,877,051	78,056,602
其中: 存放在境外的款项总额	19,853,685	11,692,094

#### 其他说明

于 2021 年 12 月 31 日, 其他货币资金 166,197 千元为本集团向银行存入并由银行向海关开具保函的保证金(2020 年 12 月 31 日: 63,725 千元), 34,000 千元为本集团向银行存入用以进行远期结售汇业务的保证金 (2020 年 12 月 31 日: 263,877 千元)等。

上述保函保证金、结汇保证金等为受限制存款。

### 2、交易性金融资产

适用 不适用

### 3、衍生金融资产

√适用 □不适用

单位：千元 币种：人民币

项目	期末余额	期初余额
衍生金融资产—远期外汇合约-套期工具	246,014	-
衍生金融资产—远期外汇合约-非套期工具	-	467,888
衍生金融资产—外汇期权-套期工具	-	-
合计	246,014	467,888

其他说明：

(a) 远期外汇合约- 套期工具

于 2021 年 12 月 31 日，本集团未到期的远期外汇合约的主要信息如下：

名义金额合计	到期日范围	人民币兑美元汇率范围
--------	-------	------------

卖出美元 3,590,000 千元	2022 年 1 月 20 日至 2022 年 5 月 26 日	6.4320 至 6.4830
-------------------	----------------------------------	-----------------

于 2021 年度，本集团为管理外汇风险，将：1、集团内记账本位币为人民币的子公司应收美元收款；2、集团内公司间很可能发生的预期交易及其随后确认的记账本位币为人民币的子公司应收美元应收款组合，指定为被套期项目，将上述购入的远期外汇合约的即期要素的价值变动指定为现金流量套期的套期工具，将远期外汇合约的远期要素的公允价值变动中与被套期项目相关部分计入其他综合收益，并在相应期间内摊销计入当期损益。套期工具和被套期项目之间存在经济关系，该等远期外汇合约与对应以美元计价的金融资产的币种、金额等主要条款相匹配(2020 年度：无)。

于 2021 年度，作为现金流量套期工具的远期外汇合约，其即期要素的公允价值变动中的有效部分 142,961 千元计入其他综合收益，即期要素在套期关系影响损益的期间自其他综合收益转入主营业务收入 51,245 千元，转入财务费用 85,410 千元，用于抵消被套期项目对当期损益的影响(2020 年度：无)；远期要素的公允价值变动部分 363,481 千元计入其他综合收益，远期要素在套期关系影响损益的期间自其他综合收益转入主营业务成本 175,797 千元，转入财务费用 140,926 元(2020 年度：无)。

(b) 远期外汇合约- 非套期工具

于 2021 年 12 月 31 日，衍生金融负债主要为本集团持有的远期外汇合约，其名义金额为美元 150,000 千元 (2020 年 12 月 31 日：无)。远期外汇合约包括根据合约确定的远期汇率与到期实际即期汇率之间的差额以净额进行结算的无本金远期外汇交易合约，以及根据合同约定未来某一时间交割一定外汇的远期购汇合约。本集团按照外汇市场公开报价折算到现值确定其公允价值。

(c) 外汇期权 - 套期工具

于 2021 年 12 月 31 日，本集团无未到期的重大外汇期权。

于 2021 年度，本集团将集团内公司间很可能发生的预期交易指定为被套期项目，将上述购入的外汇期权的内在价值指定为现金流量套期工具，将外汇期权的时间价值的公允价值变动计入其他



综合收益，并在相应期间内摊销计入当期损益。套期工具和被套期项目之间存在经济关系，该等外汇期权与对应货币项目、外币借款或债券的币种、金额等主要条款相匹配(2020 年度：无)。

于 2021 年度，作为现金流量套期工具的外汇期权，已交割部分公允价值变动损益中的有效部分 156,001 千元计入营业收入，用于抵消被套期项目对当期损益的影响(2020 年度：无)，已交割部分的时间价值在套期关系影响损益的期间转入营业成本 21,340 千元(2020 年度：无)；

#### 4、 应收票据

##### (1). 应收票据分类列示

适用 不适用

##### (2). 期末公司已质押的应收票据

适用 不适用

##### (3). 期末公司已背书或贴现且在资产负债表日尚未到期的应收票据

适用 不适用

##### (4). 期末公司因出票人未履约而将其转应收账款的票据

适用 不适用

##### (5). 按坏账计提方法分类披露

适用 不适用

按单项计提坏账准备：

适用 不适用

按组合计提坏账准备：

适用 不适用

如按预期信用损失一般模型计提坏账准备，请参照其他应收款披露：

适用 不适用

##### (6). 坏账准备的情况

适用 不适用

##### (7). 本期实际核销的应收票据情况

适用 不适用

其他说明

适用 不适用

#### 5、 应收账款

##### (1). 按账龄披露

适用 不适用

单位：千元 币种：人民币

账龄	期末账面余额
1 年以内	87,801,639

其中：1 年以内分项	
1 年以内小计	87,801,639
1 至 2 年	11,799
2 至 3 年	4,565
3 年以上	348
3 至 4 年	
4 至 5 年	
5 年以上	
合计	87,818,351

## (2). 按坏账计提方法分类披露

√适用 □不适用

单位：千元 币种：人民币

类别	期末余额					期初余额				
	账面余额		坏账准备		账面价值	账面余额	坏账准备		账面价值	
	金额	比例(%)	金额	计提比例(%)		金额	比例(%)	金额	计提比例(%)	
按单项计提坏账准备	43,773	0.01	43,773	100	0	7,582	0.01	7,582	100	0
按组合计提坏账准备	87,774,578	99.99	744,881	0.85	87,029,697	87,750,000	99.99	922,505	1.05	86,827,495
合计	87,818,351	/	788,654	/	87,029,697	87,757,582	/	930,087	/	86,827,495

按单项计提坏账准备:

√适用 □不适用

单位:千元 币种:人民币

名称	期末余额			计提理由
	账面余额	坏账准备	计提比例 (%)	
应收账款 1	26,825	26,825	100%	经评估,个别认定
应收账款 2	6,352	6,352	100%	经评估,个别认定
应收账款 3	2,551	2,551	100%	经评估,个别认定
应收账款 4	1,717	1,717	100%	经评估,个别认定
应收账款 5	1,576	1,576	100%	经评估,个别认定
应收账款 6	1,235	1,235	100%	经评估,个别认定
应收账款 7	629	629	100%	经评估,个别认定
应收账款 8	462	462	100%	经评估,个别认定
应收账款 9	370	370	100%	经评估,个别认定
应收账款 10	348	348	100%	经评估,个别认定
应收账款 11	318	318	100%	经评估,个别认定
应收账款 12	262	262	100%	经评估,个别认定
应收账款 13	214	214	100%	经评估,个别认定
应收账款 14	200	200	100%	经评估,个别认定
应收账款 15	158	158	100%	经评估,个别认定
应收账款 16	105	105	100%	经评估,个别认定
其他	451	451	100%	经评估,个别认定
合计	43,773	43,773	100%	/

按单项计提坏账准备的说明:

□适用 √不适用

按组合计提坏账准备:

√适用 □不适用

组合计提项目:按信用等级分类的客户组合

单位:千元 币种:人民币

名称	期末余额		
	应收账款	坏账准备	计提比例 (%)
未逾期	86,575,626	-726,397	0.84%
逾期一年以内	1,186,266	-15,263	1.29%
逾期一到二年	9,345	-1,395	14.93%
逾期二到三年	3,341	-1,826	54.65%
合计	87,774,578	-744,881	

按组合计提坏账的确认标准及说明:

□适用 √不适用

如按预期信用损失一般模型计提坏账准备,请参照其他应收款披露:

□适用 √不适用

**(3). 坏账准备的情况**

□适用 √不适用

其中本期坏账准备收回或转回金额重要的:

√适用 □不适用

单位：千元 币种：人民币

单位名称	收回或转回金额	收回方式
转回的坏账准备金额	119,739	
合计	119,739	/

其他说明：

2021 年度，本集团无计提的坏账准备，转回的坏账准备金额为 119,739 千元(2020 年度：本集团计提的坏账准备金额为 117,072 千元，转回的坏账准备金额为 1,007 千元)。

**(4). 本期实际核销的应收账款情况**

√适用 □不适用

单位：千元 币种：人民币

项目	核销金额
实际核销的应收账款	993

其中重要的应收账款核销情况

□适用 √不适用

应收账款核销说明：

√适用 □不适用

2021 年度，本集团实际核销的应收账款账面余额为 993 千元，坏账准备金额为 993 千元(2020 年度：本集团实际核销的应收账款账面余额为 198 千元，坏账准备金额为 198 千元)。

**(5). 按欠款方归集的期末余额前五名的应收账款情况**

√适用 □不适用

单位：千元 币种：人民币

单位名称	期末余额	占应收账款期末余额合计数的比例(%)	坏账准备期末余额
余额前五名的应收账款总额	61,751,816	70%	522,121
合计	61,751,816	70%	522,121

其他说明

无

**(6). 因金融资产转移而终止确认的应收账款**

√适用 □不适用

于 2021 年 12 月 31 日，本集团对应收账款进行了无追索权的保理，相应终止确认的应收账款账面余额为 1,686,335 千元，坏账准备为 17,522 千元(2020 年 12 月 31 日：终止确认的应收账款账面余额为 2,126,301 千元，坏账准备为 22,326 千元)。

**(7). 转移应收账款且继续涉入形成的资产、负债金额**

□适用 √不适用

其他说明：

适用 不适用

## 6、 应收款项融资

适用 不适用

## 7、 预付款项

### (1). 预付款项按账龄列示

适用 不适用

单位：千元 币种：人民币

账龄	期末余额		期初余额	
	金额	比例 (%)	金额	比例 (%)
1 年以内	241,612	100%	171,467	100%
1 至 2 年				
2 至 3 年				
3 年以上				
合计	241,612	100%	171,467	100%

账龄超过 1 年且金额重要的预付款项未及时结算原因的说明：

于 2021 年 12 月 31 日，本集团无账龄超过一年的预付款项（2020 年 12 月 31 日：无）。

### (2). 按预付对象归集的期末余额前五名的预付款情况

适用 不适用

单位名称	期末余额	占预付款项期末余额合计数的比例 (%)
余额前五名的预付账款总额	82,831	34%
合计	82,831	

其他说明

无

其他说明

适用 不适用

## 8、 其他应收款

### 项目列示

适用 不适用

单位：千元 币种：人民币

项目	期末余额	期初余额
应收利息		
应收股利		
其他应收款	2,516,749	395,724
合计	2,516,749	395,724

其他说明：

适用 不适用

**应收利息****(1). 应收利息分类**

□适用 √不适用

**(2). 重要逾期利息**

□适用 √不适用

**(3). 坏账准备计提情况**

□适用 √不适用

其他说明：

□适用 √不适用

**(4). 应收股利**

□适用 √不适用

**(5). 重要的账龄超过 1 年的应收股利**

□适用 √不适用

**(6). 坏账准备计提情况**

□适用 √不适用

其他说明：

□适用 √不适用

**其他应收款****(7). 按账龄披露**

√适用 □不适用

单位：千元 币种：人民币

账龄	期末账面余额
1 年以内	
其中：1 年以内分项	
1 年以内小计	2,534,738
1 至 2 年	15,982
2 至 3 年	1,787
3 年以上	43,631
3 至 4 年	
4 至 5 年	
5 年以上	
合计	2,596,138

**(8). 按款项性质分类情况**

√适用 □不适用

单位：千元 币种：人民币

款项性质	期末账面余额	期初账面余额
应收保证金	1,943,698	1,346
应收租金返还	244,070	-
应收关联方款项	157,578	70,452
应收代付款	113,631	95,805

应收退税款	31,790	126,375
其他	105,371	126,507
减：坏账准备	-79,389	-24,761
合计	2,516,749	395,724

## (9). 坏账准备计提情况

√适用 □不适用

单位：千元 币种：人民币

坏账准备	第一阶段	第二阶段	第三阶段	合计
	未来12个月预期信用损失	整个存续期预期信用损失(未发生信用减值)	整个存续期预期信用损失(已发生信用减值)	
2021年1月1日余额	-12,501		-12,260	-24,761
2021年1月1日余额在本期				
--转入第二阶段				
--转入第三阶段	9,411		-9,411	-
--转回第二阶段				
--转回第一阶段				
本期计提	-32,668		-21,960	-54,628
本期转回				
本期转销				
本期核销				
其他变动				
2021年12月31日余额	-35,758		-43,631	-79,389

对本期发生损失准备变动的其他应收款账面余额显著变动的情况说明：

□适用 √不适用

本期坏账准备计提金额以及评估金融工具的信用风险是否显著增加的采用依据：

□适用 √不适用

## (10). 坏账准备的情况

√适用 □不适用

单位：千元 币种：人民币

类别	期初余额	本期变动金额				期末余额
		计提	收回或转回	转销或核销	其他变动	
单项计提坏账准备的其他应收款	12,260	61,632				73,892
计提坏账准备的其他应收款	12,501		-7,004			5,497
合计	24,761	61,632	-7,004			79,389

其中本期坏账准备转回或收回金额重要的：

□适用 √不适用



## (11). 本期实际核销的其他应收款情况

√适用 □不适用

单位：千元 币种：人民币

项目	核销金额
实际核销的其他应收款	-

其中重要的其他应收款核销情况：

□适用 √不适用

其他应收款核销说明：

√适用 □不适用

于 2021 年度，无实际核销的其他应收款(2020 年度：无)。

## (12). 按欠款方归集的期末余额前五名的其他应收款情况

√适用 □不适用

单位：千元 币种：人民币

单位名称	款项的性质	期末余额	账龄	占其他应收款期末余额合计数的比例(%)	坏账准备期末余额
其他应收款 1	应收保证金	1,050,000	一年以内	40%	-
其他应收款 2	应收保证金	880,000	一年以内	34%	-
其他应收款 3	应收租金返还	244,070	一年以内	9%	-30,261
其他应收款 4	应收关联方款项	83,396	一年以内	3%	-834
其他应收款 5	应收关联方款项	71,284	一年以内	3%	-713
合计	/	2,328,750	/	89%	-31,808

## (13). 涉及政府补助的应收款项

□适用 √不适用

## (14). 因金融资产转移而终止确认的其他应收款

□适用 √不适用

## (15). 转移其他应收款且继续涉入形成的资产、负债的金额

□适用 √不适用

其他说明：

□适用 √不适用

## 9、存货

## (1). 存货分类

√适用 □不适用

单位：千元 币种：人民币

项目	期末余额			期初余额		
	账面余额	存货跌价准备/合同履约成本减值准备	账面价值	账面余额	存货跌价准备/合同履约成本减值准备	账面价值
原材料	38,727,604	537,787	38,189,817	23,465,984	819,806	22,646,178
合同履约成本	16,747	-	16,747	36,404	-	36,404
产成品	12,487,187	138,174	12,349,013	9,833,721	717,441	9,116,280
半成品	10,107,941	130,463	9,977,478	8,031,375	151,128	7,880,247
在途材料	9,634,090	-	9,634,090	3,333,990	-	3,333,990
发出商品	1,760,692	-	1,760,692	2,340,801	-	2,340,801
合计	72,734,261	806,424	71,927,837	47,042,275	1,688,375	45,353,900

## (2). 存货跌价准备及合同履约成本减值准备

√适用 □不适用

单位：千元 币种：人民币

项目	期初余额	本期增加金额		本期减少金额		期末余额
		计提	其他	转回或转销	其他	
原材料	819,806	328,619		601,218	9,420	537,787
半成品	151,128	79,201		97,807	2,059	130,463
产成品	717,441	-247		577,982	1,038	138,174
合计	1,688,375	407,573		1,277,007	12,517	806,424

## (3). 存货期末余额含有借款费用资本化金额的说明

□适用 √不适用

## (4). 合同履约成本本期摊销金额的说明

□适用 √不适用

其他说明

□适用 √不适用

## 10、合同资产

## (1). 合同资产情况

□适用 √不适用

## (2). 报告期内账面价值发生重大变动的金额和原因

□适用 √不适用

## (3). 本期合同资产计提减值准备情况

□适用 √不适用

如按预期信用损失一般模型计提坏账准备，请参照其他应收款披露：

适用 不适用

其他说明：

适用 不适用

### 11、持有待售资产

适用 不适用

### 12、一年内到期的非流动资产

适用 不适用

期末重要的债权投资和其他债权投资：

适用 不适用

其他说明

无

### 13、其他流动资产

适用 不适用

单位：千元 币种：人民币

项目	期末余额	期初余额
合同取得成本		
应收退货成本		
待抵扣进项税额	2,155,772	1,781,004
待摊销模具	79,753	129,005
预缴企业所得税	48,226	70,755
合计	2,283,751	1,980,764

其他说明

无

### 14、债权投资

#### (1). 债权投资情况

适用 不适用

#### (2). 期末重要的债权投资

适用 不适用

#### (3). 减值准备计提情况

适用 不适用

本期减值准备计提金额以及评估金融工具的信用风险是否显著增加的采用依据

适用 不适用

其他说明

适用 不适用

**15、其他债权投资**

**(1). 其他债权投资情况**

适用 不适用

**(2). 期末重要的其他债权投资**

适用 不适用

**(3). 减值准备计提情况**

适用 不适用

本期减值准备计提金额以及评估金融工具的信用风险是否显著增加的采用依据

适用 不适用

其他说明：

适用 不适用

**16、长期应收款**

**(1). 长期应收款情况**

适用 不适用

**(2). 坏账准备计提情况**

适用 不适用

本期坏账准备计提金额以及评估金融工具的信用风险是否显著增加的采用依据

适用 不适用

**(3). 因金融资产转移而终止确认的长期应收款**

适用 不适用

**(4). 转移长期应收款且继续涉入形成的资产、负债金额**

适用 不适用

其他说明

适用 不适用

## 17、长期股权投资

√适用 □不适用

单位：千元 币种：人民币

被投资单位	期初余额	本期增减变动								期末余额	减值准备 期末余额
		追加投资	减少投资	权益法下确认的投资损益	其他综合收益调整	其他权益变动	宣告发放现金股利或利润	计提减值准备	其他		
一、合营企业											
无											
小计											
二、联营企业											
AMAX Engineering Corporation	121,773	-	-	11,321	-656	-	-	-	-3,555	128,883	-
随锐科技集团股份有限公司	270,352	-	-	-3,894	-	24,394	-	-	-	290,852	-
北京天泽智云科技有限公司	114,475	-	-	-1,590	-	-	-	-	-	112,885	-
上海东方富联科技有限公司	21,464	-	-	-6,390	-	-	-	-	-	15,074	-
深圳市龙华区新一代通信与智能计算研究院	259	-	-	-8	-	-	-	-	-	251	-
河南众驰富联精工科技有限公司	20,977	-	-	4,639	-	-	-	-	-	25,616	-

深圳市信润富 联数字科技有 限公司	58,792	-	-	-5,758	-	-	-	-	-	53,034	-
鼎捷软件股份 有限公司	559,598	-	-	10,890	-	-	-3,997	-	-	566,491	-
北京凌云光股 份有限公司	-	-	-	4,836	-	-	-	-	250,000	254,836	-
晟丰-广州)产 业投资合伙企 业 -有限合伙)	-	1,720,000	-	-	-	-	-	-	-	1,720,000	-
合计	1,167,690	1,720,000	-	14,046	-656	24,394	-3,997	-	246,445	3,167,922	-

## 其他说明

2021 年 12 月 9 日，本公司与北京智路资产管理有限公司、东莞科技创新金融集团有限公司、珠海发展投资基金(有限合伙)签订《晟丰(广州)产业投资合伙企业(有限合伙)合伙协议》(以下简称“合伙协议”)，本公司作为有限合伙人向晟丰(广州)产业投资合伙企业(有限合伙)(以下简称“晟丰基金”)出资人民币 17.20 亿元，占该投资基金份额的 66.65%。由于根据合伙协议和相关章程约定，本公司未取得晟丰基金的控制权或者共同控制权，但存在重大影响，因此在本财务报表中将晟丰基金作为联营企业进行核算。

**18、其他权益工具投资****(1). 其他权益工具投资情况**

√适用 □不适用

单位：千元 币种：人民币

项目	期末余额	期初余额
非上市公司股权	128,747	74,943
合计	128,747	74,943

**(2). 非交易性权益工具投资的情况**

□适用 √不适用

其他说明：

□适用 √不适用

**19、其他非流动金融资产**

√适用 □不适用

单位：千元 币种：人民币

项目	期末余额	期初余额
非上市公司股权	-	280,196
合计	-	280,196

其他说明：

□适用 √不适用

**20、投资性房地产**投资性房地产计量模式  
不适用**21、固定资产****项目列示**

√适用 □不适用

单位：千元 币种：人民币

项目	期末余额	期初余额
固定资产	9,493,537	7,123,034
固定资产清理		
合计	9,493,537	7,123,034

其他说明：

□适用 √不适用

**固定资产****(1). 固定资产情况**

√适用 □不适用

单位：千元 币种：人民币

项目	房屋及建筑物	土地	机器设备	运输工具	其他设备	办公及电子设备	合计

一、账面原值：							
1. 期初余额	2,754,094	35,497	23,639,856	98,306	2,598,141	1,138,394	30,264,288
2. 本期增加金额	964,726	-	3,069,112	22,749	352,935	167,885	4,577,407
(1) 购置	7,695		2,881,457	22,302	348,933	160,238	3,420,625
(2) 在建工程转入	957,031		187,655	447	4,002	7,647	1,156,782
(3) 企业合并增加							
3. 本期减少金额	48,766	2,472	1,054,113	4,036	44,132	42,866	1,196,385
(1) 处置或报废	-	-	1,008,429	3,427	39,983	28,648	1,080,487
(2) 外币报表折算差异	48,766	2,472	45,684	609	4,149	14,218	115,898
4. 期末余额	3,670,054	33,025	25,654,855	117,019	2,906,944	1,263,413	33,645,310
二、累计折旧							
1. 期初余额	1,035,100		19,527,512	77,025	1,656,872	844,745	23,141,254
2. 本期增加金额	141,281		1,532,316	6,404	284,442	132,835	2,097,278
(1) 计提	141,281		1,532,316	6,404	284,442	132,835	2,097,278
3. 本期减少金额	14,884	-	992,794	3,641	36,474	38,966	1,086,759
(1) 处置或报废			969,184	3,261	34,690	28,099	1,035,234
(2) 外币报表折算差异	14,884		23,610	380	1,784	10,867	51,525
4. 期末余额	1,161,497		20,067,034	79,788	1,904,840	938,614	24,151,773
三、减值准备							
1. 期初余额							
2. 本期增加金额							
(1) 计提							
3. 本期减少金额							
(1) 处置或报废							
4. 期末余额							



四、账面价值							
1. 期末账面价值	2,508,557	33,025	5,587,821	37,231	1,002,104	324,799	9,493,537
2. 期初账面价值	1,718,994	35,497	4,112,344	21,281	941,269	293,649	7,123,034

2021 年度，固定资产计提的折旧金额为 2,097,278 千元(2020 年度：2,111,077 千元)，其中计入营业成本、销售费用、管理费用及研发费用的折旧费用分别为 1,490,144 千元，8,948 千元，110,144 千元和 488,042 千元(2020 年度：1,667,079 千元，3,574 千元，81,575 千元和 358,849 千元)。

于 2021 年 12 月 31 日，本集团约有 70%以上(2020 年 12 月 31 日：74%以上)的固定资产及在建工程位于中国境内地区。

#### (2). 暂时闲置的固定资产情况

适用 不适用

#### (3). 通过融资租赁租入的固定资产情况

适用 不适用

#### (4). 通过经营租赁租出的固定资产

适用 不适用

#### (5). 未办妥产权证书的固定资产情况

适用 不适用

单位：千元 币种：人民币

项目	账面价值	未办妥产权证书的原因
房屋及建筑物	127,640	产权证书尚在办理中

其他说明：

适用 不适用

#### 固定资产清理

适用 不适用

## 22、在建工程

### 项目列示

适用 不适用

单位：千元 币种：人民币

项目	期末余额	期初余额
在建工程	1,414,692	643,821
工程物资		
合计	1,414,692	643,821

其他说明：

适用 不适用

## 在建工程

## (1). 在建工程情况

√适用 □不适用

单位：千元 币种：人民币

项目	期末余额			期初余额		
	账面余额	减值准备	账面价值	账面余额	减值准备	账面价值
通信及移动网络设备	1,369,059	-	1,369,059	619,579	-	619,579
云计算	34,412	-	34,412	7,292	-	7,292
工业互联网	11,221	-	11,221	16,950	-	16,950
合计	1,414,692	-	1,414,692	643,821	-	643,821

## (2). 重要在建工程项目本期变动情况

√适用 □不适用

单位：千元 币种：人民币

项目名称	预算数	期初余额	本期增加金额	本期转入固定资产金额	本年转入长期待摊费用	本期其他减少金额	期末余额	工程累计投入占预算比例(%)	工程进度	利息资本化累计金额	其中：本期利息资本化金额	本期利息资本化率(%)	资金来源
通信及移动网络设备		619,579	1,214,079	-437,449	-22,219	-4,931	1,369,059						自有资金
云计算		7,292	733,994	-705,329	-1,021	-524	34,412						自有资金
工业互联网		16,950	8,275	-14,004	-	-	11,221						自有资金
合计		643,821	1,956,348	-1,156,782	-23,240	-5,455	1,414,692	/	/			/	/

## (3). 本期计提在建工程减值准备情况

□适用 √不适用

其他说明

□适用 √不适用

## 工程物资

## (4). 工程物资情况

□适用 √不适用

## 23、生产性生物资产

## (1). 采用成本计量模式的生产性生物资产

□适用 √不适用

## (2). 采用公允价值计量模式的生产性生物资产

□适用 √不适用

其他说明

□适用 √不适用

## 24、油气资产

□适用 √不适用

## 25、使用权资产

√适用 □不适用

单位：千元 币种：人民币

项目	房屋及建筑物	机器设备	运输工具	合计
一、账面原值				
1. 期初余额	2,247,010	57,077	4,542	2,308,629
2. 本期增加金额	1,188,930	87,028	8,702	1,284,660
新增租赁合同	1,188,930	87,028	8,702	1,284,660
3. 本期减少金额	13,423	54	343	13,820
外币报表折算差异	13,423	54	343	13,820
4. 期末余额	3,422,517	144,051	12,901	3,579,469
二、累计折旧				
1. 期初余额				
2. 本期增加金额	1,382,051	74,646	5,386	1,462,083
(1) 计提	1,382,051	74,618	5,386	1,462,055
(2) 外币报表折算差		28		28
3. 本期减少金额	2,139		96	2,235
(1) 处置				
(2) 外币报表折算差	2,139		96	2,235

4. 期末余额	1,379,912	74,646	5,290	1,459,848
三、减值准备				
1. 期初余额				
2. 本期增加金额				
(1) 计提				
3. 本期减少金额				
(1) 处置				
4. 期末余额				
四、账面价值				
1. 期末账面价值	2,042,605	69,405	7,611	2,119,621
2. 期初账面价值	2,247,010	57,077	4,542	2,308,629

其他说明：

无

## 26、无形资产

### (1). 无形资产情况

√适用 □不适用

单位：千元 币种：人民币

项目	土地使用权	专利权	非专利技术	软件	商标	合计
一、账面原值						
1. 期初余额	355,546	45,597		189,811	24,183	615,137
2. 本期增加金额		813		41,996		42,809
(1) 购置		813		41,996		42,809
(2) 内部研发						
(3) 企业合并增加						
3. 本期减少金额	741	354		6,900	5	8,000
(1) 处置				1,132		1,132
(2) 外币报表折算差异	741	354		5,768	5	6,868
4. 期末余额	354,805	46,056		224,907	24,178	649,946
二、累计摊销						
1. 期初余额	44,811	10,400		153,136	1,473	209,820
2. 本期增加金额	8,818	11,182		15,982	3,096	39,078
(1) 计提	8,818	11,182		15,982	3,096	39,078
3. 本期减少金额	126	129		5,705	5	5,965
(1) 处置				1,132		1,132

(2) 外币报表折算差异	126	129		4,573	5	4,833
4. 期末余额	53,503	21,453		163,413	4,564	242,933
三、减值准备						
1. 期初余额						
2. 本期增加金额						
(1) 计提						
3. 本期减少金额						
(1) 处置						
4. 期末余额						
四、账面价值						
1. 期末账面价值	301,302	24,603		61,494	19,614	407,013
2. 期初账面价值	310,735	35,197		36,675	22,710	405,317

本期末通过公司内部研发形成的无形资产占无形资产余额的比例 0%

## (2). 未办妥产权证书的土地使用权情况

适用  不适用

其他说明:

适用  不适用

## 27、开发支出

适用  不适用

## 28、商誉

### (1). 商誉账面原值

适用  不适用

### (2). 商誉减值准备

适用  不适用

### (3). 商誉所在资产组或资产组组合的相关信息

适用  不适用

### (4). 说明商誉减值测试过程、关键参数（例如预计未来现金流量现值时的预测期增长率、稳定期增长率、利润率、折现率、预测期等，如适用）及商誉减值损失的确认方法

适用  不适用

### (5). 商誉减值测试的影响

适用  不适用

其他说明

□适用 √不适用

**29、长期待摊费用**

√适用 □不适用

单位：千元 币种：人民币

项目	期初余额	本期增加金额	本期摊销金额	其他减少金额	期末余额
使用权资产改良	916,603	702,508	360,188	3,170	1,255,753
其他	19,125		19,125		
合计	935,728	702,508	379,313	3,170	1,255,753

其他说明：

(i) 使用权资产改良支出主要系本集团对租入厂房的装修支出和租入设备改造支出。

**30、递延所得税资产/递延所得税负债****(1). 未经抵销的递延所得税资产**

√适用 □不适用

单位：千元 币种：人民币

项目	期末余额		期初余额	
	可抵扣暂时性差异	递延所得税资产	可抵扣暂时性差异	递延所得税资产
资产减值准备				
内部交易未实现利润	474,173	79,717	224,475	40,551
租赁负债	2,236,439	338,949		
固定资产折旧	1,252,802	202,623	1,522,662	239,315
应付职工薪酬	877,269	138,279	1,046,695	170,195
坏账准备	857,053	158,279	954,848	163,081
存货跌价准备	806,424	148,263	1,688,375	283,643
股权激励	696,738	117,501	648,812	111,230
预提费用	683,589	118,868	1,036,107	170,698
可抵扣亏损	559,496	107,899	547,200	137,162
递延收益	303,703	65,586	273,307	61,331
未实现汇兑损失	67,877	13,575	49,428	9,886
合计	8,815,563	1,489,539	7,991,909	1,387,092

**(2). 未经抵销的递延所得税负债**

√适用 □不适用

单位：千元 币种：人民币

项目	期末余额		期初余额	
	应纳税暂时性差异	递延所得税负债	应纳税暂时性差异	递延所得税负债
非同一控制企业合并资产评估增值	19,728	4,932	25,647	6,412

其他债权投资公允价值变动				
其他权益工具投资公允价值变动				
使用权资产	2,117,068	320,857		
固定资产折旧	743,246	111,943	743,543	155,918
衍生金融资产公允价值变动	244,692	36,704	434,361	69,869
暂估利息收入	186,085	34,834	467,574	104,961
其他	818	175	288	86
合计	3,311,637	509,445	1,671,413	337,246

## (3). 以抵销后净额列示的递延所得税资产或负债

√适用 □不适用

单位：千元 币种：人民币

项目	递延所得税资产和负债期末互抵金额	抵销后递延所得税资产或负债期末余额	递延所得税资产和负债期初互抵金额	抵销后递延所得税资产或负债期初余额
递延所得税资产	-459,252	1,030,287	-198,049	1,189,043
递延所得税负债	459,252	50,193	198,049	139,197

## (4). 未确认递延所得税资产明细

√适用 □不适用

单位：千元 币种：人民币

项目	期末余额	期初余额
可抵扣暂时性差异	11,004	
可抵扣亏损	747,212	364,973
合计	758,216	364,973

## (5). 未确认递延所得税资产的可抵扣亏损将于以下年度到期

√适用 □不适用

单位：千元 币种：人民币

年份	期末金额	期初金额	备注
无到期日的可抵扣亏损	747,212	364,973	
合计	747,212	364,973	/

其他说明：

√适用 □不适用

对于其他境外子公司累计未分配利润可能产生的纳税影响，由于本集团能够自主决定其股利分配政策且在可预见的未来没有股利分配的计划，亦没有处置该等子公司的意图，故本集团未就该应纳税暂时性差异 10,536,971 千元(2020 年 12 月 31 日：7,842,972 千元)确认递延所得税负债。

## 31、其他非流动资产

□适用 √不适用



**32、短期借款****(1). 短期借款分类**

√适用 □不适用

单位：千元 币种：人民币

项目	期末余额	期初余额
质押借款	2,000	
抵押借款		
保证借款		
信用借款		
信用借款-美元	49,399,746	41,259,162
信用借款-新台币	1,406,913	1,226,523
信用借款-人民币	580,000	900,000
信用借款-捷克克朗	706,994	508,508
信用借款-欧元		283,508
应付利息-美元	22,961	13,423
应付利息-人民币	16,471	30,282
应付利息-新台币	1,569	1,528
合计	52,136,654	44,222,934

短期借款分类的说明：

(a) 于 2021 年 12 月 31 日，银行质押借款 2,000 千元(2020 年 12 月 31 日：无)系由包括银行承兑汇票贴现取得的短期借款 2,000 千元(2020 年 12 月 31 日：无)。

(b) 2021 年度，人民币短期借款的利率区间为 2.40%至 3.15%，非人民币短期借款的利率区间为 0.36%至 3.86%。

2020 年度，人民币短期借款的利率区间为 2.60%至 3.95%，非人民币短期借款的利率区间为 0.50%至 4.25%。

**(2). 已逾期未偿还的短期借款情况**

□适用 √不适用

其中重要的已逾期未偿还的短期借款情况如下：

□适用 √不适用

其他说明

□适用 √不适用

**33、交易性金融负债**

□适用 √不适用

**34、衍生金融负债**

□适用 √不适用

**35、应付票据****(1). 应付票据列示**

√适用 □不适用

单位：千元 币种：人民币

种类	期末余额	期初余额
商业承兑汇票		
银行承兑汇票	250,000	100,000
合计	250,000	100,000

本期末已到期未支付的应付票据总额为 0 元。

### 36、应付账款

#### (1). 应付账款列示

适用  不适用

单位：千元 币种：人民币

项目	期末余额	期初余额
应付账款	71,736,730	62,144,793
合计	71,736,730	62,144,793

#### (2). 账龄超过 1 年的重要应付账款

适用  不适用

其他说明

适用  不适用

于 2021 年 12 月 31 日，账龄超过一年的应付账款为 42,529 千元(2020 年 12 月 31 日：48,631 千元)，主要为应付材料款，由于材料质量问题有争议，该款项尚未进行最后清算。

### 37、预收款项

#### (1). 预收账款项列示

适用  不适用

#### (2). 账龄超过 1 年的重要预收款项

适用  不适用

其他说明

适用  不适用

### 38、合同负债

#### (1). 合同负债情况

适用  不适用

单位：千元 币种：人民币

项目	期末余额	期初余额
预收货款	88,561	92,552
预收劳务费	23,875	5,043
合计	112,436	97,595

#### (2). 报告期内账面价值发生重大变动的金额和原因

适用  不适用

其他说明：

适用  不适用

于 2021 年 1 月 1 日，本集团合同负债的余额为 97,595 千元，其中 92,713 千元已于 2021 年度转入营业收入。

### 39、应付职工薪酬

#### (1). 应付职工薪酬列示

√适用 □不适用

单位：千元 币种：人民币

项目	期初余额	本期增加	本期减少	外币报表折算差异	期末余额
一、短期薪酬	5,037,069	23,278,536	23,477,704	-22,501	4,815,400
二、离职后福利-设定提存计划	69,504	1,460,932	1,453,983	-1,885	74,568
三、辞退福利					
四、一年内到期的其他福利					
合计	5,106,573	24,739,468	24,931,687	-24,386	4,889,968

#### (2). 短期薪酬列示

√适用 □不适用

单位：千元 币种：人民币

项目	期初余额	本期增加	本期减少	外币报表折算差异	期末余额
一、工资、奖金、津贴和补贴	4,781,657	21,593,103	21,804,767	-21,236	4,548,757
二、职工福利费	34,783	242,531	240,195	-633	36,486
三、社会保险费	26,974	534,302	531,791	-	29,485
其中：医疗保险费	16,434	460,851	458,048	-	19,237
工伤保险费	5,085	29,973	30,159	-	4,899
生育保险费	5,455	43,478	43,584	-	5,349
四、住房公积金	30,271	406,064	405,742	-99	30,494
五、工会经费和职工教育经费	109,363	263,521	262,862	-30	109,992
六、短期带薪缺勤					
七、短期利润分享计划					
八、海外社保	54,021	239,015	232,347	-503	60,186
合计	5,037,069	23,278,536	23,477,704	-22,501	4,815,400

#### (3). 设定提存计划列示

√适用 □不适用

单位：千元 币种：人民币

项目	期初余额	本期增加	本期减少	外币报表折算差异	期末余额
1、基本养老保险	40,290	1,181,237	1,177,881		43,646
2、失业保险费	5,332	43,338	44,226		4,444
3、企业年金缴费					
4、海外退休金	23,882	236,357	231,876	-1885	26,478
合计	69,504	1,460,932	1,453,983	-1,885	74,568

其他说明：

适用 不适用**40、 应交税费**适用 不适用

单位：千元 币种：人民币

项目	期末余额	期初余额
企业所得税	1,560,349	1,682,659
增值税	166,199	177,698
城市维护建设税	55,048	46,575
教育费附加	37,255	30,760
个人所得税	29,708	12,737
其他	16,488	17,155
消费税		
营业税		
合计	1,865,047	1,967,584

其他说明：

无

**41、 其他应付款**

项目列示

适用 不适用

单位：千元 币种：人民币

项目	期末余额	期初余额
应付利息		
应付股利		
其他应付款	8,808,538	6,372,910
合计	8,808,538	6,372,910

其他说明：

适用 不适用**应付利息**

(1). 分类列示

适用 不适用**应付股利**

(2). 分类列示

适用 不适用**其他应付款**

(1). 按款项性质列示其他应付款

适用 不适用

单位：千元 币种：人民币

项目	期末余额	期初余额
----	------	------

保证金	3,444,457	505,998
应付关联方款项		
-应付劳务、固定资产、商标使用权费等	1,520,552	1,846,146
-重组业务的合并成本	-	59,022
应付工程设备款	587,003	496,665
预收代购设备款	564,237	686,193
限制性股票回购义务	509,922	789,056
应付维护修缮费	431,812	410,427
代收代垫款项	213,895	116,426
应付模具费用	89,624	200,581
应付租金	65,692	134,857
应付限制性股票股利	59,642	44,590
应付技术使用费	50,983	188,702
暂收款	34,891	21,835
其他	1,235,828	872,412
合计	8,808,538	6,372,910

## (i) 应付重组业务的合并成本

根据重组方案，本公司通过支付现金方式收购的重组资产包括若干境内外公司股权及境内外重组业务相关的经营性资产(主要包括生产经营设备、模具及存货等)。

于 2017 年 12 月 31 日(重组完成日)，根据重组方案和签署的股权及资产转让协议，就合并对价确认应付鸿海精密及其子公司(含税)合计人民币 22,954,739 千元，并按照同一控制下企业合并的规定将合并对价(不含税)折合人民币 22,001,858 千元冲减股东权益。于 2021 年 12 月 31 日，本集团已支付所有重组业务的合并成本。

## (2). 账龄超过 1 年的重要其他应付款

适用 不适用

单位：千元 币种：人民币

项目	期末余额	未偿还或结转的原因
保证金和应付关联方款项	303,154	主要系保证金和应付关联方款项
合计	303,154	/

其他说明：

适用 不适用

## 42、持有待售负债

适用 不适用

## 43、1 年内到期的非流动负债

适用 不适用

## 44、其他流动负债

其他流动负债情况

适用 不适用

单位：千元 币种：人民币

项目	期末余额	期初余额
短期应付债券		

应付退货款		
应付短期票券	367,171	275,438
预计将于一年内支付的产品质量保证	85,861	228,301
其他	10,165	8,757
合计	463,197	512,496

短期应付债券的增减变动:

适用 不适用

其他说明:

适用 不适用

(i) 本集团之子公司于 2021 年 12 月 2 日折价发行面值金额为新台币 400,000 千元(折合人民币 91,880 千元)的短期票券,发行价格为 9999.56 元/每万元。该短期票券期限为 33 天,发行利率为 0.848%。该短期票券已于 2022 年 1 月到期偿还。

本集团之子公司于 2021 年 12 月 3 日折价发行面值金额为新台币 400,000 千元(折合人民币 91,880 千元)的短期票券,发行价格为 9999.51 元/每万元。该短期票券期限为 31 天,发行利率为 0.848%。该短期票券已于 2022 年 1 月到期偿还。

本集团之子公司于 2021 年 12 月 10 日折价发行面值金额为新台币 400,000 千元(折合人民币 91,880 千元)的短期票券,发行价格为 9998.93 元/每万元。该短期票券期限为 28 天,发行利率为 0.848%。该短期票券已于 2022 年 1 月到期偿还。

本集团之子公司于 2021 年 12 月 15 日折价发行面值金额为新台币 100,000 千元(折合人民币 22,970 千元)的短期票券,发行价格为 9999.56 元/每万元。该短期票券期限为 20 天,发行利率为 0.848%。该短期票券已于 2022 年 1 月到期偿还。

本集团之子公司于 2021 年 12 月 15 日折价发行面值金额为新台币 300,000 千元(折合人民币 68,910 千元)的短期票券,发行价格为 9999.40 元/每万元。该短期票券期限为 20 天,发行利率为 0.848%。该短期票券已于 2022 年 1 月到期偿还。

#### 45、长期借款

##### (1). 长期借款分类

适用 不适用

单位:千元 币种:人民币

项目	期末余额	期初余额
质押借款		
抵押借款	213	552
保证借款	3,814,347	-
信用借款		
减:一年内到期的长期借款	-213	-327
合计	3,814,347	225

长期借款分类的说明:

无

其他说明，包括利率区间：

适用 不适用

(a) 于 2021 年 12 月 31 日，银行保证借款美元 600,000 千元(折合人民币 3,814,347 千元)系本公司全资子公司 Cloud Network Technology Singapore Pte. Ltd.之借款，由本公司提供担保，利息每 3 个月支付一次，本金应于 2023 年 11 月 24 日偿还。

(b) 于 2021 年 12 月 31 日，银行抵押借款 213 千元(2020 年 12 月 31 日：552 千元)系由账面价值为 212 千元(原价 1,485 千元)的固定资产作抵押，利息每月支付一次，本金应于借款日起 5 年内分期偿还，并于 2022 年 8 月 15 日偿还完成。

(c) 于 2021 年 12 月 31 日，长期借款的利率区间为 1.32%至 3.47%(2020 年 12 月 31 日：3.47%)。

#### 46、应付债券

##### (1). 应付债券

适用 不适用

##### (2). 应付债券的增减变动：（不包括划分为金融负债的优先股、永续债等其他金融工具）

适用 不适用

##### (3). 可转换公司债券的转股条件、转股时间说明

适用 不适用

##### (4). 划分为金融负债的其他金融工具说明

期末发行在外的优先股、永续债等其他金融工具基本情况

适用 不适用

期末发行在外的优先股、永续债等金融工具变动情况表

适用 不适用

其他金融工具划分为金融负债的依据说明：

适用 不适用

其他说明：

适用 不适用

#### 47、租赁负债

适用 不适用

单位：千元 币种：人民币

项目	期末余额	期初余额
租赁负债	2,239,005	1,441,004
减：一年内到期的非流动负债	-1,051,859	
合计	1,187,146	1,441,004

其他说明：

(a) 于 2021 年 12 月 31 日，本集团未纳入租赁负债，但将导致未来潜在现金流出的事项包括：

(i) 于 2021 年 12 月 31 日，本集团按新租赁准则进行简化处理的短期租赁和低价值资产租赁合同的未来最低应支付租金分别为 4,094 千元和 355 千元，均为一年内支付。

#### 48、长期应付款

##### 项目列示

适用  不适用

其他说明：

适用  不适用

##### 长期应付款

##### (1). 按款项性质列示长期应付款

适用  不适用

##### 专项应付款

##### (2). 按款项性质列示专项应付款

适用  不适用

#### 49、长期应付职工薪酬

适用  不适用

#### 50、预计负债

适用  不适用

单位：千元 币种：人民币

项目	期初余额	期末余额	形成原因
对外提供担保			
未决诉讼			
产品质量保证	763,606	523,026	
重组义务			
待执行的亏损合同			
应付退货款			
其他			
减：预计将于一年内支付的预计负债	-228,301	-85,861	
合计	535,305	437,165	/

其他说明，包括重要预计负债的相关重要假设、估计说明：

不适用

#### 51、递延收益

递延收益情况

适用  不适用

单位：千元 币种：人民币

项目	期初余额	本期增加	本期减少	本期其他变动减少	期末余额	形成原因
政府补助	273,307	165,723	117,827	17,500	303,703	



合计	273,307	165,723	117,827	17,500	303,703	/
----	---------	---------	---------	--------	---------	---

涉及政府补助的项目:

适用 不适用

单位: 千元 币种: 人民币

负债项目	期初余额	本期新增补助金额	本期计入营业外收入金额	本期计入其他收益金额	其他变动	期末余额	与资产相关/与收益相关
企业扶持资金	113,061	3,715		-7,104	-	109,672	与收益相关
技术改造补贴	56,923	90,100		-67,597	-	79,426	与资产相关
研发项目补贴	53,087	54,820		-40,207	-	67,700	与收益相关
科技研发补助	50,236	17,088		-2,919	-17,500	46,905	与资产相关
	273,307	165,723		-117,827	-17,500	303,703	

其他说明:

适用 不适用

## 52、其他非流动负债

适用 不适用

## 53、股本

适用 不适用

单位: 千元 币种: 人民币

	期初余额	本次变动增减(+、-)					期末余额
		发行新股	送股	公积金转股	其他	小计	
股份总数	19,870,646	2,334			-7,910	-5,576	19,865,070

其他说明:

(i) 本公司根据《激励计划(草案修订稿)》的相关规定和本公司 2019 年第一次临时股东大会授权, 于 2019 年 12 月 31 日召开董事会审议通过《关于向公司 2019 年股票期权与限制性股票激励计划激励对象授予剩余部分预留权益的议案》, 拟向 474 名限制性股票激励对象授予 18,881,226 股限制性股票(A 股), 授予价格为每股人民币 5.901 元, 拟向 20 名激励对象授予 6,013,755 份股票期权。本公司实际收到 428 名认购人出资款合计为人民币 100,973 千元, 其中增加股本 17,111 千元, 增加资本公积人民币 83,862 千元。本次股本变动已由普华永道中天会计师事务所(特殊普通合伙)予以验证, 并出具了普华永道中天验字(2020)第 0305 号验资报告。

2020 年度, 因股票期权激励对象行权, 增加注册资本及股本人民币 2,369 千元, 增加资本公积人民币 25,428 千元。于 2020 年度, 本公司收到行权股权款人民币 27,680 千元, 另有人民币 117 千元于 2021 年 1 月收到。

2020 年度，因限制性股票激励对象离职或未达到个人考核指标，本公司回购限制性股票而支付股权人民币 22,100 千元，相应减少注册资本及股本人民币 3,666 千元，减少资本公积人民币 18,434 千元。

(ii) 于 2021 年度，因股票期权激励对象行权，本公司增加注册资本及股本人民币 2,334 千元，增加资本公积人民币 24,962 千元。于 2021 年度，本公司收到行权股权款人民币 27,413 千元(含 2021 年 1 月收到的 2020 年度行权股权款 117 千元)，另有行权股权款人民币 574 元于 2022 年 1 月收到。

(iii) 于 2021 年度，因限制性股票注销，本公司减少注册资本及股本人民币 7,910 千元，减少资本公积人民币 39,564 千元。上述注销包括本公司于 2020 年 9 月 11 日公告回购的限制性股票 2,427,240 股(回购款 14,608 千元实际于 2020 年度支付)、于 2020 年 12 月 31 日公告回购的限制性股票 1,644,660 股、于 2021 年 4 月 30 日公告回购的限制性股票 1,473,216 股和于 2021 年 9 月 11 日公告回购的限制性股票 2,364,550 股(回购款项 32,866 千元于 2021 年支付)。

#### 54、其他权益工具

##### (1). 期末发行在外的优先股、永续债等其他金融工具基本情况

适用  不适用

##### (2). 期末发行在外的优先股、永续债等金融工具变动情况表

适用  不适用

其他权益工具本期增减变动情况、变动原因说明，以及相关会计处理的依据：

适用  不适用

其他说明：

适用  不适用

#### 55、资本公积

适用  不适用

单位：千元 币种：人民币

项目	期初余额	本期增加	重分类	本期减少	期末余额
资本溢价（股本溢价）	25,952,677	24,962	385,192	39,564	26,323,267
其他资本公积	1,805,363	553,990	-385,192	-	1,974,161
合计	27,758,040	578,952	-	39,564	28,297,428

其他说明，包括本期增减变动情况、变动原因说明：

无

#### 56、库存股

适用  不适用

#### 57、其他综合收益

适用  不适用

#### 58、专项储备

适用  不适用

**59、 盈余公积**

√适用 □不适用

单位：千元 币种：人民币

项目	期初余额	本期增加	本期减少	期末余额
法定盈余公积	1,437,435	1,334,203	-	2,771,638
任意盈余公积				
储备基金				
企业发展基金				
其他				
合计	1,437,435	1,334,203	-	2,771,638

盈余公积说明，包括本期增减变动情况、变动原因说明：

(a) 于2021年1月1日，首次执行新租赁准则未调整盈余公积。

(b) 根据《中华人民共和国公司法》及本公司章程，本公司按年度净利润的10%提取法定盈余公积金，当法定盈余公积金累计额达到注册资本的50%以上时，可不再提取。法定盈余公积金经批准后可用于弥补亏损，或者增加股本。经董事会决议，本公司2021年度按未分配利润的10%提取法定盈余公积金1,334,203千元(2020年：697,221千元)。

**60、 未分配利润**

√适用 □不适用

单位：千元 币种：人民币

项目	本期	上期
调整前上期末未分配利润	55,070,045	42,306,789
调整期初未分配利润合计数（调增+，调减-）		
调整后期初未分配利润	55,070,045	42,306,789
加：本期归属于母公司所有者的净利润	20,009,751	17,430,783
减：提取法定盈余公积	1,334,203	697,221
提取任意盈余公积		
提取一般风险准备		
应付普通股股利		
转作股本的普通股股利		
减：普通股股利(a)	4,966,790	3,974,421
加：限制性股票之可撤销现金股利	4,120	4,115
期末未分配利润	68,782,923	55,070,045

调整期初未分配利润明细：

- 1、由于《企业会计准则》及其相关新规定进行追溯调整，影响期初未分配利润 0 元。
- 2、由于会计政策变更，影响期初未分配利润 0 元。
- 3、由于重大会计差错更正，影响期初未分配利润 0 元。
- 4、由于同一控制导致的合并范围变更，影响期初未分配利润 0 元。
- 5、其他调整合计影响期初未分配利润 0 元。

**61、 营业收入和营业成本****(1). 营业收入和营业成本情况**

√适用 □不适用

单位：千元 币种：人民币

项目	本期发生额		上期发生额	
	收入	成本	收入	成本
主营业务	438,344,873	402,204,695	430,765,749	396,284,845
其他业务	1,212,322	837,272	1,020,139	662,966
合计	439,557,195	403,041,967	431,785,888	396,947,811

**(2). 合同产生的收入的情况**

□适用 √不适用

合同产生的收入说明：

□适用 √不适用

**(3). 履约义务的说明**

□适用 √不适用

**(4). 分摊至剩余履约义务的说明**

□适用 √不适用

其他说明：

无

**62、税金及附加**

√适用 □不适用

单位：千元 币种：人民币

项目	本期发生额	上期发生额
消费税		
营业税		
城市维护建设税	238,194	316,973
教育费附加	164,473	219,915
资源税		
房产税	9,808	11,842
土地使用税		
车船使用税		
印花税	138,997	133,133
其他	44,412	41,374
合计	595,884	723,237

其他说明：

无

**63、销售费用**

√适用 □不适用

单位：千元 币种：人民币

项目	本期发生额	上期发生额
职工薪酬	561,829	457,103

租赁及仓储费用	69,283	74,630
包装费	116,403	91,599
使用权资产折旧	17,384	
业务推广费	46,103	91,438
其他	85,043	181,172
合计	896,045	895,942

其他说明：

无

#### 64、管理费用

√适用 □不适用

单位：千元 币种：人民币

项目	本期发生额	上期发生额
职工薪酬	2,893,158	3,114,902
管理服务费	394,565	347,899
折旧及摊销	179,826	278,216
使用权资产折旧	176,141	
能源费	73,207	70,427
修理费	33,228	140,336
租赁费	49,184	265,451
环境保护费	23,084	26,412
保险费	14,920	13,136
其他	319,835	245,944
合计	4,157,148	4,502,723

其他说明：

2021 年度，本集团将因响应国家和地方相关防疫政策、员工无法按时返岗而暂停营业、延迟开工等原因造成的停工损失 72,508 千元计入管理费用(2020 年度：998,688 千元)，其中包括职工薪酬 55,602 千元，折旧及摊销 12,633 千元和租赁费 4,273 千元(2020 年度包括职工薪酬 705,114 千元、折旧及摊销 186,920 千元和租赁费 106,654 千元)。

#### 65、研发费用

√适用 □不适用

单位：千元 币种：人民币

项目	本期发生额	上期发生额
职工薪酬	5,714,301	4,758,815
物料消耗费	2,301,406	2,670,883
技术服务费	1,484,561	1,620,806
折旧和摊销	429,998	370,740
修理费	385,200	168,692
检测费	84,327	68,441
使用权资产折旧	75,858	
加工费	71,720	115,280
租赁费	58,175	115,738
其他	229,486	148,334
合计	10,835,032	10,037,729

其他说明：  
无

## 66、财务费用

√适用 □不适用

单位：千元 币种：人民币

项目	本期发生额	上期发生额
利息费用	492,427	589,493
减：利息收入	-1,793,476	-1,652,588
汇兑损失	458,352	803,765
其他	16,308	23,035
合计	-826,389	-236,295

其他说明：

(i) 本集团将不满足终止确认条件的应收票据贴现取得的现金确认为短期借款，并按实际利率法计算利息费用 16 千元，计入借款利息支出。

## 67、其他收益

√适用 □不适用

单位：千元 币种：人民币

项目	本期发生额	上期发生额
企业扶持资金	1,124,376	1,319,009
技术改造补贴	67,597	4,389
研发项目补贴	40,207	12,743
物流补贴	21,556	81,041
出口增量补贴	12,402	12,080
科技研发补助	2,919	3,916
其他	102,243	144,162
合计	1,371,300	1,577,340

其他说明：  
无

## 68、投资收益

√适用 □不适用

单位：千元 币种：人民币

项目	本期发生额	上期发生额
权益法核算的长期股权投资收益	14,046	2,233
处置长期股权投资产生的投资收益		
交易性金融资产在持有期间的投资收益		
其他权益工具投资在持有期间取得的股利收入		
债权投资在持有期间取得的利息收入		
其他债权投资在持有期间取得的利息收入		

处置交易性金融资产取得的投资收益		
处置其他权益工具投资取得的投资收益		
处置债权投资取得的投资收益		
处置其他债权投资取得的投资收益		
债务重组收益		
处置衍生金融资产(负债)产生的投资收益	964,301	325,388
其他非流动金融资产持有期间取得的投资收益	800	1,862
合计	979,147	329,483

其他说明:

本集团不存在投资收益汇回的重大限制。

#### 69、净敞口套期收益

适用 不适用

#### 70、公允价值变动收益

适用 不适用

单位：千元 币种：人民币

产生公允价值变动收益的来源	本期发生额	上期发生额
交易性金融资产		
其中：衍生金融工具产生的公允价值变动收益		
交易性金融负债		
按公允价值计量的投资性房地产		
外汇远期合约	- 481,483	312,832
合计	-481,483	312,832

其他说明:

无

#### 71、信用减值损失

适用 不适用

#### 72、资产减值损失

适用 不适用

#### 73、资产处置收益

适用 不适用

单位：千元 币种：人民币

项目	本期发生额	上期发生额
非流动资产处置利得	26,580	87,118
其中：固定资产处置利得	26,580	87,118
非流动资产处置损失	-12,990	-53,027
其中：固定资产处置损失	-12,990	-53,027

合计	13,590	34,091
----	--------	--------

其他说明：

无

#### 74、营业外收入

营业外收入情况

适用 不适用

单位：千元 币种：人民币

项目	本期发生额	上期发生额	计入当期非经常性损益的金额
非流动资产处置利得合计			
其中：固定资产处置利得			
无形资产处置利得			
非货币性资产交换利得			
接受捐赠			
政府补助			
违约金补偿收入	33,197	37,637	33,197
保险赔偿收入	17,293	25,694	17,293
厂房租金和利息退回	-	-	-
无需支付的款项	876	290	876
其他	32,432	28,334	32,432
合计	83,798	91,955	83,798

计入当期损益的政府补助

适用 不适用

其他说明：

适用 不适用

#### 75、营业外支出

适用 不适用

单位：千元 币种：人民币

项目	本期发生额	上期发生额	计入当期非经常性损益的金额
非流动资产处置损失合计			
其中：固定资产处置损失			
无形资产处置损失			
非货币性资产交换损失			



对外捐赠	134,417	26,704	134,417
非流动资产报废损失	10,741	5,835	10,741
罚款及滞纳金	628	483	628
其他	17,866	28,702	17,866
合计	163,652	61,724	163,652

其他说明：

无

## 76、所得税费用

### (1). 所得税费用表

√适用 □不适用

单位：千元 币种：人民币

项目	本期发生额	上期发生额
当期所得税费用	2,231,230	2,369,878
递延所得税费用	61,780	-50,682
合计	2,293,010	2,319,196

### (2). 会计利润与所得税费用调整过程

√适用 □不适用

单位：千元 币种：人民币

项目	本期发生额
利润总额	22,317,746
按法定/适用税率计算的所得税费用	5,579,437
子公司适用不同税率的影响	-2,251,931
调整以前期间所得税的影响	
非应税收入的影响	
不可抵扣的成本、费用和损失的影响	19,880
使用前期未确认递延所得税资产的可抵扣亏损的影响	
本期末确认递延所得税资产的可抵扣暂时性差异或可抵扣亏损的影响	114,040
研发费用加计扣除	-1,122,910
所得税汇算清缴差异	-35,050
残疾人员费用加计扣除	-10,456
所得税费用	2,293,010

其他说明：

□适用 √不适用

## 77、其他综合收益

√适用 □不适用

参见附注第十节财务报告 七、合并财务报表项目注释 57 其他综合收益

**78、现金流量表项目****(1). 收到的其他与经营活动有关的现金**

√适用 □不适用

单位：千元 币种：人民币

项目	本期发生额	上期发生额
收到保证金、押金	2,955,523	-
利息收入	2,080,215	1,477,950
收到补贴款	1,401,696	1,831,844
套期合约收益	565,425	-
保函保证金的收回	61,960	1,932
赔偿收入	33,197	37,637
其他	66,397	81,497
合计	7,164,413	3,430,860

收到的其他与经营活动有关的现金说明：

无

**(2). 支付的其他与经营活动有关的现金**

√适用 □不适用

单位：千元 币种：人民币

项目	本期发生额	上期发生额
研发及管理服务费	2,519,461	2,913,964
能源费	2,075,639	1,806,880
租赁及仓储费	484,807	2,270,771
环境保护费	210,274	184,585
套期期权支付的权利金	174,738	-
保函保证金	165,445	-
其他	241,531	297,563
合计	5,871,895	7,473,763

支付的其他与经营活动有关的现金说明：

无

**(3). 收到的其他与投资活动有关的现金**

√适用 □不适用

单位：千元 币种：人民币

项目	本期发生额	上期发生额
到期收回定期存款	2,042,648	116,260
收回受限资金	263,876	-
合计	2,306,524	116,260

收到的其他与投资活动有关的现金说明：

无

**(4). 支付的其他与投资活动有关的现金**

√适用 □不适用

单位：千元 币种：人民币

项目	本期发生额	上期发生额
存出定期存款	1,505,654	2,089,942
支付投资保证金	1,050,000	-
支付受限资金	35,638	263,876
合计	2,591,292	2,353,818

支付的其他与投资活动有关的现金说明：

无

**(5). 收到的其他与筹资活动有关的现金**

□适用 √不适用

**(6). 支付的其他与筹资活动有关的现金**

√适用 □不适用

单位：千元 币种：人民币

项目	本期发生额	上期发生额
偿还租赁负债支付的金额	1,431,543	
限制性股票回购保证金	880,000	
支付应付重组成本	59,022	4,532,374
限制性股票回购款	32,866	36,540
合计	2,403,431	4,568,914

支付的其他与筹资活动有关的现金说明：

2021 年度，本集团支付的与租赁相关的总现金流出为 1,616,017 千元，除上述计入筹资活动的偿付租赁负债支付的金额以外，其余现金流出均计入经营活动。

**79. 现金流量表补充资料****(1). 现金流量表补充资料**

√适用 □不适用

单位：千元 币种：人民币

补充资料	本期金额	上期金额
<b>1. 将净利润调节为经营活动现金流量：</b>		
净利润	20,024,736	17,426,692
加：资产减值准备	407,573	1,332,979
信用减值损失	-65,111	119,851
固定资产折旧、油气资产折耗、生产性生物资产折旧	2,515,669	2,432,955
使用权资产摊销	1,462,055	-
无形资产摊销		
长期待摊费用摊销		
处置固定资产、无形资产和其他长期资产的损失（收益以“-”号填列）	-13,590	-34,091
固定资产报废损失（收益以“-”号填列）	10,741	5,835
股份支付的费用摊销	533,550	973,657

公允价值变动损失（收益以“－”号填列）	481,483	-312,832
财务费用（收益以“－”号填列）	492,427	589,493
投资损失（收益以“－”号填列）	-979,147	-329,483
递延所得税资产减少（增加以“－”号填列）	158,756	-99,137
递延所得税负债增加（减少以“－”号填列）	-96,976	48,455
存货的减少（增加以“－”号填列）	-26,968,993	-5,005,534
经营性应收项目的减少（增加以“－”号填列）	-2,494,859	-5,739,978
经营性应付项目的增加（减少以“－”号填列）	13,256,271	-3,715,124
其他		
经营活动产生的现金流量净额	8,724,585	7,693,738
<b>2. 不涉及现金收支的重大投资和筹资活动：</b>		
债务转为资本		
一年内到期的可转换公司债券		
融资租入固定资产		
<b>3. 现金及现金等价物净变动情况：</b>		
现金的期末余额	81,071,137	75,293,257
减：现金的期初余额	75,293,257	66,571,627
加：现金等价物的期末余额		
减：现金等价物的期初余额		
现金及现金等价物净增加额	5,777,880	8,721,630

**(2). 本期支付的取得子公司的现金净额**

□适用 √不适用

**(3). 本期收到的处置子公司的现金净额**

□适用 √不适用

**(4). 现金和现金等价物的构成**

√适用 □不适用

单位：千元 币种：人民币

项目	期末余额	期初余额
一、现金	81,071,137	75,293,257
其中：库存现金	569	653
可随时用于支付的银行存款	81,070,568	75,292,604
可随时用于支付的其他货币资金		
可用于支付的存放中央银行款项		
存放同业款项		
拆放同业款项		
二、现金等价物		
其中：三个月内到期的债券投资		

三、期末现金及现金等价物余额	81,071,137	75,293,257
其中：母公司或集团内子公司使用受限制的现金和现金等价物		

其他说明：

适用  不适用

不可随时用于支付的银行存款主要系三个月以上的定期存款。

#### 80、所有者权益变动表项目注释

说明对上年期末余额进行调整的“其他”项目名称及调整金额等事项：

适用  不适用

#### 81、所有权或使用权受到限制的资产

适用  不适用

#### 82、外币货币性项目

##### (1). 外币货币性项目

适用  不适用

单位：千元

项目	期末外币余额	折算汇率	期末折算人民币余额
货币资金	-	-	26,985,472
其中：美元	3,352,994	6.3757	21,377,681
越南盾	14,775,446,667	0.0003	4,432,634
日元	8,622,762	0.0554	477,701
新加坡币	41,499	4.7179	195,789
印度卢比	1,389,190	0.0852	118,359
港币	140,089	0.8176	114,537
欧元	9,793	7.2197	70,706
新台币	297,810	0.2297	68,407
澳币	11,936	4.6220	55,166
其他	-	-	74,492
应收账款	-	-	80,328,456
其中：美元	12,257,630	6.3757	78,150,973
印度卢比	6,203,286	0.0852	528,520
韩元	82,777,037	0.0054	446,996
澳币	49,815	4.6220	230,247
日元	3,777,762	0.0554	209,288
欧元	28,814	7.2197	208,030
捷克克朗	716,451	0.2899	207,699
新加坡币	40,908	4.7179	193,002
新台币	140,226	0.2297	32,210
其他	-	-	121,491
短期借款	-	-	51,538,183
其中：美元	7,751,730	6.3757	49,422,707
新台币	6,131,833	0.2297	1,408,482
捷克克朗	2,438,751	0.2899	706,994

长期借款	-	-	3,814,347
其中：美元	600,000	6.3757	3,814,347
应付款项	-	-	65,980,763
其中：美元	10,001,567	6.3757	63,766,988
新台币	3,249,177	0.2297	746,336
越南盾	1,418,900,000	0.0003	425,670
捷克克朗	487,896	0.2899	141,441
日元	1,793,249	0.0554	99,346
欧元	6,446	7.2197	46,539
其他	-	-	754,443
租赁负债	-	-	618,570
其中：美元	50,774	6.3757	323,718
新台币	950,087	0.2297	218,235
越南盾	238,326,667	0.0003	71,498
捷克克朗	12,328	0.2899	3,574
其他	-	-	1,545

其他说明：

上述外币货币性项目指除人民币之外的所有货币

(2). 境外经营实体说明，包括对于重要的境外经营实体，应披露其境外主要经营地、记账本位币及选择依据，记账本位币发生变化的还应披露原因

适用 不适用

### 83、套期

适用 不适用

### 84、政府补助

(1). 政府补助基本情况

适用 不适用

单位：千元 币种：人民币

种类	金额	列报项目	计入当期损益的金额
企业扶持资金	1,117,272	其他收益	1,117,272
企业扶持资金	109,672	递延收益	7,104
物流补贴	21,556	其他收益	21,556
研发项目补贴	67,700	递延收益	40,207
出口增量补贴	12,402	其他收益	12,402
技术改造补贴	79,426	递延收益	67,597
科技研发补助	46,905	递延收益	2,919
其他	102,243	其他收益	102,243
合计	1,557,176		1,371,300

(2). 政府补助退回情况

适用 不适用

其他说明：

无

85、其他

适用 不适用

八、合并范围的变更

1、非同一控制下企业合并

适用 不适用

2、同一控制下企业合并

适用 不适用

3、反向购买

适用 不适用

#### 4、 处置子公司

是否存在单次处置对子公司投资即丧失控制权的情形

适用 不适用

其他说明：

适用 不适用

#### 5、 其他原因的合并范围变动

说明其他原因导致的合并范围变动（如，新设子公司、清算子公司等）及其相关情况：

适用 不适用

公司名称	变更	变动时间
富联科技(周口)有限公司	子公司新设	2021年2月1日
Ingrasys Technology Mexico S.A. de C.V.	子公司新设	2021年7月13日
衡阳智造谷职业培训学校有限公司	子公司新设	2021年7月1日
Foxconn Technology Service and Logistics Limited	子公司新设	2021年4月10日
宇博先进科技股份有限公司	子公司新设	2021年11月10日
前海裕展(深圳)咨询管理有限公司	注销	2021年2月24日
北京裕展智造科技有限公司	注销	2021年6月10日

#### 6、 其他

适用 不适用



## 九、在其他主体中的权益

## 1、在子公司中的权益

## (1). 企业集团的构成

√适用 □不适用

子公司名称	主要经营地	注册地	业务性质	持股比例(%)		取得方式
				直接	间接	
国基电子(上海)有限公司	中国, 上海	中国, 上海	网络设备、电信设备、通信网络高精密机构件	100%		同一控制下企业合并
基准精密工业(惠州)有限公司	中国, 惠州	中国, 惠州	精密工具	100%		同一控制下企业合并
百佳泰信息技术(北京)有限公司	中国, 北京	中国, 北京	服务器	100%		同一控制下企业合并
富联科技(济源)有限公司(原名: 富泰华精密电子(济源)有限公司)	中国, 济源	中国, 济源	通信网络高精密机构件	100%		同一控制下企业合并
Focus PC Enterprises Limited	中国, 香港	中国, 香港	控股平台公司	100%		同一控制下企业合并
富联统合电子(杭州)有限公司(原名: 统合电子(杭州)有限公司)	中国, 杭州	中国, 杭州	网络设备	100%		同一控制下企业合并
南宁富联富桂精密工业有限公司(原名: 南宁富桂精密工业有限公司)	中国, 南宁	中国, 南宁	网络设备、电信设备、通信网络高精密机构件	100%		同一控制下企业合并
国宙电子(上海)有限公司	中国, 上海	中国, 上海	网络设备、电信设备、通信网络高精密机构件	100%		同一控制下企业合并
富联富翼精密工业(东莞)有限公司(原名: 东莞市富翼精密工业有限公司)	中国, 东莞	中国, 东莞	通信网络高精密机构件	100%		同一控制下企业合并
河南裕展精密科技有限公司	中国, 郑州	中国, 郑州	通信网络高精密机构件	100%		同一控制下企业合并
晋城富泰华精密电子有限公司	中国, 晋城	中国, 晋城	通信网络高精密机构件、机器人	100%		同一控制下企业合并
富泰华精密电子(郑州)有限公司	中国, 郑州	中国, 郑州	通信网络高精密机构件	100%		同一控制下企业合并
鸿富锦精密电子(天津)有限公司	中国, 天津	中国, 天津	服务器、存储设备、云端运算高精密机构件	100%		同一控制下企业合并

深圳富联富桂精密工业有限公司(原名: 深圳富桂精密工业有限公司)	中国, 深圳	中国, 深圳	网络设备、电信设备、网络电信设备精密机构件、服务器、存储设备	100%		新设
成都富联准刃科技有限公司(原名: 成都准刃科技有限公司)	中国, 成都	中国, 成都	精密工具		100%	同一控制下企业合并
晋城富联鸿刃科技有限公司(原名: 晋城鸿刃科技有限公司)	中国, 晋城	中国, 晋城	精密工具		100%	同一控制下企业合并
郑州富联鸿刃科技有限公司(原名: 郑州鸿刃切削工具有限公司)	中国, 郑州	中国, 郑州	精密工具		100%	同一控制下企业合并
基准精密(香港)有限公司	中国, 香港	中国, 香港	精密工具		100%	同一控制下企业合并
深圳市裕展精密科技有限公司	中国, 深圳	中国, 深圳	通信网络高精机构件、工业机器人		100%	同一控制下企业合并
廊坊裕展科技有限公司	中国, 廊坊	中国, 廊坊	通信网络高精机构件		100%	同一控制下企业合并
Foxconn Precision International Limited(原名: Star Vision Precision International Limited)	中国, 香港	中国, 香港	通信网络高精机构件		100%	同一控制下企业合并
鸿富锦精密电子(贵阳)有限公司	中国, 贵阳	中国, 贵阳	服务器、存储设备		80%	同一控制下企业合并
佰昌科技服务(天津)有限公司	中国, 天津	中国, 天津	服务器、存储设备		100%	同一控制下企业合并
富华科精密工业(深圳)有限公司	中国, 深圳	中国, 深圳	通信网络设备		64.20%	同一控制下企业合并
富联科技(山西)有限公司(原名: 山西裕鼎精密科技有限公司)	中国, 太原	中国, 太原	通信网络高精机构件	44.50%	55.50%	同一控制下企业合并
重庆富桂电子有限公司	中国, 重庆	中国, 重庆	网络设备		100%	同一控制下企业合并

广西富梦创新科技有限责任公司	中国, 南宁	中国, 南宁	通信网络设备		51%	同一控制下企业合并
富联科技(鹤壁)有限公司(原名: 鹤壁裕展精密科技有限公司)	中国, 鹤壁	中国, 鹤壁	通信网络高精机构件		100%	子公司新设
富联科技(武汉)有限公司(原名: 武汉裕展精密科技有限公司)	中国, 武汉	中国, 武汉	通信网络高精机构件		100%	子公司新设
Cloud Network Technology Singapore Pte. Ltd.	新加坡	新加坡	服务器、存储器、网络设备		100%	同一控制下企业合并
Rich Excel International Limited	萨摩亚	萨摩亚	控股平台公司		100%	同一控制下企业合并
Glory Star Investments Limited	萨摩亚	萨摩亚	控股平台公司		100%	同一控制下企业合并
Ingrasys (Singapore) Pte. Ltd.	新加坡	新加坡	服务器、存储器		100%	同一控制下企业合并
Cloud Network Technology Kft	匈牙利	匈牙利	服务器、存储器、网络设备		100%	同一控制下企业合并
Funing Precision Component Co., Ltd.	越南	越南	网络设备		100%	同一控制下企业合并
Fuhong Precision Component (Bac Giang) Limited	越南	越南	网络设备		100%	同一控制下企业合并
Mega Well Limited	萨摩亚	萨摩亚	贸易		100%	同一控制下企业合并
Foxconn Technology (India) Private Limited	印度	印度	通信网络高精机构件		99.9994%	同一控制下企业合并
Ingrasys Technology Korea, Inc.	韩国	韩国	服务器、存储器		100%	同一控制下企业合并
日本裕展贸易株式会社	日本	日本	服务器、存储器、网络设备		100%	同一控制下企业合并
Foxconn Industrial Internet (Japan) Co.,Ltd.	日本	日本	精密工具		100%	同一控制下企业合并
Profit New Limited	萨摩亚	萨摩亚	贸易		100%	同一控制下企业合并

IPL International Limited	萨摩亚	萨摩亚	贸易		100%	同一控制下企业合并
Cloud Network Technology (Samoa) Limited	萨摩亚	萨摩亚	服务器、存储器、网络设备		100%	同一控制下企业合并
Scientific Atlanta de Mexico S. de R.L de C.V.	墨西哥	墨西哥	网络设备		99.9667%	同一控制下企业合并
NWE Technology Inc.	美国	美国	提供管理服务		100%	同一控制下企业合并
Foxconn Technology CZ s.r.o.	捷克	捷克	服务器、存储设备		100%	同一控制下企业合并
Foxconn CZ s.r.o.	捷克	捷克	服务器、存储器、网络设备		100%	同一控制下企业合并
NSG Technology Inc.	美国	美国	网络设备		100%	同一控制下企业合并
Ingrasys Technology USA Inc.	美国	美国	服务器、存储器		100%	同一控制下企业合并
PCE Paragon Solutions (USA) Inc.	美国	美国	提供管理、IT 服务		100%	同一控制下企业合并
Foxconn Assembly LLC	美国	美国	服务器、存储器、网络设备		100%	同一控制下企业合并
NWEA LLC	美国	美国	网络设备		100%	同一控制下企业合并
Cloud Network Technology USA Inc.	美国	美国	服务器、存储器、网络设备		100%	同一控制下企业合并
鸿佰科技股份有限公司	中国, 台湾	中国, 台湾	服务器、存储设备、云端运算		100%	同一控制下企业合并
深圳精匠云创科技有限公司	中国, 深圳	中国, 深圳	精密工具		100%	子公司新设
深圳智源工业互联网创新中心有限公司(原名: 富联智能工坊(深圳)有限公司)	中国, 深圳	中国, 深圳	精密工具		100%	子公司新设
Likom De Mexico De C.V-Mexico	墨西哥	墨西哥	服务器、存储器、网络设备		99.99998%	非同一控制下企业合并

深圳富联智能制造产业创新中心有限公司	中国, 深圳	中国, 深圳	精密工具	80.81%		新设
富联鸿智汇科技(深圳)有限公司(原名: 鸿智汇科技(深圳)有限公司)	中国, 深圳	中国, 深圳	网络设备、服务器		60%	子公司新设
富甲智创工业富联(深圳)科技有限公司(原名: 富甲智创(深圳)科技有限公司)	中国, 深圳	中国, 深圳	服务器、存储器、网络设备	100%		新设
富联富集云工业富联(深圳)科技有限公司(原名: 富集云(深圳)科技有限公司)	中国, 深圳	中国, 深圳	服务器、存储器、网络设备		100%	子公司新设
富联统合电子(海宁)有限公司(原名: 海宁市统合电子科技有限公司)	中国, 海宁	中国, 海宁	网络设备、服务器	100%		新设
富联智能工坊(太原)有限公司(原名: 太原富联智能工坊有限公司)	中国, 太原	中国, 太原	软件开发、数据服务		100%	子公司新设
晋城鸿硕智能科技有限公司	中国, 晋城	中国, 晋城	工程机械设备、矿用设备		51%	子公司新设
深圳智造谷工业互联网创新中心有限公司	中国, 深圳	中国, 深圳	管理咨询、教学设备	100%		新设
晋城鸿智纳米光机电研究院有限公司	中国, 晋城	中国, 晋城	技术研发、技术咨询		80%	子公司新设
晋城富士康智能制造职业培训学校有限公司	中国, 晋城	中国, 晋城	技术咨询		51%	子公司新设
富智造(福建)数字科技有限公司	中国, 福州	中国, 福州	技术研发、技术咨询	100%		新设
工业富联(杭州)资料科技有限公司	中国, 杭州	中国, 杭州	技术研发、技术咨询	100%		新设
富裕精密组件有限公司	越南	越南	网络设备、电信设备、通信网络高精密机构件		100%	子公司新设
工业富联衡阳智造谷有限公司	中国, 衡阳	中国, 衡阳	信息系统、技术开发	51%		新设
Vault DX s.o.r.	捷克	捷克	租赁服务		100%	同一控制下企业合并
Safe DX s.o.r.	捷克	捷克	软件开发、云计算		100%	非同一控制下企业合并

LEAPSY INTERNATIONAL LTD	开曼	开曼	管理服务		73%	非同一控制下企业合并
深圳宇博先进科技有限公司	中国, 深圳	中国, 深圳	智能穿戴设备、软件开发		73%	非同一控制下企业合并
工业富联佛山智造谷有限公司	中国, 佛山	中国, 佛山	高端研发, 机械销售	51%		新设
深圳市富联凌云光科技有限公司	中国, 深圳	中国, 深圳	技术研发, 硬件研发		51%	子公司新设
富鸿云计算(天津)有限公司	中国, 天津	中国, 天津	云计算		100%	子公司新设
佛山智造谷产业示范基地有限公司	中国, 佛山	中国, 佛山	高端制造, 5G 实验室		51%	子公司新设
佛山智造谷创新中心有限公司	中国, 佛山	中国, 佛山	高端制造, 5G 实验室		66%	子公司新设
衡阳市裕展精密科技有限公司	中国, 衡阳	中国, 衡阳	通讯类高精密机构件、自动化、模具		100%	子公司新设
富联科技(周口)有限公司(原名: 周口裕展精密科技有限公司)	中国, 周口	中国, 周口	网络设备、电信设备、通信网络高精密机构件		100%	子公司新设
宇博先进科技股份有限公司	中国, 台湾	中国, 台湾	技术开发		100%	子公司新设
衡阳智造谷职业培训学校有限公司	中国, 衡阳	中国, 衡阳	教育咨询、职业培训、教具销售		73%	子公司新设
Ingrasys Technology Mexico S.A. de C.V.	墨西哥	墨西哥	服务器、内存		100%	子公司新设
Foxconn Technology Service and Logistics Limited	中国, 香港	中国, 香港	技术服务、物流		100%	子公司新设

在子公司的持股比例不同于表决权比例的说明:

不适用

持有半数或以下表决权但仍控制被投资单位、以及持有半数以上表决权但不控制被投资单位的依据:

不适用

对于纳入合并范围的重要的结构化主体, 控制的依据:

不适用

确定公司是代理人还是委托人的依据:

不适用

其他说明:

不适用

## (2). 重要的非全资子公司

适用 不适用

## (3). 重要非全资子公司的主要财务信息

适用 不适用

## (4). 使用企业集团资产和清偿企业集团债务的重大限制

适用 不适用

## (5). 向纳入合并财务报表范围的结构化主体提供的财务支持或其他支持

适用 不适用

其他说明:

适用 不适用

## 2、 在子公司的所有者权益份额发生变化且仍控制子公司的交易

适用 不适用

## 3、 在合营企业或联营企业中的权益

适用 不适用

## (1). 重要的合营企业或联营企业

适用 不适用

## (2). 重要合营企业的主要财务信息

适用 不适用

## (3). 重要联营企业的主要财务信息

适用 不适用

## (4). 不重要的合营企业和联营企业的汇总财务信息

适用 不适用

单位：千元 币种：人民币

	期末余额/ 本期发生额	期初余额/ 上期发生额
合营企业:		
投资账面价值合计		
下列各项按持股比例计算的合计数		
--净利润		
--其他综合收益		
--综合收益总额		
联营企业:		
投资账面价值合计	3,167,922	1,167,690
下列各项按持股比例计算的合计数		
--净利润	14,046	2,233
--其他综合收益	-4,211	-8,865

—综合收益总额	9,835	-6,632
---------	-------	--------

其他说明

无

**(5). 合营企业或联营企业向本公司转移资金的能力存在重大限制的说明**

适用 不适用

**(6). 合营企业或联营企业发生的超额亏损**

适用 不适用

**(7). 与合营企业投资相关的未确认承诺**

适用 不适用

**(8). 与合营企业或联营企业投资相关的或有负债**

适用 不适用

**4、重要的共同经营**

适用 不适用

**5、在未纳入合并财务报表范围的结构化主体中的权益**

未纳入合并财务报表范围的结构化主体的相关说明：

适用 不适用

**6、其他**

适用 不适用

**十、与金融工具相关的风险**

适用 不适用

本集团的经营活动会面临各种金融风险：市场风险(主要为外汇风险和利率风险)、信用风险和流动性风险。本集团整体的风险管理计划针对金融市场的不可预见性，力求减少对本集团财务业绩的潜在不利影响。

**(1) 市场风险**

**(a) 外汇风险**

本集团的主要经营位于中国大陆、中国香港和新加坡。在中国境内的经营主要业务以人民币结算，在中国香港地区的经营主要业务以美元或港币结算，在新加坡的经营主要业务以美元结算。本集团已确认的非本位币资产和非本位币负债及未来的交易存在外汇风险。本集团总部财务部门负责监控集团非本位币交易和非本位币资产及负债的规模，以最大程度降低面临的外汇风险；为此，本集团可能会以签署远期外汇合约、外汇期权合约的方式来达到规避外汇风险的目的。

于2021年12月31日及2020年12月31日，本集团内记账本位币为人民币的公司持有的非本位币金融资产和非本位币金融负债(集团内往来余额除外)折算成人民币的金额列示如下：

2021年12月31日



	美元项目	港币项目	其他非本位币项目	合计
非本位币金融资产 —				
货币资金	7,174,339	6,035	6,633	7,187,007
应收账款	948,069	-	2,258	950,327
其他应收款	73	-	-	73
	<u>8,122,481</u>	<u>6,035</u>	<u>8,891</u>	<u>8,137,407</u>
非本位币金融负债 —				
短期借款	19,781,569	-	-	19,781,569
应付账款	10,125,135	7,350	7,285	10,139,770
其他应付款	522,005	11,254	74	533,333
	<u>30,428,709</u>	<u>18,604</u>	<u>7,359</u>	<u>30,454,672</u>
2020 年 12 月 31 日				
	美元项目	港币项目	其他非本位币项目	合计
非本位币金融资产 —				
货币资金	7,928,560	17,917	3,704	7,950,181
应收账款	1,038,849	-	-	1,038,849
其他应收款	107,192	-	1	107,193
	<u>9,074,601</u>	<u>17,917</u>	<u>3,705</u>	<u>9,096,223</u>
非本位币金融负债 —				
短期借款	20,253,447	-	-	20,253,447
应付账款	8,500,710	7,233	36,665	8,544,608
其他应付款	223,228	5,646	1,858	230,732
	<u>28,977,385</u>	<u>12,879</u>	<u>38,523</u>	<u>29,028,787</u>

于 2021 年 12 月 31 日，对于记账本位币为人民币的公司持有的美元金融资产和美元金融负债，如果人民币对美元升值或贬值 4%，其他因素保持不变，则本集团将增加或减少净利润人民币约 716,306 千元；对于各类港币金融资产和港币金融负债，如果人民币对港币升值或贬值 4%，其他因素保持不变，则本集团将增加或减少净利润约 388 千元。

于 2020 年 12 月 31 日，对于记账本位币为人民币的公司持有的美元金融资产和美元金融负债，如果人民币对美元升值或贬值 4%，其他因素保持不变，则本集团将增加或减少净利润人民币约 647,367 千元；对于各类港币金融资产和港币金融负债，如果人民币对港币升值或贬值 4%，其他因素保持不变，则本集团将减少或增加净利润约 148 千元。

#### (b) 利率风险

本集团的利率风险主要产生于长期银行借款等长期带息债务。浮动利率的金融负债使本集团面临现金流量利率风险，固定利率的金融负债使本集团面临公允价值利率风险。本集团根据当时的市场环境来决定固定利率及浮动利率合同的相对比例。于 2021 年 12 月 31 日，本集团长期带息债务主要为美元计价挂钩 3 个月 LIBOR 的浮动利率合同，金额为美元 600,000 千元(折合人民币 3,814,347 千元)(2020 年 12 月 31 日：无)，截至 2021 年 12 月 31 日尚未完成参考基准利率替换。

本集团总部财务部门持续监控集团利率水平。利率上升会增加新增带息债务的成本以及本集团尚未付清的以浮动利率计息的带息债务的利息支出，并对本集团的财务业绩产生重大的不利影响，管理层会依据最新的市场状况及时做出调整，这些调整可能是进行利率互换的安排来降低利率风险。于本报告期内本集团并无利率互换安排。

于 2021 年 12 月 31 日，如果以浮动利率 3 个月 LIBOR 计算的借款利率上升或下降 50 个基点，其他因素保持不变，则本集团的净利润会减少或增加约 17,014,236 元(2020 年 12 月 31 日：无)。

## (2) 信用风险

本集团对信用风险按组合分类进行管理。信用风险主要产生于银行存款、应收票据、应收账款、其他应收款等。

本集团银行存款主要存放于国有控股银行和其他大中型上市银行，本集团认为其不存在重大的信用风险，不会产生因对方单位违约而导致的任何重大损失。

此外，对于应收票据、应收账款和其他应收款，本集团设定相关政策以控制信用风险敞口。本集团基于对客户的财务状况、从第三方获取担保的可能性、信用记录及其他因素诸如目前市场状况等评估客户的信用资质并设置相应信用期。本集团会定期对客户信用记录进行监控，对于信用记录不良的客户，本集团会采用书面催款、缩短信用期或取消信用期等方式，以确保本集团的整体信用风险在可控的范围内。

于 2021 年 12 月 31 日，本集团无重大的因债务人抵押而持有的担保物或其他信用增级(2020 年 12 月 31 日：无)。

## (3) 流动风险

本集团内各子公司负责其自身的现金流量预测。总部财务部门在汇总各子公司现金流量预测的基础上，在集团层面持续监控短期和长期的资金需求，以确保维持充裕的现金储备和可供随时变现的有价证券；同时持续监控是否符合借款协议的规定，从主要金融机构获得提供足够备用资金的承诺，以满足短期和长期的资金需求。

于资产负债表日，本集团各项金融负债以未折现的合同现金流量按到期日列示如下：

	2021 年 12 月 31 日				
	一年以内	一到二年	二到五年	五年以上	合计
短期借款	52,201,770	-	-	-	52,201,770
应付票据	250,000	-	-	-	250,000
应付账款	71,736,730	-	-	-	71,736,730
其他应付款	8,808,538	-	-	-	8,808,538
其他流动负债	377,685	-	-	-	377,685
租赁负债	1,102,507	596,611	477,574	189,602	2,366,294
长期借款	52,138	3,861,975	-	-	3,914,113
	<u>134,529,368</u>	<u>4,458,586</u>	<u>477,574</u>	<u>189,602</u>	<u>139,655,130</u>
	2020 年 12 月 31 日				
	一年以内	一到二年	二到五年	五年以上	合计
短期借款	44,322,296	-	-	-	44,322,296

应付票据	100,000	-	-	-	100,000
应付账款	62,144,793	-	-	-	62,144,793
其他应付款	6,372,910	-	-	-	6,372,910
其他流动负债	284,277	-	-	-	284,277
长期借款	342	228	-	-	570
	<u>113,224,618</u>	<u>228</u>	<u>-</u>	<u>-</u>	<u>113,224,846</u>

## 十一、公允价值的披露

### 1、以公允价值计量的资产和负债的期末公允价值

√适用 □不适用

单位:千元 币种:人民币

项目	期末公允价值			
	第一层次公允价值计量	第二层次公允价值计量	第三层次公允价值计量	合计
<b>一、持续的公允价值计量</b>				
(一) 交易性金融资产		246,014		246,014
1. 以公允价值计量且变动计入当期损益的金融资产				
(1) 债务工具投资				
(2) 权益工具投资				
(3) 衍生金融资产		246,014		246,014
2. 指定以公允价值计量且其变动计入当期损益的金融资产				
(1) 债务工具投资				
(2) 权益工具投资				
(二) 其他债权投资			10,000	10,000
(三) 其他权益工具投资			128,747	128,747
(四) 投资性房地产				
1. 出租用的土地使用权				
2. 出租的建筑物				
3. 持有并准备增值后转让的土地使用权				
(五) 生物资产				
1. 消耗性生物资产				
2. 生产性生物资产				
(六) 一年内到期的非流动金融资产			31,518	31,518
<b>持续以公允价值计量的资产总额</b>		246,014	170,265	416,279
(六) 交易性金融负债				
1. 以公允价值计量且变动计入当期损益的金融负债				

其中：发行的交易性债券				
衍生金融负债				
其他				
2. 指定为以公允价值计量且变动计入当期损益的金融负债				
持续以公允价值计量的负债总额				
二、非持续的公允价值计量				
(一) 持有待售资产				
非持续以公允价值计量的资产总额				
非持续以公允价值计量的负债总额				

2、持续和非持续第一层次公允价值计量项目市价的确定依据

适用 不适用

3、持续和非持续第二层次公允价值计量项目，采用的估值技术和重要参数的定性及定量信息

适用 不适用

对于在活跃市场上交易的金融工具，本集团以其活跃市场报价确定其公允价值；对于不在活跃市场上交易的金融工具，本集团采用估值技术确定其公允价值。所使用的估值模型主要为现金流量折现模型和市场可比公司模型等。估值技术的输入值主要包括无风险利率、基准利率、汇率、信用点差、流动性溢价、EBITDA 乘数、缺乏流动性折价等。

4、持续和非持续第三层次公允价值计量项目，采用的估值技术和重要参数的定性及定量信息

适用 不适用

对于在活跃市场上交易的金融工具，本集团以其活跃市场报价确定其公允价值；对于不在活跃市场上交易的金融工具，本集团采用估值技术确定其公允价值。所使用的估值模型主要为现金流量折现模型和市场可比公司模型等。估值技术的输入值主要包括无风险利率、基准利率、汇率、信用点差、流动性溢价、EBITDA 乘数、缺乏流动性折价等。

5、持续的第三层次公允价值计量项目，期初与期末账面价值间的调节信息及不可观察参数敏感性分析

适用 不适用

6、持续的公允价值计量项目，本期内发生各层级之间转换的，转换的原因及确定转换时点的政策

适用 不适用

7、本期内发生的估值技术变更及变更原因

适用 不适用

8、不以公允价值计量的金融资产和金融负债的公允价值情况

适用 不适用

本集团以摊余成本计量的金融资产和负债主要包括：货币资金、应收款项、短期借款、应付款项、一年内到期的非流动负债、租赁负债和长期借款，均不以公允价值计量。不以公允价值计量的金融资产和负债的账面价值与公允价值相差很小。

## 9、其他

适用 不适用

## 十二、关联方及关联交易

### 1、本企业的母公司情况

适用 不适用

单位：千元 币种：港元

母公司名称	注册地	业务性质	注册资本	母公司对本企业的持股比例 (%)	母公司对本企业的表决权比例 (%)
中坚公司	中国,香港	投资控股	32,263,250	36.71	36.71

本企业的母公司情况的说明

台湾上市公司鸿海精密工业股份有限公司间接全资控股子公司。

本企业最终控制方是无实际控制人。

其他说明：

鸿海精密对本公司的持股比例和表决权比例

	2021 年 12 月 31 日		2020 年 12 月 31 日	
	持股比例	表决权比例	持股比例	表决权比例
鸿海精密	84.08%	84.08%	84.05%	84.05%

### 2、本企业的子公司情况

本企业子公司的情况详见附注

适用 不适用

子公司的基本情况及相关信息见第十节附注九

### 3、本企业合营和联营企业情况

本企业重要的合营或联营企业详见附注

适用 不适用

本期与本公司发生关联方交易，或前期与本公司发生关联方交易形成余额的其他合营或联营企业情况如下

适用 不适用

其他说明

适用 不适用

### 4、其他关联方情况

适用 不适用

其他关联方名称	其他关联方与本企业关系
中坚公司之子公司	母公司的控股子公司
中坚公司之合（联）营企业	其他

持有本公司 5%以上股份的股东	参股股东
本集团之合(联)营企业	其他
鸿海精密之子公司	其他
鸿海精密之合(联)营企业	其他
其他关联方	其他

## 其他说明

其他关联方包括：由关联自然人直接或者间接控制的，或者由其担任董事、高级管理人员的法人或其他组织。关联自然人包括间接持有本公司 5%以上股份的自然人及其关系密切的家庭成员、本公司董事、监事和高级管理人员、本公司控股股东的董事、监事和高级管理人员，以及鸿海精密之董事、监事和高级管理人员。

## 5、关联交易情况

## (1). 购销商品、提供和接受劳务的关联交易

采购商品/接受劳务情况表

√适用 □不适用

单位：千元 币种：人民币

关联方	关联交易内容	本期发生额	上期发生额
鸿海精密及其子公司	采购货物	9,085,343	6,639,844
鸿海精密及其子公司	接受劳务及服务	5,015,447	4,866,591
鸿海精密之合(联)营企业	采购货物	2,964,166	4,409,598
中坚公司之子公司	采购货物	769,399	1,555,692
中坚公司之子公司	接受劳务及服务	461,595	325,252
持有本公司 5%以上股份的股东	采购货物	187,174	315,988
其他关联方	采购货物	134,370	108,273
中坚公司之合(联)营企业	采购货物	87,613	322,451
持有本公司 5%以上股份的股东	接受劳务及服务	54,835	51,962
鸿海精密及其子公司	采购设备	32,264	223,148
中坚公司之合(联)营企业	接受劳务及服务	25,889	91,739
本集团之联营企业	采购货物	22,079	-
中坚公司之子公司	采购设备	18,483	76,962
鸿海精密之合(联)营企业	接受劳务及服务	6,626	8,356
鸿海精密之合(联)营企业	采购设备	3,115	7,913
中坚公司之合(联)营企业	采购设备	379	173
持有本公司 5%以上股份的股东	采购设备	313	14,328
合计		18,869,090	19,018,270

出售商品/提供劳务情况表

√适用 □不适用

单位：千元 币种：人民币

关联方	关联交易内容	本期发生额	上期发生额
鸿海精密及其子公司	销售货物	2,164,837	2,930,321
鸿海精密之合(联)营企业	销售货物	485,405	831,127
中坚公司之子公司	销售货物	241,939	346,264
鸿海精密及其子公司	提供劳务及服务	130,510	411,273
持有本公司 5%以上股份的股东	销售货物	128,995	118,618
中坚公司之子公司	提供劳务及服务	105,984	75,238

中坚公司之合(联)营企业	提供劳务及服务	48,235	11,465
鸿海精密之合(联)营企业	提供劳务及服务	18,094	14,796
持有本公司 5% 以上股份的股东	提供劳务及服务	10,668	8,510
中坚公司之合(联)营企业	销售货物	4,465	138,485
本集团之联营企业	销售货物	1,453	-
其他关联方	销售货物	1,131	-
合计		3,341,716	4,886,097

购销商品、提供和接受劳务的关联交易说明

适用  不适用

关联交易定价政策为协议定价。

### (2). 关联受托管理/承包及委托管理/出包情况

本公司受托管理/承包情况表:

适用  不适用

关联托管/承包情况说明

适用  不适用

本公司委托管理/出包情况表

适用  不适用

关联管理/出包情况说明

适用  不适用

### (3). 关联租赁情况

本公司作为出租方:

适用  不适用

单位: 千元 币种: 人民币

承租方名称	租赁资产种类	本期确认的租赁收入	上期确认的租赁收入
中坚公司之子公司	房屋	24,485	29,110
鸿海精密之合(联)营企业	设备	12,405	5,873
鸿海精密及其子公司	设备	4,753	19,701
鸿海精密及其子公司	房屋	4,416	21,425
中坚公司之子公司	设备	26	472
鸿海精密之合(联)营企业	房屋	-	296
合计		46,085	76,877

本公司作为承租方:

适用  不适用

单位: 千元 币种: 人民币

出租方名称	租赁资产种类	本期确认的租赁费	上期确认的租赁费
鸿海精密及其子公司	房屋	1,215	116,740
鸿海精密之合(联)营企业	房屋	-	1,681
持有本公司 5% 以上股份的股东	房屋	-	146,608
中坚公司之子公司	设备	-	382

持有本公司 5% 以上股份的股东	设备	-	10
中坚公司之子公司	房屋	-	148,339
中坚公司之合(联)营企业	房屋	-	118,559
鸿海精密及其子公司	设备	-	17,557
合计		1,215	549,876

关联租赁情况说明

适用  不适用

本集团作为承租方当年增加的使用权资产：

出租方名称	租赁资产 种类	2021 年度	2020 年度
中坚公司之子公司	房屋	179,248	—
持有本公司 5% 以上股份的股东	房屋	178,465	—
鸿海精密及其子公司	房屋	159,187	—
中坚公司之合(联)营企业	房屋	81,295	—
鸿海精密及其子公司	设备	31,296	—
鸿海精密之合(联)营企业	房屋	14,838	—
		<u>644,329</u>	<u>—</u>

本集团作为承租方当年承担的租赁负债利息支出：

出租方名称	租赁资产 种类	2021 年度	2020 年度
鸿海精密及其子公司	房屋	14,384	—
中坚公司之合(联)营企业	房屋	12,851	—
持有本公司 5% 以上股份的股东	房屋	6,031	—
中坚公司之子公司	房屋	3,936	—
鸿海精密之合(联)营企业	房屋	225	—
鸿海精密及其子公司	设备	58	—
		<u>37,485</u>	<u>—</u>

#### (4). 关联担保情况

本公司作为担保方

适用  不适用

本公司作为被担保方

适用  不适用

关联担保情况说明

适用  不适用

#### (5). 关联方资金拆借

适用  不适用



**(6). 关联方资产转让、债务重组情况**

√适用 □不适用

单位：千元 币种：人民币

关联方	关联交易内容	本期发生额	上期发生额
鸿海精密及其子公司	采购固定资产	611,302	100,407
鸿海精密之合(联)营企业	采购固定资产	92,534	57,996
中坚公司之合(联)营企业	采购固定资产	51,466	1,124
中坚公司之子公司	采购固定资产	23,788	83,302
持有本公司 5% 以上股份的股东	采购固定资产	12,934	3,530
合计		792,024	246,359
鸿海精密及其子公司	处置固定资产	4,024	16,889
中坚公司之合(联)营企业	处置固定资产	782	96
中坚公司之子公司	处置固定资产	242	9,312
鸿海精密之合(联)营企业	处置固定资产	96	644
持有本公司 5% 以上股份的股东	处置固定资产	59	12
合计		5,203	26,953

**(7). 关键管理人员报酬**

√适用 □不适用

单位：千元 币种：人民币

项目	本期发生额	上期发生额
关键管理人员报酬	70,880	74,909

**(8). 其他关联交易**

√适用 □不适用

**(a) 关联方代本集团支付的款项**

	2021 年度	2020 年度
鸿海精密及其子公司	39,803	15,057
中坚公司之合(联)营企业	-	16,892
中坚公司之子公司	-	7,042
	<u>39,803</u>	<u>38,991</u>

**(b) 商标使用权费**

	2021 年度	2020 年度
鸿海精密及其子公司	<u>2,500</u>	<u>2,500</u>

**(c) 关联方代本集团采购设备**

	2021 年度	2020 年度
鸿海精密及其子公司	<u>-</u>	<u>138,975</u>

## 6、关联方应收应付款项

## (1). 应收项目

√适用 □不适用

单位:千元 币种:人民币

项目名称	关联方	期末余额		期初余额	
		账面余额	坏账准备	账面余额	坏账准备
应收账款	鸿海精密及其子公司	917,441	-10,367	747,868	-8,227
应收账款	鸿海精密之合(联)营企业	242,219	-2,737	383,856	-4,222
应收账款	中坚公司之子公司	103,066	-1,165	154,332	-1,698
应收账款	持有本公司5%以上股份的股东	35,675	-403	39,982	-440
应收账款	中坚公司之合(联)营企业	1,212	-14	90,416	-995
应收账款	其他关联方	791	-9	-	-
应收账款	本公司之联营企业	117	-1	-	-
其他应收款	鸿海精密及其子公司	86,057	-861	28,836	-288
其他应收款	中坚公司之子公司	71,284	-713	43	-
其他应收款	中坚公司之合(联)营企业	131	-1	9	-
其他应收款	鸿海精密之合(联)营企业	106	-1	41,500	-415
其他应收款	持有本公司5%以上股份的股东	-	-	64	-1
预付款项	鸿海精密及其子公司	28,009		5,016	
预付款项	中坚公司之子公司	443		157	
预付款项	鸿海精密之合(联)营企业	41		-	
预付款项		28,493		5,173	

## (2). 应付项目

√适用 □不适用

单位:千元 币种:人民币

项目名称	关联方	期末账面余额	期初账面余额
应付账款	鸿海精密及其子公司	2,873,642	2,236,463
应付账款	鸿海精密之合(联)营企业	1,248,917	1,972,341
应付账款	中坚公司之子公司	202,201	554,946
应付账款	其他关联方	57,924	55,006
应付账款	持有本公司5%以上股份的股东	53,483	203,602
应付账款	本集团之联营企业	11,345	-
应付账款	中坚公司之合(联)营企业	1,683	105,416

合同负债	鸿海精密及其子公司	1,020	21,510
其他应付款	鸿海精密及其子公司	922,394	1,277,278
其他应付款	中坚公司之子公司	322,113	358,416
其他应付款	鸿海精密之合(联)营企业	137,213	102,114
其他应付款	持有本公司5%以上股份的股东	127,328	92,561
其他应付款	中坚公司之合(联)营企业	8,925	73,662
其他应付款	其他关联方	2,579	1,137
租赁负债	鸿海精密及其子公司	355,493	
租赁负债	中坚公司之合(联)营企业	289,883	
租赁负债	持有本公司5%以上股份的股东	109,053	
租赁负债	中坚公司之子公司	31,692	
租赁负债	鸿海精密之合(联)营企业	12,778	

## 7、关联方承诺

√适用 □不适用

以下为本集团于资产负债表日，已签约而尚不必在资产负债表上列示的与关联方有关的承诺事项：

### (i) 租赁

出租方	2021 年 12 月 31 日	2020 年 12 月 31 日
中坚公司之合(联)营企业	租赁-租入	
	一年以内	7,200
	一到二年	7,200
	二到三年	7,200
	三年以上	7,200
	<u>-</u>	<u>28,800</u>
出租方	2021 年 12 月 31 日	2020 年 12 月 31 日
中坚公司之子公司	租赁-租入	
	一年以内	26,121
	一到二年	30
	二到三年	15
	<u>-</u>	<u>26,166</u>
出租方	2021 年 12 月 31 日	2020 年 12 月 31 日

鸿海精密及其子公司	租赁-租入		
	一年以内	1,215	43,099
	一到二年	-	24,826
	二到三年	-	11,480
	三年以上	-	59,767
		<u>1,215</u>	<u>139,172</u>
		2021 年	2020 年
出租方		12 月 31 日	12 月 31 日
持有本公司 5% 以上股份的股东	租赁-租入		
	一年以内	-	91,834
	一到二年	-	53,841
		<u>-</u>	<u>145,675</u>
		2021 年	2020 年
承租方		12 月 31 日	12 月 31 日
中坚公司之子公司	租赁-租出		
	一年以内	5,567	26,992
	一到二年	38	5,526
	二到三年	38	-
	三年以上	28	-
		<u>5,671</u>	<u>32,518</u>
		2021 年	2020 年
承租方		12 月 31 日	12 月 31 日
鸿海精密及其子公司	租赁-租出		
	一年以内	79	6,486
	一到二年	24	336
	二到三年	24	336
	三年以上	24	588
		<u>151</u>	<u>7,746</u>
(ii) 商标使用权			
		2021 年	2020 年
		12 月 31 日	12 月 31 日
鸿海精密及其子公司	一年以内	2,500	2,500
	一到二年	2,500	2,500
	二到三年	2,500	2,500
	三年以上	7,500	10,000
		<u>15,000</u>	<u>17,500</u>
(iii) 资本性承诺			
		2021 年	2020 年
		12 月 31 日	12 月 31 日

鸿海精密及其子公司	390	44,464
中坚公司之子公司	5	14,489
鸿海精密之合(联)营企业	-	3,205
	<u>395</u>	<u>62,158</u>

## 8、其他

适用 不适用

## 十三、股份支付

### 1、股份支付总体情况

适用 不适用

单位：股 币种：人民币

公司本期授予的各项权益工具总额	0
公司本期行权的各项权益工具总额	115,656,478
公司本期失效的各项权益工具总额	14,069,767
公司期末发行在外的股票期权行权价格的范围和合同剩余期限	详见其他说明
公司期末发行在外的其他权益工具行权价格的范围和合同剩余期限	详见其他说明

其他说明

详情参见：2、以权益结算的股份支付情况

### 2、以权益结算的股份支付情况

适用 不适用

单位：千元 币种：人民币

授予日权益工具公允价值的确定方法	本次授予的限制性股票于授予日的公允价值，根据《企业会计准则第 11 号——股份支付》等规定，公司以授予日公司股票收盘价为基准，对授予的限制性股票的公允价值进行测算。授予的股票期权于授予日的公允价值，采用 Black-Scholes 期权定价模型，结合股票期权的条款和条件，作出估计。
可行权权益工具数量的确定依据	本集团根据最新取得的可行权职工人数变动、是否达到规定业绩条件等后续信息对可行权权益工具数量作出最佳估计
本期估计与上期估计有重大差异的原因	不适用
以权益结算的股份支付计入资本公积的累计金额	2,630,345
本期以权益结算的股份支付确认的费用总额	533,550

其他说明

#### (a) 限制性股票激励计划概况

	2021 年度	2020 年度
年初发行在外的限制性股票(股)	283,240,643	400,884,283
本年授予的限制性股票总额(股)	-	17,111,096

本年转入的限制性股票总额(股)	23,614,833	-
本年解除限售的限制性股票总额(股)	(110,952,936)	(114,912,126)
减: 本年失效的限制性股票总额(股)	(11,206,821)	(19,842,610)
年末发行在外的限制性股票(股)	<u>184,695,719</u>	<u>283,240,643</u>
年末确认的金融负债	509,922	789,056
年末确认的库存股	518,907	808,531
本年股份支付费用	504,679	909,532
累计股份支付费用	2,495,963	1,991,284

- (i) 经2017年12月6日第一届董事会第二次会议决议及2017年第二次临时股东大会决议批准, 本集团部分员工于重组完成日(2017年12月31日), 透过若干有限合伙企业, 合计间接持有本公司1.4625%的发行在外的人民币普通股259,240,433股。该等人民币普通股存在限制性条件(“附条件权益工具”), 员工在上述有限合伙协议中约定的服务期满后 方可解锁。

于授予日, 上述附条件权益工具的公允价值为2,143,141千元。该公允价值由具有相应资质的专业机构采用估值技术评估得出。附条件权益工具公允价值和员工取得权益工具所支付对价之间的差异, 将在自授予日起约3-5年不等的服务期内摊销。

结合员工离职及绩效考核情况, 2021年度, 本集团解除上述附条权权益工具限售74,526,561股。

2021年度, 因上述股份支付而确认的费用金额为213,209千元(2020年度:390,432千元), 计入资本公积的金额为213,209千元(2020年度:390,432千元)。

- (ii) 本公司根据《激励计划(草案修订稿)》的相关规定和本公司2019年第一次临时股东大会授权, 于2019年4月30日召开董事会审议通过首次授予计划, 向3,893名拟激励对象授予149,183,352股限制性人民币普通股, 授予价格为每股人民币6.03元, 收到出资款合计为人民币899,576千元, 本公司同时就限制性股票的回购义务确认负债人民币899,576千元, 做收购库存股处理。员工入股价低于授予日本公司限制性股票的公允价值的部分构成股份支付。

本次授予的限制性股票于授予日的公允价值, 根据《企业会计准则第11号——股份支付》等规定, 公司以授予日公司股票收盘价为基础, 对授予的限制性股票的公允价值进行了测算, 测算得出每股限制性股票的股份支付公允价值为9.39元。

根据限制性股票激励计划的规定, 持股员工受严格的服务期限限制, 限制性股票的解除限售期及各期解除限售时间安排如下表所示:

解除限售安排	解除限售时间	解除限售比例
第一个解除限售期	自首次授予日起12个月后的首个交易日起至首次授予日起24个月内的最后一个交易日当日止	20%
第二个解除限售期	自首次授予日起24个月后的首个交易日起至首次授予日起36个月内的最后一个交易日当日止	20%
第三个解除限售期	自首次授予日起36个月后的首个交易日起至首次授予日起48个月内的最后一个交易日当日止	20%

第四个解除限售期	自首次授予日起 48 个月后的首个交易日起至首次授予日起 60 个月内的最后一个交易日当日止	20%
第五个解除限售期	自首次授予日起 60 个月后的首个交易日起至首次授予日起 72 个月内的最后一个交易日当日止	20%

据此，本集团确定相应的 20%、20%、20%、20%、20% 持股份额的股份支付费用摊销期限分别为 1 年、2 年、3 年、4 年和 5 年。本集团在自授予日开始的最长 5 年服务期内的每个资产负债表日，根据最新取得的职工离职率、业绩指标完成情况等后续信息对预计可解除限售的股份数量作出最佳估计，修正预计可解除限售的权益工具数量，并将当期取得的相应员工服务按照授予日的公允价值计入相关成本或费用并相应调整资本公积。

基于 2019 年及 2020 年的业绩情况，本集团已满足第一个、第二个解除限售期的业绩条件。因此，结合限制性股票激励对象的离职情况和个人绩效考核情况，于 2021 年度，本集团解除限制性股票限售 28,045,338 股，回购限制性股票 4,753,986 股。于 2021 年 12 月 31 日，1,741,260 股尚未完成回购登记手续。

基于本集团的 2021 的业绩情况和 2022 年至 2023 年的盈利预测，本集团预计能够满足第三个、第四个及第五个解除限售期的业绩条件。因此，于 2021 年 12 月 31 日，本集团预计剩余最终可解除限售的股份数量为 111,672,647 股。2021 年度，因上述股份支付而确认的费用金额为 227,059 千元 (2020 年度: 392,153 千元)，计入资本公积的金额为 227,059 千元 (2020 年度: 392,153 千元)。

- (iii) 本公司根据《激励计划(草案修订稿)》的相关规定和本公司 2019 年第一次临时股东大会授权，于 2019 年 9 月 11 日召开董事会审议通过《关于向公司 2019 年股票期权与限制性股票激励计划激励对象授予部分预留权益的议案》，拟向 396 名拟激励对象授予 11,255,180 股限制性人民币普通股，授予价格为每股人民币 5.901 元。截至 2019 年 9 月 25 日止，实际认购人数为 364 名，共计认购 10,348,325 股，收到出资款合计为人民币 61,065 千元，本公司同时就限制性股票的回购义务确认负债人民币 61,065 千元，做收购库存股处理。员工入股价低于授予日本公司限制性股票的公允价值的部分构成股份支付。

本次授予的限制性股票于授予日的公允价值，根据《企业会计准则第 11 号——股份支付》等规定，公司以授予日公司股票收盘价为基础，对授予的限制性股票的公允价值进行了测算，测算得出每股限制性股票的股份支付公允价值为 9.31 元。

根据限制性股票激励计划的规定，持股员工受严格的服务期限制，限制性股票的解除限售期及各期解除限售时间安排如下表所示：

解除限售安排	解除限售时间	解除限售比例
第一个解除限售期	自预留部分授予日起 12 个月后的首个交易日起至预留部分授予日起 24 个月内的最后一个交易日当日止	20%
第二个解除限售期	自预留部分授予日起 24 个月后的首个交易日起至预留部分授予日起 36 个月内的最后一个交易日当日止	20%
第三个解除限售期	自预留部分授予日起 36 个月后的首个交易日起至预留部分授予日起 48 个月内的最后一个交易日当日止	20%
第四个解除限售期	自预留部分授予日起 48 个月后的首个交易日起至预留部分授予日起 60 个月内的最后一个交易日当日止	20%

第五个解除限售期	自预留部分授予日起 60 个月后的首个交易日起至预留部分授予日起 72 个月内的最后一个交易日当日止	20%
----------	--	-----

据此，本集团确定相应的 20%、20%、20%、20%、20% 持股份额的股份支付费用摊销期限分别为 1 年、2 年、3 年、4 年和 5 年。本集团在自授予日开始的最长 5 年服务期内的每个资产负债表日，根据最新取得的职工离职率、业绩指标完成情况等后续信息对预计可解除限售的股份数量作出最佳估计，修正预计可解除限售的权益工具数量，并将当期取得的相应员工服务按照授予日的公允价值计入相关成本或费用并相应调整资本公积。

基于 2019 年、2020 年的业绩情况，本集团已满足第一个、第二个解除限售期的业绩条件。因此，结合限制性股票激励对象的离职情况和个人绩效考核情况，于 2021 年度，本集团解除限制性股票限售 1,753,945 股，回购限制性股票 548,260 股。于 2021 年 12 月 31 日，92,820 股尚未完成回购登记手续。

基于本集团 2021 的业绩情况和 2022 年至 2023 年的盈利预测，本集团预计能够满足第三个、第四个及第五个解除限售期的业绩条件。因此，于 2021 年 12 月 31 日，本集团预计最终可解除限售的股份数量为 5,642,726 股。2021 年度，因上述股份支付而确认的费用金额为 16,230 千元(2020 年度: 34,899 千元)，计入资本公积的金额为 16,230 千元(2020 年度: 34,899 千元)。

- (iv) 本公司根据《激励计划(草案修订稿)》的相关规定和本公司 2019 年第一次临时股东大会授权，于 2019 年 12 月 31 日召开董事会审议并通过《关于向公司 2019 年股票期权与限制性股票激励计划激励对象授予剩余部分预留权益的议案》，拟向 474 名限制性股票激励对象授予 18,881,226 股限制性股票，授予价格为每股人民币 5.901 元。截至 2020 年 4 月 14 日止，实际认购人数为 428 名，共计认购 17,111,096 股，收到出资款合计人民币 100,973 千元。本公司同时就限制性股票的回购义务确认负债人民币 100,973 千元，做收购库存股处理。员工入股价低于授予日本公司限制性股票的公允价值的部分构成股份支付。

本次授予的限制性股票于授予日的公允价值，根据《企业会计准则第 11 号——股份支付》等规定，公司以授予日公司股票收盘价为基准，对授予的限制性股票的公允价值进行了测算，测算得出每股限制性股票的股份支付公允价值为 12.37 元。

根据限制性股票激励计划的规定，持股员工受严格的服务期限限制，限制性股票的解除限售期及各期解除限售时间安排如下表所示：

解除限售安排	解除限售时间	解除限售比例
第一个解除限售期	自预留部分授予日起 12 个月后的首个交易日起至预留部分授予日起 24 个月内的最后一个交易日当日止	20%
第二个解除限售期	自预留部分授予日起 24 个月后的首个交易日起至预留部分授予日起 36 个月内的最后一个交易日当日止	20%
第三个解除限售期	自预留部分授予日起 36 个月后的首个交易日起至预留部分授予日起 48 个月内的最后一个交易日当日止	20%
第四个解除限售期	自预留部分授予日起 48 个月后的首个交易日起至预留部分授予日起 60 个月内的最后一个交易日当日止	20%
第五个解除限售期	自预留部分授予日起 60 个月后的首个交易日起至预留部分授予日起 72 个月内的最后一个交易日当日止	20%



据此，本集团确定相应的 20%、20%、20%、20%、20% 持股份额的股份支付费用摊销期限分别为 1 年、2 年、3 年、4 年和 5 年。本集团在自授予日开始的最长 5 年服务期内的每个资产负债表日，根据最新取得的职工离职率、业绩指标完成情况等后续信息对预计可解除限售的股份数量作出最佳估计，修正预计可解除限售的权益工具数量，并将当期取得的相应员工服务按照授予日的公允价值计入相关成本或费用并相应调整资本公积。

基于 2019 年、2020 年的业绩情况，本集团已满足第一个、第二个解除限售期的业绩条件。因此，结合限制性股票激励对象的离职情况和个人绩效考核情况，于 2021 年度，本集团解除限制性股票限售 6,627,092 股，回购限制性股票 644,508 股。于 2021 年 12 月 31 日，274,908 股尚未完成回购登记手续。

基于本集团的 2021 年的业绩情况和 2022 年至 2023 年的盈利预测，本集团预计能够满足第三个、第四个及第五个解除限售期的业绩条件。因此，于 2021 年 12 月 31 日，本集团预计最终可解除限售的股份数量为 7,764,536 股。2021 年度，因上述股份支付而确认的费用金额为 48,181 千元(2020 年度：92,048 千元)，计入资本公积的金额为 48,181 千元(2020 年度：92,048 千元)。

(b) 股票期权计划概况

(i) 2021 年度内发行在外的股票期权变动情况表

	2021 年度	2020 年度
年初发行在外的股票期权份数	27,788,881	25,263,446
本年授予的股票期权份数	-	6,013,755
本年行权的股票期权份数	(4,703,542)	(2,368,860)
本年失效的股票期权份数	(2,862,946)	(1,119,460)
年末发行在外的股票期权份数	20,222,393	27,788,881
本年股份支付费用	28,871	64,125
累计股份支付费用	134,382	105,511

当年行权的股票期权以行权日价格计算的加权平均价格为 11.71 元。

(ii) 本公司根据《激励计划(草案修订稿)》的相关规定和本公司 2019 年第一次临时股东大会授权，于 2019 年 4 月 30 日召开董事会审议通过首次授予计划，以 2019 年 4 月 30 日为授予日，向 892 名股票期权激励对象授予 25,947,021 份股票期权，授予日的行权价格为每股 12.05 元。股票期权在行权前并不赋予持有人享有股息或于股东大会上投票的权利。

该次发行在外的股票期权计划的服务期分为 5 个阶段：

行权安排	行权时间	行权比例
第一个行权期	自首次授权日起 12 个月后的首个交易日起至首次授权日起 24 个月内的最后一个交易日当日止	20%
第二个行权期	自首次授权日起 24 个月后的首个交易日起至首次授权日起 36 个月内的最后一个交易日当日止	20%
第三个行权期	自首次授权日起 36 个月后的首个交易日起至首次授权日起 48 个月内的最后一个交易日当日止	20%

第四个行权期	自首次授权日起 48 个月后的首个交易日起至首次授权日起 60 个月内的最后一个交易日当日止	20%
第五个行权期	自首次授权日起 60 个月后的首个交易日起至首次授权日起 72 个月内的最后一个交易日当日止	20%

基于2019年、2020年业绩情况，本集团已满足第一个、第二个行权期的业绩条件。因此，结合股票期权激励对象的离职情况和个人绩效考核情况，自2020年6月11日起至2021年4月30日止和自2021年6月7日起至2022年4月30日止，本集团分别有4,863,194股和108,875股票期权进入可行权期。于2021年度，实际已有2,146,682股股票期权完成行权和股份过户登记手续，本集团增加股本2,146千元，增加资本公积22,963千元。于2021年度，本集团实际收到相关激励对象支付的股权款25,108千元，另有574元于2022年1月收到。

#### 授予日股票期权公允价值的确定方法

2021 年度，本集团确认了股份支付费用 20,572 千元(2020 年度: 42,206 千元)，本集团在自授予日开始最长 5 年服务期内的每个资产负债表日，根据最新取得的员工离职率、业绩指标完成情况等信息对预计可行权的购股权数量作出最佳估计，修正预计可行权的权益工具数量，并将当期取得的相应员工服务按照授予日的公允价值计入相关成本或费用并相应调整资本公积。

授予的股票期权于授予日的公允价值，采用Black-Scholes期权定价模型，结合股票期权的条款和条件，作出估计。下表列示了所用模型的输入变量：

预计股息率(i)	0.00%
股价预计波动率	35.00%–39.57%
期权有效期内的无风险利率	2.72%–3.22%
授予日的行权价格(人民币/股)	12.05 元

(i) 若在激励计划公告当日至激励对象完成股票期权行权期间，本公司有派息、配股等事项，应对股票期权行权价格进行相应的调减。因此，本公司在计算授予日股票期权公允价值时输入的预计股息率为零。

- (iii) 本公司根据《激励计划(草案修订稿)》的相关规定和本公司 2019 年第一次临时股东大会授权，于 2019 年 9 月 13 日召开董事会审议通过《关于向公司 2019 年股票期权与限制性股票激励计划激励对象授予部分预留权益的议案》，以 2019 年 9 月 11 日为授予日，向 74 名股票期权激励对象授予 473,000 份股票期权，授予日的行权价格为每股 11.921 元。股票期权在行权前并不赋予持有人享有股息或于股东大会上投票的权利。

该次发行在外的股票期权计划的服务期分为 5 个阶段：

行权安排	行权时间	行权比例
第一个行权期	自预留部分授予日起 12 个月后的首个交易日起至预留部分授予日起 24 个月内的最后一个交易日当日止	20%
第二个行权期	自预留部分授权日起 24 个月后的首个交易日起至预留部分授予日起 36 个月内的最后一个交易日当日止	20%
第三个行权期	自预留部分授权日起 36 个月后的首个交易日起至预留部分授予日起 48 个月内的最后一个交易日当日止	20%
第四个行权期	自预留部分授权日起 48 个月后的首个交易日起至预留部分授予日起 60 个月内的最后一个交易日当日止	20%

第五个行权期	自预留部分授权日起 60 个月后的首个交易日起至预留部分授予日起 72 个月内的最后一个交易日当日止	20%
--------	--	-----

基于2019年、2020年业绩情况，本集团已满足第一个、第二个行权期的业绩条件。因此，结合股票期权激励对象的离职情况和个人绩效考核情况，自2020年11月2日起至2021年9月11日止和自2021年11月1日起至2022年9月11日止，本集团分别有70,520股和63,820股股票期权进入可行权期。于2021年度，实际已有36,000股股票期权完成行权和股份过户登记手续。于2021年度，本集团收到相关激励对象支付的股权款419千元，增加股本36千元，增加资本公积383千元。

#### 授予日股票期权公允价值的确定方法

2021年度，本集团确认了股份支付费用357千元(2020年度：686千元)，本集团在自授予日开始最长5年服务期内的每个资产负债表日，根据最新取得的员工离职率、业绩指标完成情况等信息对预计可行权的购股权数量作出最佳估计，修正预计可行权的权益工具数量，并将当期取得的相应员工服务按照授予日的公允价值计入相关成本或费用并相应调整资本公积。

授予的股票期权于授予日的公允价值，采用Black-Scholes期权定价模型，结合股票期权的条款和条件，作出估计。下表列示了所用模型的输入变量：

预计股息率(i)	0.00%
股价预计波动率	35.67%-39.73%
期权有效期内的无风险利率	2.62%-3.03%
授予日的行权价格(人民币/股)	11.921元

(i) 若在激励计划公告当日至激励对象完成股票期权行权期间，本公司有派息、配股等事项，应对股票期权行权价格进行相应的调减。因此，本公司在计算授予日股票期权公允价值时输入的预计股息率为零。

- (iv) 本公司根据《激励计划(草案修订稿)》的相关规定和本公司2019年第一次临时股东大会授权，于2019年12月31日召开董事会审议通过《关于向公司2019年股票期权与限制性股票激励计划激励对象授予部分预留权益的议案》，向20名股票期权激励对象授予6,013,755份股票期权，授予日的行权价格为每股11.921元。股票期权在行权前并不赋予持有人享有股息或于股东大会上投票的权利。

该次发行在外的股票期权计划的服务期分为5个阶段：

行权安排	行权时间	行权比例
第一个行权期	自预留部分授予日起12个月后的首个交易日起至预留部分授予日起24个月内的最后一个交易日当日止	20%
第二个行权期	自预留部分授权日起24个月后的首个交易日起至预留部分授予日起36个月内的最后一个交易日当日止	20%
第三个行权期	自预留部分授权日起36个月后的首个交易日起至预留部分授予日起48个月内的最后一个交易日当日止	20%
第四个行权期	自预留部分授权日起48个月后的首个交易日起至预留部分授予日起60个月内的最后一个交易日当日止	20%

第五个行权期	自预留部分授权日起 60 个月后的首个交易日起至预留部分授予日起 72 个月内的最后一个交易日当日止	20%
--------	--	-----

基于 2019 年、2020 年业绩情况，本集团已满足第一个、第二个行权期的业绩条件。因此，结合股票期权激励对象的离职情况和个人绩效考核情况，自 2021 年 2 月 9 日起至 2021 年 12 月 31 日止，本集团有 1,192,752 股股票期权进入可行权期。于 2021 年度，实际已有 152,000 股股票期权完成行权和股份过户登记手续。于 2021 年度，本集团收到相关激励对象支付的股权款 1,768 千元，增加股本 152 千元，增加资本公积 1,616 千元。

#### 授予日股票期权公允价值的确定方法

2021 年度，本集团确认了股份支付费用 7,942 千元(2020 年度：21,233 千元)，本集团在自授予日开始最长 5 年服务期内的每个资产负债表日，根据最新取得的员工离职率、业绩指标完成情况等信息对预计可行权的购股权数量作出最佳估计，修正预计可行权的权益工具数量，并将当期取得的相应员工服务按照授予日的公允价值计入相关成本或费用并相应调整资本公积。

该次发行在外的股票期权计划的服务期分为 5 个阶段(续)：

授予的股票期权于授予日的公允价值，采用 Black-Scholes 期权定价模型，结合股票期权的条款和条件，作出估计。下表列示了所用模型的输入变量：

预计股息率(i)	0.00%
股价预计波动率	35.64%-39.31%
期权有效期内的无风险利率	2.42%-2.93%
授予日的行权价格(人民币/股)	11.921 元

(i) 若在激励计划公告当日至激励对象完成股票期权行权期间，本公司有派息、配股等事项，应对股票期权行权价格进行相应的调减。因此，本公司在计算授予日股票期权公允价值时输入的预计股息率为零。

**3、以现金结算的股份支付情况**

□适用 √不适用

**4、股份支付的修改、终止情况**

□适用 √不适用

**5、其他**

□适用 √不适用

**十四、承诺及或有事项****1、重要承诺事项**

√适用 □不适用

资产负债表日存在的对外重要承诺、性质、金额

**(1) 资本性支出承诺事项**

以下为本集团于资产负债表日，已签约而尚不必在资产负债表上列示的资本性支出承诺：

	2021 年 12 月 31 日	2020 年 12 月 31 日
房屋、建筑物及机器设备	187,107	356,827
无形资产	11,411	8,855
	<u>198,518</u>	<u>365,682</u>

**(2) 经营租赁承诺事项**

根据已签订的不可撤销的经营性租赁合同，本集团未来最低应支付租金汇总如下：

	2021 年 12 月 31 日	2020 年 12 月 31 日
一年以内	4,448	918,660
一到二年	74	616,547
二到三年	3	334,323
三年以上	-	496,284
	<u>4,525</u>	<u>2,365,814</u>

**(3) 对外投资承诺事项**

(i) 根据本公司之子公司深圳裕展与恒驱电机的原股东于 2021 年 9 月签订的股份转让协议，深圳裕展将支付不超过人民币 3.78 亿元取得恒驱电机 30,775,500 股股份，持股比例为 63%。截止 2021 年 12 月 31 日，深圳裕展尚未完成出资。于 2022 年 1 月 18 日，深圳裕展支付了 2.64 亿元人民币，占交易价款的 70%。于 2022 年 1 月末，深圳裕展完成对恒驱电机的控制权交接和工商变更。后续出资将根据股份转让协议的约定，在扣除协议约定的业绩补偿价款(如需)后，深圳裕展继续履行剩余 30%的股权受让价款的出资义务。

(ii) 根据本公司于 2021 年 12 月 9 日与智路资本、东莞科技创新金融集团有限公司、珠海发展投资基金(有限合伙)签订了《晟丰(广州)产业投资合伙企业(有限合伙)合伙协议》(以下简称“合伙协议”)，本公司作为有限合伙人认缴晟丰基金基金份额 22.2 亿元，占该投资基金份额的 66.65%。截

止 2021 年 12 月 31 日，公司已经支付人民币 17.20 亿元。后续出资将根据《合伙协议》约定，由普通合伙人按照各方另行约定的时间发出付款通知，公司继续履行出资义务。

## 2、或有事项

### (1). 资产负债表日存在的重要或有事项

适用 不适用

### (2). 公司没有需要披露的重要或有事项，也应予以说明：

适用 不适用

本集团无需要披露的重大未决诉讼或仲裁形成的或有负债。

本集团无需要披露的为其他单位提供债务担保形成的或有负债。

## 3、其他

适用 不适用

## 十五、资产负债表日后事项

### 1、重要的非调整事项

适用 不适用

### 2、利润分配情况

适用 不适用

单位：千元 币种：人民币

拟分配的利润或股利	9,917,611
经审议批准宣告发放的利润或股利	9,917,611

### 3、销售退回

适用 不适用

### 4、其他资产负债表日后事项说明

适用 不适用

#### (a) 股利分配情况说明

根据 2022 年 3 月 22 日的董事会决议，本公司以实施 2021 年度权益分派股权登记日登记的总股本(扣除拟回购注销的限制性股票、回购专用账户已回购的股份)为基数，向全体股东每 10 股派发现金红利 5 元(含税)。截至 2021 年 3 月 22 日，因股票期权激励对象行权，本公司总股本增加 34 千股，变更为 19,865,104 千股，同时扣除拟回购注销的限制性股票 2,109 千股，回购专用账户已回购的股份 27,773 千股，以 19,835,222 千股为基数计算，合计拟派发现金红利 9,917,611 千元(含税)，未在本财务报表中确认为负债。

#### (b) 股份回购情况说明

截止 2022 年 2 月 28 日，本公司通过股票回购专用证券账户在二级市场以集中竞价交易方式已累计回购股票 27,773 千股，约占公司总股本的 0.14%，回购股份的最高成交价为 11.60 元/股、最低成交价为 11.01 元/股，支付总金额为人民币 314,279 千元(不含交易费用)。

## 十六、 其他重要事项

### 1、 前期会计差错更正

#### (1). 追溯重述法

适用 不适用

#### (2). 未来适用法

适用 不适用

### 2、 债务重组

适用 不适用

### 3、 资产置换

#### (1). 非货币性资产交换

适用 不适用

#### (2). 其他资产置换

适用 不适用

### 4、 年金计划

适用 不适用

### 5、 终止经营

适用 不适用

### 6、 分部信息

#### (1). 报告分部的确定依据与会计政策

适用 不适用

#### (2). 报告分部的财务信息

适用 不适用

#### (3). 公司无报告分部的，或者不能披露各报告分部的资产总额和负债总额的，应说明原因

适用 不适用

本集团根据内部组织形式、管理要求及内部报告制度为依据确定经营分部，以经营分部为基础确定报告分部并披露分部信息。

经营分部是指本集团内同时满足下列条件的组成部分：(1) 该组成部分能够在日常活动中产生收入、发生费用；(2) 本公司管理层能够定期评价该组成部分的经营成果，以决定向其配置资源、评价其业绩；(3) 本公司能够取得该组成部分的财务状况、经营成果和现金流量等有关会计信息。如果两个或多个经营分部具有相似的经济特征，并且满足一定条件的，则合并为一个经营分部。

由于本集团收入及业绩超过 90%源自电子产品业务，因此并未呈列分部信息。

## (4). 其他说明

适用 不适用

## 7、其他对投资者决策有影响的重要交易和事项

适用 不适用

## 8、其他

适用 不适用

## 十七、 母公司财务报表主要项目注释

## 1、 应收账款

## (1). 按账龄披露

适用 不适用

单位：千元 币种：人民币

账龄	期末账面余额
1 年以内	
其中：1 年以内分项	
1 年以内小计	67,063
1 至 2 年	
2 至 3 年	
3 年以上	
3 至 4 年	
4 至 5 年	
5 年以上	
合计	67,063

## (2). 按坏账计提方法分类披露

适用 不适用

单位：千元 币种：人民币

类别	期末余额					期初余额				
	账面余额		坏账准备		账面价值	账面余额		坏账准备		账面价值
	金额	比例 (%)	金额	计提比例 (%)		金额	比例 (%)	金额	计提比例 (%)	
按单项计提坏账准备										
按组合计提坏账准备	67,063	100%	-671	1%	66,392	72,916	100%	-728	1%	72,188
合计	67,063	/	-671	/	66,392	72,916	/	-728	/	72,188

按单项计提坏账准备：

适用 不适用

按组合计提坏账准备：

适用 不适用

组合计提项目：应收账款组合



单位：千元 币种：人民币

名称	期末余额		
	应收账款	坏账准备	计提比例 (%)
应收账款组合	67,063	-671	1%
合计	67,063	-671	1%

按组合计提坏账的确认标准及说明：

适用 不适用

如按预期信用损失一般模型计提坏账准备，请参照其他应收款披露：

适用 不适用**(3). 坏账准备的情况**适用 不适用

单位：千元 币种：人民币

类别	期初余额	本期变动金额				期末余额
		计提	收回或转回	转销或核销	其他变动	
按组合计提	-728		57			-671
合计	-728		57			-671

其中本期坏账准备收回或转回金额重要的：

适用 不适用**(4). 本期实际核销的应收账款情况**适用 不适用

其中重要的应收账款核销情况

适用 不适用**(5). 按欠款方归集的期末余额前五名的应收账款情况**适用 不适用

单位：千元 币种：人民币

单位名称	期末余额	占应收账款期末余额合计数的比例 (%)	坏账准备期末余额
余额前五名的应收账款总额	46,995	70%	-470
合计	46,995	70%	-470

其他说明

无

**(6). 因金融资产转移而终止确认的应收账款**适用 不适用**(7). 转移应收账款且继续涉入形成的资产、负债金额**适用 不适用

其他说明：

适用 不适用

**2、其他应收款****项目列示**

√适用 □不适用

单位：千元 币种：人民币

项目	期末余额	期初余额
应收利息		
应收股利	7,100,000	5,000,000
其他应收款	4,492	559
应收子公司股权激励款	245,424	429,962
减：坏账准备	-2,453	-4,300
保证金	1,930,000	
合计	9,277,463	5,426,221

其他说明：

□适用 √不适用

**应收利息****(1). 应收利息分类**

□适用 √不适用

**(2). 重要逾期利息**

□适用 √不适用

**(3). 坏账准备计提情况**

□适用 √不适用

其他说明：

□适用 √不适用

**应收股利****(4). 应收股利**

√适用 □不适用

单位：千元 币种：人民币

项目(或被投资单位)	期末余额	期初余额
富联科技(济源)有限公司 (原名：富泰华精密电子(济源)有限公司)	-	1,050,000
富泰华精密电子(郑州)有限公司	3,110,500	966,500
晋城富泰华精密电子有限公司	-	500,000
河南裕展精密科技有限公司	3,500,000	1,850,000
深圳市裕展精密科技有限公司	-	-
富联科技(山西)有限公司 (原名：山西裕鼎精密科技有限公司)	489,500	133,500
国基电子(上海)有限公司	-	500,000

合计	7,100,000	5,000,000
----	-----------	-----------

## (5). 重要的账龄超过 1 年的应收股利

适用 不适用

## (6). 坏账准备计提情况

适用 不适用

其他说明:

适用 不适用

## 其他应收款

## (1). 按账龄披露

适用 不适用

单位：千元 币种：人民币

账龄	期末账面余额
1 年以内	
其中：1 年以内分项	
1 年以内小计	9,279,916
1 至 2 年	
2 至 3 年	
3 年以上	
3 至 4 年	
4 至 5 年	
5 年以上	
合计	9,279,916

## (2). 按款项性质分类情况

适用 不适用

## (3). 坏账准备计提情况

适用 不适用

本期坏账准备计提金额以及评估金融工具的信用风险是否显著增加的采用依据:

适用 不适用

## (4). 坏账准备的情况

适用 不适用

## (5). 本期实际核销的其他应收款情况

适用 不适用

## (6). 按欠款方归集的期末余额前五名的其他应收款情况

适用 不适用

单位：千元 币种：人民币

单位名称	款项的性质	期末余额	账龄	占其他应收款期末余额合计数的比例(%)	坏账准备期末余额
河南裕展精密科技有限公司	应收股利	3,500,000	一年以内	38%	-
富泰华精密电子(郑州)有限公司	应收股利	3,110,500	一年以内	34%	-
	保证金	1,050,000	一年以内	11%	-
	保证金	880,000	一年以内	9%	-
富联科技(山西)有限公司	应收股利	489,500	一年以内	5%	-
合计	/	9,030,000	/	97%	

## (7). 涉及政府补助的应收款项

□适用 √不适用

## (8). 因金融资产转移而终止确认的其他应收款

□适用 √不适用

## (9). 转移其他应收款且继续涉入形成的资产、负债金额

□适用 √不适用

其他说明:

□适用 √不适用

## 3、长期股权投资

√适用 □不适用

单位:千元 币种:人民币

项目	期末余额			期初余额		
	账面余额	减值准备	账面价值	账面余额	减值准备	账面价值
对子公司投资	46,145,768		46,145,768	39,592,665		39,592,665
对联营、合营企业投资	2,286,491		2,286,491	559,598		559,598
合计	48,432,259		48,432,259	40,152,263		40,152,263

## (1). 对子公司投资

√适用 □不适用

单位:千元 币种:人民币

被投资单位	期初余额	本期增加	本期减少	期末余额	本期计提减值准备	减值准备期末余额
富泰华精密电子(郑州)有限公司	10,039,949	1,123,005		11,162,954		
富联科技(济源)有限公司	8,599,412	500,232		9,099,644		

南宁富联富桂精密工业有限公司	3,678,347			3,678,347		
国基电子(上海)有限公司	2,352,023			2,352,023		
基准精密工业(惠州)有限公司	1,898,606	39,417		1,938,023		
鸿富锦精密电子(天津)有限公司	2,696,939			2,696,939		
河南裕展精密科技有限公司	4,567,290	3,434,816		8,002,106		
晋城富泰华精密电子有限公司	1,499,790	465,827		1,965,617		
富联科技(山西)有限公司	1,256,822	133,500		1,390,322		
富联统合电子(杭州)有限公司	387,343	80,000		467,343		
国宙电子(上海)有限公司	155,256			155,256		
百佳泰信息技术(北京)有限公司	27,072			27,072		
Focus PC Enterprises Limited	722,079	175,280		897,359		
深圳富联富桂精密工业有限公司	1,443,145	600,550		2,043,695		
富联富翼精密工业(东莞)有限公司	10,087			10,087		
富甲智创工业富联(深圳)科技有限公司	1,180			1,180		
深圳富士康工业互联网咨询有限公司	50,000	286		50,286		
深圳富联智能制造产业创新中心有限公司	60,000	738		60,738		
工业富联(杭州)资料科技有限公司	5,925		548	5,377		
富智造(福建)数字科技有限公司	10,000			10,000		
工业富联衡阳智造谷有限公司	20,400			20,400		
工业富联佛山智造谷有限公司	51,000			51,000		
富甲智创(深圳)科技有限公司	60,000			60,000		
合计	39,592,665	6,553,651	548	46,145,768		

## (2). 对联营、合营企业投资

√适用 □不适用

单位：千元 币种：人民币

投资单位	期初余额	本期增减变动							期末余额	减值准备期末余额
		追加投资	减少投资	权益法下确认的投资损益	其他综合收益调整	其他权益变动	宣告发放现金股利或利润	计提减值准备		
一、合营企业										
小计										
二、联营企业										
鼎捷软件股份有限公司	559,598			10,890			3,997			566,491
晟丰(广州)产业投资合伙企业(有限合伙)		1,720,000								1,720,000
小计	559,598	1,720,000		10,890			3,997			2,286,491
合计	559,598	1,720,000		10,890			3,997			2,286,491

其他说明：

无

## 4、营业收入和营业成本

## (1). 营业收入和营业成本情况

√适用 □不适用

单位：千元 币种：人民币

项目	本期发生额		上期发生额	
	收入	成本	收入	成本
主营业务	126,955	102,763	128,879	101,713
其他业务				
合计	126,955	102,763	128,879	101,713

## (2). 合同产生的收入的情况

□适用 √不适用

## (3). 履约义务的说明

□适用 √不适用

## (4). 分摊至剩余履约义务的说明

□适用 √不适用

其他说明：

无

## 5、投资收益

适用 不适用

单位：千元 币种：人民币

项目	本期发生额	上期发生额
成本法核算的长期股权投资收益	13,000,000	6,500,000
权益法核算的长期股权投资收益	10,890	
处置长期股权投资产生的投资收益		
交易性金融资产在持有期间的投资收益		
其他权益工具投资在持有期间取得的股利收入		
债权投资在持有期间取得的利息收入		
其他债权投资在持有期间取得的利息收入		
处置交易性金融资产取得的投资收益		
处置其他权益工具投资取得的投资收益		
处置债权投资取得的投资收益		
处置其他债权投资取得的投资收益		
债务重组收益		
合计	13,010,890	6,500,000

其他说明：

无

## 6、其他

适用 不适用

## 十八、补充资料

### 1、当期非经常性损益明细表

适用 不适用

单位：千元 币种：人民币

项目	金额	说明
非流动资产处置损益	13,590	
越权审批或无正式批准文件的税收返还、减免		
计入当期损益的政府补助（与企业业务密切相关，按照国家统一标准定额或定量享受的政府补助除外）	1,371,300	参见第十节：七、67
计入当期损益的对非金融企业收取的资金占用费		
企业取得子公司、联营企业及合营企业的投资成本小于取得投资时应享有被投		

资单位可辨认净资产公允价值产生的收益		
非货币性资产交换损益		
委托他人投资或管理资产的损益		
因不可抗力因素，如遭受自然灾害而计提的各项资产减值准备		
债务重组损益		
企业重组费用，如安置职工的支出、整合费用等		
交易价格显失公允的交易产生的超过公允价值部分的损益		
同一控制下企业合并产生的子公司期初至合并日的当期净损益		
与公司正常经营业务无关的或有事项产生的损益		
除同公司正常经营业务相关的有效套期保值业务外，持有交易性金融资产、衍生金融资产、交易性金融负债、衍生金融负债产生的公允价值变动损益，以及处置交易性金融资产、衍生金融资产、交易性金融负债、衍生金融负债和其他债权投资取得的投资收益	482,818	为降低与经营相关的人民币汇率风险，公司通过外汇远期合约及货币互换合约进行风险管理；报告期内相关合约的公允价值变动产生净收益。
单独进行减值测试的应收款项、合同资产减值准备转回	4,768	
对外委托贷款取得的损益		
采用公允价值模式进行后续计量的投资性房地产公允价值变动产生的损益		
根据税收、会计等法律、法规的要求对当期损益进行一次性调整对当期损益的影响		
受托经营取得的托管费收入		
除上述各项之外的其他营业外收入和支出	-79,854	
其他符合非经常性损益定义的损益项目	-72,508	疫情期间停工损失及防疫支出
疫情期间停工损失及防疫支出	-72,508	
减：所得税影响额	273,329	
少数股东权益影响额	18,060	
合计	1,428,725	

对公司根据《公开发行证券的公司信息披露解释性公告第1号——非经常性损益》定义界定的非经常性损益项目，以及把《公开发行证券的公司信息披露解释性公告第1号——非经常性损益》中列举的非经常性损益项目界定为经常性损益的项目，应说明原因。

适用 不适用

## 2、净资产收益率及每股收益

适用 不适用

报告期利润	加权平均净资产收益率(%)	每股收益	
		基本每股收益	稀释每股收益



归属于公司普通股股东的净利润	18.02%	1.01	1.01
扣除非经常性损益后归属于公司普通股股东的净利润	16.73%	0.94	0.94

### 3、 境内外会计准则下会计数据差异

适用 不适用

### 4、 其他

适用 不适用

董事长：李军旗

董事会批准报送日期：2022 年 3 月 22 日

### 修订信息

适用 不适用