

公司代码：600269

公司简称：赣粤高速

江西赣粤高速公路股份有限公司 2021 年年度报告



江西赣粤高速公路股份有限公司
JIANGXI GANYUE EXPRESSWAY CO.,LTD

重要提示

一、本公司董事会、监事会及董事、监事、高级管理人员保证年度报告内容的真实性、准确性、完整性，不存在虚假记载、误导性陈述或重大遗漏，并承担个别和连带的法律责任。

二、公司全体董事出席董事会会议。

三、大信会计师事务所（特殊普通合伙）为本公司出具了标准无保留意见的审计报告。

四、公司董事长王国强先生、总经理李诺先生及财务总监缪立立先生声明：保证年度报告中财务报告的真实、准确、完整。

五、董事会决议通过的本报告期利润分配预案或公积金转增股本预案

公司拟以 2021 年 12 月 31 日的总股本 2,335,407,014 股为基数，向全体股东每 10 股派发现金红利 1.20 元（含税），拟不实施资本公积金转增股本。派发现金红利总额 280,248,841.68 元，占当年合并报表中归属于上市公司股东净利润的 31.41%。

六、前瞻性陈述的风险声明

适用 不适用

本报告所涉及未来计划、公司战略等前瞻性陈述，不构成公司对投资者的实质承诺，请投资者注意投资风险。

七、是否存在被控股股东及其关联方非经营性占用资金情况

否

八、是否存在违反规定决策程序对外提供担保的情况

否

九、是否存在半数以上董事无法保证公司所披露年度报告的真实性、准确性和完整性

否

十、重大风险提示

公司已在本报告中详细描述可能存在的相关风险，敬请查阅《第三节 管理层讨论与分析》中“公司关于公司未来发展的讨论与分析”中“可能面对的风险”部分的内容。

十一、其他

适用 不适用

1. 公司于 2022 年 3 月 25 日收到控股股东省交通投资集团告知函，江西省人民政府拟将江西省交通运输厅持有的省交通投资集团 90% 股权无偿划转至江西省国有资本运营控股集团有限公司（以下简称江西国控）。

江西国控系江西省国有资产监督管理委员会（以下简称江西省国资委）下属省级国有资本运营平台。该重大事项完成后，公司直接控股股东仍为省交通投资集团，间接控股股东将变更为江西国控，实际控制人将变更为江西省国资委。

2. 本报告的分析及阐述，未特别指明的，均以合并会计报表口径为基础。

目录

第一节	释义	4
第二节	公司简介和主要财务指标.....	6
第三节	管理层讨论与分析.....	11
第四节	公司治理.....	28
第五节	环境与社会责任.....	42
第六节	重要事项.....	44
第七节	股份变动及股东情况.....	52
第八节	优先股相关情况.....	56
第九节	债券相关情况.....	57
第十节	财务报告.....	62

备查文件 目录	载有法定代表人、总经理、财务总监签名并盖章的会计报表。
	载有会计师事务所盖章、注册会计师签名并盖章的审计报告原件。
	报告期内在中国证监会指定报纸上公开披露过的所有公司文件的正本及公告的原稿。

第一节 释义

一、 释义

在本报告书中，除非文义另有所指，下列词语具有如下含义：

常用词语释义		
赣粤高速、公司、本公司	指	江西赣粤高速公路股份有限公司
实际控制人、省交通运输厅	指	江西省交通运输厅
控股股东、省交通投资集团	指	江西省交通投资集团有限责任公司
省港投集团	指	江西省港航建设投资集团有限公司
昌九高速	指	连接江西省南昌市与九江市的高速公路，公司管理主线里程 127.187 公里
昌樟高速	指	起于昌九高速公路南端省庄，止于江西省樟树市昌傅镇的高速公路，公司管理主线里程 104.978 公里
昌泰高速	指	起于江西省樟树市西北 1.5 公里处（昌樟高速的终点），止于泰和县马市镇的高速公路，公司管理主线里程 147.72 公里
九景高速	指	起于江西省九江市木家垄，止于景德镇市罗家滩的高速公路，公司管理主线里程 134.712 公里
温厚高速	指	起于江西省进贤县温家圳，止于新建县厚田乡的高速公路，公司管理主线里程 35.5 公里
彭湖高速	指	起于江西省彭泽县，止于湖口县的高速公路，公司管理主线里程 63.93 公里
昌奉高速	指	起于江西省南昌西枢纽互通立交，终点为奉新互通的高速公路，公司管理主线里程 39.05 公里
奉铜高速	指	起点顺接昌奉高速奉新互通，终点在赣湘界铜鼓县的高速公路，公司管理主线里程 131.183 公里（不含与大广高速共线 20.607 公里）
昌泰公司	指	江西昌泰高速公路有限责任公司
昌铜公司	指	江西昌铜高速公路有限责任公司
方兴公司	指	江西方兴科技股份有限公司，原名为江西方兴科技有限公司
实业发展公司	指	江西赣粤实业发展有限公司
嘉融公司	指	上海嘉融投资管理有限公司
嘉圆公司	指	江西嘉圆房地产开发有限责任公司
嘉恒公司	指	江西省嘉恒实业有限公司
嘉浔公司	指	江西嘉浔置业有限公司
高速实业	指	江西高速实业开发有限公司
国盛金控	指	广东国盛金控集团股份有限公司，深市代码：002670
湘邮科技	指	湖南湘邮科技股份有限公司，沪市代码：600476
信达地产	指	信达地产股份有限公司，沪市代码：600657
恒邦保险	指	恒邦财产保险股份有限公司
财务公司	指	江西省交通投资集团财务有限公司
畅行公司	指	江西畅行高速公路服务区开发经营有限公司
高速传媒	指	江西高速传媒有限公司
江西核电	指	江西核电有限公司
疫情、新冠肺炎疫情	指	新型冠状病毒肺炎疫情
元、万元、亿元	指	如无特别说明，指人民币元、万元、亿元

第二节 公司简介和主要财务指标

一、 公司信息

公司的中文名称	江西赣粤高速公路股份有限公司
公司的中文简称	赣粤高速
公司的外文名称	Jiangxi Ganyue Expressway CO., LTD.
公司的外文名称缩写	Ganyue Expressway
公司的法定代表人	王国强

二、 联系人和联系方式

	董事会秘书	证券事务代表
姓名	付艳	周欣
联系地址	江西省南昌市西湖区朝阳洲中路367号赣粤大厦	江西省南昌市西湖区朝阳洲中路367号赣粤大厦
电话	0791-86504269	0791-86527021
传真	0791-86527021	0791-86527021
电子信箱	fuyan@600269.cn	zskurt@600269.cn

三、 基本情况简介

公司注册地址	江西省南昌市高新技术开发区火炬大街199号赣能大厦
公司注册地址的历史变更情况	1998年3月31日公司首次工商登记的注册地址为“江西省南昌市北京西路69号省政府大院西二路12号”；经公司2002年年度股东大会审议通过，公司注册地址变更为“南昌市洪城路508号”；经公司2004年第一次临时股东大会审议通过，公司注册地址变更为“南昌市高新区火炬大街998号高新大厦”；经公司2005年年度股东大会审议通过，公司注册地址变更为“南昌市高新技术开发区火炬大街199号赣能大厦”。
公司办公地址	江西省南昌市西湖区朝阳洲中路367号赣粤大厦
公司办公地址的邮政编码	330025
公司网址	Http://www.600269.cn
电子信箱	gygs@600269.cn

四、 信息披露及备置地点

公司披露年度报告的媒体名称及网址	《中国证券报》《上海证券报》《证券时报》
公司披露年度报告的证券交易所网址	Http://www.sse.com.cn
公司年度报告备置地点	董事会办公室

五、 公司股票简况

公司股票简况				
股票种类	股票上市交易所	股票简称	股票代码	变更前股票简称
A股	上海证券交易所	赣粤高速	600269	-

六、 其他相关资料

公司聘请的会计师事务所（境内）	名称	大信会计师事务所（特殊普通合伙）
	办公地址	北京市海淀区知春路1号学院国际大厦

签字会计师姓名	李国平、梁华
---------	--------

七、近三年主要会计数据和财务指标

(一) 主要会计数据

单位：元 币种：人民币

主要会计数据	2021年	2020年	本期比上年同期增减(%)	2019年
营业收入	6,429,549,627.37	5,065,987,167.33	26.92	5,039,442,017.61
归属于上市公司股东的净利润	892,110,483.76	526,719,832.06	69.37	1,112,884,706.94
归属于上市公司股东的扣除非经常性损益的净利润	1,033,407,951.05	250,876,028.50	311.92	574,017,504.19
经营活动产生的现金流量净额	3,381,184,029.48	2,327,695,225.25	45.26	1,915,130,550.11
	2021年末	2020年末	本期末比上年同期末增减(%)	2019年末
归属于上市公司股东的净资产	16,289,479,358.32	15,896,891,153.12	2.47	15,723,035,811.98
总资产	35,063,364,506.58	35,364,683,523.21	-0.85	35,002,402,549.68

(二) 主要财务指标

主要财务指标	2021年	2020年	本期比上年同期增减(%)	2019年
基本每股收益(元/股)	0.38	0.23	65.22	0.48
稀释每股收益(元/股)	0.38	0.23	65.22	0.48
扣除非经常性损益后的基本每股收益(元/股)	0.44	0.11	300.00	0.25
加权平均净资产收益率(%)	5.57	3.33	增加2.24个百分点	7.25
扣除非经常性损益后的加权平均净资产收益率(%)	6.45	1.58	增加4.87个百分点	3.74

报告期末公司前三年主要会计数据和财务指标的说明

适用 不适用

本期主要财务指标较上年同期变动较大主要受以下两方面因素影响：

1. 受新冠肺炎疫情期间高速公路免费通行政策影响，2020年公司高速公路收费天数大幅减少，通行服务收入较往年下降明显；随着国内疫情防控得当，经济强劲恢复，公司持续加大收费营销和优惠政策宣传的力度，同时改扩建后的昌九高速通行能力增强，2021年公司通行服务收入较2020年、2019年分别增长35.84%和18.83%；

2. 竞争性子公司继续提升市场竞争力，主动增收创收，总体经营业绩较上年同期大幅提升。

八、境内外会计准则下会计数据差异

(一) 同时按照国际会计准则与按中国会计准则披露的财务报告中净利润和归属于上市公司股东的净资产差异情况

适用 不适用

(二)同时按照境外会计准则与按中国会计准则披露的财务报告中净利润和归属于上市公司股东的净资产差异情况

□适用 √不适用

(三) 境内外会计准则差异的说明:

□适用 √不适用

九、2021 年分季度主要财务数据

单位:元 币种:人民币

	第一季度 (1-3 月份)	第二季度 (4-6 月份)	第三季度 (7-9 月份)	第四季度 (10-12 月份)
营业收入	1,412,750,235.11	1,286,056,129.16	1,446,748,083.21	2,283,995,179.89
归属于上市公司股东的净利润	175,017,734.25	333,040,237.45	94,960,262.77	289,092,249.29
归属于上市公司股东的扣除非经常性损益后的净利润	314,570,796.43	252,973,168.67	248,405,097.45	217,458,888.50
经营活动产生的现金流量净额	878,229,833.66	807,191,672.14	674,234,014.40	1,021,528,509.28

季度数据与已披露定期报告数据差异说明

□适用 √不适用

十、非经常性损益项目和金额

√适用 □不适用

单位:元 币种:人民币

非经常性损益项目	2021 年金额	附注(如适用)	2020 年金额	2019 年金额
非流动资产处置损益	-8,393,363.64	七(73) 七(74) 七(75)	-9,189,395.37	-38,656,582.85
计入当期损益的政府补助,但与公司正常经营业务密切相关,符合国家政策规定、按照一定标准定额或定量持续享受的政府补助除外	170,881,405.47	七(67) 七(74)	261,240,323.80	402,676,820.11
计入当期损益的对非金融企业收取的资金占用费	-45,049,161.89	七(66)	-22,386,617.38	
同一控制下企业合并产生的子公司期初至合并日的当期净损益				-120,153.33
除同公司正常经营业务相关的有效套期保值业	-319,819,621.02	七(68) 七(70)	102,380,406.62	301,066,862.02

务外，持有交易性金融资产、衍生金融资产、交易性金融负债、衍生金融负债产生的公允价值变动损益，以及处置交易性金融资产、衍生金融资产、交易性金融负债、衍生金融负债和其他债权投资取得的投资收益				
除上述各项之外的其他营业外收入和支出	-2,555,252.21	七(74) 七(75)	1,238,318.42	-3,852,241.20
减：所得税影响额	-28,232,829.60		126,816,895.73	232,235,367.41
少数股东权益影响额(税后)	-35,405,696.40		-69,377,663.20	-109,987,865.41
合计	-141,297,467.29		275,843,803.56	538,867,202.75

将《公开发行证券的公司信息披露解释性公告第1号——非经常性损益》中列举的非经常性损益项目界定为经常性损益项目的情况说明

适用 不适用

十一、 采用公允价值计量的项目

适用 不适用

单位：元 币种：人民币

项目名称	期初余额	期末余额	当期变动	对当期利润的影响金额
湘邮科技	71,728,800.00	85,250,880.00	13,522,080.00	10,141,560.00
国盛金控	1,176,698,228.75	821,549,308.80	-355,148,919.95	-267,844,776.89
信达地产	451,678,137.30	415,989,988.18	-35,688,149.12	1,915,155.12
海益二号债券投资集合资金信托计划第188期信托单元	50,187,500.00		-50,187,500.00	1,569,212.25
20遵桥03城投债质押式协议回购计划	50,461,805.56		-50,461,805.56	2,977,663.67
18贵安01城投债	30,186,621.35		-30,186,621.35	1,087,263.09
中航信托·天启【2019】600号红星影业股权收益权集合资金信托计划	51,694,583.33	51,671,369.86	-23,213.47	3,095,089.90
中航信托·天信【2019】23号集合资金信托计划(第24期)	51,184,444.44		-51,184,444.44	2,110,844.75
华融瑞泽承合1号基金	53,232,638.89		-53,232,638.89	727,070.46
光信·光瀛·粤来越好23号集合资金信托计划		51,505,205.48	51,505,205.48	1,128,904.11
新余挚信投资管理中心(有限合伙)	9,604,835.38	8,165,119.82	-1,439,715.56	-27,536.67
宁波清科嘉豪和嘉投资管理合伙企业(有限合	53,889,011.78	60,618,296.73	6,729,284.95	7,577,333.48

伙)				
苇禾国际商业保理有限公司	9,794,652.62	9,609,304.45	-185,348.17	400,988.87
江西昌泰物业服务有限责任公司	90,000.00	90,000.00		
北京清科和嘉二期投资管理合伙企业(有限合伙)		25,000,000.00	25,000,000.00	
深圳市华美兴泰科技股份有限公司		10,000,000.00	10,000,000.00	
其他新股	913,409.98	824,808.69	-88,601.29	3,571,339.05
合计	2,061,344,669.38	1,540,274,282.01	-521,070,387.37	-231,569,888.81

十二、 其他

适用 不适用

公司 2021 年度大事记

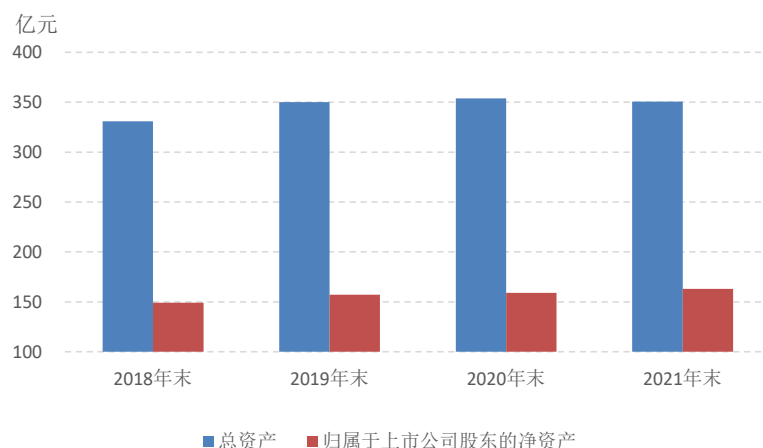
- ✧ 1 月 控股股东更名为“江西省交通投资集团有限责任公司”
- ✧ 2 月 荣获第十六届中国上市公司董事会金圆桌“董事会治理特别贡献奖”
- ✧ 3 月 启动分拆方兴公司上市相关工作
- ✧ 4 月 如期完成上市公司治理自查工作
 方兴公司自主研发的“高速公路隧道巡检机器人”获“2021 中国高速公路信息化奖（最佳产品类）”，《祁婺高速基于 BIM 的数字化综合应用》《江西万安枢纽二线船闸工程 BIM 技术综合应用》分获江西省第二届 BIM 大赛二等奖和三等奖
- ✧ 5 月 成功发行江西省首单“乡村振兴”中期票据
 按时完成 2020 年度权益分派工作，分派现金股利共计 4.67 亿元
 昌泰公司吉安南养护所“老牛”突击队被授予 2021 年江西省“工人先锋号”荣誉称号，系全省高速公路系统清障施救行业唯一一家。
- ✧ 6 月 董事会、监事会顺利完成换届，并聘任新一届公司管理层
- ✧ 8 月 引入战略投资者迈出第一步，控股股东持有公司的 4.99% 股份无偿划转至省港投集团，省港投集团成为公司第二大股东
 公司债券“14 赣粤 01”顺利摘牌
- ✧ 9 月 昌泰公司所辖樟树至吉安高速公路改扩建项目获公司股东大会通过
 顺利推动经理层任期化、契约化管理，董事会与高级管理人员签署《岗位聘任协议（2021 年-2023 年）》《2021 年度经营业绩责任书》《任期经营业绩责任书（2021 年-2023 年）》
 方兴公司与省交通投资集团申报的“一种应用于隧道巡检与应急救援的智能装置”获第二届全国公路微创新大赛金奖
 方兴公司获由国家住房和城乡建设部颁发的“机电工程施工总承包壹级资质”证书
- ✧ 11 月 方兴公司获《物联网智能监控箱》《高速公路物联网平台》两项发明专利
- ✧ 12 月 方兴公司股份制改造按计划完成，更名为江西方兴科技股份有限公司
 荣获“第十六届中国上市公司竞争力、公信力‘星’公司评选活动”“董事会之星”

第三节 管理层讨论与分析

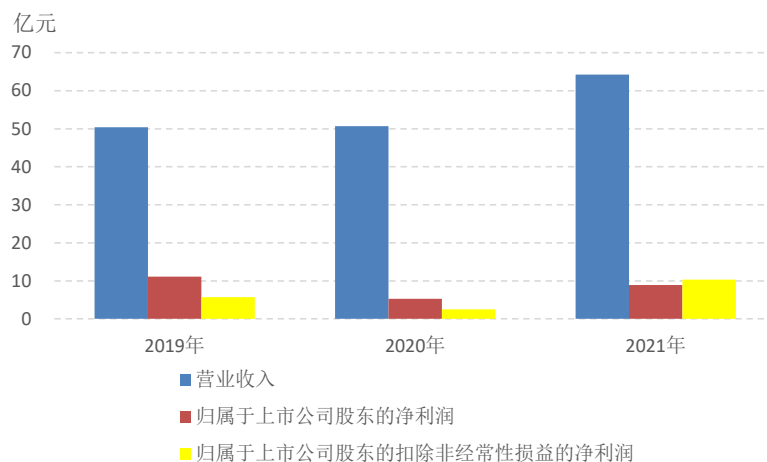
一、经营情况讨论与分析

2021 年是“十四五”规划的开局之年，也是公司积极融入改革、谋求新发展的一年。这一年，公司紧紧围绕“新赣粤”的战略目标，主动作为，在产业经营、资本运作、国企改革、项目建设等方面取得了新突破，圆满完成年初设定的各项任务目标，实现了“十四五”的良好开局。

截至 2021 年 12 月 31 日，公司总资产 350.63 亿元，归属于上市公司股东的净资产 162.89 亿元。



报告期内，公司实现营业收入创历史最高水平，达 64.30 亿元，同比增长 26.92%；归属于上市公司股东的净利润 8.92 亿元，同比增长 69.37%；归属于上市公司股东的扣除非经常性损益的净利润创十年来新高，达到 10.33 亿元，同比增长 311.92%；每股收益 0.38 元。



(一) 经营业绩有新亮点

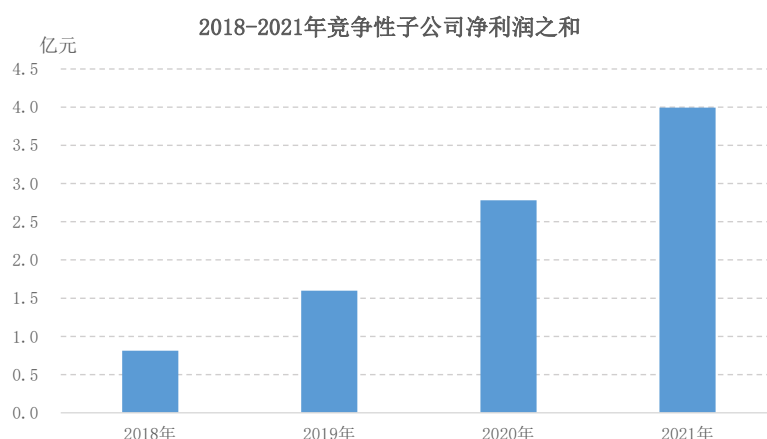
一是通行服务收入创新高。报告期内，公司一方面精准施策，不断强化管控水平，持续提升所辖高速公路的通行质量和通行能力，确保高速公路的畅通、高效；另一方面，应势而动，充分发挥主观能动性，在充分落实各项疫情防控政策的同时，积极宣传高速公路的出行优势，持续提高各路段引流增效的成效。2021 年公司实现通行服务收入 36.42 亿元，较 2020 年、2019 年分别增长 35.84% 和 18.83%，超额完成董事会年初制定的 35 亿元目标。

路段	2021 年通行服务收入 (元)	同比增长率	2021 年较 2019 年增长率
昌九高速	1,113,304,716.96	38.59%	46.02%
昌泰高速	806,919,070.48	30.26%	18.14%

昌樟高速	681,947,583.45	35.47%	23.73%
九景高速	563,959,440.00	34.29%	-10.55%
昌铜高速	205,628,795.57	43.04%	8.98%
彭湖高速	157,829,394.79	40.23%	8.24%
温厚高速	112,196,488.92	42.74%	8.84%
合计	3,641,785,490.17	35.84%	18.83%

经公司第八届董事会第六次会议审议通过，公司与控股股东签署《高速公路运营管理服务协议》，将有助于公司降低运营管理成本，提升路网运营效率，进一步增厚公司利润空间。

二是竞争性子公司业绩创新高。报告期内，公司各竞争性子公司继续充分挖潜增效，实现净利润之和达 4.00 亿元，较 2020 年增长了近一半。



——智慧交通板块。方兴公司在智慧交通领域持续发力，一方面坚持科技引领，加速产品研发和软件开发，在研项目数量创历史记录。基本完成了省交通投资集团数字大脑、工程项目数字化管控平台、高速公路收费站智能集成式车道与微服务区系统等 11 项系统的研发，全年完成研究项目 18 项；已成功研发“物联网智能监控箱”“物联网智能变电所通信机”等物联网系列产品，多项智慧交通新品获得全国奖项或已成功实现应用；不断加深产学研融合，构建高校、科研单位和产业链伙伴“朋友圈”；深化合作，积极打造科技交流合作的新平台，并与品牌 IP 共建创新实验室，持续提升科技软实力。另一方面，方兴公司不断丰富产品线，推动科研产品走向市场，挖掘产品销售潜能的同时，进一步加大市场开拓力度，非关联的外部业务收入占比快速增长。报告期内，方兴公司实现净利润 2.34 亿元，同比增长 52.66%。

——实业投资板块。报告期内，受全球石油需求增长、地缘政治风险频发、通胀压力加大等因素影响，国际原油价格震荡上行；叠加疫情冲击、油品行业竞争加剧以及限电措施等因素，成品油零售业务批零差价持续收窄，毛利空间受到持续挤压。在此背景下，实业发展公司主动作为，灵活调整营销策略，做实做优成品油销售业务，报告期内仍实现净利润 9,175.14 万元。同时，实业发展公司积极推动能源产业链条的横向和纵向延伸。一是以产业协同为切入点，拓展线下加油网点布局，成功竞得九江濂溪区两宗综合能源地块，并顺利接管吉安和峡江 2 对服务区加油站，进一步提升能源业务销售收入的增长空间。二是以能源贸易为创收突破口，与中国石油化工股份有限公司九江分公司达成战略合作，探索开展成品油批发贸易业务。三是聚焦新能源产业发展，持续跟进新能源投资项目，谨慎研判投资可行性。

嘉圆公司和嘉浔公司积极顺应房地产行业变化，主动作为，围绕去库存的目标不断加强存量房产营销。南昌“悦山居”项目、九江“悦湖居”项目等在售楼项目存量房销售态势良好，全年实现销售回款 7.46 亿元。南昌“悦山居”项目已全面完工；九江“悦湖居”项目荣获江西省建筑安全生产标准化示范工地称号，品牌知名度进一步提高；南昌滨江项目完成 EPC 招标、监理招标及场地清表相关工作，修建性详细方案及论证报告已上报审核。

嘉恒公司在做好园林绿化业务的同时，加速向科技环保产业转型升级，加快推进环保型搅拌站项目建设，加强与知名科技环保企业沟通交流。全年实现净利润 704.79 万元，与上年同期相比增长 35.42%。

——金融投资板块。报告期内，嘉融公司充分盘活现有存量资源，挖掘优质增量资源，投资权益类项目 3 个，拓展新业态 3 个，覆盖新能源、高端制造、医疗等高成长性行业和科技型企业。全年实现净利润 7,837.15 万元，与上年同期相比增长 132.70%。同时，发起设立了省内首家由江西省金融监管局批复的供应链金融公司，业务延伸至供应链金融领域，致力于打造未来新的利润增长点。

（二）国企改革有新举措

报告期内，公司积极落实国有企业改革三年行动，按计划推进年度各项任务。

一是进一步优化公司股权结构。配合控股股东将其持有的公司 4.99% 股份无偿划转至省港投集团，省港投集团成为公司第二大股东。

二是分拆方兴公司上市工作正式启动。为进一步强化公司智慧交通板块的战略布局，推动方兴公司做强做优做大，公司拟定了分拆方兴公司上市的工作方案并倒排时间表，按计划稳步推进各项工作。12 月，方兴公司按照工作计划完成股份制改造，顺利实现了分拆上市的阶段性目标。

三是成功实施股权投资项目跟投方案。为充分激发干部员工创造力、向心力和积极性，推动建立风险共担、利益共享的长效机制，嘉融公司率先制定《股权投资跟投管理办法》，明确了跟投范围、实施、资金募集、管理及退出等方面的具体规定，并在深圳市华美兴泰科技股份有限公司股权投资项目上首次成功试点。

（三）项目建设有新动态

一方面，大力推进昌泰公司所辖樟树至吉安段高速公路等改扩建项目的前期工作，保持与地方政府的沟通协调，切实保障投资者的合法权益。另一方面，扎实推进项目扫尾工作，昌九高速改扩建项目、九江后撤项目审查变更工作井然有序，昌九高速改扩建项目顺利完成效能审查和报批办证。

（四）融资工作有新成效

加强与省内外优质金融主体的合作，抢抓债券市场利率下行的机遇期和乡村振兴的政策窗口期，创新融资品种，拓宽融资渠道，全年累计完成融资 53.95 亿元，其中发行的 12 亿元“乡村振兴”中期票据，发行利率刷新省内及地方同行业国企的价格新低，全年平均融资成本 2.75%，节约融资成本近 8,000 万元。

二、报告期内公司所处行业情况

2021 年，我国加快完善综合立体交通网络，持续提升综合运输服务水平，加快发展智慧交通，积极推进绿色交通发展，加快提升交通运输治理水平。全年预计新改（扩）建高速公路超过 9,000 公里。

2 月，中共中央、国务院发布《国家综合立体交通网规划纲要》，计划到 2035 年，国家综合立体交通网络中公路（包括国家高速公路网、普通国道网）将达 46 万公里左右，其中国家高速公路网达 16 万公里左右。

3 月，《中华人民共和国国民经济和社会发展第十四个五年规划和 2035 年远景目标纲要》正式发布，明确统筹推进传统基础设施和新型基础设施建设，打造系统完备、高效实用、智能绿色、安全可靠的现代化基础设施体系。在交通强国建设工程中，实施京沪、京港澳、长深、沪昆、连霍等国家高速公路主线拥挤路段扩容改造，加快建设国家高速公路主线并行线、联络线。规划布局建设充换电设施。计划新改建高速公路里程 2.5 万公里。

三、报告期内公司从事的业务情况

目前，公司主营业务包括高速公路运营、智慧交通、实业投资和金融投资等业务，拥有昌泰公司、昌铜公司、方兴公司、实业发展公司、嘉融公司、嘉圆公司、嘉浔公司、嘉恒公司等 8 家子公司，参股恒邦保险、畅行公司、江西核电和高速传媒 4 家非上市公司以及国盛金控、湘邮科技、信达地产等多家上市公司。



(一) 高速公路运营

公司经营管理昌九高速、昌樟高速、昌泰高速、九景高速、温厚高速、彭湖高速、昌奉高速、奉铜高速 8 条高速公路，管理主线里程近 800 公里。其中，昌九高速、昌樟高速已完成“四改八”项目的投资建设，并均顺利获批延长收费期限。报告期内，昌泰公司所辖樟树至吉安段高速公路改扩建项目已经公司 2021 年第二次临时股东大会表决通过。

(二) 智慧交通

公司控股子公司方兴公司是主要从事高速公路机电工程建设、运行维护服务、交通机电产品研发、应用软件开发的国家高新技术企业。目前，方兴公司正积极探索 BIM、大数据、人工智能、5G、北斗、VR 等新技术在高速公路建设、运营、养护全生命周期中的应用，助力完善绿色、高效的现代智慧交通体系。报告期内，方兴公司已按计划完成股份制改造。

（三）实业投资

1. 成品油销售业务。公司全资子公司实业发展公司主要经营汽油、柴油等成品油销售业务。目前拥有 12 对服务区加油站。2021 年，实业发展公司成功竞得九江市中心城区两宗综合能源地块，并正积极探索能源贸易和新能源业务。

2. 房地产运营业务。公司控股子公司嘉圆公司和全资子公司嘉浔公司主要从事房地产运营业务。目前主要项目为南昌“悦山居”项目、滨江项目和九江“悦湖居”项目。报告期内，“悦山居”项目现已全面完工，滨江项目已完成 EPC 招标、监理招标及场地清表等相关工作。

（四）金融投资

公司控股子公司嘉融公司立足“股+债”的双轮驱动发展模式，在稳健投资基金、信托、资产管理计划等固定收益类项目的同时，积极围绕新能源、高端制造、医疗等高成长性行业和科技型企业拓展权益类投资项目。报告期内，嘉融公司发起设立供应链金融公司，着力打造未来新的利润增长点。

四、报告期内核心竞争力分析

√适用 □不适用

（一）优质的核心路产

公司主要路产处于国家路网承接南北、贯通中西的中间位置和江西省高速公路网的主骨架上，地理位置优越，资产质量优良。作为我国南北交通在江西省的主要干道之一，昌九高速、昌樟高速完成改扩建、实现双向八车道后，通行服务能力大幅提高，收费期限也获批重新核定为 30 年。除温厚高速外，公司经营管理的公路收费期限到期日均在 2030 年后。

（二）稳定的资金保障

公司主体信用评级稳定，多年来一直保持“AAA”，对存续期的债务始终按时兑付兑息；通过与省内外优质金融机构合作，积极运用各种融资手段，为公司项目建设和持续发展提供了有力的资金支持。

（三）丰富的路域资源

公司在高速公路投资开发过程中，积累了丰富的土地资源、旅游资源等路域资源，为公司拓展多元化业务奠定了良好基础。

（四）良好的政企关系

公司控股股东省交通投资集团作为江西省主要的高速公路投资和管理主体，具有较好行业沟通协调能力和资源整合能力。公司作为省属唯一一家国有控股公路类上市公司，拥有良好政企关系及政策支持。

（五）持续的现金分红

自上市以来，公司每年均实施现金分红，累计现金分红总额已达到 50.90 亿元。

五、报告期内主要经营情况

详见本节“一、经营情况讨论与分析”部分。

（一）主营业务分析

1. 利润表及现金流量表相关科目变动分析表

单位：元 币种：人民币

科目	本期数	上年同期数	变动比例（%）
营业收入	6,429,549,627.37	5,065,987,167.33	26.92
营业成本	3,925,404,991.99	3,623,679,105.59	8.33
销售费用	103,587,552.79	85,605,830.33	21.01
管理费用	273,064,111.41	237,770,268.49	14.84
财务费用	523,386,616.85	557,815,571.41	-6.17

研发费用	60,661,618.58	68,508,795.97	-11.45
经营活动产生的现金流量净额	3,381,184,029.48	2,327,695,225.25	45.26
投资活动产生的现金流量净额	-697,793,971.59	-966,978,931.11	27.84
筹资活动产生的现金流量净额	-2,390,981,142.41	-909,672,055.29	-162.84

经营活动产生的现金流量净额变动原因说明：主要系本期收到的通行服务收入增加所致。

筹资活动产生的现金流量净额变动原因说明：主要系本期偿还债务增加所致。

本期公司业务类型、利润构成或利润来源发生重大变动的详细说明

适用 不适用

2. 收入和成本分析

适用 不适用

(1). 主营业务分行业、分产品、分地区、分销售模式情况

单位：元 币种：人民币

主营业务分行业情况						
分行业	营业收入	营业成本	毛利率 (%)	营业收入比上年增减 (%)	营业成本比上年增减 (%)	毛利率比上年增减 (%)
高速公路运营业务	3,641,785,490.17	1,804,276,750.65	50.46	35.84	1.98	增加 16.45 个百分点
智慧交通业务	839,396,803.91	491,009,063.47	41.50	-24.14	-41.46	增加 17.30 个百分点
成品油销售业务	1,543,679,114.49	1,354,776,300.60	12.24	48.84	63.64	下降 7.93 个百分点
房地产销售业务	172,835,838.07	148,603,500.41	14.02	46.01	54.44	下降 4.69 个百分点
其他业务	231,852,380.73	126,739,376.86	45.34	88.57	38.34	增加 19.85 个百分点
主营业务分产品情况						
分产品	营业收入	营业成本	毛利率 (%)	营业收入比上年增减 (%)	营业成本比上年增减 (%)	毛利率比上年增减 (%)
昌九高速公路	1,113,304,716.96	434,754,299.08	60.95	38.59	2.18	增加 13.91 个百分点
昌樟高速公路	681,947,583.45	330,653,576.54	51.51	35.47	13.75	增加 9.26 个百分点
九景高速公路	563,959,440.00	282,718,801.30	49.87	34.29	-8.76	增加 23.65 个百分点
温厚高速公路	112,196,488.92	114,332,546.46	-1.90	42.74	-1.58	增加 45.89 个百分点
彭湖高速公路	157,829,394.79	135,270,745.38	14.29	40.23	0.33	增加 34.08 个百分点
昌铜高速公路	205,628,795.57	266,370,184.72	-29.54	43.04	8.46	增加 41.30 个百分点
昌泰高速公路	806,919,070.48	240,176,597.17	70.24	30.26	-2.62	增加 10.05 个百分点

主营业务分行业、分产品、分地区、分销售模式情况的说明

本公司主要为来自全国各地通行本公司所属路段的各类车辆提供服务，主要客户为社会公众消费者；本期公司提供服务或劳务未发生重大变化或调整。

本期公司实现营业收入 64.30 亿元，主要来源于高速公路运营、智慧交通业务及成品油销售业务。

①本期实现通行服务收入 36.42 亿元，同比增长 35.84%，主要系受新冠肺炎疫情期间高速公路免费通行政策影响，2020 年公司高速公路收费天数大幅减少，通行服务收入较往年下降明显；随着国内疫情防控得当，经济强劲恢复，公司持续加大收费营销和优惠政策宣传的力度，同时改扩建后的昌九高速通行能力增强，因此，2021 年公司通行服务收入较疫情前亦增长显著。

②本期实现智慧交通业务收入 8.39 亿元，同比下降 24.14%，主要系本期子公司方兴公司业务规模下降所致。

③本期实现成品油销售收入 15.44 亿元，同比增长 48.84%，主要系本期子公司实业发展公司拓展业务范围所致。

(2). 产销量情况分析表

适用 不适用

(3). 重大采购合同、重大销售合同的履行情况

适用 不适用

(4). 成本分析表

单位：元

分行业情况							
分行业	成本构成项目	本期金额	本期占总成本比例 (%)	上年同期金额	上年同期占总成本比例 (%)	本期金额较上年同期变动比例 (%)	情况说明
高速公路运营业务	养护成本	262,667,554.78	6.69	323,428,093.21	8.93	-18.79	
高速公路运营业务	折旧摊销	1,071,219,082.05	27.29	1,030,260,048.96	28.42	3.98	
高速公路运营业务	其他	470,390,113.82	11.98	415,540,232.46	11.47	13.20	
智慧交通业务	智慧交通成本	491,009,063.47	12.51	838,720,220.32	23.15	-41.46	主要系本期子公司方兴公司业务规模下降所致。
成品油销售业务	成品油销售成本	1,354,776,300.60	34.51	827,896,247.05	22.85	63.64	主要系本期子公司实业发展公司拓展业务范围所致。
房地产销售业务	房地产销售成本	148,603,500.41	3.79	96,222,453.34	2.66	54.44	主要系本期子公司嘉园公司房产销售收入增加所致。
服务、物业等业务	其他	126,739,376.86	3.23	91,611,810.25	2.52	38.34	主要系本期子公司嘉恒公司业务规模增长所致。

(5). 报告期主要子公司股权变动导致合并范围变化

适用 不适用

(6). 公司报告期内业务、产品或服务发生重大变化或调整有关情况

适用 不适用

(7). 主要销售客户及主要供应商情况**A. 公司主要销售客户情况**

报告期内向单个客户的销售比例超过总额的 50%、前 5 名客户中存在新增客户的或严重依赖于少数客户的情形

适用 不适用

B. 公司主要供应商情况

报告期内向单个供应商的采购比例超过总额的 50%、前 5 名供应商中存在新增供应商的或严重依赖于少数供应商的情形

适用 不适用

3. 费用

适用 不适用

单位：元

项目名称	2021 年	2020 年	同比增幅 (%)	原因分析
税金及附加	30,736,298.90	23,442,026.74	31.12	主要系本期随通行服务收入增加所致。

4. 研发投入**(1). 研发投入情况表**

适用 不适用

单位：元

本期费用化研发投入	60,661,618.58
本期资本化研发投入	
研发投入合计	60,661,618.58
研发投入总额占营业收入比例 (%)	0.94
研发投入资本化的比重 (%)	

(2). 研发人员情况表

适用 不适用

公司研发人员的数量	178
研发人员数量占公司总人数的比例 (%)	5.53
研发人员学历结构	
学历结构类别	学历结构人数
博士研究生	2
硕士研究生	12
本科	88
专科	76
高中及以下	0
研发人员年龄结构	
年龄结构类别	年龄结构人数
30 岁以下 (不含 30 岁)	62
30-40 岁 (含 30 岁, 不含 40 岁)	90
40-50 岁 (含 40 岁, 不含 50 岁)	19
50-60 岁 (含 50 岁, 不含 60 岁)	7
60 岁及以上	0

(3). 情况说明

适用 不适用

(4). 研发人员构成发生重大变化的原因及对公司未来发展的影响

适用 不适用

5. 现金流

适用 不适用

单位：元

项目名称	2021 年	2020 年	同比增幅 (%)	原因分析
销售商品、提供劳务收到的现金	7,522,650,618.42	5,654,892,238.86	33.03	主要系本期收到的通行服务收入增加所致。
收到的税费返还	1,061,854.74	275,661.94	285.20	主要系本期收到的税收返还款增加所致。
处置固定资产、无形资产和其他长期资产收回的现金净额	11,193,106.74	4,718,097.70	137.24	主要系本期处置固定资产增加所致。
吸收投资收到的现金	12,890,000.00		不适用	主要系本期孙公司收到少数股东投资款所致。
取得借款收到的现金	95,250,000.00	6,366,000,000.00	-98.50	主要系本期取得的流动贷款减少所致。
收到其他与筹资活动有关的现金		2,540,000,000.00	-100.00	主要系上年同期子公司昌铜公司债务结构调整所致。
偿还债务支付的现金	6,647,680,000.00	15,784,100,000.00	-57.88	主要系本期偿还的流动贷款减少所致。
支付其他与筹资活动有关的现金	60,865,670.23	2,814,998.68	2,062.19	主要系本年执行新租赁准则，支付的租金调整至本项目列报所致。

(二) 非主营业务导致利润重大变化的说明

适用 不适用

1. 根据江西省人民政府《关于继续给予江西赣粤高速公路股份有限公司财政支持优惠政策的批复》（赣府字[2002]6号）以及《江西省人民政府关于进一步加快交通运输事业发展意见》（赣府发〔2013〕10号），公司本期收到江西省财政厅给予财政支持款 15,741.00 万元。

2. 报告期内，公司持有交易性金融资产产生的公允价值变动损益-33,876.63 万元。

(三) 资产、负债情况分析

适用 不适用

1. 资产及负债状况

单位：元

项目名称	本期期末数	本期期末数占总资产的比例 (%)	上期期末数	上期期末数占总资产的比例 (%)	本期期末金额较上期期末变动比例 (%)	情况说明
交易性金融资产	1,010,801,572.83	2.88	1,536,288,032.30	4.34	-34.20	主要系本期交易性金融资产公允价值变动所致。
预付款项	78,344,256.27	0.22	39,906,982.22	0.11	96.32	主要系本期子公司预付采购款增加所致。

其他应收款	56,598,931.72	0.16	41,221,657.39	0.12	37.30	主要系本期子公司应收往来款增加所致。
合同资产	417,474,380.16	1.19	167,951,808.99	0.47	148.57	主要系本期子公司方兴公司应收工程款增加所致。
一年内到期的非流动资产	218,470,833.33	0.62			不适用	主要系债权投资将于一年内到期重分类至此项目列报所致。
债权投资	239,184,541.69	0.68	130,755,409.72	0.37	82.93	主要系本期新增大额存单投资所致。
其他非流动金融资产	113,482,721.00	0.32	73,378,499.78	0.21	54.65	主要系本期子公司嘉融公司新增投资所致。
在建工程	116,121,407.82	0.33	16,201,765.90	0.05	616.72	主要系本期高速公路改扩建投资增加所致。
使用权资产	73,921,278.80	0.21			不适用	主要系本期执行新租赁准则所致。
无形资产	153,781,253.65	0.44	87,389,090.79	0.25	75.97	主要系本期子公司实业发展公司取得土地使用权所致。
长期待摊费用	16,428,525.12	0.05	31,695,667.72	0.09	-48.17	主要系本年执行新租赁准则，部分项目调整至使用权资产列报所致。
其他非流动资产	23,698,073.66	0.07			不适用	主要系本期新增长期资产购置款所致。
短期借款			2,052,557,777.79	5.80	-100.00	主要系本期偿还流动贷款所致。
合同负债	1,447,398,293.69	4.13	585,372,956.26	1.66	147.26	主要系本期预收房款增加所致。
其他流动负债	1,607,636,360.08	4.58	1,078,680,768.43	3.05	49.04	主要系本期发行超短期融资券所致。
长期借款	185,316,000.00	0.53	536,000,000.00	1.52	-65.43	主要系本期偿还长期借款所致。
租赁负债	55,698,674.41	0.16			不适用	主要系本期执行新租赁准则所致。
预计负债	17,848,351.90	0.05	7,689,318.94	0.02	132.12	主要系本期子公司方兴公司计提质保期维护费用增加所致。
递延所得税负债	117,305,533.73	0.33	175,078,362.70	0.50	-33.00	主要系本期交易性金融资产公允价值变动所致。
其他综合收益	22,883,217.85	0.07	55,324,093.61	0.16	-58.64	主要系本期其他权益工具投资公允价值变动所致。

2. 境外资产情况

适用 不适用

3. 截至报告期末主要资产受限情况

适用 不适用

(1) 本公司于2011年3月与国家开发银行股份有限公司江西省分行签订总金额为人民币10亿元的《人民币资金借款合同》(2013年12月,该合同金额已变更为4.55亿元),借款用途为建设南昌至奉新(靖安)高速公路项目,借款期限22年。借款利率为每年中国人民银行公布的五年以上期限人民币贷款基准利率。本公司以南昌至奉新(靖安)高速公路收费权及其项下全部收益为项目贷款提供质押担保。截至2021年12月31日,累计借款4.55亿元,累计归还4.29亿元,借款余额为0.26亿元。

(2) 本公司于 2012 年 2 月与国家开发银行股份有限公司江西省分行等四家银行签署了人民币 45 亿元的《奉新至铜鼓高速公路项目人民币资金银团贷款合同》(2016 年 1 月, 该合同金额已变更为 13.8 亿元), 借款用途为建设奉新至铜鼓高速公路项目, 借款期限 23 年。借款利率为每年中国人民银行公布的五年以上期限人民币贷款基准利率。本公司以奉新至铜鼓高速公路收费权及其项下全部权益和收益为银团贷款提供质押担保。截至 2021 年 12 月 31 日, 累计借款 13.8 亿元, 累计归还 12.688 亿元, 借款余额为 1.112 亿元。

(3) 本公司于 2017 年 5 月与国家开发银行股份有限公司江西省分行、中国农业银行股份有限公司江西省分行、中国邮政储蓄银行股份有限公司江西省分行共同签署了人民币 42.3 亿元的《南昌至九江高速公路改扩建项目人民币资金银团贷款合同》(2018 年 12 月, 该合同金额已变更为 22 亿元), 借款用途为建设南昌至九江高速公路改扩建项目, 借款期限为 12 年。借款利率为每年中国人民银行公布的五年以上期限人民币贷款基准利率。本公司以南昌至九江高速公路收费权及其项下全部收益为银团贷款提供质押担保。截至 2021 年 12 月 31 日, 累计借款 5 亿元, 累计归还 3.0638 亿元, 借款余额为 1.9362 亿元。

4. 其他说明

适用 不适用

(四) 行业经营性信息分析

适用 不适用

受新冠肺炎疫情期间高速公路免费通行政策等因素影响, 2020 年全国同行业上市公司在高速公路业务收入上均出现不同程度的大幅下滑, 随着国内疫情防控得当, 经济强劲恢复, 2021 年同行业上市公司的经营业绩逐步恢复平稳, 各项财务指标均得到了不同程度的修复。

序号	证券简称	收入 (亿元)			归属于母公司股东的净利润 (亿元)			2021年1-9月	
		2021年1-9月	2020年	2019年	2021年1-9月	2020年	2019年	ROE (%)	资产负债率 (%)
1	现代投资	128.24	140.31	123.25	5.97	5.25	9.76	5.41	74.11
2	山东高速	100.06	113.65	74.45	20.65	20.39	30.44	6.49	63.02
3	宁沪高速	76.59	80.32	100.78	37.88	24.64	42.00	13.02	48.25
4	深高速	66.26	80.27	61.86	19.28	20.55	24.99	8.21	53.08
5	四川成渝	63.12	54.59	64.08	9.35	6.74	10.83	5.89	58.23
6	招商公路	59.95	70.69	81.85	40.22	22.23	43.27	7.15	35.37
7	中原高速	41.77	50.77	63.86	7.71	2.42	14.60	6.33	73.03
8	赣粤高速	41.46	50.66	50.39	6.03	5.27	11.13	3.78	48.69
9	粤高速A	39.74	37.90	30.58	13.94	8.68	12.59	16.80	41.94
10	城发环境	35.84	33.93	22.63	7.57	6.14	6.24	14.99	69.55
11	皖通高速	25.81	26.33	29.46	10.89	9.18	10.98	9.36	28.86
12	楚天高速	23.74	24.87	28.73	6.27	3.24	6.37	9.47	50.64
13	福建高速	22.28	23.26	29.04	7.13	4.52	8.28	7.08	24.43
14	五洲交通	13.96	17.23	21.47	5.86	5.64	8.78	11.70	47.56
15	山西路桥	12.23	6.35	8.84	3.37	-0.50	1.50	12.97	73.03
16	东莞控股	11.10	12.56	16.40	7.88	9.13	10.74	9.76	30.81
17	吉林高速	8.09	8.50	7.81	2.64	0.99	1.89	6.79	35.88
18	龙江交通	4.27	5.60	10.31	1.73	2.00	3.64	3.79	7.25
19	湖南投资	2.72	4.36	2.88	0.38	0.87	0.55	2.10	33.11
20	重庆路桥	1.23	2.02	2.39	2.29	2.27	2.50	5.44	36.55
21	海南高速	0.45	1.20	1.74	0.62	0.93	0.62	2.19	10.30

注: 根据申银万国最新行业分类显示, 目前我国 A 股高速公路行业上市公司共 21 家。

数据来源: Wind

(五) 投资状况分析

对外股权投资总体分析

适用 不适用

截至 2021 年 12 月 31 日, 公司长期股权投资金额为 112,269.13 万元, 较期初 108,072.43 万元增加 4,196.70 万元, 主要系本期子公司嘉融公司追加投资共青城高云一号投资管理合伙企业所致。

1. 重大的股权投资

□适用 √不适用

2. 重大的非股权投资

√适用 □不适用

公司 2021 年第二次临时股东大会审议通过了《关于控股子公司昌泰公司投资建设所辖高速公路改扩建项目的议案》，同意公司控股子公司昌泰公司投资建设所辖樟树至吉安高速公路改扩建工程提升改造工程项目。根据江西省发展和改革委员会《关于樟树至吉安高速公路改扩建工程项目核准的批复》（赣发改交通〔2021〕1029 号），本次改扩建项目投资估算总金额为 132.95 亿元。截至 2021 年 12 月 31 日，累计完成投资 0.39 亿元。

3. 以公允价值计量的金融资产

√适用 □不适用

公司遵循谨慎性原则，严格按照企业会计准则规定的范围，对同公允价值计量相关的业务进行确认计量，合理确定公允价值，严格把关与公允价值计量相关项目的决策及审批程序，并遵照上市规则的要求进行披露。公司采用公允价值计量的项目在交易性金融资产、其他权益工具投资和其他非流动金融资产科目中列示。本期公允价值变动及对净利润影响参见下表（单位：元）。

项目名称	期初余额	期末余额	当期变动	对当期利润的影响金额
湘邮科技	71,728,800.00	85,250,880.00	13,522,080.00	10,141,560.00
国盛金控	1,176,698,228.75	821,549,308.80	-355,148,919.95	-267,844,776.89
信达地产	451,678,137.30	415,989,988.18	-35,688,149.12	1,915,155.12
海益二号债券投资集合资金信托计划第 188 期信托单元	50,187,500.00		-50,187,500.00	1,569,212.25
20 遵桥 03 城投债质押式协议回购计划	50,461,805.56		-50,461,805.56	2,977,663.67
18 贵安 01 城投债	30,186,621.35		-30,186,621.35	1,087,263.09
中航信托·天启【2019】600 号红星影业股权收益权集合资金信托计划	51,694,583.33	51,671,369.86	-23,213.47	3,095,089.90
中航信托·天信【2019】23 号集合资金信托计划（第 24 期）	51,184,444.44		-51,184,444.44	2,110,844.75
华融瑞泽承合 1 号基金	53,232,638.89		-53,232,638.89	727,070.46
光信·光瀛·粤来越好 23 号集合资金信托计划		51,505,205.48	51,505,205.48	1,128,904.11
新余挚信投资管理中心（有限合伙）	9,604,835.38	8,165,119.82	-1,439,715.56	-27,536.67
宁波清科嘉豪和嘉投资管理合伙企业（有限合伙）	53,889,011.78	60,618,296.73	6,729,284.95	7,577,333.48
苇禾国际商业保理有限公司	9,794,652.62	9,609,304.45	-185,348.17	400,988.87
江西昌泰物业服务有限责任公司	90,000.00	90,000.00		
北京清科和嘉二期投资管理合伙企业（有限合伙）		25,000,000.00	25,000,000.00	
深圳市华美兴泰科技股份有限公司		10,000,000.00	10,000,000.00	
其他新股	913,409.98	824,808.69	-88,601.29	3,571,339.05
合计	2,061,344,669.38	1,540,274,282.01	-521,070,387.37	-231,569,888.81

4. 报告期内重大资产重组整合的具体进展情况

□适用 √不适用

(六) 重大资产和股权出售

□适用 √不适用

(七) 主要控股参股公司分析

√适用 □不适用

单位：万元

控股子公司名称	业务性质	注册资本	资产规模	净资产	净利润
江西昌泰高速公路有限责任公司	项目融资、建设、经营、管理；公路、桥梁和其他交通基础设施的投资、建设、管理、收费、养护管理及公路、桥梁和其他交通基础设施的附属设施的开发、经营；停车场服务，仓储服务（不含危险化学品）；汽车修理与维护；装卸搬运	150,000.00	502,555.26	474,242.80	40,728.94
江西昌铜高速公路有限责任公司	许可项目：公路管理与养护，路基路面养护作业 一般项目：工程管理服务，汽车拖车、救援、清障服务，建筑工程机械与设备租赁，电动汽车充电基础设施运营，普通货物仓储服务（不含危险化学品等需许可审批的项目），非居住房地产租赁	450,000.00	609,488.10	123,113.55	-16,920.70
江西方兴科技股份有限公司	高等级公路通讯、监控、收费系统及其设备、通用零部件的生产、加工、销售及施工，软件应用服务，技术开发、服务、咨询，建筑智能化工程，消防设施工程，电子工程，信息系统集成服务，智能控制系统集成，大数据服务，卫星技术综合应用系统集成，数据处理和存储支持服务，数据处理服务，软件开发，软件销售，人工智能行业应用系统集成服务	12,900.00	168,133.58	58,217.44	23,442.54
江西赣粤实业发展有限公司	许可项目：批发（贸易无仓储）：汽油、柴油、天然气（工业用）、二氧化碳、石油气、煤油、石脑油、石油原油、溶剂油（闭杯闪点≤60℃）、1,2二甲苯、1,3二甲苯、1,4二甲苯、甲基叔丁基醚、苯（凭危险化学品经营许可证有效期至2024年4月6日内经营）水路普通货物运输，道路货物运输（不含危险货物），餐饮服务 一般项目：化工产品销售（不含许可类化工产品），石油制品销售（不含危险化学品），专用化学产品销售（不含危险化学品），润滑油销售，企业管理，供应链管理，土地使用权租赁，非居住房地产租赁，普通货物仓储服务（不含危险化学品等需许可审批的项目），国内货物运输代理，金属材料销售，建筑材料销售，五金产品批发，电工器材销售，技术玻璃制品销售，日用百货销售，日用品批发	10,000.00	50,425.95	31,184.44	9,175.14
上海嘉融投资管理	实业投资，投资管理	108,000.00	127,303.84	125,108.57	7,837.15

有限公司					
江西嘉圆房地产开发有限责任公司	房地产开发与经营、道路、庭院和园林绿化、物业管理和房地产中介服务、建筑材料、装潢材料的批发、零售，餐饮（限下属持证单位经营）	80,000.00	96,818.66	82,563.41	1,741.84
江西省嘉恒实业有限公司	许可项目：餐饮服务，林木种子生产经营，林草种子质量检验，建设工程设计，房屋建筑和市政基础设施项目工程总承包，公路管理与养护，各类工程建设活动 一般项目：工程和技术研究和试验发展，工程管理服务，城市绿化管理，市政设施管理，非常规水源利用技术研发，涂料制造（不含危险化学品），涂料销售（不含危险化学品），建筑材料生产专用机械制造，水泥制品销售，建筑防水卷材产品制造，建筑防水卷材产品销售，销售代理，国内贸易代理	4,000.00	8,821.16	6,151.35	704.79
江西嘉浔置业有限公司	房地产开发；建筑材料、装潢材料销售；园林绿化工程；房地产中介服务；物业服务；旅游开发；度假村住宿服务；餐饮业服务	800.00	207,257.06	-6,009.99	-2,944.89
联营公司名称	业务性质	注册资本	资产规模	净资产	净利润
江西核电有限公司	核电项目的开发、建设、运营及管理；生产销售电力及相关产品；对外贸易经营；光伏发电项目的开发、建设、运营、管理	119,327.00	469,113.54	123,703.69	2,016.42
江西高速传媒有限公司	许可项目：广播电视节目制作经营，第一类增值电信业务，旅游业务 一般项目：广告发布（广播电台、电视台、报刊出版单位），信息技术咨询服务，摄像及视频制作服务，销售代理，市场营销策划，会议及展览服务，咨询策划服务，组织文化艺术交流活动，设计、制作、发布、代理国内各类广告业务；室内装饰设计；室内装饰施工；道路照明及景观亮化工程；环境及园艺技术服务	7,600.00	16,899.06	14,806.39	447.75
恒邦财产保险股份有限公司	机动车保险；企业/家庭财产保险及工程保险（特殊风险除外）；责任保险；船舶/货运保险；短期健康/意外伤害保险；农业保险；上述业务的再保险业务；国家法律、法规允许的保险资金运用业务；经中国保监会批准的其他业务	206,000.00	397,431.61	204,983.73	1,301.33
江西畅行高速公路服务区开发有限公司	省内高速公路服务区投资、建设与经营管理；物业管理；物流；高速公路排障；高速公路广告策划设计与媒体发布；餐饮；百货及预包装食品、散装食品、卷烟及雪茄烟、电子产品、通讯器材、珠宝首饰、家居用品、服饰、纺织用品、五金交电、机电设备、出版物（凭有效许可证经营）零售；汽车用品的批发、零售；汽车维修；工艺美术品、花木、药品、保健食品、农产品、粮油、文体用品、化妆品、蔬菜水果销售（从百货至此项均限下属分公司凭有效许可证经营）；运动场馆经营；旅游商务咨询；网上贸易代理；农业开发；住宿 一般项目：集中式快速充电站，机动车充	25,000.00	131,894.27	73,483.24	969.71

电销售，智能输配电及控制设备销售，新能源汽车废旧动力蓄电池回收（不含危险废物经营），输配电及控制设备制造，新能源汽车换电设施销售，充电桩销售，电动汽车充电基础设施运营				
---	--	--	--	--

注：公司第七届董事会第二十四次会议审议通过《关于筹划子公司分拆上市的议案》，同意公司启动分拆控股子公司方兴公司上市事项的前期工作，并授权公司管理层全权负责分拆方兴公司上市的前期筹备工作。方兴公司已于 2021 年 12 月 23 日完成股份制改造的工商变更登记并取得新的《营业执照》，注册资本变更为 12,900.00 万元。

（八）公司控制的结构化主体情况

适用 不适用

六、公司关于公司未来发展的讨论与分析

（一）行业格局和趋势

适用 不适用

尽管中国经济长期向好的基本面没有改变，汽车保有量持续增长，疫情管控得当，高速公路行业快速复苏，但受原材料和人工成本上升等因素的影响，新建和改扩建高速公路的单公里造价高企，投资回报率下降、投资回收期延长，传统高速公路行业的新增投资盈利空间有限。在“交通强国”“交通强省”等政策引领下，主动顺应高速公路与数字经济、新基建的深度融合，将成为高速公路行业发展的新引擎。此外，随着《收费公路管理条例》等法律法规的修订工作纳入交通运输“十四五”立法规划，收费公路法律制度体系将进一步完善。

（二）公司发展战略

适用 不适用

公司将以转型升级为中心，坚持产业运营和资本运作双轮驱动，以资本运作提升产业运营，以产业运营带动和拓展资本运作，从产业结构、市场结构、资产结构和股权结构四个维度进行调整优化，逐步构建以高速公路运营为基石、以智慧交通为支撑、以投资业务为加速器的多板块布局，致力于成为以“交通+”为核心的多元化资本投资运营领军企业。

其中，高速公路业务是公司的基础业务，要稳步发展，提质增效，持续为公司提供利润，成为公司发展的基石。智慧交通是公司未来发展的重点，要增加在关键要素上的投入，重点突破，形成核心竞争力。同时，重点培育和强化资本投资业务领域，逐步提高投资能力，建立完善的投融资管理体系，开展战略性投资和财务性投资，为公司孵化新产业和获取利润。

（三）经营计划

适用 不适用

2022 年公司的工作目标和重点包括：

1. 经营目标：预计实现通行服务收入 37.8 亿元（含税），高速公路经营成本及管理费用（不含折旧及摊销）不超过 9 亿元。
2. 运营管理：一方面，加强收费数据比对分析，科学研判收费形势，强化在建项目管控，降低对通行效率的影响，确保完成年度通行服务收入目标；另一方面，在降低运营管理成本的基础上，强化养护成本控制和全面预算管控，进一步降本增效。
3. 产业经营：一是智慧交通板块加速转型升级。以全省深入推进数字经济做优做强“一号发展工程”为契机，推动方兴公司数字经济产业化进程，赋能智慧交通从“规模驱动”向“科研驱动”转变，持续提升科技软实力和市场竞争能力，聚焦交通行业的场景化解决方案，提高科技成果转化能力。二是能源业务强链补链延链。实业发展公司一方面持续做大传统能源主业，依托新拓展的加油站，扩大成品油零售业务规模，提高营业收入和利润规模，另一方面继续探索能源贸易和新能源业务。三是金融投资板块加速布局。嘉融公司继续聚焦“专精特新”等高成长性行业，兼顾投资的稳健性与收益性，逐步提升权益类投资的同时努力拓展新的金融业态。四是审慎开展

地产投资业务。嘉圆公司、嘉浔公司稳步推进现有地产项目的建设施工、营销和扫尾结算工作，加快存量项目的去化进程，提高资金回流速度。

4. 财务管理：根据公司项目建设进度及流动资金需求，择机发行超短期融资券、中期票据等中长期、低成本融资工具，积极探索融资新路径。

(四) 可能面对的风险

适用 不适用

1. 宏观经济风险

中国宏观经济仍然面临疫情反复、主要经济体货币政策转向、国内新旧动能转换和经济结构调整等内外部不确定性，短期内仍存在一定下行压力。宏观经济的变化必将传导至高速公路行业需求端，可能对公司通行服务收入的持续增长产生影响。

应对措施：公司管理层将对宏观政策和经济形势变化合理分析、研判，准确把握市场信息以调整经营管理策略，抢抓机遇为公司发展创造更多可能。

2. 行业政策风险

高速公路的收费价格、期限、计费方式等收费政策由政府部门制定，政策敏感度高。鉴于《公路法》《收费公路管理条例》等公路法律法规仍在修订完善过程中，未来高速公路行业仍存在一定不确定性。

应对措施：公司将密切关注有关行业政策信息，并继续加强与政府有关部门的沟通，积极争取政府有关部门的行业政策支持，及时作出相应的经营决策。

3. 财务管控风险

虽然公司资产负债率保持在合理水平，但随着高速公路改扩建项目的陆续开工建设，未来资金需求和投入将进一步扩大，对公司财务管控提出了新的挑战。

应对措施：公司将进一步加强资金管理和统筹，提高资金使用效率；同时进一步拓宽融资渠道，提高再融资能力，为公司的项目建设和持续发展提供资金保障。

4. 业务拓展风险

为推动公司转型升级，近年来公司逐步加大对智慧交通、实业投资和金融投资等业务的投资，项目回报面临不确定性。

应对措施：一方面公司将规范投资决策流程，加强对多元化业务的风险评估和风险管控，实现对新增投资项目前期、中期和后期的管理闭环；另一方面通过与专业化的知名企业合作投资、运营的方式，优势互补，降低投资风险。

(五) 其他

适用 不适用

七、公司因不适用准则规定或国家秘密、商业秘密等特殊原因，未按准则披露的情况和原因说明

适用 不适用

第四节 公司治理

一、公司治理相关情况说明

√适用 □不适用

公司严格按照《公司法》《证券法》等法律法规和中国证监会、上海证券交易所有关规定的要求，不断完善公司法人治理，努力提高公司规范运作水平。目前，公司已依法构建了股东大会、党委会、董事会、监事会和经理层等公司治理主体，形成了权力机构、领导机构、决策机构、监督机构和经理层之间权责明确、运作规范、相互协调、相互制衡的治理机制，建立健全了适合公司自身发展要求并且行之有效的制度体系。股东大会、党委会、董事会的决策权和监事会的监督权得到有效实施，确保了经营班子高效开展经营管理工作，公司治理实际状况符合相关法律、法规的规定和要求。

报告期内，公司根据相关法律法规和制度指引等变化，结合公司实际情况和经营管理需求，修订完善了《公司章程》《董事会议事规则》《对外担保管理办法》《银行间债券市场债务融资工具信息披露事务管理制度》等制度。

公司治理与法律、行政法规和中国证监会关于上市公司治理的规定是否存在重大差异；如有重大差异，应当说明原因

□适用 √不适用

二、公司控股股东、实际控制人在保证公司资产、人员、财务、机构、业务等方面独立性的具体措施，以及影响公司独立性而采取的解决方案、工作进度及后续工作计划

□适用 √不适用

控股股东、实际控制人及其控制的其他单位从事与公司相同或者相近业务的情况，以及同业竞争或者同业竞争情况发生较大变化对公司的影响、已采取的解决措施、解决进展以及后续解决计划

√适用 □不适用

公司控股股东省交通投资集团与公司均从事高速公路运营管理业务。作为公司实际控制人江西省交通运输厅下属唯一高速公路投资主体，省交通投资集团已于 1998 年作出承诺，“在江西省内开展任何业务中，将不与股份公司竞争”，并已于 2014 年作出《关于对赣粤公司相关承诺履行事项的说明》，表示“将优先考虑赣粤公司参与投资建设，或在赣粤公司对本集团投资建设的该类经营性高速公路资产或权益提出收购要求时，我集团同意在履行必要程序后按相关法律法规的规定实施该高速公路资产或权益的转让。”承诺具体情况详见本报告“第六节 重要事项”中“公司实际控制人、股东、关联方、收购人以及公司等承诺相关方在报告期内或持续到报告期内的承诺事项”。

三、股东大会情况简介

会议届次	召开日期	决议刊登的指定网站的查询索引	决议刊登的披露日期	会议决议
2020 年年度股东大会	2021 年 4 月 27 日	www.sse.com.cn	2021 年 4 月 28 日	会议通过《2020 年度董事会工作报告》《2020 年度监事会工作报告》《2020 年度独立董事述职报告》《2020 年度财务决算报告》《2020 年年度报告》及其摘要、《2020 年度利润分配预案》《赣粤高速分红回报规划（2021 年-2023 年）》《关于 2021 年度债务融资方案的议案》《关于续聘 2021 年度审计机构的议案》《关于修订〈公司章程〉的议案》《关于修订〈董事会议事规则〉的议案》。
2021 年	2021 年	www.sse.com.cn	2021	会议通过《关于选举董事的议案》《关于选举

第一次临时股东大会	6月10日		年6月11日	独立董事的议案》《关于选举监事的议案》。
2021年第二次临时股东大会	2021年9月15日	www.sse.com.cn	2021年9月16日	会议通过《关于控股子公司昌泰公司投资建设所辖高速公路改扩建项目的议案》。

表决权恢复的优先股股东请求召开临时股东大会

适用 不适用

股东大会情况说明

适用 不适用

1. 公司 2020 年年度股东大会于 2021 年 4 月 27 日以现场投票与网络投票相结合的方式在江西省南昌市西湖区朝阳洲中路 367 号赣粤大厦一楼会议厅召开。本次会议到会股东及股东代理人 54 人，代表股份数共 1,241,216,384 股，占公司总股本的 53.1477%，符合《公司法》和《公司章程》的规定。本次会议由公司董事会召集，董事长王国强先生主持。

2. 公司 2021 年第一次临时股东大会于 2021 年 6 月 10 日以现场投票与网络投票相结合的方式在江西省南昌市西湖区朝阳洲中路 367 号赣粤大厦一楼会议厅召开。本次会议到会股东及股东代理人 13 人，代表股份数共 1,235,485,996 股，占公司总股本的 52.9023%，符合《公司法》和《公司章程》的规定。本次会议由公司董事会召集，董事长王国强先生主持。

3. 公司 2021 年第二次临时股东大会于 2021 年 9 月 15 日以现场投票与网络投票相结合的方式在江西省南昌市西湖区朝阳洲中路 367 号赣粤大厦一楼会议厅召开。本次会议到会股东及股东代理人 288 人，代表股份数共 1,304,163,350 股，占公司总股本的 55.8430%，符合《公司法》和《公司章程》的规定。本次会议由公司董事会召集，董事长王国强先生主持。

四、董事、监事和高级管理人员的情况

(一) 现任及报告期内离任董事、监事和高级管理人员持股变动及报酬情况

√适用 □不适用

单位：股

姓名	职务(注)	性别	年龄	任期起始日期	任期终止日期	年初持股数	年末持股数	年度内股份增减变动量	增减变动原因	报告期内从公司获得的税前报酬总额(万元)	是否在公司关联方获取报酬
王国强	董事长	男	56	2018-06-19	2024-06-09					77.35	否
李诺	董事	男	46	2020-05-08	2024-06-09					0.00	否
李诺	总经理	男	46	2020-04-17	2024-06-09					59.65	否
胡炜	独立董事	男	51	2021-06-10	2024-06-09					4.44	否
邹荣	独立董事	男	57	2021-06-10	2024-06-09					4.44	否
廖义刚	独立董事	男	44	2021-06-10	2024-06-09					4.44	否
谢泓	董事	女	50	2018-06-19	2024-06-09					0.00	是
蒋晓密	董事	男	44	2018-06-19	2024-06-09					0.00	是
邓永航	董事	男	47	2021-06-10	2024-06-09					0.00	是
聂建春	董事	男	45	2020-05-08	2024-06-09					61.49	否
徐立红	监事会主席	男	54	2020-05-08	2024-06-09					64.01	否
袁细斌	监事	男	43	2021-06-10	2024-06-09					0.00	是
陆箴侃	监事	男	47	2021-06-10	2024-06-09					0.00	是
徐义标	副总经理	男	52	2021-08-06	2024-06-09					10.87	否
缪立立	财务总监	男	52	2019-07-10	2024-06-09					60.80	否
余小晴	副总经理	男	39	2020-12-29	2024-06-09					29.58	否
付艳	董事会秘书	女	44	2020-05-28	2024-06-09					46.75	否
董琼	职工监事	女	44	2021-06-10	2024-06-09					27.64	否
谭彦军	职工监事	男	48	2021-06-10	2024-06-09					32.89	否
任晓剑	独立董事(离任)	男	64	2015-04-20	2021-06-10					3.56	否
李红玲	独立董事(离任)	女	55	2015-04-20	2021-06-10					3.56	否
黎毅	独立董事(离任)	女	56	2016-04-28	2021-06-10					3.56	否

2021 年年度报告

陶毅	董事（离任）	男	51	2018-06-19	2021-06-10					0.00	是
刘详扬	监事（离任）	男	43	2018-06-19	2021-06-10					0.00	是
罗慧俐	监事（离任）	女	44	2018-06-19	2021-06-10					61.49	否
钟家毅	副总经理（离任）	男	57	2018-12-28	2021-08-06					60.18	否
梁志爱	副总经理（离任）	男	48	2019-12-13	2021-12-08					66.43	否
付丽	职工监事（离任）	女	41	2019-12-12	2021-06-10					36.93	否
龚春芳	职工监事（离任）	女	42	2017-07-28	2021-06-10					33.70	否
合计	/	/	/	/	/				/	753.76	/

姓名	主要工作经历
王国强	男，1965 年出生，工商管理硕士，教授级高级工程师、会计师，现任公司党委书记、董事长。历任江西省公路局筑路机械厂团委书记、财务科科长，江西省公路机械工程局服务中心副主任、主任、第三工程处处长、第二工程处处长、安全生产部部长兼事业拓展部部长、副局长，江西省交通建设工程有限公司总经理，江西省交通工程集团有限公司董事长。2018 年 3 月起任公司党委书记，2018 年 6 月起任公司董事长。现兼任江西核电有限公司副董事长。
李诺	男，1975 年出生，经济学硕士，高级经济师，现任公司党委副书记、董事、总经理。历任江西省高速公路投资发展（控股）公司计划财务部副经理，江西省高速公路投资集团有限责任公司董事会秘书、董事会办公室主任、战略投资部副部长（董事会办公室副主任）。2020 年 4 月起任公司党委副书记、总经理，2020 年 5 月起任公司董事。
胡炜	男，1970 年出生，高级工程师，高级工商管理硕士、工学硕士，现任公司独立董事，沃德传动（天津）股份有限公司、沃德（天津）智能技术有限公司创始人、董事长。历任太原理工大学助教、德国弗兰德集团高级经理、美国罗克韦尔自动化集团高级经理、德国 SEW 传动设备有限公司副总经理、英国 Transtech 公司总经理。2021 年 6 月起任公司独立董事。
邹荣	男，1964 年出生，法学博士，中国执业律师。现任公司独立董事、华东政法大学法律学院副教授。历任华东政法大学研究生院副院长、校长办公室主任、发展规划处处长、社会协同合作处处长。2021 年 6 月起任公司独立董事。现兼任上海市教委、徐汇区人民政府、闵行区人民政府、长宁区人民政府、奉贤区人民政府法律顾问，中国行政法研究会常务理事，上海沪工焊接集团股份有限公司独立董事。
廖义刚	男，1977 年出生，会计学博士，财政部全国会计高端（领军）人才。现任公司独立董事，江西财经大学会计学院教授、博士生导师。曾任江西中至科技股份有限公司独立董事。2021 年 6 月起任公司独立董事。现兼任江西财经大学校学术委员会委员，中国会计学会审计专业委员会委员，中国政府审计研究中心特约研究员，国家自然科学基金、国家社科基金评审专家，江西省审计学会理事，江西新余国科科技股份有限公司、广东甘化科工股份有限公司、南京音飞储存设备（集团）股份有限公司、江西省盐业集团股份有限公司、华维设计集团股份有限公司独立董事。
谢泓	女，1971 年出生，大学学历，高级政工师，现任公司董事、江西省交通投资集团有限责任公司人力资源部部长。历任方兴公司综合部经理，江西省高管局行政办公室副主任、工会副主席，本公司监事，江西省高速公路投资集团有限责任公司工会副主席、人力资源部部长。2018 年 6 月起任公司董事。现兼任江西省交通工程集团有限公司董事，江西省交投人才科技有限责任公司副董事长、总经理。

蒋晓密	男，1977 年出生，管理学硕士，高级会计师，现任公司董事，江西省交通投资集团有限责任公司监事、风控审计部部长。历任江西泰和县财政局会计，本公司财务部会计，江西省高速公路投资集团有限责任公司财务审计部资本筹控处经理、副部长、部长，财务管理部副部长（主持工作），风控审计部副部长（主持工作）。2018 年 6 月起任公司董事。现兼任江西省交通投资集团财务有限公司董事。
邓永航	男，1974 年出生，工商管理硕士，高级经济师，现任公司董事，江西省交通投资集团有限责任公司战略发展部部长（董事会办公室主任）。历任江西纸业股份公司助理工程师，本公司人力资源部员工，江西省高速公路投资集团有限责任公司人力资源部薪酬福利处经理、副部长，江西省交通投资集团有限责任公司战略发展部副部长（董事会办公室副主任）（主持工作）。2021 年 6 月起任公司董事。现兼任江西联合股权交易中心股份有限公司董事。
聂建春	男，1976 年出生，工商管理硕士，工程师，现任公司党委副书记、董事。历任江西省高等级公路管理局艾城管理所负责人，雷公坳管理所负责人、副所长，湖口管理所筹备负责人，艾城管理所党支部书记（主持工作）、党支部书记、所长；本公司综合部经理；江西省高等级公路管理局党委办公室副主任、副主任（主持工作）；江西昌泰高速公路有限责任公司副总经理、党委委员、总经理；江西高速文化旅游发展有限公司总经理；江西景泰国际旅行社有限公司总经理。2019 年 10 月起任公司党委副书记，2020 年 5 月起任公司董事。现兼任江西高速文化旅游发展有限公司执行董事。
徐立红	男，1967 年出生，高级工商管理硕士，教授级高级工程师，现任公司监事会主席。历任江西省公路管理局物资储运总站技术干部、副站长，江西省公路管理局交通工程公司经理，江西省高等级公路管理局质量监督站站长，江西省高速公路投资集团有限责任公司后勤中心主任，江西省高速公路投资集团有限责任公司赣州管理中心党委委员、总经理。2020 年 5 月起任公司监事会主席。现兼任江西省交通投资集团有限责任公司安定高速公路项目办党委书记、主任。
袁细斌	男，1978 年出生，文学硕士，现任公司监事、江西省交通投资集团有限责任公司党委办公室主任（党委组织部部长）。历任中国交通报社驻江西记者站助理记者、记者，江西省交通运输厅机关后勤服务中心干部，江西交通宾馆党支部书记，江西省交通运输厅工程档案馆馆长，江西省交通运输厅办公室（党办）副主任，江西省高速公路投资集团有限责任公司党委办公室主任（党委组织部部长）。2021 年 6 月起任公司监事。
陆箴侃	男，1974 年出生，经济学学士，高级会计师，现任公司监事、江西省交通投资集团有限责任公司财务管理部部长。历任江西公路开发总公司财务部副部长、财务审计部部长，江西公路开发总公司财务管理部经理，江西公路开发有限责任公司财务管理部经理，江西省高速公路投资集团有限责任公司财务管理部副部长、江西省交通投资集团有限责任公司财务管理部副部长。2021 年 6 月起任公司监事。现兼任江西畅行高速公路服务区开发经营有限公司董事、井冈山市翠峰酒店有限责任公司监事、江西赣中公路开发有限公司监事、江西赣东公路开发有限公司监事、星子太乙春实业发展有限公司监事、江西恒泰美仑道路沥青有限公司监事。
徐义标	男，1969 年出生，大学学历，教授级高级工程师。现任公司党委委员，副总经理。历任江西省交通厅工程管理局助理工程师，工程师，江西交通工程咨询监理中心第二监理所副所长（二公司副经理），第三监理所支部书记（三公司支部书记），江西交通咨询有限公司总经理助理兼第三监理所支部书记，党委委员，副总经理。2021 年 8 月起任公司副总经理。
缪立立	男，1969 年出生，本科学历，高级会计师，中国注册会计师非执业会员，现任公司财务总监。历任江西省赣州公路分局工程队工地出纳、会计，江西省赣南公路发展总公司会计，江西省赣州公路分局财务科主办会计、副科长、科长，江西锦路机械设备租赁有限公司副总经理、常务副总经理；江西省交通厅瑞赣项目办财务处会计、石吉项目办财务处处长，江西省高等级公路管理局赣州管理处生产经营科副科长（正科）、财务科副科长（正科），江西省高速集团赣州管理中心财审部副经理（正科）、财审部经理（期间曾借调国家审计署上海特派办），

	江西省高速集团安定项目办财务总监兼财务处长，江西省寻全高速公路有限责任公司董事、副总经理。2019年7月起任公司财务总监。现兼任江西畅行高速公路服务区开发经营有限公司监事。
余小晴	男，1982年出生，研究生学历，工商管理硕士，高级工程师，国家注册一级建造师，现任公司党委委员、副总经理。历任江西省公路机械工程局第一分公司副经理、抚吉高速标段的项目经理，江西省交通工程集团公司事业部第四分部副经理（主持行政工作）、高安市瑞阳新区安置房BT工程项目主任、昌栗高速、铜万高速标段的项目经理，江西省交通建设工程有限公司第四分部经理、新建城基础和公共配套设施项目建设部经理、新疆克州交通基础设施建设PPP项目第一包项目经理、项目公司的负责人，昌九高速改扩建工程R标项目施工总承包项目经理、党总支书记，江西省交通工程集团建设有限公司第四分公司经理，江西省公路工程有限责任公司党委委员、副总经理。2020年12月起任公司副总经理。现兼任江西畅行高速公路服务区开发经营有限公司董事。
付艳	女，1977年出生，工商管理硕士，高级经济师，现任公司党委委员、董事会秘书。历任本公司董事会办公室副主任、证券事务代表、董事会办公室主任、党委办公室主任。2020年5月起任公司董事会秘书。现兼任恒邦财产保险股份有限公司董事。
董琼	女，1977年出生，工商管理硕士，高级会计师，现任公司职工监事、风控审计部经理。历任本公司机场路收费所财务室主任，本公司审计监察部文员、财务管理部资金主管、资金结算中心副主任。2021年6月起任公司职工监事。现兼任江西省嘉恒实业有限公司监事。
谭彦军	男，1973年出生，工商管理硕士，经济师，现任公司职工监事、方兴公司人力资源部负责人。历任广东科龙电器股份有限公司海南分公司综合科科长、扬州分公司业务部经理，江西长运股份有限公司战略管理部部长兼江西长运科技有限公司总经理，方兴公司综合部经理、总经办主任。2021年6月起任公司职工监事。

其它情况说明

□适用 √不适用

(二) 现任及报告期内离任董事、监事和高级管理人员的任职情况**1. 在股东单位任职情况**

√适用 □不适用

任职人员姓名	股东单位名称	在股东单位担任的职务	任期起始日期	任期终止日期
谢泓	江西省交通投资集团有限责任公司	人力资源部部长		
蒋晓密	江西省交通投资集团有限责任公司	监事		
		风控审计部部长		
邓永航	江西省交通投资集团有限责任公司	战略发展部部长（董事会办公室主任）		
徐立红	江西省交通投资集团有限责任公司	安定高速公路项目办党委书记、主任		
袁细斌	江西省交通投资集团有限责任公司	党委办公室主任（党委组织部部长）		
陆箴侃	江西省交通投资集团有限责任公司	财务管理部部长		

2. 在其他单位任职情况

√适用 □不适用

任职人员姓名	其他单位名称	在其他单位担任的职务	任期起始日期	任期终止日期
王国强	江西核电有限公司	副董事长		
胡炜	沃德传动（天津）股份有限公司	董事长		
	沃德（天津）智能技术有限公司	董事长		
邹荣	华东政法大学	法律学院副教授		
	上海沪工焊接集团股份有限公司	独立董事		
	上海市教委，徐汇区、闵行区、长宁区、奉贤区人民政府	法律顾问		
	中国行政法研究会	常务理事		
廖义刚	江西财经大学	会计学院教授、博士生导师		
	中国会计学会审计专业委员会	委员		
	中国政府审计研究中心	特约研究员		
	江西省审计学会	理事		
	江西新余国科科技股份有限公司	独立董事		
	广东甘化科工股份有限公司	独立董事		
	南京音飞储存设备（集团）股份有限公司	独立董事		
	江西省盐业集团股份有限公司	独立董事		
谢泓	华维设计集团股份有限公司	独立董事		
	江西省交通工程集团有限公司	董事		
蒋晓密	江西省交投人才科技有限责任公司	副董事长、总经理		
	江西省交通投资集团财务有限公司	董事		
邓永航	江西联合股权交易中心股份有限公司	董事		
聂建春	江西高速文化旅游发展有限公司	执行董事		
陆箴侃	江西畅行高速公路服务区开发经营有限公司	董事		
	井冈山市翠峰酒店有限责任公司	监事		
	江西赣中公路开发有限公司	监事		
	江西赣东公路开发有限公司	监事		
	星子太乙春实业发展有限公司	监事		
	江西恒泰美仑道路沥青有限公司	监事		
缪立立	江西畅行高速公路服务区开发经营有限公司	监事		
余小晴	江西畅行高速公路服务区开发经营有限公司	董事		
付艳	恒邦财产保险股份有限公司	董事		
董琼	江西省嘉恒实业有限公司	监事		

(三) 董事、监事、高级管理人员报酬情况

√适用 □不适用

董事、监事、高级管理人员报酬的决策程序	董事、监事和高级管理人员的薪酬由董事会下设薪酬与考核委员会提出具体方案，分别报送公司董事会和股东大会审议批准。
董事、监事、高级管理人员报酬确定依据	公司根据效益、激励、公平原则，将在本公司领取报酬的董事、监事和高级管理人员的报酬与公司经营业绩挂钩，参考经营责任、经营难度、经营风险和经营业务等多项指标，按年度确定和发放其工资收入的分配。非在本公司领取报酬的董事、监事由派出方确认并支付其薪酬。
董事、监事和高级管理人员报酬的实际支付情况	依规定支付。

报告期末全体董事、监事和高级管理人员实际获得的报酬合计	753.76 万元
-----------------------------	-----------

(四) 公司董事、监事、高级管理人员变动情况

√适用 □不适用

姓名	担任的职务	变动情形	变动原因
胡炜	独立董事	选举	董事会换届选举
邹荣	独立董事	选举	董事会换届选举
廖义刚	独立董事	选举	董事会换届选举
邓永航	董事	选举	董事会换届选举
袁细斌	监事	选举	监事会换届选举
陆箴侃	监事	选举	监事会换届选举
徐义标	副总经理	聘任	董事会聘任
董琼	职工监事	选举	职工代表大会选举
谭彦军	职工监事	选举	职工代表大会选举
任晓剑	独立董事	离任	董事会换届
李红玲	独立董事	离任	董事会换届
黎毅	独立董事	离任	董事会换届
陶毅	董事	离任	董事会换届
刘洋扬	监事	离任	监事会换届
罗慧俐	监事	离任	监事会换届
钟家毅	副总经理	解聘	工作变动
梁志爱	副总经理	解聘	工作变动
付丽	职工监事	离任	监事会换届
龚春芳	职工监事	离任	监事会换届

(五) 近三年受证券监管机构处罚的情况说明

□适用 √不适用

(六) 其他

□适用 √不适用

五、报告期内召开的董事会有关情况

会议届次	召开日期	会议决议
第七届董事会第二十四次会议	2021年3月2日	审议通过《关于筹划子公司分拆上市的议案》。
第七届董事会第二十五次会议	2021年4月2日	审议通过《2020年度董事会工作报告》《2020年度总经理工作报告》《2020年度独立董事述职报告》《第七届董事会审计委员会2020年度履职情况报告》《关于会计估计变更的议案》《2020年度财务决算报告》《2020年年度报告》及其摘要、《2020年度利润分配预案》《2020年度内部控制评价报告》《2020年度社会责任报告》《赣粤高速分红回报规划（2021年-2023年）》《关于2021年度债务融资方案的议案》《关于续聘2021年度审计机构的议案》《关于预计2021年度日常关联交易的议案》《关于投资南昌至樟树高速公路改扩建二期项目的议案》《关于修订〈公司章程〉的议案》《关于修订〈董事会议事规则〉的议案》《关于修订〈对外担保管理办法〉的议案》《关于调整公司本部部分职能机构的议案》《关于控股子公司江西方兴科技有限公司2020年度利润分配的议案》《关于召

		开 2020 年年度股东大会的议案》。
第七届董事会第二十六次会议	2021 年 4 月 27 日	审议通过《关于会计政策变更的议案》《2021 年第一季度报告》及其摘要、《上市公司治理专项自查清单》。
第七届董事会第二十七次会议	2021 年 5 月 25 日	审议通过《关于提名公司第八届董事会董事候选人的议案》《关于提名公司第八届董事会独立董事候选人的议案》《关于召开 2021 年第一次临时股东大会的议案》。
第八届董事会第一次会议	2021 年 6 月 10 日	审议通过《关于选举公司第八届董事会董事长的议案》《关于选举公司第八届董事会专门委员会委员的议案》《关于聘任公司总经理的议案》《关于聘任公司副总经理、财务总监的议案》《关于聘任公司董事会秘书的议案》《关于聘任公司证券事务代表的议案》。
第八届董事会第二次会议	2021 年 7 月 19 日	审议通过《关于修订〈公司银行间债券市场债务融资工具信息披露事务管理制度〉的议案》。
第八届董事会第三次会议	2021 年 8 月 6 日	审议通过《关于调整公司副总经理的议案》《2021 年半年度报告》及其摘要。
第八届董事会第四次会议	2021 年 8 月 30 日	审议通过《关于控股子公司昌泰公司投资建设所辖高速公路改扩建项目的议案》《关于召开 2021 年第二次临时股东大会的议案》。
第八届董事会第五次会议	2021 年 10 月 29 日	审议通过《2021 年第三季度报告》。
第八届董事会第六次会议	2021 年 12 月 30 日	审议通过《关于签署〈高速公路运营管理服务协议〉的议案》。

六、董事履行职责情况

(一) 董事参加董事会和股东大会的情况

董事姓名	是否独立董事	参加董事会情况						参加股东大会情况 出席股东大会的次数
		本年应参加董事会次数	亲自出席次数	以通讯方式参加次数	委托出席次数	缺席次数	是否连续两次未亲自参加会议	
王国强	否	10	10	6	0	0	否	3
李 诺	否	10	10	6	0	0	否	3
胡 炜	是	6	6	5	0	0	否	1
邹 荣	是	6	6	4	0	0	否	0
廖义刚	是	6	6	4	0	0	否	1
谢 泓	否	10	10	6	0	0	否	3
蒋晓密	否	10	10	6	0	0	否	3
邓永航	否	6	6	4	0	0	否	1
聂建春	否	10	10	6	0	0	否	3
任晓剑	是	4	4	3	0	0	否	0
李红玲	是	4	4	3	0	0	否	0
黎 毅	是	4	4	2	0	0	否	1
陶 毅	否	4	4	2	0	0	否	1

连续两次未亲自出席董事会会议的说明

适用 不适用

年内召开董事会会议次数	10
其中：现场会议次数	2
通讯方式召开会议次数	6
现场结合通讯方式召开会议次数	2

(二) 董事对公司有关事项提出异议的情况

□适用 √不适用

(三) 其他

□适用 √不适用

七、董事会下设专门委员会情况

√适用 □不适用

(1). 董事会下设专门委员会成员情况

专门委员会类别	成员姓名
审计委员会	廖义刚、李诺、胡炜、邹荣、蒋晓密
提名委员会	邹荣、王国强、胡炜、廖义刚、邓永航
薪酬与考核委员会	胡炜、邹荣、廖义刚、谢泓、聂建春
战略委员会	王国强、李诺、胡炜、邓永航、聂建春

注：公司战略委员会全名为战略与投资决策委员会。

(2). 报告期内审计委员会召开 6 次会议

召开日期	会议内容	重要意见和建议	其他履行职责情况
2021 年 1 月 21 日	1. 协商确定 2020 年度财务报告审计工作时间安排； 2. 听取 2020 年经营管理工作情况汇报。		
2021 年 3 月 26 日	审议大信会计师事务所（特殊普通合伙）出具的 2020 年度财务审计报告和内控审计报告。	审计委员会认为公司已严格按照新企业会计准则及公司有关制度的规定编制，在所有重大方面公允反映了公司 2020 年的财务状况以及经营成果、现金流量和内部控制情况。	
2021 年 4 月 2 日	审议通过《2020 年度财务审计报告》《2020 年度内控审计报告》《2020 年度财务决算报告》《关于大信会计师事务所从事 2020 年度财务报告审计工作的总结报告》《2020 年度内部控制评价报告》《第七届董事会审计委员会 2020 年度履职情况报告》《关于续聘 2021 年度审计机构的议案》《2020 年审计内控工作报告和 2021 审计内控工作要点》《关于预计 2021 年度日常关联交易的议案》《关于会计估计变更的议案》。		
2021 年 4 月 27 日	审议通过《2021 年第一季度报告》及其摘要、《关于会计政策变更的议案》。		
2021 年 8 月 6 日	审议通过《2021 年半年度报告》及其摘要。		
2021 年 10 月 29 日	审议通过公司《2021 年第三季度报告》。		

(3). 报告期内提名委员会召开 3 次会议

召开日期	会议内容	重要意见和建议	其他履行职责情况
2021 年 5 月 25 日	提名第八届董事会董事和独立董事。	提名委员会认为王国强先生、李诺先生、谢泓女士、蒋晓密先生、邓永航先生和聂建春先生具备担任董事的任职资格，胡炜先生、邹荣先生和廖义刚先生具备担任独立董事的任职资格，同意提请公司董事会审议。	

2021年6月10日	提名公司高级管理人员。	提名委员会认为李诺先生、钟家毅先生、缪立立先生、余小晴先生、梁志爱先生、付艳女士具备担任上市公司高级管理人员的任职资格，同意提请公司董事会审议。	
2021年8月6日	提名徐义标先生为公司副总经理。	提名委员会认为徐光标先生具备担任上市公司高级管理人员的任职资格，同意提请公司董事会审议。	

(4). 报告期内战略与投资决策委员会召开 2 次会议

召开日期	会议内容	重要意见和建议	其他履行职责情况
2021年3月2日	审议通过《关于筹划子公司分拆上市的议案》。	战略与投资决策委员会认为公司控股子公司方兴公司分拆上市有利于公司做大做强智慧交通板块，同意启动方兴公司分拆上市事项的前期工作。	
2021年8月30日	审议通过《关于控股子公司昌泰公司投资建设所辖高速公路改扩建项目的议案》。	战略与投资决策委员会认为该项目有助于提升省内南北向主轴的通行能力和道路服务水平，在项目通车后获得批准重新核定收费年限（延长至30年）的情况下，公司控股子公司昌泰公司投资建设该项目具有财务可行性，同意启动昌泰公司投资建设所辖高速公路改扩建项目工作。	

(5). 存在异议事项的具体情况

适用 不适用

八、监事会发现公司存在风险的说明

适用 不适用

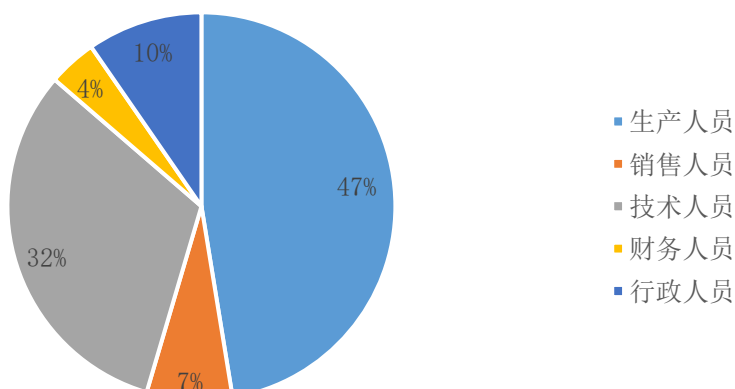
监事会对报告期内的监督事项无异议。

九、报告期末母公司和主要子公司的员工情况

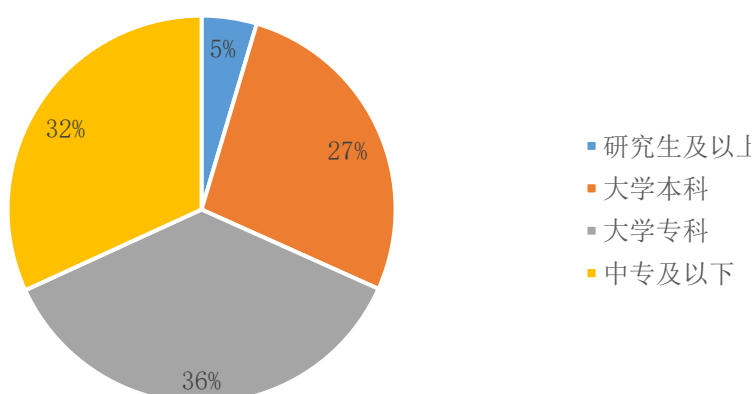
(一) 员工情况

母公司在职员工的数量	2,267
主要子公司在职员工的数量	953
在职员工的数量合计	3,220
母公司及主要子公司需承担费用的离退休职工人数	266
专业构成	
专业构成类别	专业构成人数
生产人员	1,527
销售人员	230
技术人员	1,023
财务人员	130
行政人员	310
合计	3,220
教育程度	
教育程度类别	数量（人）
研究生及以上	148
大学本科	873
大学专科	1,174
中专及以下	1,025
合计	3,220

专业构成



教育程度



(二) 薪酬政策

√适用 □不适用

公司结合实际情况，不断改革和完善薪酬管理制度和绩效考核制度、福利和保险制度。下属企业高级管理人员实行与经济责任考核挂钩的奖罚兑现工资制，管理人员实行岗位工资制，收费管理单位执行统一的薪酬管理办法，充分发挥薪酬的保障、激励及导向作用，建立科学的选人用人机制，确保人才引得进、留得住、用得好。在遵守国家有关法律、法规的前提下，为所有员工办理了养老保险、医疗保险、工伤保险、生育保险、失业保险等社会统筹，并缴纳了住房公积金和企业年金。

(三) 培训计划

√适用 □不适用

公司紧扣发展升级和产业布局对人才的需求，按照“按需施教、分级分类、全员覆盖、技术支撑”的要求，以教育培训需求分析为基础，以夯实人才基础为目标，以创新方式方法为手段，以师资建设为依托，以质量评估为保障，以信息化技术为支撑，切实推动教育培训工作科学化、体系化、规范化、制度化，为公司提升员工政治素养、提高业务水平、增强工作能力和增加知识储备提供动力，促进公司战略目标实现。2021 年公司实施、参与培训项目共计 185 项，全年培

训人数达 6,996 人次。培训内容涉及公司治理、财务投资、工程养护、收费服务、综治安全、党建宣传等多领域，参训人员涵盖公司董事、监事、高级管理人员和一般员工。

(四) 劳务外包情况

适用 不适用

十、利润分配或资本公积金转增预案

(一) 现金分红政策的制定、执行或调整情况

适用 不适用

2018 年 6 月 19 日，公司 2017 年年度股东大会审议通过了《赣粤高速分红回报规划（2018 年-2020 年）》。

报告期内，公司以 2020 年 12 月 31 日的总股本 2,335,407,014 股为基数，向全体股东每 10 股派发现金红利 2.00 元（含税）。派发现金红利总额为 467,081,402.80 元。当年现金分红数额占合并报表中归属于上市公司股东净利润的 88.68%。2021 年 5 月 8 日，公司刊登 2020 年年度权益分派实施公告，股权登记日为 2021 年 5 月 13 日，除息日为 2021 年 5 月 14 日。该年度分红派息工作已于 2021 年 5 月 14 日实施完毕。

公司 2020 年年度股东大会审议通过《赣粤高速分红回报规划（2021 年-2023 年）》。

(二) 现金分红政策的专项说明

适用 不适用

是否符合公司章程的规定或股东大会决议的要求	<input checked="" type="checkbox"/> 是 <input type="checkbox"/> 否
分红标准和比例是否明确和清晰	<input checked="" type="checkbox"/> 是 <input type="checkbox"/> 否
相关的决策程序和机制是否完备	<input checked="" type="checkbox"/> 是 <input type="checkbox"/> 否
独立董事是否履职尽责并发挥了应有的作用	<input checked="" type="checkbox"/> 是 <input type="checkbox"/> 否
中小股东是否有充分表达意见和诉求的机会，其合法权益是否得到了充分保护	<input checked="" type="checkbox"/> 是 <input type="checkbox"/> 否

(三) 报告期内盈利且母公司可供股东分配利润为正，但未提出现金利润分配方案预案的，公司应当详细披露原因以及未分配利润的用途和使用计划

适用 不适用

十一、公司股权激励计划、员工持股计划或其他员工激励措施的情况及其影响

(一) 相关激励事项已在临时公告披露且后续实施无进展或变化的

适用 不适用

(二) 临时公告未披露或有后续进展的激励情况

股权激励情况

适用 不适用

其他说明

适用 不适用

员工持股计划情况

适用 不适用

其他激励措施

适用 不适用

(三) 董事、高级管理人员报告期内被授予的股权激励情况

适用 不适用

(四) 报告期内对高级管理人员的考评机制，以及激励机制的建立、实施情况

适用 不适用

报告期内，公司董事会与高级管理人员分别签订《岗位聘任协议》《年度业绩目标责任书》等，就高级管理人员任期、职责范围、年度绩效责任指标、考核内容与方式、薪酬兑现、退出机制等内容进行了契约化约定。董事会将依据相关规定并根据年度和任期考核结果，兑现高级管理人员薪酬。同时，随着公司的不断发展，公司董事会将根据实际经营情况，持续完善高级管理人员的考评及激励机制，以全面促进管理团队经营管理能力和业务管理素质的提升。

十二、 报告期内的内部控制制度建设及实施情况

适用 不适用

公司严格依照中国证监会、上海证券交易所及《公司法》《公司章程》等法律法规要求，研究制定了一套标准化、规范化的内部控制及风险管理体系。

报告期内，根据公司目前组织架构、战略目标、职责定位和以往内控缺陷等实际情况，公司对现有制度进行整合和重新分类，梳理完成各部门职责、管理制度及业务流程相关的风险点、关键控制程序等各项工作，进一步完善与细化内控制度，为企业经营管理的合法合规提供了保障。

公司第八届董事会第七次会议审议通过了《2021 年度内部控制评价报告》，具体内容详见上海证券交易所网站（www.sse.com.cn）。

报告期内内部控制存在重大缺陷情况的说明

适用 不适用

十三、 报告期内对子公司的管理控制情况

适用 不适用

公司根据《公司法》《公司章程》等相关法律法规与规章制度的规定，对子公司实施管理控制。一是严格落实《赣粤高速子公司管理办法》等一系列内部管理制度，强化子公司管控，明确子公司在财务管理、重大事项报告、经营决策、人员任免等方面的相关规定；二是强化委派董监事管理，确保公司作为出资人的意见得到准确传达及实施，切实维护公司合法权益；三是按照公司对子公司的任务目标分解，对各子公司分类管控、考核和激励，按时完成了 18 家各级子公司经理层“两书一协议”的签订工作。

十四、 内部控制审计报告的相关情况说明

适用 不适用

详见上海证券交易所网站披露的公司《2021 年度内控审计报告》。

是否披露内部控制审计报告：是

内部控制审计报告意见类型：标准的无保留意见

十五、 上市公司治理专项行动自查问题整改情况

根据国务院《关于进一步提高上市公司质量的意见》（国发〔2020〕14 号）、中国证监会《关于开展上市公司治理专项行动的公告》（证监会公告〔2020〕69 号）等文件的要求，公司开展了公司治理专项自查工作。报告期内，公司已完成自查发现问题的整改工作。

十六、 其他

适用 不适用

第五节 环境与社会责任

一、环境信息情况

(一) 属于环境保护部门公布的重点排污单位的公司及其主要子公司的环保情况说明

适用 不适用

(二) 重点排污单位之外的公司环保情况说明

适用 不适用

1. 因环境问题受到行政处罚的情况

适用 不适用

2. 参照重点排污单位披露其他环境信息

适用 不适用

公司及各子公司均不属于环境保护部门公布的重点排污单位，不存在违规排污情形。报告期内均不存在因环境问题受到行政处罚的情况。

子公司实业发展公司根据法律法规要求及时办理危废排污许可证，加油站均已配置危险化学品废物处置箱，并按照规定统一交由危废处置公司处置。

3. 未披露其他环境信息的原因

适用 不适用

(三) 有利于保护生态、防治污染、履行环境责任的相关信息

适用 不适用

公司及各子公司切实履行环境责任，高度重视保护生态、防治污染等相关工作。

公司始终重视经营管理的高速公路的绿化提升工作，及时对枯死、路损苗木组织实施绿化补植工作；严格做好高速公路两侧声屏障或其他噪声污染防治设施的维护，在满足环保要求的情况下，针对个别路段运营实际情况增设声屏障等降噪设施，尽量减少对高速公路两侧居民生产生活的影响。

实业发展公司各加油站均安装油气回收装置，有效防治油气对空气的污染。

(四) 在报告期内为减少其碳排放所采取的措施及效果

适用 不适用

公司及各子公司围绕绿色、低碳、环保的目标，多措并举，以实际行动致力于减少碳排放。

一是充分利用宣传栏、微信群、倡议书等途径开展节能降碳的线上线下宣传，让员工明白“为什么节能降碳”和“怎样推进节能降碳”，不断提升员工的节能降碳意识和能力。

二是为确保节能降碳工作落到实处，各单位设立节能降碳义务监督员，明确专人进行巡查，对开窗开空调、长明灯、长流水等浪费现象及时予以纠正。

三是充分运用科技手段促进绿色低碳发展。一方面推广无纸化报销，并通过软件设定大型耗电设备自动开启时间段，有效节省用电量；另一方面，部分收费所站在光伏发电项目的基础上，建成光伏车棚，供员工的电动汽车、电动自行车充电，尽可能利用光伏清洁能源。

四是更换办公场所的白炽灯管为 LED 节能灯，节能 50%左右，为员工提供更为明亮舒适的办公环境的同时，取得良好的节能效益和经济效益。

五是在地产项目建设中使用具有节能特点的新材料、新工艺，进一步提高节能标准。在住宅外墙、楼面采用保温砂浆，屋面采用保温板，外墙饰面采用反射隔热真石漆，门窗采用断热铝合金+Low-E 中空玻璃；商业公寓全玻璃幕墙采用 Low-E 中空玻璃；公寓楼采用太阳能热水系统；项目公共区域照明采用节能型灯具。节能工程所用材料设备均符合设计要求及国家有关规定，单体工程节能率均大于 50%。

二、社会责任工作情况

√适用 □不适用

2021 年，公司社会贡献总值为 31.99 亿元，每股社会贡献值为 1.37 元。具体内容详见公司披露于上海证券交易所网站（www.sse.com.cn）的《2021 年度社会责任报告》。

三、巩固拓展脱贫攻坚成果、乡村振兴等工作具体情况

√适用 □不适用

报告期内，公司成功发行 2 期合计 12 亿元的“乡村振兴”中期票据，募集资金部分用于偿还“南昌至九江高速公路改扩建工程”存量项目贷款。

昌九高速扩改建项目，一方面通过提升改造，提高沿线运输能力，缩短空间距离，极大缓解了过去因道路承载能力不足而影响农副产品运输等问题，为沿线区域农业产业进一步发展提供积极助力；另一方面还凭借良好生态资源、厚重人文历史和区位优势，使得高速周边经济发展动力强劲，带动了乡村休闲农业和乡村旅游业的发展，旅游产业蓬勃兴起。

为使高速公路绿化融入到沿线自然环境，昌九高速改扩建项目办组织绿化专家、设计代表和施工方多次对沿线地域特色、人文环境进行了调研，与昌九高速公路沿线的市、县、区林业部门进行了多次磋商，并形成共同打造符合区域特色的景观生态高速公路的景观方案。

项目建成通车后，对之前施工过程中的临时用地等不具备耕种条件的渣土地进行改良，达到复耕标准。改扩建项目为沿线地区加强乡村公共基础设施建设和落实耕地保护方面带来了较好经济贡献。

第六节 重要事项

一、承诺事项履行情况

(一) 公司实际控制人、股东、关联方、收购人以及公司等承诺相关方在报告期内或持续到报告期内的承诺事项

√适用 □不适用

承诺背景	承诺类型	承诺方	承诺内容	承诺时间及期限	是否有履行期限	是否及时严格履行	如未能及时履行应说明未完成履行的具体原因	如未能及时履行应说明下一步计划
与首次公开发行相关的承诺	其他	江西省交通运输厅	根据江西省人民政府《关于授权签订特许权协议的批复》（赣府字[1997]66号），江西省人民政府授权公司实际控制人省交通厅承诺：在昌九公路、银三角立交、昌樟公路年平均日交通量相当于或少于四车道7万辆、六车道10万辆的条件下，除股份公司另外书面明确同意的以外，省政府不计划在两旁各50公里范围内新建、改建或扩建任何与之平行或方向相同的特定公路。	1998年承诺，30年	是	是	按照中国证监会《上市公司监管指引第4号》第五条列示的第一种情况，“因相关法律法规、政策变化、自然灾害等自身无法控制的客观原因导致承诺无法履行或无法按期履行的，承诺相关方应及时披露相关信息。”本承诺属因国家大力发展高速公路的政策变化导致无法履行的情况，实际控制人与控股股东已按照要求对该情况进行了公开说明。	
	其他	江西省交通投资集团有限责任公司	根据《江西高速公路投资发展（控股）有限公司与江西赣粤高速公路股份有限公司（筹委会）之承诺协议书》，公司控股股东省交通投资集团承诺：在江西省内开展任何业务中，将不与股份公司竞争。	1998年承诺，30年	是	是		

(二) 公司资产或项目存在盈利预测，且报告期仍处在盈利预测期间，公司就资产或项目是否达到原盈利预测及其原因作出说明

□已达到 □未达到 √不适用

(三) 业绩承诺的完成情况及其对商誉减值测试的影响

□适用 √不适用

二、报告期内控股股东及其他关联方非经营性占用资金情况

□适用 √不适用

三、违规担保情况

□适用 √不适用

四、公司董事会对会计师事务所“非标准意见审计报告”的说明

□适用 √不适用

五、公司对会计政策、会计估计变更或重大会计差错更正原因和影响的分析说明**(一) 公司对会计政策、会计估计变更原因及影响的分析说明**

√适用 □不适用

1. 会计政策变更及依据

财政部于 2018 年 12 月发布了修订后的《企业会计准则第 21 号——租赁》。本公司自 2021 年 1 月 1 日起执行。对于首次执行日前已存在的合同，本公司选择不重新评估其是否为租赁或者包含租赁。本公司根据首次执行的累计影响数，调整首次执行当年年初留存收益及财务报表其他相关项目金额，不调整可比期间信息。

2. 会计政策变更的影响

本公司执行新租赁准则对 2021 年 1 月 1 日合并资产负债表及母公司资产负债表各项目的的影响汇总如下：

2021 年 1 月 1 日受影响的合并资产负债表项目：

单位：元

合并资产负债表项目	会计政策变更前 2020 年 12 月 31 日余额	影响金额	会计政策变更后 2021 年 1 月 1 日余额
资产：			
使用权资产		25,839,761.90	25,839,761.90
长期待摊费用	31,695,667.72	-7,444,996.46	24,250,671.26
负债：			
一年内到期的非流动负债	1,016,229,384.07	7,247,855.12	1,023,477,239.19
其中：一年内到期的租赁负债		7,247,855.12	7,247,855.12
租赁负债		11,146,910.32	11,146,910.32

2021 年 1 月 1 日受影响的母公司资产负债表项目：

单位：元

母公司资产负债表项目	会计政策变更前 2020 年 12 月 31 日余额	影响金额	会计政策变更后 2021 年 1 月 1 日余额
资产：			
使用权资产		7,444,996.46	7,444,996.46
长期待摊费用	7,444,996.46	-7,444,996.46	

(二) 公司对重大会计差错更正原因及影响的分析说明

□适用 √不适用

(三) 与前任会计师事务所进行的沟通情况适用 不适用**(四) 其他说明**适用 不适用**六、聘任、解聘会计师事务所情况**

单位：元 币种：人民币

	现聘任
境内会计师事务所名称	大信会计师事务所（特殊普通合伙）
境内会计师事务所报酬	900,000
境内会计师事务所审计年限	9

	名称	报酬
内部控制审计会计师事务所	大信会计师事务所（特殊普通合伙）	500,000

聘任、解聘会计师事务所的情况说明适用 不适用

经公司 2020 年年度股东大会审议通过，公司决定续聘大信会计师事务所（特殊普通合伙）担任公司 2021 年度财务审计和内部控制审计机构，负责公司及所属子公司 2021 年度的财务审计和内部控制审计工作。

审计期间改聘会计师事务所的情况说明适用 不适用**七、面临退市风险的情况****(一) 导致退市风险警示的原因**适用 不适用**(二) 公司拟采取的应对措施**适用 不适用**(三) 面临终止上市的情况和原因**适用 不适用**八、破产重整相关事项**适用 不适用**九、重大诉讼、仲裁事项**本年度公司有重大诉讼、仲裁事项 本年度公司无重大诉讼、仲裁事项**十、上市公司及其董事、监事、高级管理人员、控股股东、实际控制人涉嫌违法违规、受到处罚及整改情况**适用 不适用**十一、报告期内公司及其控股股东、实际控制人诚信状况的说明**适用 不适用**十二、重大关联交易****(一) 与日常经营相关的关联交易****1、已在临时公告披露且后续实施无进展或变化的事项**适用 不适用

事项概述	查询索引
经公司第七届董事会第二十五次会议审议通过，公司及控股子公司和下属管理中心等单位因日常经营活动需要，通过公开招投标等市场化定价或参照行业标准的方式与控股股东及其所属单位产生交易，或遵循市场定价原则在关联方开展存款业务，预计 2021 年度将可能与关联方发生的日常关联交易：机电施工类 5.5 亿元，其他类 1.0 亿元，在关联人江西银行账户日均存款余额不超过 0.35 亿元。	公司已于 2021 年 4 月 7 日在上海证券交易所网站和《中国证券报》《上海证券报》《证券时报》上发布相关公告。

2、已在临时公告披露，但有后续实施的进展或变化的事项

适用 不适用

3、临时公告未披露的事项

适用 不适用

(二) 资产或股权收购、出售发生的关联交易

1、已在临时公告披露且后续实施无进展或变化的事项

适用 不适用

2、已在临时公告披露，但有后续实施的进展或变化的事项

适用 不适用

3、临时公告未披露的事项

适用 不适用

4、涉及业绩约定的，应当披露报告期内的业绩实现情况

适用 不适用

(三) 共同对外投资的重大关联交易

1、已在临时公告披露且后续实施无进展或变化的事项

适用 不适用

2、已在临时公告披露，但有后续实施的进展或变化的事项

适用 不适用

3、临时公告未披露的事项

适用 不适用

(四) 关联债权债务往来

1、已在临时公告披露且后续实施无进展或变化的事项

适用 不适用

2、已在临时公告披露，但有后续实施的进展或变化的事项

适用 不适用

3、临时公告未披露的事项

适用 不适用

单位：万元 币种：人民币

关联方	关联关系	向关联方提供资金			关联方向上市公司提供资金		
		期初余额	发生额	期末余额	期初余额	发生额	期末余额
江西省交通投资集团有限责任公司	母公司	27,741.25	13,434.14	41,175.39	328,551.13	2,522.09	331,073.22
江西畅行高速公路服务区开发经	同一母公司	1,173.50	-917.88	255.62	1,708.59	1,672.07	3,380.66

营有限公司							
江西赣粤高速公路工程有限责任公司	同一实质控制人	1,996.97	-675.86	1,321.11	6,005.07	-4,529.00	1,476.07
江西公路开发有限责任公司	同一母公司	13,869.06	-7,675.98	6,193.08	1.49	3,006.26	3,007.75
江西交通咨询有限公司	同一母公司	11.47	-11.47		140.81	-30.88	109.93
江西省天驰高速科技发展有限公司	同一实质控制人	14.92		14.92	535.75	281.27	817.02
江西省交通工程集团有限公司	同一母公司	231.44	60.77	292.21	4,690.64	-3,291.79	1,398.85
江西省赣崇高速公路有限责任公司	同一母公司	49.80	104.19	153.99			
江西高速传媒有限公司	同一实质控制人				151.03	-112.57	38.46
江西省嘉和工程咨询监理有限公司	同一实质控制人	4.43	-4.43		144.90	37.31	182.21
江西省交通工程集团建设有限公司	同一实质控制人	1,201.59	-253.64	947.95	102.25	-72.79	29.46
江西嘉特信信息技术有限公司	同一实质控制人				352.44	2,384.66	2,737.10
江西九江长江公路大桥有限公司	母公司的联营企业	0.20	-0.20				
江西省高速公路工程有限公司	同一实质控制人				326.14		326.14
江西省高速公路物资有限公司	同一实质控制人					2.84	2.84
江西昌泰天福茶业有限公司	合营公司	4.73	30.00	34.73	6.60	-4.53	2.07
江西省公路管理局反光路标有限公司	同一实质控制人	7.00		7.00	7.34		7.34
江西省公路桥梁工程有限公司	同一实质控制人	100.02	725.12	825.14	4,131.42	1,780.55	5,911.97
江西公路交通工程有限公司	同一实质控制人				201.08	-52.05	149.03
江西省交通投资集团财务有限公司	同一母公司	86.05	4.70	90.75	40,039.11	-40,039.11	
江西省交通设计研究院有限责任公司	同一母公司		21.53	21.53		3,752.35	3,752.35
江西赤雁建设工程有限公司	同一实质控制人					1.85	1.85
江西交设工程咨询有限公司	同一实质控制人					3.11	3.11
江西省交通桥梁检测加固有限公司	同一实质控制人					145.54	145.54
江西省交通运输科学研究院有限公司	同一实质控制人					48.57	48.57
江西省交投私募基金管理有限公司	同一母公司					0.38	0.38
江西省交院路桥工程有限公司	同一实质控制人					19.26	19.26
合计		46,492.43	4,840.99	51,333.42	387,095.79	-32,474.61	354,621.18
关联债权债务形成原因	<p>本期末应收省交通投资集团及其子公司或参股公司的款项为经营性往来，主要为高速公路的工程款项往来。</p> <p>期末应付省交通投资集团及其子公司或参股公司的款项主要为昌九高速改扩建项目统借统还资金、股东借款、高速公路建设及养护工程款项往来。</p>						
关联债权债务对公司的影响	上述债权债务为公司在正常经营行为中形成，不会对公司的经营和财务状况产生不利影响。						

(五) 公司与存在关联关系的财务公司、公司控股财务公司与关联方之间的金融业务

√适用 □不适用

1. 存款业务

√适用 □不适用

单位：元 币种：人民币

关联方	关联关系	每日最高存款限额	存款利率范围	期初余额	本期发生额		期末余额
					本期合计存入金额	本期合计取出金额	
江西省交	同一	不超过	不低于公	860,464.62	503,670,363.11	503,623,333.34	907,494.39

通投资集团财务有限公司	母公司	人民币3.5亿元	司在国有大型商业银行最低利率水平				
合计	/	/	/	860,464.62	503,670,363.11	503,623,333.34	907,494.39

2. 贷款业务

适用 不适用

单位：亿元 币种：人民币

关联方	关联关系	贷款额度	贷款利率范围	期初余额	本期发生额		期末余额
					本期合计贷款金额	本期合计还款金额	
江西省交通投资集团财务有限公司	同一母公司	不低于人民币7亿元的综合授信额度	不高于同一时期国内任一股份制和国有大型商业银行给予公司同期同类型贷款的利率水平	4.00		4.00	
合计	/	/	/	4.00		4.00	

3. 授信业务或其他金融业务

适用 不适用

单位：亿元 币种：人民币

关联方	关联关系	业务类型	总额	实际发生额
江西省交通投资集团财务有限公司	同一母公司	综合授信	7.00	

4. 其他说明

适用 不适用

(六)其他

适用 不适用

根据集团《关于印发〈省交通投资集团“十四五”高速公路区域管理优化方案〉的通知》（赣交投党字〔2021〕194号）要求，为进一步优化资源配置，降低公司高速公路运营管理成本，增加公司经济效益，经公司第八届董事会第六次会议审议通过，同意公司（包括控股子公司昌泰公司、昌铜公司）与集团签署《高速公路运营管理服务协议》，由集团对公司提供高速公路运营管理服务，仅限于公司所辖高速公路收费、养护、安全、救援等路段管理中心（控股子公司）机关和信息分中心的管理业务工作。公司所辖路段的产权、收益权保持不变。公司、昌泰公司、昌铜公司合计应支付集团的运营管理服务费为4,997万元/年，服务期限为2022年-2024年，共计3年。公司不再承担《高速公路运营管理服务协议》委托范围内的路段管理中心（控股子公司）机关和信息分中心的人工成本和运营成本。

十三、重大合同及其履行情况

(一) 托管、承包、租赁事项

1、托管情况

适用 不适用

2、承包情况

□适用 √不适用

3、租赁情况

√适用 □不适用

单位:万元 币种:人民币

出租方名称	租赁方名称	租赁资产情况	租赁资产涉及金额	租赁起始日	租赁终止日	租赁收益	租赁收益确定依据	租赁收益对公司影响	是否关联交易	关联关系
江西昌泰高速公路有限责任公司	中国石化股份有限公司江西石油分公司	昌泰高速公路峡江、吉安4座加油站		2003年11月1日	2021年10月1日	285.71	租赁合同	285.71	否	
江西赣粤高速公路股份有限公司及其下属子公司	江西畅行高速公路服务区开发经营有限公司	所属路段服务区特许经营权		2021年1月1日	2021年12月31日	188.68	租赁合同	188.68	是	同一实际控制人
江西昌泰高速公路有限责任公司	吉安市市政工程公司	昌泰大厦	10,467.78	2014年8月1日	2030年7月31日	319.84	租赁合同	319.84	否	
江西省交通投资集团有限责任公司	江西赣粤实业发展有限公司	雷公坳加油站特许经营权		2021年1月1日	2023年12月31日	-339.44	租赁合同	-339.44	是	母公司
江西省交通投资集团有限责任公司	江西赣粤高速公路股份有限公司	昌九高速沿线房屋		2017年1月1日	2022年12月31日	-557.95	租赁合同	-557.95	是	母公司
上海嘉融投资管理有限公司	北京洪城铭豪商务酒店	北京西城区华远街的置地星座大厦D座房屋	5,774.09	2019年3月31日	2030年2月28日	600.00	租赁合同	600.00	否	

租赁情况说明

①子公司昌泰公司出租昌泰高速公路峡江、吉安4座加油站，租赁期间为2003年11月1日至2018年11月1日共15年，租金420万元/年，租金总额6,300万元。因2008年昌泰服务区改扩建项目完成，公司收回服务区部分经营项目，应退回中石化剩余期限8.75年的部分租金1,155万元。考虑到中石化已一次性支付了上述租金，2011年双方签订补充协议，将应退回的1,155万元用于延长上述4座加油站租期2.9年，即延长至2021年10月1日。

②公司及子公司昌铜公司向畅行公司出租所属路段服务区特许经营权，租赁期间为2021年1月1日至2021年12月31日，租金总额200万元。

③子公司昌泰公司出租位于吉安市吉州区长岗北路85号的昌泰大厦，租赁期间为2014年8月1日至2030年7月31日，共16年，其中第一年为装修免租期。合同期内前三年（2015年8月1日至2018年7月31日）租金为人民币400万元/年，自第四年起每年租金为上一年租金基数上递增3.56%。

④省交通投资集团向实业发展公司出租雷公坳加油站特许经营权，租赁期间为2021年1月1日至2023年12月31日，加油站经营权费按年销售收入的1.5%与345万元/年孰高确定。

⑤省交通投资集团向公司出租昌九高速公路沿线收费所站房屋，租赁期间为2017年1月1日至2022年12月31日，共6年，其中2017年租金394.40万元，2018-2022年每年租金在上一年度基础上增加5%。

省交通投资集团向公司出租庐岛收费所站房屋，租赁期间为2018年1月1日至2022年12月31日，共5年，其中2018年租金67.86万元，2019-2022年每年租金在上一年度及基础增加

5%。

⑥子公司嘉融公司出租位于北京西城区华远街的置地星座大厦 D 座房屋，根据双方协议及补充协议，租赁期限自 2019 年 3 月 31 日至 2030 年 2 月 28 日。前 5 个租金结算年度每年为 630 万元，后 5 个租金结算年度每年为 693 万元。

以上租金均为含税金额。

(二) 担保情况

适用 不适用

(三) 委托他人进行现金资产管理的情况

1. 委托理财情况

(1) 委托理财总体情况

适用 不适用

其他情况

适用 不适用

(2) 单项委托理财情况

适用 不适用

其他情况

适用 不适用

(3) 委托理财减值准备

适用 不适用

2. 委托贷款情况

(1) 委托贷款总体情况

适用 不适用

其他情况

适用 不适用

(2) 单项委托贷款情况

适用 不适用

其他情况

适用 不适用

(3) 委托贷款减值准备

适用 不适用

3. 其他情况

适用 不适用

(四) 其他重大合同

适用 不适用

十四、其他对投资者作出价值判断和投资决策有重大影响的重大事项的说明

适用 不适用

第七节 股份变动及股东情况

一、股本变动情况

(一) 股份变动情况表

1、股份变动情况表

报告期内，公司股份总数及股本结构未发生变化。

2、股份变动情况说明

适用 不适用

3、股份变动对最近一年和最近一期每股收益、每股净资产等财务指标的影响（如有）

适用 不适用

4、公司认为必要或证券监管机构要求披露的其他内容

适用 不适用

(二) 限售股份变动情况

适用 不适用

二、证券发行与上市情况

(一) 截至报告期内证券发行情况

适用 不适用

截至报告期内证券发行情况的说明（存续期内利率不同的债券，请分别说明）：

适用 不适用

(二) 公司股份总数及股东结构变动及公司资产和负债结构的变动情况

适用 不适用

(三) 现存的内部职工股情况

适用 不适用

三、股东和实际控制人情况

(一) 股东总数

截至报告期末普通股股东总数(户)	71,827
年度报告披露日前上一月末的普通股股东总数(户)	71,602

(二) 截至报告期末前十名股东、前十名流通股股东（或无限售条件股东）持股情况表

单位：股

前十名股东持股情况							
股东名称 (全称)	报告期内增减	期末持股数量	比例 (%)	持有有 限售条 件股 份 数 量	质押、标记 或冻结情况		股东性质
					股 份 状 态	数 量	
江西省交通投资集团 有限责任公司	-116,536,810	1,109,774,225	47.52	0	无	0	国有法人
江西省港航建设投 资集团有限公司	116,536,810	116,536,810	4.99	0	无	0	国有法人
黄国珍	-4,117,600	27,211,300	1.17	0	无	0	境内自然人
丛中红	-43,465	11,200,000	0.48	0	无	0	境内自然人

刘长华	5,205,379	9,500,000	0.41	0	无	0	境内自然人
江西公路开发有限责任公司	0	7,379,960	0.32	0	无	0	国有法人
黄国明	-73,000	7,336,700	0.31	0	无	0	境内自然人
文雪松	1,174,541	5,375,942	0.23	0	无	0	境内自然人
张慕钢	3,953,280	3,953,280	0.17	0	无	0	境内自然人
李国晓	3,400,050	3,400,050	0.15	0	无	0	境内自然人
前十名无限售条件股东持股情况							
股东名称	持有无限售条件流通股的数量	股份种类及数量					
		种类	数量				
江西省交通投资集团有限责任公司	1,109,774,225	人民币普通股	1,109,774,225				
江西省港航建设投资集团有限公司	116,536,810	人民币普通股	116,536,810				
黄国珍	27,211,300	人民币普通股	27,211,300				
从中红	11,200,000	人民币普通股	11,200,000				
刘长华	9,500,000	人民币普通股	9,500,000				
江西公路开发有限责任公司	7,379,960	人民币普通股	7,379,960				
黄国明	7,336,700	人民币普通股	7,336,700				
文雪松	5,375,942	人民币普通股	5,375,942				
张慕钢	3,953,280	人民币普通股	3,953,280				
李国晓	3,400,050	人民币普通股	3,400,050				
上述股东关联关系或一致行动的说明	江西公路开发有限责任公司是公司控股股东江西省交通投资集团有限责任公司的全资子公司，属于一致行动人。 公司未知其他股东之间有无关联关系，也未知他们是否属于《上市公司收购管理办法》规定的一致行动人。						

前十名有限售条件股东持股数量及限售条件

适用 不适用

(三) 战略投资者或一般法人因配售新股成为前 10 名股东

适用 不适用

四、控股股东及实际控制人情况

(一) 控股股东情况

1 法人

适用 不适用

名称	江西省交通投资集团有限责任公司
单位负责人或法定代表人	王江军
成立日期	1997 年 10 月 20 日
主要经营业务	高速公路及其他重大基础设施的投资、建设、服务、经营，服务区经营以及交通基础设施的建设，建设工程施工、机械设备租赁、建筑材料批发、代购、现代物流、广告、房地产开发经营，道路清障、车辆救援与抢修、停车、货物装运与仓储服务业务（危化品除外）。
报告期内控股和参股的其他境内外上市公司的股权情况	除赣粤高速外，省交通投资集团还持有在香港证券交易所上市的江西银行股份有限公司（股票代码 1916.HK）937,651,339 股，占其总股本的 15.56%。

2 自然人

适用 不适用

3 公司不存在控股股东情况的特别说明

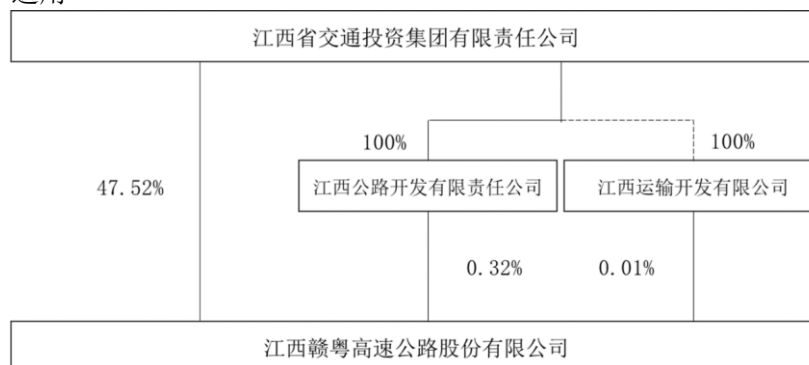
适用 不适用

4 报告期内控股股东变更情况的说明

适用 不适用

5 公司与控股股东之间的产权及控制关系的方框图

适用 不适用



(二) 实际控制人情况

1 法人

适用 不适用

名称	江西省交通运输厅
单位负责人或法定代表人	王爱和

2 自然人

适用 不适用

3 公司不存在实际控制人情况的特别说明

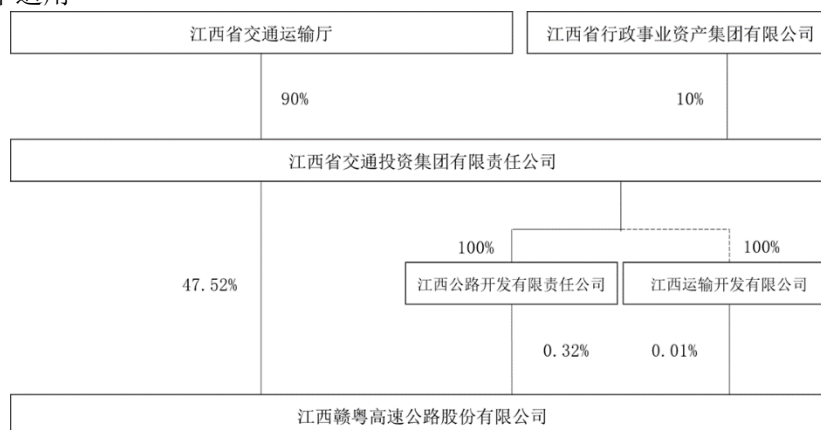
适用 不适用

4 报告期内公司控制权发生变更的情况说明

适用 不适用

5 公司与实际控制人之间的产权及控制关系的方框图

适用 不适用



6 实际控制人通过信托或其他资产管理方式控制公司

适用 不适用

(三) 控股股东及实际控制人其他情况介绍

适用 不适用

1. 报告期内，公司控股股东的企业名称由“江西省高速公路投资集团有限责任公司”变更为“江西省交通投资集团有限责任公司”，并已于 2021 年 1 月 8 日完成名称变更的工商登记手续。

2. 2021 年 4 月 2 日，公司接到控股股东省交通投资集团转来《江西省交通运输厅关于无偿划转江西赣粤高速公路股份有限公司国有股份的通知》（赣交财务字〔2021〕9 号），省交通投资集团持有的公司 116,536,810 股股份（占公司总股本的 4.99%）将无偿划转至省港投集团。

8 月 4 日，公司收到省交通投资集团转来的中国证券登记结算有限责任公司出具的《过户登记确认书》，确认上述无偿划转的国有股份过户登记手续已于 8 月 2 日办理完毕。本次无偿划转未导致公司的控股股东及实际控制人发生变更，公司控股股东仍为省交通投资集团，实际控制人仍为省交通运输厅。

3. 公司于 2022 年 3 月 25 日收到控股股东省交通投资集团告知函，江西省人民政府拟将江西省交通运输厅持有的省交通投资集团 90% 股权无偿划转至江西国控。

江西国控系江西省国资委下属省级国有资本运营平台。该重大事项完成后，公司直接控股股东仍为省交通投资集团，间接控股股东将变更为江西国控，实际控制人将变更为江西省国资委。

五、公司控股股东或第一大股东及其一致行动人累计质押股份数量占其所持公司股份数量比例达到 80% 以上

适用 不适用

六、其他持股在百分之十以上的法人股东

适用 不适用

七、股份限制减持情况说明

适用 不适用

八、股份回购在报告期的具体实施情况

适用 不适用

第八节 优先股相关情况

适用 不适用

第九节 债券相关情况

一、企业债券、公司债券和非金融企业债务融资工具

适用 不适用

(一) 企业债券

适用 不适用

(二) 公司债券

适用 不适用

1. 公司债券基本情况

单位：亿元 币种：人民币

债券名称	简称	代码	发行日	起息日	到期日	债券余额	利率 (%)	还本付息方式	交易场所	投资者适当性安排 (如有)	交易机制	是否存在终止上市交易的风险
江西赣粤高速公路股份有限公司 2013 年公司债券 (第一期)	13 赣粤 01	122255	2013-4-19	2013-4-19	2023-4-19	18.00	5.15	按年付息, 到期一次还本。	上海证券交易所	否		否
江西赣粤高速公路股份有限公司 2014 年公司债券 (第一期)	14 赣粤 02	122317	2014-8-11	2014-8-11	2024-8-11	23.00	6.09	按年付息, 到期一次还本。	上海证券交易所	否		否
江西赣粤高速公路股份有限公司 2015 年公司债券 (第二期)	15 赣粤 02	136002	2015-10-23	2015-10-23	2022-10-23	6.89	3.85	按年付息, 到期一次还本。	上海证券交易所	否		否

公司对债券终止上市交易风险的应对措施

适用 不适用

逾期未偿还债券

适用 不适用

报告期内债券付息兑付情况

适用 不适用

债券名称	付息兑付情况的说明
江西赣粤高速公路股份有限公司 2013 年公司债券 (第一期)	2021 年付息工作已于 2021 年 4 月 19 日实施完毕。
江西赣粤高速公路股份有限公司 2014 年公司债券 (第一期)	“14 赣粤 01” “14 赣粤 02” 的 2021 年付息工作已于 2021 年 8 月 11 日实施完毕, 其中 “14 赣粤 01” 已于 2021 年 8 月 11 日完成兑付并摘牌。
江西赣粤高速公路股份有限公司 2015 年公司债券 (第二期)	2021 年付息工作已于 2021 年 10 月 25 日实施完毕。

2. 发行人或投资者选择权条款、投资者保护条款的触发和执行情况

适用 不适用

3. 为债券发行及存续期业务提供服务的中介机构

中介机构名称	办公地址	联系人	联系电话
华融证券股份有限公司	北京朝阳区朝阳北大街 18 号中国人保寿险大厦 16 层	杨行健	010-85556423
平安证券股份有限公司	深圳市福田区福田街道益田路 5023 号平安金融中心 B 座第 22-25 层	王美泰	0755-22627723
大公国际资信评估有限公司	北京市海淀区西三环北路 89 号外文大厦 3 层	肖冰	010-67413300

上述中介机构发生变更的情况

适用 不适用

4. 报告期末募集资金使用情况

适用 不适用

单位:亿元 币种:人民币

债券名称	募集资金总额	已使用金额	未使用金额	募集资金专项账户运作情况(如有)	募集资金违规使用的整改情况(如有)	是否与募集说明书承诺的用途、使用计划及其他约定一致
江西赣粤高速公路股份有限公司 2013 年公司债券(第一期)	18.00	18.00	0.00			是
江西赣粤高速公路股份有限公司 2014 年公司债券(第一期)	23.00	23.00	0.00			是
江西赣粤高速公路股份有限公司 2015 年公司债券(第二期)	7.00	7.00	0.00			是

募集资金用于建设项目的进展情况及运营效益

适用 不适用

报告期内变更上述债券募集资金用途的说明

适用 不适用

其他说明

适用 不适用

5. 信用评级结果调整情况

适用 不适用

其他说明

适用 不适用

6. 担保情况、偿债计划及其他偿债保障措施在报告期内的执行和变化情况及影响

适用 不适用

7. 公司债券其他情况的说明

适用 不适用

(三) 银行间债券市场非金融企业债务融资工具

√适用 □不适用

1. 非金融企业债务融资工具基本情况

单位：亿元 币种：人民币

债券名称	简称	代码	发行日	起息日	到期日	债券余额	利率(%)	还本付息方式	交易场所	投资者适当性安排(如有)	交易机制	是否终止上市交易的风险
江西赣粤高速公路股份有限公司2013年度第三期中期票据	13 赣粤MTN3	1382076.IB	2013-3-4	2013-3-6	2023-3-6	15.00	5.35	按年付息,到期一次还本。	银行间债券市场	否		否
江西赣粤高速公路股份有限公司2021年度第一期中期票据(乡村振兴)	21 赣粤MTN001(乡村振兴)	102100980.IB	2021-5-20	2021-5-24	2024-5-24	5.00	3.38	按年付息,到期一次还本。	银行间债券市场	否		否
江西赣粤高速公路股份有限公司2021年度第二期中期票据(乡村振兴)	21 赣粤MTN002(乡村振兴)	102101388.IB	2021-7-23	2021-07-27	2024-7-27	7.00	3.05	按年付息,到期一次还本。	银行间债券市场	否		否
江西赣粤高速公路股份有限公司2021年度第四期超短期融资券	21 赣粤SCP004	012103409.IB	2021-9-14	2021-9-15	2022-3-14	8.00	2.30	到期一次还本付息。	银行间债券市场	否		否
江西赣粤高速公路股份有限公司2021年度第五期超短期融资券	21 赣粤SCP005	012103966.IB	2021-10-28	2021-10-29	2022-4-27	7.00	2.41	到期一次还本付息。	银行间债券市场	否		否

公司对债券终止上市交易风险的应对措施

□适用 √不适用

逾期未偿还债券

□适用 √不适用

报告期内债券付息兑付情况

√适用 □不适用

债券名称	付息兑付情况的说明
江西赣粤高速公路股份有限公司2013年度第三期中期票据	2021年付息工作已于2021年3月6日实施完毕。
江西赣粤高速公路股份有限公司2020年度第九期超短期融资券	已于2021年3月24日完成兑付、付息工作。
江西赣粤高速公路股份有限公司2021年度第一期超短期融资券	已于2021年9月6日完成兑付、付息工作。
江西赣粤高速公路股份有限公司2021年度第二期超短期融资券	已于2021年9月29日完成兑付、付息工作。
江西赣粤高速公路股份有限公司2021年度第三期超短期融资券	已于2021年11月12日完成兑付、付息工作。

2. 发行人或投资者选择权条款、投资者保护条款的触发和执行情况

□适用 √不适用

3. 为债券发行及存续期业务提供服务的中介机构

中介机构名称	办公地址	联系人	联系电话
中国银行股份有限公司	北京市西城区复兴门内大街1号	王翀	010-66592195
兴业银行股份有限公司	福建省福州市湖东路154号	王雨迪	010-59886666
中国农业银行股份有限公司	北京市东城区建国门内大街69号	安立伟	010-85109045
渤海银行股份有限公司	北京市东城区建国内内大街28号民生金融中心C座	于建伟	010-65110305
招商银行股份有限公司	深圳市深南大道7088号招商银行大厦	谭慧强	0755-88026131
上海浦东发展银行股份有限公司	上海市中山东一路12号	范雅婷	021-61616592
上海市锦天城律师事务所	上海市浦东新区银城中路501号上海中心大厦11、12层	孙矜如	021-20511000
中诚信国际信用评级有限责任公司	北京市东城区南竹杆胡同2号1幢60101	伍味	010-66428877

上述中介机构发生变更的情况

适用 不适用

4. 报告期末募集资金使用情况

适用 不适用

单位:亿元 币种:人民币

债券名称	募集资金总金额	已使用金额	未使用金额	募集资金专项账户运作情况(如有)	募集资金违规使用的整改情况(如有)	是否与募集说明书承诺的用途、使用计划及其他约定一致
江西赣粤高速公路股份有限公司2013年度第三期中期票据	15.00	15.00	0.00			是
江西赣粤高速公路股份有限公司2021年度第一期中期票据(乡村振兴)	5.00	5.00	0.00			是
江西赣粤高速公路股份有限公司2021年度第二期中期票据(乡村振兴)	7.00	7.00	0.00			是
江西赣粤高速公路股份有限公司2021年度第四期超短期融资券	8.00	8.00	0.00			是
江西赣粤高速公路股份有限公司2021年度第五期超短期融资券	7.00	7.00	0.00			是

募集资金用于建设项目的进展情况及运营效益

适用 不适用

报告期内变更上述债券募集资金用途的说明

适用 不适用

其他说明

适用 不适用

5. 信用评级结果调整情况

适用 不适用

其他说明

适用 不适用

6. 担保情况、偿债计划及其他偿债保障措施在报告期内的执行和变化情况及影响

适用 不适用

7. 非金融企业债务融资工具其他情况的说明

适用 不适用

(四) 公司报告期内合并报表范围亏损超过上年末净资产 10%

适用 不适用

(五) 报告期末除债券外的有息债务逾期情况

适用 不适用

(六) 报告期内违反法律法规、公司章程、信息披露事务管理制度规定的情况以及债券募集说明书约定或承诺的情况对债券投资者权益的影响

适用 不适用

(七) 截至报告期末公司近 2 年的会计数据和财务指标

适用 不适用

单位:元 币种:人民币

主要指标	2021 年	2020 年	本期比上年同期增减 (%)	变动原因
扣除非经常性损益后净利润	1,033,407,951.05	250,876,028.50	311.92	主要系本期盈利增加所致。
流动比率	1.43	1.21	18.18	
速动比率	0.96	0.81	18.52	
资产负债率 (%)	48.29	49.82	下降 1.53 个百分点	
EBITDA 全部债务比	0.18	0.14	28.57	
利息保障倍数	3.62	2.44	48.36	主要系本期盈利增加所致。
现金利息保障倍数	8.55	5.24	63.17	主要系本期收到的通行服务收入增加所致。
EBITDA 利息保障倍数	5.79	4.38	32.19	主要系本期盈利增加所致。
贷款偿还率 (%)	100.00	100.00	-	
利息偿付率 (%)	100.00	100.00	-	

二、可转换公司债券情况

适用 不适用

第十节 财务报告

一、审计报告

√适用 □不适用

审计报告

大信审字[2022]第 6-00011 号

江西赣粤高速公路股份有限公司全体股东：

一、审计意见

我们审计了江西赣粤高速公路股份有限公司（以下简称“贵公司”）的财务报表，包括 2021 年 12 月 31 日的合并及母公司资产负债表，2021 年度的合并及母公司利润表、合并及母公司现金流量表、合并及母公司股东权益变动表，以及财务报表附注。

我们认为，后附的财务报表在所有重大方面按照企业会计准则的规定编制，公允反映了贵公司 2021 年 12 月 31 日的合并及母公司财务状况以及 2021 年度的合并及母公司经营成果和现金流量。

二、形成审计意见的基础

我们按照中国注册会计师审计准则的规定执行了审计工作。审计报告的“注册会计师对财务报表审计的责任”部分进一步阐述了我们在这些准则下的责任。按照中国注册会计师职业道德守则，我们独立于贵公司，并履行了职业道德方面的其他责任。

我们相信，我们获取的审计证据是充分、适当的，为发表审计意见提供了基础。

三、关键审计事项

关键审计事项是我们根据职业判断，认为对本期财务报表审计最为重要的事项。这些事项的应对以对财务报表整体进行审计并形成审计意见为背景，我们不对这些事项单独发表意见。

公路资产折旧

1、事项描述

关于公路资产折旧的披露请参见附注五、重要会计政策和会计估计（23）2 所述固定资产分类和折旧方法及附注七、合并财务报表重要项目注释（21）固定资产。

截止 2021 年 12 月 31 日，贵公司的公路资产净值为 2,125,855.50 万元，2021 年度公路资产折旧金额为 86,406.26 万元。公路资产采用车流量法计提折旧，车流量法涉及贵公司对未来剩余经营期限内预计总车流量的估计，且该等估计存在不确定性。为了降低剩余经营期限内的预计总车流量与实际车流量的差异，须对公路资产的单位车流量折旧额作出相应调整。

公路资产是贵公司核心资产，公路资产折旧计提对收费经营成本有重大影响，未来车流量预测涉及与贵公司高速公路平行或连接的高速公路和国道省道的历史车流量和收费以及同一地区内其他道路网建设等因素，同时还涉及其他多种因素考虑和相关数据的估算，存在管理层的重大判断和偏向影响，且金额影响重大，我们将其识别为关键审计事项。

2、审计应对

为应对上述关键审计事项，我们执行的主要审计程序包括：

（1）选取其他可比同行高速类上市公司公路资产折旧会计政策进行对比分析，考虑贵公司过往的经验及近期发展和未来营运计划，评估管理层适用该会计估计的合理性；

（2）对贵公司所聘请的第三方机构的独立性和专业胜任能力进行评估；

（3）对第三方机构出具的交通流量预测报告中所使用的预测未来剩余经营期限车流量的方法进行了解并通过将过往年度的预测车流量和该期间实际车流量作比较来评价交通流量预测报告的可靠性；

(4) 核对公路资产折旧计算过程中所用的实际车流量与外部服务单位提供的实际车流量数据是否一致；

(5) 测算公路资产折旧，核对财务报表中公路资产折旧金额。

四、其他信息

贵公司管理层（以下简称管理层）对其他信息负责。其他信息包括贵公司 2021 年年度报告中涵盖的信息，但不包括财务报表和我们的审计报告。

我们对财务报表发表的审计意见并不涵盖其他信息，我们也不对其他信息发表任何形式的鉴证结论。

结合我们对财务报表的审计，我们的责任是阅读其他信息，在此过程中，考虑其他信息是否与财务报表或我们在审计过程中了解到的情况存在重大不一致或者似乎存在重大错报。

基于我们已执行的工作，如果我们确定其他信息存在重大错报，我们应当报告该事实。在这方面，我们无任何事项需要报告。

五、管理层和治理层对财务报表的责任

管理层负责按照企业会计准则的规定编制财务报表，使其实现公允反映，并设计、执行和维护必要的内部控制，以使财务报表不存在由于舞弊或错误导致的重大错报。

在编制财务报表时，管理层负责评估贵公司的持续经营能力，披露与持续经营相关的事项（如适用），并运用持续经营假设，除非管理层计划清算贵公司、终止运营或别无其他现实的选择。

治理层负责监督贵公司的财务报告过程。

六、注册会计师对财务报表审计的责任

我们的目标是对财务报表整体是否不存在由于舞弊或错误导致的重大错报获取合理保证，并出具包含审计意见的审计报告。合理保证是高水平的保证，但并不能保证按照审计准则执行的审计在某一重大错报存在时总能发现。错报可能由于舞弊或错误导致，如果合理预期错报单独或汇总起来可能影响财务报表使用者依据财务报表作出的经济决策，则通常认为错报是重大的。

在按照审计准则执行审计工作的过程中，我们运用职业判断，并保持职业怀疑。同时，我们也执行以下工作：

(一) 识别和评估由于舞弊或错误导致的财务报表重大错报风险，设计和实施审计程序以应对这些风险，并获取充分、适当的审计证据，作为发表审计意见的基础。由于舞弊可能涉及串通、伪造、故意遗漏、虚假陈述或凌驾于内部控制之上，未能发现由于舞弊导致的重大错报的风险高于未能发现由于错误导致的重大错报的风险。

(二) 了解与审计相关的内部控制，以设计恰当的审计程序。

(三) 评价管理层选用会计政策的恰当性和作出会计估计及相关披露的合理性。

(四) 对管理层使用持续经营假设的恰当性得出结论。同时，根据获取的审计证据，就可能对贵公司持续经营能力产生重大疑虑的事项或情况是否存在重大不确定性得出结论。如果我们得出结论认为存在重大不确定性，审计准则要求我们在审计报告中提请报表使用者注意财务报表中的相关披露；如果披露不充分，我们应当发表非无保留意见。我们的结论基于截至审计报告日可获得的信息。然而，未来的事项或情况可能导致贵公司不能持续经营。

(五) 评价财务报表的总体列报、结构和内容，并评价财务报表是否公允反映相关交易和事项。

(六) 就贵公司中实体或业务活动的财务信息获取充分、恰当的审计证据，以对财务报表发表审计意见。我们负责指导、监督和执行集团审计，并对审计意见承担全部责任。

我们与治理层就计划的审计范围、时间安排和重大审计发现等事项进行沟通，包括沟通我们在审计中识别出的值得关注的内部控制缺陷。

我们还就遵守与独立性相关的职业道德要求向治理层提供声明，并与治理层沟通可能被合理认为影响我们独立性的所有关系和其他事项，以及相关的防范措施（如适用）。

从与治理层沟通过的事项中，我们确定哪些事项对本期财务报表审计最为重要，因而构成关键审计事项。我们在审计报告中描述这些事项，除非法律法规禁止公开披露这些事项，或在极少数情形下，如果合理预期在审计报告中沟通某事项造成的负面后果超过在公众利益方面产生的益处，我们确定不应在审计报告中沟通该事项。

大信会计师事务所（特殊普通合伙）

中国注册会计师：李国平

（项目合伙人）

中国 · 北京

中国注册会计师：梁华

二〇二二年三月二十五日

二、财务报表

合并资产负债表

2021 年 12 月 31 日

编制单位:江西赣粤高速公路股份有限公司

单位:元 币种:人民币

项目	附注	2021 年 12 月 31 日	2020 年 12 月 31 日
流动资产:			
货币资金	七(1)	2,780,533,154.85	2,495,929,184.51
结算备付金			
拆出资金			
交易性金融资产	七(2)	1,010,801,572.83	1,536,288,032.30
衍生金融资产			
应收票据			
应收账款	七(5)	614,461,896.18	605,395,991.87
应收款项融资			
预付款项	七(7)	78,344,256.27	39,906,982.22
应收保费			
应收分保账款			
应收分保合同准备金			
其他应收款	七(8)	56,598,931.72	41,221,657.39
其中: 应收利息		10,861,152.00	
应收股利		179,241.63	4,465,727.05
买入返售金融资产			
存货	七(9)	2,859,478,958.01	2,784,662,181.11
合同资产	七(10)	417,474,380.16	167,951,808.99
持有待售资产			
一年内到期的非流动资产	七(12)	218,470,833.33	
其他流动资产	七(13)	863,349,821.96	889,660,963.80
流动资产合计		8,899,513,805.31	8,561,016,802.19
非流动资产:			
发放贷款和垫款			
债权投资	七(14)	239,184,541.69	130,755,409.72
其他债权投资			
长期应收款			
长期股权投资	七(17)	1,122,691,309.29	1,080,724,292.31
其他权益工具投资	七(18)	415,989,988.18	451,678,137.30
其他非流动金融资产	七(19)	113,482,721.00	73,378,499.78
投资性房地产	七(20)	151,749,208.69	142,226,589.34
固定资产	七(21)	23,468,786,182.07	24,564,399,060.46
在建工程	七(22)	116,121,407.82	16,201,765.90
生产性生物资产			
油气资产			
使用权资产	七(25)	73,921,278.80	
无形资产	七(26)	153,781,253.65	87,389,090.79
开发支出			
商誉	七(28)	3,609,824.44	3,609,824.44

长期待摊费用	七(29)	16,428,525.12	31,695,667.72
递延所得税资产	七(30)	264,406,386.86	221,608,383.26
其他非流动资产	七(31)	23,698,073.66	
非流动资产合计		26,163,850,701.27	26,803,666,721.02
资产总计		35,063,364,506.58	35,364,683,523.21
流动负债：			
短期借款			2,052,557,777.79
向中央银行借款			
拆入资金			
交易性金融负债			
衍生金融负债			
应付票据			
应付账款	七(36)	1,423,628,575.86	1,728,350,940.24
预收款项	七(37)	83,349,785.62	113,512,664.93
合同负债	七(38)	1,447,398,293.69	585,372,956.26
卖出回购金融资产款			
吸收存款及同业存放			
代理买卖证券款			
代理承销证券款			
应付职工薪酬	七(39)	83,383,061.39	93,893,974.01
应交税费	七(40)	168,025,043.63	181,769,217.36
其他应付款	七(41)	206,886,163.83	204,984,832.27
其中：应付利息			
应付股利		29,928,951.58	28,522,218.32
应付手续费及佣金			
应付分保账款			
持有待售负债			
一年内到期的非流动负债	七(43)	1,215,047,343.86	1,016,229,384.07
其他流动负债	七(44)	1,607,636,360.08	1,078,680,768.43
流动负债合计		6,235,354,627.96	7,055,352,515.36
非流动负债：			
保险合同准备金			
长期借款	七(45)	185,316,000.00	536,000,000.00
应付债券	七(46)	6,784,416,236.56	6,266,439,993.09
其中：优先股			
永续债			
租赁负债	七(47)	55,698,674.41	
长期应付款	七(48)	3,069,187,500.00	3,119,937,500.00
长期应付职工薪酬			
预计负债	七(50)	17,848,351.90	7,689,318.94
递延收益	七(51)	467,351,573.14	457,377,644.27
递延所得税负债	七(30)	117,305,533.73	175,078,362.70
其他非流动负债			
非流动负债合计		10,697,123,869.74	10,562,522,819.00
负债合计		16,932,478,497.70	17,617,875,334.36
所有者权益（或股东权益）：			
实收资本（或股本）	七(53)	2,335,407,014.00	2,335,407,014.00
其他权益工具			

其中：优先股			
永续债			
资本公积	七（55）	1,811,616,956.00	1,811,616,956.00
减：库存股			
其他综合收益	七（57）	22,883,217.85	55,324,093.61
专项储备			
盈余公积	七（59）	1,701,396,808.44	1,632,044,487.61
一般风险准备			
未分配利润	七（60）	10,418,175,362.03	10,062,498,601.90
归属于母公司所有者权益（或股东权益）合计		16,289,479,358.32	15,896,891,153.12
少数股东权益		1,841,406,650.56	1,849,917,035.73
所有者权益（或股东权益）合计		18,130,886,008.88	17,746,808,188.85
负债和所有者权益（或股东权益）总计		35,063,364,506.58	35,364,683,523.21

法定代表人：王国强

总经理：李诺

财务总监：缪立立

母公司资产负债表

2021 年 12 月 31 日

编制单位:江西赣粤高速公路股份有限公司

单位:元 币种:人民币

项目	附注	2021 年 12 月 31 日	2020 年 12 月 31 日
流动资产:			
货币资金		1,794,174,677.62	1,279,683,528.91
交易性金融资产		839,048,414.15	1,249,340,438.73
衍生金融资产			
应收票据			
应收账款	十七(1)	226,543,593.33	205,057,649.22
应收款项融资			
预付款项		239,978.77	1,230,126.98
其他应收款	十七(2)	167,045,668.16	152,261,329.82
其中:应收利息			
应收股利		140,857,312.23	94,906,723.42
存货		1,145,578.09	647,142.70
合同资产			
持有待售资产			
一年内到期的非流动资产		218,470,833.33	
其他流动资产		4,111,059.23	38,820,328.41
流动资产合计		3,250,779,802.68	2,927,040,544.77
非流动资产:			
债权投资		104,042,881.97	
其他债权投资			
长期应收款		2,730,349,872.06	2,730,933,156.78
长期股权投资	十七(3)	6,688,930,934.33	6,632,137,933.33
其他权益工具投资		337,846,488.18	451,678,137.30
其他非流动金融资产			
投资性房地产		2,240,629.99	2,582,428.15
固定资产		15,568,798,154.93	16,319,493,797.61
在建工程		89,607,377.54	14,766,335.75
生产性生物资产			
油气资产			
使用权资产		14,042,551.69	
无形资产		37,877,331.58	43,942,302.30
开发支出			
商誉			
长期待摊费用			7,444,996.46
递延所得税资产		162,196,193.92	172,022,533.17
其他非流动资产		927,311,954.00	1,286,251,342.00
非流动资产合计		26,663,244,370.19	27,661,252,962.85
资产总计		29,914,024,172.87	30,588,293,507.62
流动负债:			
短期借款			2,052,557,777.79
交易性金融负债			
衍生金融负债			
应付票据			

应付账款		903,379,574.67	1,142,691,619.38
预收款项		43,166.68	101,150.00
合同负债			2,108.68
应付职工薪酬		41,998,646.95	48,342,594.58
应交税费		1,880,189.77	73,294,706.91
其他应付款		532,713,637.49	103,977,255.61
其中：应付利息			
应付股利			
持有待售负债			
一年内到期的非流动负债		1,193,104,489.02	1,001,898,906.85
其他流动负债		3,592,100,890.42	2,690,714,739.73
流动负债合计		6,265,220,595.00	7,113,580,859.53
非流动负债：			
长期借款		185,316,000.00	536,000,000.00
应付债券		6,784,416,236.56	6,266,439,993.09
其中：优先股			
永续债			
租赁负债		5,015,114.31	
长期应付款		992,851,024.84	1,077,349,329.48
长期应付职工薪酬			
预计负债			
递延收益		416,120,499.52	433,481,248.08
递延所得税负债		81,180,800.61	172,167,605.17
其他非流动负债			
非流动负债合计		8,464,899,675.84	8,485,438,175.82
负债合计		14,730,120,270.84	15,599,019,035.35
所有者权益（或股东权益）：			
实收资本（或股本）		2,335,407,014.00	2,335,407,014.00
其他权益工具			
其中：优先股			
永续债			
资本公积		1,838,677,913.94	1,838,677,913.94
减：库存股			
其他综合收益		15,026,970.22	55,324,093.61
专项储备			
盈余公积		1,699,072,177.22	1,629,719,856.39
未分配利润		9,295,719,826.65	9,130,145,594.33
所有者权益（或股东权益）合计		15,183,903,902.03	14,989,274,472.27
负债和所有者权益（或股东权益）总计		29,914,024,172.87	30,588,293,507.62

法定代表人：王国强

总经理：李诺

财务总监：缪立立

合并利润表

2021 年 1—12 月

单位:元 币种:人民币

项目	附注	2021 年度	2020 年度
一、营业总收入		6,429,549,627.37	5,065,987,167.33
其中:营业收入	七(61)	6,429,549,627.37	5,065,987,167.33
利息收入			
已赚保费			
手续费及佣金收入			
二、营业总成本		4,916,841,190.52	4,596,821,598.53
其中:营业成本	七(61)	3,925,404,991.99	3,623,679,105.59
利息支出			
手续费及佣金支出			
退保金			
赔付支出净额			
提取保险责任准备金净额			
保单红利支出			
分保费用			
税金及附加	七(62)	30,736,298.90	23,442,026.74
销售费用	七(63)	103,587,552.79	85,605,830.33
管理费用	七(64)	273,064,111.41	237,770,268.49
研发费用	七(65)	60,661,618.58	68,508,795.97
财务费用	七(66)	523,386,616.85	557,815,571.41
其中:利息费用		551,081,611.32	585,608,607.35
利息收入		45,262,287.53	41,690,675.99
加:其他收益	七(67)	24,036,578.03	20,146,015.64
投资收益(损失以“-”号填列)	七(68)	31,363,833.56	44,427,102.72
其中:对联营企业和合营企业的投资收益		12,417,161.90	11,541,805.21
以摊余成本计量的金融资产终止确认收益			
汇兑收益(损失以“-”号填列)			
净敞口套期收益(损失以“-”号填列)			
公允价值变动收益(损失以“-”号填列)	七(70)	-338,766,292.68	69,495,109.11
信用减值损失(损失以“-”号填列)	七(71)	13,190,167.87	-39,524,787.70
资产减值损失(损失以“-”号填列)	七(72)	-27,008,178.09	-3,779,981.99
资产处置收益(损失以“-”号填列)	七(73)	283,907.63	2,068,031.68
三、营业利润(亏损以“-”号填列)		1,215,808,453.17	561,997,058.26
加:营业外收入	七(74)	169,479,227.32	257,562,739.66
减:营业外支出	七(75)	14,265,550.80	13,944,748.29
四、利润总额(亏损总额以“-”号填列)		1,371,022,129.69	805,615,049.63
减:所得税费用	七(76)	374,964,297.84	260,871,675.89
五、净利润(净亏损以“-”号填列)		996,057,831.85	544,743,373.74

(一) 按经营持续性分类			
1. 持续经营净利润（净亏损以“-”号填列）		996,057,831.85	544,743,373.74
2. 终止经营净利润（净亏损以“-”号填列）			
(二) 按所有权归属分类			
1. 归属于母公司股东的净利润（净亏损以“-”号填列）		892,110,483.76	526,719,832.06
2. 少数股东损益（净亏损以“-”号填列）		103,947,348.09	18,023,541.68
六、其他综合收益的税后净额		-32,440,875.76	-2,553,438.82
（一）归属母公司所有者的其他综合收益的税后净额		-32,440,875.76	-2,553,438.82
1. 不能重分类进损益的其他综合收益		-26,766,111.83	-1,008,656.97
（1）重新计量设定受益计划变动额			
（2）权益法下不能转损益的其他综合收益			
（3）其他权益工具投资公允价值变动		-26,766,111.83	-1,008,656.97
（4）企业自身信用风险公允价值变动			
2. 将重分类进损益的其他综合收益		-5,674,763.93	-1,544,781.85
（1）权益法下可转损益的其他综合收益		-5,674,763.93	-1,544,781.85
（2）其他债权投资公允价值变动			
（3）金融资产重分类计入其他综合收益的金额			
（4）其他债权投资信用减值准备			
（5）现金流量套期储备			
（6）外币财务报表折算差额			
（7）其他			
（二）归属于少数股东的其他综合收益的税后净额			
七、综合收益总额		963,616,956.09	542,189,934.92
（一）归属于母公司所有者的综合收益总额		859,669,608.00	524,166,393.24
（二）归属于少数股东的综合收益总额		103,947,348.09	18,023,541.68
八、每股收益：			
（一）基本每股收益(元/股)		0.38	0.23
（二）稀释每股收益(元/股)		0.38	0.23

法定代表人：王国强

总经理：李诺

财务总监：缪立立

母公司利润表
2021 年 1—12 月

单位:元 币种:人民币

项目	附注	2021 年度	2020 年度
一、营业收入	十七 (4)	2,653,994,131.83	1,944,270,025.10
减: 营业成本	十七 (4)	1,362,035,401.12	1,321,377,944.10
税金及附加		14,246,989.27	7,514,211.29
销售费用		81,080.66	990.00
管理费用		119,804,950.76	114,815,540.39
研发费用			
财务费用		453,296,905.80	411,870,453.69
其中: 利息费用		528,203,991.55	586,912,392.94
利息收入		89,154,722.53	187,284,428.87
加: 其他收益		17,737,878.39	14,164,254.21
投资收益 (损失以“-”号填列)	十七 (5)	261,378,088.71	131,628,378.30
其中: 对联营企业和合营企业的投资收益		8,455,830.89	8,525,592.95
以摊余成本计量的金融资产终止确认收益			
净敞口套期收益 (损失以“-”号填列)			
公允价值变动收益 (损失以“-”号填列)		-312,285,640.80	60,189,674.50
信用减值损失 (损失以“-”号填列)		10,008,784.62	-11,433,981.67
资产减值损失 (损失以“-”号填列)			
资产处置收益 (损失以“-”号填列)		1,964,338.52	1,606,448.52
二、营业利润 (亏损以“-”号填列)		683,332,253.66	284,845,659.49
加: 营业外收入		160,919,522.98	249,317,102.03
减: 营业外支出		9,114,292.12	11,898,604.48
三、利润总额 (亏损总额以“-”号填列)		835,137,484.52	522,264,157.04
减: 所得税费用		141,614,276.20	106,381,138.97
四、净利润 (净亏损以“-”号填列)		693,523,208.32	415,883,018.07
(一) 持续经营净利润 (净亏损以“-”号填列)		693,523,208.32	415,883,018.07
(二) 终止经营净利润 (净亏损以“-”号填列)			
五、其他综合收益的税后净额		-40,297,123.39	-262,463.97
(一) 不能重分类进损益的其他综合收益		-34,622,359.46	1,282,317.88
1. 重新计量设定受益计划变动额			
2. 权益法下不能转损益的其他综合收益			
3. 其他权益工具投资公允价值变动		-34,622,359.46	1,282,317.88
4. 企业自身信用风险公允价值变动			

(二) 将重分类进损益的其他综合收益		-5,674,763.93	-1,544,781.85
1. 权益法下可转损益的其他综合收益		-5,674,763.93	-1,544,781.85
2. 其他债权投资公允价值变动			
3. 金融资产重分类计入其他综合收益的金额			
4. 其他债权投资信用减值准备			
5. 现金流量套期储备			
6. 外币财务报表折算差额			
7. 其他			
六、综合收益总额		653,226,084.93	415,620,554.10
七、每股收益：			
(一) 基本每股收益(元/股)		0.30	0.18
(二) 稀释每股收益(元/股)		0.30	0.18

法定代表人：王国强

总经理：李诺

财务总监：缪立立

合并现金流量表

2021 年 1—12 月

单位：元 币种：人民币

项目	附注	2021年度	2020年度
一、经营活动产生的现金流量：			
销售商品、提供劳务收到的现金		7,522,650,618.42	5,654,892,238.86
客户存款和同业存放款项净增加额			
向中央银行借款净增加额			
向其他金融机构拆入资金净增加额			
收到原保险合同保费取得的现金			
收到再保业务现金净额			
保户储金及投资款净增加额			
收取利息、手续费及佣金的现金			
拆入资金净增加额			
回购业务资金净增加额			
代理买卖证券收到的现金净额			
收到的税费返还		1,061,854.74	275,661.94
收到其他与经营活动有关的现金	七（78）	324,075,148.60	439,219,286.61
经营活动现金流入小计		7,847,787,621.76	6,094,387,187.41
购买商品、接受劳务支付的现金		2,973,962,376.48	2,454,605,038.56
客户贷款及垫款净增加额			
存放中央银行和同业款项净增加额			
支付原保险合同赔付款项的现金			
拆出资金净增加额			
支付利息、手续费及佣金的现金			
支付保单红利的现金			
支付给职工及为职工支付的现金		643,163,020.91	557,406,988.71
支付的各项税费		699,055,003.98	591,042,996.26
支付其他与经营活动有关的现金	七（78）	150,423,190.91	163,636,938.63
经营活动现金流出小计		4,466,603,592.28	3,766,691,962.16
经营活动产生的现金流量净额		3,381,184,029.48	2,327,695,225.25
二、投资活动产生的现金流量：			
收回投资收到的现金		1,235,076,814.16	1,165,015,867.69
取得投资收益收到的现金		13,064,592.76	12,376,001.55
处置固定资产、无形资产和其他长期资产收回的现金净额		11,193,106.74	4,718,097.70
处置子公司及其他营业单位收到的现金净额			
收到其他与投资活动有关的现金			
投资活动现金流入小计		1,259,334,513.66	1,182,109,966.94
购建固定资产、无形资产和其他长期资产支付的现金		535,672,239.43	762,280,029.12
投资支付的现金		1,421,456,245.82	1,386,808,868.93
质押贷款净增加额			
取得子公司及其他营业单位支付的现金净额			
支付其他与投资活动有关的现金			
投资活动现金流出小计		1,957,128,485.25	2,149,088,898.05
投资活动产生的现金流量净额		-697,793,971.59	-966,978,931.11

三、筹资活动产生的现金流量：			
吸收投资收到的现金		12,890,000.00	
其中：子公司吸收少数股东投资收到的现金		12,890,000.00	
取得借款收到的现金		95,250,000.00	6,366,000,000.00
发行债券所收到的现金		5,296,982,800.00	7,000,000,000.00
收到其他与筹资活动有关的现金	七（78）		2,540,000,000.00
筹资活动现金流入小计		5,405,122,800.00	15,906,000,000.00
偿还债务支付的现金		6,647,680,000.00	15,784,100,000.00
分配股利、利润或偿付利息支付的现金		1,087,558,272.18	1,028,757,056.61
其中：子公司支付给少数股东的股利、利润		123,931,000.00	30,000,000.00
支付其他与筹资活动有关的现金	七（78）	60,865,670.23	2,814,998.68
筹资活动现金流出小计		7,796,103,942.41	16,815,672,055.29
筹资活动产生的现金流量净额		-2,390,981,142.41	-909,672,055.29
四、汇率变动对现金及现金等价物的影响			
五、现金及现金等价物净增加额			
加：期初现金及现金等价物余额		2,484,859,047.09	2,033,814,808.24
六、期末现金及现金等价物余额			
		2,777,267,962.57	2,484,859,047.09

法定代表人：王国强

总经理：李诺

财务总监：缪立立

母公司现金流量表

2021 年 1—12 月

单位:元 币种:人民币

项目	附注	2021年度	2020年度
一、经营活动产生的现金流量:			
销售商品、提供劳务收到的现金		2,716,005,847.19	2,000,958,811.39
收到的税费返还			
收到其他与经营活动有关的现金		673,412,286.72	358,556,434.09
经营活动现金流入小计		3,389,418,133.91	2,359,515,245.48
购买商品、接受劳务支付的现金		316,472,121.31	315,596,665.26
支付给职工及为职工支付的现金		324,168,244.71	303,617,225.21
支付的各项税费		351,210,641.78	321,918,675.61
支付其他与经营活动有关的现金		30,709,886.61	28,055,154.46
经营活动现金流出小计		1,022,560,894.41	969,187,720.54
经营活动产生的现金流量净额		2,366,857,239.50	1,390,327,524.94
二、投资活动产生的现金流量:			
收回投资收到的现金		159,338,101.17	163,905,867.69
取得投资收益收到的现金		219,979,789.38	10,325,166.84
处置固定资产、无形资产和其他长期资产收回的现金净额		17,846,309.73	3,015,333.46
处置子公司及其他营业单位收到的现金净额			
收到其他与投资活动有关的现金		547,426,808.92	3,347,940,449.49
投资活动现金流入小计		944,591,009.20	3,525,186,817.48
购建固定资产、无形资产和其他长期资产支付的现金		411,860,853.53	720,659,783.01
投资支付的现金		372,623,344.34	391,325,805.66
取得子公司及其他营业单位支付的现金净额			
支付其他与投资活动有关的现金		156,555,224.49	461,377,917.74
投资活动现金流出小计		941,039,422.36	1,573,363,506.41
投资活动产生的现金流量净额		3,551,586.84	1,951,823,311.07
三、筹资活动产生的现金流量:			
吸收投资收到的现金			
取得借款收到的现金		95,250,000.00	6,311,926,338.39
发行债券所收到的现金		5,296,982,800.00	7,000,000,000.00
收到其他与筹资活动有关的现金		790,000,000.00	901,500,000.00
筹资活动现金流入小计		6,182,232,800.00	14,213,426,338.39
偿还债务支付的现金		6,647,680,000.00	15,782,677,008.91
分配股利、利润或偿付利息支付的现金		963,627,272.18	998,573,079.42
支付其他与筹资活动有关的现金		426,843,205.45	453,002,465.11
筹资活动现金流出小计		8,038,150,477.63	17,234,252,553.44
筹资活动产生的现金流量净额		-1,855,917,677.63	-3,020,826,215.05
四、汇率变动对现金及现金等价物的影响			
五、现金及现金等价物净增加额			
加: 期初现金及现金等价物余额		1,279,683,528.91	958,358,907.95
六、期末现金及现金等价物余额			
		1,794,174,677.62	1,279,683,528.91

法定代表人: 王国强

总经理: 李诺

财务总监: 缪立立

合并所有者权益变动表

2021 年 1—12 月

单位:元 币种:人民币

项目	2021 年度													少数股东权益	所有者权益合计
	归属于母公司所有者权益											小计			
	实收资本(或股本)	其他权益工具			资本公积	减:库存股	其他综合收益	专项储备	盈余公积	一般风险准备	未分配利润		其他		
	优先股	永续债	其他												
一、上年年末余额	2,335,407,014.00				1,811,616,956.00		55,324,093.61		1,632,044,487.61		10,062,498,601.90		15,896,891,153.12	1,849,917,035.73	17,746,808,188.85
加:会计政策变更															
前期差错更正															
同一控制下企业合并															
其他															
二、本年期初余额	2,335,407,014.00				1,811,616,956.00		55,324,093.61		1,632,044,487.61		10,062,498,601.90		15,896,891,153.12	1,849,917,035.73	17,746,808,188.85
三、本期增减变动金额(减少以“-”号填列)							-32,440,875.76		69,352,320.83		355,676,760.13		392,588,205.20	-8,510,385.17	384,077,820.03
(一)综合收益总额							-32,440,875.76				892,110,483.76		859,669,608.00	103,947,348.09	963,616,956.09
(二)所有者投入和减少资本														12,880,000.00	12,880,000.00
1.所有者投入的普通股														12,880,000.00	12,880,000.00
2.其他权益工具持有者投入资本															
3.股份支付计入所有者权益的金额															
4.其他															
(三)利润分配								69,352,320.83		-536,433,723.63		-467,081,402.80		-125,337,733.26	-592,419,136.06

2021 年年度报告

1. 提取盈余公积								69,352,320.83		-69,352,320.83					
2. 提取一般风险准备										-467,081,402.80		-467,081,402.80	-125,337,733.26	-592,419,136.06	
3. 对所有者(或股东)的分配															
4. 其他															
(四) 所有者权益内部结转															
1. 资本公积转增资本(或股本)															
2. 盈余公积转增资本(或股本)															
3. 盈余公积弥补亏损															
4. 设定受益计划变动额结转留存收益															
5. 其他综合收益结转留存收益															
6. 其他															
(五) 专项储备															
1. 本期提取															
2. 本期使用															
(六) 其他															
四、本期期末余额	2,335,407,014.00				1,811,616,956.00		22,883,217.85		1,701,396,808.44		10,418,175,362.03		16,289,479,358.32	1,841,406,650.56	18,130,886,008.88

项目	2020 年度													少数股东权益	所有者权益合计
	归属于母公司所有者权益											小计			
	实收资本(或股本)	其他权益工具			资本公积	减：库存股	其他综合收益	专项储备	盈余公积	一般风险准备	未分配利润		其他		
	优先股	永续债	其他												
一、上年年末余额	2,335,407,014.00				1,811,616,956.00		57,877,532.43		1,590,456,185.80		9,927,678,123.75		15,723,035,811.98	1,339,826,994.05	17,062,862,806.03
加：会计政策变更															

2021 年年度报告

前期差错更正													
同一控制下企业合并													
其他													
二、本年期初余额	2,335,407,014.00			1,811,616,956.00	57,877,532.43	1,590,456,185.80	9,927,678,123.75	15,723,035,811.98	1,339,826,994.05	17,062,862,806.03			
三、本期增减变动金额（减少以“-”号填列）					-2,553,438.82	41,588,301.81	134,820,478.15	173,855,341.14	510,090,041.68	683,945,382.82			
（一）综合收益总额					-2,553,438.82		526,719,832.06	524,166,393.24	18,023,541.68	542,189,934.92			
（二）所有者投入和减少资本									550,062,500.00	550,062,500.00			
1.所有者投入的普通股									550,062,500.00	550,062,500.00			
2.其他权益工具持有者投入资本													
3.股份支付计入所有者权益的金额													
4.其他													
（三）利润分配						41,588,301.81	-391,899,353.91	-350,311,052.10	-57,996,000.00	-408,307,052.10			
1.提取盈余公积						41,588,301.81	-41,588,301.81						
2.提取一般风险准备							-350,311,052.10	-350,311,052.10	-57,996,000.00	-408,307,052.10			
3.对所有者（或股东）的分配													
4.其他													
（四）所有者权益内部结转													
1.资本公积转增资本（或股本）													
2.盈余公积转增资本（或股本）													
3.盈余公积弥补亏损													
4.设定受益计划变动额结转留存收益													
5.其他综合收益结转留存收益													

2021 年年度报告

6. 其他														
(五) 专项储备														
1. 本期提取														
2. 本期使用														
(六) 其他														
四、本期期末余额	2,335,407,014.00			1,811,616,956.00		55,324,093.61		1,632,044,487.61		10,062,498,601.90		15,896,891,153.12	1,849,917,035.73	17,746,808,188.85

法定代表人：王国强

总经理：李诺

财务总监：缪立立

母公司所有者权益变动表
2021 年 1—12 月

单位:元 币种:人民币

项目	2021 年度										
	实收资本(或股本)	其他权益工具			资本公积	减:库存股	其他综合收益	专项储备	盈余公积	未分配利润	所有者权益合计
		优先股	永续债	其他							
一、上年年末余额	2,335,407,014.00				1,838,677,913.94		55,324,093.61		1,629,719,856.39	9,130,145,594.33	14,989,274,472.27
加:会计政策变更											
前期差错更正											
其他											
二、本年期初余额	2,335,407,014.00				1,838,677,913.94		55,324,093.61		1,629,719,856.39	9,130,145,594.33	14,989,274,472.27
三、本期增减变动金额(减少以“—”号填列)							-40,297,123.39		69,352,320.83	165,574,232.32	194,629,429.76
(一)综合收益总额							-40,297,123.39			693,523,208.32	653,226,084.93
(二)所有者投入和减少资本											
1.所有者投入的普通股											
2.其他权益工具持有者投入资本											
3.股份支付计入所有者权益的金额											
4.其他											
(三)利润分配									69,352,320.83	-536,433,723.63	-467,081,402.80
1.提取盈余公积									69,352,320.83	-69,352,320.83	
2.对所有者(或股东)的分配										-467,081,402.80	-467,081,402.80
3.其他											
(四)所有者权益内部结转										8,484,747.63	8,484,747.63
1.资本公积转增资本(或股本)											
2.盈余公积转增资本(或股本)											
3.盈余公积弥补亏损											
4.设定受益计划变动额结转留存收益											
5.其他综合收益结转留存收益										8,484,747.63	8,484,747.63
6.其他											
(五)专项储备											
1.本期提取											
2.本期使用											
(六)其他											
四、本期期末余额	2,335,407,014.00				1,838,677,913.94		15,026,970.22		1,699,072,177.22	9,295,719,826.65	15,183,903,902.03

2021 年年度报告

项目	2020 年度										
	实收资本(或股本)	其他权益工具			资本公积	减：库存股	其他综合收益	专项储备	盈余公积	未分配利润	所有者权益合计
		优先股	永续债	其他							
一、上年年末余额	2,335,407,014.00				1,838,677,913.94		55,586,557.58		1,588,131,554.58	9,106,161,930.17	14,923,964,970.27
加：会计政策变更											
前期差错更正											
其他											
二、本年期初余额	2,335,407,014.00				1,838,677,913.94		55,586,557.58		1,588,131,554.58	9,106,161,930.17	14,923,964,970.27
三、本期增减变动金额（减少以“－”号填列）							-262,463.97		41,588,301.81	23,983,664.16	65,309,502.00
（一）综合收益总额							-262,463.97			415,883,018.07	415,620,554.10
（二）所有者投入和减少资本											
1. 所有者投入的普通股											
2. 其他权益工具持有者投入资本											
3. 股份支付计入所有者权益的金额											
4. 其他											
（三）利润分配									41,588,301.81	-391,899,353.91	-350,311,052.10
1. 提取盈余公积									41,588,301.81	-41,588,301.81	
2. 对所有者（或股东）的分配										-350,311,052.10	-350,311,052.10
3. 其他											
（四）所有者权益内部结转											
1. 资本公积转增资本（或股本）											
2. 盈余公积转增资本（或股本）											
3. 盈余公积弥补亏损											
4. 设定受益计划变动额结转留存收益											
5. 其他综合收益结转留存收益											
6. 其他											
（五）专项储备											
1. 本期提取											
2. 本期使用											
（六）其他											
四、本期期末余额	2,335,407,014.00				1,838,677,913.94		55,324,093.61		1,629,719,856.39	9,130,145,594.33	14,989,274,472.27

法定代表人：王国强

总经理：李诺

财务总监：缪立立

三、公司基本情况

1. 公司概况

√适用 □不适用

（一）企业注册地、组织形式和总部地址

公司于 1998 年 3 月经江西省股份制改革联审小组赣股[1998]1 号文批准设立，由江西高速公路投资发展（控股）有限公司（现更名为江西省交通投资集团有限责任公司）作为主发起人，联合江西公路开发总公司（现更名为江西公路开发有限责任公司）、江西省交通物资供销总公司（现更名为江西省交通物资供销有限公司）、江西运输开发公司（现更名为江西运输开发有限公司）和江西高等级公路实业发展有限公司（现更名为江西方兴科技股份有限公司），以发起方式设立。1998 年 3 月 31 日，本公司在江西省工商行政管理局设立登记注册，设立时注册资本 75,400 万元人民币。

1999 年 4 月，经江西省股份制改革及股票发行联审小组赣股[1999]04 号文批准，本公司在原有股本 75,400 万股的基础上，按 3.23605:1 进行缩股，将公司注册资本变更为 23,300 万元。2000 年 4 月 10 日，经中国证券监督管理委员会证监发行字[2000]37 号文批准，本公司在上海证券交易所按每股 11 元发行价发行了每股面值 1 元的人民币普通股 12,000 万股，股票发行后，本公司注册资本变更为 35,300 万元。

经中国证券监督管理委员会证监发行字[2002]114 号文批准，本公司向国有法人股股东配售普通股 222,493 股，向社会公众股股东配售普通股 36,000,000 股，每股面值 1 元。配股后，注册资本变更为 389,222,493 元。

经 2003 年度、2006 年度、2009 年度分别以未分配利润、资本公积转增股本及“赣粤 CWB1”认股权证行权后，本公司现注册资本为 2,335,407,014 元。

本公司注册地址：南昌市高新区火炬大街 199 号。公司总部（办公）地址：南昌市朝阳洲中路 367 号。法定代表人：王国强。统一社会信用代码：91360000705501796N。

（二）企业的业务性质和主要经营活动

本公司属高速公路经营行业，主要从事交通基础设施的投资、建设、管理、经营、养护、工程咨询以及附属设施的开发和经营；服务区汽车维修；百货销售；住宿；餐饮；广告；仓储（危险化学品除外）；新能源开发；智能交通系统与信息网络产品的研发与服务；新技术、新材料、新产品研发；房地产开发与经营；酒店经营管理；教育信息咨询服务；文化旅游资源及养老产业开发；苗圃和园林绿化；筑路材料加工与经营；道路清障救援（依法须经批准的项目，经相关部门批准后方可开展经营活动）。

（三）财务报告的批准报出者和财务报告批准报出日

本财务报表业经本公司董事会于 2022 年 3 月 25 日决议批准报出。

2. 合并财务报表范围

√适用 □不适用

截止 2021 年 12 月 31 日，本公司合并财务报表范围内的子公司如下：

序号	子公司名称	持股比例（%）	取得方式
1	江西昌泰高速公路有限责任公司	76.67	投资设立
2	江西昌铜高速公路有限责任公司	57.69	投资设立
3	江西方兴科技股份有限公司	82.72	投资设立
4	江西嘉圆房地产开发有限责任公司	100.00	投资设立
5	上海嘉融投资管理有限公司	100.00	投资设立
6	江西省嘉恒实业有限公司	100.00	投资设立
7	江西赣粤实业发展有限公司	100.00	投资设立
8	江西嘉浔置业有限公司	100.00	投资设立

本期合并财务报表范围情况详见本附注“八、合并范围的变更”及“九、在其他主体中的权益”披露。

四、财务报表的编制基础

1. 编制基础

本公司财务报表以持续经营为基础，根据实际发生的交易和事项，按照财政部颁布的《企业会计准则-基本准则》和具体会计准则等规定（以下合称企业会计准则），并基于以下所述重要会计政策、会计估计进行编制。

2. 持续经营

适用 不适用

公司自本报告期末至少 12 个月内具备持续经营能力，无影响持续经营能力的重大事项。

五、重要会计政策及会计估计

具体会计政策和会计估计提示：

适用 不适用

本公司及各子公司根据实际经营特点，依据相关企业会计准则的规定，对收入确认等交易和事项执行力若干项具体会计政策和会计估计。管理层作出的重大会计判断和估计的说明请参考本附注（12）应收账款、（14）其他应收款、（15）存货、（23）固定资产、（29）无形资产、（41）递延所得税资产等。

1. 遵循企业会计准则的声明

本公司编制的财务报表符合《企业会计准则》的要求，真实、完整地反映了本公司 2021 年 12 月 31 日的财务状况、2021 年度的经营成果和现金流量等相关信息。

2. 会计期间

本公司会计年度自公历 1 月 1 日起至 12 月 31 日止。

3. 营业周期

适用 不适用

本公司以一年 12 个月作为正常营业周期，并以营业周期作为资产和负债的流动性划分标准。

4. 记账本位币

本公司的记账本位币为人民币。

5. 同一控制下和非同一控制下企业合并的会计处理方法

适用 不适用

1. 同一控制下的企业合并

同一控制下企业合并形成的长期股权投资合并方以支付现金、转让非现金资产或承担债务方式作为合并对价的，本公司在合并日按照被合并方所有者权益在最终控制方合并财务报表中的账面价值的份额作为长期股权投资的初始投资成本。合并方以发行权益性工具作为合并对价的，按发行股份的面值总额作为股本。长期股权投资的初始投资成本与合并对价账面价值（或发行股份面值总额）的差额，应当调整资本公积；资本公积不足冲减的，调整留存收益。

2. 非同一控制下的企业合并

对于非同一控制下的企业合并，合并成本为购买方在购买日为取得对被购买方的控制权而付出的资产、发生或承担的负债以及发行的权益性证券的公允价值之和。非同一控制下企业合并中所取得的被购买方符合确认条件的可辨认资产、负债及或有负债，在购买日以公允价值计量。购买方对合并成本大于合并中取得的被购买方可辨认净资产公允价值份额的差额，体现为商誉价值。购买方对合并成本小于合并中取得的被购买方可辨认净资产公允价值份额的，经复核后合并成本

仍小于合并中取得的被购买方可辨认净资产公允价值份额的差额，计入当期营业外收入。

6. 合并财务报表的编制方法

√适用 □不适用

1. 合并财务报表范围

本公司将全部子公司（包括本公司所控制的单独主体）纳入合并财务报表范围，包括被本公司控制的企业、被投资单位中可分割的部分以及结构化主体。

2. 统一母子公司的会计政策、统一母子公司的资产负债表日及会计期间

子公司与本公司采用的会计政策或会计期间不一致的，在编制合并财务报表时，按照本公司的会计政策或会计期间对子公司财务报表进行必要的调整。

3. 合并财务报表抵销事项

合并财务报表以本公司和子公司的财务报表为基础，已抵销了本公司与子公司、子公司相互之间发生的内部交易。子公司所有者权益中不属于本公司的份额，作为少数股东权益，在合并资产负债表中股东权益项目下以“少数股东权益”项目列示。子公司持有本公司的长期股权投资，视为本公司的库存股，作为股东权益的减项，在合并资产负债表中股东权益项目下以“减：库存股”项目列示。

4. 合并取得子公司会计处理

对于同一控制下企业合并取得的子公司，视同该企业合并于自最终控制方开始实施控制时已经发生，从合并当期的期初起将其资产、负债、经营成果和现金流量纳入合并财务报表；对于非同一控制下企业合并取得的子公司，在编制合并财务报表时，以购买日可辨认净资产公允价值为基础对其个别财务报表进行调整。

5. 处置子公司的会计处理

在不丧失控制权的情况下部分处置对子公司的长期股权投资，在合并财务报表中，处置价款与处置长期股权投资相对应享有子公司自购买日或合并日开始持续计算的净资产份额之间的差额，调整资本公积（资本溢价或股本溢价），资本公积不足冲减的，调整留存收益。

因处置部分股权投资等原因丧失了对被投资方的控制权的，在编制合并财务报表时，对于剩余股权，按照其在丧失控制权日的公允价值进行重新计量。处置股权取得的对价与剩余股权公允价值和公允价值之和，减去按原持股比例计算应享有原有子公司自购买日或合并日开始持续计算的净资产的份额之间的差额，计入丧失控制权当期的投资收益，同时冲减商誉。与原有子公司股权投资相关的其他综合收益等，在丧失控制权时转为当期投资收益。

7. 合营安排分类及共同经营会计处理方法

√适用 □不适用

1. 合营安排的分类

合营安排分为共同经营和合营企业。未通过单独主体达成的合营安排，划分为共同经营。单独主体，是指具有单独可辨认的财务架构的主体，包括单独的法人主体和不具备法人主体资格但法律认可的主体。通过单独主体达成的合营安排，通常划分为合营企业。相关事实和情况变化导致合营方在合营安排中享有的权利和承担的义务发生变化的，合营方对合营安排的分类进行重新评估。

2. 共同经营的会计处理

本公司为共同经营参与方，确认与共同经营中利益份额相关的下列项目，并按照相关企业会计准则的规定进行会计处理：确认单独所持有的资产或负债，以及按份额确认共同持有的资产或负债；确认出售享有的共同经营产出份额所产生的收入，按份额确认共同经营因出售产出所产生的收入；确认单独所发生的费用，以及按份额确认共同经营发生的费用。

本公司为对共同经营不享有共同控制的参与方，如果享有该共同经营相关资产且承担该共同经营相关负债，则参照共同经营参与方的规定进行会计处理；否则，按照相关企业会计准则的规定进行会计处理。

3. 合营企业的会计处理

本公司为合营企业合营方，按照《企业会计准则第 2 号——长期股权投资》的规定对合营企业的投资进行会计处理；本公司为非合营方，根据对该合营企业的影响程度进行会计处理。

8. 现金及现金等价物的确定标准

本公司在编制现金流量表时所确定的现金，是指本公司库存现金以及可以随时用于支付的存款。在编制现金流量表时所确定的现金等价物，是指持有的期限短、流动性强、易于转换为已知金额现金、价值变动风险很小的投资。

9. 外币业务和外币报表折算

√适用 □不适用

1. 外币业务折算

本公司对发生的外币交易，采用与交易发生日即期汇率折合本位币入账。资产负债表日外币货币性项目按资产负债表日即期汇率折算，因该日的即期汇率与初始确认时或者前一资产负债表日即期汇率不同而产生的汇兑差额，除符合资本化条件的外币专门借款的汇兑差额在资本化期间予以资本化计入相关资产的成本外，均计入当期损益。以历史成本计量的外币非货币性项目，仍采用交易发生日的即期汇率折算，不改变其记账本位币金额。以公允价值计量的外币非货币性项目，采用公允价值确定日的即期汇率折算，折算后的记账本位币金额与原记账本位币金额的差额，作为公允价值变动（含汇率变动）处理，计入当期损益或确认为其他综合收益。

2. 外币财务报表折算

本公司的子公司、合营企业、联营企业等，若采用与本公司不同的记账本位币，需对其外币财务报表折算后，再进行会计核算及合并财务报表的编报。资产负债表中的资产和负债项目，采用资产负债表日的即期汇率折算，所有者权益项目除“未分配利润”项目外，其他项目采用发生时的即期汇率折算。利润表中的收入和费用项目，采用交易发生日的即期汇率折算。折算产生的外币财务报表折算差额，在资产负债表中所有者权益项目其他综合收益下列示。外币现金流量应当采用现金流量发生日的即期汇率。汇率变动对现金的影响额，在现金流量表中单独列示。处置境外经营时，与该境外经营有关的外币报表折算差额，全部或按处置该境外经营的比例转入处置当期损益。

10. 金融工具

√适用 □不适用

1. 金融工具的分类及重分类

金融工具，是指形成一方的金融资产并形成其他方的金融负债或权益工具的合同。

(1) 金融资产

本公司将同时符合下列条件的金融资产分类为以摊余成本计量的金融资产：①本公司管理金融资产的业务模式是以收取合同现金流量为目标；②该金融资产的合同条款规定，在特定日期产生的现金流量仅为对本金和以未偿付本金金额为基础的利息的支付。

本公司将同时符合下列条件的金融资产分类为以公允价值计量且其变动计入其他综合收益的金融资产：①本公司管理金融资产的业务模式既以收取合同现金流量又以出售该金融资产为目标；②该金融资产的合同条款规定，在特定日期产生的现金流量，仅为对本金和以未偿付本金金额为基础的利息的支付。

对于非交易性权益工具投资，本公司可在初始确认时将其不可撤销地指定为以公允价值计量且其变动计入其他综合收益的金融资产。该指定在单项投资的基础上作出，且相关投资从发行者的角度符合权益工具的定义。

除分类为以摊余成本计量的金融资产和以公允价值计量且其变动计入其他综合收益的金融资产之外的金融资产，本公司将其分类为以公允价值计量且其变动计入当期损益的金融资产。在初始确认时，如果能消除或减少会计错配，本公司可以将金融资产不可撤销地指定为以公允价值计量且其变动计入当期损益的金融资产。

本公司改变管理金融资产的业务模式时，将对所有受影响的相关金融资产在业务模式发生变更后的首个报告期间的第一天进行重分类，且自重分类日起采用未来适用法进行相关会计处理，不对以前已经确认的利得、损失（包括减值损失或利得）或利息进行追溯调整。

(2) 金融负债

金融负债于初始确认时分类为：以公允价值计量且其变动计入当期损益的金融负债；金融资产转移不符合终止确认条件或继续涉入被转移金融资产所形成的金融负债；以摊余成本计量的金融负债。所有的金融负债不进行重分类。

2. 金融工具的计量

本公司金融工具初始确认按照公允价值计量。对于以公允价值计量且其变动计入当期损益的金融资产和金融负债，相关交易费用直接计入当期损益；对于其他类别的金融资产或金融负债，相关交易费用计入初始确认金额。因销售产品或提供劳务而产生的、未包含或不考虑重大融资成分的应收账款或应收票据，本公司按照预期有权收取的对价金额作为初始确认金额。金融工具的后续计量取决于其分类。

(1) 金融资产

①以摊余成本计量的金融资产。初始确认后，对于该类金融资产采用实际利率法以摊余成本计量。以摊余成本计量且不属于任何套期关系的金融资产所产生的利得或损失，在终止确认、重分类、按照实际利率法摊销或确认减值时，计入当期损益。

②以公允价值计量且其变动计入当期损益的金融资产。初始确认后，对于该类金融资产（除属于套期关系的一部分金融资产外），以公允价值进行后续计量，产生的利得或损失（包括利息和股利收入）计入当期损益。

③以公允价值计量且其变动计入其他综合收益的债务工具投资。初始确认后，对于该类金融资产以公允价值进行后续计量。采用实际利率法计算的利息、减值损失或利得及汇兑损益计入当期损益，其他利得或损失均计入其他综合收益。终止确认时，将之前计入其他综合收益的累计利得或损失从其他综合收益中转出，计入当期损益。

④指定为公允价值计量且其变动计入其他综合收益的非交易性权益工具投资。初始确认后，对于该类金融资产以公允价值进行后续计量。除获得的股利（属于投资成本收回部分的除外）计入当期损益外，其他相关利得和损失均计入其他综合收益，且后续不转入当期损益。

(2) 金融负债

①以公允价值计量且其变动计入当期损益的金融负债。该类金融负债包括交易性金融负债（含属于金融负债的衍生工具）和指定为以公允价值计量且其变动计入当期损益的金融负债。初始确认后，对于该类金融负债以公允价值进行后续计量，除与套期会计有关外，交易性金融负债公允价值变动形成的利得或损失（包括利息费用）计入当期损益。指定为以公允价值计量且其变动计入当期损益的金融负债的，由企业自身信用风险变动引起的该金融负债公允价值的变动金额，计入其他综合收益，其他公允价值变动计入当期损益。如果对该金融负债的自身信用风险变动的影响计入其他综合收益会造成或扩大损益中的会计错配的，本公司将该金融负债的全部利得或损失计入当期损益。

②以摊余成本计量的金融负债。初始确认后，对此类金融负债采用实际利率法以摊余成本计量。

3. 本公司对金融工具的公允价值的确认方法

如存在活跃市场的金融工具，以活跃市场中的报价确定其公允价值；如不存在活跃市场的金融工具，采用估值技术确定其公允价值。估值技术主要包括市场法、收益法和成本法。在有限情况下，如果用以确定公允价值的近期信息不足，或者公允价值的可能估计金额分布范围很广，而成本代表了该范围内对公允价值的最佳估计的，该成本可代表其在该分布范围内对公允价值的恰当估计。本公司利用初始确认日后可获得的关于被投资方业绩和经营的所有信息，判断成本能否代表公允价值。

4. 金融资产和金融负债转移的确认依据和计量方法

(1) 金融资产

本公司金融资产满足下列条件之一的，予以终止确认：①收取该金融资产现金流量的合同权利终止；②该金融资产已转移，且本公司转移了金融资产所有权上几乎所有的风险和报酬；③该金融资产已转移，虽然本公司既没有转移也没有保留金融资产所有权上几乎所有报酬的，但未保留对该金融资产的控制。

本公司既没有转移也没有保留金融资产所有权上几乎所有报酬的，且保留了对该金融资产控制的，按照继续涉入被转移金融资产的程度确认有关金融资产，并相应确认相关负债。

金融资产转移整体满足终止确认条件的，将以下两项金额的差额计入当期损益：①被转移金

融资产在终止确认日的账面价值；②因转移金融资产而收到的对价，与原直接计入其他综合收益的公允价值变动累计额中对应终止确认部分的金额（涉及转移的金融资产为分类为以公允价值计量且其变动计入其他综合收益的金融资产）之和。

金融资产部分转移满足终止确认条件的，将所转移金融资产整体的账面价值，在终止确认部分和未终止确认部分之间，先按照转移日各自的相对公允价值进行分摊，然后将以下两项金额的差额计入当期损益：①终止确认部分在终止确认日的账面价值；②终止确认部分收到的对价，与原计入其他综合收益的公允价值变动累计额中对应终止确认部分的金额（涉及转移的金融资产为分类为以公允价值计量且其变动计入其他综合收益的金融资产）之和。

针对本公司指定为公允价值计量且其变动计入其他综合收益的非交易性权益工具投资终止确认时，将之前计入其他综合收益的累计利得或损失从其他综合收益中转出，计入留存收益。

（2）金融负债

金融负债（或其一部分）的现时义务已经解除的，本公司终止确认该金融负债（或该部分金融负债）。

金融负债（或其一部分）终止确认的，本公司将其账面价值与支付的对价（包括转出的非现金资产或承担的负债）之间的差额，计入当期损益。

11. 应收票据

应收票据的预期信用损失的确定方法及会计处理方法

适用 不适用

本公司以预期信用损失为基础，对以摊余成本计量的金融资产（含应收款项）、分类为以公允价值计量且其变动计入其他综合收益的金融资产（含应收款项融资）、租赁应收款进行减值会计处理并确认损失准备。

本公司在每个资产负债表日评估相关金融工具的信用风险自初始确认后是否显著增加，将金融工具发生信用减值的过程分为三个阶段，对于不同阶段的金融工具减值采用不同的会计处理方法：（1）第一阶段，金融工具的信用风险自初始确认后未显著增加的，本公司按照该金融工具未来 12 个月的预期信用损失计量损失准备，并按照其账面余额（即未扣除减值准备）和实际利率计算利息收入；（2）第二阶段，金融工具的信用风险自初始确认后已显著增加但未发生信用减值的，本公司按照该金融工具整个存续期的预期信用损失计量损失准备，并按照其账面余额和实际利率计算利息收入；（3）第三阶段，初始确认后发生信用减值的，本公司按照该金融工具整个存续期的预期信用损失计量损失准备，并按照其摊余成本（账面余额减已计提减值准备）和实际利率计算利息收入。

本公司对于由《企业会计准则第 14 号——收入》规范的交易形成的应收款项（无论是否含重大融资成分），以及由《企业会计准则第 21 号——租赁》规范的租赁应收款，均采用简化方法，即始终按整个存续期预期信用损失计量损失准备。

根据金融工具的性质，本公司以单项金融资产或金融资产组合为基础评估信用风险是否显著增加。本公司根据信用风险特征将应收票据、应收账款划分为若干组合，在组合基础上计算预期信用损失，确定组合的依据如下：

应收票据组合 1：银行承兑汇票

应收票据组合 2：商业承兑汇票

对于划分为组合的应收票据，本公司参考历史信用损失经验，结合当前状况及对未来经济状况的预测，通过违约风险敞口和整个存续期预期信用损失率，计算预期信用损失。

为反映金融工具的信用风险自初始确认后的变化，本公司在每个资产负债表日重新计量预期信用损失，由此形成的损失准备的增加或转回金额，应当作为减值损失或利得计入当期损益，并根据金融工具的种类，抵减该金融资产在资产负债表中列示的账面价值或计入预计负债（贷款承诺或财务担保合同）或计入其他综合收益（以公允价值计量且其变动计入其他综合收益的债权投资）。

12. 应收账款

应收账款的预期信用损失的确定方法及会计处理方法

适用 不适用

本公司以预期信用损失为基础，对以摊余成本计量的金融资产（含应收款项）、分类为以公允价值计量且其变动计入其他综合收益的金融资产（含应收款项融资）、租赁应收款进行减值会计处理并确认损失准备。

本公司在每个资产负债表日评估相关金融工具的信用风险自初始确认后是否显著增加，将金融工具发生信用减值的过程分为三个阶段，对于不同阶段的金融工具减值采用不同的会计处理方法：（1）第一阶段，金融工具的信用风险自初始确认后未显著增加的，本公司按照该金融工具未来 12 个月的预期信用损失计量损失准备，并按照其账面余额（即未扣除减值准备）和实际利率计算利息收入；（2）第二阶段，金融工具的信用风险自初始确认后已显著增加但未发生信用减值的，本公司按照该金融工具整个存续期的预期信用损失计量损失准备，并按照其账面余额和实际利率计算利息收入；（3）第三阶段，初始确认后发生信用减值的，本公司按照该金融工具整个存续期的预期信用损失计量损失准备，并按照其摊余成本（账面余额减已计提减值准备）和实际利率计算利息收入。

本公司对于由《企业会计准则第 14 号——收入》规范的交易形成的应收款项（无论是否含重大融资成分），以及由《企业会计准则第 21 号——租赁》规范的租赁应收款，均采用简化方法，即始终按整个存续期预期信用损失计量损失准备。

根据金融工具的性质，本公司以单项金融资产或金融资产组合为基础评估信用风险是否显著增加。本公司根据信用风险特征将应收票据、应收账款划分为若干组合，在组合基础上计算预期信用损失，确定组合的依据如下：

应收账款组合 1：应收通行服务费

应收账款组合 2：应收工程款

应收账款组合 3：应收其他款项

应收账款组合 4：合并范围内关联方款项

对于划分为组合的应收账款，本公司参考历史信用损失经验，结合当前状况及对未来经济状况的预测，编制应收账款账龄与整个存续期预期信用损失率对照表，计算预期信用损失。

为反映金融工具的信用风险自初始确认后的变化，本公司在每个资产负债表日重新计量预期信用损失，由此形成的损失准备的增加或转回金额，应当作为减值损失或利得计入当期损益，并根据金融工具的种类，抵减该金融资产在资产负债表中列示的账面价值或计入预计负债（贷款承诺或财务担保合同）或计入其他综合收益（以公允价值计量且其变动计入其他综合收益的债权投资）。

13. 应收款项融资

适用 不适用

14. 其他应收款

其他应收款预期信用损失的确定方法及会计处理方法

适用 不适用

本公司以预期信用损失为基础，对以摊余成本计量的金融资产（含应收款项）、分类为以公允价值计量且其变动计入其他综合收益的金融资产（含应收款项融资）、租赁应收款进行减值会计处理并确认损失准备。

本公司在每个资产负债表日评估相关金融工具的信用风险自初始确认后是否显著增加，将金融工具发生信用减值的过程分为三个阶段，对于不同阶段的金融工具减值采用不同的会计处理方法：（1）第一阶段，金融工具的信用风险自初始确认后未显著增加的，本公司按照该金融工具未来 12 个月的预期信用损失计量损失准备，并按照其账面余额（即未扣除减值准备）和实际利率计算利息收入；（2）第二阶段，金融工具的信用风险自初始确认后已显著增加但未发生信用减值的，本公司按照该金融工具整个存续期的预期信用损失计量损失准备，并按照其账面余额和实际利率计算利息收入；（3）第三阶段，初始确认后发生信用减值的，本公司按照该金融工具整个存

续期的预期信用损失计量损失准备，并按照其摊余成本（账面余额减已计提减值准备）和实际利率计算利息收入。

本公司根据款项性质将其他应收款划分为若干组合，在组合基础上计算预期信用损失，确定组合的依据如下：

- 其他应收款组合 1：备用金
- 其他应收款组合 2：履约及投标保证金、押金
- 其他应收款组合 3：其他款项
- 其他应收款组合 4：合并范围内关联方款项

对于划分为组合的其他应收款，本公司参考历史信用损失经验，结合当前状况以及对未来经济状况的预测，通过违约风险敞口和未来 12 个月内或整个存续期预期信用损失率，计算预期信用损失。

为反映金融工具的信用风险自初始确认后的变化，本公司在每个资产负债表日重新计量预期信用损失，由此形成的损失准备的增加或转回金额，应当作为减值损失或利得计入当期损益，并根据金融工具的种类，抵减该金融资产在资产负债表中列示的账面价值或计入预计负债（贷款承诺或财务担保合同）或计入其他综合收益（以公允价值计量且其变动计入其他综合收益的债权投资）。

15. 存货

√适用 □不适用

1. 存货的分类

存货是指本公司在日常活动中持有以备出售的产成品或商品、处在生产过程中的在产品、在生产过程或提供劳务过程中耗用的材料和物料等。主要包括原材料、周转材料（包装物、低值易耗品等）、开发成本、开发产品、库存商品等。

2. 发出存货的计价方法

存货发出时，采取加权平均法确定其发出的实际成本。

3. 存货跌价准备的计提方法

资产负债表日，存货按照成本与可变现净值孰低计量。年末，在对存货进行全面盘点的基础上，对于存货因被淘汰、全部或部分陈旧过时或销售价格低于成本等原因导致成本高于可变现净值的部分，以及承揽工程预计存在的亏损部分，提取存货跌价准备。存货跌价准备按单个（或类别）存货项目的成本高于其可变现净值的差额提取。其中：对于产成品、开发产品和用于出售的材料等直接用于出售的商品存货，在正常生产经营过程中，以该存货的估计售价减去估计的销售费用和相关税费后的金额，确定其可变现净值；对于需要经过加工的材料存货，在正常生产经营过程中，以所生产的产成品的估计售价减去至完工时估计将要发生的成本、估计销售费用和相关税费后的金额，确定其可变现净值；对于资产负债表日，同一项存货中一部分有合同价格约定、其他部分不存在合同价格的，分别确定其可变现净值。与具有类似目的或最终用途并在同一地区生产和销售的产品系列相关，且难以将其与该产品系列的其他项目区别开来进行估价的存货，合并计提；对于数量繁多、单价较低的存货，按存货类别计提。

4. 存货的盘存制度

本公司的存货盘存制度为永续盘存制。

5. 低值易耗品和包装物的摊销方法

低值易耗品和包装物采用一次转销法摊销。

6. 房地产开发企业特定存货的核算方法

(1) 开发用土地的核算方法：

开发用土地所发生的购买成本、征地拆迁补偿费及基础设施费等，在开发成本中单独核算，并根据开发项目的土地使用情况计入相应的开发产品成本中。

(2) 公共配套设施费用的核算方法：

a. 不能有偿转让的公共配套设施：其成本由该类公共配套设施受益的商品房承担，按收益比例分配计入商品房成本；公共配套设施的建设如滞后于商品房建设，在商品房完工时，对公共配套设施的建设成本进行预提。

b. 能有偿转让的公共配套设施：以各配套设施项目独立作为成本核算对象，归集所发生的成

本。

(3) 周转房的摊销方法：按房屋建筑物的估计经济使用年限，采用直线法计算。

16. 合同资产

(1). 合同资产的确认方法及标准

√适用 □不适用

公司将已向客户转让商品或服务而有权收取对价的权利（且该权利取决于时间流逝之外的其他因素）作为合同资产列示。

(2). 合同资产预期信用损失的确定方法及会计处理方法

√适用 □不适用

合同资产的减值准备计提参照金融工具预期信用损失法。本公司对于合同资产（无论是否含重大融资成分），均采用简化方法计量损失准备。

合同资产发生减值损失，按应减记金额，借记“资产减值损失”，贷记“合同资产减值准备”；转回已计提的资产减值准备时，做相反分录。

17. 持有待售资产

√适用 □不适用

本公司将同时满足下列条件的非流动资产或处置组划分为持有待售类别：一是根据类似交易中出售此类资产或处置组的惯例，在当前状况下即可立即出售；二是出售极可能发生，即企业已经就一项出售计划作出决议且获得确定的购买承诺，预计出售将在一年内完成。有关规定要求企业相关权力机构或者监管部门批准后方可出售的，应当已经获得批准。

初始计量或在资产负债表日重新计量持有待售的非流动资产或处置组时，其账面价值高于公允价值减去出售费用后的净额的，应当将账面价值减记至公允价值减去出售费用后的净额，减记的金额确认为资产减值损失计入当期损益，同时计提持有待售资产减值准备。

资产负债表中持有待售的非流动资产或持有待售的处置组中的资产列示为持有待售资产，持有待售的处置组中的负债列示为持有待售负债。

18. 债权投资

(1). 债权投资预期信用损失的确定方法及会计处理方法

√适用 □不适用

为反应金融工具的信用风险自初始确认后的变化，本公司在每个资产负债表日重新计量预期信用损失，由此形成的损失准备或转回金额，应当作为减值损失或利得计入当期损益，并根据金融工具的种类，抵减该金融资产在资产负债表中列示的账面价值或计入预计负债（贷款承诺或财务担保合同）或计入其他综合收益（以公允价值计量且变动计入其他综合收益的债券投资）。

计量损失准备的方法：本公司按照一般方法，即“三阶段”模型计量损失准备。

本公司在计量金融工具发生信用减值时，评估信用风险是否显著增加考虑了以下因素：

- (1) 信用风险变化所导致的内部价格指标是否发生显著变化。
- (2) 对债务人实际或预期的内部信用评级是否下调。
- (3) 预期将导致债务人履行其偿债义务的能力发生显著变化的业务、财务或经济状况是否发生不利变化。
- (4) 债务人经营成果实际或预期是否发生显著变化。
- (5) 同一债务人发行的其他金融工具的信用风险显著增加。
- (6) 债务人所处的监管、经济或技术环境是否发生显著不利变化。
- (7) 作为债务抵押的担保物价值或第三方提供的担保或信用增级质量的显著变化。
- (8) 预期将降低债务人按合同约定期限还款的经济动机是否发生显著变化。
- (9) 本公司对金融工具信用管理方法是否发生变化。

19. 其他债权投资**(1). 其他债权投资预期信用损失的确定方法及会计处理方法**

□适用 √不适用

20. 长期应收款**(1). 长期应收款预期信用损失的确定方法及会计处理方法**

□适用 √不适用

21. 长期股权投资

√适用 □不适用

1. 初始投资成本确定

对于企业合并取得的长期股权投资，如为同一控制下的企业合并，应当在合并日按照被合并方所有者权益在最终控制方合并财务报表中的账面价值的份额作为长期股权投资的初始投资成本；非同一控制下的企业合并，按照购买日确定的合并成本作为长期股权投资的初始投资成本；以支付现金取得的长期股权投资，初始投资成本为实际支付的购买价款；以发行权益性证券取得的长期股权投资，初始投资成本为发行权益性证券的公允价值；通过债务重组取得的长期股权投资，其初始投资成本按照《企业会计准则第 12 号——债务重组》的有关规定确定；非货币性资产交换取得的长期股权投资，初始投资成本按照《企业会计准则第 7 号——非货币性资产交换》的有关规定确定。

2. 后续计量及损益确认方法

本公司能够对被投资单位实施控制的长期股权投资采用成本法核算，对联营企业和合营企业的长期股权投资采用权益法核算。本公司对联营企业的权益性投资，其中一部分通过风险投资机构、共同基金、信托公司或包括投连险基金在内的类似主体间接持有的，无论以上主体是否对这部分投资具有重大影响，本公司按照《企业会计准则第 22 号——金融工具确认和计量》的有关规定处理，并对其余部分采用权益法核算。

3. 确定对被投资单位具有共同控制、重大影响的依据

对被投资单位具有共同控制，是指对某项安排的回报产生重大影响的活动必须经过分享控制权的参与方一致同意后才能决策，包括商品或劳务的销售和购买、金融资产的管理、资产的购买和处置、研究与开发活动以及融资活动等；对被投资单位具有重大影响，是指当持有被投资单位 20%以上至 50%的表决权资本时，具有重大影响；或虽不足 20%，但符合下列条件之一时，具有重大影响：在被投资单位的董事会或类似的权力机构中派有代表；参与被投资单位的政策制定过程；向被投资单位派出管理人员；被投资单位依赖投资公司的技术或技术资料；与被投资单位之间发生重要交易。

22. 投资性房地产**(1). 如果采用成本计量模式的：****折旧或摊销方法**

本公司投资性房地产的类别，包括出租的土地使用权、出租的建筑物、持有并准备增值后转让的土地使用权。投资性房地产按照成本进行初始计量，采用成本模式进行后续计量。

本公司投资性房地产中出租的建筑物采用年限平均法计提折旧，具体核算政策与固定资产部分相同。投资性房地产中出租的土地使用权、持有并准备增值后转让的土地使用权采用直线法摊销，具体核算政策与无形资产部分相同。

23. 固定资产**(1). 确认条件**

√适用 □不适用

固定资产指为生产商品、提供劳务、出租或经营管理而持有的，使用寿命超过一个会计年度的有形资产。同时满足以下条件时予以确认：与该固定资产有关的经济利益很可能流入企业；该

固定资产的成本能够可靠地计量。

(2). 折旧方法

√适用 □不适用

本公司固定资产主要分为：房屋及建筑物、公路资产、机器设备、运输设备、其他设备等；除已提足折旧仍继续使用的固定资产和单独计价入账的土地之外，本公司对所有固定资产计提折旧。

①公路资产

公路的折旧根据交通运输部有关规定及公路特点按总工作量（即车流量法）计算，公司所辖昌九、昌樟（含昌傅段）、昌泰、温厚、彭湖、九景及昌铜高速公路的总车流量的确定依照江西省交通设计研究院有限责任公司出具的《交通量分析及预测报告》确定的预测车流量。

其具体计算方法为：单位车流量折旧额=公路资产原值（或余值）÷预测总车流量（或剩余收费经营权期限的预测总车流量）；月折旧额=月实际车流量×单位车流量折旧额，当实际车流量小于预测车流量时，公司按照预测车流量计算月折旧额（即预计车流量与实际车流量孰高原则）。

②固定资产（除公路外）采用年限平均法计算

本公司根据固定资产的性质和使用情况，确定固定资产的使用寿命和预计净残值，并在年度终了，对固定资产的使用寿命、预计净残值和折旧方法进行复核，如与原先估计数存在差异的，进行相应的调整。

类别	折旧方法	折旧年限（年）	残值率	年折旧率
房屋及建筑物	直接法	20、30	5%	4.75%、3.17%
机器设备	直接法	10	5%	9.5%
运输设备	直接法	8	5%	11.875%
其他设备	直接法	5	5%	19%

(3). 融资租入固定资产的认定依据、计价和折旧方法

√适用 □不适用

融资租入固定资产为实质上转移了与资产所有权有关的全部风险和报酬的租赁。融资租入固定资产初始计价为租赁期开始日租赁资产公允价值与最低租赁付款额现值较低者作为入账价值；融资租入固定资产后续计价采用与自有固定资产相一致的折旧政策计提折旧及减值准备。

24. 在建工程

√适用 □不适用

1. 在建工程类别

本公司在建工程分为自营方式建造和出包方式建造两种。

本公司自行建造的在建工程按实际成本计价，实际成本由建造该项资产达到预定可使用状态前所发生的必要支出构成。本公司的在建工程按工程项目分类核算。

2. 在建工程结转固定资产的标准和时点

本公司在建工程在工程完工达到预定可使用状态时，结转固定资产。预定可使用状态的判断标准，应符合下列情况之一：

(1) 固定资产的实体建造（包括安装）工作已经全部完成或实质上已经全部完成；

(2) 已经试生产或试运行，并且其结果表明资产能够正常运行或能够稳定地生产出合格产品，或者试运行结果表明其能够正常运转或营业；

(3) 该项建造的固定资产上的支出金额很少或者几乎不再发生；

(4) 所购建的固定资产已经达到设计或合同要求，或与设计或合同要求基本相符。

本公司建设投资的高速公路建成通车但尚未办理竣工决算的固定资产，按照估计价值确定其成本，并计提折旧；待办理竣工决算后，再按实际成本调整原来的暂估价值，但不调整原已计提的折旧额。

25. 借款费用√适用 不适用**1. 借款费用资本化的确认原则**

本公司发生的借款费用，可直接归属于符合资本化条件的资产的购建或者生产的，予以资本化，计入相关资产成本；其他借款费用，在发生时根据其发生额确认为费用，计入当期损益。符合资本化条件的资产，是指需要经过相当长时间的购建或者生产活动才能达到预定可使用或者可销售状态的固定资产、投资性房地产和存货等资产。

2. 资本化金额计算方法

资本化期间，是指从借款费用开始资本化时点到停止资本化时点的期间。借款费用暂停资本化的期间不包括在内。在购建或生产过程中发生非正常中断、且中断时间连续超过 3 个月的，应当暂停借款费用的资本化。

借入专门借款，按照专门借款当期实际发生的利息费用，减去将尚未动用的借款资金存入银行取得的利息收入或进行暂时性投资取得的投资收益后的金额确定；占用一般借款按照累计资产支出超过专门借款部分的资产支出加权平均数乘以所占用一般借款的资本化率计算确定，资本化率为一般借款的加权平均利率；借款存在折价或溢价的，按照实际利率法确定每一会计期间应摊销的折价或溢价金额，调整每期利息金额。

实际利率法是根据借款实际利率计算其摊余折价或溢价或利息费用的方法。其中实际利率是借款在预期存续期间的未来现金流量，折现为该借款当前账面价值所使用的利率。

26. 生物资产 适用 不适用**27. 油气资产** 适用 不适用**28. 使用权资产**√适用 不适用

使用权资产，是指承租人可在租赁期内使用租赁资产的权利。在租赁期开始日，使用权资产按照成本进行初始计量。该成本包括：①租赁负债的初始计量金额；②在租赁期开始日或之前支付的租赁付款额，存在租赁激励的，扣除已享受的租赁激励相关金额；③承租人发生的初始直接费用；④承租人为拆卸及移除租赁资产、复原租赁资产所在场地或将租赁资产恢复至租赁条款约定状态预计将发生的成本。

本公司使用权资产折旧采用年限平均法分类计提。对于能合理确定租赁期届满时将会取得租赁资产所有权的，在租赁资产预计剩余使用寿命内计提折旧；对于无法合理确定租赁期届满时将会取得租赁资产所有权的，在租赁期与租赁资产剩余使用寿命两者孰短的期间内计提折旧。

本公司按照《企业会计准则第 8 号——资产减值》的相关规定来确定使用权资产是否已发生减值并进行会计处理。

29. 无形资产**(1). 计价方法、使用寿命、减值测试**√适用 不适用

本公司无形资产按照成本进行初始计量。购入的无形资产，按实际支付的价款和相关支出作为实际成本。投资者投入的无形资产，按投资合同或协议约定的价值确定实际成本，但合同或协议约定价值不公允的，按公允价值确定实际成本。自行开发的无形资产，其成本为达到预定用途前所发生的支出总额。

本公司无形资产后续计量方法分别为：使用寿命有限无形资产采用直线法摊销，并在年度终了，对无形资产的使用寿命和摊销方法进行复核，如与原先估计数存在差异的，进行相应的调整；

使用寿命不确定的无形资产不摊销，但在年度终了，对使用寿命进行复核，当有确凿证据表明其使用寿命是有限的，则估计其使用寿命，按直线法进行摊销。

使用寿命有限的无形资产摊销方法如下：

资产类别	使用寿命（年）	摊销方法	备注
土地使用权	30、40	直线法	收费经营权期限内摊销
软件	5	直线法	
采矿权	30	直线法	

2. 使用寿命不确定的判断依据

本公司将无法预见该资产为公司带来经济利益的期限，或使用期限不确定的无形资产确定为使用寿命不确定的无形资产。使用寿命不确定的判断依据为：来源于合同性权利或其他法定权利，但合同规定或法律规定无明确使用年限；综合同行业情况或相关专家论证等，仍无法判断无形资产为公司带来经济利益的期限。

每年年末，对使用寿命不确定的无形资产的使用寿命进行复核，主要采取自下而上的方式，由无形资产使用相关部门进行基础复核，评价使用寿命不确定判断依据是否存在变化等。

(2). 内部研究开发支出会计政策

适用 不适用

本公司内部研究开发项目的支出，区分研究阶段支出与开发阶段支出进行相应处理。将为获取并理解新的科学或技术知识而进行的独创性的有计划调查期间确认为研究阶段；将进行商业性生产（或使用）前，将研究成果或其他知识应用于某项计划或设计，以生产出新的或具有实质性改进的材料（装置或产品）期间确认为开发阶段。

研究是指为获取并理解新的科学或技术知识而进行的独创性的有计划调查。

开发是指在进行商业性生产或使用前，将研究成果或其他知识应用于某项计划或设计，以生产出新的或具有实质性改进的材料、装置、产品等。

内部研究开发项目研究阶段的支出，于发生时计入当期损益；内部研究开发项目开发阶段的支出，同时满足下列条件的确认为无形资产，否则于发生时计入当期损益：①完成该无形资产以使其能够使用或出售在技术上具有可行性；②具有完成该无形资产并使用或出售的意图；③无形资产产生经济利益的方式，包括能够证明运用该无形资产生产的产品存在市场或无形资产自身存在市场，无形资产将在内部使用的，应当证明其有用性；④有足够的技术、财务资源和其他资源支持，以完成该无形资产的开发，并有能力使用或出售该无形资产；⑤归属于该无形资产开发阶段的支出能够可靠地计量。前期已计入损益的开发支出不在以后期间确认为资产。已资本化的开发阶段的支出在资产负债表上列示为开发支出，自该项目达到预定可使用状态之日起转为无形资产。

无法区分研究阶段支出和开发阶段支出的，将发生的研发支出全部计入当期损益。

30. 长期资产减值

适用 不适用

长期股权投资、采用成本模式计量的投资性房地产、固定资产、在建工程、无形资产、商誉等长期资产于资产负债表日存在减值迹象的，进行减值测试。减值测试结果表明资产的可收回金额低于其账面价值的，按其差额计提减值准备并计入减值损失。

可收回金额为资产的公允价值减去处置费用后的净额与资产预计未来现金流量的现值两者之间的较高者。资产减值准备按单项资产为基础计算并确认，如果难以对单项资产的可收回金额进行估计的，以该资产所属的资产组确定资产组的可收回金额。资产组是能够独立产生现金流入的最小资产组合。

在财务报表中单独列示的商誉，无论是否存在减值迹象，至少每年进行减值测试。减值测试时，商誉的账面价值分摊至预期从企业合并的协同效应中受益的资产组或资产组组合。测试结果表明包含分摊的商誉的资产组或资产组组合的可收回金额低于其账面价值的，确认相应的减值损

失。减值损失金额先抵减分摊至该资产组或资产组组合的商誉的账面价值，再根据资产组或资产组组合中除商誉以外的其他各项资产的账面价值所占比重，按比例抵减其他各项资产的账面价值。上述资产减值损失一经确认，以后期间不予转回价值得以恢复的部分。

31. 长期待摊费用

√适用 □不适用

本公司长期待摊费用是指已经支出，但受益期限在一年以上（不含一年）的各项费用。长期待摊费用按费用项目的受益期限分期摊销。若长期待摊的费用项目不能使以后会计期间受益，则将尚未摊销的该项目的摊余价值全部转入当期损益。

32. 合同负债

(1). 合同负债的确认方法

√适用 □不适用

本公司将已收或应收客户对价而应向客户转让商品或提供服务的义务列示为合同负债。

33. 职工薪酬

(1). 短期薪酬的会计处理方法

√适用 □不适用

在职工为本公司提供服务的会计期间，将实际发生的短期薪酬确认为负债，并计入当期损益，企业会计准则要求或允许计入资产成本的除外。本公司发生的职工福利费，在实际发生时根据实际发生额计入当期损益或相关资产成本。职工福利费为非货币性福利的，按照公允价值计量。本公司为职工缴纳的医疗保险费、工伤保险费、生育保险费等社会保险费和住房公积金，以及按规定提取的工会经费和职工教育经费，在职工提供服务的会计期间，根据规定的计提基础和计提比例计算确定相应的职工薪酬金额，并确认相应负债，计入当期损益或相关资产成本。

(2). 离职后福利的会计处理方法

√适用 □不适用

本公司在职工提供服务的会计期间，根据设定提存计划计算的应缴存金额确认为负债，并计入当期损益或相关资产成本。根据预期累计福利单位法确定的公式将设定受益计划产生的福利义务归属于职工提供服务的期间，并计入当期损益或相关资产成本。

(3). 辞退福利的会计处理方法

√适用 □不适用

本公司向职工提供辞退福利时，在下列两者孰早日确认辞退福利产生的职工薪酬负债，并计入当期损益：本公司不能单方面撤回因解除劳动关系计划或裁减建议所提供的辞退福利时；本公司确认与涉及支付辞退福利的重组相关的成本或费用时。

(4). 其他长期职工福利的会计处理方法

√适用 □不适用

本公司向职工提供的其他长期职工福利，符合设定提存计划条件的，应当按照有关设定提存计划的规定进行处理；除此外，根据设定受益计划的有关规定，确认和计量其他长期职工福利净负债或净资产。

34. 租赁负债

√适用 □不适用

租赁负债按照租赁期开始日尚未支付的租赁付款额的现值进行初始计量。租赁付款额包括：①固定付款额（包括实质固定付款额），存在租赁激励的，扣除租赁激励相关金额；②取决于指

数或比率的可变租赁付款额；③根据承租人提供的担保余值预计应支付的款项；④购买选择权的行权价格，前提是承租人合理确定将行使该选择权；⑤行使终止租赁选择权需支付的款项，前提是租赁期反映出承租人将行使终止租赁选择权；

本公司采用租赁内含利率作为折现率；如果无法合理确定租赁内含利率的，则采用本公司的增量借款利率作为折现率。本公司按照固定的周期性利率计算租赁负债在租赁期内各期间的利息费用，并计入财务费用。该周期性利率是指公司所采用的折现率或修订后的折现率。

未纳入租赁负债计量的可变租赁付款额在实际发生时计入当期损益。

当本公司对续租选择权、终止租赁选择权或者购买选择权的评估结果发生变化的，则按变动后的租赁付款额和修订后的折现率计算的现值重新计量租赁负债，并相应调整使用权资产的账面价值。当实质租赁付款额、担保余值预计的应付金额或者取决于指数或比率的可变租赁付款额发生变动的，则按变动后的租赁付款额和原折现率计算的现值重新计量租赁负债，并相应调整使用权资产的账面价值。

35. 预计负债

√适用 □不适用

当与或有事项相关的义务是公司承担的现时义务，且履行该义务很可能导致经济利益流出，同时其金额能够可靠地计量时确认该义务为预计负债。本公司按照履行相关现时义务所需支出的最佳估计数进行初始计量，如所需支出存在一个连续范围，且该范围内各种结果发生的可能性相同，最佳估计数按照该范围内的中间值确定；如涉及多个项目，按照各种可能结果及相关概率计算确定最佳估计数。

资产负债表日应当对预计负债账面价值进行复核，有确凿证据表明该账面价值不能真实反映当前最佳估计数，应当按照当前最佳估计数对该账面价值进行调整。

36. 股份支付

√适用 □不适用

本公司股份支付包括以权益结算的股份支付和以现金结算的股份支付。以权益结算的股份支付换取职工提供服务的，以授予职工权益工具的公允价值计量。存在活跃市场的，按照活跃市场中的报价确定；不存在活跃市场的，采用估值技术确定，包括参考熟悉情况并自愿交易的各方最近进行的市场交易中使用的价格、参照实质上相同的其他金融工具的当前公允价值、现金流量折现法和期权定价模型等。

在各个资产负债表日，根据最新取得的可行权人数变动、业绩指标完成情况等后续信息，修正预计可行权的股票期权数量，并以此为依据确认各期应分摊的费用。对于跨越多个会计期间的期权费用，一般可以按照该期权在某会计期间内等待期长度占整个等待期长度的比例进行分摊。

37. 优先股、永续债等其他金融工具

√适用 □不适用

1. 金融负债和权益工具的划分

本公司发行的优先股、永续债（例如长期限含权中期票据）、认股权、可转换公司债券等，按照以下原则划分为金融负债或权益工具：

（1）通过交付现金、其他金融资产或交换金融资产或金融负债结算的情况。如果本公司不能无条件地避免以交付现金或其他金融资产来履行一项合同义务，则该合同义务符合金融负债的定义。

（2）通过自身权益工具结算的情况。如果发行的金融工具须用或可用本公司自身权益工具结算，作为现金或其他金融资产的替代品，该工具是本公司的金融负债；如果为了使该工具持有人享有在本公司扣除所有负债后的资产中的剩余权益，则该工具是本公司的权益工具。

（3）对于将来须用或可用本公司自身权益工具结算的金融工具的分类，应当区分衍生工具还是非衍生工具。对于非衍生工具，如果本公司未来没有义务交付可变数量的自身权益工具进行结算，则该非衍生工具是权益工具；否则，该非衍生工具是金融负债。对于衍生工具，如果本公司只能通过以固定数量的自身权益工具交换固定金额的现金或其他金融资产进行结算，则该衍生

工具是权益工具；如果本公司以固定数量自身权益工具交换可变金额现金或其他金融资产，或以可变数量自身权益工具交换固定金额现金或其他金融资产，或在转换价格不固定的情况下以可变数量自身权益工具交换可变金额现金或其他金融资产，则该衍生工具应当确认为金融负债或金融资产。

2. 优先股、永续债的会计处理

本公司对于归类为金融负债的金融工具在“应付债券”科目核算，在该工具存续期间，计提利息并对账面的利息调整进行调整等的会计处理，按照金融工具确认和计量准则中有关金融负债按摊余成本后续计量的规定进行会计处理。本公司对于归类为权益工具的在“其他权益工具”科目核算，在存续期间分派股利（含分类为权益工具的工具所产生的利息）的，作为利润分配处理。

38. 收入

(1). 收入确认和计量所采用的会计政策

√适用 □不适用

1. 收入确认的一般原则

本公司在履行了合同中的履约义务，即在客户取得相关商品或服务控制权时，按照分摊至该项履约义务的交易价格确认收入。取得相关商品控制权，是指能够主导该商品的使用并从中获得几乎全部的经济利益。履约义务是指合同中本公司向客户转让可明确区分商品的承诺。交易价格是指本公司因向客户转让商品而预期有权收取的对价金额，不包括代第三方收取的款项以及本公司预期将退还给客户的款项。

履约义务是在某一时段内履行、还是在某一时点履行，取决于合同条款及相关法律规定。

如果履约义务是在某一时段内履行的，则本公司按照履约进度确认收入。否则，本公司于客户取得相关资产控制权的某一时点确认收入。

2. 特定交易的收入处理原则

(1) 可变对价

本公司部分与客户之间的合同存在现金折扣和价格折让等，形成可变对价。本公司按照期望值或最有可能发生金额确定可变对价的最佳估计数，但包含可变对价的交易价格不超过在相关不确定性消除时累计已确认收入极可能不会发生重大转回的金额。

(2) 质保义务

根据合同约定、法律规定等，本公司为所销售的商品及所建造的资产等提供质量保证。对于为向客户保证所销售的商品符合既定标准的保证类质量保证，本公司按照附注五、（35）进行会计处理。对于为向客户保证所销售的商品符合既定标准之外提供了一项单独服务的服务类质量保证，本公司将其作为一项单项履约义务，按照提供商品和服务类质量保证的单独售价的相对比例，将部分交易价格分摊至服务类质量保证，并在客户取得服务控制权时确认收入。在评估质量保证是否在向客户保证所销售商品符合既定标准之外提供了一项单独服务时，本公司考虑该质量保证是否为法定要求、质量保证期限以及本公司承诺履行任务的性质等因素。

(3) 合同变更

本公司与客户之间的建造合同发生合同变更时：

①如果合同变更增加了可明确区分的建造服务及合同价款，且新增合同价款反映了新增建造服务单独售价的，本公司将该合同变更作为一份单独的合同进行会计处理；

②如果合同变更不属于上述第1种情形，且在合同变更日已转让的建造服务与未转让的建造服务之间可明确区分的，本公司将其视为原合同终止，同时，将原合同未履约部分与合同变更部分合并为新合同进行会计处理；

③如果合同变更不属于上述第1种情形，且在合同变更日已转让的建造服务与未转让的建造服务之间不可明确区分，本公司将该合同变更部分作为原合同的组成部分进行会计处理，由此产生的对已确认收入的影响，在合同变更日调整当期收入。

3. 收入确认的具体方法

本公司的营业收入主要包括车辆通行服务收入、智慧交通收入、成品油销售收入、房地产销售收入、技术服务收入、技术转让收入、其他商品销售以及服务收入等，与取得各类收入的主要活动相关的具体会计政策描述如下：

(1) 车辆通行服务收入

车辆通行服务收入系公司为车辆在公司高速公路通行提供服务所收取的通行费，由江西省联网收费系统收取，经江西省高速公路联网收费结算管理中心清算分割确认。公司在满足车辆在本公司高速公路通行完毕，且联网收费结算管理中心清算分割后确认收入。

(2) 智慧交通收入

智慧交通服务是为客户提供交通领域信息化、智能化、物联化融于一体的产业及互联网综合服务。对于提供的智慧交通服务，本公司根据具体合同的相关条款规定及适用合同的相关法律规定和相关业务实际经营情况，对于公司在履约的同时客户能够控制公司履约过程中在建商品或服务，或在履约过程中所提供的服务具有不可替代用途，且本公司在整个合同期间内有权就累计至今已完成的履约部分收取款项的项目，本公司将其作为在某一时段内履行的履约义务，按照履约进度确认收入。否则，本公司在客户取得相关商品或服务控制权的时点确认收入。本公司按照产出法，根据已完成的工作量占预计总工作量的比例确定提供服务的履约进度。对于履约进度不能合理确定时，本公司已经发生的预计能够得到补偿的，按照已经发生的成本金额确认收入，直到履约进度能够合理确定为止。

(3) 成品油销售收入

公司成品油销售属于时点确认收入，在完成向客户提供成品油且收到款项后确认收入。

(4) 房地产销售收入

公司向客户销售房地产属于单项履约义务，不满足时段履约义务条件，属于时点履约义务，在房屋完工并验收合格，签订了销售合同并经政府主管部门备案确认，办理完成商品房实物移交手续时确认收入。对公司已通知买方在销售合同规定时间内办理商品房实物移交手续，而买方未在规定时间内办理完成商品房实物移交手续且无正当理由的，在其他条件符合的情况下，公司在通知所规定的时限结束后即确认收入的实现。

(5) 技术服务收入

技术服务是指公司提供的机电维护业务，合同约定在约定期限内提供服务，由于本公司履约的同时，客户即取得并消耗本公司履约所带来的经济利益，本公司将其作为在某一时段内履行的履约义务，按照履约进度确认收入，履约进度采用产出法，根据已完成的工作量占预计总工作量的比例确定提供服务的履约进度。对于履约进度不能合理确定时，本公司已经发生的预计能够得到补偿的，按照已经发生的成本金额确认收入，直到履约进度能够合理确定为止。

(6) 技术转让收入

本公司根据技术转让合同，技术已转让并经客户验收，控制权转移到客户时点时确认收入。

(7) 其他商品销售

本公司与客户之间的销售商品合同通常仅包含转让商品的履约义务。本公司转让商品的履约义务不满足在某一时段内履行的三个条件，所以本公司通常在综合考虑了下列因素的基础上，在到货验收完成时点确认收入：取得商品的现时收款权利、商品所有权上的主要风险和报酬的转移、商品的法定所有权的转移、商品实物资产的转移、客户接受该商品。

(8) 租赁收入

租赁收入采用直线法在租赁期内分摊确认收入。

(9) 住宿及餐饮服务收入

住宿及餐饮服务已提供，且客户已接受该服务，就服务享有现时收款权利时确认收入。

(2). 同类业务采用不同经营模式导致收入确认会计政策存在差异的情况

适用 不适用

39. 合同成本

适用 不适用

本公司的合同成本包括为取得合同发生的增量成本及合同履约成本。为取得合同发生的增量成本（“合同取得成本”）是指不取得合同就不会发生的成本。该成本预期能够收回的，本公司将其作为合同取得成本确认为一项资产。

本公司为履行合同发生的成本，不属于存货等其他企业会计准则规范范围且同时满足下列条件的，作为合同履约成本确认为一项资产：

1. 该成本与一份当前或预期取得的合同直接相关，包括直接人工、直接材料、制造费用（或类似费用）、明确由用户承担的成本以及仅因该合同而发生的其他成本；

2. 该成本增加了本公司未来用于履行履约义务的资源；

3. 该成本预期能够收回。

本公司将确认为资产的合同履约成本，初始确认时摊销期限不超过一年或一个正常营业周期的，在资产负债表计入“存货”项目；初始确认时摊销期限在一年或一个正常营业周期以上的，在资产负债表中计入“其他非流动资产”项目。

本公司将确认为资产的合同取得成本，初始确认时摊销期限不超过一年或一个正常营业周期的，在资产负债表计入“其他流动资产”项目；初始确认时摊销期限在一年或一个正常营业周期以上的，在资产负债表中计入“其他非流动资产”项目。

本公司对合同取得成本、合同履约成本确认的资产（以下简称与合同成本有关的资产）采用与该资产相关的商品收入确认相同的基础进行摊销，计入当期损益。取得合同的增量成本形成的资产的摊销年限不超过一年的，在发生时计入当期损益。

与合同成本有关的资产的账面价值高于下列两项的差额时，本公司将超出部分计提减值准备并确认为资产减值损失：

1. 因转让与该资产相关的商品预期能够取得的剩余对价；

2. 为转让该相关商品估计将要发生的成本。

以前期间减值的因素之后发生变化，使得前述两项差额高于该资产账面价值的，应当转回原已计提的资产减值准备，并计入当期损益，但转回后的资产账面价值不超过假定不计提减值准备情况的下该资产在转回日的账面价值。

40. 政府补助

适用 不适用

1. 政府补助的类型及会计处理

政府补助是指本公司从政府无偿取得的货币性资产或非货币性资产（但不包括政府作为所有者投入的资本）。政府补助为货币性资产的，应当按照收到或应收的金额计量。政府补助为非货币性资产的，应当按照公允价值计量；公允价值不能可靠取得的，按照名义金额计量。

与日常活动相关的政府补助，按照经济业务实质，计入其他收益。与日常活动无关的政府补助，计入营业外收入。

政府文件明确规定用于购建或以其他方式形成长期资产的政府补助，确认为与资产相关的政府补助。政府文件未明确规定补助对象的，能够形成长期资产的，与资产价值相对应的政府补助部分作为与资产相关的政府补助，其余部分作为与收益相关的政府补助；难以区分的，将政府补助整体作为与收益相关的政府补助。与资产相关的政府补助确认为递延收益。确认为递延收益的金额，在相关资产使用寿命内按照合理、系统的方法分期计入当期损益。

除与资产相关的政府补助之外的政府补助，确认为与收益相关的政府补助。与收益相关的政府补助用于补偿企业以后期间的相关费用或损失的，确认为递延收益，并在确认相关费用的期间，计入当期损益；用于补偿企业已发生的相关费用或损失的，直接计入当期损益。

本公司取得政策性优惠贷款贴息，财政将贴息资金拨付给贷款银行，由贷款银行以政策性优惠利率向本公司提供贷款的，以实际收到的借款金额作为借款的入账价值，按照借款本金和该政策性优惠利率计算相关借款费用；财政将贴息资金直接拨付给本公司的，本公司将对应的贴息冲减相关借款费用。

2. 政府补助确认时点

政府补助在满足政府补助所附条件并能够收到时确认。按照应收金额计量的政府补助，在期末有确凿证据表明能够符合财政扶持政策规定的相关条件且预计能够收到财政扶持资金时予以确认。除按照应收金额计量的政府补助外的其他政府补助，在实际收到补助款项时予以确认。

41. 递延所得税资产/递延所得税负债

适用 不适用

1. 根据资产、负债的账面价值与其计税基础之间的差额（未作为资产和负债确认的项目按照税法规定可以确定其计税基础的，确定该计税基础为其差额），按照预期收回该资产或清偿该负债期间的适用税率计算确认递延所得税资产或递延所得税负债。

2. 递延所得税资产的确认以很可能取得用来抵扣可抵扣暂时性差异的应纳税所得额为限。资产负债表日，有确凿证据表明未来期间很可能获得足够的应纳税所得额用来抵扣可抵扣暂时性差异的，确认以前会计期间未确认的递延所得税资产。如未来期间很可能无法获得足够的应纳税所得额用以抵扣递延所得税资产的，则减记递延所得税资产的账面价值。

3. 对与子公司及联营企业投资相关的应纳税暂时性差异，确认递延所得税负债，除非本公司能够控制暂时性差异转回的时间且该暂时性差异在可预见的未来很可能不会转回。对与子公司及联营企业投资相关的可抵扣暂时性差异，当该暂时性差异在可预见的未来很可能转回且未来很可能获得用来抵扣可抵扣暂时性差异的应纳税所得额时，确认递延所得税资产。

42. 租赁

(1). 经营租赁的会计处理方法

√适用 □不适用

本公司在租赁期内各个期间采用直线法，将经营租赁的租赁收款额确认为租金收入。本公司将发生的与经营租赁有关的初始直接费用予以资本化，在租赁期内按照与租金收入相同的确认基础分期计入当期收益。

(2). 融资租赁的会计处理方法

√适用 □不适用

本公司在租赁开始日，将应收融资租赁款，未担保余值之和与其现值的差额确认为未实现融资收益，在将来收到租金的各期间内确认为租赁收入。本公司发生的与出租交易相关的初始直接费用，计入应收融资租赁款的初始入账价值中。

1. 经营租赁的会计处理方法：经营租赁的租金支出在租赁期内按照直线法计入相关资产成本或当期损益。

2. 融资租赁的会计处理方法：以租赁资产的公允价值与最低租赁付款额的现值两者中较低者作为租入资产的入账价值，租入资产的入账价值与最低租赁付款额之间的差额作为未确认融资费用，在租赁期内按实际利率法摊销。最低租赁付款额扣除未确认融资费用后的余额作为长期应付款列示。

(3). 新租赁准则下租赁的确定方法及会计处理方法

√适用 □不适用

1. 租入资产的会计处理

在租赁期开始日，本公司对除短期租赁和低价值资产租赁以外的租赁确认使用权资产和租赁负债，并在租赁期内分别确认折旧费用和利息费用。

本公司在租赁期内各个期间采用直线法，将短期租赁和低价值资产租赁的租赁付款额计入当期费用。

(1) 使用权资产

使用权资产，是指承租人可在租赁期内使用租赁资产的权利。在租赁期开始日，使用权资产按照成本进行初始计量。该成本包括：①租赁负债的初始计量金额；②在租赁期开始日或之前支付的租赁付款额，存在租赁激励的，扣除已享受的租赁激励相关金额；③承租人发生的初始直接费用；④承租人为拆卸及移除租赁资产、复原租赁资产所在场地或将租赁资产恢复至租赁条款约定状态预计将发生的成本。

本公司使用权资产折旧采用年限平均法分类计提。对于能合理确定租赁期届满时将会取得租赁资产所有权的，在租赁资产预计剩余使用寿命内计提折旧；对于无法合理确定租赁期届满时将会取得租赁资产所有权的，在租赁期与租赁资产剩余使用寿命两者孰短的期间内计提折旧。

本公司按照《企业会计准则第8号——资产减值》的相关规定来确定使用权资产是否已发生减值并进行会计处理。

(2) 租赁负债

租赁负债按照租赁期开始日尚未支付的租赁付款额的现值进行初始计量。租赁付款额包括：①固定付款额（包括实质固定付款额），存在租赁激励的，扣除租赁激励相关金额；②取决于指数或比率的可变租赁付款额；③根据承租人提供的担保余值预计应支付的款项；④购买选择权的行权价格，前提是承租人合理确定将行使该选择权；⑤行使终止租赁选择权需支付的款项，前提是租赁期反映出承租人将行使终止租赁选择权；

本公司采用租赁内含利率作为折现率；如果无法合理确定租赁内含利率的，则采用本公司的增量借款利率作为折现率。本公司按照固定的周期性利率计算租赁负债在租赁期内各期间的利息费用，并计入财务费用。该周期性利率是指公司所采用的折现率或修订后的折现率。

未纳入租赁负债计量的可变租赁付款额在实际发生时计入当期损益。

当本公司对续租选择权、终止租赁选择权或者购买选择权的评估结果发生变化的，则按变动后的租赁付款额和修订后的折现率计算的现值重新计量租赁负债，并相应调整使用权资产的账面价值。当实质租赁付款额、担保余值预计的应付金额或者取决于指数或比率的可变租赁付款额发生变动的，则按变动后的租赁付款额和原折现率计算的现值重新计量租赁负债，并相应调整使用权资产的账面价值。

43. 其他重要的会计政策和会计估计

适用 不适用

44. 重要会计政策和会计估计的变更

(1). 重要会计政策变更

适用 不适用

会计政策变更的内容和原因	审批程序	备注(受重要影响的报表项目名称和金额)
首次执行新租赁准则	2021年4月27日，公司第七届董事会第二十六次会审议通过了《关于会计政策变更的议案》。	详见其他说明

其他说明

1. 会计政策变更及依据

财政部于2018年12月发布了修订后的《企业会计准则第21号——租赁》。本公司自2021年1月1日起执行。对于首次执行日前已存在的合同，本公司选择不重新评估其是否为租赁或者包含租赁。本公司根据首次执行的累计影响数，调整首次执行当年年初留存收益及财务报表其他相关项目金额，不调整可比期间信息。

2. 会计政策变更的影响

本公司执行新租赁准则对2021年1月1日合并资产负债表及母公司资产负债表各项目的影

响汇总如下：

2021年1月1日受影响的合并资产负债表项目：

单位：元

合并资产负债表项目	会计政策变更前 2020年12月31 日余额	影响金额	会计政策变更后 2021年1月1日 余额
资产：			
使用权资产		25,839,761.90	25,839,761.90
长期待摊费用	31,695,667.72	-7,444,996.46	24,250,671.26
负债：			
一年内到期的非流动负债	1,016,229,384.07	7,247,855.12	1,023,477,239.19
其中：一年内到期的租赁负债		7,247,855.12	7,247,855.12
租赁负债		11,146,910.32	11,146,910.32

2021 年 1 月 1 日受影响的母公司资产负债表项目：

单位：元

母公司资产负债表项目	会计政策变更前 2020 年 12 月 31 日余额	影响金额	会计政策变更后 2021 年 1 月 1 日余额
资产：			
使用权资产		7,444,996.46	7,444,996.46
长期待摊费用	7,444,996.46	-7,444,996.46	

(2). 重要会计估计变更

□适用 √不适用

(3). 2021 年起首次执行新租赁准则调整首次执行当年年初财务报表相关情况

√适用 □不适用

合并资产负债表

单位：元 币种：人民币

项目	2020 年 12 月 31 日	2021 年 1 月 1 日	调整数
流动资产：			
货币资金	2,495,929,184.51	2,495,929,184.51	
结算备付金			
拆出资金			
交易性金融资产	1,536,288,032.30	1,536,288,032.30	
衍生金融资产			
应收票据			
应收账款	605,395,991.87	605,395,991.87	
应收款项融资			
预付款项	39,906,982.22	39,906,982.22	
应收保费			
应收分保账款			
应收分保合同准备金			
其他应收款	41,221,657.39	41,221,657.39	
其中：应收利息			
应收股利	4,465,727.05	4,465,727.05	
买入返售金融资产			
存货	2,784,662,181.11	2,784,662,181.11	
合同资产	167,951,808.99	167,951,808.99	
持有待售资产			
一年内到期的非流动资产			
其他流动资产	889,660,963.80	889,660,963.80	
流动资产合计	8,561,016,802.19	8,561,016,802.19	
非流动资产：			
发放贷款和垫款			
债权投资	130,755,409.72	130,755,409.72	
其他债权投资			
长期应收款			
长期股权投资	1,080,724,292.31	1,080,724,292.31	
其他权益工具投资	451,678,137.30	451,678,137.30	

其他非流动金融资产	73,378,499.78	73,378,499.78	
投资性房地产	142,226,589.34	142,226,589.34	
固定资产	24,564,399,060.46	24,564,399,060.46	
在建工程	16,201,765.90	16,201,765.90	
生产性生物资产			
油气资产			
使用权资产		25,839,761.90	25,839,761.90
无形资产	87,389,090.79	87,389,090.79	
开发支出			
商誉	3,609,824.44	3,609,824.44	
长期待摊费用	31,695,667.72	24,250,671.26	-7,444,996.46
递延所得税资产	221,608,383.26	221,608,383.26	
其他非流动资产			
非流动资产合计	26,803,666,721.02	26,822,061,486.46	18,394,765.44
资产总计	35,364,683,523.21	35,383,078,288.65	18,394,765.44
流动负债：			
短期借款	2,052,557,777.79	2,052,557,777.79	
向中央银行借款			
拆入资金			
交易性金融负债			
衍生金融负债			
应付票据			
应付账款	1,728,350,940.24	1,728,350,940.24	
预收款项	113,512,664.93	113,512,664.93	
合同负债	585,372,956.26	585,372,956.26	
卖出回购金融资产款			
吸收存款及同业存放			
代理买卖证券款			
代理承销证券款			
应付职工薪酬	93,893,974.01	93,893,974.01	
应交税费	181,769,217.36	181,769,217.36	
其他应付款	204,984,832.27	204,984,832.27	
其中：应付利息			
应付股利	28,522,218.32	28,522,218.32	
应付手续费及佣金			
应付分保账款			
持有待售负债			
一年内到期的非流动负债	1,016,229,384.07	1,023,477,239.19	7,247,855.12
其他流动负债	1,078,680,768.43	1,078,680,768.43	
流动负债合计	7,055,352,515.36	7,062,600,370.48	7,247,855.12
非流动负债：			
保险合同准备金			
长期借款	536,000,000.00	536,000,000.00	
应付债券	6,266,439,993.09	6,266,439,993.09	
其中：优先股			
永续债			
租赁负债		11,146,910.32	11,146,910.32
长期应付款	3,119,937,500.00	3,119,937,500.00	
长期应付职工薪酬			

预计负债	7,689,318.94	7,689,318.94	
递延收益	457,377,644.27	457,377,644.27	
递延所得税负债	175,078,362.70	175,078,362.70	
其他非流动负债			
非流动负债合计	10,562,522,819.00	10,573,669,729.32	11,146,910.32
负债合计	17,617,875,334.36	17,636,270,099.80	18,394,765.44
所有者权益（或股东权益）：			
实收资本（或股本）	2,335,407,014.00	2,335,407,014.00	
其他权益工具			
其中：优先股			
永续债			
资本公积	1,811,616,956.00	1,811,616,956.00	
减：库存股			
其他综合收益	55,324,093.61	55,324,093.61	
专项储备			
盈余公积	1,632,044,487.61	1,632,044,487.61	
一般风险准备			
未分配利润	10,062,498,601.90	10,062,498,601.90	
归属于母公司所有者权益（或股东权益）合计	15,896,891,153.12	15,896,891,153.12	
少数股东权益	1,849,917,035.73	1,849,917,035.73	
所有者权益（或股东权益）合计	17,746,808,188.85	17,746,808,188.85	
负债和所有者权益（或股东权益）总计	35,364,683,523.21	35,383,078,288.65	18,394,765.44

各项目调整情况的说明：

适用 不适用

母公司资产负债表

单位：元 币种：人民币

项目	2020年12月31日	2021年1月1日	调整数
流动资产：			
货币资金	1,279,683,528.91	1,279,683,528.91	
交易性金融资产	1,249,340,438.73	1,249,340,438.73	
衍生金融资产			
应收票据			
应收账款	205,057,649.22	205,057,649.22	
应收款项融资			
预付款项	1,230,126.98	1,230,126.98	
其他应收款	152,261,329.82	152,261,329.82	
其中：应收利息			
应收股利	94,906,723.42	94,906,723.42	
存货	647,142.70	647,142.70	
合同资产			
持有待售资产			
一年内到期的非流动资产			
其他流动资产	38,820,328.41	38,820,328.41	
流动资产合计	2,927,040,544.77	2,927,040,544.77	

非流动资产：			
债权投资			
其他债权投资			
长期应收款	2,730,933,156.78	2,730,933,156.78	
长期股权投资	6,632,137,933.33	6,632,137,933.33	
其他权益工具投资	451,678,137.30	451,678,137.30	
其他非流动金融资产			
投资性房地产	2,582,428.15	2,582,428.15	
固定资产	16,319,493,797.61	16,319,493,797.61	
在建工程	14,766,335.75	14,766,335.75	
生产性生物资产			
油气资产			
使用权资产		7,444,996.46	7,444,996.46
无形资产	43,942,302.30	43,942,302.30	
开发支出			
商誉			
长期待摊费用	7,444,996.46		-7,444,996.46
递延所得税资产	172,022,533.17	172,022,533.17	
其他非流动资产	1,286,251,342.00	1,286,251,342.00	
非流动资产合计	27,661,252,962.85	27,661,252,962.85	
资产总计	30,588,293,507.62	30,588,293,507.62	
流动负债：			
短期借款	2,052,557,777.79	2,052,557,777.79	
交易性金融负债			
衍生金融负债			
应付票据			
应付账款	1,142,691,619.38	1,142,691,619.38	
预收款项	101,150.00	101,150.00	
合同负债	2,108.68	2,108.68	
应付职工薪酬	48,342,594.58	48,342,594.58	
应交税费	73,294,706.91	73,294,706.91	
其他应付款	103,977,255.61	103,977,255.61	
其中：应付利息			
应付股利			
持有待售负债			
一年内到期的非流动负债	1,001,898,906.85	1,001,898,906.85	
其他流动负债	2,690,714,739.73	2,690,714,739.73	
流动负债合计	7,113,580,859.53	7,113,580,859.53	
非流动负债：			
长期借款	536,000,000.00	536,000,000.00	
应付债券	6,266,439,993.09	6,266,439,993.09	
其中：优先股			
永续债			
租赁负债			
长期应付款	1,077,349,329.48	1,077,349,329.48	
长期应付职工薪酬			
预计负债			
递延收益	433,481,248.08	433,481,248.08	
递延所得税负债	172,167,605.17	172,167,605.17	

其他非流动负债			
非流动负债合计	8,485,438,175.82	8,485,438,175.82	
负债合计	15,599,019,035.35	15,599,019,035.35	
所有者权益（或股东权益）：			
实收资本（或股本）	2,335,407,014.00	2,335,407,014.00	
其他权益工具			
其中：优先股			
永续债			
资本公积	1,838,677,913.94	1,838,677,913.94	
减：库存股			
其他综合收益	55,324,093.61	55,324,093.61	
专项储备			
盈余公积	1,629,719,856.39	1,629,719,856.39	
未分配利润	9,130,145,594.33	9,130,145,594.33	
所有者权益（或股东权益）合计	14,989,274,472.27	14,989,274,472.27	
负债和所有者权益（或股东权益）总计	30,588,293,507.62	30,588,293,507.62	

各项目调整情况的说明：

适用 不适用

(4). 2021 年起首次执行新租赁准则追溯调整前期比较数据的说明

适用 不适用

45. 其他

适用 不适用

六、税项

1. 主要税种及税率

主要税种及税率情况

适用 不适用

税种	计税依据	税率
增值税	应纳税增值额	3%、5%、6%、9%、13%
城市维护建设税	应交流转税额	1%、5%、7%
企业所得税	应纳税所得额	25%、15%、20%

存在不同企业所得税税率纳税主体的，披露情况说明

适用 不适用

纳税主体名称	所得税税率（%）
江西方兴科技股份有限公司	15%
江西锦路科技开发有限公司	15%
江西昌泰高速公路有限责任公司	25%
江西昌铜高速公路有限责任公司	25%
江西嘉圆房地产开发有限责任公司	25%
江西嘉旺物业管理有限公司	20%
上海嘉融投资管理有限公司	25%
江西省嘉恒实业有限公司	25%
江西赣粤实业发展有限公司	25%

江西嘉浔置业有限公司	25%
------------	-----

2. 税收优惠

√适用 □不适用

根据江西省高企认定工作领导小组赣高企认发[2019]1号《关于公布江西省2018年第二批高新技术企业名单的通知》，认定公司控股子公司江西方兴科技股份有限公司为高新技术企业，证书编号：GR201836001397；有效期：三年（自2018年12月4日至2021年12月3日）。根据《企业所得税法》及其《实施条例》等有关规定，江西方兴科技股份有限公司享受高新技术企业所得税优惠政策，按15%的税率缴纳企业所得税。

根据全国高新技术企业认定管理工作领导小组办公室《关于对江西省2021年认定的第二批高新技术企业进行备案的公告》，认定公司控股子公司江西方兴科技股份有限公司为高新技术企业，证书编号：GR202136001360；有效期：三年（自2021年12月15日至2024年12月14日）。根据《企业所得税法》及其《实施条例》等有关规定，江西方兴科技股份有限公司享受高新技术企业所得税优惠政策，按15%的税率缴纳企业所得税。

根据全国高新技术企业认定管理工作领导小组办公室《关于江西省2020年第一批高新技术企业备案的复函》，认定本公司的孙公司江西锦路科技开发有限公司为高新技术企业，证书编号：GR202036000898；有效期：三年（自2020年9月14日至2023年9月13日）。根据《企业所得税法》及其《实施条例》等有关规定，江西锦路科技开发有限公司享受高新技术企业所得税优惠政策，按15%的税率缴纳企业所得税。

根据《财政部税务总局关于实施小微企业和个体工商户所得税优惠政策的公告》（2021年第12号），自2021年1月1日至2022年12月31日，小型微利企业年应纳税所得额不超过100万元的部分，减按12.5%计入应纳税所得额，按20%的税率缴纳企业所得税；年应纳税所得额超过100万元但不超过300万元的部分，减按50%计入应纳税所得额，按20%的税率缴纳企业所得税。

3. 其他

□适用 √不适用

七、合并财务报表项目注释

1、货币资金

√适用 □不适用

单位：元 币种：人民币

项目	期末余额	期初余额
库存现金	2,275.00	3,032.00
银行存款	2,777,069,204.71	2,483,940,960.19
其他货币资金	3,461,675.14	11,985,192.32
合计	2,780,533,154.85	2,495,929,184.51

其他说明

注：期末使用受限的货币资金共3,265,192.28元，详见附注七、（81）所有权或使用权受到限制的资产情况。

2、交易性金融资产

√适用 □不适用

单位：元 币种：人民币

项目	期末余额	期初余额
以公允价值计量且其变动计入当期损益的金融资产	1,010,801,572.83	1,536,288,032.30
其中：		
权益工具投资	907,624,997.49	1,249,340,438.73

其他	103,176,575.34	286,947,593.57
合计	1,010,801,572.83	1,536,288,032.30

(1) 重大的权益工具投资情况

项目	类别	持股数量(股)	2021年12月31日 收盘价(元/股)	期末公允价值
湘邮科技	无限售条件流通股	6,864,000.00	12.42	85,250,880.00
国盛金控	无限售条件流通股	85,578,053.00	9.60	821,549,308.80
合计	——	——	——	906,800,188.80

(2) 其他投资明细

产品名称	类别	期末公允价值	期初公允价值
海益二号债券投资集合资金信托计划第188期信托单元	信托计划		50,187,500.00
光信·光瀛·粤来越好23号集合资金信托计划	信托计划	51,505,205.48	
20遵桥03城投债质押式协议回购计划	城投债质押回购		50,461,805.56
18贵安01城投债	城投债		30,186,621.35
中航信托·天启【2019】600号红星影业股权收益权集合资金信托计划	信托计划	51,671,369.86	51,694,583.33
中航信托·天信【2019】23号集合资金信托计划(第24期)	信托计划		51,184,444.44
华融瑞泽承合1号基金	私募基金		53,232,638.89
合计	——	103,176,575.34	286,947,593.57

其他说明:

适用 不适用

3、衍生金融资产

适用 不适用

4、应收票据

(1). 应收票据分类列示

适用 不适用

(2). 期末公司已质押的应收票据

适用 不适用

(3). 期末公司已背书或贴现且在资产负债表日尚未到期的应收票据

适用 不适用

(4). 期末公司因出票人未履约而将其转应收账款的票据

适用 不适用

(5). 按坏账计提方法分类披露

适用 不适用

按单项计提坏账准备:

适用 不适用

按组合计提坏账准备:

适用 不适用

如按预期信用损失一般模型计提坏账准备，请参照其他应收款披露：

适用 不适用

(6). 坏账准备的情况

适用 不适用

(7). 本期实际核销的应收票据情况

适用 不适用

其他说明

适用 不适用

5、 应收账款

(1). 按账龄披露

适用 不适用

单位：元 币种：人民币

账龄	期末账面余额
1 年以内小计	537,463,032.52
1 至 2 年	80,339,579.38
2 至 3 年	11,682,036.36
3 年以上	16,636,196.62
合计	646,120,844.88

(2). 按坏账计提方法分类披露

适用 不适用

单位：元 币种：人民币

类别	期末余额					期初余额				
	账面余额		坏账准备		账面价值	账面余额		坏账准备		账面价值
	金额	比例 (%)	金额	计提比例 (%)		金额	比例 (%)	金额	计提比例 (%)	
按单项计提坏账准备	949,801.60	0.15	949,801.60	100.00		4,069,329.52	0.63	4,069,329.52	100.00	
其中：										
按单项评估计提坏账准备的应收账款	949,801.60	0.15	949,801.60	100.00		4,069,329.52	0.63	4,069,329.52	100.00	
按组合计提坏账准备	645,171,043.28	99.85	30,709,147.10	4.76	614,461,896.18	640,435,494.37	99.37	35,039,502.50	5.47	605,395,991.87
其中：										
组合 1：应收通行服务费	308,582,379.73	47.76	1,542,911.89	0.50	307,039,467.84	291,890,972.41	45.29	1,459,454.86	0.50	290,431,517.55
组合 2：应收工程款	294,844,494.97	45.63	20,031,570.15	6.79	274,812,924.82	320,971,374.83	49.80	24,551,222.30	7.65	296,420,152.53
组合 3：应收其他款项	41,744,168.58	6.46	9,134,665.06	21.88	32,609,503.52	27,573,147.13	4.28	9,028,825.34	32.74	18,544,321.79
合计	646,120,844.88	/	31,658,948.70	/	614,461,896.18	644,504,823.89	/	39,108,832.02	/	605,395,991.87

按单项计提坏账准备：

适用 不适用

单位：元 币种：人民币

名称	期末余额			
	账面余额	坏账准备	计提比例 (%)	计提理由
万子元	949,801.60	949,801.60	100.00	预计无法收回
合计	949,801.60	949,801.60	100.00	/

按单项计提坏账准备的说明：

适用 不适用

按组合计提坏账准备：

√适用 □不适用

单位：元 币种：人民币

名称	期末余额		
	应收账款	坏账准备	计提比例 (%)
组合 1: 应收通行服务费	308,582,379.73	1,542,911.89	0.50
组合 2: 应收工程款	294,844,494.97	20,031,570.15	6.79
组合 3: 应收其他款项	41,744,168.58	9,134,665.06	21.88
合计	645,171,043.28	30,709,147.10	4.76

按组合计提坏账的确认标准及说明：

□适用 √不适用

如按预期信用损失一般模型计提坏账准备，请参照其他应收款披露：

□适用 √不适用

(3). 坏账准备的情况

√适用 □不适用

单位：元 币种：人民币

类别	期初余额	本期变动金额				期末余额
		计提	收回或转回	转销或核销	其他变动	
按单项评估计提坏账准备的应收账款	4,069,329.52			3,119,527.92		949,801.60
按组合计提坏账准备的应收账款	35,039,502.50	-4,330,355.40				30,709,147.10
合计	39,108,832.02	-4,330,355.40		3,119,527.92		31,658,948.70

其中本期坏账准备收回或转回金额重要的：

□适用 √不适用

(4). 本期实际核销的应收账款情况

√适用 □不适用

单位：元 币种：人民币

项目	核销金额
实际核销的应收账款	3,119,527.92

其中重要的应收账款核销情况

√适用 □不适用

单位：元 币种：人民币

单位名称	应收账款性质	核销金额	核销原因	履行的核销程序	款项是否由关联交易产生
南昌美美企业管理有限公司	应收房租款	3,119,527.92	终审裁决	总经理办公会	否
合计	/	3,119,527.92	/	/	/

应收账款核销说明：

适用 不适用

(5). 按欠款方归集的期末余额前五名的应收账款情况

适用 不适用

单位：元 币种：人民币

单位名称	期末余额	占应收账款期末余额合计数的比例(%)	坏账准备期末余额
江西省高速公路联网管理中心	308,582,379.73	47.76	1,542,911.89
江西省交通投资集团有限责任公司	111,979,047.05	17.33	5,342,508.14
江西公路开发有限责任公司	24,956,726.69	3.86	1,975,571.76
北京中欣泰科通讯科技有限公司	17,415,976.30	2.70	339,611.54
江西有色建设集团有限公司	15,150,000.00	2.34	1,454,400.00
合计	478,084,129.77	73.99	10,655,003.33

(6). 因金融资产转移而终止确认的应收账款

适用 不适用

(7). 转移应收账款且继续涉入形成的资产、负债金额

适用 不适用

其他说明：

适用 不适用

6、 应收款项融资

适用 不适用

7、 预付款项

(1). 预付款项按账龄列示

适用 不适用

单位：元 币种：人民币

账龄	期末余额		期初余额	
	金额	比例(%)	金额	比例(%)
1年以内	70,211,297.05	89.62	22,510,198.75	56.41
1至2年	2,598,221.55	3.32	9,648,126.46	24.18
2至3年	2,600,946.37	3.32	4,338,234.13	10.87
3年以上	2,933,791.30	3.74	3,410,422.88	8.54
合计	78,344,256.27	100.00	39,906,982.22	100.00

(2). 按预付对象归集的期末余额前五名的预付款情况

适用 不适用

单位名称	期末余额	占预付款项期末余额合计数的比例(%)
南昌富都贸易有限公司	15,000,000.00	19.15
陕西延长石油集团山西销售有限公司	10,920,000.00	13.94
中海油气(泰州)石化有限公司	7,286,037.76	9.30
陕西延长石油集团四川销售有限公司	7,280,000.00	9.29
华睿交通科技有限公司	5,156,796.71	6.58
合计	45,642,834.47	58.26

其他说明

适用 不适用**8、其他应收款****项目列示**适用 不适用

单位：元 币种：人民币

项目	期末余额	期初余额
应收利息	10,861,152.00	
应收股利	179,241.63	4,465,727.05
其他应收款	45,558,538.09	36,755,930.34
合计	56,598,931.72	41,221,657.39

其他说明：

适用 不适用**应收利息****(1). 应收利息分类**适用 不适用

单位：元 币种：人民币

项目	期末余额	期初余额
债权投资	10,861,152.00	
合计	10,861,152.00	

(2). 重要逾期利息适用 不适用**(3). 坏账准备计提情况**适用 不适用

单位：元 币种：人民币

坏账准备	第一阶段	第二阶段	第三阶段	合计
	未来12个月预期信用损失	整个存续期预期信用损失(未发生信用减值)	整个存续期预期信用损失(已发生信用减值)	
2021年1月1日余额				
2021年1月1日余额在本期				
本期计提		178,848.00		178,848.00
2021年12月31日余额		178,848.00		178,848.00

对本期发生损失准备变动的应收利息账面余额显著变动的情况说明：

适用 不适用

其他说明：

适用 不适用

该利息已于 2022 年 1 月 4 日收回。

应收股利**(1). 应收股利**

√适用 □不适用

单位：元 币种：人民币

项目(或被投资单位)	期末余额	期初余额
江西昌泰吉安服务区经营有限公司	179,241.63	179,241.63
江西赣粤高速公路工程有限责任公司		4,286,485.42
合计	179,241.63	4,465,727.05

(2). 重要的账龄超过1年的应收股利

√适用 □不适用

单位：元 币种：人民币

项目(或被投资单位)	期末余额	账龄	未收回的原因	是否发生减值及其判断依据
江西昌泰吉安服务区经营有限公司	179,241.63	1年以上		否
合计	179,241.63	/	/	/

(3). 坏账准备计提情况

□适用 √不适用

其他说明：

□适用 √不适用

其他应收款**(1). 按账龄披露**

√适用 □不适用

单位：元 币种：人民币

账龄	期末账面余额
1年以内小计	42,397,037.84
1至2年	1,395,715.59
2至3年	8,456,329.88
3年以上	57,160,246.45
合计	109,409,329.76

(2). 按款项性质分类情况

√适用 □不适用

单位：元 币种：人民币

款项性质	期末账面余额	期初账面余额
履约及投标保证金	53,653,703.10	38,360,577.87
押金	282,338.12	1,022,806.62
备用金	492,306.19	1,240,453.71
暂借款		68,700.00
其他	54,980,982.35	69,332,844.28
合计	109,409,329.76	110,025,382.48

(3). 坏账准备计提情况

√适用 □不适用

单位：元 币种：人民币

坏账准备	第一阶段	第二阶段	第三阶段	合计
	未来12个月 预期信用损 失	整个存续期预 期信用损失(未 发生信用减值)	整个存续期预期 信用损失(已发 生信用减值)	
2021年1月1日余额	62,022.69	67,147,089.38	6,060,340.07	73,269,452.14
2021年1月1日余额在本期				
本期计提	-37,407.38	-8,587,073.09	-414,180.00	-9,038,660.47
本期核销		380,000.00		380,000.00
2021年12月31日余额	24,615.31	58,180,016.29	5,646,160.07	63,850,791.67

(4). 坏账准备的情况

√适用 □不适用

单位：元 币种：人民币

类别	期初余额	本期变动金额				期末余额
		计提	收回或 转回	转销或核销	其他 变动	
备用金	62,022.69	-37,407.38				24,615.31
履约及投标保证金、押金	19,685,537.91	-995,818.96				18,689,718.95
其他款项	53,521,891.54	-8,005,434.13		380,000.00		45,136,457.41
合计	73,269,452.14	-9,038,660.47		380,000.00		63,850,791.67

其中本期坏账准备转回或收回金额重要的：

□适用 √不适用

(5). 本期实际核销的其他应收款情况

√适用 □不适用

单位：元 币种：人民币

项目	核销金额
实际核销的其他应收款	380,000.00

其中重要的其他应收款核销情况：

□适用 √不适用

其他应收款核销说明：

□适用 √不适用

(6). 按欠款方归集的期末余额前五名的其他应收款情况

√适用 □不适用

单位：元 币种：人民币

单位名称	款项的 性质	期末余额	账龄	占其他应收款 期末余额合计 数的比例(%)	坏账准备 期末余额
中核江西核电 公司筹建处	核电项 目款	20,580,000.00	5年以上	18.81	20,580,000.00
九江市财政局	投标保 证金	20,400,000.00	1年以内	18.65	2,046,120.00
奉新县人民政 府	垫付款 项	15,000,000.00	5年以上	13.71	15,000,000.00
九江市人力资 源和社会保障 局	农民工 保证金	8,000,000.00	2-3年	7.31	3,992,000.00

江西省交通投资集团有限责任公司	履约及投标保证金	7,197,841.94	1年以内、1-2年、3-4年、5年以上	6.58	4,449,537.98
合计	/	71,177,841.94	/	65.06	46,067,657.98

(7). 涉及政府补助的应收款项

适用 不适用

(8). 因金融资产转移而终止确认的其他应收款

适用 不适用

(9). 转移其他应收款且继续涉入形成的资产、负债的金额

适用 不适用

其他说明：

适用 不适用

9、存货

(1). 存货分类

适用 不适用

单位：元 币种：人民币

项目	期末余额			期初余额		
	账面余额	存货跌价准备/合同履约成本减值准备	账面价值	账面余额	存货跌价准备/合同履约成本减值准备	账面价值
原材料	8,327,703.99		8,327,703.99	11,325,452.70		11,325,452.70
低值易耗品	640,180.44		640,180.44	2,662,799.33		2,662,799.33
库存商品	61,577,984.13		61,577,984.13	82,093,285.15		82,093,285.15
合同履约成本	166,006,971.30		166,006,971.30	108,710,650.95		108,710,650.95
开发成本	2,141,198,344.38		2,141,198,344.38	1,955,356,049.04		1,955,356,049.04
开发产品	481,727,773.77		481,727,773.77	624,513,943.94		624,513,943.94
合计	2,859,478,958.01		2,859,478,958.01	2,784,662,181.11		2,784,662,181.11

(2). 存货跌价准备及合同履约成本减值准备

适用 不适用

(3). 存货期末余额含有借款费用资本化金额的说明

适用 不适用

(4). 合同履约成本本期摊销金额的说明

适用 不适用

其他说明

适用 不适用

开发成本、开发产品

单位：元

项目	金额
(1) 开发成本	2,141,198,344.38
铜鼓嘉园项目	79,937,777.60
奉新嘉园项目	11,082,839.46
西海康龙一期	7,737,041.49
滨江项目	289,507,317.28

庐山西海生态旅游项目	94,848,903.72
九江八里湖项目	1,658,084,464.83
(2) 开发产品	481,727,773.77
铜鼓嘉园项目	102,107,013.58
奉新嘉园项目	90,887,415.13
湾里和谐佳园	272,413,932.16
西海康龙项目	16,319,412.90

10、合同资产

(1). 合同资产情况

√适用 □不适用

单位：元 币种：人民币

项目	期末余额			期初余额		
	账面余额	减值准备	账面价值	账面余额	减值准备	账面价值
应收工程款	452,392,703.32	34,918,323.16	417,474,380.16	175,861,954.06	7,910,145.07	167,951,808.99
合计	452,392,703.32	34,918,323.16	417,474,380.16	175,861,954.06	7,910,145.07	167,951,808.99

(2). 报告期内账面价值发生重大变动的金额和原因

□适用 √不适用

(3). 本期合同资产计提减值准备情况

√适用 □不适用

单位：元 币种：人民币

项目	本期计提	本期转回	本期转销/核销	原因
应收工程款	27,008,178.09			
合计	27,008,178.09			/

如按预期信用损失一般模型计提坏账准备，请参照其他应收款披露：

□适用 √不适用

其他说明：

√适用 □不适用

单位：元

项目	期末余额			期初余额		
	账面余额	坏账比例 (%)	坏账准备	账面余额	坏账比例 (%)	坏账准备
组合：应收工程款	452,392,703.32	7.72	34,918,323.16	175,861,954.06	4.50	7,910,145.07
合计	452,392,703.32	—	34,918,323.16	175,861,954.06	—	7,910,145.07

11、持有待售资产

□适用 √不适用

12、一年内到期的非流动资产

√适用 □不适用

单位：元 币种：人民币

项目	期末余额	期初余额
一年内到期的债权投资	218,470,833.33	
合计	218,470,833.33	

期末重要的债权投资和其他债权投资：

适用 不适用

13、其他流动资产

适用 不适用

单位：元 币种：人民币

项目	期末余额	期初余额
待抵扣进项税额	67,480,775.67	65,683,823.35
待认证进项税额	14,685,634.15	43,324,290.68
预缴税费	91,205,912.14	80,652,849.77
购入的一年内到期的债权投资	689,977,500.00	700,000,000.00
合计	863,349,821.96	889,660,963.80

其他说明

一年内到期的债权投资

单位：元

项目	2021年12月31日				2020年12月31日			
	面值	票面利率	实际利率	到期日	面值	票面利率	实际利率	到期日
江西交投融资服务有限公司借款	100,000,000.00	10.8%	10.8%	2022-1-4	100,000,000.00	10.8%	10.8%	2021-2-4
江西交投融资服务有限公司借款	100,000,000.00	10.8%	10.8%	2022-2-22	100,000,000.00	10.8%	10.8%	2021-4-22
江西交投融资服务有限公司借款	400,000,000.00	10.8%	10.8%	2022-6-30	100,000,000.00	10.8%	10.8%	2021-4-22
江西交投融资服务有限公司借款					100,000,000.00	10.8%	10.8%	2021-4-28
江西交投融资服务有限公司借款					200,000,000.00	10.8%	10.8%	2021-12-22
瑞京非金债打包不良债权					50,000,000.00	11%	11%	2021-5-24
苇禾国际商业保理有限公司借款	50,000,000.00	9%	9%	2022-12-15	50,000,000.00	9%	9%	2021-12-14
万年珍珠城借款	30,000,000.00	15%	15%	2022-5-30				
合计	680,000,000.00	——	——	——	700,000,000.00	——	——	——

注 1：经公司第七届董事会第十八次会议审议批准，同意公司控股子公司嘉融公司向其参股公司江西交投金融服务有限公司发放股东借款，借款年化利率 10.8%，单笔借款期限不超过 1 年，借款余额不超过 6 亿元人民币。截止 2021 年 12 月 31 日，借款余额为 6 亿元。

注 2：经嘉融公司投资决策委员会 2021 年第五次会议决议批准，同意嘉融公司以股东借款的形式向苇禾国际商业保理有限公司发放借款，借款金额为 0.50 亿元，期限为 1 年，年化利率为 9%。南昌物资集团有限公司对上述借款提供无限连带责任担保。

14、 债权投资

(1). 债权投资情况

适用 不适用

单位：元 币种：人民币

项目	期末余额			期初余额		
	账面余额	减值准备	账面价值	账面余额	减值准备	账面价值
可转让大额存单	219,184,541.69		219,184,541.69	110,755,409.72		110,755,409.72
其他	20,000,000.00		20,000,000.00	20,000,000.00		20,000,000.00
合计	239,184,541.69		239,184,541.69	130,755,409.72		130,755,409.72

(2). 期末重要的债权投资

适用 不适用

(3). 减值准备计提情况

适用 不适用

本期减值准备计提金额以及评估金融工具的信用风险是否显著增加的采用依据

适用 不适用

其他说明

适用 不适用

15、 其他债权投资

(1). 其他债权投资情况

适用 不适用

(2). 期末重要的其他债权投资

适用 不适用

(3). 减值准备计提情况

适用 不适用

本期减值准备计提金额以及评估金融工具的信用风险是否显著增加的采用依据

适用 不适用

其他说明：

适用 不适用

16、 长期应收款

(1). 长期应收款情况

适用 不适用

(2). 坏账准备计提情况

适用 不适用

本期坏账准备计提金额以及评估金融工具的信用风险是否显著增加的采用依据

适用 不适用

(3). 因金融资产转移而终止确认的长期应收款

适用 不适用

(4). 转移长期应收款且继续涉入形成的资产、负债金额

适用 不适用

其他说明

适用 不适用

17、长期股权投资

适用 不适用

单位：元 币种：人民币

被投资单位	期初余额	本期增减变动							期末余额	减值准备期末余额	
		追加投资	减少投资	权益法下确认的投资损益	其他综合收益调整	其他权益变动	宣告发放现金股利或利润	计提减值准备			其他
一、合营企业											
江西昌泰天福茶业有限公司	102,664,171.07			1,614,896.39						104,279,067.46	
小计	102,664,171.07			1,614,896.39						104,279,067.46	
二、联营企业											
恒邦财产保险股份有限公司	439,674,665.24			200,493.27		-1,230,951.59				438,644,206.92	
江西核电有限公司	247,321,319.71			4,032,846.79				1,008,065.96		250,346,100.54	
江西高速传媒有限公司	47,753,975.36			1,166,806.58		-4,443,812.34				44,476,969.60	
江西畅行高速公路服务区开发经营有限公司	198,323,168.59			3,055,684.25						201,378,852.84	
共青城高云投资管理有限公司	565,594.77			16,202.91						581,797.68	
共青城高云一号投资管理合伙企业	6,149,840.49	38,408,900.00		-757,349.06				176,215.03		43,625,176.40	
中节能晶和科技有限公司	38,271,557.08			3,087,580.77				2,000,000.00		39,359,137.85	
小计	978,060,121.24	38,408,900.00		10,802,265.51		-5,674,763.93		3,184,280.99		1,018,412,241.83	
合计	1,080,724,292.31	38,408,900.00		12,417,161.90		-5,674,763.93		3,184,280.99		1,122,691,309.29	

18、其他权益工具投资

(1). 其他权益工具投资情况

适用 不适用

单位：元 币种：人民币

项目	期末余额	期初余额
信达地产股份有限公司	415,989,988.18	451,678,137.30
合计	415,989,988.18	451,678,137.30

(2). 非交易性权益工具投资的情况

适用 不适用

其他说明：

适用 不适用

注：报告期末，公司持有信达地产股份有限公司无限售条件流通股共计 111,525,466 股，截止 2021 年 12 月 31 日的收盘价为 3.73 元/股。

19、其他非流动金融资产

√适用 □不适用

单位：元 币种：人民币

项目	期末余额	期初余额
江西昌泰物业服务有限责任公司	90,000.00	90,000.00
苇禾国际商业保理有限公司	9,609,304.45	9,794,652.62
新余挚信投资管理中心（有限合伙）	8,165,119.82	9,604,835.38
宁波清科嘉豪和嘉投资管理合伙企业（有限合伙）	60,618,296.73	53,889,011.78
北京清科和嘉二期投资管理合伙企业（有限合伙）	25,000,000.00	
深圳市华美兴泰科技股份有限公司	10,000,000.00	
合计	113,482,721.00	73,378,499.78

其他说明：

□适用 √不适用

20、投资性房地产

投资性房地产计量模式

(1). 采用成本计量模式的投资性房地产

单位：元 币种：人民币

项目	房屋、建筑物	合计
一、账面原值		
1. 期初余额	246,017,260.68	246,017,260.68
2. 本期增加金额	20,040,826.47	20,040,826.47
(2) 存货\固定资产\在建工程转入	20,040,826.47	20,040,826.47
4. 期末余额	266,058,087.15	266,058,087.15
二、累计折旧和累计摊销		
1. 期初余额	103,790,671.34	103,790,671.34
2. 本期增加金额	10,518,207.12	10,518,207.12
(1) 计提或摊销	8,431,637.45	8,431,637.45
(2) 其他增加	2,086,569.67	2,086,569.67
4. 期末余额	114,308,878.46	114,308,878.46
三、减值准备		
四、账面价值		
1. 期末账面价值	151,749,208.69	151,749,208.69
2. 期初账面价值	142,226,589.34	142,226,589.34

(2). 未办妥产权证书的投资性房地产情况

□适用 √不适用

其他说明

□适用 √不适用

21、固定资产

项目列示

√适用 □不适用

单位：元 币种：人民币

项目	期末余额	期初余额
固定资产	23,468,786,182.07	24,564,399,060.46

合计	23,468,786,182.07	24,564,399,060.46
----	-------------------	-------------------

其他说明:

适用 不适用**固定资产****(1). 固定资产情况**适用 不适用

单位: 元 币种: 人民币

项目	房屋及建筑物	机器设备	运输工具	公路	公路大修	其他设备	合计
一、账面原值:							
1. 期初余额	2,165,783,854.71	2,241,125,522.81	109,010,788.41	29,851,125,862.83	181,699,421.71	230,555,055.63	34,779,300,506.10
2. 本期增加金额	28,470,348.22	-3,252,871.49	6,863,943.99	-551,893.23		10,171,347.29	41,700,874.78
(1) 购置			6,863,943.99			9,724,077.21	16,588,021.20
(2) 在建工程转入	20,991,596.70	-3,419,483.68				613,882.27	18,185,995.29
(4) 其他增加	7,478,751.52	166,612.19		-551,893.23		-166,612.19	6,926,858.29
3. 本期减少金额	41,440,579.03	15,044,666.40	2,217,532.35			8,395,715.41	67,098,493.19
(1) 处置或报废	34,444,183.17	15,044,666.40	2,217,532.35			8,395,715.41	60,102,097.33
(2) 其他减少	6,996,395.86						6,996,395.86
4. 期末余额	2,152,813,623.90	2,222,827,984.92	113,657,200.05	29,850,573,969.60	181,699,421.71	232,330,687.51	34,753,902,887.69
二、累计折旧							
1. 期初余额	810,460,331.63	1,249,748,124.77	85,329,932.05	7,727,956,324.83	181,699,421.71	159,707,310.65	10,214,901,445.64
2. 本期增加金额	67,882,546.27	156,190,739.64	3,793,937.71	864,062,610.78		20,885,666.47	1,112,815,500.87
(1) 计提	67,882,546.27	156,154,862.35	3,793,937.71	864,062,610.78		20,921,543.76	1,112,815,500.87
(2) 其他增加		35,877.29				-35,877.29	
3. 本期减少金额	19,886,764.12	12,937,343.06	2,019,883.78			7,756,249.93	42,600,240.89
(1) 处置或报废	17,800,194.45	12,937,343.06	2,019,883.78			7,756,249.93	40,513,671.22
(2) 其他减少	2,086,569.67						2,086,569.67
4. 期末余额	858,456,113.78	1,393,001,521.35	87,103,985.98	8,592,018,935.61	181,699,421.71	172,836,727.19	11,285,116,705.62
三、减值准备							
四、账面价值							
1. 期末账面价值	1,294,357,510.12	829,826,463.57	26,553,214.07	21,258,555,033.99		59,493,960.32	23,468,786,182.07
2. 期初账面价值	1,355,323,523.08	991,377,398.04	23,680,856.36	22,123,169,538.00		70,847,744.98	24,564,399,060.46

(2). 暂时闲置的固定资产情况适用 不适用**(3). 通过融资租赁租入的固定资产情况**适用 不适用**(4). 通过经营租赁租出的固定资产**适用 不适用**(5). 未办妥产权证书的固定资产情况**适用 不适用

其他说明:

适用 不适用**固定资产清理**适用 不适用**22、在建工程****项目列示**适用 不适用

单位: 元 币种: 人民币

项目	期末余额	期初余额
在建工程	116,121,407.82	16,201,765.90
合计	116,121,407.82	16,201,765.90

其他说明:

适用 不适用

在建工程

(1). 在建工程情况

√适用 □不适用

单位：元 币种：人民币

项目	期末余额			期初余额		
	账面余额	减值准备	账面价值	账面余额	减值准备	账面价值
机电研发中心大楼	55,428,919.81		55,428,919.81	12,180,252.83		12,180,252.83
樟树至吉安高速公路改扩建工程项目	36,661,755.18		36,661,755.18			
南昌至樟树高速公路改扩建二期工程项目	1,565,880.21		1,565,880.21			
庐山西海景泰酒店改造工程建设项目	1,701,422.50		1,701,422.50			
新一代国家交通控制网和智慧高速公路示范工程	18,727,637.86		18,727,637.86			
零星工程	2,035,792.26		2,035,792.26	4,021,513.07		4,021,513.07
合计	116,121,407.82		116,121,407.82	16,201,765.90		16,201,765.90

(2). 重要在建工程项目本期变动情况

√适用 □不适用

单位：元 币种：人民币

项目名称	预算数	期初余额	本期增加金额	本期转入固定资产金额	本期其他减少金额	期末余额	工程累计投入占预算比例(%)	工程进度	利息资本化累计金额	其中：本期利息资本化金额	本期利息资本化率(%)	资金来源
樟树至吉安高速公路改扩建工程项目	13,295,000,000.00		36,661,755.18			36,661,755.18	0.28					银行贷款及自筹
南昌至樟树高速公路改扩建二期工程项目	1,784,000,000.00		1,565,880.21			1,565,880.21	0.09					银行贷款及自筹
机电研发中心大楼	180,000,000.00	12,180,252.83	43,248,666.98			55,428,919.81	30.79					自筹
合计	15,259,000,000.00	12,180,252.83	81,476,302.37			93,656,555.20	/	/				/

注 1：根据本公司 2021 年第二次临时股东大会决议，审议通过了《关于控股子公司昌泰公司投资建设所辖高速公路改扩建项目的议案》，同意公司控股子公司昌泰公司投资建设所辖樟树至吉安高速公路改扩建工程提升改造工程项目（以下简称本次改扩建项目）。根据项目规划，本次改扩建项目规划路线与该段高速现有走向基本一致，起于昌樟高速公路樟树枢纽南端，终于大广高速公路吉安南枢纽东北端，主要是将目前的双向四车道扩建为双向八车道，全长 104.861km。本次改扩建项目投资估算总金额为 132.95 亿元，项目资金由国内银行贷款和昌泰公司自筹解决。

注 2：根据本公司第七届董事会第二十五次会议决议，审议通过了《关于投资南昌至樟树高速公路改扩建二期项目的议案》，同意公司投资昌樟高速公路改扩建二期工程（李庄山大桥至昌西南枢纽段）提升改造工程项目（以下简称本项目）。本项目起于昌樟高速李庄山大桥，终于昌樟高速昌西南枢纽，顺接昌樟高速改扩建一期项目起点，全长 9.92km，计划将目前的双向四车道扩建为双向六车道。本项目估算总金额为 17.84 亿元（最终结果以江西省发展和改革委员会核准为准）。项目资金来源于国内银行贷款和公司自筹方式。

注 3：根据本公司第七届董事会第十四次会议决议，会议审议通过《关于投资建设机电研发中心基地的议案》，2020 年 1 月 17 日，经江西省交通运输厅《赣交规划字（2020）5 号》批复，同意公司在南昌西收费站（自有用地），新建赣粤高速机电研发中心基地。项目计划总投资 1.8 亿元，资金来源为自筹。

(3). 本期计提在建工程减值准备情况

□适用 √不适用

其他说明

□适用 √不适用

工程物资

(1). 工程物资情况

□适用 √不适用

23、生产性生物资产

(1). 采用成本计量模式的生产性生物资产

□适用 √不适用

(2). 采用公允价值计量模式的生产性生物资产

□适用 √不适用

其他说明

□适用 √不适用

24、油气资产

□适用 √不适用

25、使用权资产

√适用 □不适用

单位：元 币种：人民币

项目	房屋及建筑物	经营权	土地使用权	合计
一、账面原值				
1. 期初余额	11,940,248.41	13,241,952.31	657,561.18	25,839,761.90
2. 本期增加金额	827,205.23	59,642,661.27		60,469,866.50
新增租赁	827,205.23	59,642,661.27		60,469,866.50
4. 期末余额	12,767,453.64	72,884,613.58	657,561.18	86,309,628.40
二、累计折旧				
1. 期初余额				
2. 本期增加金额	3,926,630.68	8,374,250.92	87,468.00	12,388,349.60
(1) 计提	3,926,630.68	8,374,250.92	87,468.00	12,388,349.60
4. 期末余额	3,926,630.68	8,374,250.92	87,468.00	12,388,349.60
三、减值准备				
四、账面价值				
1. 期末账面价值	8,840,822.96	64,510,362.66	570,093.18	73,921,278.80
2. 期初账面价值	11,940,248.41	13,241,952.31	657,561.18	25,839,761.90

注：使用权资产 2021 年 1 月 1 日余额详见会计政策变更差异说明。

26、无形资产

(1). 无形资产情况

√适用 □不适用

单位：元 币种：人民币

项目	土地使用权	软件	采矿权	合计
一、账面原值				
1. 期初余额	236,318,146.86	5,699,794.16	3,970,000.00	245,987,941.02
2. 本期增加金额	73,106,893.80	2,055,394.39		75,162,288.19
(1) 购置	73,106,893.80	2,055,394.39		75,162,288.19

4. 期末余额	309,425,040.66	7,755,188.55	3,970,000.00	321,150,229.21
二、累计摊销				
1. 期初余额	151,667,252.17	5,520,014.06	1,411,584.00	158,598,850.23
2. 本期增加金额	8,133,472.84	504,316.49	132,336.00	8,770,125.33
(1) 计提	8,133,472.84	504,316.49	132,336.00	8,770,125.33
4. 期末余额	159,800,725.01	6,024,330.55	1,543,920.00	167,368,975.56
四、账面价值				
1. 期末账面价值	149,624,315.65	1,730,858.00	2,426,080.00	153,781,253.65
2. 期初账面价值	84,650,894.69	179,780.10	2,558,416.00	87,389,090.79

(2). 未办妥产权证书的土地使用权情况

适用 不适用

其他说明：

适用 不适用

27、开发支出

适用 不适用

28、商誉

(1). 商誉账面原值

适用 不适用

单位：元 币种：人民币

被投资单位名称或形成商誉的事项	期初余额	本期增加		本期减少		期末余额
		企业合并形成的		处置		
江西高速实业开发有限公司	3,609,824.44					3,609,824.44
合计	3,609,824.44					3,609,824.44

注：期末商誉系本公司收购高速实业的股权及追加投资后，合并成本超过享有的高速实业可辨认净资产的差额。截至2021年12月31日，该商誉不存在减值情况。

(2). 商誉减值准备

适用 不适用

(3). 商誉所在资产组或资产组组合的相关信息

适用 不适用

(4). 说明商誉减值测试过程、关键参数（例如预计未来现金流量现值时的预测期增长率、稳定期增长率、利润率、折现率、预测期等，如适用）及商誉减值损失的确认方法

适用 不适用

(5). 商誉减值测试的影响

适用 不适用

其他说明

适用 不适用

29、长期待摊费用

√适用 □不适用

单位：元 币种：人民币

项目	期初余额	本期增加金额	本期摊销金额	其他减少金额	期末余额
装修费	9,040,715.99	3,682,371.27	4,593,613.74		8,129,473.52
其他	15,209,955.27	6,232,463.62	13,143,367.29		8,299,051.60
合计	24,250,671.26	9,914,834.89	17,736,981.03		16,428,525.12

注：期初余额与上期期末余额（2020年12月31日）差异详见会计政策变更差异说明。

30、递延所得税资产/递延所得税负债**(1). 未经抵销的递延所得税资产**

√适用 □不适用

单位：元 币种：人民币

项目	期末余额		期初余额	
	可抵扣暂时性差异	递延所得税资产	可抵扣暂时性差异	递延所得税资产
资产减值准备	121,927,764.03	24,384,767.12	105,208,702.02	21,958,301.49
内部交易未实现利润	257,823,591.11	64,455,897.78	149,655,374.56	37,413,843.64
计入其他综合收益的金融资产公允价值变动	235,466,154.60	58,866,538.65	199,778,005.48	49,944,501.36
预计负债	17,848,351.90	2,677,252.78	7,689,318.94	1,153,397.84
递延收益	455,865,112.72	113,966,278.19	444,308,596.08	111,077,149.01
交易性金融资产公允价值变动	222,609.33	55,652.34	244,759.66	61,189.92
合计	1,089,153,583.69	264,406,386.86	906,884,756.74	221,608,383.26

(2). 未经抵销的递延所得税负债

√适用 □不适用

单位：元 币种：人民币

项目	期末余额		期初余额	
	应纳税暂时性差异	递延所得税负债	应纳税暂时性差异	递延所得税负债
交易性金融资产公允价值变动	361,618,050.31	90,404,512.57	700,313,450.76	175,078,362.70
内部交易未实现利润	107,604,084.64	26,901,021.16		
合计	469,222,134.95	117,305,533.73	700,313,450.76	175,078,362.70

(3). 以抵销后净额列示的递延所得税资产或负债

□适用 √不适用

(4). 未确认递延所得税资产明细

√适用 □不适用

单位：元 币种：人民币

项目	期末余额	期初余额
可抵扣暂时性差异	8,679,147.50	15,079,727.21

可抵扣亏损	1,718,212,722.91	1,921,961,094.51
合计	1,726,891,870.41	1,937,040,821.72

(5). 未确认递延所得税资产的可抵扣亏损将于以下年度到期

√适用 □不适用

单位：元 币种：人民币

年份	期末金额	期初金额	备注
2021 年		422,453,963.52	
2022 年	377,196,622.01	377,196,622.01	
2023 年	385,014,311.06	385,259,995.51	
2024 年	388,408,267.25	395,051,207.32	
2025 年	341,883,762.99	341,999,306.15	
2026 年	225,709,759.60		
合计	1,718,212,722.91	1,921,961,094.51	/

其他说明：

□适用 √不适用

31、其他非流动资产

√适用 □不适用

单位：元 币种：人民币

项目	期末余额			期初余额		
	账面余额	减值准备	账面价值	账面余额	减值准备	账面价值
预付长期资产购置款	23,698,073.66		23,698,073.66			
合计	23,698,073.66		23,698,073.66			

32、短期借款

(1). 短期借款分类

√适用 □不适用

单位：元 币种：人民币

项目	期末余额	期初余额
信用借款		2,052,557,777.79
合计		2,052,557,777.79

(2). 已逾期未偿还的短期借款情况

□适用 √不适用

其中重要的已逾期未偿还的短期借款情况如下：

□适用 √不适用

其他说明

□适用 √不适用

33、交易性金融负债

□适用 √不适用

34、衍生金融负债

□适用 √不适用

35、应付票据**(1). 应付票据列示**

□适用 √不适用

36、应付账款**(1). 应付账款列示**

√适用 □不适用

单位：元 币种：人民币

项目	期末余额	期初余额
1 年以内（含 1 年）	1,216,377,460.99	1,473,861,670.71
1 年以上	207,251,114.87	254,489,269.53
合计	1,423,628,575.86	1,728,350,940.24

(2). 账龄超过 1 年的重要应付账款

√适用 □不适用

单位：元 币种：人民币

项目	期末余额	未偿还或结转的原因
江西省交通工程集团有限公司	10,683,751.68	未结算工程款
深圳成谷科技有限公司	9,608,050.00	未结算工程款
南京凌云科技发展有限公司	5,794,705.00	未结算工程款
江西昶昊科技发展有限公司	5,270,277.37	未结算工程款
思创数码科技股份有限公司	4,894,490.04	未结算工程款
江苏博纳华交通科技有限公司	4,015,646.74	未结算材料款
河北中岗通讯工程有限公司	3,902,257.00	未结算材料款
北京万集科技股份有限公司	3,763,456.00	未结算工程款
江西赣粤高速公路工程有限责任公司	3,595,521.85	未结算工程款
江西省公路桥梁工程有限公司	3,352,184.94	未结算工程款
合计	54,880,340.62	/

其他说明

□适用 √不适用

37、预收款项**(1). 预收账款列示**

√适用 □不适用

单位：元 币种：人民币

项目	期末余额	期初余额
1 年以内（含 1 年）	38,997,432.04	90,352,035.56
1 年以上	44,352,353.58	23,160,629.37
合计	83,349,785.62	113,512,664.93

(2). 账龄超过 1 年的重要预收款项

√适用 □不适用

单位：元 币种：人民币

项目	期末余额	未偿还或结转的原因
预收房款	42,831,579.02	预收房款

合计	42,831,579.02	/
----	---------------	---

其他说明

适用 不适用**38、合同负债****(1). 合同负债情况**适用 不适用

单位：元 币种：人民币

项目	期末余额	期初余额
房地产项目预收款	1,157,200,384.53	557,436,511.77
预收工程款	274,094,893.89	25,193,496.96
其他预收款	16,103,015.27	2,742,947.53
合计	1,447,398,293.69	585,372,956.26

(2). 报告期内账面价值发生重大变动的金额和原因适用 不适用

其他说明：

适用 不适用**39、应付职工薪酬****(1). 应付职工薪酬列示**适用 不适用

单位：元 币种：人民币

项目	期初余额	本期增加	本期减少	期末余额
一、短期薪酬	88,131,536.79	582,934,209.02	588,714,125.82	82,351,619.99
二、离职后福利—设定提存计划	5,762,437.22	66,907,242.24	71,638,238.06	1,031,441.40
三、辞退福利		11,400.00	11,400.00	
四、一年内到期的其他福利				
合计	93,893,974.01	649,852,851.26	660,363,763.88	83,383,061.39

(2). 短期薪酬列示适用 不适用

单位：元 币种：人民币

项目	期初余额	本期增加	本期减少	期末余额
一、工资、奖金、津贴和补贴	51,816,797.07	477,707,993.92	482,939,488.18	46,585,302.81
二、职工福利费	312.20	45,359,419.00	45,359,731.20	
三、社会保险费	62,041.93	22,904,519.93	22,747,232.06	219,329.80
其中：医疗保险费	18,185.00	20,080,105.53	19,946,973.21	151,317.32
工伤保险费	41,455.02	699,081.01	694,610.95	45,925.08
生育保险费	2,401.91	1,739,863.70	1,722,338.21	19,927.40
补充医疗保险费		385,469.69	383,309.69	2,160.00
四、住房公积金	1,186.00	25,281,727.80	25,281,727.80	1,186.00
五、工会经费和职工教育经费	36,251,199.59	11,680,548.37	12,385,946.58	35,545,801.38
合计	88,131,536.79	582,934,209.02	588,714,125.82	82,351,619.99

(3). 设定提存计划列示适用 不适用

单位：元 币种：人民币

项目	期初余额	本期增加	本期减少	期末余额
1、基本养老保险	24,531.67	41,589,347.02	41,289,082.70	324,795.99
2、失业保险费	16,942.32	1,253,338.35	1,243,955.09	26,325.58
3、企业年金缴费	5,720,963.23	24,064,556.87	29,105,200.27	680,319.83
合计	5,762,437.22	66,907,242.24	71,638,238.06	1,031,441.40

其他说明：

适用 不适用

40、应交税费

适用 不适用

单位：元 币种：人民币

项目	期末余额	期初余额
增值税	17,018,525.41	111,041,745.16
企业所得税	143,251,209.49	57,563,774.01
土地增值税		1,227,903.72
城市维护建设税	1,130,145.45	3,888,576.76
教育费附加	499,735.35	2,020,202.74
地方教育费附加	335,273.25	1,278,936.12
个人所得税	3,297,966.54	1,638,505.01
房产税	923,691.31	1,151,882.59
土地使用税	374,940.52	869,910.47
印花税	962,887.58	899,533.55
资源税	42,421.50	
其他税费	188,247.23	188,247.23
合计	168,025,043.63	181,769,217.36

41、其他应付款

项目列示

适用 不适用

单位：元 币种：人民币

项目	期末余额	期初余额
应付股利	29,928,951.58	28,522,218.32
其他应付款	176,957,212.25	176,462,613.95
合计	206,886,163.83	204,984,832.27

其他说明：

适用 不适用

应付利息

(1). 分类列示

适用 不适用

应付股利

(1). 分类列示

适用 不适用

单位：元 币种：人民币

项目	期末余额	期初余额

应付股利-江西公路开发有限责任公司	29,402,733.26	
应付股利-江西赣能股份有限公司		27,996,000.00
应付股利-江西省高等级公路管理局	473,481.87	473,481.87
应付股利-江西省高管实业发展有限公司	52,736.45	52,736.45
合计	29,928,951.58	28,522,218.32

其他应付款**(1). 按款项性质列示其他应付款**

√适用 □不适用

单位：元 币种：人民币

项目	期末余额	期初余额
履约及投标保证金	40,488,577.53	40,483,267.94
押金	4,489,687.85	5,924,328.20
应付个人款	566,550.65	177,980.27
代缴税金	655,304.83	4,003,611.38
待缴通行费	1,876,121.07	2,471,811.07
购房订金款	420,000.00	40,034,356.00
其他	128,460,970.32	83,367,259.09
合计	176,957,212.25	176,462,613.95

(2). 账龄超过1年的重要其他应付款

√适用 □不适用

单位：元 币种：人民币

项目	期末余额	未偿还或结转的原因
九江市市政公用设施管理局	10,000,000.00	项目资金
江西国龙建筑工程有限公司	7,800,000.00	工程项目代收款
玉茗建设集团有限责任公司	3,591,233.10	质保金
北京洪城铭豪商务酒店	3,150,000.00	押金
合计	24,541,233.10	/

其他说明：

□适用 √不适用

42、持有待售负债

□适用 √不适用

43、1年内到期的非流动负债

√适用 □不适用

单位：元 币种：人民币

项目	期末余额	期初余额
1年内到期的长期借款	145,504,000.00	160,000,000.00
1年内到期的长期借款利息	468,140.94	990,781.43
1年内到期的应付债券	688,221,459.69	499,495,073.18
1年内到期的应付债券利息	210,882,333.30	202,605,621.00
1年内到期的长期应付款	146,000,000.00	132,500,000.00
1年内到期的长期应付款利息	13,366,912.48	20,637,908.46
1年内到期的租赁负债	10,604,497.45	7,247,855.12

合计	1,215,047,343.86	1,023,477,239.19
----	------------------	------------------

注：期初余额与上期期末余额（2020年12月31日）差异详见会计政策变更差异说明。

44、其他流动负债

其他流动负债情况

适用 不适用

单位：元 币种：人民币

项目	期末余额	期初余额
短期应付债券	1,500,000,000.00	1,000,000,000.00
短期应付债券利息	8,402,410.96	2,186,301.37
待转销项税	99,223,565.19	76,494,467.06
其他	10,383.93	
合计	1,607,636,360.08	1,078,680,768.43

短期应付债券的增减变动：

适用 不适用

单位：元 币种：人民币

债券名称	面值	发行日期	债券期限	发行金额	期初余额	本期发行	按面值计提利息	溢折价摊销	本期偿还	期末余额
20 赣粤 SCP009	100.00	2020年11月23日	120天	10亿	1,002,186,301.37		4,717,808.22		1,006,904,109.59	
21 赣粤 SCP001	100.00	2021年3月9日	180天	10亿		1,000,000,000.00	13,068,493.15		1,013,068,493.15	
21 赣粤 SCP002	100.00	2021年4月6日	175天	8亿		800,000,000.00	9,934,246.58		809,934,246.58	
21 赣粤 SCP003	100.00	2021年6月24日	140天	8亿		800,000,000.00	7,057,534.25		807,057,534.25	
21 赣粤 SCP004	100.00	2021年9月14日	180天	8亿		800,000,000.00	5,444,383.57			805,444,383.57
21 赣粤 SCP005	100.00	2021年10月28日	180天	7亿		700,000,000.00	2,958,027.39			702,958,027.39
合计	/	/	/	51亿	1,002,186,301.37	4,100,000,000.00	43,180,493.16		3,636,964,383.57	1,508,402,410.96

其他说明：

适用 不适用

注 1：经中国银行间市场交易商协会中市协注〔2020〕SCP430 号文注册，本公司于 2020 年 11 月 23 日在中国银行间债券市场发行 2020 年度第九期超短期融资券（简称 20 赣粤 SCP009），发行规模为人民币 10 亿元，发行期限为 120 天，起息日为 2020 年 11 月 24 日，发行利率为 2.10%。

注 2：经中国银行间市场交易商协会中市协注〔2020〕SCP430 号文注册，本公司于 2021 年 3 月 9 日在中国银行间债券市场发行 2021 年度第一期超短期融资券（简称 21 赣粤 SCP001），发行规模为人民币 10 亿元，发行期限为 180 天，起息日为 2021 年 3 月 10 日，发行利率为 2.65%。

注 3：经中国银行间市场交易商协会中市协注〔2020〕SCP430 号文注册，本公司于 2021 年 4 月 6 日在中国银行间债券市场发行 2021 年度第二期超短期融资券（简称 21 赣粤 SCP002），发行规模为人民币 8 亿元，发行期限为 175 天，起息日为 2021 年 4 月 7 日，发行利率为 2.59%。

注 4：经中国银行间市场交易商协会中市协注〔2020〕SCP430 号文注册，本公司于 2021 年 6 月 24 日在中国银行间债券市场发行 2021 年度第三期超短期融资券（简称 21 赣粤 SCP003），发行规模为人民币 8 亿元，发行期限为 140 天，起息日为 2021 年 6 月 25 日，发行利率为 2.30%。

注 5：经中国银行间市场交易商协会中市协注〔2020〕SCP430 号文注册，本公司于 2021 年 9 月 14 日在中国银行间债券市场发行 2021 年度第四期超短期融资券（简称 21 赣粤 SCP004），发行规模为人民币 8 亿元，发行期限为 180 天，起息日为 2021 年 9 月 15 日，发行利率为 2.30%。

注 6：经中国银行间市场交易商协会中市协注〔2020〕SCP430 号文注册，本公司于 2021 年

10月28日在中国银行间债券市场发行2021年度第五期超短期融资券（简称21赣粤SCP005），发行规模为人民币7亿元，发行期限为180天，起息日为2021年10月29日，发行利率为2.41%。

45、长期借款

(1). 长期借款分类

√适用 □不适用

单位：元 币种：人民币

项目	期末余额	期初余额
质押借款	185,316,000.00	536,000,000.00
合计	185,316,000.00	536,000,000.00

长期借款分类的说明：

注1：本公司于2011年3月与国家开发银行股份有限公司江西省分行签订总金额为人民币10亿元的（2013年12月，该合同金额已变更为4.55亿元）《人民币资金借款合同》，借款用途为建设南昌至奉新（靖安）高速公路项目，借款期限22年。借款利率为每年中国人民银行公布的五年以上期限人民币贷款基准利率。本公司以南昌至奉新（靖安）高速公路收费权及其项下全部收益为项目贷款提供质押担保。截至2021年12月31日，累计借款4.55亿元，累计归还4.29亿元，借款余额为0.26亿元；本期转入一年内到期非流动负债0.2亿元。

注2：本公司于2012年2月与国家开发银行股份有限公司江西省分行等四家银行签署了人民币45亿元的（2016年1月，该合同金额已变更为13.8亿元）《奉新至铜鼓高速公路项目人民币资金银团贷款合同》，借款用途为建设奉新至铜鼓高速公路项目，借款期限23年。借款利率为每年中国人民银行公布的五年以上期限人民币贷款基准利率。本公司以奉新至铜鼓高速公路收费权及其项下全部权益和收益为银团贷款提供质押担保。截至2021年12月31日，累计借款13.8亿元，累计归还12.688亿元，借款余额为1.112亿元；本期转入一年内到期非流动负债0.2224亿元。

注3：本公司于2017年5月与国家开发银行股份有限公司江西省分行、中国农业银行股份有限公司江西省分行、中国邮政储蓄有限责任公司江西省分行共同签署了人民币42.3亿元的（2018年12月，该合同金额已变更为22亿元）《南昌至九江高速公路改扩建项目人民币资金银团贷款合同》，借款用途为建设南昌至九江高速公路改扩建项目，借款期限为12年。借款利率为每年中国人民银行公布的五年以上期限人民币贷款基准利率。本公司以南昌至九江高速公路收费权及其项下全部收益作为银团贷款提供质押担保。截至2021年12月31日，累计借款5亿元；累计归还3.0638亿元，借款余额为1.9362亿元；本期转入一年内到期非流动负债1.03264亿元。

其他说明，包括利率区间：

√适用 □不适用

单位：元

贷款单位	借款起始日	借款终止日	币种	利率 (%)	期末余额	
					外币金额	本币金额
国家开发银行股份有限公司江西省分行	2012/6/18、2012/11/8、 2015/1/6、2017/9/29、 2018/7/27	2033/3/10、 2035/2/6、 2029/5/11	人民币	4.90		185,316,000.00
合计						185,316,000.00

46、应付债券

(1). 应付债券

√适用 □不适用

单位：元 币种：人民币

项目	期末余额	期初余额
公司债券-13 赣粤 01 债	1,796,472,931.38	1,793,923,368.19
公司债券-14 赣粤 02 债	2,292,738,244.46	2,290,236,175.68
公司债券-15 赣粤 02 债		686,814,276.02
中期票据-13 赣粤 MTN3	1,497,753,928.31	1,495,466,173.20
21 赣粤 MTN001 (乡村振兴)	499,334,225.54	
21 赣粤 MTN002 (乡村振兴)	698,116,906.87	
合计	6,784,416,236.56	6,266,439,993.09

(2). 应付债券的增减变动：(不包括划分为金融负债的优先股、永续债等其他金融工具)

√适用 □不适用

单位：元 币种：人民币

债券名称	面值	发行日期	债券期限	发行金额	期初余额	本期发行	按面值计提利息	溢折价摊销	本期偿还	其他减少	期末余额
公司债券-13 赣粤 01 债	100.00	2013年4月19日	10年	18亿	1,793,923,368.19		95,249,563.19	2,549,563.19	92,700,000.00		1,796,472,931.38
公司债券-14 赣粤 02 债	100.00	2014年8月11日	10年	23亿	2,290,236,175.68		142,572,068.78	2,502,068.78	140,070,000.00		2,292,738,244.46
公司债券-15 赣粤 02 债	100.00	2015年10月23日	7年	7亿	686,814,276.02		27,949,083.67	1,407,183.67	26,541,900.00	688,221,459.69	
中期票据-13 赣粤 MTN3	100.00	2013年3月4日	10年	15亿	1,495,466,173.20		82,537,755.11	2,287,755.11	80,250,000.00		1,497,753,928.31
21 赣粤 MTN001 (乡村振兴)	100.00	2021年5月20日	3年	5亿		499,172,000.00	10,441,129.65	162,225.54			499,334,225.54
21 赣粤 MTN002 (乡村振兴)	100.00	2021年7月23日	3年	7亿		697,810,800.00	9,548,024.67	306,106.87			698,116,906.87
合计	/	/	/	75亿	6,266,439,993.09	1,196,982,800.00	368,297,625.07	9,214,903.16	339,561,900.00	688,221,459.69	6,784,416,236.56

(3). 可转换公司债券的转股条件、转股时间说明

□适用 √不适用

(4). 划分为金融负债的其他金融工具说明

期末发行在外的优先股、永续债等其他金融工具基本情况

□适用 √不适用

期末发行在外的优先股、永续债等金融工具变动情况表

□适用 √不适用

其他金融工具划分为金融负债的依据说明：

□适用 √不适用

其他说明：

√适用 □不适用

注1：经中国证券监督管理委员会证监许可[2013]296号文核准，本公司获准向社会公开发行总额不超过33亿元（含33亿元）的公司债券，采取分期发行的方式。本公司于2013年4月19日公开发行18亿元公司债券（简称13赣粤01），债券期限为10年，即自2013年4月19日到2023年4月19日。债券还本付息方式为每年付息一次，到期一次还本，最后一期利息随本金的兑付一起支付，票面利率为5.15%。

注2：经中国证券监督管理委员会证监许可[2014]714号文核准，本公司获准向社会公开发行总额不超过35亿元（含35亿元）的公司债券，采取分期发行的方式。公司于2014年8月11日发行公司债券（简称14赣粤02），发行票面金额23亿元，期限为10年，即自2014年8月

11 日到 2024 年 8 月 11 日，债券还本付息方式为每年付息一次，到期一次还本，最后一期利息随本金的兑付一起支付，票面利率为 6.09%；公司于 2015 年 10 月 22 日发行公司债券（简称 15 赣粤 02），发行票面金额 7 亿元，债券期限为 7 年，即自 2015 年 10 月 23 日到 2022 年 10 月 23 日，债券还本付息方式为每年付息一次，到期一次还本，最后一期利息随本金的兑付一起支付，票面利率 3.85%，该公司债券到期日为 2022 年 10 月 23 日，本期转入一年内到期的非流动负债。

注 3：经中国银行间市场交易商协会中市协注[2012]MTN404 号注册，本公司于 2013 年 3 月 4 日在银行间债券市场发行 2013 年度第三期中期票据（简称 13 赣粤 MTN3），本次发行规模 15 亿元，发行期限为 10 年，即自 2013 年 3 月 6 日到 2023 年 3 月 6 日。债券还本付息方式为每年付息一次，到期一次还本，最后一期利息随本金的兑付一起支付，发行利率为 5.35%。

注 4：经中国银行间市场交易商协会中市协注（2020）MTN1000 号文注册，本公司于 2021 年 5 月 20 日在中国银行间债券市场发行 2021 年度第一期中期票据（乡村振兴）（简称 21 赣粤 MTN001（乡村振兴）），发行规模为人民币 5 亿元，发行期限为 3 年，起息日为 2021 年 5 月 24 日，发行利率为 3.38%。

注 5：经中国银行间市场交易商协会中市协注（2020）MTN978 号文注册，本公司于 2021 年 7 月 23 日在中国银行间债券市场发行 2021 年度第二期中期票据（乡村振兴）（简称 21 赣粤 MTN002（乡村振兴）），发行规模为人民币 7 亿元，发行期限为 3 年，起息日为 2021 年 7 月 27 日，发行利率为 3.05%。

47、租赁负债

√适用 □不适用

单位：元 币种：人民币

项目	期末余额	期初余额
租赁负债	55,698,674.41	11,146,910.32
合计	55,698,674.41	11,146,910.32

注：期初余额与上期期末余额（2020 年 12 月 31 日）差异详见会计政策变更差异说明。

48、长期应付款

项目列示

√适用 □不适用

单位：元 币种：人民币

项目	期末余额	期初余额
长期应付款	3,069,187,500.00	3,119,937,500.00
合计	3,069,187,500.00	3,119,937,500.00

其他说明：

□适用 √不适用

长期应付款

(1). 按款项性质列示长期应付款

√适用 □不适用

单位：元 币种：人民币

项目	期初余额	期末余额
昌九高速改扩建项目统借统还资金	1,004,000,000.00	912,000,000.00
取消高速公路省界收费站项目统借统还资金	126,000,000.00	167,250,000.00
江西省交通投资集团有限责任公司借款	1,989,937,500.00	1,989,937,500.00

其他说明：

注 1：本公司分别于 2015 年 11 月 10 日、2016 年 2 月 25 日与省交通投资集团签订了《统借

统还资金分拨合同》，由省交通投资集团向国家发展基金有限公司、国家开发银行股份有限公司取得借款后再向本公司分拨，借款金额为 11.5 亿元，借款期限 14 年，利率为固定利率 1.2%，在借款期限内该利率保持不变，不因国家利率的调整而调整。该借款仅限于南昌至九江高速公路改扩建项目。截至 2021 年 12 月 31 日，累计借款 11.5 亿元，累计归还 1.46 亿元，借款余额为 10.04 亿元，本期转入一年内到期非流动负债 0.92 亿元。

注 2：本公司与省交通投资集团签订的统借统还资金分拨合同，省交通投资集团将其获得银团贷款 20 亿元中的 4.5 亿元分拨给本公司，定向用于取消高速公路省界收费站项目资金投入，借款期限 5 年，借款利率为 5 年期贷款市场报价利率（LPR）减 43 个 BP。截至 2021 年 12 月 31 日，累计借款 2.6625 亿元；累计归还 0.45 亿元，借款余额为 2.2125 亿元；本期转入一年内到期流动负债 0.54 亿元。

注 3：江西省交通投资集团有限责任公司借款系省交通投资集团按持股比例向昌铜公司提供的股东借款。

专项应付款

(1). 按款项性质列示专项应付款

适用 不适用

49、长期应付职工薪酬

适用 不适用

50、预计负债

适用 不适用

单位：元 币种：人民币

项目	期初余额	期末余额	形成原因
工程质保费	7,689,318.94	17,848,351.90	工程质保费
合计	7,689,318.94	17,848,351.90	/

51、递延收益

递延收益情况

适用 不适用

单位：元 币种：人民币

项目	期初余额	本期增加	本期减少	期末余额	形成原因
政府补助	455,887,488.08	30,000,000.00	19,601,372.56	466,286,115.52	
其他	1,490,156.19	40,000.00	464,698.57	1,065,457.62	
合计	457,377,644.27	30,040,000.00	20,066,071.13	467,351,573.14	/

涉及政府补助的项目：

适用 不适用

单位：元 币种：人民币

负债项目	期初余额	本期新增补助金额	本期计入营业外收入金额	本期计入其他收益金额	其他变动	期末余额	与资产相关/与收益相关
庐山西海生态旅游项目基本建设基金	39,240,000.00					39,240,000.00	与资产相关
节能减排项目资金	15,451,651.36			664,587.16		14,787,064.20	与资产相关
九江城区收费站后撤项目补偿	330,610,029.72			11,878,204.68		318,731,825.04	与资产相关
取消省界政府补助	70,585,807.00			7,058,580.72		63,527,226.28	与资产

							相关
樟树至吉安高速公路改扩建工程增设盘谷互通补助资金（注）		30,000,000.00				30,000,000.00	与资产相关
合计	455,887,488.08	30,000,000.00		19,601,372.56		466,286,115.52	

其他说明：

适用 不适用

注：根据吉水县人民政府与公司控股子公司昌泰公司签署的《樟树至吉安高速公路改扩建工程增设盘谷互通补偿协议》，吉水县政府同意以“现金+土地出让等额资金”方式包干向昌泰公司补偿樟树至吉安高速公路改扩建工程项目因增设盘谷互通而增加的全部投资费用。昌泰公司本期已收到第一期增设盘谷互通补偿款 3,000 万元。

52、其他非流动负债

适用 不适用

53、股本

适用 不适用

单位：元 币种：人民币

	期初余额	本次变动增减（+、-）					期末余额
		发行新股	送股	公积金转股	其他	小计	
股份总数	2,335,407,014.00						2,335,407,014.00

54、其他权益工具

(1). 期末发行在外的优先股、永续债等其他金融工具基本情况

适用 不适用

(2). 期末发行在外的优先股、永续债等金融工具变动情况表

适用 不适用

其他权益工具本期增减变动情况、变动原因说明，以及相关会计处理的依据：

适用 不适用

其他说明：

适用 不适用

55、资本公积

适用 不适用

单位：元 币种：人民币

项目	期初余额	本期增加	本期减少	期末余额
资本溢价（股本溢价）	858,432,099.57			858,432,099.57
其他资本公积	953,184,856.43			953,184,856.43
合计	1,811,616,956.00			1,811,616,956.00

56、库存股

适用 不适用

57、其他综合收益

适用 不适用

单位：元 币种：人民币

项目	期初余额	本期发生金额					期末余额
		本期所得税前发生额	减：前期计入其他综合收益当期转入损益	减：前期计入其他综合收益当期转入留存收益	减：所得税费用	税后归属于母公司	
一、不能重分类进损益的其他综合收益	58,420,634.50	-35,688,149.12			-8,922,037.29	-26,766,111.83	31,654,522.67
其他权益工具投资公允价值变动	58,420,634.50	-35,688,149.12			-8,922,037.29	-26,766,111.83	31,654,522.67
二、将重分类进损益的其他综合收益	-3,096,540.89	-5,674,763.93				-5,674,763.93	-8,771,304.82
其中：权益法下可转损益的其他综合收益	-3,096,540.89	-5,674,763.93				-5,674,763.93	-8,771,304.82
其他综合收益合计	55,324,093.61	-41,362,913.05			-8,922,037.29	-32,440,875.76	22,883,217.85

58、专项储备

□适用 √不适用

59、盈余公积

√适用 □不适用

单位：元 币种：人民币

项目	期初余额	本期增加	本期减少	期末余额
法定盈余公积	1,632,044,487.61	69,352,320.83		1,701,396,808.44
合计	1,632,044,487.61	69,352,320.83		1,701,396,808.44

60、未分配利润

√适用 □不适用

单位：元 币种：人民币

项目	本期	上期
调整前上期末未分配利润	10,062,498,601.90	9,927,678,123.75
调整后期初未分配利润	10,062,498,601.90	9,927,678,123.75
加：本期归属于母公司所有者的净利润	892,110,483.76	526,719,832.06
减：提取法定盈余公积	69,352,320.83	41,588,301.81
应付普通股股利	467,081,402.80	350,311,052.10
期末未分配利润	10,418,175,362.03	10,062,498,601.90

注：本公司 2021 年 4 月 27 日召开的 2020 年年度股东大会审议通过了《2020 年度利润分配预案》，以总股本 2,335,407,014 股为基数，向全体股东每 10 股派发现金红利 2.00 元（含税），派发现金红利总额 467,081,402.80 元。

61、营业收入和营业成本**(1). 营业收入和营业成本情况**

√适用 □不适用

单位：元 币种：人民币

项目	本期发生额		上期发生额	
	收入	成本	收入	成本
主营业务	6,391,995,694.68	3,874,416,994.21	5,021,243,785.96	3,566,688,073.33
1. 车辆通行服务收入	3,641,785,490.17	1,804,276,750.65	2,681,016,518.25	1,769,228,374.63
其中：昌九高速公路	1,113,304,716.96	434,754,299.08	803,294,664.70	425,458,272.51
昌樟高速公路	681,947,583.45	330,653,576.54	503,396,519.20	290,687,353.35
九景高速公路	563,959,440.00	282,718,801.30	419,952,835.68	309,855,410.57
温厚高速公路	112,196,488.92	114,332,546.46	78,603,269.78	116,171,110.46
彭湖高速公路	157,829,394.79	135,270,745.38	112,551,379.49	134,829,656.34
昌铜高速公路	205,628,795.57	266,370,184.72	143,754,626.34	245,588,388.34
昌泰高速公路	806,919,070.48	240,176,597.17	619,463,223.06	246,638,183.06
2. 智慧交通收入	839,396,803.91	491,009,063.47	1,106,513,290.59	838,720,220.32

3. 成品油销售	1,543,679,114.49	1,354,776,300.60	1,037,128,467.11	827,896,247.05
4. 房地产销售收入	172,835,838.07	148,603,500.41	118,376,353.43	96,222,453.34
5. 服务、物业等其他收入	194,298,448.04	75,751,379.08	78,209,156.58	34,620,777.99
其他业务	37,553,932.69	50,987,997.78	44,743,381.37	56,991,032.26
1. 服务区收入	6,889,429.64	31,169,616.76	12,336,526.13	34,024,160.26
2. 租金收入	21,597,635.22	16,848,682.48	19,782,356.72	14,201,846.24
3. 材料收入			2,497,785.53	2,487,065.01
4. 路赔收入	5,288,428.97	1,193,129.48	7,433,738.62	5,117,378.95
5. 其他收入	3,778,438.86	1,776,569.06	2,692,974.37	1,160,581.80
合计	6,429,549,627.37	3,925,404,991.99	5,065,987,167.33	3,623,679,105.59

(2). 合同产生的收入的情况

□适用 √不适用

合同产生的收入说明：

□适用 √不适用

(3). 履约义务的说明

□适用 √不适用

(4). 分摊至剩余履约义务的说明

□适用 √不适用

62、税金及附加

√适用 □不适用

单位：元 币种：人民币

项目	本期发生额	上期发生额
城市维护建设税	10,396,498.55	5,150,218.85
教育费附加	6,073,119.76	4,554,018.15
资源税	153,532.28	
房产税	5,168,795.43	4,890,613.92
土地使用税	2,023,968.32	2,241,124.11
车船使用税	62,664.60	77,107.03
印花税	2,648,274.02	2,106,343.39
土地增值税	66,878.25	1,348,416.42
地方教育费附加	4,094,696.51	3,068,198.46
其他税费	47,871.18	5,986.41
合计	30,736,298.90	23,442,026.74

63、销售费用

√适用 □不适用

单位：元 币种：人民币

项目	本期发生额	上期发生额
员工费用	24,023,463.59	19,399,961.55
广告及宣传费	11,875,887.48	9,915,503.76
折旧费及资产摊销	28,828,612.01	18,150,405.61
经营权费	10,672,539.67	8,073,607.44
销售业务费	4,510,048.90	9,192,992.76
业务招待费	1,149,239.75	903,728.34
质保费	10,797,876.34	7,689,318.94
办公费及其他	11,729,885.05	12,280,311.93

合计	103,587,552.79	85,605,830.33
----	----------------	---------------

64、管理费用

√适用 □不适用

单位：元 币种：人民币

项目	本期发生额	上期发生额
员工费用	186,735,919.13	168,468,370.02
折旧费及资产摊销	22,365,379.32	21,274,319.28
业务招待费	2,256,154.69	2,394,788.32
残疾人保障金	3,332,234.68	3,147,032.51
车辆使用费	4,288,302.98	3,578,967.33
办公费及其他	54,086,120.61	38,906,791.03
合计	273,064,111.41	237,770,268.49

65、研发费用

√适用 □不适用

单位：元 币种：人民币

项目	本期发生额	上期发生额
员工费用	39,414,036.14	17,951,099.19
材料费用	7,806,053.94	42,468,871.90
折旧费及资产摊销	275,858.91	216,782.24
其他	13,165,669.59	7,872,042.64
合计	60,661,618.58	68,508,795.97

66、财务费用

√适用 □不适用

单位：元 币种：人民币

项目	本期发生额	上期发生额
利息支出	551,081,611.32	585,608,607.35
利息收入	-45,262,287.53	-41,690,675.99
应付债券利息调整	9,703,083.68	9,245,006.57
手续费支出	6,048,340.59	4,652,633.48
未确认融资费用	1,815,868.79	
合计	523,386,616.85	557,815,571.41

67、其他收益

√适用 □不适用

单位：元 币种：人民币

项目	本期发生额	上期发生额
递延收益摊销	19,601,372.56	12,542,791.84
税收返还	779,565.88	275,661.94
代扣个人所得税手续费返还	215,117.78	126,956.12
稳岗补贴	62,095.76	1,550,735.13
进项税加计扣除	17,618.32	13,358.55
失业保险补贴	260.04	20,520.80
研发经费补助	1,924,900.00	3,450,800.00
办公楼房租补助	268,066.00	268,065.60

新型冠状病毒感染的肺炎疫情防控有关税收优惠	745,581.69	1,823,293.83
高新技术企业补助	100,000.00	
市级授权专利奖励申报项目补贴	100,000.00	
新增限额以上商贸企业奖励	30,000.00	
经开区新增入统企业奖励	50,000.00	
市级零售额增长奖励金	130,000.00	
其他	12,000.00	73,831.83
合计	24,036,578.03	20,146,015.64

68、投资收益

√适用 □不适用

单位：元 币种：人民币

项目	本期发生额	上期发生额
权益法核算的长期股权投资收益	12,417,161.90	11,541,805.21
债权投资在持有期间取得的利息收入	9,666,250.00	
处置交易性金融资产取得的投资收益	5,186,595.31	21,074,518.75
其他非流动金融资产持有期间的投资收益	4,093,826.35	1,786,512.16
其他权益工具投资持有期间的投资收益		10,024,266.60
合计	31,363,833.56	44,427,102.72

69、净敞口套期收益

□适用 √不适用

70、公允价值变动收益

√适用 □不适用

单位：元 币种：人民币

产生公允价值变动收益的来源	本期发生额	上期发生额
交易性金融资产	-338,766,292.68	69,495,109.11
合计	-338,766,292.68	69,495,109.11

71、信用减值损失

√适用 □不适用

单位：元 币种：人民币

项目	本期发生额	上期发生额
应收账款坏账损失	4,330,355.40	-3,199,401.22
其他应收款坏账损失	8,859,812.47	-36,325,386.48
合计	13,190,167.87	-39,524,787.70

72、资产减值损失

√适用 □不适用

单位：元 币种：人民币

项目	本期发生额	上期发生额
合同资产减值损失	-27,008,178.09	-3,779,981.99
合计	-27,008,178.09	-3,779,981.99

73、资产处置收益

√适用 □不适用

单位：元 币种：人民币

项目	本期发生额	上期发生额
处置未划分为持有待售的固定资产处置利得	283,907.63	2,068,031.68
合计	283,907.63	2,068,031.68

74、营业外收入

营业外收入情况

√适用 □不适用

单位：元 币种：人民币

项目	本期发生额	上期发生额	计入当期非经常性损益的金额
与日常活动无关的政府补助	166,446,200.00	253,637,100.00	166,446,200.00
路赔收入	600.00	2,060.00	600.00
长款收入	4,593.41	4,555.47	4,593.41
非流动资产损坏报废利得	78,195.81	135,794.16	78,195.81
其他	2,949,638.10	3,783,230.03	2,949,638.10
合计	169,479,227.32	257,562,739.66	169,479,227.32

计入当期损益的政府补助

√适用 □不适用

单位：元 币种：人民币

补助项目	本期发生金额	上期发生金额	与资产相关/与收益相关
财政支持款（注1）	157,410,000.00	209,029,000.00	与收益相关
金融产业扶持专项补助（注2）	2,750,000.00	2,600,000.00	与收益相关
经开区税收贡献奖励（注3）	5,226,200.00	4,409,900.00	与收益相关
奖励资金（注4）	1,000,000.00	37,465,200.00	与收益相关
2020年度科技奖	50,000.00		与收益相关
便民服务企业春节期间经营奖励	10,000.00		与收益相关
2017年新增规模服务业单位奖励		30,000.00	
2019年度优强企业奖		100,000.00	
优秀酒店奖励		3,000.00	

其他说明：

√适用 □不适用

注1：根据江西省人民政府《关于进一步加快交通运输事业发展的意见》（赣府发〔2013〕10号）及《关于继续给予江西赣粤高速公路股份有限公司财政支持优惠政策的批复》（赣府字〔2002〕6号），本公司本期收到江西省财政厅给予财政支持款15,741万元。

注2：根据《普陀区加快发展金融服务业实施意见》（普金融办规范〔2018〕1号），公司子公司嘉融公司本期收到上海市普陀区政府财政中心金融产业扶持专项补助275万元。

注3：根据公司子公司实业发展公司与赣江新区经开组团管理委员会签订的进场合同补充协议，自实业发展公司纳税年度起，缴纳的企业所得税、增值税属赣江新区政府财政留存部分前五年按照100%奖励给实业发展公司，本期子公司实业发展公司收到奖励金522.62万元。

注4：根据南昌高新技术产业开发区管委会《关于印发南昌高新区促进产业高质量发展若干政策的通知》（洪高新管字〔2020〕98号），本公司收到奖励资金100万元。

75、营业外支出

√适用 □不适用

单位：元 币种：人民币

项目	本期发生额	上期发生额	计入当期非经常性损益的金额
对外捐赠		100,000.00	
非流动资产损坏报废损失	8,755,467.08	11,393,221.21	8,755,467.08
其他	5,510,083.72	2,451,527.08	5,510,083.72
合计	14,265,550.80	13,944,748.29	14,265,550.80

76、所得税费用

(1). 所得税费用表

√适用 □不适用

单位：元 币种：人民币

项目	本期发生额	上期发生额
当期所得税费用	473,890,480.52	284,811,849.40
递延所得税费用	-103,328,420.28	-30,161,265.86
其他（上年度汇算清缴所得税）	4,402,237.60	6,221,092.35
合计	374,964,297.84	260,871,675.89

(2). 会计利润与所得税费用调整过程

√适用 □不适用

单位：元 币种：人民币

项目	本期发生额
利润总额	1,371,022,129.69
按法定/适用税率计算的所得税费用	342,755,532.42
子公司适用不同税率的影响	-26,259,639.66
调整以前期间所得税的影响	4,402,237.60
非应税收入的影响	6,816,707.26
不可抵扣的成本、费用和损失的影响	1,232,630.73
使用前期未确认递延所得税资产的可抵扣亏损的影响	-1,737,627.15
本期未确认递延所得税资产的可抵扣暂时性差异或可抵扣亏损的影响	55,673,995.61
其他	-7,919,538.97
所得税费用	374,964,297.84

其他说明：

□适用 √不适用

77、其他综合收益

√适用 □不适用

详见附注七（57）其他综合收益。

78、现金流量表项目

(1). 收到的其他与经营活动有关的现金

√适用 □不适用

单位：元 币种：人民币

项目	本期发生额	上期发生额
利息收入	45,262,287.53	41,690,675.99
往来款	66,277,563.04	64,571,459.69
政府补助	199,480,466.52	329,935,482.28

其他营业外收入	2,954,831.51	3,021,668.65
其他货币资金	10,100,000.00	
合计	324,075,148.60	439,219,286.61

(2). 支付的其他与经营活动有关的现金

√适用 □不适用

单位：元 币种：人民币

项目	本期发生额	上期发生额
销售、管理及研发费用	116,136,165.14	128,328,529.80
往来款	27,496,628.86	21,342,750.37
金融机构手续费	1,846,227.61	1,837,634.80
营业外支出	2,649,114.44	1,057,886.24
其他货币资金	2,295,054.86	11,070,137.42
合计	150,423,190.91	163,636,938.63

(3). 收到的其他与投资活动有关的现金

□适用 √不适用

(4). 支付的其他与投资活动有关的现金

□适用 √不适用

(5). 收到的其他与筹资活动有关的现金

√适用 □不适用

单位：元 币种：人民币

项目	本期发生额	上期发生额
股东借款		2,540,000,000.00
合计		2,540,000,000.00

(6). 支付的其他与筹资活动有关的现金

√适用 □不适用

单位：元 币种：人民币

项目	本期发生额	上期发生额
债券承销费	4,202,112.98	2,814,998.68
租赁款	15,884,220.44	
股东借款利息	40,779,336.81	
合计	60,865,670.23	2,814,998.68

79. 现金流量表补充资料

(1). 现金流量表补充资料

√适用 □不适用

单位：元 币种：人民币

补充资料	本期金额	上期金额
1. 将净利润调节为经营活动现金流量：		
净利润	996,057,831.85	544,743,373.74
加：资产减值准备	-13,190,167.87	39,524,787.70
信用减值损失	27,008,178.09	3,779,981.99
固定资产折旧、油气资产折耗、生产性生物资产折旧	1,133,635,487.92	1,080,496,016.18

使用权资产摊销		
无形资产摊销	8,770,125.33	7,739,954.12
长期待摊费用摊销	17,736,981.03	17,618,219.42
处置固定资产、无形资产和其他长期资产的损失（收益以“-”号填列）	-283,907.63	-2,203,825.84
固定资产报废损失（收益以“-”号填列）	8,677,271.27	11,393,221.21
公允价值变动损失（收益以“-”号填列）	338,766,292.68	-69,495,109.11
财务费用（收益以“-”号填列）	566,802,676.77	597,668,612.60
投资损失（收益以“-”号填列）	-31,363,833.56	-44,427,102.72
递延所得税资产减少（增加以“-”号填列）	-45,555,591.31	-30,626,265.89
递延所得税负债增加（减少以“-”号填列）	-57,772,828.97	465,000.03
存货的减少（增加以“-”号填列）	-74,816,776.90	-438,255,872.04
经营性应收项目的减少（增加以“-”号填列）	-299,679,349.74	27,404,684.72
经营性应付项目的增加（减少以“-”号填列）	806,391,640.52	581,869,549.14
其他		
经营活动产生的现金流量净额	3,381,184,029.48	2,327,695,225.25
2. 不涉及现金收支的重大投资和筹资活动：		
3. 现金及现金等价物净变动情况：		
现金的期末余额	2,777,267,962.57	2,484,859,047.09
减：现金的期初余额	2,484,859,047.09	2,033,814,808.24
现金及现金等价物净增加额	292,408,915.48	451,044,238.85

(2). 本期支付的取得子公司的现金净额

□适用 √不适用

(3). 本期收到的处置子公司的现金净额

□适用 √不适用

(4). 现金和现金等价物的构成

√适用 □不适用

单位：元 币种：人民币

项目	期末余额	期初余额
一、现金	2,777,267,962.57	2,484,859,047.09
其中：库存现金	2,275.00	3,032.00
可随时用于支付的银行存款	2,777,069,204.71	2,483,940,960.19
可随时用于支付的其他货币资金	196,482.86	915,054.90
三、期末现金及现金等价物余额	2,777,267,962.57	2,484,859,047.09
其中：母公司或集团内子公司使用受限制的现金和现金等价物		

其他说明：

□适用 √不适用

80、所有者权益变动表项目注释

说明对上年期末余额进行调整的“其他”项目名称及调整金额等事项：

□适用 √不适用

81、所有权或使用权受到限制的资产

√适用 □不适用

单位：元 币种：人民币

项目	期末账面价值	受限原因
货币资金	3,265,192.28	履约保函保证金
合计	3,265,192.28	/

其他说明：

(1) 本公司于 2011 年 3 月与国家开发银行股份有限公司江西省分行签订总金额为人民币 10 亿元的《人民币资金借款合同》(2013 年 12 月, 该合同金额已变更为 4.55 亿元), 借款用途为建设南昌至奉新(靖安)高速公路项目, 借款期限 22 年。借款利率为每年中国人民银行公布的五年以上期限人民币贷款基准利率。本公司以南昌至奉新(靖安)高速公路收费权及其项下全部收益为项目贷款提供质押担保。截至 2021 年 12 月 31 日, 累计借款 4.55 亿元, 累计归还 4.29 亿元, 借款余额为 0.26 亿元。

(2) 本公司于 2012 年 2 月与国家开发银行股份有限公司江西省分行等四家银行签署了人民币 45 亿元的《奉新至铜鼓高速公路项目人民币资金银团借款合同》(2016 年 1 月, 该合同金额已变更为 13.8 亿元), 借款用途为建设奉新至铜鼓高速公路项目, 借款期限 23 年。借款利率为每年中国人民银行公布的五年以上期限人民币贷款基准利率。本公司以奉新至铜鼓高速公路收费权及其项下全部权益和收益为银团贷款提供质押担保。截至 2021 年 12 月 31 日, 累计借款 13.8 亿元, 累计归还 12.688 亿元, 借款余额为 1.112 亿元。

(3) 本公司于 2017 年 5 月与国家开发银行股份有限公司江西省分行、中国农业银行股份有限公司江西省分行、中国邮政储蓄银行股份有限公司江西省分行共同签署了人民币 42.3 亿元的《南昌至九江高速公路改扩建项目人民币资金银团借款合同》(2018 年 12 月, 该合同金额已变更为 22 亿元), 借款用途为建设南昌至九江高速公路改扩建项目, 借款期限为 12 年。借款利率为每年中国人民银行公布的五年以上期限人民币贷款基准利率。本公司以南昌至九江高速公路收费权及其项下全部收益为银团贷款提供质押担保。截至 2021 年 12 月 31 日, 累计借款 5 亿元, 累计归还 3.0638 亿元, 借款余额为 1.9362 亿元。

82、外币货币性项目**(1). 外币货币性项目**

□适用 √不适用

(2). 境外经营实体说明, 包括对于重要的境外经营实体, 应披露其境外主要经营地、记账本位币及选择依据, 记账本位币发生变化的还应披露原因

□适用 √不适用

83、套期

□适用 √不适用

84、政府补助**(1). 政府补助基本情况**

√适用 □不适用

单位：元 币种：人民币

种类	金额	列报项目	计入当期损益的金额
财政支持款	157,410,000.00	营业外收入	157,410,000.00
金融产业扶持专项补助	2,750,000.00	营业外收入	2,750,000.00
经开区税收贡献奖励	5,226,200.00	营业外收入	5,226,200.00
奖励资金	1,000,000.00	营业外收入	1,000,000.00

2020 年度科技奖	50,000.00	营业外收入	50,000.00
便民服务企业春节期间经营奖励	10,000.00	营业外收入	10,000.00

(2). 政府补助退回情况

适用 不适用

85、其他

适用 不适用

八、合并范围的变更**1、非同一控制下企业合并**

适用 不适用

2、同一控制下企业合并

适用 不适用

3、反向购买

适用 不适用

4、处置子公司

是否存在单次处置对子公司投资即丧失控制权的情形

适用 不适用

其他说明：

适用 不适用

5、其他原因的合并范围变动

说明其他原因导致的合并范围变动（如，新设子公司、清算子公司等）及其相关情况：

适用 不适用

6、其他

适用 不适用

1. 2021 年 11 月 8 日，本公司子公司嘉融公司与江西文演投资管理有限公司共同出资组建江西中羿供应链金融有限责任公司，注册资本人民币 10,000 万元。其中嘉融公司认缴 6,000 万元，占股权比例 60%；江西文演投资管理有限公司认缴 4,000 万元，占股权比例 40%；并取得由南昌市新建区市场监督管理局核发的营业执照，统一社会信用代码：91360122MA7CP1EWOL。本期将其纳入合并报表范围。

2. 2021 年 4 月 27 日，本公司子公司嘉融公司与共青城高云投资管理有限公司共同出资组建共青城高云八号股权投资合伙企业（有限合伙），注册资本人民币 10,001 万元。其中嘉融公司认缴 10,000 万元，占股权比例 99.99%；共青城高云投资管理有限公司认缴 1 万元，占股权比例 0.01%；并取得由共青城市市场监督管理局核发的营业执照，统一社会信用代码：91360405MA3ACJ5788。本期将其纳入合并报表范围。

3. 2021 年 12 月 29 日，本公司子公司实业发展公司与九江市置地投资有限公司共同出资组建江西新新能源发展有限公司，注册资本人民币 5,000 万元。其中实业发展公司认缴 2,550 万元，占股权比例 51%；并取得由南昌经济技术开发区市场监督管理局核发的营业执照，统一社会信用代码：91360108MA7E5FAA6L。本期将其纳入合并报表范围。

九、在其他主体中的权益**1、在子公司中的权益****(1). 企业集团的构成**

适用 不适用

子公司名称	主要经营地	注册地	业务性质	持股比例 (%)		取得方式
				直接	间接	
江西方兴科技股份有限公司	南昌市西湖区洪城路 508 号	南昌市	高等级公路通讯、监控、收费系统及其设备、通用零部件的生产、加工、销售及施工，软件应用服务，技术开发、服务、咨询，建筑智能化工程，消防设施工程，电子工程，信息系统集成服务，智能控制系统集成，大数据服务，卫星技术综合应用系统集成，数据处理和存储支持服务，数据处理服务，软件开发，软件销售，人工智能行业应用系统集成服务。	82.72		投资设立
上海嘉融投资管理有限公司	上海市普陀区云岭东路 89 号 211-V 室	上海市	实业投资，投资管理	97.22	2.78	投资设立
江西嘉圆房地产开发有限责任公司	南昌市东湖区胜利路 267 号招银大厦 20 层	南昌市	房地产开发与经营、道路、庭院和园林绿化、物业管理和房地产中介服务、建筑材料、装潢材料的批发、零售，餐饮（限下属持证单位经营）。	92.69	7.31	投资设立
江西昌泰高速公路有限责任公司	吉安市城南昌泰高速公路吉安南收费所	吉安市	项目融资、建设、经营、管理；公路、桥梁和其他交通基础设施的投资、建设、管理、收费、养护管理及公路、桥梁和其他交通基础设施的附属设施的开发、经营；停车场服务，仓储服务（不含危险化学品）；汽车修理与维护；装卸搬运。	76.67		投资设立
江西省嘉恒实业有限公司	江西省南昌市新建区溪霞镇溪霞水库	新建区	许可项目：餐饮服务，林木种子生产经营，林草种子质量检验，建设工程设计，房屋建筑和市政基础设施项目工程总承包，公路管理与养护，各类工程建设活动 一般项目：工程和技术研究和试验发展，工程管理服务，城市绿化管理，市政设施管理，非常规水源利用技术研发，涂料制造（不含危险化学品），涂料销售（不含危险化学品），建筑材料生产专用机械制造，水泥制品销售，建筑防水卷材产品制造，建筑防水卷材产品销售，销售代理，国内贸易代理。	95.00	5.00	投资设立
江西昌铜高速公路有限责任公司	南昌市西湖区朝阳洲中路 367 号	南昌市	许可项目：公路管理与养护，路基路面养护作业 一般项目：工程管理服务，汽车拖车、求援、清障服务，建筑工程机械与设备租赁，电动汽车充电基础设施运营，普通货物仓储服务（不含危险化学品等需许可审批的项目），非居住房地产租赁。	57.69		投资设立
江西赣粤实业发展有限公司	江西省南昌市南昌经济技术开发区桂苑大道（创业大厦）A 座 5 楼 529 室	南昌市	许可项目：批发（贸易无仓储）：汽油、柴油、天然气（工业用）、二氧化碳、石油气、煤油、石脑油、石油原油、溶剂油（闭杯闪点≤60℃）、1,2 二甲苯、1,3 二甲苯、1,4 二甲苯、甲基叔丁基醚、苯（凭危险化学品经营许可证有效期至 2024 年 4 月 6 日内经营）水路普通货物运输，道路货物运输（不含危险货物），餐饮服务 一般项目：化工产品销售（不含许可类化工产品），石油制品销售（不含危险化学品），专用化学产品销售（不含危险化学品），润滑油销售，企业管理，供应链管理，土地使用权租赁，非居住房地产租赁，普通货物仓储服务（不含危险化学品等需许可审批的项目），国内货物运输代理，金属材料销售，建筑材料销售，五金产品批发，电工器材销售，技术玻璃制品销售，日用百货销售，日用品批发。	100.00		投资设立
江西嘉浔置业有限公司	江西省九江市九江经济技术开发区八里湖新区管委会（长虹西大道 1 号）办公楼 201、202 室	九江市	房地产开发；建筑材料、装潢材料销售；园林绿化工程；房地产中介服务；物业服务；旅游开发；度假村住宿服务；餐饮业服务。	100.00		投资设立

(2). 重要的非全资子公司

√适用 □不适用

单位：元 币种：人民币

子公司名称	少数股东持股比例	本期归属于少数股东的损益	本期向少数股东宣告分派的股利	期末少数股东权益余额
江西昌泰高速公路有限责任公司	23.33%	91,153,467.51		1,099,761,007.75
江西昌铜高速公路有限责任公司	42.31%	-71,595,708.90		520,924,209.11
江西方兴科技股份有限公司	17.28%	40,506,360.19	55,337,733.26	100,593,915.09

子公司少数股东的持股比例不同于表决权比例的说明：

适用 不适用

其他说明：

适用 不适用

(3). 重要非全资子公司的主要财务信息

适用 不适用

单位：元 币种：人民币

子公司名称	期末余额						期初余额					
	流动资产	非流动资产	资产合计	流动负债	非流动负债	负债合计	流动资产	非流动资产	资产合计	流动负债	非流动负债	负债合计
江西昌泰高速公路有限责任公司	2,480,035,537.84	2,545,517,109.91	5,025,552,647.75	204,793,545.57	78,331,056.48	283,124,602.05	1,857,615,135.97	2,812,897,751.14	4,670,512,887.11	280,537,293.92	36,296,875.33	316,834,169.25
江西昌铜高速公路有限责任公司	102,706,097.72	5,932,174,857.87	6,034,880,955.62	99,662,563.75	4,794,082,896.27	4,893,745,454.02	166,203,166.23	6,104,615,682.80	6,270,218,858.63	110,245,672.09	4,759,630,691.97	4,869,876,364.06
江西方兴科技股份有限公司	1,948,895,695.11	32,442,074.50	1,981,337,769.61	1,081,100,396.10	18,060,970.54	1,099,161,366.64	1,303,709,231.71	26,525,968.80	1,330,235,200.51	654,536,406.06	7,989,318.94	662,225,725.00

子公司名称	本期发生额				上期发生额			
	营业收入	净利润	综合收益总额	经营活动现金流量	营业收入	净利润	综合收益总额	经营活动现金流量
江西昌泰高速公路有限责任公司	842,371,399.75	407,289,440.26	407,289,440.26	387,760,201.39	653,935,006.96	269,736,170.91	269,736,170.91	414,843,741.76
江西昌铜高速公路有限责任公司	210,752,389.43	-169,206,992.97	-169,206,992.97	67,968,490.67	149,096,698.07	-290,236,134.92	-290,236,134.92	81,851,546.99
江西方兴科技股份有限公司	986,149,188.84	234,425,372.95	234,425,372.95	303,599,514.14	1,363,041,883.05	153,558,747.83	153,558,747.83	206,190,120.74

(4). 使用企业集团资产和清偿企业集团债务的重大限制

适用 不适用

(5). 向纳入合并财务报表范围的结构化主体提供的财务支持或其他支持

适用 不适用

其他说明：

适用 不适用

2、在子公司的所有者权益份额发生变化且仍控制子公司的交易

适用 不适用

3、在合营企业或联营企业中的权益

适用 不适用

(1). 重要的合营企业或联营企业

适用 不适用

(2). 重要合营企业的主要财务信息

适用 不适用

(3). 重要联营企业的主要财务信息

适用 不适用

(4). 不重要的合营企业和联营企业的汇总财务信息

适用 不适用

单位：元 币种：人民币

	期末余额/本期发生额	期初余额/上期发生额
合营企业：		
投资账面价值合计	104,279,067.46	102,664,171.07
下列各项按持股比例计算的合计数		
--净利润	1,614,896.39	1,796,197.90
--其他综合收益		
--综合收益总额	1,614,896.39	1,796,197.90
联营企业：		
投资账面价值合计	1,018,412,241.83	978,060,121.24
下列各项按持股比例计算的合计数		
--净利润	10,802,265.51	9,481,284.76
--其他综合收益	-5,674,763.93	-1,544,781.85
--综合收益总额	5,127,501.58	7,936,502.91

(5). 合营企业或联营企业向本公司转移资金的能力存在重大限制的说明

适用 不适用

(6). 合营企业或联营企业发生的超额亏损

适用 不适用

(7). 与合营企业投资相关的未确认承诺

适用 不适用

(8). 与合营企业或联营企业投资相关的或有负债

适用 不适用

4、重要的共同经营

适用 不适用

5、在未纳入合并财务报表范围的结构化主体中的权益

未纳入合并财务报表范围的结构化主体的相关说明：

适用 不适用

6、其他

适用 不适用

十、与金融工具相关的风险

适用 不适用

十一、公允价值的披露

1、以公允价值计量的资产和负债的期末公允价值

适用 不适用

单位：元 币种：人民币

项目	期末公允价值			合计
	第一层次公允价值计量	第二层次公允价值计量	第三层次公允价值计量	
一、持续的公允价值计量				
(一) 交易性金融资产	907,624,997.49	103,176,575.34		1,010,801,572.83
1. 以公允价值计量且变动计入当期损益的金融资产	907,624,997.49	103,176,575.34		1,010,801,572.83
(2) 权益工具投资	907,624,997.49			907,624,997.49
(4) 其他		103,176,575.34		103,176,575.34

(三) 其他权益工具投资	415,989,988.18			415,989,988.18
(四) 投资性房地产				
(五) 其他非流动金融资产			113,482,721.00	113,482,721.00
持续以公允价值计量的资产总额	1,323,614,985.67	103,176,575.34	113,482,721.00	1,540,274,282.01
二、非持续的公允价值计量				
非持续以公允价值计量的资产总额				
非持续以公允价值计量的负债总额				

2、持续和非持续第一层次公允价值计量项目市价的确定依据

适用 不适用

持续以第一层次公允价值计量的项目为交易性金融资产及其他权益投资中持有的上市公司无限售条件流通股，其公允价值为活跃市场中的报价。

3、持续和非持续第二层次公允价值计量项目，采用的估值技术和重要参数的定性及定量信息

适用 不适用

项目	期末公允价值	估值技术	不可观察输入值	范围区间（加权平均值）
交易性金融资产-其他（基金）	103,176,575.34	现金流量折现法	预期收益率	8.2%-8.3%

本公司对于交易性金融资产-其他（基金）以预期收益率预计的未来现金流量折现确定其公允价值。

4、持续和非持续第三层次公允价值计量项目，采用的估值技术和重要参数的定性及定量信息

适用 不适用

项目	期末公允价值	估值技术
其他非流动金融资产-以公允价值计量股权投资	113,482,721.00	按持股比例计算享有被投资单位账面净资产金额

列入第三层级的金融工具主要是本公司子公司持有的未上市的股权投资，期末采用按持股比例计算享有被投资单位账面净资产确定其公允价值。

5、持续的第三层次公允价值计量项目，期初与期末账面价值间的调节信息及不可观察参数敏感性分析

适用 不适用

6、持续的公允价值计量项目，本期内发生各层级之间转换的，转换的原因及确定转换时点的政策

适用 不适用

7、本期内发生的估值技术变更及变更原因

适用 不适用

8、不以公允价值计量的金融资产和金融负债的公允价值情况

适用 不适用

9、其他

适用 不适用

十二、 关联方及关联交易

1、 本企业的母公司情况

√适用 □不适用

单位：亿元 币种：人民币

母公司名称	注册地	业务性质	注册资本	母公司对本企业的持股比例 (%)	母公司对本企业的表决权比例 (%)
江西省交通投资集团有限责任公司	南昌市朝阳洲中路367号	高速公路及其他重大基础设施的投资、建设、服务、经营，服务区经营以及交通基础设施的建设，建设工程施工、机械设备租赁、建筑材料批发、代购、现代物流、广告、房地产开发经营，道路清障、车辆救援与抢修、停车、货物装运与仓储服务业务（危化品除外）	95.05	47.52	47.52

本企业的母公司情况的说明

根据《江西省交通运输厅关于无偿划转江西赣粤高速公路股份有限公司国有股份的通知》（赣交财务字〔2021〕9号），决定将公司控股股东省交通投资集团持有的公司116,536,810股股份（占公司总股本的4.99%）无偿划转至省港投集团。本次无偿划转前，省交通投资集团持有公司股份1,226,311,035股，占公司总股本的52.51%；省港投集团未持有公司股份。本次无偿划转完成后，省交通投资集团将持有公司股份1,109,774,225股，占公司总股本的47.52%；省港投集团将持有公司股份116,536,810股，占公司总股本的4.99%。上述无偿划转的国有股份过户登记手续已于2021年8月2日办理完毕。

本企业最终控制方是江西省交通运输厅

2、 本企业的子公司情况

本企业子公司的情况详见附注“九、在其他主体中的权益”。

√适用 □不适用

详见附注“九、在其他主体中的权益”。

3、 本企业合营和联营企业情况

本企业重要的合营或联营企业详见附注九、在其他主体中的权益。

√适用 □不适用

详见附注“九、在其他主体中的权益”

本期与本公司发生关联方交易，或前期与本公司发生关联方交易形成余额的其他合营或联营企业情况如下

√适用 □不适用

合营或联营企业名称	与本企业关系
江西核电有限公司	联营企业
恒邦财产保险股份有限公司	联营企业
江西高速传媒有限公司	联营企业
共青城高云投资管理有限公司	联营企业
共青城高云一号投资管理合伙企业	联营企业
江西畅行高速公路服务区开发经营有限公司	联营企业
中节能晶和科技有限公司	联营企业
江西昌泰天福茶业有限公司	合营企业

其他说明

适用 不适用**4、其他关联方情况**适用 不适用

其他关联方名称	其他关联方与本企业关系
江西高速传媒有限公司	同一实质控制人
江西省高速公路工程有限公司	同一实质控制人
江西省高速公路物资有限公司	同一实质控制人
江西畅行高速公路服务区开发经营有限公司	同一母公司
江西省交通投资集团财务有限公司	同一母公司
江西公路开发有限责任公司	同一母公司
江西省赣崇高速公路有限责任公司	同一母公司
江西省天驰高速科技发展有限公司	同一实质控制人
江西交通咨询有限公司	同一母公司
江西赣粤高速公路工程有限责任公司	同一母公司
江西嘉特信信息技术有限公司	同一实质控制人
江西省嘉和工程咨询监理有限公司	同一实质控制人
江西恒辉物业有限责任公司	同一实质控制人
江西省交通工程集团建设有限公司	同一实质控制人
江西省公路工程有限责任公司	同一实质控制人
江西省公路桥梁工程有限公司	同一实质控制人
江西公路交通工程有限公司	同一实质控制人
江西省公路管理局反光路标有限公司	同一实质控制人
江西省交通工程集团有限公司	同一母公司
江西省高速电建新能源有限责任公司	同一实质控制人
井冈山市翠峰酒店有限责任公司	同一实质控制人
江西九江长江公路大桥有限公司	母公司的联营企业
中国石化销售股份有限公司	孙公司的股东
江西交通工程开发有限公司	同一实质控制人
江西省交通设计研究院有限责任公司	同一母公司
江西省交通运输科学研究院有限公司	同一实质控制人
江西赤雁建设工程有限公司	同一实质控制人
江西省交通桥梁检测加固有限公司	同一实质控制人
江西交设工程咨询有限公司	同一实质控制人
江西省交院路桥工程有限公司	同一实质控制人
江西省交投私募基金管理有限公司	同一母公司

5、关联交易情况**(1). 购销商品、提供和接受劳务的关联交易**

采购商品/接受劳务情况表

适用 不适用

单位：元 币种：人民币

关联方	关联交易内容	本期发生额	上期发生额
江西省交通工程集团有限公司	养护及高速公路工程	126,959,203.16	86,021,424.29
江西赣粤高速公路工程有限责任公司	养护及高速公路工程	14,696,150.36	39,687,935.88
江西省天驰高速科技发展有限公司	养护工程	10,103,020.44	7,472,285.91
江西省交通工程集团建设有限公司	养护工程		5,850,194.61
江西省公路桥梁工程有限公司	养护工程	64,299,266.40	43,636,571.60

江西省嘉和工程咨询监理有限公司	监理服务	987,561.96	936,462.72
江西嘉特信信息技术有限公司	养护工程	21,221,667.93	2,966,739.10
江西省高速公路物资有限公司	养护工程		21,155,651.30
江西公路交通工程有限公司	养护工程	260,842.33	
江西交通咨询有限公司	养护及高速公路工程	280,174.56	634,885.45
江西高速传媒有限公司	广告服务	264,150.94	603,442.43
江西畅行高速公路服务区开发经营有限公司	维护管理费	31,821,897.48	13,615,762.92
江西省交通设计研究院有限责任公司	设计费	37,747,093.27	
江西省交通运输科学研究院有限公司	设备采购	188,517.00	
江西赤雁建设工程有限公司	装修工程	565,804.63	
中国石化销售股份有限公司	成品油采购	1,153,600,465.68	827,896,247.05

出售商品/提供劳务情况表

√适用 □不适用

单位：元 币种：人民币

关联方	关联交易内容	本期发生额	上期发生额
江西省交通投资集团有限责任公司	高速公路工程	6,129,544.26	
江西省交通投资集团有限责任公司	智慧交通	466,616,783.22	732,081,567.17
江西省交通投资集团有限责任公司	绿化工程	2,252,791.37	
江西省交通投资集团有限责任公司	设备销售	682,051.78	373,539.82
江西省交通投资集团有限责任公司	酒店餐饮收入	5,049.51	42,375.00
江西省交通投资集团有限责任公司	物业收入	3,946,544.62	3,560,300.22
江西省交通投资集团有限责任公司	维修费		70,823.01
江西赣粤高速公路工程有限责任公司	酒店餐饮收入		4,200.00
江西赣粤高速公路工程有限责任公司	智慧交通	93,649.06	
江西赣粤高速公路工程有限责任公司	工程材料	10,692,079.64	
江西畅行高速公路服务区开发经营有限公司	智慧交通	1,820,935.84	530,973.45
江西公路开发有限责任公司	设备销售	724,718.59	635,044.22
江西公路开发有限责任公司	智慧交通	39,568,295.01	140,126,261.05
江西省天驰高速科技发展有限公司	高速公路工程		62,728.35
江西省天驰高速科技发展有限公司	物业收入	435,365.08	473,225.48
江西省公路工程有限责任公司	高速公路工程		318,644.34
江西省赣崇高速公路有限责任公司	智慧交通	8,361,381.88	6,164,814.43
江西高速传媒有限公司	智慧交通	23,584.91	47,169.81
江西省交通工程集团有限公司	智慧交通	4,011,530.88	831,706.79
江西省嘉和工程咨询监理有限公司	物业收入	128,801.89	153,169.80
江西嘉特信信息技术有限公司	物业收入	119,943.40	109,948.12
江西交通咨询有限公司	智慧交通	46,849.06	
江西交通咨询有限公司	物业收入	523,064.16	396,716.03
江西省交通投资集团财务有限公司	智慧交通	86,073.39	
江西省交通投资集团财务有限公司	物业收入	550,363.21	263,815.57
江西交通工程开发有限公司	物业收入	38,292.46	
江西省交通工程集团建设有限公司	绿化工程	1,863,426.29	
江西省交通工程集团建设有限公司	高速公路工程	1,653,168.79	
江西省公路桥梁工程有限公司	高速公路工程	8,588,460.19	
江西省公路桥梁工程有限公司	智慧交通	743,567.92	
江西省高速公路物资有限公司	智慧交通	15,929.21	

购销商品、提供和接受劳务的关联交易说明

□适用 √不适用

(2). 关联受托管理/承包及委托管理/出包情况

本公司受托管理/承包情况表：

适用 不适用

关联托管/承包情况说明

适用 不适用

本公司委托管理/出包情况表

适用 不适用

关联管理/出包情况说明

适用 不适用

(3). 关联租赁情况

本公司作为出租方：

适用 不适用

单位：元 币种：人民币

承租方名称	租赁资产种类	本期确认的租赁收入	上期确认的租赁收入
江西畅行高速公路服务区开发经营有限公司	服务区租赁费	1,886,792.46	4,179,694.52

本公司作为承租方：

适用 不适用

单位：元 币种：人民币

出租方名称	租赁资产种类	本期确认的租赁费	上期确认的租赁费
江西省交通投资集团有限责任公司	特许权经营费	3,761,327.83	6,009,867.36
江西省交通投资集团有限责任公司	办公用房等	5,579,500.00	5,313,800.00
江西昌泰天福茶业有限公司	服务区租赁费	1,651,038.65	
江西畅行高速公路服务区开发经营有限公司	服务区租赁费	3,034,911.60	2,733,300.00

关联租赁情况说明

适用 不适用

(4). 关联担保情况

本公司作为担保方

适用 不适用

本公司作为被担保方

适用 不适用

关联担保情况说明

适用 不适用

(5). 关联方资金拆借

适用 不适用

单位：元 币种：人民币

关联方	拆借金额	起始日	到期日	说明
拆入				
江西省交通投资集团财务有限公司	400,000,000.00	2020-12-15	2021-12-14	
江西省交通投资集团有限责任公司	1,989,937,500.00	2020-9-22	2021-9-7	
江西省交通投资集团有限责任公司	1,989,937,500.00	2021-9-8	2022-9-7	

注1：财务公司系本公司的控股股东省交通投资集团控股子公司。2019年2月27日，公司与财务公司签署《金融服务协议》，协议有效期三年。财务公司在经营范围内可向本公司提供存款服务、贷款服务、结算服务以及经中国银行保险监督管理委员会批准的其他金融服务。

本公司在财务公司的每日最高存款余额（含利息）不超过人民币 3.5 亿元，且原则上不超过公司在财务公司综合授信项下提用并存续的各类融资余额。财务公司为公司提供存款服务，存款利率将不低于公司在国有大型商业银行最低利率水平；财务公司给予本公司不低于人民币 7 亿元的综合授信额度，本公司可以在综合授信范围内办理贷款、票据承兑、票据贴现、担保等资金融通业务，财务公司将在自身资金能力范围内尽量满足公司需求。财务公司承诺向本公司提供的贷款利率不高于同一时期国内任一股份制和国有大型商业银行给予公司同期同类型贷款的利率水平。

(6). 关联方资产转让、债务重组情况

适用 不适用

(7). 关键管理人员报酬

适用 不适用

(8). 其他关联交易

适用 不适用

6、 关联方应收应付款项

(1). 应收项目

适用 不适用

单位：元 币种：人民币

项目名称	关联方	期末余额		期初余额	
		账面余额	坏账准备	账面余额	坏账准备
银行存款	江西省交通投资集团有限公司	907,494.39		860,464.62	
应收账款	江西省天驰高速科技发展有限公司	74,607.65	16,741.96	74,607.65	4,498.84
应收账款	江西畅行高速公路服务区开发经营有限公司	701,750.00	154,923.15	1,663,859.40	113,973.68
应收账款	江西省交通投资集团有限责任公司	111,979,047.05	5,342,508.14	209,224,163.91	8,757,445.13
应收账款	江西省赣崇高速公路有限责任公司	340,518.93	20,942.26	333,204.38	5,497.87
应收账款	江西公路开发有限责任公司	24,956,726.69	1,975,571.76	30,385,309.61	692,876.18
应收账款	江西赣粤高速公路工程有限责任公司	12,631,705.03	331,417.72	7,499,187.53	347,251.62
应收账款	江西九江长江公路大桥有限公司			1,994.00	1,675.96
应收账款	江西省交通工程集团有限公司	2,922,132.32	793,055.34	2,314,401.60	326,465.46
应收账款	江西省交通工程集团建设有限公司	9,286,663.44	647,387.34	12,015,877.60	198,261.98
应收账款	江西交通咨询有限公司			114,687.00	10,161.27
应收账款	江西省嘉和工程咨询监理有限公司			44,280.00	3,923.21
应收账款	江西省公路桥梁工程有限公司	7,439,286.00	145,467.70	10,500.00	930.30
应收账款	江西省交通设计研究院有限责任公司	215,289.00	20,667.74		
预付账款	江西省交通投资集团有限责任公司			8,400.00	
预付账款	江西赣粤高速公路工程有限责任公司			2,089,194.44	
预付账款	江西省公路桥梁工程有限公司			989,714.70	
应收股利	江西赣粤高速公路工程有限			4,286,485.42	

	责任公司				
其他应收款项	江西省交通投资集团有限责任公司	7,197,841.94	4,449,537.98	8,570,342.12	4,529,436.32
其他应收款项	江西公路开发有限责任公司	2,056,911.38	1,302,019.49	2,433,642.00	1,398,937.38
其他应收款项	江西畅行高速公路服务区开发经营有限公司	1,796,509.60	52,049.91	10,071,100.00	394,986.48
其他应收款项	江西赣粤高速公路工程有限责任公司	579,370.32	9,385.80	6,094,835.78	6,046,675.78
其他应收款项	江西昌泰天福茶业有限公司	347,263.78	29,810.55	47,263.78	18,551.03
其他应收款项	江西省天驰高速科技发展有限公司	74,607.60	48,972.43	74,607.60	29,283.48
其他应收款项	江西省公路管理局反光路标有限公司	70,000.00	57,260.00	70,000.00	43,533.00
其他应收款项	江西省公路桥梁工程有限公司	253,784.85	25,454.62		

(2). 应付项目

√适用 □不适用

单位:元 币种:人民币

项目名称	关联方	期末账面余额	期初账面余额
短期借款	江西省交通投资集团财务有限公司		400,391,111.11
应付账款	江西赣粤高速公路工程有限责任公司	14,295,473.28	59,499,258.73
应付账款	江西省交通投资集团有限责任公司	186,120.90	
应付账款	江西高速传媒有限公司	194,746.20	266,169.50
应付账款	江西省高速公路工程有限公司	285,298.81	285,298.81
应付账款	江西公路交通工程有限公司	1,264,583.98	1,980,825.98
应付账款	江西省公路桥梁工程有限公司	58,180,677.38	40,931,872.11
应付账款	江西省嘉和工程咨询监理有限公司	1,634,434.23	1,261,356.27
应付账款	江西嘉特信信息技术有限公司	27,258,055.03	3,524,437.18
应付账款	江西交通咨询有限公司	775,636.17	953,563.89
应付账款	江西省天驰高速科技发展有限公司	8,115,336.94	5,302,588.11
应付账款	江西省交通工程集团有限公司	12,407,422.65	46,906,395.60
应付账款	江西省高速公路物资有限公司	28,440.00	
应付账款	江西省交通工程建设集团有限公司	234,579.43	1,022,467.16
应付账款	江西畅行高速公路服务区开发经营有限公司	2,117,981.05	4,150,945.80
应付账款	江西省交通桥梁检测加固有限公司	1,455,439.20	
应付账款	江西交设工程咨询有限公司	31,078.50	
应付账款	江西省交通设计研究院有限责任公司	37,236,025.05	
应付账款	江西省交通运输科学研究院有限公司	485,747.00	
应付账款	江西省交院路桥工程有限公司	192,639.73	
一年内到期的非流动负债	江西省交通投资集团有限责任公司	159,366,912.48	153,137,908.46
其他应付款项	江西赣粤高速公路工程有限责任公司	465,276.00	551,395.63
其他应付款项	江西高速传媒有限公司	189,848.60	1,244,106.96
其他应付款项	江西公路开发有限责任公司	623,748.97	14,893.43
其他应付款项	江西省高速公路工程有限公司	2,976,092.42	2,976,092.42
其他应付款项	江西省交通投资集团有限责任公司	4,851,847.75	3,869,779.53
其他应付款项	江西省天驰高速科技发展有限公司	54,900.00	54,900.00

其他应付款项	江西省嘉和工程咨询监理有限公司	187,673.00	187,673.00
其他应付款项	江西交通咨询有限公司	323,614.00	454,574.00
其他应付款项	江西省交通工程集团有限公司	1,581,100.00	
其他应付款项	江西省公路桥梁工程有限公司	939,062.26	382,366.14
其他应付款项	江西昌泰天福茶业有限公司	20,726.50	66,049.20
其他应付款项	江西公路交通工程有限公司	225,754.21	30,000.00
其他应付款项	江西畅行高速公路服务区开发经营有限公司	31,688,575.46	12,934,911.12
其他应付款项	江西赤雁建设工程有限公司	18,501.81	
其他应付款项	江西嘉特信信息技术有限公司	112,965.32	
其他应付款项	江西省交通工程集团建设有限公司	60,000.00	
其他应付款项	江西省交通设计研究院有限责任公司	93,300.00	
其他应付款项	江西省交投私募基金管理有限公司	3,795.23	
应付股利	江西公路开发有限责任公司	29,402,733.26	
长期应付款	江西省交通投资集团有限责任公司	3,069,187,500.00	3,119,937,500.00

7、关联方承诺

适用 不适用

8、其他

适用 不适用

(1) 合同资产

项目名称	关联方	2021年12月31日		2020年12月31日	
		账面余额	坏账准备	账面余额	坏账准备
合同资产	江西畅行高速公路服务区开发经营有限公司	57,905.76	1,129.16		
合同资产	江西省交通投资集团有限责任公司	292,577,054.07	26,328,361.80	59,609,590.74	5,146,925.89
合同资产	江西省赣崇高速公路有限责任公司	1,199,384.68	23,388.00	164,800.86	2,719.21
合同资产	江西公路开发有限责任公司	34,917,146.84	1,456,021.05	105,871,698.05	1,930,925.47
合同资产	江西省公路桥梁工程有限公司	558,287.00	10,886.60		
合同资产	江西省交通工程集团建设有限公司	192,786.86	3,759.34		

(2) 合同负债

项目名称	关联方	2021年12月31日	2020年12月31日
合同负债	江西省交通投资集团有限责任公司	77,139,783.93	8,566,105.80
合同负债	江西省公路管理局反光路标有限公司	73,394.50	73,394.50
合同负债	江西省交通设计研究院有限责任公司	194,150.94	
合同负债	江西公路开发有限责任公司	51,000.00	

十三、 股份支付**1、 股份支付总体情况**

□适用 √不适用

2、 以权益结算的股份支付情况

□适用 √不适用

3、 以现金结算的股份支付情况

□适用 √不适用

4、 股份支付的修改、终止情况

□适用 √不适用

5、 其他

□适用 √不适用

十四、 承诺及或有事项**1、 重要承诺事项**

√适用 □不适用

资产负债表日存在的对外重要承诺、性质、金额

截止 2021 年 12 月 31 日本公司无需要披露的重大承诺事项。

2、 或有事项**(1). 资产负债表日存在的重要或有事项**

√适用 □不适用

截止 2021 年 12 月 31 日本公司无需要披露的重大或有事项。

(2). 公司没有需要披露的重要或有事项，也应予以说明：

√适用 □不适用

截止 2021 年 12 月 31 日本公司无需要披露的重大或有事项。

3、 其他

□适用 √不适用

十五、 资产负债表日后事项**1、 重要的非调整事项**

□适用 √不适用

2、 利润分配情况

√适用 □不适用

单位：元 币种：人民币

拟分配的利润或股利	280,248,841.68
经审议批准宣告发放的利润或股利	

3、 销售退回

□适用 √不适用

4、 其他资产负债表日后事项说明

□适用 √不适用

十六、 其他重要事项

1、 前期会计差错更正

(1). 追溯重述法

□适用 √不适用

(2). 未来适用法

□适用 √不适用

2、 债务重组

□适用 √不适用

3、 资产置换

(1). 非货币性资产交换

□适用 √不适用

(2). 其他资产置换

□适用 √不适用

4、 年金计划

□适用 √不适用

5、 终止经营

□适用 √不适用

6、 分部信息

(1). 报告分部的确定依据与会计政策

√适用 □不适用

1. 分部报告的确定依据与会计政策

(1) 报告分部的确定依据

本公司以内部组织结构、管理要求、内部报告制度、不同经济特征为依据确定经营分部，以经营分部为基础确定报告分部并披露分部信息。

经营分部是指本公司内同时满足下列条件的组成部分：

- ①该组成部分能够在日常活动中产生收入、发生费用。
- ②本公司管理层能够定期评价该组成部分的经营成果，以决定向其配置资源、评价其业绩。
- ③本公司能够取得该组成部分的财务状况、经营成果和现金流量等有关会计信息。如果两个或多个经营分部具有相似的经济特征，并且满足一定条件的，本公司将其合并为一个经营分部。

(2) 报告分部会计政策

每个经营分部会计政策与本附注五所述会计政策一致。

(2). 报告分部的财务信息

√适用 □不适用

单位：元 币种：人民币

项目	高速公路通行服务分部	工程施工分部	成品油销售分部	分部间抵销	合计
一、营业收入	3,685,677,742.33	1,038,871,829.70	1,543,844,152.79	138,283,224.20	6,130,110,500.62
二、营业成本	1,895,197,433.80	588,363,303.71	1,354,776,300.60	121,607,244.54	3,716,729,793.57
三、对联营和合营企业的投资收益	10,070,727.28				10,070,727.28
四、信用减值损失	1,906,691.13	10,046,032.70	-2,088,503.81	6,202,406.03	3,661,813.99
五、折旧费和摊销费	1,129,652,238.61	2,659,444.90	16,322,026.43	23,364,718.60	1,125,268,991.34
六、利润总额	1,232,932,386.07	282,776,653.23	122,735,434.82	283,654,410.84	1,354,790,063.28
七、所得税费用	283,810,732.52	41,303,415.86	30,983,989.66	3,274,644.95	352,823,493.09
八、净利润	949,121,653.55	241,473,237.37	91,751,445.16	280,379,765.89	1,001,966,570.19
九、资产总额	41,080,237,994.05	1,769,547,379.79	504,259,475.22	9,663,876,767.78	33,690,168,081.28
十、负债总额	19,858,418,992.05	1,125,859,454.50	192,415,103.22	5,609,880,689.97	15,566,812,859.80

(3). 公司无报告分部的，或者不能披露各报告分部的资产总额和负债总额的，应说明原因

适用 不适用

(4). 其他说明

适用 不适用

7、其他对投资者决策有影响的重要交易和事项

适用 不适用

8、其他

适用 不适用

十七、 母公司财务报表主要项目注释

1、 应收账款

(1). 按账龄披露

适用 不适用

单位：元 币种：人民币

账龄	期末账面余额
1 年以内小计	227,654,971.59
3 年以上	465,334.00
合计	228,120,305.59

(2). 按坏账计提方法分类披露

适用 不适用

单位：元 币种：人民币

类别	期末余额					期初余额				
	账面余额		坏账准备		账面价值	账面余额		坏账准备		账面价值
	金额	比例 (%)	金额	计提比例 (%)		金额	比例 (%)	金额	计提比例 (%)	
按组合计提坏账准备	228,120,305.59	100.00	1,576,712.26	0.69	226,543,593.33	206,601,867.51	100.00	1,544,218.29	0.75	205,057,649.22
其中：										
组合 1：应收通行服务费	227,331,911.59	99.65	1,136,659.55	0.50	226,195,252.04	206,007,248.02	99.71	1,030,036.24	0.50	204,977,211.78
组合 2：合并范围内关联方款项	250,000.00	0.11	12,500.00	5.00	237,500.00					
组合 3：应收其他款项	538,394.00	0.24	427,552.71	79.41	110,841.29	594,619.49	0.29	514,182.05	86.47	80,437.44
合计	228,120,305.59	/	1,576,712.26	/	226,543,593.33	206,601,867.51	/	1,544,218.29	/	205,057,649.22

按单项计提坏账准备：

适用 不适用

按组合计提坏账准备：

适用 不适用

单位：元 币种：人民币

名称	期末余额		
	应收账款	坏账准备	计提比例 (%)
组合 1：应收通行服务费	227,331,911.59	1,136,659.55	0.50
组合 2：合并范围内关联方款项	250,000.00	12,500.00	5.00
组合 3：应收其他款项	538,394.00	427,552.71	79.41
合计	228,120,305.59	1,576,712.26	0.69

按组合计提坏账的确认标准及说明：

适用 不适用

如按预期信用损失一般模型计提坏账准备，请参照其他应收款披露：

适用 不适用

(3). 坏账准备的情况

适用 不适用

单位：元 币种：人民币

类别	期初余额	本期变动金额				期末余额
		计提	收回或转回	转销或核销	其他变动	
按组合计提坏账准备的应收账款	1,544,218.29	32,493.97				1,576,712.26
合计	1,544,218.29	32,493.97				1,576,712.26

其中本期坏账准备收回或转回金额重要的：

适用 不适用

(4). 本期实际核销的应收账款情况

适用 不适用

其中重要的应收账款核销情况

适用 不适用

(5). 按欠款方归集的期末余额前五名的应收账款情况

适用 不适用

单位：元 币种：人民币

单位名称	期末余额	占应收账款期末余额合计数的比例(%)	坏账准备期末余额
江西省高速公路联网管理中心	227,331,911.59	99.65	1,136,659.55
南丰嘉禾蜜桔销售合作社	334,032.00	0.15	289,236.95
江西高速实业开发有限公司	250,000.00	0.11	12,500.00
中国水电基础局有限公司	72,250.00	0.03	7,013.76
徐亮	59,925.00	0.03	59,925.00
合计	228,048,118.59	99.97	1,505,335.26

(6). 因金融资产转移而终止确认的应收账款

适用 不适用

(7). 转移应收账款且继续涉入形成的资产、负债金额

适用 不适用

其他说明：

适用 不适用

2、其他应收款

项目列示

适用 不适用

单位：元 币种：人民币

项目	期末余额	期初余额
应收股利	140,857,312.23	94,906,723.42
其他应收款	26,188,355.93	57,354,606.40

合计	167,045,668.16	152,261,329.82
----	----------------	----------------

其他说明：

适用 不适用

应收利息

(1). 应收利息分类

适用 不适用

(2). 重要逾期利息

适用 不适用

(3). 坏账准备计提情况

适用 不适用

其他说明：

适用 不适用

应收股利

(1). 应收股利

适用 不适用

单位：元 币种：人民币

项目(或被投资单位)	期末余额	期初余额
账龄一年以内的应收股利	140,857,312.23	92,004,000.00
账龄一年以上的应收股利		2,902,723.42
合计	140,857,312.23	94,906,723.42

(2). 重要的账龄超过1年的应收股利

适用 不适用

(3). 坏账准备计提情况

适用 不适用

其他说明：

适用 不适用

其他应收款

(1). 按账龄披露

适用 不适用

单位：元 币种：人民币

账龄	期末账面余额
1年以内小计	24,069,322.50
1至2年	1,117,451.26
2至3年	1,156,921.30
3年以上	42,845,283.52
合计	69,188,978.58

(2). 按款项性质分类情况

适用 不适用

单位：元 币种：人民币

款项性质	期末账面余额	期初账面余额
------	--------	--------

履约及投标保证金	1,453,547.50	688,877.50
押金	30,000.00	116,100.00
备用金	419,521.19	956,592.19
往来及暂借款	19,313,269.56	45,971,232.01
其他	47,972,640.33	62,663,705.94
合计	69,188,978.58	110,396,507.64

(3). 坏账准备计提情况

√适用 □不适用

单位：元 币种：人民币

坏账准备	第一阶段	第二阶段	第三阶段	合计
	未来12个月预期信用损失	整个存续期预期信用损失(未发生信用减值)	整个存续期预期信用损失(已发生信用减值)	
2021年1月1日余额	2,346,391.22	44,635,169.95	6,060,340.07	53,041,901.24
本期计提	-1,359,751.67	-8,267,346.92	-414,180.00	-10,041,278.59
2021年12月31日余额	986,639.55	36,367,823.03	5,646,160.07	43,000,622.65

对本期发生损失准备变动的其他应收款账面余额显著变动的情况说明：

□适用 √不适用

本期坏账准备计提金额以及评估金融工具的信用风险是否显著增加的采用依据：

□适用 √不适用

(4). 坏账准备的情况

√适用 □不适用

单位：元 币种：人民币

类别	期初余额	本期变动金额				期末余额
		计提	收回或转回	转销或核销	其他变动	
组合1：备用金	47,829.61	-26,853.55				20,976.06
组合2：履约及投标保证金、押金	648,701.60	-411,185.41				237,516.19
组合3：合并范围内关联方款项	2,298,561.61	-1,332,898.12				965,663.49
组合4：其他款项	50,046,808.42	-8,270,341.51				41,776,466.91
合计	53,041,901.24	-10,041,278.59				43,000,622.65

其中本期坏账准备转回或收回金额重要的：

□适用 √不适用

(5). 本期实际核销的其他应收款情况

□适用 √不适用

(6). 按欠款方归集的期末余额前五名的其他应收款情况

√适用 □不适用

单位：元 币种：人民币

单位名称	款项的性质	期末余额	账龄	占其他应收款期末余额合计数的比例 (%)	坏账准备期末余额
中核江西核电公司筹建处	前期投资款	20,580,000.00	5年以上	29.74	20,580,000.00
奉新县人民政府	代垫款	15,000,000.00	5年以上	21.68	15,000,000.00
江西昌铜高速公路有限责任公司	往来款	9,420,181.50	1年以内	13.62	471,009.08
中康建设管理(集团)股份有限公司	代垫款	5,646,160.07	4-5年	8.16	5,646,160.07
江西昌泰高速公路有限责任公司	往来款	3,578,166.58	1年以内	5.17	178,908.33
合计	/	54,224,508.15	/	78.37	41,876,077.48

(7). 涉及政府补助的应收款项

□适用 √不适用

(8). 因金融资产转移而终止确认的其他应收款

□适用 √不适用

(9). 转移其他应收款且继续涉入形成的资产、负债金额

□适用 √不适用

其他说明:

□适用 √不适用

3、长期股权投资

√适用 □不适用

单位: 元 币种: 人民币

项目	期末余额			期初余额		
	账面余额	减值准备	账面价值	账面余额	减值准备	账面价值
对子公司投资	5,754,084,804.43		5,754,084,804.43	5,699,064,804.43		5,699,064,804.43
对联营、合营企业投资	934,846,129.90		934,846,129.90	933,073,128.90		933,073,128.90
合计	6,688,930,934.33		6,688,930,934.33	6,632,137,933.33		6,632,137,933.33

(1). 对子公司投资

√适用 □不适用

单位: 元 币种: 人民币

被投资单位	期初余额	本期增加	本期减少	期末余额	本期计提减值准备	减值准备期末余额
江西昌泰高速公路有限责任公司	1,228,596,332.73			1,228,596,332.73		
江西省嘉恒实业有限公司	24,378,500.00	14,250,000.00		38,628,500.00		
上海嘉融投资管理有限公司	1,050,000,000.00			1,050,000,000.00		
江西嘉圆房地产开	699,690,553.90	40,770,000.00		740,460,553.90		

发有限责任公司					
江西方兴科技股份有限公司	18,576,900.00			18,576,900.00	
江西昌铜高速公路有限责任公司	2,595,937,500.00			2,595,937,500.00	
江西嘉浔置业有限公司	8,000,000.00			8,000,000.00	
江西赣粤实业发展有限公司	73,885,017.80			73,885,017.80	
合计	5,699,064,804.43	55,020,000.00		5,754,084,804.43	

注1：经公司2019年第15次总经理办公会会议审议，同意本公司与方兴公司按原持股比例对嘉恒公司增资3,000万元，其中本公司按持股比例增资2,850万元，增资款可分期到位；本期实缴出资1,425万元，截止2021年12月31日，已累计实缴出资2,850万元。

注2：经公司第七届董事会第二十二次会议审议通过，同意本公司与方兴公司、嘉融公司按原持股比例对嘉圆公司增资33,200万元，其中本公司按持股比例增资30,772万元，增资款可分期到位；本期实缴出资4,077万元，截止2021年12月31日，已累计实缴出资30,772万元。

(2). 对联营、合营企业投资

√适用 □不适用

单位：元 币种：人民币

投资单位	期初余额	本期增减变动							期末余额	减值准备期末余额	
		追加投资	减少投资	权益法下确认的投资损益	其他综合收益调整	其他权益变动	宣告发放现金股利或利润	计提减值准备			其他
二、联营企业											
江西核电有限公司	247,321,319.71			4,032,846.79				1,008,065.96		250,346,100.54	
恒邦财产保险股份有限公司	439,674,665.24			200,493.27		-1,230,951.59				438,644,206.92	
江西高速传媒有限公司	47,753,975.36			1,166,806.58		-4,443,812.34				44,476,969.60	
江西畅行高速公路服务区开发经营有限公司	198,323,168.59			3,055,684.25						201,378,852.84	
小计	933,073,128.90			8,455,830.89		-5,674,763.93		1,008,065.96		934,846,129.90	
合计	933,073,128.90			8,455,830.89		-5,674,763.93		1,008,065.96		934,846,129.90	

4、营业收入和营业成本

(1). 营业收入和营业成本情况

√适用 □不适用

单位：元 币种：人民币

项目	本期发生额		上期发生额	
	收入	成本	收入	成本
主营业务	2,629,237,624.12	1,321,064,763.12	1,917,798,668.85	1,290,746,903.36
1、车辆通行服务收入	2,629,237,624.12	1,321,064,763.12	1,917,798,668.85	1,290,746,903.36
其中：昌九高速公路	1,113,304,716.96	444,056,005.59	803,294,664.70	429,449,934.44
昌樟高速公路	681,947,583.45	336,763,695.76	503,396,519.20	295,657,956.28
九景高速公路	563,959,440.00	287,227,713.71	419,952,835.68	312,791,341.40
温厚高速公路	112,196,488.92	115,597,671.63	78,603,269.78	116,442,947.76
彭湖高速公路	157,829,394.79	137,419,676.43	112,551,379.49	136,404,723.48
其他业务	24,756,507.71	40,970,638.00	26,471,356.25	30,631,040.74
1、服务区收入	15,199,045.15	36,091,256.38	18,614,095.54	26,756,635.33
2、租金收入	4,604,291.27	3,020,656.81	4,006,228.34	2,343,641.61
3、路赔收入	950,533.04	334,835.25	1,341,257.47	533,289.00
4、其他收入	4,002,638.25	1,523,889.56	2,509,774.90	997,474.80
合计	2,653,994,131.83	1,362,035,401.12	1,944,270,025.10	1,321,377,944.10

(2). 合同产生的收入的情况

□适用 √不适用

(3). 履约义务的说明

适用 不适用

(4). 分摊至剩余履约义务的说明

适用 不适用

5、投资收益

适用 不适用

单位：元 币种：人民币

项目	本期发生额	上期发生额
成本法核算的长期股权投资收益	264,922,312.23	92,004,000.00
权益法核算的长期股权投资收益	8,455,830.89	8,525,592.95
处置交易性金融资产取得的投资收益	-17,280,054.41	21,074,518.75
其他权益工具投资持有期间的投资收益		10,024,266.60
债权投资持有期间的利息收益	5,280,000.00	
合计	261,378,088.71	131,628,378.30

6、其他

适用 不适用

十八、 补充资料

1、 当期非经常性损益明细表

适用 不适用

单位：元 币种：人民币

项目	金额	说明
非流动资产处置损益	-8,393,363.64	七(73) 七(74) 七(75)
计入当期损益的政府补助(与企业业务密切相关,按照国家统一标准定额或定量享受的政府补助除外)	170,881,405.47	七(67) 七(74)
计入当期损益的对非金融企业收取的资金占用费	-45,049,161.89	七(66)
除同公司正常经营业务相关的有效套期保值业务外,持有交易性金融资产、衍生金融资产、交易性金融负债、衍生金融负债产生的公允价值变动损益,以及处置交易性金融资产、衍生金融资产、交易性金融负债、衍生金融负债和其他债权投资取得的投资收益	-319,819,621.02	七(68) 七(70)
除上述各项之外的其他营业外收入和支出	-2,555,252.21	七(74) 七(75)
减: 所得税影响额	-28,232,829.60	
少数股东权益影响额	-35,405,696.40	
合计	-141,297,467.29	

对公司根据《公开发行证券的公司信息披露解释性公告第1号——非经常性损益》定义界定的非经常性损益项目,以及把《公开发行证券的公司信息披露解释性公告第1号——非经常性损益》中列举的非经常性损益项目界定为经常性损益的项目,应说明原因。

适用 不适用

2、净资产收益率及每股收益

√适用 □不适用

报告期利润	加权平均净资产 收益率 (%)	每股收益	
		基本每股收益	稀释每股收益
归属于公司普通股股东的净利润	5.57	0.38	0.38
扣除非经常性损益后归属于公司普通股股东的净利润	6.45	0.44	0.44

3、境内外会计准则下会计数据差异

□适用 √不适用

4、其他

□适用 √不适用

董事长：王国强

董事会批准报送日期：2022 年 3 月 25 日

修订信息

□适用 √不适用