

银华鑫锐灵活配置混合型证券投资基金
(LOF)
2021 年年度报告

2021 年 12 月 31 日

基金管理人：银华基金管理股份有限公司

基金托管人：中国建设银行股份有限公司

送出日期：2022 年 3 月 29 日

§ 1 重要提示及目录

1.1 重要提示

基金管理人的董事会、董事保证本报告所载资料不存在虚假记载、误导性陈述或重大遗漏，并对其内容的真实性、准确性和完整性承担个别及连带的法律责任。本年度报告已经三分之二以上独立董事签字同意，并由董事长签发。

基金托管人中国建设银行股份有限公司根据本基金合同规定，于 2022 年 3 月 25 日复核了本报告中的财务指标、净值表现、利润分配情况、财务会计报告、投资组合报告等内容，保证复核内容不存在虚假记载、误导性陈述或者重大遗漏。

基金管理人承诺以诚实信用、勤勉尽责的原则管理和运用基金资产，但不保证基金一定盈利。

基金的过往业绩并不代表其未来表现。投资有风险，投资者在作出投资决策前应仔细阅读本基金的招募说明书及其更新。

本报告中财务资料已经审计。

本报告期自 2021 年 1 月 1 日起至 12 月 31 日止。

1.2 目录

§ 1 重要提示及目录	2
1.1 重要提示	2
1.2 目录	3
§ 2 基金简介	5
2.1 基金基本情况	5
2.2 基金产品说明	5
2.3 基金管理人和基金托管人	6
2.4 信息披露方式	6
2.5 其他相关资料	6
§ 3 主要财务指标、基金净值表现及利润分配情况	7
3.1 主要会计数据和财务指标	7
3.2 基金净值表现	9
3.3 过去三年基金的利润分配情况	11
§ 4 管理人报告	12
4.1 基金管理人及基金经理情况	12
4.2 管理人对报告期内本基金运作合规守信情况的说明	15
4.3 管理人对报告期内公平交易情况的专项说明	16
4.4 管理人对报告期内基金的投资策略和业绩表现的说明	16
4.5 管理人对宏观经济、证券市场及行业走势的简要展望	18
4.6 管理人内部有关本基金的监察稽核工作情况	18
4.7 管理人对报告期内基金估值程序等事项的说明	19
4.8 管理人对报告期内基金利润分配情况的说明	19
4.9 报告期内管理人对本基金持有人数或基金资产净值预警情形的说明	19
§ 5 托管人报告	19
5.1 报告期内本基金托管人合规守信情况声明	19
5.2 托管人对报告期内本基金投资运作合规守信、净值计算、利润分配等情况的说明	19
5.3 托管人对本年度报告中财务信息等内容的真实、准确和完整发表意见	20
§ 6 审计报告	20
6.1 审计报告基本信息	20
6.2 审计报告的基本内容	20
§ 7 年度财务报表	22
7.1 资产负债表	22
7.2 利润表	23
7.3 所有者权益（基金净值）变动表	24
7.4 报表附注	26
§ 8 投资组合报告	53

8.1 期末基金资产组合情况	53
8.2 报告期末按行业分类的股票投资组合	54
8.3 期末按公允价值占基金资产净值比例大小排序的所有股票投资明细	54
8.4 报告期内股票投资组合的重大变动	57
8.5 期末按债券品种分类的债券投资组合	64
8.6 期末按公允价值占基金资产净值比例大小排序的前五名债券投资明细	64
8.7 期末按公允价值占基金资产净值比例大小排序的所有资产支持证券投资明细	64
8.8 报告期末按公允价值占基金资产净值比例大小排序的前五名贵金属投资明细	65
8.9 期末按公允价值占基金资产净值比例大小排序的前五名权证投资明细	65
8.10 报告期末本基金投资的股指期货交易情况说明	65
8.11 报告期末本基金投资的国债期货交易情况说明	65
8.12 投资组合报告附注	65
§ 9 基金份额持有人信息	66
9.1 期末基金份额持有人户数及持有人结构	66
9.2 期末上市基金前十名持有人	66
9.3 期末基金管理人的从业人员持有本基金的情况	67
9.4 期末基金管理人的从业人员持有本开放式基金份额总量区间情况	67
§ 10 开放式基金份额变动	67
§ 11 重大事件揭示	68
11.1 基金份额持有人大会决议	68
11.2 基金管理人、基金托管人的专门基金托管部门的重大人事变动	68
11.3 涉及基金管理人、基金财产、基金托管业务的诉讼	68
11.4 基金投资策略的改变	68
11.5 为基金进行审计的会计师事务所情况	68
11.6 管理人、托管人及其高级管理人员受稽查或处罚等情况	68
11.7 基金租用证券公司交易单元的有关情况	68
11.8 其他重大事件	73
§ 12 影响投资者决策的其他重要信息	77
12.1 报告期内单一投资者持有基金份额比例达到或超过 20%的情况	77
12.2 影响投资者决策的其他重要信息	77
§ 13 备查文件目录	77
13.1 备查文件目录	77
13.2 存放地点	78
13.3 查阅方式	78

§ 2 基金简介

2.1 基金基本情况

基金名称	银华鑫锐灵活配置混合型证券投资基金（LOF）	
基金简称	银华鑫锐灵活配置混合（LOF）	
场内简称	银华鑫锐 LOF（扩位证券简称）	
基金主代码	161834	
基金运作方式	上市契约型开放式（LOF）	
基金合同生效日	2016 年 8 月 1 日	
基金管理人	银华基金管理股份有限公司	
基金托管人	中国建设银行股份有限公司	
报告期末基金份 额总额	2,371,741,181.23 份	
基金合同存续期	不定期	
基金份额上市的 证券交易所	深圳证券交易所	
上市日期	2016 年 9 月 23 日	
下属分级基金的基 金简称	银华鑫锐灵活配置混合（LOF）A	银华鑫锐灵活配置混合（LOF）C
下属分级基金的交 易代码	161834	014349
报告期末下属分级 基金的份额总额	2,190,536,049.62 份	181,205,131.61 份

2.2 基金产品说明

投资目标	基于对宏观经济、资本市场的深入分析和理解，在基金合同生效后三年内（含第三年），通过对定向增发项目的深入研究，利用定向增发项目的事件性特征与折价优势，优选能够改善、提升企业基本面与经营状况的定向增发股票进行投资，力争为投资人获取稳健的投资收益。本基金转为上市开放式基金（LOF）后，通过精选具有估值优势和成长优势的公司股票进行投资，力争获取超越业绩比较基准的收益，追求基金资产的长期稳定增值。
投资策略	本基金在基金合同生效后三年内（含第三年），通过对国际和国内宏观经济、行业发展趋势和公司综合竞争力的分析、以及定向增发项

	<p>目优势的深入研究，利用定向增发项目的事件性特征与折价优势，优选能够改善、提升企业基本面与经营状况的定向增发股票进行投资。将定向增发提升企业盈利水平与推动产业升级作为基金投资主线，形成以定向增发为核心的投资策略。本基金转为上市开放式基金（LOF）后，在积极把握宏观经济周期、证券市场变化以及证券市场参与各方行为逻辑的基础上，通过精选具有估值优势和成长优势的公司股票进行投资，力争获取超越业绩比较基准的收益。</p> <p>本基金的投资组合比例为： 基金合同生效后三年内（含第三年），股票资产占基金资产的比例为0%-100%；非公开发行股票资产占非现金基金资产的比例不低于80%；每个交易日日终在扣除股指期货合约需缴纳的交易保证金后，本基金应当保持不低于交易保证金一倍的现金。其中，现金不包括结算备付金、存出保证金、应收申购款等。</p> <p>本基金转为上市开放式基金（LOF）后，股票资产占基金资产的比例为0%-95%；每个交易日日终在扣除股指期货合约需缴纳的交易保证金后，保持不低于基金资产净值5%的现金或者到期日在一年以内的政府债券。其中，现金不包括结算备付金、存出保证金、应收申购款等。</p>
业绩比较基准	沪深 300 指数收益率×50%+中国债券总指数收益率×50%
风险收益特征	本基金是混合型基金，其预期收益和预期风险水平高于债券型基金产品和货币市场基金。

2.3 基金管理人和基金托管人

项目	基金管理人	基金托管人
名称	银华基金管理股份有限公司	中国建设银行股份有限公司
信息披露 负责人	姓名	杨文辉
	联系电话	(010)58163000
	电子邮箱	yhjj@yhfund.com.cn
客户服务电话	4006783333, (010)85186558	021-60637111
传真	(010)58163027	021-60635778
注册地址	广东省深圳市深南大道 6008 号特区报业大厦 19 层	北京市西城区金融大街 25 号
办公地址	北京市东城区东长安街 1 号东方广场 C2 办公楼 15 层	北京市西城区闹市口大街 1 号院 1 号楼
邮政编码	100738	100033
法定代表人	王珠林	田国立

2.4 信息披露方式

本基金选定的信息披露报纸名称	《证券日报》
登载基金年度报告正文的管理人互联网网址	http://www.yhfund.com.cn
基金年度报告备置地点	基金管理人及基金托管人住所

2.5 其他相关资料

项目	名称	办公地址
会计师事务所	安永华明会计师事务所（特殊	北京市东城区东长安街 1 号东方广场安永大楼

	普通合伙)	17层 01-12室
注册登记机构	中国证券登记结算有限责任公司	北京市西城区太平桥大街 17号

§ 3 主要财务指标、基金净值表现及利润分配情况

3.1 主要会计数据和财务指标

金额单位：人民币元

3.1.1 期间数据和指标	2021 年	2021 年 12 月 3 日(基金合同生效日)-2021 年 12 月 31 日	2020 年		2019 年	
	银华鑫锐灵活配置混合（LOF）A	银华鑫锐灵活配置混合（LOF）C	银华鑫锐灵活配置混合（LOF）A	银华鑫锐灵活配置混合（LOF）C	银华鑫锐灵活配置混合（LOF）A	银华鑫锐灵活配置混合（LOF）C
本期已实现收益	263,600,459.73	433,739.91	210,867,490.88	-	-263,766,902.55	-
本期利润	295,862,343.81	2,516,016.01	206,218,398.37	-	104,839,725.42	-
加权平均基金份额本期利润	0.4301	0.0447	0.6530	-	0.0880	-
本期加权平均净值利润率	23.40%	2.29%	56.15%	-	10.84%	-
本期基金份额净值增长	29.07%	1.35%	79.17%	-	14.74%	-

率	2021 年末		2020 年末		2019 年末	
3.1.2 期末数据和指标	2021 年末		2020 年末		2019 年末	
期末可供分配利润	2,006,242,821.62	166,088,182.50	154,589,608.63	-	-112,184,744.96	-
期末可供分配基金份额利润	0.9159	0.9166	0.4710	-	-0.2410	-
期末基金资产净值	4,288,241,531.81	354,862,702.75	508,055,288.07	-	402,122,567.51	-
期末基金份额净值	1.958	1.958	1.548	-	0.864	-
3.1.3 累计期末指标	2021 年末		2020 年末		2019 年末	
基金份额累计净值增长率	99.80%	1.35%	54.80%	-	-13.60%	-

注：1、本期已实现收益指基金本期利息收入、投资收益、其他收入（不含公允价值变动收益）扣除相关费用后的余额，本期利润为本期已实现收益加上本期公允价值变动收益。

2、上述本基金业绩指标不包括持有人交易基金的各项费用，例如：基金的申购、赎回费等，计入费用后实际收益水平要低于所列数字。

3、本基金于 2021 年 12 月 3 日起新增 C 类份额，原有份额全部转换为 A 类份额。

3.2 基金净值表现

3.2.1 基金份额净值增长率及其与同期业绩比较基准收益率的比较

银华鑫锐灵活配置混合（LOF）A

阶段	份额净值增长率①	份额净值增长率标准差②	业绩比较基准收益率③	业绩比较基准收益率标准差④	①—③	②—④
过去三个月	6.50%	0.61%	1.55%	0.39%	4.95%	0.22%
过去六个月	16.16%	0.62%	-0.89%	0.51%	17.05%	0.11%
过去一年	29.07%	0.76%	0.52%	0.59%	28.55%	0.17%
过去三年	165.34%	1.03%	38.79%	0.63%	126.55%	0.40%
过去五年	99.60%	0.90%	38.75%	0.59%	60.85%	0.31%
自基金合同生效起至今	99.80%	0.86%	40.42%	0.58%	59.38%	0.28%

银华鑫锐灵活配置混合（LOF）C

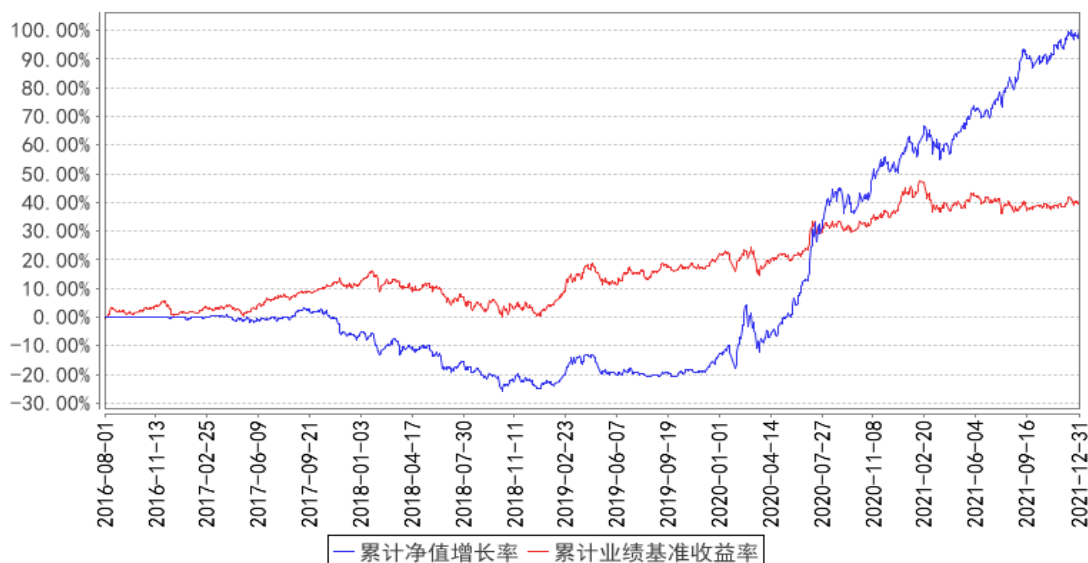
阶段	份额净值增长率①	份额净值增长率标准差②	业绩比较基准收益率③	业绩比较基准收益率标准差④	①—③	②—④
自基金合同生效起至今	1.35%	0.53%	1.29%	0.46%	0.06%	0.07%

注：本基金业绩比较基准为：沪深 300 指数收益率*50%+中国债券总指数收益率*50%

沪深 300 指数是上海证券交易所和深圳共同推出的沪深两市指数，该指数编制合理、透明，有一定的市场覆盖抗操纵性强并且较高知名度和市场影响力。中国债券总指数能够较为全面地反映固定收益市场的状况，具有广泛的市场代表性。综合考虑本基金大类资产的配置情况和指数代表性，本基金选择沪深 300 指数和中国债券总指数的平均加权作为本基金投资业绩比较标准。

3.2.2 自基金合同生效以来基金份额累计净值增长率变动及其与同期业绩比较基准收益率变动的比较

银华鑫锐灵活配置混合（LOF）A 累计净值增长率与同期业绩比较基准收益率的历史走势对比图



银华鑫锐灵活配置混合（LOF）C 累计净值增长率与同期业绩比较基准收益率的历史走势对比图

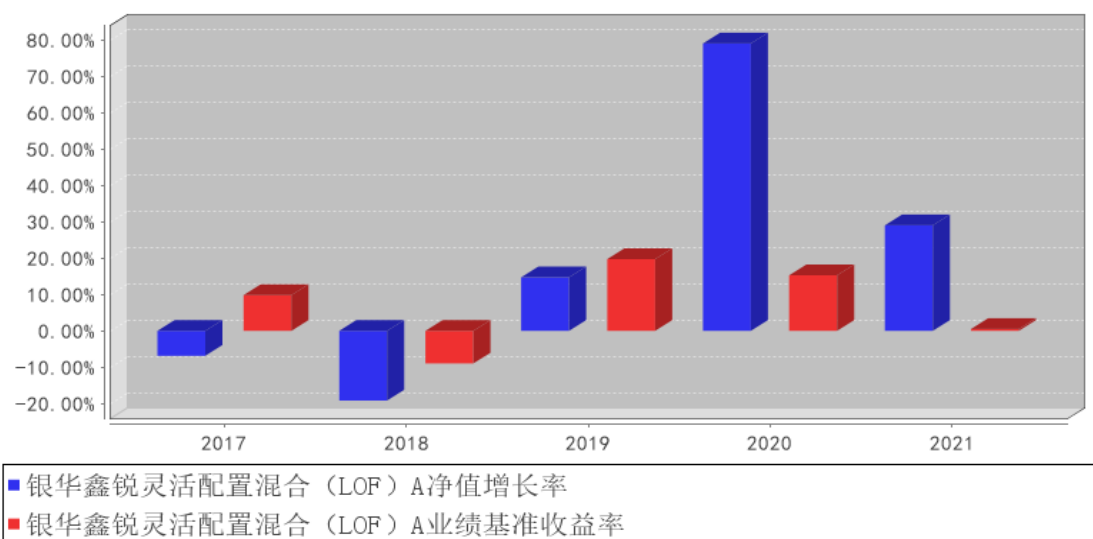


注：基金合同生效后三年内（含第三年），股票资产占基金资产的比例为 0%–100%；非公开发行股票资产占非现金基金资产的比例不低于 80%；每个交易日日终在扣除股指期货合约需缴纳的交易保证金后，本基金应当保持不低于交易保证金一倍的现金

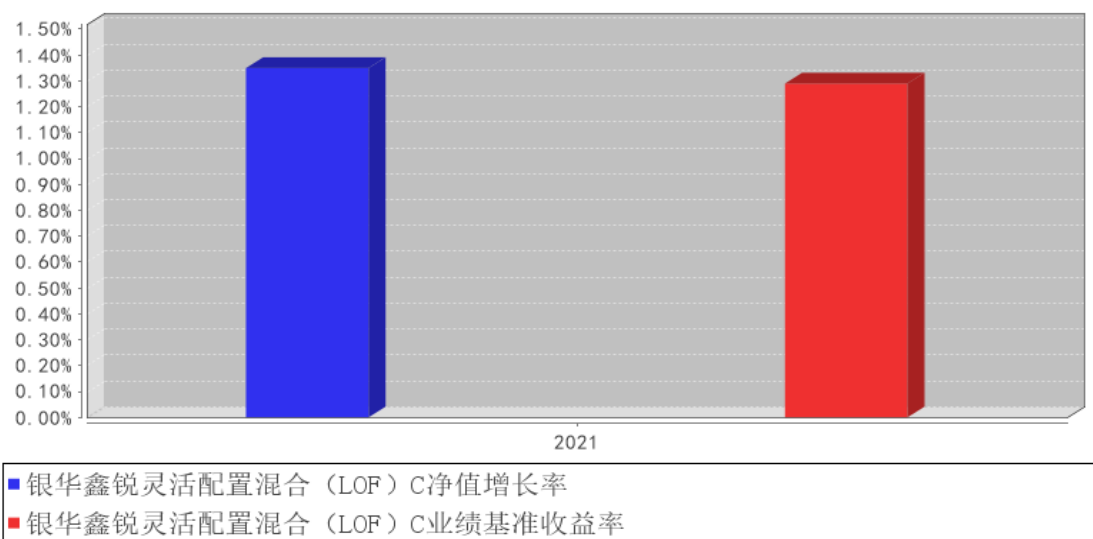
本基金转为上市开放式基金（LOF）后，股票资产占基金资产的比例为 0%–95%；每个交易日日终在扣除股指期货合约需缴纳的交易保证金后，保持不低于基金资产净值 5%的现金或者到期日在一年以内的政府债券。其中，现金不包括结算备付金、存出保证金、应收申购款等。

3.2.3 过去五年基金每年净值增长率及其与同期业绩比较基准收益率的比较

银华鑫锐灵活配置混合（LOF）A基金每年净值增长率与同期业绩比较基准收益率的对比图



银华鑫锐灵活配置混合（LOF）C基金每年净值增长率与同期业绩比较基准收益率的对比图



注：合同生效当年按照实际存续期计算，不按整个自然年度进行折算。

3.3 过去三年基金的利润分配情况

银华鑫锐灵活配置混合（LOF）A

年度	每 10 份基金份额分红数	现金形式发放总额	再投资形式发放总额	年度利润分配合计	备注
2021 年	0.3900	42,793,537.88	16,927,405.28	59,720,943.16	-
2020 年	-	-	-	-	-
2019 年	-	-	-	-	-
合计	0.3900	42,793,537.88	16,927,405.28	59,720,943.16	-

注：本基金于2020年度、2019年度未进行利润分配。

§ 4 管理人报告

4.1 基金管理人及基金经理情况

4.1.1 基金管理人及其管理基金的经验

银华基金管理有限公司成立于 2001 年 5 月 28 日，是经中国证监会批准（证监基金字[2001]7 号文）设立的全国性资产管理公司。公司注册资本为 2.222 亿元人民币，公司的股东及其出资比例分别为：西南证券股份有限公司 44.10%，第一创业证券股份有限公司 26.10%，东北证券股份有限公司 18.90%，山西海鑫实业有限公司 0.90%，珠海银华聚义投资合伙企业（有限合伙）3.57%，珠海银华致信投资合伙企业（有限合伙）3.20%，珠海银华汇玥投资合伙企业（有限合伙）3.22%。公司的主要业务是基金募集、基金销售、资产管理及中国证监会许可的其他业务。公司注册地为广东省深圳市。银华基金管理有限公司的法定名称已于 2016 年 8 月 9 日起变更为“银华基金管理股份有限公司”。

截至 2021 年 12 月 31 日，本基金管理人管理着 159 只证券投资基金，具体包括银华优势企业证券投资基金、银华-道琼斯 88 精选证券投资基金、银华货币市场证券投资基金、银华核心价值优选混合型证券投资基金、银华优质增长混合型证券投资基金、银华富裕主题混合型证券投资基金、银华领先策略混合型证券投资基金、银华全球核心优选证券投资基金、银华内需精选混合型证券投资基金（LOF）、银华增强收益债券型证券投资基金、银华和谐主题灵活配置混合型证券投资基金、银华沪深 300 指数证券投资基金（LOF）、银华深证 100 指数证券投资基金（LOF）、银华成长先锋混合型证券投资基金、银华信用双利债券型证券投资基金、银华抗通胀主题证券投资基金（LOF）、银华中证等权重 90 指数证券投资基金（LOF）、银华永祥灵活配置混合型证券投资基金、银华消费主题混合型证券投资基金、银华中小盘精选混合型证券投资基金、银华纯债信用主题债券型证券投资基金（LOF）、银华永兴纯债债券型发起式证券投资基金（LOF）、银华交易型货币市场基金、银华信用四季红债券型证券投资基金、银华信用季季红债券型证券投资基金、银华恒生中国企业指数证券投资基金（QDII-LOF）、银华多利宝货币市场基金、银华活钱宝货币市场基金、银华安颐中短债双月持有期债券型证券投资基金、银华高端制造业灵活配置混合型证券投资基金、银华惠增利货币市场基金、银华回报灵活配置定期开放混合型发起式证券投资基金、银华泰利灵活配置混合型证券投资基金、银华中国梦 30 股票型证券投资基金、银华聚利灵活配置混合型证券投资基金、银华汇利灵活配置混合型证券投资基金、银华稳利灵活配置混合型证券投资基金、银华战略新兴灵活配置定期开放混合型发起式证券投资基金、银华互联网主题灵活配置混合型证

券投资基金、银华添益定期开放债券型证券投资基金、银华远景债券型证券投资基金、银华大数据灵活配置定期开放混合型发起式证券投资基金、银华多元视野灵活配置混合型证券投资基金、银华惠添益货币市场基金、银华鑫锐灵活配置混合型证券投资基金（LOF）、银华通利灵活配置混合型证券投资基金、银华沪港深增长股票型证券投资基金、银华鑫盛灵活配置混合型证券投资基金（LOF）、银华添泽定期开放债券型证券投资基金、银华体育文化灵活配置混合型证券投资基金、银华盛世精选灵活配置混合型发起式证券投资基金、银华添润定期开放债券型证券投资基金、银华万物互联灵活配置混合型证券投资基金、银华明择多策略定期开放混合型证券投资基金、银华信息科技量化优选股票型发起式证券投资基金、银华新能源新材料量化优选股票型发起式证券投资基金、银华农业产业股票型发起式证券投资基金、银华智荟内在价值灵活配置混合型发起式证券投资基金、银华中证全指医药卫生指数增强型发起式证券投资基金、银华食品饮料量化优选股票型发起式证券投资基金、银华医疗健康量化优选股票型发起式证券投资基金、银华估值优势混合型证券投资基金、银华多元动力灵活配置混合型证券投资基金、银华稳健增利灵活配置混合型发起式证券投资基金、银华瑞泰灵活配置混合型证券投资基金、银华岁丰定期开放债券型发起式证券投资基金、银华心诚灵活配置混合型证券投资基金、银华积极成长混合型证券投资基金、银华瑞和灵活配置混合型证券投资基金、银华混改红利灵活配置混合型发起式证券投资基金、银华华茂定期开放债券型证券投资基金、银华心怡灵活配置混合型证券投资基金、银华可转债债券型证券投资基金、银华中短期政策性金融债定期开放债券型证券投资基金、银华中证央企结构调整交易型开放式指数证券投资基金、银华中证央企结构调整交易型开放式指数证券投资基金联接基金、银华行业轮动混合型证券投资基金、银华信用精选一年定期开放债券型发起式证券投资基金、银华安丰中短期政策性金融债债券型证券投资基金、银华安盈短债债券型证券投资基金、银华裕利混合型发起式证券投资基金、银华尊和养老目标日期 2035 三年持有期混合型基金中基金（FOF）、银华盛利混合型发起式证券投资基金、银华安鑫短债债券型证券投资基金、银华远见混合型发起式证券投资基金、银华 MSCI 中国 A 股交易型开放式指数证券投资基金、银华美元债精选债券型证券投资基金（QDII）、银华 MSCI 中国 A 股交易型开放式指数证券投资基金发起式联接基金、银华深证 100 交易型开放式指数证券投资基金、银华积极精选混合型证券投资基金、银华科创主题 3 年封闭运作灵活配置混合型证券投资基金、银华兴盛股票型证券投资基金、银华尊尚稳健养老目标一年持有期混合型发起式基金中基金、银华尊和养老目标日期 2030 三年持有期混合型发起式基金中基金（FOF）、银华尊和养老目标日期 2040 三年持有期混合型发起式基金中基金（FOF）、银华丰华三个月定期开放债券型发起式证券投资基金、银华稳晟 39 个月定期开放债券型证券投资基金、银华中证研发创新 100 交易型开放式指数证券投资基金、银华巨潮小盘价值交易

型开放式指数证券投资基金、银华大盘精选两年定期开放混合型证券投资基金、银华中债 1-3 年
国开行债券指数证券投资基金、银华科技创新混合型证券投资基金、银华中证 5G 通信主题交易型
开放式指数证券投资基金、银华信用精选 18 个月定期开放债券型证券投资基金、银华永盛债券型
证券投资基金、银华汇盈一年持有期混合型证券投资基金、银华中证创新药产业交易型开放式指
数证券投资基金、银华长丰混合型发起式证券投资基金、银华港股通精选股票型发起式证券投资
基金、银华丰享一年持有期混合型证券投资基金、银华沪深股通精选混合型证券投资基金、银华
中债 1-3 年农发行债券指数证券投资基金、银华中证 5G 通信主题交易型开放式指数证券投资基
联接基金、银华同力精选混合型证券投资基金、银华富利精选混合型证券投资基金、银华创业板
两年定期开放混合型证券投资基金、银华汇益一年持有期混合型证券投资基金、银华多元机遇混
合型证券投资基金、银华工银南方东英标普中国新经济行业交易型开放式指数证券投资基金
（QDII）、银华品质消费股票型证券投资基金、银华招利一年持有期混合型证券投资基金、银华信
用精选 15 个月定期开放债券型证券投资基金、银华乐享混合型证券投资基金、银华中证农业主题
交易型开放式指数证券投资基金、银华心佳两年持有期混合型证券投资基金、银华中证光伏产业
交易型开放式指数证券投资基金、银华远兴一年持有期债券型证券投资基金、银华巨潮小盘价值
交易型开放式指数证券投资基金发起式联接基金、银华中证沪港深 500 交易型开放式指数证
券投资基金、银华稳健增长一年持有期混合型证券投资基金、银华中证影视主题交易型开放式指
数证券投资基金、银华心享一年持有期混合型证券投资基金、银华中证全指证券公司交易型开放
式指数证券投资基金、银华中证有色金属交易型开放式指数证券投资基金、银华瑞祥一年持有
期混合型证券投资基金、银华中证基建交易型开放式指数证券投资基金、银华阿尔法混合型证
券投资基金、银华富饶精选三年持有期混合型证券投资基金、银华中证港股通消费主题交易型
开放式指数证券投资基金、银华信用精选两年定期开放债券型证券投资基金、银华长荣混合
型证券投资基金、银华中证科创创业 50 交易型开放式指数证券投资基金、银华多元回报一
年持有期混合型证券投资基金、银华鑫利一年持有期混合型证券投资基金、银华中证虚拟
现实主题交易型开放式指数证券投资基金、银华安盛混合型证券投资基金、银华富久食
品饮料精选混合型证券投资基金（LOF）、银华华智三个月持有期混合型基金中基金（FOF）、
银华中证机器人交易型开放式指数证券投资基金、银华智能建造股票型发起式证券投资基
金、银华中证细分食品饮料产业主题交易型开放式指数证券投资基金、银华季季盈 3 个月
滚动持有债券型证券投资基金、银华华证 ESG 领先指数证券投资基金、银华顺益一年
定期开放债券型证券投资基金、银华永丰债券型证券投资基金、银华中证细分化工产业
主题交易型开放式指数证券投资基金、银华集成电路混合型证券投资基金、银华中证内
地低碳经济主题交易型开放式指数证券投资基金、银华中证创新药产业交易型开放式指

证券投资基金发起式联接基金。同时，本基金管理人管理着多个全国社保基金、企业年金和特定客户资产管理投资组合。

4.1.2 基金经理（或基金经理小组）及基金经理助理简介

姓名	职务	任本基金的基金经理（助理）期限		证券从业年限	说明
		任职日期	离任日期		
王海峰先生	本基金的基金经理	2019年7月19日	-	13.5年	硕士学位。2008年7月加盟银华基金管理有限公司，历任助理研究员、行业研究员、研究主管、投资经理助理等职务。自2016年3月4日至2020年1月14日担任银华生态环保主题灵活配置混合型证券投资基金基金经理，自2018年6月29日至2019年12月30日兼任银华国企改革混合型发起式证券投资基金基金经理，自2018年10月10日至2018年10月14日兼任银华鑫盛定增灵活配置混合型证券投资基金基金经理，自2018年10月15日起兼任银华鑫盛灵活配置混合型证券投资基金（LOF）基金经理，自2019年7月19日至2019年7月31日兼任银华鑫锐定增灵活配置混合型证券投资基金基金经理，自2019年8月1日起兼任银华鑫锐灵活配置混合型证券投资基金（LOF）基金经理，自2021年7月23日起兼任银华鑫利一年持有期混合型证券投资基金基金经理。具有从业资格。国籍：中国。

注：1、此处的任职日期和离任日期均指基金合同生效日或公司作出决定之日。

2、证券从业的含义遵从行业协会《证券业从业人员资格管理办法》的相关规定。

3、自2022年1月14日起刘洋先生开始担任本基金基金经理助理。

4.2 管理人对报告期内本基金运作合规守信情况的说明

本基金管理人在本报告期内严格遵守《中华人民共和国证券法》、《中华人民共和国证券投资基金法》、《公开募集证券投资基金运作管理办法》、《公开募集证券投资基金销售机构监督管理办法》、《公开募集证券投资基金信息披露管理办法》及其各项实施准则、《银华鑫锐灵活配置混合型证券投资基金（LOF）基金合同》和其他有关法律法规的规定，本着诚实信用、勤勉尽责的原则管理和运用基金资产，在严格控制风险的基础上，为基金份额持有人谋求最大利益，无损害基金份额持有人利益的行为。本基金无违法、违规行为。本基金投资组合符合有关法规及基金合同的约定。

4.3 管理人对报告期内公平交易情况的专项说明

4.3.1 公平交易制度和控制方法

本基金管理人根据《证券投资基金管理公司公平交易制度指导意见》和有关法律法规的规定，针对股票、债券的一级市场申购和二级市场交易等投资管理活动，以及授权、研究分析、投资决策、交易执行、业绩评估等投资管理活动相关的各个环节，建立了股票、债券、基金等证券池管理制度和细则，投资管理制度和细则，集中交易管理办法，公平交易操作指引，异常交易管理制度等公平交易相关的公司制度或流程指引。通过加强投资决策、交易执行的内部控制，完善对投资交易行为的日常监控和事后分析评估，以及履行相关的报告和信息披露义务，切实防范投资管理业务中的不公平交易和利益输送行为，保护投资者合法权益。

4.3.2 公平交易制度的执行情况

本报告期内，本基金管理人严格执行《证券投资基金管理公司公平交易制度指导意见》，完善相应制度及流程，通过系统和人工等各种方式在各业务环节严格控制交易公平执行，公平对待旗下管理的所有基金和投资组合。本基金管理人对旗下所有投资组合过去四个季度不同时间窗内（1日内、3日内及5日内）同向交易的交易价差从T检验（置信度为95%）和溢价率占优频率等方面进行了专项分析，未发现违反公平交易制度的异常情况。

4.3.3 异常交易行为的专项说明

本报告期内，本基金未发现存在可能导致不公平交易和利益输送的异常交易行为。

本报告期内，本基金管理人所有投资组合参与的交易所公开竞价同日反向交易成交较少的单边交易量超过该证券当日成交量的5%的情况有3次，原因是量化投资组合和指数型投资组合投资策略需要，未导致不公平交易和利益输送。

4.4 管理人对报告期内基金的投资策略和业绩表现的说明

4.4.1 报告期内基金投资策略和运作分析

报告期内，表征经济增长的GDP同比增速因为基数和经济动能弱化的双重原因，呈现出前高后低的走势，结构上看，进出口相对坚挺，消费和投资双弱。工业增加值同比增速从年初开始不断下行，直至四季度才略有好转。固定资产投资完成额增速也呈现前高后低、持续下行的态势，其中基建投资全年几乎无增长。社会消费品零售总额的增速也是持续下行。价格层面，PPI超预期上涨，10月份达到了惊人的13.5%，年末略有回落；CPI总体不高，但是全年来看也是震荡上行的态势，其中非食品端上升明显。由于经济持续下行，融资需求也较差，再加上信用风险持续爆发，社会融资总额同比增速也是逐月下行，在年末政策的推动下四季度略有企稳。利率方面，总体平稳，即便在海外尤其是美国缩表和利率抬升的情况下，国内利率较为平稳，甚至略有下降。

总体来看，2021 年中国经济处于冲高回落阶段，年末政策方面开始转变态度，稳增长在中央经济工作会议之后，逐步成为市场主要的关注点。从国内资本市场表现来看，整体市场处于窄幅波动阶段。从上证综指的角度去看，高低点相差不足 420 点（不足 13%的振幅），是历年来非常小的一年。但是内部结构性阶段性的变化特别剧烈。茅指数相关标的的信仰在 2021 年的春节前达到了高点，很多茅指数个股估值达到了历史的极值水平。估值高叠加交易拥挤，海外利率的急速提升成为了压倒骆驼的最后一根稻草，春节之后开始踩踏式的下跌，茅指数下跌幅度和速度都非常大，后期仅少数几个优质个股反弹会前期高点。年中成长股成为市场表演的主角，三大热门赛道（半导体，电动车和光伏风电）成为市场追捧的方向。成长投资在后期又急速的变成了趋势投资，造成了阶段性的泡沫化，估值高叠加交易拥挤出现在了三大热门成长赛道中。9 月份的快速下跌以及 12 月中旬以来的快速下跌，是市场给狂热投资者抛洒的冷水。在三大成长赛道表演的同期，因价格超预期的急速变动带来的上游周期品也出现了暴涨暴跌的行情。四季度在稳增长的预期下，低估值的部分传统行业逐步开启了一波价值发现的行情。所以 2021 年年初、年中、年末三个时间阶段呈现出了三种不同的行情特征。但是这个三个阶段共同反映了一个问题，就是股价会围绕价值做周期性波动，价值回归是资本市场不变的主题。被深度低估的标的终究会有价值回归的行情，再好的行业和再优秀的公司股价也不可能涨到天上去。当然周期不是否定成长，长期的成长是不断推高企业价值的中枢，是让股价围绕着新的高度而周期波动。但是需要清楚的认知到，绝大部分情况下企业的价值不会在 1-2 年内发生数倍的变化，但是股价是有可能的。所以哪些是周期，哪些是成长是我们需要分清的。

本报告期，我们依旧坚持收益和风险并重的标准，追求风险调整后的收益。在诸多风格板块中，我们在低估或者合理的阶段，买入持有合适的标的。依据我们对于企业中周期内在价值的衡量，在部分标的进入阶段性高估阶段进行获利了结。清醒认知到价值回归和泡沫行情的区别，不冒较大的风险赚取最后一分钱。在 2021 年，我们抵御了诸多板块在泡沫期对我们产生的诱惑。虽然没有享受到板块泡沫快速推升净值所带来的喜悦，没有站在最高点上获得一览众山小的感觉，但是我们也避免了过山车般的刺激。最终用相对较低的回撤和相对较好的收益率回馈给我们的持有人。

4.4.2 报告期内基金的业绩表现

截至本报告期末银华鑫锐灵活配置混合（LOF）A 基金份额净值为 1.958 元，本报告期基金份额净值增长率为 29.07%，业绩比较基准收益率为 0.52%；截至本报告期末银华鑫锐灵活配置混合（LOF）C 基金份额净值为 1.958 元，本报告期基金份额净值增长率为 1.35%，业绩比较基准收益率为 1.29%。

4.5 管理人对宏观经济、证券市场及行业走势的简要展望

展望 2022 年，经济形势较为复杂。经济在前半段可能会延续 2021 的下行态势，随着稳增长政策力度的持续增加，经济企稳是可以预见的。但是经济运行的路径却存在一定的不确定性，这同样会影响市场表现的节奏。全球性的通胀压力是近十几年来最大的一次，虽然根据诸多经济学家的预判，只是暂时的，但是其变化值得我们密切关注。因通胀压力导致海外主流经济体的缩表加息，对于全球资本市场的风险偏好都会构成一定的压力，这同样值得我们关注。从股债性价比的角度来看，目前国内资产市场的风险收益比处于历史中值水平，但是结构性高估和结构性低估是并存的。2022 年国内资本市场整体低波动和部分基金产品高波动并存的情形大概率会同 2021 年一样。我们认为在 2022 年，我们既可以看到稳增长带来的传统低估值品种的估值修复行情，也能看到 CPI 上行周期带来的泛消费品的投资机会，还能看到估值泡沫消化（通过业绩增长或者股价下跌）后的成长再出发行情。

在 2022 年里，我们将一如既往的保持本产品的投资风格，相对均衡，适度偏离，重视风险，追求收益。正如我们上文分析的一样，2022 年在很多领域都蕴藏着较多的投资机会，我们将根据市场运行的规律，深入研究企业的内在价值，寻找到具备一定安全边际的投资标的，赚取市场价值发现的收益。希望能够提升持有人持有体验，将基金净值的增长有效的转换成基民资产的增值。

4.6 管理人内部有关本基金的监察稽核工作情况

本报告期内，本基金管理人进一步健全了监察稽核机制，根据不同基金的特点与公司业务发展情况，及时界定新的合规风险点，并在年初制定监察稽核工作计划及重点，以专项检查或抽查的形式对本基金的投资、研究、交易、基金会计、注册登记、营销、宣传推介等重要业务环节进行检查。

本基金管理人始终坚持以法律法规及公司制度为基础，不断查缺补漏，确保本基金的安全、合规运作，在投资研究交易环节，主要包括对研究报告合规性、股票库建立及完善情况、基金投资比例的日常监控情况、关联交易的日常维护情况以及公平交易执行情况的合规检查；在营销与销售方面，本基金管理人定期对本基金宣传推介材料的合规性和费率优惠业务等进行检查；在基金的运作保障方面，本基金管理人通过加强对注册登记业务、基金会计业务、基金清算业务以及基金估值等业务的检查来确保本基金财务数据的准确性。上述检查中发现问题的会通过口头改进建议、跟踪检查报告或监察提示函的形式，及时将潜在风险通报部门总监、分管领导、督察长及公司总经理，督促改进并跟踪改进效果。

与此同时，本基金管理人严格按照信息披露管理办法的规定，认真做好本基金的信息披露工作，确保信息披露的真实、完整、准确、及时。

4.7 管理人对报告期内基金估值程序等事项的说明

报告期内，本基金管理人严格遵守《企业会计准则》、《证券投资基金会计核算业务指引》以及中国证监会相关规定和基金合同的约定，日常估值由基金管理人同基金托管人一同进行，基金份额净值由基金管理人完成估值后，经基金托管人复核无误后由基金管理人对外公布。月末、年中和年末估值复核与基金会计账目的核对同时进行。

本基金管理人设立估值委员会（委员包括估值业务分管领导以及投资部、研究部、监察稽核部、运作保障部等部门负责人及相关业务骨干），负责研究、指导基金估值业务。估值委员会委员和负责基金日常估值业务的基金会计均具有专业胜任能力和相关工作经验。基金经理不介入基金日常估值业务；估值委员会决议之前会与涉及基金的基金经理进行充分沟通。运作保障部负责执行估值委员会制定的估值政策及决议。

参与估值流程各方之间不存在任何重大利益冲突；本基金管理人未签约与估值相关的任何定价服务。

4.8 管理人对报告期内基金利润分配情况的说明

本基金管理人于 2021 年 11 月 25 日发布公告，向截至 2021 年 11 月 29 日在本基金注册登记机构登记在册的本基金全体基金份额持有人发放红利，每 10 份基金份额派发红利 0.3900 元，实际分配金额为人民币 59,720,943.16 元。

4.9 报告期内管理人对本基金持有人数或基金资产净值预警情形的说明

报告期内，本基金不存在连续二十个工作日基金份额持有人数量不满二百人或者基金资产净值低于五千万元的情形。

§ 5 托管人报告

5.1 报告期内本基金托管人遵规守信情况声明

本报告期，中国建设银行股份有限公司在本基金的托管过程中，严格遵守了《证券投资基金法》、基金合同、托管协议和其他有关规定，不存在损害基金份额持有人利益的行为，完全尽职尽责地履行了基金托管人应尽的义务。

5.2 托管人对报告期内本基金投资运作遵规守信、净值计算、利润分配等情况的说明

本报告期，本托管人按照国家有关规定、基金合同、托管协议和其他有关规定，对本基金的基金资产净值计算、基金费用开支等方面进行了认真的复核，对本基金的投资运作方面进行了监督，未发现基金管理人有关损害基金份额持有人利益的行为。

报告期内，本基金 A 类份额利润分配金额为 59,720,943.15 元，本基金 C 类份额利润分配金额为 0 元。

5.3 托管人对本年度报告中财务信息等内容的真实、准确和完整发表意见

本托管人复核审查了本报告中的财务指标、净值表现、利润分配情况、财务会计报告、投资组合报告等内容，保证复核内容不存在虚假记载、误导性陈述或者重大遗漏。

§ 6 审计报告

6.1 审计报告基本信息

财务报表是否经过审计	是
审计意见类型	标准无保留意见
审计报告编号	安永华明（2022）审字第 61329181_A44 号

6.2 审计报告的基本内容

审计报告标题	审计报告
审计报告收件人	银华鑫锐灵活配置混合型证券投资基金（LOF）全体基金份额持有人：
审计意见	<p>我们审计了银华鑫锐灵活配置混合型证券投资基金（LOF）的财务报表，包括 2021 年 12 月 31 日的资产负债表，2021 年度的利润表、所有者权益（基金净值）变动表以及相关财务报表附注。</p> <p>我们认为，后附的银华鑫锐灵活配置混合型证券投资基金（LOF）的财务报表在所有重大方面按照企业会计准则的规定编制，公允反映了银华鑫锐灵活配置混合型证券投资基金（LOF）2021 年 12 月 31 日的财务状况以及 2021 年度的经营成果和净值变动情况。</p>
形成审计意见的基础	<p>我们按照中国注册会计师审计准则的规定执行了审计工作。审计报告的“注册会计师对财务报表审计的责任”部分进一步阐述了我们在这些准则下的责任。按照中国注册会计师职业道德守则，我们独立于银华鑫锐灵活配置混合型证券投资基金（LOF），并履行了职业道德方面的其他责任。我们相信，我们获取的审计证据是充分、适当的，为发表审计意见提供了基础。</p>
强调事项	无。
其他事项	无。
其他信息	<p>银华鑫锐灵活配置混合型证券投资基金（LOF）管理层对其他信息负责。其他信息包括年度报告中涵盖的信息，但不包括财务报表和我们的审计报告。</p> <p>我们对财务报表发表的审计意见不涵盖其他信息，我们也不对其他信息发表任何形式的鉴证结论。</p> <p>结合我们对财务报表的审计，我们的责任是阅读其他信息，在此过程中，考虑其他信息是否与财务报表或我们在审计过程中了解到的情况存在重大不一致或者似乎存在重大错报。基于我们已执行的工作，如果我们确定其他信息存在重大错报，我们应当报告该事实。在这方面，我们无任何事项需要报告。</p>

<p>管理层和治理层对财务报表的责任</p>	<p>管理层负责按照企业会计准则的规定编制财务报表，使其实现公允反映，并设计、执行和维护必要的内部控制，以使财务报表不存在由于舞弊或错误导致的重大错报。</p> <p>在编制财务报表时，管理层负责评估银华鑫锐灵活配置混合型证券投资基金（LOF）的持续经营能力，披露与持续经营相关的事项（如适用），并运用持续经营假设，除非计划进行清算、终止运营或别无其他现实的选择。</p> <p>治理层负责监督银华鑫锐灵活配置混合型证券投资基金（LOF）的财务报告过程。</p>	
<p>注册会计师对财务报表审计的责任</p>	<p>我们的目标是对财务报表整体是否不存在由于舞弊或错误导致的重大错报获取合理保证，并出具包含审计意见的审计报告。合理保证是高水平的保证，但并不能保证按照审计准则执行的审计在某一重大错报存在时总能发现。错报可能由于舞弊或错误导致，如果合理预期错报单独或汇总起来可能影响财务报表使用者依据财务报表作出的经济决策，则通常认为错报是重大的。</p> <p>在按照审计准则执行审计工作的过程中，我们运用职业判断，并保持职业怀疑。同时，我们也执行以下工作：</p> <p>（1）识别和评估由于舞弊或错误导致的财务报表重大错报风险，设计和实施审计程序以应对这些风险，并获取充分、适当的审计证据，作为发表审计意见的基础。由于舞弊可能涉及串通、伪造、故意遗漏、虚假陈述或凌驾于内部控制之上，未能发现由于舞弊导致的重大错报的风险高于未能发现由于错误导致的重大错报的风险。</p> <p>（2）了解与审计相关的内部控制，以设计恰当的审计程序，但目的并非对内部控制的有效性发表意见。</p> <p>（3）评价管理层选用会计政策的恰当性和作出会计估计及相关披露的合理性。</p> <p>（4）对管理层使用持续经营假设的恰当性得出结论。同时，根据获取的审计证据，就可能导致对银华鑫锐灵活配置混合型证券投资基金（LOF）持续经营能力产生重大疑虑的事项或情况是否存在重大不确定性得出结论。如果我们得出结论认为存在重大不确定性，审计准则要求我们在审计报告中提请报表使用者注意财务报表中的相关披露；如果披露不充分，我们应当发表非无保留意见。我们的结论基于截至审计报告日可获得的信息。然而，未来的事项或情况可能导致银华鑫锐灵活配置混合型证券投资基金（LOF）不能持续经营。</p> <p>（5）评价财务报表的总体列报（包括披露）、结构和内容，并评价财务报表是否公允反映相关交易和事项。</p> <p>我们与治理层就计划的审计范围、时间安排和重大审计发现等事项进行沟通，包括沟通我们在审计中识别出的值得关注的内部控制缺陷。</p>	
<p>会计师事务所的名称</p>	<p>安永华明会计师事务所（特殊普通合伙）</p>	
<p>注册会计师的姓名</p>	<p>王珊珊</p>	<p>贺耀</p>
<p>会计师事务所的地址</p>	<p>中国 北京</p>	

审计报告日期	2022 年 3 月 25 日
--------	-----------------

§ 7 年度财务报表

7.1 资产负债表

会计主体：银华鑫锐灵活配置混合型证券投资基金（LOF）

报告截止日：2021 年 12 月 31 日

单位：人民币元

资产	附注号	本期末 2021 年 12 月 31 日	上年度末 2020 年 12 月 31 日
资产：			
银行存款	7.4.7.1	223,782,456.44	116,870,287.83
结算备付金		8,541,234.05	1,210,876.13
存出保证金		670,566.15	280,543.54
交易性金融资产	7.4.7.2	3,776,940,319.15	412,651,195.90
其中：股票投资		3,667,752,266.15	407,539,642.70
基金投资		-	-
债券投资		109,188,053.00	5,111,553.20
资产支持证券投资		-	-
贵金属投资		-	-
衍生金融资产	7.4.7.3	-	-
买入返售金融资产	7.4.7.4	-	-
应收证券清算款		629,945,036.49	-
应收利息	7.4.7.5	780,702.63	16,466.75
应收股利		-	-
应收申购款		27,651,464.85	75,127.94
递延所得税资产		-	-
其他资产	7.4.7.6	-	-
资产总计		4,668,311,779.76	531,104,498.09
负债和所有者权益	附注号	本期末 2021 年 12 月 31 日	上年度末 2020 年 12 月 31 日
负债：			
短期借款		-	-
交易性金融负债		-	-
衍生金融负债	7.4.7.3	-	-
卖出回购金融资产款		-	-
应付证券清算款		14,310,130.57	19,728,045.18
应付赎回款		1,329,745.30	1,564,767.62
应付管理人报酬		4,596,909.69	558,875.83
应付托管费		766,151.61	93,145.97
应付销售服务费		47,181.95	-
应付交易费用	7.4.7.7	3,912,579.63	890,677.52
应交税费		-	78.19

应付利息		-	-
应付利润		-	-
递延所得税负债		-	-
其他负债	7.4.7.8	244,846.45	213,619.71
负债合计		25,207,545.20	23,049,210.02
所有者权益：			
实收基金	7.4.7.9	2,371,741,181.23	328,233,812.06
未分配利润	7.4.7.10	2,271,363,053.33	179,821,476.01
所有者权益合计		4,643,104,234.56	508,055,288.07
负债和所有者权益总计		4,668,311,779.76	531,104,498.09

注：报告截止日2021年12月31日，银华鑫锐灵活配置混合（LOF）A份额净值人民币1.958元，银华鑫锐灵活配置混合（LOF）C份额净值人民币1.958元；基金份额总额2,371,741,181.23份，其中银华鑫锐灵活配置混合（LOF）A份额总额2,190,536,049.62份，银华鑫锐灵活配置混合（LOF）C份额总额181,205,131.61份。

7.2 利润表

会计主体：银华鑫锐灵活配置混合型证券投资基金（LOF）

本报告期：2021年1月1日至2021年12月31日

单位：人民币元

项目	附注号	本期	上年度可比期间
		2021年1月1日至2021年12月31日	2020年1月1日至2020年12月31日
一、收入		333,085,443.16	218,812,708.37
1. 利息收入		2,495,046.68	395,074.36
其中：存款利息收入	7.4.7.11	1,157,898.94	383,517.76
债券利息收入		933,551.97	11,556.60
资产支持证券利息收入		-	-
买入返售金融资产收入		403,595.77	-
证券出借利息收入		-	-
其他利息收入		-	-
2. 投资收益（损失以“-”填列）		295,741,147.26	222,866,656.05
其中：股票投资收益	7.4.7.12	283,004,222.73	216,053,405.57
基金投资收益	-	-	-
债券投资收益	7.4.7.13	-312,508.18	2,040,645.09
资产支持证券投资收益	7.4.7.13.3	-	-
贵金属投资收益	7.4.7.14	-	-
衍生工具收益	7.4.7.15	-	-

股利收益	7.4.7.16	13,049,432.71	4,772,605.39
3. 公允价值变动收益（损失以“-”号填列）	7.4.7.17	34,344,160.18	-4,649,092.51
4. 汇兑收益（损失以“-”号填列）		-	-
5. 其他收入（损失以“-”号填列）	7.4.7.18	505,089.04	200,070.47
减：二、费用		34,707,083.34	12,594,310.00
1. 管理人报酬	7.4.10.2.1	18,773,209.85	5,492,330.90
2. 托管费	7.4.10.2.2	3,128,868.39	915,388.52
3. 销售服务费	7.4.10.2.3	47,181.95	-
4. 交易费用	7.4.7.19	12,411,909.87	5,866,937.90
5. 利息支出		-	-
其中：卖出回购金融资产支出		-	-
6. 税金及附加		11.99	41.61
7. 其他费用	7.4.7.20	345,901.29	319,611.07
三、利润总额（亏损总额以“-”号填列）		298,378,359.82	206,218,398.37
减：所得税费用		-	-
四、净利润（净亏损以“-”号填列）		298,378,359.82	206,218,398.37

7.3 所有者权益（基金净值）变动表

会计主体：银华鑫锐灵活配置混合型证券投资基金（LOF）

本报告期：2021 年 1 月 1 日至 2021 年 12 月 31 日

单位：人民币元

项目	本期 2021 年 1 月 1 日至 2021 年 12 月 31 日		
	实收基金	未分配利润	所有者权益合计
一、期初所有者权益（基金净值）	328,233,812.06	179,821,476.01	508,055,288.07
二、本期经营活动产生的基金净值变动数（本期利润）	-	298,378,359.82	298,378,359.82
三、本期基金份额交易产生的基金净值变动数（净值减少以“-”号填列）	2,043,507,369.17	1,852,884,160.66	3,896,391,529.83
其中：1. 基金申购款	2,288,364,370.98	2,052,716,262.12	4,341,080,633.10

2. 基金赎回款	-244,857,001.81	-199,832,101.46	-444,689,103.27
四、本期向基金份额持有人分配利润产生的基金净值变动（净值减少以“-”号填列）	-	-59,720,943.16	-59,720,943.16
五、期末所有者权益（基金净值）	2,371,741,181.23	2,271,363,053.33	4,643,104,234.56
项目	上年度可比期间 2020年1月1日至2020年12月31日		
	实收基金	未分配利润	所有者权益合计
一、期初所有者权益（基金净值）	465,430,772.84	-63,308,205.33	402,122,567.51
二、本期经营活动产生的基金净值变动数（本期利润）	-	206,218,398.37	206,218,398.37
三、本期基金份额交易产生的基金净值变动数（净值减少以“-”号填列）	-137,196,960.78	36,911,282.97	-100,285,677.81
其中：1. 基金申购款	207,024,062.56	77,380,678.75	284,404,741.31
2. 基金赎回款	-344,221,023.34	-40,469,395.78	-384,690,419.12
四、本期向基金份额持有人分配利润产生的基金净值变动（净值减少以“-”号填列）	-	-	-
五、期末所有者权益（基金净值）	328,233,812.06	179,821,476.01	508,055,288.07

报表附注为财务报表的组成部分。

本报告 7.1 至 7.4 财务报表由下列负责人签署：

王立新

凌宇翔

伍军辉

基金管理人负责人

主管会计工作负责人

会计机构负责人

7.4 报表附注

7.4.1 基金基本情况

银华鑫锐灵活配置混合型证券投资基金（LOF）（以下简称“本基金”）（原名银华鑫锐定增灵活配置混合型证券投资基金），系经中国证券监督管理委员会（以下简称“中国证监会”）证监许可[2016]979号《关于准予银华鑫锐定增灵活配置混合型证券投资基金注册的批复》的注册，由银华基金管理股份有限公司于2016年6月27日至2016年7月22日向社会公开募集，基金合同于2016年8月1日生效，首次设立募集规模为1,622,371,621.44份基金份额。本基金为契约型，在基金合同生效后三年内（含第三年）以参与投资定向增发股票为主要投资目标，基金份额不开放申购、赎回业务，但可上市交易。基金合同生效后第三个年度对日起，本基金转为上市开放式基金（LOF），并更名为银华鑫锐灵活配置混合型证券投资基金（LOF），接受场内、场外申购与赎回等业务，并继续上市交易，存续期限不定。本基金合同于2016年8月1日生效，根据基金合同的有关规定，本基金基金合同生效后第三个年度对日，即2019年8月1日，如满足基金合同约定的存续条件，本基金将按照基金合同约定自动转型为上市开放式基金（LOF），更名为银华鑫锐灵活配置混合型证券投资基金（LOF），并且无需召开基金份额持有人大会。本基金的基金管理人为银华基金管理股份有限公司，注册登记机构为中国证券登记结算有限责任公司，基金托管人为中国建设银行股份有限公司。

根据《银华基金管理股份有限公司关于旗下银华鑫锐灵活配置混合型证券投资基金（LOF）增设C类基金份额并修改基金合同的公告》，为更好地满足广大投资人的理财需求，本基金管理人经与基金托管人中国建设银行股份有限公司协商一致，决定自2021年12月3日起对本基金增设C类基金份额，据此对本基金的基金合同、托管协议做相应修改。本基金的原有基金份额全部转为A类基金份额。

本基金根据所收取的认购费用、申购费用、销售服务费用方式的差异，将基金份额分为A类和C类不同的类别。在投资人认购、申购基金份额时收取认购、申购费用而不是从本类别基金资产中计提销售服务费的，称为A类基金份额；在投资人认购、申购基金份额时不收取认购、申购费用而是从本类别基金资产中计提销售服务费的，称为C类基金份额。本基金A类基金份额和C类基金份额分别设置基金代码，分别计算并公告基金份额净值。

本基金的投资范围为国内依法发行上市的股票（包括中小板股票、创业板股票、存托凭证及其他经中国证监会核准上市的股票）、债券（国债、金融债、企业债券、公司债券、央行票据、中期票据、短期融资券、超短期融资券、次级债券、地方政府债券、可转换公司债券及分离交易可转债、可交换债券以及其他中国证监会允许投资的债券）、资产支持证券、债券回购、非金融企业

债务融资工具、同业存单、银行存款、现金、权证、股指期货以及法律法规或中国证监会允许基金投资的其他金融工具（但须符合中国证监会相关规定）。如法律法规或监管机构以后允许基金投资其他品种，基金管理人在履行适当程序后，可以将其纳入投资范围。本基金的投资组合比例为：基金合同生效后三年内（含第三年），股票资产占基金资产的比例为 0%-100%；非公开发行股票资产占非现金基金资产的比例不低于 80%；每个交易日日终在扣除股指期货合约需缴纳的交易保证金后，本基金应当保持不低于交易保证金一倍的现金。其中，现金不包括结算备付金、存出保证金、应收申购款等。本基金转为上市开放式基金（LOF）后，股票资产占基金资产的比例为 0%-95%；每个交易日日终在扣除股指期货合约需缴纳的交易保证金后，保持不低于基金资产净值 5% 的现金或者到期日在一年以内的政府债券。其中，现金不包括结算备付金、存出保证金、应收申购款等。如法律法规或中国证监会变更投资品种的投资比例限制，基金管理人在履行适当程序后，可以调整上述投资品种的投资比例，其投资比例遵循届时有效的法律法规和相关规定。业绩比较基准：沪深 300 指数收益率×50%+中国债券总指数收益率×50%。

7.4.2 会计报表的编制基础

本财务报表系按照财政部颁布的《企业会计准则—基本准则》以及其后颁布及修订的具体会计准则、应用指南、解释以及其他相关规定（以下统称“企业会计准则”）编制，同时，对于在具体会计核算和信息披露方面，也参考了中国证券投资基金业协会修订并发布的《证券投资基金会计核算业务指引》、中国证监会制定的《中国证券监督管理委员会关于证券投资基金估值业务的指导意见》、《公开募集证券投资基金信息披露管理办法》、《证券投资基金信息披露内容与格式准则》第 2 号《年度报告的内容与格式》、《证券投资基金信息披露编报规则》第 3 号《会计报表附注的编制及披露》、《证券投资基金信息披露 XBRL 模板第 3 号〈年度报告和中期报告〉》及其他中国证监会及中国证券投资基金业协会颁布的相关规定。

本财务报表以本基金持续经营为基础列报。

7.4.3 遵循企业会计准则及其他有关规定的声明

本财务报表符合企业会计准则的要求，真实、完整地反映了本基金于 2021 年 12 月 31 日的财务状况以及 2021 年度的经营成果和净值变动情况。

7.4.4 重要会计政策和会计估计

7.4.4.1 会计年度

本基金会计年度采用公历年度，即每年 1 月 1 日起至 12 月 31 日止。

7.4.4.2 记账本位币

本基金记账本位币和编制本财务报表所采用的货币均为人民币。除有特别说明外，均以人民

币元为单位表示。

7.4.4.3 金融资产和金融负债的分类

金融工具是指形成本基金的金融资产（或负债），并形成其他单位的金融负债（或资产）或权益工具的合同。

(1) 金融资产分类

本基金的金融资产于初始确认时分为以下两类：以公允价值计量且其变动计入当期损益的金融资产、贷款和应收款项；

本基金持有的以公允价值计量且其变动计入当期损益的金融资产主要包括股票投资、债券投资和衍生工具等；

(2) 金融负债分类

本基金的金融负债于初始确认时归类为以公允价值计量且其变动计入当期损益的金融负债和其他金融负债。本基金目前持有的金融负债划分为其他金融负债。

7.4.4.4 金融资产和金融负债的初始确认、后续计量和终止确认

本基金于成为金融工具合同的一方时确认一项金融资产或金融负债。

划分为以公允价值计量且其变动计入当期损益的金融资产的股票、债券等，以及不作为有效套期工具的衍生工具，按照取得时的公允价值作为初始确认金额，相关的交易费用在发生时计入当期损益；

在持有以公允价值计量且其变动计入当期损益的金融资产期间取得的利息或现金股利，应当确认为当期收益。每日，本基金将以公允价值计量且其变动计入当期损益的金融资产或金融负债的公允价值变动计入当期损益；

处置该金融资产或金融负债时，其公允价值与初始入账金额之间的差额应确认为投资收益，同时调整公允价值变动收益；

当收取该金融资产现金流量的合同权利终止，或该收取金融资产现金流量的权利已转移，且符合金融资产转移的终止确认条件的，金融资产将终止确认；

当金融负债的现时义务全部或部分已经解除的，该金融负债或其一部分将终止确认；

本基金已将金融资产所有权上几乎所有的风险和报酬转移给转入方的，终止确认该金融资产；保留了金融资产所有权上几乎所有的风险和报酬的，不终止确认该金融资产；本基金既没有转移也没有保留金融资产所有权上几乎所有的风险和报酬的，分别下列情况处理：放弃了对该金融资产控制的，终止确认该金融资产并确认产生的资产和负债；未放弃对该金融资产控制的，按照其继续涉入所转移金融资产的程度确认有关金融资产，并相应确认有关负债；

本基金主要金融工具的成本计价方法具体如下：

(1) 股票投资

买入股票于成交日确认为股票投资，股票投资成本，按成交日应支付的全部价款扣除交易费用入账；

卖出股票于成交日确认股票投资收益，卖出股票的成本按移动加权平均法于成交日结转；

(2) 债券投资

买入债券于成交日确认为债券投资。债券投资成本，按成交日应支付的全部价款扣除交易费用入账，其中所包含的债券应收利息单独核算，不构成债券投资成本；

买入零息债券视同到期一次性还本付息的附息债券，根据其发行价、到期价和发行期限按直线法推算内含票面利率后，按上述会计处理方法核算；

卖出债券于成交日确认债券投资收益，卖出债券的成本按移动加权平均法结转；

(3) 权证投资

买入权证于成交日确认为权证投资。权证投资成本按成交日应支付的全部价款扣除交易费用后入账；

卖出权证于成交日确认衍生工具投资收益，卖出权证的成本按移动加权平均法于成交日结转；

(4) 分离交易可转债

申购新发行的分离交易可转债于获得日，按可分离权证公允价值占分离交易可转债全部公允价值的比例将购买分离交易可转债实际支付全部价款的一部分确认为权证投资成本，按实际支付的全部价款扣减可分离权证确定的成本确认债券成本；

上市后，上市流通的债券和权证分别按上述(2)、(3)中相关原则进行计算；

(5) 回购协议

本基金持有的回购协议（封闭式回购），以成本列示，按实际利率（当实际利率与合同利率差异较小时，也可以用合同利率）在实际持有期间内逐日计提利息。

7.4.4.5 金融资产和金融负债的估值原则

公允价值，是指市场参与者在计量日发生的有序交易中，出售一项资产所能收到或者转移一项负债所需支付的价格。本基金以公允价值计量相关资产或负债，假定出售资产或者转移负债的有序交易在相关资产或负债的主要市场进行；不存在主要市场的，本基金假定该交易在相关资产或负债的最有利市场进行。主要市场（或最有利市场）是本基金在计量日能够进入的交易市场。

本基金采用市场参与者在对该资产或负债定价时为实现其经济利益最大化所使用的假设。

在财务报表中以公允价值计量或披露的资产和负债，根据对公允价值计量整体而言具有重要意义

的最低层次输入值，确定所属的公允价值层次：第一层次输入值，在计量日能够取得的相同资产或负债在活跃市场上未经调整的报价；第二层次输入值，除第一层次输入值外相关资产或负债直接或间接可观察的输入值；第三层次输入值，相关资产或负债的不可观察输入值。

每个资产负债表日，本基金对在财务报表中确认的持续以公允价值计量的资产和负债进行重新评估，以确定是否在公允价值计量层次之间发生转换。

本基金持有的以公允价值计量且其变动计入当期损益的金融工具等投资按如下原则确定公允价值并进行估值：

(1) 存在活跃市场的金融工具，按照估值日能够取得的相同资产或负债在活跃市场上未经调整的报价作为公允价值；估值日无报价且最近交易日后未发生影响公允价值计量的重大事件的，应采用最近交易日的报价确定公允价值。有充足证据表明估值日或最近交易日的报价不能真实反映公允价值的，应对报价进行调整，确定公允价值。

与上述投资品种相同，但具有不同特征的，应以相同资产或负债的公允价值为基础，并在估值技术中考虑不同特征因素的影响。特征是指对资产出售或使用的限制等，如果该限制是针对资产持有者的，那么在估值技术中不应将该限制作为特征考虑。此外，基金管理人不应考虑因大量持有相关资产或负债所产生的溢价或折价；

(2) 不存在活跃市场的金融工具，应采用在当前情况下适用并且有足够可利用数据和其他信息支持的估值技术确定公允价值。采用估值技术确定公允价值时，应优先使用可观察输入值，只有在无法取得相关资产或负债可观察输入值或取得不切实可行的情况下，才使用不可观察输入值；

(3) 如有确凿证据表明按上述方法进行估值不能客观反映其公允价值的，基金管理人可根据具体情况与基金托管人商定后，按最能反映公允价值的方法估值；

(4) 如有新增事项，按国家最新规定估值。

7.4.4.6 金融资产和金融负债的抵销

当本基金具有抵销已确认金融资产和金融负债的法定权利，且该种法定权利现在是可执行的，同时本基金计划以净额结算或同时变现该金融资产和清偿该金融负债时，金融资产和金融负债以相互抵销后的金额在资产负债表内列示。除此以外，金融资产和金融负债在资产负债表内分别列示，不予相互抵销。

7.4.4.7 实收基金

实收基金为对外发行的基金份额总额所对应的金额。由于申购和赎回引起的实收基金份额变动分别于基金申购确认日及基金赎回确认日确认。上述申购和赎回分别包括基金转换所引起的转入基金的实收基金增加和转出基金的实收基金减少。

7.4.4.8 损益平准金

损益平准金包括已实现损益平准金和未实现损益平准金。已实现损益平准金指在申购或赎回基金份额时，申购或赎回款项中包含的按累计未分配的已实现收益/（损失）占基金净值比例计算的金额。未实现损益平准金指在申购或赎回基金份额时，申购或赎回款项中包含的按累计未实现利得/（损失）占基金净值比例计算的金额。损益平准金于基金申购确认日或基金赎回确认日确认。未实现损益平准金与已实现损益平准金均在“损益平准金”科目中核算，并于期末全额转入“未分配利润/（累计亏损）”。

7.4.4.9 收入/（损失）的确认和计量

(1) 存款利息收入按存款的本金与适用的利率逐日计提的金额入账。若提前支取定期存款，按协议规定的利率及持有期重新计算存款利息收入，并根据提前支取所实际收到的利息收入与账面已确认的利息收入的差额确认利息损失，列入利息收入减项，存款利息收入以净额列示；

(2) 债券利息收入按债券票面价值与票面利率或内含票面利率计算的金额扣除应由债券发行企业代扣代缴的个人所得税及适用情况下由基金管理人缴纳的增值税后的净额确认，在债券实际持有期内逐日计提；

(3) 资产支持证券利息收入按证券票面价值与票面利率计算的金额扣除应由资产支持证券发行企业代扣代缴的个人所得税及适用情况下由基金管理人缴纳的增值税后的净额确认，在证券实际持有期内逐日计提；

(4) 买入返售金融资产收入，按买入返售金融资产的成本及实际利率（当实际利率与合同利率差异较小时，也可以用合同利率），在回购期内逐日计提；

(5) 股票投资收益/（损失）于卖出股票成交日确认，并按卖出股票成交金额与其成本的差额入账；

(6) 债券投资收益/（损失）于成交日确认，并按成交总额与其成本、应收利息的差额入账；

(7) 衍生工具收益/（损失）于卖出权证成交日确认，并按卖出权证成交金额与其成本的差额入账；

(8) 股利收益于除息日确认，并按上市公司宣告的分红派息比例计算的金额扣除应由上市公司代扣代缴的个人所得税后的净额入账；

(9) 公允价值变动收益/（损失）系本基金持有的以公允价值计量且其变动计入当期损益的金融资产、以公允价值计量且其变动计入当期损益的金融负债等公允价值变动形成的应计入当期损益的利得或损失。

7.4.4.10 费用的确认和计量

本基金的管理人报酬和托管费等费用在费用涵盖期间按基金合同或相关公告约定的费率和计算方法逐日确认。

其他金融负债在持有期间确认的利息支出按实际利率法计算，实际利率法与直线法差异较小的则按直线法计算。

7.4.4.11 基金的收益分配政策

(1) 在符合有关基金分红条件的前提下，在基金合同生效后前三年内（含第三年），具体分红方案见基金管理人根据基金运作情况届时不定期发布的相关分红公告，若《基金合同》生效不满3个月则不进行收益分配；在本基金转为上市开放式基金（LOF）后，具体分红方案见基金管理人根据基金运作情况届时不定期发布的相关分红公告；

(2) 本基金收益分配方式分两种：现金分红与红利再投资；基金份额持有人可选择现金红利或将现金红利自动转为相应类别的基金份额进行再投资；若基金份额持有人不选择，本基金默认的收益分配方式是现金分红；红利再投方式免收再投资的费用；基金合同生效后三年内（含第三年）的收益分配方式为现金分红；本基金转为上市开放式基金（LOF）后，登记在登记结算系统的基金份额，收益分配方式为现金分红或红利再投资，登记在证券登记系统的基金份额收益分配方式为现金分红；

(3) 基金收益分配后各类基金份额净值不能低于面值，即基金收益分配基准日的任一类别基金份额净值减去每单位该类基金份额收益分配金额后不能低于面值；

(4) 由于本基金 A 类基金份额不收取销售服务费，而 C 类基金份额收取销售服务费，各基金份额类别对应的可供分配利润将有所不同。本基金同一类别的每一基金份额享有同等分配权；

(5) 法律法规或监管机关另有规定的，从其规定。

在不违反法律法规且对基金份额持有人利益无实质不利影响的前提下，基金管理人可在法律法规允许的前提下酌情调整以上基金收益分配原则，并于变更实施日前在规定媒介上公告，且不需召开基金份额持有人大会。

7.4.4.12 其他重要的会计政策和会计估计

无。

7.4.5 会计政策和会计估计变更以及差错更正的说明

7.4.5.1 会计政策变更的说明

无。

7.4.5.2 会计估计变更的说明

无。

7.4.5.3 差错更正的说明

无。

7.4.6 税项

7.4.6.1 印花税

经国务院批准，财政部、国家税务总局研究决定，自 2008 年 4 月 24 日起，调整证券（股票）交易印花税税率，由原先的 3‰调整为 1‰；

经国务院批准，财政部、国家税务总局研究决定，自 2008 年 9 月 19 日起，调整由出让方按证券（股票）交易印花税税率缴纳印花税，受让方不再征收，税率不变。

7.4.6.2 增值税

根据财政部、国家税务总局财税[2016]36 号文《关于全面推开营业税改增值税试点的通知》的规定，对证券投资基金（封闭式证券投资基金，开放式证券投资基金）管理人运用基金买卖股票、债券的转让收入免征增值税；国债、地方政府债利息收入以及金融同业往来利息收入免征增值税；存款利息收入不征收增值税；

根据财政部、国家税务总局财税[2016]46 号文《关于进一步明确全面推开营改增试点金融业有关政策的通知》的规定，金融机构开展的质押式买入返售金融商品业务及持有政策性金融债券取得的利息收入属于金融同业往来利息收入；

根据财政部、国家税务总局财税[2016]70 号文《关于金融机构同业往来等增值税政策的补充通知》的规定，金融机构开展的买断式买入返售金融商品业务、同业存款、同业存单以及持有金融债券取得的利息收入属于金融同业往来利息收入；

根据财政部、国家税务总局财税[2016]140 号文《关于明确金融、房地产开发、教育辅助服务等增值税政策的通知》的规定，资管产品运营过程中发生的增值税应税行为，以资管产品管理人为增值税纳税人；

根据财政部、国家税务总局财税[2017]56 号文《关于资管产品增值税有关问题的通知》的规定，自 2018 年 1 月 1 日起，资管产品管理人运营资管产品过程中发生的增值税应税行为（以下简称“资管产品运营业务”），暂适用简易计税方法，按照 3%的征收率缴纳增值税，资管产品管理人未分别核算资管产品运营业务和其他业务的销售额和增值税应纳税额的除外。资管产品管理人可选择分别或汇总核算资管产品运营业务销售额和增值税应纳税额。对资管产品在 2018 年 1 月 1 日前运营过程中发生的增值税应税行为，未缴纳增值税的，不再缴纳；已缴纳增值税的，已纳税额从资管产品管理人以后月份的增值税应纳税额中抵减；

根据财政部、国家税务总局财税[2017] 90 号文《关于租入固定资产进项税额抵扣等增值税政策

的通知》的规定，自 2018 年 1 月 1 日起，资管产品管理人运营资管产品提供的贷款服务、发生的部分金融商品转让业务，按照以下规定确定销售额：提供贷款服务，以 2018 年 1 月 1 日起产生的利息及利息性质的收入为销售额；转让 2017 年 12 月 31 日前取得的股票（不包括限售股）、债券、基金、非货物期货，可以选择按照实际买入价计算销售额，或者以 2017 年最后一个交易日的股票收盘价（2017 年最后一个交易日处于停牌期间的股票，为停牌前最后一个交易日收盘价）、债券估值（中债金融估值中心有限公司或中证指数有限公司提供的债券估值）、基金份额净值、非货物期货结算价格作为买入价计算销售额；

增值税附加税包括城市维护建设税、教育费附加和地方教育费附加，以实际缴纳的增值税税额为计税依据，分别按规定的比例缴纳。

7.4.6.3 企业所得税

根据财政部、国家税务总局财税[2004]78 号文《关于证券投资基金税收政策的通知》的规定，自 2004 年 1 月 1 日起，对证券投资基金（封闭式证券投资基金，开放式证券投资基金）管理人运用基金买卖股票、债券的差价收入，继续免征企业所得税；

根据财政部、国家税务总局财税[2008]1 号文《关于企业所得税若干优惠政策的通知》的规定，对证券投资基金从证券市场中取得的收入，包括买卖股票、债券的差价收入，股权的股息、红利收入，债券的利息收入及其他收入，暂不征收企业所得税。

7.4.6.4 个人所得税

根据财政部、国家税务总局财税[2008]132 号文《财政部、国家税务总局关于储蓄存款利息所得有关个人所得税政策的通知》的规定，自 2008 年 10 月 9 日起，对储蓄存款利息所得暂免征收个人所得税；

根据财政部、国家税务总局、中国证监会财税[2012]85 号文《关于实施上市公司股息红利差别化个人所得税政策有关问题的通知》的规定，自 2013 年 1 月 1 日起，证券投资基金从公开发行和转让市场取得的上市公司股票，持股期限在 1 个月以内（含 1 个月）的，其股息红利所得全额计入应纳税所得额；持股期限在 1 个月以上至 1 年（含 1 年）的，暂减按 50% 计入应纳税所得额；持股期限超过 1 年的，暂减按 25% 计入应纳税所得额。上述所得统一适用 20% 的税率计征个人所得税；

根据财政部、国家税务总局、中国证监会财税[2015]101 号文《关于上市公司股息红利差别化个人所得税政策有关问题的通知》的规定，自 2015 年 9 月 8 日起，证券投资基金从公开发行和转让市场取得的上市公司股票，持股期限超过 1 年的，股息红利所得暂免征收个人所得税。

7.4.7 重要财务报表项目的说明

7.4.7.1 银行存款

单位：人民币元

项目	本期末 2021年12月31日	上年度末 2020年12月31日
活期存款	223,782,456.44	116,870,287.83
定期存款	-	-
其中：存款期限1个月以内	-	-
存款期限1-3个月	-	-
存款期限3个月以上	-	-
其他存款	-	-
合计	223,782,456.44	116,870,287.83

7.4.7.2 交易性金融资产

单位：人民币元

项目	本期末 2021年12月31日		
	成本	公允价值	公允价值变动
股票	3,621,987,665.37	3,667,752,266.15	45,764,600.78
贵金属投资-金交所黄金合约	-	-	-
债券	交易所市场	19,245,895.40	19,269,053.00
	银行间市场	89,778,600.00	89,919,000.00
	合计	109,024,495.40	109,188,053.00
资产支持证券	-	-	-
基金	-	-	-
其他	-	-	-
合计	3,731,012,160.77	3,776,940,319.15	45,928,158.38
项目	上年度末 2020年12月31日		
	成本	公允价值	公允价值变动
股票	395,955,290.51	407,539,642.70	11,584,352.19
贵金属投资-金交所黄金合约	-	-	-
债券	交易所市场	5,111,907.19	5,111,553.20
	银行间市场	-	-
	合计	5,111,907.19	5,111,553.20
资产支持证券	-	-	-
基金	-	-	-
其他	-	-	-
合计	401,067,197.70	412,651,195.90	11,583,998.20

7.4.7.3 衍生金融资产/负债

注：无。

7.4.7.4 买入返售金融资产

注：无。

7.4.7.5 应收利息

单位：人民币元

项目	本期末 2021年12月31日	上年度末 2020年12月31日
应收活期存款利息	83,822.34	6,952.86
应收定期存款利息	-	-
应收其他存款利息	-	-
应收结算备付金利息	4,227.85	599.39
应收债券利息	976,195.84	7,575.43
应收资产支持证券利息	-	-
应收买入返售证券利息	-295,410.13	-
应收申购款利息	11,534.86	1,200.14
应收黄金合约拆借孳息	-	-
应收出借证券利息	-	-
其他	331.87	138.93
合计	780,702.63	16,466.75

7.4.7.6 其他资产

注：无。

7.4.7.7 应付交易费用

单位：人民币元

项目	本期末 2021年12月31日	上年度末 2020年12月31日
交易所市场应付交易费用	3,912,354.63	890,677.52
银行间市场应付交易费用	225.00	-
合计	3,912,579.63	890,677.52

7.4.7.8 其他负债

单位：人民币元

项目	本期末 2021年12月31日	上年度末 2020年12月31日
应付券商交易单元保证金	-	-
应付赎回费	4,846.45	3,619.71
应付证券出借违约金	-	-
预提费用	240,000.00	210,000.00
合计	244,846.45	213,619.71

7.4.7.9 实收基金

金额单位：人民币元

银华鑫锐灵活配置混合（LOF）A

项目	本期 2021年1月1日至2021年12月31日	
	基金份额（份）	账面金额
上年度末	328,233,812.06	328,233,812.06
本期申购	2,107,105,443.69	2,107,105,443.69
本期赎回（以“-”号填列）	-244,803,206.13	-244,803,206.13
-基金拆分/份额折算前	-	-
基金拆分/份额折算调整	-	-
本期申购	-	-
本期赎回（以“-”号填列）	-	-
本期末	2,190,536,049.62	2,190,536,049.62

银华鑫锐灵活配置混合（LOF）C

项目	本期 2021年12月3日（基金合同生效日）至2021年12月31日	
	基金份额（份）	账面金额
上年度末	-	-
本期申购	181,258,927.29	181,258,927.29
本期赎回（以“-”号填列）	-53,795.68	-53,795.68
-基金拆分/份额折算前	-	-
基金拆分/份额折算调整	-	-
本期申购	-	-
本期赎回（以“-”号填列）	-	-
本期末	181,205,131.61	181,205,131.61

注：如有相应情况，申购含红利再投、转换入份额及金额，赎回含转换出份额及金额。

7.4.7.10 未分配利润

单位：人民币元

银华鑫锐灵活配置混合（LOF）A

项目	已实现部分	未实现部分	未分配利润合计
上年度末	154,589,608.63	25,231,867.38	179,821,476.01
本期利润	263,600,459.73	32,261,884.08	295,862,343.81
本期基金份额交易产生的变动数	1,647,773,696.42	33,968,909.11	1,681,742,605.53
其中：基金申购款	1,843,403,980.01	38,119,862.34	1,881,523,842.35
基金赎回款	-195,630,283.59	-4,150,953.23	-199,781,236.82
本期已分配利润	-59,720,943.16	-	-59,720,943.16
本期末	2,006,242,821.62	91,462,660.57	2,097,705,482.19

银华鑫锐灵活配置混合（LOF）C

项目	已实现部分	未实现部分	未分配利润合计
上年度末	-	-	-
本期利润	433,739.91	2,082,276.10	2,516,016.01
本期基金份额交易产生的变动数	165,654,442.59	5,487,112.54	171,141,555.13
其中：基金申购款	165,703,660.77	5,488,759.00	171,192,419.77
基金赎回款	-49,218.18	-1,646.46	-50,864.64
本期已分配利润	-	-	-
本期末	166,088,182.50	7,569,388.64	173,657,571.14

7.4.7.11 存款利息收入

单位：人民币元

项目	本期 2021年1月1日至2021年12月31日	上年度可比期间 2020年1月1日至2020年12月31日
活期存款利息收入	1,028,350.33	354,583.01
定期存款利息收入	-	-
其他存款利息收入	-	-
结算备付金利息收入	60,666.11	22,207.00
其他	68,882.50	6,727.75
合计	1,157,898.94	383,517.76

7.4.7.12 股票投资收益

7.4.7.12.1 股票投资收益项目构成

单位：人民币元

项目	本期 2021年1月1日至2021年12月31日	上年度可比期间 2020年1月1日至2020年12月31日
股票投资收益——买卖股票差价收入	283,004,222.73	216,053,405.57
股票投资收益——赎回差价收入	-	-
股票投资收益——申购差价收入	-	-
股票投资收益——证券出借差价收入	-	-

合计	283,004,222.73	216,053,405.57
----	----------------	----------------

7.4.7.12.2 股票投资收益——买卖股票差价收入

单位：人民币元

项目	本期 2021年1月1日至2021年12月31日	上年度可比期间 2020年1月1日至2020年12月31日
卖出股票成交总额	3,252,576,918.58	2,001,381,961.53
减：卖出股票成本总额	2,969,572,695.85	1,785,328,555.96
买卖股票差价收入	283,004,222.73	216,053,405.57

7.4.7.12.3 股票投资收益——证券出借差价收入

注：无。

7.4.7.13 债券投资收益

7.4.7.13.1 债券投资收益项目构成

单位：人民币元

项目	本期 2021年1月1日至2021年12月31日	上年度可比期间 2020年1月1日至2020年12月31日
债券投资收益——买卖债券（、债转股及债券到期兑付）差价收入	-312,508.18	2,040,645.09
债券投资收益——赎回差价收入	-	-
债券投资收益——申购差价收入	-	-
合计	-312,508.18	2,040,645.09

7.4.7.13.2 债券投资收益——买卖债券差价收入

单位：人民币元

项目	本期 2021年1月1日至2021年12月31日	上年度可比期间 2020年1月1日至2020年12月31日
卖出债券（、债转股及债券到期兑付）成交总额	125,439,639.69	24,294,614.11
减：卖出债券（、债转股	123,164,273.69	22,215,428.20

及债券到期兑付)成本总额		
减：应收利息总额	2,587,874.18	38,540.82
买卖债券差价收入	-312,508.18	2,040,645.09

7.4.7.13.3 资产支持证券投资收益

注：无。

7.4.7.14 贵金属投资收益

注：无。

7.4.7.15 衍生工具收益

注：无。

7.4.7.16 股利收益

单位：人民币元

项目	本期	上年度可比期间
	2021年1月1日至2021年12月31日	2020年1月1日至2020年12月31日
股票投资产生的股利收益	13,049,432.71	4,772,605.39
其中：证券出借权益补偿收入	-	-
基金投资产生的股利收益	-	-
合计	13,049,432.71	4,772,605.39

7.4.7.17 公允价值变动收益

单位：人民币元

项目名称	本期	上年度可比期间
	2021年1月1日至2021年12月31日	2020年1月1日至2020年12月31日
1. 交易性金融资产	34,344,160.18	-4,649,092.51
股票投资	34,180,248.59	-4,648,738.52
债券投资	163,911.59	-353.99
资产支持证券投资	-	-
基金投资	-	-
贵金属投资	-	-
其他	-	-
2. 衍生工具	-	-
权证投资	-	-
3. 其他	-	-
减：应税金融商品公允价值变动产生的预估增值税	-	-

合计	34,344,160.18	-4,649,092.51
----	---------------	---------------

7.4.7.18 其他收入

单位：人民币元

项目	本期 2021年1月1日至2021年12月 31日	上年度可比期间 2020年1月1日至2020年 12月31日
基金赎回费收入	505,089.04	200,070.47
合计	505,089.04	200,070.47

7.4.7.19 交易费用

单位：人民币元

项目	本期 2021年1月1日至2021年12月 31日	上年度可比期间 2020年1月1日至2020年12月31日
交易所市场交易费用	12,411,384.87	5,866,937.90
银行间市场交易费用	525.00	-
合计	12,411,909.87	5,866,937.90

7.4.7.20 其他费用

单位：人民币元

项目	本期 2021年1月1日至2021年12月 31日	上年度可比期间 2020年1月1日至2020年12月31日
审计费用	120,000.00	90,000.00
信息披露费	120,000.00	120,000.00
证券出借违约金	-	-
银行费用	27,901.29	31,611.07
上市费	60,000.00	60,000.00
债券帐户维护费	18,000.00	18,000.00
合计	345,901.29	319,611.07

7.4.8 或有事项、资产负债表日后事项的说明

7.4.8.1 或有事项

无。

7.4.8.2 资产负债表日后事项

截至财务报表批准日，本基金无需要说明的重大资产负债表日后事项。

7.4.9 关联方关系

关联方名称	与本基金的关系
西南证券股份有限公司（“西南证券”）	基金管理人的股东、基金代销机构
第一创业证券股份有限公司（“第一创业”）	基金管理人的股东、基金代销机构
东北证券股份有限公司（“东北证券”）	基金管理人的股东、基金代销机构
山西海鑫实业有限公司	基金管理人的股东

珠海银华聚义投资合伙企业(有限合伙)	基金管理人的股东
珠海银华致信投资合伙企业(有限合伙)	基金管理人的股东
珠海银华汇玥投资合伙企业(有限合伙)	基金管理人的股东
银华基金管理股份有限公司	基金管理人、基金销售机构
中国建设银行股份有限公司(“中国建设银行”)	基金托管人、基金代销机构
银华长安资本管理(北京)有限公司	基金管理人的子公司
银华国际资本管理有限公司	基金管理人的子公司
深圳银华永泰创新投资有限公司	基金管理人的子公司的子公司

注：以下关联交易均在正常业务范围内按一般商业条款订立。

7.4.10 本报告期及上年度可比期间的关联方交易

7.4.10.1 通过关联方交易单元进行的交易

7.4.10.1.1 股票交易

金额单位：人民币元

关联方名称	本期 2021年1月1日至2021年12月31日		上年度可比期间 2020年1月1日至2020年12月31日	
	成交金额	占当期股票 成交总额的比例 (%)	成交金额	占当期股票 成交总额的比例 (%)
第一创业	1,277,965,233.52	13.60	562,229,685.20	14.46
东北证券	-	-	336,987,025.86	8.67
西南证券	886,990,883.24	9.44	-	-

7.4.10.1.2 债券交易

金额单位：人民币元

关联方名称	本期 2021年1月1日至2021年12月31日		上年度可比期间 2020年1月1日至2020年12月31日	
	成交金额	占当期债券 成交总额的比例 (%)	成交金额	占当期债券 成交总额的比例 (%)
第一创业	57,723,045.30	22.19	-	-
西南证券	162,229,493.10	62.36	-	-

7.4.10.1.3 债券回购交易

金额单位：人民币元

关联方名称	本期 2021年1月1日至2021年12月31日	上年度可比期间 2020年1月1日至2020年12月31日

	成交金额	占当期债券回购 成交总额的比例 (%)	成交金额	占当期债券回购 成交总额的比例 (%)
西南证券	686,400,000.00	49.87	-	-

7.4.10.1.4 权证交易

注：无。

7.4.10.1.5 应支付关联方的佣金

金额单位：人民币元

关联方名称	本期 2021年1月1日至2021年12月31日			
	当期 佣金	占当期佣金总量 的比例 (%)	期末应付佣金余 额	占期末应付佣金 总额的比例 (%)
第一创业	1,190,166.59	14.35	243,107.91	6.21
西南证券	752,452.38	9.08	752,452.38	19.23
关联方名称	上年度可比期间 2020年1月1日至2020年12月31日			
	当期 佣金	占当期佣金总量 的比例 (%)	期末应付佣金余 额	占期末应付佣金 总额的比例 (%)
东北证券	313,832.15	9.08	61,949.05	6.96
第一创业	523,602.17	15.14	148,098.96	16.63

注：上述佣金按市场佣金率计算，以扣除由中国证券登记结算有限责任公司收取证管费和经手费后的净额列示。该类佣金协议的服务范围还包括佣金收取方为本基金提供的证券投资研究成果和市场信息服务。

7.4.10.2 关联方报酬

7.4.10.2.1 基金管理费

单位：人民币元

项目	本期 2021年1月1日至2021年12 月31日	上年度可比期间 2020年1月1日至2020年 12月31日
当期发生的基金应支付的管理费	18,773,209.85	5,492,330.90
其中：支付销售机构的客户维护费	3,336,525.43	1,595,524.46

注：基金管理费每日计提，按月支付。基金管理费按前一日的基金资产净值的 1.50% 的年费率计提。计算方法如下：

$$H = E \times 1.50\% \div \text{当年天数}$$

H 为每日应计提的基金管理费

E 为前一日的基金资产净值

7.4.10.2.2 基金托管费

单位：人民币元

项目	本期	上年度可比期间
	2021 年 1 月 1 日至 2021 年 12 月 31 日	2020 年 1 月 1 日至 2020 年 12 月 31 日
当期发生的基金应支付的托管费	3,128,868.39	915,388.52

注：基金托管费每日计提，按月支付。基金托管费按前一日的基金资产净值的 0.25% 的年费率计提。计算方法如下：

$$H = E \times 0.25\% / \text{当年天数}$$

H 为每日应计提的基金托管费

E 为前一日的基金资产净值

7.4.10.2.3 销售服务费

单位：人民币元

获得销售服务费的各关联方名称	本期		
	2021 年 1 月 1 日至 2021 年 12 月 31 日		
	当期发生的基金应支付的销售服务费		
	银华鑫锐灵活配置混合 (LOF) A	银华鑫锐灵活配置混合 (LOF) C	合计
银华基金管理股份有限公司	-	25,579.57	25,579.57
合计	-	25,579.57	25,579.57
获得销售服务费的各关联方名称	上年度可比期间		
	2020 年 1 月 1 日至 2020 年 12 月 31 日		
	当期发生的基金应支付的销售服务费		
	银华鑫锐灵活配置混合 (LOF) A	银华鑫锐灵活配置混合 (LOF) C	合计
-	-	-	-
合计	-	-	-

注：（1）基金销售服务费每日计提，按月支付。本基金 A 类基金份额不收取销售服务费，C 类基金份额的销售服务费按前一日 C 类基金份额资产净值的 0.60% 年费率计提。本基金 C 类基金份额销售服务费计提的计算方法如下：

$$H=E \times 0.60\% / \text{当年天数}$$

H 为 C 类基金份额每日应计提的销售服务费

E 为 C 类基金份额前一日基金资产净值

(2) 本基金自 2021 年 12 月 3 日起增设 C 类基金份额，无上年度可比期间

7.4.10.3 与关联方进行银行间同业市场的债券(含回购)交易

注：无。

7.4.10.4 报告期内转融通证券出借业务发生重大关联交易事项的说明

注：无。

7.4.10.5 各关联方投资本基金的情况

注：无。

7.4.10.6 由关联方保管的银行存款余额及当期产生的利息收入

单位：人民币元

关联方名称	本期 2021 年 1 月 1 日至 2021 年 12 月 31 日		上年度可比期间 2020 年 1 月 1 日至 2020 年 12 月 31 日	
	期末余额	当期利息收入	期末余额	当期利息收入
中国建设银行	223,782,456.44	1,028,350.33	116,870,287.83	354,583.01

7.4.10.7 本基金在承销期内参与关联方承销证券的情况

注：无。

7.4.10.8 其他关联交易事项的说明

无。

7.4.11 利润分配情况

银华鑫锐灵活配置混合（LOF）A								
序号	权益 登记日	除息日		每 10 份基 金份额分红 数	现金形式 发放总额	再投资形式 发放总额	本期利润 分配合计	备注
		场内	场外					
1	2021 年 11 月 29 日	2021 年 11 月 30 日	2021 年 11 月 29 日	0.3900	42,793,537.88	16,927,405.28	59,720,943.16	-
合计	-	-	-	0.3900	42,793,537.88	16,927,405.28	59,720,943.16	-

注：本基金自 2021 年 12 月 3 日起增设 C 类基金份额，自 2021 年 12 月 3 日至 2021 年 12 月 31 日，银华鑫锐灵活配置混合（LOF）C 无利润分配。

7.4.12 期末(2021年12月31日)本基金持有的流通受限证券

7.4.12.1 因认购新发/增发证券而于期末持有的流通受限证券

金额单位：人民币元

7.4.12.1.1 受限证券类别：股票										
证券代码	证券名称	成功认购日	可流通日	流通受限类型	认购价格	期末估值单价	数量 (单位：股)	期末成本总额	期末估值总额	备注
688733	壹石通	2021年8月10日	2022年2月17日	新股流通受限	15.49	75.36	3,409	52,805.41	256,902.24	-
688121	卓然股份	2021年8月30日	2022年3月7日	新股流通受限	18.16	36.42	3,681	66,846.96	134,062.02	-
688722	同益中	2021年10月8日	2022年4月19日	新股流通受限	4.51	10.19	3,687	16,628.37	37,570.53	-
301039	中集车辆	2021年7月1日	2022年1月10日	新股流通受限	6.96	12.51	2,064	14,365.44	25,820.64	-
301058	中粮工科	2021年9月1日	2022年3月9日	新股流通受限	3.55	18.24	1,386	4,920.30	25,280.64	-
301093	华兰股份	2021年10月21日	2022年5月5日	新股流通受限	58.08	49.85	409	23,754.72	20,388.65	-
300994	久祺股份	2021年8月2日	2022年2月14日	新股流通受限	11.90	45.45	420	4,998.00	19,089.00	-
301179	泽宇智能	2021年12月1日	2022年6月8日	新股流通受限	43.99	50.77	295	12,977.05	14,977.15	-
301046	能辉科技	2021年8月10日	2022年2月17日	新股流通受限	8.34	48.99	290	2,418.60	14,207.10	-
301020	密封科技	2021年6月28日	2022年1月6日	新股流通受限	10.64	30.44	421	4,479.44	12,815.24	-
301026	浩通科技	2021年7月8日	2022年1月17日	新股流通受限	18.03	62.73	203	3,660.09	12,734.19	-
301185	鸥玛软件	2021年11月11日	2022年5月19日	新股流通受限	11.88	21.16	578	6,866.64	12,230.48	-

301092	争光股份	2021年 10月21 日	2022年 5月5 日	新股流 通受限	36.31	35.52	323	11,728.13	11,472.96	-
301048	金鹰重工	2021年 8月11 日	2022年 02月28 日	新股流 通受限	4.13	12.96	843	3,481.59	10,925.28	-
301028	东亚机械	2021年 7月12 日	2022年 1月20 日	新股流 通受限	5.31	13.50	733	3,892.23	9,895.50	-
300774	倍杰特	2021年 7月26 日	2022年 02月16 日	新股流 通受限	4.57	21.08	444	2,029.08	9,359.52	-
301078	孩子王	2021年 9月30 日	2022年 4月14 日	新股流 通受限	5.77	12.14	756	4,362.12	9,177.84	-
301062	上海艾录	2021年 9月7日	2022年 3月14 日	新股流 通受限	3.31	17.01	523	1,731.13	8,896.23	-
301052	果麦文化	2021年 8月23 日	2022年 02月28 日	新股流 通受限	8.11	33.64	252	2,043.72	8,477.28	-
301066	万事利	2021年 9月13 日	2022年 3月22 日	新股流 通受限	5.24	22.84	344	1,802.56	7,856.96	-
300814	中富电路	2021年 8月4日	2022年 2月14 日	新股流 通受限	8.40	23.88	328	2,755.20	7,832.64	-
301055	张小泉	2021年 8月26 日	2022年 3月7 日	新股流 通受限	6.90	21.78	355	2,449.50	7,731.90	-
301030	仕净科技	2021年 7月15 日	2022年 1月24 日	新股流 通受限	6.10	31.52	242	1,476.20	7,627.84	-
301081	严牌股份	2021年 10月13 日	2022年 4月20 日	新股流 通受限	12.95	17.44	403	5,218.85	7,028.32	-
301098	金埔园林	2021年 11月4 日	2022年 5月12 日	新股流 通受限	12.36	22.17	307	3,794.52	6,806.19	-
301033	迈普医学	2021年 7月15 日	2022年 1月26 日	新股流 通受限	15.14	59.97	108	1,635.12	6,476.76	-
301032	新柴股份	2021年 7月15 日	2022年 1月24 日	新股流 通受限	4.97	12.51	513	2,549.61	6,417.63	-

		日	日								
301041	金百泽	2021年8月2日	2022年2月11日	新股流通受限	7.31	28.21	215	1,571.65	6,065.15		-
301072	中捷精工	2021年9月22日	2022年3月29日	新股流通受限	7.46	33.41	181	1,350.26	6,047.21		-
301083	百胜智能	2021年10月13日	2022年4月21日	新股流通受限	9.08	14.21	416	3,777.28	5,911.36		-
301063	海锅股份	2021年9月9日	2022年3月24日	新股流通受限	17.40	36.11	153	2,662.20	5,524.83		-
001234	泰慕士	2021年12月31日	2022年1月11日	新股流通受限	16.53	16.53	333	5,504.49	5,504.49		-
301059	金三江	2021年9月3日	2022年3月14日	新股流通受限	8.09	19.30	259	2,095.31	4,998.70		-
301073	君亭酒店	2021年9月22日	2022年3月30日	新股流通受限	12.24	32.00	144	1,762.56	4,608.00		-
301053	远信工业	2021年8月25日	2022年3月1日	新股流通受限	11.87	28.78	155	1,839.85	4,460.90		-
301057	汇隆新材	2021年8月31日	2022年3月9日	新股流通受限	8.03	19.02	218	1,750.54	4,146.36		-
301068	大地海洋	2021年9月16日	2022年3月28日	新股流通受限	13.98	28.38	144	2,013.12	4,086.72		-
301079	邵阳液压	2021年10月11日	2022年4月19日	新股流通受限	11.92	24.82	140	1,668.80	3,474.80		-

7.4.12.2 期末持有的暂时停牌等流通受限股票

注：无。

7.4.12.3 期末债券正回购交易中作为抵押的债券

注：无。

7.4.12.4 期末参与转融通证券出借业务的证券

注：无。

7.4.13 金融工具风险及管理

7.4.13.1 风险管理政策和组织架构

本基金在日常经营活动中涉及的财务风险主要包括信用风险、流动性风险及市场风险。本基金管理人制定了政策和程序来识别及分析这些风险，并设定适当的风险限额及内部控制流程，通过可靠的管理及信息系统持续监控上述各类风险。

本基金管理人建立了以董事会风险控制委员会为核心的，由董事会风险控制委员会、经营管理层及各具体业务部门组成的三道风险监控防线。在董事会领导下，董事会风险控制委员会定期听取审阅公司风险管理报告及相关情况，掌握公司的总体风险状况，确保风险控制与业务发展同步进行；公司总经理负责，由公司投资决策委员会和公司总经理及副总经理组成的经营管理层，通过风险管理部，对各项业务风险状况进行监督并及时制定相应对策和实施控制措施；由各部门总监负责，部门全员参与，根据公司经营计划、业务规则及自身具体情况制定本部门的作业流程及风险控制措施，同时分别在自己的授权范围内对关联部门及岗位进行监督并承担相应职责。

7.4.13.2 信用风险

信用风险是指基金在交易过程中因交易对手未履行合约责任，或者基金所投资证券之发行人出现违约、拒绝支付到期本息，导致基金资产损失和收益变化的风险。本基金均投资于具有良好信用等级的证券，且通过分散化投资以分散信用风险。本基金投资于一家公司发行的证券市值不超过基金资产净值的 10%，且本基金与由本基金管理人管理的其他基金共同持有一家公司的证券，不得超过该证券的 10%。

本基金在交易所进行的交易均与中国证券登记结算有限责任公司完成证券交收和款项清算，因此违约风险发生的可能性很小；基金在进行银行间同业市场交易前均对交易对手进行信用评估，以控制相应的信用风险。

7.4.13.3 流动性风险

流动性风险是指基金所持金融工具变现的难易程度。本基金的流动性风险一方面来自于基金份额持有人可随时要求赎回其持有的基金份额，另一方面来自于投资品种所处的交易市场不活跃而带来的变现困难。

7.4.13.3.1 报告期内本基金组合资产的流动性风险分析

本基金的基金管理人严格按照《公开募集证券投资基金运作管理办法》及《公开募集开放式证券投资基金流动性风险管理规定》等有关法规的要求对本基金组合资产的流动性风险进行管理。本基金的基金管理人采用监控流动性受限资产比例及压力测试等方式防范流动性风险，并于开放日对本基金的申购赎回情况进行监控，保持基金投资组合中的可用现金头寸与之相匹配，使

得本基金资产的变现能力与投资者赎回需求的匹配与平衡。本基金的基金管理人在基金合同中设计了巨额赎回条款，约定在非常情况下赎回申请的处理方式，控制因开放申购赎回模式带来的流动性风险，有效保障基金持有人利益。

本基金主要投资于上市交易的证券，除在附注 7.4.12 中列示的部分基金资产流通暂时受限制外（如有），在正常市场条件下其余均能及时变现。此外，本基金可通过卖出回购金融资产方式借入短期资金应对流动性需求，其上限一般不超过基金持有的债券资产的公允价值。除附注 7.4.12.3 中列示的卖出回购金融资产款余额（如有）将在 1 个月内到期且计息外，本基金于资产负债表日所持有的金融负债的合同约定剩余到期日均为一年以内且一般不计息，可赎回基金份额净值无固定到期日且不计息，因此账面余额一般即为未折现的合约到期现金流量。本报告期内，本基金未发生重大流动性风险事件。

7.4.13.4 市场风险

市场风险是指基金所持金融工具的公允价值或未来现金流量因所处市场各类价格因素的变动而发生波动的风险，包括利率风险、外汇风险和其他价格风险。

7.4.13.4.1 利率风险

利率风险是指基金的公允价值和未来现金流量因市场利率变动而发生波动的风险。利率敏感性金融工具均面临由于市场利率上升而导致公允价值下降的风险，其中浮动利率类金融工具还面临每个付息期间结束根据市场利率重新定价时对于未来现金流影响的风险。本基金的基金管理人定期对本基金面临的利率敏感性缺口进行监控，并通过调整投资组合的久期等方法对上述利率风险进行管理。

7.4.13.4.1.1 利率风险敞口

单位：人民币元

本期末 2021 年 12 月 31 日	1 年以内	1-5 年	5 年以上	不计息	合计
资产					
银行存款	223,782,456.44	-	-	-	223,782,456.44
结算备付金	8,541,234.05	-	-	-	8,541,234.05
存出保证金	670,566.15	-	-	-	670,566.15
交易性金融资产	109,188,053.00	-	-	-3,667,752,266.15	3,776,940,319.15
应收利息	-	-	-	780,702.63	780,702.63
应收申购款	10,511,591.00	-	-	17,139,873.85	27,651,464.85
应收证券清算款	-	-	-	629,945,036.49	629,945,036.49
资产总计	352,693,900.64	-	-	-4,315,617,879.12	4,668,311,779.76
负债					

应付赎回款				1,329,745.30	1,329,745.30
应付管理人报酬				4,596,909.69	4,596,909.69
应付托管费				766,151.61	766,151.61
应付证券清算款				14,310,130.57	14,310,130.57
应付销售服务费				47,181.95	47,181.95
应付交易费用				3,912,579.63	3,912,579.63
其他负债				244,846.45	244,846.45
负债总计				25,207,545.20	25,207,545.20
利率敏感度缺口	352,693,900.64			-4,290,410,333.92	4,643,104,234.56
上年度末 2020年12月31日	1年以内	1-5年	5年以上	不计息	合计
资产					
银行存款	116,870,287.83				116,870,287.83
结算备付金	1,210,876.13				1,210,876.13
存出保证金	280,543.54				280,543.54
交易性金融资产			5,111,553.20	407,539,642.70	412,651,195.90
应收利息				16,466.75	16,466.75
应收申购款				75,127.94	75,127.94
资产总计	118,361,707.50		5,111,553.20	407,631,237.39	531,104,498.09
负债					
应付证券清算款				19,728,045.18	19,728,045.18
应付赎回款				1,564,767.62	1,564,767.62
应付管理人报酬				558,875.83	558,875.83
应付托管费				93,145.97	93,145.97
应付交易费用				890,677.52	890,677.52
应交税费				78.19	78.19
其他负债				213,619.71	213,619.71
负债总计				23,049,210.02	23,049,210.02
利率敏感度缺口	118,361,707.50		5,111,553.20	384,582,027.37	508,055,288.07

注：表中所示为本基金资产及负债的账面价值，并按照合约规定的重新定价日或到期日孰早者进行了分类。

7.4.13.4.1.2 利率风险的敏感性分析

注：本基金本报告期及上年度末未持有债券投资或持有的债券投资占比并不重大，因而市场利率的变动对本基金资产净值无重大影响。

7.4.13.4.2 其他价格风险

其他价格风险主要为市场价格风险，市场价格风险是指基金所持金融工具的公允价值或未来现金流量因除市场利率和外汇汇率以外的市场价格因素变动而发生波动的风险。本基金主要投资于上市交易的证券，所面临的其他价格风险来源于单个证券发行主体自身经营情况或特殊事项的

影响，也可能来源于证券市场整体波动的影响。本基金严格按照基金合同中对投资组合比例的要求进行资产配置，通过投资组合的分散化降低其他价格风险。并且，基金管理人每日对本基金所持有的证券价格实施监控，定期运用多种定量方法对基金进行风险度量，动态、及时地跟踪和控制其他价格风险。

7.4.13.4.2.1 其他价格风险敞口

金额单位：人民币元

项目	本期末 2021年12月31日		上年度末 2020年12月31日	
	公允价值	占基金资产净值比例（%）	公允价值	占基金资产净值比例（%）
交易性金融资产—股票投资	3,667,752,266.15	78.99	407,539,642.70	80.22
交易性金融资产—基金投资	-	-	-	-
交易性金融资产—债券投资	109,188,053.00	2.35	5,111,553.20	1.01
交易性金融资产—贵金属投资	-	-	-	-
衍生金融资产—权证投资	-	-	-	-
其他	-	-	-	-
合计	3,776,940,319.15	81.34	412,651,195.90	81.22

7.4.13.4.2.2 其他价格风险的敏感性分析

假设	假定本基金的业绩比较基准变化 5%，其他变量不变；		
	用期末时点比较基准浮动 5%基金资产净值相对应变化带来估测组合市场价格风险；		
	Beta 系数是根据过去一个年度的基金资产净值和基准指数数据回归得出，反映了基金和基准的相关性。		
分析	相关风险变量的变动	对资产负债表日基金资产净值的影响金额（单位：人民币元）	
		本期末（2021年12月31日）	上年度末（2020年12月31日）
	业绩比较基准上升 5%	195,791,383.68	46,120,369.76
业绩比较基准下降	-195,791,383.68	-46,120,369.76	

	5%		
--	----	--	--

7.4.14 有助于理解和分析会计报表需要说明的其他事项

7.4.14.1 公允价值

本基金非以公允价值计量的金融工具，因其剩余期限不长，公允价值与账面价值相若。

(1) 各层次金融工具公允价值

本基金本报告期末持有的以公允价值计量的金融工具中属于第一层次的余额为人民币 3,666,985,376.90 元，属于第二层次的余额为人民币 109,193,557.49 元，属于第三层次的余额为人民币 761,384.76 元（上年度末：第一层次人民币 408,788,109.36 元，第二层次人民币 206,601.13 元，第三层次人民币 3,656,485.41 元）。

(2) 公允价值所属层次间的重大变动

对于证券交易所上市的股票和可转换债券等证券，若出现重大事项停牌、交易不活跃、或属于非公开发行等情况，本基金分别于停牌日至交易恢复活跃日期间、交易不活跃期间及限售期间不将相关证券的公允价值列入第一层次，并根据估值调整中采用的对公允价值计量整体而言具有重要意义的输入值所属的最低层次，确定相关证券公允价值应属第二层次或第三层次。本基金政策为以报告期初作为确定金融工具公允价值层次之间转换的时点。本基金持有的以公允价值计量的金融工具转出第三层次公允价值的金额为人民币 1,714,383.21 元（上年度：无）。

7.4.14.2 承诺事项

无。

7.4.14.3 其他事项

无。

7.4.14.4 财务报表的批准

本财务报表已于 2022 年 3 月 25 日经本基金的基金管理人批准。

§ 8 投资组合报告

8.1 期末基金资产组合情况

金额单位：人民币元

序号	项目	金额	占基金总资产的比例 (%)
1	权益投资	3,667,752,266.15	78.57
	其中：股票	3,667,752,266.15	78.57
2	基金投资	-	-
3	固定收益投资	109,188,053.00	2.34
	其中：债券	109,188,053.00	2.34
	资产支持证券	-	-

4	贵金属投资	-	-
5	金融衍生品投资	-	-
6	买入返售金融资产	-	-
	其中：买断式回购的买入返售金融资产	-	-
7	银行存款和结算备付金合计	232,323,690.49	4.98
8	其他各项资产	659,047,770.12	14.12
9	合计	4,668,311,779.76	100.00

注：由于四舍五入的原因，市值占总资产净值比例的分项之和与合计可能有尾差。

8.2 报告期末按行业分类的股票投资组合

8.2.1 报告期末按行业分类的境内股票投资组合

金额单位：人民币元

代码	行业类别	公允价值（元）	占基金资产净值比例（%）
A	农、林、牧、渔业	-	-
B	采矿业	110,331,127.00	2.38
C	制造业	1,655,371,676.46	35.65
D	电力、热力、燃气及水生产和供应业	288,650,410.83	6.22
E	建筑业	347,737,556.30	7.49
F	批发和零售业	134,742,719.84	2.90
G	交通运输、仓储和邮政业	2,909,088.00	0.06
H	住宿和餐饮业	4,608.00	0.00
I	信息传输、软件和信息技术服务业	335,160,445.25	7.22
J	金融业	631,251,116.34	13.60
K	房地产业	149,539,096.48	3.22
L	租赁和商务服务业	-	-
M	科学研究和技术服务业	39,487.74	0.00
N	水利、环境和公共设施管理业	11,976,938.96	0.26
O	居民服务、修理和其他服务业	-	-
P	教育	-	-
Q	卫生和社会工作	-	-
R	文化、体育和娱乐业	37,994.95	0.00
S	综合	-	-
	合计	3,667,752,266.15	78.99

8.2.2 报告期末按行业分类的港股通投资股票投资组合

注：本基金本报告期末未持有港股通股票投资。

8.3 期末按公允价值占基金资产净值比例大小排序的所有股票投资明细

金额单位：人民币元

序号	股票代码	股票名称	数量（股）	公允价值（元）	占基金资产净值比例（%）
1	601398	工商银行	40,091,700	185,624,571.00	4.00
2	601668	中国建筑	27,955,480	139,777,400.00	3.01
3	600585	海螺水泥	3,299,800	132,981,940.00	2.86
4	600887	伊利股份	2,876,994	119,280,171.24	2.57
5	600216	浙江医药	6,765,038	115,546,849.04	2.49
6	300308	中际旭创	2,623,600	111,503,000.00	2.40
7	600886	国投电力	9,090,600	104,269,182.00	2.25
8	601877	正泰电器	1,930,700	104,045,423.00	2.24
9	600025	华能水电	15,221,500	100,309,685.00	2.16
10	601636	旗滨集团	5,684,901	97,211,807.10	2.09
11	600346	恒力石化	4,055,239	93,148,839.83	2.01
12	601688	华泰证券	5,179,300	91,984,368.00	1.98
13	600837	海通证券	6,964,384	85,383,347.84	1.84
14	601717	郑煤机	7,140,267	82,755,694.53	1.78
15	000066	中国长城	5,756,400	81,510,624.00	1.76
16	000333	美的集团	1,081,300	79,810,753.00	1.72
17	300773	拉卡拉	2,739,487	79,499,912.74	1.71
18	600859	王府井	2,927,062	79,030,674.00	1.70
19	600597	光明乳业	4,863,427	70,616,960.04	1.52
20	002602	世纪华通	8,266,380	69,354,928.20	1.49
21	300379	东方通	2,319,792	68,503,457.76	1.48
22	601601	中国太保	2,506,065	67,964,482.80	1.46
23	600958	东方证券	4,273,008	62,984,137.92	1.36
24	000059	华锦股份	8,353,468	60,813,247.04	1.31
25	601857	中国石油	12,263,500	60,213,785.00	1.30
26	601800	中国交建	6,938,800	59,534,904.00	1.28
27	601186	中国铁建	7,428,400	57,941,520.00	1.25
28	300451	创业慧康	4,546,752	50,832,687.36	1.09
29	600988	赤峰黄金	3,363,580	50,117,342.00	1.08
30	300253	卫宁健康	2,847,856	47,730,066.56	1.03
31	600383	金地集团	3,599,300	46,682,921.00	1.01
32	000672	上峰水泥	2,320,300	46,568,421.00	1.00
33	601766	中国中车	7,620,800	46,410,672.00	1.00
34	002460	赣锋锂业	318,202	45,455,155.70	0.98
35	300014	亿纬锂能	379,900	44,896,582.00	0.97
36	601288	农业银行	15,190,300	44,659,482.00	0.96
37	003816	中国广核	13,478,400	42,187,392.00	0.91
38	600995	文山电力	2,107,909	41,884,151.83	0.90
39	601318	中国平安	808,900	40,776,649.00	0.88
40	000002	万科A	1,898,600	37,516,336.00	0.81

41	601390	中国中铁	6,096,100	35,296,419.00	0.76
42	600048	保利发展	2,091,100	32,683,893.00	0.70
43	001979	招商蛇口	2,447,972	32,655,946.48	0.70
44	601618	中国中冶	7,732,500	29,615,475.00	0.64
45	000661	长春高新	104,200	28,279,880.00	0.61
46	002402	和而泰	943,549	25,881,549.07	0.56
47	601611	中国核建	2,563,723	25,560,318.31	0.55
48	300122	智飞生物	201,100	25,057,060.00	0.54
49	002701	奥瑞金	3,447,809	24,134,663.00	0.52
50	601233	桐昆股份	1,061,600	22,484,688.00	0.48
51	000738	航发控制	726,600	22,001,448.00	0.47
52	603218	日月股份	664,100	21,882,095.00	0.47
53	600872	中炬高新	575,900	21,866,923.00	0.47
54	600562	国睿科技	1,095,000	20,126,100.00	0.43
55	600688	上海石化	4,766,100	19,874,637.00	0.43
56	300418	昆仑万维	829,900	19,212,185.00	0.41
57	002419	天虹股份	2,972,400	18,666,672.00	0.40
58	300888	稳健医疗	226,100	18,641,945.00	0.40
59	601211	国泰君安	1,041,098	18,625,243.22	0.40
60	603708	家家悦	1,117,325	18,592,288.00	0.40
61	002697	红旗连锁	3,466,900	18,443,908.00	0.40
62	603019	中科曙光	650,223	17,926,648.11	0.39
63	601995	中金公司	341,952	16,765,906.56	0.36
64	601166	兴业银行	865,700	16,482,928.00	0.35
65	600963	岳阳林纸	1,724,900	13,592,212.00	0.29
66	600660	福耀玻璃	287,852	13,569,343.28	0.29
67	002214	大立科技	634,200	12,519,108.00	0.27
68	600323	瀚蓝环境	570,428	11,967,579.44	0.26
69	603212	赛伍技术	311,300	9,690,769.00	0.21
70	605009	豪悦护理	83,637	4,599,198.63	0.10
71	600026	中远海能	491,400	2,909,088.00	0.06
72	688733	壹石通	3,409	256,902.24	0.01
73	688121	卓然股份	3,681	134,062.02	0.00
74	688722	同益中	3,687	37,570.53	0.00
75	603230	内蒙新华	1,141	29,517.67	0.00
76	301039	中集车辆	2,064	25,820.64	0.00
77	301058	中粮工科	1,386	25,280.64	0.00
78	301093	华兰股份	409	20,388.65	0.00
79	300994	久祺股份	420	19,089.00	0.00
80	001296	长江材料	310	18,376.80	0.00
81	301179	泽宇智能	295	14,977.15	0.00
82	301046	能辉科技	290	14,207.10	0.00

83	301020	密封科技	421	12,815.24	0.00
84	301026	浩通科技	203	12,734.19	0.00
85	301185	鸥玛软件	578	12,230.48	0.00
86	301092	争光股份	323	11,472.96	0.00
87	301048	金鹰重工	843	10,925.28	0.00
88	301028	东亚机械	733	9,895.50	0.00
89	300774	倍杰特	444	9,359.52	0.00
90	301078	孩子王	756	9,177.84	0.00
91	301062	上海艾录	523	8,896.23	0.00
92	301052	果麦文化	252	8,477.28	0.00
93	301066	万事利	344	7,856.96	0.00
94	300814	中富电路	328	7,832.64	0.00
95	301055	张小泉	355	7,731.90	0.00
96	301030	仕净科技	242	7,627.84	0.00
97	301016	雷尔伟	275	7,128.00	0.00
98	301081	严牌股份	403	7,028.32	0.00
99	301098	金埔园林	307	6,806.19	0.00
100	301033	迈普医学	108	6,476.76	0.00
101	301032	新柴股份	513	6,417.63	0.00
102	301041	金百泽	215	6,065.15	0.00
103	301072	中捷精工	181	6,047.21	0.00
104	301083	百胜智能	416	5,911.36	0.00
105	301063	海锅股份	153	5,524.83	0.00
106	001234	泰慕士	333	5,504.49	0.00
107	301059	金三江	259	4,998.70	0.00
108	603176	汇通集团	1,924	4,713.80	0.00
109	301073	君亭酒店	144	4,608.00	0.00
110	301053	远信工业	155	4,460.90	0.00
111	301057	汇隆新材	218	4,146.36	0.00
112	301068	大地海洋	144	4,086.72	0.00
113	301079	邵阳液压	140	3,474.80	0.00

8.4 报告期内股票投资组合的重大变动

8.4.1 累计买入金额超出期初基金资产净值 2%或前 20 名的股票明细

金额单位：人民币元

序号	股票代码	股票名称	本期累计买入金额	占期初基金资产净值比例(%)
1	601398	工商银行	191,035,994.00	37.60
2	601668	中国建筑	139,332,535.75	27.42
3	600216	浙江医药	138,255,762.20	27.21
4	600585	海螺水泥	132,783,636.17	26.14
5	600887	伊利股份	123,661,833.95	24.34
6	600025	华能水电	122,302,314.75	24.07

7	600346	恒力石化	114,055,428.29	22.45
8	601877	正泰电器	110,933,407.21	21.83
9	300308	中际旭创	105,221,131.32	20.71
10	601717	郑煤机	103,821,627.73	20.44
11	600988	赤峰黄金	101,521,422.60	19.98
12	601636	旗滨集团	99,272,004.12	19.54
13	600886	国投电力	91,820,250.00	18.07
14	601688	华泰证券	89,478,686.00	17.61
15	601225	陕西煤业	89,065,608.90	17.53
16	300773	拉卡拉	87,776,339.37	17.28
17	600837	海通证券	86,637,041.04	17.05
18	001979	招商蛇口	84,540,154.09	16.64
19	000066	中国长城	83,147,869.85	16.37
20	600995	文山电力	81,242,681.24	15.99
21	000333	美的集团	77,672,027.25	15.29
22	600597	光明乳业	76,794,002.56	15.12
23	600958	东方证券	75,415,447.68	14.84
24	601601	中国太保	75,066,338.48	14.78
25	300379	东方通	73,745,496.21	14.52
26	600859	王府井	70,473,950.49	13.87
27	002602	世纪华通	69,193,132.80	13.62
28	300207	欣旺达	66,889,829.97	13.17
29	002460	赣锋锂业	64,339,257.16	12.66
30	601857	中国石油	62,327,567.00	12.27
31	000001	平安银行	60,595,231.56	11.93
32	601186	中国铁建	58,998,981.32	11.61
33	000059	华锦股份	58,396,450.74	11.49
34	002385	大北农	56,723,287.00	11.16
35	600519	贵州茅台	54,966,417.30	10.82
36	601800	中国交建	50,479,594.84	9.94
37	300253	卫宁健康	50,161,502.70	9.87
38	601766	中国中车	47,736,680.00	9.40
39	002402	和而泰	47,463,855.73	9.34
40	002701	奥瑞金	46,935,183.00	9.24
41	601288	农业银行	46,784,329.00	9.21
42	300014	亿纬锂能	45,895,021.60	9.03
43	002001	新和成	45,640,220.20	8.98
44	600383	金地集团	44,819,254.77	8.82
45	000672	上峰水泥	44,356,815.48	8.73
46	003816	中国广核	42,988,384.00	8.46
47	000002	万科A	41,565,634.00	8.18
48	300451	创业慧康	41,461,825.19	8.16

49	601318	中国平安	40,704,779.51	8.01
50	600131	国网信通	39,783,644.08	7.83
51	600623	华谊集团	38,656,432.54	7.61
52	600030	中信证券	37,878,227.00	7.46
53	003021	兆威机电	37,839,404.77	7.45
54	600116	三峡水利	37,140,581.51	7.31
55	600660	福耀玻璃	35,508,277.21	6.99
56	601390	中国中铁	35,303,820.00	6.95
57	300657	弘信电子	34,514,031.90	6.79
58	000762	西藏矿业	34,206,286.35	6.73
59	600028	中国石化	33,244,533.00	6.54
60	601611	中国核建	32,448,629.57	6.39
61	002497	雅化集团	32,170,202.69	6.33
62	600562	国睿科技	32,034,549.94	6.31
63	601995	中金公司	31,588,962.00	6.22
64	603218	日月股份	31,219,596.00	6.14
65	600418	江淮汽车	30,220,039.00	5.95
66	600323	瀚蓝环境	30,001,547.34	5.91
67	601618	中国中冶	29,573,720.00	5.82
68	603019	中科曙光	29,483,996.04	5.80
69	000661	长春高新	28,820,877.12	5.67
70	600048	保利发展	28,452,493.00	5.60
71	601233	桐昆股份	27,848,771.31	5.48
72	300122	智飞生物	27,118,165.00	5.34
73	002092	中泰化学	26,571,886.00	5.23
74	603612	索通发展	26,468,635.08	5.21
75	002074	国轩高科	26,297,787.60	5.18
76	600773	西藏城投	24,573,594.62	4.84
77	603000	人民网	24,519,156.26	4.83
78	601211	国泰君安	24,332,347.00	4.79
79	601088	中国神华	24,260,201.00	4.78
80	601901	方正证券	23,777,758.67	4.68
81	603348	文灿股份	23,226,507.00	4.57
82	002960	青鸟消防	23,132,418.87	4.55
83	600872	中炬高新	22,277,027.40	4.38
84	688299	长阳科技	21,947,993.73	4.32
85	300009	安科生物	21,538,989.93	4.24
86	600196	复星医药	21,300,953.00	4.19
87	600884	杉杉股份	21,206,547.15	4.17
88	300054	鼎龙股份	21,147,993.40	4.16
89	600688	上海石化	20,775,893.00	4.09
90	600143	金发科技	20,227,587.52	3.98

91	002466	天齐锂业	19,752,927.30	3.89
92	002100	天康生物	19,565,713.55	3.85
93	000876	新希望	19,364,205.66	3.81
94	600723	首商股份	19,361,381.45	3.81
95	600499	科达制造	19,335,740.00	3.81
96	601166	兴业银行	19,194,007.00	3.78
97	601238	广汽集团	19,133,272.00	3.77
98	601555	东吴证券	19,066,833.90	3.75
99	000738	航发控制	18,983,086.00	3.74
100	300418	昆仑万维	18,943,845.54	3.73
101	603212	赛伍技术	18,928,107.49	3.73
102	603181	皇马科技	18,908,868.41	3.72
103	002697	红旗连锁	18,605,362.32	3.66
104	300888	稳健医疗	18,567,755.00	3.65
105	002419	天虹股份	18,414,164.90	3.62
106	603708	家家悦	18,368,280.75	3.62
107	603888	新华网	17,428,904.82	3.43
108	000776	广发证券	17,241,225.00	3.39
109	300614	百川畅银	16,289,631.77	3.21
110	600378	昊华科技	16,012,126.66	3.15
111	300487	蓝晓科技	15,788,244.04	3.11
112	600460	士兰微	15,362,699.00	3.02
113	603228	景旺电子	15,188,535.00	2.99
114	600362	江西铜业	15,156,333.00	2.98
115	002214	大立科技	14,683,838.49	2.89
116	600452	涪陵电力	14,204,659.29	2.80
117	000021	深科技	13,509,893.00	2.66
118	300748	金力永磁	13,237,390.70	2.61
119	300502	新易盛	13,098,313.57	2.58
120	600217	中再资环	13,086,111.55	2.58
121	601577	长沙银行	12,952,502.40	2.55
122	600963	岳阳林纸	12,426,029.40	2.45
123	300655	晶瑞电材	12,336,857.95	2.43
124	002436	兴森科技	12,197,796.76	2.40
125	600674	川投能源	12,085,853.60	2.38
126	600150	中国船舶	11,530,089.00	2.27
127	688268	华特气体	11,286,169.83	2.22
128	600765	中航重机	11,155,182.08	2.20
129	600096	云天化	10,887,060.40	2.14
130	601001	晋控煤业	10,864,205.00	2.14
131	600999	招商证券	10,857,279.00	2.14
132	002409	雅克科技	10,823,641.90	2.13

133	000155	川能动力	10,797,460.00	2.13
134	600326	西藏天路	10,772,521.10	2.12
135	601598	中国外运	10,754,545.00	2.12
136	300416	苏试试验	10,737,783.79	2.11
137	000550	江铃汽车	10,713,397.34	2.11
138	000830	鲁西化工	10,652,520.00	2.10
139	601658	邮储银行	10,645,354.00	2.10
140	000858	五粮液	10,643,598.00	2.09
141	000425	徐工机械	10,634,963.14	2.09
142	000921	海信家电	10,613,909.92	2.09
143	600486	扬农化工	10,597,524.50	2.09
144	300770	新媒股份	10,587,786.25	2.08
145	600699	均胜电子	10,528,240.72	2.07
146	000920	沃顿科技	10,496,362.00	2.07
147	002299	圣农发展	10,475,782.75	2.06
148	600810	神马股份	10,397,890.33	2.05
149	300258	精锻科技	10,296,643.00	2.03
150	002221	东华能源	10,215,158.63	2.01

注：“买入金额”按成交金额（成交单价乘以成交数量）填列，不考虑交易费用。

8.4.2 累计卖出金额超出期初基金资产净值 2%或前 20 名的股票明细

金额单位：人民币元

序号	股票代码	股票名称	本期累计卖出金额	占期初基金资产净值比例(%)
1	601225	陕西煤业	123,525,436.99	24.31
2	000001	平安银行	86,000,411.94	16.93
3	300207	欣旺达	83,005,456.95	16.34
4	600988	赤峰黄金	79,263,210.14	15.60
5	600519	贵州茅台	77,729,819.04	15.30
6	002385	大北农	63,557,369.44	12.51
7	001979	招商蛇口	59,246,556.00	11.66
8	600131	国网信通	48,191,711.68	9.49
9	002001	新和成	46,196,750.19	9.09
10	300657	弘信电子	45,041,541.81	8.87
11	003021	兆威机电	44,542,953.57	8.77
12	000762	西藏矿业	43,670,140.42	8.60
13	600623	华谊集团	43,106,808.98	8.48
14	601901	方正证券	42,453,735.64	8.36
15	002701	奥瑞金	41,956,263.44	8.26
16	600995	文山电力	41,412,391.46	8.15
17	603612	索通发展	41,219,162.50	8.11
18	300487	蓝晓科技	40,658,205.08	8.00
19	600418	江淮汽车	39,577,608.58	7.79

20	600116	三峡水利	38,879,208.68	7.65
21	600030	中信证券	38,663,029.00	7.61
22	600216	浙江医药	38,539,401.96	7.59
23	002497	雅化集团	36,824,548.89	7.25
24	600028	中国石化	33,608,190.59	6.62
25	600025	华能水电	31,651,437.41	6.23
26	603348	文灿股份	30,884,068.50	6.08
27	600773	西藏城投	30,356,124.19	5.97
28	002402	和而泰	29,617,129.94	5.83
29	300054	鼎龙股份	27,039,512.87	5.32
30	600989	宝丰能源	26,568,814.66	5.23
31	002092	中泰化学	26,452,020.04	5.21
32	603000	人民网	26,243,883.10	5.17
33	601088	中国神华	25,098,737.04	4.94
34	002074	国轩高科	24,513,708.26	4.83
35	002960	青鸟消防	24,491,097.53	4.82
36	300009	安科生物	23,999,007.73	4.72
37	600884	杉杉股份	23,924,602.59	4.71
38	600660	福耀玻璃	23,861,732.91	4.70
39	688299	长阳科技	23,349,649.42	4.60
40	600378	昊华科技	22,705,675.06	4.47
41	601238	广汽集团	22,572,140.01	4.44
42	600346	恒力石化	22,132,193.76	4.36
43	600499	科达制造	22,096,094.15	4.35
44	601995	中金公司	21,616,699.75	4.25
45	002100	天康生物	21,217,646.22	4.18
46	600323	瀚蓝环境	21,206,882.83	4.17
47	603888	新华网	20,849,076.12	4.10
48	002460	赣锋锂业	20,528,088.06	4.04
49	000776	广发证券	20,344,469.48	4.00
50	002466	天齐锂业	20,013,263.16	3.94
51	603181	皇马科技	19,881,953.31	3.91
52	000876	新希望	19,749,818.91	3.89
53	601717	郑煤机	19,429,383.60	3.82
54	601601	中国太保	19,400,259.72	3.82
55	300767	震安科技	18,815,640.74	3.70
56	600196	复星医药	18,588,790.27	3.66
57	300059	东方财富	18,188,339.16	3.58
58	600460	士兰微	17,895,173.17	3.52
59	600143	金发科技	16,999,093.14	3.35
60	603228	景旺电子	16,985,704.85	3.34
61	300773	拉卡拉	16,972,370.77	3.34

62	600958	东方证券	16,727,570.62	3.29
63	600452	涪陵电力	16,613,021.23	3.27
64	300614	百川畅银	16,414,035.11	3.23
65	600765	中航重机	16,392,691.45	3.23
66	600362	江西铜业	16,350,952.99	3.22
67	601555	东吴证券	16,266,039.77	3.20
68	002436	兴森科技	16,218,703.91	3.19
69	600597	光明乳业	15,383,233.32	3.03
70	000725	京东方A	15,349,324.08	3.02
71	600746	江苏索普	14,642,813.64	2.88
72	601166	兴业银行	14,576,830.63	2.87
73	300655	晶瑞电材	14,402,876.36	2.83
74	000983	山西焦煤	14,322,639.88	2.82
75	000550	江铃汽车	14,103,229.53	2.78
76	600674	川投能源	13,979,268.24	2.75
77	600217	中再资环	13,620,751.98	2.68
78	600810	神马股份	13,509,526.01	2.66
79	600699	均胜电子	13,425,226.14	2.64
80	000698	沈阳化工	13,394,352.44	2.64
81	601577	长沙银行	13,277,009.73	2.61
82	600562	国睿科技	13,101,991.25	2.58
83	601001	晋控煤业	13,075,551.83	2.57
84	002409	雅克科技	12,862,013.14	2.53
85	300502	新易盛	12,853,692.61	2.53
86	300416	苏试试验	12,793,727.38	2.52
87	600096	云天化	12,486,525.33	2.46
88	600104	上汽集团	11,980,335.50	2.36
89	002140	东华科技	11,772,128.82	2.32
90	000155	川能动力	11,752,298.10	2.31
91	601598	中国外运	11,721,609.48	2.31
92	601611	中国核建	11,696,525.30	2.30
93	000920	沃顿科技	11,625,792.68	2.29
94	000830	鲁西化工	11,486,433.06	2.26
95	000807	云铝股份	11,485,472.03	2.26
96	601658	邮储银行	11,363,902.00	2.24
97	000858	五粮液	11,336,535.00	2.23
98	300748	金力永磁	11,321,919.16	2.23
99	600486	扬农化工	11,296,348.16	2.22
100	688268	华特气体	11,288,408.08	2.22
101	600999	招商证券	11,171,956.40	2.20
102	600150	中国船舶	11,062,460.09	2.18
103	000921	海信家电	11,040,795.87	2.17

104	000425	徐工机械	10,755,284.00	2.12
105	601877	正泰电器	10,699,290.00	2.11
106	002221	东华能源	10,695,945.73	2.11
107	300258	精锻科技	10,622,372.50	2.09
108	000988	华工科技	10,620,426.98	2.09
109	000021	深科技	10,549,812.49	2.08
110	002557	洽洽食品	10,459,321.95	2.06
111	601818	光大银行	10,321,747.84	2.03

注：“卖出金额”按成交金额（成交单价乘以成交数量）填列，不考虑交易费用。

8.4.3 买入股票的成本总额及卖出股票的收入总额

单位：人民币元

买入股票成本（成交）总额	5,575,877,849.25
卖出股票收入（成交）总额	3,252,576,918.58

注：“买入股票成本总额”和“卖出股票收入总额”均按买卖成交金额（成交单价乘以成交数量）填列，不考虑交易费用。

8.5 期末按债券品种分类的债券投资组合

金额单位：人民币元

序号	债券品种	公允价值	占基金资产净值比例（%）
1	国家债券	109,188,053.00	2.35
2	央行票据	-	-
3	金融债券	-	-
	其中：政策性金融债	-	-
4	企业债券	-	-
5	企业短期融资券	-	-
6	中期票据	-	-
7	可转债（可交换债）	-	-
8	同业存单	-	-
9	其他	-	-
10	合计	109,188,053.00	2.35

8.6 期末按公允价值占基金资产净值比例大小排序的前五名债券投资明细

金额单位：人民币元

序号	债券代码	债券名称	数量（张）	公允价值	占基金资产净值比例（%）
1	210010	21 付息国债 10	900,000	89,919,000.00	1.94
2	019658	21 国债 10	192,980	19,269,053.00	0.42

注：本基金本报告期末仅持有以上债券。

8.7 期末按公允价值占基金资产净值比例大小排序的所有资产支持证券投资明细

注：本基金本报告期末未持有资产支持证券。

8.8 报告期末按公允价值占基金资产净值比例大小排序的前五名贵金属投资明细

注：本基金本报告期末未持有贵金属。

8.9 期末按公允价值占基金资产净值比例大小排序的前五名权证投资明细

注：本基金本报告期末未持有权证。

8.10 报告期末本基金投资的股指期货交易情况说明

注：本基金本报告期末未持有股指期货。

8.11 报告期末本基金投资的国债期货交易情况说明

注：本基金本报告期末未持有国债期货。

8.12 投资组合报告附注**8.12.1 基金投资的前十名证券的发行主体本期是否出现被监管部门立案调查，或在报告编制日前一年内受到公开谴责、处罚的情形**

本基金投资的前十名证券的发行主体本期不存在被监管部门立案调查，或在报告编制日前一年内受到公开谴责、处罚的情形。

8.12.2 基金投资的前十名股票是否超出基金合同规定的备选股票库

本基金投资的前十名股票没有超出基金合同规定的备选股票库之外的情形。

8.12.3 期末其他各项资产构成

单位：人民币元

序号	名称	金额
1	存出保证金	670,566.15
2	应收证券清算款	629,945,036.49
3	应收股利	-
4	应收利息	780,702.63
5	应收申购款	27,651,464.85
6	其他应收款	-
7	待摊费用	-
8	其他	-
9	合计	659,047,770.12

8.12.4 期末持有的处于转股期的可转换债券明细

注：本基金于报告期末未持有处于转股期的可转换债券。

8.12.5 期末前十名股票中存在流通受限情况的说明

注：本基金本报告期末前十名股票中不存在流通受限的情况。

8.12.6 投资组合报告附注的其他文字描述部分

由于四舍五入的原因，比例的分项之和与合计可能有尾差。

§ 9 基金份额持有人信息

9.1 期末基金份额持有人户数及持有人结构

份额单位：份

份额级别	持有人户数（户）	户均持有的基金份额	持有人结构			
			机构投资者		个人投资者	
			持有份额	占总份额比例（%）	持有份额	占总份额比例（%）
银华鑫锐灵活配置混合(LOF) A	127,279	17,210.51	1,901,992,184.58	86.83	288,543,865.04	13.17
银华鑫锐灵活配置混合(LOF) C	8,195	22,111.67	167,640,767.55	92.51	13,564,364.06	7.49
合计	135,474	17,506.98	2,069,632,952.13	87.26	302,108,229.10	12.74

注：分级基金机构/个人投资者持有份额占总份额比例的计算中，对下属分级基金，比例的分母采用各自级别的份额，对合计数，比例的分母采用下属分级基金份额的合计数（即期末基金份额总额）。

9.2 期末上市基金前十名持有人

银华鑫锐灵活配置混合（LOF）A

序号	持有人名称	持有份额（份）	占上市总份额比例（%）
1	金元证券股份有限公司客户信用交易担保证券账户	6,370,523.00	13.69
2	叶武斌	5,000,291.00	10.75
3	李少丹	1,820,291.00	3.91
4	江苏建威工程咨询有限公司	1,100,064.00	2.36
5	夏美馨	1,000,068.00	2.15
6	陶宇缨	1,000,068.00	2.15
7	鲍磊	992,135.00	2.13
8	#中盛嘉合（深圳）资产管理有限公司—中盛嘉合 FOF 私募证券投资基金	900,000.00	1.93
9	刘徽	600,093.00	1.29

10	张富慧	538,909.00	1.16
----	-----	------------	------

注：以上信息中持有人名称及持有份额数量由中国证券登记结算有限责任公司提供。

9.3 期末基金管理人的从业人员持有本基金的情况

项目	份额级别	持有份额总数（份）	占基金总份额比例（%）
基金管理人所有从业人员持有本基金	银华鑫锐灵活配置混合（LOF）A	1,828,987.14	0.08
	银华鑫锐灵活配置混合（LOF）C	1,759.40	0.00
	合计	1,830,746.54	0.08

9.4 期末基金管理人的从业人员持有本开放式基金份额总量区间情况

项目	份额级别	持有基金份额总量的数量区间（万份）
本公司高级管理人员、基金投资和研究部门负责人持有本开放式基金	银华鑫锐灵活配置混合（LOF）A	>100
	银华鑫锐灵活配置混合（LOF）C	0
	合计	>100
本基金基金经理持有本开放式基金	银华鑫锐灵活配置混合（LOF）A	0~10
	银华鑫锐灵活配置混合（LOF）C	0
	合计	0~10

§ 10 开放式基金份额变动

单位：份

项目	银华鑫锐灵活配置混合（LOF）A	银华鑫锐灵活配置混合（LOF）C
基金合同生效日（2016年8月1日）基金份额总额	1,622,371,621.44	-
本报告期期初基金份额总额	328,233,812.06	-
本报告期基金总申购份额	2,107,105,443.69	181,258,927.29
减：本报告期基金总赎回份额	244,803,206.13	53,795.68
本报告期基金拆分变动份额（份额减少以“-”填列）	-	-
本报告期期末基金份额总额	2,190,536,049.62	181,205,131.61

§ 11 重大事件揭示

11.1 基金份额持有人大会决议

本报告期内，无基金份额持有人大会决议。

11.2 基金管理人、基金托管人的专门基金托管部门的重大人事变动

11.2.1 基金管理人的重大人事变动

本报告期内，本基金管理人未发生重大人事变动。

11.2.2 基金托管人的专门基金托管部门的重大人事变动

本报告期内，无涉及本基金托管人的专门基金托管部门的重大人事变动。

11.3 涉及基金管理人、基金财产、基金托管业务的诉讼

本报告期内，无涉及基金管理人、基金财产、基金托管业务的诉讼。

11.4 基金投资策略的改变

本基金管理人于 2021 年 1 月 22 日披露了《银华基金管理股份有限公司关于修订旗下部分公募基金基金合同的公告》，本基金自 2021 年 1 月 22 日起在投资范围中增加存托凭证，并在投资策略中增加存托凭证相关投资策略。

11.5 为基金进行审计的会计师事务所情况

本报告期由安永华明会计师事务所（特殊普通合伙）为本基金提供审计服务，报告期内本基金应支付给安永华明会计师事务所（特殊普通合伙）的报酬共计人民币 120,000.00 元。该审计机构已连续 6 年为本基金提供审计服务。

11.6 管理人、托管人及其高级管理人员受稽查或处罚等情况

本报告期内，基金管理人、托管人的托管业务部门及其相关高级管理人员无受稽查或处罚等情况。

11.7 基金租用证券公司交易单元的有关情况

11.7.1 基金租用证券公司交易单元进行股票投资及佣金支付情况

金额单位：人民币元

券商名称	交易单元数量	股票交易		应支付该券商的佣金		备注
		成交金额	占当期股票成交总额的比例	佣金	占当期佣金总量的比例	
华创证券	2	2,012,312,118.86	21.41%	1,874,067.38	22.60%	-

第一创业	2	1,277,965,233.52	13.60%	1,190,166.59	14.35%	-
长江证券	2	1,054,975,204.02	11.23%	982,494.88	11.85%	-
申万宏源	2	926,710,720.78	9.86%	863,044.22	10.41%	-
西南证券	4	886,990,883.24	9.44%	752,452.38	9.08%	-
太平洋证 券	4	796,458,116.46	8.48%	582,449.91	7.02%	-
光大证券	2	535,951,948.78	5.70%	499,132.31	6.02%	-
广发证券	2	472,333,759.24	5.03%	415,199.95	5.01%	-
方正证券	4	412,849,156.28	4.39%	301,916.32	3.64%	-
海通证券	2	307,718,268.59	3.27%	225,026.34	2.71%	-
华泰证券	4	214,539,840.08	2.28%	156,894.75	1.89%	-
中金公司	2	199,634,030.28	2.12%	185,918.33	2.24%	-
国信证券	3	182,022,126.72	1.94%	169,518.00	2.04%	-
天风证券	3	79,507,028.15	0.85%	58,143.36	0.70%	-
招商证券	2	37,534,150.62	0.40%	34,955.46	0.42%	-
安信证券	2	-	-	-	-	-
东方财富	2	-	-	-	-	新增2 个交 易单 元
长城证券	2	-	-	-	-	撤销1 个交 易单 元
东北证券	5	-	-	-	-	新增1 个交 易单 元
东方证券	3	-	-	-	-	-

东吴证券	2	-	-	-	-	-
东兴证券	3	-	-	-	-	-
东莞证券	1	-	-	-	-	-
国金证券	2	-	-	-	-	-
国泰君安	2	-	-	-	-	-
财通证券	2	-	-	-	-	-
红塔证券	1	-	-	-	-	-
华安证券	1	-	-	-	-	-
华宝证券	3	-	-	-	-	-
华福证券	1	-	-	-	-	-
华融证券	1	-	-	-	-	-
中信华南	1	-	-	-	-	新增1 个交 易单 元
国都证券	2	-	-	-	-	-
江海证券	1	-	-	-	-	-
宏信证券	2	-	-	-	-	-
南京证券	1	-	-	-	-	-
民生证券	2	-	-	-	-	-
湘财证券	1	-	-	-	-	-
平安证券	2	-	-	-	-	-
上海证券	1	-	-	-	-	-
西部证券	3	-	-	-	-	-
瑞银证券	1	-	-	-	-	-
上海华信	1	-	-	-	-	-
兴业证券	3	-	-	-	-	-
银河证券	1	-	-	-	-	-
新时代证	2	-	-	-	-	-

券						
中泰证券	1	-	-	-	-	-
中信建投	1	-	-	-	-	-
中信证券	3	-	-	-	-	新增 1 个交易单元
中原证券	2	-	-	-	-	-
中银国际	1	-	-	-	-	-
广州证券	0	-	-	-	-	撤销 1 个交易单元
华金证券	0	-	-	-	-	撤销 2 个交易单元

注：1、基金专用交易单元的选择标准为该证券经营机构具有较强的研究服务能力，能及时、全面、定期向基金管理人提供高质量的咨询服务，包括宏观经济报告、行业报告、市场走向分析报告、个股分析报告、市场服务报告以及全面的信息服务等。

2、基金专用交易单元的选择程序为根据标准进行考察后，确定证券经营机构的选择。经公司批准后与被选择的证券经营机构签订协议。

11.7.2 基金租用证券公司交易单元进行其他证券投资的情况

金额单位：人民币元

券商名称	债券交易		债券回购交易		权证交易	
	成交金额	占当期债券成交总额的比例	成交金额	占当期债券回购成交总额的比例	成交金额	占当期权证成交总额的比例
华创证券	4,854,972.81	1.87%	-	-	-	-
第一创业	57,723,045.30	22.19%	-	-	-	-
长江证券	-	-	-	-	-	-

申万宏源	35,353,535.00	13.59%	-	-	-	-
西南证券	162,229,493.10	62.36%	686,400,000.00	49.87%	-	-
太平洋证 券	-	-	-	-	-	-
光大证券	-	-	690,100,000.00	50.13%	-	-
广发证券	-	-	-	-	-	-
方正证券	-	-	-	-	-	-
海通证券	-	-	-	-	-	-
华泰证券	-	-	-	-	-	-
中金公司	-	-	-	-	-	-
国信证券	-	-	-	-	-	-
天风证券	-	-	-	-	-	-
招商证券	-	-	-	-	-	-
安信证券	-	-	-	-	-	-
东方财富	-	-	-	-	-	-
长城证券	-	-	-	-	-	-
东北证券	-	-	-	-	-	-
东方证券	-	-	-	-	-	-
东吴证券	-	-	-	-	-	-
东兴证券	-	-	-	-	-	-
东莞证券	-	-	-	-	-	-
国金证券	-	-	-	-	-	-
国泰君安	-	-	-	-	-	-
财通证券	-	-	-	-	-	-
红塔证券	-	-	-	-	-	-
华安证券	-	-	-	-	-	-
华宝证券	-	-	-	-	-	-
华福证券	-	-	-	-	-	-
华融证券	-	-	-	-	-	-
中信华南	-	-	-	-	-	-
国都证券	-	-	-	-	-	-
江海证券	-	-	-	-	-	-
宏信证券	-	-	-	-	-	-
南京证券	-	-	-	-	-	-
民生证券	-	-	-	-	-	-
湘财证券	-	-	-	-	-	-
平安证券	-	-	-	-	-	-

上海证券	-	-	-	-	-	-
西部证券	-	-	-	-	-	-
瑞银证券	-	-	-	-	-	-
上海华信	-	-	-	-	-	-
兴业证券	-	-	-	-	-	-
银河证券	-	-	-	-	-	-
新时代证 券	-	-	-	-	-	-
中泰证券	-	-	-	-	-	-
中信建投	-	-	-	-	-	-
中信证券	-	-	-	-	-	-
中原证券	-	-	-	-	-	-
中银国际	-	-	-	-	-	-
广州证券	-	-	-	-	-	-
华金证券	-	-	-	-	-	-

注：本基金于本报告期末未运用交易单元进行权证交易。

11.8 其他重大事件

序号	公告事项	法定披露方式	法定披露日期
1	《银华基金管理股份有限公司旗下部分基金2020年第4季度报告提示性公告》	四大证券报	2021-1-20
2	《银华鑫锐灵活配置混合型证券投资基金（LOF）2020年第4季度报告》	本基金管理人网站, 中国证监会基金电子披露网站	2021-1-20
3	《银华基金管理股份有限公司关于修订旗下部分公募基金基金合同的公告》	本基金管理人网站, 四大证券报, 中国证监会基金电子披露网站	2021-1-22
4	《银华鑫锐灵活配置混合型证券投资基金（LOF）更新招募说明书（2021年第1号）》	本基金管理人网站, 中国证监会基金电子披露网站	2021-1-22
5	《银华鑫锐灵活配置混合型证券投资基金(LOF)基金产品资料概要(更新)》	本基金管理人网站, 中国证监会基金电子披露网站	2021-1-22
6	《银华鑫锐定增灵活配置混合型证券投资基金基金合同（2021年1月修订）》	本基金管理人网站, 中国证监会基金电子披露网站	2021-1-22
7	《银华鑫锐定增灵活配置混合型证券投资基金托管协议（2021年1月修订）》	本基金管理人网站, 中国证监会基金电子披露网站	2021-1-22
8	《银华基金管理股份有限公司关于增加度小满基金销售有限公司为旗下部	本基金管理人网站, 四大证券报, 中国证监会	2021-2-3

	分基金代销机构并参加费率优惠活动的公告》	基金电子披露网站	
9	《银华基金管理股份有限公司关于增加珠海盈米基金销售有限公司为旗下部分基金代销机构并参加费率优惠活动的公告》	本基金管理人网站, 上海证券报, 证券时报, 证券日报, 中国证监会基金电子披露网站	2021-3-26
10	《银华基金管理股份有限公司旗下部分基金 2020 年年度报告提示性公告》	四大证券报	2021-3-29
11	《银华鑫锐灵活配置混合型证券投资基金（LOF）2020 年年度报告》	本基金管理人网站, 中国证监会基金电子披露网站	2021-3-29
12	《银华基金管理股份有限公司关于增加南京苏宁基金销售有限公司为旗下部分基金代销机构并参加费率优惠活动的公告》	本基金管理人网站, 证券时报, 证券日报, 中国证监会基金电子披露网站	2021-3-30
13	《银华基金管理股份有限公司关于调整旗下部分基金场外首笔申购的最低金额、场外每笔追加申购的最低金额、每笔定期定额投资的最低金额、每笔赎回申请的最低份额及赎回后的最低保有份额的公告》	本基金管理人网站, 证券时报, 证券日报, 中国证监会基金电子披露网站	2021-4-7
14	《银华基金管理股份有限公司旗下部分基金 2021 年第 1 季度报告提示性公告》	四大证券报	2021-4-21
15	《银华鑫锐灵活配置混合型证券投资基金（LOF）2021 年第 1 季度报告》	本基金管理人网站, 中国证监会基金电子披露网站	2021-4-21
16	《银华基金管理股份有限公司关于增加北京汇成基金销售有限公司为旗下部分基金代销机构并参加费率优惠活动的公告》	本基金管理人网站, 四大证券报, 中国证监会基金电子披露网站	2021-6-7
17	《银华基金管理股份有限公司关于旗下部分基金在代销机构开通定期定额投资业务的公告》	本基金管理人网站, 四大证券报, 中国证监会基金电子披露网站	2021-7-16
18	《银华基金管理股份有限公司旗下部分基金 2021 年第 2 季度报告提示性公告》	四大证券报	2021-7-19
19	《银华鑫锐灵活配置混合型证券投资基金（LOF）2021 年第 2 季度报告》	本基金管理人网站, 中国证监会基金电子披露网站	2021-7-19
20	《银华基金管理股份有限公司关于调整银华旗下部分基金在代销机构费率优惠活动的公告》	本基金管理人网站, 四大证券报, 中国证监会基金电子披露网站	2021-7-23
21	《银华基金管理股份有限公司关于中	本基金管理人网站, 四	2021-8-9

	国国际金融股份有限公司、中国中金财富证券有限公司客户及业务整体迁移合并期间基金业务安排的提示性公告》	大证券报, 中国证监会基金电子披露网站	
22	《银华基金管理股份有限公司关于旗下深交所基金新增扩位简称的公告》	本基金管理人网站, 四大证券报, 中国证监会基金电子披露网站	2021-8-21
23	《银华基金管理股份有限公司旗下部分基金 2021 年中期报告提示性公告》	四大证券报	2021-8-28
24	《银华鑫锐灵活配置混合型证券投资基金（LOF）2021 年中期报告》	本基金管理人网站, 中国证监会基金电子披露网站	2021-8-28
25	《银华鑫锐灵活配置混合型证券投资基金（LOF）招募说明书更新（2021 年第 2 号）》	本基金管理人网站, 中国证监会基金电子披露网站	2021-9-10
26	《银华鑫锐灵活配置混合型证券投资基金（LOF）基金产品资料概要更新》	本基金管理人网站, 中国证监会基金电子披露网站	2021-9-10
27	《银华基金管理股份有限公司关于旗下部分基金增加代销机构的公告》	本基金管理人网站, 四大证券报, 中国证监会基金电子披露网站	2021-9-10
28	《银华基金管理股份有限公司旗下部分基金 2021 年第 3 季度报告提示性公告》	四大证券报	2021-10-26
29	《银华鑫锐灵活配置混合型证券投资基金（LOF）2021 年第 3 季度报告》	本基金管理人网站, 中国证监会基金电子披露网站	2021-10-26
30	《银华基金管理股份有限公司关于增加上海华夏财富投资管理有限公司为旗下部分基金代销机构并参加费率优惠活动的公告》	本基金管理人网站, 四大证券报, 中国证监会基金电子披露网站	2021-11-2
31	《银华基金管理股份有限公司关于增加北京蛋卷基金销售有限公司为旗下部分基金代销机构并参加费率优惠活动的公告》	本基金管理人网站, 四大证券报, 中国证监会基金电子披露网站	2021-11-8
32	《银华基金管理股份有限公司关于银华鑫锐灵活配置混合型证券投资基金（LOF）增加华宝证券股份有限公司为代销机构的公告》	本基金管理人网站, 证券日报, 中国证监会基金电子披露网站	2021-11-11
33	《银华鑫锐灵活配置混合型证券投资基金（LOF）暂停大额申购（含定期定额投资）业务的公告》	本基金管理人网站, 证券日报, 中国证监会基金电子披露网站	2021-11-22
34	《银华基金管理股份有限公司关于旗下部分基金增加上海利得基金销售有	本基金管理人网站, 四大证券报, 中国证监会	2021-11-22

	限公司为代销机构并参加费率优惠活动的公告》	基金电子披露网站	
35	《银华基金管理股份有限公司关于旗下部分基金增加大河财富基金销售有限公司为代销机构的公告》	本基金管理人网站, 四大证券报, 中国证监会基金电子披露网站	2021-11-22
36	《银华基金管理股份有限公司关于大河财富基金销售有限公司不再代销旗下部分基金的公告》	本基金管理人网站, 中国证券报, 证券日报, 中国证监会基金电子披露网站	2021-11-23
37	《银华鑫锐灵活配置混合型证券投资基金（LOF）分红公告》	本基金管理人网站, 证券日报, 中国证监会基金电子披露网站	2021-11-25
38	《银华鑫锐灵活配置混合型证券投资基金（LOF）恢复大额申购（含定期定额投资）业务的公告》	本基金管理人网站, 证券日报, 中国证监会基金电子披露网站	2021-11-26
39	《银华鑫锐灵活配置混合型证券投资基金（LOF）基金合同（2021年12月修订）》	本基金管理人网站, 中国证监会基金电子披露网站	2021-12-1
40	《银华鑫锐灵活配置混合型证券投资基金（LOF）托管协议（2021年12月修订）》	本基金管理人网站, 中国证监会基金电子披露网站	2021-12-1
41	《银华鑫锐灵活配置混合型证券投资基金（LOF）基金产品资料概要更新》	本基金管理人网站, 中国证监会基金电子披露网站	2021-12-1
42	《银华鑫锐灵活配置混合型证券投资基金（LOF）招募说明书更新（2021年第3号）》	本基金管理人网站, 中国证监会基金电子披露网站	2021-12-1
43	《银华鑫锐灵活配置混合型证券投资基金（LOF）C类基金份额开放日常申购、赎回及定期定额投资业务的公告》	本基金管理人网站, 证券日报, 中国证监会基金电子披露网站	2021-12-1
44	《银华基金管理股份有限公司关于增加北京新浪仓石基金销售有限公司为旗下部分基金代销机构并参加费率优惠活动的公告》	本基金管理人网站, 四大证券报, 中国证监会基金电子披露网站	2021-12-1
45	《银华基金管理股份有限公司关于旗下银华鑫锐灵活配置混合型证券投资基金（LOF）增设C类基金份额并修改基金合同的公告》	本基金管理人网站, 证券日报, 中国证监会基金电子披露网站	2021-12-1
46	《银华基金管理股份有限公司关于增加玄元保险代理有限公司为旗下部分基金代销机构并参加费率优惠活动的公告》	本基金管理人网站, 四大证券报, 中国证监会基金电子披露网站	2021-12-7
47	《银华基金管理股份有限公司关于银华鑫锐灵活配置混合型证券投资基金	本基金管理人网站, 证券日报, 中国证监会基	2021-12-9

	(LOF) C类基金份额增加代销机构的公告》	金电子披露网站	
48	《银华基金管理股份有限公司关于银华鑫锐灵活配置混合型证券投资基金（LOF）增加代销机构的公告》	本基金管理人网站, 证券日报, 中国证监会基金电子披露网站	2021-12-13
49	《银华基金管理股份有限公司关于旗下部分基金增加代销机构的公告》	本基金管理人网站, 证券时报, 证券日报, 中国证监会基金电子披露网站	2021-12-15
50	《银华基金管理股份有限公司关于增加平安银行股份有限公司为旗下部分基金代销机构的公告》	本基金管理人网站, 上海证券报, 证券日报, 中国证监会基金电子披露网站	2021-12-24
51	《银华基金管理股份有限公司关于增加和耕传承基金销售有限公司为旗下部分基金代销机构并参加费率优惠活动的公告》	本基金管理人网站, 四大证券报, 中国证监会基金电子披露网站	2021-12-31

§ 12 影响投资者决策的其他重要信息

12.1 报告期内单一投资者持有基金份额比例达到或超过 20%的情况

注：本基金本报告期内不存在持有基金份额比例达到或者超过 20%的单一投资者的情况。

12.2 影响投资者决策的其他重要信息

1、本基金管理人于 2021 年 1 月 22 日披露了《银华基金管理股份有限公司关于修订旗下部分公募基金基金合同的公告》，本基金自 2021 年 1 月 22 日起增加侧袋机制，在投资范围中增加存托凭证，并对基金合同及托管协议的相应条款进行了修订。

2、本基金管理人于 2021 年 12 月 1 日披露了《银华基金管理股份有限公司关于旗下银华鑫锐灵活配置混合型证券投资基金（LOF）增设 C 类基金份额并修改基金合同的公告》及《银华鑫锐灵活配置混合型证券投资基金（LOF）C 类基金份额开放日常申购、赎回及定期定额投资业务的公告》，本基金自 2021 年 12 月 3 日起增设 C 类基金份额，同时开放日常申购、赎回及定期定额投资业务，并对基金合同、托管协议进行了相应修改。

§ 13 备查文件目录

13.1 备查文件目录

- 13.1.1 银华鑫锐定增灵活配置混合型证券投资基金募集申请获中国证监会注册的文件
- 13.1.2 《银华鑫锐灵活配置混合型证券投资基金（LOF）基金合同》
- 13.1.3 《银华鑫锐灵活配置混合型证券投资基金（LOF）招募说明书》

13.1.4 《银华鑫锐灵活配置混合型证券投资基金（LOF）托管协议》

13.1.5 《银华基金管理股份有限公司开放式基金业务规则》

13.1.6 本基金管理人业务资格批件和营业执照

13.1.7 本基金托管人业务资格批件和营业执照

13.1.8 报告期内本基金管理人在指定媒体上披露的各项公告

13.2 存放地点

上述备查文本存放在本基金管理人或基金托管人的办公场所。本报告存放在本基金管理人及托管人住所，供公众查阅、复制。

13.3 查阅方式

投资者可免费查阅，在支付工本费后，可在合理时间内取得上述文件的复制件或复印件。相关公开披露的法律文件，投资者还可在本基金管理人网站（www.yhfund.com.cn）查阅。

银华基金管理股份有限公司

2022年3月29日