

公司代码：603227

公司简称：雪峰科技

**新疆雪峰科技（集团）股份有限公司**  
**2021 年年度报告摘要**

## 第一节 重要提示

- 1 本年度报告摘要来自年度报告全文，为全面了解本公司的经营成果、财务状况及未来发展规划，投资者应当到 <http://www.sse.com.cn> 网站仔细阅读年度报告全文。
- 2 本公司董事会、监事会及董事、监事、高级管理人员保证年度报告内容的真实性、准确性、完整性，不存在虚假记载、误导性陈述或重大遗漏，并承担个别和连带的法律责任。
- 3 公司全体董事出席董事会会议。
- 4 大华会计师事务所（特殊普通合伙）为本公司出具了标准无保留意见的审计报告。
- 5 董事会决议通过的本报告期利润分配预案或公积金转增股本预案

公司拟以分红派息股权登记日总股本为基数，向全体股东每10股派发现金股利0.70元人民币（含税），共计5,071.99万元，剩余未分配利润滚存至以后年度分配。

## 第二节 公司基本情况

### 1 公司简介

公司股票简况				
股票种类	股票上市交易所	股票简称	股票代码	变更前股票简称
A股	上海证券交易所	雪峰科技	603227	-

联系人和联系方式	董事会秘书	证券事务代表
姓名	周小力	-
办公地址	新疆维吾尔自治区乌鲁木齐市经济技术开发区阿里山街500号新疆雪峰科技集团研发中心	-
电话	0991-8801120、3779887	-
电子信箱	xfmbzxl@sina.com	-

### 2 报告期公司主要业务简介

公司所处行业为民爆行业，按照《国民经济行业分类》（GB/T4754-2017）标准，行业门类为“C 制造业”，行业大类代码为“26 化学原料和化学制品制造业”，细分分类为“2671 炸药及火工产品制造”。民爆行业是推进现代化基础设施体系建设、保障国民经济建设和社会发展需要的重要

基础性行业。国家对民爆物品的生产、销售、购买、运输、爆破作业实行许可证制度。

2021年，全国民爆行业总体运行平稳，主要经济指标保持增长态势，产品结构调整符合预期，企业重组明显提速。在主要原材料成本上涨50%以上的不利局面下，全国民爆生产企业生产总值同比增长2.5%，主营业务收入同比增长1.1%，利润总额同比增长1.8%，爆破服务收入首次突破300亿元，同比增长近20%。

2021年，民爆行业产业集中度持续提升。行业龙头骨干企业积极实施跨地区、跨所有制重组整合，行业排名前10家企业集团合计生产总值达183亿元，约占行业总产值的53%，所占比例比2020年增长约7个百分点。

2021年，内蒙、山西、新疆、四川和辽宁5个省份工业炸药年产量超过25万吨，其中内蒙炸药年产量超过57万吨，约占行业总产量的13%，继续保持行业第一。新疆炸药产量行业排名第三。

报告期内，公司民爆产品生产总值在行业排名第14位，较同期提升1位；炸药产量排名第14位，较同期提升2位；爆破服务收入在民爆生产企业排名第7位，较同期提升1位。（以上数据来源中国爆破器材行业协会）

报告期内，工业和信息化部发布《“十四五”民用爆炸物品行业安全发展规划》（以下简称《规划》），相比民爆“十三五”规划，“十四五”规划名称加上了“安全”两个字，体现安全在民爆行业改革发展中的首要位置。《规划》总体分为四个部分，具体内容为七项主要任务，五个专项行动，明确了民爆行业“十四五”实现高质量发展的主要路径和基本要求。

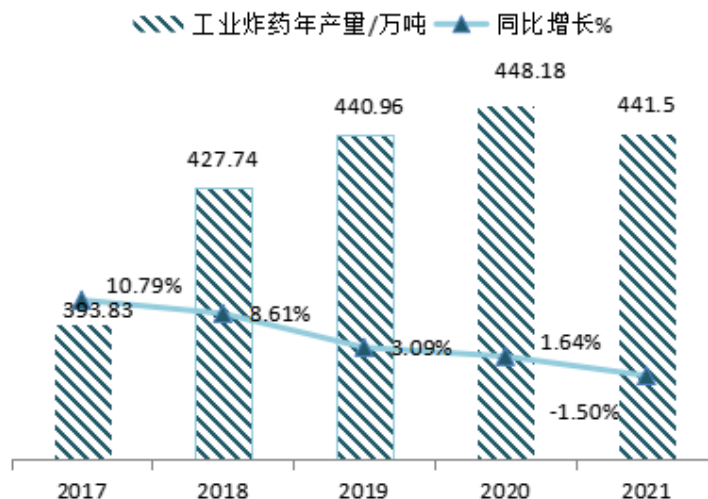


图 1：2017-2021 年度行业炸药产量变化图

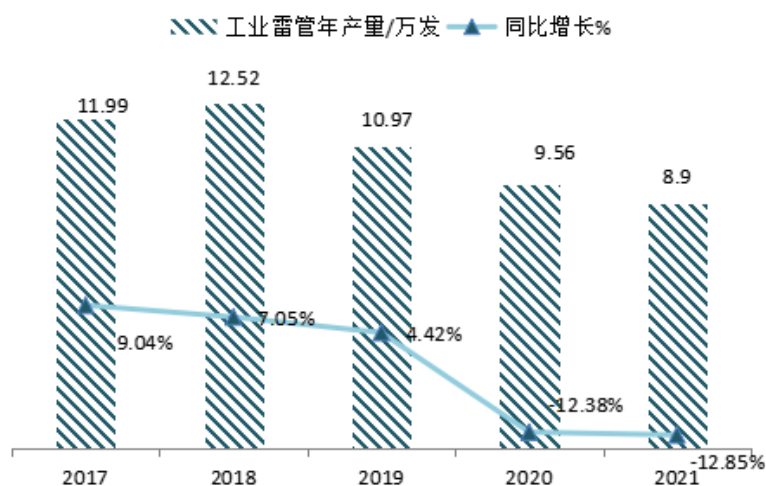


图 2: 2017-2021 年行业雷管产量变化图

报告期内公司以民爆业务为主要业务，按照战略规划，加快构建能源化工新材料产业布局，积极打造“化工+能源”双轮驱动。

在民爆化工领域，公司围绕民用爆炸物品制造与工程爆破服务两大主业，致力于打造国内外一流的民爆物品供应链服务与工程爆破一体化服务集成商。民爆产品包括工业炸药、工业雷管、工业索类三大类，爆破服务业务全面覆盖工程爆破领域“钻、爆、挖、运”全流程，具备爆破方案设计、爆破工程监理、矿山爆破一体化解决方案规划实施等专业化服务能力。

在能源领域，公司积极响应国家“双碳”政策，依托新疆丰富的天然气资源，在原有天然气管输业务基础上，一期建设 LNG 项目实现投产运行，标志着公司在新能源领域实现突破，为把公司建设为国内一流新型能源化工企业集团奠定坚实基础。

### 3 公司主要会计数据和财务指标

#### 3.1 近 3 年的主要会计数据和财务指标

单位：元 币种：人民币

	2021年	2020年	本年比上年 增减(%)	2019年
总资产	4,219,125,994.01	3,934,190,901.24	7.24	3,644,222,848.34
归属于上市公司股 东的净资产	1,620,218,812.73	1,436,273,566.20	12.81	1,366,359,248.02
营业收入	2,606,084,857.41	2,067,139,794.70	26.07	2,186,260,386.14
归属于上市公司股	146,128,668.93	107,492,502.73	35.94	99,148,166.13

东的净利润				
归属于上市公司股东的扣除非经常性损益的净利润	118,407,092.93	91,143,991.49	29.91	79,528,520.12
经营活动产生的现金流量净额	161,369,466.27	158,714,102.86	1.67	67,838,237.98
加权平均净资产收益率(%)	9.43	8.30	增加1.13个百分点	7.75
基本每股收益(元/股)	0.203	0.163	24.54	0.151
稀释每股收益(元/股)	0.203	0.163	24.54	0.151

### 3.2 报告期分季度的主要会计数据

单位：元 币种：人民币

	第一季度 (1-3 月份)	第二季度 (4-6 月份)	第三季度 (7-9 月份)	第四季度 (10-12 月份)
营业收入	551,292,315.52	565,728,560.30	745,958,660.24	743,105,321.35
归属于上市公司股东的净利润	29,066,721.31	24,832,698.68	64,877,638.32	27,351,610.62
归属于上市公司股东的扣除非经常性损益后的净利润	14,807,061.55	13,825,744.72	65,065,953.97	24,708,332.69
经营活动产生的现金流量净额	-28,981,191.01	137,792,671.25	-60,895,516.61	113,453,502.64

季度数据与已披露定期报告数据差异说明

适用 不适用

本公司于2021年6月21日完成同一控制合并收购新疆巴州万方物资产业有限公司66%股权，并在2021年中期报告及三季度报告中均将该公司当期累计发生额纳入合并报表，但一季度定期报告未将该公司纳入合并报表。本报告按照将该公司纳入合并报表范围对第一季度数据进行了调整，调整金额见下表：

金额单位：元

	第一季度（调整前） (1-3 月份)	调整金额	第一季度（调整后） (1-3 月份)
营业收入	534,062,980.45	17,229,335.07	551,292,315.52
归属于上市公司股东的净利润	19,431,103.42	9,635,617.89	29,066,721.31

归属于上市公司股东的扣除非经常性损益后的净利润	14,807,061.55	0.00	14,807,061.55
经营活动产生的现金流量净额	-41,642,711.10	12,661,520.09	-28,981,191.01

#### 4 股东情况

##### 4.1 报告期末及年报披露前一个月末的普通股股东总数、表决权恢复的优先股股东总数和持有特别表决权股份的股东总数及前 10 名股东情况

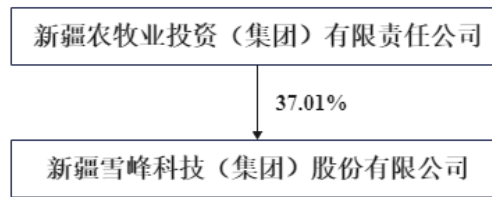
单位：股

截至报告期末普通股股东总数（户）		36,924					
年度报告披露日前上一月末的普通股股东总数（户）		37,520					
截至报告期末表决权恢复的优先股股东总数（户）		0					
年度报告披露日前上一月末表决权恢复的优先股股东总数（户）		0					
前 10 名股东持股情况							
股东名称 （全称）	报告期内 增减	期末持股数 量	比例 （%）	持有有限 售条件的 股份数量	质押、标记或冻结 情况		股东 性质
					股份 状态	数量	
新疆农牧业投资（集团）有限责任公司	65,870,000	268,155,904	37.01	65,870,000	质押	65,870,000	国有法人
安徽江南化工股份有限公司	0	41,420,000	5.72	0	无	0	国有法人
北京广银创业投资中心（有限合伙）	0	20,000,000	2.76	0	无	0	其他
湖南南岭民用爆破器材股份有限公司	0	20,000,000	2.76	0	无	0	国有法人
紫腾投资有限公司	-1,460,000	11,320,000	1.56	0	无	0	境内非国有法人
苏娟	0	3,730,082	0.51	0	无	0	境内自然人
李长青	-500,000	3,500,000	0.48	0	无	0	境内自然人
王钧	-522,669	3,172,700	0.44	0	无	0	境内自然人
康健	-1,000,000	3,000,000	0.41	0	无	0	境内自然人
李保社	0	2,000,000	0.28	0	无	0	境内自然人

上述股东关联关系或一致行动的说明	截至报告期末，前十名股东中，新疆农牧业投资（集团）有限责任公司为公司控股股东。公司未知前十名无限售条件股东之间是否存在关联关系，未知其是否属于《上市公司股东持股信息披露管理办法》中规定的一致行动人。
表决权恢复的优先股股东及持股数量的说明	不适用

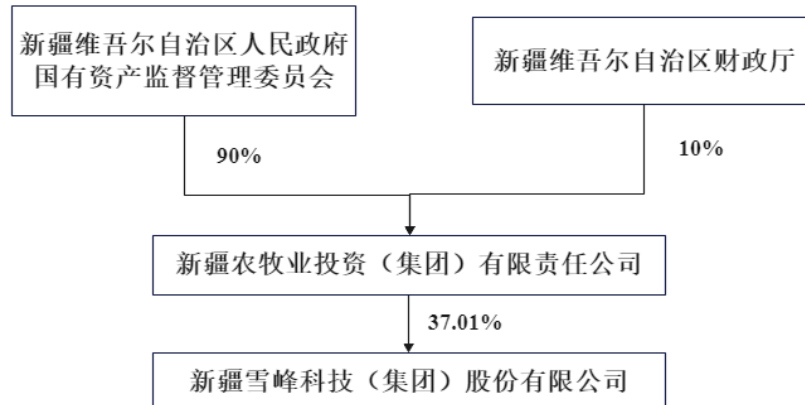
#### 4.2 公司与控股股东之间的产权及控制关系的方框图

适用 不适用



#### 4.3 公司与实际控制人之间的产权及控制关系的方框图

适用 不适用



#### 4.4 报告期末公司优先股股东总数及前 10 名股东情况

适用 不适用

### 5 公司债券情况

适用 不适用

## 第三节 重要事项

1 公司应当根据重要性原则，披露报告期内公司经营情况的重大变化，以及报告期内发生的对公司经营情况有重大影响和预计未来会有重大影响的事项。

报告期内，营业收入 26.06 亿元，较上年同期增加 26.07%；实现归属于上市公司股东的净利

润 14,612.87 万元，较上年同期增加 35.94%；2021 年扣非后的归母净利润为 11,840.71 万元，较上年同期增加 29.91%。

报告期末，公司总资产为 42.19 亿元，较上年末增加 7.24%；归属于上市公司股东的净资产 16.20 亿元，较上年同期增长 12.81%；经营活动产生的现金流量净额为 1.61 亿元，较上年同期增加 1.67%；加权平均净资产收益率 9.43%，较上年同期增加 1.13 个百分点。

**2 公司年度报告披露后存在退市风险警示或终止上市情形的，应当披露导致退市风险警示或终止上市情形的原因。**

适用 不适用