



PEACEBIRD

太平鸟

2021 年度报告



PEACEBIRD
WOMEN



PEACEBIRD
MEN

LEDiN

mini peace

MATERIALGIRL

COFFOLELLA

公司简称：太平鸟

公司代码：603877

转债简称：太平转债 转债代码：113627

重要提示

- 一、 本公司董事会、监事会及董事、监事、高级管理人员保证年度报告内容的真实性、准确性、完整性，不存在虚假记载、误导性陈述或重大遗漏，并承担个别和连带的法律责任。
- 二、 公司全体董事出席董事会会议。
- 三、 立信会计师事务所(特殊普通合伙)为本公司出具了标准无保留意见的审计报告。
- 四、 公司负责人张江平、主管会计工作负责人王青林及会计机构负责人(会计主管人员)林威申声明：保证年度报告中财务报告的真实、准确、完整。
- 五、 董事会决议通过的本报告期利润分配预案或公积金转增股本预案

公司拟以2021年度利润分配实施股权登记日的股本为基数，向全体股东每10股派发现金红利6元(含税)，拟派发现金红利286,036,674.00元(含税)，剩余未分配利润结转以后年度分配。
- 六、 前瞻性陈述的风险声明

适用 不适用

本报告中所涉及的未来计划、发展战略等前瞻性描述不构成公司对投资者的实质承诺，敬请投资者注意投资风险。
- 七、 是否存在被控股股东及其关联方非经营性占用资金情况

否
- 八、 是否存在违反规定决策程序对外提供担保的情况

否
- 九、 是否存在半数以上董事无法保证公司所披露年度报告的真实性、准确性和完整性

否
- 十、 重大风险提示

公司已在本报告中详细描述可能存在的风险，敬请投资者予以关注，详见第三节“管理层讨论与分析”中可能面对的风险等相关内容。
- 十一、 其他

适用 不适用

目录

第一节

释义

4

第二节

公司简介和主要财务指标

6

第三节

管理层讨论与分析

12

第四节

公司治理

47

第五节

环境与社会责任

67

第六节

重要事项

72

第七节

股份变动及股东情况

95

第八节

优先股相关情况

105

第九节

债券相关情况

106

第十节

财务报告

110

备查文件目录

载有公司负责人、主管会计工作负责人、会计机构负责人(会计主管人员)签名并盖章的财务报表。

载有会计师事务所盖章、注册会计师签名并盖章的审计报告原件。

报告期内公开披露过的所有公司文件的正本及公告的原稿。

第一节 Chapter 01

释义

Definitions



太平鸟“星”设计师

刘雯

在本报告书中，除非文义另有所指，下列词语具有如下含义：

常用词语释义

太平鸟、公司、本公司	指	宁波太平鸟时尚服饰股份有限公司。
太平鸟集团	指	太平鸟集团有限公司，公司的控股股东。
中档休闲服饰	指	男式中档休闲服装，以男式冬装外套类价格区间主要在500-2,500元之间界定；女式中档休闲服装，以女式冬装外套类价格区间主要在500-2,000元之间界定。
直营模式、直营店	指	指由公司直接经营、投资、管理各个零售点的经营形态。直营模式包括线下的自营、联销及线上的电商销售。直营模式的线下门店称为直营店。
加盟模式、加盟店	指	公司通过与具有一定资质的企业或个人签订加盟合同，授予其在一定时间和地域范围内通过开设加盟店销售公司商品的权利。加盟销售模式为行业内广泛采用的销售模式。加盟模式的线下门店称为加盟店。
零售额	指	门店、商家销售商品给最终消费者的含税交易额。

第二节 Chapter 02

公司简介 和主要财务指标

Company Profile
and Key Financial Indicators



*Nana
Ouyang*

欧阳娜娜
太平鸟女装品牌代言人

一、公司信息

公司的中文名称	宁波太平鸟时尚服饰股份有限公司
公司的中文简称	太平鸟
公司的外文名称	Ningbo Peacebird Fashion Co.,Ltd.
公司的外文名称缩写	Peacebird
公司的法定代表人	张江平

二、联系人和联系方式

姓名	董事会秘书 王青林	证券事务代表 范盈颖
联系地址	宁波市新晖南路258号	宁波市新晖南路258号
电话	0574-56706588	0574-56706588
传真	0574-56225671	0574-56225671
电子信箱	board@peacebird.com	board@peacebird.com

三、基本情况简介

公司注册地址	浙江省宁波市海曙区环城西路南段826号
公司注册地址的历史变更情况	不适用
公司办公地址	宁波市新晖南路258号
公司办公地址的邮政编码	315000
公司网址	www.peacebird.com
电子信箱	board@peacebird.com

四、信息披露及备置地点

公司披露年度报告的媒体名称及网址	《上海证券报》、《中国证券报》、《证券时报》、《证券日报》
公司披露年度报告的证券交易所网址	www.sse.com.cn
公司年度报告备置地点	公司董事会办公室

五、公司股票简况

公司股票简况

股票种类	股票上市交易所	股票简称	股票代码	变更前股票简称
A股	上海证券交易所	太平鸟	603877	-

六、其他相关资料

公司聘请的会计师事务所 (境内)	名称	立信会计师事务所(特殊普通合伙)
	办公地址	浙江省杭州市江干区西子国际中心TA座28-29楼
	签字会计师姓名	陈瑜、白红霞
报告期内履行持续督导 职责的保荐机构	名称	中信证券股份有限公司
	办公地址	北京市朝阳区亮马桥路48号中信证券大厦
	签字的保荐代表人姓名	胡娴、郭丽华
	持续督导的期间	2021年8月6日至2022年12月31日

七、近三年主要会计数据和财务指标

(一)主要会计数据

单位：万元 币种：人民币

主要会计数据	2021年	2020年	本期比上年同 期增减(%)	2019年
营业收入	1,092,075.99	938,686.52	16.34	792,762.41
归属于上市公司股东的净利润	67,726.39	71,280.71	-4.99	55,154.70
归属于上市公司股东的扣除非经常性 损益的净利润	52,034.04	56,107.40	-7.26	35,264.72
经营活动产生的现金流量净额	129,999.94	115,436.03	12.62	86,844.02

	2021年末	2020年末	本期末比 上年同期末 增减(%)	2019年末
归属于上市公司股东的净资产	426,770.32	389,742.06	9.50	351,445.48
总资产	1,019,445.70	854,136.11	19.35	701,501.96

(二)主要财务指标

主要财务指标	2021年	2020年	本期比 上年同期 增减(%)	2019年
基本每股收益(元/股)	1.44	1.51	-4.64	1.17
稀释每股收益(元/股)	1.44	1.51	-4.64	1.17
扣除非经常性损益后的基本每股收益(元/股)	1.10	1.19	-7.56	0.75
加权平均净资产收益率(%)	16.88	19.38	减少2.50个 百分点	16.17
扣除非经常性损益后的加权平均净资产收益率(%)	12.97	15.25	减少2.28个 百分点	10.34

报告期末公司前三年主要会计数据和财务指标的说明

适用 不适用

八、境内外会计准则下会计数据差异

(一)同时按照国际会计准则与按中国会计准则披露的财务报告中净利润和归属于上市公司股东的净资产差异情况

适用 不适用

(二)同时按照境外会计准则与按中国会计准则披露的财务报告中净利润和归属于上市公司股东的净资产差异情况

适用 不适用

(三)境内外会计准则差异的说明：

适用 不适用

九、2021 年分季度主要财务数据

单位：万元 币种：人民币

	第一季度 (1-3月份)	第二季度 (4-6月份)	第三季度 (7-9月份)	第四季度 (10-12月份)
营业收入	267,009.38	234,479.14	239,407.11	351,180.36
归属于上市公司股东的净利润	20,333.36	20,768.77	14,274.50	12,349.76
归属于上市公司股东的扣除非经常性损益后的净利润	18,782.71	10,268.75	11,918.78	11,063.80
经营活动产生的现金流量净额	-19,678.34	24,188.78	1,168.03	124,321.47

季度数据与已披露定期报告数据差异说明

□适用 √不适用

十、非经常性损益项目和金额

√适用 □不适用

单位：万元 币种：人民币

非经常性损益项目	2021 年金额	附注(如适用)	2020 年金额	2019 年金额
非流动资产处置损益	323.41		-210.30	-124.99
计入当期损益的政府补助，但与公司正常经营业务密切相关，符合国家政策规定、按照一定标准定额或定量持续享受的政府补助除外	20,445.98		13,343.69	16,621.62
除同公司正常经营业务相关的有效套期保值业务外，持有交易性金融资产、衍生金融资产、交易性金融负债、衍生金融负债产生的公允价值变动损益，以及处置交易性金融资产、衍生金融资产、交易性金融负债、衍生金融负债和其他债权投资取得的投资收益	4,411.51		3,680.29	3,850.60
单独进行减值测试的应收款项、合同资产减值准备转回	32.92			116.32
除上述各项之外的其他营业外收入和支出	-3,691.24		-1,725.44	-82.69
其他符合非经常性损益定义的损益项目	-447.47		3,842.39	4,581.51
减：所得税影响额	5,380.64		3,759.69	5,058.85
少数股东权益影响额(税后)	2.12		-2.37	13.54
合计	15,692.35		15,173.31	19,889.98

将《公开发行证券的公司信息披露解释性公告第1号——非经常性损益》中列举的非经常性损益项目界定为经常性损益项目的情况说明

适用 不适用

十一、采用公允价值计量的项目

适用 不适用

单位：万元 币种：人民币

项目名称	期初余额	期末余额	当期变动	对当期利润的影响金额
交易性金融资产	186,742.30	205,659.62	18,917.32	509.87
应收款项融资	61.00		-61.00	
合计	186,803.30	205,659.62	18,856.32	509.87

十二、其他

适用 不适用

管理层讨论 与分析

Management Discussion
and Analysis



杨倩

太平鸟女装SUPERCHINA代言人



一、经营情况讨论与分析

◆ 品牌聚焦时尚和青年文化

除了通过联名及先锋设计师合作等方式持续演绎国潮文化，更加注重原创的力量，同时逐渐打破品类赛道壁垒，显现出越发多元的品牌文化内涵。

持续演绎国潮文化

坚持以年轻的时尚与潮流方式演绎，全新诠释中国文化。持续与中国相关的IP、设计师、艺术家合作，过程中，显现出愈发多元的表现方式，将传承与发扬文化为己任。



SUPER PEACEBIRD PEACEBIRD WOMEN SUPER PEACEBIRD

PEACEBIRD WOMEN

**太平鸟女装
PEACEBIRD WOMEN
x 国家宝藏系列**

太平鸟女装携手古老中华的智慧结晶——国家宝藏系列，打开历史与先锋的奇妙共鸣。

三星堆的文物宝藏穿越时空而来，开启神秘古蜀国的专属时髦密码。

精美绝伦的敦煌壁画铺卷开来，在光芒中熠熠生辉的“九色鹿”，踩着祥和之光与太平鸟女装穿越时空相遇。温柔的颜色点亮天真与活力，蓬松的外套点缀上卡通鹿图案，遥相呼应。

LEDiN**乐町LEDiN
x 敦煌博物馆**

以史为底蕴，融新生之态，一起探寻
丝路之乐。

灵动飘逸的流苏和圈圈缠绕的盘扣，
将中国传统文化的美丽与内涵和现代
风格的实用性和时髦感完美碰撞，做
独一无二的新中式女孩。





集结一切原创力量

尊重原创，并且致敬每一个有创造力的灵魂。意图从创意的源头开始挖掘，开放创意的资源和发展的土壤，给每一个正在发光的想法，多一次闪耀的机会。



#PEACE CREW# 创意联盟



[PEACE CREW] 是太平鸟成立的非官方创意单位，意在集结所有有创造力的个体，从代言人、运动员、到艺术家、设计师，不管热爱什么，这里都有让人无所畏惧、释放真我的同伴。太平鸟通过全新创意矩阵和与消费群体建立新的对话方式，进一步传递品牌的青年态度，以创造力对抗无趣，共同探讨不设限、敢于挑战、无限可能性等年轻话题。



太平鸟男装 PEACEBIRD MEN



太平鸟男装发起#2021设计青年赋能计划#，联动国内外多所知名服装类学院，面向学生群体和社会发起羽绒服创意设计征集，支持青年设计师们的创意自我表达和落地。

联合潮流主理人李晨Nic、中国“鬼才”设计师Su Wukou苏五口、生活潮牌Headache头疼、UNuseless 珍道具仓库、新疆涂鸦艺术家Donis五大国内创意力量，不断刷新羽绒设计力和新玩法。

突破品类赛道壁垒



mini peace

童装市场稳固基石
品牌新发声



着眼于中高端童装市场，太平鸟童装Mini Peace以爱陪伴中国小孩，协同创造一个有爱和无限可能的未来。致敬品牌十周年，太平鸟童装携手国际先锋设计师Maria打造全新限量高定系列，用“花卉”元素，传递儿童的纯真与美好；10周年大秀高端新体验，在光影下进行一场自由奢华的商场游行，捕获最时尚的着装灵感；发布全新IP形象“想想”——一个有态度、有梦想的时尚虚拟人物，对话时尚潮流艺术，带领中国小孩一起进入充满快乐和爱的“梦想空间”。

COPPOLELLA®

街头潮流成长赛道 初见新成效



品牌棋格元素再次迅速蔓延，COPPOLELLA“格”局全开，多款棋格毛衫、长袖、短袖T恤等成为街舞，及日常出街火热单品。全网明星、KOL频频上身，热度不减。



PEACEBIRD
WOMEN

全新太平鸟羽绒服 时尚新突破

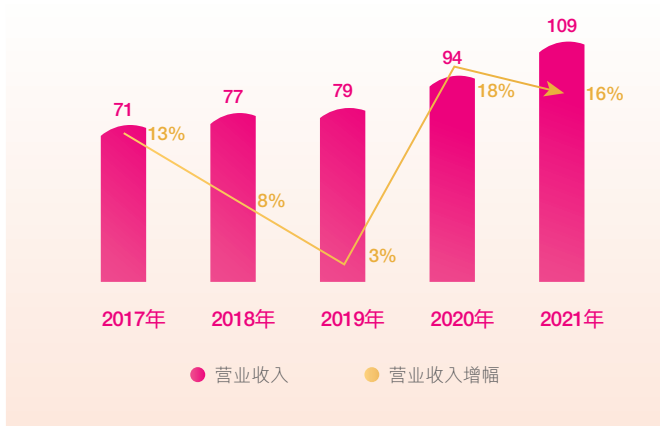
在加入人性化设计细节、保证出色的抗寒防护能力同时，太平鸟羽绒服沿袭了其时尚和潮流基因，突破羽绒服传统设计理念，以更多元的设计表达，颠覆对羽绒服的传统想象，为消费者的冬日穿着带来更加舒适和先锋的体验。专业、时尚和潮流，将继续成为推动太平鸟羽绒服行业竞争力的核心要素。



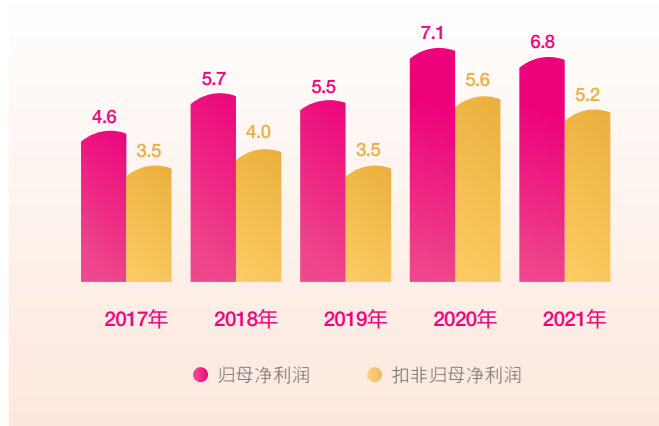
◆ 营业收入持续增长，首次突破百亿

报告期内，公司实现营业收入109.2亿元，同比增长15.3亿元，增幅16.3%，营业收入持续增长，首次突破百亿。实现归母净利润6.8亿元，同比下降5.0%；实现扣非归母净利润5.2亿元，同比下降7.3%，利润同比下降主要受四季度零售业绩下滑以及费用支出增加等影响。

营业收入及增幅 单位：亿元



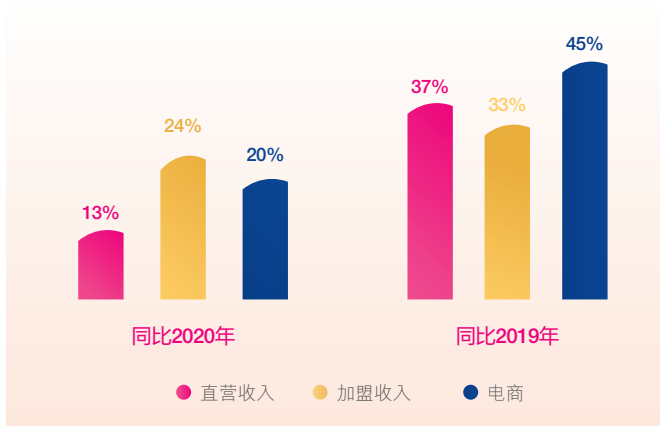
归母净利润 单位：亿元



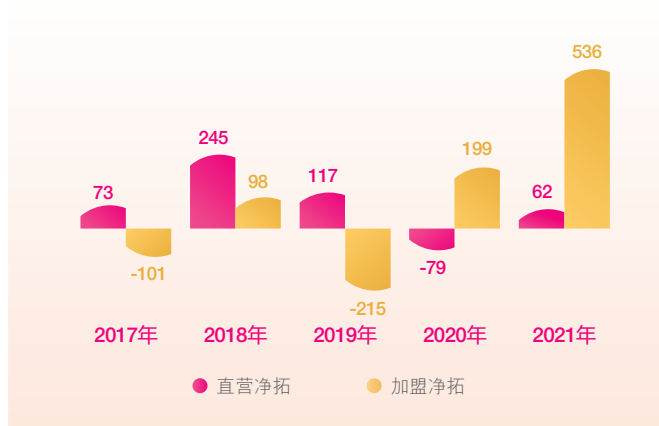
◆ 渠道结构持续优化

报告期内，公司持续优化渠道结构和提升运营质量，线下渠道聚焦店效提升，线上渠道发力社交新零售，直营、加盟、线上等渠道收入均实现了较快增长，加盟净拓店创上市以来年度最佳。

渠道收入增幅



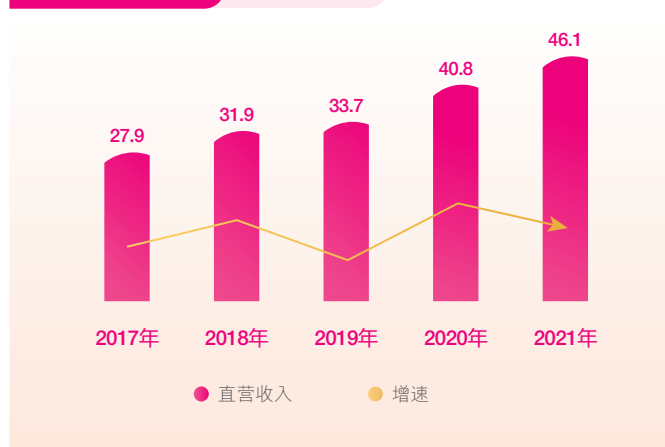
门店净拓情况 单位：家



直营渠道：聚焦改善门店运营质量，注重店效增长和盈利提升。高质量谨慎拓店，加快低效门店关闭调整，直营渠道经营重心放在店效的持续提升。

报告期内，直营渠道净拓店+62家，直营收入增长至46.1亿元，同比增长13%，直营渠道运营质量得到不断改善。

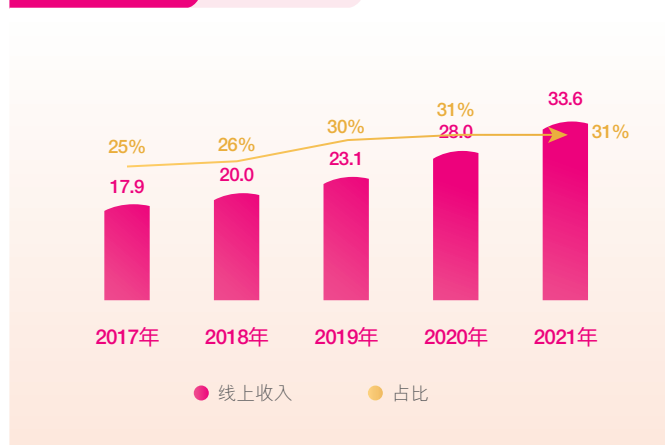
直营收入及增速 单位：亿元



线上渠道：随着消费者变迁以及新技术的兴起，线上渠道愈发凸显其重要性，公司不断完善和发展线上渠道，通过精细化运营以及线上线下协同，更好地触达连接消费者。在天猫等战略渠道，不断提升消费者购物体验；在抖音等社交电商新兴渠道，快速迭代，培育出线上增长的第二曲线。

报告期内，线上渠道收入33.6亿元，同比增长20%，线上收入占比保持在30%以上。

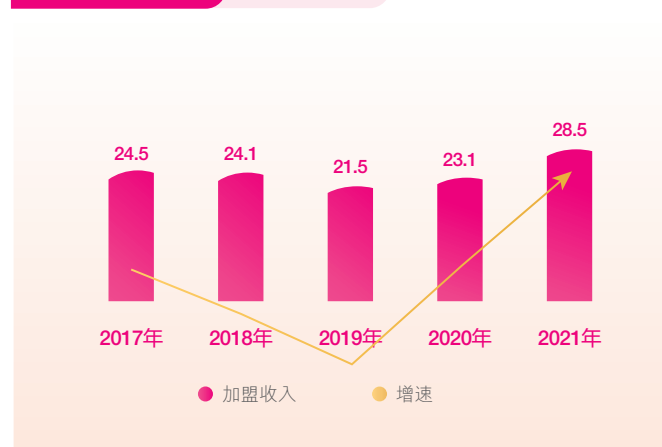
线上收入占比 单位：亿元



加盟渠道：强化对加盟商的商品、零售等赋能支持，帮助加盟商提升门店店效和商品流转效率，持续聚焦在提升加盟门店盈利水平。

报告期内，加盟渠道净拓店+536家，加盟收入增长至28.5亿元，同比增长24%，加盟渠道恢复增长势头延续。

加盟收入及增速 单位：亿元



◆ 高目标牵引成长，激发组织活力

致力于成为卓越的时尚品牌零售公司，是公司始终追求的愿景。为此公司努力打造平等、协同、高效、扁平的组织架构，通过高目标牵引，配合创新的薪酬激励体系，充分调动员工价值创造的积极性，打破成长的边界，推动整个组织变革和团队快速成长，从而有效提升组织凝聚力和创造力。

公司倡导信任和奋斗，致力于激活组织内每个个体，鼓励年轻人主动创新，让每个热爱时尚、热爱服装、热爱零售的伙伴都有充分发挥的机会和空间，创造出最好的活力，不断成长为公司新生代的领导者。

二、报告期内公司所处行业情况

根据中国证监会公布的《上市公司行业分类指引》(2012年修订),公司所处的行业为纺织服装、服饰业,行业代码为C18。

2021年,整体经济环境高开低走,尤其是下半年,多地疫情卷土重来,对经济增长造成了较大压力。

1. 经济增长高开低走,国内销售受到冲击

根据国家统计局数据,2021年我国全年国内生产总值比上年增长8.1%,第一至四季度增速分别为18.3%、7.9%、4.9%、4.0%,呈现增速持续下滑的态势;全年社会消费品零售总额440,823亿元,比上年增长12.5%,从2021年8月起,服装鞋帽、针纺织品类持续负增长。

2. 疫情、暖冬双重影响,服装行业压力巨大

2021年下半年,全国多地疫情卷土重来,实体门店客流量大幅下滑;加之三、四季度全国气温普遍显著偏高,严重影响秋冬季核心品类销售。两重因素叠加,对服装企业的年度经营业绩产生了较大压力。

3. 电商格局转变,服装行业机遇与挑战并存

2021年电商平台的全面开放竞争,是电商行业的重要转折点。对服装行业来说,一方面,为服装企业提供了更多的销售渠道和多元化的电商销售模式;另一方面,对于服装电商存量市场的流量产生了稀释,对现有的经营业务带来了更大的挑战。

总体来说,2021年对服装行业是充满挑战的一年,唯有坚定地聚焦顾客价值创造才能立于不败之地。公司始终将顾客价值创造置于首要地位,围绕顾客价值持续进行品牌建设、渠道建设、数字化建设和快速反应机制创新,以持续强化的核心竞争力应对外部压力和不确定性。



三、报告期内公司从事的业务情况

(一) 主要业务：聚焦时尚品牌发展，创中国青年首选品牌

公司是一家以顾客为中心的时尚品牌零售公司，致力于成为中国青年的首选时尚品牌。

公司聚焦时尚服饰行业，形成多品牌的时尚矩阵。各品牌面向不同年龄、风格、生活态度的细分客群，优势互补，满足当代年轻人多样化的时尚需求。公司主要品牌如下：





太平鸟女装
(PEACEBIRD WOMEN)
创立于2001年
时髦、率真、有年轻态度
25-30岁都市女性



太平鸟男装
(PEACEBIRD MEN)
创立于1996年
时髦、自信、坚持自我
25-30岁潮流男性



LEDiN

乐町少女装
(LEDiN)

创立于2008年

甜美、摩登、元气

18-25岁时髦少女



太平鸟童装
(Mini Peace)

创立于2011年

时尚、潮流、个性态度

3-11岁儿童



MATERIALGIRL

MG物质女孩女装
创立于2013年
音乐、时髦、潮流
20-28岁美式潮流女生



COPPOLELLA®

COPPOLELLA
创立于2016年
米兰街头
滑板运动潮牌

(二) 经营模式：积极拥抱创新，创造顾客价值

公司经营模式以消费者价值创造为核心，积极拥抱数字化零售创新，打通商品开发、生产供应和商品零售等各个环节，为顾客提供高品质的时尚商品和愉悦、便捷的购物体验。



1. 数据驱动的商品开发模式

公司以数据驱动商品开发的整个流程，积极探索应用大数据、人工智能等技术手段洞察消费者需求，更加精确识别流行趋势。商品开发以消费者需求为核心，以市场趋势、消费者洞察、销售数据等为指引，数字赋能提高商品开发精准度，提供最符合当下消费者需求的商品，不断满足消费者对时尚的需求。

2. 全网协同的立体零售模式

公司不断完善直营门店、加盟门店、传统电商等零售渠道，积极探索社交零售新渠道，通过抖音、小红书等受当下年轻人欢迎的方式与消费者互动，打造极致的零售体验，提高消费者品牌粘性，以年轻消费者喜欢的方式，全渠道提供让消费者惊喜的时尚商品。

3. 快速柔性的生产供应模式

公司拥有完备的供应商管理制度和供应商分级资源库，全新的SCM供应商管理系统已经在品牌事业部逐步落地，生产供

应的全部流程都由专职管理部门进行跟踪管理。公司与供应商高度协同，战略供应商深度参与商品开发打样、追单生产等环节，不断提升生产供应效率。公司持续打造快速柔性的生产供应模式，实现快速开发、快速打样、快速生产，快速为消费者提供所需的时尚商品。

(三) 市场地位及竞争关系

公司男装、女装、童装等品牌发展均衡，在中档休闲服饰和童装等细分市场中均具有较强的竞争力。在中档休闲服饰领域，公司与绫致、Uniqlo、Zara、中国李宁等服装品牌保持相对竞争关系；在童装领域，公司与Balabala、Nike、Adidas、安奈儿等服饰品牌保持相对竞争关系。

四、报告期内核心竞争力分析

适用 不适用

(一) 品牌：致力成为“中国青年的首选时尚品牌”

公司热爱和聚焦在青年时尚，从年龄、性格特征、价位区间、应用场景等多维度区分目标客群，打造时尚品牌矩阵。多品牌组合有效覆盖中国年轻时尚消费群体，同时公司聚焦打造高顾客口碑，增强顾客对品牌的粘性，不断满足年轻消费者对时尚的需求。

(二) 商品：数据驱动商品供应全链路变革

公司聚焦以顾客为中心，以数据为驱动，全面打通设计、生产、物流、营销等核心环节的货品供应全链路。在设计端，将多个运营平台数据智能分析，捕捉流行趋势和消费者需求，提高商品设计的精准度；在生产端，引入人工智能预估货品需求，持续精进柔性生产供应体系，快速生产出时尚好商品；在营销端，通过数据支持促进商品在店铺快速、高效流通，线上大数据支持推进高品质、精准营销。公司正在有序推进商品设计研发和供应链联动的快反机制，向消费者提供具有领先时尚和领先品质的商品，同时拉升货品存货周转，提升经营效率。

(三) 零售：全面拥抱新零售，打造极致购物体验

公司聚焦当代年轻消费者群体，在年轻消费者聚集度高的地方加大渠道资源投入，提高消费者的购物便利性，打造极致的购物体验。公司线下发力购物中心、百货商场等渠道，全面提升体验感，营造更开放的顾客互动氛围，将门店打造为一个顾客社区。线上推进传统电商业务占比提升，同时积极推进小程序、网红直播等社交零售新渠道，为顾客提供更加丰富多元的购物选择；在B站、抖音、小红书等当代青年人偏爱的新流量平台上，创建新奇有趣的互动内容，精准营销不同的圈层人群。

(四) 组织活力：高目标牵引，柔性组织激发活力

公司基于运营支持大平台（仓储物流平台、电商运营平台）基础，持续推动零售一线快速决策、业务单元抱团作战、职能单元提升效率，不断精进柔性组织效率，打破内部组织壁垒，全员聚焦在为消费者创造价值上，提供令消费者惊喜的时尚商品。公司优化后的绩效考核激励体系，更加鼓励高目标牵引和抱团作战，明确基于价值创造之上的超额价值分享机制，从制度保障层面有效激发员工的工作积极性，确保组织充满活力。



五、报告期内主要经营情况

报告期内，公司主要经营情况具体如下：

(一) 主营业务分析

1. 利润表及现金流量表相关科目变动分析表

单位：万元 币种：人民币

科目	本期数	上年同期数	变动比例(%)
营业收入	1,092,075.99	938,686.52	16.34
营业成本	514,043.80	445,934.66	15.27
销售费用	394,850.55	327,262.25	20.65
管理费用	70,883.04	57,536.90	23.20
财务费用	6,799.72	1,884.35	260.85
研发费用	15,205.21	11,630.48	30.74
经营活动产生的现金流量净额	129,999.94	115,436.03	12.62
投资活动产生的现金流量净额	-48,360.90	-85,041.61	不适用
筹资活动产生的现金流量净额	-29,337.32	-33,362.31	不适用
其他收益	20,445.98	13,343.69	53.23
公允价值变动收益	509.87	201.15	153.48
信用减值损失	1,116.90	-899.72	不适用
营业外收入	610.58	321.66	89.82
营业外支出	4,447.52	2,236.55	98.86

营业收入变动原因说明：主要是直营、加盟及线上渠道零售均保持较快增长。

营业成本变动原因说明：主要是营业收入增长带来营业成本相应增长。

销售费用变动原因说明：主要是销售规模增长带来薪酬、店铺费用增长，及公司加大品牌宣传投入带来广告宣传费用增长。

管理费用变动原因说明：主要是职工薪酬、管理咨询费及总部大楼折旧费用增加。

财务费用变动原因说明：主要是首次执行新租赁准则，确认租赁负债利息支出，及本期可转债利息支出增加。

研发费用变动原因说明：主要是报告期内加大设计投入，设计开发费等相应增加。

经营活动产生的现金流量净额变动原因说明：主要是首次执行新租赁准则，租赁负债对应的租金支付从经营活动调整至筹资活动。

投资活动产生的现金流量净额变动原因说明：主要是本期理财产品赎回增加。

筹资活动产生的现金流量净额变动原因说明：主要是本期发行可转债资金到账，及首次执行新租赁准则，租赁负债对应的租金支付从经营活动调整至筹资活动。

其他收益变动原因说明：主要是本期政府补助增加。

公允价值变动收益变动原因说明：主要是本期理财产品增加，公允价值变动相应增加。

信用减值损失变动原因说明：主要是本期末应收账款余额减少，坏账准备冲回。

营业外收入变动原因说明：主要是本期无法支付的应付款转营业外收入。

营业外支出变动原因说明：主要是本期捐赠支出增加。

本期公司业务类型、利润构成或利润来源发生重大变动的详细说明

适用 不适用

2.收入 and 成本分析

适用 不适用

报告期内，公司主营业务分行业、分产品、分地区、分销售模式情况如下：

(1).主营业务分行业、分产品、分地区、分销售模式情况

单位：万元 币种：人民币

分行业	主营业务分行业情况					
	营业收入	营业成本	毛利率(%)	营业收入 比上年 增减(%)	营业成本 比上年 增减(%)	毛利率 比上年 增减(%)
	1,083,091.36	506,829.59	53.21	17.88	18.79	减少0.36个百分点
服饰运营						
服饰制造及其他	586.17	434.44	25.88	-88.22	-90.69	增加19.67个百分点

分产品	主营业务分产品情况					
	营业收入	营业成本	毛利率(%)	营业收入 比上年 增减(%)	营业成本 比上年 增减(%)	毛利率 比上年 增减(%)
	294,618	146,961	50.12	14.78	19.05	减少1.79个百分点
厚外套						
薄外套	178,518	83,907	53.00	23.23	24.25	减少0.39个百分点
衬衫	50,944	22,321	56.19	17.95	22.98	减少1.79个百分点
裙装类	135,877	57,399	57.76	34.90	23.70	增加3.83个百分点
T恤	108,521	45,246	58.31	9.51	2.74	增加2.75个百分点
毛线衫	90,785	42,101	53.63	8.62	11.43	减少1.17个百分点
裤类	190,753	84,070	55.93	13.29	14.28	减少0.38个百分点
配饰及其他	33,660	25,259	24.96	23.54	23.71	减少0.10个百分点

主营业务分地区情况

分地区	营业收入	营业成本	毛利率(%)	营业收入	营业成本	毛利率
				比上年 增减(%)	比上年 增减(%)	比上年 增减(%)
华东	394,571.95	206,163.96	47.75	7.40	-2.76	增加5.46个百分点
华中	194,411.61	80,478.54	58.60	20.72	32.64	减少3.72个百分点
华北	221,366.71	97,855.30	55.79	26.75	39.68	减少4.10个百分点
东北	75,877.14	35,112.12	53.73	27.33	45.52	减少5.78个百分点
西北	60,729.68	24,811.44	59.14	25.23	37.99	减少3.78个百分点
西南	82,290.57	38,742.58	52.92	24.91	40.63	减少5.26个百分点
华南	53,021.34	23,295.14	56.06	13.50	23.06	减少3.42个百分点
出口	1,408.53	804.94	42.85			
合计	1,083,677.53	507,264.02	53.19	17.31	17.60	减少0.12个百分点

主营业务分销售模式情况

销售模式	营业收入	营业成本	毛利率(%)	营业收入	营业成本	毛利率
				比上年 增减(%)	比上年 增减(%)	比上年 增减(%)
直营	461,446.50	158,224.97	65.71	13.21	12.89	增加0.10个百分点
加盟	285,276.63	163,426.26	42.71	23.64	28.94	减少2.36个百分点
线上	336,368.23	185,178.35	44.95	19.94	15.91	增加1.91个百分点
服饰制造及其他	586.17	434.44	25.88	-88.22	-90.69	增加19.67个百分点
合计	1,083,677.53	507,264.02	53.19	17.31	17.60	减少0.12个百分点

主营业务分行业、分产品、分地区、分销售模式情况的说明

1.服饰制造及其他收入同比减少、毛利率同比上升较大，主要是由于上期子公司生产防疫物资毛利率较低。

(2).产销量情况分析表

√适用 □不适用

主要产品	单位	生产量	销售量	库存量	生产量	销售量	库存量
					比上年 增减(%)	比上年 增减(%)	比上年 增减(%)
厚外套	万件	546.41	547.97	275.44	2.87	17.18	-0.56
薄外套	万件	697.13	716.99	366.39	0.75	12.50	-5.14
衬衫	万件	267.83	271.80	153.91	6.28	22.39	-2.51
裙装类	万件	656.50	591.94	278.24	23.33	13.75	30.21
T恤	万件	955.58	883.91	322.21	1.87	-1.73	28.61
毛线衫	万件	428.18	435.81	199.72	-11.02	0.27	-3.68
裤类	万件	1,129.24	1,071.32	467.46	5.65	8.87	14.14
配饰及其他	万件	613.26	639.79	396.72	-38.24	-32.92	-6.27

产销量情况说明

报告期内21夏品类产销率不及预期，库存相应增加。

(3).重大采购合同、重大销售合同的履行情况

□适用 √不适用

(4).成本分析表

单位：万元

分行业	成本构成项目	本期金额	分行业情况				情况说明
			本期占总成本比例(%)	上年同期金额	上年同期占总成本比例(%)	本期金额较上年同期变动比例(%)	
服饰运营	采购及委托加工成本	506,829.59	99.91	426,666.90	98.92	18.79	
服饰制造及其他	采购及委托加工成本	434.44	0.09	4,667.63	1.08	-90.69	

分产品	成本构成项目	本期金额	分产品情况				情况说明
			本期占总成本比例(%)	上年同期金额	上年同期占总成本比例(%)	本期金额较上年同期变动比例(%)	
厚外套	采购及委托加工成本	146,961.42	28.97	123,446.89	28.61	19.05	
薄外套	采购及委托加工成本	83,906.84	16.54	67,528.44	15.66	24.25	
衬衫	采购及委托加工成本	22,320.85	4.40	18,150.32	4.21	22.98	
裙装类	采购及委托加工成本	57,398.52	11.32	46,402.69	10.76	23.70	
T恤	采购及委托加工成本	45,245.82	8.92	44,039.22	10.21	2.74	
毛线衫	采购及委托加工成本	42,101.48	8.30	37,781.76	8.76	11.43	
裤类	采购及委托加工成本	84,070.08	16.57	73,567.75	17.06	14.28	
配饰及其他	采购及委托加工成本	25,259.01	4.98	20,417.45	4.73	23.71	

(5).报告期主要子公司股权变动导致合并范围变化适用 不适用**(6).公司报告期内业务、产品或服务发生重大变化或调整有关情况**适用 不适用

(7).主要销售客户及主要供应商情况

A.公司主要销售客户情况

前五名客户销售额68,470.09万元，占年度销售总额6.3%；其中前五名客户销售额中关联方销售额0万元，占年度销售总额0%。

报告期内向单个客户的销售比例超过总额的50%、前5名客户中存在新增客户的或严重依赖于少数客户的情形

适用 不适用

B.公司主要供应商情况

前五名供应商采购额63,168.48万元，占年度采购总额11.8%；其中前五名供应商采购额中关联方采购额0万元，占年度采购总额0%。

报告期内向单个供应商的采购比例超过总额的50%、前5名供应商中存在新增供应商的或严重依赖于少数供应商的情形

适用 不适用

其他说明

3.费用

适用 不适用

单位：万元 币种：人民币

项目	本期发生额	上期发生额	变动幅度(%)	说明
销售费用	394,850.55	327,262.25	20.65	主要是销售规模增长带来薪酬、店铺费用的增长，及公司加大品牌宣传投入带来广告宣传费用增加。
管理费用	70,883.04	57,536.90	23.20	主要是职工薪酬、管理咨询费及总部大楼折旧费用增加。
财务费用	6,799.72	1,884.35	260.85	主要是首次执行新租赁准则，确认租赁负债利息支出，及本期可转债利息支出增加。
研发费用	15,205.21	11,630.48	30.74	主要是报告期内加大设计投入，设计开发费等相应增加。

4.研发投入

(1).研发投入情况表

√适用 □不适用

单位：万元

本期费用化研发投入	15,205.21
本期资本化研发投入	0.00
研发投入合计	15,205.21
研发投入总额占营业收入比例(%)	1.39
研发投入资本化的比重(%)	0.00

(2).研发人员情况表

√适用 □不适用

单位：人

公司研发人员的数量	637
研发人员数量占公司总人数的比例(%)	5%

研发人员学历结构

学历结构类别	学历结构人数
博士研究生	0
硕士研究生	21
本科	357
专科	147
高中及以下	112

研发人员年龄结构

年龄结构类别	年龄结构人数
30岁以下(不含30岁)	338
30-40岁(含30岁,不含40岁)	210
40-50岁(含40岁,不含50岁)	73
50-60岁(含50岁,不含60岁)	16
60岁及以上	0

(3).情况说明适用 不适用**(4).研发人员构成发生重大变化的原因及对公司未来发展的影响**适用 不适用**5.现金流**适用 不适用

单位：万元 币种：人民币

项目	本期发生额	上期发生额	变动幅度(%)	说明
经营活动产生的 现金流量净额	129,999.94	115,436.03	12.62	主要是首次执行新租赁准则，租赁负债对应的租金支付从经营活动调整至筹资活动
投资活动产生的 现金流量净额	-48,360.90	-85,041.61	不适用	主要是本期理财产品赎回增加
筹资活动产生的 现金流量净额	-29,337.32	-33,362.31	不适用	主要是本期发行可转债资金到账，及首次执行新租赁准则，租赁负债对应的租金支付从经营活动调整至筹资活动

(二)非主营业务导致利润重大变化的说明适用 不适用

(三) 资产、负债情况分析

√适用 □不适用

1. 资产及负债状况

单位：万元

项目名称	本期期末数	本期期末数	上期期末数	上期期末数	本期期末金额	情况说明
		占总资产的 比例(%)		占总资产的 比例(%)	较上期期末 变动比例(%)	
货币资金	114,762.14	11.26	66,454.84	7.78	72.69	主要是本期发行可转债收到现金增加
应收款项融资			61.00	0.01	-100.00	应收票据到期承兑收回
长期股权投资	934.22	0.09				主要是本期投资参股独立设计师品牌“8ON8”(奥立时装设计有限公司)
在建工程	4,373.90	0.43				主要是新增物流中心工程及直播摄影基地改造项目
使用权资产	87,970.92	8.63				本期执行新租赁准则, 新增使用权资产
其他非流动资产	1,404.03	0.14	3,579.76	0.42	-60.78	主要是本期转入长期资产
短期借款	19,750.00	1.94	49,251.73	5.77	-59.90	主要是本期归还借款
其他应付款	12,840.51	1.26	5,630.70	0.66	128.04	主要是限制性股票回购义务增加
一年内到期的非流动负债	39,305.94	3.86	-	-		本期执行新租赁准则, 一年内到期的租赁负债列报至此
应付债券	72,066.12	7.07	-	-		本期发行可转债
租赁负债	43,406.48	4.26	-	-		本期执行新租赁准则, 新增租赁负债
递延所得税负债	2,246.01	0.22				主要是可转债溢折价摊销形成的应纳税暂时性差异
其他权益工具	6,427.77	0.63	-	-		本期发行可转债确认权益部分
库存股	6,995.69	0.69	9,999.91	1.17	-30.04	本期限限制性股票股权激励变动

2. 境外资产情况

适用 不适用

3. 截至报告期末主要资产受限情况

适用 不适用

单位：万元 币种：人民币

项目	期末账面金额	受限原因
货币资金	4,136.53	银行承兑汇票保证金、账户冻结资金
交易性金融资产	5,000.00	质押开具银行承兑汇票
合计	9,136.53	

4. 其他说明

适用 不适用

(1) 存货情况说明

单位：万元 币种：人民币

项目	期末余额			年初余额		
	账面余额	跌价准备	账面价值	账面余额	跌价准备	账面价值
原材料	10,225.58	4,264.50	5,961.08	7,845.17	2,947.56	4,897.61
委托加工物资	3,269.21		3,269.21	2,792.83		2,792.83
在产品	649.49		649.49	507.67		507.67
库存商品	260,576.00	16,455.27	244,120.73	240,193.50	22,733.38	217,460.11
合计	274,720.26	20,719.77	254,000.50	251,339.16	25,680.94	225,658.22

(2) 期末库存商品情况按库龄结构披露

单位：万元 币种：人民币

库龄	账面余额	跌价准备	账面价值
1年以内	178,727.49	210.26	178,517.23
1-2年	61,620.63	5,721.62	55,899.01
2-3年	12,629.43	4,785.17	7,844.26
3年以上	7,598.45	5,738.23	1,860.23
合计	260,576.00	16,455.27	244,120.73

(3) 存货周转情况

公司期末存货净值为254,005.50万元,较上年末增加28,342.28万元,增幅12.56%;存货周转天数本年为168天,较上年增加2天。

(4) 应收账款周转情况

公司期末应收账款为63,196.76万元,较上年末减少14,619.27万元,降幅18.79%。应收账款周转天数为23天,较上年减少4天。

(5) 应付账款周转情况

公司期末应付账款为208,082.31万元,较上年末增加5,952.48万元,增幅2.94%。应付账款周转天数为144天,较上年减少6天。

(四) 行业经营性信息分析

适用 不适用

根据中国证监会公布的《上市公司行业分类指引》(2012年修订),公司所处的行业为纺织服装、服饰业,行业代码为C18。

服装行业经营性信息分析**1. 报告期内实体门店情况**

适用 不适用

品牌	门店类型	2020年末 数量(家)	2021年末 数量(家)	2021年 新开(家)	2021年 关闭(家)
PEACEBIRD女装	直营	526	579	122	69
	加盟	1,180	1,449	423	154
PEACEBIRD男装	直营	484	523	104	65
	加盟	865	1,050	302	117
LEDIN少女装	直营	228	207	40	61
	加盟	470	483	116	103
MiniPeace童装	直营	287	296	51	42
	加盟	434	515	146	65
其他	直营	29	11	0	18
	加盟	113	101	11	23
合计	-	4,616	5,214	1,315	717

注:其他包括MATERIAL GIRL女装、PETIT AVriL贝甜童装等。

2.报告期内各品牌的盈利情况

√适用 □不适用

单位：万元 币种：人民币

品牌类型	营业收入	营业成本	毛利率(%)	营业收入	营业成本	毛利率
				比上年 增减(%)	比上年 增减(%)	比上年 增减(%)
PEACEBIRD女装	448,431.15	197,893.00	55.87	18.60	17.62	0.37
PEACEBIRD男装	336,967.73	157,296.45	53.32	18.99	21.86	-1.10
LEDIN少女装	139,779.96	71,549.47	48.81	5.20	7.31	-1.01
MiniPeace童装	127,352.91	62,055.51	51.27	29.53	29.21	0.12
其他	30,559.61	18,035.15	40.98	16.20	23.25	-3.37
合计	1,083,091.36	506,829.58	53.21	17.88	18.79	-0.36

注：本期男装毛利率同比减少，主要是由于本期老货处理力度加大。

3.报告期内直营店和加盟店的盈利情况

√适用 □不适用

单位：万元 币种：人民币

分门店类型	营业收入	营业成本	毛利率(%)	营业收入	营业成本	毛利率
				比上年 增减(%)	比上年 增减(%)	比上年 增减(%)
直营店	461,446.50	158,224.97	65.71	13.21	12.89	0.10
加盟店	285,276.63	163,426.26	42.71	23.64	28.94	-2.36
合计	746,723.13	321,651.23	56.92	16.98	20.51	-1.26

注：本期加盟店毛利率同比减少，主要是由于本期加盟发货中老款占比有所提高，相应的供货折扣较低所致。

4.报告期内线上、线下销售渠道的盈利情况

√适用 □不适用

单位：万元 币种：人民币

销售渠道	营业收入	2021年		营业收入	2020年	
		营业收入占比(%)	毛利率(%)		营业收入占比(%)	毛利率(%)
线上销售	336,368.23	31.06	44.95	280,440.14	30.52	43.03
线下销售	746,723.13	68.94	56.92	638,332.71	69.48	58.19
合计	1,083,091.36	100.00	53.21	918,772.85	100.00	53.56

5.报告期内各地区的盈利情况

√适用 □不适用

单位：万元 币种：人民币

地区	营业收入	营业收入	
		占比(%)	比上年增减(%)
华东	394,571.95	36.41	7.40
华中	194,411.61	17.94	20.72
华北	221,366.71	20.43	26.75
东北	75,877.14	7.00	27.33
西北	60,729.68	5.60	25.23
西南	82,290.57	7.59	24.91
华南	53,021.34	4.89	13.50
境内小计	1,082,269.00	99.87	17.16
海外	1,408.53	0.13	
境外小计	1,408.53	0.13	
合计	1,083,677.53	100.00	17.31

6.其他说明

适用 不适用

报告期内连续开业12个月以上门店的平均单店营业收入情况

单位：万元 币种：人民币

门店类型	2021年 平均单店 营业收入	2020年 平均单店 营业收入	同比增减(%)
直营店	274.84	259.53	5.90

(五)投资状况分析

对外股权投资总体分析

适用 不适用

报告期内，公司以货币资金对独立设计师品牌“8ON8”(奥立时装设计有限公司)出资1,000万元,持有上述公司20%的股权，详见本报告第十节“七、17长期股权投资”。

1.重大的股权投资

适用 不适用

2.重大的非股权投资

适用 不适用

3.以公允价值计量的金融资产

适用 不适用

单位：万元 币种：人民币

项目名称	期初金额	期末余额	当期变动	对当期利润 的影响金额
交易性金融资产	186,742.30	205,659.62	18,917.32	509.87
应收款项融资	61.00		-61.00	
合计	186,803.30	205,659.62	18,856.32	509.87

4.报告期内重大资产重组整合的具体进展情况

□适用 √不适用

(六)重大资产和股权出售

□适用 √不适用

(七)主要控股参股公司分析

√适用 □不适用

单位：万元 币种：人民币

子公司名称	持股比例	主营业务	注册资本	总资产	净资产	营业收入	净利润
宁波太平鸟风尚男装有限公司	100%	太平鸟男装的营运管理	9,000	335,593.79	92,550.47	309,242.36	28,167.88
宁波乐町时尚服饰有限公司	100%	乐町女装的营运管理	500	89,284.96	16,399.53	121,338.38	5,299.21
宁波太平鸟悦尚童装有限公司	100%	太平鸟童装的营运管理	5,000	88,920.34	20,523.35	120,644.69	6,054.91
宁波太平鸟网络科技有限公司	100%	服饰的网上销售	500	74,382.52	11,664.45	128,575.29	2,194.90
宁波太平鸟电子商务有限公司	100%	服饰的网上销售	1,000	93,780.36	8,233.29	193,964.79	775.48

以上控股子公司的净利润超过公司合并净利润10%以上的有：

单位：万元 币种：人民币

子公司名称	营业收入	营业利润
宁波太平鸟风尚男装有限公司	309,242.36	39,181.74

(八)公司控制的结构化主体情况

□适用 √不适用

六、公司关于公司未来发展的讨论与分析

（一）行业格局和趋势

适用 不适用

1. 受疫情影响，实体门店客流持续下滑，私域会员运营是未来发展的重要支撑

2021年下半年起，随着国外疫情形势持续严峻，国内多地疫情卷土重来，防控压力显著加大。国内各大商场、购物中心受此影响，客流量有不同程度的下滑，对门店经营造成了较大压力。为此，公司持续紧抓会员运营，为每一位顾客提供更加时尚的商品、更优质的搭配服务和更完善的消费体验，持续积累会员资产，提升会员复购，以应对客流下滑造成的不确定性风险。

2. 强化内容电商，多元化电商渠道布局，支持线上业务持续发展

以抖音为代表的内容电商在2021年获得了爆发式增长，2021年抖音电商的GMV相较于去年提升了7倍以上。公司抖音渠道在2021年也取得了显著突破，为公司贡献20%左右的电商零售。多元化电商布局和内容电商是线上业务的发展趋势，公司也将进一步探索新模式、新打法，以支持电商业务的长期可持续发展。

（二）公司发展战略

适用 不适用

“让每个人尽享时尚的乐趣”是公司始终坚守的使命，成为“卓越的时尚品牌零售公司”是公司愿景。为此，公司实施“聚焦时尚、数据驱动、全网零售”发展战略，致力于成为“中国青年首选的时尚品牌”。

聚焦时尚——聚焦年轻时尚，不断创造时尚惊喜，激发年轻人对时尚的热爱。

数据驱动——借助科技数字化工具，提升公司的数字化运营能力和智能化决策水平。

全网零售——以年轻消费者喜欢的方式，全渠道提供惊喜消费者的时尚产品和购买体验。

（三）经营计划

适用 不适用

2022年，公司将在过去的基础上不断挑战新目标，年度重点工作计划安排如下：

1. 强化产品变革，探索新的增长曲线

为保证品牌的持续年轻，核心是要保证产品的持续年轻，能够持续洞察抓住时尚青年消费者的需求变化。公司在2022年将以青年潮流趋势为导向，持续强化产品变革，在原有的时尚品质产品基础上，拓展出国潮时尚产品线，培育下一阶段的经营增量。

2. 以顾客价值为导向，完善端到端的产品研发流程变革

为了能够更加高效、精准的实现顾客交付，公司将在2021年的流程变革基础上，重点深化产品研发流程变革，一方面以多维顾客数据强化顾客洞察，另一方面加强商品开发、交付体系、运营体系和服务体系的全面打通，完善端到端的业务闭环，实现对顾客的高效响应。

3. 聚焦品牌表达，持续强化品牌资产

品牌是公司的核心资产。公司将以主题活动、创新营销为核心抓手，加强青年文化、时尚文化、潮流文化的对外表达，更多内容、更多维度的顾客互动，与顾客建立更紧密的情感链接，持续提升公司品牌影响力，积累品牌资产。

4. 组织持续激活，人才管理持续精进

人才是公司的核心竞争力，组织是公司经营管理的依托。公司将以奋斗的“鸟人”为本，引导、鼓励员工不断自我成长、赋能他人、成就伙伴；以目标为牵引，加强矩阵式组织构建，聚焦组织活力建设，提倡对外学习标杆、对内复盘精进，长期打造学习型、成长型组织；全面落实新的激励机制，强化终端责任感和主动性，以机制牵引业绩增量，持续提升人效。

公司上述经营计划的实现存在不确定性，可能会随着外部经营环境变化做相应调整，不构成公司对未来业绩的实质性承诺，提请广大投资者注意识别相关风险。

（四）可能面对的风险

适用 不适用

品牌运营风险及对策

公司所处的国内中档休闲服饰行业消费者需求变化较快，同时国际和国内品牌众多，市场集中度不高，竞争较为激烈。目前以迅销公司、Inditex集团等为代表的国际休闲服饰品牌巨头已经与国内品牌服饰企业直接展开竞争，国内品牌服饰企业也日益重视国内中档休闲服饰市场，新品牌创立、原有品牌转型步伐均有所加快。面对日益激烈的市场竞争，公司在品牌运营过程中必须确保各品牌的商品品质和时尚度、渠道建设、品牌宣传等方面持续符合消费者需求。公司始终致力于打造符合消费者需求的时尚商品，不断加强全网全渠道的营销网络建设和品牌宣传，持续提升品牌的时尚度和影响力，以应对品牌运营风险。

未能准确把握市场流行趋势变化的风险及对策

近年来，随着社会经济、信息技术的发展演变，特别是新的社交网络、电子支付、智能设备等新事物的快速兴起和传播，目标消费群体情感体验的注重点、个性表达方式受此影响不断变化。同时，随着时间的推移，公司目标年龄段的消费群体也在不断变化。如果主要目标消费群体的服饰消费偏好因上述原因发生重大变化，公司的产品设计、营销方式等不能及时有效调整，导致与目标消费群体服饰消费偏好产生较大偏差，可能对公司经营业绩产生重大不利影响。公司将通过持续提升设计人员专业能力，充分利用遍布全国的营销网络与信息系统，通过对零售端数据的收集、分析，快速反馈设计端，提高产品开发的精准度。未来公司希望通过“科技数字化转型项目”的实施，在客户需求洞察和触达方面做到更“准”、更“快”，逐步实现科技数字化转型的阶段性战略目标。

宏观经济波动风险及对策

服饰类商品与食品等其它日常消费品相比，弹性较大，易受宏观经济影响。目前，公司服饰产品的销售市场主要在国内，中国经济形势的重大变化，如经济增长放缓或停滞，消费者预期收入下降，将很可能降低服饰消费频次，减少服饰消费金额，可能制约服饰类产品的市场需求，进而影响公司财务状况和经营业绩。公司将根据宏观环境不断优化产业经营，凭借核心竞争优势做好经营创新的基础工作，提高抵御风险的核心竞争力。

加盟商模式风险及对策

加盟商是公司业务的重要组成部分。由于加盟商在经营决策、商品管理、人员管理、财务管理等方面独立运营，在日常运营过程中可能会出现执行公司政策不到位、管理能力难以满足公司要求，甚至出现改为代理其他品牌的情况，从而影响公司的品牌形象和经营业绩。公司将在互信共赢的基础上，不断加强对加盟商的业务指导和支持，持续聚焦加盟商商品管理，帮助加盟商提售罄、降库存，切实提升加盟商的盈利能力。

存货管理、跌价风险及对策

公司存货金额仍然较大，占总资产的比重较高，需要予以重点关注和管理。虽然公司已按照企业会计准则的规定，结合实际销售情况，谨慎计提存货跌价准备，但是，在以后经营年度中，如因市场环境发生变化，竞争加剧等原因导致存货变现困难，仍面临较大的存货减值压力和跌价风险。公司一方面通过推进供应链快反管理，提升新品产销率，减少库存形成；一方面通过电商、奥莱等渠道有效处理过季货品，优化存货结构。

(五)其他

适用 不适用

七、公司因不适用准则规定或国家秘密、商业秘密等特殊原因，未按准则披露的情况和原因说明

适用 不适用

第四节 Chapter 04

公司治理

Corporate Governance



A stylized signature logo in white, located on the left side of the grey background box.

白敬亭

太平鸟男装品牌代言人



一、公司治理相关情况说明

适用 不适用

报告期内，公司按照《公司法》、《证券法》、《上市公司治理准则》、《上海证券交易所股票上市规则》等法律、法规、规章和规范性文件以及《公司章程》的要求，不断完善法人治理结构，规范公司运作。公司治理情况符合中国证监会发布的《上市公司治理准则》等规范性文件的要求，现有股东大会、董事会、监事会和高级管理层组成的治理构架，形成了权力机构、决策机构、监督机构和管理层之间权责分明、运作规范的相互协调和制衡机制。公司董事、监事工作勤勉尽责，公司高级管理人员严格按照董事会授权忠实履责，维护公司和全体股东的最大利益。

关于控股股东与上市公司的关系：控股股东行为规范，没有超越股东大会直接或间接干预公司的决策和经营活动；公司与控股股东在人员、资产、财务、机构和业务方面做到“五独立”，公司董事会、监事会和内部机构均独立运作。公司关联交易程序合法、价格公允。

报告期内，公司严格按照《上市公司信息披露管理办法》，履行相应的信息披露义务。

公司治理与法律、行政法规和中国证监会关于上市公司治理的规定是否存在重大差异；如有重大差异，应当说明原因

适用 不适用

二、公司控股股东、实际控制人在保证公司资产、人员、财务、机构和业务等方面独立性的具体措施，以及影响公司独立性而采取的解决方案、工作进度及后续工作计划

适用 不适用

控股股东、实际控制人及其控制的其他单位从事与公司相同或者相近业务的情况，以及同业竞争或者同业竞争情况发生较大变化对公司的影响、已采取的解决措施、解决进展以及后续解决计划

适用 不适用

三、股东大会情况简介

会议届次	召开日期	决议刊登的指定网站的查询索引	决议刊登的披露日期	会议决议
2020年年度股东大会	2021年4月20日	www.sse.com.cn	2021年4月21日	本次会议全部议案均表决通过，详见《公司2020年年度股东大会决议公告》（公告编号：2021-022）
2021年第一次临时股东大会	2021年11月19日	www.sse.com.cn	2021年11月20日	本次会议全部议案均表决通过，详见《公司2021年第一次临时股东大会决议公告》（公告编号：2021-073）

表决权恢复的优先股股东请求召开临时股东大会

适用 不适用

股东大会情况说明

适用 不适用

报告期内，公司共召开2次股东大会，所有议案均获通过。股东大会的召集和召开程序、召集人资格、出席会议人员资格及表决程序等，均符合《公司法》、《上市公司股东大会规则》等法律、法规、规章和其他规范性文件及《公司章程》的有关规定，股东大会的表决结果合法有效。

四、董事、监事和高级管理人员的情况

(一) 现任及报告期内离任董事、监事和高级管理人员持股变动及报酬情况

√适用 □不适用

单位：股

姓名	职务(注)	性别	年龄	任期起始日期	任期终止日期	年初持股数	年末持股数	年度内股份增减变动量	增减变动原因	报告期内从公司获得的税前报酬总额(万元)	是否在公司关联方获取报酬
张江平	董事长	男	55	2012年12月1日	2024年11月18日	1,872,200	1,872,200			203.84	否
戴志勇	董事	男	51	2018年11月29日	2024年11月18日						是
陈红朝	董事 总经理	男	48	2012年12月1日	2024年11月18日	49,195,500	44,435,500	-4,760,000	集中竞价交易减持	638.17	否
王明峰	董事 副总经理	男	41	2017年5月8日	2024年11月18日	98,700	98,700			575.34	否
翁江宏	董事 副总经理	男	49	2020年5月15日 2018年11月29日	2024年11月18日 2024年11月18日	6,251,856	4,697,156	-1,554,700	集中竞价交易减持	496.27	否
何翔	董事	男	41	2021年11月19日	2024年11月18日						是
郁炯彦	独立董事	男	66	2018年11月29日	2024年11月18日					8.00	否
楼百均	独立董事	男	59	2018年11月29日	2024年11月18日					8.00	否
蒲一苇	独立董事	女	52	2018年11月29日	2024年11月18日					8.00	否
戎益勤	监事会主席 副总经理 (离任)	男	49	2021年10月13日 2017年4月14日	2024年11月18日 2021年10月12日	94,300	94,300			238.70	否
邱银飞	职工代表监事	女	44	2021年11月19日	2024年11月18日					4.22	否
蔡国鹏	监事	男	38	2021年11月19日	2024年11月18日						是
欧利民	副总经理 董事(离任)	男	51	2021年3月8日 2018年11月29日	2024年11月18日 2021年11月18日	96,059	96,059			314.18	否
王青林	财务总监 董事会秘书	男	41	2018年11月29日 2020年10月21日	2024年11月18日 2024年11月18日					248.65	否
申亚欣	副总经理 (离任)	男	48	2017年4月14日	2021年3月8日	97,500	73,500	-24,000	集中竞价交易减持	24.00	否
王东鹏	监事会主席 (离任)	男	53	2012年12月1日	2021年11月18日						是
裘频伶	职工代表监事 (离任)	女	44	2012年12月1日	2021年10月12日					104.26	否
章丹锋	监事(离任)	男	35	2018年11月29日	2021年11月18日						是
合计	/	/	/	/	/	57,706,115	51,367,415	-6,338,700	/	2,871.63	/

注：仅统计报告期内担任董监高期间薪酬。

姓名	主要工作经历
张江平	现任公司董事长，鹏源环球控股有限公司执行董事，太平鸟集团董事长等职务，并担任中国纺织工业企业管理协会副会长，中国服装协会副会长等职务。
戴志勇	现任公司董事，太平鸟集团董事、总经理。曾任宁波热电股份有限公司董事会秘书兼副总经理、监事会主席，宁波开发投资集团有限公司总经理等职务。
陈红朝	现任公司董事、总经理。曾任宁波杉杉股份有限公司部长助理等职务。
王明峰	现任公司董事、副总经理、男装事业部总经理，宁波禾乐投资股份有限公司董事。曾任太平鸟集团有限公司总裁秘书，宁波太平鸟股份有限公司产品总监、营销策划总监等职务。
翁江宏	现任公司董事、副总经理、线上运营平台总经理。曾任宁波太平鸟股份有限公司副总经理、江苏分公司经理，贝斯堡事业部总经理等职务。
何翔	现任公司董事，北京华棒投资管理有限公司执行董事、总经理。曾任宁波经济技术开发区控股有限公司部门经理，中交城市投资(宁波)有限公司投资负责人等职务。
郁炯彦	现任公司独立董事。曾任中国工商银行宁波分行副行长及行长，中国工商银行浙江省分行副行长，中国工商银行内审局昆明分局局长等职务。
楼百均	现任公司独立董事，浙江万里学院教授、硕士生导师，兼任海天国际控股有限公司独立董事，维科技术股份有限公司独立董事，宁波东力股份有限公司独立董事。曾任江西财经大学理财系副教授等职务。
蒲一苇	现任公司独立董事，宁波大学法学院教授、硕士生导师，兼任宁波大学法学院诉讼法研究所所长，中国社科院法研所兼职博导，中国法学会民事诉讼法研究会常务理事，浙江省诉讼法学会常务理事，宁波大学资产经营公司监事，宁波高发汽车控制系统股份有限公司独立董事，宁波东力股份有限公司独立董事等职务。
戎益勤	现任公司监事会主席，宁波禾乐投资股份有限公司董事长。曾任浙江导司律师事务所律师，上海市中联鼎峰律师事务所律师，公司副总经理等职务。
邱银飞	现任公司职工代表监事，女装事业部审计部部长。
蔡国鹏	现任公司监事，太平鸟集团有限公司监事、办公室主任、工会副主席等职务。
欧利民	现任公司副总经理、首席战略官。曾任上海美特斯邦威服饰股份有限公司副总经理，公司董事、总经理等职务。
王青林	现任公司财务总监兼董事会秘书。曾任万华化学(宁波)有限公司财务总监，万华化学集团股份有限公司财务部副总经理，苏州天马精细化学品股份有限公司副总经理、总经理等职务。
申亚欣	现任宁波禾乐投资股份有限公司董事。曾任桂林大宇客车有限公司财务部科长，深圳天健信德会计师事务所项目经理，深圳君和会计师事务所总审计师，大鹏证券股份有限公司高级稽核师，天津中瀚兴建筑工程设计咨询有限公司财务总监，浙江艾迪西流体控制股份有限公司副总经理、财务总监兼董事会秘书，公司财务总监、乐町事业部总经理、副总经理等职务。
王东鹏	曾任公司监事会主席，鹏源环球控股有限公司监事，太平鸟集团有限公司监事、审计总监、审计法务部总经理，并在太平鸟集团有限公司控股的多家企业和宁波中通投资发展有限公司担任监事等职务。
裘频伶	现任公司人力资源中心副总监。曾任女装事业部人力资源副总监、营运副总监、公司职工代表监事等职务。
章丹锋	现任太平鸟集团战略投资部总经理。曾任宁波宁电投资发展有限公司投资经理，宁波热电股份有限公司投资部经理助理，宁波开发投资集团有限公司投资发展部投资经理，公司监事等职务。

其它情况说明

适用 不适用

(二) 现任及报告期内离任董事、监事和高级管理人员的任职情况

1. 在股东单位任职情况

适用 不适用

任职人员姓名	股东单位名称	在股东单位担任的职务	任期起始日期	任期终止日期
张江平	太平鸟集团有限公司	董事长	1995年	
	宁波泛美投资管理有限公司	执行董事、总经理	2022年	
戴志勇	太平鸟集团有限公司	董事、总经理	2017年	
王明峰	宁波禾乐投资股份有限公司	董事	2011年	
戎益勤	宁波禾乐投资股份有限公司	董事长	2011年	
蔡国鹏	太平鸟集团有限公司	办公室主任	2017年	
		工会副主席	2020年	
		监事	2022年	
申亚欣	宁波禾乐投资股份有限公司	董事	2015年	
王东鹏	太平鸟集团有限公司	监事、审计总监、 审计法务部总经理	2007年	2022年
	宁波鹏源资产管理有限公司	监事	2017年	2022年
章丹锋	太平鸟集团有限公司	战略投资部总经理	2018年	
在股东单位任职情况的说明				

2.在其他单位任职情况

√适用 □不适用

任职人员姓名	其他单位名称	在其他单位担任的职务	任期起始日期	任期终止日期
张江平	鹏源环球控股有限公司	执行董事	2009年	
	PeaceBird Holding(HK) Limited	董事长、执行董事、总经理	2016年	
	宁波鹏源贸易有限公司	执行董事兼总经理	2018年	
	宁波恒达高智能科技股份有限公司	董事	2018年	
戴志勇	浙江鹏源供应链管理有限公司	董事长	2018年	
	途众好车网络科技有限公司	董事长兼总经理	2018年	
	浙江途众汽贸控股有限公司	执行董事	2018年	
	宁波鹏源物产控股有限公司	执行董事兼总经理	2018年	
	池州鹏源地产开发有限公司	执行董事	2018年	
	宁波有象科技有限公司	董事长	2019年	
	何翔	北京华棒投资管理有限公司	执行董事兼总经理	2020年
宁波鹏源青年创业投资合伙企业(有限合伙)		委派代表	2020年	
郁炯彦	宁波开发投资集团有限公司	外部董事	2018年	
	上海格传新能源科技有限公司	执行董事	2020年	
楼百均	浙江万里学院	教授、硕士生导师	2001年	
	海天国际控股有限公司	独立董事	2012年	
	维科技术股份有限公司	独立董事	2020年	
	宁波东力股份有限公司	独立董事	2021年	
蒲一苇	宁波大学	教授、硕士生导师	2009年	
	宁波大学资产经营公司	监事	2013年	
	宁波高发汽车控制系统股份有限公司	独立董事	2017年	
	宁波东力股份有限公司	独立董事	2021年	
欧利民	上海星嘉诺华材料科技有限公司	监事	2009年	

任职人员姓名	其他单位名称	在其他单位担任的职务	任期起始日期	任期终止日期
王东鹏	鹏源环球控股有限公司	监事	2018年	
	浙江鹏源供应链管理有限公司	董事	2017年	
	宁波鹏源物产控股有限公司	监事	2012年	
	宁波慧力国际贸易有限公司	执行董事	2012年	
	浙江途众汽贸控股有限公司	监事	2013年	
	途众融资租赁有限公司	董事长、总经理	2017年	
	宁波途众机动车鉴定评估有限公司	监事	2015年	
	途众好车网络科技有限公司	监事	2016年	
	宁波途众机动车检测有限公司	监事	2017年	
	宁波鹏源同创进出口有限公司	执行董事	2016年	
	宁波鹏源裕华贸易有限公司	执行董事	2017年	
	宁波鹏源志合贸易有限公司	执行董事、总经理	2018年	
	宁波鹏源甬鑫贸易有限公司	执行董事	2018年	
	宁波鹏源资产管理有限公司	监事	2017年	
	宁波市海曙鹏源小额贷款有限公司	执行董事	2018年	
	宁波鹏渤投资有限公司	监事	2018年	
	宁波鹏泓贸易有限公司	监事	2018年	
	东坚投资咨询(上海)有限公司	监事	2018年	
	宁波中通投资发展有限公司	监事	2017年	
	宁波有象科技有限公司	董事	2019年	
	宁波鹏源杭湾贸易有限公司	执行董事	2020年	
宁波安普企业管理咨询有限公司	监事	2020年		
章丹锋	途众好车网络科技有限公司	董事	2018年	
	途众融资租赁有限公司	董事	2018年	
	宁波鹏渤投资有限公司	执行董事兼总经理	2018年	
	宁波云上企业管理合伙企业(有限合伙)	执行事务合伙人	2019年	
在其他单位任职情况的说明				

(三) 董事、监事、高级管理人员报酬情况

√适用 □不适用

董事、监事、高级管理人员 报酬的决策程序	公司董事、监事与高级管理人员报酬政策与方案经董事会薪酬与考核委员会审核后提报董事会，高级管理人员报酬政策与方案由董事会批准后执行，董事、监事报酬政策与方案经董事会批准后需提交股东大会批准后执行。
董事、监事、高级管理人员 报酬确定依据	1、独立董事在公司实行津贴制度，津贴标准经股东大会审议通过后按季度发放； 2、未在公司内部任职的董事、监事不领取薪酬； 3、在公司内部任职的董事、董事长与监事的薪酬按照其在公司任职的职务与岗位职责确定其薪酬标准； 4、高级管理人员实行年薪制，根据公司内部与薪酬挂钩的绩效考核标准，采取年度考核方式，围绕工作业绩、工资质量、领导能力、职责履行、经营管理能力等方面进行考核。
董事、监事和高级管理人员 报酬的实际支付情况	本报告期，公司董事、监事、高级管理人员薪酬依据上述规定按时发放。
报告期末全体董事、监事和高级 管理人员实际获得的报酬合计	2,871.63万元

(四) 公司董事、监事、高级管理人员变动情况

√适用 □不适用

姓名	担任的职务	变动情形	变动原因
申亚欣	副总经理	离任	个人工作变动
欧利民	副总经理	聘任	董事会聘任为副总经理
戎益勤	副总经理	离任	个人工作变动
裘频伶	职工代表监事	离任	个人工作变动
戎益勤	监事会主席	选举	职工代表大会选举及第四届监事会选举
欧利民	董事	离任	任期届满
何翔	董事	选举	董事会换届，股东大会选举
王东鹏	监事会主席	离任	任期届满
章丹锋	监事	离任	任期届满
邱银飞	职工代表监事	选举	职工代表大会选举
蔡国鹏	监事	选举	监事会换届，股东大会选举

(五) 近三年受证券监管机构处罚的情况说明

适用 不适用

(六) 其他

适用 不适用

五、报告期内召开的董事会有关情况

会议届次	召开日期	会议决议
第三届董事会第十八次会议	2021年3月8日	本次会议全部议案均表决通过, 详见《公司第三届董事会第十八次会议决议公告》(公告编号: 2021-009)
第三届董事会第十九次会议	2021年3月26日	本次会议全部议案均表决通过, 详见《公司第三届董事会第十九次会议决议公告》(公告编号: 2021-013)
第三届董事会第二十次会议	2021年4月21日	本次会议全部议案均表决通过, 详见《公司第三届董事会第二十次会议决议公告》(公告编号: 2021-023)
第三届董事会第二十一次会议	2021年7月12日	本次会议全部议案均表决通过, 详见《公司第三届董事会第二十一次会议决议公告》(公告编号: 2021-036)
第三届董事会第二十二次会议	2021年8月27日	本次会议全部议案均表决通过, 详见《公司第三届董事会第二十二次会议决议公告》(公告编号: 2021-049)
第三届董事会第二十三次会议	2021年10月19日	本次会议全部议案均表决通过, 详见《公司第三届董事会第二十三次会议决议公告》(公告编号: 2021-058)
第四届董事会第一次会议	2021年11月19日	本次会议全部议案均表决通过, 详见《公司第四届董事会第一次会议决议公告》(公告编号: 2021-074)
第四届董事会第二次会议	2021年12月10日	本次会议全部议案均表决通过, 详见《公司第四届董事会第二次会议决议公告》(公告编号: 2021-078)

六、董事履行职责情况

(一) 董事参加董事会和股东大会的情况

董事姓名	是否独立 董事	参加董事会情况						参加股东 大会情况 出席股东 大会的次数
		本年应参加 董事会次数	亲自出席 次数	以通讯方式 参加次数	委托出席 次数	缺席次数	是否连续 两次未亲自 参加会议	
张江平	否	8	8	0	0	0	否	2
戴志勇	否	8	8	0	0	0	否	2
陈红朝	否	8	8	1	0	0	否	2
王明峰	否	8	8	1	0	0	否	2
翁江宏	否	8	8	1	0	0	否	2
欧利民	否	6	6	0	0	0	否	2
何翔	否	2	2	0	0	0	否	1
郁炯彦	是	8	8	6	0	0	否	2
楼百均	是	8	8	6	0	0	否	2
蒲一苇	是	8	8	6	0	0	否	2

连续两次未亲自出席董事会会议的说明

适用 不适用

年内召开董事会会议次数	8
其中：现场会议次数	1
通讯方式召开会议次数	0
现场结合通讯方式召开会议次数	7

(二) 董事对公司有关事项提出异议的情况

适用 不适用

(三) 其他

适用 不适用

七、董事会下设专门委员会情况

√适用 □不适用

(1).董事会下设专门委员会成员情况

专门委员会类别	成员姓名
审计委员会	楼百均、蒲一苇、翁江宏
提名委员会	郁炯彦、蒲一苇、陈红朝
薪酬与考核委员会	蒲一苇、楼百均、戴志勇
战略委员会	张江平、郁炯彦、王明峰

(2).报告期内审计委员会召开4次会议

召开日期	会议内容	重要意见和建议	其他履行职责情况
2021年3月16日	第三届审计委员会第九次会议 1、《2020年度财务报告》； 2、《2020年度财务决算报告》； 3、《关于续聘会计师事务所的议案》； 4、《关于2021年度日常关联交易预计的议案》； 5、《2020年度内部控制评价报告》；听取《董事会审计委员会2020年度履职工作报告》；听取《2020年度内审工作报告》；听取《关于关联方确认情况的报告》。	本次会议所有议案均获全票通过，并同意将议案提交公司董事会审议。	
2021年4月16日	第三届审计委员会第十次会议 1、《2021年一季度财务报表》 2、《关于会计政策变更的议案》	本次会议所有议案均获全票通过，并同意将议案提交公司董事会审议。	
2021年8月20日	第三届审计委员会第十一次会议 1、《2021年半年度财务报告》 2、《2021年半年度内审工作报告》	本次会议所有议案均获全票通过，并同意将议案提交公司董事会审议。	
2021年10月14日	第三届审计委员会第十二次会议 1、《2021年第三季度财务报表》	本次会议所有议案均获全票通过，并同意将议案提交公司董事会审议。	

(3).报告期内提名委员会召开3次会议

召开日期	会议内容	重要意见和建议	其他履行职责情况
2021年3月2日	第三届提名委员会第五次会议 1、《关于审核副总经理候选人任职资格的议案》	本次会议所有议案均获全票通过，并同意将议案提交公司董事会审议。	
2021年10月14日	第三届提名委员会第六次会议 1、《关于提名第四届董事会非独立董事候选人的议案》 2、《关于提名第四届董事会独立董事候选人的议案》	本次会议所有议案均获全票通过，并同意将议案提交公司董事会审议。	
2021年11月19日	第四届提名委员会第一次会议 1、《关于审核公司高级管理人员候选人任职资格的议案》	本次会议所有议案均获全票通过，并同意将议案提交公司董事会审议。	

(4).报告期内薪酬与考核委员会召开2次会议

召开日期	会议内容	重要意见和建议	其他履行职责情况
2021年3月16日	第三届薪酬与考核委员会第三次会议 1、《关于公司董事、监事、高级管理人员2020年度考评及薪酬确认的议案》	本次会议所有议案均获全票通过，并同意将议案提交公司董事会审议。	
2021年10月14日	第三届薪酬与考核委员会第四次会议 1、《关于<宁波太平鸟时尚服饰股份有限公司2021年限制性股票激励计划(草案)>及其摘要的议案》 2、《关于<宁波太平鸟时尚服饰股份有限公司2021年限制性股票激励计划实施考核管理办法>的议案》 3、《关于公司第四届董事会独立董事津贴的议案》	本次会议所有议案均获全票通过，并同意将议案提交公司董事会审议。	

(5).报告期内战略委员会召开1次会议

召开日期	会议内容	重要意见和建议	其他履行职责情况
2021年12月31日	第四届战略委员会第一次会议 听取《关于公司战略规划有关情况的报告》	本次会议听取公司战略规划有关情况的报告，全体委员一致认为公司战略规划顺应经济形势，符合公司发展需要和全体股东的利益。	

(6).存在异议事项的具体情况

适用 不适用

八、监事会发现公司存在风险的说明

适用 不适用

监事会对报告期内的监督事项无异议。

九、报告期末母公司和主要子公司的员工情况

(一)员工情况

单位：人

母公司在职员工的数量	4,705
主要子公司在职员工的数量	7,618
在职员工的数量合计	12,323
母公司及主要子公司需承担费用的离退休职工人数	152

专业构成

专业构成类别	专业构成人数
销售人员	9,966
技术人员	637
财务人员	212
行政人员	416
物流及仓储人员	248
生产人员	844
合计	12,323

教育程度

教育程度类别	数量(人)
硕士及以上	83
大学本科	1,773
大专	2,107
大专以下	8,360
合计	12,323

（二）薪酬政策

适用 不适用

为规范公司员工薪酬标准，加强考核，科学绩效，公司已建立《薪酬管理制度》，并经2013年第一次临时股东大会审议通过。薪酬政策基本原则如下：

- 1、责任原则：按岗位的职责、胜任力、任职资格等因素，确定各个岗位的薪酬标准；
- 2、绩效原则：通过绩效考评，使员工的薪酬与公司的经营状况、部门绩效和个人的工作业绩挂钩；
- 3、激励原则：依据公司的发展目标，采用积极的、多样的、有效的激励方式激发员工的工作热情，保障公司目标的实现；
- 4、公平原则：薪酬以体现外部公平和内部公平为导向，建立合理的薪酬评价机制，在统一的规则下，通过对员工的绩效考评决定员工的最终收入。

为规范公司董、监、高人员薪酬机制，公司建立有《董事、监事和高级管理人员薪酬与考核管理制度》，并经2016年度股东大会审议通过。公司董、监、高人员薪酬管理遵循以下原则：

- 1、公平原则，体现收入水平符合公司规模与业绩的原则，同时兼顾市场薪酬水平；
- 2、责、权、利统一原则，体现薪酬与岗位价值高低、履行责任义务大小相符；
- 3、长远发展原则，体现薪酬与公司持续健康发展的目标相符；
- 4、激励约束并重原则，体现薪酬发放与考核、奖惩挂钩，与激励机制挂钩。

（三）培训计划

适用 不适用

公司关注每一位员工的个人成长，通过设立不同类型的培训项目，帮助员工进行全方位提升。公司开展的常规培训现有：(1)新员工培养计划；(2)员工专业技能培训；(3)企业文化培训；(4)军训；(5)领导力培训；(6)时尚类培训；(7)员工通用自我管理类培训；(8)心态素质类培训。

(四) 劳务外包情况

适用 不适用

劳务外包的工时总数	2,482,257小时
劳务外包支付的报酬总额	63,198,256元

十、利润分配或资本公积金转增预案

(一) 现金分红政策的制定、执行或调整情况

适用 不适用

公司着眼于长远、可持续的发展，综合考虑公司发展战略规划、行业发展趋势、股东需求与意愿、外部融资环境等多方面因素，建立对投资者持续、稳定、科学的回报规划与机制，从而对利润分配做出制度性安排，以保证利润分配政策的连续性和稳定性。公司于2020年5月15日召开2019年度股东大会审议通过了《关于制定〈公司未来三年股东回报规划（2020年－2022年）〉的议案》，主要内容如下：

- 1、公司可以采取现金、股票或者现金与股票相结合的方式分配股利。
- 2、在年度盈利且累计未分配利润大于零的情况下，若满足了公司正常生产经营和发展的资金需求且足额预留法定公积金、盈余公积金后，公司应采取现金方式分配股利，未来三年（2020年－2022年），公司每一年度内以现金方式分配的利润不少于当年度实现的可供分配利润的20%，但公司存在以前年度未弥补亏损的，以现金方式分配的利润不少于弥补亏损后的可供分配利润的20%。公司具体每年度的利润分配方案由董事会根据公司盈利水平和经营发展计划提出预案，报股东大会批准。
- 3、公司董事会可以根据公司盈利状况、现金流状况及资金需求状况，提议进行中期分红。
- 4、公司董事会认为必要时，可以在满足上述现金股利分配之余，提出并实施股票股利分红。
- 5、公司利润分配方案应符合中国证监会及上海证券交易所的有关规定。

本报告期，公司2020年度股东大会审议通过了2020年度利润分配的方案：以2020年12月31日公司总股本扣除不参与本次利润分配的股份5,525,822股（公司回购专用证券账户中的股份5,525,822股），即471,201,968股为基数，每10股派发现金红利8元（含税），合计拟派发现金红利376,961,574.40元（含税），剩余未分配利润结转以后年度。以现金红利分配的利润占当年度实现的可供分配利润的52.88%，符合公司分红政策。上述分红事宜于2021年5月19日执行完毕。

(二) 现金分红政策的专项说明

适用 不适用

是否符合公司章程的规定或股东大会决议的要求	<input checked="" type="checkbox"/> 是 <input type="checkbox"/> 否
分红标准和比例是否明确和清晰	<input checked="" type="checkbox"/> 是 <input type="checkbox"/> 否
相关的决策程序和机制是否完备	<input checked="" type="checkbox"/> 是 <input type="checkbox"/> 否
独立董事是否履职尽责并发挥了应有的作用	<input checked="" type="checkbox"/> 是 <input type="checkbox"/> 否
中小股东是否有充分表达意见和诉求的机会，其合法权益是否得到了充分保护	<input checked="" type="checkbox"/> 是 <input type="checkbox"/> 否

(三) 报告期内盈利且母公司可供股东分配利润为正，但未提出现金利润分配方案预案的，公司应当详细披露原因以及未分配利润的用途和使用计划

适用 不适用

十一、公司股权激励计划、员工持股计划或其他员工激励措施的情况及其影响

(一) 相关激励事项已在临时公告披露且后续实施无进展或变化的

适用 不适用

事项概述	查询索引
2021年10月19日第三届董事会第二十三次会议、第三届监事会第十九次会议审议通过公司2021年限制性股票激励计划及摘要等相关议案	
2021年11月19日公司2021年第一次临时股东大会审议通过公司2021年限制性股票激励计划及摘要等相关议案	
2021年12月10日第四届董事会第二次会议、第四届监事会第二次会议审议通过《关于调整2021年限制性股票激励计划激励对象名单的议案》和《关于向激励对象授予限制性股票的议案》	www.sse.com.cn
2022年1月10日公司公告《关于完成股份性质变更暨2021年限制性股票激励计划权益授予的进展公告》	
2022年1月13日公司公告《关于2021年限制性股票激励计划登记完成公告》	

(二) 临时公告未披露或有后续进展的激励情况

股权激励情况

适用 不适用

其他说明

适用 不适用

员工持股计划情况

适用 不适用

其他激励措施

适用 不适用

(三) 董事、高级管理人员报告期内被授予的股权激励情况

股票期权：

适用 不适用

限制性股票：

适用 不适用

单位：股

姓名	职务	年初持有	报告期新授予	限制性股票	已解锁股份	未解锁股份	期末持有	报告期末 市价(元)
		限制性 股票数量	限制性股票 数量	的授予价格 (元)			限制性 股票数量	
戴志勇	董事	0	200,000	12.66	0	200,000	200,000	27.88
王明峰	董事、副总经理	0	450,000	12.66	0	450,000	450,000	27.88
翁江宏	董事、副总经理	0	450,000	12.66	0	450,000	450,000	27.88
欧利民	副总经理	0	300,000	12.66	0	300,000	300,000	27.88
王青林	财务总监、董事会秘书	0	300,000	12.66	0	300,000	300,000	27.88
合计	/	0	1,700,000	/	0	1,700,000	1,700,000	/

公司2021年限制性股票的授予日为2021年12月10日，登记日为2022年1月11日。

（四）报告期内对高级管理人员的考评机制，以及激励机制的建立、实施情况

适用 不适用

报告期内，公司严格遵守公司高级管理人员考评机制的规范要求。公司第三届董事会薪酬与考核委员会第三次会议审议通过了《关于公司董事、监事、高级管理人员2020年度考评及薪酬确认的议案》，并提交公司第三届董事会第十九次会议审议通过，其中董事、监事薪酬还经过2020年年度股东大会审议通过。

公司董事会薪酬与考核委员会针对公司高级管理人员分管工作范围、主要职责，结合公司2021年度主要财务指标和经营目标完成情况等，对高级管理人员的表现和履行职责情况进行考核，使高级管理人员的薪酬收入与管理水平、经营业绩紧密挂钩，强化了对高级管理人员的考评激励作用。目前，公司高级管理人员的激励主要为薪酬激励与股权激励相结合，公司未来还将探索更多渠道的激励手段，形成多层次的综合激励机制，以有效调动管理人员的积极性。

十二、报告期内的内部控制制度建设及实施情况

适用 不适用

报告期内，公司严格按照《公司法》、《证券法》、《上市公司治理准则》和中国证监会、上海证券交易所等监管机构的有关法律法规的要求，建立健全内部管理和控制制度体系，提高公司治理水平，切实保障全体股东和债权人的合法权益。

公司内部控制体系结构合理，内部控制制度框架符合财政部、中国证监会等五部委对于内部控制体系完整性、合理性、有效性的要求，能够适应公司管理和发展的需要。

公司第四届董事会第四次会议审议通过了《2021年度内部控制评价报告》，详见上海证券交易所网站www.sse.com.cn。

报告期内内部控制存在重大缺陷情况的说明

适用 不适用

十三、报告期内对子公司的管理控制情况

适用 不适用

报告期内，公司进一步贯彻落实董事会关于内控管理规划部署，推动、指导各子公司完善精进内控制度体系，有效保障各子公司的经营活动平稳进行，以事前风险预控、事中控制、事后监督三道防线，管控经营风险，促进经营效益。基于公司的实际现状，就印章管理、资金管理、干部管理等事项，推动就全公司范围管理规则标准化、统一化。同时，以数字化建设为重要着力点，初步建立运营数据风险预警模型，聚焦零售数据分析、预警，进一步提高公司全面风险管理质量与水平。

十四、内部控制审计报告的相关情况说明

适用 不适用

立信会计师事务所（特殊普通合伙）出具了《宁波太平鸟时尚服饰股份有限公司内部控制审计报告2021年度》，详见上海证券交易所网站www.sse.com.cn。

是否披露内部控制审计报告：是

内部控制审计报告意见类型：标准的无保留意见

十五、上市公司治理专项行动自查问题整改情况

不适用

十六、其他

适用 不适用

第五节 Chapter 05

环境 与社会责任

Environmental and Social
Responsibilities



王一博

太平鸟品牌全球代言人

一、环境信息情况

(一) 属于环境保护部门公布的重点排污单位的公司及其主要子公司的环保情况说明

适用 不适用

(二) 重点排污单位之外的公司环保情况说明

适用 不适用

1. 因环境问题受到行政处罚的情况

适用 不适用

2. 参照重点排污单位披露其他环境信息

适用 不适用

经核查，本公司不属于宁波市生态环境局于2021年4月29日发布的《2021年宁波市重点排污单位名录》中公示的重点排污单位。

3. 未披露其他环境信息的原因

适用 不适用

(三) 有利于保护生态、防治污染、履行环境责任的相关信息

√适用 □不适用



2021年6月1日，太平鸟在总部开启了“中国品牌碳中和·加速行动”发布会，并在此次发布会上正式对外公布了太平鸟的碳中和愿景，启动碳中和行动，以可持续时尚平台助力中国环保战略的世界腾飞。

作为一个富有社会责任感的年轻时尚品牌，公司积极履行企业社会责任，响应2060碳中和目标，致力成为引领时尚产业可持续发展的领导品牌。公司承诺，力争在2046年以前实现全价值链净零排放，2035年以前实现太平鸟品牌运营范围碳中和。

太平鸟在发布会上展示了其第一件采用100%新疆棉，全供应链过程碳足迹测评产品：太平鸟25周年纪念T恤。在每件T恤上都有一个带有二维码的吊牌，实时可查看碳足迹信息。

同时，太平鸟向中国绿色碳汇基金会时尚气候创新专项基金捐赠200万元，支持中国纺织行业碳减排目标和路线图研究，为中国品牌提升适应力赋能。

作为国内时尚服饰企业领跑者，太平鸟始终以消费者价值创造为核心，坚守品质，积极创新，为品牌长足稳健发展注入源源动力。太平鸟作为第一个响应碳中和目标的中国时尚品牌，率先加入碳中和加速计划、宣布碳中和愿景，也是一次积极主动的尝试。



(四) 在报告期内为减少其碳排放所采取的措施及效果

适用 不适用

公司90%以上生产外包，公司倡导低碳环保的绿色办公方式，在日常经营中认真执行《中华人民共和国环境保护法》《中华人民共和国大气污染防治法》《中华人民共和国水污染防治法》《中华人民共和国固体废物污染防治法》等环保方面的法律法规。公司积极倡导在生产及经营过程中的各个环节减少碳排放，严格防止和控制对所在地造成的负面环境影响。

二、社会责任工作情况

适用 不适用

公司重视社会责任工作，在谋求自身发展的同时，也以保障企业共同利益和践行社会责任为根本，通过有效机制构建公司与顾客、股东、债权人、员工、加盟商等及社会之间的互动，以实现公司发展成果共享最大化和企业价值最大化的精神价值观。

1、让顾客尽享时尚乐趣

公司秉持“活出我的闪耀”理念，通过强大的设计研发能力，年均开发上万款时尚服饰投放市场，让消费者尽享时尚乐趣。报告期内，公司通过跨界联名、代言人宣传、名人及设计师合作款、直播、短视频等多样营销方式，为顾客带来时尚惊喜与全新的购物体验。公司的“云仓”系统，支持客户在门店或线上下单，系统后台根据最佳收货方案及客户需求发货。公司充分利用多品牌经营优势，不断提升顾客购物体验。

2、股东与债权人权益保护

公司严格按照《公司法》、《证券法》、《上市公司治理准则》和中国证监会、上海证券交易所等监管机构的有关法律法规的要求，建立健全内部管理和控制制度体系，提高公司治理水平，切实保障全体股东和债权人的合法权益。

公司在实现企业经济效益的同时，重视对投资者的合理回报，积极构建与股东的和谐关系。根据中国证监会《关于进一步落实上市公司现金分红有关事项的通知》、《上市公司监管指引第3号—上市公司现金分红》等文件精神，制定了《宁波太平鸟时尚服饰股份有限公司未来三年股东回报规划（2020-2022年）》，公司自上市以来，现金分红超18亿元。

3、员工权益保障与成长

公司严格遵守《中华人民共和国劳动法》、《中华人民共和国劳动合同法》和《中华人民共和国工会法》及相关法律、法规和制度，坚持以人为本的原则，尊重和保护员工的各项合法权益。

员工是企业创造价值的基础。公司以做有责任有担当的企业为己任，不遗余力为员工提供丰富的福利保障、多元化工作场所和广阔的职业发展机会，提升员工的幸福度，创建一个健康、快乐的工作环境。公司自2020年迁入新大楼，办公环境得到大幅改善，公司力争为员工打造便捷、先进的现代化舒适的办公环境；自疫情防控期间，公司加强对办公及就餐环境的管理，关注员工的身心健康，提升体验度。更以线上线下结合的多样形式开展企业文化、专业技能等多方面的培训、学习。

4、践行公益回馈社会

公司重视社会责任的建设与宣导，提升员工对公益的认知及关注，践行爱心理念，倡导社会责任。太平鸟在品牌发展的同时，一直不忘初心，始终践行着“感恩奉献，回馈社会”的理念，以公益慈善为己任，已组织开展了防疫救灾、脱贫攻坚、慈善公益等各类形式的活动。作为一家具有社会责任感的公众企业，太平鸟数十年如一日的坚持投身公益事业。贵州黔东南、浙江丽水、内蒙古赤峰、河北邢台、青海玉树、吉林延边、湖南吉首、甘肃白银、云南西盟……这些地方都留下了太平鸟公益的坚实脚印。

防汛救灾

2021年河南暴雨水灾期间，公司向河南省捐赠衣物等货品共计31万余件，总价值3,000万余元，帮助当地受灾群众共渡难关，并收到了开封市人民政府、平顶山市慈善总会、淇县防汛抗旱指挥部等有关单位发来的感谢信。

“烟花”台风期间，公司向海曙区捐赠总价值1,000万元物资，用于台风过后防汛救灾以及灾后重建工作。



慈善公益

近年来，公司持续推进慈善公益事项，向海曙区慈善总会捐款2,000万元，设立“太平鸟爱心基金”；向宁波市第一医院捐款500万元，设立“太平鸟优秀医护奖励基金”；向宁波市效实中学捐款500万元，设立“太平鸟效实奖教基金”；向海曙横街捐款300万元，设立“英才同心教育基金”；并联手宁波市慈善总会，启动“爱心鸟窝·新苗守护计划”，探索建立可持续发展、可供借鉴和推广的儿童关爱帮扶体系宁波模式。



三、巩固拓展脱贫攻坚成果、乡村振兴等工作具体情况

适用 不适用

公司连续三年支持宁波市对口帮扶项目，累计向贵州省贞丰县捐助物资已达2,600万元，主要用于贞丰县贫困学校的点对点帮扶，并为孩子创建了“宁波太平鸟艺术馆”。派出多名设计师，帮助贵州土布企业解决生产、设计环节难题，并将贵州蜡染工艺运用到太平鸟服装中，带动贫困地区经济发展，实现产业帮扶。



第六节 Chapter 06

重要事项

Significant Events



一、承诺事项履行情况

(一) 公司实际控制人、股东、关联方、收购人以及公司等承诺相关方在报告期内或持续到报告期内的承诺事项

√适用 □不适用

承诺背景	承诺类型	承诺方	承诺内容	承诺时间及期限	是否有履行期限	是否及时严格履行	如未能及时履行应说明未完成履行的具体原因	如未能及时履行应说明下一步计划
与首次公开发行相关的承诺	股份限售	公司董事、监事、高级管理人员	在锁定期满后的任职期间，每年转让的股份不超过本人直接或间接持有的公司股份总数的25%，直接或间接持有股份公司股份余额不足1,000股时不受上述比例限制；离任后6个月内，不转让本人直接或间接持有的公司股份。	在锁定期满后的任职期间	是	是		
	其他	太平鸟集团	其所持股票在锁定期满后两年内不减持。	锁定期满后两年	是	是		
	其他	宁波禾乐投资股份有限公司	在锁定期满第一年本公司累计减持的股份总数不超过本公司持有的发行人首次公开发行前已发行股份的50%，减持价格不低于本次发行价格；锁定期满第二年内减持股数不超过本公司持有的发行人首次公开发行前已发行股份的50%，减持价格不低于本次发行价格；如遇除权除息事项，上述发行价作相应调整。	锁定期满后两年	是	是		
	其他	太平鸟集团、陈红朝、宁波泛美投资管理有限公司、宁波禾乐投资股份有限公司	(1)不违反相关法律、法规、行政规章，不存在违反本公司/人在发行人首次公开发行时所作出的公开承诺的情况；(2)锁定期满后两年内减持价格不低于发行人股票的发行价，锁定期满两年后可以以符合法律规定的任意价格自由减持；(3)减持方式：依据法律、法规的规定，通过上海证券交易所大宗交易、竞价交易或其他方式依法进行；(4)减持公告：减持前至少提前四个交易日通知发行人，由发行人提前三个交易日予以公告；(5)约束措施：若减持行为未履行或违反了相关承诺，减持所得收入归发行人所有。	长期	是	是		

承诺背景	承诺类型	承诺方	承诺内容	承诺时间及期限	是否有履行期限	是否及时严格履行	如未能及时履行应说明未完成履行的具体原因	如未能及时履行应说明下一步计划
	其他	公司董事、高级管理人员	为保障公司即期摊薄措施得以履行，公司董事、高级管理人员作出如下承诺：1、承诺不无偿或以不公平条件向其他单位或个人输送利益，也不采用其他方式损害公司利益；2、承诺对董事和高级管理人员的职务消费行为进行约束；3、承诺不动用公司资产从事与其履行职责无关的投资、消费活动；4、承诺由董事会或薪酬委员会制定的薪酬制度与公司填补回报措施的执行情况相挂钩；5、承诺拟公布的公司股权激励的行权条件与公司填补回报措施的执行情况相挂钩。 公司董事、高级管理人员将严格履行填补被摊薄即期回报措施，若未履行填补被摊薄即期回报措施，将在公司股东大会上公开说明未履行填补被摊薄即期回报措施的具体原因并向公司股东和社会公众投资者道歉；如果未履行相关承诺事项，致使投资者在证券交易中遭受损失的，董事、高级管理人员将依法赔偿。			是		
	其他	公司	公司将严格履行招股说明书披露的承诺，公司如果未履行招股说明书披露的承诺事项，将在股东大会及中国证监会指定报刊上公开说明未履行的具体原因并向股东和社会公众投资者道歉；如果因未履行相关承诺事项给投资者造成损失的，公司向投资者赔偿相关损失。			是		
	其他	股东、实际控制人、董事、监事及高级管理人员	公司股东、董事、监事及高级管理人员将严格履行招股说明书披露的承诺，如果未履行招股说明书披露的承诺事项，将在公司股东大会及中国证监会指定报刊上公开说明未履行的具体原因并向股东和社会公众投资者道歉；如果因未履行相关承诺事项而获得所得收益的，所得收益归公司所有，并在获得所得收益的五个工作日内将前述所得收益支付到公司账户；如果因未履行相关承诺事项给公司或者其他投资者造成损失的，将向公司或者其他投资者依法承担赔偿责任。			是		

承诺背景	承诺类型	承诺方	承诺内容	承诺时间及期限	是否有履行期限	是否及时严格履行	如未能及时履行应说明未完成履行的具体原因	如未能及时履行应说明下一步计划
	解决同业竞争	太平鸟集团及其控股股东鹏源环球控股有限公司、实际控制人张江平和张江波	(1)其未直接或通过其控制的其他企业间接从事与发行人存在同业竞争的业务及活动；(2)愿意促使其控制的其他企业将来不直接或通过其他方式间接从事构成与发行人业务有同业竞争的经营活动；(3)其将不在中国境内外直接或间接从事或参与任何在商业上对发行人构成竞争的业务及活动，或拥有与发行人存在竞争关系的任何经济实体、机构、经济组织的权益；或以其他任何形式取得该经济实体、机构、经济组织的控制权；或委派人员在该经济实体、机构、经济组织中担任董事、高级管理人员；(4)未来如有属于发行人经营范围内相关业务的商业机会，其将介绍给发行人；对发行人已进行建设或拟投资兴建的项目，其将在投资方向与项目选择上避免与发行人相同或相似；(5)如未来其所控制的其他企业拟进行与发行人相同或相似的经营业务，其将行使否决权，避免其与发行人发生同业竞争，以维护发行人的利益；(6)愿意承担因违反上述承诺而给发行人造成的全部经济损失。			是		
其他承诺	其他	宁波禾乐投资股份有限公司	大宗交易减持计划实施结束(即2022年1月28日)后一年内，不再通过集中竞价交易方式减持公司股票。	2022年1月28日 后一年内	是	是		

(二) 公司资产或项目存在盈利预测，且报告期仍处在盈利预测期间，公司就资产或项目是否达到原盈利预测及其原因作出说明

已达到 未达到 不适用

(三) 业绩承诺的完成情况及其对商誉减值测试的影响

适用 不适用

二、报告期内控股股东及其他关联方非经营性占用资金情况

适用 不适用

三、违规担保情况

适用 不适用

四、公司董事会对会计师事务所“非标准意见审计报告”的说明

适用 不适用

五、公司对会计政策、会计估计变更或重大会计差错更正原因和影响的分析说明

(一) 公司对会计政策、会计估计变更原因及影响的分析说明

适用 不适用

详见本报告第十节 五、44“重要会计政策和会计估计的变更”。

(二) 公司对重大会计差错更正原因及影响的分析说明

适用 不适用

(三) 与前任会计师事务所进行的沟通情况

适用 不适用

(四) 其他说明

适用 不适用

六、聘任、解聘会计师事务所情况

单位：万元 币种：人民币

		现聘任
境内会计师事务所名称		立信会计师事务所 (特殊普通合伙)
境内会计师事务所报酬		200
境内会计师事务所审计年限		10
	名称	报酬
内部控制审计会计师事务所	立信会计师事务所(特殊普通合伙)	30
保荐人	中信证券股份有限公司	450

聘任、解聘会计师事务所的情况说明

适用 不适用

公司于2021年3月26日召开第三届董事会第十九次会议，审议通过了《关于续聘会计师事务所的议案》，续聘立信会计师事务所(特殊普通合伙)为公司2021年度财务报告审计机构与内控审计机构。该事项已经2020年度股东大会审议通过。

审计期间改聘会计师事务所的情况说明

适用 不适用

七、面临退市风险的情况

(一) 导致退市风险警示的原因

适用 不适用

(二) 公司拟采取的应对措施

适用 不适用

(三) 面临终止上市的情况和原因

适用 不适用

八、破产重整相关事项

适用 不适用

九、重大诉讼、仲裁事项

本年度公司有重大诉讼、仲裁事项 本年度公司无重大诉讼、仲裁事项

十、上市公司及其董事、监事、高级管理人员、控股股东、实际控制人涉嫌违法违规、受到处罚及整改情况

适用 不适用

十一、报告期内公司及其控股股东、实际控制人诚信状况的说明

适用 不适用

十二、重大关联交易

(一) 与日常经营相关的关联交易

1、已在临时公告披露且后续实施无进展或变化的事项

适用 不适用

2、已在临时公告披露，但有后续实施的进展或变化的事项

适用 不适用

单位：万元 币种：人民币

事项概述	查询索引																					
<p>报告期内，公司第三届董事会第十九次会议、第三届监事会第十五次会议及2020年度股东大会审议通过了《关于2021年度日常关联交易预计的议案》。截至本报告期末，公司与议案关联人进行的日常关联交易情况如下，未有超出预计额度：</p> <table border="1"> <thead> <tr> <th>关联方</th> <th>关联交易类别</th> <th>2021年 预计金额</th> <th>报告期内 实际发生金额</th> </tr> </thead> <tbody> <tr> <td rowspan="4">太平鸟集团有限公司 及其关联方</td> <td>关联方提供担保</td> <td>50,000.00</td> <td></td> </tr> <tr> <td>关联租赁-承租类</td> <td>2,000.00</td> <td>1,385.13</td> </tr> <tr> <td>关联租赁-出租类</td> <td>20.00</td> <td></td> </tr> <tr> <td>向关联方销售商品</td> <td>200.00</td> <td>86.73</td> </tr> <tr> <td></td> <td>小计</td> <td>52,220.00</td> <td>1,471.86</td> </tr> </tbody> </table>	关联方	关联交易类别	2021年 预计金额	报告期内 实际发生金额	太平鸟集团有限公司 及其关联方	关联方提供担保	50,000.00		关联租赁-承租类	2,000.00	1,385.13	关联租赁-出租类	20.00		向关联方销售商品	200.00	86.73		小计	52,220.00	1,471.86	<p>相关事项参见2021年3月30日在上海证券交易所网站发布并同时刊登在《中国证券报》、《上海证券报》、《证券时报》和《证券日报》上的《关于2021年度日常关联交易预计的公告》(公告编号：2021-018)。</p>
关联方	关联交易类别	2021年 预计金额	报告期内 实际发生金额																			
太平鸟集团有限公司 及其关联方	关联方提供担保	50,000.00																				
	关联租赁-承租类	2,000.00	1,385.13																			
	关联租赁-出租类	20.00																				
	向关联方销售商品	200.00	86.73																			
	小计	52,220.00	1,471.86																			

3、临时公告未披露的事项

适用 不适用

（二）资产或股权收购、出售发生的关联交易

1、已在临时公告披露且后续实施无进展或变化的事项

适用 不适用

2、已在临时公告披露，但有后续实施的进展或变化的事项

适用 不适用

3、临时公告未披露的事项

适用 不适用

4、涉及业绩约定的，应当披露报告期内的业绩实现情况

适用 不适用

（三）共同对外投资的重大关联交易

1、已在临时公告披露且后续实施无进展或变化的事项

适用 不适用

2、已在临时公告披露，但有后续实施的进展或变化的事项

适用 不适用

3、临时公告未披露的事项

适用 不适用

(四) 关联债权债务往来

1、已在临时公告披露且后续实施无进展或变化的事项

适用 不适用

2、已在临时公告披露，但有后续实施的进展或变化的事项

适用 不适用

3、临时公告未披露的事项

适用 不适用

(五) 公司与存在关联关系的财务公司、公司控股财务公司与关联方之间的金融业务

适用 不适用

(六) 其他

适用 不适用

经公司2019年3月28日第三届董事会第四次会议审议通过，公司与宁波鹏源物产控股有限公司签订房屋租赁合同，租赁其开发的朝里中心部分办公用房25,222.91平米，租赁期12年(2019年7月1日至2031年6月30日)，前3年每年租金1,105万元，后续每3年递增3%。

十三、重大合同及其履行情况

(一) 托管、承包、租赁事项

1、托管情况

适用 不适用

2、承包情况

适用 不适用

3、租赁情况

适用 不适用

租赁情况说明

详见第六节“十二、(六)其他”所述。

(二) 担保情况

√适用 □不适用

单位：万元 币种：人民币

担保方	担保方与上市公司的关系				担保发生日期(协议签署日)				担保到期日				担保类型				担保物(如有)				担保是否已经履行完毕				担保是否逾期				担保金额				反担保情况				是否为关联方担保				关联关系			
	担保方与上市公司的关系	被担保方	担保金额	担保日期(协议签署日)	担保起始日	担保到期日	担保类型	担保物(如有)	担保是否已经履行完毕	担保是否逾期	担保金额	反担保情况	是否为关联方担保	关联关系																														
公司对外担保情况(不包括对子公司的担保)																																												
报告期内担保发生额合计(不包括对子公司的担保)																																												
报告期末担保余额合计(A)(不包括对子公司的担保)																																												
公司及其子公司对子公司的担保情况																																												
报告期内对子公司担保发生额合计																																												
报告期末对子公司担保余额合计(B)																																												
公司担保总额情况(包括对子公司的担保)																																												
担保总额(A+B)																																												
担保总额占公司净资产的比例(%)																																												
其中：																																												
为股东、实际控制人及其关联方提供担保的金额(C)																																												
直接或间接为资产负债率超过70%的被担保对象提供的债务担保金额(D)																																												
担保总额超过净资产50%部分的金额(E)																																												
上述三项担保金额合计(C+D+E)																																												
未到期担保可能承担连带清偿责任说明																																												
担保情况说明																																												

(三) 委托他人进行现金资产管理的情况

1. 委托理财情况

(1) 委托理财总体情况

适用 不适用

单位：万元 币种：人民币

类型	资金来源	发生额	未到期余额	逾期未收回金额
银行类理财	自有资金	637,170.00	173,107.46	0.00
银行类理财	募集资金	30,000.00	30,000.00	0.00

其他情况

适用 不适用

(2) 单项委托理财情况

√适用 □不适用

单位：万元 币种：人民币

受托人	委托理财类型	委托理财金额	委托理财起始日期	委托理财终止日期	资金来源	资金投向	报酬确定方式	年化收益率	预期收益(如有)	实际收益或损失情况	是否经过法定程序	未来是否有委托理财计划	减值准备计提金额(如有)
招商银行天一支行	银行理财	3,000.00	2020/3/13	2023/3/13	自有账户	保本保证收益型	保本保证收益型	3.65%		尚未赎回	是		
招商银行天一支行	银行理财	3,000.00	2019/12/12	2022/12/12	自有账户	保本保证收益型	保本保证收益型	3.79%		尚未赎回	是		
宁波银行西门支行	银行理财	1,500.00	2021/8/27	实时赎回	自有账户	非保本浮动收益型	非保本浮动收益型	2.81%		尚未赎回	是		
宁波银行西门支行	银行理财	1,500.00	2021/8/30	实时赎回	自有账户	非保本浮动收益型	非保本浮动收益型	2.81%		尚未赎回	是		
中信银行高新支行	银行理财	3,000.00	2021/9/13	实时赎回	自有账户	非保本浮动收益型	非保本浮动收益型	2.89%		尚未赎回	是		
中信银行高新支行	银行理财	10,000.00	2021/9/30	实时赎回	自有账户	非保本浮动收益型	非保本浮动收益型	2.89%		尚未赎回	是		
中信银行高新支行	银行理财	5,000.00	2021/11/8	月度定开	自有账户	非保本浮动收益型	非保本浮动收益型	3.82%		尚未赎回	是		
中信银行高新支行	银行理财	5,000.00	2021/11/22	月度定开	自有账户	非保本浮动收益型	非保本浮动收益型	3.70%		尚未赎回	是		
宁波银行西门支行	银行理财	10,000.00	2021/12/2	月度定开	自有账户	非保本浮动收益型	非保本浮动收益型	3.98%		尚未赎回	是		
宁波银行西门支行	银行理财	5,000.00	2021/12/2	月度定开	自有账户	非保本浮动收益型	非保本浮动收益型	4.53%		尚未赎回	是		

受托人	委托 理财类型	委托 理财金额	委托 起始日期	委托理财 终止日期	资金来源	资金投向	报酬 确定方式	年化 收益率	预期收益 (如有)	实际收益 或损失 情况	实际收回	是否经过 法定程序	未来是否 有委托 理财计划	减值准备 计提金额 (如有)
工商银行高新支行	银行理财	8,000.00	2021/12/22	实时赎回	自有账户	非保本 浮动收益型	2.55%		尚未赎回	尚未赎回	是			
工商银行高新支行	银行理财	10,000.00	2021/9/23	2022/9/23	可转债募集 资金专户	保本浮动 收益型	3.30%		尚未赎回	尚未赎回	是			
工商银行高新支行	银行理财	20,000.00	2021/10/26	2022/10/26	可转债募 集资金专户	保本浮动 收益型	3.30%		尚未赎回	尚未赎回	是			
建设银行海曙支行	银行理财	1,000.00	2021/9/22	实时赎回	自有账户	非保本 浮动收益型	2.91%		尚未赎回	尚未赎回	是			
建设银行海曙支行	银行理财	500.00	2021/1/08	实时赎回	自有账户	非保本 浮动收益型	2.89%		尚未赎回	尚未赎回	是			
建设银行海曙支行	银行理财	2,000.00	2021/10/13	实时赎回	自有账户	非保本 浮动收益型	4.35%		尚未赎回	尚未赎回	是			
建设银行海曙支行	银行理财	1,000.00	2021/1/4	月度定开	自有账户	非保本 浮动收益型	3.01%		尚未赎回	尚未赎回	是			
建设银行海曙支行	银行理财	1,107.46	2021/11/11	实时赎回	自有账户	非保本 浮动收益型	2.48%		尚未赎回	尚未赎回	是			
建设银行海曙支行	银行理财	2,500.00	2021/12/1	实时赎回	自有账户	非保本 浮动收益型	2.54%		尚未赎回	尚未赎回	是			
建设银行海曙支行	银行理财	1,500.00	2021/12/10	7天周期	自有账户	非保本 浮动收益型	2.59%		尚未赎回	尚未赎回	是			
建设银行海曙支行	银行理财	6,000.00	2021/12/13	7天周期	自有账户	非保本 浮动收益型	2.59%		尚未赎回	尚未赎回	是			
工商银行高新支行	银行理财	500.00	2020/7/22	实时赎回	自有账户	非保本 浮动收益型	2.70%		尚未赎回	尚未赎回	是			
工商银行高新支行	银行理财	1,000.00	2020/11/6	实时赎回	自有账户	非保本 浮动收益型	2.70%		尚未赎回	尚未赎回	是			

受托人	委托 理财类型	委托 理财金额	委托 起始日期	委托理财 终止日期	资金来源	资金投向	报酬 确定方式	年化 收益率	预期收益 (如有)	实际收益 或损失 情况	实际收回	是否经过 法定程序	未来是否 有委托 理财计划	减值准备 计提金额 (如有)
建设银行海曙支行	银行理财	500.00	2021/9/1	实时赎回	自有账户	非保本 浮动收益型	3.20%		尚未赎回	尚未赎回	是			
兴业银行江北支行	银行理财	3,000.00	2021/10/14	季度定开	自有账户	非保本 浮动收益型	3.85%		尚未赎回	尚未赎回	是			
招商银行天一支行	银行理财	2,000.00	2019/7/15	2022/3/21	自有账户	保本保证 收益型	3.78%		尚未赎回	尚未赎回	是			
招商银行天一支行	银行理财	5,000.00	2021/10/20	2022/1/24	自有账户	保本浮动 收益型	3.15%		尚未赎回	尚未赎回	是			
交通银行海曙支行	银行理财	6,000.00	2021/1/13	2022/2/8	自有账户	保本浮动 收益型	3.20%		尚未赎回	尚未赎回	是			
交通银行海曙支行	银行理财	5,000.00	2021/1/26	2022/3/4	自有账户	保本浮动 收益型	3.20%		尚未赎回	尚未赎回	是			
招商银行天一支行	银行理财	7,000.00	2021/12/15	2022/3/15	自有账户	保本浮动 收益型	3.15%		尚未赎回	尚未赎回	是			
招商银行天一支行	银行理财	8,000.00	2021/12/21	2022/3/21	自有账户	保本浮动 收益型	3.15%		尚未赎回	尚未赎回	是			
招商银行天一支行	银行理财	2,000.00	2019/12/18	2022/3/18	自有账户	保本保证 收益型	3.81%		尚未赎回	尚未赎回	是			
招商银行天一支行	银行理财	1,000.00	2020/3/13	2022/6/13	自有账户	保本保证 收益型	3.78%		尚未赎回	尚未赎回	是			
中国银行海曙支行	银行理财	5,000.00	2020/6/24	2024/1/27	自有账户	保本保证 收益型	3.50%		尚未赎回	尚未赎回	是			
交通银行海曙支行	银行理财	7,000.00	2021/1/25	7天周期	自有账户	保本浮动 收益型	2.05%		尚未赎回	尚未赎回	是			
交通银行海曙支行	银行理财	5,000.00	2021/9/13	7天周期	自有账户	保本浮动 收益型	2.05%		尚未赎回	尚未赎回	是			

受托人	委托 理财类型	委托 理财金额	委托 起始日期	委托理财 终止日期	资金来源	资金投向	报酬 确定方式	年化 收益率	预期收益 (如有)	实际收益 或损失 情况	实际收回	是否经过 法定程序	未来是否 有委托 理财计划	减值准备 计提金额 (如有)
交通银行海曙支行	银行理财	8,000.00	2021/10/13	2022/1/19	自有账户	保本浮动 收益型	3.20%		尚未赎回	尚未赎回	是			
中国银行海曙支行	银行理财	1,000.00	2021/1/27	2024/1/27	自有账户	保本保证 收益型	3.50%		尚未赎回	尚未赎回	是			
中国银行海曙支行	银行理财	1,000.00	2021/1/27	2024/1/27	自有账户	保本保证 收益型	3.50%		尚未赎回	尚未赎回	是			
宁波银行西门支行	银行理财	5,000.00	2021/6/1	2022/6/1	自有账户	非保本浮动 收益型	3.70%		尚未赎回	尚未赎回	是			
建设银行海曙支行	银行理财	2,000.00	2021/10/26	实时赎回	自有账户	非保本浮动 收益型	3.01%		尚未赎回	尚未赎回	是			
工商银行高新支行	银行理财	5,600.00	2021/12/3	实时赎回	自有账户	非保本浮动 收益型	2.55%		尚未赎回	尚未赎回	是			
工商银行高新支行	银行理财	2,400.00	2021/12/6	实时赎回	自有账户	非保本浮动 收益型	2.55%		尚未赎回	尚未赎回	是			
工商银行高新支行	银行理财	2,000.00	2021/12/14	实时赎回	自有账户	非保本浮动 收益型	2.55%		尚未赎回	尚未赎回	是			
工商银行高新支行	银行理财	3,000.00	2021/12/27	实时赎回	自有账户	非保本浮动 收益型	2.55%		尚未赎回	尚未赎回	是			
宁波银行西门支行	银行理财	3,000.00	2021/3/16	季度定开	自有账户	非保本浮动 收益型	3.55%		尚未赎回	尚未赎回	是			
中国银行海曙支行	银行理财	1,000.00	2020/12/23	2023/12/23	自有账户	保本保证 收益型	3.50%		尚未赎回	尚未赎回	是			
宁波银行西门支行	银行理财	2,000.00	2021/10/13	实时赎回	自有账户	非保本浮动 收益型	2.65%		尚未赎回	尚未赎回	是			
宁波银行西门支行	银行理财	3,000.00	2021/10/13	实时赎回	自有账户	非保本浮动 收益型	2.65%		尚未赎回	尚未赎回	是			

受托人	委托 理财类型	委托 理财金额	委托 起始日期	委托理财 终止日期	资金来源	资金投向	报酬 确定方式	年化 收益率	预期收益 (如有)	实际收益 或损失 情况	实际收回	是否经过 法定程序	未来是否 有委托 理财计划	减值准备 计提金额 (如有)
宁波银行西门支行	银行理财	1,000.00	2021/1/14	实时赎回	自有账户	非保本浮动 收益型	2.45%		尚未赎回	尚未赎回	是			
宁波银行西门支行	银行理财	1,000.00	2021/1/14	月度定开	自有账户	非保本浮动 收益型	3.30%		尚未赎回	尚未赎回	是			
宁波银行西门支行	银行理财	2,600.00	2021/12/30	实时赎回	自有账户	非保本浮动 收益型	2.68%		尚未赎回	尚未赎回	是			
宁波银行西门支行	银行理财	900.00	2021/12/31	实时赎回	自有账户	非保本浮动 收益型	2.68%		尚未赎回	尚未赎回	是			
邮储银行宁波分行	银行理财	5,000	2021/3/1	2021/9/1	自有账户	非保本浮动 收益型	3.77%		95.00	已经赎回	是			
工商银行高新支行	银行理财	10,000	2021/5/11	2021/5/18	自有账户	非保本浮动 收益型	4.86%		9.33	已经赎回	是			
工商银行高新支行	银行理财	10,000	2021/5/12	2021/5/18	自有账户	非保本浮动 收益型	2.25%		3.70	已经赎回	是			
工商银行高新支行	银行理财	10,000	2021/5/14	2021/5/18	自有账户	非保本浮动 收益型	2.25%		2.47	已经赎回	是			
工商银行高新支行	银行理财	9,300	2021/5/11	2021/5/31	自有账户	非保本浮动 收益型	3.14%		16.02	已经赎回	是			
宁波银行西门支行	银行理财	8,000	2020/11/4	2021/2/8	自有账户	非保本浮动 收益型	3.60%		74.19	已经赎回	是			
宁波银行西门支行	银行理财	8,000	2020/11/13	2021/2/23	自有账户	非保本浮动 收益型	3.54%		76.04	已经赎回	是			
宁波银行西门支行	银行理财	10,000	2020/12/3	2021/1/8	自有账户	非保本浮动 收益型	3.25%		31.16	已经赎回	是			
宁波银行西门支行	银行理财	8,000	2020/12/15	2021/3/17	自有账户	非保本浮动 收益型	3.52%		70.21	已经赎回	是			

受托人	委托 理财类型	委托 理财金额	委托 理财 起始日期	委托理财 终止日期	资金来源	资金投向	报酬 确定方式	年化 收益率	预期收益 (如有)	实际收益 或损失 情况	实际收回 情况	是否经过 法定程序	未来是否 有委托 理财计划	减值准备 计提金额 (如有)
宁波银行西门支行	银行理财	5,000	2020/12/15	2021/1/20	自有账户	非保本浮动 收益型	非保本浮动 收益型	3.37%		16.16	已经赎回	是		
宁波银行西门支行	银行理财	8,000	2021/11/13	2021/2/22	自有账户	非保本浮动 收益型	非保本浮动 收益型	3.25%		28.49	已经赎回	是		
宁波银行西门支行	银行理财	5,000	2021/11/21	2021/4/23	自有账户	非保本浮动 收益型	非保本浮动 收益型	3.35%		41.76	已经赎回	是		
宁波银行西门支行	银行理财	6,000	2021/2/20	2021/3/23	自有账户	非保本浮动 收益型	非保本浮动 收益型	3.40%		15.67	已经赎回	是		
宁波银行西门支行	银行理财	10,000	2021/2/25	2021/3/3	自有账户	非保本浮动 收益型	非保本浮动 收益型	2.61%		4.30	已经赎回	是		
宁波银行西门支行	银行理财	10,000	2021/3/3	2021/4/7	自有账户	非保本浮动 收益型	非保本浮动 收益型	3.44%		31.11	已经赎回	是		
宁波银行西门支行	银行理财	7,000	2021/3/16	2021/6/11	自有账户	非保本浮动 收益型	非保本浮动 收益型	3.92%		64.57	已经赎回	是		
工商银行高新支行	银行理财	6,000	2021/3/24	2021/3/26	自有账户	非保本浮动 收益型	非保本浮动 收益型	2.52%		0.83	已经赎回	是		
工商银行高新支行	银行理财	6,000	2021/3/24	2021/5/10	自有账户	非保本浮动 收益型	非保本浮动 收益型	2.52%		19.48	已经赎回	是		
宁波银行西门支行	银行理财	8,000	2021/4/7	2021/5/14	自有账户	非保本浮动 收益型	非保本浮动 收益型	2.66%		22.16	已经赎回	是		
宁波银行西门支行	银行理财	6,000	2021/3/26	2021/5/6	自有账户	保本浮动 收益型	保本浮动 收益型	3.30%		20.07	已经赎回	是		
宁波银行西门支行	银行理财	6,000	2021/5/14	2021/8/18	自有账户	保本浮动 收益型	保本浮动 收益型	3.45%		52.18	已经赎回	是		
宁波银行西门支行	银行理财	5,000	2021/5/14	2021/8/18	自有账户	保本浮动 收益型	保本浮动 收益型	3.45%		43.48	已经赎回	是		

受托人	委托 理财类型	委托 理财金额	委托 理财 起始日期	委托理财 终止日期	资金来源	资金投向	报酬 确定方式	年化 收益率	预期收益 (如有)	实际收益 或损失 情况	实际收回	是否经过 法定程序	未来是否 有委托 理财计划	减值准备 计提金额 (如有)
工商银行高新支行	银行理财	7,000	2021/6/11	2021/6/15	自有账户	非保本浮动 收益型	1.63%	2.12%	已经赎回	1.63	已经赎回	是		
宁波银行西门支行	银行理财	6,000	2021/6/16	2021/9/13	自有账户	非保本浮动 收益型	56.64	3.87%	已经赎回	56.64	已经赎回	是		
宁波银行西门支行	银行理财	8,000	2021/6/21	2021/9/22	自有账户	保本浮动 收益型	68.81	3.45%	已经赎回	68.81	已经赎回	是		
招商银行天一支行	银行理财	18,000	2020/10/13	2021/1/14	自有账户	保本浮动 收益型	142.01	3.13%	已经赎回	142.01	已经赎回	是		
招商银行天一支行	银行理财	8,000	2020/10/14	2021/1/15	自有账户	保本浮动 收益型	63.11	3.13%	已经赎回	63.11	已经赎回	是		
招商银行天一支行	银行理财	10,000	2020/10/19	2021/1/20	自有账户	保本浮动 收益型	78.89	3.13%	已经赎回	78.89	已经赎回	是		
交通银行海曙支行	银行理财	8,000	2020/11/17	2021/2/23	自有账户	保本浮动 收益型	62.28	2.96%	已经赎回	62.28	已经赎回	是		
交通银行海曙支行	银行理财	8,000	2020/11/14	2021/2/3	自有账户	保本浮动 收益型	22.02	1.24%	已经赎回	22.02	已经赎回	是		
交通银行海曙支行	银行理财	5,000	2020/12/23	2021/3/25	自有账户	保本浮动 收益型	38.44	3.05%	已经赎回	38.44	已经赎回	是		
招商银行天一支行	银行理财	10,000	2021/1/14	2021/4/15	自有账户	保本浮动 收益型	74.96	3.04%	已经赎回	74.96	已经赎回	是		
招商银行天一支行	银行理财	5,000	2021/1/14	2021/4/19	自有账户	保本浮动 收益型	37.90	3.04%	已经赎回	37.90	已经赎回	是		
招商银行天一支行	银行理财	5,000	2021/1/15	2021/4/19	自有账户	保本浮动 收益型	37.90	3.04%	已经赎回	37.90	已经赎回	是		
交通银行海曙支行	银行理财	10,000	2021/1/18	2021/4/22	自有账户	保本浮动 收益型	79.84	3.10%	已经赎回	79.84	已经赎回	是		

受托人	委托 理财类型	委托 理财金额	委托 理财 起始日期	委托理财 终止日期	资金来源	资金投向	报酬 确定方式	年化 收益率	预期收益 (如有)	实际收益 或损失 情况	实际收回	是否经过 法定程序	未来是否 有委托 理财计划	减值准备 计提金额 (如有)
工商银行高新支行	银行理财	6,000	2021/3/5	2021/6/9	自有账户	保本浮动 收益型	3.35%	50.66	已经赎回	是	是			
招商银行天一支行	银行理财	5,000	2021/3/25	2021/6/25	自有账户	保本浮动 收益型	3.14%	39.14	已经赎回	是	是			
交通银行海曙支行	银行理财	8,000	2021/4/16	2021/7/19	自有账户	保本浮动 收益型	3.20%	65.93	已经赎回	是	是			
招商银行天一支行	银行理财	5,000	2021/6/10	2021/9/10	自有账户	保本浮动 收益型	3.20%	39.89	已经赎回	是	是			
招商银行天一支行	银行理财	5,000	2021/6/25	2021/9/28	自有账户	保本浮动 收益型	3.30%	41.59	已经赎回	是	是			
招商银行天一支行	银行理财	5,000	2021/7/14	2021/10/15	自有账户	保本浮动 收益型	3.30%	41.59	已经赎回	是	是			
招商银行天一支行	银行理财	8,000	2021/7/20	2021/10/19	自有账户	保本浮动 收益型	3.28%	64.70	已经赎回	是	是			
招商银行天一支行	银行理财	5,000	2021/8/24	2021/11/26	自有账户	保本浮动 收益型	3.15%	39.70	已经赎回	是	是			
工商银行高新支行	银行理财	5,000	2020/12/23	2021/1/8	自有账户	非保本浮动 收益型	1.75%	3.82	已经赎回	是	是			
工商银行高新支行	银行理财	5,000	2021/4/14	2021/6/10	自有账户	非保本浮动 收益型	2.75%	21.47	已经赎回	是	是			
建设银行海曙支行	银行理财	5,000	2020/11/17	2021/12/17	自有账户	非保本浮动 收益型	3.25%	40.96	已经赎回	是	是			
交通银行海曙支行	银行理财	5,000	2020/12/17	2021/1/22	自有账户	保本浮动 收益型	3.00%	14.79	已经赎回	是	是			
建设银行海曙支行	银行理财	6,097	2021/8/13	2021/8/25	自有账户	非保本浮动 收益型	2.78%	5.58	已经赎回	是	是			

受托人	委托 理财类型	委托 理财金额	委托 理财 起始日期	委托理财 终止日期	资金来源	资金投向	报酬 确定方式	年化 收益率	预期收益 (如有)	实际收益 或损失 情况	是否经过 法定程序	未来是否 有委托 理财计划	减值准备 计提金额 (如有)
交通银行海曙支行	银行理财	5,000	2021/9/13	2021/12/20	自有账户	保本浮动 收益型	3.20%	42.08	已经赎回	是			
招商银行天一支行	银行理财	8,000	2021/9/26	2021/12/29	自有账户	保本浮动 收益型	3.15%	64.21	已经赎回	是			
招商银行天一支行	银行理财	5,000	2021/9/28	2021/12/29	自有账户	保本浮动 收益型	3.15%	39.27	已经赎回	是			
宁波银行西门支行	银行理财	5,000	2021/9/6	2021/9/29	自有账户	非保本浮动 收益型	2.67%	8.42	已经赎回	是			
招商银行天一支行	银行理财	7,000	2021/11/17	2021/12/9	自有账户	非保本浮动 收益型	1.73%	7.29	已经赎回	是			
建设银行海曙支行	银行理财	9,000	2021/11/17	2021/11/30	自有账户	非保本浮动 收益型	1.31%	4.19	已经赎回	是			
宁波银行西门支行	银行理财	5,600	2021/6/16	2021/12/20	自有账户	非保本浮动 收益型	4.47%	128.27	已经赎回	是			

公司2021年购买理财笔数较多，为提高年报的简洁、易读性，根据重要性原则和资金安全原则，上表列示全部的未收回理财明细及金额5,000万元以上的已收回理财明细，5,000万元以下的已收回理财总计为25.83亿元。

其他情况

适用 不适用

(3)委托理财减值准备

适用 不适用

2.委托贷款情况

(1)委托贷款总体情况

适用 不适用

其他情况

适用 不适用

(2)单项委托贷款情况

适用 不适用

其他情况

适用 不适用

(3)委托贷款减值准备

适用 不适用

3.其他情况

适用 不适用

(四)其他重大合同

适用 不适用

十四、其他对投资者作出价值判断和投资决策有重大影响的重大事项的说明

适用 不适用

第七节 Chapter 07

股份变动及 股东情况

Share Changes and Shareholders



*Nana
Ouyang*

欧阳娜娜

太平鸟女装品牌代言人

一、股本变动情况

(一) 股份变动情况表

1、股份变动情况表

报告期内，公司股份总数及股本结构未发生变化。

2、股份变动情况说明

适用 不适用

3、股份变动对最近一年和最近一期每股收益、每股净资产等财务指标的影响(如有)

适用 不适用

4、公司认为必要或证券监管机构要求披露的其他内容

适用 不适用

(二) 限售股份变动情况

适用 不适用

二、证券发行与上市情况

(一) 截至报告期内证券发行情况

适用 不适用

单位：股 币种：人民币

股票及其衍生证券的种类	发行日期	发行价格 (或利率)	发行数量	上市日期	获准上市 交易数量	交易终止日期
可转换公司债券、分离交易可转债 可转换公司债券	2021年 7月15日	100元/张	800万张	2021年8月6日	800万张	2027年 7月14日

截至报告期内证券发行情况的说明(存续期内利率不同的债券,请分别说明):

适用 不适用

经中国证券监督管理委员会《关于核准宁波太平鸟时尚服饰股份有限公司公开发行可转换公司债券的批复》(证监许可【2021】646号)核准,公司于2021年7月15日公开发行可转换公司债券800万张,每张面值100元,募集资金总额为80,000万元,期限6年。本次发行的可转换公司债券票面利率为:第一年0.30%、第二年0.50%、第三年1.00%、第四年1.50%、第五年1.80%、第六年2.00%,到期赎回价为110元(含最后一期利息)。

经上海证券交易所自律监管决定书【2021】334号文同意,公司80,000万元可转换公司债券于2021年8月6日起在上海证券交易所挂牌交易,债券简称“太平转债”,债券代码“113627”。

(二)公司股份总数及股东结构变动及公司资产和负债结构的变动情况

适用 不适用

(三)现存的内部职工股情况

适用 不适用

三、股东和实际控制人情况

(一)股东总数

截至报告期末普通股股东总数(户)	17,642
年度报告披露日前上一月末的普通股股东总数(户)	19,478
截至报告期末表决权恢复的优先股股东总数(户)	0
年度报告披露日前上一月末表决权恢复的优先股股东总数(户)	0

(二) 截至报告期末前十名股东、前十名流通股股东 (或无限售条件股东) 持股情况表

单位：股

股东名称 (全称)	前十名股东持股情况						股东性质
	报告期内增减	期末持股数量	比例 (%)	持有有限售 条件股份数量	质押、标记或冻结情况		
					股份状态	数量	
太平鸟集团有限公司	0	229,362,000	48.11		质押	28,000,000	境内非国有法人
陈红朝	-4,760,000	44,435,500	9.32		无		境内自然人
宁波泛美投资管理有限公司	0	42,168,000	8.85		质押	38,168,000	境内非国有法人
宁波鹏源投资合伙企业 (有限合伙)	-23,000,000	29,500,000	6.19		质押	20,130,000	其他
宁波禾乐投资股份有限公司	-15,313,519	20,982,481	4.40		无		境内非国有法人
香港中央结算有限公司	3,820,990	10,152,850	2.13		未知		境外法人
翁江宏	-1,554,700	4,697,156	0.99		无		境内自然人
中信证券股份有限公司	279,245	4,285,477	0.90		未知		国有法人
宁波宁聚资产管理中心 (有限合伙)- 宁聚量化优选证券投资基金	2,300,000	2,300,000	0.48		未知		其他
宁波宁聚资产管理中心 (有限合伙)- 宁聚量化多策略证券投资基金	2,300,000	2,300,000	0.48		未知		其他

前十名无限售条件股东持股情况

股东名称	持有无限售条件 流通股的数量	股份种类及数量	
		种类	数量
太平鸟集团有限公司	229,362,000	人民币普通股	229,362,000
陈红朝	44,435,500	人民币普通股	44,435,500
宁波泛美投资管理有限公司	42,168,000	人民币普通股	42,168,000
宁波鹏灏投资合伙企业(有限合伙)	29,500,000	人民币普通股	29,500,000
宁波禾乐投资股份有限公司	20,982,481	人民币普通股	20,982,481
香港中央结算有限公司	10,152,850	人民币普通股	10,152,850
翁江宏	4,697,156	人民币普通股	4,697,156
中信证券股份有限公司	4,285,477	人民币普通股	4,285,477
宁波宁聚资产管理中心(有限合伙)- 宁聚量化优选证券投资基金	2,300,000	人民币普通股	2,300,000
宁波宁聚资产管理中心(有限合伙)- 宁聚量化多策略证券投资基金	2,300,000	人民币普通股	2,300,000

前十名股东中回购专户情况说明

报告期期末回购专户持有5,525,822股，占比1.16%。上述股份已用于公司2021年限制性股票激励计划，于2021年12月10日授予，于2022年1月11日登记完成。

上述股东委托表决权、受托表决权、
放弃表决权的说明

不适用

上述股东关联关系或一致行动的说明

上述股东中，宁波鹏灏投资合伙企业(有限合伙)系太平鸟集团有限公司控制的有限合伙企业，宁波泛美投资管理有限公司、宁波禾乐投资股份有限公司系太平鸟集团有限公司控制的公司。公司未知上述其他股东之间是否存在关联关系或属于一致行动人的情形。

表决权恢复的优先股股东及持股数量的说明

不适用

前十名有限售条件股东持股数量及限售条件

适用 不适用

(三) 战略投资者或一般法人因配售新股成为前10名股东

适用 不适用

四、控股股东及实际控制人情况

(一) 控股股东情况

1 法人

适用 不适用

名称	太平鸟集团有限公司
单位负责人或法定代表人	张江平
成立日期	1995年7月28日
主要经营业务	实业投资；项目投资等。
报告期内控股和参股的其他境内外 上市公司的股权情况	控股股东及其一致行动人直接及间接合计持有宁波中百 (证券代码：600857)11.1%的股份。
其他情况说明	无

2 自然人

适用 不适用

3 公司不存在控股股东情况的特别说明

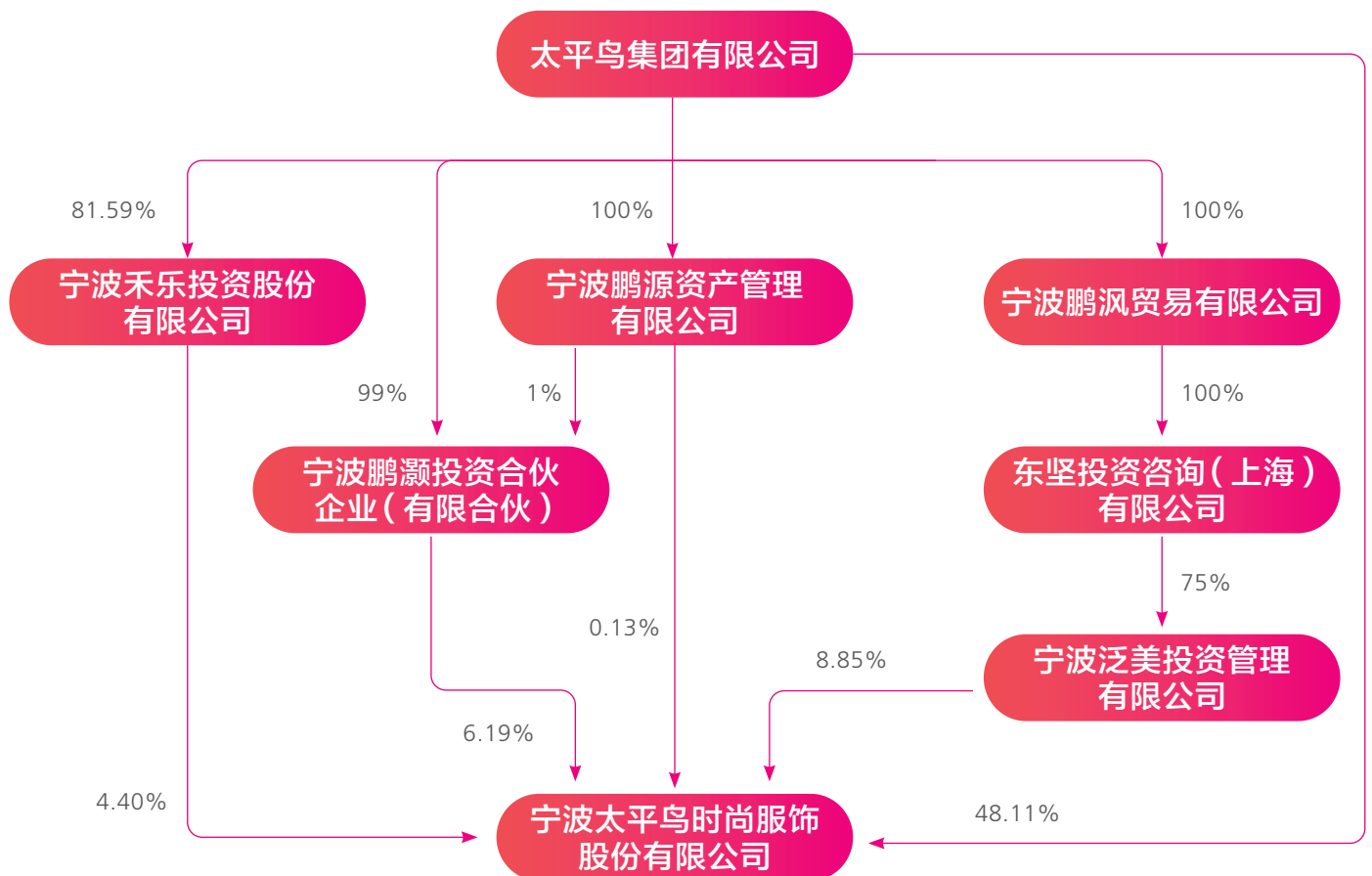
适用 不适用

4 报告期内控股股东变更情况的说明

□适用 √不适用

5 公司与控股股东之间的产权及控制关系的方框图

√适用 □不适用



(二) 实际控制人情况

1 法人

适用 不适用

2 自然人

适用 不适用

姓名	张江平、张江波
国籍	中国
是否取得其他国家或地区居留权	张江平先生无其他国家或地区居留权，张江波先生拥有新加坡居留权。
主要职业及职务	张江平：现任公司董事长，太平鸟集团有限公司董事长，鹏源环球控股有限公司执行董事等职务。 张江波：现任太平鸟集团有限公司董事、鹏源环球控股有限公司总经理等职务。
过去10年曾控股的境内外上市公司情况	无

3 公司不存在实际控制人情况的特别说明

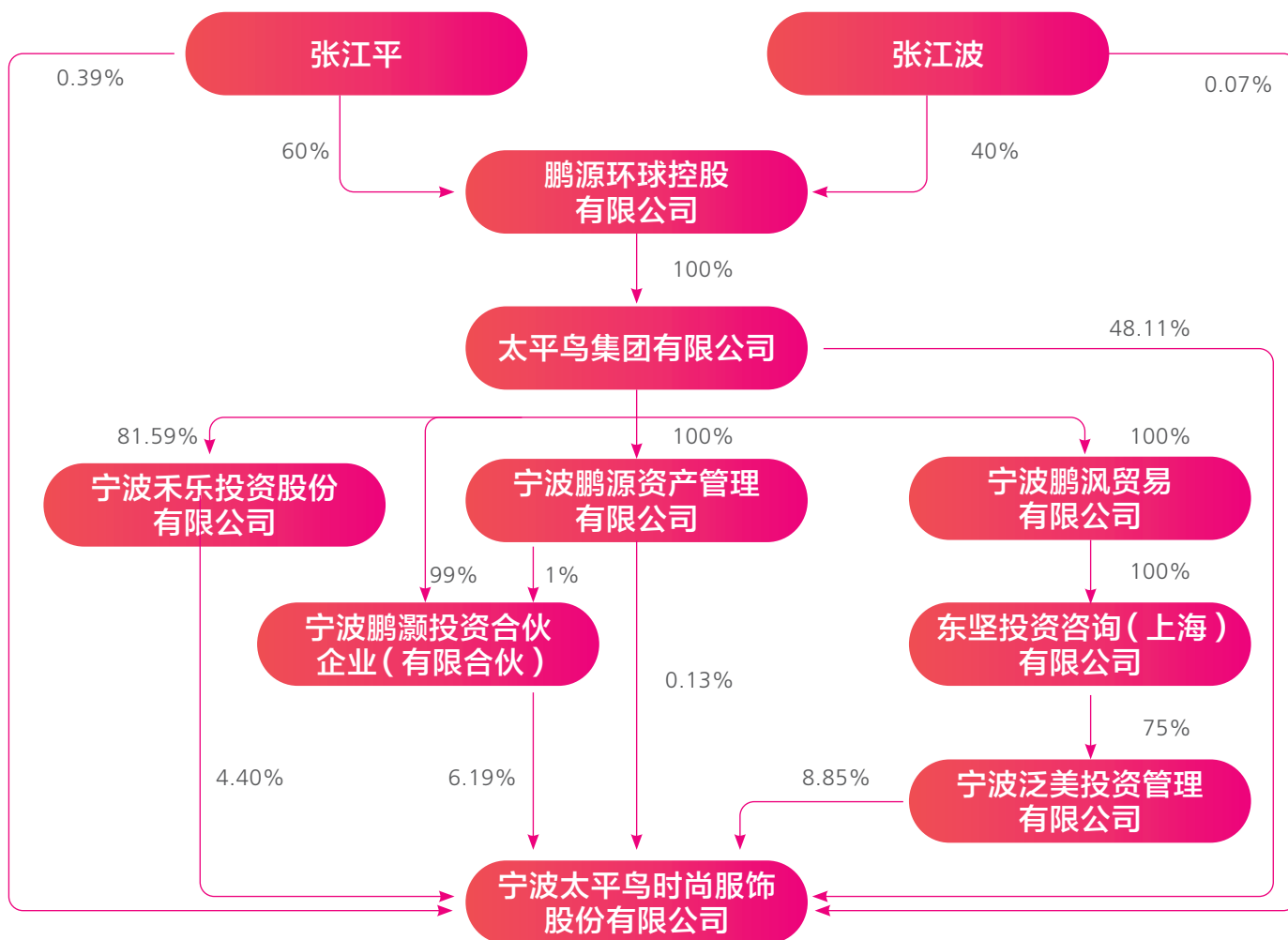
适用 不适用

4 报告期内公司控制权发生变更的情况说明

适用 不适用

5 公司与实际控制人之间的产权及控制关系的方框图

√适用 □不适用



6 实际控制人通过信托或其他资产管理方式控制公司

□适用 √不适用

（三）控股股东及实际控制人其他情况介绍

适用 不适用

五、公司控股股东或第一大股东及其一致行动人累计质押股份数量占其所持公司股份数量比例达到80%以上

适用 不适用

六、其他持股在百分之十以上的法人股东

适用 不适用

七、股份限制减持情况说明

适用 不适用

八、股份回购在报告期的具体实施情况

适用 不适用

第八节 Chapter 08

优先股 相关情况

Preferred Shares

适用 不适用



白敬亭
白敬亭
太平鸟男装品牌代言人

第九节 Chapter 09

债券 相关情况

Bonds



A stylized signature of Wang Yibo in white ink, located to the right of his portrait.

王一博
太平鸟品牌全球代言人

一、企业债券、公司债券和非金融企业债务融资工具

适用 不适用

二、可转换公司债券情况

适用 不适用

(一) 转债发行情况

适用 不适用

经中国证券监督管理委员会《关于核准宁波太平鸟时尚服饰股份有限公司公开发行可转换公司债券的批复》(证监许可【2021】646号)核准,公司于2021年7月15日公开发行可转换公司债券800万张,每张面值100元,募集资金总额为80,000万元,期限6年。

经上海证券交易所自律监管决定书【2021】334号文同意,公司80,000万元可转换公司债券于2021年8月6日起在上海证券交易所挂牌交易,债券简称“太平转债”,债券代码“113627”。

本次发行的“太平转债”自2022年1月21日起可转换为本公司股份。详见《关于“太平转债”开始转股的公告》(公告编号:2022-003)。

(二) 报告期转债持有人及担保人情况

适用 不适用

可转换公司债券名称	太平转债
期末转债持有人数	3,692
本公司转债的担保人	无

前十名转债持有人情况如下：

可转换公司债券持有人名称	期末持债数量(元)	持有比例(%)
太平鸟集团有限公司	389,227,000	48.65
陈红朝	77,527,000	9.69
宁波泛美投资管理有限公司	71,559,000	8.94
宁波鹏灏投资合伙企业(有限合伙)	57,867,000	7.23
宁波禾乐投资股份有限公司	49,787,000	6.22
中国农业银行股份有限公司 - 前海开源可转债债券型发起式 证券投资基金	17,969,000	2.25
泰康人寿保险有限责任公司 - 分红 - 个人分红 - 019L - FH002沪	12,944,000	1.62
翁江宏	7,971,000	1.00
工银瑞信添祥混合型养老金产品 - 中国工商银行股份有限公司	7,735,000	0.97
华夏人寿保险股份有限公司 - 自有资金	6,651,000	0.83

(三) 报告期转债变动情况

适用 不适用

报告期转债累计转股情况

适用 不适用

(四) 转股价格历次调整情况

适用 不适用

（五）公司的负债情况、资信变化情况及在未来年度还债的现金安排

适用 不适用

报告期末，公司负债合计592,438.13万元，其中流动负债465,590.40万元，非流动负债126,847.73万元。

联合信用评级有限公司通过对公司主体长期信用状况和本次公开发行的A股可转换公司债券进行综合分析和评估，确定公司主体长期信用等级为AA，评级展望为“稳定”，本次公开发行的A股可转换公司债券信用等级为AA。本次发行的可转换公司债券存续期间内，联合信用评级有限公司证券评级业务及对应的权利和义务的承继公司联合资信评估股份有限公司将至少每年进行一次跟踪评级。

公司各方面经营情况稳定，资产结构合理，资信情况良好，可为未来年度支付可转换公司债券利息、偿付债券提供稳定、充足的运营资金。

（六）转债其他情况说明

适用 不适用

第十节 Chapter 10

财务报告

Financial Report



A stylized signature logo in white, located on the left side of the image, above the name of the brand ambassador.

白敬亭

太平鸟男装品牌代言人



一、审计报告

适用 不适用

审计报告

信会师报字[2022]第ZF10172号

宁波太平鸟时尚服饰股份有限公司全体股东：

(一) 审计意见

我们审计了宁波太平鸟时尚服饰股份有限公司(以下简称“太平鸟”)财务报表,包括2021年12月31日的合并及母公司资产负债表,2021年度的合并及母公司利润表、合并及母公司现金流量表、合并及母公司所有者权益变动表以及相关财务报表附注。

我们认为,后附的财务报表在所有重大方面按照企业会计准则的规定编制,公允反映了太平鸟2021年12月31日的合并及母公司财务状况以及2021年度的合并及母公司经营成果和现金流量。

(二) 形成审计意见的基础

我们按照中国注册会计师审计准则的规定执行了审计工作。审计报告的“注册会计师对财务报表审计的责任”部分进一步阐述了我们在这些准则下的责任。按照中国注册会计师职业道德守则,我们独立于太平鸟,并履行了职业道德方面的其他责任。我们相信,我们获取的审计证据是充分、适当的,为发表审计意见提供了基础。

(三) 关键审计事项

关键审计事项是我们根据职业判断,认为对本期财务报表审计最为重要的事项。这些事项的应对以对财务报表整体进行审计并形成审计意见为背景,我们不对这些事项单独发表意见。

我们在审计中识别出的关键审计事项汇总如下：

关键审计事项	该事项在审计中是如何应对的
(一) 库存商品可变现净值的确定	
<p>参阅合并财务报表附注“五、重要会计政策及会计估计”注释(15)所述的会计政策及“七、合并财务报表项目注释”(9)，公司的存货主要为库存商品。截至2021年12月31日，库存商品的原值为2,605,759,952.33元，存货跌价准备余额为164,552,694.75元，库存商品的净值为2,441,207,257.58元。库存商品账面价值占期末存货账面价值的比例为96.11%，占总资产的比例为23.95%。公司的存货按照成本与可变现净值孰低计量。管理层将库存商品按不同穿着季节进行分类，并按每个类别分别确定可变现净值。在确定每个类别的库存商品的可变现净值时，管理层综合考虑了历史经验、当前市场情况、顾客需求及时尚趋势变化等因素。由于库存商品余额重大，以及管理层在确定可变现净值时需要作出复杂的重大判断，我们将库存商品可变现净值的确定作为关键审计事项。</p>	<p>我们执行的主要审计程序有：</p> <ol style="list-style-type: none"> (1) 了解并测试了有关存货跌价准备的关键内部控制的设计和执行，以确认内部控制的有效性； (2) 获取并且评价公司计提存货跌价准备相关假设和方法，复核可变现净值确认依据，评估其合理性； (3) 对存货进行实地监盘，检查存货的数量，关注其实际状况； (4) 结合应付账款的审计，确认存货的真实和完整，确认存货的所有权，进而分析计提存货跌价准备对象的合理性； (5) 取得了存货库龄清单，对其进行了分析性程序，判断是否存在长库龄导致存货可变现净值降低的风险； (6) 按照太平鸟存货跌价准备的计提政策重新计算库存商品的跌价准备，测试其计算的准确性； (7) 对比同行业可比公司的库存商品跌价准备的计提方法，评估公司存货跌价准备政策的合理性和充分性； (8) 对2020年12月31日已计提跌价准备的库存商品进行抽样，对比2020年12月31日的账面可变现净值和2021年度的实际销售价格，评估库存商品跌价准备计提的充分性； (9) 对2021年12月31日的库存商品进行抽样，对比2021年12月31日的账面可变现净值和截止审计报告日的期后实际销售价格，评估库存商品跌价准备计提的充分性。

关键审计事项	该事项在审计中是如何应对的
(二) 收入确认	
<p>参阅合并财务报表附注“五、重要会计政策及会计估计”注释(38)所述的会计政策及“七、合并财务报表项目注释”注释(61)，公司于2021年度实现主营业务收入10,836,775,299.76元，主营业务主要收入模式有直营模式、线上直销模式、加盟模式。直营模式于商品交付给消费者并收取货款时，确认销售收入；线上直销模式于商品发出且退货期结束后确认收入；加盟模式于商品发出且控制权转移给加盟商时按照已收或应收的合同或协议价确认收入。由于收入是贵公司的关键业绩指标之一，收入确认的准确和完整对公司利润的影响较大。因此，我们将公司收入确认作为关键审计事项。</p>	<p>我们执行的主要审计程序有：</p> <p>(1) 了解并测试了与收入确认相关的关键内部控制的设计和运行，以确认内部控制的有效性；</p> <p>(2) 选取样本检查销售合同，判断履约义务构成和控制权转移的时点，进而评估公司收入的确认政策是否符合企业会计准则的要求；</p> <p>(3) 结合产品类型对收入及毛利情况进行分析，判断本期收入金额是否出现异常波动的情况；</p> <p>(4) 对本年记录的收入交易选取样本，核对发票、销售合同及出库单等，评价相关收入确认是否符合公司收入确认的会计政策；</p> <p>(5) 按照抽样原则选择客户样本，询证报告期内重要客户的应收账款余额及销售额，结合应收账款期后收款程序，确认收入的真实性；</p> <p>(6) 就资产负债表日前后记录的收入交易，选取样本，核对出库单及其他支持性文档，以评价收入是否被记录于恰当的会计期间。</p>

(四) 其他信息

太平鸟管理层(以下简称“管理层”)对其他信息负责。其他信息包括太平鸟2021年年度报告中涵盖的信息，但不包括财务报表和我们的审计报告。

我们对财务报表发表的审计意见不涵盖其他信息，我们也不对其他信息发表任何形式的鉴证结论。

结合我们对财务报表的审计，我们的责任是阅读其他信息，在此过程中，考虑其他信息是否与财务报表或我们在审计过程中了解到的情况存在重大不一致或者似乎存在重大错报。

基于我们已执行的工作，如果我们确定其他信息存在重大错报，我们应当报告该事实。在这方面，我们无任何事项需要报告。

(五) 管理层和治理层对财务报表的责任

管理层负责按照企业会计准则的规定编制财务报表,使其实现公允反映,并设计、执行和维护必要的内部控制,以使财务报表不存在由于舞弊或错误导致的重大错报。

在编制财务报表时,管理层负责评估太平鸟的持续经营能力,披露与持续经营相关的事项(如适用),并运用持续经营假设,除非计划进行清算、终止运营或别无其他现实的选择。

治理层负责监督太平鸟的财务报告过程。

(六) 注册会计师对财务报表审计的责任

我们的目标是对财务报表整体是否不存在由于舞弊或错误导致的重大错报获取合理保证,并出具包含审计意见的审计报告。合理保证是高水平的保证,但并不能保证按照审计准则执行的审计在某一重大错报存在时总能发现。错报可能由于舞弊或错误导致,如果合理预期错报单独或汇总起来可能影响财务报表使用者依据财务报表作出的经济决策,则通常认为错报是重大的。

在按照审计准则执行审计工作的过程中,我们运用职业判断,并保持职业怀疑。同时,我们也执行以下工作:

- (一) 识别和评估由于舞弊或错误导致的财务报表重大错报风险,设计和实施审计程序以应对这些风险,并获取充分、适当的审计证据,作为发表审计意见的基础。由于舞弊可能涉及串通、伪造、故意遗漏、虚假陈述或凌驾于内部控制之上,未能发现由于舞弊导致的重大错报的风险高于未能发现由于错误导致的重大错报的风险。
- (二) 了解与审计相关的内部控制,以设计恰当的审计程序。
- (三) 评价管理层选用会计政策的恰当性和作出会计估计及相关披露的合理性。
- (四) 对管理层使用持续经营假设的恰当性得出结论。同时,根据获取的审计证据,就可能导致对太平鸟持续经营能力产生重大疑虑的事项或情况是否存在重大不确定性得出结论。如果我们得出结论认为存在重大不确定性,审计准则要求我们在审计报告中提请报表使用者注意财务报表中的相关披露;如果披露不充分,我们应当发表非无保留意见。我们的结论基于截至审计报告日可获得的信息。然而,未来的事项或情况可能导致太平鸟不能持续经营。
- (五) 评价财务报表的总体列报(包括披露)、结构和内容,并评价财务报表是否公允反映相关交易和事项。
- (六) 就太平鸟中实体或业务活动的财务信息获取充分、适当的审计证据,以对合并财务报表发表审计意见。我们负责指导、监督和执行集团审计,并对审计意见承担全部责任。

我们与治理层就计划的审计范围、时间安排和重大审计发现等事项进行沟通，包括沟通我们在审计中识别出的值得关注的内部控制缺陷。

我们还就已遵守与独立性相关的职业道德要求向治理层提供声明，并与治理层沟通可能被合理认为影响我们独立性的所有关系和其他事项，以及相关的防范措施（如适用）。

从与治理层沟通过的事项中，我们确定哪些事项对本期财务报表审计最为重要，因而构成关键审计事项。我们在审计报告中描述这些事项，除非法律法规禁止公开披露这些事项，或在极少数情形下，如果合理预期在审计报告中沟通某事项造成的负面后果超过在公众利益方面产生的益处，我们确定不应在审计报告中沟通该事项。

立信会计师事务所
(特殊普通合伙)

中国注册会计师：陈瑜
(项目合伙人)

中国注册会计师：白红霞

中国·上海
二〇二二年三月二十九日

二、财务报表

合并资产负债表

2021年12月31日

编制单位：宁波太平鸟时尚服饰股份有限公司

单位：元 币种：人民币

项目	附注	2021年12月31日	2020年12月31日
流动资产：			
货币资金	(七、1)	1,147,621,404.12	664,548,400.68
结算备付金			
拆出资金			
交易性金融资产	(七、2)	2,056,596,240.13	1,867,422,984.90
衍生金融资产			
应收票据			
应收账款	(七、5)	631,967,596.86	778,160,258.50
应收款项融资	(七、6)		610,000.00
预付款项	(七、7)	260,706,884.49	271,735,130.71
应收保费			
应收分保账款			
应收分保合同准备金			
其他应收款	(七、8)	171,248,877.05	150,954,765.92
其中：应收利息			
应收股利			
买入返售金融资产			
存货	(七、9)	2,540,004,985.33	2,256,582,206.48
合同资产			
持有待售资产			
一年内到期的非流动资产			
其他流动资产	(七、13)	324,594,999.34	317,814,520.29
流动资产合计		7,132,740,987.32	6,307,828,267.48

项目	附注	2021年12月31日	2020年12月31日
非流动资产：			
发放贷款和垫款			
债权投资			
其他债权投资			
长期应收款			
长期股权投资	(七、17)	9,342,162.77	
其他权益工具投资			
其他非流动金融资产			
投资性房地产			
固定资产	(七、21)	1,360,155,286.32	1,387,177,684.56
在建工程	(七、22)	43,738,971.10	
生产性生物资产			
油气资产			
使用权资产	(七、25)	879,709,199.13	
无形资产	(七、26)	175,599,685.69	180,173,106.01
开发支出			
商誉			
长期待摊费用	(七、29)	211,829,462.65	226,425,758.17
递延所得税资产	(七、30)	367,300,924.29	403,958,738.15
其他非流动资产	(七、31)	14,040,326.33	35,797,560.14
非流动资产合计		3,061,716,018.28	2,233,532,847.03
资产总计		10,194,457,005.60	8,541,361,114.51
流动负债：			
短期借款	(七、32)	197,500,000.00	492,517,302.08
向中央银行借款			
拆入资金			
交易性金融负债			
衍生金融负债			
应付票据	(七、35)	386,735,960.00	369,650,500.00
应付账款	(七、36)	2,080,823,143.41	2,021,298,310.13
预收款项			
合同负债	(七、38)	170,954,857.28	138,401,532.25
卖出回购金融资产款			
吸收存款及同业存放			
代理买卖证券款			
代理承销证券款			
应付职工薪酬	(七、39)	366,640,415.36	430,829,444.93
应交税费	(七、40)	319,032,559.93	413,180,173.98
其他应付款	(七、41)	128,405,104.05	56,306,994.25

项目	附注	2021年12月31日	2020年12月31日
其中：应付利息			
应付股利			
应付手续费及佣金			
应付分保账款			
持有待售负债			
一年内到期的非流动负债	(七、43)	393,059,438.44	
其他流动负债	(七、44)	612,752,543.87	623,740,563.68
流动负债合计		4,655,904,022.34	4,545,924,821.30
非流动负债：			
保险合同准备金			
长期借款			
应付债券	(七、46)	720,661,247.14	
其中：优先股			
永续债			
租赁负债	(七、47)	434,064,844.25	
长期应付款			
长期应付职工薪酬			
预计负债			
递延收益	(七、51)	91,291,069.16	95,038,952.96
递延所得税负债	(七、30)	22,460,120.30	
其他非流动负债			
非流动负债合计		1,268,477,280.85	95,038,952.96
负债合计		5,924,381,303.19	4,640,963,774.26
所有者权益(或股东权益)：			
实收资本(或股本)	(七、53)	476,727,790.00	476,727,790.00
其他权益工具	(七、54)	64,277,676.75	
其中：优先股			
永续债			
资本公积	(七、55)	1,323,390,339.73	1,347,729,902.37
减：库存股	(七、56)	69,956,906.52	99,999,117.46
其他综合收益			
专项储备			
盈余公积	(七、59)	274,393,483.75	274,393,483.75
一般风险准备			
未分配利润	(七、60)	2,198,870,833.66	1,898,568,519.33
归属于母公司所有者权益(或股东权益)合计		4,267,703,217.37	3,897,420,577.99
少数股东权益		2,372,485.04	2,976,762.26
所有者权益(或股东权益)合计		4,270,075,702.41	3,900,397,340.25
负债和所有者权益(或股东权益)总计		10,194,457,005.60	8,541,361,114.51

公司负责人：张江平

主管会计工作负责人：王青林

会计机构负责人：林威申

母公司资产负债表

2021年12月31日

编制单位：宁波太平鸟时尚服饰股份有限公司

单位：元 币种：人民币

项目	附注	2021年12月31日	2020年12月31日
流动资产：			
货币资金		618,916,474.23	247,248,454.90
交易性金融资产		959,399,146.65	712,306,969.86
衍生金融资产			
应收票据			
应收账款	(十七、1)	494,976,914.91	408,441,777.67
应收款项融资			610,000.00
预付款项		102,609,966.79	90,781,127.28
其他应收款	(十七、2)	982,945,404.90	798,351,120.69
其中：应收利息			
应收股利			
存货		718,600,655.01	566,300,582.80
合同资产			
持有待售资产			
一年内到期的非流动资产			
其他流动资产		94,701,847.16	96,483,864.89
流动资产合计		3,972,150,409.65	2,920,523,898.09
非流动资产：			
债权投资			
其他债权投资			
长期应收款			
长期股权投资	(十七、3)	587,025,059.69	612,260,096.76
其他权益工具投资			
其他非流动金融资产			
投资性房地产			
固定资产		369,415,179.78	355,291,447.80
在建工程			
生产性生物资产			
油气资产			
使用权资产		469,307,665.76	
无形资产		17,819,024.45	8,524,873.32
开发支出			
商誉			
长期待摊费用		129,845,533.98	133,382,433.92
递延所得税资产		131,987,112.14	164,186,520.34
其他非流动资产		13,364,162.16	33,344,873.85
非流动资产合计		1,718,763,737.96	1,306,990,245.99
资产总计		5,690,914,147.61	4,227,514,144.08

项目	附注	2021年12月31日	2020年12月31日
流动负债：			
短期借款			
交易性金融负债			
衍生金融负债			
应付票据		29,562,840.00	84,160,000.00
应付账款		645,594,738.60	577,497,599.85
预收款项			
合同负债		462,932,257.91	301,392,858.13
应付职工薪酬		122,862,284.68	127,399,697.04
应交税费		45,508,747.67	87,749,320.25
其他应付款		143,803,849.55	232,083,349.95
其中：应付利息			
应付股利			
持有待售负债			
一年内到期的非流动负债		185,979,545.67	
其他流动负债		200,838,867.69	232,301,943.90
流动负债合计		1,837,083,131.77	1,642,584,769.12
非流动负债：			
长期借款			
应付债券		720,661,247.14	
其中：优先股			
永续债			
租赁负债		263,906,391.44	
长期应付款			
长期应付职工薪酬			
预计负债			
递延收益		2,799,999.96	3,600,000.00
递延所得税负债		21,210,639.26	
其他非流动负债			
非流动负债合计		1,008,578,277.80	3,600,000.00
负债合计		2,845,661,409.57	1,646,184,769.12
所有者权益(或股东权益)：			
实收资本(或股本)		476,727,790.00	476,727,790.00
其他权益工具		64,277,676.75	
其中：优先股			
永续债			
资本公积		1,341,979,101.02	1,366,318,663.66
减：库存股		69,956,906.52	99,999,117.46
其他综合收益			
专项储备			
盈余公积		274,393,483.75	274,393,483.75
未分配利润		757,831,593.04	563,888,555.01
所有者权益(或股东权益)合计		2,845,252,738.04	2,581,329,374.96
负债和所有者权益(或股东权益)总计		5,690,914,147.61	4,227,514,144.08

公司负责人：张江平

主管会计工作负责人：王青林

会计机构负责人：林威申

合并利润表

2021年1 - 12月

单位：元 币种：人民币

项目	附注	2021年度	2020年度
一、营业总收入		10,920,759,939.66	9,386,865,187.73
其中：营业收入	(七、61)	10,920,759,939.66	9,386,865,187.73
利息收入			
已赚保费			
手续费及佣金收入			
二、营业总成本		10,076,352,493.40	8,503,870,338.42
其中：营业成本	(七、61)	5,140,438,016.50	4,459,346,559.05
利息支出			
手续费及佣金支出			
退保金			
赔付支出净额			
提取保险责任准备金净额			
保单红利支出			
分保费用			
税金及附加	(七、62)	58,529,253.56	61,383,932.95
销售费用	(七、63)	3,948,505,480.01	3,272,622,490.38
管理费用	(七、64)	708,830,425.79	575,368,994.44
研发费用	(七、65)	152,052,085.87	116,304,837.47
财务费用	(七、66)	67,997,231.67	18,843,524.13
其中：利息费用		62,369,822.51	12,916,581.62
利息收入		6,999,843.50	5,177,129.32
加：其他收益	(七、67)	204,459,828.76	133,436,896.36
投资收益(损失以“-”号填列)	(七、68)	38,358,618.62	33,888,769.71
其中：对联营企业和合营企业的投资收益		-657,837.23	-902,614.80
以摊余成本计量的金融资产终止确认收益			
汇兑收益(损失以“-”号填列)			
净敞口套期收益(损失以“-”号填列)			
公允价值变动收益(损失以“-”号填列)	(七、70)	5,098,682.33	2,011,532.15
信用减值损失(损失以“-”号填列)	(七、71)	11,169,048.28	-8,997,213.11
资产减值损失(损失以“-”号填列)	(七、72)	-120,471,819.51	-117,564,242.95
资产处置收益(损失以“-”号填列)	(七、73)	4,691,188.22	-208,462.54

项目	附注	2021年度	2020年度
三、营业利润(亏损以“-”号填列)		987,712,992.96	925,562,128.93
加: 营业外收入	(七、74)	6,105,760.16	3,216,575.26
减: 营业外支出	(七、75)	44,475,206.98	22,365,493.94
四、利润总额(亏损总额以“-”号填列)		949,343,546.14	906,413,210.25
减: 所得税费用	(七、76)	272,683,934.63	199,701,199.06
五、净利润(净亏损以“-”号填列)		676,659,611.51	706,712,011.19
(一) 按经营持续性分类			
1. 持续经营净利润(净亏损以“-”号填列)		676,659,611.51	706,712,011.19
2. 终止经营净利润(净亏损以“-”号填列)			
(二) 按所有权归属分类			
1. 归属于母公司股东的净利润(净亏损以“-”号填列)		677,263,888.73	712,807,139.51
2. 少数股东损益(净亏损以“-”号填列)		-604,277.22	-6,095,128.32
六、其他综合收益的税后净额			
(一) 归属母公司所有者的其他综合收益的税后净额			
1. 不能重分类进损益的其他综合收益			
(1) 重新计量设定受益计划变动额			
(2) 权益法下不能转损益的其他综合收益			
(3) 其他权益工具投资公允价值变动			
(4) 企业自身信用风险公允价值变动			
2. 将重分类进损益的其他综合收益			
(1) 权益法下可转损益的其他综合收益			
(2) 其他债权投资公允价值变动			
(3) 金融资产重分类计入其他综合收益的金额			
(4) 其他债权投资信用减值准备			
(5) 现金流量套期储备			
(6) 外币财务报表折算差额			
(7) 其他			
(二) 归属于少数股东的其他综合收益的税后净额			
七、综合收益总额		676,659,611.51	706,712,011.19
(一) 归属于母公司所有者的综合收益总额		677,263,888.73	712,807,139.51
(二) 归属于少数股东的综合收益总额		-604,277.22	-6,095,128.32
八、每股收益:			
(一) 基本每股收益(元/股)		1.44	1.51
(二) 稀释每股收益(元/股)		1.44	1.51

公司负责人: 张江平

主管会计工作负责人: 王青林

会计机构负责人: 林威申

母公司利润表

2021年1 - 12月

单位：元 币种：人民币

项目	附注	2021年度	2020年度
一、营业收入	(十七、4)	4,072,529,019.53	3,347,303,545.95
减：营业成本	(十七、4)	2,087,528,775.52	1,852,916,492.71
税金及附加		16,635,592.60	17,810,054.61
销售费用		1,384,896,273.85	921,541,226.21
管理费用		258,062,227.28	189,602,885.52
研发费用		84,009,084.10	45,939,680.17
财务费用		36,252,595.37	3,471,766.50
其中：利息费用		34,135,339.83	2,634,533.32
利息收入		2,868,673.05	1,803,372.97
加：其他收益		45,118,454.47	13,129,392.30
投资收益(损失以“-”号填列)	(十七、5)	476,915,109.73	485,670,803.79
其中：对联营企业和合营企业的投资收益		-657,837.23	
以摊余成本计量的金融资产终止确认收益			
净敞口套期收益(损失以“-”号填列)			
公允价值变动收益(损失以“-”号填列)		2,092,176.79	-1,032,180.83
信用减值损失(损失以“-”号填列)		-12,464,390.50	323,714.54
资产减值损失(损失以“-”号填列)		-74,045,891.15	-464,074,178.92
资产处置收益(损失以“-”号填列)		-10,520.20	44,713.00
二、营业利润(亏损以“-”号填列)		642,749,409.95	350,083,704.11
加：营业外收入		1,880,192.20	569,572.53
减：营业外支出		16,040,453.66	13,424,098.32
三、利润总额(亏损总额以“-”号填列)		628,589,148.49	337,229,178.32
减：所得税费用		57,684,536.06	-31,126,937.64

项目	附注	2021年度	2020年度
四、净利润(净亏损以“-”号填列)		570,904,612.43	368,356,115.96
(一)持续经营净利润(净亏损以“-”号填列)		570,904,612.43	368,356,115.96
(二)终止经营净利润(净亏损以“-”号填列)			
五、其他综合收益的税后净额			
(一)不能重分类进损益的其他综合收益			
1.重新计量设定受益计划变动额			
2.权益法下不能转损益的其他综合收益			
3.其他权益工具投资公允价值变动			
4.企业自身信用风险公允价值变动			
(二)将重分类进损益的其他综合收益			
1.权益法下可转损益的其他综合收益			
2.其他债权投资公允价值变动			
3.金融资产重分类计入其他综合收益的金额			
4.其他债权投资信用减值准备			
5.现金流量套期储备			
6.外币财务报表折算差额			
7.其他			
六、综合收益总额		570,904,612.43	368,356,115.96
七、每股收益：			
(一)基本每股收益(元/股)			
(二)稀释每股收益(元/股)			

公司负责人：张江平

主管会计工作负责人：王青林

会计机构负责人：林威申

合并现金流量表

2021年1 - 12月

单位：元 币种：人民币

项目	附注	2021年度	2020年度
一、经营活动产生的现金流量：			
销售商品、提供劳务收到的现金		11,266,533,981.05	9,536,322,172.80
客户存款和同业存放款项净增加额			
向中央银行借款净增加额			
向其他金融机构拆入资金净增加额			
收到原保险合同保费取得的现金			
收到再保业务现金净额			
保户储金及投资款净增加额			
收取利息、手续费及佣金的现金			
拆入资金净增加额			
回购业务资金净增加额			
代理买卖证券收到的现金净额			
收到的税费返还		156,608.03	776,674.03
收到其他与经营活动有关的现金	(七、78)	296,815,086.53	260,341,641.12
经营活动现金流入小计		11,563,505,675.61	9,797,440,487.95
购买商品、接受劳务支付的现金		5,495,203,911.84	4,602,779,094.52
客户贷款及垫款净增加额			
存放中央银行和同业款项净增加额			
支付原保险合同赔付款项的现金			
拆出资金净增加额			
支付利息、手续费及佣金的现金			
支付保单红利的现金			
支付给职工及为职工支付的现金		1,801,827,343.45	1,345,292,833.18
支付的各项税费		757,989,643.14	551,139,048.58
支付其他与经营活动有关的现金	(七、78)	2,208,485,419.74	2,143,869,169.49
经营活动现金流出小计		10,263,506,318.17	8,643,080,145.77
经营活动产生的现金流量净额		1,299,999,357.44	1,154,360,342.18

项目	附注	2021年度	2020年度
二、投资活动产生的现金流量：			
收回投资收到的现金		6,502,625,427.10	5,454,090,000.00
取得投资收益收到的现金		39,016,455.85	35,731,862.04
处置固定资产、无形资产和其他长期资产收回的现金净额		37,724,202.88	610,736.19
处置子公司及其他营业单位收到的现金净额			
收到其他与投资活动有关的现金			
投资活动现金流入小计		6,579,366,085.83	5,490,432,598.23
购建固定资产、无形资产和其他长期资产支付的现金		366,275,106.10	391,398,713.21
投资支付的现金		6,696,700,000.00	5,949,450,000.00
质押贷款净增加额			
取得子公司及其他营业单位支付的现金净额			
支付其他与投资活动有关的现金			
投资活动现金流出小计		7,062,975,106.10	6,340,848,713.21
投资活动产生的现金流量净额		-483,609,020.27	-850,416,114.98
三、筹资活动产生的现金流量：			
吸收投资收到的现金			7,840,000.00
其中：子公司吸收少数股东投资收到的现金			7,840,000.00
取得借款收到的现金		1,026,925,352.04	520,117,254.35
收到其他与筹资活动有关的现金	(七、78)	115,256,906.52	38,600,000.00
筹资活动现金流入小计		1,142,182,258.56	566,557,254.35
偿还债务支付的现金		520,425,558.35	484,427,901.49
分配股利、利润或偿付利息支付的现金		389,142,370.22	341,076,797.62
其中：子公司支付给少数股东的股利、利润			
支付其他与筹资活动有关的现金	(七、78)	525,987,480.81	74,675,673.60
筹资活动现金流出小计		1,435,555,409.38	900,180,372.71
筹资活动产生的现金流量净额		-293,373,150.82	-333,623,118.36
四、汇率变动对现金及现金等价物的影响			
		523,017,186.35	-29,678,891.16
五、现金及现金等价物净增加额			
加：期初现金及现金等价物余额		583,238,950.68	612,917,841.84
六、期末现金及现金等价物余额			
		1,106,256,137.03	583,238,950.68

公司负责人：张江平

主管会计工作负责人：王青林

会计机构负责人：林威申

母公司现金流量表

2021年1 - 12月

单位：元 币种：人民币

项目	附注	2021年度	2020年度
一、经营活动产生的现金流量：			
销售商品、提供劳务收到的现金		4,473,074,756.02	3,876,697,339.50
收到的税费返还			
收到其他与经营活动有关的现金		63,745,083.54	28,607,852.56
经营活动现金流入小计		4,536,819,839.56	3,905,305,192.06
购买商品、接受劳务支付的现金		2,721,671,969.72	2,203,609,388.99
支付给职工及为职工支付的现金		656,421,342.55	401,683,487.99
支付的各项税费		206,624,304.34	170,885,647.05
支付其他与经营活动有关的现金		654,892,611.10	612,328,467.30
经营活动现金流出小计		4,239,610,227.71	3,388,506,991.33
经营活动产生的现金流量净额		297,209,611.85	516,798,200.73
二、投资活动产生的现金流量：			
收回投资收到的现金		2,323,000,000.00	2,256,445,506.74
取得投资收益收到的现金		458,087,712.99	486,608,728.97
处置固定资产、无形资产和其他长期资产收回的现金净额		110,405.51	337,002.16
处置子公司及其他营业单位收到的现金净额		40,731,053.88	
收到其他与投资活动有关的现金		36,905,857.48	52,492,305.80
投资活动现金流入小计		2,858,835,029.86	2,795,883,543.67
购建固定资产、无形资产和其他长期资产支付的现金		113,820,108.42	150,739,067.08
投资支付的现金		2,578,000,000.00	2,744,160,000.00
取得子公司及其他营业单位支付的现金净额		1,000,000.00	
支付其他与投资活动有关的现金		199,204,360.36	77,840,827.67
投资活动现金流出小计		2,892,024,468.78	2,972,739,894.75
投资活动产生的现金流量净额		-33,189,438.92	-176,856,351.08

项目	附注	2021年度	2020年度
三、筹资活动产生的现金流量：			
吸收投资收到的现金			
取得借款收到的现金			
收到其他与筹资活动有关的现金		920,899,756.96	152,499,284.98
筹资活动现金流入小计		920,899,756.96	152,499,284.98
偿还债务支付的现金			
分配股利、利润或偿付利息支付的现金		376,961,574.40	329,841,377.60
支付其他与筹资活动有关的现金		430,786,220.16	62,973,670.12
筹资活动现金流出小计		807,747,794.56	392,815,047.72
筹资活动产生的现金流量净额		113,151,962.40	-240,315,762.74
四、汇率变动对现金及现金等价物的影响			
五、现金及现金等价物净增加额		377,172,135.33	99,626,086.91
加：期初现金及现金等价物余额		238,788,054.90	139,161,967.99
六、期末现金及现金等价物余额		615,960,190.23	238,788,054.90

公司负责人：张江平

主管会计工作负责人：王青林

会计机构负责人：林威申

项目	2020年度												
	归属于母公司所有者权益												
	其他权益工具		资本公积	减：库存股	其他综合收益	专项储备	盈余公积	一般风险准备	未分配利润	其他	小计	少数股东权益	所有者权益合计
	优先股	永续债											
实收资本(或股本)	478,879,150.00		1,275,650,867.97	130,032,103.06			237,557,872.15		1,552,399,029.02		3,514,454,816.08	1,231,890.58	3,515,686,706.66
一、上年年末余额													
加：会计政策变更													
前期差错更正													
同一控制下企业合并													
其他													
二、本年期初余额	478,879,150.00		1,275,650,867.97	130,032,103.06			237,557,872.15		1,552,399,029.02		3,514,454,816.08	1,231,890.58	3,515,686,706.66
三、本期增减变动金额(减少以“－”号填列)	-2,151,360.00		-27,920,965.60	-30,032,285.60			36,835,611.60		346,169,693.31		382,965,761.91	1,744,871.68	384,710,633.59
(一)综合收益总额									712,807,139.51		712,807,139.51	-6,095,128.32	706,712,011.19
(二)所有者投入和减少资本													
1. 所有者投入的普通股													
2. 其他权益工具持有者投入资本													
3. 股份支付计入所有者权益的金额													
4. 其他													
(三)利润分配													
1. 提取盈余公积													
2. 提取一般风险准备													
3. 对所有者(或股东)的分配													
4. 其他													
(四)所有者权益内部结转													
1. 资本公积转增资本(或股本)													
2. 盈余公积转增资本(或股本)													
3. 盈余公积弥补亏损													
4. 设定受益计划变动额结转留存收益													
5. 其他综合收益结转留存收益													
6. 其他													
(五)专项储备													
1. 本期提取													
2. 本期使用													
(六)其他													
四、本期期末余额	476,727,790.00		1,347,729,902.37	99,999,817.46			274,393,483.75		1,898,568,722.33		3,897,402,577.99	2,976,762.26	3,900,379,340.25

公司负责人：张江平

主管会计工作负责人：王青林

会计机构负责人：林威申

母公司所有者权益变动表

2021年1 - 12月

单位：元 币种：人民币

项目	2021年度										
	实收资本 (或股本)	其他权益工具 —— 优先股	永续债	其他	资本公积	减：库存股	其他综合收益	专项储备	盈余公积	未分配利润	所有者权益合计
一、上年年末余额	476,727,790.00			1,366,318,663.66	99,999,117.46				274,393,483.75	563,888,555.01	2,581,329,374.96
加：会计政策变更											
前期差错更正											
其他											
二、本年期初余额	476,727,790.00			1,366,318,663.66	99,999,117.46				274,393,483.75	563,888,555.01	2,581,329,374.96
三、本期增减变动金额(减少以“-”号填列)				64,277,676.75	-24,339,562.64	-30,042,210.94			193,943,038.03	263,923,363.08	
(一)综合收益总额										570,904,612.43	
(二)所有者投入和减少资本				64,277,676.75	-24,339,562.64	-30,042,210.94					69,880,325.05
1.所有者投入的普通股											
2.其他权益工具持有者投入资本											
3.股份支付计入所有者权益的金额											
4.其他				64,277,676.75	-24,339,562.64	-30,042,210.94					64,277,676.75
(三)利润分配					5,702,648.30						5,702,648.30
1.提取盈余公积											
2.对所有者(或股东)的分配											
3.其他											
(四)所有者权益内部结转											
1.资本公积转增资本(或股本)											
2.盈余公积转增资本(或股本)											
3.盈余公积弥补亏损											
4.设定受益计划变动额结转留存收益											
5.其他综合收益结转留存收益											
6.其他											
(五)专项储备											
1.本期提取											
2.本期使用											
(六)其他											
四、本期期末余额	476,727,790.00			64,277,676.75	1,341,979,101.02	69,956,906.52			274,393,483.75	757,811,593.04	2,845,252,738.04

项目	2020年度									
	实收资本 (或股本)	其他权益工具		资本公积	减：库存股	其他综合收益	专项储备	盈余公积	未分配利润	所有者权益合计
		优先股	永续债							
一、上年年末余额	478,879,150.00			1,394,239,629.26	130,032,103.06			237,557,872.15	562,170,088.25	2,542,814,636.60
加：会计政策变更										
前期差错更正										
其他										
二、本年期初余额	478,879,150.00			1,394,239,629.26	130,032,103.06			237,557,872.15	562,170,088.25	2,542,814,636.60
三、本期增减变动金额(减少以“—”号填列)	-2,151,360.00			-27,920,965.60	-30,032,985.60			36,835,611.60	1,718,466.76	38,514,738.36
(一)综合收益总额									368,356,115.96	368,356,115.96
(二)所有者投入和减少资本	-2,151,360.00			-27,920,965.60	-30,032,985.60					-39,340.00
1.所有者投入的普通股										
2.其他权益工具持有者投入资本										
3.股份支付计入所有者权益的金额										
4.其他										
(三)利润分配										
1.提取盈余公积								36,835,611.60	-366,637,649.20	-329,802,037.60
2.对所有者(或股东)的分配								36,835,611.60	-36,835,611.60	
3.其他										
(四)所有者权益内部结转										
1.资本公积转增资本(或股本)										
2.盈余公积转增资本(或股本)										
3.盈余公积弥补亏损										
4.设定受益计划变动额结转留存收益										
5.其他综合收益结转留存收益										
6.其他										
(五)专项储备										
1.本期提取										
2.本期使用										
(六)其他										
四、本期期末余额	476,727,790.00			1,366,318,663.66	99,999,117.46			274,393,483.75	563,888,555.01	2,581,329,374.96

公司负责人：张江平

主管会计工作负责人：王青林

会计机构负责人：林威申

三、公司基本情况

1. 公司概况

适用 不适用

宁波太平鸟时尚服饰股份有限公司(以下简称“公司”或“本公司”)系经由宁波市对外贸易经济合作局批准在宁波太平鸟时尚女装有限公司基础上以整体变更方式设立的股份有限公司。公司统一社会信用代码91330200730186169P。公司于2017年1月在上海证券交易所上市。所属行业为纺织服装、服饰业类。

截至2021年12月31日止,本公司累计发行股本总数47,672.779万股,注册资本为47,672.779万元,注册地:宁波市海曙区环城西路南段826号,总部地址:宁波市鄞州区新晖南路258号太平鸟时尚中心。

本公司主要经营活动为:服装服饰零售;服装服饰批发;服装制造;技术服务、技术开发、技术咨询、技术交流、技术转让、技术推广;专业设计服务;鞋帽批发;鞋帽零售;化妆品批发;化妆品零售;羽毛(绒)及制品制造;服饰制造;日用品销售;日用百货销售;针纺织品销售;文具用品批发;文具用品零售;体育用品及器材零售;文化用品设备出租;互联网销售(除销售需要许可的商品);日用口罩(非医用)销售;第一类医疗器械销售(除依法须经批准的项目外,凭营业执照依法自主开展经营活动)。

本公司的母公司为太平鸟集团有限公司,本公司的实际控制人为张江平、张江波。

本财务报表业经公司董事会于2022年3月29日批准报出。

2. 合并财务报表范围

适用 不适用

序号	子公司名称
1	宁波太平鸟风尚男装有限公司
2	宁波太平鸟男装营销有限公司[注1]
3	宁波太平鸟悦尚童装有限公司
4	宁波贝甜时尚服饰有限公司[注2]
5	宁波乐町时尚服饰有限公司
6	宁波乐町服饰营销有限公司[注3]
7	宁波町尚科技有限公司[注4]
8	宁波太平鸟巢艺术文化传播有限公司
9	宁波太平鸟服饰营销有限公司
10	宁波太平鸟时尚服饰创意研究院有限公司

序号	子公司名称
11	宁波太平鸟网络科技有限公司
12	宁波太平鸟电子商务有限公司
13	宁波太平鸟魔法网络科技有限公司
14	宁波太平鸟服装制造有限公司
15	宜昌太平鸟服装制造有限公司
16	池州太平鸟服装制造有限公司
17	慈溪太平鸟物流有限公司
18	宁波云鸟软件科技有限公司
19	西安乐町服饰营销有限公司
20	合肥太平鸟服饰营销有限公司
21	沈阳太平鸟服饰销售有限公司
22	上海太平鸟服饰营销有限公司
23	北京太平鸟服饰有限公司
24	南京太平鸟服饰有限公司
25	成都太平鸟服饰有限公司
26	长沙太平鸟服饰有限公司
27	广州太平鸟服饰营销有限公司
28	Peacebird (France) Holding
29	Peacebird Fashion International Co., Limited

[注1] 宁波太平鸟男装营销有限公司系子公司宁波太平鸟风尚男装有限公司的全资子公司。

[注2] 宁波贝甜时尚服饰有限公司系子公司宁波太平鸟悦尚童装有限公司的全资子公司。

[注3] 宁波乐町服饰营销有限公司系子公司宁波乐町时尚服饰有限公司的全资子公司。

[注4] 宁波町尚科技有限公司系子公司宁波乐町时尚服饰有限公司的全资子公司。

本报告期合并范围变化情况详见本附注“八、合并范围的变更”。

本公司子公司的相关信息详见本附注“九、在其他主体中的权益”。

四、财务报表的编制基础

1. 编制基础

本财务报表按照财政部颁布的《企业会计准则 - 基本准则》和各项具体会计准则、企业会计准则应用指南、企业会计准则解释及其他相关规定(以下合称“企业会计准则”),以及中国证券监督管理委员会《公开发行证券的公司信息披露编报规则第15号 - 财务报告的一般规定》的相关规定编制。

2. 持续经营

适用 不适用

本财务报表以持续经营为基础编制。公司自报告期末起至少12个月以内具备持续经营能力,不存在影响持续经营能力的重大事项。

五、重要会计政策及会计估计

具体会计政策和会计估计提示:

适用 不适用

以下披露内容已涵盖了本公司根据实际生产经营特点制定的具体会计政策和会计估计。

1. 遵循企业会计准则的声明

本公司所编制的财务报表符合企业会计准则的要求,真实、完整地反映了公司的财务状况、经营成果、股东权益变动和现金流量等有关信息。

2. 会计期间

本公司会计年度自公历1月1日起至12月31日止。

3. 营业周期

适用 不适用

本公司营业周期为12个月。

4. 记账本位币

本公司的记账本位币为人民币。

5. 同一控制下和非同一控制下企业合并的会计处理方法

适用 不适用

同一控制下企业合并：合并方在企业合并中取得的资产和负债（包括最终控制方收购被合并方而形成的商誉），按照合并日被合并方资产、负债在最终控制方合并财务报表中的账面价值为基础计量。在合并中取得的净资产账面价值与支付的合并对价账面价值（或发行股份面值总额）的差额，调整资本公积中的股本溢价，资本公积中的股本溢价不足冲减的，调整留存收益。

非同一控制下企业合并：合并成本为购买方在购买日为取得被购买方的控制权而付出的资产、发生或承担的负债以及发行的权益性证券的公允价值。合并成本大于合并中取得的被购买方可辨认净资产公允价值份额的差额，确认为商誉；合并成本小于合并中取得的被购买方可辨认净资产公允价值份额的差额，计入当期损益。在合并中取得的被购买方符合确认条件的各项可辨认资产、负债及或有负债在购买日按公允价值计量。

为企业合并发生的直接相关费用于发生时计入当期损益；为企业合并而发行权益性证券或债务性证券的交易费用，计入权益性证券或债务性证券的初始确认金额。

6. 合并财务报表的编制方法

适用 不适用

6.1 合并范围

合并财务报表的合并范围以控制为基础确定，合并范围包括本公司及全部子公司。控制，是指公司拥有对被投资方的权力，通过参与被投资方的相关活动而享有可变回报，并且有能力运用对被投资方的权力影响其回报金额。

6.2 合并程序

本公司将整个企业集团视为一个会计主体，按照统一的会计政策编制合并财务报表，反映本企业集团整体财务状况、经营成果和现金流量。本公司与子公司、子公司相互之间发生的内部交易的影响予以抵销。内部交易表明相关资产发生减值损失的，全额确认该部分损失。如子公司采用的会计政策、会计期间与本公司不一致的，在编制合并财务报表时，按本公司的会计政策、会计期间进行必要的调整。

子公司所有者权益、当期净损益和当期综合收益中属于少数股东的份额分别在合并资产负债表中所有者权益项目下、合并利润表中净利润项目下和综合收益总额项目下单独列示。子公司少数股东分担的当期亏损超过了少数股东在该子公司期初所有者权益中所享有份额而形成的余额，冲减少数股东权益。

(1) 增加子公司或业务

在报告期内，因同一控制下企业合并增加子公司或业务的，将子公司或业务合并当期期初至报告期末的经营成果和现金流量纳入合并财务报表，同时对合并财务报表的期初数和比较报表的相关项目进行调整，视同合并后的报告主体自最终控制方开始控制时点起一直存在。

因追加投资等原因能够对同一控制下的被投资方实施控制的，在取得被合并方控制权之前持有的股权投资，在取得原股权之日与合并方和被合并方同处于同一控制之日孰晚日起至合并日之间已确认有关损益、其他综合收益以及其他净资产变动，分别冲减比较报表期间的期初留存收益或当期损益。

在报告期内，因非同一控制下企业合并增加子公司或业务的，以购买日确定的各项可辨认资产、负债及或有负债的公允价值为基础自购买日起纳入合并财务报表。

因追加投资等原因能够对非同一控制下的被投资方实施控制的，对于购买日之前持有的被购买方的股权，按照该股权在购买日的公允价值进行重新计量，公允价值与其账面价值的差额计入当期投资收益。购买日之前持有的被购买方的股权涉及的以后可重分类进损益的其他综合收益、权益法核算下的其他所有者权益变动转为购买日所属当期投资收益。

(2) 处置子公司

①一般处理方法

因处置部分股权投资或其他原因丧失了对被投资方控制权时，对于处置后的剩余股权投资，按照其在丧失控制权日的公允价值进行重新计量。处置股权取得的对价与剩余股权公允价值之和，减去按原持股比例计算应享有原有子公司自购买日或合并日开始持续计算的净资产的份额与商誉之和的差额，计入丧失控制权当期的投资收益。与原有子公司股权投资相关的以后可重分类进损益的其他综合收益、权益法核算下的其他所有者权益变动，在丧失控制权时转为当期投资收益。

②分步处置子公司

通过多次交易分步处置对子公司股权投资直至丧失控制权的，处置对子公司股权投资的各项交易的条款、条件以及经济影响符合以下一种或多种情况，通常表明该多次交易事项为一揽子交易：

- i. 这些交易是同时或者在考虑了彼此影响的情况下订立的；
- ii. 这些交易整体才能达成一项完整的商业结果；
- iii. 一项交易的发生取决于其他至少一项交易的发生；
- iv. 一项交易单独看是不经济的，但是和其他交易一并考虑时是经济的。

各项交易属于一揽子交易的，将各项交易作为一项处置子公司并丧失控制权的交易进行会计处理；在丧失控制权之前每一次处置价款与处置投资对应的享有该子公司净资产份额的差额，在合并财务报表中确认为其他综合收益，在丧失控制权时一并转入丧失控制权当期的损益。

各项交易不属于一揽子交易的，在丧失控制权之前，按不丧失控制权的情况下部分处置对子公司的股权投资进行会计处理；在丧失控制权时，按处置子公司一般处理方法进行会计处理。

(3) 购买子公司少数股权

因购买少数股权新取得的长期股权投资与按照新增持股比例计算应享有子公司自购买日或合并日开始持续计算的净资产份额之间的差额，调整合并资产负债表中的资本公积中的股本溢价，资本公积中的股本溢价不足冲减的，调整留存收益。

(4) 不丧失控制权的情况下部分处置对子公司的股权投资

处置价款与处置长期股权投资相对应享有子公司自购买日或合并日开始持续计算的净资产份额之间的差额，调整合并资产负债表中的资本公积中的股本溢价，资本公积中的股本溢价不足冲减的，调整留存收益。

7. 合营安排分类及共同经营会计处理方法

适用 不适用

8. 现金及现金等价物的确定标准

现金，是指本公司的库存现金以及可以随时用于支付的存款。现金等价物是指企业持有的期限短、流动性强、易于转换为已知金额现金、价值变动风险很小的投资。

9. 外币业务和外币报表折算

适用 不适用

(1) 外币业务

外币业务采用交易发生日的即期汇率作为折算汇率将外币金额折合成人民币记账。

资产负债表日外币货币性项目余额按资产负债表日即期汇率折算，由此产生的汇兑差额，除属于与购建符合资本化条件的资产相关的外币专门借款产生的汇兑差额按照借款费用资本化的原则处理外，均计入当期损益。

(2) 外币财务报表的折算

资产负债表中的资产和负债项目，采用资产负债表日的即期汇率折算；所有者权益项目除“未分配利润”项目外，其他项目采用发生时的即期汇率折算。利润表中的收入和费用项目，采用交易发生日的即期汇率折算。

处置境外经营时，将与该境外经营相关的外币财务报表折算差额，自所有者权益项目转入处置当期损益。

10. 金融工具

适用 不适用

本公司在成为金融工具合同的一方时，确认一项金融资产、金融负债或权益工具。

(1) 金融工具的分类

根据本公司管理金融资产的业务模式和金融资产的合同现金流量特征，金融资产于初始确认时分类为：以摊余成本计量的金融资产、以公允价值计量且其变动计入其他综合收益的金融资产和以公允价值计量且其变动计入当期损益的金融资产。

本公司将同时符合下列条件且未被指定为以公允价值计量且其变动计入当期损益的金融资产，分类为以摊余成本计量的金融资产：

- 业务模式是以收取合同现金流量为目标；
- 合同现金流量仅为对本金和以未偿付本金金额为基础的利息的支付。

本公司将同时符合下列条件且未被指定为以公允价值计量且其变动计入当期损益的金融资产，分类为以公允价值计量且其变动计入其他综合收益的金融资产（债务工具）：

- 业务模式既以收取合同现金流量又以出售该金融资产为目标；
- 合同现金流量仅为对本金和以未偿付本金金额为基础的利息的支付。

对于非交易性权益工具投资，本公司可以在初始确认时将其不可撤销地指定为以公允价值计量且其变动计入其他综合收益的金融资产（权益工具）。该指定在单项投资的基础上作出，且相关投资从发行者的角度符合权益工具的定义。

除上述以摊余成本计量和以公允价值计量且其变动计入其他综合收益的金融资产外，本公司将其余所有的金融资产分类为以公允价值计量且其变动计入当期损益的金融资产。在初始确认时，如果能够消除或显著减少会计错配，本公司可以将本应分类为摊余成本计量或以公允价值计量且其变动计入其他综合收益的金融资产不可撤销地指定为以公允价值计量且其变动计入当期损益的金融资产。

金融负债于初始确认时分类为：以公允价值计量且其变动计入当期损益的金融负债和以摊余成本计量的金融负债。

符合以下条件之一的金融负债可在初始计量时指定为以公允价值计量且其变动计入当期损益的金融负债：

- 1) 该项指定能够消除或显著减少会计错配。
- 2) 根据正式书面文件载明的企业风险管理或投资策略，以公允价值为基础对金融负债组合或金融资产和金融负债组合进行管理和业绩评价，并在企业内部以此为基础向关键管理人员报告。
- 3) 该金融负债包含需单独分拆的嵌入衍生工具。

(2) 金融工具的确认依据和计量方法

1) 以摊余成本计量的金融资产

以摊余成本计量的金融资产包括应收票据、应收账款、其他应收款、长期应收款、债权投资等，按公允价值进行初始计量，相关交易费用计入初始确认金额；不包含重大融资成分的应收账款以及本公司决定不考虑不超过一年的融资成分的应收账款，以合同交易价格进行初始计量。

持有期间采用实际利率法计算的利息计入当期损益。

收回或处置时，将取得的价款与该金融资产账面价值之间的差额计入当期损益。

2) 以公允价值计量且其变动计入其他综合收益的金融资产(债务工具)

以公允价值计量且其变动计入其他综合收益的金融资产(债务工具)包括应收款项融资、其他债权投资等，按公允价值进行初始计量，相关交易费用计入初始确认金额。该金融资产按公允价值进行后续计量，公允价值变动除采用实际利率法计算的利息、减值损失或利得和汇兑损益之外，均计入其他综合收益。

终止确认时，之前计入其他综合收益的累计利得或损失从其他综合收益中转出，计入当期损益。

3) 以公允价值计量且其变动计入其他综合收益的金融资产(权益工具)

以公允价值计量且其变动计入其他综合收益的金融资产(权益工具)包括其他权益工具投资等，按公允价值进行初始计量，相关交易费用计入初始确认金额。该金融资产按公允价值进行后续计量，公允价值变动计入其他综合收益。取得的股利计入当期损益。

终止确认时，之前计入其他综合收益的累计利得或损失从其他综合收益中转出，计入留存收益。

4) 以公允价值计量且其变动计入当期损益的金融资产

以公允价值计量且其变动计入当期损益的金融资产包括交易性金融资产、衍生金融资产、其他非流动金融资产等，按公允价值进行初始计量，相关交易费用计入当期损益。该金融资产按公允价值进行后续计量，公允价值变动计入当期损益。

5) 以公允价值计量且其变动计入当期损益的金融负债

以公允价值计量且其变动计入当期损益的金融负债包括交易性金融负债、衍生金融负债等，按公允价值进行初始计量，相关交易费用计入当期损益。该金融负债按公允价值进行后续计量，公允价值变动计入当期损益。

终止确认时，其账面价值与支付的对价之间的差额计入当期损益。

6) 以摊余成本计量的金融负债

以摊余成本计量的金融负债包括短期借款、应付票据、应付账款、其他应付款、长期借款、应付债券、长期应付款，按公允价值进行初始计量，相关交易费用计入初始确认金额。

持有期间采用实际利率法计算的利息计入当期损益。

终止确认时，将支付的对价与该金融负债账面价值之间的差额计入当期损益。

(3) 金融资产终止确认和金融资产转移

满足下列条件之一时，本公司终止确认金融资产：

- 收取金融资产现金流量的合同权利终止；
- 金融资产已转移，且已将金融资产所有权上几乎所有的风险和报酬转移给转入方；
- 金融资产已转移，虽然本公司既没有转移也没有保留金融资产所有权上几乎所有的风险和报酬，但是未保留对金融资产的控制。

发生金融资产转移时，如保留了金融资产所有权上几乎所有的风险和报酬的，则不终止确认该金融资产。

在判断金融资产转移是否满足上述金融资产终止确认条件时，采用实质重于形式的原则。

公司将金融资产转移区分为金融资产整体转移和部分转移。金融资产整体转移满足终止确认条件的，将下列两项金额的差额计入当期损益：

- 1) 所转移金融资产的账面价值；
- 2) 因转移而收到的对价，与原直接计入所有者权益的公允价值变动累计额（涉及转移的金融资产为以公允价值计量且其变动计入其他综合收益的金融资产（债务工具）的情形）之和。

金融资产部分转移满足终止确认条件的，将所转移金融资产整体的账面价值，在终止确认部分和未终止确认部分之间，按照各自的相对公允价值进行分摊，并将下列两项金额的差额计入当期损益：

- ① 终止确认部分的账面价值；
- ② 终止确认部分的对价，与原直接计入所有者权益的公允价值变动累计额中对应终止确认部分的金额（涉及转移的金融资产为以公允价值计量且其变动计入其他综合收益的金融资产（债务工具）的情形）之和。

金融资产转移不满足终止确认条件的，继续确认该金融资产，所收到的对价确认为一项金融负债。

(4) 金融负债终止确认

金融负债的现时义务全部或部分已经解除的，则终止确认该金融负债或其一部分；本公司若与债权人签定协议，以承担新金融负债方式替换现存金融负债，且新金融负债与现存金融负债的合同条款实质上不同的，则终止确认现存金融负债，并同时确认新金融负债。

对现存金融负债全部或部分合同条款作出实质性修改的，则终止确认现存金融负债或其一部分，同时将修改条款后的金融负债确认为一项新金融负债。

金融负债全部或部分终止确认时，终止确认的金融负债账面价值与支付对价（包括转出的非现金资产或承担的新金融负债）之间的差额，计入当期损益。

本公司若回购部分金融负债的，在回购日按照继续确认部分与终止确认部分的相对公允价值，将该金融负债整体的账面价值进行分配。分配给终止确认部分的账面价值与支付的对价（包括转出的非现金资产或承担的新金融负债）之间的差额，计入当期损益。

(5) 金融资产和金融负债的公允价值的确定方法

存在活跃市场的金融工具，以活跃市场中的报价确定其公允价值。不存在活跃市场的金融工具，采用估值技术确定其公允价值。在估值时，本公司采用在当前情况下适用并且有足够可利用数据和其他信息支持的估值技术，选择与市场参与者在相关资产或负债的交易中所考虑的资产或负债特征相一致的输入值，并优先使用相关可观察输入值。只有在相关可观察输入值无法取得或取得不切实可行的情况下，才使用不可观察输入值。

(6) 金融资产减值的测试方法及会计处理方法

本公司考虑有关过去事项、当前状况以及对未来经济状况的预测等合理且有依据的信息，以发生违约的风险为权重，计算合同应收的现金流量与预期能收到的现金流量之间差额的现值的概率加权金额，确认预期信用损失。

如果该金融工具的信用风险自初始确认后已显著增加，本公司按照相当于该金融工具整个存续期内预期信用损失的金额计量其损失准备；如果该金融工具的信用风险自初始确认后并未显著增加，本公司按照相当于该金融工具未来12个月内预期信用损失的金额计量其损失准备。由此形成的损失准备的增加或转回金额，作为减值损失或利得计入当期损益。

本公司通过比较金融工具在资产负债表日发生违约的风险与在初始确认日发生违约的风险，以确定金融工具预计存续期内发生违约风险的相对变化，以评估金融工具的信用风险自初始确认后是否已显著增加。通常逾期超过30日，本公司即认为该金融工具的信用风险已显著增加，除非有确凿证据证明该金融工具的信用风险自初始确认后并未显著增加。

如果金融工具于资产负债表日的信用风险较低，本公司即认为该金融工具的信用风险自初始确认后并未显著增加。

如果有客观证据表明某项金融资产已经发生信用减值，则本公司在单项基础上对该金融资产计提减值准备。

对于由《企业会计准则第14号 - 收入》(2017)规范的交易形成的应收款项和合同资产，无论是否包含重大融资成分，本公司始终按照相当于整个存续期内预期信用损失的金额计量其损失准备。

对于租赁应收款，本公司选择始终按照相当于整个存续期内预期信用损失的金额计量其损失准备。

对于其他应收款，自初始确认后信用风险未显著增加的，处于第一阶段，本公司按照未来12个月内的预期信用损失计量损失准备；自初始确认后信用风险已显著增加但尚未发生信用减值的，处于第二阶段，本公司按照该工具整个存续期的预期信用损失计量损失准备；自初始确认后已经发生信用减值的，处于第三阶段，本公司按照该工具整个存续期的预期信用损失计量损失准备。

信用风险特征组合的确认依据如下：

项目	确定组合的依据
组合1(账龄组合)	除已单独计量损失准备的应收账款和其他应收账款外，本公司根据以前年度与之相同或相类似的、按账龄段划分的具有类似信用风险特征的应收款项组合的预期信用损失为基础，考虑前瞻性信息，确定损失准备
组合2(关联方组合)	应收合并范围内关联方的款项

本公司不再合理预期金融资产合同现金流量能够全部或部分收回的，直接减记该金融资产的账面余额。

11. 应收票据

应收票据的预期信用损失的确定方法及会计处理方法

适用 不适用

参见本节“五、10金融工具”。

12. 应收账款

应收账款的预期信用损失的确定方法及会计处理方法

适用 不适用

参见本节“五、10金融工具”。

13. 应收款项融资

适用 不适用

参见本节“五、10金融工具”。

14. 其他应收款

其他应收款预期信用损失的确定方法及会计处理方法

适用 不适用

参见本节“五、10金融工具”。

15. 存货

适用 不适用

(1) 存货的分类和成本

存货分类为：原材料、在产品、库存商品、委托加工物资、周转材料等。

存货按成本进行初始计量，存货成本包括采购成本、加工成本和其他使存货达到目前场所和状态所发生的支出。

(2) 发出存货的计价方法

存货发出时按加权平均法计价。

(3) 不同类别存货可变现净值的确定依据

资产负债表日，存货应当按照成本与可变现净值孰低计量。当存货成本高于其可变现净值的，应当计提存货跌价准备。可变现净值，是指在日常活动中，存货的估计售价减去至完工时估计将要发生的成本、估计的销售费用以及相关税费后的金额。

产成品、库存商品和用于出售的材料等直接用于出售的商品存货，在正常生产经营过程中，以该存货的估计售价减去估计的销售费用和相关税费后的金额，确定其可变现净值；需要经过加工的材料存货，在正常生产经营过程中，以所生产的产成品的估计售价减去至完工时估计将要发生的成本、估计的销售费用和相关税费后的金额，确定其可变现净值；为执行销售合同或者劳务合同而持有的存货，其可变现净值以合同价格为基础计算，若持有存货的数量多于销售合同订购数量的，超出部分的存货的可变现净值以一般销售价格为基础计算。

计提存货跌价准备后，如果以前减记存货价值的影响因素已经消失，导致存货的可变现净值高于其账面价值的，在原已计提的存货跌价准备金额内予以转回，转回的金额计入当期损益。

(4) 存货的盘存制度

采用永续盘存制。

(5) 低值易耗品和包装物的摊销方法

①低值易耗品采用一次转销法；

②包装物采用一次转销法。

16. 合同资产

(1). 合同资产的确认方法及标准

适用 不适用

本公司根据履行履约义务与客户付款之间的关系在资产负债表中列示合同资产或合同负债。本公司已向客户转让商品或提供服务而有权收取对价的权利(且该权利取决于时间流逝之外的其他因素)列示为合同资产。同一合同下的合同资产和合同负债以净额列示。本公司拥有的、无条件(仅取决于时间流逝)向客户收取对价的权利作为应收款项单独列示。

(2). 合同资产预期信用损失的确定方法及会计处理方法

适用 不适用

合同资产的预期信用损失的确定方法及会计处理方法详见本节“10(6)、金融资产减值的测试方法及会计处理方法”。

17. 持有待售资产

适用 不适用

主要通过出售(包括具有商业实质的非货币性资产交换)而非持续使用一项非流动资产或处置组收回其账面价值的,划分为持有待售类别。

本公司将同时满足下列条件的非流动资产或处置组划分为持有待售类别:

- (1) 根据类似交易中出售此类资产或处置组的惯例,在当前状况下即可立即出售;
- (2) 出售极可能发生,即本公司已经就一项出售计划作出决议且获得确定的购买承诺,预计出售将在一年内完成。有关规定要求本公司相关权力机构或者监管部门批准后方可出售的,已经获得批准。

划分为持有待售的非流动资产(不包括金融资产、递延所得税资产、职工薪酬形成的资产)或处置组,其账面价值高于公允价值减去出售费用后的净额的,账面价值减记至公允价值减去出售费用后的净额,减记的金额确认为资产减值损失,计入当期损益,同时计提持有待售资产减值准备。

18. 债权投资

(1). 债权投资预期信用损失的确定方法及会计处理方法

适用 不适用

19. 其他债权投资

(1). 其他债权投资预期信用损失的确定方法及会计处理方法

适用 不适用

20. 长期应收款

(1). 长期应收款预期信用损失的确定方法及会计处理方法

适用 不适用

21. 长期股权投资

适用 不适用

(1) 共同控制、重大影响的判断标准

共同控制，是指按照相关约定对某项安排所共有的控制，并且该安排的相关活动必须经过分享控制权的参与方一致同意后才能决策。本公司与其他合营方一同对被投资单位实施共同控制且对被投资单位净资产享有权利的，被投资单位为本公司的合营企业。

重大影响，是指对被投资单位的财务和经营决策有参与决策的权力，但并不能够控制或者与其他方一起共同控制这些政策的制定。本公司能够对被投资单位施加重大影响的，被投资单位为本公司联营企业。

初始投资成本的确定

(1) 企业合并形成的长期股权投资

对于同一控制下的企业合并形成的对子公司的长期股权投资，在合并日按照取得被合并方所有者权益在最终控制方合并财务报表中的账面价值的份额作为长期股权投资的初始投资成本。长期股权投资初始投资成本与支付对价账面价值之间的差额，调整资本公积中的股本溢价；资本公积中的股本溢价不足冲减时，调整留存收益。因追加投资等原因能够对同一控制下的被投资单位实施控制的，按上述原则确认的长期股权投资的初始投资成本与达到合并前的长期股权投资账面价值加上合并日进一步取得股份新支付对价的账面价值之和的差额，调整股本溢价，股本溢价不足冲减的，冲减留存收益。

对于非同一控制下的企业合并形成的对子公司的长期股权投资，按照购买日确定的合并成本作为长期股权投资的初始投资成本。因追加投资等原因能够对非同一控制下的被投资单位实施控制的，按照原持有的股权投资账面价值加上新增投资成本之和作为初始投资成本。

(2) 通过企业合并以外的其他方式取得的长期股权投资

以支付现金方式取得的长期股权投资，按照实际支付的购买价款作为初始投资成本。

以发行权益性证券取得的长期股权投资，按照发行权益性证券的公允价值作为初始投资成本。

后续计量及损益确认方法

(1) 成本法核算的长期股权投资

公司对子公司的长期股权投资，采用成本法核算，除非投资符合持有待售的条件。除取得投资时实际支付的价款或对价中包含的已宣告但尚未发放的现金股利或利润外，公司按照享有被投资单位宣告发放的现金股利或利润确认当期投资收益。

(2) 权益法核算的长期股权投资

对联营企业和合营企业的长期股权投资，采用权益法核算。初始投资成本大于投资时应享有被投资单位可辨认净资产公允价值份额的差额，不调整长期股权投资的初始投资成本；初始投资成本小于投资时应享有被投资单位可辨认净资产公允价值份额的差额，计入当期损益，同时调整长期股权投资的成本。

公司按照应享有或应分担的被投资单位实现的净损益和其他综合收益的份额，分别确认投资收益和其他综合收益，同时调整长期股权投资的账面价值；按照被投资单位宣告分派的利润或现金股利计算应享有的部分，相应减少长期股权投资的账面价值；对于被投资单位除净损益、其他综合收益和利润分配以外所有者权益的其他变动（简称“其他所有者权益变动”），调整长期股权投资的账面价值并计入所有者权益。

在确认应享有被投资单位净损益、其他综合收益及其他所有者权益变动的份额时，以取得投资时被投资单位可辨认净资产的公允价值为基础，并按照公司的会计政策及会计期间，对被投资单位的净利润和其他综合收益等进行调整后确认。

公司与联营企业、合营企业之间发生的未实现内部交易损益按照应享有的比例计算归属于公司的部分，予以抵销，在此基础上确认投资收益，但投出或出售的资产构成业务的除外。与被投资单位发生的未实现内部交易损失，属于资产减值损失的，全额确认。

公司对合营企业或联营企业发生的净亏损，除负有承担额外损失义务外，以长期股权投资的账面价值以及其他实质上构成对合营企业或联营企业净投资的长期权益减记至零为限。合营企业或联营企业以后实现净利润的，公司在收益分享额弥补未确认的亏损分担额后，恢复确认收益分享额。

(3) 长期股权投资的处置

处置长期股权投资，其账面价值与实际取得价款的差额，计入当期损益。

部分处置权益法核算的长期股权投资，剩余股权仍采用权益法核算的，原权益法核算确认的其他综合收益采用与被投资单位直接处置相关资产或负债相同的基础按相应比例结转，其他所有者权益变动按比例转入当期损益。

因处置股权投资等原因丧失了对被投资单位的共同控制或重大影响的，原股权投资因采用权益法核算而确认的其他综合收益，在终止采用权益法核算时采用与被投资单位直接处置相关资产或负债相同的基础进行会计处理，其他所有者权益变动在终止采用权益法核算时全部转入当期损益。

因处置部分股权投资等原因丧失了对被投资单位控制权的，在编制个别财务报表时，剩余股权能够对被投资单位实施共同控制或重大影响的，改按权益法核算，并对该剩余股权视同自取得时即采用权益法核算进行调整，对于取得被投资单位控制权之前确认的其他综合收益采用与被投资单位直接处置相关资产或负债相同的基础按比例结转，因采用权益法核算确认的其他所有者权益变动按比例结转转入当期损益；剩余股权不能对被投资单位实施共同控制或施加重大影响的，确认为金融资产，其在丧失控制之日的公允价值与账面价值间的差额计入当期损益，对于取得被投资单位控制权之前确认的其他综合收益和其他所有者权益变动全部结转。

通过多次交易分步处置对子公司股权投资直至丧失控制权，属于一揽子交易的，各项交易作为一项处置子公司股权投资并丧失控制权的交易进行会计处理；在丧失控制权之前每一次处置价款与所处置的股权对应得长期股权投资账面价值之间的差额，在个别财务报表中，先确认为其他综合收益，到丧失控制权时再一并转入丧失控制权的当期损益。不属于一揽子交易的，对每一项交易分别进行会计处理。

22. 投资性房地产

不适用

23. 固定资产

(1). 确认条件

适用 不适用

固定资产指为生产商品、提供劳务、出租或经营管理而持有，并且使用寿命超过一个会计年度的有形资产。固定资产在同时满足下列条件时予以确认：

(1) 与该固定资产有关的经济利益很可能流入企业；

(2) 该固定资产的成本能够可靠地计量。

固定资产按成本（并考虑预计弃置费用因素的影响）进行初始计量。

与固定资产有关的后续支出，在与其有关的经济利益很可能流入且其成本能够可靠计量时，计入固定资产成本；对于被替换的部分，终止确认其账面价值；所有其他后续支出于发生时计入当期损益。

(2). 折旧方法

适用 不适用

固定资产折旧采用年限平均法分类计提，根据固定资产类别、预计使用寿命和预计净残值率确定折旧率。对计提了减值准备的固定资产，则在未来期间按扣除减值准备后的账面价值及依据尚可使用年限确定折旧额。如固定资产各组成部分的使用寿命不同或者以不同方式为企业提供经济利益，则选择不同折旧率或折旧方法，分别计提折旧。

各类固定资产折旧方法、折旧年限、残值率和年折旧率如下：

类别	折旧方法	折旧年限(年)	残值率	年折旧率
房屋及建筑物	年限平均法	20-40	5	2.38-4.75
机器设备	年限平均法	5-10	5	9.50-19.00
运输设备	年限平均法	4-5	5	19.00-23.75
电子设备及其他	年限平均法	3-5	5	19.00-31.67
固定资产装修	年限平均法	5-10		10.00-20.00

(3). 融资租入固定资产的认定依据、计价和折旧方法

适用 不适用

24. 在建工程

适用 不适用

在建工程按实际发生的成本计量。实际成本包括建筑成本、安装成本、符合资本化条件的借款费用以及其他为使在建工程达到预定可使用状态前所发生的必要支出。在建工程在达到预定可使用状态时，转入固定资产并自次月起开始计提折旧。

25. 借款费用

适用 不适用

(1) 借款费用资本化的确认原则

公司发生的借款费用，可直接归属于符合资本化条件的资产的购建或者生产的，予以资本化，计入相关资产成本；其他借款费用，在发生时根据其发生额确认为费用，计入当期损益。

符合资本化条件的资产，是指需要经过相当长时间的购建或者生产活动才能达到预定可使用或者可销售状态的固定资产、投资性房地产和存货等资产。

(2) 借款费用资本化期间

资本化期间，指从借款费用开始资本化时点到停止资本化时点的期间，借款费用暂停资本化的期间不包括在内。

借款费用同时满足下列条件时开始资本化：

- 1) 资产支出已经发生，资产支出包括为购建或者生产符合资本化条件的资产而以支付现金、转移非现金资产或者承担带息债务形式发生的支出；
- 2) 借款费用已经发生；
- 3) 为使资产达到预定可使用或者可销售状态所必要的购建或者生产活动已经开始。

当购建或者生产符合资本化条件的资产达到预定可使用或者可销售状态时，借款费用停止资本化。

(3) 暂停资本化期间

符合资本化条件的资产在购建或生产过程中发生的非正常中断、且中断时间连续超过3个月的，则借款费用暂停资本化；该项中断如是所购建或生产的符合资本化条件的资产达到预定可使用状态或者可销售状态必要的程序，则借款费用继续资本化。在中断期间发生的借款费用确认为当期损益，直至资产的购建或者生产活动重新开始后借款费用继续资本化。

(4) 借款费用资本化率、资本化金额的计算方法

对于为购建或者生产符合资本化条件的资产而借入的专门借款，以专门借款当期实际发生的借款费用，减去尚未动用的借款资金存入银行取得的利息收入或进行暂时性投资取得的投资收益后的金额，来确定借款费用的资本化金额。

对于为购建或者生产符合资本化条件的资产而占用的一般借款，根据累计资产支出超过专门借款部分的资产支出加权平均数乘以所占用一般借款的资本化率，计算确定一般借款应予资本化的借款费用金额。资本化率根据一般借款加权平均实际利率计算确定。

在资本化期间内，外币专门借款本金及利息的汇兑差额，予以资本化，计入符合资本化条件的资产的成本。除外币专门借款之外的其他外币借款本金及其利息所产生的汇兑差额计入当期损益。

26. 生物资产

适用 不适用

27. 油气资产

适用 不适用

28. 使用权资产

适用 不适用

参见本节“五、42租赁”。

29. 无形资产

(1). 计价方法、使用寿命、减值测试

适用 不适用

无形资产的计价方法

① 公司取得无形资产时按成本进行初始计量

外购无形资产的成本，包括购买价款、相关税费以及直接归属于使该项资产达到预定用途所发生的其他支出。

② 后续计量

在取得无形资产时分析判断其使用寿命。

对于使用寿命有限的无形资产，在为企业带来经济利益的期限内摊销；无法预见无形资产为企业带来经济利益期限的，视为使用寿命不确定的无形资产，不予摊销。

使用寿命有限的无形资产的使用寿命估计情况

项目	预计使用寿命	摊销方法	依据
软件	5年	软件可使用年限	预计受益期限
土地使用权	50年、40年	土地权证年限	预计受益期限
商标	10年	可使用年限	预计受益期限

报告期不存在使用寿命不确定的无形资产

(2). 内部研究开发支出会计政策

适用 不适用

划分研究阶段和开发阶段的具体标准

公司内部研究开发项目的支出分为研究阶段支出和开发阶段支出。

研究阶段：为获取并理解新的科学或技术知识等而进行的独创性的有计划调查、研究活动的阶段。

开发阶段：在进行商业性生产或使用前，将研究成果或其他知识应用于某项计划或设计，以生产出新的或具有实质性改进的材料、装置、产品等活动的阶段。

开发阶段支出资本化的具体条件

研究阶段的支出，于发生时计入当期损益。开发阶段的支出同时满足下列条件的，确认为无形资产，不能满足下述条件的开发阶段的支出计入当期损益：

- (1) 完成该无形资产以使其能够使用或出售在技术上具有可行性；
- (2) 具有完成该无形资产并使用或出售的意图；
- (3) 无形资产产生经济利益的方式，包括能够证明运用该无形资产生产的产品存在市场或无形资产自身存在市场，无形资产将在内部使用的，能够证明其有用性；
- (4) 有足够的技术、财务资源和其他资源支持，以完成该无形资产的开发，并有能力使用或出售该无形资产；
- (5) 归属于该无形资产开发阶段的支出能够可靠地计量。

无法区分研究阶段支出和开发阶段支出的，将发生的研发支出全部计入当期损益。

30. 长期资产减值

适用 不适用

长期股权投资、采用成本模式计量的投资性房地产、固定资产、在建工程、使用权资产、使用寿命有限的无形资产、油气资产等长期资产，于资产负债表日存在减值迹象的，进行减值测试。减值测试结果表明资产的可收回金额低于其账面价值的，按其差额计提减值准备并计入减值损失。可收回金额为资产的公允价值减去处置费用后的净额与资产预计未来现金流量的现值两者之间的较高者。资产减值准备按单项资产为基础计算并确认，如果难以对单项资产的可收回金额进行估计的，以该资产所属的资产组确定资产组的可收回金额。资产组是能够独立产生现金流入的最小资产组合。

对于因企业合并形成的商誉、使用寿命不确定的无形资产、尚未达到可使用状态的无形资产，无论是否存在减值迹象，至少在每年年度终了进行减值测试。

本公司进行商誉减值测试，对于因企业合并形成的商誉的账面价值，自购买日起按照合理的方法分摊至相关的资产组；难以分摊至相关的资产组的，将其分摊至相关的资产组组合。相关的资产组或者资产组组合，是能够从企业合并的协同效应中受益的资产组或者资产组组合。

在对包含商誉的相关资产组或者资产组组合进行减值测试时，如与商誉相关的资产组或者资产组组合存在减值迹象的，先对不包含商誉的资产组或者资产组组合进行减值测试，计算可收回金额，并与相关账面价值相比较，确认相应的减值损失。然后对包含商誉的资产组或者资产组组合进行减值测试，比较其账面价值与可收回金额，如可收回金额低于账面价值的，减值损失金额首先抵减分摊至资产组或者资产组组合中商誉的账面价值，再根据资产组或者资产组组合中除商誉之外的其他各项资产的账面价值所占比重，按比例抵减其他各项资产的账面价值。

上述资产减值损失一经确认，在以后会计期间不予转回。

31. 长期待摊费用

适用 不适用

长期待摊费用为已经发生但应由本期和以后各期负担的分摊期限在一年以上的各项费用。本公司长期待摊费用包括装修费等。

1、摊销方法

长期待摊费用在受益期内平均摊销。

2、摊销年限

经营租赁方式租入的固定资产改良支出，按最佳预期经济利益实现方式合理摊销。

32. 合同负债

(1). 合同负债的确认方法

适用 不适用

本公司根据履行履约义务与客户付款之间的关系在资产负债表中列示合同资产或合同负债。本公司已收或应收客户对价而应向客户转让商品或提供服务的义务列示为合同负债。同一合同下的合同资产和合同负债以净额列示。

33. 职工薪酬

(1). 短期薪酬的会计处理方法

适用 不适用

本公司在职工为本公司提供服务的会计期间，将实际发生的短期薪酬确认为负债，并计入当期损益或相关资产成本。

本公司为职工缴纳的社会保险费和住房公积金，以及按规定提取的工会经费和职工教育经费，在职工为本公司提供服务的会计期间，根据规定的计提基础和计提比例计算确定相应的职工薪酬金额。

本公司发生的职工福利费，在实际发生时根据实际发生额计入当期损益或相关资产成本，其中，非货币性福利按照公允价值计量。

(2). 离职后福利的会计处理方法

适用 不适用

(1) 设定提存计划

本公司按当地政府的相关规定为职工缴纳基本养老保险和失业保险，在职工为本公司提供服务的会计期间，按以当地规定的缴纳基数和比例计算应缴纳金额，确认为负债，并计入当期损益或相关资产成本。

(2) 设定受益计划

本公司根据预期累计福利单位法确定的公式将设定受益计划产生的福利义务归属于职工提供服务的期间，并计入当期损益或相关资产成本。

设定受益计划义务现值减去设定受益计划资产公允价值所形成的赤字或盈余确认为一项设定受益计划净负债或净资产。设定受益计划存在盈余的，本公司以设定受益计划的盈余和资产上限两项的孰低者计量设定受益计划净资产。

所有设定受益计划义务，包括预期在职工提供服务的年度报告期间结束后的十二个月内支付的义务，根据资产负债表日与设定受益计划义务期限和币种相匹配的国债或活跃市场上的高质量公司债券的市场收益率予以折现。

设定受益计划产生的服务成本和设定受益计划净负债或净资产的利息净额计入当期损益或相关资产成本；重新计量设定受益计划净负债或净资产所产生的变动计入其他综合收益，并且在后续会计期间不转回至损益，在原设定受益计划终止时在权益范围内将原计入其他综合收益的部分全部结转至未分配利润。

在设定受益计划结算时，按在结算日确定的设定受益计划义务现值和结算价格两者的差额，确认结算利得或损失。

(3). 辞退福利的会计处理方法

适用 不适用

本公司向职工提供辞退福利的，在下列两者孰早日确认辞退福利产生的职工薪酬负债，并计入当期损益：公司不能单方面撤回因解除劳动关系计划或裁减建议所提供的辞退福利时；公司确认与涉及支付辞退福利的重组相关的成本或费用时。

(4). 其他长期职工福利的会计处理方法

适用 不适用

34. 租赁负债

适用 不适用

参见本节“五、42租赁”。

35. 预计负债

适用 不适用

与或有事项相关的义务同时满足下列条件时，本公司将其确认为预计负债：

- (1) 该义务是本公司承担的现时义务；
- (2) 履行该义务很可能导致经济利益流出本公司；
- (3) 该义务的金额能够可靠地计量。

预计负债按履行相关现时义务所需的支出的最佳估计数进行初始计量。

在确定最佳估计数时，综合考虑与或有事项有关的风险、不确定性和货币时间价值等因素。对于货币时间价值影响重大的，通过对相关未来现金流出进行折现后确定最佳估计数。

所需支出存在一个连续范围，且该范围内各种结果发生的可能性相同的，最佳估计数按照该范围内的中间值确定；在其他情况下，最佳估计数分别下列情况处理：

- 或有事项涉及单个项目的，按照最可能发生金额确定。
- 或有事项涉及多个项目的，按照各种可能结果及相关概率计算确定。

清偿预计负债所需支出全部或部分预期由第三方补偿的，补偿金额在基本确定能够收到时，作为资产单独确认，确认的补偿金额不超过预计负债的账面价值。

本公司在资产负债表日对预计负债的账面价值进行复核，有确凿证据表明该账面价值不能反映当前最佳估计数的，按照当前最佳估计数对该账面价值进行调整。

36. 股份支付

适用 不适用

本公司的股份支付是为了获取职工或其他方提供服务而授予权益工具或者承担以权益工具为基础确定的负债的交易。本公司的股份支付分为以权益结算的股份支付和以现金结算的股份支付。

(1) 以权益结算的股份支付及权益工具

以权益结算的股份支付换取职工提供服务的，以授予职工权益工具的公允价值计量。对于授予后立即可行权的股份支付交易，在授予日按照权益工具的公允价值计入相关成本或费用，相应增加资本公积。对于授予后完成等待期内的服务或达到规定业绩条件才可行权的股份支付交易，在等待期内每个资产负债表日，本公司根据对可行权权益工具数量的最佳估计，按照授予日公允价值，将当期取得的服务计入相关成本或费用，相应增加资本公积。

如果修改了以权益结算的股份支付的条款，至少按照未修改条款的情况确认取得的服务。此外，任何增加所授予权益工具公允价值的修改，或在修改日对职工有利的变更，均确认取得服务的增加。

在等待期内，如果取消了授予的权益工具，则本公司对取消所授予的权益性工具作为加速行权处理，将剩余等待期内应确认的金额立即计入当期损益，同时确认资本公积。但是，如果授予新的权益工具，并在新权益工具授予日认定所授予的新权益工具是用于替代被取消的权益工具的，则以与处理原权益工具条款和条件修改相同的方式，对所授予的替代权益工具进行处理。

(2) 以现金结算的股份支付及权益工具

以现金结算的股份支付，按照本公司承担的以股份或其他权益工具为基础计算确定的负债的公允价值计量。授予后立即可行权的股份支付交易，本公司在授予日按照承担负债的公允价值计入相关成本或费用，相应增加负债。对于授予后完成等待期内的服务或达到规定业绩条件才可行权的股份支付交易，在等待期内的每个资产负债表日，本公司以对可行权情况的最佳估计为基础，按照本公司承担负债的公允价值，将当期取得的服务计入相关成本或费用，并相应计入负债。在相关负债结算前的每个资产负债表日以及结算日，对负债的公允价值重新计量，其变动计入当期损益。

37. 优先股、永续债等其他金融工具

适用 不适用

本公司根据所发行优先股/永续债的合同条款及其所反映的经济实质而非仅以法律形式，在初始确认时将该金融工具或其组成部分分类为金融资产、金融负债或权益工具。

本公司发行的永续债 / 优先股等金融工具满足以下条件之一，在初始确认时将该金融工具整体或其组成部分分类为金融负债：

- (1) 存在本公司不能无条件地避免以交付现金或其他金融资产履行的合同义务；
- (2) 包含交付可变数量的自身权益工具进行结算的合同义务；
- (3) 包含以自身权益进行结算的衍生工具（例如转股权等），且该衍生工具不以固定数量的自身权益工具交换固定金额的现金或其他金融资产进行结算；
- (4) 存在间接地形成合同义务的合同条款；
- (5) 发行方清算时永续债与发行方发行的普通债券和其他债务处于相同清偿顺序的。

不满足上述任何一项条件的永续债 / 优先股等金融工具，在初始确认时将该金融工具整体或其组成部分分类为权益工具。

38. 收入

(1). 收入确认和计量所采用的会计政策

适用 不适用

本公司在履行了合同中的履约义务，即在客户取得相关商品或服务控制权时确认收入。取得相关商品或服务控制权，是指能够主导该商品或服务的使用并从中获得几乎全部的经济利益。

合同中包含两项或多项履约义务的，本公司在合同开始日，按照各单项履约义务所承诺商品或服务的单独售价的相对比例，将交易价格分摊至各单项履约义务。本公司按照分摊至各单项履约义务的交易价格计量收入。

交易价格是指本公司因向客户转让商品或服务而预期有权收取的对价金额，不包括代第三方收取的款项以及预期将退还给客户的款项。本公司根据合同条款，结合其以往的习惯做法确定交易价格，并在确定交易价格时，考虑可变对价、合同中存在的重大融资成分、非现金对价、应付客户对价等因素的影响。本公司以不超过在相关不确定性消除时累计已确认收入极可能不会发生重大转回的金额确定包含可变对价的交易价格。合同中存在重大融资成分的，本公司按照假定客户在取得商品或服务控制权时即以现金支付的应付金额确定交易价格，并在合同期间内采用实际利率法摊销该交易价格与合同对价之间的差额。

满足下列条件之一的，属于在某一时段内履行履约义务，否则，属于在某一时点履行履约义务：

- 客户在本公司履约的同时即取得并消耗本公司履约所带来的经济利益。
- 客户能够控制本公司履约过程中在建的商品。
- 本公司履约过程中所产出的商品具有不可替代用途，且本公司在整个合同期内有权就累计至今已完成的履约部分收取款项。

对于在某一时段内履行的履约义务，本公司在该段时间内按照履约进度确认收入，但是，履约进度不能合理确定的除外。本公司考虑商品或服务的性质，采用产出法或投入法确定履约进度。当履约进度不能合理确定时，已经发生的成本预计能够得到补偿的，本公司按照已经发生的成本金额确认收入，直到履约进度能够合理确定为止。

对于在某一时点履行的履约义务，本公司在客户取得相关商品或服务控制权时点确认收入。在判断客户是否已取得商品或服务控制权时，本公司考虑下列迹象：

- 本公司就该商品或服务享有现时收款权利，即客户就该商品或服务负有现时付款义务。
- 本公司已将该商品的法定所有权转移给客户，即客户已拥有该商品的法定所有权。
- 本公司已将该商品实物转移给客户，即客户已实物占有该商品。
- 本公司已将该商品所有权上的主要风险和报酬转移给客户，即客户已取得该商品所有权上的主要风险和报酬。
- 客户已接受该商品或服务。

收入确认具体原则

公司各主要销售模式销售商品的收入确认政策如下：

(1) 直营模式销售：于商品交付给消费者并收取货款时，确认销售收入。

根据公司对会员积分的政策，当会员的累积积分达到某一标准时即可兑换购物现金券或礼品。该奖励积分计划向客户提供了一项重大权利，公司将其作为单项履约义务，按照提供商品和奖励积分的单独售价的相对比例，将部分交易价格分摊至奖励积分，并在客户取得积分兑换商品控制权时或积分失效时确认收入。

会员积分的价值主要根据积分兑换购物现金券或礼品比例及积分兑换率测算。其中积分兑换率乃根据历史经验及对未来的预测而估计，不同的判断及估计可能会影响递延收益及当期损益的金额。

(2) 线上直销模式零售：于商品发出且退货期结束后确认收入。

(3) 加盟模式销售：于商品发出后控制权转移给加盟商时确认收入。

根据公司对加盟商的政策，允许加盟商在合同期内可按当期发货总额一定比例的退货率退回当季的货品。对于附有销售退回条款的销售，于客户取得相关商品控制权时，按照因向客户转让商品而预期有权收取的对价金额确认收入，按照预期因销售退回将退还的金额确认负债。同时，按照预期将退回商品转让时的账面价值，扣除收回该商品预计发生的成本后的余额，确认为一项资产，按照所转让商品转让时的账面价值，扣除上述资产成本的净额结转成本。

(2). 同类业务采用不同经营模式导致收入确认会计政策存在差异的情况

适用 不适用

39. 合同成本

适用 不适用

合同成本包括合同履约成本与合同取得成本。

本公司为履行合同而发生的成本，不属于存货、固定资产或无形资产等相关准则规范范围的，在满足下列条件时作为合同履约成本确认为一项资产：

- 该成本与一份当前或预期取得的合同直接相关。
- 该成本增加了本公司未来用于履行履约义务的资源。
- 该成本预期能够收回。

本公司为取得合同发生的增量成本预期能够收回的，作为合同取得成本确认为一项资产。

与合同成本有关的资产采用与该资产相关的商品或服务收入确认相同的基础进行摊销；但是对于合同取得成本摊销期限未超过一年的，本公司在发生时将其计入当期损益。

与合同成本有关的资产，其账面价值高于下列两项的差额的，本公司对超出部分计提减值准备，并确认为资产减值损失：

1、因转让与该资产相关的商品或服务预期能够取得的剩余对价；

2、为转让该相关商品或服务估计将要发生的成本。

以前期间减值的因素之后发生变化，使得前述差额高于该资产账面价值的，本公司转回原已计提的减值准备，并计入当期损益，但转回后的资产账面价值不超过假定不计提减值准备情况下该资产在转回日的账面价值。

40. 政府补助

适用 不适用

(1) 类型

政府补助，是本公司从政府无偿取得的货币性资产或非货币性资产，分为与资产相关的政府补助和与收益相关的政府补助。

与资产相关的政府补助，是指本公司取得的、用于购建或以其他方式形成长期资产的政府补助。与收益相关的政府补助，是指除与资产相关的政府补助之外的政府补助。

本公司将政府补助划分为与资产相关的具体标准为：政府文件明确规定政府补助用于本公司购建或以其他方式形成长期资产。

本公司将政府补助划分为与收益相关的具体标准为：政府文件明确规定政府补助用途与资产不相关。

(2) 确认时点

政府补助在本公司能够满足其所附的条件并且能够收到时，予以确认。

(3) 会计处理

与资产相关的政府补助，冲减相关资产账面价值或确认为递延收益。确认为递延收益的，在相关资产使用寿命内按照合理、系统的方法分期计入当期损益（与本公司日常活动相关的，计入其他收益；与本公司日常活动无关的，计入营业外收入）；

与收益相关的政府补助，用于补偿本公司以后期间的相关成本费用或损失的，确认为递延收益，并在确认相关成本费用或损失的期间，计入当期损益（与本公司日常活动相关的，计入其他收益；与本公司日常活动无关的，计入营业外收入）或冲减相关成本费用或损失；用于补偿本公司已发生的相关成本费用或损失的，直接计入当期损益（与本公司日常活动相关的，计入其他收益；与本公司日常活动无关的，计入营业外收入）或冲减相关成本费用或损失。

本公司取得的政策性优惠贷款贴息，区分以下两种情况，分别进行会计处理：

(1) 财政将贴息资金拨付给贷款银行，由贷款银行以政策性优惠利率向本公司提供贷款的，本公司以实际收到的借款金额作为借款的入账价值，按照借款本金和该政策性优惠利率计算相关借款费用。

(2) 财政将贴息资金直接拨付给本公司的，本公司将对应的贴息冲减相关借款费用。

41. 递延所得税资产 / 递延所得税负债

适用 不适用

所得税包括当期所得税和递延所得税。除因企业合并和直接计入所有者权益 (包括其他综合收益) 的交易或者事项产生的所得税外, 本公司将当期所得税和递延所得税计入当期损益。

递延所得税资产和递延所得税负债根据资产和负债的计税基础与其账面价值的差额 (暂时性差异) 计算确认。

对于可抵扣暂时性差异确认递延所得税资产, 以未来期间很可能取得的用来抵扣可抵扣暂时性差异的应纳税所得额为限。对于能够结转以后年度的可抵扣亏损和税款抵减, 以很可能获得用来抵扣可抵扣亏损和税款抵减的未来应纳税所得额为限, 确认相应的递延所得税资产。

对于应纳税暂时性差异, 除特殊情况外, 确认递延所得税负债。

不确认递延所得税资产或递延所得税负债的特殊情况包括:

- 商誉的初始确认;
- 既不是企业合并、发生时也不影响会计利润和应纳税所得额 (或可抵扣亏损) 的交易或事项。

对与子公司、联营企业及合营企业投资相关的应纳税暂时性差异, 确认递延所得税负债, 除非本公司能够控制该暂时性差异转回的时间且该暂时性差异在可预见的未来很可能不会转回。对与子公司、联营企业及合营企业投资相关的可抵扣暂时性差异, 当该暂时性差异在可预见的未来很可能转回且未来很可能获得用来抵扣可抵扣暂时性差异的应纳税所得额时, 确认递延所得税资产。

资产负债表日, 对于递延所得税资产和递延所得税负债, 根据税法规定, 按照预期收回相关资产或清偿相关负债期间的适用税率计量。

资产负债表日, 本公司对递延所得税资产的账面价值进行复核。如果未来期间很可能无法获得足够的应纳税所得额用以抵扣递延所得税资产的利益, 则减记递延所得税资产的账面价值。在很可能获得足够的应纳税所得额时, 减记的金额予以转回。

当拥有以净额结算的法定权利, 且意图以净额结算或取得资产、清偿负债同时进行时, 当期所得税资产及当期所得税负债以抵销后的净额列报。

资产负债表日，递延所得税资产及递延所得税负债在同时满足以下条件时以抵销后的净额列示：

- 纳税主体拥有以净额结算当期所得税资产及当期所得税负债的法定权利；
- 递延所得税资产及递延所得税负债是与同一税收征管部门对同一纳税主体征收的所得税相关或者是对不同的纳税主体相关，但在未来每一具有重要性的递延所得税资产及负债转回的期间内，涉及的纳税主体意图以净额结算当期所得税资产和负债或是同时取得资产、清偿负债。

42. 租赁

(1). 经营租赁的会计处理方法

适用 不适用

(2). 融资租赁的会计处理方法

适用 不适用

(3). 新租赁准则下租赁的确定方法及会计处理方法

适用 不适用

自2021年1月1日起的会计政策

租赁，是指在一定期间内，出租人将资产的使用权让与承租人以获取对价的合同。在合同开始日，本公司评估合同是否为租赁或者包含租赁。如果合同中一方让渡了在一定期间内控制一项或多项已识别资产使用的权利以换取对价，则该合同为租赁或者包含租赁。

合同中同时包含多项单独租赁的，本公司将合同予以分拆，并分别各项单独租赁进行会计处理。合同中同时包含租赁和非租赁部分的，承租人和出租人将租赁和非租赁部分进行分拆。

对于由新冠肺炎疫情直接引发的、就现有租赁合同达成的租金减免、延期支付等租金减让，同时满足下列条件的，本公司对所有租赁选择采用简化方法，不评估是否发生租赁变更，也不重新评估租赁分类：

1) 减让后的租赁对价较减让前减少或基本不变，其中，租赁对价未折现或按减让前折现率折现均可；

- 2) 减让仅针对2022年6月30日前的应付租赁付款额, 2022年6月30日后应付租赁付款额增加不影响满足该条件, 2022年6月30日后应付租赁付款额减少不满足该条件;
- 3) 以及综合考虑定性和定量因素后认定租赁的其他条款和条件无重大变化。

本公司作为承租人

(1) 使用权资产

在租赁期开始日, 本公司对除短期租赁和低价值资产租赁以外的租赁确认使用权资产。使用权资产按照成本进行初始计量。该成本包括:

- 1) 租赁负债的初始计量金额;
- 2) 在租赁期开始日或之前支付的租赁付款额, 存在租赁激励的, 扣除已享受的租赁激励相关金额;
- 3) 本公司发生的初始直接费用;
- 4) 本公司为拆卸及移除租赁资产、复原租赁资产所在场地或将租赁资产恢复至租赁条款约定状态预计将发生的成本, 但不包括属于为生产存货而发生的成本。

本公司后续采用直线法对使用权资产计提折旧。对能够合理确定租赁期届满时取得租赁资产所有权的, 本公司在租赁资产剩余使用寿命内计提折旧; 否则, 租赁资产在租赁期与租赁资产剩余使用寿命两者孰短的期间内计提折旧。

本公司按照本附注“五、(30)长期资产减值”所述原则来确定使用权资产是否已发生减值, 并对已识别的减值损失进行会计处理。

(2) 租赁负债

在租赁期开始日, 本公司对除短期租赁和低价值资产租赁以外的租赁确认租赁负债。租赁负债按照尚未支付的租赁付款额的现值进行初始计量。租赁付款额包括:

- 1) 固定付款额(包括实质固定付款额), 存在租赁激励的, 扣除租赁激励相关金额;
- 2) 取决于指数或比率的可变租赁付款额;

- 3) 根据公司提供的担保余值预计应支付的款项；
- 4) 购买选择权的行权价格，前提是公司合理确定将行使该选择权；
- 5) 行使终止租赁选择权需支付的款项，前提是租赁期反映出公司将行使终止租赁选择权。

本公司采用租赁内含利率作为折现率，但如果无法合理确定租赁内含利率的，则采用本公司的增量借款利率作为折现率。

本公司按照固定的周期性利率计算租赁负债在租赁期内各期间的利息费用，并计入当期损益或相关资产成本。

未纳入租赁负债计量的可变租赁付款额在实际发生时计入当期损益或相关资产成本。

在租赁期开始日后，发生下列情形的，本公司重新计量租赁负债，并调整相应的使用权资产，若使用权资产的账面价值已调减至零，但租赁负债仍需进一步调减的，将差额计入当期损益：

- 1) 当购买选择权、续租选择权或终止选择权的评估结果发生变化，或前述选择权的实际行权情况与原评估结果不一致的，本公司按变动后租赁付款额和修订后的折现率计算的现值重新计量租赁负债；
- 2) 当实质固定付款额发生变动、担保余值预计的应付金额发生变动或用于确定租赁付款额的指数或比率发生变动，本公司按照变动后的租赁付款额和原折现率计算的现值重新计量租赁负债。但是，租赁付款额的变动源自浮动利率变动的，使用修订后的折现率计算现值。

(3) 短期租赁和低价值资产租赁

本公司选择对短期租赁和低价值资产租赁不确认使用权资产和租赁负债，并将相关的租赁付款额在租赁期内各个期间按照直线法计入当期损益或相关资产成本。短期租赁，是指在租赁期开始日，租赁期不超过12个月且不包含购买选择权的租赁。低价值资产租赁，是指单项租赁资产为全新资产时价值较低的租赁。公司转租或预期转租租赁资产的，原租赁不属于低价值资产租赁。

(4) 租赁变更

租赁发生变更且同时符合下列条件的，公司将该租赁变更作为一项单独租赁进行会计处理：

- 1) 该租赁变更通过增加一项或多项租赁资产的使用权而扩大了租赁范围；
- 2) 增加的对价与租赁范围扩大部分的单独价格按该合同情况调整后的金额相当。

租赁变更未作为一项单独租赁进行会计处理的，在租赁变更生效日，公司重新分摊变更后合同的对价，重新确定租赁期，并按照变更后租赁付款额和修订后的折现率计算的现值重新计量租赁负债。

租赁变更导致租赁范围缩小或租赁期缩短的，本公司相应调减使用权资产的账面价值，并将部分终止或完全终止租赁的相关利得或损失计入当期损益。其他租赁变更导致租赁负债重新计量的，本公司相应调整使用权资产的账面价值。

(5) 新冠肺炎疫情相关的租金减让

对于采用新冠肺炎疫情相关租金减让简化方法的，本公司不评估是否发生租赁变更，继续按照与减让前一致的折现率计算租赁负债的利息费用并计入当期损益，继续按照与减让前一致的方法对使用权资产进行计提折旧。发生租金减免的，本公司将减免的租金作为可变租赁付款额，在达成减让协议等解除原租金支付义务时，按未折现或减让前折现率折现金额冲减相关资产成本或费用，同时相应调整租赁负债；延期支付租金的，本公司在实际支付时冲减前期确认的租赁负债。

对于短期租赁和低价值资产租赁，本公司继续按照与减让前一致的方法将原合同租金计入相关资产成本或费用。发生租金减免的，本公司将减免的租金作为可变租赁付款额，在减免期间冲减相关资产成本或费用；延期支付租金的，本公司在原支付期间将应支付的租金确认为应付款项，在实际支付时冲减前期确认的应付款项。

本公司作为出租人

在租赁开始日，本公司将租赁分为融资租赁和经营租赁。融资租赁，是指无论所有权最终是否转移，但实质上转移了与租赁资产所有权有关的几乎全部风险和报酬的租赁。经营租赁，是指除融资租赁以外的其他租赁。本公司作为转租出租人时，基于原租赁产生的使用权资产对转租赁进行分类。

(1) 经营租赁会计处理

经营租赁的租赁收款额在租赁期内各个期间按照直线法确认为租金收入。本公司将发生的与经营租赁有关的初始直接费用予以资本化，在租赁期内按照与租金收入确认相同的基础分摊计入当期损益。未计入租赁收款额的可变租赁付款额在实际发生时计入当期损益。经营租赁发生变更的，公司自变更生效日起将其作为一项新租赁进行会计处理，与变更前租赁有关的预收或应收租赁收款额视为新租赁的收款额。

(2) 新冠肺炎疫情相关的租金减让

对于采用新冠肺炎疫情相关租金减让简化方法的经营租赁，本公司继续按照与减让前一致的方法将原合同租金确认为租赁收入；发生租金减免的，本公司将减免的租金作为可变租赁付款额，在减免期间冲减租赁收入；延期收取租金的，本公司在原收取期间将应收取的租金确认为应收款项，并在实际收到时冲减前期确认的应收款项。

对于采用新冠肺炎疫情相关租金减让简化方法的融资租赁，本公司继续按照与减让前一致的折现率计算利息并确认为租赁收入。发生租金减免的，本公司将减免的租金作为可变租赁付款额，在达成减让协议等放弃原租金收取权利时，按未折现或减让前折现率折现金额冲减原确认的租赁收入，不足冲减的部分计入投资收益，同时相应调整应收融资租赁款；延期收取租金的，本公司在实际收到时冲减前期确认的应收融资租赁款。

自2021年1月1日前的会计政策

租赁分为融资租赁和经营租赁。融资租赁是指实质上转移了与资产所有权有关的全部风险和报酬的租赁。经营租赁是指除融资租赁以外的其他租赁。

对于由新冠肺炎疫情直接引发的、就现有租赁合同达成的租金减免、延期支付等租金减让，同时满足下列条件的，本公司对所有租赁选择采用简化方法，不评估是否发生租赁变更，也不重新评估租赁分类：

- 1) 减让后的租赁对价较减让前减少或基本不变，其中，租赁对价未折现或按减让前折现率折现均可；
- 2) 减让仅针对2021年6月30日前的应付租赁付款额，2021年6月30日后应付租赁付款额增加不影响满足该条件，2021年6月30日后应付租赁付款额减少不满足该条件；
- 3) 以及综合考虑定性和定量因素后认定租赁的其他条款和条件无重大变化。

经营租赁会计处理

(1) 公司租入资产所支付的租赁费，在不扣除免租期的整个租赁期内，按直线法进行分摊，计入当期费用。公司支付的与租赁交易相关的初始直接费用，计入当期费用。

资产出租方承担了应由公司承担的与租赁相关的费用时，公司将该部分费用从租金总额中扣除，按扣除后的租金费用在租赁期内分摊，计入当期费用。

对于采用新冠肺炎疫情相关租金减让简化方法的经营租赁，本公司继续按照与减让前一致的方法将原合同租金计入相关资产成本或费用。发生租金减免的，本公司将减免的租金作为或有租金，在减免期间计入损益；延期支付租金的，本公司在原支付期间将应支付的租金确认为应付款项，在实际支付时冲减前期确认的应付款项。

(2) 公司出租资产所收取的租赁费，在不扣除免租期的整个租赁期内，按直线法进行分摊，确认为租赁相关收入。公司支付的与租赁交易相关的初始直接费用，计入当期费用；如金额较大的，则予以资本化，在整个租赁期间内按照与租赁相关收入确认相同的基础分期计入当期收益。

公司承担了应由承租方承担的与租赁相关的费用时，公司将该部分费用从租金收入总额中扣除，按扣除后的租金费用在租赁期内分配。

对于采用新冠肺炎疫情相关租金减让简化方法的经营租赁，本公司继续按照与减让前一致的方法将原合同租金确认为租赁收入；发生租金减免的，本公司将减免的租金作为或有租金，在减免期间冲减租赁收入；延期收取租金的，本公司在原收取期间将应收取的租金确认为应收款项，并在实际收到时冲减前期确认的应收款项。

43. 其他重要的会计政策和会计估计

适用 不适用

(1) 终止经营

终止经营是满足下列条件之一的、能够单独区分的组成部分，且该组成部分已被本公司处置或被本公司划归为持有待售类别：

- ① 该组成部分代表一项独立的主要业务或一个单独的主要经营地区；
- ② 该组成部分是拟对一项独立的主要业务或一个单独的主要经营地区进行处置的一项相关联计划的一部分；
- ③ 该组成部分是专为转售而取得的子公司。

(2) 回购本公司股份

回购自身权益工具支付的对价和交易费用，减少股东权益。除股份支付之外，发行（含再融资）、回购、出售或注销自身权益工具，作为权益的变动处理。

(3) 关联方

一方控制、共同控制另一方或对另一方施加重大影响，以及两方或两方以上同受一方控制、共同控制的，构成关联方。关联方可为个人或企业。仅仅同受国家控制而不存在其他关联方关系的企业，不构成本公司的关联方。

本公司的关联方包括但不限于：

- ① 本公司的母公司；
- ② 本公司的子公司；
- ③ 与本公司受同一母公司控制的其他企业；
- ④ 对本公司实施共同控制的投资方；
- ⑤ 对本公司施加重大影响的投资方；
- ⑥ 本公司的合营企业，包括合营企业的子公司；
- ⑦ 本公司的联营企业，包括联营企业的子公司；
- ⑧ 本公司的主要投资者个人及与其关系密切的家庭成员；
- ⑨ 本公司或其母公司的关键管理人员及与其关系密切的家庭成员；
- ⑩ 本公司的主要投资者个人、关键管理人员或与其关系密切的家庭成员控制、共同控制的其他企业。

44. 重要会计政策和会计估计的变更

(1). 重要会计政策变更

适用 不适用

会计政策变更的内容和原因	审批程序	备注(受重要影响的报表项目名称和金额)
<p>2018年12月, 财政部修订并发布了《企业会计准则21号 - 租赁》(财会[2018]35号)(以下简称“新租赁准则”), 要求在境内外同时上市的企业以及在境外上市并采用国际财务报告准则或企业会计准则编制财务报告的企业, 自2019年1月1日起施行; 其他执行企业会计准则的企业, 自2021年1月1日起施行。由于上述会计准则修订, 公司需对原采用的租赁会计政策进行相应调整。</p>	<p>已经公司第三届董事会第二十次会议审议通过。</p>	<p>根据新租赁准则新旧准则衔接规定, 公司于2021年1月1日起实施新租赁准则, 不重述2020年末可比数据, 只调整首次执行本准则当年年初财务报表相关项目金额。公司根据新租赁准则要求进行测算, 对2021年报表期初数据的影响详见本节“五 44 (3)2021年起首次执行新租赁准则调整首次执行当年年初财务报表相关情况”。</p>

(2). 重要会计估计变更

适用 不适用

(3). 2021年起首次执行新租赁准则调整首次执行当年年初财务报表相关情况

适用 不适用

合并资产负债表

单位：元 币种：人民币

项目	2020年12月31日	2021年1月1日	调整数
流动资产：			
货币资金	664,548,400.68	664,548,400.68	
结算备付金			
拆出资金			
交易性金融资产	1,867,422,984.90	1,867,422,984.90	
衍生金融资产			
应收票据			
应收账款	778,160,258.50	778,160,258.50	
应收款项融资	610,000.00	610,000.00	
预付款项	271,735,130.71	222,494,568.64	-49,240,562.07
应收保费			
应收分保账款			
应收分保合同准备金			
其他应收款	150,954,765.92	150,954,765.92	
其中：应收利息			
应收股利			
买入返售金融资产			
存货	2,256,582,206.48	2,256,582,206.48	
合同资产			
持有待售资产			
一年内到期的非流动资产			
其他流动资产	317,814,520.29	317,814,520.29	
流动资产合计	6,307,828,267.48	6,258,587,705.41	-49,240,562.07
非流动资产：			
发放贷款和垫款			
债权投资			
其他债权投资			
长期应收款			
长期股权投资			
其他权益工具投资			
其他非流动金融资产			
投资性房地产			
固定资产	1,387,177,684.56	1,387,177,684.56	

项目	2020年12月31日	2021年1月1日	调整数
在建工程			
生产性生物资产			
油气资产			
使用权资产		836,241,773.65	836,241,773.65
无形资产	180,173,106.01	180,173,106.01	
开发支出			
商誉			
长期待摊费用	226,425,758.17	206,251,446.24	-20,174,311.93
递延所得税资产	403,958,738.15	403,958,738.15	
其他非流动资产	35,797,560.14	35,797,560.14	
非流动资产合计	2,233,532,847.03	3,049,600,308.75	816,067,461.72
资产总计	8,541,361,114.51	9,308,188,014.16	766,826,899.65
流动负债：			
短期借款	492,517,302.08	492,517,302.08	
向中央银行借款			
拆入资金			
交易性金融负债			
衍生金融负债			
应付票据	369,650,500.00	369,650,500.00	
应付账款	2,021,298,310.13	2,021,298,310.13	
预收款项			
合同负债	138,401,532.25	138,401,532.25	
卖出回购金融资产款			
吸收存款及同业存放			
代理买卖证券款			
代理承销证券款			
应付职工薪酬	430,829,444.93	430,829,444.93	
应交税费	413,180,173.98	413,180,173.98	
其他应付款	56,306,994.25	56,306,994.25	
其中：应付利息			
应付股利			
应付手续费及佣金			
应付分保账款			
持有待售负债			
一年内到期的非流动负债		466,492,616.31	466,492,616.31
其他流动负债	623,740,563.68	623,740,563.68	
流动负债合计	4,545,924,821.30	5,012,417,437.61	466,492,616.31

项目	2020年12月31日	2021年1月1日	调整数
非流动负债：			
保险合同准备金			
长期借款			
应付债券			
其中：优先股			
永续债			
租赁负债		300,334,283.34	300,334,283.34
长期应付款			
长期应付职工薪酬			
预计负债			
递延收益	95,038,952.96	95,038,952.96	
递延所得税负债			
其他非流动负债			
非流动负债合计	95,038,952.96	395,373,236.30	300,334,283.34
负债合计	4,640,963,774.26	5,407,790,673.91	766,826,899.65
所有者权益（或股东权益）：			
实收资本（或股本）	476,727,790.00	476,727,790.00	
其他权益工具			
其中：优先股			
永续债			
资本公积	1,347,729,902.37	1,347,729,902.37	
减：库存股	99,999,117.46	99,999,117.46	
其他综合收益			
专项储备			
盈余公积	274,393,483.75	274,393,483.75	
一般风险准备			
未分配利润	1,898,568,519.33	1,898,568,519.33	
归属于母公司所有者权益（或股东权益）合计	3,897,420,577.99	3,897,420,577.99	
少数股东权益	2,976,762.26	2,976,762.26	
所有者权益（或股东权益）合计	3,900,397,340.25	3,900,397,340.25	
负债和所有者权益（或股东权益）总计	8,541,361,114.51	9,308,188,014.16	766,826,899.65

各项目调整情况的说明：

适用 不适用

母公司资产负债表

单位：元 币种：人民币

项目	2020年12月31日	2021年1月1日	调整数
流动资产：			
货币资金	247,248,454.90	247,248,454.90	
交易性金融资产	712,306,969.86	712,306,969.86	
衍生金融资产			
应收票据			
应收账款	408,441,777.67	408,441,777.67	
应收款项融资	610,000.00	610,000.00	
预付款项	90,781,127.28	62,134,716.90	-28,646,410.38
其他应收款	798,351,120.69	798,351,120.69	
其中：应收利息			
应收股利			
存货	566,300,582.80	566,300,582.80	
合同资产			
持有待售资产			
一年内到期的非流动资产			
其他流动资产	96,483,864.89	96,483,864.89	
流动资产合计	2,920,523,898.09	2,891,877,487.71	-28,646,410.38
非流动资产：			
债权投资			
其他债权投资			
长期应收款			
长期股权投资	612,260,096.76	612,260,096.76	
其他权益工具投资			
其他非流动金融资产			
投资性房地产			
固定资产	355,291,447.80	355,291,447.80	
在建工程			
生产性生物资产			
油气资产			
使用权资产		403,061,992.94	403,061,992.94
无形资产	8,524,873.32	8,524,873.32	

项目	2020年12月31日	2021年1月1日	调整数
开发支出			
商誉			
长期待摊费用	133,382,433.92	128,212,147.44	-5,170,286.48
递延所得税资产	164,186,520.34	164,186,520.34	
其他非流动资产	33,344,873.85	33,344,873.85	
非流动资产合计	1,306,990,245.99	1,704,881,952.45	397,891,706.46
资产总计	4,227,514,144.08	4,596,759,440.16	369,245,296.08
流动负债：			
短期借款			
交易性金融负债			
衍生金融负债			
应付票据	84,160,000.00	84,160,000.00	
应付账款	577,497,599.85	577,497,599.85	
预收款项			
合同负债	301,392,858.13	301,392,858.13	
应付职工薪酬	127,399,697.04	127,399,697.04	
应交税费	87,749,320.25	87,749,320.25	
其他应付款	232,083,349.95	232,083,349.95	
其中：应付利息			
应付股利			
持有待售负债			
一年内到期的非流动负债		202,980,004.70	202,980,004.70
其他流动负债	232,301,943.90	232,301,943.90	
流动负债合计	1,642,584,769.12	1,845,564,773.82	202,980,004.70
非流动负债：			
长期借款			
应付债券			
其中：优先股			
永续债			
租赁负债		166,265,291.38	166,265,291.38
长期应付款			
长期应付职工薪酬			
预计负债			
递延收益	3,600,000.00	3,600,000.00	

项目	2020年12月31日	2021年1月1日	调整数
递延所得税负债			
其他非流动负债			
非流动负债合计	3,600,000.00	169,865,291.38	166,265,291.38
负债合计	1,646,184,769.12	2,015,430,065.20	369,245,296.08
所有者权益(或股东权益):			
实收资本(或股本)	476,727,790.00	476,727,790.00	
其他权益工具			
其中: 优先股			
永续债			
资本公积	1,366,318,663.66	1,366,318,663.66	
减: 库存股	99,999,117.46	99,999,117.46	
其他综合收益			
专项储备			
盈余公积	274,393,483.75	274,393,483.75	
未分配利润	563,888,555.01	563,888,555.01	
所有者权益(或股东权益)合计	2,581,329,374.96	2,581,329,374.96	
负债和所有者权益(或股东权益)总计	4,227,514,144.08	4,596,759,440.16	369,245,296.08

各项目调整情况的说明:

适用 不适用

(4). 2021年起首次执行新租赁准则追溯调整前期比较数据的说明

适用 不适用

45. 其他

适用 不适用

六、税项

1. 主要税种及税率

主要税种及税率情况

适用 不适用

税种	计税依据	税率
增值税	按税法规定计算的销售货物和应税劳务收入为基础计算销项税额，在扣除当期允许抵扣的进项税额后，差额部分为应交增值税	13%、1%
城市维护建设税	按实际缴纳的增值税计缴	7%、5%、3.5%、2.5%、1%
教育费附加	按实际缴纳的增值税计征	3%、1.5%
地方教育费附加	按实际缴纳的增值税计征	2%、1.5%、1%、0.75%
企业所得税	按应纳税所得额计缴	25%、16.5%

存在不同企业所得税税率纳税主体的，披露情况说明

适用 不适用

纳税主体名称	所得税税率(%)
Peacebird Fashion International Co., Limited	应纳税所得额中不超过200万港币的部分适用税率为8.25%，超过200万港币的部分适用的税率为16.5%

2. 税收优惠

适用 不适用

3. 其他

适用 不适用

七、合并财务报表项目注释

1、货币资金

√适用 □不适用

单位：元 币种：人民币

项目	期末余额	期初余额
库存现金	29,659.74	47,131.72
银行存款	1,111,226,477.29	583,191,818.96
其他货币资金	36,365,267.09	81,309,450.00
合计	1,147,621,404.12	664,548,400.68
其中：存放在境外的款项总额		

其他说明

其中因抵押、质押或冻结等对使用有限制，以及放在境外且资金汇回受到限制的货币资金明细如下：

项目	期末余额	上年年末余额
银行承兑汇票保证金	36,365,267.09	81,301,050.00
账户冻结资金	5,000,000.00	
预付卡保证金		8,400.00
合计	41,365,267.09	81,309,450.00

2、交易性金融资产

适用 不适用

单位：元 币种：人民币

项目	期末余额	期初余额
以公允价值计量且其变动计入当期损益的金融资产	2,056,596,240.13	1,867,422,984.90
其中：		
理财产品	2,041,415,418.21	1,867,422,984.90
其他	15,180,821.92	
合计	2,056,596,240.13	1,867,422,984.90

其他说明：

适用 不适用

3、衍生金融资产

适用 不适用

4、应收票据

(1). 应收票据分类列示

适用 不适用

(2). 期末公司已质押的应收票据

适用 不适用

(3). 期末公司已背书或贴现且在资产负债表日尚未到期的应收票据

适用 不适用

(4). 期末公司因出票人未履约而将其转应收账款的票据

适用 不适用

(5). 按坏账计提方法分类披露

适用 不适用

按单项计提坏账准备：

适用 不适用

按组合计提坏账准备：

适用 不适用

如按预期信用损失一般模型计提坏账准备，请参照其他应收款披露：

适用 不适用

(6). 坏账准备的情况

适用 不适用

(7). 本期实际核销的应收票据情况

适用 不适用

其他说明

适用 不适用

5、应收账款

(1). 按账龄披露

适用 不适用

单位：元 币种：人民币

账龄	期末账面余额
1年以内	
其中：1年以内分项	
1年以内小计	657,606,811.51
1至2年	10,930,041.81
2至3年	5,368,560.95
3年以上	11,930,108.16
合计	685,835,522.43

(2). 按坏账计提方法分类披露

√适用 □不适用

单位：元 币种：人民币

类别	期末余额				期初余额				
	账面余额		坏账准备		账面余额		坏账准备		账面价值
	金额	比例(%)	金额	计提比例(%)	金额	比例(%)	金额	计提比例(%)	
按单项计提坏账准备	13,653,477.97	1.99	13,625,758.35	99.80	15,361,842.60	1.84	12,121,889.97	78.91	3,239,952.63
其中：									
单项金额不重大但单独计提坏账准备的应收账款	13,653,477.97	1.99	13,625,758.35	99.80	15,361,842.60	1.84	12,121,889.97	78.91	3,239,952.63
按组合计提坏账准备	672,182,044.46	98.01	40,242,167.22	5.99	820,258,614.21	98.16	45,338,308.34	5.53	774,920,305.87
其中：									
账龄组合	672,182,044.46	98.01	40,242,167.22	5.99	820,258,614.21	98.16	45,338,308.34	5.53	774,920,305.87
合计	685,835,522.43	/	53,867,925.57	/	835,620,456.81	/	57,460,198.31	/	778,160,258.50

按单项计提坏账准备：

适用 不适用

单位：元 币种：人民币

名称	期末余额			
	账面余额	坏账准备	计提比例(%)	计提理由
加盟商货款	866,243.25	838,523.63	96.80	经营出现困难
联营商货款	12,787,234.72	12,787,234.72	100.00	破产重整
合计	13,653,477.97	13,625,758.35	99.80	/

按单项计提坏账准备的说明：

适用 不适用

个别加盟商经营出现暂时困难，个别联营商出现破产重整情况，信用风险增加，故公司单独对其测试并计提信用减值损失。

按组合计提坏账准备：

适用 不适用

组合计提项目：账龄组合

单位：元 币种：人民币

名称	期末余额		
	应收账款	坏账准备	计提比例(%)
1年以内	655,858,594.12	32,792,929.72	5.00
1至2年	8,780,704.45	1,756,140.90	20.00
2至3年	3,699,298.63	1,849,649.34	50.00
3年及以上	3,843,447.26	3,843,447.26	100.00
合计	672,182,044.46	40,242,167.22	

按组合计提坏账的确认标准及说明：

适用 不适用

详见本报告第十节“五、12.应收账款”。

如按预期信用损失一般模型计提坏账准备，请参照其他应收款披露：

适用 不适用

(3). 坏账准备的情况

适用 不适用

单位：元 币种：人民币

类别	期初余额	本期变动金额				期末余额
		计提	收回或转回	转销或核销	其他变动	
按单项计提坏账准备	12,121,889.97	1,833,066.86	329,198.48			13,625,758.35
按组合计提坏账准备	45,338,308.34		3,688,740.07	1,407,401.05		40,242,167.22
合计	57,460,198.31	1,833,066.86	4,017,938.55	1,407,401.05		53,867,925.57

其中本期坏账准备收回或转回金额重要的：

适用 不适用

(4). 本期实际核销的应收账款情况

适用 不适用

单位：元 币种：人民币

项目	核销金额
实际核销的应收账款	1,407,401.05

其中重要的应收账款核销情况

适用 不适用

应收账款核销说明：

适用 不适用

由于上述应收账款收回可能性极小，故予以核销处理。

(5). 按欠款方归集的期末余额前五名的应收账款情况

适用 不适用

按欠款方归集的期末余额前五名应收账款汇总金额109,975,698.36元，占应收账款期末余额合计数的比例16.04%，相应计提的坏账准备期末余额汇总金额5,671,261.86元。

(6). 因金融资产转移而终止确认的应收账款

适用 不适用

(7). 转移应收账款且继续涉入形成的资产、负债金额

适用 不适用

其他说明：

适用 不适用

6、应收款项融资

适用 不适用

单位：元 币种：人民币

项目	期末余额	期初余额
应收票据		610,000.00
合计		610,000.00

应收款项融资本期增减变动及公允价值变动情况：

适用 不适用

如按预期信用损失一般模型计提坏账准备，请参照其他应收款披露：

适用 不适用

其他说明：

适用 不适用

7、预付款项

(1). 预付款项按账龄列示

适用 不适用

单位：元 币种：人民币

账龄	期末余额		期初余额	
	金额	比例(%)	金额	比例(%)
1年以内	252,572,437.48	96.89	267,886,878.77	98.58
1至2年	7,075,898.87	2.71	2,735,148.86	1.01
2至3年	607,864.14	0.23	685,188.45	0.25
3年以上	450,684.00	0.17	427,914.63	0.16
合计	260,706,884.49	100.00	271,735,130.71	100.00

账龄超过1年且金额重要的预付款项未及时结算原因的说明：

期末无账龄超过1年且金额重大的预付账款。

(2). 按预付对象归集的期末余额前五名的预付款情况

适用 不适用

按预付对象集中度归集的期末余额前五名预付款项汇总金额30,107,341.55元，占预付款项期末余额合计数的比例11.55%。

其他说明

适用 不适用

8、其他应收款

项目列示

√适用 □不适用

单位：元 币种：人民币

项目	期末余额	期初余额
其他应收款	171,248,877.05	150,954,765.92
合计	171,248,877.05	150,954,765.92

其他说明：

□适用 √不适用

应收利息

(1). 应收利息分类

□适用 √不适用

(2). 重要逾期利息

□适用 √不适用

(3). 坏账准备计提情况

□适用 √不适用

其他说明：

□适用 √不适用

应收股利

(1). 应收股利

适用 不适用

(2). 重要的账龄超过1年的应收股利

适用 不适用

(3). 坏账准备计提情况

适用 不适用

其他说明：

适用 不适用

其他应收款

(1). 按账龄披露

适用 不适用

单位：元 币种：人民币

账龄	期末账面余额
1年以内	
其中：1年以内分项	
1年以内小计	115,538,045.55
1至2年	61,562,642.65
2至3年	24,475,239.36
3年以上	32,719,946.23
合计	234,295,873.79

(2). 按款项性质分类情况

√适用 □不适用

单位：元 币种：人民币

款项性质	期末账面余额	期初账面余额
员工备用金	4,795,351.00	4,141,018.92
保证金及押金	218,977,559.69	206,859,345.41
其他	10,522,963.10	12,289,800.26
合计	234,295,873.79	223,290,164.59

(3). 坏账准备计提情况

√适用 □不适用

单位：元 币种：人民币

坏账准备	第一阶段	第二阶段	第三阶段	合计
	未来12个月 预期信用损失	整个存续期预期 信用损失 (未发生信用减值)	整个存续期预期 信用损失 (已发生信用减值)	
2021年1月1日余额	71,285,398.67		1,050,000.00	72,335,398.67
2021年1月1日余额在本期				
- 转入第二阶段				
- 转入第三阶段				
- 转回第二阶段				
- 转回第一阶段				
本期计提				
本期转回	8,984,176.59			8,984,176.59
本期转销				
本期核销	304,225.34			304,225.34
其他变动				
2021年12月31日余额	61,996,996.74		1,050,000.00	63,046,996.74

对本期发生损失准备变动的其他应收款账面余额显著变动的情况说明：

适用 不适用

本期坏账准备计提金额以及评估金融工具的信用风险是否显著增加的采用依据：

适用 不适用

(4). 坏账准备的情况

适用 不适用

单位：元 币种：人民币

类别	期初余额	本期变动金额				期末余额
		计提	收回或转回	转销或核销	其他变动	
按单项计提坏账准备	1,050,000.00					1,050,000.00
按组合计提坏账准备	71,285,398.67		8,984,176.59	304,225.34		61,996,996.74
合计	72,335,398.67		8,984,176.59	304,225.34		63,046,996.74

其中本期坏账准备转回或收回金额重要的：

适用 不适用

(5). 本期实际核销的其他应收款情况

适用 不适用

单位：元 币种：人民币

项目	核销金额
实际核销的其他应收款	304,225.34

其中重要的其他应收款核销情况：

适用 不适用

其他应收款核销说明：

适用 不适用

上述其他应收款收回可能性极小，故予以核销。

(6). 按欠款方归集的期末余额前五名的其他应收款情况

适用 不适用

单位：元 币种：人民币

单位名称	款项的性质	期末余额	账龄	占其他应收款 期末余额 合计数的比例(%)	坏账准备 期末余额
第一名	保证金及押金	4,735,993.00	1年以内金额1,414,984元；2-3年金额484,591元；3年以上金额2,836,418元	2.02	3,149,462.70
第二名	保证金及押金	3,233,408.00	1年以内金额1,394,080元；2-3年金额53,088元；3年以上金额1,786,240元	1.38	1,882,488.00
第三名	保证金及押金	3,000,000.00	2-3年	1.28	1,500,000.00
第四名	保证金及押金	2,600,000.00	1年以内	1.11	130,000.00
第五名	保证金及押金	2,324,725.00	1年以内金额1,596,733元；1-2年金额253,704元；2-3年金额474,288元	0.99	367,721.45
合计	/	15,894,126.00	/	6.78	7,029,672.15

(7). 涉及政府补助的应收款项

适用 不适用

(8). 因金融资产转移而终止确认的其他应收款

适用 不适用

(9). 转移其他应收款且继续涉入形成的资产、负债的金额

适用 不适用

其他说明：

适用 不适用

9、存货

(1). 存货分类

适用 不适用

单位：元 币种：人民币

项目	期末余额			期初余额		
	账面余额	存货跌价准备 / 合同履约成本 减值准备	账面价值	账面余额	存货跌价准备 / 合同履约成本 减值准备	账面价值
原材料	102,255,763.16	42,644,964.46	59,610,798.70	78,451,680.75	29,475,594.62	48,976,086.13
委托加工物资	32,692,050.44		32,692,050.44	27,928,299.04		27,928,299.04
在产品	6,494,878.61		6,494,878.61	5,076,673.24		5,076,673.24
库存商品	2,605,759,952.33	164,552,694.75	2,441,207,257.58	2,401,934,980.72	227,333,832.65	2,174,601,148.07
合计	2,747,202,644.54	207,197,659.21	2,540,004,985.33	2,513,391,633.75	256,809,427.27	2,256,582,206.48

(2). 存货跌价准备及合同履约成本减值准备

√适用 □不适用

单位：元 币种：人民币

项目	期初余额	本期增加金额		本期减少金额		期末余额
		计提	其他	转回或转销	其他	
原材料	29,475,594.62	14,189,822.58		1,020,452.74		42,644,964.46
库存商品	227,333,832.65	106,281,996.93		169,063,134.83		164,552,694.75
合计	256,809,427.27	120,471,819.51		170,083,587.57		207,197,659.21

(3). 存货期末余额含有借款费用资本化金额的说明

□适用 √不适用

(4). 合同履约成本本期摊销金额的说明

□适用 √不适用

其他说明

√适用 □不适用

(5). 期末库存商品情况按库龄结构披露

单位：元 币种：人民币

库龄	账面余额	跌价准备	账面价值
1年以内	1,787,274,863.79	2,102,582.70	1,785,172,281.09
1-2年	616,206,302.47	57,216,176.16	558,990,126.31
2-3年	126,294,256.97	47,851,657.85	78,442,599.12
3年以上	75,984,529.10	57,382,278.04	18,602,251.06
合计	2,605,759,952.33	164,552,694.75	2,441,207,257.58

10、合同资产

(1). 合同资产情况

适用 不适用

(2). 报告期内账面价值发生重大变动的金额和原因

适用 不适用

(3). 本期合同资产计提减值准备情况

适用 不适用

如按预期信用损失一般模型计提坏账准备，请参照其他应收款披露：

适用 不适用

其他说明：

适用 不适用

11、持有待售资产

适用 不适用

12、一年内到期的非流动资产

适用 不适用

期末重要的债权投资和其他债权投资：

适用 不适用

13、其他流动资产

√适用 □不适用

单位：元 币种：人民币

项目	期末余额	期初余额
应收退货成本	293,582,436.97	281,304,468.17
留抵增值税	13,531,229.81	31,863,320.85
预缴税费	17,481,332.56	4,646,731.27
合计	324,594,999.34	317,814,520.29

14、债权投资

(1). 债权投资情况

□适用 √不适用

(2). 期末重要的债权投资

□适用 √不适用

(3). 减值准备计提情况

□适用 √不适用

本期减值准备计提金额以及评估金融工具的信用风险是否显著增加的采用依据

□适用 √不适用

其他说明

□适用 √不适用

15、其他债权投资

(1). 其他债权投资情况

适用 不适用

(2). 期末重要的其他债权投资

适用 不适用

(3). 减值准备计提情况

适用 不适用

本期减值准备计提金额以及评估金融工具的信用风险是否显著增加的采用依据

适用 不适用

其他说明：

适用 不适用

16、长期应收款

(1). 长期应收款情况

适用 不适用

(2). 坏账准备计提情况

适用 不适用

本期坏账准备计提金额以及评估金融工具的信用风险是否显著增加的采用依据

适用 不适用

(3). 因金融资产转移而终止确认的长期应收款

适用 不适用

(4). 转移长期应收款且继续涉入形成的资产、负债金额

适用 不适用

其他说明

适用 不适用

17、长期股权投资

√适用 □不适用

单位：元 币种：人民币

被投资单位	期初余额	本期增减变动					期末余额	减值准备 期末余额
		追加投资	减少投资	权益法下确认 的投资损益	其他综合收益调整 其他权益变动	宣告发放现金 股利或利润		
一、合营企业								
二、联营企业								
IMPASSE13		10,000,000.00		-657,837.23			9,342,162.77	24,455,506.86
奥立时装设计有限公司		10,000,000.00		-657,837.23			9,342,162.77	24,455,506.86
小计		10,000,000.00		-657,837.23			9,342,162.77	24,455,506.86
合计		10,000,000.00		-657,837.23			9,342,162.77	24,455,506.86

18、其他权益工具投资

(1). 其他权益工具投资情况

□适用 √不适用

(2). 非交易性权益工具投资的情况

□适用 √不适用

其他说明：

□适用 √不适用

19、其他非流动金融资产

适用 不适用

其他说明：

适用 不适用

20、投资性房地产

投资性房地产计量模式

不适用

21、固定资产

项目列示

适用 不适用

单位：元 币种：人民币

项目	期末余额	期初余额
固定资产	1,360,155,286.32	1,387,177,684.56
固定资产清理		
合计	1,360,155,286.32	1,387,177,684.56

其他说明：

适用 不适用

固定资产

(1). 固定资产情况

√适用 □不适用

单位：元 币种：人民币

项目	房屋及建筑物	运输设备	机器设备	电子设备及其他	固定资产装修	合计
一、账面原值：						
1.期初余额	1,157,440,299.01	11,052,839.14	164,772,160.60	145,501,586.21	304,816,922.64	1,783,583,807.60
2.本期增加金额	20,730,857.09	7,786,702.61	38,661,113.83	25,512,976.19	1,785,876.30	94,477,526.02
(1)购置	20,730,857.09	7,786,702.61	16,289,019.34	25,512,976.19	1,785,876.30	72,105,431.53
(2)在建工程转入			22,372,094.49			22,372,094.49
3.本期减少金额	29,704,402.13	82,580.82	2,601,239.27	16,015,380.98		48,403,603.20
(1)处置或报废	29,704,402.13	82,580.82	2,601,239.27	16,015,380.98		48,403,603.20
4.期末余额	1,148,466,753.97	18,756,960.93	200,832,035.16	154,999,181.42	306,602,798.94	1,829,657,730.42
二、累计折旧						
1.期初余额	152,626,745.24	6,273,355.36	128,135,414.23	87,216,722.38	22,153,885.83	396,406,123.04
2.本期增加金额	35,801,508.48	2,113,551.87	7,095,766.08	21,782,696.11	33,985,942.27	100,779,464.81
(1)计提	35,801,508.48	2,113,551.87	7,095,766.08	21,782,696.11	33,985,942.27	100,779,464.81
3.本期减少金额	11,556,590.14	78,451.78	2,155,563.01	13,892,538.82		27,683,143.75
(1)处置或报废	11,556,590.14	78,451.78	2,155,563.01	13,892,538.82		27,683,143.75
4.期末余额	176,871,663.58	8,308,455.45	133,075,617.30	95,106,879.67	56,139,828.10	469,502,444.10
三、减值准备						
1.期初余额						
2.本期增加金额						
3.本期减少金额						
4.期末余额						
四、账面价值						
1.期末账面价值	971,595,090.39	10,448,505.48	67,756,417.86	59,892,301.75	250,462,970.84	1,360,155,286.32
2.期初账面价值	1,004,813,553.77	4,779,483.78	36,636,746.37	58,284,863.83	282,663,036.81	1,387,177,684.56

(2). 暂时闲置的固定资产情况

适用 不适用

(3). 通过融资租赁租入的固定资产情况

适用 不适用

(4). 通过经营租赁租出的固定资产

适用 不适用

(5). 未办妥产权证书的固定资产情况

适用 不适用

其他说明：

适用 不适用

固定资产清理

适用 不适用

22、在建工程

项目列示

适用 不适用

单位：元 币种：人民币

项目	期末余额	期初余额
在建工程	43,738,971.10	
合计	43,738,971.10	

其他说明：

适用 不适用

在建工程

(1). 在建工程情况

√适用 □不适用

单位：元 币种：人民币

项目	期末余额			期初余额		
	账面余额	减值准备	账面价值	账面余额	减值准备	账面价值
物流中心Miniload项目	11,940,693.80		11,940,693.80			
直播摄影基地改造	31,798,277.30		31,798,277.30			
合计	43,738,971.10		43,738,971.10			

(2). 重要在建工程项目本期变动情况

√适用 □不适用

单位：元 币种：人民币

项目名称	预算数	期初余额	本期增加金额	本期转入 固定资产金额	本期其他 减少金额	期末余额	工程累计投入 占预算比例(%)	工程进度	利息资本化 累计金额	其中：本期利息 资本化金额	本期利息 资本化率(%)	资金来源
分练机	25,000,000.00		22,372,094.49	22,372,094.49			89	已完工验收				自有资金
物流中心Mimload 项目	35,000,000.00		11,940,693.80			11,940,693.80	34	部分设备 已到达现场				自有资金
直播摄影 基地改造	35,000,000.00		31,798,277.30			31,798,277.30	91	测试验收中				自有资金
合计	95,000,000.00		66,111,065.59	22,372,094.49		43,738,971.10						

(3). 本期计提在建工程减值准备情况

□适用 √不适用

其他说明

□适用 √不适用

工程物资

(4). 工程物资情况

□适用 √不适用

23、生产性生物资产

(1). 采用成本计量模式的生产性生物资产

适用 不适用

(2). 采用公允价值计量模式的生产性生物资产

适用 不适用

其他说明

适用 不适用

24、油气资产

适用 不适用

25、使用权资产

√适用 □不适用

单位：元 币种：人民币

项目	房屋及建筑物	合计
一、账面原值		
1. 期初余额	836,241,773.65	836,241,773.65
2. 本期增加金额	528,334,235.90	528,334,235.90
(1) 新增租赁	528,334,235.90	528,334,235.90
3. 本期减少金额		
4. 期末余额	1,364,576,009.55	1,364,576,009.55
二、累计折旧		
1. 期初余额		
2. 本期增加金额	484,866,810.42	484,866,810.42
(1) 计提	484,866,810.42	484,866,810.42
3. 本期减少金额		
4. 期末余额	484,866,810.42	484,866,810.42
三、减值准备		
1. 期初余额		
2. 本期增加金额		
3. 本期减少金额		
4. 期末余额		
四、账面价值		
1. 期末账面价值	879,709,199.13	879,709,199.13
2. 期初账面价值	836,241,773.65	836,241,773.65

其他说明：

详见本报告第十节“五、44(3)2021年起首次执行新租赁准则调整首次执行当年年初财务报表相关情况”

26、无形资产

(1). 无形资产情况

√适用 □不适用

单位：元 币种：人民币

项目	土地使用权	商标	软件	合计
一、账面原值				
1.期初余额	189,049,520.57	3,000,000.00	74,246,320.37	266,295,840.94
2.本期增加金额			10,913,013.85	10,913,013.85
(1)购置			10,913,013.85	10,913,013.85
3.本期减少金额			311,653.82	311,653.82
(1)处置			311,653.82	311,653.82
4.期末余额	189,049,520.57	3,000,000.00	84,847,680.40	276,897,200.97
二、累计摊销				
1.期初余额	36,386,031.25	1,776,100.56	47,960,603.12	86,122,734.93
2.本期增加金额	4,494,892.32	211,320.76	10,780,221.09	15,486,434.17
(1)计提	4,494,892.32	211,320.76	10,780,221.09	15,486,434.17
3.本期减少金额			311,653.82	311,653.82
(1)处置			311,653.82	311,653.82
4.期末余额	40,880,923.57	1,987,421.32	58,429,170.39	101,297,515.28
三、减值准备				
1.期初余额				
2.本期增加金额				
3.本期减少金额				
4.期末余额				
四、账面价值				
1.期末账面价值	148,168,597.00	1,012,578.68	26,418,510.01	175,599,685.69
2.期初账面价值	152,663,489.32	1,223,899.44	26,285,717.25	180,173,106.01

(2). 未办妥产权证书的土地使用权情况

□适用 √不适用

其他说明：

□适用 √不适用

27、开发支出

适用 不适用

28、商誉

(1). 商誉账面原值

适用 不适用

(2). 商誉减值准备

适用 不适用

(3). 商誉所在资产组或资产组组合的相关信息

适用 不适用

(4). 说明商誉减值测试过程、关键参数(例如预计未来现金流量现值时的预测期增长率、稳定期增长率、利润率、折现率、预测期等,如适用)及商誉减值损失的确认方法

适用 不适用

(5). 商誉减值测试的影响

适用 不适用

其他说明

适用 不适用

29、长期待摊费用

√适用 □不适用

单位：元 币种：人民币

项目	期初余额	本期增加金额	本期摊销金额	其他减少金额	期末余额
装修费	206,015,600.34	121,043,066.40	115,745,714.19		211,312,952.55
其他	235,845.90	1,013,097.08	732,432.88		516,510.10
合计	206,251,446.24	122,056,163.48	116,478,147.07		211,829,462.65

其他说明：

详见本报告第十节“五、44(3)2021年起首次执行新租赁准则调整首次执行当年年初财务报表相关情况”

30、递延所得税资产 / 递延所得税负债

(1). 未经抵销的递延所得税资产

√适用 □不适用

单位：元 币种：人民币

项目	期末余额		期初余额	
	可抵扣暂时性差异	递延所得税资产	可抵扣暂时性差异	递延所得税资产
资产减值准备	312,659,761.89	78,133,092.43	344,055,552.11	86,013,888.02
预估退货毛利	297,414,640.88	74,353,660.22	326,696,044.22	81,674,011.06
计入递延收益的政府补助	91,291,069.16	22,822,767.27	95,038,952.96	23,759,738.25
业务合并评估增值	22,923,160.36	5,730,790.09	24,162,199.64	6,040,549.91
可兑换会员积分公允价值	6,771,922.57	1,692,980.64	17,324,214.63	4,331,053.66
可抵扣亏损	103,944,421.10	25,349,058.31	77,187,218.77	19,296,804.69
未实现内部销售损益	236,209,177.59	59,052,294.40	227,849,844.04	56,962,461.01
加盟商预估返利	69,743,728.99	17,435,932.25	36,782,687.72	9,195,671.93
折旧或摊销差	30,825,729.99	7,706,432.50	39,657,481.80	9,914,370.45
限制性股票激励	5,702,648.30	1,425,662.08		
其他	294,393,016.38	73,598,254.10	427,080,756.72	106,770,189.17
合计	1,471,879,277.21	367,300,924.29	1,615,834,952.61	403,958,738.15

其他系公司对拟注销营销子公司投资的计税基础与其净资产的差额的所得税影响及营销子公司前期确认递延所得税资产本期冲回的影响。

(2). 未经抵销的递延所得税负债

√适用 □不适用

单位：元 币种：人民币

项目	期末余额		期初余额	
	应纳税暂时性差异	递延所得税负债	应纳税暂时性差异	递延所得税负债
交易性金融资产公允价值变动	9,397,070.82	2,349,267.70		
可转换公司债券溢折价摊销	80,443,410.40	20,110,852.60		
合计	89,840,481.22	22,460,120.30		

(3). 以抵销后净额列示的递延所得税资产或负债

□适用 √不适用

(4). 未确认递延所得税资产明细

√适用 □不适用

单位：元 币种：人民币

项目	期末余额	期初余额
资产减值准备	35,908,326.49	67,004,979.00
可抵扣亏损	223,186,403.96	276,967,262.96
合计	259,094,730.45	343,972,241.96

(5). 未确认递延所得税资产的可抵扣亏损将于以下年度到期

√适用 □不适用

单位：元 币种：人民币

年份	期末金额	期初金额	备注
2021年		28,756,418.81	
2022年	21,968,204.20	22,188,291.40	
2023年	37,366,353.25	42,186,531.24	
2024年	78,455,782.84	97,177,085.98	
2025年	75,714,782.99	86,658,935.53	
2026年	9,681,280.68		
合计	223,186,403.96	276,967,262.96	/

其他说明：

适用 不适用

31、其他非流动资产

适用 不适用

单位：元 币种：人民币

项目	期末余额			期初余额		
	账面余额	减值准备	账面价值	账面余额	减值准备	账面价值
预付长期资产款项	14,040,326.33		14,040,326.33	35,797,560.14		35,797,560.14
合计	14,040,326.33		14,040,326.33	35,797,560.14		35,797,560.14

32、短期借款

(1). 短期借款分类

适用 不适用

单位：元 币种：人民币

项目	期末余额	期初余额
已贴现票据	197,500,000.00	473,000,000.00
保证借款		10,009,319.44
信用借款		9,507,982.64
合计	197,500,000.00	492,517,302.08

短期借款分类的说明：

已贴现票据，系本公司内部结算交易中产生的银行承兑汇票贴现，合并报表列报于短期借款。

(2). 已逾期未偿还的短期借款情况

适用 不适用

其中重要的已逾期未偿还的短期借款情况如下：

适用 不适用

其他说明

适用 不适用

33、交易性金融负债

适用 不适用

34、衍生金融负债

适用 不适用

35、应付票据

(1). 应付票据列示

适用 不适用

单位：元 币种：人民币

种类	期末余额	期初余额
银行承兑汇票	386,735,960.00	369,650,500.00
合计	386,735,960.00	369,650,500.00

本期末已到期未支付的应付票据总额为0元。

36、应付账款

(1). 应付账款列示

适用 不适用

单位：元 币种：人民币

项目	期末余额	期初余额
应付货款	1,680,721,270.68	1,648,052,511.67
应付工程款	144,927,859.16	130,541,364.37
应付费用款	255,174,013.57	242,704,434.09
合计	2,080,823,143.41	2,021,298,310.13

(2). 账龄超过1年的重要应付账款

适用 不适用

其他说明

适用 不适用

37、预收款项

(1). 预收账款列示

适用 不适用

(2). 账龄超过1年的重要预收款项

适用 不适用

其他说明

适用 不适用

38、合同负债

(1). 合同负债情况

√适用 □不适用

单位：元 币种：人民币

项目	期末余额	期初余额
1年以内	167,440,430.84	130,105,505.57
1至2年	1,528,131.06	3,738,686.18
2至3年	339,768.76	1,750,663.92
3年以上	1,646,526.62	2,806,676.58
合计	170,954,857.28	138,401,532.25

(2). 报告期内账面价值发生重大变动的金额和原因

□适用 √不适用

其他说明：

□适用 √不适用

39、应付职工薪酬

(1). 应付职工薪酬列示

√适用 □不适用

单位：元 币种：人民币

项目	期初余额	本期增加	本期减少	期末余额
一、短期薪酬	429,843,889.61	1,645,151,202.78	1,711,614,574.50	363,380,517.89
二、离职后福利 - 设定提存计划	905,113.65	86,570,345.12	84,260,561.30	3,214,897.47
三、辞退福利	80,441.67	6,479,064.76	6,514,506.43	45,000.00
四、一年内到期的其他福利				
合计	430,829,444.93	1,738,200,612.66	1,802,389,642.23	366,640,415.36

(2). 短期薪酬列示

√适用 □不适用

单位：元 币种：人民币

项目	期初余额	本期增加	本期减少	期末余额
一、工资、奖金、津贴和补贴	420,599,365.68	1,488,797,252.75	1,556,061,572.62	353,335,045.81
二、职工福利费	637,661.84	51,801,897.20	52,439,559.04	
三、社会保险费	1,282,363.88	55,432,840.94	54,538,855.80	2,176,349.02
其中：医疗保险费	1,238,061.85	52,317,056.26	51,471,091.96	2,084,026.15
工伤保险费	18,547.73	2,004,962.47	1,952,184.86	71,325.34
生育保险费	25,754.30	1,110,822.21	1,115,578.98	20,997.53
四、住房公积金	546,499.60	33,702,728.30	33,862,638.40	386,589.50
五、工会经费和职工教育经费	6,777,998.61	15,416,483.59	14,711,948.64	7,482,533.56
合计	429,843,889.61	1,645,151,202.78	1,711,614,574.50	363,380,517.89

(3). 设定提存计划列示

√适用 □不适用

单位：元 币种：人民币

项目	期初余额	本期增加	本期减少	期末余额
1、基本养老保险	873,085.48	83,574,666.97	81,344,727.36	3,103,025.09
2、失业保险费	32,028.17	2,995,678.15	2,915,833.94	111,872.38
合计	905,113.65	86,570,345.12	84,260,561.30	3,214,897.47

其他说明：

□适用 √不适用

40、应交税费

√适用 □不适用

单位：元 币种：人民币

项目	期末余额	期初余额
增值税	147,827,246.67	180,073,721.03
企业所得税	135,607,387.80	201,668,177.10
个人所得税	4,312,660.99	3,750,362.21
城市维护建设税	9,815,939.44	11,504,408.75
教育费附加	3,988,684.88	4,762,354.30
地方教育费附加	2,670,372.28	3,164,687.98
房产税	12,171,061.66	6,280,037.31
土地使用税	1,291,374.73	1,007,787.93
水利基金	54,351.57	86,515.56
印花税	1,277,015.11	855,790.32
其他	16,464.80	26,331.49
合计	319,032,559.93	413,180,173.98

41、其他应付款

项目列示

√适用 □不适用

单位：元 币种：人民币

项目	期末余额	期初余额
其他应付款	128,405,104.05	56,306,994.25
合计	128,405,104.05	56,306,994.25

其他说明：

□适用 √不适用

应付利息

(1). 分类列示

□适用 √不适用

应付股利

(1). 分类列示

□适用 √不适用

其他应付款

(1). 按款项性质列示其他应付款

√适用 □不适用

单位：元 币种：人民币

项目	期末余额	期初余额
加盟代理商保证金及押金	43,026,910.20	42,076,029.05
其他类别的保证金、押金等	15,421,287.33	14,230,965.20
限制性股票激励回购义务	69,956,906.52	
合计	128,405,104.05	56,306,994.25

(2). 账龄超过1年的重要其他应付款

□适用 √不适用

其他说明：

□适用 √不适用

42、持有待售负债

□适用 √不适用

43、1年内到期的非流动负债

√适用 □不适用

单位：元 币种：人民币

项目	期末余额	期初余额
1年内到期的租赁负债	393,059,438.44	466,492,616.31
合计	393,059,438.44	466,492,616.31

其他说明：

详见本报告第十节“五、44(3)2021年起首次执行新租赁准则调整首次执行当年年初财务报表相关情况”

44、其他流动负债

其他流动负债情况

适用 不适用

单位：元 币种：人民币

项目	期末余额	期初余额
应付退货款	590,997,077.85	608,000,512.39
预收款项增值税	21,755,466.02	15,740,051.29
合计	612,752,543.87	623,740,563.68

短期应付债券的增减变动：

适用 不适用

其他说明：

适用 不适用

45、长期借款

(1). 长期借款分类

适用 不适用

其他说明，包括利率区间：

适用 不适用

46、应付债券

(1). 应付债券

√适用 □不适用

单位：元 币种：人民币

项目	期末余额	期初余额
可转换公司债券	720,661,247.14	
合计	720,661,247.14	

(2). 应付债券的增减变动：(不包括划分为金融负债的优先股、永续债等其他金融工具)

√适用 □不适用

单位：元 币种：人民币

债券名称	面值	发行日期	债券期限	发行金额	期初余额	本期发行	按面值 计提利息	溢折价摊销	本期偿还	期末余额
太平转债	800,000,000.00	2021年7月15日	6年	800,000,000.00		800,000,000.00	1,104,657.54	80,443,410.40		720,661,247.14
合计				800,000,000.00		800,000,000.00	1,104,657.54	80,443,410.40		720,661,247.14

(3). 可转换公司债券的转股条件、转股时间说明

√适用 □不适用

根据有关规定和公司《公开发行可转换公司债券募集说明书》的约定，公司本次发行的“太平转债”自2022年1月21日起可转换为本公司股份，可转债转股的起始日期为2022年1月21日至2027年7月14日，初始转股价格为50.32元/股。

(4). 划分为金融负债的其他金融工具说明

期末发行在外的优先股、永续债等其他金融工具基本情况

适用 不适用

期末发行在外的优先股、永续债等金融工具变动情况表

适用 不适用

其他金融工具划分为金融负债的依据说明：

适用 不适用

其他说明：

适用 不适用

47、租赁负债

适用 不适用

单位：元 币种：人民币

项目	期末余额	期初余额
租赁负债	827,124,282.69	766,826,899.65
减：一年内到期的租赁负债	393,059,438.44	466,492,616.31
合计	434,064,844.25	300,334,283.34

其他说明：

详见本报告第十节“五、44(3)2021年起首次执行新租赁准则调整首次执行当年年初财务报表相关情况”

48、长期应付款

项目列示

适用 不适用

其他说明：

适用 不适用

长期应付款

(1). 按款项性质列示长期应付款

适用 不适用

专项应付款

(1). 按款项性质列示专项应付款

适用 不适用

49、长期应付职工薪酬

适用 不适用

50、预计负债

适用 不适用

51、递延收益

递延收益情况

√适用 □不适用

单位：元 币种：人民币

项目	期初余额	本期增加	本期减少	期末余额	形成原因
政府补助	95,038,952.96		3,747,883.80	91,291,069.16	与资产相关的政府补助
合计	95,038,952.96		3,747,883.80	91,291,069.16	/

涉及政府补助的项目：

√适用 □不适用

单位：元 币种：人民币

负债项目	期初余额	本期新增 补助金额	本期计入营业外 收入金额	本期计入 其他收益金额	其他变动	期末余额	与资产相关/与 收益相关
宁波高新区太平鸟创意研发中心项目 建设配套费	79,750,499.98		2,019,000.00			77,731,499.98	与资产相关
慈溪物流中心项目投资奖励	11,293,784.02		850,785.84			10,442,998.18	与资产相关
其他	3,994,668.96		878,097.96			3,116,571.00	与资产相关
合计	95,038,952.96		3,747,883.80			91,291,069.16	

其他说明：

□适用 √不适用

52、其他非流动负债

□适用 √不适用

53、股本

√适用 □不适用

单位：元 币种：人民币

	期初余额	本次变动增减(+、-)					期末余额
		发行新股	送股	公积金转股	其他	小计	
股份总数	476,727,790.00						476,727,790.00

54、其他权益工具

(1). 期末发行在外的优先股、永续债等其他金融工具基本情况

√适用 □不适用

经中国证券监督管理委员会《关于核准宁波太平鸟时尚服饰股份有限公司公开发行可转换公司债券的批复》(证监许可[2021]646号)核准,公司于2021年7月15日公开发行了800万张可转换公司债券,每张面值100元,发行总额80,000.00万元。

在发行日采用未附认股权的类似债券的市场利率来估计该等债券负债成份的公允价值,剩余部分作为权益成份的公允价值,计入其他权益工具。

(2). 期末发行在外的优先股、永续债等金融工具变动情况表

√适用 □不适用

单位：元 币种：人民币

发行在外的金融工具	期初		本期增加		本期减少		期末	
	数量	账面价值	数量	账面价值	数量	账面价值	数量	账面价值
可转换公司债券中权益成份			8,000,000	64,277,676.75			8,000,000	64,277,676.75
合计			8,000,000	64,277,676.75			8,000,000	64,277,676.75

其他权益工具本期增减变动情况、变动原因说明,以及相关会计处理的依据:

□适用 √不适用

其他说明:

□适用 √不适用

55、资本公积

√适用 □不适用

单位：元 币种：人民币

项目	期初余额	本期增加	本期减少	期末余额
资本溢价(股本溢价)	1,347,729,902.37		30,042,210.94	1,317,687,691.43
其它资本公积		5,702,648.30		5,702,648.30
合计	1,347,729,902.37	5,702,648.30	30,042,210.94	1,323,390,339.73

其他说明，包括本期增减变动情况、变动原因说明：

公司本年度将回购的公司股份用于实施《宁波太平鸟时尚服饰股份有限公司2021年限制性股票激励计划》，向48名激励对象授予5,525,822股限制性股票，授予价格12.66元/股，减少库存股99,999,117.46元，冲减资本公积股本溢价30,042,210.94元；

上述限制性股票激励属以权益结算的股份支付，实施限制性股票激励计划因未到解锁期，确认股份支付的权益成本计入其他资本公积5,702,648.30元。

56、库存股

√适用 □不适用

单位：元 币种：人民币

项目	期初余额	本期增加	本期减少	期末余额
股权回购	99,999,117.46		99,999,117.46	
限制性股票		69,956,906.52		69,956,906.52
合计	99,999,117.46	69,956,906.52	99,999,117.46	69,956,906.52

其他说明，包括本期增减变动情况、变动原因说明：

公司本年度将回购的公司股份用于实施《宁波太平鸟时尚服饰股份有限公司2021年限制性股票激励计划》，向48名激励对象授予5,525,822股限制性股票，授予价格12.66元/股，减少库存股99,999,117.46元，冲减资本公积股本溢价30,042,210.94元；

同时对限制性股票的回购义务按约定回购价格确认负债并增加库存股69,956,906.52元。

57、其他综合收益

适用 不适用

58、专项储备

适用 不适用

59、盈余公积

适用 不适用

单位：元 币种：人民币

项目	期初余额	本期增加	本期减少	期末余额
法定盈余公积	274,393,483.75			274,393,483.75
合计	274,393,483.75			274,393,483.75

盈余公积说明，包括本期增减变动情况、变动原因说明：

根据公司2022年3月29日第四届董事会第四次会议决议，截至2021年12月31日，公司法定公积金累计额已超过公司注册资本的50%，根据《公司章程》等相关规定，本年度不再提取法定公积金。

60、未分配利润

√适用 □不适用

单位：元 币种：人民币

项目	本期	上期
调整前上期末未分配利润	1,898,568,519.33	1,552,399,029.02
调整期初未分配利润合计数(调增+,调减-)		
调整后期初未分配利润	1,898,568,519.33	1,552,399,029.02
加:本期归属于母公司所有者的净利润	677,263,888.73	712,807,139.51
减:提取法定盈余公积		36,835,611.60
提取任意盈余公积		
提取一般风险准备		
应付普通股股利	376,961,574.40	329,841,377.60
转作股本的普通股股利		
应付普通股股利调整(实际及预计未解锁限制性股票的股利撤销)		-39,340.00
期末未分配利润	2,198,870,833.66	1,898,568,519.33

61、营业收入和营业成本

(1). 营业收入和营业成本情况

√适用 □不适用

单位：元 币种：人民币

项目	本期发生额		上期发生额	
	收入	成本	收入	成本
主营业务	10,836,775,299.76	5,072,640,225.27	9,237,495,822.80	4,313,345,246.01
其他业务	83,984,639.90	67,797,791.23	149,369,364.93	146,001,313.04
合计	10,920,759,939.66	5,140,438,016.50	9,386,865,187.73	4,459,346,559.05

(2). 合同产生的收入的情况

√适用 □不适用

单位：元 币种：人民币

合同分类	合计
按商品转让的时间分类	
在某一时点确认	10,836,775,299.76
在某一时段内确认	
合计	10,836,775,299.76
按销售渠道分类	
直营	4,614,464,935.02
加盟	2,852,766,281.06
线上	3,363,682,335.29
制造及其它	5,861,748.39
合计	10,836,775,299.76

合同产生的收入说明：

□适用 √不适用

(3). 履约义务的说明

□适用 √不适用

(4). 分摊至剩余履约义务的说明

□适用 √不适用

62、税金及附加

√适用 □不适用

单位：元 币种：人民币

项目	本期发生额	上期发生额
城市维护建设税	23,923,195.83	27,166,598.75
教育费附加	10,316,944.73	11,699,034.88
地方教育费附加	6,889,801.54	8,232,733.49
房产税	12,115,639.51	6,315,173.25
土地使用税	1,292,735.02	1,009,035.58
印花税	3,491,609.78	3,248,285.35
其他	499,327.15	3,713,071.65
合计	58,529,253.56	61,383,932.95

63、销售费用

√适用 □不适用

单位：元 币种：人民币

项目	本期发生额	上期发生额
职工薪酬	1,218,307,955.28	1,025,411,343.93
使用权资产折旧	470,604,256.57	
租赁费	275,898,616.34	649,933,345.27
商场店铺费	796,612,054.37	662,085,908.49
广告宣传费	525,546,239.22	365,048,678.09
装修费	240,956,047.36	220,817,571.62
运杂费	150,336,016.95	137,141,533.23
会务费	25,806,901.76	36,393,459.92
包装费	69,721,874.21	51,235,901.83
差旅费	33,776,499.68	24,108,864.69
水电费	33,330,673.03	28,177,603.76
其他	107,608,345.24	72,268,279.55
合计	3,948,505,480.01	3,272,622,490.38

64、管理费用

√适用 □不适用

单位：元 币种：人民币

项目	本期发生额	上期发生额
职工薪酬	403,463,245.53	346,511,845.86
折旧及摊销	99,775,553.41	74,677,993.60
修理及耗材	23,599,670.07	23,193,865.56
使用权资产折旧	14,262,553.85	
租赁费	23,199,550.88	35,602,201.10
差旅费	8,580,845.09	7,128,337.71
咨询费	38,558,687.56	18,061,662.16
装修费	13,660,560.83	9,949,839.24
人力资源费	12,549,548.93	4,657,782.12
业务招待费	5,427,329.37	5,660,651.84
水电费	11,087,243.99	8,973,305.71
其他	54,665,636.28	40,951,509.54
合计	708,830,425.79	575,368,994.44

65、研发费用

√适用 □不适用

单位：元 币种：人民币

项目	本期发生额	上期发生额
职工薪酬	75,212,301.54	74,063,157.43
调样费	22,846,955.76	19,965,152.54
设计费及其他	53,992,828.57	22,276,527.50
合计	152,052,085.87	116,304,837.47

66、财务费用

√适用 □不适用

单位：元 币种：人民币

项目	本期发生额	上期发生额
利息费用	62,369,822.51	12,916,581.62
其中：租赁负债利息支出	36,817,081.67	
减：利息收入	6,999,843.50	5,177,129.32
汇兑损益	197,522.73	179,669.80
其他	12,429,729.93	10,924,402.03
合计	67,997,231.67	18,843,524.13

67、其他收益

√适用 □不适用

单位：元 币种：人民币

项目	本期发生额	上期发生额
政府补助	202,136,624.12	131,832,424.68
直接减免的增值税	2,323,204.64	1,604,471.68
合计	204,459,828.76	133,436,896.36

其他说明：

计入其他收益的政府补助：

补助项目	本期金额	上期金额	与资产相关/ 与收益相关
慈溪物流中心项目投资奖励	850,785.78	873,229.43	与资产相关
宁波高新区太平鸟创意研发中心项目建设配套费	1,909,250.04	1,009,500.02	与资产相关
与资产相关的其他	987,847.98	477,827.47	与资产相关
宁波国家高新区企业扶持资金	67,540,000.00	34,006,140.00	与收益相关
宁波梅山区产业发展扶持资金	44,370,000.00	30,140,000.00	与收益相关
宁波市软件园专项扶持资金	21,050,000.00	3,100,000.00	与收益相关
宁波市海曙区电商类企业政策补助	12,994,300.00	27,765,100.00	与收益相关
宁波市海曙区段塘街道办事处补助	41,629,500.00	11,484,300.00	与收益相关
池州市经济开发区扶持资金	5,890,000.00	6,898,245.71	与收益相关
宁波财政局应急物质保障体系建设中央财政补助资金		8,952,000.00	与收益相关
与收益相关的其他	4,914,940.32	7,126,082.05	与收益相关
合计	202,136,624.12	131,832,424.68	

68、投资收益

√适用 □不适用

单位：元 币种：人民币

项目	本期发生额	上期发生额
权益法核算的长期股权投资收益	-657,837.23	-902,614.80
理财产品收益	39,016,455.85	34,791,384.51
合计	38,358,618.62	33,888,769.71

69、净敞口套期收益

□适用 √不适用

70、公允价值变动收益

√适用 □不适用

单位：元 币种：人民币

产生公允价值变动收益的来源	本期发生额	上期发生额
理财产品及其他	5,098,682.33	2,011,532.15
合计	5,098,682.33	2,011,532.15

71、信用减值损失

√适用 □不适用

单位：元 币种：人民币

项目	本期发生额	上期发生额
应收账款坏账损失	2,184,871.69	-19,040,091.60
其他应收款坏账损失	8,984,176.59	10,042,878.49
合计	11,169,048.28	-8,997,213.11

72、资产减值损失

√适用 □不适用

单位：元 币种：人民币

项目	本期发生额	上期发生额
存货跌价损失及合同履约成本减值损失	-120,471,819.51	-115,337,748.52
长期股权投资减值损失		-2,226,494.43
合计	-120,471,819.51	-117,564,242.95

73、资产处置收益

√适用 □不适用

单位：元 币种：人民币

项目	本期发生额	上期发生额
处置长期资产收益	4,691,188.22	-208,462.54
合计	4,691,188.22	-208,462.54

74、营业外收入

营业外收入情况

√适用 □不适用

单位：元 币种：人民币

项目	本期发生额	上期发生额	计入当期非经常性损益的金额
索赔收入及其他	6,105,760.16	3,216,575.26	6,105,760.16
合计	6,105,760.16	3,216,575.26	6,105,760.16

计入当期损益的政府补助

适用 不适用

其他说明：

适用 不适用

75、营业外支出

适用 不适用

单位：元 币种：人民币

项目	本期发生额	上期发生额	计入当期非经常性损益的金额
非流动资产毁损报废损失	1,457,045.12	1,894,497.86	1,457,045.12
对外捐赠	31,945,826.33	13,858,700.05	31,945,826.33
其他	11,072,335.53	6,612,296.03	11,072,335.53
合计	44,475,206.98	22,365,493.94	44,475,206.98

76、所得税费用

(1). 所得税费用表

适用 不适用

单位：元 币种：人民币

项目	本期发生额	上期发生额
当期所得税费用	237,104,785.80	272,802,333.01
递延所得税费用	35,579,148.83	-73,101,133.95
合计	272,683,934.63	199,701,199.06

(2). 会计利润与所得税费用调整过程

√适用 □不适用

单位：元 币种：人民币

项目	本期发生额
利润总额	949,343,546.14
按法定 / 适用税率计算的所得税费用	237,335,886.54
子公司适用不同税率的影响	752,318.90
调整以前期间所得税的影响	6,735,790.68
非应税收入的影响	-3,640,508.37
不可抵扣的成本、费用和损失的影响	29,740,236.43
使用前期未确认递延所得税资产的可抵扣亏损的影响	-238,695.97
本期未确认递延所得税资产的可抵扣暂时性差异或可抵扣亏损的影响	-3,804,437.03
公司对拟注销营销子公司投资的计税基础与其净资产的差额的所得税影响及已注销营销子公司前述差额确认的递延所得税资产本期冲回的影响	3,100,589.96
其他	2,702,753.50
所得税费用	272,683,934.63

其他说明：

□适用 √不适用

77、其他综合收益

□适用 √不适用

78、现金流量表项目

(1). 收到的其他与经营活动有关的现金

√适用 □不适用

单位：元 币种：人民币

项目	本期发生额	上期发生额
政府补助	198,388,740.32	133,891,867.76
企业间往来	87,175,781.40	119,744,922.83
银行存款利息收入	6,999,843.50	5,177,129.32
营业外收入等	4,250,721.31	1,527,721.21
合计	296,815,086.53	260,341,641.12

(2). 支付的其他与经营活动有关的现金

√适用 □不适用

单位：元 币种：人民币

项目	本期发生额	上期发生额
日常经营费用	2,102,585,467.07	2,051,428,181.56
企业间往来	96,043,287.32	81,396,706.32
营业外支出等	9,856,665.35	11,044,281.61
合计	2,208,485,419.74	2,143,869,169.49

(3). 收到的其他与投资活动有关的现金

□适用 √不适用

(4). 支付的其他与投资活动有关的现金

□适用 √不适用

(5). 收到的其他与筹资活动有关的现金

√适用 □不适用

单位：元 币种：人民币

项目	本期发生额	上期发生额
票据贴现保证金退回	45,300,000.00	38,600,000.00
限制性股票股权激励计划认购款	69,956,906.52	
合计	115,256,906.52	38,600,000.00

(6). 支付的其他与筹资活动有关的现金

√适用 □不适用

单位：元 币种：人民币

项目	本期发生额	上期发生额
支付租赁负债租金及租赁保证金	512,623,979.71	
支付票据贴现保证金	11,750,000.00	48,300,000.00
回购公司股票支付的现金		26,375,673.60
其他筹资费用等	1,613,501.10	
合计	525,987,480.81	74,675,673.60

79、现金流量表补充资料

(1). 现金流量表补充资料

√适用 □不适用

单位：元 币种：人民币

补充资料	本期金额	上期金额
1. 将净利润调节为经营活动现金流量：		
净利润	676,659,611.51	706,712,011.19
加：资产减值准备	120,471,819.51	117,564,242.95
信用减值损失	-11,169,048.28	8,997,213.11
固定资产折旧、油气资产折耗、生产性生物资产折旧	100,779,464.81	79,642,776.68
使用权资产摊销	484,866,810.42	
无形资产摊销	15,486,434.17	13,053,890.71
长期待摊费用摊销	116,478,147.07	132,582,253.09
处置固定资产、无形资产和其他长期资产的损失 (收益以“-”号填列)	-4,691,188.22	208,462.54
固定资产报废损失(收益以“-”号填列)	1,457,045.12	1,894,497.86
公允价值变动损失(收益以“-”号填列)	-5,098,682.33	-2,011,532.15
财务费用(收益以“-”号填列)	62,369,822.51	12,916,581.62
投资损失(收益以“-”号填列)	-38,358,618.62	-33,888,769.71
递延所得税资产减少(增加以“-”号填列)	36,657,813.86	-73,101,133.95
递延所得税负债增加(减少以“-”号填列)	-1,078,665.03	
存货的减少(增加以“-”号填列)	-403,894,598.36	-517,224,961.09
经营性应收项目的减少(增加以“-”号填列)	153,618,831.57	-496,104,290.37
经营性应付项目的增加(减少以“-”号填列)	-10,258,290.57	1,203,119,099.70
其他	5,702,648.30	
经营活动产生的现金流量净额	1,299,999,357.44	1,154,360,342.18
2. 不涉及现金收支的重大投资和筹资活动：		
债务转为资本		
一年内到期的可转换公司债券		
融资租入固定资产		

补充资料	本期金额	上期金额
3. 现金及现金等价物净变动情况：		
现金的期末余额	1,106,256,137.03	583,238,950.68
减：现金的期初余额	583,238,950.68	612,917,841.84
加：现金等价物的期末余额		
减：现金等价物的期初余额		
现金及现金等价物净增加额	523,017,186.35	-29,678,891.16

(2). 本期支付的取得子公司的现金净额

□适用 √不适用

(3). 本期收到的处置子公司的现金净额

□适用 √不适用

(4). 现金和现金等价物的构成

√适用 □不适用

单位：元 币种：人民币

项目	期末余额	期初余额
一、现金	1,106,256,137.03	583,238,950.68
其中：库存现金	29,659.74	47,131.72
可随时用于支付的银行存款	1,106,226,477.29	583,191,818.96
可随时用于支付的其他货币资金		
可用于支付的存放中央银行款项		
存放同业款项		
拆放同业款项		
二、现金等价物		
其中：三个月内到期的债券投资		
三、期末现金及现金等价物余额	1,106,256,137.03	583,238,950.68
其中：母公司或集团内子公司使用受限制的现金和现金等价物		

其他说明：

□适用 √不适用

80、所有者权益变动表项目注释

说明对上年期末余额进行调整的“其他”项目名称及调整金额等事项：

适用 不适用

81、所有权或使用权受到限制的资产

适用 不适用

单位：元 币种：人民币

项目	期末账面价值	受限原因
货币资金	41,365,267.09	银行承兑汇票保证金、账户冻结资金
交易性金融资产	50,000,000.00	质押开具银行承兑汇票
合计	91,365,267.09	

82、外币货币性项目

(1). 外币货币性项目

√适用 □不适用

单位：元

项目	期末外币余额	折算汇率	期末折算人民币余额
货币资金			3,599,854.69
其中：美元	480,071.07	6.3757	3,060,789.12
日元	9,726,914.00	0.0554	539,065.57
应收账款			9,857,971.15
其中：美元	1,539,666.41	6.3757	9,816,451.16
欧元	5,750.93	7.2197	41,519.99
应付账款			
其中：美元	1,081,003.56	6.3757	6,892,154.4

(2). 境外经营实体说明，包括对于重要的境外经营实体，应披露其境外主要经营地、记账本位币及选择依据，记账本位币发生变化的还应披露原因

√适用 □不适用

境外公司Peacebird(France)Holding主要经营地法国，记账本位币为人民币。报告期内记账本位币未发生变化。

83、套期

□适用 √不适用

84、政府补助

(1). 政府补助基本情况

适用 不适用

单位：元 币种：人民币

种类	金额	列报项目	计入当期损益的金额
宁波高新区太平鸟创意研发中心项目建设配套费	80,760,000.00	递延收益	2,019,000.00
慈溪物流中心项目投资奖励	16,215,831.86	递延收益	850,785.84
与资产相关的其他政府补助	8,000,000.00	递延收益	878,097.96
宁波梅山区产业发展扶持资金	44,370,000.00	其他收益	44,370,000.00
宁波市软件园专项扶持资金	21,050,000.00	其他收益	21,050,000.00
宁波市海曙区电商类企业政策补助	12,994,300.00	其他收益	12,994,300.00
宁波市海曙区段塘街道办事处补助	41,629,500.00	其他收益	41,629,500.00
池州市经济开发区扶持资金	5,890,000.00	其他收益	5,890,000.00
宁波国家高新区企业扶持资金	67,540,000.00	其他收益	67,540,000.00
与收益相关的其他政府补助	4,914,940.32	其他收益	4,914,940.32

(2). 政府补助退回情况

适用 不适用

85、其他

适用 不适用

八、合并范围的变更

1、非同一控制下企业合并

适用 不适用

2、同一控制下企业合并

适用 不适用

3、反向购买

适用 不适用

4、处置子公司

是否存在单次处置对子公司投资即丧失控制权的情形

适用 不适用

其他说明：

适用 不适用

5、其他原因的合并范围变动

说明其他原因导致的合并范围变动(如,新设子公司、清算子公司等)及其相关情况:

适用 不适用

类型	序号	公司名称
新设	1	Peacebird Fashion International CO., Limited
注销	1	郑州太平鸟服饰有限公司
	2	长春太平鸟服饰营销有限公司
	3	南昌太平鸟服饰营销有限公司
	4	武汉太平鸟服饰营销有限公司
	5	济南太平鸟服饰营销有限公司
	6	杭州太平鸟时装有限公司

6、其他

适用 不适用

九、在其他主体中的权益

1、在子公司中的权益

(1). 企业集团的构成

√适用 □不适用

子公司名称	主要经营地	注册地	业务性质	持股比例(%)		取得方式
				直接	间接	
宁波太平鸟风尚男装有限公司	浙江省宁波市	浙江省宁波市	服装行业	100.00		设立
宁波太平鸟男装营销有限公司[注1]	浙江省宁波市	浙江省宁波市	服装行业		100.00	设立
宁波太平鸟悦尚童装有限公司	浙江省宁波市	浙江省宁波市	服装行业	100.00		设立
宁波贝甜时尚服饰有限公司[注2]	浙江省宁波市	浙江省宁波市	服装行业		100.00	设立
宁波乐町时尚服饰有限公司	浙江省宁波市	浙江省宁波市	服装行业	100.00		设立
宁波乐町服饰营销有限公司[注3]	浙江省宁波市	浙江省宁波市	服装行业		100.00	设立
宁波町尚科技有限公司[注4]	浙江省宁波市	浙江省宁波市	服装行业		100.00	设立
宁波太平鸟巢艺术文化传播有限公司	浙江省宁波市	浙江省宁波市	家居行业	51.00		同一控制下企业合并
宁波太平鸟服饰营销有限公司	浙江省宁波市	浙江省宁波市	服装行业	100.00		设立
宁波太平鸟时尚服饰创意研究院有限公司	浙江省宁波市	浙江省宁波市	服装行业	100.00		设立
宁波太平鸟网络科技有限公司	浙江省宁波市	浙江省宁波市	服装行业	100.00		设立
宁波太平鸟电子商务有限公司	浙江省宁波市	浙江省宁波市	服装行业	100.00		设立
宁波太平鸟魔法网络科技有限公司	浙江省宁波市	浙江省宁波市	服装行业	100.00		设立
宁波太平鸟服装制造有限公司	浙江省宁波市	浙江省宁波市	服装行业	100.00		设立
宜昌太平鸟服装制造有限公司	湖北省宜昌市	湖北省宜昌市	服装行业	100.00		设立
池州太平鸟服装制造有限公司	安徽省池州市	安徽省池州市	服装行业	100.00		设立
慈溪太平鸟物流有限公司	浙江省慈溪市	浙江省慈溪市	物流行业	100.00		设立

子公司名称	主要经营地	注册地	业务性质	持股比例(%)		取得方式
				直接	间接	
宁波云鸟软件科技有限公司	浙江省宁波市	浙江省宁波市	软件行业	100.00		设立
西安乐町服饰营销有限公司	陕西省西安市	陕西省西安市	服装行业	100.00		设立
合肥太平鸟服饰营销有限公司	安徽省合肥市	安徽省合肥市	服装行业	100.00		设立
沈阳太平鸟服饰销售有限公司	辽宁省沈阳市	辽宁省沈阳市	服装行业	100.00		设立
上海太平鸟服饰营销有限公司	上海市	上海市	服装行业	100.00		设立
北京太平鸟服饰有限公司	北京市	北京市	服装行业	100.00		设立
南京太平鸟服饰有限公司	江苏省南京市	江苏省南京市	服装行业	100.00		设立
成都太平鸟服饰有限公司	四川省成都市	四川省成都市	服装行业	100.00		设立
长沙太平鸟服饰有限公司	湖南省长沙市	湖南省长沙市	服装行业	100.00		设立
广州太平鸟服饰营销有限公司	广东省广州市	广东省广州市	服装行业	100.00		设立
Peacebird (France) Holding	法国	法国	服装行业	100.00		设立
Peacebird Fashion International CO., Limited	中国香港	中国香港	服装行业	100.00		设立

[注1] 宁波太平鸟男装营销有限公司系子公司宁波太平鸟风尚男装有限公司的全资子公司。

[注2] 宁波贝甜时尚服饰有限公司系子公司宁波太平鸟悦尚童装有限公司的全资子公司。

[注3] 宁波乐町服饰营销有限公司系子公司宁波乐町时尚服饰有限公司的全资子公司。

[注4] 宁波町尚科技有限公司系子公司宁波乐町时尚服饰有限公司的全资子公司。

(2). 重要的非全资子公司

适用 不适用

(3). 重要非全资子公司的主要财务信息

适用 不适用

(4). 使用企业集团资产和清偿企业集团债务的重大限制

适用 不适用

(5). 向纳入合并财务报表范围的结构化主体提供的财务支持或其他支持

适用 不适用

其他说明：

适用 不适用

2、在子公司的所有者权益份额发生变化且仍控制子公司的交易

适用 不适用

3、在合营企业或联营企业中的权益

适用 不适用

(1). 重要的合营企业或联营企业

适用 不适用

(2). 重要合营企业的主要财务信息

适用 不适用

(3). 重要联营企业的主要财务信息

适用 不适用

(4). 不重要的合营企业和联营企业的汇总财务信息

√适用 □不适用

单位：元 币种：人民币

	期末余额 / 本期发生额	期初余额 / 上期发生额
联营企业： 投资账面价值合计	33,797,669.63	24,455,506.86
下列各项按持股比例计算的合计数		
– 净利润	-657,837.23	-902,614.80
– 其他综合收益		
– 综合收益总额	-657,837.23	-902,614.80

(5). 合营企业或联营企业向本公司转移资金的能力存在重大限制的说明

□适用 √不适用

(6). 合营企业或联营企业发生的超额亏损

□适用 √不适用

(7). 与合营企业投资相关的未确认承诺

□适用 √不适用

(8). 与合营企业或联营企业投资相关的或有负债

□适用 √不适用

4、重要的共同经营

□适用 √不适用

5、在未纳入合并财务报表范围的结构化主体中的权益

未纳入合并财务报表范围的结构化主体的相关说明：

适用 不适用

6、其他

适用 不适用

十、与金融工具相关的风险

适用 不适用

本公司在经营过程中面临各种金融风险：信用风险、市场风险和流动性风险。公司经营管理层全面负责风险管理目标和政策的确定，并对风险管理目标和政策承担最终责任，经营管理层通过职能部门递交的工作报告来审查已执行程序的有效性以及风险管理目标和政策的合理性。本公司的内部审计师也会审计风险管理的政策和程序，并且将有关发现汇报给审计委员会。

本公司风险管理的总体目标是在不过度影响公司竞争力和应变力的情况下，制定尽可能降低风险的风险管理政策。

(1) 信用风险

信用风险是指金融工具的一方不履行义务，造成另一方发生财务损失的风险。

① 应收账款

本公司仅与经认可的、信誉良好的第三方进行交易。按照本公司的政策，需对所有要求采用信用方式进行交易的客户进行信用审核。为降低信用风险，本公司严格控制信用额度、进行信用逐级审批，公司通过对已有客户信用评级的季度监控以及应收账款账龄分析的月度审核来确保公司的整体信用风险在可控的范围内。

由于本公司仅与经认可的且信誉良好的第三方进行交易，所以无需担保物。信用风险集中按照客户进行管理。由于本公司的客户较为分散，因此在本公司不存在重大信用风险集中。截至报告期末，本公司的应收账款中前五名客户的款项占余额的16.04%，本公司不存在重大信用风险。

② 其他应收款

本公司的其他应收款主要系保证金及押金、个人往来及单位往来款项等，公司对此等款项与相关经济业务一并管理并持续监控，以确保本公司不致面临重大坏账风险。

(2) 市场风险

金融工具的市场风险，是指金融工具的公允价值或未来现金流量因市场价格变动而发生波动的风险，包括汇率风险、利率风险和其他价格风险。

① 利率风险

利率风险是指金融工具的公允价值或未来现金流量因市场利率变动而发生波动的风险。本公司面临的利率风险主要来源于以浮动利率计息的借款。

截至2021年12月31日，本公司以同期同档次国家基准利率计息的银行短期借款人民币0万元。

② 汇率风险

外汇风险，是指金融工具的公允价值或未来现金流量因外汇汇率变动而发生波动的风险。本公司面临的外汇风险主要系本公司与部分境外客户采用美元结算由此衍生的货币性资产、应收款项相关，由于本公司于中国境内经营，主要活动均以人民币计价，外币计价金额占比较低，因此本公司承担的外汇风险较小。

本公司期末外币金融资产和外币金融负债列示见本附注七(82)外币货币性项目说明。

③ 其它价格风险

其他价格风险是指金融工具的公允价值或未来现金流量因汇率风险和利率风险以外的市场价格变动而发生波动的风险。

本公司其他价格风险主要产生于各类权益工具投资，存在权益工具价格变动的风险。

(3) 流动性风险

流动性风险是指企业在履行以交付现金或其他金融资产的方式结算的义务时发生资金短缺的风险。本公司的政策是确保拥有充足的现金以偿还到期债务。流动性风险由本公司的财务部门集中控制。财务部门通过监控现金余额、可随时变现的有价证券以及对未来12个月现金流量的滚动预测，确保公司在所有合理预测的情况下拥有充足的资金偿还债务。

截至2021年12月31日，本公司自有资金较充裕，流动性风险较小。

十一、公允价值的披露

1、以公允价值计量的资产和负债的期末公允价值

适用 不适用

单位：元 币种：人民币

项目	期末公允价值			合计
	第一层次 公允价值计量	第二层次 公允价值计量	第三层次 公允价值计量	
一、持续的公允价值计量				
交易性金融资产		2,056,596,240.13		2,056,596,240.13
(1) 理财产品		2,041,415,418.21		2,041,415,418.21
(2) 其他		15,180,821.92		15,180,821.92
持续以公允价值计量的资产总额		2,056,596,240.13		2,056,596,240.13

2、持续和非持续第一层次公允价值计量项目市价的确定依据

适用 不适用

3、持续和非持续第二层次公允价值计量项目，采用的估值技术和重要参数的定性及定量信息

适用 不适用

本公司持有的交易性金融资产系无活跃市场报价的理财产品，公司根据理财产品类型、信用评级、历史经验信息、合同预期收益率等确定其公允价值。

4、持续和非持续第三层次公允价值计量项目，采用的估值技术和重要参数的定性及定量信息

适用 不适用

5、持续的第三层次公允价值计量项目，期初与期末账面价值间的调节信息及不可观察参数敏感性分析

适用 不适用

6、持续的公允价值计量项目，本期内发生各层级之间转换的，转换的原因及确定转换时点的政策

适用 不适用

7、本期内发生的估值技术变更及变更原因

适用 不适用

8、不以公允价值计量的金融资产和金融负债的公允价值情况

适用 不适用

9、其他

适用 不适用

十二、关联方及关联交易

1、本企业的母公司情况

√适用 □不适用

单位：万元 币种：人民币

母公司名称	注册地	业务性质	注册资本	母公司对本企业的持股比例(%)	母公司对本企业的表决权比例(%)
太平鸟集团有限公司	浙江省宁波市	实业投资；项目投资；投资咨询；投资管理咨询（未经金融等监管部门批准不得从事吸收存款、融资担保、代客理财、向社会公众集（融）资等金融业务）；房地产开发；自有房屋租赁；物业管理；金属制品、机械设备的研发、销售；矿产品、食用农产品、建材及化工原料产品、塑料原料及产品的批发、零售；自营和代理货物和技术的进出口（除服饰），但国家限定经营或禁止进出口的货物和技术除外。（依法须经批准的项目，经相关部门批准后方可开展经营活动）	15,870.00万元	67.68	67.68

本企业的母公司情况的说明

太平鸟集团有限公司直接持有本公司48.11%的股权，通过宁波鹏灏投资合伙企业（有限合伙）、宁波泛美投资管理有限公司、宁波禾乐投资股份有限公司、宁波鹏源资产管理有限公司间接持股19.57%，合计持股67.68%。

本企业最终控制方是张江平、张江波。

2、本企业的子公司情况

本企业子公司的情况详见附注

适用 不适用

本公司子公司的情况详见第十节“九、在其他主体中的权益”。

3、本企业合营和联营企业情况

本企业重要的合营或联营企业详见附注

适用 不适用

本期与本公司发生关联方交易，或前期与本公司发生关联方交易形成余额的其他合营或联营企业情况如下

适用 不适用

其他说明

适用 不适用

4、其他关联方情况

适用 不适用

其他关联方名称	其他关联方与本企业关系
宁波鹏源物产控股有限公司	太平鸟集团有限公司控制的企业
宁波鹏源资产管理有限公司	太平鸟集团有限公司控制的企业
浙江途众汽贸控股有限公司	太平鸟集团有限公司控制的企业
宁波途众机动车检测有限公司	太平鸟集团有限公司控制的企业
池州鹏源地产开发有限公司	太平鸟集团有限公司控制的企业
池州太平鸟时尚创意发展有限公司	太平鸟集团有限公司控制的企业
宜昌太平鸟创意投资有限公司	太平鸟集团有限公司控制的企业
浙江鹏源供应链管理有限公司	太平鸟集团有限公司控制的企业
宁波鹏源同创进出口有限公司	太平鸟集团有限公司控制的企业
宁波鹏源裕华贸易有限公司	太平鸟集团有限公司控制的企业
宁波鹏源甬鑫贸易有限公司	太平鸟集团有限公司控制的企业
宁波鹏源众创投资管理有限公司	太平鸟集团有限公司控制的企业
宁波三登投资管理合伙企业(有限合伙)	张江平子女张子茜控制的企业
余姚恒发房屋租赁服务有限公司	张江平表妹夫毛剑平控制的企业
宁波二百商贸有限责任公司	太平鸟集团有限公司的联营企业控制的企业

5、关联交易情况

(1). 购销商品、提供和接受劳务的关联交易

采购商品 / 接受劳务情况表

√适用 □不适用

单位：元 币种：人民币

关联方	关联交易内容	本期发生额	上期发生额
太平鸟集团有限公司	水电费		483,817.98
宁波二百商贸有限责任公司	采购商品	548,089.84	820,376.42

出售商品 / 提供劳务情况表

√适用 □不适用

单位：元 币种：人民币

关联方	关联交易内容	本期发生额	上期发生额
太平鸟集团有限公司	出售商品	647,174.07	141,878.76
宁波鹏源同创进出口有限公司	出售商品	24,279.47	21,202.25
宁波鹏源众创投资管理有限公司	出售商品	29,509.44	808.49
宁波鹏源裕华贸易有限公司	出售商品	4,891.31	
宜昌太平鸟创意投资有限公司	出售商品		43,805.31
浙江鹏源供应链管理有限公司	出售商品	71,853.00	49,275.39
浙江途众汽贸控股有限公司	出售商品	2,358.49	11,886.79
宁波鹏源资产管理有限公司	出售商品	1,500.94	6,223.58
池州鹏源地产开发有限公司	出售商品	3,747.79	
宁波三登投资管理合伙企业(有限合伙)	出售商品	6,699.06	
宁波鹏源甬鑫贸易有限公司	出售商品	460.38	
宁波途众机动车检测有限公司	出售商品	5,840.71	
池州太平鸟时尚创意发展有限公司	出售商品	69,026.52	69,026.54

购销商品、提供和接受劳务的关联交易说明

□适用 √不适用

(2). 关联受托管理 / 承包及委托管理 / 出包情况

本公司受托管理 / 承包情况表：

适用 不适用

关联托管 / 承包情况说明

适用 不适用

本公司委托管理 / 出包情况表

适用 不适用

关联管理 / 出包情况说明

适用 不适用

(3). 关联租赁情况

本公司作为出租方：

适用 不适用

本公司作为承租方：

适用 不适用

单位：元 币种：人民币

出租方名称	租赁资产种类	本期确认的 租赁费	上期确认的 租赁费
池州太平鸟时尚创意发展有限公司	租赁费、水电费	476,190.48	476,190.48
宜昌太平鸟创意投资有限公司	租赁、物业费及水电费	761,220.81	814,372.50
余姚恒发房屋租赁服务有限公司	租赁费		1,014,715.22
宁波鹏源物产控股有限公司	租赁费、水电费	12,613,903.71	11,962,448.41

关联租赁情况说明

√适用 □不适用

公司于2019年3月28日召开第三届董事会第四次会议，审议通过了《关于朝里中心房屋租赁暨关联交易的议案》，公司租赁宁波鹏源物产控股有限公司开发的朝里中心部分办公用房25,222.91平米，租赁期12年，前3年每年租金1,105.00万元（税率10%），后续每3年递增3%。

(4). 关联担保情况

本公司作为担保方

√适用 □不适用

单位：元 币种：人民币

被担保方	担保金额	担保起始日	担保到期日	担保是否已经履行完毕
宁波太平鸟网络科技有限公司	15,000.00	2020/9/28	2025/9/27	否
宁波太平鸟电子商务有限公司	15,000.00	2020/9/28	2025/9/27	否
宁波太平鸟电子商务有限公司	10,000.00	2020/3/12	2023/3/12	否
宁波乐町时尚服饰有限公司	15,000.00	2020/3/12	2023/3/12	否
宁波太平鸟网络科技有限公司	11,000.00	2020/9/21	2023/9/21	否
宁波太平鸟网络科技有限公司	10,000.00	2021/1/18	2022/1/17	否
宁波太平鸟电子商务有限公司	10,000.00	2021/1/18	2022/1/17	否
宁波太平鸟风尚男装有限公司	12,000.00	2021/7/16	2024/7/16	否
宁波太平鸟网络科技有限公司	12,000.00	2021/7/16	2024/7/16	否
宁波太平鸟风尚男装有限公司	6,000.00	2021/2/18	2023/8/18	否
宁波太平鸟网络科技有限公司	14,000.00	2019/11/8	2023/11/5	否
宁波太平鸟风尚男装有限公司	7,000.00	2021/3/22	2022/3/21	否
宁波太平鸟电子商务有限公司	10,800.00	2021/10/13	2024/10/12	否
宁波太平鸟电子商务有限公司	20,000.00	2021/7/19	2022/7/18	否
宁波太平鸟男装营销有限公司	10,000.00	2021/5/17	2022/5/16	否

本公司作为被担保方

适用 不适用

关联担保情况说明

适用 不适用

公司为所属子公司提供担保额度为177,800.00万元，在该担保项下子公司开具的应付票据余额为50,717.31万元(含背书与贴现)。

(5). 关联方资金拆借

适用 不适用

(6). 关联方资产转让、债务重组情况

适用 不适用

(7). 关键管理人员报酬

适用 不适用

单位：元 币种：人民币

项目	本期发生额	上期发生额
关键管理人员报酬	28,716,247.33	36,356,032.57

(8). 其他关联交易

适用 不适用

6、关联方应收应付款项

(1). 应收项目

√适用 □不适用

单位：元 币种：人民币

项目名称	关联方	期末余额		期初余额	
		账面余额	坏账准备	账面余额	坏账准备
应收账款	宁波二佰商贸有限责任公司			518,115.95	25,905.80
应收账款	池州太平鸟时尚创意发展有限公司	156,000.00	19,500.00		
预付款项	宁波鹏源物产控股有限公司	5,022,727.29		3,232,512.27	
预付款项	太平鸟集团有限公司	46,943.20			
其他应收款	余姚恒发房屋租赁服务有限公司			4,701,454.22	586,572.71
其他应收款	宜昌太平鸟创意投资有限公司	79,137.92	79,137.92	110,242.92	6,712.15
其他应收款	宁波二佰商贸有限责任公司	5,000.00	250.00	20,000.00	20,000.00

(2). 应付项目

√适用 □不适用

单位：元 币种：人民币

项目名称	关联方	期末账面余额	期初账面余额
应付账款	太平鸟集团有限公司		194,543.20
应付账款	池州太平鸟时尚创意发展有限公司	976,190.48	422,000.00
应付账款	宜昌太平鸟创意投资有限公司		396.20
其他应付款	宜昌太平鸟创意投资有限公司	188,616.46	305,398.96
其他应付款	太平鸟集团有限公司		114,277.14

7、关联方承诺

适用 不适用

公司于2019年3月28日召开第三届董事会第四次会议，审议通过了《关于朝里中心房屋租赁暨关联交易的议案》，公司租赁宁波鹏源物产控股有限公司开发的朝里中心部分办公用房25,222.91平米，租赁期12年，前3年每年租金1,105.00万元(税率10%)，后续每3年递增3%。

8、其他

适用 不适用

十三、股份支付

1、股份支付总体情况

适用 不适用

单位：股 币种：人民币

公司本期授予的各项权益工具总额	5,525,822
公司本期行权的各项权益工具总额	
公司本期失效的各项权益工具总额	

其他说明

股份支付情况说明：

(1)股权激励计划的总体情况

公司2021年10月19日第三届董事会第二十三次会议审议通过了《关于<宁波太平鸟时尚服饰股份有限公司2021年限制性股票激励计划(草案)>及其摘要的议案》，该议案经公司2021年11月19日召开的2021年第一次临时股东大会审议通过。

公司2021年12月10日第四届董事会第二次会议审议通过了《关于调整2021年限制性股票激励计划激励对象名单的议案》和《关于向激励对象授予限制性股票的议案》，1名激励对象因离职而不符合激励对象资格以及1名激励对象因个人原因自愿放弃激励资格，调整后的激励对象人数由50名变更为48名，授予限制性股票552.5822万股，授予日为2021年12月10日，授予价格为12.66元/股。

该次股权激励计划的有效期：自限制性股票授予登记完成之日起至激励对象获授的限制性股票全部解除限售或回购注销之日止，最长不超过48个月。

该次股权激励计划的锁定期：自限制性股票授予登记完成之日起12个月、24个月、36个月。激励对象根据本激励计划获授的限制性股票在解除限售前不得转让、用于担保或偿还债务。

该次股权激励计划的解锁期：禁售期后36个月为解锁期，在解锁期内，在满足本激励计划规定的解锁条件时，激励对象可分三次申请标的股票解锁，分别自授予登记完成之日起12个月后、24个月后及36个月后分别申请解锁所获授限制性股票总量的30%、40%、30%。

该次股权激励计划的登记日：2022年1月11日

(2) 本期限制性股票解锁情况

无

(3) 本期限制性股票回购注销情况

无

2、以权益结算的股份支付情况

适用 不适用

单位：元 币种：人民币

授予日权益工具公允价值的确定方法	按照授予日的股票收盘价确定
可行权权益工具数量的确定依据	根据最新取得的可行权职工人数变动，是否达到行权条件估计
以权益结算的股份支付计入资本公积的累计金额	5,702,648.30
本期以权益结算的股份支付确认的费用总额	5,702,648.30

3、以现金结算的股份支付情况

适用 不适用

4、股份支付的修改、终止情况

适用 不适用

5、其他

适用 不适用

十四、承诺及或有事项

1、重要承诺事项

适用 不适用

资产负债表日存在的对外重要承诺、性质、金额

(1)重大经营租赁承诺

公司于2019年3月召开第三届董事会第四次会议，审议通过了《关于朝里中心房屋租赁暨关联交易的议案》，公司租赁宁波鹏源物产控股有限公司开发的朝里中心部分办公用房25,222.91平米，租赁期12年，前3年每年租金1,105.00万元(税率10%)，后续每3年递增3%。

2、或有事项

(1). 资产负债表日存在的重要或有事项

适用 不适用

(2). 公司没有需要披露的重要或有事项，也应予以说明：

适用 不适用

3、其他

适用 不适用

十五、资产负债表日后事项

1、重要的非调整事项

适用 不适用

2、利润分配情况

适用 不适用

单位：元 币种：人民币

拟分配的利润或股利	286,036,674.00
经审议批准宣告发放的利润或股利	286,036,674.00

根据公司2022年3月29日召开第四届董事会第四次会议，以本次利润分配股权登记日的总股476,727,790股为基数，每10股派发现金红利6元(含税)，拟派发现金红利286,036,674.00元(含税)，剩余未分配利润结转以后年度分配。以上预案需提交公司2021年度股东大会审议。

3、销售退回

适用 不适用

4、其他资产负债表日后事项说明

适用 不适用

十六、其他重要事项

1、前期会计差错更正

(1). 追溯重述法

适用 不适用

(2). 未来适用法

适用 不适用

2、债务重组

适用 不适用

3、资产置换

(1). 非货币性资产交换

适用 不适用

(2). 其他资产置换

适用 不适用

4、年金计划

适用 不适用

5、终止经营

适用 不适用

6、分部信息

(1). 报告分部的确定依据与会计政策

适用 不适用

(2). 报告分部的财务信息

适用 不适用

(3). 公司无报告分部的，或者不能披露各报告分部的资产总额和负债总额的，应说明原因

适用 不适用

(4). 其他说明

适用 不适用

7、其他对投资者决策有影响的重要交易和事项

适用 不适用

8、其他

适用 不适用

十七、母公司财务报表主要项目注释

1、应收账款

(1). 按账龄披露

适用 不适用

单位：元 币种：人民币

账龄	期末账面余额
1年以内小计	499,104,742.83
1至2年	5,205,383.73
2至3年	2,345,687.23
3年以上	309,867.07
小计	506,965,680.86
减：坏账准备	11,988,765.95
合计	494,976,914.91

(2). 按坏账计提方法分类披露

√适用 □不适用

单位：元 币种：人民币

类别	期末余额				期初余额				
	账面余额 金额	比例(%)	坏账准备 金额	计提比例(%)	账面余额 金额	比例(%)	坏账准备 金额	计提比例(%)	账面价值
按组合计提坏账准备	506,965,680.86	100.00	11,988,765.95	2.36	494,976,914.91				
其中：									
账龄组合	197,160,508.23	38.89	11,988,765.95	6.08	185,171,742.28	48.01	10,942,043.17	5.43	190,393,787.58
应收合并范围内关联方的款项	309,805,172.63	61.11			309,805,172.63	51.99			218,047,990.09
合计	506,965,680.86	100.00	11,988,765.95		494,976,914.91	100.00	10,942,043.17		408,441,777.67

按单项计提坏账准备：

□适用 √不适用

按组合计提坏账准备：

√适用 □不适用

组合计提项目：账龄组合

单位：元 币种：人民币

名称	期末余额		
	应收账款	坏账准备	计提比例(%)
1年以内	189,299,570.20	9,464,978.51	5.00
1至2年	5,205,383.73	1,041,076.75	20.00
2至3年	2,345,687.23	1,172,843.62	50.00
3年以上	309,867.07	309,867.07	100.00
合计	197,160,508.23	11,988,765.95	

按组合计提坏账的确认标准及说明：

适用 不适用

如按预期信用损失一般模型计提坏账准备，请参照其他应收款披露：

适用 不适用

(3). 坏账准备的情况

适用 不适用

单位：元 币种：人民币

类别	期初余额	本期变动金额				期末余额
		计提	收回或转回	转销或核销	其他变动	
坏账准备	10,942,043.17	1,974,578.46		927,855.68		11,988,765.95
合计	10,942,043.17	1,974,578.46		927,855.68		11,988,765.95

其中本期坏账准备收回或转回金额重要的：

适用 不适用

(4). 本期实际核销的应收账款情况

√适用 □不适用

单位：元 币种：人民币

项目	核销金额
实际核销的应收账款	927,855.68

其中重要的应收账款核销情况

□适用 √不适用

(5). 按欠款方归集的期末余额前五名的应收账款情况

√适用 □不适用

单位：元 币种：人民币

单位名称	期末余额	占应收账款期末余额 合计数的比例(%)	坏账准备期末余额
宁波太平鸟电子商务有限公司	297,770,453.32	58.74	
宁波太平鸟风尚男装有限公司	10,676,892.00	2.11	
第三名	7,629,883.21	1.51	493,519.26
第四名	5,017,209.21	0.99	254,420.62
第五名	3,818,649.08	0.75	190,932.45
合计	324,913,086.82	64.10	938,872.34

(6). 因金融资产转移而终止确认的应收账款

适用 不适用

(7). 转移应收账款且继续涉入形成的资产、负债金额

适用 不适用

其他说明：

适用 不适用

2、其他应收款

项目列示

适用 不适用

单位：元 币种：人民币

项目	期末余额	期初余额
其他应收款	982,945,404.90	798,351,120.69
合计	982,945,404.90	798,351,120.69

其他说明：

适用 不适用

应收利息

(1). 应收利息分类

适用 不适用

(2). 重要逾期利息

适用 不适用

(3). 坏账准备计提情况

适用 不适用

其他说明：

适用 不适用

应收股利

(1). 应收股利

适用 不适用

(2). 重要的账龄超过1年的应收股利

适用 不适用

(3). 坏账准备计提情况

适用 不适用

其他说明：

适用 不适用

其他应收款

(1). 按账龄披露

√适用 □不适用

单位：元 币种：人民币

账龄	期末账面余额
1年以内	
其中：1年以内分项	
1年以内小计	330,689,605.54
1至2年	306,894,709.85
2至3年	283,070,441.82
3年以上	88,193,471.93
小计	1,008,848,229.14
减：坏账准备	25,902,824.24
合计	982,945,404.90

(2). 按款项性质分类情况

√适用 □不适用

单位：元 币种：人民币

款项性质	期末账面余额	期初账面余额
员工备用金	1,578,382.36	549,039.67
保证金及押金	92,863,535.78	63,603,418.12
子公司暂借款	910,155,504.10	747,857,001.22
其他	4,250,806.90	1,802,673.88
合计	1,008,848,229.14	813,812,132.89

(3). 坏账准备计提情况

√适用 □不适用

单位：元 币种：人民币

坏账准备	第一阶段	第二阶段	第三阶段	合计
	未来12个月 预期信用损失	整个存续期 预期信用损失 (未发生信用 减值)	整个存续期 预期信用损失 (已发生信用 减值)	
2021年1月1日余额	15,461,012.20			15,461,012.20
2021年1月1日余额在本期				
- 转入第二阶段				
- 转入第三阶段				
- 转回第二阶段				
- 转回第一阶段				
本期计提	10,489,812.04			10,489,812.04
本期转回				
本期转销				
本期核销	48,000.00			48,000.00
其他变动				
2021年12月31日余额	25,902,824.24			25,902,824.24

对本期发生损失准备变动的其他应收款账面余额显著变动的情况说明：

□适用 √不适用

本期坏账准备计提金额以及评估金融工具的信用风险是否显著增加的采用依据：

□适用 √不适用

(4). 坏账准备的情况

√适用 □不适用

单位：元 币种：人民币

类别	期初余额	本期变动金额				期末余额
		计提	收回或转回	转销或核销	其他变动	
坏账准备	15,461,012.20	10,489,812.04		48,000.00		25,902,824.24
合计	15,461,012.20	10,489,812.04		48,000.00		25,902,824.24

其中本期坏账准备转回或收回金额重要的：

□适用 √不适用

(5). 本期实际核销的其他应收款情况

√适用 □不适用

单位：元 币种：人民币

项目	核销金额
实际核销的其他应收款	48,000.00

其中重要的其他应收款核销情况：

□适用 √不适用

其他应收款核销说明：

□适用 √不适用

(6). 按欠款方归集的期末余额前五名的其他应收款情况

√适用 □不适用

单位：元 币种：人民币

单位名称	款项的性质	期末余额	账龄	占其他应收款 期末余额合计数 的比例(%)	坏账准备 期末余额
慈溪太平鸟物流有限公司	子公司暂借款	376,868,190.59	1年以内金额 111,659,371元； 1-2年金额 78,526,900元； 2-3年金额 162,810,700元； 3年以上金额 23,871,219.59元	37.36	
宁波太平鸟风尚男装有限公司	子公司暂借款	306,289,483.81	1年以内金额 107,239,847.01元； 1-2年金额 199,049,636.80元	30.36	
宁波太平鸟男装营销有限公司	子公司暂借款	75,000,000.00	2-3年	7.43	
宁波太平鸟悦尚童装有限公司	子公司暂借款	44,246,268.03	1年以内	4.39	
宁波贝甜时尚服饰有限公司	子公司暂借款	17,792,963.95	1年以内金额 2,430.00元； 1-2年金额 4,227.00元； 2-3年金额 17,786,306.95元	1.76	
合计	/	820,196,906.38		81.30	

(7). 涉及政府补助的应收款项

□适用 √不适用

(8). 因金融资产转移而终止确认的其他应收款

□适用 √不适用

(9). 转移其他应收款且继续涉入形成的资产、负债金额

适用 不适用

其他说明：

适用 不适用

3、长期股权投资

适用 不适用

单位：元 币种：人民币

项目	期末余额			期初余额		
	账面余额	减值准备	账面价值	账面余额	减值准备	账面价值
对子公司投资	931,358,679.65	353,675,782.73	577,682,896.92	1,083,698,453.45	471,438,356.69	612,260,096.76
对联营、合营企业投资	9,342,162.77		9,342,162.77			
合计	940,700,842.42	353,675,782.73	587,025,059.69	1,083,698,453.45	471,438,356.69	612,260,096.76

(1). 对子公司投资

适用 不适用

单位：元 币种：人民币

被投资单位	期初余额	本期增加	本期减少	期末余额	本期计提减值准备	减值准备期末余额
宁波太平鸟风尚男装有限公司	96,043,603.48	1,011,360.00		97,054,963.48		
宁波太平鸟悦尚童装有限公司	51,019,522.71	392,160.00		51,411,682.71		
宁波乐町时尚服饰有限公司	6,204,293.44	284,648.30		6,488,941.74		
宁波太平鸟巢艺术文化传播有限公司	22,914,160.71			22,914,160.71	4,600,365.63	18,072,354.51
宁波太平鸟服饰营销有限公司	5,000,000.00			5,000,000.00		
宁波太平鸟时尚服饰创意研究院有限公司	5,374,044.59			5,374,044.59		
宁波太平鸟网络科技有限公司	5,988,259.40	227,040.00		6,215,299.40		
宁波太平鸟电子商务有限公司	11,354,405.50	237,360.00		11,591,765.50		
宁波太平鸟魔法网络科技有限公司	10,041,916.60	774,000.00		10,815,916.60		
宁波太平鸟服装制造有限公司	49,579,311.37			49,579,311.37		

被投资单位	期初余额	本期增加	本期减少	期末余额	本期计提减值准备	减值准备期末余额
宜昌太平鸟服装制造有限公司	44,987,347.90			44,987,347.90		
池州太平鸟服装制造有限公司	15,621,216.50			15,621,216.50		
慈溪太平鸟物流有限公司	210,411,939.00	144,480.00		210,556,419.00		
宁波云鸟软件科技有限公司	10,151,110.00			10,151,110.00	10,151,110.00	10,151,110.00
广州太平鸟服饰营销有限公司	51,014,782.50			51,014,782.50		39,911,926.92
西安乐町服饰营销有限公司	5,033,507.00			5,033,507.00		4,462,048.26
合肥太平鸟服饰营销有限公司	72,376,329.60			72,376,329.60		66,947,968.33
沈阳太平鸟服饰销售有限公司	500,000.00			500,000.00		
上海太平鸟服饰营销有限公司	55,511,497.50			55,511,497.50		45,595,610.46
北京太平鸟服饰有限公司	17,564,714.50			17,564,714.50		17,564,714.50
南京太平鸟服饰有限公司	50,530,550.50			50,530,550.50	341,544.75	35,207,064.61
成都太平鸟服饰有限公司	45,545,990.00			45,545,990.00		39,001,279.02
长沙太平鸟服饰有限公司	50,500,000.00			50,500,000.00		42,746,015.31
武汉太平鸟服饰营销有限公司	2,145,525.50		2,145,525.50			
杭州太平鸟时装有限公司	40,097,564.50		40,097,564.50			
长春太平鸟服饰营销有限公司	10,500,000.00		10,500,000.00			
南昌太平鸟服饰营销有限公司	60,561,626.60		60,561,626.60			
济南太平鸟服饰营销有限公司	42,500,000.00		42,500,000.00			
郑州太平鸟服饰有限公司	606,105.50		606,105.50			
PEACEBIRD(FRANCE)HOLDING	34,019,128.55			34,019,128.55	3,130,079.71	34,015,690.81
Peacebird Fashion International CO., Limited		1,000,000.00		1,000,000.00		
合计	1,083,698,453.45	4,071,048.30	156,410,822.10	931,358,679.65	18,223,100.09	353,675,782.73

(2). 对联营、合营企业投资

√适用 □不适用

单位：元 币种：人民币

被投资单位	期初余额	本期增减变动						减值准备 期末余额
		追加投资	减少投资	权益法下 确认的 投资损益	其他综合 收益调整	其他权益变动	宣告发放 现金股利或 利润	
一、联营企业								
奥立时装饰设计有限公司		10,000,000.00		-657,837.23				9,342,162.77
合计		10,000,000.00		-657,837.23				9,342,162.77

其他说明：

4、营业收入和营业成本

(1). 营业收入和营业成本情况

适用 不适用

单位：元 币种：人民币

项目	本期发生额		上期发生额	
	收入	成本	收入	成本
主营业务	4,042,325,258.00	2,051,156,475.11	3,328,194,454.45	1,826,388,918.41
其他业务	30,203,761.53	36,372,300.41	19,109,091.50	26,527,574.30
合计	4,072,529,019.53	2,087,528,775.52	3,347,303,545.95	1,852,916,492.71

(2). 合同产生的收入的情况

适用 不适用

单位：元 币种：人民币

合同分类	合计
按商品转让的时间分类	
在某一时点确认	4,042,325,258.00
在某一时段内确认	
合计	4,042,325,258.00

合同产生的收入说明：

适用 不适用

(3). 履约义务的说明

适用 不适用

(4). 分摊至剩余履约义务的说明

适用 不适用

其他说明：

5、投资收益

适用 不适用

单位：元 币种：人民币

项目	本期发生额	上期发生额
成本法核算的长期股权投资收益	440,000,000.00	469,000,000.00
权益法核算的长期股权投资收益	-657,837.23	
处置长期股权投资产生的投资收益	20,058,357.87	-844,489.56
理财产品收益	17,514,589.09	17,515,293.35
合计	476,915,109.73	485,670,803.79

6、其他

适用 不适用

十八、补充资料

1、当期非经常性损益明细表

适用 不适用

单位：万元 币种：人民币

项目	金额	说明
非流动资产处置损益	323.41	
计入当期损益的政府补助(与企业业务密切相关,按照国家统一标准定额或定量享受的政府补助除外)	20,445.98	
除同公司正常经营业务相关的有效套期保值业务外,持有交易性金融资产、衍生金融资产、交易性金融负债、衍生金融负债产生的公允价值变动损益,以及处置交易性金融资产、衍生金融资产、交易性金融负债、衍生金融负债和其他债权投资取得的投资收益	4,411.51	
单独进行减值测试的应收款项、合同资产减值准备转回	32.92	
除上述各项之外的其他营业外收入和支出	-3,691.24	
其他符合非经常性损益定义的损益项目	-447.47	
减:所得税影响额	5,380.64	
少数股东权益影响额	2.12	
合计	15,692.35	

对公司根据《公开发行证券的公司信息披露解释性公告第1号 - 非经常性损益》定义界定的非经常性损益项目,以及把《公开发行证券的公司信息披露解释性公告第1号 - 非经常性损益》中列举的非经常性损益项目界定为经常性损益的项目,应说明原因。

适用 不适用

2、净资产收益率及每股收益

适用 不适用

报告期利润	加权平均 净资产收益率(%)	每股收益	
		基本每股收益	稀释每股收益
归属于公司普通股股东的净利润	16.88	1.44	1.44
扣除非经常性损益后归属于公司普通股股东的净利润	12.97	1.10	1.10

3、境内外会计准则下会计数据差异

适用 不适用

4、其他

适用 不适用

董事长：张江平
董事会批准报送日期：2022年3月29日

修订信息

适用 不适用



PEACEBIRD

太平鸟