

证券代码：300130

证券简称：新都

公告编号：2022-011

深圳市新都股份有限公司 2021 年年度报告摘要

一、重要提示

本年度报告摘要来自年度报告全文，为全面了解本公司的经营成果、财务状况及未来发展规划，投资者应当到证监会指定媒体仔细阅读年度报告全文。

除下列董事外，其他董事亲自出席了审议本次年报的董事会会议

未亲自出席董事姓名	未亲自出席董事职务	未亲自出席会议原因	被委托人姓名
-----------	-----------	-----------	--------

大华会计师事务所(特殊普通合伙)对本年度公司财务报告的审计意见为：标准的无保留意见。

本报告期会计师事务所变更情况：公司本年度会计师事务所无变更，为大华会计师事务所(特殊普通合伙)。

非标准审计意见提示

适用 不适用

公司上市时未盈利且目前未实现盈利

适用 不适用

董事会审议的报告期普通股利润分配预案或公积金转增股本预案

适用 不适用

公司计划不派发现金红利，不送红股，不以公积金转增股本。

董事会决议通过的本报告期优先股利润分配预案

适用 不适用

二、公司基本情况

1、公司简介

股票简称	新都	股票代码	300130
股票上市交易所	深圳证券交易所		
联系人和联系方式	董事会秘书	证券事务代表	
姓名	郭桥易	王颖欣	
办公地址	深圳市南山区深圳湾科技生态园 10 栋 B 座 20 楼	深圳市南山区深圳湾科技生态园 10 栋 B 座 20 楼	
传真	0755-83890344	0755-83890344	
电话	0755-83481391	0755-83481391	
电子信箱	guoqiaoyi@xgd.com	wangyingxin@xgd.com	

2、报告期主要业务或产品简介

一、报告期内公司所处行业情况

（一）支付服务及场景数字化服务

目前，我国支付服务行业正处于深化发展的转折期，随着“十四五”规划和2035年远景目标纲要的正式颁布，规划明确要“打造数字经济新优势”，将数字经济发展和数字化转型的目标与作用提高到了国民经济的高度，支付服务产业数字化将是数字经济高质量发展的重要动力，数字技术渗透支付行业，进一步应用于场景化服务，

成为支付行业发展的最新潮流。

同时，在当前阶段我国明确提出加快构建以国内大循环为主体、国内国际双循环相互促进的新发展格局的大背景下，生活消费、跨境贸易等经济活动更趋活跃，支付服务行业作为数字经济的重要基础设施，将被赋予新的使命，面临新的挑战 and 机遇。且得益于扫码支付以及智能化硬件的普及，撬动了下沉市场中小微个体商户的数字化服务需求，进而为支付服务机构输出数字化服务能力夯实了基础，支付服务机构将持续为中小微企业进行科技赋能，助力其应对短期与中长期挑战。

2021年，随着疫情在中国率先得到控制，支付服务行业也随之回暖，根据中国人民银行发布的季度支付体系运行总体情况的数据显示，一季度、二季度、第三季度的支付系统处理笔数同比增长49.82%、31.12%和21.50%，处理金额同比增长29.09%、11.60%、9.23%，支付行业市场呈现逐步复苏且稳定增长的趋势。

2021年，数字人民币也在国内加快推广。人民银行已经在深圳、苏州、雄安新区、成都、上海、海南、长沙、西安、青岛、大连等地和北京冬奥会场景开展数字人民币试点。中国人民银行在2021年金融统计数据新闻发布会上介绍，截至2021年12月31日，数字人民币试点场景已超过808.51万个，累计开立个人钱包2.61亿个，交易金额875.65亿元。人民银行将继续稳妥推进数字人民币研发试点，进一步深化数字人民币在零售交易、生活缴费、政务服务等场景试点使用。

（二）电子支付设备及生物识别产品

随着生物识别技术的完善和精准度的提高、人工智能技术的成熟，以人脸识别、智能支付终端为代表的电子支付设备及生物识别产品正在逐步替代传统电子支付设备，同时移动支付的不断普及与应用场景的拓展，为电子支付硬件提供了较大的市场空间。目前随着国内数字人民币试点不断铺开、落地进程持续推进，将刺激国内现有的存量支付终端的全面升级迭代和改造，一定程度提升对新的电子支付设备的需求。

国际市场方面，根据尼尔森发布的2020年全球POS与收单市场报告显示，2020年全球POS出货量达到了1.35亿，在受疫情冲击的影响下，仍然同比上涨了7.9%。其中，亚太地区的POS终端出货量达到9,210万台，占全球出货量市场份额为68.26%，高于2019年的67.25%。电子支付设备行业的未来发展以国内市场的存量替代及国际市场的持续扩张实现双向增长。

同时，在全球新冠疫情持续扩散的背景下，加速了从现金到银行卡的消费支付习惯转换，非接触支付在全球范围内加快普及，带动了海外市场对支付硬件设备的需求的高速增长。

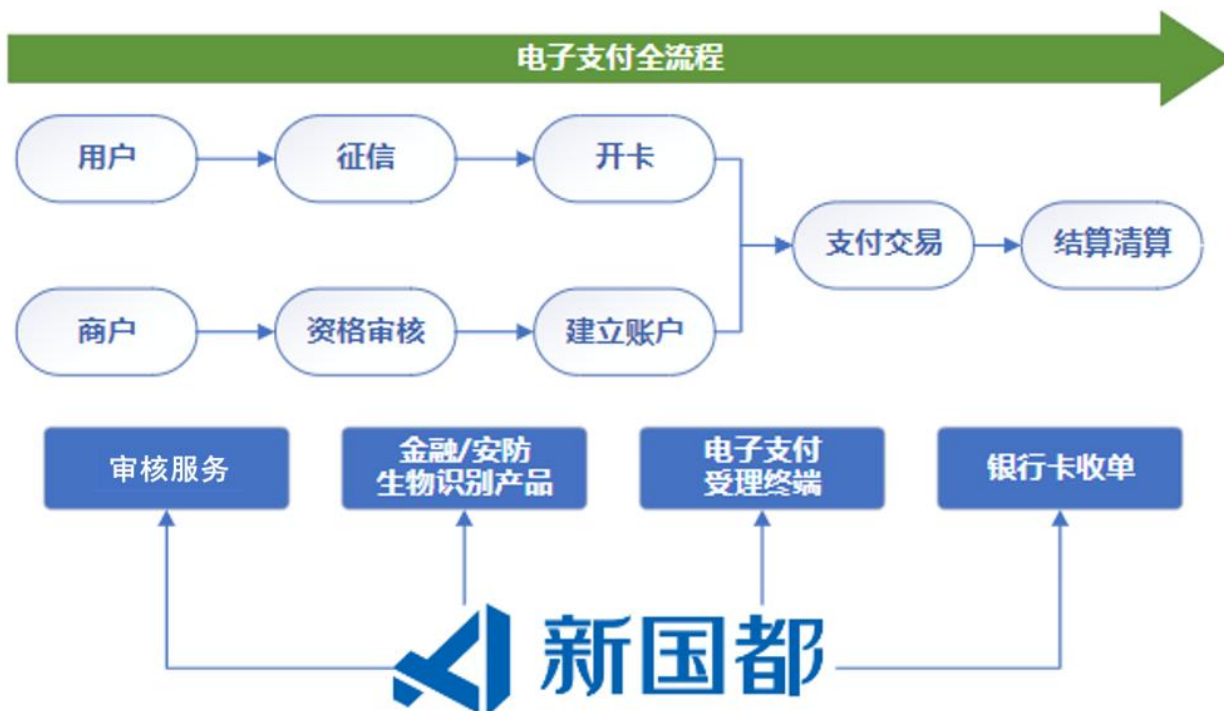
（三）审核服务业务

目前随着互联网经济的快速发展，传统外卖、网购、直播及出行等常规互联网应用服务已经深入我国居民的生活，此外不断兴起的新的互联网业务形态，带动了信息化产业的发展，但同时也对信息安全问题提出了新的挑战，为保持良好的互联网生态环境，基于互联网业务形态的身份认证、运营内容和业务审核服务应运而生，成为维护互联网信息安全、净化互联网环境的重要保障。近年来，微信公众号和视频号、今日头条、抖音、新浪微博等国内主要互联网内容平台都加大了与第三方审核机构的合作力度，相关业务和市场规模快速成长。

二、报告期内公司主要业务介绍

（一）主要业务

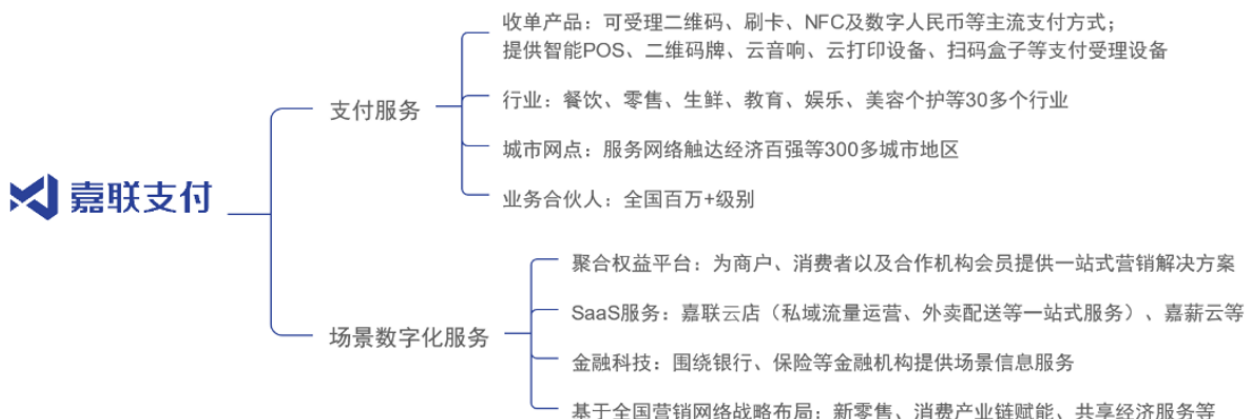
公司的主要业务包括支付服务及场景数字化服务、电子支付产品销售、生物识别产品销售、审核服务业务等。公司各项业务在电子支付产业链中的情况如下图所示：



(二) 主要产品与服务及其用途

1、支付服务及场景数字化服务

公司全资子公司嘉联支付是拥有全国性银行卡收单业务牌照的第三方支付机构，嘉联支付主要为不同行业及规模的客户提供便捷的支付结算服务，并且通过“支付+经营”的服务体系，以支付为入口全面融入商户经营场景，根据不同行业的特点，以SaaS模式为客户提供会员管理、智能营销、金融科技等多种增值服务和行业解决方案的一站式服务，从而助力其提升运营效率，为客户创造更大价值。



2、电子支付设备及生物识别产品

(1) 电子支付设备

公司全资子公司新国都支付主要产品和业务是以金融POS机为主的电子支付受理终端设备软硬件的生产、研发、销售和租赁，为客户提供基于电子支付的综合性解决方案。电子支付受理终端是承载电子支付的终端物理基础，是消费者、商户、支付机构进行资金和信息交换的终端媒介。

公司的电子支付设备主要产品包括POS机（智能POS、移动POS、扫码POS终端、刷脸支付终端、台式POS、MPOS及新型支付终端）、密码键盘及外接设备，应用领域主要涵盖餐饮、酒店、零售、交通、物流、银行及医疗等行业，可通过结合行业特点开发成为更符合行业需求的专业化创新型产品设备。

(2) 生物识别产品

公司控股子公司中正智能主要从事生物特征识别及身份认证产品的设计、研发和销售，包括人脸、指纹等生物识别算法及系统、居民身份证阅读及核验产品、人证核验系统及智能终端、智慧安防生物识别产品及方案、智慧金融自助产品和方案等，为客户提供生物识别、身份认证和信息安全系统解决方案，业务主要涵盖金融、安防、政务和旅游等领域。

3、审核服务业务

公司全资子公司公信诚丰围绕客户展开全方位综合审核服务，专注于审核认证服务、运营内容和业务审核服务，启动多元化认证审核模式，为客户提供基于大数据技术的企业身份认证、运营业务审核等综合解决方案，并以此为基础，输出信息系统和技术增值服务。

3、主要会计数据和财务指标

(1) 近三年主要会计数据和财务指标

公司是否需追溯调整或重述以前年度会计数据

是 否

单位：元

	2021 年末	2020 年末	本年末比上年末增减	2019 年末
总资产	3,798,355,662.82	3,376,142,629.91	12.51%	3,372,698,478.14
归属于上市公司股东的净资产	2,525,578,184.24	2,426,729,873.74	4.07%	2,452,058,998.39
	2021 年	2020 年	本年比上年增减	2019 年
营业收入	3,611,738,606.63	2,632,361,743.29	37.21%	3,027,887,474.72
归属于上市公司股东的净利润	200,668,144.65	86,503,945.29	131.98%	242,492,982.66
归属于上市公司股东的扣除非经常性损益的净利润	116,672,762.42	39,205,726.66	197.59%	50,823,388.55
经营活动产生的现金流量净额	233,266,243.51	345,025,710.66	-32.39%	213,866,615.03
基本每股收益（元/股）	0.41	0.18	127.78%	0.510
稀释每股收益（元/股）	0.41	0.18	127.78%	0.510
加权平均净资产收益率	8.11%	3.54%	4.57%	10.77%

(2) 分季度主要会计数据

单位：元

	第一季度	第二季度	第三季度	第四季度
营业收入	705,089,911.21	905,816,251.64	963,941,402.12	1,036,891,041.66
归属于上市公司股东的净利润	52,995,444.81	40,144,686.83	62,554,237.26	44,973,775.75
归属于上市公司股东的扣除非经常性损益的净利润	37,701,672.51	21,059,882.64	42,282,492.43	15,628,714.84
经营活动产生的现金流量净额	80,489,319.79	-53,812,214.20	55,264,418.21	151,324,719.71

上述财务指标或其加总数是否与公司已披露季度报告、半年度报告相关财务指标存在重大差异

是 否

4、股本及股东情况

(1) 普通股股东和表决权恢复的优先股股东数量及前 10 名股东持股情况表

单位：股

报告期末普通股股东总数	34,146	年度报告披露日前一个月末普通股股东总数	37,787	报告期末表决权恢复的优先股股东总数	0	持有特别表决权股份的股东总数（如有）	0
前 10 名股东持股情况							
股东名称	股东性质	持股比例	持股数量	持有有限售条件的股份数量	质押、标记或冻结情况		
					股份状态	数量	
刘祥	境内自然人	28.20%	137,946,987	103,460,240			
江汉	境内自然人	7.46%	36,478,805	27,359,104			
李霞	境内自然人	4.45%	21,788,400	0			
刘亚	境内自然人	3.41%	16,667,394	0	质押	10,000,000	
杨艳	境内自然人	2.83%	13,857,527	0			
袁木兰	境内自然人	0.88%	4,325,403	0			
刘钰洁	境内自然人	0.40%	1,965,378	0			
吴俊龙	境内自然人	0.35%	1,702,300	0			
韦余红	境内自然人	0.31%	1,511,944	1,133,958			
汪洋	境内自然人	0.30%	1,488,321	1,116,241			
上述股东关联关系或一致行动的说明	刘亚先生为刘祥先生之兄弟，江汉先生为刘祥先生妹妹之配偶存在关联关系，除此之外未发现公司上述股东之间存在关联关系。未发现公司上述股东属于《上市公司收购管理办法》规定的一致行动人关系。						

公司是否具有表决权差异安排

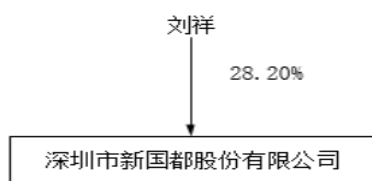
适用 不适用

(2) 公司优先股股东总数及前 10 名优先股股东持股情况表

适用 不适用

公司报告期无优先股股东持股情况。

(3) 以方框图形式披露公司与实际控制人之间的产权及控制关系



5、在年度报告批准报出日存续的债券情况

适用 不适用

(1) 债券基本信息

债券名称	债券简称	债券代码	发行日	到期日	债券余额 (万元)	利率
深圳市新国都股份有限公司 2019 年非公开发行创新创业公司债券	19 新国都	代码 114645	2019 年 12 月 27 日	2022 年 12 月 27 日	30,000	5.00%
报告期内公司债券的付息兑付情况	本期按期支付债券利息					

(2) 债券最新跟踪评级及评级变化情况

2021年6月1日，中证鹏元资信评估股份有限公司出具2021年跟踪评级报告（中鹏信评【2021】跟踪第【103】号01），评级结果为：维持公司主体长期信用等级为AA-，维持本期债券信用等级为AAA，维持评级展望为稳定。

(3) 截至报告期末公司近 2 年的主要会计数据和财务指标

单位：万元

项目	2021 年	2020 年	本年比上年增减
资产负债率	33.00%	28.13%	4.87%
扣除非经常性损益后净利润	11,667.28	3,920.57	197.59%
EBITDA 全部债务比	21.81%	14.79%	7.02%
利息保障倍数	13.51	6.91	95.51%

三、重要事项

无