

# 信诚周期轮动混合型证券投资基金（LOF）

## 2021 年年度报告

2021 年 12 月 31 日

基金管理人：中信保诚基金管理有限公司

基金托管人：中国银行股份有限公司

报告送出日期：2022 年 03 月 31 日

## § 1 重要提示及目录

### 1.1 重要提示

基金管理人的董事会、董事保证本报告所载资料不存在虚假记载、误导性陈述或重大遗漏,并对其内容的真实性、准确性和完整性承担个别及连带的法律责任。本年度报告已经三分之二以上独立董事签字同意,并由董事长签发。

基金托管人中国银行股份有限公司根据本基金合同规定,于 2022 年 03 月 30 日复核了本报告中的财务指标、净值表现、利润分配情况、财务会计报告、投资组合报告等内容,保证复核内容不存在虚假记载、误导性陈述或者重大遗漏。

基金管理人承诺以诚实信用、勤勉尽责的原则管理和运用基金资产,但不保证基金一定盈利。

基金的过往业绩并不代表其未来表现。投资有风险,投资者在作出投资决策前应仔细阅读本基金的招募说明书及其更新。

本报告期自 2021 年 01 月 01 日起至 2021 年 12 月 31 日止。

## 1.2 目录

|     |                                     |    |
|-----|-------------------------------------|----|
| § 1 | 重要提示及目录                             | 2  |
| 1.1 | 重要提示                                | 2  |
| 1.2 | 目录                                  | 3  |
| § 2 | 基金简介                                | 5  |
| 2.1 | 基金基本情况                              | 5  |
| 2.2 | 基金产品说明                              | 5  |
| 2.3 | 基金管理人和基金托管人                         | 6  |
| 2.4 | 信息披露方式                              | 7  |
| 2.5 | 其他相关资料                              | 7  |
| § 3 | 主要财务指标、基金净值表现及利润分配情况                | 7  |
| 3.1 | 主要会计数据和财务指标                         | 7  |
| 3.2 | 基金净值表现                              | 8  |
| 3.3 | 过去三年基金的利润分配情况                       | 10 |
| § 4 | 管理人报告                               | 11 |
| 4.1 | 基金管理人及基金经理情况                        | 11 |
| 4.2 | 管理人对报告期内本基金运作合规守信情况的说明              | 13 |
| 4.3 | 管理人对报告期内公平交易情况的专项说明                 | 14 |
| 4.4 | 管理人对报告期内基金的投资策略和业绩表现的说明             | 15 |
| 4.5 | 管理人对宏观经济、证券市场及行业走势的简要展望             | 16 |
| 4.6 | 管理人内部有关本基金的监察稽核工作情况                 | 16 |
| 4.7 | 管理人对报告期内基金估值程序等事项的说明                | 17 |
| 4.8 | 管理人对报告期内基金利润分配情况的说明                 | 17 |
| 4.9 | 报告期内管理人对本基金持有人数或基金资产净值预警情形的说明       | 17 |
| § 5 | 托管人报告                               | 18 |
| 5.1 | 报告期内本基金托管人合规守信情况声明                  | 18 |
| 5.2 | 托管人对报告期内本基金投资运作合规守信、净值计算、利润分配等情况的说明 | 18 |
| 5.3 | 托管人对本年度报告中财务信息等内容的真实、准确和完整发表意见      | 18 |
| § 6 | 审计报告                                | 18 |
| 6.1 | 审计报告基本信息                            | 18 |
| 6.2 | 审计报告的基本内容                           | 18 |
| § 7 | 年度财务报表                              | 20 |
| 7.1 | 资产负债表                               | 20 |
| 7.2 | 利润表                                 | 21 |
| 7.3 | 所有者权益（基金净值）变动表                      | 22 |
| 7.4 | 报表附注                                | 23 |
| § 8 | 投资组合报告                              | 56 |
| 8.1 | 期末基金资产组合情况                          | 56 |
| 8.2 | 报告期末按行业分类的股票投资组合                    | 56 |
| 8.3 | 期末按公允价值占基金资产净值比例大小排序的所有股票投资明细       | 57 |
| 8.4 | 报告期内股票投资组合的重大变动                     | 62 |
| 8.5 | 期末按债券品种分类的债券投资组合                    | 72 |

|      |  |    |
|------|--|----|
| 8.6  | 期末按公允价值占基金资产净值比例大小排序的前五名债券投资明细.....    | 72 |
| 8.7  | 期末按公允价值占基金资产净值比例大小排序的所有资产支持证券投资明细..... | 73 |
| 8.8  | 报告期末按公允价值占基金资产净值比例大小排序的前五名贵金属投资明细..... | 73 |
| 8.9  | 期末按公允价值占基金资产净值比例大小排序的前五名权证投资明细.....    | 73 |
| 8.10 | 报告期末本基金投资的股指期货交易情况说明 .....             | 73 |
| 8.11 | 报告期末本基金投资的国债期货交易情况说明 .....             | 73 |
| 8.12 | 投资组合报告附注 .....                         | 74 |
| § 9  | 基金份额持有人信息 .....                        | 75 |
| 9.1  | 期末基金份额持有人户数及持有人结构 .....                | 75 |
| 9.2  | 期末上市基金前十名持有人 .....                     | 75 |
| 9.3  | 期末基金管理人的从业人员持有本基金的情况 .....             | 75 |
| 9.4  | 期末基金管理人的从业人员持有本开放式基金份额总量区间情况 .....     | 76 |
| 9.5  | 发起式基金发起资金持有份额情况 .....                  | 76 |
| § 10 | 开放式基金份额变动 .....                        | 76 |
| § 11 | 重大事件揭示 .....                           | 76 |
| 11.1 | 基金份额持有人大会决议 .....                      | 76 |
| 11.2 | 基金管理人、基金托管人的专门基金托管部门的重大人事变动 .....      | 76 |
| 11.3 | 涉及基金管理人、基金财产、基金托管业务的诉讼 .....           | 77 |
| 11.4 | 基金投资策略的改变 .....                        | 77 |
| 11.5 | 为基金进行审计的会计师事务所情况 .....                 | 77 |
| 11.6 | 管理人、托管人及其高级管理人员受稽查或处罚等情况 .....         | 77 |
| 11.7 | 基金租用证券公司交易单元的有关情况 .....                | 77 |
| 11.8 | 其他重大事件 .....                           | 79 |
| § 12 | 影响投资者决策的其他重要信息 .....                   | 81 |
| 12.1 | 报告期内单一投资者持有基金份额比例达到或超过 20%的情况 .....    | 81 |
| 12.2 | 影响投资者决策的其他重要信息 .....                   | 81 |
| § 13 | 备查文件目录 .....                           | 81 |
| 13.1 | 备查文件目录 .....                           | 81 |
| 13.2 | 存放地点 .....                             | 81 |
| 13.3 | 查阅方式 .....                             | 81 |

## § 2 基金简介

### 2.1 基金基本情况

|                 |                      |                |
|-----------------|----------------------|----------------|
| 基金名称            | 信诚周期轮动混合型证券投资基金（LOF） |                |
| 基金简称            | 信诚周期轮动混合（LOF）        |                |
| 场内简称            | 信诚周期 LOF             |                |
| 基金主代码           | 165516               |                |
| 基金运作方式          | 契约型开放式               |                |
| 基金合同生效日         | 2012 年 05 月 07 日     |                |
| 基金管理人           | 中信保诚基金管理有限公司         |                |
| 基金托管人           | 中国银行股份有限公司           |                |
| 报告期末基金份额总额      | 453,876,066.07 份     |                |
| 基金合同存续期         | 不定期                  |                |
| 基金份额上市的证券交易所    | 深圳证券交易所              |                |
| 上市日期            | 2012 年 11 月 05 日     |                |
| 下属分级基金的基金简称     | 信诚周期轮动混合（LOF）A       | 信诚周期轮动混合（LOF）C |
| 下属分级基金场内简称      | 信诚周期 LOF             | -              |
| 下属分级基金的交易代码     | 165516               | 014335         |
| 报告期末下属分级基金的份额总额 | 453,727,498.14 份     | 148,567.93 份   |

注：自 2021 年 8 月 23 日起，本基金场内简称扩位为“信诚周期 LOF”。

### 2.2 基金产品说明

|      |   |
|------|---|
| 投资目标 | 在深入分析经济发展规律的基础上，本基金根据行业与宏观经济的联动特点，动态调整行业及个股配置比例，在严格控制风险并保证流动性的前提下，力求基金资产的长期稳定增值。  |
| 投资策略 | <p>1、资产配置策略</p> <p>经济在发展过程中反复出现的整体扩张与收缩的过程被称为经济周期。根据经济周期理论，经济发展可以被分为繁荣、衰退、萧条与复苏四个阶段。本基金从经济增长趋势、通货膨胀趋势两个维度来判断经济周期所处的阶段，结合各类资产与宏观经济的联动性，对权益类、固定收益类资产进行配置。</p> <p>2、股票投资策略</p> <p>本基金采取行业指导下的个股精选方法。即：首先结合宏观经济发展情况，在严格控制风险的前提下，对周期类行业与稳定类行业进行配置；在此基础上确定周期类行业与稳定类行业内各行业配置情况；最后分别对周期类行业、稳定类行业内个股进行评估，从而精选基本面良好的个股以构建股票投资组合。</p> <p>3、债券投资策略</p> <p>在债券投资方面，本基金可投资于国债、央行票据、金融债、企业债、公司债、短期融资券、中期票据、资产支持证券、可转换债券、回购、银行定期存款等债券品种。本基金采用久期控制下的债券积极投资策略，满足基金流动性要求的前提下实现获得与风险相匹配</p> |

|        |  |
|--------|--|
|        | <p>的投资收益。</p> <p>4、权证投资策略</p> <p>本基金将按照相关法律法规通过利用权证进行套利、避险交易，控制基金组合风险，获取超额收益。本基金进行权证投资时，将在对权证标的证券进行基本面研究及估值的基础上，结合股价波动率等参数，运用数量化期权定价模型，确定其合理内在价值，从而构建套利交易或避险交易组合。</p> <p>5、股指期货投资策略</p> <p>基金管理人可运用股指期货，以提高投资效率更好地达到本基金的投资目标。本基金在股指期货投资中将根据风险管理的原则，以套期保值为目的，在风险可控的前提下，本着谨慎原则，参与股指期货的投资，以管理投资组合的系统性风险，改善组合的风险收益特性。此外，本基金还将运用股指期货来对冲诸如预期大额申购赎回、大量分红等特殊情况下的流动性风险以进行有效的现金管理。</p> <p>基金管理人将建立股指期货交易决策部门或小组，授权特定的管理人员负责股指期货的投资审批事项，同时针对股指期货交易制定投资决策流程和风险控制等制度并报董事会批准。此外，基金管理人还将做好培训和准备工作。</p> <p>6、存托凭证投资策略</p> <p>本基金将根据本基金的投资目标和股票投资策略，深入研究基础证券投资价值，选择投资价值较高的存托凭证进行投资。</p> |
| 业绩比较基准 | 沪深 300 指数收益率*80%+中证综合债指数收益率*20%  |
| 风险收益特征 | 本基金属于混合型基金，预期风险与收益高于债券型基金与货币市场基金，低于股票型基金，属于较高风险、较高收益的品种。   |

### 2.3 基金管理人和基金托管人

| 项目      | 基金管理人                                 | 基金托管人                         |
|---------|---------------------------------------|-------------------------------|
| 名称      | 中信保诚基金管理有限公司                          | 中国银行股份有限公司                    |
| 信息披露负责人 | 姓名                                    | 周浩                            |
|         | 联系电话                                  | 021-68649788                  |
|         | 电子邮箱                                  | hao.zhou@citicprufunds.com.cn |
| 客户服务电话  | 400-666-0066                          | 95566                         |
| 传真      | 021-50120895                          | 010-66594942                  |
| 注册地址    | 中国（上海）自由贸易试验区世纪大道 8 号上海国金中心汇丰银行大楼 9 层 | 北京市西城区复兴门内大街 1 号              |
| 办公地址    | 中国（上海）自由贸易试验区世纪大道 8 号上海国金中心汇丰银行大楼 9 层 | 北京市西城区复兴门内大街 1 号              |
| 邮政编码    | 200120                                | 100818                        |
| 法定代表人   | 涂一锴                                   | 刘连舸                           |

注：本基金管理人法定名称于 2017 年 12 月 18 日起变更为“中信保诚基金管理有限公司”。

本基金管理人已于 2017 年 12 月 20 日在中国证监会指定媒介以及公司网站上刊登了公司法定名称变

更的公告。

## 2.4 信息披露方式

|                     |                          |
|---------------------|--------------------------|
| 本基金选定的信息披露报纸名称      | 上海证券报                    |
| 登载基金年度报告正文的管理人互联网网址 | www.citicprufunds.com.cn |
| 基金年度报告备置地点          | 基金管理人及基金托管人住所            |

## 2.5 其他相关资料

| 项目     | 名称                  | 办公地址                 |
|--------|---------------------|----------------------|
| 会计师事务所 | 毕马威华振会计师事务所（特殊普通合伙） | 北京市东长安街1号东方广场毕马威大楼八层 |
| 注册登记机构 | 中国证券登记结算有限责任公司      | 北京市西城区太平桥大街17号       |

## §3 主要财务指标、基金净值表现及利润分配情况

### 3.1 主要会计数据和财务指标

金额单位：人民币元

| 3.1.1 期间数据和指标 | 2021年            |                | 2020年          |                | 2019年          |                |
|---------------|------------------|----------------|----------------|----------------|----------------|----------------|
|               | 信诚周期轮动混合（LOF）A   | 信诚周期轮动混合（LOF）C | 信诚周期轮动混合（LOF）A | 信诚周期轮动混合（LOF）C | 信诚周期轮动混合（LOF）A | 信诚周期轮动混合（LOF）C |
| 本期已实现收益       | 454,362,856.96   | -18,568.02     | 230,932,195.34 | -              | 80,410,299.78  | -              |
| 本期利润          | 353,463,300.52   | -7,282.55      | 333,879,570.94 | -              | 140,741,744.02 | -              |
| 加权平均基金份额本期利润  | 0.9526           | -0.1027        | 2.9522         | -              | 0.9774         | -              |
| 本期加权平均净值利润率   | 16.78%           | -1.72%         | 87.90%         | -              | 48.56%         | -              |
| 本期基金份额净值增长率   | 32.61%           | -2.56%         | 111.29%        | -              | 64.45%         | -              |
| 3.1.2 期末数据和指标 | 2021年末           |                | 2020年末         |                | 2019年末         |                |
|               | 信诚周期轮动混合（LOF）A   | 信诚周期轮动混合（LOF）C | 信诚周期轮动混合（LOF）A | 信诚周期轮动混合（LOF）C | 信诚周期轮动混合（LOF）A | 信诚周期轮动混合（LOF）C |
| 期末可供分配利润      | 1,465,944,224.61 | 479,658.04     | 424,899,507.04 | -              | 54,548,957.54  | -              |
| 期末可供分配基金份额    | 3.2309           | 3.2285         | 1.9732         | -              | 0.4311         | -              |

|              |                  |                  |                  |                  |                  |                  |
|--------------|------------------|------------------|------------------|------------------|------------------|------------------|
| 利润           |                  |                  |                  |                  |                  |                  |
| 期末基金资产净值     | 2,717,165,667.93 | 889,352.27       | 972,457,521.24   | -                | 310,274,630.61   | -                |
| 期末基金份额净值     | 5.9885           | 5.9862           | 4.5160           | -                | 2.4520           | -                |
| 3.1.3 累计期末指标 | 2021 年末          |                  | 2020 年末          |                  | 2019 年末          |                  |
|              | 信诚周期轮动混合 (LOF) A | 信诚周期轮动混合 (LOF) C | 信诚周期轮动混合 (LOF) A | 信诚周期轮动混合 (LOF) C | 信诚周期轮动混合 (LOF) A | 信诚周期轮动混合 (LOF) C |
| 基金份额累计净值增长率  | 757.12%          | -2.56%           | 546.36%          | -                | 205.91%          | -                |

注：1、上述基金业绩指标不包括持有人认购或交易基金的各项费用，计入费用后实际收益水平要低于所列数字。

2、本期已实现收益指基金本期利息收入、投资收益、其他收入(不含公允价值变动收益)扣除相关费用后的余额，本期利润为本期已实现收益加上本期公允价值变动收益。

3、期末可供分配利润，采用期末资产负债表中未分配利润与未分配利润中已实现部分的孰低数。

## 3.2 基金净值表现

### 3.2.1 基金份额净值增长率及其与同期业绩比较基准收益率的比较

信诚周期轮动混合 (LOF) A

| 阶段         | 份额净值增长率① | 份额净值增长率标准差② | 业绩比较基准收益率③ | 业绩比较基准收益率标准差④ | ①-③     | ②-④   |
|------------|----------|-------------|------------|---------------|---------|-------|
| 过去三个月      | -3.26%   | 1.63%       | 1.50%      | 0.63%         | -4.76%  | 1.00% |
| 过去六个月      | 5.92%    | 2.38%       | -3.70%     | 0.82%         | 9.62%   | 1.56% |
| 过去一年       | 32.61%   | 2.18%       | -2.94%     | 0.94%         | 35.55%  | 1.24% |
| 过去三年       | 360.78%  | 1.78%       | 53.94%     | 1.03%         | 306.84% | 0.75% |
| 过去五年       | 272.01%  | 1.53%       | 45.67%     | 0.96%         | 226.34% | 0.57% |
| 自基金合同生效起至今 | 757.12%  | 1.66%       | 82.51%     | 1.14%         | 674.61% | 0.52% |

信诚周期轮动混合 (LOF) C

| 阶段         | 份额净值增长率① | 份额净值增长率标准差② | 业绩比较基准收益率③ | 业绩比较基准收益率标准差④ | ①-③    | ②-④   |
|------------|----------|-------------|------------|---------------|--------|-------|
| 自基金合同生效起至今 | -2.56%   | 1.17%       | 0.54%      | 0.68%         | -3.10% | 0.49% |

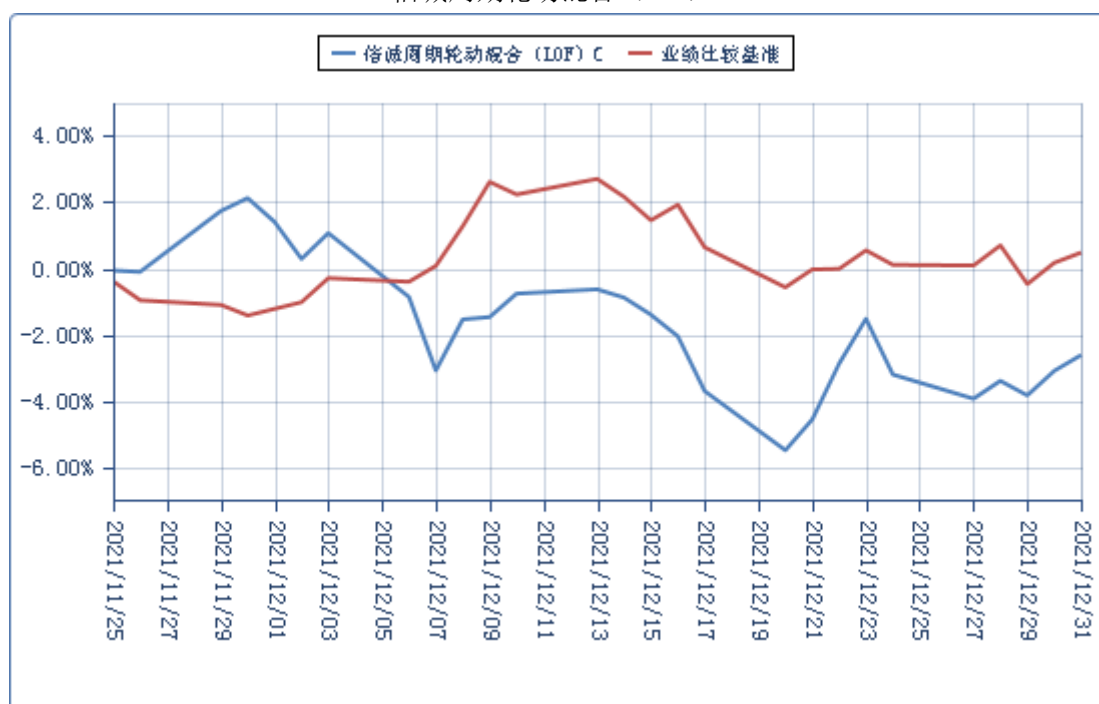
### 3.2.2 自基金合同生效以来基金份额累计净值增长率变动及其与同期业绩比较基准收益率变动的比较

信诚周期轮动混合 (LOF) A





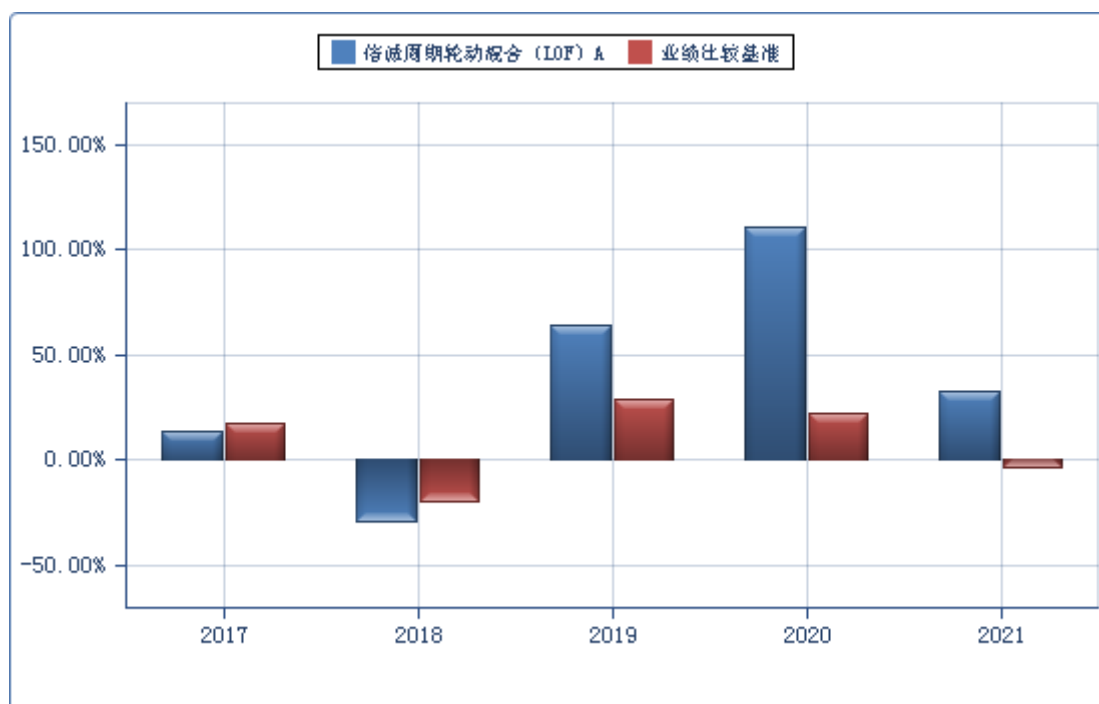
信诚周期轮动混合 (LOF) C



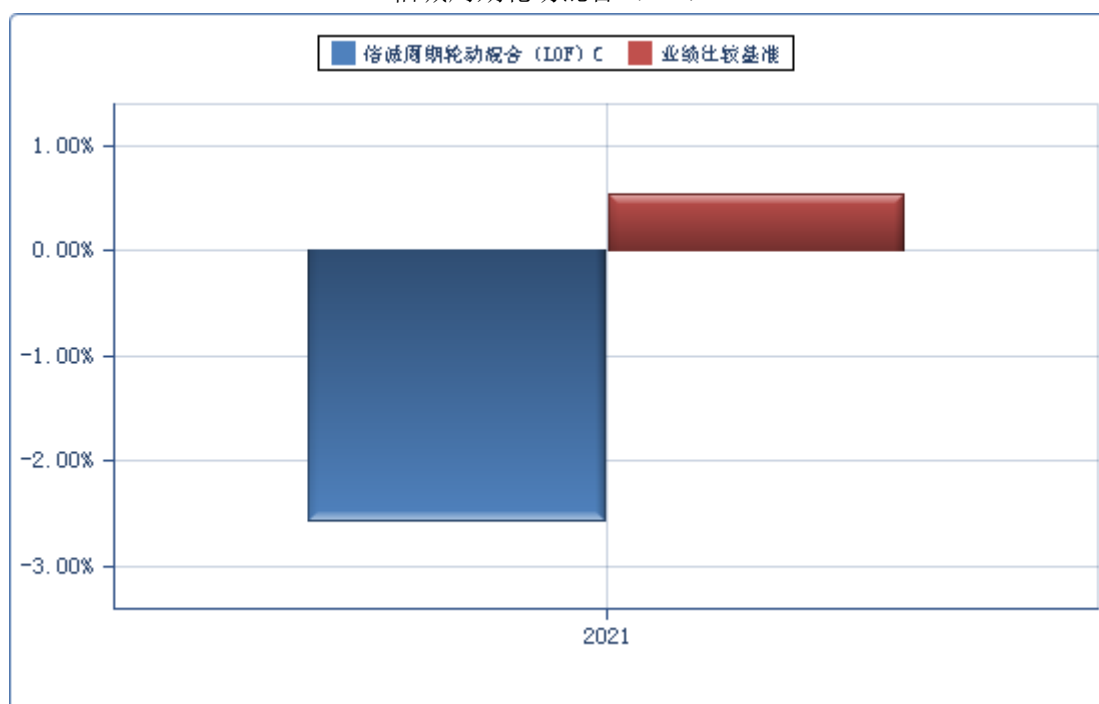
注：本基金于 2021 年 11 月 25 日起新增 C 类份额。

### 3.2.3 过去五年基金每年净值增长率及其与同期业绩比较基准收益率的比较

信诚周期轮动混合 (LOF) A



信诚周期轮动混合 (LOF) C



### 3.3 过去三年基金的利润分配情况

信诚周期轮动混合 (LOF) A

单位：人民币元

| 年度     | 每 10 份基金份额分红数 | 现金形式发放总额      | 再投资形式发放总额     | 年度利润分配合计      | 备注       |
|--------|---------------|---------------|---------------|---------------|----------|
| 2021 年 | -             | -             | -             | -             | 本基金本期未分红 |
| 2020 年 | 6.250         | 77,207,819.48 | 20,970,210.17 | 98,178,029.65 | -        |

|        |       |               |               |               |          |
|--------|-------|---------------|---------------|---------------|----------|
| 2019 年 | -     | -             | -             | -             | 本基金本期未分红 |
| 合计     | 6.250 | 77,207,819.48 | 20,970,210.17 | 98,178,029.65 | -        |

信诚周期轮动混合（LOF）C

单位：人民币元

| 年度     | 每 10 份基金份额分红数 | 现金形式发放总额 | 再投资形式发放总额 | 年度利润分配合计 | 备注       |
|--------|---------------|----------|-----------|----------|----------|
| 2021 年 | -             | -        | -         | -        | 本基金本期未分红 |
| 2020 年 | -             | -        | -         | -        | 本基金本期未分红 |
| 2019 年 | -             | -        | -         | -        | 本基金本期未分红 |
| 合计     | -             | -        | -         | -        | -        |

## § 4 管理人报告

### 4.1 基金管理人及基金经理情况

#### 4.1.1 基金管理人及其管理基金的经验

本基金管理人中信保诚基金管理有限公司经中国证监会批准，于 2005 年 9 月 30 日正式成立，注册资本 2 亿元，注册地为上海。公司股东为中信信托有限责任公司、英国保诚集团股份有限公司和中新苏州工业园区创业投资有限公司，各股东出资比例分别为 49%、49%、2%。因业务发展需要，经国家工商行政管理总局核准，本基金管理人法定名称于 2017 年 12 月 18 日起由“信诚基金管理有限公司”变更为“中信保诚基金管理有限公司”。本基金管理人已于 2017 年 12 月 20 日在中国证监会指定媒介以及公司网站上刊登了公司法定名称变更的公告。

截至 2021 年 12 月 31 日，本基金管理人管理的运作中基金为 79 只，分别为：信诚四季红混合型证券投资基金、中信保诚精萃成长混合型证券投资基金、中信保诚盛世蓝筹混合型证券投资基金、信诚三得益债券型证券投资基金、信诚优胜精选混合型证券投资基金、信诚中小盘混合型证券投资基金、信诚深度价值混合型证券投资基金（LOF）、信诚增强收益债券型证券投资基金（LOF）、信诚金砖四国积极配置证券投资基金（LOF）、中信保诚中证 500 指数型证券投资基金（LOF）、信诚货币市场证券投资基金、信诚新机遇混合型证券投资基金（LOF）、信诚全球商品主题证券投资基金（LOF）、中信保诚沪深 300 指数型证券投资基金（LOF）、信诚双盈债券型证券投资基金（LOF）、信诚周期轮动混合型证券投资基金（LOF）、中信保诚景华债券型证券投资基金、中信保诚至远动力混合型证券投资基金、信诚优质纯债债券型证券投资基金、信诚新兴产业混合型证券投资基金、中信保诚中证 800 医药指数型证券投资基金（LOF）、中信保诚中证 800 有色指数型证券投资基金（LOF）、中信保

诚中证 800 金融指数型证券投资基金（LOF）、信诚幸福消费混合型证券投资基金、信诚薪金宝货币市场基金、中信保诚中证 TMT 产业主题指数型证券投资基金（LOF）、信诚新选回报灵活配置混合型证券投资基金、信诚新锐回报灵活配置混合型证券投资基金、信诚新旺回报灵活配置混合型证券投资基金（LOF）、中信保诚中证信息安全指数型证券投资基金（LOF）、中信保诚中证智能家居指数型证券投资基金（LOF）、信诚中证建筑工程指数型证券投资基金（LOF）、信诚鼎利灵活配置混合型证券投资基金（LOF）、中信保诚稳利债券型证券投资基金、信诚稳健债券型证券投资基金、信诚至利灵活配置混合型证券投资基金、中信保诚惠泽 18 个月定期开放债券型证券投资基金、信诚稳瑞债券型证券投资基金、中信保诚稳益债券型证券投资基金、信诚至裕灵活配置混合型证券投资基金、信诚至瑞灵活配置混合型证券投资基金、信诚至选灵活配置混合型证券投资基金、信诚景瑞债券型证券投资基金、信诚新悦回报灵活配置混合型证券投资基金、中信保诚稳丰债券型证券投资基金、信诚稳悦债券型证券投资基金、信诚稳泰债券型证券投资基金、信诚稳鑫债券型证券投资基金、信诚至诚灵活配置混合型证券投资基金、中信保诚嘉鸿债券型证券投资基金、中信保诚至泰中短债债券型证券投资基金、信诚多策略灵活配置混合型证券投资基金（LOF）、信诚新泽回报灵活配置混合型证券投资基金、信诚量化阿尔法股票型证券投资基金、信诚智惠金货币市场基金、中信保诚嘉鑫 3 个月定期开放债券型发起式证券投资基金、中信保诚稳鸿债券型证券投资基金、中信保诚至兴灵活配置混合型证券投资基金、中信保诚稳达债券型证券投资基金、中信保诚新蓝筹灵活配置混合型证券投资基金、中信保诚景泰债券型证券投资基金、中信保诚景丰债券型证券投资基金、中信保诚创新成长灵活配置混合型证券投资基金、中信保诚嘉裕五年定期开放债券型证券投资基金、中信保诚红利精选混合型证券投资基金、中信保诚嘉丰一年定期开放债券型发起式证券投资基金、中信保诚中债 1-3 年国开行债券指数证券投资基金、中信保诚中债 1-3 年农发行债券指数证券投资基金、中信保诚景裕中短债债券型证券投资基金、中信保诚安鑫回报债券型证券投资基金、中信保诚成长动力混合型证券投资基金、中信保诚嘉润 66 个月定期开放债券型证券投资基金、中信保诚丰裕一年持有期混合型证券投资基金、中信保诚养老目标日期 2035 三年持有期混合型发起式基金中基金（FOF）、中信保诚龙腾精选混合型证券投资基金、中信保诚盛裕一年持有期混合型证券投资基金、中信保诚养老目标日期 2040 三年持有期混合型发起式基金中基金（FOF）、中信保诚弘远混合型证券投资基金、中信保诚前瞻优势混合型证券投资基金。

#### 4.1.2 基金经理（或基金经理小组）及基金经理助理简介

| 姓名 | 职务 | 任本基金的基金经理（助理）期限 |      | 证券从业年限 | 说明 |
|----|----|-----------------|------|--------|----|
|    |    | 任职日期            | 离任日期 |        |    |
|    |    |                 |      |        |    |

|    |            |                 |                 |    |   |
|----|------------|-----------------|-----------------|----|---|
| 吴昊 | 研究部总监、基金经理 | 2019年11月<br>05日 | 2021年<br>04月21日 | 15 | 吴昊先生，经济学硕士，CFA。曾任职于上海申银万国证券研究所有限公司，从事研究工作。2010年11月加入中信保诚基金管理有限公司，历任研究员、研究部副总监。现任研究部总监，中信保诚盛世蓝筹混合型证券投资基金、信诚新机遇混合型证券投资基金（LOF）、信诚新泽回报灵活配置混合型证券投资基金、中信保诚新蓝筹灵活配置混合型证券投资基金、信诚四季红混合型证券投资基金、信诚新悦回报灵活配置混合型证券投资基金、中信保诚龙腾精选混合型证券投资基金的基金经理。 |
| 张弘 | 基金经理       | 2020年07月<br>06日 | -               | 14 | 张弘先生，经济学硕士。历任华安基金研究员，国投瑞银基金研究员、基金经理，伏明资产投资总监，太平资产高级投资经理。2020年5月加入中信保诚基金管理有限公司。现任信诚周期轮动混合型证券投资基金（LOF）、中信保诚弘远混合型证券投资基金基金经理。   |

注：1. 上述任职日期、离任日期根据本基金管理人对外披露的任免日期填写。

2. 证券从业的含义遵从行业协会《证券业从业人员资格管理办法》的相关规定。

#### 4.2 管理人对报告期内本基金运作合规守信情况的说明

在本报告期内，本基金管理人严格按照《证券投资基金法》和其他相关法律法规的规定以及《信诚周期轮动混合型证券投资基金（LOF）基金合同》、《信诚周期轮动混合型证券投资基金（LOF）招募说

明书》的约定,本着诚实信用、勤勉尽职的原则管理和运用基金财产。本基金管理人通过不断完善法人治理结构和内部控制制度,加强内部管理,规范基金运作。本报告期内,基金运作合法合规,没有发生损害基金份额持有人利益的行为。

### 4.3 管理人对报告期内公平交易情况的专项说明

#### 4.3.1 公平交易制度和控制方法

为使公司管理的不同投资组合得到公平对待,保护投资者合法权益,根据中国证监会颁布的《证券投资基金管理公司公平交易制度指导意见》,公司已制订了《信诚基金管理有限公司公平交易及异常交易管理制度》(“公平交易制度”)作为开展公平交易管理的规则指引,制度适用公司管理所有投资组合(包括公募基金、特定客户资产管理组合),对应的范围包括境内上市股票、债券的一级市场申购、二级市场交易等投资管理活动。

在实际的公平交易管理贯彻落实中,公司在公平交易制度的指引下采用事前、事中、事后的全流程控制方法。事前管理主要包括:已搭建了合理的资产管理业务之间及资产管理业务内的组织架构,健全投资授权制度,设立防火墙,确保各块投资业务、各基金组合投资决策机制的合理合规与相对独立;同时让各业务组合共享必要的研究、投资信息等,确保机会公平。在日常操作上明确一级市场、非集中竞价市场投资的要求与审批流程;借助系统建立投资备选库、交易对手库、基金风格维度库,规范二级市场、集中竞价市场的操作,建立公平交易的制度流程文化环境。事中监控主要包括:公司管理的不同投资组合执行集中交易制度,确保一般情况下不同投资组合同向买卖同一证券时需通过交易系统对组合间的交易公平性进行自动化处理,按照时间优先、比例分配的原则在各投资组合间公平分配交易量;同时原则上禁止同日反向交易,如因流动性等问题需要反向交易须经过严格审批和留档。一级市场、非集中竞价市场等的投资则需要经过合理询价、逐笔审批与公平分配。事后管理主要包括:定期对公司管理的不同投资组合的整体收益率差异、分投资类别(股票、债券)的收益率差异进行分析,对连续四个季度期间内、不同时间窗下(日内、3日内、5日内)公司管理的不同投资组合同向交易的交易价差进行分析,对反向交易等进行价差分析。同时,合规及内部审计人员会对公平交易的执行情况做定期检查。相关人员对事后评估报告、合规审计报告进行审阅,签字确认,如有异常情况将及时报送相关部门并做信息披露。

#### 4.3.2 公平交易制度的执行情况

根据中国证监会颁布的《证券投资基金管理公司公平交易制度指导意见》,以及公司拟定的《信诚基金公平交易管理制度》,公司采取了一系列的行动实际落实公平交易管理的各项要求。各部门在公平交易执行中各司其职,投资研究前端不断完善研究方法和投资决策流程,确保各投资组合享有公

平的投资决策机会,建立公平交易的制度环境;交易环节加强交易执行的内部控制,利用恒生交易系统公平交易相关程序,及其它的流程控制,确保不同基金在一、二级市场对同一证券交易时的公平;公司同时不断完善和改进公平交易分析系统,在事后加以了严格的行为监控,分析评估以及报告与信息披露。当期公司整体公平交易制度执行情况良好,未发现有违背公平交易的相关情况。

### 4.3.3 异常交易行为的专项说明

本报告期内,未发现本基金与其它投资组合之间有可能导致不公平交易和利益输送的异常交易。报告期内,未出现参与交易所公开竞价同日反向交易成交较少的单边交易量超过该证券当日成交量5%的交易(完全复制的指数基金除外)。

## 4.4 管理人对报告期内基金的投资策略和业绩表现的说明

### 4.4.1 报告期内基金投资策略和运作分析

2021年是新冠疫情的第二年,全球依然在边抗疫边生产,奥密克戎变种出现,传染性增强而毒性减弱,欧美已经逐步放开管控措施。经济方面,国内经济在出口带动下,上半年表现亮眼,但是三季度以来房地产严厉调控政策不断出台,地产销售遭遇断崖式下跌;受到地产拖累,四季度以来经济面临较大的下行压力;决策层已经关注到了经济的大幅下行,10月召开的经济工作会议将稳增长定调为未来一年的政治任务,并在财政政策、货币政策方面做出了一系列安排。欧美方面,美国经济复苏迹象明显,通胀压力开始显现,原油、服务业价格都上行明显,美联储在四季度议息会议承认通胀超出了原来预期,并对未来的加息计划做出了指引,但并没有给出明确的缩表规划。在2021年底,我们看到的景象是,中国经济面临一定的下行压力,政策在积极调整稳增长;而欧美已经将奥密克戎当作一个大型流感对待,经济复苏迹象明确,通胀压力加大,美联储需要回收泛滥的流动性。

股市方面,2021年A股市场结构分化非常显著,不同行业与风格回报率差异非常大,在2月大幅调整后,市场结构发生了巨变,以ROE为选股考量的核心资产全年表现一般,而以CAGR为选股考量的成长类资产全年表现优异,行业层面,电动车、光伏、风电、半导体、军工都在全年取得了非常好的收益,而食品饮料、医药等全年收益较差。风格层面,国证2000、中证1000分别上涨29.19%和20.52%,而上证50、沪深300全年下跌10.06%、5.2%,小市值股票表现全面超越大市值股票。

本基金在2021年初配置以核心资产+电动车为主,2月的大幅调整中遭遇了比较大的回撤;调整后本基金积极应对,遵循一直以来的以业绩增长和公司质地相结合选股策略,在调整后大幅增持了电动车等增速较快行业相关标的,并在反弹中逐步减持了食品饮料和医药相关估值与业绩匹配度较差个股,在二季度和三季度取得了比较好的收益。9月份国内上游原料暴涨导致发改委严厉调控,

本基金持仓的碳酸锂等相关个股虽然与国内调控无关，但在市场规避一切上游资产风潮下，也遭到剧烈抛售，四季度净值回撤较大。总体而言本基金 2021 年依然为投资者带来了一定回报，但期间波动幅度较大，未来将更加关注股票大幅上涨后的波动性问题，尽力减少波动为投资人带来更好的持有体验。

#### 4.4.2 报告期内基金的业绩表现

本报告期内，信诚周期轮动混合（LOF）A 份额净值增长率为 32.61%，同期业绩比较基准收益率为-2.94%；信诚周期轮动混合（LOF）C 份额净值增长率为-2.56%，同期业绩比较基准收益率为 0.54%。

#### 4.5 管理人对宏观经济、证券市场及行业走势的简要展望

展望 2022 年，我们认为宏观方面全球将是非常复杂的一年，国内方面稳增长将是全年最大的经济主题，货币、财政都会比较宽松，宏观流动性不用担心，但在不放松地产调控政策情况下，稳增长目标何时能够达成依然有不确定性；10 月份即将召开的二十大是我国政治生活中的一件大事。国外方面，美欧经济将确定性复苏，通胀是美联储面临的巨大挑战，与美国经济相关度高的原油、有色等大宗商品价格都处于高位，市场对美联储未来的加息次数等都有一定预期，但对其缩表进展尚难以明确预期；但需要关注的是今年是美国中期选举年，所以在货币政策收缩方面可能会非常节制。我国宽货币而美国紧缩，相对而言国内政策也会面临掣肘。

虽然国内宏观流动性依然宽松，但是由于过去一年新发基金赚钱效应不太明显，股市微观流动性预计面临一定压力，从去年四季度以来股市存量博弈氛围浓厚。新能源、半导体和军工今年盈利成长预计依然非常可观，但在一年的大幅上涨后估值也不便宜，有些行业的竞争格局需要重新评估。我们认为 2022 年各行业的收益将会更加均衡，稳增长是全年经济的主基调，新基建明显好于旧基建，但估值也在比较高的位置；成长性行业中各行业基本面也会有分化，我们更加偏好在成长早期、市值中型的一些行业。

综上，国内经济压力大，宏观流动性比较充裕，但宏观流动性到股市微环境的传导需要观察。组合配置上相比于 2021 年，我们将更加均衡，在稳增长和成长性板块中都有布局，并根据估值变化进行一些调整，争取为投资者带来比较好的回报。

#### 4.6 管理人内部有关本基金的监察稽核工作情况

本报告期内，本基金管理人严格遵循和落实行业法规及监管要求，将保护基金份额持有人的合法权益放在首位，继续致力于完善公司内部控制机制与合规管理体系，持续加强业务风险控制与防范，有效保障公司各项业务合法合规、稳健有序运作开展。

本报告期内，本基金管理人根据监管要求，结合公司业务发展实际情况推进公司内控制度建设，



完善公司内控制度体系；对产品合同及各类法律文书进行审核；对基金募集、投资过程进行合规检查与提示，规范公司运作与所管理的各类投资组合运作过程中的关联交易，防范不正当关联交易和利益输送，防范内幕交易和利用未公开信息交易，切实维护基金份额持有人、股东和本公司的合法权益；完成各项法定信息披露工作及文档合规检查；根据审计工作计划开展内部审计工作和外部审计、检查的配合协调工作；开展合规培训、法规咨询、更新法规汇编；根据监管部门要求完成各项反洗钱工作，贯彻落实反洗钱监管要求；依法依规完成向监管部门的各项数据报送工作等。

本基金管理人将一如既往地本着诚实信用、审慎勤勉的原则管理和运用基金资产，继续加强公司内部控制和风险管理，进一步提高监察稽核工作的科学性和有效性，充分保障基金份额持有人的合法权益。

#### 4.7 管理人对报告期内基金估值程序等事项的说明

本基金管理人按照企业会计准则、中国证监会相关规定、中国证券投资基金业协会相关指引和基金合同的约定，对基金所持有的投资品种进行估值。

本基金管理人设置了估值决策委员会，负责组织制定适当的估值政策和程序，并定期进行评估，在发生了影响估值政策和程序的有效性、适用性的情况后及时修订估值方法，以保证其持续适用。估值决策委员会包括下列成员：分管基金运营业务的领导、风险管理部负责人、权益投资负责人、固定收益投资负责人、研究部负责人、交易部负责人、运营部负责人、基金会计主管。本基金托管人根据法律法规要求履行估值及净值计算的复核责任。会计师事务所对管理人所采用的相关估值技术、假设及输入值的适当性发表专业意见。基金经理不参与估值的具体流程，但若认为存在对相关投资品种估值有失公允的情况，可向估值决策委员会报告并提出相关意见和建议。

在每个估值日，本基金管理人使用估值政策确定的估值方法，确定证券投资基金的份额净值，托管人复核无误后，由基金管理人对外公布。上述参与估值流程人员均具有估值业务所需的专业胜任能力及相关工作经历。上述参与估值流程各方之间不存在重大利益冲突。

本基金管理人已与中债金融估值中心有限公司、中证指数有限公司签署服务协议，由其按合同约定提供相关投资品种的估值相关数据服务。

#### 4.8 管理人对报告期内基金利润分配情况的说明

本基金本报告期内未进行过利润分配。该处理符合相关法律法规及《基金合同》约定。

#### 4.9 报告期内管理人对本基金持有人数或基金资产净值预警情形的说明

本报告期内，本基金未出现连续 20 个工作日基金资产净值低于五千万元（基金份额持有人数量不满二百人）的情形。

## § 5 托管人报告

### 5.1 报告期内本基金托管人遵规守信情况声明

本报告期内, 中国银行股份有限公司(以下称“本托管人”)在对信诚周期轮动混合型证券投资基金(LOF)(以下称“本基金”)的托管过程中, 严格遵守《证券投资基金法》及其他有关法律法规、基金合同和托管协议的有关规定, 不存在损害基金份额持有人利益的行为, 完全尽职尽责地履行了应尽的义务。

### 5.2 托管人对报告期内本基金投资运作遵规守信、净值计算、利润分配等情况的说明

本报告期内, 本托管人根据《证券投资基金法》及其他有关法律法规、基金合同和托管协议的规定, 对本基金管理人的投资运作进行了必要的监督, 对基金资产净值的计算、基金份额申购赎回价格的计算以及基金费用开支等方面进行了认真地复核, 未发现本基金管理人存在损害基金份额持有人利益的行为。

### 5.3 托管人对本年度报告中财务信息等内容的真实、准确和完整发表意见

本报告中的财务指标、净值表现、收益分配情况、财务会计报告(注: 财务会计报告中的“金融工具风险及管理”、“关联方承销证券”、“关联方证券出借”部分未在托管人复核范围内)、投资组合报告等数据真实、准确和完整。

## § 6 审计报告

### 6.1 审计报告基本信息

|            |                    |
|------------|--------------------|
| 财务报表是否经过审计 | 是                  |
| 审计意见类型     | 标准无保留意见            |
| 报告编号       | 毕马威华振审字第 2200298 号 |

### 6.2 审计报告的基本内容

|         |   |
|---------|---|
| 审计报告标题  | 审计报告  |
| 审计报告收件人 | 信诚周期轮动混合型证券投资基金(LOF)全体基金份额持有人   |
| 审计意见    | 我们审计了后附的信诚周期轮动混合型证券投资基金(LOF)(以下简称“信诚周期轮动基金”)财务报表, 包括 2021 年 12 月 31 日的资产负债表、2021 年度的利润表、所有者权益(基金净值)变动表以及财务报表附注。<br>我们认为, 后附的财务报表在所有重大方面按照中华人民共和国财政部颁布的企业会计准则、在财务报表附注 7.4.2 中所列示的中国证券监督管理委员会(以下简称“中国证监会”)和中国证券投资基金业协会发布的有关基金行业实务操作的规 |

|                 |  |
|-----------------|--|
|                 | 定编制，公允反映了信诚周期轮动基金 2021 年 12 月 31 日的财务状况以及 2021 年度的经营成果及基金净值变动情况。   |
| 形成审计意见的基础       | 我们按照中国注册会计师审计准则（以下简称“审计准则”）的规定执行了审计工作。审计报告的“注册会计师对财务报表审计的责任”部分进一步阐述了我们在这些准则下的责任。按照中国注册会计师职业道德守则，我们独立于信诚周期轮动基金，并履行了职业道德方面的其他责任。我们相信，我们获取的审计证据是充分、适当的，为发表审计意见提供了基础。  |
| 强调事项            | -  |
| 其他事项            | -  |
| 其他信息            | <p>信诚周期轮动基金管理人中信保诚基金管理有限公司（以下简称“基金管理人”）对其他信息负责。其他信息包括信诚周期轮动基金 2021 年年度报告中涵盖的信息，但不包括财务报表和我们的审计报告。</p> <p>我们对财务报表发表的审计意见不涵盖其他信息，我们也不对其他信息发表任何形式的鉴证结论。</p> <p>结合我们对财务报表的审计，我们的责任是阅读其他信息，在此过程中，考虑其他信息是否与财务报表或我们在审计过程中了解到的情况存在重大不一致或者似乎存在重大错报。</p> <p>基于我们已执行的工作，如果我们确定其他信息存在重大错报，我们应当报告该事实。在这方面，我们无任何事项需要报告。</p> |
| 管理层和治理层对财务报表的责任 | <p>基金管理人管理层负责按照中华人民共和国财政部颁布的企业会计准则及财务报表附注 7.4.2 中所列示的、中国证监会和中国证券投资基金业协会发布的有关基金行业实务操作的规定编制财务报表，使其实现公允反映，并设计、执行和维护必要的内部控制，以使财务报表不存在由于舞弊或错误导致的重大错报。</p> <p>在编制财务报表时，基金管理人管理层负责评估信诚周期轮动基金的持续经营能力，披露与持续经营相关的事项（如适用），并运用持续经营假设，除非信诚周期轮动基金计划进行清算、终止运营或别无其他现实的选择。</p> <p>基金管理人治理层负责监督信诚周期轮动基金的财务报告过程。</p>            |
| 注册会计师对财务报表审计的责任 | <p>我们的目标是对财务报表整体是否不存在由于舞弊或错误导致的重大错报获取合理保证，并出具包含审计意见的审计报告。合理保证是高水平的保证，但并不能保证按照审计准则执行的审计在某一重大错报存在时总能发现。错报可能由于舞弊或错误导致，如果合理预期错报单独或汇总起来可能影响财务报表使用者依据财务报表作出的经济决策，则通常认为错报是重大的。</p> <p>在按照审计准则执行审计工作的过程中，我们运用职业判断，并保持职业怀疑。同时，我们也执行以下工作：</p> <p>(1) 识别和评估由于舞弊或错误导致的财务报表重大错报风</p>                                      |

|           |  |
|-----------|--|
|           | <p>险，设计和实施审计程序以应对这些风险，并获取充分、适当的审计证据，作为发表审计意见的基础。由于舞弊可能涉及串通、伪造、故意遗漏、虚假陈述或凌驾于内部控制之上，未能发现由于舞弊导致的重大错报的风险高于未能发现由于错误导致的重大错报的风险。</p> <p>(2) 了解与审计相关的内部控制，以设计恰当的审计程序，但目的并非对内部控制的有效性发表意见。</p> <p>(3) 评价基金管理人管理层选用会计政策的恰当性和作出会计估计及相关披露的合理性。</p> <p>(4) 对基金管理人管理层使用持续经营假设的恰当性得出结论。同时，根据获取的审计证据，就可能对信诚周期轮动基金持续经营能力产生重大疑虑的事项或情况是否存在重大不确定性得出结论。如果我们得出结论认为存在重大不确定性，审计准则要求我们在审计报告中提请报表使用者注意财务报表中的相关披露；如果披露不充分，我们应当发表非无保留意见。我们的结论基于截至审计报告日可获得的信息。然而，未来的事项或情况可能导致信诚周期轮动基金不能持续经营。</p> <p>(5) 评价财务报表的总体列报（包括披露）、结构和内容，并评价财务报表是否公允反映相关交易和事项。</p> <p>我们与基金管理人治理层就计划的审计范围、时间安排和重大审计发现等事项进行沟通，包括沟通我们在审计中识别出的值得关注的内部控制缺陷。</p> |
| 会计师事务所的名称 | 毕马威华振会计师事务所（特殊普通合伙）  |
| 注册会计师的姓名  | 虞京京、侯雯   |
| 会计师事务所的地址 | 北京市东长安街1号东方广场毕马威大楼八层   |
| 审计报告日期    | 2022年03月28日  |

## §7 年度财务报表

### 7.1 资产负债表

会计主体：信诚周期轮动混合型证券投资基金（LOF）

报告截止日：2021年12月31日

单位：人民币元

| 资产         | 附注号     | 本期末<br>2021年12月31日 | 上年度末<br>2020年12月31日 |
|------------|---------|--------------------|---------------------|
| <b>资产：</b> |         |                    |                     |
| 银行存款       | 7.4.7.1 | 280,782,894.80     | 139,813,124.44      |
| 结算备付金      |         | 27,691,559.72      | 4,035,047.98        |
| 存出保证金      |         | 1,688,963.76       | 192,027.02          |
| 交易性金融资产    | 7.4.7.2 | 2,390,991,939.80   | 838,041,110.77      |
| 其中：股票投资    |         | 2,236,849,377.24   | 838,041,110.77      |
| 基金投资       |         | -                  | -                   |
| 债券投资       |         | 154,142,562.56     | -                   |

|                 |            |                            |                             |
|-----------------|------------|----------------------------|-----------------------------|
| 资产支持证券投资        |            | -                          | -                           |
| 贵金属投资           |            | -                          | -                           |
| 衍生金融资产          | 7.4.7.3    | -                          | -                           |
| 买入返售金融资产        | 7.4.7.4    | -                          | -                           |
| 应收证券清算款         |            | 48,451,408.99              | -                           |
| 应收利息            | 7.4.7.5    | 1,945,784.58               | 15,681.71                   |
| 应收股利            |            | -                          | -                           |
| 应收申购款           |            | 1,899,044.17               | 47,281,164.09               |
| 递延所得税资产         |            | -                          | -                           |
| 其他资产            | 7.4.7.6    | -                          | -                           |
| 资产总计            |            | 2,753,451,595.82           | 1,029,378,156.01            |
| <b>负债和所有者权益</b> | <b>附注号</b> | <b>本期末<br/>2021年12月31日</b> | <b>上年度末<br/>2020年12月31日</b> |
| <b>负 债:</b>     |            |                            |                             |
| 短期借款            |            | -                          | -                           |
| 交易性金融负债         |            | -                          | -                           |
| 衍生金融负债          | 7.4.7.3    | -                          | -                           |
| 卖出回购金融资产款       |            | -                          | -                           |
| 应付证券清算款         |            | -                          | 48,134,080.29               |
| 应付赎回款           |            | 18,471,079.29              | 5,673,194.95                |
| 应付管理人报酬         |            | 3,623,655.90               | 858,294.62                  |
| 应付托管费           |            | 603,942.64                 | 143,049.09                  |
| 应付销售服务费         |            | 247.35                     | -                           |
| 应付交易费用          | 7.4.7.7    | 12,289,573.62              | 1,769,404.04                |
| 应交税费            |            | 18.40                      | -                           |
| 应付利息            |            | -                          | -                           |
| 应付利润            |            | -                          | -                           |
| 递延所得税负债         |            | -                          | -                           |
| 其他负债            | 7.4.7.8    | 408,058.42                 | 342,611.78                  |
| 负债合计            |            | 35,396,575.62              | 56,920,634.77               |
| <b>所有者权益:</b>   |            | -                          | -                           |
| 实收基金            | 7.4.7.9    | 453,876,066.07             | 215,333,638.33              |
| 未分配利润           | 7.4.7.10   | 2,264,178,954.13           | 757,123,882.91              |
| 所有者权益合计         |            | 2,718,055,020.20           | 972,457,521.24              |
| 负债和所有者权益总计      |            | 2,753,451,595.82           | 1,029,378,156.01            |

注：截止本报告期末，基金份额总额 453,876,066.07 份。下属分级基金：信诚周期轮动混合（LOF）A 的基金份额净值 5.9885 元，基金份额总额 453,727,498.14 份；信诚周期轮动混合（LOF）C 的基金份额净值 5.9862 元，基金份额总额 148,567.93 份。

## 7.2 利润表

会计主体：信诚周期轮动混合型证券投资基金（LOF）  
本报告期：2021 年 01 月 01 日至 2021 年 12 月 31 日

单位：人民币元

| 项目                         | 附注号        | 本期<br>2021年01月01<br>日至2021年12月<br>31日 | 上年度可比期间<br>2020年01月01日<br>至2020年12月31<br>日 |
|----------------------------|------------|---------------------------------------|--|
| <b>一、收入</b>                |            | 437,044,624.40                        | 348,187,437.15                             |
| 1. 利息收入                    |            | 3,164,478.44                          | 545,385.32                                 |
| 其中：存款利息收入                  | 7.4.7.11   | 1,081,124.38                          | 240,998.98                                 |
| 债券利息收入                     |            | 2,073,982.62                          | 304,386.34                                 |
| 资产支持证券利息收入                 |            | -                                     | -  |
| 买入返售金融资产收入                 |            | 9,371.44                              | -  |
| 证券出借利息收入                   |            | -                                     | -  |
| 其他利息收入                     |            | -                                     | -  |
| 2. 投资收益（损失以“-”填列）          |            | 529,896,883.85                        | 244,235,202.53                             |
| 其中：股票投资收益                  | 7.4.7.12   | 527,074,631.07                        | 242,543,320.28                             |
| 基金投资收益                     |            | -                                     | -  |
| 债券投资收益                     | 7.4.7.13   | -2,064,275.40                         | 196,896.13                                 |
| 资产支持证券投资收益                 | 7.4.7.13.2 | -                                     | -  |
| 贵金属投资收益                    |            | -                                     | -  |
| 衍生工具收益                     | 7.4.7.14   | -                                     | -  |
| 股利收益                       | 7.4.7.15   | 4,886,528.18                          | 1,494,986.12                               |
| 3. 公允价值变动收益（损失以“-”号填列）     | 7.4.7.16   | -100,888,270.97                       | 102,947,375.60                             |
| 4. 汇兑收益（损失以“-”号填列）         |            | -                                     | -  |
| 5. 其他收入（损失以“-”号填列）         | 7.4.7.17   | 4,871,533.08                          | 459,473.70                                 |
| <b>减：二、费用</b>              |            | 83,588,606.43                         | 14,307,866.21                              |
| 1. 管理人报酬                   |            | 31,527,852.96                         | 5,643,137.60                               |
| 2. 托管费                     |            | 5,254,642.11                          | 940,522.87                                 |
| 3. 销售服务费                   |            | 249.06                                | -  |
| 4. 交易费用                    | 7.4.7.18   | 46,404,125.96                         | 7,365,906.91                               |
| 5. 利息支出                    |            | -                                     | -  |
| 其中：卖出回购金融资产支出              |            | -                                     | -  |
| 6. 税金及附加                   |            | 19.51                                 | 1.14                                       |
| 7. 其他费用                    | 7.4.7.19   | 401,716.83                            | 358,297.69                                 |
| <b>三、利润总额（亏损总额以“-”号填列）</b> |            | 353,456,017.97                        | 333,879,570.94                             |
| 减：所得税费用                    |            | -                                     | -  |
| <b>四、净利润（净亏损以“-”号填列）</b>   |            | 353,456,017.97                        | 333,879,570.94                             |

### 7.3 所有者权益（基金净值）变动表

会计主体：信诚周期轮动混合型证券投资基金（LOF）

本报告期：2021年01月01日至2021年12月31日

单位：人民币元

| 项目 | 本期<br>2021年01月01日至2021年12月31日 |
|----|-------------------------------|
|----|-------------------------------|

|  | 实收基金                               | 未分配利润             | 所有者权益合计           |
|--|------------------------------------|-------------------|-------------------|
| 一、期初所有者权益（基金净值）                        | 215,333,638.33                     | 757,123,882.91    | 972,457,521.24    |
| 二、本期经营活动产生的基金净值变动数（本期利润）               | -                                  | 353,456,017.97    | 353,456,017.97    |
| 三、本期基金份额交易产生的基金净值变动数（净值减少以“-”号填列）      | 238,542,427.74                     | 1,153,599,053.25  | 1,392,141,480.99  |
| 其中：1. 基金申购款                            | 838,150,279.48                     | 3,909,716,048.80  | 4,747,866,328.28  |
| 2. 基金赎回款                               | -599,607,851.74                    | -2,756,116,995.55 | -3,355,724,847.29 |
| 四、本期向基金份额持有人分配利润产生的基金净值变动（净值减少以“-”号填列） | -                                  | -                 | -                 |
| 五、期末所有者权益（基金净值）                        | 453,876,066.07                     | 2,264,178,954.13  | 2,718,055,020.20  |
| 项目                                     | 上年度可比期间<br>2020年01月01日至2020年12月31日 |                   |                   |
|  | 实收基金                               | 未分配利润             | 所有者权益合计           |
| 一、期初所有者权益（基金净值）                        | 126,527,363.61                     | 183,747,267.00    | 310,274,630.61    |
| 二、本期经营活动产生的基金净值变动数（本期利润）               | -                                  | 333,879,570.94    | 333,879,570.94    |
| 三、本期基金份额交易产生的基金净值变动数（净值减少以“-”号填列）      | 88,806,274.72                      | 337,675,074.62    | 426,481,349.34    |
| 其中：1. 基金申购款                            | 245,780,483.28                     | 733,748,649.96    | 979,529,133.24    |
| 2. 基金赎回款                               | -156,974,208.56                    | -396,073,575.34   | -553,047,783.90   |
| 四、本期向基金份额持有人分配利润产生的基金净值变动（净值减少以“-”号填列） | -                                  | -98,178,029.65    | -98,178,029.65    |
| 五、期末所有者权益（基金净值）                        | 215,333,638.33                     | 757,123,882.91    | 972,457,521.24    |

报表附注为财务报表的组成部分。

本报告 7.1 至 7.4 财务报表由下列负责人签署：

张翔燕

陈逸辛

刘卓

基金管理人负责人

主管会计工作负责人

会计机构负责人

## 7.4 报表附注

### 7.4.1 基金基本情况

信诚周期轮动混合型证券投资基金（LOF）（原“信诚周期轮动股票型证券投资基金（LOF）”）（以下简称“本基金”）经中国证券监督管理委员会（以下简称“中国证监会”）《关于核准信诚周期轮动股票型证券投资基金（LOF）募集的批复》（证监许可[2011]1952号文）批准，由中信保诚基金管理有限公司（原“信诚基金管理有限公司”）依照《中华人民共和国证券投资基金法》及其配套规则和《信诚周期轮动股票型证券投资基金（LOF）基金合同》发售，基金合同于2012年5月7日生效。

本基金为契约型开放式，存续期限不定。本基金的基金管理人为中信保诚基金管理有限公司，基金托管人为中国银行股份有限公司。

经深圳证券交易所（以下简称“深交所”）深证上字〔2012〕第 363 号文审核同意，本基金 52,142 份基金份额于 2012 年 11 月 5 日在深交所挂牌交易。未上市交易的基金份额托管在场外，基金份额持有人可通过跨系统转托管业务将其转至深交所场内后即可上市流通。

根据《中华人民共和国证券投资基金法》、《公开募集证券投资基金运作管理办法》、《关于实施〈公开募集证券投资基金运作管理办法〉有关问题的规定》等相关法律法规及《信诚周期轮动股票型证券投资基金（LOF）基金合同》的约定，经与基金托管人协商一致，自 2015 年 8 月 3 日起，本基金名称变更为“信诚周期轮动混合型证券投资基金（LOF）”，基金类别变更为“混合型”，同时相应修改基金合同和托管协议相关表述。

根据基金管理人中信保诚基金管理有限公司 2021 年 11 月 24 日《关于旗下信诚周期轮动混合型证券投资基金（LOF）增加 C 类基金份额、调整基金份额净值计算精度并修改基金合同及托管协议的公告》的规定，经与基金托管人协商一致并报中国证监会备案，自 2021 年 11 月 25 日起本基金增加 C 类份额并相应修改基金合同。本基金根据申购费、销售服务费等收取方式的不同，将本基金的基金份额分为 A 类基金份额、C 类基金份额。A 类基金份额在投资者申购时收取申购费用，不计提销售服务费；C 类基金份额从本类别基金资产中计提销售服务费，不收取申购费用。在本基金的基金份额分类实施后，本基金的原有基金份额全部自动划归为本基金 A 类基金份额。

根据《中华人民共和国证券投资基金法》及其配套规则、《信诚周期轮动混合型证券投资基金（LOF）基金合同》和《信诚周期轮动混合型证券投资基金（LOF）招募说明书》的有关规定，本基金的投资范围为具有良好流动性的金融工具，包括国内依法发行上市的股票（含中小板、创业板及其他经中国证监会核准上市的股票）、存托凭证、债券、货币市场工具、银行定期存款、中期票据、权证、资产支持证券、股指期货以及法律法规或中国证监会允许基金投资的其他金融工具，但须符合中国证监会的相关规定。如法律法规或监管机构以后允许基金投资其他品种，基金管理人在履行适当程序后，可以将其纳入投资范围。基金的投资组合比例为：股票等权益类资产占基金资产的比例为 60%-95%；债券、中期票据、资产支持证券、银行定期存款等固定收益类证券品种占基金资产的比例不超过 40%；现金或到期日在一年内的政府债券不低于基金资产净值的 5%，其中现金不包括结算备付金、存出保证金、应收申购款等；权证不超过基金资产净值的 3%。当法律法规的相关规定变更时，基金管理人在履行适当程序后可对上述资产配置比例进行适当调整。本基金的业绩比较基准为： $80\% \times$  沪深 300 指数收益率  $+ 20\% \times$  中证综合债指数收益率。



本财务报表由本基金的基金管理人中信保诚基金管理有限公司于 2022 年 3 月 28 日批准报出。

#### 7.4.2 会计报表的编制基础

本基金以持续经营为基础编制财务报表。本财务报表符合中华人民共和国财政部（以下简称“财政部”）颁布的企业会计准则的要求，同时亦按照中国证监会颁布的《证券投资基金信息披露 XBRL 模板第 3 号〈年度报告和中期报告〉》以及中国证券投资基金业协会于 2012 年 11 月 16 日颁布的《证券投资基金会计核算业务指引》编制财务报表。

#### 7.4.3 遵循企业会计准则及其他有关规定的声明

本财务报表符合财政部颁布的企业会计准则及附注 7.4.2 中所列示的中国证监会和中国证券投资基金业协会发布的有关基金行业实务操作的规定要求，真实、完整地反映了本基金 2021 年 12 月 31 日的财务状况、2021 年度的经营成果和基金净值变动情况。

#### 7.4.4 重要会计政策和会计估计

##### 7.4.4.1 会计年度

本基金的会计年度自公历 1 月 1 日至 12 月 31 日止。

##### 7.4.4.2 记账本位币

本基金的记账本位币为人民币，编制财务报表采用的货币为人民币。本基金选定记账本位币的依据是主要业务收支的计价和结算币种。

##### 7.4.4.3 金融资产和金融负债的分类

本基金在初始确认时按取得资产或承担负债的目的，把金融资产和金融负债分为不同类别：以公允价值计量且其变动计入当期损益的金融资产和金融负债、应收款项、持有至到期投资、可供出售金融资产和其他金融负债。本基金现无金融资产分类为持有至到期投资和可供出售金融资产。本基金现无金融负债分类为以公允价值计量且其变动计入当期损益的金融负债。

本基金持有的股票投资和债券投资分类为以公允价值计量且其变动计入当期损益的金融资产。以公允价值计量且其变动计入当期损益的金融资产在资产负债表中以交易性金融资产列示。

##### 7.4.4.4 金融资产和金融负债的初始确认、后续计量和终止确认

金融资产和金融负债在本基金成为相关金融工具合同条款的一方时，于资产负债表内确认。

在初始确认时，金融资产及金融负债均以公允价值计量。对于以公允价值计量且其变动计入当期损益的金融资产或金融负债，相关交易费用直接计入当期损益；对于其他类别的金融资产或金融负债，

相关交易费用计入初始确认金额。

初始确认后，金融资产和金融负债的后续计量如下：

- 以公允价值计量且其变动计入当期损益的金融资产和金融负债以公允价值计量，公允价值变动形成的利得或损失计入当期损益。
- 应收款项以实际利率法按摊余成本计量。
- 除以公允价值计量且其变动计入当期损益的金融负债以外的金融负债采用实际利率法按摊余成本进行后续计量。

满足下列条件之一时，本基金终止确认该金融资产：

- 收取该金融资产现金流量的合同权利终止；
- 该金融资产已转移，且本基金将金融资产所有权上几乎所有的风险和报酬转移给转入方；
- 该金融资产已转移，虽然本基金既没有转移也没有保留金融资产所有权上几乎所有的风险和报酬，但是放弃了对该金融资产控制。

金融资产整体转移满足终止确认条件的，本基金将下列两项金额的差额计入当期损益：

- 所转移金融资产的账面价值
- 因转移而收到的对价

金融负债的现时义务全部或部分已经解除的，本基金终止确认该金融负债或其一部分。

#### 7.4.4.5 金融资产和金融负债的估值原则

除特别声明外，本基金按下述原则计量公允价值：

公允价值是指市场参与者在计量日发生的有序交易中，出售一项资产所能收到或者转移一项负债所需支付的价格。

本基金在确定相关金融资产和金融负债的公允价值时，根据《企业会计准则》的规定采用在当前情况下适用并且有足够可利用数据和其他信息支持的估值技术。

存在活跃市场且能够获取相同资产或负债报价的金融工具，在估值日有报价的，除会计准则规定的情况外，将该报价不加调整地应用于该资产或负债的公允价值计量；估值日无报价且最近交易日后未发生影响公允价值计量的重大事件的，采用最近交易日的报价确定公允价值。有充足证据表明估值日或最近交易日的报价不能真实反映公允价值的，对报价进行调整，确定公允价值。与上述金融工具相同，但具有不同特征的，以相同资产或负债的公允价值为基础，并在估值技术中考虑不同特征因素的影响。特征是指对资产出售或使用的限制等，如果该限制是针对资产持有者的，那么在估值技术中不应将该限制作为特征考虑。此外，本基金不考虑因其大量持有相关资产或负债所产生的

溢价或折价。

对不存在活跃市场的金融工具，采用在当前情况下适用并且有足够可利用数据和其他信息支持的估值技术确定公允价值。采用估值技术确定公允价值时，优先使用可观察输入值，只有在无法取得相关资产或负债可观察输入值或取得不切实可行的情况下，才可以使用不可观察输入值。

如经济环境发生重大变化或证券发行人发生影响证券价格的重大事件，参考类似投资品种的现行市价及重大变化等因素，对估值进行调整并确定公允价值。

#### 7.4.4.6 金融资产和金融负债的抵销

金融资产和金融负债在资产负债表内分别列示，没有相互抵销。但是，同时满足下列条件的，以相互抵销后的净额在资产负债表内列示：

- 本基金具有抵销已确认金额的法定权利，且该种法定权利是当前可执行的；
- 本基金计划以净额结算，或同时变现该金融资产和清偿该金融负债。

#### 7.4.4.7 实收基金

实收基金为对外发行基金份额所募集的总金额在扣除损益平准金分摊部分后的余额。由于基金份额折算引起的实收基金份额变动于基金份额折算日根据折算前的基金份额数及确定的折算比例计算认列。由于申购和赎回引起的实收基金份额变动分别于基金申购确认日及基金赎回确认日认列。上述申购和赎回分别包括基金转换所引起的转入基金的实收基金增加和转出基金的实收基金减少。

#### 7.4.4.8 损益平准金

损益平准金核算在基金份额发生变动时，申购、赎回、转入、转出及红利再投资等款项中包含的未分配利润和公允价值变动损益，包括已实现损益平准金和未实现损益平准金。已实现损益平准金指根据交易申请日申购或赎回款项中包含的按累计未分配的已实现损益占基金净值比例计算的金额。未实现损益平准金指根据交易申请日申购或赎回款项中包含的按累计未分配的未实现损益占基金净值比例计算的金额。损益平准金于基金申购确认日或基金赎回确认日进行确认和计量，并于会计期末全额转入未分配利润。

#### 7.4.4.9 收入/（损失）的确认和计量

股票投资收益、债券投资收益和衍生工具收益按相关金融资产于处置日成交金额与其成本的差额确认。

股利收益按上市公司宣告的分红派息比例计算的金额扣除应由上市公司代扣代缴的个人所得税后的净额确认。

债券利息收入按债券投资的票面价值与票面利率计算的金额扣除应由发行债券的企业代扣代缴的个人所得税（如适用）后的净额确认，在债券实际持有期内逐日计提。贴息债视同到期一次性还本付息的附息债，根据其发行价、到期价和发行期限按直线法推算内含票面利率后，逐日计提利息收入。如票面利率与实际利率出现重大差异，按实际利率计算利息收入。

利息收入是按借出货币资金的时间和实际利率计算确定。

买入返售金融资产收入按到期应收或实际收到的金额与初始确认金额的差额，在资金实际占用期间内按实际利率法逐日确认，直线法与实际利率法确定的收入差异较小的可采用直线法。

公允价值变动收益核算基金持有的采用公允价值模式计量的以公允价值计量且变动计入当期损益的金融资产、衍生金融资产、以公允价值计量且变动计入当期损益的金融负债等公允价值变动形成的应计入当期损益的利得或损失。

#### 7.4.4.10 费用的确认和计量

本基金的管理人报酬、托管费和销售服务费在费用涵盖期间按基金合同约定的费率和计算方法逐日确认。

本基金的交易费用用于进行股票、债券、权证等交易发生时按照确定的金额确认。

本基金的利息支出按资金的本金和适用利率逐日计提。

卖出回购金融资产利息支出按到期应付或实际支付的金额与初始确认金额的差额，在资金实际占用期间内以实际利率法逐日确认，直线法与实际利率法确定的支出差异较小的可采用直线法。

本基金的其他费用如无需在受益期内预提或分摊，则于发生时直接计入基金损益；如需采用预提或待摊的方法，预提或待摊时计入基金损益。

#### 7.4.4.11 基金的收益分配政策

本基金的每一基金份额享有同等分配权。登记在注册登记系统的基金份额，其收益分配方式分为两种：现金分红与红利再投资，投资人可选择现金红利或将现金红利按除权后的基金份额净值自动转为基金份额进行再投资；若投资人不选择，本基金默认的收益分配方式是现金分红；登记在证券登记结算系统的基金份额的分红方式为现金分红，投资人不能选择其他的分红方式，具体收益分配程序等有关事项遵循深圳证券交易所及中国证券登记结算有限责任公司的相关规定；基金收益分配基准日的基金份额净值减去每单位基金份额收益分配金额后不能低于面值，基金收益分配基准日即期末可供分配利润计算截止日；在符合有关基金分红条件的前提下，基金收益分配每年至多 12 次；每次基金收益分配比例不得低于收益分配基准日期末可供分配利润的 25%。基金的收益分配比例以期末可供分配利润为基准计算，期末可供分配利润以期末资产负债表中未分配利润与未分配利润中已

实现收益的孰低数为准；基金合同生效不满三个月，收益可不分配；基金红利发放日距离收益分配基准日的时间不超过 15 个工作日；投资者的现金红利和分红再投资形成的基金份额均保留到小数点后第 2 位，小数点后第 3 位开始舍去，舍去部分归基金资产。收益分配时发生的银行转账等手续费由基金份额持有人自行承担。如果基金份额持有人所获现金红利不足支付前述银行转账等手续费，注册登记机构自动将该基金份额持有人的现金红利按除权后的基金份额净值转为基金份额（具体日期以本基金分红公告为准）。

#### 7.4.4.12 分部报告

本基金以内部组织结构、管理要求、内部报告制度为依据确定经营分部，以经营分部为基础确定报告分部。

本基金目前以一个经营分部运作，不需要进行分部报告的披露。

#### 7.4.4.13 其他重要的会计政策和会计估计

对于证券交易所上市的股票，若出现重大事项停牌或交易不活跃（包括涨跌停时的交易不活跃）等情况，本基金根据中国证监会公告[2017]13号《中国证券监督管理委员会关于证券投资基金估值业务的指导意见》，根据具体情况采用《关于发布中基协（AMAC）基金行业股票估值指数的通知》提供的指数收益法、市盈率法、现金流量折现法等估值技术进行估值。

对于在发行时明确一定期限限售期的股票，包括但不限于非公开发行股票、首次公开发行股票时公司股东公开发售股份、通过大宗交易取得的带限售期的股票等，不包括停牌、新发行未上市、回购交易中的质押券等流通受限股票，根据中基协发[2017]6号《关于发布〈证券投资基金投资流通受限股票估值指引（试行）〉的通知》，在估值日按照流通受限股票计算公式确定估值日流通受限股票的价值。

根据《中国证券投资基金业协会估值核算工作小组关于 2015 年 1 季度固定收益品种的估值处理标准》（以下简称“估值处理标准”），在上海证券交易所、深圳证券交易所及银行间同业市场上市交易或挂牌转让的固定收益品种（估值处理标准另有规定的除外），采用第三方估值机构提供的价格数据进行估值。

### 7.4.5 会计政策和会计估计变更以及差错更正的说明

#### 7.4.5.1 会计政策变更的说明

本基金本报告期未发生会计政策变更。

#### 7.4.5.2 会计估计变更的说明

本基金本报告期未发生会计估计变更。

#### 7.4.5.3 差错更正的说明

本基金在本报告期间无须说明的会计差错更正。

#### 7.4.6 税项

根据财政部、国家税务总局财税[2002]128号《关于开放式证券投资基金有关税收问题的通知》、财税[2004]78号文《关于证券投资基金税收政策的通知》、财税[2012]85号文《财政部、国家税务总局、证监会关于实施上市公司股息红利差别化个人所得税政策有关问题的通知》、财税[2015]101号《财政部、国家税务总局、证监会关于上市公司股息红利差别化个人所得税政策有关问题的通知》、《关于继续实施全国中小企业股份转让系统挂牌公司股息红利差别化个人所得税政策的公告》（财政部、税务总局、证监会公告2019年第78号）、财税[2005]103号文《关于股权分置试点改革有关税收政策问题的通知》、上证交字[2008]16号《关于做好调整证券交易印花税税率相关工作的通知》及深圳证券交易所于2008年9月18日发布的《深圳证券交易所关于做好证券交易印花税征收方式调整工作的通知》、财税[2008]1号文《财政部、国家税务总局关于企业所得税若干优惠政策的通知》、财税[2016]36号文《财政部、国家税务总局关于全面推开营业税改征增值税试点的通知》、财税[2016]46号《关于进一步明确全面推开营改增试点金融业有关政策的通知》、财税[2016]70号《关于金融机构同业往来等增值税政策的补充通知》、财税[2016]140号文《关于明确金融、房地产开发、教育辅助服务等增值税政策的通知》、财税[2017]2号文《关于资管产品增值税政策有关问题的补充通知》、财税[2017]56号《关于资管产品增值税有关问题的通知》及其他相关税务法规和实务操作，本基金适用的主要税项列示如下：

（a）对证券投资基金管理人运用基金买卖股票、债券的差价收入，暂不征收企业所得税。

（b）自2016年5月1日起，在全国范围内全面推开营业税改征增值税（以下称营改增）试点，建筑业、房地产业、金融业、生活服务业等全部营业税纳税人，纳入试点范围，由缴纳营业税改为缴纳增值税。

2018年1月1日（含）以后，资管产品管理人（以下称管理人）运营资管产品过程中发生的增值税应税行为，以管理人为增值税纳税人，暂适用简易计税方法，按照3%的征收率缴纳增值税。对资管产品在2018年1月1日以前运营过程中发生的增值税应税行为，未缴纳增值税的，不再缴纳；已缴纳增值税的，已纳税额从管理人以后月份的增值税应纳税额中抵减。

证券投资基金管理人运用基金买卖股票、债券收入取得的金融商品转让收入免征增值税；对国债、地方政府债利息收入以及金融同业往来取得的利息收入免征增值税；同业存款利息收入免征增值税

以及一般存款利息收入不征收增值税。

(c) 基金作为流通股股东在股权分置改革过程中收到由非流通股股东支付的股份、现金对价，暂免征收印花税、企业所得税和个人所得税。

(d) 对基金从上市公司取得的股息、红利所得，由上市公司在向基金支付上述收入时代扣代缴 20% 的个人所得税。自 2013 年 1 月 1 日起，对所取得的股息红利收入根据持股期限差别化计算个人所得税的应纳税所得额：持股期限在 1 个月以内（含 1 个月）的，其股息红利所得全额计入应纳税所得额；持股期限在 1 个月以上至 1 年（含 1 年）的，暂减按 50% 计入应纳税所得额；持股期限超过 1 年的，暂免征收个人所得税。对基金持有的上市公司限售股，解禁后取得的股息、红利收入，按照上述规定计算纳税，持股时间自解禁日起计算；解禁前取得的股息、红利收入继续暂减按 50% 计入个人所得税应纳税所得额。对基金从全国中小企业股份转让系统公开转让股票的非上市公众公司（“挂牌公司”）取得的股息、红利所得，由挂牌公司代扣代缴 20% 的个人所得税。对所取得的股息红利收入根据持股期限差别化计算个人所得税的应纳税所得额：持股期限在 1 个月以内（含 1 个月）的，其股息红利所得全额计入应纳税所得额；持股期限在 1 个月以上至 1 年（含 1 年）的，其股息红利所得暂减按 50% 计入应纳税所得额；持股期限超过 1 年的，暂免征收个人所得税。

(e) 基金卖出股票按 0.1% 的税率缴纳股票交易印花税，买入股票不征收股票交易印花税。

(f) 对投资者从证券投资基金分配中取得的收入，暂不征收企业所得税。

(g) 对基金在 2018 年 1 月 1 日（含）以后运营过程中缴纳的增值税，分别按照证券投资基金管理人所在地适用的税率，计算缴纳城市维护建设税、教育费附加和地方教育费附加。

本基金运作过程中涉及的境外投资的税项问题，根据财政部、国家税务总局、证监会财税[2014]81 号文《关于沪港股票市场交易互联互通机制试点有关税收政策的通知》、财税[2016]127 号文《关于深港股票市场交易互联互通机制试点有关税收政策的通知》及其他境内外相关税务法规的规定和实务操作执行。

## 7.4.7 重要财务报表项目的说明

### 7.4.7.1 银行存款

单位：人民币元

| 项目             | 本期末<br>2021 年 12 月 31 日 | 上年度末<br>2020 年 12 月 31 日 |
|----------------|-------------------------|--------------------------|
| 活期存款           | 280,782,894.80          | 139,813,124.44           |
| 定期存款           | -                       | -                        |
| 其中：存款期限 1 个月以内 | -                       | -                        |
| 存款期限 1-3 个月    | -                       | -                        |

|             |                |                |
|-------------|----------------|----------------|
| 存款期限 3 个月以上 | -              | -              |
| 其他存款        | -              | -              |
| 合计          | 280,782,894.80 | 139,813,124.44 |

#### 7.4.7.2 交易性金融资产

单位：人民币元

| 项目            | 本期末<br>2021 年 12 月 31 日  |                  |                |
|---------------|--------------------------|------------------|----------------|
|               | 成本                       | 公允价值             | 公允价值变动         |
| 股票            | 2,199,597,337.01         | 2,236,849,377.24 | 37,252,040.23  |
| 贵金属投资-金交所黄金合约 | -                        | -                | -              |
| 债券            | 交易所市场                    | 2,695,400.00     | 3,917,562.56   |
|               | 银行间市场                    | 150,202,420.00   | 150,225,000.00 |
|               | 合计                       | 152,897,820.00   | 154,142,562.56 |
| 资产支持证券        | -                        | -                | -              |
| 基金            | -                        | -                | -              |
| 其他            | -                        | -                | -              |
| 合计            | 2,352,495,157.01         | 2,390,991,939.80 | 38,496,782.79  |
| 项目            | 上年度末<br>2020 年 12 月 31 日 |                  |                |
|               | 成本                       | 公允价值             | 公允价值变动         |
| 股票            | 698,656,057.01           | 838,041,110.77   | 139,385,053.76 |
| 贵金属投资-金交所黄金合约 | -                        | -                | -              |
| 债券            | 交易所市场                    | -                | -              |
|               | 银行间市场                    | -                | -              |
|               | 合计                       | -                | -              |
| 资产支持证券        | -                        | -                | -              |
| 基金            | -                        | -                | -              |
| 其他            | -                        | -                | -              |
| 合计            | 698,656,057.01           | 838,041,110.77   | 139,385,053.76 |

#### 7.4.7.3 衍生金融资产/负债

本基金本报告期末及上年度末未持有衍生金融资产/负债。

#### 7.4.7.4 买入返售金融资产

##### 7.4.7.4.1 各项买入返售金融资产期末余额

本基金本报告期末及上年度末未持有买入返售金融资产。

##### 7.4.7.4.2 期末买断式逆回购交易中取得的债券

本基金本报告期末及上年度末未持有从买断式逆回购交易中取得的债券。



#### 7.4.7.5 应收利息

单位：人民币元

| 项目         | 本期末<br>2021 年 12 月 31 日 | 上年度末<br>2020 年 12 月 31 日 |
|------------|-------------------------|--------------------------|
| 应收活期存款利息   | 20,091.74               | 12,987.27                |
| 应收定期存款利息   | -                       | -                        |
| 应收其他存款利息   | -                       | -                        |
| 应收结算备付金利息  | 12,407.23               | 1,762.13                 |
| 应收债券利息     | 1,911,525.55            | -                        |
| 应收资产支持证券利息 | -                       | -                        |
| 应收买入返售证券利息 | -                       | -                        |
| 应收申购款利息    | 999.96                  | 845.91                   |
| 应收黄金合约拆借孳息 | -                       | -                        |
| 应收出借证券利息   | -                       | -                        |
| 其他         | 760.10                  | 86.40                    |
| 合计         | 1,945,784.58            | 15,681.71                |

注：其他包括应收结算保证金利息。

#### 7.4.7.6 其他资产

本基金本报告期末及上年度末未持有其他资产。

#### 7.4.7.7 应付交易费用

单位：人民币元

| 项目          | 本期末<br>2021 年 12 月 31 日 | 上年度末<br>2020 年 12 月 31 日 |
|-------------|-------------------------|--------------------------|
| 交易所市场应付交易费用 | 12,288,998.62           | 1,769,404.04             |
| 银行间市场应付交易费用 | 575.00                  | -                        |
| 合计          | 12,289,573.62           | 1,769,404.04             |

#### 7.4.7.8 其他负债

单位：人民币元

| 项目          | 本期末<br>2021 年 12 月 31 日 | 上年度末<br>2020 年 12 月 31 日 |
|-------------|-------------------------|--------------------------|
| 应付券商交易单元保证金 | -                       | -                        |
| 应付赎回费       | 68,758.42               | 13,611.78                |
| 应付证券出借违约金   | -                       | -                        |
| 应付审计费       | 120,000.00              | 110,000.00               |
| 应付信息披露费     | 210,000.00              | 210,000.00               |
| 应付账户维护费     | 9,000.00                | 9,000.00                 |
| 其他          | 300.00                  | -                        |
| 合计          | 408,058.42              | 342,611.78               |

## 7.4.7.9 实收基金

信诚周期轮动混合（LOF）A

金额单位：人民币元

| 项目            | 本期<br>2021年01月01日至2021年12月31日 |                 |
|---------------|-------------------------------|-----------------|
|               | 基金份额（份）                       | 账面金额            |
| 上年度末          | 215,333,638.33                | 215,333,638.33  |
| 本期申购          | 837,982,021.60                | 837,982,021.60  |
| 本期赎回（以“-”号填列） | -599,588,161.79               | -599,588,161.79 |
| 本期末           | 453,727,498.14                | 453,727,498.14  |

信诚周期轮动混合（LOF）C

金额单位：人民币元

| 项目            | 本期<br>2021年01月01日至2021年12月31日 |            |
|---------------|-------------------------------|------------|
|               | 基金份额（份）                       | 账面金额       |
| 上年度末          | -                             | -          |
| 本期申购          | 168,257.88                    | 168,257.88 |
| 本期赎回（以“-”号填列） | -19,689.95                    | -19,689.95 |
| 本期末           | 148,567.93                    | 148,567.93 |

注：1、申购含红利再投（如有）、转换入份额（如有），赎回含转换出份额（如有）。

2、本基金本报告期末及上年度末场内外基金份额如下：

| 基金代码   | 基金名称           | 本报告期末         |                | 上年度末         |                |
|--------|----------------|---------------|----------------|--------------|----------------|
|        |                | 场内            | 场外             | 场内           | 场外             |
| 165516 | 信诚周期轮动混合（LOF）A | 20,034,398.00 | 433,693,100.14 | 3,874,525.00 | 211,459,113.33 |
| 014335 | 信诚周期轮动混合（LOF）C | -             | 148,567.93     | -            | -              |

## 7.4.7.10 未分配利润

信诚周期轮动混合（LOF）A

单位：人民币元

| 项目             | 已实现部分             | 未实现部分             | 未分配利润合计           |
|----------------|-------------------|-------------------|-------------------|
| 上年度末           | 424,899,507.04    | 332,224,375.87    | 757,123,882.91    |
| 本期利润           | 454,362,856.96    | -100,899,556.44   | 353,463,300.52    |
| 本期基金份额交易产生的变动数 | 586,681,860.61    | 566,169,125.75    | 1,152,850,986.36  |
| 其中：基金申购款       | 2,205,431,197.69  | 1,703,438,877.44  | 3,908,870,075.13  |
| 基金赎回款          | -1,618,749,337.08 | -1,137,269,751.69 | -2,756,019,088.77 |
| 本期已分配利润        | -                 | -                 | -                 |
| 本期末            | 1,465,944,224.61  | 797,493,945.18    | 2,263,438,169.79  |

信诚周期轮动混合（LOF）C

单位：人民币元

| 项目   | 已实现部分      | 未实现部分     | 未分配利润合计   |
|------|------------|-----------|-----------|
| 上年度末 | -          | -         | -         |
| 本期利润 | -18,568.02 | 11,285.47 | -7,282.55 |

|                |            |            |            |
|----------------|------------|------------|------------|
| 本期基金份额交易产生的变动数 | 498,226.06 | 249,840.83 | 748,066.89 |
| 其中：基金申购款       | 563,746.79 | 282,226.88 | 845,973.67 |
| 基金赎回款          | -65,520.73 | -32,386.05 | -97,906.78 |
| 本期已分配利润        | -          | -          | -          |
| 本期末            | 479,658.04 | 261,126.30 | 740,784.34 |

#### 7.4.7.11 存款利息收入

单位：人民币元

| 项目        | 本期<br>2021年01月01日至2021年12月<br>31日 | 上年度可比期间<br>2020年01月01日至2020年12月31日 |
|-----------|-----------------------------------|------------------------------------|
| 活期存款利息收入  | 842,163.25                        | 201,915.32                         |
| 定期存款利息收入  | -                                 | -                                  |
| 其他存款利息收入  | -                                 | -                                  |
| 结算备付金利息收入 | 185,250.69                        | 26,374.86                          |
| 其他        | 53,710.44                         | 12,708.80                          |
| 合计        | 1,081,124.38                      | 240,998.98                         |

注：其他包括直销申购款利息收入、结算保证金利息收入。

#### 7.4.7.12 股票投资收益

##### 7.4.7.12.1 股票投资收益--买卖股票差价收入

单位：人民币元

| 项目         | 本期<br>2021年01月01日至2021年12月31<br>日 | 上年度可比期间<br>2020年01月01日至2020年12月31日 |
|------------|-----------------------------------|------------------------------------|
| 卖出股票成交总额   | 16,268,913,314.46                 | 2,425,099,904.69                   |
| 减：卖出股票成本总额 | 15,741,838,683.39                 | 2,182,556,584.41                   |
| 买卖股票差价收入   | 527,074,631.07                    | 242,543,320.28                     |

#### 7.4.7.13 债券投资收益

##### 7.4.7.13.1 债券投资收益--买卖债券差价收入

单位：人民币元

| 项目                      | 本期<br>2021年01月01日至2021年<br>12月31日 | 上年度可比期间<br>2020年01月01日至2020年12<br>月31日 |
|-------------------------|-----------------------------------|--|
| 卖出债券（、债转股及债券到期兑付）成交总额   | 130,798,177.14                    | 16,942,817.00                          |
| 减：卖出债券（、债转股及债券到期兑付）成本总额 | 132,108,046.19                    | 16,222,085.31                          |
| 减：应收利息总额                | 754,406.35                        | 523,835.56                             |
| 买卖债券差价收入                | -2,064,275.40                     | 196,896.13                             |

#### 7.4.7.13.2 资产支持证券投资收益

本基金本报告期内及上年度可比期间无资产支持证券投资收益。

#### 7.4.7.14 衍生工具收益

##### 7.4.7.14.1 衍生工具收益--买卖权证差价收入

本基金本报告期内及上年度可比期间无衍生工具收益-买卖权证差价收入。

##### 7.4.7.14.2 衍生工具收益--其他投资收益

本基金本报告期内及上年度可比期间无衍生工具收益-其他投资收益。

#### 7.4.7.15 股利收益

单位：人民币元

| 项目            | 本期<br>2021年01月01日至2021年<br>12月31日 | 上年度可比期间<br>2020年01月01日至2020年12<br>月31日 |
|---------------|-----------------------------------|--|
| 股票投资产生的股利收益   | 4,886,528.18                      | 1,494,986.12                           |
| 其中：证券出借权益补偿收入 | -                                 | -                                      |
| 基金投资产生的股利收益   | -                                 | -                                      |
| 合计            | 4,886,528.18                      | 1,494,986.12                           |

#### 7.4.7.16 公允价值变动收益

单位：人民币元

| 项目名称                       | 本期<br>2021年01月01日至2021年12<br>月31日 | 上年度可比期间<br>2020年01月01日至2020年12<br>月31日 |
|----------------------------|-----------------------------------|--|
| 1. 交易性金融资产                 | -100,888,270.97                   | 102,947,375.60                         |
| --股票投资                     | -102,133,013.53                   | 102,951,490.29                         |
| --债券投资                     | 1,244,742.56                      | -4,114.69                              |
| --资产支持证券投资                 | -                                 | -                                      |
| --基金投资                     | -                                 | -                                      |
| --贵金属投资                    | -                                 | -                                      |
| --其他                       | -                                 | -                                      |
| 2. 衍生工具                    | -                                 | -                                      |
| --权证投资                     | -                                 | -                                      |
| 3. 其他                      | -                                 | -                                      |
| 减：应税金融商品公允价值<br>变动产生的预估增值税 | -                                 | -                                      |
| 合计                         | -100,888,270.97                   | 102,947,375.60                         |

#### 7.4.7.17 其他收入

单位：人民币元

| 项目      | 本期                      | 上年度可比期间                 |
|---------|-------------------------|-------------------------|
|         | 2021年01月01日至2021年12月31日 | 2020年01月01日至2020年12月31日 |
| 基金赎回费收入 | 4,869,980.28            | 459,473.70              |
| 转换费收入   | 1,552.80                | -                       |
| 合计      | 4,871,533.08            | 459,473.70              |

注：1、本基金的场内外赎回费率不高于1.5%，随基金份额持有期限的增加而递减，赎回费不低于其总额的25%归入基金财产。

2、本基金的转换费由申购补差费和转出基金的赎回费两部分构成，其中转出基金的赎回费不低于其总额的25%归入转出基金的基金资产。

#### 7.4.7.18 交易费用

单位：人民币元

| 项目        | 本期                      | 上年度可比期间                 |
|-----------|-------------------------|-------------------------|
|           | 2021年01月01日至2021年12月31日 | 2020年01月01日至2020年12月31日 |
| 交易所市场交易费用 | 46,402,450.96           | 7,365,906.91            |
| 银行间市场交易费用 | 1,675.00                | -                       |
| 合计        | 46,404,125.96           | 7,365,906.91            |

#### 7.4.7.19 其他费用

单位：人民币元

| 项目      | 本期                      | 上年度可比期间                 |
|---------|-------------------------|-------------------------|
|         | 2021年01月01日至2021年12月31日 | 2020年01月01日至2020年12月31日 |
| 审计费用    | 120,000.00              | 110,000.00              |
| 信息披露费   | 120,000.00              | 120,000.00              |
| 证券出借违约金 | -                       | -                       |
| 银行费用    | 64,216.83               | 31,097.69               |
| 账户维护费   | 36,000.00               | 36,000.00               |
| 基金上市费   | 60,000.00               | 60,000.00               |
| 其他      | 1,500.00                | 1,200.00                |
| 合计      | 401,716.83              | 358,297.69              |

#### 7.4.8 或有事项、资产负债表日后事项的说明

##### 7.4.8.1 或有事项

截至资产负债表日，本基金并无须作披露的或有事项。

##### 7.4.8.2 资产负债表日后事项

截至本财务报告批准报出日，本基金无需要说明的资产负债表日后事项。

### 7.4.9 关联方关系

| 关联方名称                  | 与本基金的关系        |
|------------------------|----------------|
| 中信保诚基金管理有限公司（“中信保诚基金”） | 基金管理人、基金销售机构   |
| 中国银行股份有限公司（“中国银行”）     | 基金托管人、基金销售机构   |
| 英国保诚集团股份有限公司           | 基金管理人的股东       |
| 中信信托有限责任公司             | 基金管理人的股东       |
| 中新苏州工业园区创业投资有限公司       | 基金管理人的股东       |
| 中信信诚资产管理有限公司           | 基金管理人的子公司      |
| 中信保诚人寿保险有限公司           | 基金管理人主要股东控制的机构 |

注：下述关联交易均在正常业务范围内按一般商业条款订立。

### 7.4.10 本报告期及上年度可比期间的关联方交易

下述关联交易均根据正常的商业交易条件进行，并以一般交易价格为定价基础。

#### 7.4.10.1 通过关联方交易单元进行的交易

##### 7.4.10.1.1 股票交易

本基金本报告期内及上年度可比期间无通过关联方交易单元进行的股票交易。

##### 7.4.10.1.2 权证交易

本基金本报告期内及上年度可比期间无通过关联方交易单元进行的权证交易。

##### 7.4.10.1.3 应支付关联方的佣金

本基金本报告期内及上年度可比期间无应支付关联方的佣金。

#### 7.4.10.2 关联方报酬

##### 7.4.10.2.1 基金管理费

单位：人民币元

| 项目              | 本期<br>2021年01月01日至2021<br>年12月31日 | 上年度可比期间<br>2020年01月01日至2020<br>年12月31日 |
|-----------------|-----------------------------------|--|
| 当期发生的基金应支付的管理费  | 31,527,852.96                     | 5,643,137.60                           |
| 其中：支付销售机构的客户维护费 | 8,629,558.92                      | 2,003,500.55                           |

注：支付基金管理人中信保诚基金管理有限公司的基金管理费按前一日基金资产净值1.50%的年费率计提，逐日累计至每月月底，按月支付。计算公式为：日基金管理费=前一日基金资产净值×1.50%/当年天数

##### 7.4.10.2.2 基金托管费

单位：人民币元

| 项目             | 本期<br>2021 年 01 月 01 日至 2021 年<br>12 月 31 日 | 上年度可比期间<br>2020 年 01 月 01 日至 2020<br>年 12 月 31 日 |
|----------------|---|--|
| 当期发生的基金应支付的托管费 | 5,254,642.11                                | 940,522.87                                       |

注：支付基金托管人中国银行股份有限公司的基金托管费按前一日基金资产净值 0.25% 的年费率计提，逐日累计至每月月底，按月支付。计算公式为：日基金托管费=前一日基金资产净值×0.25%/当年天数

#### 7.4.10.2.3 销售服务费

本基金本报告期内及上年度可比期间无支付给各关联方的销售服务费。

#### 7.4.10.3 与关联方进行银行间同业市场的债券（含回购）交易

本基金本报告期内与上年度可比期间均未与关联方进行银行间同业市场的债券（含回购）交易。

#### 7.4.10.4 报告期内转融通证券出借业务发生重大关联交易事项的说明

##### 7.4.10.4.1 与关联方通过约定申报方式进行的适用固定期限费率的证券出借业务的情况

本基金本报告期及上年度可比期间未发生与关联方通过约定申报方式进行的适用固定期限费率的证券出借业务。

##### 7.4.10.4.2 与关联方通过约定申报方式进行的适用市场化期限费率的证券出借业务的情况

本基金本报告期及上年度可比期间未发生与关联方通过约定申报方式进行的适用市场化期限费率的证券出借业务。

#### 7.4.10.5 各关联方投资本基金的情况

##### 7.4.10.5.1 报告期内基金管理人运用自有资金投资本基金的情况

本基金的基金管理人运用自有资金投资本基金费率按基金合同公布的费率执行，本报告期内及上年度可比期间基金管理人未运用自有资金投资本基金。

##### 7.4.10.5.2 报告期末除基金管理人之外的其他关联方投资本基金的情况

除基金管理人之外的其他关联方投资本基金费率按基金合同公布的费率执行，本报告期末及上年度末无除基金管理人之外的其他关联方投资本基金的情况。

## 7.4.10.6 由关联方保管的银行存款余额及当期产生的利息收入

单位：人民币元

| 关联方名称 | 本期<br>2021年01月01日至2021年12月31日 |            | 上年度可比期间<br>2020年01月01日至2020年12月31日 |            |
|-------|-------------------------------|------------|------------------------------------|------------|
|       | 期末余额                          | 当期利息收入     | 期末余额                               | 当期利息收入     |
| 中国银行  | 280,782,894.80                | 842,163.25 | 139,813,124.44                     | 201,915.32 |

注：本基金的活期银行存款由基金托管人中国银行股份有限公司保管，按银行同业利率或约定利率计息。

## 7.4.10.7 本基金在承销期内参与关联方承销证券的情况

本基金本报告期内及上年度可比期间未在承销期内参与关联方承销的证券。

## 7.4.10.8 其他关联交易事项的说明

## 7.4.10.8.1 其他关联交易事项的说明

本基金本报告期内及上年度可比期间无其他关联交易事项。

## 7.4.11 利润分配情况

本基金本报告期内无利润分配。

## 7.4.12 期末2021年12月31日本基金持有的流通受限证券

## 7.4.12.1 因认购新发/增发证券而于期末持有的流通受限证券

金额单位：人民币元

| 7.4.12.1.1 受限证券类别：股票 |      |             |             |        |       |        |              |          |          |    |
|----------------------|------|-------------|-------------|--------|-------|--------|--------------|----------|----------|----|
| 证券代码                 | 证券名称 | 成功认购日       | 可流通日        | 流通受限类型 | 认购价格  | 期末估值单价 | 数量<br>(单位：股) | 期末成本总额   | 期末估值总额   | 备注 |
| 001234               | 泰慕士  | 2021年12月31日 | 2022年01月11日 | 新发未上市  | 16.53 | 16.53  | 333          | 5,504.49 | 5,504.49 | -  |
| 300774               | 倍杰特  | 2021年07月26日 | 2022年02月16日 | 锁定期股票  | 4.57  | 21.08  | 444          | 2,029.08 | 9,359.52 | -  |
| 300814               | 中富电路 | 2021年08月04日 | 2022年02月14日 | 锁定期股票  | 8.40  | 23.88  | 328          | 2,755.20 | 7,832.64 | -  |
| 300854               | 中兰环保 | 2021年09月08日 | 2022年03月16日 | 锁定期股票  | 9.96  | 27.29  | 203          | 2,021.88 | 5,539.87 | -  |



|        |      |             |             |       |       |       |     |           |           |   |
|--------|------|-------------|-------------|-------|-------|-------|-----|-----------|-----------|---|
| 300994 | 久祺股份 | 2021年08月02日 | 2022年02月14日 | 锁定期股票 | 11.90 | 45.45 | 420 | 4,998.00  | 19,089.00 | - |
| 301017 | 漱玉平民 | 2021年06月23日 | 2022年01月05日 | 锁定期股票 | 8.86  | 23.80 | 555 | 4,917.30  | 13,209.00 | - |
| 301020 | 密封科技 | 2021年06月28日 | 2022年01月06日 | 锁定期股票 | 10.64 | 30.44 | 421 | 4,479.44  | 12,815.24 | - |
| 301021 | 英诺激光 | 2021年06月28日 | 2022年01月06日 | 锁定期股票 | 9.46  | 41.43 | 290 | 2,743.40  | 12,014.70 | - |
| 301025 | 读客文化 | 2021年07月06日 | 2022年01月24日 | 锁定期股票 | 1.55  | 20.88 | 403 | 624.65    | 8,414.64  | - |
| 301026 | 浩通科技 | 2021年07月08日 | 2022年01月17日 | 锁定期股票 | 18.03 | 62.73 | 203 | 3,660.09  | 12,734.19 | - |
| 301027 | 华蓝集团 | 2021年07月08日 | 2022年01月19日 | 锁定期股票 | 11.45 | 16.65 | 286 | 3,274.70  | 4,761.90  | - |
| 301028 | 东亚机械 | 2021年07月12日 | 2022年01月20日 | 锁定期股票 | 5.31  | 13.50 | 733 | 3,892.23  | 9,895.50  | - |
| 301029 | 怡合达  | 2021年07月14日 | 2022年01月24日 | 锁定期股票 | 14.14 | 89.87 | 462 | 6,532.68  | 41,519.94 | - |
| 301032 | 新柴股份 | 2021年07月15日 | 2022年01月24日 | 锁定期股票 | 4.97  | 12.51 | 513 | 2,549.61  | 6,417.63  | - |
| 301033 | 迈普医学 | 2021年07月15日 | 2022年01月26日 | 锁定期股票 | 15.14 | 59.97 | 108 | 1,635.12  | 6,476.76  | - |
| 301035 | 润丰股份 | 2021年07月21日 | 2022年01月28日 | 锁定期股票 | 22.04 | 56.28 | 644 | 14,193.76 | 36,244.32 | - |
| 301036 | 双乐股份 | 2021年07月21日 | 2022年02月16日 | 锁定期股票 | 23.38 | 29.93 | 205 | 4,792.90  | 6,135.65  | - |
| 301037 | 保立佳  | 2021年07月21日 | 2022年02月07日 | 锁定期股票 | 14.82 | 24.26 | 193 | 2,860.26  | 4,682.18  | - |
| 301038 | 深水   | 2021年       | 2022年       | 锁定期   | 6.68  | 20.23 | 266 | 1,776.88  | 5,381.18  | - |

|        |      |             |             |       |       |        |       |           |           |   |
|--------|------|-------------|-------------|-------|-------|--------|-------|-----------|-----------|---|
|        | 规院   | 07月22日      | 02月07日      | 股票    |       |        |       |           |           |   |
| 301039 | 中集车辆 | 2021年07月01日 | 2022年01月10日 | 锁定期股票 | 6.96  | 12.51  | 2,064 | 14,365.44 | 25,820.64 | - |
| 301040 | 中环海陆 | 2021年07月26日 | 2022年02月07日 | 锁定期股票 | 13.57 | 38.51  | 241   | 3,270.37  | 9,280.91  | - |
| 301041 | 金百泽  | 2021年08月02日 | 2022年02月11日 | 锁定期股票 | 7.31  | 28.21  | 215   | 1,571.65  | 6,065.15  | - |
| 301046 | 能辉科技 | 2021年08月10日 | 2022年02月17日 | 锁定期股票 | 8.34  | 48.99  | 290   | 2,418.60  | 14,207.10 | - |
| 301048 | 金鹰重工 | 2021年08月11日 | 2022年02月28日 | 锁定期股票 | 4.13  | 12.96  | 843   | 3,481.59  | 10,925.28 | - |
| 301049 | 超越科技 | 2021年08月17日 | 2022年02月24日 | 锁定期股票 | 19.34 | 32.92  | 196   | 3,790.64  | 6,452.32  | - |
| 301050 | 雷电微力 | 2021年08月17日 | 2022年02月24日 | 锁定期股票 | 60.64 | 234.74 | 233   | 14,129.12 | 54,694.42 | - |
| 301053 | 远信工业 | 2021年08月25日 | 2022年03月01日 | 锁定期股票 | 11.87 | 28.78  | 155   | 1,839.85  | 4,460.90  | - |
| 301055 | 张小泉  | 2021年08月26日 | 2022年03月07日 | 锁定期股票 | 6.90  | 21.78  | 355   | 2,449.50  | 7,731.90  | - |
| 301056 | 森赫股份 | 2021年08月27日 | 2022年03月07日 | 锁定期股票 | 3.93  | 11.09  | 572   | 2,247.96  | 6,343.48  | - |
| 301057 | 汇隆新材 | 2021年08月31日 | 2022年03月09日 | 锁定期股票 | 8.03  | 19.02  | 218   | 1,750.54  | 4,146.36  | - |
| 301059 | 金三江  | 2021年09月03日 | 2022年03月14日 | 锁定期股票 | 8.09  | 19.30  | 259   | 2,095.31  | 4,998.70  | - |
| 301060 | 兰卫医学 | 2021年09月06日 | 2022年03月14日 | 锁定期股票 | 4.17  | 30.94  | 587   | 2,447.79  | 18,161.78 | - |
| 301062 | 上海艾录 | 2021年09月07日 | 2022年03月14日 | 锁定期股票 | 3.31  | 17.01  | 523   | 1,731.13  | 8,896.23  | - |

|        |      |                     |                     |           |       |       |     |           |           |   |
|--------|------|---------------------|---------------------|-----------|-------|-------|-----|-----------|-----------|---|
|        |      | 日                   | 日                   |           |       |       |     |           |           |   |
| 301063 | 海锅股份 | 2021年<br>09月09<br>日 | 2022年<br>03月24<br>日 | 锁定期<br>股票 | 17.40 | 36.11 | 153 | 2,662.20  | 5,524.83  | - |
| 301066 | 万事利  | 2021年<br>09月13<br>日 | 2022年<br>03月22<br>日 | 锁定期<br>股票 | 5.24  | 22.84 | 344 | 1,802.56  | 7,856.96  | - |
| 301068 | 大地海洋 | 2021年<br>09月16<br>日 | 2022年<br>03月28<br>日 | 锁定期<br>股票 | 13.98 | 28.38 | 144 | 2,013.12  | 4,086.72  | - |
| 301069 | 凯盛新材 | 2021年<br>09月16<br>日 | 2022年<br>03月28<br>日 | 锁定期<br>股票 | 5.17  | 44.21 | 539 | 2,786.63  | 23,829.19 | - |
| 301072 | 中捷精工 | 2021年<br>09月22<br>日 | 2022年<br>03月29<br>日 | 锁定期<br>股票 | 7.46  | 33.41 | 181 | 1,350.26  | 6,047.21  | - |
| 301073 | 君亭酒店 | 2021年<br>09月22<br>日 | 2022年<br>03月30<br>日 | 锁定期<br>股票 | 12.24 | 32.00 | 144 | 1,762.56  | 4,608.00  | - |
| 301078 | 孩子王  | 2021年<br>09月30<br>日 | 2022年<br>04月14<br>日 | 锁定期<br>股票 | 5.77  | 12.14 | 756 | 4,362.12  | 9,177.84  | - |
| 301079 | 邵阳液压 | 2021年<br>10月11<br>日 | 2022年<br>04月19<br>日 | 锁定期<br>股票 | 11.92 | 24.82 | 140 | 1,668.80  | 3,474.80  | - |
| 301081 | 严牌股份 | 2021年<br>10月13<br>日 | 2022年<br>04月20<br>日 | 锁定期<br>股票 | 12.95 | 17.44 | 403 | 5,218.85  | 7,028.32  | - |
| 301082 | 久盛电气 | 2021年<br>10月14<br>日 | 2022年<br>04月27<br>日 | 锁定期<br>股票 | 15.48 | 21.53 | 915 | 14,164.20 | 19,699.95 | - |
| 301083 | 百胜智能 | 2021年<br>10月13<br>日 | 2022年<br>04月21<br>日 | 锁定期<br>股票 | 9.08  | 14.21 | 416 | 3,777.28  | 5,911.36  | - |
| 301087 | 可孚医疗 | 2021年<br>10月15<br>日 | 2022年<br>04月25<br>日 | 锁定期<br>股票 | 93.09 | 75.34 | 848 | 78,940.32 | 63,888.32 | - |
| 301088 | 戎美股份 | 2021年<br>10月19<br>日 | 2022年<br>04月28<br>日 | 锁定期<br>股票 | 33.16 | 24.67 | 704 | 23,344.64 | 17,367.68 | - |
| 301089 | 拓新药业 | 2021年<br>10月20<br>日 | 2022年<br>04月27<br>日 | 锁定期<br>股票 | 19.11 | 67.93 | 220 | 4,204.20  | 14,944.60 | - |

|        |      |                 |                 |           |       |       |       |           |           |   |
|--------|------|-----------------|-----------------|-----------|-------|-------|-------|-----------|-----------|---|
| 301090 | 华润材料 | 2021年<br>10月19日 | 2022年<br>04月26日 | 锁定期<br>股票 | 10.45 | 11.22 | 2,764 | 28,883.80 | 31,012.08 | - |
| 301091 | 深城交  | 2021年<br>10月20日 | 2022年<br>04月29日 | 锁定期<br>股票 | 36.50 | 31.31 | 524   | 19,126.00 | 16,406.44 | - |
| 301092 | 争光股份 | 2021年<br>10月21日 | 2022年<br>05月05日 | 锁定期<br>股票 | 36.31 | 35.52 | 323   | 11,728.13 | 11,472.96 | - |
| 301093 | 华兰股份 | 2021年<br>10月21日 | 2022年<br>05月05日 | 锁定期<br>股票 | 58.08 | 49.85 | 409   | 23,754.72 | 20,388.65 | - |
| 301096 | 百诚医药 | 2021年<br>12月13日 | 2022年<br>06月20日 | 锁定期<br>股票 | 79.60 | 78.53 | 272   | 21,651.20 | 21,360.16 | - |
| 301098 | 金埔园林 | 2021年<br>11月04日 | 2022年<br>05月12日 | 锁定期<br>股票 | 12.36 | 22.17 | 307   | 3,794.52  | 6,806.19  | - |
| 301099 | 雅创电子 | 2021年<br>11月10日 | 2022年<br>05月23日 | 锁定期<br>股票 | 21.99 | 71.36 | 351   | 7,718.49  | 25,047.36 | - |
| 301100 | 风光股份 | 2021年<br>12月10日 | 2022年<br>06月17日 | 锁定期<br>股票 | 27.81 | 31.14 | 599   | 16,658.19 | 18,652.86 | - |
| 301101 | 明月镜片 | 2021年<br>12月09日 | 2022年<br>06月16日 | 锁定期<br>股票 | 26.91 | 43.36 | 371   | 9,983.61  | 16,086.56 | - |
| 301108 | 洁雅股份 | 2021年<br>11月25日 | 2022年<br>06月06日 | 锁定期<br>股票 | 57.27 | 53.71 | 280   | 16,035.60 | 15,038.80 | - |
| 301111 | 粤万年青 | 2021年<br>11月30日 | 2022年<br>06月07日 | 锁定期<br>股票 | 10.48 | 36.68 | 379   | 3,971.92  | 13,901.72 | - |
| 301118 | 恒光股份 | 2021年<br>11月09日 | 2022年<br>05月18日 | 锁定期<br>股票 | 22.70 | 49.02 | 315   | 7,150.50  | 15,441.30 | - |
| 301126 | 达嘉维康 | 2021年<br>11月30日 | 2022年<br>06月07日 | 锁定期<br>股票 | 12.37 | 19.23 | 662   | 8,188.94  | 12,730.26 | - |
| 301127 | 天源环保 | 2021年<br>12月23日 | 2022年<br>06月30日 | 锁定期<br>股票 | 12.03 | 17.12 | 1,685 | 20,270.55 | 28,847.20 | - |
| 301133 | 金钟   | 2021年           | 2022年           | 锁定期       | 14.33 | 26.95 | 286   | 4,098.38  | 7,707.70  | - |

|        |      |             |             |       |        |        |       |           |            |   |
|--------|------|-------------|-------------|-------|--------|--------|-------|-----------|------------|---|
|        | 股份   | 11月19日      | 05月26日      | 股票    |        |        |       |           |            |   |
| 301136 | 招标股份 | 2021年12月31日 | 2022年01月11日 | 新发未上市 | 10.52  | 10.52  | 7,172 | 75,449.44 | 75,449.44  | - |
| 301138 | 华研精机 | 2021年12月08日 | 2022年06月15日 | 锁定期股票 | 26.17  | 44.86  | 285   | 7,458.45  | 12,785.10  | - |
| 301155 | 海力风电 | 2021年11月17日 | 2022年05月24日 | 锁定期股票 | 60.66  | 96.75  | 1,054 | 63,935.64 | 101,974.50 | - |
| 301166 | 优宁维  | 2021年12月21日 | 2022年06月28日 | 锁定期股票 | 86.06  | 94.50  | 253   | 21,773.18 | 23,908.50  | - |
| 301168 | 通灵股份 | 2021年12月02日 | 2022年06月10日 | 锁定期股票 | 39.08  | 52.13  | 329   | 12,857.32 | 17,150.77  | - |
| 301177 | 迪阿股份 | 2021年12月08日 | 2022年06月15日 | 锁定期股票 | 116.88 | 116.08 | 792   | 92,568.96 | 91,935.36  | - |
| 301179 | 泽宇智能 | 2021年12月01日 | 2022年06月08日 | 锁定期股票 | 43.99  | 50.77  | 295   | 12,977.05 | 14,977.15  | - |
| 301180 | 万祥科技 | 2021年11月09日 | 2022年05月16日 | 锁定期股票 | 12.20  | 22.72  | 654   | 7,978.80  | 14,858.88  | - |
| 301182 | 凯旺科技 | 2021年12月16日 | 2022年06月23日 | 锁定期股票 | 27.12  | 30.58  | 294   | 7,973.28  | 8,990.52   | - |
| 301189 | 奥尼电子 | 2021年12月21日 | 2022年06月28日 | 锁定期股票 | 66.18  | 56.62  | 435   | 28,788.30 | 24,629.70  | - |
| 301190 | 善水科技 | 2021年12月17日 | 2022年06月24日 | 锁定期股票 | 27.85  | 27.46  | 575   | 16,013.75 | 15,789.50  | - |
| 301193 | 家联科技 | 2021年12月02日 | 2022年06月09日 | 锁定期股票 | 30.73  | 29.14  | 297   | 9,126.81  | 8,654.58   | - |
| 301198 | 喜悦智行 | 2021年11月25日 | 2022年06月02日 | 锁定期股票 | 21.76  | 29.20  | 262   | 5,701.12  | 7,650.40   | - |
| 301199 | 迈赫股份 | 2021年11月30日 | 2022年06月07日 | 锁定期股票 | 29.28  | 32.00  | 402   | 11,770.56 | 12,864.00  | - |

|        |      |             |             |       |        |        |        |            |            |   |
|--------|------|-------------|-------------|-------|--------|--------|--------|------------|------------|---|
| 301221 | 光庭信息 | 2021年12月15日 | 2022年06月22日 | 锁定期股票 | 69.89  | 88.72  | 280    | 19,569.20  | 24,841.60  | - |
| 688038 | 中科通达 | 2021年07月05日 | 2022年01月13日 | 锁定期股票 | 8.60   | 18.72  | 2,132  | 18,335.20  | 39,911.04  | - |
| 688176 | 亚虹医药 | 2021年12月29日 | 2022年07月07日 | 锁定期股票 | 22.98  | 22.98  | 37,990 | 873,010.20 | 873,010.20 | - |
| 688230 | 芯导科技 | 2021年11月24日 | 2022年06月01日 | 锁定期股票 | 134.81 | 130.31 | 2,594  | 349,697.14 | 338,024.14 | - |
| 688239 | 航宇科技 | 2021年06月25日 | 2022年01月05日 | 锁定期股票 | 11.48  | 67.46  | 4,926  | 56,550.48  | 332,307.96 | - |
| 688257 | 新锐股份 | 2021年10月19日 | 2022年04月27日 | 锁定期股票 | 62.30  | 61.10  | 2,899  | 180,607.70 | 177,128.90 | - |
| 688262 | 国芯科技 | 2021年12月28日 | 2022年01月06日 | 新发未上市 | 41.98  | 41.98  | 7,129  | 299,275.42 | 299,275.42 | - |
| 688553 | 汇宇制药 | 2021年10月14日 | 2022年04月26日 | 锁定期股票 | 38.87  | 32.11  | 8,928  | 347,031.36 | 286,678.08 | - |
| 688701 | 卓锦股份 | 2021年09月08日 | 2022年03月16日 | 锁定期股票 | 7.48   | 13.50  | 2,340  | 17,503.20  | 31,590.00  | - |
| 688787 | 海天瑞声 | 2021年08月05日 | 2022年02月14日 | 锁定期股票 | 36.94  | 87.35  | 817    | 30,179.98  | 71,364.95  | - |

注：本基金参与网下申购获得的新股，在新股上市之前及上市之后的约定期限(若有)内不得转让；  
 本基金参与网上申购获得的新股，在新股上市之前不得转让。此外，根据《上海证券交易所科创板股票公开发行自律委员会促进科创板初期企业平稳发行行业倡导建议》，本基金获配的科创板股票如经抽签方式确定需要锁定的，锁定期为自发行人股票上市之日起6个月。根据《深圳证券交易所创业板首次公开发行证券发行与承销业务实施细则》，发行人和主承销商可以采用摇号限售方式或比例限售方式，安排基金通过网下发行获配的部分创业板股票设置不低于6个月的限售期。

#### 7.4.12.2 期末持有的暂时停牌等流通受限股票

本基金本报告期末未持有暂时停牌等流通受限股票。

### 7.4.12.3 期末债券正回购交易中作为抵押的债券

#### 7.4.12.3.1 银行间市场债券正回购

本基金本报告期末无从事银行间市场债券正回购交易形成的卖出回购证券款余额。

#### 7.4.12.3.2 交易所市场债券正回购

本基金本报告期末无从事交易所市场债券正回购交易形成的卖出回购证券款余额。

### 7.4.12.4 期末参与转融通证券出借业务的证券

本基金本报告期末无参与转融通证券出借业务的证券。

## 7.4.13 金融工具风险及管理

### 7.4.13.1 风险管理政策和组织架构

本基金在日常经营活动中涉及的风险主要包括信用风险、流动性风险及市场风险。本基金管理人制定了政策和程序来识别及分析这些风险，并设定适当的风险限额及内部控制流程，通过可靠的管理及信息系统进行持续监控。

公司风险管理组织体系包括董事会（及其下设的审计与风控委员会）、管理层（及其下设的经营层面风险管理委员会）及公司各业务部门层面。董事会对有效的风险管理承担最终责任，负责确定公司风险管理总体目标，制定公司风险管理战略和风险应对策略等等。董事会下设审计与风控委员会，根据董事会的授权履行相应的风险管理和监督职责。公司管理层对有效的风险管理承担直接责任，根据董事会的风险管理战略，制定与公司发展战略、整体风险承受能力相匹配的风险管理制度，确保风险管理制度全面、有效执行；批准重大事件、重大决策的风险评估意见和重大风险的解决方案等等。管理层下设经营层面风险管理委员会，负责指导、协调和监督各职能部门和各业务单元开展风险管理工作；识别公司各项业务所涉及各类重大风险，对重大事件、重大决策和重要业务流程的风险进行评估，制定重大风险的解决方案等等。各业务部门负责执行风险管理的基本制度流程，定期对本部门的风险进行评估，对其风险管理的有效性负责，并及时、准确、全面、客观地将本部门的风险信息 and 监测情况向管理层报告。同时，公司设立独立于业务体系汇报路径的风险管理部和监察稽核部，协调并与各业务部门共同配合完成公司整体风险管理工作。风险管理部和监察稽核部日常向督察长汇报工作。

### 7.4.13.2 信用风险

信用风险是指基金在交易过程中因交易对手未履行合约责任，或者基金所投资证券之发行人出现违约、拒绝支付到期本息，导致基金资产损失和收益变化的风险。

本基金的基金管理人在交易前对交易对手的资信状况进行了充分的评估。本基金的活期银行存款存放在本基金的托管银行，本基金在选择定期存款存放的银行前通过审慎评估其信用风险并通过额度控制的方法以控制银行存款的信用风险。本基金在交易所进行的交易均与中国证券登记结算有限责任公司完成证券交收和款项清算，因此违约风险发生的可能性很小；本基金在进行银行间同业市场交易前均对交易对手进行信用评估并采用券款对付交割方式以控制相应的信用风险。另外，本基金的基金管理人建立了信用风险管理流程，审慎进行债券投资，通过信用评级和分散化投资以分散信用风险。

#### 7.4.13.2.1 按短期信用评级列示的债券投资

单位：人民币元

| 短期信用评级 | 本期末<br>2021年12月31日 | 上年度末<br>2020年12月31日 |
|--------|--------------------|---------------------|
| A-1    | -                  | -                   |
| A-1以下  | -                  | -                   |
| 未评级    | 90,015,000.00      | -                   |
| 合计     | 90,015,000.00      | -                   |

注：以上评级取自第三方评级机构的债项评级，未评级债券为国债、政策性金融债等无信用评级的债券。

#### 7.4.13.2.2 按短期信用评级列示的资产支持证券投资

本基金于本报告期末及上年度末均未持有短期资产支持证券投资。

#### 7.4.13.2.3 按短期信用评级列示的同业存单投资

本基金于本报告期末及上年度末均未持有短期同业存单投资。

#### 7.4.13.2.4 按长期信用评级列示的债券投资

单位：人民币元

| 长期信用评级 | 本期末<br>2021年12月31日 | 上年度末<br>2020年12月31日 |
|--------|--------------------|---------------------|
| AAA    | -                  | -                   |
| AAA以下  | 3,917,562.56       | -                   |
| 未评级    | 60,210,000.00      | -                   |
| 合计     | 64,127,562.56      | -                   |

注：以上评级取自第三方评级机构的债项评级，未评级债券为国债、政策性金融债等无信用评级的债券。

#### 7.4.13.2.5 按长期信用评级列示的资产支持证券投资



本基金于本报告期末及上年度末均未持有长期资产支持证券投资。

#### 7.4.13.2.6 按长期信用评级列示的同业存单投资

本基金于本报告期末及上年度末均未持有长期同业存单投资。

#### 7.4.13.3 流动性风险

流动性风险是指基金管理人未能以合理价格及时变现基金资产以支付投资者赎回款项的风险。本基金的流动性风险一方面来自于投资品种所处的交易市场不活跃而带来的变现困难或因投资集中而无法在市场出现剧烈波动的情况下以合理的价格变现,另一方面来自于基金份额持有人可随时要求赎回其持有的基金份额。

针对兑付赎回资金的流动性风险,本基金的基金管理人每日对本基金的申购赎回情况进行严密监控并预测流动性需求,保持基金投资组合中的可用现金头寸与之相匹配。本基金的基金管理人在基金合同中设计了巨额赎回条款,约定在非常情况下赎回申请的处理方式,控制因开放申购赎回模式带来的流动性风险,有效保障基金持有人利益。针对资产变现流动性风险,本基金管理人严格控制受限资产的投资限额,并及时追踪持仓证券的流动性情况,综合持有人赎回变动情况对流动性风险进行管理。

本基金本报告期末所持有的全部金融负债无固定到期日或合同约定到期日均为一个月以内且不计息,可赎回基金份额净值(所有者权益)无固定到期日且不计息,因此账面余额即为未折现的合约到期现金流量。

##### 7.4.13.3.1 报告期内本基金组合资产的流动性风险分析

本基金的基金管理人在基金运作过程中严格按照《公开募集证券投资基金运作管理办法》及《公开募集开放式证券投资基金流动性风险管理规定》(自2017年10月1日起施行)等法规的要求对本基金组合资产的流动性风险进行管理,通过独立的风险管理部门对本基金的组合持仓集中度指标、流通受限的投资品种比例以及组合在短期内变现能力的综合指标等流动性指标进行持续的监测和分析。

本基金投资于一家公司发行的证券市值不得超过基金资产净值的10%,且本基金与由本基金的基金管理人管理的其他基金共同持有一家发行的证券不得超过该证券的10%。本基金与由本基金的基金管理人管理的其他开放式基金共同持有一家上市公司发行的可流通股票不得超过该上市公司可流通股票的15%,本基金与由本基金的基金管理人管理的全部投资组合持有一家上市公司发行的可流通股票,不得超过该上市公司可流通股票的30%。(完全按照有关指数构成比例进行证券投资的开放式基金及中国证监会认定的特殊投资组合不受前述比例限制。)

本基金所持部分证券在证券交易所上市，其余亦可在银行间同业市场交易，部分基金资产流通暂时受限制不能自由转让的情况参见附注 7.4.12。此外，本基金可通过卖出回购金融资产方式借入短期资金应对流动性需求，其上限一般不超过基金持有的债券投资的公允价值。本基金主动投资于流动性受限资产的市值合计不得超过基金资产净值的 15%。本报告期末，本基金主动投资于流动性受限资产的市值合计未超过基金资产净值的 15%。

本基金的基金管理人每日对基金组合资产中 7 个工作日可变现资产的可变现价值进行审慎评估与测算，确保每日确认的净赎回申请不得超过 7 个工作日可变现资产的可变现价值。本报告期末，本基金组合资产中 7 个工作日可变现资产的账面价值超过经确认的当日净赎回金额。

同时，本基金的基金管理人通过合理分散逆回购交易的到期日与交易对手的集中度；按照穿透原则对交易对手的财务状况、偿付能力及杠杆水平等进行必要的尽职调查与严格的准入管理，以及对不同的交易对手实施交易额度管理并进行动态调整等措施严格管理本基金从事逆回购交易的流动性风险和交易对手风险。此外，本基金的基金管理人建立了逆回购交易质押品管理制度：根据质押品的资质确定质押率水平；持续监测质押品的风险状况与价值变动以确保质押品按公允价值计算足额；并在与私募类证券资管产品及中国证监会认定的其他主体为交易对手开展逆回购交易时，可接受质押品的资质要求与基金合同约定的投资范围保持一致。

本报告期末，本基金未发生重大流动性风险事件。

#### 7.4.13.4 市场风险

市场风险是指基金所持金融工具的公允价值或未来现金流量因所处市场各类价格因素的变动而发生波动的风险，包括利率风险、外汇风险和其他价格风险。

##### 7.4.13.4.1 利率风险

利率风险是指金融工具的公允价值或未来现金流量受市场利率变动而发生波动的风险。利率敏感性金融工具均面临由于市场利率上升而导致公允价值下降的风险，其中浮动利率类金融工具还面临每个付息期间结束根据市场利率重新定价时对于未来现金流影响的风险。

本基金的基金管理人定期对本基金面临的利率敏感性缺口进行监控，并通过调整投资组合的久期等方法对上述利率风险进行管理。

本基金的生息资产主要为银行存款、结算备付金及债券投资等。本基金持有的大部分金融资产和金融负债不计息，因此本基金的收入及经营活动的现金流量在很大程度上独立于市场利率变化。

##### 7.4.13.4.1.1 利率风险敞口

单位：人民币元

| 本期末<br>2021年12月<br>31日 | 1个月以内          | 1-3个月 | 3个月-1年         | 1-5年 | 5年以上         | 不计息              | 合计               |
|------------------------|----------------|-------|----------------|------|--------------|------------------|------------------|
| 资产                     |                |       |                |      |              |                  |                  |
| 银行存款                   | 280,782,894.80 | -     | -              | -    | -            | -                | 280,782,894.80   |
| 结算备付金                  | 27,691,559.72  | -     | -              | -    | -            | -                | 27,691,559.72    |
| 存出保证金                  | 1,688,963.76   | -     | -              | -    | -            | -                | 1,688,963.76     |
| 交易性金融资产                | -              | -     | 150,225,000.00 | -    | 3,917,562.56 | 2,236,849,377.24 | 2,390,991,939.80 |
| 衍生金融资产                 | -              | -     | -              | -    | -            | -                | -                |
| 买入返售金融资产               | -              | -     | -              | -    | -            | -                | -                |
| 应收证券清算款                | -              | -     | -              | -    | -            | 48,451,408.99    | 48,451,408.99    |
| 应收利息                   | -              | -     | -              | -    | -            | 1,945,784.58     | 1,945,784.58     |
| 应收股利                   | -              | -     | -              | -    | -            | -                | -                |
| 应收申购款                  | -              | -     | -              | -    | -            | 1,899,044.17     | 1,899,044.17     |
| 递延所得税资产                | -              | -     | -              | -    | -            | -                | -                |
| 其他资产                   | -              | -     | -              | -    | -            | -                | -                |
| 资产总计                   | 310,163,418.28 | -     | 150,225,000.00 | -    | 3,917,562.56 | 2,289,145,614.98 | 2,753,451,595.82 |
| 负债                     |                |       |                |      |              |                  |                  |
| 短期借款                   | -              | -     | -              | -    | -            | -                | -                |
| 交易性金融负债                | -              | -     | -              | -    | -            | -                | -                |
| 衍生金融负债                 | -              | -     | -              | -    | -            | -                | -                |
| 卖出回购金融资产款              | -              | -     | -              | -    | -            | -                | -                |
| 应付证券清算款                | -              | -     | -              | -    | -            | -                | -                |
| 应付赎回款                  | -              | -     | -              | -    | -            | 18,471,079.29    | 18,471,079.29    |
| 应付管理人报酬                | -              | -     | -              | -    | -            | 3,623,655.90     | 3,623,655.90     |
| 应付托管费                  | -              | -     | -              | -    | -            | 603,942.64       | 603,942.64       |
| 应付销售服务费                | -              | -     | -              | -    | -            | 247.35           | 247.35           |
| 应付交易费用                 | -              | -     | -              | -    | -            | 12,289,573.62    | 12,289,573.62    |
| 应交税费                   | -              | -     | -              | -    | -            | 18.40            | 18.40            |
| 应付利息                   | -              | -     | -              | -    | -            | -                | -                |
| 应付利润                   | -              | -     | -              | -    | -            | -                | -                |

|                         |                |       |                |      |              |                  |                  |
|-------------------------|----------------|-------|----------------|------|--------------|------------------|------------------|
| 其他负债                    | -              | -     | -              | -    | -            | 408,058.42       | 408,058.42       |
| 负债总计                    | -              | -     | -              | -    | -            | 35,396,575.62    | 35,396,575.62    |
| 利率敏感度缺口                 | 310,163,418.28 | -     | 150,225,000.00 | -    | 3,917,562.56 | 2,253,749,039.36 | 2,718,055,020.20 |
| 上年度末<br>2020年12月<br>31日 | 1个月以内          | 1-3个月 | 3个月-1年         | 1-5年 | 5年以上         | 不计息              | 合计               |
| 资产                      |                |       |                |      |              |                  |                  |
| 银行存款                    | 139,813,124.44 | -     | -              | -    | -            | -                | 139,813,124.44   |
| 结算备付金                   | 4,035,047.98   | -     | -              | -    | -            | -                | 4,035,047.98     |
| 存出保证金                   | 192,027.02     | -     | -              | -    | -            | -                | 192,027.02       |
| 交易性金融资产                 | -              | -     | -              | -    | -            | 838,041,110.77   | 838,041,110.77   |
| 衍生金融资产                  | -              | -     | -              | -    | -            | -                | -                |
| 买入返售金融资产                | -              | -     | -              | -    | -            | -                | -                |
| 应收证券清算款                 | -              | -     | -              | -    | -            | -                | -                |
| 应收利息                    | -              | -     | -              | -    | -            | 15,681.71        | 15,681.71        |
| 应收股利                    | -              | -     | -              | -    | -            | -                | -                |
| 应收申购款                   | 13,828,800.00  | -     | -              | -    | -            | 33,452,364.09    | 47,281,164.09    |
| 递延所得税资产                 | -              | -     | -              | -    | -            | -                | -                |
| 其他资产                    | -              | -     | -              | -    | -            | -                | -                |
| 资产总计                    | 157,868,999.44 | -     | -              | -    | -            | 871,509,156.57   | 1,029,378,156.01 |
| 负债                      |                |       |                |      |              |                  |                  |
| 短期借款                    | -              | -     | -              | -    | -            | -                | -                |
| 交易性金融负债                 | -              | -     | -              | -    | -            | -                | -                |
| 衍生金融负债                  | -              | -     | -              | -    | -            | -                | -                |
| 卖出回购金融资产款               | -              | -     | -              | -    | -            | -                | -                |
| 应付证券清算款                 | -              | -     | -              | -    | -            | 48,134,080.29    | 48,134,080.29    |
| 应付赎回款                   | -              | -     | -              | -    | -            | 5,673,194.95     | 5,673,194.95     |
| 应付管理人报酬                 | -              | -     | -              | -    | -            | 858,294.62       | 858,294.62       |
| 应付托管费                   | -              | -     | -              | -    | -            | 143,049.09       | 143,049.09       |
| 应付销售服务费                 | -              | -     | -              | -    | -            | -                | -                |

|         |                |   |   |   |                |                |
|---------|----------------|---|---|---|----------------|----------------|
| 应付交易费用  | -              | - | - | - | 1,769,404.04   | 1,769,404.04   |
| 应交税费    | -              | - | - | - | -              | -              |
| 应付利息    | -              | - | - | - | -              | -              |
| 应付利润    | -              | - | - | - | -              | -              |
| 其他负债    | -              | - | - | - | 342,611.78     | 342,611.78     |
| 负债总计    | -              | - | - | - | 56,920,634.77  | 56,920,634.77  |
| 利率敏感度缺口 | 157,868,999.44 | - | - | - | 814,588,521.80 | 972,457,521.24 |

注：上表统计了本基金面临的利率风险敞口，表中所示为本基金资产及负债的账面价值，并按照合同约定的利率重新定价日或到期日孰早者进行了分类。

#### 7.4.13.4.1.2 利率风险的敏感性分析

于本报告期末及上年度末，本基金持有对利率敏感的金融资产与负债的比例较低。因此市场利率的变动对本基金资产的净值无重大影响。

#### 7.4.13.4.2 外汇风险

外汇风险是指金融工具的公允价值或未来现金流量因外汇汇率变动而发生波动的风险。本基金的所有资产及负债以人民币计价，因此无重大外汇风险。

#### 7.4.13.4.3 其他价格风险

其他价格风险主要是指基金所持金融工具的公允价值或未来现金流量因除市场利率和外汇汇率以外的市场价格因素变动而发生波动的风险。本基金的其他价格风险，主要受到证券交易所上市的股票整体涨跌趋势的影响，由所持有的金融工具的公允价值决定。

本基金通过投资组合的分散化降低其他价格风险。本基金投资于一家公司发行的证券市值不超过基金资产净值的 10%，且本基金与由本基金的基金管理人管理的其他基金共同持有一家发行的证券不得超过该证券的 10%。并且本基金管理人每日对本基金所持有的证券价格实施监控，通过组合估值、行业配置分析等进行市场价格风险管理。

本基金持有一定比例的证券交易所上市的股票，因此存在相应的其他价格风险。

##### 7.4.13.4.3.1 其他价格风险敞口

金额单位：人民币元

| 项目           | 本期末<br>2021 年 12 月 31 日 |               | 上年度末<br>2020 年 12 月 31 日 |               |
|--------------|-------------------------|---------------|--------------------------|---------------|
|              | 公允价值                    | 占基金资产净值比例 (%) | 公允价值                     | 占基金资产净值比例 (%) |
| 交易性金融资产—股票投资 | 2,236,849,377.24        | 82.30         | 838,041,110.77           | 86.18         |

|               |                  |       |                |       |
|---------------|------------------|-------|----------------|-------|
| 交易性金融资产—基金投资  | -                | -     | -              | -     |
| 交易性金融资产—债券投资  | -                | -     | -              | -     |
| 交易性金融资产—贵金属投资 | -                | -     | -              | -     |
| 衍生金融资产—权证投资   | -                | -     | -              | -     |
| 其他            | -                | -     | -              | -     |
| 合计            | 2,236,849,377.24 | 82.30 | 838,041,110.77 | 86.18 |

#### 7.4.13.4.3.2 其他价格风险的敏感性分析

| 假设               | 除业绩比较基准中的股票指数以外的其他市场变量保持不变 |                             |                   |
|------------------|----------------------------|-----------------------------|-------------------|
| 分析               | 相关风险变量的变动                  | 对资产负债表日基金资产净值的影响金额（单位：人民币元） |                   |
|                  |                            | 本期末(2021年12月31日)            | 上年度末(2020年12月31日) |
|                  | 业绩比较基准中的股票指数上升5%           | 141,061,644.85              | 48,450,228.50     |
| 业绩比较基准中的股票指数下降5% | -141,061,644.85            | -48,450,228.50              |                   |

#### 7.4.14 有助于理解和分析会计报表需要说明的其他事项

##### (1) 以公允价值计量的资产和负债

如下列示了本基金在每个资产负债表日持续和非持续以公允价值计量的资产和负债于本报告期末的公允价值信息及其公允价值计量的层次。公允价值计量结果所属层次取决于对公允价值计量整体而言具有重要意义的最低层次的输入值。三个层次输入值的定义如下：

第一层次输入值：在计量日能够取得的相同资产或负债在活跃市场上未经调整的报价；

第二层次输入值：除第一层次输入值外相关资产或负债直接或间接可观察到的输入值；

第三层次输入值：相关资产或负债的不可观察输入值。

于本报告期末，本基金持有的以公允价值计量且其变动计入当期损益的金融资产中属于第一层次的余额为 2,236,996,629.57 元，属于第二层次的余额为 151,478,239.55 元，属于第三层次的余额为 2,517,070.68 元

（上年度末：第一层次 834,023,033.70 元，第二层次 4,018,077.07 元，无第三层次）。

##### (a) 第二层次的公允价值计量

对于本基金投资的证券交易所上市的证券，若出现重大事项停牌、交易不活跃（包括涨跌停时的交易不活跃）、或属于非公开发行等情况时，本基金不会于停牌期间、交易不活跃期间及限售期间将相关证券的公允价值列入第一层次。本基金综合考虑估值调整中采用的不可观察输入值对于公允价值的影响程度，确定相关证券公允价值的层次。

### (b) 第三层次的公允价值计量

于 2021 年 12 月 31 日，本基金采用第三层次估值的金融工具均为证券交易所上市但尚在限售期内的股票投资，公允价值为 2,517,070.68 元（2020 年 12 月 31 日：无）。于 2021 年度，本基金购买第三层次金融工具 1,796,796.44 元（2020 年度：无），计入当期损益的利得或损失（均计入利润表中的公允价值变动损益项目）的金额为 720,274.24 元（2020 年度：无）。于 2021 年 12 月 31 日仍持有的第三层次金融工具计入 2021 年度损益的未实现利得或损失的变动金额（公允价值变动损益）为 720,274.24 元（2020 年度：无）。

本基金管理人制定了相关流程来确定持续的第三层次公允价值计量中合适的估值技术和输入值。本基金管理人定期复核相关流程以及公允价值确定的合适性。

第三层次公允价值计量的量化信息如下：

于 2021 年 12 月 31 日，上述第三层次金融工具公允价值为 2,517,070.68 元，估值技术为平均价格亚式期权模型，不可观察输入值为预期年化波动率，对公允价值影响为预期年化波动率越高，公允价值越低。

2021 年，上述持续和非持续第三层次公允价值计量的资产和负债的公允价值的估值技术并未发生变更。

### (c) 非持续的以公允价值计量的金融工具

于 2021 年 12 月 31 日，本基金无非持续的以公允价值计量的金融工具（2020 年 12 月 31 日：无）。

#### (2) 其他金融工具的公允价值（期末非以公允价值计量的项目）

其他金融工具主要包括买入返售金融资产、卖出回购金融资产、应收款项和其他金融负债，其账面价值与公允价值之间无重大差异。

#### (3) 其他事项

根据财政部发布的《企业会计准则第 22 号—金融工具确认和计量》、《企业会计准则第 23 号—金融资产转移》、《企业会计准则第 24 号—套期会计》和《企业会计准则第 37 号—金融工具列报》（以下合称“新金融工具准则”）相关衔接规定，以及财政部、中国银行保险监督管理委员会于 2020 年 12 月 30 日发布的《关于进一步贯彻落实新金融工具相关会计准则的通知》，公募证券投资基金应当自 2022 年 1 月 1 日起执行新金融工具准则。截至 2021 年 12 月 31 日，本基金已完成了执行新金融工具准则对财务报表潜在影响的评估。本基金将按照新金融工具准则的衔接规定，对新金融工具准则施行日（即 2022 年 1 月 1 日）未终止确认的金融工具的分类和计量（含减值）进行追溯调整。本基金将不调整比较财务报表数据，将金融工具的原账面价值和在新金融工具准则施行日的新账面价值之间的差额计入 2022 年年初留存收益或其他综合收益。

## § 8 投资组合报告

### 8.1 期末基金资产组合情况

金额单位：人民币元

| 序号 | 项目                | 金额               | 占基金总资产的比例 (%) |
|----|-------------------|------------------|---------------|
| 1  | 权益投资              | 2,236,849,377.24 | 81.24         |
|    | 其中：股票             | 2,236,849,377.24 | 81.24         |
| 2  | 基金投资              | -                | -             |
| 3  | 固定收益投资            | 154,142,562.56   | 5.60          |
|    | 其中：债券             | 154,142,562.56   | 5.60          |
|    | 资产支持证券            | -                | -             |
| 4  | 贵金属投资             | -                | -             |
| 5  | 金融衍生品投资           | -                | -             |
| 6  | 买入返售金融资产          | -                | -             |
|    | 其中：买断式回购的买入返售金融资产 | -                | -             |
| 7  | 银行存款和结算备付金合计      | 308,474,454.52   | 11.20         |
| 8  | 其他各项资产            | 53,985,201.50    | 1.96          |
| 9  | 合计                | 2,753,451,595.82 | 100.00        |

### 8.2 报告期末按行业分类的股票投资组合

#### 8.2.1 报告期末按行业分类的境内股票投资组合

| 代码 | 行业类别             | 公允价值 (元)         | 占基金资产净值比例 (%) |
|----|------------------|------------------|---------------|
| A  | 农、林、牧、渔业         | 27,975,636.12    | 1.03          |
| B  | 采矿业              | -                | -             |
| C  | 制造业              | 2,141,020,219.37 | 78.77         |
| D  | 电力、热力、燃气及水生产和供应业 | -                | -             |
| E  | 建筑业              | 52,361,903.99    | 1.93          |
| F  | 批发和零售业           | 401,031.38       | 0.01          |
| G  | 交通运输、仓储和邮政业      | -                | -             |
| H  | 住宿和餐饮业           | 28,048.00        | 0.00          |
| I  | 信息传输、软件和信息技术服务业  | 491,534.70       | 0.02          |
| J  | 金融业              | -                | -             |
| K  | 房地产业             | 11,931.85        | 0.00          |
| L  | 租赁和商务服务业         | -                | -             |
| M  | 科学研究和技术服务业       | 181,436.12       | 0.01          |
| N  | 水利、环境和公共设施管理业    | 126,550.69       | 0.00          |



|   |               |                  |       |
|---|---------------|------------------|-------|
| 0 | 居民服务、修理和其他服务业 | -                | -     |
| P | 教育            | -                | -     |
| Q | 卫生和社会工作       | 14,242,670.38    | 0.52  |
| R | 文化、体育和娱乐业     | 8,414.64         | 0.00  |
| S | 综合            | -                | -     |
|   | 合计            | 2,236,849,377.24 | 82.30 |

### 8.2.2 报告期末按行业分类的港股通投资股票投资组合

本基金本报告期末未持有港股通投资股票。

### 8.3 期末按公允价值占基金资产净值比例大小排序的所有股票投资明细

金额单位：人民币元

| 序号 | 股票代码   | 股票名称  | 数量（股）     | 公允价值（元）        | 占基金资产净值比例（%） |
|----|--------|-------|-----------|----------------|--------------|
| 1  | 601567 | 三星医疗  | 8,631,589 | 140,781,216.59 | 5.18         |
| 2  | 603501 | 韦尔股份  | 303,100   | 94,194,387.00  | 3.47         |
| 3  | 300750 | 宁德时代  | 147,074   | 86,479,512.00  | 3.18         |
| 4  | 002180 | 纳思达   | 1,786,500 | 85,323,240.00  | 3.14         |
| 5  | 000012 | 南 玻 A | 8,324,947 | 82,666,723.71  | 3.04         |
| 6  | 688680 | 海优新材  | 270,766   | 82,664,859.80  | 3.04         |
| 7  | 002241 | 歌尔股份  | 1,499,700 | 81,133,770.00  | 2.98         |
| 8  | 002463 | 沪电股份  | 4,815,275 | 79,837,259.50  | 2.94         |
| 9  | 601689 | 拓普集团  | 1,428,100 | 75,689,300.00  | 2.78         |
| 10 | 600522 | 中天科技  | 4,149,795 | 70,380,523.20  | 2.59         |
| 11 | 002008 | 大族激光  | 1,247,700 | 67,375,800.00  | 2.48         |
| 12 | 002384 | 东山精密  | 2,449,957 | 66,393,834.70  | 2.44         |
| 13 | 002402 | 和而泰   | 2,384,800 | 65,415,064.00  | 2.41         |
| 14 | 688499 | 利元亨   | 219,818   | 64,406,674.00  | 2.37         |
| 15 | 300088 | 长信科技  | 4,800,100 | 63,745,328.00  | 2.35         |
| 16 | 300769 | 德方纳米  | 129,600   | 63,654,336.00  | 2.34         |
| 17 | 000792 | 盐湖股份  | 1,760,100 | 62,289,939.00  | 2.29         |
| 18 | 688063 | 派能科技  | 314,046   | 61,867,062.00  | 2.28         |
| 19 | 300627 | 华测导航  | 1,318,312 | 60,642,352.00  | 2.23         |
| 20 | 300351 | 永贵电器  | 3,730,918 | 55,366,823.12  | 2.04         |
| 21 | 300745 | 欣锐科技  | 851,800   | 54,685,560.00  | 2.01         |
| 22 | 300286 | 安科瑞   | 1,642,202 | 54,488,262.36  | 2.00         |
| 23 | 600875 | 东方电气  | 2,437,300 | 52,206,966.00  | 1.92         |
| 24 | 688596 | 正帆科技  | 1,907,358 | 49,305,204.30  | 1.81         |
| 25 | 601137 | 博威合金  | 1,977,600 | 46,671,360.00  | 1.72         |
| 26 | 000786 | 北新建材  | 853,100   | 30,566,573.00  | 1.12         |

|    |        |      |           |               |      |
|----|--------|------|-----------|---------------|------|
| 27 | 688776 | 国光电气 | 154,424   | 30,179,082.32 | 1.11 |
| 28 | 603987 | 康德莱  | 1,361,000 | 29,574,530.00 | 1.09 |
| 29 | 002056 | 横店东磁 | 1,498,700 | 28,280,469.00 | 1.04 |
| 30 | 300684 | 中石科技 | 1,284,700 | 28,186,318.00 | 1.04 |
| 31 | 300373 | 扬杰科技 | 417,900   | 28,074,522.00 | 1.03 |
| 32 | 002714 | 牧原股份 | 523,900   | 27,955,304.00 | 1.03 |
| 33 | 600703 | 三安光电 | 738,200   | 27,726,792.00 | 1.02 |
| 34 | 002938 | 鹏鼎控股 | 632,500   | 26,836,975.00 | 0.99 |
| 35 | 601868 | 中国能建 | 9,609,600 | 26,234,208.00 | 0.97 |
| 36 | 601669 | 中国电建 | 3,232,200 | 26,116,176.00 | 0.96 |
| 37 | 603997 | 继峰股份 | 1,530,800 | 24,615,264.00 | 0.91 |
| 38 | 300095 | 华伍股份 | 1,287,200 | 24,302,336.00 | 0.89 |
| 39 | 603599 | 广信股份 | 424,500   | 16,555,500.00 | 0.61 |
| 40 | 600519 | 贵州茅台 | 7,700     | 15,785,000.00 | 0.58 |
| 41 | 600458 | 时代新材 | 1,072,500 | 14,854,125.00 | 0.55 |
| 42 | 300319 | 麦捷科技 | 957,500   | 14,649,750.00 | 0.54 |
| 43 | 000516 | 国际医学 | 1,289,620 | 14,224,508.60 | 0.52 |
| 44 | 603228 | 景旺电子 | 398,154   | 13,748,257.62 | 0.51 |
| 45 | 300752 | 隆利科技 | 386,090   | 13,416,627.50 | 0.49 |
| 46 | 688176 | 亚虹医药 | 37,990    | 873,010.20    | 0.03 |
| 47 | 000408 | 藏格矿业 | 17,100    | 701,100.00    | 0.03 |
| 48 | 688167 | 炬光科技 | 2,014     | 441,066.00    | 0.02 |
| 49 | 688230 | 芯导科技 | 2,594     | 338,024.14    | 0.01 |
| 50 | 688239 | 航宇科技 | 4,926     | 332,307.96    | 0.01 |
| 51 | 688262 | 国芯科技 | 7,129     | 299,275.42    | 0.01 |
| 52 | 688553 | 汇宇制药 | 8,928     | 286,678.08    | 0.01 |
| 53 | 301082 | 久盛电气 | 9,144     | 224,355.18    | 0.01 |
| 54 | 301093 | 华兰股份 | 4,088     | 212,432.45    | 0.01 |
| 55 | 688533 | 上声电子 | 3,493     | 195,153.91    | 0.01 |
| 56 | 301088 | 戎美股份 | 7,036     | 181,366.48    | 0.01 |
| 57 | 688257 | 新锐股份 | 2,899     | 177,128.90    | 0.01 |
| 58 | 301089 | 拓新药业 | 2,198     | 173,975.80    | 0.01 |
| 59 | 301108 | 洁雅股份 | 2,800     | 166,667.20    | 0.01 |
| 60 | 301199 | 迈赫股份 | 4,014     | 139,825.80    | 0.01 |
| 61 | 301182 | 凯旺科技 | 2,932     | 103,061.60    | 0.00 |
| 62 | 301155 | 海力风电 | 1,054     | 101,974.50    | 0.00 |
| 63 | 688216 | 气派科技 | 2,000     | 99,300.00     | 0.00 |
| 64 | 301177 | 迪阿股份 | 792       | 91,935.36     | 0.00 |
| 65 | 301081 | 严牌股份 | 4,024     | 80,824.30     | 0.00 |
| 66 | 301136 | 招标股份 | 7,172     | 75,449.44     | 0.00 |
| 67 | 688787 | 海天瑞声 | 817       | 71,364.95     | 0.00 |

|     |        |      |       |           |      |
|-----|--------|------|-------|-----------|------|
| 68  | 301033 | 迈普医学 | 1,076 | 65,640.92 | 0.00 |
| 69  | 301032 | 新柴股份 | 5,124 | 65,484.54 | 0.00 |
| 70  | 301087 | 可孚医疗 | 848   | 63,888.32 | 0.00 |
| 71  | 301050 | 雷电微力 | 233   | 54,694.42 | 0.00 |
| 72  | 301010 | 晶雪节能 | 2,172 | 52,084.56 | 0.00 |
| 73  | 301027 | 华蓝集团 | 2,856 | 48,631.80 | 0.00 |
| 74  | 300973 | 立高食品 | 360   | 47,548.80 | 0.00 |
| 75  | 301053 | 远信工业 | 1,544 | 45,992.00 | 0.00 |
| 76  | 301029 | 怡合达  | 462   | 41,519.94 | 0.00 |
| 77  | 688038 | 中科通达 | 2,132 | 39,911.04 | 0.00 |
| 78  | 301035 | 润丰股份 | 644   | 36,244.32 | 0.00 |
| 79  | 000650 | 仁和药业 | 3,500 | 32,620.00 | 0.00 |
| 80  | 688701 | 卓锦股份 | 2,340 | 31,590.00 | 0.00 |
| 81  | 300953 | 震裕科技 | 240   | 31,336.80 | 0.00 |
| 82  | 301090 | 华润材料 | 2,764 | 31,012.08 | 0.00 |
| 83  | 301127 | 天源环保 | 1,685 | 28,847.20 | 0.00 |
| 84  | 301039 | 中集车辆 | 2,064 | 25,820.64 | 0.00 |
| 85  | 301099 | 雅创电子 | 351   | 25,047.36 | 0.00 |
| 86  | 301221 | 光庭信息 | 280   | 24,841.60 | 0.00 |
| 87  | 301189 | 奥尼电子 | 435   | 24,629.70 | 0.00 |
| 88  | 301166 | 优宁维  | 253   | 23,908.50 | 0.00 |
| 89  | 301069 | 凯盛新材 | 539   | 23,829.19 | 0.00 |
| 90  | 600754 | 锦江酒店 | 400   | 23,440.00 | 0.00 |
| 91  | 300902 | 国安达  | 551   | 22,706.71 | 0.00 |
| 92  | 301096 | 百诚医药 | 272   | 21,360.16 | 0.00 |
| 93  | 300994 | 久祺股份 | 420   | 19,089.00 | 0.00 |
| 94  | 300932 | 三友联众 | 492   | 18,745.20 | 0.00 |
| 95  | 301100 | 风光股份 | 599   | 18,652.86 | 0.00 |
| 96  | 301060 | 兰卫医学 | 587   | 18,161.78 | 0.00 |
| 97  | 300925 | 法本信息 | 600   | 17,292.00 | 0.00 |
| 98  | 301168 | 通灵股份 | 329   | 17,150.77 | 0.00 |
| 99  | 300986 | 志特新材 | 264   | 16,898.64 | 0.00 |
| 100 | 301091 | 深城交  | 524   | 16,406.44 | 0.00 |
| 101 | 301101 | 明月镜片 | 371   | 16,086.56 | 0.00 |
| 102 | 300997 | 欢乐家  | 928   | 16,082.24 | 0.00 |
| 103 | 300968 | 格林精密 | 1,162 | 15,977.50 | 0.00 |
| 104 | 300614 | 百川畅银 | 329   | 15,792.00 | 0.00 |
| 105 | 301190 | 善水科技 | 575   | 15,789.50 | 0.00 |
| 106 | 301118 | 恒光股份 | 315   | 15,441.30 | 0.00 |
| 107 | 301179 | 泽宇智能 | 295   | 14,977.15 | 0.00 |
| 108 | 301180 | 万祥科技 | 654   | 14,858.88 | 0.00 |

|     |        |      |       |           |      |
|-----|--------|------|-------|-----------|------|
| 109 | 301046 | 能辉科技 | 290   | 14,207.10 | 0.00 |
| 110 | 300907 | 康平科技 | 473   | 14,057.56 | 0.00 |
| 111 | 301015 | 百洋医药 | 462   | 13,998.60 | 0.00 |
| 112 | 301111 | 粤万年青 | 379   | 13,901.72 | 0.00 |
| 113 | 300933 | 中辰股份 | 1,112 | 13,588.64 | 0.00 |
| 114 | 300967 | 晓鸣股份 | 507   | 13,516.62 | 0.00 |
| 115 | 301017 | 漱玉平民 | 555   | 13,209.00 | 0.00 |
| 116 | 301020 | 密封科技 | 421   | 12,815.24 | 0.00 |
| 117 | 301138 | 华研精机 | 285   | 12,785.10 | 0.00 |
| 118 | 300942 | 易瑞生物 | 443   | 12,784.98 | 0.00 |
| 119 | 301026 | 浩通科技 | 203   | 12,734.19 | 0.00 |
| 120 | 301126 | 达嘉维康 | 662   | 12,730.26 | 0.00 |
| 121 | 300996 | 普联软件 | 386   | 12,193.74 | 0.00 |
| 122 | 301013 | 利和兴  | 471   | 12,104.70 | 0.00 |
| 123 | 301021 | 英诺激光 | 290   | 12,014.70 | 0.00 |
| 124 | 300917 | 特发服务 | 365   | 11,931.85 | 0.00 |
| 125 | 300943 | 春晖智控 | 255   | 11,801.40 | 0.00 |
| 126 | 300966 | 共同药业 | 286   | 11,731.72 | 0.00 |
| 127 | 300987 | 川网传媒 | 301   | 11,678.80 | 0.00 |
| 128 | 301092 | 争光股份 | 323   | 11,472.96 | 0.00 |
| 129 | 300962 | 中金辐照 | 576   | 11,422.08 | 0.00 |
| 130 | 300937 | 药易购  | 244   | 11,114.20 | 0.00 |
| 131 | 301048 | 金鹰重工 | 843   | 10,925.28 | 0.00 |
| 132 | 300940 | 南极光  | 307   | 10,907.71 | 0.00 |
| 133 | 300918 | 南山智尚 | 1,063 | 10,874.49 | 0.00 |
| 134 | 301002 | 崧盛股份 | 201   | 10,813.80 | 0.00 |
| 135 | 300978 | 东箭科技 | 593   | 10,709.58 | 0.00 |
| 136 | 301011 | 华立科技 | 175   | 10,535.00 | 0.00 |
| 137 | 300922 | 天秦装备 | 287   | 10,446.80 | 0.00 |
| 138 | 300930 | 屹通新材 | 322   | 10,445.68 | 0.00 |
| 139 | 300945 | 曼卡龙  | 474   | 9,968.22  | 0.00 |
| 140 | 301028 | 东亚机械 | 733   | 9,895.50  | 0.00 |
| 141 | 300971 | 博亚精工 | 245   | 9,787.75  | 0.00 |
| 142 | 300774 | 倍杰特  | 444   | 9,359.52  | 0.00 |
| 143 | 301040 | 中环海陆 | 241   | 9,280.91  | 0.00 |
| 144 | 301078 | 孩子王  | 756   | 9,177.84  | 0.00 |
| 145 | 300950 | 德固特  | 219   | 9,143.25  | 0.00 |
| 146 | 301062 | 上海艾录 | 523   | 8,896.23  | 0.00 |
| 147 | 301193 | 家联科技 | 297   | 8,654.58  | 0.00 |
| 148 | 301012 | 扬电科技 | 170   | 8,608.80  | 0.00 |
| 149 | 300975 | 商络电子 | 492   | 8,575.56  | 0.00 |

|     |        |      |       |          |      |
|-----|--------|------|-------|----------|------|
| 150 | 300926 | 博俊科技 | 359   | 8,544.20 | 0.00 |
| 151 | 301025 | 读客文化 | 403   | 8,414.64 | 0.00 |
| 152 | 300991 | 创益通  | 254   | 8,359.14 | 0.00 |
| 153 | 300958 | 建工修复 | 300   | 8,103.00 | 0.00 |
| 154 | 300961 | 深水海纳 | 394   | 8,017.90 | 0.00 |
| 155 | 300956 | 英力股份 | 371   | 7,965.37 | 0.00 |
| 156 | 300952 | 恒辉安防 | 340   | 7,956.00 | 0.00 |
| 157 | 300948 | 冠中生态 | 324   | 7,944.48 | 0.00 |
| 158 | 301066 | 万事利  | 344   | 7,856.96 | 0.00 |
| 159 | 300814 | 中富电路 | 328   | 7,832.64 | 0.00 |
| 160 | 301055 | 张小泉  | 355   | 7,731.90 | 0.00 |
| 161 | 301133 | 金钟股份 | 286   | 7,707.70 | 0.00 |
| 162 | 301198 | 喜悦智行 | 262   | 7,650.40 | 0.00 |
| 163 | 300955 | 嘉亨家化 | 232   | 7,625.84 | 0.00 |
| 164 | 300927 | 江天化学 | 217   | 7,354.13 | 0.00 |
| 165 | 301016 | 雷尔伟  | 275   | 7,128.00 | 0.00 |
| 166 | 300963 | 中洲特材 | 283   | 6,888.22 | 0.00 |
| 167 | 300972 | 万辰生物 | 430   | 6,815.50 | 0.00 |
| 168 | 301098 | 金埔园林 | 307   | 6,806.19 | 0.00 |
| 169 | 300998 | 宁波方正 | 201   | 6,699.33 | 0.00 |
| 170 | 301049 | 超越科技 | 196   | 6,452.32 | 0.00 |
| 171 | 301004 | 嘉益股份 | 312   | 6,389.76 | 0.00 |
| 172 | 301056 | 森赫股份 | 572   | 6,343.48 | 0.00 |
| 173 | 301036 | 双乐股份 | 205   | 6,135.65 | 0.00 |
| 174 | 301041 | 金百泽  | 215   | 6,065.15 | 0.00 |
| 175 | 301072 | 中捷精工 | 181   | 6,047.21 | 0.00 |
| 176 | 301007 | 德迈仕  | 303   | 6,035.76 | 0.00 |
| 177 | 301083 | 百胜智能 | 416   | 5,911.36 | 0.00 |
| 178 | 300854 | 中兰环保 | 203   | 5,539.87 | 0.00 |
| 179 | 301063 | 海锅股份 | 153   | 5,524.83 | 0.00 |
| 180 | 001234 | 泰慕士  | 333   | 5,504.49 | 0.00 |
| 181 | 301038 | 深水规院 | 266   | 5,381.18 | 0.00 |
| 182 | 300995 | 奇德新材 | 191   | 5,292.61 | 0.00 |
| 183 | 301059 | 金三江  | 259   | 4,998.70 | 0.00 |
| 184 | 300992 | 泰福泵业 | 200   | 4,950.00 | 0.00 |
| 185 | 300929 | 华骐环保 | 183   | 4,904.40 | 0.00 |
| 186 | 603176 | 汇通集团 | 1,924 | 4,713.80 | 0.00 |
| 187 | 301037 | 保立佳  | 193   | 4,682.18 | 0.00 |
| 188 | 301073 | 君亭酒店 | 144   | 4,608.00 | 0.00 |
| 189 | 301057 | 汇隆新材 | 218   | 4,146.36 | 0.00 |
| 190 | 301068 | 大地海洋 | 144   | 4,086.72 | 0.00 |

|     |        |      |     |          |      |
|-----|--------|------|-----|----------|------|
| 191 | 301079 | 邵阳液压 | 140 | 3,474.80 | 0.00 |
|-----|--------|------|-----|----------|------|

## 8.4 报告期内股票投资组合的重大变动

### 8.4.1 累计买入金额超出期初基金资产净值 2%或前 20 名的股票明细

金额单位：人民币元

| 序号 | 股票代码   | 股票名称 | 本期累计买入金额       | 占期初基金资产净值比例 (%) |
|----|--------|------|----------------|-----------------|
| 1  | 603799 | 华友钴业 | 348,550,977.58 | 35.84           |
| 2  | 300432 | 富临精工 | 334,973,489.61 | 34.45           |
| 3  | 300769 | 德方纳米 | 334,194,489.35 | 34.37           |
| 4  | 002466 | 天齐锂业 | 304,844,467.68 | 31.35           |
| 5  | 300750 | 宁德时代 | 303,248,165.43 | 31.18           |
| 6  | 002460 | 赣锋锂业 | 269,061,452.15 | 27.67           |
| 7  | 002192 | 融捷股份 | 265,155,351.71 | 27.27           |
| 8  | 601567 | 三星医疗 | 262,334,592.45 | 26.98           |
| 9  | 002709 | 天赐材料 | 254,328,771.35 | 26.15           |
| 10 | 300390 | 天华超净 | 243,170,156.93 | 25.01           |
| 11 | 002240 | 盛新锂能 | 219,439,036.63 | 22.57           |
| 12 | 688680 | 海优新材 | 201,464,934.12 | 20.72           |
| 13 | 002326 | 永太科技 | 191,550,793.65 | 19.70           |
| 14 | 000301 | 东方盛虹 | 184,750,113.54 | 19.00           |
| 15 | 600519 | 贵州茅台 | 184,357,335.16 | 18.96           |
| 16 | 002812 | 恩捷股份 | 182,951,190.60 | 18.81           |
| 17 | 603659 | 璞泰来  | 177,023,699.45 | 18.20           |
| 18 | 601689 | 拓普集团 | 174,225,157.07 | 17.92           |
| 19 | 000408 | 藏格矿业 | 155,074,680.82 | 15.95           |
| 20 | 002497 | 雅化集团 | 151,131,161.19 | 15.54           |
| 21 | 000009 | 中国宝安 | 146,849,935.04 | 15.10           |
| 22 | 601058 | 赛轮轮胎 | 146,368,055.96 | 15.05           |
| 23 | 002241 | 歌尔股份 | 142,367,603.44 | 14.64           |
| 24 | 002594 | 比亚迪  | 137,883,430.00 | 14.18           |
| 25 | 000762 | 西藏矿业 | 136,479,560.68 | 14.03           |
| 26 | 603806 | 福斯特  | 133,204,485.26 | 13.70           |
| 27 | 000625 | 长安汽车 | 132,899,902.06 | 13.67           |
| 28 | 000568 | 泸州老窖 | 132,050,373.49 | 13.58           |
| 29 | 002049 | 紫光国微 | 131,306,654.42 | 13.50           |
| 30 | 601633 | 长城汽车 | 130,960,189.76 | 13.47           |
| 31 | 002463 | 沪电股份 | 128,427,048.59 | 13.21           |
| 32 | 300073 | 当升科技 | 128,055,897.30 | 13.17           |
| 33 | 600438 | 通威股份 | 123,848,299.94 | 12.74           |
| 34 | 000858 | 五粮液  | 123,168,975.45 | 12.67           |

|    |        |      |                |       |
|----|--------|------|----------------|-------|
| 35 | 688005 | 容百科技 | 122,235,673.59 | 12.57 |
| 36 | 600499 | 科达制造 | 120,432,243.10 | 12.38 |
| 37 | 688063 | 派能科技 | 116,913,290.01 | 12.02 |
| 38 | 300343 | 联创股份 | 116,126,234.44 | 11.94 |
| 39 | 000012 | 南玻A  | 110,103,970.43 | 11.32 |
| 40 | 600522 | 中天科技 | 107,887,644.67 | 11.09 |
| 41 | 300035 | 中科电气 | 106,611,689.20 | 10.96 |
| 42 | 300014 | 亿纬锂能 | 103,384,498.06 | 10.63 |
| 43 | 600089 | 特变电工 | 100,452,485.46 | 10.33 |
| 44 | 002384 | 东山精密 | 98,883,034.96  | 10.17 |
| 45 | 600702 | 舍得酒业 | 98,854,666.00  | 10.17 |
| 46 | 002091 | 江苏国泰 | 97,353,358.02  | 10.01 |
| 47 | 600809 | 山西汾酒 | 97,094,382.87  | 9.98  |
| 48 | 301071 | 力量钻石 | 96,755,006.00  | 9.95  |
| 49 | 600460 | 士兰微  | 96,354,145.32  | 9.91  |
| 50 | 603501 | 韦尔股份 | 92,026,295.34  | 9.46  |
| 51 | 300458 | 全志科技 | 91,164,034.94  | 9.37  |
| 52 | 000938 | 紫光股份 | 88,595,944.35  | 9.11  |
| 53 | 000516 | 国际医学 | 88,292,808.86  | 9.08  |
| 54 | 002402 | 和而泰  | 86,237,153.91  | 8.87  |
| 55 | 603583 | 捷昌驱动 | 85,178,064.83  | 8.76  |
| 56 | 603986 | 兆易创新 | 84,867,202.39  | 8.73  |
| 57 | 002714 | 牧原股份 | 84,100,800.35  | 8.65  |
| 58 | 600456 | 宝钛股份 | 82,970,137.43  | 8.53  |
| 59 | 300088 | 长信科技 | 82,267,915.31  | 8.46  |
| 60 | 601012 | 隆基股份 | 82,241,010.44  | 8.46  |
| 61 | 000799 | 酒鬼酒  | 79,417,489.66  | 8.17  |
| 62 | 002568 | 百润股份 | 77,830,240.66  | 8.00  |
| 63 | 688169 | 石头科技 | 76,098,005.64  | 7.83  |
| 64 | 002415 | 海康威视 | 75,881,954.40  | 7.80  |
| 65 | 300059 | 东方财富 | 75,866,745.26  | 7.80  |
| 66 | 300223 | 北京君正 | 75,197,459.65  | 7.73  |
| 67 | 300263 | 隆华科技 | 74,870,032.00  | 7.70  |
| 68 | 600905 | 三峡能源 | 74,426,832.38  | 7.65  |
| 69 | 300655 | 晶瑞电材 | 73,877,993.86  | 7.60  |
| 70 | 000519 | 中兵红箭 | 72,600,925.60  | 7.47  |
| 71 | 002756 | 永兴材料 | 72,078,876.98  | 7.41  |
| 72 | 688303 | 大全能源 | 71,809,921.11  | 7.38  |
| 73 | 601126 | 四方股份 | 71,075,932.31  | 7.31  |
| 74 | 688162 | 巨一科技 | 70,509,312.45  | 7.25  |
| 75 | 300274 | 阳光电源 | 69,768,089.55  | 7.17  |

|     |        |      |               |      |
|-----|--------|------|---------------|------|
| 76  | 300122 | 智飞生物 | 69,556,830.36 | 7.15 |
| 77  | 600111 | 北方稀土 | 69,553,582.00 | 7.15 |
| 78  | 688018 | 乐鑫科技 | 68,954,456.10 | 7.09 |
| 79  | 600875 | 东方电气 | 68,813,582.00 | 7.08 |
| 80  | 000792 | 盐湖股份 | 68,555,187.50 | 7.05 |
| 81  | 002180 | 纳思达  | 67,952,340.24 | 6.99 |
| 82  | 601888 | 中国中免 | 67,251,820.28 | 6.92 |
| 83  | 603893 | 瑞芯微  | 66,587,610.20 | 6.85 |
| 84  | 002371 | 北方华创 | 66,558,664.18 | 6.84 |
| 85  | 600597 | 光明乳业 | 66,069,758.34 | 6.79 |
| 86  | 688499 | 利元亨  | 64,932,026.38 | 6.68 |
| 87  | 300015 | 爱尔眼科 | 64,808,333.96 | 6.66 |
| 88  | 300850 | 新强联  | 64,307,860.40 | 6.61 |
| 89  | 002008 | 大族激光 | 63,931,108.00 | 6.57 |
| 90  | 688388 | 嘉元科技 | 63,729,352.09 | 6.55 |
| 91  | 600566 | 济川药业 | 63,134,230.08 | 6.49 |
| 92  | 300286 | 安科瑞  | 63,015,432.94 | 6.48 |
| 93  | 002635 | 安洁科技 | 62,927,532.59 | 6.47 |
| 94  | 300627 | 华测导航 | 62,722,629.85 | 6.45 |
| 95  | 300957 | 贝泰妮  | 62,578,650.46 | 6.44 |
| 96  | 688598 | 金博股份 | 61,600,488.95 | 6.33 |
| 97  | 601668 | 中国建筑 | 61,569,862.00 | 6.33 |
| 98  | 300705 | 九典制药 | 60,888,334.00 | 6.26 |
| 99  | 600309 | 万华化学 | 60,250,407.36 | 6.20 |
| 100 | 300745 | 欣锐科技 | 59,756,892.18 | 6.14 |
| 101 | 002056 | 横店东磁 | 59,585,318.88 | 6.13 |
| 102 | 300568 | 星源材质 | 58,033,363.75 | 5.97 |
| 103 | 601398 | 工商银行 | 57,572,243.00 | 5.92 |
| 104 | 601006 | 大秦铁路 | 56,708,786.00 | 5.83 |
| 105 | 300351 | 永贵电器 | 55,559,904.13 | 5.71 |
| 106 | 601865 | 福莱特  | 55,037,891.00 | 5.66 |
| 107 | 688596 | 正帆科技 | 54,277,193.11 | 5.58 |
| 108 | 603129 | 春风动力 | 52,295,630.88 | 5.38 |
| 109 | 000786 | 北新建材 | 50,523,824.29 | 5.20 |
| 110 | 688269 | 凯立新材 | 50,257,605.82 | 5.17 |
| 111 | 300919 | 中伟股份 | 49,361,213.22 | 5.08 |
| 112 | 300601 | 康泰生物 | 48,952,063.05 | 5.03 |
| 113 | 603678 | 火炬电子 | 48,185,964.88 | 4.96 |
| 114 | 601137 | 博威合金 | 47,619,144.81 | 4.90 |
| 115 | 002539 | 云图控股 | 47,300,982.00 | 4.86 |
| 116 | 600176 | 中国巨石 | 47,209,989.62 | 4.85 |



|     |        |      |               |      |
|-----|--------|------|---------------|------|
| 117 | 002304 | 洋河股份 | 46,882,693.88 | 4.82 |
| 118 | 300679 | 电连技术 | 46,811,916.28 | 4.81 |
| 119 | 688776 | 国光电气 | 46,112,652.17 | 4.74 |
| 120 | 603197 | 保隆科技 | 45,957,418.00 | 4.73 |
| 121 | 600141 | 兴发集团 | 45,718,058.00 | 4.70 |
| 122 | 002311 | 海大集团 | 45,105,425.33 | 4.64 |
| 123 | 688116 | 天奈科技 | 44,951,580.62 | 4.62 |
| 124 | 000672 | 上峰水泥 | 44,440,730.00 | 4.57 |
| 125 | 601377 | 兴业证券 | 43,817,019.72 | 4.51 |
| 126 | 300763 | 锦浪科技 | 43,641,404.80 | 4.49 |
| 127 | 002850 | 科达利  | 43,233,383.00 | 4.45 |
| 128 | 300373 | 扬杰科技 | 42,643,445.11 | 4.39 |
| 129 | 688599 | 天合光能 | 41,794,698.35 | 4.30 |
| 130 | 000650 | 仁和药业 | 41,141,465.06 | 4.23 |
| 131 | 600893 | 航发动力 | 40,671,589.00 | 4.18 |
| 132 | 600346 | 恒力石化 | 40,072,420.81 | 4.12 |
| 133 | 002006 | 精功科技 | 39,686,965.00 | 4.08 |
| 134 | 688131 | 皓元医药 | 39,521,066.14 | 4.06 |
| 135 | 688033 | 天宜上佳 | 38,664,529.21 | 3.98 |
| 136 | 300034 | 钢研高纳 | 38,483,889.96 | 3.96 |
| 137 | 688608 | 恒玄科技 | 38,269,966.41 | 3.94 |
| 138 | 600754 | 锦江酒店 | 38,048,345.68 | 3.91 |
| 139 | 300095 | 华伍股份 | 37,900,459.92 | 3.90 |
| 140 | 600900 | 长江电力 | 37,569,615.59 | 3.86 |
| 141 | 300866 | 安克创新 | 36,469,319.20 | 3.75 |
| 142 | 002614 | 奥佳华  | 36,271,826.36 | 3.73 |
| 143 | 605111 | 新洁能  | 36,189,132.22 | 3.72 |
| 144 | 688800 | 瑞可达  | 36,048,416.13 | 3.71 |
| 145 | 002739 | 万达电影 | 35,376,155.54 | 3.64 |
| 146 | 000723 | 美锦能源 | 35,164,651.00 | 3.62 |
| 147 | 000739 | 普洛药业 | 34,801,396.31 | 3.58 |
| 148 | 002340 | 格林美  | 34,799,295.00 | 3.58 |
| 149 | 688186 | 广大特材 | 34,678,392.14 | 3.57 |
| 150 | 000661 | 长春高新 | 34,478,838.58 | 3.55 |
| 151 | 300677 | 英科医疗 | 34,468,993.00 | 3.54 |
| 152 | 000683 | 远兴能源 | 34,419,144.87 | 3.54 |
| 153 | 603297 | 永新光学 | 34,403,995.00 | 3.54 |
| 154 | 603229 | 奥翔药业 | 33,689,826.11 | 3.46 |
| 155 | 002895 | 川恒股份 | 32,874,579.00 | 3.38 |
| 156 | 603026 | 石大胜华 | 32,442,743.68 | 3.34 |
| 157 | 600071 | 凤凰光学 | 32,203,276.00 | 3.31 |

|     |        |      |               |      |
|-----|--------|------|---------------|------|
| 158 | 002555 | 三七互娱 | 32,174,078.28 | 3.31 |
| 159 | 002046 | 国机精工 | 32,010,718.00 | 3.29 |
| 160 | 600110 | 诺德股份 | 31,724,059.00 | 3.26 |
| 161 | 603348 | 文灿股份 | 31,525,968.84 | 3.24 |
| 162 | 603599 | 广信股份 | 31,339,940.00 | 3.22 |
| 163 | 002434 | 万里扬  | 31,158,124.00 | 3.20 |
| 164 | 603906 | 龙蟠科技 | 31,068,936.00 | 3.19 |
| 165 | 300496 | 中科创达 | 31,065,366.80 | 3.19 |
| 166 | 601877 | 正泰电器 | 31,064,063.00 | 3.19 |
| 167 | 600328 | 中盐化工 | 31,038,299.44 | 3.19 |
| 168 | 688408 | 中信博  | 30,902,301.85 | 3.18 |
| 169 | 600563 | 法拉电子 | 30,867,273.00 | 3.17 |
| 170 | 603068 | 博通集成 | 30,801,274.16 | 3.17 |
| 171 | 002459 | 晶澳科技 | 30,756,691.00 | 3.16 |
| 172 | 002405 | 四维图新 | 30,723,421.50 | 3.16 |
| 173 | 300395 | 菲利华  | 30,711,306.00 | 3.16 |
| 174 | 300226 | 上海钢联 | 30,426,124.20 | 3.13 |
| 175 | 603005 | 晶方科技 | 30,270,664.20 | 3.11 |
| 176 | 605499 | 东鹏饮料 | 29,983,596.81 | 3.08 |
| 177 | 600585 | 海螺水泥 | 29,893,010.40 | 3.07 |
| 178 | 002897 | 意华股份 | 29,263,878.08 | 3.01 |
| 179 | 002155 | 湖南黄金 | 29,175,394.28 | 3.00 |
| 180 | 601995 | 中金公司 | 28,979,911.94 | 2.98 |
| 181 | 601222 | 林洋能源 | 28,914,124.05 | 2.97 |
| 182 | 605099 | 共创草坪 | 28,406,550.37 | 2.92 |
| 183 | 603290 | 斯达半导 | 28,097,122.00 | 2.89 |
| 184 | 300684 | 中石科技 | 27,321,410.00 | 2.81 |
| 185 | 600703 | 三安光电 | 27,302,668.00 | 2.81 |
| 186 | 002352 | 顺丰控股 | 27,206,162.26 | 2.80 |
| 187 | 002036 | 联创电子 | 27,135,783.00 | 2.79 |
| 188 | 300477 | 合纵科技 | 27,107,102.00 | 2.79 |
| 189 | 601868 | 中国能建 | 27,070,008.00 | 2.78 |
| 190 | 601669 | 中国电建 | 27,067,436.00 | 2.78 |
| 191 | 002938 | 鹏鼎控股 | 26,991,071.23 | 2.78 |
| 192 | 600338 | 西藏珠峰 | 26,982,737.57 | 2.77 |
| 193 | 603987 | 康德莱  | 26,949,799.90 | 2.77 |
| 194 | 603456 | 九洲药业 | 26,687,534.59 | 2.74 |
| 195 | 002236 | 大华股份 | 26,108,045.50 | 2.68 |
| 196 | 002968 | 新大正  | 25,527,709.50 | 2.63 |
| 197 | 300973 | 立高食品 | 25,480,001.04 | 2.62 |
| 198 | 600596 | 新安股份 | 25,427,583.34 | 2.61 |

|     |        |      |               |      |
|-----|--------|------|---------------|------|
| 199 | 002601 | 龙佰集团 | 25,235,326.00 | 2.60 |
| 200 | 600882 | 妙可蓝多 | 25,149,556.60 | 2.59 |
| 201 | 002353 | 杰瑞股份 | 25,074,712.44 | 2.58 |
| 202 | 300308 | 中际旭创 | 24,988,480.56 | 2.57 |
| 203 | 603027 | 千禾味业 | 24,640,957.12 | 2.53 |
| 204 | 600699 | 均胜电子 | 24,568,894.72 | 2.53 |
| 205 | 603882 | 金域医学 | 24,069,165.00 | 2.48 |
| 206 | 300783 | 三只松鼠 | 24,051,915.74 | 2.47 |
| 207 | 300894 | 火星人  | 23,726,873.13 | 2.44 |
| 208 | 601088 | 中国神华 | 23,553,707.17 | 2.42 |
| 209 | 603997 | 继峰股份 | 23,527,972.00 | 2.42 |
| 210 | 600019 | 宝钢股份 | 23,061,612.40 | 2.37 |
| 211 | 002487 | 大金重工 | 22,932,963.00 | 2.36 |
| 212 | 301031 | 中熔电气 | 20,557,569.00 | 2.11 |
| 213 | 000983 | 山西焦煤 | 20,251,902.64 | 2.08 |
| 214 | 002179 | 中航光电 | 20,243,702.01 | 2.08 |
| 215 | 688099 | 晶晨股份 | 19,987,223.24 | 2.06 |
| 216 | 300755 | 华致酒行 | 19,857,892.68 | 2.04 |
| 217 | 600399 | 抚顺特钢 | 19,712,663.50 | 2.03 |

注：买入金额按成交金额(成交单价乘以成交数量)填列，不考虑相关交易费用。

#### 8.4.2 累计卖出金额超出期初基金资产净值 2%或前 20 名的股票明细

金额单位：人民币元

| 序号 | 股票代码   | 股票名称 | 本期累计卖出金额       | 占期初基金资产净值比例 (%) |
|----|--------|------|----------------|-----------------|
| 1  | 603799 | 华友钴业 | 406,072,135.09 | 41.76           |
| 2  | 300390 | 天华超净 | 384,660,136.35 | 39.56           |
| 3  | 300432 | 富临精工 | 379,081,730.12 | 38.98           |
| 4  | 002460 | 赣锋锂业 | 365,200,944.97 | 37.55           |
| 5  | 002709 | 天赐材料 | 359,872,781.58 | 37.01           |
| 6  | 002466 | 天齐锂业 | 325,417,825.10 | 33.46           |
| 7  | 300769 | 德方纳米 | 310,476,423.06 | 31.93           |
| 8  | 002192 | 融捷股份 | 283,031,639.98 | 29.10           |
| 9  | 002326 | 永太科技 | 264,462,128.84 | 27.20           |
| 10 | 300750 | 宁德时代 | 262,682,434.63 | 27.01           |
| 11 | 002497 | 雅化集团 | 220,801,713.38 | 22.71           |
| 12 | 600519 | 贵州茅台 | 214,413,649.11 | 22.05           |
| 13 | 603659 | 璞泰来  | 200,799,355.30 | 20.65           |
| 14 | 002240 | 盛新锂能 | 189,757,653.78 | 19.51           |
| 15 | 002812 | 恩捷股份 | 184,212,832.93 | 18.94           |
| 16 | 000301 | 东方盛虹 | 177,249,973.51 | 18.23           |
| 17 | 000408 | 藏格矿业 | 155,149,645.44 | 15.95           |

|    |        |      |                |       |
|----|--------|------|----------------|-------|
| 18 | 601567 | 三星医疗 | 153,777,746.75 | 15.81 |
| 19 | 000858 | 五粮液  | 143,307,379.80 | 14.74 |
| 20 | 601058 | 赛轮轮胎 | 143,278,683.36 | 14.73 |
| 21 | 002594 | 比亚迪  | 139,331,354.55 | 14.33 |
| 22 | 600499 | 科达制造 | 139,185,938.93 | 14.31 |
| 23 | 000762 | 西藏矿业 | 134,008,433.92 | 13.78 |
| 24 | 603806 | 福斯特  | 133,399,020.42 | 13.72 |
| 25 | 000009 | 中国宝安 | 133,208,577.00 | 13.70 |
| 26 | 688005 | 容百科技 | 132,483,215.18 | 13.62 |
| 27 | 002049 | 紫光国微 | 130,245,664.20 | 13.39 |
| 28 | 601633 | 长城汽车 | 125,602,960.61 | 12.92 |
| 29 | 300035 | 中科电气 | 123,124,854.28 | 12.66 |
| 30 | 300343 | 联创股份 | 122,050,197.62 | 12.55 |
| 31 | 000625 | 长安汽车 | 119,893,424.49 | 12.33 |
| 32 | 600438 | 通威股份 | 116,506,216.32 | 11.98 |
| 33 | 000516 | 国际医学 | 114,499,639.23 | 11.77 |
| 34 | 000799 | 酒鬼酒  | 113,203,859.43 | 11.64 |
| 35 | 000568 | 泸州老窖 | 113,116,154.34 | 11.63 |
| 36 | 300014 | 亿纬锂能 | 112,161,411.03 | 11.53 |
| 37 | 688680 | 海优新材 | 108,410,744.72 | 11.15 |
| 38 | 300073 | 当升科技 | 107,407,524.03 | 11.04 |
| 39 | 601689 | 拓普集团 | 104,765,867.74 | 10.77 |
| 40 | 301071 | 力量钻石 | 101,669,909.26 | 10.45 |
| 41 | 600702 | 舍得酒业 | 100,814,362.65 | 10.37 |
| 42 | 002415 | 海康威视 | 94,493,775.11  | 9.72  |
| 43 | 600089 | 特变电工 | 92,635,756.74  | 9.53  |
| 44 | 002756 | 永兴材料 | 89,428,871.68  | 9.20  |
| 45 | 600809 | 山西汾酒 | 88,978,813.92  | 9.15  |
| 46 | 300568 | 星源材质 | 88,779,762.02  | 9.13  |
| 47 | 600460 | 士兰微  | 88,565,221.65  | 9.11  |
| 48 | 300850 | 新强联  | 88,005,013.90  | 9.05  |
| 49 | 000519 | 中兵红箭 | 86,314,294.59  | 8.88  |
| 50 | 002091 | 江苏国泰 | 86,052,382.95  | 8.85  |
| 51 | 688598 | 金博股份 | 85,889,242.20  | 8.83  |
| 52 | 000938 | 紫光股份 | 83,977,874.62  | 8.64  |
| 53 | 600456 | 宝钛股份 | 83,622,251.34  | 8.60  |
| 54 | 603583 | 捷昌驱动 | 81,369,535.48  | 8.37  |
| 55 | 002568 | 百润股份 | 80,803,497.98  | 8.31  |
| 56 | 300059 | 东方财富 | 79,798,198.08  | 8.21  |
| 57 | 002304 | 洋河股份 | 79,385,932.81  | 8.16  |
| 58 | 600905 | 三峡能源 | 77,924,652.00  | 8.01  |

|    |        |      |               |      |
|----|--------|------|---------------|------|
| 59 | 300458 | 全志科技 | 76,974,701.89 | 7.92 |
| 60 | 601012 | 隆基股份 | 76,687,888.94 | 7.89 |
| 61 | 300957 | 贝泰妮  | 74,100,343.64 | 7.62 |
| 62 | 300601 | 康泰生物 | 73,518,361.38 | 7.56 |
| 63 | 601888 | 中国中免 | 72,987,190.52 | 7.51 |
| 64 | 688116 | 天奈科技 | 72,728,915.90 | 7.48 |
| 65 | 601126 | 四方股份 | 72,314,789.84 | 7.44 |
| 66 | 002241 | 歌尔股份 | 71,555,358.26 | 7.36 |
| 67 | 300655 | 晶瑞电材 | 70,571,372.95 | 7.26 |
| 68 | 300015 | 爱尔眼科 | 70,192,181.10 | 7.22 |
| 69 | 603986 | 兆易创新 | 69,833,720.80 | 7.18 |
| 70 | 300122 | 智飞生物 | 69,623,939.60 | 7.16 |
| 71 | 600566 | 济川药业 | 69,332,649.01 | 7.13 |
| 72 | 300263 | 隆华科技 | 69,003,729.00 | 7.10 |
| 73 | 688303 | 大全能源 | 68,727,193.08 | 7.07 |
| 74 | 688169 | 石头科技 | 68,487,572.34 | 7.04 |
| 75 | 002371 | 北方华创 | 66,740,691.84 | 6.86 |
| 76 | 300274 | 阳光电源 | 65,611,351.00 | 6.75 |
| 77 | 603893 | 瑞芯微  | 65,375,473.00 | 6.72 |
| 78 | 600597 | 光明乳业 | 64,814,790.52 | 6.67 |
| 79 | 300223 | 北京君正 | 64,735,491.30 | 6.66 |
| 80 | 688162 | 巨一科技 | 64,184,048.81 | 6.60 |
| 81 | 688388 | 嘉元科技 | 60,363,555.51 | 6.21 |
| 82 | 600111 | 北方稀土 | 60,212,864.42 | 6.19 |
| 83 | 601668 | 中国建筑 | 60,014,637.00 | 6.17 |
| 84 | 000661 | 长春高新 | 59,754,906.18 | 6.14 |
| 85 | 002635 | 安洁科技 | 58,868,538.08 | 6.05 |
| 86 | 688018 | 乐鑫科技 | 58,453,954.83 | 6.01 |
| 87 | 601006 | 大秦铁路 | 57,224,748.00 | 5.88 |
| 88 | 603197 | 保隆科技 | 56,901,795.03 | 5.85 |
| 89 | 600309 | 万华化学 | 56,017,593.56 | 5.76 |
| 90 | 300705 | 九典制药 | 55,525,715.08 | 5.71 |
| 91 | 601398 | 工商银行 | 55,465,563.00 | 5.70 |
| 92 | 600893 | 航发动力 | 54,501,277.64 | 5.60 |
| 93 | 600882 | 妙可蓝多 | 53,772,108.80 | 5.53 |
| 94 | 002714 | 牧原股份 | 53,653,834.10 | 5.52 |
| 95 | 601865 | 福莱特  | 52,239,199.00 | 5.37 |
| 96 | 603129 | 春风动力 | 51,692,533.00 | 5.32 |
| 97 | 300919 | 中伟股份 | 50,405,273.26 | 5.18 |
| 98 | 002463 | 沪电股份 | 49,069,705.12 | 5.05 |
| 99 | 603259 | 药明康德 | 47,864,557.56 | 4.92 |

|     |        |      |               |      |
|-----|--------|------|---------------|------|
| 100 | 600763 | 通策医疗 | 46,737,110.00 | 4.81 |
| 101 | 002850 | 科达利  | 46,647,844.04 | 4.80 |
| 102 | 603678 | 火炬电子 | 45,409,774.30 | 4.67 |
| 103 | 002539 | 云图控股 | 45,066,299.00 | 4.63 |
| 104 | 300763 | 锦浪科技 | 44,783,632.10 | 4.61 |
| 105 | 002311 | 海大集团 | 44,725,728.40 | 4.60 |
| 106 | 688131 | 皓元医药 | 44,269,300.57 | 4.55 |
| 107 | 600176 | 中国巨石 | 44,157,804.44 | 4.54 |
| 108 | 000672 | 上峰水泥 | 44,150,823.20 | 4.54 |
| 109 | 600110 | 诺德股份 | 43,971,830.02 | 4.52 |
| 110 | 300679 | 电连技术 | 43,738,289.20 | 4.50 |
| 111 | 600141 | 兴发集团 | 43,570,638.00 | 4.48 |
| 112 | 601377 | 兴业证券 | 42,818,939.29 | 4.40 |
| 113 | 002006 | 精功科技 | 42,684,715.88 | 4.39 |
| 114 | 688269 | 凯立新材 | 42,506,902.39 | 4.37 |
| 115 | 688800 | 瑞可达  | 42,148,714.42 | 4.33 |
| 116 | 688063 | 派能科技 | 41,363,888.22 | 4.25 |
| 117 | 688599 | 天合光能 | 41,327,816.84 | 4.25 |
| 118 | 688033 | 天宜上佳 | 40,741,613.82 | 4.19 |
| 119 | 002179 | 中航光电 | 40,335,857.96 | 4.15 |
| 120 | 600346 | 恒力石化 | 39,889,648.01 | 4.10 |
| 121 | 600754 | 锦江酒店 | 39,436,507.76 | 4.06 |
| 122 | 002352 | 顺丰控股 | 38,846,093.00 | 3.99 |
| 123 | 000650 | 仁和药业 | 38,599,863.00 | 3.97 |
| 124 | 603297 | 永新光学 | 37,508,837.70 | 3.86 |
| 125 | 600328 | 中盐化工 | 37,269,256.00 | 3.83 |
| 126 | 603026 | 石大胜华 | 37,176,562.05 | 3.82 |
| 127 | 688608 | 恒玄科技 | 36,794,857.43 | 3.78 |
| 128 | 000723 | 美锦能源 | 36,767,984.34 | 3.78 |
| 129 | 603906 | 龙蟠科技 | 36,583,323.78 | 3.76 |
| 130 | 002434 | 万里扬  | 35,713,710.67 | 3.67 |
| 131 | 300034 | 钢研高纳 | 35,527,176.22 | 3.65 |
| 132 | 600900 | 长江电力 | 35,205,948.60 | 3.62 |
| 133 | 600399 | 抚顺特钢 | 35,100,555.98 | 3.61 |
| 134 | 002614 | 奥佳华  | 34,812,134.38 | 3.58 |
| 135 | 002739 | 万达电影 | 34,725,335.36 | 3.57 |
| 136 | 000739 | 普洛药业 | 34,248,887.96 | 3.52 |
| 137 | 600338 | 西藏珠峰 | 32,593,180.12 | 3.35 |
| 138 | 002897 | 意华股份 | 32,197,407.00 | 3.31 |
| 139 | 002340 | 格林美  | 31,830,992.00 | 3.27 |
| 140 | 600596 | 新安股份 | 31,808,875.50 | 3.27 |

|     |        |      |               |      |
|-----|--------|------|---------------|------|
| 141 | 002046 | 国机精工 | 31,771,199.00 | 3.27 |
| 142 | 600071 | 凤凰光学 | 31,727,414.02 | 3.26 |
| 143 | 300866 | 安克创新 | 31,606,233.19 | 3.25 |
| 144 | 300395 | 菲利华  | 31,547,017.00 | 3.24 |
| 145 | 600585 | 海螺水泥 | 31,303,604.72 | 3.22 |
| 146 | 605111 | 新洁能  | 30,985,548.00 | 3.19 |
| 147 | 600522 | 中天科技 | 30,948,138.35 | 3.18 |
| 148 | 002555 | 三七互娱 | 30,619,884.00 | 3.15 |
| 149 | 600862 | 中航高科 | 30,505,511.76 | 3.14 |
| 150 | 300677 | 英科医疗 | 30,486,450.00 | 3.13 |
| 151 | 603229 | 奥翔药业 | 30,138,855.62 | 3.10 |
| 152 | 300496 | 中科创达 | 29,626,977.90 | 3.05 |
| 153 | 002384 | 东山精密 | 29,565,656.16 | 3.04 |
| 154 | 601222 | 林洋能源 | 29,547,362.75 | 3.04 |
| 155 | 603348 | 文灿股份 | 29,539,310.00 | 3.04 |
| 156 | 002405 | 四维图新 | 29,536,609.59 | 3.04 |
| 157 | 603005 | 晶方科技 | 29,470,697.20 | 3.03 |
| 158 | 601877 | 正泰电器 | 29,383,084.00 | 3.02 |
| 159 | 002459 | 晶澳科技 | 29,137,278.35 | 3.00 |
| 160 | 601995 | 中金公司 | 29,077,555.21 | 2.99 |
| 161 | 300894 | 火星人  | 29,034,992.37 | 2.99 |
| 162 | 603068 | 博通集成 | 28,725,891.00 | 2.95 |
| 163 | 000683 | 远兴能源 | 28,636,184.20 | 2.94 |
| 164 | 605499 | 东鹏饮料 | 28,544,202.76 | 2.94 |
| 165 | 600563 | 法拉电子 | 28,350,368.08 | 2.92 |
| 166 | 603456 | 九洲药业 | 27,833,897.83 | 2.86 |
| 167 | 688776 | 国光电气 | 27,820,295.79 | 2.86 |
| 168 | 002036 | 联创电子 | 27,117,471.49 | 2.79 |
| 169 | 605099 | 共创草坪 | 26,984,805.00 | 2.77 |
| 170 | 688408 | 中信博  | 26,376,772.91 | 2.71 |
| 171 | 002236 | 大华股份 | 26,099,756.63 | 2.68 |
| 172 | 688186 | 广大特材 | 25,814,988.39 | 2.65 |
| 173 | 300973 | 立高食品 | 25,708,915.82 | 2.64 |
| 174 | 300088 | 长信科技 | 25,682,518.37 | 2.64 |
| 175 | 300308 | 中际旭创 | 25,088,502.59 | 2.58 |
| 176 | 300477 | 合纵科技 | 24,947,125.10 | 2.57 |
| 177 | 002968 | 新大正  | 24,893,706.00 | 2.56 |
| 178 | 600699 | 均胜电子 | 24,854,802.91 | 2.56 |
| 179 | 603290 | 斯达半导 | 24,657,289.00 | 2.54 |
| 180 | 601088 | 中国神华 | 24,578,368.00 | 2.53 |
| 181 | 000012 | 南玻A  | 24,421,610.84 | 2.51 |

|     |        |      |               |      |
|-----|--------|------|---------------|------|
| 182 | 300755 | 华致酒行 | 24,041,161.00 | 2.47 |
| 183 | 600019 | 宝钢股份 | 23,981,442.00 | 2.47 |
| 184 | 002353 | 杰瑞股份 | 23,456,320.75 | 2.41 |
| 185 | 002895 | 川恒股份 | 23,385,223.00 | 2.40 |
| 186 | 300783 | 三只松鼠 | 23,052,350.84 | 2.37 |
| 187 | 002402 | 和而泰  | 23,004,751.00 | 2.37 |
| 188 | 002056 | 横店东磁 | 22,894,319.02 | 2.35 |
| 189 | 300226 | 上海钢联 | 22,731,916.00 | 2.34 |
| 190 | 603027 | 千禾味业 | 22,632,031.25 | 2.33 |
| 191 | 002601 | 龙佰集团 | 22,553,307.00 | 2.32 |
| 192 | 002155 | 湖南黄金 | 21,809,489.00 | 2.24 |
| 193 | 300725 | 药石科技 | 21,119,660.90 | 2.17 |
| 194 | 000786 | 北新建材 | 20,396,579.50 | 2.10 |
| 195 | 688099 | 晶晨股份 | 20,098,175.91 | 2.07 |
| 196 | 688050 | 爱博医疗 | 20,096,482.38 | 2.07 |
| 197 | 301031 | 中熔电气 | 19,740,928.00 | 2.03 |

注：卖出金额按成交金额(成交单价乘以成交数量)填列，不考虑相关交易费用。

#### 8.4.3 买入股票的成本总额及卖出股票的收入总额

单位：人民币元

|              |                   |
|--------------|-------------------|
| 买入股票成本（成交）总额 | 17,242,779,963.39 |
| 卖出股票收入（成交）总额 | 16,268,913,314.46 |

注：买入股票成本和卖出股票收入按成交金额(成交单价乘以成交数量)填列，不考虑相关交易费用。

#### 8.5 期末按债券品种分类的债券投资组合

金额单位：人民币元

| 序号 | 债券品种      | 公允价值           | 占基金资产净值比例 (%) |
|----|-----------|----------------|---------------|
| 1  | 国家债券      | -              | -             |
| 2  | 央行票据      | -              | -             |
| 3  | 金融债券      | 150,225,000.00 | 5.53          |
|    | 其中：政策性金融债 | 150,225,000.00 | 5.53          |
| 4  | 企业债券      | -              | -             |
| 5  | 企业短期融资券   | -              | -             |
| 6  | 中期票据      | -              | -             |
| 7  | 可转债（可交换债） | 3,917,562.56   | 0.14          |
| 8  | 同业存单      | -              | -             |
| 9  | 其他        | -              | -             |
| 10 | 合计        | 154,142,562.56 | 5.67          |

#### 8.6 期末按公允价值占基金资产净值比例大小排序的前五名债券投资明细

金额单位：人民币元



| 序号 | 债券代码   | 债券名称     | 数量（张）   | 公允价值          | 占基金资产净值比例（%） |
|----|--------|----------|---------|---------------|--------------|
| 1  | 210304 | 21 进出 04 | 800,000 | 80,024,000.00 | 2.94         |
| 2  | 200312 | 20 进出 12 | 600,000 | 60,210,000.00 | 2.22         |
| 3  | 210211 | 21 国开 11 | 100,000 | 9,991,000.00  | 0.37         |
| 4  | 123124 | 晶瑞转 2    | 15,884  | 2,063,966.96  | 0.08         |
| 5  | 118001 | 金博转债     | 9,480   | 1,571,784.00  | 0.06         |

### 8.7 期末按公允价值占基金资产净值比例大小排序的所有资产支持证券投资明细

本基金本报告期末未持有资产支持证券。

### 8.8 报告期末按公允价值占基金资产净值比例大小排序的前五名贵金属投资明细

本基金本报告期末未持有贵金属。

### 8.9 期末按公允价值占基金资产净值比例大小排序的前五名权证投资明细

本基金本报告期末未持有权证。

### 8.10 报告期末本基金投资的股指期货交易情况说明

#### 8.10.1 报告期末本基金投资的股指期货持仓和损益明细

本基金本报告期内未进行股指期货投资。

#### 8.10.2 本基金投资股指期货的投资政策

基金管理人可运用股指期货,以提高投资效率更好地达到本基金的投资目标。本基金在股指期货投资中将根据风险管理的原则,以套期保值为目的,在风险可控的前提下,本着谨慎原则,参与股指期货的投资,以管理投资组合的系统性风险,改善组合的风险收益特性。此外,本基金还将运用股指期货来对冲诸如预期大额申购赎回、大量分红等特殊情况下的流动性风险以进行有效的现金管理。

### 8.11 报告期末本基金投资的国债期货交易情况说明

#### 8.11.1 本期国债期货投资政策

本基金投资范围不包括国债期货投资。

#### 8.11.2 报告期末本基金投资的国债期货持仓和损益明细

本基金本报告期内未进行国债期货投资。

#### 8.11.3 本期国债期货投资评价

本基金本报告期内未进行国债期货投资。

## 8.12 投资组合报告附注

### 8.12.1 基金投资前十名证券的发行主体本期被监管部门立案调查或在报告编制日前一年内受到公开谴责、处罚说明

中国进出口银行于 2021 年 7 月 13 日受到中国银行保险监督管理委员会处罚（银保监罚决字[2021]31 号）。

对“21 进出 04”投资决策程序的说明：本基金管理人定期回顾、长期跟踪研究该投资标的的信用资质，我们认为，该处罚事项未对中国进出口银行的长期企业经营和投资价值产生实质性影响。我们对该投资标的的投资严格执行内部投资决策流程，符合法律法规和公司制度的规定。

除此之外，其余本基金投资的前十名证券的发行主体均没有被监管部门立案调查，或在报告编制日前一年内受到公开谴责、处罚。

### 8.12.2 基金投资的前十名股票是否超出基金合同规定的备选股票库

本基金投资的前十名股票中，没有超出基金合同规定备选库之外的股票。

### 8.12.3 期末其他各项资产构成

单位：人民币元

| 序号 | 名称      | 金额            |
|----|---------|---------------|
| 1  | 存出保证金   | 1,688,963.76  |
| 2  | 应收证券清算款 | 48,451,408.99 |
| 3  | 应收股利    | -             |
| 4  | 应收利息    | 1,945,784.58  |
| 5  | 应收申购款   | 1,899,044.17  |
| 6  | 其他应收款   | -             |
| 7  | 待摊费用    | -             |
| 8  | 其他      | -             |
| 9  | 合计      | 53,985,201.50 |

### 8.12.4 期末持有的处于转股期的可转换债券明细

本基金本报告期末未持有处于转股期的可转换债券。

### 8.12.5 期末前十名股票中存在流通受限情况的说明

本基金本报告期末持有的前十名股票中不存在流通受限情况。

### 8.12.6 投资组合报告附注的其他文字描述部分

因四舍五入原因，投资组合报告中市值占净值比例的分项之和与合计可能存在尾差。

## § 9 基金份额持有人信息

### 9.1 期末基金份额持有人户数及持有人结构

份额单位：份

| 份额级别           | 持有人户数（户） | 户均持有的基金份额 | 持有人结构          |        |                |        |
|----------------|----------|-----------|----------------|--------|----------------|--------|
|                |          |           | 机构投资者          |        | 个人投资者          |        |
|                |          |           | 持有份额           | 占总份额比例 | 持有份额           | 占总份额比例 |
| 信诚周期轮动混合（LOF）A | 114,360  | 3,967.54  | 203,391,607.99 | 44.83% | 250,335,890.15 | 55.17% |
| 信诚周期轮动混合（LOF）C | 294      | 505.33    | 8,428.47       | 5.67%  | 140,139.46     | 94.33% |
| 合计             | 114,654  | 3,958.66  | 203,400,036.46 | 44.81% | 250,476,029.61 | 55.19% |

注：本表列示“占基金总份额比例”中，对下属分级基金，为占各自级别份额的比例；对合计数，为占期末基金份额总额的比例。

### 9.2 期末上市基金前十名持有人

信诚周期轮动混合（LOF）A

| 序号 | 持有人名称 | 持有份额（份）    | 占上市总份额比例 |
|----|-------|------------|----------|
| 1  | 王才军   | 530,247.00 | 2.65%    |
| 2  | 高德荣   | 432,013.00 | 2.16%    |
| 3  | 傅羽韬   | 305,685.00 | 1.53%    |
| 4  | 马良渝   | 219,600.00 | 1.10%    |
| 5  | 廖卓鹏   | 209,553.00 | 1.05%    |
| 6  | 赵茹珊   | 203,047.00 | 1.01%    |
| 7  | 缪文    | 197,600.00 | 0.99%    |
| 8  | 周嗣勇   | 184,460.00 | 0.92%    |
| 9  | 章金林   | 184,218.00 | 0.92%    |
| 10 | 侯举超   | 178,900.00 | 0.89%    |

### 9.3 期末基金管理人的从业人员持有本基金的情况

| 项目               | 份额级别           | 持有份额总数（份）  | 占基金总份额比例 |
|------------------|----------------|------------|----------|
| 基金管理人所有从业人员持有本基金 | 信诚周期轮动混合（LOF）A | 577,226.66 | 0.13%    |
|                  | 信诚周期轮动混合（LOF）C | -          | -        |
|                  | 合计             | 577,226.66 | 0.13%    |

注：本表列示“占基金总份额比例”中，对下属分级基金，为占各自级别份额的比例；对合计数，为占期末基金份额总额的比例。

#### 9.4 期末基金管理人的从业人员持有本开放式基金份额总量区间情况

| 项目                             | 份额级别           | 持有基金份额总量的数量区间（万份） |
|--------------------------------|----------------|-------------------|
| 本公司高级管理人员、基金投资和相关部门负责人持有本开放式基金 | 信诚周期轮动混合（LOF）A | 10~50             |
|                                | 信诚周期轮动混合（LOF）C | 0                 |
|                                | 合计             | 10~50             |
| 本基金基金经理持有本开放式基金                | 信诚周期轮动混合（LOF）A | 0                 |
|                                | 信诚周期轮动混合（LOF）C | 0                 |
|                                | 合计             | 0                 |

注：期末本基金的基金经理未持有本基金的基金份额。

#### 9.5 发起式基金发起资金持有份额情况

无

### § 10 开放式基金份额变动

单位：份

| 项目                         | 信诚周期轮动混合（LOF）A | 信诚周期轮动混合（LOF）C |
|----------------------------|----------------|----------------|
| 基金合同生效日（2012年05月07日）基金份额总额 | 308,485,543.33 | -              |
| 本报告期初基金份额总额                | 215,333,638.33 | -              |
| 本报告期基金总申购份额                | 837,982,021.60 | 168,257.88     |
| 减：本报告期基金总赎回份额              | 599,588,161.79 | 19,689.95      |
| 本报告期基金拆分变动份额               | -              | -              |
| 本报告期期末基金份额总额               | 453,727,498.14 | 148,567.93     |

### § 11 重大事件揭示

#### 11.1 基金份额持有人大会决议

本报告期内，无基金份额持有人大会决议。

#### 11.2 基金管理人、基金托管人的专门基金托管部门的重大人事变动

本报告期内，自2021年5月21日起，胡喆女士、韩海平先生担任中信保诚基金管理有限公司

（以下简称“公司”）副总经理职务；自2021年10月21日起，涂一锴先生担任公司董事长职务，张翔燕女士不再担任公司董事长职务并转任公司总经理职务，唐世春先生不再担任公司总经理职务并转任公司常务副总经理职务，公司法定代表人由张翔燕女士变更为涂一锴先生。上述变更事项已按监管要求公告并备案。

本报告期内，无涉及本基金托管人的专门基金托管部门的重大人事变动。

### 11.3 涉及基金管理人、基金财产、基金托管业务的诉讼

本报告期内，无涉及本基金管理人、基金财产、基金托管业务的诉讼。

### 11.4 基金投资策略的改变

本报告期内，本基金投资策略无改变。

### 11.5 为基金进行审计的会计师事务所情况

本基金报告年度应支付给毕马威华振会计师事务所(特殊普通合伙)的报酬为人民币120,000.00元。该会计师事务所自本基金基金合同生效日起为本基金提供审计服务至今。

### 11.6 管理人、托管人及其高级管理人员受稽查或处罚等情况

本报告期内，本基金管理人、托管人的托管业务部门及其相关高级管理人员无受稽查或处罚等情况。

### 11.7 基金租用证券公司交易单元的有关情况

#### 11.7.1 基金租用证券公司交易单元进行股票投资及佣金支付情况

金额单位：人民币元

| 券商名称 | 交易单元数量 | 股票交易             |              | 应支付该券商的佣金    |            | 备注     |
|------|--------|------------------|--------------|--------------|------------|--------|
|      |        | 成交金额             | 占当期股票成交总额的比例 | 佣金           | 占当期佣金总量的比例 |        |
| 安信证券 | 1      | 704,310,986.49   | 2.10%        | 655,925.22   | 2.42%      | -      |
| 长江证券 | 2      | 5,945,637,390.74 | 17.76%       | 4,229,123.40 | 15.63%     | -      |
| 大通证券 | 1      | -                | -            | -            | -          | -      |
| 德邦证券 | 2      | -                | -            | -            | -          | 本报告期新增 |
| 东方证券 | 1      | 780,127,822.52   | 2.33%        | 726,535.56   | 2.69%      | -      |
| 广发证券 | 2      | 7,695,158,095.48 | 22.99%       | 5,473,575.30 | 20.23%     | -      |
| 广州证券 | 2      | -                | -            | -            | -          | -      |
| 国盛证券 | 2      | 2,403,941,629.32 | 7.18%        | 1,709,923.32 | 6.32%      | -      |

|      |   |                  |        |              |        |        |
|------|---|------------------|--------|--------------|--------|--------|
| 国泰君安 | 1 | 2,331,588,475.81 | 6.96%  | 2,171,472.81 | 8.03%  | -      |
| 国信证券 | 1 | -                | -      | -            | -      | -      |
| 海通证券 | 2 | 1,668,664,859.20 | 4.98%  | 1,554,027.01 | 5.74%  | -      |
| 红塔证券 | 1 | -                | -      | -            | -      | -      |
| 开源证券 | 2 | -                | -      | -            | -      | 本报告期新增 |
| 天风证券 | 1 | 397,557,823.25   | 1.19%  | 282,776.30   | 1.05%  | 本报告期新增 |
| 西藏东财 | 2 | -                | -      | -            | -      | 本报告期新增 |
| 西南证券 | 2 | -                | -      | -            | -      | -      |
| 兴业证券 | 2 | 1,316,081,431.13 | 3.93%  | 936,134.37   | 3.46%  | 本报告期新增 |
| 招商证券 | 2 | 142,584,076.90   | 0.43%  | 129,937.30   | 0.48%  | -      |
| 浙商证券 | 1 | 2,633,341,741.18 | 7.87%  | 2,399,766.56 | 8.87%  | -      |
| 中信建投 | 4 | 2,219,646,104.07 | 6.63%  | 2,022,769.02 | 7.48%  | 本报告期新增 |
| 中信证券 | 2 | 5,239,272,938.75 | 15.65% | 4,762,874.28 | 17.60% | 本报告期新增 |

注：本基金根据券商的研究实力和服务水平选择专用席位。由研究部牵头对席位候选券商的研究实力和服务质量进行评估，并综合考虑候选券商的综合实力，由研究总监和投资总监审核批准。

### 11.7.2 基金租用证券公司交易单元进行其他证券投资的情况

金额单位：人民币元

| 券商名称 | 债券交易          |              | 回购交易 |              | 权证交易 |              | 基金   |              |
|------|---------------|--------------|------|--------------|------|--------------|------|--------------|
|      | 成交金额          | 占当期债券成交总额的比例 | 成交金额 | 占当期回购成交总额的比例 | 成交金额 | 占当期权证成交总额的比例 | 成交金额 | 占当期基金成交总额的比例 |
| 安信证券 | 7,647,004.39  | 17.49%       | -    | -            | -    | -            | -    | -            |
| 长江证券 | -             | -            | -    | -            | -    | -            | -    | -            |
| 大通证券 | -             | -            | -    | -            | -    | -            | -    | -            |
| 德邦证券 | -             | -            | -    | -            | -    | -            | -    | -            |
| 东方证券 | -             | -            | -    | -            | -    | -            | -    | -            |
| 广发证券 | 31,925,824.09 | 73.02%       | -    | -            | -    | -            | -    | -            |
| 广州证券 | -             | -            | -    | -            | -    | -            | -    | -            |
| 国盛证券 | -             | -            | -    | -            | -    | -            | -    | -            |

|      |              |       |                |         |   |   |   |   |
|------|--------------|-------|----------------|---------|---|---|---|---|
| 国泰君安 | -            | -     | -              | -       | - | - | - | - |
| 国信证券 | -            | -     | -              | -       | - | - | - | - |
| 海通证券 | -            | -     | -              | -       | - | - | - | - |
| 红塔证券 | -            | -     | -              | -       | - | - | - | - |
| 开源证券 | -            | -     | -              | -       | - | - | - | - |
| 天风证券 | -            | -     | -              | -       | - | - | - | - |
| 西藏东财 | -            | -     | -              | -       | - | - | - | - |
| 西南证券 | -            | -     | -              | -       | - | - | - | - |
| 兴业证券 | -            | -     | -              | -       | - | - | - | - |
| 招商证券 | -            | -     | -              | -       | - | - | - | - |
| 浙商证券 | 4,148,759.90 | 9.49% | -              | -       | - | - | - | - |
| 中信建投 | -            | -     | -              | -       | - | - | - | - |
| 中信证券 | -            | -     | 100,700,000.00 | 100.00% | - | - | - | - |

注：本基金根据券商的研究实力和服务水平选择专用席位。由研究部牵头对席位候选券商的研究实力和服务质量进行评估，并综合考虑候选券商的综合实力，由研究总监和投资总监审核批准。

## 11.8 其他重大事件

| 序号 | 公告事项                                    | 法定披露方式                          | 法定披露日期           |
|----|---|---------------------------------|------------------|
| 1  | 信诚周期轮动混合型证券投资基金（LOF）2020 年第四季度报告        | 《上海证券报》及/或基金管理人网站、中国证监会基金电子披露网站 | 2021 年 01 月 22 日 |
| 2  | 中信保诚基金管理有限公司旗下全部基金 2020 年第四季度报告提示性公告    | 同上                              | 2021 年 01 月 22 日 |
| 3  | 信诚周期轮动混合型证券投资基金（LOF）基金产品资料概要更新          | 同上                              | 2021 年 03 月 19 日 |
| 4  | 信诚周期轮动混合型证券投资基金（LOF）更新招募说明书（2021 年 3 月） | 同上                              | 2021 年 03 月 19 日 |
| 5  | 信诚周期轮动混合型证券投资基金（LOF）2020 年年度报告          | 同上                              | 2021 年 03 月 26 日 |
| 6  | 中信保诚基金管理有限公司旗下全部基金 2020 年年度报告提示性公告      | 同上                              | 2021 年 03 月 26 日 |
| 7  | 信诚周期轮动混合型证券投资基金（LOF）2021 年第一季度报告        | 同上                              | 2021 年 04 月 21 日 |
| 8  | 中信保诚基金管理有限公司旗下全部基金 2021 年第一季度报告提示性公告    | 同上                              | 2021 年 04 月 21 日 |
| 9  | 信诚周期轮动混合型证券投资基金（LOF）招募说明书               | 同上                              | 2021 年 04 月 23 日 |
| 10 | 信诚周期轮动混合型证券投资基金（LOF）                    | 同上                              | 2021 年 04 月 23 日 |

|    |  |    |                     |
|----|--|----|---------------------|
|    | 基金产品资料概要更新   |    | 日                   |
| 11 | 信诚周期轮动混合型证券投资基金（LOF）<br>基金经理变更公告   | 同上 | 2021 年 04 月 23<br>日 |
| 12 | 信诚周期轮动混合型证券投资基金（LOF）<br>2021 年第 2 季度报告                                     | 同上 | 2021 年 07 月 20<br>日 |
| 13 | 中信保诚基金管理有限公司旗下全部基<br>金 2021 年第 2 季度报告提示性公告                                 | 同上 | 2021 年 07 月 20<br>日 |
| 14 | 中信保诚基金管理有限公司关于旗下部<br>分基金增加侧袋机制并修改基金合同及<br>托管协议的公告                          | 同上 | 2021 年 07 月 22<br>日 |
| 15 | 信诚周期轮动混合型证券投资基金（LOF）<br>基金合同   | 同上 | 2021 年 07 月 22<br>日 |
| 16 | 信诚周期轮动混合型证券投资基金（LOF）<br>托管协议   | 同上 | 2021 年 07 月 22<br>日 |
| 17 | 信诚周期轮动混合型证券投资基金（LOF）<br>更新招募说明书  | 同上 | 2021 年 07 月 22<br>日 |
| 18 | 信诚周期轮动混合型证券投资基金（LOF）<br>基金合同修改前后文对照表                                       | 同上 | 2021 年 07 月 22<br>日 |
| 19 | 中信保诚基金管理有限公司关于旗下深<br>交所基金新增扩位简称的公告   | 同上 | 2021 年 08 月 21<br>日 |
| 20 | 信诚周期轮动混合型证券投资基金（LOF）<br>基金产品资料概要更新   | 同上 | 2021 年 08 月 23<br>日 |
| 21 | 信诚周期轮动混合型证券投资基金（LOF）<br>2021 年中期报告   | 同上 | 2021 年 08 月 27<br>日 |
| 22 | 中信保诚基金管理有限公司旗下全部基<br>金 2021 年中期报告提示性公告                                     | 同上 | 2021 年 08 月 27<br>日 |
| 23 | 信诚周期轮动混合型证券投资基金（LOF）<br>2021 年第 3 季度报告                                     | 同上 | 2021 年 10 月 27<br>日 |
| 24 | 中信保诚基金管理有限公司旗下全部基<br>金 2021 年第 3 季度报告提示性公告                                 | 同上 | 2021 年 10 月 27<br>日 |
| 25 | 关于旗下信诚周期轮动混合型证券投资<br>基金（LOF）增加 C 类基金份额、调整基<br>金份额净值计算精度并修改基金合同及<br>托管协议的公告 | 同上 | 2021 年 11 月 24<br>日 |
| 26 | 信诚周期轮动混合型证券投资基金（LOF）<br>基金合同   | 同上 | 2021 年 11 月 24<br>日 |
| 27 | 信诚周期轮动混合型证券投资基金（LOF）<br>托管协议   | 同上 | 2021 年 11 月 24<br>日 |
| 28 | 信诚周期轮动混合型证券投资基金（LOF）<br>更新招募说明书  | 同上 | 2021 年 11 月 25<br>日 |
| 29 | 信诚周期轮动混合型证券投资基金（LOF）<br>（A 类份额）基金产品资料概要更新                                  | 同上 | 2021 年 11 月 25<br>日 |
| 30 | 信诚周期轮动混合型证券投资基金（LOF）   | 同上 | 2021 年 11 月 25      |



|    |  |    |                  |
|----|--|----|------------------|
|    | (C 类份额) 基金产品资料概要更新                                   |    | 日                |
| 31 | 信诚周期轮动混合型证券投资基金（LOF）C 类份额暂停大额申购、大额转换转入及大额定期定额投资业务的公告 | 同上 | 2021 年 11 月 25 日 |

## § 12 影响投资者决策的其他重要信息

### 12.1 报告期内单一投资者持有基金份额比例达到或超过 20%的情况

### 12.2 影响投资者决策的其他重要信息

本基金管理人于 2021 年 7 月 22 日发布了《中信保诚基金管理有限公司关于旗下部分基金增加侧袋机制并修改基金合同及托管协议的公告》，本基金就增加侧袋机制调整了基金合同、托管协议、招募说明书（更新）等法律文件。

本基金管理人于 2021 年 11 月 24 日发布了《关于旗下信诚周期轮动混合型证券投资基金（LOF）增加 C 类基金份额、调整基金份额净值计算精度并修改基金合同及托管协议的公告》，本基金自 2021 年 11 月 25 日起增加 C 类基金份额、调整基金份额净值计算精度并对基金合同和托管协议的相关条款进行修订。招募说明书及基金产品资料概要相应更新。

2022 年 3 月 29 日，本基金管理人收到中国证券监督管理委员会上海监管局处罚决定，对公司未按照规定向投资者披露私募资产管理计划信息给予警告并处三万元罚款。基金管理人对此高度重视，积极开展整改工作，全面完善公司私募资产管理业务管理及其信息披露的制度体系和内控管理机制，对具体问题进行深入整改。前述事项对基金份额持有人利益无不利影响。

## § 13 备查文件目录

### 13.1 备查文件目录

- 1、（原）信诚周期轮动股票型证券投资基金（LOF）相关批准文件
- 2、中信保诚基金管理有限公司营业执照
- 3、信诚周期轮动混合型证券投资基金（LOF）基金合同
- 4、信诚周期轮动混合型证券投资基金（LOF）招募说明书
- 5、本报告期内按照规定披露的各项公告

### 13.2 存放地点

基金管理人和/或基金托管人住所。

### 13.3 查阅方式

投资者可在营业时间至公司办公地点免费查阅，也可按工本费购买复印件。

亦可通过公司网站查阅，公司网址为 [www.citicprufunds.com.cn](http://www.citicprufunds.com.cn)。

中信保诚基金管理有限公司

2022 年 03 月 31 日