

公司代码：603380

公司简称：易德龙

苏州易德龙科技股份有限公司 2021 年年度报告

重要提示

一、本公司董事会、监事会及董事、监事、高级管理人员保证年度报告内容的真实性、准确性、完整性，不存在虚假记载、误导性陈述或重大遗漏，并承担个别和连带的法律责任。

二、公司全体董事出席董事会会议。

三、大华会计师事务所(特殊普通合伙)为本公司出具了标准无保留意见的审计报告。

四、公司负责人钱新栋、主管会计工作负责人蒋艳及会计机构负责人(会计主管人员)蒋艳声明：保证年度报告中财务报告的真实、准确、完整。

五、董事会决议通过的本报告期利润分配预案或公积金转增股本预案

2022年3月31日，经本公司第三届董事会第五次会议决议，通过2021年度利润分配预案为：公司拟以实施权益分派股权登记日登记的总股本扣除公司回购专户中的股份余额为基数，每10股派发现金红利1.90元（含税），不送红股，不以公积金转增股本。截至2022年3月31日，公司总股本为161,589,600股，扣除公司回购专户的股份余额2,280,100股后，应分配股份数为159,309,500股，以此计算合计拟派发现金红利30,268,805.00元（含税）。

2021年，公司通过集中竞价交易方式实施股份回购，回购支付金额为38,221,931.00元，根据《上海证券交易所上市公司自律监管指引第7号——回购股份》相关规定，公司当年已实施的股份回购金额视同现金分红，纳入该年度现金分红的相关比例计算，结合公司本年度已实施分红金额合并计算，公司2021年度现金分红占归属于母公司所有者的净利润比例为30.12%。

如在公司第三届董事会第五次会议审议通过利润分配预案之日起至实施利润分配股权登记日期间，因公司限制性股票授予登记及回购注销、股份回购等其他原因致使公司可参与利润分配的总股本发生变动的，每股现金分红金额不变。

六、前瞻性陈述的风险声明

√适用 □不适用

本年度报告涉及未来计划等前瞻性陈述，不构成公司对投资者的实质承诺，请投资者注意投资风险。

七、是否存在被控股股东及其关联方非经营性占用资金情况

否

八、是否存在违反规定决策程序对外提供担保的情况

否

九、 是否存在半数以上董事无法保证公司所披露年度报告的真实性、准确性和完整性

否

十、 重大风险提示

公司已在本报告中详细描述了存在的风险事项，敬请查阅本报告“第三节 管理层讨论与分析”中“六、公司关于公司未来发展的讨论与分析（四）可能面对的风险”的风险因素及对策等内容。

十一、其他

适用 不适用

目录

第一节	释义	4
第二节	公司简介和主要财务指标.....	5
第三节	管理层讨论与分析.....	10
第四节	公司治理.....	39
第五节	环境与社会责任.....	56
第六节	重要事项.....	60
第七节	股份变动及股东情况.....	75
第八节	优先股相关情况.....	83
第九节	债券相关情况.....	84
第十节	财务报告.....	84

备查文件目录	载有法定代表人、主管会计工作负责人、会计机构负责人签名并盖章的财务报表。载有法定代表人、主管会计工作负责人、会计机构负责人签名并盖章的财务报表。
	报告期内在上海证券交易所官方网站、《中国证券报》和《上海证券报》上公开披露过的所有公司文件的正本及公告原稿。

第一节 释义

一、 释义

在本报告书中，除非文义另有所指，下列词语具有如下含义：

常用词语释义		
公司、本公司、易德龙	指	苏州易德龙科技股份有限公司
狮子星软件	指	苏州狮子星软件技术有限公司
贝拉投资	指	苏州詹姆士贝拉投资管理中心（有限合伙）
Avnet	指	Avnet Sunrise Limited
Arrow	指	Arrow Electronics China Limited
WPI	指	WPI International (Hong Kong)Limited
Future	指	Future Electronics (Hong Kong)Limited
Digikey	指	Digi-Key Corporation Limited
EMS	指	Electronic Manufacturing Services, 电子制造服务, EMS 公司为品牌生产商提供材料采购、产品制造和相关的物流配送、售后服务等环节服务
SMT	指	Surfaced Mounting Technology, 表面贴装技术, 新一代电子组装技术, 将传统的电子元器件压缩成为体积仅为几十分之一的器件, 可实现电子产品组装的高密度、高可靠、小型化、低成本, 以及生产的自动化。将元件装配到印刷（或其他）基板上的工艺方法称为 SMT 工艺, 相关的组装设备则称为 SMT 设备
PCBA	指	Printed Circuit Board Assembly, 经贴装元件的 PCB 板称为 PCBA。同时也指 PCB 空板经过 SMT 上件, 再经过插件的整个制程。
PCB	指	Printed Circuit Board (印刷电路板), PCB 被称为电子产品“基石”, 在电子产品中使用的大量电子零件都是镶嵌在大小各异的 PCB 上, 除固定的零件外, PCB 的主要功能是提供各零件的相互电路连接
IC	指	Integrated Circuit, 集成电路
SOP	指	Standard Operating Procedure, 标准作业程序
IPC	指	Institute of Printed Circuits, 国际电子工业联接协会
QMCS	指	Quality Management Control System, 质量管理控制系统
DFM	指	Design for manufacturing, 面向可制造性的设计
中国证监会	指	中国证券监督管理委员会
交易所	指	上海证券交易所
本期、报告期、报告期内	指	2021 年 1 月 1 日至 2021 年 12 月 31 日
元、万元	指	除非特指, 均为人民币单位

第二节 公司简介和主要财务指标

一、 公司信息

公司的中文名称	苏州易德龙科技股份有限公司
公司的中文简称	易德龙
公司的外文名称	SUZHOU ETRON TECHNOLOGIES CO., LTD
公司的外文名称缩写	Etron
公司的法定代表人	钱新栋

二、 联系人和联系方式

	董事会秘书	证券事务代表
姓名	蒋艳	樊理
联系地址	苏州相城经济开发区春兴路 50 号	苏州相城经济开发区春兴路 50 号
电话	0512-65461690	0512-65461690
传真	0512-65469386	0512-65469386
电子信箱	SD@etron.cn	SD@etron.cn

三、 基本情况简介

公司注册地址	苏州相城经济开发区春兴路50号
公司注册地址的历史变更情况	215143
公司办公地址	苏州相城经济开发区春兴路50号
公司办公地址的邮政编码	215143
公司网址	www.etron.cn
电子信箱	SD@etron.cn

四、 信息披露及备置地点

公司披露年度报告的媒体名称及网址	《中国证券报》、《上海证券报》
公司披露年度报告的证券交易所网址	www.sse.com.cn
公司年度报告备置地点	公司证券部

五、 公司股票简况

公司股票简况				
股票种类	股票上市交易所	股票简称	股票代码	变更前股票简称
A股	上海证券交易所	易德龙	603380	无

六、 其他相关资料

公司聘请的会计师事务所（境内）	名称	大华会计师事务所(特殊普通合伙)
	办公地址	上海市黄浦区中山东二路 600 号外滩金融中心 S1 栋 8 楼
	签字会计师姓名	陈斌、王胤
报告期内履行持续督导职责的保荐机构	名称	东吴证券股份有限公司
	办公地址	苏州工业园区星阳街 5 号东吴证券大厦 1507 室
	签字的保荐代表人姓名	刘立乾、陈辛慈
	持续督导的期间	2017 年 6 月 22 日至募集资金使用完毕之日

七、 近三年主要会计数据和财务指标

(一) 主要会计数据

单位：元 币种：人民币

主要会计数据	2021年	2020年	本期比上年同期增减 (%)	2019年

营业收入	1,751,570,744.42	1,289,047,908.98	35.88	1,027,475,295.68
归属于上市公司股东的净利润	227,397,661.37	165,590,522.57	37.33	127,162,144.37
归属于上市公司股东的扣除非经常性损益的净利润	209,594,263.77	144,124,924.84	45.43	108,688,403.54
经营活动产生的现金流量净额	98,723,952.82	202,169,837.26	-51.17	163,206,435.27
	2021年末	2020年末	本期末比上年同期末增减(%)	2019年末
归属于上市公司股东的净资产	1,122,833,984.96	979,130,072.90	14.68	855,809,764.97
总资产	1,780,072,199.32	1,375,439,469.92	29.42	1,176,025,094.30

(二) 主要财务指标

主要财务指标	2021年	2020年	本期比上年同期增减(%)	2019年
基本每股收益(元/股)	1.42	1.03	37.86	0.79
稀释每股收益(元/股)	1.42	1.03	37.86	0.79
扣除非经常性损益后的基本每股收益(元/股)	1.31	0.90	45.56	0.68
加权平均净资产收益率(%)	21.57	18.05	增加3.52个百分点	15.82
扣除非经常性损益后的加权平均净资产收益率(%)	19.88	15.71	增加4.17个百分点	13.52

报告期末公司前三年主要会计数据和财务指标的说明

√适用 □不适用

1. 公司本期营业收入较上年同期增长 35.88%，主要原因为：公司与 270 余家各细分行业的客户建立了合作关系，本期公司通讯类、工业控制类、消费电子类、医疗电子类及汽车电子类产品的营业收入均有不同幅度的增长，其中：医疗电子类及工业控制类产品收入增长金额较高；

2. 公司本期归属于上市公司股东的净利润较上年同期增长 37.33%，主要原因为：本期营业收入增长较快，且公司深入推进流程改善工作，不断提升管理效率，毛利率略有上升、费用率控制良好；

3. 公司本期归属于上市公司股东的扣除非经常性损益的净利润较上年同期增长 45.43%，主要原因为：本期营业收入增长较快，且公司深入推进流程改善工作，不断提升管理效率，毛利率略有上升、费用率控制良好；

4. 经营活动产生的现金流量净额较上年同期减少 51.17%，主要原因为：虽然本期营业收入增加，收款金额增加，但是由于公司为应对全球电子元器件市场紧缺，为保障供货所进行原材料备货，而使材料付款金额增加，导致经营活动产生的现金流量净额减少；

5. 公司本期基本每股收益较去年同比增长 37.86%，主要系本期归属于上市公司股东的净利润增幅较大，而股本增幅较小所致；

6. 公司本期稀释每股收益较去年同比增长 37.86%，主要系本期归属于上市公司股东的净利润增幅较大，而股本增幅较小所致；

7. 公司本期扣除非经常性损益后的基本每股收益较上年同期增长 45.56%，主要系本期归属于上市公司股东的扣除非经常性损益的净利润增长所致。

八、境内外会计准则下会计数据差异

(一) 同时按照国际会计准则与按中国会计准则披露的财务报告中净利润和归属于上市公司股东的净资产差异情况

适用 不适用

(二) 同时按照境外会计准则与按中国会计准则披露的财务报告中净利润和归属于上市公司股东的净资产差异情况

适用 不适用

(三) 境内外会计准则差异的说明：

适用 不适用

九、2021 年分季度主要财务数据

单位：元 币种：人民币

	第一季度 (1-3 月份)	第二季度 (4-6 月份)	第三季度 (7-9 月份)	第四季度 (10-12 月份)
营业收入	365,205,142.62	395,729,908.65	451,891,401.37	538,744,291.78
归属于上市公司股东的净利润	43,459,656.23	64,533,316.79	61,986,637.73	57,418,050.62
归属于上市公司股东的扣除非经常性损益后的净利润	41,584,018.30	61,305,964.52	60,147,435.95	46,556,845.00
经营活动产生的现金流量净额	32,207,699.95	46,322,543.61	-5,061,052.70	25,254,761.96

季度数据与已披露定期报告数据差异说明

适用 不适用

十、非经常性损益项目和金额

适用 不适用

单位：元 币种：人民币

非经常性损益项目	2021 年金额	附注 (如适用)	2020 年金额	2019 年金额
非流动资产处置损益	-455,371.02		106,299.00	-63,333.93

越权审批，或无正式批准文件，或偶发性的税收返还、减免				
计入当期损益的政府补助，但与公司正常经营业务密切相关，符合国家政策规定、按照一定标准定额或定量持续享受的政府补助除外	14,140,789.27		16,505,013.84	10,543,110.59
计入当期损益的对非金融企业收取的资金占用费				
企业取得子公司、联营企业及合营企业的投资成本小于取得投资时应享有被投资单位可辨认净资产公允价值产生的收益				
非货币性资产交换损益				
委托他人投资或管理资产的损益				
因不可抗力因素，如遭受自然灾害而计提的各项资产减值准备				
债务重组损益				
企业重组费用，如安置职工的支出、整合费用等				
交易价格显失公允的交易产生的超过公允价值部分的损益				
同一控制下企业合并产生的子公司期初至合并日的当期净损益				
与公司正常经营业务无关的或有事项产生的损益				
除同公司正常经营业务相关的有效套期保值业务外，持有交易性金融资产、衍生金融资产、交易性金融负债、衍生金融负债产生的公允价值变动损益，以及处置交易性金融资产、衍生金融资产、交易性金融负债、衍生金融负债和其他债权投资取得的投资收益	7,935,421.60		11,238,126.48	12,634,553.49
单独进行减值测试的应收款项、合同资产减值准备转回	7,594.98			
对外委托贷款取得的损益				
采用公允价值模式进行后续计量的投资性房地产公允价值变动产生的损益				
根据税收、会计等法律、法规的要求对当期损益进行一次性调整对当期损益的影响				
受托经营取得的托管费收入				
除上述各项之外的其他营业外	-653,466.43		-2,410,017.80	-1,375,518.09

收入和支出				
其他符合非经常性损益定义的损益项目				
减：所得税影响额	3,146,013.8		3,694,156.46	3,255,801.56
少数股东权益影响额（税后）	25,557.00		279,667.33	9,269.67
合计	17,803,397.6		21,465,597.73	18,473,740.83

将《公开发行证券的公司信息披露解释性公告第 1 号——非经常性损益》中列举的非经常性损益项目界定为经常性损益项目的情况说明

十一、 采用公允价值计量的项目

适用 不适用

十二、 其他

适用 不适用

第三节 管理层讨论与分析

一、经营情况讨论与分析

2021 年，公司在“立足本土，服务全球”的经营方针指导下，不断建立和整合目标市场的竞争优势。报告期内，公司实现营业收入 175,157.07 万元，比去年同期增长 35.88%。归属于母公司所有者的净利润 22,739.77 万元，同比增长 37.33%。公司业务的稳步快速增长，主要源自于公司对“高质量、多品种、快捷、灵活的电子制造服务”的经营发展战略的坚持与落实。报告期内，来自全球细分市场的优质客户数量及产品种类持续增长，尤其是医疗电子类及工业控制类客户的业务快速增长。

2021 年，公司持续关注客户需求与体验，为了满足公司核心客户全球最大的专业电动工具制造商史丹利百得旗下墨西哥子公司的本地交付需求，也为了给公司其他北美地区的客户提供就近交付服务，公司于 2020 年 9 月注册成立墨西哥子公司，计划投入 3 条 SMT 生产线，其中 1 条生产线已建成，2021 年进入小批量试产阶段。墨西哥子公司的成立，降低了主要客户的供应链中断风险，从而进一步增强了公司与客户之间的粘性，也会为公司北美的潜在客户带来更多的商业机会。

2021 年，新冠疫情在海内外持续反复，公司防疫指挥小组根据政府相关的防疫要求及指导意见，不断完善公司防疫规则，形成一套精准高效的防疫体系。实时监控员工健康状态，公司全员每天小程序申报健康码、行程轨迹、体温、核酸检测信息等内容；对进口货物重点管理，设置独立重点管控区，专人专岗闭环管理，包括卸货、消杀、收货检验、核酸检测等；公司配备了充足的人力及防疫物资，全力以赴保障全体员工的健康安全，实现疫情 0 感染、保障生产运营的持续开展。

2021 年，全球电子物料，特别是全球芯片的供应短缺形势异常严峻，面对严峻的供应短缺，公司组织总经理为组长的追料小组，调动一切力量，采取了一系列措施应对供应短缺：1、与各主

要供应商签订战略采购协议，保障物料优先供应；2、与客户签订物料安全库存备料协议，尽快备齐长交期物料；3、更新产品的 L/T 给客户，要求客户延长订单及预测覆盖的时间；4、对于紧急物料进行现货市场采购，最大可能满足客户需求。此外，在 2020 年，公司与全球著名的半导体公司德州仪器（TI）进行合作，完成了与其 ERP 系统直接数据对接系统功能的开发与测试，实现使用 EDI 数据交换系统，大大提升了采购预测及订单的及时传递和处理。2021 年，公司进一步推广该系统的运用，与 Digikey、Arrow、Avnet、厦门信和达、南京商络等主要供应商也实现使用 EDI 数据交换系统。得益于公司灵活的供应管理，保障了公司 2021 年的交付，也为未来公司降低库存、减少浪费，提高管理效率提供坚实的基础。

2021 年，公司围绕战略目标在稳健经营的基础上，继续深入推进流程改善工作，自上而下全面梳理公司价值流、订单流和物流的各个环节，从而明确各部门的核心价值。公司自 2018 年 10 月开启内部管理的流程改造工作，范围涵盖：营销、服务、供应链、研发、新产品导入、工程变更（ECN）、生产计划、生产现场、设备及工艺、质量、人力资源、管理会计、风险控制等公司运营的主要方面，由董事长主导、总经理带头，相关副总、总监亲自参与，在总结过去十多年经验的基础上，基于常识和逻辑，重建各部门的流程。同时，基于如何实现核心价值，公司各部门不断细化流程，加强上下游部门的流程对接，逐步建立起强逻辑的智能管理系统，以保障公司在营销体系、市场开拓、供应链管理、智能制造、产品开发及技术管理、国际化人才培养、全面风险管理等方面的市场竞争力，为公司全面管理水平的提升打下了坚实的基础。

在前几年梳理流程的基础上，2021 年度公司和 IBM 进行合作，开始改造 SAP-ERP 系统及 SAP-EWM 系统，系统预计在 2022 年 7 月投入使用，为三大订单处理及仓储物流的自动化奠定了坚实的基础。同时，针对公司产品批量小、品种多、需求变化频繁、排产复杂的特点，公司 2021 年开始与外部科研机构合作自主开发 APS 排产系统及 MES 制造执行系统，系统预计在 2022 年 7 月投入使用，为后续的生产智能化提供灵活的数据依据，以实现生产效率的提升，而增加部分产能。

1、营销体系

2021 年，公司秉承以客户需求为导向，专注于高质量，多品种，快捷、灵活的电子制造服务，构建了新型的营销体系，进一步明确了公司的品牌形象、产品定位、细分市场定位、营销渠道定位，进一步扩充营销队伍，投入资源，完成了新客户开发的数量目标，实现了销售额的持续增长。

未来，公司将进一步在品牌营销、渠道建设、客户管理、项目管理方面加大投入，以促进公司长期、健康、可持续发展。另外，公司将根据流程改造成果，全面升级客户关系管理系统（CRM），提升企业的业务管理能力，利用互联网技术来协调企业与顾客间在营销和服务上的交互，向客户提供更加便捷和个性化的服务体验，其最终目的是：提升获得新客户和新项目的的能力；提高老客户满意度和忠诚度，从而快速增加市场份额，获得更多的销售订单。通过 CRM 系统改善后的营销和服务流程，将为销售活动的成功提供有利保障。

2、市场开拓

公司在拓展电子制造业务的同时，进一步地加强为客户提供产品研发、可制造性分析、测试开发、技术咨询及供应链整合等更多的增值服务。以工业控制产品、IoT 产品、新能源及环境产品、医疗电子产品、智能驾驶电子产品为发展重点。

公司当前在武汉、香港、墨西哥设有子公司，在天津设有分公司，在上海、北京设有办事处，在越南设有合作生产基地，这样的布局，一方面可以拓展当地的业务，另一方面降低了客户的供应链中断风险及关税风险，为客户提供高质量、多品种、快捷灵活的电子制造服务。

公司依据新型的市场营销体系，进一步完善了销售管理体系，包括客户满意度管理系统及客户固定会议管理系统，通过提升服务能力，提高服务质量，增加客户满意度，获得更多订单及口碑。

3、精细化管理

公司“高质量、多品种、快捷、灵活的电子制造服务”业务模式对精细化管理提出了更高的要求，通过多年的积累，公司无论在客户及项目信息化管理、供应链信息化管理、生产制程及品质信息化管理、产品开发信息化管理，以及风险管理等方面积累了丰富的经验，都已经全面应用信息技术，实现了及时、完整、准确、有效的可视化管理，以提高管理质量和效率。为公司高质量、多品种、快捷、灵活的电子制造服务模式打下了坚实的基础。今后公司将在精细化分类的基础上，利用大数据分析实现企业管理水平的进一步提升。

2020 年底，公司流程改造工作告一段落，2021 年的工作主要是将流程改造的成果落地，用 IT 技术固化流程，形成系统，重建公司的销售订单、工单、采购订单管理和财务管理及人力资源管理，新的 SAP 系统计划于 2022 年 7 月上线。新系统上线后，将提升企业信息化管理水平，进一步提高数据的准确性、及时性、透明性，以降低库存，提升管理效率，提高企业形象。

2021 年度，公司依据流程改造的改善方案，更新自主开发并已运用 10 余年的 QMCS 系统（使用于电子制造业的 MES 系统），升级质量管理、设备及工艺管理、新产品导入管理及工程变更(ECN)管理，提升内部产品实现的能力。

流程改造的信息化落地将给公司未来 5 到 10 年的健康、稳定、可持续发展打下坚实基础。

4、智能制造

2021 年，公司进一步导入 ASM 智能 SMT 软件系统，导入防错料和追溯系统，在接料的同时，可以实现两面物料同时架上设备，大大的减少了换线时间，提升了效率，降低了质量成本。同时在 2022 年，公司将导入自动化按灯系统，进一步提升效率和质量控制。

2021 年，公司进一步推进、完善智能仓储系统，除了原先的 SMT7 寸盘物料，通过 LED 亮灯系统，对物料进行自动储位分配、分类存储，实现了快速领料、先进先出等高效、精准的仓储管理，提升了仓库人员工作效率及准确度，降低了内部的物流成本。2022 年，公司将导入 SAP-EWM，为自动化仓储及物流提供坚实的基础。

公司于 2019 年 6 月 30 日开工的新建基项目，比邻本部，占地面积 100 亩，总体设计建筑面积为 17 万平方米，其中：在建的一期建筑面积 5 万多平方米，规划集研发、生产、办公于一体，

新厂房的整体生产与物流的规划，由公司和外部专业设计公司一起合作进行，由外部专业设计公司聘请德国弗劳恩霍夫研究院的专家主导，按照德国工业 4.0 的标准打造智能化物流系统，采用智能货柜自动存储及自动发料，智能搬运机器人(AGV)运输物料到指定工位，重建排产系统(APS)，以提升内部物流效率，进一步降低制造成本。一期厂房 5 万多平方米预计 2022 年 7 月投入使用，待一期、二期总计 17 万平方米全部投入使用后，公司将采用 Shuttle 立库、托盘堆垛机立库、Kardex 货柜、Goods to Person 拣选站、AGV/AMR 小车，以实现从货物进公司、拣选、检验、入库、存储、发料到工站的智能自动化物流方案，新的制造及物流方式，将有利于加快存货周转速度、提高物流运输的效率、降低制造人力成本，同时也能提升厂房的厂房空间的利用率而进一步增加产能。

5、国际化人才培养

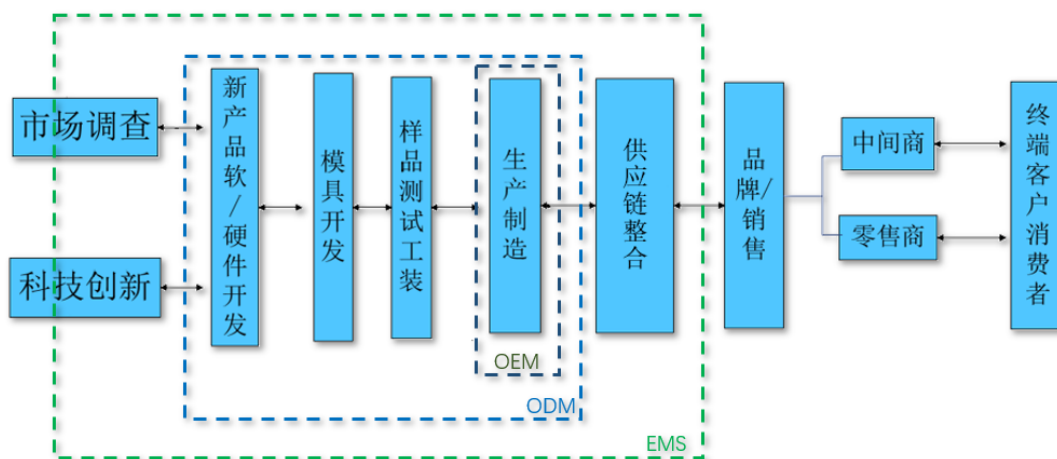
为了更好地服务于全球客户，加大与全球供应商的深入合作，公司一贯重视人力资源的国际化培养。员工通过参加定制化的内部培训、专业的外部培训（网络课程），在不能拜访客户的情况下，定期采用视频网络会议，积累了丰富的国际化运营与管理经验。公司通过发掘人才并制定职业发展规划，将员工个人职业目标与企业发展需求合理匹配，促成员工个人价值和企业文化的高度统一。

6、风险管控

2021 年公司在流程改造的基础上，通过对各项重要的管理制度和管理流程进行了深入的梳理和修订，进一步完善了包括内部审计制度、客户信用管控系统在内的内部控制框架。公司通过加强内部控制管理，进一步保障公司经营管理合法合规和运行安全，不断提高公司的经营管理水平和风险防范能力，促进了公司战略目标的实现和可持续发展，股东及相关利益方合法权益得到了有效保护。

二、报告期内公司所处行业情况

根据中国证监会《上市公司行业分类指引》(2012 年)，公司所属的电子制造服务业(EMS)，隶属于 C39“计算机、通信和其他电子设备制造业”。电子制造服务行业的产生是全球电子产业链专业化分工的结果。在全球电子产业走向垂直化整合和水平分工双重趋势的过程中，品牌商逐渐把产品设计、营销和品牌管理作为其核心竞争力，而把相对难于处理的开发、制造、采购、物流以及售后维修等供应链环节进行外包。电子制造服务商也从最初提供单一的制造服务，转向提供整体的供应链解决方案，其增值服务不断扩展，例如生产前的可制造可行性分析，焊接可靠性分析和制造过程分析等。当前，电子制造服务行业已成为全球电子产业链的重要环节。

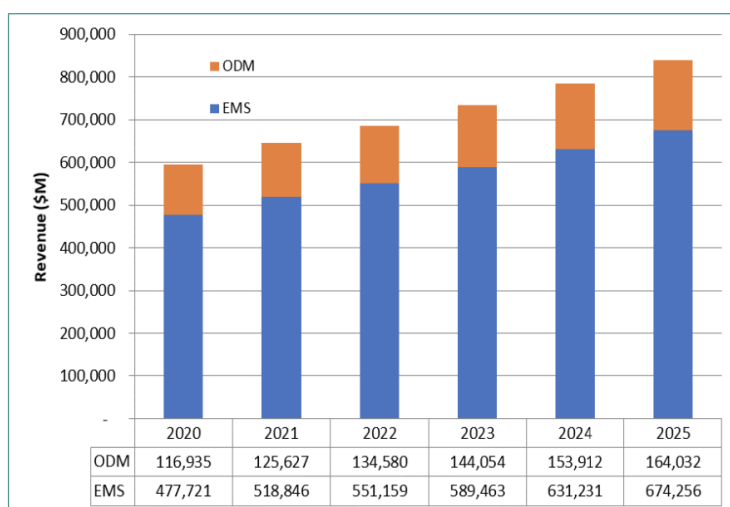


公司深耕全球电子制造市场，业绩开启高速增长：产品覆盖工业控制、通讯、医疗电子、汽车电子和消费电子五大应用领域，可为全球客户提供高质量、多品种、快捷灵活的电子制造服务，在全球细分市场的优质客户数量及产品种类均实现了快速增长，尤其是工业控制及医疗电子客户业务的显著提升，带动了公司业绩的高速增长和盈利能力的持续改善。

同时，公司布局大数据、5G 互联网、自动驾驶、太阳能及风能新能源业务，发展了一批有潜力的新客户，为后续的高速发展奠定了基础。

根据 New Venture Research 的统计，2020 年全球 EMS 行业市场规模达 5,947 亿美元，预计到 2025 年全球电子制造服务收入将达到 8,383 亿美元，市场容量巨大，且每年按照 6~8% 的速度在不断增长，市场前景非常广阔。随着全球电子制造服务产业向中国转移，目前已经在国内形成了以长三角、珠三角以及环渤海地区为主的相对完整的电子产业集群，围绕消费电子、通信设备、医疗设备、计算机、网络设备及工业控制等行业的上下游配套产业链已形成产业集聚效应，这也为本土的电子制造服务商提供了广阔的市场前景。此外，由于电子制造服务商有机会介入到客户产品的诸多环节，供应链协作不断巩固深入，一般情况下都能与客户建立长期稳定的战略合作关系。

	2020	2021	2022	2023	2024	2025	CAGR
Revenue (\$M)							
EMS	477,721	518,846	551,159	589,463	631,231	674,256	7.1%
ODM	116,935	125,627	134,580	144,054	153,912	164,032	7.0%
Total CM	594,656	644,472	685,739	733,517	785,143	838,288	7.1%
Annual Growth	7.1%	8.4%	6.4%	7.0%	7.0%	6.8%	

Figure 5-1 The Worldwide CM Market, 2020–2025

注：以上图片数据来源：New Venture Research 于 2021 年发布的《THE WORLDWIDE ELECTRONICS MANUFACTURING SERVICES MARKET - 2021 EDITION》

三、报告期内公司从事的业务情况

公司是一家主要面向全球高端客户的电子制造服务商，专注于通讯、工业控制、消费电子、医疗电子、汽车电子等领域。公司为高品质要求、需求多样化的客户提供全方位的电子制造服务，包括产品的定制化研发、供应链管理、产品制造、产品测试方案及测试系统的开发、售前工程技术支持、产品新工艺的开发、产品焊接可靠性测试、产品工艺过程可靠性保障测试等整体解决方案。

为了实现公司长期、健康、可持续发展的目标，公司继续立足于差异化的市场战略，长期秉持精细化供应链管理、全透明的质量管理、高效灵活的生产管理、定制化研发，通过平台化的资源整合、全流程的成本管控、先进的信息化管理，达成公司的宗旨，全心全意为客户服务，使我们的服务成为他们的首选。

（一）公司主要经营模式

公司作为专业电子制造服务商，所生产各类电子产品均为按照客户要求定制，属于订单式生产经营模式。目前，公司提供电子制造服务的产品主要涵盖通讯类产品、工业控制类产品、消费

电子类产品、医疗电子类产品、汽车电子类产品等。不同客户对各自所需的产品在规格、功能、性能以及结构配套等方面都有不同的要求，不具有通用性。公司主要经营模式如下：

1、研发设计模式

公司目前设有超过 250 人的研发团队，能根据客户的直接需求或市场需求变化，为客户提供 4 类服务。

(1) 新产品的的设计，包括产品前期规划、软硬件开发、结构设计、产品功能测试、产品可靠性分析等服务。同时对客户新设计的产品，或公司为客户新设计的产品进行 DFM 可制造性分析，大量节约客户的研发时间及样品制造时间，从而为客户的新产品快速推向市场提供增值服务。

(2) 产品的更新设计，采用最新的器件解决方案，运用性能更加优越的器件，更新的技术，对客户现有产品进行版本升级更新设计，为客户产品降低成本，提升产品性能提供服务。

(3) 产品器件的替代设计，针对客户产品中选用的器件进行分析，为客户推荐性能更加优越的器件，为客户产品降低成本，减少供应链物流时间提供增值服务。

(4) 介入客户前期研发阶段，在客户前期开发阶段，公司的产品工程师介入客户研发，给客户设计替代方案，为客户提供优化设计方案，获得性能更加优越的产品，及更加有价格竞争力的产品。同时，为客户提前申请样品，大大缩短客户的研发周期，加快客户研发产品投入市场的时间，为客户赢得市场。

2、采购模式

公司为客户提供专业化的电子制造服务，主要原材料为 IC 集成电路、PCB、机构件及其他各类电子元器件。公司设有供应链部负责采购，在全球范围内遴选优质的元器件供应商进行商务洽谈、认定合格供应商资格、签订框架性《采购合同》、灵活的议价模式以及进行相应的供应链管理。供应链部根据公司已签订的销售合同及对未来市场的预测等因素及时制定采购计划，具体采购时，由部门根据工单的需求，向供应商下达采购订单。基于对价格、账期、交货灵活性、品质、服务等特点的考量，公司采购有效结合了以下几种主要模式：

(1) 向制造商(原厂)采购。公司首选向制造商采购，以减少中间环节的附加成本，并确保品质达标。目前主要的非标件和价格敏感度高的电子元器件都以此采购模式为主。

(2) 向授权代理商采购。为获得供应商在账期、交货灵活性、增值服务等方面的优势，公司针对通用的电子元器件会采用向授权代理商采购的模式。公司目前已与包括 Avnet、Arrow、WPI、Future 等全球排名前列的电子元器件代理商建立了长期战略合作。

(3) 向经过公司认证过的现货商购买部分原材料，为了满足客户的紧急需求。公司与全球主流的现货商，如：Digikey、Mouser、易络盟等都建立了良好的合作关系。

(4) 开发替代料方案，在今年的疫情期间，由于全球器件供应的短缺，公司采购部门和研发部门为客户提前制定客户产品器件替代方案，解决困难时期物料的供应问题，保障了客户正常的生产需求。

3、生产模式

公司主要根据与客户签订的销售合同组织订单式生产，属于以销定产的生产模式，所生产的电子产品也均为按客户要求定制。公司组织生产的具体流程是：在框架性合同下，客户向公司发出具体订单或预测的指令，公司根据客户订单或预测的要求组织完成评审，采购人员根据 ERP 系统运算的物料需求结合供应商交货周期采购原材料，齐料后，生产计划人员根据客户的交货计划安排生产部进行加工生产，产品经测试、检验合格后包装送达客户指定接收地点。公司提供电子制造服务的产品包括了通讯类、工业控制类、汽车电子类、医疗电子类、消费电子等领域，不同行业、不同客户、不同产品在电器性能以及结构配套等方面均有差异，核心产品 PCBA 属于定制化的非标件产品，但核心生产工序均为 SMT(表面贴装技术)，所需的核心生产设备 SMT 生产线也具有通用性。在实际生产过程中，公司根据不同产品类别和客户要求灵活的组合、调配生产线，安排相应的工艺流程来满足生产。

4、销售模式

公司主要客户为各细分行业内领先的品牌商，公司通过多种市场开拓方式进行客户开发，具体包括：

(1) 通过对各行业领域进行市场分析获取行业有价值且适合的客户信息，并主动联系潜在客户；

(2) 通过服务好现有客户，让客户引荐潜在客户；

(3) 通过和供应商的深入合作，让供应商引荐潜在客户；

(4) 参加国内外电子展会对公司业务进行宣传推广；

(5) 通过行业协会公开信息获取潜在业务机会；

(6) 通过专业杂志公开信息获取潜在业务机会；

(7) 通过新媒体对公司业务进行推广获取潜在业务机会。公司销售模式为销售部与客户洽谈合作事宜，并负责与客户签订框架性《合作协议》，明确双方的合作关系，约定合作模式、产品销售种类、范围等事项。

公司通过 CRM 系统去管理各个阶段的客户，提高管理效率；完善了客户开发追踪体系，提高新客户获得成功率；完善了老客户关系管理模块，提高老客户满意度；更新了会议记录功能，提高客户拜访及业务拓展效率。

四、报告期内核心竞争力分析

√适用 □不适用

1、市场优势

(1) 差异化市场战略

全球电子制造服务行业巨大的市场容量带来了显著的业务差异化需求：国内同行业公司大多选择大批量制造而产品品种单一的业务模式，公司则选择服务于多细分行业的客户，具有高品质要求、需求多样化的特征，这种业务模式虽对灵活交付、品质管控、库存管理、成本控制、增值

服务等多方面都存在较高的管理要求，但该差异化的市场定位也为公司快速和可持续的发展提供了保障。

公司目前和史丹利百得、康普、科勒、浪潮、上海联影、CE+T、锐科、依必安派特、福维克、POLARIS 等 270 余家各细分行业的客户建立了合作关系，包括 5G 基站市场、网络服务器市场、专业电动工具市场、工业级风机市场、新能源大功率逆变器市场、高端家用电器和卫浴产品市场、卡车油门踏板、大型医疗影像设备市场，以及家用智能机器人市场等。公司目前积累的客户大部分在各自行业拥有市场优势，一般拥有较高的市场占有率，公司与其合作可获得持续的业务增长机会。公司目前在所在客户中的供应份额较低，未来仍有较大的提升空间。

(2) 平台化资源整合

公司注重客户资源和供应商资源的整合，通过公司平台整合优质资源，将优势共享。公司目前拥有超过 270 家国内外客户，并通过持续的供应链整合建立了全球化的供应商团队。公司目前已与包括 Avnet、Arrow、WPI、Future、Digikey 等全球排名前列的电子元器件供应商建立了良好的合作关系。一方面，客户的需求纷繁复杂，公司通过整合自身及供应商资源，可以提供给客户更有竞争优势的价格以及稳定的交期，而优质的客户群体也将带来稳定的业务需求，公司通过对客户物料需求的不断整合，供应商可以获得持续稳定的业务。另一方面，公司的客户群体带来了高标准的工程技术要求和前瞻性的市场信息，促使公司和供应商快速获得各行业的发展方向，掌握各行业动态，有利于在选择合作伙伴以及内部资源布局上抢占先机。公司在满足客户需求的同时也不断提高自身技术服务水平及制程能力，从而提供更好的技术支持。

2、管理优势

公司积极践行智能制造，结合自身的业务特点，自主研发了信息化管理系统，对品质、生产、供应链和成本等进行精细化管理，提升公司的资源利用率，提高公司在行业中的竞争优势，并获得了“2021 年省工业互联网发展示范企业”荣誉。

(1) 透明的质量管理

公司具备完善的质量管理体系，已认证通过的质量管理体系包括 ISO9001（国际通用质量管理体系）、IATF16949（汽车行业质量管理体系）、ISO13485（医疗器械行业质量管理体系）、AS9100（航空航天行业质量管理体系）、ISO27001（信息安全管理体系）、ISO14001（环境管理体系）、ESD20.20（静电保护管理体系）、OHS678026（职业健康安全管理体系）等。公司依照这些体系的管理要求，将品质管控贯彻到全流程，并进行统计分析和持续改进，使公司产品良率及产品制程能力系数优于同行。公司结合内部生产运营特点，自主研发了质量管理电子系统(QMCS)，具备全面化、透明化、开放性的特点。

(2) 高效灵活的生产管理

为了应对多品种，需求多变的市场要求，达到和大批量等同的生产效率，公司通过自制品具以及优化工艺布局，最大限度的通过管理提高各项资源使用效率，实行精益生产。虽然公司产品种类繁多，批量较小，但是公司仍然对产品进行了分类，将所提供的产品按大批量、中批量、小

批量来匹配合适的生产设备及生产方式。对于大批量，通过更多的自动化设备，采用连续流的生产方式；对于中批量，采取人机相结合的柔性生产模式；对于小批量，采用成组化技术，混线模块化的生产方式，实现高效高质量的目标。公司以标准化作业、无缝对接的换线方法为基石，以灵活的排产计划系统为核心，根据订单需求、参考人机料的情况，进行合理排产，从而保证生产的高效性。

(3) 精准的供应链管理

公司与包括 Avnet、Arrow、WPI、Future、Digi-key 等全球排名前列的电子元器件供应商均建立了良好的合作关系。公司通过整合自身及供应商的资源，以获得更有竞争优势的物料价格以及稳定的交期。同时，公司通过对客户物料需求的不断整合，让合作的供应商可以获得持续稳定的业务，保证了与供应商之间良好的供需关系，以应对全球电子物料短缺的现状。公司目前拥有超过 270 家客户，涉及 5,000 多个产品和 60,000 多种原材料。在满足客户高品质、灵活多变交付需求的同时，做好原材料成本与整体库存的有效管控是公司供应链的一大优势。公司从供应商挑选、价格管理、库存管理角度出发，自主开发了供应链管理体系，包括供应商开发与管理系统(SRM)、原材料成本控制系统(MCC)、库存周转率控制系统(ITVD)等。

3、技术优势

(1) 定制化研发服务

产品的研发和设计能力作为公司的增值服务使公司不断提升企业核心竞争力。公司通过自主研发及对外部研发资源的整合，为客户提供有竞争力的产品设计开发服务，主要包括电源模块、充电模块、电池管理、电机驱动等大量客户有共同需求的领域。同时，公司利用全球领先的制造可行性评估系统(DFM)对研发方案进行评估，提高了研发的有效性及可行性，可对客户的产品提出产品性能及制造效率的优化方案，帮助客户增加产品竞争力及降低制造成本。

(2) 制程优势

公司在制造设备和制程工艺方面具备明显的技术领先优势。制造能力是 EMS 公司的核心竞争力，目前，公司已拥有众多的领先制造设备及制程工艺，如日本的松下 NPM 高速贴装设备、德国西门子的高速贴装设备、美国的 BTU 回流焊接设备、德国 ERSO 的全程充氮波峰焊接设备和双缸选择性焊接设备、美国 DAGE 的 X-ray 设备、美国 Agilent 的 ICT 高端测试设备、日本 TAKAYA 的 APT 飞针测试设备等。公司具有行业领先的制程能力，如元件类型及贴装精度：小的片式电阻电容： $\pm 40\mu\text{m}/3\sigma$ ，贴片零件最小尺寸 $0.25\text{mm}\times 0.127\text{mm}$ ，最小元件脚间距： 0.3mm ，四方扁平封装尺寸： $0.4\text{mm}\times 0.2\text{mm}-44\text{mm}\times 44\text{mm}$ 。

五、报告期内主要经营情况

报告期内，公司业务仍然稳步增长，2021 年度实现营业收入 1,751,570,744.42 元，同比增长 35.88%。归属于上市公司股东的净利润 227,397,661.37 元，同比增长 37.33%。

(一) 主营业务分析**1. 利润表及现金流量表相关科目变动分析表**

单位：元 币种：人民币

科目	本期数	上年同期数	变动比例 (%)
营业收入	1,751,570,744.42	1,289,047,908.98	35.88
营业成本	1,264,900,767.20	951,278,893.19	32.97
销售费用	26,991,422.40	19,146,299.12	40.97
管理费用	82,332,670.60	60,906,939.42	35.18
财务费用	-1,086,078.80	195,879.94	不适用
研发费用	78,907,735.70	53,748,495.36	46.81
经营活动产生的现金流量净额	98,723,952.82	202,169,837.26	-51.17
投资活动产生的现金流量净额	-21,761,856.87	-78,696,023.88	不适用
筹资活动产生的现金流量净额	-94,370,771.83	-29,643,618.58	不适用
汇率变动对现金及现金等价物的影响	-37,908.82	-376,550.62	不适用

营业收入变动原因说明：主要系公司与 270 余家各细分行业的客户建立合作关系，本期公司通讯类、工业控制类、消费电子类、医疗电子类及汽车电子类产品的营业收入均有不同幅度的增长，其中：医疗电子类及工业控制类产品收入增长金额较高；

营业成本变动原因说明：主要系本期营业收入增加所致，但营业成本的增长幅度略低于营业收入的增长幅度，主要系材料成本占比略低于去年同期；

销售费用变动原因说明：主要系主要系本期销售人员薪酬及股份支付金额增加所致；

管理费用变动原因说明：主要系本期管理人员薪酬及股份支付金额增加所致；

财务费用变动原因说明：主要系本期定期存款利息及汇兑收益增加所致；

研发费用变动原因说明：主要系本期研发人员薪酬及股份支付金额增加所致；

经营活动产生的现金流量净额变动原因说明：虽然本期营业收入增加，收款金额增加，但是由于公司为应对全球电子元器件市场紧缺，为保障供货所进行原材料备货，而使材料付款金额增加，导致经营活动产生的现金流量净额减少；

投资活动产生的现金流量净额变动原因说明：主要系本期投资活动所收回的现金增长比例高于投资活动所支出的现金增长比例；

筹资活动产生的现金流量净额变动原因说明：主要系本期筹资活动所收回现金的增长比例低于筹资活动所支出现金的的增长比例；

汇率变动对现金及现金等价物的影响变动原因说明：主要系本期现金及现金等价物因汇率变动而形成的汇兑损失减少所致。

本期公司业务类型、利润构成或利润来源发生重大变动的详细说明

适用 不适用

2. 收入和成本分析

√适用 □不适用

报告期内的收入和成本分析如下：

(1). 主营业务分行业、分产品、分地区、分销售模式情况

单位：元 币种：人民币

主营业务分行业情况						
分行业	营业收入	营业成本	毛利率 (%)	营业收入比上年 增减 (%)	营业成本比上 年增减 (%)	毛利率比上年 增减 (%)
通讯类产品	307,118,424.45	199,169,975.33	35.15	25.13	13.42	增加 6.69 个百分点
工业控制类产品	729,229,583.55	549,121,971.93	24.70	35.68	40.76	减少 2.71 个百分点
消费电子类产品	100,044,305.07	78,924,044.53	21.11	28.08	25.14	增加 1.85 个百分点
医疗电子类产品	330,523,406.61	223,409,004.38	32.41	59.21	52.53	增加 2.92 个百分点
汽车电子类产品	255,272,890.51	190,654,374.57	25.31	24.46	16.45	增加 5.14 个百分点
其他	28,222,793.78	22,699,861.48	19.57	104.81	107.47	减少 1.03 个百分点
合计	1,750,411,403.97	1,263,979,232.22	27.79	35.95	33.06	增加 1.57 个百分点
主营业务分地区情况						
分地区	营业收入	营业成本	毛利率 (%)	营业收入比上年 增减 (%)	营业成本比上 年增减 (%)	毛利率比上年 增减 (%)
外销	687,656,676.05	525,059,186.81	23.65	23.53	23.09	增加 0.28 个百分点
内销	1,062,754,727.92	738,920,045.41	30.47	45.41	41.19	增加 2.08 个百分点
合计	1,750,411,403.97	1,263,979,232.22	27.79	35.95	33.06	增加 1.57 个百分点

主营业务分行业、分产品、分地区、分销售模式情况的说明

公司主营业务为客户提供全方位的电子制造服务，包括制造及测试、供应链管理、定制化研发和工程技术支持的整体解决方案，产品主要涵盖通讯、工业控制、消费电子、医疗电子以及汽车电子等领域。

2021 年公司主营业务收入 1,750,411,403.97 元，其中：工业控制类产品占主营业务收入的比重为 41.66%，医疗电子类产品占主营业务收入的比重为 18.88%，通讯类产品占主营业务收入的比重为 17.55%，为主营业务收入的主要来源。医疗电子类产品及工业控制类产品收入是公司 2021 年度主营业务收入增长最快的品类，较去年同期增长比例分别为：59.21%及 35.68%。

从分地区来看，公司主营业务收入主要以内销收入为主，本期内销收入 1,062,754,727.92 元，占主营业务收入的比重为 60.71%。本期外销收入 687,656,676.05 元，占主营业务收入的比重为 39.29%。其中：本期内销收入较去年同期增长 45.41%，主要系公司内销客户中：通讯类产品及医疗电子产品销售订单增加所致，公司内销客户主要为国内行业内知名企业，如浪潮信息、上海联影、贝克曼等，公司按照客户订单需求将产品销售给客户。

本期公司主营业务毛利率 27.79%，较去年同期增长了 1.57 个百分点，分产品来看：

1. 通讯类产品、消费电子类产品、医疗电子类产品和汽车电子类产品毛利率略有上升，主要原因为：

- ①技术部门主动进行替代料的推进及认证工作，在保证交期的前提下，降低了部分原材料成本，在提高客户满意度的同时，也保证了公司的获利能力；
- ②由于公司产品种类繁多，并根据客户的需求定产定销，各品类、各机种销售数量的变化，也会导致各类产品毛利率有所波动；
- ③虽然 2021 年度全球电子元器件价格仍稳居高位，但是公司原材料涨价及现货采购原材料的差价绝大多数都由客户承担，所以也能保证公司一定的获利能力。
- ④公司技术部门通过对部分设备或线体的技术改造，提高了部分产品的生产效率。

2. 工业控制类产品毛利率略有下降，主要原因为：

- ①部分由客户确认承担的原材料涨价及现货采购的差价，因还没有到达与客户约定的回收期限而暂未收回；
- ②部分新量产的项目原材料成本及制造成本较成熟产品相比略高，主要因为供应链部门尚未完成该等项目的原材料成本降价，技术及制造部门尚未完成对新量产项目的效率提升计划。

(2). 产销量情况分析表

√适用 □不适用

主要产品	单位	生产量	销售量	库存量	生产量比上年增 减 (%)	销售量比上年增 减 (%)	库存量比上年增 减 (%)
通讯类产品	万套	724.02	726.11	8.61	33.73	39.81	6.48
工业控制类产品	万套	4,876.66	4,675.06	151.98	32.63	32.78	57.17
消费电子类产品	万套	389.18	386.00	4.55	75.21	78.08	15.29
医疗电子类产品	万套	82.98	78.73	3.03	39.53	39.65	225.19
汽车电子类产品	万套	307.86	300.26	2.53	76.70	73.64	-14.86
其他产品	万套	40.22	39.69	0.43	40.79	41.45	465.63
合计	万套	6,420.92	6,205.86	171.13	36.54	37.47	51.83

产销量情况说明

1. 通讯类产品本期生产量、销售量分别较去年同期增加 33.73%、39.81%，主要系本期客户需求增加，且客户需求的产品结构中批量较大的产品需求增加所致，该类产品的营业收入较去年同期增长 25.13%；
2. 工业控制类产品本期生产量、销售量、库存量分别较去年同期增加较去年同期增加 32.63%、32.78%、57.17%，主要系客户需求增加所致，该类产品的营业收入较去年同期增长 35.68%；
3. 消费电子类产品本期生产量、销售量分别较去年同期增加 75.21%、78.08%，主要系本期客户需求增加，且客户需求的产品结构中批量较大的产品需求增加所致，该类产品的营业收入较去年同期增长 28.08%；
4. 医疗电子类产品本期生产量、销售量、库存量分别较去年同期增长 39.53%、39.65%、225.19%，主要系医疗电子类产品客户需求增加所致，且该类产品中高单价产品的需求量增加，公司医疗电子类产品的营业收入较去年同期增长 59.21%；
5. 汽车电子类产品本期生产量、销售量、库存量分别较去年同期分别增长 76.70%、73.64%、-14.86%，主要系本期客户需求增加，且客户需求的产品结构中批量较大的产品需求增加所致，该类产品的营业收入较去年同期增长 24.46%；
6. 其他产品本期生产量、销售量、库存量分别较去年同期分别增长 40.79%、41.45%、465.63%，主要系客户高单价产品的需求量增加所致，该类产品的营业收入较去年同期增长 104.81%。

注：在计算期末库存量时，适用的公式如下：期末库存量=期初库存量+期初发出商品量+本期生产量-本期销售量-其他出入库量-期末发出商品量。其中：其他出入库包括主要为研发部门领用的产成品、样品等。

(3). 重大采购合同、重大销售合同的履行情况

适用 不适用

(4). 成本分析表

单位：元

分行业情况							
分行业	成本构成项目	本期金额	本期占总成本比例 (%)	上年同期金额	上年同期占总成本比例 (%)	本期金额较上年同期变动比例 (%)	情况说明
通讯类产品	原材料	138,430,698.91	69.50	126,992,701.39	72.32	9.01	
工业控制类产品	原材料	419,494,411.77	76.39	304,159,020.22	77.97	37.92	本期工业控制类产品收入较去年同期增长35.68%，而原材料成本项目较上年同期增长37.92%，由于公司根据客户需求定产定销，出货机种的不同造成原材料成本的增长速度超过了收入增长的速度；而另一方面，由于工业控制类产品出口较多，物流成本及关务费用的增加，使本期原材料成本占总成本之比例，略低于去年同期。
消费电子类产品	原材料	58,779,907.93	74.48	51,286,515.40	81.32	14.61	
医疗电子类产品	原材料	202,815,308.87	90.78	127,847,636.88	87.29	58.64	本期医疗电子类产品收入较去年同期增长59.21%，原材料成本项目也相对增长。
汽车电子类产品	原材料	166,639,021.24	87.40	143,574,238.46	87.69	16.06	
其他产品	原材料	16,847,262.86	74.22	8,672,463.42	79.26	94.26	本期其他产品收入较去年同期增长104.81%，原材料成本项目也相应增长。
合计		1,003,006,611.58	79.35	762,532,575.77	80.27	31.54	

成本分析其他情况说明

(5). 报告期主要子公司股权变动导致合并范围变化

□适用 √不适用

(6). 公司报告期内业务、产品或服务发生重大变化或调整有关情况

□适用 √不适用

(7). 主要销售客户及主要供应商情况

A. 公司主要销售客户情况

前五名客户销售额 89,104.50 万元，占年度销售总额 50.87%；其中前五名客户销售额中关联方销售额 0 万元，占年度销售总额 0%。

报告期内向单个客户的销售比例超过总额的 50%、前 5 名客户中存在新增客户的或严重依赖于少数客户的情形

□适用 √不适用

B. 公司主要供应商情况

前五名供应商采购额 29,234.32 万元，占年度采购总额 19.04%；其中前五名供应商采购额中关联方采购额 0 万元，占年度采购总额 0%。

报告期内向单个供应商的采购比例超过总额的 50%、前 5 名供应商中存在新增供应商的或严重依赖于少数供应商的情形

□适用 √不适用

其他说明

3. 费用

√适用 □不适用

单位：元 币种：人民币

项目	2021 年度	2020 年度	增减比例%	说明
销售费用	26,991,422.40	19,146,299.12	40.97	主要系主要系本期销售人员薪酬及股份支付金额增加所致。
管理费用	82,332,670.60	60,906,939.42	35.18	主要系本期管理人员薪酬及股份支付金额增加所致。
研发费用	78,907,735.70	53,748,495.36	46.81	主要系本期研发人员薪酬及股份支付金额增加所致。
财务费用	-1,086,078.80	195,879.94	不适用	主要系本期定期存款利息及汇兑收益增加所致。
投资收益	7,552,499.37	11,238,126.48	-32.8	主要系本期购买的银行理财产品减少所致。
公允价值变动收益	382,922.23		不适用	主要系本期期末将计提的银行理财产品收益从投资收益中转入

				公允价值变动收益中所致。
信用减值损失	-11,777,355.82	-1,531,535.85	不适用	主要系本期期末应收账款余额增加而导致所计提的坏账准备金额增加及单项计提的坏账准备金额增加所致。
资产减值损失	-41,810,786.06	-32,141,775.99	不适用	主要系原材料库存金额增加而导致本期所计提的存货跌价准备金额增加所致。
资产处置收益	-455,371.02	106,299.00	不适用	主要系本期处置固定资产所产生的损失增加所致。
营业外收入	64,582.49	120,922.52	-46.59	主要系本期发生的保险公司赔款金额减少所致。
营业外支出	718,048.92	2,530,940.32	-71.63	主要系本期发生的慈善捐赠金额减少所致。
所得税费用	30,917,444.56	23,020,346.56	34.3	主要系本期利润增加而导致应纳税额增加所致。

4. 研发投入

(1). 研发投入情况表

√适用 □不适用

单位：元

本期费用化研发投入	78,907,735.70
本期资本化研发投入	0
研发投入合计	78,907,735.70
研发投入总额占营业收入比例 (%)	4.50
研发投入资本化的比重 (%)	0

(2). 研发人员情况表

√适用 □不适用

公司研发人员的数量	251
研发人员数量占公司总人数的比例 (%)	14.80
研发人员学历结构	
学历结构类别	学历结构人数
博士研究生	3
硕士研究生	8
本科	120
专科	78

高中及以下	42
研发人员年龄结构	
年龄结构类别	年龄结构人数
30岁以下（不含30岁）	113
30-40岁（含30岁，不含40岁）	119
40-50岁（含40岁，不含50岁）	16
50-60岁（含50岁，不含60岁）	3
60岁及以上	0

(3). 情况说明

□适用 √不适用

(4). 研发人员构成发生重大变化的原因及对公司未来发展的影响

□适用 √不适用

5. 现金流

√适用 □不适用

单位：元

科目	本期数	上年同期数	变动比例（%）
经营活动产生的现金流量净额	98,723,952.82	202,169,837.26	-51.17
投资活动产生的现金流量净额	-21,761,856.87	-78,696,023.88	不适用
筹资活动产生的现金流量净额	-94,370,771.83	-29,643,618.58	不适用
汇率变动对现金及现金等价物的影响	-37,908.82	-376,550.62	不适用

1. 经营活动产生的现金流量净额变动原因说明：虽然本期营业收入增加，收款金额增加，但是由于公司为应对全球电子元器件市场紧缺，为保障供货所进行原材料备货，而使材料付款金额增加，导致经营活动产生的现金流量净额减少；

2. 投资活动产生的现金流量净额变动原因说明：主要系本期投资活动所收回的现金增长比例高于投资活动所支出的现金增长比例；

3. 筹资活动产生的现金流量净额变动原因说明：主要系本期筹资活动所收回现金的增长比例高于筹资活动所支出现金的的增长比例；

4. 汇率变动对现金及现金等价物的影响变动原因说明：主要系本期现金及现金等价物因汇率变动而形成的汇兑损失增加所致。

(二) 非主营业务导致利润重大变化的说明

□适用 √不适用

(三) 资产、负债情况分析

√适用 □不适用

1. 资产及负债状况

单位：元

项目名称	本期期末数	本期期末数占总资产的比例 (%)	上期期末数	上期期末数占总资产的比例 (%)	本期期末金额较上期期末变动比例 (%)	情况说明
交易性金融资产	115,382,922.23	6.48	294,531,211.12	21.41	-60.82	主要系本期公司购买银行理财产品减少所致。
应收票据	1,542,622.37	0.09				主要系本期公司以银行承兑汇票方式收回的客户贷款金额增加所致。
应收账款	401,788,813.30	22.56	282,949,079.39	20.57	42.00	主要系本期营业收入的增加,导致期末应收回客户贷款的金额增加所致。
预付款项	14,286,236.73	0.8	3,918,050.15	0.28	264.63	主要系本期期末所支付的原材料预付款金额增加所致。
其他应收款	2,988,377.31	0.17	2,235,170.09	0.16	33.70	主要系本期期末公司为员工垫付的社保及公积金金额增加所致。
存货	457,903,367.57	25.72	165,102,247.46	12	177.35	主要由于全球电子元器件行情紧俏,本期为完成销售订单而储备的原材料金额增加,以及本期期末客户尚未签收的发出商品金额增加所致。
其他流动资产	10,838,145.18	0.61	3,118,782.14	0.23	247.51	主要系本期期末待抵扣进项税额增加所致。
其他非流动金融资产	29,679,422.20	1.67	18,000,000.00	1.31	64.89	主要系公司作为有限合伙人投资苏州工业园区元禾重元贰号股权投资基金合伙企业(有限合伙)金额增加所致。
固定资产	288,814,802.04	16.22	203,429,718.25	14.79	41.97	主要系本期公司固定资产投入金额增加所致。
在建工程	150,083,769.12	8.43	83,507,059.21	6.07	79.73	主要系本期公司高端电子制造二期项目投入金额增加所致。

2021 年年度报告

使用权资产	2,038,503.10	0.11				主要系本期墨西哥子公司租赁厂房而产生的使用权资产增加所致。
长期待摊费用	15,627,986.70	0.88	8,210,223.70	0.6	90.35	主要系本期墨西哥子公司厂房装修费用增加所致。
短期借款	8,000,000.00	0.45	26,360,025.82	1.92	-69.65	主要系本期期末母公司短期借款减少所致。
应付票据	60,988,142.31	3.43	41,049,886.29	2.98	48.57	主要系本期公司以银行承兑汇票方式支付的供应商货款金额增加所致。
应付账款	461,604,940.59	25.92	268,205,193.18	19.5	72.11	主要系本期期末公司应支付的供应商货款金额增加所致。
合同负债	21,714,739.48	1.22	3,347,464.68	0.24	548.69	主要系本期公司预收客户备料款增加所致。
应交税费	12,783,456.50	0.72	8,345,958.27	0.61	53.17	主要系本期期末公司应交企业所得税增加所致。
其他应付款	16,062,655.16	0.9	1,232,251.26	0.09	1,203.52	主要系本期限制性股票回购义务金额增加所致。
一年内到期的非流动负债	1,259,566.03	0.07				主要系本期一年内到期的租赁负债增加所致。
其他流动负债	2,710,105.28	0.15	435,170.41	0.03	522.77	主要系本期期末增值税待转销项税额增加所致。
租赁负债	822,450.41	0.05				主要系本期墨西哥子公司租赁厂房而产生的租赁负债金额增加所致。
递延所得税负债	24,294,453.12	1.36	12,345,573.15	0.9	96.79	主要系本期固定资产购入金额增加，而导致可享受的固定资产一次性扣除金额增加所致。

其他说明

2. 境外资产情况

√适用 □不适用

(1) 资产规模

其中：境外资产 113,317,815.17（单位：元 币种：人民币），占总资产的比例为 6.37%。

(2) 境外资产占比较高的相关说明

□适用 √不适用

3. 截至报告期末主要资产受限情况

√适用 □不适用

单位：元 币种：人民币

项目	余额	受限原因
货币资金	13,866,942.44	银行承兑汇票业务保证金
应收账款融资	2,000,000.00	银行承兑汇票业务质押保证
合计	15,866,942.44	

4. 其他说明

□适用 √不适用

(四) 行业经营性信息分析

√适用 □不适用

根据中国证监会《上市公司行业分类指引》(2012年)，公司所属的电子制造服务业，隶属于C39“计算机、通信和其他电子设备制造业”。电子制造服务行业的产生是全球电子产业链专业化分工的结果。在全球电子产业走向垂直化整合和水平分工双重趋势的过程中，品牌商逐渐把产品设计、营销和品牌管理作为其核心竞争力，而把相对难于处理的开发、制造、采购、物流以及售后维修等供应链环节进行外包。电子制造服务商也从最初提供单一的制造服务，转向提供整体的供应链解决方案，其增值服务不断扩展，例如生产前的可制造可行性分析，焊接可靠性分析和制造过程分析等。当前，电子制造服务行业已成为全球电子产业链的重要环节。

深耕全球 EMS 市场，业绩开启高速增长：公司深耕 EMS 市场，EMS 产品覆盖工业控制、通讯、医疗电子、消费电子和汽车电子五大应用领域，可为全球客户提供高质量、多品种、快捷灵活的电子制造服务，在全球细分市场的优质客户数量及产品种类均实现了快速增长，尤其是医疗及工控客户业务的显著提升，带动了公司业绩的高速增长和盈利能力的稳中有升。同时，公司布局大数据、5G 互联网、自动驾驶、太阳能及风能新能源业务，发展了一批有潜力的新客户，为后续的高速发展奠定了基础。

根据 New Venture Research 的统计，2020 年全球 EMS 行业市场规模达 5,947 亿美元，预计到 2025 年全球电子制造服务收入将达到 8,383 亿美元，市场容量巨大，且每年按照 6~8% 的速度

在不断增长，市场前景非常广阔。随着全球电子制造服务产业向中国转移，目前已经在国内形成了以长三角、珠三角以及环渤海地区为主的相对完整的电子产业集群，围绕消费电子、通信设备、医疗设备、计算机、网络设备及工业控制等行业上下游配套的产业链已形成产业集聚效应，这也为本土的电子制造服务商提供了广阔的市场前景。此外，由于电子制造服务商有机会介入到客户产品的诸多环节，供应链协作不断巩固深入，一般情况下都能与客户建立长期稳定的战略合作关系。

EMS 市场空间广阔，多元化应用提升 EMS 市场需求:在全球电子产业专业化分工的趋势下，电子制造服务(EMS)应运而生，并不断扩展包括产品设计、供应链管理和售后服务等在内的增值服务项目，逐步向提供完整供应链解决方案的方向发展，已成为全球电子产业链的重要环节。EMS 的应用市场十分广阔，工控、通讯、医疗、消费电子和汽车电子等应用市场规模的持续扩张和各类电子产品更新换代为 EMS 带来了稳定的服务需求，进而推动了 EMS 市场的持续发展。同时，随着我国电子制造产业综合实力的不断增强和电子产品消费市场需求的持续提升，全球主要的电子品牌商陆续进入中国，同时将越来越多的产能转移到国内，显著带动了 EMS 业务量的增加，为国内 EMS 公司进入国际品牌商的供应链提供了发展契机。

(五) 投资状况分析**对外股权投资总体分析**

□适用 √不适用

1. 重大的股权投资

□适用 √不适用

2. 重大的非股权投资

√适用 □不适用

首次公开发行股票募投项目

经中国证券监督管理委员会《关于核准苏州易德龙科技股份有限公司首次公开发行股票的批复》（证监许可【2017】796号）核准，并经上海证券交易所同意，首次公开发行人民币普通股4,000.00万股，每股发行价格为人民币10.68元，募集资金总额为人民币427,200,000.00元，扣除承销及保荐费用、发行登记费以及其他费用共计人民币27,459,433.96元后，净募集资金共计人民币399,740,566.04元。上述募集资金到位情况，业经大华会计师事务所（特殊普通合伙）验证并出具“大华验字[2017]000414号”验资报告。

截至报告期末，公司募集资金投资项目累计投入募集资金39,299.93万元，其中“高端电子制造扩产项目”累计投入22,466.65万元、“研发中心建设项目”累计投入4,118.86万元、“PCBA生产车间智能化建设的技术改造项目”投入5,214.42万元、补充营运资金7,500.00万元。

3. 以公允价值计量的金融资产

□适用 √不适用

4. 报告期内重大资产重组整合的具体进展情况

□适用 √不适用

(六) 重大资产和股权出售

□适用 √不适用

(七) 主要控股参股公司分析

√适用 □不适用

公司名称	注册资本 币别	注册资本 (万元)	总资产 (万元人民 币)	净资产 (万元人民 币)	净利润 (万元人 民币)
苏州易康宝电子有限 公司	人民币	200.00	2,385.99	1,771.57	232.89
苏州狮子星软件技术 有限公司	人民币	400.00	294.21	293.03	-8.76

武汉易德龙技术有限公司	人民币	1,000.00	6,790.91	2,864.36	1,423.41
苏州易格宝检测技术有限公司	人民币	200.00	108.00	92.90	77.37
易路宝国际有限公司	美元	450.00	8,872.32	4,412.45	946.91
ETRON-ELB S. DE R. L. DE C.V	美元	10.00	2,459.46	-892.29	-920.05

(八) 公司控制的结构化主体情况

适用 不适用

六、公司关于公司未来发展的讨论与分析

(一) 行业格局和趋势

适用 不适用

1、全球 EMS 电子制造服务需求呈现不断增长的态势，根据公司整理专业市场调研机构 New Venture Research 的报告显示，2020 年全球电子合同制造收入为 5,947 亿美元，预计到 2025 年全球电子合同制造行业收入将达到 8,383 亿美元市场容量巨大。随着电子制造服务模式日益成熟和服务能力的不断提升，全球电子制造服务业服务领域越来越广。为了满足市场日益增长的需求，电子制造服务的范围不断延伸，并逐步涵盖产品价值链的各个环节，从产品规划、产品研发、制程设计、供应链设计、生产制造、产品测试、物流管理等各个环节提供了更广阔的发展空间，也提出了更高的要求。

2、全球 EMS 市场分布情况，全球 EMS 行业起源于欧美，随着全球产业结构的调整，EMS 行业从欧美地区转移到以中国为代表的亚太地区，根据 New Venture Research 数据，2020 年亚太地区 EMS 市场规模占全球市场份额的 69.70%，预计到 2025 年，亚太地区 EMS 市场规模占全球市场份额的 73.20%。

3、国内 EMS 行业在国际大型 EMS 企业带动下快速壮大。同时行业的成熟产业模式及自动化率的快速提升，有助于本土 EMS 企业标准化快速发展。中国的巨大市场，带动国外品牌进入中国市场，他们为了贴近客户和目标市场，降低采购成本，缩短供货周期，给国内的 EMS 本土企业带来了更多的商机。同时整个供应链渠道的高速发展，供应链渠道的整合，又反过来给 EMS 带来了巨大的成本优势，也带来了更大的市场空间。

4、EMS 行业有较强的进入壁垒。

(1) 精细化管理和资质壁垒

目前，EMS 服务商为客户提供的服务涵盖了全面的生产制造、物料采购和供应商管理，甚至前期设计、后期物流配送和售后等服务。作为品牌商供应链的重要参与者，EMS 服务商要进入国际品牌商的供应链，需通过严苛的供应商资质认证，审定过程通常在一年以上，审定过程包含对服务商技术水平、生产流程、质量管控、供应链管理，以及工作环境等等各方面的认定和整改要

求。通过审定后，尚需经历一段时间的小批量供货后才能最终确定正式成为其合格供应商。这种对精细化管理的要求和对供应商资质认定，对拟进入 EMS 行业的企业形成了较高的壁垒。

此外，EMS 服务商所面对的客户行业众多，包括通讯、各类消费电子、工业控制、汽车、医疗、航空航天和军工等等，如何针对每一个行业建立相应的供应链管理体系，满足每一个不同的行业对供应链配套的需求，也是一项系统工程并形成了较高的管理壁垒。

(2) 技术壁垒

电子产品技术日新月异，EMS 等电子制造服务行业发展趋势也是电子产品的技术升级，在研发设计、工艺技术、原材料采购和管理、规模制造生产技术管理各环节能与之配套，对拟进入此行业的企业提出了很高的要求。

EMS 行业需要有较强的整体技术实力，工艺技术、品质控制水平和生产管理技术都非常重要，需要长时间的实践和积累。同时，由于下游电子产品更新换代较快，EMS 企业需要长期不断进行工艺技术、品质控制及生产管理等多方面的更新和提高。

随着制造业自动化的发展，EMS 行业大量采用新的制造技术，需要投入大量的人力、财力进行自动化生产研发，行业技术工艺水平日新月异，对拟进入此行业的企业提出了很高的人才及技术的要求。

(3) 服务经验与客户关系壁垒

EMS 服务商的优质客户主要来源于国内外的大型电子产品商家，要成为其供应商，需要通过其严格的资质认定，对供应商的开发与测试能力、制造水平、工艺流程、品质管理以及工作环境和整体经营状况等都有明确的严格要求。EMS 服务商一般需要经历产品评审、小批量试供货、批量供货等多个环节后，才能获得大批量的定单，成为其供应商。一般而言，整个资质认定的周期需要一年到两年左右的时间，而一旦确定合作关系，为保证产品品质及维持稳定的供货，大型商家通常不会轻易改变供应商。

(4) 资金壁垒

EMS 服务商的核心业务之一是为品牌商提供规模制造服务，其满足精密制造生产所需的设备包括 SMT 设备及测试设备，相应的生产厂房及配套设施等固定资产投资亦有较高要求，对初期投入的资金门槛设置较高。此外，规模生产制造还需建立完善的物料采购体系作为支撑，为保持其良性持续的运转也需要大量的流动资金作为保证。因此进入 EMS 行业需要跨越较高的资金壁垒。

(二) 公司发展战略

适用 不适用

1、公司的愿景是成为全球电子制造服务行业的领导者。在激烈的市场竞争中，公司致力于实现“长期、健康、可持续发展”的战略目标。

2、为实现这一战略目标，公司在遵循“遵纪守法、诚实守信、客户至上、艰苦奋斗、勇于创新、面向未来”的企业价值观基础上，始终坚持“为高端客户提供高质量、多品种、快捷、灵活的电子制造服务”这一业务模式，不断提升公司在精细化管理、目标市场开拓能力、信息技术应用、

人才的国际化培养、严格透明的品质管理、信息安全及风险管理等方面的核心竞争力，为客户提供持续稳定的高品质、低成本、快速响应的电子制造服务，成为客户最可靠的合作伙伴。

3、在“立足本土，服务全球”的经营方针指导下，公司注重建立和整合在各目标市场的竞争优势，通过早期介入客户的产品开发获得后续在苏州总部的量产机会。同时公司在武汉、香港及墨西哥设有子公司，在天津设有分公司，在上海、杭州、北京设有办事处，在越南设有合作生产基地，以拓展当地的业务，为客户提供高质量、多品种、快捷灵活的电子制造服务。

4、公司在传统业务基础上，还将不断与时俱进，努力转型升级，打造电子制造服务的平台企业。积极响应国家战略规划号召，探索采用“互联网+”和智能制造思维与模式，将客户和供应商链接到公司平台上，通过资源整合提供最优质的一站式解决方案，努力构建具有品牌效应的电子制造服务生态圈。

(三) 经营计划

√适用 □不适用

1、市场开拓计划

公司将进一步在品牌营销、渠道建设方面加大投入。以工业控制产品，通讯产品，医疗电子产品，汽车电子产品及高端消费电子产品为发展重点。在拓展电子制造业务的同时，聚焦提供更多增值服务，通过提升服务能力，提高服务质量，增加客户满意度，获得更多订单及口碑。

2、产品研发及测试开发计划

公司将研发重点放在大量客户存在共同需求的领域，主要包括电源模块，充电模块，电池管理，电机驱动，产品功能测试等方面。通过内部开发能力的提升及外部开发资源的整合，为客户提供高性能定制化的产品及测试开发服务，从而加强与客户的业务粘合力。

3、管理提升计划

公司“高质量、多品种、快捷、灵活的电子制造服务”的业务模式对精细化管理提出了更高的要求，通过多年的积累，公司无论在客户及项目信息化管理、供应链信息化管理、生产制程及品质信息化管理、产品开发信息化管理，以及风险管理等方面积累了丰富的经验，都已经全面应用信息技术，实现了及时、完整、准确、有效的可视化管理，以提高管理质量和效率。为公司高质量、多品种、快捷、灵活的电子制造服务模式打下了坚实的基础。今后公司将在精细化分类的基础上，利用大数据分析实现企业管理水平的进一步提升。

4、人才培养计划

公司根据整体发展战略及业务规划，制定配套的人力资源计划。该计划除了传统意义上的人力预测及招聘计划，更着重在人才培养方面的规划，包括新员工培训计划，大学生轮岗培养计划，基于岗位胜任度评估结果而制定的技能培训计划，优秀员工职业生涯规划等。这些人才培养计划体现了“以人为本，量身定制”的特点，有助于快速提高员工能力，增强团队凝聚力，建设高效优质的团队，为实现业务发展目标提供有力的人才保障。

5、收购兼并及对外扩充计划

公司将以上市为契机,一方面依靠自身实力滚动发展,另一方面将积极借助资本市场的功能,通过兼并、收购、控股、参股等方式,稳步实施扩充计划,整合行业资源,加快公司主营业务的发展。

(四)可能面对的风险

√适用 □不适用

1、宏观经济波动的风险

公司所处电子制造服务业属于电子信息产业,其景气程度与宏观经济发展状况存在较为紧密的联系,在宏观经济向好的年度,电子制造服务行业的景气程度亦较高。目前我国已成为全球电子产品制造的主要生产基地之一,电子产品制造服务业受全球经济环境变化的影响也日趋明显,未来若全球经济出现较大波动,将对包括公司在内的电子制造服务企业造成不利影响。

2、客户集中度较高的风险

本期公司前五大客户合并的销售收入总额占公司营业收入比例 50.87%,客户集中度虽较去年同期 54.90%略有下降,但公司的客户集中仍超过 50%,为较高水平。虽然公司与主要客户之间形成了较为稳定的合作关系,但是客户集中仍将给公司带来一定的风险。如果某个主要客户的业务发生变化或者与公司的合作关系发生变化,将对公司的生产经营造成一定的不利影响。

3、毛利率下降的风险

公司主要定位于为通讯、工业控制、消费电子、医疗电子、汽车电子等领域的客户提供电子制造服务。公司 2019 年、2020 年及 2021 年主营业务毛利率分别为 27.55%、26.22%及 27.79%。电子制造服务行业受下游行业需求变动的较大影响,且随着未来市场竞争加剧以及人工成本及物价水平的不断提高,可能会导致公司业务的毛利率有所波动,公司主营业务毛利率存在下降的风险。

4、原材料价格波动风险

公司主要原材料为各类电子元件,包括 IC、PCB、结构件及其他电子元器件,2019 年、2020 年及 2021 年公司直接材料成本金额占营业成本的比重分别为 80.92%、80.27%及 79.35%,原材料占营业成本比重较大。电子元件价格受国际市场供求影响会有所波动,原材料采购价格波动将影响到公司经营业绩。

5、产品质量控制风险

公司客户主要为全球电子产品品牌商,其对产品的质量有相当严格的控制标准。公司拥有较为严格质量控制标准和完善的质量控制措施,以品质优良赢得客户信赖,但如果公司未来在产品质量控制方面出现问题,导致客户要求退货、索赔甚至失去重要客户,将会给公司带来经济上和声誉上的损失,对公司的生产经营造成不利影响。

6、技术风险

随着下游行业电子产品更新换代速度的加快,相应产品制造技术更新速度也同步加快。掌握全面的生产技术、并对生产工艺进行持续的改进和优化也是公司长期发展的核心竞争力和重要保

障。目前，公司主要通过在生产实践中研发、积累，形成核心技术，若未来公司无法保持对新技术的吸收应用，以及对新产品、新工艺的持续开发，将面临丧失目前技术优势的风险。

7、安全生产风险

公司建立了较为完善的安全生产管理制度和控制措施，通过了质量安全、环境管理、职业健康安全管理体系认证，但仍存在因安全生产管理不到位而造成安全隐患的可能性，从而对公司的业务、品牌、效益造成负面影响。

8、人力成本上升导致经营成本增加的风险

近年来，受到通货膨胀、劳动力供给、人力市场环境等因素的影响，公司所在地人均工资持续上升，公司也面临着劳动力成本上升带来的经营压力。公司将加大自动化设备改造和技术投入力度，提升自动化水平，进一步提高劳动生产率，降低劳动力成本。

9、经营规模扩大带来的管理风险

随着公司生产经营规模的不断扩大，尤其是公司两个募集资金投资项目建成投产后，公司资产规模和生产规模都将大幅提高。如果未来公司管理能力不能跟上业务规模扩大的步伐，不能继续保持较高的资产周转率，公司可能面临经营成本提高，盈利水平提高与经营规模扩大不同步的风险。

10、实际控制人控制的风险

公司实际控制人钱新栋、钱小洁通过直接和间接持股合计控制公司 44.89%，处于控股地位。虽然公司建立了关联交易回避表决制度、独立董事制度、监事会制度等规范和优化法人治理结构，且公司自设立以来未发生过控股股东或实际控制人利用其控股地位侵害其他股东利益的行为，但不能完全排除在本次发行后，控股股东或实际控制人利用其控股地位，通过行使表决权对公司发展战略、经营决策、人事安排和利润分配等重大事宜实施影响，进而影响公司生产经营、损害公司及中小股东利益的情况。

11、汇率风险

公司境外销售和采购主要以美元、欧元等可自由兑换的货币结算。2019 年、2020 年及 2021 年汇率变动给本公司造成的汇兑损益分别为-122.29 万元、-126.05 万元及-119.99 万元。若人民币汇率发生较大变动，将会直接影响本公司境外销售产品售价和进口原材料的成本，外汇收支会出现金额较大的汇兑损益，进而影响公司的经营业绩。

12、知识产权纠纷风险

公司在技术研发及专利申请过程中可能无法完全知悉竞争对手相关技术研发的进展，可能会面临涉及侵犯专利或其他知识产权诉讼的风险。就相关诉讼做出抗辩的法律和行政程序可能涉及高昂的成本并耗费时间，诉讼的不利裁决也可能导致公司须支付赔偿、放弃相关专利或其他知识产权、重新设计产品等，可能对公司的业务、财务状况和经营业绩造成不利影响。

13、业绩下降的风险

公司的经营业绩受多种因素的影响，包括宏观经济波动、关税和行业波动、市场竞争加剧、下游行业需求萎缩和经营成本上升等；企业快速扩张还将导致固定资产、成本费用加大，上述风险将可能导致公司收入、毛利率水平等财务指标波动或下滑，从而可能导致公司未来面临业绩下降的风险。

14、不可抗力因素的风险

新冠疫情在海内、外持续反复，对很多国家及地区的经济造成了一定的冲击及阶段性的停摆，并且受全球复杂多变的经贸环境、地缘政治等因素的综合影响，在全球化的背景下，中国经济的下行风险也是日益加大，这将对公司的发展带来风险与不确定的因素。公司将持续密切关注，评估和积极应对新冠肺炎疫情以及经贸环境、地缘政治等因素可能对公司财务状况、经营成果等方面的影响。

(五)其他

适用 不适用

七、公司因不适用准则规定或国家秘密、商业秘密等特殊原因，未按准则披露的情况和原因说明

适用 不适用

第四节 公司治理

一、公司治理相关情况说明

适用 不适用

报告期内，公司严格按照《公司法》、《证券法》、《上市公司治理准则》和中国证监会、上海证券交易所的有关要求，加强信息披露工作，不断完善公司法人治理结构，规范公司运作。公司股东大会、董事会、监事会、各经营层职责明确，各董事、监事和高级管理人员勤勉尽责，董事、监事能够积极参加公司股东大会、董事会和监事会并能认真履行职责，公司经营管理层等高级管理人员严格按照董事会授权忠实履行职务，维护公司和全体股东利益，确保了公司健康、稳定的发展。

(一)、关于股东与股东大会：公司严格按照《公司法》、《上海证券交易所股票上市规则》以及公司《股东大会议事规则》的要求，召集、召开股东大会，股东大会的会议筹备、会议提案、议事程序、会议表决和决议、决议的执行和信息披露等方面符合规定要求。公司充分尊重和维护股东的利益，确保所有股东，尤其是中小股东充分行使表决权，享有平等地位。公司还邀请律师出席股东大会，对会议的召开程序、审议事项、出席人身份进行确认和见证，并出具法律意见书，保证了股东大会的合法有效。

(二)、关于控股股东与上市公司的关系：公司与控股股东相互独立。控股股东能严格规范自己的行为，通过股东大会行使股东权利，公司与控股股东未发生关联交易。公司董事会、监事会和内部机构能够独立运作。公司上市以来不存在大股东占用上市公司资金和资产的情况。

(三)、关于董事和董事会：公司董事会人数和人员构成符合法律、法规的要求，公司董事会下设审计委员会、战略发展委员会、提名委员会、薪酬与考核委员会等四个专业委员会，其成员组成合理。公司各位董事能够依据《董事会议事规则》等制度，认真出席董事会会议，认真负责、勤勉诚信地履行董事的职责，独立董事遵守相关法律、法规及公司章程的规定，认真履行职责，维护公司整体利益和中小股东的权益。

(四)、关于监事和监事会：公司监事会严格执行《公司法》、公司《章程》的有关规定，人数和人员构成符合法律、法规的要求，能够依据《监事会议事规则》等制度，认真履行自己的职责，能够对股东负责，对公司财务以及董事和高级管理人员履行职责的合法合规性进行监督，并发表意见。

(五)、关于信息披露与透明度：公司严格按照有关法律法规及公司制定的公司《信息披露管理制度》的要求，真实、准确、完整、及时地通过《上海证券报》、《中国证券报》及上海证券交易所网站披露有关信息，并做好信息披露前的保密工作，切实履行上市公司信息披露的义务，保证公司信息披露的公开、公平、公正，积极维护公司和投资者，尤其是中小股东的合法权益，报告期内，公司不存在因信息披露违规受到监管机构批评、谴责或处罚的情况。

(六)、关于投资者关系及相关利益者：公司根据中国证监会《上市公司监管指引第3号——上市公司现金分红》、上海证券交易所《上市公司现金分红指引》的有关要求，牢固树立回报股东的意识，健全现金分红制度，保持现金分红政策的一致性、合理性和稳定性，保证现金分红信息披露的真实性。公司积极接待各类投资者，进一步加强了投资者对公司的了解和认同，促进了公司与投资者之间的良性互动，有利于切实保护投资者利益。公司能够充分尊重和员工、供应商、客户、银行等利益相关者合法权益，在经济交往中做到互惠互利，以推动公司健康、稳定发展。

(七)、关于内部控制制度的建立健全：公司严格按照监管要求建立内部控制制度，不断完善和强化内控规范的执行和落实，在强化日常监督和专项检查的基础上，继续对公司的关键业务流程、关键控制环节进行内部控制。

公司治理与法律、行政法规和中国证监会关于上市公司治理的规定是否存在重大差异；如有重大差异，应当说明原因

适用 不适用

二、公司控股股东、实际控制人在保证公司资产、人员、财务、机构、业务等方面独立性的具体措施，以及影响公司独立性而采取的解决方案、工作进度及后续工作计划

适用 不适用

控股股东、实际控制人及其控制的其他单位从事与公司相同或者相近业务的情况，以及同业竞争或者同业竞争情况发生较大变化对公司的影响、已采取的解决措施、解决进展以及后续解决计划

适用 不适用

三、股东大会情况简介

会议届	召开日期	决议刊登的指定	决议刊登的	会议决议
-----	------	---------	-------	------

次		网站的查询索引	披露日期	
2021 年第一次临时股东大会	2021 年 1 月 25 日	www.sse.com.cn	2021 年 1 月 26 日	一、审议通过了《关于补选公司监事的议案》
2021 年第二次临时股东大会	2021 年 3 月 18 日	www.sse.com.cn	2021 年 3 月 19 日	一、审议通过了《关于公司〈2021 年限制性股票激励计划（草案）〉及其摘要的议案》；二、审议通过了《关于公司〈2021 年限制性股票激励计划实施考核管理办法〉的议案》；三、审议通过了《关于提请股东大会授权董事会办理公司 2021 年限制性股票激励计划相关事宜的议案》；四、审议通过了《关于修订〈公司章程〉的议案》
2020 年年度股东大会	2021 年 5 月 18 日	www.sse.com.cn	2021 年 5 月 19 日	一、审议通过了《关于公司 2020 年度董事会工作报告的议案》；二、审议通过了《关于公司 2020 年度监事会工作报告的议案》；三、审议通过了《关于公司 2020 年度独立董事述职报告的议案》；四、审议通过了《关于公司 2020 年度财务决算报告的议案》；五、审议通过了《关于公司 2020 年度利润分配预案的议案》；六、审议通过了《关于公司 2020 年年度报告及其摘要的议案》；七、审议通过了《关于续聘大华会计师事务所（特殊普通合伙）为公司 2021 年度财务、内控审计机构的议案》；八、审议通过了《关于 2020 年度公司董事、监事及高级管理人员实际薪酬情况的议案》；九、审议通过了《关于 2021 年度向银行申请综合授信额度的议案》
2021 年第三次临时股东大会	2021 年 5 月 28 日	www.sse.com.cn	2021 年 5 月 29 日	一、审议通过了《关于变更注册资本及修订〈公司章程〉的议案》
2021 年第四次临时股东大会	2021 年 9 月 15 日	www.sse.com.cn	2021 年 9 月 16 日	一、审议通过了《关于选举公司第三届董事会独立董事候选人的议案》；二、审议通过了《关于选举公司第三届董事会非独立董事候选人的议案》；三、审议通过了《关于选举公司第三届监事会非职工代表监事候选人的议案》

表决权恢复的优先股股东请求召开临时股东大会

适用 不适用

股东大会情况说明

适用 不适用

公司股东大会的召集、召开程序、出席会议人员的资格、表决程序均符合《公司法》、《证券法》、《股东大会规则》等相关法律法规、规范性文件及《公司章程》的规定，表决结果合法有效。

上述股东大会的议案全部审议通过，不存在否决议案的情况。

四、董事、监事和高级管理人员的情况

(一) 现任及报告期内离任董事、监事和高级管理人员持股变动及报酬情况

√适用 □不适用

单位：股

姓名	职务(注)	性别	年龄	任期起始日期	任期终止日期	年初持股数	年末持股数	年度内股份增减变动量	增减变动原因	报告期内从公司获得的税前报酬总额(万元)	是否在公司关联方获取报酬
钱新栋	董事长	男	53	2015年8月21日	2024年9月14日	59,560,680	59,560,680			499.66	否
顾华林	董事、总经理	男	53	2015年8月21日	2024年9月14日		134,000	134,000	公司2021年限制性股票激励计划授予	247.24	否
李柏龄	独立董事	男	68	2015年8月21日	2021年9月15日					5.36	否
蒋昌建	独立董事	男	56	2015年8月21日	2021年9月15日					5.36	否
杨永梅	监事会主席	女	54	2015年8月21日	2021年1月25日					0	否
赵勇	监事	男	53	2015年8月21日	2021年9月15日					5.36	否
蒋艳	董事、副总经理、董事会秘书、财务总监	女	45	2015年8月21日	2024年9月14日		119,000	119,000	公司2021年限制性股票激励计划授予	149.56	否
刘观庆	副总经理	男	40	2018年4月11日	2024年9月14日		119,000	119,000	公司2021年限制性股票激励计划授予	202.36	否
江卫东	副总经理	男	53	2018年9月3日	2024年9月14日		75,000	75,000	公司2021年限制性股票激励计划授予	105.73	否
顾苏晓	监事	女	41	2020年2月14日	2024年9月14日					41.00	否
林其旭	监事会主席	男	34	2021年1月25日	2024年9月14日					57.35	否
马红漫	独立董事	男	46	2021年9月15日	2024年9月14日					3.57	否
巢序	独立董事	男	51	2021年9月15日	2024年9月14日					3.57	否
李楠	监事	男	38	2021年9月15日	2024年9月14日					3.57	否

合计	/	/	/	/	/	59,560,680	60,007,680	447,000	/	1,329.69	/
----	---	---	---	---	---	------------	------------	---------	---	----------	---

姓名	主要工作经历
钱新栋	男，1968年4月生，中国国籍，本科学历，无境外永久居住权。1989年7月至1996年7月任苏州有线电一厂销售部经理；1996年7月至1997年7月任张家港全球通国际贸易有限公司市场销售部经理；1997年7月至2004年6月历任深圳尤尼吉尔通信有限公司副总经理、总经理；2004年7月至2011年12月任苏州市易德龙电器有限公司总经理；2011年12月至2015年8月任苏州市易德龙电器有限公司执行董事；2015年6月至今任苏州詹姆士贝拉投资管理中心（有限合伙）执行事务合伙人；2015年8月至今任苏州易德龙科技股份有限公司董事长，兼任苏州狮子星软件技术有限公司执行董事、苏州易康宝电子有限公司执行董事、武汉易德龙技术有限公司董事长、苏州易格宝检测技术有限公司执行董事。
顾华林	男，1968年11月生，中国国籍，硕士学历，无境外永久居住权。1991年7月至1995年5月任苏州有线电一厂工程师、西南地区经理；1995年5月至1998年1月任上海通林通信系统有限公司副总经理；1998年1月至2004年2月任上海琴海信息技术有限公司总经理；2005年1月至2006年3月任上海神舟科技有限公司副总经理；2006年3月至2007年9月任苏州星辰神舟电力技术有限公司总经理；2007年10月至2015年8月历任苏州市易德龙电器有限公司采购经理、副总经理、总经理；2015年8月至今任苏州易德龙科技股份有限公司总经理，兼任苏州易康宝电子有限公司总经理、武汉易德龙技术有限公司董事、苏州易格宝检测技术有限公司总经理。
李柏龄	男，1954年2月生，中国国籍，本科学历，会计学教授、高级会计师、注册会计师，无境外永久居住权。1983年9月至1997年7月任上海经济管理干部学院财会系主任；1986年12月至1997年12月任大华会计师事务所执业注册会计师；1997年8月至2000年12月任上海白猫集团有限公司副总经理；2000年12月至2012年5月任上海国有资产经营有限公司财融资部总经理、财务总监；2012年5月至2014年3月任上海国际集团有限公司专职董事；2015年8月至2021年9月任苏州易德龙科技股份有限公司独立董事。
蒋昌建	男，1965年9月生，中国国籍，博士学历，无境外永久居住权。1988年9月至1990年9月任安徽师大附属中学教师兼团委书记；1990年9月至1997年7月于复旦大学国际政治系攻读硕士、博士；1997年9月至今任复旦大学国际政治系副教授；2015年8月至2021年9月任苏州易德龙科技股份有限公司独立董事。
杨永梅	女，1967年12月生，中国国籍，本科学历，无境外永久居住权。1989年8月至1994年6月任苏州电视机厂主管；1994年6月至2000年9月任苏州飞利浦消费电子（苏州）有限公司部门经理；2000年9月至2004年10月任百得科技（苏州）有限公司经理；2004年10月至2013年10月任阿迪达斯（苏州）有限公司经理；2015年3月至2015年8月任苏州市易德龙电器有限公司人事部总监；2015年8月至2021年1月任苏州易德龙科技股份有限公司人事部总监、监事会主席。
赵勇	男，1968年9月生，中国国籍，本科学历，会计师，无境外永久居住权。1990年8月至1995年9月任昆山市五交化总公司出纳、主办会计；1995年9月至2000年7月任中国银行昆山支行三产财务主管；2000年7月至2001年2月任上海锦园机电国际贸易有限公司财务主管；2001年2月至2003年5月任昆山月盛房产开发有限公司财务主管；2003年5月至2015年2月历任诚泰集团有限公司审计专员、分公司经理、财务总监；2015年2月至今任苏州华明联合会计师事务所审计经理；2015年8月至2021年9月任苏州易德龙科技股份有限公司监事。
蒋艳	女，1977年2月生，中国国籍，研究生学历，无境外永久居住权。1997年8月至2000年10月任苏州久泰律师事务所出纳；2001年8月至2015年8月历任苏州市易德龙电器有限公司主办会计、财务经理、财务总监、副总经理；2015年8月至今任苏州易德龙科技股份有限公司副总经理兼财务总监，兼

	任苏州易康宝电子有限公司财务经理、苏州狮子星软件技术有限公司财务经理、武汉易德龙技术有限公司监事、苏州易格宝检测技术有限公司财务经理；2018年11月至今任苏州易德龙科技股份有限公司董事；2020年9月至今兼任苏州易德龙科技股份有限公司董事会秘书。
刘观庆	男，1982年3月生，中国国籍，研究生学历，无境外永久居住权。2004年7月至2015年8月历任苏州市易德龙电器有限公司产品工程师、销售工程师、销售经理、高级销售经理；2015年8月至2018年4月任苏州易德龙科技股份有限公司销售总监、高级销售总监；2018年4月至今任苏州易德龙科技股份有限公司副总经理。
江卫东	男，1968年10月生，中国国籍，本科学历，无境外永久居住权。1990年9月至1997年7月任江苏科迪通信设备有限公司工程师；1997年7月至2000年1月任江苏春兰电子有限公司工程师；2000年3月至2006年1月任江苏泰州凤凰宇航直饮技术设备有限公司技术部长；2006年4月至2015年8月任苏州市易德龙电器有限公司研发总监；2015年8月至2018年9月任苏州易德龙科技股份有限公司研发总监，2018年9月至今任苏州易德龙科技股份有限公司副总经理。
顾苏晓	女，1981年2月生，中国国籍，无境外永久居住权，本科学历。2003年7月至2008年3月任苏州胜利科技有限公司研发工程师；2008年4月至2009年10月任苏州市易德龙电器有限公司采购工程师；2009年10月至2009年12月任欧朗科技（苏州）有限公司采购工程师；2009年12月至2015年8月任苏州市易德龙电器有限公司采购经理，2015年8月至2020年2月历任苏州易德龙科技股份有限公司采购经理、资深采购经理；2020年2月至今任苏州易德龙科技股份有限公司资深采购经理、职工代表监事。
林其旭	男，1987年10月生，中国国籍，无境外永久居住权，本科学历。2009年7月至2014年12月任苏州和联永硕集团硬件工程师；2015年1月至2015年8月任苏州易德龙电器有限公司资深产品工程师；2015年8月至2021年1月历任苏州易德龙科技股份有限公司资深产品工程师、产品技术经理、产品技术部总监；2021年1月至今任苏州易德龙科技股份有限公司产品技术部总监、监事会主席。
马红漫	男，1976年1月生，中国国籍，博士学历，国际注册精算师，无境外永久居住权。1998年7月至1999年8月任河北电视台新闻中心记者；2002年4月至2017年4月任上海第一财经传媒有限公司主持人、制片人；2017年5月至今任上海约珥传媒有限公司执行总裁；2021年9月至今任苏州易德龙科技股份有限公司独立董事，同时兼任祥生控股（集团）有限公司独立董事。
巢序	男，1971年3月生，中国国籍，本科学历，注册会计师、注册资产评估师，无境外永久居住权。1991年9月至1998年5月任上海市审计局科员；1998年5月至1999年12月任上海会计师事务所主审；1999年12月至2002年11月任上海上会会计师事务所有限公司项目经理；2002年11月至2005年11月任上海上会会计师事务所有限公司部门副经理；2005年11月至2013年12月任上海上会会计师事务所有限公司部门经理；2013年12月至今任上会会计师事务所（特殊普通合伙）管理合伙人；2021年9月至今任苏州易德龙科技股份有限公司独立董事，同时兼任浙江东晶电子股份有限公司独立董事、上海海得控制系统股份有限公司独立董事。
李楠	男，1983年9月生，中国国籍，博士学历，无境外永久居住权。2008年8月至2015年3月历任苏州大学数学科学学院教师、计算科学系主任；2015年9月至2019年12月历任阿里巴巴集团淘宝（中国）有限公司技术专家、高级技术专家；2020年1月至今任微软亚洲互联网工程院资深研发总监；2021年9月至今任苏州易德龙科技股份有限公司监事。

其它情况说明

适用 不适用

(二) 现任及报告期内离任董事、监事和高级管理人员的任职情况**1. 在股东单位任职情况**

√适用 □不适用

任职人员姓名	股东单位名称	在股东单位担任的职务	任期起始日期	任期终止日期
钱新栋	苏州詹姆士贝拉投资管理中心（有限合伙）	执行事务合伙人	2016年3月	
在股东单位任职情况的说明				

2. 在其他单位任职情况

√适用 □不适用

任职人员姓名	其他单位名称	在其他单位担任的职务	任期起始日期	任期终止日期
马红漫	上海约珥传媒有限公司	执行总裁	2017年5月	
马红漫	祥生控股（集团）有限公司	独立董事	2020/10/1	
巢序	上海海得控制系统股份有限公司	独立董事	2018年5月	
巢序	浙江东晶电子股份有限公司	独立董事	2017年2月	
巢序	上海文华财经资讯股份有限公司	独立董事	2014年12月	2021年6月
巢序	江苏澳洋健康产业股份有限公司	独立董事	2015年11月	2021年12月
巢序	上会会计师事务所（特殊普通合伙）	执行事务合伙人	2013年12月	
蒋昌建	淘璞儿童（上海）实业发展有限公司	董事	2015年4月	
蒋昌建	复旦大学国家关系与公共事务学院	副教授	1997年9月	
蒋昌建	南京蒋大哥文化传媒工作室	负责人	2014年8月	
蒋昌建	上海旭京生物科技股份有限公司	董事	2016年11月	
蒋昌建	上海通游网络科技有限公司	监事	2007年8月	
蒋昌建	上海众妙电子科技有限公司	监事	2008年11月	
蒋昌建	南通蒋大哥文化传媒工作室	负责人	2017年11月	
蒋昌建	上海弦理文化传媒工作室	负责人	2017年11月	
蒋昌建	集美杏林文化传媒东台工作室	法定代表人	2017年11月	
蒋昌建	三湘印象股份有限公司	独立董事	2018年5月	
蒋昌建	杭州超体文化传媒有限公司	董事	2017年3月	
蒋昌建	地心引力文化科技（江苏）有限公司	法定代表人，总经理，执行董事	2019年12月	
蒋昌建	无锡智慧节点文化科技有限公司	法定代表人，总经理，执行董事	2020年5月	
蒋昌建	苏州超体传媒科技有限公司	监事	2021年11月	
蒋昌建	无锡超体传媒科技有限公司	执行董事	2020年1月	
蒋昌建	上海柠萌影视传媒股份有限公司	董事	2020年12月	2021年9月
蒋昌建	深圳华大基因股份有限公司	独立董事	2015年6月	2021年6月
李柏龄	上海申通地铁股份有限公司	独立董事	2016年5月	
李柏龄	无锡商业大厦大东方股份有限公司	独立董事	2020年11月	
李柏龄	上海和辉光电股份有限公司	独立董事	2020年4月	
李柏龄	上海交大昂立股份有限公司	独立董事	2015年6月	2021年6月
李楠	微软（中国）有限公司	资深研发总监	2020年1月	
李楠	高新区东渚李楠卤菜店	法定代表人	2017年3月	
在其他单位任职情况的说明				

(三) 董事、监事、高级管理人员报酬情况

√适用 □不适用

董事、监事、高级管理人员报酬的决策程序	公司董事报酬由董事会下属薪酬与考核委员会拟定，经董事会审议通过后，报经股东大会审议决定。公司监事报酬由监事会审议通过后，报经股东大会审议决定。公司高级管理人员报酬由董事会下属薪酬与考核委员会拟定，董事会审议决定。
董事、监事、高级管理人员报酬确定依据	董事及监事报酬依据公司董事会决议确定，报经年度股东大会审议；高级管理人员的报酬由公司董事会薪酬与考核委员会制订的考核办法及考核指标进行考核兑现。
董事、监事和高级管理人员报酬的实际支付情况	1,329.69 万元
报告期末全体董事、监事和高级管理人员实际获得的报酬合计	1,329.69 万元

(四) 公司董事、监事、高级管理人员变动情况

√适用 □不适用

姓名	担任的职务	变动情形	变动原因
杨永梅	监事会主席	离任	辞职
林其旭	监事会主席	选举	补选
李柏龄	独立董事	离任	到期离任
蒋昌建	独立董事	离任	到期离任
赵勇	监事	离任	到期离任
马红漫	独立董事	选举	换届选举
巢序	独立董事	选举	换届选举
李楠	监事	选举	换届选举

(五) 近三年受证券监管机构处罚的情况说明

□适用 √不适用

(六) 其他

□适用 √不适用

五、报告期内召开的董事会有关情况

会议届次	召开日期	会议决议
第二届董事会第十九次会议	2021年1月8日	一、审议通过了《关于使用自有闲置资金进行现金管理的投资产品品种变更的议案》；二、审议通过了《关于召开2021年第一次临时股东大会的议案》
第二届董事会第二十次会议	2021年3月1日	一、审议通过了《关于公司〈2021年限制性股票激励计划（草案）〉及其摘要的议案》；二、审议通过了《关于公司〈2021年限制性股票激励计划实施考核管理办法〉的议案》；三、审议通过了《关于提请股东大会授权董事会办理公司2021年限制性股票激励计划相关事宜的议案》；四、审议通过了《关于修订〈公司章程〉的议案》；五、审议通过了《关于召开2021年第二次临时股东大会的议案》
第二届董事会第二十一次会议	2021年3月18日	一、审议通过了《关于向激励对象首次授予限制性股票的议案》

第二届董事会第二十二次会议	2021年4月21日	一、审议通过了《关于公司2020年度董事会工作报告的议案》；二、审议通过了《关于公司2020年度总经理工作报告的议案》；三、审议通过了《关于公司2020年度独立董事述职报告的议案》；四、审议通过了《关于公司2020年度财务决算报告的议案》；五、审议通过了《关于公司2020年度利润分配预案的议案》；六、审议通过了《关于公司2020年年度报告及其摘要的议案》；七、审议通过了《关于续聘大华会计师事务所（特殊普通合伙）为公司2021年度财务、内控审计机构的议案》；八、审议通过了《关于2020年度公司董事、监事及高级管理人员实际薪酬情况的议案》；九、审议通过了《关于公司2020年度募集资金存放与实际使用情况的专项报告的议案》；十、审议通过了《关于公司2020年度内部控制评价报告的议案》；十一、审议通过了《关于公司2020年度社会责任报告的议案》；十二、审议通过了《关于2021年度向银行申请综合授信额度的议案》；十三、审议通过了《关于使用自有闲置资金进行现金管理的议案》；十四、审议通过了《关于公司为控股子公司提供担保的议案》；十五、审议通过了《关于会计政策变更的议案》；十六、审议通过了《关于公司2021年第一季度报告全文及其正文的议案》；十七、审议通过了《关于召开2020年年度股东大会的议案》
第二届董事会第二十三次会议	2021年5月12日	一、审议通过了《关于变更注册资本及修订〈公司章程〉的议案》；二、审议通过了《关于召开2021年第三次临时股东大会的议案》
第二届董事会第二十四次会议	2021年6月25日	一、审议通过了《关于以集中竞价交易方式回购股份方案的议案》
第二届董事会第二十五次会议	2021年8月25日	一、审议通过了《关于审议〈2021年半年度报告〉全文及摘要的议案》；二、审议通过了《关于使用部分闲置募集资金进行现金管理的议案》；三、审议通过了《关于公司2021年半年度募集资金存放与实际使用情况的专项报告的议案》；四、审议通过了《关于向花旗银行（中国）有限公司上海分行申请增加综合授信额度的议案》；五、审议通过了《关于选举公司第三届董事会独立董事候选人的议案》；六、审议通过了《关于选举公司第三届董事会非独立董事候选人的议案》；七、审议通过了《关于提请召开2021年第四次临时股东大会的议案》
第三届董事会第一次会议	2021年9月26日	一、审议通过了《关于选举公司第三届董事会董事长的议案》；二、审议通过了《关于选举公司第三届董事会各专业委员会委员的议案》；三、审议通过了《关于聘任公司总经理的议案》；四、审议通过了《关于聘任公司副总经理的议案》；五、审议通过了《关于聘任公司副总经理、财务总监兼董事会秘书的议案》；六、审议通过了《关于聘任公司证券事务代表的议案》
第三届董事会第二次会议	2021年10月29日	一、审议通过了《公司2021年第三季度报告》的议案

六、董事履行职责情况

(一) 董事参加董事会和股东大会的情况

董事姓名	是否独立董事	参加董事会情况						参加股东大会情况
		本年应参加董事会次数	亲自出席次数	以通讯方式参加次数	委托出席次数	缺席次数	是否连续两次未亲自参加会议	出席股东大会的次数
钱新栋	否	9	9	2	0	0	否	4
顾华林	否	9	9	2	0	0	否	3
蒋艳	否	9	9	2	0	0	否	5
李柏龄	是	7	7	4	0	0	否	4
蒋昌建	是	7	7	7	0	0	否	3
马红漫	是	2	2	1	0	0	否	0
巢序	是	2	2	1	0	0	否	0

连续两次未亲自出席董事会会议的说明

适用 不适用

年内召开董事会会议次数	9
其中：现场会议次数	1
通讯方式召开会议次数	2
现场结合通讯方式召开会议次数	6

(二) 董事对公司有关事项提出异议的情况

适用 不适用

(三) 其他

适用 不适用

七、董事会下设专门委员会情况

适用 不适用

(1). 董事会下设专门委员会成员情况

专门委员会类别	成员姓名
审计委员会	钱新栋、巢序、马红漫
提名委员会	钱新栋、巢序、马红漫
薪酬与考核委员会	钱新栋、巢序、马红漫
战略委员会	钱新栋、顾华林、马红漫

(2). 报告期内审计委员会召开 4 次会议

召开日期	会议内容	重要意见和建议	其他履行职责情况
2021 年 4 月 21 日	公司第二届董事会审计委员会第十次会议审议了《关于公司 2020 年年度报告及其摘要的议案》、《关于公司与会计师事务所 2020 年度审计第二次沟通会议的议案》、《关于续聘大华会计师事务所(特殊普通合	全体委员一致同意本次议案	审议通过后提交公司董事会审议

	伙)为公司2021年度财务、内控审计机构的议案》、《关于公司2021年第一季度报告全文及其正文的议案》		
2021年8月25日	公司第二届董事会审计委员会第十一次会议审议了《关于审议<2021年半年度报告>全文及其摘要的议案》	全体委员一致同意 本次议案	审议通过后提交公司董事会审议
2021年10月29日	公司第三届董事会审计委员会第一次会议审议了《<公司2021年第三季度报告>的议案》	全体委员一致同意 本次议案	审议通过后提交公司董事会审议
2021年12月22日	公司第三届董事会审计委员会第二次会议审议了《关于公司与会计师事务所2021年度审计第一次沟通的议案》	全体委员一致同意 本次议案	无

(3). 报告期内薪酬与考核委员会召开2次会议

召开日期	会议内容	重要意见和建议	其他履行职责情况
2021年3月1日	公司第二届董事会薪酬与考核委员会第三次会议审议了《关于公司<2021年限制性股票激励计划(草案)>及其摘要的议案》、《关于公司<2021年限制性股票激励计划实施考核管理办法>的议案》	全体委员一致同意 本次议案	审议通过后提交公司董事会审议
2021年4月21日	公司第二届董事会薪酬与考核委员会第四次会议审议了《关于2020年度公司董事、监事及高级管理人员实际薪酬情况的议案》	全体委员一致同意 本次议案	审议通过后提交公司董事会审议

(4). 报告期内提名委员会召开1次会议

召开日期	会议内容	重要意见和建议	其他履行职责情况
2021年8月25日	公司第二届董事会提名委员会第三次会议审议了《关于提名公司第三届董事会独立董事候选人的议案》、《关于提名公司第三届董事会非独立董事候选人的议案》	全体委员一致同意 本次议案	审议通过后提交公司董事会审议

(5). 存在异议事项的具体情况

适用 不适用

八、监事会发现公司存在风险的说明

适用 不适用

监事会对报告期内的监督事项无异议。

九、报告期末母公司和主要子公司的员工情况**(一) 员工情况**

母公司在职员工的数量	1,520
主要子公司在职员工的数量	176
在职员工的数量合计	1,696
母公司及主要子公司需承担费用的离退休职工人数	0
专业构成	

专业构成类别	专业构成人数
生产人员	1,107
销售人员	31
技术人员	251
财务人员	18
行政人员	17
经营人员	204
后勤人员	68
合计	1,696
教育程度	
教育程度类别	数量（人）
硕士及以上学历	24
大学本科学历	290
专科学历	189
专科以下学历	1,193
合计	1,696

(二) 薪酬政策

√适用 □不适用

1. 公司薪酬管理的基本原则：

合法性：薪酬管理需要建立在合法、合规的基础上

差异性：在薪酬体系设计时体现岗位差异、员工能力和绩效的差异

公平性：薪酬体系需要兼顾内部、外部、个人贡献三个方面的公平性，既反映外部市场状况，同时兼顾内部公平

竞争性：与同地区、同行业、同等要求、同等职位相比，薪酬具有竞争力

激励性：薪酬架构设计和薪酬策略对员工具有激励性，并且通过薪酬的设计引导并规范员工的行为，认可和奖励表现优异的个人、团队和部门，体现能者多劳、多劳多得的原则

经济性：薪酬水平要与公司的业务发展、支付水平相匹配，在开展经营的同时为员工创造经济利益

2. 公司每年会对薪酬架构进行调整，在调整之前，公司进行了薪酬调查，并从以下三个方面对薪酬架构进行分析：

1) 公司薪酬现状调查，了解现有薪酬体系中的主要问题以及造成问题的原因；

2) 进行薪酬水平调查，收集行业和地区的薪资增长状况、不同薪酬结构对比、不同职位和不同级别的职位薪酬数据、奖金和福利状况、长期激励措施以及未来薪酬走势分析等信息；

3) 薪酬影响因素调查，综合考虑行业特点和行业竞争、人才供应状况和公司的内部影响因素如：人员的素质要求及公司发展阶段、人才稀缺度、招聘难度。

3. 公司每年会依据经营业绩、市场薪酬数据、公司薪酬状况、员工绩效表现，决定年度薪酬调整的方案。

(三) 培训计划√适用 不适用

公司的培训计划紧密围绕业务发展需要和岗位能力要求来组织开展，旨在提高员工技能，在实现人岗匹配的同时也为公司未来发展储备人才。本期，公司在总结之前培训工作经验的基础上，建立了属于自己的新型培训体系，培训前设定培训目标，通过在岗培训、离岗培训、内部培训、外部培训、读书五种培训形式，结合笔试（闭卷）、笔试（开卷）、口头回答、实操考评、论述）五种考核形式组合实施培训计划，并对培训结果进行评估分析。公司秉承“快乐工作，勤于学习”的人事原则，结合各种宣传和活动，鼓励和组织员工“多读书、读好书”，通过自主学习、分享交流来提升员工的综合素养。

(四) 劳务外包情况√适用 不适用

劳务外包的工时总数	694,351.50
劳务外包支付的报酬总额	16,601,644.56

十、利润分配或资本公积金转增预案**(一) 现金分红政策的制定、执行或调整情况**√适用 不适用

2020年4月15日，经本公司第二届董事会第十三次会议决议，通过了2019年度利润分配预案为：拟以总股本160,000,000股为基数向全体股东每10股派发现金红利2.50元（含税），分红总额为人民币40,000,000.00元，不送股，不转增股本，剩余未分配利润全部结转以后年度分配，本次分配预案经2020年5月8日公司2019年年度股东大会审议通过，并于2020年7月6日实施完毕。

2021年4月21日，经本公司第二届董事会第二十二次会议决议，通过了2020年度利润分配预案为：拟以总股本160,000,000股为基数向全体股东每10股派发现金红利3.20元（含税），分红总额为人民币51,200,000.00元，不送股，不转增股本，剩余未分配利润全部结转以后年度分配，公司在第二届董事会第二十二次会议审议通过利润分配预案之日起至实施利润分配股权登记日期间，因公司限制性股票授予登记完成导致公司总股本变更为161,289,000股，每10股派发现金红利，分红总额变更为人民币51,612,480.00元。本次分配预案经2021年5月18日召开的公司2021年年度股东大会审议通过，并于2021年7月6日实施完毕。

2022年3月31日，经本公司第三届董事会第五次和会议决议，通过2021年度利润分配预案为：公司拟以实施权益分派股权登记日登记的总股本扣除公司回购专户中的股份余额为基数，每10股派发现金红利1.90元（含税），不送红股，不以公积金转增股本。截至2022年3月31日，公司总股本为161,589,600股，扣除公司回购专户的股份余额2,280,100股后，应分配股份数为159,309,500股，以此计算合计拟派发现金红利30,268,805.00元（含税）。

2021年，公司通过集中竞价交易方式实施股份回购，回购支付金额为38,221,931.00元，根据《上海证券交易所上市公司自律监管指引第7号——回购股份》相关规定，公司当年已实施的

股份回购金额视同现金分红，纳入该年度现金分红的相关比例计算，结合公司本年度已实施分红金额合并计算，公司 2021 年度现金分红占归属于母公司所有者的净利润比例为 30.12%。

如在公司第三届董事会第五次会议审议通过利润分配预案之日起至实施利润分配股权登记日期间，因公司限制性股票授予登记及回购注销、股份回购等其他原因致使公司可参与利润分配的总股本发生变动的，每股现金分红金额不变。

(二) 现金分红政策的专项说明

适用 不适用

是否符合公司章程的规定或股东大会决议的要求	<input checked="" type="checkbox"/> 是 <input type="checkbox"/> 否
分红标准和比例是否明确和清晰	<input checked="" type="checkbox"/> 是 <input type="checkbox"/> 否
相关的决策程序和机制是否完备	<input checked="" type="checkbox"/> 是 <input type="checkbox"/> 否
独立董事是否履职尽责并发挥了应有的作用	<input checked="" type="checkbox"/> 是 <input type="checkbox"/> 否
中小股东是否有充分表达意见和诉求的机会，其合法权益是否得到了充分保护	<input checked="" type="checkbox"/> 是 <input type="checkbox"/> 否

(三) 报告期内盈利且母公司可供股东分配利润为正，但未提出现金利润分配方案预案的，公司应当详细披露原因以及未分配利润的用途和使用计划

适用 不适用

十一、 公司股权激励计划、员工持股计划或其他员工激励措施的情况及其影响

(一) 相关激励事项已在临时公告披露且后续实施无进展或变化的

适用 不适用

事项概述	查询索引
公司于 2021 年 3 月 1 日召开公司第二届董事会第二十次会议，审议通过了《关于公司<2021 年限制性股票激励计划（草案）>及其摘要的议案》同意向公司激励对象定向发行本公司人民币普通股（A 股）股票共 1,600,000 股，其中首次向 39 名激励对象授予 1,289,000 股，预留 311,000 股。	《苏州易德龙科技股份有限公司 2021 年限制性股票激励计划（草案）摘要》（公告编号：2021-016）
经 2021 年 3 月 18 日召开的公司 2021 年第二次临时股东大会审议通过并授权，公司董事会认为本次激励计划规定的限制性股票的授予条件已经达成，公司于 2021 年 3 月 18 日召开的第二届董事会第二十一次会议审议通过《关于向激励对象首次授予限制性股票的议案》，确定公司本次限制性股票的首次授予日为 2021 年 3 月 18 日，首次授予数量：1,289,000 股，首次授予价格：11.85 元/股。	《苏州易德龙科技股份有限公司关于向激励对象首次授予限制性股票的公告》（公告编号：2021-028）
2021 年 4 月 27 日，上海证券交易所及中国证券登记结算有限责任公司上海分公司完成了对公司 2021 年限制性股票激励计划首次授予权益的审核与登记工作。	《苏州易德龙科技股份有限公司关于 2021 年限制性股票激励计划首次授予结果的公告》（公告编号：2021-044）

(二) 临时公告未披露或有后续进展的激励情况

股权激励情况

适用 不适用

其他说明

适用 不适用

员工持股计划情况

适用 不适用

其他激励措施

适用 不适用

(三) 董事、高级管理人员报告期内被授予的股权激励情况

适用 不适用

适用 不适用

单位:股

姓名	职务	年初持有 限制性股 票数量	报告期新 授予限制 性股票数 量	限制性 股票的 授予价 格 (元)	已解锁 股份	未解锁 股份	期末持 有限制 性股票 数量	报告期 末市价 (元)
顾华林	董事	0	134,000	11.85	0	134,000	134,000	38.30
蒋艳	董事	0	119,000	11.85	0	119,000	119,000	38.30
刘观庆	高管	0	119,000	11.85	0	119,000	119,000	38.30
江卫东	高管	0	75,000	11.85	0	75,000	75,000	38.30
合计	/	0	447,000	/	0	447,000	447,000	/

(四) 报告期内对高级管理人员的考评机制，以及激励机制的建立、实施情况

适用 不适用

公司对管理团队及核心技术人员采取灵活的工资及奖金激励机制，在工资方面，公司根据不同部门、职位、所承担的岗位职责，结合入职时间等因素综合考虑确认工资级别，同时，公司每年度将结合运营状况、盈利情况进一步确定加薪金额；在奖金方面，公司实施灵活的奖金分配机制：（1）公司在每年度末根据运营状况、盈利情况确定总监及以上职位人员的奖金总额；（2）根据不同岗位所承担的职责等因素，确定每位总监及以上职位人员的奖金积分，并根据奖金的总积分计算单位积分奖金金额；（3）按单位积分奖金金额及个人奖金积分，再结合每位总监及以上职位人员年度的定量及定性的考评情况确定其最终的奖金金额。

十二、 报告期内的内部控制制度建设及实施情况

适用 不适用

报告期内，公司不断完善和强化内控规范的执行和落实，公司内部控制总体运行良好，内部控制制度基本设计合理、运行有效，未发现重大缺陷或重要缺陷，公司在强化日常监督和专项检查的基础上，对公司的关键业务流程、关键控制环节进行内部控制。

2021 年度，公司对全年的内部控制工作进行了评价，编制了公司《2021 年度内部控制评价报告》，经公司第三届董事会第五次会议审议通过，详见公司于 2022 年 4 月 2 日在上海证券交易所网站（www.sse.com.cn）披露的公告。

报告期内内部控制存在重大缺陷情况的说明

适用 不适用

十三、 报告期内对子公司的管理控制情况

适用 不适用

报告期内，公司严格按照《公司法》、《公司章程》等相关法律法规与规章制度的规定，不断健全子公司法人治理体系，完善现代企业制度，修订完善公司相应管理制度；督促子公司对关联交易、对外担保、对外投资等重大事项事前向公司报告工作；对子公司的重大投融资、重要岗位选聘和任免、战略目标与经营业绩考核等方面进行督导管理，及时跟踪重大事项，确保合法合规、规范运作。

十四、 内部控制审计报告的相关情况说明

适用 不适用

公司聘请大华会计师事务所（特殊普通合伙）对公司 2021 年度内部控制进行了审计，并出具了标准无保留意见的内控审计报告，报告详见公司于 2022 年 4 月 2 日在上海证券交易所网站（www.sse.com.cn）披露的公告。

是否披露内部控制审计报告：是

内部控制审计报告意见类型：标准的无保留意见

十五、 上市公司治理专项行动自查问题整改情况

2021 年公司进行了“上市公司治理专项行动自查”，自查以前年度存在如下问题：公司职工监事顾苏晓女士配偶俞彩元先生证券账户于 2020 年 2 月 24 日至 2020 年 3 月 9 日发生短线交易，具体内容详见公司于 2020 年 3 月 14 日披露公告《苏州易德龙科技股份有限公司关于公司职工监事配偶因过失操作导致违规买卖公司股票的公告》（公告编号：2020-011）。

整改情况：公司于 2021 年组织公司全体大股东及董监高进行了《证券法》、《公司法》、《上市公司股东、董监高减持股份的若干规定》、《上市公司董事、监事和高级管理人员所持本公司股份及其变动管理规则》等相应规则对于减持规则适用范围、“不得减持”相关情形规则梳理、违规案例进行了详细的培训，公司将每年持续组织相关人员不断学习《证券法》、《公司法》、《上市公司股东、董监高减持股份的若干规定》、《上市公司董事、监事和高级管理人员所持本公司股份及其变动管理规则》等相应规则，并对大股东、实际控制人、董事、监事、高级管理人员的股份进行及时管理，做好督促提醒，排查预防违规交易风险。

十六、 其他

适用 不适用

第五节 环境与社会责任

一、环境信息情况

(一) 属于环境保护部门公布的重点排污单位的公司及其主要子公司的环保情况说明

适用 不适用

1. 排污信息

适用 不适用

公司生产过程中产生的污染物包括废水、废气、固体废弃物及噪声。废水主要是指生活污水（产生的少量工业废水作为危险废弃物处理），生活污水主要监控指标化学需氧量（COD）、氨氮、总氮、PH 值等；废气主要监控指标是非甲烷总烃、锡及其化合物等；固体废物分为一般固废和危险废弃物，其中一般固废主要包括废纸板、废塑料泡沫等，危险废弃物主要包括废线路板及覆铜边角料、废包装容器、废无尘布/纸、含有机溶剂废物等；公司噪声设备主要为空压机等设备，选用的是低噪设备并经消声、减振、隔音等综合治理后，达标使用。

公司无工业废水排放，仅排放生活污水，根据当地相关法律法规要求且被纳管接入市政污水处理厂达标排放；

公司在废气管理方面，从产气设备端到末端治理，均安装废气处理设施，并安装了生产设备和废气处理设备的电监控联网系统，确保产气和废气处理设备设施同步运行，实测废气排放浓度远低于排放标准《DB32-4041-2021 江苏省大气综合排放标准》。

公司固体废物按照“资源化、减量化、无害化”的处置原则，遵照相关法律法规的规定进行暂存和处置，均交给有资质的处理单位进行处理。公司制定了《废弃物管理规范》，专人专岗负责管理。

2. 防治污染设施的建设和运行情况

适用 不适用

报告期内，公司的环保设施均与主体设施同步稳定运行。其中废气处理系统安装有电监控联网系统，确保产气和废气处理设备设施同步运行。

3. 建设项目环境影响评价及其他环境保护行政许可情况

适用 不适用

4. 突发环境事件应急预案

适用 不适用

公司根据应急预案管理要求，对突发环境应急预案进行了修订，同时通过专家审核并在苏州市相城生态环境局备案，编号为 320507-2021—231-L。公司在 2021 年根据应急演练计划进行了化学品/危废泄漏等环境突发事件应急演练，通过演练，检验了公司应急救援预案的可行性、实用性和可靠性，提高了公司应对环境突发事件的组织指挥能力、协调能力和应急处置能力。

5. 环境自行监测方案

√适用 □不适用

公司每年均根据排污许可证监测要求，编制自行监测方案，委托第三方环境监测机构定期监测，并将监测结果按要求公示。

6. 报告期内因环境问题受到行政处罚的情况

□适用 √不适用

7. 其他应当公开的环境信息

□适用 √不适用

(二) 重点排污单位之外的公司环保情况说明

□适用 √不适用

(三) 有利于保护生态、防治污染、履行环境责任的相关信息

√适用 □不适用

环保是可持续发展的前提，一直以来，公司始终坚持“绿色经营”的宗旨，严格执行有关环保法律法规，积极落实健全各项环保管理制度，充分管理自身在生产经营环节对环境的影响，积极向员工及相关方传播“绿色经营”的理念。

在污染预防方面，积极进行设备设施、工艺制程的提升改造，从源头减少污染排放；在污染排放环节，不断优化提升处理设备运行效率、安装环保设施电监控系统。

(四) 在报告期内为减少其碳排放所采取的措施及效果

√适用 □不适用

2021年，公司积极实施清洁生产，策划部署节能减碳计划，倡导员工积极践行绿色低碳生活方式。在能源使用方面，公司持续推行各项节约能资源的措施，达成既定降低能耗和减少温室气体排放的目标。

二、社会责任工作情况

√适用 □不适用

公司积极履行企业社会责任，在发展中始终坚持经济效益与社会效益并重。依法经营，诚实守信，落实安全生产，关注职业健康，保护劳动者的合法权益，满足员工的发展需求，保护环境，节约和爱护资源，支持慈善事业，捐助社会公益，追求创新、推动技术进步。

1. 传播核心价值观

2021年，公司通过各种文化信息传播渠道，弘扬社会主义核心价值观，宣传公司“遵纪守法、诚实守信、客户至上、艰苦奋斗、勇于创新、面向未来”的价值观，着力将企业打造成让“客户赞赏、政府放心、投资者开心、员工舒心、社会满意”的优质上市公司。

2. 诚实守信，坚决维护股东、债权人、客户与供应商的权益

公司一直将信用管理工作作为公司日常管理的一项重要工作内容坚持开展，在市场经济日益发达的现代社会，公司深知“守合同重信用”是企业生存发展之本，企业的信用资质已成为企业在市场竞争中不可或缺的重要标签。本年度公司为进一步做好信用管理工作主要从以下几个方面着手：

- 1) 组织各部门管理人员进行了合同法、税法及会计知识培训；
- 2) 加强合同管理的组织机构建设、各项制度得到不断完善；
- 3) 加强、完善合同档案管理工作，改变了以往对信用管理不明晰的状况，明确了信用管理由综合部统一管理。由相关的管理人员严格按照档案的保留期限分类保存。

3. 推动行业健康持续发展

为了培养健康、规范、有序的产业风向，公司严格遵守国家及地方政府各项规定，积极参与国内外推动行业健康持续发展的活动，在 2021 年荣获苏州市智能化改造和数字化转型标杆企业、相城区建区 20 周年“5.20 相城”突出贡献企业、江苏省示范智能车间—服务器板卡生产车间奖。

4. 安全生产管理

在 2021 年，公司共组织线下安全课程共计 40 余门，2600 人次完成了学习，提高了员工安全生产知识和意识。线下消防演习两次，共计 2246 人次，提高了员工对消防器材实操能力和逃生技能。培训内容除涉及生产安全外，还在员工晨会多次进行安全知识宣传，包括夏季防火安全、交通安全、车间安全操作要求、应急疏散、灭火器使用等，还增加了居家生活安全、交通安全、用电安全及出行安全等项目。此外，公司还定期开展各类安全知识竞赛和消防技能竞赛，使员工在安全意识和消防器材的操作能力上有很大提高，有效地提升了员工的安全意识和自我保护能力，提升了应对突发情况的判断处理能力。

5. 和谐劳动关系

1) 公司严格遵守、全面贯彻《中华人民共和国劳动合同法》等法律法规，遵循合法、公平、平等自愿的原则与员工签订书面劳动合同，依法进行劳动合同的履行、变更、解除和终止。劳动合同签约率 100%。公司制定了公平合理的薪酬制度，按时足额支付员工薪酬。

2) 公司全年累计开展培训课程 1369 项，人均培训时长为 8.5 小时。同时，公司员工全年累计人均阅读时长为 23.4 小时。在组织方面更加重视内容呈现方式与学员学习特点，用复合型培训手段的丰富课程进程，以最佳实施效果为目标进行跟进。积极开展新员工系列培训，保证新员工岗位必备知识技能的同时，提高新员工独立上岗的速度。全年组织实施岗前实训 335 次，开展入职培训和入职前培训 255 次，有效满足了在保证产品质量的基础上的人员临时调配。

公司荣获 2021 年江苏省优秀劳动关系和谐企业荣誉。

三、巩固拓展脱贫攻坚成果、乡村振兴等工作具体情况

适用 不适用

1. 开展校企合作、促进就业

1) 2021 年公司作为苏州工业园区职业技术学院的学生和教师设立“易德龙奖学金与奖教金”，同时在哈尔滨理工大学设立了“易德龙奖学金与奖教金”，激励学生、表彰教师。公司积极参与与本辖区的助学项目工作，特别在公司辖区的黄埭中学及漕湖学校设立了“易德龙奖学金”，通过对品学兼优的学生和教学成绩优异的教师进行奖励，激发全体师生的踏实进取之心，营造良好和谐的校园教学氛围，积极提升学校的办学质量和社会声誉。

2) 2021 年与众多高校及大专院校开展校企合作，在毕业前对学生进行就业辅导，为学生提供实习岗位。并提供岗位，解决了数十名大学生、大专生的就业问题。

2. 防疫常态化管理

公司防疫指挥小组根据疫情情况不断摸索、更新、细化各项防疫制度，采取更行之有效的防疫举措。

1) 完善文件的制定、发布、培训，防疫物资的持续储备、发放和使用；

2) 每天排查员工的健康情况、离苏返苏情况、接触史等，员工的疫苗接种；

3) 严格执行厂内各区域的消杀，进口（非冷链）货物的重点管控。

3. 关爱弱势群体

1) 公司考虑到疫情的复杂性，及大部分员工孩子身处农村老家，积极倡导员工的孩子养成阅读的良好习惯，借六一儿童节之际，公司为不同年龄段的员工子女发放了适龄图书，让他们多读书，读好书。

2) 公司本着“以人为本”的原则，积极开展各类社会救助工作，组织职工参与市政府、市文明委组织的各类扶贫帮困、捐赠活动，公司每年都组织员工参加义务献血活动。

第六节 重要事项

一、承诺事项履行情况

(一) 公司实际控制人、股东、关联方、收购人以及公司等承诺相关方在报告期内或持续到报告期内的承诺事项

√适用 □不适用

承诺背景	承诺类型	承诺方	承诺内容	承诺时间及期限	是否有履行期限	是否及时严格履行	如未能及时履行应说明未完成履行的具体原因	如未能及时履行应说明下一步计划
与首次公开发行相关的承诺	其他	控股股东钱新栋	本人所持股票在锁定期满后两年内减持的比例不超过公司发行上市时本人持有公司股份总数的 25%，且减持价格不低于每股净资产；本人在锁定期满后两年内进行减持时，将提前三个交易日通知公司并予以公告，减持股份应当符合相关法律法规及证券交易所规则要求；减持方式包括二级市场集中竞价交易、大宗交易、协议转让等证券交易所认可的合法方式；减持股份行为的期限为减持计划公告后六个月内（含六个月期满当日），减持期限届满后，若拟继续减持股份，则需按照上述安排再次履行减持公告。本人承诺，除因不可抗力原因导致未能实际履行外，若本人违反该项承诺，将在公司股东大会及中国证监会指定的披露媒体上公开说明未履行的具体原因并向公司股东和社会公众投资者道歉。	2020 年 6 月 22 至 2022 年 6 月 21 日	是	是	不适用	不适用
	其他	持股 5%以上股东王明、贝拉投资	本人/本企业所持股票在锁定期满后两年内减持的比例不超过公司发行上市时其持有公司股份总数的 25%，且减持价格不低于每股净资产；其在锁定期满后两年内进行减持时，将提前三个交易日通知公司并予以公告，减持股份应当符合相关法律法规及证券交易所规则要求；减持方式包括二级市场集中竞价交易、大宗交易、协议转让等证券交易所认可的合法方式；减持股份行为的期限为减持计划公告后六个月内（含六个月期满当日），减持期限届满后，若拟继续减持股份，则需按照上述安排再次履行减持公告。本人/本企业承诺，除因不可抗力原因导致未能实际履行外，若本人/本企业违反该项承诺，将在公司股东大会及中国证监会指定的披露媒体上公开说明未履行的具体原因并向公司股东和社会公众投资者道歉。	2020 年 6 月 22 至 2022 年 6 月 21 日	是	是	不适用	不适用
	其他	易德龙控股股东、实际控制人、董事、监事、高级管理人员	关于申报文件存在虚假记载、误导性陈述或者重大遗漏影响发行条件回购新股、购回股份、赔偿投资者损失的承诺。详见公司首次公开发行股票并上市招股书中重大事项第三项“关于申报文件存在虚假记载、误导性陈述或者重大遗漏影响发行条件回购新股、购回股份、赔偿投资者损失的承诺”。	长期	是	是	不适用	不适用
	分红	易德龙	关于发行前滚存利润的分配及发行后的利润分配政策的承诺。详见公司首次公开发行股票并上市招股	长期	是	是	不适用	不适用

			书中重大事项提示第六项“本次发行前滚存利润的分配及发行后的利润分配政策的承诺。”					
其他	控股股东钱新栋、持股 5%以上股东王明		公司股东钱新栋、王明就发行人为员工补缴社会保险及住房公积金，以及因未足额缴纳员工社会保险及住房公积金而承担任何罚款或损失的情况，作出以下承诺：“如果发行人因劳务方面的纠纷、诉讼导致利益损失，承诺人愿意无条件给予全额补偿，并不要求发行人支付任何形式的对价。若发行人及其控股子公司历史上需要补缴任何社会保险和住房公积金，或因历史上欠缴社会保险和住房公积金受到任何处罚，一切费用和经济损失由承诺人承担。承诺人内部按照各自所持有的发行人股权数额在双方股权数额总和的比例分别承担上述补偿/赔偿义务，并承担连带补偿/赔偿责任。”	长期	是	是	不适用	不适用
解决同业竞争	实际控制人钱新栋、钱小洁		为避免未来可能与公司之间发生同业竞争，公司控股股东钱新栋、实际控制人钱新栋、钱小洁向公司出具了《关于与苏州易德龙科技股份有限公司避免同业竞争的承诺函》，承诺在作为本公司控股股东及/或实际控制人期间，不以任何方式直接或间接从事与本公司现在和将来主营业务相同、相似或构成实质竞争的业务。	长期	是	是	不适用	不适用
解决关联交易	控股股东及实际控制人、持股 5%以上股东，全体董事、监事、高级管理人员		公司控股股东及实际控制人、持股 5%以上股东、董事、监事、高级管理人员分别出具了《承诺函》，承诺：本人将尽量避免与公司之间产生关联交易事项（自公司领取薪酬或津贴的情况除外），对于不可避免发生的关联业务往来或交易，将在平等、自愿的基础上，按照公平、公允和等价有偿的原则进行，交易价格将按照市场公认的合理价格确定；本人将严格遵守公司章程中关于关联交易事项的回避规定，所涉及的关联交易均将按照公司关联交易决策程序进行，并将履行合法程序，及时对关联交易事项进行信息披露；本人保证不会利用关联交易转移公司利润，不会通过影响公司的经营决策来损害公司及其他股东的合法权益。	长期	是	是	不适用	不适用
其他	全体董事、高级管理人员		在担任公司董事或高级管理人员的期间，每年转让的股份不超过其直接或间接所持公司股份总数的百分之二十五，且在离职后的半年内，不转让所持的公司股份。	长期	是	是	不适用	不适用

(二) 公司资产或项目存在盈利预测，且报告期仍处在盈利预测期间，公司就资产或项目是否达到原盈利预测及其原因作出说明

已达到 未达到 不适用

(三) 业绩承诺的完成情况及其对商誉减值测试的影响

适用 不适用

二、报告期内控股股东及其他关联方非经营性占用资金情况

适用 不适用

三、违规担保情况

适用 不适用

四、公司董事会对会计师事务所“非标准意见审计报告”的说明

□适用 √不适用

五、公司对会计政策、会计估计变更或重大会计差错更正原因和影响的分析说明**(一) 公司对会计政策、会计估计变更原因及影响的分析说明**

√适用 □不适用

见第十节.财务报告之五.重要会计政策及会计估计之重要会计政策及会计估计的变更

(二) 公司对重大会计差错更正原因及影响的分析说明

□适用 √不适用

(三) 与前任会计师事务所进行的沟通情况

□适用 √不适用

(四) 其他说明

□适用 √不适用

六、聘任、解聘会计师事务所情况

单位：元 币种：人民币

	现聘任
境内会计师事务所名称	大华会计师事务所(特殊普通合伙)
境内会计师事务所报酬	650,000.00
境内会计师事务所审计年限	18

	名称	报酬
内部控制审计会计师事务所	大华会计师事务所(特殊普通合伙)	200,000
保荐人	东吴证券股份有限公司	0

聘任、解聘会计师事务所的情况说明

□适用 √不适用

审计期间改聘会计师事务所的情况说明

□适用 √不适用

七、面临退市风险的情况**(一) 导致退市风险警示的原因**

□适用 √不适用

(二) 公司拟采取的应对措施

□适用 √不适用

(三) 面临终止上市的情况和原因

□适用 √不适用

八、破产重整相关事项

□适用 √不适用

九、重大诉讼、仲裁事项

本年度公司有重大诉讼、仲裁事项 本年度公司无重大诉讼、仲裁事项

十、上市公司及其董事、监事、高级管理人员、控股股东、实际控制人涉嫌违法违规、受到处罚及整改情况

适用 不适用

十一、报告期内公司及其控股股东、实际控制人诚信状况的说明

适用 不适用

十二、重大关联交易

(一)与日常经营相关的关联交易

1、已在临时公告披露且后续实施无进展或变化的事项

适用 不适用

2、已在临时公告披露，但有后续实施的进展或变化的事项

适用 不适用

3、临时公告未披露的事项

适用 不适用

(二)资产或股权收购、出售发生的关联交易

1、已在临时公告披露且后续实施无进展或变化的事项

适用 不适用

2、已在临时公告披露，但有后续实施的进展或变化的事项

适用 不适用

3、临时公告未披露的事项

适用 不适用

4、涉及业绩约定的，应当披露报告期内的业绩实现情况

适用 不适用

(三)共同对外投资的重大关联交易

1、已在临时公告披露且后续实施无进展或变化的事项

适用 不适用

2、已在临时公告披露，但有后续实施的进展或变化的事项

适用 不适用

3、临时公告未披露的事项

适用 不适用

(四)关联债权债务往来

1、 已在临时公告披露且后续实施无进展或变化的事项

适用 不适用

2、 已在临时公告披露，但有后续实施的进展或变化的事项

适用 不适用

3、 临时公告未披露的事项

适用 不适用

(五)公司与存在关联关系的财务公司、公司控股财务公司与关联方之间的金融业务

适用 不适用

(六)其他

适用 不适用

十三、重大合同及其履行情况

(一) 托管、承包、租赁事项

1、 托管情况

适用 不适用

2、 承包情况

适用 不适用

3、租赁情况

√适用 □不适用

单位:元 币种:人民币

出租方名称	租赁方名称	租赁资产情况	租赁资产涉及金额	租赁起始日	租赁终止日	租赁收益	租赁收益确定依据	租赁收益对公司影响	是否关联交易	关联关系
苏州易德龙科技股份有限公司	HYC (VIETNAM) CO., LTD	设备	9,855,281.38	2019/12/18	2022/3/3	783,484.54	根据设备月折旧额确定租金价格	小	否	

租赁情况说明

注：租赁资产涉及金额为资产原值。

(二) 担保情况

√适用 □不适用

单位：元 币种：人民币

公司对外担保情况（不包括对子公司的担保）	
报告期内担保发生额合计（不包括对子公司的担保）	0
报告期末担保余额合计（A）（不包括对子公司的担保）	0
公司及其子公司对子公司的担保情况	
报告期内对子公司担保发生额合计	8,000,000.00
报告期末对子公司担保余额合计（B）	10,667,051.82
公司担保总额情况（包括对子公司的担保）	
担保总额（A+B）	10,667,051.82
担保总额占公司净资产的比例（%）	0.94
其中：	
为股东、实际控制人及其关联方提供担保的金额（C）	0
直接或间接为资产负债率超过70%的被担保对象提供的债务担保金额（D）	0
担保总额超过净资产50%部分的金额（E）	0
上述三项担保金额合计（C+D+E）	0
未到期担保可能承担连带清偿责任说明	无
担保情况说明	<p>公司于2021年4月21日召开第二届董事会第二十二次会议审议通过了《关于公司为控股子公司提供担保的议案》。同意公司为武汉易德龙对1,500万元银行流动资金贷款按照公司的持股比例提供1,125万元担保，独立董事发表了明确同意意见。</p> <p>2021年4月26日，公司与中信银行股份有限公司武汉分行签订《最高额保证合同》为控股子公司武汉易德龙技术有限公司提供总额1,125万元的最高额担保。</p> <p>公司于2020年4月27日召开第二届董事会第十四次会议审议通过了《关于公司对境外子公司提供担保的议案》，同意为为公司境外子公司ETRON-ELB S. DE R. L. DE C. V. 租赁厂房（租赁合同金额不超过300万元人民币）提供连带责任担保。</p>

	2020年5月30日，公司与INMOBILIARIA JARDINES COLONIALES S.A. DE C.V. 签订租赁合同，为ETRON-ELB S. DE R.L. DE C.V. 租赁厂房提供担保总额376,728.84美元。
--	--

(三) 委托他人进行现金资产管理的情况**1. 委托理财情况****(1) 委托理财总体情况**

√适用 □不适用

单位：万元 币种：人民币

类型	资金来源	发生额	未到期余额	逾期未收回金额
银行理财产品	募集资金	16,500.00	2,500.00	0.00
银行理财产品	自有资金	57,500.00	9,000.00	0.00

其他情况

□适用 √不适用

(2) 单项委托理财情况

√适用 □不适用

单位：万元 币种：人民币

受托人	委托理财类型	委托理财金额	委托理财起始日期	委托理财终止日期	资金来源	资金投向	报酬确定方式	年化收益率	预期收益(如有)	实际收益或损失	实际收回情况	是否经过法定程序	未来是否有委托理财计划	减值准备计提金额(如有)
中国工商银行股份有限公司	结构性存款	2,000.00	2021/1/12	2021/4/1	自有资金	中国工商银行挂钩汇率区间累计型法人人民币结构性存款产品-专户型 2021 年第 008 期 A 款	到期还本付息	2.92%		12.63	到期收回	是	否	
中国建设银行股份有限公司	结构性存款	2,000.00	2021/2/3	2021/8/2	自有资金	中国建设银行单位结构性存款	到期还本付息	3.50%		34.52	到期收回	是	否	
中国工商银行股份有限公司	理财产品	2,000.00	2021/2/10	2021/4/25	自有资金	中国工商银行法人“添利宝”净值型理财产品	到期还本付息	2.56%		6.95	到期收回	是	否	
宁波银行股份有限公司	定期存单	1,200.00	2021/2/23	2021/8/23	募集资金	定期存单	到期还本付息	3.50%		21.00	到期收回	是	否	
宁波银行股份有限公司	定期存单	1,000.00	2021/3/9	2021/6/9	募集资金	定期存单	到期还本付息	3.40%		8.50	到期收回	是	否	
中国建设银行股份有限公司	结构性存款	2,000.00	2021/3/9	2021/9/9	自有资金	中国建设银行单位结构性存款	到期还本付息	4.00%		40.33	到期收回	是	否	
中国建设银行股份有限公司	结构性存款	3,500.00	2021/3/9	2021/6/10	自有资金	中国建设银行单位结构性存款	到期还本付息	3.95%		35.67	到期收回	是	否	

中国建设银行股份有限公司	结构性存款	3,500.00	2021/3/12	2021/6/18	自有资金	中国建设银行单位结构性存款	到期还本付息	3.95%		36.05	到期收回	是	否	
中国建设银行股份有限公司	结构性存款	2,000.00	2021/3/24	2021/9/24	自有资金	中国建设银行单位结构性存款	到期还本付息	4.00%		40.33	到期收回	是	否	
中国工商银行股份有限公司	结构性存款	1,000.00	2021/4/6	2021/6/29	募集资金	中国工商银行挂钩汇率区间累计型法人人民币结构性存款产品-专户型 2021 年第 087 期 G 款	到期还本付息	3.70%		8.52	到期收回	是	否	
中国建设银行股份有限公司	结构性存款	2,000.00	2021/4/12	2021/10/12	自有资金	中国建设银行单位结构性存款	到期还本付息	4.00%		40.11	到期收回	是	否	
中国建设银行股份有限公司	结构性存款	2,000.00	2021/5/10	2021/11/10	自有资金	中国建设银行单位结构性存款	到期还本付息	4.00%		40.33	到期收回	是	否	
兴业银行股份有限公司	结构性存款	1,000.00	2021/5/14	2021/9/6	募集资金	兴业银行企业金融人民币结构性存款产品	到期还本付息	3.58%		11.28	到期收回	是	否	
兴业银行股份有限公司	结构性存款	1,500.00	2021/5/14	2021/11/10	募集资金	兴业银行企业金融人民币结构性存款产品	到期还本付息	3.57%		26.41	到期收回	是	否	
兴业银行股份有限公司	结构性存款	3,500.00	2021/5/19	2021/8/19	募集资金	兴业银行企业金融人民币结构性存款产品	到期还本付息	3.58%		31.24	到期收回	是	否	
中信银行股份有限公司	结构性存款	3,000.00	2021/6/1	2021/8/30	自有资金	共赢智信汇率挂钩人民币结构性存款 04508 期	到期还本付息	3.75%		27.74	到期收回	是	否	

宁波银行股份有 限公司	定期存 单	3,500.00	2021/6/8	2021/9/8	自有资 金	定期存单	到期还本 付息	3.23%		27.91	到期收回	是	否	
中信银行股份有 限公司	结构性 存款	4,000.00	2021/6/18	2021/7/19	自有资 金	共赢智信汇率挂钩 人民币结构性存款 04754 期	到期还本 付息	3.30%		11.21	到期收回	是	否	
兴业银行股份有 限公司	结构性 存款	1,000.00	2021/7/22	2021/8/23	自有资 金	兴业银行企业金融 人民币结构性存款 产品	到期还本 付息	3.26%		2.86	到期收回	是	否	
兴业银行股份有 限公司	结构性 存款	3,000.00	2021/7/22	2021/10/21	自有资 金	兴业银行企业金融 人民币结构性存款 产品	到期还本 付息	3.41%		25.50	到期收回	是	否	
中信银行股份有 限公司	结构性 存款	3,000.00	2021/8/6	2021/11/4	自有资 金	结构性存款	到期还本 付息	3.25%		24.04	到期收回	是	否	
兴业银行股份有 限公司	结构性 存款	2,000.00	2021/8/23	2021/11/22	募集资 金	兴业银行企业金融 人民币结构性存款 产品	到期还本 付息	3.13%		15.61	到期收回	是	否	
上海浦东发展银 行股份有限公司	结构性 存款	2,000.00	2021/9/10	2021/10/11	自有资 金	公司稳利 21JG6360 期	到期还本 付息	3.20%		5.51	到期收回	是	否	
上海浦东发展银 行股份有限公司	结构性 存款	2,000.00	2021/9/10	2021/12/10	自有资 金	公司稳利 21JG6361 期	到期还本 付息	3.21%		16.25	到期收回	是	否	
招商银行股份有 限公司	结构性 存款	1,000.00	2021/9/29	2021/12/29	募集资 金	招商银行点金系列 看跌三层区间 91 天结构性存款	到期还本 付息	3.10%		7.73	到期收回	是	否	
招商银行股份有 限公司	结构性 存款	1,000.00	2021/9/30	2021/10/14	自有资 金	招商银行点金系列 看跌三层区间 14 天结构性存款	到期还本 付息	2.95%		1.13	到期收回	是	否	

兴业银行股份有限公司	结构性存款	3,000.00	2021/10/25	2021/11/24	自有资金	兴业银行企业金融人民币结构性存款产品	到期还本付息	3.27%		8.06	到期收回	是	否	
兴业银行股份有限公司	结构性存款	3,000.00	2021/10/25	2022/1/24	自有资金	兴业银行企业金融人民币结构性存款产品	到期还本付息	3.08%	23.04		未到期	是	否	
中信银行股份有限公司	结构性存款	3,000.00	2021/11/6	2022/2/7	自有资金	共赢智信会来挂钩人民币结构性存款07018期	到期还本付息	3.20%	24.46		未到期	是	否	
上海浦东发展银行股份有限公司	结构性存款	2,000.00	2021/11/26	2021/12/27	自有资金	公司稳利21JG6530期(1个月网点专属B款)	到期还本付息	3.10%		5.34	到期收回	是	否	
上海浦东发展银行股份有限公司	结构性存款	1,800.00	2021/11/26	2021/12/27	募集资金	公司稳利21JG6530期(1个月网点专属B款)	到期还本付息	3.10%		4.81	到期收回	是	否	
上海浦东发展银行股份有限公司	结构性存款	3,000.00	2021/12/10	2022/1/10	自有资金	公司稳利21JG6562期(1个月网点专属B款)	到期还本付息	3.10%	7.90		未到期	是	否	
上海浦东发展银行股份有限公司	结构性存款	2,500.00	2021/12/31	2022/3/31	募集资金	公司稳利21JG6611期(3个月网点专属B款)	到期还本付息	3.20%	19.73		未到期	是	否	

其他情况

□适用 √不适用

(3) 委托理财减值准备

适用 不适用

2. 委托贷款情况

(1) 委托贷款总体情况

适用 不适用

其他情况

适用 不适用

(2) 单项委托贷款情况

适用 不适用

其他情况

适用 不适用

(3) 委托贷款减值准备

适用 不适用

3. 其他情况

适用 不适用

(四) 其他重大合同

适用 不适用

十四、其他对投资者作出价值判断和投资决策有重大影响的重大事项的说明

适用 不适用

第七节 股份变动及股东情况

一、股本变动情况

(一) 股份变动情况表

1、股份变动情况表

单位：股

	本次变动前		本次变动增减（+，-）					本次变动后	
	数量	比例(%)	发行新股	送股	公积金转股	其他	小计	数量	比例(%)
一、有限售条件股份						1,289,000.00	1,289,000.00	1,289,000.00	0.80
1、国家持股									
2、国有法人持股									
3、其他内资持股						1,289,000.00	1,289,000.00	1,289,000.00	0.80
其中：境内非国有法人持股									
境内自然人持股						1,289,000.00	1,289,000.00	1,289,000.00	0.80
4、外资持股									
其中：境外法人持股									
境外自然人持股									
二、无限售条件流通股份	160,000,000.00	100.00						160,000,000.00	99.20
1、人民币普通股	160,000,000.00	100.00						160,000,000.00	99.20
2、境内上市的外资股									
3、境外上市的外资股									
4、其他									
三、股份总数	160,000,000.00	100.00				1,289,000.00	1,289,000.00	161,289,000.00	100.00

2、 股份变动情况说明

√适用 □不适用

公司于 2021 年 3 月 1 日召开公司第二届董事会第二十次会议，审议通过了《关于公司〈2021 年限制性股票激励计划（草案）〉及其摘要的议案》同意向公司激励对象定向发行本公司人民币普通股（A 股）股票共 1,600,000 股，其中首次向 39 名激励对象授予 1,289,000 股，预留 311,000 股。经 2021 年 3 月 18 日公司 2021 年第二次临时股东大会审议通过并授权，公司董事会认为本次激励计划规定的限制性股票的授予条件已经达成，公司于 2021 年 3 月 18 日召开的第二届董事会第二十一次会议审议通过《关于向激励对象首次授予限制性股票的议案》，确定公司本次限制性股票的首次授予日为 2021 年 3 月 18 日，首次授予数量：1,289,000 股，首次授予价格：11.85 元/股。2021 年 4 月 27 日，上海证券交易所及中国证券登记结算有限责任公司上海分公司完成了对公司 2021 年限制性股票激励计划首次授予权益的审核与登记工作。

3、 股份变动对最近一年和最近一期每股收益、每股净资产等财务指标的影响（如有）

√适用 □不适用

因股权激励导致公司总股本由 160,000,000 股增加至 161,289,000 股。上述股份的变动对公司每股收益、每股净资产等指标不构成重大影响。

4、 公司认为必要或证券监管机构要求披露的其他内容

□适用 √不适用

(二) 限售股份变动情况

√适用 □不适用

单位：股

股东名称	年初限售股数	本年解除限售股数	本年增加限售股数	年末限售股数	限售原因	解除限售日期
限制性股票激励对象	0	0	1,289,000.00	1,289,000.00	股权激励计划授予限售股	按照股权激励计划限售解除锁定期要求
合计	0	0	1,289,000.00	1,289,000.00	/	/

二、 证券发行与上市情况

(一) 截至报告期内证券发行情况

√适用 □不适用

单位：股 币种：人民币

股票及其衍生证券的	发行日期	发行价格（或利率）	发行数量	上市日期	获准上市交易数量	交易终止日期

种类						
普通股股票类						
A 股	2017-6-12	10.68	40,000,000.00	2017-6-22	40,000,000.00	
A 股	2021-3-18	11.85	1,289,000.00	2021-4-27	1,289,000.00	

截至报告期内证券发行情况的说明（存续期内利率不同的债券，请分别说明）：

适用 不适用

2017年6月12日，经中国证券监督管理委员会证监许可[2017]796号文《关于核准苏州易德龙科技股份有限公司首次公开发行股票批复》的核准，公司获准向社会公众公开发行人民币普通股（A股）股票4,000万股，每股面值1.00元，发行价格为10.68元。2017年6月22日，公司发行的人民币普通股（A股）股票在上海证券交易所挂牌上市交易。本次发行后公司总股本由原来的12,000万股变更为16,000万股。

公司于2021年3月1日召开公司第二届董事会第二十次会议，审议通过了《关于公司〈2021年限制性股票激励计划（草案）〉及其摘要的议案》同意向公司激励对象定向发行本公司人民币普通股（A股）股票共1,600,000股，其中首次向39名激励对象授予1,289,000股，预留311,000股。经2021年3月18日公司2021年第二次临时股东大会审议通过并授权，公司董事会认为本次激励计划规定的限制性股票的授予条件已经达成，公司于2021年3月18日召开的第二届董事会第二十一次会议审议通过《关于向激励对象首次授予限制性股票的议案》，确定公司本次限制性股票的首次授予日为2021年3月18日，首次授予数量：1,289,000股，首次授予价格：11.85元/股。2021年4月27日，上海证券交易所及中国证券登记结算有限责任公司上海分公司完成了对公司2021年限制性股票激励计划首次授予权益的审核与登记工作。

（二）公司股份总数及股东结构变动及公司资产和负债结构的变动情况

适用 不适用

（三）现存的内部职工股情况

适用 不适用

三、股东和实际控制人情况

（一）股东总数

截至报告期末普通股股东总数(户)	8,466
年度报告披露日前上一月末的普通股股东总数(户)	7,569

(二) 截至报告期末前十名股东、前十名流通股东（或无限售条件股东）持股情况表

单位：股

前十名股东持股情况							
股东名称 (全称)	报告期内增 减	期末持股数 量	比例(%)	持有有限 售条件股 份数量	质押、标记或冻结情况		股东性质
					股份状态	数量	
钱新栋		59,560,680	36.93		无		境内自然 人
王明	-3,200,000	30,107,160	18.67		质押	22,700,000	境内自然 人
苏州詹姆士贝拉投 资管理中心（有限 合伙）		12,837,360	7.96		无		境内非国 有法人
中国工商银行股份 有限公司—交银施 罗德趋势优先混合 型证券投资基金	3,853,953	5,140,100	3.19		未知		其他
汇添富基金管理股 份有限公司—社保 基金四二三组合	1,000,000	3,500,049	2.17		未知		其他
东方证券股份有限 公司—中庚价值先 锋股票型证券投资 基金	2,718,300	2,718,300	1.69		未知		其他
大连通和投资有限 公司—通和富享一 期投资基金	856,200	1,663,900	1.03		未知		其他
苏州易德龙科技股 份有限公司回购专 用证券账户	1,344,600	1,344,600	0.83		无		境内非国 有法人
王静文		1,181,340	0.73		未知		境内自然 人
光大永明资管—兴 业银行—光大永明 资产聚财 121 号定 向资产管理产品	793,033	793,033	0.49		未知		其他
前十名无限售条件股东持股情况							
股东名称	持有无限售条件流通股的数量	股份种类及数量					
		种类	数量				
钱新栋	59,560,680	人民币普通股	59,560,680				
王明	30,107,160	人民币普通股	30,107,160				
苏州詹姆士贝拉投资管理中心 (有限合伙)	12,837,360	人民币普通股	12,837,360				

中国工商银行股份有限公司—交银施罗德趋势优先混合型证券投资基金	5,140,100	人民币普通股	5,140,100
汇添富基金管理股份有限公司—社保基金四二三组合	3,500,049	人民币普通股	3,500,049
东方证券股份有限公司—中庚价值先锋股票型证券投资基金	2,718,300	人民币普通股	2,718,300
大连通和投资有限公司—通和富享一期投资基金	1,663,900	人民币普通股	1,663,900
苏州易德龙科技股份有限公司回购专用证券账户	1,344,600	人民币普通股	1,344,600
王静文	1,181,340	人民币普通股	1,181,340
光大永明资管—兴业银行—光大永明资产聚财 121 号定向资产管理产品	793,033	人民币普通股	793,033
前十名股东中回购专户情况说明	截至报告期末，苏州易德龙科技股份有限公司回购专用证券账户持有无限售条件流通股股份数量为 1,344,600 股，占公司总股本比例为 0.83%		
上述股东委托表决权、受托表决权、放弃表决权的说明	无		
上述股东关联关系或一致行动的说明	1、前十名股东中，贝拉投资有限合伙人钱小洁系钱新栋配偶，持有贝拉投资 73.12% 的出资额，钱新栋持有贝拉投资 0.55% 出资额，系贝拉投资的执行事务合伙人，钱新栋与贝拉投资为一致行动人。 2、其余股东除王静文外均系社会公众股东，公司未知上述十名无限售流通股股东之间，以及无限售流通股股东与前十名股东之间是否存在关联关系，也未知是否属于一致行动人。		
表决权恢复的优先股股东及持股数量的说明	无		

前十名有限售条件股东持股数量及限售条件

√适用 □不适用

单位：股

序号	有限售条件股东名称	持有的有限售条件股份数量	有限售条件股份可上市交易情况		限售条件
			可上市交易时间	新增可上市交易股份数量	
1	2021 年限制性股票激励对象	1,289,000			限制性股票激励计划分批解锁，详见公司 2021 年限制性股票激励划（草案）
上述股东关联关系或一致行动的说明		未知上述股东是否有关联关系或一致行动。			

(三) 战略投资者或一般法人因配售新股成为前 10 名股东

□适用 √不适用

四、控股股东及实际控制人情况

(一) 控股股东情况

1 法人

□适用 √不适用

2 自然人

√适用 □不适用

姓名	钱新栋
国籍	中国
是否取得其他国家或地区居留权	是
主要职业及职务	董事长

3 公司不存在控股股东情况的特别说明

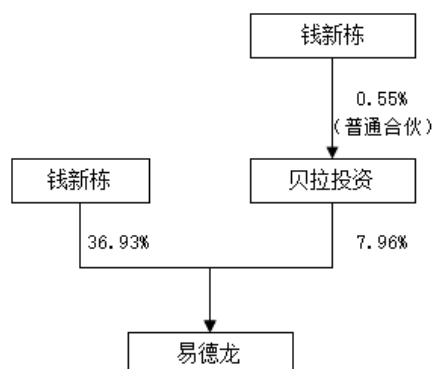
□适用 √不适用

4 报告期内控股股东变更情况的说明

□适用 √不适用

5 公司与控股股东之间的产权及控制关系的方框图

√适用 □不适用



(二) 实际控制人情况

1 法人

□适用 √不适用

2 自然人

√适用 □不适用

姓名	钱新栋 钱小洁
----	---------

国籍	中国
是否取得其他国家或地区居留权	否
主要职业及职务	董事长 高级管理顾问
过去 10 年曾控股的境内外上市公司情况	无

3 公司不存在实际控制人情况的特别说明

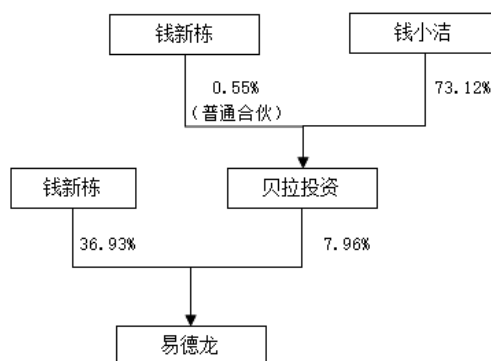
适用 不适用

4 报告期内公司控制权发生变更的情况说明

适用 不适用

5 公司与实际控制人之间的产权及控制关系的方框图

适用 不适用



6 实际控制人通过信托或其他资产管理方式控制公司

适用 不适用

(三) 控股股东及实际控制人其他情况介绍

适用 不适用

五、公司控股股东或第一大股东及其一致行动人累计质押股份数量占其所持公司股份数量比例达到 80%以上

适用 不适用

六、其他持股在百分之十以上的法人股东

适用 不适用

七、股份限制减持情况说明

适用 不适用

八、股份回购在报告期的具体实施情况

√适用 □不适用

单位：元 币种：人民币

回购股份方案名称	苏州易德龙科技股份有限公司关于以集中竞价交易方式回购股份方案
回购股份方案披露时间	2021 年 6 月 26 日
拟回购股份数量及占总股本的比例(%)	1.5030
拟回购金额	80,000,000.00
拟回购期间	自公司董事会审议通过回购事项之日起不超过 12 个月 (2021 年 6 月 25 日至 2022 年 6 月 24 日)
回购用途	用于股权激励
已回购数量(股)	1,344,600
已回购数量占股权激励计划所涉及的标的股票的比例(%) (如有)	55.46
公司采用集中竞价交易方式减持回购股份的进展情况	不适用

第八节 优先股相关情况

□适用 √不适用

第九节 债券相关情况

一、企业债券、公司债券和非金融企业债务融资工具

适用 不适用

二、可转换公司债券情况

适用 不适用

第十节 财务报告

一、审计报告

适用 不适用

公司年度财务报告已经大华会计师事务所(特殊普通合伙)注册会计师王胤、陈斌审计，并出具了标准无保留意见的审计报告。

二、财务报表

合并资产负债表

2021 年 12 月 31 日

编制单位：苏州易德龙科技股份有限公司

单位：元 币种：人民币

项目	附注	2021 年 12 月 31 日	2020 年 12 月 31 日
流动资产：			
货币资金	1	218,866,740.89	239,129,885.65
结算备付金			
拆出资金			
交易性金融资产	2	115,382,922.23	294,531,211.12
衍生金融资产			
应收票据	4	1,542,622.37	
应收账款	5	401,788,813.30	282,949,079.39
应收款项融资	6	21,224,951.65	20,548,036.18
预付款项	7	14,286,236.73	3,918,050.15
应收保费			
应收分保账款			
应收分保合同准备金			
其他应收款	8	2,988,377.31	2,235,170.09
其中：应收利息			
应收股利			
买入返售金融资产			
存货	9	457,903,367.57	165,102,247.46
合同资产			
持有待售资产			
一年内到期的非流动资产			
其他流动资产	13	10,838,145.18	3,118,782.14
流动资产合计		1,244,822,177.23	1,011,532,462.18
非流动资产：			

发放贷款和垫款			
债权投资			
其他债权投资			
长期应收款			
长期股权投资			
其他权益工具投资			
其他非流动金融资产	19	29,679,422.20	18,000,000.00
投资性房地产			
固定资产	21	288,814,802.04	203,429,718.25
在建工程	22	150,083,769.12	83,507,059.21
生产性生物资产			
油气资产			
使用权资产	25	2,038,503.10	
无形资产	26	25,111,959.03	25,732,375.32
开发支出			
商誉			
长期待摊费用	29	15,627,986.70	8,210,223.70
递延所得税资产	30	14,732,639.31	11,948,929.98
其他非流动资产	31	9,160,940.59	13,078,701.28
非流动资产合计		535,250,022.09	363,907,007.74
资产总计		1,780,072,199.32	1,375,439,469.92
流动负债：			
短期借款	32	8,000,000.00	26,360,025.82
向中央银行借款			
拆入资金			
交易性金融负债			
衍生金融负债			
应付票据	35	60,988,142.31	41,049,886.29
应付账款	36	461,604,940.59	268,205,193.18
预收款项			
合同负债	38	21,714,739.48	3,347,464.68
卖出回购金融资产款			
吸收存款及同业存放			
代理买卖证券款			
代理承销证券款			
应付职工薪酬	39	39,457,114.64	30,923,079.03
应交税费	40	12,783,456.50	8,345,958.27
其他应付款	41	16,062,655.16	1,232,251.26
其中：应付利息			
应付股利			
应付手续费及佣金			
应付分保账款			
持有待售负债			
一年内到期的非流动负债	43	1,259,566.03	
其他流动负债	44	2,710,105.28	435,170.41
流动负债合计		624,580,719.99	379,899,028.94
非流动负债：			
保险合同准备金			

长期借款			
应付债券			
其中：优先股			
永续债			
租赁负债	47	822,450.41	
长期应付款			
长期应付职工薪酬			
预计负债			
递延收益	51	379,695.43	462,433.46
递延所得税负债	52	24,294,453.12	12,345,573.15
其他非流动负债			
非流动负债合计		25,496,598.96	12,808,006.61
负债合计		650,077,318.95	392,707,035.55
所有者权益（或股东权益）：			
实收资本（或股本）	53	161,289,000.00	160,000,000.00
其他权益工具			
其中：优先股			
永续债			
资本公积	55	388,296,410.92	366,921,821.91
减：库存股	56	53,612,016.05	
其他综合收益	57	-3,403,056.93	-2,270,214.66
专项储备			
盈余公积	59	83,605,343.79	62,407,890.45
一般风险准备			
未分配利润	60	546,658,303.23	392,070,575.20
归属于母公司所有者权益（或 股东权益）合计		1,122,833,984.96	979,130,072.90
少数股东权益		7,160,895.41	3,602,361.47
所有者权益（或股东权益） 合计		1,129,994,880.37	982,732,434.37
负债和所有者权益（或股 东权益）总计		1,780,072,199.32	1,375,439,469.92

公司负责人：钱新栋 主管会计工作负责人：蒋艳 会计机构负责人：蒋艳

母公司资产负债表

2021年12月31日

编制单位：苏州易德龙科技股份有限公司

单位：元 币种：人民币

项目	附注	2021年12月31日	2020年12月31日
流动资产：			
货币资金		184,349,069.12	200,900,564.93
交易性金融资产		115,382,922.23	294,531,211.12
衍生金融资产			
应收票据		1,542,622.37	-
应收账款	1	401,709,488.96	285,782,700.89
应收款项融资		14,190,111.65	15,848,579.44

预付款项		12,686,516.34	3,500,418.67
其他应收款	2	2,496,391.13	1,775,386.00
其中：应收利息			
应收股利			
存货		423,555,459.19	143,004,056.20
合同资产			
持有待售资产			
一年内到期的非流动资产			
其他流动资产		6,106,708.19	2,026,061.44
流动资产合计		1,162,019,289.18	947,368,978.69
非流动资产：			
债权投资			
其他债权投资			
长期应收款			
长期股权投资	3	45,639,103.65	45,639,103.65
其他权益工具投资			
其他非流动金融资产		29,679,422.20	18,000,000.00
投资性房地产			
固定资产		276,399,914.68	198,094,431.00
在建工程		150,008,455.36	79,135,455.68
生产性生物资产			
油气资产			
使用权资产		347,640.19	-
无形资产		25,111,959.03	25,732,375.32
开发支出			
商誉			
长期待摊费用		4,790,447.86	4,121,935.86
递延所得税资产		13,260,114.20	9,960,312.02
其他非流动资产		8,968,840.59	10,280,347.33
非流动资产合计		554,205,897.76	390,963,960.86
资产总计		1,716,225,186.94	1,338,332,939.55
流动负债：			
短期借款			16,360,025.82
交易性金融负债			
衍生金融负债			
应付票据		58,988,142.31	41,049,886.29
应付账款		457,578,199.91	261,748,764.32
预收款项			
合同负债		17,257,794.06	3,223,708.52
应付职工薪酬		36,002,628.22	29,511,929.46
应交税费		7,924,942.19	6,087,448.34
其他应付款		15,472,335.12	720,000.00
其中：应付利息			
应付股利			
持有待售负债			
一年内到期的非流动负债		135,769.19	
其他流动负债		2,157,672.03	419,082.11
流动负债合计		595,517,483.03	359,120,844.86

非流动负债：			
长期借款			
应付债券			
其中：优先股			
永续债			
租赁负债		215,840.89	
长期应付款			
长期应付职工薪酬			
预计负债			
递延收益		379,695.43	462,433.46
递延所得税负债		24,294,453.12	12,345,573.15
其他非流动负债			
非流动负债合计		24,889,989.44	12,808,006.61
负债合计		620,407,472.47	371,928,851.47
所有者权益（或股东权益）：			
实收资本（或股本）		161,289,000.00	160,000,000.00
其他权益工具			
其中：优先股			
永续债			
资本公积		387,055,783.97	365,681,194.96
减：库存股		53,612,016.05	
其他综合收益			
专项储备			
盈余公积		83,555,424.58	62,357,971.24
未分配利润		517,529,521.97	378,364,921.88
所有者权益（或股东权益） 合计		1,095,817,714.47	966,404,088.08
负债和所有者权益（或股 东权益）总计		1,716,225,186.94	1,338,332,939.55

公司负责人：钱新栋 主管会计工作负责人：蒋艳 会计机构负责人：蒋艳

合并利润表

2021年1—12月

单位：元 币种：人民币

项目	附注	2021年度	2020年度
一、营业总收入	61	1,751,570,744.42	1,289,047,908.98
其中：营业收入		1,751,570,744.42	1,289,047,908.98
利息收入			
已赚保费			
手续费及佣金收入			
二、营业总成本	61	1,457,076,336.09	1,091,690,838.08
其中：营业成本		1,264,900,767.20	951,278,893.19
利息支出			
手续费及佣金支出			
退保金			
赔付支出净额			
提取保险责任准备金净额			

保单红利支出			
分保费用			
税金及附加	62	5,029,818.99	6,414,331.05
销售费用	63	26,991,422.40	19,146,299.12
管理费用	64	82,332,670.60	60,906,939.42
研发费用	65	78,907,735.70	53,748,495.36
财务费用	66	-1,086,078.80	195,879.94
其中：利息费用		2,157,826.14	2,273,532.12
利息收入		2,440,498.61	1,106,967.42
加：其他收益	67	14,140,789.27	16,521,828.10
投资收益（损失以“-”号填列）	68	7,552,499.37	11,238,126.48
其中：对联营企业和合营企业的投资收益			
以摊余成本计量的金融资产终止确认收益			
汇兑收益（损失以“-”号填列）			
净敞口套期收益（损失以“-”号填列）			
公允价值变动收益（损失以“-”号填列）	70	382,922.23	
信用减值损失（损失以“-”号填列）	71	-11,777,355.82	-1,531,535.85
资产减值损失（损失以“-”号填列）	72	-41,810,786.06	-32,141,775.99
资产处置收益（损失以“-”号填列）	73	-455,371.02	106,299.00
三、营业利润（亏损以“-”号填列）		262,527,106.30	191,550,012.64
加：营业外收入	74	64,582.49	120,922.52
减：营业外支出	75	718,048.92	2,530,940.32
四、利润总额（亏损总额以“-”号填列）		261,873,639.87	189,139,994.84
减：所得税费用	76	30,917,444.56	23,020,346.56
五、净利润（净亏损以“-”号填列）		230,956,195.31	166,119,648.28
（一）按经营持续性分类			
1. 持续经营净利润（净亏损以“-”号填列）		230,956,195.31	166,119,648.28
2. 终止经营净利润（净亏损以“-”号填列）			
（二）按所有权归属分类			
1. 归属于母公司股东的净利润（净亏损以“-”号填列）		227,397,661.37	165,590,522.57
2. 少数股东损益（净亏损以“-”号填列）		3,558,533.94	529,125.71
六、其他综合收益的税后净额		-1,132,842.27	-2,270,214.64
（一）归属母公司所有者的其他综合收益的税后净额	77	-1,132,842.27	-2,270,214.64
1. 不能重分类进损益的其他综合收益			
（1）重新计量设定受益计划变动额			

(2) 权益法下不能转损益的其他综合收益			
(3) 其他权益工具投资公允价值变动			
(4) 企业自身信用风险公允价值变动			
2. 将重分类进损益的其他综合收益		-1,132,842.27	-2,270,214.64
(1) 权益法下可转损益的其他综合收益			
(2) 其他债权投资公允价值变动			
(3) 金融资产重分类计入其他综合收益的金额			
(4) 其他债权投资信用减值准备			
(5) 现金流量套期储备			
(6) 外币财务报表折算差额		-1,132,842.27	-2,270,214.64
(7) 其他			
(二) 归属于少数股东的其他综合收益的税后净额			
七、综合收益总额		229,823,353.04	163,849,433.64
(一) 归属于母公司所有者的综合收益总额		226,264,819.10	163,320,307.93
(二) 归属于少数股东的综合收益总额		3,558,533.94	529,125.71
八、每股收益：			
(一) 基本每股收益(元/股)		1.42	1.03
(二) 稀释每股收益(元/股)		1.42	1.03

本期发生同一控制下企业合并的，被合并方在合并前实现的净利润为：0 元，上期被合并方实现的净利润为：0 元。

公司负责人：钱新栋 主管会计工作负责人：蒋艳 会计机构负责人：蒋艳

母公司利润表

2021 年 1—12 月

单位：元 币种：人民币

项目	附注	2021 年度	2020 年度
一、营业收入	4	1,652,184,926.21	1,263,462,661.65
减：营业成本	4	1,209,368,717.77	940,760,500.97
税金及附加		4,544,568.66	6,171,422.47
销售费用		26,763,549.31	19,077,601.93
管理费用		69,684,468.05	57,938,050.24
研发费用		73,556,085.90	49,414,510.20
财务费用		-1,850,440.42	461,833.83
其中：利息费用		1,621,271.80	1,922,363.78
利息收入		2,339,323.55	1,015,523.76
加：其他收益		13,828,841.21	15,302,368.12
投资收益（损失以“-”号填列）	5	7,733,936.92	11,238,126.48
其中：对联营企业和合营企业的投资收益			
以摊余成本计量的金融资产终止确认收益			
净敞口套期收益（损失以“-”号填列）			

公允价值变动收益（损失以“-”号填列）		382,922.23	
信用减值损失（损失以“-”号填列）		-12,185,152.14	1,083,138.13
资产减值损失（损失以“-”号填列）		-40,074,675.31	-30,285,834.86
资产处置收益（损失以“-”号填列）		-455,371.02	89,735.14
二、营业利润（亏损以“-”号填列）		239,348,478.83	187,066,275.02
加：营业外收入		56,760.73	119,585.24
减：营业外支出		700,177.20	2,528,160.55
三、利润总额（亏损总额以“-”号填列）		238,705,062.36	184,657,699.71
减：所得税费用		26,730,528.93	22,936,937.77
四、净利润（净亏损以“-”号填列）		211,974,533.43	161,720,761.94
（一）持续经营净利润（净亏损以“-”号填列）		211,974,533.43	161,720,761.94
（二）终止经营净利润（净亏损以“-”号填列）			
五、其他综合收益的税后净额			
（一）不能重分类进损益的其他综合收益			
1. 重新计量设定受益计划变动额			
2. 权益法下不能转损益的其他综合收益			
3. 其他权益工具投资公允价值变动			
4. 企业自身信用风险公允价值变动			
（二）将重分类进损益的其他综合收益			
1. 权益法下可转损益的其他综合收益			
2. 其他债权投资公允价值变动			
3. 金融资产重分类计入其他综合收益的金额			
4. 其他债权投资信用减值准备			
5. 现金流量套期储备			
6. 外币财务报表折算差额			
7. 其他			
六、综合收益总额		211,974,533.43	161,720,761.94
七、每股收益：			
（一）基本每股收益(元/股)		1.31	1.01
（二）稀释每股收益(元/股)		1.31	1.01

公司负责人：钱新栋 主管会计工作负责人：蒋艳 会计机构负责人：蒋艳

合并现金流量表
2021年1—12月

单位：元 币种：人民币

项目	附注	2021年度	2020年度
----	----	--------	--------

一、经营活动产生的现金流量：			
销售商品、提供劳务收到的现金		1,784,082,412.76	1,346,015,638.49
客户存款和同业存放款项净增加额			
向中央银行借款净增加额			
向其他金融机构拆入资金净增加额			
收到原保险合同保费取得的现金			
收到再保业务现金净额			
保户储金及投资款净增加额			
收取利息、手续费及佣金的现金			
拆入资金净增加额			
回购业务资金净增加额			
代理买卖证券收到的现金净额			
收到的税费返还		61,764,774.80	35,722,194.28
收到其他与经营活动有关的现金	78	22,323,226.52	19,162,160.24
经营活动现金流入小计		1,868,170,414.08	1,400,899,993.01
购买商品、接受劳务支付的现金		1,448,091,504.73	946,538,731.86
客户贷款及垫款净增加额			
存放中央银行和同业款项净增加额			
支付原保险合同赔付款项的现金			
拆出资金净增加额			
支付利息、手续费及佣金的现金			
支付保单红利的现金			
支付给职工及为职工支付的现金		229,721,572.94	171,416,230.24
支付的各项税费		30,101,090.35	34,753,045.37
支付其他与经营活动有关的现金	78	61,532,293.24	46,022,148.28
经营活动现金流出小计		1,769,446,461.26	1,198,730,155.75
经营活动产生的现金流量净额		98,723,952.82	202,169,837.26
二、投资活动产生的现金流量：			
收回投资收到的现金		861,320,577.80	1,475,014,679.71
取得投资收益收到的现金		7,552,499.37	11,407,875.94
处置固定资产、无形资产和其他长期资产收回的现金净额		2,216,299.97	202,125.94
处置子公司及其他营业单位收到的现金净额			
收到其他与投资活动有关的现金			
投资活动现金流入小计		871,089,377.14	1,486,624,681.59
购建固定资产、无形资产和其他长期资产支付的现金		199,382,445.13	116,306,025.76
投资支付的现金		693,468,788.88	1,449,014,679.71
质押贷款净增加额			
取得子公司及其他营业单位支付的现金净额			
支付其他与投资活动有关的现金			
投资活动现金流出小计		892,851,234.01	1,565,320,705.47
投资活动产生的现金流量净额		-21,761,856.87	-78,696,023.88
三、筹资活动产生的现金流量：			
吸收投资收到的现金		15,274,650.00	
其中：子公司吸收少数股东投资收到的现金			

取得借款收到的现金		56,322,407.36	56,753,250.00
收到其他与筹资活动有关的现金	78	16,550,169.17	9,800,000.00
筹资活动现金流入小计		88,147,226.53	66,553,250.00
偿还债务支付的现金		75,091,475.66	37,441,000.00
分配股利、利润或偿付利息支付的现金		53,494,895.28	42,205,699.41
其中：子公司支付给少数股东的股利、利润			
支付其他与筹资活动有关的现金	78	53,931,627.42	16,550,169.17
筹资活动现金流出小计		182,517,998.36	96,196,868.58
筹资活动产生的现金流量净额		-94,370,771.83	-29,643,618.58
四、汇率变动对现金及现金等价物的影响		-37,908.82	-376,550.62
五、现金及现金等价物净增加额		-17,446,584.70	93,453,644.18
加：期初现金及现金等价物余额		222,446,383.15	128,992,738.97
六、期末现金及现金等价物余额		204,999,798.45	222,446,383.15

公司负责人：钱新栋 主管会计工作负责人：蒋艳 会计机构负责人：蒋艳

母公司现金流量表

2021年1—12月

单位：元 币种：人民币

项目	附注	2021年度	2020年度
一、经营活动产生的现金流量：			
销售商品、提供劳务收到的现金		1,677,879,728.10	1,315,801,129.04
收到的税费返还		61,630,794.68	35,502,840.80
收到其他与经营活动有关的现金		22,513,448.60	17,652,283.94
经营活动现金流入小计		1,762,023,971.38	1,368,956,253.78
购买商品、接受劳务支付的现金		1,385,097,287.85	933,378,868.64
支付给职工及为职工支付的现金		213,328,544.83	160,608,087.41
支付的各项税费		24,587,787.50	32,490,670.30
支付其他与经营活动有关的现金		55,861,441.62	42,942,379.36
经营活动现金流出小计		1,678,875,061.80	1,169,420,005.71
经营活动产生的现金流量净额		83,148,909.58	199,536,248.07
二、投资活动产生的现金流量：			
收回投资收到的现金		861,320,577.80	1,475,014,679.71
取得投资收益收到的现金		7,733,936.92	11,407,875.94
处置固定资产、无形资产和其他长期资产收回的现金净额		2,216,299.97	124,830.12
处置子公司及其他营业单位收到的现金净额			
收到其他与投资活动有关的现金			
投资活动现金流入小计		871,270,814.69	1,486,547,385.77
购建固定资产、无形资产和其他长期资产支付的现金		183,604,146.02	107,695,643.18
投资支付的现金		693,468,788.88	1,480,394,410.31
取得子公司及其他营业单位支付的现金净额			

支付其他与投资活动有关的现金			
投资活动现金流出小计		877,072,934.90	1,588,090,053.49
投资活动产生的现金流量净额		-5,802,120.21	-101,542,667.72
三、筹资活动产生的现金流量：			
吸收投资收到的现金		15,274,650.00	
取得借款收到的现金		48,322,407.36	46,753,250.00
收到其他与筹资活动有关的现金		16,550,169.17	9,800,000.00
筹资活动现金流入小计		80,147,226.53	56,553,250.00
偿还债务支付的现金		65,091,475.66	30,441,000.00
分配股利、利润或偿付利息支付的现金		53,272,749.46	41,874,587.96
支付其他与筹资活动有关的现金		53,358,696.28	16,550,169.17
筹资活动现金流出小计		171,722,921.40	88,865,757.13
筹资活动产生的现金流量净额		-91,575,694.87	-32,312,507.13
四、汇率变动对现金及现金等价物的影响		493,969.75	695,953.28
五、现金及现金等价物净增加额		-13,734,935.75	66,377,026.50
加：期初现金及现金等价物余额		184,217,062.43	117,840,035.93
六、期末现金及现金等价物余额		170,482,126.68	184,217,062.43

公司负责人：钱新栋 主管会计工作负责人：蒋艳 会计机构负责人：蒋艳

合并所有者权益变动表
2021 年 1—12 月

单位:元 币种:人民币

项目	2021 年度														
	归属于母公司所有者权益											少数股东权益	所有者权益合计		
	实收资本 (或股本)	其他权益工具			资本公积	减:库存股	其他综合收益	专项储备	盈余公积	一般风险准备	未分配利润			其他	小计
	优先股	永续债	其他												
一、上年年末余额	160,000,000.00				366,921,821.91		-2,270,214.66		62,407,890.45		392,070,575.20		979,130,072.90	3,602,361.47	982,732,434.37
加:会计政策变更															
前期差错更正															
同一控制下企业合并															
其他															
二、本年期初余额	160,000,000.00				366,921,821.91		-2,270,214.66		62,407,890.45		392,070,575.20		979,130,072.90	3,602,361.47	982,732,434.37
三、本期增减变动金额(减少以	1,289,000.00				21,374,589.01	53,612,016.05	-1,132,842.27		21,197,453.34		154,587,728.03		143,703,912.06	3,558,533.94	147,262,446.00

2021年年度报告

“一” 号填 列)															
(一) 综合收 益总额							-1,132,842.27				227,397,661.37		226,264,819.10	3,558,533.94	229,823,353.04
(二) 所有者 投入和 减少资 本	1,289,000.00					21,374,589.01							22,663,589.01		22,663,589.01
1. 所 有者投 入的普 通股	1,289,000.00					13,985,650.00							15,274,650.00		15,274,650.00
2. 其 他权益 工具持 有者投 入资本															
3. 股 份支付 计入所 有者权 益的金 额						7,366,940.52							7,366,940.52		7,366,940.52
4. 其 他						21,998.49							21,998.49		21,998.49
(三) 利润分 配									21,197,453.34		-72,809,933.34		-51,612,480.00		-51,612,480.00
1. 提 取盈余 公积									21,197,453.34		-21,197,453.34		-		
2. 提 取一般											-51,612,480.00		-51,612,480.00		-51,612,480.00

风险准备															
3. 对所有者（或股东）的分配															
4. 其他															
（四）所有者权益内部结转															
1. 资本公积转增资本（或股本）															
2. 盈余公积转增资本（或股本）															
3. 盈余公积弥补亏损															
4. 设定受益计划变动额结转留存收益															
5. 其他综合收益结															

2021 年年度报告

转留存收益														
6. 其他														
(五) 专项储备														
1. 本期提取														
2. 本期使用														
(六) 其他					53,612,016.05							-53,612,016.05		-53,612,016.05
四、本期末余额	161,289,000.00			388,296,410.92	53,612,016.05	-3,403,056.93		83,605,343.79		546,658,303.23		1,122,833,984.96	7,160,895.41	1,129,994,880.37

项目	2020 年度														少数股东权益	所有者权益合计
	归属于母公司所有者权益															
	实收资本 (或股本)	其他权益工具			资本公积	减： 库存股	其他综合 收益	专项 储备	盈余公积	一般 风险 准备	未分配利润	其他	小计			
优先股		永续债	其他													
一、上年年末余额	160,000,000.00				366,921,821.91		-0.02		46,235,814.26		282,652,128.82		855,809,764.97	3,073,235.76	858,883,000.73	
加：会计政策变更																
前期差错更正																
同一控制下企业合并																
其他																

2021 年年度报告

二、本年期初余额	160,000,000.00				366,921,821.91		-0.02		46,235,814.26		282,652,128.82		855,809,764.97	3,073,235.76	858,883,000.73
三、本期增减变动金额（减少以“－”号填列）							-2,270,214.64		16,172,076.19		109,418,446.38		123,320,307.93	529,125.71	123,849,433.64
（一）综合收益总额							-2,270,214.64				165,590,522.57		163,320,307.93	529,125.71	163,849,433.64
（二）所有者投入和减少资本															
1. 所有者投入的普通股															
2. 其他权益工具持有者投入资本															
3. 股份支付计入所有者权益的金额															
4. 其他															
（三）利润分配									16,172,076.19		-56,172,076.19		-40,000,000.00		-40,000,000.00
1. 提取盈余公积									16,172,076.19		-16,172,076.19				
2. 提取一般风险准备											-40,000,000.00		-40,000,000.00		-40,000,000.00
3. 对所有者（或股东）的分配															
4. 其他															
（四）所有者权益内部结转															
1. 资本公积转增资本（或股本）															
2. 盈余公积转增资本（或股本）															
3. 盈余公积弥补亏损															

2021 年年度报告

4. 设定受益计划变动额结转留存收益															
5. 其他综合收益结转留存收益															
6. 其他															
(五) 专项储备															
1. 本期提取															
2. 本期使用															
(六) 其他															
四、本期期末余额	160,000,000.00				366,921,821.91		-2,270,214.66		62,407,890.45		392,070,575.20		979,130,072.90	3,602,361.47	982,732,434.37

公司负责人：钱新栋 主管会计工作负责人：蒋艳 会计机构负责人：蒋艳

母公司所有者权益变动表
2021 年 1—12 月

单位：元 币种：人民币

项目	2021 年度										
	实收资本（或股本）	其他权益工具			资本公积	减：库存股	其他综合收益	专项储备	盈余公积	未分配利润	所有者权益合计
		优先股	永续债	其他							
一、上年年末余额	160,000,000.00				365,681,194.96				62,357,971.24	378,364,921.88	966,404,088.08
加：会计政策变更											
前期差错更正											
其他											
二、本年期初余额	160,000,000.00				365,681,194.96				62,357,971.24	378,364,921.88	966,404,088.08
三、本期增减变动金额（减少以“－”号填列）	1,289,000.00				21,374,589.01	53,612,016.05			21,197,453.34	139,164,600.09	129,413,626.39
（一）综合收益总额										211,974,533.43	211,974,533.43
（二）所有者投入和减少资本	1,289,000.00				21,374,589.01						22,663,589.01

2021 年年度报告

1. 所有者投入的普通股	1,289,000.00				13,985,650.00						15,274,650.00	
2. 其他权益工具持有者投入资本												
3. 股份支付计入所有者权益的金额					7,366,940.52						7,366,940.52	
4. 其他					21,998.49						21,998.49	
(三) 利润分配								21,197,453.34	-72,809,933.34		-51,612,480.00	
1. 提取盈余公积								21,197,453.34	-21,197,453.34			
2. 对所有者(或股东)的分配									-51,612,480.00		-51,612,480.00	
3. 其他												
(四) 所有者权益内部结转												
1. 资本公积转增资本(或股本)												
2. 盈余公积转增资本(或股本)												
3. 盈余公积弥补亏损												
4. 设定受益计划变动额结转留存收益												
5. 其他综合收益结转留存收益												
6. 其他												
(五) 专项储备												
1. 本期提取												
2. 本期使用												
(六) 其他										53,612,016.05	-53,612,016.05	
四、本期期末余额	161,289,000.00				387,055,783.97					83,555,424.58	517,529,521.97	1,095,817,714.47

项目	2020 年度										
	实收资本(或股本)	其他权益工具			资本公积	减:库存股	其他综合收益	专项储备	盈余公积	未分配利润	所有者权益合计
		优先股	永续债	其他							
一、上年年末余额	160,000,000.00				365,681,194.96				46,185,895.05	272,816,236.13	844,683,326.14

2021 年年度报告

加：会计政策变更										
前期差错更正										
其他										
二、本年期初余额	160,000,000.00				365,681,194.96			46,185,895.05	272,816,236.13	844,683,326.14
三、本期增减变动金额（减少以“-”号填列）								16,172,076.19	105,548,685.75	121,720,761.94
（一）综合收益总额									161,720,761.94	161,720,761.94
（二）所有者投入和减少资本										
1. 所有者投入的普通股										
2. 其他权益工具持有者投入资本										
3. 股份支付计入所有者权益的金额										
4. 其他										
（三）利润分配								16,172,076.19	-56,172,076.19	-40,000,000.00
1. 提取盈余公积								16,172,076.19	-16,172,076.19	
2. 对所有者（或股东）的分配									-40,000,000.00	-40,000,000.00
3. 其他										
（四）所有者权益内部结转										
1. 资本公积转增资本（或股本）										
2. 盈余公积转增资本（或股本）										
3. 盈余公积弥补亏损										
4. 设定受益计划变动额结转留存收益										
5. 其他综合收益结转留存收益										
6. 其他										
（五）专项储备										
1. 本期提取										
2. 本期使用										
（六）其他										
四、本期期末余额	160,000,000.00				365,681,194.96			62,357,971.24	378,364,921.88	966,404,088.08

公司负责人：钱新栋 主管会计工作负责人：蒋艳 会计机构负责人：蒋艳

三、公司基本情况

1. 公司概况

√适用 □不适用

(一) 公司注册地、组织形式和总部地址

苏州易德龙科技股份有限公司（以下简称“公司”或“本公司”）前身为苏州市易德龙电器有限公司，是经苏州市吴县工商行政管理局批准，由王明和王邻两名自然人股东于 2001 年 5 月 31 日共同出资组建，原注册资本为人民币 100.00 万元。

经历次增资和股权转让，公司于 2015 年 8 月 5 日经临时股东会决议，将苏州市易德龙电器有限公司整体变更设立为股份有限公司，注册资本为人民币 12,000.00 万元。

2017 年 6 月 12 日，经中国证券监督管理委员会证监许可[2017]796 号文《关于核准苏州易德龙科技股份有限公司首次公开发行股票的批复》的核准，公司向社会公众投资者定价发行人民币普通股（A 股）4,000.00 万股，每股面值人民币 1.00 元，每股发行认购价格为人民币 10.68 元，共计募集人民币 42,720.00 万元。经此发行，注册资本变更为人民币 16,000.00 万元。此次注册资本变更由大华会计师事务所(特殊普通合伙)以大华验字[2017]000414 号验资报告验证，并于 2017 年 10 月 12 日完成工商变更。

公司现持有统一社会信用代码为 913205007286932684 的企业法人营业执照。

本公司注册地址和总部地址为苏州相城经济开发区春兴路 50 号，实际控制人为钱新栋和钱小洁。

(二) 公司业务性质和主要经营活动

本公司属电子制造服务行业，主要产品或服务为研发、生产、销售与通讯、工控、医疗、汽车、航空航天等领域相配套的电子产品或组件，并提供相应的配套服务；研发、生产、销售与系统级封装行业相配套的电子产品或组件，并提供相应的配套服务；研发、销售企业管理软件，并提供相应的配套服务；经营与本企业相关的产品、设备、配件、原辅材料及技术的进出口业务。

(三) 财务报表的批准报出

本财务报表业经公司全体董事于 2022 年 3 月 31 日批准报出。

2. 合并财务报表范围

√适用 □不适用

本期纳入合并财务报表范围的子公司共 6 户，具体包括：

子公司名称	子公司类型	级次	持股比例 (%)	表决权比例 (%)
苏州易康宝电子有限公司	全资子公司	一级	100.00	100.00
苏州狮子星软件技术有限公司	全资子公司	一级	100.00	100.00
武汉易德龙技术有限公司	控股子公司	一级	75.00	75.00

子公司名称	子公司类型	级次	持股比例 (%)	表决权比例 (%)
苏州易格宝检测技术有限公司	全资子公司	一级	100.00	100.00
易路宝国际有限公司	全资子公司	一级	100.00	100.00
ETRON-ELB S. DE R.L. DE C.V	全资子公司	二级	100.00	100.00

本期纳入合并财务报表范围的主体与上期相比未发生变化。

注：2021年8月9日，原苏州市易德龙检测技术有限公司更名为苏州易格宝检测技术有限公司。

四、财务报表的编制基础

1. 编制基础

本公司根据实际发生的交易和事项，按照财政部颁布的《企业会计准则——基本准则》和具体企业会计准则、企业会计准则应用指南、企业会计准则解释及其他相关规定（以下合称“企业会计准则”）进行确认和计量，在此基础上，结合中国证券监督管理委员会《公开发行证券的公司信息披露编报规则第15号——财务报告的一般规定》（2014年修订）的规定，编制财务报表。

2. 持续经营

√适用 □不适用

本公司对报告期末起12个月的持续经营能力进行了评价，未发现对持续经营能力产生重大怀疑的事项或情况。因此，本财务报表系在持续经营假设的基础上编制。

五、重要会计政策及会计估计

具体会计政策和会计估计提示：

1. 遵循企业会计准则的声明

本公司所编制的财务报表符合企业会计准则的要求，真实、完整地反映了公司的财务状况、经营成果、股东权益变动和现金流量等有关信息。

2. 会计期间

本公司会计年度自公历1月1日起至12月31日止。

3. 营业周期

√适用 □不适用

营业周期是指企业从购买用于加工的资产起至实现现金或现金等价物的期间。本公司以12个月作为一个营业周期，并以其作为资产和负债的流动性划分标准。

4. 记账本位币

本公司的记账本位币为人民币。

境外子公司以其经营所处的主要经济环境中的货币为记账本位币，编制财务报表时折算为人民币。

5. 同一控制下和非同一控制下企业合并的会计处理方法

√适用 □不适用

1. 分步实现企业合并过程中的各项交易的条款、条件以及经济影响符合以下一种或多种情况，将多次交易事项作为一揽子交易进行会计处理

- (1) 这些交易是同时或者在考虑了彼此影响的情况下订立的；
- (2) 这些交易整体才能达成一项完整的商业结果；
- (3) 一项交易的发生取决于其他至少一项交易的发生；
- (4) 一项交易单独看是不经济的，但是和其他交易一并考虑时是经济的。

2. 同一控制下的企业合并

本公司在企业合并中取得的资产和负债，按照合并日在被合并方资产、负债（包括最终控制方收购被合并方而形成的商誉）在最终控制方合并财务报表中的账面价值计量。在合并中取得的净资产账面价值与支付的合并对价账面价值（或发行股份面值总额）的差额，调整资本公积中的股本溢价，资本公积中的股本溢价不足冲减的，调整留存收益。

如果存在或有对价并需要确认预计负债或资产，该预计负债或资产金额与后续或有对价结算金额的差额，调整资本公积（资本溢价或股本溢价），资本公积不足的，调整留存收益。

对于通过多次交易最终实现企业合并的，属于一揽子交易的，将各项交易作为一项取得控制权的交易进行会计处理；不属于一揽子交易的，在取得控制权日，长期股权投资初始投资成本，与达到合并前的长期股权投资账面价值加上合并日进一步取得股份新支付对价的账面价值之和的差额，调整资本公积；资本公积不足冲减的，调整留存收益。对于合并日之前持有的股权投资，因采用权益法核算或金融工具确认和计量准则核算而确认的其他综合收益，暂不进行会计处理，直至处置该项投资时采用与被投资单位直接处置相关资产或负债相同的基础进行会计处理；因采用权益法核算而确认的被投资单位净资产中除净损益、其他综合收益和利润分配以外的所有者权益其他变动，暂不进行会计处理，直至处置该项投资时转入当期损益。

3. 非同一控制下的企业合并

购买日是指本公司实际取得对被购买方控制权的日期，即被购买方的净资产或生产经营决策的控制权转移给本公司的日期。同时满足下列条件时，本公司一般认为实现了控制权的转移：

- ①企业合并合同或协议已获本公司内部权力机构通过。
- ②企业合并事项需要经过国家有关主管部门审批的，已获得批准。
- ③已办理了必要的财产权转移手续。
- ④本公司已支付了合并价款的大部分，并且有能力、有计划支付剩余款项。
- ⑤本公司实际上已经控制了被购买方的财务和经营政策，并享有相应的利益、承担相应的风险。

本公司在购买日对作为企业合并对价付出的资产、发生或承担的负债按照公允价值计量，公允价值与其账面价值的差额，计入当期损益。

本公司对合并成本大于合并中取得的被购买方可辨认净资产公允价值份额的差额，确认为商誉；合并成本小于合并中取得的被购买方可辨认净资产公允价值份额的差额，经复核后，计入当期损益。

通过多次交换交易分步实现的非同一控制下企业合并，属于一揽子交易的，将各项交易作为一项取得控制权的交易进行会计处理；不属于一揽子交易的，合并日之前持有的股权投资采用权益法核算的，以购买日之前所持被购买方的股权投资的账面价值与购买日新增投资成本之和，作为该项投资的初始投资成本；购买日之前持有的股权投资因采用权益法核算而确认的其他综合收益，在处置该项投资时采用与被投资单位直接处置相关资产或负债相同的基础进行会计处理。合并日之前持有的股权投资采用金融工具确认和计量准则核算的，以该股权投资在合并日的公允价值加上新增投资成本之和，作为合并日的初始投资成本。原持有股权的公允价值与账面价值之间的差额以及原计入其他综合收益的累计公允价值变动应全部转入合并日当期的投资收益。

4. 为合并发生的相关费用

为企业合并发生的审计、法律服务、评估咨询等中介费用以及其他直接相关费用，于发生时计入当期损益；为企业合并而发行权益性证券的交易费用，可直接归属于权益性交易的从权益中扣减。

6. 合并财务报表的编制方法

√适用 不适用

1. 合并范围

本公司合并财务报表的合并范围以控制为基础确定，所有子公司（包括本公司所控制的单独主体）均纳入合并财务报表。

2. 合并程序

本公司以自身和各子公司的财务报表为基础，根据其他有关资料，编制合并财务报表。本公司编制合并财务报表，将整个企业集团视为一个会计主体，依据相关企业会计准则的确认、计量和列报要求，按照统一的会计政策，反映本企业集团整体财务状况、经营成果和现金流量。

所有纳入合并财务报表合并范围的子公司所采用的会计政策、会计期间与本公司一致，如子公司采用的会计政策、会计期间与本公司不一致的，在编制合并财务报表时，按本公司的会计政策、会计期间进行必要的调整。

合并财务报表时抵销本公司与各子公司、各子公司相互之间发生的内部交易对合并资产负债表、合并利润表、合并现金流量表、合并股东权益变动表的影响。如果站在企业集团合并财务报表角度与以本公司或子公司为会计主体对同一交易的认定不同时，从企业集团的角度对该交易予以调整。

子公司所有者权益、当期净损益和当期综合收益中属于少数股东的份额分别在合并资产负债表中所有者权益项目下、合并利润表中净利润项目下和综合收益总额项目下单独列示。子公司少数股东分担的当期亏损超过了少数股东在该子公司期初所有者权益中所享有份额而形成的余额，冲减少数股东权益。

对于同一控制下企业合并取得的子公司，以其资产、负债（包括最终控制方收购该子公司而形成的商誉）在最终控制方财务报表中的账面价值为基础对其财务报表进行调整。

对于非同一控制下企业合并取得的子公司，以购买日可辨认净资产公允价值为基础对其财务报表进行调整

（1） 增加子公司或业务

在报告期内，若因同一控制下企业合并增加子公司或业务的，则调整合并资产负债表的期初数；将子公司或业务合并当期期初至报告期末的收入、费用、利润纳入合并利润表；将子公司或业务合并当期期初至报告期末的现金流量纳入合并现金流量表，同时对比较报表的相关项目进行调整，视同合并后的报告主体自最终控制方开始控制时点起一直存在。

因追加投资等原因能够对同一控制下的被投资方实施控制的，视同参与合并的各方在最终控制方开始控制时即以目前的状态存在进行调整。在取得被合并方控制权之前持有的股权投资，在取得原股权之日与合并方和被合并方同处于同一控制之日孰晚日起至合并日之间已确认有关损益、其他综合收益以及其他净资产变动，分别冲减比较报表期间的期初留存收益或当期损益。

在报告期内，若因非同一控制下企业合并增加子公司或业务的，则不调整合并资产负债表期初数；将该子公司或业务自购买日至报告期末的收入、费用、利润纳入合并利润表；该子公司或业务自购买日至报告期末的现金流量纳入合并现金流量表。

因追加投资等原因能够对非同一控制下的被投资方实施控制的，对于购买日之前持有的被购买方的股权，本公司按照该股权在购买日的公允价值进行重新计量，公允价值与其账面价值的差额计入当期投资收益。购买日之前持有的被购买方的股权涉及权益法核算下的其他综合收益以及除净损益、其他综合收益和利润分配之外的其他所有者权益变动的，与其相关的其他综合收益、其他所有者权益变动转为购买日所属当期投资收益，由于被投资方重新计量设定受益计划净负债或净资产变动而产生的其他综合收益除外。

（2） 处置子公司或业务

1) 一般处理方法

在报告期内，本公司处置子公司或业务，则该子公司或业务期初至处置日的收入、费用、利润纳入合并利润表；该子公司或业务期初至处置日的现金流量纳入合并现金流量表。

因处置部分股权投资或其他原因丧失了对被投资方控制权时，对于处置后的剩余股权投资，本公司按照其在丧失控制权日的公允价值进行重新计量。处置股权取得的对价与剩余股权公允价值之和，减去按原持股比例计算应享有原有子公司自购买日或合并日开始持续计算的净资产的份额与商誉之和的差额，计入丧失控制权当期的投资收益。与原有子公司股权投资相关的其他综合

收益或除净损益、其他综合收益及利润分配之外的其他所有者权益变动，在丧失控制权时转为当期投资收益，由于被投资方重新计量设定受益计划净负债或净资产变动而产生的其他综合收益除外。

2) 分步处置子公司

通过多次交易分步处置对子公司股权投资直至丧失控制权的，处置对子公司股权投资的各项交易的条款、条件以及经济影响符合以下一种或多种情况，通常表明应将多次交易事项作为一揽子交易进行会计处理：

- A. 这些交易是同时或者在考虑了彼此影响的情况下订立的；
- B. 这些交易整体才能达成一项完整的商业结果；
- C. 一项交易的发生取决于其他至少一项交易的发生；
- D. 一项交易单独看是不经济的，但是和其他交易一并考虑时是经济的。

处置对子公司股权投资直至丧失控制权的各项交易属于一揽子交易的，本公司将各项交易作为一项处置子公司并丧失控制权的交易进行会计处理；但是，在丧失控制权之前每一次处置价款与处置投资对应的享有该子公司净资产份额的差额，在合并财务报表中确认为其他综合收益，在丧失控制权时一并转入丧失控制权当期的损益。

处置对子公司股权投资直至丧失控制权的各项交易不属于一揽子交易的，在丧失控制权之前，按不丧失控制权的情况下部分处置对子公司的股权投资的相关政策进行会计处理；在丧失控制权时，按处置子公司一般处理方法进行会计处理。

(3) 购买子公司少数股权

本公司因购买少数股权新取得的长期股权投资与按照新增持股比例计算应享有子公司自购买日（或合并日）开始持续计算的净资产份额之间的差额，调整合并资产负债表中的资本公积中的股本溢价，资本公积中的股本溢价不足冲减的，调整留存收益。

(4) 不丧失控制权的情况下部分处置对子公司的股权投资

在不丧失控制权的情况下因部分处置对子公司的长期股权投资而取得的处置价款与处置长期股权投资相对应享有子公司自购买日或合并日开始持续计算的净资产份额之间的差额，调整合并资产负债表中的资本公积中的股本溢价，资本公积中的股本溢价不足冲减的，调整留存收益。

7. 合营安排分类及共同经营会计处理方法

√适用 □不适用

1. 合营安排的分类

本公司根据合营安排的结构、法律形式以及合营安排中约定的条款、其他相关事实和情况等因素，将合营安排分为共同经营和合营企业。

未通过单独主体达成的合营安排，划分为共同经营；通过单独主体达成的合营安排，通常划分为合营企业；但有确凿证据表明满足下列任一条件并且符合相关法律法规规定的合营安排划分

为共同经营：

- (1) 合营安排的法律形式表明，合营方对该安排中的相关资产和负债分别享有权利和承担义务。
- (2) 合营安排的合同条款约定，合营方对该安排中的相关资产和负债分别享有权利和承担义务。
- (3) 其他相关事实和情况表明，合营方对该安排中的相关资产和负债分别享有权利和承担义务，如合营方享有与合营安排相关的几乎所有产出，并且该安排中负债的清偿持续依赖于合营方的支持。

2. 共同经营会计处理方法

本公司确认共同经营中利益份额中与本公司相关的下列项目，并按照相关企业会计准则的规定进行会计处理：

- (1) 确认单独所持有的资产，以及按其份额确认共同持有的资产；
- (2) 确认单独所承担的负债，以及按其份额确认共同承担的负债；
- (3) 确认出售其享有的共同经营产出份额所产生的收入；
- (4) 按其份额确认共同经营因出售产出所产生的收入；
- (5) 确认单独所发生的费用，以及按其份额确认共同经营发生的费用。

本公司向共同经营投出或出售资产等（该资产构成业务的除外），在该资产等由共同经营出售给第三方之前，仅确认因该交易产生的损益中归属于共同经营其他参与方的部分。投出或出售的资产发生符合《企业会计准则第 8 号——资产减值》等规定的资产减值损失的，本公司全额确认该损失。

本公司自共同经营购买资产等（该资产构成业务的除外），在将该资产等出售给第三方之前，仅确认因该交易产生的损益中归属于共同经营其他参与方的部分。购入的资产发生符合《企业会计准则第 8 号——资产减值》等规定的资产减值损失的，本公司按承担的份额确认该部分损失。

本公司对共同经营不享有共同控制，如果本公司享有该共同经营相关资产且承担该共同经营相关负债的，仍按上述原则进行会计处理，否则，应当按照相关企业会计准则的规定进行会计处理。

8. 现金及现金等价物的确定标准

在编制现金流量表时，将本公司库存现金以及可以随时用于支付的存款确认为现金。将同时具备期限短（一般从购买日起三个月内到期）、流动性强、易于转换为已知金额的现金、价值变动风险很小四个条件的投资，确定为现金等价物。

9. 外币业务和外币报表折算

√适用 不适用

外币业务交易在初始确认时，采用交易发生日当月月初的即期汇率作为折算汇率折合成人民

币记账。

资产负债表日，外币货币性项目按资产负债表日即期汇率折算，由此产生的汇兑差额，除属于与购建符合资本化条件的资产相关的外币专门借款产生的汇兑差额按照借款费用资本化的原则处理外，均计入当期损益。以历史成本计量的外币非货币性项目，仍采用交易发生日的即期汇率折算，不改变其记账本位币金额。

以公允价值计量的外币非货币性项目，采用公允价值确定日的即期汇率折算，折算后的记账本位币金额与原记账本位币金额的差额，作为公允价值变动(含汇率变动)处理，计入当期损益或确认为其他综合收益。

1. 外币财务报表的折算

资产负债表中的资产和负债项目，采用资产负债表日的即期汇率折算；所有者权益项目除“未分配利润”项目外，其他项目采用发生时的即期汇率折算。利润表中的收入和费用项目，采用交易发生日的即期汇率折算。按照上述折算产生的外币财务报表折算差额计入其他综合收益。

处置境外经营时，将资产负债表中其他综合收益项目中列示的、与该境外经营相关的外币财务报表折算差额，自其他综合收益项目转入处置当期损益；在处置部分股权投资或其他原因导致持有境外经营权益比例降低但不丧失对境外经营控制权时，与该境外经营处置部分相关的外币报表折算差额将归属于少数股东权益，不转入当期损益。在处置境外经营为联营企业或合营企业的部分股权时，与该境外经营相关的外币报表折算差额，按处置该境外经营的比例转入处置当期损益。

10. 金融工具

√适用 □不适用

本公司在成为金融工具合同的一方时确认一项金融资产或金融负债。

实际利率法是指计算金融资产或金融负债的摊余成本以及将利息收入或利息费用分摊计入各会计期间的方法。

实际利率，是指将金融资产或金融负债在预计存续期的估计未来现金流量，折现为该金融资产账面余额或该金融负债摊余成本所使用的利率。在确定实际利率时，在考虑金融资产或金融负债所有合同条款(如提前还款、展期、看涨期权或其他类似期权等)的基础上估计预期现金流量，但不考虑预期信用损失。

金融资产或金融负债的摊余成本是以该金融资产或金融负债的初始确认金额扣除已偿还的本金，加上或减去采用实际利率法将该初始确认金额与到期日金额之间的差额进行摊销形成的累计摊销额，再扣除累计计提的损失准备(仅适用于金融资产)。

1. 金融资产的分类、确认和计量

本公司根据所管理金融资产的业务模式和金融资产的合同现金流量特征，将金融资产划分为以下三类：

- (1) 以摊余成本计量的金融资产。
- (2) 以公允价值计量且其变动计入其他综合收益的金融资产。
- (3) 以公允价值计量且其变动计入当期损益的金融资产。

金融资产在初始确认时以公允价值计量，但是因销售商品或提供服务等产生的应收账款或应收票据未包含重大融资成分或不考虑不超过一年的融资成分的，按照交易价格进行初始计量。

对于以公允价值计量且其变动计入当期损益的金融资产，相关交易费用直接计入当期损益，其他类别的金融资产相关交易费用计入其初始确认金额。

金融资产的后续计量取决于其分类，当且仅当本公司改变管理金融资产的业务模式时，才对所有受影响的相关金融资产进行重分类。

(1) 分类为以摊余成本计量的金融资产

金融资产的合同条款规定在特定日期产生的现金流量仅为对本金和以未偿付本金金额为基础的利息的支付，且管理该金融资产的业务模式是以收取合同现金流量为目标，则本公司将该金融资产分类为以摊余成本计量的金融资产。本公司分类为以摊余成本计量的金融资产包括货币资金、应收票据、应收账款、其他应收款等。

本公司对此类金融资产采用实际利率法确认利息收入，按摊余成本进行后续计量，其发生减值时或终止确认、修改产生的利得或损失，计入当期损益。除下列情况外，本公司根据金融资产账面余额乘以实际利率计算确定利息收入：

1) 对于购入或源生的已发生信用减值的金融资产，本公司自初始确认起，按照该金融资产的摊余成本和经信用调整的实际利率计算确定其利息收入。

2) 对于购入或源生的未发生信用减值、但在后续期间成为已发生信用减值的金融资产，本公司在后续期间，按照该金融资产的摊余成本和实际利率计算确定其利息收入。若该金融工具在后续期间因其信用风险有所改善而不再存在信用减值，本公司转按实际利率乘以该金融资产账面余额来计算确定利息收入。

(2) 分类为以公允价值计量且其变动计入其他综合收益的金融资产

金融资产的合同条款规定在特定日期产生的现金流量仅为对本金和以未偿付本金金额为基础的利息的支付，且管理该金融资产的业务模式既以收取合同现金流量为目标又以出售该金融资产为目标，则本公司将该金融资产分类为以公允价值计量且其变动计入其他综合收益的金融资产。

本公司对此类金融资产采用实际利率法确认利息收入。除利息收入、减值损失及汇兑差额确认为当期损益外，其余公允价值变动计入其他综合收益。当该金融资产终止确认时，之前计入其他综合收益的累计利得或损失从其他综合收益中转出，计入当期损益。

以公允价值计量且变动计入其他综合收益的应收票据及应收账款列报为应收款项融资，其他此类金融资产列报为其他债权投资，其中：自资产负债表日起一年内到期的其他债权投资列报为一年内到期的非流动资产，原到期日在一年以内的其他债权投资列报为其他流动资产。

(3) 指定为以公允价值计量且其变动计入其他综合收益的金融资产

在初始确认时，本公司可以单项金融资产为基础不可撤销地将非交易性权益工具投资指定为以公允价值计量且其变动计入其他综合收益的金融资产。

此类金融资产的公允价值变动计入其他综合收益，不需计提减值准备。该金融资产终止确认时，之前计入其他综合收益的累计利得或损失从其他综合收益中转出，计入留存收益。本公司持有该权益工具投资期间，在本公司收取股利的权利已经确立，与股利相关的经济利益很可能流入本公司，且股利的金额能够可靠计量时，确认股利收入并计入当期损益。本公司对此类金融资产在其他权益工具投资项目下列报。

权益工具投资满足下列条件之一的，属于以公允价值计量且其变动计入当期损益的金融资产：取得该金融资产的目的主要是为了近期出售；初始确认时属于集中管理的可辨认金融资产工具组合的一部分，且有客观证据表明近期实际存在短期获利模式；属于衍生工具（符合财务担保合同定义的以及被指定为有效套期工具的衍生工具除外）。

(4) 分类为以公允价值计量且其变动计入当期损益的金融资产

不符合分类为以摊余成本计量或以公允价值计量且其变动计入其他综合收益的金融资产条件、亦不指定为以公允价值计量且其变动计入其他综合收益的金融资产均分类为以公允价值计量且其变动计入当期损益的金融资产。

本公司对此类金融资产采用公允价值进行后续计量，将公允价值变动形成的利得或损失以及与此类金融资产相关的股利和利息收入计入当期损益。

本公司对此类金融资产根据其流动性在交易性金融资产、其他非流动金融资产项目列报。

(5) 指定为以公允价值计量且其变动计入当期损益的金融资产

在初始确认时，本公司为了消除或显著减少会计错配，可以单项金融资产为基础不可撤销地将金融资产指定为以公允价值计量且其变动计入当期损益的金融资产。

混合合同包含一项或多项嵌入衍生工具，且其主合同不属于以上金融资产的，本公司可以将其整体指定为以公允价值计量且其变动计入当期损益的金融工具。但下列情况除外：

1) 嵌入衍生工具不会对混合合同的现金流量产生重大改变。

2) 在初次确定类似的混合合同是否需要分拆时，几乎不需分析就能明确其包含的嵌入衍生工具不应分拆。如嵌入贷款的提前还款权，允许持有人以接近摊余成本的金额提前偿还贷款，该提前还款权不需要分拆。

本公司对此类金融资产采用公允价值进行后续计量，将公允价值变动形成的利得或损失以及与此类金融资产相关的股利和利息收入计入当期损益。

本公司对此类金融资产根据其流动性在交易性金融资产、其他非流动金融资产项目列报。

2. 金融负债的分类、确认和计量

本公司根据所发行金融工具的合同条款及其所反映的经济实质而非仅以法律形式，结合金融负债和权益工具的定义，在初始确认时将该金融工具或其组成部分分类为金融负债或权益工具。

金融负债在初始确认时分类为：以公允价值计量且其变动计入当期损益的金融负债、其他金融负债、被指定为有效套期工具的衍生工具。

金融负债在初始确认时以公允价值计量。对于以公允价值计量且其变动计入当期损益的金融负债，相关的交易费用直接计入当期损益；对于其他类别的金融负债，相关交易费用计入初始确认金额。

金融负债的后续计量取决于其分类：

(1) 以公允价值计量且其变动计入当期损益的金融负债

此类金融负债包括交易性金融负债（含属于金融负债的衍生工具）和初始确认时指定为以公允价值计量且其变动计入当期损益的金融负债。

满足下列条件之一的，属于交易性金融负债：承担相关金融负债的目的主要是为了在近期内出售或回购；属于集中管理的可辨认金融工具组合的一部分，且有客观证据表明企业近期采用短期获利方式模式；属于衍生工具，但是，被指定且为有效套期工具的衍生工具、符合财务担保合同的衍生工具除外。交易性金融负债（含属于金融负债的衍生工具），按照公允价值进行后续计量，除与套期会计有关外，所有公允价值变动均计入当期损益。

在初始确认时，为了提供更相关的会计信息，本公司将满足下列条件之一的金融负债不可撤销地指定为以公允价值计量且其变动计入当期损益的金融负债：

1) 能够消除或显著减少会计错配。

2) 根据正式书面文件载明的企业风险管理或投资策略，以公允价值为基础对金融负债组合或金融资产和金融负债组合进行管理和业绩评价，并在企业内部以此为基础向关键管理人员报告。

本公司对此类金融负债采用公允价值进行后续计量，除由本公司自身信用风险变动引起的公允价值变动计入其他综合收益之外，其他公允价值变动计入当期损益。除非由本公司自身信用风险变动引起的公允价值变动计入其他综合收益会造成或扩大损益中的会计错配，本公司将所有公允价值变动（包括自身信用风险变动的影响金额）计入当期损益。

(2) 其他金融负债

除下列各项外，公司将金融负债分类为以摊余成本计量的金融负债，对此类金融负债采用实际利率法，按照摊余成本进行后续计量，终止确认或摊销产生的利得或损失计入当期损益：

1) 以公允价值计量且其变动计入当期损益的金融负债。

2) 金融资产转移不符合终止确认条件或继续涉入被转移金融资产所形成的金融负债。

3) 不属于本条前两类情形的财务担保合同，以及不属于本条第 1) 类情形的以低于市场利率贷款的贷款承诺。

财务担保合同是指当特定债务人到期不能按照最初或修改后的债务工具条款偿付债务时，要求发行方向蒙受损失的合同持有人赔付特定金额的合同。不属于指定为以公允价值计量且其变动计入当期损益的金融负债的财务担保合同，在初始确认后按照损失准备金额以及初始确认金额扣除担保期内的累计摊销额后的余额孰高进行计量。

3. 金融资产和金融负债的终止确认

(1) 金融资产满足下列条件之一的，终止确认金融资产，即从其账户和资产负债表内予以转销：

- 1) 收取该金融资产现金流量的合同权利终止。
- 2) 该金融资产已转移，且该转移满足金融资产终止确认的规定。

(2) 金融负债终止确认条件

金融负债（或其一部分）的现时义务已经解除的，则终止确认该金融负债（或该部分金融负债）。

本公司与借出方之间签订协议，以承担新金融负债方式替换原金融负债，且新金融负债与原金融负债的合同条款实质上不同的，或对原金融负债（或其一部分）的合同条款做出实质性修改的，则终止确认原金融负债，同时确认一项新金融负债，账面价值与支付的对价（包括转出的非现金资产或承担的负债）之间的差额，计入当期损益。

本公司回购金融负债一部分的，按照继续确认部分和终止确认部分在回购日各自的公允价值占整体公允价值的比例，对该金融负债整体的账面价值进行分配。分配给终止确认部分的账面价值与支付的对价（包括转出的非现金资产或承担的负债）之间的差额，应当计入当期损益。

4. 金融资产转移的确认依据和计量方法

本公司在发生金融资产转移时，评估其保留金融资产所有权上的风险和报酬的程度，并分别下列情形处理：

(1) 转移了金融资产所有权上几乎所有风险和报酬的，则终止确认该金融资产，并将转移中产生或保留的权利和义务单独确认为资产或负债。

(2) 保留了金融资产所有权上几乎所有风险和报酬的，则继续确认该金融资产。

(3) 既没有转移也没有保留金融资产所有权上几乎所有风险和报酬的（即除本条（1）、（2）之外的其他情形），则根据其是否保留了对金融资产的控制，分别下列情形处理：

1) 未保留对该金融资产控制的，则终止确认该金融资产，并将转移中产生或保留的权利和义务单独确认为资产或负债。

2) 保留了对该金融资产控制的，则按照其继续涉入被转移金融资产的程度继续确认有关金融资产，并相应确认相关负债。继续涉入被转移金融资产的程度，是指本公司承担的被转移金融资产价值变动风险或报酬的程度。

在判断金融资产转移是否满足上述金融资产终止确认条件时，采用实质重于形式的原则。公司将金融资产转移区分为金融资产整体转移和部分转移。

(1) 金融资产整体转移满足终止确认条件的，将下列两项金额的差额计入当期损益：

1) 被转移金融资产在终止确认日的账面价值。

2) 因转移金融资产而收到的对价，与原直接计入其他综合收益的公允价值变动累计额中对应终止确认部分的金额（涉及转移的金融资产为以公允价值计量且其变动计入其他综合收益的金

融资产)之和。

(2) 金融资产部分转移且该被转移部分整体满足终止确认条件的,将转移前金融资产整体的账面价值,在终止确认部分和继续确认部分(在此种情形下,所保留的服务资产应当视同继续确认金融资产的一部分)之间,按照转移日各自的相对公允价值进行分摊,并将下列两项金额的差额计入当期损益:

1) 终止确认部分在终止确认日的账面价值。

2) 终止确认部分收到的对价,与原计入其他综合收益的公允价值变动累计额中对应终止确认部分的金额(涉及转移的金融资产为以公允价值计量且其变动计入其他综合收益的金融资产)之和。

金融资产转移不满足终止确认条件的,继续确认该金融资产,所收到的对价确认为一项金融负债。

5. 金融资产和金融负债公允价值的确定方法

存在活跃市场的金融资产或金融负债,以活跃市场的报价确定其公允价值,除非该项金融资产存在针对资产本身的限售期。对于针对资产本身的限售的金融资产,按照活跃市场的报价扣除市场参与者因承担指定期间内无法在公开市场上出售该金融资产的风险而要求获得的补偿金额后确定。活跃市场的报价包括易于且可定期从交易所、交易商、经纪人、行业集团、定价机构或监管机构等获得相关资产或负债的报价,且能代表在公平交易基础上实际并经常发生的市场交易。

初始取得或衍生的金融资产或承担的金融负债,以市场交易价格作为确定其公允价值的基础。

不存在活跃市场的金融资产或金融负债,采用估值技术确定其公允价值。在估值时,本公司采用在当前情况下适用并且有足够可利用数据和其他信息支持的估值技术,选择与市场参与者在相关资产或负债的交易中所考虑的资产或负债特征相一致的输入值,并尽可能优先使用相关可观察输入值。在相关可观察输入值无法取得或取得不切实可行的情况下,使用不可观察输入值。

6. 金融工具减值

本公司对以摊余成本计量的金融资产、分类为以公允价值计量且其变动计入其他综合收益的金融资产、租赁应收款、合同资产、不属于以公允价值计量且其变动计入当期损益的金融负债的贷款承诺、不属于以公允价值计量且其变动计入当期损益的金融负债以及因金融资产转移不符合终止确认条件或继续涉入被转移金融资产所形成金融负债的财务担保合同以预期信用损失为基础进行减值会计处理并确认损失准备。

预期信用损失,是指以发生违约的风险为权重的金融工具信用损失的加权平均值。信用损失,是指本公司按照原实际利率折现的、根据合同应收的所有合同现金流量与预期收取的所有现金流量之间的差额,即全部现金短缺的现值。其中,对于本公司购买或源生的已发生信用减值的金融资产,应按照该金融资产经信用调整的实际利率折现。

对由收入准则规范的交易形成的应收款项、合同资产以及租赁应收款,本公司运用简化计量方法,按照相当于整个存续期内预期信用损失的金额计量损失准备。

对于购买或源生的已发生信用减值的金融资产，在资产负债表日仅将自初始确认后整个存续期内预期信用损失的累计变动确认为损失准备。在每个资产负债表日，将整个存续期内预期信用损失的变动金额作为减值损失或利得计入当期损益。即使该资产负债表日确定的整个存续期内预期信用损失小于初始确认时估计现金流量所反映的预期信用损失的金额，也将预期信用损失的有利变动确认为减值利得。

除上述采用简化计量方法和购买或源生的已发生信用减值以外的其他金融资产，本公司在每个资产负债表日评估相关金融工具的信用风险自初始确认后是否已显著增加，并按照下列情形分别计量其损失准备、确认预期信用损失及其变动：

(1) 如果该金融工具的信用风险自初始确认后并未显著增加，处于第一阶段，则按照相当于该金融工具未来 12 个月内预期信用损失的金额计量其损失准备，并按照账面余额和实际利率计算利息收入。

(2) 如果该金融工具的信用风险自初始确认后已显著增加但尚未发生信用减值的，处于第二阶段，则按照相当于该金融工具整个存续期内预期信用损失的金额计量其损失准备，并按照账面余额和实际利率计算利息收入。

(3) 如果该金融工具自初始确认后已经发生信用减值的，处于第三阶段，本公司按照相当于该金融工具整个存续期内预期信用损失的金额计量其损失准备，并按照摊余成本和实际利率计算利息收入。

金融工具信用损失准备的增加或转回金额，作为减值损失或利得计入当期损益。除分类为以公允价值计量且其变动计入其他综合收益的金融资产外，信用损失准备抵减金融资产的账面余额。对于分类为以公允价值计量且其变动计入其他综合收益的金融资产，本公司在其他综合收益中确认其信用损失准备，不减少该金融资产在资产负债表中列示的账面价值。

本公司在前一会计期间已经按照相当于金融工具整个存续期内预期信用损失的金额计量了损失准备，但在当期资产负债表日，该金融工具已不再属于自初始确认后信用风险显著增加的情形的，本公司在当期资产负债表日按照相当于未来 12 个月内预期信用损失的金额计量该金融工具的损失准备，由此形成的损失准备的转回金额作为减值利得计入当期损益。

(1) 信用风险显著增加

本公司利用可获得的合理且有依据的前瞻性信息，通过比较金融工具在资产负债表日发生违约的风险与在初始确认日发生违约的风险，以确定金融工具的信用风险自初始确认后是否已显著增加。对于财务担保合同，本公司在应用金融工具减值规定时，将本公司成为做出不可撤销承诺的一方之日作为初始确认日。

本公司在评估信用风险是否显著增加时会考虑如下因素：

- 1) 债务人经营成果实际或预期是否发生显著变化；
- 2) 债务人所处的监管、经济或技术环境是否发生显著不利变化；
- 3) 作为债务抵押的担保物价值或第三方提供的担保或信用增级质量是否发生显著变化，这

些变化预期将降低债务人按合同规定期限还款的经济动机或者影响违约概率；

- 4) 债务人预期表现和还款行为是否发生显著变化；
- 5) 本公司对金融工具信用管理方法是否发生变化等。

于资产负债表日，若本公司判断金融工具只具有较低的信用风险，则本公司假定该金融工具的信用风险自初始确认后并未显著增加。如果金融工具的违约风险较低，借款人在短期内履行其合同现金流量义务的能力很强，并且即使较长时期内经济形势和经营环境存在不利变化，但未必一定降低借款人履行其合同现金流量义务的能力，则该金融工具被视为具有较低的信用风险。

(2) 已发生信用减值的金融资产

当对金融资产预期未来现金流量具有不利影响的一项或多项事件发生时，该金融资产成为已发生信用减值的金融资产。金融资产已发生信用减值的证据包括下列可观察信息：

- 1) 发行方或债务人发生重大财务困难；
- 2) 债务人违反合同，如偿付利息或本金违约或逾期等；
- 3) 债权人出于与债务人财务困难有关的经济或合同考虑，给予债务人在任何其他情况下都不会做出的让步；
- 4) 债务人很可能破产或进行其他财务重组；
- 5) 发行方或债务人财务困难导致该金融资产的活跃市场消失；
- 6) 以大幅折扣购买或源生一项金融资产，该折扣反映了发生信用损失的事实。

金融资产发生信用减值，有可能是多个事件的共同作用所致，未必是可单独识别的事件所致。

(3) 预期信用损失的确定

本公司基于单项和组合评估金融工具的预期信用损失，在评估预期信用损失时，考虑有关过去事项、当前状况以及未来经济状况预测的合理且有依据的信息。

本公司以共同信用风险特征为依据，将金融工具分为不同组合。本公司采用的共同信用风险特征包括：金融工具类型、账龄组合等。相关金融工具的单项评估标准和组合信用风险特征详见相关金融工具的会计政策。

本公司按照下列方法确定相关金融工具的预期信用损失：

- 1) 对于金融资产，信用损失为本公司应收取的合同现金流量与预期收取的现金流量之间差额的现值。
- 2) 对于租赁应收款项，信用损失为本公司应收取的合同现金流量与预期收取的现金流量之间差额的现值。
- 3) 对于财务担保合同，信用损失为本公司就该合同持有人发生的信用损失向其做出赔付的预计付款额，减去本公司预期向该合同持有人、债务人或任何其他方收取的金额之间差额的现值。
- 4) 对于资产负债表日已发生信用减值但并非购买或源生已发生信用减值的金融资产，信用损失为该金融资产账面余额与按原实际利率折现的估计未来现金流量的现值之间的差额。

本公司计量金融工具预期信用损失的方法反映的因素包括：通过评价一系列可能的结果而确定的无偏概率加权平均金额；货币时间价值；在资产负债表日无须付出不必要的额外成本或努力即可获得的有关过去事项、当前状况以及未来经济状况预测的合理且有依据的信息。

(4) 减记金融资产

当本公司不再合理预期金融资产合同现金流量能够全部或部分收回的，直接减记该金融资产的账面余额。这种减记构成相关金融资产的终止确认。

7. 金融资产及金融负债的抵销

金融资产和金融负债在资产负债表内分别列示，没有相互抵销。但是，同时满足下列条件的，以相互抵销后的净额在资产负债表内列示：

- (1) 本公司具有抵销已确认金额的法定权利，且该种法定权利是当前可执行的；
- (2) 本公司计划以净额结算，或同时变现该金融资产和清偿该金融负债。

11. 应收票据

应收票据的预期信用损失的确定方法及会计处理方法

√适用 □不适用

本公司对应收票据的预期信用损失的确定方法及会计处理方法详见本附注（十）6.金融工具减值。

本公司对在初始确认后已经发生信用减值的 应收票据单独确定其信用损失。

当在单项工具层面无法以合理成本评估预期信用损失的充分证据时，本公司参考历史信用损失经验，结合当前状况以及对未来经济状况的判断，依据信用风险特征将 应收票据划分为若干组合，在组合基础上计算预期信用损失。确定组合的依据如下：

组合名称	确定组合的依据	计提方法
银行承兑票据组合	出票人具有较高的信用评级，历史上未发生票据违约，信用损失风险极低，在短期内履行其支付合同现金流量义务的能力很强	参考历史信用损失经验，结合当前状况以及对未来经济状况的预测，通过违约风险敞口和整个存续期预期信用损失率，计算预期信用损失
商业承兑汇票	由付款人承诺到期付款的汇票，存在违约风险。	参考应收账款及其他应收款的计提方法

12. 应收账款

应收账款的预期信用损失的确定方法及会计处理方法

√适用 □不适用

本公司对应收账款的预期信用损失的确定方法及会计处理方法详见本附注（十）6.金融工具减值。

本公司对在初始确认后已经发生信用减值的应收账款单独确定其信用损失。

当在单项工具层面无法以合理成本评估预期信用损失的充分证据时，本公司参考历史信用损

失经验，结合当前状况以及对未来经济状况的判断，依据信用风险特征将应收账款划分为若干组合，在组合基础上计算预期信用损失。确定组合的依据如下：

组合名称	确定组合的依据	计提方法
关联方组合	合并范围内关联方	参考历史信用损失经验，结合当前状况以及对未来经济状况的预测，通过违约风险敞口和整个存续期预期信用损失率，计算预期信用损失。
账龄分析法组合	包括除上述组合之外的应收账款，本公司根据以往的历史经验对应收款项计提比例作出最佳估计，参考应收款项的账龄进行信用风险组合分类	参考历史信用损失经验，结合当前状况以及对未来经济状况的预测，通过违约风险敞口和整个存续期预期信用损失率，计算预期信用损失。

13. 应收款项融资

√适用 □不适用

本公司对应收款项融资的预期信用损失的确定方法及会计处理方法详见本附注（十）6.金融工具减值。

14. 其他应收款

其他应收款预期信用损失的确定方法及会计处理方法

√适用 □不适用

本公司对其他应收款的预期信用损失的确定方法及会计处理方法详见本附注（十）6.金融工具减值。

本公司对在初始确认后已经发生信用减值的其他应收款单独确定其信用损失。

当在单项工具层面无法以合理成本评估预期信用损失的充分证据时，本公司参考历史信用损失经验，结合当前状况以及对未来经济状况的判断，依据信用风险特征将其他应收款划分为若干组合，在组合基础上计算预期信用损失。确定组合的依据如下：

组合名称	确定组合的依据	计提方法
关联方组合	应收本公司合并财务报表范围内的关联方的款项	参考历史信用损失经验，结合当前状况以及对未来经济状况的预测，通过违约风险敞口和整个存续期预期信用损失率，计算预期信用损失
应收利息组合	应收于银行购买的理财产品利息	
备用金组合	公司员工借支用于公司营运所需的备用金	
账龄分析法组合	包括除上述组合之外的其他应收款，本公司根据以往的历史经验对其他应收款计提比例作出最佳估计，参考应收款项的账龄进行信用风险组合分类	按账龄与整个存续期预期信用损失率对照表计提

15. 存货

√适用 □不适用

1. 存货的分类

存货是指本公司在日常活动中持有以备出售的产成品或商品、处在生产过程中的在产品、在生产过程或提供劳务过程中耗用的材料和物料等。主要包括原材料、在产品、库存商品、周转材

料、发出商品和委托加工材料等。

2. 存货的计价方法

存货在取得时，按成本进行初始计量，包括采购成本、加工成本和其他成本。存货发出时按先进先出法计价。

3. 存货可变现净值的确定依据及存货跌价准备的计提方法

期末对存货进行全面清查后，按存货的成本与可变现净值孰低提取或调整存货跌价准备。产成品、库存商品和用于出售的材料等直接用于出售的商品存货，在正常生产经营过程中，以该存货的估计售价减去估计的销售费用和相关税费后的金额，确定其可变现净值；需要经过加工的材料存货，在正常生产经营过程中，以所生产的产成品的估计售价减去至完工时估计将要发生的成本、估计的销售费用和相关税费后的金额，确定其可变现净值；为执行销售合同或者劳务合同而持有的存货，其可变现净值以合同价格为基础计算，若持有存货的数量多于销售合同订购数量的，超出部分的存货的可变现净值以一般销售价格为基础计算。

期末按照单个存货项目计提存货跌价准备；但对于数量繁多、单价较低的存货，按照存货类别计提存货跌价准备；与在同一地区生产和销售的产品系列相关、具有相同或类似最终用途或目的，且难以与其他项目分开计量的存货，则合并计提存货跌价准备。

以前减记存货价值的影响因素已经消失的，减记的金额予以恢复，并在原已计提的存货跌价准备金额内转回，转回的金额计入当期损益。

4. 存货的盘存制度

采用永续盘存制。

5. 低值易耗品和包装物的摊销方法

(1) 低值易耗品采用一次转销法；

(2) 包装物采用一次转销法；

其他周转材料采用一次转销法摊销。

16. 合同资产

(1). 合同资产的确认方法及标准

适用 不适用

(2). 合同资产预期信用损失的确定方法及会计处理方法

适用 不适用

17. 持有待售资产

适用 不适用

18. 债权投资

(1). 债权投资预期信用损失的确定方法及会计处理方法

适用 不适用

19. 其他债权投资

(1). 其他债权投资预期信用损失的确定方法及会计处理方法

适用 不适用

20. 长期应收款

(1). 长期应收款预期信用损失的确定方法及会计处理方法

适用 不适用

21. 长期股权投资

适用 不适用

1. 初始投资成本的确定

(1) 企业合并形成的长期股权投资，具体会计政策详见本附注（五）同一控制下和非同一控制下企业合并的会计处理方法。

(2) 其他方式取得的长期股权投资

以支付现金方式取得的长期股权投资，按照实际支付的购买价款作为初始投资成本。初始投资成本包括与取得长期股权投资直接相关的费用、税金及其他必要支出。

以发行权益性证券取得的长期股权投资，按照发行权益性证券的公允价值作为初始投资成本；发行或取得自身权益工具时发生的交易费用，可直接归属于权益性交易的从权益中扣减。

在非货币性资产交换具备商业实质和换入资产或换出资产的公允价值能够可靠计量的前提下，非货币性资产交换换入的长期股权投资以换出资产的公允价值为基础确定其初始投资成本，除非有确凿证据表明换入资产的公允价值更加可靠；不满足上述前提的非货币性资产交换，以换出资产的账面价值和应支付的相关税费作为换入长期股权投资的初始投资成本。

通过债务重组取得的长期股权投资，其初始投资成本按照公允价值为基础确定。

2. 后续计量及损益确认

(1) 成本法

本公司能够对被投资单位实施控制的长期股权投资采用成本法核算，并按照初始投资成本计价，追加或收回投资调整长期股权投资的成本。

除取得投资时实际支付的价款或对价中包含的已宣告但尚未发放的现金股利或利润外，本公司按照享有被投资单位宣告分派的现金股利或利润确认为当期投资收益。

(2) 权益法

本公司对联营企业和合营企业的长期股权投资采用权益法核算；对于其中一部分通过风险投资机构、共同基金、信托公司或包括投连险基金在内的类似主体间接持有的联营企业的权益性投资，采用公允价值计量且其变动计入损益。

长期股权投资的初始投资成本大于投资时应享有被投资单位可辨认净资产公允价值份额的差额，不调整长期股权投资的初始投资成本；初始投资成本小于投资时应享有被投资单位可辨认净

资产公允价值份额的差额，计入当期损益。

本公司取得长期股权投资后，按照应享有或应分担的被投资单位实现的净损益和其他综合收益的份额，分别确认投资收益和其他综合收益，同时调整长期股权投资的账面价值；并按照被投资单位宣告分派的利润或现金股利计算应享有的部分，相应减少长期股权投资的账面价值；对于被投资单位除净损益、其他综合收益和利润分配以外所有者权益的其他变动，调整长期股权投资的账面价值并计入所有者权益。

本公司在确认应享有被投资单位净损益的份额时，以取得投资时被投资单位各项可辨认资产等的公允价值为基础，对被投资单位的净利润进行调整后确认。本公司与联营企业、合营企业之间发生的未实现内部交易损益按照应享有的比例计算归属于本公司的部分予以抵销，在此基础上确认投资损益。

本公司确认应分担被投资单位发生的亏损时，按照以下顺序进行处理：首先，冲减长期股权投资的账面价值。其次，长期股权投资的账面价值不足以冲减的，以其他实质上构成对被投资单位净投资的长期权益账面价值为限继续确认投资损失，冲减长期应收项目等的账面价值。最后，经过上述处理，按照投资合同或协议约定企业仍承担额外义务的，按预计承担的义务确认预计负债，计入当期投资损失。

被投资单位以后期间实现盈利的，公司在扣除未确认的亏损分担额后，按与上述相反的顺序处理，减记已确认预计负债的账面余额、恢复其他实质上构成对被投资单位净投资的长期权益及长期股权投资的账面价值后，恢复确认投资收益。

3. 长期股权投资核算方法的转换

(1) 公允价值计量转权益法核算

本公司原持有的对被投资单位不具有控制、共同控制或重大影响的按金融工具确认和计量准则进行会计处理的权益性投资，因追加投资等原因能够对被投资单位施加重大影响或实施共同控制但不构成控制的，按照《企业会计准则第 22 号——金融工具确认和计量》确定的原持有的股权投资的公允价值加上新增投资成本之和，作为改按权益法核算的初始投资成本。

按权益法核算的初始投资成本小于按照追加投资后全新的持股比例计算确定的应享有被投资单位在追加投资日可辨认净资产公允价值份额之间的差额，调整长期股权投资的账面价值，并计入当期营业外收入。

(2) 公允价值计量或权益法核算转成本法核算

本公司原持有的对被投资单位不具有控制、共同控制或重大影响的按金融工具确认和计量准则进行会计处理的权益性投资，或原持有对联营企业、合营企业的长期股权投资，因追加投资等原因能够对非同一控制下的被投资单位实施控制的，在编制个别财务报表时，按照原持有的股权投资账面价值加上新增投资成本之和，作为改按成本法核算的初始投资成本。

购买日之前持有的股权投资因采用权益法核算而确认的其他综合收益，在处置该项投资时采用与被投资单位直接处置相关资产或负债相同的基础进行会计处理。

购买日之前持有的股权投资按照《企业会计准则第 22 号——金融工具确认和计量》的有关规定进行会计处理的，原计入其他综合收益的累计公允价值变动在改按成本法核算时转入当期损益。

(3) 权益法核算转公允价值计量

本公司因处置部分股权投资等原因丧失了对被投资单位的共同控制或重大影响的，处置后的剩余股权改按《企业会计准则第 22 号——金融工具确认和计量》核算，其在丧失共同控制或重大影响之日的公允价值与账面价值之间的差额计入当期损益。

原股权投资因采用权益法核算而确认的其他综合收益，在终止采用权益法核算时采用与被投资单位直接处置相关资产或负债相同的基础进行会计处理。

(4) 成本法转权益法

本公司因处置部分权益性投资等原因丧失了对被投资单位的控制的，在编制个别财务报表时，处置后的剩余股权能够对被投资单位实施共同控制或施加重大影响的，改按权益法核算，并对该剩余股权视同自取得时即采用权益法核算进行调整。

(5) 成本法转公允价值计量

本公司因处置部分权益性投资等原因丧失了对被投资单位的控制的，在编制个别财务报表时，处置后的剩余股权不能对被投资单位实施共同控制或施加重大影响的，改按《企业会计准则第 22 号——金融工具确认和计量》的有关规定进行会计处理，其在丧失控制之日的公允价值与账面价值间的差额计入当期损益。

4. 长期股权投资的处置

处置长期股权投资，其账面价值与实际取得价款之间的差额，应当计入当期损益。采用权益法核算的长期股权投资，在处置该项投资时，采用与被投资单位直接处置相关资产或负债相同的基础，按相应比例对原计入其他综合收益的部分进行会计处理。

处置对子公司股权投资的各项交易的条款、条件以及经济影响符合以下一种或多种情况，将多次交易事项作为一揽子交易进行会计处理：

- (1) 这些交易是同时或者在考虑了彼此影响的情况下订立的；
- (2) 这些交易整体才能达成一项完整的商业结果；
- (3) 一项交易的发生取决于其他至少一项交易的发生；
- (4) 一项交易单独看是不经济的，但是和其他交易一并考虑时是经济的。

因处置部分股权投资或其他原因丧失了对原有子公司控制权的，不属于一揽子交易的，区分个别财务报表和合并财务报表进行相关会计处理：

(1) 在个别财务报表中，对于处置的股权，其账面价值与实际取得价款之间的差额计入当期损益。处置后的剩余股权能够对被投资单位实施共同控制或施加重大影响的，改按权益法核算，并对该剩余股权视同自取得时即采用权益法核算进行调整；处置后的剩余股权不能对被投资单位实施共同控制或施加重大影响的，改按《企业会计准则第 22 号——金融工具确认和计量》的有关规定进行会计处理，其在丧失控制之日的公允价值与账面价值间的差额计入当期损益。

(2) 在合并财务报表中, 对于在丧失对子公司控制权以前的各项交易, 处置价款与处置长期股权投资相应对享有子公司自购买日或合并日开始持续计算的净资产份额之间的差额, 调整资本公积(股本溢价), 资本公积不足冲减的, 调整留存收益; 在丧失对子公司控制权时, 对于剩余股权, 按照其在丧失控制权日的公允价值进行重新计量。处置股权取得的对价与剩余股权公允价值之和, 减去按原持股比例计算应享有原有子公司自购买日开始持续计算的净资产的份额之间的差额, 计入丧失控制权当期的投资收益, 同时冲减商誉。与原有子公司股权投资相关的其他综合收益等, 在丧失控制权时转为当期投资收益。

处置对子公司股权投资直至丧失控制权的各项交易属于一揽子交易的, 将各项交易作为一项处置子公司股权投资并丧失控制权的交易进行会计处理, 区分个别财务报表和合并财务报表进行相关会计处理:

(1) 在个别财务报表中, 在丧失控制权之前每一次处置价款与处置的股权对应的长期股权投资账面价值之间的差额, 确认为其他综合收益, 在丧失控制权时一并转入丧失控制权当期的损益。

(2) 在合并财务报表中, 在丧失控制权之前每一次处置价款与处置投资对应的享有该子公司净资产份额的差额, 确认为其他综合收益, 在丧失控制权时一并转入丧失控制权当期的损益。

5. 共同控制、重大影响的判断标准

如果本公司按照相关约定与其他参与方集体控制某项安排, 并且对该安排回报具有重大影响的活动决策, 需要经过分享控制权的参与方一致同意时才存在, 则视为本公司与其他参与方共同控制某项安排, 该安排即属于合营安排。

合营安排通过单独主体达成的, 根据相关约定判断本公司对该单独主体的净资产享有权利时, 将该单独主体作为合营企业, 采用权益法核算。若根据相关约定判断本公司并非对该单独主体的净资产享有权利时, 该单独主体作为共同经营, 本公司确认与共同经营利益份额相关的项目, 并按照相关企业会计准则的规定进行会计处理。

重大影响, 是指投资方对被投资单位的财务和经营政策有参与决策的权力, 但并不能够控制或者与其他方一起共同控制这些政策的制定。本公司通过以下一种或多种情形, 并综合考虑所有事实和情况后, 判断对被投资单位具有重大影响: (1) 在被投资单位的董事会或类似权力机构中派有代表; (2) 参与被投资单位财务和经营政策制定过程; (3) 与被投资单位之间发生重要交易; (4) 向被投资单位派出管理人员; (5) 向被投资单位提供关键技术资料。

22. 投资性房地产

不适用

23. 固定资产

(1). 确认条件

适用 不适用

1. 固定资产确认条件

固定资产指为生产商品、提供劳务、出租或经营管理而持有，并且使用寿命超过一个会计年度的有形资产。固定资产在同时满足下列条件时予以确认：

- (1) 与该固定资产有关的经济利益很可能流入企业；
- (2) 该固定资产的成本能够可靠地计量。

2. 固定资产初始计量

本公司固定资产按成本进行初始计量。

(1) 外购的固定资产的成本包括买价、进口关税等相关税费，以及为使固定资产达到预定可使用状态前所发生的可直接归属于该资产的其他支出。

(2) 自行建造固定资产的成本，由建造该项资产达到预定可使用状态前所发生的必要支出构成。

(3) 投资者投入的固定资产，按投资合同或协议约定的价值作为入账价值，但合同或协议约定价值不公允的按公允价值入账。

(4) 购买固定资产的价款超过正常信用条件延期支付，实质上具有融资性质的，固定资产的成本以购买价款的现值为基础确定。实际支付的价款与购买价款的现值之间的差额，除应予资本化的以外，在信用期间内计入当期损益。

(2). 折旧方法

√适用 □不适用

类别	折旧方法	折旧年限（年）	残值率	年折旧率
房屋建筑物	直线法	20	5.00	4.75
机器设备	直线法	3-10	5.00	9.50-31.67
运输工具	直线法	4	5.00	23.75
办公及电子设备	直线法	3-5	5.00	19.00-31.67
其他设备	直线法	3-10	5.00	9.50-31.67

1) 固定资产折旧

固定资产折旧按其入账价值减去预计净残值后在预计使用寿命内计提。对计提了减值准备的固定资产，则在未来期间按扣除减值准备后的账面价值及依据尚可使用年限确定折旧额；已提足折旧仍继续使用的固定资产不计提折旧。

利用专项储备支出形成的固定资产，按照形成固定资产的成本冲减专项储备，并确认相同金额的累计折旧，该固定资产在以后期间不再计提折旧。

本公司根据固定资产的性质和使用情况，确定固定资产的使用寿命和预计净残值。并在年度终了，对固定资产的使用寿命、预计净残值和折旧方法进行复核，如与原先估计数存在差异的，进行相应的调整。

各类固定资产的折旧方法、折旧年限和年折旧率如上表：

2) 固定资产的后续支出

与固定资产有关的后续支出，符合固定资产确认条件的，计入固定资产成本；不符合固定资产确认条件的，在发生时计入当期损益。

3) 固定资产处置

当固定资产被处置、或者预期通过使用或处置不能产生经济利益时，终止确认该固定资产。固定资产出售、转让、报废或毁损的处置收入扣除其账面价值和相关税费后的金额计入当期损益。

(3). 融资租入固定资产的认定依据、计价和折旧方法

√适用 □不适用

当本公司租入的固定资产符合下列一项或数项标准时，确认为融资租入固定资产：

- (1) 在租赁期届满时，租赁资产的所有权转移给本公司。
- (2) 本公司有购买租赁资产的选择权，所订立的购买价款预计将远低于行使选择权时租赁资产的公允价值，因而在租赁开始日就可以合理确定本公司将会行使这种选择权。
- (3) 即使资产的所有权不转移，但租赁期占租赁资产使用寿命的大部分。
- (4) 本公司在租赁开始日的最低租赁付款额现值，几乎相当于租赁开始日租赁资产公允价值。
- (5) 租赁资产性质特殊，如果不作较大改造，只有本公司才能使用。

融资租赁租入的固定资产，按租赁开始日租赁资产公允价值与最低租赁付款额的现值两者中较低者，作为入账价值。最低租赁付款额作为长期应付款的入账价值，其差额作为未确认融资费用。在租赁谈判和签订租赁合同过程中发生的，可归属于租赁项目的手续费、律师费、差旅费、印花税等初始直接费用，计入租入资产价值。未确认融资费用在租赁期内各个期间采用实际利率法进行分摊。

本公司采用与自有固定资产相一致的折旧政策计提融资租入固定资产折旧。能够合理确定租赁期届满时取得租赁资产所有权的，在租赁资产使用寿命内计提折旧。无法合理确定租赁期届满时能够取得租赁资产所有权的，在租赁期与租赁资产使用寿命两者中较短的期间内计提折旧。

24. 在建工程

√适用 □不适用

1. 在建工程初始计量

本公司自行建造的在建工程按实际成本计价，实际成本由建造该项资产达到预定可使用状态前所发生的必要支出构成，包括工程用物资成本、人工成本、交纳的相关税费、应予资本化的借款费用以及应分摊的间接费用等。

2. 在建工程结转为固定资产的标准和时点

在建工程项目按建造该项资产达到预定可使用状态前所发生的全部支出，作为固定资产的入账价值。所建造的在建工程已达到预定可使用状态，但尚未办理竣工决算的，自达到预定可使用状态之日起，根据工程预算、造价或者工程实际成本等，按估计的价值转入固定资产，并按本公

司固定资产折旧政策计提固定资产的折旧，待办理竣工决算后，再按实际成本调整原来的暂估价值，但不调整原已计提的折旧额。

25. 借款费用

√适用 □不适用

1. 借款费用资本化的确认原则

本公司发生的借款费用，可直接归属于符合资本化条件的资产的购建或者生产的，予以资本化，计入相关资产成本；其他借款费用，在发生时根据其发生额确认为费用，计入当期损益。

符合资本化条件的资产，是指需要经过相当长时间的购建或者生产活动才能达到预定可使用或者可销售状态的固定资产、投资性房地产和存货等资产。

借款费用同时满足下列条件时开始资本化：

(1) 资产支出已经发生，资产支出包括为购建或者生产符合资本化条件的资产而以支付现金、转移非现金资产或者承担带息债务形式发生的支出；

(2) 借款费用已经发生；

(3) 为使资产达到预定可使用或者可销售状态所必要的购建或者生产活动已经开始。

2. 借款费用资本化期间

资本化期间，指从借款费用开始资本化时点到停止资本化时点的期间，借款费用暂停资本化的期间不包括在内。

当购建或者生产符合资本化条件的资产达到预定可使用或者可销售状态时，借款费用停止资本化。

当购建或者生产符合资本化条件的资产中部分项目分别完工且可单独使用时，该部分资产借款费用停止资本化。

购建或者生产的资产各部分分别完工，但必须等到整体完工后才可使用或可对外销售的，在该资产整体完工时停止借款费用资本化。

3. 暂停资本化期间

符合资本化条件的资产在购建或生产过程中发生的非正常中断、且中断时间连续超过3个月的，则借款费用暂停资本化；该项中断如是所购建或生产的符合资本化条件的资产达到预定可使用状态或者可销售状态必要的程序，则借款费用继续资本化。在中断期间发生的借款费用确认为当期损益，直至资产的购建或者生产活动重新开始后借款费用继续资本化。

4. 借款费用资本化金额的计算方法

专门借款的利息费用（扣除尚未动用的借款资金存入银行取得的利息收入或者进行暂时性投资取得的投资收益）及其辅助费用在所购建或者生产的符合资本化条件的资产达到预定可使用或者可销售状态前，予以资本化。

根据累计资产支出超过专门借款部分的资产支出加权平均数乘以所占用一般借款的资本化率，计算确定一般借款应予资本化的利息金额。资本化率根据一般借款加权平均利率计算确定。

借款存在折价或者溢价的，按照实际利率法确定每一会计期间应摊销的折价或者溢价金额，调整每期利息金额。

26. 生物资产

适用 不适用

27. 油气资产

适用 不适用

28. 使用权资产

适用 不适用

本公司对使用权资产按照成本进行初始计量，该成本包括：

1. 租赁负债的初始计量金额；
2. 在租赁期开始日或之前支付的租赁付款额，存在租赁激励的，扣除已享受的租赁激励相关金额；
3. 本公司发生的初始直接费用；
4. 本公司为拆卸及移除租赁资产、复原租赁资产所在场地或将租赁资产恢复至租赁条款约定状态预计将发生的成本（不包括为生产存货而发生的成本）。

在租赁期开始日后，本公司采用成本模式对使用权资产进行后续计量。

能够合理确定租赁期届满时取得租赁资产所有权的，本公司在租赁资产剩余使用寿命内计提折旧。无法合理确定租赁期届满时能够取得租赁资产所有权的，本公司在租赁期与租赁资产剩余使用寿命两者孰短的期间内计提折旧。对计提了减值准备的使用权资产，则在未来期间按扣除减值准备后的账面价值参照上述原则计提折旧。

29. 无形资产

(1). 计价方法、使用寿命、减值测试

适用 不适用

无形资产是指本公司拥有或者控制的没有实物形态的可辨认非货币性资产，包括土地使用权、软件等。

1. 无形资产的初始计量

外购无形资产的成本，包括购买价款、相关税费以及直接归属于使该项资产达到预定用途所发生的其他支出。购买无形资产的价款超过正常信用条件延期支付，实质上具有融资性质的，无形资产的成本以购买价款的现值为基础确定。

债务重组取得债务人用以抵债的无形资产，以该无形资产的公允价值为基础确定其入账价值，并将重组债务的账面价值与该用以抵债的无形资产公允价值之间的差额，计入当期损益。

在非货币性资产交换具备商业实质且换入资产或换出资产的公允价值能够可靠计量的前提下，非货币性资产交换换入的无形资产以换出资产的公允价值为基础确定其入账价值，除非有确凿证据表明换入资产的公允价值更加可靠；不满足上述前提的非货币性资产交换，以换出资产的账面价值和应支付的相关税费作为换入无形资产的成本，不确认损益。

以同一控制下的企业吸收合并方式取得的无形资产按被合并方的账面价值确定其入账价值；以非同一控制下的企业吸收合并方式取得的无形资产按公允价值确定其入账价值。

内部自行开发的无形资产，其成本包括：开发该无形资产时耗用的材料、劳务成本、注册费、在开发过程中使用的其他专利权和特许权的摊销以及满足资本化条件的利息费用，以及为使该无形资产达到预定用途前所发生的其他直接费用。

2. 无形资产的后继计量

本公司在取得无形资产时分析判断其使用寿命，划分为使用寿命有限和使用寿命不确定的无形资产。

(1) 使用寿命有限的无形资产

对于使用寿命有限的无形资产，在为企业带来经济利益的期限内按直线法摊销。使用寿命有限的无形资产预计寿命及依据如下：

项目	预计使用寿命（年）	依据
土地使用权	30-50	土地使用权证
软件	5	预计使用年限

每期末，对使用寿命有限的无形资产的使用寿命及摊销方法进行复核，如与原先估计数存在差异的，进行相应的调整。

经复核，本期期末无形资产的使用寿命及摊销方法与以前估计未有不同。

(2) 使用寿命不确定的无形资产

对于使用寿命不确定的无形资产，在持有期间内不摊销，每期末对无形资产的使用寿命进行复核。如果期末重新复核后仍为不确定的，在每个会计期间继续进行减值测试。

(2). 内部研究开发支出会计政策

√适用 □不适用

1. 划分公司内部研究开发项目的研究阶段和开发阶段具体标准

研究阶段：为获取并理解新的科学或技术知识等而进行的独创性的有计划调查、研究活动的阶段。

开发阶段：在进行商业性生产或使用前，将研究成果或其他知识应用于某项计划或设计，以生产出新的或具有实质性改进的材料、装置、产品等活动的阶段。

内部研究开发项目研究阶段的支出，在发生时计入当期损益。

2. 开发阶段支出符合资本化的具体标准

内部研究开发项目开发阶段的支出，同时满足下列条件时确认为无形资产：

- (1) 完成该无形资产以使其能够使用或出售在技术上具有可行性；
- (2) 具有完成该无形资产并使用或出售的意图；
- (3) 无形资产产生经济利益的方式，包括能够证明运用该无形资产生产的产品存在市场或无形资产自身存在市场，无形资产将在内部使用的，能够证明其有用性；
- (4) 有足够的技术、财务资源和其他资源支持，以完成该无形资产的开发，并有能力使用或出售该无形资产；
- (5) 归属于该无形资产开发阶段的支出能够可靠地计量。

不满足上述条件的开发阶段的支出，于发生时计入当期损益。以前期间已计入损益的开发支出不在以后期间重新确认为资产。已资本化的开发阶段的支出在资产负债表上列示为开发支出，自该项目达到预定用途之日起转为无形资产。

30. 长期资产减值

适用 不适用

本公司在资产负债表日判断长期资产是否存在可能发生减值的迹象。如果长期资产存在减值迹象的，以单项资产为基础估计其可收回金额；难以对单项资产的可收回金额进行估计的，以该资产所属的资产组为基础确定资产组的可收回金额。

资产可收回金额的估计，根据其公允价值减去处置费用后的净额与资产预计未来现金流量的现值两者之间较高者确定。

可收回金额的计量结果表明，长期资产的可收回金额低于其账面价值的，将长期资产的账面价值减记至可收回金额，减记的金额确认为资产减值损失，计入当期损益，同时计提相应的资产减值准备。资产减值损失一经确认，在以后会计期间不得转回。

资产减值损失确认后，减值资产的折旧或者摊销费用在未来期间作相应调整，以使该资产在剩余使用寿命内，系统地分摊调整后的资产账面价值（扣除预计净残值）。

因企业合并所形成的商誉和使用寿命不确定的无形资产，无论是否存在减值迹象，每年都进行减值测试。

在对商誉进行减值测试时，将商誉的账面价值分摊至预期从企业合并的协同效应中受益的资产组或资产组组合。在对包含商誉的相关资产组或者资产组组合进行减值测试时，如与商誉相关的资产组或者资产组组合存在减值迹象的，先对不包含商誉的资产组或者资产组组合进行减值测试，计算可收回金额，并与相关账面价值相比较，确认相应的减值损失。再对包含商誉的资产组或者资产组组合进行减值测试，比较这些相关资产组或者资产组组合的账面价值（包括所分摊的商誉的账面价值部分）与其可收回金额，如相关资产组或者资产组组合的可收回金额低于其账面价值的，确认商誉的减值损失。

31. 长期待摊费用√适用 不适用**1. 摊销方法**

长期待摊费用，是指本公司已经发生但应由本期和以后各期负担的分摊期限在 1 年以上的各项费用。长期待摊费用在受益期内按直线法分期摊销。

2. 摊销年限

类别	摊销年限（年）
装修工程	4-5
网络工程	4-5

32. 合同负债**(1). 合同负债的确认方法**√适用 不适用

本公司将已收或应收客户对价而应向客户转让商品的义务部分确认为合同负债。

33. 职工薪酬**(1). 短期薪酬的会计处理方法**√适用 不适用

短期薪酬是指本公司在职工提供相关服务的年度报告期间结束后十二个月内需要全部予以支付的职工薪酬，离职后福利和辞退福利除外。本公司在职工提供服务的会计期间，将应付的短期薪酬确认为负债，并根据职工提供服务的受益对象计入相关资产成本和费用。

(2). 离职后福利的会计处理方法√适用 不适用

离职后福利是指本公司为获得职工提供的服务而在职工退休或与企业解除劳动关系后，提供的各种形式的报酬和福利，短期薪酬和辞退福利除外。

本公司的离职后福利计划分类为设定提存计划。

离职后福利设定提存计划主要为参加由各地劳动及社会保障机构组织实施的社会基本养老保险、失业保险等。在职工为本公司提供服务的会计期间，将根据设定提存计划计算的应缴存金额确认为负债，并计入当期损益或相关资产成本。

本公司按照国家规定的标准定期缴付上述款项后，不再有其他的支付义务。

(3). 辞退福利的会计处理方法√适用 不适用

辞退福利是指本公司在职工劳动合同到期之前解除与职工的劳动关系，或者为鼓励职工自愿接受裁减而给予职工的补偿，在本公司不能单方面撤回解除劳动关系计划或裁减建议时和确认与

涉及支付辞退福利的重组相关的成本费用时两者孰早日，确认因解除与职工的劳动关系给予补偿而产生的负债，同时计入当期损益。

本公司向接受内部退休安排的职工提供内退福利。内退福利是指，向未达到国家规定的退休年龄、经本公司管理层批准自愿退出工作岗位的职工支付的工资及为其缴纳的社会保险费等。本公司自内部退休安排开始之日起至职工达到正常退休年龄止，向内退职工支付内部退养福利。对于内退福利，本公司比照辞退福利进行会计处理，在符合辞退福利相关确认条件时，将自职工停止提供服务日至正常退休日期间拟支付的内退职工工资和缴纳的社会保险费等，确认为负债，一次性计入当期损益。内退福利的精算假设变化及福利标准调整引起的差异于发生时计入当期损益。

(4). 其他长期职工福利的会计处理方法

√适用 □不适用

其他长期职工福利是指除短期薪酬、离职后福利、辞退福利之外的其他所有职工福利。

34. 租赁负债

√适用 □不适用

本公司对租赁负债按照租赁期开始日尚未支付的租赁付款额的现值进行初始计量。在计算租赁付款额的现值时，本公司采用租赁内含利率作为折现率；无法确定租赁内含利率的，采用本公司增量借款利率作为折现率。租赁付款额包括：

1. 扣除租赁激励相关金额后的固定付款额及实质固定付款额；
2. 取决于指数或比率的可变租赁付款额；
3. 在本公司合理确定将行使该选择权的情况下，租赁付款额包括购买选择权的行权价格；
4. 在租赁期反映出本公司将行使终止租赁选择权的情况下，租赁付款额包括行使终止租赁选择权需支付的款项；
5. 根据本公司提供的担保余值预计应支付的款项。

本公司按照固定的折现率计算租赁负债在租赁期内各期间的利息费用，并计入当期损益或相关资产成本。

未纳入租赁负债计量的可变租赁付款额应当在实际发生时计入当期损益或相关资产成本。

35. 预计负债

□适用 √不适用

36. 股份支付

√适用 □不适用

1. 股份支付的种类

本公司的股份支付分为以权益结算的股份支付和以现金结算的股份支付。

2. 权益工具公允价值的确定方法

对于授予的存在活跃市场的期权等权益工具，按照活跃市场中的报价确定其公允价值。对于

授予的不存在活跃市场的期权等权益工具，采用期权定价模型等确定其公允价值，选用的期权定价模型考虑以下因素：（1）期权的行权价格；（2）期权的有效期；（3）标的股份的现行价格；（4）股价预计波动率；（5）股份的预计股利；（6）期权有效期内的无风险利率。

在确定权益工具授予日的公允价值时，考虑股份支付协议规定的可行权条件中的市场条件和非可行权条件的影响。股份支付存在非可行权条件的，只要职工或其他方满足了所有可行权条件中的非市场条件（如服务期限等），即确认已得到服务相对应的成本费用。

3. 确定可行权权益工具最佳估计的依据

等待期内每个资产负债表日，根据最新取得的可行权职工人数变动等后续信息作出最佳估计，修正预计可行权的权益工具数量。在可行权日，最终预计可行权权益工具的数量与实际可行权数量一致。

4. 会计处理方法

以权益结算的股份支付，按授予职工权益工具的公允价值计量。授予后立即可行权的，在授予日按照权益工具的公允价值计入相关成本或费用，相应增加资本公积。在完成等待期内的服务或达到规定业绩条件才可行权的，在等待期内的每个资产负债表日，以对可行权权益工具数量的最佳估计为基础，按照权益工具授予日的公允价值，将当期取得的服务计入相关成本或费用和资本公积。在可行权日之后不再对已确认的相关成本或费用和所有者权益总额进行调整。

以现金结算的股份支付，按照本公司承担的以股份或其他权益工具为基础计算确定的负债的公允价值计量。授予后立即可行权的，在授予日以本公司承担负债的公允价值计入相关成本或费用，相应增加负债。在完成等待期内的服务或达到规定业绩条件以后才可行权的以现金结算的股份支付，在等待期内的每个资产负债表日，以对可行权情况的最佳估计为基础，按照本公司承担负债的公允价值金额，将当期取得的服务计入成本或费用和相应的负债。在相关负债结算前的每个资产负债表日以及结算日，对负债的公允价值重新计量，其变动计入当期损益。

若在等待期内取消了授予的权益工具，本公司对取消所授予的权益性工具作为加速行权处理，将剩余等待期内应确认的金额立即计入当期损益，同时确认资本公积。职工或其他方能够选择满足非可行权条件但在等待期内未满足的，本公司将其作为授予权益工具的取消处理。

37. 优先股、永续债等其他金融工具

适用 不适用

38. 收入

(1). 收入确认和计量所采用的会计政策

适用 不适用

本公司的收入主要来源于如下业务类型：电子元器件销售、软件销售和服务、技术检测服务。

收入确认的一般原则

本公司在履行了合同中的履约义务，即在客户取得相关商品或服务控制权时，按照分摊至该

项履约义务的交易价格确认收入。

履约义务，是指合同中本公司向客户转让可明确区分商品或服务的承诺。

取得相关商品控制权，是指能够主导该商品的使用并从中获得几乎全部的经济利益。

本公司在合同开始日即对合同进行评估，识别该合同所包含的各单项履约义务，并确定各单项履约义务是在某一时段内履行，还是某一时点履行。满足下列条件之一的，属于在某一时间段内履行的履约义务，本公司按照履约进度，在一段时间内确认收入：(1)客户在本公司履约的同时即取得并消耗本公司履约所带来的经济利益；(2)客户能够控制本公司履约过程中在建的商品；(3)本公司履约过程中所产出的商品具有不可替代用途，且本公司在整个合同期间内有权就累计至今已完成的履约部分收取款项。否则，本公司在客户取得相关商品或服务控制权的时点确认收入。

对于在某一时段内履行的履约义务，本公司根据商品和劳务的性质，采用产出法确定恰当的履约进度。产出法是根据已转移给客户的商品对于客户的价值确定履约进度（投入法是根据公司为履行履约义务的投入确定履约进度）。当履约进度不能合理确定时，公司已经发生的成本预计能够得到补偿的，按照已经发生的成本金额确认收入，直到履约进度能够合理确定为止。

1. 收入确认的具体方法

(1) 电子元器件销售：国内销售，以将货物交付承运人或购买方，取得购买方签字的送货单时确认收入；国外销售，货物完成出口报关手续和货物离境时确认收入。

(2) 软件销售和服务：软件交付后在客户确认时确认收入，软件服务在服务提供完成后，以客户确认的履约进度确认收入。

(3) 技术检测服务：服务提供完成后，以客户确认的履约进度确认收入。

(2). 同类业务采用不同经营模式导致收入确认会计政策存在差异的情况

适用 不适用

39. 合同成本

适用 不适用

40. 政府补助

适用 不适用

1. 类型

政府补助，是本公司从政府无偿取得的货币性资产与非货币性资产。根据相关政府文件规定的补助对象，将政府补助划分为与资产相关的政府补助和与收益相关的政府补助。

对于政府文件未明确补助对象的政府补助，公司根据实际补助对象划分为与资产相关的政府补助或与收益相关的政府补助，相关判断依据说明详见本财务报表附注七之注释 67.其他收益。

与资产相关的政府补助，是指本公司取得的、用于购建或以其他方式形成长期资产的政府补助。与收益相关的政府补助，是指除与资产相关的政府补助之外的政府补助。

2. 政府补助的确认

对期末有证据表明公司能够符合财政扶持政策规定的相关条件且预计能够收到财政扶持资金的，按应收金额确认政府补助。除此之外，政府补助均在实际收到时确认。

政府补助为货币性资产的，按照收到或应收的金额计量。政府补助为非货币性资产的，按照公允价值计量；公允价值不能够可靠取得的，按照名义金额（人民币 1 元）计量。按照名义金额计量的政府补助，直接计入当期损益。

3. 会计处理方法

本公司根据经济业务的实质，确定某一类政府补助业务应当采用总额法还是净额法进行会计处理。通常情况下，本公司对于同类或类似政府补助业务只选用一种方法，且对该业务一贯地运用该方法。

与资产相关的政府补助，应当冲减相关资产的账面价值或确认为递延收益。与资产相关的政府补助确认为递延收益的，在所建造或购买资产使用寿命内按照合理、系统的方法分期计入损益。

与收益相关的政府补助，用于补偿企业以后期间的相关费用或损失的，确认为递延收益，在确认相关费用或损失的期间计入当期损益或冲减相关成本；用于补偿企业已发生的相关费用或损失的，取得时直接计入当期损益或冲减相关成本。

与企业日常活动相关的政府补助计入其他收益或冲减相关成本费用；与企业日常活动无关的政府补助计入营业外收支。

收到与政策性优惠贷款贴息相关的政府补助冲减相关借款费用；取得贷款银行提供的政策性优惠利率贷款的，以实际收到的借款金额作为借款的入账价值，按照借款本金和该政策性优惠利率计算相关借款费用。

已确认的政府补助需要返还时，初始确认时冲减相关资产账面价值的，调整资产账面价值；存在相关递延收益余额的，冲减相关递延收益账面余额，超出部分计入当期损益；不存在相关递延收益的，直接计入当期损益。

41. 递延所得税资产/递延所得税负债

适用 不适用

递延所得税资产和递延所得税负债根据资产和负债的计税基础与其账面价值的差额(暂时性差异)计算确认。于资产负债表日，递延所得税资产和递延所得税负债，按照预期收回该资产或清偿该负债期间的适用税率计量。

1. 确认递延所得税资产的依据

本公司以很可能取得用来抵扣可抵扣暂时性差异、能够结转以后年度的可抵扣亏损和税款抵减的应纳税所得额为限，确认由可抵扣暂时性差异产生的递延所得税资产。但是，同时具有下列特征的交易中因资产或负债的初始确认所产生的递延所得税资产不予确认：（1）该交易不是企业合并；（2）交易发生时既不影响会计利润也不影响应纳税所得额或可抵扣亏损。

对于与联营企业投资相关的可抵扣暂时性差异，同时满足下列条件的，确认相应的递延所得

税资产：暂时性差异在可预见的未来很可能转回，且未来很可能获得用来抵扣可抵扣暂时性差异的应纳税所得额。

2. 确认递延所得税负债的依据

公司将当期与以前期间应交未交的应纳税暂时性差异确认为递延所得税负债。但不包括：

- (1) 商誉的初始确认所形成的暂时性差异；
- (2) 非企业合并形成的交易或事项，且该交易或事项发生时既不影响会计利润，也不影响应纳税所得额（或可抵扣亏损）所形成的暂时性差异；
- (3) 对于与子公司、联营企业投资相关的应纳税暂时性差异，该暂时性差异转回的时间能够控制并且该暂时性差异在可预见的未来很可能不会转回。

3. 同时满足下列条件时，将递延所得税资产及递延所得税负债以抵销后的净额列示

- (1) 企业拥有以净额结算当期所得税资产及当期所得税负债的法定权利；
- (2) 递延所得税资产和递延所得税负债是与同一税收征管部门对同一纳税主体征收的所得税相关或者对不同的纳税主体相关，但在未来每一具有重要性的递延所得税资产和递延所得税负债转回的期间内，涉及的纳税主体体意图以净额结算当期所得税资产及当期所得税负债或是同时取得资产、清偿债务。

42. 租赁

(1). 经营租赁的会计处理方法

√适用 □不适用

1) 经营租入资产

公司租入资产所支付的租赁费，在不扣除免租期的整个租赁期内，按直线法进行分摊，计入当期费用。公司支付的与租赁交易相关的初始直接费用，计入当期费用。

资产出租方承担了应由公司承担的与租赁相关的费用时，公司将该部分费用从租金总额中扣除，按扣除后的租金费用在租赁期内分摊，计入当期费用。

2) 经营租出资产

公司出租资产所收取的租赁费，在不扣除免租期的整个租赁期内，按直线法进行分摊，确认为租赁收入。公司支付的与租赁交易相关的初始直接费用，计入当期费用；如金额较大的，则予以资本化，在整个租赁期间内按照与租赁收入确认相同的基础分期计入当期收益。

公司承担了应由承租方承担的与租赁相关的费用时，公司将该部分费用从租金收入总额中扣除，按扣除后的租金费用在租赁期内分配。

(2). 融资租赁的会计处理方法

√适用 □不适用

1) 融资租入资产：公司在承租开始日，将租赁资产公允价值与最低租赁付款额现值两者中较低者作为租入资产的入账价值，将最低租赁付款额作为长期应付款的入账价值，其差额作为未确认的融资费用。融资租入资产的认定依据、计价和折旧方法详见本附注五 / 23 固定资产。

公司采用实际利率法对未确认的融资费用，在资产租赁期间内摊销，计入财务费用。

2) 融资租出资产：公司在租赁开始日，将应收融资租赁款，未担保余值之和与其现值的差额确认为未实现融资收益，在将来收到租金的各期间内确认为租赁收入，公司发生的与出租交易相关的初始直接费用，计入应收融资租赁款的初始计量中，并减少租赁期内确认的收益金额。

(3). 新租赁准则下租赁的确定方法及会计处理方法

√适用 □不适用

(1). 本公司作为承租人的会计处理方法

在租赁期开始日，本公司将租赁期不超过 12 个月，且不包含购买选择权的租赁认定为短期租赁；将单项租赁资产为全新资产时价值较低的租赁认定为低价值资产租赁。

本公司转租或预期转租租赁资产的，原租赁不认定为低价值资产租赁。

对于短期租赁和低价值资产租赁，本公司在租赁期内各个期间按照直线法（或其他系统合理的方法）将租赁付款额计入相关资产成本或当期损益。

除上述采用简化处理的短期租赁和低价值资产租赁外，在租赁期开始日，公司对租赁确认使用权资产和租赁负债。（见本附注五 / 28. 使用权资产）

(2). 本公司作为出租人的会计处理方法

在租赁开始日，本公司将实质上转移了与租赁资产所有权有关的几乎全部风险和报酬的租赁划分为融资租赁，除此之外的均为经营租赁。

①经营租赁

本公司在租赁期内各个期间按照直线法（或其他系统合理的方法）将租赁收款额确认为租金收入，发生的初始直接费用予以资本化并按照与租金收入确认相同的基础进行分摊，分期计入当期损益。本公司取得的与经营租赁有关的未计入租赁收款额的可变租赁付款额在实际发生时计入当期损益。

②融资租赁

在租赁开始日，本公司按照租赁投资净额（未担保余值和租赁期开始日尚未收到的租赁收款额按照租赁内含利率确认应收融资租赁款，并终止确认融资租赁资产。在租赁期的各个期间，本公司按照租赁内含利率计算并确认利息收入。

43. 其他重要的会计政策和会计估计

□适用 √不适用

44. 重要会计政策和会计估计的变更

(1). 重要会计政策变更

√适用 □不适用

会计政策变更的内容和原因	审批程序	备注(受重要影响的报表项目名称和金额)
本公司自 2021 年 1 月 1 日起执行财政部 2018 年修订的《企业会计准则第 21 号——租赁》	经公司第二届董事会第二十二次会议及第二届监事会第二十一次会议审议通过	见其他说明(1)

其他说明

(1) 执行新租赁准则对本公司的影响

本公司自 2021 年 1 月 1 日起执行财政部 2018 年修订的《企业会计准则第 21 号——租赁》，变更后的会计政策详见附注四、重要会计政策、会计估计。

在首次执行日，本公司选择不重新评估此前已存在的合同是否为租赁或是否包含租赁，并将此方法一致应用于所有合同，因此仅对上述在原租赁准则下识别为租赁的合同采用本准则衔接规定。

此外，本公司对上述租赁合同选择按照《企业会计准则第 28 号——会计政策、会计估计变更和差错更正》的规定采用追溯调整法处理，即调整首次执行本准则当年年初留存收益及财务报表其他相关项目金额，不调整可比期间信息。

本公司对低价值资产租赁的会计政策为不确认使用权资产和租赁负债。根据新租赁准则的衔接规定，本公司在首次执行日前的低价值资产租赁，自首次执行日起按照新租赁准则进行会计处理，不对低价值资产租赁进行追溯调整。

执行新租赁准则对 2021 年 1 月 1 日财务报表相关项目的影响列示如下：

项目	2020 年 12 月 31 日	累积影响金额	2021 年 1 月 1 日
使用权资产		1,359,950.65	1,359,950.65
资产合计	1,375,439,469.92	1,359,950.65	1,376,799,420.57
一年内到期的非流动负债		1,012,877.34	1,012,877.34
租赁负债		347,073.31	347,073.31
负债合计	392,707,035.55	1,359,950.65	394,066,986.20

注：上表仅呈列受影响的财务报表项目，不受影响的财务报表项目不包括在内，因此所披露的小计和合计无法根据上表中呈列的数字重新计算得出。

(2). 重要会计估计变更

□适用 √不适用

(3). 2021 年起首次执行新租赁准则调整首次执行当年年初财务报表相关情况

√适用 □不适用

合并资产负债表

单位:元 币种:人民币

项目	2020 年 12 月 31 日	2021 年 1 月 1 日	调整数
流动资产:			
货币资金	239,129,885.65	239,129,885.65	
结算备付金			
拆出资金			
交易性金融资产	294,531,211.12	294,531,211.12	
衍生金融资产			
应收票据			
应收账款	282,949,079.39	282,949,079.39	
应收款项融资	20,548,036.18	20,548,036.18	
预付款项	3,918,050.15	3,918,050.15	
应收保费			
应收分保账款			
应收分保合同准备金			
其他应收款	2,235,170.09	2,235,170.09	
其中: 应收利息			
应收股利			
买入返售金融资产			
存货	165,102,247.46	165,102,247.46	
合同资产			
持有待售资产			
一年内到期的非流动资产			
其他流动资产	3,118,782.14	3,118,782.14	
流动资产合计	1,011,532,462.18	1,011,532,462.18	
非流动资产:			
发放贷款和垫款			
债权投资			
其他债权投资			
长期应收款			
长期股权投资			
其他权益工具投资			
其他非流动金融资产	18,000,000.00	18,000,000.00	
投资性房地产			
固定资产	203,429,718.25	203,429,718.25	
在建工程	83,507,059.21	83,507,059.21	
生产性生物资产			
油气资产			
使用权资产		1,359,950.65	1,359,950.65
无形资产	25,732,375.32	25,732,375.32	
开发支出			
商誉			
长期待摊费用	8,210,223.70	8,210,223.70	
递延所得税资产	11,948,929.98	11,948,929.98	
其他非流动资产	13,078,701.28	13,078,701.28	
非流动资产合计	363,907,007.74	365,266,958.39	1,359,950.65

资产总计	1,375,439,469.92	1,376,799,420.57	1,359,950.65
流动负债：			
短期借款	26,360,025.82	26,360,025.82	
向中央银行借款			
拆入资金			
交易性金融负债			
衍生金融负债			
应付票据	41,049,886.29	41,049,886.29	
应付账款	268,205,193.18	268,205,193.18	
预收款项			
合同负债	3,347,464.68	3,347,464.68	
卖出回购金融资产款			
吸收存款及同业存放			
代理买卖证券款			
代理承销证券款			
应付职工薪酬	30,923,079.03	30,923,079.03	
应交税费	8,345,958.27	8,345,958.27	
其他应付款	1,232,251.26	1,232,251.26	
其中：应付利息			
应付股利			
应付手续费及佣金			
应付分保账款			
持有待售负债			
一年内到期的非流动负债	-	1,012,877.34	1,012,877.34
其他流动负债	435,170.41	435,170.41	
流动负债合计	379,899,028.94	380,911,906.28	1,012,877.34
非流动负债：			
保险合同准备金			
长期借款			
应付债券			
其中：优先股			
永续债			
租赁负债		347,073.31	347,073.31
长期应付款			
长期应付职工薪酬			
预计负债			
递延收益	462,433.46	462,433.46	
递延所得税负债	12,345,573.15	12,345,573.15	
其他非流动负债			
非流动负债合计	12,808,006.61	13,155,079.92	347,073.31
负债合计	392,707,035.55	394,066,986.20	1,359,950.65
所有者权益（或股东权益）：			
实收资本（或股本）	160,000,000.00	160,000,000.00	
其他权益工具			
其中：优先股			
永续债			
资本公积	366,921,821.91	366,921,821.91	
减：库存股			
其他综合收益	-2,270,214.66	-2,270,214.66	

专项储备			
盈余公积	62,407,890.45	62,407,890.45	
一般风险准备			
未分配利润	392,070,575.20	392,070,575.20	
归属于母公司所有者权益 (或股东权益) 合计	979,130,072.90	979,130,072.90	
少数股东权益	3,602,361.47	3,602,361.47	
所有者权益(或股东权益) 合计	982,732,434.37	982,732,434.37	
负债和所有者权益(或 股东权益) 总计	1,375,439,469.92	1,376,799,420.57	1,359,950.65

各项目调整情况的说明:

适用 不适用

母公司资产负债表

单位:元 币种:人民币

项目	2020年12月31日	2021年1月1日	调整数
流动资产:			
货币资金	200,900,564.93	200,900,564.93	
交易性金融资产	294,531,211.12	294,531,211.12	
衍生金融资产			
应收票据			
应收账款	285,782,700.89	285,782,700.89	
应收款项融资	15,848,579.44	15,848,579.44	
预付款项	3,500,418.67	3,500,418.67	
其他应收款	1,775,386.00	1,775,386.00	
其中: 应收利息			
应收股利			
存货	143,004,056.20	143,004,056.20	
合同资产			
持有待售资产			
一年内到期的非流动资产			
其他流动资产	2,026,061.44	2,026,061.44	
流动资产合计	947,368,978.69	947,368,978.69	
非流动资产:			
债权投资			
其他债权投资			
长期应收款			
长期股权投资	45,639,103.65	45,639,103.65	
其他权益工具投资			
其他非流动金融资产	18,000,000.00	18,000,000.00	
投资性房地产			
固定资产	198,094,431.00	198,094,431.00	
在建工程	79,135,455.68	79,135,455.68	
生产性生物资产			
油气资产			
使用权资产			
无形资产	25,732,375.32	25,732,375.32	

开发支出			
商誉			
长期待摊费用	4,121,935.86	4,121,935.86	
递延所得税资产	9,960,312.02	9,960,312.02	
其他非流动资产	10,280,347.33	10,280,347.33	
非流动资产合计	390,963,960.86	390,963,960.86	
资产总计	1,338,332,939.55	1,338,332,939.55	
流动负债：			
短期借款	16,360,025.82	16,360,025.82	
交易性金融负债			
衍生金融负债			
应付票据	41,049,886.29	41,049,886.29	
应付账款	261,748,764.32	261,748,764.32	
预收款项			
合同负债	3,223,708.52	3,223,708.52	
应付职工薪酬	29,511,929.46	29,511,929.46	
应交税费	6,087,448.34	6,087,448.34	
其他应付款	720,000.00	720,000.00	
其中：应付利息			
应付股利			
持有待售负债			
一年内到期的非流动负债			
其他流动负债	419,082.11	419,082.11	
流动负债合计	359,120,844.86	359,120,844.86	
非流动负债：			
长期借款			
应付债券			
其中：优先股			
永续债			
租赁负债			
长期应付款			
长期应付职工薪酬			
预计负债			
递延收益	462,433.46	462,433.46	
递延所得税负债	12,345,573.15	12,345,573.15	
其他非流动负债			
非流动负债合计	12,808,006.61	12,808,006.61	
负债合计	371,928,851.47	371,928,851.47	
所有者权益（或股东权益）：			
实收资本（或股本）	160,000,000.00	160,000,000.00	
其他权益工具			
其中：优先股			
永续债			
资本公积	365,681,194.96	365,681,194.96	
减：库存股			
其他综合收益			
专项储备			
盈余公积	62,357,971.24	62,357,971.24	
未分配利润	378,364,921.88	378,364,921.88	

所有者权益（或股东权益）合计	966,404,088.08	966,404,088.08	
负债和所有者权益（或股东权益）总计	1,338,332,939.55	1,338,332,939.55	

各项目调整情况的说明：

适用 不适用

(4). 2021 年起首次执行新租赁准则追溯调整前期比较数据的说明

适用 不适用

45. 其他

适用 不适用

六、税项

1. 主要税种及税率

主要税种及税率情况

适用 不适用

税种	计税依据	税率
增值税	销售货物、应税销售服务收入、销售无形资产或不动产	13%、9%、6%
城市维护建设税	实缴流转税税额	7%
教育费附加	实缴流转税税额	3%
地方教育费附加	实缴流转税税额	2%、1.5%
企业所得税	应纳税所得额	20%、15%、16.5%、8.25%、30%

存在不同企业所得税税率纳税主体的，披露情况说明

适用 不适用

纳税主体名称	所得税税率（%）
苏州易德龙科技股份有限公司	15
苏州易康宝电子有限公司	20
苏州狮子星软件技术有限公司	20
武汉易德龙技术有限公司	15
苏州易格宝检测技术有限公司	20
易路宝国际有限公司	8.25、16.50
ETRON-ELB S. DE R.L. DE C.V	30

注 1：本公司子公司易路宝国际有限公司注册于香港，根据香港的税法条例，在香港设立的子公司应当在当地缴纳“利得税”，应税所得中前 200 万港币税率 8.25%，超过 200 万港币以后的应税所得按照 16.50%计算缴纳。

注 2：本公司子公司 ETRON-ELB S. DE R.L. DE C.V 注册于墨西哥，根据墨西哥的税法条例，在墨西哥设立的子公司应当在当地缴纳“所得税”，税率为 30%。

2. 税收优惠

适用 不适用

1. 公司于 2021 年 11 月 30 日取得更新后的高新技术企业证书，证书编号 GR202132010491，有效期为三年。根据国家对高新技术企业的相关优惠政策，认定合格的高新技术企业自认定当年

起三年内，减按 15%的企业所得税税率征收企业所得税。本公司 2021 年企业所得税按 15%的优惠税率执行。

2. 本公司子公司武汉易德龙技术有限公司于 2019 年 11 月 15 日取得高新技术企业证书，证书编号 GR201942001193，有效期为三年。根据国家对高新技术企业的相关优惠政策，认定合格的高新技术企业自认定当年起三年内，减按 15%的企业所得税税率征收企业所得税。

3. 2019 年财税[2019]13 号《税务总局关于实施小微企业普惠性税收减免政策的通知》，对小型微利企业年应纳税所得额超过 100 万元但不超过 300 万元的部分，减按 50%计入应纳税所得额，按 20%的税率缴纳企业所得税。年应纳税所得额不超过 100 万元的部分，减按 25%计入应纳税所得额，按 20%的税率缴纳企业所得税；根据国家税务总局公告 2021 年第 8 号《国家税务总局关于落实支持小型微利企业和个体工商户发展所得税优惠政策有关事项的公告》，对小型微利企业年应纳税所得额不超过 100 万元的部分，减按 12.5%计入应纳税所得额，按 20%的税率缴纳企业所得税。本报告期内，苏州易康宝电子有限公司、苏州狮子星软件技术有限公司、苏州易格宝检测技术有限公司适用于小微企业税收减免政策。

3. 其他

适用 不适用

七、合并财务报表项目注释

1、货币资金

适用 不适用

单位：元 币种：人民币

项目	期末余额	期初余额
库存现金	20,840.55	37,379.14
银行存款	203,310,202.67	222,409,004.01
其他货币资金	15,535,697.67	16,683,502.50
合计	218,866,740.89	239,129,885.65
其中：存放在境外的款项总额	15,873,586.70	23,597,595.99

其他说明

1. 截至 2021 年 12 月 31 日止，其他货币资金明细如下表所示：

项目	期末余额	期初余额
其他货币资金	15,535,697.67	16,550,169.17
未到期应收利息		133,333.33
合计	15,535,697.67	16,683,502.50

2. 截至 2021 年 12 月 31 日止，其中受限制的货币资金明细如下：

项目	期末余额	期初余额
银行承兑汇票保证金	13,866,942.44	16,550,169.17

2、交易性金融资产

√适用 □不适用

单位：元 币种：人民币

项目	期末余额	期初余额
以公允价值计量且其变动计入当期损益的金融资产	115,382,922.23	294,531,211.12
其中：		
债务工具投资	115,382,922.23	294,531,211.12
合计	115,382,922.23	294,531,211.12

其他说明：

□适用 √不适用

3、衍生金融资产

□适用 √不适用

4、应收票据**(1). 应收票据分类列示**

√适用 □不适用

单位：元 币种：人民币

项目	期末余额	期初余额
银行承兑票据	1,542,622.37	
合计	1,542,622.37	

(2). 期末公司已质押的应收票据

□适用 √不适用

(3). 期末公司已背书或贴现且在资产负债表日尚未到期的应收票据

□适用 √不适用

(4). 期末公司因出票人未履约而将其转应收账款的票据

□适用 √不适用

(5). 按坏账计提方法分类披露

□适用 √不适用

按单项计提坏账准备：

□适用 √不适用

按组合计提坏账准备：

√适用 □不适用

组合计提项目：无风险银行承兑票据组合

单位：元 币种：人民币

名称	期末余额		
	应收票据	坏账准备	计提比例 (%)
银行承兑票据组合	1,542,622.37		
合计	1,542,622.37		

按组合计提坏账的确认标准及说明

适用 不适用

如按预期信用损失一般模型计提坏账准备，请参照其他应收款披露：

适用 不适用

(6). 坏账准备的情况

适用 不适用

(7). 本期实际核销的应收票据情况

适用 不适用

其他说明

适用 不适用

5、 应收账款

(1). 按账龄披露

适用 不适用

单位：元 币种：人民币

账龄	期末账面余额
1 年以内	
其中：1 年以内分项	
0.5 年以内	422,427,483.27
0.5 以上至 1 年以内	565,730.74
1 年以内小计	422,993,214.01
1 至 2 年	95,000.00
2 至 3 年	
3 年以上	12,195,047.08
合计	435,283,261.09

(2).

(3). 按坏账计提方法分类披露

√适用 □不适用

单位：元 币种：人民币

类别	期末余额					期初余额				
	账面余额		坏账准备		账面价值	账面余额		坏账准备		账面价值
	金额	比例 (%)	金额	计提比例 (%)		金额	比例 (%)	金额	计提比例 (%)	
按单项计提坏账准备	12,189,430.49	2.80	12,189,430.49	100.00		12,189,430.49	4.00	7,169,915.41	58.82	5,019,515.08
其中：										
按组合计提坏账准备	423,093,830.60	97.20	21,305,017.30	5.04	401,788,813.30	292,590,881.16	96.00	14,661,316.85	5.01	277,929,564.31
其中：										
合计	435,283,261.09	/	33,494,447.79	/	401,788,813.30	304,780,311.65	/	21,831,232.26	/	282,949,079.39

按单项计提坏账准备:

√适用 □不适用

单位: 元 币种: 人民币

名称	期末余额			
	账面余额	坏账准备	计提比例 (%)	计提理由
武汉普天云储科技有限公司	12,189,430.49	12,189,430.49	100.00	交易纠纷, 预计无法收回。
合计	12,189,430.49	12,189,430.49	100.00	/

按单项计提坏账准备的说明:

□适用 √不适用

按组合计提坏账准备:

√适用 □不适用

组合计提项目: 账龄分析法组合

单位: 元 币种: 人民币

名称	期末余额		
	应收账款	坏账准备	计提比例 (%)
半年以内	422,865,257.64	21,267,605.07	5.03
半年以上至一年以内	127,956.37	12,795.64	10.00
一年以上至二年内	95,000.00	19,000.00	20.00
二年以上至三年内			
三年以上	5,616.59	5,616.59	100.00
合计	423,093,830.60	21,305,017.30	5.04

按组合计提坏账的确认标准及说明:

□适用 √不适用

如按预期信用损失一般模型计提坏账准备, 请参照其他应收款披露:

□适用 √不适用

(4). 坏账准备的情况

√适用 □不适用

单位: 元 币种: 人民币

类别	期初余额	本期变动金额				期末余额
		计提	收回或转回	转销或核销	其他变动	
单项计提预期信用损失的应收账款	7,169,915.41	5,027,110.06	7,594.98			12,189,430.49
按组合计提预期信用损失的应收账款	14,661,316.85	6,684,269.19			-40,568.74	21,305,017.30
合计	21,831,232.26	11,711,379.25	7,594.98	0.00	-40,568.74	33,494,447.79

其中本期坏账准备收回或转回金额重要的：

适用 不适用

单位：元 币种：人民币

单位名称	收回或转回金额	收回方式
Bionx Canada Inc.	7,594.98	电汇
合计	7,594.98	/

其他说明：

(5). 本期实际核销的应收账款情况

适用 不适用

(6). 按欠款方归集的期末余额前五名的应收账款情况

适用 不适用

单位：元 币种：人民币

单位名称	期末余额	占应收账款期末余额合计数的比例(%)	坏账准备期末余额
期末余额前五名应收账款汇总	218,483,229.58	50.19	10,926,809.30
合计	218,483,229.58	50.19	10,926,809.30

其他说明

(7). 因金融资产转移而终止确认的应收账款

适用 不适用

(8). 转移应收账款且继续涉入形成的资产、负债金额

适用 不适用

其他说明：

适用 不适用

6、 应收款项融资

适用 不适用

单位：元 币种：人民币

项目	期末余额	期初余额
银行承兑汇票	21,224,951.65	20,548,036.18
合计	21,224,951.65	20,548,036.18

应收款项融资本期增减变动及公允价值变动情况：

适用 不适用

如按预期信用损失一般模型计提坏账准备，请参照其他应收款披露：

适用 不适用

其他说明：

√适用 □不适用

截至 2020 年 12 月 31 日止，本公司认为所持有的银行承兑汇票不存在重大的信用风险，不会因银行或其他出票人违约而产生重大损失。

1. 期末公司已质押的应收款项融资：

项目	质押余额
银行承兑汇票业务质押保证	2,000,000.00

2. 期末公司已背书或贴现且资产负债表日尚未到期的应收款项融资：

单位：元 币种：人民币

项目	期末终止确认金额	期末未终止确认金额
银行承兑汇票	51,292,095.28	

7、预付款项

(1). 预付款项按账龄列示

√适用 □不适用

单位：元 币种：人民币

账龄	期末余额		期初余额	
	金额	比例(%)	金额	比例(%)
1 年以内	14,267,020.83	99.87	3,915,774.11	99.94
1 至 2 年	19,215.90	0.13	2,276.04	0.06
合计	14,286,236.73	100.00	3,918,050.15	100.00

账龄超过 1 年且金额重要的预付款项未及时结算原因的说明：

期末无账龄超过一年且金额重要的预付款项。

(2). 按预付对象归集的期末余额前五名的预付款情况

√适用 □不适用

单位名称	期末余额	占预付款项期末余额合计数的比例(%)
期末余额前五名预付款项汇总	7,868,090.02	55.07
合计	7,868,090.02	55.07

其他说明

其他说明

□适用 √不适用

8、其他应收款

项目列示

√适用 □不适用

单位：元 币种：人民币

项目	期末余额	期初余额
应收利息		
应收股利		

其他应收款	2,988,377.31	2,235,170.09
合计	2,988,377.31	2,235,170.09

其他说明：

适用 不适用

上表中其他应收款指：扣除应收利息、应收股利后的其他应收款。

应收利息

(1). 应收利息分类

适用 不适用

(2). 重要逾期利息

适用 不适用

(3). 坏账准备计提情况

适用 不适用

其他说明：

适用 不适用

应收股利

(1). 应收股利

适用 不适用

(2). 重要的账龄超过 1 年的应收股利

适用 不适用

(3). 坏账准备计提情况

适用 不适用

其他说明：

适用 不适用

其他应收款

(1). 按账龄披露

适用 不适用

单位：元 币种：人民币

账龄	期末账面余额
1 年以内	
其中：1 年以内分项	
0.5 年以内	2,227,379.87
0.5 以上至 1 年以内	685,979.70
1 年以内小计	2,913,359.57
1 至 2 年	146,239.45
2 至 3 年	273,316.00
3 年以上	2,600.00
合计	3,335,515.02

(2). 按款项性质分类情况

√适用 □不适用

单位：元 币种：人民币

款项性质	期末账面余额	期初账面余额
押金、保证金	1,201,335.15	906,253.41
备用金	26,703.63	43,284.61
往来及其他	2,107,476.24	1,555,170.62
合计	3,335,515.02	2,504,708.64

(3). 坏账准备计提情况

√适用 □不适用

单位：元 币种：人民币

坏账准备	第一阶段	第二阶段	第三阶段	合计
	未来12个月预期信用损失	整个存续期预期信用损失(未发生信用减值)	整个存续期预期信用损失(已发生信用减值)	
2021年1月1日余额	269,538.55			269,538.55
2021年1月1日余额在本期				
--转入第二阶段				
--转入第三阶段				
--转回第二阶段				
--转回第一阶段				
本期计提	81,166.53			81,166.53
本期转回				
本期转销				
本期核销				
其他变动	-3,567.37			-3,567.37
2021年12月31日余额	347,137.71			347,137.71

对本期发生损失准备变动的其他应收款账面余额显著变动的情况说明：

□适用 √不适用

本期坏账准备计提金额以及评估金融工具的信用风险是否显著增加的采用依据：

□适用 √不适用

(4). 坏账准备的情况

√适用 □不适用

单位：元 币种：人民币

类别	期初余额	本期变动金额				期末余额
		计提	收回或转回	转销或核销	其他变动	

按组合计提预期信用损失的其他应收款	269,538.55	81,166.53			-3,567.37	347,137.71
合计	269,538.55	81,166.53			-3,567.37	347,137.71

其中本期坏账准备转回或收回金额重要的：

适用 不适用

(5). 本期实际核销的其他应收款情况

适用 不适用

(6). 按欠款方归集的期末余额前五名的其他应收款情况

适用 不适用

单位：元 币种：人民币

单位名称	款项的性质	期末余额	账龄	占其他应收款期末余额合计数的比例(%)	坏账准备期末余额
第一名	押金、保证金	481,100.00	2 年以内	14.42	44,845.00
第二名	押金、保证金	246,024.00	2 年以上至 3 年以内	7.38	123,012.00
第三名	往来款	167,446.51	0.5 年以内	5.02	8,372.33
第四名	押金、保证金	124,970.00	0.5 年以上至 1 年以内	3.75	12,497.00
第五名	押金、保证金	25,232.00	1 年以上至 2 年以内	0.76	5,046.40
合计	/	1,044,772.51	/	31.33	193,772.73

注：本表合计期末余额占其他应收款期末余额合计数的比例，与前五名期末余额占其他应收款期末余额合计数的比例直接相加之和在尾数上如有差异，是由于四舍五入所造成。

(7). 涉及政府补助的应收款项

适用 不适用

(8). 因金融资产转移而终止确认的其他应收款

适用 不适用

(9). 转移其他应收款且继续涉入形成的资产、负债的金额

适用 不适用

其他说明：

适用 不适用

9、存货

(1). 存货分类

√适用 □不适用

单位：元 币种：人民币

项目	期末余额			期初余额		
	账面余额	存货跌价准备/合同 履约成本减值准备	账面价值	账面余额	存货跌价准备/合同 履约成本减值准备	账面价值
原材料	420,639,150.33	55,652,629.72	364,986,520.61	155,919,815.47	47,011,732.59	108,908,082.88
在产品	23,603,504.45	638,080.05	22,965,424.40	13,166,158.59	600,228.19	12,565,930.40
库存商品	31,542,826.30	2,158,221.15	29,384,605.15	15,510,404.09	1,222,650.61	14,287,753.48
周转材料	265,951.35	61,235.08	204,716.27	234,559.01	70,729.67	163,829.34
发出商品	25,543,839.47	528,065.51	25,015,773.96	13,957,355.35	304,823.51	13,652,531.84
委托加工物资	15,346,327.18		15,346,327.18	15,524,119.52		15,524,119.52
合计	516,941,599.08	59,038,231.51	457,903,367.57	214,312,412.03	49,210,164.57	165,102,247.46

(2). 存货跌价准备及合同履约成本减值准备

√适用 □不适用

单位：元 币种：人民币

项目	期初余额	本期增加金额		本期减少金额		期末余额
		计提	其他	转回或转销	其他	
原材料	47,011,732.59	38,705,688.23		30,064,791.10		55,652,629.72
在产品	600,228.19	488,614.96		450,763.10		638,080.05
库存商品	1,222,650.61	2,007,906.81		1,072,336.27		2,158,221.15
周转材料	70,729.67	21,009.24		30,503.83		61,235.08
发出商品	304,823.51	587,566.82		364,324.82		528,065.51
合计	49,210,164.57	41,810,786.06		31,982,719.12		59,038,231.51

(3). 存货期末余额含有借款费用资本化金额的说明

□适用 √不适用

(4). 合同履约成本本期摊销金额的说明

□适用 √不适用

其他说明

□适用 √不适用

10、合同资产**(1). 合同资产情况**

□适用 √不适用

(2). 报告期内账面价值发生重大变动的金额和原因

□适用 √不适用

(3). 本期合同资产计提减值准备情况

□适用 √不适用

如按预期信用损失一般模型计提坏账准备，请参照其他应收款披露：

□适用 □不适用

其他说明：

□适用 √不适用

11、持有待售资产

□适用 √不适用

12、一年内到期的非流动资产

□适用 √不适用

期末重要的债权投资和其他债权投资：

□适用 √不适用

其他说明

13、其他流动资产

√适用 □不适用

单位：元 币种：人民币

项目	期末余额	期初余额
增值税留抵扣额	10,838,145.18	3,118,782.14
合计	10,838,145.18	3,118,782.14

其他说明

14、债权投资**(1). 债权投资情况**

□适用 √不适用

(2). 期末重要的债权投资

□适用 √不适用

(3). 减值准备计提情况

□适用 √不适用

本期减值准备计提金额以及评估金融工具的信用风险是否显著增加的采用依据

□适用 √不适用

其他说明

□适用 √不适用

15、其他债权投资**(1). 其他债权投资情况**

□适用 √不适用

(2). 期末重要的其他债权投资

□适用 √不适用

(3). 减值准备计提情况

□适用 √不适用

本期减值准备计提金额以及评估金融工具的信用风险是否显著增加的采用依据

□适用 √不适用

其他说明：

□适用 √不适用

16、长期应收款**(1). 长期应收款情况**

□适用 √不适用

(2). 坏账准备计提情况

□适用 √不适用

本期坏账准备计提金额以及评估金融工具的信用风险是否显著增加的采用依据

适用 不适用

(3). 因金融资产转移而终止确认的长期应收款

适用 不适用

(4). 转移长期应收款且继续涉入形成的资产、负债金额

适用 不适用

其他说明

适用 不适用

17、长期股权投资

适用 不适用

18、其他权益工具投资

(1). 其他权益工具投资情况

适用 不适用

(2). 非交易性权益工具投资的情况

适用 不适用

其他说明：

适用 不适用

19、其他非流动金融资产

适用 不适用

单位：元 币种：人民币

项目	期末余额	期初余额
权益工具投资	29,679,422.20	18,000,000.00
合计	29,679,422.20	18,000,000.00

其他说明：

适用 不适用

其他非流动金融资产说明：公司于 2019 年 9 月签订苏州工业园区元禾重元贰号股权投资基金合伙企业（有限合伙）有限合伙协议。根据协议，公司作为有限合伙人以货币资金认缴出资人民币 3,000.00 万元。截至 2021 年 12 月 31 日止，公司已支付投资款人民币 3,000.00 万元，2021 年度收回投资成本 320,577.80 元。

20、投资性房地产

投资性房地产计量模式

不适用

21、固定资产

项目列示

√适用 □不适用

单位：元 币种：人民币

项目	期末余额	期初余额
固定资产	288,814,802.04	203,429,718.25
固定资产清理		
合计	288,814,802.04	203,429,718.25

其他说明：

√适用 □不适用

上表中的固定资产是指扣除固定资产清理后的固定资产。

固定资产

(1). 固定资产情况

√适用 □不适用

单位：元 币种：人民币

项目	房屋及建筑物	机器设备	运输工具	办公及电子设备	其他设备	合计
一、账面原值：						
1. 期初余额	125,330,386.26	125,437,021.67	8,113,208.98	61,372,114.79	38,874,668.59	359,127,400.29
2. 本期增加金额	872,190.82	75,420,036.46	2,443,675.06	24,163,172.78	25,657,640.07	128,556,715.19
(1) 购置		71,921,792.18	2,443,675.06	24,163,172.78	25,657,640.07	124,186,280.09
(2) 在建工程转入	872,190.82	3,507,587.03				4,379,777.85
(3) 企业合并增加		-9,342.75				-9,342.75
3. 本期减少金额		7,672,005.59	1,901,569.02	2,962,644.60	2,645,628.13	15,181,847.34
(1) 处置或报废		7,672,005.59	1,901,569.02	2,962,644.60	2,645,628.13	15,181,847.34
4. 期末余额	126,202,577.08	193,185,052.54	8,655,315.02	82,572,642.97	61,886,680.53	472,502,268.14
二、累计折旧						
1. 期初余额	34,850,595.09	52,419,928.29	6,235,544.72	44,293,986.26	17,897,627.68	155,697,682.04
2. 本期增加金额	6,217,538.28	13,809,712.75	1,172,456.92	10,964,568.29	7,808,470.62	39,972,746.86
(1) 计提	6,217,538.28	13,809,712.75	1,172,456.92	10,964,568.29	7,808,470.62	39,972,746.86
3. 本期减少金额		5,325,562.68	1,806,490.57	2,744,165.08	2,106,744.47	11,982,962.80
(1) 处置或报废		5,325,562.68	1,806,490.57	2,744,165.08	2,106,744.47	11,982,962.80
4. 期末余额	41,068,133.37	60,904,078.36	5,601,511.07	52,514,389.47	23,599,353.83	183,687,466.10
三、减值准备						
四、账面价值						
1. 期末账面价值	85,134,443.71	132,280,974.18	3,053,803.95	30,058,253.50	38,287,326.70	288,814,802.04
2. 期初账面价值	90,479,791.17	73,017,093.38	1,877,664.26	17,078,128.53	20,977,040.91	203,429,718.25

(2). 暂时闲置的固定资产情况

适用 不适用

(3). 通过融资租赁租入的固定资产情况

适用 不适用

(4). 通过经营租赁租出的固定资产

适用 不适用

单位：元 币种：人民币

项目	期末账面价值
机器设备	2,014,916.44
办公及电子设备	1,995,000.97
其他	153,601.15
合计	4,163,518.56

(5). 未办妥产权证书的固定资产情况

适用 不适用

其他说明：

适用 不适用

固定资产清理

适用 不适用

22、 在建工程

项目列示

适用 不适用

单位：元 币种：人民币

项目	期末余额	期初余额
在建工程	150,083,769.12	83,507,059.21
工程物资		
合计	150,083,769.12	83,507,059.21

其他说明：

√适用 □不适用

上表中的在建工程是指扣除工程物资后的在建工程。

在建工程

(1). 在建工程情况

√适用 □不适用

单位：元 币种：人民币

项目	期末余额			期初余额		
	账面余额	减值准备	账面价值	账面余额	减值准备	账面价值
高端电子制造二期项目	142,646,524.83		142,646,524.83	76,261,295.43		76,261,295.43
SAP 实施工程	7,361,930.53		7,361,930.53	2,587,917.96		2,587,917.96
墨西哥厂房装修	75,313.76		75,313.76	4,371,603.53		4,371,603.53
EDI				113,775.47		113,775.47
线体及设备扩建安装				172,466.82		172,466.82
合计	150,083,769.12		150,083,769.12	83,507,059.21		83,507,059.21

(2). 重要在建工程项目本期变动情况

√适用 □不适用

单位：元 币种：人民币

项目名称	预算数	期初余额	本期增加金额	本期转入固定资产金额	本期其他减少金额	期末余额	工程累计投入占预算比例 (%)	工程进度	利息资本化累计金额	其中：本期利息资本化金额	本期利息资本化率 (%)	资金来源
高端电子制造二期项目	239,136,334.53	76,261,295.43	66,385,229.40			142,646,524.83	67.41	70.00%				自有资金
合计	239,136,334.53	76,261,295.43	66,385,229.40			142,646,524.83	/	/			/	/

(3). 本期计提在建工程减值准备情况

适用 不适用

其他说明

适用 不适用

工程物资

(1). 工程物资情况

适用 不适用

23、生产性生物资产

(1). 采用成本计量模式的生产性生物资产

适用 不适用

(2). 采用公允价值计量模式的生产性生物资产

适用 不适用

其他说明

适用 不适用

24、油气资产

适用 不适用

25、使用权资产

适用 不适用

单位：元 币种：人民币

项目	房屋及建筑物	运输工具	合计
一、账面原值			
1. 期初余额	1,359,950.65		1,359,950.65
2. 本期增加金额	2,124,905.99	417,168.20	2,542,074.19
租赁	2,124,905.99	417,168.20	2,542,074.19
3. 本期减少金额			
4. 期末余额	3,484,856.64	417,168.20	3,902,024.84
二、累计折旧			
1. 期初余额			
2. 本期增加金额	1,793,993.73	69,528.01	1,863,521.74
(1) 计提	1,793,993.73	69,528.01	1,863,521.74
3. 本期减少金额			
4. 期末余额	1,793,993.73	69,528.01	1,863,521.74
三、减值准备			
四、账面价值			
1. 期末账面价值	1,690,862.91	347,640.19	2,038,503.10
2. 期初账面价值	1,359,950.65		1,359,950.65

其他说明：

26、无形资产**(1). 无形资产情况**

√适用 □不适用

单位：元 币种：人民币

项目	土地使用权	专利权	合计
一、账面原值			
1. 期初余额	28,082,893.48	4,791,345.06	32,874,238.54
2. 本期增加金额		672,330.64	672,330.64
(1) 购置		672,330.64	672,330.64
3. 本期减少金额			
4. 期末余额	28,082,893.48	5,463,675.70	33,546,569.18
二、累计摊销			
1. 期初余额	3,740,734.79	3,401,128.43	7,141,863.22
2. 本期增加金额	792,396.96	500,349.97	1,292,746.93
(1) 计提	792,396.96	500,349.97	1,292,746.93
3. 本期减少金额			
4. 期末余额	4,533,131.75	3,901,478.40	8,434,610.15
三、减值准备			
四、账面价值			
1. 期末账面价值	23,549,761.73	1,562,197.30	25,111,959.03
2. 期初账面价值	24,342,158.69	1,390,216.63	25,732,375.32

本期末通过公司内部研发形成的无形资产占无形资产余额的比例 0

(2). 未办妥产权证书的土地使用权情况

□适用 √不适用

其他说明：

□适用 √不适用

27、开发支出

□适用 √不适用

28、商誉**(1). 商誉账面原值**

□适用 √不适用

(2). 商誉减值准备

□适用 √不适用

(3). 商誉所在资产组或资产组组合的相关信息

□适用 √不适用

(4). 说明商誉减值测试过程、关键参数（例如预计未来现金流量现值时的预测期增长率、稳定期增长率、利润率、折现率、预测期等，如适用）及商誉减值损失的确认方法

□适用 √不适用

(5). 商誉减值测试的影响

□适用 √不适用

其他说明

□适用 √不适用

29、长期待摊费用

√适用 □不适用

单位：元 币种：人民币

项目	期初余额	本期增加金额	本期摊销金额	其他减少金额	期末余额
装修工程	8,203,713.89	11,830,743.38	4,406,470.57		15,627,986.70
网络工程	6,509.81		6,509.81		
合计	8,210,223.70	11,830,743.38	4,412,980.38		15,627,986.70

其他说明：

30、递延所得税资产/递延所得税负债

(1). 未经抵销的递延所得税资产

√适用 □不适用

单位：元 币种：人民币

项目	期末余额		期初余额	
	可抵扣暂时性差异	递延所得税资产	可抵扣暂时性差异	递延所得税资产
坏账准备	33,808,828.24	5,096,148.53	22,096,233.52	3,348,687.85
内部交易未实现利润	4,610,782.58	691,617.39	6,635,903.92	1,076,765.99
存货跌价准备	59,038,231.51	8,944,873.39	49,210,164.57	7,523,476.14
合计	97,457,842.33	14,732,639.31	77,942,302.01	11,948,929.98

(2). 未经抵销的递延所得税负债

√适用 □不适用

单位：元 币种：人民币

项目	期末余额		期初余额	
	应纳税暂时性差异	递延所得税负债	应纳税暂时性差异	递延所得税负债
固定资产折旧	161,963,020.80	24,294,453.12	82,303,821.00	12,345,573.15
合计	161,963,020.80	24,294,453.12	82,303,821.00	12,345,573.15

(3). 以抵销后净额列示的递延所得税资产或负债

□适用 √不适用

(4). 未确认递延所得税资产明细

√适用 □不适用

单位：元 币种：人民币

项目	期末余额	期初余额
坏账准备	32,757.26	4,537.29
可抵扣亏损	4,744,458.51	4,137,806.15
合计	4,777,215.77	4,142,343.44

(5). 未确认递延所得税资产的可抵扣亏损将于以下年度到期

√适用 □不适用

单位：元 币种：人民币

年份	期末金额	期初金额	备注
2021		192,668.27	
2022	1,051,335.63	1,051,335.63	
2023	717,777.60	717,777.60	
2024	1,273,798.16	1,273,798.16	
2025	902,226.49	902,226.49	
2026	799,320.63		
合计	4,744,458.51	4,137,806.15	/

其他说明：

□适用 √不适用

31、其他非流动资产

√适用 □不适用

单位：元 币种：人民币

项目	期末余额			期初余额		
	账面余额	减值准备	账面价值	账面余额	减值准备	账面价值
合同履约成本	9,160,940.59		9,160,940.59	13,078,701.28		13,078,701.28
合计	9,160,940.59		9,160,940.59	13,078,701.28		13,078,701.28

其他说明：

上表合同履约成本指摊销期限超过一年的合同履约成本。

32、短期借款

(1). 短期借款分类

√适用 □不适用

单位：元 币种：人民币

项目	期末余额	期初余额
担保借款	8,000,000.00	10,000,000.00
信用借款		16,312,250.00
未到期应付利息		47,775.82
合计	8,000,000.00	26,360,025.82

短期借款分类的说明：

担保借款系子公司武汉易德龙技术有限公司分别于 2021 年 5 月、6 月、7 月向中信银行股份有限公司武汉分行取得的，由本公司提供连带责任保证的流动资金贷款，贷款期限为一年。

(2). 已逾期未偿还的短期借款情况

适用 不适用

其中重要的已逾期未偿还的短期借款情况如下：

适用 不适用

其他说明

适用 不适用

33、交易性金融负债

适用 不适用

34、衍生金融负债

适用 不适用

35、应付票据

(1). 应付票据列示

适用 不适用

单位：元 币种：人民币

种类	期末余额	期初余额
银行承兑汇票	60,988,142.31	41,049,886.29
合计	60,988,142.31	41,049,886.29

本期末已到期未支付的应付票据总额为 0 元。

36、应付账款

(1). 应付账款列示

适用 不适用

单位：元 币种：人民币

项目	期末余额	期初余额
应付材料款	430,198,507.46	256,184,291.86
应付工程款	65,544.09	392,144.09
应付设备款	13,451,778.09	5,269,997.47
其他	17,889,110.95	6,358,759.76
合计	461,604,940.59	268,205,193.18

(2). 账龄超过 1 年的重要应付账款

适用 不适用

其他说明

适用 不适用

37、预收款项**(1). 预收账款项列示**

□适用 √不适用

(2). 账龄超过 1 年的重要预收款项

□适用 √不适用

其他说明

□适用 √不适用

38、合同负债**(1). 合同负债情况**

√适用 □不适用

单位：元 币种：人民币

项目	期末余额	期初余额
预收货款	21,714,739.48	3,347,464.68
合计	21,714,739.48	3,347,464.68

(2). 报告期内账面价值发生重大变动的金额和原因

□适用 √不适用

其他说明：

□适用 √不适用

39、应付职工薪酬**(1). 应付职工薪酬列示**

√适用 □不适用

单位：元 币种：人民币

项目	期初余额	本期增加	本期减少	期末余额
一、短期薪酬	30,920,906.03	224,091,186.20	215,569,932.63	39,442,159.60
二、离职后福利-设定提存计划	2,173.00	14,901,845.76	14,889,063.72	14,955.04
三、辞退福利				
四、一年内到期的其他福利				
五、股份支付		7,366,940.52	7,366,940.52	
合计	30,923,079.03	246,359,972.48	237,825,936.87	39,457,114.64

(2). 短期薪酬列示

√适用 □不适用

单位：元 币种：人民币

项目	期初余额	本期增加	本期减少	期末余额
一、工资、奖金、津贴和补贴	30,689,388.49	186,608,574.36	178,244,154.27	39,053,808.58
二、职工福利费		18,084,548.19	18,084,548.19	
三、社会保险费	1,961.78	7,364,710.45	7,354,112.23	12,560.00
其中：医疗保险费		6,360,109.48	6,360,109.48	
工伤保险费		293,619.50	293,619.50	

生育保险费		692,359.56	692,359.56	
其他	1,961.78	18,621.91	8,023.69	12,560.00
四、住房公积金	2,238.19	10,304,158.15	10,274,229.09	32,167.25
五、工会经费和职工教育经费	227,317.57	1,729,195.05	1,612,888.85	343,623.77
六、短期带薪缺勤				
七、短期利润分享计划				
合计	30,920,906.03	224,091,186.20	215,569,932.63	39,442,159.60

(3). 设定提存计划列示

√适用 □不适用

单位：元 币种：人民币

项目	期初余额	本期增加	本期减少	期末余额
1、基本养老保险	2,173.00	14,445,360.82	14,432,578.78	14,955.04
2、失业保险费		456,484.94	456,484.94	
合计	2,173.00	14,901,845.76	14,889,063.72	14,955.04

其他说明：

□适用 √不适用

40、应交税费

√适用 □不适用

单位：元 币种：人民币

项目	期末余额	期初余额
增值税	671,239.35	176,310.22
企业所得税	10,658,984.28	7,100,623.36
个人所得税	940,041.11	203,389.65
城市维护建设税	44,485.43	295,546.87
房产税	278,157.50	269,454.22
土地使用税	36,499.51	36,499.51
印花税	84,942.80	33,022.18
教育费附加	19,066.53	129,011.40
地方教育费附加	12,711.02	81,799.07
环境税	1,172.94	
其他	36,156.03	20,301.79
合计	12,783,456.50	8,345,958.27

其他说明：

41、其他应付款

项目列示

√适用 □不适用

单位：元 币种：人民币

项目	期末余额	期初余额
应付利息		
应付股利		

其他应付款	16,062,655.16	1,232,251.26
合计	16,062,655.16	1,232,251.26

其他说明：

适用 不适用

上表中其他应付款指扣除应付利息、应付股利后的其他应付款。

应付利息

(1). 分类列示

适用 不适用

应付股利

(1). 分类列示

适用 不适用

其他应付款

(1). 按款项性质列示其他应付款

适用 不适用

单位：元 币种：人民币

项目	期末余额	期初余额
质保金	650,000.00	
押金及保证金	775,271.24	870,657.69
应付股权回购款	14,172,600.00	
预提费用	288,143.67	354,307.51
其他往来	176,640.25	7,286.06
合计	16,062,655.16	1,232,251.26

(2). 账龄超过 1 年的重要其他应付款

适用 不适用

其他说明：

适用 不适用

42、持有待售负债

适用 不适用

43、1 年内到期的非流动负债

适用 不适用

单位：元 币种：人民币

项目	期末余额	期初余额
1 年内到期的租赁负债	1,259,566.03	1,012,877.34
合计	1,259,566.03	1,012,877.34

其他说明：

44、其他流动负债

其他流动负债情况

√适用 □不适用

单位：元 币种：人民币

项目	期末余额	期初余额
增值税待转销项税额	2,710,105.28	435,170.41
合计	2,710,105.28	435,170.41

短期应付债券的增减变动：

□适用 √不适用

其他说明：

□适用 √不适用

45、长期借款**(1). 长期借款分类**

□适用 √不适用

其他说明，包括利率区间：

□适用 √不适用

46、应付债券**(1). 应付债券**

□适用 √不适用

(2). 应付债券的增减变动：（不包括划分为金融负债的优先股、永续债等其他金融工具）

□适用 √不适用

(3). 可转换公司债券的转股条件、转股时间说明

□适用 √不适用

(4). 划分为金融负债的其他金融工具说明

期末发行在外的优先股、永续债等其他金融工具基本情况

□适用 √不适用

期末发行在外的优先股、永续债等金融工具变动情况表

□适用 √不适用

其他金融工具划分为金融负债的依据说明：

□适用 √不适用

其他说明：

□适用 √不适用

47、租赁负债

√适用 □不适用

单位：元 币种：人民币

项目	期末余额	期初余额
租赁付款额总额	2,159,931.66	1,404,685.71
未确认融资费用	-77,915.22	-44,735.06
一年内到期的租赁负债	-1,259,566.03	-1,012,877.34
合计	822,450.41	347,073.31

其他说明：

48、长期应付款

项目列示

适用 不适用

其他说明：

适用 不适用

长期应付款

(1). 按款项性质列示长期应付款

适用 不适用

专项应付款

(1). 按款项性质列示专项应付款

适用 不适用

49、长期应付职工薪酬

适用 不适用

50、预计负债

适用 不适用

51、递延收益

递延收益情况

适用 不适用

单位：元 币种：人民币

项目	期初余额	本期增加	本期减少	期末余额	形成原因
政府补助	462,433.46		82,738.03	379,695.43	详见下表
合计	462,433.46		82,738.03	379,695.43	/

涉及政府补助的项目：

适用 不适用

单位：元 币种：人民币

负债项目	期初余额	本期新增补助金额	本期计入营业外收入金额	本期计入其他收益金额	其他变动	期末余额	与资产相关/与收益相关
节能改造项目资金	287,113.46			53,518.03		233,595.43	与资产相关
工业和信息产业转型升级专项资金	175,320.00			29,220.00		146,100.00	与资产相关
合计	462,433.46			82,738.03		379,695.43	

其他说明：

适用 不适用

52、其他非流动负债

适用 不适用

53、股本

适用 不适用

单位：元 币种：人民币

	期初余额	本次变动增减(+、-)				小计	期末余额
		发行新股	送股	公积金转股	其他		
流通股	160,000,000.00					160,000,000.00	
限售股		1,289,000.00				1,289,000.00	
股份总数	160,000,000.00	1,289,000.00				161,289,000.00	

其他说明：

根据苏州易德龙 2021 年第二次临时股东大会审议通过的《关于公司〈2021 年限制性股票激励计划（草案）〉及其摘要的议案》、《关于公司〈2021 年限制性股票激励计划实施考核管理办法〉的议案》，苏州易德龙首次授予 39 名限制性股票激励对象 1,289,000 股限制性股票，价格为每股人民币 11.85 元，授予的限制性股票来源于向限制性股票激励对象定向发行人民币普通股（A 股）股票，限制性股票激励对象出资方式为货币资金。授予后苏州易德龙注册资本变更为人民币 161,289,000.00 元。本次增资业经大华会计师事务所（特殊普通合伙）出具大华验字[2021]000243 号验资报告验证。

54、其他权益工具**(1). 期末发行在外的优先股、永续债等其他金融工具基本情况**

□适用 √不适用

(2). 期末发行在外的优先股、永续债等金融工具变动情况表

□适用 √不适用

其他权益工具本期增减变动情况、变动原因说明，以及相关会计处理的依据：

□适用 √不适用

其他说明：

□适用 √不适用

55、资本公积

√适用 □不适用

单位：元 币种：人民币

项目	期初余额	本期增加	本期减少	期末余额
资本溢价（股本溢价）	366,921,821.91	21,374,589.01		388,296,410.92
合计	366,921,821.91	21,374,589.01		388,296,410.92

其他说明，包括本期增减变动情况、变动原因说明：

资本公积变动情况说明：本期资本公积增加 21,374,589.01 元，其中：13,985,650.00 元系本期向限制性股票激励对象定向发行股票的股本溢价；7,366,940.52 元系本期确认的权益结算的股份支付；21,998.49 元系回购限制性股票激励对象产生的溢价。

56、库存股

√适用 □不适用

单位：元 币种：人民币

项目	期初余额	本期增加	本期减少	期末余额
实行股权激励回购		38,337,366.05		38,337,366.05
限制性股份支付		15,274,650.00		15,274,650.00
合计		53,612,016.05		53,612,016.05

其他说明，包括本期增减变动情况、变动原因说明：

实行股权激励回购系公司以集中竞价交易方式回购股份用于股权激励，截至 2021 年 12 月 31 日累计回购公司股份 1,344,600 股。

限制性股份支付详见本章节七/注释 53。

57、其他综合收益

√适用 □不适用

单位：元 币种：人民币

项目	期初余额	本期发生金额						期末余额
		本期所得税前发生额	减：前期计入其他综合收益当期转入损益	减：前期计入其他综合收益当期转入留存收益	减：所得税费用	税后归属于母公司	税后归属于少数股东	
一、不能重分类进损益的其他综合收益								
其中：重新计量设定受益计划变动额								
权益法下不能转损益的其他综合收益								
其他权益工具投资公允价值变动								
企业自身信用风险公允价值变动								
二、将重分类进损益的其他综合收益	-2,270,214.66	-1,132,842.27				-1,132,842.27		-3,403,056.93

其中：权益法下可转损益的其他综合收益								
其他债权投资公允价值变动								
金融资产重分类计入其他综合收益的金额								
其他债权投资信用减值准备								
现金流量套期储备								
外币财务报表折算差额	-2,270,214.66	-1,132,842.27				-1,132,842.27		-3,403,056.93
其他综合收益合计	-2,270,214.66	-1,132,842.27				-1,132,842.27		-3,403,056.93

其他说明，包括对现金流量套期损益的有效部分转为被套期项目初始确认金额调整：

0

58、专项储备

□适用 √不适用

59、盈余公积

√适用 □不适用

单位：元 币种：人民币

项目	期初余额	本期增加	本期减少	期末余额
法定盈余公积	62,407,890.45	21,197,453.34		83,605,343.79
任意盈余公积				
储备基金				
企业发展基金				
其他				
合计	62,407,890.45	21,197,453.34	0.00	83,605,343.79

盈余公积说明，包括本期增减变动情况、变动原因说明：

本期增加系母公司根据净利润计提的法定盈余公积。

60、未分配利润

√适用 □不适用

单位：元 币种：人民币

项目	本期	上期
调整前上期末未分配利润	392,070,575.20	282,652,128.82
调整期初未分配利润合计数（调增+，调减-）		
调整后期初未分配利润	392,070,575.20	282,652,128.82
加：本期归属于母公司所有者的净利润	227,397,661.37	165,590,522.57
减：提取法定盈余公积	21,197,453.34	16,172,076.19
应付普通股股利	51,612,480.00	40,000,000.00
期末未分配利润	546,658,303.23	392,070,575.20

调整期初未分配利润明细：

- 1、由于《企业会计准则》及其相关新规定进行追溯调整，影响期初未分配利润 0 元。
- 2、由于会计政策变更，影响期初未分配利润 0 元。
- 3、由于重大会计差错更正，影响期初未分配利润 0 元。
- 4、由于同一控制导致的合并范围变更，影响期初未分配利润 0 元。
- 5、其他调整合计影响期初未分配利润 0 元。

61、营业收入和营业成本**(1). 营业收入和营业成本情况**

√适用 □不适用

单位：元 币种：人民币

项目	本期发生额		上期发生额	
	收入	成本	收入	成本
主营业务	1,750,411,403.97	1,263,979,232.22	1,287,499,852.36	949,918,501.48
其他业务	1,159,340.45	921,534.98	1,548,056.62	1,360,391.71
合计	1,751,570,744.42	1,264,900,767.20	1,289,047,908.98	951,278,893.19

(2). 合同产生的收入的情况

□适用 √不适用

合同产生的收入说明:

□适用 √不适用

(3). 履约义务的说明

√适用 □不适用

公司报告期末已收到客户所支付的预付款，而这些预付款所对应的履约义务尚未履行或履行完毕，将继续按双方约定行使履约义务。

(4). 分摊至剩余履约义务的说明

√适用 □不适用

本报告期末已签订合同、但尚未履行或尚未履行完毕的履约义务所对应的收入金额为 25,543,839.47 元，其中：
25,543,839.47 元预计将于 2022 年度确认收入。

其他说明:

62、税金及附加

√适用 □不适用

单位：元 币种：人民币

项目	本期发生额	上期发生额
城市维护建设税	1,925,840.55	2,863,653.57
教育费附加	825,360.23	1,242,829.04
地方教育费附加	550,240.16	796,659.26
房产税	1,112,630.00	1,077,816.88
土地使用税	145,998.04	145,998.04
印花税	465,058.22	287,374.26
环保税	4,691.79	
合计	5,029,818.99	6,414,331.05

其他说明:

本期将教育费附加与地方教育费附加单独列示，而上年度报告中将该两项合并计入教育费附加列示。

63、销售费用

√适用 □不适用

单位：元 币种：人民币

项目	本期发生额	上期发生额
职工薪酬	9,681,594.82	7,119,997.40
业务招待费	8,699,910.80	4,765,409.12
广告费	1,563,642.15	2,906,177.23
保险费	2,893,732.32	2,420,798.80

差旅费	1,041,651.72	769,182.39
售后服务费	709,165.05	401,879.90
办公费	764,498.97	683,800.62
展览费	61,029.07	67,822.70
股份支付	1,484,475.45	
其他	91,722.05	11,230.96
合计	26,991,422.40	19,146,299.12

其他说明：

64、管理费用

√适用 □不适用

单位：元 币种：人民币

项目	本期发生额	上期发生额
职工薪酬	49,296,949.66	39,929,471.02
办公费用	5,551,679.20	4,502,655.32
折旧费用	6,238,751.68	4,816,377.35
修理费	1,902,221.36	2,143,595.41
中介机构费用	2,582,186.84	2,128,160.33
招待费	2,397,377.32	1,969,361.31
差旅费	2,197,249.07	1,475,253.47
交通费	1,436,597.36	1,269,936.75
无形资产摊销	1,003,556.96	1,063,213.98
长期待摊费用摊销	2,617,362.71	596,211.71
使用权资产折旧	1,021,259.86	
股份支付	2,864,236.89	
其他	3,223,241.69	1,012,702.77
合计	82,332,670.60	60,906,939.42

其他说明：

65、研发费用

√适用 □不适用

单位：元 币种：人民币

项目	本期发生额	上期发生额
职工薪酬	50,819,849.81	36,260,605.22
直接投入	19,450,384.96	12,831,227.21
折旧费用	4,193,544.14	3,230,113.31
认证、检验费	2,794.34	415,947.50
办公费	546,476.79	314,911.46
差旅费	256,710.46	227,352.07
设计费	681,512.80	216,868.33
无形资产摊销	280,540.73	198,369.10
股份支付	2,445,380.80	
其他	230,540.87	53,101.16
合计	78,907,735.70	53,748,495.36

其他说明：

66、财务费用

√适用 □不适用

单位：元 币种：人民币

项目	本期发生额	上期发生额
利息支出	2,157,826.14	2,273,532.12
利息收入	-2,440,498.61	-1,106,967.42
汇兑损益	-1,199,869.18	-1,260,508.12
银行手续费及其他	396,462.85	289,823.36
合计	-1,086,078.80	195,879.94

其他说明：

67、其他收益

√适用 □不适用

单位：元 币种：人民币

项目	本期发生额	上期发生额
政府补助	14,140,789.27	16,521,828.10
合计	14,140,789.27	16,521,828.10

其他说明：

68、投资收益

√适用 □不适用

单位：元 币种：人民币

项目	本期发生额	上期发生额
交易性金融资产在持有期间的投资收益	7,385,317.76	11,238,126.48
其他非流动金融资产持有期间的投资收益	348,619.16	
处置应收账款融资取得的投资收益	-181,437.55	
合计	7,552,499.37	11,238,126.48

其他说明：

69、净敞口套期收益

□适用 √不适用

70、公允价值变动收益

√适用 □不适用

单位：元 币种：人民币

产生公允价值变动收益的来源	本期发生额	上期发生额
交易性金融资产	382,922.23	
其中：衍生金融工具产生的公允价值变动收益		
合计	382,922.23	

其他说明：

71、信用减值损失

√适用 □不适用

单位：元 币种：人民币

项目	本期发生额	上期发生额
应收账款坏账损失	-11,696,189.29	-1,415,675.51
其他应收款坏账损失	-81,166.53	-115,860.34
合计	-11,777,355.82	-1,531,535.85

其他说明：

72、资产减值损失

√适用 □不适用

单位：元 币种：人民币

项目	本期发生额	上期发生额
一、坏账损失		
二、存货跌价损失及合同履约成本减值损失	-41,810,786.06	-32,141,775.99
合计	-41,810,786.06	-32,141,775.99

其他说明：

73、资产处置收益

√适用 □不适用

单位：元 币种：人民币

项目	本期发生额	上期发生额
固定资产处置利得或损失	-455,371.02	106,299.00
合计	-455,371.02	106,299.00

其他说明：

74、营业外收入

营业外收入情况

√适用 □不适用

单位：元 币种：人民币

项目	本期发生额	上期发生额	计入当期非经常性损益的金额
保险赔款收入	3,500.00	65,971.43	3,500.00
其他	61,082.49	54,951.09	61,082.49
合计	64,582.49	120,922.52	64,582.49

计入当期损益的政府补助

适用 不适用

其他说明：

适用 不适用

75、营业外支出

适用 不适用

单位：元 币种：人民币

项目	本期发生额	上期发生额	计入当期非经常性损益的金额
非流动资产处置损失合计	527,213.55	455,322.46	527,213.55
其中：固定资产处置损失	527,213.55	455,322.46	527,213.55
对外捐赠	154,000.00	2,022,000.00	154,000.00
罚款滞纳金	16,127.01		16,127.01
其他	20,708.36	53,617.86	20,708.36
合计	718,048.92	2,530,940.32	718,048.92

其他说明：

76、所得税费用

(1). 所得税费用表

适用 不适用

单位：元 币种：人民币

项目	本期发生额	上期发生额
当期所得税费用	21,752,273.92	23,889,802.19
递延所得税费用	9,165,170.64	-869,455.63
合计	30,917,444.56	23,020,346.56

(2). 会计利润与所得税费用调整过程

适用 不适用

单位：元 币种：人民币

项目	本期发生额
利润总额	261,873,639.87
按法定/适用税率计算的所得税费用	39,281,045.98
子公司适用不同税率的影响	-982,477.47
调整以前期间所得税的影响	
非应税收入的影响	
不可抵扣的成本、费用和损失的影响	1,515,979.77
使用前期未确认递延所得税资产的可抵扣亏损的影响	-374,819.77
本期未确认递延所得税资产的可抵扣暂时性差异或可抵扣亏损的影响	2,622,934.02
研发费用加计扣除影响	-11,347,030.57
小微企业税收优惠影响	201,812.60
所得税费用	30,917,444.56

其他说明：

适用 不适用

77、其他综合收益

适用 不适用

详见附注 57

78、现金流量表项目

(1). 收到的其他与经营活动有关的现金

适用 不适用

单位：元 币种：人民币

项目	本期发生额	上期发生额
政府补助	14,058,051.24	16,415,876.86
营业外收入	64,582.49	120,922.52
利息收入	2,440,498.61	973,634.09
往来及其他	5,760,094.18	1,651,726.77
合计	22,323,226.52	19,162,160.24

收到的其他与经营活动有关的现金说明：

(2). 支付的其他与经营活动有关的现金

适用 不适用

单位：元 币种：人民币

项目	本期发生额	上期发生额
销售费用	15,778,768.73	12,026,301.72
管理费用	19,067,412.49	15,460,699.65
研发费用	21,479,269.28	14,300,163.38
财务费用	396,462.85	289,823.36
往来及其他	4,810,379.89	3,945,160.17
合计	61,532,293.24	46,022,148.28

支付的其他与经营活动有关的现金说明：

(3). 收到的其他与投资活动有关的现金

适用 不适用

(4). 支付的其他与投资活动有关的现金

适用 不适用

(5). 收到的其他与筹资活动有关的现金

适用 不适用

单位：元 币种：人民币

项目	本期发生额	上期发生额
保证金解出	16,550,169.17	9,800,000.00
合计	16,550,169.17	9,800,000.00

收到的其他与筹资活动有关的现金说明：

(6). 支付的其他与筹资活动有关的现金

√适用 □不适用

单位：元 币种：人民币

项目	本期发生额	上期发生额
银行承兑汇票保证金	13,866,942.44	16,550,169.17
支付使用权资产	647,267.42	
回购股票	39,417,417.56	
合计	53,931,627.42	16,550,169.17

支付的其他与筹资活动有关的现金说明：

79、现金流量表补充资料

(1). 现金流量表补充资料

√适用 □不适用

单位：元 币种：人民币

补充资料	本期金额	上期金额
1. 将净利润调节为经营活动现金流量：		
净利润	230,956,195.31	166,119,648.28
加：资产减值准备	41,810,786.06	32,141,775.99
信用减值损失	11,777,355.82	1,531,535.85
固定资产折旧、油气资产折耗、生产性生物资产折旧	39,972,746.86	34,112,317.14
使用权资产摊销	1,863,521.74	
无形资产摊销	1,292,746.93	1,261,583.08
长期待摊费用摊销	4,412,980.38	2,502,402.82
处置固定资产、无形资产和其他长期资产的损失（收益以“-”号填列）	455,371.02	-106,299.00
固定资产报废损失（收益以“-”号填列）	527,213.55	455,322.46
公允价值变动损失（收益以“-”号填列）	-382,922.23	
财务费用（收益以“-”号填列）	2,727,953.20	1,013,024.00
投资损失（收益以“-”号填列）	-7,552,499.37	-11,238,126.48
递延所得税资产减少（增加以“-”号填列）	-2,783,709.33	-3,481,418.50
递延所得税负债增加（减少以“-”号填列）	11,948,879.97	2,611,962.87
存货的减少（增加以“-”号填列）	-334,611,906.17	-61,285,146.00

经营性应收项目的减少（增加以“－”号填列）	-149,168,636.30	-23,849,418.33
经营性应付项目的增加（减少以“－”号填列）	245,477,875.38	60,380,673.08
其他		
经营活动产生的现金流量净额	98,723,952.82	202,169,837.26
2. 不涉及现金收支的重大投资和筹资活动：		
债务转为资本		
一年内到期的可转换公司债券		
融资租入固定资产		
3. 现金及现金等价物净变动情况：		
现金的期末余额	204,999,798.45	222,446,383.15
减：现金的期初余额	222,446,383.15	128,992,738.97
加：现金等价物的期末余额		
减：现金等价物的期初余额		
现金及现金等价物净增加额	-17,446,584.70	93,453,644.18

(2). 本期支付的取得子公司的现金净额

□适用 √不适用

(3). 本期收到的处置子公司的现金净额

□适用 √不适用

(4). 现金和现金等价物的构成

√适用 □不适用

单位：元 币种：人民币

项目	期末余额	期初余额
一、现金	204,999,798.45	222,446,383.15
其中：库存现金	20,840.55	37,379.14
可随时用于支付的银行存款	203,310,202.67	222,409,004.01
可随时用于支付的其他货币资金	1,668,755.23	
二、现金等价物		
三、期末现金及现金等价物余额	204,999,798.45	222,446,383.15
其中：母公司或集团内子公司使用受限制的现金和现金等价物		

其他说明：

√适用 □不适用

现金和现金等价物已剔除受限资产等不符合现金及现金等价物的货币资金，使用权受限的现金和现金等价物情况详见注释 81。

80、所有者权益变动表项目注释

说明对上年期末余额进行调整的“其他”项目名称及调整金额等事项：

适用 不适用

81、所有权或使用权受到限制的资产

适用 不适用

单位：元 币种：人民币

项目	期末账面价值	受限原因
货币资金	13,866,942.44	银行承兑汇票业务保证金
应收票据	2,000,000.00	银行承兑汇票业务质押保证
合计	15,866,942.44	/

其他说明：

82、外币货币性项目

(1). 外币货币性项目

适用 不适用

单位：元

项目	期末外币余额	折算汇率	期末折算人民币余额
货币资金			
其中：美元	9,827,016.67	6.3757	62,654,110.14
欧元	318,520.39	7.2197	2,299,621.66
港币	2,539.00	0.8176	2,075.89
比索	92,935.46	3.2090	28,960.88
应收账款			
其中：美元	23,063,069.86	6.3757	147,043,214.50
欧元	238,608.53	7.2197	1,722,682.00
预付账款			
其中：美元	2,041,698.87	6.3757	13,017,259.49
欧元	33,867.80	7.2197	244,515.36
英镑	26,550.00	8.6064	228,499.92
比索	2,386,939.42	3.2090	743,826.56
其他应收款			
其中：美元	3,657,052.65	6.3757	23,316,270.58
比索	227,951.87	3.2090	71,035.17
应付账款			
其中：美元	31,648,520.09	6.3757	201,781,469.53
欧元	192,017.49	7.2197	1,386,308.67
英镑	8,598.57	8.6064	74,002.73
比索	1,595,222.08	3.2090	497,108.78
应付职工薪酬			
其中：比索	562,267.92	3.2090	175,215.93
应交税费			
其中：比索	193,259.21	3.2090	60,224.12
其他应付款			
其中：美元	57,687,708.19	6.3757	367,799,521.11
比索	16,020,000.00	3.2090	4,992,209.41

预收账款			
其中：美元	366,251.17	6.3757	2,335,107.58

其他说明：

(2). 境外经营实体说明，包括对于重要的境外经营实体，应披露其境外主要经营地、记账本位币及选择依据，记账本位币发生变化的还应披露原因

适用 不适用

83、套期

适用 不适用

84、政府补助

(1). 政府补助基本情况

适用 不适用

单位：元 币种：人民币

种类	金额	列报项目	计入当期损益的金额
计入递延收益的政府补助		节能改造项目资金	53,518.03
计入递延收益的政府补助		工业和信息产业转型升级专项资金	29,220.00
计入其他收益的政府补助	10,351,312.00	市级先进技术研究院建设财政补助通知	10,351,312.00
计入其他收益的政府补助	945,100.00	苏州市企业职工岗位技能提升补贴	945,100.00
计入其他收益的政府补助	823,500.00	春节期间外地人员留相企业专项资金补助	823,500.00
计入其他收益的政府补助	362,293.56	商务发展专项资金	362,293.56
计入其他收益的政府补助	274,532.61	企业稳岗扩岗专项支持计划	274,532.61
计入其他收益的政府补助	234,872.81	个人所得税代扣代缴返还手续费	234,872.81
计入其他收益的政府补助	203,500.00	2021年中央外经贸发展专项资金（进口贴息事项）预算指标	203,500.00
计入其他收益的政府补助	200,000.00	苏州市市级打造先进制造业基地专项资金	200,000.00
计入其他收益的政府补助	186,300.00	相城区“留苏优技”项目制培训补贴	186,300.00
计入其他收益的政府补助	169,045.82	纾困企业银行贷款贴息政府补助	169,045.82
计入其他收益的政府补助	100,000.00	苏州工业园区苏相合作区2020年度经济突出贡献企业	100,000.00
计入其他收益的政府补助	100,000.00	武汉东湖新技术开发区管理委员会企业服务局付高新区首次进入规模以上工作企业市级奖励	100,000.00

		资金企业服	
计入其他收益的政府补助	28,000.00	知识产权资助	28,000.00
计入其他收益的政府补助	26,500.00	武汉市财政专项资金专户 2020 年 11 月份以工代训补贴 2020 年 11 月份以工代训补贴	26,500.00
计入其他收益的政府补助	22,997.00	2020 年度开放再出发若干商务条款资金	22,997.00
计入其他收益的政府补助	15,300.00	2021 年度苏州市企业研究开发费用奖励资金	15,300.00
计入其他收益的政府补助	6,981.13	稳岗补贴	6,981.13
计入其他收益的政府补助	5,000.00	武汉东湖新技术开发区财政和国资监管局财政零余额账户 2020 年第三批顶岗实习补贴	5,000.00
计入其他收益的政府补助	2,816.31	可抵扣进项税加计抵减	2,816.31
	14,058,051.24		14,140,789.27

(2). 政府补助退回情况

□适用 √不适用

其他说明：

85、其他

□适用 √不适用

八、合并范围的变更**1、非同一控制下企业合并**

□适用 √不适用

2、同一控制下企业合并

□适用 √不适用

3、反向购买

□适用 √不适用

4、 处置子公司

是否存在单次处置对子公司投资即丧失控制权的情形

适用 不适用

其他说明：

适用 不适用

5、 其他原因的合并范围变动

说明其他原因导致的合并范围变动（如，新设子公司、清算子公司等）及其相关情况：

适用 不适用

6、 其他

适用 不适用

九、在其他主体中的权益

1、在子公司中的权益

(1). 企业集团的构成

√适用 □不适用

子公司名称	主要经营地	注册地	业务性质	持股比例(%)		取得方式
				直接	间接	
苏州易康宝电子有限公司	苏州市	苏州市	制造业	100.00		购买
苏州狮子星软件技术有限公司	苏州市	苏州市	软件业	100.00		购买
武汉易德龙技术有限公司	武汉市	武汉市	制造业	75.00		设立
苏州易格宝检测技术有限公司	苏州市	苏州市	服务业	100.00		设立
易路宝国际有限公司	香港	香港	贸易	100.00		设立
ETRON-ELB S. DE R. L. DE C. V.	墨西哥	墨西哥	制造业	1.00	99.00	设立

在子公司的持股比例不同于表决权比例的说明：

持有半数或以下表决权但仍控制被投资单位、以及持有半数以上表决权但不控制被投资单位的依据：

对于纳入合并范围的重要的结构化主体，控制的依据：

确定公司是代理人还是委托人的依据：

其他说明：

(2). 重要的非全资子公司

√适用 □不适用

单位：元 币种：人民币

子公司名称	少数股东持股比例	本期归属于少数股东的损益	本期向少数股东宣告分派的股利	期末少数股东权益余额
武汉易德龙技术有限公司	25	3,558,533.94		7,160,895.41

子公司少数股东的持股比例不同于表决权比例的说明：

□适用 √不适用

其他说明：

□适用 √不适用

(3). 重要非全资子公司的主要财务信息

√适用 □不适用

单位:元 币种:人民币

子公司名称	期末余额						期初余额					
	流动资产	非流动资产	资产合计	流动负债	非流动负债	负债合计	流动资产	非流动资产	资产合计	流动负债	非流动负债	负债合计
武汉易德龙技术有限公司	57,132,658.41	10,776,418.27	67,909,076.68	36,482,722.49	2,782,772.54	39,265,495.03	23,757,666.16	9,332,655.46	33,090,321.62	18,680,875.71		18,680,875.71

子公司名称	本期发生额				上期发生额			
	营业收入	净利润	综合收益总额	经营活动现金流量	营业收入	净利润	综合收益总额	经营活动现金流量
武汉易德龙技术有限公司	90,430,074.47	14,234,135.74	14,234,135.74	13,601,181.50	34,388,387.43	2,116,502.81	2,116,502.81	-1,473,604.18

其他说明:

(4). 使用企业集团资产和清偿企业集团债务的重大限制

适用 不适用

(5). 向纳入合并财务报表范围的结构化主体提供的财务支持或其他支持

适用 不适用

其他说明：

适用 不适用

2、 在子公司的所有者权益份额发生变化且仍控制子公司的交易

适用 不适用

3、 在合营企业或联营企业中的权益

适用 不适用

4、 重要的共同经营

适用 不适用

5、 在未纳入合并财务报表范围的结构化主体中的权益

未纳入合并财务报表范围的结构化主体的相关说明：

适用 不适用

6、 其他

适用 不适用

十、与金融工具相关的风险

适用 不适用

本公司的主要金融工具包括货币资金、股权投资、借款、应收款项、应收款项融资、应付款项等。在日常活动中面临各种金融工具的风险，主要包括信用风险、流动性风险、市场风险。与这些金融工具相关的风险，以及本公司为降低这些风险所采取的风险管理政策如下所述：

董事会负责规划并建立本公司的风险管理架构，制定本公司的风险管理政策和相关指引并监督风险管理措施的执行情况。本公司已制定风险管理政策以识别和分析本公司所面临的风险，这些风险管理政策对特定风险进行了明确规定，涵盖了市场风险、信用风险和流动性风险管理等诸多方面。本公司定期评估市场环境及本公司经营活动的变化以决定是否对风险管理政策及系统进行更新。本公司的风险管理由风险管理委员会按照董事会批准的政策开展。风险管理委员会通过与本公司其他业务部门的紧密合作来识别、评价和规避相关风险。本公司内部审计部门就风险管理控制及程序进行定期的审核，并将审核结果上报本公司的审计委员会。本公司通过适当的多样化投资及业务组合来分散金融工具风险，并通过制定相应的风险管理政策减少集中于单一行业、

特定地区或特定交易对手的风险。

（一）信用风险

信用风险是指交易对手未能履行合同义务而导致本公司产生财务损失的风险，管理层已制定适当的信用政策，并且不断监察信用风险的敞口。

本公司已采取政策只与信用良好的交易对手进行交易。另外，本公司基于对客户的财务状况、从第三方获取担保的可能性、信用记录及其它因素诸如目前市场状况等评估客户的信用资质并设置相应信用期。本公司对应收票据、应收账款余额及收回情况进行持续监控，对于信用记录不良的客户，本公司会采用书面催款、缩短信用期或取消信用期等方式，以确保本公司不致面临重大信用损失。此外，本公司于每个资产负债表日审核金融资产的回收情况，以确保相关金融资产计提了充分的预期信用损失准备。

本公司其他金融资产包括货币资金、其他应收款等，这些金融资产的信用风险源自于交易对手违约，最大信用风险敞口为资产负债表中每项金融资产的账面金额。本公司没有提供任何可能令本公司承受信用风险的担保。

本公司持有的货币资金主要存放于国有控股银行和其他大中型商业银行等金融机构，管理层认为这些商业银行具备较高信誉和资产状况，不存在重大的信用风险，不会产生因对方单位违约而导致的任何重大损失。本公司的政策是根据各知名金融机构的市场信誉、经营规模及财务背景来控制存放当中的存款金额，以限制对任何单个金融机构的信用风险金额。

作为本公司信用风险资产管理的一部分，本公司利用账龄来评估应收账款和其他应收款的减值损失。本公司的应收账款和其他应收款涉及大量客户，账龄信息可以反映这些客户对于应收账款和其他应收款的偿付能力和坏账风险。本公司根据历史数据计算不同账龄期间的历史实际坏账率，并考虑了当前及未来经济状况的预测，如国家 GDP 增速、基建投资总额、国家货币政策等前瞻性信息进行调整得出预期损失率。对于长期应收款，本公司综合考虑结算期、合同约定付款期、债务人的财务状况和债务人所处行业的经济形势，并考虑上述前瞻性信息进行调整后对于预期信用损失进行合理评估。

截至 2021 年 12 月 31 日止，相关资产的账面余额与预期信用减值损失情况如下：

账龄	账面余额	减值准备
应收票据	1,542,622.37	
应收账款	435,283,261.09	33,494,447.79
其他应收款	3,335,515.02	347,137.71
合计	440,161,398.48	33,841,585.50

截至 2021 年 12 月 31 日止，本公司的前五大客户的应收账款占本公司应收账款总额 50.19% (2020 年：50.33%)。该等客户具有可靠及良好的信誉，因此，本公司认为该等客户并无重大信用风险。

本公司投资的银行理财产品，交易对方均为国有控股银行和其他大中型商业银行等金融机构。鉴于交易对方的信用评级良好，本公司管理层并不预期交易对方会无法履行义务。

（二）流动性风险

流动性风险是指本公司在履行以交付现金或其他金融资产的方式结算的义务时发生资金短缺的风险。本公司下属成员企业各自负责其现金流量预测。公司下属财务部门基于各成员企业的现金流量预测结果，在公司层面持续监控公司短期和长期的资金需求，以确保维持充裕的现金储备；同时持续监控是否符合借款协议的规定，从主要金融机构获得提供足够备用资金的承诺，以满足短期和长期的资金需求。此外，本公司与主要业务往来银行订立融资额度授信协议，为本公司履行与商业票据相关的义务提供支持。截至 2021 年 12 月 31 日止，本公司已拥有国内多家银行提供的银行授信额度，金额 107,687.85 万元，其中：已使用授信金额为 5,702.17 万元。

截至 2021 年 12 月 31 日止，本公司金融负债和表外担保项目以未折现的合同现金流量按合同剩余期限列示如下：

项目	期末余额				合计
	即时偿还	1 年以内	1-5 年	5 年以上	
非衍生金融负债：					
短期借款		8,000,000.00			8,000,000.00
应付票据		60,988,142.31			60,988,142.31
应付账款	461,604,940.59				461,604,940.59
其他应付款	16,062,655.16				16,062,655.16
其他流动负债	2,710,105.28				2,710,105.28
租赁负债		1,320,906.99	839,024.67		2,159,931.66
合计	480,377,701.03	70,309,049.30	839,024.67		551,525,775.00

（三）市场风险

1. 汇率风险

本公司的主要经营位于中国境内，主要业务以人民币或美金结算。但本公司已确认的外币资产和负债及未来的外币交易（外币资产和负债及外币交易的计价货币主要为美元、港币、欧元、英镑、比索）依然存在汇率风险。本公司财务部门负责监控公司外币交易和外币资产及负债的规模，以最大程度降低面临的汇率风险。

（1）本年度公司未签署任何远期外汇合约或货币互换合约。

（2）截至 2021 年 12 月 31 日止，本公司持有的外币金融资产和外币金融负债折算成人民币的金额见本章节七/注释 82 外币货币性项目

（3）敏感性分析：

截至 2021 年 12 月 31 日止，对于本公司各类外币金融资产和外币金融负债，如果人民币对美元、港币、欧元、英镑、比索升值或贬值 10%，其他因素保持不变，则本公司将减少或增加净利润

约 27,856,973.14 元（2020 年度约 2,042,641.41 元）。

2. 利率风险

本公司的利率风险主要产生于银行借款等。浮动利率的金融负债使本公司面临现金流量利率风险，固定利率的金融负债使本公司面临公允价值利率风险。本公司根据当时的市场环境来决定固定利率及浮动利率合同的相对比例。

本公司财务部门持续监控公司利率水平。利率上升会增加新增带息债务的成本以及本公司尚未付清的以浮动利率计息的带息债务的利息支出，并对本公司的财务业绩产生重大的不利影响，管理层会依据最新的市场状况及时做出调整来降低利率风险。

本年度公司无利率互换安排。

十一、公允价值的披露

1、以公允价值计量的资产和负债的期末公允价值

√适用 □不适用

单位：元 币种：人民币

项目	期末公允价值			
	第一层次公允价值计量	第二层次公允价值计量	第三层次公允价值计量	合计
一、持续的公允价值计量				
（一）交易性金融资产	115,382,922.23			115,382,922.23
1. 以公允价值计量且变动计入当期损益的金融资产	115,382,922.23			115,382,922.23
（1）债务工具投资	115,382,922.23			115,382,922.23
（2）权益工具投资				
（3）衍生金融资产				
2. 指定以公允价值计量且其变动计入当期损益的金融资产				
（1）债务工具投资				
（2）权益工具投资				
（二）其他债权投资				
（三）其他权益工具投资				
（四）投资性房地产				
1. 出租用的土地使用权				
2. 出租的建筑物				
3. 持有并准备增值后转让的土地使用权				
（五）生物资产				
1. 消耗性生物资产				
2. 生产性生物资产				

(六) 应收款项融资			21,224,951.65	21,224,951.65
(七) 其他非流动金融资产			29,679,422.20	29,679,422.20
持续以公允价值计量的资产总额	115,382,922.23		50,904,373.85	166,287,296.08

2、持续和非持续第一层次公允价值计量项目市价的确定依据

适用 不适用

第1层次：是在计量日能够取得的相同资产或负债在活跃市场上未经调整的报价。

3、持续和非持续第二层次公允价值计量项目，采用的估值技术和重要参数的定性及定量信息

适用 不适用

是除第1层次输入值外相关资产或负债直接或间接可观察的输入值；

第二层次输入值包括：1) 活跃市场中类似资产或负债的报价；2) 非活跃市场中相同或类似资产或负债的报价；3) 除报价以外的其他可观察输入值，包括在正常报价间隔期间可观察的利率和收益率曲线、隐含波动率和信用利差等；4) 市场验证的输入值等。

4、持续和非持续第三层次公允价值计量项目，采用的估值技术和重要参数的定性及定量信息

适用 不适用

1. 估值技术、输入值说明

持续第三层次公允价值计量的其他非流动金融资产主要为本公司持有的非上市公司股权投资，公司对该类投资采用估值技术进行公允价值计量。根据《企业会计准则第39号-公允价值计量》的规定，公司对目前持有的不存在活跃的交易市场非上市公司股权，根据所投资公司的性质分别采用了市场法、收益法和成本法进行估值，其中市场法参考可观察的交易信息，收益法参考未来现金流折现，成本法参考重置相关资产能力进行估算。

2. 不可观察输入值信息

项目	期末公允价值	估值技术	不可观察输入值	范围区间
权益工具投资	29,679,422.20	成本法	N/A	N/A

5、持续的第三层次公允价值计量项目，期初与期末账面价值间的调节信息及不可观察参数敏感性分析

适用 不适用

6、持续的公允价值计量项目，本期内发生各层级之间转换的，转换的原因及确定转换时点的政策

适用 不适用

本公司上述持续的公允价值计量项目在本年度未发生各层次之间的转换。

7、 本期内发生的估值技术变更及变更原因

适用 不适用

本公司金融工具的公允价值估值技术在本年度未发生变更。

8、 不以公允价值计量的金融资产和金融负债的公允价值情况

适用 不适用

不以公允价值计量的金融资产和负债主要包括：应收款项、短期借款、应付款项、一年内到期的非流动负债、租赁负责等。

上述不以公允价值计量的金融资产和负债的账面价值与公允价值相差很小。

9、 其他

适用 不适用

十二、 关联方及关联交易**1、 本企业的母公司情况**

适用 不适用

2、 本企业的子公司情况

本企业子公司的情况详见附注

适用 不适用

详见本章节附注九之在子公司中的权益。

3、 本企业合营和联营企业情况

本企业重要的合营或联营企业详见附注

适用 不适用

本期与本公司发生关联方交易，或前期与本公司发生关联方交易形成余额的其他合营或联营企业情况如下

适用 不适用

其他说明

适用 不适用

4、 其他关联方情况

适用 不适用

其他关联方名称	其他关联方与本企业关系
苏州友通信息科技有限公司	其他
苏州零点股权投资基金管理有限公司	其他
苏州友联投资顾问有限公司	其他
苏州友通科技发展有限公司	其他
苏州友通投资发展有限公司	其他
苏州市友和办公设备有限公司	其他
苏州友通数码科技有限公司	其他
太仓友通数码科技有限公司	其他
苏州友通电子科技有限公司	其他
太仓友和酒店有限公司	其他
苏州高新新联创业投资管理有限公司	其他
苏州高新友利创业投资有限公司	其他

苏州友通企业管理咨询有限公司	其他
苏州上金数控科技有限公司	其他
苏州财中赋能企业管理发展有限公司	其他
苏州友通企业管理咨询有限公司	其他
苏州市王氏电路板有限公司	其他
杭州迅连电子有限公司	其他
苏州市友邦智能设备有限公司	其他
广德王氏智能电路科技有限公司	其他
张家港富大工艺包装有限公司	其他
苏州相城区华升海绵制品有限公司	其他
高新区东渚李楠卤菜店	其他
祥生控股（集团）有限公司	其他
上海约珥传媒有限公司	其他
上海海得控制系统股份有限公司	其他
浙江东晶电子股份有限公司	其他
上海文华财经资讯股份有限公司	其他
江苏澳洋健康产业股份有限公司	其他
上会会计师事务所（特殊普通合伙）	其他
南京蒋大哥文化传媒工作室	其他
上海弦理文化传媒工作室	其他
集美杏林文化传媒东台工作室	其他
地心引力文化科技（江苏）有限公司	其他
南通蒋大哥文化传媒工作室	其他
无锡智慧节点文化科技有限公司	其他
深圳华大基因股份有限公司	其他
三湘印象股份有限公司	其他
淘璞儿童（上海）实业发展有限公司	其他
上海旭京生物科技股份有限公司	其他
杭州超体文化传媒有限公司	其他
无锡超体传媒科技有限公司	其他
上海申通地铁股份有限公司	其他
无锡商业大厦大东方股份有限公司	其他
上海和辉光电股份有限公司	其他
上海交大昂立股份有限公司	其他

其他说明

无

5、关联交易情况

(1). 购销商品、提供和接受劳务的关联交易

采购商品/接受劳务情况表

适用 不适用

出售商品/提供劳务情况表

适用 不适用

购销商品、提供和接受劳务的关联交易说明

适用 不适用

(2). 关联受托管理/承包及委托管理/出包情况

本公司受托管理/承包情况表：

适用 不适用

关联托管/承包情况说明

适用 不适用

本公司委托管理/出包情况表

适用 不适用

关联管理/出包情况说明

适用 不适用

(3). 关联租赁情况

本公司作为出租方：

适用 不适用

本公司作为承租方：

适用 不适用

关联租赁情况说明

适用 不适用

在控制关系且已纳入本公司合并财务报表范围的子公司，其相互间交易及母子公司交易已作抵销。

(4). 关联担保情况

本公司作为担保方

适用 不适用

单位：元 币种：人民币

被担保方	币种	担保金额	担保起始日	担保到期日	担保是否已经履行完毕
武汉易德龙技术有限公司	人民币	4,000,000.00	2021年5月14日	2022年5月14日	否
武汉易德龙技术有限公司	人民币	2,000,000.00	2021年6月9日	2022年6月9日	否
武汉易德龙技术有限公司	人民币	2,000,000.00	2021年7月19日	2022年7月19日	否
ETRON-ELB S. DE R. L. DE C. V.	美元	376,728.84	2020年5月30日	2023年5月29日	否

本公司作为被担保方

适用 不适用

关联担保情况说明

适用 不适用

1. 公司于2021年4月21日召开第二届董事会第二十二次会议审议通过了《关于公司为控股子公司提供担保的议案》。同意公司为武汉易德龙对1,500万元银行流动资金贷款按照公司的持股比例提供1,125万元担保。2021年4月26日，公司与中信银行股份有限公司武汉分行签订《最高额保证合同》为控股子公司武汉易德龙技术有限公司提供总额1,125万元的最高额担保。

2. 公司于2020年4月27日召开第二届董事会第十四次会议审议通过了《关于公司对境外子公司提供担保的议案》，同意为为公司境外子公司ETRON-ELB S. DE R. L. DE C. V. 租赁厂房（租赁合同金额不超过300万元人民币）提供连带责任担保。2020年5月30日，公司与INMOBILIARIA

JARDINES COLONIALES S. A. DE C.V. 签订租赁合同，为 ETRON-ELB S. DE R.L. DE C.V. 租赁厂房提供担保总额 376,728.84 美元。

(5). 关联方资金拆借

适用 不适用

(6). 关联方资产转让、债务重组情况

适用 不适用

(7). 关键管理人员报酬

适用 不适用

单位：万元 币种：人民币

项目	本期发生额	上期发生额
关键管理人员报酬	1,329.69	1,407.68

(8). 其他关联交易

适用 不适用

6、 关联方应收应付款项

(1). 应收项目

适用 不适用

(2). 应付项目

适用 不适用

7、 关联方承诺

适用 不适用

8、 其他

适用 不适用

十三、 股份支付

1、 股份支付总体情况

适用 不适用

单位：股 币种：人民币

公司本期授予的各项权益工具总额	1,289,000.00
公司本期失效的各项权益工具总额	93,000.00

其他说明

2、 以权益结算的股份支付情况

适用 不适用

单位：元 币种：人民币

授予日权益工具公允价值的确定方法	计划草案公告前 60 个交易日公司股票交易均价的 60%
可行权权益工具数量的确定依据	公司根据在职激励对象对应的权益工具、公司业绩以及对未来年度公司业绩的预测进行确定
本期估计与上期估计有重大差异的原因	无

以权益结算的股份支付计入资本公积的累计金额	7,366,940.52
本期以权益结算的股份支付确认的费用总额	7,366,940.52

其他说明

3、以现金结算的股份支付情况

适用 不适用

4、股份支付的修改、终止情况

适用 不适用

5、其他

适用 不适用

十四、承诺及或有事项

1、重要承诺事项

适用 不适用

2、或有事项

(1). 资产负债表日存在的重要或有事项

适用 不适用

截至 2021 年 12 月 31 日止，公司已开立保函情况如下：

银行名称	受益人	保函金额	保函期限	备注
中国银行股份有限公司相城支行	南京海关、上海海关	7,000,000.00	2018/9/20-2022/9/20	不可撤销保函
中国银行股份有限公司苏州分行	苏州相城经济开发区管理委员会	2,020,000.00	2018/9/29-2022/9/28	不可撤销保函

除存在上述或有事项外，截至 2021 年 12 月 31 日止，本公司无其他应披露未披露的重要或有事项。

(2). 公司没有需要披露的重要或有事项，也应予以说明：

适用 不适用

3、其他

适用 不适用

十五、资产负债表日后事项

1、重要的非调整事项

适用 不适用

2、利润分配情况

适用 不适用

单位：元 币种：人民币

拟分配的利润或股利	30,268,805.00
-----------	---------------

经审议批准宣告发放的利润或股利	30,268,805.00
-----------------	---------------

3、 销售退回

适用 不适用

4、 其他资产负债表日后事项说明

适用 不适用

股权激励计划：

2021年3月2日第二届董事会第二十次会议和2021年3月18日2021年第二次临时股东大会分别审议通过了《关于公司<2021年限制性股票激励计划（草案）>及其摘要的议案》。

本次激励计划拟授予的限制性股票数量为1,600,000股，占本次增资前公司股本总额160,000,000股的1.00%。其中首次授予1,289,000股，已于2021年度完成，详见本附注七. 注释53股本。

2022年2月21日第三届董事会第四次会议审议通过的《关于向激励对象授予预留部分限制性股票的议案》，公司向符合条件的40名激励对象授予311,000股限制性股票。授予日为2022年2月21日，授予价格为人民币23.18元/股。

截至2022年3月16日止，公司收到38名限制性股票激励对象出资6,967,908.00元，其中300,600.00元计入股本，其余6,667,308.00元计入资本公积。本次增资业经大华会计师事务所（特殊普通合伙）验证，并与2022年3月18日出具大华验字[2022]000153号验资报告。

公司已在中登公司完成登记手续，并于2022年3月28日收到中登公司出具了《证券变更登记证明》，股权登记日为2022年3月25日。

十六、 其他重要事项**1、 前期会计差错更正****(1). 追溯重述法**

适用 不适用

(2). 未来适用法

适用 不适用

2、 债务重组

适用 不适用

3、 资产置换**(1). 非货币性资产交换**

适用 不适用

(2). 其他资产置换

适用 不适用

4、年金计划

适用 不适用

5、终止经营

适用 不适用

6、分部信息

(1). 报告分部的确定依据与会计政策

适用 不适用

本公司以内部组织结构、管理要求、内部报告制度为依据确定经营分部。本公司的经营分部是指同时满足下列条件的组成部分：

- (1) 该组成部分能够在日常活动中产生收入、发生费用；
- (2) 管理层能够定期评价该组成部分的经营成果，以决定向其配置资源、评价其业绩；
- (3) 能够取得该组成部分的财务状况、经营成果和现金流量等有关会计信息。

本公司以经营分部为基础确定报告分部，满足下列条件之一的经营分部确定为报告分部：

- (1) 该经营分部的分部收入占所有分部收入合计的 10%或者以上；
- (2) 该分部的分部利润（亏损）的绝对额，占所有盈利分部利润合计额或者所有亏损分部亏损合计额的绝对额两者中较大者的 10%或者以上。

本公司的业务单一，主要为生产和销售电子元器件，管理层将此业务视作为一个整体实施管理、评估经营成果，因此，本财务报表不呈报分部信息。

除上述事项外，截至 2021 年 12 月 31 日止，本公司无其他应披露未披露的其他重要事项。

(2). 报告分部的财务信息

适用 不适用

(3). 公司无报告分部的，或者不能披露各报告分部的资产总额和负债总额的，应说明原因

适用 不适用

本公司以内部组织结构、管理要求、内部报告制度为依据确定经营分部。本公司的经营分部是指同时满足下列条件的组成部分：

- (1) 该组成部分能够在日常活动中产生收入、发生费用；
- (2) 管理层能够定期评价该组成部分的经营成果，以决定向其配置资源、评价其业绩；
- (3) 能够取得该组成部分的财务状况、经营成果和现金流量等有关会计信息。

本公司以经营分部为基础确定报告分部，满足下列条件之一的经营分部确定为报告分部：

- (1) 该经营分部的分部收入占所有分部收入合计的 10%或者以上；
- (2) 该分部的分部利润（亏损）的绝对额，占所有盈利分部利润合计额或者所有亏损分部亏损合计额的绝对额两者中较大者的 10%或者以上。

本公司的业务单一，主要为生产和销售电子元器件，管理层将此业务视作为一个整体实施管理、评估经营成果，因此，本财务报表不呈报分部信息。

除上述事项外，截至 2021 年 12 月 31 日止，本公司无其他应披露未披露的其他重要事项。

(4). 其他说明

适用 不适用

7、 其他对投资者决策有影响的重要交易和事项

适用 不适用

8、 其他

适用 不适用

十七、 母公司财务报表主要项目注释

1、 应收账款

(1). 按账龄披露

适用 不适用

单位：元 币种：人民币

账龄	期末账面余额
1 年以内	
其中：1 年以内分项	
0.5 年以内	420,726,019.39
0.5 以上至 1 年以内	127,956.37
1 年以内小计	420,853,975.76
1 至 2 年	10,000.00
2 至 3 年	
3 年以上	12,195,047.08
合计	433,059,022.84

(2). 按坏账计提方法分类披露

√适用 □不适用

单位：元 币种：人民币

类别	期末余额					期初余额				
	账面余额		坏账准备		账面价值	账面余额		坏账准备		账面价值
	金额	比例 (%)	金额	计提比例 (%)		金额	比例 (%)	金额	计提比例 (%)	
按单项计提坏账准备	12,189,430.49	2.81	12,189,430.49	100.00		12,189,430.49	4.00	7,169,915.41	58.82	5,019,515.08
其中：										
按组合计提坏账准备	420,869,592.35	97.19	19,160,103.39	4.55	401,709,488.96	292,724,866.80	96.00	11,961,680.99	4.09	280,763,185.81
其中：										
关联方组合	37,932,196.10	8.76			37,932,196.10	54,126,702.74	17.75			54,126,702.74
账龄分析法组合	382,937,396.25	88.43	19,160,103.39	5.00	363,777,292.86	238,598,164.06	78.25	11,961,680.99	5.01	226,636,483.07
合计	433,059,022.84	/	31,349,533.88	/	401,709,488.96	304,914,297.29	/	19,131,596.40	/	285,782,700.89

按单项计提坏账准备:

√适用 □不适用

单位: 元 币种: 人民币

名称	期末余额			
	账面余额	坏账准备	计提比例 (%)	计提理由
武汉普天云储科技有限公司	12,189,430.49	12,189,430.49	100.00	交易纠纷, 预计无法收回
合计	12,189,430.49	12,189,430.49	100.00	/

按单项计提坏账准备的说明:

□适用 √不适用

按组合计提坏账准备:

√适用 □不适用

组合计提项目: 账龄分析法组合

单位: 元 币种: 人民币

名称	期末余额		
	应收账款	坏账准备	计提比例 (%)
0.5 年以内	382,793,823.29	19,139,691.16	5.00
0.5 年以上至 1 年以内	127,956.37	12,795.64	10.00
1 年以上至 2 年以内	10,000.00	2,000.00	20.00
2 年以上至 3 年以内			
3 年以内	5,616.59	5,616.59	100.00
合计	382,937,396.25	19,160,103.39	

按组合计提坏账的确认标准及说明:

□适用 √不适用

如按预期信用损失一般模型计提坏账准备, 请参照其他应收款披露:

□适用 √不适用

(3). 坏账准备的情况

√适用 □不适用

单位: 元 币种: 人民币

类别	期初余额	本期变动金额				期末余额
		计提	收回或转回	转销或核销	其他变动	
单项计提预期信用损失的应收账款	7,169,915.41	5,027,110.06	7,594.98			12,189,430.49
按组合计提预期信用损失的应收账款	11,961,680.99	7,198,422.40				19,160,103.39
其中: 关联方组合						

合计	19,131,596.40	12,225,532.46	7,594.98			31,349,533.88
----	---------------	---------------	----------	--	--	---------------

其中本期坏账准备收回或转回金额重要的：

适用 不适用

单位：元 币种：人民币

单位名称	收回或转回金额	收回方式
Bionx Canada Inc.	7,594.98	电汇
合计	7,594.98	/

其他说明

(4). 本期实际核销的应收账款情况

适用 不适用

其中重要的应收账款核销情况

适用 不适用

(5). 按欠款方归集的期末余额前五名的应收账款情况

适用 不适用

单位：元 币种：人民币

单位名称	期末余额	占应收账款期末余额合计数的比例(%)	坏账准备期末余额
期末余额前五名应收账款汇总	214,849,997.37	49.61	8,903,486.82
合计	214,849,997.37	49.61	8,903,486.82

其他说明

(6). 因金融资产转移而终止确认的应收账款

适用 不适用

(7). 转移应收账款且继续涉入形成的资产、负债金额

适用 不适用

其他说明：

适用 不适用

2、其他应收款

项目列示

适用 不适用

单位：元 币种：人民币

项目	期末余额	期初余额
应收利息		
应收股利		
其他应收款	2,496,391.13	1,775,386.00
合计	2,496,391.13	1,775,386.00

其他说明：

适用 不适用

上表中其他应收款指：扣除应收利息、应收股利后的其他应收款。

应收利息

(1). 应收利息分类

适用 不适用

(2). 重要逾期利息

适用 不适用

(3). 坏账准备计提情况

适用 不适用

其他说明：

适用 不适用

应收股利

(1). 应收股利

适用 不适用

(2). 重要的账龄超过 1 年的应收股利

适用 不适用

(3). 坏账准备计提情况

适用 不适用

其他说明：

适用 不适用

其他应收款

(1). 按账龄披露

适用 不适用

单位：元 币种：人民币

账龄	期末账面余额
1 年以内	
其中：1 年以内分项	
0.5 年以内	2,100,094.86
0.5 以上至 1 年以内	530,894.00
1 年以内小计	2,630,988.86
1 至 2 年	12,800.00
2 至 3 年	25,232.00
合计	2,669,020.86

(2). 按款项性质分类情况

√适用 □不适用

单位：元 币种：人民币

款项性质	期末账面余额	期初账面余额
押金、保证金	662,126.00	463,752.62
备用金	12,808.28	37,077.40
往来及其他	1,994,086.58	1,472,376.07
合计	2,669,020.86	1,973,206.09

(3). 坏账准备计提情况

√适用 □不适用

单位：元 币种：人民币

坏账准备	第一阶段	第二阶段	第三阶段	合计
	未来12个月预期信用损失	整个存续期预期信用损失(未发生信用减值)	整个存续期预期信用损失(已发生信用减值)	
2021年1月1日余额	197,820.09			197,820.09
2021年1月1日余额在本期				
--转入第二阶段				
--转入第三阶段				
--转回第二阶段				
--转回第一阶段				
本期计提	-25,190.36			-25,190.36
本期转回				
本期转销				
本期核销				
其他变动				
2021年12月31日余额	172,629.73			172,629.73

对本期发生损失准备变动的其他应收款账面余额显著变动的情况说明：

□适用 √不适用

本期坏账准备计提金额以及评估金融工具的信用风险是否显著增加的采用依据：

□适用 √不适用

(4). 坏账准备的情况

√适用 □不适用

单位：元 币种：人民币

类别	期初余额	本期变动金额				期末余额
		计提	收回或转回	转销或核销	其他变动	
按组合计提预期信用损失的其他应收款	197,820.09	-25,190.36				172,629.73

合计	197,820.09	-25,190.36				172,629.73
----	------------	------------	--	--	--	------------

其中本期坏账准备转回或收回金额重要的：

适用 不适用

(5). 本期实际核销的其他应收款情况

适用 不适用

(6). 按欠款方归集的期末余额前五名的其他应收款情况

适用 不适用

单位：元 币种：人民币

单位名称	款项的性质	期末余额	账龄	占其他应收款期末余额合计数的比例(%)	坏账准备期末余额
第一名	押金、保证金	481,100.00	2 年以内	18.03	44,845.00
第二名	往来款	167,446.51	0.5 年以内	6.27	8,372.33
第三名	押金、保证金	124,970.00	0.5 年以上至 1 年以内	4.68	12,497.00
第四名	押金、保证金	25,232.00	1 年以上至 2 年以内	0.95	5,046.40
第五名	押金、保证金	22,482.00	0.5 年以内	0.84	1,124.10
合计	/	821,230.51	/	30.77	71,884.83

(7). 涉及政府补助的应收款项

适用 不适用

(8). 因金融资产转移而终止确认的其他应收款

适用 不适用

(9). 转移其他应收款且继续涉入形成的资产、负债金额

适用 不适用

其他说明：

适用 不适用

3、长期股权投资

适用 不适用

单位：元 币种：人民币

项目	期末余额			期初余额		
	账面余额	减值准备	账面价值	账面余额	减值准备	账面价值
对子公司投资	45,639,103.65		45,639,103.65	45,639,103.65		45,639,103.65
合计	45,639,103.65		45,639,103.65	45,639,103.65		45,639,103.65

(1). 对子公司投资

√适用 □不适用

单位：元 币种：人民币

被投资单位	期初余额	本期增加	本期减少	期末余额	本期计提减值准备	减值准备期末余额
苏州易康宝电子有限公司	2,284,412.24			2,284,412.24		
苏州狮子星软件技术有限公司	2,474,960.81			2,474,960.81		
武汉易德龙技术有限公司	7,500,000.00			7,500,000.00		
苏州易格宝检测技术有限公司	2,000,000.00			2,000,000.00		
易路宝国际有限公司	31,372,951.00			31,372,951.00		
ETRON-ELB S. DE R. L. DE C. V	6,779.60			6,779.60		
合计	45,639,103.65			45,639,103.65		

(2). 对联营、合营企业投资

□适用 √不适用

其他说明：

4. 营业收入和营业成本

(1). 营业收入和营业成本情况

√适用 □不适用

单位：元 币种：人民币

项目	本期发生额		上期发生额	
	收入	成本	收入	成本
主营业务	1,650,454,581.21	1,207,043,482.44	1,261,914,605.03	939,400,109.26
其他业务	1,730,345.00	2,325,235.33	1,548,056.62	1,360,391.71
合计	1,652,184,926.21	1,209,368,717.77	1,263,462,661.65	940,760,500.97

(2). 合同产生的收入的情况

□适用 √不适用

(3). 履约义务的说明

□适用 √不适用

(4). 分摊至剩余履约义务的说明

√适用 □不适用

本报告期末已签订合同、但尚未履行或尚未履行完毕的履约义务所对应的收入金额为 25,543,839.47 元，其中：

25,543,839.47 元预计将于 2022 年度确认收入。

其他说明：

5、 投资收益

√适用 □不适用

单位：元 币种：人民币

项目	本期发生额	上期发生额
交易性金融资产在持有期间的投资收益	7,385,317.76	11,238,126.48
其他非流动金融资产持有期间的投资收益	348,619.16	
合计	7,733,936.92	11,238,126.48

其他说明：

6、 其他

□适用 √不适用

十八、 补充资料**1、 当期非经常性损益明细表**

√适用 □不适用

单位：元 币种：人民币

项目	金额	说明
非流动资产处置损益	-455,371.02	
越权审批或无正式批准文件的税收返还、减免		
计入当期损益的政府补助（与企业业务密切相关，按照国家统一标准定额或定量享受的政府补助除外）	14,140,789.27	
计入当期损益的对非金融企业收取的资金占用费		
企业取得子公司、联营企业及合营企业的投资成本小于取得投资时应享有被投资单位可辨认净资产公允价值产生的收益		
非货币性资产交换损益		
委托他人投资或管理资产的损益		
因不可抗力因素，如遭受自然灾害而计提的各项资产减值准备		
债务重组损益		
企业重组费用，如安置职工的支出、整合费用等		
交易价格显失公允的交易产生的超过公允价值部分的损益		

同一控制下企业合并产生的子公司期初至合并日的当期净损益		
与公司正常经营业务无关的或有事项产生的损益		
除同公司正常经营业务相关的有效套期保值业务外，持有交易性金融资产、衍生金融资产、交易性金融负债、衍生金融负债产生的公允价值变动损益，以及处置交易性金融资产、衍生金融资产、交易性金融负债、衍生金融负债和其他债权投资取得的投资收益	7,935,421.60	
单独进行减值测试的应收款项、合同资产减值准备转回	7,594.98	
对外委托贷款取得的损益		
采用公允价值模式进行后续计量的投资性房地产公允价值变动产生的损益		
根据税收、会计等法律、法规的要求对当期损益进行一次性调整对当期损益的影响		
受托经营取得的托管费收入		
除上述各项之外的其他营业外收入和支出	-653,466.43	
其他符合非经常性损益定义的损益项目		
减：所得税影响额	3,146,013.8	
少数股东权益影响额	25,557.00	
合计	17,803,397.6	

对公司根据《公开发行证券的公司信息披露解释性公告第1号——非经常性损益》定义界定的非经常性损益项目，以及把《公开发行证券的公司信息披露解释性公告第1号——非经常性损益》中列举的非经常性损益项目界定为经常性损益的项目，应说明原因。

适用 不适用

2、净资产收益率及每股收益

适用 不适用

报告期利润	加权平均净资产收益率(%)	每股收益	
		基本每股收益	稀释每股收益
归属于公司普通股股东的净利润	21.57	1.42	1.42
扣除非经常性损益后归属于公司普通股股东的净利润	19.88	1.31	1.31

3、境内外会计准则下会计数据差异

适用 不适用

4、其他

适用 不适用

董事长：钱新栋

董事会批准报送日期：2022 年 3 月 31 日

修订信息

适用 不适用