

2021年年度报告

苏美达股份有限公司



融汇全球资源

共创美好未来

苏美达股份有限公司

2021 年年度报告

重要提示

一、本公司董事会、监事会及董事、监事、高级管理人员保证年度报告内容的真实性、准确性、完整性，不存在虚假记载、误导性陈述或重大遗漏，并承担个别和连带的法律责任。

二、公司全体董事出席董事会会议。

三、天健会计师事务所（特殊普通合伙）为本公司出具了标准无保留意见的审计报告。

四、公司负责人杨永清、主管会计工作负责人王健及会计机构负责人（会计主管人员）张信声明：保证年度报告中财务报告的真实、准确、完整。

五、董事会决议通过的本报告期利润分配预案或公积金转增股本预案

2021年度公司的利润分配预案为：以实施权益分派股权登记日登记的总股本为基数，每10股派送现金红利2.65元（含税），截至2021年12月31日公司总股本为1,306,749,434股，以此为基数共计分配利润人民币346,288,600.01元（含税），剩余未分配利润结转下一年度。本预案尚需股东大会批准。

六、前瞻性陈述的风险声明

适用 不适用

公司已在本报告中描述了存在的风险事项，敬请查询。本报告中所涉及的未来计划、发展战略等前瞻性描述不构成对投资者的承诺，敬请广大投资者理性投资，并注意投资风险。

七、是否存在被控股股东及其关联方非经营性占用资金情况

否

八、是否存在违反规定决策程序对外提供担保的情况

否

九、是否存在半数以上董事无法保证公司所披露年度报告的真实性、准确性和完整性

否

十、重大风险提示

公司已在本报告中描述可能存在的相关风险，敬请查阅报告中关于公司未来发展的讨论与分析中可能面对的风险因素部分内容。

十一、其他

适用 不适用

目录

第一节	释义	4
第二节	公司简介和主要财务指标.....	5
第三节	管理层讨论与分析.....	9
第四节	公司治理.....	34
第五节	环境与社会责任.....	47
第六节	重要事项.....	50
第七节	股份变动及股东情况.....	61
第八节	优先股相关情况.....	66
第九节	债券相关情况.....	67
第十节	财务报告.....	68

备查文件 目录	载有法定代表人、主管会计工作负责人、会计机构负责人签名并盖章的会计报表
	载有会计师事务所盖章、注册会计师签名并盖章的审计报告正本
	报告期内在上海证券交易所网站（www.sse.com.cn）公开披露过的所有公司文件的正本及公告原稿

第一节 释义

一、 释义

在本报告书中，除非文义另有所指，下列词语具有如下含义：

常用词语释义		
证监会	指	中国证券监督管理委员会
上交所	指	上海证券交易所
公司、本公司、苏美达	指	苏美达股份有限公司，原名“常林股份有限公司”
苏美达集团	指	江苏苏美达集团有限公司
国机集团	指	中国机械工业集团有限公司
国机财务	指	国机财务有限责任公司
国机重工	指	中国国机重工集团有限公司
福马集团	指	中国福马机械集团有限公司
江苏农垦	指	江苏省农垦集团有限公司
国机资产	指	国机资产管理有限公司
郑州国机精工	指	郑州国机精工发展有限公司
国机资本	指	国机资本控股有限公司
合肥研究院	指	合肥通用机械研究院有限公司
中国电研	指	中国电器科学研究院股份有限公司
常林有限	指	国机重工集团常林有限公司
江苏沿海基金	指	江苏沿海产业投资基金（有限合伙）
云杉资本	指	江苏云杉资本管理有限公司
技术公司	指	苏美达国际技术贸易有限公司
五金公司	指	江苏苏美达五金工具有限公司
机电公司	指	江苏苏美达机电有限公司
轻纺公司	指	江苏苏美达轻纺国际贸易有限公司
纺织公司	指	江苏苏美达纺织有限公司
伊顿纪德公司	指	江苏苏美达伊顿纪德管理咨询有限公司
船舶公司	指	苏美达船舶有限公司
成套公司	指	江苏苏美达成套设备工程有限公司
能源公司	指	江苏苏美达能源控股有限公司
美达资产	指	江苏美达资产管理有限公司
美达贝壳	指	美达贝壳（江苏）高新技术有限公司
香港公司	指	苏美达香港有限公司

第二节 公司简介和主要财务指标

一、 公司信息

公司的中文名称	苏美达股份有限公司
公司的中文简称	苏美达
公司的外文名称	SUMEC CORPORATION LIMITED
公司的外文名称缩写	SUMEC
公司的法定代表人	杨永清

二、 联系人和联系方式

	董事会秘书	证券事务代表
姓名	王健	杨勇
联系地址	江苏省南京市长江路198号	江苏省南京市长江路198号
电话	025-8453 1968	025-8453 1968
传真	025-8441 1772	025-8441 1772
电子信箱	tzz@sumec.com.cn	tzz@sumec.com.cn

三、 基本情况简介

公司注册地址	江苏省南京市长江路198号
公司注册地址的历史变更情况	2019年11月18日，公司注册地址由“江苏省常州市新北区华中路36号”变更为“江苏省南京市长江路198号”
公司办公地址	江苏省南京市长江路198号
公司办公地址的邮政编码	210018
公司网址	www.sumec.com
电子信箱	tzz@sumec.com.cn

四、 信息披露及备置地点

公司披露年度报告的媒体名称及网址	《上海证券报》《中国证券报》《证券时报》《证券日报》
公司披露年度报告的证券交易所网址	www.sse.com.cn
公司年度报告备置地点	公司董事会办公室

五、 公司股票简况

公司股票简况				
股票种类	股票上市交易所	股票简称	股票代码	变更前股票简称
A股	上海证券交易所	苏美达	600710	-

六、 其他相关资料

公司聘请的会计师事务所（境内）	名称	天健会计师事务所（特殊普通合伙）
	办公地址	杭州市江干区钱江路 1366 号华润大厦
	签字会计师姓名	刘绍秋、高高平
报告期内履行持续督导职责的财务顾问	名称	中信建投证券股份有限公司
	办公地址	北京市东城区朝内大街 2 号凯恒中心 E 座 3 层
	签字的财务顾问主办人姓名	林焯、杜鹃
	持续督导的期间	2017 年恢复上市当年剩余时间至募集资金使用完毕

七、三年主要会计数据和财务指标
(一) 主要会计数据

单位：万元 币种：人民币

主要会计数据	2021年	2020年	本期比上年同期增减 (%)	2019年
营业收入	16,868,199.56	9,858,990.51	71.09	8,567,233.62
归属于上市公司股东的净利润	76,707.00	54,622.04	40.43	45,171.39
归属于上市公司股东的扣除非经常性损益的净利润	62,783.68	44,561.89	40.89	39,532.27
经营活动产生的现金流量净额	571,833.42	400,332.74	42.84	345,323.02
	2021年末	2020年末	本期末比上年同期末增减 (%)	2019年末
归属于上市公司股东的净资产	566,058.99	521,991.22	8.44	511,456.90
总资产	5,458,705.39	4,475,572.83	21.97	4,203,650.20

(二) 主要财务指标

主要财务指标	2021年	2020年	本期比上年同期增减 (%)	2019年
基本每股收益 (元/股)	0.59	0.42	40.48	0.35
稀释每股收益 (元/股)	0.59	0.42	40.48	0.35
扣除非经常性损益后的基本每股收益 (元/股)	0.48	0.34	41.18	0.30
加权平均净资产收益率 (%)	14.23	10.72	增加3.51个百分点	9.19
扣除非经常性损益后的加权平均净资产收益率 (%)	11.64	8.92	增加2.72个百分点	8.64

报告期末公司前三年主要会计数据和财务指标的说明

 适用 不适用

八、境内外会计准则下会计数据差异
(一) 同时按照国际会计准则与按中国会计准则披露的财务报告中净利润和归属于上市公司股东的净资产差异情况
 适用 不适用

(二) 同时按照境外会计准则与按中国会计准则披露的财务报告中净利润和归属于上市公司股东的净资产差异情况
 适用 不适用

(三) 境内外会计准则差异的说明：
 适用 不适用

九、2021 年分季度主要财务数据

单位：万元 币种：人民币

	第一季度 (1-3 月份)	第二季度 (4-6 月份)	第三季度 (7-9 月份)	第四季度 (10-12 月份)
营业收入	3,299,826.27	4,620,561.7	4,495,276.16	4,452,535.43
归属于上市公司股东的净利润	20,357.15	16,974.8	28,047.39	11,327.66
归属于上市公司股东的扣除非	20,339.15	14,673.5	30,743.18	-2,972.15

经常性损益后的净利润				
经营活动产生的现金流量净额	-504,661.80	195,667.3	227,884.97	652,992.95

季度数据与已披露定期报告数据差异说明

适用 不适用

十、非经常性损益项目和金额

适用 不适用

单位:万元 币种:人民币

非经常性损益项目	2021 年金额	附注 (如适用)	2020 年金额	2019 年金 额
非流动资产处置损益	1,900.88		-1,607.82	350.97
计入当期损益的政府补助,但与公司正常经营业务密切相关,符合国家政策规定、按照一定标准定额或定量持续享受的政府补助除外	7,286.91		8,053.48	6,208.75
计入当期损益的对非金融企业收取的资金占用费	1,894.00		1,047.38	2,190.39
企业取得子公司、联营企业及合营企业的投资成本小于取得投资时应享有被投资单位可辨认净资产公允价值产生的收益				819.37
委托他人投资或管理资产的损益			5,275.81	4,175.48
同一控制下企业合并产生的子公司期初至合并日的当期净损益			806.78	
除同公司正常经营业务相关的有效套期保值业务外,持有交易性金融资产、衍生金融资产、交易性金融负债、衍生金融负债产生的公允价值变动损益,以及处置交易性金融资产、衍生金融资产、交易性金融负债、衍生金融负债和其他债权投资取得的投资收益	6,179.06		5,409.19	450.67
单独进行减值测试的应收款项、合同资产减值准备转回	7,864.41		1,144.29	196.02
除上述各项之外的其他营业外收入和支出	-3,031.90		-5,958.99	-4,583.53
其他符合非经常性损益定义的损益项目	712.99		490.17	3,278.89
减:所得税影响额	5,136.02		3,191.93	5,766.37
少数股东权益影响额(税后)	3,747.01		1,408.21	1,681.52
合计	13,923.32		10,060.15	5,639.12

将《公开发行证券的公司信息披露解释性公告第 1 号——非经常性损益》中列举的非经常性损益项目界定为经常性损益项目的情况说明

适用 不适用

项 目	涉及金额(元)	原因
财政专项基金-电力补贴	29,071,815.31	与公司正常经营业务密切相关

十一、采用公允价值计量的项目

适用 不适用

单位：万元 币种：人民币

项目名称	期初余额	期末余额	当期变动	对当期利润的影响金额
以公允价值计量且其变动计入当期损益的金融资产	65,107.66	102,069.11	36,961.45	2,959.33
以公允价值计量且其变动计入其他综合收益的金融资产	29,172.18	29,179.11	6.93	
以公允价值计量且其变动计入当期损益的金融负债		-2.73	-2.73	-2.73
合计	94,279.84	131,245.49	36,965.65	2,956.60

十二、 其他

适用 不适用

第三节 管理层讨论与分析

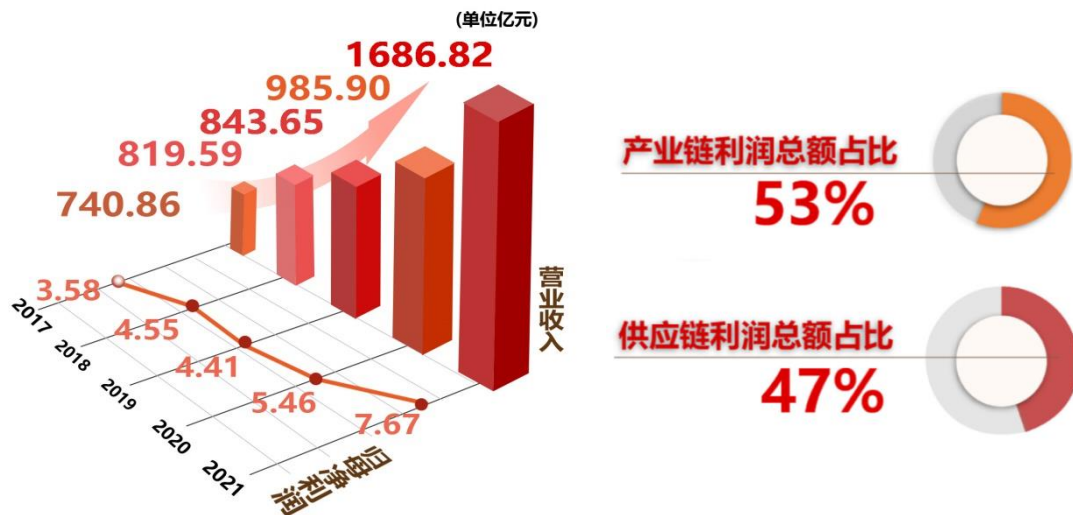
一、经营情况讨论与分析

(一) 主要指标完成情况

2021 年，公司实现营业收入 1,686.82 亿元，同比增长 71.09%，其中实现进出口总额 134.65 亿美元，同比增长 49.20%，实现内贸营业收入 960.01 亿元，同比增长 81.09%。利润总额 31.59 亿元，同比增长 41.81%。归属于上市公司股东的净利润 7.67 亿元，同比增长 40.43%。

(二) 报告期内主要业务经营情况

2021 年，公司全面贯彻高质量发展理念和稳中求进总基调，制定并深入实施“十四五”发展规划，坚持创新驱动、内外并举，积极推动数字化转型和绿色发展，持续优化市场结构、客户结构和业务结构，营业收入历史性突破千亿大关，各业务板块齐头并进，经营规模和发展质量显著提升，实现“十四五”良好开局。



近 5 年营收及归母净利润变化

产业链及供应链业务利润占比

1. 产业链业务稳健增长

2021 年，产业链板块实现主营业务收入 271.47 亿元，同比增长 11.48%；利润总额 16.85 亿元，同比增长 34.69%，占公司利润总额 53.34%。

(1) 大消费板块稳中有进

2021 年，大消费板块实现主营业务收入 145.02 亿元，同比增长 8.98%。利润总额 11.22 亿元，同比增长 30.47%。

a. 纺织服装业务

2021 年，纺织服装业务实现主营业务收入 99.72 亿元，同比增长 2.86%。利润总额 7.87 亿元，同比增长 30.95%。

服装业务持续优化市场、客户和产品结构，发展质量显著改善。围绕“优客户”战略持续发力，与安踏、李宁客户合作研发生产北京 2022 年冬奥会赞助服装，与 balabala、安踏等品牌客户达成战略合作。与英国百年服装品牌 WOLSEY 展开“品牌+跨境电商”业务，实现快速增长，秋冬新品 7 成以上实现售罄。积极开展自主设计研发、面料研发和专利申请，旗下设计师荣获“2021 江苏省十佳服装设计师”，“亲肤尼”获“中国流行面料优秀奖”；运用 3D 打样数字化技术，有效提升客户满意度。积极推进市场多元化，国内销售同比增长 48%，对澳大利亚、日本出口实现

重大突破。2021 年，服装业务实现主营业务收入 63.98 亿元，同比增长 3.04%（剔除去年同期防疫物资影响，主营业务收入同比增长 45.01%）；利润总额 4.08 亿元，同比增长 21.79%。



与安踏合作北京冬奥会开闭幕式演员服装款



与 balabala 合作北京冬奥会开幕式《放飞和平鸽》儿童服

家纺业务坚持绿色发展、品牌建设和模式创新，盈利能力大幅提升。针对海外市场的绿色消费理念，部分主营产品通过了 OEKO-TEX 协会认证，获得 MADE IN GREEN 产品标签（OEKO-TEX 协会推出的一款面向消费者的可追溯供应链的产品标签，被绿色和平组织评为要求最严格的绿色标签之一），规模化应用无水印染专利技术的 Eco Thread 系列产品销售额约 3,500 万美元，同比增长 133%；强化海外营销区域总部功能，美国 BK 公司销售额同比增长 55%。2021 年，家纺业务实现主营业务收入 26.45 亿元，与上年基本持平（剔除去年同期防疫物资影响，主营业务收入同比增长 53.6%）；自主品牌营收占比约 45.83%，同比提高 13.41 个百分点；利润总额 2.48 亿元，同比增长 51.22%。



MADE IN GREEN 产品标签

伊顿纪德品牌校服业务开展产品升级和数字化转型，积蓄品牌势能。2021 年，全年新增客户学校 454 所，其中重点标杆学校 50 所。伊顿纪德品牌积极整合全球优质价值链，是英国知名校服品牌 TRUTEX、配饰品牌 WILLIAM TURNER、鞋履品牌 Clarks 在中国大陆地区校园产品的独家合作伙伴，并与 3M 中国、YKK 中国、虎豹集团、嘉麟杰集团等国内外一流企业达成战略合作，应用 3M 反光技术、无氟防水整理、透气透湿涂层等新科技，不断提升校服的科技防护、守护学生成长。

积极探索数字化转型升级，不断优化客户服务体验。携手阿里云打造 10 万订单秒级并发的数字中台建设和前台版面升级，开放一站式线上服务平台“伊学团”。面向 70 余万注册家长提供校服增订以及日常服装、校园日常生活产品的购买服务，构建家-校-社协同教育生态圈，传递优质教育内容。打造国内校服行业首个智能化仓储物流综合体，订单秒级传输，自动分发，为高效服务中国学校构筑强大的后台保障，也为广大学生和家長提供更精细的线上服务。2021 年，伊顿纪

德品牌校服业务实现主营业务收入 9.29 亿元，同比增长 22.08%；利润总额 1.31 亿元，同比增长 28.43%。



“伊学团”一站式线上服务平台



智能化仓储物流综合体投入使用

b. 家用动力产品业务

2021 年，家用动力产品业务实现主营业务收入 45.30 亿元，其中自主品牌营收 24.83 亿元，利润总额 3.35 亿元。按可比口径，比去年分别增长 25.41%、40.62%、29.34%。

家用动力业务强化“数智化”新品开发。坚持科技创新，家用动力工具业务，首创虚拟无边界割草机器人，可取代传统割草机，实现低噪音、低排放和自动避障、自动躲雨、自动充电，已成功应用于园博园、“宁归来”首站公寓、华为研究所、江苏省运动员训练中心等项目。在海外，成功上线草坪机器人智能 APP 平台，通过数字化方式全方位提升客户使用体验。2021 年，子公司成功入选国家工信部工业企业知识产权试点单位、江苏省专精特新小巨人企业、南京市瞪羚企业、南京市知识产权示范企业。家用动力产品业务，对 FIRMAN 自主品牌发电设备进行技术迭代升级，创新推出的三燃料变频发电机组在北美市场销售持续火爆，一度在多个海外电商平台售罄。



获评国家知识产权优势企业



获评江苏省专精特新小巨人

(2) 大环保业务稳步提升

2021 年，大环保板块实现主营业务收入 71.27 亿元，同比增长 17.78%；利润总额 5.02 亿元，同比增长 53.99%。

生态环保业务深耕国内环保市场。为践行“绿水青山就是金山银山”，公司大力拓展国内生态环保业务，传统优势水处理业务进一步巩固，2021 年全年新签市政水处理项目 19 个。新兴环保业务蓬勃发展，成功拓展医疗垃圾真空收集项目，新签固废和污泥处置项目、土壤修复项目、

可降解塑料工程等环保工程项目 15 个，其中可降解塑料工程业务与聚友化工全方位合作，通过差异化解决方案，为业主提供工程总承包服务。2021 年，获批污染修复工程乙级设计资质和“南京市土壤及水污染修复工程研究中心”。2021 年，生态环保业务实现主营业务收入 13.05 亿元，同比增长 14.73%；利润总额 1.20 亿元，同比增长 23.71%。



南京原煤制气厂地块土壤及地下水修复工程

获评南京市工程研究中心

清洁能源业务持续巩固全产业链优势。自主品牌辉伦组件再次获得“彭博社 Tier 1”评级、“全球最佳表现组件制造商”“澳洲市场顶级光伏品牌”等行业荣誉，承接光伏组件订单首次突破 1GW 台阶，同比增长 31%。成功承揽广东东源 100MW、青海大柴旦 100MW、菲律宾 83MW 等地面光伏电站及一批分布式光伏项目建设，助力“碳中和”“碳达峰”。运维业务新增电站运维规模 360MW，累计运维规模超 2GW。荣获“北极星杯”十大影响力光伏电站运维品牌。同时，积极探索拓展综合能源管理和售电业务。清洁能源业务打造“苏美达能源”小程序平台，为客户和合作伙伴提供智慧、高效的数字化互动渠道和运营工具，提供线上综合解决方案，逐步构建起清洁能源业务生态圈。截至 2021 年底，公司共持有光伏电站约 933MW，2021 全年共发电 11.68 亿度，相当于减少二氧化碳排放 116.47 万吨。2021 年，清洁能源业务实现主营业务收入 58.21 亿元，同比增长 18.49%；利润总额 3.82 亿元，同比增长 66.81%。



获评“全球最佳表现组件制造商”



广东东源 100MW 光伏电站项目并网

(3) 船舶制造与航运业务提质增效

2021 年，船舶制造与航运业务实现主营业务收入 34.10 亿元，同比增长 10.38%；利润总额 3.04 亿元，同比增长 787.79%。

船舶制造与航运业务抢抓行业机遇，狠抓管理升级。全年共新签订单 28 艘，位居全国船舶行业前列。全年交船 14 艘。截至报告期末，在手订单 46 艘，生产任务覆盖至 2024 年。内贸散货船实现船型和区域全覆盖，集装箱船领域新签 950TEU 双燃料集装箱船订单。持续优化船型开发，其

中皇冠 63PLUS 新船型达到 EEDI（船舶能效设计指数）第三阶段碳排放要求，新签订单 17 艘，成为行业领先的绿色船舶型号。

航运业务持续提升经营能力和技术管理能力，上线船员管理信息化 2.0 系统，提升管理效率和成本控制。截至报告期末，运营船队规模 38 艘，其中自有船队运力 16 艘，租入运力 22 艘。

2. 供应链运营乘风破浪

2021 年，供应链运营板块实现主营业务收入 1,406.57 亿元，同比增长 90.59%；利润总额 14.74 亿元，同比增长 50.87%，占公司利润总额 46.66%。

大宗商品运营业务严控风险、提质增效，实现大幅增长。2021 年，面对大宗商品巨幅波动、人民币汇率升值、海运费用激增、部分产品出口退税取消等风险挑战，大宗商品业务严格执行“控速度、防风险、提质量、调结构”的经营方针。一方面，持续加强风险管理体系建设，全面紧抓业务动态评审力度，强化市场和行业研究，压降库存，高质量保出运、催回款，做好各类风险预案，有效预警风险。另一方面，争分夺秒抢抓市场契机，推动营销网络与业务模式升级提效，先后在日照、青岛、唐山、邯郸、南宁、佛山增设办公机构，持续拓展具有行业领先优势的客户，积极审慎推进基建配送业务，加快新品种的开发，加大供应链金融创新和数字化转型步伐，持续提升资源集成能力与增值运营能力，依靠服务价值促进内涵式增长。全年运营各类大宗商品超 6,300 万吨，同比增长 59%，各类细分商品的运营规模均实现较大幅度增长。其中，煤炭、钢材运营规模分别同比增长 89%、39%。报告期内，在运用数字化推动传统产业转型升级方面，推出供应链集成服务数字化平台“智慧链+”，以向合作伙伴提供大宗商品行业全生态、一站式供应链集成服务为目标，围绕大宗商品订单，集成行业资讯、信息交互、数据交换、供需衔接、物流集成、供应链金融、在线自助交易等领域提供优质的核心服务。



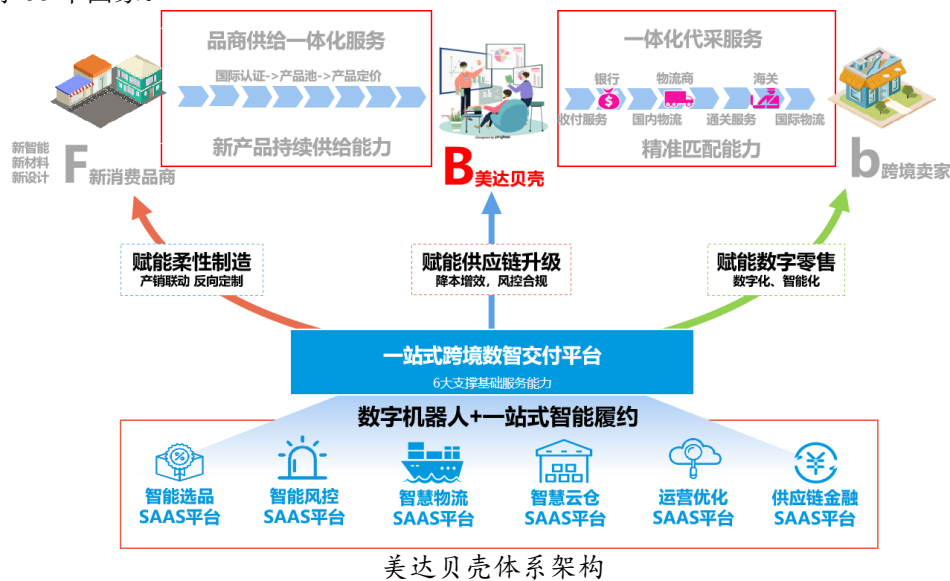
年运营各类大宗商品超 6300 万吨

连续 8 年蝉联十佳钢贸企业

机电设备进口业务创新模式、拓展渠道，蓄积竞争优势。深度融入“双循环”发展格局，聚焦数字化转型与金融赋能，扎实推进业务提质增效，坚持模式创新，积极推广国内贸易、设备出口业务等新模式。加快市场拓展，围绕大客户、大品牌、大项目挖掘服务需求，优化集成服务方案。加快拓展营销渠道，积极试点代理商模式，全年新拓展了 54 家区域代理商。进一步深化与欧洲、日本、香港商业银行、信用保险公司等境外金融机构的战略合作，全方位拓展定制化金融解决方案与产品，打造有竞争力的金融服务解决方案。持续升级“苏美达达天下”数字化平台，大力推动业务数字化转型，提升产业链供应链现代化水平，致力于打造永不落幕的线上“进口博览会”，目前已经为客户提供装备展示厅、融资租赁展示厅、物流平台、在线签约与购标、会展资讯等一揽子服务功能。截至报告期末，平台装备展示厅已入驻品牌逾 220 个，产品近 800 款，为

客户提供高质量、全链条的供应链服务。全年实现机电进口开证突破 65 亿美元，同比增长 40%，进口规模连续多年位居全国前列。

积极培育数字化新产业。2021 年 4 月，公司引进数字化专业团队成立美达贝壳（江苏）高新技术有限公司，致力于成为全球领先的在线跨境综合服务商。美达贝壳公司以知识图谱与 AI 数字技术为驱动，以一站式跨境智能交付平台为载体，依托公司供应链能力、产品孵化能力、风险管控能力以及高效资金运转能力，面向跨境电商行业，提供在线合规、在线交付等综合服务，有效降低跨境履约综合成本，提升交付效率和合规性。截至报告期末，公司完成平台一期建设并投入运营，成功获得 AI 一键制单等 28 项软件著作权，服务海外 KA（重点客户）95 家，品商 128 家，触达全球 38 个国家。



二、报告期内公司所处行业情况

1. 产业链业务

(1) 大消费

公司“大消费”板块涉及的细分行业包括服装、家纺、校服及家用园林、清洁机械、汽油发电机组，其所在行业情况说明如下：

a. 纺织服装

服装业务：根据国家统计局数据，2021 年我国服装行业规模以上企业 12,653 家，实现营业收入 14,823.36 亿元，同比增长 6.51%；利润总额 767.82 亿元，同比增长 14.41%；完成服装产量 235.41 亿件，同比增长 8.38%，其中针织服装产量增长 10.86%，机织服装产量增长 4.85%。根据中国海关数据，2021 年我国累计完成服装及衣着附件出口 1,702.63 亿美元，同比增长 24%。其中，针织服装及衣着附件出口金额为 864.72 亿美元，同比增长 38.96%；机织服装及衣着附件出口金额为 701.15 亿美元，同比增长 12.59%。

家用纺织品：根据中国海关数据，2021 年家纺产品累计出口 343.3 亿美元，同比增长 26.5%。其中，床品、毯子、地毯及窗帘这四大类商品出口合计占家纺出口总额的 77.7%，增幅均在 26% 以上，毛巾、厨房用品等产品出口增幅在 15%-20%。

品牌校服：校服是服装行业的子行业。依据 2022 年 1 月中国校服产业研究中心发布的《中国校服采购现状调查》，中国的校服市场是千亿级规模的市场。校服采购逐渐呈现开放透明的态势。

大众对于校服的需求水平呈现整体上升态势，然而供给侧却长期受到地方保护、价格限制、质量标准不一等多种因素的影响，供给水平参差不齐，滞后于需求端的发展。

b. 家用动力产品

家用园林机械：公司家用园林机械产品主要包括割草机、松土机、电动锯、修枝剪等消费类产品及草坪服务机器人。家用园林机械全球市场规模约为 440-500 亿欧元/年，主要分布于北美和欧洲，绝大部分市场被国际大牌企业所占有。国外主要厂商包括瑞典富世华、美国 MTD 等。

家用清洗机械：公司生产的家用清洗机械可用于园艺灌溉、庭院清洁、车辆清洗、农业机械配套产品的清洗保养等领域，主要面向美国、日本、欧洲等海外市场销售。目前全球家用清洁机械市场规模约 600-800 亿欧元，市场份额主要集中在国际大牌企业，主要包括卡赫、斯蒂尔、力奇等。

汽油发电机组：汽油发电机体积较小，多作为家庭、小型餐馆等的备用电源使用，在电力基础设施不完善的国家和地区也有较为稳定的需求。我国是世界上最主要的小型汽油发电机生产国，大约 80% 的产能用于出口，目标市场主要是欧美发达国家以及电力基础设施有待完善的东南亚、非洲、大洋洲和中东地区。根据海关总署数据，中国 2021 年发电机组全年出口 43.62 亿美元，同比增长 41.95%。

(2) 大环保

公司的“大环保”板块包括生态环保和以光伏为主的清洁能源。

生态环保：根据生态环境部科技与财务司、中国环境保护产业协会共同编制的《中国环保产业发展状况报告（2021）》，2020 年全国生态环保产业（环境治理）营业收入约 1.95 万亿元，较 2019 年增长约 7.3%，其中环境服务营业收入约 1.2 万亿元，同比增长约 9.7%。统计范围内水、气、固废、监测、噪声领域环保营业收入同比分别增长 7.4%、2.3%、10%、6.9%、9.1%，土壤修复领域环保营业收入同比下降 4.8%。近年来国家“双碳”目标的提出，将促进生态环保行业将更多关注低碳发展和资源循环利用。

清洁能源（光伏）：光伏包括硅料、铸锭（拉棒）、切片、电池片、电池组件、应用系统等六大环节。上游为硅料、硅片环节；中游为电池片、电池组件环节；下游为应用系统环节，包括系统设备、系统集成、电站投资与管理等。中国是全球光伏产品的主要供应者，占比超过 70%。根据中国光伏协会发布数据，我国光伏行业 2021 年继续高歌猛进，继续保持光伏组件产量、多晶硅产量、新增光伏装机容量及累计光伏装机容量的全球首位。多晶硅、硅片、电池片、组件等光伏制造四环节的产值突破 7500 亿元，光伏产品出口 284.3 亿美元，同比增长 43.9%，达到历史新高。2021 年新增光伏装机容量 54.88GW，同比增长 10.0%，其中分布式新增装机占比首次突破 50%。累计装机突破 300GW。多晶硅 2021 年产量 50.5 万吨，同增 28.8%。硅片产量 227GW，同增 40.7%。电池片产量 198GW，同增 46.9%。组件产量 182GW，同增 46.1%。

(3) 船舶制造与航运

造船：2021 年全球新造船市场超预期回升，根据中国船舶工业行业协会发布数据，中国造船业实现完工 3,970 万载重吨，同比增长 3%；承接新船订单 6,707 万载重吨，同比增长 131.8%；截至 12 月底，手持船舶订单 9,584 万载重吨，同比增长 34.8%。造船完工量、新接订单量、手持订单量以载重吨计分别占世界总量的 47.2%、53.8% 和 47.6%，与 2020 年相比分别增长 4.1、5.0 和 2.9 个百分点。根据中国船舶工业协会的监测数据，2021 年中国造船产能利用监测指数（CCI）为

742 点，为 2012 年来首次回升至正常水平线以上，生产保障系数（手持订单量/近三年完工量平均值）约为 2.55 年。

航运：伴随全球经济复苏，2021 年全球海运需求大幅回暖。由于疫情持续反复、船员换班及短缺、天气影响、港口拥堵、大宗商品涨价等因素的综合作用，实际有效运力受限，航运成本攀升，推升了运价。2021 年，波罗的海干散货指数 BDI 指数年度均值为 2943 点，创 2009 年以来新高，其中 10 月 7 日触及最高点 5650 点，达金融危机之后最高水平。

2. 供应链运营

供应链服务作为一个新业态，已经成为新时期国家经济和社会发展的的重要组成部分。党的十九大报告中首次提出了要发展“现代供应链”。2017 年 10 月，国务院办公厅印发了《关于积极推进供应链创新与应用的指导意见》，国家对供应链的重视上升到前所未有的高度。2018 年，公司旗下技术公司名列商务部等 8 部门评选的“全国供应链创新与应用试点企业”（共 266 家），2021 年成功入围“全国供应链创新与应用示范企业”（共 100 家）。

公司供应链运营业务主要包括大宗商品运营与机电设备进口两个领域，分别说明如下：

a. 大宗商品

大宗商品是指可交易、被广泛作为工业基础原材料的商品，是维系一个国家产业活动和经济循环的主要供应链输入，具有十分重要的战略性、基础性地位。中国的大宗商品主要包括 9 大类 26 种商品。公司从事经营的大宗商品品种主要包括金属、煤炭、矿产、木材及制品、石油衍生品、纺织原料等。经多年发展，我国大宗商品供应链行业呈现以下特点：一是需求数量和交易规模巨大，对外依存度较高，定价权仍然主要掌握在西方公司手中；二是种类繁多，运营规模大，具有较强的金融属性；三是集中度低，除能源、农产品领域外，缺少世界级领先企业，头部公司增长潜力大；四是对下游中小企业的专业服务能力整体不足。

2021 年，疫情时代全球政治和经贸形势错综复杂，供应链失衡形成了供需错配，叠加能源危机、塞港塞船等因素，大宗市场价格走出了“过山车”般的走势，对供应链运营行业公司的运营能力、管理能力、风控能力等都提出了新的挑战。

b. 机电设备进口

改革开放以来，机电设备进口占我国进口商品的比重约为一半，主要是成套设备、关键单机和先进仪器仪表等。机电设备进口对持续提升我国产业装备水平、加快产业体系转型升级、促进国民经济快速发展具有重要意义。由于机电产品涉及领域广、品类多，我国机电设备进口供应链服务行业总体呈现专业化企业多、多元化企业少，传统进口服务企业多、新型供应链集成服务企业少等特点。与公司进行直接竞争、具有整体运营规模和经营能力的同业企业不多，但在各细分行业门类，同业竞争企业较多，且呈现出竞争无序、低质低价的激烈竞争态势。

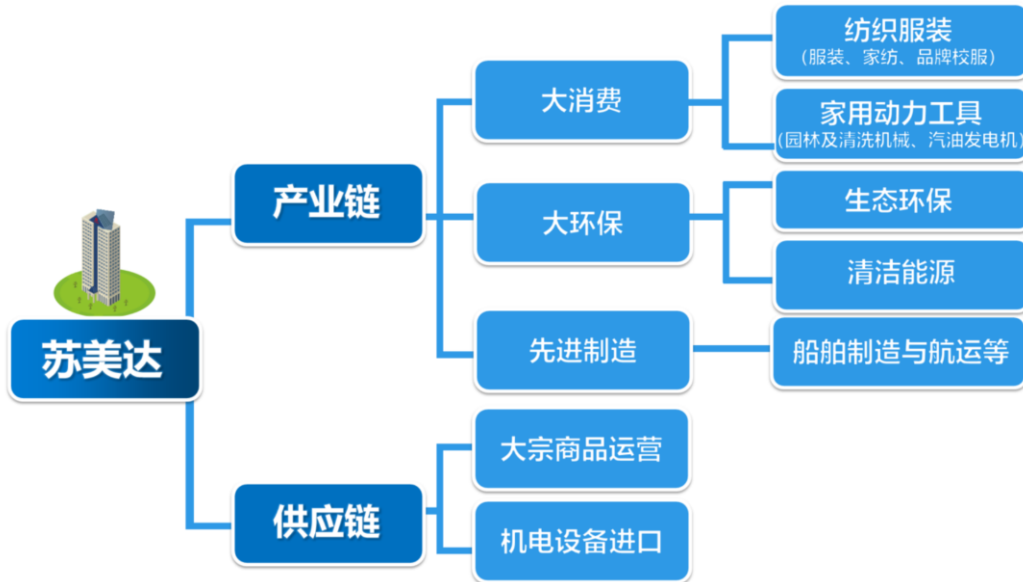
2021 年 11 月国务院印发的《“十四五”对外贸易高质量发展规划》提出，（要）扩大先进技术、重要设备、关键零部件进口。根据海关总署统计数据，2021 年全国进口机电产品 1.14 万亿美元，同比增长 20.1%。

三、报告期内公司从事的业务情况

报告期内，公司的主要业务与经营模式未发生重大变化。

1. 主要业务

公司主营业务包括供应链、产业链两大类。供应链业务即供应链集成服务，包括大宗商品运营与机电设备进口；产业链业务涵盖大消费、大环保等领域，主要产品（服务）包括：纺织服装（服装、家纺、伊顿纪德品牌校服）、家用动力产品（含园林机械、清洗机械及汽油发电机组等）、生态环保（含污水处理、垃圾处理、土壤修复、餐厨垃圾处理、可降解塑料工程等）、清洁能源（含光伏产品、工程、运维等）、船舶制造与航运等。



2. 经营模式

(1) 产业链

①大消费

a. 纺织服装

服装业务：秉持全球视野，坚持“优客户一体化”战略定位，集设计研发、实业制造、商贸服务为一体，持续打造强大供应链整合能力和产业链运营能力，海内外拥有 11 家全资实业工厂和 5 家控股实业工厂，与全球主要经济体的众多中高端知名品牌客户建立了稳固的战略合作关系，致力于成为数字化驱动的、行业领跑的纺织服装产业公司。

家用纺织品：拥有产能合理的国内工厂、渠道成熟的海外公司，已形成集设计研发、实业制造、商贸服务、自主品牌建设为一体的全产业链运营模式，毯子、被子、床单件套、宠物用品等核心产品出口额均居细分行业领先地位，拥有自主品牌包括 BERKSHIRE、京贝、绎生活等，致力于成为具备差异化竞争优势的纺织产业综合服务商。

品牌校服：以伊顿纪德品牌运营为核心，以提升校服品质设计、传递优质教育资源为支撑，专注于引领中国校园服饰变革、推动共同教育价值重建。从教育的一角入手，通过改善校园服饰设计品质，观察聆听学校的文化内涵，首创民主、阳光、透明的征订流程，搭建“伊学团”一站式校园生活方式线上平台，提供教育、美育资源服务，累计为全国 31 个省级行政区近 4000 所学校提供校园服饰系统解决方案。



伊顿纪德中式学院系列



伊顿纪德制式学院系列

b.家用动力工具

园林机械与清洗机械：从事大园林、大清洁绿色生态系统与汽车后市场系统和终端产品的研发、制造与销售。旗下五金公司拥有 3 家国家级高新技术企业，是江苏省百强创新型企业、江苏省智能家居重点企业、南京市百强高新技术企业、南京市创新型领军企业、南京市制造业单项冠军培育企业、南京市制造业百强企业（第 55 位），旗下江苏苏美达智能科技有限公司入选江苏省专精特新小巨人企业、南京市成长型企业五十强企业（第 20 位）、南京市瞪羚企业，建有稀土永磁无刷电机开发制造技术国家地方联合工程研究中心、国家级工业设计中心、国家级博士后科研工作站、江苏省智能机器人运动控制和导航技术工程研究中心等多个省级以上研发平台，建有四个产业基地，拥有数百件授权专利（含多件国际专利），是国家知识产权优势企业。公司在不断提升科技创新能力的同时，主导和参加编制动力工具领域国家和行业标准 14 项。



佳孚品牌草坪机器人进入园博园



佳孚品牌高压清洗机

汽油发电机组：业务涵盖汽油发电机产品的研发、生产与销售，自有品牌“FIRMAN”成功入选 100 个国有企业品牌建设典型案例，小型汽油发电机产品连续 14 年占据同行业出口自主品牌高位。

②大环保

a.生态环保

生态环保业务具有多项工程总承包资质和对外承包工程经营权，为客户提供项目咨询、资金融通、工程设计、设备成套供应、施工建设、运营管理等全程或部分服务，已在海内外三十多个国家和地区成功建设了数百座质量一流、安全可靠、技术先进、环境友好的工程项目，涉及领域包括供水工程、污水处理、土壤及地下水修复、可降解塑料工程、餐厨垃圾资源化利用、建筑垃圾资源化利用等。



上海白龙港污水处理厂



南京江北废弃物综合处置中心

b. 清洁能源（光伏）

公司清洁能源业务以光伏产业为主，包括光伏电站资产持有、光伏组件生产与贸易、清洁能源工程建设、电站运维服务及综合能源管理等。



山东曙光光伏项目



巴基斯坦风电项目

③ 船舶制造与航运

船舶业务已初步形成“船舶制造+航运”协同发展模式，其中船舶制造板块以新大洋造船为中心，定位于中型船舶的建造；航运板块立足全球航运中心新加坡，拥有一支以杂货船、散货船为主的年轻、高效船队，持续为国内外客户提供优质的服务。船舶制造和航运业务上下游联动，实现前端市场需求与后端船型研发的互通，同时两者在船舶市场的波动起伏中，协同发展，共同抵挡行业周期性波动，保证船舶业务的有序、稳定。

（2）供应链运营

供应链运营板块包括大宗商品运营和机电设备进口业务。

① 大宗商品运营

公司运营金属产品、矿石、煤炭、木材等大宗商品，上游与主要生产商建立长期采购合约，形成遍布全球的资源网络，下游围绕核心优质客户提供在原材料组织、物流规划和金融服务等配供配送服务。业务模式主要分为自营和代理两种模式，以自营模式为主。自营模式可分为统购分销和自营配送，其中统购分销业务占比相对较高。在统购分销模式下，公司通过收集下游客户的订单，整合不同客户所需产品的规模及规格，集中向上游供应商批量采购后向下游客户分销。采购前，通过预收下游客户定金的方式保证采购的产品及时实现销售，同时通过订单收集锁定了下游销货渠道，有效降低了因商品囤积带来的存储成本及存货积压风险。在自营配送模式下，公司根据对市场行情的判断，在产品价格处于阶段性低位时采购，待价格回升后再行出售，以赚取购

销差价。同时，公司借助期货套保等风险管理工具，坚持安全管理原则，锁定业务利润，确保经营安全。

公司持续推进大宗商品运营的数字化转型步伐，打造的“智慧链+”供应链集成服务平台于2021年正式上线。平台以面向大宗商品行业全生态、提供一站式供应链集成服务为目标，围绕大宗商品订单，以合作伙伴为中心，集成行业资讯、信息交互、数据交换、供需衔接、物流集成、供应链金融、在线自助交易等核心服务。

②机电设备进口

公司机电设备供应链运营业务，主要采用代理模式，为客户提供“资源供应、商务咨询、金融支持、物流服务”四位一体服务。主要经营品种包括纺织机械设备、电子仪器设备、机床加工设备、造纸印刷设备、薄膜生产设备、石化装备、新能源设备、医疗器械等，专注于服务先进制造业。公司坚持以全球领先的主流设备制造商为中心，持续加强对各细分行业和下游客户的动态评审，审慎选择行业龙头企业、上市公司等优质企业客户，根据客户锁定的采购意向，在收取足额的保证金后，代理客户向上游供应商采购，并发挥公司集成能力优势，为客户提供供应链金融服务，帮助客户降低融资成本。

机电设备进口业务依托数字化平台“苏美达达天下”，运用信息化技术和数字化平台，提供装备展示厅、融资租赁展示厅、物流平台、在线签约与购标等功能，以设备采购为核心，实现资源与信息交互、上下游之间的产业协同，为上下游参与方提供设备供应、金融服务、贸易代理、物流支持、政策咨询、招投标服务等全流程、一揽子商业解决方案。



“苏美达达天下”手机端

“苏美达达天下”网页端

四、报告期内核心竞争力分析

适用 不适用

体制机制优势：人是企业最重要的因素，是办好企业最可依靠的基础。早在1998年，公司就在子公司层面普遍建立骨干员工持股制度并实施动态管理，“能高能低、能进能出、能上能下”，持续深化“以奋斗者为本、高绩效导向”文化建设，形成企业发展和员工成长良性互动，打造形成了公司和员工之间牢不可破的“利益共同体”“事业共同体”“命运共同体”关系，吸引和粘合了一大批优秀人才队伍，成为公司“偷不去、买不来、拆不开、带不走”的核心资产。在先进体制机制牵引下，公司员工“不用扬鞭自奋蹄”，致力于推动企业的创新超越，为公司发展提供了强劲动力，实现国家、企业、员工的三方共赢。

发展模式优势：公司坚持“多元化发展、专业化经营、生态化共赢”发展模式。在公司层面，采取有序、有限的多元化，有效分散战略风险，平滑不同产业周期波动；在子公司层面，则立足

各自主业，努力做到专业专注、做强做大。通过多年努力，公司已有多项业务成为所在细分领域的佼佼者，不少业务已跻身全国行业前列乃至“数一数二”。

商业模式优势：公司致力于成为全球供应链、产业链的组织者和管理者，搭建专业化、集成化服务平台，开发、连接大量的优质客户资源、商品资源、供应商资源、金融资源、物流资源和专业服务资源，持续培植规模优势、网络效应与品牌声誉。在大消费领域，公司实施“技工贸金数一体化”商业模式，持续培育、增强综合竞争力，培育拳头产品和自主品牌。在大环保领域，公司积极实践“EPC+”商业模式，着力打造精品工程，树立良好市场口碑。

渠道资源优势：公司立足江苏、服务中国、辐射全球，在全球 150 多个国家和地区提供产品和服务，国内围绕一港（海南自由贸易港）一湾（渤海湾）一角（长三角）三区（粤港澳大湾区、成渝经济区、海峡西岸经济区），国外围绕“一带一路”沿线地区进行布局，在海外设立了 41 家分支机构，基本形成了总部在中国，研发机构在中国、欧洲，金融及航运中心在香港、新加坡，实业基地在中国与东南亚的格局，有效捕捉和快速响应市场需求。

风控能力优势：“行稳致远”是公司的重要经营理念，公司一手抓创新发展，一手抓风险管控，两手抓，两手硬。特别是“十三五”以来，公司大幅度压降担保额度，强化逾期“两金”治理，不断健全完善风控能力体系。公司目前已经建立了“经营专业化、流程标准化、管理精细化、评审动态化、救援预案化”五化风险体系，并按照“管理制度化、制度流程化、流程信息化、信息智能化”的总体思路，持续推进管理能力提升及信息化建设。

五、报告期内主要经营情况

2021 年是“十四五”的开局之年。面对百年变局与世纪疫情交织，叠加地缘政治动荡、全球货币超发流动性过剩、国际物流供应链受阻运费飙升、大宗商品过山车式震荡等的冲击与挑战，公司全面贯彻高质量发展理念和稳中求进总基调，坚持创新驱动、内外并举，积极推动数字化转型和绿色发展，持续推进结构优化，规模效益取得历史性突破，发展质量明显提升。

（一）主营业务分析

1. 利润表及现金流量表相关科目变动分析表

单位：万元 币种：人民币

科目	本期数	上年同期数	变动比例 (%)
营业收入	16,868,199.56	9,858,990.51	71.09
营业成本	16,202,449.94	9,312,920.84	73.98
销售费用	140,533.72	147,867.94	-4.96
管理费用	90,397.36	81,932.14	10.33
财务费用	26,861.83	43,114.96	-37.70
研发费用	47,498.56	36,631.81	29.66
经营活动产生的现金流量净额	571,833.42	400,332.74	42.84
投资活动产生的现金流量净额	-31,671.67	23,919.74	-232.41
筹资活动产生的现金流量净额	-288,617.17	-628,674.25	不适用

营业收入变动原因说明：公司营业收入同比增长主要是公司践行“双循环”发展战略，加大国内市场开发力度，抢抓大宗商品价格行情机遇，同时严控风险、提质增效，运营规模稳步提升。

营业成本变动原因说明：公司营业成本同比增长主要是公司运营规模稳步提升，营业收入同比增长，同时主要产品毛利率基本稳定。

销售费用变动原因说明：公司销售费用同比下降主要是公司当期计入销售费用的运输费用减

少所致。

管理费用变动原因说明：公司管理费用同比增长主要是职工薪酬较同期增长所致。去年同期受疫情影响，公司享受国家社保政策减免，本期无相关减免政策。

财务费用变动原因说明：公司财务费用同比下降主要是汇兑收益较同期增长所致。

研发费用变动原因说明：公司研发费用同比增长主要是公司坚持提升产品竞争优势和附加价值，持续进行工艺改进和新品研制，加大研发投入所致。

经营活动产生的现金流量净额变动原因说明：公司经营活动现金净流量同比增长，主要是公司规模增长所致。

投资活动产生的现金流量净额变动原因说明：公司投资活动现金净流量同比变动主要是公司当期结构性存款增加所致。

筹资活动产生的现金流量净额变动原因说明：公司筹资活动现金净流量同比变动主要是公司持续严控带息负债所致。

本期公司业务类型、利润构成或利润来源发生重大变动的详细说明

适用 不适用

2. 收入和成本分析

适用 不适用

无

(1). 主营业务分行业、分产品、分地区、分销售模式情况

单位：万元 币种：人民币

主营业务分行业情况						
分行业	营业收入	营业成本	毛利率 (%)	营业收入比上年增减 (%)	营业成本比上年增减 (%)	毛利率比上年增减 (%)
供应链运营合计	14,065,675.92	13,869,971.98	1.39	90.59	91.20	减少 0.32 个百分点
产业链合计	2,714,678.73	2,254,136.47	16.96	11.48	11.64	减少 0.12 个百分点
大消费	1,450,207.78	1,183,151.92	18.42	8.98	11.66	减少 1.95 个百分点
大环保	712,675.59	612,615.88	14.04	17.78	19.03	减少 0.90 个百分点
船舶制造与航运	341,032.08	280,828.03	17.65	10.38	0.86	增加 7.78 个百分点
其他	210,763.28	177,540.65	15.76	10.69	6.72	增加 3.14 个百分点
主营业务分产品情况						
分产品	营业收入	营业成本	毛利率 (%)	营业收入比上年增减 (%)	营业成本比上年增减 (%)	毛利率比上年增减 (%)
供应链运营合计	14,065,675.92	13,869,971.98	1.39	90.59	91.20	减少 0.32 个百分点
大宗商品	12,517,361.94	12,373,074.29	1.15	105.72	106.07	减少 0.17 个百分点
机电设备	1,548,313.98	1,496,897.69	3.32	19.51	19.76	减少 0.21 个百分点
产业链合计	2,714,678.73	2,254,136.47	16.96	11.48	11.64	减少 0.12 个百分点
大消费	1,450,207.78	1,183,151.92	18.42	8.98	11.66	减少 1.95 个百分点
纺织服装	997,211.96	820,238.05	17.75	2.86	4.84	减少 1.55 个百分点
其中：校服	92,916.65	60,257.27	35.15	22.08	25.68	减少 1.86 个百分点
家用动力工具及产品	452,995.82	362,913.87	19.89	25.41	30.91	减少 3.36 个百分点
大环保	712,675.59	612,615.88	14.04	17.78	19.03	减少 0.90 个百分点
生态环保	130,541.75	115,542.70	11.49	14.73	16.20	减少 1.13 个百分点
清洁能源	582,133.84	497,073.18	14.61	18.49	19.70	减少 0.87 个百分点
船舶制造与航运	341,032.08	280,828.03	17.65	10.38	0.86	增加 7.78 个百分点
其他	210,763.28	177,540.65	15.76	10.69	6.72	增加 3.14 个百分点
主营业务分地区情况						

分地区	营业收入	营业成本	毛利率 (%)	营业收入比上年增减 (%)	营业成本比上年增减 (%)	毛利率比上年增减 (%)
境内	9,600,060.35	9,386,207.28	2.23	81.09	82.99	减少 1.01 个百分点
境外	7,180,294.29	6,737,901.18	6.16	59.07	62.60	减少 2.04 个百分点

主营业务分行业、分产品、分地区、分销售模式情况的说明：

报告期内，公司践行“双循环”发展战略，加大国内市场开发力度，抢抓大宗商品价格行情机遇，同时严控风险、提质增效，大宗商品运营规模稳步提升，实现增长 105.72%，带动供应链运营业务增长 90.59%。报告期内，公司家用动力工具及产品业务以市场为导向，注重产品研发与技术升级，带动营业收入实现快速增长，营业成本同比例增长。

(2). 产销量情况分析表

√适用 □不适用

主要产品	单位	生产量	销售量	库存量	生产量比上年增减 (%)	销售量比上年增减 (%)	库存量比上年增减 (%)
服装	万件	12,907.57	12,726.57	653	9.68	8.60	38.35
毯子	万件	2127.21	2123.49	9.17	42.00	42.00	68.26
被子	万件	772.42	772.02	3.01	42.00	42.00	15.33
床单	万件	881.93	879.17	13.57	42.00	42.00	25.53
汽油发电机组	万台	9.63	9.46	0.69	39.25	32.95	33.11
铝轮毂	万只	110.91	115.87	10.54	-31.50	-26.47	-32.00
电动类产品	万台	101.39	97.35	6	19.27	15.26	268.10
清洗类产品	万台	60.35	57.84	2.51	7.63	5.53	-70.08
园林类产品	万台	112.02	110.82	1.2	27.61	18.03	-75.36
光伏组件	兆瓦	343	345	9	-4.19	-5.74	-18.18

产销量情况说明

报告期内，公司主要产品产销量变动平稳。其中服装、毯子类及电动类产品库存增加，主要是年末部分订单已生产但尚未出运所致。汽油发电机组产品产销量及库存量增长较快，主要是公司大力拓展北美市场业务，规模增长所致。清洗类和园林类产品库存下降，主要是生产的产品基本销售完毕，库存量减少。铝轮毂产品产销量及库存量减少，主要是受疫情影响，业务规模缩减所致。

(3). 重大采购合同、重大销售合同的履行情况

□适用 √不适用

(4). 成本分析表

单位：万元

分行业情况							
分行业	成本构成项目	本期金额	本期占总成本比例 (%)	上年同期金额	上年同期占总成本比例 (%)	本期金额较上年同期变动比例 (%)	情况说明
供应链运营合计	采购成本	13,869,971.98	86.02	7,254,148.93	78.23	91.2	
产业链合计	采购成本	2,254,136.48	13.98	2,019,117.18	21.77	11.64	
大消费	采购成本	1,183,151.92	7.34	1,059,626.41	11.43	11.66	
大环保	采购成本	612,615.88	3.80	514,684.43	5.55	19.03	
船舶制造与航运	采购成本	280,828.03	1.74	278,439.69	3.00	0.86	
其他	采购成本	177,540.65	1.10	166,366.65	1.79	6.72	
分产品情况							

分产品	成本构成项目	本期金额	本期占总成本比例 (%)	上年同期金额	上年同期占总成本比例 (%)	本期金额较上年同期变动比例 (%)	情况说明
供应链运营合计	采购成本	13,869,971.98	86.02	7,254,148.93	78.23	91.2	
大宗商品	采购成本	12,373,074.29	76.74	6,004,271.30	64.75	106.07	
机电设备	采购成本	1,496,897.69	9.28	1,249,877.63	13.48	19.76	
产业链合计	采购成本	2,254,136.48	13.98	2,019,117.18	21.77	11.64	
大消费	采购成本	1,183,151.92	7.34	1,059,626.41	11.43	11.66	
纺织服装	采购成本	820,238.05	5.09	782,392.58	8.44	4.84	
其中：校服	采购成本	60,257.27	0.37	47,945.11	0.52	25.68	
家用动力工具及产品	采购成本	362,913.87	2.25	277,233.83	2.99	30.91	
大环保	采购成本	612,615.88	3.80	514,684.43	5.55	19.03	
生态环保	采购成本	115,542.70	0.72	99,431.11	1.07	16.20	
清洁能源	采购成本	497,073.18	3.08	415,253.32	4.48	19.70	
船舶制造与航运	采购成本	280,828.03	1.74	278,439.69	3.00	0.86	
其他	采购成本	177,540.65	1.10	166,366.65	1.79	6.72	

成本分析其他情况说明

报告期内，公司主要产品的毛利率基本稳定，大宗商品、服务机器人、环保工程、电站运维等产品较上期营业成本的变动主要是营业收入变动带来的影响。

(5). 主要销售客户及主要供应商情况

A. 公司主要销售客户情况

前五名客户销售额 76.87 亿元，占年度销售总额 4.56%；其中前五名客户销售额中关联方销售额 0 亿元，占年度销售总额 0%。

报告期内向单个客户的销售比例超过总额的 50%、前 5 名客户中存在新增客户的或严重依赖于少数客户的情形

√适用 □不适用

单位：万元 币种：人民币

序号	客户名称	销售额	占年度销售总额比例 (%)
1	客户 1	137,209.61	0.81
2	客户 2	111,737.46	0.66

B. 公司主要供应商情况

前五名供应商采购额 125.17 亿元，占年度采购总额 7.73%；其中前五名供应商采购额中关联方采购额 0 亿元，占年度采购总额 0%。

报告期内向单个供应商的采购比例超过总额的 50%、前 5 名供应商中存在新增供应商的或严重依赖于少数供应商的情形

√适用 □不适用

单位：万元 币种：人民币

序号	供应商名称	采购额	占年度采购总额比例 (%)
1	供应商 1	192,304.00	1.19
2	供应商 2	192,296.25	1.19
3	供应商 3	185,301.26	1.14

其他说明

无

3. 费用

√适用 □不适用

单位：万元

科目	本期数	上年同期数	变动比例 (%)
----	-----	-------	----------

销售费用	140,533.72	147,867.94	-4.96
管理费用	90,397.36	81,932.14	10.33
研发费用	47,498.56	36,631.81	29.66
财务费用	26,861.83	43,114.96	-37.70

公司销售费用同比下降主要是公司当期计入销售费用的运输费用减少所致。公司管理费用同比增长主要是职工薪酬较同期增长所致，同期受疫情影响，公司享受国家社保政策减免，本期无相关减免政策。公司研发费用同比增长主要是公司坚持提升产品竞争优势和附加价值，持续进行工艺改进和新品研制，加大研发投入所致。公司财务费用同比下降主要是汇兑收益较同期增长所致。

4. 研发投入

(1). 研发投入情况表

适用 不适用

单位：万元

本期费用化研发投入	47,498.56
本期资本化研发投入	0
研发投入合计	47,498.56
研发投入总额占营业收入比例 (%)	0.28
研发投入资本化的比重 (%)	0

截至 2021 年底，苏美达累计专利授权数量共计 937 件，其中，发明专利 117 件。2021 年当年新增授权专利 146 件，其中发明专利 18 件。

(2). 研发人员情况表

适用 不适用

公司研发人员的数量	751
研发人员数量占公司总人数的比例 (%)	3.72%
研发人员学历结构	
学历结构类别	学历结构人数
博士研究生	1
硕士研究生	137
本科	521
专科	74
高中及以下	18
研发人员年龄结构	
年龄结构类别	年龄结构人数
30 岁以下 (不含 30 岁)	196
30-40 岁 (含 30 岁, 不含 40 岁)	466
40-50 岁 (含 40 岁, 不含 50 岁)	67
50-60 岁 (含 50 岁, 不含 60 岁)	22
60 岁及以上	0

(3). 情况说明

适用 不适用

(4). 研发人员构成发生重大变化的原因及对公司未来发展的影响

适用 不适用

5. 现金流

适用 不适用

单位：万元

科目	本期数	上年同期数	变动比例 (%)
经营活动产生的现金流量净额	571,833.42	400,332.74	42.84
投资活动产生的现金流量净额	-31,671.67	23,919.74	-232.41
筹资活动产生的现金流量净额	-288,617.17	-628,674.25	不适用

公司经营活动现金净流量同比增长，主要是公司规模增长所致。公司投资活动现金净流量同比变动主要是公司当期结构性存款增加所致。公司筹资活动现金净流量同比变动主要是公司持续严控带息负债所致。

(二) 非主营业务导致利润重大变化的说明

□适用 √不适用

(三) 资产、负债情况分析

√适用 □不适用

1. 资产及负债状况

单位：万元

项目名称	本期期末数	本期期末数占总资产的比例 (%)	上期期末数	上期期末数占总资产的比例 (%)	本期期末金额较上期期末变动比例 (%)	情况说明
货币资金	883,811.39	16.19	595,966.07	13.32	48.30	公司当期规模增长，收回的现金增加
交易性金融资产	102,069.11	1.87	65,107.66	1.45	56.77	公司当期开银票保证金结构性存款增加
应收票据	2,507.91	0.05	1,214.16	0.03	106.56	公司当期规模增长，收到的商业承兑汇票增加
应收款项融资	208,313.44	3.82	147,220.32	3.29	41.50	公司当期规模增长，收到的银行承兑汇票增加
持有待售资产	47,152.16	0.86	24,207.77	0.54	94.78	公司拟近期出售的子公司资产增加
一年内到期的非流动资产	4,142.48	0.08	9,082.22	0.20	-54.39	公司当期一年内到期的长期应收款减少
长期应收款	17,560.18	0.32	31,864.86	0.71	-44.89	公司当期融资租赁出的融资租赁款减少
长期股权投资	79,273.94	1.45	59,913.28	1.34	32.31	公司当期新增 5 家联合营公司
在建工程	7,164.55	0.13	15,473.36	0.35	-53.70	公司当期在建工程计提大额减值准备
使用权资产	301,853.32	5.53	-	-	-	公司当期使用新租赁准则，确认使用权资产
长期待摊费用	9,600.35	0.18	22,361.32	0.50	-57.07	公司当期使用新租赁准则，部分长期待摊费用转换会计科目
其他非流动资产	1,269.34	0.02	3,124.34	0.07	-59.37	公司当期超过一年的预付款项减少
应付票据	648,771.90	11.89	419,413.89	9.37	54.69	公司当期规模增长带来采购量增加
预收账款	12.00	0.00	964.95	0.02	-98.76	公司当期根据合同签订情况将预收账款转入合同负债
应交税费	45,094.85	0.83	32,545.57	0.73	38.56	公司当期规模增长带来应交增值税增加
其他应付款	64,447.68	1.18	108,395.03	2.42	-40.54	公司当期经营性应付款减少
持有待售负债	321.97	0.01	4,982.97	0.11	-93.54	公司拟近期出售的子公司负债转为的持有待售负债下降
一年内到期的非流动负债	107,704.14	1.97	29,780.42	0.67	261.66	公司当期一年内到期的租赁负债增加
租赁负债	236,000.01	4.32	-	-	-	公司当期使用新租赁准则，确认租赁负债
长期应付款	2,122.44	0.04	14,034.05	0.31	-84.88	公司当期归还长期应付款

其他说明

无

2. 境外资产情况

适用 不适用

(1) 资产规模

其中：境外资产 106.09（单位：亿元 币种：人民币），占总资产的比例为 19.44%。

(2) 境外资产占比较高的相关说明

适用 不适用

3. 截至报告期末主要资产受限情况

适用 不适用

详见第十节财务报告第七部分，合并财务报表项目注释：所有权或使用权收到限制的资产。

4. 其他说明

适用 不适用

(四) 行业经营性信息分析

适用 不适用

(五) 投资状况分析

对外股权投资总体分析

适用 不适用

单位：万元 币种：人民币

被投资企业名称	所属行业	投资成本	股权比例 (%)	年初账面余额	年末账面余额
以公允价值计量的其他权益工具投资：					
国机财务有限责任公司	非金融机构支付服务	8,178.00	5.45	19,822.43	19,728.09
国机资本控股有限公司	控股公司服务	5,000.00	2.11	5,566.96	5,668.24
无锡真木震洋输送机械有限公司	机械设备及电子产品批发	92.64	6.00	92.64	92.64
江苏苏博生物医学股份有限公司	卫生服务	1,414.39	4.55	1,414.39	1,414.39
浙江中智机器人股份有限公司	智能消费设备制造	170.00	10.00	170.00	170.00
江苏现代造船技术有限公司	商务服务业	30.00	6.00	30.00	30.00
扬州裕和资产管理有限公司	资本投资服务	316.32	1.63	316.32	316.32
徐州中辉光伏科技有限公司	光伏设备及元器件制造	1,773.63	11.67	1,759.43	1,759.43
小计		16,974.99		29,172.18	29,179.11
权益法核算的长期股权投资：					
江苏苏美达资本控股有限公司	控股公司服务	15,000.00	30.00	15,480.93	15,688.45
陕西达美轮毂有限公司	通用设备制造	6,000.00	40.00	5,247.71	3,190.58
中咨苏美达（海宁）环保产业投资合伙企业（有限合伙）	基金投资	1,900.00	99.00	1,845.95	1,791.26
上海钰通美达供应链管理有限公司	货运代理服务	266.98	35.00	173.75	399.20
上海聚友化工有限公司	机械设备及电子产品批发	983.66	40.00	845.95	935.26
南京玖生漾餐厨废弃物处置有限公司	污水处理及其再生利用	48.51	1.00	48.37	48.34
南京苏美达航运有限公司	沿海货物运输	5,045.30	50.00	3,929.38	5,234.38

东方辉煌船运有限公司	远洋货物运输	2,641.23	37.75	2,965.25	3,504.21
腾达航运有限公司	远洋货物运输	3,273.34	43.26	4,212.99	5,102.60
旺达航运有限公司	远洋货物运输	2,848.73	42.47	3,965.61	4,111.89
东方海事服务有限公司	远洋货物运输	3,804.26	50.00	3,344.21	4,388.07
东方海运企业有限公司	远洋货物运输	3,877.77	50.00	3,638.34	4,833.20
江苏苏美达技术设备贸易有限公司	贸易经纪与代理	218.94	40.00	576.72	715.52
江苏苏美达工程设备有限公司	贸易经纪与代理	116.66	40.00	1,143.55	1,707.55
江苏苏美达房地产开发有限公司	房地产开发经营	4,188.22	35.00	3,649.71	2,157.26
江苏苏美达工程技术有限公司	通用设备制造业	942.00	35.00	444.93	444.93
苏美达清洁能源国际发展有限公司	贸易经纪与代理	2,108.93	50.00	0.00	0.00
江苏苏美达上电发电有限公司	太阳能发电	670.00	20.00	524.91	602.91
江苏苏美达恒润综合能源服务有限公司	电力供应	350.00	35.00	270.08	272.43
苏美达东台发电有限公司	太阳能发电	3,264.00	32.00	4,014.77	4,718.22
江苏腾启新能源发展有限公司	太阳能发电	230.81	20.00	237.30	269.20
江苏北辰电力能源有限公司	太阳能发电	1,005.00	33.50	607.91	602.33
南京启智浦交科技开发有限公司	机械设备及电子产品 批发	290.00	29.00	300.63	300.94
国机融资租赁有限公司	金融服务	2,676.56	1.87	2,889.24	2,937.59
江苏锡美达技术贸易有限公司	贸易经纪与代理	4,900.00	49.00	-	4,900.00
北京东健金秋投资管理有限公司	医疗设备经营租赁	253.04	28.99	-	253.08
江苏苏美达光伏电力有限公司	太阳能发电	0.74	30.00	-	0.77
江苏苏美达能源环境科技有限公司	机械设备及电子产品 批发	10,608.70	50.00	-	10,608.70
江苏苏美达吉杰欧纺织服装有限公司	服饰制造	0.00	40.25	-	0.00
小计		77,513.39		60,358.20	79,718.87
合计		94,488.38		89,530.38	108,897.97

1. 重大的股权投资

适用 不适用

2. 重大的非股权投资

适用 不适用

3. 以公允价值计量的金融资产

适用 不适用

公司当期以公允价值计量的金融资产主要为操作的远期结售汇产品和结构性存款产品。根据会计准则要求，公司将上述金融产品按照公允价值进行计量。详见“第十节财务报告”之“十一、公允价值的披露”。

4. 报告期内重大资产重组整合的具体进展情况

适用 不适用

(六) 重大资产和股权出售
 适用 不适用

(七) 主要控股参股公司分析
 适用 不适用

单位：万元 币种：人民币

公司名称	所属行业	注册资本	持股比例 (%)	总资产	净资产	营业收入	营业利润	净利润
主要控股子公司：								
江苏苏美达集团有限公司	进出口贸易	90,000.00	100.00	5,454,760.03	1,203,958.02	16,867,845.24	319,005.48	238,967.69
苏美达香港有限公司	进出口贸易	20,558.40	100.00	46,259.21	21,514.17	20,704.64	324.42	387.26
苏美达国际技术贸易有限公司	进出口贸易	46,000.00	35.00	2,356,988.75	271,394.93	13,903,120.26	137,798.66	111,018.48
江苏苏美达机电有限公司	进出口贸易	10,600.00	35.00	283,291.17	54,667.99	454,482.29	507.49	-4,604.89
江苏苏美达轻纺国际贸易有限公司	进出口贸易	17,800.00	35.00	380,480.63	103,761.02	644,760.78	40,888.50	30,753.28
江苏苏美达纺织有限公司	进出口贸易	9,100.00	35.00	246,443.44	50,684.30	294,861.52	24,851.49	18,759.64
江苏苏美达伊顿纪德管理咨询有限公司	服装贸易	2,800.00	35.00	49,198.79	22,108.32	92,935.40	13,154.80	9,595.26
苏美达船舶有限公司	进出口贸易	10,200.00	35.00	818,813.32	174,526.04	350,558.62	38,910.37	24,980.62
江苏苏美达成套设备工程有限公司	进出口贸易	14,200.00	35.00	246,904.43	59,657.28	446,554.39	30,107.15	22,188.79
江苏苏美达五金工具有限公司	进出口贸易	10,500.00	35.00	200,151.06	46,635.60	275,514.44	16,844.07	15,209.79
江苏苏美达能源控股有限公司	进出口贸易	6,015.00	35.00	681,146.94	8,859.93	290,499.49	8,961.50	7,946.46
江苏苏美达资产管理有限公司	资本投资服务	50,000.00	60.93	104,521.67	68,531.82	56.60	1,670.45	1,670.45
主要参股子公司：								
江苏苏美达资本控股有限公司	控股公司服务	50,000.00	30.00	53,949.42	52,948.25	1,545.01	2,009.28	1,657.06
南京苏美达航运有限公司	沿海货物运输	10,090.60	50.00	10,584.06	10,474.02	2,655.77	2,621.99	2,603.08
陕西达美轮毂有限公司	通用设备制造	15,000.00	40.00	68,340.24	7,976.46	17,948.38	-6,077.58	-5,142.83
江苏苏美达能源环境科技有限公司	通用设备制造	19,700.00	50.00	30,762.87	21,445.04	10946.51	-312	-369.01

(八) 公司控制的结构化主体情况
 适用 不适用

六、公司关于公司未来发展的讨论与分析

(一) 行业格局和趋势

√适用 □不适用

1. 产业链

(1) 大消费

a. 纺织服装

服装行业趋势有五个方面。一是全球疫情持续变异、地缘政治局势紧张、逆全球化思潮等因素将持续困扰全球经济与海外供应链，给纺织服装出口、服装产能向东南亚及非洲转移等都带来了较大不确定性。二是随着“双碳”战略、数字中国等战略的深入实施，服装生产逐渐向节能环保、中高端转型，数字化、智能化、绿色化水平不断提高。三是千禧一代成为最大服装消费群体，他们更关注个性化、品牌、时尚度、质量、购买体验等，国潮、定制消费占比上行。四是运动装、童装、快时尚等细分服装品类将实现逆势和更快增长。五是线上渠道预计将快速增长，传统商超渠道销售下滑。

纺织品行业趋势主要有三个方面：一是家用纺织品占纺织品的比例有望持续提高，美国、日本等家用纺织品占比约 40%，而我国的这一比例仅为 12%。二是终端消费需求升级，消费者对家纺产品的消费偏好趋向于绿色环保、保健型、功能性和装饰性。三是后疫情时代，线上消费比例将持续提升。

校服行业趋势有五个方面。一是随着三孩政策放开、出生人口增长，校服产业规模将持续增长。二是随着“双减”政策落地，加上国家大力扶持美育，校服作为学生的“第二层皮肤”，也将承载着传播美育理念的重要使命。三是随着市场化改革深入推进，采购流程不规范透明、地方保护等问题将逐步得到遏制和解决。四是校服产业市场化、品牌化、规范化是大势所趋，优胜劣汰机制下，产品质量、标准等将在竞争中持续提升，具备竞争优势的企业将获得更多的市场机会。五是智能校服有望成为新风尚。

b. 家用动力工具

家用园林机械与清洗机械：与传统的人工园林作业、人工清洗作业相比，使用自动化的园林动力工具、清洗机械具有节约人工、提升效率、改善作业条件、降低劳动强度等优点。随着社会的进步和人工成本的持续抬升，对家用动力工具的需求也将持续增长。产品技术呈现四大趋势，即动力清洁化、产品物联化、操作智能化、降噪静音化。

家用汽油发电机组：小型汽油发电机组作为欧美家庭常备应急电源，有着稳定的更新换代需求。同时许多发展中国家的电网普及率仍然较低，对汽油发电机组的需求仍然强劲。特别是近年来极端天气灾害频发，对应急电源和移动电源配的需求也在提高。

(2) 大环保

a. 生态环保

随着国家继续实施扩大内需、乡村振兴、美丽中国、新基建等重大战略，国内环境工程市场空间广阔。水处理行业有望保持整体稳步增长，并逐步从“修建时代”“提标改造时代”向“运营时代”转变，固废行业将迎发展黄金期，土壤修复需求有望更加平稳有序的释放。农村环保市场有望成为加速发展。

b. 清洁能源（光伏）

加快包括光伏在内的可再生能源发展已逐渐成为全球统一意志。在多国碳中和、清洁能源转型和绿色复苏的推动下，中国光伏协会预计，2022-2025 年全球年均新增光伏装机有望达到 232-286GW，其中中国有望达到 83-99GW。集中式与分布式光伏将齐头并进。“光伏+”渐成趋势，光伏行业的金融环境明显改善。需要注意的是，美国、印度、欧洲等相关国家正强力推动光伏制造本土化；国内光伏建设不时出现的强制配储、附加投资条件等政策，可能降低光伏行业投资吸引力。

(3) 船舶制造与航运

预计 2022 年航运业、造船业复苏态势有望持续，但原材料价格上涨、人力成本提升、疫情反复等因素，给行业盈利继续造成较大不确定性。中长期看，造船、航运将有以下趋势：一是市场及监管对船舶的节能、环保要求将持续大幅提升，绿色船舶、绿色航运方兴未艾；二是内贸船市场在经济发达的沿海、长江流域有较大发展空间；三是用户对门到门的物流要求的提升，部分煤炭、粮食等传统散货转向集装箱运输，推动支线集装箱航运的发展；四是资本、造船、航运存在较大的协同效应。

2. 供应链运营

大宗商品运营行业有以下发展趋势：一是围绕细分领域在产业链展开系列布局，向规模化、专业化、规范化和国际化转型，行业集中度提高。二是头部企业持续发挥产业链中心作用，区域国有企业在地区的资源优势相对突出，有巨大的发展空间和机遇，而中小型民营企业的市场份额将有所下降。三是以人民币计价的大宗商品期货品种不断增加，与金融市场关联度更为紧密。四是进口多元化战略正逐步取得成效，中国话语权有望增强。五是随着“一带一路”倡议和 RCEP 落地实施，部分大宗商品消费需求向国外转移，带动大宗商品供应链服务企业“走出去”。六是科技创新将对供应链业务进行重构和改造，行业向供应链数字化、平台化、智能化转型升级。

机电设备进口行业有以下趋势：随着国家“十四五”规划的实施，预计未来高端机电产品进口、大型先进科研与教学仪器、高端医疗设备的进口需求量有望保持增长。另外，在今年国内基建投资发力的背景下，预计未来一段时期我国机电中间产品的进口需求也将扩大。但长期看，随着自主创新战略的深入实施和先进设备进口替代的提速，机电设备进口增速或将逐步放缓。因此，预计未来机电产品进口供应链集成服务行业的竞争将更趋激烈，供应链集成服务能力、服务质量和综合解决方案的差异化将成为未来竞争中的关键要素。

(二) 公司发展战略

适用 不适用

总体定位：打造数字化驱动的国际化产业链和供应链，致力于成为国内国际相互促进的“双循环”标杆企业。

按照公司总体定位，苏美达主要从事供应链和产业链的组织与整合。供应链主要包括供应链运营业务，产业链主要包括大消费、大环保及先进制造等产业。此外，还将通过积极开发、运用先进科技，对现有产品服务进行延伸、提升，探索培育新业务领域。

国际化的供应链、产业链是公司业务的主要形态，而利用数字技术，推进网络化、智能化、生态化，从而加快数字化转型，打造成为双循环的引领企业、标杆企业，将是苏美达未来的追求和使命。

(三) 经营计划

√适用 □不适用

2022 年，公司将全面贯彻新发展理念，以全球产业链供应链的探索者、实践者、引领者为己任，以学习创新、数字化、赋能为驱动力，努力实现高位企稳、稳中求进、进而有质！

1. 扎实推进双循环战略

一是深耕深挖海外市场。深入推进海外市场本土化运作、属地化管理、数字化联通，抢抓海外市场经济复苏和绿色增长机遇。

二是抓紧抓实国内市场。着力打造区域市场，加强与地方政府、国资平台合作，发挥区域公司平台作用，结合地方资源、政策，做大国内市场。

2. 扎实推进数字化转型

一是要向信息化要数据。在“信息化获取数据”“数据化计算和分析数据”“用数据为客户服务”三个方面用心用力，真正构建“平台运营、生态共创、价值共赢”的新能力体系。

二是要构建数字化平台。要秉持协同开放的理念，搭建与合作伙伴共享共生共赢的生态系统，更好地服务客户需求。

3. 扎实推进内外部协同

加强金融资源、市场资源等各类资源建设。进一步优化资源配置，推动内外协同，打造联合舰队。

4. 扎实推进合规化经营

做好风控合规体系化长效机制建设，试点开展全面风控合规体系建设。层层落实风控体系监督责任，切实防范各类风险发生，牢牢守住不发生重大风险的底线。全力做好疫情防控与安全生产工作。

(四) 可能面对的风险

√适用 □不适用

全球经济复苏势头不均，国际商品和要素流动受阻，外部需求不稳定性不确定性增强。全球产业链供应链畅通稳定安全难度加大，区域化、分散化、本土化趋势更加明显。国内要素成本持续上升，资源环境承载能力达到瓶颈。经济发展面临需求收缩、供给冲击、预期转弱三重压力，大宗商品走势不容乐观，对公司主营业务带来不确定性。

1. 新冠疫情风险

新冠疫情不断进化对公司国际化经营造成了较大的困扰，一些国家升级港口口岸的防疫措施，海员短缺、船期不稳定、海运价格持续高涨、码头作业效率的降低都严重影响航运物流正常运转，进而造成供应链的持续紧张。

2. 国际化经营风险

逆全球化思潮继续蔓延，贸易保护及贸易摩擦加剧，一些国家通过加征关税、绿色壁垒、技术壁垒、安全壁垒、反倾销和知识产权保护等措施来对多边贸易进行约束，保护本国产业、维持国际贸易中的优势地位。公司主要出口纺织服装、发电设备、园林机械、光伏组件等产品，容易受到进口国加征关税、贸易壁垒等因素的限制，从而给公司的经营带来影响。

3. 地缘政治风险

世界进入动荡变革期，地缘政治风险如影随形。有的国家、地区出现战争和军事冲突，有的国家、地区政局不稳、发生骚乱。公司海外业务占比较大，且在海外一些国家、地区还设有实业工厂、办事处及工程项目部，尽管公司将努力做好安全风险监测、规避与防范，但仍难以排除在某些国家或地区的经营业务出现安全风险并产生一定损失的可能性。

4. 大宗商品市场风险

近年来国内钢材、煤炭等大宗商品的价格波动明显，公司通过持续管理提升，降低库存总量，将产品价格风险控制在可接受范围内，但因经营规模大、客户众多、需求多样等影响，仍需保留一定库存比例。大宗商品的波动仍会给公司的经营带来一定的风险。

5. 汇率风险

公司海外业务占比较高，若人民币汇率大幅波动，尽管公司会采取及时结汇、提高锁汇比例等有效措施，但仍不能完全排除产生一定汇兑损失的可能性。同时，若人民币汇率出现持续、单边升值或贬值，对公司出口或进口产品销售也会产生一定的影响。

(五)其他

适用 不适用

七、公司因不适用准则规定或国家秘密、商业秘密等特殊原因，未按准则披露的情况和原因说明

适用 不适用

第四节 公司治理

一、公司治理相关情况说明

适用 不适用

1. 公司治理

报告期内，公司严格按照《公司法》《证券法》和《公司章程》等规定，积极贯彻证监会关于提升上市公司质量的各项要求，认真落实并完成国企改革三年行动中的公司治理改革任务。公司坚持党建引领，不断完善公司治理结构、优化风险管理体系，切实维护投资者利益，助力公司高质量可持续发展。

公司设有股东大会、董事会及其专门委员会、监事会，各治理主体坚持规范运作。报告期内，公司全体董监高勤勉、认真地行使权利、履行义务，独立董事按照相关规定独立履行职责，出席公司相关会议，对公司重大事项发表独立意见，保证公司规范运作。

为打造“学习研究型，科学决策型”董事会，公司组织董监高开展子公司调研、外出学习及多种形式的培训，持续提升董事会科学决策水平；继续举办“独董大讲堂”，开展“公司治理体系与治理能力现代化”专题培训，深挖独立董事富矿。2021年度，公司入选国务院国资委“国有企业治理示范企业”，获评第十六届金圆桌奖“董事会治理特别贡献奖”。

2. 内部控制

2021年，公司牢牢把握中央“强内控、防风险、促合规”三位一体内部控制体系构建的基调，不断增强内控体系领导、组织、运行及监督工作机制的有效运行，进一步优化内控制度体系，完善内控信息化平台，加强内控评价运用，发挥内控体系对公司强基固本的重要作用，切实提高公司合规健康经营水平以及风险防控能力，打好“十四五”开局年建设基础，以更为高效务实的内控体系服务于公司高质量发展。

公司本年度内部控制体系总体运行有效，不存在财务报告及非财务报告内部控制重大缺陷级重要缺陷。

3. 合规披露

公司严格按照证监会、上交所相关规定履行信息披露义务，保证信息披露真实、准确、完整，确保所有投资者能及时、公平、有效的获取公司信息。2021年，公司根据最新法律法规对《公司信息披露事务管理制度》进行修订，并不断优化定期报告及临时公告内容，提升信息披露质量，在上交所2020-2021年度信息披露工作评价中获A级评价。

4. 投资者关系管理

公司致力于打造备受投资者尊敬的上市公司，积极建立主动型的投资者关系，通过“上证E互动”、投资者邮箱、投资者电话、业绩说明会等方式，广泛开展多渠道、多形式的投资者沟通交流，与投资者保持良性互动。2021年，公司年度业绩说明会被中国上市公司协会评为“2020年度报告业绩说明会最佳案例”。

公司治理与法律、行政法规和中国证监会关于上市公司治理的规定是否存在重大差异；如有重大差异，应当说明原因

适用 不适用

二、公司控股股东、实际控制人在保证公司资产、人员、财务、机构、业务等方面独立性的具体措施，以及影响公司独立性而采取的解决方案、工作进度及后续工作计划

适用 不适用

控股股东、实际控制人及其控制的其他单位从事与公司相同或者相近业务的情况，以及同业竞争或者同业竞争情况发生较大变化对公司的影响、已采取的解决措施、解决进展以及后续解决计划

适用 不适用

三、股东大会情况简介

会议届次	召开日期	决议刊登的指定网站的查询索引	决议刊登的披露日期	会议决议
2020 年年度股东大会	2021 年 5 月 11 日	www.sse.com.cn	2021 年 5 月 12 日	本次会议审议通过《公司 2020 年年报及摘要的议案》等 9 项议案，不存在否决议案情况。具体内容详见公司披露的《2020 年年度股东大会决议公告》（公告编号：2021-022）。
2021 年第一次临时股东大会	2021 年 8 月 25 日	www.sse.com.cn	2021 年 8 月 26 日	本次会议审议通过《关于使用部分节余募集资金利息收入永久性补充流动资金的议案》等 9 个议案，不存在否决议案情况。具体内容详见公司披露的《2021 年第一次临时股东大会决议公告》（公告编号：2021-035）
2021 年第二次临时股东大会	2021 年 12 月 30 日	www.sse.com.cn	2021 年 12 月 31 日	本次会议审议通过《关于公司 2022 年日常关联交易的议案》《关于选举公司第九届董事会非独立董事的议案》《关于选举公司第九届董事会独立董事的议案》3 个议案，不存在否决议案情况。具体内容详见公司披露的《2021 年第二次临时股东大会决议公告》（公告编号：2021-048）

表决权恢复的优先股股东请求召开临时股东大会

适用 不适用

股东大会情况说明

适用 不适用

四、董事、监事和高级管理人员的情况

(一) 现任及报告期内离任董事、监事和高级管理人员持股变动及报酬情况

√适用 □不适用

单位：股

姓名	职务(注)	性别	年龄	任期起始日期	任期终止日期	年初持股数	年末持股数	年度内股份增减变动量	增减变动原因	报告期内从公司获得的税前报酬总额(万元)	是否在公司关联方获取报酬
杨永清	党委书记、董事长	男	56	2016-11-18		100,000	100,000	0	不适用	287.58	否
金永传	副董事长	男	54	2016-11-18		50,000	50,000	0	不适用	187.96	是
赵维林	党委副书记、董事、总经理	男	52	2018-03-16		0	0	0	不适用	160.98	否
皮安荣	董事	男	68	2020-09-28		0	0	0	不适用	8.60	是
王玉琦	董事	男	60	2020-09-28		0	0	0	不适用	0	是
刘耀武	董事	男	51	2020-06-29		0	0	0	不适用	0	是
焦世经	独立董事	男	67	2016-11-18		0	0	0	不适用	18.00	否
茅宁	独立董事	男	67	2021-12-30		0	0	0	不适用	0	否
刘俊	独立董事	男	58	2016-11-18		0	0	0	不适用	18.00	否
张弘	监事会主席	男	60	2020-09-28		0	0	0	不适用	0	是
杨炳生	监事	男	60	2016-11-18		0	0	0	不适用	0	是
杨国峰	职工监事	男	49	2016-11-18		50,000	50,000	0	不适用	24.97	否
王健	副总经理、财务总监、董事会秘书	男	46	2020-08-07		0	0	0	不适用	116.66	否
辛中华	副总经理	男	50	2021-01-15		0	0	0	不适用	81.30	否
范雯烨	副总经理	男	46	2021-01-15		0	0	0	不适用	152.73	否

史磊	副总经理	女	47	2021-01-15		0	0	0	不适用	133.02	否
陈峰 (离任)	党委副书记、董事	男	54	2020-01-20	2021-12-7	0	0	0	不适用	159.71	否
陈冬华 (离任)	独立董事	男	47	2016-11-18	2021-12-30	0	0	0	不适用	18.00	否
合计	/	/	/	/	/	200,000	200,000	0	/	1,367.51	/

独立董事焦世经先生、刘俊先生、陈冬华先生领取的为独董津贴,除独董津贴外,未从公司领取其他任何形式薪酬。

陈峰先生辞去董事后,仍担任公司党委副书记。

姓名	主要工作经历
杨永清	曾任中设江苏机械设备进出口公司业务部副经理、机电分公司副总经理、轻纺分公司总经理、董事长、公司副总经理,总经理、党委副书记,纪委书记,江苏苏美达集团有限公司副总经理、党委书记、纪委书记、董事长兼轻纺公司董事长,总经理。现任公司党委书记、董事长,江苏苏美达资本控股有限公司董事长,中国浦发机械工业股份有限公司党委书记、董事长。
金永传	曾任成套公司总经理、董事长、党总支书记,苏美达集团总经理助理、副总经理,船舶公司董事长,能源公司董事长,机电公司党总支书记、董事长,江苏苏美达资本控股有限公司董事。现任公司副董事长,中国恒天集团有限公司党委书记、董事长、总经理。
赵维林	曾任江苏苏美达国际技术贸易有限公司业务员,技术公司业务二部经理,海外事业部部长、建材事业部部长、上海钢铁国际事业部部长,副总经理、董事长、党总支副书记、党委副书记。现任公司董事、总经理、党委副书记,技术公司党委书记、董事长,成套公司党总支书记、董事长。
皮安荣	曾任机械工业部人事劳动司直属干部处调研员、企事业单位领导干部管理二处处长;国家机械工业局人事劳动司直属领导干部处处长;国机集团纪委副书记兼纪检办主任;现任公司董事、桂林电器科学研究院有限公司董事,中国联合工程有限公司董事。
王玉琦	曾任国家机械委工程农机局干部、机电部工程农机司主任科员,中国工程与农业机械进出口总公司业务部总经理、驻孟加拉代表处总代表、副总经理,上海华隆进出口公司总经理、北京凯姆克国际贸易有限责任公司总经理、董事长,中国机械工业集团有限公司经营管理部(安全生产部)部长、经营发展部部长、贸易服务事业部总监、运行管理部部长。现任公司董事、中国机械设备工程股份有限公司董事、国机集团科学技术研究院有限公司董事、国机海南发展有限公司董事、中国机械工业工程集团有限公司董事、中国恒天集团有限公司董事。
刘耀武	曾任江苏省粮油贸易有限公司期货部经理,江苏省海鸿粮油有限公司执行董事,江苏省粮食集团有限责任公司投资发展部总经理、副总经理。现任公司董事、江苏省农垦副总经理、四川省遂宁市副市长(挂职),江苏省农垦农业发展股份有限公司董事,江苏苏美达资本控股有限公司副董事长,江苏通宇房地产开发有限责任公司董事,江苏省信用再担保集团有限公司监事。
焦世经	曾任对外经济贸易部对外援助局职员、中国建设银行江苏省分行秘书、办公室副主任、国际业务部总经理,中国投资银行南京分行行长、党委书记,中国投资银行总行副行长、党委委员,中信银行南京分行行长、党委书记,中信银行党委委员,中信泰富(中国)投资有限公司执委会委员、中信泰富(南京)投资有限公司董事长。现任公司独立董事。
茅宁	曾任七机部第四设计部财务科会计,国防科技大学自动控制系讲师,南京大学经济决策系讲师,南京大学工商管理系副教授,南京大学工商

	管理系副系主任、主任，南京大学商学院院长助理，南京大学 EMBA 及高级经理培训中心主任，南京大学管理学院副院长。现任南京大学工商管理系教授、博士生导师，江苏省数量经济与管理科学学会会长，迈拓仪表股份有限公司独立董事，银城生活服务有限公司独立董事，江苏高科技投资集团有限公司外部董事，公司独立董事。
刘俊	曾任南京师范大学助教、讲师、副教授、教授、副院长，扬州市中级人民法院任党组成员、副院长、审判委员会委员、审判员（挂职），现任南京师范大学法学院教授，公司独立董事。
张弘	曾任徐州工程机械集团公司进出口公司工程师，中国江苏国际经济技术合作公司业务员，中国工程与农业机械进出口总公司驻孟加拉国代表处总代表，江苏华隆兴进出口公司总经理，北京华隆进出口公司总经理、党委书记，国机资产管理有限公司总经理、党委书记、董事长。现任公司监事会主席、国机集团派驻监事会主席。
杨炳生	曾任江苏省东辛农场金融中心主任、计划财务处处长（正科级）、财务总监，中垦农业资源开发股份有限公司财务总监，江苏省农垦副处级纪检员、计划财务部部长、江苏省农垦农业发展有限公司财务总监，兼任江苏省农垦集团有限公司资金管理中心主任，江苏省农垦集团有限公司总经济师。现任公司监事，江苏省农垦麦芽有限公司董事，江苏通宇房地产开发有限责任公司董事，江苏苏美达资本控股有限公司监事会主席。
杨国峰	曾任浙江省建德市乾潭中学教师，新加坡特许半导体制造公司技术员，公司法律事务部法律顾问、主任法务专员、总经理助理、副总经理。现任公司法律及风控合规部总经理、职工监事。
王健	曾任中设江苏机械设备进出口公司财务处核算，机电公司财务部经理、综合部经理、财务总监，苏美达集团团委书记、资产财务部副总经理，公司办公室主任、资产财务部总经理。现任公司副总经理、财务总监、董事会秘书，能源公司董事长。
辛中华	曾任南京市栖霞区八卦洲镇政府团委书记、栖霞区工商分局公平交易科科长，南京市栖霞区龙潭镇镇长助理、副镇长，龙潭办事处副主任，中设江苏机械设备进出口集团公司总经理办公室主任助理、副主任，江苏苏美达集团公司办公室主任，苏美达集团董事会秘书、董事会办公室主任、办公室主任、总经理助理，中国浦发机械工业股份有限公司副总经理、纪委书记。现任公司副总经理。
范雯焯	曾任轻纺公司业务员服装四部经理，服装技术部经理，总经理助理、副总经理、总经理。现任公司副总经理，轻纺公司党委书记、董事长。
史磊	曾任中设江苏机械设备进出口集团公司徐州公司业务员、国际结算处审单员，技术公司业务一部业务助理、业务三部主任业务员、业务三部副经理、经理，技术公司总经理助理、副总经理。现任公司副总经理，机电公司党总支书记、董事长。

其它情况说明

 适用 不适用

(二) 现任及报告期内离任董事、监事和高级管理人员的任职情况
1. 在股东单位任职情况

√适用 □不适用

任职人员姓名	股东单位名称	在股东单位担任的职务	任期起始日期	任期终止日期
刘耀武	江苏农垦	副总经理		
王健	国机资本	监事	2020-7-31	
	国机财务	董事	2021-4-30	
在股东单位任职情况的说明	无			

2. 在其他单位任职情况

√适用 □不适用

任职人员姓名	其他单位名称	在其他单位担任的职务	任期起始日期	任期终止日期
杨永清	江苏苏美达资本控股有限公司	董事长	2019-6-26	
	中国浦发机械工业股份有限公司	党委书记、董事长	2022-3-2	
金永传	中国恒天集团有限公司	党委书记、董事长、总经理	2021-11-17	
皮安荣	桂林电器科学研究院有限公司	董事	2020-10-16	
	中国联合工程有限公司	董事	2021-10	
王玉琦	国机海南发展有限公司	董事	2021-8	
	国机集团科学技术研究院有限公司	董事	2019-12	
	中国机械设备工程股份有限公司	董事	2022-1	
	中国机械工业工程集团有限公司	董事	2022-1	
刘耀武	中国恒天集团有限公司	董事	2022-2	
	江苏苏美达资本控股有限公司	副董事长	2020-5-22	
	江苏省信用再担保集团有限公司	监事	2020-3	
焦世经	江苏省农垦农业发展股份有限公司	董事	2020-5-28	
	鑫元基金管理有限公司	董事	2018-5-16	
茅宁	南京大学	教授、博士生导师	1989-1-2	
	迈拓仪表股份有限公司	独立董事	2018-12-14	
	银城生活服务有限公司	独立董事	2019-10-15	
	江苏高科技投资集团有限公司	外部董事	2021-4-15	
	江苏龙腾工程设计股份有限公司	独立董事	2016-8-22	
	南京卫元舟实业有限公司	监事	2015-2-10	
	江苏金智教育信息股份有限公司	独立董事	2019-9-10	
	征图新视(江苏)科技股份有限公司	独立董事	2019-4-1	
刘俊	南京师范大学	教授	2011-5	
	南微医学科技股份有限公司	独立董事	2018-7-2	2024-7-1
	幸福蓝海影视文化集团股份有限公司	独立董事	2017-7-14	2023-6-29
	广西睿奕新能源股份有限公司	独立董事	2020-7	
张弘	中国机械设备工程股份有限公司	监事会主席	2020-9-25	
	中国一拖集团有限公司	监事会主席	2020-9-11	
	中国机械工业工程集团有限公司	监事会主席	2022-3-21	
杨炳生	江苏省农垦麦芽有限公司	董事		
	江苏通宇房地产开发有限责任公司	董事		
	江苏苏美达资本控股有限公司	监事	2015-11-30	
	江苏和垦新能源有限公司	董事	2021-3-21	

王 健	江苏苏美达资本控股有限公司	董事	2022-1-11	
在其他单位任职情况的说明	以上任职情况不含在上市公司及控股子公司的任职。			

(三) 董事、监事、高级管理人员报酬情况

适用 不适用

董事、监事、高级管理人员报酬的决策程序	董事、监事报酬发放分别由董事会和监事会提议,股东大会审议批准;高级管理人员报酬由董事会审议批准。
董事、监事、高级管理人员报酬确定依据	在考核企业经营业绩及高管人员责权利落实的基础上确定报酬。
董事、监事和高级管理人员报酬的实际支付情况	与实际披露值一致
报告期末全体董事、监事和高级管理人员实际获得的报酬合计	1,367.51 万元

(四) 公司董事、监事、高级管理人员变动情况

适用 不适用

姓名	担任的职务	变动情形	变动原因
金永传	副董事长	选举	经公司董事会选举为公司副董事长
	总经理	离任	因工作变动辞去总经理
赵维林	董事	选举	经公司董事会、股东大会选举为公司董事
	总经理	聘任	原担任公司副总经理,经公司董事会聘任为总经理
陈 峰	董事	离任	因工作原因辞去公司董事
陈冬华	独立董事	离任	因工作原因辞去公司独立董事
茅 宁	独立董事	选举	经公司董事会、股东大会选举为公司独立董事
王 健	副总经理、财务总监、董事会秘书	聘任	经公司董事会审议通过,聘任为公司副总经理

(五) 近三年受证券监管机构处罚的情况说明

适用 不适用

(六) 其他

适用 不适用

五、报告期内召开的董事会有关情况

会议届次	召开日期	会议决议
第九届董事会第四次会议	2021-1-15	本次会议议案均获通过,不存在议案被否决的情况。具体内容详见公司披露的《公司第九届董事会第四次会议决议公告》(公告编号:2021-003)。
第九届董事会第五次会议	2021-4-15	本次会议议案均获通过,不存在议案被否决的情况。具体内容详见公司披露的《公司第九届董事会第五次会议决议公告》(公告编号:2021-007)。
第九届董事会第六次会议	2021-4-27	本次会议议案均获通过,不存在议案被否决的情况。具体内容详见公司披露的《公司第

		九届董事会第六次会议决议公告》（公告编号：2021-018）。
第九届董事会第七次会议	2021-8-6	本次会议议案均获通过，不存在议案被否决的情况。具体内容详见公司披露的《公司第九届董事会第七次会议决议公告》（公告编号：2021-026）。
第九届董事会第八次会议	2021-10-25	本次会议议案均获通过，不存在议案被否决的情况。具体内容详见公司披露的《公司第九届董事会第八次会议决议公告》（公告编号：2021-037）。
第九届董事会第九次会议	2021-12-6	本次会议议案均获通过，不存在议案被否决的情况。具体内容详见公司披露的《公司第九届董事会第九次会议决议公告》（公告编号：2021-041）。
第九届董事会第十次会议	2021-12-13	本次会议议案均获通过，不存在议案被否决的情况。具体内容详见公司披露的《公司第九届董事会第十次会议决议公告》（公告编号：2021-046）。
第九届董事会第十一次会议	2021-12-30	本次会议议案均获通过，不存在议案被否决的情况。具体内容详见公司披露的《公司第九届董事会第十一次会议决议公告》（公告编号：2021-049）。

六、董事履行职责情况

（一）董事参加董事会和股东大会的情况

董事姓名	是否独立董事	参加董事会情况						参加股东大会情况
		本年应参加董事会次数	亲自出席次数	以通讯方式参加次数	委托出席次数	缺席次数	是否连续两次未亲自参加会议	出席股东大会的次数
杨永清	否	8	8	3	0	0	否	3
金永传	否	8	8	6	0	0	否	1
赵维林	否	1	1	0	0	0	否	0
皮安荣	否	8	8	5	0	0	否	1
王玉琦	否	8	8	8	0	0	否	0
刘耀武	否	8	8	8	0	0	否	2
焦世经	是	8	8	3	0	0	否	2
茅宁	是	1	1	0	0	0	否	0
刘俊	是	8	8	5	0	0	否	2
陈峰 (离任)	否	7	7	5	0	0	否	2
陈冬华 (离任)	是	7	7	5	0	0	否	1

连续两次未亲自出席董事会会议的说明

适用 不适用

年内召开董事会会议次数	8
其中：现场会议次数	0
通讯方式召开会议次数	3
现场结合通讯方式召开会议次数	5

(二) 董事对公司有关事项提出异议的情况
适用 不适用

(三) 其他
适用 不适用

七、董事会下设专门委员会情况
适用 不适用

(1). 董事会下设专门委员会成员情况

专门委员会类别	成员姓名
审计与风险控制委员会	主任委员：茅宁（独立董事） 委员：刘俊（独立董事）、王玉琦
提名委员会	主任委员：刘俊（独立董事） 委员：茅宁（独立董事）、刘耀武
薪酬与考核委员会	主任委员：焦世经（独立董事） 委员：茅宁（独立董事）、皮安荣
战略与投资委员会	主任委员：杨永清 委员：金永传、赵维林、刘耀武、焦世经（独立董事）

(2). 报告期内审计与风险控制委员会召开 6 次会议

召开日期	会议内容	重要意见和建议	其他履行职责情况
2021-3-19	听取公司 2020 年审计工作总结及 2021 年重点工作计划、公司内部控制体系建设情况汇报、公司全面风险管控体系建设情况汇报。审阅 2020 年度公司财务初审报表，就 2020 年度财务报表审计初稿等情况与会计师进行沟通。审议并通过关于续聘年度报告审计机构和内部控制审计机构的议案，并同意提交公司董事会审议。	无	无
2021-4-11	审议公司 2020 年度财务报告、2020 年内控自我评价报告、审计与风险控制委员会 2020 年度履职情况报告以及公司 2021 年第一季度财务报告，并同意提交公司董事会审议。	无	无
2021-4-23	审议公司 2021 年第一季度财务报告，并同意提交公司董事会审议。	无	无
2021-7-27	审议公司 2021 年半年度财务报告，并同意提交公司董事会审议。	无	无
2021-10-15	审议公司 2021 年第三季度财务报告，并同意提交公司董事会审议。	无	无
2021-11-30	审议公司 2021 年日常关联交易的议案，并同意提交公司董事会审议。	无	无

(3). 报告期内提名委员会召开 3 次会议

召开日期	会议内容	重要意见和建议	其他履行职责情况
2021-1-4	对提名公司总经理、副总经理、财务总监、董事会秘书候选人及证券事务代表候选人的事项进行审议，并同意提交公司董事会审议。	无	无
2021-11-29	对提名公司高级管理人员候选人及独立董事候选人的事项进行审议，并同意提交公司董事会审议。	无	无

2021-12-9	对提名公司副总经理候选人及非独立董事候选人的事项进行审议，并同意提交公司董事会审议。	无	无
-----------	--	---	---

(4). 报告期内薪酬与考核委员会召开 1 次会议

召开日期	会议内容	重要意见和建议	其他履行职责情况
2021-4-2	审议董事、高级管理人员 2020 年度薪酬方案，并同意提交公司董事会审议。	无	无

(5). 报告期内战略与投资委员会召开 1 次会议

召开日期	会议内容	重要意见和建议	其他履行职责情况
2021-4-2	审议《公司“十四五”发展战略规划》，并同意提交公司董事会审议。	无	无

(6). 存在异议事项的具体情况

适用 不适用

八、监事会发现公司存在风险的说明

适用 不适用

监事会对报告期内的监督事项无异议。

九、报告期末母公司和主要子公司的员工情况
(一) 员工情况

母公司在职员工的数量	7
主要子公司在职员工的数量	20,195
在职员工的数量合计	20,202
母公司及主要子公司需承担费用的离退休职工人数	148
专业构成	
专业构成类别	专业构成人数
生产人员	16,387
销售人员	2,576
技术人员	751
财务人员	212
行政人员	276
合计	20,202
教育程度	
教育程度类别	数量（人）
研究生	639
本科	2,402
大学专科	447
中专及以下	16,714
合计	20,202

(二) 薪酬政策

适用 不适用

公司遵照国家和地方有关部门以及主管单位关于薪酬管理的政策法规和管理规定，制订了兼顾外部竞争性和内部公平性的薪酬政策，综合考虑员工的岗位职责、绩效表现、工作态度、发展潜力等因素，实行“多劳多得、能上能下、以岗定薪、岗动薪变”的岗位绩效工资制度，考虑短期激励，更重视长期工作动力。在工资总额许可的范围内，有效使用人工成本，不断提高人均效益和劳动生产率，充分调动员工积极性和创造性。

(三) 培训计划

适用 不适用

2022 年，公司计划围绕数字化学习，策划开展达人春季/秋季修炼计划等学习活动，围绕学习型组织建设，开展“达人悦读”全员读书学习活动。通过开展针对不同员工的定制化培训，加快人才梯队建设步伐，开展针对中高层的达人远航组织能力与领导力提升培训、针对年轻干部的达人领航团队建设与执行力提升培训、针对业务营销人员的专业能力提升培训等。通过不断完善专业技术人才及职业技能人才队伍建设，打造企业多样人才的“蓄水池”。

(四) 劳务外包情况

适用 不适用

十、利润分配或资本公积金转增预案

(一) 现金分红政策的制定、执行或调整情况

适用 不适用

公司2020年度利润分配方案为：“按2020年公司总股本1,306,749,434股为基数，每股派发现金红利0.251元（含税），共计派发现金红利327,994,107.93元。”公司已于2021年6月3日在上交所网站（www.sse.com.cn）披露了《2020年年度权益分派实施公告》（公告编号：2021-023），股权登记日为2021年6月9日，现金红利发放日为2021年6月10日。公司2020年度利润分配方案已经实施完毕。公司2020年度利润分配方案严格执行了《公司章程》的分红政策，分红标准及比例清晰明确，分红金额占合并报表中归属于上市公司普通股股东的净利润的比率达60.05%，相关的决策程序和机制完备，独立董事已尽职履责并发挥了应有的作用，中小股东有充分表达意见和诉求的机会，切实维护了中小股东的合法权益。

同时，为进一步提升对于公司投资者的回报，2021年4月15日，经公司第九届董事会第五次会议审议通过《关于公司2021-2023年度股东回报规划的议案》，同意公司在当年盈利且累计未分配利润为正的情况下，采取现金方式分配股利，每年以现金方式分配的利润不少于当年实现的合并报表归属于上市公司股东可供分配净利润的40%（特殊情况除外）。该议案已经公司2020年年度股东大会审议通过，具体请见公司于2021年5月12日在上交所网站（www.sse.com.cn）披露的《2020年年度股东大会决议公告》（公告编号：2021-022）。

(二) 现金分红政策的专项说明

适用 不适用

是否符合公司章程的规定或股东大会决议的要求	<input checked="" type="checkbox"/> 是 <input type="checkbox"/> 否
分红标准和比例是否明确和清晰	<input checked="" type="checkbox"/> 是 <input type="checkbox"/> 否
相关的决策程序和机制是否完备	<input checked="" type="checkbox"/> 是 <input type="checkbox"/> 否
独立董事是否履职尽责并发挥了应有的作用	<input checked="" type="checkbox"/> 是 <input type="checkbox"/> 否

中小股东是否有充分表达意见和诉求的机会，其合法权益是否得到了充分保护	<input checked="" type="checkbox"/> 是 <input type="checkbox"/> 否
------------------------------------	--

(三) 报告期内盈利且母公司可供股东分配利润为正，但未提出现金利润分配方案预案的，公司应当详细披露原因以及未分配利润的用途和使用计划

适用 不适用

十一、 公司股权激励计划、员工持股计划或其他员工激励措施的情况及其影响

(一) 相关激励事项已在临时公告披露且后续实施无进展或变化的

适用 不适用

(二) 临时公告未披露或有后续进展的激励情况

股权激励情况

适用 不适用

其他说明

适用 不适用

员工持股计划情况

适用 不适用

其他激励措施

适用 不适用

(三) 董事、高级管理人员报告期内被授予的股权激励情况

适用 不适用

(四) 报告期内对高级管理人员的考评机制，以及激励机制的建立、实施情况

适用 不适用

公司遵照国家和地方有关部门及主管单位关于高级管理人员薪酬考评的政策法规和管理规定，建立与考核结果紧密挂钩、与承担风险和责任相匹配的薪酬分配机制，充分发挥薪酬管理对调动高级管理人员积极性的重要作用。合理设定薪酬结构及占比，综合考虑收入水平与短期绩效及中长期发展贡献的匹配关系。

十二、 报告期内的内部控制制度建设及实施情况

适用 不适用

2021 年，公司牢牢把握中央“强内控、防风险、促合规”三位一体内部控制体系构建的基调，不断增强内控体系领导、组织、运行及监督工作机制的有效运行，进一步优化内控制度体系，完善内控信息化平台，加强内控评价运用，发挥内控体系对公司强基固本的重要作用，切实提高公司合规健康经营水平以及风险防控能力，打好“十四五”开局年建设基础，以更为高效务实的内控体系服务于公司高质量发展。

公司持续开展制度执行监督检查及相关制度的修订增补，紧抓关键管理、理顺业务流程。首先建立以内控体系建设与监督制度为统领，各项具体操作规范为支撑的“1+N”内控制度体系。2021 年度公司更新内控基本制度《公司内部控制与风险管理办法》和其他配套内控制度，将重点领域、重点环节的内控监督规范建立完善，使得内控管理抓重点、统全局，从管控到追责紧密结合，为公司经营进一步完善了全流程内控“防火墙”。

报告期内内部控制存在重大缺陷情况的说明

适用 不适用

十三、 报告期内对子公司的管理控制情况

适用 不适用

报告期内，公司严格按照《公司法》等相关要求，健全子公司法人治理结构，助推子公司规范运作。按照“国企改革三年行动”要求，公司在二级子公司层面完成了董事会“应建尽建”工作。根据《公司派出外部董事、监事管理办法》明确子公司董监事的选派工作，推动法人治理结构持续完善。公司通过委派或提名子公司董事、监事实施对子公司的管理与控制，通过对子公司委派财务负责人实施管理。同时，公司督促各子公司依法建立和完善管理制度，确保子公司规范、高效有序运作，控制经营风险。目前，各子公司治理结构健全，治理体系权责清晰，运行情况良好。

十四、 内部控制审计报告的相关情况说明

适用 不适用

根据《企业内部控制基本规范》及其他内部控制监管等要求，公司本年度内部控制体系总体运行有效，不存在财务报告及非财务报告内部控制重大缺陷、重要缺陷。天健会计师事务所（特殊普通合伙）出具了《2021 年度内部控制审计报告》（标准无保留意见），认为公司在所有重大方面保持了有效的财务报告内部控制。

是否披露内部控制审计报告：是

内部控制审计报告意见类型：标准的无保留意见

十五、 上市公司治理专项行动自查问题整改情况

根据证监会“上市公司治理专项行动”要求，公司对治理情况进行了全面梳理，并以此为契机，优化与提升公司治理水平。针对自查中发现《公司章程》中对董、监事选举实行累计投票制未采用强制性表述的情况，公司在实际执行中均按照相关规定，且已形成方案并经公司第九届董事会第十三次会议审议通过，并将提交公司 2021 年年度股东大会审议。

十六、 其他

适用 不适用

第五节 环境与社会责任

一、环境信息情况

(一) 属于环境保护部门公布的重点排污单位的公司及其主要子公司的环保情况说明

适用 不适用

(二) 重点排污单位之外的公司环保情况说明

适用 不适用

1. 因环境问题受到行政处罚的情况

适用 不适用

2. 参照重点排污单位披露其他环境信息

适用 不适用

(1) 排污信息

公司积极履行排污单位主体责任，严格落实排污许可证制度，并严格执行污染物在线监测管理制度，确保在线检测设备规范可靠运行及污染物达标排放。

截至报告期末，子公司中共计有 8 家公司办理了排污许可证，16 家公司办理了排污登记，均符合属地监管机构的要求。

(2) 防治污染设施的建设和运行情况

公司严格按照《中华人民共和国环境保护法》《中华人民共和国大气污染防治法》等法律和标准，积极响应《打赢蓝天保卫战三年行动计划》要求，新大洋造船及机电公司将废气治理纳入环保重点工作，积极应对重污染天气，完善了重污染天气应急预案，制定了“一厂一策”公示牌，落实应急减排措施。子公司江苏苏美达铝业有限公司（以下简称“铝业公司”）废气产生工序全部安装有废气处理设施，并安装有 CEMS 烟气在线监测系统，对污染源在线监控，保证挥发性有机物(VOCs)、颗粒物、氮氧化物、二氧化硫等污染物全部达标排放。机电公司加快集成创新步伐，成为满足欧五排放标准的全功率系列柴油发电机组生产制造厂家。辉伦公司目前有废气收集排放设施 1 套，每年定期检测废气排放均达标，污染防治措施落实到位。

(3) 突发环境事件应急预案编制情况

为积极应对可能发生的突发性环境污染事件，提高环境应急响应能力，新大洋造船、机电公司、辉伦公司及五金公司均制定了突发环境事件应急预案。

(4) 环境自行监测方案

铝业公司根据《江苏省排污口设置及规范化整治管理办法》和《江苏省污染源自动监控管理暂行办法》，设置了符合规范的废水排放口，安装有流量计、PH 值计、COD、氨氮在线监测仪，数采仪已与区生态环境局连网，定时将上述数据收集后上传。涂装废气处理设施排口也安装了挥发性有机物在线监测系统，实时监测废气治理情况。

其他企业尚未安装环境监测系统。

3. 未披露其他环境信息的原因

适用 不适用

(三) 有利于保护生态、防治污染、履行环境责任的相关信息

√适用 □不适用

为有效预防和及时控制环境突发事件，公司建立了覆盖环境监督检查、环境隐患排查、环境应急管理的全流程管控机制，全面提升公司的风险控制水平。2021年，苏美达节能环保投入累计1,410.43万元，主要用于节能环保工程新建、改造，节能环保设备设施升级、改造、维护，废物处置等。

(四) 在报告期内为减少其碳排放所采取的措施及效果

√适用 □不适用

公司始终坚持“高质量可持续发展”和“绿色发展”的理念，严格贯彻《中华人民共和国环境保护法》《中华人民共和国水污染防治法》《中华人民共和国大气污染防治法》《中华人民共和国节约能源法》《江苏省环境保护条例》《南京市环境卫生管理条例》等法律法规和标准要求，编制了《公司能源节约与生态环境保护统计监测规定》《公司能源节约与生态环境保护工作考核规定》及《公司办公与生活区节能降耗管理办法》《企业文明生产环境标准和职业行为准则》《公司危险废物管理制度》《公司危险废物出入库安全操作规程》《公司环境保护管理办法汇编》《公司固体废弃物管理办法》等环境相关制度文件，建立减少碳排放的制度体系。

为提升公司员工对于“双碳”目标重要性的认识，提升“减碳”方面知识与技能，2021年9月6日，公司组织负责环境工作的相关人员参加国务院国资委开展的节能低碳专题培训，学习有关“碳达峰”“碳中和”政策和节能技术目录相关内容。

具体请见公司在上交所网站（www.sse.com.cn）披露的《2021年度环境、社会与治理报告》中相关内容。

二、社会责任工作情况

√适用 □不适用

具体请见公司在上交所网站（www.sse.com.cn）披露的《2021年度环境、社会与治理报告》中相关内容。

三、巩固拓展脱贫攻坚成果、乡村振兴等工作具体情况

√适用 □不适用

2021年是巩固拓展脱贫攻坚成果、接续全面推进乡村振兴的历史性转折之年，公司坚决贯彻落实党中央的各项工作部署，充分彰显央企社会责任，持续发力巩固并拓展脱贫攻坚成果，坚持因地制宜、循序渐进地落实乡村振兴工作任务。

2021年，淮滨苏美达服装科技发展有限公司（简称“淮滨苏美达”）被党中央、国务院授予“全国脱贫攻坚先进集体”荣誉称号。“故事田”项目成功入选联合国SDG Good Practices。公司一批集体和个人荣获江苏省脱贫攻坚表彰。

（一）产业帮扶，持续增强地区造血

1. 脱贫攻坚与乡村振兴有效衔接。面对新冠肺炎疫情，公司通过“订单倾斜”方式，全力保障淮滨苏美达工厂生产，淮滨总厂和4个扶贫车间全部满线生产，做到疫情防控不松懈，产业扶贫不停歇，有力保障当地工人收入来源。淮滨苏美达持续提供工作岗位并开展招工工作。截至2021

年底，淮滨苏美达累计为当地解决就业 1823 人次，提供 209 户建档立卡贫困户就业岗位。2021 年，淮滨苏美达员工年平均收入超 40,000 元。

2. 以产业赋能，促高质量发展。作为产业帮扶项目，公司积极推动从“扶贫”到“扶智”。面向全县纺织服装行业，培养技术熟练的产业工人，以“造血”方式开展帮扶工作。2021 年 10 月，淮滨苏美达成立服装产业职工培训中心，面向淮滨当地人员提供培训，不断提升从业人员的能力和素质，为当地培养高水平行业人才。

3. 秉持文化理念，开展“暖心工程”。淮滨苏美达持续开展企业文化建设，组织开展各类技能比赛、文化娱乐活动，形成浓厚的“自强感恩”文化氛围。组织爱心助学活动，让每个符合条件的困难职工子女得到及时帮扶，让职工和困难学子切实感受到关怀和温暖。

（二）驻村帮扶，扎实助力乡村振兴

根据江苏省委、省政府“五方挂钩”帮扶工作安排，公司选派优秀干部参加江苏省委驻泗阳县帮扶工作队，在挂钩帮扶地—泗阳县庄圩乡淮河村履职第一书记，根据江苏省委驻泗阳县帮扶工作队制定的精准帮扶工作计划和任务要求积极开展工作，扎实助力乡村振兴发展。

1. 项目援建显成效。如期完成瓜蒌育苗基地、瓜蒌深加工、水生蔬菜深加工厂房，淮河村扶贫厂房、党群服务中心综合体 5 个产业帮扶项目，2021 年下半年新增大楼社区家门口就业厂房、淮河村文化健身广场、大楼社区路面整治、庄圩乡路灯安装等 4 个民生帮扶项目。截至 2021 年底，4 个民生项目均已完工投入使用，5 个产业项目每年可带动低收入农户 240 余人就业增收，每年为村（社区）集体经济增收 50.2 万元。在帮扶村开展“三来一加”业务，设立“出口礼品加工点”，持续带动当地老百姓就业增收。

2. 党建惠民办实事。2021 年，结合党史学习教育活动和“我为群众办实事”等系列活动安排，援建项目——淮河村文明实践广场、改造提升党员活动室设备均已建成投入使用，助力帮扶村早日实现美丽乡村建设目标。两地组织党员干部互动走访，通过实地调研和座谈交流，分享党建帮扶经验体会，互促基层党支部建设。

参加由共青团江苏联合省扶贫办、省青年联合会等共同推出的“梦想小屋”项目，助力泗阳县 10 个“梦想小屋”的建设和改造，向社会传递党和政府以及全体苏美达人对事实孤儿的关爱。

3. 教育帮扶结硕果。公司与庄圩乡淮河村共同设立“淮河村优秀学子奖励计划”，2021 年向 11 名优秀学子发放助学金。持续与泗阳县教育局联合开展“爱在校园”教育扶贫（线上线下）公益课堂活动，激发孩子们的思考力、概括力、想象力和对未来美好生活的向往，为将来成为社会主义新农村的有用之才筑牢基础。聘请省级知名教师到帮扶地中学举办有关理想教育、职业生涯等特色讲座，受到当地师生广泛好评。

（三）持续创新，探索社会公益新方法

积极开展爱心捐赠活动，公司党委向泗阳县淮河村 25 户困难家庭发放 17,500 元慰问金，带去党的关爱和温暖。向南京市社会儿童福利院、扬州市广陵区政府等政府、社会组织、团体开展捐赠。与东南大学、苏州大学等高校开展合作，设立教育发展基金。

持续关注教育公平，助力乡村振兴建设。“故事田”项目新增学校 253 所，开设“故事田”CCtalk 公益课 12 讲，惠及 3 万人次村小师生，招募全国高校 37 支乡村夏令营团队开展儿童哲学课程，至今累计惠及全国近 4500 所村小，50 万余名村小师生。持续注入教师成长赋能线上培训课、教育读物等优质教育资源。

第六节 重要事项

一、承诺事项履行情况

(一) 公司实际控制人、股东、关联方、收购人以及公司等承诺相关方在报告期内或持续到报告期内的承诺事项

√适用 □不适用

承诺背景	承诺类型	承诺方	承诺内容	承诺时间及期限	是否有履行期限	是否及时严格履行	如未能及时履行应说明未完成履行的具体原因	如未能及时履行应说明下一步计划
与重大资产重组相关的承诺	解决同业竞争	国机集团	1. 国机集团承诺不在中国境内及境外直接或间接从事任何在商业上对公司及其下属公司主营业务构成竞争或可能构成竞争的业务或活动；国机集团亦将促使下属直接或间接控股企业不在中国境内及境外直接或间接从事任何在商业上对公司或其下属全资或控股子公司主营业务构成竞争或可能构成竞争的业务或活动。 2. 如国机集团或下属直接或间接控股企业存在任何与公司主营业务构成或可能构成直接或间接竞争的业务或业务机会，国机集团将放弃或将促使下属直接或间接控股企业放弃可能发生同业竞争的业务或业务机会，或将促使该业务或业务机会按公平合理的条件优先提供给公司或其全资及控股子公司，或转让给其他无关联关系的第三方。 3. 国机集团将严格遵守证监会、上交所有关规定及公司《公司章程》等有关规定，与其他股东一样平等地行使股东权利、履行股东义务、不利用大股东的地位谋取不当利益，不损害公司和其他股东的合法权益。 4. 除非国机集团不再为公司之控股股东，本承诺将始终有效。若国机集团违反上述承诺而给公司及其他股东造成的损失将由国机集团承担。	重大资产重组完成后，长期	否	是	不适用	不适用
	解决关联交易	国机集团	1. 国机集团将严格按照有关法律、法规、规范性文件以及上市公司章程的有关规定，在上市公司股东大会、董事会对涉及国机集团的关联交易事项进行	重大资产重组	否	是	不适用	不适用

			表决时，履行回避表决的义务； 2. 国机集团及下属企业将尽可能减少与公司子公司的关联交易。在进行确有必要且无法规避的关联交易时，保证按市场化原则和公允价格进行，并将严格按照有关法律、法规、规范性文件以及上市公司章程的有关规定，履行交易程序及信息披露义务，保证不通过关联交易损害公司及其他股东的合法权益； 3. 国机集团承诺不以任何方式违法违规占用公司的资金、资产； 4. 如违反上述承诺与公司及其子公司进行交易而给公司造成损失，由国机集团承担赔偿责任。	完成后，长期				
	其他	国机集团	承诺保证本公司人员独立、资产独立完整、财务独立、机构独立、业务独立。	2016 年 10 月 17 日，长期	否	否	不适用	不适用
	其他	苏美达集团	苏美达集团持有国机财务 5.45% 股权，持有国机资本 2.11% 股权；本次重组完成后，苏美达集团成为公司全资子公司，国机财务直接持有公司 45,248,868 股股票，国机资本直接持有公司 52,790,346 股股票，因此，公司与国机财务、国机资本间接形成相互持股。为解决上述情形，苏美达集团承诺：苏美达集团将通过转让持有的国机财务及国机资本股权或推动国机财务及国机资本转让所持有的上市公司股份等方法解决间接交叉持股，承诺有效期至 2022 年 11 月 11 日。本承诺不可变更也不可撤销。	2016 年 11 月 14 日，2022 年 11 月 11 日	是	是	不适用	不适用

(二) 公司资产或项目存在盈利预测，且报告期仍处在盈利预测期间，公司就资产或项目是否达到原盈利预测及其原因作出说明

已达到 未达到 不适用

(三) 业绩承诺的完成情况及其对商誉减值测试的影响

适用 不适用

二、报告期内控股股东及其他关联方非经营性占用资金情况

适用 不适用

三、违规担保情况

适用 不适用

四、公司董事会对会计师事务所“非标准意见审计报告”的说明

适用 不适用

五、公司对会计政策、会计估计变更或重大会计差错更正原因和影响的分析说明

(一) 公司对会计政策、会计估计变更原因及影响的分析说明

适用 不适用

1. 会计估计变更概述

公司于 2021 年 8 月 6 日召开的第九届董事会第七次会议、第九届监事会第七次会议审议通过了《关于公司会计估计变更的议案》，同意对应收账款和合同资产坏账准备计提的会计估计进行变更。本次会计估计变更无需提交股东大会审议。

2. 会计估计变更具体情况

(1) 会计估计变更原因

自《中华人民共和国可再生能源法》实施以来，我国逐步建立了对可再生能源开发利用的价格、财税、金融等一系列支持政策。其中，对于可再生能源发电，通过从电价中征收可再生能源电价附加的方式筹集资金，对上网电量给予电价补贴。但随着行业快速发展，可再生能源电价附加收入远不能满足可再生能源发电需要，补贴资金缺口持续增加。2020 年 2 月，财政部、发展改革委、国家能源局发布《关于促进非水可再生能源发电健康发展的若干意见》（财建〔2020〕4 号），国家不再发布可再生能源发电项目补助目录，凡符合条件的存量项目均纳入补助清单，按合理利用小时数核定中央财政补贴额度。2020 年 10 月，财政部、发展改革委、国家能源局发布《关于促进非水可再生能源发电健康发展的若干意见》有关事项的补充通知（财建〔2020〕426 号），明确了各类可再生能源发电项目全生命周期合理利用小时数和项目补贴电量以及补贴标准的认定和计算方式。

当前市场需求特征快速变化，国际供应链体系重构，商业环境不断给企业经营带来挑战。为了更加合理地反映可再生能源发电补贴的预期信用损失以及商业信用风险带来的应收账款预期信用损失、更加客观公正的反映公司的财务状况和经营成果，便于投资者进行价值评估和比较分析，结合三部委发布的上述最新行业政策，并参照同行业公司的坏账准备计提方法，公司对应收账款及合同资产坏账准备计提的会计估计进行变更。除单项评估预期信用损失的应收账款及合同资产外之外，公司根据信用风险特征，将应收账款及合同资产组合进一步细分为应收可再生能源发电补贴、应收关联方往来、账龄组合的应收账款及合同资产。

(2) 会计估计变更时间

本次会计估计变更事项自 2021 年 7 月 1 日开始执行。

(4) 会计估计变更内容

a. 变更前采用的会计估计

公司以单项金融工具或金融工具组合为基础评估预期信用风险和计量预期信用损失。当以金融工具组合为基础时，公司以共同风险特征为依据，将金融工具划分为不同组合。对于由《企业会计准则第 14 号——收入》规范的交易形成，且不含重大融资成分或者公司不考虑不超过一年的合同中的融资成分的应收款项及合同资产，公司运用简化计量方法，按照相当于整个存续期内的预期信用损失金额计量损失准备。对于租赁应收款、由《企业会计准则第 14 号——收入》规范的交易形成且包含重大融资成分的应收款项及合同资产，公司运用简化计量方法，按照相当于整个存续期内的预期信用损失金额计量损失准备。划分的组合及依据如下：

项目	确定组合的依据	预期信用损失的计量方法
应收账款组合 1：账龄组合	账龄	参考历史信用损失经验，结合当前状况以及对未来经济状况的预测，编制应收账款账龄与整个存续期预期信用损失率对照表，计算预期信用损失
应收账款组合 2：关联往来组合	关联方	参考历史信用损失经验，结合当前状况以及对未来经济状况的预测，通过违约风险敞口和整个存续期预期信用损失率，计算预期信用损失
合同资产组合：账龄组合	账龄	参考历史信用损失经验，结合当前状况以及对未来经济状况的预测，编制合同资产账龄与整个存续期预期信用损失率对照表，计算预期信用损失

应收账款/合同资产——账龄组合的账龄与整个存续期预期信用损失率对照表

账龄	应收账款/合同资产预期信用损失率(%)
1 年以内（含，下同）	0.50
1-2 年	1.00
2-3 年	8.00
3-4 年	15.00
4-5 年	50.00
5 年以上	100.00

b. 变更后采用的会计估计

公司以单项金融工具或金融工具组合为基础评估预期信用风险和计量预期信用损失。当以金融工具组合为基础时，公司以共同风险特征为依据，将金融工具划分为不同组合。对于由《企业会计准则第 14 号——收入》规范的交易形成，且不含重大融资成分或者公司不考虑不超过一年的合同中的融资成分的应收款项及合同资产，公司运用简化计量方法，按照相当于整个存续期内的预期信用损失金额计量损失准备。对于租赁应收款、由《企业会计准则第 14 号——收入》规范的交易形成且包含重大融资成分的应收款项及合同资产，公司运用简化计量方法，按照相当于整个存续期内的预期信用损失金额计量损失准备。划分的组合及依据如下：

项目	确定组合的依据	确定组合的依据
应收账款组合 1：账龄组合	除关联往来组合和可再生能源发电补贴组合之外的按照账龄划分的应收账款组合	参考历史信用损失经验，结合当前状况以及对未来经济状况的预测，编制应收账款账龄与整个存续期预期信用损失率对照表，计算预期信用损失

项目	确定组合的依据	确定组合的依据
应收账款组合 2：关联往来组合	关联方	参考历史信用损失经验，结合当前状况以及对未来经济状况的预测，通过违约风险敞口和整个存续期预期信用损失率，计算预期信用损失
应收账款组合 3：可再生能源发电补贴组合	可再生能源发电补贴	参考历史信用损失经验，结合当前状况以及对未来经济状况的预测，通过违约风险敞口和整个存续期预期信用损失率，计算预期信用损失
合同资产组合：账龄组合	账龄	参考历史信用损失经验，结合当前状况以及对未来经济状况的预测，编制合同资产账龄与整个存续期预期信用损失率对照表，计算预期信用损失

应收账款/合同资产——账龄组合的账龄与整个存续期预期信用损失率对照表

账龄	应收账款/合同资产预期信用损失率(%)
1 年以内（含，下同）	0.50
1-2 年	5.00
2-3 年	10.00
3-4 年	30.00
4-5 年	50.00
5 年以上	100.00

3. 会计估计变更对公司的影响

根据《企业会计准则第 28 号——会计政策、会计估计变更和差错更正》的规定，公司此次会计估计变更采用未来适用法进行会计处理，无需对已披露的财务数据进行追溯调整，不会对公司已披露的财务报告产生影响。

本次会计估计变更后，对报表项目影响如下：

受重要影响的报表项目	影响金额	备注
2021 年 12 月 31 日资产负债表项目	17,690,342.44	
应收账款	23,595,448.16	
递延所得税资产	-5,905,105.72	
2021 年度利润表项目	47,190,896.32	
信用减值损失	23,595,448.16	损失以“-”号填列
所得税费用	5,905,105.72	
净利润	17,690,342.44	

（二）公司对重大会计差错更正原因及影响的分析说明

适用 不适用

（三）与前任会计师事务所进行的沟通情况

适用 不适用

(四) 其他说明
 适用 不适用

六、聘任、解聘会计师事务所情况

单位：万元 币种：人民币

	现聘任
境内会计师事务所名称	天健会计师事务所（特殊普通合伙）
境内会计师事务所报酬	310
境内会计师事务所审计年限	5

	名称	报酬
内部控制审计会计师事务所	天健会计师事务所（特殊普通合伙）	55

聘任、解聘会计师事务所的情况说明
 适用 不适用

公司于 2021 年 5 月 11 日召开的 2020 年年度股东大会审议并通过了《关于聘任公司 2021 年年审及内部控制审计事务所的议案》，同意聘请天健会计师事务所（特殊普通合伙）为公司 2020 年年度报告审计机构（含内控审计）。详细内容请见公司于 2021 年 5 月 12 日在上交网站（www.sse.com.cn）披露的《公司 2020 年年度股东大会决议公告》（2021-022）。

因天健会计师事务所（特殊普通合伙）已连续 5 年为公司提供年度报告及内部控制审计服务，根据《财政部、国资委关于会计师事务所承担中央企业财务决算审计有关问题的通知》的规定，公司今年将更换会计师事务所。目前会计师事务所选聘工作尚在进行中，公司将按照相关规定选聘会计师事务所开展各项工作。

审计期间改聘会计师事务所的情况说明
 适用 不适用

七、面临退市风险的情况
(一) 导致退市风险警示的原因
 适用 不适用

(二) 公司拟采取的应对措施
 适用 不适用

(三) 面临终止上市的情况和原因
 适用 不适用

八、破产重整相关事项
 适用 不适用

九、重大诉讼、仲裁事项
 本年度公司有重大诉讼、仲裁事项 本年度公司无重大诉讼、仲裁事项

(一) 诉讼、仲裁事项已在临时公告披露且无后续进展的

事项概述及类型	查询索引
技术公司诉中国航油集团国际控股有限公司、大连亚德石油化工有限公司	具体请见上海证券交易所

司、延边利安石化有限公司、北京亚德世纪商贸有限公司合同纠纷案	所（www.sse.com.cn）公司关于子公司累计诉讼、仲裁事项的公告》（公告编号：2019-047）及公司定期报告中相关内容。
船舶公司诉南京东泽船舶制造有限公司、熊成根、熊泽辉、南京华泰船业有限公司船舶建造合同纠纷案	
江苏苏美达新能源发展有限公司、江苏谦鸿电力工程咨询有限公司诉泗阳洪辉电力工程有限公司、泗阳绿能光伏电力投资有限公司、江苏辰宇电气有限公司、王庆冬建设工程合同纠纷案	
FISTCO DMCC 与技术公司下属子公司 Win Faith Trading Limited 买卖合同纠纷仲裁案	

(二)临时公告未披露或有后续进展的诉讼、仲裁情况

报告期内：									
起诉（申请）方	应诉（被申请）方	承担连带责任方	诉讼仲裁类型	诉讼（仲裁）基本情况	诉讼（仲裁）涉及金额	诉讼（仲裁）是否形成预计负债及金额	诉讼（仲裁）进展情况	诉讼（仲裁）审理结果及影响	诉讼（仲裁）判决执行情况
轻纺公司	54 Reckless LLC、Fivefour Group	-	诉讼	轻纺公司与 54 Reckless LLC 及 Fivefour Group 合作，为其加工成衣。轻纺公司如约交付成衣后，对方未能按期支付货款。	344	0	结案	和解撤诉	和解协议已履行完毕

十、上市公司及其董事、监事、高级管理人员、控股股东、实际控制人涉嫌违法违规、受到处罚及整改情况

适用 不适用

十一、报告期内公司及其控股股东、实际控制人诚信状况的说明

适用 不适用

报告期内，公司及控股股东、实际控制人不存在未履行法院生效判决、所负数额较大的债务到期未清偿的情况。

十二、重大关联交易

(一)与日常经营相关的关联交易

1、已在临时公告披露且后续实施无进展或变化的事项

适用 不适用

事项概述	查询索引
为保证公司 2021 年日常经营的正常开展，本着专业协作、优势互补的合作原则，公司第九届董事会第三次会议、2020 年第五次临时股东大会审议通过《关于公司 2021 年度日常关联交易的议案》。	详见上交所网站（www.sse.com.cn）《关于 2021 年度日常关联交易的公告》（公告编号：2020-053）。
根据经营发展需要，为促进子公司苏美达集团重点业务的可持续、高质量的发展，本着专业协作、	详见上交所网站（www.sse.com.cn）《关于公司子公司与国机财务有限责任公司重新签署金融

优势互补的合作原则,公司第九届董事会第五次会议、2020 年年度股东大会审议通过《关于公司子公司与国机财务有限责任公司签署金融服务协议暨关联交易的议案》。	服务协议关联交易公告》(公告编号:2021-012)。
---	-----------------------------

2、已在临时公告披露,但有后续实施的进展或变化的事项
 适用 不适用

3、临时公告未披露的事项
 适用 不适用

(二)资产或股权收购、出售发生的关联交易
1、已在临时公告披露且后续实施无进展或变化的事项
 适用 不适用

2、已在临时公告披露,但有后续实施的进展或变化的事项
 适用 不适用

3、临时公告未披露的事项
 适用 不适用

4、涉及业绩约定的,应当披露报告期内的业绩实现情况
 适用 不适用

(三)共同对外投资的重大关联交易
1、已在临时公告披露且后续实施无进展或变化的事项
 适用 不适用

2、已在临时公告披露,但有后续实施的进展或变化的事项
 适用 不适用

3、临时公告未披露的事项
 适用 不适用

(四)关联债权债务往来
1、已在临时公告披露且后续实施无进展或变化的事项
 适用 不适用

2、已在临时公告披露,但有后续实施的进展或变化的事项
 适用 不适用

3、临时公告未披露的事项
 适用 不适用

(五)公司与存在关联关系的财务公司、公司控股财务公司与关联方之间的金融业务
 适用 不适用

1. 存款业务
 适用 不适用

单位:万元 币种:人民币

关联方	关联关系	每日最高存款限额	存款利率范围	期初余额	本期发生额		期末余额
					本期合计存入金额	本期合计取出金额	
国机财务有限公司	控股股东一致行动	900,000.00	0.35%-1.15%	300,517.85	26,514,106.69	26,305,228.53	509,396.01

合计	/	/	/	300,517.85	26,514,106.69	26,305,228.53	509,396.01
----	---	---	---	------------	---------------	---------------	------------

2. 贷款业务

适用 不适用

单位：万元 币种：人民币

关联方	关联关系	贷款额度	贷款利率范围	期初余额	本期发生额		期末余额
					本期合计贷款金额	本期合计还款金额	
国机财务有限责任公司	控股股东一致行动人	900,000.00	3.2%-3.6%	278,500.71	1,229,102.72	1,069,421.19	438,182.24
合计	/	/	/	278,500.71	1,229,102.72	1,069,421.19	438,182.24

3. 授信业务或其他金融业务

适用 不适用

单位：万元 币种：人民币

关联方	关联关系	业务类型	总额	实际发生额
国机财务有限责任公司	控股股东一致行动人	财务公司承兑汇票	21,075.35	21,075.35

4. 其他说明

适用 不适用

公司在国机财务贷款余额和存款余额相近，原因系公司内部存贷主体不同：

借款主体主要为苏美达集团、能源公司和船舶公司等。公司目前在财务公司贷款利率平均水平低于银行 LPR 利率及同期其他银行贷款利率。

存款主体主要为技术公司（技术公司几乎无向国机财务公司的借款）和苏美达集团。国机财务免于收取公司及子公司在国机财务进行资金结算的资金划转费用，故技术公司选择国机财务作为对外付款的主要结算银行，留存较多资金。苏美达集团在国机财务存款主要为公司根据各子公司资金需求进行内部调剂后，子公司上存到公司的资金。公司在国机财务公司的活期存款利率执行中国人民银行允许的利率上浮上限标准。

公司与国机财务合作是建立在互惠互利平等基础上的商业行为，不存在存贷款强制要求或比例要求，没有任何违反公平正义的行为，也不存在损害公司及股东利益的情形。

(六)其他

适用 不适用

十三、重大合同及其履行情况

(一) 托管、承包、租赁事项

1、 托管情况

适用 不适用

2、 承包情况

适用 不适用

3、 租赁情况

适用 不适用

(二) 担保情况

√适用 □不适用

单位:亿元币种:人民币

公司对外担保情况（不包括对子公司的担保）														
担保方	担保方与上市公司的关系	被担保方	担保金额	担保发生日期(协议签署日)	担保起始日	担保到期日	担保类型	担保物(如有)	担保是否已经履行完毕	担保是否逾期	担保逾期金额	反担保情况	是否为关联方担保	关联关系
无														
报告期内担保发生额合计（不包括对子公司的担保）										0				
报告期末担保余额合计（A）（不包括对子公司的担保）										0				
公司及其子公司对子公司的担保情况														
报告期内对子公司担保发生额合计										25				
报告期末对子公司担保余额合计（B）										8				
公司担保总额情况（包括对子公司的担保）														
担保总额（A+B）										8				
担保总额占公司净资产的比例（%）										14.13				
其中：														
为股东、实际控制人及其关联方提供担保的金额（C）										0				
直接或间接为资产负债率超过70%的被担保对象提供的债务担保金额（D）										0				
担保总额超过净资产50%部分的金额（E）										0				
上述三项担保金额合计（C+D+E）										0				
未到期担保可能承担连带清偿责任说明										无				
担保情况说明										公司无对外担保，所有被担保公司均为公司合并报表范围内子公司，公司对所有子公司的担保授信实行统一管理，资金统一调配、集中管理，且被担保人经营情况总体良好，违约风险极低，无代偿风险。				

(三) 委托他人进行现金资产管理的情况**1. 委托理财情况****(1) 委托理财总体情况**适用 不适用**其他情况**适用 不适用**(2) 单项委托理财情况**适用 不适用**其他情况**适用 不适用**(3) 委托理财减值准备**适用 不适用**2. 委托贷款情况****(1) 委托贷款总体情况**适用 不适用**其他情况**适用 不适用**(2) 单项委托贷款情况**适用 不适用**其他情况**适用 不适用**(3) 委托贷款减值准备**适用 不适用**3. 其他情况**适用 不适用**(四) 其他重大合同**适用 不适用**十四、其他对投资者作出价值判断和投资决策有重大影响的重大事项的说明**适用 不适用

第七节 股份变动及股东情况

一、股本变动情况

(一) 股份变动情况表

1、股份变动情况表

报告期内，公司股份总数及股本结构未发生变化。

2、股份变动情况说明

适用 不适用

3、股份变动对最近一年和最近一期每股收益、每股净资产等财务指标的影响（如有）

适用 不适用

4、公司认为必要或证券监管机构要求披露的其他内容

适用 不适用

(二) 限售股份变动情况

适用 不适用

二、证券发行与上市情况

(一) 截至报告期内证券发行情况

适用 不适用

截至报告期内证券发行情况的说明（存续期内利率不同的债券，请分别说明）：

适用 不适用

(二) 公司股份总数及股东结构变动及公司资产和负债结构的变动情况

适用 不适用

(三) 现存的内部职工股情况

适用 不适用

三、股东和实际控制人情况

(一) 股东总数

截至报告期末普通股股东总数(户)	38,390
年度报告披露日前上一月末的普通股股东总数(户)	37,102
截至报告期末表决权恢复的优先股股东总数(户)	0
年度报告披露日前上一月末表决权恢复的优先股股东总数(户)	0

(二) 截至报告期末前十名股东、前十名流通股股东（或无限售条件股东）持股情况表

单位：股

前十名股东持股情况							
股东名称 (全称)	报告期内增 减	期末持股数 量	比例 (%)	持有有 限售条 件股份 数量	质押、标记或冻结情况		股东 性质
					股份 状态	数量	
中国机械工业集团有限公司		445,626,399	34.10	0	无	0	国有 法人

江苏省农垦集团有限公司		181,948,763	13.92	0	无	0	国有法人
国机资本控股有限公司	1,780,000	52,790,346	4.04	0	托管	52,790,346	国有法人
国机财务有限责任公司		45,248,868	3.46	0	托管	45,248,868	国有法人
国机重工集团常林有限公司		20,000,000	1.53	0	质押	20,000,000	国有法人
国机资产管理有限公司		15,082,956	1.15	0	无	0	国有法人
郑州国机精工发展有限公司		15,082,956	1.15	0	无	0	国有法人
中国福马机械集团有限公司		14,305,840	1.09	0	质押	7,000,000	国有法人
江苏沿海产业投资基金 (有限合伙)	-1,200,000	13,882,956	1.06	0	无	0	其他
中国电器科学研究院股份有限公司		7,541,478	0.58	0	无	0	国有法人
合肥通用机械研究院有限公司		7,541,478	0.58	0	无	0	国有法人
江苏云杉资本管理有限公司		7,541,478	0.58	0	无	0	国有法人
前十名无限售条件股东持股情况							
股东名称	持有无限售条件流通股的数量	股份种类及数量					
		种类	数量				
中国机械工业集团有限公司	445,626,399	人民币普通股	445,626,399				
江苏省农垦集团有限公司	181,948,763	人民币普通股	181,948,763				
国机资本控股有限公司	52,790,346	人民币普通股	52,790,346				
国机财务有限责任公司	45,248,868	人民币普通股	45,248,868				
国机重工集团常林有限公司	20,000,000	人民币普通股	20,000,000				
国机资产管理有限公司	15,082,956	人民币普通股	15,082,956				
郑州国机精工发展有限公司	15,082,956	人民币普通股	15,082,956				
中国福马机械集团有限公司	14,305,840	人民币普通股	14,305,840				
江苏沿海产业投资基金(有限合伙)	13,882,956	人民币普通股	13,882,956				
中国电器科学研究院股份有限公司	7,541,478	人民币普通股	7,541,478				
合肥通用机械研究院有限公司	7,541,478	人民币普通股	7,541,478				
江苏云杉资本管理有限公司	7,541,478	人民币普通股	7,541,478				
前十名股东中回购专户情况说明	无						
上述股东委托表决权、受托表决权、放弃表决权的说明	公司重大资产重组时，国机财务和国机资本分别与国机集团签署《委托管理协议》，约定自重组完成后至苏美达集团将所持国机财务和国机资本股权转让至第三方前，国机财务和国机资本分别将所持上市公司股票的除处分权（含转让、赠与、质押等）及收益权（含收益分配请求权及剩余财产分配请求权）以外的股东权利委托给国机集团管理。						
上述股东关联关系或一致行动的说明	国机集团、国机资本、国机财务、常林有限、国机资产、郑州国机精工、福马集团、中国电研、合肥通用为一致行动人。未知其他股东之间是否存在关联关系或者属于一致行动人。						
表决权恢复的优先股股东及持股数量的说明	无						

[注]其中国机资本持股增加系转融通股票转回。

前十名有限售条件股东持股数量及限售条件

适用 不适用

(三) 战略投资者或一般法人因配售新股成为前 10 名股东
 适用 不适用

四、控股股东及实际控制人情况
(一) 控股股东情况
1、 法人
 适用 不适用

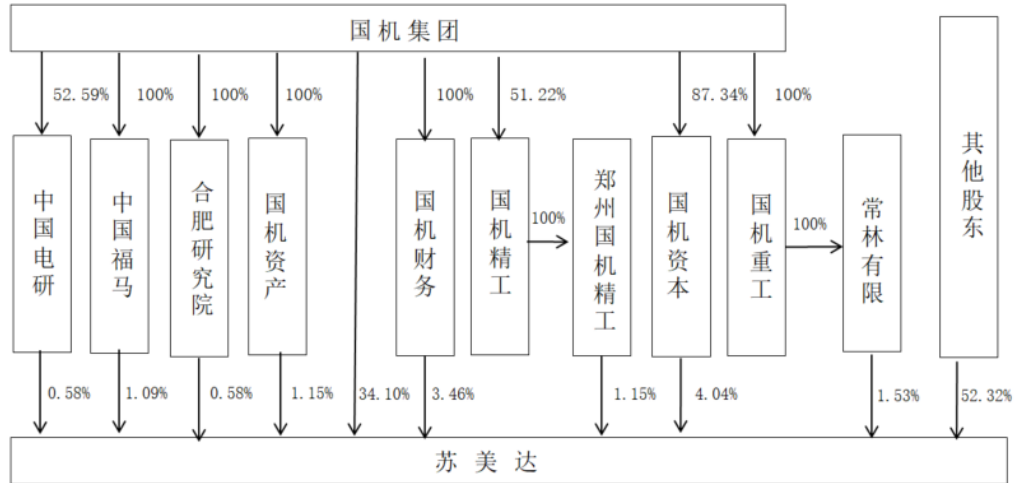
名称	中国机械工业集团有限公司
单位负责人或法定代表人	张晓仑
成立日期	1988 年 5 月 21 日
主要经营业务	对外派遣境外工程所需的劳务人员；国内外大型成套设备及工程项目的承包，组织本行业重大技术装备的研制、开发和科研产品的生产、销售；汽车、小轿车及汽车零部件的销售；承包境外工程和境内国际招标工程；进出口业务；出国（境）举办经济贸易展览会；组织国内企业出国（境）参、办展；举办展览展示活动；会议服务。
报告期内控股和参股的其他境内外上市公司的股权情况	国机集团直接和间接持有中工国际工程股份有限公司（股票代码 SZ.002051），国机汽车股份有限公司（股票代码 SH.600335），甘肃蓝科石化高新装备股份有限公司（股票代码 SH.601798），国机精工股份有限公司（股票代码 SZ.002046），林海股份有限公司（股票代码 SH.600099），第一拖拉机股份有限公司（股票代码 SH.601038, HK.00038），国机通用机械科技股份有限公司（股票代码 SH.600444），经纬纺织机械股份有限公司（股票代码 SZ.000666），恒天凯马股份有限公司（股票代码 SH.900953），立信工业股份有限公司（股票代码 HK.0641），中国电器科学研究院股份有限公司（股票代码 SH.688128），国机重型装备集团股份有限公司（SH.601399）股份。
其他情况说明	无

2、 自然人
 适用 不适用

3、 公司不存在控股股东情况的特别说明
 适用 不适用

4、 报告期内控股股东变更情况的说明
 适用 不适用

5、 公司与控股股东之间的产权及控制关系的方框图
 适用 不适用



(二) 实际控制人情况

1 法人

适用 不适用

名称	中国机械工业集团有限公司
单位负责人或法定代表人	张晓仑
成立日期	1988年5月21日
主要经营业务	对外派遣境外工程所需的劳务人员；国内外大型成套设备及工程项目的承包，组织本行业重大技术装备的研制、开发和科研产品的生产、销售；汽车、小轿车及汽车零部件的销售；承包境外工程和境内国际招标工程；进出口业务；出国（境）举办经济贸易展览会；组织国内企业出国（境）参、办展；举办展览展示活动；会议服务。
报告期内控股和参股的其他境内外上市公司的股权情况	国机集团直接和间接持有中工国际工程股份有限公司（股票代码 SZ.002051），国机汽车股份有限公司（股票代码 SH.600335），甘肃蓝科石化高新装备股份有限公司（股票代码 SH.601798），国机精工股份有限公司（股票代码 SZ.002046），林海股份有限公司（股票代码 SH.600099），第一拖拉机股份有限公司（股票代码 SH.601038，HK.00038），国机通用机械科技股份有限公司（股票代码 SH.600444），经纬纺织机械股份有限公司（股票代码 SZ.000666），恒天凯马股份有限公司（股票代码 SH.900953），立信工业股份有限公司（股票代码 HK.0641），中国电器科学研究院股份有限公司（股票代码 SH.688128），国机重型装备集团股份有限公司（SH.601399）股份。
其他情况说明	无

2 自然人

适用 不适用

3 公司不存在实际控制人情况的特别说明

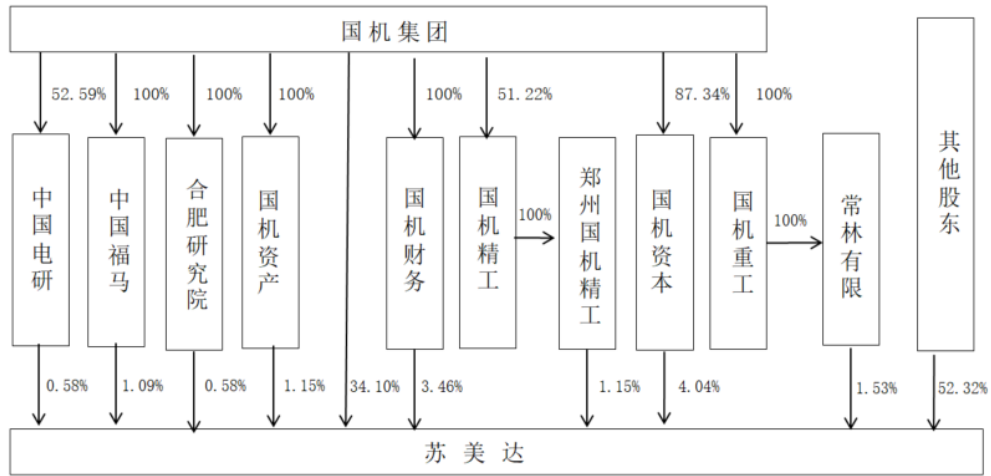
适用 不适用

4 报告期内公司控制权发生变更的情况说明

适用 不适用

5 公司与实际控制人之间的产权及控制关系的方框图

适用 不适用



6 实际控制人通过信托或其他资产管理方式控制公司

适用 不适用

(三) 控股股东及实际控制人其他情况介绍

适用 不适用

五、公司控股股东或第一大股东及其一致行动人累计质押股份数量占其所持公司股份数量比例达到 80%以上

适用 不适用

六、其他持股在百分之十以上的法人股东

适用 不适用

单位：万元 币种：人民币

法人股东名称	单位负责人或法定代表人	成立日期	组织机构代码	注册资本	主要经营业务或管理活动等情况
江苏省农垦集团有限公司	魏红军	1997年6月25日	91320000134795427L	330,000	省政府授权范围内的国有资产经营。
情况说明	无				

七、股份限制减持情况说明

适用 不适用

八、股份回购在报告期的具体实施情况

适用 不适用

第八节 优先股相关情况

适用 不适用

第九节 债券相关情况

一、企业债券、公司债券和非金融企业债务融资工具

适用 不适用

二、可转换公司债券情况

适用 不适用

第十节 财务报告

一、审计报告

√适用 □不适用

审计报告

天健审〔2022〕1-228号

苏美达股份有限公司全体股东：

一、审计意见

我们审计了苏美达股份有限公司（以下简称苏美达公司）财务报表，包括 2021 年 12 月 31 日的合并及母公司资产负债表，2021 年度的合并及母公司利润表、合并及母公司现金流量表、合并及母公司所有者权益变动表，以及相关财务报表附注。

我们认为，后附的财务报表在所有重大方面按照企业会计准则的规定编制，公允反映了苏美达公司 2021 年 12 月 31 日的合并及母公司财务状况，以及 2021 年度的合并及母公司经营成果和现金流量。

二、形成审计意见的基础

我们按照中国注册会计师审计准则的规定执行了审计工作。审计报告的“注册会计师对财务报表审计的责任”部分进一步阐述了我们在这些准则下的责任。按照中国注册会计师职业道德守则，我们独立于苏美达公司，并履行了职业道德方面的其他责任。我们相信，我们获取的审计证据是充分、适当的，为发表审计意见提供了基础。

三、关键审计事项

关键审计事项是我们根据职业判断，认为对本期财务报表审计最为重要的事项。这些事项的应对以对财务报表整体进行审计并形成审计意见为背景，我们不对这些事项单独发表意见。

（一）应收款项减值

相关信息披露详见财务报表附注三(十)及五（一）4 和 7。

截至 2021 年 12 月 31 日，苏美达公司财务报表所示应收账款项目账面余额为人民币 9,661,693,040.38 元，坏账准备为人民币 400,953,053.67 元，账面价值为人民币 9,260,739,986.71 元；其他应收款项目账面余额为人民币 1,702,332,074.16 元，坏账准备为人民币 1,130,280,085.46 元，账面价值为人民币 572,051,988.70 元。

苏美达公司管理层（以下简称管理层）根据各项应收款项的信用风险特征，以单项应收款项或应收款项组合为基础，按照未来 12 个月内或整个存续期内的预期信用损失金额计量其损失准备。

对于以单项为基础计量预期信用损失的应收款项，管理层综合考虑有关过去事项、当前状况以及未来经济状况预测的合理且有依据的信息，估计预期收取的现金流量，据此确定应计提的坏账准备；对于以组合为基础计量预期信用损失的应收款项，管理层以关联方、款项性质和账龄为依据划分组合，参照历史信用损失经验，并根据前瞻性估计予以调整，通过违约风险敞口和未来 12 个月内或整个存续期预期信用损失率，编制应收款项账龄与预期信用损失率对照表，据此确定应计提的坏账准备。

由于应收款项金额重大，且应收款项减值测试涉及重大管理层判断，我们将应收款项减值确定为关键审计事项。

2. 审计应对

针对应收款项减值，我们实施的审计程序主要包括：

(1) 了解与应收款项减值相关的关键内部控制，评价这些控制的设计，确定其是否得到执行，并测试相关内部控制的运行有效性；

(2) 复核以前年度已计提坏账准备的应收款项的后续实际核销或转回情况，评价管理层过往预测的准确性；

(3) 复核管理层对应收款项进行减值测试的相关考虑和客观证据，评价管理层是否充分识别已发生减值的应收款项；

(4) 对于以单项为基础计量预期信用损失的应收款项，获取并检查管理层对未来现金流量现值的预测，评价在预测中使用的关键假设的合理性和数据的准确性，并与获取的外部证据进行核对；

(5) 对于以组合为基础计量预期信用损失的应收款项，评价管理层按信用风险特征划分组合的合理性；评价管理层根据历史信用损失经验及前瞻性估计确定违约风险敞口和未来 12 个月内或整个存续期预期信用损失率的合理性，应收款项账龄与预期信用损失率对照表的合理性；测试管理层使用数据的准确性和完整性以及对坏账准备的计算是否准确；

(6) 检查应收款项的期后回款情况，评价管理层计提应收款项坏账准备的合理性；

(7) 检查与应收款项减值相关的信息是否已在财务报表中作出恰当列报。

(二) 商誉减值

1. 事项描述

相关信息披露详见财务报表附注三（二十）及五（一）21。

截至 2021 年 12 月 31 日，公司商誉账面原值为人民币 106,057,297.59 元，减值准备为人民币 0.00 元，账面价值为人民币 106,057,297.59 元。

当与商誉相关的资产组或者资产组组合存在减值迹象时，以及每年年度终了，管理层对商誉进行减值测试。管理层将商誉结合与其相关的资产组或者资产组组合进行减值测试，相关资产组或者资产组组合的可收回金额按照预计未来现金流量现值计算确定。减值测试中采用的关键假设包括：预测期收入增长率、毛利率、折现率等。

由于商誉金额重大，且商誉减值测试涉及重大管理层判断，我们将商誉减值确定为关键审计事项。

2. 审计应对

针对商誉减值，我们实施的审计程序主要包括：

(1) 了解与商誉减值相关的关键内部控制，评价这些控制的设计，确定其是否得到执行，并测试相关内部控制的运行有效性；

(2) 复核管理层以前年度对未来现金流量现值的预测和实际经营结果，评价管理层过往预测的准确性；

(3) 了解并评价管理层聘用的外部估值专家的胜任能力、专业素质和客观性；

(4) 评价管理层在减值测试中使用方法的合理性和一致性；

(5) 评价管理层在减值测试中采用的关键假设的合理性，复核相关假设是否与总体经济环境、行业状况、经营情况、历史经验、运营计划、经审批预算、会议纪要、管理层使用的与财务报表相关的其他假设等相符；

(6) 测试管理层在减值测试中使用数据的准确性、完整性和相关性，并复核减值测试中有关信息的内在一致性；

(7) 测试管理层对预计未来现金流量现值的计算是否准确；

(8) 基于管理层所使用的方法和假设，作出对未来现金流量现值的区间估计，并评价与管理层的点估计是否存在重大差异；

(9) 检查与商誉减值相关的信息是否已在财务报表中作出恰当列报。

四、其他信息

管理层对其他信息负责。其他信息包括年度报告中涵盖的信息，但不包括财务报表和我们的审计报告。

我们对财务报表发表的审计意见不涵盖其他信息，我们也不对其他信息发表任何形式的鉴证结论。

结合我们对财务报表的审计，我们的责任是阅读其他信息，在此过程中，考虑其他信息是否与财务报表或我们在审计过程中了解到的情况存在重大不一致或者似乎存在重大错报。

基于我们已执行的工作，如果我们确定其他信息存在重大错报，我们应当报告该事实。在这方面，我们无任何事项需要报告。

五、管理层和治理层对财务报表的责任

管理层负责按照企业会计准则的规定编制财务报表，使其实现公允反映，并设计、执行和维护必要的内部控制，以使财务报表不存在由于舞弊或错误导致的重大错报。

在编制财务报表时，管理层负责评估苏美达公司的持续经营能力，披露与持续经营相关的事项（如适用），并运用持续经营假设，除非计划进行清算、终止运营或别无其他现实的选择。

苏美达公司治理层（以下简称治理层）负责监督苏美达公司的财务报告过程。

六、注册会计师对财务报表审计的责任

我们的目标是对财务报表整体是否不存在由于舞弊或错误导致的重大错报获取合理保证，并出具包含审计意见的审计报告。合理保证是高水平的保证，但并不能保证按照审计准则执行的审计在某一重大错报存在时总能发现。错报可能由于舞弊或错误导致，如果合理预期错报单独或汇总起来可能影响财务报表使用者依据财务报表作出的经济决策，则通常认为错报是重大的。

在按照审计准则执行审计工作的过程中，我们运用职业判断，并保持职业怀疑。同时，我们也执行以下工作：

（一）识别和评估由于舞弊或错误导致的财务报表重大错报风险，设计和实施审计程序以应对这些风险，并获取充分、适当的审计证据，作为发表审计意见的基础。由于舞弊可能涉及串通、伪造、故意遗漏、虚假陈述或凌驾于内部控制之上，未能发现由于舞弊导致的重大错报的风险高于未能发现由于错误导致的重大错报的风险。

（二）了解与审计相关的内部控制，以设计恰当的审计程序。

（三）评价管理层选用会计政策的恰当性和作出会计估计及相关披露的合理性。

（四）对管理层使用持续经营假设的恰当性得出结论。同时，根据获取的审计证据，就可能导致对苏美达公司持续经营能力产生重大疑虑的事项或情况是否存在重大不确定性得出结论。如果我们得出结论认为存在重大不确定性，审计准则要求我们在审计报告中提请报表使用者注意财务

报表中的相关披露；如果披露不充分，我们应当发表非无保留意见。我们的结论基于截至审计报告日可获得的信息。然而，未来的事项或情况可能导致苏美达公司不能持续经营。

(五) 评价财务报表的总体列报、结构和内容，并评价财务报表是否公允反映相关交易和事项。

(六) 就苏美达公司中实体或业务活动的财务信息获取充分、适当的审计证据，以对财务报表发表审计意见。我们负责指导、监督和执行集团审计，并对审计意见承担全部责任。

我们与治理层就计划的审计范围、时间安排和重大审计发现等事项进行沟通，包括沟通我们在审计中识别出的值得关注的内部控制缺陷。

我们还就已遵守与独立性相关的职业道德要求向治理层提供声明，并与治理层沟通可能被合理认为影响我们独立性的所有关系和其他事项，以及相关的防范措施（如适用）。

从与治理层沟通过的事项中，我们确定哪些事项对本期财务报表审计最为重要，因而构成关键审计事项。我们在审计报告中描述这些事项，除非法律法规禁止公开披露这些事项，或在极少数情形下，如果合理预期在审计报告中沟通某事项造成的负面后果超过在公众利益方面产生的益处，我们确定不应在审计报告中沟通该事项。

二、财务报表

合并资产负债表

2021 年 12 月 31 日

编制单位：苏美达股份有限公司

单位：元 币种：人民币

项目	附注	2021 年 12 月 31 日	2020 年 12 月 31 日
流动资产：			
货币资金	七、1	8,838,113,923.52	5,959,660,691.50
结算备付金			
拆出资金			
交易性金融资产	七、2	1,020,691,107.99	651,076,630.72
衍生金融资产			
应收票据	七、3	25,079,060.07	12,141,575.34
应收账款	七、4	9,260,739,986.71	7,413,116,020.53
应收款项融资	七、5	2,083,134,438.89	1,472,203,211.38
预付款项	七、6	8,875,597,359.07	7,639,206,659.37
应收保费			
应收分保账款			
应收分保合同准备金			
其他应收款	七、7	572,051,988.70	618,042,548.03
其中：应收利息			
应收股利		3,607,147.91	
买入返售金融资产			
存货	七、8	9,251,463,913.09	7,994,558,101.46
合同资产	七、9	153,201,801.88	200,836,062.63

持有待售资产	七、10	471,521,649.83	242,077,656.00
一年内到期的非流动资产	七、11	41,424,758.72	90,822,194.17
其他流动资产	七、12	593,221,391.40	696,271,169.19
流动资产合计		41,186,241,379.87	32,990,012,520.32
非流动资产：			
发放贷款和垫款			
债权投资			
其他债权投资			
长期应收款	七、13	175,601,848.29	318,648,593.24
长期股权投资	七、14	792,739,405.45	599,132,776.86
其他权益工具投资	七、15	291,791,076.60	291,721,769.04
其他非流动金融资产			
投资性房地产	七、16	37,345,032.90	39,434,037.40
固定资产	七、17	7,817,460,568.62	8,938,122,418.38
在建工程	七、18	71,645,503.84	154,733,631.96
生产性生物资产			
油气资产			
使用权资产	七、19	3,018,533,169.75	
无形资产	七、20	731,928,810.13	764,220,240.31
开发支出			
商誉	七、21	106,057,297.59	106,057,297.59
长期待摊费用	七、22	96,003,471.21	223,613,219.16
递延所得税资产	七、23	249,012,896.46	298,788,417.01
其他非流动资产	七、24	12,693,435.03	31,243,404.57
非流动资产合计		13,400,812,515.87	11,765,715,805.52
资产总计		54,587,053,895.74	44,755,728,325.84
流动负债：			
短期借款	七、25	4,909,727,888.60	4,583,854,664.79
向中央银行借款			
拆入资金			
交易性金融负债	七、26	27,282.89	
衍生金融负债			
应付票据	七、27	6,487,718,970.31	4,194,138,945.58
应付账款	七、28	8,001,851,523.08	6,794,607,124.10
预收款项	七、29	120,000.00	9,649,467.40
合同负债	七、30	14,582,870,639.68	11,892,803,970.33
卖出回购金融资产款			
吸收存款及同业存放			
代理买卖证券款			
代理承销证券款			
应付职工薪酬	七、31	384,216,612.83	327,317,643.65
应交税费	七、32	450,948,505.97	325,455,711.23
其他应付款	七、33	644,476,817.81	1,083,950,335.67
其中：应付利息			
应付股利		27,717,189.95	46,738,811.00
应付手续费及佣金			
应付分保账款			
持有待售负债	七、34	3,219,746.09	49,829,748.30

一年内到期的非流动负债	七、35	1,077,041,421.10	297,804,244.65
其他流动负债	七、36	1,549,655,002.53	1,763,528,367.96
流动负债合计		38,091,874,410.89	31,322,940,223.66
非流动负债：			
保险合同准备金			
长期借款	七、37	1,256,664,158.87	1,398,235,808.43
应付债券			
其中：优先股			
永续债			
租赁负债	七、38	2,360,000,056.13	
长期应付款	七、39	21,224,429.04	140,340,492.15
长期应付职工薪酬			
预计负债	七、40	430,372,867.00	598,958,793.31
递延收益	七、41	103,886,833.69	111,606,140.96
递延所得税负债	七、23	191,758,683.82	204,996,470.81
其他非流动负债	七、42	3,301,089.65	3,764,851.93
非流动负债合计		4,367,208,118.20	2,457,902,557.59
负债合计		42,459,082,529.09	33,780,842,781.25
所有者权益（或股东权益）：			
实收资本（或股本）	七、43	1,306,749,434.00	1,306,749,434.00
其他权益工具			
其中：优先股			
永续债			
资本公积	七、44	1,177,848,505.04	1,164,803,602.82
减：库存股			
其他综合收益	七、45	143,427,732.79	155,293,016.52
专项储备	七、46	147,752.84	
盈余公积	七、47	313,734,456.77	275,249,426.16
一般风险准备			
未分配利润	七、48	2,718,681,971.70	2,317,816,715.47
归属于母公司所有者权益（或股东权益）合计		5,660,589,853.14	5,219,912,194.97
少数股东权益		6,467,381,513.51	5,754,973,349.62
所有者权益（或股东权益）合计		12,127,971,366.65	10,974,885,544.59
负债和所有者权益（或股东权益）总计		54,587,053,895.74	44,755,728,325.84

公司负责人：杨永清

主管会计工作负责人：王健

会计机构负责人：张信

母公司资产负债表

2021 年 12 月 31 日

编制单位：苏美达股份有限公司

单位：元 币种：人民币

项目	附注	2021 年 12 月 31 日	2020 年 12 月 31 日
流动资产：			
货币资金		8,697,176.53	28,095,766.95

交易性金融资产			
衍生金融资产			
应收票据			
应收账款			
应收款项融资			
预付款项			
其他应收款	十六、1	435,000,000.00	366,000,000.00
其中：应收利息			
应收股利		385,000,000.00	366,000,000.00
存货			
合同资产			
持有待售资产			
一年内到期的非流动资产			
其他流动资产		1,288,501.69	1,223,682.94
流动资产合计		444,985,678.22	395,319,449.89
非流动资产：			
债权投资			
其他债权投资			
长期应收款			
长期股权投资	十六、2	4,281,623,556.14	4,274,333,346.08
其他权益工具投资			
其他非流动金融资产			
投资性房地产			
固定资产			
在建工程			
生产性生物资产			
油气资产			
使用权资产			
无形资产			
开发支出			
商誉			
长期待摊费用			
递延所得税资产			
其他非流动资产			
非流动资产合计		4,281,623,556.14	4,274,333,346.08
资产总计		4,726,609,234.36	4,669,652,795.97
流动负债：			
短期借款			
交易性金融负债			
衍生金融负债			
应付票据			
应付账款			
预收款项			
合同负债			
应付职工薪酬			
应交税费		7,200.00	7,200.00
其他应付款		371,719.37	271,479.13
其中：应付利息			

应付股利			
持有待售负债			
一年内到期的非流动负债			
其他流动负债			
流动负债合计		378,919.37	278,679.13
非流动负债：			
长期借款			
应付债券			
其中：优先股			
永续债			
租赁负债			
长期应付款			
长期应付职工薪酬			
预计负债			
递延收益			
递延所得税负债			
其他非流动负债			
非流动负债合计			
负债合计		378,919.37	278,679.13
所有者权益（或股东权益）：			
实收资本（或股本）		1,306,749,434.00	1,306,749,434.00
其他权益工具			
其中：优先股			
永续债			
资本公积		2,817,539,161.17	2,817,539,161.17
减：库存股			
其他综合收益			
专项储备			
盈余公积		252,365,258.85	213,880,228.24
未分配利润		349,576,460.97	331,205,293.43
所有者权益（或股东权益）合计		4,726,230,314.99	4,669,374,116.84
负债和所有者权益（或股东权益）总计		4,726,609,234.36	4,669,652,795.97

公司负责人：杨永清

主管会计工作负责人：王健

会计机构负责人：张信

合并利润表

2021 年 1—12 月

单位：元 币种：人民币

项目	附注	2021 年度	2020 年度
一、营业总收入		168,681,995,566.68	98,589,905,145.81
其中：营业收入	七、49	168,681,995,566.68	98,589,905,145.81
利息收入			
已赚保费			
手续费及佣金收入			

二、营业总成本		165,202,193,587.56	96,318,106,342.31
其中：营业成本	七、49	162,024,499,396.49	93,129,208,377.91
利息支出			
手续费及佣金支出			
退保金			
赔付支出净额			
提取保险责任准备金净额			
保单红利支出			
分保费用			
税金及附加	七、50	124,779,424.65	93,429,509.91
销售费用	七、51	1,405,337,198.50	1,478,679,405.22
管理费用	七、52	903,973,630.83	819,321,382.42
研发费用	七、53	474,985,590.08	366,318,063.94
财务费用	七、54	268,618,347.01	431,149,602.91
其中：利息费用		500,372,160.69	436,984,981.29
利息收入		95,292,931.41	92,110,133.05
加：其他收益	七、55	109,070,868.59	114,912,356.72
投资收益（损失以“-”号填列）	七、56	126,387,812.05	43,007,115.74
其中：对联营企业和合营企业的投资收益		55,087,850.56	-12,430,356.15
以摊余成本计量的金融资产终止确认收益			
汇兑收益（损失以“-”号填列）			
净敞口套期收益（损失以“-”号填列）			
公允价值变动收益（损失以“-”号填列）	七、57	32,197,377.84	54,091,871.90
信用减值损失（损失以“-”号填列）	七、58	-98,357,052.02	-147,742,670.50
资产减值损失（损失以“-”号填列）	七、59	-462,772,415.25	-43,955,398.36
资产处置收益（损失以“-”号填列）	七、60	3,879,928.24	4,895,783.40
三、营业利润（亏损以“-”号填列）		3,190,208,498.57	2,297,007,862.40
加：营业外收入	七、61	102,531,097.05	71,125,011.13
减：营业外支出	七、62	133,406,974.99	140,344,430.45
四、利润总额（亏损总额以“-”号填列）		3,159,332,620.63	2,227,788,443.08
减：所得税费用	七、63	769,497,337.60	552,016,362.77
五、净利润（净亏损以“-”号填列）		2,389,835,283.03	1,675,772,080.31
（一）按经营持续性分类			
1. 持续经营净利润（净亏损以“-”号填列）		2,649,954,660.14	1,694,738,086.11
2. 终止经营净利润（净亏损以“-”号填列）		-260,119,377.11	-18,966,005.80
（二）按所有权归属分类			
1. 归属于母公司股东的净利润（净亏损以“-”号填列）		767,069,994.77	546,220,400.70
2. 少数股东损益（净亏损以“-”号填列）		1,622,765,288.26	1,129,551,679.61
六、其他综合收益的税后净额	七、64	-26,246,039.88	61,826,719.22
（一）归属母公司所有者的其他综合收益的税后净额		-11,865,283.73	36,474,181.53

1. 不能重分类进损益的其他综合收益		69,307.56	37,903,871.46
(1) 重新计量设定受益计划变动额			
(2) 权益法下不能转损益的其他综合收益			
(3) 其他权益工具投资公允价值变动		69,307.56	37,903,871.46
(4) 企业自身信用风险公允价值变动			
2. 将重分类进损益的其他综合收益		-11,934,591.29	-1,429,689.93
(1) 权益法下可转损益的其他综合收益		-328,806.46	
(2) 其他债权投资公允价值变动			
(3) 金融资产重分类计入其他综合收益的金额			
(4) 其他债权投资信用减值准备			
(5) 现金流量套期储备		3,768,514.84	30,084,588.96
(6) 外币财务报表折算差额		-15,374,299.67	-31,514,278.89
(7) 其他			
(二) 归属于少数股东的其他综合收益的税后净额		-14,380,756.15	25,352,537.69
七、综合收益总额		2,363,589,243.15	1,737,598,799.53
(一) 归属于母公司所有者的综合收益总额		755,204,711.04	582,694,582.23
(二) 归属于少数股东的综合收益总额		1,608,384,532.11	1,154,904,217.30
八、每股收益：			
(一) 基本每股收益(元/股)		0.59	0.42
(二) 稀释每股收益(元/股)		0.59	0.42

本期发生同一控制下企业合并的，被合并方在合并前实现的净利润为：0 元，上期被合并方实现的净利润为：0 元。

公司负责人：杨永清

主管会计工作负责人：王健

会计机构负责人：张信

母公司利润表

2021 年 1—12 月

单位：元币种：人民币

项目	附注	2021 年度	2020 年度
一、营业收入			
减：营业成本			
税金及附加			
销售费用			
管理费用		1,532,936.16	1,846,233.50
研发费用			
财务费用		85,722.21	9,686.73
其中：利息费用			
利息收入		51,550.83	53,693.17
加：其他收益		1,047,762.59	68,648.61
投资收益（损失以“-”号填列）	十六、3	385,421,201.86	366,455,368.29
其中：对联营企业和合营企业的投资收益		354,988.16	455,368.29
以摊余成本计量的金融资产终止确认收益			

净敞口套期收益(损失以“-”号填列)			
公允价值变动收益(损失以“-”号填列)			
信用减值损失(损失以“-”号填列)			
资产减值损失(损失以“-”号填列)			
资产处置收益(损失以“-”号填列)			
二、营业利润(亏损以“-”号填列)		384,850,306.08	364,668,096.67
加:营业外收入			
减:营业外支出			500,000.00
三、利润总额(亏损总额以“-”号填列)		384,850,306.08	364,168,096.67
减:所得税费用			
四、净利润(净亏损以“-”号填列)		384,850,306.08	364,168,096.67
(一)持续经营净利润(净亏损以“-”号填列)		384,850,306.08	364,168,096.67
(二)终止经营净利润(净亏损以“-”号填列)			
五、其他综合收益的税后净额			
(一)不能重分类进损益的其他综合收益			
1.重新计量设定受益计划变动额			
2.权益法下不能转损益的其他综合收益			
3.其他权益工具投资公允价值变动			
4.企业自身信用风险公允价值变动			
(二)将重分类进损益的其他综合收益			
1.权益法下可转损益的其他综合收益			
2.其他债权投资公允价值变动			
3.金融资产重分类计入其他综合收益的金额			
4.其他债权投资信用减值准备			
5.现金流量套期储备			
6.外币财务报表折算差额			
7.其他			
六、综合收益总额		384,850,306.08	364,168,096.67
七、每股收益:			
(一)基本每股收益(元/股)			
(二)稀释每股收益(元/股)			

公司负责人:杨永清

主管会计工作负责人:王健

会计机构负责人:张信

合并现金流量表

2021年1—12月

单位:元币种:人民币

项目	附注	2021年度	2020年度
一、经营活动产生的现金流量:			
销售商品、提供劳务收到的现金		179,122,536,517.44	106,082,364,533.05
客户存款和同业存放款项净增加额			
向中央银行借款净增加额			
向其他金融机构拆入资金净增加额			
收到原保险合同保费取得的现金			
收到再保业务现金净额			

保户储金及投资款净增加额			
收取利息、手续费及佣金的现金			
拆入资金净增加额			
回购业务资金净增加额			
代理买卖证券收到的现金净额			
收到的税费返还		2,891,814,526.37	2,022,196,475.46
收到其他与经营活动有关的现金	七、65	4,856,068,289.80	4,342,787,635.75
经营活动现金流入小计		186,870,419,333.61	112,447,348,644.26
购买商品、接受劳务支付的现金		171,700,135,058.98	99,844,567,282.60
客户贷款及垫款净增加额			
存放中央银行和同业款项净增加额			
支付原保险合同赔付款项的现金			
拆出资金净增加额			
支付利息、手续费及佣金的现金			
支付保单红利的现金			
支付给职工及为职工支付的现金		2,197,276,818.72	1,952,911,639.02
支付的各项税费		1,466,207,254.80	1,060,624,350.97
支付其他与经营活动有关的现金	七、65	5,788,465,976.68	5,585,917,974.22
经营活动现金流出小计		181,152,085,109.18	108,444,021,246.81
经营活动产生的现金流量净额		5,718,334,224.43	4,003,327,397.45
二、投资活动产生的现金流量：			
收回投资收到的现金		5,061,788,745.78	13,090,263,922.62
取得投资收益收到的现金		58,228,820.07	185,082,834.15
处置固定资产、无形资产和其他长期资产收回的现金净额		26,334,028.06	124,366,926.04
处置子公司及其他营业单位收到的现金净额		17,468,881.08	
收到其他与投资活动有关的现金	七、65	396,515,872.87	797,076,933.93
投资活动现金流入小计		5,560,336,347.86	14,196,790,616.74
购建固定资产、无形资产和其他长期资产支付的现金		328,968,171.12	703,292,816.36
投资支付的现金		5,379,000,000.00	13,117,566,741.82
质押贷款净增加额			
取得子公司及其他营业单位支付的现金净额			
支付其他与投资活动有关的现金	七、65	169,084,897.04	136,733,641.86
投资活动现金流出小计		5,877,053,068.16	13,957,593,200.04
投资活动产生的现金流量净额		-316,716,720.30	239,197,416.70
三、筹资活动产生的现金流量：			
吸收投资收到的现金		1,898,777,384.17	303,342,868.45
其中：子公司吸收少数股东投资收到的现金		1,898,777,384.17	303,342,868.45
取得借款收到的现金		22,941,245,343.97	18,442,484,333.08
收到其他与筹资活动有关的现金	七、65	962,465,963.54	604,262,478.90
筹资活动现金流入小计		25,802,488,691.68	19,350,089,680.43
偿还债务支付的现金		23,084,789,622.40	21,838,551,415.89
分配股利、利润或偿付利息支付的现金		1,935,728,022.50	1,684,058,264.31
其中：子公司支付给少数股东的股利、利润		1,110,143,542.68	1,118,192,304.86

支付其他与筹资活动有关的现金	七、65	3,668,142,730.29	2,114,222,486.97
筹资活动现金流出小计		28,688,660,375.19	25,636,832,167.17
筹资活动产生的现金流量净额		-2,886,171,683.51	-6,286,742,486.74
四、汇率变动对现金及现金等价物的影响		194,481,954.14	-85,112,077.98
五、现金及现金等价物净增加额		2,709,927,774.76	-2,129,329,750.57
加：期初现金及现金等价物余额		4,776,936,695.09	6,906,266,445.66
六、期末现金及现金等价物余额		7,486,864,469.85	4,776,936,695.09

公司负责人：杨永清

主管会计工作负责人：王健

会计机构负责人：张信

母公司现金流量表

2021 年 1—12 月

单位：元 币种：人民币

项目	附注	2021年度	2020年度
一、经营活动产生的现金流量：			
销售商品、提供劳务收到的现金			3,885.77
收到的税费返还			
收到其他与经营活动有关的现金		1,399,553.66	3,883,462.59
经营活动现金流入小计		1,399,553.66	3,887,348.36
购买商品、接受劳务支付的现金			74,006.68
支付给职工及为职工支付的现金		549,650.00	486,760.00
支付的各项税费		64,818.75	939,250.38
支付其他与经营活动有关的现金		1,120,559.20	6,114,682.64
经营活动现金流出小计		1,735,027.95	7,614,699.70
经营活动产生的现金流量净额		-335,474.29	-3,727,351.34
二、投资活动产生的现金流量：			
收回投资收到的现金			
取得投资收益收到的现金		366,130,991.80	150,985,023.44
处置固定资产、无形资产和其他长期资产收回的现金净额			
处置子公司及其他营业单位收到的现金净额			
收到其他与投资活动有关的现金			25,000,000.00
投资活动现金流入小计		366,130,991.80	175,985,023.44
购建固定资产、无形资产和其他长期资产支付的现金			
投资支付的现金		7,000,000.00	
取得子公司及其他营业单位支付的现金净额			
支付其他与投资活动有关的现金		50,000,000.00	25,000,000.00
投资活动现金流出小计		57,000,000.00	25,000,000.00
投资活动产生的现金流量净额		309,130,991.80	150,985,023.44
三、筹资活动产生的现金流量：			
吸收投资收到的现金			
取得借款收到的现金			
收到其他与筹资活动有关的现金			
筹资活动现金流入小计			
偿还债务支付的现金			

分配股利、利润或偿付利息支付的现金		327,994,107.93	133,288,442.27
支付其他与筹资活动有关的现金			
筹资活动现金流出小计		327,994,107.93	133,288,442.27
筹资活动产生的现金流量净额		-327,994,107.93	-133,288,442.27
四、汇率变动对现金及现金等价物的影响			
五、现金及现金等价物净增加额		-19,198,590.42	13,969,229.83
加：期初现金及现金等价物余额		27,895,766.95	13,926,537.12
六、期末现金及现金等价物余额		8,697,176.53	27,895,766.95

公司负责人：杨永清

主管会计工作负责人：王健

会计机构负责人：张信

合并所有者权益变动表

2021 年 1—12 月

单位:元 币种:人民币

项目	2021 年度													少数股东权益	所有者权益合计
	归属于母公司所有者权益											小计			
	实收资本(或股本)	其他权益工具			资本公积	减:库存股	其他综合收益	专项储备	盈余公积	一般风险准备	未分配利润		其他		
	优先股	永续债	其他												
一、上年年末余额	1,306,749,434.00				1,164,803,602.82		155,293,016.52		275,249,426.16		2,317,816,715.47		5,219,912,194.97	5,754,973,349.62	10,974,885,544.59
加:会计政策变更															
前期差错更正															
同一控制下企业合并其他															
二、本年期初余额	1,306,749,434.00				1,164,803,602.82		155,293,016.52		275,249,426.16		2,317,816,715.47		5,219,912,194.97	5,754,973,349.62	10,974,885,544.59
三、本期增减变动金额(减少以“-”号填列)					13,044,902.22		-11,865,283.73	147,752.84	38,485,030.61		400,865,256.23		440,677,658.17	712,408,163.89	1,153,085,822.06
(一)综合收益总额							-11,865,283.73				767,069,994.77		755,204,711.04	1,608,384,532.11	2,363,589,243.15
(二)所有者投入和减少资本					13,044,902.22								13,044,902.22	194,939,219.16	207,984,121.38
1.所有者投入的普通股														301,977,384.17	301,977,384.17
2.其他权益工具持有者投入资本														-3,200,000.00	-3,200,000.00
3.股份支付计入所有者权益的金额															
4.其他					13,044,902.22								13,044,902.22	-103,838,165.01	-90,793,262.79
(三)利润分配									38,485,030.61		-366,479,138.54		-327,994,107.93	-1,091,121,921.63	-1,419,116,029.56
1.提取盈余公积									38,485,030.61		-38,485,030.61				
2.提取一般风险准备															
3.对所有者(或股东)的分配											-327,994,107.93		-327,994,107.93	-1,091,121,921.63	-1,419,116,029.56
4.其他															
(四)所有者权益内部结转															
1.资本公积转增资本(或股本)															
2.盈余公积转增资本(或股本)															
3.盈余公积弥补亏损															
4.设定受益计划变动额结转留存收益															
5.其他综合收益结转留存收益															
6.其他															
(五)专项储备								147,752.84					147,752.84	206,334.25	354,087.09
1.本期提取								5,014,658.50					5,014,658.50	7,058,878.14	12,073,536.64
2.本期使用								4,866,905.66					4,866,905.66	6,852,543.89	11,719,449.55
(六)其他											274,400.00		274,400.00		274,400.00
四、本期期末余额	1,306,749,434.00				1,177,848,505.04		143,427,732.79	147,752.84	313,734,456.77		2,718,681,971.70		5,660,589,853.14	6,467,381,513.51	12,127,971,366.65

项目	2020 年度												少数股东权益	所有者权益合计	
	归属于母公司所有者权益														
	实收资本(或股本)	其他权益工具			资本公积	减：库存股	其他综合收益	专项储备	盈余公积	一般风险准备	未分配利润	其他			小计
优先股		永续债	其他												
一、上年年末余额	1,306,749,434.00				1,267,185,736.55		118,818,834.99		238,832,616.49		1,892,994,700.63		4,824,581,322.66	4,871,716,428.34	9,696,297,751.00
加：会计政策变更													9,777,449.46	9,777,449.46	26,355,304.65
前期差错更正															
同一控制下企业合并					251,458,223.10								38,529,416.62	289,987,639.72	853,521,931.60
其他															
二、本年期初余额	1,306,749,434.00				1,518,643,959.65		118,818,834.99		238,832,616.49		1,941,301,566.71		5,124,346,411.84	5,451,828,575.41	10,576,174,987.25
三、本期增减变动金额（减少以“-”号填列）					-353,840,356.83		36,474,181.53		36,416,809.67		376,515,148.76		95,565,783.13	303,144,774.21	398,710,557.34
（一）综合收益总额							36,474,181.53				546,220,400.70		582,694,582.23	1,154,904,217.30	1,737,598,799.53
（二）所有者投入和减少资本					-353,840,356.83								-353,840,356.83	237,589,322.77	-116,251,034.06
1.所有者投入的普通股														303,342,868.45	303,342,868.45
2.其他权益工具持有者投入资本															
3.股份支付计入所有者权益的金额															
4.其他					-353,840,356.83								-353,840,356.83	-65,753,545.68	-419,593,902.51
（三）利润分配									36,416,809.67		-169,705,251.94		-133,288,442.27	-1,089,348,765.86	-1,222,637,208.13
1.提取盈余公积									36,416,809.67		-36,416,809.67				
2.提取一般风险准备															
3.对所有者（或股东）的分配													-133,288,442.27	-1,089,348,765.86	-1,222,637,208.13
4.其他															
（四）所有者权益内部结转															
1.资本公积转增资本（或股本）															
2.盈余公积转增资本（或股本）															
3.盈余公积弥补亏损															
4.设定受益计划变动额结转留存收益															
5.其他综合收益结转留存收益															

6. 其他														
(五) 专项储备														
1. 本期提取														
2. 本期使用														
(六) 其他														
四、本期期末余额	1,306,749,434.00			1,164,803,602.82		155,293,016.52		275,249,426.16		2,317,816,715.47		5,219,912,194.97	5,754,973,349.62	10,974,885,544.59

公司负责人：杨永清

主管会计工作负责人：王健

会计机构负责人：张信

母公司所有者权益变动表

2021 年 1—12 月

单位：元币种：人民币

项目	2021 年度										
	实收资本(或股本)	其他权益工具			资本公积	减：库存股	其他综合收益	专项储备	盈余公积	未分配利润	所有者权益合计
		优先股	永续债	其他							
一、上年年末余额	1,306,749,434.00				2,817,539,161.17				213,880,228.24	331,205,293.43	4,669,374,116.84
加：会计政策变更											
前期差错更正											
其他											
二、本年期初余额	1,306,749,434.00				2,817,539,161.17				213,880,228.24	331,205,293.43	4,669,374,116.84
三、本期增减变动金额（减少以“－”号填列）									38,485,030.61	18,371,167.54	56,856,198.15
（一）综合收益总额										384,850,306.08	384,850,306.08
（二）所有者投入和减少资本											
1. 所有者投入的普通股											
2. 其他权益工具持有者投入资本											
3. 股份支付计入所有者权益的金额											
4. 其他											
（三）利润分配									38,485,030.61	-366,479,138.54	-327,994,107.93
1. 提取盈余公积									38,485,030.61	-38,485,030.61	
2. 对所有者（或股东）的分配										-327,994,107.93	-327,994,107.93
3. 其他											
（四）所有者权益内部结转											
1. 资本公积转增资本（或股本）											
2. 盈余公积转增资本（或股本）											
3. 盈余公积弥补亏损											
4. 设定受益计划变动额结转留存收益											
5. 其他综合收益结转留存收益											
6. 其他											
（五）专项储备											
1. 本期提取											
2. 本期使用											
（六）其他											
四、本期期末余额	1,306,749,434.00				2,817,539,161.17				252,365,258.85	349,576,460.97	4,726,230,314.99

项目	2020 年度										
	实收资本(或股本)	其他权益工具			资本公积	减：库存股	其他综合收益	专项储备	盈余公积	未分配利润	所有者权益合计
		优先股	永续债	其他							
一、上年年末余额	1,306,749,434.00				2,817,539,161.17				177,463,418.57	136,742,448.70	4,438,494,462.44
加：会计政策变更											
前期差错更正											
其他											
二、本年期初余额	1,306,749,434.00				2,817,539,161.17				177,463,418.57	136,742,448.70	4,438,494,462.44
三、本期增减变动金额（减少以“－”号填列）									36,416,809.67	194,462,844.73	230,879,654.40
（一）综合收益总额										364,168,096.67	364,168,096.67
（二）所有者投入和减少资本											
1. 所有者投入的普通股											
2. 其他权益工具持有者投入资本											
3. 股份支付计入所有者权益的金额											
4. 其他											
（三）利润分配									36,416,809.67	-169,705,251.94	-133,288,442.27
1. 提取盈余公积									36,416,809.67	-36,416,809.67	
2. 对所有者（或股东）的分配										-133,288,442.27	-133,288,442.27
3. 其他											
（四）所有者权益内部结转											
1. 资本公积转增资本（或股本）											
2. 盈余公积转增资本（或股本）											
3. 盈余公积弥补亏损											
4. 设定受益计划变动额结转留存收益											
5. 其他综合收益结转留存收益											
6. 其他											
（五）专项储备											
1. 本期提取											
2. 本期使用											
（六）其他											
四、本期期末余额	1,306,749,434.00				2,817,539,161.17				213,880,228.24	331,205,293.43	4,669,374,116.84

公司负责人：杨永清

主管会计工作负责人：王健

会计机构负责人：张信

三、公司基本情况

1. 公司概况

适用 不适用

公司系经国家体改委体生（1996）51 号文批准，由常州林业机械厂发起设立，于 1996 年 6 月 24 日在江苏省工商行政管理局登记注册，总部位于江苏省南京市。公司现持有统一社会信用代码为 91320000100019964R 的营业执照，注册资本 1,306,749,434.00 元，股份总数 1,306,749,434 股（每股面值 1 元）。其中，无限售条件的流通股份 1,306,749,434 股。公司股票已于 1996 年 7 月 1 日在上海证券交易所挂牌交易。

本公司属综合性行业。主要经营活动为承包境外工程和境内国际招标工程，对外派遣工程、生产及服务行业的劳务人员，自营和代理各类商品和技术的进出口，开展三来一补、进料加工业务，经营对销贸易和转口贸易，从事利用国外贷款和国内资金采购机电产品的国际招标业务和其他国际招标采购业务（甲级），经济信息咨询服务，金融外包服务，建筑安装，电力、通信线路、石油、燃气、给水、排水、供热等管道系统和各类机械设备安置安装，市政工程、机电设备安装工程、环保工程的施工与承包，光伏电池组件生产与贸易，风能及光伏电站和系统集成项目建设与贸易，金属材料及制品的销售，工程项目的咨询与设计。

本财务报表业经公司 2022 年 4 月 11 日第九届第十三次董事会批准对外报出。

2. 合并财务报表范围

适用 不适用

本公司将苏美达集团、技术公司和成套公司等 190 家子公司纳入本期合并财务报表范围，情况详见本财务报表附注六和七之说明。

四、财务报表的编制基础

1. 编制基础

本公司财务报表以持续经营为编制基础。

2. 持续经营

适用 不适用

本公司不存在导致对报告期末起 12 个月内的持续经营能力产生重大疑虑的事项或情况。

五、重要会计政策及会计估计

具体会计政策和会计估计提示：

适用 不适用

重要提示：本公司根据实际生产经营特点针对金融工具减值、固定资产折旧、使用权资产折旧、无形资产摊销、收入确认等交易或事项制定了具体会计政策和会计估计。

1. 遵循企业会计准则的声明

本公司所编制的财务报表符合企业会计准则的要求，真实、完整地反映了公司的财务状况、经营成果、股东权益变动和现金流量等有关信息。

2. 会计期间

本公司会计年度自公历 1 月 1 日起至 12 月 31 日止。

3. 营业周期

适用 不适用

公司经营业务的营业周期较短，以 12 个月作为资产和负债的流动性划分标准。

4. 记账本位币

苏美达澳大利亚有限公司、苏美达澳大利亚有限责任公司以澳元为记账本位币；苏美达弗曼尼日利亚有限公司以奈拉为记账本位币；江苏苏美达成套设备工程有限公司厄瓜多尔办事处、江苏苏美达成套设备工程有限公司柬埔寨办事处、苏美达香港有限公司、永诚贸易有限公司、苏美达迪拜公司、苏美达五金(北美)有限公司、香港创奇贸易有限公司、缅甸双赢服饰有限公司、億利国际控股有限公司、创美有限公司、新加坡赢星有限公司、苏美达越南服装有限公司、苏美达埃塞俄比亚纺织服装有限公司、恩美有限公司、伯克希尔毛毯控股有限公司、伯克希尔毛毯家纺用品有限公司、苏美达航运有限公司、苏美达海运有限公司、新大洋航运有限公司、金达航运有限公司、美达航运有限公司、安达航运有限公司、诚达航运有限公司、锐达航运有限公司、通达航运有限公司、迅达航运有限公司、越达航运有限公司、创达航运有限公司、辉达航运有限公司、丰达航运有限公司、润达航运有限公司、运达航运有限公司、稳达航运有限公司、百达航运有限公司、万达航运有限公司、致达航运有限公司、行达航运有限公司、远达航运有限公司、永达航运有限公司、捷达航运有限公司、顺达航运有限公司、利达航运有限公司、富达航运有限公司、裕达航运有限公司、如达航运有限公司、意达航运有限公司、康达航运有限公司、盛达航运有限公司、北美车轮有限公司、江苏苏美达机电有限公司俄罗斯分公司、北美弗曼装备有限公司、苏美达北美公司、苏美达中美洲有限公司、新加坡永信贸易有限公司、越南永信有限公司以美元为记账本位币；德国高普贸易公司、苏美达五金(欧洲)有限公司、苏美达五金(法国)有限公司、苏美达工业投资有限责任公司、苏美达欧洲公司以欧元为记账本位币；苏美达日本公司以日元为记账本位币；江苏苏美达成套设备工程有限公司印尼办事处以印尼盾为记账本位币；金海达印度尼西亚有限公司以印尼卢比为记账本位币；苏美达英国公司以英镑为记账本位币；江苏苏美达成套设备工程有限公司越南办事处、四季科技越南有限公司以越南盾为记账本位币；江苏苏美达成套设备工程有限公司西非分公司以几内亚法郎为记账本位币；江苏苏美达成套设备工程有限公司菲律宾分公司以菲律宾比索为记账本位币；冉升科技新加坡有限公司以新加坡元为记账本位币；苏美达巴基斯坦光伏有限公司以巴基斯坦卢比为记账本位币；江苏苏美达成套设备工程有限公司秘鲁分公司以秘鲁索尔为记账本位币。除上述子公司外的其他公司采用人民币为记账本位币。

5. 同一控制下和非同一控制下企业合并的会计处理方法

适用 不适用

(1) 同一控制下企业合并的会计处理方法

公司在企业合并中取得的资产和负债，按照合并日被合并方在最终控制方合并财务报表中的账面价值计量。公司按照被合并方所有者权益在最终控制方合并财务报表中的账面价值份额与支付的合并对价账面价值或发行股份面值总额的差额，调整资本公积；资本公积不足冲减的，调整留存收益。

(2) 非同一控制下企业合并的会计处理方法

公司在购买日对合并成本大于合并中取得的被购买方可辨认净资产公允价值份额的差额，确认为商誉；如果合并成本小于合并中取得的被购买方可辨认净资产公允价值份额，首先对取得的被购买方各项可辨认资产、负债及或有负债的公允价值以及合并成本的计量进行复核，经复核后合并成本仍小于合并中取得的被购买方可辨认净资产公允价值份额的，其差额计入当期损益。

6. 合并财务报表的编制方法

√适用 □不适用

母公司将其控制的所有子公司纳入合并财务报表的合并范围。合并财务报表以母公司及其子公司的财务报表为基础，根据其他有关资料，由母公司按照《企业会计准则第 33 号——合并财务报表》编制。

7. 合营安排分类及共同经营会计处理方法

√适用 □不适用

(1) 合营安排分为共同经营和合营企业。

(2) 当公司为共同经营的合营方时，确认与共同经营中利益份额相关的下列项目：

- a. 确认单独所持有的资产，以及按持有份额确认共同持有的资产；
- b. 确认单独所承担的负债，以及按持有份额确认共同承担的负债；
- c. 确认出售公司享有的共同经营产出份额所产生的收入；
- d. 按公司持有份额确认共同经营因出售资产所产生的收入；
- e. 确认单独所发生的费用，以及按公司持有份额确认共同经营发生的费用。

8. 现金及现金等价物的确定标准

列示于现金流量表中的现金是指库存现金以及可以随时用于支付的存款。现金等价物是指企业持有的期限短、流动性强、易于转换为已知金额现金、价值变动风险很小的投资。

9. 外币业务和外币报表折算

√适用 □不适用

(1) 外币业务折算

外币交易在初始确认时，采用交易发生日即期汇率的近似汇率折算为人民币金额。资产负债表日，外币货币性项目采用资产负债表日即期汇率折算，因汇率不同而产生的汇兑差额，除与购建符合资本化条件资产有关的外币专门借款本金及利息的汇兑差额外，计入当期损益；以历史成本计量的外币非货币性项目仍采用交易发生日即期汇率的近似汇率折算，不改变其人民币金额；以公允价值计量的外币非货币性项目，采用公允价值确定日的即期汇率折算，差额计入当期损益或其他综合收益。

(2) 外币财务报表折算

资产负债表中的资产和负债项目，采用资产负债表日的即期汇率折算；所有者权益项目除“未分配利润”项目外，其他项目采用交易发生日的即期汇率折算；利润表中的收入和费用项目，采用交易发生日即期汇率的近似汇率折算。按照上述折算产生的外币财务报表折算差额，计入其他综合收益。

10. 金融工具

√适用 □不适用

(1) 金融资产和金融负债的分类

金融资产在初始确认时划分为以下三类：a. 以摊余成本计量的金融资产；b. 以公允价值计量且其变动计入其他综合收益的金融资产；c. 以公允价值计量且其变动计入当期损益的金融资产。

金融负债在初始确认时划分为以下四类：a. 以公允价值计量且其变动计入当期损益的金融负债；b. 金融资产转移不符合终止确认条件或继续涉入被转移金融资产所形成的金融负债；c. 不属

于上述 a 或 b 的财务担保合同，以及不属于上述 a 并以低于市场利率贷款的贷款承诺；d. 以摊余成本计量的金融负债。

(2) 金融资产和金融负债的确认依据、计量方法和终止确认条件

1) 金融资产和金融负债的确认依据和初始计量方法

公司成为金融工具合同的一方时，确认一项金融资产或金融负债。初始确认金融资产或金融负债时，按照公允价值计量；对于以公允价值计量且其变动计入当期损益的金融资产和金融负债，相关交易费用直接计入当期损益；对于其他类别的金融资产或金融负债，相关交易费用计入初始确认金额。但是，公司初始确认的应收账款未包含重大融资成分或公司不考虑未超过一年的合同中的融资成分的，按照《企业会计准则第 14 号——收入》所定义的交易价格进行初始计量。

2) 金融资产的后续计量方法

①以摊余成本计量的金融资产

采用实际利率法，按照摊余成本进行后续计量。以摊余成本计量且不属于任何套期关系的一部分的金融资产所产生的利得或损失，在终止确认、重分类、按照实际利率法摊销或确认减值时，计入当期损益。

②以公允价值计量且其变动计入其他综合收益的债务工具投资

采用公允价值进行后续计量。采用实际利率法计算的利息、减值损失或利得及汇兑损益计入当期损益，其他利得或损失计入其他综合收益。终止确认时，将之前计入其他综合收益的累计利得或损失从其他综合收益中转出，计入当期损益。

③以公允价值计量且其变动计入其他综合收益的权益工具投资

采用公允价值进行后续计量。获得的股利（属于投资成本收回部分的除外）计入当期损益，其他利得或损失计入其他综合收益。终止确认时，将之前计入其他综合收益的累计利得或损失从其他综合收益中转出，计入留存收益。

④以公允价值计量且其变动计入当期损益的金融资产

采用公允价值进行后续计量，产生的利得或损失（包括利息和股利收入）计入当期损益，除非该金融资产属于套期关系的一部分。

3) 金融负债的后续计量方法

①以公允价值计量且其变动计入当期损益的金融负债

此类金融负债包括交易性金融负债（含属于金融负债的衍生工具）和指定为以公允价值计量且其变动计入当期损益的金融负债。对于此类金融负债以公允价值进行后续计量。因公司自身信用风险变动引起的指定为以公允价值计量且其变动计入当期损益的金融负债的公允价值变动金额计入其他综合收益，除非该处理会造成或扩大损益中的会计错配。此类金融负债产生的其他利得或损失（包括利息费用、除因公司自身信用风险变动引起的公允价值变动）计入当期损益，除非该金融负债属于套期关系的一部分。终止确认时，将之前计入其他综合收益的累计利得或损失从其他综合收益中转出，计入留存收益。

②金融资产转移不符合终止确认条件或继续涉入被转移金融资产所形成的金融负债

按照《企业会计准则第 23 号——金融资产转移》相关规定进行计量。

③不属于上述①或②的财务担保合同，以及不属于上述①并以低于市场利率贷款的贷款承诺在初始确认后按照下列两项金额之中的较高者进行后续计量：a. 按照金融工具的减值规定确

定的损失准备金额；b. 初始确认金额扣除按照《企业会计准则第 14 号——收入》相关规定所确定的累计摊销额后的余额。

④以摊余成本计量的金融负债

采用实际利率法以摊余成本计量。以摊余成本计量且不属于任何套期关系的一部分的金融负债所产生的利得或损失，在终止确认、按照实际利率法摊销时计入当期损益。

4) 金融资产和金融负债的终止确认

①当满足下列条件之一时，终止确认金融资产：

- a. 收取金融资产现金流量的合同权利已终止；
- b. 金融资产已转移，且该转移满足《企业会计准则第23号——金融资产转移》关于金融资产终止确认的规定。

②当金融负债（或其一部分）的现时义务已经解除时，相应终止确认该金融负债（或该部分金融负债）。

③金融资产转移的确认依据和计量方法

公司转移了金融资产所有权上几乎所有的风险和报酬的，终止确认该金融资产，并将转移中产生或保留的权利和义务单独确认为资产或负债；保留了金融资产所有权上几乎所有的风险和报酬的，继续确认所转移的金融资产。公司既没有转移也没有保留金融资产所有权上几乎所有的风险和报酬的，分别下列情况处理：a. 未保留对该金融资产控制的，终止确认该金融资产，并将转移中产生或保留的权利和义务单独确认为资产或负债；b. 保留了对该金融资产控制的，按照继续涉入所转移金融资产的程度确认有关金融资产，并相应确认有关负债。

金融资产整体转移满足终止确认条件的，将下列两项金额的差额计入当期损益：a. 所转移金融资产在终止确认日的账面价值；b. 因转移金融资产而收到的对价，与原直接计入其他综合收益的公允价值变动累计额中对应终止确认部分的金额（涉及转移的金融资产为以公允价值计量且其变动计入其他综合收益的债务工具投资）之和。转移了金融资产的一部分，且该被转移部分整体满足终止确认条件的，将转移前金融资产整体的账面价值，在终止确认部分和继续确认部分之间，按照转移日各自的相对公允价值进行分摊，并将下列两项金额的差额计入当期损益：a. 终止确认部分的账面价值；b. 终止确认部分的对价，与原直接计入其他综合收益的公允价值变动累计额中对应终止确认部分的金额（涉及转移的金融资产为以公允价值计量且其变动计入其他综合收益的债务工具投资）之和。

④金融资产和金融负债的公允价值确定方法

公司采用在当前情况下适用并且有足够可利用数据和其他信息支持的估值技术确定相关金融资产和金融负债的公允价值。公司将估值技术使用的输入值分以下层级，并依次使用：

- a. 第一层次输入值是在计量日能够取得的相同资产或负债在活跃市场上未经调整的报价；
- b. 第二层次输入值是除第一层次输入值外相关资产或负债直接或间接可观察的输入值，包括：活跃市场中类似资产或负债的报价；非活跃市场中相同或类似资产或负债的报价；除报价以外的其他可观察输入值，如在正常报价间隔期间可观察的利率和收益率曲线等；市场验证的输入值等；
- c. 第三层次输入值是相关资产或负债的不可观察输入值，包括不能直接观察或无法由可观察市场数据验证的利率、股票波动率、企业合并中承担的弃置义务的未来现金流量、使用自身数据作出的财务预测等。

⑤金融工具减值

a. 金融工具减值计量和会计处理

公司以预期信用损失为基础，对以摊余成本计量的金融资产、以公允价值计量且其变动计入其他综合收益的债务工具投资、合同资产、租赁应收款、分类为以公允价值计量且其变动计入当期损益的金融负债以外的贷款承诺、不属于以公允价值计量且其变动计入当期损益的金融负债或不属于金融资产转移不符合终止确认条件或继续涉入被转移金融资产所形成的金融负债的财务担保合同进行减值处理并确认损失准备。

预期信用损失，是指以发生违约的风险为权重的金融工具信用损失的加权平均值。信用损失，是指公司按照原实际利率折现的、根据合同应收的所有合同现金流量与预期收取的所有现金流量之间的差额，即全部现金短缺的现值。其中，对于公司购买或源生的已发生信用减值的金融资产，按照该金融资产经信用调整的实际利率折现。

对于购买或源生的已发生信用减值的金融资产，公司在资产负债表日仅将自初始确认后整个存续期内预期信用损失的累计变动确认为损失准备。

对于租赁应收款、由《企业会计准则第14号——收入》规范的交易形成的应收款项及合同资产，公司运用简化计量方法，按照相当于整个存续期内的预期信用损失金额计量损失准备。

除上述计量方法以外的金融资产，公司在每个资产负债表日评估其信用风险自初始确认后是否已经显著增加。如果信用风险自初始确认后已显著增加，公司按照整个存续期内预期信用损失的金额计量损失准备；如果信用风险自初始确认后未显著增加，公司按照该金融工具未来12个月内预期信用损失的金额计量损失准备。

公司利用可获得的合理且有依据的信息，包括前瞻性信息，通过比较金融工具在资产负债表日发生违约的风险与在初始确认日发生违约的风险，以确定金融工具的信用风险自初始确认后是否已显著增加。

于资产负债表日，若公司判断金融工具只具有较低的信用风险，则假定该金融工具的信用风险自初始确认后并未显著增加。

公司以单项金融工具或金融工具组合为基础评估预期信用风险和计量预期信用损失。当以金融工具组合为基础时，公司以共同风险特征为依据，将金融工具划分为不同组合。

公司在每个资产负债表日重新计量预期信用损失，由此形成的损失准备的增加或转回金额，作为减值损失或利得计入当期损益。对于以摊余成本计量的金融资产，损失准备抵减该金融资产在资产负债表中列示的账面价值；对于以公允价值计量且其变动计入其他综合收益的债权投资，公司在其他综合收益中确认其损失准备，不抵减该金融资产的账面价值。

b. 按组合评估预期信用风险和计量预期信用损失的金融工具

项 目	确定组合的依据	计量预期信用损失的方法
其他应收款——应收利息组合	款项性质	参考历史信用损失经验，结合当前状况以及对未来经济状况的预测，通过违约风险敞口和未来12个月内或整个存续期预期信用损失率，计算预期信用损失
其他应收款——应收股利组合		
其他应收款——关联往来组合	关联方	
其他应收款——账龄组合	账龄	

c. 按组合计量预期信用损失的应收款项及合同资产

-具体组合及计量预期信用损失的方法

项 目	确定组合的依据	计量预期信用损失的方法
应收银行承兑汇票	票据类型	参考历史信用损失经验，结合当前状况以及对未来经济状况的预测，通过违约风险敞口和整个存续期预期信用损失率，计算预期信用损失
应收商业承兑汇票		
应收账款——账龄组合	账龄	参考历史信用损失经验，结合当前状况以及对未来经济状况的预测，编制应收账款账龄与整个存续期预期信用损失率对照表，计算预期信用损失
应收账款——关联往来组合	关联方	参考历史信用损失经验，结合当前状况以及对未来经济状况的预测，通过违约风险敞口和整个存续期预期信用损失率，计算预期信用损失
应收账款——可再生能源发电补贴组合	可再生能源发电补贴	参考历史信用损失经验，结合当前状况以及对未来经济状况的预测，通过违约风险敞口和整个存续期预期信用损失率，计算预期信用损失
合同资产——账龄组合	账龄	参考历史信用损失经验，结合当前状况以及对未来经济状况的预测，编制应收账款账龄与整个存续期预期信用损失率对照表，计算预期信用损失
长期应收款——应收分期收款销售商品款组合	款项类型	参考历史信用损失经验，结合当前状况以及对未来经济状况的预测，通过违约风险敞口和整个存续期预期信用损失率，计算预期信用损失
长期应收款——应收融资租赁款组合	款项类型	参考历史信用损失经验，结合当前状况以及对未来经济状况的预测，通过违约风险敞口和整个存续期预期信用损失率，计算预期信用损失

-应收账款——账龄组合的账龄与整个存续期预期信用损失率对照表

账 龄	应收账款 预期信用损失率 (%)
1 年以内 (含, 下同)	0.50
1-2 年	5.00
2-3 年	10.00
3-4 年	30.00
4-5 年	50.00
5 年以上	100.00

⑥金融资产和金融负债的抵销

金融资产和金融负债在资产负债表内分别列示，不相互抵销。但同时满足下列条件的，公司以相互抵销后的净额在资产负债表内列示：a. 公司具有抵销已确认金额的法定权利，且该种法定权利是当前可执行的；b. 公司计划以净额结算，或同时变现该金融资产和清偿该金融负债。

不满足终止确认条件的金融资产转移，公司不对已转移的金融资产和相关负债进行抵销。

11. 应收票据
应收票据的预期信用损失的确定方法及会计处理方法

√适用 □不适用

参考“第十节 财务报告/五、重要会计政策及会计估计”之“10. 金融工具”

12. 应收账款
应收账款的预期信用损失的确定方法及会计处理方法

√适用 □不适用

参考“第十节 财务报告/五、重要会计政策及会计估计”之“10. 金融工具”

13. 应收款项融资

√适用 □不适用

参考“第十节 财务报告/五、重要会计政策及会计估计”之“10.金融工具”

14. 其他应收款

其他应收款预期信用损失的确定方法及会计处理方法

√适用 □不适用

参考“第十节 财务报告/五、重要会计政策及会计估计”之“10. 金融工具”

15. 存货

√适用 □不适用

(1) 存货的分类

存货包括在日常活动中持有以备出售的产成品或商品、处在生产过程中的在产品、在生产过程或提供劳务过程中耗用的材料和物料等。

(2) 发出存货的计价方法

生产企业发出原材料采用月末一次加权平均法或移动加权平均法核算,发出产成品(自制半成品)采用月末一次加权平均法或移动加权平均法核算,从事商品流通业务的子公司发出库存商品和产成品采用个别计价法核算。。

(3) 存货可变现净值的确定依据

资产负债表日, 存货采用成本与可变现净值孰低计量, 按照存货类别成本高于可变现净值的差额计提存货跌价准备。直接用于出售的存货, 在正常生产经营过程中以该存货的估计售价减去估计的销售费用和相关税费后的金额确定其可变现净值; 需要经过加工的存货, 在正常生产经营过程中以所生产的产成品的估计售价减去至完工时估计将要发生的成本、估计的销售费用和相关税费后的金额确定其可变现净值; 资产负债表日, 同一项存货中一部分有合同价格约定、其他部分不存在合同价格的, 分别确定其可变现净值, 并与其对应的成本进行比较, 分别确定存货跌价准备的计提或转回的金额。

(4) 存货的盘存制度

存货的盘存制度为永续盘存制。

(5) 低值易耗品和包装物的摊销方法

按照一次转销法进行摊销。

16. 合同资产

(1). 合同资产的确认方法及标准

√适用 □不适用

公司根据履行履约义务与客户付款之间的关系在资产负债表中列示合同资产或合同负债。公司将同一合同下的合同资产和合同负债相互抵销后以净额列示。

公司将拥有的、无条件(即, 仅取决于时间流逝)向客户收取对价的权利作为应收款项列示, 将已向客户转让商品而有权收取对价的权利(该权利取决于时间流逝之外的其他因素)作为合同资产列示。

(2). 合同资产预期信用损失的确定方法及会计处理方法

√适用 □不适用

参考“第十节 财务报告/五、重要会计政策及会计估计”之“10. 金融工具”

17. 持有待售资产

√适用 □不适用

(1) 持有待售的非流动资产或处置组的分类

公司将同时满足下列条件的非流动资产或处置组划分为持有待售类别：(1) 根据类似交易中出售此类资产或处置组的惯例，在当前状况下即可立即出售；(2) 出售极可能发生，即公司已经就出售计划作出决议且获得确定的购买承诺，预计出售将在一年内完成。

公司专为转售而取得的非流动资产或处置组，在取得日满足“预计出售将在一年内完成”的条件，且短期（通常为3个月）内很可能满足持有待售类别的其他划分条件的，在取得日将其划分为持有待售类别。

因公司无法控制的下列原因之一，导致非关联方之间的交易未能在一年内完成，且公司仍然承诺出售非流动资产或处置组的，继续将非流动资产或处置组划分为持有待售类别：(1) 买方或其他方意外设定导致出售延期的条件，公司针对这些条件已经及时采取行动，且预计能够自设定导致出售延期的条件起一年内顺利化解延期因素；(2) 因发生罕见情况，导致持有待售的非流动资产或处置组未能在一年内完成出售，公司在最初一年内已经针对这些新情况采取必要措施且重新满足了持有待售类别的划分条件。

(2) 持有待售的非流动资产或处置组的计量

1) 初始计量和后续计量

初始计量和在资产负债表日重新计量持有待售的非流动资产或处置组时，其账面价值高于公允价值减去出售费用后的净额的，将账面价值减记至公允价值减去出售费用后的净额，减记的金额确认为资产减值损失，计入当期损益，同时计提持有待售资产减值准备。

对于取得日划分为持有待售类别的非流动资产或处置组，在初始计量时比较假定其不划分为持有待售类别情况下的初始计量金额和公允价值减去出售费用后的净额，以两者孰低计量。除企业合并中取得的非流动资产或处置组外，由非流动资产或处置组以公允价值减去出售费用后的净额作为初始计量金额而产生的差额，计入当期损益。

对于持有待售的处置组确认的资产减值损失金额，先抵减处置组中商誉的账面价值，再根据处置组中的各项非流动资产账面价值所占比重，按比例抵减其账面价值。

持有待售的非流动资产或处置组中的非流动资产不计提折旧或摊销，持有待售的处置组中负债的利息和其他费用继续予以确认。

2) 资产减值损失转回的会计处理

后续资产负债表日持有待售的非流动资产公允价值减去出售费用后的净额增加的，以前减记的金额予以恢复，并在划分为持有待售类别后确认的资产减值损失金额内转回，转回金额计入当期损益。划分为持有待售类别前确认的资产减值损失不转回。

后续资产负债表日持有待售的处置组公允价值减去出售费用后的净额增加的，以前减记的金额予以恢复，并在划分为持有待售类别后非流动资产确认的资产减值损失金额内转回，转回金额计入当期损益。已抵减的商誉账面价值，以及非流动资产在划分为持有待售类别前确认的资产减值损失不转回。

持有待售的处置组确认的资产减值损失后续转回金额，根据处置组中除商誉外各项非流动资产账面价值所占比重，按比例增加其账面价值。

3) 不再继续划分为持有待售类别以及终止确认的会计处理

非流动资产或处置组因不再满足持有待售类别的划分条件而不再继续划分为持有待售类别或非流动资产从持有待售的处置组中移除时，按照以下两者孰低计量：①划分为持有待售类别前的账面价值，按照假定不划分为持有待售类别情况下本应确认的折旧、摊销或减值等进行调整后的金额；②可收回金额。

终止确认持有待售的非流动资产或处置组时，将尚未确认的利得或损失计入当期损益。

18. 债权投资

(1). 债权投资预期信用损失的确定方法及会计处理方法

适用 不适用

19. 其他债权投资

(1). 其他债权投资预期信用损失的确定方法及会计处理方法

适用 不适用

20. 长期应收款

(1). 长期应收款预期信用损失的确定方法及会计处理方法

适用 不适用

参考“第十节 财务报告/五、重要会计政策及会计估计”之“10.金融工具”

21. 长期股权投资

适用 不适用

(1) 共同控制、重大影响的判断

按照相关约定对某项安排存在共有的控制，并且该安排的相关活动必须经过分享控制权的参与方一致同意后才能决策，认定为共同控制。对被投资单位的财务和经营政策有参与决策的权力，但并不能够控制或者与其他方一起共同控制这些政策的制定，认定为重大影响。

(2) 投资成本的确定

1) 同一控制下的企业合并形成的，合并方以支付现金、转让非现金资产、承担债务或发行权益性证券作为合并对价的，在合并日按照取得被合并方所有者权益在最终控制方合并财务报表中的账面价值的份额作为其初始投资成本。长期股权投资初始投资成本与支付的合并对价的账面价值或发行股份的面值总额之间的差额调整资本公积；资本公积不足冲减的，调整留存收益。

公司通过多次交易分步实现同一控制下企业合并形成的长期股权投资，判断是否属于“一揽子交易”。属于“一揽子交易”的，把各项交易作为一项取得控制权的交易进行会计处理。不属于“一揽子交易”的，在合并日，根据合并后应享有被合并方净资产在最终控制方合并财务报表中的账面价值的份额确定初始投资成本。合并日长期股权投资的初始投资成本，与达到合并前的长期股权投资账面价值加上合并日进一步取得股份新支付对价的账面价值之和的差额，调整资本公积；资本公积不足冲减的，调整留存收益。

2) 非同一控制下的企业合并形成的，在购买日按照支付的合并对价的公允价值作为其初始投资成本。

公司通过多次交易分步实现非同一控制下企业合并形成的长期股权投资，区分个别财务报表和合并财务报表进行相关会计处理：

①在个别财务报表中，按照原持有的股权投资的账面价值加上新增投资成本之和，作为改按成本法核算的初始投资成本。

②在合并财务报表中，判断是否属于“一揽子交易”。属于“一揽子交易”的，把各项交易作为一项取得控制权的交易进行会计处理。不属于“一揽子交易”的，对于购买日之前持有的被购买方的股权，按照该股权在购买日的公允价值进行重新计量，公允价值与其账面价值的差额计入当期投资收益；购买日之前持有的被购买方的股权涉及权益法核算下的其他综合收益等的，与其相关的其他综合收益等转为购买日所属当期收益。但由于被投资方重新计量设定受益计划净负债或净资产变动而产生的其他综合收益除外。

3)除企业合并形成以外的：以支付现金取得的，按照实际支付的购买价款作为其初始投资成本；以发行权益性证券取得的，按照发行权益性证券的公允价值作为其初始投资成本；以债务重组方式取得的，按《企业会计准则第12号——债务重组》确定其初始投资成本；以非货币性资产交换取得的，按《企业会计准则第7号——非货币性资产交换》确定其初始投资成本。

(3) 后续计量及损益确认方法

对被投资单位实施控制的长期股权投资采用成本法核算；对联营企业和合营企业的长期股权投资，采用权益法核算。

(4) 通过多次交易分步处置对子公司投资至丧失控制权的处理方法

1) 个别财务报表

对处置的股权，其账面价值与实际取得价款之间的差额，计入当期损益。对于剩余股权，对被投资单位仍具有重大影响或者与其他方一起实施共同控制的，转为权益法核算；不能再对被投资单位实施控制、共同控制或重大影响的，按照《企业会计准则第22号——金融工具确认和计量》的相关规定进行核算。

2) 合并财务报表

①通过多次交易分步处置对子公司投资至丧失控制权，且不属于“一揽子交易”的

在丧失控制权之前，处置价款与处置长期股权投资相对应享有子公司自购买日或合并日开始持续计算的净资产份额之间的差额，调整资本公积（资本溢价），资本溢价不足冲减的，冲减留存收益。

丧失对原子公司控制权时，对于剩余股权，按照其在丧失控制权日的公允价值进行重新计量。处置股权取得的对价与剩余股权公允价值之和，减去按原持股比例计算应享有原有子公司自购买日或合并日开始持续计算的净资产的份额之间的差额，计入丧失控制权当期的投资收益，同时冲减商誉。与原有子公司股权投资相关的其他综合收益等，应当在丧失控制权时转为当期投资收益。

②通过多次交易分步处置对子公司投资至丧失控制权，且属于“一揽子交易”的

将各项交易作为一项处置子公司并丧失控制权的交易进行会计处理。但是，在丧失控制权之前每一次处置价款与处置投资对应的享有该子公司净资产份额的差额，在合并财务报表中确认为其他综合收益，在丧失控制权时一并转入丧失控制权当期的损益。

22. 投资性房地产

(1). 如果采用成本计量模式的：

折旧或摊销方法

1) 投资性房地产包括已出租的土地使用权、持有并准备增值后转让的土地使用权和已出租的建筑物。

2) 投资性房地产按照成本进行初始计量，采用成本模式进行后续计量，并采用与固定资产和

无形资产相同的方法计提折旧或进行摊销。

23. 固定资产

(1). 确认条件

适用 不适用

固定资产是指为生产商品、提供劳务、出租或经营管理而持有的，使用年限超过一个会计年度的有形资产。固定资产在同时满足经济利益很可能流入、成本能够可靠计量时予以确认。

(2). 折旧方法

适用 不适用

类别	折旧方法	折旧年限（年）	残值率	年折旧率
房屋及建筑物	年限平均法	20-35	5	2.71-4.75
机器设备	年限平均法	5-20	0-5	4.75-20.00
运输工具	年限平均法	3-8	5	11.88-31.67
其他设备	年限平均法	3-5	5	19.00-31.67

(3). 融资租入固定资产的认定依据、计价和折旧方法

适用 不适用

24. 在建工程

适用 不适用

(1) 在建工程同时满足经济利益很可能流入、成本能够可靠计量则予以确认。在建工程按建造该项资产达到预定可使用状态前所发生的实际成本计量。

(2) 在建工程达到预定可使用状态时，按工程实际成本转入固定资产。已达到预定可使用状态但尚未办理竣工决算的，先按估计价值转入固定资产，待办理竣工决算后再按实际成本调整原暂估价值，但不再调整原已计提的折旧。

25. 借款费用

适用 不适用

(1) 借款费用资本化的确认原则

公司发生的借款费用，可直接归属于符合资本化条件的资产的购建或者生产的，予以资本化，计入相关资产成本；其他借款费用，在发生时确认为费用，计入当期损益。

(2) 借款费用资本化期间

1) 当借款费用同时满足下列条件时，开始资本化：①资产支出已经发生；②借款费用已经发生；③为使资产达到预定可使用或可销售状态所必要的购建或者生产活动已经开始。

2) 若符合资本化条件的资产在购建或者生产过程中发生非正常中断，并且中断时间连续超过3个月，暂停借款费用的资本化；中断期间发生的借款费用确认为当期费用，直至资产的购建或者生产活动重新开始。

3) 当所购建或者生产符合资本化条件的资产达到预定可使用或可销售状态时，借款费用停止资本化。

(3) 借款费用资本化率以及资本化金额

为购建或者生产符合资本化条件的资产而借入专门借款的，以专门借款当期实际发生的利息费用（包括按照实际利率法确定的折价或溢价的摊销），减去将尚未动用的借款资金存入银行取得的利息收入或进行暂时性投资取得的投资收益后的金额，确定应予资本化的利息金额；为购建

或者生产符合资本化条件的资产占用了一般借款的，根据累计资产支出超过专门借款的资产支出加权平均数乘以占用一般借款的资本化率，计算确定一般借款应予资本化的利息金额。

26. 生物资产

适用 不适用

27. 油气资产

适用 不适用

28. 使用权资产

适用 不适用

(1) 公司作为承租人

在租赁期开始日，公司将租赁期不超过 12 个月，且不包含购买选择权的租赁认定为短期租赁；将单项租赁资产为全新资产时价值较低的租赁认定为低价值资产租赁。公司转租或预期转租租赁资产的，原租赁不认定为低价值资产租赁。

对于所有短期租赁和低价值资产租赁，公司在租赁期内各个期间按照直线法将租赁付款额计入相关资产成本或当期损益。

除上述采用简化处理的短期租赁和低价值资产租赁外，在租赁期开始日，公司对租赁确认使用权资产和租赁负债。

1) 使用权资产

使用权资产按照成本进行初始计量，该成本包括：①租赁负债的初始计量金额；②在租赁期开始日或之前支付的租赁付款额，存在租赁激励的，扣除已享受的租赁激励相关金额；③承租人发生的初始直接费用；④承租人为拆卸及移除租赁资产、复原租赁资产所在场地或将租赁资产恢复至租赁条款约定状态预计将发生的成本。

公司按照直线法对使用权资产计提折旧。能够合理确定租赁期届满时取得租赁资产所有权的，公司在租赁资产剩余使用寿命内计提折旧。无法合理确定租赁期届满时能够取得租赁资产所有权的，公司在租赁期与租赁资产剩余使用寿命两者孰短的期间内计提折旧。

2) 租赁负债

在租赁开始日，公司将尚未支付的租赁付款额的现值确认为租赁负债。计算租赁付款额现值时采用租赁内含利率作为折现率，无法确定租赁内含利率的，采用公司增量借款利率作为折现率。租赁付款额与其现值之间的差额作为未确认融资费用，在租赁期各个期间内按照确认租赁付款额现值的折现率确认利息费用，并计入当期损益。未纳入租赁负债计量的可变租赁付款额于实际发生时计入当期损益。

租赁期开始日后，当实质固定付款额发生变动、担保余值预计的应付金额发生变化、用于确定租赁付款额的指数或比率发生变动、购买选择权、续租选择权或终止选择权的评估结果或实际行权情况发生变化时，公司按照变动后的租赁付款额的现值重新计量租赁负债，并相应调整使用权资产的账面价值，如使用权资产账面价值已调减至零，但租赁负债仍需进一步调减的，将剩余金额计入当期损益。

(2) 公司作为出租人

在租赁开始日，公司将实质上转移了与租赁资产所有权有关的几乎全部风险和报酬的租赁划分为融资租赁，除此之外的均为经营租赁。

1) 经营租赁

公司在租赁期内各个期间按照直线法将租赁收款额确认为租金收入，发生的初始直接费用予以资本化并按照与租金收入确认相同的基础进行分摊，分期计入当期损益。公司取得的与经营租赁有关的未计入租赁收款额的可变租赁付款额在实际发生时计入当期损益。

2) 融资租赁

在租赁期开始日，公司按照租赁投资净额（未担保余值和租赁期开始日尚未收到的租赁收款额按照租赁内含利率折现的现值之和）确认应收融资租赁款，并终止确认融资租赁资产。在租赁期的各个期间，公司按照租赁内含利率计算并确认利息收入。

公司取得的未纳入租赁投资净额计量的可变租赁付款额在实际发生时计入当期损益。

（3）售后租回

1) 公司作为承租人

公司按照《企业会计准则第 14 号——收入》的规定，评估确定售后租回交易中的资产转让是否属于销售。

售后租回交易中的资产转让属于销售的，公司按原资产账面价值中与租回获得的使用权有关的部分，计量售后租回所形成的使用权资产，并仅就转让至出租人的权利确认相关利得或损失。

售后租回交易中的资产转让不属于销售的，公司继续确认被转让资产，同时确认一项与转让收入等额的金融负债，并按照《企业会计准则第 22 号——金融工具确认和计量》对该金融负债进行会计处理。

2) 公司作为出租人

公司按照《企业会计准则第 14 号——收入》的规定，评估确定售后租回交易中的资产转让是否属于销售。

售后租回交易中的资产转让属于销售的，公司根据其他适用的企业会计准则对资产购买进行会计处理，并根据《企业会计准则第 21 号——租赁》对资产出租进行会计处理。

售后租回交易中的资产转让不属于销售的，公司不确认被转让资产，但确认一项与转让收入等额的金融资产，并按照《企业会计准则第 22 号——金融工具确认和计量》对该金融资产进行会计处理。

29. 无形资产

(1). 计价方法、使用寿命、减值测试

√适用 □不适用

1) 无形资产包括土地使用权、软件、专利权、非专利技术及商标使用权，按成本进行初始计量。

2) 使用寿命有限的无形资产，在使用寿命内按照与该项无形资产有关的经济利益的预期实现方式系统合理地摊销，无法可靠确定预期实现方式的，采用直线法摊销。具体年限如下：

项 目	摊销年限（年）
土地使用权	50
软件	3-10
专利权	10

项 目	摊销年限（年）
非专利技术	10
商标使用权	20

(2). 内部研究开发支出会计政策

√适用 □不适用

内部研究开发项目研究阶段的支出，于发生时计入当期损益。内部研究开发项目开发阶段的支出，同时满足下列条件的，确认为无形资产：1)完成该无形资产以使其能够使用或出售在技术上具有可行性；2)具有完成该无形资产并使用或出售的意图；3)无形资产产生经济利益的方式，包括能够证明运用该无形资产生产的产品存在市场或无形资产自身存在市场，无形资产将在内部使用的，能证明其有用性；4)有足够的技术、财务资源和其他资源支持，以完成该无形资产的开发，并有能力使用或出售该无形资产；5)归属于该无形资产开发阶段的支出能够可靠地计量。

30. 长期资产减值

√适用 □不适用

对长期股权投资、采用成本模式计量的投资性房地产、固定资产、在建工程、使用权资产、使用寿命有限的无形资产等长期资产，在资产负债表日有迹象表明发生减值的，估计其可收回金额。对因企业合并所形成的商誉和使用寿命不确定的无形资产，无论是否存在减值迹象，每年都进行减值测试。商誉结合与其相关的资产组或者资产组组合进行减值测试。

若上述长期资产的可收回金额低于其账面价值的，按其差额确认资产减值准备并计入当期损益。

31. 长期待摊费用

√适用 □不适用

长期待摊费用核算已经支出，摊销期限在1年以上（不含1年）的各项费用。长期待摊费用按实际发生额入账，在受益期或规定的期限内分期平均摊销。如果长期待摊的费用项目不能使以后会计期间受益则将尚未摊销的该项目的摊余价值全部转入当期损益。

32. 合同负债

(1). 合同负债的确认方法

√适用 □不适用

公司将已收或应收客户对价而应向客户转让商品的义务作为合同负债列示。

33. 职工薪酬

(1). 短期薪酬的会计处理方法

√适用 □不适用

在职工为公司提供服务的会计期间，将实际发生的短期薪酬确认为负债，并计入当期损益或相关资产成本。

(2). 离职后福利的会计处理方法

√适用 □不适用

离职后福利分为设定提存计划和设定受益计划。

1)在职工为公司提供服务的会计期间，根据设定提存计划计算的应缴存金额确认为负债，并计入当期损益或相关资产成本。

2)对设定受益计划的会计处理通常包括下列步骤:

①根据预期累计福利单位法,采用无偏且相互一致的精算假设对有关人口统计变量和财务变量等作出估计,计量设定受益计划所产生的义务,并确定相关义务的所属期间。同时,对设定受益计划所产生的义务予以折现,以确定设定受益计划义务的现值和当期服务成本;

②设定受益计划存在资产的,将设定受益计划义务现值减去设定受益计划资产公允价值所形成的赤字或盈余确认为一项设定受益计划净负债或净资产。设定受益计划存在盈余的,以设定受益计划的盈余和资产上限两项的孰低者计量设定受益计划净资产;

③期末,将设定受益计划产生的职工薪酬成本确认为服务成本、设定受益计划净负债或净资产的利息净额以及重新计量设定受益计划净负债或净资产所产生的变动等三部分,其中服务成本和设定受益计划净负债或净资产的利息净额计入当期损益或相关资产成本,重新计量设定受益计划净负债或净资产所产生的变动计入其他综合收益,并且在后续会计期间不允许转回至损益,但可以在权益范围内转移这些在其他综合收益确认的金额。

(3). 辞退福利的会计处理方法

适用 不适用

向职工提供的辞退福利,在下列两者孰早日确认辞退福利产生的职工薪酬负债,并计入当期损益:1)公司不能单方面撤回因解除劳动关系计划或裁减建议所提供的辞退福利时;2)公司确认与涉及支付辞退福利的重组相关的成本或费用时。

(4). 其他长期职工福利的会计处理方法

适用 不适用

向职工提供的其他长期福利,符合设定提存计划条件的,按照设定提存计划的有关规定进行会计处理;除此之外的其他长期福利,按照设定受益计划的有关规定进行会计处理,为简化相关会计处理,将其产生的职工薪酬成本确认为服务成本、其他长期职工福利净负债或净资产的利息净额以及重新计量其他长期职工福利净负债或净资产所产生的变动等组成项目的总净额计入当期损益或相关资产成本。

34. 租赁负债

适用 不适用

参考“第十节 财务报告/五、重要会计政策及会计估计”之“28.使用权资产”

35. 预计负债

适用 不适用

(1)因对外提供担保、诉讼事项、产品质量保证、亏损合同等或有事项形成的义务成为公司承担的现时义务,履行该义务很可能导致经济利益流出公司,且该义务的金额能够可靠的计量时,公司将该项义务确认为预计负债。

(2)公司按照履行相关现时义务所需支出的最佳估计数对预计负债进行初始计量,并在资产负债表日对预计负债的账面价值进行复核。

36. 股份支付

适用 不适用

37. 优先股、永续债等其他金融工具

适用 不适用

根据金融工具相关准则、《金融负债与权益工具的区分及相关会计处理规定》(财会〔2014〕

13号)和《永续债相关会计处理的规定》(财会〔2019〕2号),对发行的永续债等金融工具,公司依据所发行金融工具的合同条款及其所反映的经济实质而非仅以法律形式,结合金融资产、金融负债和权益工具的定义,在初始确认时将该等金融工具或其组成部分分类为金融资产、金融负债或权益工具。

在资产负债表日,对于归类为权益工具的金融工具,其利息支出或股利分配作为公司的利润分配,其回购、注销等作为权益的变动处理;对于归类为金融负债的金融工具,其利息支出或股利分配按照借款费用进行处理,其回购或赎回产生的利得或损失等计入当期损益。

38. 收入

(1). 收入确认和计量所采用的会计政策

√适用 □不适用

1) 收入确认原则

于合同开始日,公司对合同进行评估,识别合同所包含的各单项履约义务,并确定各单项履约义务是在某一时段内履行,还是在某一时点履行。

满足下列条件之一时,属于在某一时段内履行履约义务,否则,属于在某一时点履行履约义务:①客户在公司履约的同时即取得并消耗公司履约所带来的经济利益;②客户能够控制公司履约过程中在建商品;③公司履约过程中所产出的商品具有不可替代用途,且公司在整个合同期间内有权就累计至今已完成的履约部分收取款项。

对于在某一时段内履行的履约义务,公司在该段时间内按照履约进度确认收入。履约进度不能合理确定时,已经发生的成本预计能够得到补偿的,按照已经发生的成本金额确认收入,直到履约进度能够合理确定为止。对于在某一时点履行的履约义务,在客户取得相关商品或服务控制权时点确认收入。在判断客户是否已取得商品控制权时,公司考虑下列迹象:①公司就该商品享有现时收款权利,即客户就该商品负有现时付款义务;②公司已将该商品的法定所有权转移给客户,即客户已拥有该商品的法定所有权;③公司已将该商品实物转移给客户,即客户已实物占有该商品;④公司已将该商品所有权上的主要风险和报酬转移给客户,即客户已取得该商品所有权上的主要风险和报酬;⑤客户已接受该商品;⑥其他表明客户已取得商品控制权的迹象。

2) 收入计量原则

①公司按照分摊至各单项履约义务的交易价格计量收入。交易价格是公司因向客户转让商品或服务而预期有权收取的对价金额,不包括代第三方收取的款项以及预期将退还给客户的款项。

②合同中存在可变对价的,公司按照期望值或最可能发生金额确定可变对价的最佳估计数,但包含可变对价的交易价格,不超过在相关不确定性消除时累计已确认收入极可能不会发生重大转回的金额。

③合同中存在重大融资成分的,公司按照假定客户在取得商品或服务控制权时即以现金支付的应付金额确定交易价格。该交易价格与合同对价之间的差额,在合同期间内采用实际利率法摊销。合同开始日,公司预计客户取得商品或服务控制权与客户支付价款间隔不超过一年的,不考虑合同中存在的重大融资成分。

④合同中包含两项或多项履约义务的,公司于合同开始日,按照各单项履约义务所承诺商品的单独售价的相对比例,将交易价格分摊至各单项履约义务。

3) 收入确认的具体方法

公司主要从事大宗商品贸易及机电设备进口业务、纺织服装加工及其贸易业务、船舶建造、成套工程承建及其贸易业务及光伏产业业务。依据公司自身的经营模式和结算方式，各类业务销售收入确认的具体方法披露如下：

①商品销售业务

公司商品销售业务属于在某一时刻履行的履约义务，内销收入在公司将产品运送至合同约定交货地点并由客户确认接受、已收取价款或取得收款权利且相关的经济利益很可能流入时确认。外销收入在公司已根据合同约定将产品报关，取得提单，已收取货款或取得了收款权力且相关的经济利益很可能流入时确认。

②成套工程承建

公司提供建筑施工服务属于在某一时段内履行的履约义务，根据已发生成本占预计总成本的比例确定提供服务的履约进度，并按履约进度确认收入。履约进度不能合理确定时，公司已经发生的成本预计能够得到补偿的，按照已经发生的成本金额确认收入，直到履约进度能够合理确定为止。

③光伏电站发电收入

公司商品销售业务属于在某一时刻履行的履约义务，在满足电力已经供出并经抄表确认，供出的电款金额已确定，已收取价款或取得收款权利且相关的经济利益很可能流入时确认。

(2). 同类业务采用不同经营模式导致收入确认会计政策存在差异的情况

适用 不适用

39. 合同成本

适用 不适用

与合同成本有关的资产包括合同取得成本和合同履约成本。

公司为取得合同发生的增量成本预期能够收回的，作为合同取得成本确认为一项资产。如果合同取得成本的摊销期限不超过一年，在发生时直接计入当期损益。

公司为履行合同发生的成本，不适用存货、固定资产或无形资产等相关准则的规范范围且同时满足下列条件的，作为合同履约成本确认为一项资产：

(1) 该成本与一份当前或预期取得的合同直接相关，包括直接人工、直接材料、制造费用（或类似费用）、明确由客户承担的成本以及仅因该合同而发生的其他成本；

(2) 该成本增加了公司未来用于履行履约义务的资源；

(3) 该成本预期能够收回。

公司对于与合同成本有关的资产采用与该资产相关的商品或服务收入确认相同的基础进行摊销，计入当期损益。

如果与合同成本有关的资产的账面价值高于因转让与该资产相关的商品或服务预期能够取得的剩余对价减去估计将要发生的成本，公司对超出部分计提减值准备，并确认为资产减值损失。以前期间减值的因素之后发生变化，使得转让该资产相关的商品或服务预期能够取得的剩余对价减去估计将要发生的成本高于该资产账面价值的，转回原已计提的资产减值准备，并计入当期损益，但转回后的资产账面价值不超过假定不计提减值准备情况下该资产在转回日的账面价值。

40. 政府补助

适用 不适用

(1) 政府补助在同时满足下列条件时予以确认：1) 公司能够满足政府补助所附的条件；2) 公司能够收到政府补助。政府补助为货币性资产的，按照收到或应收的金额计量。政府补助为非货币性资产的，按照公允价值计量；公允价值不能可靠取得的，按照名义金额计量。

(2) 与资产相关的政府补助判断依据及会计处理方法

政府文件规定用于购建或以其他方式形成长期资产的政府补助划分为与资产相关的政府补助。政府文件不明确的，以取得该补助必须具备的基本条件为基础进行判断，以购建或以其他方式形成长期资产为基本条件的作为与资产相关的政府补助。与资产相关的政府补助，冲减相关资产的账面价值或确认为递延收益。与资产相关的政府补助确认为递延收益的，在相关资产使用寿命内按照合理、系统的方法分期计入损益。按照名义金额计量的政府补助，直接计入当期损益。相关资产在使用寿命结束前被出售、转让、报废或发生毁损的，将尚未分配的相关递延收益余额转入资产处置当期的损益。

(3) 与收益相关的政府补助判断依据及会计处理方法

除与资产相关的政府补助之外的政府补助划分为与收益相关的政府补助。对于同时包含与资产相关部分和与收益相关部分的政府补助，难以区分与资产相关或与收益相关的，整体归类为与收益相关的政府补助。与收益相关的政府补助，用于补偿以后期间的相关成本费用或损失的，确认为递延收益，在确认相关成本费用或损失的期间，计入当期损益或冲减相关成本；用于补偿已发生的相关成本费用或损失的，直接计入当期损益或冲减相关成本。

(4) 与公司日常经营活动相关的政府补助，按照经济业务实质，计入其他收益或冲减相关成本费用。与公司日常活动无关的政府补助，计入营业外收支。

(5) 政策性优惠贷款贴息的会计处理方法

1) 财政将贴息资金拨付给贷款银行，由贷款银行以政策性优惠利率向公司提供贷款的，以实际收到的借款金额作为借款的入账价值，按照借款本金和该政策性优惠利率计算相关借款费用。

2) 财政将贴息资金直接拨付给公司的，将对应的贴息冲减相关借款费用。

41. 递延所得税资产/递延所得税负债

适用 不适用

(1) 根据资产、负债的账面价值与其计税基础之间的差额（未作为资产和负债确认的项目按照税法规定可以确定其计税基础的，该计税基础与其账面数之间的差额），按照预期收回该资产或清偿该负债期间的适用税率计算确认递延所得税资产或递延所得税负债。

(2) 确认递延所得税资产以很可能取得用来抵扣可抵扣暂时性差异的应纳税所得额为限。资产负债表日，有确凿证据表明未来期间很可能获得足够的应纳税所得额用来抵扣可抵扣暂时性差异的，确认以前会计期间未确认的递延所得税资产。

(3) 资产负债表日，对递延所得税资产的账面价值进行复核，如果未来期间很可能无法获得足够的应纳税所得额用以抵扣递延所得税资产的利益，则减记递延所得税资产的账面价值。在很可能获得足够的应纳税所得额时，转回减记的金额。

(4) 公司当期所得税和递延所得税作为所得税费用或收益计入当期损益，但不包括下列情况产生的所得税：1) 企业合并；2) 直接在所有者权益中确认的交易或者事项。

42. 租赁

(1). 经营租赁的会计处理方法

√适用 □不适用

参考“第十节 财务报告/五、重要会计政策及会计估计”之“28. 使用权资产”

(2). 融资租赁的会计处理方法

√适用 □不适用

参考“第十节 财务报告/五、重要会计政策及会计估计”之“28. 使用权资产”

(3). 新租赁准则下租赁的确定方法及会计处理方法

√适用 □不适用

参考“第十节 财务报告/五、重要会计政策及会计估计”之“28. 使用权资产”

43. 其他重要的会计政策和会计估计

√适用 □不适用

(1) 终止经营的确认标准、会计处理方法

满足下列条件之一的、已经被处置或划分为持有待售类别且能够单独区分的组成部分确认为终止经营：

1) 该组成部分代表一项独立的主要业务或一个单独的主要经营地区；

2) 该组成部分是拟对一项独立的主要业务或一个单独的主要经营地区进行处置的一项相关联计划的一部分；

3) 该组成部分是专为转售而取得的子公司。

本公司终止经营的情况详见本财务报表附注十三(一)之说明。

(2) 采用套期会计的依据、会计处理方法

1) 套期包括公允价值套期/现金流量套期/境外经营净投资套期。

2) 对于满足下列条件的套期，运用套期会计方法进行处理：①套期关系仅由符合条件的套期工具和被套期工具组成；②在套期开始时，公司正式指定了套期工具和被套期项目，并准备了关于套期关系和公司从事套期的风险管理策略和风险管理目标的书面文件；③该套期关系符合套期有效性要求。

套期同时满足下列条件时，公司认定套期关系符合套期有效性要求：①被套期项目和套期工具之间存在经济关系；②被套期项目和套期工具经济关系产生的价值变动中，信用风险的影响不占主导地位；③套期关系的套期比率等于公司实际套期的被套期项目数量与对其进行套期的套期工具实际数量之比，但不反映被套期项目和套期工具相对权重的失衡。

公司在套期开始日及以后期间持续地对套期关系是否符合套期有效性要求进行评估。套期关系由于套期比率的原因而不再符合套期有效性要求，但指定该套期关系的风险管理目标没有改变的，公司进行套期关系再平衡。

3) 套期会计处理

① 公允价值套期

a. 套期工具产生的利得或损失计入当期损益。如果套期工具是对选择以公允价值计量且其变动计入其他综合收益的非交易性权益工具（或其组成部分）进行套期的，套期工具产生的利得或损失计入其他综合收益。

b. 被套期项目因风险敞口形成的利得或损失计当期损益，同时调整未以公允价值计量的已确认被套期项目的账面价值。被套期项目为按照《企业会计准则第22号——金融工具确认和计量》

第十八条分类为以公允价值计量且其变动计入其他综合收益的金融资产（或其组成部分）的，其因被套期风险敞口形成的利得或损失计入当期损益，其账面价值已经按公允价值计量，不再调整；被套期项目为公司选择以公允价值计量且其变动计入其他综合收益的非交易性权益工具投资（或其组成部分）的，其因被套期风险敞口形成的利得或损失计入其他综合收益，其账面价值已经按公允价值计量，不再调整。

被套期项目为尚未确认的确定承诺（或其组成部分）的，其在套期关系指定后因被套期风险引起的公允价值累计变动额确认为一项资产或负债，相关的利得或损失计入各相关期间损益。当履行确定承诺而取得资产或承担负债时，调整该资产或负债的初始确认金额，以包括已确认的被套期项目的公允价值累计变动额。

被套期项目为以摊余成本计量的金融工具（或其组成部分）的，公司对被套期项目账面价值所作的调整按照开始摊销日重新计算的实际利率进行摊销，并计入当期损益。被套期项目为按照《企业会计准则第22号——金融工具确认和计量》第十八条分类为以公允价值计量且其变动计入其他综合收益的金融资产（或其组成部分）的，按照相同的方式对累计已确认的套期利得或损失进行摊销，并计入当期损益，但不调整金融资产（或其组成部分）的账面价值。

②现金流量套期

a. 套期工具利得或损失中属于有效套期的部分，作为现金流量套期储备，计入其他综合收益，无效部分计入当期损益。现金流量套期储备的金额按照以下两项的绝对额中较低者确认：A. 套期工具自套期开始的累计利得或损失；B. 被套期项目自套期开始的预计未来现金流量现值的累计变动额。

b. 被套期项目为预期交易，且该预期交易使公司随后确认一项非金融资产或非金融负债的，或者非金融资产和非金融负债的预期交易形成一项适用于公允价值套期会计的确定承诺时，将原在其他综合收益中确认的现金流量套期储备金额转出，计入该资产或负债的初始确认金额。

c. 其他现金流量套期，原计入其他综合收益的现金流量套期储备金额，在被套期预期交易影响损益的相同期间转出，计入当期损益。

③境外经营净投资套期

套期工具形成的利得或损失中属于有效套期的部分，确认为其他综合收益，并在处置境外经营时，将其转出计入当期损益；套期工具形成的利得或损失中属于无效套期的部分，计入当期损益。

44. 重要会计政策和会计估计的变更

(1). 重要会计政策变更

√适用 □不适用

会计政策变更的内容和原因	审批程序	备注(受重要影响的报表项目名称和金额)
本公司原对由《企业会计准则第14号——收入》规范的交易形成的应收款项及合同资产采用关联往来组合、账龄组合进行核算，为了更加合理地反映可再生资源发电补贴的预期信用损失以及商业信用风险带来的应收账款预期信用损失，更加客观公正的反映公司的财务状况和经营成果，改按关联往来组合、账龄组合、可再生资源发电补贴组合核算，并变更账龄组合的账龄与整个存续期预期信用损失率	本次变更经公司第九届第七次董事会审议通过	自2021年7月1日起

其他说明

无

(2). 重要会计估计变更

√适用 □不适用

会计估计变更的内容和原因	审批程序	开始适用的时点	备注(受重要影响的报表项目名称和金额)
本公司原对由《企业会计准则第 14 号——收入》规范的交易形成的应收款项及合同资产采用关联往来组合、账龄组合进行核算,为了更加合理地反映可再生能源发电补贴的预期信用损失以及商业信用风险带来的应收账款预期信用损失、更加客观公正的反映公司的财务状况和经营成果,改按关联往来组合、账龄组合、可再生能源发电补贴组合核算,并变更账龄组合的账龄与整个存续期预期信用损失率	本次变更经公司第九届第七次董事会审议通过	自 2021 年 7 月 1 日起	

其他说明

受重要影响的报表项目和金额

受重要影响的报表项目	影响金额	备注
2021 年 12 月 31 日资产负债表项目	17,690,342.44	
应收账款	23,595,448.16	
递延所得税资产	-5,905,105.72	
2021 年度利润表项目	17,690,342.44	
信用减值损失	23,595,448.16	损失以“-”号填列
所得税费用	5,905,105.72	
净利润	17,690,342.44	

(3). 2021 年起首次执行新租赁准则调整首次执行当年年初财务报表相关情况

√适用 □不适用

合并资产负债表

单位:元 币种:人民币

项目	2020 年 12 月 31 日	2021 年 1 月 1 日	调整数
流动资产:			
货币资金	5,959,660,691.50	5,959,660,691.50	
结算备付金			
拆出资金			
交易性金融资产	651,076,630.72	651,076,630.72	
衍生金融资产			
应收票据	12,141,575.34	12,141,575.34	
应收账款	7,413,116,020.53	7,413,116,020.53	
应收款项融资	1,472,203,211.38	1,472,203,211.38	
预付款项	7,639,206,659.37	7,637,259,588.92	-1,947,070.45
应收保费			
应收分保账款			
应收分保合同准备金			
其他应收款	618,042,548.03	618,042,548.03	
其中: 应收利息			
应收股利			

买入返售金融资产			
存货	7,994,558,101.46	7,994,558,101.46	
合同资产	200,836,062.63	200,836,062.63	
持有待售资产	242,077,656.00	242,077,656.00	
一年内到期的非流动资产	90,822,194.17	90,822,194.17	
其他流动资产	696,271,169.19	696,271,169.19	
流动资产合计	32,990,012,520.32	32,988,065,449.87	-1,947,070.45
非流动资产：			
发放贷款和垫款			
债权投资			
其他债权投资			
长期应收款	318,648,593.24	318,648,593.24	
长期股权投资	599,132,776.86	599,132,776.86	
其他权益工具投资	291,721,769.04	291,721,769.04	
其他非流动金融资产			
投资性房地产	39,434,037.40	39,434,037.40	
固定资产	8,938,122,418.38	8,612,750,780.41	-325,371,637.97
在建工程	154,733,631.96	154,733,631.96	
生产性生物资产			
油气资产			
使用权资产		2,011,828,597.82	2,011,828,597.82
无形资产	764,220,240.31	764,220,240.31	
开发支出			
商誉	106,057,297.59	106,057,297.59	
长期待摊费用	223,613,219.16	135,279,635.41	-88,333,583.75
递延所得税资产	298,788,417.01	298,788,417.01	
其他非流动资产	31,243,404.57	31,243,404.57	
非流动资产合计	11,765,715,805.52	13,363,839,181.62	1,598,123,376.10
资产总计	44,755,728,325.84	46,351,904,631.49	1,596,176,305.65
流动负债：			
短期借款	4,583,854,664.79	4,583,854,664.79	
向中央银行借款			
拆入资金			
交易性金融负债			
衍生金融负债			
应付票据	4,194,138,945.58	4,194,138,945.58	
应付账款	6,794,607,124.10	6,794,607,124.10	
预收款项	9,649,467.40	9,649,467.40	
合同负债	11,892,803,970.33	11,892,803,970.33	
卖出回购金融资产款			
吸收存款及同业存放			
代理买卖证券款			
代理承销证券款			
应付职工薪酬	327,317,643.65	327,317,643.65	
应交税费	325,455,711.23	325,455,711.23	
其他应付款	1,083,950,335.67	1,081,950,335.67	-2,000,000.00
其中：应付利息			
应付股利	46,738,811.00	46,738,811.00	
应付手续费及佣金			

应付分保账款			
持有待售负债	49,829,748.30	49,829,748.30	
一年内到期的非流动负债	297,804,244.65	554,071,466.44	256,267,221.79
其他流动负债	1,763,528,367.96	1,763,528,367.96	
流动负债合计	31,322,940,223.66	31,577,207,445.45	254,267,221.79
非流动负债：			
保险合同准备金			
长期借款	1,398,235,808.43	1,196,499,388.33	-201,736,420.10
应付债券			
其中：优先股			
永续债			
租赁负债		1,683,985,996.11	1,683,985,996.11
长期应付款	140,340,492.15		-140,340,492.15
长期应付职工薪酬			
预计负债	598,958,793.31	598,958,793.31	
递延收益	111,606,140.96	111,606,140.96	
递延所得税负债	204,996,470.81	204,996,470.81	
其他非流动负债	3,764,851.93	3,764,851.93	
非流动负债合计	2,457,902,557.59	3,799,811,641.45	1,341,909,083.86
负债合计	33,780,842,781.25	35,377,019,086.90	1,596,176,305.65
所有者权益（或股东权益）：			
实收资本（或股本）	1,306,749,434.00	1,306,749,434.00	
其他权益工具			
其中：优先股			
永续债			
资本公积	1,164,803,602.82	1,164,803,602.82	
减：库存股			
其他综合收益	155,293,016.52	155,293,016.52	
专项储备			
盈余公积	275,249,426.16	275,249,426.16	
一般风险准备			
未分配利润	2,317,816,715.47	2,317,816,715.47	
归属于母公司所有者权益（或股东权益）合计	5,219,912,194.97	5,219,912,194.97	
少数股东权益	5,754,973,349.62	5,754,973,349.62	
所有者权益（或股东权益）合计	10,974,885,544.59	10,974,885,544.59	
负债和所有者权益（或股东权益）总计	44,755,728,325.84	46,351,904,631.49	1,596,176,305.65

各项目调整情况的说明：

√适用 □不适用

首次执行日计入资产负债表的租赁负债所采用的公司增量借款利率的加权平均值为 4.65%。

② 对首次执行日前的经营租赁采用的简化处理

A. 对于首次执行日后 12 个月内完成的租赁合同，公司采用简化方法，不确认使用权资产和租赁负债；

B. 公司在计量租赁负债时，对于具有相似特征的租赁合同采用同一折现率；

C. 使用权资产的计量不包含初始直接费用；

D. 公司根据首次执行日前续租选择权或终止租赁选择权的实际行权及其他最新情况确定租赁期；
 E. 作为使用权资产减值测试的替代，公司根据《企业会计准则第 13 号——或有事项》评估包含租赁的合同在首次执行日前是否为亏损合同，并根据首次执行日前计入资产负债表日的亏损准备金额调整使用权资产；

F. 首次执行日前发生租赁变更的，公司根据租赁变更的最终安排进行会计处理。

上述简化处理对公司财务报表无显著影响。

3) 对首次执行日前已存在的低价值资产经营租赁合同，公司采用简化方法，不确认使用权资产和租赁负债，自首次执行日起按照新租赁准则进行会计处理。

4) 对公司作为出租人的租赁合同，自首次执行日起按照新租赁准则进行会计处理。

5) 对首次执行日前已存在的售后租回交易的处理

对首次执行日前已存在的售后租回交易，公司在首次执行日不重新评估资产转让是否符合《企业会计准则第 14 号——收入》作为销售进行会计处理的规定。

对首次执行日前作为销售和融资租赁进行会计处理的售后租回交易，公司作为卖方（承租人）按照与首次执行日存在的其他融资租赁相同的方法对租回进行会计处理，并继续在租赁期内摊销相关递延收益或损失。

对首次执行日前作为销售和经营租赁进行会计处理的售后租回交易，公司作为卖方（承租人）按照与首次执行日存在的其他经营租赁相同的方法对租回进行会计处理，并根据首次执行日前计入资产负债表的相关递延收益或损失调整使用权资产。

(2) 公司自 2021 年 1 月 26 日起执行财政部于 2021 年度颁布的《企业会计准则解释第 14 号》，该项会计政策变更对公司财务报表无影响。

(3) 公司自 2021 年 12 月 31 日起执行财政部颁布的《企业会计准则解释第 15 号》“关于资金集中管理相关列报”规定，该项会计政策变更对公司财务报表无影响。

母公司资产负债表

单位：元 币种：人民币

项目	2020 年 12 月 31 日	2021 年 1 月 1 日	调整数
流动资产：			
货币资金	28,095,766.95	28,095,766.95	
交易性金融资产			
衍生金融资产			
应收票据			
应收账款			
应收款项融资			
预付款项			
其他应收款	366,000,000.00	366,000,000.00	
其中：应收利息			
应收股利	366,000,000.00	366,000,000.00	
存货			
合同资产			
持有待售资产			
一年内到期的非流动资产			
其他流动资产	1,223,682.94	1,223,682.94	
流动资产合计	395,319,449.89	395,319,449.89	

非流动资产:			
债权投资			
其他债权投资			
长期应收款			
长期股权投资	4,274,333,346.08	4,274,333,346.08	
其他权益工具投资			
其他非流动金融资产			
投资性房地产			
固定资产			
在建工程			
生产性生物资产			
油气资产			
使用权资产			
无形资产			
开发支出			
商誉			
长期待摊费用			
递延所得税资产			
其他非流动资产			
非流动资产合计	4,274,333,346.08	4,274,333,346.08	
资产总计	4,669,652,795.97	4,669,652,795.97	
流动负债:			
短期借款			
交易性金融负债			
衍生金融负债			
应付票据			
应付账款			
预收款项			
合同负债			
应付职工薪酬			
应交税费	7,200.00	7,200.00	
其他应付款	271,479.13	271,479.13	
其中: 应付利息			
应付股利			
持有待售负债			
一年内到期的非流动负债			
其他流动负债			
流动负债合计	278,679.13	278,679.13	
非流动负债:			
长期借款			
应付债券			
其中: 优先股			
永续债			
租赁负债			
长期应付款			
长期应付职工薪酬			
预计负债			
递延收益			
递延所得税负债			

其他非流动负债			
非流动负债合计			
负债合计	278,679.13	278,679.13	
所有者权益（或股东权益）：			
实收资本（或股本）	1,306,749,434.00	1,306,749,434.00	
其他权益工具			
其中：优先股			
永续债			
资本公积	2,817,539,161.17	2,817,539,161.17	
减：库存股			
其他综合收益			
专项储备			
盈余公积	213,880,228.24	213,880,228.24	
未分配利润	331,205,293.43	331,205,293.43	
所有者权益（或股东权益）合计	4,669,374,116.84	4,669,374,116.84	
负债和所有者权益（或股东权益）总计	4,669,652,795.97	4,669,652,795.97	

各项目调整情况的说明：

适用 不适用

(4). 2021 年起首次执行新租赁准则追溯调整前期比较数据的说明

适用 不适用

45. 其他

适用 不适用

六、税项

1、主要税种及税率

主要税种及税率情况

适用 不适用

税种	计税依据	税率
增值税	以按税法规定计算的销售货物和应税劳务收入为基础计算销项税额，扣除当期允许抵扣的进项税额后，差额部分为应交增值税	13%、10%、9%、6%、5%、3%[注1]
消费税		
营业税		
城市维护建设税	实际缴纳的流转税税额	5%、7%
企业所得税	应纳税所得额	见如下说明
房产税	从价计征的，按房产原值一次减除30%后余值的1.2%计缴；从租计征的，按租金收入的12%计缴	1.2%、12%
教育费附加	实际缴纳的流转税税额	3%
地方教育附加	实际缴纳的流转税税额	2%

[注1]从事外贸业务的子公司出口货物实行“免、退”税政策，出口退税率为9%、10%、13%。

存在不同企业所得税税率纳税主体的，披露情况说明

适用 不适用

纳税主体名称	所得税税率（%）
--------	----------

苏美达日本株式会社	30
苏美达澳大利亚有限公司	30
苏美达澳大利亚有限责任公司	30
苏美达埃塞俄比亚纺织服装有限公司	30
苏美达巴基斯坦光伏有限公司	30
苏美达工业投资有限责任公司	29.83
北美车轮有限公司	21
北美弗曼装备有限公司	21
苏美达机电俄罗斯分公司	20
新加坡可洛丝实业有限公司	20
苏美达越南服装有限公司	20
安徽苏正奇铸业科技有限公司	20
淮安金正奇机电科技有限公司	20
江苏苏美达创优家居用品有限公司	20
天津苏美达国际贸易有限公司	20
成都苏美达国际贸易有限公司	20
江苏苏美达家纺实业有限公司	20
南京德瑞汽车部件有限公司	2.5
合肥清源汐太阳能科技有限公司	1.25
越南永信有限公司	20
苏美达英国公司	19
新加坡赢星有限公司	17
苏美达海运有限公司	17
新加坡永信贸易有限公司	17
永诚贸易有限公司	16.50
香港创奇贸易有限公司	16.50
億利国际控股有限公司	16.50
南京金正奇交通设备有限责任公司	15
江苏苏美达五金工具有限公司	15
江苏苏美达车轮有限公司	15
江苏辉伦太阳能科技有限公司	15
南京苏美达动力产品有限公司	15
南京苏美达智能技术有限公司	15
江苏苏美达德隆汽车部件股份有限公司	15
伯克希尔毛毯控股有限公司	[注 1]
创美有限公司	[注 1]
恩美有限公司	[注 1]
苏美达北美公司	[注 1]
苏美达五金（北美）有限公司	[注 1]
苏美达航运有限公司	[注 2]
金达航运有限公司	[注 2]
通达航运有限公司	[注 2]
美达航运有限公司	[注 2]
润达航运有限公司	[注 2]
稳达航运有限公司	[注 2]
运达航运有限公司	[注 2]
百达航运有限公司	[注 2]
万达航运有限公司	[注 2]
致达航运有限公司	[注 2]
行达航运有限公司	[注 2]

越达航运有限公司	[注 2]
迅达航运有限公司	[注 2]
锐达航运有限公司	[注 2]
安达航运有限公司	[注 2]
诚达航运有限公司	[注 2]
辉达航运有限公司	[注 2]
丰达航运有限公司	[注 2]
创达航运有限公司	[注 2]
远达航运有限公司	[注 2]
永达航运有限公司	[注 2]
捷达航运有限公司	[注 2]
顺达航运有限公司	[注 2]
利达航运有限公司	[注 2]
富达航运有限公司	[注 2]
裕达航运有限公司	[注 2]
如达航运有限公司	[注 2]
意达航运有限公司	[注 2]
康达航运有限公司	[注 2]
盛达航运有限公司	[注 2]
苏美达香港有限公司	[注 2]
苏美达欧洲公司	[注 3]
德国高普贸易有限公司	[注 3]
苏美达五金（欧洲）有限公司	[注 3]
缅甸双赢服饰有限公司	[注 4]
仰光启衡服装厂	[注 4]
勃固启衡服装厂	[注 4]
苏美达迪拜公司	[注 5]
除上述以外的其他纳税主体	25

[注 1]全资子公司创美有限公司、恩美有限公司、伯克希尔毛毯控股有限公司、苏美达北美公司、苏美达五金（北美）有限公司注册地为美国，其所得税分为联邦税和州税。联邦税税率为 21%

[注 2]金达航运有限公司设立在巴拿马，通达航运有限公司、美达航运有限公司、运达航运有限公司、润达航运有限公司和苏美达香港有限公司设立在香港，苏美达航运有限公司设立在新加坡，稳达航运有限公司、百达航运有限公司、万达航运有限公司、致达航运有限公司、行达航运有限公司、越达航运有限公司、迅达航运有限公司、锐达航运有限公司、安达航运有限公司、诚达航运有限公司、辉达航运有限公司、丰达航运有限公司、创达航运有限公司、远达航运有限公司、永达航运有限公司、捷达航运有限公司、顺达航运有限公司、利达航运有限公司、富达航运有限公司、裕达航运有限公司、如达航运有限公司、意达航运有限公司、康达航运有限公司和盛达航运有限公司设立在马绍尔，根据当地税收政策，公司从事业务不涉及当地本地，无需缴纳利得税，即离岸业务免税。

[注 3]公司税率为 15%，城市交易税的范围一般为 14%和 17%之间，实际的公司税率（包括联合附加税和交易税）范围一般在 30%和 33%之间。所得税或企业所得税征收 5.5%的联合附加税。

[注 4]公司分别于 2017 年、2019 年、2019 年设立，缅甸新成立企业前五年免税。

[注 5]公司设立在迪拜，根据当地政策，企业所得税只对外资银行和石油企业征税，公司所从事业务所得税免税。

2、税收优惠

√适用 □不适用

1. 增值税

财政部、税务总局、海关总署《关于深化增值税改革有关政策的公告》（财政部税务总局 海关总署公告 2019 年第 39 号）的规定，自 2019 年 4 月 1 日至 2021 年 12 月 31 日，允许生产、生活性服务业纳税人按照当期可抵扣进项税额加计 10%，抵减应纳税额。

财政部和国家税务总局《关于明确生活性服务业增值税加计抵减政策的公告》（财政部 税务总局公告 2019 年第 87 号）规定，自 2019 年 10 月 1 日至 2021 年 12 月 31 日，允许生活性服务业增值税加计抵减比例提高到 15%，抵减应纳税额

根据《国家税务总局关于支持个体工商户复工复产等税收征收管理事项的公告》（2020 年第 5 号）第一条规定，增值税小规模纳税人取得应税销售收入，纳税义务发生时间在 2020 年 3 月 1 日至 5 月 31 日，适用减按 1%征收率征收增值税的，按照 1%征收率开具增值税发票。根据《关于延长小规模纳税人减免增值税政策执行期限的公告》（财政部、税务总局公告 2020 年第 24 号）的规定，《财政部 税务总局关于支持个体工商户复工复产增值税政策的公告》（财政部 税务总局公告 2020 年第 13 号）的规定，根据《关于延续实施应对疫情部分税费优惠政策的公告》（财政部、税务总局公告 2021 年第 7 号）的规定，税收优惠政策，执行期限延长至 2021 年 12 月 31 日。

2. 企业所得税

(1) 根据全国高新技术企业认定管理工作领导小组办公室《关于公示江苏省 2021 年第二批认定报备高新技术企业名单的通知》，南京金正奇交通设备有限责任公司通过高新技术企业认定，自 2021 年起减按 15%的税率计缴企业所得税，认定有效期三年，2021 年度享受 15%所得税税率优惠。

(2) 根据全国高新技术企业认定管理工作领导小组办公室《关于公示江苏省 2019 年第四批拟认定高新技术企业名单的通知》，江苏苏美达五金工具有限公司通过高新技术企业认定，自 2019 年起减按 15%的税率计缴企业所得税，认定有效期三年，2021 年度享受 15%所得税税率优惠。

(3) 根据江苏省高新技术企业认定管理工作协调小组《关于公示江苏省 2020 年第二批拟认定高新技术企业名单的通知》，江苏苏美达车轮有限公司通过高新技术企业认定，自 2020 年起减按 15%的税率计缴企业所得税，认定有效期三年，2021 年度享受 15%所得税税率优惠。

(4) 根据全国高新技术企业认定管理工作领导小组办公室《关于对江苏省 2021 年认定的第三批高新技术企业进行备案的公告》，江苏辉伦太阳能科技有限公司（以下简称辉伦太阳能）通过高新技术企业认定，自 2021 年起减按 15%的税率计缴企业所得税，2021 年度享受 15%所得税税率优惠。

(5) 根据全国高新技术企业认定管理工作领导小组办公室《关于公示江苏省 2021 年第三批拟认定报备高新技术企业名单的通知》，南京苏美达动力产品有限公司通过高新技术企业认定，自 2021 年起减按 15%的税率计缴企业所得税，认定有效期三年，2021 年度享受 15%所得税税率优惠。

(6) 根据全国高新技术企业认定管理工作领导小组办公室《关于公示江苏省 2021 年第三批拟认定报备高新技术企业名单的通知》，南京苏美达智能技术有限公司通过高新技术企业认定，自 2018 年起减按 15%的税率计缴企业所得税，认定有效期三年，2021 年度享受 15%所得税税率优惠。

(7) 根据全国高新技术企业认定管理工作领导小组办公室《关于公示江苏省 2021 年第一批认定报备高新技术企业名单的通知》，江苏苏美达德隆汽车零部件股份有限公司通过高新技术企业认定，自 2021 年起减按 15% 的税率计缴企业所得税，认定有效期三年，2021 年度享受 15% 所得税税率优惠。

(8) 根据全国高新技术企业认定管理工作领导小组办公室《关于公示江苏省 2021 年第一批认定报备高新技术企业名单的通知》，新大洋造船有限公司通过高新技术企业认定，自 2021 年起减按 15% 的税率计缴企业所得税，认定有效期三年，2021 年度享受 15% 所得税税率优惠。

(9) 根据全国高新技术企业认定管理工作领导小组办公室《关于公示安徽省 2019 年第一批拟认定高新技术企业名单的通知》安徽金正达精锻科技有限公司通过高新技术企业认定，自 2019 年起减按 15% 的税率计缴企业所得税，认定有效期三年，2021 年度享受 15% 所得税税率优惠。

(10) 根据《财政部 税务总局关于实施小微企业普惠性税收减免政策的通知》（财税〔2019〕13 号）、《国家税务总局关于实施小型微利企业普惠性所得税减免政策有关问题的公告》（国家税务总局公告 2019 年第 2 号）、《财政部 税务总局关于实施小微企业和个体工商户所得税优惠政策的公告》（财政部 税务总局公告 2021 年第 12 号）、《国家税务总局关于落实支持小型微利企业和个体工商户发展所得税优惠政策有关事项的公告》（国家税务总局公告 2021 年第 8 号）的有关规定：控股子公司安徽苏正奇铸业科技有限公司、淮安金正奇机电科技有限公司、江苏苏美达创优家居用品有限公司、天津苏美达国际贸易有限公司、成都苏美达国际贸易有限公司、江苏苏美达智能科技有限公司、江苏苏美达家纺实业有限公司、泗洪县恒达光伏发电有限公司、山西烁晶能源科技有限公司、沧州美恒光伏发电有限公司、南京枣广新能源有限公司、江苏永诚国际贸易有限公司系小型微利企业，自 2021 年 1 月 1 日至 2022 年 12 月 31 日，对年应纳税所得额不超过 100 万元的部分，减按 12.5% 计入应纳税所得额，按 20% 的税率缴纳企业所得税；对年应纳税所得额超过 100 万元但不超过 300 万元的部分，减按 50% 计入应纳税所得额，按 20% 的税率缴纳企业所得税。

(11) 根据《财政部 税务总局 国家发展改革委关于延续西部大开发企业所得税政策的公告》（财政部公告 2020 年第 23 号）的规定，公司控股子公司恩菲新能源（中宁）有限公司为设在西部地区的鼓励类产业企业，自 2021 年 1 月 1 日至 2030 年 12 月 31 日，减按 15% 的税率征收企业所得税。

(12) 根据《财政部 税务总局 国家发展改革委关于延续西部大开发企业所得税政策的公告》（财政部公告 2020 年第 23 号）的规定，公司控股子公司重庆苏美达长江制衣有限公司为设在西部地区的鼓励类产业企业，自 2021 年 1 月 1 日至 2030 年 12 月 31 日，减按 15% 的税率征收企业所得税。

(13) 根据《财政部、国家税务总局关于公共基础设施项目和环境保护、节能节水项目企业所得税优惠政策问题的通知》（财税〔2012〕10 号）的规定，公司控股太阳能电站子公司享受企业所得税三免三减半优惠政策。该优惠政策从太阳能电站公司确认第一笔收入的年份开始享受，具体各家公司享受所得税优惠政策开始时间列示如下：

公司名称	所得税优惠开始时间	2021 年度享受的税率优惠
中电电气盱眙光伏发电有限公司	2016 年	[注 1]

公司名称	所得税优惠开始时间	2021 年度享受的税率优惠
东台沿海苏阳达光伏发电有限公司	2015 年	[注 2]
徐州中宇发电有限公司	2015 年	[注 3]
宝应县宝丰达新能源发电有限公司	2016 年	[注 4]
烟台德联新能源有限公司	2016 年	12.5%
和布克赛尔蒙古自治县美恒光伏发电有限公司	2016 年	12.5%
会东县德润新能源开发有限责任公司	2016 年	12.5%
垦利聚兴新能源有限责任公司	2016 年	12.5%
襄垣县隆维新能源有限公司	2016 年	12.5%
安阳诺丁太阳能发电有限公司	2016 年	12.5%
三门峡鹏辉新能源有限公司	2016 年	12.5%
肥东红日新能源发电有限公司	2016 年	12.5%
平邑金城光伏发电有限公司	2016 年	12.5%
东营市曙光太阳能有限责任公司	2016 年	12.5%
垦利万恒新能源有限公司	2016 年	12.5%
宿迁德信泰和能源科技有限公司	2016 年	12.5%
陕西旭光新能源有限公司	2016 年	12.5%
河北中赛光伏发电有限公司	2016 年	12.5%
无棣清能新能源有限公司	2017 年	12.5%
怀安县昊明新能源有限公司	2017 年	12.5%
农安县丰德光伏发电有限公司	2017 年	12.5%
农安县宏达电力工程有限公司	2017 年	12.5%
鑫和阳光（扎赉特旗）能源有限公司	2017 年	12.5%
大庆市辰瑞新阳太阳能开发有限公司	2017 年	12.5%
大庆市纪元新阳太阳能开发有限公司	2017 年	12.5%
大石桥盛康店里开发有限公司	2017 年	12.5%
怀安美恒光伏发电有限公司	2018 年	12.5%
宁武县烁晶能源科技有限公司	2018 年	12.5%
永和县美能新能源有限公司	2018 年	12.5%
合肥清源汐太阳能科技有限公司	2018 年	12.5%

[注 1]中电电气盱眙光伏发电有限公司电站项目分两期进行建设，一期项目于 2014 年开始享受税收优惠政策，2020 年开始不再享受，2021 年所得税税率为 25%；二期项目于 2016 年开始享受税收优惠政策，2021 年所得税税率为 12.5%。

[注 2]东台沿海苏阳达光伏发电有限公司分三期项目进行建设，一期项目于 2015 年开始享受优惠政策，2020 年开始不再享受，2021 年所得税税率为 25%；二期项目于 2016 年开始项目优惠政策，2021 年所得税税率为 12.5%；三期项目于 2017 年开始享受优惠政策，2021 年所得税税率为 12.5%。

[注 3]徐州中宇发电有限公司电站项目分两期项目进行建设，一期项目于 2015 年开始享受税收优惠政策，2020 年开始不再享受，2021 年所得税税率为 25%；二期项目于 2016 年开始享受税收优惠政策，2021 年所得税税率为 12.5%。

[注 4]宝应县宝丰达新能源发电有限公司一期项目和二期项目于 2016 年开始享受税收优惠政策，三期项目于 2018 年开始享受优惠政策，2021 年均按减半征收，所得税税率为 12.5%。

3、其他

适用 不适用

七、合并财务报表项目注释

1、货币资金

适用 不适用

单位：元币种：人民币

项目	期末余额	期初余额
库存现金	3,288,222.98	14,303,273.89
银行存款	7,481,402,486.98	4,729,879,855.50
其他货币资金	1,353,423,213.56	1,215,477,562.11
合计	8,838,113,923.52	5,959,660,691.50
其中：存放在境外的款项总额	711,922,373.83	722,915,893.57

其他说明

受限制的货币资金明细如下

项目	期末数	期初数
期货保证金	5,709,053.34	4,128,157.88
贷款保证金	137,671,407.71	17,486,587.32
票据保证金	866,599,134.53	659,588,795.01
保函保证金	205,689,238.43	162,931,382.11
买汇保证金	59,057,893.23	87,728,304.73
信用证保证金	5,499,565.54	126,458,767.83
在途资金	2,468,172.59	29,914,451.00
冻结款项[注]	68,554,988.30	94,487,550.53
小计	1,351,249,453.67	1,182,723,996.41

[注]主要冻结款项说明如下：

- 1) 新大洋新造船有限公司用于支付破产债权的专项资金账户余额 68,162,879.55 元；
 2) 江苏苏美达新能源发展有限公司银行款项被法院冻结 392,108.75 元。

2、交易性金融资产

√适用 □不适用

单位：元币种：人民币

项目	期末余额	期初余额
以公允价值计量且其变动计入当期损益的金融资产	1,020,691,107.99	651,076,630.72
其中：		
衍生金融资产	987,691,107.99	600,317,995.58
其他	33,000,000.00	50,758,635.14
合计	1,020,691,107.99	651,076,630.72

其他说明：

√适用 □不适用

2019年8月，南京苏瑞置业有限公司（以下简称苏瑞置业）以增资方式持有江苏苏美达房地产开发有限公司（以下简称房地产公司）65%的股权，在本次增资中，房地产公司持有的29.72亩土地使用权存在被政府无偿收回的可能性，且该宗土地公允价值无法合理估计。鉴于上述原因，未来能否继续开发以及规划确定可开发的土地面积都具有较高的不确定性。为避免国有资产流失，根据中国机械工业集团有限公司（以下简称国机集团）批复要求，本公司和苏瑞置业约定，待该宗土地价值明确后，苏瑞置业将根据该宗土地评估增值部分的价值追加合并对价。该约定形成了苏瑞置业合并房地产公司的或有对价，本公司将该宗土地评估增值部分的价值计入交易性金融资产（以公允价值计量且其变动计入当期损益的金融资产）核算和披露。2020年5月7日由南京市六合经济开发区管委会与房地产公司签订《收回国有土地使用权及补偿协议》，对房地产公司名下8.08亩土地进行收储，截至2021年12月31日该收储款已收回。根据江苏天健华辰资产评估有限公司以2020年12月31日为评估基础日对该宗土地剩余21.64亩土地的评估并由其出具的《江苏美达资产管理有限公司拟了解江苏苏美达房地产开发有限公司土地使用权在自行开发与转让前提下的市场价值项目咨询报告》（华辰咨字（2021）第0032号），该交易性金融资产的公允价值为33,000,000.00元。由于2020年12月31日至2021年12月31日期间，该宗土地公允价值未发生重大变化，故该宗土地2021年12月31日公允价值仍以评估基础日2020年12月31日的评估值33,000,000.00元确定。

3、应收票据

(1). 应收票据分类列示

√适用 □不适用

单位：元币种：人民币

项目	期末余额	期初余额
银行承兑票据		
商业承兑票据	25,079,060.07	12,141,575.34
合计	25,079,060.07	12,141,575.34

(2). 按坏账计提方法分类披露

√适用 □不适用

单位：元 币种：人民币

类别	期末余额	期初余额

	账面余额		坏账准备		账面价值	账面余额		坏账准备		账面价值
	金额	比例 (%)	金额	计提比例 (%)		金额	比例 (%)	金额	计提比例 (%)	
按组合计提坏账准备	25,079,060.07	100.00			25,079,060.07	12,141,575.34	100.00			12,141,575.34
其中:										
商业承兑汇票	25,079,060.07	100.00			25,079,060.07	12,141,575.34	100.00			12,141,575.34
合计	25,079,060.07	/		/	25,079,060.07	12,141,575.34	/		/	12,141,575.34

4、应收账款

(1). 按账龄披露

√适用 □不适用

单位：元 币种：人民币

账龄	期末账面余额
1 年以内	
其中：1 年以内分项	
1 年以内小计	7,786,632,698.15
1 至 2 年	826,689,719.44
2 至 3 年	577,559,894.09
3 年以上	
3 至 4 年	274,803,581.32
4 至 5 年	71,167,212.08
5 年以上	124,839,935.30
合计	9,661,693,040.38

(2). 按坏账计提方法分类披露

√适用 □不适用

单位：元 币种：人民币

类别	期末余额					期初余额				
	账面余额		坏账准备		账面价值	账面余额		坏账准备		账面价值
	金额	比例 (%)	金额	计提比例 (%)		金额	比例 (%)	金额	计提比例 (%)	
按单项计提坏账准备	367,044,373.92	3.80	262,023,954.00	71.39	105,020,419.92	612,855,847.59	7.78	334,466,170.42	54.58	278,389,677.17
其中:										
按组合计提坏账准备	9,294,648,666.46	96.20	138,929,099.67	1.49	9,155,719,566.79	7,269,307,771.90	92.22	134,581,428.54	1.85	7,134,726,343.36
其中:										
账龄组合	7,372,885,450.59	79.32	63,118,251.83	0.86	7,309,767,198.76	7,250,543,765.80	99.74	134,581,428.54	1.86	7,115,962,337.26
关联往来组合	26,492,019.90	0.29			26,492,019.90	18,764,006.10	0.26			18,764,006.10
光伏补贴组合	1,895,271,195.97	20.39	75,810,847.84	4.00	1,819,460,348.13					
合计	9,661,693,040.38	/	400,953,053.67	/	9,260,739,986.71	7,882,163,619.49	/	469,047,598.96	/	7,413,116,020.53

按单项计提坏账准备:

 适用 不适用

单位: 元 币种: 人民币

名称	期末余额			计提理由
	账面余额	坏账准备	计提比例 (%)	
浙江造船有限公司	106,726,089.23	98,837,389.23	92.61	公司已破产, 根据法院判决计提坏账
泗阳洪辉电力工程有限公司	39,754,084.17	7,950,816.83	20.00	预计收回困难
ARAT ENERJI INSAAT TICARET VE SANAYI LIMITED SIRKE	31,576,622.21	18,945,973.33	60.00	款项已逾期, 收回存在困难
ROZA ENERJI TICARET VE SANAYI LIMITED SIRKETI.	31,469,759.10	18,881,855.46	60.00	款项已逾期, 收回存在困难
ARIYA ENERJI MUHENDISLIK TICARET VE SANAYI LIMITED	27,096,310.58	16,257,786.35	60.00	款项已逾期, 收回存在困难
大庆美阳达新能源科技开发有限公司	25,722,814.90	25,722,814.90	100.00	预计收回困难
苏宁易购集团股份有限公司苏宁采购中心	9,580,300.40	1,916,060.08	20.00	对方出现债务危机, 且已逾期
南京长江江宇油脂有限公司	9,056,257.24	9,056,257.24	100.00	预计收回困难
ZEE CO. APPAREL CORP. DBA HAWKE AND CO	7,569,974.96	7,569,974.96	100.00	预计收回困难
其他零星客商	78,492,161.13	56,885,025.62	72.47	预计收回困难
合计	367,044,373.92	262,023,954.00	71.39	/

按单项计提坏账准备的说明:

 适用 不适用

按组合计提坏账准备:

 适用 不适用

组合计提项目: 账龄组合、关联方往来组合、光伏补贴组合

单位: 元 币种: 人民币

名称	期末余额		
	应收账款	坏账准备	计提比例 (%)
账龄组合	7,372,885,450.59	63,118,251.83	0.86
关联方往来组合	26,492,019.90		
光伏补贴组合	1,895,271,195.97	75,810,847.84	4.00
合计	9,294,648,666.46	138,929,099.67	1.49

按组合计提坏账的确认标准及说明:

 适用 不适用

采用账龄组合计提坏账准备的应收账款

单位: 元 币种: 人民币

账龄	期末数		
	账面余额	坏账准备	计提比例 (%)
1 年以内	7,165,140,829.57	35,817,419.06	0.50
1-2 年	148,580,320.37	7,429,016.05	5.00
2-3 年	26,763,862.71	2,676,386.32	10.00
3-4 年	13,850,683.53	4,155,205.18	30.00
4-5 年	11,019,058.38	5,509,529.19	50.00
5 年以上	7,530,696.03	7,530,696.03	100.00

账 龄	期末数		
	账面余额	坏账准备	计提比例 (%)
小 计	7,372,885,450.59	63,118,251.83	0.86

(3). 坏账准备的情况

√适用 □不适用

单位：元 币种：人民币

类别	期初余额	本期变动金额				期末余额
		计提	收回或转回	转销或核销	其他变动	
单项计提坏账准备	334,466,170.42	43,583,490.89	-70,170,051.27	-35,647,970.74	-10,207,685.30	262,023,954.00
按组合计提坏账准备	134,581,428.54	11,554,244.18			-7,206,573.05	138,929,099.67
合计	469,047,598.96	55,137,735.07	-70,170,051.27	-35,647,970.74	-17,414,258.35	400,953,053.67

其中本期坏账准备收回或转回金额重要的：

√适用 □不适用

单位：元 币种：人民币

单位名称	收回或转回金额	收回方式
浙江造船有限公司	35,551,300.00	通过银行账户收回
中建五局第三建设有限公司	10,041,998.44	通过银行账户收回
北京中创纪机电设备有限责任公司	6,763,267.67	通过银行账户收回
True value	2,518,964.82	通过银行账户收回
Lowes	2,143,745.05	通过银行账户收回
K&S OUTERWEAVE LLC	2,038,135.44	通过银行账户收回
浙江牧高笛户外用品有限公司	1,636,980.01	通过银行账户收回
A3 STRATEGIC PARTNERS	1,448,454.68	通过银行账户收回
54 RECKLESS	1,059,130.61	通过银行账户收回
DYNAMITE GROUP	878,697.35	通过银行账户收回
CELIO INTERNATIONAL	833,578.12	通过银行账户收回
LA HALLE BUYING OFFICE LTD	778,582.61	通过银行账户收回
南京源益美服装贸易有限公司	739,388.50	通过银行账户收回
BONMARCHE LIMITED	691,322.88	通过银行账户收回
中国港湾工程有限责任公司	657,915.61	通过银行账户收回
江苏万里马服饰有限公司	527,565.00	通过银行账户收回
ESTENDO POWER PRODUCTS CO. LTD.	518,124.78	通过银行账户收回
江苏报财鸟服饰股份有限公司	313,197.30	通过银行账户收回
KOTON MAGAZACILIK TEKSTIL SANAYI VE TICARET A. S.	249,778.14	通过银行账户收回
宣城市德明服装厂	220,733.19	通过银行账户收回
安徽省立医院	154,387.00	通过银行账户收回
铜陵雨润地华置业有限公司	107,000.00	通过银行账户收回
溧阳市顺马服装厂	100,000.00	通过银行账户收回
CELIO INTERNATIONAL	83,618.60	通过银行账户收回
成都同捷汽车有限公司	55,120.00	通过银行账户收回
江苏菲常购网络科技有限公司	53,353.47	通过银行账户收回
苏州市吴江区维爵幼儿园有限公司	5,712.00	通过银行账户收回
合计	70,170,051.27	/

其他说明：

无

(4). 本期实际核销的应收账款情况

√适用 □不适用

单位：元 币种：人民币

项目	核销金额
----	------

实际核销的应收账款	35,647,970.74
-----------	---------------

其中重要的应收账款核销情况

 适用 不适用

单位：元 币种：人民币

单位名称	应收账款性质	核销金额	核销原因	履行的核销程序	款项是否由关联交易产生
江苏菲常购网络科技有限公司	货款	17,543,713.03	无法收回	董事会决议	是
BONMARCHE LIMITED	货款	6,270,644.47	无法收回	总经理办公会决议	否
白鸽磨料磨具有限公司	工程款	1,995,452.50	无法收回	总经理办公会决议	否
Price shoes	货款	1,497,380.95	无法收回	总经理办公会决议	否
CELIO INTERNATIONAL	货款	1,171,268.37	无法收回	总经理办公会决议	否
BONMARCHE LIMITED	货款	1,088,866.03	无法收回	总经理办公会决议	否
KOTON MAGAZACILIK TEKSTIL SANAYI VE TICARET A. S.	货款	1,053,035.71	无法收回	总经理办公会决议	否
扬州道爵新能源发展有限公司	货款	639,304.00	无法收回	总经理办公会决议	否
TIRE & WHEEL CONNECTION	货款	635,678.46	无法收回	总经理办公会决议	否
CONERMEX, S. A. DE C. V.	货款	497,432.05	无法收回	总经理审批	否
K&S OUTERWEAE LLC	货款	468,225.41	无法收回	总经理审批	否
BONMARCHE LIMITED	货款	409,731.16	无法收回	总经理审批	否
SIBORUI USA INC	货款	379,634.69	无法收回	总经理审批	否
A3 STRATEGIC PARTNERS	货款	355,615.75	无法收回	总经理审批	否
LA HALLE BUYING OFFICE LTD	货款	257,707.20	无法收回	总经理审批	否
OLY' S TIRES	货款	238,555.04	无法收回	总经理审批	否
SD WHEEL CORP	货款	191,230.96	无法收回	总经理审批	否
DYNAMITE GROUP	货款	188,109.32	无法收回	总经理审批	否
合肥中禾新源科技有限公司	工程款	161,622.00	无法收回	总经理审批	否
宣城市德明服装厂	货款	154,760.41	无法收回	总经理审批	否
长春市远诚铁路配件有限公司	货款	112,320.00	无法收回	总经理审批	否
RADG Holdings, LLC	货款	111,798.06	无法收回	总经理审批	否
长春市中大永迪轨道交通装备有限公司	货款	94,500.00	无法收回	总经理审批	否
乌鲁木齐铁路局物资供应段	货款	53,240.00	无法收回	总经理审批	否
江苏万里马服饰有限公司	货款	28,656.00	无法收回	总经理审批	否
CELIO INTERNATIONAL	货款	26,607.55	无法收回	总经理审批	否
GLOBAL TIRE DISTRIBUTORS	货款	22,881.62	无法收回	总经理审批	否
合计		35,647,970.74	/	/	/

应收账款核销说明：

 适用 不适用

(5). 按欠款方归集的期末余额前五名的应收账款情况
 适用 不适用

单位：元 币种：人民币

单位名称	期末余额	占应收账款期末余额合计数的比例(%)	坏账准备期末余额
客户 1	2,099,660,341.55	21.73	82,486,484.78
客户 2	202,782,826.19	2.10	1,013,914.13
客户 3	128,721,862.94	1.33	643,609.31
客户 4	106,726,089.23	1.10	98,837,389.23
客户 5	76,271,944.67	0.79	381,359.72
合计	2,614,163,064.58	27.05	183,362,757.17

其他说明

无

(6). 因金融资产转移而终止确认的应收账款
 适用 不适用

单位：元 币种：人民币

项目	终止确认金额	与终止确认相关的利得或损失	金融资产转移方式
应收货款	213,401,344.08	-3,681,303.39	保理
小计	213,401,344.08	-3,681,303.39	

5、应收款项融资

 适用 不适用

单位：元 币种：人民币

项目	期末余额	期初余额
银行承兑汇票	2,080,420,174.89	1,472,203,211.38
商业承兑汇票	2,714,264.00	
合计	2,083,134,438.89	1,472,203,211.38

应收款项融资本期增减变动及公允价值变动情况：

 适用 不适用

如按预期信用损失一般模型计提坏账准备，请参照其他应收款披露：

 适用 不适用

其他说明：

 适用 不适用

(1) 期末公司已背书或贴现且在资产负债表日尚未到期的应收票据情况 单位：元 币种：人民币

人民币

项目	期末终止确认金额
银行承兑汇票	3,847,790,309.66
商业承兑汇票	5,510,674.10
小计	3,853,300,983.76

银行承兑汇票的承兑人是商业银行，由于商业银行具有较高的信用，银行承兑汇票到期不获支付的可能性较低，故本公司将已背书或贴现的银行承兑汇票予以终止确认。但如果该等票据到期不获支付，依据《票据法》之规定，公司仍将对持票人承担连带责任。

(2) 期末公司因出票人未履约而将应收票据转应收账款的情况 单位：元 币种：人民币

项目	期末转应收账款金额
商业承兑汇票	6,397,601.37
小计	6,397,601.37

6、预付款项

(1). 预付款项按账龄列示

 适用 不适用

单位：元 币种：人民币

账龄	期末余额		期初余额	
	金额	比例(%)	金额	比例(%)
1年以内	8,665,169,413.79	96.30	7,497,980,281.04	96.87
1至2年	173,680,068.94	1.93	111,672,775.03	1.44
2至3年	54,193,458.03	0.60	25,521,681.07	0.33

3 年以上	104,928,366.20	1.17	105,290,601.96	1.36
合计	8,997,971,306.96	100.00	7,740,465,339.10	100.00

账龄超过 1 年且金额重要的预付款项未及时结算原因的说明:

单位名称	期末数	未结算原因
沪东重机有限公司	50,880,000.00[注 1]	项目尚未开工, 尚未到货
欧瑞康纺织技术(北京)有限公司	44,023,040.00[注 2]	交货周期长
Philips Electronics Hong Kong Limited	32,572,068.24[注 3]	交货周期长
CONTINUUS-PROPERZI S. P. A	28,896,636.75[注 4]	交货周期长
大连裕翔船舶工程研究中心有限公司	27,356,916.84[注 5]	对方面临倒闭, 已全额计提减值
小 计	183,728,661.83	

[注 1]其中账龄 1 年以内 46,170,000.00 元, 1-2 年 4,710,000.00 元

[注 2]其中账龄 1 年以内 3,632,099.99 元, 1-2 年 40,390,940.01 元

[注 3]其中账龄 1 年以内 31,420,418.63 元, 1-2 年 1,151,649.61 元

[注 4]其中账龄 1 年以内 15,920,063.73 元, 1-2 年 12,976,573.02 元

[注 5]其中账龄 2-3 年 11,063,000.00 元, 3 年以上 16,293,916.84 元

(2). 按预付对象归集的期末余额前五名的预付款情况 单位: 元 币种: 人民币

适用 不适用

单位名称	期末余额	占预付款项期末余额合计数的比例 (%)
供应商 1	505,763,525.80	5.62
供应商 2	368,347,360.99	4.09
供应商 3	329,200,000.00	3.66
供应商 4	203,639,663.29	2.26
供应商 5	192,051,729.55	2.13
合计	1,599,002,279.63	17.76

其他说明

无

其他说明

适用 不适用

7、其他应收款

项目列示

适用 不适用

单位: 元 币种: 人民币

项目	期末余额	期初余额
应收股利	3,607,147.91	
其他应收款	568,444,840.79	618,042,548.03
合计	572,051,988.70	618,042,548.03

其他说明:

适用 不适用

应收股利
(1). 应收股利

√适用 □不适用

单位：元 币种：人民币

项目(或被投资单位)	期末余额	期初余额
Oriental Elite Shipping Limited	3,607,147.91	
合计	3,607,147.91	

其他应收款
(2). 按账龄披露

√适用 □不适用

单位：元 币种：人民币

账龄	期末账面余额
1 年以内	
其中：1 年以内分项	
1 年以内小计	465,881,208.68
1 至 2 年	76,677,527.22
2 至 3 年	54,405,221.69
3 年以上	
3 至 4 年	463,181,911.97
4 至 5 年	153,547,451.29
5 年以上	485,031,605.40
合计	1,698,724,926.25

(3). 按款项性质分类情况

√适用 □不适用

单位：元 币种：人民币

款项性质	期末账面余额	期初账面余额
押金保证金	172,429,165.49	170,572,170.48
外部拆借款	1,086,929,799.92	968,792,304.85
关联往来款	71,687,609.21	119,174,786.03
应收暂付款	151,452,032.41	200,184,340.73
出口退税款	176,460,121.27	186,145,651.39
政府补助款	33,757,405.65	30,978,236.34
备用金及其他	6,008,792.30	15,518,825.39
合计	1,698,724,926.25	1,691,366,315.21

(4). 坏账准备计提情况

√适用 □不适用

单位：元 币种：人民币

坏账准备	第一阶段	第二阶段	第三阶段	合计
	未来12个月预期信用损失	整个存续期预期信用损失(未发生信用减值)	整个存续期预期信用损失(已发生信用减值)	
2021年1月1日余额		678,063.07	1,072,645,704.11	1,073,323,767.18
2021年1月1日余额在本期				
--转入第二阶段				
--转入第三阶段		-545,075.26	545,075.26	

--转回第二阶段				
--转回第一阶段				
本期计提		643,273.81	105,715,540.90	106,358,814.71
本期转回			7,030,553.51	7,030,553.51
本期转销				
本期核销			56,163,182.25	56,163,182.25
其他变动		-61,842.94	-208,024.75	-269,867.69
2021年12月31日 余额		714,418.68	1,129,565,666.78	1,130,280,085.46

对本期发生损失准备变动的其他应收款账面余额显著变动的情况说明：

适用 不适用

本期重要的坏账准备收回或转回情况

单位：元 币种：人民币

单位名称	收回或转回金额	收回方式
苏美达工程技术有限公司	7,030,553.51	银行账户收回
小 计	7,030,553.51	

本期对坏账转回原因，系该款项根据武汉海事法院南京法庭诉讼结果转到预付账款，预付账款抵其他应收款；确定原坏账的依据是按账龄计提。

本期坏账准备计提金额以及评估金融工具的信用风险是否显著增加的采用依据：

适用 不适用

(5). 坏账准备的情况

适用 不适用

单位：元 币种：人民币

类别	期初余额	本期变动金额				期末余额
		计提	收回或转回	转销或核销	其他变动	
单项计提坏账准备	1,070,615,509.40	112,679,144.14	-7,030,553.51	-56,163,182.25	-208,024.75	1,119,888,716.37
按组合计提坏账准备	2,708,257.78	7,744,954.25			-61,842.94	10,391,369.09
合计	1,073,323,767.18	120,424,098.39	-7,030,553.51	-56,163,182.25	-269,867.69	1,130,280,085.46

其中本期坏账准备转回或收回金额重要的：

适用 不适用

单位：元 币种：人民币

单位名称	转回或收回金额	收回方式
苏美达工程技术有限公司	7,030,553.51	银行账户收回
合计	7,030,553.51	/

(6). 本期实际核销的其他应收款情况

适用 不适用

单位：元 币种：人民币

项目	核销金额
实际核销的其他应收款	56,163,182.25

其中重要的其他应收款核销情况：

适用 不适用

单位：元 币种：人民币

单位名称	其他应收款性质	核销金额	核销原因	履行的核销程序	款项是否由关联交易产生
ZHEN YUN HUA CO., LTD.	应收暂付款	1,211,383.00	无法收回	总经理办公会决议	否
海尼兴汽车零部件有限公司	拆借款	54,919,920.75	无法收回	总经理办公会决议	是
零星客商	应收暂付款	31,878.50	无法收回	总经理办公会决议	否
合计	/	56,163,182.25	/	/	/

其他应收款核销说明：

□适用 √不适用

(7). 按欠款方归集的期末余额前五名的其他应收款情况

√适用 □不适用

单位：元 币种：人民币

单位名称	款项的性质	期末余额	账龄	占其他应收款期末余额合计数的比例(%)	坏账准备期末余额
上海太船国际贸易有限公司	外部拆借款	594,800,260.60	3年以上	35.01	594,800,260.60
宁波鼎德源机电工业有限公司	外部拆借款	190,400,000.00	3年以上	11.21	190,400,000.00
出口退税款	出口退税款	176,460,121.27	1年以内	10.39	
上海大宗物流有限公司	外部拆借款	91,552,680.29	3年以上	5.39	91,552,680.29
全椒县全发机械有限责任公司	应收暂付款	80,182,708.45	[注1]	4.72	39,554,324.80
合计	/	1,133,395,770.61	/	66.72	916,307,265.69

[注1] 3-4年：13,123,594.00元；4-5年：45,347,988.16元；5年以上：21,711,126.29

元。

8、 存货**(1). 存货分类**

√适用 □不适用

单位：元 币种：人民币

项目	期末余额			期初余额		
	账面余额	存货跌价准备/合同履约成本减值准备	账面价值	账面余额	存货跌价准备/合同履约成本减值准备	账面价值
原材料	468,004,539.03	6,605,920.21	461,398,618.82	425,365,902.59	23,853,609.91	401,512,292.68
在产品	1,658,287,091.29	121,712,262.65	1,536,574,828.64	1,377,530,836.43	26,751,730.24	1,350,779,106.19
库存商品	6,549,612,750.20	195,415,788.73	6,354,196,961.47	5,779,434,294.34	194,185,341.71	5,585,248,952.63
周转材料	1,316,763.47		1,316,763.47	9,249,990.53	1,102,554.68	8,147,435.85
合同履约成本	389,968,649.58		389,968,649.58	177,112,133.41		177,112,133.41
在途物资	87,349.31		87,349.31	35,014.52		35,014.52
发出商品	13,666,419.58	410,517.59	13,255,901.99	37,529,218.84	598,142.38	36,931,076.46
委托加工物资	494,887,519.75	3,522,204.97	491,365,314.78	431,456,317.84		431,456,317.84

包装物	2,665,144.80		2,665,144.80	2,718,280.27		2,718,280.27
低值易耗品	634,380.23		634,380.23	617,491.61		617,491.61
合计	9,579,130,607.24	327,666,694.15	9,251,463,913.09	8,241,049,480.38	246,491,378.92	7,994,558,101.46

(2). 存货跌价准备及合同履约成本减值准备

√适用 □不适用

单位：元 币种：人民币

项目	期初余额	本期增加金额		本期减少金额		期末余额
		计提	其他	转回或转销	其他	
原材料	23,853,609.91	2,359,947.62		5,312,474.07	14,295,163.25	6,605,920.21
在产品	26,751,730.24	101,599,945.30			6,639,412.89	121,712,262.65
库存商品	194,185,341.71	71,834,117.25		62,155,350.93	8,448,319.30	195,415,788.73
周转材料	1,102,554.68				1,102,554.68	
消耗性生物资产						
合同履约成本						
发出商品	598,142.38	410,517.59		598,142.38		410,517.59
委托加工物资		3,564,080.08			41,875.11	3,522,204.97
合计	246,491,378.92	179,768,607.84		68,065,967.38	30,527,325.23	327,666,694.15

确定可变现净值的具体依据、本期转回或转销存货跌价准备的原因

项目	确定可变现净值的具体依据	本期转回存货跌价准备的原因	本期转销存货跌价准备的原因
原材料/在产品/其他周转材料	相关产成品估计售价减去至完工估计将要发生的成本、估计的销售费用以及相关税费后的金额确定可变现净值	以前期间计提了存货跌价准备的存货可变现净值上升	本期已将期初计提存货跌价准备的存货耗用
库存商品/发出商品	相关产成品估计售价减去估计的销售费用以及相关税费后的金额确定可变现净值	以前期间计提了存货跌价准备的存货可变现净值上升	本期已将期初计提存货跌价准备的存货售出

(3). 合同履约成本本期摊销金额的说明

√适用 □不适用

项目	期初数	本期增加	本期摊销	本期计提减值	期末数
广东河源光伏电站项目		203,101,628.19	39,501,411.94		163,600,216.25
营口康辉石化 30 万吨 PBS 降解塑料		40,855,868.20			40,855,868.20
OMVG 几内亚输变电项目	10,822,236.10	113,184,304.33	95,233,084.09		28,773,456.34
大柴旦西台 10 万千瓦光伏项目		111,877,396.88	97,281,644.51		14,595,752.37
江北固废一期(二阶段)建设工程	829,571.29	10,739,213.35			11,568,784.64
济源恒通 12 万吨 PBAT 项目		60,830,388.62	49,973,097.00		10,857,291.62
宁波杭州湾工程(一期)项目	13,988,617.02	134,735,582.37	139,716,850.56		9,007,348.83
巢湖市第三水厂(应急处置)	4,591,306.13	3,430,610.60			8,021,916.73

项 目	期初数	本期增加	本期摊销	本期计 提减值	期末数
零星项目	146,880,402.87	2,084,420,865.37	2,128,613,253.64		102,688,014.60
小 计	177,112,133.41	2,763,175,857.91	2,550,319,341.74		389,968,649.58

其他说明

适用 不适用

9、合同资产

(1). 合同资产情况

适用 不适用

单位：元 币种：人民币

项目	期末余额			期初余额		
	账面余额	减值准备	账面价值	账面余额	减值准备	账面价值
应收质 保金	73,434,076.87	18,055,433.14	70,268,884.73	13,400,427.38	1,305,003.17	12,095,424.21
已完工 未结算 资产	100,117,876.02	2,294,717.87	82,932,917.15	222,695,039.83	33,954,401.41	188,740,638.42
合计	173,551,952.89	20,350,151.01	153,201,801.88	236,095,467.21	35,259,404.58	200,836,062.63

(2). 本期合同资产计提减值准备情况

适用 不适用

单位：元 币种：人民币

项目	本期计提	本期转回	本期转销/核销	原因
单项计提减值准备	366,463.87			预计难以收回
按组合计提减值准备	-15,275,717.44			通过银行收回
合计	-14,909,253.57			/

如按预期信用损失一般模型计提坏账准备，请参照其他应收款披露：

适用 不适用

其他说明：

适用 不适用

10、持有待售资产

适用 不适用

单位：元 币种：人民币

项目	期末余额	减值准备	期末账面价 值	公允价值	预计处置 费用	预计处置 时间
和布克赛尔电 站项目	507,098,750.34	35,577,100.51	471,521,649.83	471,521,649.83		2022年1月
合计	507,098,750.34	35,577,100.51	471,521,649.83	471,521,649.83		/

其他说明：

2021年5月24日，新能源发展公司与中电投新疆能源化工集团达坂城风电有限公司（以下简称中电投新疆公司）签订了《项目收购合作框架协议》。截至2021年12月31日，和布克赛尔蒙古自治县美恒光伏发电有限公司（以下简称和布克赛尔公司）账面负债转持有待售负债44,147.21万元，其中与江苏苏美达能源控股有限公司（以下简称能源控股公司）拆借款43,825.24万元，其中39,000.00万元已于2022年4月1日收回，剩余款项尚未收回，该款项已在合并层面

抵消，所以账面净资产为 6,562.66 万元。2022 年 1 月 13 日，新能源发展公司与中电投新疆公司签订了《和布克赛尔蒙古自治县美恒光伏发电有限公司股权转让合同》，协议约定：中电投新疆公司以和布克赛尔公司 2021 年 6 月 30 日账面净资产的评估价支付对价 3,004.95 万元，获取和布克赛尔公司 100% 股权。股权转让款 3,004.95 万元已于 2022 年 1 月 19 日全额收取，且于当日完成股权变更。

11、一年内到期的非流动资产

√适用 □不适用

单位：元币种：人民币

项目	期末余额	期初余额
一年内到期的长期应收款	41,424,758.72	90,822,194.17
合计	41,424,758.72	90,822,194.17

12、其他流动资产

√适用 □不适用

单位：元币种：人民币

项目	期末余额	期初余额
待抵扣增值税进项税额	587,514,396.01	678,480,404.58
预缴企业所得税	5,706,995.39	11,297,643.78
预交的其他税费		307,984.02
内部交易暂估进项税		6,185,136.81
合计	593,221,391.40	696,271,169.19

其他说明

无

13、长期应收款

(1). 长期应收款情况

√适用 □不适用

单位：元 币种：人民币

项目	期末余额			期初余额			折现率 区间
	账面余额	坏账 准备	账面价值	账面余额	坏账 准备	账面价值	
融资租赁款	174,956,195.11		174,956,195.11	283,088,071.85		283,088,071.85	2.95-8.71
其中：未 实现融资收益	35,542,012.76		35,542,012.76	82,921,224.44		82,921,224.44	2.95-8.71
分期收款销售 商品	645,653.18		645,653.18	35,560,521.39		35,560,521.39	13
合计	175,601,848.29		175,601,848.29	318,648,593.24		318,648,593.24	/

14、长期股权投资

√适用 □不适用

单位：元 币种：人民币

被投资单位	期初余额	本期增减变动							期末余额	减值准备期末余额	
		追加投资	减少投资	权益法下确认的投资损益	其他综合收益调整	其他权益变动	宣告发放现金股利或利润	计提减值准备			其他
一、合营企业											
东方海运企业有限公司	36,383,408.62			11,948,615.49						48,332,024.11	
东方海事服务有限公司	33,442,146.80			10,438,540.26						43,880,687.06	
南京苏美达航运有限公司	39,293,828.45			13,050,000.00						52,343,828.45	
江苏苏美达能源环境科技有限公司				-3,934,391.88	461,712.97				109,559,682.13	106,087,003.22	
SUMEC CLEAN ENERGY INTERNATIONAL CO., LIMITED											
小计	109,119,383.87			31,502,763.87	461,712.97				109,559,682.13	250,643,542.84	
二、联营企业											
江苏苏美达资本控股有限公司	154,809,324.24			4,923,881.69			2,848,754.62			156,884,451.31	
陕西达美轮毂有限公司	52,477,143.11			-20,571,320.44						31,905,822.67	
中咨苏美达(海宁)环保产业投资合伙企业(有限合伙)	18,459,510.31			-546,907.97						17,912,602.34	
江苏苏美达技术设备贸易有限公司	5,767,176.07			3,387,981.38			2,000,000.00			7,155,157.45	
江苏苏美达工程设备有限公司	11,435,469.37			15,060,022.28			9,420,000.00			17,075,491.65	
南京启智浦交科技开发有限公司	3,006,265.42			3,150.82						3,009,416.24	

上海钰通美达供应链管理有限公司	1,737,520.23			2,254,469.83						3,991,990.06	
东方辉煌船运有限公司	29,652,534.08			8,999,775.25			3,610,240.12			35,042,069.21	
腾达航运有限公司	42,129,893.81			11,654,188.14			2,758,127.82			51,025,954.13	
旺达航运有限公司	39,656,147.37			4,170,296.06			2,707,543.02			41,118,900.41	
江苏苏美达房地产开发有限公司	36,497,107.75			-14,924,483.41						21,572,624.34	
江苏苏美达上电发电有限公司	5,249,142.36			779,947.05						6,029,089.41	
苏美达东台发电有限公司	40,147,673.78			7,034,552.97						47,182,226.75	
江苏苏美达恒润综合能源服务有限公司	2,700,844.50			23,486.23						2,724,330.73	
江苏北辰电力能源有限公司	6,079,087.27			-55,806.66						6,023,280.61	
江苏腾启新能源发展有限公司	2,373,012.42			319,005.33						2,692,017.75	
江苏苏美达工程技术有限公司	4,449,255.74									4,449,255.74	4,449,255.74
上海聚友化工有限公司	8,459,472.96			893,156.53						9,352,629.49	
南京玖生泔餐厨废弃物处置有限公司	483,700.14			-301.42						483,398.72	
江苏锡美达技术贸易有限公司		49,000,000.00								49,000,000.00	
北京东健金秋投资管理有限公司				421.48					2,530,388.36	2,530,809.84	
国机融资租赁有限公司	28,892,367.80			591,647.99			108,156.29			29,375,859.50	

天津天传新能源电气有限公司											
江苏苏美达光伏电力有限公司									7,740.00	7,740.00	
江苏苏美达杰欧纺织服装有限公司											
小计	494,462,648.73	49,000,000.00		23,997,163.13			23,452,821.87		2,538,128.36	546,545,118.35	4,449,255.74
合计	603,582,032.60	49,000,000.00		55,499,927.00	461,712.97		23,452,821.87		112,097,810.49	797,188,661.19	4,449,255.74

其他说明

无

15、其他权益工具投资

(1). 其他权益工具投资情况

√适用 □不适用

单位：元币种：人民币

项目	期末余额	期初余额
国机财务有限责任公司	197,280,882.15	198,224,326.20
国机资本控股有限公司	56,682,390.46	55,669,638.85
徐州中辉光伏科技有限公司	17,594,265.12	17,594,265.12
江苏现代造船技术有限公司	300,000.00	300,000.00
扬州裕和资产管理有限公司	3,163,200.00	3,163,200.00
无锡真木阳丘输送机械有限公司	926,437.20	926,437.20
江苏苏博生物医学科技有限公司	14,143,901.67	14,143,901.67
浙江中智机器人有限公司	1,700,000.00	1,700,000.00
合计	291,791,076.60	291,721,769.04

16、投资性房地产

投资性房地产计量模式

(1). 采用成本计量模式的投资性房地产

单位：元 币种：人民币

项目	房屋、建筑物	土地使用权	在建工程	合计
一、账面原值				
1. 期初余额	78,430,708.20			78,430,708.20
2. 本期增加金额	2,947,348.45			2,947,348.45
(1) 外购				
(2) 存货\固定资产\在建工程转入	2,947,348.45			2,947,348.45
(3) 企业合并增加				
3. 本期减少金额				
(1) 处置				
(2) 其他转出				
4. 期末余额	81,378,056.65			81,378,056.65
二、累计折旧和累计摊销				
1. 期初余额	38,996,670.80			38,996,670.80
2. 本期增加金额	5,036,352.95			5,036,352.95
(1) 计提或摊销	5,036,352.95			5,036,352.95
3. 本期减少金额				
(1) 处置				
(2) 其他转出				
4. 期末余额	44,033,023.75			44,033,023.75
三、减值准备				
1. 期初余额				
2. 本期增加金额				
(1) 计提				
3. 本期减少金额				
(1) 处置				
(2) 其他转出				
4. 期末余额				
四、账面价值				
1. 期末账面价值	37,345,032.90			37,345,032.90
2. 期初账面价值	39,434,037.40			39,434,037.40

(2). 未办妥产权证书的投资性房地产情况

适用 不适用

其他说明

适用 不适用

17、固定资产

项目列示

适用 不适用

单位：元 币种：人民币

项目	期末余额	期初余额
固定资产	7,817,460,568.62	8,612,750,780.41
固定资产清理		
合计	7,817,460,568.62	8,612,750,780.41

其他说明：

 适用 不适用

[注]期初数与上年年末数（2020 年 12 月 31 日）差异详见本财务报表附注三（三十三）1 之说明

固定资产
(1). 固定资产情况
 适用 不适用

单位：元 币种：人民币

项目	房屋及建筑物	机器设备	运输工具	其他设备	合计
一、账面原值：					
1. 期初余额	3,533,008,447.30	8,402,359,229.82	598,618,487.53	318,759,083.23	12,852,745,247.88
2. 本期增加金额	111,321,121.70	221,295,860.34	6,612,620.21	50,360,370.76	389,589,973.01
(1) 购置	2,643,375.29	96,826,598.53	5,492,419.98	29,674,070.37	134,636,464.17
(2) 在建工程转入	96,964,382.79	54,836,958.10	66,441.51	14,382,652.48	166,250,434.88
(3) 企业合并增加					
(4) 其他	11,713,363.62	69,632,303.71	1,053,758.72	6,303,647.91	88,703,073.96
3. 本期减少金额	121,504,742.72	967,752,158.37	19,945,800.27	59,519,911.58	1,168,722,612.94
(1) 处置或报废	582,364.60	45,227,961.65	4,868,265.92	7,557,971.88	58,236,564.05
(2) 企业合并减少	41,665,185.53	469,095,266.74	3,302,180.64	50,534,561.62	564,597,194.53
(3) 汇率变动减少		272,908.26		255,418.03	528,326.29
(4) 其他减少	79,257,192.59	453,156,021.72	11,775,353.71	1,171,960.05	545,360,528.07
4. 期末余额	3,522,824,826.28	7,655,902,931.79	585,285,307.47	309,599,542.41	12,073,612,607.95
二、累计折旧					
1. 期初余额	1,070,646,342.21	2,682,231,470.81	166,373,174.56	213,087,960.52	4,132,338,948.10
2. 本期增加金额	101,709,239.21	458,109,005.15	19,661,912.81	42,760,411.57	622,240,568.74
(1) 计提	103,013,525.25	432,679,929.04	18,976,911.14	39,018,005.95	593,688,371.38
(2) 其他增加	-1,304,286.04	25,429,076.11	685,001.67	3,742,405.62	28,552,197.36
3. 本期减少金额	48,674,575.80	486,739,647.49	7,904,109.55	47,210,826.05	590,529,158.89
(1) 处置或报废	215,446.76	34,477,957.86	4,430,088.97	6,139,858.03	45,263,351.62
(2) 企业合并减少	24,625,447.94	331,764,602.79	2,804,818.12	40,302,580.87	399,497,449.72
(3) 汇率变动减少		15,862.51		214,126.00	229,988.51
(4) 其他减少	23,833,681.10	120,481,224.33	669,202.46	554,261.15	145,538,369.04
4. 期末余额	1,123,681,005.62	2,653,600,828.47	178,130,977.82	208,637,546.04	4,164,050,357.95
三、减值准备					
1. 期初余额	70,163,097.21	25,731,292.30	11,664,542.59	96,587.27	107,655,519.37
2. 本期增加金额		182,254,426.53	42,095.71	909,572.58	183,206,094.82
(1) 计提		182,254,426.53			182,254,426.53
(2) 其他增加			42,095.71	909,572.58	951,668.29
3. 本期减少金额	457,980.04	197,955,036.00	266,724.36	80,192.41	198,759,932.81
(1) 处置或报废		1,620,765.56		70,075.00	1,690,840.56
(2) 企业合并减少		179,053,102.15			179,053,102.15
(3) 其他减少	457,980.04	17,281,168.29	266,724.36	10,117.41	18,015,990.10
4. 期末余额	69,705,117.17	10,030,682.83	11,439,913.94	925,967.44	92,101,681.38
四、账面价值					
1. 期末账面价值	2,329,438,703.49	4,992,271,420.49	395,714,415.71	100,036,028.93	7,817,460,568.62
2. 期初账面价值	2,392,199,007.88	5,694,396,466.71	420,580,770.38	105,574,535.44	8,612,750,780.41

[注]期初数与上年年末数（2020 年 12 月 31 日）差异详见本财务报表附注第十节 五、44 之说明

[注]固定资产其他增加主要系本期电站公司竣工决算，根据竣工决算报告对固定资产明细项重分类调整造成的

[注]固定资产其他减少主要系本期电站公司竣工决算，根据竣工决算报告对固定资产明细项重分类调整以及合并范围减少造成的

(2). 暂时闲置的固定资产情况
 适用 不适用

单位：元 币种：人民币

项目	账面原值	累计折旧	减值准备	账面价值	备注
----	------	------	------	------	----

房屋及建筑物	70,276,947.71	18,689,091.11		51,587,856.60	
机器设备	8,414,264.16	7,907,576.39	506,687.77		
办公家具	544,143.30	516,936.16	5,492.88	21,714.26	
小 计	79,235,355.17	27,113,603.66	512,180.65	51,609,570.86	

(3). 通过融资租赁租入的固定资产情况

适用 不适用

(4). 通过经营租赁租出的固定资产

适用 不适用

单位：元 币种：人民币

项目	期末账面价值
房屋及建筑物	1,820,706.38
运输工具	285,665,279.42
小 计	287,485,985.80

(5). 未办妥产权证书的固定资产情况

适用 不适用

单位：元 币种：人民币

项目	账面价值	未办妥产权证书的原因
江苏苏美达轻纺国际贸易有限公司-河西大楼	160,819,242.88	产权证手续正在办理过程中
江苏苏美达纺织有限公司-河西大楼	143,952,435.00	产权证手续正在办理过程中
江苏苏美达德隆汽车股份有限公司-机加工及办公楼	1,367,721.00	产权证手续正在办理过程中
江苏苏美达德隆汽车股份有限公司-锻造车间	1,820,006.11	产权证手续正在办理过程中
江苏苏美达机电有限公司-贵阳房产	1,299,467.56	产权证手续正在办理过程中
小 计	309,258,872.55	

其他说明：

适用 不适用

18、 在建工程

项目列示

适用 不适用

单位：元 币种：人民币

项目	期末余额	期初余额
在建工程	71,645,503.84	154,733,631.96
工程物资		
合计	71,645,503.84	154,733,631.96

其他说明：

适用 不适用

在建工程

(1). 在建工程情况

适用 不适用

单位：元 币种：人民币

项目	期末余额			期初余额		
	账面余额	减值准备	账面价值	账面余额	减值准备	账面价值
苏美达智能科技产业基地建设项目	26,553,812.17		26,553,812.17	62,058,763.77		62,058,763.77
创星二期项目	18,822,882.45		18,822,882.45			
37AC 款割草机产品模具	12,157,869.33		12,157,869.33	8,017,976.80		8,017,976.80
雨污分流及管网环保提升技术改造工程	11,805,911.95		11,805,911.95			
Daimler BR223 (汽车铰链生产线)				31,880,462.32		31,880,462.32
马集智能仓储物流系统集成项目				19,942,111.69		19,942,111.69
服装厂更新改造				10,348,334.02		10,348,334.02
工程设备筹建工程				9,936,042.61		9,936,042.61
营口市大石桥盛康汤池 20MW 光伏发电项目				7,569,558.74		7,569,558.74
厂房装修改造				1,469,894.50		1,469,894.50
其他零星项目	2,305,027.94		2,305,027.94	3,510,487.51		3,510,487.51
合计	71,645,503.84		71,645,503.84	154,733,631.96		154,733,631.96

(2). 重要在建工程项目本期变动情况

√适用 □不适用

单位：元 币种：人民币

项目名称	预算数	期初余额	本期增加金额	本期转入固定资产金额	本期其他减少金额	期末余额	工程累计投入占预算比例 (%)	工程进度	利息资本化累计金额	其中：本期利息资本化金额	本期利息资本化率 (%)	资金来源
苏美达智能科技产业基地建设项目	141,370,000.00	62,058,763.77	54,610,511.59	90,115,463.19		26,553,812.17	82.53	82.53				自筹资金
创星二期项目	57,004,489.55		18,822,882.45			18,822,882.45	33.02	33.02				自筹资金
37AC 款割草机产品模具	14,775,000.00	8,017,976.80	16,596,007.84	12,456,115.31		12,157,869.33	82.29	82.29				自筹资金
雨污分流及管网环保提升技术改造工程	34,500,000.00		11,805,911.95			11,805,911.95	38.65	38.65				自筹资金
Daimler BR223 (汽车铰链生产线)	214,107,000.00	31,880,462.32	12,846,175.13		44,726,637.45							自筹资金
马集智能仓储物流系统集成项目	22,500,000.00	19,942,111.69	89,778.96	20,031,890.65			89.03	100.00				自筹资金
服装厂更新改造	10,348,334.02	10,348,334.02			10,348,334.02							自筹资金
工程设备筹建工程	62,743,917.38	9,936,042.61	5,064,694.10		15,000,736.71							自筹资金
营口市大石桥盛康汤池 20MW 光伏发电项目	26,000,000.00	7,569,558.74	15,950,516.61	23,520,075.35			90.46	100.00				自筹资金
厂房装修改造	4,005,636.30	1,469,894.50	2,535,741.80		4,005,636.30							自筹资金
其他零星项目	146,570,152.89	3,510,487.51	24,650,879.22	20,126,890.38	5,729,448.41	2,305,027.94						自筹资金
合计	733,924,530.14	154,733,631.96	162,973,099.65	166,250,434.88	79,810,792.89	71,645,503.84	/	/			/	/

(3). 本期计提在建工程减值准备情况

√适用 □不适用

单位：元 币种：人民币

项目	本期计提金额	计提原因
Daimler BR223（汽车铰链生产线）	44,726,637.45	根据资产评估结果计提
工程设备筹建工程	15,000,736.71	根据资产评估结果计提
合计	59,727,374.16	/

其他说明

□适用 √不适用

[注]Daimler BR223（汽车铰链生产线）和工程设备筹建工程项目其他减少为合并范围减少造成的，其余其他减少为在建工程转入长期待摊费用

19、使用权资产

√适用 □不适用

单位：元 币种：人民币

项目	房屋及建筑物	土地资产	运输工具	机器设备	合计
一、账面原值					
1. 期初余额	109,507,308.61	150,693,810.56	1,781,993,676.72	25,116,139.17	2,067,310,935.06
2. 本期增加金额	54,513,901.03	7,402,167.13	1,670,735,095.44		1,732,651,163.60
(1) 租入	54,513,901.03	6,306,995.36	1,670,735,095.44		1,731,555,991.83
(2) 其他		1,095,171.77			1,095,171.77
3. 本期减少金额	1,282,554.92	3,760,437.71	9,155,972.30	25,116,139.17	39,315,104.10
(1) 其他	1,282,554.92	3,760,437.71	9,155,972.30	25,116,139.17	39,315,104.10
4. 期末余额	162,738,654.72	154,335,539.98	3,443,572,799.86		3,760,646,994.56
二、累计折旧					
1. 期初余额			53,529,348.99	1,952,988.25	55,482,337.24
2. 本期增加金额	46,147,596.58	9,659,119.77	632,999,785.45	2,271,825.04	691,078,326.84
(1) 计提	46,147,596.58	9,659,119.77	632,999,785.45	2,271,825.04	691,078,326.84
3. 本期减少金额	222,025.98			4,224,813.29	4,446,839.27
(1) 处置					
(2) 其他	222,025.98			4,224,813.29	4,446,839.27
4. 期末余额	45,925,570.60	9,659,119.77	686,529,134.44		742,113,824.81
三、减值准备					
1. 期初余额					
2. 本期增加金额					
(1) 计提					
3. 本期减少金额					
(1) 处置					
4. 期末余额					
四、账面价值					
1. 期末账面价值	116,813,084.12	144,676,420.21	2,757,043,665.42		3,018,533,169.75
2. 期初账面价值	109,507,308.61	150,693,810.56	1,728,464,327.73	23,163,150.92	2,011,828,597.82

其他说明：

[注1]期初数与上年年末数（2020年12月31日）差异详见本财务报表附注第十节 五、44之说明

[注 2]房屋建筑物其他减少系江苏苏美达轻纺国际贸易有限公司（以下简称轻纺公司）和江苏苏美达纺织有限公司（以下简称纺织公司）境外房屋建筑物汇率变动；土地资产其他减少系和布克赛尔公司土地资产调整至持有待售资产披露；运输工具其他减少系苏美达船舶有限公司的船只期末汇率变动；机器设备其他减少系处置海尼兴汽车零部件有限公司导致。

20、无形资产

(1). 无形资产情况

√适用 □不适用

单位：元 币种：人民币

项目	土地使用权	专利权	非专利技术	软件	商标权	合计
一、账面原值						
1. 期初余额	660,660,856.26	17,283,167.20	82,367,054.69	94,421,595.97	114,409,414.84	969,142,088.96
2. 本期增加金额	4,402,890.82	29,982.15		23,838,655.42	28,712.87	28,300,241.26
(1) 购置	2,076,510.02	29,982.15		23,838,655.42	28,712.87	25,973,860.46
(2) 内部研发						
(3) 企业合并增加						
(4) 其他	2,326,380.80					2,326,380.80
3. 本期减少金额	10,956,764.90	176,056.00	16,965,096.48	12,532,702.01	2,612,492.00	43,243,111.39
(1) 处置				210,000.00		210,000.00
(2) 其他	10,956,764.90	176,056.00	16,965,096.48	12,322,702.01	2,612,492.00	43,033,111.39
4. 期末余额	654,106,982.18	17,137,093.35	65,401,958.21	105,727,549.38	111,825,635.71	954,199,218.83
二、累计摊销						
1. 期初余额	112,344,764.14	2,789,410.35	33,902,781.01	34,056,111.68	16,190,845.28	199,283,912.46
2. 本期增加金额	15,482,321.26	2,510,405.23	7,880,883.67	8,932,577.25	3,782,326.31	38,588,513.72
(1) 计提	15,270,375.40	2,510,405.23	7,880,883.67	8,932,577.25	3,782,326.31	38,376,567.86
(2) 其他	211,945.86					211,945.86
3. 本期减少金额	660,448.02	39,359.94	10,625,605.68	9,500,194.89	414,345.14	21,239,953.67
(1) 处置				210,000.00		210,000.00
(2) 其他	660,448.02	39,359.94	10,625,605.68	9,290,194.89	414,345.14	21,029,953.67
4. 期末余额	127,166,637.38	5,260,455.64	31,158,059.00	33,488,494.04	19,558,826.45	216,632,472.51
三、减值准备						
1. 期初余额	5,487,667.20	19,750.25		130,518.74		5,637,936.19
2. 本期增加金额						
(1) 计提						
3. 本期减少金额						
(1) 处置						
4. 期末余额	5,487,667.20	19,750.25		130,518.74		5,637,936.19
四、账面价值						
1. 期末账面价值	521,452,677.60	11,856,887.46	34,243,899.21	72,108,536.60	92,266,809.26	731,928,810.13
2. 期初账面价值	542,828,424.92	14,474,006.60	48,464,273.68	60,234,965.55	98,218,569.56	764,220,240.31

[注]土地使用权、软件、专利权和非专利技术其他减少的原因系合并范围减少，商标使用权减少的原因系汇率变动

本期末通过公司内部研发形成的无形资产占无形资产余额的比例 0%

21、商誉

(1). 商誉账面原值

√适用 □不适用

单位：元 币种：人民币

被投资单位名称或形成商誉的事项	期初余额	本期增加	本期减少	期末余额
		企业合并形成的	处置	
江苏苏美达德隆汽车部件股份有限公司	50,137,849.17			50,137,849.17
伯克希尔毛毯控股有限公司	43,447,720.45			43,447,720.45
江苏苏美达轻纺科技产业有限公司	5,866,309.72			5,866,309.72
江苏苏美达家纺实业有限公司	3,503,172.01			3,503,172.01
南京苏美达创元制衣有限公司	1,253,676.56			1,253,676.56
怀安县昊明新能源有限公司	1,233,939.85			1,233,939.85
农安县丰德光伏发电有限公司	251,276.95			251,276.95
农安县宏达电力工程有限公司	244,185.90			244,185.90
岢岚县天阳新能源有限公司	119,166.98			119,166.98
合计	106,057,297.59			106,057,297.59

(2). 说明商誉减值测试过程、关键参数（例如预计未来现金流量现值时的预测期增长率、稳定期增长率、利润率、折现率、预测期等，如适用）及商誉减值损失的确认方法

√适用 □不适用

1) 江苏苏美达德隆汽车部件股份有限公司资产组

① 商誉所在资产组或资产组组合相关信息

资产组或资产组组合的构成	固定资产、在建工程、无形资产、长期待摊费用
资产组或资产组组合的账面价值	8,090.56 万元
分摊至本资产组或资产组组合的商誉账面价值及分摊方法	77,841,715.84 元，无需分摊
包含商誉的资产组或资产组组合的账面价值	15,874.73 万元
资产组或资产组组合是否与购买日、以前年度商誉减值测试时所确定的资产组或资产组组合一致	是

② 商誉减值测试的过程与方法、结论

商誉的可收回金额按照预计未来现金流量的现值计算，其预计现金流量根据公司批准的 2022-2026 年现金流量预测为基础，现金流量预测使用的折现率 11.07%（2020 年度：12.68%），预测期以后的现金流量根据增长率 0.00%（2020 年度：0.00%）推断得出，该增长率和行业总体长期平均增长率相当。

减值测试中采用的其他关键数据包括：产品预计售价、销量、生产成本及其他相关费用。公司根据历史经验及对市场发展的预测确定上述关键数据。公司采用的折现率是反映当前市场货币时间价值和相关资产组特定风险的税前利率。

根据公司聘请的北京天健兴业资产评估有限公司出具的《江苏苏美达集团有限公司编制财务报告需对商誉进行减值测试项目所涉及的与商誉相关的资产组资产评估报告》，包含商誉的资产组或资产组组合可收回金额为 16,120.38 万元，高于账面价值 15,874.72 万元，商誉并未出现减值损失。

2) 伯克希尔毛毯控股有限公司资产组

① 商誉所在资产组相关信息

资产组的构成	固定资产、无形资产
资产组的账面价值	14,299.58 万元
分摊至本资产组的商誉账面价值及分摊方法	43,447,720.45 元，无需分摊
包含商誉的资产组或资产组组合的账面价值	18,644.36 万元
资产组是否与购买日、以前年度商誉减值测试时所确定的资产组或资产组组合一致	是

② 商誉减值测试的过程与方法、结论

商誉的可收回金额按照预计未来现金流量的现值计算，其预计现金流量根据公司批准的 2022-2026 年期现金流量预测为基础，现金流量预测使用的折现率 14.16% (2020 年度：14.00%)，预测期以后的现金流量根据增长率 0.00% (2020 年度：0.00%) 推断得出，该增长率和行业总体长期平均增长率相当。

减值测试中采用的其他关键数据包括：产品预计售价、销量、生产成本及其他相关费用。公司根据历史经验及对市场发展的预测确定上述关键数据。公司采用的折现率是反映当前市场货币时间价值和相关资产组特定风险的税前利率。

根据公司聘请的北京天健兴业资产评估有限公司出具的《江苏苏美达集团有限公司编制财务报告需对商誉进行减值测试所涉及的与商誉相关的资产组资产评估报告》，包含商誉的资产组或资产组组合可收回金额为 19,064.24 万元，高于账面价值 18,644.36 万元，商誉并未出现减值损失。

3) 江苏苏美达轻纺科技产业有限公司资产组

① 商誉所在资产组相关信息

资产组的构成	固定资产、无形资产、长期待摊费用
资产组的账面价值	42.74 万元
分摊至本资产组的商誉账面价值及分摊方法	5,866,309.72 元，无需分摊
包含商誉的资产组或资产组组合的账面价值	629.36 万元
资产组是否与购买日、以前年度商誉减值测试时所确定的资产组或资产组组合一致	是

② 商誉减值测试的过程与方法、结论

商誉的可收回金额按照预计未来现金流量的现值计算，其预计现金流量根据公司批准的 2022-2026 年期现金流量预测为基础，现金流量预测使用的折现率 12.91% (2020 年度：11.93%)，预测期以后的现金流量根据增长率 0.00% (2020 年度：0.00%) 推断得出，该增长率和行业总体长期平均增长率相当。

减值测试中采用的其他关键数据包括：产品预计售价、销量、生产成本及其他相关费用。公司根据历史经验及对市场发展的预测确定上述关键数据。公司采用的折现率是反映当前市场货币时间价值和相关资产组特定风险的税前利率。

根据公司聘请的北京天健兴业资产评估有限公司出具的《江苏苏美达集团有限公司编制财务报告需对商誉进行减值测试所涉及的与商誉相关的资产组资产评估报告》，包含商誉的资产组或资产组组合可收回金额为 4,291.00 万元，高于账面价值 629.36 万元，商誉并未出现减值损失。

4) 南京苏美达创元制衣有限公司资产组

① 商誉所在资产组相关信息

资产组的构成	固定资产、无形资产、长期待摊费用
资产组的账面价值	2,923.63 万元
分摊至本资产组的商誉账面价值及分摊方法	1,671,568.75 元，无需分摊
包含商誉的资产组或资产组组合的账面价值	3,090.78 万元
资产组是否与购买日、以前年度商誉减值测试时所确定的资产组或资产组组合一致	是

② 商誉减值测试的过程与方法、结论

商誉的可收回金额按照预计未来现金流量的现值计算，其预计现金流量根据公司批准的 2022-2026 年期现金流量预测为基础，现金流量预测使用的折现率 12.41%（2020 年度：13.05%），预测期以后的现金流量根据增长率 0.00%（2020 年度：0.00%）推断得出，该增长率和行业总体长期平均增长率相当。

减值测试中采用的其他关键数据包括：产品预计售价、销量、生产成本及其他相关费用。公司根据历史经验及对市场发展的预测确定上述关键数据。公司采用的折现率是反映当前市场货币时间价值和相关资产组特定风险的税前利率。

根据公司聘请的北京天健兴业资产评估有限公司出具的《江苏苏美达集团有限公司编制财务报告需对商誉进行减值测试所涉及的与商誉相关的资产组资产评估报告》，包含商誉的资产组或资产组组合可收回金额为 3,110.79 万元，高于账面价值 3,090.78 万元，商誉并未出现减值损失。

5) 江苏苏美达家纺实业有限公司资产组

① 商誉所在资产组相关信息

资产组的构成	固定资产、无形资产、其他非流动资产
资产组的账面价值	1,457.88 万元
分摊至本资产组的商誉账面价值及分摊方法	3,503,172.01 元，无需分摊
包含商誉的资产组或资产组组合的账面价值	1,808.20 万元
资产组是否与购买日、以前年度商誉减值测试时所确定的资产组或资产组组合一致	是

② 商誉减值测试的过程与方法、结论

商誉的可收回金额按照预计未来现金流量的现值计算，其预计现金流量根据公司批准的 2022-2026 年期现金流量预测为基础，现金流量预测使用的折现率 13.80%（2020 年度：15.73%），预测期以后的现金流量根据增长率 0.00%（2020 年度：0.00%）推断得出，该增长率和行业总体长期平均增长率相当。

减值测试中采用的其他关键数据包括：产品预计售价、销量、生产成本及其他相关费用。公司根据历史经验及对市场发展的预测确定上述关键数据。公司采用的折现率是反映当前市场货币时间价值和相关资产组特定风险的税前利率。

根据公司聘请的北京天健兴业资产评估有限公司出具的《江苏苏美达集团有限公司编制财务报告需对商誉进行减值测试所涉及的与商誉相关的资产组资产评估报告》，包含商誉的资产组或资产组组合可收回金额为 1,878.72 万元，高于账面价值 1,808.20 万元，商誉并未出现减值损失。

6) 怀安县昊明新能源有限公司资产组

① 商誉所在资产组相关信息

资产组的构成	固定资产、长期待摊费用
资产组的账面价值	29,043.12 万元
分摊至本资产组的商誉账面价值及分摊方法	1,233,939.85 元, 无需分摊
包含商誉的资产组或资产组组合的账面价值	29,172.00 万元
资产组是否与购买日、以前年度商誉减值测试时所确定的资产组或资产组组合一致	是

② 商誉减值测试的过程与方法、结论

商誉的可收回金额按照预计未来现金流量的现值计算, 其预计现金流量根据公司批准的 2022-2026 年期现金流量预测为基础, 现金流量预测使用的折现率 10.31% (2020 年度: 10.33%), 预测期以后的现金流量根据增长率 0.00% (2020 年度: 0.00%) 推断得出, 该增长率和行业总体长期平均增长率相当。

减值测试中采用的其他关键数据包括: 产品预计售价、销量、生产成本及其他相关费用。公司根据历史经验及对市场发展的预测确定上述关键数据。公司采用的折现率是反映当前市场货币时间价值和相关资产组特定风险的税前利率。

根据公司聘请的北京天健兴业资产评估有限公司出具的《江苏苏美达集团有限公司编制财务报告需对商誉进行减值测试所涉及的与商誉相关的资产组资产评估报告》, 包含商誉的资产组或资产组组合可收回金额为 31,445.65 万元, 高于账面价值 29,172.00 万元, 商誉并未出现减值损失。

7) 农安县丰德光伏发电有限公司资产组

① 商誉所在资产组相关信息

资产组的构成	固定资产、长期待摊费用
资产组的账面价值	6,368.40 万元
分摊至本资产组的商誉账面价值及分摊方法	251,276.95 元, 无需分摊
包含商誉的资产组或资产组组合的账面价值	6,394.36 万元
资产组是否与购买日、以前年度商誉减值测试时所确定的资产组或资产组组合一致	是

② 商誉减值测试的过程与方法、结论

商誉的可收回金额按照预计未来现金流量的现值计算, 其预计现金流量根据公司批准的 2022-2026 年期现金流量预测为基础, 现金流量预测使用的折现率 10.02% (2020 年度: 10.24%), 预测期以后的现金流量根据增长率 0.00% (2020 年度: 0.00%) 推断得出, 该增长率和行业总体长期平均增长率相当。

减值测试中采用的其他关键数据包括: 产品预计售价、销量、生产成本及其他相关费用。公司根据历史经验及对市场发展的预测确定上述关键数据。公司采用的折现率是反映当前市场货币时间价值和相关资产组特定风险的税前利率。

根据公司聘请的北京天健兴业资产评估有限公司出具的《江苏苏美达集团有限公司编制财务报告需对商誉进行减值测试所涉及的与商誉相关的资产组资产评估报告》, 包含商誉的资产组或资产组组合可收回金额为 6,459.35 万元, 高于账面价值 6,394.36 万元, 商誉并未出现减值损失。

8) 农安县宏达电力工程有限公司资产组

① 商誉所在资产组相关信息

资产组的构成	固定资产、长期待摊费用
资产组的账面价值	6,226.16 万元
分摊至本资产组的商誉账面价值及分摊方法	244,185.90, 无需分摊
包含商誉的资产组或资产组组合的账面价值	6,251.38 万元
资产组是否与购买日、以前年度商誉减值测试时所确定的资产组或资产组组合一致	是

② 商誉减值测试的过程与方法、结论

商誉的可收回金额按照预计未来现金流量的现值计算，其预计现金流量根据公司批准的 2022-2026 年期现金流量预测为基础，现金流量预测使用的折现率 10.05%（2020 年度：10.32%），预测期以后的现金流量根据增长率 0.00%（2020 年度：0.00%）推断得出，该增长率和行业总体长期平均增长率相当。

减值测试中采用的其他关键数据包括：产品预计售价、销量、生产成本及其他相关费用。公司根据历史经验及对市场发展的预测确定上述关键数据。公司采用的折现率是反映当前市场货币时间价值和相关资产组特定风险的税前利率。

根据公司聘请的北京天健兴业资产评估有限公司出具的《江苏苏美达集团有限公司编制财务报告需对商誉进行减值测试所涉及的与商誉相关的资产组资产评估报告》，包含商誉的资产组或资产组组合可收回金额为 6,345.71 万元，高于账面价值 6,251.38 万元，商誉并未出现减值损失。

9) 崮岚县天阳新能源有限公司资产组

① 商誉所在资产组相关信息

资产组的构成	固定资产、长期待摊费用
资产组的账面价值	22,249.85 万元
分摊至本资产组的商誉账面价值及分摊方法	119,166.98, 无需分摊
包含商誉的资产组或资产组组合的账面价值	22,261.78 万元
资产组是否与购买日、以前年度商誉减值测试时所确定的资产组或资产组组合一致	是

② 商誉减值测试的过程与方法、结论

商誉的可收回金额按照预计未来现金流量的现值计算，其预计现金流量根据公司批准的 2022-2026 年期现金流量预测为基础，现金流量预测使用的折现 10.22%（2020 年度：10.34%），预测期以后的现金流量根据增长率 0.00%（2020 年度：0.00%）推断得出，该增长率和行业总体长期平均增长率相当。

减值测试中采用的其他关键数据包括：产品预计售价、销量、生产成本及其他相关费用。公司根据历史经验及对市场发展的预测确定上述关键数据。公司采用的折现率是反映当前市场货币时间价值和相关资产组特定风险的税前利率。

根据公司聘请的北京天健兴业资产评估有限公司出具的《江苏苏美达集团有限公司编制财务报告需对商誉进行减值测试所涉及的与商誉相关的资产组资产评估报告》，包含商誉的资产组或资产组组合可收回金额为 24,080.60 万元，高于账面价值 22,261.78 万元，商誉未出现减值损失。

22、长期待摊费用

√适用 □不适用

单位：元 币种：人民币

项目	期初余额	本期增加金额	本期摊销金额	其他减少金额	期末余额
预付资产租赁费	6,414,861.10	650,000.00	904,771.49	6,160,089.61	
临时设施建设费	19,739,117.49	18,290.59	5,678,838.99		14,078,569.09

自有设施改良维护修理费	32,678,545.80	3,817,776.25	9,920,618.37	180,678.45	26,395,025.23
租入资产改良维护修理费	54,269,453.11	16,217,934.90	22,030,174.85	331,694.25	48,125,518.91
其他	22,177,657.91	1,606,455.11	2,404,792.86	13,974,962.18	7,404,357.98
合计	135,279,635.41	22,310,456.85	40,939,196.56	20,647,424.49	96,003,471.21

其他说明：

[注 1] 期初数与上年年末数（2020 年 12 月 31 日）差异详见本财务报表附注三（三十三）1 之说明

[注 2] 长期待摊费用主要系处置子公司减少及境外单位汇率变动所致

23、递延所得税资产/递延所得税负债

(1). 未经抵销的递延所得税资产

√适用 □不适用

单位：元 币种：人民币

项目	期末余额		期初余额	
	可抵扣暂时性差异	递延所得税资产	可抵扣暂时性差异	递延所得税资产
资产减值准备	358,608,460.49	84,854,391.83	353,727,999.04	81,519,491.78
内部交易未实现利润	435,955,072.82	113,333,940.07	405,053,169.71	100,224,073.78
可抵扣亏损	56,994,857.70	12,064,923.88	160,800,879.12	31,568,087.99
远期结售汇	27,282.89	4,092.43		
递延收益	8,332,144.81	1,388,621.72	8,767,228.15	1,315,084.22
预提费用	156,823,870.67	37,366,926.53	336,646,716.97	84,161,679.24
合计	1,016,741,689.38	249,012,896.46	1,264,995,992.99	298,788,417.01

(2). 未经抵销的递延所得税负债

√适用 □不适用

单位：元 币种：人民币

项目	期末余额		期初余额	
	应纳税暂时性差异	递延所得税负债	应纳税暂时性差异	递延所得税负债
非同一控制企业合并资产评估增值	396,660,691.09	98,397,243.19	416,730,803.28	104,182,700.82
其他债权投资公允价值变动				
其他权益工具投资公允价值变动				
交易及衍生金融工具的公允价值变动	217,038,812.00	51,641,351.52	226,359,629.82	52,894,480.27
长期资产折旧政策差异	198,667,091.00	41,720,089.11	191,677,158.87	47,919,289.72
合计	812,366,594.09	191,758,683.82	834,767,591.97	204,996,470.81

(3). 以抵销后净额列示的递延所得税资产或负债

□适用 √不适用

(4). 未确认递延所得税资产明细

√适用 □不适用

单位：元 币种：人民币

项目	期末余额	期初余额
可抵扣暂时性差异	1,876,336,134.39	1,807,808,469.39

可抵扣亏损	1,288,022,455.90	1,928,568,411.67
合计	3,164,358,590.29	3,736,376,881.06

(5). 未确认递延所得税资产的可抵扣亏损将于以下年度到期

√适用 □不适用

单位：元 币种：人民币

年份	期末金额	期初金额	备注
2021 年		249,689,793.78	
2022 年	35,442,721.72	215,045,967.90	
2023 年	74,673,188.39	79,762,899.51	
2024 年	356,786,688.93	923,071,451.65	
2025 年	230,113,309.59	460,998,298.83	
2026 年	591,006,547.27		
合计	1,288,022,455.90	1,928,568,411.67	/

其他说明：

□适用 √不适用

24、其他非流动资产

√适用 □不适用

单位：元 币种：人民币

项目	期末余额			期初余额		
	账面余额	减值准备	账面价值	账面余额	减值准备	账面价值
合同取得成本						
合同履约成本						
应收退货成本						
合同资产						
预交的土地出让金				544,800.00		544,800.00
预付长期资产购置款	12,693,435.03		12,693,435.03	30,698,604.57		30,698,604.57
合计	12,693,435.03		12,693,435.03	31,243,404.57		31,243,404.57

其他说明：

无

25、短期借款
(1). 短期借款分类

√适用 □不适用

单位：元 币种：人民币

项目	期末余额	期初余额
质押借款	122,522,097.20	645,927,540.55
抵押借款	210,172,222.00	265,221,906.93
保证借款	13,000,000.00	1,582,410,473.71
信用借款	4,564,033,569.40	2,090,294,743.60
合计	4,909,727,888.60	4,583,854,664.79

短期借款分类的说明：

[注 1] 期末抵押借款详见本财务报表附注十五、3 之说明

[注 2] 期末质押借款详见本财务报表附注十五、3 之说明

26、交易性金融负债

√适用 □不适用

单位：元 币种：人民币

项目	期初余额	本期增加	本期减少	期末余额
----	------	------	------	------

交易性金融负债		27,282.89		27,282.89
其中：				
衍生金融负债		27,282.89		27,282.89
合计		27,282.89		27,282.89

其他说明：

适用 不适用

27、应付票据

(1). 应付票据列示

适用 不适用

单位：元 币种：人民币

种类	期末余额	期初余额
商业承兑汇票	6,275,565,513.31	3,989,947,634.11
银行承兑汇票	212,153,457.00	204,191,311.47
合计	6,487,718,970.31	4,194,138,945.58

本期末已到期未支付的应付票据总额为 0 元。

28、应付账款

(1). 应付账款列示

适用 不适用

单位：元 币种：人民币

项目	期末余额	期初余额
购货款	6,776,710,545.25	6,194,582,928.45
费用款	1,081,691,590.92	405,947,631.71
购置长期资产款	142,684,523.76	194,076,563.94
其他	764,863.15	
合计	8,001,851,523.08	6,794,607,124.10

(2). 账龄超过 1 年的重要应付账款

适用 不适用

单位：元 币种：人民币

项目	期末余额	未偿还或结转的原因
上海太船国际贸易有限公司 [注 1]	91,862,974.07	子公司偿还能力不足
青岛汇金通电力设备股份有 限公司[注 2]	36,767,783.67	质保金在质保期内
浙江康思特动力机械有限公 司[注 3]	33,205,717.06	工程尚未结算
江苏燕山光伏设备有限公司 [注 4]	24,070,334.27	涉及诉讼纠纷
春和集团有限公司[注 5]	18,987,500.00	对方因涉及诉讼，被限制债权，待收到法院 的执行通知后再执行
合计	204,894,309.07	/

其他说明

适用 不适用

[注 1]3 年以上 91,862,974.07 元。

[注 2]1 年以内 32,367,466.09 元，1-2 年 4,400,317.58 元。

[注 3]1 年以内 24,840,715.65 元，1-2 年 8,365,001.41 元。

[注 4]2-3 年 355,620.90 元，3 年以上 23,714,713.37 元。

[注 5]3 年以上 18,987,500.00 元。

29、预收款项

(1). 预收账款项列示

√适用 □不适用

单位：元 币种：人民币

项目	期末余额	期初余额
货物销售款		9,529,467.40
资产使用费	120,000.00	120,000.00
合计	120,000.00	9,649,467.40

30、合同负债

(1). 合同负债情况

√适用 □不适用

单位：元 币种：人民币

项目	期末余额	期初余额
销售款	14,582,870,639.68	11,892,803,970.33
合计	14,582,870,639.68	11,892,803,970.33

31、应付职工薪酬

(1). 应付职工薪酬列示

√适用 □不适用

单位：元 币种：人民币

项目	期初余额	本期增加	本期减少	期末余额
一、短期薪酬	327,309,968.00	2,087,449,350.46	2,030,755,188.18	384,004,130.28
二、离职后福利-设定提存计划	7,675.65	160,594,137.74	160,389,330.84	212,482.55
三、辞退福利		16,835,376.72	16,835,376.72	
四、一年内到期的其他福利				
合计	327,317,643.65	2,264,878,864.92	2,207,979,895.74	384,216,612.83

(2). 短期薪酬列示

√适用 □不适用

单位：元 币种：人民币

项目	期初余额	本期增加	本期减少	期末余额
一、工资、奖金、津贴和补贴	288,433,768.17	1,694,864,869.81	1,640,037,157.51	343,261,480.47
二、职工福利费	3,510,000.00	115,681,264.42	119,191,264.42	
三、社会保险费	90,565.80	70,330,100.41	70,155,574.02	265,092.19
其中：医疗保险费	82,548.88	60,636,285.03	60,461,799.05	257,034.86
工伤保险费	175.32	5,463,100.39	5,459,899.87	3,375.84
生育保险费	7,841.60	4,230,714.99	4,233,875.10	4,681.49
四、住房公积金	4,119.00	53,329,721.16	53,143,374.28	190,465.88
五、工会经费和职工教育经费	34,771,515.03	20,237,982.89	18,142,804.80	36,866,693.12
六、短期带薪缺勤				
七、短期利润分享计划				
八、零散用工薪酬	500,000.00	133,005,411.77	130,085,013.15	3,420,398.62
合计	327,309,968.00	2,087,449,350.46	2,030,755,188.18	384,004,130.28

(3). 设定提存计划列示

√适用 □不适用

单位：元 币种：人民币

项目	期初余额	本期增加	本期减少	期末余额
1、基本养老保险	7,391.70	130,744,216.81	130,545,446.15	206,162.36
2、失业保险费	283.95	2,999,862.12	2,993,825.88	6,320.19
3、企业年金缴费		26,850,058.81	26,850,058.81	
合计	7,675.65	160,594,137.74	160,389,330.84	212,482.55

其他说明：

□适用 √不适用

32、 应交税费

√适用 □不适用

单位：元 币种：人民币

项目	期末余额	期初余额
增值税	133,299,949.35	37,975,681.01
消费税		
营业税		
企业所得税	273,727,317.79	254,416,103.78
个人所得税	9,615,199.59	9,196,528.65
城市维护建设税	2,059,213.35	2,292,928.18
教育费附加	934,481.48	1,002,728.17
地方教育费附加	622,987.64	668,485.47
印花税	3,768,049.69	2,417,763.55
房产税	5,197,217.44	4,971,365.24
土地使用税	1,804,720.42	1,768,215.57
环保税	230,963.75	2,922.78
境外个性化税种	365,096.59	69,277.91
其他税费	19,323,308.88	10,673,710.92
合计	450,948,505.97	325,455,711.23

其他说明：

无

33、 其他应付款
项目列示

√适用 □不适用

单位：元 币种：人民币

项目	期末余额	期初余额
应付利息		
应付股利	27,717,189.95	46,738,811.00
其他应付款	616,759,627.86	1,035,211,524.67
合计	644,476,817.81	1,081,950,335.67

其他说明：

√适用 □不适用

[注] 期初数与上年年末数（2020 年 12 月 31 日）差异详见本财务报表附注第十节、五、44 之说明

应付股利
(1). 分类列示

√适用 □不适用

单位：元 币种：人民币

项目	期末余额	期初余额
普通股股利	27,717,189.95	46,738,811.00
合计	27,717,189.95	46,738,811.00

其他说明，包括重要的超过 1 年未支付的应付股利，应披露未支付原因：

无

其他应付款

(1). 按款项性质列示其他应付款

√适用 □不适用

单位：元 币种：人民币

项目	期末余额	期初余额
押金保证金	120,011,708.77	93,688,638.16
拆借款	255,678,611.15	643,220,811.08
应付暂收款	230,381,819.98	191,051,647.91
代扣代缴五险一金	2,173,520.33	622,754.58
其他	8,513,967.63	106,627,672.94
合计	616,759,627.86	1,035,211,524.67

(2). 账龄超过 1 年的重要其他应付款

√适用 □不适用

单位：元 币种：人民币

项目	期末余额	未偿还或结转的原因
Ocean Master Worldwide Corporation[注 1]	71,509,346.88	子公司股东借款
江苏太平洋造船集团股份有限公司上海分公司[注 2]	42,241,102.35	偿还能力不足
上海聚友化工有限公司[注 3]	28,162,188.47	联营企业拆借款
扬州裕和资产管理有限公司[注 4]	25,671,824.54	对方处于非正常运营状态
JINXIN SHIPPING CO. LTD[注 5]	21,302,184.27	子公司股东借款
合计	188,886,646.51	/

其他说明：

√适用 □不适用

[注 1] 2-3 年 26,280,276.32 元，3 年以上 45,229,070.56 元

[注 2] 3 年以上 42,241,102.35 元

[注 3] 1 年以内 22,000,000.00 元，1-2 年 6,162,188.47 元

[注 4] 1 年以内 3,168,000.00 元，1-2 年 3,168,000.00 元，2-3 年 6,336,000.00 元，3 年以上 12,999,824.54 元

[注 5] 3 年以上 21,302,184.27 元

34、持有待售负债

√适用 □不适用

单位：元 币种：人民币

项目	期末余额	期初余额
河北中赛光伏发电有限公司		49,829,748.30
和布克赛尔电站项目	3,219,746.09	
合计	3,219,746.09	49,829,748.30

其他说明：

[注] 持有待售负债情况说明详见本财务报表附注第十节、七、10 之说明

35、1 年内到期的非流动负债

√适用 □不适用

单位：元 币种：人民币

项目	期末余额	期初余额
1 年内到期的长期借款	216,069,040.46	175,517,028.76
1 年内到期的应付债券		
1 年内到期的长期应付款	5,840,417.46	105,052,118.09
1 年内到期的租赁负债	855,131,963.18	273,502,319.59
合计	1,077,041,421.10	554,071,466.44

其他说明：

[注]期初数与上年年末数（2020 年 12 月 31 日）差异详见本财务报表附注第十节、五、44 之说明

36、其他流动负债

其他流动负债情况

√适用 □不适用

单位：元 币种：人民币

项目	期末余额	期初余额
短期应付债券		508,743,611.14
应付退货款		
待转销项税额	1,542,655,002.53	1,254,124,756.82
其他	7,000,000.00	660,000.00
合计	1,549,655,002.53	1,763,528,367.96

短期应付债券的增减变动：

√适用 □不适用

单位：元 币种：人民币

债券名称	面值	发行日期	债券期限	发行金额	期初余额	本期发行	按面值计提利息	溢折价摊销	本期偿还	期末余额
20 苏美达 SCP003	100	2020/4/22	253 天	500,000,000.00	508,743,611.14				508,743,611.14	
合计	/	/	/	500,000,000.00	508,743,611.14				508,743,611.14	

其他说明：

□适用 √不适用

37、长期借款
(1). 长期借款分类

√适用 □不适用

单位：元 币种：人民币

项目	期末余额	期初余额
质押借款	134,119,324.38	239,159,333.90
抵押借款	353,335,248.32	489,052,220.04
保证借款		
信用借款	985,278,626.63	712,487,702.51
减：一年内到期的长期借款	-216,069,040.46	-244,199,868.12
合计	1,256,664,158.87	1,196,499,388.33

长期借款分类的说明：

[注 1]期末质押借款详见本财务报表附注第十节、十五、3 之说明

[注 2] 期末抵押借款详见本财务报表附注第十节、十五、3 之说明

[注 3] 期初数与上年年末数（2020 年 12 月 31 日）差异详见本财务报表附注第十节、五、44 之说明

其他说明，包括利率区间：

√适用 □不适用

期末利率区间为 2.15%-4.6%

38、租赁负债

√适用 □不适用

单位：元 币种：人民币

项目	期末余额	期初余额
尚未支付的租赁付款额	2,514,904,385.95	1,824,942,840.81
减：未确认融资费用	-154,904,329.82	-140,956,844.70
合计	2,360,000,056.13	1,683,985,996.11

其他说明：

[注] 期初数与上年年末数（2020 年 12 月 31 日）差异详见本财务报表附注第十节、五、44 之说明

39、长期应付款

项目列示

√适用 □不适用

单位：元 币种：人民币

项目	期末余额	期初余额
长期应付款	21,224,429.04	
专项应付款		
合计	21,224,429.04	

其他说明：

□适用 √不适用

长期应付款

(1). 按款项性质列示长期应付款

√适用 □不适用

单位：元 币种：人民币

项目	期初余额	期末余额
应付售后租回款	37,199,785.20	29,938,342.99
未确认融资费用	-830,506.47	-2,873,496.49
小计	36,369,278.73	27,064,846.50
减：一年内到期的长期应付款	36,369,278.73	-5,840,417.46
合计		21,224,429.04

其他说明：

无

40、预计负债

√适用 □不适用

单位：元 币种：人民币

项目	期初余额	期末余额	形成原因
对外提供担保	7,747,157.25	23,579,207.99	保证义务
未决诉讼	49,780,000.00	48,480,000.00	未决诉讼
产品质量保证	419,790,806.17	178,013,649.01	预提质保金
重组义务			

待执行的亏损合同	121,375,967.89	178,535,148.00	合同预计亏损
应付退货款			
其他	264,862.00	1,764,862.00	
合计	598,958,793.31	430,372,867.00	/

其他说明，包括重要预计负债的相关重要假设、估计说明：

1) 控股子公司江苏苏美达新能源发展有限公司(以下简称新能源发展公司)与 China Cube Solar Limited 公司签订的产权交易合同中约定，需要承担枣庄项目公司 20 年的土地使用税，由于当地政策变更，剩余土地使用税需要补缴，按季度税额 390,600.00 元，4.65%的年折现率计算的现值为 10,406,417.49 元，故补提预计负债 10,406,417.49 元，扣除已偿还部分 193,055.73，剩余金额为 20,349,207.99 元。

2) 控股子公司新能源发展公司与奔亚科技集团有限公司(以下简称奔亚科技公司)、无锡金投通商融资租赁有限公司(以下简称无锡通商公司)签署了《融资租赁合同(直租)》，另外新能源发展公司与无锡通商公司签署了《电站资产处置协议》。2019 年 6 月开始，奔亚科技公司停止按约支付租金，无锡通商公司根据《电站资产处置协议》要求新能源发展公司对电站进行处置，资产处置价款包括应付本息欠款 287 万和处置期内的利息损失，企业据此计提预计负债金额 3,230,000.00 元。

3) 控股子公司江苏苏美达轻纺国际贸易有限公司(以下简称轻纺国际公司)与常州瑞联包装材料有限公司(以下简称常州瑞联公司)签订防疫物资采购合同，由于客户改单，轻纺国际公司另找公司进行生产，但是未及时告知常州瑞联公司停止生产。现常州瑞联公司已根据合同完成所有防疫物资生产，但是轻纺国际公司拒绝对方的交货请求，并拒绝支付相关货款。对方已提起诉讼，根据法律意见书，违约责任主要在轻纺国际公司，因此计提预计负债 48,480,000.00 元。

4) 控股子公司轻纺国际公司与客户签订的防疫物资销售合同，如果未能达到当地政府的质量要求，或者当地政府在使用过程中发现任何问题，一年内均有权追索，但至多不超过合同金额的 10%，因此公司按照截至期末尚在一年追索期内的合同总金额 355,651,323.30 元的 10%计提预计负债 35,565,132.33 元。

5) 控股子公司新能源发展公司对募投、自持电站设备进行后期设备损坏大修，构成一项质量保证义务，因此在保证期间预提并确认为预计负债，本期期末金额为 53,985,097.89 元，待设备维修支出时直接冲减该部分负债。

6) 控股子公司苏美达船舶有限公司对已销售的船体号为 DY4059、DY163 等 15 艘船舶承担质量保证责任，分别按销售额 10%和 4%计提质量保证金，计提预计负债 88,463,418.79 元。对本期履行合同义务会发生的成本超过预期经济利益的船体号为 DY4100、DY4101 等 7 艘船舶待执行亏损合同计提预计负债 148,713,839.16 元。

7) 控股子公司江苏苏美达能源控股有限公司(以下简称能源控股公司)巴基斯坦 KPUPP 学校光伏储能项目合同于 2018 年签订，项目总合同额 1981 万美元。项目目前已经进入 4-C 阶段，当地验收已经在进行。由于疫情原因项目进度减缓，此外业主的拖延也导致当地产生大量管理费和一系列事项。据测算，需额外发生以下成本：协调业主 onshore offshore 比例变更、保险延期事项；协调 RMS 清关许可证及 PTA 批复；协调税率调整相关事项；协调 PMU 付款以及 8.2 释放证书；协调部分索赔事项；需采购大量风扇，立柱，调速器等货物，进行屋顶可靠性等测试，以上各项预计金额 17,647,679.00 元

8) 控股子公司能源控股公司巴基斯坦风电项目于 2017 年签订, 该项目已完工, 目前处于质保期内, 能源控股公司与业主协商开具了 476, 533.00 美元的保函, 现经预估项目无法按期完成, 该笔损失很可能发生, 故根据保函计提预计负债 3, 038, 231.61 元。

9) 控股子公司新能源发展公司与垦利光达新能源有限责任公司在 2016 年 12 月签署了《关于垦利光达 40MW 光伏并网发电工程工程承包合同之补充协议》, 约定就垦利光达因实际安装容量超出备案容量给垦利光达所造成的任何损失承担补偿及赔偿责任。自 2019 年 10 月开始, 垦利光达公司为了满足供电公司对有效发电小时数的要求开始降低发电量, 截止 2021 年 12 月 31 日垦利光达为此损失发电量 253.3 万度, 损失金额合计 9, 135, 398.23 元, 新能源发展公司对此确认预计负债。

10) 控股子公司苏美达船舶有限公司 2021 年发生三起亡人工伤事故, 根据《安全生产法》第 39 条“发生一般事故的, 处三十万元以上一百万元以下的罚款”之规定, 结合应急管理局的通常做法, 公司按每起事故五十万元共计 1, 500, 000.00 元计提预计罚款。

11) 根据《中华人民共和国土地管理办法》《中华人民共和国合同法》《土地复垦条例》和相关法律法规, 控股子公司怀安美恒光伏发电有限公司后期需承担怀安渡口堡乡 30MW 光伏扶贫电站项目的土地复垦费, 计提预计负债金额 264, 862.00 元。

41、递延收益

递延收益情况

√适用 □不适用

单位: 元 币种: 人民币

项目	期初余额	本期增加	本期减少	期末余额	形成原因
政府补助	111, 606, 140.96	3, 726, 000.00	11, 445, 307.27	103, 886, 833.69	与资产相关
合计	111, 606, 140.96	3, 726, 000.00	11, 445, 307.27	103, 886, 833.69	/

涉及政府补助的项目:

√适用 □不适用

单位: 元 币种: 人民币

负债项目	期初余额	本期新增补助金额	本期计入营业外收入金额	本期计入其他收益金额	其他变动	期末余额	与资产相关/与收益相关
丹阳人民政府 2MW 光伏电站	6, 665, 255.71			512, 712.00		6, 152, 543.71	与资产相关
技改设备补助	1, 260, 000.01	1, 560, 000.00		626, 666.64		2, 193, 333.37	与资产相关
丹阳 15MW 项目	37, 537, 500.00			2, 887, 500.00		34, 650, 000.00	与资产相关
高淳 6MW 项目	22, 341, 698.00			1, 602, 624.96		20, 739, 073.04	与资产相关
省科技成果转化	5, 000, 000.00					5, 000, 000.00	与资产相关
污水处理设备政府补助	434, 448.54			26, 735.28		407, 713.26	与资产相关
重载汽车用抗疲劳 A356.2-X 合金及纳米复合强化轮毂研发及产业化	1, 735, 000.00			347, 000.00	1, 388, 000.00		与资产相关
土地补偿款	23, 843, 066.82			533, 799.96		23, 309, 266.86	与资产

							相关
汽车门铰链生产线技术改造项目补助	810,000.00			120,000.00		690,000.00	与资产相关
2018年六合区工业和信息产业转型升级专项资金	407,708.33			51,500.00		356,208.33	与资产相关
百优民营企业成长支撑项目补助	344,590.16			40,000.00		304,590.16	与资产相关
市工业企业技术装备投入普惠性奖补资金项目	934,250.00			101,000.00		833,250.00	与资产相关
疫情期间就近采购技改设备项目补助	413,983.33			42,100.00		371,883.33	与资产相关
液压力系统关键液压件机加工项目补助	816,166.67			83,000.00		733,166.67	与资产相关
市工业企业技术装备投入普惠性奖补助	321,300.00			32,400.00		288,900.00	与资产相关
省龙头骨干企业培育-专精特新小巨人	2,984,229.66			300,011.24	1,687,416.08	996,802.34	与资产相关
智能装备升级项目补助资金	2,257,821.04			199,332.66		2,058,488.38	与资产相关
技术装备投入普惠奖补项目	195,328.33			15,750.00		179,578.33	与资产相关
六合区工业化和信息局技术装备升级普惠项目	859,877.39			22,528.02		837,349.37	与资产相关
疫情期间生产防疫产品重点企业奖补项目	825,750.03			366,999.96		458,750.07	与资产相关
马鞍智能化生产基地项目	749,000.00	780,000.00		140,147.14		1,388,852.86	与资产相关
2016年度科技发展规划和科技经费	106,667.13			63,999.96		42,667.17	与资产相关
支持诺丁光伏项目基础设施建设政府补助	762,499.81			50,000.04		712,499.77	与资产相关
南京市工业企业技术装备投入普惠性奖补		470,000.00		43,083.33		426,916.67	与资产相关
区级技改项目专项资金		255,000.00				255,000.00	与资产相关
智能测控系统与云平台集成应用研究		500,000.00				500,000.00	与资产相关
2020年度第二批普惠奖补项目奖金		161,000.00			161,000.00		与资产相关
小 计	111,606,140.96	3,726,000.00		8,208,891.19	3,236,416.08	103,886,833.69	

其他说明：

√适用 □不适用

[注]政府补助本期计入当期损益或冲减相关成本金额情况详见本财务报表附注第十节、七、70之说明

42、其他非流动负债

√适用 □不适用

单位：元 币种：人民币

项目	期末余额	期初余额
合同负债	3,301,089.65	3,764,851.93
合计	3,301,089.65	3,764,851.93

其他说明：

无

43、股本

√适用 □不适用

单位：元 币种：人民币

	期初余额	本次变动增减(+、-)					期末余额
		发行新股	送股	公积金转股	其他	小计	
股份总数	1,306,749,434.00						1,306,749,434.00

其他说明：

无

44、资本公积

√适用 □不适用

单位：元 币种：人民币

项目	期初余额	本期增加	本期减少	期末余额
资本溢价(股本溢价)	991,835,917.39			991,835,917.39
其他资本公积	172,967,685.43	13,044,902.22		186,012,587.65
合计	1,164,803,602.82	13,044,902.22		1,177,848,505.04

其他说明，包括本期增减变动情况、变动原因说明：

2020 年度，公司以同一控制下合并方式取得了江苏美达资产有限公司（以下简称美达资产公司）45.71%的股权。收购时未对美达资产公司的土地进行评估增值，所以与股权出让方约定确认或有对价 36,520,020.56 元，同时资本公积减少 36,520,020.56 元。2021 年度双方完成了该土地的评估，根据评估报告增加资本公积 7,024,234.56 元。

2021 年度南京金正奇交通设备有限责任公司各方股东签订《关于南京金正奇交通设备有限责任公司及其自然人股东借款偿还和业绩补偿一揽子协议的补充协议》，协议约定“各自然人股东将其持有的部分股权无偿转让给苏美达集团，本次转让后，苏美达集团和苏美达五金公司持有金正奇 90%的股权”，此项交易增加资本公积 6,020,667.66 元。

45、其他综合收益

√适用 □不适用

单位：元 币种：人民币

项目	期初余额	本期发生金额						期末余额
		本期所得税前发生额	减：前期计入其他综合收益当期转入损益	减：前期计入其他综合收益当期转入留存收益	减：所得税费用	税后归属于母公司	税后归属于少数股东	
一、不能重分类进损益的其他综合收益	128,034,765.05	69,307.56				69,307.56		128,104,072.61
其中：重新计量设定受益计划变动额								
权益法下不能转损益的其他综合收益								
其他权益工具投资公允价值变动	128,034,765.05	69,307.56				69,307.56		128,104,072.61

企业自身信用风险公允价值变动								
二、将重分类进损益的其他综合收益	27,258,251.47	298,503,509.18	309,216,303.24	15,602,553.38	-11,934,591.29	-14,380,756.15	15,323,660.18	
其中：权益法下可转损益的其他综合收益		-939,447.04			-328,806.46	-610,640.58	-328,806.46	
其他债权投资公允价值变动								
金融资产重分类计入其他综合收益的金额								
其他债权投资信用减值准备								
现金流量套期储备	36,852,118.02	336,468,149.67	309,216,303.24	15,602,553.38	3,768,514.84	7,880,778.21	40,620,632.86	
外币财务报表折算差额	-9,593,866.55	-37,025,193.45			-15,374,299.67	-21,650,893.78	-24,968,166.22	
其他综合收益合计	155,293,016.52	298,572,816.74	309,216,303.24	15,602,553.38	-11,865,283.73	-14,380,756.15	143,427,732.79	

其他说明，包括对现金流量套期损益的有效部分转为被套期项目初始确认金额调整：

无

46、专项储备

√适用 □不适用

单位：元 币种：人民币

项目	期初余额	本期增加	本期减少	期末余额
安全生产费		5,014,658.50	4,866,905.66	147,752.84
合计		5,014,658.50	4,866,905.66	147,752.84

其他说明，包括本期增减变动情况、变动原因说明：

本期专项储备增加系公司根据财企（2012）16号《企业安全生产费用提取和使用管理办法》规定，按照企业安全费用计提比例提取。

47、盈余公积

√适用 □不适用

单位：元 币种：人民币

项目	期初余额	本期增加	本期减少	期末余额
法定盈余公积	275,249,426.16	38,485,030.61		313,734,456.77
合计	275,249,426.16	38,485,030.61		313,734,456.77

盈余公积说明，包括本期增减变动情况、变动原因说明：

本期增加系按母公司可供分配利润的10%提取法定盈余公积。

48、未分配利润

√适用 □不适用

单位：元 币种：人民币

项目	本期	上期
调整前上期末未分配利润	2,317,816,715.47	1,892,994,700.63
调整期初未分配利润合计数(调增+,调减-)		48,306,866.08
调整后期初未分配利润	2,317,816,715.47	1,941,301,566.71
加：本期归属于母公司所有者的净利润	767,069,994.77	546,220,400.70
减：提取法定盈余公积	38,485,030.61	36,416,809.67
应付普通股股利	327,994,107.93	133,288,442.27
其他转入	-274,400.00	
期末未分配利润	2,718,681,971.70	2,317,816,715.47

调整期初未分配利润明细:

- (1) 由于《企业会计准则》及其相关新规定进行追溯调整, 影响期初未分配利润 0 元。
- (2) 由于会计政策变更, 影响期初未分配利润 0 元。
- (3) 由于重大会计差错更正, 影响期初未分配利润 0 元。
- (4) 由于同一控制导致的合并范围变更, 影响期初未分配利润 0 元。
- (5) 其他调整合计影响期初未分配利润 0 元。

[注]本期其他收入系以前年度处置江苏鹰能创业投资有限公司股权并收回了股权投资本金, 在本年度对方最终清算注销, 剩余款项支付给了股东, 其他权益工具投资处置收益直接计入留存收益的部分。

49、营业收入和营业成本

(1). 营业收入和营业成本情况

√适用 □不适用

单位: 元 币种: 人民币

项目	本期发生额		上期发生额	
	收入	成本	收入	成本
主营业务	167,803,546,478.26	161,241,084,553.33	98,152,958,448.66	92,732,661,080.48
其他业务	878,449,088.42	783,414,843.16	436,946,697.15	396,547,297.43
合计	168,681,995,566.68	162,024,499,396.49	98,589,905,145.81	93,129,208,377.91

50、税金及附加

√适用 □不适用

单位: 元 币种: 人民币

项目	本期发生额	上期发生额
消费税		122,607.60
营业税		
城市维护建设税	30,415,438.68	25,099,533.81
教育费附加	13,766,041.50	11,244,238.71
资源税		
房产税	22,108,443.05	20,929,336.33
土地使用税	9,443,690.16	9,221,139.15
车船使用税	109,945.52	127,111.10
印花税	34,754,116.93	18,265,854.25
地方教育附加	9,204,581.45	7,211,989.49
环保税	371,767.84	143,784.53
境外个性化税种	4,412,636.52	338,532.63
其他	192,763.00	725,382.31
合计	124,779,424.65	93,429,509.91

其他说明:

无

51、销售费用

√适用 □不适用

单位: 元 币种: 人民币

项目	本期发生额	上期发生额
职工薪酬	995,705,301.73	860,393,698.53
交通及运输费[注]	6,865,060.77	152,954,941.31

销售服务费	84,786,809.79	188,325,519.92
检验及手续费	112,476,800.06	69,096,125.76
宣传展览费	50,929,904.55	45,030,339.43
邮电快件费	48,724,601.28	37,782,453.17
其他	105,848,720.32	125,096,327.10
合计	1,405,337,198.50	1,478,679,405.22

其他说明：

[注]与履约义务相关的运输费本期计入对应合同的成本

52、管理费用

√适用 □不适用

单位：元 币种：人民币

项目	本期发生额	上期发生额
职工薪酬	308,350,475.90	255,654,205.31
差旅费	98,673,383.62	93,132,661.23
折旧摊销	148,702,912.48	111,304,666.23
租赁费	84,807,234.80	83,461,811.79
聘请中介机构费	98,221,701.39	113,390,205.84
办公经费	69,756,313.84	63,725,271.86
业务招待费	35,349,592.73	29,100,704.55
其他	60,112,016.07	69,551,855.61
合计	903,973,630.83	819,321,382.42

其他说明：

无

53、研发费用

√适用 □不适用

单位：元 币种：人民币

项目	本期发生额	上期发生额
职工薪酬费	153,700,808.35	95,838,790.76
材料燃料费	217,481,116.46	177,160,315.46
折旧与摊销	38,037,670.80	42,754,888.62
设计试验费	34,599,429.68	28,278,616.96
评定验收费	7,498,150.19	6,000,611.27
中介服务费	13,381,864.35	11,699,691.69
其他	10,286,550.25	4,585,149.18
合计	474,985,590.08	366,318,063.94

其他说明：

无

54、财务费用

√适用 □不适用

单位：元 币种：人民币

项目	本期发生额	上期发生额
利息费用	500,372,160.69	436,984,981.29
利息收入	-95,292,931.41	-92,110,133.05
汇兑净损益	-165,528,784.06	54,775,482.60
手续费	29,067,901.79	31,499,272.07
合计	268,618,347.01	431,149,602.91

其他说明：

无

55、其他收益

√适用 □不适用

单位：元 币种：人民币

项目	本期发生额	上期发生额
与资产相关的政府补助[注]	8,208,891.19	7,019,010.96
与收益相关的政府补助[注]	93,732,050.96	102,991,670.01
代扣个人所得税手续费返还	4,586,829.35	2,941,582.48
进项税加计扣除	2,543,097.09	1,960,093.27
合计	109,070,868.59	114,912,356.72

其他说明：

[注]本期计入其他收益的政府补助情况详见本财务报表附注第十节、七、70之说明

56、投资收益

√适用 □不适用

单位：元 币种：人民币

项目	本期发生额	上期发生额
权益法核算的长期股权投资收益	55,087,850.56	-12,430,356.15
处置长期股权投资产生的投资收益	15,685,491.93	-11,344,495.91
交易性金融资产在持有期间的投资收益		
其他权益工具投资在持有期间取得的股利收入	7,089,300.00	3,550,000.00
债权投资在持有期间取得的利息收入		
其他债权投资在持有期间取得的利息收入		
处置交易性金融资产取得的投资收益		
处置其他权益工具投资取得的投资收益		
处置债权投资取得的投资收益		
处置其他债权投资取得的投资收益		
债务重组收益		
分类为以公允价值计量且其变动计入当期损益的金融资产持有期间的投资收益	29,593,261.16	52,758,148.69
丧失控制权后，剩余股权按公允价值重新计量产生的利得	186.79	
非金融企业利息收入	18,939,994.74	10,473,819.11
其他[注]	-8,273.13	
合计	126,387,812.05	43,007,115.74

其他说明：

[注]仪器设备公司融资租赁合同变更导致未实现融资收益调减-8,273.13元

57、公允价值变动收益

√适用 □不适用

单位：元 币种：人民币

产生公允价值变动收益的来源	本期发生额	上期发生额
交易性金融资产	32,197,377.84	3,333,236.76
其中：衍生金融工具产生的公允价值变动收益	32,197,377.84	3,333,236.76
交易性金融负债		
按公允价值计量的投资性房地产		
其他		50,758,635.14
合计	32,197,377.84	54,091,871.90

其他说明：

无

58、信用减值损失

√适用 □不适用

单位：元 币种：人民币

项目	本期发生额	上期发生额
应收票据坏账损失		
应收账款坏账损失		
其他应收款坏账损失		
债权投资减值损失		
其他债权投资减值损失		
长期应收款坏账损失		
合同资产减值损失		
坏账损失	-98,357,052.02	-147,742,670.50
合计	-98,357,052.02	-147,742,670.50

其他说明：

无

59、资产减值损失

√适用 □不适用

单位：元 币种：人民币

项目	本期发生额	上期发生额
一、坏账损失	-22,366,903.42	-42,292,442.28
二、存货跌价损失及合同履约成本减值损失	-177,755,864.20	14,088,079.66
三、长期股权投资减值损失		
四、投资性房地产减值损失		
五、固定资产减值损失	-182,254,426.53	-2,292,881.94
六、工程物资减值损失		
七、在建工程减值损失	-59,727,374.16	
八、生产性生物资产减值损失		
九、油气资产减值损失		
十、无形资产减值损失		
十一、商誉减值损失		
十二、其他		
十三、持有待售资产减值损失	-35,577,100.51	
十四、合同资产减值损失	14,909,253.57	-13,458,153.8
合计	-462,772,415.25	-43,955,398.36

其他说明：

无

60、资产处置收益

√适用 □不适用

单位：元 币种：人民币

项目	本期发生额	上期发生额
固定资产处置收益	3,865,810.95	4,895,783.40
在建工程处置收益	14,117.29	
合计	3,879,928.24	4,895,783.40

其他说明：

无

61、营业外收入

营业外收入情况

 适用 不适用

单位：元 币种：人民币

项目	本期发生额	上期发生额	计入当期非经常性损益的金额
接受捐赠	54,850.00	90,028.43	54,850.00
非流动资产毁损报废利得	702,941.57	116,477.10	702,941.57
违约及赔偿收入	63,886,808.77	24,121,719.65	63,886,808.77
无需支付款项	36,933,354.32	44,619,535.72	36,933,354.32
其他利得	953,142.39	2,177,250.23	953,142.39
合计	102,531,097.05	71,125,011.13	102,531,097.05

其他说明：

 适用 不适用

62、营业外支出

 适用 不适用

单位：元 币种：人民币

项目	本期发生额	上期发生额	计入当期非经常性损益的金额
对外捐赠	6,022,079.53	13,430,573.77	6,022,079.53
非流动资产毁损报废损失	1,259,782.95	9,746,003.98	1,259,782.95
违约及赔偿支出	13,655,884.29	11,862,960.10	13,655,884.29
滞纳金罚款支出	3,669,094.80	1,318,055.16	3,669,094.80
或有负债损失	105,397,800.73	101,784,983.10	105,397,800.73
其他支出	3,402,332.69	2,201,854.34	3,402,332.69
合计	133,406,974.99	140,344,430.45	133,406,974.99

其他说明：

无

63、所得税费用

(1). 所得税费用表

 适用 不适用

单位：元 币种：人民币

项目	本期发生额	上期发生额
当期所得税费用	752,515,343.36	637,749,270.11
递延所得税费用	16,981,994.24	-85,732,907.34
合计	769,497,337.60	552,016,362.77

(2). 会计利润与所得税费用调整过程

 适用 不适用

单位：元 币种：人民币

项目	本期发生额
利润总额	3,159,332,620.63
按法定/适用税率计算的所得税费用	789,833,155.16
子公司适用不同税率的影响	-97,827,997.73
调整以前期间所得税的影响	2,306,962.54
非应税收入的影响	-36,942,369.33
不可抵扣的成本、费用和损失的影响	52,981,755.15
使用前期未确认递延所得税资产的可抵扣亏损的影响	-6,496,036.99
本期未确认递延所得税资产的可抵扣暂时性差异或可抵扣亏损的影响	81,731,925.21

研发费加计扣除	-10,409,609.76
递延所得税资产适用税率变化影响	-5,726,687.63
其他	46,240.98
所得税费用	769,497,337.60

其他说明：

适用 不适用

64、其他综合收益

适用 不适用

[注]本期其他综合收益情况详见本财务报表附注第十节、七、45 之说明

65、现金流量表项目

(1). 收到的其他与经营活动有关的现金

适用 不适用

单位：元 币种：人民币

项目	本期发生额	上期发生额
接受捐赠收到的款项	54,850.00	
收到的金融机构利息收入	95,292,931.41	92,110,133.05
收到的政府补助款项	94,678,881.65	129,789,811.97
收回信用证/票据/保函/履约/押金保证金	3,811,992,211.43	3,140,822,952.37
收到的违约金及赔偿收入	53,873,234.57	24,121,719.65
收到的经营性往来款项	794,636,210.58	950,734,157.57
收到的其他款项	5,539,970.16	5,208,861.14
合计	4,856,068,289.80	4,342,787,635.75

收到的其他与经营活动有关的现金说明：

无

(2). 支付的其他与经营活动有关的现金

适用 不适用

单位：元 币种：人民币

项目	本期发生额	上期发生额
付现的期间费用	1,254,358,392.02	1,225,056,953.79
支付信用证/票据/保函/履约/押金保证金	3,710,387,189.02	3,397,702,114.26
对外捐赠及赞助	6,022,079.53	13,430,573.77
支付的违约及赔偿款项	7,550,780.80	13,181,015.26
支付的质押金及罚款支出	3,669,094.80	
支付的银行手续费	29,067,901.79	31,499,272.07
支付的经营性往来款	668,610,405.30	801,061,207.63
支付的或有负债损失	105,397,800.73	101,784,983.1
支付的其他款项	3,402,332.69	2,201,854.34
合计	5,788,465,976.68	5,585,917,974.22

支付的其他与经营活动有关的现金说明：

无

(3). 收到的其他与投资活动有关的现金

适用 不适用

单位：元 币种：人民币

项目	本期发生额	上期发生额
收回投资性存款及保证金	4,127,156.88	

收回的投资性本金	392,388,715.99	797,076,933.93
合计	396,515,872.87	797,076,933.93

收到的其他与投资活动有关的现金说明：

无

(4). 支付的其他与投资活动有关的现金

√适用 □不适用

单位：元 币种：人民币

项目	本期发生额	上期发生额
支付投资性存款及保证金	5,708,052.34	4,127,156.88
支付的往来拆借款本金	163,376,844.70	131,578,688.28
其他		1,027,796.70
合计	169,084,897.04	136,733,641.86

支付的其他与投资活动有关的现金说明：

无

(5). 收到的其他与筹资活动有关的现金

√适用 □不适用

单位：元 币种：人民币

项目	本期发生额	上期发生额
收到的往来拆借款本金	668,733,514.12	587,209,338.76
收回质押的存款和贷款及贸易融资保证金	242,443,021.87	17,053,140.14
收回融资租入和售后回租保证金本金及利息	51,289,427.55	
合计	962,465,963.54	604,262,478.90

收到的其他与筹资活动有关的现金说明：

无

(6). 支付的其他与筹资活动有关的现金

√适用 □不适用

单位：元 币种：人民币

项目	本期发生额	上期发生额
支付股东减资款	1,600,000,000.00	
支付质押的定期存款及贸易融资保证金	367,457,958.17	9,729,905.69
支付的往来拆借款及利息	1,162,904,780.62	1,722,160,881.28
其他	537,779,991.50	382,331,700.00
合计	3,668,142,730.29	2,114,222,486.97

支付的其他与筹资活动有关的现金说明：

无

66. 现金流量表补充资料

(1). 现金流量表补充资料

√适用 □不适用

单位：元 币种：人民币

补充资料	本期金额	上期金额
1. 将净利润调节为经营活动现金流量：		
净利润	2,389,835,283.03	1,675,772,080.31
加：资产减值准备	462,772,415.25	43,955,398.36
信用减值损失	98,357,052.02	147,742,670.50
固定资产折旧、油气资产折耗、生产性生物资产折旧	598,724,724.33	769,502,891.28
使用权资产摊销	691,078,326.84	

无形资产摊销	38,376,567.86	38,197,820.68
长期待摊费用摊销	40,939,196.56	62,658,346.22
处置固定资产、无形资产和其他长期资产的损失（收益以“-”号填列）	-3,879,928.24	-4,895,783.40
固定资产报废损失（收益以“-”号填列）	556,841.38	9,629,526.88
公允价值变动损失（收益以“-”号填列）	-32,197,377.84	-54,091,871.90
财务费用（收益以“-”号填列）	334,843,376.63	491,760,463.89
投资损失（收益以“-”号填列）	-126,387,812.05	-43,007,115.74
递延所得税资产减少（增加以“-”号填列）	28,966,652.48	-112,035,637.35
递延所得税负债增加（减少以“-”号填列）	-11,984,658.24	26,302,730.01
存货的减少（增加以“-”号填列）	-1,434,661,675.83	-2,659,007,876.53
经营性应收项目的减少（增加以“-”号填列）	-3,853,001,742.48	-2,680,228,270.64
经营性应付项目的增加（减少以“-”号填列）	6,495,996,982.73	6,291,072,024.88
其他		
经营活动产生的现金流量净额	5,718,334,224.43	4,003,327,397.45
2. 不涉及现金收支的重大投资和筹资活动：		
债务转为资本		
一年内到期的可转换公司债券		
融资租入固定资产		
3. 现金及现金等价物净变动情况：		
现金的期末余额	7,486,864,469.85	4,776,936,695.09
减：现金的期初余额	4,776,936,695.09	6,906,266,445.66
加：现金等价物的期末余额		
减：现金等价物的期初余额		
现金及现金等价物净增加额	2,709,927,774.76	-2,129,329,750.57

(2). 本期收到的处置子公司的现金净额

√适用 □不适用

单位：元 币种：人民币

	金额
本期处置子公司于本期收到的现金或现金等价物	47,249,187.30
其中：北京东健金秋投资管理有限公司	4,340,000.00
江苏苏美达能源环境科技有限公司	
江苏苏美达光伏电力有限公司	18,060.00
河北中赛光伏发电有限公司	
中国苏美达汽车工业咨询发展有限公司	20,000.00
江苏苏美达吉杰欧纺织服装有限公司	
海尼兴汽车零部件有限公司	42,871,127.30
减：丧失控制权日子公司持有的现金及现金等价物	29,780,306.22
其中：北京东健金秋投资管理有限公司	1,561,292.12
江苏苏美达能源环境科技有限公司	5,292,836.38
江苏苏美达光伏电力有限公司	11,070.97
河北中赛光伏发电有限公司	6,382,347.79
中国苏美达汽车工业咨询发展有限公司	
江苏苏美达吉杰欧纺织服装有限公司	1,190,831.91
海尼兴汽车零部件有限公司	15,341,927.05
加：以前期间处置子公司于本期收到的现金或现金等价物	
处置子公司收到的现金净额	17,468,881.08

其他说明：

无

(3). 现金和现金等价物的构成
 适用 不适用

单位：元 币种：人民币

项目	期末余额	期初余额
一、现金	7,486,864,469.85	4,776,936,695.09
其中：库存现金	3,288,222.98	14,303,273.89
可随时用于支付的银行存款	7,481,402,486.98	4,729,879,855.50
可随时用于支付的其他货币资金	2,173,759.89	32,753,565.70
三、期末现金及现金等价物余额	7,486,864,469.85	4,776,936,695.09
其中：母公司或集团内子公司使用受限制的现金和现金等价物	711,209,898.63	617,776,298.53

其他说明：

 适用 不适用

67、所有权或使用权受到限制的资产
 适用 不适用

单位：元 币种：人民币

项目	期末账面价值	受限原因
货币资金	1,351,249,453.67	详见货币资金项目注释之说明
固定资产	534,990,364.44	银行融资抵押
无形资产	46,798,931.61	银行融资抵押
交易性金融资产	790,000,000.00	结构性存款质押
应收账款	94,673,465.39	银行融资质押
子公司股权	550,625,610.00	股权质押
合计	3,368,337,825.11	/

其他说明：

无

68、外币货币性项目
(1). 外币货币性项目
 适用 不适用

单位：元

项目	期末外币余额	折算汇率	期末折算人民币余额
货币资金	-	-	1,869,261,096.49
其中：美元	260,336,683.07	6.3757	1,659,828,585.89
欧元	20,235,584.03	7.2197	146,094,895.46
港币	71,808.55	0.8176	58,710.67
英镑	349,480.81	8.6064	3,007,771.65
日元	249,605,519.83	0.0554	13,828,164.50
卢布	95,685,692.35	0.0855	8,181,126.70
缅甸	836,067,919.45	0.0036	3,009,844.51
瑞士法郎	1,495,544.84	6.9776	10,435,313.69
加拿大元	0.08	5.0000	0.40
新加坡元	32,419.79	4.7179	152,953.32
印尼盾	7,874,295,332.88	0.0005	3,937,147.66

越南盾	17,539,664,413.00	0.0003	5,261,899.32
澳元	148,849.66	4.6220	687,983.11
几内亚法郎	301,103,590.00	0.0007	210,772.51
菲律宾比索	453,932.48	0.1251	56,786.95
巴基斯坦卢比	49,802,947.35	0.0358	1,783,000.43
秘鲁索尔	7,867,443.09	1.5976	12,569,027.08
尼日利亚奈拉	10,136,299.35	0.0155	157,112.64
应收账款	-	-	4,765,012,187.68
其中：美元	692,582,198.18	6.3757	4,415,696,320.93
欧元	31,728,519.37	7.2197	229,070,391.48
港币	176,818.93	0.8176	144,567.16
英镑	2,510,844.84	8.6064	21,609,335.04
日元	5,410,474.50	0.0554	299,740.29
卢布	404,787,408.69	0.0855	34,609,323.44
印尼盾	733,013,000.00	0.0005	366,506.50
澳元	13,677,196.63	4.6220	63,216,002.84
短期借款	-	-	95,633,070.94
其中：美元	11,149,535.10	6.3757	71,086,090.94
欧元	3,400,000.00	7.2197	24,546,980.00
应付账款	-	-	4,424,454,520.01
其中：美元	643,078,078.80	6.3757	4,100,071,716.59
欧元	20,062,160.41	7.2197	144,842,779.57
英镑	331,336.71	8.6064	2,851,616.28
日元	2,464,781,687.40	0.0554	136,548,905.48
瑞士法郎	457,459.50	6.9776	3,191,969.40
印尼盾	1,425,769,247.00	0.0005	712,884.62
越南盾	6,344,355,839.00	0.0003	1,903,306.75
澳元	6,866,710.19	4.6220	31,737,934.47
巴基斯坦卢比	49,435,718.99	0.0358	1,769,798.74
韩元	9,276,000.00	0.0054	50,090.40
尼日利亚奈拉	49,904,368.39	0.0155	773,517.71
长期借款	-	-	298,457,419.04
其中：美元	46,594,750.00	6.3757	297,074,147.59
英镑	44,343.68	8.6064	381,639.45
日元	18,080,000.00	0.0554	1,001,632.00

其他说明：

无

(2). 境外经营实体说明，包括对于重要的境外经营实体，应披露其境外主要经营地、记账本位币及选择依据，记账本位币发生变化的还应披露原因

√适用 □不适用

公司全称	公司类型	境外主要经营地	记账本位币	选择依据
苏美达航运有限公司	全资子公司	新加坡	美元	日常使用货币
苏美达海运有限公司	控股子公司	新加坡	美元	日常使用货币
辉达航运有限公司	全资子公司	马绍尔	美元	日常使用货币
锐达航运有限公司	控股子公司	马绍尔	美元	日常使用货币

公司全称	公司类型	境外主要经营地	记账本位币	选择依据
丰达航运有限公司	全资子公司	马绍尔	美元	日常使用货币
迅达航运有限公司	控股子公司	马绍尔	美元	日常使用货币
百达航运有限公司	全资子公司	马绍尔	美元	日常使用货币
万达航运有限公司	全资子公司	马绍尔	美元	日常使用货币
行达航运有限公司	全资子公司	马绍尔	美元	日常使用货币
稳达航运有限公司	全资子公司	马绍尔	美元	日常使用货币
致达航运有限公司	全资子公司	马绍尔	美元	日常使用货币
美达航运有限公司	控股子公司	巴拿马	美元	日常使用货币
通达航运有限公司	控股子公司	巴拿马	美元	日常使用货币
润达航运有限公司	全资子公司	香港	美元	日常使用货币
运达航运有限公司	全资子公司	香港	美元	日常使用货币
越达航运有限公司	全资子公司	马绍尔	美元	日常使用货币
创达航运有限公司	全资子公司	马绍尔	美元	日常使用货币
金达航运有限公司	控股子公司	巴拿马	美元	日常使用货币
安达航运有限公司	全资子公司	马绍尔	美元	日常使用货币
诚达航运有限公司	全资子公司	马绍尔	美元	日常使用货币
远达航运有限公司	全资子公司	马绍尔	美元	日常使用货币
永达航运有限公司	全资子公司	马绍尔	美元	日常使用货币
捷达航运有限公司	全资子公司	马绍尔	美元	日常使用货币
顺达航运有限公司	全资子公司	马绍尔	美元	日常使用货币
利达航运有限公司	全资子公司	马绍尔	美元	日常使用货币
富达航运有限公司	全资子公司	马绍尔	美元	日常使用货币
裕达航运有限公司	全资子公司	马绍尔	美元	日常使用货币
如达航运有限公司	全资子公司	马绍尔	美元	日常使用货币
意达航运有限公司	全资子公司	马绍尔	美元	日常使用货币
康达航运有限公司	全资子公司	马绍尔	美元	日常使用货币
盛达航运有限公司	全资子公司	马绍尔	美元	日常使用货币
永诚贸易有限公司	全资子公司	香港	美元	日常使用货币
苏美达迪拜公司	全资子公司	迪拜	美元	日常使用货币
新加坡永信贸易有限公司	全资子公司	新加坡	美元	日常使用货币
越南永信有限公司	全资子公司	越南	美元	日常使用货币
苏美达工业投资有限责任公司	控股子公司	德国	欧元	日常使用货币
北美车轮有限公司	全资子公司	美国	美元	日常使用货币
北美弗曼装备有限公司	全资子公司	美国	美元	日常使用货币
苏美达弗曼尼日利亚有限公司	全资子公司	尼日利亚	奈拉	日常使用货币
江苏苏美达机电有限公司俄罗斯分公司	分支机构	俄罗斯	美元	日常使用货币
创美有限公司	全资子公司	美国	美元	日常使用货币
伯克希尔毛毯控股有限公司	全资子公司	美国	美元	日常使用货币

公司全称	公司类型	境外主要经营地	记账本位币	选择依据
伯克希尔毛毯家纺用品有限公司	全资子公司	美国	美元	日常使用货币
恩美有限公司	全资子公司	美国	美元	日常使用货币
苏美达中美洲有限公司	全资子公司	哥斯达黎加	美元	日常使用货币
金海达印度尼西亚有限公司	全资子公司	印度尼西亚	印尼卢比	日常使用货币
苏美达日本株式会社	全资子公司	日本	日元	日常使用货币
苏美达欧洲公司	全资子公司	德国	欧元	日常使用货币
苏美达北美公司	全资子公司	美国	美元	日常使用货币
苏美达澳大利亚有限责任公司	全资子公司	澳大利亚	澳元	日常使用货币
苏美达巴基斯坦光伏有限公司	全资子公司	巴基斯坦	卢比	日常使用货币
苏美达英国公司	全资子公司	英国	英镑	日常使用货币
德国高普贸易有限公司	全资子公司	德国	欧元	日常使用货币
苏美达澳大利亚有限公司	全资子公司	澳大利亚	澳元	日常使用货币
苏美达五金(北美)有限公司	全资子公司	美国	美元	日常使用货币
苏美达五金(欧洲)有限公司	全资子公司	德国	欧元	日常使用货币
苏美达五金(法国)有限公司	全资子公司	法国	欧元	日常使用货币
江苏苏美达成套设备工程有限公司印尼办事处	分支机构	印度尼西亚	印尼盾	日常使用货币
江苏苏美达成套设备工程有限公司俄罗斯风电联营体	联营体	俄罗斯	人民币	日常使用货币
江苏苏美达成套设备工程有限公司厄瓜多尔分公司	分支机构	厄瓜多尔	美元	日常使用货币
江苏苏美达成套设备工程有限公司越南分公司	分支机构	越南	越南盾	日常使用货币
江苏苏美达成套设备工程有限公司西非分公司	分支机构	几内亚	几内亚法郎	日常使用货币
江苏苏美达成套设备工程有限公司菲律宾分公司	分支机构	菲律宾	菲律宾比索	日常使用货币
江苏苏美达成套设备工程有限公司柬埔寨分公司	分支机构	柬埔寨	美元	日常使用货币
新加坡可洛丝服饰有限公司	全资子公司	新加坡	人民币	日常使用货币
勃固启衡服装厂	全资子公司	缅甸	人民币	日常使用货币
仰光启衡服装厂	全资子公司	缅甸	人民币	日常使用货币
新加坡赢星有限公司	全资子公司	新加坡	美元	日常使用货币
香港创奇贸易有限公司	控股子公司	香港	美元	日常使用货币
苏美达埃塞俄比亚纺织服装有限公司	全资子公司	埃塞俄比亚	美元	日常使用货币
苏美达越南服装有限公司	全资子公司	越南	美元	日常使用货币
缅甸双赢服饰有限公司	全资子公司	缅甸	美元	日常使用货币

69、套期

√适用 □不适用

按照套期类别披露套期项目及相关套期工具、被套期风险的相关的定性和定量信息：

本公司为规避以外币计价的出口业务相关的收汇现金流面临的现金流量变动风险(即被套期风险)，与银行签订了《远期结汇合同》(即套期工具)，该项套期为现金流量套期,指定该套期关系的会计期间为2021年度。本公司采用比率分析法对该套期的有效性进行评价。本期现金流量套期相关财务信息如下：

被套期项目名称	套期工具	套期工具期末公允价值	现金流量预期发生期间及其影响损益的期间	套期工具累计利得或损失①	套期有效部分	
					本期发生额	本期末累计金额(套期储备)②
外汇确定承诺及外汇预期交易	远期结汇产品	195,487,581.99	2021 年度	373,320,267.69	336,468,149.67	373,320,267.69
小 计		195,487,581.99		373,320,267.69	336,468,149.67	373,320,267.69

(续上表)

被套期项目名称	套期无效部分			本期转出的套期储备④		累计转出的套期储备⑤	套期储备余额⑥=②-⑤
	本期末累计金额③=①-②	上期末累计金额	本期发生额	转出至当期损益	转至资产或者负债		
外汇确定承诺及外汇预期交易				272,364,185.22		309,216,303.24	64,103,964.45
小 计				272,364,185.22		309,216,303.24	64,103,964.45

70、政府补助

(1). 政府补助基本情况

 适用 不适用

单位：元 币种：人民币

种类	金额	列报项目	计入当期损益的金额
与资产相关的政府补助	8,208,891.19	其他收益	8,208,891.19
与收益相关的政府补助	93,732,050.96	其他收益	93,732,050.96

八、合并范围的变更

1、非同一控制下企业合并

 适用 不适用

2、同一控制下企业合并

 适用 不适用

3、反向购买

 适用 不适用

4、 处置子公司

是否存在单次处置对子公司投资即丧失控制权的情形

√适用 □不适用

单位:元 币种:人民币

子公司名称	股权处置价款	股权处 置比例 (%)	股权 处置 方式	丧失控制权的 时点	丧失控制权 时点的确定 依据	处置价款与处置投资 对应的合并财务报表 层面享有该子公司净 资产份额的差额	丧失控 制权之 日剩余 股权的 比例(%)	丧失控制 权之日剩 余股权的 账面价值	丧失控制 权之日剩 余股权的 公允价值	按照公允 价值重新 计量剩余 股权产生 的利得或 损失	丧失控制权 之日剩余股 权公允价值 的确定方法 及主要假设	与原子公司股权 投资相关的其他 综合收益转入投 资损益的金额
海尼兴汽车零 部件有限公司	42,871,127.30	100.00%	转让	2021.9.30	控制权转移	28,693,273.24						5,954,640.06
河北中赛光伏 发电有限公司	105,180,000.00	100.00%	转让	2021.1.1	控制权转移	-2,802,396.84						
江苏苏美达光 伏电力有限公 司	10,860.00	70.00	转让	2021.12.31	控制权转移	435.83	30.00	7,553.21	7,740.00			
中国苏美达汽 车工业咨询发 展有限公司	20,000.00	100.00%	转让	2021.1.8	控制权转移							

其他说明:

□适用 √不适用

5、 其他原因的合并范围变动

说明其他原因导致的合并范围变动(如,新设子公司、清算子公司等)及其相关情况:

√适用 □不适用

(1) 合并范围增加

公司名称	股权取得方式	股权取得时点	出资额	出资比例
江苏苏美达国际贸易有限公司	投资新设	2021年6月9日	585,000,000	100.00%
美达贝壳(江苏)高新技术有限公司	投资新设	2021年4月22日	10,000,000	70.00%

(2) 合并范围减少

公司名称	股权处置方式	股权处置时点	处置日净资产	期初至处置日 净利润
江苏苏美达能源环境科技有限公司	修改章程	2021 年 2 月 28 日	219,141,969.75	4,159,464.01
江苏苏美达吉杰欧纺织服装有限公司	修改章程	2021 年 9 月 30 日	-27,441,344.05	-5,211,657.84
北京东健金秋投资管理有限公司	减资	2021 年 11 月 1 日	12,654,383.68	1,814.84

6、其他

适用 不适用

九、在其他主体中的权益

1、在子公司中的权益

(1). 企业集团的构成

√适用 □不适用

子公司名称	主要经营地	注册地	业务性质	持股比例(%)		取得方式
				直接	间接	
江苏苏美达集团有限公司	南京市	南京市	工程承包及贸易	100.00		同一控制下企业合并
苏美达国际技术贸易有限公司	南京市	南京市	贸易		35.00	同一控制下企业合并
江苏苏美达供应链运营有限公司	南京市	南京市	贸易		100.00	同一控制下企业合并
上海苏美达国际贸易有限公司	上海市	上海市	贸易		100.00	同一控制下企业合并
永诚贸易有限公司	香港	香港	贸易		100.00	同一控制下企业合并
天津苏美达国际贸易有限公司	天津市	天津市	贸易		100.00	同一控制下企业合并
江苏苏美达通用设备贸易咨询有限公司	南京市	南京市	贸易		50.00	同一控制下企业合并
福建苏美达机电设备有限公司	厦门市	厦门市	贸易		100.00	同一控制下企业合并
北京苏美达北方国际贸易有限公司	北京市	北京市	贸易		51.00	同一控制下企业合并
江苏永诚国际货运代理有限公司	南京市	南京市	贸易		100.00	同一控制下企业合并
成都苏美达国际贸易有限公司	成都市	成都市	贸易		100.00	同一控制下企业合并
广东苏美达国际贸易有限公司	广州市	广州市	贸易		100.00	同一控制下企业合并
苏美达迪拜公司	迪拜	迪拜	贸易		100.00	投资设立
上海苏美达商务咨询有限公司	上海	上海	贸易		51.00	投资设立
海南苏美达供应链有限公司	海南海口	海南海口	贸易		100.00	投资设立
新加坡永信贸易有限公司	新加坡	越南	贸易		100.00	投资设立
越南永信有限公司	新加坡	越南	贸易		100.00	投资设立
江苏苏美达轻纺国际贸易有限公司	南京市	南京市	贸易		35.00	同一控制下企业合并
南京苏美达创元制衣有限公司	南京市	南京市	制造业		75.00	同一控制下企业合并
江苏苏美达东方纺织科技有限公司	南京市	南京市	贸易		42.37	其他
億利国际控股有限公司	香港	香港	贸易		100.00	其他
南京创思特服饰有限公司	南京市	南京市	制造业		100.00	同一控制下企业合并
南京苏美达创锦服饰科技有限公司	南京市	南京市	制造业		100.00	其他
江苏苏美达创为针织服饰有限公司	南京市	南京市	制造业		100.00	同一控制下企业合并
江苏苏美达轻纺科技产业有限公司	南京市	南京市	制造业		100.00	同一控制下企业合并
香港创奇贸易有限公司	香港	香港	贸易		100.00	同一控制下企业合并
南京苏美达创品制衣有限公司	南京市	南京市	制造业		100.00	同一控制下企业合并
南京苏美达服装技术研发有限公司	南京市	南京市	制造业		100.00	同一控制下企业合并
缅甸双赢服饰有限公司	缅甸	缅甸	制造业		100.00	同一控制下企业合并
河南苏美达服装科技发展有限公司	商丘市	商丘市	制造业		100.00	同一控制下企业合并
江苏长江纺织品贸易有限公司	南京市	南京市	贸易		40.00	其他
重庆启航服饰有限公司	扬州市	扬州市	贸易		75.00	其他
重庆苏美达长江制衣有限公司	重庆市	重庆市	制造业		100.00	投资设立

新加坡可洛丝实业有限公司	新加坡	新加坡	贸易		100.00	其他
恩美有限公司	美国	美国	贸易		100.00	设立
江苏苏美达创智服装科技发展有限公司	南京市	南京市	制造业		100.00	投资设立
新加坡赢星有限公司	新加坡	新加坡	贸易		100.00	投资设立
苏美达埃塞俄比亚纺织服装有限公司	埃塞俄比亚	埃塞俄比亚	制造业		100.00	投资设立
淮滨苏美达服装科技发展有限公司	信阳市	信阳市	制造业		100.00	投资设立
江苏苏美达纺织有限公司	南京市	南京市	贸易		100.00	投资设立
江苏苏美达纺织工贸有限公司	南京市	南京市	贸易		100.00	投资设立
江苏苏美达家纺实业有限公司	南京市	南京市	制造业		100.00	同一控制下企业合并
江苏苏美达创意家纺实业有限公司	南京市	南京市	制造业		100.00	同一控制下企业合并
江苏苏美达创星纺织品有限公司	南京市	南京市	制造业		100.00	同一控制下企业合并
创美有限公司	美国	美国	贸易		100.00	同一控制下企业合并
伯克希尔毛毯控股有限公司	美国	美国	贸易		100.00	非同一控制下企业合并
伯克希尔毛毯家纺用品有限公司	美国	美国	贸易		100.00	非同一控制下企业合并
江苏苏美达创优家居用品有限公司	南京市	南京市	制造业		100.00	投资设立
苏美达国际供应链管理（南京）有限公司	句容市	句容市	贸易		100.00	其他
江苏苏美达伊顿纪德管理咨询有限公司	南京市	南京市	贸易		35.00	分立设立
江苏苏美达伊顿纪德品牌管理有限公司	南京市	南京市	贸易		100.00	同一控制下企业合并
江苏苏美达能源控股有限公司	南京市	南京市	投资		35.00	投资设立
苏美达日本株式会社	日本	日本	贸易		100.00	同一控制下企业合并
苏美达欧洲公司	德国	德国	贸易		100.00	同一控制下企业合并
苏美达北美公司	美国	美国	贸易		100.00	同一控制下企业合并
合肥苏美达阳光发电有限公司	合肥市	合肥市	光伏发电		100.00	同一控制下企业合并
扬州苏美达国际贸易有限公司	扬州市	扬州市	贸易		100.00	同一控制下企业合并
江苏辉伦太阳能科技有限公司	南京市	南京市	制造业		100.00	同一控制下企业合并
江苏苏美达新能源发展有限公司	盐城市	盐城市	发电及贸易		100.00	同一控制下企业合并
江苏苏美达电力运营有限公司	徐州市	徐州市	光伏发电		100.00	同一控制下企业合并
恩菲新能源（中宁）有限公司	中卫市	中卫市	光伏发电		100.00	同一控制下企业合并
南京枣广新能源有限公司	合肥市	合肥市	光伏发电		100.00	同一控制下企业合并
徐州中宇发电有限公司	徐州市	徐州市	光伏发电		100.00	同一控制下企业合并
江苏德联光伏发电有限公司	常州市	常州市	投资		100.00	同一控制下企业合并
烟台德联新能源有限公司	烟台市	烟台市	研究服务		100.00	同一控制下企业合并
合肥苏阳光伏发电有限公司	合肥市	合肥市	光伏发电		100.00	同一控制下企业合并
和布克赛尔蒙古自治县美恒光伏发电有限公司	和布克赛尔蒙古自治县	和布克赛尔蒙古自治县	光伏发电		100.00	同一控制下企业合并
平邑金城光伏发电有限公司	临沂市	临沂市	光伏发电		100.00	同一控制下企业合并
东营市曙光太阳能有限责任公司	东营市	东营市	光伏发电		100.00	非同一控制下企业合并
肥东红日新能源发电有限公司	合肥市	合肥市	光伏发电		100.00	同一控制下企业合并

三门峡鹏辉新能源有限公司	三门峡市	三门峡市	光伏发电		100.00	同一控制下企业合并
垦利万恒新能源有限公司	东营市	东营市	光伏发电		100.00	非同一控制下企业合并
宿迁德信泰和能源科技有限公司	宿迁市	宿迁市	光伏发电		100.00	非同一控制下企业合并
陕西旭光新能源有限公司	陕西榆林	陕西榆林	光伏发电		100.00	非同一控制下企业合并
江苏永诚国际贸易有限公司[注 2]	镇江	镇江	夹层公司		100.00	投资设立
南京沧美光伏发电有限公司	沧州	沧州	夹层公司		100.00	投资设立
怀安美恒光伏发电有限公司	怀安县	怀安县	光伏发电		100.00	投资设立
南京烁西能源科技有限公司	山西	山西	夹层公司		100.00	投资设立
宁武县烁晶能源科技有限公司	宁武县	宁武县	光伏发电		100.00	投资设立
泗洪县恒达光伏发电有限公司	泗洪县	泗洪县	夹层公司		100.00	投资设立
永和县美能新能源有限公司	永和县	永和县	光伏发电		100.00	投资设立
南京清能新能源开发有限公司	滨州市	滨州市	投资		100.00	同一控制下企业合并
无棣清能新能源有限公司	滨州市	滨州市	光伏发电		100.00	同一控制下企业合并
苏美达船舶有限公司	南京市	南京市	贸易		35.00	同一控制下企业合并
苏美达航运有限公司	新加坡	新加坡	投资		100.00	投资设立
金达航运有限公司	巴拿马	巴拿马	远洋运输		52.65	投资设立
通达航运有限公司	香港	香港	远洋运输		51.00	投资设立
美达航运有限公司	香港	香港	远洋运输		51.00	投资设立
安达航运有限公司	马绍尔	马绍尔	远洋运输		100.00	投资设立
诚达航运有限公司	马绍尔	马绍尔	远洋运输		100.00	投资设立
锐达航运有限公司	马绍尔	马绍尔	远洋运输		65.00	投资设立
迅达航运有限公司	马绍尔	马绍尔	远洋运输		65.00	投资设立
越达航运有限公司	马绍尔	马绍尔	远洋运输		100.00	投资设立
创达航运有限公司	马绍尔	马绍尔	远洋运输		100.00	投资设立
辉达航运有限公司	马绍尔	马绍尔	远洋运输		100.00	投资设立
丰达航运有限公司	马绍尔	马绍尔	远洋运输		100.00	投资设立
远达航运有限公司	马绍尔	马绍尔	远洋运输		100.00	投资设立
永达航运有限公司	马绍尔	马绍尔	远洋运输		100.00	投资设立
捷达航运有限公司	马绍尔	马绍尔	远洋运输		100.00	投资设立
顺达航运有限公司	马绍尔	马绍尔	远洋运输		100.00	投资设立
利达航运有限公司	马绍尔	马绍尔	远洋运输		100.00	投资设立
富达航运有限公司	马绍尔	马绍尔	远洋运输		100.00	投资设立
裕达航运有限公司	马绍尔	马绍尔	远洋运输		100.00	投资设立
如达航运有限公司	马绍尔	马绍尔	远洋运输		100.00	投资设立
意达航运有限公司	马绍尔	马绍尔	远洋运输		100.00	投资设立
康达航运有限公司	马绍尔	马绍尔	远洋运输		100.00	投资设立
盛达航运有限公司	马绍尔	马绍尔	远洋运输		100.00	投资设立
润达航运有限公司	香港	香港	远洋运输		100.00	投资设立
苏美达海运有限公司	新加坡	新加坡	贸易		51.00	投资设立
运达航运有限公司	香港	香港	远洋运输		100.00	投资设立
江苏苏美达机电有限公司	南京市	南京市	贸易		35.00	同一控制下企业合并
江苏苏美达机电科技有限公司	南京市	南京市	制造业		100.00	同一控制下企业合并
江苏苏美达车轮有限公司	扬州市	扬州市	制造业		100.00	同一控制下企业合并
扬州弗曼动力科技有限公司	南京市	南京市	贸易		100.00	同一控制下企业合并
北美车轮有限公司	美国	美国	贸易		100.00	同一控制下企业合并
北美弗曼装备有限公司	亚特兰大	亚特兰大	贸易		100.00	同一控制下企业合并
江苏苏美达华信通信有限公司	南京市	南京市	贸易		81.00	同一控制下企业合并
苏美达工业投资有限责任公司	法兰克福	法兰克福	制造业		95.00	同一控制下企业合并
万铭汽车部件产业园扬州有限公司	扬州市	扬州市	投资		64.79	非同一控制下

						企业合并
江苏苏美达铝业有限公司	扬州市	扬州市	制造业		64.79	非同一控制下企业合并
苏美达弗曼尼日利亚有限公司	尼日利亚	尼日利亚	贸易		100.00	投资设立
江苏苏美达成套设备工程有限公司	南京市	南京市	贸易		35.00	同一控制下企业合并
冉升科技新加坡有限公司	新加坡	新加坡	贸易		100.00	投资设立
四季科技越南有限公司	越南	越南	贸易		100.00	投资设立
安徽苏美达国际贸易有限公司	马鞍山市	马鞍山市	贸易		100.00	同一控制下企业合并
江苏苏美达科技设备有限公司	南京市	南京市	光伏发电		100.00	同一控制下企业合并
江苏苏美达五金工具有限公司	南京市	南京市	贸易		35.00	同一控制下企业合并
南京苏美达动力产品有限公司	南京市	南京市	制造业		90.09	同一控制下企业合并
南京苏美达智能技术有限公司	南京市	南京市	制造业		100.00	同一控制下企业合并
江苏苏美达智能科技有限公司	南京市	南京市	制造业		100.00	同一控制下企业合并
苏美达英国公司	英国	英国	贸易		100.00	同一控制下企业合并
德国高普贸易有限公司	德国	德国	贸易		100.00	同一控制下企业合并
苏美达澳大利亚有限公司	澳大利亚	澳大利亚	贸易		100.00	同一控制下企业合并
苏美达五金（北美）有限公司	美国	美国	贸易		100.00	投资设立
苏美达五金（欧洲）有限公司	德国	德国	贸易		100.00	投资设立
苏美达五金（法国）有限公司	法国	法国	贸易		100.00	投资设立
苏美达澳大利亚有限责任公司	澳大利亚	澳大利亚	贸易		100.00	投资设立
南京金正奇交通设备有限责任公司	南京市	南京市	制造业		80.25	非同一控制下企业合并
淮安金正奇机电科技有限公司	淮安市	淮安市	制造业		100.00	非同一控制下企业合并
安徽金正达精锻科技有限公司	滁州市	滁州市	制造业		100.00	非同一控制下企业合并
安徽苏正奇铸业科技有限公司	滁州市	滁州市	制造业		100.00	非同一控制下企业合并
苏美达香港有限公司	中国香港	中国香港	贸易		100.00	同一控制下企业合并
江苏苏美达仪器设备有限公司	南京市	南京市	贸易		30.00	其他
江苏苏美达医学科技有限公司	南京市	南京市	贸易		51.00	设立
怀安县昊明新能源有限公司	张家口市	张家口市	光伏发电		100.00	非同一控制下企业合并
农安县丰德光伏发电有限公司	长春市	长春市	光伏发电		100.00	非同一控制下企业合并
农安县宏达电力工程有限公司	长春市	长春市	光伏发电		100.00	非同一控制下企业合并
鑫和阳光（扎赉特旗）能源有限公司	扎赉特旗	扎赉特旗	工业		100.00	非同一控制下企业合并
南京新凤阳新能源有限公司	忻州市	忻州市	投资		100.00	非同一控制下企业合并
大庆市辰瑞新阳太阳能开发有限公司	大庆市	大庆市	光伏发电		100.00	非同一控制下企业合并
大庆市纪元新阳太阳能开发有限公司	大庆市	大庆市	光伏发电		100.00	非同一控制下企业合并
中电电气盱眙光伏发电有限公司	淮安市	淮安市	光伏发电		100.00	同一控制下企业合并
东台沿海苏阳达光伏发电有限公司	盐城市	盐城市	光伏发电		100.00	同一控制下企业合并
宝应县宝丰达新能源发电有限公司	宝应县	宝应县	光伏发电		100.00	同一控制下企业合并
南京诺丁新能源有限公司	北京市	北京市	光伏发电		100.00	同一控制下企业合并

安阳诺丁太阳能发电有限公司	安阳市	安阳市	光伏发电		100.00	同一控制下企业合并
南京美恒投资管理有限公司	南京市	南京市	光伏发电		100.00	同一控制下企业合并
襄垣县隆维新能源有限公司	襄垣县	襄垣县	光伏发电		100.00	同一控制下企业合并
成都灏润新能源有限责任公司	成都市	成都市	光伏发电		100.00	同一控制下企业合并
会东县德润新能源开发有限责任公司	会东县	会东县	光伏发电		100.00	同一控制下企业合并
东营聚兴新能源有限责任公司	东营市	东营市	光伏发电		100.00	同一控制下企业合并
垦利聚兴新能源有限责任公司	东营市	东营市	光伏发电		100.00	同一控制下企业合并
江苏苏美达动力工具有限公司	江苏盐城	江苏盐城	贸易		100.00	同一控制下企业合并
江苏苏美达德隆汽车部件股份有限公司	南京市	南京市	制造业		64.41	非同一控制下企业合并
南京德瑞汽车部件有限公司	南京市	南京市	制造业		64.41	非同一控制下企业合并
苏美达越南服装有限公司	越南	越南	制造业		100.00	投资设立
仰光启衡服装厂	缅甸	缅甸	制造业		100.00	投资设立
勃固启衡服装厂	缅甸	缅甸	制造业		100.00	投资设立
苏美达巴基斯坦光伏有限公司	巴基斯坦	巴基斯坦	贸易		100.00	投资设立
合肥清源汐太阳能科技有限公司	安徽合肥	安徽合肥	光伏发电		100.00	非同一控制下企业合并
大石桥盛康电力开发有限公司	辽宁大石桥	辽宁大石桥	光伏发电		100.00	非同一控制下企业合并
苏美达中美洲有限公司	哥斯达黎加-圣何塞	哥斯达黎加-圣何塞	其他机械设备及电子产品批发		100.00	投资设立
金海达印度尼西亚有限公司	印度尼西亚-雅加达	印度尼西亚-雅加达	其他机械设备及电子产品批发		100.00	投资设立
恒信船务有限公司	塞舌尔	塞舌尔	贸易		100.00	投资设立
行达航运有限公司	塞舌尔	塞舌尔	贸易		100.00	投资设立
稳达航运有限公司	塞舌尔	塞舌尔	贸易		100.00	投资设立
百达航运有限公司	塞舌尔	塞舌尔	贸易		100.00	投资设立
万达航运有限公司	塞舌尔	塞舌尔	贸易		100.00	投资设立
致达航运有限公司	马绍尔	马绍尔	贸易		100.00	投资设立
恒昌船务有限公司	马绍尔	马绍尔	贸易		100.00	投资设立
恒远船务有限公司	马绍尔	马绍尔	贸易		100.00	投资设立
恒丰船务有限公司	马绍尔	马绍尔	贸易		100.00	投资设立
恒通船务有限公司	马绍尔	马绍尔	贸易		100.00	投资设立
江苏美达资产管理有限公司	南京市	南京市	商业服务		60.93	同一控制下企业合并
新大洋造船有限公司	扬州市	扬州市	船舶制造		85.00	同一控制下企业合并
扬州太平洋重工船舶配套制造有限公司	扬州市	扬州市	船舶制造		85.00	同一控制下企业合并
新大洋航运有限公司	扬州市	扬州市	设计		85.00	同一控制下企业合并
美达贝壳(江苏)高新技术有限公司	南京市	南京市	技术服务		100.00	投资设立
江苏苏美达国际贸易有限公司	南京市	南京市	贸易		100.00	投资设立
苏美达船舶科技(扬州)有限公司	扬州市	扬州市	技术服务		100.00	投资设立

在子公司的持股比例不同于表决权比例的说明:

1) 本公司子公司苏美达集团公司持有苏美达国际技术贸易有限公司、江苏苏美达轻纺国际贸易有限公司、江苏苏美达家用纺织有限公司、江苏苏美达伊顿纪德管理咨询有限公司、江苏苏美达机电有限公司、江苏苏美达五金工具有限公司、江苏苏美达成套设备工程有限公司、苏美达船舶有限公司、江苏苏美达能源控股有限公司的股权比例均为 35%，该 9 家子公司的高级管理人员及财务负责人均由苏美达集团公司委派，故本公司控制该 9 家子公司的经营和财务政策。

2) 本公司子公司控股子公司江苏苏美达轻纺国际贸易有限公司与江苏长江纺织品贸易有限公司和江苏苏美达东方纺织科技有限公司部分股东签订的《股权管理协议》，该部分股东将其所持股权交由江苏苏美达轻纺国际贸易有限公司进行管理，江苏苏美达轻纺国际贸易有限公司取得该部分股东持有股权期间附带的除收益权、受限制的转让权以外的股东权利，江苏苏美达轻纺国际贸易有限公司实际表决权比例超过 51%，故本公司控制江苏长江纺织品贸易有限公司和江苏苏美达东方纺织有限公司的经营和财务政策。

3) 本公司全资子公司苏美达集团公司与江苏苏美达仪器设备有限公司的其他剩余股东签订的《股权管理协议》，该部分股东将其所持股权交由苏美达集团公司进行管理，苏美达集团公司取得其他剩余股东持有股权期间附带的除收益权、受限制的转让权以外的股东权利，苏美达集团公司实际表决权比例为 100.00%，故本公司控制江苏苏美达仪器设备有限公司的经营和财务政策。

4) 本公司子公司苏美达国际技术贸易有限公司持有江苏苏美达通用设备贸易咨询有限公司 50% 股权，但该公司高级管理人员及财务负责人均由本公司委派，故公司控制该公司的经营和财务政策。

持有半数或以下表决权但仍控制被投资单位、以及持有半数以上表决权但不控制被投资单位的依据：无

对于纳入合并范围的重要的结构化主体，控制的依据：无

确定公司是代理人还是委托人的依据：无

其他说明：无

(2). 重要的非全资子公司

适用 不适用

单位：元 币种：人民币

子公司名称	少数股东持股比例	本期归属于少数股东的损益	本期向少数股东宣告分派的股利	期末少数股东权益余额
苏美达国际技术贸易有限公司	65.00	476,633,226.83	428,241,450.00	1,780,866,787.16
江苏苏美达轻纺国际贸易有限公司	65.00	165,582,739.95	162,266,000.00	714,978,426.12
江苏苏美达家用纺织有限公司	65.00	82,986,707.92	79,903,200.00	329,447,939.32
江苏苏美达伊顿纪德管理咨询有限公司	65.00	59,780,221.17	24,700,000.00	159,206,119.13
江苏苏美达机电有限公司	65.00	53,734,191.87	43,413,500.00	392,042,570.16
江苏苏美达五金工具有限公司	65.00	82,594,046.50	80,600,000.00	303,636,646.45
江苏苏美达成套设备工程有限公司	65.00	111,334,065.19	96,259,800.00	387,772,339.75
苏美达船舶有限公司	65.00	26,894,736.94		1,597,397,529.32
江苏苏美达能源控股有限公司	65.00	189,552.22		56,439,894.31
江苏苏美达资产管理有限公司	39.07	4,706,703.27		209,253,831.44

子公司少数股东的持股比例不同于表决权比例的说明：

适用 不适用

子公司少数股东的持股比例不同于表决权比例的说明详见九、1 在子公司的持股比例不同于表决权比例的说明。

其他说明：

适用 不适用

(3). 重要非全资子公司的主要财务信息

√适用 □不适用

单位:元 币种:人民币

子公司名称	期末余额						期初余额					
	流动资产	非流动资产	资产合计	流动负债	非流动负债	负债合计	流动资产	非流动资产	资产合计	流动负债	非流动负债	负债合计
技术公司	23,372,457,518.33	197,429,945.60	23,569,887,463.93	20,843,195,549.23	12,742,644.34	20,855,938,193.57	18,242,344,263.81	128,779,383.74	18,371,123,647.55	16,236,976,634.01	6,743,381.36	16,243,720,015.37
轻纺公司	3,250,993,976.45	553,812,277.92	3,804,806,254.37	2,420,341,083.76	346,854,957.94	2,767,196,041.70	2,703,561,156.88	631,366,431.22	3,334,927,588.10	2,271,327,657.21	178,774,060.19	2,450,101,717.40
纺织公司	1,879,955,848.39	584,478,536.26	2,464,434,384.65	1,894,884,311.53	62,707,089.57	1,957,591,401.10	1,301,597,649.62	624,588,446.30	1,926,186,095.92	1,353,000,796.13	165,280,986.85	1,518,281,782.98
伊顿纪德公司	433,163,984.10	58,823,957.82	491,987,941.92	264,398,271.18	6,506,460.94	270,904,732.12	362,430,874.40	50,556,022.93	412,986,897.33	242,919,506.89	2,754,141.29	245,673,648.18
机电公司	2,247,325,620.13	585,586,097.26	2,832,911,717.39	2,244,235,240.23	41,996,609.59	2,286,231,849.82	2,153,875,634.13	891,813,568.23	3,045,689,202.36	2,261,438,144.97	116,573,957.92	2,378,012,102.89
五金公司	1,656,936,971.70	344,573,643.29	2,001,510,614.99	1,486,705,630.55	48,448,972.13	1,535,154,602.68	1,028,732,085.31	284,679,329.51	1,313,411,414.82	895,419,565.34	12,287,655.78	907,707,221.12
成套公司	2,306,843,172.89	162,201,129.15	2,469,044,302.04	1,869,231,078.40	3,240,393.26	1,872,471,471.66	2,268,436,469.90	91,300,309.83	2,359,736,779.73	1,751,931,620.49	6,195,024.18	1,758,126,644.67
船舶公司	2,828,754,969.19	5,359,378,189.62	8,188,133,158.81	3,613,177,053.99	2,829,695,667.22	6,442,872,721.21	2,181,580,490.78	4,460,459,178.57	6,642,039,669.35	2,889,477,390.01	2,242,085,657.09	5,131,563,047.10
能源公司	3,702,941,680.63	3,108,527,692.31	6,811,469,372.94	6,486,563,903.20	236,306,159.44	6,722,870,062.64	2,747,060,185.54	3,497,960,531.51	6,245,020,717.05	6,035,430,546.63	205,599,906.90	6,241,030,453.53
美达资产	33,726,460.35	1,011,490,251.52	1,045,216,711.87	351,648,484.49	8,250,000.00	359,898,484.49	51,401,493.52	977,202,824.44	1,028,604,317.96	351,736,826.24	8,250,000.00	359,986,826.24

子公司名称	本期发生额				上期发生额			
	营业收入	净利润	综合收益总额	经营活动现金流量	营业收入	净利润	综合收益总额	经营活动现金流量
技术公司	139,031,202,594.63	1,110,184,764.17	1,081,331,147.79	3,359,363,345.18	72,918,518,901.53	718,355,858.88	679,797,495.80	-544,522,067.25
轻纺公司	6,447,607,801.90	307,532,760.79	326,359,585.34	62,097,055.37	6,255,569,262.85	254,503,347.14	237,133,847.73	1,039,435,913.92
纺织公司	2,948,615,203.44	187,596,398.19	181,574,950.61	53,978,415.62	2,971,937,099.74	127,671,858.34	128,864,076.88	73,668,788.05
伊顿纪德公司	929,353,979.24	95,952,560.65	95,952,560.65	79,018,662.78	763,367,960.33	75,109,574.14	75,109,574.14	175,165,300.53
机电公司	4,544,822,925.38	-46,048,881.19	-61,270,294.85	328,730,669.32	3,346,603,834.65	76,288,159.71	98,561,803.45	293,256,298.10
五金公司	2,755,144,405.18	152,097,944.89	150,985,868.61	67,083,326.16	2,252,599,715.20	126,991,733.28	137,950,694.52	402,969,963.41
成套公司	4,465,543,914.83	221,887,858.68	219,681,080.19	158,197,792.40	3,262,103,858.99	170,728,302.11	177,272,627.13	442,684,946.90
船舶公司	3,505,586,157.95	249,806,193.49	258,404,191.65	1,539,510,759.41	3,163,706,372.63	35,271,608.16	84,025,950.69	1,102,485,212.72
能源公司	2,904,994,876.57	77,695,884.82	82,840,343.12	-114,078,293.94	2,076,455,406.97	291,618.80	3,831,359.36	716,520,233.32
美达资产	566,037.72	16,704,502.81	16,700,735.66	-4,818,168.14		12,046,847.37	12,046,585.76	5,856,938.10

其他说明:

无

2、在子公司的所有者权益份额发生变化且仍控制子公司的交易

√适用 □不适用

(1). 在子公司所有者权益份额的变化情况的说明

√适用 □不适用

子公司名称	变动时间	变动前持股比例	变动后持股比例
南京金正奇交通设备有限责任公司	2021 年 4 月	35.25%	80.25%

(2). 交易对于少数股东权益及归属于母公司所有者权益的影响

√适用 □不适用

单位:元 币种:人民币

	南京金正奇交通设备有限责任公司
购买成本/处置对价	
— 现金	
— 非现金资产的公允价值	
购买成本/处置对价合计	
减: 按取得/处置的股权比例计算的子公司净资产份额	-6,020,667.66
差额	6,020,667.66
其中: 调整资本公积	6,020,667.66
调整盈余公积	
调整未分配利润	

其他说明

□适用 √不适用

3、在合营企业或联营企业中的权益

√适用 □不适用

(1). 重要的合营企业或联营企业

√适用 □不适用

单位:元 币种:人民币

合营企业或联营企业名称	主要经营地	注册地	业务性质	持股比例 (%)		对合营企业或联营企业投资的会计处理方法
				直接	间接	
南京苏美达航运有限公司	南京市	南京市	水上运输业		50.00	权益法核算
江苏苏美达资本控股有限公司	南京市	南京市	商业服务业		30.00	权益法核算
江苏苏美达能源环境科技有限公司	南京市	南京市	研究和试验发展		50.00	权益法核算
陕西达美轮毂有限公司	铜川市	铜川市	制造业		40.00	权益法核算

在合营企业或联营企业的持股比例不同于表决权比例的说明: 无

持有 20% 以下表决权但具有重大影响, 或者持有 20% 或以上表决权但不具有重大影响的依据: 无

(2). 重要合营企业的主要财务信息

√适用 □不适用

单位:元 币种:人民币

	期末余额/ 本期发生额		期初余额/ 上期发生额	
	南京苏美达航运有限公司	江苏苏美达能源环境科技有限公司	南京苏美达航运有限公司	江苏苏美达能源环境科技有限公司
流动资产	46,943,370.74	307,604,984.23	19,872,684.91	
其中: 现金和现金等价物	278,289.11	106,404,164.27	169,832.99	
非流动资产	58,897,214.65	23,672.59	74,065,943.65	
资产合计	105,840,585.39	307,628,656.82	93,938,628.56	

流动负债	1,100,404.64	93,178,212.68	15,229,223.56	
非流动负债				
负债合计	1,100,404.64	93,178,212.68	15,229,223.56	
少数股东权益				
归属于母公司股东权益	104,740,180.75	214,450,444.14	78,709,405.00	
按持股比例计算的净资产份额				
调整事项				
--商誉				
--内部交易未实现利润	-26,261.93		-60,874.05	
--其他		-1,138,218.85		
对合营企业权益投资的账面价值	52,343,828.45	106,087,003.22	39,293,828.45	
存在公开报价的合营企业权益投资的公允价值				
营业收入				
营业收入	26,557,736.90	109,465,130.03	15,600,360.85	
财务费用	-529.63	-191,202.47	-709.19	
所得税费用	213,328.34	570,013.87		
净利润	26,030,775.75	-3,690,050.36	-25,390,790.74	
终止经营的净利润				
其他综合收益				
综合收益总额	26,030,775.75	-2,774,893.29	-25,390,790.74	
本年度收到的来自合营企业的股利				
			11,150,000.00	

其他说明

无

(3). 重要联营企业的主要财务信息

√适用 □不适用

单位：元 币种：人民币

	期末余额/ 本期发生额		期初余额/ 上期发生额	
	江苏苏美达资本控股有限公司	陕西达美轮毂有限公司	江苏苏美达资本控股有限公司	陕西达美轮毂有限公司
流动资产	435,727,223.67	217,308,576.34	425,411,697.36	136,299,724.02
非流动资产	103,766,930.00	466,093,817.20	100,945,524.03	450,076,602.48
资产合计	539,494,153.67	683,402,393.54	526,357,221.39	586,376,326.50
流动负债				
流动负债	10,011,684.85	53,804,416.87	3,670,013.42	33,000,668.52
非流动负债				
非流动负债		549,833,420.00		422,182,880.00
负债合计	10,011,684.85	603,637,836.87	3,670,013.42	455,183,548.52
少数股东权益				
少数股东权益	5,459,431.19		5,301,806.20	
归属于母公司股东权益	524,023,037.63	79,764,556.67	517,385,401.77	131,192,777.98
按持股比例计算的净资产份额				
按持股比例计算的净资产份额	157,206,911.29	31,905,822.67	155,215,620.53	52,477,111.19
调整事项				
--商誉				
--内部交易未实现利润				
--其他	-322,459.98		-406,296.29	30.92
对联营企业权益投资的账面价值	156,884,451.31	31,905,822.67	154,809,324.24	52,477,143.11
存在公开报价的联营企业权益投资的公允价值				
营业收入				
营业收入	15,450,089.98	179,483,849.38	15,876,958.10	21,409,611.23
净利润	16,570,563.95	-51,428,301.12	12,163,862.43	-18,807,222.02
终止经营的净利润				
其他综合收益				
综合收益总额	16,570,563.95	-51,428,301.12	12,163,862.43	-18,807,222.02

本年度收到的来自联营企业的股利	2,848,754.62		14,882,984.87
-----------------	--------------	--	---------------

其他说明

无

(4). 不重要的合营企业和联营企业的汇总财务信息

√适用 □不适用

单位：元 币种：人民币

	期末余额/ 本期发生额	期初余额/ 上期发生额
合营企业：		
投资账面价值合计	92,212,711.17	69,825,555.42
下列各项按持股比例计算的合计数		
--净利润	22,387,155.75	-10,288,099.53
--其他综合收益		
--综合收益总额	22,387,155.75	-10,288,099.53
联营企业：		
投资账面价值合计	357,754,844.37	258,283,813.58
下列各项按持股比例计算的合计数		
--净利润	39,644,601.88	11,111,689.86
--其他综合收益		
--综合收益总额	39,644,601.88	11,111,689.86

其他说明

无

十、与金融工具相关的风险

√适用 □不适用

本公司从事风险管理的目标是在风险和收益之间取得平衡，将风险对本公司经营业绩的负面影响降至最低水平，使股东和其他权益投资者的利益最大化。基于该风险管理目标，本公司风险管理的基本策略是确认和分析本公司面临的各种风险，建立适当的风险承受底线和进行风险管理，并及时可靠地对各种风险进行监督，将风险控制在限定的范围内。

本公司在日常活动中面临各种与金融工具相关的风险，主要包括信用风险、流动风险及市场风险。管理层已审议并批准管理这些风险的政策，概括如下。

(一) 信用风险

信用风险，是指金融工具的一方不能履行义务，造成另一方发生财务损失的风险。

1. 信用风险管理实务

(1) 信用风险的评价方法

公司在每个资产负债表日评估相关金融工具的信用风险自初始确认后是否已显著增加。在确定信用风险自初始确认后是否显著增加时，公司考虑在无须付出不必要的额外成本或努力即可获得合理且有依据的信息，包括基于历史数据的定性和定量分析、外部信用风险评级以及前瞻性信息。公司以单项金融工具或者具有相似信用风险特征的金融工具组合为基础，通过比较金融工具在资产负债表日发生违约的风险与在初始确认日发生违约的风险，以确定金融工具预计存续期内发生违约风险的变化情况。

当触发以下一个或多个定量、定性标准时，公司认为金融工具的信用风险已发生显著增加：

1) 定量标准主要为资产负债表日剩余存续期违约概率较初始确认时上升超过一定比例；

2) 定性标准主要为债务人经营或财务情况出现重大不利变化、现存的或预期的技术、市场、经济或法律环境变化并将对债务人对公司的还款能力产生重大不利影响等；

(2) 违约和已发生信用减值资产的定义

当金融工具符合以下一项或多项条件时，公司将该金融资产界定为已发生违约，其标准与已发生信用减值的定义一致：

- 1) 债务人发生重大财务困难；
- 2) 债务人违反合同中对债务人的约束条款；
- 3) 债务人很可能破产或进行其他财务重组；
- 4) 债权人出于与债务人财务困难有关的经济或合同考虑，给予债务人在任何其他情况下都不会做出的让步。

2. 预期信用损失的计量

预期信用损失计量的关键参数包括违约概率、违约损失率和违约风险敞口。公司考虑历史统计数据(如交易对手评级、担保方式及抵质押物类别、还款方式等)的定量分析及前瞻性信息，建立违约概率、违约损失率及违约风险敞口模型。

3. 金融工具损失准备期初余额与期末余额调节表详见本财务报表附注五(一)3、五(一)4、五(一)5、五(一)7、五(一)9 及五(一)13 之说明。

4. 信用风险敞口及信用风险集中度

本公司的信用风险主要来自货币资金和应收款项。为控制上述相关风险，本公司分别采取了以下措施。

(1) 货币资金

本公司将银行存款和其他货币资金存放于信用评级较高的金融机构，故其信用风险较低。

(2) 应收款项

本公司持续对采用信用方式交易的客户进行信用评估。根据信用评估结果，本公司选择与经认可的且信用良好的客户进行交易，并对其应收款项余额进行监控，以确保本公司不会面临重大坏账风险。

由于本公司的应收账款风险点分布于多个合作方和多个客户，截至 2021 年 12 月 31 日，本公司应收账款的 27.05%(2020 年 12 月 31 日：29.29%)源于余额前五名客户，本公司不存在重大的信用集中风险。

本公司所承受的最大信用风险敞口为资产负债表中每项金融资产的账面价值。

(二) 流动性风险

流动性风险，是指本公司在履行以交付现金或其他金融资产的方式结算的义务时发生资金短缺的风险。流动性风险可能源于无法尽快以公允价值售出金融资产；或者源于对方无法偿还其合同债务；或者源于提前到期的债务；或者源于无法产生预期的现金流量。

为控制该项风险，本公司综合运用票据结算、银行借款等多种融资手段，并采取长、短期融资方式适当结合，优化融资结构的方法，保持融资持续性与灵活性之间的平衡。本公司已从多家商业银行取得银行授信额度以满足营运资金需求和资本开支。

金融负债按剩余到期日分类 单位：元 币种：人民币

项 目	期 末 数
-----	-------

	账面价值	未折现合同金额	1 年以内	1-3 年	3 年以上
银行借款	6,382,461,087.93	6,561,125,768.51	5,253,080,754.92	1,042,663,630.15	265,381,383.44
交易性金融负债	27,282.89	27,282.89	27,282.89		
应付票据	6,487,718,970.31	6,487,718,970.31	6,487,718,970.31		
应付账款	8,001,851,523.08	8,001,851,523.08	8,001,851,523.08		
其他应付款	616,759,627.86	616,759,627.86	616,759,627.86		
其他流动负债	7,000,000.00	7,000,000.00	7,000,000.00		
长期应付款[注 1]	27,064,846.50	29,938,342.96	5,840,417.46	11,113,323.88	12,984,601.62
租赁负债	3,215,132,019.31	3,292,851,387.57	878,103,588.56	1,829,721,695.62	585,026,103.39
小 计	24,738,015,357.88	24,997,272,903.18	21,250,382,165.08	2,883,498,649.65	863,392,088.45

(续上表)

项 目	上年年末数				
	账面价值	未折现合同金额	1 年以内	1-3 年	3 年以上
银行借款	6,174,842,599.78	6,459,003,187.60	4,928,330,793.32	1,102,958,416.81	427,713,977.47
应付票据	4,194,138,945.58	4,194,138,945.58	4,194,138,945.58		
应付账款	6,794,607,124.10	6,794,607,124.10	6,794,607,124.10		
其他应付款	1,083,950,335.67	1,083,950,335.67	1,083,950,335.67		
其他流动负债	509,403,611.14	509,403,611.14	509,403,611.14		
长期应付款	245,392,610.24	245,392,610.24	105,052,118.09	140,340,492.15	
小 计	19,002,335,226.51	19,286,495,814.33	17,615,482,927.90	1,243,298,908.96	427,713,977.47

[注 1] 包含一年内到期的长期应付款金额

[注 2] 包含一年内到期的非流动负债

(三) 市场风险

市场风险，是指金融工具的公允价值或未来现金流量因市场价格变动而发生波动的风险。市场风险主要包括利率风险和外汇风险。

1. 利率风险

利率风险，是指金融工具的公允价值或未来现金流量因市场利率变动而发生波动的风险。本公司面临的现金流量利率风险主要与本公司以浮动利率计息的银行借款有关。

截至2021年12月31日，本公司以浮动利率计息的银行借款人民币355,772,577.58元(2020年12月31日：人民币651,427,670.04元)，在其他变量不变的假设下，假定利率变动50个基准点，不会对本公司的利润总额和股东权益产生重大的影响。

2. 外汇风险

外汇风险，是指金融工具的公允价值或未来现金流量因外汇汇率变动而发生波动的风险。本公司面临的汇率变动的风险主要与本公司外币货币性资产和负债有关。对于外币资产和负债，如果出现短期的失衡情况，本公司会在必要时按市场汇率买卖外币，以确保将净风险敞口维持在可接受的水平

本公司期末外币货币性资产和负债情况见本财务报表附注合并财务报表项目注释其他之外币货币性项目说明。

本公司期末外币货币性资产和负债情况详见本财务报表附注第十节、七、68 之说明。

十一、公允价值的披露

1、以公允价值计量的资产和负债的期末公允价值

√适用 □不适用

单位:元 币种:人民币

项目	期末公允价值			合计
	第一层次公允价值计量	第二层次公允价值计量	第三层次公允价值计量	
一、持续的公允价值计量				
(一) 交易性金融资产		197,691,107.99	823,000,000.00	1,020,691,107.99
1. 以公允价值计量且变动计入当期损益的金融资产		197,691,107.99	823,000,000.00	1,020,691,107.99
(1) 债务工具投资				
(2) 权益工具投资				
(3) 衍生金融资产		197,691,107.99	790,000,000.00	987,691,107.99
(4) 其他			33,000,000.00	33,000,000.00
2. 指定以公允价值计量且其变动计入当期损益的金融资产				
(1) 债务工具投资				
(2) 权益工具投资				
(二) 其他债权投资				
(三) 其他权益工具投资			291,791,076.60	291,791,076.60
(四) 投资性房地产				
1. 出租用的土地使用权				
2. 出租的建筑物				
3. 持有并准备增值后转让的土地使用权				
(五) 生物资产				
1. 消耗性生物资产				
2. 生产性生物资产				
3. 应收款项融资			2,083,134,438.89	2,083,134,438.89
持续以公允价值计量的资产总额		197,691,107.99	3,197,925,515.49	3,395,616,623.48
(六) 交易性金融负债		27,282.89		27,282.89
1. 以公允价值计量且变动计入当期损益的金融负债		27,282.89		27,282.89
其中: 发行的交易性债券				
衍生金融负债		27,282.89		27,282.89
其他				
2. 指定为以公允价值计量且变动计入当期损益的金融负债				
持续以公允价值计量的负债总额		27,282.89		27,282.89
二、非持续的公允价值计量				
(一) 持有待售资产				

非持续以公允价值计量的资产总额				
非持续以公允价值计量的负债总额				

2、持续和非持续第一层次公允价值计量项目市价的确定依据

适用 不适用

3、持续和非持续第二层次公允价值计量项目，采用的估值技术和重要参数的定性及定量信息

适用 不适用

衍生金融资产第二层次公允价值计量项目以远期外汇合约约定汇率与资产负债表日的远期汇率之差确定。

衍生金融负债第二层次公允价值计量项目以远期外汇合约约定汇率与资产负债表日的远期汇率之差确定。

4、持续和非持续第三层次公允价值计量项目，采用的估值技术和重要参数的定性及定量信息

适用 不适用

(1) 应收款项融资项目按照未来现金流量折现作为公允价值，对合同到期日较短，12 个月以内现金流不进行折现，按照应收款项成本作为公允价值。

(2) 交易性金融资产为衍生金融资产和其他，公允价值根据相关资产与其预期收益率及本金得出。

(3) 其他权益工具投资的公允价值具体确定方式如下：

项 目	公允价值确认方法
国机财务有限责任公司	评估价值
国机资本控股有限公司	评估价值
徐州中辉光伏科技有限公司	投资成本
江苏苏博生物医学股份有限公司	投资成本
浙江中智机器人有限公司	投资成本
无锡真木震洋输送机械有限公司	投资成本
江苏现代造船技术有限公司	投资成本
扬州裕和资产管理有限公司	投资成本

十二、关联方及关联交易

1、本企业的母公司情况

适用 不适用

单位：万元 币种：人民币

母公司名称	注册地	业务性质	注册资本	母公司对本企业的持股比例(%)	母公司对本企业的表决权比例(%)
中国机械工业集团有限公司	北京	工程承包与贸易	2,600,000.00	47.69	47.69

本企业的母公司情况的说明

国机集团中央直接管理的国有重要骨干企业

本企业最终控制方是国机集团

其他说明：

无

2、本企业的子公司情况

本企业子公司的情况详见附注

适用 不适用

本公司的子公司情况详见本财务报表附注九之说明。

3、本企业合营和联营企业情况

本企业重要的合营或联营企业详见附注

适用 不适用

无

本期与本公司发生关联方交易，或前期与本公司发生关联方交易形成余额的其他合营或联营企业情况如下

适用 不适用

合营或联营企业名称	与本企业关系
江苏苏美达资本控股有限公司	联营企业
陕西达美轮毂有限公司	联营企业
江苏苏美达技术设备贸易有限公司	联营企业
江苏苏美达工程设备有限公司	联营企业
南京启智浦交科技开发有限公司	联营企业
上海钰通美达供应链管理有限公司	联营企业
东方辉煌船运有限公司	联营企业
旺达航运有限公司	联营企业
江苏苏美达房地产开发有限公司	联营企业
苏美达东台发电有限公司	联营企业
江苏苏美达恒润综合能源服务有限公司	联营企业
江苏苏美达工程技术有限公司	联营企业
上海聚友化工有限公司	联营企业
南京玖生漾餐厨废弃物处置有限公司	联营企业
江苏苏美达光伏电力有限公司	联营企业
北京东健金秋投资管理有限公司	联营企业
徐州中辉光伏科技有限公司	联营企业
常州哒美数字科技有限公司	联营企业
共享智能铸造产业创新中心有限公司	联营企业
江苏达润综合能源服务有限公司	联营企业
江苏菲常购网络科技有限公司	联营企业
苏美达清洁能源国际发展有限公司	联营企业
扬州裕和资产管理有限公司	联营企业
浙江中智机器人股份有限公司	联营企业
南京苏美达航运有限公司	合营企业
江苏苏美达能源环境科技有限公司	合营企业

其他说明

适用 不适用

4、其他关联方情况

适用 不适用

其他关联方名称	其他关联方与本企业关系
国机财务有限责任公司	股东
中国国机重工集团有限公司	股东
北京机科国创轻量化科学研究院有限公司	受同一控股股东控制
北京起重运输机械设计研究院有限公司	受同一控股股东控制
成都工具研究所有限公司	受同一控股股东控制

第一拖拉机股份有限公司	受同一控股股东控制
二重（镇江）重型装备有限责任公司	受同一控股股东控制
福马（广州）光伏发电有限公司	受同一控股股东控制
广州国机智能橡塑密封科技有限公司	受同一控股股东控制
广州机械科学研究院有限公司	受同一控股股东控制
桂林电器科学研究院有限公司	受同一控股股东控制
桂林格莱斯科技有限公司	受同一控股股东控制
国机集团科学技术研究院有限公司	受同一控股股东控制
国机汽车发展有限公司	受同一控股股东控制
国机汽车股份有限公司	受同一控股股东控制
国机重工集团常林有限公司	受同一控股股东控制
国机重装成都重型机械有限公司	受同一控股股东控制
国机铸锻机械有限公司	受同一控股股东控制
国机资本控股有限公司	受同一控股股东控制
海尼兴汽车零部件（南京）有限公司	受同一控股股东控制
合肥通用机械研究院有限公司	受同一控股股东控制
恒天嘉华非织造有限公司	受同一控股股东控制
恒天重工股份有限公司	受同一控股股东控制
宏大研究院有限公司	受同一控股股东控制
江苏福马高新动力机械有限公司	受同一控股股东控制
江苏罡阳股份有限公司	受同一控股股东控制
江苏现代造船技术有限公司	受同一控股股东控制
经纬纺织机械股份有限公司	受同一控股股东控制
经纬智能纺织机械有限公司	受同一控股股东控制
兰州电源车辆研究所有限公司	受同一控股股东控制
立信门富士纺织机械有限公司	受同一控股股东控制
洛阳长兴农业机械有限公司	受同一控股股东控制
洛阳智能农业装备研究院有限公司	受同一控股股东控制
洛阳轴承研究所有限公司	受同一控股股东控制
宁夏恒利集团科技有限公司	受同一控股股东控制
青岛宏大纺织机械有限责任公司	受同一控股股东控制
苏州电加工机床研究所有限公司	受同一控股股东控制
天津电气科学研究院有限公司	受同一控股股东控制
潍坊欣龙生物材料有限公司	受同一控股股东控制
无锡华源凯马发动机有限公司	受同一控股股东控制
扬动股份有限公司	受同一控股股东控制
一拖（洛阳）柴油机有限公司	受同一控股股东控制
宜昌经纬纺机有限公司	受同一控股股东控制
郑州新亚复合超硬材料有限公司	受同一控股股东控制
中工国际工程股份有限公司	受同一控股股东控制
中国电力工程有限公司	受同一控股股东控制
中国工程与农业机械进出口有限公司	受同一控股股东控制
中国恒天集团有限公司	受同一控股股东控制
中国机械工业第四建设工程有限公司	受同一控股股东控制
中国机械工业建设集团有限公司	受同一控股股东控制
中国机械国际合作股份有限公司	受同一控股股东控制
中国机械设备工程（河南）有限公司	受同一控股股东控制
中国联合工程有限公司	受同一控股股东控制
中国汽车工业工程有限公司	受同一控股股东控制
中国汽车工业进出口有限公司	受同一控股股东控制

中国一拖集团有限公司	受同一控股股东控制
中国重型机械研究院股份公司	受同一控股股东控制
中国重型机械有限公司	受同一控股股东控制
中机国际工程设计研究院有限责任公司	受同一控股股东控制
中机中联工程有限公司	受同一控股股东控制
中进汽贸服务有限公司上海分公司	受同一控股股东控制
中联西北工程设计研究院有限公司	受同一控股股东控制
中浙高铁轴承有限公司	受同一控股股东控制
汇益融资租赁（天津）有限公司	受同一控股股东控制
EVERGAINS RESOURCES & TRADING CO. LTD	子公司股东
JINXIN SHIPPING CO. LTD	子公司股东
Ocean Master Worldwide Corporation	子公司股东
Oriental Elite Shipping Limited	子公司股东
Oriental Maritime Services S.A	子公司股东
Oriental Shipping Enterprises S.A.	子公司股东
南京博鑫能源科技有限公司	子公司股东
南京新港美达创业投资管理有限公司	联营企业子公司
Greentech Energy Solutions Inc	合营企业子公司
江苏美达环球科技产业有限公司	合营企业子公司
江苏美达跨境电商服务有限公司	合营企业子公司
全椒县全发机械有限责任公司[注 1]	其他
冉升能源科技有限公司[注 2]	其他
海尼兴汽车零部件有限公司[注 3]	其他
海尼兴汽车零部件（南京）有限公司[注 4]	其他
江苏苏美达吉杰欧纺织服装有限公司[注 5]	其他
淮南振能光伏发电有限公司[注 6]	其他

其他说明

[注 1]为南京金正奇交通设备有限责任公司自然人股东的控股公司

[注 2]冉升能源科技有限公司为江苏苏美达能源环境科技有限公司全资子公司，江苏苏美达能源环境科技有限公司本期由控股子公司变更为合营企业

[注 3]期初持有海尼兴汽车零部件有限公司 100%股权，本期已全部处置

[注 4]期初持有海尼兴汽车零部件（南京）有限公司 95%股权，本期已全部处置

[注 5]期初持有江苏苏美达吉杰欧纺织服装有限公司 40.25%，本期已全部处置

[注 6]公司 2020 年全部股权转让给江苏苏美达新能源发展有限公司作为抵押，本期债务方已回购，新能源发展公司不再对该公司享有实质性权利

5、关联交易情况
(1). 购销商品、提供和接受劳务的关联交易

采购商品/接受劳务情况表

√适用 □不适用

单位：元 币种：人民币

关联方	关联交易内容	本期发生额	上期发生额
徐州中辉光伏科技有限公司	货物	69,899,781.60	1,755,575.22
上海聚友化工有限公司	货物	24,627,579.34	
江苏现代造船技术有限公司	货物	4,516,640.00	
第一拖拉机股份有限公司	货物	469,026.55	

浙江中智机器人股份有限公司	货物	217,699.12	
Greentech Energy Solutions Inc	货物		23,004,208.52
江苏苏美达技术设备贸易有限公司	劳务		10,065,789.82
陕西达美轮毂有限公司	货物		4,621,086.03
扬动股份有限公司	货物		4,010,777.12
一拖(洛阳)柴油机有限公司	货物		2,356,639.79
江苏苏美达工程设备有限公司	劳务		1,617,684.46
苏美达清洁能源国际发展有限公司	货物		1,421,488.97
无锡华源凯马发动机有限公司	货物		707,178.76
上海钰通美达供应链管理有限公司	劳务		339,610.00
中国机械设备工程(河南)有限公司	货物		10,000.00

出售商品/提供劳务情况表

√适用 □不适用

单位：元 币种：人民币

关联方	关联交易内容	本期发生额	上期发生额
中国机械工业建设集团有限公司	货物	52,561,277.80	
陕西达美轮毂有限公司	货物	32,773,481.63	18,798.58
潍坊欣龙生物材料有限公司	货物	18,986,910.22	244,160.71
海尼兴汽车零部件(南京)有限公司	货物	16,937,128.74	
GreenTech Energy Solutions, Inc	货物	15,851,490.34	
海尼兴汽车零部件有限公司	货物	13,658,172.99	
宏大研究院有限公司	货物	8,035,061.11	5,369,867.40
江苏美达环球科技产业有限公司	货物	3,213,668.03	
常州昶美数字科技有限公司	货物	2,720,689.92	
洛阳长兴农业机械有限公司	货物	2,707,964.61	
徐州中辉光伏科技有限公司	货物	2,069,872.56	27,144,106.11
郑州新亚复合超硬材料有限公司	货物	2,008,884.18	
Oriental Elite Shipping Limited	货物	1,835,316.40	
中浙高铁轴承有限公司	货物	1,715,818.24	
成都工具研究所有限公司	货物	1,702,208.73	909,149.94
国机财务有限责任公司	货物	966,000.00	966,000.00
江苏苏美达工程设备有限公司	货物	513,714.30	55,752.21
经纬纺织机械股份有限公司	货物	426,948.33	1,523.81
江苏美达跨境电商服务有限公司	货物	320,720.32	
南京新港美达创业投资管理有限公司	货物	193,287.75	
国机汽车发展有限公司	货物	90,784.57	
江苏罡阳股份有限公司	货物	90,614.87	
福马(广州)光伏发电有限公司	劳务	81,481.25	
上海钰通美达供应链管理有限公司	货物	60,190.48	
桂林格莱斯科技有限公司	货物	59,449.96	
中国联合工程有限公司	货物	28,575.47	49,911.51
中国汽车工业工程有限公司	货物	26,867.92	2,830.19
桂林电器科学研究院有限公司	货物	22,739.74	
中国机械工业集团有限公司	货物	13,628.32	754.72
北京东健金秋投资管理有限公司	货物	12,389.38	
江苏苏美达技术设备贸易有限公司	货物	8,000.00	1,186,753.23
北京起重运输机械设计研究院有限公司	货物	4,716.98	
中机国际工程设计研究院有限责任公司	货物	3,584.91	9,026.55
共享智能铸造产业创新中心有限公司	货物	2,830.19	
苏州电加工机床研究所有限公司	货物	2,830.19	
天津电气科学研究院有限公司	货物	2,830.19	
中机中联工程有限公司	货物	2,830.19	
国机汽车股份有限公司	货物	2,385.54	
青岛宏大纺织机械有限责任公司	货物	1,509.44	
恒天重工股份有限公司	货物	754.72	
中国工程与农业机械进出口有限公司	货物	221.24	

国机铸锻机械有限公司	货物	-8,293,950.11	8,293,950.11
立信门富士纺织机械有限公司	货物		7,569,734.52
北京机科国创轻量化科学研究院有限公司	货物		7,146,017.70
宜昌经纬纺机有限公司	货物		4,841,641.55
兰州电源车辆研究所有限公司	货物		3,206,864.49
苏美达东台发电有限公司	货物		2,348,904.54
Greentech Energy Solutions Inc	货物		1,823,363.36
苏美达清洁能源国际发展有限公司	货物		1,706,636.19
江苏福马高新动力机械有限公司	货物		838,119.93
二重(镇江)重型装备有限责任公司	货物		72,566.37
江苏苏美达恒润综合能源服务有限公司	货物		69,428.57
中国电力工程有限公司	货物		69,037.61
中国机械设备工程(河南)有限公司	货物		67,256.64
广州机械科学研究院有限公司	货物		33,667.05
中国汽车工业进出口有限公司	货物		17,699.12
合肥通用机械研究院有限公司	货物		17,699.11
中国重型机械研究院股份公司	货物		15,929.19
中国机械国际合作股份有限公司	货物		8,141.60
中工国际工程股份有限公司	货物		5,660.38
中进汽贸服务有限公司上海分公司	货物		2,830.19
经纬智能纺织机械有限公司	货物		2,169.81
中国重型机械有限公司	货物		1,886.79
洛阳轴承研究所有限公司	货物		283.02

购销商品、提供和接受劳务的关联交易说明

适用 不适用

(2). 关联租赁情况

本公司作为出租方:

适用 不适用

本公司作为承租方:

适用 不适用

单位: 元 币种: 人民币

出租方名称	租赁资产种类	本期确认的租赁费	上期确认的租赁费
汇益融资租赁(天津)有限公司	固定资产		18,397,200.00

关联租赁情况说明

适用 不适用

(3). 关联方资金拆借

适用 不适用

单位: 元 币种: 人民币

关联方	拆借金额	起始日	到期日	说明
拆入				
上海聚友化工有限公司	28,162,188.47			
JINXIN SHIPPING CO. LTD	21,302,184.28			
EVERGAINS RESOURCES & TRADING CO. LTD	9,771,408.40			
Oriental Maritime Services S.A	1,115,747.50			
Oriental Shipping Enterprises S.A.	956,355.00			
扬州裕和资产管理有限公司	25,671,824.54			
Ocean Master Worldwide Corporation	71,509,346.88			
江苏苏美达房地产开发有限公司	11,269,405.14			
江苏达润综合能源服务有限公司	1,500,000.00			
中联西北工程设计研究院有限公司	2,000,000.00			
北京东健金秋投资管理有限公司	3,500,000.00			
南京苏美达航运有限公司	18,200,000.00			
冉升能源科技有限公司	1,072,907.58			

关联方	拆借金额	起始日	到期日	说明
拆出				
全椒县全发机械有限责任公司	80,182,708.45			
海尼兴汽车零部件（南京）有限公司	72,645,266.92			
扬州裕和资产管理有限公司	46,644,161.31			
江苏苏美达信息技术有限公司	33,071,775.84			
海尼兴汽车零部件有限公司	31,688,762.47			
江苏苏美达吉杰欧纺织服装有限公司	27,804,060.38			
Greentech Energy Solutions Inc	7,580,764.68			
苏美达清洁能源国际发展有限公司	2,895,749.34			
江苏苏美达光伏电力有限公司	375,258.97			

(4). 关键管理人员报酬

√适用 □不适用

单位：万元 币种：人民币

项目	本期发生额	上期发生额
关键管理人员报酬	1,279.94	726.47

(5). 其他关联交易

√适用 □不适用

1) 公司及控股子公司在关联方国机财务有限责任公司的存款余额及利息收入如下：

单位：元 币种：人民币

项目	本期数	上年同期数
存款余额	5,093,960,092.70	3,005,178,470.76
利息收入	163,521,149.25	23,878,582.14

2) 截至 2021 年 12 月 31 日，公司控股子公司开具的银行承兑汇票中，国机财务有限责任公司作为承兑金融机构的总额为 210,753,457.00 元。支付给国机财务有限责任公司的票据贴现利息支出为 2,771,687.00 元。

3) 公司及控股子公司从关联方国机财务有限责任公司借入短期借款如下：

关联方	期初金额	本期借方发生	本期贷方发生	期末金额	本期利息支出
国机财务有限责任公司	2,075,983,777.68	10,632,452,951.78	12,290,477,152.40	3,734,007,978.30	130,945,436.01
小 计	2,075,983,777.68	10,632,452,951.78	12,290,477,152.40	3,734,007,978.30	130,945,436.01

4) 公司及控股子公司从关联方国机财务有限责任公司借入长期借款如下：

关联方	期初金额	本期借方发生	本期贷方发生	期末金额	本期利息支出
国机财务有限责任公司	709,023,331.51	61,758,945.62	550,000.00	647,814,385.89	25,370,207.41
小 计	709,023,331.51	61,758,945.62	550,000.00	647,814,385.89	25,370,207.41

6、 关联方应收应付款项

(1). 应收项目

√适用 □不适用

单位：元 币种：人民币

项目名称	关联方	期末余额		期初余额	
		账面余额	坏账准备	账面余额	坏账准备

应收账款	中国机械工业建设集团有限公司	33,016,264.52		9,112,125.88	
应收账款	INNOMOTIVE SYSTEMS HAINICHEN GMBH	19,968,639.30	99,843.20	11,121,263.28	
应收账款	海尼兴汽车零部件(南京)有限公司	16,743,240.16	83,716.21	3,405,310.64	
应收账款	南京玖生泔餐厨废弃物处置有限公司	1,645,994.00			
应收账款	苏美达清洁能源国际发展有限公司	1,024,846.47	1,024,846.47	1,048,829.26	5,244.15
应收账款	国机重工集团常林有限公司	162,609.60		262,609.60	
应收账款	常州哒美数字科技有限公司	158,649.08		58,142.74	
应收账款	郑州新亚复合超硬材料有限公司	112,266.00	561.33		
应收账款	北京机科国创轻量化科学研究院有限公司	60,499.27		106,794.62	
应收账款	福马(广州)光伏发电有限公司	34,749.99	173.75		
应收账款	Greentech Energy Solutions Inc			53,547,824.80	22,652,605.90
应收账款	江苏菲常购网络科技有限公司			17,597,066.50	17,597,066.50
应收账款	国机财务有限责任公司			8,161,041.00	
应收账款	陕西达美轮毂有限公司			12,144.00	
应收账款	中国机械设备工程(河南)有限公司			2,319.00	
预付款项	常州哒美数字科技有限公司	941,616.67		8,562,572.94	
其他应收款	全椒县全发机械有限责任公司	80,182,708.45	39,554,324.80	80,182,708.45	39,554,324.80
其他应收款	扬州裕和资产管理有限公司	46,644,161.31	46,644,161.31	46,644,161.31	46,644,161.31
其他应收款	海尼兴汽车零部件(南京)有限公司	72,645,266.92	6,214,839.50	47,463,748.65	
其他应收款	江苏苏美达工程技术有限公司	33,071,775.84	33,071,775.84	67,873,484.27	40,102,329.35
其他应收款	海尼兴汽车零部件有限公司	31,688,762.47			
其他应收款	江苏苏美达吉杰欧纺织服装有限公司	27,804,060.38		41,346,478.78	
其他应收款	Greentech Energy Solutions Inc	7,580,764.68	6,064,611.74		
其他应收款	苏美达清洁能源国际发展有限公司	2,895,749.34	2,895,749.34	3,279,467.55	
其他应收款	江苏苏美达光伏电力有限公司	375,258.97		335,258.97	
其他应收款	南京博鑫能源科技有限公司			28,815,000.00	
其他应收款	Wang Da Marine Inc.			1,046,738.62	
其他应收款	国机汽车股份有限公司			117,250.00	
其他应收款	中国一拖集团有限公司			58,625.00	
其他应收款	中国恒天集团有限公司			58,625.00	
长期应收款	Oriental Elite Shipping Limited			19,173,579.29	

(2). 应付项目

√适用 □不适用

单位:元 币种:人民币

项目名称	关联方	期末账面余额	期初账面余额
应付账款	上海聚友化工有限公司	4,186,036.48	
应付账款	江苏苏美达工程技术有限公司	2,918,424.70	2,918,424.67
应付账款	苏美达清洁能源国际发展有限公司	2,288,109.22	2,288,109.22
应付账款	南京启智浦交科技开发有限公司	1,395,505.05	
应付账款	徐州中辉光伏科技有限公司	1,318,309.39	3,773,584.91
应付账款	江苏现代造船技术有限公司	766,640.00	
应付账款	第一拖拉机股份有限公司	180,000.00	
应付账款	浙江中智机器人股份有限公司	116,800.00	86,000.00
应付账款	天津电气科学研究院有限公司	69,750.00	
应付账款	Greentech Energy Solutions Inc		10,927,791.07
应付账款	江苏苏美达恒润综合能源服务有限公司		18,101.89
应付账款	陕西达美轮毂有限公司		3,927,972.84
应付账款	扬动股份有限公司		172,478.50
应付账款	一拖(洛阳)柴油机有限公司		188,212.38
预收款项	Oriental Elite Shipping Limited		743,288.55
合同负债	中浙高铁轴承有限公司	3,232,071.00	3,468,729.80
合同负债	江苏罡阳股份有限公司	2,605,768.88	1,498,589.66
合同负债	国机集团科学技术研究院有限公司	1,886,792.45	1,886,792.45
合同负债	洛阳智能农业装备研究院有限公司	1,072,393.57	
合同负债	兰州电源车辆研究所有限公司	824,050.75	
合同负债	恒天嘉华非织造有限公司	740,187.64	618,904.26
合同负债	宁夏恒利集团科技有限公司	602,982.91	
合同负债	陕西达美轮毂有限公司	589,694.74	621,777.39
合同负债	桂林格莱斯科技有限公司	511,409.13	
合同负债	中机国际工程设计研究院有限责任公司	446,707.76	
合同负债	广州机械科学研究院有限公司	396,695.27	2,966,427.03

合同负债	中国国机重工集团有限公司	210,682.56	18,217.52
合同负债	青岛宏大纺织机械有限责任公司	89,609.58	
合同负债	徐州中辉光伏科技有限公司	79,019.32	81,365.11
合同负债	国机铸锻机械有限公司	77,808.88	900,447.14
合同负债	经纬纺织机械股份有限公司	58,965.42	396,968.06
合同负债	中国汽车工业工程有限公司	35,736.62	
合同负债	广州国机智能橡塑密封科技有限公司	28,560.91	
合同负债	成都工具研究所有限公司	13,754.44	
合同负债	江苏苏美达技术设备贸易有限公司	893.42	879.22
合同负债	潍坊欣龙生物材料有限公司		2,877,160.79
合同负债	宏大研究院有限公司		1,689,604.01
合同负债	中国电力工程有限公司		260,249.27
合同负债	中国机械工业第四建设工程有限公司		175,844.10
合同负债	中国联合工程有限公司		53,008.20
其他应付款	Ocean Master Worldwide Corporation	71,509,346.88	73,182,762.29
其他应付款	上海聚友化工有限公司	28,162,188.47	48,162,188.47
其他应付款	扬州裕和资产管理有限公司	25,671,824.54	22,520,131.52
其他应付款	JINXIN SHIPPING CO. LTD	21,302,184.28	21,800,684.18
其他应付款	南京苏美达航运有限公司	18,200,000.00	1,350,000.00
其他应付款	江苏苏美达房地产开发有限公司	11,269,405.14	11,269,405.14
其他应付款	EVERGAINS RESOURCES & TRADING CO. LTD	9,771,408.40	10,000,072.58
其他应付款	北京东健金秋投资管理有限公司	3,500,000.00	
其他应付款	中联西北工程设计研究院有限公司	2,000,000.00	2,000,000.00
其他应付款	江苏达润综合能源服务有限公司	1,500,000.00	
其他应付款	Oriental Maritime Services S.A	1,115,747.50	1,141,857.50
其他应付款	冉升能源科技有限公司	1,072,907.58	
其他应付款	Oriental Shipping Enterprises S.A.	956,355.00	978,735.00
其他应付款	江苏苏美达资本控股有限公司		286,000,000.00
其他应付款	扬州太平洋重工船舶配套制造有限公司		47,795,437.21
其他应付款	中国机械工业集团有限公司		33,180,408.09
其他应付款	淮南振能光伏发电有限公司		7,750,000.00
其他应付款	南京博鑫能源科技有限公司		3,992,500.00
其他应付款	Greentech Energy Solutions Inc		3,545,939.74
其他应付款	江苏苏美达恒润综合能源服务有限公司		3,500,000.00
其他应付款	国机资本控股有限公司		742,310.95
其他应付款	东方辉煌船运有限公司		3,164.57

十三、 承诺及或有事项

1、 重要承诺事项

√适用 □不适用

资产负债表日存在的对外重要承诺、性质、金额

(1) 截至 2021 年 12 月 31 日，公司及控股子公司已开证未履行完毕的不可撤销信用证情况如下：

项 目	币种	金额
已开证未履行完毕的不可撤销信用证	人民币	340,394,578.12
	美元	984,810,995.11
	欧元	1,766,247,487.53
	日元	59,569,848,214.00
	英镑	5,339,612.69
	瑞士法郎	26,226,295.47
	挪威克朗	40,457,993.60

(2) 截至 2021 年 12 月 31 日，公司及控股子公司已委托未交割的远期结售汇情况如下：

项 目	币种	金额
已委托未交割的远期结售汇	美元	1,662,311,178.23
	欧元	438,430,743.58
	日元	1,737,459,400.00
	英镑	5,630,000.00

项 目	币种	金额
	俄罗斯卢布	61,198,316.17
	澳元	3,954,000.00
	瑞士法郎	138,500.00

根据期末远期汇率与约定汇率的差额计入交易性金融资产 195,487,581.99 元,计入交易性金融负债 27,282.89 元。

(3) 截至 2021 年 12 月 31 日,公司及控股子公司已开立尚未履行完毕的保函情况如下:

项 目	币种	金额
已开立尚未履行完毕的保函	人民币	1,651,904,255.32
	美元	280,887,777.30
	欧元	35,447,072.45
	瑞士法郎	264,600.00

2、或有事项

(1). 资产负债表日存在的重要或有事项

√适用 □不适用

①江苏苏美达成套设备工程有限公司(下称成套公司)诉靖江港口集团有限公司(下称靖江港口集团)保证合同纠纷

2015 年 7 月 25 日、2015 年 8 月 17 日以及 2016 年 7 月 13 日靖江达凯重机有限公司(下称达凯公司)因生产经营需要向成套公司申请借款共计 55,800,000.00 元,约定分别于 2015 年、2016、2017 年分期归还。靖江港口集团为达凯公司的前述借款提供连带责任担保。前述借款到期后,达凯公司没有全部归还。成套公司多次催促要求被告靖江港口集团承担担保责任,但其一直未履行担保义务。2020 年 7 月 29 日,成套公司正式向南京市玄武区人民法院提起诉讼,并申请财产保全。2021 年 7 月 9 日,成套公司收到一审判决书,判令靖江港口集团向成套公司支付借款本金及利息 3400 余万元。靖江港口集团已提起上诉,本案处于二审程序。成套公司根据预计风险敞口金额计提其他应收款账款减值准备 27,923,276.94 元。

②常州瑞联包装材料有限公司(下称常州瑞联)诉江苏苏美达轻纺国际贸易有限公司(下称轻纺公司)买卖合同纠纷案

2020 年 4 月 16 日,轻纺公司与常州瑞联签署了《产品经销合同》,约定轻纺公司向常州瑞联采购一次性隔离衣。双方履约过程中,由于客户改款,轻纺公司通知常州瑞联暂停生产。后双方因《产品经销合同》是否还要继续履行发生争议,因协商未果,2020 年 8 月 21 日,常州瑞联起诉轻纺公司,要求轻纺公司支付违约金及货款 94,043,413.84 元。目前本案仍处于一审审理过程中。轻纺公司根据风险敞口计提预计负债 48,480,000.00 元。

十四、 资产负债表日后事项

1、 利润分配情况

√适用 □不适用

单位:元 币种:人民币

拟分配的利润或股利	346,288,600.01
经审议批准宣告发放的利润或股利	

十五、 其他重要事项

1、 终止经营

√适用 □不适用

单位：元 币种：人民币

项目	收入	费用	利润总额	所得税费用	净利润	归属于母公司所有者的终止经营利润
海尼兴汽车零部件有限公司	534,293,421.58	58,604,710.71	-258,176,878.61	1,972,023.19	-260,148,901.80	-81,009,470.00
和布克赛尔蒙古自治县美恒光伏发电有限公司	51,772,396.66	8,755,444.20	18,325,404.85	-1,581,959.21	19,907,364.06	-5,484,407.76
江苏苏美达吉杰欧纺织服装有限公司	3,148,252.78	2,152,551.86	-6,948,877.11		-6,948,877.11	-2,432,106.99
河北中赛光伏发电有限公司 [注]						-490,419.45
江苏苏美达能源环境科技有限公司	7,651,641.19	43,697.76	4,772,389.25	612,925.24	4,159,464.01	727,906.20
北京东健金秋投资管理有限公司	4,430,885.05	613,116.77	2,684.26	869.42	1,814.84	146,634.57
中国苏美达汽车工业咨询发展有限公司						
枣庄广阳太阳能发电有限公司						-3,718,036.48
江苏苏美达光伏电力有限公司		593.54	-593.54		-593.54	-55.20

其他说明：

[注]河北中赛光伏发电有限公司（以下简称河北中赛公司）系江苏苏美达能源环境科技有限公司（以下简称能源环境公司）全资子公司，河北中赛公司于2021年1月1日被处置，能源环境公司于2020年2月修订章程，改选董事会，导致对其丧失控制权。河北中赛公司本期终止利润表项目及终止经营业务处置净收益已完全包含能源环境公司终止经营业务净利润中，故此处明细及合计数存在差异

2、 分部信息

(1). 报告分部的确定依据与会计政策

√适用 □不适用

公司以内部组织结构、管理要求、内部报告制度等为依据确定报告分部，并以行业分部为基础确定报告分部。分别对大宗商品贸易及机电设备进口业务、纺织服装加工及其贸易业务、船舶建造、成套工程承建及其贸易业务及光伏产业业务等的经营业绩进行考核。

(2). 报告分部的财务信息

√适用 □不适用

单位：元 币种：人民币

项目	大宗商品贸易及机电设备进口业务分部	纺织服装加工及其贸易业务分部	船舶建造、成套工程承建及其贸易业务分部	机械工具加工及其贸易业务分部	光伏产业业务分部	其他分部	分部间抵销	合计
主营业务收入	140,086,053,004.88	10,325,576,984.58	8,663,525,509.83	7,502,949,810.42	3,289,873,632.60	262,825,671.01	1,448,809,046.64	168,681,995,566.68
主营业务成本	138,137,341,010.28	8,537,576,389.49	7,668,467,850.44	6,229,944,804.85	2,648,453,720.66	253,995,065.59	1,451,279,444.82	162,024,499,396.49
资产总额	24,216,627,917.42	6,761,228,580.94	12,068,128,469.06	5,139,636,937.37	10,043,432,363.05	17,849,039,443.26	21,491,039,815.36	54,587,053,895.74
负债总额	21,417,814,231.97	4,995,692,174.92	9,024,729,313.70	4,113,119,868.95	8,329,260,506.44	7,461,771,043.62	12,883,304,610.51	42,459,082,529.09

3、 其他对投资者决策有影响的重要交易和事项

√适用 □不适用

租赁

(1) 公司作为承租人

1) 使用权资产相关信息详见本财务报表附注第十节 七、19 之说明；

2) 公司对短期租赁和低价值资产租赁的会计政策详见本财务报表附注第十节、五、43 之说明。计入当期损益的短期租赁费用和低价值资产租赁费用金额如下：

项 目	本期数
短期租赁费用	84,807,234.80

(2) 公司作为出租人

经营租赁

(1) 租赁收入

项 目	本期数	上年同期数
租赁收入	1,141,713,275.14	660,827,403.62
其中：未纳入租赁收款额计量的可变租赁付款额相关收入		

(2) 经营租赁资产

项 目	期末数	上年年末数
固定资产	287,485,985.80	658,044,558.67
投资性房地产	37,345,032.90	39,434,037.40
使用权资产	2,757,043,665.42	
小 计	3,081,874,684.12	697,478,596.07

经营租出固定资产详见本财务报表附注第十节、七、17 之说明。

截至 2021 年 12 月 31 日，公司及控股子公司财产抵押及质押情况（单位：万元）

(1) 抵押

被担保单位	抵押权人	抵押物	抵押物		担保借款金额	借款到期日	备注
			账面原值	账面价值			
江苏苏美达机电有限公司	中国进出口银行江苏省分行	房屋建筑物及土地	1,864.47	1,531.05	20,000.00	2022/4/15	苏(2017)宝应县不动产权第 0012699 号
江苏苏美达机电有限公司	中国进出口银行江苏省分行	房屋建筑物及土地	17,579.30	14,999.54			苏(2017)宁六不动产权第 0058615 号
江苏苏美达机电有限公司	中国进出口银行江苏省分行	房屋建筑物及土地	8,884.06	7,545.67			扬州高新技术产业开发区安桥路 17 号 1 幢、2 幢、3 幢、4 幢、5 幢、6 幢
美达航运有限公司	法巴银行	船舶	16,379.73	14,248.53	USD 1,062.60	2027/12/4	
通达航运有限公司	法巴银行	船舶	16,304.64	14,318.00	USD 1,106.88	2028/3/16	
润达航运有限公司	法巴银行	船舶			USD 1,195.43	2028/9/27	用于银行抵押借款的船舶现已用于融资租赁
创达航运有限公司	中国银行江苏省分行	船舶			USD 879.00	2027/4/19	用于银行抵押借款的船舶现已用于融资租赁

被担保单位	抵押权人	抵押物	抵押物		担保借款金额	借款到期日	备注
			账面原值	账面价值			
运达航运有限公司	法巴银行	船舶			USD 1,239.70	2029/1/4	用于银行抵押借款的船舶现已用于融资租赁
江苏苏美达能源控股有限公司	北京银行股份有限公司南京分行	机器设备	8,071.61	5,536.14		2028/9/21	与徐州中宇电站收款权质押合计担保额度2亿元

2. 质押

被担保单位	质押权人	质押物	质押物		担保借款金额	借款到期日	备注
			账面原值	账面价值			
江苏苏美达集团有限公司	国家开发银行江苏省分行	应收账款	6,255.31	6,021.40	12,320.00	2029/12/28	应收账款质押
江苏苏美达集团有限公司	国家开发银行江苏省分行	股权	53,751.56	53,751.56			苏美达国际技术贸易有限公司股权质押借款
江苏苏美达能源控股有限公司	南京银行股份有限公司高新开发区支行	结构性存款	40,000.00	40,000.00			结构性存款质押开票
江苏苏美达能源控股有限公司	江苏紫金农村商业银行股份有限公司秦淮支行	结构性存款	27,000.00	27,000.00			结构性存款质押开票
江苏苏美达能源控股有限公司	江苏银行营业部	结构性存款	5,000.00	5,000.00			结构性存款质押开票
江苏苏美达能源控股有限公司	北京银行股份有限公司南京分行营业部	结构性存款	7,000.00	7,000.00			结构性存款质押开票
江苏苏美达能源控股有限公司	中国建设银行股份有限公司南京江北新区支行	应收账款	1,555.51	1,477.73	1,074.82	2022/9/7	应收账款质押
江苏苏美达能源控股有限公司	北京银行股份有限公司南京分行	股权	1,311.00	1,311.00			徐州中宇股权担保借款额度2亿元
		应收账款	2,048.22	1,968.22			与徐州中宇机器设备抵押合计担保借款额度2亿元

4、其他

适用 不适用

十六、 母公司财务报表主要项目注释

1、 其他应收款

项目列示

√适用 □不适用

单位：元 币种：人民币

项目	期末余额	期初余额
应收股利	385,000,000.00	366,000,000.00
其他应收款	50,000,000.00	
合计	435,000,000.00	366,000,000.00

应收股利

(1). 应收股利

√适用 □不适用

单位：元 币种：人民币

项目(或被投资单位)	期末余额	期初余额
江苏苏美达集团有限公司	385,000,000.00	366,000,000.00
合计	385,000,000.00	366,000,000.00

其他应收款

(1). 按账龄披露

√适用 □不适用

单位：元 币种：人民币

账龄	期末账面余额
1 年以内	
其中：1 年以内分项	
1 年以内小计	50,000,000.00
1 至 2 年	
2 至 3 年	
3 年以上	
3 至 4 年	
4 至 5 年	
5 年以上	
合计	50,000,000.00

(2). 按款项性质分类情况

√适用 □不适用

单位：元 币种：人民币

款项性质	期末账面余额	期初账面余额
拆借款	50,000,000.00	
合计	50,000,000.00	

(3). 按欠款方归集的期末余额前五名的其他应收款情况

√适用 □不适用

单位：元 币种：人民币

单位名称	款项的性质	期末余额	账龄	占其他应收款期末余额合计数的比例(%)	坏账准备期末余额
江苏苏美达集团有限公司	拆借款	50,000,000.00	1 年以内	100.00	
合计	/	50,000,000.00	/	100.00	

2、 长期股权投资

√适用 □不适用

单位：元 币种：人民币

项目	期末余额			期初余额		
	账面余额	减值准备	账面价值	账面余额	减值准备	账面价值
对子公司投资	4,263,933,156.23		4,263,933,156.23	4,256,933,156.23		4,256,933,156.23
对联营、合营企业投资	17,690,399.91		17,690,399.91	17,400,189.85		17,400,189.85
合计	4,281,623,556.14		4,281,623,556.14	4,274,333,346.08		4,274,333,346.08

(1). 对子公司投资

√适用 □不适用

单位：元 币种：人民币

被投资单位	期初余额	本期增加	本期减少	期末余额	本期计提减值准备	减值准备期末余额
江苏苏美达集团有限公司	4,256,933,156.23			4,256,933,156.23		
美达贝壳(江苏)高新技术有限公司		7,000,000.00		7,000,000.00		
合计	4,256,933,156.23	7,000,000.00		4,263,933,156.23		

(2). 对联营、合营企业投资

√适用 □不适用

单位：元 币种：人民币

投资单位	期初余额	本期增减变动								期末余额	减值准备期末余额
		追加投资	减少投资	权益法下确认的投资损益	其他综合收益调整	其他权益变动	宣告发放现金股利或利润	计提减值准备	其他		
一、合营企业											
小计											
二、联营企业											
国机融资租赁有限公司	17,400,189.85			354,988.16			64,778.10			17,690,399.91	
小计	17,400,189.85			354,988.16			64,778.10			17,690,399.91	
合计	17,400,189.85			354,988.16			64,778.10			17,690,399.91	

其他说明：

无

3、投资收益

√适用 □不适用

单位：元 币种：人民币

项目	本期发生额	上期发生额
成本法核算的长期股权投资收益	385,000,000.00	366,000,000.00
权益法核算的长期股权投资收益	354,988.16	455,368.29
处置长期股权投资产生的投资收益		
交易性金融资产在持有期间的投资收益	66,213.70	
其他权益工具投资在持有期间取得的股利收入		
债权投资在持有期间取得的利息收入		
其他债权投资在持有期间取得的利息收入		
处置交易性金融资产取得的投资收益		
处置其他权益工具投资取得的投资收益		
处置债权投资取得的投资收益		
处置其他债权投资取得的投资收益		
债务重组收益		
合计	385,421,201.86	366,455,368.29

其他说明：

无

4、其他
适用 不适用

十七、补充资料
1、当期非经常性损益明细表
适用 不适用

单位：万元 币种：人民币

项目	金额	说明
非流动资产处置损益	1,900.88	
计入当期损益的政府补助（与企业业务密切相关，按照国家统一标准定额或定量享受的政府补助除外）	7,286.91	
计入当期损益的对非金融企业收取的资金占用费	1,894.00	
企业取得子公司、联营企业及合营企业的投资成本小于取得投资时应享有被投资单位可辨认净资产公允价值产生的收益		
非货币性资产交换损益		
委托他人投资或管理资产的损益		
因不可抗力因素，如遭受自然灾害而计提的各项资产减值准备		
债务重组损益		
企业重组费用，如安置职工的支出、整合费用等		
交易价格显失公允的交易产生的超过公允价值部分的损益		
同一控制下企业合并产生的子公司期初至合并日的当期净损益		
与公司正常经营业务无关的或有事项产生的损益		
除同公司正常经营业务相关的有效套期保值业务外，持有交易性金融资产、衍生金融资产、交易性金融负债、衍生金融负债产生的公允价值变动损益，以及处置交易性金融资产、衍生金融资产、交易性金融负债、衍生金融负债和其他债权投资取得的投资收益	6,179.06	
单独进行减值测试的应收款项、合同资产减值准备转回	7,864.41	
对外委托贷款取得的损益		
采用公允价值模式进行后续计量的投资性房地产公允价值变动产生的损益		
根据税收、会计等法律、法规的要求对当期损益进行一次性调整对当期损益的影响		
受托经营取得的托管费收入		
除上述各项之外的其他营业外收入和支出	-3,031.90	
其他符合非经常性损益定义的损益项目	712.99	
减：所得税影响额	5,136.02	
少数股东权益影响额	3,747.01	
合计	13,923.32	

对公司根据《公开发行证券的公司信息披露解释性公告第1号——非经常性损益》定义界定的非经常性损益项目，以及把《公开发行证券的公司信息披露解释性公告第1号——非经常性损益》中列举的非经常性损益项目界定为经常性损益的项目，应说明原因。

适用 不适用

单位：元 币种：人民币

项目	涉及金额	原因
----	------	----

财政专项基金-电力补贴	29,071,815.31	与公司正常经营业务密切相关
-------------	---------------	---------------

2、净资产收益率及每股收益

适用 不适用

报告期利润	加权平均净资产收益率 (%)	每股收益	
		基本每股收益	稀释每股收益
归属于公司普通股股东的净利润	14.23	0.59	0.59
扣除非经常性损益后归属于公司普通股股东的净利润	11.64	0.48	0.48

董事长：杨永清

董事会批准报送日期：2022 年 4 月 11 日

修订信息

适用 不适用