



美年大健康产业控股股份有限公司

2021 年年度报告

2022 年 04 月

第一节 重要提示、目录和释义

公司董事会、监事会及董事、监事、高级管理人员保证年度报告内容的真实、准确、完整，不存在虚假记载、误导性陈述或重大遗漏，并承担个别和连带的法律责任。

公司负责人俞熔、主管会计工作负责人押志高及会计机构负责人（会计主管人员）押志高声明：保证本年度报告中财务报告的真实、准确、完整。

所有董事均已出席了审议本报告的董事会会议。

本公司对外披露信息均以在《中国证券报》、《上海证券报》、《证券时报》、《证券日报》、巨潮资讯网（<http://www.cninfo.com.cn>）刊登的信息为准，本年度报告涉及的未来计划、发展战略等前瞻性描述不构成公司对投资者的实质承诺，敬请投资者注意投资风险。

公司不存在经营状况、财务状况和持续盈利能力方面有严重不利影响的风险因素。有关公司可能面临的风险及公司应对措施等详见本报告第三节“管理层讨论与分析”中“公司未来发展的展望”。

公司计划不派发现金红利，不送红股，不以公积金转增股本。

目 录

第一节 重要提示、目录和释义	2
第二节 公司简介和主要财务指标	6
第三节 管理层讨论与分析	10
第四节 公司治理.....	38
第五节 环境和社会责任.....	72
第六节 重要事项.....	76
第七节 股份变动及股东情况	98
第八节 优先股相关情况.....	104
第九节 债券相关情况.....	105
第十节 财务报告.....	109

备查文件目录

- 一、载有公司法定代表人俞熔先生、财务总监押志高先生、会计机构负责人押志高先生签名并盖章的财务报表。
- 二、载有注册会计师事务所盖章、注册会计师签名并盖章的审计报告原件。
- 三、报告期内公开披露过的所有公司文件的正本及公告的原稿。
- 四、以上备查文件的备置地点：公司证券部。

释义

释义项	指	释义内容
本公司/上市公司/美年健康	指	美年大健康产业控股股份有限公司、深圳证券交易所上市企业、证券代码 002044
江苏三友	指	江苏三友集团股份有限公司（公司曾用名）
美年大健康	指	美年大健康产业（集团）有限公司（曾用名：美年大健康产业（集团）股份有限公司）
慈铭体检	指	慈铭健康体检管理集团有限公司
美馨投资/上海美馨	指	上海美馨投资管理有限公司
天亿资产	指	上海天亿资产管理有限公司
天亿控股/天亿投资	指	上海天亿实业控股集团有限公司（曾用名：上海天亿投资（集团）有限公司）
维途投资/上海维途	指	上海维途企业发展中心（有限合伙）（曾用名：上海维途投资中心（有限合伙））
中卫成长	指	中卫成长（上海）创业投资合伙企业（有限合伙）
世纪长河	指	世纪长河科技集团有限公司（曾用名：北京世纪长河科技集团有限公司）
阿里巴巴集团	指	Alibaba Group Holding Limited
阿里网络	指	阿里巴巴（中国）网络技术有限公司
杭州信投	指	杭州信投信息技术有限公司
美因健康/美因基因	指	美因健康科技（北京）有限公司
嘉兴信文淦富基金	指	嘉兴信文淦富股权投资合伙企业（有限合伙）
上海健亿基金	指	上海健亿投资中心（有限合伙）
南通基金	指	南通美兆美年健康产业并购投资基金（有限合伙）
中孵创投	指	上海中孵创业投资管理有限公司
研计公司	指	研计（上海）企业管理有限公司
重庆天亿	指	重庆天亿兴融企业管理有限公司
重庆美兆	指	重庆美兆医院管理公司
俞熔一致行动人	指	包括天亿资产、天亿控股、美馨投资、上海维途、世纪长河、通怡海川 6 号私募证券投资基金、通怡桃李 3 号私募证券投资基金、通怡桃李 12 号私募证券投资基金和郭玮瓚先生。
中国证监会	指	中国证券监督管理委员会
财政部	指	中华人民共和国财政部
国家卫健委	指	中华人民共和国国家卫生健康委员会
《公司法》	指	《中华人民共和国公司法》
《证券法》	指	《中华人民共和国证券法》
《民法典》	指	《中华人民共和国民法典》
报告期	指	2021 年 01 月 01 日-2021 年 12 月 31 日
元、万元、亿元	指	人民币元、万元、亿元

第二节 公司简介和主要财务指标

一、公司信息

股票简称	美年健康	股票代码	002044
股票上市证券交易所	深圳证券交易所		
公司的中文名称	美年大健康产业控股股份有限公司		
公司的中文简称	美年健康		
公司的外文名称（如有）	Meinian Onehealth Healthcare Holdings Co.,Ltd.		
公司的外文名称缩写（如有）	Meinian Onehealth		
公司的法定代表人	俞熔		
注册地址	江苏南通市人民东路 218 号		
注册地址的邮政编码	226008		
公司注册地址历史变更情况	2007 年 4 月 12 日，公司注册地址由江苏南通市新桥路 5 号变更为江苏南通市人民东路 218 号		
办公地址	上海市静安区灵石路 697 号健康智谷 9 号楼三楼		
办公地址的邮政编码	200072		
公司网址	www.health-100.cn		
电子信箱	zqb@health-100.cn		

二、联系人和联系方式

	董事会秘书	证券事务代表
姓名	林青	刘丽娟
联系地址	上海市静安区灵石路 697 号健康智谷 9 号楼三楼	上海市静安区灵石路 697 号健康智谷 9 号楼三楼
电话	021-66773289	021-66773289
传真	021-66773220	021-66773220
电子信箱	zqb@health-100.cn	zqb@health-100.cn

三、信息披露及备置地点

公司披露年度报告的证券交易所网站	深圳证券交易所（ http://www.szse.cn ）
公司披露年度报告的媒体名称及网址	《中国证券报》、《上海证券报》、《证券时报》、《证券日报》、巨潮资讯网（ http://www.cninfo.com.cn ）
公司年度报告备置地点	上海市静安区灵石路 697 号健康智谷 9 号楼三楼公司证券部

四、注册变更情况

组织机构代码	无变更, 91320600608304061J (统一社会信用代码)
公司上市以来主营业务的变化情况 (如有)	2015 上市公司通过资产置换、发行股份收购资产及募集配套资金的一系列交易, 实现美年大健康借壳上市, 上市公司主营业务由服装加工制造企业转变为健康体检服务企业, 以健康体检服务为核心, 并集健康咨询、健康评估、健康干预于一体。
历次控股股东的变更情况 (如有)	2015 年上市公司发行股份购买资产前, 南通友谊实业有限公司为江苏三友的控股股东, 陆尔穗为江苏三友的实际控制人; 2015 年上市公司发行股份购买资产新增股份登记完成后, 公司控股股东变更为天亿控股, 实际控制人变更为俞熔先生; 2019 年 1 月 29 日, 公司控股股东由天亿控股变更为天亿资产, 实际控制人未发生变化; 2020 年 12 月, 公司由天亿资产变更为无控股股东。截至目前, 公司实际控制人为俞熔先生, 俞熔先生及其一致行动人直接及间接持有美年健康 19.81% 的股份。

五、其他有关资料

公司聘请的会计师事务所

会计师事务所名称	毕马威华振会计师事务所 (特殊普通合伙)
会计师事务所办公地址	北京市东城区东长安街 1 号东方广场东 2 座办公楼 8 层
签字会计师姓名	黄锋、周臻

公司聘请的报告期内履行持续督导职责的保荐机构

适用 不适用

公司聘请的报告期内履行持续督导职责的财务顾问

适用 不适用

六、主要会计数据和财务指标

公司是否需追溯调整或重述以前年度会计数据

是 否

追溯调整或重述原因

同一控制下企业合并

	2021 年	2020 年		本年比上年增减	2019 年	
		调整前	调整后		调整后	调整前
营业收入 (元)	9,155,566,967.50	7,814,896,549.82	7,848,101,898.01	16.66%	8,525,026,063.38	8,542,474,414.94
归属于上市公司股东的净利润 (元)	64,136,014.05	553,951,644.05	551,023,901.11	-88.36%	-866,474,165.82	-874,700,761.24
归属于上市公司股东的扣除非经常性损益的净利润 (元)	72,720,636.07	-600,389,206.58	-600,389,206.58	112.11%	-868,972,664.03	-868,972,664.03
经营活动产生的现金流量净额 (元)	2,059,829,335.91	973,262,235.97	984,033,306.34	109.33%	1,259,510,139.53	1,266,705,151.88

基本每股收益（元/股）	0.02	0.14	0.14	-85.71%	-0.23	-0.23
稀释每股收益（元/股）	0.02	0.14	0.14	-85.71%	-0.23	-0.23
加权平均净资产收益率	0.80%	7.23%	7.19%	-6.39%	-13.72%	-13.91%
	2021 年末	2020 年末		本年末 比上年 末增减	2019 年末	
		调整前	调整后		调整后	调整前
总资产（元）	18,858,555,548.16	18,336,243,743.68	18,352,170,549.99	2.76%	18,918,620,476.21	18,955,077,202.01
归属于上市公司股东的净资产（元）	8,038,762,434.54	7,972,748,913.93	7,971,741,204.03	0.84%	7,315,633,623.61	7,319,341,509.39

公司最近三个会计年度扣除非经常性损益前后净利润孰低者均为负值，且最近一年审计报告显示公司持续经营能力存在不确定性

是 否

扣除非经常损益前后的净利润孰低者为负值

是 否

七、境内外会计准则下会计数据差异

1、同时按照国际会计准则与按照中国会计准则披露的财务报告中净利润和净资产差异情况

适用 不适用

公司报告期不存在按照国际会计准则与按照中国会计准则披露的财务报告中净利润和净资产差异情况。

2、同时按照境外会计准则与按照中国会计准则披露的财务报告中净利润和净资产差异情况

适用 不适用

公司报告期不存在按照境外会计准则与按照中国会计准则披露的财务报告中净利润和净资产差异情况。

八、分季度主要财务指标

单位：元

	第一季度	第二季度	第三季度	第四季度
营业收入	1,336,677,648.16	2,040,275,868.87	2,464,311,959.86	3,314,301,490.61
归属于上市公司股东的净利润	-424,986,099.64	-2,722,292.33	186,828,412.39	305,015,993.63
归属于上市公司股东的扣除非经常性损益的净利润	-389,494,251.83	13,609,770.85	162,799,248.79	285,805,868.26
经营活动产生的现金流量净额	-700,191,747.47	410,865,866.40	762,896,996.48	1,586,258,220.50

上述财务指标或其加总数是否与公司已披露季度报告、半年度报告相关财务指标存在重大差异

是 否

九、非经常性损益项目及金额

√ 适用 □ 不适用

单位：元

项目	2021 年金额	2020 年金额	2019 年金额	说明
非流动资产处置损益（包括已计提资产减值准备的冲销部分）	-14,032,656.18	1,109,440,773.65	16,960,122.10	
计入当期损益的政府补助（与公司正常经营业务密切相关，符合国家政策规定、按照一定标准定额或定量持续享受的政府补助除外）	29,613,878.12	36,514,005.32	17,849,418.61	
委托他人投资或管理资产的损益			195,495.07	
同一控制下企业合并产生的子公司期初至合并日的当期净损益	-2,027,012.00	-5,661,704.70	-28,424,148.94	
除同公司正常经营业务相关的有效套期保值业务外，持有交易性金融资产、交易性金融负债产生的公允价值变动损益，以及处置交易性金融资产交易性金融负债和可供出售金融资产取得的投资收益	7,497,663.46	-4,428,801.16	-47,971,284.48	
除上述各项之外的其他营业外收入和支出	-20,235,281.80	-27,214,860.66	-26,928,440.54	
其他符合非经常性损益定义的损益项目	27,769,103.54	40,525,658.70	40,990,526.14	主要为衍生金融工具产生的投资收益、其他非流动金融资产在持有期间的投资收益及分步交易达到控制调整公允价值产生的收益
减：所得税影响额	37,079,312.92	3,481,095.74	-3,627,887.70	
少数股东权益影响额（税后）	91,004.24	-5,719,132.28	-17,972,327.13	
合计	-8,584,622.02	1,151,413,107.69	-5,728,097.21	--

其他符合非经常性损益定义的损益项目的具体情况：

□ 适用 √ 不适用

公司不存在其他符合非经常性损益定义的损益项目的具体情况。

将《公开发行证券的公司信息披露解释性公告第 1 号——非经常性损益》中列举的非经常性损益项目界定为经常性损益项目的情况说明

□ 适用 √ 不适用

公司不存在将《公开发行证券的公司信息披露解释性公告第 1 号——非经常性损益》中列举的非经常性损益项目界定为经常性损益的项目的情形。

第三节 管理层讨论与分析

一、报告期内公司所处的行业情况

近年来，我国政府高度重视国民健康的发展，把人民生命安全和健康摆在第一位。“十四五”规划明确指出，把保障人民健康放在优先发展的战略位置，坚持预防为主方针，深入实施健康中国行动，为人民提供全方位全周期健康服务。

2021年是“十四五”规划的开局之年，是健康中国行动进一步深化变革的一年。中共中央、国务院印发的《“健康中国2030”规划纲要》中明确提出：调整优化健康服务体系，强化早诊断、早治疗、早康复，落实预防为主，推行健康生活方式，减少疾病发生，实现全民健康。未来10年，发展预防医学是推进健康中国建设的重要战略支撑，健康体检行业高度符合国家卫生政策导向，通过体检和健康管理节约全民医保开支，是符合国家和政策长期鼓励的社会办医方向。

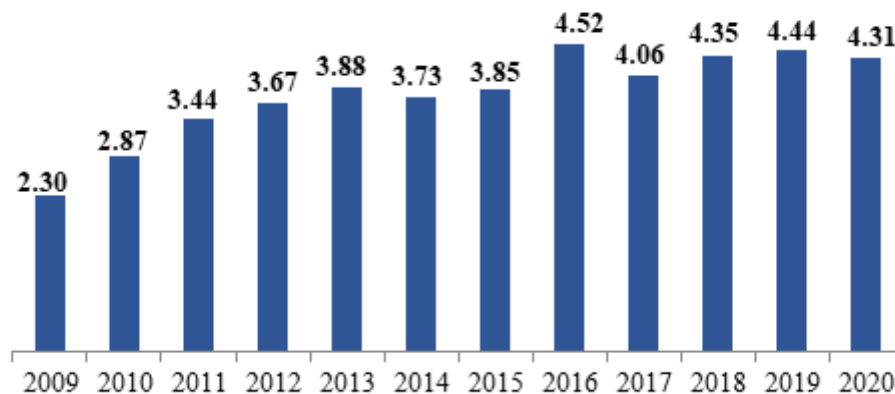
健康体检属于预防医学的范畴，是医疗服务产业中的重要一环。预防医学得到政策的鼓励与支持，将进一步推动疾病预防意识的普及，并促进体检需求扩容。健康体检作为疾病预防的第一道关口，在后续健康管理、疾病预防乃至整个生态链中起着至关重要的作用。

2021年11月18日，中共中央、国务院发布《关于加强新时代老龄工作的意见》指出，要完善老年人健康支撑体系，提高老年人健康服务和管理水平。加强老年人群重点慢性病的早期筛查、干预及分类指导，开展老年口腔健康、老年营养改善、老年痴呆防治和心理关爱行动。健康体检将逐步成为健康中国的“刚需”服务。面对人口老龄化和慢病防治的严峻形势，中国健康体检从“社会性体检”逐步过渡到“预防性体检”。

随着国民生活水平提高健康观念深入人心，消费升级，在人们的健康理念逐渐从“以治疗为主”转向“以预防为主”的背景下，健康体检消费需求激增，呈现快速发展趋势。

根据《中国卫生健康统计年鉴（2021）》的数据显示，2020年全国健康检查人次为4.31亿，全国体检行业渗透率为31%左右。从健康体检总量来看，体检人次由2009年的2.3亿增长至2020年的4.31亿，年复合增长率5.37%。

2009-2020年全国健康检查人数（亿人）



数据来源：2020-2021年《中国卫生健康统计年鉴》

美年健康作为预防医学企业，持续关注大众健康新常态，强化肿瘤筛查技术，运用尖端科技为患者提供更精准、全周期的健康管理方案，为推动预防医学关口前移而努力。健康体检作为预防的第一道关口，通过筛查获取健康信息和风险隐患，能够指导后续预防和健康管理工作，在后续健康管理、疾病预防乃至整个生态链协作中起着至关重要的作用。

2021年7月13日，国家卫健委印发《关于加快推进检查检验结果互认工作的通知》（国卫办医函〔2021〕392号），推进检查检验结果互认共享，提高医疗资源利用效率，改善人民群众就医体验。检查检验结果互认将有利于体检行业及公司未来发展，目前已有部分下属体检中心纳入当地互认体系，如新疆和银川的美年体检中心。后续公司将视各地政策情况，积极参与推动检验结果互认的有关工作。

二、报告期内公司从事的主要业务

美年健康作为专业健康体检和医疗服务机构，主要从事健康体检。公司以健康体检为核心，集健康咨询、健康评估、健康干预于一体，并以健康大数据为依据，围绕专业预防、健康保障、医疗管家式服务等领域，为企业和个人客户提供更高品质的健康管理服务。依托广泛的全国布局、庞大的客户群体、海量的健康大数据平台以及遍布全国的标准化医疗服务体系，美年健康正打造着中国最具发展潜力的大健康产业集群。截至2021年12月31日，公司正开业的体检中心共613家，其中控股体检中心274家，包括“美年大健康”、“慈铭”、“奥亚”、“美兆”四大品牌，以满足市场的不同需求。公司深耕体检行业，持续提升医质水平、提高服务质

量，不断推动产品创新、推广AI技术应用场景，增强品牌影响力和行业竞争力，为追求持续、高质量的企业发展目标夯实基础。

三、核心竞争力分析

1、规模品牌和影响力

作为体检行业的龙头企业，公司是国内规模领先、分布最广的专业体检及医疗机构。旗下四大品牌协同发展、互相促进、稳步提升。在大众健康体检市场方面以“美年大健康”和“慈铭”两大品牌为市场核心覆盖；中高端团体健康体检、综合医疗服务市场及高端个人健康体检则分别通过“奥亚”、“美兆”提供高水准的优质服务。公司通过开展多层次、全方位、精准化、个性化的健康服务，使体检内涵不断提升。持续提升医质水平、提高服务质量，不断推动产品创新、推广AI技术应用场景，增强品牌影响力和行业竞争力。在引领非公医疗服务机构发展，满足居民多层次健康需求，丰富医疗供给多方面改革，促进社会办医发展等医疗改革方面践行企业社会责任，公司的担当和影响力都得到了体现。

公司在精细化运营和数字化转型的基础上，持续推进创新项目的引进和开展，同时全面启动人工智能在心脏、呼吸、消化道、脑健康、眼底等专科领域的应用，并积极提升胶囊胃镜、基因检测等优势项目的推广。

2、专业积淀和质控力

公司历来把医疗质量管理视为立身之本和工作重心，围绕“零缺陷、持续改进”的质控文化，立足本职，通过建立标准化的医疗管理体系予以统一规范管理，标准化主要体现在标准化的保障、展现和执行这三层逻辑。首先，标准化的建设需要以架构和文化为保障，架构上，美年健康在体检分院持续深化“分院-科室-岗位”的三级质控体系，确保“支部建在连上、质控落在分院、责任落实到人”；文化上，美年健康围绕“专业、职业和事业”开展自上而下的推广，通过专业技能大赛、医护荣誉体系和质量文化座谈等活动的举办，引导医护思考如何落实“质量安全人人有责”的医疗文化。其次，制度和规范是标准化的具体展现，美年健康紧跟国家卫健委、中华医学会等权威机构发布最新规范，持续迭代各项医疗管理制度，确保标准的权威性和专业性。最后，美年健康通过完善的培训和质控体系，指导和监督旗下体检分院对标准化的执行。美年健康在业内率先实施《医疗质量管理考核800分》等质控标准，建立了重要异常结果管理等制度，并开展“医质万里行”全国飞行巡检活动，通过医质巡检把标准落实到每家分院，把医疗质量管理真正抓全抓实。持续强化深耕超声、放射、检验、主检四大重点学

科，深化巡检、四级医疗质量和安全管理制度，构建15189实验室质量保障体系。美年健康始终追求持续、高质量的企业发展方向，始终坚持“以客户为中心”的经营理念。硬件设备上，公司采购西门子、飞利浦、东芝、联影等具有影响力的中外品牌；软件方面则搭配相关品牌分析系统及微医、大象医疗等医疗资源，实现精准体检。不断提升质控水平和服务品质，进一步夯实医疗质量，实现客户满意度的持续提升。

3、科技创新和产品力

美年健康致力于以科技赋能全流程质量提升。依托集团的信息化平台、大数据和AI技术，实现检前、检中、检后全流程的智能化。检前通过物联网远程监控设备使用情况，检中可通过AI辅助诊断以及基于云平台的远程质控，检后依托数字化工具给予客户个性化的健康管理和医疗服务。在健康领域的多年积淀使得公司通过不断加强重点学科建设，持续提升专业体检的质量，同时借助大数据和人工智能技术在健康风险智能评估、智能化健康管理、肺小结节鉴别诊断、消化道精准筛查、糖尿病视网膜筛查、脑健康预警筛查等关键赛道进行布局，并强化宫颈癌、肠癌、乳腺癌、胃癌、肝癌、肺癌等常见肿瘤的早筛科技研发。美年健康将凭借精细化、数字化的管理和研发体系，为客户建立独特的产品优势和技术壁垒。

4、组织能力和执行力

公司牢固树立“以人为本”和“预防为先”的健康理念，努力成为坚定的理想信念驱动的强大优秀组织，牢固树立健康的核心价值观。要求从上到下能够具备理解和实现客户价值的能力、思辨的执行能力、非凡的协同能力和创造未来的能力，建立由严格的专业化、标准化、智能化驱动的管理运营和服务体系，贯彻落实客户需求不放松，维护体检大众健康要求不放松，树立健康理念的自我认知不放松，保持业务创新能力和服务创新方向不放松，在实践中不断强化专业知识沉淀、培训组织与进度管理、提升组织能力和高效执行力。此外，公司同样高度重视文化建设和价值观建设，以正直、平等、责任、进取为企业价值观，将个人愿景和公司发展目标相结合。在疫情防控期间，各地积极响应政府号召，以实际行动践行“守护每个中国人的生命质量”这一企业使命。

四、主营业务分析

1、概述

随着《“健康中国2030”规划纲要》的稳步推进，健康体检在医疗体系中的作用愈加突出，行业迈入需求爆发增长的大时代。2021年是疫情后大健康产业面对全新的机遇与挑战、开启

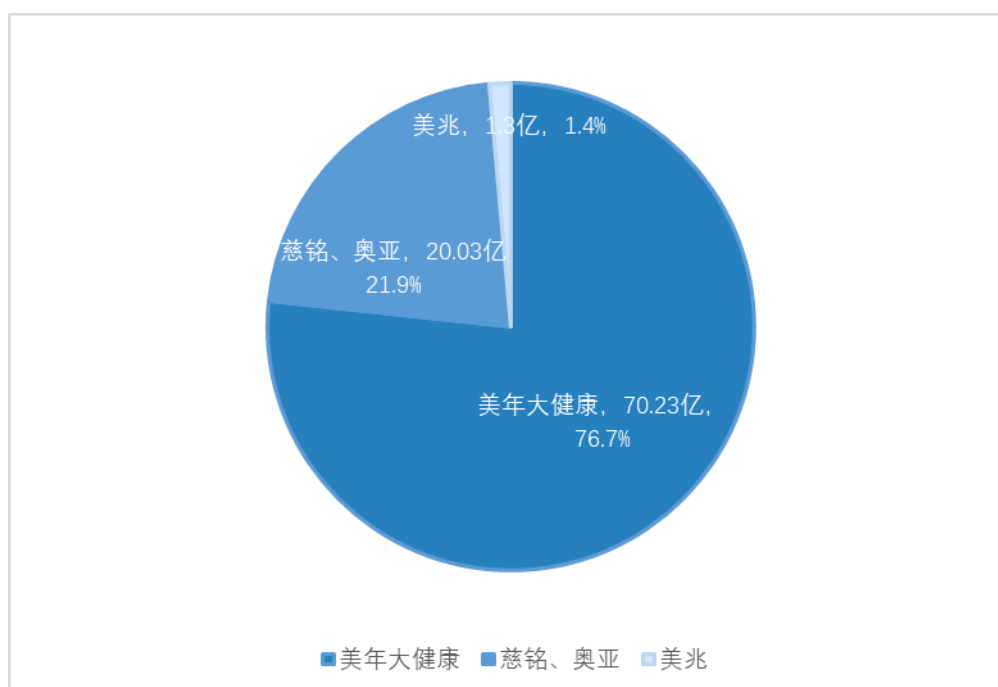
新征程的关键之年。作为预防医学领域的领军企业，美年健康责无旁贷，积极践行“守护中国人的生命质量”的企业使命，坚守品质与创新双轮驱动为我们带来源源不断的动力。围绕公司核心发展战略“医疗导向、品质驱动、服务支撑、创新引领”，以坚决的态度稳中求进，持续提升医疗质量和服务体系的建设与完善，全面提升精细化运营水平；以专业的实力和丰富的解决方案满足客户的健康需求，逐步成为更具竞争力的企业健管服务平台；以优异的研发能力结合信息化、数字化能力的突破，持续建立超强的产品优势和技术壁垒；以独特的健康大数据，在学科建设和医疗资源方向与三级甲等公立医院相互赋能，共建医联体，从而持续提升医疗公信力。

1、四大品牌，协同发展

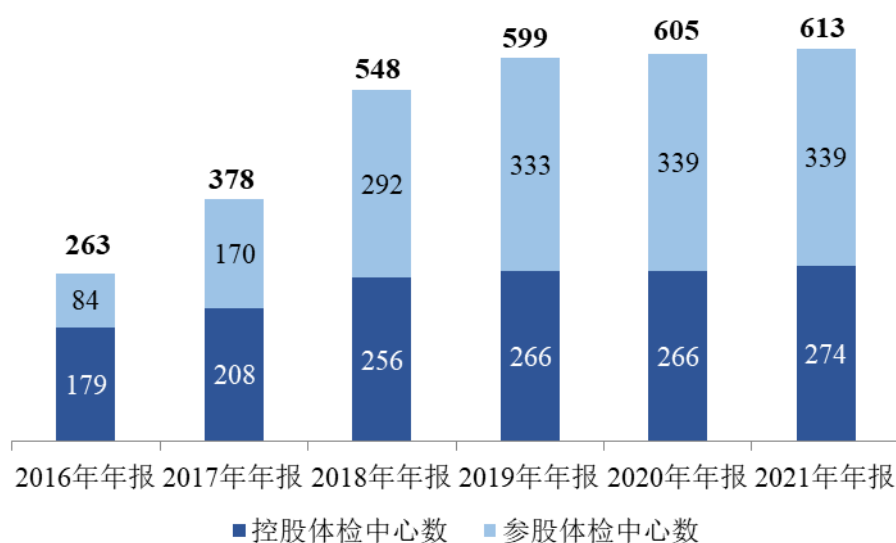
公司是目前全国最大的健康体检连锁企业，旗下有“美年大健康”、“慈铭”、“奥亚”、“美兆”四大品牌，协同发展、互相促进、稳步提升。在大众健康体检市场方面以“美年大健康”和“慈铭”两大品牌为市场核心覆盖；中高端团体健康体检、综合医疗服务市场及高端个人健康体检则分别通过“奥亚”、“美兆”提供高水准的优质服务。公司通过开展多层次、全方位、精准化、个性化的健康服务，使体检内涵不断提升，满足市场上不同层次、不同人群的个体化需求。

报告期内，公司实现营业收入91.56亿元，其中“美年大健康”品牌实现收入70.23亿元，占比76.7%；“慈铭”和“奥亚”实现收入20.03亿元，占比21.9%；“美兆”品牌实现收入1.3亿元，占比1.4%。

2021年公司各品牌营业收入和占比情况

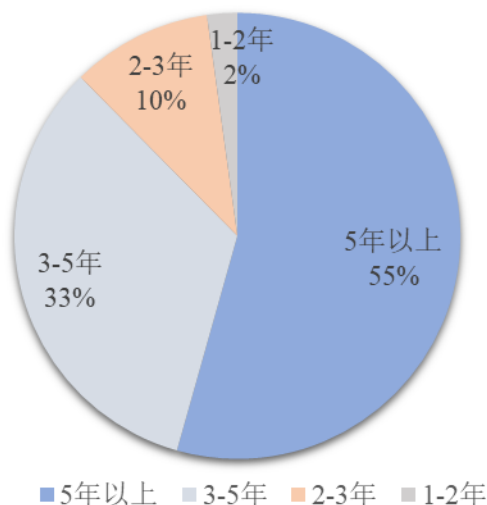


截至2021年底，公司旗下体检中心数量为613家，其中控股体检中心274家，参股体检中心339家。其中88%的控股体检中心已营业超过3年，12%的控股体检中心营业年限在3年以内。2021年度，公司全年总接待人次为3,080万人（含参股体检中心），较上年同期上升16.01%，其中控股体检中心总接待人次为1,860万人，较上年同期上升11.80%。团体客户和个人客户占收入比分别为83%:17%，与上年同期基本持平。

2016-2021年公司旗下参股体检中心和控股体检中心数量情况¹

¹ 注：2019年末体检中心数量不含停业的体检中心。

2021 年公司旗下控股体检中心成新度（成新度根据营业执照时间测算）

2021年公司体检人次和客单价变化情况表²

	2021年	2020年	变动额	变动率
收入（万元）	915,556.70	781,489.65	134,067.05	17.16%
人次（万人）	1,860	1,663.43	196	11.8%
客单价（元）	520	506.87	13	2.6%

2、医疗导向、品质驱动

医疗质量管理是企业立身之本和工作重心。报告期内，公司不断夯实顶层设计，建立“标准化、学科化、智能化”的医疗质量管理体系。以提升各级医疗条线的管理能力为核心目标，围绕完善制度标准和深化质控巡检两大核心方向开展多项举措。

公司紧跟国家卫健委、中华医学会等权威机构发布的最新管理规范 and 质控标准，对重要异常结果管理制度、医疗纠纷处理制度和体检分院岗位标准操作流程等核心制度、规范进行修订，进一步提升医疗服务内涵。公司组织开展“医质万里行”飞行巡检活动，以《美年健康医疗质量考核标准800分（2021版）》为标准对全国31个省市自治区近600家体检分院的医疗管理体系进行评估与指导。通过医质巡检的“以查促改、以改促优”作用，带动各级医疗条线质量管理水平和意识的提升。公司围绕影像、超声、主检、检验和院感5大核心学科开展全方

² 注：以上客单价不包含入职体检和职业病检查，体检人次为控股体检中心体检人次。

位的质控管理工作，通过集团质控团队的每日抽查及时发现问题并进行培训和整改，提高学科专业水平。公司进一步扩大集团专家委员会的规模，全年有超过300名行业顶级专家深度参与公司医疗标准制定、医疗质量评价、医疗纠纷鉴定等工作中，推动公司医疗水平不断精进。公司也加强与中华医学会、中国非公立医疗机构协会等国家一级专业协会的学术合作，全年有30余篇学术论文被权威期刊刊发，50余篇论文被全国学术大会收录，并有32人当选中国非公立医疗机构协会首届超声专委会委员。公司在主要省会城市严格按照二级生物安全实验室与临床扩增实验室生物安全要求建设8家PCR实验室，以分子生物学技术为支撑提升地区的检验技术能力，为客户提供更高品质的医疗服务。

3、以客户为中心，客服运营再升级

以客户健康为中心，用有温度的服务，持续提升客户满意度，是美年健康多年坚持的奋斗目标。近年来，公司通过一系列管理举措大幅优化体检流程、落实监察监管制度，促成统一服务标准、树立品牌整体形象。面对个体差异化服务需求，公司将原有的客服中心升级为全国客户服务与运营管理中心，旨在以多年积累的CT、核磁等海量精准大数据为基础，满足客户精细化服务与诊疗需求，进而达到健康干预及预防防控的宗旨。通过全国统一客服热线95003、互联网平台数据反馈等方式，收集客户需求，及时改进服务工作；制定客户满意度回访，量化客户体验感受；不断探索“投诉不出分院”新路径，使用机器人推送客诉工单解决情况及每周客诉完结率，让客诉流程可视化、数据化。细化基层各项服务流程，将基层各项服务数据以及数据的动态变化形成数据看板，每日为基层团队提供每家分院的客户满意度、客户NPS调研值数据以及各项重点关注客诉数据，通过各项服务的反映数据，提供服务提升的指导措施。对于客户共性痛点，实施专项解决方案，形成动态管理闭环，不断促成问题解决透明高效。通过温暖、专业、精准、细致的服务，持续驱动品牌公信力提升。

2021年8月16日至9月30日期间，“从心出发·与爱同行”——2021年美年健康客户服务日活动在集团旗下122家分公司展开，包括各省公司总经理、副总经理、分院院长、医疗总监等在内的各地管理团队共计541人参与了今年的客户服务日活动。他们在“迎宾、检前分诊、导检、测量体温、各科工作支持、回访客服”等岗位为客户提供细致贴心的服务，并在现场与客户深入交流，聆听客户的真实心声，从而有针对性地制定下一步客户服务工作的提升方向和决策方针。美年健康自2019年开启的“客户服务日”活动迄今已连续举办了3年，该活动是美年健康各地分公司管理团队深入一线聆听客户心声，改进服务品质的重要举措，同时也是美年健康“客户第一、品质运营”经营理念的贯彻和落实。未来，美年健康将坚持不断完善管理制度，

优化体检流程，持续输出高品质服务，提升客户满意度，为社会创造更多健康价值。

4、推进数字化转型和精细化运营

2021年，公司信息化以提升医疗品质为业务导向，实施精细化运营为工作重点，提高客户满意度为服务宗旨，制定了公司未来3年的整体数字化转型规划，并逐步进行关键领域的信息化升级。

公司从集团层面统筹各地信息化建设，增强集团统筹连锁经营管理能力。建设公司级的主数据和标准化平台，实现业务和运营数据的规范统一，统筹协同全国600余家体检中心的标准化。全面推动影像归档和通信系统（PACS）和实验室管理系统（LIS）向云端化升级，提升工作效率和数据存储质量，基于云平台远程质控也为各级医疗管理工作的进一步加强提供助力。陆续升级包括销售、体检、健康管理领域，贯穿检前、检中、检后全业务场景，对现有业务场景及系统进行分析，拆解出满足不同业务场景和功能，上线CRM客户关系系统，在全国更多地区推广升级SOA、小程序等产品。持续迭代完善数据平台，实现集团数据资产化，发挥规模化数据资源的综合效益。

5、勇于变革，创新引领

2021年，公司将创新作为重要发展战略。设立集团创新发展中心，开发集团统一创新套餐，推动新产品、新项目的落地，积极拥抱智能化医疗时代。公司运用大数据与人工智能技术相结合，布局肺部、脑部、消化道、心理、泌尿等专项领域，强化疾病早筛，打造闭环服务。

公司始终致力于为体检客户提供最新颖、最全面、最优质且安全有效的医学检测服务。2021年，集团引进最先进的全容积乳腺超声检测系统，为客户提供更舒适、更准确的服务体验。全面上线眼科PACS系统，在现有眼科设备基础上，增设眼底相机、眼科OCT等设备，为客户提供更全面的眼科检查。同时在MR头部检查和CT肺部筛查的基础上，积极拓展血管、脊柱、关节、心脏钙化积分等其他检查项目。在具有较强医疗价值如胶囊胃镜等传统项目上持续深耕，在基因检测等关键项目上不断丰富创新，实现健康检查、健康管理、功能医学检测的全面覆盖。

公司运用物联网创新化、信息化管理分院医疗设备，实时抓取体检数据、实时掌控体检设备状态。强化超声质控、统一超声检查标准化操作手法，不断提升健康体检的品质和效率，积极构建全生命周期的健康体检平台。

6、全面加强品牌建设，树立美年转型升级新形象

2021年是美年健康集团转型升级关键之年。公司对内持续完善品牌管理工作机制，加强品牌战略规划，加强条线协同形成合力；对外建立良好的沟通渠道，持续加大品牌价值的传播力度，进一步加强品牌公信力建设。运用品牌赋能营销推广，根据感恩季、周年庆、粉红季、温暖季四大营销节点，多部门协同推进营销方案，组织开展新产品新项目的品牌包装及市场推广。另外，打造公益与行业品牌活动，积极体现公司社会责任。举办“爱无疆”助残活动、客户服务日品牌活动、打工妈妈关爱行动等，提升公司公益形象。举办健康中国思南峰会等行业峰会，提升行业影响力。积极开展健康科普宣教，在新华社客户端健康频道上线“美年专题区”，下设“美年进行时”、“健康小美”、“体检百问”栏目，持续发布科普文章及视频，全方位传播美年企业文化，为美年品牌升级赋能。

同时，公司持续加强和改进党建工作，推动党建促企建，充分推动党建与中心工作深度融合，带领广大党员干部聚力攻坚，奋力拼搏。大力倡导与推进“美年学习发展中心”建设，构建七万人的学习平台，帮助全体美年人深刻领会集团战略方向，了解最新的技术规范、行业资讯、专业知识，不断强化专业知识沉淀、培训组织与进度管理、线上学习工具升级，致力于人才发展和能力提升。

2021年，公司在科技创新、行业影响力、资本市场价值投资、社会责任等方面持续获得社会各界的认可与支持。荣获了2021【常春奖】年度医疗服务创新企业、年度科技创新大健康上市企业奖、2021年度最佳领袖品牌奖、2021好公司50——卓越发展大奖、品牌价值传播奖、2021年度大健康产业杰出企业奖、2021非凡影响力公司、2020-2021年度受尊敬企业、2021年度新经济最具投资价值上市公司、年度社会责任贡献奖、2021年度社会责任“星”公司、2021年社会责任示范企业等奖项。

2、收入与成本

(1) 营业收入构成

单位：元

	2021年		2020年		同比增减
	金额	占营业收入比重	金额	占营业收入比重	
营业收入合计	9,155,566,967.50	100%	7,848,101,898.01	100%	16.66%
分行业					
医疗行业	9,139,608,482.08	99.83%	7,818,982,280.07	99.63%	16.89%

其他行业	15,958,485.42	0.17%	29,119,617.94	0.37%	-45.20%
分产品					
体检服务	8,857,445,908.53	96.74%	7,495,886,832.38	95.51%	18.16%
其他服务	298,121,058.97	3.26%	352,215,065.63	4.49%	-15.36%
分地区					
东北区	610,935,635.80	6.67%	360,483,417.45	4.59%	69.48%
华北区	2,030,675,480.93	22.18%	2,552,704,233.90	32.52%	-20.45%
华东区	3,060,887,859.12	33.44%	2,108,392,640.47	26.87%	45.18%
华南区	956,944,238.51	10.45%	738,566,390.09	9.41%	29.57%
西北区	470,418,936.48	5.14%	440,259,494.86	5.61%	6.85%
西南区	838,913,267.62	9.16%	728,033,079.45	9.28%	15.23%
中南区	1,186,791,549.04	12.96%	919,662,641.79	11.72%	29.05%
分销售模式					
直销	9,155,566,967.50	100.00%	7,848,101,898.01	100.00%	16.66%

(2) 占公司营业收入或营业利润 10%以上的行业、产品、地区、销售模式的情况

√ 适用 □ 不适用

单位：元

	营业收入	营业成本	毛利率	营业收入比上年 同期增减	营业成本比上年 同期增减	毛利率比上年同 期增减
分行业						
医疗行业	9,139,608,482.08	5,538,545,750.63	39.40%	16.89%	12.40%	2.27%
分产品						
体检服务	8,857,445,908.53	5,459,242,263.49	38.37%	18.16%	13.86%	2.33%
分地区						
华北区	2,030,675,480.93	1,268,654,208.51	37.53%	-20.45%	-21.99%	1.23%
华东区	3,060,887,859.12	1,774,090,581.66	42.04%	45.18%	24.94%	9.39%
华南区	956,944,238.51	623,084,720.08	34.89%	29.57%	31.96%	-1.18%
中南区	1,186,791,549.04	690,168,651.48	41.85%	29.05%	29.73%	-0.31%
分销售模式						
直销	9,155,566,967.50	5,544,392,392.81	39.44%	16.66%	12.37%	2.31%

公司主营业务数据统计口径在报告期发生调整的情况下，公司最近 1 年按报告期末口径调整后的主营业务数据

□ 适用 √ 不适用

(3) 公司实物销售收入是否大于劳务收入

□ 是 √ 否

(4) 公司已签订的重大销售合同、重大采购合同截至本报告期的履行情况

□ 适用 √ 不适用

(5) 营业成本构成

行业和产品分类

单位：元

行业分类	项目	2021 年		2020 年		同比增减
		金额	占营业成本比重	金额	占营业成本比重	
医疗行业	人工费用	1,736,655,028.52	31.32%	1,421,987,585.65	28.82%	22.13%
医疗行业	房租物业	697,402,975.56	12.58%	726,804,431.63	14.73%	-4.05%
医疗行业	其他	3,104,487,746.55	55.99%	2,778,555,006.64	56.32%	11.73%

单位：元

产品分类	项目	2021 年		2020 年		同比增减
		金额	占营业成本比重	金额	占营业成本比重	
体检服务	人工费用	1,736,655,028.52	31.32%	1,421,987,585.65	28.82%	22.13%
体检服务	房租物业	697,402,975.56	12.58%	726,804,431.63	14.73%	-4.05%
体检服务	其他	3,025,184,259.41	54.56%	2,646,054,331.61	53.63%	14.33%

说明

无。

(6) 报告期内合并范围是否发生变动

√ 是 □ 否

报告期内公司因股权出售、投资收购、新设主体导致合并范围发生变动，具体信息详见第十节。

(7) 公司报告期内业务、产品或服务发生重大变化或调整有关情况

□ 适用 √ 不适用

(8) 主要销售客户和主要供应商情况

公司主要销售客户情况

前五名客户合计销售金额（元）	554,194,526.52
前五名客户合计销售金额占年度销售总额比例	6.05%
前五名客户销售额中关联方销售额占年度销售总额比例	0.00%

公司前 5 大客户资料

序号	客户名称	销售额（元）	占年度销售总额比例
1	第一名	251,669,471.91	2.75%
2	第二名	142,707,607.50	1.56%
3	第三名	55,243,164.97	0.60%
4	第四名	54,726,519.10	0.60%
5	第五名	49,847,763.04	0.54%
合计	--	554,194,526.52	6.05%

主要客户其他情况说明

适用 不适用

公司主要供应商情况

前五名供应商合计采购金额（元）	440,745,531.47
前五名供应商合计采购金额占年度采购总额比例	13.92%
前五名供应商采购额中关联方采购额占年度采购总额比例	7.05%

公司前 5 名供应商资料

序号	供应商名称	采购额（元）	占年度采购总额比例
1	第一名	129,297,868.43	4.08%
2	第二名	94,141,671.52	2.97%
3	第三名	78,286,682.60	2.47%
4	第四名	77,566,268.92	2.45%
5	第五名	61,453,040.00	1.95%
合计	--	440,745,531.47	13.92%

主要供应商其他情况说明

适用 不适用

3、费用

单位：元

	2021 年	2020 年	同比增减	重大变动说明
销售费用	2,085,168,922.75	1,898,886,031.96	9.81%	无重大变化
管理费用	712,387,789.79	575,576,922.11	23.77%	无重大变化

财务费用	348,406,367.11	311,824,420.07	11.73%	无重大变化
研发费用	60,221,092.14	45,913,449.76	31.16%	报告期内企业加大了对研发活动的支持。

4、研发投入

√ 适用 □ 不适用

主要研发项目名称	项目目的	项目进展	拟达到的目标	预计对公司未来发展的影响
终端信息安全升级项目	对终端安全信息设施及系统进行升级改造，提升公司体检服务安全保障能力，保证终端服务职责分明并实现标准化和规范化。同时，保障数据及时备份和信息传输安全，实现信息自动化采集、信息关联分析等功能。	实施中	完善终端分院的服务质量安全控制体系，提升公司分院信息传输过程的安全性，实现总部对体检分院的统一信息化管理。	本项目将有助于美年健康抓住业务快速发展的契机，提升健康体检服务的质量和集团化管理的效率，从而顺应行业的发展趋势、巩固公司在行业中的领先地位。
管理系统升级项目	在各体检中心形成模块化入口，在存货管理、财务管理、人力资源管理等领域引入并开发适应美年健康业务需求的信息化系统，提高管理水平，提升经营效率。	实施中	对各体检中心等分子公司进行联网管控、动态实时管理，保证各个业务部门之间信息传输、交换和处理的无缝衔接，提升公司内部的资源管理效率。	依托庞大的客户人群、遍布全国的标准化医疗服务体系，通过建设与公司业务需求匹配的信息系统，能够为公司的长期发展奠定基础。

公司研发人员情况

	2021 年	2020 年	变动比例
研发人员数量（人）	302	285	5.96%
研发人员数量占比	0.86%	0.82%	0.04%
研发人员学历结构	——	——	——
本科	173	148	16.89%
硕士	15	10	50.00%
专科	114	127	-10.24%
研发人员年龄构成	——	——	——
30 岁以下	50	58	-13.79%
30~40 岁	117	111	5.41%
40~50 岁（含 40 岁）	135	116	16.38%

公司研发投入情况

	2021 年	2020 年	变动比例
研发投入金额（元）	138,030,310.06	46,515,241.60	196.74%
研发投入占营业收入比例	1.51%	0.59%	0.92%
研发投入资本化的金额（元）	77,809,217.92	601,791.84	12,829.59%
资本化研发投入占研发投入的比例	56.37%	1.29%	55.08%

公司研发人员构成发生重大变化的原因及影响

适用 不适用

研发投入总额占营业收入的比重较上年发生显著变化的原因

适用 不适用

报告期内，公司结合资金周转情况、主营业务恢复情况、对数据中心服务能力的需求情况，加大了对各研发项目的支持，持续推动各研发项目进度。

研发投入资本化率大幅变动的原因及其合理性说明

适用 不适用

报告期内，公司有效推进各研发项目，已完成订单管理软件、标准化平台软件、体检预约软件、异常检项分析软件等功能的上线。

5、现金流

单位：元

项目	2021 年	2020 年	同比增减
经营活动现金流入小计	9,871,225,646.72	7,973,005,245.77	23.81%
经营活动现金流出小计	7,811,396,310.81	6,988,971,939.43	11.77%
经营活动产生的现金流量净额	2,059,829,335.91	984,033,306.34	109.33%
投资活动现金流入小计	1,035,102,639.52	813,758,632.17	27.20%
投资活动现金流出小计	795,190,083.57	1,126,053,067.98	-29.38%
投资活动产生的现金流量净额	239,912,555.95	-312,294,435.81	176.82%
筹资活动现金流入小计	2,040,776,552.65	3,723,669,516.85	-45.19%
筹资活动现金流出小计	5,642,391,353.76	5,593,215,701.26	0.88%
筹资活动产生的现金流量净额	-3,601,614,801.11	-1,869,546,184.41	-92.65%
现金及现金等价物净增加额	-1,301,746,947.46	-1,197,048,063.64	-8.75%

相关数据同比发生重大变动的主要影响因素说明

适用 不适用

(1) 报告期内，经营活动产生的现金流量净额同比增加 109.33%，主要是本期销售商品、提供劳务收到的现金较上期有增加较大金额。

(2) 报告期内，投资活动产生的现金流量净额同比增加 176.82%，主要是本期收回投资收到的现金较上期有增加较大金额且取得子公司及其他营业单位支付的现金净额较上期有较大幅度下降。

(3) 报告期内，筹资活动现金流入同比减少 45.19%，主要是本期筹资规模减小所致。

(4) 报告期内，筹资活动产生的现金流量净额同比减少 92.65%，主要是本期筹资规模减小所致。

报告期内公司经营活动产生的现金净流量与本年度净利润存在重大差异的原因说明

√ 适用 □ 不适用

(1) 本报告期内计提减值准备、固定资产折旧、无形资产摊销、长期待摊费用摊销、股份支付成本合计减少净利润，但该部分为非付现成本费用，故不影响经营活动现金流。

(2) 本报告期内受新租赁准则的影响，租赁相关成本费用减少净利润，但按照企业会计准则要求，本期租赁相关7.86亿元的付现支出列示在“支付的其他与筹资活动有关的现金”的现金流项目，并未减少经营活动现金流。

(3) 本报告期内发生的财务费用利息支出，该项目减少净利润，但财务费用利息支出的付现金额列示在筹资活动现金流项目，并不影响经营活动现金流。

主要系上述原因共同影响导致报告期内公司经营活动产生的现金净流量与本年度净利润存在重大差异。

五、非主营业务分析

□ 适用 √ 不适用

六、资产及负债状况分析

1、资产构成重大变动情况

单位：元

	2021 年末		2021 年初		比重增 减	重大变动说明
	金额	占总资产比 例	金额	占总资产比 例		
货币资金	2,263,776,032.24	12.00%	3,562,362,065.89	16.55%	-4.55%	无重大变化
应收账款	2,564,878,136.61	13.60%	2,547,161,570.70	11.83%	1.77%	无重大变化
合同资产		0.00%		0.00%	0.00%	无重大变化
存货	149,372,027.10	0.79%	133,876,586.40	0.62%	0.17%	无重大变化
投资性房地产		0.00%		0.00%	0.00%	无重大变化
长期股权投资	968,350,073.43	5.13%	1,049,361,387.77	4.87%	0.26%	无重大变化
固定资产	2,197,731,598.63	11.65%	2,380,818,430.13	11.06%	0.59%	无重大变化
在建工程	105,676,684.86	0.56%	72,609,832.43	0.34%	0.22%	无重大变化
使用权资产	2,816,367,387.11	14.93%	3,270,292,561.05	15.19%	-0.26%	无重大变化
短期借款	1,447,105,741.00	7.67%	1,937,767,015.11	9.00%	-1.33%	无重大变化
合同负债	1,685,335,869.22	8.94%	1,758,217,492.39	8.17%	0.77%	无重大变化

长期借款	661,000,000.00	3.51%	1,441,258,599.25	6.70%	-3.19%	无重大变化
租赁负债	2,319,433,093.98	12.30%	2,753,547,597.51	12.79%	-0.49%	无重大变化

境外资产占比较高

适用 不适用

2、以公允价值计量的资产和负债

适用 不适用

单位：元

项目	期初数	本期公允价值变动损益	计入权益的累计公允价值变动	本期计提的减值	本期购买金额	本期出售金额	其他变动	期末数
金融资产								
1.交易性金融资产（不含衍生金融资产）					1,351,326.02			1,351,326.02
4.其他权益工具投资	1,253,804,677.92	7,497,663.46			91,191,621.95	-124,239,527.00		1,228,254,436.33
上述合计	1,253,804,677.92	7,497,663.46			92,542,947.97	-124,239,527.00		1,229,605,762.35
金融负债	0.00							0.00

其他变动的内容

不适用。

报告期内公司主要资产计量属性是否发生重大变化

是 否

3、截至报告期末的资产权利受限情况

见附注：十、七(81)。

七、投资状况分析

1、总体情况

适用 不适用

报告期投资额（元）	上年同期投资额（元）	变动幅度
622,096,604.50	1,002,710,485.78	-37.96%

2、报告期内获取的重大的股权投资情况

□ 适用 √ 不适用

3、报告期内正在进行的重大的非股权投资情况

□ 适用 √ 不适用

4、金融资产投资**(1) 证券投资情况**

□ 适用 √ 不适用

公司报告期不存在证券投资。

(2) 衍生品投资情况

□ 适用 √ 不适用

公司报告期不存在衍生品投资。

5、募集资金使用情况

√ 适用 □ 不适用

(1) 募集资金总体使用情况

√ 适用 □ 不适用

单位：万元

募集年份	募集方式	募集资金总额	本期已使用募集资金总额	已累计使用募集资金总额	报告期内变更用途的募集资金总额	累计变更用途的募集资金总额	累计变更用途的募集资金总额比例	尚未使用募集资金总额	尚未使用募集资金用途及去向	闲置两年以上募集资金金额
2019年	非公开发行股票	204,596	101,293.79	148,353.08	90,000	90,000	43.99%	58,317.96	公司于 2021 年 1 月 22 日召开第七届董事会第二十三次（临时）会议、第七届监事会第十一次（临时）会议，审议通过了《关于使用部分闲置募集资金暂时补充流动资金的议案》，在确保不影响募集资金投资项目建设和募集资金使用的前提下，同意公司使用部分闲置募集资金不超过人民币 5 亿元暂时补充流动资金，使用期限不超过 12 个月，具体时间自公司董事会审议通过之日起算，到期前公司将及时、	0

									足额将该部分资金归还至募集资金专户。截至 2021 年 12 月 31 日, 公司用于暂时补充流动资金的闲置募集资金为 50,000 万元。其余尚未使用的募集资金继续储存于募集资金专户中。	
合计	--	204,596	101,293.79	148,353.08	90,000	90,000	43.99%	58,317.96	--	0
募集资金总体使用情况说明										
<p>1、经中国证监会《关于核准美年大健康产业控股股份有限公司非公开发行股票的批复》（证监许可[2019]1556号）核准，本公司采用非公开发行方式发行人民币普通股（A股）177,139,393股，发行价格为11.55元/股，募集资金总额为人民币2,045,959,989.15元，扣除本次发行费用人民币40,488,318.39元，实际募集资金净额为人民币2,005,471,670.76元，其中新增股本人民币177,139,393.00元，余额人民币1,828,332,277.76元计入资本公积。</p> <p>2、报告期内，公司实际使用募集资金1,012,937,871.27元，其中：37,733,682.75元用于终端信息安全升级项目，34,956,048.60元用于管理系统升级项目，30,154,943.80元用于数据中心建设项目，910,093,196.12元（包含本期终止生物样本库建设项目并将其剩余资金永久补充流动资金时一同划转的利息1,009.32万元）用于永久补充流动资金。2021年收到银行存款利息扣除银行手续费等的净额9,813,848.79元（含现金管理收益8,084,812.50元）。</p> <p>3、截至2021年12月31日，公司实际使用2019年度非公开发行募集资金合计1,483,530,756.75元（包含计入发行费用的3,997.68万元），收到银行存款利息扣除银行手续费等的净额合计20,750,348.37元，募集资金余额为人民币583,179,580.77元。</p>										

（2）募集资金承诺项目情况

√ 适用 □ 不适用

单位：万元

承诺投资项目和超募资金投向	是否已变更项目(含部分变更)	募集资金承诺投资总额	调整后投资总额(1)	本报告期投入金额	截至期末累计投入金额(2)	截至期末投资进度(3)=(2)/(1)	项目达到预定可使用状态日期	本报告期实现的效益	是否达到预计效益	项目可行性是否发生重大变化
承诺投资项目										
1、生物样本库建设项目	是	90,000	0						不适用	是
2、数据中心建设项目	否	53,000	53,000	3,015.49	3,015.49	5.69%	2023年12月31日		不适用	否
3、终端信息安全升级项目	否	17,920	17,920	3,773.37	7,623.37	42.54%	2023年12月31日		不适用	否
4、管理系统升级项目	否	6,540	6,540	3,495.6	5,571.21	85.19%			不适用	否
5、补充流动资金	否	37,136	37,136		37,136	100.00%			不适用	否
6、永久补充流动资金(2021年)	否		90,000	90,000	90,000	100.00%			不适用	否
承诺投资项目小计	--	204,596	204,596	100,284.46	143,346.07	--	--	0	--	--
超募资金投向										
不适用										

合计	--	204,596	204,596	100,284.46	143,346.07	--	--	0	--	--
未达到计划进度或预计收益的情况和原因 (分具体项目)	<p>1、数据中心建设项目：</p> <p>公司本次非公开发行的募集资金在 2019 年末到账，在募集资金到位后由于国内爆发新冠疫情，导致公司无法按照计划对募投项目实施投资。同时，疫情防控的政策下，国内多地推出封城等控制人员流动的措施，公司各体检中心的到检人数大幅减少，房租及人工费用等固定成本的支出持续发生，导致公司主营业务受到一定影响。受疫情影响，2020 年公司的营业收入同比下降 8.33%。</p> <p>根据公司的规划，随着公司体检中心布局的不断扩张、服务用户数量的快速增长、以及体检项目的逐步丰富，公司的数据存储规模将会迅速增加，需要扩容数据中心缓解对于业务发展的制约。而由于疫情的影响，公司业务未如预计持续增长，当前数据中心服务能力未出现明显缺口，数据中心建设的紧迫性有所缓解。</p> <p>综上，由于公司主营业务开展受到疫情等因素的不利影响，数据中心项目的软硬件投资规模较大，快速推进项目实施可能会对公司经营带来风险，公司数据中心建设项目原计划于 2021 年 10 月 29 日达到预定可使用状态未达预期，但基于内外部环境的变化公司对募投项目投资进度进行了审慎评估，投资进度未达预期具有合理性。</p> <p>2021 年以来，公司结合资金周转情况、主营业务恢复情况、对数据中心服务能力的需求情况等因</p> <p>基础上，已逐步对数据中心项目开展投入，截至 2021 年 12 月 31 日，数据中心建设项目已投入 3,015.49 万元。</p> <p>2、终端信息安全升级项目：</p> <p>如前所述，公司本次非公开发行的募集资金在 2019 年末到账，在募集资金到位后由于国内爆发新冠疫情，导致公司无法按照计划进度对募投项目实施投资。因此，公司在终端信息安全升级项目上的投资进度受到一定影响。2021 年以来，公司持续推进开展本募投项目，截至 2021 年 12 月 31 日，终端信息安全升级项目的投资进度已达到 42.54%。</p> <p>针对上述情况，公司于 2022 年 3 月 10 日召开第八届董事会第八次（临时）会议、第七届监事会第二十四次（临时）会议，审议通过了《关于部分募投项目重新论证并延期的议案》，同意公司对数据中心建设项目及终端信息安全升级项目重新论证并延期事项。</p>									
项目可行性发生重大变化的情况说明	<p>生物样本库建设项目：</p> <p>2020 年上半年，受全国新型冠状病毒疫情影响，相关项目推进工作暂缓。2020 年 12 月 15 日大连市因进口冷链产品再次发生新冠疫情，按照风险地区划定标准，并经辽宁省总指挥部同意，大连共有 16 个社区（村、小区）先后被划定为中风险地区。生物样本库建设工作再次受到较大影响，处于暂缓状态。根据大连市侨联报告，大连是全国最大的冷链运输中心，鉴于生物样本库的建设及后期运营需要依赖冷链存储及运输，而现阶段新冠疫情爆发部分源于冷链原因引起，冷链管控趋严，生物样本库建设及运营的发展存在较大的不确定性，该项目受到外部客观环境影响较大，因此短期内开展的可行性较低。</p> <p>公司于 2021 年 1 月 22 日召开第七届董事会第二十三次（临时）会议、第七届监事会第十一次（临时）会议，于 2021 年 2 月 8 日召开 2021 年第一次临时股东大会，审议通过了《关于终止部分募投项目并将剩余募集资金永久补充流动资金的议案》，同意公司终止非公开发行股票募集资金投资项目之“生物样本库建设项目”，并拟将该项目剩余的募集资金人民币 90,000 万元（含利息，具体金额以实际划款时该项目专户资金余额为准）用于永久补充流动资金，以提高资金使用效率。</p> <p>截至 2021 年 12 月 31 日，“生物样本库”项目的剩余募集资金 90,000 万元、利息收入 1,009.32 万元已永久补充流动资金。</p>									
超募资金的金额、用途及使用进展情况	不适用									
募集资金投资项目实	不适用									

施地点变更情况	
募集资金投资项目实施方式调整情况	不适用
募集资金投资项目先期投入及置换情况	不适用
用闲置募集资金暂时补充流动资金情况	适用 公司于 2021 年 1 月 22 日召开第七届董事会第二十三次（临时）会议、第七届监事会第十一次（临时）会议，审议通过了《关于使用部分闲置募集资金暂时补充流动资金的议案》，在确保不影响募集资金投资项目建设和募集资金使用的前提下，同意公司使用部分闲置募集资金不超过人民币 5 亿元暂时补充流动资金，使用期限不超过 12 个月，具体时间自公司董事会审议通过之日起算，到期前公司将及时、足额将该部分资金归还至募集资金专户。 截至 2021 年 12 月 31 日，公司用于暂时补充流动资金的暂时闲置募集资金为 50,000 万元。 2022 年 1 月 12 日，公司已将上述暂时补充流动资金的募集资金 50,000 万元全部提前归还至募集资金专用账户。
项目实施出现募集资金结余的金额及原因	不适用
尚未使用的募集资金用途及去向	本报告期末，除上述用于暂时补充流动资金的暂时闲置募集资金外，其余尚未使用的募集资金继续储存于募集资金专户中。
募集资金使用及披露中存在的问题或其他情况	不适用

（3）募集资金变更项目情况

√ 适用 □ 不适用

单位：万元

变更后的项目	对应的原承诺项目	变更后项目拟投入募集资金总额(1)	本报告期实际投入金额	截至期末实际累计投入金额(2)	截至期末投资进度(3)=(2)/(1)	项目达到预定可使用状态日期	本报告期实现的效益	是否达到预计效益	变更后的项目可行性是否发生重大变化
永久补充流动资金	生物样本库建设项目	90,000	90,000	90,000	100.00%			不适用	否
合计	--	90,000	90,000	90,000	--	--	0	--	--
变更原因、决策程序及信息披露情况说明(分具体项目)			2020 年上半年，受全国新型冠状病毒疫情影响，相关项目推进工作暂缓。2020 年 12 月 15 日大连市因进口冷链产品再次发生新冠疫情，按照风险地区划定标准，并经辽宁省总指挥部同意，大连共有 16 个社区（村、小区）先后被划定为中风险地区。生物样本库建设工作再次受到较大影响，处于暂缓状态。根据大连市侨联报告，大连是全国最大的冷链运输中心，鉴于生物						

	<p>样本库的建设及后期运营需要依赖冷链存储及运输，而现阶段新冠疫情爆发部分源于冷链原因引起，冷链管控趋严，生物样本库建设及运营的发展存在较大的不确定性，该项目受到外部客观环境影响较大，因此短期内开展的可行性较低。</p> <p>公司于 2021 年 1 月 22 日召开第七届董事会第二十三次（临时）会议、第七届监事会第十一次（临时）会议，于 2021 年 2 月 8 日召开 2021 年第一次临时股东大会，审议通过了《关于终止部分募投项目并将剩余募集资金永久补充流动资金的议案》，同意公司终止非公开发行股票募集资金投资项目之“生物样本库建设项目”，并拟将该项目剩余的募集资金人民币 90,000 万元（含利息，具体金额以实际划款时该项目专户资金余额为准）用于永久补充流动资金，以提高资金使用效率。</p> <p>截至 2021 年 12 月 31 日，“生物样本库”项目的剩余募集资金 90,000 万元、利息 1,009.32 万元已永久补充流动资金。</p>
未达到计划进度或预计收益的情况和原因(分具体项目)	不适用
变更后的项目可行性发生重大变化的情况说明	不适用

八、重大资产和股权出售

1、出售重大资产情况

适用 不适用

公司报告期未出售重大资产。

2、出售重大股权情况

适用 不适用

交易对方	被出售股权	出售日	交易价格(万元)	本期初起至出售日该股权为上市公司贡献的净利润(万元)	出售对公司的影响	股权出售为上市公司贡献的净利润占净利润总额的比例	股权出售定价原则	是否为关联交易	与交易对方的关联关系	所涉及的股权是否已全部过户	是否按计划如期实施，如未按计划实施，应当说明原因及公司已采取的措施	披露日期	披露索引
北京未来生健科技有限公司、上海佩展投资管理中心(有	美因健康科技(北京)有限公司	2021年03月18日	20,390	128.84	不会对公司未来的日常经营状况产	-69.67%	根据市场法评估值协商确定	否	交易对手均为非关联方	是	是	2021年03月20日	《关于出售美因健康科技(北京)有限公司部分股权的进

限合伙)、宫玉栋、周全	7.5519% 股权				生重大影响								展公告》(公告编号: 2021-024)
-------------	------------	--	--	--	-------	--	--	--	--	--	--	--	----------------------

九、主要控股参股公司分析

√ 适用 □ 不适用

主要子公司及对公司净利润影响达 10% 以上的参股公司情况

单位：元

公司名称	公司类型	主要业务	注册资本	总资产	净资产	营业收入	营业利润	净利润
美年大健康产业(集团)有限公司	子公司	投资管理	1,510,838,148.00	8,954,492,297.61	3,649,364,431.29	145,822,053.75	181,174,008.20	183,709,230.51
慈铭健康体检管理集团有限公司	子公司	健康体检	122,891,600.00	2,279,543,115.45	852,054,440.79	762,888,535.56	69,677,230.01	62,864,010.43
上海美置信息技术有限公司	子公司	体检管理软件开发销售	200,000,000.00	183,085,477.38	144,620,718.00	1,349,821.43	-46,305,271.74	-46,989,776.99
重要联营企业	参股公司	医学技术服务、健康体检	63,136,800.00	772,079,634.79 ³	680,999,632.38	237,115,898.68	78,818,533.53	63,592,600.21

报告期内取得和处置子公司的情况

√ 适用 □ 不适用

公司名称	报告期内取得和处置子公司方式	对整体生产经营和业绩的影响
上海美年健康科技发展有限公司	设立	扩大市场份额
美年发展有限公司	设立	扩大市场份额
美年三六五健康管理(山东)有限公司	设立	扩大市场份额
美年三六五健康管理(济南)有限公司	设立	扩大市场份额
马鞍山美年大健康咨询有限公司	购买	扩大市场份额
天津南开区美年鼓楼健康管理有限公司	设立	扩大市场份额
天津市和平区美年美佳健康管理有限公司	增资	扩大市场份额
新疆爱道奥亚体检中心有限公司	购买	扩大市场份额
长沙望城区美年大健康管理有限公司	设立	扩大市场份额
六安美年大健康管理有限公司	购买	扩大市场份额
芜湖美年大健康咨询有限公司	购买	扩大市场份额

³ 注：重要联营企业相关财务数字取自截至 2021 年 9 月 30 日的财务信息。

准格尔旗美年医院有限公司	设立	扩大市场份额
广州羊城慈铭门诊部有限公司	出售	优化资源配置
武汉美之年健康管理有限公司	购买	扩大市场份额
东莞市美年健康医疗科技有限公司	购买	扩大市场份额
东莞美年大健康门诊部有限公司（原名东莞松山湖美年健康门诊部有限公司）	购买	扩大市场份额
阜阳美年大健康健康管理有限公司	购买	扩大市场份额
蒙城县美年大健康管理有限公司	购买	扩大市场份额
淄博美年大健康管理有限公司	购买	扩大市场份额
襄阳美康门诊部有限公司	设立	扩大市场份额
上海翎赫信息咨询服务有限公司	出售	优化资源配置
菏泽美年大健康体检管理有限公司	出售	优化资源配置
菏泽美年大健康健康管理有限公司	出售	优化资源配置
巢湖市美盼健康管理咨询有限公司	注销	优化资源配置
广西美年健康管理有限公司	注销	优化资源配置
北京养年堂中医门诊部有限公司	注销	优化资源配置

主要控股参股公司情况说明

无。

十、公司控制的结构化主体情况

适用 不适用

十一、公司未来发展的展望

“医疗导向、品质驱动、服务支撑、创新引领”十六字方针是美年健康的核心发展战略。公司坚持核心战略不动摇，积极践行“守护每个中国人的生命质量”的企业使命。美年健康核心竞争力的关键四要素，即“专业积淀和质控力、组织能力和执行力、科技创新和产品力、规模品牌和影响力”，在当今医疗行业发展的新时代，为美年健康赋予了新的内涵：专业的预防医学服务网络，领先的企业和个人健康管理服务平台，在筛查诊断领域拥有强大优势的生命科技公司，基于海量健康数据和流量构建的顶尖医疗资源和专科服务闭环。

（一）公司2022年经营计划

1、推动内生与并购并重的可持续增长

在现有布局和规模基础上，加强集团统一管理和赋能，充分发挥全国体检中心覆盖范围

广的协同优势，理顺全国发单销售与管理流程，推动全国重点客户订单的增长。提升集团战略客户部的职能，推动全国、省级政企优质客户的开发和服务，同时推动面向大客户的资源整合体检平台落地和运营。通过体检单项的价格提升，优化客户结构和体检服务项目结构，提升整体客单价；基于医质、服务的持续提升，提升客户服务体验，推动转介绍拉升优质客户复购率，实现有质量的量价提升。推进星辰客户管理系统实施，促进营销工作精细化，提高接单成功率和人效；前置季度营销规划，按节奏推动全国营销和电商季度日历，推动线上线下一体化运营。根据公司资金安排和收购计划，合理推进优质参股公司的收购和整合。

2、打造医质、服务、精细化运营的品质驱动体系

持续优化集团、省、市、分院的运营效率和工作机制，建立省级、市级组织力，确保集团、省级工作重点在市级和分院落地执行。

在医质方面，公司以全面加强质控检查的管理作用为核心目标，围绕完善检查标准、增强检查队伍、深化检查机制、提升检查力度、升级检查手段、贯彻检查结果6个方面开展多项关键举措。1) 完善检查标准：根据公司2021年发布的各项新版医疗管理规范 and 质控标准进一步丰富医质检查指标体系，通过检查，保障制度在分院的严格执行；2) 增强检查队伍：加强集团-省级质控团队的能力建设，并持续引入外部权威专家开展线上线下相结合的检查 and 质控工作；3) 深化检查机制：集团层面通过突击检查的形式督导分院将质控工作常态化，分院层面落实院内三级质控体系，质控工作责任到岗；4) 提升检查力度：进一步将集团“每日抽查”、“月度复盘”、“季度考核”的工作做全做深；5) 升级检查手段：通过PACS和LIS在分院的全面实施，实现智能化的远程质控，提升检查效率；6) 贯彻检查结果：深化医质检查的“红黄蓝牌”制度，督导不合格分院全面整改，并通过星级分院评选、高危分院治理等专项工作将医质检查结果与集团对分院的管理举措紧密挂钩。

在服务方面，继续以客户为中心，深层次服务好每一位客户。全国客户服务与运营管理中心将围绕扁鹊体检系统的落地实施，逐步升级分时预约、智能导诊等功能，促进细节服务标准的再次提升，实现服务流程再造和持续迭代。通过全新扁鹊体检系统运营，将客户声音的获取颗粒度从分院再次细化到每个诊室、每个工作人员，客户满意度调研进行全覆盖。通过管理全覆盖的数据分析，结合扁鹊系统的实施精细打磨，推动标准化服务全面数字化运营，向个性化服务的快速发展，全面升级服务医疗质控体系。

同时持续提升集团的运营赋能作用，通过提升财务共享中心、人力共享中心、采购运营平台等总部共享服务架构的运营质量，推动降本增效，提升组织的整体效率。

3、重塑品牌与消费者关系

紧紧围绕集团战略目标，着力传播美年品质运营、创新发展、数字化转型、精细化运营等方面的新举措、新成效，不断提升美年品牌的知名度和美誉度。进一步明确公司品牌定位、标准和规则，在营销和分院条线推动客户对美年在医质、服务和创新方面的感知和体验。积极通过微信公众号、抖音等平台进行品牌宣传，加强分院品牌阵地建设，提升“美年大健康”、“慈铭”、“奥亚”、“美兆”在当地的品牌美誉度。以客户为导向，协助创新发展中心和营销中心，推动新产品发布，整合季度营销日历，前置季度营销规划，逐步推动C端流量运营。

4、塑造创新产品力，逐步建立数字化健康管理平台

2022年，公司将继续推动创新业务的深入开展，并首次将创新指标纳入全年业绩考核。在产品、服务、管理、模式、流程等多方面进行创新探索，充分发挥平台人员和设备优势，整合供应商、内外部专家资源，打造核心领域筛查诊疗闭环服务。

在现有肺部、头部占位、消化道早筛项目的基础上，进一步强化肺小结节、阿尔茨海默症、脑卒中、泌尿系统、结直肠癌、胃癌、乳腺癌等方面的早期诊断突破技术。根据市场需求和各地产品情况，公司将陆续推出包括脑认知、脑卒中、肺健康（肺结节服务包）、心理健康、泌尿三项（男性健康）、胃健康、肝健康等多领域的创新专项套餐及服务包，为业绩增长助力。

加强新产品、新项目的引进和推广，完善准入机制，搭建集团和重点城市的创新运营体系，在产品培训、激励机制、营销模式、运营推广等方面为地方公司赋能。加强胶囊胃镜、基因产品等传统项目的推广，强化专科领域优势。建立健全检前、检中、检后的全生命周期管理，推动业务转型。

积极探索下午场开展的项目和模式，挖掘场地和设备潜力，在部分城市试点消化、睡眠、健管、慢病管理中心、轻医美等专项中心。尝试居家服务包、防疫中药、疫苗接种、免疫细胞存储等多种创新业务模式，不断满足消费者的个性化需求。

5、全面推动数字化转型，实现数字化运营

建设标准化平台，实现业务和运营数据的规范统一，统筹协调全国600余家体检中心的信息化。落地连锁经营系统，形成订单流、客户流和商品流的闭环，支撑精细化运营，提升人效、坪效和NPS客户满意度等。

落地实施扁鹊体检系统，实现体检过程基础信息数字化管理，提升运营管理效率和客户体验。升级双端小程序及官网项目，提升C端用户的服务效率和服务体验，提高客户满意度。

迭代完善数据平台，实现集团数据资产化，发挥规模化数据资源的综合效益。

围绕“数字健康管理平台”的愿景，初步完成健康医学知识图谱、CDSS、MDT引擎建设。实现医疗质控数字化智能化、客户健康大数据画像智能化。初步完成线上健康顾问团队搭建，延展体检场景，实现检前咨询、检后健康管理和数字疗法、营养保健、健康保险、特药服务等全生命周期全链路的健康服务。

6、打造高效能、强执行组织

逐步推动以客户为导向的组织变革，建立集团-区域-分院高效能、强执行的运营体系。打造管理梯队，培养提拔年轻干部，培养核心位置的后备人选。持续提升团队在医质、营销等方面的专业能力，持续优化激励机制和考核。重塑全员认同的愿景、使命和价值观，将其转化为价值取向和行为要求，成为员工统一价值认可、深入贯彻执行的定义标准。

2022年，公司将坚持“医疗导向、品质驱动、服务支撑、创新引领”的战略，高度统一“客户第一、品质运营”两个共识，全面落地和推动内生与并购平衡的可持续增长；打造医质、服务和精细化运营的品质驱动体系；重塑品牌与消费者关系；塑造产品创新力；打造数字化健康管理平台五大工作重点，以及数字化运营、打造高效能，强执行组织的双轮驱动实施路线图，为实现美年2022-2024三年战略规划新标准，新科技，新征程三年打造新美年奠定基础。持续为客户提供专业、温暖的服务，致力于成为全方位全周期数字化生命健康服务平台。

（二）公司面临的风险和应对措施

1、疫情反复对日常经营影响的风险

2021年至今，虽然目前国内的疫情已经得到有效防控，疫苗注射也快速普及，生产经营稳健有序推进，但从海外疫情发展来看，发达国家和发展中国家出现疫情反复，且目前国内零星散发疫情的影响尚未解除，无法完全排除疫情反复的风险，当地体检中心有可能受到影响。

应对措施：

公司基于疫情风险，加大增收降本、开源节流力度，采取各种措施降低固定成本，优化运营成本。同时，全国各个分院强化标准化流程执行，尤其加强分诊环节管控，确保无院感风险发生。一方面在疫情散发地，全力支持政府抗疫防疫，极大地提升了公司品牌公信力和医疗公信力，对巩固政府关系和开发优质团单起到积极作用；二是全力推动核酸检测业务，通过自建PCR实验室、协助政府部门采样、与第三方机构配合，为企业提供采样服务等业务，有效对冲疫情影响；第三，积极拓展和开发非现场业务收入模式，加快推出防疫产品、抗原

检测、癌症早筛、免疫细胞存储、HPV疫苗、脑健康、肺健康、心理健康等创新产品和服务。同时做好疫情后体检旺季和高峰提早到来的各项准备工作。

2、医疗质量风险

健康体检属于医疗服务行业，公司一直视医疗质量管理为重中之重，并不断完善体检业务质量管理体系。随着公司体检业务规模不断扩大，体检中心日常接待客流量逐步上升，尽管健康体检服务的基本特征是以先进设备和规范操作采集数据，发现疾病线索，出现医疗风险概率较低，但也存在因不确定性因素导致发生漏检、误检及医疗纠纷的风险。

应对措施：

公司持续高度重视医疗质量，紧紧围绕集团精细化管理的重要方针，用更严格的标准，不断提升质控水平和服务品质，进一步夯实医疗质量。公司建立了一套“标准化、学科化、智能化”的医疗质量管理体系，标准先行规范引领，科技赋能提升医疗体系的工作质量和效率，积极推动学科建设和学术交流，持续提升医护团队的专业素养。依托集团的信息化平台、大数据和AI技术，实现检前、检中、检后全流程的智能化，为体检行业创新发展带来强大支持。同时在医疗人才培养和管理体系升级方向加大投入，实现质量控制再升级。

3、商誉减值风险

截至2021年12月31日，公司商誉账面价值为40.51亿元，是在历次收购中收购成本大于被购买方的购买日可辨认净资产公允价值份额产生的。根据《企业会计准则》相关规定，商誉不做摊销处理，但需要在未来每年年度终了进行减值测试。在未来每年年报的编制过程中，公司将履行商誉资产减值评估测试流程。在日常经营中不排除被收购公司在收购后未达收益预期，存在商誉减值的风险。商誉减值会直接影响公司经营业绩，减少公司当期利润。

应对措施：

公司将利用规模、服务及品牌等核心竞争优势，充分发挥整合后的协同效应，进一步加强对已收购公司的运营管控，同时不断推出适应市场需求的创新型产品，以客户为中心，提供个性化、标准化、智能化的专业健康体检服务，不断提升整体盈利能力。

十二、报告期内接待调研、沟通、采访等活动

适用 不适用

公司报告期内未发生接待调研、沟通、采访等活动。

第四节 公司治理

一、公司治理的基本状况

报告期内，公司严格按照《公司法》、《证券法》、《上市公司治理准则》和《深圳证券交易所股票上市规则》、《深圳证券交易所上市公司规范运作指引》等法律法规和《公司章程》等内部规章制度的要求，不断完善公司法人治理结构，进一步建立、健全内部管理和控制制度，强化规范运作程序，提高信息披露质量，不断提升公司治理水平。截至报告期末，公司治理的实际状况符合《公司法》、中国证监会及深交所有关上市公司治理的法律法规及规范性文件的要求，形成了相对完善的法人治理结构，并积极探索公司治理最佳实践。

1、关于股东与股东大会：公司严格按照《上市公司股东大会规则》、《公司章程》和《股东大会议事规则》等的规定和要求，召集、召开股东大会，能够确保全体股东特别是中小股东享有平等地位，充分行使自己的权力。

2、关于公司与实际控制人：公司拥有独立的业务和经营自主能力，在业务、人员、资产、机构、财务上独立于控股股东，公司董事会、监事会和内部机构独立运作。公司实际控制人能严格规范自己的行为，没有超越公司股东大会直接或间接干预公司的决策和经营活动的行为。

3、关于董事与董事会：公司严格按照《公司章程》规定的选聘程序选举董事；公司目前有独立董事四名，占全体董事的三分之一以上，董事会的人数及人员构成符合法律法规和《公司章程》的要求。公司全体董事能够依据《董事会议事规则》、《独立董事工作细则》等开展工作，认真出席董事会和股东大会，积极参加相关知识的培训，熟悉有关法律法规。

4、关于监事与监事会：公司严格按照《公司法》、《公司章程》等的有关规定产生监事，公司监事会由三名监事组成，其中职工代表监事一名，占全体监事的三分之一。监事会的人数及构成符合法律、法规的要求。公司监事能够按照《监事会议事规则》等的要求，认真履行自己的职责，对公司重大事项、财务状况、董事和经理的履职情况等进行有效监督并发表意见。

5、关于绩效评价和激励约束机制：公司已建立企业绩效评价激励体系，经营者的收入与企业经营业绩挂钩，高级管理人员的聘任公开、透明，符合法律、法规的规定。

6、关于相关利益者：公司充分尊重和维护相关利益者的合法权益，实现社会、股东、公

司、员工等各方利益的协调平衡，共同推动公司持续、稳健发展。

7、关于信息披露与透明度：公司严格按照有关法律法规的规定和《信息披露事务管理制度》的规定，加强信息披露事务管理，履行信息披露义务，并指定《中国证券报》、《上海证券报》、《证券时报》、《证券日报》和巨潮资讯网（www.cninfo.com.cn）为公司信息披露的报纸和网站，真实、准确、及时、完整地披露信息，确保所有投资者公平获取公司信息。

8、关于内部审计：公司设立了内部审计机构，内审负责人和内审人员在董事会审计委员会的领导下对公司的内部控制、项目运行及财务状况等进行审计和监督。加强了公司内部监督和风险控制,保障了公司财务管理、会计核算和生产经营等符合国家各项法律法规要求，维护了包括中小投资者股东的合法权益。

公司治理的实际状况与法律、行政法规和中国证监会发布的关于上市公司治理的规定是否存在重大差异

是 否

公司治理的实际状况与法律、行政法规和中国证监会发布的关于上市公司治理的规定不存在重大差异。

二、公司相对于控股股东、实际控制人在保证公司资产、人员、财务、机构、业务等方面的独立情况

报告期内，公司严格按照《公司法》、《证券法》、《公司章程》及证券监管部门的有关规定正确处理与实际控制人的关系。公司实际控制人根据法律法规的要求，严格规范自己的行为，依法行使其权利并承担相应义务，没有超越股东大会直接或间接地干预公司的决策和经营活动。公司拥有独立完整的业务和自主经营能力，在业务、人员、资产、机构、财务上独立于实际控制人。

1、业务独立性：公司直接面向市场独立经营，独立对外签署合同，不存在依赖实际控制人及其关联人进行生产经营活动的其他情况，业务完全独立于实际控制人及其关联人。截至目前，除公司实际控制人俞熔先生所控制企业对外投资的上海健亿基金、嘉兴信文淦富基金、研计公司、重庆天亿外，实际控制人所控制的除美年健康及其下属公司外的其他企业，不存在从事与健康体检服务相同或相似业务的情况，上述企业已出具关于避免同业竞争的承诺（具体情况参见本章节“三、同业竞争情况”）。公司与实际控制人及其控制的其他企业间不存在显失公平的关联交易，公司具有独立完整的业务及面向市场自主经营的能力。

2、资产独立性：公司拥有正常从事生产经营活动所必需的各类资产、资源，且对各项主要资产拥有合法权属证明，公司与实际控制人及其关联人之间的资产产权关系分明，没有以资产和权益为公司实际控制人控制的其他企业提供担保的情形。

3、机构独立性：公司建立、健全了包括股东大会、董事会、监事会、董事会专门委员会

及经理层的法人治理结构，并按照《公司法》、《公司章程》的规定履行各自的职责。公司根据经营发展需要，建立了符合公司实际情况的内部管理机构，独立行使管理职权，制定了完善的岗位职责和管理制度，拥有独立的经营和办公场所。公司与实际控制人及其关联人不存在机构混同的情形。

4、人员独立性：公司董事、监事及高级管理人员均依合法程序选举或聘任，不存在实际控制人越过公司董事会、股东大会进行任免的情形。公司高级管理人员未在实际控制人及其控制的其他企业中担任除董事、监事以外的其他行政职务，未在实际控制人及其控制的其他企业领薪；财务人员未在实际控制人及其控制的其他企业中兼职。

5、财务独立性：公司设有独立的财务部门，公司已按《中华人民共和国会计法》和《企业会计准则》等有关法规的要求建立独立的财务规章制度和独立的财务核算体系，能独立作出财务决策。公司开设独立的银行账户。公司独立进行纳税申报和履行税款缴纳义务。公司不存在与实际控制人及其关联人共用银行账户的情况。

三、同业竞争情况

√ 适用 □ 不适用

问题类型	与上市公司的关联关系类型	公司名称	公司性质	问题成因	解决措施	工作进度及后续计划
并存	实际控制人	天亿控股、天亿资产	个人	为把握商业机会并避免直接收购体检中心带来的经营不确定性，上市公司通过参与并购基金的方式，与专业投资机构建立长期合作共赢机制，在全国投资体检中心，从而能充分发挥各方优势，加快国内战略布局。同时，为支持上市公司主业发展，减轻上市公司资金压力，由公司实际控制人俞熔先生控制的主体天亿控股、天亿资产与公司及其他非关联方共同投资了上海健亿基金。其运营模式为对外投资新建或收购体检中心，待体检中心运营一定时期并符合注入上市公司条件后，由上市公司收购其控股权。	由于疫情影响，上海健亿基金投资的体检中心培育周期延长，目前尚未满足注入上市公司条件，上海健亿基金将所投体检中心转让给无关联第三方或者天亿控股及天亿资产退出上海健亿基金。	天亿控股、天亿资产及上海健亿基金正积极推进同业竞争解决方案，预计在 2022 年底前完成。
同业竞争	实际控制人	天亿控股、中孵创投	个人	为支持上市公司主业发展，减轻上市公司资金压力，由公司实际控制人俞熔先生控制的主体天亿控股、中孵创投与其他非关联方共同投资了嘉兴信文淦富基金。其运营模式为对外投资新建或收购体检中心，待体检中心运营一定时期并符合注入上市公司条件后，由上市公司收购其控股权。	由于疫情影响，嘉兴信文淦富基金投资的体检中心培育周期延长，目前尚未满足注入上市公司条件，根据最新的项目培育情况而言，解决同业竞争的时间需要做一定的延长，公司于 2021 年 11 月 3 日召开的第	天亿控股、中孵创投及嘉兴信文淦富基金正积极推进同业竞争解决方案，预计在 2022 年底前完成。

					八届董事会第三次（临时）会议、第七届监事会第二十一次（临时）会议及 2021 年 11 月 22 日召开的 2021 年第七次临时股东大会审议通过了《关于公司实际控制人及其关联方避免同业竞争承诺期限延期的议案》，同意俞熔先生及其关联方将嘉兴信文淦富基金承诺解决同业竞争的期限自每个投资标的在完成出资或股权交割之日起的 48 个月内延期至 60 个月内。后续大股东将严格按照原承诺，根据标的的经营情况由上市公司选择收购或转让给无关联第三方或天亿控股及中孵创投退出嘉兴信文淦富基金。	
同业竞争	实际控制人	天亿控股、研计公司	个人	2020 年疫情期间，由研计公司为部分参股体检中心以借款形式提供了资金支持。为降低体检中心的有息负债，研计公司拟将体检中心的债权转为股权。同时，天亿控股拟收购研计公司控股权，收购完成后，研计公司将为公司关联方。天亿控股在取得研计公司控股权后，与其对北京启明新能投资管理中心（有限合伙）的债务进行冲抵，最终由启明新能持有研计公司控股权。未来上市公司可依据相关法律法规以现金或换股方式收购启明新能持有的上述参股体检中心。	由北京启明新能投资管理中心（有限合伙）或其指定的主体收购天亿控股持有的研计公司股权。	根据承诺，将于 2022 年 11 月 11 日前解决。
同业竞争	实际控制人	重庆天亿	个人	重庆天亿与公司共同投资重庆美兆。	在符合注入上市公司条件的情况下，在重庆美兆完成出资之日起的 48 个月内，将其所持有的重庆美兆股权注入上市公司，并严格履行该等资产注入所需的各项法定程序，如不符合注入上市公司条件的，将转让给无关联第三方。	公司与重庆天亿正在积极推进重庆美兆医院运营等事项，预计 2022 年底前解决。
并存	实际控制人	天亿控股、中孵创投	个人	为把握商业机会并避免直接收购体检中心带来的经营不确定性，上市公司通过参与并购基金的方式，与专业投资机构建立长期合作共赢机制，在全国投资体检中心，从而能充分发挥各方优势，加快国内战略布局。同时，为支持上市公司主业发展，减轻上市公司资金压力，由公司实际控制人俞熔先生控制的主体天亿控股、中孵创投与公司及其他非关联方共同投资了南通基金。其运营模式为对外投资新建或收购体检中心，待体检中心运营一定时期并符合注入上市公司条	公司、天亿控股及中孵创投已退出南通基金。	已解决同业竞争

			件后，由上市公司收购其控股权。		
--	--	--	-----------------	--	--

四、报告期内召开的年度股东大会和临时股东大会的有关情况

1、本报告期股东大会情况

会议届次	会议类型	投资者参与比例	召开日期	披露日期	会议决议
2021 年第一次临时股东大会	临时股东大会	46.43%	2021 年 02 月 08 日	2021 年 02 月 09 日	审议通过：1、《关于终止部分募投项目并将剩余募集资金永久补充流动资金的议案》；2、《关于修订公司〈募集资金管理办法〉的议案》。
2021 年第二次临时股东大会	临时股东大会	54.77%	2021 年 03 月 17 日	2021 年 03 月 18 日	审议通过：1、《关于 2021 年度公司董事薪酬的议案》；2、《关于 2021 年度公司监事薪酬的议案》。
2020 年度股东大会	年度股东大会	48.58%	2021 年 05 月 06 日	2021 年 05 月 07 日	审议通过：1、《公司 2020 年度董事会工作报告》；2、《公司 2020 年度监事会工作报告》；3、《公司 2020 年度报告及摘要》；4、《公司 2020 年度财务决算报告》；5、《公司 2021 年度财务预算报告》；6、《关于 2020 年度利润分配预案的议案》；7、《关于续聘 2021 年度审计机构的议案》；8、《关于 2020 年度计提商誉减值准备及坏账准备的议案》；9、《关于 2021 年度日常关联交易预计的议案》；10、《关于公司及下属子公司向银行申请综合授信额度及公司提供担保的议案》；11、《关于调整部分子公司业绩承诺的议案》；12、《关于修订〈公司章程〉的议案》；13、《关于修订公司〈股东大会议事规则〉的议案》；14、《关于修订公司〈董事会议事规则〉的议案》；15、《关于修订公司〈监事会议事规则〉的议案》；16、《关于修订公司〈独立董事工作细则〉的议案》；17、《关于修订公司〈关联交易决策与控制制度〉的议案》；18、《关于修订公司〈对外担保管理制度〉的议案》；19、《关于修订公司〈投资者关系管理制度〉的议案》。
2021 年第三次临时股东大会	临时股东大会	32.90%	2021 年 06 月 18 日	2021 年 06 月 19 日	审议通过：1、《关于公司下属子公司向银行申请综合授信额度及全资子公司提供担保的议案》。
2021 年第四次临时股东大会	临时股东大会	31.04%	2021 年 09 月 07 日	2021 年 09 月 08 日	审议通过：1、《公司 2021 年员工持股计划（草案）及摘要》；2、《公司 2021 年员工持股计划管理办法》；3、《关于提请股东大会授权董事会办理公司 2021 年员工持股计划相关事宜的议案》；4、《关于修订〈公司章程〉的议案》。
2021 年第五次临时股东大会	临时股东大会	36.57%	2021 年 09 月 27 日	2021 年 09 月 28 日	审议通过：1、《关于公司符合非公开发行股票条件的议案》；2、《关于公司非公开发行股票方案的议案》：2.01 发行股票的种类和面值；2.02 发行方式和发行时间；2.03 发行对象及认购方式；2.04 定价基准日、发行价格和定价原则；2.05 发行数量；2.06 限售期；2.07 上市地点；2.08 募集资金规模和用途；2.09 本次非公开发行前滚存未分配利润的安排；2.10 决议有效期；3、《关于公司非公开发行股票预案的议案》；4、《关于公司非公开发行股票募集资金使用可行性分析报告的议案》；5、《关于提请股东大会授权董事会及董事会授权人士全权办理公司本次非公开发行股票相关事宜的议案》；6、《关于前次募集资金使用情况报

					告的议案》；7、《关于非公开发行股票摊薄即期回报及采取填补措施及公司实际控制人、董事、高级管理人员相关承诺事项的议案》；8、《关于制定公司未来三年（2021 年-2023 年）股东分红回报规划的议案》；9、《关于公司与认购对象签署〈美年大健康产业控股股份有限公司非公开发行股票之附条件生效的股份认购协议〉的议案》；10、《关于公司本次非公开发行股票涉及关联交易的议案》；11、《关于补选公司非职工代表监事的议案》。
2021 年第六次临时股东大会	临时股东大会	42.66%	2021 年 10 月 15 日	2021 年 10 月 16 日	审议通过：1、《关于公司换届选举第八届董事会非独立董事的议案》：1.1 选举俞熔先生为第八届董事会非独立董事；1.2 选举郭美玲女士为第八届董事会非独立董事；1.3 选举徐涛先生为第八届董事会非独立董事；1.4 选举王晓军先生为第八届董事会非独立董事；1.5 选举曾松柏先生为第八届董事会非独立董事；1.6 选举徐宏先生为第八届董事会非独立董事；1.7 选举徐潘华先生为第八届董事会非独立董事；2、《关于公司换届选举第八届董事会独立董事的议案》：2.1 选举王辉先生为第八届董事会独立董事；2.2 选举施东辉先生为第八届董事会独立董事；2.3 选举郑兴军先生为第八届董事会独立董事；2.4 选举王海桐女士为第八届董事会独立董事；3、《关于下属子公司对外投资、放弃部分参股公司优先购买权及优先认购权暨关联交易的议案》。
2021 年第七次临时股东大会	临时股东大会	34.39%	2021 年 11 月 22 日	2021 年 11 月 23 日	审议通过：1、《关于公司实际控制人及其关联方避免同业竞争承诺期限延期的议案》。
2021 年第八次临时股东大会	临时股东大会	28.55%	2021 年 12 月 16 日	2021 年 12 月 17 日	审议通过：1、《关于为全资子公司提供担保额度的议案》。

2、表决权恢复的优先股股东请求召开临时股东大会

适用 不适用

五、董事、监事和高级管理人员情况

1、基本情况

姓名	职务	任职状态	性别	年龄	任期起始日期	任期终止日期	期初持股数（股）	本期增持股份数量（股）	本期减持股份数量（股）	其他增减变动（股）	期末持股数（股）	股份增减变动的原因
俞熔	董事长	现任	男	50	2015 年 10 月 16 日	2024 年 10 月 14 日	44,826,596				44,826,596	不适用
	总裁	离任			2021 年 06 月 25 日	2022 年 01 月 28 日						
郭美玲	副董事长	现任	女	53	2015 年 10 月 16 日	2024 年 10 月 14 日						不适用
徐涛	董事	现任	男	47	2021 年 10 月 15 日	2024 年 10 月 14 日						不适用

	总裁				2022年01月28日	2024年10月14日						
	联席总裁				2021年06月25日	2022年01月28日						
王晓军	董事	现任	男	48	2021年10月15日	2024年10月14日						不适用
	监事	离任			2019年05月17日	2021年09月27日						
吴瞳	董事	现任	女	33	2022年03月28日	2024年10月14日						不适用
杨策	董事	现任	男	40	2022年01月20日	2024年10月14日						不适用
朱超	董事	现任	男	42	2022年01月20日	2024年10月14日						不适用
王辉	独立董事	现任	男	44	2018年12月10日	2024年10月14日						不适用
施东辉	独立董事	现任	男	50	2021年10月15日	2024年10月14日						不适用
郑兴军	独立董事	现任	男	51	2021年10月15日	2024年10月14日						不适用
王海桐	独立董事	现任	女	38	2021年10月15日	2024年10月14日						不适用
边国富	监事会主席、党委书记	现任	男	69	2019年05月17日	2022年05月16日						不适用
崔岚	职工代表监事、浙江公司总经理、江苏公司总经理	现任	女	45	2015年12月28日	2022年05月16日	1,207,538				1,207,538	不适用
檀叙	监事	现任	男	44	2021年09月27日	2022年05月16日						不适用
林琳	高级副总裁、COO、北京及北方区域总经理	现任	女	46	2015年10月16日	2024年10月14日	11,341,799		2,800,000		8,541,799	大宗交易减持
李林	高级副总裁、上海天津及华东区域总经理	现任	男	54	2015年10月16日	2024年10月14日	2,371,876				2,371,876	不适用
韩圣群	高级副总裁、慈铭集团联席	现任	男	50	2015年10月16日	2024年10月14日						不适用

	总裁兼北京公司总经理											
押志高	高级副总裁、财务总监	现任	男	42	2020年04月28日	2024年10月14日						不适用
林青	副总裁、董事会秘书	现任	女	41	2021年10月15日	2024年10月14日						不适用
徐可	董事	离任	男	50	2015年10月16日	2021年10月15日	40,144,354		10,036,089		30,108,265	大宗交易减持
	总裁				2015年10月16日	2021年01月04日						
朱顺炎	董事	离任	男	51	2020年05月21日	2021年10月15日						不适用
曾松柏	董事	离任	男	55	2019年12月25日	2022年01月04日						不适用
徐宏	董事	离任	男	48	2019年12月25日	2022年01月04日						不适用
徐潘华	董事	离任	男	44	2021年10月15日	2022年03月10日						不适用
吴琴伟	董事	离任	女	49	2019年03月11日	2021年06月02日						不适用
葛俊	独立董事	离任	男	49	2015年10月16日	2021年10月15日						不适用
刘勇	独立董事	离任	男	54	2015年10月16日	2021年10月15日						不适用
刘晓	独立董事	离任	男	40	2015年10月16日	2021年10月15日						不适用
宁毅	副总裁、首席科学家	离任	男	52	2018年10月16日	2021年04月27日	0	200			200	二级市场购买
江维娜	副总裁、董事会秘书	离任	女	42	2020年06月15日	2021年06月02日						不适用
合计	--	--	--	--	--	--	99,892,163	200	12,836,089	0	87,056,274	--

报告期是否存在任期内董事、监事离任和高级管理人员解聘的情况

√ 是 □ 否

1、公司董事会于2021年1月4日收到公司董事、总裁徐可先生递交的书面辞职报告。徐可先生因个人身体原因申请辞去公司总裁职务。

2、公司董事会于2021年4月27日收到公司副总裁、首席科学家宁毅先生递交的书面辞职报告，宁毅先生因其个人原因提出辞去公司副总裁、首席科学家职务，其辞职后不再担任公司任何职务。

3、公司董事会于2021年6月2日收到公司董事吴琴伟女士递交的书面辞职报告，吴琴伟女士因个人原因申请辞去公司第七届董事会董事及董事会下属战略委员会、审计委员会委员职务。辞职后，吴琴伟女士不再担任公司任何职务。

4、公司董事会于2021年6月2日收到公司副总裁、董事会秘书江维娜女士递交的书面辞职报告，江维娜女士因个人原因申请辞去公司副总裁、董事会秘书职务。

5、公司监事会于2021年9月9日收到监事王晓军先生递交的书面辞职报告，王晓军先生因工作调整原因申请辞去公司监事的职务。辞职后，王晓军先生被选举为公司第八届董事会非独立董事。

公司董事、监事、高级管理人员变动情况

√ 适用 □ 不适用

姓名	担任的职务	类型	日期	原因
徐可	董事	任期满离任	2021年10月15日	任期满离任
	总裁	解聘	2021年01月04日	由于个人身体原因辞去总裁职务
吴琴伟	董事、战略委员会委员、审计委员会委员	离任	2021年06月02日	个人原因辞职
江维娜	副总裁、董事会秘书	解聘	2021年06月02日	个人原因辞职
宁毅	副总裁、首席科学家	解聘	2021年04月27日	个人原因辞职
王晓军	监事	离任	2021年09月27日	由于拟被提名为公司第八届董事候选人，辞去监事职务
	董事	被选举	2021年10月15日	
朱顺炎	董事	任期满离任	2021年10月15日	任期满离任
葛俊	独立董事	任期满离任	2021年10月15日	任职时间已满六年，按照监管要求不再连任
刘勇	独立董事	任期满离任	2021年10月15日	任职时间已满六年，按照监管要求不再连任
刘晓	独立董事	任期满离任	2021年10月15日	任职时间已满六年，按照监管要求不再连任
俞熔	总裁	聘任	2021年06月25日	
徐涛	联席总裁	聘任	2021年06月25日	
	董事	被选举	2021年10月15日	
王晓军	董事	被选举	2021年10月15日	
徐潘华	董事	被选举	2021年10月15日	
施东辉	独立董事	被选举	2021年10月15日	
郑兴军	独立董事	被选举	2021年10月15日	
王海桐	独立董事	被选举	2021年10月15日	
檀叙	监事	被选举	2021年09月27日	
林青	副总裁、董事会秘书	聘任	2021年10月15日	

2、任职情况

公司现任董事、监事、高级管理人员专业背景、主要工作经历以及目前在公司的主要职责

1、现任董事

(1) **俞熔先生**：1971年12月出生，中国国籍，无境外永久居留权，毕业于上海交通大学电子工程系，上海财经大学金融学硕士、中国中医科学院博士、中欧国际工商管理学院EMBA。俞熔先生是美年健康创始人及实际控制人，现任公司董事长、上海天亿实业控股集团有限公司董事长、国家卫生计生委健康促进与教育专家指导委员会委员、中华中医药协会养生康复专业委员会副主任委员、中华中医药学会健康服务工作委员会副主任委员、中国非公立医疗机构协会健康体检分会会长、中国上市公司协会副会长。

(2) **郭美玲女士**：1968年10月出生，中国国籍，无境外永久居留权，硕士。现任公司副董事长、世纪长河科技集团有限公司董事长、中国社会福利基金会理事。

(3) **徐涛先生**：1974年12月出生，中国国籍，无境外永久居留权，大学本科，毕业于北京交通大学管理信息系统专业。英国特许管理会计师协会会员，现任公司董事、总裁。历任联华超市股份有限公司（港交所上市公司）执行董事，总经理；万宁中国区执行董事，CEO；能多洁亚洲区卓越执行财务总监，大中华区总经理；联合利华财务总监，大中华区审计负责人，美年健康联席总裁。

(4) **王晓军先生**：1973年10月出生，中国国籍，无境外永久居留权，博士，毕业于解放军第三军医大学。现任公司董事、上海天亿实业控股集团有限公司执行总裁、上海天亿弘方企业管理有限公司总经理。历任解放军白求恩医学院、解放军251医院骨关节科主任、人卫出版集团董事会办公室主任、人卫大厦有限公司总经理、美年大健康产业控股股份有限公司监事。

(5) **吴瞳女士**：1988年6月出生，中国国籍，无境外永久居留权，2009年获得上海交通大学学士学位，2011年获得美国斯坦福大学硕士学位。现任公司董事。2013年11月至2018年7月，任职于复星集团。2018年7月至今任阿里巴巴集团战略投资部投资副总监。

(6) **杨策先生**：1981年4月出生，中国国籍，无境外永久居留权，2003年获得南开大学学士学位，2012年获得美国西北大学凯洛格商学院MBA学位。现任公司董事。2012年6月至2017年11月，任职于上海磐信投资管理有限公司（中信产业投资基金管理有限公司之附属公司）。2017年11月至今任阿里巴巴集团战略投资部董事总经理。杨策先生同时担任弘云久康数据技术（北京）有限公司董事长、经理，浙江扁鹊健康科技有限公司董事，来未来科技（浙江）有限公司董事、万里云医疗信息科技（北京）有限公司董事，东方口岸科技有限公司董事，

漱玉平民大药房连锁股份有限公司董事。

(7) **朱超先生**：1980年3月出生，中国国籍，无境外永久居留权，硕士学位，研究生学历。现任公司董事、蚂蚁科技集团股份有限公司资深总监、企业发展部负责人。曾担任中国国际金融有限公司投资银行部执行总经理。

(8) **王辉先生**：1978年1月出生，中国国籍，无境外永久居留权，本科，中国注册会计师、注册税务师、律师以及特许金融分析师。现任公司独立董事，上海汉森企业管理咨询有限公司合伙人，上海浩威会计师事务所（普通合伙）合伙人，上海莫杰爱特投资管理有限公司董事经理。曾任职于安达信（上海）企业管理咨询有限公司以及普华永道管理咨询有限公司。

(9) **施东辉先生**：1971年9月出生，中国国籍，九三学社成员，无境外永久居留权，上海交通大学管理学博士，现任公司独立董事。1997年3月至2020年8月在上海证券交易所工作，先后担任基金市场部总监及资本市场研究所所长，2020年9月至今在复旦大学中国金融法治研究院担任副院长及泛海国际金融学院金融学教授。

(10) **郑兴军先生**：1970年10月出生，中国国籍，无境外永久居留权，大专学历，专业为医学检验，现任公司独立董事。历任北京京煤集团总医院检验科副主任。2000年至2011年担任北京科利亚生物技术有限公司总经理，2012年至2017年担任北京宇盈旗生物科技有限公司技术总监，2017年至2021年5月担任北京格美瑞康科贸有限公司技术总监，2021年5月至今担任北京艾科瑞医学生物技术有限公司技术总监、讲师。

(11) **王海桐女士**：1983年9月出生，中国香港籍，毕业于北京大学，获得金融学及统计学双学士学位，现任公司独立董事。2005年8月至2007年8月，担任摩根士丹利亚洲有限公司投资银行部分析师；2007年9月至2017年12月，担任高盛（亚洲）有限责任公司直接投资部执行董事等职务。2014年1月至2017年4月，担任浩泽净水国际控股有限公司非执行董事；2014年7月至2017年12月，担任上海拉夏贝尔服饰股份有限公司非执行董事。于2018年1月加入旷视科技有限公司，2018年1月至今，担任首席财务官；2018年2月至2020年10月（除2018年7月6日至2018年8月6日期间），担任执行董事。

2、现任监事

(1) **边国富先生**：1953年1月出生，无境外永久居留权，本科，现任公司监事会主席、公司党委书记，中国国籍。

(2) **崔岚女士**：1976年11月出生中国国籍，无境外永久居留权，硕士。现任公司职工代表监事、浙江公司总经理、江苏公司总经理。历任美国礼来亚洲公司市场部经理、高级人力资源

部经理。

(3) **檀叙先生**：1977年12月出生，中国国籍，无境外永久居留权，硕士研究生。现任公司监事、上海天亿实业控股集团有限公司副总裁。历任上海山楂树投资总经理，万达集团投资公司境内投资部执行总经理，工商银行海南三亚分行行长，工商银行总行董事会办公室信息披露处处长。

3、现任高级管理人员

(1) **徐涛先生**：同前述“1、现任董事之（3）”。

(2) **林琳女士**：1975年6月出生，中国国籍，无境外永久居留权，本科，EMBA。现任公司高级副总裁、COO、北京及北方区域总经理，历任黑龙江省森林工业总局外贸翻译，瑞丰商务总经理。

(3) **李林先生**：1967年12月出生，中国国籍，无境外永久居留权，硕士。现任公司高级副总裁、上海及华东区域总经理，历任天津南华皮革化工有限公司总经理、天津人民农药厂常务副总经理、天津康盟集团副总经理。

(4) **韩圣群先生**：1972年4月出生，中国国籍，无境外永久居留权，大专。现任公司高级副总裁、慈铭健康体检管理集团有限公司联席总裁兼北京公司总经理。历任慈铭健康体检管理集团股份有限公司副总裁兼北京公司总经理、北京慈铭健康管理有限公司业务拓展部总监、大连寰宇药房董事长、总经理、大连司威特药业销售部总监。

(5) **押志高先生**：1979年6月出生，中国国籍，无境外永久居留权，EMBA。现任公司高级副总裁、财务总监。2007年至2019年期间在阿里网络担任财务主管、财务经理、高级财务经理、财务总监、银泰商业集团CFO。

(6) **林青女士**：1980年11月出生，中国国籍，无境外永久居留权，美国注册会计师。2002年获得上海财经大学学士学位，2006年获得美国印第安纳大学硕士学位。现任公司副总裁、董事会秘书。2006年7月至2021年9月历任美国BKD会计师事务所高级审计师、中铁天宝数字工程有限责任公司财务经理、四川锦程消费金融有限责任公司内控合规经理、利民控股集团股份有限公司副总经理兼董事会秘书。

在股东单位任职情况

√ 适用 □ 不适用

任职人员姓名	股东单位名称	在股东单位担任的职务	任期起始日期	任期终止日期	在股东单位是否领取报酬津贴
俞熔	上海天亿实业控股集团有限公司	董事长	1998年03月09日	至今	否
俞熔	上海天亿资产管理有限公司	执行董事	2006年08月03日	至今	否

俞熔	上海美馨投资管理有限公司	执行董事	2010年11月18日	至今	否
俞熔	上海维途企业发展中心（有限合伙）	执行事务合伙人	2015年09月14日	至今	否
郭美玲	世纪长河科技集团有限公司	执行董事、总经理	2002年10月25日	至今	是
郭美玲	上海美馨投资管理有限公司	监事	2010年11月18日	至今	否
王晓军	上海天亿实业控股集团有限公司	执行总裁	2017年01月01日	至今	否

在其他单位任职情况

√ 适用 □ 不适用

任职人员姓名	其他单位名称	在其他单位担任的职务	任期起始日期	任期终止日期	在其他单位是否领取报酬津贴
俞熔	Mega Genomics Limited	执行董事兼联席名誉主席		至今	否
俞熔	美因健康科技（北京）有限公司	董事	2016年01月05日	至今	否
俞熔	上海天亿弘方物业管理有限公司	执行董事	2016年11月29日	至今	否
俞熔	北京天亿弘方投资管理有限公司	执行董事	2015年02月06日	至今	否
俞熔	上海天亿投资集团（武汉）有限公司	总经理,执行董事	2017年10月19日	至今	否
俞熔	武汉天亿弘方投资管理有限公司	总经理,执行董事	2017年10月19日	至今	否
俞熔	重庆天亿兴融企业管理有限公司	董事长	2017年07月27日	至今	否
俞熔	宁波天亿弘方投资有限公司	执行董事	2018年04月10日	至今	否
俞熔	宁波健康智谷园区开发有限公司	执行董事	2019年07月31日	至今	否
俞熔	上海聚像投资中心（有限合伙）	执行事务合伙人	2015年08月20日	至今	否
俞熔	上海大象医疗健康科技有限公司	执行董事	2015年09月18日	至今	否
俞熔	上海美维口腔医疗管理集团有限公司	董事长	2015年08月11日	至今	否
俞熔	云南尚爱韩美企业管理有限公司	董事	2017年09月26日	至今	否
俞熔	无锡惠山维乐口腔门诊部有限公司	执行董事	2017年05月08日	至今	否
俞熔	上海美维健康管理有限公司	董事长	2016年07月07日	至今	否
俞熔	江苏美维企业管理有限公司	董事长	2016年10月17日	至今	否
俞熔	天津爱齿口腔医疗门诊有限公司	董事长	2017年06月07日	至今	否
俞熔	江西美维中山医院管理有限公司	董事长	2016年12月15日	至今	否
俞熔	大连新时代美尔口腔医疗管理有限公司	董事	2016年12月30日	至今	否
俞熔	深圳维小美口腔医生集团有限公司	董事	2017年08月01日	至今	否
俞熔	深圳市全民致美口腔医疗集团有限公司	董事	2017年07月31日	至今	否
俞熔	福建美维健康管理有限公司	董事长	2016年09月22日	至今	否
俞熔	成都维乐口腔医院管理有限公司	董事长	2015年09月01日	至今	否
俞熔	上海美奕企业管理中心（有限合伙）	执行事务合伙人	2017年01月23日	至今	否

俞熔	舟山昌达股权投资基金合伙企业（有限合伙）	执行事务合伙人委派代表	2017年12月29日	至今	否
俞熔	上海美昶舫企业管理咨询有限公司	执行董事	2020年11月11日	至今	否
俞熔	宁波美峻屹企业管理合伙企业（有限合伙）	执行事务合伙人	2020年12月15日	至今	否
俞熔	宁波美峻鑫企业管理合伙企业（有限合伙）	执行事务合伙人	2020年12月17日	至今	否
俞熔	宁波美峻希企业管理合伙企业（有限合伙）	执行事务合伙人	2021年02月23日	至今	否
俞熔	上海美奥口腔医疗服务有限公司	董事	2019年11月09日	至今	否
俞熔	上海好卓数据服务有限公司	执行董事	2014年07月11日	至今	否
俞熔	上海思睦信息科技有限公司	执行董事	2014年05月30日	至今	否
俞熔	杭州好卓优医数据科技有限公司	执行董事	2017年03月03日	至今	否
俞熔	上海卓鑫信息科技有限公司	董事长	2020年03月26日	至今	否
俞熔	Aciri (BVI) Limited	执行董事	2016年09月13日	至今	否
俞熔	Haozhuo (Cayman) Holdings Limited	执行董事	2018年08月16日	至今	否
俞熔	Haozhuo Innovation Technology (Hong Kong) Limited	执行董事	2018年09月14日	至今	否
俞熔	小豆中药科技有限公司	执行董事	2019年03月22日	至今	否
俞熔	成都天地网信息科技有限公司	董事长	2013年06月18日	至今	否
俞熔	成都天地众汇企业管理合伙企业（有限合伙）	执行事务合伙人	2017年06月20日	至今	否
俞熔	成都天地源达企业管理合伙企业（有限合伙）	执行事务合伙人委派代表	2016年10月27日	至今	否
俞熔	本草珍选（北京）科技有限公司	执行董事	2017年09月28日	至今	否
俞熔	上海荃豆企业管理合伙企业（有限合伙）	执行事务合伙人	2020年10月15日	至今	否
俞熔	上海荃苗企业管理合伙企业（有限合伙）	执行事务合伙人	2020年10月23日	至今	否
俞熔	荃豆数字科技有限公司	董事长	2020年11月19日	至今	否
俞熔	上海宝中堂中医门诊部有限公司	执行董事	2017年03月22日	至今	否
俞熔	武汉民生耳鼻喉专科医院有限公司	董事长	2020年09月17日	至今	否
俞熔	武汉爱迪眼科医院管理有限公司	董事	2016年01月27日	至今	否
俞熔	北京天亿养年酒业有限公司	董事长	2010年01月25日	至今	否
俞熔	上海盛翔信息科技有限公司	董事	2005年11月01日	至今	否
俞熔	汇智创业投资有限公司	董事	2009年04月29日	至今	否
俞熔	上海中卫创业投资管理有限公司	执行董事	2010年03月17日	至今	否
俞熔	中孵创业投资有限公司	董事长	2010年06月24日	至今	否

俞熔	上海中孵创业投资管理有限公司	执行董事	2010年09月15日	至今	否
俞熔	新疆中卫股权投资有限合伙企业	执行事务合伙人	2011年07月22日	至今	否
俞熔	上海中卫创业投资中心（有限合伙）	执行事务合伙人委派代表	2011年10月10日	至今	否
俞熔	中孵芳晟（北京）科技服务有限公司	董事长	2012年01月18日	至今	否
俞熔	中卫成长（上海）创业投资合伙企业（有限合伙）	执行事务合伙人委派代表	2014年12月29日	至今	否
俞熔	上海中卫安健创业投资管理有限公司	董事长,经理	2015年11月18日	至今	否
俞熔	上海方合投资中心（有限合伙）	执行事务合伙人	2015年12月07日	至今	否
俞熔	北京华媒康讯信息技术股份有限公司	董事	2016年03月29日	至今	否
俞熔	珠海中卫易健股权投资基金（有限合伙）	执行事务合伙人委派代表	2016年09月23日	至今	否
俞熔	北京银信长远科技股份有限公司	非独立董事	2016年11月29日	至今	否
俞熔	上海中卫安健创业投资合伙企业（有限合伙）	执行事务合伙人委派代表	2015年11月19日	至今	否
俞熔	江苏惠泉中卫腾云医药健康产业投资基金（有限合伙）	执行事务合伙人委派代表	2017年11月13日	至今	否
俞熔	上海贝诗投资中心（有限合伙）	执行事务合伙人委派代表	2018年04月24日	至今	否
俞熔	上海尚亿资本管理有限公司	董事长	2017年08月15日	至今	否
俞熔	上海小美实业有限公司	执行董事	2017年12月14日	至今	否
俞熔	小美（青岛）金融控股有限公司	董事长	2017年11月06日	至今	否
俞熔	成都美方医疗管理有限公司	董事	2017年10月20日	至今	否
俞熔	北京颐和美方健康科技有限公司	董事	2018年04月26日	至今	否
俞熔	上海卓合企业管理咨询合伙企业（有限合伙）	执行事务合伙人	2019年01月22日	至今	否
俞熔	上海健合企业管理咨询合伙企业（有限合伙）	执行事务合伙人	2019年02月22日	至今	否
俞熔	上海中孵健康科技集团有限公司	执行董事	2019年03月01日	至今	否
俞熔	上海茂康企业管理咨询合伙企业（有限合伙）	执行事务合伙人	2020年11月03日	至今	否
俞熔	深圳雷柏科技股份有限公司	董事	2010年03月28日	至今	否
俞熔	北京云瑞融通科技有限公司	执行董事	2018年05月31日	至今	否
俞熔	上海乾通电信设备有限公司	董事	2018年04月19日	至今	否
俞熔	江苏赛亿细胞技术研究院有限公司	董事	2020年12月23日	至今	否
俞熔	苏州天亿医疗服务有限公司	总经理,执行董事	2020年03月02日	至今	否

俞熔	上海轩瑜企业管理有限公司	执行董事	2021年03月01日	至今	否
俞熔	上海樽滨管理咨询有限公司	执行董事	2021年05月08日	至今	否
俞熔	上海布蓝健康科技发展有限公司	执行董事	2019年10月12日	至今	否
俞熔	苏州中孵医疗科技集团有限公司	董事长	2020年07月08日	至今	否
俞熔	广州市杏儒堂医院管理有限公司	董事长	2017年12月19日	至今	否
俞熔	湖北守正健康管理产业服务有限公司	董事长	2017年10月31日	至今	否
俞熔	北京国科中小企业科技创新发展基金会	理事长	2013年12月05日	至今	否
俞熔	东方加慧（北京）教育科技有限公司	董事	2017年09月06日	至今	否
俞熔	海南维小美口腔医疗科技有限公司	董事	2021年07月12日	至今	否
俞熔	基点生物科技（上海）有限公司	董事	2021年07月12日	至今	否
俞熔	上海杏和投资管理有限公司	董事	2018年02月24日	至今	否
俞熔	上海顺鉴健康科技有限公司	执行董事	2021年12月21日	至今	否
俞熔	北京博奥晶方生物科技有限公司	董事	2021年12月16日	至今	否
俞熔	北京因卫科技中心（有限合伙）	执行事务合伙人	2015年12月16日	至今	否
俞熔	宁波梅山保税港区久苓投资管理合伙企业（有限合伙）	执行事务合伙人	2017年05月19日	至今	否
俞熔	宁波梅山保税港区与诚投资管理合伙企业（有限合伙）	执行事务合伙人	2017年04月26日	至今	否
俞熔	上海达昊企业管理咨询合伙企业（有限合伙）	执行事务合伙人	2020年11月11日	至今	否
俞熔	宁波沧奥股权投资基金合伙企业（有限合伙）	执行事务合伙人委派代表	2018年07月18日	2021年11月26日	否
俞熔	武汉好卓大数据科技有限公司	执行董事兼总经理	2018年10月16日	2021年12月02日	否
俞熔	慧医谷中医药科技（天津）股份有限公司	董事	2017年03月12日	2021年12月23日	否
俞熔	北京美伸医疗健康管理有限公司	董事	2018年01月23日	2021年04月12日	否
俞熔	上海卫栢实业有限公司	执行董事	2017年07月13日	2021年05月21日	否
俞熔	深圳市弘汇投资有限公司	董事	2018年04月26日	2021年08月17日	否
俞熔	杭州美维雅口腔门诊部有限公司	董事长	2017年05月08日	2021年09月03日	否
俞熔	上海海思沃创业孵化器有限公司	经理,执行董事	2015年12月14日	2021年04月30日	否
郭美玲	北京世纪长河医疗健康科技有限公司	经理,执行董事	2020年12月03日	至今	否
郭美玲	青岛世纪大合信息科技有限公司	执行董事兼经理	2019年11月15日	至今	否
郭美玲	青岛世纪清河信息科技有限公司	执行董事兼经理	2019年12月04日	至今	否
郭美玲	北京唐风汉语教育科技有限公司	董事	2015年12月28日	至今	否
郭美玲	美因健康科技（北京）有限公司	董事长	2021年03月18日	至今	否

郭美玲	北京约克医众科技有限公司	董事	2018年08月01日	至今	否
郭美玲	北京欢乐英卓医院管理有限公司	董事	2015年02月01日	至今	否
郭美玲	北京宜生健康科技有限公司	副董事长	2017年12月06日	至今	否
郭美玲	深圳市万企汇云仓信息科技有限公司	董事	2016年11月17日	至今	否
郭美玲	深圳美鸣科技有限公司	董事	2017年02月20日	至今	否
郭美玲	上海跃研科技发展有限公司	董事	2015年10月30日	至今	否
郭美玲	上海海尔医疗科技有限公司	董事	2020年03月06日	至今	否
郭美玲	深圳市思贝克工业科技有限公司	董事	2018年08月01日	至今	否
郭美玲	深圳市思贝克集团有限公司	董事	2018年08月02日	至今	否
郭美玲	江苏童医医疗器械有限公司	董事	2017年04月24日	至今	否
郭美玲	广州大河健康股权投资合伙企业(有限合伙)	执行事务合伙人	2017年09月12日	至今	否
郭美玲	华清缘(北京)餐饮股份有限公司	监事会主席	2016年04月29日	至今	否
郭美玲	青岛先合信息科技有限公司	执行董事兼经理	2019年11月18日	2021年06月01日	否
郭美玲	北京缔佳医疗器械有限公司	董事	2018年03月12日	2021年03月18日	否
郭美玲	北京当代海嘉教育科技有限公司	董事	2017年07月19日	2021年12月07日	否
郭美玲	北京府学在线教育科技有限公司	董事	2016年09月23日	2021年07月07日	否
王晓军	上海天亿弘方企业管理有限公司	经理,执行董事	2017年01月01日	至今	否
王晓军	厦门天亿弘方投资有限公司	执行董事	2018年12月07日	至今	否
王晓军	厦门天弘中孵投资管理有限公司	经理,执行董事	2019年08月02日	至今	否
王晓军	浙江天弘无垠企业管理有限公司	董事长	2018年08月10日	至今	否
王晓军	上海盛翼企业管理有限公司	董事兼总经理	2020年09月03日	至今	否
王晓军	深圳天亿实业控股有限公司	总经理,执行董事	2019年03月15日	至今	否
王晓军	武汉天亿弘方企业管理有限公司	执行董事兼总经理	2019年08月22日	至今	否
王晓军	成都天亿弘方企业管理有限公司	执行董事	2018年11月14日	至今	否
王晓军	宁波天亿弘方投资有限公司	经理	2018年04月10日	至今	否
王晓军	重庆天亿兴融企业管理有限公司	董事长兼经理	2017年07月27日	至今	否
王晓军	上海卓鑫信息科技有限公司	董事	2020年03月26日	至今	否
王晓军	北京天亿弘方投资管理有限公司	总经理	2017年01月01日	至今	是
王晓军	上海盛闵智能医疗科技开发有限公司	董事	2019年09月26日	至今	否
王晓军	重庆美兆医院管理有限公司	董事	2017年12月26日	至今	否
王晓军	北京颐和美方健康科技有限公司	监事	2018年04月26日	至今	否
王晓军	深圳市弘汇投资有限公司	董事长	2018年04月26日	2021年08月17日	否
王晓军	南昌天亿弘方投资管理有限公司	总经理,执行董事	2019年01月29日	2021年01月29日	否

王晓军	安徽天亿弘方企业管理有限公司	董事长	2020年10月21日	2021年04月08日	否
吴瞳	Alibaba Group Holding Limited	投资副总监	2018年07月09日	至今	是
杨策	阿里巴巴（北京）软件服务有限公司	战略投资部董事总经理	2017年11月27日	至今	是
杨策	浙江扁鹊健康科技有限公司	董事	2020年03月25日	至今	否
杨策	弘云久康数据技术（北京）有限公司	董事长兼经理	2020年05月20日	至今	否
杨策	来未来科技（浙江）有限公司	董事	2020年10月30日	至今	否
杨策	万里云医疗信息科技（北京）有限公司	董事	2020年09月14日	至今	否
杨策	东方口岸科技有限公司	董事	2021年06月09日	至今	否
杨策	北京烨华科技有限公司	执行董事兼经理	2020年08月24日	至今	否
杨策	漱玉平民大药房连锁股份有限公司	董事	2021年12月16日	至今	否
杨策	堆龙通禾创业投资管理有限公司	监事	2016年07月20日	至今	否
朱超	蚂蚁科技集团股份有限公司	资深总监、企业发展部负责人	2014年04月17日	至今	是
朱超	永安行科技股份有限公司	董事	2016年10月15日	至今	否
朱超	江苏哈啰普惠科技有限公司	董事	2017年10月20日	至今	否
朱超	恒生电子股份有限公司	董事	2019年04月19日	至今	否
朱超	易视腾科技股份有限公司	董事	2018年09月21日	至今	否
朱超	Megvii Technology Limited（旷视科技有限公司）	非执行董事	2019年03月02日	至今	否
朱超	北京迈格威科技有限公司	董事	2019年09月05日	至今	否
朱超	杭州告捷企业管理咨询有限公司	董事长、法定代表人	2020年02月27日	至今	否
朱超	杭州蚂蚁未来投资咨询有限公司	经理	2016年03月23日	至今	否
朱超	云涌产业共赢（北京）创业投资有限公司	经理	2015年01月15日	至今	否
朱超	蚂蚁（杭州）基金销售有限公司	董事	2015年04月01日	至今	否
王辉	上海籽丰企业管理咨询中心（有限合伙）	执行事务合伙人	2018年11月14日	至今	是
王辉	上海莫杰爱特投资管理有限公司	董事经理	2013年10月01日	至今	否
王辉	上海浩威会计师事务所（普通合伙）	合伙人	2019年01月01日	至今	是
王辉	上海汉森企业管理咨询咨询有限公司	合伙人、监事	2004年10月12日	至今	否
王辉	金伍兹艺术咨询（上海）有限公司	监事	2013年11月28日	至今	否
施东辉	中船科技股份有限公司	独立董事	2021年06月28日	至今	是
施东辉	复旦大学	中国金融法治研究院担任副院长及泛海国际金融学院金	2020年09月01日	至今	是

		融学教授			
郑兴军	瑞丽市井纓珠宝文化传播有限公司	执行董事兼总经理	2017年11月03日	至今	否
郑兴军	北京市世纪铭得网络科技有限公司	经理,执行董事	2020年09月14日	至今	否
郑兴军	北京艾科瑞医学生物技术有限公司	技术总监	2021年05月01日	至今	是
王海桐	旷视科技有限公司	首席财务官	2018年01月01日	至今	是
王海桐	北京旷视机器人技术有限公司	董事	2018年06月14日	至今	是
崔岚	杭州临安博腾医院有限公司	董事长	2020年04月17日	至今	否
崔岚	北京朗美文化传媒有限公司	董事	2016年03月01日	至今	否
檀叙	上海天亿实业控股集团有限公司	副总裁	2020年06月01日	至今	是
檀叙	江苏一夫科技股份有限公司	董事	2018年06月01日	至今	否
檀叙	上海盛翼企业管理有限公司	董事	2020年09月03日	至今	否
檀叙	天津山楂树嘉信资产管理合伙企业（有限合伙）	执行事务合伙人	2015年08月05日	至今	否
押志高	达孜银泰商业发展有限公司	董事兼总经理	2019年09月26日	至今	否
押志高	合肥华仑文化产业投资有限公司	副董事长	2019年07月05日	至今	否
押志高	芜湖银泰城商业管理有限公司	监事	2018年02月13日	至今	否
李林	瑞安美年综合门诊部有限公司	董事	2017年03月14日	2021年04月13日	否
林琳	美因健康科技（北京）有限公司	董事	2020年12月11日	至今	否
林琳	MEGA GENOMICS LIMITED	执行董事兼董事会主席	2021年08月06日	至今	否
林琳	MEGA GENOMICS LIMITED	董事	2021年04月22日	2021年08月05日	否
林琳	北京创业谷科技孵化器有限公司	监事	2016年11月04日	至今	否

公司现任及报告期内离任董事、监事和高级管理人员近三年证券监管机构处罚的情况

√ 适用 □ 不适用

公司于2020年11月收到中国证券监督管理委员会江苏监管局下发的《江苏证监局关于对美年大健康产业控股股份有限公司及相关人员采取出具警示函措施的决定》（[2020]107号），对公司及实际控制人、董事长俞熔，时任总裁徐可，时任财务总监尹建春采取出具警示函的行政监管措施，并记入证券期货市场诚信档案。

3、董事、监事、高级管理人员报酬情况

董事、监事、高级管理人员报酬的决策程序、确定依据、实际支付情况

（1）决策程序

根据《公司章程》、《公司董事会薪酬与考核委员会议事规则》、《监事会议事规则》等相关制度，由薪酬与考核委员会提出董事、高级管理人员薪酬方案，其中高级管理人员薪

酬方案报董事会审议通过后执行；董事薪酬方案最终报股东大会审议通过后执行。根据《监事会议事规则》相关规定，由监事会制订监事薪酬预案报股东大会审议通过后执行。

（2）确定依据

根据《公司章程》、《董事会薪酬与考核委员会议事规则》等相关制度规定，依照公司薪酬政策拟定董事、监事及高级管理人员的薪酬方案。1) 公司董事薪酬方案：公司董事长主导公司经营方向和重要决策事项，拟定年度基本薪酬480万元，不额外设立绩效薪酬；公司独立董事年度津贴为24万元；2) 公司监事薪酬方案：在公司担任实际工作岗位的监事，按所担任的实际工作岗位职务领取薪酬，不额外领取监事年度津贴；未在公司担任实际工作岗位的监事，不领取薪酬。3) 公司高级管理人员薪酬方案：公司高级管理人员采用年薪制，年度薪酬总额包括基本年薪和绩效奖金，董事会薪酬与考核委员会对其进行绩效考核后，根据公司年度经营目标和个人绩效完成情况，决定其年度实际发放的薪酬总额。

（3）实际支付情况

报告期内，公司按照薪酬方案按时足额进行支付。

公司报告期内董事、监事和高级管理人员报酬情况

单位：万元

姓名	职务	性别	年龄	任职状态	从公司获得的税前报酬总额	是否在公司关联方获取报酬
俞熔	董事长、总裁（2021年6月25日聘任，于2022年1月28日离任）	男	50	现任	480	否
郭美玲	副董事长	女	53	现任		是
徐涛	董事、总裁（2022年1月28日聘任）、联席总裁（2021年6月25日聘任，于2022年1月28日离任）	男	47	现任	229.08	否
王晓军	董事、监事（监事职务于2021年9月27日离任）	男	48	现任		是
曾松柏	董事（2022年1月4日离任）	男	55	现任		是
徐宏	董事（2022年1月4日离任）	男	48	现任		是
徐潘华	董事（2022年3月10日离任）	男	44	现任		是
王辉	独立董事	男	44	现任	24	是
施东辉	独立董事	男	50	现任	5	是
郑兴军	独立董事	男	51	现任	5	是
王海桐	独立董事	女	38	现任	5	是
边国富	监事会主席、党委书记	男	69	现任	52.2	否
崔岚	职工代表监事、浙江公司总经理、江苏公司总经理	女	45	现任	108.34	否
檀叙	监事	男	44	现任		是

林琳	高级副总裁、COO、北京及北方区域总经理	女	46	现任	150	否
李林	高级副总裁、上海天津及华东区域总经理	男	54	现任	150	否
韩圣群	高级副总裁、慈铭集团联席总裁兼北京公司总经理	男	50	现任	150	否
押志高	高级副总裁、财务总监	男	42	现任	150	否
林青	副总裁、董事会秘书	女	41	现任	26.54	否
徐可	董事、总裁	男	50	离任	436.5	是
朱顺炎	董事	男	51	离任		是
吴琴伟	董事	女	49	离任		是
葛俊	独立董事	男	49	离任	19	是
刘勇	独立董事	男	54	离任	19	是
刘晓	独立董事	男	40	离任	19	是
宁毅	副总裁、首席科学家	男	52	离任	26	否
江维娜	副总裁、董事会秘书	女	42	离任	35.75	否
合计	--	--	--	--	2,090.42	--

六、报告期内董事履行职责的情况

1、本报告期董事会情况

会议届次	召开日期	披露日期	会议决议
第七届董事会第二十三次（临时）会议	2021年01月22日	2021年01月23日	《第七届董事会第二十三次（临时）会议决议公告》（公告编号：2021-004）；刊登于《中国证券报》、《上海证券报》、《证券时报》、《证券日报》及巨潮资讯网
第七届董事会第二十四次（临时）会议	2021年01月29日	2021年01月30日	《第七届董事会第二十四次（临时）会议决议公告》（公告编号：2021-010）；刊登于《中国证券报》、《上海证券报》、《证券时报》、《证券日报》及巨潮资讯网
第七届董事会第二十五次（临时）会议	2021年03月01日	2021年03月02日	《第七届董事会第二十五次（临时）会议决议公告》（公告编号：2021-017）；刊登于《中国证券报》、《上海证券报》、《证券时报》、《证券日报》及巨潮资讯网
第七届董事会第二十六次会议	2021年04月09日	2021年04月13日	《董事会决议公告》（公告编号：2021-027）；刊登于《中国证券报》、《上海证券报》、《证券时报》、《证券日报》及巨潮资讯网
第七届董事会第二十七次（临时）会议	2021年04月28日	2021年04月30日	《一季度董事会决议公告》（公告编号：2021-043）；刊登于《中国证券报》、《上海证券报》、《证券时报》、《证券日报》及巨潮资讯网
第七届董事会第二十八次（临时）会议	2021年06月02日	2021年06月03日	《第七届董事会第二十八次（临时）会议决议公告》（公告编号：2021-050）；刊登于《中国证券报》、《上海证券报》、《证券时报》、《证券日报》及巨潮资讯网

第七届董事会第二十九次（临时）会议	2021年06月08日	2021年06月09日	《第七届董事会第二十九次（临时）会议决议公告》（公告编号：2021-055）；刊登于《中国证券报》、《上海证券报》、《证券时报》、《证券日报》及巨潮资讯网
第七届董事会第三十次（临时）会议	2021年06月25日	2021年06月26日	《第七届董事会第三十次（临时）会议决议公告》（公告编号：2021-060）；刊登于《中国证券报》、《上海证券报》、《证券时报》、《证券日报》及巨潮资讯网
第七届董事会第三十一次（临时）会议	2021年08月12日	2021年08月13日	《第七届董事会第三十一次（临时）会议决议公告》（公告编号：2021-067）；刊登于《中国证券报》、《上海证券报》、《证券时报》、《证券日报》及巨潮资讯网
第七届董事会第三十二次（临时）会议	2021年08月21日	2021年08月23日	《第七届董事会第三十二次（临时）会议决议公告》（公告编号：2021-071）；刊登于《中国证券报》、《上海证券报》、《证券时报》、《证券日报》及巨潮资讯网
第七届董事会第三十三次会议	2021年08月28日	2021年08月31日	《半年报董事会决议公告》（公告编号：2021-077）；刊登于《中国证券报》、《上海证券报》、《证券时报》、《证券日报》及巨潮资讯网
第七届董事会第三十四次（临时）会议	2021年09月10日	2021年09月11日	《第七届董事会第三十四次（临时）会议决议公告》（公告编号：2021-083）；刊登于《中国证券报》、《上海证券报》、《证券时报》、《证券日报》及巨潮资讯网
第七届董事会第三十五次（临时）会议	2021年09月29日	2021年09月30日	《第七届董事会第三十五次（临时）会议决议公告》（公告编号：2021-095）；刊登于《中国证券报》、《上海证券报》、《证券时报》、《证券日报》及巨潮资讯网
第八届董事会第一次（临时）会议	2021年10月15日	2021年10月16日	《第八届董事会第一次（临时）会议决议公告》（公告编号：2021-111）；刊登于《中国证券报》、《上海证券报》、《证券时报》、《证券日报》及巨潮资讯网
第八届董事会第二次（临时）会议	2021年10月28日	2021年10月30日	《董事会决议公告》（公告编号：2021-113）；刊登于《中国证券报》、《上海证券报》、《证券时报》、《证券日报》及巨潮资讯网
第八届董事会第三次（临时）会议	2021年11月03日	2021年11月05日	《第八届董事会第三次（临时）会议决议公告》（公告编号：2021-118）；刊登于《中国证券报》、《上海证券报》、《证券时报》、《证券日报》及巨潮资讯网
第八届董事会第四次（临时）会议	2021年11月29日	2021年11月30日	《第八届董事会第四次（临时）会议决议公告》（公告编号：2021-127）；刊登于《中国证券报》、《上海证券报》、《证券时报》、《证券日报》及巨潮资讯网

2、董事出席董事会及股东大会的情况

董事出席董事会及股东大会的情况							
董事姓名	本报告期应参加董事会次数	现场出席董事会次数	以通讯方式参加董事会次数	委托出席董事会次数	缺席董事会次数	是否连续两次未亲自参加董事会会议	出席股东大会次数

俞熔	17	5	12	0	0	否	9
郭美玲	17	3	14	0	0	否	3
徐涛	4	2	2	0	0	否	1
王晓军	4	1	3	0	0	否	0
曾松柏	17	0	15	2	0	否	0
徐宏	17	1	16	0	0	否	1
徐潘华	4	1	3	0	0	否	0
王辉	17	2	15	0	0	否	8
施东辉	4	1	3	0	0	否	2
郑兴军	4	1	3	0	0	否	2
王海桐	4	1	3	0	0	否	2
徐可	13	0	13	0	0	否	2
朱顺炎	13	0	7	6	0	是	0
吴琴伟	6	1	5	0	0	否	2
葛俊	13	1	12	0	0	否	3
刘勇	13	1	12	0	0	否	2
刘晓	13	0	13	0	0	否	2

连续两次未亲自出席董事会的说明

朱顺炎董事因工作原因未能亲自出席第七届董事会第三十四次（临时）会议和第七届董事会第三十五次（临时）会议，均已委托徐宏董事代行表决权。

3、董事对公司有关事项提出异议的情况

董事对公司有关事项是否提出异议

是 否

报告期内董事对公司有关事项未提出异议。

4、董事履行职责的其他说明

董事对公司有关建议是否被采纳

是 否

董事对公司有关建议被采纳或未被采纳的说明

公司董事严格按照《公司法》、《证券法》、《上市公司治理准则》、《深圳证券交易所股票上市规则》、《深圳证券交易所上市公司规范运作指引》等法律法规及《公司章程》等内部制度的规定，依法履行职责。报告期内，公司董事认真出席董事会会议和股东大会，并对提交董事会审议的各项议案各抒己见、深入讨论，为公司的健康发展建言献策，并做出决策时充分考虑中小股东的利益和诉求，

切实增强了董事会决策的科学性与可行性。同时，公司董事积极参加有关培训，提高履职能力，主动关注公司经营管理信息、财务状况、重大事项等，推动公司生产经营各项工作持续、稳定、健康发展。独立董事勤勉尽责，积极了解公司经营状况、内部控制体系建设以及公司董事会、股东大会决议的执行情况，提醒公司充分发挥内部审计部门的审核力度，及时发现实际运作中存在的问题，及时调整及修订公司流程、制度，做到有法可依，有据可寻。督促公司依据监管部门公司治理的相关要求，加大公司内部控制管理，逐步提升公司管理水平。并利用出席公司相关会议的机会，积极深入公司及子公司进行现场调研，并利用自己的专业知识做出独立、公正的判断。

七、董事会下设专门委员会在报告期内的情况

委员会名称	成员情况	召开会议次数	召开日期	会议内容	提出的重要意见和建议	其他履行职责的情况	异议事项具体情况（如有）
审计委员会	第七届主任委员：刘勇，委员：郭美玲、徐宏、吴琴伟（于2021年6月2日离任）、葛俊、王辉、刘晓。第八届主任委员：王辉，委员：郭美玲、徐宏、王晓军、施东辉、郑兴军、王海桐。	4	2021年04月07日	审议通过《公司2020年度报告及摘要》、《公司2020年度财务决算报告》、《公司2021年度财务预算报告》、《关于2020年度利润分配预案的议案》、《关于续聘2021年度审计机构的议案》、《募集资金2020年度存放与实际使用情况专项报告》、《2020年度内部控制自我评价报告》、《内部控制规则落实自查表》、《关于2020年度计提商誉减值准备及坏账准备的议案》、《关于2021年度日常关联交易预计的议案》、《关于调整部分子公司业绩承诺的议案》	与会委员全票通过所有议案。	不适用	无
			2021年04月27日	审议通过《公司2021年第一季度报告全文及其正文》	与会委员全票通过议案。	不适用	无
			2021年08月26日	审议通过《公司2021年半年度报告及其摘要》、《公司2021年半年度募集资金存放与实际使用情况的专项报告》	与会委员全票通过所有议案。	不适用	无
			2021年10月27日	审议通过《公司2021年第三季度报告》	与会委员全票通过所有议案。	不适用	无
薪酬与考核委员会	第七届主任委员：王辉，委员：俞熔、徐可、曾松柏、葛俊、刘勇、刘晓。	1	2021年02月26日	审议通过《关于2021年度公司董事薪酬的议案》、《关于2021年度公司高级管理人员薪酬的议案》	与会委员全票通过所有议案。	不适用	无

战略委员会	第七届主任委员：俞熔，委员：郭美玲、徐可、曾松柏、朱顺炎、徐宏、葛俊、刘勇、王辉、刘晓。	1	2021年08月04日	讨论《关于下属子公司对外投资、放弃下属参股公司优先购买权及同比例增资权暨关联交易事项》、《关于公司资金解决方案事项讨论》	无	不适用	无
提名委员会	第七届主任委员：葛俊，委员：俞熔、徐可、朱顺炎、刘勇、王辉、刘晓。	2	2021年06月16日	审议通过《关于聘任公司总裁的议案》、《关于聘任公司高级管理人员的议案》	与会委员全票通过所有议案。	不适用	无
			2021年09月22日	审议通过《关于公司换届选举第八届董事会非独立董事的议案》、《关于公司换届选举第八届董事会独立董事的议案》	与会委员全票通过所有议案。	不适用	无

八、监事会工作情况

监事会在报告期内的监督活动中发现公司是否存在风险

是 否

监事会对报告期内的监督事项无异议。

九、公司员工情况

1、员工数量、专业构成及教育程度

报告期末母公司在职员工的数量（人）	19
报告期末主要子公司在职员工的数量（人）	1,953
报告期末在职员工的数量合计（人）	35,080
当期领取薪酬员工总人数（人）	35,080
母公司及主要子公司需承担费用的离退休职工人数（人）	475
专业构成	
专业构成类别	专业构成人数（人）
生产人员	0
销售人员	8,570
技术人员	362
财务人员	583
行政人员	839
医务人员及分院保障	19,637
管理人员	235
客服人员	3,625

其他人员	1,229
合计	35,080
教育程度	
教育程度类别	数量（人）
高等教育（大专及以上）	25,837
中等教育（中专）	7,830
初等教育	1,413
合计	35,080

2、薪酬政策

报告期内，公司根据国家有关法规和政策，结合公司实际经营情况，实施以“岗位、能力和业绩”的分配机制，以市场水平为导向，从公司经营效益为出发点，引导和创造内部绩效管理体系，确保员工的薪酬与工作能力相匹配，达到内外部公平性和激励性，从而促进公司发展，增强公司的凝聚力，实现公司与员工双赢。

3、培训计划

作为连锁企业，人才发展和知识结构体系建设的体系化、规范化、标准化、专业化是重要的优势和机遇。美年学习发展中心在企业文化传承和发扬、优秀经验萃取和迭代、专业与管理知识和能力的提升等多方面，为美年健康组织与人才的发展提供持续的动力，着力建设推动美年战略实现的管理与运营提升、专业提升、新技术新产品等多维度的学习平台和学习体系。

（1）分别推出针对经营层、管理层、骨干层、新员工和四大中心医疗中心、营销中心、客户运营中心、管理中心等不同层级不同维度的全方位多样化培养项目。管理类，如：体检中心精细化运营管理培训、中基层通用管理培训、营销管理培训等；医疗中心类，含：检验、超声、放射、主检等专项领域培训等；销售专业类，如销售管理能力提升项目（销售总监&经理）、销售专业能力提升项目（销售精英）、销售新人培养项目（新进销售）等；服务类，如：体检中心服务效能实战训练等；职能类，含：财务、人力、法务、市场、品牌、采购、IT等；一般通用类，含：健康管理、合规、党委、纪委等。

（2）开展丰富多彩的全国专业技能大赛等，如“天使护士”大赛、超声医师技能大赛等，以赛促训，以赛促练，以赛促学，有效提升美年人的专业素养，力求为客户提供有尊严、有温度、有专业的服务，践行美年使命，守护国人健康。

（3）升级学习平台，在美年数字化转型和精细化运营目标的驱动下，美年健康在线学习平台也

进行了全面升级、迭代完善。新平台定位业务驱动与文化凝聚，保留、提升原有功能的基础上，在学习体验优化、自主学习管理和人事流程整合等方面做了全面升级。新平台将更好地联动集团各条线&部门、各省市公司，助力业务水平、医疗质量和 Service 品质持续提升。

4、劳务外包情况

适用 不适用

十、公司利润分配及资本公积金转增股本情况

报告期内利润分配政策，特别是现金分红政策的制定、执行或调整情况

适用 不适用

公司报告期内盈利且母公司可供股东分配利润为正但未提出现金红利分配预案

适用 不适用

报告期内盈利且母公司可供股东分配利润为正但未提出现金红利分配预案的原因	公司未分配利润的用途和使用计划
<p>公司的主要业务为提供健康体检服务，健康体检行业具有明显的季节性特征，一般一季度为业务淡季，四季度为业务旺季，二、三季度业务相对平稳增长。专业体检机构的营业成本主要为房租、折旧、摊销、人员工资等固定成本，各季度成本占全年成本的比重基本稳定。</p> <p>2021 年至今，虽然国内新冠疫情得到较好的控制，但目前仍呈现多点散发、局部爆发态势，传播速度快、感染风险高的奥密克戎变异毒株已先后在国内多地造成疫情反复，对公司部分体检中心的经营产生了不利影响。因公司房屋租赁和物业费用、人员工资、软硬件相关投资等刚性支出仍需发生，短期内存在一定的资金压力。</p> <p>截至 2021 年底，公司合并口径下的货币资金余额为 2,263,776,032.24 元，短期借款余额 1,447,105,741.00 元，一年内到期的非流动负债余额 1,471,534,708.51 元，为保障公司的偿债能力，公司需要为即将到期的有息负债预留一定资金。</p> <p>公司结合目前的实际经营情况、未来资金周转情况、业绩成长性、外部市场环境以及拓展业务所需资金等因素，需要留存充足资金满足日常发展需求，提高资金充裕度，有利于保障公司正常运作、助力公司开展日常经营并实现战略规划的健康实施。</p>	<p>公司未分配利润将主要用于公司主营业务的经营和发展，支持各项业务的开展以及流动资金需求。公司将坚持“医疗导向、品质驱动、服务支撑、创新引领”的核心发展战略，积极践行“守护每个中国人的生命质量”的企业使命。持续提升医质水平、提高服务质量，打造医质、服务、精细化运营的品质驱动体系。不断推动产品创新、推广 AI 技术应用场景，推进数字化转型，推动内生可持续增长，增强品牌影响力和行业竞争力，以促进公司长远健康发展。</p> <p>公司一贯重视投资者的合理投资回报，未来将继续严格遵守相关法律法规，在兼顾公司长期稳定发展和投资者回报的角度，履行公司的利润分配制度，与投资者共享公司发展的成果。</p> <p>综合考虑公司目前的经营情况和未来经营发展需要，为确保公司持续健康发展，维护全体股东整体利益，公司 2021 年度拟不进行利润分配。上述利润分配方案符合《公司法》、《关于进一步落实上市公司现金分红有关事项的通知》、《上市公司监管指引第 3 号——上市公司现金分红（2022 年修订）》及《公司章程》等相关法律法规、规范性文件的规定。</p>

本报告期利润分配及资本公积金转增股本情况

适用 不适用

公司计划年度不派发现金红利，不送红股，不以公积金转增股本。

十一、公司股权激励计划、员工持股计划或其他员工激励措施的实施情况

√ 适用 □ 不适用

1、股权激励

报告期内公司未实施股权激励。

公司董事、高级管理人员获得的股权激励情况

□ 适用 √ 不适用

高级管理人员的考评机制及激励情况

公司高级管理人员均由董事会聘任，董事会薪酬和考核委员会根据《公司章程》、《董事会薪酬与考核委员会议事规则》等规定对公司高级管理人员的工作能力、履职情况、责任目标完成情况等进行考评。报告期内，公司根据年度经营重点工作，从绩效、管理等多方面进行综合考评。公司高级管理人员采用年薪制，年度薪酬总额包括基本年薪和绩效奖金，董事会薪酬与考核委员会对其进行绩效考核后，根据公司年度经营目标和个人绩效完成情况，决定其年度实际发放的薪酬总额。公司高级管理人员能够严格、认真履行职责，积极落实公司股东大会和董事会相关决议，提升公司运营、管理水平，实现公司价值最大化。

2、员工持股计划的实施情况

√ 适用 □ 不适用

报告期内全部有效的员工持股计划情况

员工的范围	员工人数	持有的股票总额	变更情况	占上市公司股本总额的比例	实施计划的资金来源
公司（含控股子公司）董事（不含独立董事）、监事、高级管理人员；公司核心及骨干员工；经董事会确定的公司其他员工。	2,280	11,985.12 万股	无	3.06%	本员工持股计划资金总额不超过 10 亿元，其中公司员工资金来源为公司员工的合法薪资、自筹资金及法律、行政法规允许的其他方式，并通过融资融券等法律法规允许的方式融资，融资资金与自筹资金的比例将不超过 1:1。

报告期内董事、监事、高级管理人员在员工持股计划中的持股情况⁴

姓名	职务	报告期初持股数	报告期末持股数	占上市公司股本总额的比例
俞熔	董事长、总裁（2021 年 6 月 25 日聘任，于 2022 年 1 月 28 日离任）	0	7,792,208	0.20%
郭美玲	副董事长	0	6,493,506	0.17%
徐涛	董事、总裁（2022 年 1 月 28 日聘任）、联席总裁（2021 年 6 月 25 日聘任，	0	1,818,182	0.05%

⁴ 本表格中的比例差异系四舍五入造成。

	于 2022 年 1 月 28 日离任)			
边国富	监事会主席、党委书记	0	389,610	0.01%
崔岚	职工代表监事、浙江公司总经理、江苏公司总经理	0	535,065	0.01%
林琳	高级副总裁、COO、北京及北方区域总经理	0	1,558,442	0.04%
李林	高级副总裁、上海天津及华东区域总经理	0	779,221	0.02%
韩圣群	高级副总裁、慈铭集团联席总裁兼北京公司总经理	0	1,558,442	0.04%
林青	副总裁、董事会秘书	0	259,740	0.01%

报告期内资产管理机构的变更情况

适用 不适用

报告期内因持有人处置份额等引起的权益变动情况

适用 不适用

报告期内股东权利行使的情况

不适用

报告期内员工持股计划的其他相关情形及说明

适用 不适用

员工持股计划管理委员会成员发生变化

适用 不适用

员工持股计划对报告期上市公司的财务影响及相关会计处理

适用 不适用

根据财政部2021年5月18日发布的《股份支付准则应用案例》，公司控股股东承担了公司员工因股票价格下跌而产生的损失，属于企业集团与职工之间发生的交易；该交易安排要求员工为获得收益（享有股票增值收益且不承担贬值损失）在股份支付计划锁定期内为公司提供服务，因此该交易以获取员工服务为目的；该交易的对价与公司股票未来价值密切相关。综上，本次员工持股计划符合股份支付的定义，应按照《企业会计准则第11号——股份支付》以及相关规定进行会计处理。

员工持股计划增加报告期上市公司管理费用21,526,340.00元和资本公积21,526,340.00元。

报告期内员工持股计划终止的情况

适用 不适用

其他说明

无。

3、其他员工激励措施

适用 不适用

十二、报告期内的内部控制制度建设及实施情况

1、内部控制建设及实施情况

公司建立了较为完善的内部控制体系，公司内部控制自我评价的形式、内容符合《企业内部控制基本规范》及其配套指引的规定和其他内部控制监督要求，真实、准确的反映了目前公司内部控制工作的实施情况，无任何虚假记载、误导性陈述或者重大遗漏。公司对纳入内部控制评价范围的业务与事项建立了一系列内部控制制度，并在经营管理活动中得到贯彻实施，在重大方面能够较为有效地防范和控制公司内部的经营风险，保证了公司资产的安全、完整以及经营管理活动的有序开展，各项内部控制制度具备合理性、完整性和有效性。

2、报告期内发现的内部控制重大缺陷的具体情况

是 否

十三、公司报告期内对子公司的管理控制情况

公司名称	整合计划	整合进展	整合中遇到的问题	已采取的解决措施	解决进展	后续解决计划
六安美年大健康管理有限公司	按照中国证监会、深圳证券交易所相关法规及上市公司的公司章程对标的公司的机构设置、人员调整、内控制度、财务体系等方面进行指导和规范。	在资产、人员、财务、机构、业务等方面已完成整合。	不适用	不适用	不适用	不适用
芜湖美年大健康咨询有限公司	按照中国证监会、深圳证券交易所相关法规及上市公司的公司章程对标的公司的机构设置、人员调整、内控制度、财务体系等方面进行指导和规范。	在资产、人员、财务、机构、业务等方面已完成整合。	不适用	不适用	不适用	不适用
武汉美之年大健康管理有限公司	按照中国证监会、深圳证券交易所相关法规及上市公司的公司章程对标的公司的机构设置、人员调整、内控制度、财务体系等方面进行指导和规范。	在资产、人员、财务、机构、业务等方面已完成整合。	不适用	不适用	不适用	不适用
东莞市美年健康医疗科技有限公司及其子公司	按照中国证监会、深圳证券交易所相关法规及上市公司的公司章程对标的公司的机构设置、人员调整、内控制度、财务体系等方面进行指导和规范。	在资产、人员、财务、机构、业务等方面已完成整合。	不适用	不适用	不适用	不适用
阜阳美年大健康健康管理有限公司	按照中国证监会、深圳证券交易所相关法规及上市公司的公司章程对标的公司的机构设置、人员调整、内控制度、财务体系等方面进行指导和规范。	在资产、人员、财务、机构、业务等方面已完成整合。	不适用	不适用	不适用	不适用
蒙城县美年大健康管理有限公司	按照中国证监会、深圳证券交易所相关法规及上市公司的公司章程对标的公司的机构设置、人员调整、内控制度、财务体系等方面进行指导和规范。	在资产、人员、财务、机构、业务等方面已完成整合。	不适用	不适用	不适用	不适用
淄博美年大	按照中国证监会、深圳证券交易所相关法规及上市公	在资产、人员、财	不适用	不适用	不适用	不适用

健康管理有 限公司	司的公司章程对标的公司的机构设置、人员调整、内 控制度、财务体系等方面进行指导和规范。	务、机构、业务等 方面已完成整合。				
马鞍山美年 大健康咨询 有限公司	按照中国证监会、深圳证券交易所相关法规及上市公 司的公司章程对标的公司的机构设置、人员调整、内 控制度、财务体系等方面进行指导和规范。	在资产、人员、财 务、机构、业务等 方面已完成整合。	不适用	不适用	不适用	不适用
天津市和平 区美年美佳 健康管理有 限公司	按照中国证监会、深圳证券交易所相关法规及上市公 司的公司章程对标的公司的机构设置、人员调整、内 控制度、财务体系等方面进行指导和规范。	在资产、人员、财 务、机构、业务等 方面已完成整合。	不适用	不适用	不适用	不适用
新疆爱道奥 亚体检中心 有限公司	按照中国证监会、深圳证券交易所相关法规及上市公 司的公司章程对标的公司的机构设置、人员调整、内 控制度、财务体系等方面进行指导和规范。	在资产、人员、财 务、机构、业务等 方面已完成整合。	不适用	不适用	不适用	不适用

十四、内部控制自我评价报告或内部控制审计报告

1、内控自我评价报告

内部控制评价报告全文披露日期	2022 年 04 月 16 日	
内部控制评价报告全文披露索引	巨潮资讯网（www.cninfo.com.cn）	
纳入评价范围单位资产总额占公司 合并财务报表资产总额的比例	96.69%	
纳入评价范围单位营业收入占公司 合并财务报表营业收入的比例	98.17%	
缺陷认定标准		
类别	财务报告	非财务报告
定性标准	<p>出现以下情形应认定为财务报告内部控制重大缺陷：</p> <p>（1）公司董事、监事和高级管理人员舞弊并给企业造成重大损失和不利影响；</p> <p>（2）外部审计发现当期财务报告存在重大错报，公司未能首先发现；</p> <p>（3）已经发现并报告给管理层的重大缺陷在合理的时间内未加以改正；</p> <p>（4）公司审计委员会和公司内部审计部门对内部控制的监督无效。</p> <p>出现以下情形应认定为财务报告内部控制重要缺陷：</p> <p>（1）未依照公认会计准则选择和应用会计政策；</p> <p>（2）未建立反舞弊程序和控制措施；</p>	<p>非财务报告缺陷认定主要以缺陷涉及业务性质的严重程度、直接或潜在负面影响的性质、影响的范围等因素来确定。</p> <p>（1）非财务报告重大缺陷的迹象包括：违反国家法律法规或规范性文件、重大决策程序不科学、制度缺失可能导致内部控制系统性失效、重大或重要缺陷未得到整改、其他对公司负面影响重大的情形。</p> <p>（2）非财务报告重要缺陷的迹象包括：重要业务制度或流程存在的缺陷；决策程序出现重大失误；关键岗位人员流失严重；内部控制内部监督发现的重要缺陷未及时整改；其他对公司产生较大负面影响的情形。</p>

	<p>(3) 对于非常规或特殊交易的账务处理没有建立相应的控制机制或没有实施且没有相应的补偿性控制；</p> <p>(4) 对于期末财务报告过程的控制存在一项或多项缺陷且不能合理保证编制的财务报表达到真实、完整的目标。</p> <p>财务报告一般缺陷是指除上述重大缺陷、重要缺陷之外的其他控制缺陷。</p>	(3) 非财务报告一般缺陷是指除上述重大缺陷、重要缺陷之外的其他控制缺陷。
定量标准	<p>重大缺陷：营业收入总额的 2%≤错报，资产总额的 2%≤错报；重要缺陷：营业收入总额的 1%≤错报<营业收入总额的 2%，资产总额的 1%≤错报<资产总额的 2%；一般缺陷：错报<营业收入总额的 1%，错报<资产总额的 1%。</p>	<p>重大缺陷：营业收入总额的 1%≤直接财产损失金额；重要缺陷：营业收入总额的 0.5%≤直接财产损失金额<营业收入总额的 1%；一般缺陷：直接财产损失金额<营业收入总额的 0.5%。</p>
财务报告重大缺陷数量（个）		0
非财务报告重大缺陷数量（个）		0
财务报告重要缺陷数量（个）		0
非财务报告重要缺陷数量（个）		0

2、内部控制审计报告

适用 不适用

内部控制审计报告中的审议意见段	
我们认为，美年健康于 2021 年 12 月 31 日按照《企业内部控制基本规范》和相关规定在所有重大方面保持了有效的财务报告内部控制。	
内控审计报告披露情况	披露
内部控制审计报告全文披露日期	2022 年 04 月 16 日
内部控制审计报告全文披露索引	www.cninfo.com.cn
内控审计报告意见类型	标准无保留意见
非财务报告是否存在重大缺陷	否

会计师事务所是否出具非标准意见的内部控制审计报告

是 否

会计师事务所出具的内部控制审计报告与董事会的自我评价报告意见是否一致

是 否

十五、上市公司治理专项行动自查问题整改情况

报告期内，公司根据中国证监会《关于开展上市公司治理专项行动的公告》（证监会公告〔2020〕69号）等要求，公司开展治理专项自查活动，对照监管规则和《公司章程》等规定，认真梳理、自查

自纠，对公司治理进行全面回顾。经过全面自查，存在以下问题：

1、控股股东、实际控制人与上市公司在业务范围、业务性质、客户对象、产品可替代性等方面存在竞争

整改措施：为把握商业机会并避免直接收购体检中心带来的经营不确定性，上市公司通过参与并购基金的方式，与专业投资机构建立长期合作共赢机制，在全国投资美年、美兆、慈铭、奥亚体检中心，从而能充分发挥各方优势，加快国内战略布局。同时，为支持上市公司主业发展，减轻上市公司资金压力，由公司实际控制人俞熔先生控制的主体天亿控股、天亿资产、中孵创投亦参与投资了其中部分并购基金。此类并购基金的运营模式为对外投资新建或收购体检中心，待体检中心运营一定时期并符合注入上市公司条件后，由上市公司收购其控股权。

预计完成时间：涉及的并购基金主要有三个，分别是上海健亿投资中心（有限合伙）、嘉兴信文淦富股权投资合伙企业（有限合伙）以及南通美兆美年健康产业并购投资基金（有限合伙）。

①目前南通美兆基金已经解决同业竞争。

②上海健亿基金所投体检中心由于疫情影响，培育周期延长，目前尚未满足注入上市公司条件，天亿控股、天亿资产及上海健亿基金正积极推进同业竞争解决方案，预计2022年底前上海健亿基金将所投体检中心转让给无关联第三方或者天亿控股及天亿资产退出上海健亿基金。

③嘉兴信文淦富基金所投体检中心由于疫情影响，培育周期延长，目前尚未满足注入上市公司条件，根据最新的项目培育情况而言，解决同业竞争的时间需要做一定的延长，公司于2021年11月3日召开的第八届董事会第三次（临时）会议、第七届监事会第二十一一次（临时）会议及2021年11月22日召开的2021年第七次临时股东大会审议通过了《关于公司实际控制人及其关联方避免同业竞争承诺期限延期的议案》，同意俞熔先生及其关联方将嘉兴信文淦富股权投资合伙企业（有限合伙）承诺解决同业竞争的期限自每个投资标的在完成出资或股权交割之日起的 48 个月内延期至 60个月内。后续大股东将严格按照原承诺，根据标的的经营情况由上市公司选择收购或转让给无关联第三方。截至目前，天亿控股、中孵创投及嘉兴信文淦富基金正积极推进同业竞争解决方案，预计在2022年底前完成。

2、2019年度公司存在非经营性资金占用发生额为20,142.89万元，其中大股东非经营性资金占用发生额为18,510.66万元，截至2019年末的余额为799.94万元；联营企业非经营性资金往来1,632.23万元，截至2019年末的余额为776.23万元。截至2020年4月28日，相关非经营性资金往来已经全额偿还。非经营性资金往来的产生，主要是由于2019年市场环境波动，公司体外培育的参股体检中心在发展初期存在一定的经营压力，考虑更好地支持美年品牌体检中心的发展，避免出现经营风险给予一定资金支持，主要用于支付参股体检中心的房租和员工工资等。资金拆借双方就还款期限及利息情况已进行了约定。公司制定的《公司章程》、《关联交易决策和控制制度》等对关联方和关联交易、关联交易的审

批权限和决策程序等均作出了明确规定，从而规范与关联方的交易行为。由于上市公司体系内主体众多，管理层级较为复杂，在制度的全面贯彻执行方面存在一定的不足。经公司管理层评估，2019年度存在部分个别财务报表内部控制一般缺陷，但该类缺陷可能导致的风险在可控范围内。

公司高度重视内控制度，并将在日常经营活动中坚决予以落实执行，今后公司会加强内控制度的完善和资金管理，通过加强员工培训、内部责任认定等方式加强内控落实水平以及内控执行情况复核机制的执行力度，杜绝此类事情的发生。截至2020年年报披露日，上述问题已完成整改。

第五节 环境和社会责任

一、重大环保问题

上市公司及其子公司是否属于环境保护部门公布的重点排污单位

是 否

报告期内因环境问题受到行政处罚的情况

公司或子公司名称	处罚原因	违规情形	处罚结果	对上市公司生产经营的影响	公司的整改措施
慈铭健康体检管理集团有限公司北京奥亚医院	在转移碳 13 检测中产生的废呼气袋时未按照国家规定填写危险废物转移联单	违反《中华人民共和国固体废物污染环境防治法》第八十二条第一款的规定	依据《中华人民共和国固体废物污染环境防治法》第一百一十二条第一（五）项和第二款的规定，处罚款十五万元。	无	慈铭健康体检管理集团有限公司北京奥亚医院接到北京市朝阳区生态环境局的责令改正通知书后，公司医务部领导组织北京奥亚医院领导、检验科质量管理小组人员第一时间召开会议，讨论不符合行为及整改措施。通过会议讨论，参会人员一致意识到该不符合的严重性，第一时间制定出不符合的纠正措施并按要求第一时间执行。整改措施分为以下三点：1、完善外来人员（包括厂家工程师）准入和准出制度，不允许工程师独自留在实验室，必须有实验室工作人员陪同；2、修订表格《检验科医疗垃圾回收交接表》内容，原来的医疗垃圾以重量计算，由于 C13 呼气袋重量较轻，不便于称重统计，统一改为以体积（袋）计算，每袋内固定放入多少个呼气袋；3、对科室内人员培训修订后的文件、表格以及医疗垃圾的处置流程，经过培训科室内人员都能够掌握文件、表格内容及医疗垃圾的处置。截至 2021 年 3 月 5 日，慈铭健康体检管理集团有限公司北京奥亚医院已完成上述整改工作。

参照重点排污单位披露的其他环境信息

生态环境是人类生存、生产与生活的基本条件。美年健康积极践行绿色经营理念，将绿色发展融入公司发展战略，通过严格处置医疗废弃物，控制污水排放，建设绿色体检中心，实施绿色办公，将环保理念推广至相关方，携手合作伙伴共同保护环境，实现绿色经营。报告期内，公司未发生较大及以上环境污染事件。

在报告期内为减少其碳排放所采取的措施及效果

适用 不适用

1、医疗废弃物与污水处置措施

公司严格执行医疗废物管理制度，建立健全针对医疗废物流失、泄漏、扩散和意外事故的应急预案；严格要求医疗垃圾分类存放、交接记录完整，医疗垃圾存放周转箱内检区医疗

废物与生活垃圾不混放；回收线路图清晰，暂存处随时上锁，标识规范齐全，防护用品、洗手设施、防害虫药物齐全；医疗废物收集容器、运送工具、防护用品等及医疗废物暂存处设置、设备、设施符合要求，医疗废弃物协议及资质、三联单齐全。

此外，公司按照国家相关规定制定污水处理的各项管理制度，通过制作污水处理流程图上墙，每日进行污水检测记录，生成污水检测合格报告，黏贴污水处理液有标签（商品名称、有效期），污水处理余氯含量分析显示剂有效期，严格控制污水排放。

2、保障体检环境医疗安全

体检环境的医疗安全措施包括进出口分流、前台限流，体检环境通风，严格体检环境消毒等。

日常设备消毒：机房设备用250~500mg/L的含氯消毒液擦拭消毒，或者使用含醇的一次性消毒湿巾，清洁消毒一步完成，每天至少2次。遇污染随时消毒，有肉眼可见污染物时应先使用一次性吸水材料清除污染物，然后常规消毒。

日常地面的消毒：普通机房用250~500mg/L的含氯消毒液消毒，有肉眼可见污染物时应先使用一次性吸水材料完全清除污染物后再消毒，每天至少2次，遇污染时随时消毒。

日常空气管理和消毒：无人状况下紫外线灯持续照射1小时，或循环空气消毒机持续消毒，终末使用过氧化氢空气消毒机喷雾消毒，每天进行终末消毒。

未披露其他环境信息的原因

不适用

二、社会责任情况

详见巨潮资讯网刊登的公司《2021年度社会责任报告》。

三、巩固拓展脱贫攻坚成果、乡村振兴的情况

1、巩固拓展脱贫攻坚情况

健康扶贫是“十三五”脱贫攻坚规划中的重要组成部分，改善贫困地区医疗卫生机构条件，提升服务能力，缩小区域间卫生资源配置差距是健康扶贫的目标。为响应党中央“坚决打赢脱贫攻坚战”的号召，美年健康积极承担企业社会责任，持续发挥自身医疗资源优势和行业标杆作用，将健康产业的发展与公益事业进行更深层次的结合，通过设立公益基金会、开展公益健康服务等形式，将高品质医疗资源、高质量的医疗服务带到贫困地区，把大医治未病的现代健康理念传递给贫困地区的群众，将点滴小爱汇聚成社会大爱，为全民健康事业发展持续

贡献力量。

公司以精准预防践行精准扶贫，通过实际行动传播“早发现、早治疗、早康复”的健康管理理念，在健康体检、健康宣教、健康咨询上帮助弱势群体提高健康预防知识，保障身心健康，助力早日脱贫，减少因病致贫、因病返贫，造福社会。

2021年5月7日，美年健康深圳公司联合深圳市慈善事业联合会、深圳市基金会发展促进会、深圳市社会公益基金会开展“深圳市慈善事业联合会2021年第一期慈善大讲堂暨深圳市社会公益基金会·美年健康公益基金启动仪式”活动，正式启动“深圳市社会公益基金会·美年健康公益基金”，将用于支持提供体检、特殊疾病资助、健康、科普、公共卫生事件等相关公益项目。

2021年，美年健康第五届“爱无疆·助残行”公益助残活动在全国28个省、市、自治区，110余个城市同步举行，这是美年健康携手中国肢残人协会与上海市残疾人福利基金会共同开展的全国性品牌公益活动。“爱无疆·助残行”公益助残活动自2017年首届启动至2021年，已累计已为超过3.6万名残障人士提供免费公益健康体检服务。美年健康第五届“爱无疆·助残行”公益助残活动为残疾人士特别安排了公益体检专场并定制个性化的体检套餐，致力于以实际行动守护这一特殊群体的健康，帮助他们提升身体素质，提高健康生活质量，促进全民健康，促进健康中国建设。

2021年10月29-30日，由美年健康联合北京市协作者社会工作发展中心共同发起的“打工妈妈健康关爱行动”公益项目正式启动。整个公益项目计划面向北京、珠海、青岛三个城市，共招募300余名“打工妈妈”，为她们提供有针对性的健康体检服务。项目通过整合公益机构与健康体检龙头企业的优势资源，促进全社会共同关注“打工妈妈”群体的健康问题，从而探索以流动人口为本的健康公益服务及健康教育模式。

2、助力乡村振兴

为深入贯彻落实党的“乡村振兴”和“全民健康”战略，2021美年大健康山东淄博、山东莱州、福建龙岩、云南昆明、新疆石河子等地分公司陆续开展“助力乡村振兴，公益体检下乡”活动，充分发挥行业标杆作用，将优质医疗资源下沉，为广大农民群众免费提供全面健康体检，增强广大农民群众健康意识，防止因病返贫，提升农民群众的幸福感和获得感。



“美年送健康-助力乡村振兴”是威海党支部坚持多年的公益活动，也是他们“党建+公益”向党献礼的实际举措。2021年“七一”前，威海美年的医护人员来到环翠区温泉镇张家山村，为村民进行健康体检和公益健康宣讲，为村民健康护航，助力乡村振兴，赢得了当地人民的一致好评。



图为：公司送体检下乡

第六节 重要事项

一、承诺事项履行情况

1、公司实际控制人、股东、关联方、收购人以及公司等承诺相关方在报告期内履行完毕及截至报告期末尚未履行完毕的承诺事项

√ 适用 □ 不适用

承诺事由	承诺方	承诺类型	承诺内容	承诺时间	承诺期限	履行情况
股改承诺						
收购报告书或权益变动报告书中所作承诺						
资产重组时所作承诺	俞熔；天亿投资；天亿资产；美馨投资；世纪长河	关于同业竞争、关联交易、资金占用方面的承诺	1、本人/本公司/本企业及本人/本公司/本企业所控制的其他子公司、分公司及其他任何类型企业（以下简称“相关企业”）未从事任何对上市公司及其子公司构成直接或间接竞争的生产经营业务或活动；并保证将来亦不从事任何对上市公司及其子公司构成直接或间接竞争的生产经营业务或活动。2、本人/本公司/本企业将对自身及相关企业的经营活动进行监督和约束，如果将来本人/本公司/本企业及相关企业的产品或业务与上市公司及其子公司的产品或业务出现相同或类似的情况，本人/本公司/本企业承诺将采取以下措施解决：（1）上市公司认为必要时，本人/本公司/本企业及相关企业将进行减持直至全部转让本人/本公司/本企业及相关企业持有的有关资产和业务；（2）上市公司在认为必要时，可以通过适当方式优先收购本人/本公司/本企业及相关企业持有的有关资产和业务；（3）如本人/本公司/本企业及相关企业与上市公司及其子公司因同业竞争产生利益冲突，则优先考虑上市公司及其子公司的利益；（4）有利于避免同业竞争的其他措施。本人/本公司/本企业承诺，自本承诺函出具之日起，赔偿上市公司因本人/本公司/本企业及相关企业违反本承诺任何条款而遭受或产生的任何损失或开支。本承诺函在上市公司合法有效存续且本人/本公司/本企业作为上市公司的实际控制人一致行动人期间持续有效。上市公司与俞熔及其控制的天亿控股、美馨投资、和途投资、天亿资产、中卫成长和郭美玲控制的世纪长河不存在同业竞争，且俞熔及其控制的天亿控股、美馨投资、和途投资、天亿资产、中卫成长和郭美玲控制的世纪长河已就解决和避免同业竞争问题出具承诺，前述承诺的内容合法有效，有利于避免同业竞争问题。	2015年03月20日	长期	正常履行中。

	俞熔；天亿投资；天亿资产；美馨投资	其他承诺	<p>1、保证上市公司人员独立（1）保证上市公司生产经营与行政管理（包括劳动、人事及工资管理等）完全独立于本人/本公司/本企业及本人/本公司/本企业下属其他公司、企业。（2）保证上市公司总经理、副总经理、财务负责人、董事会秘书等高级管理人员专职在上市公司工作、并在上市公司领取薪酬，不在本人/本公司/本企业及本人/本公司/本企业下属其他公司、企业兼职担任除董事、监事以外的其他职务，且不在本人/本公司/本企业及本人/本公司/本企业下属其他公司或企业中领薪。（3）保证本人/本公司/本企业推荐出任上市公司董事、监事和高级管理人员的人选均通过合法程序进行，本人/本公司/本企业除依法定程序行使表决权外，不干预上市公司董事会和股东大会作出的人事任免决定。2、财务独立（1）保证上市公司设置独立的财务会计部门和拥有独立的财务核算体系，具有规范、独立的财务会计制度和财务管理制度。（2）保证上市公司在财务决策方面保持独立，本人/本公司/本企业及本人/本公司/本企业下属其他公司、企业不干涉上市公司的资金使用、调度。（3）保证上市公司保持自己独立的银行帐户，不与本人/本公司/本企业及本人/本公司/本企业下属其他公司、企业共用一个银行账户。（4）保证上市公司依法独立纳税。3、机构独立（1）保证上市公司及其子公司依法建立和完善法人治理结构，并与本人/本公司/本企业机构完全分开；保证上市公司及其子公司与本人/本公司/本企业及本人/本公司/本企业下属其他公司、企业之间在办公机构和生产经营场所等方面完全分开，不存在机构混同的情形。（2）保证上市公司及其子公司独立自主运作，本人/本公司/本企业不会超越上市公司董事会、股东大会直接或间接干预上市公司的决策和经营。（3）保证上市公司的股东大会、董事会、独立董事、监事会、高级管理人员等依照法律、法规和公司章程独立行使职权。4、资产独立、完整（1）保证上市公司及其子公司资产的独立完整，且该等资产全部处于上市公司及其子公司的控制之下，并为上市公司及其子公司独立拥有和运营；保证本次置入上市公司的资产权属清晰、不存在瑕疵。（2）保证本人/本公司/本企业及本人/本公司/本企业下属其他公司、企业不违规占用上市公司资产、资金及其他资源。5、业务独立（1）保证上市公司拥有独立的生产和销售体系；在本次重大资产重组完成后拥有独立开展经营活动的资产、人员、资质以及具有独立面向市场自主经营的能力，在产、供、销等环节不依赖于本人/本公司/本企业及本人/本公司/本企业下属其他公司、企业。（2）保证本人/本公司/本企业及本人/本公司/本企业下属其他公司、企业避免与上市公司及其子公司发生同业竞争。（3）保证严格控制关联交易事项，尽可能减少上市公司及其子公司与本人/本公司/本企业及本人/本公司/本企业下属其他公司、企业之间的持续性关联交易。杜绝非法占用上市公司资金、资产的行为，并不要求上市公司及</p>	2015年03月24日	长期	正常履行中。
--	-------------------	------	---	-------------	----	--------

			其子公司向本人/本公司/本企业及本人/本公司/本企业下属其他公司、企业提供任何形式的担保。对其他任何损失的，将向上市公司及时、足额承担前述损失赔偿责任。			
俞榕	其他承诺		1、承诺：（1）所投资的企业不存在与美年大健康主营业务直接或间接同业竞争的情形；（2）在其担任美年大健康或上市公司董事、监事、高级管理人员期间，不投资与美年大健康主营业务构成直接或间接竞争的业务；（3）若违反上述承诺，将对美年大健康和/或本次交易完成后的上市公司因此而遭受的任何损失或开支予以全额赔偿。2、在本次重大资产重组完成后，将提名符合独立董事任职资格的人员担任上市公司的独立董事。3、承诺在 2015 年 12 月 31 日前将上海尚医拓远投资管理有限公司注销或转让给无关联第三方。4、本人将根据相关法规及上市公司《公司章程》的要求，向公司申报所持有的公司股份及其变动情况，并根据《深圳证券交易所股票上市规则（2014 年修订）》和《公司章程》中关于本人转让所持公司股份的限制性规定，向深圳证券交易所申请在相应期间锁定本人持有的全部或者部分公司股份。5、本人在任职期间每年转让的股份不超过本人所持有公司股份总数的百分之二十五；所持公司股份自公司股票上市交易之日起一年内不转让；本人离职后半年内，不转让所持有的公司股份。本人若将所持有公司的股票在买入后六个月内卖出，或者在卖出后六个月内又买入，由此所得收益归该公司所有。	2015 年 03 月 20 日	长期	第 3 条承诺已经履行完毕，其他正常履行中。
俞榕；天亿投资；天亿资产；美馨投资；世纪长河	其他承诺		1、不利用自身对上市公司的股东地位及控制性影响谋求上市公司及其子公司在业务合作等方面给予优于市场第三方的权利；2、不利用自身对上市公司的股东地位及控制性影响谋求与上市公司及其子公司达成交易的优先权利；3、不以低于（如上市公司为买方则"不以高于"）市场价格的条件与上市公司及其子公司进行交易，亦不利用该类交易从事任何损害上市公司及其子公司利益的行为。同时，本人/本公司/本企业将保证上市公司及其子公司在对待将来可能产生的与本公司的关联交易方面，将采取如下措施规范可能发生的关联交易：1、若有关联交易，均严格履行合法程序，及时详细进行信息披露；2、对于采购、销售等均严格按照公开、公平、公正的市场经济原则，采用公开招标或者市场定价等方式进行，以充分保障上市公司及其全体股东的合法权益。如违反上述承诺与上市公司及其全资、控股子公司进行交易，而给上市公司及其全资、控股子公司造成损失，由本人/本公司/本企业承担赔偿责任。	2015 年 03 月 20 日	长期	正常履行中。
世纪长河；美馨投资；天亿投资；天亿资	其他承诺		1、若美年大健康和/或上市公司因《上市公司重大资产置换及发行股份购买资产并募集配套资金暨关联交易报告书》披露的租赁瑕疵而遭受任何处罚或损失的，由其按各自相应的持股比例予以全额补偿。2、如美年大健康及其各子公司、分公司因未足额缴纳社会保险和/或住房公积金而对美年大健	2015 年 03 月 24 日	长期	正常履行中。

产；俞熔		康和/或其子公司、分公司以及本次重大资产重组完成后的上市公司造成任何损失的，按各自相应的持股比例予以全额补偿。3、保证为本次重大资产重组所提供的有关信息真实、准确和完整，不存在虚假记载、误导性陈述或者重大遗漏，并对所提供信息的真实性、准确性和完整性承担个别和连带的法律责任。4、最近五年内未受过行政处罚（与证券市场明显无关的除外）、刑事处罚，未涉及与经济纠纷有关的重大民事诉讼或者仲裁。			
天亿资产；维途投资	其他承诺	<p>（一）保证上市公司人员独立：1、保证上市公司及其子公司的高级管理人员均专职在上市公司任职并领取薪酬，不在本公司/本企业及控制的其他企业担任除董事、监事以外的职务。2、保证上市公司及其子公司的劳动、人事及工资管理与本公司/本企业之间完全独立。3、保证本公司/本企业推荐出任上市公司董事、监事和高级管理人员的人选都通过合法的程序进行，本公司/本企业不干预上市公司董事会和股东大会行使职权作出人事任免决定。（二）保证上市公司资产独立、完整：1、保证上市公司及其子公司拥有与经营有关的业务体系和相关的独立完整的资产。2、除正常经营性往来外，保证不违规占用上市公司及其子公司的资金、资产及其他资源。</p> <p>（三）保证上市公司的财务独立：1、保证上市公司及其子公司建立独立的财务部门和独立的财务核算体系，具有规范、独立的财务会计制度。2、保证上市公司及其子公司独立在银行开户，不与本公司/本企业共用银行账户。3、保证上市公司及其子公司的财务人员不在本公司/本企业及控制的其他企业兼职。4、保证上市公司及其子公司依法独立纳税。5、保证上市公司及其子公司能够独立作出财务决策，本公司/本企业不干预上市公司的资金使用。（四）保证上市公司机构独立：1、保证上市公司及其子公司构建健全的公司法人治理结构，拥有独立、完整的组织机构，并与本公司/本企业的机构完全分开；上市公司及其子公司与本公司/本企业及控制的其他企业之间在办公机构和生产经营场所等方面完全分开。2、保证上市公司的股东大会、董事会、独立董事、监事会、总经理等依照法律、法规和公司章程独立行使职权，本公司/本企业不会超越股东大会直接或间接干预上市公司的决策和经营。（五）保证上市公司业务独立：1、保证上市公司及其子公司拥有独立开展经营活动的资产、人员、资质和能力，具有面向市场独立自主持续经营的能力。2、保证本公司/本企业除通过行使股东权利之外，不对上市公司及其子公司的业务活动进行干预。3、保证本公司/本企业及控制的其他企业避免从事与上市公司及其子公司具有实质性竞争的业务。4、保证本公司/本企业及控制的其他企业减少与上市公司及其子公司的关联交易；在进行确有必要且无法避免的关联交易时，保证按市场化原则和公允价格进行公平操作，并按相关法律法规以及规范性文件的规定履行交易程序及信息披露义</p>	2016年02月28日		正常履行中。

			务。			
	天亿资产；维途投资；俞熔	其他承诺	<p>1、截至本承诺函出具之日，慈铭体检及其下属控股子公司共租赁 70 项物业，存在如下瑕疵：（1）广州慈铭、深圳慈铭、深圳慈铭/深圳逸康门诊部、天津慈铭/天津和平第二门诊部、奥亚管理、上海慈铭/上海慈铭长宁分公司、天津慈铭/天津和平门诊部、山东慈铭/济南历下门诊部租赁物业未能提供房屋产权证书及其他产权证明文件或租赁房屋对应的土地使用权为划拨性质。（2）已提供房屋产权证书的租赁物业中，承租方为北京慈云寺门诊部，北京月坛门诊部，济南天桥门诊部等 3 处租赁房屋的产权人与租赁合同的出租方不一致，且出租方未能提供产权人授权或同意其转租的书面文件。（3）已办理租赁备案登记的共计 17 处，未办理租赁备案登记的共计 53 处。若因上述情况使慈铭体检/上市公司遭受任何处罚或损失，由本人及天亿资产、维途投资予以全额补偿。2、鉴于山东慈铭原总经理王十方在任期间多次以公司名义对外借款或挪用公款，供个人使用且无力偿还。截至本承诺函出具之日，山东慈铭代王十方偿还相应借款共计人民币约 268.10 万元，王十方挪用公款私用共计约 271.92 万元，无法收回王十方经办的体检费用约 294.79 万元。若因王十方以山东慈铭名义产生的其他负债致使山东慈铭/慈铭体检遭受任何损失，由本人及天亿资产、维途投资予以全额补偿。3、截至本承诺函出具日，通辽综合门诊部、通辽健康门诊部、合肥慈铭门诊部未能提供与相关医疗废弃物处置单位签署的在有效期内的医疗废弃物处置协议，目前已实际委托相关有资质的医疗废弃物处置单位处置相关医疗废弃物；宁波慈铭门诊部未能提供废物处置单位宁波枫林特种废弃物处理有限公司在有效期内的《危险废物经营许可证》，乌鲁木齐慈铭门诊部未能提供委托废物处置单位乌鲁木齐市固体废物处置中心有效的医疗废弃物处置资质。若因上述情况使慈铭体检/上市公司遭受任何处罚或损失，由本人及维途投资、天亿资产予以全额补偿。</p>	2017 年 06 月 14 日		正常履行中。
首次公开发行或再融资时所作承诺						
股权激励承诺						
其他对公司中小股东所作承诺	天亿控股；中孵创投；天亿资产；美馨投资；上海维途；中卫成长；嘉兴信文	其他承诺	<p>1、2017 年 6 月，天亿控股及中孵创投承诺：“在符合注入上市公司条件的情况下，嘉兴信文淦富基金的每个投资标的在完成出资或股权交割之日起的 48 个月内，将其所持有的投资标的股权注入上市公司，并严格履行该等资产注入所需的各项法定程序，如不符合注入上市公司条件的，将转让给无关第三方。”2、2018 年 12 月，俞熔先生及其控制的天亿控股、天亿资产、美馨投资、上海维途、中卫成长出具相关承诺：“（1）本人/本公司/本企业及本人/本公司/本企业所控制的其他子公司、分公司及其他任何类型企业（以下简称‘相关</p>	2017 年 06 月 23 日	每个投资标的完成出资或股权交割之日起 60 个月内。预计 2022 年底前完成。	正常履行中。

<p>淦富基金</p>		<p>企业’)除因为把握商业机会,代上市公司培育项目投资了上海健亿基金、嘉兴信文淦富基金、重庆美兆及南通基金外,未从事任何对美年健康及其子公司构成直接或间接竞争的生产经营业务或活动;并保证将来亦不从事任何对美年健康及其子公司构成直接或间接竞争的生产经营业务或活动。就上述情况,本人/本公司/本企业承诺在上海健亿基金的每个投资标的在完成出资或股权交割之日起的 60 个月内,嘉兴信文淦富基金、南通基金的每个投资标的在完成出资或股权交割之日起的 48 个月内,重庆天亿的投资标的重庆美兆完成出资之日起的 48 个月内,将上海健亿基金、嘉兴信文淦富基金、南通基金所持有的投资标的的股权及重庆天亿所持有的重庆美兆股权注入上市公司,并严格履行该等资产注入所需的各项法定程序,如不符合注入上市公司条件的,将转让给无关联第三方。(2)除上述情形外,本人/本公司/本企业将对自身及相关企业的经营活动进行监督和约束,如果将来本人/本公司/本企业及相关企业的产品或业务与美年健康及其子公司的产品或业务出现相同或类似的情况,本人/本公司/本企业承诺将采取以下措施解决:1)美年健康认为必要时,本人/本公司/本企业及相关企业将进行减持直至全部转让本人/本公司/本企业及相关企业持有的有关资产和业务;2)美年健康在认为必要时,可以通过适当方式优先收购本人/本公司/本企业及相关企业持有的有关资产和业务;3)如本人/本公司/本企业及相关企业与美年健康及其子公司因同业竞争产生利益冲突,则优先考虑美年健康及其子公司的利益;4)有利于避免同业竞争的其他措施。本人/本公司/本企业承诺,自本承诺函出具之日起,赔偿美年健康因本人/本公司/本企业及相关企业违反本承诺任何条款而遭受或产生的任何损失或开支。本承诺函在美年健康合法有效存续且本人/本公司/本企业作为美年健康的实际控制人及其控制的企业期间持续有效。”3、2019 年 5 月,嘉兴信文淦富基金承诺:“在符合注入上市公司条件的情况下,本基金投资的每个投资标的在完成出资或股权交割之日起的 48 个月内,本基金将所持有的投资标的的股权注入上市公司,并严格履行该等资产注入所需的各项法定程序,如不符合注入上市公司条件的,将转让给无关联第三方。”公司于 2021 年 11 月 3 日召开的第八届董事会第三次(临时)会议、第七届监事会第二十一(临时)会议,审议通过了《关于公司实际控制人及其关联方避免同业竞争承诺期限延期的议案》,同意俞熔先生及其关联方将嘉兴信文淦富基金承诺解决同业竞争的期限自每个投资标的在完成出资或股权交割之日起的 48 个月内延期至 60 个月内。延期后的承诺如下:(1)2021 年 11 月,天亿控股及中孵创投承诺:“在符合注入上市公司条件的情况下,嘉兴信文淦富基金的每个投资标的在完成出资或股权交割之日起的 60 个月内,将其所持有的投资标的的股权注入上市公司,并严格履行该等资产注入所需的各项</p>			
-------------	--	--	--	--	--

		法定程序，如不符合注入上市公司条件的，将转让给无关联第三方。”(2) 2021 年 11 月，俞熔先生及其控制的天亿控股、天亿资产、美馨投资、上海维途、中卫成长承诺：“①本人/本公司/本企业及本人/本公司/本企业所控制的其他子公司、分公司及其他任何类型企业（以下简称‘相关企业’）除因为把握商业机会，代上市公司培育项目投资了上海健亿基金、嘉兴信文淦富基金及重庆天亿外，未从事任何对美年健康及其子公司构成直接或间接竞争的生产经营业务或活动；并保证将来亦不从事任何对美年健康及其子公司构成直接或间接竞争的生产经营业务或活动。就上述情况，本人/本公司/本企业承诺在上海健亿基金的每个投资标的在完成出资或股权交割之日起的 60 个月内，嘉兴信文淦富基金的每个投资标的在完成出资或股权交割之日起的 60 个月内，重庆天亿的投资标的重庆美兆完成出资之日起的 48 个月内，将上海健亿基金、嘉兴信文淦富基金所持有的投资标的的股权及重庆天亿所持有的重庆美兆股权注入上市公司，并严格履行该等资产注入所需的各项法定程序，如不符合注入上市公司条件的，将转让给无关联第三方。⑦除上述情形外，本人/本公司/本企业将对自身及相关企业的经营活动进行监督和约束，如果将来本人/本公司/本企业及相关企业的产品或业务与美年健康及其子公司的产品或业务出现相同或类似的情况，本人/本公司/本企业承诺将采取以下措施解决：1) 美年健康认为必要时，本人/本公司/本企业及相关企业将进行减持直至全部转让本人/本公司/本企业及相关企业持有的有关资产和业务；2) 美年健康在认为必要时，可以通过适当方式优先收购本人/本公司/本企业及相关企业持有的有关资产和业务；3) 如本人/本公司/本企业及相关企业与美年健康及其子公司因同业竞争产生利益冲突，则优先考虑美年健康及其子公司的利益；4) 有利于避免同业竞争的其他措施。本人/本公司/本企业承诺，自本承诺函出具之日起，赔偿美年健康因本人/本公司/本企业及相关企业违反本承诺任何条款而遭受或产生的任何损失或开支。本承诺函在美年健康合法有效存续且本人/本公司/本企业作为美年健康的实际控制人及其控制的企业期间持续有效。”(3) 2021 年 11 月，嘉兴信文淦富基金承诺：“在符合注入上市公司条件的情况下，本基金投资的每个投资标的在完成出资或股权交割之日起的 60 个月内，本基金将所持有的投资标的的股权注入上市公司，并严格履行该等资产注入所需的各项法定程序，如不符合注入上市公司条件的，将转让给无关联第三方。”			
天亿控股；天亿资产；上海健亿基金	其他承诺	为避免及解决上述交易带来的同业竞争问题，在符合注入上市公司条件的情况下，上海健亿基金承诺其投资的每个标的在完成出资或股权交割之日起 60 个月内，将其所持有的投资标的的股权注入上市公司，并严格履行该等资产注入所需的各项法定程序，如不符合注入上市公司条件的，将转让给无关联	2017 年 04 月 25 日	每个投资标的的完成出资或股权交割之日起 60 个月内。预	正常履行中。

			联第三方。		计 2022 年 月底前完成。	
天亿控 股；中孵 创投；南 通基金	其他承 诺		为避免及解决上述交易带来的同业竞争问题，在符合注入上市公司条件的情况下，南通基金承诺其投资的每个标的在完成出资或股权交割之日起 60 个月内，将其所持有的投资标的股权注入上市公司，并严格履行该等资产注入所需的各项法定程序，如不符合注入上市公司条件的，将转让给无关联第三方。		每个投资标 的完成出资 或股权交割 之日起 60 个月内。	已履行完 毕。
重庆天亿	其他承 诺		为避免及解决上述交易带来的同业竞争问题，在符合注入上市公司条件的情况下，在重庆美兆完成出资之日起的 48 个月内，将其所持有的重庆美兆股权注入上市公司，并严格履行该等资产注入所需的各项法定程序，如不符合注入上市公司条件的，将转让给无关联第三方。	2017 年 11 月 14 日	重庆美兆完 成出资之日 起的 48 个 月内	正常履行中
天亿控 股、研计 公司	其他承 诺		为避免及解决上述交易带来的同业竞争问题，天亿控股、研计公司已向公司出具书面承诺，天亿控股将在收购研计公司股权后的 12 个月内，将研计公司股权转让给北京启明新能投资管理中心（有限合伙）或其指定的主体，解决同业竞争。	2021 年 09 月 22 日	2022-11-11	正常履行 中。
俞熔	其他承 诺		在本次增持完成后的六个月内不减持本次增持的股份，并将严格遵守相关法律法规及中国证监会和深圳证券交易所的有关规定买卖美年健康股份。	2020 年 11 月 10 日	2021-7-10	已履行完 毕。
天亿资产	其他承 诺		美因基因 2018 年度、2019 年度和 2020 年度经审计的扣除非经常性损益后归属于母公司股东的净利润分别不低于 4,262.73 万元、8,866.08 万元、12,330.33 万元	2018 年 05 月 08 日	2021-5-20	已履行完 毕
承诺是否按时 履行	是					
如承诺超期未 履行完毕的，应 当详细说明未 完成履行的具 体原因及下一 步的工作计划	无					

2、公司资产或项目存在盈利预测，且报告期仍处在盈利预测期间，公司就资产或项目达到原盈利预测及其原因做出说明

适用 不适用

二、控股股东及其他关联方对上市公司的非经营性占用资金情况

适用 不适用

公司报告期不存在控股股东及其他关联方对上市公司的非经营性占用资金。

三、违规对外担保情况

适用 不适用

公司报告期无违规对外担保情况。

四、董事会对最近一期“非标准审计报告”相关情况的说明

适用 不适用

五、董事会、监事会、独立董事（如有）对会计师事务所本报告期“非标准审计报告”的说明

适用 不适用

六、与上年度财务报告相比，会计政策、会计估计变更或重大会计差错更正的情况说明

适用 不适用

详见十、五（44）。

七、与上年度财务报告相比，合并报表范围发生变化的情况说明

适用 不适用

本报告期内新增子公司：

序号	公司名称	报告期内取得子公司方式
1	上海美年健康科技发展有限公司	设立
2	美年发展有限公司	设立
3	美年三六五健康管理（山东）有限公司	设立
4	美年三六五健康管理（济南）有限公司	设立
5	马鞍山美年大健康咨询有限公司	购买
6	天津南开区美年鼓楼健康管理有限公司	设立
7	天津市和平区美年美佳健康管理有限公司	增资
8	新疆爱道奥亚体检中心有限公司	购买
9	长沙望城区美年大健康管理有限公司	设立
10	六安美年大健康管理有限公司	购买
11	芜湖美年大健康咨询有限公司	购买
12	准格尔旗美年医院有限公司	设立
13	武汉美之年健康管理有限公司	购买
14	东莞市美年健康医疗科技有限公司	购买
15	东莞美年大健康门诊部有限公司（原名东莞松山湖美年健康门诊部有限公司）	购买
16	阜阳美年大健康健康管理有限公司	购买
17	蒙城县美年大健康管理有限公司	购买

18	淄博美年大健康管理有限公司	购买
19	襄阳美康门诊部有限公司	设立

本报告期内减少子公司：

序号	公司名称	报告期内减少子公司方式
1	巢湖市美盼健康管理咨询有限公司	注销
2	广西美年大健康管理有限公司	注销
3	广州羊城慈铭门诊部有限公司	出售
4	北京养年堂中医门诊部有限公司	注销
5	上海翎赫信息咨询服务股份有限公司	出售
6	菏泽美年大健康体检管理有限公司	出售
7	菏泽美年大健康健康管理有限公司	出售

八、聘任、解聘会计师事务所情况

现聘任的会计师事务所

境内会计师事务所名称	毕马威华振会计师事务所（特殊普通合伙）
境内会计师事务所报酬（万元）	767
境内会计师事务所审计服务的连续年限	3
境内会计师事务所注册会计师姓名	黄锋、周臻
境内会计师事务所注册会计师审计服务的连续年限	3, 1

当期是否改聘会计师事务所

是 否

聘请内部控制审计会计师事务所、财务顾问或保荐人情况

适用 不适用

报告期内，公司聘请了毕马威华振会计师事务所（特殊普通合伙）为公司内部控制审计，内部控制审计费用为人民币45万元。

九、年度报告披露后面临退市情况

适用 不适用

十、破产重整相关事项

适用 不适用

公司报告期未发生破产重整相关事项。

十一、重大诉讼、仲裁事项

适用 不适用

诉讼(仲裁)基本情况	涉案金额(万元)	是否形成预计负债	诉讼(仲裁)进展	诉讼(仲裁)审理结果及影响	诉讼(仲裁)判决执行情况	披露日期	披露索引
他人起诉公司子公司:合同纠纷等	5,263.56	否	共 104 笔:其中 9 笔待开庭(待审理)、31 笔审理(仲裁)中、1 笔执行中、63 笔已结案	不会对公司造成重大影响。	均在审理中或者已完结	不适用	公司及子公司诉讼事项未达到重大诉讼披露标准,未以临时公告披露。
公司子公司起诉他人:合同纠纷等	1,034.69	否	共 28 笔:其中 1 笔待执行,5 笔审理中、3 笔执行中、19 笔已结案	不会对公司造成重大影响。	均在审理中或者已完结	不适用	公司及子公司诉讼事项未达到重大诉讼披露标准,未以临时公告披露。

十二、处罚及整改情况

适用 不适用

公司报告期不存在处罚及整改情况。

十三、公司及其控股股东、实际控制人的诚信状况

适用 不适用

十四、重大关联交易

1、与日常经营相关的关联交易

适用 不适用

关联交易方	关联关系	关联交易类型	关联交易内容	关联交易定价原则	关联交易价格	关联交易金额(万元)	占同类交易金额的比例	获批的交易额度(万元)	是否超过获批额度	关联交易结算方式	可获得的同类交易市价	披露日期	披露索引
上海好卓数据服务有限公司及下属子公司	实际控制人控制公司	向关联人提供劳务及租赁服务	渠道服务、体检服务	市场定价	-	164.26	0.02%	1,000	否	银行汇款	-	2021年04月13日	巨潮资讯网刊登的《关于2021年度日常关联交易预计的公告(公告编号2021-034)》
嘉兴信文溢富股权投资合伙企业(有限合伙)及其下属控制体检中心	实际控制人控制的企业	向关联人提供劳务及租赁服务	投资顾问收入;融资租赁本金;融资租赁利息、咨询服务、软件费、管理费、体	市场定价	-	9,941.27	1.09%	15,350	否	银行汇款	-	2021年04月13日	同上

			检收入等										
上海健亿投资中心（有限合伙）及其下属控制体检中心	实际控制人控制的企业	向关联人提供劳务及租赁服务	投资顾问收入、中间级收益；融资租赁本金；融资租赁利息、咨询服务、软件费、管理费、体检收入等	市场定价	-	1,794.52	0.20%	5,750	否	银行汇款	-	2021年04月13日	同上
上海美维口腔医疗管理集团有限公司及下属子公司	实际控制人控制公司	向关联人提供劳务及租赁服务	体检服务	市场定价	-	4.9	0.00%	200	否	银行汇款	-	2021年04月13日	同上
美因健康科技（北京）有限公司及下属子公司	实际控制人控制公司	向关联人提供劳务及租赁服务	体检服务等	市场定价	-	72.13	0.01%	1,000	否	银行汇款	-	2021年04月13日	同上
阿里巴巴集团	其他关联方	向关联人提供劳务及租赁服务	体检服务、采购费、手续费等	市场定价	-	4,207.69	0.47%	5,000	否	银行汇款	-	2021年04月13日	同上
上海好卓数据服务有限公司	实际控制人控制公司	接受关联人提供的劳务及向关联人采购商品或租赁	渠道服务等	市场定价	-	78.61	0.46%	600	否	银行汇款	-	2021年04月13日	同上
北京万东医疗科技股份有限公司	其他关联方	接受关联人提供的劳务及向关联人采购商品或租赁	采购设备、设备维修	市场定价	-	493.7	1.93%	2,000	否	银行汇款	-	2021年04月13日	同上
上海大象医	实际控	接受关	远程阅片、	市场定	-	551.69	1.41%	1,000	否	银行	-	2021年04	同上

疗健康科技 有限公司及 下属子公司	制人控 制公司	联人提 供的劳 务及向 关联人 采购商 品或租 赁	外送检验费 等	价						汇款		月 13 日	
上海美维口 腔医疗管理 集团有限公 司及下属子 公司	实际控 制人控 制公司	接受关 联人提 供的劳 务及向 关联人 采购商 品或租 赁	渠道服务、 体检服务	市场定 价	-	44.95	0.04%	500	否	银行 汇款	-	2021 年 04 月 13 日	同上
嘉兴信文淦 富股权投资 合伙企业 (有限合 伙) 下属控 制体检中心	实际控 制人控 制的企 业	接受关 联人提 供的劳 务及向 关联人 采购商 品或租 赁	渠道服务、 体检服务等	市场定 价	-	19,843.72	19.38%	20,000	否	银行 汇款	-	2021 年 04 月 13 日	同上
上海健亿投 资中心 (有 限合伙) 下 属控制体检 中心	实际控 制人控 制的企 业	接受关 联人提 供的劳 务及向 关联人 采购商 品或租 赁	渠道服务、 体检服务等	市场定 价	-	2,928.4	2.86%	3,000	否	银行 汇款	-	2021 年 04 月 13 日	同上
百胜 (深圳) 医疗设备有 限公司	其他关 联方	接受关 联人提 供的劳 务及向 关联人 采购商 品或租 赁	采购医疗设 备	市场定 价	-	31	0.18%	1,000	否	银行 汇款	-	2021 年 04 月 13 日	同上
杭州艾迪康 医学检验中 心有限公司 及下属子公	其他关 联方	接受关 联人提 供的劳 务及向	检验检测费 等	市场定 价	-	12,929.79	33.16%	14,000	否	银行 汇款	-	2021 年 04 月 13 日、 2021 年 11 月 30 日	巨潮资讯网刊登 的《关于 2021 年 度日常关联交易 预计的公告 (公告

司		关联人 采购商品 或租赁											编号 2021-034)、 《关于调整公司 2021 年度日常关 联交易预计的公 告》(公告编号: 2021-129)
慧医谷中医 药科技(天津) 股份有限公司	其他关 联方	接受关 联人提 供的劳 务及向 关联人 采购商 品或租 赁	采购医疗设 备	市场定 价	-	6.75	0.04%	200	否	银行 汇款	-	2021 年 04 月 13 日	巨潮资讯网刊登 的《关于 2021 年 度日常关联交易 预计的公告(公告 编号 2021-034)
美因健康科 技(北京) 有限公司及 下属子公司	实际控 制人控 制公司	接受关 联人提 供的劳 务及向 关联人 采购商 品或租 赁	检验检测费 等	市场定 价	-	9,414.17	7.28%	12,000	否	银行 汇款	-	2021 年 04 月 13 日、 2021 年 11 月 30 日	巨潮资讯网刊登 的《关于 2021 年 度日常关联交易 预计的公告(公告 编号 2021-034)、 《关于调整公司 2021 年度日常关 联交易预计的公 告》(公告编号: 2021-129)
阿里巴巴集 团	其他关 联方	接受关 联人提 供的劳 务及向 关联人 采购商 品或租 赁	采购费、推 广费、手 续费、平 台费	市场定 价	-	1,491.09	9.30%	3,000	否	银行 汇款	-	2021 年 04 月 13 日	巨潮资讯网刊登 的《关于 2021 年 度日常关联交易 预计的公告(公告 编号 2021-034)
支付宝(中 国)网络技 术有限公司	其他关 联方	接受关 联人提 供的劳 务及向 关联人 采购商 品或租 赁	推广费、手 续费、平 台费	市场定 价	-	222.06	2.35%	300	否	银行 汇款	-	2021 年 04 月 13 日	同上
浙江深博医 疗技术有限 公司	实际控 制人重 大影响	接受关 联人提 供的劳	采购设备	市场定 价	0	782.47	4.59%	1,000	否	银行 汇款	-	2021 年 04 月 13 日、 2021 年 11	巨潮资讯网刊登 的《关于 2021 年 度日常关联交易

	的公司	务及向 关联人 采购商 品或租 赁										月 30 日	预计的公告(公告 编号 2021-034)、 《关于调整公司 2021 年度日常关 联交易预计的公 告》(公告编号: 2021-129)
上海天亿弘 方企业管理 有限公司及 下属子公司	实际控 制人控 制的公 司	向关联 人租赁 房屋	房屋租赁、 物业费	市场定 价	-	1,848.23	2.31%	3,000	否	银行 汇款	-	2021 年 04 月 13 日	巨潮资讯网刊登 的《关于 2021 年 度日常关联交易 预计的公告(公告 编号 2021-034)
上海天亿弘 方物业管理 有限公司	实际控 制人控 制的公 司	向关联 人租赁 房屋	房屋租赁、 物业费	市场定 价	-	396.08	0.49%	2,000	否	银行 汇款	-	2021 年 04 月 13 日	同上
合计				--	--	67,247.48	--	91,900	--	--	--	--	--
大额销货退回的详细情况				无									
按类别对本期将发生的日常关联交易进行 总金额预计的,在报告期内的实际履行情况 (如有)				无									
交易价格与市场参考价格差异较大的原因 (如适用)				不适用									

2、资产或股权收购、出售发生的关联交易

√ 适用 □ 不适用

关联方	关联关系	关联交易类型	关联交易内容	关联交易定价原则	转让资产的账面价值(万元)	转让资产的评估价值(万元)	转让价格(万元)	关联交易结算方式	交易损益(万元)	披露日期	披露索引
嘉兴信文 富股权投资 合伙企业 (有限合 伙)	实际控 制人控 制的企 业	购买股 权	购买嘉兴信文 富股权投资 合伙企业(有 限合伙)持有 马鞍山美年大 健康咨询有限 公司 56%的股 权	协商确定	910.97	1,120	1,120	现金	0	2020 年 12 月 31 日	巨潮资讯网刊登 的《关于下属于子 公司收购及对外投 资暨关联交易的 公告》(公告编号: 2020-109)
转让价格与账面价值或评估价值差异较大的 原因(如有)				0							
对公司经营成果与财务状况的影响情况				收购马鞍山美年大健康咨询有限公司达到控股,有利于拓展上市公司体检业务的市							

	额，发挥安徽地区其他控股公司与马鞍山美年大健康咨询有限公司的协同效应，不断增强公司核心竞争力。对公司长期发展产生积极影响，没有损害公司和中小股东的利益。
如相关交易涉及业绩约定的，报告期内的业绩实现情况	不适用。

3、共同对外投资的关联交易

适用 不适用

共同投资方	关联关系	被投资企业的名称	被投资企业的主营业务	被投资企业的注册资本	被投资企业的总资产（万元）	被投资企业的净资产（万元）	被投资企业的净利润（万元）
嘉兴信文淦富股权投资合伙企业（有限合伙）	实际控制人控制的企业	成都金牛美年大健康管理咨询有限公司	健康体检	4154.52 万	7,061.24	2,096.6	150.86
嘉兴信文淦富股权投资合伙企业（有限合伙）	实际控制人控制的企业	天津市和平区美年美佳健康管理有限公司	健康体检	3500 万元	3,093.75	247.26	773.66
嘉兴信文淦富股权投资合伙企业（有限合伙）	实际控制人控制的企业	厦门市慈铭健康管理有限公司	健康体检	4200 万元	7,790.62	165.69	151.72
被投资企业的重大在建项目的进展情况（如有）	无。						

4、关联债权债务往来

适用 不适用

公司报告期不存在关联债权债务往来。

5、与存在关联关系的财务公司的往来情况

适用 不适用

公司与存在关联关系的财务公司与关联方之间不存在存款、贷款、授信或其他金融业务。

6、公司控股的财务公司与关联方的往来情况

适用 不适用

公司控股的财务公司与关联方之间不存在存款、贷款、授信或其他金融业务。

7、其他重大关联交易

适用 不适用

1、公司于2020年8月27日、2020年9月16日分别召开了第七届董事会第十八次会议、公

司2020年第二次临时股东大会，审议通过了《关于全资子公司与优视科技（中国）有限公司签署软件开发服务协议暨关联交易的议案》，同意公司通过全资子公司上海美置信息技术有限公司与优视科技（中国）有限公司签署《软件开发服务协议》，委托优视科技（中国）有限公司为公司开发美年信息终端安全及数据安全升级项目相关软件系统。截至2021年4月29日，公司通过全资子公司上海美置信息技术有限公司按照《软件开发服务协议》支付项目实施费人民币7,200万元。经双方讨论协商，公司与优视科技（中国）有限公司于2021年4月29日签署了《项目终止协议》：优视科技（中国）有限公司于2021年4月30日前向公司交付此前按照公司需求开发的项目成果及资料；自2021年5月1日起，《软件开发服务协议》终止。

2、公司于2021年6月8日召开了第七届董事会第二十九次（临时）会议，审议通过了《关于公司拟向实际控制人借款暨关联交易的议案》，根据公司日常经营及战略发展需要，公司拟向实际控制人俞熔先生借款不超过人民币2亿元，借款额度期限十二个月，额度在有效期内可循环滚动使用，借款利率参照银行等金融机构同期对公司的贷款利率水平，由双方在签订借款协议时协商确定。截止2021年12月31日，公司向俞熔先生借款金额为人民币5,298.8万元。

3、公司于2021年9月10日召开的第七届董事会第三十四次（临时）会议、第七届监事会第十八次（临时）会议及2021年9月27日召开的2021年第五次临时股东大会，审议通过关于非公开发行股票的相关议案。同意公司向实际控制人俞熔先生控制的青岛美河医疗健康科技合伙企业（有限合伙）非公开发行股票。截至本报告披露日，公司正在积极推进本次非公开发行股票事项，将尽快向中国证券监督管理委员会进行申报。

4、公司于2021年9月29日召开了第七届董事会第三十五次（临时）会议，审议通过了《关于下属子公司对外投资、放弃部分参股公司优先购买权及优先认购权暨关联交易的议案》，同意公司下属子公司对外投资、放弃部分参股公司优先购买权及优先认购权，金额不超过人民币91,000万元。截至本报告披露日，部分参股公司已完成工商变更，其他在正常推进中。

重大关联交易临时报告披露网站相关查询

临时公告名称	临时公告披露日期	临时公告披露网站名称
关于全资子公司与优视科技（中国）有限公司签署软件开发服务协议暨关联交易的进展公告	2021年04月30日	巨潮资讯网刊登的《关于全资子公司与优视科技（中国）有限公司签署软件开发服务协议暨关联交易的进展公告》（公告编号：2021-046）
关于公司拟向实际控制人借款暨关联交易的公告	2021年06月09日	巨潮资讯网刊登的《关于公司拟向实际控制人借款暨关联交易的公告》（公告编号：2021-056）
关于非公开发行股票预案披露的提示性公告；关	2021年09	巨潮资讯网刊登的《关于非公开发行股票预案披露的提示性公告

于与特定对象签署附条件生效的股份认购协议的公告；关于非公开发行股票摊薄即期回报及填补回报措施的公告；实际控制人、董事和高级管理人员关于非公开发行股票摊薄即期回报采取填补措施的承诺的公告；关于非公开发行股票不存在直接或通过利益相关方向参与认购的投资提供财务资助或补偿的公告	月 11 日	告》(公告编号: 2021-086)、《关于非公开发行股票摊薄即期回报及填补回报措施的公告》(公告编号: 2021-087)、《实际控制人、董事和高级管理人员关于非公开发行股票摊薄即期回报采取填补措施的承诺的公告》(公告编号: 2021-088)、《关于非公开发行股票不存在直接或通过利益相关方向参与认购的投资提供财务资助或补偿的公告》(公告编号: 2021-089)、《关于与特定对象签署附条件生效的股份认购协议的公告》(公告编号: 2021-090)
关于下属子公司对外投资、放弃部分参股公司优先购买权及优先认购权暨关联交易的公告；关于下属子公司对外投资、放弃部分参股公司优先购买权及优先认购权暨关联交易的进展公告；关于下属子公司对外投资、放弃部分参股公司优先购买权及优先认购权暨关联交易的进展公告；关于下属子公司对外投资、放弃部分参股公司优先购买权及优先认购权暨关联交易的进展公告	2021 年 09 月 30 日	巨潮资讯网刊登的《关于下属子公司对外投资、放弃部分参股公司优先购买权及优先认购权暨关联交易的公告》(公告编号: 2021-098)
	2021 年 11 月 17 日	巨潮资讯网刊登的《关于下属子公司对外投资、放弃部分参股公司优先购买权及优先认购权暨关联交易的进展公告》(公告编号: 2021-123)
	2021 年 12 月 17 日	巨潮资讯网刊登的《关于下属子公司对外投资、放弃部分参股公司优先购买权及优先认购权暨关联交易的进展公告》(公告编号: 2021-141)
	2022 年 03 月 09 日	巨潮资讯网刊登的《关于下属子公司对外投资、放弃部分参股公司优先购买权及优先认购权暨关联交易的进展公告》(公告编号: 2022-021)

十五、重大合同及其履行情况

1、托管、承包、租赁事项情况

(1) 托管情况

适用 不适用

公司报告期不存在托管情况。

(2) 承包情况

适用 不适用

公司报告期不存在承包情况。

(3) 租赁情况

适用 不适用

租赁情况说明

根据不可撤销的有关房屋和固定资产经营租赁协议，本集团于12月31日以后应支付的最低租赁付款额如下：

项目	2021年	2020年
资产负债表日后1年	795,385,026.59	773,537,907.89

资产负债表日后2年	647,687,555.30	717,860,544.09
资产负债表日后3年	534,776,747.42	629,223,822.56
以后年度	1,443,720,206.41	1,909,538,491.16
合计	3,421,569,535.72	4,030,160,765.70

为公司带来的损益达到公司报告期利润总额 10% 以上的项目

适用 不适用

公司报告期不存在为公司带来的损益达到公司报告期利润总额 10% 以上的租赁项目。

2、重大担保

适用 不适用

单位：万元

公司及其子公司对外担保情况（不包括对子公司的担保）										
担保对象名称	担保额度 相关公告 披露日期	担保额度	实际发生日 期	实际担 保金额	担保类型	担保物 （如有）	反担保 情况（如 有）	担保期	是否履行 完毕	是否为关 联方担保
公司对子公司的担保情况										
担保对象名称	担保额度 相关公告 披露日期	担保额度	实际发生日 期	实际担 保金额	担保类型	担保物 （如有）	反担保 情况（如 有）	担保期	是否履行 完毕	是否为关 联方担保
上海美鑫融资租赁有限公司	2016年02月26日	29,400			连带责任保证;质押			2016.8.26-2025.10.15	是	否
上海美鑫融资租赁有限公司	2017年03月21日	15,000			连带责任保证;质押			2017.10.10-2023.2.25	是	否
上海美鑫融资租赁有限公司	2018年01月26日	20,000			连带责任保证;质押			2018.4.13-2023.5.17	是	否
上海美鑫融资租赁有限公司	2018年01月26日	20,000			连带责任保证;质押			2018.7.25-2022.4.29	是	否
美年大健康	2018年01月26日	15,000	2019年01月25日	14,000	连带责任保证			2019.1.25-2024.1.24	否	否
美年大健康	2019年02月23日	5,000	2019年04月09日	2,860	连带责任保证;质押			2019.4.9-2027.2.18	否	否
美年大健康	2017年03月21日	120,000	2017年09月22日	59,500	连带责任保证			2017.9.22-2025.8.17	否	否
美年大健康	2018年01月26日	39,000	2018年05月25日	10,710	连带责任保证;质押			2018.5.25-2025.5.25	否	否
美年大健康	2019年02月23日	26,000	2020年01月14日	24,000	连带责任保证;质押			2020.1.14-2024.1.14	否	否

美年大健康	2020年04月30日	18,000	2021年03月19日	15,000	连带责任保证			2021.3.19-2025.3.17	否	否
美年大健康	2021年04月13日	30,000	2021年05月21日	30,000	连带责任保证			2021.5.21-2025.9.6	否	否
美年大健康、上海美鑫融资租赁有限公司、上海美年门诊部有限公司	2021年04月13日	55,000	2021年10月12日	19,000	连带责任保证			2021.10.12-2025.3.10	否	否
美年大健康	2021年04月13日	10,000	2021年12月14日	5,000	连带责任保证			2021.12.14-2025.12.13	否	否
报告期内审批对子公司担保额度合计（B1）			95,000	报告期内对子公司担保实际发生额合计（B2）						69,000
报告期末已审批的对子公司担保额度合计（B3）			650,000	报告期末对子公司实际担保余额合计（B4）						180,070
子公司对子公司的担保情况										
担保对象名称	担保额度相关公告披露日期	担保额度	实际发生日期	实际担保金额	担保类型	担保物（如有）	反担保情况（如有）	担保期	是否履行完毕	是否为关联方担保
上海美年门诊部有限公司	2021年06月03日	1,000	2021年06月18日	1,000	连带责任保证			2021.6.18-2025.6.17	否	否
上海美东门诊部有限公司	2021年06月03日	900	2021年06月18日	900	连带责任保证			2021.6.18-2025.6.17	否	否
上海美恒门诊部有限公司	2021年06月03日	1,000	2021年06月18日	1,000	连带责任保证			2021.6.18-2025.6.17	否	否
上海美健门诊部有限公司	2021年06月03日	1,000	2021年06月18日	1,000	连带责任保证			2021.6.18-2025.6.17	否	否
上海美锦门诊部有限公司	2021年06月03日	1,000	2021年06月18日	1,000	连带责任保证			2021.6.18-2025.6.17	否	否
上海美延门诊部有限公司	2021年06月03日	500	2021年06月18日	500	连带责任保证			2021.6.18-2025.6.17	否	否
上海美阳门诊部有限公司	2021年06月03日	1,000	2021年06月18日	1,000	连带责任保证			2021.6.18-2025.6.17	否	否
上海美宜门诊部有限公司	2021年06月03日	1,000	2021年06月18日	1,000	连带责任保证			2021.6.18-2025.6.17	否	否
上海初元慈铭门诊部有限公司	2021年06月03日	600	2021年06月18日	600	连带责任保证			2021.6.18-2025.6.17	否	否

司										
上海至诚慈铭门诊部有限公司	2021年06月03日	500	2021年06月18日	500	连带责任保证			2021.6.18-2025.6.17	否	否
上海卓越慈铭门诊部有限公司	2021年06月03日	1,000	2021年06月18日	1,000	连带责任保证			2021.6.18-2025.6.17	否	否
报告期内审批对子公司担保额度合计 (C1)			9,500		报告期内对子公司担保实际发生额合计 (C2)					9,500
报告期末已审批的对子公司担保额度合计 (C3)			9,500		报告期末对子公司实际担保余额合计 (C4)					9,500
公司担保总额 (即前三大项的合计)										
报告期内审批担保额度合计 (A1+B1+C1)			104,500		报告期内担保实际发生额合计 (A2+B2+C2)					78,500
报告期末已审批的担保额度合计 (A3+B3+C3)			659,500		报告期末实际担保余额合计 (A4+B4+C4)					189,570
实际担保总额 (即 A4+B4+C4) 占公司净资产的比例										23.58%
其中:										
为股东、实际控制人及其关联方提供担保的余额 (D)										0
直接或间接为资产负债率超过70%的被担保对象提供的债务担保余额 (E)										20,500
担保总额超过净资产50%部分的金额 (F)										0
上述三项担保金额合计 (D+E+F)										20,500

3、委托他人进行现金资产管理情况

(1) 委托理财情况

适用 不适用

公司报告期不存在委托理财。

(2) 委托贷款情况

适用 不适用

公司报告期不存在委托贷款。

4、其他重大合同

适用 不适用

公司报告期不存在其他重大合同。

十六、其他重大事项的说明

适用 不适用

公司报告期不存在需要说明的其他重大事项。

十七、公司子公司重大事项

适用 不适用

公司于2021年10月28日召开第八届董事会第二次（临时）会议，审议通过了《关于对全资子公司增资的议案》，同意公司以自筹资金向全资子公司美年大健康增资人民币170,000.00万元。本次增资完成后，美年大健康注册资本将从人民币151,083.8148万元增至人民币321,083.8148万元。具体内容详见公司披露在巨潮资讯网（www.cninfo.com.cn）的《关于对全资子公司增资的公告》（公告编号：2021-116）。美年大健康已于2022年1月完成工商变更登记手续，具体内容详见公司披露在巨潮资讯网（www.cninfo.com.cn）的《关于对全资子公司增资的进展公告》（公告编号：2022-010）。

第七节 股份变动及股东情况

一、股份变动情况

1、股份变动情况

单位：股

	本次变动前		本次变动增减（+，-）					本次变动后	
	数量	比例	发行新股	送股	公积金转股	其他	小计	数量	比例
一、有限售条件股份	87,640,809	2.24%				-11,832,085	-11,832,085	75,808,724	1.94%
1、国家持股									
2、国有法人持股									
3、其他内资持股	87,640,809	2.24%				-11,832,085	-11,832,085	75,808,724	1.94%
其中：境内法人持股									
境内自然人持股	87,640,809	2.24%				-11,832,085	-11,832,085	75,808,724	1.94%
4、外资持股									
其中：境外法人持股									
境外自然人持股									
二、无限售条件股份	3,826,613,114	97.76%				11,832,085	11,832,085	3,838,445,199	98.06%
1、人民币普通股	3,826,613,114	97.76%				11,832,085	11,832,085	3,838,445,199	98.06%
2、境内上市的外资股									
3、境外上市的外资股									
4、其他									
三、股份总数	3,914,253,923	100.00%				0	0	3,914,253,923	100.00%

股份变动的原因

√ 适用 □ 不适用

2021年公司高级副总裁林琳女士减少1,500,000股高管锁定股，公司原董事徐可先生减少10,035,000股高管锁定股，公司原董事王佳芬女士减少750股高管锁定股，公司原高管宁毅先生增加150股高管锁定股，公司原高管张胜江先生减少296,485股高管锁定股。

股份变动的批准情况

□ 适用 √ 不适用

股份变动的过户情况

□ 适用 √ 不适用

股份变动对最近一年和最近一期基本每股收益和稀释每股收益、归属于公司普通股股东的每股净资产等财务指标的影响

适用 不适用

公司认为必要或证券监管机构要求披露的其他内容

适用 不适用

2、限售股份变动情况

适用 不适用

单位：股

股东名称	期初限售股数	本期增加限售股数	本期解除限售股数	期末限售股数	限售原因	解除限售日期
俞熔	33,619,947			33,619,947	期末为高管锁定股	根据董监高股份管理相关规定解锁
徐可	40,143,265		10,035,000	30,108,265	期末为高管离职锁定股	2022-4-15
林琳	10,006,349		1,500,000	8,506,349	期末为高管锁定股	根据董监高股份管理相关规定解锁
李林	1,778,907			1,778,907	期末为高管锁定股	根据董监高股份管理相关规定解锁
崔岚	905,653			905,653	期末为高管锁定股	根据董监高股份管理相关规定解锁
张胜江	1,185,938		296,485	889,453	期末为高管离职锁定股	2022-4-15
王佳芬	750		750	0	根据相关规定因其持股小于 1000 股，2021 年 1 月 4 日全部解锁	2021-1-4
宁毅	0	150	0	150	期末为高管离职锁定股	2022-1-4
合计	87,640,809	150	11,832,235	75,808,724	--	--

二、证券发行与上市情况

1、报告期内证券发行（不含优先股）情况

适用 不适用

2、公司股份总数及股东结构的变动、公司资产和负债结构的变动情况说明

适用 不适用

3、现存的内部职工股情况

适用 不适用

三、股东和实际控制人情况

1、公司股东数量及持股情况

单位：股

报告期末普通股股东总数	199,188	年度报告披露日前上一月末普通股股东总数	188,954	报告期末表决权恢复的优先股股东总数（如有）（参见注 8）	0	年度报告披露日前上一月末表决权恢复的优先股股东总数（如有）（参见注 8）	0	
持股 5% 以上的股东或前 10 名股东持股情况								
股东名称	股东性质	持股比例	报告期末持股数量	报告期内增减变动情况	持有有限售条件的股份数量	持有无限售条件的股份数量	质押、标记或冻结情况	
							股份状态	数量
阿里巴巴（中国）网络技术有限公司	境内非国有法人	8.02%	313,937,797	0	0	313,937,797		
上海天亿资产管理有限公司	境内非国有法人	5.97%	233,499,573	0	0	233,499,573	质押	233,153,523
杭州信投信息技术有限公司	境内非国有法人	5.01%	195,996,049	0	0	195,996,049		
世纪长河科技集团有限公司	境内非国有法人	4.76%	186,448,512	-36,318,040	0	186,448,512	质押	109,444,000
#上海麒钧投资中心（有限合伙）	境内非国有法人	3.29%	128,871,376	-26,753,724	0	128,871,376	质押	70,456,000
上海维途企业发展中心（有限合伙）	境内非国有法人	3.11%	121,824,376	0	0	121,824,376	质押	77,395,313
香港中央结算有限公司	境外法人	3.06%	119,627,069	+31,166,694	0	119,627,069		
上海美馨投资管理有限公司	境内非国有法人	2.34%	91,699,505	0	0	91,699,505	质押	90,787,091
全国社保基金一一七组合	其他	2.11%	82,520,000	0	0	82,520,000		
#上海天亿实业控股集团	境内非国有法人	1.26%	49,310,300	0	0	49,310,300	质押	36,152,072
战略投资者或一般法人因配售新股成为前 10 名股东的情况（如有）（参见注 3）	无							
上述股东关联关系或一致行动的说明	报告期内，公司前 10 名普通股股东中，阿里网络为杭州信投的控股股东，存在一致行动关系；天亿资产、上海美馨、世纪长河、上海维途、天亿控股等 5 名普通股股东之间存在一致行动关系，属于《上市公司收购管理办法》中规定的一致行动人；未知其余 3 名普通股股东之间是否存在关联关系。							
上述股东涉及委托/受托表决权、放弃	无							

表决权情况的说明			
前 10 名股东中存在回购专户的特别说明（如有）（参见注 10）	无		
前 10 名无限售条件股东持股情况			
股东名称	报告期末持有无限售条件股份数量	股份种类	
		股份种类	数量
阿里巴巴（中国）网络技术有限公司	313,937,797	人民币普通股	313,937,797
上海天亿资产管理有限公司	233,499,573	人民币普通股	233,499,573
杭州信投信息技术有限公司	195,996,049	人民币普通股	195,996,049
世纪长河科技集团有限公司	186,448,512	人民币普通股	186,448,512
上海麒钧投资中心（有限合伙）	128,871,376	人民币普通股	128,871,376
上海维途企业发展中心（有限合伙）	121,824,376	人民币普通股	121,824,376
香港中央结算有限公司	119,627,069	人民币普通股	119,627,069
上海美馨投资管理有限公司	91,699,505	人民币普通股	91,699,505
全国社保基金一一七组合	82,520,000	人民币普通股	82,520,000
上海天亿实业控股集团有限公司	49,310,300	人民币普通股	49,310,300
前 10 名无限售流通股股东之间，以及前 10 名无限售流通股股东和前 10 名股东之间关联关系或一致行动的说明	报告期内，公司前 10 名普通股股东中，阿里网络为杭州信投的控股股东，存在一致行动关系；天亿资产、上海美馨、世纪长河、上海维途、天亿控股等 5 名普通股股东之间存在一致行动关系，属于《上市公司收购管理办法》中规定的一致行动人；未知其余 3 名普通股股东之间是否存在关联关系。		
前 10 名普通股股东参与融资融券业务情况说明（如有）（参见注 4）	公司股东上海麒钧投资中心（有限合伙）通过普通证券账户持有 94,247,300 股，通过中信建投证券股份有限公司客户信用交易担保证券账户持有公司股票 34,624,076 股，实际合计持有 128,871,376 股；公司股东天亿控股通过普通证券账户持有 41,810,300 股，通过海通证券股份有限公司客户信用交易担保证券账户持有公司股票 7,500,000 股，实际合计持有 49,310,300 股。		

公司前 10 名普通股股东、前 10 名无限售条件普通股股东在报告期内是否进行约定购回交易

是 否

公司前 10 名普通股股东、前 10 名无限售条件普通股股东在报告期内未进行约定购回交易。

2、公司控股股东情况

控股股东性质：自然人控股

控股股东类型：不存在

公司不存在控股股东情况的说明

公司判断无控股股东的依据是单一股东所持有股份比例不足 50% 且所享有的表决权不足以对公司股东大会产生重大影响。但公司存在实际控制人。

控股股东报告期内变更

适用 不适用

公司报告期控股股东未发生变更。

3、公司实际控制人及其一致行动人

实际控制人性质：境内自然人

实际控制人类型：自然人

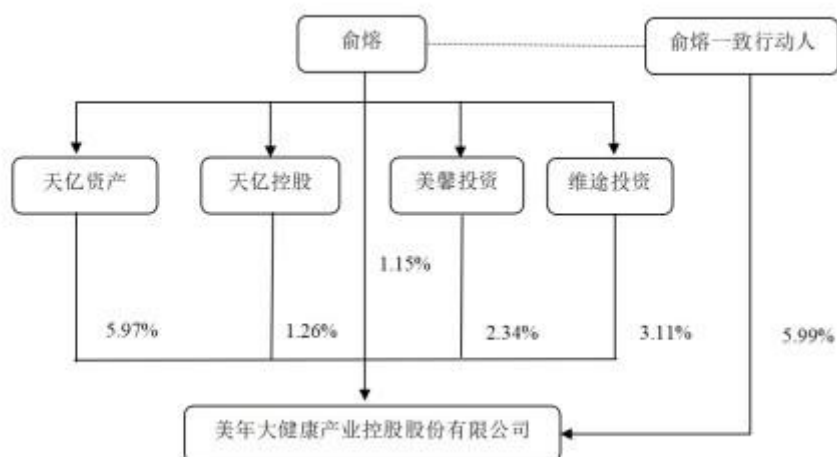
实际控制人姓名	与实际控制人关系	国籍	是否取得其他国家或地区居留权
俞熔	本人	中国	否
主要职业及职务	美年健康董事长兼总裁、天亿资产执行董事、天亿控股董事长等。		
过去 10 年曾控股的境内外上市公司情况	无		

实际控制人报告期内变更

适用 不适用

公司报告期实际控制人未发生变更。

公司与实际控制人之间的产权及控制关系的方框图



实际控制人通过信托或其他资产管理方式控制公司

适用 不适用

4、公司控股股东或第一大股东及其一致行动人累计质押股份数量占其所持公司股份数量比例达到 80%

适用 不适用

5、其他持股在 10%以上的法人股东

适用 不适用

6、控股股东、实际控制人、重组方及其他承诺主体股份限制减持情况

适用 不适用

四、股份回购在报告期的具体实施情况

股份回购的实施进展情况

适用 不适用

采用集中竞价方式减持回购股份的实施进展情况

适用 不适用

第八节 优先股相关情况

适用 不适用

报告期公司不存在优先股。

第九节 债券相关情况

适用 不适用

一、企业债券

适用 不适用

报告期公司不存在企业债券。

二、公司债券

适用 不适用

1、公司债券基本信息

单位：元

债券名称	债券简称	债券代码	发行日	起息日	到期日	债券余额	利率	还本付息方式	交易场所
MEONHE	无	XS1897431570	2019年04月03日	2019年04月03日	2021年04月03日	0.00	7.75%	利息每半年支付一次,最后一期利息随本金一起支付。	香港联交所 (美元债券)
投资者适当性安排(如有)			公司非公开发行的公司债券以及面向合格投资者公开发行的公司债券仅限《深圳证券交易所债券市场投资者适当性管理办法》规定的合格投资者中的机构投资者参与交易						
适用的交易机制			适用香港市场场外交易机制						
是否存在终止上市交易的风险(如有)和应对措施			否						

逾期未偿还债券

适用 不适用

2、发行人或投资者选择权条款、投资者保护条款的触发和执行情况

适用 不适用

3、中介机构的情况

债券项目名称	中介机构名称	办公地址	签字会计师姓名	中介机构联系人	联系电话
MEONHE	全球协调人、簿记管理人： 花旗银行	39th Floor, Champion Tower3 Garden Road, Central	不适用	茅骏翔	+852 98538399

MEONHE	律师: 美国普衡律师事务所	21-22/F Bank of China Tower, 1 Garden Road, Hong Kong	不适用	马捷	+852 28679032
MEONHE	会计师事务所: 瑞华会计师事务所 (特殊普通合伙)	北京市海淀区西四环中路 16 号院 2 号楼 4 层	毛宝军、张丽丽	张丽丽	010-88219191
MEONHE	资信评级机构: 穆迪亚太有限公司、惠誉国际评级有限公司	香港金钟道 88 号太古广场 1 座 24 楼、香港中环德辅道中 68 号万宜大厦 19 楼	不适用	郭舒	+852 2263 9608

报告期内上述机构是否发生变化

是 否

4、募集资金使用情况

单位: 美元

债券项目名称	募集资金总金额	已使用金额	未使用金额	募集资金专项账户运作情况 (如有)	募集资金违规使用的整改情况 (如有)	是否与募集说明书承诺的用途、使用计划及其他约定一致
MEONHE	200,000,000.00	200,000,000.00	0.00	募集资金专项账户严格按照募集说明书相关约定运作	不适用	是

募集资金用于建设项目

适用 不适用

公司报告期内变更上述债券募集资金用途

适用 不适用

5、报告期内信用评级结果调整情况

适用 不适用

1、2019年4月3日,公司在境外完成20,000万美元债券的发行并在香港交易所挂牌,债券代码为XS1897431570。该债券评级情况为: Ba2 (穆迪) / BB+ (惠誉)。公司作为担保人的主体评级为: Ba2 (穆迪) / BB+ (惠誉)。

2、2019年7月12日,穆迪投资者服务公司发布公告,将公司的长期外币发行人违约评级和高级无抵押评级“Ba2”列入负面评级观察。

3、2019年7月26日,惠誉公司发布公告,将公司的长期发行人违约评级展望自“稳定”调整为“负面”,同时确认该公司的发行人违约评级和高级无抵押评级为“BB+”。

4、2019年10月14日,穆迪投资者服务公司发布公告,将公司的长期公司评级从“Ba2”下

调至“Ba3”，同时将高级无抵押评级从“Ba2”下调至“Ba3”，评级展望由“稳定”调整为“负面”。

5、2019年11月14日，惠誉公司发布公告，将公司的长期发行人违约评级和高级无抵押评级从“BB+”下调至“BB”，展望稳定。同时将美年票息率7.75%、2021年4月到期的2亿美元高级无抵押票据的评级自“BB+”下调至“BB”。

6、2020年5月12日，惠誉公司发布公告，将公司的长期发行人违约评级和高级无抵押评级自“BB”下调至“BB-”，展望稳定。同时将美年票息率7.75%、2021年4月到期的2亿美元高级无抵押票据的评级自“BB”下调至“BB-”。

7、2020年9月15日，穆迪投资者服务公司发布公告，将公司的长期外币发行人违约评级和高级无抵押评级自“Ba3”下调至“B1”，展望负面。同时将美年票息率7.75%、2021年4月到期的2亿美元高级无抵押票据的评级自“Ba3”下调至“B1”。

8、2021年2月4日，惠誉公司发布公告，将公司的长期发行人违约评级和高级无抵押评级自“BB-”下调至“B+”，展望稳定。同时将美年票息率7.75%、2021年4月到期的2亿美元高级无抵押票据的评级自“BB-”下调至“B+”。

9、2021年2月10日，穆迪投资者服务公司发布公告，将公司的长期外币发行人违约评级和高级无抵押评级自“B1”下调至“B2”，展望负面。同时将美年票息率7.75%、2021年4月到期的2亿美元高级无抵押票据的评级自“B1”下调至“B2”。

10、2021年5月31日，穆迪投资者服务有限公司发布公告，将公司的评级展望由负面调整为稳定，同时公司的长期发行人违约评级和高级无抵押评级保持“B2”。

6、担保情况、偿债计划及其他偿债保障措施在报告期内的执行情况和变化情况及对债券投资者权益的影响

适用 不适用

三、非金融企业债务融资工具

适用 不适用

报告期公司不存在非金融企业债务融资工具。

四、可转换公司债券

适用 不适用

报告期公司不存在可转换公司债券。

五、报告期内合并报表范围亏损超过上年末净资产 10%

□ 适用 √ 不适用

六、报告期末除债券外的有息债务逾期情况

□ 适用 √ 不适用

七、报告期内是否有违反规章制度的情况

□ 是 √ 否

八、截至报告期末公司近两年的主要会计数据和财务指标

单位：万元

项目	本报告期末	上年末	本报告期末比上年末增减
流动比率	0.837	0.9618	-12.98%
资产负债率	53.55%	52.75%	0.80%
速动比率	0.7379	0.8352	-11.65%
	本报告期	上年同期	本报告期比上年同期增减
扣除非经常性损益后净利润	7,272.06	-60,038.92	112.11%
EBITDA 全部债务比	20.19%	19.13%	1.06%
利息保障倍数	2.04	3.08	-33.77%
现金利息保障倍数	11.09	3.96	180.05%
EBITDA 利息保障倍数	5.79	4.95	16.97%
贷款偿还率	100.00%	100.00%	0.00%
利息偿付率	109.74%	111.57%	-1.83%

第十节 财务报告

一、审计报告

审计意见类型	标准的无保留意见
审计报告签署日期	2022 年 04 月 14 日
审计机构名称	毕马威华振会计师事务所（特殊普通合伙）
审计报告文号	毕马威华振审字第 2204285 号
注册会计师姓名	黄锋、周臻

审计报告正文

美年大健康产业控股股份有限公司

自2021年1月1日
至2021年12月31日止年度财务报表

审计报告

毕马威华振审字第2204285号

美年大健康产业控股股份有限公司全体股东：

一、 审计意见

我们审计了后附的美年大健康产业控股股份有限公司（以下简称“美年健康”）财务报表，包括2021年12月31日的合并及母公司资产负债表，2021年度的合并及母公司利润表、合并及母公司现金流量表、合并及母公司股东权益变动表以及相关财务报表附注。

我们认为，后附的财务报表在所有重大方面按照中华人民共和国财政部颁布的企业会计准则（以下简称“企业会计准则”）的规定编制，公允反映了美年健康2021年12月31日的合并及母公司财务状况以及2021年度的合并及母公司经营成果和现金流量。

二、 形成审计意见的基础

我们按照中国注册会计师审计准则（以下简称“审计准则”）的规定执行了审计工作。审计报告的“注册会计师对财务报表审计的责任”部分进一步阐述了我们在这些准则下的责任。按照中国注册会计师职业道德守则，我们独立于美年健康，并履行了职业道德方面的其他责任。我们相信，我们获取的审计证据是充分、适当的，为发表审计意见提供了基础。

三、 关键审计事项

关键审计事项是我们根据职业判断，认为对本期财务报表审计最为重要的事项。这些事项的应对以对财务报表整体进行审计并形成审计意见为背景，我们不对这些事项单独发表意见。

审计报告 (续)

毕马威华振审字第2204285号

三、关键审计事项 (续)

收入确认	
请参阅财务报表附注五所述的会计政策及财务报表附注七、61。	
关键审计事项	在审计中如何应对该事项
<p>美年大健康产业控股股份有限公司（以下简称“美年健康”）的主要业务是提供体检服务。2021年度，美年健康体检服务收入为人民币91.40亿元。</p> <p>根据协议约定和业务安排，当体检服务完成、并向客户交付体检报告时，相关服务的控制权转移给客户，美年健康据此确认营业收入。</p> <p>由于收入是美年健康的关键业绩指标之一，且存在管理层为了达到特定目的或预期而操纵收入确认时点的固有风险，我们将体检服务收入确认识别为关键审计事项。</p>	<p>与评价体检服务收入确认相关的审计程序包括以下程序：</p> <ul style="list-style-type: none"> 了解并测试美年健康与体检服务收入确认相关的关键财务报告内部控制的设计和运行有效性； 选取美年健康与客户签订的销售合同，检查主要交易条款，评价美年健康收入确认的会计政策是否符合企业会计准则的要求； 利用毕马威信息技术专家的工作，了解和评价相关信息系统的设计和运行有效性，包括：系统的信息技术一般控制（包括系统访问控制、程序变更控制、程序开发控制和计算机运行控制）及系统间数据传输控制等； 在抽样的基础上，将本年记录的体检服务收入核对至销售合同或系统订单、导检单、体检报告等支持性文件，以评价收入是否按照美年健康的会计政策予以确认；

审计报告 (续)

毕马威华振审字第2204285号

三、关键审计事项 (续)

收入确认 (续)

请参阅财务报表附注五所述的会计政策及财务报表附注七、61。

关键审计事项	在审计中如何应对该事项
	<ul style="list-style-type: none"> • 在抽样基础上，对相关客户于2021年12月31日的应收账款余额实施函证程序； • 选取临近2021年12月31日前后记录的体检服务收入，检查体检报告等支持性文件，以评价体检服务收入是否已记录于恰当的会计期间； • 选取符合特定风险标准的收入会计分录，检查相关支持性文件。

审计报告 (续)

毕马威华振审字第2204285号

三、关键审计事项 (续)

商誉的减值评估	
请参阅财务报表附注五所述的会计政策及财务报表附注七、28。	
关键审计事项	在审计中如何应对该事项
<p>2021年12月31日，商誉的账面金额为人民币54.14亿元，商誉减值准备为人民币13.62亿元。商誉主要是由于美年健康在过去进行了较多的收购交易而产生。</p> <p>管理层每年对商誉进行减值测试。管理层将含有商誉的资产组的账面价值与其可收回金额进行比较，以确认是否需要计提减值。可收回金额根据资产组的公允价值减去处置费用后的净额与资产组的预计未来现金流量的现值两者之间较高者确定。</p> <p>预计未来现金流量的现值涉及重大的管理层判断，尤其是对预计收入增长率、利润率、未来资本支出、折现率等的估计。</p> <p>由于评估过程固有的复杂性以及在评估变动因素和假设时需要管理层的主观判断，而在考虑这些变动因素和假设时可能存在管理层偏向，我们将商誉的减值风险评估识别为关键审计事项。</p>	<p>与评价商誉的减值风险评估相关的审计程序中包括以下程序：</p> <ul style="list-style-type: none"> 了解和评价与商誉减值相关的关键财务报告内部控制的设计和运行的有效性； 基于我们对美年健康业务的理解，评价管理层在编制减值测试模型时采用的方法以及将商誉分摊至相关的资产组的方法，是否符合企业会计准则的要求； 基于我们对美年健康业务的理解，综合考虑相关资产组的历史情况以及经董事会批准的财务预算等，评价管理层在预计收入增长率、利润率以及未来资本支出等关键假设；

审计报告 (续)

毕马威华振审字第2204285号

三、关键审计事项 (续)

商誉的减值评估 (续)	
请参阅财务报表附注五所述的会计政策及财务报表附注七、28。	
关键审计事项	在审计中如何应对该事项
	<ul style="list-style-type: none"> • 利用毕马威估值专家的工作，评价预计未来现金流量现值中所使用的折现率的合理性； • 对预计未来现金流量现值中使用的折现率和其他关键假设进行敏感性分析，评价关键假设的变化对减值测试的可能影响以及是否存在管理层偏向的迹象； • 将管理层上一年度计算预计未来现金流量现值时采用的关键假设与本年度的相关资产组的实际经营情况进行比较，评价是否存在管理层偏向的迹象； • 评价在财务报表中对商誉减值评估以及所采用的关键假设的披露是否符合企业会计准则的要求。

审计报告 (续)

毕马威华振审字第2204285号

三、关键审计事项 (续)

持续经营能力的评估	
请参阅财务报表附注四所述的财务报表编制基础。	
关键审计事项	在审计中如何应对该事项
<p>2021年12月31日，美年健康合并资产负债表中的流动负债超过流动资产人民币11.47亿元。年末货币资金余额为人民币22.64亿元，相比年初下降人民币12.99亿元，年末借款中有人民币21.67亿元将于2022年陆续到期。</p> <p>管理层编制了美年健康的现金流量预测，并基于此对美年健康的持续经营能力进行了评估。编制该现金流量预测涉及管理层对若干未来事项的判断及假设，这些假设主要包括：预计收入、预计成本、未来资本支出以及美年健康获得银行或其他金融机构借款展期和新增借款的能力。基于上述评估，美年健康管理层认为美年健康将能够获得充足的营运资金并且可持续从银行或其他金融机构获得借款展期和新增借款，以支付其营运开支以及偿还到期债务，因此，管理层以持续经营假设为基础编制2021年度财务报表。</p> <p>由于对持续经营能力的评估涉及管理层的判断及假设，存在固有不确定性，且可能受到管理层偏向的影响，因此我们将持续经营能力的评估识别为关键审计事项。</p>	<p>与评价持续经营能力的评估相关的审计程序中包括以下程序：</p> <ul style="list-style-type: none"> 获取管理层编制的现金流量预测，访谈管理层了解美年健康在预测期的经营、投资和筹资计划；基于对美年健康业务和行业状况的了解，综合考虑美年健康的历史运营数据和经董事会批准的财务预算，评价管理层编制的现金流量预测中所使用的关键假设，包括预计收入、预计成本以及未来资本支出等； 将美年健康资产负债表日后的经营现金流量实际情况与现金流量预测中的相关假设进行比较； 获取美年健康报告期已签订及期后新签或续签的借款合同和授信合同，检查限制性条件等合同条款，结合历史和期后提款、合同续签或新签的情况，评价美年健康从银行和其他金融机构持续获得借款展期和新增借款的能力，以及现金流量预测中新增借款的合理性；

审计报告 (续)

毕马威华振审字第2204285号

三、关键审计事项 (续)

持续经营能力的评估	
请参阅财务报表附注四所述的财务报表编制基础。	
关键审计事项	在审计中如何应对该事项
	<ul style="list-style-type: none"> 对现金流量预测中采用的关键假设（预计收入变动、运营成本变动以及未来资本支出）执行敏感性分析，评估其对现金流量预测结果的影响，评价是否存在管理层偏向的迹象； 评价管理层是否按照企业会计准则的要求在财务报表中对持续经营能力的评估进行了充分披露。

审计报告 (续)

毕马威华振审字第2204285号

四、其他信息

美年健康管理层对其他信息负责。其他信息包括美年健康2021年年度报告中涵盖的信息，但不包括财务报表和我们的审计报告。

我们对财务报表发表的审计意见不涵盖其他信息，我们也不对其他信息发表任何形式的鉴证结论。

结合我们对财务报表的审计，我们的责任是阅读其他信息，在此过程中，考虑其他信息是否与财务报表或我们在审计过程中了解到的情况存在重大不一致或者似乎存在重大错报。

基于我们已执行的工作，如果我们确定其他信息存在重大错报，我们应当报告该事实。在这方面，我们无任何事项需要报告。

五、管理层和治理层对财务报表的责任

管理层负责按照企业会计准则的规定编制财务报表，使其实现公允反映，并设计、执行和维护必要的内部控制，以使财务报表不存在由于舞弊或错误导致的重大错报。

在编制财务报表时，管理层负责评估美年健康的持续经营能力，披露与持续经营相关的事项（如适用），并运用持续经营假设，除非美年健康计划进行清算、终止运营或别无其他现实的选择。

治理层负责监督美年健康的财务报告过程。

六、注册会计师对财务报表审计的责任

我们的目标是对财务报表整体是否不存在由于舞弊或错误导致的重大错报获取合理保证，并出具包含审计意见的审计报告。合理保证是高水平的保证，但并不能保证按照审计准则执行的审计在某一重大错报存在时总能发现。错报可能由于舞弊或错误导致，如果合理预期错报单独或汇总起来可能影响财务报表使用者依据财务报表作出的经济决策，则通常认为错报是重大的。

审计报告 (续)

毕马威华振审字第2204285号

六、注册会计师对财务报表审计的责任 (续)

在按照审计准则执行审计工作的过程中，我们运用职业判断，并保持职业怀疑。同时，我们也执行以下工作：

(1) 识别和评估由于舞弊或错误导致的财务报表重大错报风险，设计和实施审计程序以应对这些风险，并获取充分、适当的审计证据，作为发表审计意见的基础。由于舞弊可能涉及串通、伪造、故意遗漏、虚假陈述或凌驾于内部控制之上，未能发现由于舞弊导致的重大错报的风险高于未能发现由于错误导致的重大错报的风险。

(2) 了解与审计相关的内部控制，以设计恰当的审计程序。

(3) 评价管理层选用会计政策的恰当性和作出会计估计及相关披露的合理性。

(4) 对管理层使用持续经营假设的恰当性得出结论。同时，根据获取的审计证据，就可能导致对美年健康持续经营能力产生重大疑虑的事项或情况是否存在重大不确定性得出结论。如果我们得出结论认为存在重大不确定性，审计准则要求我们在审计报告中提请报表使用者注意财务报表中的相关披露；如果披露不充分，我们应当发表非无保留意见。我们的结论基于截至审计报告日可获得的信息。然而，未来的事项或情况可能导致美年健康不能持续经营。

(5) 评价财务报表的总体列报(包括披露)、结构和内容，并评价财务报表是否公允反映相关交易和事项。

(6) 就美年健康中实体或业务活动的财务信息获取充分、适当的审计证据，以对财务报表发表审计意见。我们负责指导、监督和执行集团审计，并对审计意见承担全部责任。

审计报告 (续)

毕马威华振审字第2204285号

六、注册会计师对财务报表审计的责任 (续)

我们与治理层就计划的审计范围、时间安排和重大审计发现等事项进行沟通，包括沟通我们在审计中识别出的值得关注的内部控制缺陷。

我们还就已遵守与独立性相关的职业道德要求向治理层提供声明，并与治理层沟通可能被合理认为影响我们独立性的所有关系和其他事项，以及相关的防范措施 (如适用)。

从与治理层沟通过的事项中，我们确定哪些事项对本期财务报表审计最为重要，因而构成关键审计事项。我们在审计报告中描述这些事项，除非法律法规禁止公开披露这些事项，或在极少数情形下，如果合理预期在审计报告中沟通某事项造成的负面后果超过在公众利益方面产生的益处，我们确定不应在审计报告中沟通该事项。

毕马威华振会计师事务所 (特殊普通合伙)

中国注册会计师

黄锋 (项目合伙人)

中国 北京

周臻

2022年4月14日

二、财务报表

财务附注中报表的单位为：元

1、合并资产负债表

编制单位：美年大健康产业控股股份有限公司

单位：元

项目	2021 年 12 月 31 日	2020 年 12 月 31 日
流动资产：		
货币资金	2,263,776,032.24	3,562,362,065.89
结算备付金		
拆出资金		
交易性金融资产	1,351,326.02	
衍生金融资产		
应收票据	1,565,038.22	965,806.00
应收账款	2,564,878,136.61	2,547,161,570.70
应收款项融资		
预付款项	132,046,196.39	188,753,897.81
应收保费		
应收分保账款		
应收分保合同准备金		
其他应收款	361,359,681.94	620,289,983.03
其中：应收利息	104,438.90	155,833.33
应收股利	63,795,136.44	43,065,511.45
买入返售金融资产		
存货	149,372,027.10	133,876,586.40
合同资产		
持有待售资产		
一年内到期的非流动资产	288,361,517.14	512,617,912.18
其他流动资产	127,604,667.17	184,845,079.24
流动资产合计	5,890,314,622.83	7,750,872,901.25
非流动资产：		
发放贷款和垫款		
债权投资		
其他债权投资		

长期应收款	137,393,841.14	401,332,175.38
长期股权投资	968,350,073.43	1,049,361,387.77
其他权益工具投资		
其他非流动金融资产	1,228,254,436.33	1,253,804,677.92
投资性房地产		
固定资产	2,197,731,598.63	2,399,081,545.85
在建工程	105,676,684.86	72,609,832.43
生产性生物资产		
油气资产		
使用权资产	2,816,367,387.11	
无形资产	198,742,961.77	158,544,316.02
开发支出	34,061,425.53	
商誉	4,051,452,900.12	4,008,335,971.26
长期待摊费用	426,842,862.69	595,436,358.59
递延所得税资产	218,626,634.87	160,679,708.29
其他非流动资产	584,740,118.85	502,111,675.23
非流动资产合计	12,968,240,925.33	10,601,297,648.74
资产总计	18,858,555,548.16	18,352,170,549.99
流动负债：		
短期借款	1,447,105,741.00	1,937,767,015.11
向中央银行借款		
拆入资金		
交易性金融负债		
衍生金融负债		37,580,826.27
应付票据	146,000.00	14,699,418.00
应付账款	994,860,652.22	1,077,382,116.37
预收款项		
合同负债	1,685,335,869.22	1,758,217,492.39
卖出回购金融资产款		
吸收存款及同业存放		
代理买卖证券款		
代理承销证券款		
应付职工薪酬	699,317,400.11	625,796,681.83
应交税费	175,583,286.35	140,401,216.56

其他应付款	563,504,080.68	446,991,254.10
其中：应付利息		
应付股利	74,036,195.78	6,059,036.31
应付手续费及佣金		
应付分保账款		
持有待售负债		
一年内到期的非流动负债	1,471,534,708.51	2,019,748,088.04
其他流动负债		
流动负债合计	7,037,387,738.09	8,058,584,108.67
非流动负债：		
保险合同准备金		
长期借款	661,000,000.00	1,441,258,599.25
应付债券		
其中：优先股		
永续债		
租赁负债	2,319,433,093.98	
长期应付款	63,934,571.82	158,825,932.69
长期应付职工薪酬		
预计负债		
递延收益	10,419,406.26	12,720,071.41
递延所得税负债	4,397,605.17	6,492,781.29
其他非流动负债	2,519,403.86	2,514,882.01
非流动负债合计	3,061,704,081.09	1,621,812,266.65
负债合计	10,099,091,819.18	9,680,396,375.32
所有者权益：		
股本	3,914,253,923.00	3,914,253,923.00
其他权益工具		
其中：优先股		
永续债		
资本公积	2,554,403,295.55	2,549,545,207.46
减：库存股	300,055,044.16	300,055,044.16
其他综合收益	10,517,435.43	10,810,307.06
专项储备		
盈余公积	102,331,462.47	83,960,539.42

一般风险准备		
未分配利润	1,757,311,362.25	1,713,226,271.25
归属于母公司所有者权益合计	8,038,762,434.54	7,971,741,204.03
少数股东权益	720,701,294.44	700,032,970.64
所有者权益合计	8,759,463,728.98	8,671,774,174.67
负债和所有者权益总计	18,858,555,548.16	18,352,170,549.99

法定代表人：俞熔

主管会计工作负责人：押志高

会计机构负责人：押志高

2、母公司资产负债表

单位：元

项目	2021 年 12 月 31 日	2020 年 12 月 31 日
流动资产：		
货币资金	28,297,562.30	528,426,849.24
交易性金融资产		
衍生金融资产		
应收票据		
应收账款	52,298,200.00	3,983,500.00
应收款项融资		
预付款项	6,214,197.03	5,737,924.63
其他应收款	1,662,956,598.68	966,424,842.83
其中：应收利息		
应收股利	58,473,657.63	69,232,559.68
存货	92,522.79	74,444.91
合同资产		
持有待售资产		
一年内到期的非流动资产		
其他流动资产	29,716,508.04	18,197,417.46
流动资产合计	1,779,575,588.84	1,522,844,979.07
非流动资产：		
债权投资		
其他债权投资		
长期应收款		
长期股权投资	9,733,210,885.70	9,610,930,073.41
其他权益工具投资		

其他非流动金融资产	262,101,898.18	443,374,875.70
投资性房地产		
固定资产	1,346,180.27	2,008,732.01
在建工程		
生产性生物资产		
油气资产		
使用权资产	8,518,660.80	
无形资产	309,107.24	352,928.00
开发支出		
商誉		
长期待摊费用	6,807,682.59	9,296,842.83
递延所得税资产	22,888.68	9,395,206.57
其他非流动资产	100,878,938.05	100,878,938.05
非流动资产合计	10,113,196,241.51	10,176,237,596.57
资产总计	11,892,771,830.35	11,699,082,575.64
流动负债：		
短期借款	594,638,957.57	
交易性金融负债		
衍生金融负债		25,416,526.27
应付票据		
应付账款	60,637,261.51	14,617,842.66
预收款项		
合同负债		
应付职工薪酬	5,798,217.82	7,772,169.09
应交税费	651,273.60	15,727,791.46
其他应付款	655,068,865.10	1,127,975,709.98
其中：应付利息		
应付股利		
持有待售负债		
一年内到期的非流动负债	7,422,418.09	
其他流动负债		
流动负债合计	1,324,216,993.69	1,191,510,039.46
非流动负债：		
长期借款		

应付债券		
其中：优先股		
永续债		
租赁负债	2,682,447.20	
长期应付款	965,216.00	1,447,500.00
长期应付职工薪酬		
预计负债		
递延收益		
递延所得税负债		
其他非流动负债		
非流动负债合计	3,647,663.20	1,447,500.00
负债合计	1,327,864,656.89	1,192,957,539.46
所有者权益：		
股本	3,914,253,923.00	3,914,253,923.00
其他权益工具		
其中：优先股		
永续债		
资本公积	6,423,661,500.77	6,359,017,118.37
减：库存股	300,055,044.16	300,055,044.16
其他综合收益		
专项储备		
盈余公积	163,892,722.23	163,892,722.23
未分配利润	363,154,071.62	369,016,316.74
所有者权益合计	10,564,907,173.46	10,506,125,036.18
负债和所有者权益总计	11,892,771,830.35	11,699,082,575.64

3、合并利润表

单位：元

项目	2021 年度	2020 年度
一、营业总收入	9,155,566,967.50	7,848,101,898.01
其中：营业收入	9,155,566,967.50	7,848,101,898.01
利息收入		
已赚保费		
手续费及佣金收入		

二、营业总成本	8,754,261,123.82	7,775,191,683.91
其中：营业成本	5,544,392,392.81	4,933,848,044.52
利息支出		
手续费及佣金支出		
退保金		
赔付支出净额		
提取保险责任合同准备金净额		
保单红利支出		
分保费用		
税金及附加	3,684,559.22	9,142,815.49
销售费用	2,085,168,922.75	1,898,886,031.96
管理费用	712,387,789.79	575,576,922.11
研发费用	60,221,092.14	45,913,449.76
财务费用	348,406,367.11	311,824,420.07
其中：利息费用	352,176,229.36	373,790,810.48
利息收入	18,097,565.32	23,934,002.26
加：其他收益	25,203,090.81	37,449,283.09
投资收益（损失以“-”号填列）	70,194,908.25	1,242,818,495.47
其中：对联营企业和合营企业的投资收益	5,131,862.97	6,658,001.95
以摊余成本计量的金融资产终止确认收益		
汇兑收益（损失以“-”号填列）		
净敞口套期收益（损失以“-”号填列）		
公允价值变动收益（损失以“-”号填列）	7,497,663.46	-4,428,801.16
信用减值损失（损失以“-”号填列）	-84,993,616.44	-183,300,334.46
资产减值损失（损失以“-”号填列）	-21,849,950.07	-339,489,847.88
资产处置收益（损失以“-”号填列）	-6,173,710.12	-4,924,680.75

三、营业利润（亏损以“－”号填列）	391,184,229.57	821,034,328.41
加：营业外收入	8,862,760.44	11,329,988.92
减：营业外支出	33,969,995.17	56,039,739.55
四、利润总额（亏损总额以“－”号填列）	366,076,994.84	776,324,577.78
减：所得税费用	205,565,070.01	140,562,232.69
五、净利润（净亏损以“－”号填列）	160,511,924.83	635,762,345.09
（一）按经营持续性分类		
1.持续经营净利润（净亏损以“－”号填列）	160,511,924.83	635,762,345.09
2.终止经营净利润（净亏损以“－”号填列）		
（二）按所有权归属分类		
1.归属于母公司股东的净利润	64,136,014.05	551,023,901.11
2.少数股东损益	96,375,910.78	84,738,443.98
六、其他综合收益的税后净额	-471,916.97	11,189,678.07
归属母公司所有者的其他综合收益的税后净额	-292,871.63	11,189,678.07
（一）不能重分类进损益的其他综合收益		
1.重新计量设定受益计划变动额		
2.权益法下不能转损益的其他综合收益		
3.其他权益工具投资公允价值变动		
4.企业自身信用风险公允价值变动		
5.其他		
（二）将重分类进损益的其他综合收益	-292,871.63	11,189,678.07
1.权益法下可转损益的其他综合收益		
2.其他债权投资公允价值变动		
3.金融资产重分类计入其他综合收益的金额		

4.其他债权投资信用减值准备		
5.现金流量套期储备		
6.外币财务报表折算差额	-292,871.63	11,189,678.07
7.其他		
归属于少数股东的其他综合收益的税后净额	-179,045.34	
七、综合收益总额	160,040,007.86	646,952,023.16
归属于母公司所有者的综合收益总额	63,843,142.42	562,213,579.18
归属于少数股东的综合收益总额	96,196,865.44	84,738,443.98
八、每股收益：		
（一）基本每股收益	0.02	0.14
（二）稀释每股收益	0.02	0.14

本期发生同一控制下企业合并的，被合并方在合并前实现的净利润为：-2,027,012.00 元，上期被合并方实现的净利润为：-5,661,704.70 元。

法定代表人：俞熔

主管会计工作负责人：押志高

会计机构负责人：押志高

4、母公司利润表

单位：元

项目	2021 年度	2020 年度
一、营业收入	1,255,848.57	188,679.25
减：营业成本	4,338,669.41	6,691,952.98
税金及附加	200,738.12	290,945.58
销售费用		
管理费用	100,045,710.49	89,709,717.38
研发费用		
财务费用	21,435,755.70	-63,173,102.44
其中：利息费用	32,406,395.56	19,437,853.90
利息收入	9,223,861.32	10,386,543.34
加：其他收益	1,075,393.57	390,718.69
投资收益（损失以“－”号填列）	154,525,050.97	605,267,767.97
其中：对联营企业和合营	16,565,008.91	25,381,822.44

企业的投资收益		
以摊余成本计量的金融资产终止确认收益（损失以“-”号填列）		
净敞口套期收益（损失以“-”号填列）		
公允价值变动收益（损失以“-”号填列）	-10,152,561.38	-43,956,238.19
信用减值损失（损失以“-”号填列）		
资产减值损失（损失以“-”号填列）		-244,895,349.83
资产处置收益（损失以“-”号填列）		
二、营业利润（亏损以“-”号填列）	20,682,858.01	283,476,064.39
加：营业外收入		1,953.88
减：营业外支出	1,877,415.05	5,290,692.65
三、利润总额（亏损总额以“-”号填列）	18,805,442.96	278,187,325.62
减：所得税费用	24,667,688.08	5,528,106.49
四、净利润（净亏损以“-”号填列）	-5,862,245.12	272,659,219.13
（一）持续经营净利润（净亏损以“-”号填列）	-5,862,245.12	272,659,219.13
（二）终止经营净利润（净亏损以“-”号填列）		
五、其他综合收益的税后净额		
（一）不能重分类进损益的其他综合收益		
1.重新计量设定受益计划变动额		
2.权益法下不能转损益的其他综合收益		
3.其他权益工具投资公允价值变动		
4.企业自身信用风险公允价值变动		

5.其他		
(二) 将重分类进损益的其他综合收益		
1.权益法下可转损益的其他综合收益		
2.其他债权投资公允价值变动		
3.金融资产重分类计入其他综合收益的金额		
4.其他债权投资信用减值准备		
5.现金流量套期储备		
6.外币财务报表折算差额		
7.其他		
六、综合收益总额	-5,862,245.12	272,659,219.13
七、每股收益：		
(一) 基本每股收益	-0.00	0.07
(二) 稀释每股收益	-0.00	0.07

5、合并现金流量表

单位：元

项目	2021 年度	2020 年度
一、经营活动产生的现金流量：		
销售商品、提供劳务收到的现金	9,114,860,862.76	7,758,727,519.71
客户存款和同业存放款项净增加额		
向中央银行借款净增加额		
向其他金融机构拆入资金净增加额		
收到原保险合同保费取得的现金		
收到再保业务现金净额		
保户储金及投资款净增加额		
收取利息、手续费及佣金的现金		
拆入资金净增加额		
回购业务资金净增加额		
代理买卖证券收到的现金净额		

收到的税费返还		
收到其他与经营活动有关的现金	756,364,783.96	214,277,726.06
经营活动现金流入小计	9,871,225,646.72	7,973,005,245.77
购买商品、接受劳务支付的现金	2,549,014,490.01	2,759,168,414.26
客户贷款及垫款净增加额		
存放中央银行和同业款项净增加额		
支付原保险合同赔付款项的现金		
拆出资金净增加额		
支付利息、手续费及佣金的现金		
支付保单红利的现金		
支付给职工以及为职工支付的现金	3,715,817,264.76	2,984,823,297.85
支付的各项税费	245,005,545.84	287,649,542.26
支付其他与经营活动有关的现金	1,301,559,010.20	957,330,685.06
经营活动现金流出小计	7,811,396,310.81	6,988,971,939.43
经营活动产生的现金流量净额	2,059,829,335.91	984,033,306.34
二、投资活动产生的现金流量：		
收回投资收到的现金	371,243,403.94	26,097,675.51
取得投资收益收到的现金	63,746,947.84	81,284,337.26
处置固定资产、无形资产和其他长期资产收回的现金净额	33,670,560.82	62,381,016.77
处置子公司及其他营业单位收到的现金净额	192,920,180.03	192,335,335.36
收到其他与投资活动有关的现金	373,521,546.89	451,660,267.27
投资活动现金流入小计	1,035,102,639.52	813,758,632.17
购建固定资产、无形资产和其他长期资产支付的现金	453,453,457.46	327,668,342.21
投资支付的现金	311,779,103.15	433,274,588.05
质押贷款净增加额		
取得子公司及其他营业单位支付的现金净额	24,971,000.61	266,038,192.32
支付其他与投资活动有关的现金	4,986,522.35	99,071,945.40
投资活动现金流出小计	795,190,083.57	1,126,053,067.98
投资活动产生的现金流量净额	239,912,555.95	-312,294,435.81
三、筹资活动产生的现金流量：		
吸收投资收到的现金	18,862,000.00	107,081,000.00
其中：子公司吸收少数股东投资收到的现金	18,862,000.00	107,081,000.00
取得借款收到的现金	1,969,238,174.81	3,531,152,195.63

收到其他与筹资活动有关的现金	52,676,377.84	85,436,321.22
筹资活动现金流入小计	2,040,776,552.65	3,723,669,516.85
偿还债务支付的现金	4,411,842,914.68	5,031,975,157.43
分配股利、利润或偿付利息支付的现金	295,311,614.70	493,385,473.73
其中：子公司支付给少数股东的股利、利润	155,993,666.25	83,232,447.69
支付其他与筹资活动有关的现金	935,236,824.38	67,855,070.10
筹资活动现金流出小计	5,642,391,353.76	5,593,215,701.26
筹资活动产生的现金流量净额	-3,601,614,801.11	-1,869,546,184.41
四、汇率变动对现金及现金等价物的影响	125,961.79	759,250.24
五、现金及现金等价物净增加额	-1,301,746,947.46	-1,197,048,063.64
加：期初现金及现金等价物余额	3,506,679,024.46	4,703,727,088.10
六、期末现金及现金等价物余额	2,204,932,077.00	3,506,679,024.46

6、母公司现金流量表

单位：元

项目	2021 年度	2020 年度
一、经营活动产生的现金流量：		
销售商品、提供劳务收到的现金	81,662,925.32	38,212,930.24
收到的税费返还		
收到其他与经营活动有关的现金	13,829,150.42	569,016,129.03
经营活动现金流入小计	95,492,075.74	607,229,059.27
购买商品、接受劳务支付的现金	90,942,886.05	3,676,645.17
支付给职工以及为职工支付的现金	32,251,509.71	19,121,235.25
支付的各项税费	39,581,611.16	534,145.60
支付其他与经营活动有关的现金	1,890,371,677.65	1,149,074,561.88
经营活动现金流出小计	2,053,147,684.57	1,172,406,587.90
经营活动产生的现金流量净额	-1,957,655,608.83	-565,177,528.63
二、投资活动产生的现金流量：		
收回投资收到的现金	300,658,988.40	369,628,535.51
取得投资收益收到的现金	65,762,974.80	117,051,166.67
处置固定资产、无形资产和其他长期资产收回的现金净额		
处置子公司及其他营业单位收到的现金净额	198,450,001.00	
收到其他与投资活动有关的现金		8,613,990.00
投资活动现金流入小计	564,871,964.20	495,293,692.18

购建固定资产、无形资产和其他长期资产支付的现金	2,455,329.31	4,098,418.20
投资支付的现金	124,461,229.04	130,904,306.41
取得子公司及其他营业单位支付的现金净额		
支付其他与投资活动有关的现金		
投资活动现金流出小计	126,916,558.35	135,002,724.61
投资活动产生的现金流量净额	437,955,405.85	360,290,967.57
三、筹资活动产生的现金流量：		
吸收投资收到的现金		
取得借款收到的现金	2,037,673,261.07	
收到其他与筹资活动有关的现金	52,268,377.84	72,436,321.22
筹资活动现金流入小计	2,089,941,638.91	72,436,321.22
偿还债务支付的现金	1,053,294,000.00	920,000,000.00
分配股利、利润或偿付利息支付的现金	16,254,000.57	42,511,630.39
支付其他与筹资活动有关的现金	1,843,037.32	18,134,011.29
筹资活动现金流出小计	1,071,391,037.89	980,645,641.68
筹资活动产生的现金流量净额	1,018,550,601.02	-908,209,320.46
四、汇率变动对现金及现金等价物的影响		
五、现金及现金等价物净增加额	-501,149,601.96	-1,113,095,881.52
加：期初现金及现金等价物余额	528,426,849.24	1,641,522,730.76
六、期末现金及现金等价物余额	27,277,247.28	528,426,849.24

7、合并所有者权益变动表

本期金额

单位：元

项目	2021 年度														
	归属于母公司所有者权益											少数股东权益	所有者权益合计		
	股本	其他权益工具			资本公积	减：库存股	其他综合收益	专项储备	盈余公积	一般风险准备	未分配利润			其他	小计
		优先股	永续债	其他											
一、上年期末余额	3,914,253,923.00				2,537,577,060.20	300,055,044.16	10,810,307.06		83,960,539.42		1,726,202,128.41	7,972,748,913.93	719,670,803.90	8,692,419,717.83	
加：会计政策变更															
前期差错更正															
同一控制下企业合并					11,968,147.26						-12,975,857.16	-1,007,709.90	-19,637,833.26	-20,645,543.16	
其他															

二、本年期初余额	3,914,253,923.00				2,549,545,207.46	300,055,044.16	10,810,307.06		83,960,539.42		1,713,226,271.25		7,971,741,204.03	700,032,970.64	8,671,774,174.67
三、本期增减变动金额（减少以“－”号填列）					4,858,088.09		-292,871.63		18,370,923.05		44,085,091.00		67,021,230.51	20,668,323.80	87,689,554.31
（一）综合收益总额							-292,871.63				64,136,014.05		63,843,142.42	96,196,865.44	160,040,007.86
（二）所有者投入和减少资本					4,858,088.09								4,858,088.09	80,465,124.61	85,323,212.70
1.所有者投入的普通股														54,342,000.00	54,342,000.00
2.其他权益工具持有者投入资本															

3. 股份支付计入所有者权益的金额				21,526,340.00							21,526,340.00		21,526,340.00
4. 其他				-16,668,251.91							-16,668,251.91	26,123,124.61	9,454,872.70
(三) 利润分配								18,370,923.05	-20,050,923.05		-1,680,000.00	-155,993,666.25	-157,673,666.25
1. 提取盈余公积								18,370,923.05	-18,370,923.05				
2. 提取一般风险准备													
3. 对所有者（或股东）的分配												-155,993,666.25	-155,993,666.25
4. 其他									-1,680,000.00		-1,680,000.00		-1,680,000.00
(四) 所有者权益内部结转													
1. 资本公积转增资本													

(或股本)														
2. 盈余公积转增资本(或股本)														
3. 盈余公积弥补亏损														
4. 设定受益计划变动额结转留存收益														
5. 其他综合收益结转留存收益														
6. 其他														
(五) 专项储备														
1. 本期提取														
2. 本期														

使用														
(六) 其他														
四、本期期末余额	3,914,253,923.00			2,554,403,295.55	300,055,044.16	10,517,435.43		102,331,462.47		1,757,311,362.25		8,038,762,434.54	720,701,294.44	8,759,463,728.98

上期金额

单位：元

项目	2020 年年度													少数股东权益	所有者权益合计
	归属于母公司所有者权益														
	股本	其他权益工具			资本公积	减：库存股	其他综合收益	专项储备	盈余公积	一般风险准备	未分配利润	其他	小计		
优先股		永续债	其他												
一、上年期末余额	3,919,920,974.00				2,439,936,041.00	300,055,044.16	-379,371.01		71,934,339.69		1,184,276,684.09		7,315,633,623.61	838,388,027.72	8,154,021,651.33
加：会计政策变更															
前期差错更正															
					13,756,000.00						-10,048,114.22		3,707,885.78	-15,384,509.34	-11,676,623.56

同一控制下企业合并													
其他													
二、本年期初余额	3,919,920,974.00			2,453,692,041.00	300,055,044.16	-379,371.01	71,934,339.69	1,174,228,569.87	7,319,341,509.39	823,003,518.38	8,142,345,027.77		
三、本期增减变动金额（减少以“－”号填列）	-5,667,051.00			95,853,166.46		11,189,678.07	12,026,199.73	538,997,701.38	652,399,694.64	-122,970,547.74	529,429,146.90		
（一）综合收益总额						11,189,678.07		551,023,901.11	562,213,579.18	84,738,443.98	646,952,023.16		
（二）所有者投入和减少资本	-5,667,051.00			95,853,166.46					90,186,115.46	-124,476,544.03	-34,290,428.57		
1. 所有者投入的普通股													

2. 其他权益工具持有者投入资本														
3. 股份支付计入所有者权益的金额														
4. 其他	-5,667,051.00				95,853,166.46							90,186,115.46	-124,476,544.03	-34,290,428.57
(三) 利润分配								12,026,199.73	-12,026,199.73				-83,232,447.69	-83,232,447.69
1. 提取盈余公积								12,026,199.73	-12,026,199.73					
2. 提取一般风险准备														
3. 对所有者（或股东）的分配													-83,232,447.69	-83,232,447.69
4. 其他														
(四) 所有者														

权益内部结转														
1. 资本公积转增资本（或股本）														
2. 盈余公积转增资本（或股本）														
3. 盈余公积弥补亏损														
4. 设定受益计划变动额结转留存收益														
5. 其他综合收益结转留存收益														
6. 其他														
（五）														

专项储备														
1. 本期提取														
2. 本期使用														
(六) 其他														
四、本期期末余额	3,914,253,923.00				2,549,545,207.46	300,055,044.16	10,810,307.06		83,960,539.42		1,713,226,271.25	7,971,741,204.03	700,032,970.64	8,671,774,174.67

8、母公司所有者权益变动表

本期金额

单位：元

项目	2021 年度											
	股本	其他权益工具			资本公积	减：库存股	其他综合收益	专项储备	盈余公积	未分配利润	其他	所有者权益合计
		优先股	永续债	其他								
一、上年期末余额	3,914,253,923.00				6,359,017,118.37	300,055,044.16			163,892,722.23	369,016,316.74		10,506,125,036.18
加：会计政策变更												
前期差错更正												
其他												

二、本年期初余额	3,914,253,923.00				6,359,017,118.37	300,055,044.16			163,892,722.23	369,016,316.74		10,506,125,036.18
三、本期增减变动金额(减少以“-”号填列)					64,644,382.40					-5,862,245.12		58,782,137.28
(一)综合收益总额										-5,862,245.12		-5,862,245.12
(二)所有者投入和减少资本					64,644,382.40							64,644,382.40
1.所有者投入的普通股												
2.其他权益工具持有者投入资本												
3.股份支付计入所有者权益的金额					21,526,340.00							21,526,340.00
4.其他					43,118,042.40							43,118,042.40
(三)利润分配												
1.提取盈余公积												
2.对所有者(或股东)的分配												
3.其他												
(四)所有者权益内部结转												
1.资本公积转增资本(或股本)												
2.盈余公积转增												

资本（或股本）												
3. 盈余公积弥补亏损												
4. 设定受益计划变动额结转留存收益												
5. 其他综合收益结转留存收益												
6. 其他												
（五）专项储备												
1. 本期提取												
2. 本期使用												
（六）其他												
四、本期期末余额	3,914,253,923.00				6,423,661,500.77	300,055,044.16			163,892,722.23	363,154,071.62		10,564,907,173.46

上期金额

单位：元

项目	2020 年年度											
	股本	其他权益工具			资本公积	减：库存股	其他综合收益	专项储备	盈余公积	未分配利润	其他	所有者权益合计
		优先股	永续债	其他								
一、上年期末余额	3,919,920,974.00				6,254,583,180.37	300,055,044.16			136,626,800.32	98,479,736.98		10,109,555,647.51
加：会计政策变更												

前期差错更正												
其他										25,143,282.54		25,143,282.54
二、本年期初余额	3,919,920,974.00				6,254,583,180.37	300,055,044.16				136,626,800.32	123,623,019.52	10,134,698,930.05
三、本期增减变动金额（减少以“－”号填列）	-5,667,051.00				104,433,938.00					27,265,921.91	245,393,297.22	371,426,106.13
（一）综合收益总额											272,659,219.13	272,659,219.13
（二）所有者投入和减少资本	-5,667,051.00				104,433,938.00							98,766,887.00
1. 所有者投入的普通股												
2. 其他权益工具持有者投入资本												
3. 股份支付计入所有者权益的金额												
4. 其他	-5,667,051.00				104,433,938.00							98,766,887.00
（三）利润分配										27,265,921.91	-27,265,921.91	
1. 提取盈余公积										27,265,921.91	-27,265,921.91	
2. 对所有者（或股东）的分配												
3. 其他												
（四）所有者权												

益内部结转												
1. 资本公积转增资本（或股本）												
2. 盈余公积转增资本（或股本）												
3. 盈余公积弥补亏损												
4. 设定受益计划变动额结转留存收益												
5. 其他综合收益结转留存收益												
6. 其他												
（五）专项储备												
1. 本期提取												
2. 本期使用												
（六）其他												
四、本期期末余额	3,914,253,923.00				6,359,017,118.37	300,055,044.16			163,892,722.23	369,016,316.74		10,506,125,036.18

三、公司基本情况

美年大健康产业控股股份有限公司前身为江苏三友集团股份有限公司，系江苏三友集团有限公司在吸收合并南通三和时装有限公司基础上整体变更设立。本公司成立于1991年1月22日。截止2014年12月31日，注册资本及实收资本为人民币22,425.00万元。

根据本公司2014年度股东大会决议通过的利润分配预案，2015年6月3日，以本公司总股本22,425万股为基数，向全体股东每10股送红股2.40股，本次分红后本公司总股本增加至人民币27,807.00万元。

根据中国证券监督管理委员会2015年7月20日核准并出具的《关于核准江苏三友集团股份有限公司重大资产重组及向上海天亿投资(集团)有限公司等发行股份购买资产并募集配套资金的批复》(证监许可[2015]1718号)，江苏三友集团股份有限公司向美年大健康产业(集团)有限公司原股东上海天亿投资(集团)有限公司等24名机构股东及俞熔、徐可等79名自然人股东发行股份购买资产(以下简称“重大资产置换及发行股份购买资产”)，截至2015年8月10日止，上述美年大健康原股东均已将股权过户至本公司，本次重大资产置换及发行股份购买资产新增股本人民币91,934.2463万元，增资后本公司总股本增加至人民币119,741.2463万元。

根据上述证监许可[2015]1718号文件核准，本公司募集配套资金非公开发行普通股(A股)的发行数量不超过6,097.5609万股。截至2015年8月25日止，本公司募集配套资金实际已发行人民币普通股1,332.8890万股，增资后本公司总股本增加至人民币121,074.1353万元。

根据本公司2015年度股东大会决议通过的利润分配预案，2016年6月13日，以本公司总股本121,074.1353万股为基数，以资本公积金向全体股东每10股转增10股，本次转增后本公司总股本增加至人民币242,148.2706万元。

根据本公司2016年度第二次临时股东大会决议及中国证券监督管理委员会出具的《关于核准美年大健康产业控股股份有限公司向上海维途投资中心(有限合伙)等发行股份购买资产并募集配套资金的批复》(证监许可[2017]1764号)，本公司分别向上海维途投资中心(有限合伙)发行8,667.7923万股、向上海天亿资产管理有限公司发行5,938.3728万股、向北京东胜康业投资咨询有限公司发行480.0623万股购买慈铭健康体检管理集团有限公司股权。截至2017年10月11日止，本次发行股份购买资产新增股本人民币15,086.2274万元，增资后本公司总股本增加至人民币257,234.4980万元。

根据上述证监许可[2017]1764号文件，核准本公司非公开发行不超过3,990.6103万股募集发行股份购买资产的配套资金。截至2017年11月6日止，本公司已实际非公开发行人民币普通股2,896.0817万股，增资后本公司总股本增加至人民币260,130.5797万元。

根据本公司2017年度股东大会决议，2018年5月15日，以本公司总股本260,130.5797万股为基数，以资本公积金向全体股东每10股转增2股，本次转增后本公司总股本增加至人民币312,156.6956万元。

根据本公司2018年度股东大会通过的利润分配预案和权益分派实施方案，2019年5月17日，以本公司总股本312,156.6956万股扣除回购专户上已回购股份1,549.3830万股后的总股本310,607.3126万股为分配基数，向全体股东每10股派发现金红利0.53元(含税)，同时以资本公积每10股转增2股，本次转增后本公司总股本增加至人民币374,278.1581万元。

根据本公司2019年度第二次临时股东大会决议及中国证券监督管理委员会出具的《关于核准美年大健康产业控股股份有限公司非公开发行股票的批复》(证监许可[2019]1556号)，本公司分别向阿里巴巴(中国)网络技术有限公司发行15,895.7575万股、向博时基金管理有限公司发行1,818.1818万股购买美年大健康产业控股股份有限公司的股权。截至2019年10月28日止，本公司已实际非公开发行人民币普通股17,713.9393万股，增资后本公司总股本增加至人民币391,992.0974万元。

根据本公司于2020年4月28日审议通过的《关于慈铭健康体检管理集团有限公司2019年度业绩承诺实现情况及业绩补偿实施方案的议案》，盈利预测补偿义务人上海天亿资产管理有限公司及上海维途投资中心（有限合伙）向本公司补偿股份总数为5,667,051股，并返还现金分红人民币447,783.23元。本次业绩承诺补偿股份由本公司以人民币1.00元的总价回购并予以注销。本公司分别于2020年8月21日、2020年8月25日收到中国证券登记结算有限责任公司深圳分公司的《证券过户登记确认书》（业务编号：195000002361）、《注销证券结果报表》（业务单号：195000002361），本次回购注销完成后，公司总股本由3,919,920,974股减少为3,914,253,923股。

本公司统一社会信用代码：91320600608304061J，注册地址：江苏南通市人民东路218号，法定代表人：俞熔。

本公司经营范围：从事医疗技术专业领域内的技术开发、技术咨询、技术转让、技术服务；投资管理；健康管理咨询（不得从事医疗活动、心理咨询）等（依法须经批准的项目，经相关部门批准后方可开展经营活动）。

本财务报表业经本公司董事会于2022年4月14日决议批准报出。

本公司2021年度纳入合并范围的子公司共306户，详见本附注九“在其他主体中的权益”。本公司本年度合并范围比上年度增加19户，减少7户，详见本附注八“合并范围的变更”。

本公司及各子公司主要从事健康体检。

四、财务报表的编制基础

1、编制基础

本公司及其子公司（“本集团”）以持续经营为基础编制财务报表。

本集团自2019年1月1日和2020年1月1日起分别执行了财政部2017年度修订的《企业会计准则第22号——金融工具确认和计量》等新金融工具准则和《企业会计准则第14号——收入》，并自2021年1月1日起执行了财政部2018年度修订的《企业会计准则第21号——租赁》（参见附注五、42）。

2、持续经营

2021年12月31日，本集团合并资产负债表中的流动负债超过流动资产人民币11.47亿元。年末货币资金余额为人民币22.64亿元，相比年初下降人民币12.99亿元，年末借款中有人民币21.67亿元将于2022年陆续到期。根据本集团的现金流预测，本集团管理层认为自2021年12月31日期未来至少12个月，本集团能够获得充足的营运资金并且可持续从银行获得借款展期和新增借款，以支付其营运开支以及偿还到期债务，因此本财务报表仍以持续经营为编制基础。上述现金流预测考虑了以下因素：集团将采取积极措施持续推动业务增长、加快资金回笼并控制各项成本和费用；本集团能够从相关银行和金融机构取得必要的授信额度并在有需要时续借现有借款。

五、重要会计政策及会计估计

具体会计政策和会计估计提示：

本集团从事健康体检、医疗技术专业领域内的技术开发、咨询、服务以及投资管理、健康管理咨询等。本集团应收款项坏账准备的确认和计量、固定资产的折旧以及收入的确认和计量的相关会计政策是根据本集团相关业务经营特点制定的，具体政

策参见相关附注。

1、遵循企业会计准则的声明

本财务报表符合财政部颁布的企业会计准则的要求，真实、完整地反映了本公司2021年12月31日的合并财务状况和财务状况、2021年度的合并经营成果和经营成果及合并现金流量和现金流量。

此外，本公司的财务报表同时符合中国证监会2014年修订的《公开发行证券的公司信息披露编报规则第15号——财务报告的一般规定》有关财务报表及其附注的披露要求。

2、会计期间

会计年度自公历1月1日起至12月31日止。

3、营业周期

本公司以12个月作为一个营业周期。

4、记账本位币

本公司的记账本位币为人民币，编制财务报表采用的货币为人民币。本公司及子公司选定记账本位币的依据是主要业务收支的计价和结算币种。本公司的部分子公司采用本公司记账本位币以外的货币作为记账本位币，在编制本财务报表时，这些子公司的外币财务报表按照附注五、9进行了折算。

5、同一控制下和非同一控制下企业合并的会计处理方法

本集团取得对另一个或多个企业（或一组资产或净资产）的控制权且其构成业务的，该交易或事项构成企业合并。企业合并分为同一控制下的企业合并和非同一控制下的企业合并。

对于非同一控制下的交易，购买方在判断取得的资产组合等是否构成一项业务时，将考虑是否选择采用“集中度测试”的简化判断方式。如果该组合通过集中度测试，则判断为不构成业务。如果该组合未通过集中度测试，仍应按照业务条件进行判断。

当本集团取得了不构成业务的一组资产或净资产时，应将购买成本按购买日所取得各项可辨认资产、负债的相对公允价值基础进行分配，不按照以下企业合并的会计处理方法进行处理。

(1) 同一控制下的企业合并

参与合并的企业在合并前后均受同一方或相同的多方最终控制且该控制并非暂时性的，为同一控制下的企业合并。合并方在企业合并中取得的资产和负债，按照合并日在最终控制方合并财务报表中的账面价值计量。取得的净资产账面价值与支付的合并对价账面价值（或发行股份面值总额）的差额，调整资本公积中的股本溢价；资本公积中的股本溢价不足冲减的，调整留存收益。为进行企业合并发生的直接相关费用，于发生时计入当期损益。合并日为合并方实际取得对被合并方控制权的日期。

(2) 非同一控制下的企业合并

参与合并的各方在合并前后不受同一方或相同的多方最终控制的，为非同一控制下的企业合并。本集团作为购买方，为取得被购买方控制权而付出的资产（包括购买日之前所持有的被购买方的股权）、发生或承担的负债以及发行的权益性证券在购买日的公允价值之和，减去合并中取得的被购买方可辨认净资产于购买日公允价值份额的差额，如为正数则确认为商誉（参见附注五、5(3)）；如为负数则计入当期损益。本集团将作为合并对价发行的权益性证券或债务性证券的交易费用，计入权益性证券或债务性证券的初始确认金额。本集团为进行企业合并发生的其他各项直接费用计入当期损益。付出资产的公允价值与其账面价值的差额，计入当期损益。本集团在购买日按公允价值确认所取得的被购买方符合确认条件的各项可辨认资产、负债及或有负债。购买日是指购买方实际取得对被购买方控制权的日期。

通过多次交易分步实现非同一控制企业合并时，对于购买日之前持有的被购买方的股权，本集团会按照该股权在购买日的公允价值进行重新计量，公允价值与其账面价值的差额计入当期投资收益或其他综合收益。购买日之前持有的被购买方的股权涉及的权益法核算下的以后可重分类进损益的其他综合收益及其他所有者权益变动（参见附注五、22(2)(b)）于购买日转入当期投资收益；购买日之前持有的被购买方的股权为以公允价值计量且其变动计入其他综合收益的权益工具投资的，购买日之前确认的其他综合收益于购买日转入留存收益。

(3) 商誉

因非同一控制下企业合并形成的商誉，其初始成本是合并成本大于合并中取得的被购买方可辨认净资产公允价值份额的差额。

本集团对商誉不摊销，以成本减累计减值准备（参见附注五、31）在资产负债表内列示。商誉在其相关资产组或资产组组合处置时予以转出，计入当期损益。

6、合并财务报表的编制方法

(1) 总体原则

合并财务报表的合并范围以控制为基础予以确定，包括本公司及本公司控制的子公司。控制，是指本集团拥有对被投资方的权力，通过参与被投资方的相关活动而享有可变回报，并且有能力运用对被投资方的权力影响其回报金额。在判断本集团是否拥有对被投资方的权力时，本集团仅考虑与被投资方相关的实质性权利（包括本集团自身所享有的及其他方所享有的实质性权利）。子公司的财务状况、经营成果和现金流量由控制开始日起至控制结束日止包含于合并财务报表中。

子公司少数股东应占的权益、损益和综合收益总额分别在合并资产负债表的股东权益中和合并利润表的净利润及综合收益总额项目后单独列示。

如果子公司少数股东分担的当期亏损超过了少数股东在该子公司期初所有者权益中所享有的份额的，其余部分仍冲减少数股东权益。

当子公司所采用的会计期间或会计政策与本公司不一致时，合并时已按照本公司的会计期间或会计政策对子公司财务报表进行必要的调整。合并时所有集团内部交易及余额，包括未实现内部交易损益均已抵销。集团内部交易发生的未实现损失，有证据表明该损失是相关资产减值损失的，则全额确认该损失。

(2) 合并取得子公司

对于通过同一控制下企业合并取得的子公司，在编制合并当期财务报表时，以被合并子公司的各项资产、负债在最终控制方财务报表中的账面价值为基础，视同被合并子公司在本公司最终控制方对其开始实施控制时纳入本公司合并范围，并对合并财务报表的期初数以及前期比较报表进行相应调整。

对于通过非同一控制下企业合并取得的子公司，在编制合并当期财务报表时，以购买日确定的被购买子公司各项可辨认资产、负债的公允价值为基础自购买日起将被购买子公司纳入本公司合并范围。

(3) 处置子公司

本集团丧失对原有子公司控制权时，由此产生的任何处置收益或损失，计入丧失控制权当期的投资收益。对于剩余股权投资，本集团按照其在丧失控制权日的公允价值进行重新计量，由此产生的任何收益或损失，也计入丧失控制权当期的投资收益。

(4) 少数股东权益变动

本公司因购买少数股权新取得的长期股权投资成本与按照新增持股比例计算应享有子公司的净资产份额之间的差额，以及在不丧失控制权的情况下因部分处置对子公司的股权投资而取得的处置价款与处置长期股权投资相对应享有子公司净资产的差额，均调整合并资产负债表中的资本公积（股本溢价），资本公积（股本溢价）不足冲减的，调整留存收益。

7、合营安排分类及共同经营会计处理方法

不适用。

8、现金及现金等价物的确定标准

现金和现金等价物包括库存现金、可以随时用于支付的存款以及持有期限短、流动性强、易于转换为已知金额现金、价值变动风险很小的投资。

9、外币业务和外币报表折算

本集团收到投资者以外币投入资本时按当日即期汇率折合为人民币，其他外币交易在初始确认时按交易发生日的即期汇率折合为人民币。

于资产负债表日，外币货币性项目采用该日的即期汇率折算。除与购建符合资本化条件资产有关的专门借款本金和利息的汇兑差额（参见附注五、26）外，其他汇兑差额计入当期损益。以历史成本计量的外币非货币性项目，仍采用交易发生日的即期汇率折算。以公允价值计量的外币非货币性项目，采用公允价值确定日的即期汇率折算，由此产生的汇兑差额，属于以公允价值计量且其变动计入其他综合收益的权益工具投资的差额，计入其他综合收益；其他差额计入当期损益。

对境外经营的财务报表进行折算时，资产负债表中的资产和负债项目，采用资产负债表日的即期汇率折算，股东权益项目中除未分配利润及其他综合收益中的外币财务报表折算差额项目外，其他项目采用发生时的即期汇率折算。利润表中的收入和费用项目，采用交易发生日的即期汇率折算。按照上述折算产生的外币财务报表折算差额，在其他综合收益中列示。处置境外经营时，相关的外币财务报表折算差额自其他综合收益转入处置当期损益。

10、金融工具

本集团的金融工具包括货币资金、除长期股权投资（参见附注五、22）以外的股权投资、应收款项、应付款项、借款、应付债券及股本等。

(1)金融资产及金融负债的确认和初始计量

金融资产和金融负债在本集团成为相关金融工具合同条款的一方时，于资产负债表内确认。

在初始确认时，金融资产及金融负债均以公允价值计量。对于以公允价值计量且其变动计入当期损益的金融资产或金融负债，相关交易费用直接计入当期损益；对于其他类别的金融资产或金融负债，相关交易费用计入初始确认金额。对于未包含重大融资成分或不考虑不超过一年的合同中的融资成分的应收账款，本集团按照根据附注五、39的会计政策确定的交易价格进行初始计量。

(2)金融资产的分类和后续计量

(a) 本集团金融资产的分类

本集团通常根据管理金融资产的业务模式和金融资产的合同现金流量特征，在初始确认时将金融资产分为不同类别：以摊余成本计量的金融资产、以公允价值计量且其变动计入其他综合收益的金融资产及以公允价值计量且其变动计入当期损益的金融资产。

除非本集团改变管理金融资产的业务模式，在此情形下，所有受影响的相关金融资产在业务模式发生变更后的首个报告期间的第一天进行重分类，否则金融资产在初始确认后不得进行重分类。

本集团将同时符合下列条件且未被指定为以公允价值计量且其变动计入当期损益的金融资产，分类为以摊余成本计量的金融资产：

- 本集团管理该金融资产的业务模式是以收取合同现金流量为目标；
- 该金融资产的合同条款规定，在特定日期产生的现金流量，仅为对本金和以未偿付本金金额为基础的利息的支付。

本集团将同时符合下列条件且未被指定为以公允价值计量且其变动计入当期损益的金融资产，分类为以公允价值计量且其变动计入其他综合收益的金融资产：

- 本集团管理该金融资产的业务模式既以收取合同现金流量为目标又以出售该金融资产为目标；
- 该金融资产的合同条款规定，在特定日期产生的现金流量，仅为对本金和以未偿付本金金额为基础的利息的支付。

对于非交易性权益工具投资，本集团可在初始确认时将其不可撤销地指定为以公允价值计量且其变动计入其他综合收益的金融资产。该指定在单项投资的基础上作出，且相关投资从发行者的角度符合权益工具的定义。

除上述以摊余成本计量和以公允价值计量且其变动计入其他综合收益的金融资产外，本集团将其余所有的金融资产分类为以公允价值计量且其变动计入当期损益的金融资产。在初始确认时，如果能够消除或显著减少会计错配，本集团可以将本应以

摊余成本计量或以公允价值计量且其变动计入其他综合收益的金融资产不可撤销地指定为以公允价值计量且其变动计入当期损益的金融资产。

管理金融资产的业务模式，是指本集团如何管理金融资产以产生现金流量。业务模式决定本集团所管理金融资产现金流量的来源是收取合同现金流量、出售金融资产还是两者兼有。本集团以客观事实为依据、以关键管理人员决定的对金融资产进行管理的特定业务目标为基础，确定管理金融资产的业务模式。

本集团对金融资产的合同现金流量特征进行评估，以确定相关金融资产在特定日期产生的合同现金流量是否仅为对本金和以未偿付本金金额为基础的利息的支付。其中，本金是指金融资产在初始确认时的公允价值；利息包括对货币时间价值、与特定期未偿付本金金额相关的信用风险、以及其他基本借贷风险、成本和利润的对价。此外，本集团对可能导致金融资产合同现金流量的时间分布或金额发生变更的合同条款进行评估，以确定其是否满足上述合同现金流量特征的要求。

(b) 本集团金融资产的后续计量

- 以公允价值计量且其变动计入当期损益的金融资产

初始确认后，对于该类金融资产以公允价值进行后续计量，产生的利得或损失（包括利息和股利收入）计入当期损益，除非该金融资产属于套期关系的一部分。

- 以摊余成本计量的金融资产

初始确认后，对于该类金融资产采用实际利率法以摊余成本计量。以摊余成本计量且不属于任何套期关系的一部分的金融资产所产生的利得或损失，在终止确认、重分类、按照实际利率法摊销或确认减值时，计入当期损益。

- 以公允价值计量且其变动计入其他综合收益的债权投资

初始确认后，对于该类金融资产以公允价值进行后续计量。采用实际利率法计算的利息、减值损失或利得及汇兑损益计入当期损益，其他利得或损失计入其他综合收益。终止确认时，将之前计入其他综合收益的累计利得或损失从其他综合收益中转出，计入当期损益。

- 以公允价值计量且其变动计入其他综合收益的权益工具投资

初始确认后，对于该类金融资产以公允价值进行后续计量。股利收入计入损益，其他利得或损失计入其他综合收益。终止确认时，将之前计入其他综合收益的累计利得或损失从其他综合收益中转出，计入留存收益。

(3)金融负债的分类和后续计量

本集团将金融负债分类为以公允价值计量且其变动计入当期损益的金融负债及以摊余成本计量的金融负债。

- 以公允价值计量且其变动计入当期损益的金融负债

该类金融负债包括交易性金融负债（含属于金融负债的衍生工具）和指定为以公允价值计量且其变动计入当期损益的金融负债。

初始确认后，对于该类金融负债以公允价值进行后续计量，除与套期会计有关外，产生的利得或损失（包括利息费用）计入当期损益。

- 以摊余成本计量的金融负债

初始确认后，对于该类金融负债采用实际利率法以摊余成本计量。

(4)抵销

金融资产和金融负债在资产负债表内分别列示，没有相互抵销。但是，同时满足下列条件的，以相互抵销后的净额在资产负债表内列示：

- 本集团具有抵销已确认金额的法定权利，且该种法定权利是当前可执行的；
- 本集团计划以净额结算，或同时变现该金融资产和清偿该金融负债。

(5)金融资产和金融负债的终止确认

满足下列条件之一时，本集团终止确认该金融资产：

- 收取该金融资产现金流量的合同权利终止；
- 该金融资产已转移，且本集团将金融资产所有权上几乎所有的风险和报酬转移给转入方；
- 该金融资产已转移，虽然本集团既没有转移也没有保留金融资产所有权上几乎所有的风险和报酬，但是未保留对该金融资产的控制。

金融资产转移整体满足终止确认条件的，本集团将下列两项金额的差额计入当期损益：

- 被转移金融资产在终止确认日的账面价值；
- 因转移金融资产而收到的对价，与原直接计入其他综合收益的公允价值变动累计额中对应终止确认部分的金额（涉及转移的金融资产为以公允价值计量且其变动计入其他综合收益的债权投资）之和。

金融负债（或其一部分）的现时义务已经解除的，本集团终止确认该金融负债（或该部分金融负债）。

(6)减值

本集团以预期信用损失为基础，对下列项目进行减值会计处理并确认损失准备：

- 以摊余成本计量的金融资产；

- 合同资产；
- 租赁应收款。

本集团持有的其他以公允价值计量的金融资产不适用预期信用损失模型，包括以公允价值计量且其变动计入当期损益的债权投资或权益工具投资，指定为以公允价值计量且其变动计入其他综合收益的权益工具投资，以及衍生金融资产。

预期信用损失的计量

预期信用损失，是指以发生违约的风险为权重的金融工具信用损失的加权平均值。信用损失，是指本集团按照原实际利率折现的、根据合同应收的所有合同现金流量与预期收取的所有现金流量之间的差额，即全部现金短缺的现值。

在计量预期信用损失时，本集团需考虑的最长期限为企业面临信用风险的最长合同期限（包括考虑续约选择权）。

整个存续期预期信用损失，是指因金融工具整个预计存续期内所有可能发生的违约事件而导致的预期信用损失。

未来12个月内预期信用损失，是指因资产负债表日后12个月内（若金融工具的预计存续期少于12个月，则为预计存续期）可能发生的金融工具违约事件而导致的预期信用损失，是整个存续期预期信用损失的一部分。

对于应收账款和合同资产，本集团始终按照相当于整个存续期内预期信用损失的金额计量其损失准备。本集团基于历史信用损失经验、使用准备矩阵计算上述金融资产的预期信用损失，相关历史经验根据资产负债表日借款人的特定因素、以及对当前状况和未来经济状况预测的评估进行调整。

除应收账款和合同资产外，本集团对满足下列情形的金融工具按照相当于未来12个月内预期信用损失的金额计量其损失准备，对其他金融工具按照相当于整个存续期内预期信用损失的金额计量其损失准备：

- 该金融工具在资产负债表日只具有较低的信用风险；或
- 该金融工具的信用风险自初始确认后并未显著增加。

具有较低的信用风险

如果金融工具的违约风险较低，借款人在短期内履行其合同现金流量义务的能力很强，并且即便较长时期内经济形势和经营环境存在不利变化但未必一定降低借款人履行其合同现金流量义务的能力，该金融工具被视为具有较低的信用风险。

信用风险显著增加

本集团通过比较金融工具在资产负债表日发生违约的风险与在初始确认日发生违约的风险，以确定金融工具预计存续期内发生违约风险的相对变化，以评估金融工具的信用风险自初始确认后是否已显著增加。

在确定信用风险自初始确认后是否显著增加时，本集团考虑无须付出不必要的额外成本或努力即可获得合理且有依据的信息，包括前瞻性信息。本集团考虑的信息包括：

- 债务人未能按合同到期日支付本金和利息的情况；
- 已发生的或预期的金融工具的外部或内部信用评级（如有）的严重恶化；
- 已发生的或预期的债务人经营成果的严重恶化；
- 现存的或预期的技术、市场、经济或法律环境变化，并将对债务人对本集团的还款能力产生重大不利影响。

根据金融工具的性质，本集团以单项金融工具或金融工具组合为基础评估信用风险是否显著增加。以金融工具组合为基础进行评估时，本集团可基于共同信用风险特征对金融工具进行分类，例如逾期信息和信用风险评级。

如果逾期超过30日，本集团确定金融工具的信用风险已经显著增加。

本集团认为金融资产在下列情况发生违约：

- 借款人不大可能全额支付其对本集团的欠款，该评估不考虑本集团采取例如变现抵押品（如果持有）等追索行动；或
- 金融资产逾期超过90天。

已发生信用减值的金融资产

本集团在资产负债表日评估以摊余成本计量的金融资产和以公允价值计量且其变动计入其他综合收益的债权投资是否已发生信用减值。当对金融资产预期未来现金流量具有不利影响的一项或多项事件发生时，该金融资产成为已发生信用减值的金融资产。金融资产已发生信用减值的证据包括下列可观察信息：

- 发行方或债务人发生重大财务困难；
- 债务人违反合同，如偿付利息或本金违约或逾期等；
- 本集团出于与债务人财务困难有关的经济或合同考虑，给予债务人在任何其他情况下都不会做出的让步；
- 债务人很可能破产或进行其他财务重组；
- 发行方或债务人财务困难导致该金融资产的活跃市场消失。

预期信用损失准备的列报

为反映金融工具的信用风险自初始确认后的变化，本集团在每个资产负债表日重新计量预期信用损失，由此形成的损失准备的增加或转回金额，应当作为减值损失或利得计入当期损益。对于以摊余成本计量的金融资产，损失准备抵减该金融资产在资产负债表中列示的账面价值；对于以公允价值计量且其变动计入其他综合收益的债权投资，本集团在其他综合收益中确认其损失准备，不抵减该金融资产的账面价值。

核销

如果本集团不再合理预期金融资产合同现金流量能够全部或部分收回，则直接减记该金融资产的账面余额。这种减记构成相关金融资产的终止确认。这种情况通常发生在本集团确定债务人没有资产或收入来源可产生足够的现金流量以偿还将被减记的金额。但是，被减记的金融资产仍可能受到本集团催收到期款项相关执行活动的影响。

已减记的金融资产以后又收回的，作为减值损失的转回计入收回当期的损益。

(7) 权益工具

本公司发行权益工具收到的对价扣除交易费用后，计入股东权益。回购本公司权益工具支付的对价和交易费用，减少股东权益。

回购本公司股份时，回购的股份作为库存股管理，回购股份的全部支出转为库存股成本，同时进行备查登记。库存股不参与利润分配，在资产负债表中作为股东权益的备抵项目列示。

库存股注销时，按注销股票面值总额减少股本，库存股成本超过面值总额的部分，应依次冲减资本公积（股本溢价）、盈余公积和未分配利润；库存股成本低于面值总额的，低于面值总额的部分增加资本公积（股本溢价）。

库存股转让时，转让收入高于库存股成本的部分，增加资本公积（股本溢价）；低于库存股成本的部分，依次冲减资本公积（股本溢价）、盈余公积、未分配利润。

11、应收票据

应收票据的预期信用损失的确定方法及会计处理方法，包括评估信用风险自初始确认后是否已显著增加的方法参见附注五、10。

12、应收账款

应收账款的预期信用损失的确定方法及会计处理方法，包括评估信用风险自初始确认后是否已显著增加的方法参见附注五、10。

13、应收款项融资

不适用。

14、其他应收款

其他应收款的预期信用损失的确定方法及会计处理方法参见附注五、10。

15、存货

(1) 存货的分类和成本

存货包括试剂、耗材以及低值易耗品等。

存货按成本进行初始计量。存货成本包括采购成本、加工成本和使存货达到目前场所和状态所发生的其他支出。

(2)发出存货的计价方法

发出存货的实际成本采用先进先出法计量。

低值易耗品及包装物等周转材料采用一次转销法进行摊销，计入相关资产的成本或者当期损益。

(3)存货可变现净值的确定依据及存货跌价准备的计提方法

资产负债表日，存货按照成本与可变现净值孰低计量。

可变现净值，是指在日常活动中，存货的估计售价减去至完工时估计将要发生的成本、估计的销售费用以及相关税费后的金额。为生产而持有的原材料，其可变现净值根据其生产的产成品的可变现净值为基础确定。为执行销售合同或者劳务合同而持有的存货，其可变现净值以合同价格为基础计算。当持有存货的数量多于相关合同订购数量的，超出部分的存货的可变现净值以一般销售价格为基础计算。

按单个存货项目计算的成本高于其可变现净值的差额，计提存货跌价准备，计入当期损益。

(4)存货的盘存制度

本集团存货盘存制度为永续盘存制。

16、合同资产

合同资产的确认方法及标准参见附注五、39；合同资产的预期信用损失的确定方法及会计处理方法，包括评估信用风险自初始确认后是否已显著增加的方法参见附注五、10。

17、合同成本

合同成本包括为取得合同发生的增量成本及合同履约成本。

为取得合同发生的增量成本是指本集团不取得合同就不会发生的成本（如销售佣金等）。该成本预期能够收回的，本集团将其作为合同取得成本确认为一项资产。本集团为取得合同发生的、除预期能够收回的增量成本之外的其他支出于发生时计入当期损益。

为履行合同发生的成本，不属于存货等其他企业会计准则规范范围且同时满足下列条件的，本集团将其作为合同履约成本确认为一项资产：

- 该成本与一份当前或预期取得的合同直接相关，包括直接人工、直接材料、制造费用（或类似费用）、明确由客户承担的成本以及仅因该合同而发生的其他成本；
- 该成本增加了本集团未来用于履行履约义务的资源；
- 该成本预期能够收回。

合同取得成本确认的资产和合同履约成本确认的资产（以下简称“与合同成本有关的资产”）采用与该资产相关的商品或服务收入确认相同的基础进行摊销，计入当期损益。合同取得成本确认的资产摊销期限不超过一年的，在发生时计入当期损益。

当与合同成本有关的资产的账面价值高于下列两项的差额时，本集团对超出部分计提减值准备，并确认为资产减值损失：

- 本集团因转让与该资产相关的商品或服务预期能够取得的剩余对价；
- 为转让该相关商品或服务估计将要发生的成本。

18、持有待售资产

不适用。

19、债权投资

不适用。

20、其他债权投资

不适用。

21、长期应收款

长期应收款的预期信用损失的确定方法及会计处理方法，包括评估信用风险自初始确认后是否已显著增加的方法参见附注五、10

22、长期股权投资

(1)长期股权投资投资成本确定

(a) 通过企业合并形成的长期股权投资

- 对于同一控制下的企业合并形成的对子公司的长期股权投资，本公司按照合并日取得的被合并方所有者权益在最终控制方合并财务报表中的账面价值的份额作为长期股权投资的初始投资成本。长期股权投资初始投资成本与支付对价账面价值之间的差额，调整资本公积中的股本溢价；资本公积中的股本溢价不足冲减时，调整留存收益。通过非一揽子的多次交易分步实现的同一控制下企业合并形成的对子公司的长期股权投资，本公司按上述原则确认的长期股权投资的初始投资成本与达到合并前的长期股权投资账面价值加上合并日进一步取得股份新支付对价的账面价值之和的差额，调整资本公积中的股本溢价，资本公积中的股本溢价不足冲减时，调整留存收益。
- 对于非同一控制下企业合并形成的对子公司的长期股权投资，本公司按照购买日取得对被购买方的控制权而付出的资产、发生或承担的负债以及发行的权益性证券的公允价值，作为该投资的初始投资成本。通过非一揽子的多次交易分步实现的非同一控制下企业合并形成的对子公司的长期股权投资，其初始投资成本为本公司购买日之前所持被购买方的股权投资的账面价值与购买日新增投资成本之和。

(b) 其他方式取得的长期股权投资

- 对于通过企业合并以外的其他方式取得的长期股权投资，在初始确认时，对于以支付现金取得的长期股权投资，本集团按照实际支付的购买价款作为初始投资成本；对于发行权益性证券取得的长期股权投资，本集团按照发行权益性证券的公允价值作为初始投资成本。

(2)长期股权投资后续计量及损益确认方法

(a) 对子公司的投资

在本公司个别财务报表中，本公司采用成本法对子公司的长期股权投资进行后续计量，除非投资符合持有待售的条件。对被投资单位宣告分派的现金股利或利润由本公司享有的部分确认为当期投资收益，但取得投资时实际支付的价款或对价中包含的已宣告但尚未发放的现金股利或利润除外。

对子公司的投资按照成本减去减值准备后在资产负债表内列示。

对子公司投资的减值测试方法及减值准备计提方法参见附注五、31。

在本集团合并财务报表中，对子公司按附注五、6进行处理。

(b) 对合营企业和联营企业的投资

合营企业指本集团与其他合营方共同控制（参见附注五、22(3)）且仅对其净资产享有权利的一项安排。

联营企业指本集团能够对其施加重大影响（参见附注五、22(3)）的企业。

后续计量时，对合营企业和联营企业的长期股权投资采用权益法核算，除非投资符合持有待售的条件。

本集团在采用权益法核算时的具体会计处理包括：

- 对于长期股权投资的初始投资成本大于投资时应享有被投资单位可辨认净资产公允价值份额的，以前者作为长期股权投资的成本；对于长期股权投资的初始投资成本小于投资时应享有被投资单位可辨认净资产公允价值份额的，以后者作为长期股权投资的成本，长期股权投资的成本与初始投资成本的差额计入当期损益。

- 取得对合营企业和联营企业投资后，本集团按照应享有或应分担的被投资单位实现的净损益和其他综合收益的份额，分别确认投资损益和其他综合收益并调整长期股权投资的账面价值；按照被投资单位宣告分派的利润或现金股利计算应分得的部分，相应减少长期股权投资的账面价值。对合营企业或联营企业除净损益、其他综合收益和利润分配以外所有者权益的其他变动（以下简称“其他所有者权益变动”），本集团按照应享有或应分担的份额计入股东权益，并同时调整长期股权投资的账面价值。

- 在计算应享有或应分担的被投资单位实现的净损益、其他综合收益及其他所有者权益变动的份额时，本集团以取得投资时被投资单位可辨认净资产公允价值为基础，按照本集团的会计政策或会计期间进行必要调整后确认投资收益和其他综合收益等。本集团与联营企业及合营企业之间内部交易产生的未实现损益按照应享有的比例计算归属于本集团的部分，在权益

法核算时予以抵销。内部交易产生的未实现损失，有证据表明该损失是相关资产减值损失的，则全额确认该损失。

- 本集团对合营企业或联营企业发生的净亏损，除本集团负有承担额外损失义务外，以长期股权投资的账面价值以及其他实质上构成对合营企业或联营企业净投资的长期权益减记至零为限。合营企业或联营企业以后实现净利润的，本集团在收益分享额弥补未确认的亏损分担额后，恢复确认收益分享额。

本集团对合营企业和联营企业投资的减值测试方法及减值准备计提方法参见附注五、31。

(3) 确定对被投资单位具有共同控制、重大影响的判断标准

共同控制指按照相关约定对某项安排所共有的控制，并且该安排的相关活动（即对安排的回报产生重大影响的活动）必须经过分享控制权的参与方一致同意后才能决策。

本集团在判断对被投资单位是否存在共同控制时，通常考虑下述事项：

- 是否任何一个参与方均不能单独控制被投资单位的相关活动；
- 涉及被投资单位相关活动的决策是否需要分享控制权参与方一致同意。

重大影响指本集团对被投资单位的财务和经营政策有参与决策的权力，但并不能够控制或者与其他方一起共同控制这些政策的制定。

23、投资性房地产

投资性房地产计量模式

不适用

24、固定资产

(1) 确认条件

固定资产指本集团为提供劳务或经营管理而持有的，使用寿命超过一个会计年度的有形资产。

外购固定资产的初始成本包括购买价款、相关税费以及使该资产达到预定可使用状态前所发生的可归属于该项资产的支出。自行建造固定资产按附注五、25 确定初始成本。本集团在固定资产报废时承担的与环境保护和生态恢复等义务相关的支出，包括在有关固定资产的初始成本中。

对于构成固定资产的各组成部分，如果各自具有不同使用寿命或者以不同方式为本集团提供经济利益，适用不同折旧率或折旧方法的，本集团分别将各组成部分确认为单项固定资产。

对于固定资产的后续支出，包括与更换固定资产某组成部分相关的支出，在与支出相关的经济利益很可能流入本集团时资本化计入固定资产成本，同时将被替换部分的账面价值扣除；与固定资产日常维护相关的支出在发生时计入当期损益。

固定资产以成本减累计折旧及减值准备后在资产负债表内列示。

(2) 折旧方法

类别	折旧方法	折旧年限	残值率	年折旧率
房屋及建筑物	年限平均法	20 年、40 年	5.00%	2.38%、4.75%
机器设备	年限平均法	5 年、10 年	5.00%	9.50%、19.00%
运输工具	年限平均法	8 年	5.00%	11.88%
其他	年限平均法	3 年、5 年	5.00%	19.00%、31.67%

本集团至少在每年年度终了对固定资产的使用寿命、预计净残值和折旧方法进行复核。

(3) 融资租入固定资产的认定依据、计价和折旧方法

不适用

(4) 减值测试方法及减值准备计提方法参见附注五、31。

(5) 固定资产处置

固定资产满足下述条件之一时，本集团会予以终止确认。

- 固定资产处于处置状态；
- 该固定资产预期通过使用或处置不能产生经济利益。

报废或处置固定资产项目所产生的损益为处置所得款项净额与项目账面金额之间的差额，并于报废或处置日在损益中确认。

25、在建工程

自行建造的固定资产的成本包括工程用物资、直接人工、符合资本化条件的借款费用（参见附注五、26）和使该项资产达到预定可使用状态前所发生的必要支出。

自行建造的固定资产于达到预定可使用状态时转入固定资产，此前列于在建工程，且不计提折旧。

在建工程以成本减减值准备（参见附注五、31）在资产负债表内列示。

26、借款费用

本集团发生的可直接归属于符合资本化条件的资产的购建的借款费用，予以资本化并计入相关资产的成本，其他借款费用均于发生当期确认为财务费用。

在资本化期间内，本集团按照下列方法确定每一会计期间的利息资本化金额（包括折价或溢价的摊销）：

- 对于为购建符合资本化条件的资产而借入的专门借款，本集团以专门借款按实际利率计算的当期利息费用，减去将尚未动用的借款资金存入银行取得的利息收入或进行暂时性投资取得的投资收益后的金额确定专门借款应予资本化的利息金额。
- 对于为购建符合资本化条件的资产而占用的一般借款，本集团根据累计资产支出超过专门借款部分的资产支出的加权平均数乘以所占用一般借款的资本化率，计算确定一般借款应予资本化的利息金额。资本化率是根据一般借款加权平均的实际利率计算确定。

本集团确定借款的实际利率时，是将借款在预期存续期间或适用的更短期间内的未来现金流量，折现为该借款初始确认时确定的金额所使用的利率。

在资本化期间内，外币专门借款本金及其利息的汇兑差额，予以资本化，计入符合资本化条件的资产的成本。而除外币专门借款之外的其他外币借款本金及其利息所产生的汇兑差额作为财务费用，计入当期损益。

资本化期间是指本集团从借款费用开始资本化时点到停止资本化时点的期间，借款费用暂停资本化的期间不包括在内。当资本支出和借款费用已经发生及为使资产达到预定可使用状态所必要的购建活动已经开始时，借款费用开始资本化。当购建符合资本化条件的资产达到预定可使用状态时，借款费用停止资本化。对于符合资本化条件的资产在购建过程中发生非正常中断、且中断时间连续超过3个月的，本集团暂停借款费用的资本化。

27、生物资产

不适用。

28、油气资产

不适用。

29、使用权资产

使用权资产的确定方法及会计处理方法参见附注五、42。

30、无形资产

(1) 计价方法、使用寿命、减值测试

无形资产以成本减累计摊销（仅限于使用寿命有限的无形资产）及减值准备（参见附注五、31）后在资产负债表内列示。对于使用寿命有限的无形资产，本集团将无形资产的成本扣除预计净残值和累计减值准备后按直线法在预计使用寿命期内摊销，除非该无形资产符合持有待售的条件。

各项无形资产的摊销年限为：

项目	摊销年限（年）
软件	10年
商标使用权	无限使用寿命

本集团至少在每年年度终了对使用寿命有限的无形资产的使用寿命及摊销方法进行复核。

本集团将无法预见未来经济利益期限的无形资产视为使用寿命不确定的无形资产，并对这类无形资产不予摊销。本集团在每个会计期间对使用寿命不确定的无形资产的使用寿命进行复核。如果有证据表明无形资产的使用寿命是有限的，则估计其使用寿命，并按上述使用寿命有限的无形资产处理。

(2) 内部研究开发支出会计政策

本集团内部研究开发项目的支出分为研究阶段支出和开发阶段支出。

研究阶段的支出，于发生时计入当期损益。开发阶段的支出，如果开发形成的某项产品或工序等在技术和商业上可行，而且本集团有充足的资源和意向完成开发工作，并且开发阶段支出能够可靠计量，则开发阶段的支出便会予以资本化。资本化开发支出按成本减减值准备（参见附注五、31）在资产负债表内列示。其他开发费用则在其产生的期间内确认为费用。

31、长期资产减值

本集团在资产负债表日根据内部及外部信息以确定下列资产是否存在减值的迹象，包括：

- 固定资产
- 在建工程
- 使用权资产
- 无形资产
- 开发支出
- 长期股权投资
- 商誉
- 长期待摊费用等

本集团对存在减值迹象的资产进行减值测试，估计资产的可收回金额。此外，无论是否存在减值迹象，本集团于每年年度终了对商誉及使用寿命不确定的无形资产估计其可收回金额。本集团依据相关资产组或者资产组组合能够从企业合并的协同效应中的受益情况分摊商誉账面价值，并在此基础上进行商誉减值测试。

可收回金额是指资产（或资产组、资产组组合，下同）的公允价值（参见附注五、43(1)）减去处置费用后的净额与资产预计未来现金流量的现值两者之间较高者。

资产组由创造现金流入相关的资产组成，是可以认定的最小资产组合，其产生的现金流入基本上独立于其他资产或者资产组。

资产预计未来现金流量的现值，按照资产在持续使用过程中和最终处置时所产生的预计未来现金流量，选择恰当的税前折现率对其进行折现后的金额加以确定。

可收回金额的估计结果表明，资产的可收回金额低于其账面价值的，资产的账面价值会减记至可收回金额，减记的金额确认为资产减值损失，计入当期损益，同时计提相应的资产减值准备。与资产组或者资产组组合相关的减值损失，先抵减分摊至该资产组或者资产组组合中商誉的账面价值，再根据资产组或者资产组组合中除商誉之外的其他各项资产的账面价值所占比

重，按比例抵减其他各项资产的账面价值，但抵减后的各资产的账面价值不得低于该资产的公允价值减去处置费用后的净额（如可确定的）、该资产预计未来现金流量的现值（如可确定的）和零三者之中最高者。

资产减值损失一经确认，在以后会计期间不会转回。

32、长期待摊费用

长期待摊费用在受益期限内分期平均摊销。各项费用的摊销期限分别为：

项目	摊销年限（年）
门店装修费	受益期限与5年之孰短者
办公楼装修费	受益期限与20年之孰短者
其他	受益期限

33、合同负债

合同负债的确定方法参见附注五、39。

34、职工薪酬

（1）短期薪酬的会计处理方法

本集团在职工提供服务的会计期间，将实际发生或按规定的基准和比例计提的职工工资、奖金、医疗保险费、工伤保险费和生育保险费等社会保险费和住房公积金，确认为负债，并计入当期损益或相关资产成本。

（2）离职后福利的会计处理方法

本集团所参与的设定提存计划是按照中国有关法规要求，本集团职工参加的由政府机构设立管理的社会保障体系中的基本养老保险。基本养老保险的缴费金额按国家规定的基准和比例计算。本集团在职工提供服务的会计期间，将应缴存的金额确认为负债，并计入当期损益或相关资产成本。

（3）辞退福利的会计处理方法

本集团在职工劳动合同到期之前解除与职工的劳动关系，或者为鼓励职工自愿接受裁减而提出给予补偿的建议，在下列两者孰早日，确认辞退福利产生的负债，同时计入当期损益：

- 本集团不能单方面撤回因解除劳动关系计划或裁减建议所提供的辞退福利时；
- 本集团有详细、正式的涉及支付辞退福利的重组计划；并且，该重组计划已开始实施，或已向受其影响的各方通告了该计划的主要内容，从而使各方形成了对本集团将实施重组的合理预期时。

（4）其他长期职工福利的会计处理方法

不适用。

35、租赁负债

租赁负债的确认方法及会计处理方法参见附注五、42。

36、预计负债

如果与或有事项相关的义务是本集团承担的现时义务，且该义务的履行很可能会导致经济利益流出本集团，以及有关金额能够可靠地计量，则本集团会确认预计负债。

预计负债按照履行相关现时义务所需支出的最佳估计数进行初始计量。对于货币时间价值影响重大的，预计负债以预计未来现金流量折现后的金额确定。在确定最佳估计数时，本集团综合考虑了与或有事项有关的风险、不确定性和货币时间价值等因素。所需支出存在一个连续范围，且该范围内各种结果发生的可能性相同的，最佳估计数按照该范围内的中间值确定；在其他情况下，最佳估计数分别下列情况处理：

- 或有事项涉及单个项目的，按照最可能发生金额确定。
- 或有事项涉及多个项目的，按照各种可能结果及相关概率计算确定。

本集团在资产负债表日对预计负债的账面价值进行复核，并按照当前最佳估计数对该账面价值进行调整。

37、股份支付

(1) 股份支付的种类

本集团的股份支付为以权益结算的股份支付。

(2) 实施股份支付计划的相关会计处理

- 以权益结算的股份支付

本集团以股份或其他权益工具作为对价换取职工提供服务时，以授予职工权益工具在授予日公允价值计量。对于授予后立即可行权的股份支付交易，本集团在授予日按照权益工具的公允价值计入相关成本或费用，相应增加资本公积。对于授予后完成等待期内的服务或达到规定业绩条件才可行权的股份支付交易，本集团在等待期内的每个资产负债表日，根据最新取得的可行权职工人数变动等后续信息对可行权权益工具数量作出最佳估计，以此基础按照权益工具授予日的公允价值，将当期取得的服务计入相关成本或费用，并相应计入资本公积。

当本集团接受服务但没有结算义务，并且授予职工的是本公司最终控制方或其控制的除本集团外的子公司的权益工具时，本集团将此股份支付计划作为权益结算的股份支付处理。

38、优先股、永续债等其他金融工具

不适用。

39、收入

收入确认和计量所采用的会计政策

收入是本集团在日常活动中形成的、会导致股东权益增加且与股东投入资本无关的经济利益的总流入。

本集团在履行了合同中的履约义务，即在客户取得相关商品或服务的控制权时，确认收入。

合同中包含两项或多项履约义务的，本集团在合同开始日，按照各单项履约义务所承诺商品或服务的单独售价的相对比例，将交易价格分摊至各单项履约义务，按照分摊至各单项履约义务的交易价格计量收入。单独售价，是指本集团向客户单独销售商品或提供服务的价格。单独售价无法直接观察的，本集团综合考虑能够合理取得的全部相关信息，并最大限度地采用可观察的输入值估计单独售价。

交易价格是本集团因向客户转让商品或服务而预期有权收取的对价金额，不包括代第三方收取的款项。本集团确认的交易价格不超过在相关不确定性消除时累计已确认收入极可能不会发生重大转回的金额。有权收取的对价是非现金形式时，本集团按照非现金对价的公允价值确定交易价格。非现金对价的公允价值不能合理估计的，本集团参照承诺向客户转让商品或提供服务的单独售价间接确定交易价格。合同中存在重大融资成分的，本集团按照假定客户在取得商品或服务控制权时即以现金支付的应付金额确定交易价格。该交易价格与合同对价之间的差额，在合同期间内采用实际利率法摊销。合同开始日，本集团预计客户取得商品或服务控制权与客户支付价款间隔不超过一年的，不考虑合同中存在的重大融资成分。

满足下列条件之一时，本集团属于在某一时间段内履行履约义务，否则，属于在某一时点履行履约义务：

- 客户在本集团履约的同时即取得并消耗本集团履约所带来的经济利益；
- 客户能够控制本集团履约过程中在建的商品或服务；
- 本集团履约过程中所产出的商品或服务具有不可替代用途，且本集团在整个合同期间内有权就累计至今已完成的履约部分收取款项。

对于在某一时间段内履行的履约义务，本集团在该段时间内按照履约进度确认收入。履约进度不能合理确定时，本集团已经发生的成本预计能够得到补偿的，按照已经发生的成本金额确认收入，直到履约进度能够合理确定为止。

对于在某一时点履行的履约义务，本集团在客户取得相关商品或服务控制权时点确认收入。在判断客户是否已取得商品或服务控制权时，本集团会考虑下列迹象：

- 本集团就该商品或服务享有现时收款权利；
- 本集团已将该商品的实物转移给客户；
- 本集团已将该商品的法定所有权或所有权上的主要风险和报酬转移给客户；
- 客户已接受该商品或服务。

本集团已向客户转让商品或服务而有权收取对价的权利（且该权利取决于时间流逝之外的其他因素）作为合同资产列示，合同资产以预期信用损失为基础计提减值（参见附注五、10(6)）。本集团拥有的、无条件（仅取决于时间流逝）向客户收取对价的权利作为应收款项列示。本集团已收或应收客户对价而应向客户转让商品或服务的义务作为合同负债列示。

与本集团取得收入的主要活动相关的具体会计政策描述如下：

(1)销售服务收入

本集团与客户之间的服务合同通常包含提供体检服务的履约义务。本集团根据实际到检的人数，于完成体检服务时确认收入。

对大部分个人客户，本集团通常要求预付体检服务费，企业客根据签署的服务合同的条款规定预付部分体检服务费。本集团将该等收费记入于合同负债。本集团将已经完成公司客户的员工完成体检服务，但尚未收到公司客户支付的款项，确认为应收账款。

本集团出售不可退回的套餐卡，客户可在本集团使用套餐卡进行消费。部分套餐卡可能不会被消费，但本集团未能预期客户将放弃的合同权利金额，本集团只有在客户要求本集团履行剩余履约义务的可能性极低时，将相关负债余额转为收入。

(2)销售其他服务收入

本集团在提供服务过程中确认收入，本集团按照合同约定价格确认收入。

(3)销售商品收入

公司与客户之间的销售商品合同通常仅包含转让商品的履约义务。通常在综合考虑了下列因素的基础上，以商品控制转移时点确认收入：取得商品的现时收款权利、商品所有权上的主要风险和报酬的转移、商品的法定所有权的转移、商品实物资产的转移、客户接受该商品。

同类业务采用不同经营模式导致收入确认会计政策存在差异的情况不适用。

40、政府补助

政府补助是本集团从政府无偿取得的货币性资产或非货币性资产，但不包括政府以投资者身份向本集团投入的资本。

政府补助在能够满足政府补助所附条件，并能够收到时，予以确认。

政府补助为货币性资产的，按照收到或应收的金额计量。政府补助为非货币性资产的，按照公允价值计量。

本集团取得的、用于购建或以其他方式形成长期资产的政府补助作为与资产相关的政府补助。本集团取得的与资产相关之外的其他政府补助作为与收益相关的政府补助。与资产相关的政府补助，本集团将其确认为递延收益，并在相关资产使用寿命内按照合理、系统的方法分期计入其他收益或营业外收入。与收益相关的政府补助，如果用于补偿本集团以后期间的相关成本费用或损失的，本集团将其确认为递延收益，并在确认相关成本费用或损失的期间，计入其他收益或营业外收入；否则直接计入其他收益或营业外收入。

41、递延所得税资产/递延所得税负债

除因企业合并和直接计入所有者权益（包括其他综合收益）的交易或者事项产生的所得税外，本集团将当期所得税和递延所得税计入当期损益。

当期所得税是按本年度应税所得额，根据税法规定的税率计算的预期应交所得税，加上以往年度应付所得税的调整。

资产负债表日，如果本集团拥有以净额结算的法定权利并且意图以净额结算或取得资产、清偿负债同时进行，那么当期所得税资产及当期所得税负债以抵销后的净额列示。

递延所得税资产与递延所得税负债分别根据可抵扣暂时性差异和应纳税暂时性差异确定。暂时性差异是指资产或负债的账面价值与其计税基础之间的差额，包括能够结转以后年度的可抵扣亏损和税款抵减。递延所得税资产的确认以很可能取得用来抵扣可抵扣暂时性差异的应纳税所得额为限。

如果不属于企业合并交易且交易发生时既不影响会计利润也不影响应纳税所得额（或可抵扣亏损），则该项交易中产生的暂时性差异不会产生递延所得税。商誉的初始确认导致的暂时性差异也不产生相关的递延所得税。

资产负债表日，本集团根据递延所得税资产和负债的预期收回或结算方式，依据已颁布的税法规定，按照预期收回该资产或清偿该负债期间的适用税率计量该递延所得税资产和负债的账面金额。

资产负债表日，本集团对递延所得税资产的账面价值进行复核。如果未来期间很可能无法获得足够的应纳税所得额用以抵扣递延所得税资产的利益，则减记递延所得税资产的账面价值。在很可能获得足够的应纳税所得额时，减记的金额予以转回。

资产负债表日，递延所得税资产及递延所得税负债在同时满足以下条件时以抵销后的净额列示：

- 纳税主体拥有以净额结算当期所得税资产及当期所得税负债的法定权利；
- 递延所得税资产及递延所得税负债是与同一税收征管部门对同一纳税主体征收的所得税相关或者是对不同的纳税主体相关，但在未来每一具有重要性的递延所得税资产及负债转回的期间内，涉及的纳税主体意图以净额结算当期所得税资产和负债或是同时取得资产、清偿负债。

42、租赁

（1）经营租赁的会计处理方法

租赁，是指在一定期间内，出租人将资产的使用权让与承租人以获取对价的合同。

在合同开始日，本集团评估合同是否为租赁或者包含租赁。如果合同中一方让渡了在一定期间内控制一项或多项已识别资产使用的权利以换取对价，则该合同为租赁或者包含租赁。

为确定合同是否让渡了在一定期间内控制已识别资产使用的权利，本集团进行如下评估：

- 合同是否涉及已识别资产的使用。已识别资产可能由合同明确指定或在资产可供客户使用时隐性指定，并且该资产在物理上可区分，或者如果资产的某部分产能或其他部分在物理上不可区分但实质上代表了该资产的全部产能，从而使客户获得因使用该资产所产生的几乎全部经济利益。如果资产的供应方在整个使用期间拥有对该资产的实质性替换权，则该资产不属于已识别资产；
- 承租人是否有权获得在使用期间内因使用已识别资产所产生的几乎全部经济利益；
- 承租人是否有权在该使用期间主导已识别资产的使用。

合同中同时包含多项单独租赁的，承租人和出租人将合同予以分拆，并分别各项单独租赁进行会计处理。合同中同时包含租

赁和非租赁部分的，承租人和出租人将租赁和非租赁部分进行分拆。在分拆合同包含的租赁和非租赁部分时，承租人按照各租赁部分单独价格及非租赁部分的单独价格之和的相对比例分摊合同对价。出租人按附注五、39所述会计政策中关于交易价格分摊的规定分摊合同对价。

(1) 本集团作为承租人

在租赁期开始日，本集团对租赁确认使用权资产和租赁负债。使用权资产按照成本进行初始计量，包括租赁负债的初始计量金额、在租赁期开始日或之前支付的租赁付款额（扣除已享受的租赁激励相关金额），发生的初始直接费用以及为拆卸及移除租赁资产、复原租赁资产所在场地或将租赁资产恢复至租赁条款约定状态预计将发生的成本。

本集团使用直线法对使用权资产计提折旧。对能够合理确定租赁期届满时取得租赁资产所有权的，本集团在租赁资产剩余使用寿命内计提折旧。否则，租赁资产在租赁期与租赁资产剩余使用寿命两者孰短的期间内计提折旧。使用权资产按附注五、31所述的会计政策计提减值准备。

租赁负债按照租赁期开始日尚未支付的租赁付款额的现值进行初始计量，折现率为租赁内含利率。无法确定租赁内含利率的，采用本集团增量借款利率作为折现率。

本集团按照固定的周期性利率计算租赁负债在租赁期内各期间的利息费用，并计入当期损益或相关资产成本。未纳入租赁负债计量的可变租赁付款额在实际发生时计入当期损益或相关资产成本。

租赁期开始日后，发生下列情形的，本集团按照变动后租赁付款额的现值重新计量租赁负债：

- 根据担保余值预计的应付金额发生变动；
- 用于确定租赁付款额的指数或比率发生变动；
- 本集团对购买选择权、续租选择权或终止租赁选择权的评估结果发生变化，或续租选择权或终止租赁选择权的实际行使情况与原评估结果不一致。

在对租赁负债进行重新计量时，本集团相应调整使用权资产的账面价值。使用权资产的账面价值已调减至零，但租赁负债仍需进一步调减的，本集团将剩余金额计入当期损益。

本集团已选择对短期租赁（租赁期不超过12个月的租赁）和低价值资产租赁不确认使用权资产和租赁负债，并将相关的租赁付款额在租赁期内各个期间按照直线法计入当期损益或相关资产成本。

(2) 融资租赁的会计处理方法

在租赁开始日，本集团将租赁分为融资租赁和经营租赁。融资租赁是指无论所有权最终是否转移但实质上转移了与租赁资产所有权有关的几乎全部风险和报酬的租赁。经营租赁是指除融资租赁以外的其他租赁。

本集团作为转租出租人时，基于原租赁产生的使用权资产，而不是原租赁的标的资产，对转租赁进行分类。如果原租赁为短期租赁且本集团选择对原租赁应用上述短期租赁的简化处理，本集团将该转租赁分类为经营租赁。

a.经营租赁的会计处理方法

经营租赁的租赁收款额在租赁期内按直线法确认为租金收入。本集团将其发生的与经营租赁有关的初始直接费用予以资本化，在租赁期内按照与租金收入确认相同的基础进行分摊，分期计入当期损益。未计入租赁收款额的可变租赁付款额在实际发生时计入当期损益。

b. 融资租赁的会计处理方法

融资租赁下，在租赁期开始日，本集团对融资租赁确认应收融资租赁款，并终止确认融资租赁资产。本集团对应收融资租赁款进行初始计量时，将租赁投资净额作为应收融资租赁款的入账价值。租赁投资净额为未担保余值和租赁期开始日尚未收到的租赁收款额按照租赁内含利率折现的现值之和。

本集团按照固定的周期性利率计算并确认租赁期内各个期间的利息收入。应收融资租赁款的终止确认和减值按附注五、10所述的会计政策进行会计处理。未纳入租赁投资净额计量的可变租赁付款额在实际发生时计入当期损益。

43、其他重要的会计政策和会计估计

(1) 公允价值的计量

除特别声明外，本集团按下述原则计量公允价值：

公允价值是指市场参与者在计量日发生的有序交易中，出售一项资产所能收到或者转移一项负债所需支付的价格。

本集团估计公允价值时，考虑市场参与者在计量日对相关资产或负债进行定价时考虑的特征（包括资产状况及所在位置、对资产出售或者使用的限制等），并采用在当前情况下适用并且有足够可利用数据和其他信息支持的估值技术。使用的估值技术主要包括市场法、收益法和成本法。

(2) 股利分配

资产负债表日后，经审议批准的利润分配方案中拟分配的股利或利润，不确认为资产负债表日的负债，在附注中单独披露。

(3) 关联方

一方控制、共同控制另一方或对另一方施加重大影响，以及两方或两方以上同受一方控制、共同控制的，构成关联方。关联方可为个人或企业。仅仅同受国家控制而不存在其他关联方关系的企业，不构成关联方。

此外，本公司同时根据中国证监会颁布的《上市公司信息披露管理办法》确定本集团或本公司的关联方。

(4) 分部报告

本集团以内部组织结构、管理要求、内部报告制度为依据确定经营分部。如果两个或多个经营分部存在相似经济特征且同时在各单项产品或劳务的性质、生产过程的性质、产品或劳务的客户类型、销售产品或提供劳务的方式、生产产品及提供劳务受法律及行政法规的影响等方面具有相同或相似性的，可以合并为一个经营分部。本集团以经营分部为基础考虑重要性原则后确定报告分部。

本集团在编制分部报告时，分部间交易收入按实际交易价格为基础计量。编制分部报告所采用的会计政策与编制本集团财务报表所采用的会计政策一致。

编制财务报表时，本集团管理层需要运用估计和假设，这些估计和假设会对会计政策的应用及资产、负债、收入及费用的金额产生影响。实际情况可能与这些估计不同。本集团管理层对估计涉及的关键假设和不确定因素的判断进行持续评估，会计估计变更的影响在变更当期和未来期间予以确认。

(1)主要会计估计：

除固定资产、使用权资产、无形资产及长期待摊费用等资产的折旧及摊销(参见附注五、24、29、30和32)和各类资产减值(参见附注五、31)以及附注十七、2和3涉及的会计估计外，其他主要的会计估计如下：

(i) 商誉减值准备的会计估计：

如附注五、31所述，本集团于每年年度终了对商誉进行减值测试时，当减值测试结果表明商誉的可收回金额低于其账面价值的，按其差额计提减值准备并计入资产减值损失。可收回金额为资产的公允价值减去处置费用后的净额与资产预计未来现金流量的现值两者之间的较高者，其计算需要采用会计估计。

可收回金额是资产(或资产组)的公允价值减去处置费用后的净额与资产(或资产组)预计未来现金流量的现值两者之间的较高者。由于本集团不能可靠获得资产(或资产组)的公开市价，且不能可靠准确估计资产的公允价值。因此，本集团将预计未来现金流量的现值作为可回收金额。在预计未来现金流量现值时，需要对该资产(或资产组)到检人次、客单价、相关经营成本以及计算现值时使用的折现率等作出重大判断。本集团在估计可收回金额时会采用所有能够获得的相关资料，包括根据合理和可支持的假设所作出有关到检人次、客单价和相关经营成本的预测；

(ii) 附注五、12、14及21-预期信用损失的计量；

(iii) 附注五、41-递延所得税资产的确认；

(iv) 附注十一-金融工具公允价值估值；

(v) 附注十三-股份支付。

(2)主要会计判断：

本集团在运用会计政策过程中做出的重要判断如下：

(i) 持续经营假设评估：

如附注四、2所述，管理层对本集团持续经营能力作出了判断，认为本集团持续经营能力不存在重大不确定性，具体请参见附注四所述的财务报表编制基础。

(ii) 附注五、22(3)-披露对其他主体实施控制、共同控制或重大影响的重大判断和假设。

44、重要会计政策和会计估计变更

(1) 重要会计政策变更

√ 适用 □ 不适用

会计政策变更的内容和原因	审批程序	备注
公司自 2021 年 1 月 1 日起根据财政部《关于修订印发<企业会计准则第 21 号--租赁>的通知》(财会[2018] 35 号) 相关规定, 开始执行新租赁准则, 对可比期间信息不予调整。	第七届董事会第三十二次(临时)会议	

本集团于2021年度执行了财政部于近年颁布的以下企业会计准则规定及2021年财政部发布的企业会计准则实施问答及案例, 主要包括:

- 《企业会计准则第21号——租赁(修订)》(财会[2018] 35号) (“新租赁准则”)
- 《新冠肺炎疫情相关租金减让会计处理规定》(财会[2020] 10号) 及《关于调整<新冠肺炎疫情相关租金减让会计处理规定>适用范围的通知》(财会[2021] 9号)

(a) 新租赁准则

新租赁准则修订了财政部于2006年颁布的《企业会计准则第21号——租赁》(简称“原租赁准则”)。本集团自2021年1月1日起执行新租赁准则, 对会计政策相关内容进行调整。

新租赁准则完善了租赁的定义, 本集团在新租赁准则下根据租赁的定义评估合同是否为租赁或者包含租赁。对于首次执行日前已存在的合同, 本集团在首次执行日选择不重新评估其是否为租赁或者包含租赁。

(i) 本集团作为承租人

原租赁准则下, 本集团根据租赁是否实质上将与资产所有权有关的全部风险和报酬转移给本集团, 将租赁分为融资租赁和经营租赁。

新租赁准则下, 本集团不再区分融资租赁与经营租赁。本集团对所有租赁(选择简化处理方法的短期租赁和低价值资产租赁除外) 确认使用权资产和租赁负债。

在分拆合同包含的租赁和非租赁部分时, 本集团按照各租赁部分单独价格及非租赁部分的单独价格之和的相对比例分摊合同对价。

本集团选择根据首次执行新租赁准则的累积影响数, 调整首次执行新租赁准则当年年初留存收益及财务报表其他相关项目金额, 不调整可比期间信息。

对于首次执行日前的经营租赁, 本集团在首次执行日根据剩余租赁付款额按首次执行日本集团增量借款利率折现的现值计量租赁负债, 并按照与租赁负债相等的金额, 并根据预付租金进行必要调整。本集团对所有租赁采用此方法。

对于首次执行日前的经营租赁, 本集团应用上述方法时同时采用了如下简化处理:

- 对将于首次执行日后12个月内完成的租赁作为短期租赁处理；
- 计量租赁负债时，对具有相似特征的租赁采用同一折现率；
- 使用权资产的计量不包含初始直接费用；
- 存在续租选择权或终止租赁选择权的，根据首次执行日前选择权的实际行使及其他最新情况确定租赁期；
- 作为使用权资产减值测试的替代，根据首次执行日前按照《企业会计准则第13号——或有事项》计入资产负债表的亏损合同的亏损准备金额调整使用权资产；
- 对首次执行新租赁准则当年年初之前发生的租赁变更，不进行追溯调整，根据租赁变更的最终安排，按照新租赁准则进行会计处理。

对于首次执行日前的融资租赁，本集团在首次执行日按照融资租入资产和应付融资租赁款的原账面价值，分别计量使用权资产和租赁负债。

(ii) 本集团作为出租人

本集团无需对其作为出租人的租赁调整首次执行新租赁准则当年年初留存收益及财务报表其他相关项目金额。本集团自首次执行日起按照新租赁准则进行会计处理。

(iii) 2021年1月1日执行新租赁准则对财务报表的影响

在计量租赁负债时，本集团使用2021年1月1日的增量借款利率对租赁付款额进行折现。本集团使用的加权平均利率为4.47%，本公司于2021年1月1日未发生租赁相关交易。

2020年12月31日披露的重大经营租赁的尚未支付的最低租赁付款额与2021年1月1日租赁负债的调节表：

	本集团	本公司
2020年 12月 31日合并财务报表中披露的重大经营租赁的尚未支付的最低租赁付款额	4,030,160,765.70	
按2021年 1月 1日本集团增量借款利率折现的现值	3,444,523,594.74	
减：自 2021年 1月 1日后 12个月内将完成的短期租赁的影响金额	36,907,728.31	
低价值租赁的影响金额	23,914.80	
加：2020年12月31日融资租赁确认的长期应付款	22,631,403.33	
2021年1月1日新租赁准则下的租赁负债	3,430,223,354.96	

执行新租赁准则对2021年 1月 1日合并资产负债表及母公司资产负债表各项目的的影响参见附注五、44（3）。

(b) 财会 [2020] 10号及财会 [2021] 9号

《新冠肺炎疫情相关租金减让会计处理规定》（财会 [2020] 10号）对于满足一定条件的，由新冠肺炎疫情直接引发的租金减让提供了简化方法。如果企业选择采用简化方法，则不需要评估是否发生租赁变更，也不需要重新评估租赁分类。结合财会 [2021] 9号的规定，该简化方法的租金减让期间为针对2022年6月30日前的应付租赁付款额。本集团将执行上述规定的累积影响数调整2021年度的年初留存收益及其他相关的财务报表项目，不调整前期比较财务报表数据。

采用上述规定未对本集团的财务状况和经营成果产生重大影响。

(2) 重要会计估计变更

适用 不适用

(3) 2021 年起首次执行新租赁准则调整首次执行当年年初财务报表相关项目情况

适用 不适用

是否需要调整年初资产负债表科目

是 否

合并资产负债表

单位：元

项目	2020 年 12 月 31 日	2021 年 01 月 01 日	调整数
流动资产：			
货币资金	3,562,362,065.89	3,562,362,065.89	
结算备付金			
拆出资金			
交易性金融资产			
衍生金融资产			
应收票据	965,806.00	965,806.00	
应收账款	2,547,161,570.70	2,547,161,570.70	
应收款项融资			
预付款项	188,753,897.81	130,709,508.43	-58,044,389.38
应收保费			
应收分保账款			
应收分保合同准备金			
其他应收款	620,289,983.03	620,532,621.66	242,638.63
其中：应收利息	155,833.33	155,833.33	
应收股利	43,065,511.45	43,065,511.45	
买入返售金融资产			
存货	133,876,586.40	133,876,586.40	
合同资产			
持有待售资产			
一年内到期的非流动资产	512,617,912.18	512,617,912.18	
其他流动资产	184,845,079.24	184,845,079.24	

流动资产合计	7,750,872,901.25	7,693,071,150.50	-57,801,750.75
非流动资产：			
发放贷款和垫款			
债权投资			
其他债权投资			
长期应收款	401,332,175.38	401,332,175.38	
长期股权投资	1,049,361,387.77	1,049,361,387.77	
其他权益工具投资			
其他非流动金融资产	1,253,804,677.92	1,253,804,677.92	
投资性房地产			
固定资产	2,399,081,545.85	2,380,818,430.13	-18,263,115.72
在建工程	72,609,832.43	72,609,832.43	
生产性生物资产			
油气资产			
使用权资产		3,270,292,561.05	3,270,292,561.05
无形资产	158,544,316.02	158,544,316.02	
开发支出			
商誉	4,008,335,971.26	4,008,335,971.26	
长期待摊费用	595,436,358.59	595,227,300.52	-209,058.07
递延所得税资产	160,679,708.29	160,679,708.29	
其他非流动资产	502,111,675.23	481,929,501.23	-20,182,174.00
非流动资产合计	10,601,297,648.74	13,832,935,862.00	3,231,638,213.26
资产总计	18,352,170,549.99	21,526,007,012.50	3,173,836,462.51
流动负债：			
短期借款	1,937,767,015.11	1,937,767,015.11	
向中央银行借款			
拆入资金			
交易性金融负债			
衍生金融负债	37,580,826.27	37,580,826.27	
应付票据	14,699,418.00	14,699,418.00	
应付账款	1,077,382,116.37	848,090,572.45	-229,291,543.92
预收款项			
合同负债	1,758,217,492.39	1,758,217,492.39	
卖出回购金融资产款			

吸收存款及同业存放			
代理买卖证券款			
代理承销证券款			
应付职工薪酬	625,796,681.83	625,796,681.83	
应交税费	140,401,216.56	140,401,216.56	
其他应付款	446,991,254.10	442,527,308.90	-4,463,945.20
其中：应付利息			
应付股利	6,059,036.31	6,059,036.31	
应付手续费及佣金			
应付分保账款			
持有待售负债			
一年内到期的非流动负债	2,019,748,088.04	2,685,565,545.31	665,817,457.27
其他流动负债			
流动负债合计	8,058,584,108.67	8,490,646,076.82	432,061,968.15
非流动负债：			
保险合同准备金			
长期借款	1,441,258,599.25	1,441,258,599.25	
应付债券			
其中：优先股			
永续债			
租赁负债		2,753,547,597.51	2,753,547,597.51
长期应付款	158,825,932.69	147,052,829.54	-11,773,103.15
长期应付职工薪酬			
预计负债			
递延收益	12,720,071.41	12,720,071.41	
递延所得税负债	6,492,781.29	6,492,781.29	
其他非流动负债	2,514,882.01	2,514,882.01	
非流动负债合计	1,621,812,266.65	4,363,586,761.01	2,741,774,494.36
负债合计	9,680,396,375.32	12,854,232,837.83	3,173,836,462.51
所有者权益：			
股本	3,914,253,923.00	3,914,253,923.00	
其他权益工具			
其中：优先股			
永续债			

资本公积	2,549,545,207.46	2,549,545,207.46	
减：库存股	300,055,044.16	300,055,044.16	
其他综合收益	10,810,307.06	10,810,307.06	
专项储备			
盈余公积	83,960,539.42	83,960,539.42	
一般风险准备			
未分配利润	1,713,226,271.25	1,713,226,271.25	
归属于母公司所有者权益合计	7,971,741,204.03	7,971,741,204.03	
少数股东权益	700,032,970.64	700,032,970.64	
所有者权益合计	8,671,774,174.67	8,671,774,174.67	
负债和所有者权益总计	18,352,170,549.99	21,526,007,012.50	3,173,836,462.51

调整情况说明

无。

母公司资产负债表

单位：元

项目	2020年12月31日	2021年01月01日	调整数
流动资产：			
货币资金	528,426,849.24	528,426,849.24	
交易性金融资产			
衍生金融资产			
应收票据			
应收账款	3,983,500.00	3,983,500.00	
应收款项融资			
预付款项	5,737,924.63	5,737,924.63	
其他应收款	966,424,842.83	966,424,842.83	
其中：应收利息			
应收股利	69,232,559.68	69,232,559.68	
存货	74,444.91	74,444.91	
合同资产			
持有待售资产			
一年内到期的非流动资产			
其他流动资产	18,197,417.46	18,197,417.46	
流动资产合计	1,522,844,979.07	1,522,844,979.07	
非流动资产：			
债权投资			

其他债权投资			
长期应收款			
长期股权投资	9,610,930,073.41	9,610,930,073.41	
其他权益工具投资			
其他非流动金融资产	443,374,875.70	443,374,875.70	
投资性房地产			
固定资产	2,008,732.01	2,008,732.01	
在建工程			
生产性生物资产			
油气资产			
使用权资产			
无形资产	352,928.00	352,928.00	
开发支出			
商誉			
长期待摊费用	9,296,842.83	9,296,842.83	
递延所得税资产	9,395,206.57	9,395,206.57	
其他非流动资产	100,878,938.05	100,878,938.05	
非流动资产合计	10,176,237,596.57	10,176,237,596.57	
资产总计	11,699,082,575.64	11,699,082,575.64	
流动负债：			
短期借款			
交易性金融负债			
衍生金融负债	25,416,526.27	25,416,526.27	
应付票据			
应付账款	14,617,842.66	14,617,842.66	
预收款项			
合同负债			
应付职工薪酬	7,772,169.09	7,772,169.09	
应交税费	15,727,791.46	15,727,791.46	
其他应付款	1,127,975,709.98	1,127,975,709.98	
其中：应付利息			
应付股利			
持有待售负债			
一年内到期的非流动负债			

其他流动负债			
流动负债合计	1,191,510,039.46	1,191,510,039.46	
非流动负债：			
长期借款			
应付债券			
其中：优先股			
永续债			
租赁负债			
长期应付款	1,447,500.00	1,447,500.00	
长期应付职工薪酬			
预计负债			
递延收益			
递延所得税负债			
其他非流动负债			
非流动负债合计	1,447,500.00	1,447,500.00	
负债合计	1,192,957,539.46	1,192,957,539.46	
所有者权益：			
股本	3,914,253,923.00	3,914,253,923.00	
其他权益工具			
其中：优先股			
永续债			
资本公积	6,359,017,118.37	6,359,017,118.37	
减：库存股	300,055,044.16	300,055,044.16	
其他综合收益			
专项储备			
盈余公积	163,892,722.23	163,892,722.23	
未分配利润	369,016,316.74	369,016,316.74	
所有者权益合计	10,506,125,036.18	10,506,125,036.18	
负债和所有者权益总计	11,699,082,575.64	11,699,082,575.64	

调整情况说明

执行新租赁准则对母公司资产负债表无重大影响。

(4) 2021年起首次执行新租赁准则追溯调整前期比较数据说明

适用 不适用

45、其他

无。

六、税项

1、主要税种及税率

税种	计税依据	税率
增值税	按税法规定计算的销售货物和应税劳务收入为基础计算销项税额，在扣除当期允许抵扣的进项税额后，差额部分为应交增值税	13%、6%、3%
城市维护建设税	按实际缴纳的增值税计征	7%、5%、1%
企业所得税	按应纳税所得额计征	25%、20%、15%

存在不同企业所得税税率纳税主体的，披露情况说明

纳税主体名称	所得税税率
本公司	按应纳税所得额的 25% 计缴。
境内子公司	按应纳税所得额的 25%、20%、15% 计缴。
境外子公司（香港）	注册地法律计缴利得税。

2、税收优惠

（1）增值税

根据财政部、国家税务总局财税（2011）100号文《关于软件产品增值税政策的通知》的规定，本公司下属子公司上海美东软件开发有限公司，从事的软件产品收入享受增值税即征即退，税收优惠期间为2021年1月1日至2023年12月31日，该税收优惠已在国家税务总局上海市税务局备案（文书号：D2108170004921402）；本公司下属子公司上海美置信息技术有限公司，从事的软件产品收入享受增值税即征即退，税收优惠期间为2021年12月1日至2022年11月30日，该税收优惠已在国家税务总局上海市税务局备案（文书号：D2112300011829777）。

（2）企业所得税

根据《财政部、国家税务总局关于海南自由贸易港企业所得税优惠政策的通知》（财税〔2020〕31号）的规定，本公司下属子公司海南美年大健康医院有限公司、海南慈铭奥亚体检医院有限公司、海南美尚诺健康管理有限公司的主营业务属于《海南自由贸易港鼓励类产业目录（2020年本）》（发改地区规〔2021〕120号）中规定的产业项目，可减按15%税率缴纳企业所得税。根据《关于延续西部大开发企业所得税政策的公告》（财政部 税务总局 国家发展改革委公告2020年第23号）的规定，本公司下属本公司下属42家位于西部地区的子公司主营业务属于《西部地区鼓励类产业目录（2020年本）》（国家发展和改革委员会令第40号）范围，可减按15%税率缴纳企业所得税。

根据《关于实施小微企业普惠性税收减免政策的通知》（财税〔2019〕13号）的规定，本公司下属125家子公司属于《进一步扩大小型微利企业所得税优惠政策》范围，对小型微利企业年应纳税所得额不超过100万元的部分，减按25%计入应纳税所得额，按20%的税率缴纳企业所得税；对年应纳税所得额超过100万元但不超过300万元的部分，减按50%计入应纳税所得额，按20%的税率缴纳企业所得税。根据《关于实施小微企业和个体工商户所得税优惠政策的公告》（财政部 税务总局公告2021

年第12号)的规定,对小型微利企业年应纳税所得额不超过100万元的部分,在(财税〔2019〕13号)的优惠政策基础上,再减半征收企业所得税。

3、其他

不适用。

七、合并财务报表项目注释

1、货币资金

单位：元

项目	期末余额	期初余额
库存现金	1,631,234.80	2,195,817.95
银行存款	2,229,991,608.45	3,496,661,112.23
其他货币资金	32,153,188.99	63,505,135.71
合计	2,263,776,032.24	3,562,362,065.89
其中：存放在境外的款项总额	6,705,697.24	60,965,566.54
因抵押、质押或冻结等对使用有限制的款项总额	24,536,173.75	55,683,041.43

其他说明

其中，存在冻结、担保或其他使用限制的受限货币资金明细如下：

单位：元

项目	期末余额	期初余额
司法冻结	17,667,012.31	3,245,550.05
未对账冻结	3,845,096.75	1,413,008.90
质押担保冻结	2,579,202.23	
银行保证金	176,399.11	168,602.92
贷款受托户	152,364.68	22,135.87
托管资金冻结		50,737,120.97
其他	116,098.67	96,622.72
合计	24,536,173.75	55,683,041.43

2、交易性金融资产

单位：元

项目	期末余额	期初余额
以公允价值计量且其变动计入当期损	1,351,326.02	

益的金融资产		
其中：		
权益工具投资	1,351,326.02	
其中：		
合计	1,351,326.02	

其他说明：

无。

3、衍生金融资产

单位：元

项目	期末余额	期初余额
----	------	------

其他说明：

无。

4、应收票据

(1) 应收票据分类列示

单位：元

项目	期末余额	期初余额
银行承兑票据	1,565,038.22	965,806.00
合计	1,565,038.22	965,806.00

单位：元

类别	期末余额					期初余额				
	账面余额		坏账准备		账面价值	账面余额		坏账准备		账面价值
	金额	比例	金额	计提比例		金额	比例	金额	计提比例	
其中：										
其中：										

按单项计提坏账准备：

单位：元

名称	期末余额			
	账面余额	坏账准备	计提比例	计提理由

按组合计提坏账准备：

单位：元

名称	期末余额
----	------

	账面余额	坏账准备	计提比例
--	------	------	------

确定该组合依据的说明：

不适用。

按组合计提坏账准备：

单位：元

名称	期末余额		
	账面余额	坏账准备	计提比例

确定该组合依据的说明：

如是按照预期信用损失一般模型计提应收票据坏账准备，请参照其他应收款的披露方式披露坏账准备的相关信息：

适用 不适用

(2) 本期计提、收回或转回的坏账准备情况

本期计提坏账准备情况：

单位：元

类别	期初余额	本期变动金额				期末余额
		计提	收回或转回	核销	其他	

其中本期坏账准备收回或转回金额重要的：

适用 不适用

(3) 期末公司已质押的应收票据

单位：元

项目	期末已质押金额
----	---------

(4) 期末公司已背书或贴现且在资产负债表日尚未到期的应收票据

单位：元

项目	期末终止确认金额	期末未终止确认金额
----	----------	-----------

(5) 期末公司因出票人未履约而将其转应收账款的票据

单位：元

项目	期末转应收账款金额
----	-----------

其他说明

不适用。

(6) 本期实际核销的应收票据情况

单位：元

项目	核销金额
----	------

其中重要的应收票据核销情况：

单位：元

单位名称	应收票据性质	核销金额	核销原因	履行的核销程序	款项是否由关联交易产生
------	--------	------	------	---------	-------------

应收票据核销说明：

不适用。

5、应收账款

(1) 应收账款分类披露

单位：元

类别	期末余额					期初余额				
	账面余额		坏账准备		账面价值	账面余额		坏账准备		账面价值
	金额	比例	金额	计提比例		金额	比例	金额	计提比例	
按单项计提坏账准备的应收账款	57,774,781.02	1.95%	57,774,781.02	100.00%		2,947,943.16	0.10%	2,947,943.16	100.00%	
其中：										
单项金额重大并单独计提坏账准备的应收账款	57,774,781.02	1.95%	57,774,781.02	100.00%		2,947,943.16	0.10%	2,947,943.16	100.00%	
单项金额不重大但单独计提坏账准备的应收账款										
按组合计提坏账准备的应收账款	2,898,059,489.77	98.05%	333,181,353.16	11.50%	2,564,878,136.61	2,855,907,877.50	99.90%	308,746,306.80	10.81%	2,547,161,570.70
其中：										
按信用风险特征组合计提坏账准备的应收账款	2,898,059,489.77	98.05%	333,181,353.16	11.50%	2,564,878,136.61	2,855,907,877.50	99.90%	308,746,306.80	10.81%	2,547,161,570.70
合计	2,955,834,270.79	100.00%	390,956,134.18	13.23%	2,564,878,136.61	2,858,855,820.66	100.00%	311,694,249.96	10.90%	2,547,161,570.70

按单项计提坏账准备：57,774,781.02

单位：元

名称	期末余额			
	账面余额	坏账准备	计提比例	计提理由
王十方	2,947,943.16	2,947,943.16	100.00%	无法收回
北京慈记网络科技有限公司	54,826,837.86	54,826,837.86	100.00%	无法收回
合计	57,774,781.02	57,774,781.02	--	--

按单项计提坏账准备：

单位：元

名称	期末余额			
	账面余额	坏账准备	计提比例	计提理由

按组合计提坏账准备：333,181,353.16

单位：元

名称	期末余额		
	账面余额	坏账准备	计提比例
1 年以内 (含 1 年)	2,319,729,188.50	13,222,456.37	0.57%
1 至 2 年 (含 2 年)	232,715,175.92	69,814,552.78	30.00%
2 至 3 年 (含 3 年)	190,941,562.68	95,470,781.34	50.00%
3 年以上	154,673,562.67	154,673,562.67	100.00%
合计	2,898,059,489.77	333,181,353.16	--

确定该组合依据的说明：

本集团对于应收账款始终按照整个存续期内的预期信用损失计量减值准备。根据本集团的历史经验，不同细分客户群体发生损失的情况没有显著差异，因此在计算减值准备时未进一步区分不同的客户群体。

整个存续期预期信用损失率基于历史实际信用损失经验计算，并考虑了历史数据收集期间的经济状况、当前的经济状况与本集团所认为的预计存续期内的经济状况。

按组合计提坏账准备：

单位：元

名称	期末余额		
	账面余额	坏账准备	计提比例

确定该组合依据的说明：

不适用。

按组合计提坏账准备：

单位：元

名称	期末余额
----	------

	账面余额	坏账准备	计提比例
--	------	------	------

确定该组合依据的说明：

如是按照预期信用损失一般模型计提应收账款坏账准备，请参照其他应收款的披露方式披露坏账准备的相关信息：

适用 不适用

按账龄披露

单位：元

账龄	账面余额
1 年以内（含 1 年）	2,322,390,920.92
1 至 2 年	245,079,992.34
2 至 3 年	228,594,325.60
3 年以上	159,769,031.93
3 至 4 年	121,721,472.92
4 至 5 年	20,721,371.48
5 年以上	17,326,187.53
合计	2,955,834,270.79

（2）本期计提、收回或转回的坏账准备情况

本期计提坏账准备情况：

单位：元

类别	期初余额	本期变动金额				期末余额
		计提	收回或转回	核销	其他	
单项金额重大并单独计提坏账准备的应收账款	2,947,943.16	54,826,837.86				57,774,781.02
按信用风险特征组合计提坏账准备的应收账款	308,746,306.80	26,249,276.16		-1,110,011.84	-704,217.96	333,181,353.16
合计	311,694,249.96	81,076,114.02		-1,110,011.84	-704,217.96	390,956,134.18

其中本期坏账准备收回或转回金额重要的：

单位：元

单位名称	收回或转回金额	收回方式
------	---------	------

无。

(3) 本期实际核销的应收账款情况

单位：元

项目	核销金额
实际核销的应收账款	1,110,011.84

其中重要的应收账款核销情况：

单位：元

单位名称	应收账款性质	核销金额	核销原因	履行的核销程序	款项是否由关联交易产生

应收账款核销说明：

无。

(4) 按欠款方归集的期末余额前五名的应收账款情况

单位：元

单位名称	应收账款期末余额	占应收账款期末余额合计数的比例	坏账准备期末余额

(5) 转移应收账款且继续涉入形成的资产、负债金额

不适用。

其他说明：

本集团按欠款方归集的期末余额前五名应收账款汇总金额为人民币174,521,919.71元(2020年12月31日：人民币264,953,333.05元)，占应收账款期末余额合计数的比例为5.90%（2020年12月31日：9.27%），相应计提的坏账准备期末余额汇总金额为人民币63,457,338.08元（2020年12月31日：56,890,338.79元）。

(6) 因金融资产转移而终止确认的应收账款

不适用。

6、应收款项融资

单位：元

项目	期末余额	期初余额

应收款项融资本期增减变动及公允价值变动情况

 适用 不适用

如是按照预期信用损失一般模型计提应收款项融资减值准备，请参照其他应收款的披露方式披露减值准备的相关信息：

 适用 不适用

其他说明：

7、预付款项

(1) 预付款项按账龄列示

单位：元

账龄	期末余额		期初余额	
	金额	比例	金额	比例
1 年以内	117,761,947.14	89.18%	108,482,281.84	82.99%
1 至 2 年	8,183,310.64	6.20%	14,127,902.02	10.81%
2 至 3 年	3,776,651.73	2.86%	7,004,509.65	5.36%
3 年以上	2,324,286.88	1.76%	1,094,814.92	0.84%
合计	132,046,196.39	--	130,709,508.43	--

账龄超过 1 年且金额重要的预付款项未及时结算原因的说明：

不适用。

(2) 按预付对象归集的期末余额前五名的预付款情况

本公司按预付对象归集的年末余额前五名预付账款汇总金额为人民币16,981,786.05元（2021年1月1日：人民币 16,090,931.62元），占预付账款年末余额合计数的比例为12.86%（2021年1月1日：12.31%）。

其他说明：

无。

8、其他应收款

单位：元

项目	期末余额	期初余额
应收利息	104,438.90	155,833.33
应收股利	63,795,136.44	43,065,511.45
其他应收款	297,460,106.60	577,311,276.88
合计	361,359,681.94	620,532,621.66

(1) 应收利息

1) 应收利息分类

单位：元

项目	期末余额	期初余额
定期存款	104,438.90	155,833.33

合计	104,438.90	155,833.33
----	------------	------------

2) 重要逾期利息

单位：元

借款单位	期末余额	逾期时间	逾期原因	是否发生减值及其判断依据
------	------	------	------	--------------

其他说明：

不适用。

3) 坏账准备计提情况

 适用 不适用

(2) 应收股利

1) 应收股利分类

单位：元

项目(或被投资单位)	期末余额	期初余额
南通美富健康产业投资合伙企业(有限合伙)	53,928,333.30	30,114,999.98
平凉美年大健康健康管理有限公司	3,012,810.31	
菏泽美年大健康体检管理有限公司	2,718,300.00	
东营市美年大健康健康管理有限公司	1,740,982.04	
保山美年大健康体检中心有限公司	778,929.13	
德州美年大健康体检管理有限公司	619,332.84	
淮南美年大健康健康管理有限公司	405,000.00	
滁州美年大健康管理有限公司	340,000.00	
许昌美年大健康健康管理有限公司	251,448.82	
南通美兆美年健康产业并购投资基金(有限合伙)		12,438,356.12
东营市美年大健康健康管理有限公司		464,139.06
威海国济美年大健康体检中心有限公司		48,016.29
合计	63,795,136.44	43,065,511.45

2) 重要的账龄超过 1 年的应收股利

单位：元

项目(或被投资单位)	期末余额	账龄	未收回的原因	是否发生减值及其判断依据
南通美富健康产业投资合伙企业(有限合伙)	30,114,999.98	一到三年	对方未发放	否
合计	30,114,999.98	--	--	--

3) 坏账准备计提情况

□ 适用 √ 不适用

其他说明：

无。

(3) 其他应收款

1) 其他应收款按款项性质分类情况

单位：元

款项性质	期末账面余额	期初账面余额
押金	144,145,982.52	133,527,946.97
往来款	63,175,976.31	105,398,274.68
保证金	77,199,394.55	109,908,825.13
备用金	1,478,457.24	5,417,002.44
股权转让款	5,000,000.00	198,450,000.00
其他	33,571,410.27	43,371,499.98
减：坏账准备	-27,111,114.29	-18,762,272.32
合计	297,460,106.60	577,311,276.88

2) 坏账准备计提情况

单位：元

坏账准备	第一阶段	第二阶段	第三阶段	合计
	未来12个月预期信用损失	整个存续期预期信用损失(未发生信用减值)	整个存续期预期信用损失(已发生信用减值)	
2021年1月1日余额	255,277.46		18,506,994.86	18,762,272.32

2021年1月1日余额在本期	—	—	—	—
本期计提	325,110.26		8,081,242.74	8,406,353.00
本期核销			-11,000.00	-11,000.00
其他变动	-46,511.03			-46,511.03
2021年12月31日余额	533,876.69		26,577,237.60	27,111,114.29

损失准备本期变动金额重大的账面余额变动情况

适用 不适用

按账龄披露

单位：元

账龄	账面余额
1年以内（含1年）	95,016,663.18
1至2年	41,447,455.41
2至3年	55,572,728.07
3年以上	132,534,374.23
3至4年	35,507,184.91
4至5年	36,787,094.65
5年以上	60,240,094.67
合计	324,571,220.89

3) 本期计提、收回或转回的坏账准备情况

本期计提坏账准备情况：

单位：元

类别	期初余额	本期变动金额				期末余额
		计提	收回或转回	核销	其他	
其他应收款	18,762,272.32	8,406,353.00		-11,000.00	-46,511.03	27,111,114.29
合计	18,762,272.32	8,406,353.00		-11,000.00	-46,511.03	27,111,114.29

其中本期坏账准备转回或收回金额重要的：

单位：元

单位名称	转回或收回金额	收回方式
不适用。		

4) 本期实际核销的其他应收款情况

单位：元

项目	核销金额
其中重要的其他应收款核销情况：	

其中重要的其他应收款核销情况：

单位：元

单位名称	其他应收款性质	核销金额	核销原因	履行的核销程序	款项是否由关联交易产生
------	---------	------	------	---------	-------------

其他应收款核销说明：

本期核销金额不重大。

5) 按欠款方归集的期末余额前五名的其他应收款情况

单位：元

单位名称	款项的性质	期末余额	账龄	占其他应收款期末余额合计数的比例	坏账准备期末余额
南通美富健康产业投资合伙企业（有限合伙）	股权收购保证金	33,000,000.00	二到三年	10.17%	
王十方	其他	7,993,907.99	五年以上	2.46%	7,993,907.99
云南舜喜健康产业投资有限公司	股权收购保证金	7,000,000.00	三到四年	2.16%	
张浩	股权收购保证金	7,000,000.00	四到五年	2.16%	
天津美泽门诊有限公司	外部往来款	5,732,900.00	三到四年	1.77%	5,732,900.00
合计	--	60,726,807.99	--	18.71%	13,726,807.99

6) 涉及政府补助的应收款项

单位：元

单位名称	政府补助项目名称	期末余额	期末账龄	预计收取的时间、金额及依据
------	----------	------	------	---------------

不适用。

7) 因金融资产转移而终止确认的其他应收款

不适用。

8) 转移其他应收款且继续涉入形成的资产、负债金额

不适用。

其他说明：

无。

9、存货

公司是否需要遵守房地产行业的披露要求

否

(1) 存货分类

单位：元

项目	期末余额			期初余额		
	账面余额	存货跌价准备 或合同履约成 本减值准备	账面价值	账面余额	存货跌价准备 或合同履约成 本减值准备	账面价值
库存商品	1,334,593.83		1,334,593.83	1,275,586.82		1,275,586.82
试剂及耗材	148,037,433.27		148,037,433.27	132,600,999.58		132,600,999.58
合计	149,372,027.10		149,372,027.10	133,876,586.40		133,876,586.40

(2) 存货跌价准备和合同履约成本减值准备

单位：元

项目	期初余额	本期增加金额		本期减少金额		期末余额
		计提	其他	转回或转销	其他	
不适用。						

(3) 存货期末余额含有借款费用资本化金额的说明

不适用。

(4) 合同履约成本本期摊销金额的说明

不适用。

10、合同资产

单位：元

项目	期末余额			期初余额		
	账面余额	减值准备	账面价值	账面余额	减值准备	账面价值
合同资产的账面价值在本期内发生的重大变动金额和原因：						

单位：元

项目	变动金额	变动原因
如是按照预期信用损失一般模型计提合同资产坏账准备，请参照其他应收款的披露方式披露坏账准备的相关信息：		

适用 不适用

本期合同资产计提减值准备情况

单位：元

项目	本期计提	本期转回	本期转销/核销	原因
----	------	------	---------	----

其他说明：

11、持有待售资产

单位：元

项目	期末账面余额	减值准备	期末账面价值	公允价值	预计处置费用	预计处置时间
----	--------	------	--------	------	--------	--------

其他说明：

不适用。

12、一年内到期的非流动资产

单位：元

项目	期末余额	期初余额
一年内到期的长期应收款	310,029,845.55	531,393,758.85
减：减值准备	-21,668,328.41	-18,775,846.67
合计	288,361,517.14	512,617,912.18

重要的债权投资/其他债权投资

单位：元

债权项目	期末余额				期初余额			
	面值	票面利率	实际利率	到期日	面值	票面利率	实际利率	到期日

其他说明：

无。

13、其他流动资产

单位：元

项目	期末余额	期初余额
待抵扣进项税	90,517,021.90	159,109,461.18
预缴企业所得税	10,005,584.31	7,665,004.09
其他	27,082,060.96	18,070,613.97
合计	127,604,667.17	184,845,079.24

其他说明：

无。

14、债权投资

单位：元

项目	期末余额			期初余额		
	账面余额	减值准备	账面价值	账面余额	减值准备	账面价值

重要的债权投资

单位：元

债权项目	期末余额				期初余额			
	面值	票面利率	实际利率	到期日	面值	票面利率	实际利率	到期日

减值准备计提情况

单位：元

坏账准备	第一阶段	第二阶段	第三阶段	合计
	未来 12 个月预期信用损失	整个存续期预期信用损失(未发生信用减值)	整个存续期预期信用损失(已发生信用减值)	
2021 年 1 月 1 日余额	—	—	—	—
在本期	—	—	—	—

损失准备本期变动金额重大的账面余额变动情况

 适用 不适用

其他说明：

15、其他债权投资

单位：元

项目	期初余额	应计利息	本期公允价值变动	期末余额	成本	累计公允价值变动	累计在其他综合收益中确认的损失准备	备注
----	------	------	----------	------	----	----------	-------------------	----

重要的其他债权投资

单位：元

其他债权项目	期末余额				期初余额			
	面值	票面利率	实际利率	到期日	面值	票面利率	实际利率	到期日

减值准备计提情况

单位：元

坏账准备	第一阶段	第二阶段	第三阶段	合计
	未来 12 个月预期信用损失	整个存续期预期信用损失(未发生信用减值)	整个存续期预期信用损失(已发生信用减值)	
2021 年 1 月 1 日余额	—	—	—	—

在本期				
-----	--	--	--	--

损失准备本期变动金额重大的账面余额变动情况

适用 不适用

其他说明：

16、长期应收款

(1) 长期应收款情况

单位：元

项目	期末余额			期初余额			折现率区间
	账面余额	坏账准备	账面价值	账面余额	坏账准备	账面价值	
融资租赁款	444,198,491.71	25,764,821.28	418,433,670.43	931,351,632.37	29,223,455.68	902,128,176.69	
其中：未实现融资收益	24,404,994.65		24,404,994.65	66,980,668.46		66,980,668.46	
保理业务款	11,768,975.08	4,447,287.23	7,321,687.85	17,299,414.28	5,477,503.41	11,821,910.87	
融资租赁业务保证金							
减：一年内到期部分	-310,029,845.55	-21,668,328.41	-288,361,517.14	-531,393,758.85	-18,775,846.67	-512,617,912.18	
合计	145,937,621.24	8,543,780.10	137,393,841.14	417,257,287.80	15,925,112.42	401,332,175.38	--

坏账准备减值情况

单位：元

坏账准备	第一阶段	第二阶段	第三阶段	合计
	未来 12 个月预期信用损失	整个存续期预期信用损失(未发生信用减值)	整个存续期预期信用损失(已发生信用减值)	
2021 年 1 月 1 日余额	5,042,231.36	2,078,634.55	27,580,093.18	34,700,959.09
2021 年 1 月 1 日余额 在本期	—	—	—	—
--转入第二阶段	-47,060.41	47,060.41		
--转入第三阶段	-38,874.65	-521,338.04	560,212.69	
--转回第一阶段	1,626,259.17	-1,482,477.73	-143,781.44	
本期计提		268,569.46		268,569.46
本期转回	-4,608,749.85		-148,670.19	-4,757,420.04
2021 年 12 月 31 日余	1,973,805.62	390,448.65	27,847,854.24	30,212,108.51

额				
---	--	--	--	--

损失准备本期变动金额重大的账面余额变动情况

适用 不适用

本集团对于租赁应收款 / 保理款的预期信用损失的会计政策选择采用“三阶段”模型，将未逾期或逾期30天以内划分为阶段一（未出现信用风险显著增加），将逾期30天以上、90天以内的划分为阶段二（信用风险显著增加），将逾期90天以上的划分为阶段三（违约 / 已发生信用减值），根据过往一年的逾期情况分别计算不同阶段的预期违约概率，结合参考市场的违约损失率最终确定坏账准备计提比例，预期信用损失的计提比例具体为阶段一0.90%；阶段二8.64%；阶段三24.87%（2020年：阶段一0.89%；阶段二4.74%；阶段三17.76%）。

（2）因金融资产转移而终止确认的长期应收款

不适用。

（3）转移长期应收款且继续涉入形成的资产、负债金额

不适用。

其他说明

无。

17、长期股权投资

单位：元

被投资单位	期初余额(账面价值)	本期增减变动							期末余额(账面价值)	减值准备期末余额	
		追加投资	减少投资	权益法下确认的投资损益	其他综合收益调整	其他权益变动	宣告发放现金股利或利润	计提减值准备			其他
一、合营企业											
二、联营企业											
重要联营企业	849,408,700.43	23,755.16	-271,433,273.77	16,364,145.69						594,363,327.51	
非重要联营企业	199,952,687.34	220,258,594.19	-24,883,894.80	-11,232,282.72		621,497.87	-5,869,911.17	-4,859,944.79		373,986,745.92	4,859,944.79
小计	1,049,361,387.77	220,282,349.35	-296,317,168.57	5,131,862.97		621,497.87	-5,869,911.17	-4,859,944.79		968,350,073.43	4,859,944.79
合计	1,049,361,387.77	220,282,349.35	-296,317,168.57	5,131,862.97		621,497.87	-5,869,911.17	-4,859,944.79		968,350,073.43	4,859,944.79

其他说明

重要联营企业包含Mega Genomics Limited和佛山市美年大健康体检管理有限公司。

非重要联营企业包含东营市美年大健康健康管理有限公司、乐山慈铭健康体检服务有限公司、广州羊城慈铭门诊部有限公司、邳州市慈铭健康体检门诊部有限公司、阳新慈铭健康体检管理有限公司、廉江慈铭健康管理有限公司、大连普兰店美年健康综合门诊部有限公司、大连美年健康悦享综合门诊部有限公司、惠州市慈铭健康管理有限公司、广东环粤健康医疗有限公司、肇庆美年大健康健康管理有限公司、南昌倍邦健康体检中心有限公司、银川美年大健康医院有限公司、江苏华康职业健康咨询有限公司、烟台美年大健康体检管理有限公司、宣城市美年大健康管理有限公司、威海美年大健康体检中心有限公司、北京朗美文化传媒有限公司、苏州美汇医药技术有限公司、漳州美年大健康管理有限公司、合肥慈铭奥亚健康管理咨询有限公司、泉州丰泽美年大健康管理有限公司、辽阳美兆健康管理咨询有限公司、深圳市美鹏健康管理咨询有限公司、深圳市美佳健康管理咨询有限公司、深圳市美辰健康管理咨询有限公司、沈阳凤天安泰医院有限公司、威海国济美年大健康体检中心有限公司、武汉美慈奥亚健康管理咨询有限公司、保山美年大健康体检中心有限公司、文山美年大健康体检中心有限公司、洛阳美年大健康医疗科技有限公司、安顺慈铭健康体检管理有限公司、南京奥亚健康管理咨询有限公司、成都金牛美年大健康管理咨询有限公司、太仓美年大健康体检中心有限公司、厦门市慈铭健康管理咨询有限公司、南宁美元康健康管理咨询有限公司、上海美楷门诊部有限公司、深圳市美昱健康管理咨询有限公司、阳江美年大健康健康管理咨询有限公司、青岛美年健康科技健康管理咨询有限公司、无锡慈铭奥亚门诊部有限公司、菏泽美年大健康体检管理有限公司。

18、其他权益工具投资

单位：元

项目	期末余额	期初余额
----	------	------

分项披露本期非交易性权益工具投资

单位：元

项目名称	确认的股利收入	累计利得	累计损失	其他综合收益转入留存收益的金额	指定为以公允价值计量且其变动计入其他综合收益的原因	其他综合收益转入留存收益的原因
------	---------	------	------	-----------------	---------------------------	-----------------

其他说明：

不适用。

19、其他非流动金融资产

单位：元

项目	期末余额	期初余额
以公允价值计量且其变动计入当期损益的金融资产		
其中：权益工具投资	1,228,254,436.33	1,253,804,677.92
合计	1,228,254,436.33	1,253,804,677.92

其他说明：

无。

20、投资性房地产

(1) 采用成本计量模式的投资性房地产

适用 不适用

(2) 采用公允价值计量模式的投资性房地产

适用 不适用

(3) 未办妥产权证书的投资性房地产情况

单位：元

项目	账面价值	未办妥产权证书原因
----	------	-----------

其他说明

不适用。

21、固定资产

单位：元

项目	期末余额	期初余额
固定资产	2,197,731,598.63	2,380,818,430.13
合计	2,197,731,598.63	2,380,818,430.13

(1) 固定资产情况

单位：元

项目	房屋及建筑物	机器设备	运输设备	其他	合计
一、账面原值：					
1.期初余额	97,068,560.33	3,175,658,489.77	107,944,820.05	326,534,743.19	3,707,206,613.34
2.本期增加金额		222,734,130.94	12,181,176.93	29,218,605.72	264,133,913.59
(1) 购置		163,624,207.72	9,671,200.81	24,219,188.74	197,514,597.27
(2) 在建工程转入		6,870,840.00		312,443.00	7,183,283.00
(3) 企业合并增加		50,549,083.22	1,399,579.40	4,686,973.98	56,635,636.60
(4) 自使用权资产转入		1,690,000.00	1,110,396.72		2,800,396.72
3.本期减少金额	3,570.00	140,860,151.35	1,962,459.66	16,364,652.32	159,190,833.33

额					
(1) 处置或 报废	3,570.00	124,710,644.35	1,238,784.66	12,177,387.51	138,130,386.52
(2) 因合 并范围变化减少		16,149,507.00	723,675.00	4,187,264.81	21,060,446.81
4.期末余额	97,064,990.33	3,257,532,469.36	118,163,537.32	339,388,696.59	3,812,149,693.60
二、累计折旧					
1.期初余额	17,947,074.64	1,042,235,121.67	54,160,400.75	212,045,586.15	1,326,388,183.21
2.本期增加金 额	3,655,224.76	335,786,651.11	13,116,777.90	44,655,757.55	397,214,411.32
(1) 计提	3,655,224.76	335,291,621.82	12,721,199.10	44,655,757.55	396,323,803.23
(2) 自使 用权资产转入		495,029.29	395,578.80		890,608.09
3.本期减少金 额	176.75	89,324,196.20	2,728,788.25	17,131,338.36	109,184,499.56
(1) 处置或 报废	176.75	82,510,676.15	2,377,812.53	13,763,562.96	98,652,228.39
(2) 因合 并范围变化减少		6,813,520.05	350,975.72	3,367,775.40	10,532,271.17
4.期末余额	21,602,122.65	1,288,697,576.58	64,548,390.40	239,570,005.34	1,614,418,094.97
三、减值准备					
1.期初余额					
2.本期增加金 额					
(1) 计提					
3.本期减少金 额					
(1) 处置或 报废					
4.期末余额					
四、账面价值					
1.期末账面价 值	75,462,867.68	1,968,834,892.78	53,615,146.92	99,818,691.25	2,197,731,598.63
2.期初账面价 值	79,121,485.69	2,133,423,368.10	53,784,419.30	114,489,157.04	2,380,818,430.13

(2) 暂时闲置的固定资产情况

单位：元

项目	账面原值	累计折旧	减值准备	账面价值	备注
机器设备	125,734,080.51	78,406,826.18		47,327,254.33	

(3) 通过经营租赁租出的固定资产

单位：元

项目	期末账面价值

(4) 未办妥产权证书的固定资产情况

单位：元

项目	账面价值	未办妥产权证书的原因
其他说明		
不适用。		

(5) 固定资产清理

单位：元

项目	期末余额	期初余额
其他说明		
不适用。		

22、在建工程

单位：元

项目	期末余额	期初余额
在建工程	105,676,684.86	72,609,832.43
合计	105,676,684.86	72,609,832.43

(1) 在建工程情况

单位：元

项目	期末余额			期初余额		
	账面余额	减值准备	账面价值	账面余额	减值准备	账面价值
门店装修费	50,862,636.67		50,862,636.67	48,355,048.68		48,355,048.68
在安装的机器设备	53,073,521.94		53,073,521.94	21,366,544.06		21,366,544.06

医疗服务管理 信息化系统建 设项目	1,740,526.25		1,740,526.25	2,888,239.69		2,888,239.69
合计	105,676,684.86		105,676,684.86	72,609,832.43		72,609,832.43

(2) 重要在建工程项目本期变动情况

单位：元

项目名称	预算数	期初余额	本期增加金额	本期转入固定资产金额	本期其他减少金额	期末余额	工程累计投入占预算比例	工程进度	利息资本化累计金额	其中：本期利息资本化金额	本期利息资本化率	资金来源
门店装修费		48,355,048.68	43,379,811.08		-40,872,223.09	50,862,636.67		装修进行中				其他
在安装的机器设备		21,366,544.06	41,519,387.58	-7,183,283.00	-2,629,126.70	53,073,521.94		安装调试中				其他
医疗服务管理信息化系统建设项目	88,424,000.00	2,888,239.69	152,475.24		-1,300,188.68	1,740,526.25	74.64%	建设中				募股资金
合计	88,424,000.00	72,609,832.43	85,051,673.90	-7,183,283.00	-44,801,538.47	105,676,684.86	--	--				--

(3) 本期计提在建工程减值准备情况

单位：元

项目	本期计提金额	计提原因
----	--------	------

其他说明
不适用。

(4) 工程物资

单位：元

项目	期末余额			期初余额		
	账面余额	减值准备	账面价值	账面余额	减值准备	账面价值

其他说明：

不适用。

23、生产性生物资产**(1) 采用成本计量模式的生产性生物资产** 适用 不适用**(2) 采用公允价值计量模式的生产性生物资产** 适用 不适用**24、油气资产** 适用 不适用**25、使用权资产**

单位：元

项目	房屋建筑物	医疗设备	合计
一、账面原值：			
1.期初余额	3,252,029,445.33	20,303,050.38	3,272,332,495.71
2.本期增加金额	380,917,543.93	9,785,475.00	390,703,018.93
(1) 新增	309,390,117.06	5,985,000.00	315,375,117.06
(2) 企业合并增加	71,527,426.87	3,800,475.00	75,327,901.87
3.本期减少金额	213,643,405.84	2,800,396.72	216,443,802.56
(1) 提前终止合同	196,259,427.28		196,259,427.28
(2) 企业合并减少	17,383,978.56		17,383,978.56
(3) 转入固定资产		2,800,396.72	2,800,396.72
4.期末余额	3,419,303,583.42	27,288,128.66	3,446,591,712.08
二、累计折旧			
1.期初余额		2,039,934.66	2,039,934.66
2.本期增加金额	649,184,785.05	1,974,755.64	651,159,540.69

(1) 计提	649,184,785.05	1,974,755.64	651,159,540.69
3.本期减少金额	22,084,542.29	890,608.09	22,975,150.38
(1) 处置	18,815,515.57		18,815,515.57
(2) 企业合并减少	3,269,026.72		3,269,026.72
(3) 转入固定资产		890,608.09	890,608.09
4.期末余额	627,100,242.76	3,124,082.21	630,224,324.97
三、减值准备			
1.期初余额			
2.本期增加金额			
(1) 计提			
3.本期减少金额			
(1) 处置			
4.期末余额			
四、账面价值			
1.期末账面价值	2,792,203,340.66	24,164,046.45	2,816,367,387.11
2.期初账面价值	3,252,029,445.33	18,263,115.72	3,270,292,561.05

其他说明：

无。

26、无形资产

(1) 无形资产情况

单位：元

项目	土地使用 权	专利 权	非专利 技术	软件	商标	合计
一、账面原值						
1.期初余额				117,001,611.25	104,182,301.72	221,183,912.97
2.本期增加金额				57,920,550.90	38,000.00	57,958,550.90
(1) 购置				11,859,534.66	38,000.00	11,897,534.66
(2) 内部研发				43,747,792.39		43,747,792.39
(3) 企业合并增加				2,313,223.85		2,313,223.85

3.本期减少金额				925,382.70		925,382.70
(1) 处置				143,382.70		143,382.70
(2) 企业合并减少				782,000.00		782,000.00
4.期末余额				173,996,779.45	104,220,301.72	278,217,081.17
二、累计摊销						
1.期初余额				40,952,197.57	187,399.38	41,139,596.95
2.本期增加金额				17,276,261.30	63,363.46	17,339,624.76
(1) 计提				17,276,261.30	63,363.46	17,339,624.76
3.本期减少金额				505,102.31		505,102.31
(1) 处置				156,685.72		156,685.72
(2) 企业合并减少				348,416.59		348,416.59
4.期末余额				57,723,356.56	250,762.84	57,974,119.40
三、减值准备						
1.期初余额					21,500,000.00	21,500,000.00
2.本期增加金额						
(1) 计提						
3.本期减少金额						
(1) 处置						
4.期末余额					21,500,000.00	21,500,000.00
四、账面价值						
1.期末账面价值				116,273,422.89	82,469,538.88	198,742,961.77
2.期初账面价值				76,049,413.68	82,494,902.34	158,544,316.02

本期末通过公司内部研发形成的无形资产占无形资产余额的比例 0.00%。

(2) 未办妥产权证书的土地使用权情况

单位：元

项目	账面价值	未办妥产权证书的原因
----	------	------------

其他说明：

无。

27、开发支出

单位：元

项目	期初余额	本期增加金额			本期减少金额			期末余额
		内部开发支出	其他		确认为无形资产	转入当期损益		
开发阶段资本化支出		7,238,180.67	70,571,037.25		43,747,792.39			34,061,425.53
合计		7,238,180.67	70,571,037.25		43,747,792.39			34,061,425.53

其他说明

资本化开始时点为2021年1月，资本化的具体依据为进入软件开发阶段，截至期末软件正在开发中。

28、商誉

(1) 商誉账面原值

单位：元

被投资单位名称或形成商誉的事项	期初余额	本期增加		本期减少		期末余额
		企业合并形成的		处置		
慈铭健康体检管理集团有限公司资产组	3,012,785,518.48					3,012,785,518.48
深圳市鸿康杰科技有限公司资产组	254,633,710.09					254,633,710.09
川渝地区美年资产组组合	154,524,341.67					154,524,341.67
新新润美资产组组合	174,094,155.29					174,094,155.29
安徽诺一健康管理有限公司资产组	109,184,600.05	9,216,244.24				118,400,844.29
成都地区美年资产组组合	97,762,815.18					97,762,815.18
武汉地区美年资产组组合	70,761,969.78	8,328,228.10				79,090,197.88
海南美年大健康医院有限公司资产组	60,686,212.44					60,686,212.44
北京地区美年资产组组合	56,588,866.36					56,588,866.36

杭州地区美年资产组组合	47,100,283.79					47,100,283.79
福清市美年大健康管理有限公司资产组	45,272,666.54					45,272,666.54
深圳美年大健康健康管理有限公司资产组	45,161,039.79	12,597,108.30				57,758,148.09
美年大健康产业集团南通有限公司资产组	39,554,148.56					39,554,148.56
唐山美年大健康健康体检管理有限公司资产组	36,223,524.36					36,223,524.36
中山美年大健康管理有限公司资产组	31,230,102.57					31,230,102.57
南昌地区美年资产组组合	27,290,452.32					27,290,452.32
襄阳市美年大健康管理有限公司资产组	25,797,617.78					25,797,617.78
新疆普惠安泰健康管理有限公司资产组	25,685,129.27					25,685,129.27
株洲美年大健康健康管理有限公司资产组	25,431,489.53					25,431,489.53
大理美年大健康体检医院有限公司资产组	25,152,873.60					25,152,873.60
温州奥亚医院有限公司资产组	24,782,474.88					24,782,474.88
江门美年大健康健康管理有限公司资产组	24,685,452.97					24,685,452.97
大连旅顺美年大健康新城综合门诊部有限公司资产组	24,092,312.78					24,092,312.78
洛阳美年大健康信息咨询有限公司资产组	23,208,425.08					23,208,425.08
辽阳美年大健康健康管理有限公司资产组	22,460,719.71					22,460,719.71
烟台慈铭健康体检管理有限公司资产组	22,367,134.88					22,367,134.88
河源市美年大健康管理有限公司资产组	21,018,412.69					21,018,412.69
普洱美年大健康体检中心有限公司资产组	20,616,526.97					20,616,526.97

天津滨海新区美欣门诊有限公司资产组	20,607,947.55					20,607,947.55
葫芦岛美年大健康管理有限公司资产组	20,262,901.85					20,262,901.85
湘潭市美年大健康健康管理有限公司资产组	20,192,982.14					20,192,982.14
新乡美年大健康管理有限公司资产组	19,618,877.76					19,618,877.76
濮阳美年大健康咨询有限公司资产组	19,563,520.73					19,563,520.73
菏泽美年大健康体检管理有限公司资产组	19,239,221.74			-19,239,221.74		
苏州地区美年资产组组合	18,815,700.40					18,815,700.40
平顶山市美年大健康科技服务有限公司资产组	18,733,424.54					18,733,424.54
宁波海曙美年综合门诊部有限公司资产组	18,493,131.07					18,493,131.07
玉溪美年大健康产业有限公司资产组	17,405,420.27					17,405,420.27
信阳美年大健康管理有限公司资产组	17,374,313.70					17,374,313.70
西宁美年大健康健康管理有限公司资产组	17,252,848.83					17,252,848.83
丹东美年大健康健康管理有限公司资产组	16,972,358.06					16,972,358.06
厦门市美年大健康管理有限公司资产组	16,743,631.51					16,743,631.51
临沂地区美年资产组组合	16,592,731.97					16,592,731.97
驻马店美年大健康科技有限公司资产组	16,512,093.80					16,512,093.80
惠州市美年大健康健康管理有限公司资产组	16,402,015.11					16,402,015.11
庆阳美年大健康健康管理有限公司资产组	16,116,850.67					16,116,850.67
伊犁美年大健康管理有限公司资产组	15,243,237.37					15,243,237.37

大冶美年大健康体检管理有限公司资产组	14,851,246.44					14,851,246.44
安阳美年大健康管理有限公司资产组	14,208,309.91					14,208,309.91
潍坊地区美年资产组组合	13,799,399.83					13,799,399.83
郑州美年健康医疗管理有限公司资产组	13,241,169.48					13,241,169.48
汕头美年健康管理有限公司资产组	13,177,404.57					13,177,404.57
邯郸市美年大健康管理有限公司资产组	12,625,237.93					12,625,237.93
松原美年大健康健康管理有限公司资产组	12,293,726.18					12,293,726.18
岳阳美年大健康健康管理有限公司资产组	12,198,944.99					12,198,944.99
安徽慈济医疗投资管理有限公司资产组	11,952,496.78					11,952,496.78
亳州美年大健康健康管理有限公司资产组	11,804,045.18					11,804,045.18
晋中美年大健康管理有限公司资产组	11,707,167.20					11,707,167.20
嘉兴美年大健康管理有限公司资产组	11,610,377.94					11,610,377.94
鄂州美年大健康管理有限公司资产组	11,413,988.07					11,413,988.07
泰安美年大健康体检管理有限公司资产组	11,387,029.68	7,668,847.90				19,055,877.58
宿州市美年大健康健康管理有限公司资产组	10,613,557.69					10,613,557.69
聊城美年大健康管理有限公司资产组	10,143,665.41					10,143,665.41
西安美年大健康健康管理有限公司资产组	9,852,788.67					9,852,788.67
哈密美年大健康健康管理有限公司资产组	9,758,261.51					9,758,261.51
随州市美年大健康管理有限公司资产组	8,845,502.82					8,845,502.82

宜春美年大健康体检有限公司资产组	8,806,225.48					8,806,225.48
兰州美年大健康金茂健康管理有限公司资产组	8,805,882.61					8,805,882.61
阜新美年大健康健康管理有限公司资产组	7,990,344.27					7,990,344.27
长春美年大健康宇宸医院有限公司资产组	7,776,353.10					7,776,353.10
宁波市鄞州易和综合门诊部有限公司资产组	7,539,701.89					7,539,701.89
贵州美年大健康康源体检中心有限责任公司资产组	5,051,457.36					5,051,457.36
广东优一健康管理有限公司资产组	5,009,235.97					5,009,235.97
安徽地区美年资产组组合	26,538,599.29	24,545,722.06				51,084,321.35
江苏华康投资发展有限公司资产组	4,216,052.41					4,216,052.41
开封美年大健康健康管理有限公司资产组	2,486,575.83					2,486,575.83
锦州美年健康管理有限公司资产组	1,893,765.66					1,893,765.66
济源美年大健康科技有限公司资产组	1,732,493.87					1,732,493.87
南京美仕年专科门诊部有限公司资产组	839,465.05					839,465.05
丽水美年健康产业管理有限公司资产组	25,413,843.76					25,413,843.76
遵义美年大健康产业医院有限公司资产组	25,050,728.66					25,050,728.66
衢州美年大健康管理有限公司资产组	22,326,007.57					22,326,007.57
六盘水美年大健康管理有限公司资产组	20,959,856.22					20,959,856.22
哈尔滨美铭健康管理有限责任公司资产组	20,878,208.69					20,878,208.69
黔东南州美年大健康管理有限公司资产组	18,356,554.39					18,356,554.39

无锡美华门诊部有限公司资产组	17,693,499.20					17,693,499.20
湖州美年大健康管理有限公司资产组	15,304,729.51					15,304,729.51
减值准备	-1,362,114,116.29					-1,362,114,116.29
合计	4,008,335,971.26	62,356,150.60		-19,239,221.74		4,051,452,900.12

(2) 商誉减值准备

单位：元

被投资单位名称或形成商誉的事项	期初余额	本期增加		本期减少		期末余额
		计提		处置		
慈铭健康体检管理集团有限公司资产组	866,446,028.72					866,446,028.72
新新润美资产组组合	107,656,857.84					107,656,857.84
深圳市鸿康杰科技有限公司资产组	66,810,311.94					66,810,311.94
川渝地区美年资产组组合	55,966,317.05					55,966,317.05
成都地区美年资产组组合	59,181,987.75					59,181,987.75
武汉地区美年资产组组合	23,827,597.36					23,827,597.36
杭州地区美年资产组组合	21,833,889.87					21,833,889.87
温州奥亚医院有限公司资产组	18,719,275.20					18,719,275.20
湘潭市美年大健康健康管理有限公司资产组	15,669,950.00					15,669,950.00
潍坊地区美年资产组组合	13,799,399.83					13,799,399.83
美年大健康产业集团南通有限公司资产组	12,266,372.30					12,266,372.30
安徽诺一健康管理有限公司资产组	18,687,718.88					18,687,718.88
普洱美年大健康体检中心有限公司资产组	12,219,184.59					12,219,184.59
株洲美年大健康健康管理有限公司资产组	9,496,047.36					9,496,047.36
海南美年大健康医院有限公司资产组	9,288,322.11					9,288,322.11
南昌地区美年资产组组合	8,810,098.78					8,810,098.78
苏州地区美年资产组组合	8,118,597.24					8,118,597.24

宁波市鄞州易和综合门诊部有限公司资产组	7,539,701.89					7,539,701.89
新疆普惠安泰健康管理有限公司资产组	6,602,904.33					6,602,904.33
广东优一健康管理有限公司资产组	4,135,484.55					4,135,484.55
北京地区美年资产组组合	2,355,039.60					2,355,039.60
唐山美年大健康健康体检管理有限公司资产组	1,905,779.78					1,905,779.78
鄂州美年大健康管理有限公司资产组	1,442,654.86					1,442,654.86
锦州美年健康管理有限公司资产组	1,893,765.66					1,893,765.66
南京美仕年专科门诊部有限公司资产组	839,465.05					839,465.05
随州市美年大健康管理有限公司资产组	820,194.59					820,194.59
江苏华康投资发展有限公司资产组	1,491,225.86					1,491,225.86
伊犁美年大健康管理有限公司资产组	4,289,943.30					4,289,943.30
合计	1,362,114,116.29					1,362,114,116.29

商誉所在资产组或资产组组合的相关信息

公司依据能够从企业合并的协同效应中受益的资产组或资产组组合的分析，将商誉按照形成该商誉的交易进行分摊。

说明商誉减值测试过程、关键参数（如预计未来现金流量现值时的预测期增长率、稳定期增长率、利润率、折现率、预测期等）及商誉减值损失的确认方法：

公司委托了上海东洲资产评估有限公司对企业合并所形成的商誉相关的资产组或资产组组合可收回金额进行了评估，计算资产预计未来现金流量的现值，并将可收回金额与资产组或资产组组合（含商誉）的账面价值进行比较，以确定是否出现减值。

各资产组或资产组组合的可收回金额以预计未来现金流量现值的方法确定：

本集团根据管理层批准的最近未来5年财务预算和税前折现率预计该资产组或资产组组合的未来现金流量现值，各资产组或资产组组合现金流量预测期使用的税前折现率区间为13.45%~18.70%。超过5年财务预算之后年份的现金流量均保持稳定。管理层根据聘请的评估专家——上海东洲资产评估有限公司的测算结果确定了商誉减值的范围及金额，本年度未计提商誉减值准备，但预计各资产组或资产组组合未来现金流量现值所依据的关键假设可能会发生改变，管理层认为如果关键假设发生负面变动，则可能会导致该资产组或资产组组合减值。

减值测试中采用的其他关键数据包括：预计体检人数、体检单价、体检成本及其他相关费用。公司根据历史经验及对市场发展的预测确定上述关键数据。公司采用的折现率是反映当前市场货币时间价值和相关资产组或资产组组合特定风险的税前利率。

商誉减值测试的影响

其他说明

无。

29、长期待摊费用

单位：元

项目	期初余额	本期增加金额	本期摊销金额	其他减少金额	期末余额
门店装修费	493,662,428.17	84,374,559.51	234,122,910.29	10,629,451.10	333,284,626.29
办公楼装修费	57,241,502.74		5,010,767.03		52,230,735.71
预付租赁费	14,538,461.74		1,211,538.47		13,326,923.27
金融服务托管费	8,881,262.63		3,942,287.81		4,938,974.82
其他	20,903,645.24	15,453,222.67	12,055,308.51	1,239,956.80	23,061,602.60
合计	595,227,300.52	99,827,782.18	256,342,812.11	11,869,407.90	426,842,862.69

其他说明

无。

30、递延所得税资产/递延所得税负债

(1) 未经抵销的递延所得税资产

单位：元

项目	期末余额		期初余额	
	可抵扣暂时性差异	递延所得税资产	可抵扣暂时性差异	递延所得税资产
资产减值准备	460,508,849.97	102,037,344.95	362,066,379.70	74,009,307.49
内部交易未实现利润	9,739,251.72	2,434,812.93	13,656,811.24	3,414,202.81
可抵扣亏损	387,604,562.48	91,143,270.87	327,317,953.60	57,913,937.13
房屋租金	55,649,621.56	12,583,742.77	36,048,252.55	7,548,492.82
融资租入固定资产	23,855,583.24	5,228,598.69	18,772,938.71	4,000,580.85
递延收益	10,419,406.26	2,405,207.62	12,720,071.41	2,785,278.13
非同一控制下企业合并资产评估减值			250,809.64	62,702.41
其他	11,174,628.18	2,793,657.04	43,780,826.27	10,945,206.65
合计	958,951,903.41	218,626,634.87	814,614,043.12	160,679,708.29

(2) 未经抵销的递延所得税负债

单位：元

项目	期末余额		期初余额	
	应纳税暂时性差异	递延所得税负债	应纳税暂时性差异	递延所得税负债
非同一控制企业合并资产评估增值	17,326,683.80	4,331,670.95	25,679,405.04	6,419,851.26

500 万以下固定资产 购置一次性扣除	329,671.12	65,934.22	364,650.16	72,930.03
合计	17,656,354.92	4,397,605.17	26,044,055.20	6,492,781.29

(3) 以抵销后净额列示的递延所得税资产或负债

单位：元

项目	递延所得税资产和负 债期末互抵金额	抵销后递延所得税资 产或负债期末余额	递延所得税资产和负 债期初互抵金额	抵销后递延所得税资 产或负债期初余额
递延所得税资产		218,626,634.87		160,679,708.29
递延所得税负债		4,397,605.17		6,492,781.29

(4) 未确认递延所得税资产明细

单位：元

项目	期末余额	期初余额
可抵扣亏损	1,601,332,577.52	1,310,141,235.38
合计	1,601,332,577.52	1,310,141,235.38

(5) 未确认递延所得税资产的可抵扣亏损将于以下年度到期

单位：元

年份	期末金额	期初金额	备注
2021 年		36,905,493.22	
2022 年	49,134,346.18	102,456,813.66	
2023 年	96,244,183.02	181,248,006.48	
2024 年	444,802,248.61	576,423,978.22	
2025 年	508,922,906.87	413,106,943.80	
2026 年	502,228,892.84		
合计	1,601,332,577.52	1,310,141,235.38	--

其他说明：

无。

31、其他非流动资产

单位：元

项目	期末余额			期初余额		
	账面余额	减值准备	账面价值	账面余额	减值准备	账面价值

预付股权收购款	488,553,896.56	6,777,100.00	481,776,796.56	406,161,316.82		406,161,316.82
预付设备款	102,963,322.29		102,963,322.29	75,768,184.41		75,768,184.41
合计	591,517,218.85	6,777,100.00	584,740,118.85	481,929,501.23		481,929,501.23

其他说明：

无。

32、短期借款

(1) 短期借款分类

单位：元

项目	期末余额	期初余额
质押借款	6,000,000.00	530,000,000.00
抵押借款	45,390,000.00	11,000,000.00
保证借款	894,250,000.00	1,381,800,000.00
信用借款	499,030,261.07	8,100,000.00
短期借款利息	2,435,479.93	6,867,015.11
合计	1,447,105,741.00	1,937,767,015.11

短期借款分类的说明：

质押借款：

注1：2021年度由本公司之子公司嘉兴美年大健康管理有限公司以一项专利权作为质押；由徐永军、吴敏华为本公司之子公司嘉兴美年大健康管理有限公司向嘉兴银行股份有限公司科技支行借款提供担保，最高保额为人民币500万元，截至2021年12月31日借款余额为人民币300万元。

注2：2021年度本公司之子公司东莞南城美年大健康门诊部有限公司以其门店日常营业收入项下的人民币300万元应收账款作为质押，截至2021年12月31日借款余额为人民币300万元。

抵押借款：

注3：2021年度本公司之子公司慈铭健康体检管理集团有限公司以房产作为抵押向广发银行股份有限公司北京魏公村支行借款人民币4,400万元，截至2021年12月31日借款余额为人民币4,400万元。

注4：2021年度本公司之子公司芜湖美年大健康咨询有限公司以房产作为抵押向中国农业银行股份有限公司芜湖金桥支行借款人民币139万元，截至2021年12月31日借款余额为人民币139万元。

保证借款：

注5：2021年度本公司为子公司美年大健康产业（集团）有限公司向江苏银行股份有限公司上海分行借款提供担保，最高保额为人民币10,000万元，截至2021年12月31日借款余额为人民币5,000万元。

注6：2021年度本公司为子公司美年大健康产业（集团）有限公司向广发银行股份有限公司上海分行借款提供担保，最高保额为人民币30,000万元，截至2021年12月31日借款余额为人民币30,000万元。

注7：2021年度本公司为子公司美年大健康产业（集团）有限公司向上海银行股份有限公司浦东分行借款提供担保，最高保额为人民币18,000万元，截至2021年12月31日借款余额为人民币15,000万元。

注8：2021年度美年大健康产业（集团）有限公司为子公司上海美东门诊部有限公司向北京银行股份有限公司上海分行借款提供担保，最高保额为人民币900万元，截至2021年12月31日借款余额为人民币900万元。

注9：2021年度美年大健康产业（集团）有限公司为子公司上海美健门诊部有限公司向北京银行股份有限公司上海分行借款提供担保，最高保额为人民币1,000万元，截至2021年12月31日借款余额为人民币1,000万元。

注10：2021年度美年大健康产业（集团）有限公司为子公司上海美宜门诊部有限公司向北京银行股份有限公司上海分行借款提供担保，最高保额为人民币1,000万元，截至2021年12月31日借款余额为人民币1,000万元。

注11：2021年度美年大健康产业（集团）有限公司为子公司上海美年门诊部有限公司向北京银行股份有限公司上海分行借款提供担保，最高保额为人民币1,000万元，截至2021年12月31日借款余额为人民币1,000万元。

注12：2021年度美年大健康产业（集团）有限公司为子公司上海美延门诊部有限公司向北京银行股份有限公司上海分行借款提供担保，最高保额为人民币500万元，截至2021年12月31日借款余额为人民币500万元。

注13：2021年度美年大健康产业（集团）有限公司为子公司上海美恒门诊部有限公司向北京银行股份有限公司上海分行借款提供担保，最高保额为人民币1,000万元，截至2021年12月31日借款余额为人民币1,000万元。

注14：2021年度美年大健康产业（集团）有限公司为子公司上海美锦门诊部有限公司向北京银行股份有限公司上海分行借款提供担保，最高保额为人民币1,000万元，截至2021年12月31日借款余额为人民币1,000万元。

注15：2021年度美年大健康产业（集团）有限公司为子公司上海美阳门诊部有限公司向北京银行股份有限公司上海分行借款提供担保，最高保额为人民币1,000万元，截至2021年12月31日借款余额为人民币1,000万元。

注16：2021年度美年大健康产业（集团）有限公司为子公司上海初元慈铭门诊部有限公司向北京银行股份有限公司上海分行借款提供担保，最高保额为人民币600万元，截至2021年12月31日借款余额为人民币600万元。

注17：2021年度美年大健康产业（集团）有限公司为子公司上海卓越慈铭门诊部有限公司向北京银行股份有限公司上海分行借款提供担保，最高保额为人民币1,000万元，截至2021年12月31日借款余额为人民币1,000万元。

注18：2021年度美年大健康产业（集团）有限公司为子公司上海至诚慈铭门诊部有限公司向北京银行股份有限公司上海分行借款提供担保，最高保额为人民币500万元，截至2021年12月31日借款余额为人民币500万元。

注19：2021年度本公司为子公司美年大健康产业（集团）有限公司、上海美年门诊部有限公司、上海美鑫融资租赁有限公司向汇丰银行（中国）有限公司上海分行借款提供担保，最高保额为人民币55,000万元，其中截至2021年12月31日美年大健康产业（集团）有限公司的借款余额为人民币3,000万元，上海美年门诊部有限公司的借款余额为人民币16,000万元。

注20：2021年度李林、李瑞红为本公司之子公司上海美东门诊部有限公司向中国银行股份有限公司上海市闸北支行借款提供

担保，最高保额为人民币300万元，截至2021年12月31日借款余额为人民币300万元。

注21：2021年度由徐永军、吴敏华为本公司之子公司嘉兴美年大健康管理有限公司向嘉兴银行股份有限公司科技支行借款提供担保，最高保额为人民币500万元，截至2021年12月31日借款余额为人民币200万元。

注22：2021年度曹克坚为本公司之子公司宁波海曙美年综合门诊部有限公司向浙江泰隆商业银行股份有限公司宁波海曙支行借款提供担保，最高保额为人民币280万元，截至2021年12月31日借款余额为人民币280万元。

注23：2021年度刘磊、刘杰樱为本公司之子公司哈密美年大健康健康管理有限公司向新疆银行股份有限公司哈密分行借款提供担保，最高保额为人民币240万元，截至2021年12月31日借款余额为人民币145万元。

注24：2021年度俞熔为本公司向国民信托有限公司借款提供担保，最高保额为人民币10,000万元，截至2021年12月31日借款余额为人民币10,000万元。

信用借款：

注25：2021年度本公司向中国民生银行股份有限公司上海分行借款人民币49,389万元，截至2021年12月31日借款余额为人民币49,389万元。

注26：2021年度本公司之子公司六盘水美年大健康管理有限公司向中国建设银行股份有限公司六盘水分行借款人民币53.9万元，截至2020年12月31日借款余额为人民币53.9万元。

注27：2021年度本公司之子公司宁波海曙美年综合门诊部有限公司向宁波甬城农村商业银行股份有限公司海曙支行借款人民币300万元，截至2021年12月31日借款余额为人民币300万元。

注28：2021年度本公司之子公司潍坊美年大健康健康管理有限公司门诊部向中国工商银行股份有限公司潍坊东关支行借款人民币160万元，截至2021年12月31日借款余额为人民币160万元。

（2）已逾期未偿还的短期借款情况

本期末已逾期未偿还的短期借款总额为元，其中重要的已逾期未偿还的短期借款情况如下：

单位：元

借款单位	期末余额	借款利率	逾期时间	逾期利率
------	------	------	------	------

其他说明：

无。

33、交易性金融负债

单位：元

项目	期末余额	期初余额
其中：		
其中：		

其他说明：

不适用。

34、衍生金融负债

单位：元

项目	期末余额	期初余额
远期外汇合同		37,580,826.27
合计		37,580,826.27

其他说明：

无。

35、应付票据

单位：元

种类	期末余额	期初余额
银行承兑汇票	146,000.00	14,699,418.00
合计	146,000.00	14,699,418.00

本期末已到期未支付的应付票据总额为 0.00 元。

36、应付账款

(1) 应付账款列示

单位：元

项目	期末余额	期初余额
应付材料款	374,095,647.68	369,511,680.45
应付房租及物业费	53,616,130.33	29,169,823.02
应付外送检验费	142,094,165.26	137,825,046.80
应付外包体检款	304,825,448.62	220,915,145.89
应付咨询服务费	56,723,059.77	39,836,723.47
应付设备检测费及维修费	7,745,528.55	3,424,614.95
应付租车费	6,676,384.24	4,275,734.01
其他	49,084,287.77	43,131,803.86
合计	994,860,652.22	848,090,572.45

(2) 账龄超过 1 年的重要应付账款

单位：元

项目	期末余额	未偿还或结转的原因
----	------	-----------

其他说明：

无。

37、预收款项

(1) 预收款项列示

单位：元

项目	期末余额	期初余额
----	------	------

(2) 账龄超过 1 年的重要预收款项

单位：元

项目	期末余额	未偿还或结转的原因
----	------	-----------

38、合同负债

单位：元

项目	期末余额	期初余额
体检费	1,612,270,510.78	1,620,425,205.70
融资租赁咨询费	60,251,879.26	122,463,176.35
会籍费	11,463,479.18	13,979,110.34
连锁加盟费	1,350,000.00	1,350,000.00
合计	1,685,335,869.22	1,758,217,492.39

报告期内账面价值发生重大变动的金额和原因

单位：元

项目	变动金额	变动原因
----	------	------

39、应付职工薪酬

(1) 应付职工薪酬列示

单位：元

项目	期初余额	本期增加	本期减少	期末余额
一、短期薪酬	620,139,534.94	3,557,242,241.68	3,485,852,655.25	691,529,121.37
二、离职后福利-设定提存计划	5,657,146.89	232,095,741.36	229,964,609.51	7,788,278.74
合计	625,796,681.83	3,789,337,983.04	3,715,817,264.76	699,317,400.11

(2) 短期薪酬列示

单位：元

项目	期初余额	本期增加	本期减少	期末余额
1、工资、奖金、津贴和补贴	597,866,610.86	3,260,256,142.81	3,184,688,124.18	673,434,629.49
2、职工福利费	3,156,030.37	77,129,663.66	76,884,301.70	3,401,392.33
3、社会保险费	8,770,638.44	131,265,747.87	135,633,360.91	4,403,025.40
其中：医疗保险费	7,871,531.73	121,697,171.46	125,573,133.84	3,995,569.35
工伤保险费	88,022.28	4,028,105.43	3,983,225.43	132,902.28
生育保险费	811,084.43	5,540,470.98	6,077,001.64	274,553.77
4、住房公积金	3,300,245.70	68,584,528.23	68,716,254.83	3,168,519.10
5、工会经费和职工教育经费	6,995,810.33	20,006,159.11	19,880,414.39	7,121,555.05
6、其他短期薪酬	50,199.24		50,199.24	
合计	620,139,534.94	3,557,242,241.68	3,485,852,655.25	691,529,121.37

(3) 设定提存计划列示

单位：元

项目	期初余额	本期增加	本期减少	期末余额
1、基本养老保险	5,344,295.51	224,168,067.98	222,013,400.62	7,498,962.87
2、失业保险费	312,851.38	7,927,673.38	7,951,208.89	289,315.87
合计	5,657,146.89	232,095,741.36	229,964,609.51	7,788,278.74

其他说明：

无。

40、应交税费

单位：元

项目	期末余额	期初余额
增值税	4,800,363.50	2,495,133.00
企业所得税	154,858,519.31	123,985,601.60
个人所得税	15,294,982.23	11,780,270.99
城市维护建设税	141,069.37	117,052.80
教育费附加	98,631.87	102,077.57
残疾人保障金		1,233,799.58
印花税	108,026.31	416,279.78
其他	281,693.76	271,001.24

合计	175,583,286.35	140,401,216.56
----	----------------	----------------

其他说明：

无。

41、其他应付款

单位：元

项目	期末余额	期初余额
应付股利	74,036,195.78	6,059,036.31
其他应付款	489,467,884.90	436,468,272.59
合计	563,504,080.68	442,527,308.90

(1) 应付利息

单位：元

项目	期末余额	期初余额

重要的已逾期未支付的利息情况：

单位：元

借款单位	逾期金额	逾期原因

其他说明：

无。

(2) 应付股利

单位：元

项目	期末余额	期初余额
子公司应付少数股东的股利	74,036,195.78	6,059,036.31
合计	74,036,195.78	6,059,036.31

其他说明，包括重要的超过 1 年未支付的应付股利，应披露未支付原因：

不适用。

(3) 其他应付款

1) 按款项性质列示其他应付款

单位：元

项目	期末余额	期初余额
股权收购款	39,416,232.00	22,826,472.00
融资租赁公司应付设备款	11,814,270.00	6,200,000.00

往来款	187,244,704.29	203,038,801.84
应付装修费	26,696,776.00	42,142,850.03
代收代付员工持股款	28,781,090.36	4,489,949.38
应付设备款	52,725,041.01	46,938,263.82
押金、保证金	18,685,232.78	26,454,616.76
少数股东借款	33,085,975.75	25,013,887.08
应付服务费	8,673,255.02	6,515,189.02
代扣代缴社保	19,864,823.88	10,713,571.98
其他	62,480,483.81	42,134,670.68
合计	489,467,884.90	436,468,272.59

2) 账龄超过 1 年的重要其他应付款

单位：元

项目	期末余额	未偿还或结转的原因
周露	14,674,707.90	少数股东借款展期
佛山市美年大健康体检管理有限公司	14,160,000.00	其他股东尚未实缴
上海天亿实业控股集团有限公司	11,000,000.00	往来款
上海海鸥控股（集团）有限公司	6,660,000.00	待办理债转股
罗炜	5,227,972.00	股权收购款
合计	51,722,679.90	--

其他说明

无。

42、持有待售负债

单位：元

项目	期末余额	期初余额

其他说明：

不适用。

43、一年内到期的非流动负债

单位：元

项目	期末余额	期初余额
一年内到期的长期借款	703,050,000.00	584,067,823.69
一年内到期的应付债券		1,299,274,996.10

一年内到期的长期应付款	67,872,276.34	90,764,995.43
一年内到期的租赁负债	681,574,101.61	676,675,757.45
一年内到期的长借款利息	19,038,330.56	10,059,980.13
一年内到期的应付债券利息		24,721,992.51
合计	1,471,534,708.51	2,685,565,545.31

其他说明：

无。

44、其他流动负债

单位：元

项目	期末余额	期初余额
----	------	------

短期应付债券的增减变动：

单位：元

债券名称	面值	发行日期	债券期限	发行金额	期初余额	本期发行	按面值计提利息	溢折价摊销	本期偿还	期末余额
合计	--	--	--							

其他说明：

不适用。

45、长期借款

(1) 长期借款分类

单位：元

项目	期末余额	期初余额
质押借款	404,700,000.00	1,725,326,422.94
保证借款	735,000,000.00	150,000,000.00
信用借款	224,350,000.00	150,000,000.00
借款利息	19,038,330.56	10,059,980.13
减：一年内到期的长期借款	-722,088,330.56	-594,127,803.82
合计	661,000,000.00	1,441,258,599.25

长期借款分类的说明：

质押借款：

注1：2018年度本公司之子公司美年大健康产业(集团)有限公司以海南美年大健康医院有限公司75%股权作为质押，以泰安美

年大健康体检管理有限公司100%股权作为质押；由武汉美年大健康体检管理有限公司以武汉美年健康管理有限公司51%股权作为质押，以襄阳市美年大健康管理有限公司72%股权作为质押；由郑州美年大健康科技有限公司以新乡美年大健康管理有限公司51%股权作为质押；由北京美年健康科技有限公司以北京美年美福门诊部有限公司100%股权作为质押，由本公司提供连带责任担保，向平安银行股份有限公司上海分行借款人民币34,942万元，截至2021年12月31日借款余额为人民币10,710万元，其中人民币7,140万元将于2022年到期，已在“一年内到期的非流动负债”中列示。

注2：2019年度本公司之子公司美年大健康产业(集团)有限公司以杭州美溪医疗门诊部有限公司58.66%的股权作为质押，由本公司提供连带责任担保，向中国光大银行股份有限公司上海松江支行借款人民币700万元，截至2021年12月31日借款余额为人民币280万元，其中人民币140万元将于2022年到期，已在“一年内到期的非流动负债”中列示。

注3：2019年度本公司之子公司美年大健康产业(集团)有限公司由成都美年大健康健康管理有限公司以重庆美年大健康管理有限公司84%的股权作为质押，由本公司提供连带责任担保，向中国光大银行股份有限公司上海松江支行借款人民币1,400万元，截至2021年12月31日借款余额为人民币840万元，其中人民币280万元将于2022年到期，已在“一年内到期的非流动负债”中列示。

注4：2019年度本公司之子公司美年大健康产业(集团)有限公司由武汉美年大健康体检管理有限公司以武汉高信门诊部有限公司100%的股权作为质押，由本公司提供连带责任担保，向中国光大银行股份有限公司上海松江支行借款人民币1,500万元，截至2021年12月31日借款余额为人民币900万元，其中人民币300万元将于2022年到期，已在“一年内到期的非流动负债”中列示。

注5：2019年度本公司之子公司美年大健康产业(集团)有限公司由大连美年大健康管理有限公司以大连旅顺美年大健康新城综合门诊部有限公司100%的股权作为质押，由本公司提供连带责任担保，向中国光大银行股份有限公司上海松江支行借款人民币1,400万元，截至2021年12月31日借款余额为人民币840万元，其中人民币280万元将于2022年到期，已在“一年内到期的非流动负债”中列示。

注6：2015年度本公司之子公司美年大健康产业(集团)有限公司以深圳市鸿康杰科技有限公司31%股权作为质押，向上海浦东发展银行股份有限公司青浦支行借款人民币4,200万元，截至2021年12月31日借款余额为2,900万元，其中人民币2,900万元将于2022年到期，已在“一年内到期的非流动负债”中列示。

注7：2020年度本公司之子公司美年大健康产业(集团)有限公司以深圳美年大健康健康管理有限公司100%的股权作为质押，由本公司提供连带责任担保，向中铁信托有限责任公司借款人民币26,000万元，截至2021年12月31日借款余额为24,000万元，其中人民币2,400万元将于2022年到期。

保证借款

注8：2017年度本公司为子公司美年大健康产业(集团)有限公司向中国民生银行股份有限公司上海分行营业部借款人民币96,000万元提供担保，截至2021年12月31日借款余额为人民币59,500万元，其期限为2019年1月18日至2023年8月17日。

注9：2019年度本公司为子公司美年大健康产业(集团)有限公司向中国光大银行股份有限公司上海松江支行借款人民币15,000万元提供担保，截至2021年12月31日借款余额为人民币14,000万元，其期限为2019年1月19日至2025年2月18日。

信用借款

注10：2021年度本公司之子公司中山美年大健康管理有限公司向中山农村商业银行股份有限公司火炬开发区支行借款人民币

200万元，截至2021年12月31日借款余额为人民币190万元，其中人民币20万元将于2022年到期，其期限为2021年6月25日至2023年6月25日。

注11：2020年度本公司之子公司美年大健康产业(集团)有限公司向北京合纵富信息技术有限公司借款人民币13,000万元，截至2021年12月31日借款余额为人民币13,000万元，其中3000万元将于2022年到期，其期限为2020年6月19日至2023年5月24日。

注12：2021年度本公司之子公司美年大健康产业(集团)有限公司向北京合纵富信息技术有限公司借款人民币10,000万元，截至2021年12月31日借款余额为人民币7,245万元，其中人民币7,245万元将于2022年到期，其期限为2021年3月19日至2022年7月15日，原借款期限为2021年3月19日至2022年7月15日，已于2022年1月提前全额偿还。

注13：2020年度本公司之子公司美年大健康产业(集团)有限公司向上海鲁冰花健康管理服务有限公司借款人民币2,000万元，截至2021年12月31日借款余额为人民币2,000万元，其中2,000万元将于2022年到期，原借款期限为2020年5月19日至2023年5月18日，已于2022年1月提前全额偿还。

其他说明，包括利率区间：

无。

46、应付债券

(1) 应付债券

单位：元

项目	期末余额	期初余额
XS1897431570		1,299,274,996.10
减：一年内到期的应付债券		-1,299,274,996.10

(2) 应付债券的增减变动（不包括划分为金融负债的优先股、永续债等其他金融工具）

单位：美元

债券名称	面值	发行日期	债券期限	发行金额	期初余额	本期发行	按面值计提利息	溢折价摊销	本期偿还	期末余额（原币）	期末余额
XS1897431570	200,000,000.00	2019年4月3日	2年	193,996,950.00	1,299,274,996.10		7,750,000.00	874,343.50	207,750,000.00		
减：一年内到期的应付债券					-1,299,274,996.10						
合计	--	--	--	193,996,950.00			7,750,000.00	874,343.50	207,750,000.00		

(3) 可转换公司债券的转股条件、转股时间说明

不适用。

(4) 划分为金融负债的其他金融工具说明

期末发行在外的优先股、永续债等其他金融工具基本情况

不适用。

期末发行在外的优先股、永续债等金融工具变动情况表

单位：元

发行在外的金融工具	期初		本期增加		本期减少		期末	
	数量	账面价值	数量	账面价值	数量	账面价值	数量	账面价值

其他金融工具划分为金融负债的依据说明

不适用。

其他说明

本公司之子公司Mei Nian Investment Limited根据债券发行计划发行相关债券并经香港联合交易所有限公司批准上市，由美年健康担保，并附带发行人赎回权，已于2021年4月3日到期还本付息。

47、租赁负债

单位：元

项目	期末余额	期初余额
租赁负债	3,001,007,195.59	3,430,223,354.96
减：一年内到期的租赁负债	-681,574,101.61	-676,675,757.45
合计	2,319,433,093.98	2,753,547,597.51

其他说明

无。

48、长期应付款

单位：元

项目	期末余额	期初余额
长期应付款	61,912,055.82	145,407,168.62
专项应付款	2,022,516.00	1,645,660.92
合计	63,934,571.82	147,052,829.54

(1) 按款项性质列示长期应付款

单位：元

项目	期末余额	期初余额
应付融资租赁的待交增值税	61,075,891.16	141,108,330.05
应付融资租赁的设备款		
应付融资租赁的保证金	68,708,441.00	95,063,834.00
应付售后回租的设备款		
应付分期付款购买的设备款		
减：一年内到期的部分	-67,872,276.34	-90,764,995.43
合计	61,912,055.82	145,407,168.62

其他说明：

无。

(2) 专项应付款

单位：元

项目	期初余额	本期增加	本期减少	期末余额	形成原因
产业集团健康体检大数据云平台构建项目		8,846,500.00	7,789,200.00	1,057,300.00	科研项目合作专项资金
阜新美年大健康失业保险基金款	198,160.92	15,100.96	213,261.88		失业保险基金专项资金
产业控股科研项目	1,447,500.00	122,500.00	604,784.00	965,216.00	科研项目合作专项资金
合计	1,645,660.92	8,984,100.96	8,607,245.88	2,022,516.00	--

其他说明：

无。

49、长期应付职工薪酬**(1) 长期应付职工薪酬表**

单位：元

项目	期末余额	期初余额

(2) 设定受益计划变动情况

设定受益计划义务现值：

单位：元

项目	本期发生额	上期发生额

计划资产：

单位：元

项目	本期发生额	上期发生额
----	-------	-------

设定受益计划净负债（净资产）

单位：元

项目	本期发生额	上期发生额
----	-------	-------

设定受益计划的内容及与之相关风险、对公司未来现金流量、时间和不确定性的影响说明：

不适用。

设定受益计划重大精算假设及敏感性分析结果说明：

不适用。

其他说明：

无。

50、预计负债

单位：元

项目	期末余额	期初余额	形成原因
----	------	------	------

其他说明，包括重要预计负债的相关重要假设、估计说明：

不适用。

51、递延收益

单位：元

项目	期初余额	本期增加	本期减少	期末余额	形成原因
政府补助	8,772,674.20	1,250,000.00	1,599,707.49	8,422,966.71	与资产相关的政府补助
政府补助	3,947,397.21	4,806,044.71	6,757,002.37	1,996,439.55	与收益相关的政府补助
合计	12,720,071.41	6,056,044.71	8,356,709.86	10,419,406.26	--

涉及政府补助的项目：

单位：元

负债项目	期初余额	本期新增补助金额	本期计入营业外收入金额	本期计入其他收益金额	本期冲减成本费用金额	其他变动	期末余额	与资产相关/与收益相关
美年大健康影像归档和通信系统(PACS)开发项目	8,772,674.20	1,250,000.00		1,599,707.49			8,422,966.71	与资产相关

社保补贴	3,947,397.21	4,806,044.71		6,757,002.37			1,996,439.55	与收益 相关
------	--------------	--------------	--	--------------	--	--	--------------	-----------

其他说明：

注1：美年大健康产业（集团）有限公司分别于2020年、2021年收到上海紫竹高新技术产业开发区管理委员会用于资助美年大健康集团影像归档和通信系统(PACS)开发项目的经费人民币900万元、人民币125万元。项目的资金投资主要为固定资产投资，属于与资产相关的政府补助。

注2：大理美年大健康体检医院有限公司、大理慈铭健康管理有限公司、天府新区奥亚医院有限责任公司、天府新区奥亚医院有限责任公司及天府新区奥亚医院有限责任公司于2020年共申请到稳岗返回金人民币4,389,397.21元；成都天府新区奥亚医院有限责任公司，成都锦江美年大健康维康体检门诊部有限公司，成都大健康科技管理有限公司，成都锦江美年大健康维康体检门诊部有限公司及成都武侯维康美年大健康体检门诊部有限公司于2021年共申请到稳岗返回金人民币4,806,044.71元。根据政府要求，该补贴主要用于补偿以后期间的五险费用，属于与收益相关的政府补助。

52、其他非流动负债

单位：元

项目	期末余额	期初余额
海口慈铭健康体检门诊部（普通合伙）的其他合伙人权益	2,519,403.86	2,514,882.01
合计	2,519,403.86	2,514,882.01

其他说明：

无。

53、股本

单位：元

	期初余额	本次变动增减（+、-）					期末余额
		发行新股	送股	公积金转股	其他	小计	
股份总数	3,914,253,923.00						3,914,253,923.00

其他说明：

无。

54、其他权益工具

（1）期末发行在外的优先股、永续债等其他金融工具基本情况

不适用。

（2）期末发行在外的优先股、永续债等金融工具变动情况表

单位：元

发行在外	期初	本期增加	本期减少	期末
------	----	------	------	----

的金融工具	数量	账面价值	数量	账面价值	数量	账面价值	数量	账面价值
-------	----	------	----	------	----	------	----	------

其他权益工具本期增减变动情况、变动原因说明，以及相关会计处理的依据：

不适用。

其他说明：

无。

55、资本公积

单位：元

项目	期初余额	本期增加	本期减少	期末余额
资本溢价（股本溢价）	2,549,545,207.46	59,066,120.57	76,355,870.35	2,532,255,457.68
其他资本公积		22,147,837.87		22,147,837.87
合计	2,549,545,207.46	81,213,958.44	76,355,870.35	2,554,403,295.55

其他说明，包括本期增减变动情况、变动原因说明：

1) 本公司本年根据与上海天亿资产管理有限公司（“天亿资产”）于2018年5月8日签订的《盈利预测补偿协议》约定，就美因健康科技（北京）有限公司2020年度未完成业绩承诺的情况，天亿资产作为盈利预测补偿义务人以现金方式于2021年5月20日向本公司补偿52,268,377.84元，增加资本公积人民币52,268,377.84元。

2) 本公司子公司的少数股东本年对子公司进行增资，稀释了本公司对子公司的股权比例，按增资前的本公司股权比例计算的增资前子公司账面净资产的份额与按增资后的本公司股权比例计算的增资后子公司账面净资产的份额之间的差额计入资本公积，增加资本公积人民币6,797,742.73元。

3) 本公司当期确认以权益结算的股份支付21,526,340.00元，相应增加资本公积人民币21,526,340.00元，参见附注十三、股份支付。

4) 本公司及其子公司根据联营企业除净损益、其他综合收益以及利润分配以外的因素导致的其他所有者权益变动，相应调整长期股权投资的账面价值，同时增加资本公积人民币621,498.87元。

5) 本公司子公司本年收购少数股东股权，支付对价与按照持股比例计算应享有份额的差额为人民币39,526,977.24元，减少资本公积人民币39,526,977.24元。

6) 本公司子公司本年同一控制下合并马鞍山美年大健康咨询有限公司、天津市和平区美年美佳健康管理咨询有限公司，按照企业会计准则的规定，本年末对合并财务报表进行追溯调整，增加年初资本公积人民币11,968,147.26元。因本年实际完成同一控制下企业合并，减少因追溯调整形成的资本公积人民币36,828,893.11元。

56、库存股

单位：元

项目	期初余额	本期增加	本期减少	期末余额
为员工持股计划或者股权激励而收购的本公司股份	300,055,044.16			300,055,044.16

合计	300,055,044.16			300,055,044.16
----	----------------	--	--	----------------

其他说明，包括本期增减变动情况、变动原因说明：

无。

57、其他综合收益

单位：元

项目	期初余额	本期发生额					期末余额	
		本期所得税前发生额	减：前期计入其他综合收益当期转入损益	减：前期计入其他综合收益当期转入留存收益	减：所得税费用	税后归属于母公司		税后归属于少数股东
二、将重分类进损益的其他综合收益	10,810,307.06	-471,916.97				-292,871.63	-179,045.34	10,517,435.43
外币财务报表折算差额	10,810,307.06	-471,916.97				-292,871.63	-179,045.34	10,517,435.43
其他综合收益合计	10,810,307.06	-471,916.97				-292,871.63	-179,045.34	10,517,435.43

其他说明，包括对现金流量套期损益的有效部分转为被套期项目初始确认金额调整：

无。

58、专项储备

单位：元

项目	期初余额	本期增加	本期减少	期末余额
----	------	------	------	------

其他说明，包括本期增减变动情况、变动原因说明：

不适用。

59、盈余公积

单位：元

项目	期初余额	本期增加	本期减少	期末余额
法定盈余公积	83,960,539.42	18,370,923.05		102,331,462.47
合计	83,960,539.42	18,370,923.05		102,331,462.47

盈余公积说明，包括本期增减变动情况、变动原因说明：

无。

60、未分配利润

单位：元

项目	本期	上期
调整前上期末未分配利润	1,726,202,128.41	1,184,276,684.09
调整期初未分配利润合计数（调增+，调减-）	-12,975,857.16	-10,048,114.22
调整后期初未分配利润	1,713,226,271.25	1,174,228,569.87
加：本期归属于母公司所有者的净利润	64,136,014.05	551,023,901.11
减：提取法定盈余公积	18,370,923.05	12,026,199.73
其他	-1,680,000.00	
期末未分配利润	1,757,311,362.25	1,713,226,271.25

调整期初未分配利润明细：

- 1)、由于《企业会计准则》及其相关新规定进行追溯调整，影响期初未分配利润 0.00 元。
- 2)、由于会计政策变更，影响期初未分配利润 0.00 元。
- 3)、由于重大会计差错更正，影响期初未分配利润 0.00 元。
- 4)、由于同一控制导致的合并范围变更，影响期初未分配利润-12,975,857.16 元。
- 5)、其他调整合计影响期初未分配利润 0.00 元。

61、营业收入和营业成本

单位：元

项目	本期发生额		上期发生额	
	收入	成本	收入	成本
主营业务	9,139,608,482.08	5,538,545,750.63	7,824,028,357.29	4,922,869,477.97
其他业务	15,958,485.42	5,846,642.18	24,073,540.72	10,978,566.55
合计	9,155,566,967.50	5,544,392,392.81	7,848,101,898.01	4,933,848,044.52

经审计扣除非经常损益前后净利润孰低是否为负值

 是 否

与履约义务相关的信息：

本公司体检业务收入以完成体检业务为合同履行义务完成时点，并确认收入。

与分摊至剩余履约义务的交易价格相关的信息：

本报告期末已签订合同、但尚未履行或尚未履行完毕的履约义务所对应的收入金额为 0.00 元，其中，元预计将于年度确认收入，元预计将于年度确认收入，元预计将于年度确认收入。

其他说明

无。

62、税金及附加

单位：元

项目	本期发生额	上期发生额
城市维护建设税	266,601.48	300,559.36
教育费附加	305,185.26	185,829.10
房产税	739,912.66	702,112.66
印花税	1,233,133.65	1,600,047.52
残疾人保障金		5,516,493.50
其他	1,139,726.17	837,773.35
合计	3,684,559.22	9,142,815.49

其他说明：

无。

63、销售费用

单位：元

项目	本期发生额	上期发生额
人力成本	1,596,279,115.35	1,390,867,184.92
业务拓展费	213,954,756.29	177,776,748.22
广告宣传费	94,295,952.65	94,027,122.93
房租	55,650,269.98	67,486,851.87
汽车费用	53,475,103.45	62,228,393.00
折旧及摊销费	19,570,825.30	25,136,055.60
办公杂费	17,131,122.26	26,356,553.62
业务招待费	13,063,185.75	13,718,349.61
差旅费	3,734,894.09	5,213,849.90
会务费	2,959,135.07	12,763,136.59
其他	15,054,562.56	23,311,785.70
合计	2,085,168,922.75	1,898,886,031.96

其他说明：

无。

64、管理费用

单位：元

项目	本期发生额	上期发生额
人力成本	389,578,539.97	293,350,151.10
中介服务费	117,112,173.41	105,695,986.96

折旧及摊销费	46,254,698.94	37,521,036.96
房租	39,785,191.23	44,948,781.46
股份支付	21,526,340.00	
业务招待费	13,653,615.58	14,776,920.19
办公费	12,170,523.94	12,594,654.24
差旅费	11,272,120.26	9,394,003.08
开办费	8,874,679.10	938,975.52
汽车费用	7,596,142.35	7,550,496.94
其他	44,563,765.01	48,805,915.66
合计	712,387,789.79	575,576,922.11

其他说明：

无。

65、研发费用

单位：元

项目	本期发生额	上期发生额
人力成本	47,122,218.44	37,541,962.67
折旧与摊销	6,296,184.86	5,674,140.10
外包开发费	5,183,563.12	
其他	1,619,125.72	2,697,346.99
合计	60,221,092.14	45,913,449.76

其他说明：

无。

66、财务费用

单位：元

项目	本期发生额	上期发生额
贷款及应付款项的利息支出	207,088,135.55	357,931,078.20
租赁负债的利息支出	145,088,093.81	15,859,732.28
减：利息收入	18,097,565.32	23,934,002.26
减：利息资本化金额		
汇兑损益	-2,167,495.47	-73,582,942.04
减：汇兑损益资本化金额		
其他	16,495,198.54	35,550,553.89

合计	348,406,367.11	311,824,420.07
----	----------------	----------------

其他说明：

无。

67、其他收益

单位：元

产生其他收益的来源	本期发生额	上期发生额
社保补贴	19,333,139.64	22,563,786.54
增值税即征即退	1,929,081.52	3,699,237.45
个税返还	1,564,003.97	4,154,444.29
美年大健康影像归档和通信系统(PACS)开发	1,599,707.49	1,127,325.80
中小企业公共服务平台建设补助项目		550,000.00
美年大健康集团中心机房工程建设		3,833,333.33
其他补贴	777,158.19	1,521,155.68
合计	25,203,090.81	37,449,283.09

68、投资收益

单位：元

项目	本期发生额	上期发生额
权益法核算的长期股权投资收益	5,131,862.97	6,658,001.95
处置长期股权投资产生的投资收益	-712,404.04	
丧失控制权后，剩余股权按公允价值重新计量产生的利得	8,369,689.80	
衍生金融工具产生的投资收益	-15,461,173.73	
债务重组产生的投资收益	-576,130.77	
其他非流动金融资产在持有期间的投资收益	26,947,295.63	36,782,043.78
处置其他非流动金融资产取得的投资收益	-2,280,000.00	-601,269.17
分步交易达到控制调整公允价值产生的收益	16,859,112.41	4,438,963.41
融资租赁利息	33,885,921.82	61,038,476.18
处置子公司产生的投资收益	-2,024,410.06	1,134,502,279.32
理财产品收益	55,144.22	
合计	70,194,908.25	1,242,818,495.47

其他说明：

无。

69、净敞口套期收益

单位：元

项目	本期发生额	上期发生额
----	-------	-------

其他说明：

不适用。

70、公允价值变动收益

单位：元

产生公允价值变动收益的来源	本期发生额	上期发生额
衍生金融工具产生的公允价值变动收益		-37,580,826.27
按公允价值计量的投资性房地产		
其他非流动金融资产		
其中：指定为以公允价值计量且其变动计入当期损益的金融资产	7,497,663.46	33,152,025.11
计入当期损益的金融资产		
合计	7,497,663.46	-4,428,801.16

其他说明：

无。

71、信用减值损失

单位：元

项目	本期发生额	上期发生额
其他应收款坏账损失	-8,406,353.00	-8,817,704.76
长期应收款坏账损失	4,488,850.58	-20,892,649.37
应收账款坏账损失	-81,076,114.02	-153,589,980.33
合计	-84,993,616.44	-183,300,334.46

其他说明：

无。

72、资产减值损失

单位：元

项目	本期发生额	上期发生额
长期股权投资减值损失	-4,859,944.79	

无形资产减值损失		-9,500,000.00
商誉减值损失		-327,299,135.20
其他	-16,990,005.28	-2,690,712.68
合计	-21,849,950.07	-339,489,847.88

其他说明：

无。

73、资产处置收益

单位：元

资产处置收益的来源	本期发生额	上期发生额
固定资产处置	-6,173,710.12	-4,924,680.75

74、营业外收入

单位：元

项目	本期发生额	上期发生额	计入当期非经常性损益的金额
政府补助	6,339,868.83	7,083,947.61	6,339,868.83
非流动资产毁损报废利得	438,542.99	160,245.13	438,542.99
其他	2,084,348.62	4,085,796.18	2,084,348.62
合计	8,862,760.44	11,329,988.92	8,862,760.44

计入当期损益的政府补助：

单位：元

补助项目	发放主体	发放原因	性质类型	补贴是否影响当年盈亏	是否特殊补贴	本期发生金额	上期发生金额	与资产相关/与收益相关
开发扶持资金	上海市浦东新区世博地区开发管理委员会	补助	因符合地方政府招商引资等地方性扶持政策而获得的补助	是	否	4,218,000.00	4,799,000.00	与收益相关
其他项目	西安市人力资源和社会保障局、上海市徐汇区财政局、上海市浦东区财政局、广州市天河区人力资源和社会保障局等	补助	因符合地方政府招商引资等地方性扶持政策而获得的补助	是	否	2,031,868.83	1,502,947.61	与收益相关

其他项目	嘉兴市南湖区人民政府、无锡市滨湖区河埭街道办事处、等	奖励	因符合地方政府招商引资等地方性扶持政策而获得的补助	是	否	90,000.00	782,000.00	与收益相关
------	----------------------------	----	---------------------------	---	---	-----------	------------	-------

其他说明：

无。

75、营业外支出

单位：元

项目	本期发生额	上期发生额	计入当期非经常性损益的金额
对外捐赠	5,844,866.58	20,883,450.60	5,844,866.58
非流动资产毁损报废损失	11,650,364.75	24,736,033.46	11,650,364.75
诉讼赔偿支出	7,916,644.48	5,601,782.86	7,916,644.48
罚款、滞纳金支出	4,378,119.16	531,927.42	4,378,119.16
其他	4,180,000.20	4,286,545.21	4,180,000.20
合计	33,969,995.17	56,039,739.55	33,969,995.17

其他说明：

无。

76、所得税费用

(1) 所得税费用表

单位：元

项目	本期发生额	上期发生额
当期所得税费用	265,167,831.92	198,995,018.31
递延所得税费用	-59,602,761.91	-58,432,785.62
合计	205,565,070.01	140,562,232.69

(2) 会计利润与所得税费用调整过程

单位：元

项目	本期发生额
利润总额	366,076,994.84
按法定/适用税率计算的所得税费用	91,519,248.71
子公司适用不同税率的影响	-4,458,947.26
调整以前期间所得税的影响	18,698,704.96

非应税收入的影响	-43,289,990.96
不可抵扣的成本、费用和损失的影响	104,413,641.54
使用前期未确认递延所得税资产的可抵扣亏损的影响	-19,283,670.98
本期未确认递延所得税资产的可抵扣暂时性差异或可抵扣亏损的影响	67,661,250.07
研发费用加计扣除的影响	-9,695,166.07
所得税费用	205,565,070.01

其他说明

无。

77、其他综合收益

详见附注七、57。

78、现金流量表项目

(1) 收到的其他与经营活动有关的现金

单位：元

项目	本期发生额	上期发生额
往来款	637,756,265.68	158,579,786.52
利息收入	18,148,959.75	24,478,560.70
补贴收入	29,242,294.49	22,117,498.89
其他	71,217,264.04	9,101,879.95
合计	756,364,783.96	214,277,726.06

收到的其他与经营活动有关的现金说明：

无。

(2) 支付的其他与经营活动有关的现金

单位：元

项目	本期发生额	上期发生额
付现的销售费用	424,102,360.25	489,347,867.66
付现的管理费用	217,815,504.52	162,967,705.12
往来款	626,519,227.13	212,065,359.58
银行手续费	10,645,519.46	35,335,356.89
其他	22,476,398.84	57,614,395.81
合计	1,301,559,010.20	957,330,685.06

支付的其他与经营活动有关的现金说明：

无。

(3) 收到的其他与投资活动有关的现金

单位：元

项目	本期发生额	上期发生额
融资租赁、保理收到的租金	373,521,546.89	451,660,267.27
合计	373,521,546.89	451,660,267.27

收到的其他与投资活动有关的现金说明：

无。

(4) 支付的其他与投资活动有关的现金

单位：元

项目	本期发生额	上期发生额
融资租赁、保理支付的融资款	4,986,522.35	99,071,945.40
合计	4,986,522.35	99,071,945.40

支付的其他与投资活动有关的现金说明：

无。

(5) 收到的其他与筹资活动有关的现金

单位：元

项目	本期发生额	上期发生额
业绩补偿	52,268,377.84	72,436,321.22
借款相关的保证金		13,000,000.00
其他	408,000.00	
合计	52,676,377.84	85,436,321.22

收到的其他与筹资活动有关的现金说明：

无。

(6) 支付的其他与筹资活动有关的现金

单位：元

项目	本期发生额	上期发生额
租金及租赁保证金	786,167,424.38	
远期外汇	53,042,000.00	
收购少数股权支付的款项	86,878,400.00	35,486,011.00
融资租赁所支付的租金		16,001,399.36

同一控制下支付的合并对价		11,200,000.00
借款相关的保证金		5,167,659.74
其他	9,149,000.00	
合计	935,236,824.38	67,855,070.10

支付的其他与筹资活动有关的现金说明：
无。

79、现金流量表补充资料

(1) 现金流量表补充资料

单位：元

补充资料	本期金额	上期金额
1. 将净利润调节为经营活动现金流量：	--	--
净利润	160,511,924.83	635,762,345.09
加：资产减值准备	21,849,950.07	339,489,847.88
信用减值损失	84,993,616.44	183,300,334.46
固定资产折旧、油气资产折耗、生产性生物资产折旧	396,323,803.23	395,298,601.75
使用权资产折旧	651,159,540.69	
无形资产摊销	17,339,624.76	12,336,505.44
长期待摊费用摊销	256,342,812.11	294,345,899.54
处置固定资产、无形资产和其他长期资产的损失（收益以“-”号填列）	6,173,710.12	4,924,680.75
固定资产报废损失（收益以“-”号填列）	11,211,821.76	24,575,788.33
公允价值变动损失（收益以“-”号填列）	-7,497,663.46	4,428,801.16
财务费用（收益以“-”号填列）	358,009,673.73	374,196,447.29
投资损失（收益以“-”号填列）	-70,194,908.25	-1,242,818,495.47
递延所得税资产减少（增加以“-”号填列）	-57,507,585.79	-61,824,320.67
递延所得税负债增加（减少以“-”号填列）	-2,095,176.12	2,534,788.40
存货的减少（增加以“-”号填列）	-13,993,625.38	-16,745,606.90
经营性应收项目的减少（增加以“-”号填列）	19,060,391.91	-591,307,616.97
经营性应付项目的增加（减少以“-”号填列）	206,615,085.26	625,535,306.26
其他	21,526,340.00	
经营活动产生的现金流量净额	2,059,829,335.91	984,033,306.34
2. 不涉及现金收支的重大投资和筹资活动：	--	--
债务转为资本		
一年内到期的可转换公司债券		

融资租入固定资产		
3. 现金及现金等价物净变动情况:	--	--
现金的期末余额	2,204,932,077.00	3,506,679,024.46
减: 现金的期初余额	3,506,679,024.46	4,703,727,088.10
加: 现金等价物的期末余额		
减: 现金等价物的期初余额		
现金及现金等价物净增加额	-1,301,746,947.46	-1,197,048,063.64

(2) 本期支付的取得子公司的现金净额

单位: 元

	金额
本期发生的企业合并于本期支付的现金或现金等价物	52,209,200.00
其中:	--
减: 购买日子公司持有的现金及现金等价物	27,238,199.39
其中:	--
加: 以前期间发生的企业合并于本期支付的现金或现金等价物	0.00
其中:	--
取得子公司支付的现金净额	24,971,000.61

其他说明:

1) 本期发生的企业合并于本期支付的现金或现金等价物

公司名称	2021 年	2020 年
武汉美之年健康管理有限公司	12,210,000.00	
淄博美年大健康管理有限公司	5,508,000.00	
蒙城县美年大健康管理有限公司	1,468,800.00	
阜阳美年大健康健康管理有限公司	5,222,400.00	
东莞市美年健康医疗科技有限公司及其子公司	19,600,000.00	
新疆爱道奥亚体检中心有限公司	8,200,000.00	
安徽美欣健康管理咨询有限公司		4,896,000.00
武汉东西湖慈铭体检管理有限公司		21,000,000.00
湖州美年大健康管理有限公司及其子公司		21,760,000.00
丽水美年健康产业管理有限公司		24,480,000.00
衢州美年大健康管理有限公司		32,640,000.00
黔东南州美年大健康管理有限公司		25,840,000.00
六盘水美年大健康管理有限公司		24,480,000.00
遵义美年大健康产业医院有限公司		45,220,000.00

武汉额头湾综合门诊部业务		15,000,000.00
北京润美门诊部有限公司		13,000,000.00
合计	52,209,200.00	228,316,000.00

2) 购买日子公司持有的现金及现金等价物

公司名称	2021 年	2020 年
六安美年大健康管理有限公司	2,602,697.34	
芜湖美年大健康咨询有限公司	662,460.28	
武汉美之年大健康管理有限公司	2,507,249.48	
淄博美年大健康管理有限公司	5,311,968.46	
蒙城县美年大健康管理有限公司	3,738,292.84	
阜阳美年大健康健康管理有限公司	11,312,160.08	
东莞市美年健康医疗科技有限公司小合并	737,037.16	
新疆爱道奥亚体检中心有限公司	366,333.75	
无锡美华门诊部有限公司		263,666.40
安徽美欣健康管理咨询有限公司		571,121.54
武汉东西湖慈铭体检管理有限公司		7,255.05
哈尔滨美铭健康管理有限责任公司		468,512.15
湖州美年大健康管理有限公司及其子公司		753,407.93
丽水美年健康产业管理有限公司		187,468.92
衢州美年大健康管理有限公司		1,455,734.52
黔东南州美年大健康管理有限公司		307,363.71
六盘水美年大健康管理有限公司		249,383.17
遵义美年大健康产业医院有限公司		3,531,001.89
武汉额头湾综合门诊部业务		1,319.16
北京润美门诊部有限公司		8,952,973.24
合计	27,238,199.39	16,749,207.68

3) 以前期间发生的企业合并于本期支付的现金或现金等价物

公司名称	2021 年	2020 年
内江美年大健康健康管理有限公司		3,907,700.00
安徽诺一健康管理有限公司		5,500,000.00
庆阳美年大健康健康管理有限公司		7,938,000.00
惠州市美年大健康健康管理有限公司		3,537,800.00
眉山美年大健康管理有限公司		7,717,500.00
聊城美年大健康管理有限公司		5,174,400.00
自贡美年大健康体检医院有限公司		4,060,000.00
西宁美年大健康健康管理有限公司		7,777,300.00

阜新美年大健康健康管理有限公司		3,381,000.00
驻马店美年大健康科技有限公司		5,477,700.00
合计		54,471,400.00

(3) 本期收到的处置子公司的现金净额

单位：元

	金额
本期处置子公司于本期收到的现金或现金等价物	6,240,001.00
其中：	--
减：丧失控制权日子公司持有的现金及现金等价物	11,769,820.97
其中：	--
加：以前期间处置子公司于本期收到的现金或现金等价物	198,450,000.00
其中：	--
处置子公司收到的现金净额	192,920,180.03

其他说明：

1) 本期处置子公司于本期收到的现金或现金等价物

公司名称	2021 年	2020 年
广州羊城慈铭门诊部有限公司	6,240,000.00	
上海翎赫信息咨询服务有限公司	1.00	
美因健康科技（北京）有限公司		343,190,000.00
合计	6,240,001.00	343,190,000.00

2) 丧失控制权日子公司持有的现金及现金等价物

公司名称	2021 年	2020 年
广州羊城慈铭门诊部有限公司	140,915.27	
上海翎赫信息咨询服务有限公司	1,237,312.13	
菏泽美年大健康体检管理有限公司及其子公司	10,391,593.57	
美因健康科技（北京）有限公司		150,854,664.64
合计	11,769,820.97	150,854,664.64

3) 以前期间处置子公司于本期收到的现金或现金等价物

公司名称	2021 年	2020 年
美因健康科技（北京）有限公司	198,450,000.00	
合计	198,450,000.00	

(4) 现金和现金等价物的构成

单位：元

项目	期末余额	期初余额
一、现金	2,204,932,077.00	3,506,679,024.46
其中：库存现金	1,631,234.80	2,195,817.95
可随时用于支付的银行存款	2,195,683,826.96	3,496,661,112.23
可随时用于支付的其他货币资金	7,617,015.24	7,822,094.28
三、期末现金及现金等价物余额	2,204,932,077.00	3,506,679,024.46
其中：母公司或集团内子公司使用受限制的现金和现金等价物	24,536,173.75	55,683,041.43

其他说明：

无。

80、所有者权益变动表项目注释

说明对上年期末余额进行调整的“其他”项目名称及调整金额等事项：

无。

81、所有权或使用权受到限制的资产

单位：元

项目	期末账面价值	受限原因
货币资金	24,536,173.75	参见财务报告附注七、1 货币资金
固定资产	45,850,909.31	注 1
使用权资产	2,780,958.29	注 2
合计	73,168,041.35	--

其他说明：

注1：本公司之子公司慈铭健康体检管理集团有限公司以公司名下位于朝阳区潘家园28号楼1至2层三号商业（权证号：京（2016）朝阳区不动产权第0068139号）、朝阳区潘家园28号楼1至2层四号商业（权证号：京（2016）朝阳区不动产权第0068208号）、朝阳区北土城西路7号1至2层1单元201（产权证：京（2016）朝阳区不动产权第0067295号）、朝阳区北土城西路7号2至3层2单元201（产权证：京（2016）朝阳区不动产权第0067294号）、朝阳区北土城西路7号2至3层2单元202（产权证：京（2016）朝阳区不动产权第0043483号）期末账面价值共计45,850,909.31元的房产作为抵押，向广发银行股份有限公司北京魏公村支行进行贷款，参见财务报告附注七、32短期借款（注3）。

注2：本公司之子公司苏州美健奥亚健康体检中心有限公司与裕融租赁有限公司签订融资租赁协议，以苏州美健奥亚健康体检中心有限公司融资租赁机器设备作为抵押物进行抵押，租赁物期末账面价值2,780,958.29元。

82、外币货币性项目

（1）外币货币性项目

单位：元

项目	期末外币余额	折算汇率	期末折算人民币余额
----	--------	------	-----------

货币资金	--	--	
其中：美元	1,549,792.64	6.3757	9,881,012.93
欧元			
港币			
应收账款	--	--	
其中：美元			
欧元			
港币			
长期借款	--	--	
其中：美元			
欧元			
港币			

其他说明：

无。

(2) 境外经营实体说明，包括对于重要的境外经营实体，应披露其境外主要经营地、记账本位币及选择依据，记账本位币发生变化的还应披露原因。

适用 不适用

83、套期

按照套期类别披露套期项目及相关套期工具、被套期风险的定性和定量信息：

不适用。

84、政府补助

(1) 政府补助基本情况

单位：元

种类	金额	列报项目	计入当期损益的金额
美年大健康影像归档和通信系统(PACS)开发	11,150,000.00	递延收益	1,599,707.49
社保补贴	9,195,441.92	递延收益	6,757,002.37
开发扶持资金	4,218,000.00	营业外收入	4,218,000.00
其他补贴	2,121,868.83	营业外收入	2,121,868.83

社保补贴	12,576,137.27	其他收益	12,576,137.27
个税返还	1,564,003.97	其他收益	1,564,003.97
增值税即征即退	1,929,081.52	其他收益	1,929,081.52
其他补贴	777,158.19	其他收益	777,158.19

(2) 政府补助退回情况

适用 不适用

其他说明：

无。

85、其他

无。

八、合并范围的变更

1、非同一控制下企业合并

(1) 本期发生的非同一控制下企业合并

单位：元

被购买方名称	股权取得时点	股权取得成本	股权取得比例	股权取得方式	购买日	购买日的确定依据	购买日至期末被购买方的收入	购买日至期末被购买方的净利润
六安美年大健康管理有限公司（“六安美年”）	2021年07月01日	16,000,000.00	80.50%	购买	2021年07月01日	取得控制权	25,863,067.02	7,993,589.36
芜湖美年大健康咨询有限公司（“芜湖美年”）	2021年07月01日	21,000,000.00	84.00%	购买	2021年07月01日	取得控制权	17,475,495.85	2,563,409.52
武汉美之年健康管理有限公司（“武汉美之年”）	2021年09月30日	12,750,000.00	33.00%	购买	2021年09月30日	取得控制权	5,829,118.48	1,139,711.78
东莞市美年健康医疗科技有限公司及其子公司（“东莞市美年”）	2021年10月31日	23,600,000.00	49.00%	购买	2021年10月31日	取得控制权	9,377,660.91	2,655,089.04
阜阳美年大健康健康管理有限公司（“阜阳美年”）	2021年11月01日	32,640,000.00	16.00%	购买	2021年11月01日	取得控制权	12,301,057.79	2,701,789.68

蒙城县美年大健康管理有限公司(“蒙城县美年”)	2021年11月01日	9,180,000.00	16.00%	购买	2021年11月01日	取得控制权	3,571,518.79	1,587,311.69
淄博美年大健康管理有限公司(“淄博美年”)	2021年11月01日	15,300,000.00	36.00%	购买	2021年11月01日	取得控制权	5,555,912.68	499,951.45

其他说明:

注1: 本公司子公司安徽美年大健康管理咨询有限公司(“安徽美年”)分别于2019年1月22日、2019年4月30日以现金人民币1,560,000.00元、人民币1,560,000.00元取得六安美年19.5%股权。于2021年7月1日,安徽美年、胡宇、项拥军、秦凌、熊斌以其持有的六安美年100.00%股权作价16,000,000.00元向本公司子公司六安艾诺健康体检门诊部有限公司(“六安艾诺”)增资,此次增资后本公司未丧失对六安艾诺的控制权,同时取得六安美年控制权。

注2: 本公司子公司安徽美年大健康管理咨询有限公司(“安徽美年”)分别于2016年至2017年间、2021年6月21日以合计现金人民币2,400,000.00元、人民币320,000.00元取得芜湖美年16.00%股权。于2021年7月1日,安徽美年、项拥军、潘鑫以其持有的芜湖美年100.00%股权作价人民币21,000,000.00元向本公司子公司芜湖艾诺门诊部有限公司(“芜湖艾诺”)增资,同时本公司子公司安徽诺一健康管理有限公司向芜湖艾诺增资人民币2,000,000.00元以保持对芜湖艾诺的控制权,此次增资后本公司取得芜湖美年控制权。

注3: 本公司子公司武汉美年大健康体检管理有限公司(“武汉美年”)于2021年6月16日以现金人民币3,960,000.00元取得武汉美之年18.00%股权。武汉美年于2021年9月30日以现金人民币8,250,000.00元取得武汉美之年33.00%股权,此次购买后本公司取得武汉美之年控制权。

注4: 本公司子公司东莞南城美年大健康门诊部有限公司(“东莞南城美年”)于2018年5月30日以现金人民币2,000,000.00元取得东莞市美年10.00%股权。东莞南城美年于2021年10月31日以现金人民币19,600,000.00元取得东莞市美年49.00%股权,此次购买后本公司取得东莞市美年控制权。

注5: 本公司子公司安徽美年大健康管理咨询有限公司(“安徽美年”)分别于2018年11月14日、2019年3月14日以现金人民币2,000,000.00元、4,300,000.00人民币元取得阜阳美年35.00%股权。安徽美年于2021年11月1日以现金人民币10,240,000.00元取得阜阳美年16.00%股权,此次购买后本公司取得阜阳美年控制权。

注6: 本公司子公司安徽美年大健康管理咨询有限公司(“安徽美年”)分别于2018年11月30日、2019年1月25日以现金人民币840,000.00元、1,960,000.00人民币元取得蒙城县美年35.00%股权。安徽美年于2021年11月1日以现金人民币2,880,000.00元取得阜阳美年16.00%股权,此次购买后本公司取得阜阳美年控制权。

注7: 本公司子公司泰安美年大健康体检管理有限公司(“泰安美年”)于2017年4月11日以现金人民币2,250,000.00元取得淄博美年15.00%股权。泰安美年于2021年11月1日以现金人民币10,800,000.00元取得淄博美年36.00%股权,此次购买后本公司取得淄博美年控制权。

(2) 合并成本及商誉

单位: 元

合并成本	六安美年大健康管理有限公司	芜湖美年大健康咨询有限公司	武汉美之年健康管理有 限公司	东莞市美年健康医疗科 技有限公司	阜阳美年大健 康健康管理有 限公司	蒙城县美年 大健康管理 有限公司	淄博美年大 健康管理有 限公司
------	---------------	---------------	-------------------	---------------------	-------------------------	------------------------	-----------------------

				及其子公司			
--现金			8,250,000.00	19,600,000.00	10,240,000.00	2,880,000.00	10,800,000.00
--非现金资产的公允价值							
--发行或承担的债务的公允价值							
--发行的权益性证券的公允价值	12,880,000.00	17,640,000.00					
--或有对价的公允价值							
--购买日之前持有的股权于购买日的公允价值	3,120,000.00	3,360,000.00	4,500,000.00	4,000,000.00	22,400,000.00	6,300,000.00	4,500,000.00
--其他							
合并成本合计	16,000,000.00	21,000,000.00	12,750,000.00	23,600,000.00	32,640,000.00	9,180,000.00	15,300,000.00
减：取得的可辨认净资产公允价值份额	15,950,551.95	11,833,203.81	4,421,771.90	11,002,891.70	13,228,045.73	4,046,232.21	7,631,152.10
商誉/合并成本小于取得的可辨认净资产公允价值份额的金额	49,448.05	9,166,796.19	8,328,228.10	12,597,108.30	19,411,954.27	5,133,767.79	7,668,847.90

合并成本公允价值的确定方法、或有对价及其变动的说明：

本公司以可比交易法确定合并成本的公允价值

大额商誉形成的主要原因：

不适用

其他说明：

无。

(3) 被购买方于购买日可辨认资产、负债

单位：元

	六安美年大健康管理有限公司		芜湖美年大健康咨询有限公司		武汉美之年健康管理有限公司		东莞市美年健康医疗科技有限公司及其子公司	
	购买日公允价值	购买日账面价值	购买日公允价值	购买日账面价值	购买日公允价值	购买日账面价值	购买日公允价值	购买日账面价值
资产：								
货币资金	2,602,697.34	2,602,697.34	662,460.28	662,460.28	2,507,249.48	2,507,249.48	737,037.16	737,037.16

应收款项	11,112,894.14	11,112,894.14	9,575,560.71	9,575,560.71	1,727,287.27	1,727,287.27	10,734,429.92	10,734,429.92
存货	425,614.56	425,614.56	418,443.89	418,443.89	145,474.58	145,474.58	460,970.59	460,970.59
固定资产	5,913,511.25	5,913,511.25	8,087,845.20	8,087,845.20	4,165,276.24	4,165,276.24	9,030,294.50	9,030,294.50
无形资产	375,930.62	375,930.62	165,950.40	165,950.40	419,168.68	419,168.68	375,910.45	375,910.45
预付款项	263,553.53	263,553.53	141,226.60	141,226.60	170,002.73	170,002.73	60,019.67	60,019.67
其他应收款	560,638.43	560,638.43	904,826.97	904,826.97	289,176.06	289,176.06	4,395,859.71	4,395,859.71
其他流动资产	311.17	311.17	2,068.97	2,068.97				
使用权资产	15,017,027.98	15,017,027.98	7,457,647.81	7,457,647.81	11,511,495.38	11,511,495.38	11,916,338.79	11,916,338.79
长期待摊费用	3,187,111.79	3,187,111.79	749,926.14	749,926.14	3,025,958.76	3,025,958.76	3,053,327.39	3,053,327.39
递延所得税资产							2,578.12	2,578.12
负债：								
借款								
应付款项	2,596,283.71	2,596,283.71	1,830,384.06	1,830,384.06	1,790,177.99	1,790,177.99	2,418,360.92	2,418,360.92
递延所得税负债								
短期借款			1,390,000.00	1,390,000.00				
合同负债	4,078,616.00	4,078,616.00	1,905,556.02	1,905,556.02	2,006,199.22	2,006,199.22	856,902.70	856,902.70
应付职工薪酬	2,260,597.84	2,260,597.84	932,782.09	932,782.09	441,427.85	441,427.85	6,558,553.53	6,558,553.53
应交税费	31,907.29	31,907.29	22,045.23	22,045.23	10,570.45	10,570.45	29,924.33	29,924.33
其他应付款	742,808.55	742,808.55	1,291,578.18	1,291,578.18	168,410.82	168,410.82	774,827.70	774,827.70
一年内到期的非流动负债	2,726,408.03	2,726,408.03	1,339,494.85	1,339,494.85	2,018,520.59	2,018,520.59	2,360,352.17	2,360,352.17
租赁负债	11,072,117.44	11,072,117.44	7,620,912.73	7,620,912.73	8,855,641.27	8,855,641.27	9,118,875.96	9,118,875.96
长期应付款								
净资产	15,950,551.95	15,950,551.95	11,833,203.81	11,833,203.81	8,670,140.99	8,670,140.99	18,648,968.99	18,648,968.99
减：少数股东权益					4,248,369.09		7,646,077.29	
取得的净资产	15,950,551.95		11,833,203.81		4,421,771.90		11,002,891.70	

	阜阳美年大健康健康管理有限公 司		蒙城县美年大健康健康管理有限公 司		淄博美年大健康健康管理有限公司	
	购买日公允价 值	购买日账面价 值	购买日公允价 值	购买日账面价 值	购买日公允价 值	购买日账面价 值
资产：						
货币资金	11,312,160.08	11,312,160.08	3,738,292.84	3,738,292.84	5,311,968.46	5,311,968.46
应收款项	15,391,730.86	15,391,730.86	2,503,235.34	2,503,235.34	10,210,115.54	10,210,115.54
存货	599,719.17	599,719.17	233,387.47	233,387.47	293,599.67	293,599.67
固定资产	8,614,309.63	8,614,309.63	4,074,307.56	4,074,307.56	3,874,048.08	3,874,048.08
无形资产	388,242.15	388,242.15	48,066.82	48,066.82	539,954.73	539,954.73
预付款项	155,474.29	155,474.29	367,001.76	367,001.76	568,929.57	568,929.57
其他应收款	3,562,561.74	3,562,561.74	925,019.30	925,019.30	1,144,701.53	1,144,701.53
其他流动资产			3,746.95	3,746.95		
使用权资产	29,529,518.39	29,529,518.39	2,998,908.02	2,998,908.02	9,773,009.64	9,773,009.64
长期待摊费用	3,343,448.71	3,343,448.71	748,739.25	748,739.25	839,431.60	839,431.60
递延所得税资产	21,346.04	21,346.04			786,328.28	786,328.28
负债：						
借款						
应付款项	4,203,846.92	4,203,846.92	1,239,981.63	1,239,981.63	2,853,696.96	2,853,696.96
递延所得税负债						
短期借款						
合同负债	3,488,487.77	3,488,487.77	3,822,573.60	3,822,573.60	3,934,074.61	3,934,074.61
应付职工薪酬	3,411,254.29	3,411,254.29	749,159.74	749,159.74	2,589,600.07	2,589,600.07
应交税费	500,510.84	500,510.84	7,940.49	7,940.49	1,743.63	1,743.63
其他应付款	106,929.41	106,929.41	55,169.76	55,169.76	231,033.06	231,033.06
一年内到期的非 流动负债	8,397,712.62	8,397,712.62	880,046.94	880,046.94	1,663,148.85	1,663,148.85
租赁负债	26,872,424.63	26,872,424.63	952,044.50	952,044.50	7,105,746.58	7,105,746.58
长期应付款						
净资产	25,937,344.58	25,937,344.58	7,933,788.65	7,933,788.65	14,963,043.34	14,963,043.34
减：少数股东权益	12,709,298.85		3,887,556.44		7,331,891.24	
取得的净资产	13,228,045.73		4,046,232.21		7,631,152.10	

可辨认资产、负债公允价值的确定方法：

上述可辨认资产存在活跃市场的，根据活跃市场中的报价确定其公允价值；不存在活跃市场，但同类或类似资产存在活跃市

场的，参照同类或类似资产的市场价格确定其公允价值；对同类或类似资产也不存在活跃市场的，则采用估值技术确定其公允价值。上述可辨认负债按照应付金额或应付金额的现值作为其公允价值。

企业合并中承担的被购买方的或有负债：

不适用。

其他说明：

无。

(4) 购买日之前持有的股权按照公允价值重新计量产生的利得或损失

是否存在通过多次交易分步实现企业合并并且在报告期内取得控制权的交易

是 否

单位：元

被购买方名称	购买日之前原持有股权在购买日的账面价值	购买日之前原持有股权在购买日的公允价值	购买日之前原持有股权按照公允价值重新计量产生的利得或损失	购买日之前原持有股权在购买日的公允价值的确定方法及主要假设	购买日之前与原持有股权相关的其他综合收益转入投资收益的金额
六安美年大健康管理有限公司	6,444,312.05	3,120,000.00	-3,324,312.05	市场法	
芜湖美年大健康咨询有限公司	5,159,946.71	3,360,000.00	-1,799,946.71	市场法	
武汉美之年大健康管理有限公司	3,960,000.00	4,500,000.00	540,000.00	市场法	
东莞市美年健康医疗科技有限公司	1,979,859.46	4,000,000.00	2,020,140.54	市场法	
阜阳美年大健康健康管理有限公司	9,053,707.99	22,400,000.00	13,346,292.01	市场法	
蒙城县美年大健康管理有限公司	2,787,179.60	6,300,000.00	3,512,820.40	市场法	
淄博美年大健康管理有限公司	3,810,009.56	4,500,000.00	689,990.44	市场法	

其他说明：

本公司聘请具有证券从业资格的评估机构对购买日取得的可辨认净资产的公允价值金额评估，对于以公允价值计量非金融资产，应当考虑市场参与者将该资产用于最佳用途产生经济利益的能力，或者将该资产出售给能够用于最佳用途的其他市场参与者产生经济利益的能力。以公允价值计量负债，应当假定在计量日将该负债转移给其他市场参与者，而且该负债在转移后继续存在，并由作为受让方的市场参与者履行义务。以市场风险和信用风险的净敞口为基础管理金融资产和金融负债的，以计量日市场参与者在当前市场条件下有序交易中出售净多头（即资产）或者转移净空头（即负债）的价格为基础，计量该金融资产和金融负债组合的公允价值。

(5) 购买日或合并当期期末无法合理确定合并对价或被购买方可辨认资产、负债公允价值的相关说明

不适用。

(6) 其他说明

无。

2、同一控制下企业合并**(1) 本期发生的同一控制下企业合并**

单位：元

被合并方名称	企业合并中取得的权益比例	构成同一控制下企业合并的依据	合并日	合并日的确定依据	合并当期期初至合并日被合并方的收入	合并当期期初至合并日被合并方的净利润	比较期间被合并方的收入	比较期间被合并方的净利润
马鞍山美年大健康咨询有限公司	72.00%	受同一最终控制方控制且该控制并非暂时性的	2021年04月01日	取得控制权	5,097,445.08	335,914.92	21,248,870.81	4,063,947.09
天津市和平区美年美佳健康管理有限公司	87.14%	受同一最终控制方控制且该控制并非暂时性的	2021年05月31日	取得控制权	7,446,868.60	-2,362,926.92	24,145,762.66	-9,725,651.79

其他说明：

无。

(2) 合并成本

单位：元

合并成本	马鞍山美年大健康咨询有限公司	天津市和平区美年美佳健康管理有限公司
--现金	11,200,000.00	
--非现金资产的账面价值	2,400,000.00	32,000,000.00
--发行或承担的债务的账面价值		
--发行的权益性证券的面值		
--或有对价		

或有对价及其变动的说明：

不适用。

其他说明：

无。

(3) 合并日被合并方资产、负债的账面价值

单位：元

	马鞍山美年大健康咨询有限公司		天津市和平区美年美佳健康管理有限公司	
	合并日	上期期末	合并日	上期期末
资产：				
货币资金	9,845,475.17	14,367,328.48	394,192.40	3,168,045.03
应收款项	5,948,022.11	6,489,783.57	4,588,637.33	4,600,118.18
存货	375,826.17	358,521.79	236,667.39	134,843.43
固定资产	3,839,618.26	4,009,214.51	5,518,024.54	11,453,733.08
无形资产	115,000.00	120,000.00	364,800.21	383,800.16
预付款项	75,452.13	60,698.38	20,616.70	19,508.35
其他应收款	147,072.04	152,126.65	5,938,649.32	6,319,086.42
其他流动资产	68.15			
使用权资产	5,155,736.89		5,658,262.31	
长期待摊费用	713,189.54	961,176.49	5,483,823.86	6,208,570.86
递延所得税资产	138,122.15	126,580.99		
负债：				
借款				
应付款项	1,101,469.12	1,547,835.23	15,662,580.18	5,360,395.69
合同负债	2,170,390.52	3,241,712.22	2,300,056.66	3,617,455.66
应付职工薪酬	803,534.24	1,360,606.11	169,213.25	600,000.00
应交税费	255,727.98	1,491,756.11	23,101.49	33,523.39
其他应付款	27,275.71	72,055.71	12,771,551.51	51,918,168.88
一年内到期的非流动负债	801,801.29		2,074,330.00	2,504,463.46
租赁负债	4,926,003.35		2,829,687.00	
长期应付款				3,517,617.54
净资产	16,267,380.40	18,931,465.48	-7,626,846.03	-35,263,919.11
减：少数股东权益	4,554,866.51	5,300,810.34	-980,812.40	-4,534,940.00
取得的净资产	11,712,513.89	13,630,655.14	-6,646,033.63	-30,728,979.11

企业合并中承担的被合并方的或有负债：

不适用。

其他说明：

无。

3、反向购买

交易基本信息、交易构成反向购买的依据、上市公司保留的资产、负债是否构成业务及其依据、合并成本的确定、按照权益性交易处理时调整权益的金额及其计算：

不适用。

4、处置子公司

是否存在单次处置对子公司投资即丧失控制权的情形

√ 是 □ 否

单位：元

子公司名称	广州羊城慈铭门诊部有限公司（原名广州慈铭卓越门诊部有限公司）	菏泽美年大健康体检管理有限公司	上海翎赫信息咨询服务有限公司（原名上海美翎医学影像诊断中心有限公司）
股权处置价款	6,240,000.00	5,000,000.00	1.00
股权处置比例	34.67%	10.00%	99.00%
股权处置方式	出售、少数股东增资	出售	出售
丧失控制权的时点	2021年8月31日	2021年12月31日	2021年12月31日
丧失控制权时点的确定依据	1) 股权转让协议以及第三方股东增资协议已获股东大会通过； 2) 已办理财产转移手续，如工商变更登记； 3) 已收到股权转让协议约定价款，第三方股东已实缴增资款； 4) 已按转让协议约定重组董事会； 5) 该交易无需国家有关部门审批。	1) 股权转让协议已获股东大会通过； 2) 已办理财产转移手续； 3) 已按转让协议约定重组董事会； 4) 该交易无需国家有关部门审批。	1) 股权转让协议已获股东大会通过； 2) 已办理财产转移手续，如工商变更登记； 3) 已收到股权转让协议约定价款； 4) 已按转让协议约定重组董事会； 5) 该交易无需国家有关部门审批。
处置价款与处置投资对应的合并财务报表层面享有该子公司净资产份额的差额	4,357,639.32	-5,609,834.00	-551,997.97
丧失控制权之日剩余股权的比例	0.49	0.41	0.01
丧失控制权之日剩余股权的账面价值	3,547,003.83	20,336,000.00	5,575.77
丧失控制权之日剩余股权的公	11,758,269.40	20,500,000.00	

允价值			
按照公允价值重新计量剩余股权产生的利得或损失	8,211,265.57	164,000.00	-5,575.77
丧失控制权之日剩余股权公允价值的确定方法及主要假设	市场法	市场法	市场法
与原子公司股权投资相关的其他综合收益转入投资损益的金额			

其他说明：

无。

是否存在通过多次交易分步处置对子公司投资且在本期丧失控制权的情形

是 否

5、其他原因的合并范围变动

说明其他原因导致的合并范围变动（如，新设子公司、清算子公司等）及其相关情况：

本年新设全资子公司天津南开区美年鼓楼健康管理有限公司、美年三六五健康管理（山东）有限公司、美年发展有限公司、上海美年健康科技发展有限公司。

本年与第三方共同设立子公司襄阳美康门诊部有限公司、长沙望城区美年大健康管理有限公司、美年三六五健康管理（济南）有限公司、准格尔旗美年医院有限公司。

本年注销子公司巢湖市美盼健康管理咨询有限公司、北京养年堂中医门诊部有限公司、广西美年健康管理有限公司。

6、其他

无。

九、在其他主体中的权益

1、在子公司中的权益

(1) 企业集团的构成

子公司名称	主要经营地	注册地	业务性质	持股比例		取得方式
				直接	间接	
美年大健康产业（集团）有限公司	上海市	上海市	投资管理	100.00%		收购
上海美兆健康管理有限公司	上海市	上海市	营养健康咨询	100.00%		设立
北京润美门诊部有限公司	北京市	北京市	健康体检		100.00%	收购
上海美健奥亚健康管理有限公司	上海市	上海市	营养健康咨询、企业管理咨询	100.00%		设立

苏州美健奥亚健康体检中心有限公司	苏州市	苏州市	健康体检		100.00%	设立
新疆爱道奥亚健康体检中心有限公司	乌鲁木齐市	乌鲁木齐市	健康体检		100.00%	收购
北京美年保险经纪有限公司	北京市	北京市	保险经纪业务	100.00%		设立
慈铭健康体检管理集团有限公司	北京市	北京市	健康体检	72.88%	27.12%	收购
舟山美慈投资管理有限公司	舟山市	舟山市	投资管理	100.00%		设立
上海大象医学科技有限公司	上海市	上海市	医学技术服务	51.00%		收购
上海美年健康人工智能科技有限公司	上海市	上海市	其他	100.00%		设立
上海美置信息技术有限公司	上海市	上海市	体检管理软件开发销售	100.00%		设立
大连美年大健康生命科技有限公司	大连市	大连市	健康体检	100.00%		设立
上海美年大健康体检投资管理有限公司	上海市	上海市	投资管理		100.00%	设立
上海美东软件开发有限公司	上海市	上海市	体检管理软件开发销售		100.00%	设立
上海美鑫融资租赁有限公司	上海市	上海市	融资租赁、保理业务及咨询业务		75.00%	设立
上海美爱投资管理有限公司	上海市	上海市	投资管理		100.00%	设立
美惠投资管理有限公司	香港	香港	投资管理		100.00%	设立
美健有限公司	BVI	BVI	投资管理		100.00%	设立
新新健康控股有限公司	BVI	BVI	投资管理		100.00%	收购
美嘉健康控股股份有限公司	香港	香港	投资管理		81.00%	收购
美兆生活北京资本控股股份有限公司	萨摩亚	萨摩亚	投资管理		81.00%	收购
北京美兆健康体检中心有限公司	北京市	北京市	健康体检		56.70%	收购
美兆生活上海资本控股股份有限公司	萨摩亚	萨摩亚	投资管理		81.00%	收购
上海美兆门诊部有限公司	上海市	上海市	健康体检		56.70%	收购
上海美年门诊部有限公司	上海市	上海市	健康体检		100.00%	设立
嘉兴美年大健康管理有限公司	嘉兴市	嘉兴市	健康体检		51.00%	收购
福清市美年大健康管理有限公司	福州市	福州市	健康体检		100.00%	收购
上海美宜门诊部有限公司	上海市	上海市	健康体检		100.00%	设立
上海美健门诊部有限公司	上海市	上海市	健康体检		100.00%	设立
上海美东门诊部有限公司	上海市	上海市	健康体检		100.00%	设立
上海美锦门诊部有限公司	上海市	上海市	健康体检		100.00%	设立
上海美恒门诊部有限公司	上海市	上海市	健康体检		100.00%	设立
宁波海曙美年综合门诊部有限公司	宁波市	宁波市	健康体检		100.00%	收购

厦门市美年大健康管理有限公司	厦门市	厦门市	健康体检		100.00%	收购
宁波市鄞州易和综合门诊部有限公司	宁波市	宁波市	健康体检		51.00%	收购
温州奥亚医院有限公司	温州市	温州市	健康体检		82.00%	收购
上海美延门诊部有限公司	上海市	上海市	健康体检		100.00%	设立
上海美阳门诊部有限公司	上海市	上海市	健康体检		100.00%	设立
南京美年大健康管理有限公司	南京市	南京市	健康体检		100.00%	设立
南京美仕年专科门诊部有限公司	南京市	南京市	健康体检		51.00%	收购
美年大健康产业集团南通有限公司	南通市	南通市	健康体检		51.00%	收购
杭州美年医疗门诊部有限公司	杭州市	杭州市	健康体检		100.00%	设立
常熟美年大健康体检中心有限公司	常熟市	常熟市	健康体检		100.00%	收购
江苏华康投资发展有限公司	无锡市	无锡市	投资管理		100.00%	收购
无锡华康门诊部有限公司	无锡市	无锡市	健康体检		100.00%	收购
苏州相城美年大健康体检中心有限公司(原名苏州美年大健康体检中心有限公司)	苏州市	苏州市	健康体检		100.00%	设立
苏州美大门诊部有限公司	苏州市	苏州市	健康体检		100.00%	收购
苏州工业园区美年诊所有限公司	苏州市	苏州市	健康体检		100.00%	设立
无锡美年疗养院有限公司	无锡市	无锡市	健康体检		100.00%	设立
无锡市滨湖区美年大健康门诊部有限公司	无锡市	无锡市	健康体检		100.00%	设立
无锡美华门诊部有限公司	无锡市	无锡市	健康体检		100.00%	收购
杭州美年滨河医疗门诊部有限公司	杭州市	杭州市	健康体检		100.00%	设立
昆山美大门诊部有限公司	昆山市	昆山市	健康体检		100.00%	设立
安徽美年大健康管理咨询有限公司	合肥市	合肥市	健康体检		100.00%	收购
安徽慈济医疗投资管理有限公司	蚌埠市	蚌埠市	健康体检		52.01%	收购
宿州市美年大健康健康管理有限公司	宿州市	宿州市	健康体检		51.00%	收购
安徽美欣健康管理咨询有限公司	合肥市	合肥市	健康体检		57.54%	收购
马鞍山美年大健康咨询有限公司	马鞍山市	马鞍山市	健康体检		72.00%	收购
阜阳美年大健康健康管理有限公司	阜阳市	阜阳市	健康体检		51.00%	收购
蒙城县美年大健康健康管理有限公司	亳州市	亳州市	健康体检		51.00%	收购
武汉美年大健康体检管理有限公司	武汉市	武汉市	健康体检		100.00%	设立
武汉高信综合门诊部有限公司	武汉市	武汉市	健康体检		100.00%	收购
武汉美年健康管理有限公司	武汉市	武汉市	健康体检		51.00%	收购

襄阳市美年大健康管理有限公司	襄阳市	襄阳市	健康体检		72.00%	收购
襄阳美康门诊部有限公司	襄阳市	襄阳市	健康体检		36.72%	设立
武汉美年亿生大健康管理有限公司	武汉市	武汉市	健康管理咨询		100.00%	收购
武汉美年亿生综合门诊部有限公司	武汉市	武汉市	健康体检		100.00%	收购
武汉美年亿生大药房有限公司(原名武汉人福亿生健康药房有限公司)	武汉市	武汉市	药品、医疗、器械 I、II 零售		100.00%	收购
大冶美年大健康体检管理有限公司	大冶市	大冶市	健康体检		51.00%	收购
黄石美年大健康体检管理有限公司	黄石市	黄石市	健康体检		51.00%	收购
鄂州美年大健康管理有限公司	鄂州	鄂州	健康体检		51.00%	收购
随州市美年大健康管理有限公司	随州市	随州市	健康体检		51.00%	收购
武汉美年大健康医学检验实验室有限公司	武汉市	武汉市	医学技术服务		100.00%	设立
武汉美之年大健康管理有限公司	武汉市	武汉市	健康体检		51.00%	收购
郑州美年大健康科技有限公司	郑州市	郑州市	健康体检		100.00%	收购
新乡美年大健康管理有限公司	新乡市	新乡市	健康体检		51.00%	收购
洛阳美年大健康信息咨询有限公司	洛阳市	洛阳市	健康体检		51.00%	收购
濮阳美年大健康咨询有限公司	濮阳市	濮阳市	健康体检		51.00%	收购
郑州美年健康医疗管理有限公司	郑州市	郑州市	健康体检		100.00%	收购
平顶山市美年大健康科技服务有限公司	平顶山市	平顶山市	健康体检		86.00%	收购
信阳美年大健康管理有限公司	信阳市	信阳市	健康体检		51.00%	收购
驻马店美年大健康科技有限公司	驻马店市	驻马店市	健康体检		51.00%	收购
安阳美年大健康管理有限公司	安阳市	安阳市	健康体检		51.00%	收购
长沙美年大健康健康管理有限公司	长沙市	长沙市	健康体检		100.00%	收购
株洲美年大健康健康管理有限公司	株洲市	株洲市	健康体检		100.00%	收购
岳阳美年大健康健康管理有限公司	岳阳市	岳阳市	健康体检		51.00%	收购
湘潭市美年大健康健康管理有限公司	湘潭市	湘潭市	健康体检		91.76%	收购
长沙望城区美年大健康管理有限公司	长沙市	长沙市	健康体检		51.00%	设立
江西美年大健康管理有限公司	南昌市	南昌市	健康咨询及企业管理		100.00%	设立
南昌红谷长庚健康体检中心有限公司	南昌市	南昌市	健康体检		100.00%	收购
南昌青山湖长庚健康体检中心有限公司	南昌市	南昌市	健康体检		100.00%	设立
宜春美年大健康体检有限公司	宜春市	宜春市	健康体检		51.00%	收购

南昌美康健康体检中心有限公司	南昌市	南昌市	健康体检		100.00%	收购
济源美年大健康科技有限公司	济源市	济源市	健康体检		60.00%	收购
泰安美年大健康体检管理有限公司	泰安市	泰安市	健康体检		100.00%	收购
临沂美年健康体检管理有限公司	临沂市	临沂市	健康体检		58.90%	收购
临沂大健康健康体检档案管理有限 公司	临沂市	临沂市	健康体检		58.90%	收购
临沂美谷健康体检管理有限公司	临沂市	临沂市	健康管理咨询		58.90%	收购
开封美年大健康健康管理有限公司	开封市	开封市	健康体检		51.00%	收购
聊城美年大健康管理有限公司	聊城市	聊城市	健康体检		51.00%	收购
淄博美年大健康管理有限公司	淄博市	淄博市	健康体检		51.00%	收购
天津美年投资管理有限公司	天津市	天津市	健康体检		100.00%	设立
天津滨海新区美健门诊有限公司	天津市	天津市	健康体检		100.00%	设立
天津滨海新区美欣门诊有限公司	天津市	天津市	健康体检		100.00%	收购
天津河东区美年美尚健康体检中心 有限公司	天津市	天津市	健康体检		100.00%	设立
天津市和平区美年美佳健康管理有 限公司	天津市	天津市	健康体检		87.14%	收购
天津南开区美年鼓楼健康管理有限 公司	天津市	天津市	健康体检		100.00%	设立
北京美年健康科技有限公司	北京市	北京市	投资管理		100.00%	设立
北京美年门诊部有限责任公司	北京市	北京市	健康体检		100.00%	设立
北京美年美康门诊部有限公司	北京市	北京市	健康体检		100.00%	设立
北京美年中医医院有限公司	北京市	北京市	健康体检		100.00%	设立
北京美年佳境门诊部有限公司	北京市	北京市	健康体检		100.00%	收购
北京美年绿生源门诊部有限公司	北京市	北京市	健康体检		100.00%	收购
北京美年美佳门诊部有限公司	北京市	北京市	健康体检		100.00%	设立
北京美年美福门诊部有限公司	北京市	北京市	健康体检		100.00%	收购
广东美年国医投资有限公司	广州市	广州市	投资管理		85.00%	设立
深圳美年大健康健康管理有限公司	深圳市	深圳市	健康体检		100.00%	收购
广州市美年大健康医疗科技有限公 司	广州市	广州市	投资管理		97.00%	设立
广州美年大健康医疗门诊部有限公 司	广州市	广州市	健康体检		97.00%	设立
广州广中门诊部有限公司	广州市	广州市	健康体检		97.00%	设立
广东优一健康管理有限公司	广州市	广州市	健康体检		67.90%	收购
中山美年大健康管理有限公司	中山市	中山市	健康体检		97.00%	收购

中山美年门诊部有限责任公司	中山市	中山市	健康体检		97.00%	收购
江门美年大健康健康管理有限公司	江门市	江门市	健康体检		97.00%	收购
河源市美年大健康健康管理有限公司	河源市	河源市	健康体检		65.96%	收购
惠州市美年大健康健康管理有限公司	惠州市	惠州市	健康体检		49.47%	收购
东莞市美年大健康医院投资管理有限公司	东莞市	东莞市	投资管理		100.00%	收购
东莞南城美年大健康门诊部有限公司	东莞市	东莞市	健康体检		100.00%	设立
东莞市美年健康医疗科技有限公司	东莞市	东莞市	健康管理咨询		59.00%	收购
东莞美年大健康门诊部有限公司(原名东莞松山湖美年健康门诊部有限公司)	东莞市	东莞市	健康体检		59.00%	收购
深圳市鸿康杰科技有限公司	深圳市	深圳市	健康体检		97.00%	收购
郑州鸿康杰科技有限公司	郑州市	郑州市	健康体检		97.14%	设立
四川鸿康杰医疗投资管理有限公司	成都市	成都市	健康体检		97.14%	收购
汕头美年健康管理有限公司	汕头市	汕头市	健康体检		67.65%	收购
海南美年大健康医院有限公司	海口市	海口市	健康体检		75.00%	收购
海口慈铭健康体检门诊部(普通合伙)	海口市	海口市	健康体检		74.25%	收购
海南慈铭奥亚体检医院有限公司	海口市	海口市	健康体检		43.24%	收购
南宁美年大健康体检有限公司	南宁市	南宁市	健康体检		100.00%	设立
锦州美年健康管理有限公司	锦州市	锦州市	健康体检		67.00%	收购
长春美年大健康宇宸医院有限公司	长春市	长春市	健康体检		100.00%	收购
沈阳美年健康科技健康管理有限公司	沈阳市	沈阳市	健康体检		100.00%	收购
沈阳大健康健康管理有限公司	沈阳市	沈阳市	健康体检		100.00%	收购
辽阳美年大健康健康管理有限公司	辽阳市	辽阳市	健康体检		100.00%	收购
沈阳美年大健康门诊部有限公司	沈阳市	沈阳市	健康体检		100.00%	设立
大连美年大健康管理有限公司	大连市	大连市	健康体检		100.00%	收购
大连旅顺美年大健康新城综合门诊部有限公司	大连市	大连市	健康体检		100.00%	收购
大连美年健康星海综合门诊部有限公司	大连市	大连市	健康体检		100.00%	设立
大连美年健康虹霞路综合门诊部有限公司	大连市	大连市	健康体检		100.00%	设立

哈尔滨美年大健康体检站有限责任公司	哈尔滨市	哈尔滨市	健康体检		100.00%	收购
吉林市大健康科技管理有限公司	吉林市	吉林市	健康体检		100.00%	收购
延边美年大健康综合门诊部有限责任公司	延吉市	延吉市	健康体检		100.00%	收购
哈尔滨美铭健康管理有限责任公司	哈尔滨市	哈尔滨市	健康体检		68.33%	收购
太原美年大健康科技健康管理有限公司	太原市	太原市	健康体检		100.00%	收购
运城市美年大健康体检有限公司	运城市	运城市	健康体检		51.00%	设立
晋中美年大健康管理有限公司	晋中市	晋中市	健康体检		51.00%	收购
青岛大健康科技健康管理有限公司	青岛市	青岛市	健康体检		100.00%	收购
青岛市南大健康门诊部有限公司	青岛市	青岛市	健康体检		99.90%	收购
青岛市南美年大健康门诊部有限公司	青岛市	青岛市	健康体检		100.00%	设立
呼和浩特市美年大健康健康体检有限公司	呼和浩特市	呼和浩特市	健康体检		89.64%	设立
济南大健康健康体检管理有限公司	济南市	济南市	健康体检		100.00%	收购
潍坊美年大健康健康管理有限公司	潍坊市	潍坊市	健康体检		51.00%	收购
潍坊美年慧尔健康管理有限公司	潍坊市	潍坊市	健康体检		51.00%	收购
烟台慈铭健康体检管理有限公司	烟台市	烟台市	健康体检		97.00%	收购
石家庄美年大健康体检管理有限公司	石家庄市	石家庄市	健康体检		100.00%	收购
邯郸市美年大健康管理有限公司	邯郸市	邯郸市	健康体检		51.00%	收购
丹东美年大健康健康管理有限公司	丹东市	丹东市	健康体检		70.00%	收购
葫芦岛美年大健康管理有限公司	葫芦岛市	葫芦岛市	健康体检		65.00%	收购
松原美年大健康健康管理有限公司	松原市	松原市	健康体检		60.00%	收购
阜新美年大健康健康管理有限公司	阜新市	阜新市	健康体检		51.00%	收购
唐山美年大健康健康体检管理有限公司	唐山市	唐山市	健康体检		80.13%	收购
西安美年大健康健康管理有限公司	西安市	西安市	健康体检		100.00%	收购
西安曲江新区美年健康体检中心有限公司	西安市	西安市	健康体检		100.00%	收购
兰州美年大健康健康管理有限公司	兰州市	兰州市	健康体检		100.00%	设立
兰州美年大健康金茂健康管理有限公司	兰州市	兰州市	健康体检		100.00%	收购
庆阳美年大健康健康管理有限公司	庆阳市	庆阳市	健康体检		51.00%	收购

西宁美年大健康健康管理有限公司	西宁市	西宁市	健康体检		51.00%	收购
新疆美年大健康健康管理有限公司	乌鲁木齐市	乌鲁木齐市	健康体检		100.00%	设立
新疆美年健康咨询有限公司	乌鲁木齐市	乌鲁木齐市	健康体检		100.00%	设立
新疆普惠安泰健康管理有限公司	乌鲁木齐市	乌鲁木齐市	健康体检		100.00%	收购
哈密美年大健康健康管理有限公司	哈密市	哈密市	健康体检		51.00%	收购
伊犁美年大健康健康管理有限公司	伊犁	伊犁	健康体检		60.00%	收购
成都美年大健康健康管理有限公司	成都市	成都市	健康体检		100.00%	设立
成都美年体检医院有限公司	成都市	成都市	健康体检		100.00%	设立
自贡美年大健康体检医院有限公司	自贡市	自贡市	健康体检		51.00%	收购
成都大健康科技管理有限公司	成都市	成都市	健康体检		100.00%	收购
绵阳美年大健康科技有限责任公司	绵阳市	绵阳市	健康体检		60.00%	收购
大理美年大健康体检医院有限公司	大理市	大理市	健康体检		47.25%	收购
大理慈铭奥亚健康体检医院有限公司 (原名大理慈铭健康管理有限公司)	大理市	大理市	健康体检		47.25%	设立
成都凯尔健康体检中心有限公司(原 名成都凯尔健康体检医院有限公司)	成都市	成都市	健康体检		100.00%	收购
成都天府新区奥亚医院有限责任公 司	成都市	成都市	健康体检		100.00%	收购
乐山美年大健康服务有限公司	乐山市	乐山市	健康体检		51.00%	收购
重庆美年大健康管理有限公司	重庆市	重庆市	健康体检		96.04%	收购
西昌美年大健康健康管理有限公司	西昌市	西昌市	健康体检		51.00%	收购
遂宁美年大健康体检医院有限公司	遂宁市	遂宁市	健康体检		51.00%	收购
德阳美年大健康体检医院有限公司	德阳市	德阳市	健康体检		51.00%	收购
成都锦江美年大健康维康体检门诊 部有限公司	成都市	成都市	健康体检		100.00%	收购
成都武侯维康美年大健康体检门诊 部有限公司	成都市	成都市	健康体检		100.00%	收购
普洱美年大健康体检中心有限公司	普洱市	普洱市	健康体检		64.00%	收购
广元美年大健康科技有限公司	广元市	广元市	健康体检		60.00%	收购
眉山美年大健康管理有限公司	广元市	眉山市	健康体检		51.00%	收购
内江美年大健康健康管理有限公司	内江市	内江市	健康体检		51.00%	收购
云南美年大健康产业有限公司	昆明市	昆明市	健康体检		75.00%	设立
重庆美年大健康产业有限公司	重庆市	重庆市	投资管理		51.00%	设立
重庆大健康健康体检管理有限公司	重庆市	重庆市	健康体检		75.01%	收购
贵州美年大健康康源体检中心有限	贵阳市	贵阳市	健康体检		100.00%	收购

责任公司						
杭州美溪医疗门诊部有限公司	杭州市	杭州市	健康体检		100.00%	收购
上海美年健康管理咨询有限公司	上海市	上海市	营养健康咨询、企业管理咨询		100.00%	设立
上海美顺合健康咨询有限公司	上海市	上海市	营养健康咨询、企业管理咨询		100.00%	设立
美年健康有限公司	香港	香港	投资管理		100.00%	设立
美年控股有限公司(原名美年投资有限公司)	BVI	BVI	投资管理		100.00%	设立
上海美智门诊部有限公司	上海市	上海市	健康体检		100.00%	设立
川渝美年(重庆)健康管理有限公司	重庆市	重庆市	健康管理咨询		100.00%	设立
亳州美年大健康健康管理有限公司	亳州市	亳州市	健康体检		51.00%	收购
四川美年大健康管理有限公司	成都市	成都市	健康管理咨询		100.00%	设立
河南美年企业管理咨询有限公司	郑州市	郑州市	健康管理咨询		100.00%	设立
湖南美年大健康管理有限公司	长沙市	长沙市	健康管理咨询		100.00%	设立
山西美年健康管理有限公司	太原市	太原市	健康管理咨询		100.00%	设立
美年大健康产业(山东)有限公司	济南市	济南市	投资管理		100.00%	设立
美年三六五健康管理(山东)有限公司	济南市	济南市	健康管理咨询		100.00%	设立
美年三六五健康管理(济南)有限公司	济南市	济南市	健康管理咨询		61.00%	设立
美年大健康产业集团吉林省有限公司	长春市	长春市	健康管理咨询		100.00%	设立
云南美年健康管理有限公司	昆明市	昆明市	健康管理咨询		100.00%	设立
玉溪美年大健康产业有限公司	玉溪市	玉溪市	健康管理咨询		47.00%	收购
玉溪美年大健康体检中心有限公司	玉溪市	玉溪市	健康体检		47.00%	收购
浙江美年大健康管理有限公司	杭州市	杭州市	健康咨询及企业管理		100.00%	设立
内蒙古美年健康健康管理有限公司	呼和浩特市	呼和浩特市	健康管理咨询		100.00%	设立
准格尔旗美年医院有限公司	鄂尔多斯市	鄂尔多斯市	健康管理咨询		51.00%	设立
广东省美年管理咨询有限公司	深圳市	深圳市	健康管理咨询		100.00%	设立
辽宁美健健康管理有限公司	沈阳市	沈阳市	健康管理咨询		100.00%	设立
安徽美年美康企业管理有限公司	马鞍山市	马鞍山市	企业管理咨询		100.00%	设立
安徽诺一健康管理有限公司	合肥市	合肥市	健康管理咨询		51.00%	收购
合肥蜀山艾诺健康体检门诊部有限公司	合肥市	合肥市	健康体检		51.00%	收购
合肥庐阳艾诺门诊部有限公司	合肥市	合肥市	健康体检		51.00%	收购

六安艾诺健康体检门诊部有限公司	六安市	六安市	健康体检		32.34%	收购
六安美年大健康管理有限公司	六安市	六安市	健康体检		32.34%	收购
巢湖艾诺健康体检综合门诊部有限公司	巢湖市	巢湖市	健康体检		51.00%	收购
芜湖艾诺门诊部有限公司	芜湖市	芜湖市	健康体检		30.58%	收购
芜湖美年大健康咨询有限公司	芜湖市	芜湖市	健康体检		30.58%	收购
淮北艾诺万佳健康体检有限公司	淮北市	淮北市	健康体检		51.00%	收购
滁州艾诺健康体检门诊部有限公司	滁州市	滁州市	健康体检		51.00%	收购
安庆艾诺健康体检门诊部有限公司	安庆市	安庆市	健康体检		51.00%	收购
淮南市艾诺健康体检门诊有限公司	淮南市	淮南市	健康体检		51.00%	收购
蚌埠艾诺门诊部有限公司	蚌埠市	蚌埠市	健康体检		51.00%	收购
阜阳市颍州区艾诺综合门诊部有限公司	阜阳市	阜阳市	健康体检		51.00%	收购
福建省美年企业管理有限公司	厦门市	厦门市	企业管理咨询		100.00%	设立
陕西美年大健康健康管理有限公司	西安市	西安市	健康管理咨询		100.00%	设立
江苏美年大健康管理有限公司	南京市	南京市	健康管理咨询		100.00%	设立
甘肃美年大健康健康管理有限公司	兰州市	兰州市	健康管理咨询		100.00%	设立
湖北美年大健康管理有限公司	武汉市	武汉市	健康管理咨询		100.00%	设立
杭州萧山美年金诚综合门诊部有限公司	杭州市	杭州市	健康体检		51.00%	收购
湖州美年大健康管理有限公司	湖州市	湖州市	健康管理咨询		80.00%	收购
湖州美年健康综合门诊部有限公司	湖州市	湖州市	健康体检		80.00%	收购
丽水美年健康产业管理有限公司	丽水市	丽水市	健康体检		90.00%	收购
衢州美年大健康管理有限公司	衢州市	衢州市	健康体检		80.00%	收购
黔东南州美年大健康管理有限公司	凯里市	凯里市	健康体检		100.00%	收购
六盘水美年大健康管理有限公司	六盘水市	六盘水市	健康体检		90.00%	收购
遵义美年大健康体检中心有限公司 (原名遵义美年大健康产业医院有限公司)	遵义市	遵义市	健康体检		100.00%	收购
海南美尚诺健康管理有限公司	海口市	海口市	健康管理咨询		100.00%	设立
长沙慈铭奥亚医疗管理有限责任公司	长沙市	长沙市	健康体检		100.00%	设立
上海美顺富健康咨询有限公司	上海市	上海市	健康管理咨询		100.00%	设立
美年发展有限公司	香港	香港	投资管理		100.00%	设立
上海美年健康科技发展有限公司	上海市	上海市	健康管理咨询		100.00%	设立
慈铭健康体检管理集团北京慈铭学	北京市	北京市	健康体检		100.00%	收购

院路门诊部有限公司						
慈铭健康体检管理集团北京慈铭上地门诊部有限公司	北京市	北京市	健康体检		100.00%	收购
慈铭健康体检管理集团北京慈铭慈云寺门诊部有限公司	北京市	北京市	健康体检		100.00%	收购
北京慈铭奥亚西单门诊部有限公司	北京市	北京市	健康体检		100.00%	收购
北京慈铭星讯信息科技有限公司	北京市	北京市	信息技术服务		100.00%	收购
慈铭健康体检管理集团上海有限公司	上海市	上海市	健康体检		100.00%	收购
上海慈铭门诊部有限公司	上海市	上海市	健康体检		100.00%	收购
上海卓越慈铭门诊部有限公司	上海市	上海市	健康体检		100.00%	收购
上海至诚慈铭门诊部有限公司	上海市	上海市	健康体检		100.00%	收购
上海正元慈铭门诊部有限公司	上海市	上海市	健康体检		100.00%	收购
上海初元慈铭门诊部有限公司	上海市	上海市	健康体检		100.00%	收购
深圳市慈铭健康体检管理有限公司	深圳市	深圳市	健康体检		100.00%	收购
东莞市慈铭健康体检管理有限公司	东莞市	东莞市	健康体检		100.00%	收购
东莞南城慈铭诊所有限公司(原名东莞南城慈铭门诊部有限公司)	东莞市	东莞市	健康体检		100.00%	设立
慈铭健康体检管理集团广州有限公司	广州市	广州市	健康体检		100.00%	收购
广州慈铭门诊部有限公司	广州市	广州市	健康体检		100.00%	收购
广州慈铭东风门诊部有限公司	广州市	广州市	健康体检		100.00%	收购
慈铭健康体检管理集团武汉有限公司	武汉市	武汉市	健康体检		100.00%	收购
慈铭健康体检管理集团(大连)有限公司	大连市	大连市	健康体检		100.00%	收购
大连慈铭健康体检中心有限公司	大连市	大连市	健康体检		100.00%	收购
大连慈铭星海健康体检中心有限公司(原名大连慈铭星海新天地综合门诊有限公司)	大连市	大连市	健康体检		100.00%	收购
大连慈铭综合门诊部有限公司(原名大连慈铭高新综合门诊有限公司)	大连市	大连市	健康体检		100.00%	收购
慈铭健康体检管理集团南京有限公司	南京市	南京市	健康体检		100.00%	收购
慈铭健康体检管理集团天津有限公司	天津市	天津市	健康体检		99.00%	收购
山东慈铭健康体检管理有限公司	济南市	济南市	健康体检		100.00%	收购

成都慈铭健康管理有限公司	成都市	成都市	健康体检		100.00%	收购
临沂慈铭健康体检管理有限公司	临沂市	临沂市	健康体检		100.00%	收购
吉林省慈铭健康体检管理有限公司	长春市	长春市	健康体检		100.00%	收购
慈铭健康体检管理集团杭州有限公司	杭州市	杭州市	健康体检		100.00%	收购
杭州慈铭友好综合门诊部有限公司	杭州市	杭州市	健康体检		100.00%	收购
金华市慈铭健康管理有限公司	金华市	金华市	健康体检		100.00%	收购
青岛慈铭健康管理有限公司	青岛市	青岛市	健康体检		100.00%	收购
青岛奥亚健康管理有限公司	青岛市	青岛市	健康体检		51.00%	设立
宁波慈铭健康体检投资管理有限公司	宁波市	宁波市	健康体检		55.56%	收购
合肥慈铭健康体检管理有限公司	合肥市	合肥市	健康体检		100.00%	收购
乌鲁木齐华瑞天美健康管理有限公司	乌鲁木齐市	乌鲁木齐市	健康体检		100.00%	收购
慈铭奥亚医院管理有限公司	北京市	北京市	医院管理及企业管理		100.00%	收购
北京慈铭奥亚上地辉煌门诊部有限公司	北京市	北京市	健康体检		100.00%	收购
通辽市慈铭健康管理有限公司	通辽市	通辽市	健康体检		51.00%	收购
长春百维慈康医院有限公司	长春市	长春市	健康体检		80.00%	收购
北京慈铭丽泽门诊部有限公司	北京市	北京市	健康体检		100.00%	收购
武汉东西湖慈铭体检管理有限公司	武汉市	武汉市	健康体检		100.00%	收购

在子公司的持股比例不同于表决权比例的说明：

不适用。

持有半数或以下表决权但仍控制被投资单位、以及持有半数以上表决权但不控制被投资单位的依据：

不适用。

对于纳入合并范围的重要的结构化主体，控制的依据：

不适用。

确定公司是代理人还是委托人的依据：

不适用。

其他说明：

无。

(2) 重要的非全资子公司

单位：元

子公司名称	少数股东持股比例	本期归属于少数股东的损益	本期向少数股东宣告分派的股利	期末少数股东权益余额

美年大健康产业集团 南通有限公司	49.00%	4,806,491.64		30,032,243.95
---------------------	--------	--------------	--	---------------

子公司少数股东的持股比例不同于表决权比例的说明：

不适用。

其他说明：

无。

(3) 重要非全资子公司的主要财务信息

单位：元

子公司名称	期末余额						期初余额					
	流动资产	非流动资产	资产合计	流动负债	非流动负债	负债合计	流动资产	非流动资产	资产合计	流动负债	非流动负债	负债合计
美年大健康产业集团南通有限公司	74,597,339.49	47,149,483.97	121,746,823.46	33,394,357.49	27,062,172.20	60,456,529.69	57,847,939.03	57,419,146.24	115,267,085.27	36,902,620.37	26,883,337.74	63,785,958.11

单位：元

子公司名称	本期发生额				上期发生额			
	营业收入	净利润	综合收益总额	经营活动现金流量	营业收入	净利润	综合收益总额	经营活动现金流量
美年大健康产业集团南通有限公司	78,540,402.42	9,827,766.61	9,827,766.61	16,029,552.03	67,494,321.04	4,086,298.63	4,086,298.63	13,809,628.30

其他说明：

无。

(4) 使用企业集团资产和清偿企业集团债务的重大限制

不适用。

(5) 向纳入合并财务报表范围的结构化主体提供的财务支持或其他支持

不适用。

其他说明：

无。

2、在子公司的所有者权益份额发生变化且仍控制子公司的交易

(1) 在子公司所有者权益份额发生变化的情况说明

2021年度本公司子公司收购了其下属子公司安徽美欣健康管理咨询有限公司、哈尔滨美铭健康管理有限责任公司、乌鲁木齐瑞天美健康管理咨询有限公司、青岛慈铭健康管理有限公司、武汉东西湖慈铭体检管理有限公司、山东慈铭健康体检管理有限公司、无锡美华门诊部有限公司的少数股权。

(2) 交易对于少数股东权益及归属于母公司所有者权益的影响

单位：元

	安徽美欣健康管理咨询有限公司	哈尔滨美铭健康管理有限责任公司	乌鲁木齐瑞天美健康管理咨询有限公司	青岛慈铭健康管理有限公司	武汉东西湖慈铭体检管理有限公司	山东慈铭健康体检管理有限公司	无锡美华门诊部有限公司
购买成本/处置对价							
--现金	2,000,000.00	7,978,080.00	6,500,000.00	3,850,000.00	10,500,000.00	8,400,000.00	18,130,000.00
--非现金资产的公允价值							
购买成本/处置对价合计	2,000,000.00	7,978,080.00	6,500,000.00	3,850,000.00	10,500,000.00	8,400,000.00	18,130,000.00
减：按取得/处置的股权比例计算的子公司净资产份额	-695,698.62	30,507.36	1,697,649.55	1,763,663.94	4,665,675.00	1,218,717.39	9,150,588.14
差额	2,695,698.62	7,947,572.64	4,802,350.45	2,086,336.06	5,834,325.00	7,181,282.61	8,979,411.86
其中：调整资本公积	2,695,698.62	7,947,572.64	4,802,350.45	2,086,336.06	5,834,325.00	7,181,282.61	8,979,411.86
调整盈余公积							
调整未分配利润							

其他说明

无。

3、在合营安排或联营企业中的权益

(1) 重要的合营企业或联营企业

合营企业或联营企业名称	主要经营地	注册地	业务性质	持股比例		对合营企业或联营企业投资的会计处理方法
				直接	间接	
Mega Genomics Limited	北京市	开曼群岛	医学技术服务	18.63%		权益法
佛山市美年大健康体检管理有限公司	广东省佛山市	广东省佛山市	健康体检服务	45.39%		权益法

在合营企业或联营企业的持股比例不同于表决权比例的说明：

不适用。

持有 20% 以下表决权但具有重大影响，或者持有 20% 或以上表决权但不具有重大影响的依据：

本集团实际控制人俞熔在 Mega Genomics Limited 任董事，因此本集团持有 20% 以下表决权但具有重大影响。

(2) 重要合营企业的主要财务信息

单位：元

	期末余额/本期发生额	期初余额/上期发生额
流动资产		
其中：现金和现金等价物		
非流动资产		
资产合计		
流动负债		
非流动负债		
负债合计		
少数股东权益		
归属于母公司股东权益		
按持股比例计算的净资产份额		
调整事项		
--商誉		
--内部交易未实现利润		
--其他		
对合营企业权益投资的账面价值		
存在公开报价的合营企业权益投资的公允价值		

营业收入		
财务费用		
所得税费用		
净利润		
终止经营的净利润		
其他综合收益		
综合收益总额		
本年度收到的来自合营企业的股利		

其他说明

无。

(3) 重要联营企业的主要财务信息

单位：元

	期末余额/本期发生额	期初余额/上期发生额
	2021年9月30日余额/2020年10月1日-2021年9月30日发生额	期初金额/上期发生额
流动资产	665,738,081.30	360,389,023.16
非流动资产	106,341,553.49	78,947,112.84
资产合计	772,079,634.79	439,336,136.00
流动负债	72,519,124.24	52,162,081.03
非流动负债	18,560,878.17	3,750,000.00
负债合计	91,080,002.41	55,912,081.03
净资产	680,999,632.38	383,424,054.97
少数股东权益		
归属于母公司股东权益	680,999,632.38	383,424,054.97
按持股比例计算的净资产份额	160,832,089.70	109,474,085.90
调整事项		
--商誉		
--内部交易未实现利润		
--其他	433,531,237.81	666,345,173.76
对联营企业权益投资的账面价值	594,363,327.51	775,819,259.66
存在公开报价的联营企业权益投资的公允价值		
营业收入	237,115,898.68	32,612,514.21

净利润	63,592,600.21	17,239,542.09
终止经营的净利润		
其他综合收益		
综合收益总额	63,592,600.21	17,239,542.09
本年度收到的来自联营企业的股利		

其他说明

无。

(4) 不重要的合营企业和联营企业的汇总财务信息

单位：元

	期末余额/本期发生额	期初余额/上期发生额
合营企业：	--	--
下列各项按持股比例计算的合计数	--	--
联营企业：	--	--
投资账面价值合计	373,986,745.92	273,542,128.11
下列各项按持股比例计算的合计数	--	--
--净利润	-11,232,282.72	1,735,819.61
--综合收益总额	-11,232,282.72	1,735,819.61

其他说明

无。

(5) 合营企业或联营企业向本公司转移资金的能力存在重大限制的说明

不适用。

(6) 合营企业或联营企业发生的超额亏损

单位：元

合营企业或联营企业名称	累积未确认前期累计的损失	本期未确认的损失（或本期分享的净利润）	本期末累积未确认的损失
上海好卓数据服务有限公司	1,721,571.16	-288,465.60	1,433,105.56
北京朗美文化传媒有限公司		200,415.55	200,415.55
苏州美汇医药技术有限公司		1,904,084.92	1,904,084.92

其他说明

无。

(7) 与合营企业投资相关的未确认承诺

不适用。

(8) 与合营企业或联营企业投资相关的或有负债

不适用。

4、重要的共同经营

共同经营名称	主要经营地	注册地	业务性质	持股比例/享有的份额	
				直接	间接

在共同经营中的持股比例或享有的份额不同于表决权比例的说明：

共同经营为单独主体的，分类为共同经营的依据：

其他说明

不适用。

5、在未纳入合并财务报表范围的结构化主体中的权益

未纳入合并财务报表范围的结构化主体的相关说明：

不适用。

6、其他

无。

十、与金融工具相关的风险

本集团在日常活动中面临各种金融工具的风险，主要包括：

- 信用风险
- 流动性风险
- 利率风险
- 汇率风险

下文主要论述上述风险敞口及其形成原因以及在本年发生的变化、风险管理目标、政策和程序以及计量风险的方法及其在本年发生的变化等。

本集团从事风险管理的目标是在风险和收益之间取得适当的平衡，力求降低金融风险对本集团财务业绩的不利影响。基于该风险管理目标，本集团已制定风险管理政策以辨别和分析本集团所面临的风险，设定适当的风险可接受水平并设计相应的内部控制程序，以监控本集团的风险水平。本集团会定期审阅这些风险管理政策及有关内部控制系统，以适应市场情况或本集团经营活动的改变。

1、信用风险

信用风险，是指金融工具的一方不能履行义务，造成另一方发生财务损失的风险。本集团的信用风险主要来自货币资金、应收账款、其他应收款和长期应收款等。管理层会持续监控这些信用风险的敞口。

本集团除现金以外的货币资金主要存放于信用良好的金融机构，管理层认为其不存在重大的信用风险，预期不会因为对方违约而给本集团造成损失。

本集团所承受的最大信用风险敞口为资产负债表中每项金融资产（包括衍生金融工具）的账面金额。除附注十四所载本集团作出的财务担保外，本集团没有提供任何其他可能令本集团承受信用风险的担保。于资产负债表日就上述财务担保承受的最大信用风险敞口已在附注十四披露。

(1) 应收账款

本集团信用风险主要是受每个客户自身特性的影响，而不是客户所在的行业或国家和地区。因此重大信用风险集中的情况主要源自本集团存在对个别客户的重大应收账款。于资产负债表日，本集团的前五大客户的应收账款占本集团应收账款总额的 5.90%。

对于应收账款，本集团管理层已根据实际情况制定了信用政策，对客户进行信用评估以确定赊销额度与信用期限。信用评估主要根据客户的财务状况、外部评级及银行信用记录（如有可能）。有关的应收账款自出具账单日起 30 ~ 360 天内到期。在一般情况下，本集团不会要求客户提供抵押品。

有关应收账款的具体信息，请参见附注七、5 的相关披露。

2、流动性风险

流动性风险，是指企业在履行以交付现金或其他金融资产的方式结算的义务时发生资金短缺的风险。本公司及各子公司负责自身的现金管理工作，包括现金盈余的短期投资和筹措贷款以应付预计现金需求（如果借款额超过某些预设授权上限，便需获得本公司董事会的批准）。本集团的政策是定期监控短期和长期的流动资金需求，以及是否符合借款协议的规定，以确保维持充裕的现金储备和可供随时变现的有价证券，同时获得主要金融机构承诺提供足够的备用资金，以满足短期和较长期的流动资金需求。

本集团于资产负债表日的金融负债按未折现的合同现金流量（包括按合同利率（如果是浮动利率则按 12 月 31 日的现行利率）计算的利息）的剩余合约期限，以及被要求支付的最早日期如下：

项目	2021 年未折现的合同现金流量				资产负债表日账面价值
	1 年内或实时偿还	1 年至 2 年	2 年至 5 年	合计	
短期借款（包含一年内到期的部分）	1,480,348,611.23			1,480,348,611.23	1,447,105,741.00
长期借款（包含一年内到期的部分）	730,156,801.59	702,583,536.37	9,899,401.54	1,442,639,739.50	1,383,088,330.56
应付票据	146,000.00			146,000.00	146,000.00
应付账款	994,860,652.22			994,860,652.22	994,860,652.22
其他应付款	563,504,080.68			563,504,080.68	563,504,080.68
租赁负债（包含一年内	800,010,606.38	654,707,772.69	1,983,747,803.72	3,438,466,182.79	3,001,007,195.59

到期的部分)					
合计	4,569,026,752.10	1,357,291,309.06	1,993,647,205.26	7,919,965,266.42	7,389,712,000.05

项目	2020年末折现的合同现金流量				资产负债表日账面价值
	1年内或实时偿还	1年至2年	2年至5年	合计	
短期借款(包含一年内到期的部分)	1,961,890,582.87			1,961,890,582.87	1,937,767,015.11
长期借款(包含一年内到期的部分)	561,067,650.37	1,147,411,896.12	864,351,998.13	2,572,831,544.62	2,035,386,403.07
应付债券(包含一年内到期的部分)	1,330,150,209.10			1,330,150,209.10	1,323,996,988.61
应付票据	14,699,418.00			14,699,418.00	14,699,418.00
应付账款	1,077,382,116.37			1,077,382,116.37	1,077,382,116.37
其他应付款	446,991,254.10			446,991,254.10	446,991,254.10
长期应付款(包含一年内到期的部分)	11,245,837.70	4,796,214.53	9,611,781.61	25,653,833.84	22,631,403.33
合计	5,403,427,068.51	1,152,208,110.65	873,963,779.74	7,429,598,958.90	6,858,854,598.59

3、利率风险

固定利率和浮动利率的带息金融工具分别使本集团面临公允价值利率风险及现金流量利率风险。本集团根据市场环境来决定固定利率与浮动利率工具的比例，并通过定期审阅与监察维持适当的固定和浮动利率工具组合。本集团并未以衍生金融工具对冲利率风险。

(1)本集团于12月31日持有的计息金融工具如下：

固定利率金融工具：

项目	2021年		2020年	
	实际利率	金额	实际利率	金额
金融资产				
货币资金	1.1%~3.3%	62,047,885.43	0.3%~2.5%	34,541,448.73
长期应收款(包含一年内到期的部分)	1.34%~14.55%	406,648,858.16	1.34%~14.55%	935,893,922.00
小计		468,696,743.59		970,435,370.73
金融负债				
短期借款	3.85%~8.59%	1,125,070,261.07	3.70%~7.20%	1,764,900,000.00
长期借款(包含一年内到期的部分)	4.35%~7.00%	1,177,450,000.00	4.75%~7.00%	1,717,226,422.94
租赁负债(包含一年内到期的部分)	4.10%~12.50%	3,438,466,182.79		
应付债券(包含一年内到期的部分)		-	9.25%	1,299,274,996.10
长期应付款(包含一年内到期的部分)		-	3.57%~12.30%	22,631,403.33
小计		5,740,986,443.86		4,804,032,822.37

浮动利率金融工具：

项目	2021年		2020年	
	实际利率	金额	实际利率	金额
金融资产				
- 货币资金	0%~2.7%	2,200,096,912.01	0%~2.7%	3,525,624,799.21
金融负债				
- 短期借款	基于LPR基准利率的 浮动利率	319,600,000.00	基于LPR基准利率的 浮动利率	166,000,000.00
- 长期借款（包含一年内到期的部分）	基于LPR基准利率的 浮动利率	186,600,000.00	基于LPR基准利率的 浮动利率	308,100,000.00
小计		506,200,000.00		474,100,000.00

(2) 敏感性分析

于2021年12月31日，在其他变量不变的情况下，假定利率上升100个基点将会导致本集团股东权益增加人民币12,704,226.84元（2020年：增加人民币22,886,435.99元），净利润增加人民币12,704,226.84元（2020年：增加人民币22,886,435.99元）。

对于资产负债表日持有的使本集团面临公允价值利率风险的金融工具，上述敏感性分析中的净利润及股东权益的影响是假设在资产负债表日利率发生变动，按照新利率对上述金融工具进行重新计量后的影响。对于资产负债表日持有的、使本集团面临现金流量利率风险的浮动利率非衍生工具，上述敏感性分析中的净利润及股东权益的影响是上述利率变动对按年度估算的利息费用或收入的影响。上一年度的分析基于同样的假设和方法。

4、汇率风险

本集团于2021年12月31日持有的以外币计价的金融工具金额不重大，因此没有重大的外汇风险敞口及汇率风险。

(3) 资本管理

项目	2021年金额
流动负债	
短期借款	1,447,105,741.00
一年内到期的长期借款和应付债券	722,088,330.56
一年内到期的租赁负债	681,574,101.61
非流动负债	
长期借款	661,000,000.00
租赁负债	2,319,433,093.98
总债务合计	5,831,201,267.15

加：提议分配的股利	
减：现金及现金等价物	2,204,932,077.00
经调整的净债务	3,626,269,190.15
股东权益	8,759,463,728.98
经调整的净债务资本率	41%

本集团资本管理的主要目标是保障本集团的持续经营，能够通过制定与风险水平相当的产品和服务价格并确保以合理融资成本获得融资的方式，持续为股东提供回报。

本集团定期复核和管理自身的资本结构，力求达到最理想的资本结构和股东回报。本集团考虑的因素包括：本集团未来的资金需求、资本效率、现实的及预期的盈利能力、预期的现金流、预期资本支出等。如果经济状况发生改变并影响本集团，本集团将会调整资本结构。

本集团通过经调整的净债务资本率来监管集团的资本结构。经调整的净债务为总债务（包括短期借款、长期借款、应付债券、应付融资租赁款，不含已计提的应付利息），扣除货币资金。

十一、公允价值的披露

1、以公允价值计量的资产和负债的期末公允价值

单位：元

项目	期末公允价值			
	第一层次公允价值计量	第二层次公允价值计量	第三层次公允价值计量	合计
一、持续的公允价值计量	--	--	--	--
（一）交易性金融资产	1,351,326.02			1,351,326.02
1.以公允价值计量且其变动计入当期损益的金融资产	1,351,326.02			1,351,326.02
（2）权益工具投资	1,351,326.02			1,351,326.02
（二）其他非流动金融资产			1,228,254,436.33	1,228,254,436.33
持续以公允价值计量的资产总额	1,351,326.02		1,228,254,436.33	1,229,605,762.35
二、非持续的公允价值计量	--	--	--	--

2、持续和非持续第一层次公允价值计量项目市价的确定依据

相同资产或负债在活跃市场上未经调整的报价。

3、持续和非持续第二层次公允价值计量项目，采用的估值技术和重要参数的定性及定量信息

不适用。

4、持续和非持续第三层次公允价值计量项目，采用的估值技术和重要参数的定性及定量信息

持续第三层次公允价值计量的其他非流动金融资产主要为本集团持有的未上市股权投资。本集团采用估值技术进行了公允价值计量，所使用的估值模型主要为市场可比公司模型等，估值技术的输入值主要包括市销率乘数、市净率乘数、市盈率乘数、缺乏流动性折价等。

本集团2021年12月31日和2020年12月31日不以公允价值计量的各项金融资产和金融负债的账面价值与公允价值之间无重大差异。

5、持续的第三层次公允价值计量项目，期初与期末账面价值间的调节信息及不可观察参数敏感性分析

本集团采用市场法中的市场乘数法来确定其他非流动金融资产的公允价值。公允价值计量与市场乘数呈正相关关系。于 2021 年 12月31日，假设其他变量保持不变，市场乘数每增加或减少1%，本集团的综合收益会分别增加或减少人民币 8,981,294.75 元 (2020年：人民币 6,753,605.50元)。

6、持续的公允价值计量项目，本期内发生各层级之间转换的，转换的原因及确定转换时点的政策

不适用。

7、本期内发生的估值技术变更及变更原因

不适用。

8、不以公允价值计量的金融资产和金融负债的公允价值情况

不适用。

9、其他

无。

十二、关联方及关联交易

1、本企业的母公司情况

母公司名称	注册地	业务性质	注册资本	母公司对本企业的持股比例	母公司对本企业的表决权比例
-------	-----	------	------	--------------	---------------

本企业的母公司情况的说明

本企业最终控制方是俞熔。

其他说明：

无。

2、本企业的子公司情况

本企业子公司的情况详见附注九。

3、本企业合营和联营企业情况

本企业重要的合营或联营企业详见附注九。

本期与本公司发生关联方交易，或前期与本公司发生关联方交易形成余额的其他合营或联营企业情况如下：

合营或联营企业名称	与本企业关系
厦门市慈铭健康管理有限公司	联营企业
东营市美年大健康健康管理有限公司	联营企业
乐山慈铭健康体检服务有限公司	联营企业
佛山市美年大健康体检管理有限公司	联营企业
保山美年大健康体检中心有限公司	联营企业
南京奥亚健康管理有限公司	联营企业
南宁美元康健康管理有限公司	联营企业
南昌倍邦健康体检中心有限公司	联营企业
合肥慈铭奥亚健康管理有限公司	联营企业
大连普兰店美年健康综合门诊部有限公司	联营企业
大连美年健康悦享综合门诊部有限公司	联营企业
太仓美年大健康体检中心有限公司	联营企业
威海国济美年大健康体检中心有限公司	联营企业
威海美年大健康体检中心有限公司	联营企业
安顺慈铭健康体检管理有限公司	联营企业
宜兴美年综合门诊部有限公司	联营企业
宣城市美年大健康管理有限公司	联营企业
广东环粤健康医疗有限公司	联营企业
广州羊城慈铭门诊部有限公司	联营企业
惠州市慈铭健康管理有限公司	联营企业
成都金牛美年大健康管理咨询有限公司	联营企业
文山美年大健康体检中心有限公司	联营企业
无锡惠山华康监所门诊部有限公司	联营企业
无锡慈铭奥亚门诊部有限公司	联营企业
武汉美慈奥亚健康管理有限公司	联营企业
江苏华康职业健康咨询有限公司	联营企业
沈阳凤天安泰医院有限公司	联营企业

泉州丰泽美年大健康管理有限公司	联营企业
泉州丰泽美年现代综合门诊部有限公司	联营企业
洛阳美年大健康医疗科技有限公司	联营企业
淮安慈铭华康门诊部有限公司	联营企业
深圳市美佳健康管理有限公司	联营企业
深圳市美辰健康管理有限公司	联营企业
深圳市美鹏健康管理有限公司	联营企业
漳州美年大健康管理有限公司	联营企业
烟台美年大健康体检管理有限公司	联营企业
烟台美年福田健康体检管理有限公司	联营企业
Mega Genomics Limited	联营企业
肇庆美年大健康健康管理有限公司	联营企业
蒙城县美年大健康管理有限公司	联营企业
辽阳美兆健康管理有限公司	联营企业
邳州市慈铭健康体检门诊部有限公司	联营企业
银川美年大健康医院有限公司	联营企业
阜阳美年大健康健康管理有限公司	联营企业
阳新慈铭健康体检管理有限公司	联营企业
阳江美年大健康健康管理有限公司	联营企业
上海好卓数据服务有限公司	联营企业
杭州好卓优医数据科技有限公司	联营企业

其他说明

美因健康科技（北京）有限公司及其下属公司系联营企业Mega Genomics Limited在境内的经营实体公司。

4、其他关联方情况

其他关联方名称	其他关联方与本企业关系
深圳市益尔康健康管理有限公司	实际控制人控制公司
广州奥亚门诊部有限公司	实际控制人控制公司
上海健亿投资中心（有限合伙）	实际控制人控制公司
武汉美慈奥亚科技管理有限公司	实际控制人控制公司
成都美兆健康管理有限公司	实际控制人控制公司
山东美铭奥亚健康咨询有限公司	实际控制人控制公司
嘉兴信文淦富股权投资合伙企业（有限合伙）	实际控制人控制公司
南京美楷门诊部有限公司	实际控制人控制公司

青岛美年健康科技健康管理有限公司	实际控制人控制公司
广州花都区美年大健康管理有限公司	实际控制人控制公司
沈阳和平美健奥亚综合门诊部有限公司	实际控制人控制公司
长春美健健康科技有限公司	实际控制人控制公司
天津慈铭奥亚医院管理咨询有限公司	实际控制人控制公司
郑州美兆健康医疗管理有限公司	实际控制人控制公司
绍兴越城美年门诊部有限公司	实际控制人控制公司
济南美年大健康科技有限公司	实际控制人控制公司
广州增城区美年健康管理有限公司	实际控制人控制公司
北京天亿弘方投资管理有限公司	实际控制人控制公司
上海美兆喆源门诊部有限公司	实际控制人控制公司
上海天亿弘方企业管理有限公司	实际控制人控制公司
天津滨海新区慈爱门诊部有限公司	实际控制人控制公司
深圳市美阳健康管理有限公司	实际控制人控制公司
上海美楷门诊部有限公司	实际控制人控制公司
珠海美年大健康健康管理有限公司	实际控制人控制公司
莆田美年大健康管理有限公司	实际控制人控制公司
西安美兆健康管理有限公司	实际控制人控制公司
无锡美兆门诊部有限公司	实际控制人控制公司
成都美年大健康壹中心体检门诊部有限公司	实际控制人控制公司
昆明美兆健康管理有限公司	实际控制人控制公司
南京美宜门诊部有限公司	实际控制人控制公司
吉林市昌邑区美年大健康科技管理有限公司	实际控制人控制公司
武汉好卓大数据科技有限公司	实际控制人控制公司
广州美年大健康医院管理有限公司	实际控制人控制公司
绍兴美兆门诊医疗有限公司	实际控制人控制公司
深圳美兆健康管理有限公司	实际控制人控制公司
台州美兆健康体检中心（普通合伙）	实际控制人控制公司
广州美兆健康管理有限公司	实际控制人控制公司
福州美兆综合门诊部有限公司	实际控制人控制公司
成都武侯美年大健康体检门诊部有限公司	实际控制人控制公司
桐庐美年体检中心有限公司	实际控制人控制公司
上海中孵创业投资管理有限公司	实际控制人控制公司
重庆美年美漾健康管理有限公司	实际控制人控制公司

北京美伸医学影像诊断中心有限公司	实际控制人控制公司
美志健康管理（北京）有限公司	实际控制人控制公司
东莞虎门美慈奥亚门诊部有限公司	实际控制人控制公司
佛山万达美兆健康管理有限公司	实际控制人控制公司
上海天亿实业控股集团有限公司	实际控制人控制公司
永嘉友好综合门诊部有限公司	实际控制人控制公司
上海大象医疗健康科技有限公司	实际控制人控制公司
上海大象医疗科技有限公司	实际控制人控制公司
银川大象医生互联网医院有限公司	实际控制人控制公司
北京标软信息技术有限公司	实际控制人控制公司
南昌美维口腔门诊部有限公司	实际控制人控制公司
北京云瑞融通科技有限公司	实际控制人控制公司
上海美馨投资管理有限公司	实际控制人控制公司
上海美维云口腔门诊部有限公司	实际控制人控制公司
福建美兆医疗科技有限公司	实际控制人控制公司
成都金牛宝中堂中医门诊有限公司	实际控制人控制公司
上海天亿弘方物业管理有限公司	实际控制人控制公司
上海昱绅企业管理有限公司	实际控制人控制公司
武汉杏儒堂中医门诊部有限公司	实际控制人控制公司
上海久奕信息科技有限公司	实际控制人控制公司
广州奥亚健康管理有限责任公司	实际控制人控制公司
东莞长安美年健康管理有限公司	实际控制人控制公司
上海百瑞思企业管理有限公司	实际控制人控制公司
研计（上海）企业管理有限公司	实际控制人控制公司
广州美年大健康医疗技术有限公司	实际控制人重大影响公司
深圳市奥亚健康管理有限公司	实际控制人重大影响公司
东莞虎门美年大健康门诊部有限公司	实际控制人重大影响公司
唐山美健健康管理有限公司	实际控制人重大影响公司
重庆美兆医院管理有限公司	实际控制人重大影响公司
武汉美兆健康管理有限公司	实际控制人重大影响公司
龙岩市美年大健康管理有限公司	实际控制人重大影响公司
南通美兆美年健康产业并购投资基金（有限合伙）	实际控制人重大影响公司
广水市美年大健康管理有限公司	实际控制人重大影响公司

晋江美年大健康管理有限公司	实际控制人重大影响公司
重庆美益健康管理有限公司	实际控制人重大影响公司
昆山慈铭健康体检中心有限公司	实际控制人重大影响公司
厦门银城美年大健康管理有限公司	实际控制人重大影响公司
南安市美年大健康管理有限公司	实际控制人重大影响公司
福州慈铭奥亚健康体检中心有限公司	实际控制人重大影响公司
苏州姑苏美兆健康体检中心有限公司	实际控制人重大影响公司
上海美云门诊部有限公司	实际控制人重大影响公司
连云港美年大健康健康管理有限公司	实际控制人重大影响公司
钦州美龄健康体检有限公司	实际控制人重大影响公司
百胜（深圳）医疗设备有限公司	实际控制人重大影响公司
扬州美舜健康管理有限公司	实际控制人重大影响公司
青岛美维乐医疗管理有限公司	实际控制人重大影响公司
济南市莱芜美年大健康体检管理有限公司	实际控制人重大影响公司
怀化美年大健康医疗服务有限公司	实际控制人重大影响公司
黄山美年大健康咨询有限责任公司	实际控制人重大影响公司
宁波恒合口腔医疗管理服务有限公司	实际控制人重大影响公司
哈尔滨奥亚健康管理有限公司	实际控制人重大影响公司
浙江深博医疗技术有限公司	实际控制人重大影响公司
武汉清华阳光口腔门诊部有限公司	实际控制人重大影响公司
上海宝中堂峨山中医门诊部有限公司	实际控制人重大影响公司
蚌埠宝中堂中医门诊部有限公司	实际控制人重大影响公司
贵州济众健康管理有限公司	实际控制人重大影响公司
黄石美维中山口腔医疗管理有限公司	实际控制人重大影响公司
上海美誉门诊部有限公司	实际控制人重大影响公司
苏州美新门诊部有限公司	实际控制人重大影响公司
上海美维口腔门诊部有限公司	实际控制人重大影响公司
贵港美元康健康体检有限公司	实际控制人重大影响公司
九江市美年慈铭健康体检管理有限公司	实际控制人重大影响公司
上海敏菲口腔门诊部有限公司	实际控制人重大影响公司
临沂美铭健康体检管理有限公司	实际控制人重大影响公司
重庆天集药业有限公司	实际控制人重大影响公司
云南极粹生物科技有限公司	实际控制人重大影响公司
福州市长乐区美慈健康管理有限公司	实际控制人重大影响公司

南平美年大健康管理有限公司	实际控制人重大影响公司
天津美泽门诊有限公司	实际控制人重大影响公司
上海美维口腔医疗管理集团有限公司	实际控制人重大影响公司
自贡维乐新桥口腔门诊部有限公司	实际控制人重大影响公司
上海中卫安健创业投资管理有限公司	实际控制人重大影响公司
刘勇	本公司的关键管理人员以及与其关系密切的家庭成员
王娟	本公司的关键管理人员以及与其关系密切的家庭成员
北京万东医疗科技股份有限公司	持有上市公司 5% 以上股份
王十方	实质重于形式
阿里巴巴集团及其下属公司	关键管理人员任职公司&持有公司 5% 以上股份的股东
杭州艾迪康医学检验中心有限公司及其下属子公司	关键管理人员任职公司&关键管理人员控制公司
潍坊世纪长河经贸有限公司	关键管理人员控制公司
上海尊然医院有限公司	关键管理人员控制公司
青岛灵泽医疗健康科技合伙企业（有限合伙）	关键管理人员控制公司
山东省万树商贸有限公司	关键管理人员控制公司
优视科技（中国）有限公司	关键管理人员任职公司
复旦大学	关键管理人员任职公司
红星美凯龙家居集团股份有限公司	关键管理人员任职公司
杭州临安博腾医院有限公司	关键管理人员任职公司
北京银信长远科技股份有限公司	关键管理人员任职公司
上海逸刻新零售网络科技有限公司	关键管理人员任职公司
康成投资（中国）有限公司	关键管理人员任职公司
利得科技有限公司	关键管理人员任职公司
爱美客技术发展股份有限公司	关键管理人员任职公司
支付宝（中国）网络技术有限公司	关键管理人员任职公司
慧医谷中医药科技（天津）股份有限公司	关键管理人员任职公司
北京康都医疗器械有限公司	关键管理人员任职公司
中关村美年健康产业研究院	关键管理人员任职公司
联华超市股份有限公司	关键管理人员任职公司
旭辉集团股份有限公司	关键管理人员任职公司
慈信（北京）医疗投资有限公司	关键管理人员任职公司
北京慈记网络科技有限公司	2021 年 1~6 月为关键管理人员关系密切的家庭成员控制的公司，2021 年 7 月起为非关联方
攀枝花慈铭健康体检医院有限公司	2020 年为联营企业，2021 年 1 月起为非关联方

太原宝中堂健康科技有限公司	2020 年为实际控制人重大影响公司，2021 年 1 月起为非关联方
百色美年大健康体检有限公司	2020 年为实际控制人重大影响公司，2021 年 1 月起为非关联方
天津市和平区美年美佳健康管理有限公司	2020 年为实际控制人控制公司，2021 年 1 月起为非关联方
云南慈铭健康服务有限公司	2020 年为实际控制人控制公司，2021 年 1 月起为非关联方
马鞍山美年大健康咨询有限公司	2020 年为实际控制人控制公司，2021 年 1 月起为非关联方
中欧国际工商学院教育发展基金会	2020 年为关键管理人员任职公司，2021 年 1 月起为非关联方
郑州美健健康管理有限公司	2020 年 1~9 月为实际控制人控制公司，2020 年 10 月起为非关联方
天津美维乐健康管理有限公司	2020 年 1~9 月为实际控制人控制公司，2020 年 10 月起为非关联方
哈尔滨美铭健康管理有限责任公司	2020 年 1~6 月为联营企业，2020 年 7 月起为非关联方
侯马美年大健康管理有限公司	2020 年 1~5 月为实际控制人重大影响公司，2020 年 6 月起为非关联方
成都爱迪眼科医院有限公司	2020 年 1~11 月为关键管理人员任职公司，2020 年 12 月起为非关联方
安溪美年大健康管理有限公司	2020 年 1~10 月为实际控制人重大影响公司，2020 年 11 月起为非关联方

其他说明

上表所列其他关联方为本期与本公司发生关联方交易，或前期与本公司发生关联方交易形成余额的其他关联方。

5、关联交易情况

(1) 购销商品、提供和接受劳务的关联交易

采购商品/接受劳务情况表

单位：元

关联方	关联交易内容	本期发生额	上期发生额
杭州艾迪康医学检验中心有限公司及其下属子公司	外送检验费	129,297,868.43	58,819,732.97
美因健康科技（北京）有限公司及其下属公司	外送检验费、采购医疗耗材	94,141,671.52	14,963,348.10
深圳市益尔康健康管理有限公司	外包体检费	39,999,271.67	31,695,671.41
优视科技（中国）有限公司	采购软件	36,000,000.00	36,000,000.00
广州美年大健康医疗技术有限公司	外包体检费	32,558,260.99	20,899,480.37
南昌倍邦健康体检中心有限公司	外包体检费	22,909,718.65	17,359,818.21
武汉美慈奥亚科技管理有限公司	外包体检费	21,404,070.40	37,484,337.83
深圳市美鹏健康管理有限公司	外包体检费	20,862,090.52	15,710,932.10
上海美楷门诊部有限公司	外包体检费、采购设备	18,517,999.44	20,869,659.54
阿里巴巴集团及其下属公司	外包体检费、咨询服务费、推广手续费、软件服务费	14,910,873.06	14,720,844.31
上海美兆喆源门诊部有限公司	外包体检费、咨询服务费、推广	13,426,151.59	13,982,583.90

	手续费、采购医疗耗材、采购设备		
成都金牛美年大健康管理咨询有限公司	外包体检费、采购医疗耗材	13,267,640.49	11,762,461.41
沈阳和平美健奥亚综合门诊部有限公司	外包体检费、采购医疗耗材、采购设备	12,914,501.45	7,176,269.24
深圳市美佳健康管理有限公司	外包体检费	10,792,429.84	8,712,327.75
深圳市美辰健康管理有限公司	外包体检费	10,254,190.73	10,744,760.37
广州奥亚门诊部有限公司	外包体检费、外送检验费	9,621,862.99	3,945,649.59
郑州美兆健康医疗管理有限公司	外包体检费、采购设备	8,809,511.79	5,499,595.05
南京奥亚健康管理有限公司	外包体检费、采购医疗耗材	8,649,553.87	3,352,723.85
南京美楷门诊部有限公司	外包体检费	8,418,081.59	9,170,760.67
浙江深博医疗技术有限公司	咨询服务费、设备维修、采购医疗耗材、采购设备	7,824,650.88	4,212,500.00
厦门市慈铭健康管理有限公司	外包体检费、外送检验费	7,293,530.59	12,916,381.98
山东美铭奥亚健康咨询有限公司	外包体检费、采购设备	6,953,786.92	50,190.50
唐山美健健康管理有限公司	外包体检费、采购设备	5,447,971.20	25,136.80
北京万东医疗科技股份有限公司	设备维修、采购设备	4,937,000.01	1,140,316.67
上海大象医疗科技有限公司	咨询服务费、外送检验费、软件服务费	4,583,420.00	90,347.00
成都美兆健康管理有限公司	外包体检费	4,464,240.70	3,936,397.53
武汉美慈奥亚健康管理有限公司	外包体检费	4,207,556.68	
阜阳美年大健康健康管理有限公司	外包体检费、外送检验费	3,921,666.58	5,065,439.14
惠州市慈铭健康管理有限公司	外包体检费	3,887,476.65	2,288,322.17
深圳市奥亚健康管理有限公司	外包体检费	3,824,183.79	1,080,513.46
无锡慈铭奥亚门诊部有限公司	外包体检费、采购设备	3,679,807.25	35,691.41
青岛美年健康科技健康管理有限公司	外包体检费	3,573,053.81	2,680,437.56
东莞虎门美年大健康门诊部有限公司	外包体检费	3,304,614.02	1,436,936.06
台州美兆健康体检中心（普通合伙）	外包体检费	3,276,326.35	1,801,130.37
大连美年健康悦享综合门诊部有限公司	外包体检费、采购医疗耗材	3,095,475.62	4,307,500.96
上海美云门诊部有限公司	外包体检费	3,083,503.28	15,718,510.55
南宁美元康健康管理有限公司	外包体检费	2,923,689.31	
俞熔	利息支出	2,903,154.42	
南京美宜门诊部有限公司	外包体检费	2,883,671.18	1,720,587.95
济南美年大健康科技有限公司	外包体检费	2,854,999.91	2,278,331.73
合肥慈铭奥亚健康管理有限公司	外包体检费	2,821,622.15	5,461,551.20

广州花都区美年大健康管理有限公司	外包体检费	2,557,594.52	1,612,177.71
绍兴越城美年门诊部有限公司	外包体检费	2,281,519.53	1,693,593.63
珠海美年大健康健康管理有限公司	外包体检费、利息支出	2,266,432.89	1,007,045.45
支付宝（中国）网络技术有限公司	咨询服务费、业务合作费、推广手续费、软件服务费	2,220,587.89	1,056,639.07
杭州临安博腾医院有限公司	外包体检费、采购医疗耗材	2,170,821.13	4,091,377.06
佛山市美年大健康体检管理有限公司	外包体检费、采购医疗耗材、采购设备	2,139,767.01	1,606,405.13
深圳市美阳健康管理有限公司	外包体检费	1,967,061.08	2,095,622.82
辽阳美兆健康管理有限公司	外包体检费、咨询服务费	1,916,939.99	3,188,079.17
重庆美兆医院管理有限公司	外包体检费、采购医疗耗材	1,846,307.12	973,554.47
桐庐美年体检中心有限公司	外包体检费、采购医疗耗材	1,836,612.91	4,475,552.55
银川美年大健康医院有限公司	外包体检费	1,790,294.79	1,222,543.36
泉州丰泽美年大健康管理有限公司	外包体检费	1,766,223.27	1,474,546.67
广州增城区美年健康管理有限公司	外包体检费	1,457,298.34	839,877.38
天津滨海新区慈爱门诊部有限公司	外包体检费	1,267,240.20	
太仓美年大健康体检中心有限公司	外包体检费	1,055,406.04	
东莞虎门美慈奥亚门诊部有限公司	采购医疗耗材、采购设备	1,042,831.04	41,583.79
银川大象医生互联网医院有限公司	外包体检费、咨询服务费、外送检验费	933,451.46	4,959,178.40
武汉美兆健康管理有限公司	外包体检费、业务合作费	892,411.50	1,127,146.50
烟台美年大健康体检管理有限公司	外包体检费、外送检验费、采购医疗耗材	879,196.85	4,356,141.52
昆明美兆健康管理有限公司	外包体检费	819,986.80	490,457.00
无锡美兆门诊部有限公司	外包体检费	786,461.00	139,314.80
长春美健健康科技有限公司	外包体检费	781,280.29	381,262.35
漳州美年大健康管理有限公司	外包体检费	757,752.72	421,902.82
宣城市美年大健康管理有限公司	外包体检费	756,386.47	
无锡惠山华康监所门诊部有限公司	外包体检费	750,000.00	
上海美誉门诊部有限公司	外包体检费	749,100.00	
烟台美年福田健康体检管理有限公司	外包体检费	738,753.86	3,402,056.82
成都美年大健康壹中心体检门诊部有限公司	外包体检费	726,474.15	597,475.90
威海美年大健康体检中心有限公司	外包体检费	720,304.42	136,134.28
广州美年大健康医院管理有限公司	外包体检费	682,469.88	1,052,735.66
阳江美年大健康健康管理有限公司	外包体检费	657,100.00	

西安美兆健康管理有限公司	外包体检费	634,735.80	703,439.80
广东环粤健康医疗有限公司	外包体检费	626,943.41	74,339.70
莆田美年大健康管理有限公司	外包体检费	501,649.85	209,922.16
上海好卓数据服务有限公司	外包体检费、咨询服务费、外送检验费、推广手续费、采购医疗耗材	492,529.20	3,581.00
威海国济美年大健康体检中心有限公司	外包体检费	467,254.87	182,586.07
北京标软信息技术有限公司	采购软件	450,000.00	
昆山慈铭健康体检中心有限公司	外包体检费	411,204.20	
连云港美年大健康健康管理有限公司	外包体检费	400,923.44	
苏州美新门诊部有限公司	外包体检费	397,853.61	
蒙城县美年大健康管理有限公司	外包体检费	395,271.95	585,614.26
安顺慈铭健康体检管理有限公司	外包体检费	392,923.50	260,423.25
天津慈铭奥亚医院管理咨询有限公司	外包体检费	326,624.88	
保山美年大健康体检中心有限公司	外包体检费、外送检验费、采购医疗耗材	322,246.35	12,401.95
百胜（深圳）医疗设备有限公司	采购设备	310,000.00	380,000.00
杭州好卓优医数据科技有限公司	咨询服务费	293,600.00	56,400.00
重庆美益健康管理有限公司	外包体检费	252,814.28	863,929.05
宜兴美年综合门诊部有限公司	外包体检费	234,125.40	517,442.40
上海美维口腔门诊部有限公司	外包体检费	225,250.00	50,000.00
绍兴美兆门诊医疗有限公司	外包体检费	193,926.00	131,202.80
怀化美年大健康医疗服务有限公司	外包体检费	183,456.70	
泉州丰泽美年现代综合门诊部有限公司	外包体检费	161,207.60	127,934.30
扬州美舜健康管理有限公司	外包体检费	160,456.28	670,210.00
钦州美龄健康体检有限公司	外包体检费	159,504.35	100,482.69
北京慈记网络科技有限公司	外包体检费、咨询服务费、业务合作费、外送检验费、推广手续费、采购医疗耗材	157,279.56	6,334,273.30
贵港美元康健康体检有限公司	外包体检费	140,138.60	
南昌美维口腔门诊部有限公司	咨询服务费	136,042.00	254,291.00
上海宝中堂峨山中医门诊部有限公司	外包体检费	134,672.90	
北京云瑞融通科技有限公司	咨询服务费	120,033.00	
广水市美年大健康管理有限公司	外包体检费、业务合作费	118,203.16	
淮安慈铭华康门诊部有限公司	外包体检费	116,887.00	91,873.90

哈尔滨奥亚健康管理有限公司	外包体检费	105,397.75	238,122.45
东营市美年大健康健康管理有限公司	外包体检费	103,451.77	60,059.40
厦门银城美年大健康管理有限公司	外包体检费	101,780.35	607,012.45
上海美馨投资管理有限公司	利息支出	86,666.67	970,666.67
九江市美年慈铭健康体检管理有限公司	外包体检费	82,550.40	
吉林市昌邑区美年大健康科技管理有限公司	外包体检费	78,463.81	453,910.63
慧医谷中医药科技(天津)股份有限公司	外送检验费、采购设备	67,500.00	188,500.00
龙岩市美年大健康管理有限公司	外包体检费	63,084.21	
上海美维云口腔门诊部有限公司	咨询服务费	58,250.00	
晋江美年大健康管理有限公司	外包体检费	57,886.05	87,322.47
济南市莱芜美年大健康体检管理有限公司	外包体检费	46,263.45	
大连普兰店美年健康综合门诊部有限公司	外包体检费	45,363.16	46,405.75
福建美兆医疗科技有限公司	外包体检费	44,523.20	34,298.00
乐山慈铭健康体检服务有限公司	外包体检费	38,634.00	43,192.98
复旦大学	外送检验费	35,915.00	
文山美年大健康体检中心有限公司	外包体检费	33,931.35	20,600.00
黄山美年大健康咨询有限责任公司	外包体检费	31,817.08	260,764.85
苏州姑苏美兆健康体检中心有限公司	外包体检费	30,144.04	
上海敏菲口腔门诊部有限公司	外包体检费	30,000.00	
北京康都医疗器械有限公司	采购设备	25,000.00	
重庆美年美漾健康管理有限公司	外包体检费	22,917.35	4,149,962.60
福州美兆综合门诊部有限公司	外包体检费	16,701.20	
深圳美兆健康管理有限公司	外包体检费	15,340.10	
成都金牛宝中堂中医门诊有限公司	推广手续费	10,396.91	
上海尊然医院有限公司	软件服务费	10,000.00	43,898.75
武汉好卓大数据科技有限公司	咨询服务费	9,577.10	75,732.66
南安市美年大健康管理有限公司	外包体检费	5,268.05	28,405.60
郑州美健健康管理有限公司	外包体检费		8,374,047.07
成都武侯美年大健康体检门诊部有限公司	外包体检费、采购设备		5,114,052.88
天津市和平区美年美佳健康管理有限公司	外包体检费、采购医疗耗材		4,589,103.51
广州美兆健康管理有限公司	采购设备		4,247,257.40
中关村美年健康产业研究院	咨询服务费		2,500,000.01
马鞍山美年大健康咨询有限公司	外包体检费		719,528.45
临沂美铭健康体检管理有限公司	外包体检费		509,496.12

佛山万达美兆健康管理有限公司	采购设备		151,834.06
洛阳美年大健康医疗科技有限公司	外包体检费		148,170.75
云南慈铭健康服务有限公司	外包体检费		140,990.82
福州慈铭奥亚健康体检中心有限公司	外包体检费		55,148.50
重庆天集药业有限公司	采购医疗耗材		52,433.02
云南极粹生物科技有限公司	外包体检费		32,450.00
太原宝中堂健康科技有限公司	外包体检费、咨询服务费、业务合作费、采购医疗耗材		27,000.50
侯马美年大健康管理有限公司	外包体检费		10,894.60
上海大象医疗健康科技有限公司	外送检验费		2,500.00

出售商品/提供劳务情况表

单位：元

关联方	关联交易内容	本期发生额	上期发生额
阿里巴巴集团及其下属公司	体检收入、咨询服务费收入	42,076,942.10	36,877,699.52
广州美年大健康医疗技术有限公司	体检收入、咨询服务费收入、专业技术服务费收入、融资租赁咨询服务费收入	22,900,251.34	23,265,836.40
厦门市慈铭健康管理有限公司	体检收入、咨询服务费收入、专业技术服务费收入	12,418,960.10	1,718,992.42
成都金牛美年大健康管理咨询有限公司	体检收入、咨询服务费收入、专业技术服务费收入、融资租赁咨询服务费收入	8,003,935.29	3,148,217.66
深圳市益尔康健康管理有限公司	体检收入、专业技术服务费收入、融资租赁咨询服务费收入	5,897,801.69	6,996,648.26
广州奥亚门诊部有限公司	体检收入、融资租赁咨询服务费收入	5,616,251.27	667,682.66
上海健亿投资中心（有限合伙）	咨询服务费收入、投资分红	5,027,777.78	7,441,823.91
武汉美慈奥亚科技管理有限公司	体检收入、咨询服务费收入、专业技术服务费收入、融资租赁咨询服务费收入	4,245,982.91	4,108,857.26
成都美兆健康管理有限公司	体检收入、咨询服务费收入、专业技术服务费收入、融资租赁咨询服务费收入	4,234,298.89	4,379,147.70
阜阳美年大健康健康管理有限公司	体检收入、咨询服务费收入、专业技术服务费收入、融资租赁咨询服务费收入	3,772,846.30	5,362,641.01
深圳市美鹏健康管理有限公司	体检收入、专业技术服务费收入、融资租赁咨询服务费收入	3,708,250.96	4,505,465.75
山东美铭奥亚健康咨询有限公司	体检收入、咨询服务费收入、专业技术服务费收入、融资租赁咨询服务费收入	3,535,879.72	2,768,300.38
嘉兴信文淦富股权投资合伙企业（有限合伙）	咨询服务费收入	3,500,000.00	3,301,886.79

合肥慈铭奥亚健康管理有限 公司	体检收入、咨询服务费收入、融资租赁咨 询服务费收入	3,477,927.06	1,216,398.53
武汉美慈奥亚健康管理有限 公司	体检收入、咨询服务费收入、专业技术服 务费收入	3,473,982.04	
南京美楷门诊部有限公司	体检收入、咨询服务费收入、专业技术服 务费收入、融资租赁咨询服务费收入	3,317,851.53	2,533,529.71
青岛美年健康科技健康管理 有限公司	体检收入、咨询服务费收入、专业技术服 务费收入、融资租赁咨询服务费收入	2,923,760.37	2,045,645.92
复旦大学	体检收入	2,889,486.00	
广州花都区美年大健康管理 有限公司	体检收入、咨询服务费收入、专业技术服 务费收入、融资租赁咨询服务费收入	2,823,487.09	1,629,188.18
无锡慈铭奥亚门诊部有限公 司	体检收入、咨询服务费收入、专业技术服 务费收入、融资租赁咨询服务费收入	2,798,172.61	1,583,458.61
沈阳和平美健奥亚综合门诊 部有限公司	体检收入、咨询服务费收入、专业技术服 务费收入、融资租赁咨询服务费收入	2,753,635.95	4,763,473.06
深圳市奥亚健康管理有限公 司	体检收入、咨询服务费收入、专业技术服 务费收入、融资租赁咨询服务费收入	2,634,541.19	2,172,537.64
惠州市慈铭健康管理有限公 司	体检收入、咨询服务费收入、专业技术服 务费收入、融资租赁咨询服务费收入	2,561,745.71	618,516.27
长春美健健康科技有限公司	体检收入、咨询服务费收入、专业技术服 务费收入、融资租赁咨询服务费收入	2,491,105.22	779,332.67
天津慈铭奥亚医院管理咨询 有限公司	体检收入、融资租赁咨询服务费收入	2,432,339.09	649,859.71
佛山市美年大健康体检管理 有限公司	体检收入、咨询服务费收入、专业技术服 务费收入、融资租赁咨询服务费收入	2,298,413.08	2,645,671.39
郑州美兆健康医疗管理有限 公司	体检收入、专业技术服务费收入、融资租 赁咨询服务费收入	2,174,186.11	1,535,651.15
文山美年大健康体检中心有 限公司	体检收入、咨询服务费收入、投资分红、 融资租赁咨询服务费收入	1,824,787.60	631,061.23
上海好卓数据服务有限公司	体检收入、咨询服务费收入	1,642,565.46	948,071.80
深圳市美佳健康管理有限公 司	体检收入、专业技术服务费收入、融资租 赁咨询服务费收入	1,631,577.69	1,079,111.50
绍兴越城美年门诊部有限公 司	体检收入、咨询服务费收入、专业技术服 务费收入、融资租赁咨询服务费收入	1,527,712.94	1,681,457.12
济南美年大健康科技有限公 司	体检收入、咨询服务费收入、专业技术服 务费收入、融资租赁咨询服务费收入	1,518,003.45	1,143,546.33
广州增城区美年健康管理有 限公司	体检收入、咨询服务费收入、专业技术服 务费收入、融资租赁咨询服务费收入	1,509,300.14	2,284,010.82

红星美凯龙家居集团股份有限公司	体检收入	1,487,999.70	1,320,075.40
北京天亿弘方投资管理有限公司	体检收入、专业技术服务费收入	1,459,942.00	
上海美兆喆源门诊部有限公司	体检收入、咨询服务费收入、专业技术服务费收入、融资租赁咨询服务费收入	1,405,010.76	2,118,211.01
上海天亿弘方企业管理有限公司	体检收入、专业技术服务费收入	1,370,916.00	14,450.00
北京慈记网络科技有限公司	体检收入	1,231,284.50	13,689,080.21
大连美年健康悦享综合门诊部有限公司	体检收入、专业技术服务费收入、融资租赁咨询服务费收入	1,209,547.34	1,402,251.80
天津滨海新区慈爱门诊部有限公司	体检收入、咨询服务费收入、融资租赁咨询服务费收入	1,105,965.46	617,375.53
东莞虎门美年大健康门诊部有限公司	体检收入、咨询服务费收入、融资租赁咨询服务费收入	1,098,682.54	2,123,977.80
泉州丰泽美年大健康管理有限公司	体检收入、咨询服务费收入、专业技术服务费收入、融资租赁咨询服务费收入	940,433.15	1,004,732.55
深圳市美阳健康管理有限公司	体检收入、专业技术服务费收入、融资租赁咨询服务费收入	858,066.74	1,113,948.69
上海美楷门诊部有限公司	体检收入、专业技术服务费收入	830,000.00	52,260.66
深圳市美辰健康管理有限公司	体检收入、专业技术服务费收入、融资租赁咨询服务费收入	824,602.52	942,238.40
珠海美年大健康健康管理有限公司	体检收入、咨询服务费收入、专业技术服务费收入、融资租赁咨询服务费收入	805,708.01	591,243.79
莆田美年大健康管理有限公司	咨询服务费收入、专业技术服务费收入、融资租赁咨询服务费收入	792,380.15	976,042.33
唐山美健健康管理有限公司	体检收入	792,252.00	
南宁美元康健康管理有限公司	体检收入、咨询服务费收入、融资租赁咨询服务费收入	781,603.39	
美因健康科技（北京）有限公司及其下属公司	体检收入	721,250.00	
西安美兆健康管理有限公司	体检收入、咨询服务费收入、融资租赁咨询服务费收入	696,471.42	1,119,871.72
无锡美兆门诊部有限公司	体检收入、咨询服务费收入、专业技术服务费收入	679,118.00	592,939.76
广东环粤健康医疗有限公司	体检收入、咨询服务费收入、专业技术服务费收入、融资租赁咨询服务费收入	664,972.87	784,322.89
辽阳美兆健康管理有限公司	体检收入、融资租赁咨询服务费收入	637,966.50	748,467.25

成都美年大健康壹中心体检门诊部有限公司	体检收入、咨询服务费收入、专业技术服务费收入、融资租赁咨询服务费收入	622,686.48	1,290,112.96
杭州艾迪康医学检验中心有限公司及其下属子公司	体检收入、咨询服务费收入	622,046.50	311,184.00
漳州美年大健康管理有限公司	咨询服务费收入、专业技术服务费收入、融资租赁咨询服务费收入	581,541.65	1,024,137.20
大连普兰店美年健康综合门诊部有限公司	体检收入、咨询服务费收入、专业技术服务费收入、融资租赁咨询服务费收入	570,732.03	612,245.97
重庆美兆医院管理有限公司	体检收入、咨询服务费收入、专业技术服务费收入、融资租赁咨询服务费收入	566,794.26	1,679,457.08
武汉美兆健康管理有限公司	体检收入、专业技术服务费收入	546,334.29	834,659.28
烟台美年大健康体检管理有限公司	体检收入、咨询服务费收入、专业技术服务费收入	536,702.93	962,835.11
宣城市美年大健康管理有限公司	体检收入、咨询服务费收入、专业技术服务费收入、融资租赁咨询服务费收入	513,003.13	
昆明美兆健康管理有限公司	体检收入、融资租赁咨询服务费收入	506,697.62	554,915.71
南京美宜门诊部有限公司	体检收入、咨询服务费收入、融资租赁咨询服务费收入	459,328.41	191,945.26
吉林市昌邑区美年大健康科技管理有限公司	咨询服务费收入、专业技术服务费收入、融资租赁咨询服务费收入	431,501.90	968,216.68
武汉好卓大数据科技有限公司	体检收入、咨询服务费收入	422,930.97	565,179.09
广州美年大健康医院管理有限公司	体检收入、专业技术服务费收入、融资租赁咨询服务费收入	404,793.69	260,897.96
保山美年大健康体检中心有限公司	咨询服务费收入、融资租赁咨询服务费收入	401,483.71	759,266.29
广州羊城慈铭门诊部有限公司	体检收入、专业技术服务费收入	385,514.76	
乐山慈铭健康体检服务有限公司	体检收入、咨询服务费收入、专业技术服务费收入、融资租赁咨询服务费收入	364,610.41	264,164.31
银川美年大健康医院有限公司	体检收入、咨询服务费收入、专业技术服务费收入、融资租赁咨询服务费收入	349,271.13	783,320.75
太仓美年大健康体检中心有限公司	咨询服务费收入、专业技术服务费收入、融资租赁咨询服务费收入	348,511.32	
泉州丰泽美年现代综合门诊部有限公司	体检收入、咨询服务费收入、专业技术服务费收入、融资租赁咨询服务费收入	343,168.68	41,282.80
绍兴美兆门诊医疗有限公司	咨询服务费收入、专业技术服务费收入、融资租赁咨询服务费收入	337,431.94	792,737.84

阳江美年大健康健康管理有限公司	体检收入、咨询服务费收入、专业技术服务费收入、融资租赁咨询服务费收入	333,068.45	
深圳美兆健康管理有限公司	体检收入、融资租赁咨询服务费收入	322,627.69	987,407.56
台州美兆健康体检中心（普通合伙）	体检收入、咨询服务费收入、专业技术服务费收入	274,269.13	644,712.99
南京奥亚健康管理有限公司	体检收入	272,914.00	303,673.26
龙岩市美年大健康管理有限公司	体检收入、咨询服务费收入、专业技术服务费收入、融资租赁咨询服务费收入	270,103.72	
广州美兆健康管理有限公司	体检收入	265,111.75	588,147.62
杭州临安博腾医院有限公司	体检收入、咨询服务费收入、专业技术服务费收入	262,249.63	51,315.66
南昌倍邦健康体检中心有限公司	融资租赁咨询服务费收入	257,880.22	980,414.05
南通美兆美年健康产业并购投资基金（有限合伙）	咨询服务费收入	250,000.00	6,146,011.00
广水市美年大健康管理有限公司	体检收入、咨询服务费收入、专业技术服务费收入、融资租赁咨询服务费收入	246,861.45	
威海美年大健康体检中心有限公司	体检收入、咨询服务费收入、专业技术服务费收入、融资租赁咨询服务费收入	245,658.59	328,150.66
烟台美年福田健康体检管理有限公司	体检收入、咨询服务费收入、专业技术服务费收入	233,239.54	246,843.59
福州美兆综合门诊部有限公司	体检收入、咨询服务费收入、专业技术服务费收入	224,057.35	346,109.96
淮安慈铭华康门诊部有限公司	体检收入、咨询服务费收入、专业技术服务费收入	216,019.30	200,316.48
安顺慈铭健康体检管理有限公司	融资租赁咨询服务费收入	212,247.21	399,538.83
成都武侯美年大健康体检门诊部有限公司	体检收入、融资租赁咨询服务费收入	211,156.13	721,840.63
阳新慈铭健康体检管理有限公司	投资分红	200,000.00	
晋江美年大健康管理有限公司	体检收入、咨询服务费收入、专业技术服务费收入、融资租赁咨询服务费收入	191,794.36	841,349.87
重庆美益健康管理有限公司	体检收入、咨询服务费收入、专业技术服务费收入、融资租赁咨询服务费收入	187,864.55	1,459,478.10
桐庐美年体检中心有限公司	体检收入、咨询服务费收入、专业技术服务费收入	180,390.15	207,624.96
昆山慈铭健康体检中心有限	体检收入、咨询服务费收入、专业技术服	170,108.45	

公司	务费收入		
北京银信长远科技股份有限公司	体检收入	153,486.00	26,135.50
宜兴美年综合门诊部有限公司	体检收入、咨询服务费收入、专业技术服务费收入	143,266.50	521,028.35
蒙城县美年大健康管理有限公司	体检收入、咨询服务费收入、专业技术服务费收入、融资租赁咨询服务费收入	140,162.34	207,275.20
上海逸刻新零售网络科技有限公司	体检收入	118,400.00	73,122.80
厦门银城美年大健康管理有限公司	体检收入、咨询服务费收入、专业技术服务费收入、融资租赁咨询服务费收入	118,188.13	644,084.97
南安市美年大健康管理有限公司	咨询服务费收入、专业技术服务费收入、融资租赁咨询服务费收入	103,824.70	430,620.97
福州慈铭奥亚健康体检中心有限公司	融资租赁咨询服务费收入	87,039.62	91,734.43
苏州姑苏美兆健康体检中心有限公司	体检收入、咨询服务费收入	73,120.65	
威海国济美年大健康体检中心有限公司	体检收入、咨询服务费收入、专业技术服务费收入	71,110.82	233,271.41
上海美云门诊部有限公司	融资租赁咨询服务费收入	69,704.71	143,989.79
连云港美年大健康健康管理有限公司	咨询服务费收入、专业技术服务费收入	65,352.57	
钦州美龄健康体检有限公司	体检收入、咨询服务费收入、融资租赁咨询服务费收入	51,779.76	268,170.94
康成投资（中国）有限公司	体检收入	48,026.00	
百胜（深圳）医疗设备有限公司	体检收入	40,300.00	
利得科技有限公司	体检收入	39,064.00	
扬州美舜健康管理有限公司	体检收入、咨询服务费收入、融资租赁咨询服务费收入	37,510.80	331,739.13
青岛美维乐医疗管理有限公司	体检收入	33,574.00	
济南市莱芜美年大健康体检管理有限公司	咨询服务费收入、专业技术服务费收入	32,305.40	83,072.55
怀化美年大健康医疗服务有限公司	咨询服务费收入、融资租赁咨询服务费收入	30,374.14	
黄山美年大健康咨询有限责任公司	体检收入、咨询服务费收入、融资租赁咨询服务费收入	27,007.27	303,099.53

上海中孵创业投资管理有限 公司	体检收入	22,507.60	19,470.00
宁波恒合口腔医疗管理服务 有限公司	体检收入	15,474.00	11,398.00
哈尔滨奥亚健康管理有限公 司	体检收入、咨询服务费收入	14,902.95	124,575.00
重庆美年美漾健康管理有限 公司	咨询服务费收入	13,700.84	134,426.04
北京美伸医学影像诊断中心 有限公司	融资租赁咨询服务费收入	11,201.89	142,595.30
浙江深博医疗技术有限公司	体检收入	10,686.00	
爱美客技术发展股份有限公 司	体检收入	8,512.00	61,592.00
东营市美年大健康健康管理 有限公司	体检收入、咨询服务费收入	7,622.00	143,484.26
天津市和平区美年美佳健康 管理有限公司	体检收入、咨询服务费收入、利息收入、 基因检测收入、健康咨询收入、融资租赁 咨询服务费收入		7,286,085.85
郑州美健健康管理有限公司	体检收入、咨询服务费收入、利息收入、 基因检测收入、健康咨询收入、融资租赁 咨询服务费收入		1,524,407.90
美志健康管理（北京）有限 公司	健康咨询收入		1,037,735.82
哈尔滨美铭健康管理有限责 任公司	体检收入、基因检测收入、健康咨询收入、 融资租赁咨询服务费收入		849,432.23
云南慈铭健康服务有限公司	体检收入、咨询服务费收入、利息收入、 基因检测收入、融资租赁咨询服务费收入		568,434.92
马鞍山美年大健康咨询有限 公司	体检收入、咨询服务费收入、基因检测收 入、健康咨询收入		435,017.52
中欧国际工商学院教育发展 基金会	体检收入		262,108.00
安溪美年大健康管理有限公 司	体检收入、咨询服务费收入、专业技术服 务费收入、基因检测收入、健康咨询收入		124,812.26
东莞虎门美慈奥亚门诊部有 限公司	体检收入、融资租赁咨询服务费收入		118,022.65
攀枝花慈铭健康体检医院有 限公司	专业技术服务费收入、基因检测收入		110,785.75
佛山万达美兆健康管理有限 公司	融资租赁咨询服务费收入		98,066.04

成都爱迪眼科医院有限公司	体检收入		86,268.00
北京万东医疗科技股份有限公司	体检收入		59,221.00
侯马美年大健康管理有限公司	体检收入、咨询服务费收入、基因检测收入		58,613.34
潍坊世纪长河经贸有限公司	体检收入		38,145.00
武汉清华阳光口腔门诊部有限公司	体检收入		31,810.00
刘勇	体检收入		25,588.00
上海宝中堂峨山中医门诊部有限公司	体检收入		25,477.00
蚌埠宝中堂中医门诊部有限公司	体检收入		23,660.00
上海天亿实业控股集团有限公司	体检收入		13,920.00
杭州好卓优医数据科技有限公司	体检收入		13,040.00
邳州市慈铭健康体检门诊部有限公司	基因检测收入		5,490.56
黄石美维中山口腔医疗管理有限公司	体检收入		4,269.00
永嘉友好综合门诊部有限公司	体检收入		1,650.00
上海大象医疗健康科技有限公司	体检收入		330.00

购销商品、提供和接受劳务的关联交易说明

无。

(2) 关联受托管理/承包及委托管理/出包情况

本公司受托管理/承包情况表：

单位：元

委托方/出包方名称	受托方/承包方名称	受托/承包资产类型	受托/承包起始日	受托/承包终止日	托管收益/承包收益定价依据	本期确认的托管收益/承包收益
-----------	-----------	-----------	----------	----------	---------------	----------------

关联托管/承包情况说明

不适用。

本公司委托管理/出包情况表：

单位：元

委托方/出包方 名称	受托方/承包方 名称	委托/出包资产 类型	委托/出包起始 日	委托/出包终止 日	托管费/出包费 定价依据	本期确认的托 管费/出包费
---------------	---------------	---------------	--------------	--------------	-----------------	------------------

关联管理/出包情况说明

不适用。

(3) 关联租赁情况

本公司作为出租方：

单位：元

承租方名称	租赁资产种类	本期确认的租赁收入	上期确认的租赁收入
辽阳美兆健康管理有限公司	融资租赁收入	1,141,315.03	1,495,562.82
天津慈铭奥亚医院管理咨询有限公司	融资租赁收入	695,572.55	970,147.80
合肥慈铭奥亚健康管理有限公司	融资租赁收入	570,624.75	1,166,000.00
上海美兆喆源门诊部有限公司	融资租赁收入	460,563.08	610,497.05
深圳市美鹏健康管理有限公司	融资租赁收入	420,577.88	517,665.50
深圳市美辰健康管理有限公司	融资租赁收入	379,815.94	583,723.90
山东美铭奥亚健康咨询有限公司	融资租赁收入	356,879.63	395,859.30
武汉美慈奥亚科技管理有限公司	融资租赁收入	345,633.33	678,225.63
大连美年健康悦享综合门诊部有限公司	融资租赁收入	326,639.33	460,840.72
西安美兆健康管理有限公司	融资租赁收入	317,124.91	675,323.00
重庆美兆医院管理有限公司	融资租赁收入	316,762.43	363,914.16
沈阳和平美健奥亚综合门诊部有限公司	融资租赁收入	308,262.67	336,764.60
威海美年大健康体检中心有限公司	融资租赁收入	291,978.76	388,599.10
深圳市奥亚健康管理有限公司	融资租赁收入	283,297.85	424,430.95
深圳市美佳健康管理有限公司	融资租赁收入	280,924.77	414,257.53
成都美兆健康管理有限公司	融资租赁收入	256,367.60	263,060.16
重庆美益健康管理有限公司	融资租赁收入	253,484.07	706,238.95
莆田美年大健康管理有限公司	融资租赁收入	162,977.20	199,564.58
上海美楷门诊部有限公司	融资租赁收入	161,691.62	222,230.97
济南美年大健康科技有限公司	融资租赁收入	155,309.75	204,090.26
大连普兰店美年健康综合门诊部有限公司	融资租赁收入	149,506.06	189,123.91
文山美年大健康体检中心有限公司	融资租赁收入	135,281.15	179,088.50
保山美年大健康体检中心有限公司	融资租赁收入	126,988.20	173,209.74
昆明美兆健康管理有限公司	融资租赁收入	126,730.78	232,710.62
广州美年大健康医疗技术有限公司	融资租赁收入	122,755.39	119,318.76
惠州市慈铭健康管理有限公司	融资租赁收入	121,145.13	288,067.25

绍兴越城美年门诊部有限公司	融资租赁收入	112,922.72	131,739.80
南京美楷门诊部有限公司	融资租赁收入	111,779.57	134,890.25
青岛美年健康科技健康管理有限公司	融资租赁收入	110,708.66	161,254.88
漳州美年大健康管理有限公司	融资租赁收入	110,004.26	137,546.01
成都美年大健康壹中心体检门诊部有限公司	融资租赁收入	109,812.77	127,861.95
扬州美舜健康管理有限公司	融资租赁收入	108,910.22	556,090.25
广州增城区美年健康管理有限公司	融资租赁收入	107,768.32	123,754.86
深圳市益尔康健康管理有限公司	融资租赁收入	105,844.55	120,668.14
广东环粤健康医疗有限公司	融资租赁收入	105,002.66	130,603.55
上海美云门诊部有限公司	融资租赁收入	95,312.49	357,682.32
成都金牛美年大健康管理咨询有限公司	融资租赁收入	93,812.43	106,021.24
深圳市美阳健康管理有限公司	融资租赁收入	89,783.53	103,267.25
广州花都区美年大健康管理有限公司	融资租赁收入	88,465.06	102,581.41
黄山美年大健康咨询有限责任公司	融资租赁收入	83,932.74	405,520.36
阜阳美年大健康健康管理有限公司	融资租赁收入	76,807.85	118,076.97
吉林市昌邑区美年大健康科技管理有限公司	融资租赁收入	74,511.94	91,830.97
泉州丰泽美年现代综合门诊部有限公司	融资租赁收入	74,232.38	
长春美健健康科技有限公司	融资租赁收入	74,109.17	80,619.47
宣城市美年大健康管理有限公司	融资租赁收入	73,426.20	
无锡慈铭奥亚门诊部有限公司	融资租赁收入	67,839.95	66,926.56
天津滨海新区慈爱门诊部有限公司	融资租赁收入	63,374.28	66,318.58
深圳美兆健康管理有限公司	融资租赁收入	63,123.74	211,788.50
怀化美年大健康医疗服务有限公司	融资租赁收入	62,949.56	
南昌倍邦健康体检中心有限公司	融资租赁收入	60,931.10	71,241.51
太仓美年大健康体检中心有限公司	融资租赁收入	60,509.96	
安顺慈铭健康体检管理有限公司	融资租赁收入	57,959.29	81,352.23
佛山市美年大健康体检管理有限公司	融资租赁收入	56,386.99	71,925.08
蒙城县美年大健康管理有限公司	融资租赁收入	54,565.27	116,619.47
晋江美年大健康管理有限公司	融资租赁收入	50,903.92	206,078.78
泉州丰泽美年大健康管理有限公司	融资租赁收入	49,345.14	55,992.91
广州奥亚门诊部有限公司	融资租赁收入	48,930.09	
广水市美年大健康管理有限公司	融资租赁收入	42,551.51	
龙岩市美年大健康管理有限公司	融资租赁收入	42,441.38	
福州慈铭奥亚健康体检中心有限公司	融资租赁收入	36,937.18	98,430.97

贵州济众健康管理有限公司	融资租赁收入	35,658.41	234,483.18
北京美伸医学影像诊断中心有限公司	融资租赁收入	34,377.89	353,647.79
绍兴美兆门诊医疗有限公司	融资租赁收入	34,283.76	117,342.48
阳江美年大健康健康管理有限公司	融资租赁收入	30,894.56	
东莞虎门美年大健康门诊部有限公司	融资租赁收入	26,885.99	203,459.29
乐山慈铭健康体检服务有限公司	融资租赁收入	24,459.38	36,824.79
成都武侯美年大健康体检门诊部有限公司	融资租赁收入	24,122.46	82,967.26
南京美宜门诊部有限公司	融资租赁收入	22,483.26	125,228.32
珠海美年大健康健康管理有限公司	融资租赁收入	21,417.19	29,267.24
郑州美兆健康医疗管理有限公司	融资租赁收入	21,246.17	120,537.73
广州美年大健康医院管理有限公司	融资租赁收入	21,082.94	22,596.46
南宁美元康健康管理有限公司	融资租赁收入	17,577.79	
银川美年大健康医院有限公司	融资租赁收入	15,536.42	22,525.64
厦门银城美年大健康管理有限公司	融资租赁收入	15,363.72	89,210.62
钦州美龄健康体检有限公司	融资租赁收入	15,097.02	78,347.80
连云港美年大健康健康管理有限公司	融资租赁收入	13,581.29	
南安市美年大健康管理有限公司	融资租赁收入	279.26	163,013.28
威海国济美年大健康体检中心有限公司	融资租赁收入	1.76	3,282.30
哈尔滨美铭健康管理有限责任公司	融资租赁收入		643,051.34
佛山万达美兆健康管理有限公司	融资租赁收入		426,092.22
天津市和平区美年美佳健康管理有限公司	融资租赁收入		190,439.81
台州美兆健康体检中心（普通合伙）	融资租赁收入		144,580.73
广州美兆健康管理有限公司	融资租赁收入		139,427.99
郑州美健健康管理有限公司	融资租赁收入		128,798.23
云南慈铭健康服务有限公司	融资租赁收入		103,116.82
东莞虎门美慈奥亚门诊部有限公司	融资租赁收入		29,353.11
烟台美年福田健康体检管理有限公司	融资租赁收入		12,726.54
东营市美年大健康健康管理有限公司	融资租赁收入		12,237.17
深圳市美鹏健康管理有限公司	设备出租	1,129,752.74	1,135,376.58
深圳市奥亚健康管理有限公司	房屋出租、设备出租	1,124,415.60	711,486.60
深圳市益尔康健康管理有限公司	设备出租	460,944.72	586,949.97
青岛美年健康科技健康管理有限公司	房屋出租	294,628.00	
深圳市美辰健康管理有限公司	设备出租	28,344.96	66,128.96
沈阳和平美健奥亚综合门诊部有限公司	设备出租		135,000.00

深圳市美阳健康管理有限公司	房屋出租		76,073.00
---------------	------	--	-----------

本公司作为承租方：

单位：元

出租方名称	租赁资产种类	本期确认的租赁费	上期确认的租赁费
上海天亿弘方企业管理有限公司	房屋	14,511,604.95	15,629,899.27
上海天亿弘方物业管理有限公司	房屋	3,960,760.96	4,429,762.70
上海昱绅企业管理有限公司	房屋	3,907,667.60	4,137,310.91
红星美凯龙家居集团股份有限公司	房屋	3,036,023.54	939,774.21
厦门市慈铭健康管理有限公司	房屋	360,000.00	360,000.00
北京天亿弘方投资管理有限公司	房屋	63,000.00	4,282,745.14
福州美兆综合门诊部有限公司	房屋		63,000.00
重庆美兆医院管理有限公司	房屋		21,000.00

关联租赁情况说明

无。

(4) 关联担保情况

本公司作为担保方

单位：元

被担保方	担保金额	担保起始日	担保到期日	担保是否已经履行完毕
美年大健康(注 1)	180,000,000.00	2021 年 03 月 19 日	2025 年 03 月 17 日	否
美年大健康、上海美年门诊部有限公司、上海美鑫融资租赁有限公司(注 2)	550,000,000.00	2021 年 10 月 12 日	2025 年 03 月 10 日	否
美年大健康(注 3)	300,000,000.00	2021 年 05 月 21 日	2025 年 09 月 06 日	否
美年大健康(注 4)	100,000,000.00	2021 年 12 月 14 日	2025 年 12 月 13 日	否
上海美东门诊部有限公司(注 5)	9,000,000.00	2021 年 06 月 18 日	2025 年 06 月 17 日	否
上海美健门诊部有限公司(注 6)	10,000,000.00	2021 年 06 月 18 日	2025 年 06 月 17 日	否
上海美宜门诊部有限公司(注 7)	10,000,000.00	2021 年 06 月 18 日	2025 年 06 月 17 日	否
上海美年门诊部有限公司(注 8)	10,000,000.00	2021 年 06 月 18 日	2025 年 06 月 17 日	否
上海美延门诊部有限公司(注 9)	5,000,000.00	2021 年 06 月 18 日	2025 年 06 月 17 日	否

上海美恒门诊部有限公司(注 10)	10,000,000.00	2021 年 06 月 18 日	2025 年 06 月 17 日	否
上海美锦门诊部有限公司(注 11)	10,000,000.00	2021 年 06 月 18 日	2025 年 06 月 17 日	否
上海美阳门诊部有限公司(注 12)	10,000,000.00	2021 年 06 月 18 日	2025 年 06 月 17 日	否
上海初元慈铭门诊部有限公司(注 13)	6,000,000.00	2021 年 06 月 18 日	2025 年 06 月 17 日	否
上海卓越慈铭门诊部有限公司(注 14)	10,000,000.00	2021 年 06 月 18 日	2025 年 06 月 17 日	否
上海至诚慈铭门诊部有限公司(注 15)	5,000,000.00	2021 年 06 月 18 日	2025 年 06 月 17 日	否
美年大健康(注 16)	42,000,000.00	2015 年 08 月 07 日	2022 年 08 月 06 日	否
美年大健康(注 17)	595,000,000.00	2017 年 09 月 22 日	2025 年 08 月 17 日	否
美年大健康(注 18)	390,000,000.00	2018 年 05 月 25 日	2025 年 05 月 25 日	否
美年大健康(注 19)	7,000,000.00	2019 年 04 月 09 日	2026 年 03 月 06 日	否
美年大健康(注 20)	150,000,000.00	2019 年 01 月 25 日	2024 年 01 月 24 日	否
美年大健康(注 21)	14,000,000.00	2020 年 01 月 19 日	2027 年 01 月 18 日	否
美年大健康(注 22)	15,000,000.00	2020 年 01 月 20 日	2027 年 01 月 15 日	否
美年大健康(注 23)	14,000,000.00	2020 年 02 月 19 日	2027 年 02 月 18 日	否
美年大健康(注 24)	260,000,000.00	2020 年 01 月 14 日	2024 年 01 月 14 日	否

本公司作为被担保方

单位：元

担保方	担保金额	担保起始日	担保到期日	担保是否已经履行完毕
李林, 李瑞红(注 1)	3,000,000.00	2021 年 03 月 08 日	2025 年 03 月 08 日	否
徐永军, 吴敏华(注 2)	5,000,000.00	2019 年 07 月 01 日	2024 年 06 月 30 日	否
曹克坚(注 3)	2,800,000.00	2020 年 06 月 02 日	2023 年 06 月 03 日	否
刘磊, 刘杰樱(注 4)	2,400,000.00	2021 年 12 月 15 日	2024 年 12 月 15 日	否
俞熔(注 5)	100,000,000.00	2021 年 12 月 23 日	2023 年 12 月 23 日	否

关联担保情况说明

本公司作为担保方

注 1：2021 年度本公司为子公司美年大健康产业（集团）有限公司向上海银行股份有限公司浦东分行借款提供担保，最高保额为人民币 18,000 万元，截至 2021 年 12 月 31 日借款余额为人民币 15,000 万元。

注 2：2021 年度本公司为子公司美年大健康产业（集团）有限公司、上海美年门诊部有限公司、上海美鑫融资租赁有限公司向汇丰银行（中国）有限公司上海分行借款提供担保，最高保额为人民币 55,000 万元，其中截至 2021 年 12 月 31 日美年大健康产业（集团）有限公司的借款余额为人民币 3,000 万元，上海美年门诊部有限公司的借款余额为人民币 16,000 万元。

注 3：2021 年度本公司为子公司美年大健康产业（集团）有限公司向广发银行股份有限公司上海分行借款提供担保，最高保额为人民币 30,000 万元，截至 2021 年 12 月 31 日借款余额为人民币 30,000 万元。

注 4：2021 年度本公司为子公司美年大健康产业（集团）有限公司向江苏银行股份有限公司上海分行借款提供担保，最高保额为人民币 10,000 万元，截至 2021 年 12 月 31 日借款余额为人民币 5,000 万元。

注 5：2021 年度美年大健康产业（集团）有限公司为子公司上海美东门诊部有限公司向北京银行股份有限公司上海分行借款提供担保，最高保额为人民币 900 万元，截至 2021 年 12 月 31 日借款余额为人民币 900 万元。

注 6：2021 年度美年大健康产业（集团）有限公司为子公司上海美健门诊部有限公司向北京银行股份有限公司上海分行借款提供担保，最高保额为人民币 1,000 万元，截至 2021 年 12 月 31 日借款余额为人民币 1,000 万元。

注 7：2021 年度美年大健康产业（集团）有限公司为子公司上海美宜门诊部有限公司向北京银行股份有限公司上海分行借款提供担保，最高保额为人民币 1,000 万元，截至 2021 年 12 月 31 日借款余额为人民币 1,000 万元。

注 8：2021 年度美年大健康产业（集团）有限公司为子公司上海美年门诊部有限公司向北京银行股份有限公司上海分行借款提供担保，最高保额为人民币 1,000 万元，截至 2021 年 12 月 31 日借款余额为人民币 1,000 万元。

注 9：2021 年度美年大健康产业（集团）有限公司为子公司上海美延门诊部有限公司向北京银行股份有限公司上海分行借款提供担保，最高保额为人民币 500 万元，截至 2021 年 12 月 31 日借款余额为人民币 500 万元。

注 10：2021 年度美年大健康产业（集团）有限公司为子公司上海美恒门诊部有限公司向北京银行股份有限公司上海分行借款提供担保，最高保额为人民币 1,000 万元，截至 2021 年 12 月 31 日借款余额为人民币 1,000 万元。

注 11：2021 年度美年大健康产业（集团）有限公司为子公司上海美锦门诊部有限公司向北京银行股份有限公司上海分行借款提供担保，最高保额为人民币 1,000 万元，截至 2021 年 12 月 31 日借款余额为人民币 1,000 万元。

注 12：2021 年度美年大健康产业（集团）有限公司为子公司上海美阳门诊部有限公司向北京银行股份有限公司上海分行借款提供担保，最高保额为人民币 1,000 万元，截至 2021 年 12 月 31 日借款余额为人民币 1,000 万元。

注 13：2021 年度美年大健康产业（集团）有限公司为子公司上海初元慈铭门诊部有限公司向北京银行股份有限公司上海分行借款提供担保，最高保额为人民币 600 万元，截至 2021 年 12 月 31 日借款余额为人民币 600 万元。

注 14：2021 年度美年大健康产业（集团）有限公司为子公司上海卓越慈铭门诊部有限公司向北京银行股份有限公司上海分行借款提供担保，最高保额为人民币 1,000 万元，截至 2021 年 12 月 31 日借款余额为人民币 1,000 万元。

注 15：2021 年度美年大健康产业（集团）有限公司为子公司上海至诚慈铭门诊部有限公司向北京银行股份有限公司上海分行借款提供担保，最高保额为人民币 500 万元，截至 2021 年 12 月 31 日借款余额为人民币 500 万元。

注 16：2015 年度本公司之子公司美年大健康产业(集团)有限公司以深圳市鸿康杰科技有限公司 31%股权作为质押，向上海浦东发展银行股份有限公司青浦支行借款人民币 4,200 万元，截至 2021 年 12 月 31 日借款余额为 2,900 万元，其中人民币 2,900 万元将于 2022 年到期。

注 17：2017 年度本公司为子公司美年大健康产业(集团)有限公司向中国民生银行股份有限公司上海分行营业部借款人民币 96,000 万元提供担保，截至 2021 年 12 月 31 日借款余额为人民币 59,500 万元，其中人民币 9,000 万元将于 2022 年到期，剩余金额将于 2023 年到期。

注 18：2018 年度本公司之子公司美年大健康产业(集团)有限公司以海南美年大健康医院有限公司 75% 股权作为质押，以泰安美年大健康体检管理有限公司 100% 股权作为质押；由武汉美年大健康体检管理有限公司以武汉美年健康管理有限公司 51% 股权作为质押，以襄阳市美年大健康管理有限公司 72% 股权作为质押；由郑州美年大健康科技有限公司以新乡美年大健康管理有限公司 51% 股权作为质押；由北京美年健康科技有限公司以北京美年美福门诊部有限公司 100% 股权作为质押，由本公司提供连带责任担保，向平安银行股份有限公司上海分行借款人民币 34,942 万元，截至 2021 年 12 月 31 日借款余额为人民币 10,710 万元，其中人民币 7,140 万元将于 2022 年到期，剩余金额将于 2023 年到期。

注 19：2019 年度本公司之子公司美年大健康产业(集团)有限公司以杭州美溪医疗门诊部有限公司 58.66% 的股权作为质押，由本公司提供连带责任担保，向中国光大银行股份有限公司上海松江支行借款人民币 700 万元，截至 2021 年 12 月 31 日借款余额为人民币 280 万元，其中人民币 140 万元将于 2022 年到期。

注 20：2019 年度本公司为子公司美年大健康产业(集团)有限公司向中国光大银行股份有限公司上海松江支行借款人民币 15,000 万元提供担保，截至 2021 年 12 月 31 日借款余额为人民币 14,000 万元，其中人民币 14,000 万元将于 2022 年到期。

注 21：2019 年度本公司之子公司美年大健康产业(集团)有限公司由成都美年大健康健康管理有限公司以重庆美年大健康管理有限公司 84% 的股权作为质押，由本公司提供连带责任担保，向中国光大银行股份有限公司上海松江支行借款人民币 1,400 万元，截至 2021 年 12 月 31 日借款余额为人民币 840 万元，其中人民币 280 万元将于 2022 年到期。

注 22：2019 年度本公司之子公司美年大健康产业(集团)有限公司由武汉美年大健康体检管理有限公司以武汉高信门诊部有限公司 100% 的股权作为质押，由本公司提供连带责任担保，向中国光大银行股份有限公司上海松江支行借款人民币 1,500 万元，截至 2021 年 12 月 31 日借款余额为人民币 900 万元，其中人民币 300 万元将于 2022 年到期。

注 23：2019 年度本公司之子公司美年大健康产业(集团)有限公司由大连美年大健康管理有限公司以大连旅顺美年大健康新城综合门诊部有限公司 100% 的股权作为质押，由本公司提供连带责任担保，向中国光大银行股份有限公司上海松江支行借款人民币 1,400 万元，截至 2021 年 12 月 31 日借款余额为人民币 840 万元，其中人民币 280 万元将于 2022 年到期。

注 24：2020 年度本公司之子公司美年大健康产业(集团)有限公司以深圳美年大健康健康管理有限公司 100% 的股权作为质押，由本公司提供连带责任担保，向中铁信托有限责任公司借款人民币 26,000 万元，截至 2021 年 12 月 31 日借款余额为 24,000 万元，其中人民币 2,400 万元将于 2022 年到期。

本公司作为被担保方

注 1：2021 年度李林、李瑞红为本公司之子公司上海美东门诊部有限公司向中国银行股份有限公司上海市闸北支行借款提供担保，最高保额为人民币 300 万元，截至 2021 年 12 月 31 日借款余额为人民币 300 万元。

注 2：2021 年度由本公司之子公司嘉兴美年大健康管理有限公司以一项专利权作为质押；由徐永军、吴敏华为本公司之子公司嘉兴美年大健康管理有限公司向嘉兴银行股份有限公司科技支行借款提供担保，最高保额为人民币 500 万元，截至 2021

年 12 月 31 日借款余额为人民币 500 万元。

注 3: 2021 年度曹克坚为本公司之子公司宁波海曙美年综合门诊部有限公司向浙江泰隆商业银行股份有限公司宁波海曙支行借款提供担保, 最高保额为人民币 280 万元, 截至 2021 年 12 月 31 日借款余额为人民币 280 万元。

注 4: 2021 年度刘磊、刘杰樱为本公司之子公司哈密美年大健康健康管理有限公司向新疆银行股份有限公司哈密分行借款提供担保, 最高保额为人民币 240 万元, 截至 2021 年 12 月 31 日借款余额为人民币 145 万元。

注 5: 2021 年度俞熔为本公司向国民信托有限公司借款提供担保, 最高保额为人民币 10,000 万元, 截至 2021 年 12 月 31 日借款余额为人民币 10,000 万元。

(5) 关联方资金拆借

单位: 元

关联方	拆借金额	起始日	到期日	说明
拆入				
拆出				

(6) 关联方资产转让、债务重组情况

单位: 元

关联方	关联交易内容	本期发生额	上期发生额
沈阳和平美健奥亚综合门诊部有限公司	转让设备	948,775.00	
郑州美兆健康医疗管理有限公司	转让设备	880,000.00	
深圳市益尔康健康管理有限公司	转让设备	350,875.20	2,466.00
天津滨海新区慈爱门诊部有限公司	转让设备	322,866.56	
辽阳美兆健康管理有限公司	转让设备	317,000.00	
南京美宜门诊部有限公司	转让设备	227,977.11	
慧医谷中医药科技(天津)股份有限公司	转让设备	200,000.00	
深圳市美阳健康管理有限公司	转让设备	196,616.25	
深圳市奥亚健康管理有限公司	转让设备	168,000.00	
深圳市美鹏健康管理有限公司	转让设备	492.75	544,000.00
武汉美慈奥亚健康管理有限公司	转让设备		3,483,530.25
南昌倍邦健康体检中心有限公司	转让设备		554,000.00
唐山美健健康管理有限公司	转让设备		341,233.00
南京奥亚健康管理有限公司	转让设备		333,620.00
蒙城县美年大健康管理有限公司	转让设备		272,000.00
百色美年大健康体检有限公司	转让设备		80,305.66

贵港美元康健康体检有限公司	转让设备		40,120.02
广东环粤健康医疗有限公司	转让设备		40,000.00
重庆美年美漾健康管理有限公司	转让设备		12,745.87

(7) 关键管理人员报酬

单位：元

项目	本期发生额	上期发生额
关键管理人员报酬	20,904,100.00	13,516,900.00

(8) 其他关联交易

无。

6、关联方应收应付款项**(1) 应收项目**

单位：元

项目名称	关联方	期末余额		期初余额	
		账面余额	坏账准备	账面余额	坏账准备
应收账款	阿里巴巴集团及其下属公司	21,382,638.47	79,789.80	13,028,455.14	53,117.02
应收账款	济南美年大健康科技有限公司	20,362,188.49	493,388.05	6,366,161.40	242,387.57
应收账款	烟台美年大健康体检管理有限公司	13,537,282.27	1,117,903.34	3,495,610.22	672,787.06
应收账款	厦门市慈铭健康管理有限公司	9,473,247.81	1,011,039.22	4,553,718.74	1,017,020.91
应收账款	成都美兆健康管理有限公司	9,238,917.76	605,816.06	3,403,384.41	1,619,532.45
应收账款	嘉兴信文淦富股权投资合伙企业（有限合伙）	8,754,794.52	1,669,272.26	5,254,794.52	529,938.36
应收账款	上海健亿投资中心（有限合伙）	7,500,000.00	1,815,625.00	5,000,000.00	752,500.00
应收账款	广州美年大健康医疗技术有限公司	6,795,341.18	223,326.70	6,082,912.63	210,448.65
应收账款	成都美年大健康壹中心体检门诊部有限公司	5,944,050.73	1,993,848.79	3,237,594.47	722,457.02
应收账款	成都金牛美年大健康管理咨询有限公司	5,709,171.68	460,452.33	1,929,709.63	514,662.36
应收账款	合肥慈铭奥亚健康管理有限公司	5,372,440.89	506,701.30		
应收账款	武汉美慈奥亚健康管理有限公司	4,922,846.47	503,922.84	1,000,000.00	300,000.00

应收账款	重庆美益健康管理有限公司	4,343,735.70	399,329.74		
应收账款	佛山市美年大健康体检管理有限公司	3,594,183.55	1,004,220.94	3,027,139.26	383,588.52
应收账款	大连美年健康悦享综合门诊部有限公司	3,551,930.37	206,593.90	784,293.22	211,241.95
应收账款	上海好卓数据服务有限公司	3,226,985.07	644,471.41	7,977,897.93	503,659.99
应收账款	东莞虎门美年大健康门诊部有限公司	3,119,405.87	30,577.99		
应收账款	上海美楷门诊部有限公司	2,537,006.68	822,631.37	1,674,544.00	494,426.54
应收账款	泉州丰泽美年大健康管理有限公司	2,245,347.65	1,265,938.92	1,749,213.78	914,369.04
应收账款	广州花都区美年大健康管理有限公司	2,174,500.63	15,233.62	2,049,320.03	522,282.49
应收账款	长春美健健康科技有限公司	2,155,729.45	81,743.45		
应收账款	绍兴越城美年门诊部有限公司	2,015,086.19	1,366,887.45	1,448,986.25	680,227.01
应收账款	烟台美年福田健康体检管理有限公司	1,928,370.67		107,491.59	1,602.99
应收账款	青岛美年健康科技健康管理有限公司	1,882,434.26	57,000.38	1,738,374.01	25,156.17
应收账款	南宁美元康健康管理有限公司	1,873,405.41	991,108.71		
应收账款	成都武侯美年大健康体检门诊部有限公司	1,855,896.19	544,400.88	934,545.19	200,175.20
应收账款	山东美铭奥亚健康咨询有限公司	1,431,036.31	4,507.64		
应收账款	广州增城区美年健康管理有限公司	1,408,118.45	15,183.25	2,015,406.80	382,792.85
应收账款	福州市长乐区美慈健康管理有限公司	1,400,000.00	1,050,000.00		
应收账款	广州奥亚门诊部有限公司	1,326,800.92	10.20		
应收账款	桐庐美年体检中心有限公司	1,278,732.61	1,278.73	4,676.25	4.68
应收账款	珠海美年大健康健康管理有限公司	1,275,315.15	507,714.86	815,710.69	318,827.39
应收账款	深圳市奥亚健康管理有限公司	1,067,242.04	619,039.94		
应收账款	贵港美元康健康体检有限公司	1,030,000.00	1,030,000.00	1,030,000.00	515,000.00
应收账款	宜兴美年综合门诊部有限公司	858,015.63	706,667.87	722,376.63	350,877.42
应收账款	复旦大学	846,095.20			
应收账款	无锡美兆门诊部有限公司	826,048.28	35,854.40	60,777.94	60.78
应收账款	南京奥亚健康管理有限公司	795,546.35	795.55		

应收账款	无锡慈铭奥亚门诊部有限公司	788,622.55	400,755.97	3,368,992.26	3,578.78
应收账款	武汉杏儒堂中医门诊部有限公司	768,320.00	768,320.00		
应收账款	济南市莱芜美年大健康体检管理有限公司	723,919.88	700,293.02		
应收账款	昆山慈铭健康体检中心有限公司	720,374.60	209,239.12		
应收账款	南平美年大健康管理有限公司	700,000.00	350,000.00	700,000.00	210,000.00
应收账款	台州美兆健康体检中心（普通合伙）	673,220.75	131,829.66	1,491,452.54	496,536.41
应收账款	乐山慈铭健康体检服务有限公司	648,345.67	3,084.75	222,422.44	82,447.26
应收账款	武汉美慈奥亚科技管理有限公司	590,863.55	700,125.61	552,922.51	474,014.91
应收账款	永嘉友好综合门诊部有限公司	578,147.50	288,743.75	582,992.50	172,950.90
应收账款	杭州临安博腾医院有限公司	570,708.30	330,081.48	469,458.66	198,247.08
应收账款	银川美年大健康医院有限公司	495,013.11	90,808.05	384,128.53	65,310.16
应收账款	淮安慈铭华康门诊部有限公司	462,917.55		250,756.25	75,226.88
应收账款	广州美年大健康医院管理有限公司	437,388.50	108,701.70	56,669.45	14,356.41
应收账款	红星美凯龙家居集团股份有限公司	420,476.90	51,220.95	135,901.90	29,649.58
应收账款	郑州美兆健康医疗管理有限公司	380,885.42	38,298.70		
应收账款	苏州美新门诊部有限公司	351,452.26	192,010.76		
应收账款	深圳美兆健康管理有限公司	346,569.51	15,296.57		
应收账款	连云港美年大健康健康管理有限公司	303,814.97	556,430.68		
应收账款	阳江美年大健康健康管理有限公司	300,210.12	6,856.22		
应收账款	洛阳美年大健康医疗科技有限公司	300,000.00	300,000.00	300,000.00	299,000.00
应收账款	武汉美兆健康管理有限公司	278,495.83		101,046.00	27,434.58
应收账款	广东环粤健康医疗有限公司	269,815.96	38,577.60		
应收账款	广州美兆健康管理有限公司	262,786.36	262.78	74,284.00	929.84
应收账款	杭州艾迪康医学检验中心有限公司及其下属子公司	249,707.00	671.60		
应收账款	福州美兆综合门诊部有限公司	235,012.07	36,069.85	122,310.59	122.31
应收账款	唐山美健健康管理有限公司	197,688.79			
应收账款	威海国济美年大健康体检中心有限公司	179,265.28	29,483.75	180,091.93	16,067.43

应收账款	沈阳凤天安泰医院有限公司	167,704.20	49,491.85		
应收账款	北京银信长远科技股份有限公司	155,305.40	595.36	10,815.40	388.36
应收账款	银川大象医生互联网医院有限公司	141,450.80	76,067.00	137,326.80	47,458.16
应收账款	东营市美年大健康健康管理有限公司	113,157.25	17,470.99	35,311.25	16,441.03
应收账款	南昌倍邦健康体检中心有限公司	79,840.78	83,896.64		
应收账款	上海逸刻新零售网络科技有限公司	72,792.00	1,277.76	71,474.00	67.44
应收账款	上海天亿弘方企业管理有限公司	48,027.50	6,332.56	34,174.00	34.17
应收账款	沈阳和平美健奥亚综合门诊部有限公司	42,509.80	245,533.48		
应收账款	上海中孵创业投资管理有限公司	40,952.00	40.95	91,700.00	91.70
应收账款	上海美维口腔门诊部有限公司	35,000.00	35.00		
应收账款	上海久奕信息科技有限公司	23,631.00	22,428.50	44,144.52	12,305.01
应收账款	联华超市股份有限公司	5,548.00	753.95	64,474.00	3,792.22
应收账款	利得科技有限公司	4,480.00	4.48	24,480.00	24.48
应收账款	爱美客技术发展股份有限公司	510.00	510.00	1,810.00	511.30
应收账款	北京慈记网络科技有限公司			105,565,611.14	38,899,114.56
应收账款	王十方			2,947,943.16	2,947,943.16
应收账款	美因健康科技(北京)有限公司及其下属公司			2,193,615.30	143,844.00
应收账款	阜阳美年大健康健康管理有限公司			1,335,601.56	239,457.56
应收账款	广州奥亚健康管理有限责任公司			1,194,772.66	667.68
应收账款	厦门银城美年大健康管理有限公司			1,118,920.49	374,712.69
应收账款	南通美兆美年健康产业并购投资基金(有限合伙)			750,000.00	750.00
应收账款	吉林市昌邑区美年大健康科技管理有限公司			748,517.76	234,563.15
应收账款	上海美兆喆源门诊部有限公司			723,944.53	262,106.80
应收账款	东莞长安美年健康管理有限公司			700,000.00	350,000.00
应收账款	重庆美年美漾健康管理有限公司			688,729.76	265,886.07
应收账款	钦州美龄健康体检有限公司			550,779.40	89,070.07
应收账款	天津美泽门诊有限公司			400,000.00	200,000.00

应收账款	哈尔滨奥亚健康管理有限公司			341,178.36	165,011.18
应收账款	马鞍山美年大健康咨询有限公司			297,581.43	22,722.11
应收账款	上海大象医疗健康科技有限公司			108,402.90	25,050.00
应收账款	泉州丰泽美年现代综合门诊部有限公司			100,617.81	100.62
应收账款	东莞虎门美慈奥亚门诊部有限公司			80,433.72	56,602.24
应收账款	晋江美年大健康管理有限公司			47,895.04	39,758.02
应收账款	贵州济众健康管理有限公司			33,357.00	9,700.92
应收账款	中欧国际工商学院教育发展基金会			30,994.00	1,226.99
应收账款	上海美维口腔医疗管理集团有限公司			20,897.02	20.90
应收账款	旭辉集团股份有限公司			20,294.00	20.29
应收账款	杭州好卓优医数据科技有限公司			10,838.00	10.84
应收账款	上海中卫安健创业投资管理有限公司			7,132.00	2,672.40
应收账款	攀枝花慈铭健康体检医院有限公司			390.00	0.39
预付账款	上海大象医疗健康科技有限公司	3,102,872.70		2,866,100.20	
预付账款	浙江深博医疗技术有限公司	1,620,000.00		480,000.00	
预付账款	南平美年大健康管理有限公司	975,041.00		50,000.00	
预付账款	支付宝(中国)网络技术有限公司	816,906.74		523,316.87	
预付账款	无锡慈铭奥亚门诊部有限公司	598,494.05			
预付账款	红星美凯龙家居集团股份有限公司	227,638.69			
预付账款	杭州临安博腾医院有限公司	104,580.92			
预付账款	无锡美兆门诊部有限公司	74,418.17			
预付账款	上海好卓数据服务有限公司	55,418.21			
预付账款	南昌倍邦健康体检中心有限公司			7,390,552.18	
预付账款	北京慈记网络科技有限公司			4,775,364.85	
预付账款	北京万东医疗科技股份有限公司			270,113.01	
其他应收款	王十方	7,993,907.99	7,993,907.99	1,188,070.00	1,188,070.00
其他应收款	成都美兆健康管理有限公司	5,840,863.08	2,755.08	132,954.38	32.79
其他应收款	武汉美慈奥亚健康管理有限公司	3,172,062.02	953,206.21	4,999,762.00	458,353.06
其他应收款	上海天亿弘方企业管理有限公司	1,378,337.06	3.17	951,497.37	

其他应收款	支付宝（中国）网络技术有限公司	1,024,265.57			
其他应收款	青岛美年健康科技健康管理有限 公司	825,529.32	1,650.75		
其他应收款	沈阳和平美健奥亚综合门诊部有 限公司	812,437.63	884.06		
其他应收款	上海百瑞思企业管理有限公司	775,492.78		775,492.78	
其他应收款	郑州美兆健康医疗管理有限公司	528,000.00		1,530,963.77	
其他应收款	上海昱绅企业管理有限公司	414,250.00		414,250.00	
其他应收款	无锡慈铭奥亚门诊部有限公司	381,863.00	192,500.00	3,323,891.00	231,000.00
其他应收款	北京天亿弘方投资管理有限公司	356,155.00		356,155.00	
其他应收款	唐山美健健康管理有限公司	341,233.00		341,233.00	341.23
其他应收款	武汉美兆健康管理有限公司	234,837.57		234,837.57	
其他应收款	永嘉友好综合门诊部有限公司	159,658.27	75,009.66	150,000.00	45,000.00
其他应收款	深圳市美辰健康管理有限公司	123,542.90	132.59		
其他应收款	红星美凯龙家居集团股份有限公 司	100,000.00		100,000.00	
其他应收款	大连普兰店美年健康综合门诊部 有限公司	95,174.00	120.00		
其他应收款	广州奥亚门诊部有限公司	17,931.00	17.93		
其他应收款	贵港美元康健康体检有限公司	12,578.40	3,773.52	19,420.64	19.42
其他应收款	上海大象医疗科技有限公司	10,000.00			
其他应收款	青岛灵泽医疗健康科技合伙企业 （有限合伙）			198,450,000.00	
其他应收款	广州美年大健康医疗技术有限公 司			14,960,865.64	
其他应收款	上海美楷门诊部有限公司			10,000,000.00	
其他应收款	江苏华康职业健康咨询有限公司			3,000,000.00	
其他应收款	广州美年大健康医院管理有限公 司			3,000,000.00	
其他应收款	武汉好卓大数据科技有限公司			2,490,599.84	
其他应收款	上海天亿弘方物业管理有限公司			1,601,030.99	
其他应收款	合肥慈铭奥亚健康管理有限公司			1,102,134.91	1,102.81
其他应收款	贵州济众健康管理有限公司			585,636.22	54,375.74
其他应收款	成都美年大健康壹中心体检门诊 部有限公司			577,488.55	620.44
其他应收款	宜兴美年综合门诊部有限公司			546,702.80	604.49

其他应收款	绍兴美兆门诊医疗有限公司			329,030.78	
其他应收款	西安美兆健康管理有限公司			161,583.51	
其他应收款	重庆美年美漾健康管理有限公司			139,616.97	
其他应收款	无锡美兆门诊部有限公司			128,521.84	
其他应收款	重庆美兆医院管理有限公司			122,594.22	
其他应收款	百色美年大健康体检有限公司			80,305.66	
其他应收款	重庆美益健康管理有限公司			17,191.13	
其他应收款	银川大象医生互联网医院有限公司			11,537.00	
其他应收款	上海尊然医院有限公司			10,000.00	
长期应收款	天津慈铭奥亚医院管理咨询有限公司	12,855,580.00	3,488,530.98	13,503,606.00	1,787,030.84
长期应收款	深圳市奥亚健康管理有限公司	11,520,910.00	2,372,269.88	17,022,625.00	4,180,095.06
长期应收款	深圳市美鹏健康管理有限公司	10,797,294.28	6,183,577.78	11,002,041.28	5,481,256.15
长期应收款	辽阳美兆健康管理有限公司	10,561,948.00	58,133.57	14,772,738.00	86,626.61
长期应收款	上海美兆喆源门诊部有限公司	7,718,477.00	51,950.12	11,584,024.00	78,806.93
长期应收款	绍兴美兆门诊医疗有限公司	6,729,933.00	1,497,857.69	6,711,665.00	766,719.98
长期应收款	深圳市美辰健康管理有限公司	6,601,551.00	1,363,224.63	8,274,749.00	1,196,874.87
长期应收款	山东美铭奥亚健康咨询有限公司	6,451,447.00	42,351.16	9,853,676.00	64,858.52
长期应收款	沈阳和平美健奥亚综合门诊部有限公司	5,780,745.00	37,259.90	11,488,051.00	596,827.08
长期应收款	深圳市益尔康健康管理有限公司	5,765,322.00	2,326,619.23	6,524,358.00	163,589.70
长期应收款	武汉美慈奥亚科技管理有限公司	5,400,824.00	34,817.01	9,179,191.00	60,005.23
长期应收款	深圳市美佳健康管理有限公司	5,282,384.00	1,458,949.41	5,723,964.00	781,670.30
长期应收款	重庆美兆医院管理有限公司	4,759,970.00	29,331.69	10,185,236.00	65,527.25
长期应收款	绍兴越城美年门诊部有限公司	4,699,449.00	560,010.30	4,622,816.00	
长期应收款	成都美兆健康管理有限公司	4,390,624.00	28,253.91	7,841,377.00	49,863.74
长期应收款	重庆美益健康管理有限公司	4,358,351.00	22,602.03	6,800,261.00	38,767.13
长期应收款	深圳市美阳健康管理有限公司	4,107,888.00	420,273.22	4,874,317.00	375,315.14
长期应收款	惠州市慈铭健康管理有限公司	3,647,627.00	564,697.27	4,189,549.00	88,683.18
长期应收款	合肥慈铭奥亚健康管理有限公司	3,341,713.00	6,224.48	8,758,816.00	44,090.85
长期应收款	广州美年大健康医疗技术有限公司	3,270,395.00	1,174,787.74	5,607,867.00	
长期应收款	威海美年大健康体检中心有限公司	2,654,998.00	14,440.34	3,796,958.00	22,191.02

长期应收款	怀化美年大健康医疗服务有限公司	2,567,519.00	12,700.62		
长期应收款	莆田美年大健康管理有限公司	2,498,132.00	16,249.86	5,451,344.00	34,540.87
长期应收款	大连美年健康悦享综合门诊部有限公司	2,389,748.00	10,372.86	4,245,271.00	23,010.40
长期应收款	南安市美年大健康管理有限公司	2,381,440.00	16,246.44		
长期应收款	天津滨海新区慈爱门诊部有限公司	2,168,049.00	234,395.68	2,596,006.00	171,662.03
长期应收款	广东环粤健康医疗有限公司	1,939,248.00	12,830.92	2,924,725.00	18,584.99
长期应收款	东莞虎门美年大健康门诊部有限公司	1,823,884.00	9,968.75		
长期应收款	济南美年大健康科技有限公司	1,763,922.00	11,582.50	3,218,487.00	20,800.51
长期应收款	大连普兰店美年健康综合门诊部有限公司	1,648,349.00	10,737.86	4,118,760.00	26,197.71
长期应收款	昆明美兆健康管理有限公司	1,637,931.00	6,900.44		
长期应收款	成都美年大健康壹中心体检门诊部有限公司	1,578,471.00	10,448.87	3,655,196.00	23,214.06
长期应收款	文山美年大健康体检中心有限公司	1,564,038.00	10,222.50	3,815,549.00	24,105.58
长期应收款	青岛美年健康科技健康管理有限公司	1,543,816.35	10,184.50	3,541,690.35	21,782.49
长期应收款	广州增城区美年健康管理有限公司	1,508,422.00	9,499.51	3,543,803.00	22,511.92
长期应收款	上海美楷门诊部有限公司	1,496,169.00	9,029.37	5,056,656.00	34,532.60
长期应收款	广州花都区美年大健康管理有限公司	1,464,880.00	9,547.95	2,986,277.00	19,049.43
长期应收款	连云港美年大健康健康管理有限公司	1,464,880.00	9,547.95		
长期应收款	南京美楷门诊部有限公司	1,463,251.00	9,681.51	3,066,949.00	19,741.68
长期应收款	太仓美年大健康体检中心有限公司	1,443,290.00	8,852.36		
长期应收款	宣城市美年大健康管理有限公司	1,389,492.00	9,023.86		
长期应收款	成都金牛美年大健康管理咨询有限公司	1,303,337.00	8,247.24	2,842,468.00	17,526.18
长期应收款	吉林市昌邑区美年大健康科技管理有限公司	1,297,912.00	2,136.33	2,510,245.00	15,742.40
长期应收款	保山美年大健康体检中心有限公司	1,236,638.00	7,989.06	3,579,710.00	22,416.73

长期应收款	漳州美年大健康管理有限公司	1,215,021.00	7,665.13	3,250,447.00	19,554.43
长期应收款	泉州丰泽美年现代综合门诊部有限公司	1,215,021.00	7,709.87		
长期应收款	长春美健健康科技有限公司	1,156,548.00	7,377.64	2,242,962.00	13,975.44
长期应收款	南京美宜门诊部有限公司	907,367.00	2,695.13		
长期应收款	广州奥亚门诊部有限公司	731,518.00	4,251.66		
长期应收款	无锡慈铭奥亚门诊部有限公司	697,136.00	3,995.88	1,864,391.00	11,828.53
长期应收款	南昌倍邦健康体检中心有限公司	547,128.00	3,136.06	1,702,047.00	10,590.02
长期应收款	西安美兆健康管理有限公司	529,109.00	1,541.29	7,870,745.00	44,393.13
长期应收款	南宁美元康健康管理有限公司	473,774.00	1,619.38		
长期应收款	泉州丰泽美年大健康管理有限公司	391,776.00	2,065.30	1,312,420.00	8,262.29
长期应收款	佛山市美年大健康体检管理有限公司	376,494.00	2,085.81	1,953,562.00	39,590.67
长期应收款	苏州美新门诊部有限公司	376,494.00	2,085.81		
长期应收款	阳江美年大健康健康管理有限公司	246,370.00	1,034.19		
长期应收款	广州美年大健康医院管理有限公司	56,533.00	1,287.73	529,478.00	11,157.23
长期应收款	安顺慈铭健康体检管理有限公司	8,775.00		1,468,909.00	8,840.49
长期应收款	深圳美兆健康管理有限公司			13,113,809.00	1,173,043.25
长期应收款	北京美伸医学影像诊断中心有限公司			6,292,428.00	1,061,270.41
长期应收款	天津市和平区美年美佳健康管理有限公司			6,022,081.00	41,140.73
长期应收款	晋江美年大健康管理有限公司			5,550,004.00	14,684.72
长期应收款	扬州美舜健康管理有限公司			4,865,324.00	27,011.85
长期应收款	黄山美年大健康咨询有限责任公司			3,878,032.00	22,162.71
长期应收款	贵州济众健康管理有限公司			2,877,951.00	940,417.60
长期应收款	成都武侯美年大健康体检门诊部有限公司			2,503,762.00	16,136.08
长期应收款	阜阳美年大健康健康管理有限公司			2,184,225.00	13,233.11
长期应收款	台州美兆健康体检中心（普通合伙）			2,131,177.00	13,851.91
长期应收款	郑州美兆健康医疗管理有限公司			1,530,264.00	10,584.84

长期应收款	钦州美龄健康体检有限公司			1,235,542.00	33,409.77
长期应收款	乐山慈铭健康体检服务有限公司			1,219,381.00	
长期应收款	东莞虎门美慈奥亚门诊部有限公司			964,073.00	
长期应收款	蒙城县美年大健康管理有限公司			962,713.00	4,616.29
长期应收款	厦门银城美年大健康管理有限公司			723,306.00	3,407.12
长期应收款	天津美泽门诊有限公司			605,406.00	605,406.00
长期应收款	珠海美年大健康健康管理有限公司			546,581.00	3,700.76
长期应收款	银川美年大健康医院有限公司			408,000.00	2,762.47
其他非流动资产	上海美兆喆源门诊部有限公司	20,000,000.00		9,000,000.00	
其他非流动资产	广州美年大健康医疗技术有限公司	15,000,000.00			
其他非流动资产	唐山美健健康管理有限公司	6,700,000.00			
其他非流动资产	广州美年大健康医院管理有限公司	3,736,000.00			
其他非流动资产	重庆美兆医院管理有限公司	2,000,000.00		2,000,000.00	
其他非流动资产	南安市美年大健康管理有限公司	1,000,000.00			
其他非流动资产	天津市和平区美年美佳健康管理有限公司			29,019,430.60	
其他非流动资产	青岛美年健康科技健康管理有限公司			25,000,002.58	
其他非流动资产	大连美年健康悦享综合门诊部有限公司			21,200,000.00	
其他非流动资产	马鞍山美年大健康咨询有限公司			11,200,000.00	
其他非流动资产	厦门市慈铭健康管理有限公司			6,000,000.00	
其他非流动资产	临沂美铭健康体检管理有限公司			5,000,000.00	
其他非流动资产	南京奥亚健康管理有限公司			5,000,000.00	
其他非流动	哈尔滨奥亚健康管理有限公司			4,500,000.00	

资产					
其他非流动资产	成都金牛美年大健康管理咨询有限公司			3,305,505.59	
其他非流动资产	无锡美兆门诊部有限公司			3,000,000.00	

(2) 应付项目

单位：元

项目名称	关联方	期末账面余额	期初账面余额
应付账款	美因健康科技（北京）有限公司及其下属公司	75,916,926.47	51,388,705.17
应付账款	杭州艾迪康医学检验中心有限公司及其下属子公司	44,509,325.05	
应付账款	广州美年大健康医疗技术有限公司	13,184,307.02	3,051,314.92
应付账款	成都金牛美年大健康管理咨询有限公司	9,652,996.62	6,137,151.21
应付账款	青岛美年健康科技健康管理有限公司	5,499,822.35	824,381.78
应付账款	广州奥亚门诊部有限公司	4,405,737.33	
应付账款	成都美兆健康管理有限公司	4,147,107.35	1,811,195.39
应付账款	银川美年大健康医院有限公司	3,961,224.37	2,850,425.53
应付账款	南昌倍邦健康体检中心有限公司	3,038,865.34	
应付账款	南京美楷门诊部有限公司	2,836,783.34	83,778.50
应付账款	阿里巴巴集团及其下属公司	2,766,364.28	2,201,453.48
应付账款	珠海美年大健康健康管理有限公司	2,667,306.41	1,086,071.20
应付账款	厦门市慈铭健康管理有限公司	2,655,400.63	1,489,062.20
应付账款	苏州美新门诊部有限公司	2,629,088.64	
应付账款	沈阳和平美健奥亚综合门诊部有限公司	2,614,251.02	785,115.99
应付账款	山东美铭奥亚健康咨询有限公司	2,373,293.36	42,963.65
应付账款	南京美宜门诊部有限公司	2,323,064.86	
应付账款	武汉美慈奥亚科技管理有限公司	2,099,992.03	504,808.40
应付账款	泉州丰泽美年大健康管理有限公司	1,917,800.91	873,015.81
应付账款	广州花都区美年大健康管理有限公司	1,730,911.49	1,491,688.87
应付账款	上海天亿弘方物业管理有限公司	1,683,662.09	2,551,004.86
应付账款	烟台美年福田健康体检管理有限公司	1,482,835.82	1,358,137.96
应付账款	深圳市美辰健康管理有限公司	1,456,439.69	2,760,738.57
应付账款	佛山市美年大健康体检管理有限公司	1,398,484.60	2,090,121.38
应付账款	深圳市益尔康健康管理有限公司	1,314,804.74	12,146,541.54
应付账款	太仓美年大健康体检中心有限公司	1,288,014.49	

应付账款	上海大象医疗科技有限公司	1,279,186.00	101,947.00
应付账款	成都武侯美年大健康体检门诊部有限公司	1,123,194.69	1,876,374.36
应付账款	成都美年大健康壹中心体检门诊部有限公司	987,232.05	642,365.79
应付账款	昆明美兆健康管理有限公司	949,989.70	
应付账款	宣城市美年大健康管理有限公司	942,768.02	
应付账款	绍兴越城美年门诊部有限公司	938,867.70	1,044,768.99
应付账款	东莞虎门美年大健康门诊部有限公司	912,955.95	
应付账款	百胜（深圳）医疗设备有限公司	890,000.00	310,000.00
应付账款	南宁美元康健康管理有限公司	883,232.64	
应付账款	安顺慈铭健康体检管理有限公司	859,304.75	588,935.10
应付账款	昆山慈铭健康体检中心有限公司	804,207.38	
应付账款	连云港美年大健康健康管理有限公司	797,531.49	
应付账款	漳州美年大健康管理有限公司	787,411.28	359,935.44
应付账款	台州美兆健康体检中心（普通合伙）	742,577.08	323,666.59
应付账款	阳江美年大健康健康管理有限公司	728,770.46	
应付账款	广州美年大健康医院管理有限公司	717,417.73	103,721.37
应付账款	宜兴美年综合门诊部有限公司	687,020.90	652,300.43
应付账款	广州增城区美年健康管理有限公司	649,759.13	646,554.42
应付账款	深圳市奥亚健康管理有限公司	604,572.70	131,792.13
应付账款	上海美兆喆源门诊部有限公司	590,865.19	1,460,951.20
应付账款	深圳美兆健康管理有限公司	507,008.80	618,278.29
应付账款	莆田美年大健康管理有限公司	478,648.49	175,079.44
应付账款	重庆美益健康管理有限公司	451,350.02	190,790.93
应付账款	银川大象医生互联网医院有限公司	450,266.93	504,373.57
应付账款	上海天亿弘方企业管理有限公司	436,162.90	11,811,503.60
应付账款	烟台美年大健康体检管理有限公司	393,052.19	115,382.29
应付账款	怀化美年大健康医疗服务有限公司	379,245.13	
应付账款	广东环粤健康医疗有限公司	377,421.40	73,433.70
应付账款	威海国济美年大健康体检中心有限公司	355,357.97	148,691.30
应付账款	威海美年大健康体检中心有限公司	351,785.05	137,149.12
应付账款	重庆美兆医院管理有限公司	278,863.00	147,164.60
应付账款	深圳市美鹏健康管理有限公司	263,971.31	3,613,116.83
应付账款	杭州好卓优医数据科技有限公司	237,200.00	
应付账款	惠州市慈铭健康管理有限公司	236,239.34	45,582.15

应付账款	辽阳美兆健康管理有限公司	196,205.91	
应付账款	东营市美年大健康健康管理有限公司	192,610.06	111,786.79
应付账款	绍兴美兆门诊医疗有限公司	151,054.00	49,400.00
应付账款	郑州美兆健康医疗管理有限公司	149,223.40	1,540,984.70
应付账款	淮安慈铭华康门诊部有限公司	130,123.20	94,952.65
应付账款	深圳市美佳健康管理有限公司	129,568.37	1,451,827.08
应付账款	九江市美年慈铭健康体检管理有限公司	123,413.73	
应付账款	合肥慈铭奥亚健康管理有限公司	121,490.95	238,447.95
应付账款	天津慈铭奥亚医院管理咨询有限公司	114,844.38	
应付账款	泉州丰泽美年现代综合门诊部有限公司	107,717.25	77,459.20
应付账款	山东省万树商贸有限公司	106,000.00	62,187.50
应付账款	广州美兆健康管理有限公司	92,727.40	149,422.40
应付账款	复旦大学	85,250.00	
应付账款	济南市莱芜美年大健康体检管理有限公司	83,981.75	
应付账款	北京万东医疗科技股份有限公司	75,887.00	
应付账款	保山美年大健康体检中心有限公司	74,734.85	38,116.10
应付账款	上海昱绅企业管理有限公司	71,402.00	375,164.00
应付账款	自贡维乐新桥口腔门诊部有限公司	61,874.20	
应付账款	天津滨海新区慈爱门诊部有限公司	61,560.05	
应付账款	洛阳美年大健康医疗科技有限公司	57,958.80	57,958.80
应付账款	南安市美年大健康管理有限公司	54,826.25	
应付账款	文山美年大健康体检中心有限公司	46,794.20	27,442.20
应付账款	福建美兆医疗科技有限公司	44,523.20	
应付账款	大连普兰店美年健康综合门诊部有限公司	40,817.90	44,637.75
应付账款	乐山慈铭健康体检服务有限公司	28,722.75	
应付账款	贵港美元康健康体检有限公司	26,738.60	
应付账款	吉林市昌邑区美年大健康科技管理有限公司	25,280.11	2,078.78
应付账款	武汉美慈奥亚健康管理有限公司	22,950.50	
应付账款	长春美健健康科技有限公司	21,605.17	213,553.45
应付账款	成都金牛宝中堂中医门诊有限公司	10,396.91	
应付账款	沈阳风天安泰医院有限公司	10,226.25	
应付账款	济南美年大健康科技有限公司	5,041.15	76,193.00
应付账款	唐山美健健康管理有限公司	4,819.20	25,136.80
应付账款	桐庐美年体检中心有限公司	4,632.00	62,652.23

应付账款	深圳市美阳健康管理有限公司	1,608.00	588,400.52
应付账款	上海美楷门诊部有限公司	1,095.00	485,007.34
应付账款	西安美兆健康管理有限公司	546.00	102,603.00
应付账款	阜阳美年大健康健康管理有限公司		4,486,568.75
应付账款	广州奥亚健康管理有限责任公司		3,143,967.15
应付账款	北京天亿弘方投资管理有限公司		2,740,775.12
应付账款	马鞍山美年大健康咨询有限公司		1,446,737.46
应付账款	扬州美舜健康管理有限公司		593,920.21
应付账款	天津市和平区美年美佳健康管理有限公司		577,458.66
应付账款	蒙城县美年大健康管理有限公司		514,086.82
应付账款	哈尔滨奥亚健康管理有限公司		232,806.35
应付账款	钦州美龄健康体检有限公司		224,233.09
应付账款	黄山美年大健康咨询有限责任公司		124,617.65
应付账款	厦门银城美年大健康管理有限公司		123,476.31
应付账款	红星美凯龙家居集团股份有限公司		103,905.58
应付账款	上海好卓数据服务有限公司		80,786.59
应付账款	无锡慈铭奥亚门诊部有限公司		48,219.41
应付账款	晋江美年大健康管理有限公司		47,957.57
应付账款	无锡美兆门诊部有限公司		156.80
预收账款	辽阳美兆健康管理有限公司	2,976,426.40	2,288,140.56
预收账款	上海美兆喆源门诊部有限公司	1,707,580.77	
预收账款	天津慈铭奥亚医院管理咨询有限公司	1,163,337.63	2,526,688.00
预收账款	吉林市昌邑区美年大健康科技管理有限公司	963,248.63	
预收账款	深圳市美佳健康管理有限公司	865,909.04	706,840.49
预收账款	深圳市美鹏健康管理有限公司	770,423.33	780,159.19
预收账款	深圳市美辰健康管理有限公司	727,090.79	1,178,219.54
预收账款	重庆美兆医院管理有限公司	685,404.33	2,599,638.40
预收账款	威海美年大健康体检中心有限公司	666,566.19	851,292.87
预收账款	昆明美兆健康管理有限公司	515,165.26	
预收账款	莆田美年大健康管理有限公司	486,742.22	1,331,983.91
预收账款	深圳市益尔康健康管理有限公司	450,271.58	420,804.84
预收账款	文山美年大健康体检中心有限公司	423,457.92	1,042,998.63
预收账款	南京美楷门诊部有限公司	400,240.79	804,443.00
预收账款	保山美年大健康体检中心有限公司	355,655.91	978,956.15

预收账款	南安市美年大健康管理有限公司	351,995.92	
预收账款	天津滨海新区慈爱门诊部有限公司	342,067.84	574,079.00
预收账款	惠州市慈铭健康管理有限公司	334,759.24	97,640.28
预收账款	太仓美年大健康体检中心有限公司	311,097.44	
预收账款	南京美宜门诊部有限公司	294,473.03	
预收账款	深圳市美阳健康管理有限公司	267,410.08	621,506.59
预收账款	漳州美年大健康管理有限公司	245,456.56	767,263.94
预收账款	泉州丰泽美年现代综合门诊部有限公司	214,935.01	
预收账款	宣城市美年大健康管理有限公司	201,160.53	
预收账款	大连普兰店美年健康综合门诊部有限公司	188,478.33	837,053.40
预收账款	西安美兆健康管理有限公司	107,367.62	2,052,127.00
预收账款	怀化美年大健康医疗服务有限公司	69,437.20	
预收账款	北京天亿弘方投资管理有限公司	51,048.00	
预收账款	慈信（北京）医疗投资有限公司	38,000.00	37,489.00
预收账款	北京万东医疗科技股份有限公司	17,505.00	22,071.00
预收账款	自贡维乐新桥口腔门诊部有限公司	14,183.00	
预收账款	安顺慈铭健康体检管理有限公司	8,775.00	500,231.50
预收账款	绍兴美兆门诊医疗有限公司	5,618.94	696,209.00
预收账款	潍坊世纪长河经贸有限公司	2,545.00	25,245.00
预收账款	沈阳和平美健奥亚综合门诊部有限公司		1,780,435.76
预收账款	合肥慈铭奥亚健康管理有限公司		1,506,290.17
预收账款	山东美铭奥亚健康咨询有限公司		1,495,804.20
预收账款	深圳美兆健康管理有限公司		1,152,451.50
预收账款	北京美伸医学影像诊断中心有限公司		1,116,649.00
预收账款	黄山美年大健康咨询有限责任公司		823,913.52
预收账款	重庆美益健康管理有限公司		809,970.86
预收账款	广东环粤健康医疗有限公司		590,701.58
预收账款	扬州美舜健康管理有限公司		530,093.06
预收账款	深圳市奥亚健康管理有限公司		485,891.47
预收账款	长春美健健康科技有限公司		456,925.17
预收账款	郑州美兆健康医疗管理有限公司		386,940.35
预收账款	蒙城县美年大健康管理有限公司		310,129.70
预收账款	南昌倍邦健康体检中心有限公司		63,857.00
预收账款	青岛美维乐医疗管理有限公司		34,174.00

预收账款	百胜（深圳）医疗设备有限公司		5,570.00
其他应付款	俞熔	52,988,000.00	
其他应付款	佛山市美年大健康体检管理有限公司	19,174,566.00	18,113,584.00
其他应付款	广州羊城慈铭门诊部有限公司	18,321,438.48	
其他应付款	上海天亿实业控股集团有限公司	12,000,000.00	1,000,000.00
其他应付款	重庆美益健康管理咨询有限公司	2,891,349.63	
其他应付款	珠海美年大健康健康管理咨询有限公司	2,307,207.04	1,255,524.25
其他应付款	成都金牛美年大健康管理咨询有限公司	2,236,039.14	
其他应付款	福州美兆综合门诊部有限公司	1,859,383.60	818,674.81
其他应付款	上海美馨投资管理有限公司	1,707,333.34	14,620,666.67
其他应付款	百胜（深圳）医疗设备有限公司	1,500,000.00	1,400,000.00
其他应付款	上海好卓数据服务有限公司	1,308,798.20	1,184,672.20
其他应付款	上海大象医疗健康科技有限公司	1,293,513.81	1,253,513.81
其他应付款	北京万东医疗科技股份有限公司	1,173,000.00	
其他应付款	成都武侯美年大健康体检门诊部有限公司	1,132,188.31	37,006.00
其他应付款	南平美年大健康管理有限公司	1,125,041.00	
其他应付款	广州美年大健康医疗技术有限公司	968,682.98	
其他应付款	泉州丰泽美年大健康管理有限公司	823,719.44	498,070.44
其他应付款	杭州艾迪康医学检验中心有限公司及其下属子公司	783,461.83	
其他应付款	银川美年大健康医院有限公司	683,894.30	505,115.70
其他应付款	浙江深博医疗技术有限公司	660,000.00	
其他应付款	广州花都区美年大健康管理有限公司	467,342.20	176,545.20
其他应付款	绍兴越城美年门诊部有限公司	429,205.22	162,104.66
其他应付款	武汉美慈奥亚科技管理有限公司	399,726.60	190,158.98
其他应付款	广州增城区美年健康管理有限公司	348,844.20	116,489.20
其他应付款	东莞虎门美年大健康门诊部有限公司	334,660.00	
其他应付款	苏州美新门诊部有限公司	285,537.80	
其他应付款	王娟	236,406.80	
其他应付款	烟台美年大健康体检管理有限公司	207,533.10	245,424.40
其他应付款	连云港美年大健康健康管理咨询有限公司	204,149.46	
其他应付款	深圳市奥亚健康管理有限公司	193,403.10	40,323.10
其他应付款	南京美楷门诊部有限公司	178,954.72	
其他应付款	烟台美年福田健康体检管理有限公司	176,875.80	218,694.10
其他应付款	上海美兆喆源门诊部有限公司	168,861.60	185,941.86

其他应付款	太仓美年大健康体检中心有限公司	162,920.00	
其他应付款	南京美宜门诊部有限公司	153,964.87	
其他应付款	肇庆美年大健康健康管理有限公司	151,272.50	151,272.50
其他应付款	宜兴美年综合门诊部有限公司	148,543.20	
其他应付款	南宁美元康健康管理有限公司	147,230.00	
其他应付款	厦门市慈铭健康管理有限公司	139,569.85	56,095.40
其他应付款	宣城市美年大健康管理有限公司	139,421.96	
其他应付款	重庆美兆医院管理有限公司	136,315.77	
其他应付款	漳州美年大健康管理有限公司	125,757.00	56,006.76
其他应付款	上海美维口腔医疗管理集团有限公司	100,000.00	100,000.00
其他应付款	怀化美年大健康医疗服务有限公司	98,137.00	
其他应付款	山东美铭奥亚健康咨询有限公司	92,076.76	21,527.76
其他应付款	美因健康科技（北京）有限公司及其下属公司	77,365.00	
其他应付款	上海天亿弘方物业管理有限公司	77,034.61	
其他应付款	威海国济美年大健康体检中心有限公司	76,804.80	116,438.62
其他应付款	威海美年大健康体检中心有限公司	74,667.00	36,954.56
其他应付款	阳江美年大健康健康管理有限公司	73,502.00	
其他应付款	成都美年大健康壹中心体检门诊部有限公司	68,127.00	
其他应付款	莆田美年大健康管理有限公司	66,581.00	18,392.16
其他应付款	济南市莱芜美年大健康体检管理有限公司	61,873.00	
其他应付款	南安市美年大健康管理有限公司	58,859.32	
其他应付款	桐庐美年体检中心有限公司	44,117.15	
其他应付款	大连美年健康悦享综合门诊部有限公司	42,634.22	42,634.22
其他应付款	杭州临安博腾医院有限公司	39,363.94	
其他应付款	昆明美兆健康管理有限公司	32,825.73	
其他应付款	台州美兆健康体检中心（普通合伙）	32,675.00	284,288.66
其他应付款	昆山慈铭健康体检中心有限公司	23,049.50	
其他应付款	深圳市益尔康健康管理有限公司	18,646.50	
其他应付款	深圳市美鹏健康管理有限公司	17,743.36	
其他应付款	文山美年大健康体检中心有限公司	15,168.44	11,805.44
其他应付款	长春美健健康科技有限公司	13,405.04	10,288.04
其他应付款	保山美年大健康体检中心有限公司	12,082.00	7,834.00
其他应付款	东营市美年大健康健康管理有限公司	10,950.00	3,650.00
其他应付款	广东环粤健康医疗有限公司	10,439.00	11,560.00

其他应付款	佛山市美年大健康体检管理有限公司		18,113,584.00
其他应付款	上海美馨投资管理有限公司		14,620,666.67
其他应付款	南通美兆美年健康产业并购投资基金（有限合伙）		4,000,000.00
其他应付款	阜阳美年大健康健康管理有限公司		3,091,005.50
其他应付款	百胜（深圳）医疗设备有限公司		1,400,000.00
其他应付款	珠海美年大健康健康管理有限公司		1,255,524.25
其他应付款	上海大象医疗健康科技有限公司		1,253,513.81
其他应付款	上海好卓数据服务有限公司		1,184,672.20
其他应付款	福州美兆综合门诊部有限公司		818,674.81
其他应付款	慧医谷中医药科技（天津）股份有限公司		765,530.00
其他应付款	烟台美年大健康体检管理有限公司		245,424.40
其他应付款	烟台美年福田健康体检管理有限公司		218,694.10
其他应付款	绍兴越城美年门诊部有限公司		162,104.66
其他应付款	肇庆美年大健康健康管理有限公司		151,272.50
其他应付款	威海国济美年大健康体检中心有限公司		116,438.62
其他应付款	成都武侯美年大健康体检门诊部有限公司		37,006.00
其他应付款	晋江美年大健康管理有限公司		31,789.00
其他应付款	钦州美龄健康体检有限公司		13,797.30
其他应付款	大连普兰店美年健康综合门诊部有限公司		11,047.40
其他应付款	长春美健健康科技有限公司		10,288.04
应付利息	俞熔	2,903,154.42	
应付利息	研计（上海）企业管理有限公司	94,111.11	

7、关联方承诺

不适用。

8、其他

关联方	关联交易内容	本期发生额	上期发生额
嘉兴信文淦富股权投资合伙企业（有限合伙）	购买股权	12,950,000.00	
嘉兴信文淦富股权投资合伙企业（有限合伙）	共同投资	42,000,000.00	
青岛灵泽医疗健康科技合伙企业（有限合伙）	转让股权		405,000,000.00

十三、股份支付

1、股份支付总体情况

√ 适用 □ 不适用

单位：元

公司本期授予的各项权益工具总额	98,666,784.42
公司本期行权的各项权益工具总额	0.00
公司本期失效的各项权益工具总额	0.00
公司期末发行在外的股票期权行权价格的范围和合同剩余期限	无
公司期末发行在外的其他权益工具行权价格的范围和合同剩余期限	详见其它说明

其他说明

2、以权益结算的股份支付情况

√ 适用 □ 不适用

单位：元

授予日权益工具公允价值的确定方法	详见其它说明
可行权权益工具数量的确定依据	详见其它说明
本期估计与上期估计有重大差异的原因	无
以权益结算的股份支付计入资本公积的累计金额	21,526,340.00
本期以权益结算的股份支付确认的费用总额	21,526,340.00

其他说明

1、员工持股计划的基本条款

公司于2021年8月21日召开的第七届董事会第三十二次（临时）会议、第七届监事会第十六次（临时）会议及2021年9月7日召开的2021年第四次临时股东大会，审议通过了《公司2021年员工持股计划（草案）及摘要》、《公司2021年员工持股计划管理办法》等相关议案，于2021年9月30日，美年健康与参与本次员工持股计划的员工就如下主要条款达成一致并签订协议：

- （1）员工持股计划的管理模式：持股计划设立后将委托具有资产管理资质的专业机构进行管理。
- （2）规模：资金总额上限为10亿元，以“份”作为认购单位，每份份额为1.00元。
- （3）股票来源：通过二级市场购买（包括但不限于大宗交易、集中竞价等方式）等法律法规许可的方式取得并持有的公司股份。
- （4）锁定期：计划所获标的股票的锁定期为12个月，自公司公告最后一笔标的股票登记过户至本员工持股计划名下之日起计算。锁定期满后，存续期内，管理委员会有权根据员工持股计划的安排和当时市场的情况，自行或授权资产管理机构出售所购买的标的股票。
- （5）存续期：本员工持股计划的存续期限为36个月，自公司公告最后一笔标的股票登记过户至本员工持股计划名下之日起算。
- （6）权益处置办法：当员工持股计划存续期届满或提前终止时，由持有人会议授权管理委员会在依法扣除相关税费后，在届满或终止之日起30个工作日内完成清算，并按持有人持有的份额进行分配。员工持股计划应于锁定期满之日起6个月内择机出售所购买的标的股票并提前终止本员工持股计划。在员工持股计划清算时，所有股票变现后，在扣除该计划存续期内发

生的全部费用后，可分配给员工的最终金额低于员工出资本金的，差额部分由俞熔先生对员工出资本金兜底补足。参与本员工持股计划的中、高级管理人员豁免了前述兜底权益。

(7) 在锁定期内，持有人擅自离职、主动提出辞职、被公司或子公司依法解除劳动合同，或因劳动合同到期后在公司或子公司维持或提高劳动合同条件的情形下拒绝续签劳动合同的，自劳动合同解除、终止之日起，公司有权终止其参与本员工持股计划的权利，公司有权取消其参与资格，并将其持有的员工持股计划权益作为预留部分，或转让给管理委员会指定的具备参与本员工持股计划资格的受让人。

2、员工持股计划实施进展

截至2021年12月31日，本员工持股计划已完成股票购买，通过二级市场竞价交易方式累计购买公司股票共计11,985.12万股，占公司总股本的3.06%，成交总金额为人民币92,275.83万元，成交均价为7.70元/股，其中享有美年健康实际控制人俞熔先生兜底承诺的股票共计9,866.68万股。锁定期为12个月，即2021年12月31日至2022年12月30日。

3、权益工具公允价值确定方法

本次股份支付权益工具公允价值是以股票价格作为基础，并考虑了行权价格、预计波动率、行权有效期、无风险利率以及信用风险等参数后，按照二叉树期权定价模型计算的最佳估计数。

3、以现金结算的股份支付情况

适用 不适用

4、股份支付的修改、终止情况

无。

5、其他

无。

十四、承诺及或有事项

1、重要承诺事项

资产负债表日存在的重要承诺

重要承诺事项

资本承担

项目	2021年	2020年
已签约但尚未于财务报表中确认的对外承诺	32,307,274.64	117,139,271.71
合计	32,307,274.64	117,139,271.71

2、或有事项

(1) 资产负债表日存在的重要或有事项

截至2021年12月31日，本集团个别附属公司是某些法律诉讼中的被告，也是在日常业务中出现的其他诉讼中的原告。尽管现时无法确定这些或有事项、法律诉讼或其他诉讼的结果，管理层相信任何因此引致的负债不会对本集团的财务状况或经营业绩构成重大的负面影响。

(2) 公司没有需要披露的重要或有事项，也应予以说明

公司不存在需要披露的重要或有事项。

3、其他

无。

十五、资产负债表日后事项

1、重要的非调整事项

单位：元

项目	内容	对财务状况和经营成果的影响数	无法估计影响数的原因
----	----	----------------	------------

2、利润分配情况

不适用。

3、销售退回

不适用。

4、其他资产负债表日后事项说明

自2022年1月1日起至本财务报表批准报出日，本集团续借或获得新增借款总计约人民币6.07亿元。

十六、其他重要事项

1、前期会计差错更正

(1) 追溯重述法

单位：元

会计差错更正的内容	处理程序	受影响的各个比较期间报表	累积影响数
-----------	------	--------------	-------

		项目名称	
--	--	------	--

(2) 未来适用法

会计差错更正的内容	批准程序	采用未来适用法的原因
-----------	------	------------

2、债务重组

不适用。

3、资产置换

(1) 非货币性资产交换

不适用。

(2) 其他资产置换

不适用。

4、年金计划

不适用。

5、终止经营

单位：元

项目	收入	费用	利润总额	所得税费用	净利润	归属于母公司所有者的终止经营利润
----	----	----	------	-------	-----	------------------

其他说明

无。

6、分部信息

(1) 报告分部的确定依据与会计政策

本集团以内部组织结构、管理要求、内部报告制度为依据确定经营分部。如果两个或多个经营分部存在相似经济特征且同时在各单项产品或劳务的性质、生产过程的性质、产品或劳务的客户类型、销售产品或提供劳务的方式、生产产品及提供劳务受法律及行政法规的影响等方面具有相同或相似性的，可以合并为一个经营分部。本集团以经营分部为基础考虑重要性原则后确定报告分部。

本集团在编制分部报告时，分部间交易收入按实际交易价格为基础计量。编制分部报告所采用的会计政策与编制本集团财务报表所采用的会计政策一致。

(2) 报告分部的财务信息

单位：万元

项目	东北区	华东区	华北区	中南区	西北区	西南区	华南区	分部间抵销	合计
主营业务收入	62,653.53	269,028.53	198,401.38	185,354.70	49,113.52	86,378.54	107,622.45	-42,995.95	915,556.70
主营业务成本	40,442.18	164,232.59	123,005.14	105,452.33	25,562.39	56,850.40	71,127.85	-32,233.64	554,439.24
资产总额	191,890.13	2,242,020.34	333,851.42	321,931.79	80,437.15	140,467.67	192,188.52	-1,616,931.47	1,885,855.55
负债总额	157,913.67	691,810.64	202,048.88	286,888.44	64,001.39	148,772.24	140,692.04	-682,218.12	1,009,909.18

(3) 公司无报告分部的，或者不能披露各报告分部的资产总额和负债总额的，应说明原因

不适用。

(4) 其他说明

于2021及2020年度，本集团来自各单一客户的收入均低于本集团总收入的10%。

7、其他对投资者决策有影响的重要交易和事项

不适用。

8、其他

无。

十七、母公司财务报表主要项目注释

1、应收账款

(1) 应收账款分类披露

单位：元

类别	期末余额					期初余额				
	账面余额		坏账准备		账面价值	账面余额		坏账准备		账面价值
	金额	比例	金额	计提比例		金额	比例	金额	计提比例	
其中：										

按组合计提坏账准备的应收账款	52,298,200.00	100.00%			52,298,200.00	3,983,500.00	100.00%			3,983,500.00
其中：										
按信用风险特征组合计提坏账准备的应收账款	52,298,200.00	100.00%			52,298,200.00	3,983,500.00	100.00%			3,983,500.00
合计	52,298,200.00	100.00%			52,298,200.00	3,983,500.00	100.00%			3,983,500.00

按单项计提坏账准备：

单位：元

名称	期末余额			
	账面余额	坏账准备	计提比例	计提理由

按组合计提坏账准备：

单位：元

名称	期末余额		
	账面余额	坏账准备	计提比例

确定该组合依据的说明：

不适用。

按组合计提坏账准备：

单位：元

名称	期末余额		
	账面余额	坏账准备	计提比例

确定该组合依据的说明：

不适用。

按组合计提坏账准备：

单位：元

名称	期末余额		
	账面余额	坏账准备	计提比例

确定该组合依据的说明：

如是按照预期信用损失一般模型计提应收账款坏账准备，请参照其他应收款的披露方式披露坏账准备的相关信息：

 适用 不适用

按账龄披露

单位：元

账龄	账面余额
1年以内（含1年）	49,198,200.00
1至2年	100,000.00
2至3年	3,000,000.00

合计	52,298,200.00
----	---------------

(2) 本期计提、收回或转回的坏账准备情况

本期计提坏账准备情况：

单位：元

类别	期初余额	本期变动金额				期末余额
		计提	收回或转回	核销	其他	

其中本期坏账准备收回或转回金额重要的：

单位：元

单位名称	收回或转回金额	收回方式
------	---------	------

不适用。

(3) 本期实际核销的应收账款情况

单位：元

项目	核销金额
----	------

其中重要的应收账款核销情况：

单位：元

单位名称	应收账款性质	核销金额	核销原因	履行的核销程序	款项是否由关联交易产生
------	--------	------	------	---------	-------------

应收账款核销说明：

不适用。

(4) 按欠款方归集的期末余额前五名的应收账款情况

单位：元

单位名称	应收账款期末余额	占应收账款期末余额合计数的比例	坏账准备期末余额
西安美年大健康健康管理有限公司	3,374,700.00	6.45%	
上海美年大健康体检投资管理有限公司	3,000,000.00	5.74%	
长沙美年大健康健康管理有限公司	2,033,300.00	3.89%	
美年大健康产业集团南通有限公司	2,008,100.00	3.84%	
上海美置信息技术有限公司	1,354,900.00	2.59%	
合计	11,771,000.00	22.51%	--

(5) 转移应收账款且继续涉入形成的资产、负债金额

不适用。

其他说明：

无。

(6) 因金融资产转移而终止确认的应收账款

不适用。

2、其他应收款

单位：元

项目	期末余额	期初余额
应收股利	58,473,657.63	69,232,559.68
其他应收款	1,604,482,941.05	897,192,283.15
合计	1,662,956,598.68	966,424,842.83

(1) 应收利息**1) 应收利息分类**

单位：元

项目	期末余额	期初余额

2) 重要逾期利息

单位：元

借款单位	期末余额	逾期时间	逾期原因	是否发生减值及其判断依据

其他说明：

无。

3) 坏账准备计提情况

适用 不适用

(2) 应收股利**1) 应收股利分类**

单位：元

项目(或被投资单位)	期末余额	期初余额
南通美富健康产业投资合伙企业(有限合伙)	53,928,333.30	30,114,999.98
慈铭健康体检管理集团有限公司	4,545,324.33	26,679,203.58
南通美兆美年健康产业并购投资基金(有限合伙)		12,438,356.12
合计	58,473,657.63	69,232,559.68

2) 重要的账龄超过 1 年的应收股利

单位：元

项目(或被投资单位)	期末余额	账龄	未收回的原因	是否发生减值及其判断依据
南通美富健康产业投资合伙企业(有限合伙)	30,114,999.98	一到三年	对方未发放	否
合计	30,114,999.98	--	--	--

3) 坏账准备计提情况

适用 不适用

其他说明：

无。

(3) 其他应收款

1) 其他应收款按款项性质分类情况

单位：元

款项性质	期末账面余额	期初账面余额
内部往来款	1,602,564,475.49	697,723,838.99
股票回购款		
保证金	1,843,962.79	
押金	41,124.00	698,604.37
股权转让款		198,450,000.00
往来款	33,378.77	319,839.79
减：坏账准备		
合计	1,604,482,941.05	897,192,283.15

2) 坏账准备计提情况

单位：元

坏账准备	第一阶段	第二阶段	第三阶段	合计
	未来 12 个月预期信用损失	整个存续期预期信用损失(未发生信用减值)	整个存续期预期信用损失(已发生信用减值)	
2021 年 1 月 1 日余额 在本期	—	—	—	—

损失准备本期变动金额重大的账面余额变动情况

 适用 不适用

按账龄披露

单位：元

账龄	账面余额
1 年以内（含 1 年）	1,506,895,727.68
1 至 2 年	24,500,000.00
2 至 3 年	33,910,000.00
3 年以上	39,177,213.37
3 至 4 年	36,795,209.00
4 至 5 年	1,998,139.00
5 年以上	383,865.37
合计	1,604,482,941.05

3) 本期计提、收回或转回的坏账准备情况

本期计提坏账准备情况：

单位：元

类别	期初余额	本期变动金额				期末余额
		计提	收回或转回	核销	其他	
不适用。						

其中本期坏账准备转回或收回金额重要的：

单位：元

单位名称	转回或收回金额	收回方式
不适用。		

4) 本期实际核销的其他应收款情况

单位：元

项目	核销金额
不适用。	

其中重要的其他应收款核销情况：

单位：元

单位名称	其他应收款性质	核销金额	核销原因	履行的核销程序	款项是否由关联交易产生

其他应收款核销说明：

不适用。

5) 按欠款方归集的期末余额前五名的其他应收款情况

单位：元

单位名称	款项的性质	期末余额	账龄	占其他应收款期末余额合计数的比例	坏账准备期末余额
美年大健康产业（集团）有限公司	内部往来款	1,436,414,407.46	一年以下	89.53%	
上海美兆健康管理有限公司	内部往来款	82,440,000.00	三到四年	5.14%	
上海美顺富健康咨询有限公司	内部往来款	68,000,000.00	一年以下	4.24%	
舟山美慈投资管理有限公司	内部往来款	12,727,100.00	三到四年	0.79%	
江西美年大健康管理有限公司	内部往来款	1,719,091.00	四到五年	0.11%	
合计	--	1,601,300,598.46	--	99.80%	

6) 涉及政府补助的应收款项

单位：元

单位名称	政府补助项目名称	期末余额	期末账龄	预计收取的时间、金额及依据

不适用。

7) 因金融资产转移而终止确认的其他应收款

不适用。

8) 转移其他应收款且继续涉入形成的资产、负债金额

不适用。

其他说明：

无。

3、长期股权投资

单位：元

项目	期末余额			期初余额		
	账面余额	减值准备	账面价值	账面余额	减值准备	账面价值
对子公司投资	9,909,072,502.62	262,950,349.83	9,646,122,152.79	9,763,484,933.58	262,950,349.83	9,500,534,583.75
对联营、合营企业投资	87,088,732.91		87,088,732.91	110,395,489.66		110,395,489.66
合计	9,996,161,235.53	262,950,349.83	9,733,210,885.70	9,873,880,423.24	262,950,349.83	9,610,930,073.41

(1) 对子公司投资

单位：元

被投资单位	期初余额 (账面价值)	本期增减变动				期末余额(账面价值)	减值准备期末余额
		追加投资	减少投资	计提减值准备	其他		
美年大健康产业(集团)有限公司	6,682,699,415.39	21,526,340.00				6,704,225,755.39	
慈铭健康体检管理集团有限公司	2,529,664,800.00					2,529,664,800.00	262,950,349.83
上海美兆健康管理有限公司	50,000,000.00					50,000,000.00	
上海美健奥亚健康管理有限公司	72,255,000.00	3,500,000.00				75,755,000.00	
北京美年保险经纪有限公司	50,000,000.00					50,000,000.00	
舟山美慈投资管理有限公司	1,000,000.00					1,000,000.00	
大连美年大健康生命科技有限公司		36,700,000.00				36,700,000.00	
上海大象医	5,100,000.00					5,100,000.00	

学科技有限公司								
上海美置信息技术有限公司	109,815,368.36	83,861,229.04					193,676,597.40	
合计	9,500,534,583.75	145,587,569.04					9,646,122,152.79	262,950,349.83

(2) 对联营、合营企业投资

单位：元

投资单位	期初余额(账面价值)	本期增减变动								期末余额(账面价值)	减值准备期末余额
		追加投资	减少投资	权益法下确认的投资损益	其他综合收益调整	其他权益变动	宣告发放现金股利或利润	计提减值准备	其他		
一、合营企业											
二、联营企业											
联营企业	110,395,489.66		-39,871,765.66	16,565,008.91						87,088,732.91	
小计	110,395,489.66		-39,871,765.66	16,565,008.91						87,088,732.91	
合计	110,395,489.66		-39,871,765.66	16,565,008.91						87,088,732.91	

(3) 其他说明

联营企业包含北京朗美文化传媒有限公司、Mega Genomics Limited、苏州美汇医药技术有限公司、上海好卓数据服务有限公司。

4、营业收入和营业成本

单位：元

项目	本期发生额		上期发生额	
	收入	成本	收入	成本
主营业务	1,255,848.57	4,338,669.41	188,679.25	6,691,952.98
合计	1,255,848.57	4,338,669.41	188,679.25	6,691,952.98

收入相关信息：

单位：元

合同分类	分部 1	分部 2		合计
商品类型				
其中：				
按经营地区分类				
其中：				
市场或客户类型				
其中：				
合同类型				
其中：				
按商品转让的时间分类				
其中：				
按合同期限分类				
其中：				
按销售渠道分类				
其中：				
合计				

与履约义务相关的信息：

本公司体检业务收入以完成体检业务为合同履行义务完成时点，并确认收入。

与分摊至剩余履约义务的交易价格相关的信息：

本报告期末已签订合同、但尚未履行或尚未履行完毕的履约义务所对应的收入金额为 0.00 元，其中，元预计将于年度确认收入，元预计将于年度确认收入，元预计将于年度确认收入。

其他说明：

无。

5、投资收益

单位：元

项目	本期发生额	上期发生额
成本法核算的长期股权投资收益	25,235,406.81	26,679,203.58
权益法核算的长期股权投资收益	16,565,008.91	25,381,822.44
处置长期股权投资和其他非流动金融资产产生的投资收益	130,658,153.64	518,941,671.21
衍生金融工具产生的投资收益	-15,461,173.73	
处置子公司产生的投资收益	-17,241,010.60	
其他非流动金融资产在持有期间的投资收益	14,768,665.94	34,265,070.74
合计	154,525,050.97	605,267,767.97

6、其他

无。

十八、补充资料

1、当期非经常性损益明细表

√ 适用 □ 不适用

单位：元

项目	金额	说明
非流动资产处置损益	-14,032,656.18	
计入当期损益的政府补助（与公司正常经营业务密切相关，符合国家政策规定、按照一定标准定额或定量持续享受的政府补助除外）	29,613,878.12	
同一控制下企业合并产生的子公司期初至合并日的当期净损益	-2,027,012.00	
除同公司正常经营业务相关的有效套期保值业务外，持有交易性金融资产、交易性金融负债产生的公允价值变动损益，以及处置交易性金融资产交易性金融负债和可供出售金融资产取得的投资收益	7,497,663.46	
除上述各项之外的其他营业外收入和支出	-20,235,281.80	
其他符合非经常性损益定义的损益项目	27,769,103.54	主要为衍生金融工具产生的投资收益、其他非流动金融资产在持有期间的投资收益及分步交易达到控制调整公允

		价值产生的收益
减：所得税影响额	37,079,312.92	
少数股东权益影响额	91,004.24	
合计	-8,584,622.02	--

其他符合非经常性损益定义的损益项目的具体情况：

适用 不适用

公司不存在其他符合非经常性损益定义的损益项目的具体情况。

将《公开发行证券的公司信息披露解释性公告第 1 号——非经常性损益》中列举的非经常性损益项目界定为经常性损益项目的情况说明

适用 不适用

2、净资产收益率及每股收益

报告期利润	加权平均净资产收益率	每股收益	
		基本每股收益(元/股)	稀释每股收益(元/股)
归属于公司普通股股东的净利润	0.80%	0.02	0.02
扣除非经常性损益后归属于公司普通股股东的净利润	0.91%	0.02	0.02

3、境内外会计准则下会计数据差异

(1) 同时按照国际会计准则与按中国会计准则披露的财务报告中净利润和净资产差异情况

适用 不适用

(2) 同时按照境外会计准则与按中国会计准则披露的财务报告中净利润和净资产差异情况

适用 不适用

(3) 境内外会计准则下会计数据差异原因说明，对已经境外审计机构审计的数据进行差异调节的，应注明该境外机构的名称

不适用。

4、其他

无。