

麒盛科技 **KEESON**

麒盛科技股份有限公司 2021 年年度报告

重要提示

一、本公司董事会、监事会及董事、监事、高级管理人员保证年度报告内容的真实性、准确性、完整性，不存在虚假记载、误导性陈述或重大遗漏，并承担个别和连带的法律责任。

二、公司全体董事出席董事会会议。

三、天健会计师事务所（特殊普通合伙）为本公司出具了标准无保留意见的审计报告。

四、公司负责人唐国海、主管会计工作负责人王晓成及会计机构负责人（会计主管人员）卜雨虹声明：保证年度报告中财务报告的真实、准确、完整。

五、董事会决议通过的本报告期利润分配预案或公积金转增股本预案

公司拟以2021年年度权益分配股权登记日的总股本为基数，向全体股东每10股派发现金股利4元（含税），共计派发现金总额112,027,890.80元（含税），剩余未分配利润结转至下一年度；以资本公积转增股本，每10股转增2.8股，本次转增完成后，公司的总股本为358,489,251股。本年度利润分配和资本公积转增股本预案尚需提交2021年年度股东大会审议通过后实施。

六、前瞻性陈述的风险声明

适用 不适用

本报告中所涉及的公司未来计划、发展战略等前瞻性描述不构成公司对投资者的实质承诺，敬请投资者注意投资风险。

七、是否存在被控股股东及其关联方非经营性占用资金情况

否

八、是否存在违反规定决策程序对外提供担保的情况

否

九、是否存在半数以上董事无法保证公司所披露年度报告的真实性、准确性和完整性

否

十、重大风险提示

公司已在本报告中详细描述可能存在的相关风险，敬请查阅第三节“管理层讨论与分析”中关于公司未来发展可能面对的风险等内容。

十一、其他

适用 不适用

目录

第一节	释义	4
第二节	公司简介和主要财务指标.....	5
第三节	管理层讨论与分析.....	9
第四节	公司治理.....	37
第五节	环境与社会责任.....	49
第六节	重要事项.....	52
第七节	股份变动及股东情况.....	67
第八节	优先股相关情况.....	74
第九节	债券相关情况.....	75
第十节	财务报告.....	75

备查文件目录	载有公司法定代表人、主管会计工作负责人、会计机构负责人（会计主管人员）签名并盖章的财务报表；
	载有会计师事务所盖章、注册会计师签名并盖章的审计报告原件；
	报告期内在中国证监会指定报纸和网站上公开披露过的所有公司文件的正本及公告的原稿。

第一节 释义

一、 释义

在本报告书中，除非文义另有所指，下列词语具有如下含义：

常用词语释义		
麒盛科技、公司、本公司	指	麒盛科技股份有限公司
报告期	指	2021 年 1 月 1 日至 2021 年 12 月 31 日
《公司章程》	指	《麒盛科技股份有限公司章程》
《公司法》	指	《中华人民共和国公司法》
《证券法》	指	《中华人民共和国证券法》
上交所网站	指	上海证券交易所（www.sse.com.cn）
证监会	指	中国证券监督管理委员会

第二节 公司简介和主要财务指标

一、 公司信息

公司的中文名称	麒盛科技股份有限公司
公司的中文简称	麒盛科技
公司的外文名称	Keeson Technology Corporation Limited
公司的外文名称缩写	Keeson
公司的法定代表人	唐国海

二、 联系人和联系方式

	董事会秘书	证券事务代表
姓名	唐蒙恬	张洁
联系地址	浙江省嘉兴市秀洲区王江泾镇秋茂路 158 号	浙江省嘉兴市秀洲区王江泾镇秋茂路 158 号
电话	0573-82283307	0573-82283307
传真	0573-82280051	0573-82280051
电子信箱	softide@softide.cn	softide@softide.cn

三、 基本情况简介

公司注册地址	浙江省嘉兴市秀洲区王江泾镇秋茂路158号
公司注册地址的历史变更情况	314016
公司办公地址	浙江省嘉兴市秀洲区王江泾镇秋茂路 158 号
公司办公地址的邮政编码	314016
公司网址	www.keeson.com
电子信箱	softide@softide.cn

四、 信息披露及备置地点

公司披露年度报告的媒体名称及网址	中国证券报、上海证券报、证券时报、证券日报
公司披露年度报告的证券交易所网址	www.sse.com.cn
公司年度报告备置地点	公司证券部办公室

五、 公司股票简况

公司股票简况				
股票种类	股票上市交易所	股票简称	股票代码	变更前股票简称
A股	上海证券交易所	麒盛科技	603610	不适用

六、 其他相关资料

公司聘请的会计师事务所（境内）	名称	天健会计师事务所（特殊普通合伙）
	办公地址	浙江省杭州市钱江路 1366 号华润大厦 B 座
	签字会计师姓名	周小民、李宪彬
报告期内履行持续督导职责的保荐机构	名称	招商证券股份有限公司
	办公地址	深圳市福田区福田街道福华一路 111 号
	签字的保荐代表人姓名	包晓磊、马建红
	持续督导的期间	2019 年 10 月 29 日至 2021 年 12 月 31 日

七、 近三年主要会计数据和财务指标

（一）主要会计数据

单位：元 币种：人民币

主要会计数据	2021年	2020年	本期比上年同期增减 (%)	2019年
营业收入	2,966,828,876.50	2,259,908,657.28	31.28	2,529,260,681.13
归属于上市公司股东的净利润	357,118,899.59	273,431,017.71	30.61	394,879,710.32
归属于上市公司股东的扣除非经常性损益的净利润	317,197,443.83	233,250,000.77	35.99	393,708,233.77
经营活动产生的现金流量净额	148,554,898.71	52,920,161.91	180.72	353,328,361.69
	2021年末	2020年末	本期末比上年同期末增减 (%)	2019年末
归属于上市公司股东的净资产	3,203,574,204.71	2,959,553,443.53	8.25	2,845,208,017.16
总资产	4,509,541,601.53	3,612,371,213.80	24.84	3,478,370,733.55

（二）主要财务指标

主要财务指标	2021年	2020年	本期比上年同期增减 (%)	2019年
基本每股收益（元 / 股）	1.28	0.98	30.61	1.78
稀释每股收益（元 / 股）	1.28	0.98	30.61	1.78
扣除非经常性损益后的基本每股收益（元 / 股）	1.13	0.83	36.14	1.78
加权平均净资产收益率 (%)	11.62	9.46	增加2.16个百分点	29.65
扣除非经常性损益后的加权平均净资产收益率 (%)	10.32	8.07	增加2.25个百分点	29.56

报告期末公司前三年主要会计数据和财务指标的说明

适用 不适用

八、境内外会计准则下会计数据差异

(一) 同时按照国际会计准则与按中国会计准则披露的财务报告中净利润和归属于上市公司股东的净资产差异情况

适用 不适用

(二) 同时按照境外会计准则与按中国会计准则披露的财务报告中净利润和归属于上市公司股东的净资产差异情况

适用 不适用

(三) 境内外会计准则差异的说明：

适用 不适用

九、2021 年分季度主要财务数据

单位：元 币种：人民币

	第一季度 (1-3 月份)	第二季度 (4-6 月份)	第三季度 (7-9 月份)	第四季度 (10-12 月份)
营业收入	652,556,529.53	674,509,762.07	850,654,579.30	789,108,005.60
归属于上市公司股东的净利润	71,840,886.50	62,986,931.07	116,564,827.06	105,726,254.96
归属于上市公司股东的扣除非经常性损益后的净利润	68,131,055.75	60,280,664.79	114,724,175.71	74,061,547.58
经营活动产生的现金流量净额	29,291,862.74	-6,888,242.54	-60,681,297.84	186,832,576.35

季度数据与已披露定期报告数据差异说明

适用 不适用

十、非经常性损益项目和金额

适用 不适用

单位：元 币种：人民币

非经常性损益项目	2021 年金额	附注（如适用）	2020 年金额	2019 年金额
非流动资产处置损益	-1,172,158.00		-1,702,243.18	-973,750.06
越权审批，或无正式批准文件，或偶发性的税收返还、减免				
计入当期损益的政府补助，但与公司正常经营业务密切相关，符合国家政策规定、按照一定标准定额或定量持续享受的政府补助除外	23,490,255.12		21,832,411.56	15,157,755.61
计入当期损益的对非金融企业收取的资金占用费				
企业取得子公司、联营企业及合营企业的投资成本小于取得投资时应享有被投资单位可辨认净资产公允价值产生的收益				
非货币性资产交换损益				
委托他人投资或管理资产的损益				
因不可抗力因素，如遭受自然灾害而计提的各项资产减值准备				
债务重组损益				
企业重组费用，如安置职工的支出、整合费用等				

交易价格显失公允的交易产生的超过公允价值部分的损益				
同一控制下企业合并产生的子公司期初至合并日的当期净损益				
与公司正常经营业务无关的或有事项产生的损益				
除同公司正常经营业务相关的有效套期保值业务外，持有交易性金融资产、衍生金融资产、交易性金融负债、衍生金融负债产生的公允价值变动损益，以及处置交易性金融资产、衍生金融资产、交易性金融负债、衍生金融负债和其他债权投资取得的投资收益	31,484,825.38		26,975,588.82	-16,618,596.59
单独进行减值测试的应收款项、合同资产减值准备转回				
对外委托贷款取得的损益				
采用公允价值模式进行后续计量的投资性房地产公允价值变动产生的损益				
根据税收、会计等法律、法规的要求对当期损益进行一次性调整对当期损益的影响				
受托经营取得的托管费收入				
除上述各项之外的其他营业外收入和支出	-4,725,217.98		288,370.17	3,688,502.90
其他符合非经常性损益定义的损益项目	483,335.66			
减：所得税影响额	9,631,624.83		7,185,985.39	24,249.56
少数股东权益影响额（税后）	7,959.59		27,125.04	58,185.75
合计	39,921,455.76		40,181,016.94	1,171,476.55

将《公开发行证券的公司信息披露解释性公告第 1 号——非经常性损益》中列举的非经常性损益项目界定为经常性损益项目的情况说明

适用 不适用

十一、 采用公允价值计量的项目

适用 不适用

单位：元 币种：人民币

项目名称	期初余额	期末余额	当期变动	对当期利润的影响金额
以公允价值计量且其变动计入当期损益的金融资产	507,974,848.56	593,080,402.14	14,519,385.47	14,519,385.47
合计	507,974,848.56	593,080,402.14	14,519,385.47	14,519,385.47

十二、 其他

适用 不适用

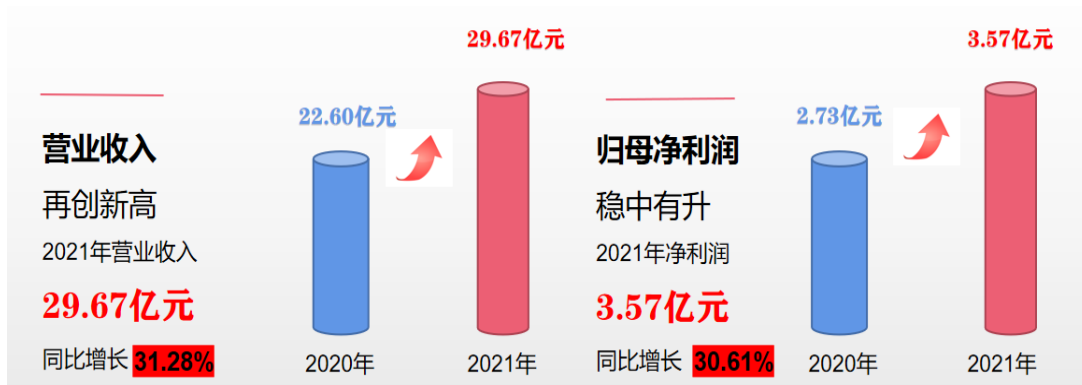
第三节 管理层讨论与分析

一、经营情况讨论与分析

2021 年，随着市场经济的复苏，家具行业全面回暖，公司业绩重回增长轨道。与此同时，“黑天鹅”新冠疫情仍持续爆发蔓延，原材料成本上涨、全球集装箱短缺、运费高昂的情况仍未得到彻底解决，出口型家具行业仍面临巨大的考验。公司基于习近平总书记提出的构建以国内大循环为主体、国内国际“双循环”相互促进的新发展格局，“稳中求进，进中谋胜”，深耕北美市场的同时，加速开拓国内市场，争取尽快实现国内外双循环协调发展。报告期内，公司主要经营工数据及工作情况如下：

（一）主要经营数据

报告期内，公司实现营业收入 2,966,828,876.50 元，相比去年同期增长 31.28%；实现归属于上市公司股东的净利润 357,118,899.59 元，相比去年同期增长 30.61%；总资产 4,509,541,601.53 元，相比去年同期增长 24.84%。



2020 年-2021 年业绩对比图

（二）主要经营工作

1、多模式探索国内市场，打响“品牌力”第一枪

2022 年新年伊始，一段美国雪橇运动员分享智能电动床体验的视频引发了全网关注，视频中展示的智能电动床正是由公司全程设计、生产并安装的。短时间内，“冬奥智能床”迅速登上了各大短视频平台热搜并先后被国内外媒体报道，累计曝光量超百亿。冬奥村的智能电动床不仅成功吸粉运动员，并且得到了国内外广大网友的点赞及肯定，掀起了智能电动床风潮。作为 2022 年北京冬奥会和冬残奥会唯一的智能电动床供应商，麒盛科技为冬奥村和各场馆提供了 6000 多张智能电动床以及 20 个睡眠体验仓。



冬奥智能床



冬奥村睡眠体验仓

公司凭借多年在该细分行业的积累，稳扎稳打，以“智能睡眠、科技冬奥、中国智造”为核心，进行北京冬奥全方位的宣传及协调入驻服务工作，在承接好各国运动员睡眠任务的同时，公司多渠道发力国内智能电动床市场：梦幻联动华为 HiLink 生态圈，并在华为商城上架销售；入驻京东京造，在该平台陆续推出新产品，给消费者提供更多的消费选择；2021 年 11 月，公司“舒福德”品牌正式亮相北京潮流地标 SKP，在这个超现实的情景化购物场景中消费者能享受可交互式深度睡眠体验，通过与国内知名品牌的合作，使公司能快速打响知名度，树立品牌形象。

报告期内，公司采用跨领域合作模式加速、加深国内消费者对智能电动床的认知：赋能酒店新业态，通过在全国各大高端酒店铺设智能电动床，消费者可以付费享受到智能电动床的各项物理功能以及健康睡眠数据服务功能；携手绿城，将公司的智能电动床铺设至绿城用户的各个生活场景中，为其提供智能电动床的健康管理服务，科技赋能酒店、地产、物业行业，一专多能，实现多点盈利，满足多元需求，助力口碑提升，构建健康睡眠服务生态。

人口老龄化为养老服务业带来巨大机遇，公司首创的“养医护”模式为居家养老助力，该模式入选工信部 2021 年新型信息消费示范项目，并在卫健委举办的健康中国年会上得到了认可。2022 年初公司入选工信部 2021 年智慧健康养老应用试点示范名单，并获评浙江省第五批创新型领军企业。



2、保持北美市场优势地位，全面发散国际业务

公司作为泰普尔丝涟（Tempur Sealy International, Inc.）、舒达席梦思（Serta Simmons Bedding, LLC）两大北美床垫巨头的主要智能电动床供应商，在北美智能电动床市场的占有率一直有不俗的表现。2021 年，泰普尔丝涟业绩迅猛增长，业绩增速一度超过 70%，并收购了英国知名床垫品牌 Dream UK，同年，公司与 Tempur World, LLC（泰普尔国际）续签 3 年期电动床产品制造和供货协议，协议的签订不仅预示着未来短时间内公司与大客户的稳定合作关系，也为公司保持北美市场优势地位奠定了基石，为进军英国市场提供了契机。

2021，公司与 Garmin 达成了全球战略合作协议，Garmin 是智能手表、健身追踪和数字健康解决方案的全球领先供应商。随后，该解决方案预计将于 2022 年在全世界推广和销售。Garmin 在健身可穿戴设备方面拥有近 20 年的研发经验，是户外运动和生理健康监测技术的行业领先提供商。Garmin 手表在白天和智能床在夜间记录的数据将提供用户健康的 360 度视图，并根据 24 小时数据提供锻炼和睡眠建议。与 Garmin 的合作不仅可以实现我们的智能系统产品在数据应用领域更深入、更广泛的推广，还有助于 Ergomotion 接触 Garmin 的客户，扩大公司现有的客户群。



Garmin 联名发布会

3、坚定全球化产能布局，持续推进智能工厂建设，着力打造“中国睡谷”

2020 年 9 月，400 万张智能电动床总部项目（一期）正式投产，极大的提高了自动化率，搭建的由 CRM 系统、APS 系统、PLM 系统、MES 系统、WMS 系统、SRM 系统、BI 商业智能系统构成的数字化工厂也极大的提高了员工效率。

为增强公司应对国际贸易风险，规避国际贸易壁垒，缩短供货周期，及时响应客户的需求并进一步拓展海外新市场，公司在越南以及墨西哥当地设立了工厂。2019 年底越南工厂顺利投产，墨西哥工厂自 2020 年启动后已于 2021 年顺利投产。同时为顺应北美市场对弹簧、弹簧床垫以及配套产品的需求及业务发展需要，公司联合优势资源方在墨西哥当地设立了床垫工厂，拓展了公司产品品类，升级了公司的产业链。



嘉兴智能工厂、越南、墨西哥工厂

2021 年，公司紧锣密鼓的规划 400 万张智能电动床总部项目（二期）研发中心及生产配套厂房项目并成功在 2022 年年初举办了开工仪式。400 万张智能电动床总部项目（二期）计划总投资 105,000 万元，达产后，将形成年产 100 万套传感器生产能力、24,000 张电动床的数据中心服务的能力以及完成研发中心搭建。公司产能扩充与研发投入并抓，是再次抢占数字化新高地的重要布局。



400 万张智能电动床（二期）规划图



二期奠基仪式

2021 年 9 月 25 日，主题为“智慧驱动，推进健康中国行动”的第八届互联网+健康中国大会在浙江嘉兴举行。会上，嘉兴市秀洲区政府介绍了重点规划打造的“中国睡谷”。“中国睡谷”园区以麒盛科技为核心，致力于发展健康智能家居产业，打造“睡眠大健康”全链条产业。“中国睡谷”的设立，将吸引更多睡眠健康方面的高质量人才，为睡眠科技研究院、睡眠数字服务发展提供更好的平台，形成产业的高效链接。

麒盛科技作为“中国睡谷”的核心组成，协助建设该平台的同时，也将依托这个平台，推进公司产品智能化及数字化的转型升级。共同富裕的前提是共同健康，通过智能产品实现睡眠数字化助力共同健康，最终实现助力共同富裕的目标。



“中国睡谷”规划介绍



“中国睡谷”规划

4、重视研发投入，构筑科技护城河，加快数字化转型

2021年8月麒盛科技检测中心获得中国合格评定国家认可委员会(英文名称为:China National Accreditation Service for Conformity Assessment 英文缩写:CNAS)颁发的实验室认可证书。作为国内唯一有资格颁发国家认可实验室证书的机构, CNAS 在全球享有很高的权威性, 此次获得 CNAS 证书, 这充分证明了公司检测中心具备在认可范围内与国际互认的检测能力。同时也标志着麒盛科技的分析检测能力迈上新台阶, 产品研发和生产拥有更坚实可靠的质量保障, 在打造国际一流实验室道路上迈出坚实的一步!



公司实验室检测能力范围

经过多年的发展, 麒盛科技检测中心目前占地 2,000 余平米, 总投资超 1,000 万, 下设五大实验室: 成品物理力学实验室、电器实验室、材料实验室、化学实验室、运输包装实验室。

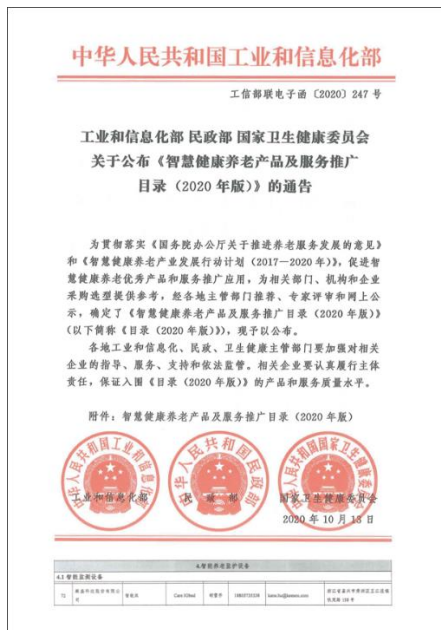
2021年, 公司成立智能床及健康大数据创新企业研究院, 并成功入选嘉兴市创新企业研究院。创新企业研究院以智能化机电技术为核心, 以智能床获取的生理数据为基础建立的健康大数据平台, 致力于核心技术的创新、成果转化、标准制定、材料及智能制造等, 融合「互联网+」、大数

据、云计算，打造创新科技的智能化企业，建立科技+健康睡眠产业生态圈。创新性研究院的建立可以有效结合公司现有研发人才和技术项目，进行科研攻关并与国家级、省级政府高新科研项目对接，推动科技成果转化生产应用，为进一步提升公司行业领先示范和申请省级重点研究院打下坚实的基础。

公司不断提高研发水平，在帮助消费者“睡得着、睡得好”大课题上下功夫，赋能卧室整体环境，提供消费者更好的睡眠环境，真正解决睡眠问题。

5、卓越产品品质，受各界广泛认可

2021 年 7 月荣获“嘉兴市市长质量奖”，该奖项是全市政府质量奖的最高奖项，此次获奖，意味着公司从优秀到卓越的跨越，不仅提升了公司的综合竞争力，同时树立了追求卓越的标杆，为全流程竞争力质量管理体系奠定了坚实的基础。



2020 年麒盛科技智能床
进入三部委首批
《养老产品服务推广目录》



2021 年麒盛科技被三部委评定
为智慧健康养老示范企业
嘉兴市秀洲区被评定为智慧健康
养老示范区



麒盛床架产品
通过中国绿色产品认证



麒盛床垫产品
通过中国绿色产品认证

麒盛科技始终坚守“绿水青山就是金山银山”的理念，扎实推进资源节约和环境保护行动，实现高效生产，研发环保产品，共建优美生态环境，被评为 2021 年浙江省绿色低碳工厂。

二、报告期内公司所处行业情况

1、公司所处的行业

根据中国证监会公布的《上市公司行业分类指引（2012 年修订）》，公司所处的行业属于“C 制造业”中的“C21 家具制造业”，细分行业为“智能家具制造业”。

2、行业发展情况

(1) 家具行业发展状况

家具是一种兼具实用性和艺术性双重属性的产品，既要具有较强的实用价值，又要符合人们的审美情趣，作为人类生活不可或缺的必需品，家具与人们生活、工作、学习、娱乐等活动密切相关，是现代生活方式的载体。家具产品的特性决定了家具行业在经济社会中的重要地位，伴随着全球经济的不断发展，全球家具产业也迅速发展。

(2) 智能家具行业的发展状况

智能家具是网络技术、信息控制技术向传统家具产业渗透发展的必然结果。近年来，互联网+、物联网、大数据、人工智能等高科技热门概念的兴起进一步将智能家具行业的发展推向了高潮，智能家具行业有广阔的市场空间。

随着科学技术的高速发展和人们生活水平的不断提高，人们越来越注重自己生活环境的舒适、安全与便利，智能家具系统很好的顺应了人们的这种需求，家具智能化是经济社会发展的必然趋势，智能家具行业具有不可估量的发展前景。

(3) 智能电动床行业的发展状况

人的一生有三分之一的时间都在床上度过，床的智能化在家具智能化的进程中就显得尤为重要。智能电动床采用高科技硬件技术与低能耗有效结合的研发与设计理念，具有调节床板曲线、震动按摩、蓝牙音箱、床底灯、智能健康管理、移动终端 APP 控制等功能，外观美观、结实，结构与布局合理、性能优越，节能环保、舒适健康，具有很高的安全性和舒适性。智能电动床产品作为智能家具行业的新型分类，未来具有十分广阔的发展前景。

现阶段智能电动床的主要消费市场在北美和欧洲地区，以美国市场为例：根据 ISPA 出具的《2021 Bedding Market Quarterly》2021 年美国地区智能电动床销量占全部床型销量（即固定床及智能电动床销量合计）比例约 13.87%，较 2020 年增长 0.4 个百分点。2021 年，美国地区智能电动床的平均销售单价大约为 401.08 美元，固定床的平均销售价格大约为 91.45 美元，智能电动床的售价远高于固定床。综合价和量两方面的因素，可以合理预见，随着家具智能化的普及和消费习惯的转型升级，智能电动床未来的市场增长空间十分巨大。

(4) 我国智能电动床行业的发展趋势

我国智能电动床行业起步较晚，发展空间和市场潜力巨大，城镇化水平提升、城镇居民可支配收入增长、居民消费潜力进一步释放、养老市场发展等利好因素为智能电动床销售带来新的增长点。

3、行业周期性

智能电动床主要应用于家居装修，产品价格相对较高，使用时间相对较长。智能电动床的生产和销售一定程度上会受到居民可支配收入水平、房地产行业景气程度、消费习惯等因素的影响。在欧美发达地区的智能电动床行业现正处于快速成长期；而其他地区智能电动床行业刚刚兴起，现处于导入期阶段。总体而言，智能电动床行业发展迅速，现阶段周期性不明显。

4、公司行业地位

公司是国内最早一批从事智能电动床研发、设计、生产和销售的公司，且自设立以来，一直专注于该细分市场。经过多年的发展和积累，公司已掌握多项具有自主知识产权的核心技术。公司在研发、生产、销售的智能电动床产品方面，具有领先的技术优势和设计优势。智能床除物理抬升功能外，可以通过“传感器”和“智能模块”实现对人体健康和睡眠的实时监控，成为健康管理的最好载体，同时能实现与“物联网”和“互联网+”终端的无缝对接。公司智能床的研发、生产填补了目前市面上睡眠监测、反馈的空缺，是行业的领军企业。

近年来，公司以技术创新为依托，持续增强公司新产品、新技术的研发能力，提升了生产工艺水平。公司与浙江清华长三角研究院合作设立了麒盛数据，旨在进一步增强科研投入和科研实力，今后将积极开展产学研合作，持续、有效地提升技术竞争力。在市场开拓中，公司积极拓展国内外市场，与众多客户建立了紧密的合作关系，不断巩固和扩大在智能电动床行业的领先地位。


三、报告期内公司从事的业务情况

公司主要从事智能电动床及配套产品的研发、设计、生产和销售，公司秉承“创造智能美妙的生活体验”的宗旨，坚持以环保、安全、符合人体工学原理为设计核心，以实现睡眠监测、睡眠干预为发展目标。目前，公司主要以通过美国子公司奥格莫森美国和南部湾国际将产品销往北美市场，通过欧洲子公司奥格莫森欧洲拓展欧洲市场，通过国内子公司索菲莉尔、舒福德积极拓展国内市场。公司凭借卓越的产品品质，与北美前四大床垫品牌舒达席梦思（SSB）、泰普尔丝涟（TSI）建立了长期稳定的合作关系。

2022 年，奥林匹克冬季奥运会在北京举办。积极响应“科技冬奥”的主题，响应习近平总书记强调，要突出科技、智慧、绿色、节俭特色，注重运用先进科技手段，严格落实节能环保要求。作为唯一有资格参选 2022 年北京冬奥会及冬残奥会智能电动床供应商的麒盛科技，希望凭借自身在智能睡眠领域，多年积累的科技研发、技术创新、品质制造和服务能力，参与冬奥，服务冬奥，通过智能科技，中国智造为冬奥会讲好中国故事，传播中国声音。



（一）床垫分级——算出你的专属床垫



一张舒适的床垫需要同时具备缓压性、贴合性与支撑性三大优势全方位贴合人体提供有利支撑，减轻臀部压力，避免腰部凹陷，维护不同睡眠习惯与睡姿的人体曲线。公司生产的床垫各层硬度设计渐变过渡，由上至下，逐层增加表层压力缓冲，保证脊柱处于自然放松状态，高弹舒适，满足不同睡姿变换下人体凹凸曲线需求；底层高效支撑，给予人体脊柱良好支撑性，充分释放人体压力。

床垫分级：公司依托人体工程学与睡眠环境科学并对应国标、欧标与床垫设计标准，将床垫软硬度划分为 1-10 个等级，测出每个人不同适合床垫软硬度等级，真正实现缓压性、贴合性与支撑性三大核心功能：

非温感凝胶记忆绵：全方位支撑、超高贴合度、均衡表面温度、吸音减震；

高回弹海绵：平衡身体各部位压力，舒适缓压；

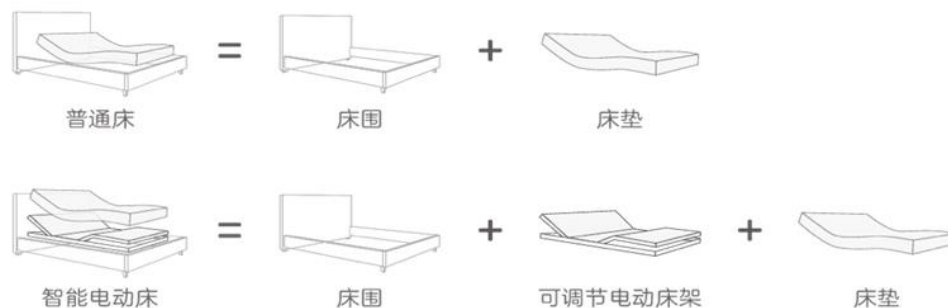
三维立体高分子透气材料：独特拉网状蜂窝式结构，透气防潮，散热优秀，防菌防螨；

透气层：导流式波浪开槽工艺，增强床垫内部空气循环；

高效支撑层：密度高支撑，有效提高海绵床垫支撑性。

（二）智能电动床——“让床随意而动”

公司智能电动床，依循人体工程学设计，科学设定多种升降角度，自由切换，调整坐卧姿势，缓解腿部肿胀。多场景操控应用，尽享智能交互，无线遥控+语音控制+手机控制，轻松操作，稳定可靠，简易便捷，WIFI 物联，智能升级。



Zero G 模式：零压力专利角度，根据宇航员太空舱内的自然放松呈现的身体角度，设计出的零压力模式，带来云端的漂浮睡感；

休闲模式：随意调节床体角度，方便看电视、手机、电子设备等不同生活方式，在一天的学习和工作之后，辅助休息。

按摩功能：头、肩、腰、腿部按摩功能，有助于舒缓压力，缓解肌肉的紧张感，放松入眠；

智能传感器：可动态感知打鼾带来的振动信号，从而自动缓慢调节床头角度，改变体位达到止鼾效果。为整夜的睡眠保驾护航，以最佳状态迎接第二天高强度的工作；

（三）睡眠健康管理服务—您的私人睡眠管理专家

运用数据感知技术，公司又实现了人类睡眠的第二个断代标志：“让床会说话”。信号采集和处理，是“让床会说话”核心技术的基础；健康报告，是公司智能电动床床提供的独特服务。



睡眠报告：健康日报/月报评估内容

- 睡眠：睡眠得分、深睡、浅睡、体动、离床等；
- 疲劳指数&恢复指数；
- 心率：平均心率、心律失常指数；
- 打鼾：打鼾次数、打鼾干预次数等；
- 呼吸：平均呼吸率、夜间呼吸率变化趋势；
- 心率变异性：心血管事件高危要素指数、夜间神经系统功能输出指数等。

推力闹钟：根据生活安排，设计出最适宜的睡眠时间，保障每天的固定休息时间，待时间到时床将自动抬起一定角度，推你起床；

睡眠健康：实时记录身体参数，及时捕捉异常状态，构建人体健康大数据分析平台，建立个人的健康信息档案，及时了解身体重要变化；

睡眠统计报告：根据作息时间表，结合实际打卡入睡、起床时间，形成睡眠分析报告，展示周睡眠统计情况与月睡眠变化趋势。助力养成更好睡眠习惯。

四、报告期内核心竞争力分析

适用 不适用

公司在智能电动床领域已精耕细作多年，目前在国际智能电动床行业具有较高的知名度和较强的竞争优势。公司自设立之初就专注于智能电动床领域，凭借在市场调研、研发设计、规模生产、品质管理、销售渠道、售后服务等价值链环节的优势，在产品设计、功能及质量方面得到了大型床垫商、大型家居零售商等优质客户的认可。目前，公司在海外市场拥有较为稳定的市场份额，在国内智能电动床领域处于开拓者、领导者地位。公司具体的竞争优势如下：

1、市场先发优势

智能电动床率先出现在欧美市场，公司捕捉到其中的商机，自 2005 年设立以来一直专注于智能电动床领域。通过与大型床垫品牌商合作，提高消费者对于智能电动床的认知度。此外，公司不断丰富智能电动床产品的功能，包括震动按摩功能、夜间离床警报、体征数据监测、打鼾干预等，为消费者提供整套睡眠解决方案。

凭借优秀的产品性能、丰富的销售渠道，公司以美国等发达国家市场作为业务的突破口，逐步成为全球智能电动床行业的先行者和领导者。公司在稳固海外市场的同时，着力发展国内市场。公司率先在国内引入“智能电动床”的概念，通过经销商、直营店、电子商务平台多层次的销售模式进行渠道拓展和品牌宣传，塑造“索菲莉尔”智能电动床的品牌形象。

通过积累客户资源，掌握核心技术，塑造品牌影响力，公司在智能电动床领域建立起先发优势。

2、设计研发优势

自设立以来，公司一直重视产品设计研发能力的提升，始终坚持自主研发、自主创新。公司在研发队伍建设、研发设计项目实施、科研设备购置等方面投入了大量的人力物力。公司立足于现有的稳定研发团队，不断吸收新的优秀人才，满足公司进一步创新发展的需要；同时，公司不断强化对现有技术人员的培养，有计划、有步骤地开展岗位技术培训，提高技术人员的研发水平。

公司根据市场需求定位，选择优秀的研发合作伙伴，借助外部科研合作伙伴的力量和资源，共同开发新产品、新技术和新工艺，进一步提升了公司的设计研发能力和自主创新能力。

截至 2021 年 12 月 31 日，公司及子公司已拥有的主要专利共 748 项(其中 124 项发明专利)。2015 年 12 月，浙江省知识产权局、浙江省经济和信息化委员会认定公司为“浙江省专利示范企业”；2016 年 4 月，浙江省科学技术厅、浙江省发展和改革委员会、浙江省经济和信息化委员会认定公司的“浙江舒福德电动床研究院”为“省级企业研究院”；2019 年经浙江省经济和信息化厅、浙江省财政厅、国家税务总局浙江省税务局和中华人民共和国杭州海关等 4 部门联合认定麒盛科技为浙江省 2019 年（第 26 批）“省级企业技术中心”；2021 年，公司智能床及健康大数据创新企业研究院成功入选嘉兴市创新企业研究院。

3、销售渠道和客户资源优势

自设立以来，公司一直重视销售渠道的开拓。公司积极参加各类国内外展会，直接接触潜在客户，向其推介产品和服务。在海外，公司通过与当地知名品牌商的密切合作来共同开发海外市场，进一步拓宽了公司的销售渠道和客户资源。此外，为了及时获取市场信息，公司聘用当地员工组建本土化的销售、管理团队。国外子公司通过定期与大型床垫企业、家具零售商沟通，获取智能电动床市场销售数据；通过对最终消费者的调查，了解消费者对智能电动床外观、功能、价格的偏好，上述措施有助于公司充分了解客户的痛点和需求，把握市场方向，推出具有市场竞争力的产品。

经过多年的发展，公司在国内外积累了丰富且稳定的客户资源，与多家客户建立了长期战略合作关系，包括美国知名床垫生产销售商舒达席梦思（SSB）、泰普尔丝涟（TSI）。目前，公司在全球的业务情况如下图：



公司丰富稳定的客户资源优势是公司的持续发展的巨大推动力，是公司核心竞争力的重要体现。欧美等发达国家家居品牌商在选择供应商前，通常对供应商资质有非常严格的审定程序，在审定过程中会对供应商的生产管控、质量管理、售后服务、个性化订单快速响应能力、全球供应能力甚至经营状况等多个方面提出严格要求。家居制造商一旦通过资质审定，将被纳入到家居品牌商的供应链体系，双方结成较为长期、稳定的战略合作关系。

4、产品质量及售后服务优势

优良的品质是公司获得消费者信任、赢得市场竞争的基础，是公司业务可持续发展的保障。公司高度重视产品和服务的质量管理，设立了品管部，有专职质量控制管理人员，主要负责制定公司质量管理目标以及组织公司内部质量管理相关的策划、实施、监督等工作。公司建立了严格的质量控制体系，成功通过 GB/T 19001-2016 / ISO 9001: 2015 国际质量管理体系认证，并有多款产品获得 CE 安全认证、GS 安全认证、UL 安全认证。

公司制定了完善的售后服务体系，境外子公司专门负责境外市场的售后服务。对于境外线下渠道，公司先指派技术人员在现场处理维修，无法现场维修的可进行退换货处理；对于境外线上渠道，严格执行各电子商务平台的退换货政策。

公司通过稳定的产品质量及完善的售后服务制度，进一步赢得了客户的信任与肯定，巩固现有的合作关系。

5、经营管理优势

公司自成立以来，组建了一批经验丰富、能力优秀的管理团队。管理团队人员对行业有着深刻的认识，能够敏锐地把握行业内的发展趋势，抓住业务拓展机会，对公司未来发展有着科学的规划。相关管理人员利用自己在行业内深耕积累的经验优势，为公司未来业绩发展提供了有力保障。

公司逐步统筹起采购、生产、质量管控、销售、研发和财务等各个生产业务部门和运营管理部门的流程整合。2016 年公司将金蝶 K3 升级为 SAP 系统，帮助各部门流程整合，实现各数据的共享，实现各部门的高效协作，建立起科学化管理体系。

2016 年股份公司设立后，公司进一步完善了现代企业管理制度，形成了结构合理、责任明确的内部管理体制。公司股东之间，股东与管理层之间，管理层与员工之间相互监督、相互促进，相互协作，形成了合作与制约的企业管理运作体系。

五、报告期内主要经营情况

报告期内，公司营业收入为 2,966,828,876.50 元，较上期增长 31.28%；归属于上市公司股东的净利润 357,118,899.59 元，较上期增长 30.61%；截至 2021 年末，公司总资产 4,509,541,601.53 元，较上期增长 24.84%。

(一) 主营业务分析

1. 利润表及现金流量表相关科目变动分析表

单位：元 币种：人民币

科目	本期数	上年同期数	变动比例 (%)
营业收入	2,966,828,876.50	2,259,908,657.28	31.28
营业成本	1,914,406,324.20	1,400,933,514.60	36.65
销售费用	269,620,370.33	217,462,114.63	23.98
管理费用	220,933,391.06	181,366,710.36	21.82
财务费用	34,521,089.37	50,315,595.30	-31.39
研发费用	141,473,632.22	118,244,754.62	19.64
经营活动产生的现金流量净额	148,554,898.71	52,920,161.91	180.72
投资活动产生的现金流量净额	-397,843,664.93	-287,920,662.06	38.18
筹资活动产生的现金流量净额	201,180,840.63	-226,657,692.13	188.76

营业收入变动原因说明：主要系市场需求增加所致；

营业成本变动原因说明：主要系公司销售增加，原材料价格、制造成本上涨所致；

销售费用变动原因说明：主要系销售人员薪酬增加、广告及业务宣传费增加所致；

管理费用变动原因说明：主要系管理人员薪酬增加、折旧摊销费增加所致；

财务费用变动原因说明：主要系美元兑人民币汇率波动所致；

经营活动产生的现金流量净额变动原因说明：主要系公司会计准则列报变化所致；

投资活动产生的现金流量净额变动原因说明：主要系报告期内对外投资增加所致；

筹资活动产生的现金流量净额变动原因说明：主要系报告期内银行短期借款增加以及会计准则变化所致。

本期公司业务类型、利润构成或利润来源发生重大变动的详细说明

适用 不适用

2. 收入和成本分析

适用 不适用

2021 年，公司营业收入为 2,966,828,876.50 元，同比增加 31.28%；营业成本 1,914,406,324.20 元，同比增加 36.65%。

(1). 主营业务分行业、分产品、分地区、分销售模式情况

单位:元 币种:人民币

主营业务分行业情况						
分行业	营业收入	营业成本	毛利率 (%)	营业收入比上年增减 (%)	营业成本比上年增减 (%)	毛利率比上年增减 (%)
家具制造业	2,881,621,902.01	1,854,244,883.70	35.65	31.30	37.37	减少 2.84 个百分点
主营业务分产品情况						
分产品	营业收入	营业成本	毛利率 (%)	营业收入比上年增减 (%)	营业成本比上年增减 (%)	毛利率比上年增减 (%)
智能电动床	2,622,246,572.43	1,669,144,542.06	36.35	33.74	39.65	减少 2.69 个百分点
床垫	124,768,624.26	79,087,630.02	36.61	3.99	11.95	减少 4.51 个百分点
配件及其他	134,606,705.32	106,012,711.62	21.24	17.97	26.20	减少 5.13 个百分点
主营业务分地区情况						
分地区	营业收入	营业成本	毛利率 (%)	营业收入比上年增减 (%)	营业成本比上年增减 (%)	毛利率比上年增减 (%)
境内	127,494,697.26	76,111,321.79	40.30	9.33	3.78	增加 3.19 个百分点
境外	2,754,127,204.75	1,778,133,561.91	35.44	32.53	39.29	减少 3.14 个百分点

主营业务分行业、分产品、分地区、分销售模式情况的说明
无

(2). 产销量情况分析表

√适用 □不适用

主要产品	单位	生产量	销售量	库存量	生产量比上年增减 (%)	销售量比上年增减 (%)	库存量比上年增减 (%)
智能电动床	万张	142.97	147.68	36.16	30.65	31.28	24.52
床垫	万张	8.80	8.44	1.72	28.09	21.09	36.51

产销量情况说明
无

(3). 重大采购合同、重大销售合同的履行情况

□适用 √不适用

(4). 成本分析表

单位:元

分行业情况							
分行业	成本构成项目	本期金额	本期占总成本比例 (%)	上年同期金额	上年同期占总成本比例 (%)	本期金额较上年同期变动比例 (%)	情况说明
家具制造业	材料成本	1,588,447,122.65	85.67	1,164,978,675.20	86.30	36.35	
家具制造业	人工成本	130,917,071.84	7.06	110,195,846.52	8.16	18.80	
家具制造业	制造费用	134,880,689.22	7.27	74,691,849.64	5.53	80.58	
分产品情况							
分产品	成本构成	本期金额	本期占总	上年同期金额	上年同	本期金额	情况

	项目		成本比例 (%)		期占总成本比例 (%)	较上年同期变动比例 (%)	说明
智能电动床	材料成本	1,429,015,258.17	85.61	1,029,489,379.73	86.13	38.81	
智能电动床	人工成本	118,483,149.17	7.10	99,960,091.30	8.36	18.53	
智能电动床	制造费用	121,646,134.72	7.29	65,765,280.02	5.50	84.97	
床垫	材料成本	64,671,632.92	81.77	62,085,419.07	87.88	4.17	
床垫	人工成本	5,650,023.08	7.14	3,974,403.40	5.63	42.16	
床垫	制造费用	8,765,974.02	11.08	4,587,551.65	6.49	91.08	
配件及其他	材料成本	94,760,231.56	89.39	73,403,876.39	87.38	29.09	
配件及其他	人工成本	6,783,899.59	6.40	6,261,351.83	7.45	8.35	
配件及其他	制造费用	4,468,580.48	4.22	4,339,017.97	5.17	2.99	

成本分析其他情况说明

制造费用较去年同期变化比例较大主要系 400 万张智能电动床项目（一期）投产折旧增加、会计准则变化列报变化所致。

(5). 报告期主要子公司股权变动导致合并范围变化

适用 不适用

(6). 公司报告期内业务、产品或服务发生重大变化或调整有关情况

适用 不适用

(7). 主要销售客户及主要供应商情况

A. 公司主要销售客户情况

前五名客户销售额 224,154.34 万元，占年度销售总额 75.74%；其中前五名客户销售额中关联方销售额 0 万元，占年度销售总额 0%。

报告期内向单个客户的销售比例超过总额的 50%、前 5 名客户中存在新增客户的或严重依赖于少数客户的情形

适用 不适用

单位:万元 币种:人民币

序号	客户名称	销售额	占年度销售总额比例 (%)
1	客户一	90,189,963.56	3.04

B. 公司主要供应商情况

前五名供应商采购额 87,925.23 万元，占年度采购总额 38.96%；其中前五名供应商采购额中关联方采购额 0 万元，占年度采购总额 0%。

报告期内向单个供应商的采购比例超过总额的 50%、前 5 名供应商中存在新增供应商的或严重依赖于少数供应商的情形

适用 不适用

单位:万元 币种:人民币

序号	供应商名称	采购额	占年度采购总额比例 (%)
1	供应商一	88,606,899.13	3.93
2	供应商二	82,002,075.48	3.63

3	供应商三	66,650,653.06	2.95
---	------	---------------	------

其他说明
无

3. 费用

√适用 □不适用

单位：元

科目	本期数	上年同期数	变动比例 (%)	变动说明
销售费用	269,620,370.33	217,462,114.63	23.98	主要系销售人员薪酬增加、广告及业务宣传费增加
管理费用	220,933,391.06	181,366,710.36	21.82	主要系管理人员薪酬增加、折旧摊销费增加
财务费用	34,521,089.37	50,315,595.30	-31.39	主要系美元兑人民币汇率波动

4. 研发投入

(1). 研发投入情况表

√适用 □不适用

单位：元

本期费用化研发投入	141,473,632.22
本期资本化研发投入	0.00
研发投入合计	141,473,632.22
研发投入总额占营业收入比例 (%)	4.77
研发投入资本化的比重 (%)	0

(2). 研发人员情况表

√适用 □不适用

公司研发人员的数量	461
研发人员数量占公司总人数的比例 (%)	19.28
研发人员学历结构	
学历结构类别	学历结构人数
博士研究生	1
硕士研究生	26
本科	172
专科	133
高中及以下	129
研发人员年龄结构	
年龄结构类别	年龄结构人数
30岁以下(不含30岁)	262
30-40岁(含30岁,不含40岁)	109
40-50岁(含40岁,不含50岁)	64
50-60岁(含50岁,不含60岁)	26
60岁及以上	0

(3). 情况说明

√适用 □不适用

报告期内共开展研发项目 30 项，委外研究 10 项，自主研究 20 项，投入研发经费 141,473,632.22 元。报告期内已完成 20 项产品（技术）的研发，获得 124 项发明专利（其中 100 项为境外专利），281 项实用新型，343 项外观设计专利。

研发投入占营业收入的比例为合并口径，研发人员数量及比例为合并数据。

(4). 研发人员构成发生重大变化的原因及对公司未来发展的影响

□适用 √不适用

5. 现金流

√适用 □不适用

单位：元

科目	本期数	上年同期数	变动比例(%)	变动说明
经营活动产生的现金流量净额	148,554,898.71	52,920,161.91	180.72	主要系公司会计准则列报变化所致
投资活动产生的现金流量净额	-397,843,664.93	-287,920,662.06	38.18	主要系报告期内对外投资增加
筹资活动产生的现金流量净额	201,180,840.63	-226,657,692.13	188.76	主要系报告期内银行短期借款增加以及会计准则变化所致

(二) 非主营业务导致利润重大变化的说明

□适用 √不适用

(三) 资产、负债情况分析

√适用 □不适用

1. 资产及负债状况

单位：元

项目名称	本期期末数	本期期末数占总资产的比例(%)	上期期末数	上期期末数占总资产的比例(%)	本期期末金额较上期期末变动比例(%)	情况说明
交易性金融资产	349,853,402.14	7.76	96,049,848.56	2.66	264.24	主要系股票、基金投资及结构性存款增加
存货	786,319,801.58	17.44	460,013,978.62	12.73	70.93	主要系原材料增加及国际物流放缓，存货增加
长期股权投资	125,288,068.26	2.78	0.00	0.00	-	主要系对外投资增加
其他非流动金融资产	243,227,000.00	5.39	46,925,000.00	1.30	418.33	主要系公司对外投资增加
使用权资产	273,777,694.68	6.07	0.00	0.00	-	主要系会计准则变化，列报变化
短期借款	350,332,638.89	7.77	10,586,780.75	0.29	3,209.15	主要系公司银行借款增加
应付职工薪酬	109,296,529.25	2.42	73,784,393.02	2.04	48.13	主要系员工工资水平提高

一年内到期的非流动负债	49,416,851.27	1.10	0.00	0.00	-	主要系会计准则变化,列报变化
租赁负债	231,513,888.97	5.13	0.00	0.00	-	主要系会计准则变化,列报变化

其他说明

无

2. 境外资产情况

√适用 □不适用

(1) 资产规模

其中：境外资产 1,782,984,810.56（单位：元 币种：人民币），占总资产的比例为 39.53%。

(2) 境外资产占比较高的相关说明

√适用 □不适用

单位：元 币种：人民币

境外资产名称	形成原因	运营模式	本报告期 营业收入	本报告期 净利润
ERGOMOTION, INC. (奥格莫森有限公司)	并购	自营	2,270,215,996.87	47,096,047.31
SOUTH BAY INTERNATIONAL, INC. (南部湾国际有限公司)	并购	自营	433,163,161.75	-15,162,550.38

3. 截至报告期末主要资产受限情况

√适用 □不适用

项目	期末账面价值	受限原因
货币资金	10,979,776.61	电商平台保证金、保函保证金、信用证保证金
固定资产	352,504,644.33	为借款提供抵押担保
无形资产	73,164,878.69	为借款提供抵押担保
合计	436,649,299.63	

4. 其他说明

□适用 √不适用

(四) 行业经营性信息分析

√适用 □不适用

1、行业主管部门和行业监管体制

公司所处行业的主管部门为工业和信息化部，行业技术监管部门为国家市场监督管理总局，行业自律组织为中国家具协会、中国轻工业联合会等。

2、行业主要法律、法规及其他规范性文件

序号	法律、法规名称	发布单位	发布/修订时间
1	《中华人民共和国价格法》	全国人大常委会	1997年

2	《中华人民共和国产品质量法》	全国人大常委会	2009 年
3	《中华人民共和国消费者权益保护法》	全国人大常委会	2013 年
4	《中华人民共和国商标法》	全国人大常委会	2013 年
5	《中华人民共和国专利法》	全国人大常委会	2008 年
6	《中华人民共和国安全生产法》	全国人大常委会	2014 年
7	《商业特许经营备案管理办法》	商务部	2011 年
8	《中国家具协会关于家具设计保护试行办法》	中国家具协会	2000 年

3、行业主要政策及标准

(1) 主要政策

序号	政策名称	发布时间	发布单位	主要内容
1	《中国制造 2025》	2015 年	国务院	加快推动新一代信息技术与制造技术融合发展，把智能制造作为两化深度融合的主攻方向……推动制造过程智能化。在重点领域试点建设智能工厂/数字化车间，加快人机智能交互、工业机器人、智能物流管理、增材制造等技术和装备在生产过程中的应用，促进制造工艺的仿真优化、数字化控制、状态信息实时监测和自适应控制……发展基于互联网的个性化定制、众包设计、云制造等新型制造模式，推动形成基于消费需求动态感知的研发、制造和产业组织方式。
2	《国务院关于积极发挥新消费引领作用，加快培育形成新供给新动力的指导意见》	2015 年	国务院	提出改造提升传统行业。加快推动轻工、纺织、食品加工等产业转型升级，瞄准国际标准和细分市场需求，从提高产品功效、性能、适用性、可靠性和外观设计水平入手，全方位提高消费品质量。
3	《轻工业发展规划（2016-2020 年）》	2016 年	工业和信息化部	明确提出推动家具工业向绿色、环保、健康、时尚方向发展。促进互联网、物联网、智能家居、电子商务等与家具生产销售相结合，支持智能车间（工厂）建设，培育个性化定制新模式。
4	《智能制造发展规划（2016-2020 年）》	2016 年	工业和信息化部、财政部	提出加快智能制造装备发展、加强关键共性技术创新、建设智能制造标准体系、构筑工业互联网基础、加大智能制造试点示范推广力度、推动重点领域智能转型、促进中小企业智能化改造、培育智能制造生态体系、推进区域智能制造协同发展、打造智能制造人才队伍的重点任务。
5	《工业绿色发展规划（2016-2020 年）》	2016 年	工业和信息化部	提出制定绿色工厂建设标准和导则，在钢铁、有色、化工、建材、机械、汽车、轻工、纺织、医药、电子信息等重点行业开展试点示

序号	政策名称	发布时间	发布单位	主要内容
				范。
6	《绿色制造标准体系建设指南》	2016 年	工业和信息化部、国家标准化管理委员会	提出绿色制造标准体系框架，梳理了各行业绿色制造重点领域和重点标准。提出轻工行业计算与统计、绿色技术与工艺、绿色管理、绿色产品设计等重点领域。
7	《中国家具行业“十三五”发展规划》	2016 年	中国家具协会	提出家具行业要主动适应经济新常态，加快转变发展方式，保持行业稳定发展。进入中高速发展阶段后，稳中求进将是家具行业发展的总基调，保持主营业务收入年均 9%~10% 左右的增长。
8	《关于促进家具行业环境保护工作的指导意见》	2014 年	中国家具协会	提出家具行业环境保护工作应坚持保护优先、预防为主、协会参与、企业施治的原则。家具生产用原材料，应尽可能采用低碳环保材料，节约木材等生物材料的使用。
9	《工业和信息化部关于进一步促进产业集群发展的指导意见》	2015 年	工业和信息化部	提出提高创新能力、增强集群竞争优势的要求。鼓励和支持产业集群与高校、科研机构建立产学研用协同创新网络，采取多种形式建立产业集群研发中心、设计中心和工程技术中心等。
10	《浙江省产业集聚区发展总体规划（2011-2020 年）》	2010 年	浙江省人民政府	提出嘉兴现代服务业集聚区突出国际商务和科技创新特色，以现代服务业和先进制造业为重点，建设区域性总部经济、物联网产业研发制造、科研孵化、空港物流基地、数据后台服务基地和嘉兴现代化新城区。

(2) 行业标准

序号	标准名称	标准号	发布单位
1	金属家具通用技术条件	GB/T 3325-2017	中国国家标准化管理委员会、国家质量监督检验检疫总局（现国家市场监督管理总局）
2	软体家具 床垫燃烧性能的评价	GB/T 34441-2017	国家质量监督检验检疫总局、国家标准化管理委员会
3	进出口家具检验规程 第 1 部分：一般家具	SN/T 2419.1-2016	国家质量监督检验检疫总局
4	家具床类主要尺寸	GB/T 3328-2016	国家质量监督检验检疫总局（现国家市场监督管理总局）、国家标准化管理委员会
5	家具中有害物质检测方法总则	GB/T 32437-2015	中国国家标准化管理委员会、国家质量监督检验检疫总局（现国家市场监督管理总局）
6	软体家具发泡型床垫	QB/T 4839-2015	工业和信息化部
7	家具中挥发性有机化合物的测定	GB/T 31106-2014	中国国家标准化管理委员会、国家质量监督检验检疫总局（现国家市场监督管理总局）
8	家具生产企业安全生产标准化规范	AQ/T 7010-2013	国家安全生产监督管理局（现中华人民共和国应急管理部）
9	家具力学性能试验第 6 部分：单层床强度和耐久度	GB/T 10357.6-2013	中国国家标准化管理委员会、国家质量监督检验检疫总局（现国家市场监督管理总局）

序号	标准名称	标准号	发布单位
10	家具包装通用技术要求	QB/T 4465-2013	工业和信息化部
11	床铺面技术要求	QB/T 4466-2013	工业和信息化部
12	家具工业术语	GB/T 28202-2011	中国国家标准化管理委员会、国家质量监督检验检疫总局（现国家市场监督管理总局）
13	家具绿色设计评价规范	GB/T 26694-2011	中国国家标准化管理委员会、
14	枕、垫类产品	GB/T 22843-2009	中国纺织工业协会
15	慢回弹软质聚氨酯泡沫塑料	GB/T 24451-2009	中国国家标准化管理委员会、国家质检总局
16	消费品使用说明第 6 部分：家具	GB/T 5296.6-2004	中国国家标准化管理委员会、国家质量监督检验检疫总局（现国家市场监督管理总局）

(3) 公司参与制定的标准

序号	标准名称	标准类型	合作单位	标准号
1	智能家居 多功能床	家标委 团体标准	上海市质量监督检验技术研究院	T/CNFA 8-2019
3	家具售后服务要求	国家标准	上海市质量监督检验技术研究院	GB/T 37652-2019
4	家具 床 强度和耐久性测试方法	国家标准	上海市质量监督检验技术研究院	ISO 19833: 2018
5	软体家具 床垫燃烧性能的评价	国家标准	上海市质量监督检验技术研究院	GB/T 34441-2017
6	智能床	浙江制造 团体标准	浙江省家具与五金 研究所	T/ZZB 1598-2020
7	床垫人体工程学评价 床垫硬度分级与分布 测试评价方法	团体标准	深圳家具开发研究院	T-SZFA 2003.1-2019
8	床垫人体工程学评价 床垫贴合度定量 与评价方法	团体标准	深圳家具开发研究院	T-SZFA 2003.2-2019

家具制造行业经营性信息分析

1 报告期内实体门店情况

适用 不适用

2 报告期内各产品类型的盈利情况

适用 不适用

单位：万元 币种：人民币

产品类型	营业收入	营业成本	毛利率 (%)	营业收入比上年增减 (%)	营业成本比上年增减 (%)	毛利率比上年增减 (%)
智能电动床	2,622,246,572.43	1,669,144,542.06	36.35	33.74	39.65	-2.69
床垫	124,768,624.26	79,087,630.02	36.61	3.99	11.95	-4.51
配件及其他	134,606,705.32	106,012,711.62	21.24	17.97	26.20	-5.13

3 报告期内各产品类型的产销情况

适用 不适用

产品类型	自产产品 (万件)	外包生产 (万件)	外购成品 (万件)	其他来源 (万件)	销售数量 (万件)	销售比上年增减 (%)
智能电动床	142.97	0.00	11.83	0.00	147.68	31.28
床垫	8.80	0.00	0.10	0.00	8.44	21.05

4 报告期内各品牌的盈利情况

适用 不适用

单位：万元 币种：人民币

品牌	营业收入	营业成本	毛利率 (%)	营业收入比上年增减 (%)	营业成本比上年增减 (%)	毛利率比上年增减 (%)
自有品牌	2,757,638,582.12	1,762,975,740.00	36.07	32.60	39.92	-3.34
其他品牌	123,983,319.89	91,269,143.70	26.39	7.73	1.52	4.50

5 报告期内各销售渠道的盈利情况

适用 不适用

单位：元 币种：人民币

销售渠道	营业收入	营业成本	毛利率 (%)	营业收入比上年增减 (%)	营业成本比上年增减 (%)	毛利率比上年增减 (%)
大宗业务	2,355,975,608.19	1,494,829,996.60	36.55	27.91	31.55	-1.75
线上销售	445,461,766.46	297,511,148.71	33.21	50.12	65.77	-6.30
其他	80,184,527.36	61,903,738.39	22.80	42.97	81.86	-16.51
合计	2,881,621,902.01	1,854,244,883.7	35.65	31.30	37.37	-2.84

(五) 投资状况分析

对外股权投资总体分析

适用 不适用

截至 2021 年末，公司旗下共计 16 家控股子公司，其中，新增控股子公司 3 家。详细内容参见第十节“财务报告”之“八、合并范围的变更”。

1. 重大的股权投资

适用 不适用

2. 重大的非股权投资

适用 不适用

3. 以公允价值计量的金融资产

适用 不适用

(六) 重大资产和股权出售

适用 不适用

(七) 主要控股参股公司分析

适用 不适用

截至 2021 年 12 月 31 号，公司共拥有 16 家控股子公司。

公司名称	主营业务	注册资 本	总资产 (万元)	净资产 (万元)	营业收入 (万元)	营业利润 (万元)	净利润 (万元)
ERGOMOTION, INC. (奥格莫森有限公司)	床架的销售与分销	-	110,246.04	15,191.81	227,021.60	7,487.53	4,709.60
SOUTH BAY INTERNATIONAL, INC. (南部湾国际有限公司)	床架、床垫以及床上用品的销售与分销	-	32,076.65	-8.00	43,316.32	-1,311.26	-1,516.26

(八) 公司控制的结构化主体情况

适用 不适用

六、公司关于公司未来发展的讨论与分析

(一) 行业格局和趋势

适用 不适用

详细内容参见本年报第三节“管理层讨论与分析”之“二、报告期内公司所处行业情况”。

(二) 公司发展战略

适用 不适用

公司主要从事智能电动床及配套产品的研发、设计、生产和销售，公司秉承“创造美妙的智能生活体验”的宗旨，坚持以环保、安全、符合人体工学原理为设计核心，以实现睡眠监测、睡眠干预为发展目标。致力于让全世界用户享受优质睡眠和健康生活，持续产品的创新，灵活满足全球消费者的差异化需求及对更高品质睡眠的追求，将成为“智能家居的标杆企业”。

(三) 经营计划

√适用 □不适用

2022 年，在公司董事会领导下，公司推进年产 400 万张智能床总部项目（二期）项目建设，完善全球生产布局，优化全球市场结构，在继续发展出口业务的同时，加大发展中国市场。抓住国家倡导的以国内循环为主的发展趋势，满足国内的居民消费升级需求，提供优质睡眠产品。提升技术创新能力，保持研发投入强度，打造睡眠科技类型的品牌企业。

1、推进智能产业园区建设，扩大海外制造中心，完善产品供应链

年产 400 万张智能电动床总部项目（一期）已于 2020 年投入使用，2022 年，公司持续推进年产 400 万张智能床总部项目（二期）项目建设；积极推进墨西哥工厂的产能爬坡的同时加速墨西哥海绵项目、弹簧床垫项目的落地生产。

2、市场拓展规划

（1）深耕北美市场

2022 年，持续保持与美国床垫市场领导品牌舒达席梦思（SSB）、泰普尔丝涟（TSI）的良好合作，积极拓展新的客户和销售渠道，创建自有品牌 Dawn House，开展北美智能电动床业务。

（2）开拓欧洲市场及美国以外的其他国际市场

与床垫厂商合作模式为主，零售商合作模式为辅，开展电子商务的销售。

加深与客户合作，处理好疫情的影响，把握住机会，做好市场的恢复，提升市场占有率，力争创欧洲市场销售历史新高。

（3）发力中国市场

麒盛科技在中国市场将以“国内大循环为主体、国内国际双循环相互促进”的契机，作为 2022 年北京冬季奥运会及冬残奥会电动床官方供应商，发挥公司技术创新、科技创新的优势，回归核心竞争能力，聚焦电动床、智能床、记忆棉床垫品类，有效利用供应链优势，以品牌化战略，发力中国市场。

根据既定计划，利用冬奥会宣传的影响力，开拓国内智能电动床市场并加大品牌力度的建设。

索菲莉尔品牌，定位“科技助眠”，主推电动床品类。在已初步完成的消费者培育、品类认知的基础上，推出分级床垫和分级枕头，运用压力测试技术，接轨大数据，经过算法科学测试，帮助每个用户匹配专属睡眠产品，让每个消费睡眠产品的用户从此告别盲选，提升消费者的体验。打造国内门店销售模式的样板。

舒福德品牌，定位“智能优眠”，以智能床品类服务健康高感知、健康高需求人群。通过拥有专利技术的传感器，记录睡眠中呼吸、心率等体征数据，形成日常报告，告知用户，从而主动优化生活方式，优化睡眠。同时鼾症自动干预、心率异常提示、长时离床预警等智能床功能服务于不同年龄层用户，满足不同的睡眠场景需求。智能床品类以新零售模式，快速建立品类认知，充分利用线上流量优势。

大力推广“家院融合·医养护智慧照料”模式。通过养老机构和居家养老服务中心服务联动，依托秀洲智能家居企业生产的智能设备，借助云计算、大数据、互联网、物联网等新时代信息技术，在王店镇和新塍镇同步建设“云上养”智慧医养系统，为该区域的老年人提供机构养老、社区养老、居家养老的“家院融合”医养护智慧化养老服务。为实现健康中国 2030 规划纲要目标、完善社区养老模式积累经验、沉淀技术。

采用多渠道模式开拓国内市场，与高端酒店及知名物业公司合作，为消费者提供更多的智能电动床使用场景，在吸引潜在顾客的同时加深消费者对公司品牌的认知度。

3、持续保持技术领先优势

继续加大研发研究投入，为保持公司技术的领先优势夯实基础。以市场需求为导向，展开产品的开发和基础技术的研究。推出人体工程学的床垫、枕头及床品，在市场应用过程中进一步优化设计。

在现有非接触式生理体征传感器的基础上，完善传感技术，使得智能电动床获得更加丰富的人体振动和声音信号，提高传感器准确性。深入研究打鼾干预功能。与医学团队合作，借助医学理论指导，检测心跳、呼吸中的细微变化，反映人体基本生理状态。深入研究心脏振动与心电信号之间的关联。以及开展其他传感器的研究。

大力开展智能电动床和健康数据服务的关键技术研究，突破产业链关键技术屏障，以智能电动床获取的生理数据为基础建立数据健康服务，旨在为用户建立完备的健康档案。研究面向行业和社会的健康管理服务，开展跨行业融合性技术研发，突破跨行业产业发展的技术瓶颈。

4、坚持全球化战略

基于公司既定的全球化战略，公司会持续稳固已经取得全球化成果，同时，在市场、供应链、研发等领域，将加快全球化布局，以应对未来的国际贸易环境的不确定因素。

5、提升公司治理

2022 年，公司将依据《麒盛科技股份有限公司法人治理与规范运作内控制度》，强化内部管理，优化与现代化上市公司相匹配的各项机制，形成按制度办事、以制度管人，用制度促进工作的机制，持续提升公司管控水平，减少资源浪费。利用长中短期激励工具，激发员工奋斗的热情。

6、提升产品行业标准

在参与制定相关行业标准的基础上，积极推动行业标准执行，以促进行业有序健康发展，做大、做强市场规模。

7、用户服务

服务是除了产品本身以外，给客户留下的另一个品牌印象；奠定好麒盛成为一家百年企业的基石。服务中心除了完成传统的有形服务以外，还承担着服务深化的探索，包括有形服务与数据服务、健康服务协同，延长用户黏性周期等，促进麒盛科技从传统家具制造业向智能化、数据化、大健康产业转型。2022 年我们将根据业务的需要，继续做好如何高质量服务的探索。

8、人才发展规划

依据公司的业务规划和人力发展战略,公司坚持内部培养,外部引进相结合的人力资源策略。稳定培养内部不断成长的人才,兼具积极引进关键岗位人才,以支持企业智能制造升级、智能化产品升级、全球化战略的实施。2022 年公司将优化激励结构,提升员工的归属感和奋斗的获得感,形成员工成长促进公司发展,公司发展提升员工有获得感的良好循环。

(四)可能面对的风险

√适用 □不适用

1、市场竞争风险

随着研发设计能力的增强、市场认可度的提升、经营布局的完善,公司已成为具有一定影响力的智能电动床生产企业,直接为美国床垫市场占有率前两位的泰普尔丝涟(TSI)、舒达席梦思(SSB)提供智能电动床产品;此外,公司在好市多(COSTCO)、亚马逊(AMAZON)的网上商店直接销售自有品牌智能电动床及床垫等产品。在国内,公司以索菲莉尔、舒福德品牌的家居产品开拓市场。智能电动床行业在研发设计、供应链整合、客户渠道等方面具有一定的壁垒,但随着其他生产企业进入该领域,该市场将逐步出现具备一定生产规模、设计水平和营销实力的企业,将会加剧该行业的竞争情况。

2、客户集中风险

公司的主要产品为智能电动床、床垫、配件及其他。目前,公司客户主要有舒达席梦思(SSB)、泰普尔丝涟(TSI)等。2019 年度、2020 年度及 2021 年度,公司对前五大客户的销售收入,分别占公司当年销售收入的 83.27%、79.71%及 75.74%,其中,对第一大客户的销售占比分别为 41.78%、47.16%及 49.66%。

公司来自主要客户的销售额占营业收入的比重相对较高,预计公司客户集中度短期内仍将处于较高水平,较高的客户集中度会带来因个别客户需求变化而导致的经营风险。

3、国际市场需求波动风险

公司主要为海外客户提供智能电动床及相关配套产品,收入主要来源于海外市场。2019 年度、2020 年度及 2021 年度,公司境外主营业务收入分别 237,266.73 万元、207,810.70 万元及 275,412.72 万元,占同期主营业务收入的比例分别为 96.07%、94.69%及 95.58%。公司的主要产品智能电动床属于消费品,市场需求主要受居民收入水平的影响,故全球经济形势的波动将会对公司未来经营成果产生重大影响。

报告期内,美国为公司最主要的产品出口国,2019 年度、2020 年度及 2021 年度,公司美国市场收入占公司主营业务收入比重达到 85.40%、82.52%及 84.44%。公司在欧洲市场的销售尚在起步阶段,仍将受到较大挑战,面临诸多不确定性。

4、汇率波动风险

公司销售主要集中于境外，并主要以美元进行结算，如果人民币汇率出现大幅波动将直接影响公司以本币计量的营业收入。2021 年，人民币对美元汇率“折返跑”，小幅升值。若未来人民币持续升值，以美元结算的外销产品收入将受到一定的影响。

针对汇率波动风险，公司已经采取了一系列有效措施，例如客户价格与汇率的联动机制、银行的结汇优惠、积极开拓国内市场等以减少汇率波动对公司经营的影响。

5、国际贸易政策风险

2019 年度、2020 年度及 2021 年度，公司来自境外的主营业务收入分别为 237,266.73 万元、207,810.70 万元及 274,521.52 万元，占同期主营业务收入的比例分别为 96.07%、94.69%及 95.56%。其中，美国为公司最主要的产品出口国。2019 年度、2020 年度及 2021 年度，公司美国市场收入占公司主营业务收入比重达到 85.40%、82.52%及 84.44%。中美贸易摩擦自 2018 年 7 月开始多有反复，2019 年美国宣布，自 2019 年 5 月 10 日后从中国出口或于 2019 年 6 月 15 日后进入美国的智能电动床和床垫加征的关税税率由 10%提高至 25%。

国际贸易存在诸多不稳定因素，如各国政治局势会因为政府的换届产生重大变化，进而影响该国的国际贸易；随着国际贸易市场摩擦不断，产品进口国的贸易保护主义倾向有日益加重的趋势。如果产品进口国改变了进口关税政策，或实行贸易保护主义政策，则会影响公司产品在该国的销售，将对公司的经营业绩产生一定的不利影响。

公司已与主要客户协商一致对销售价格进行调整，共同承担关税，并计划推出新产品替代原有型号，通过提高新产品定价抵消额外征收的关税所带来的影响。此外，公司还将通过整合供应链、开发新产品、拓展美国以外市场及将部分产能或生产环节转移到海外非征收关税地区等措施来应对中美贸易摩擦。目前，公司与主要客户的合作关系稳定，订单正常，中美贸易摩擦不会对公司经营造成重大不利影响。

6、国际贸易环境变化的风险

公司产品销往全球多个国家和地区，出口业务占营业收入比重较大。近年来，地缘政治冲突频发和大国博弈加剧，给全球经济带来诸多不稳定、不确定影响，尤其近期俄罗斯和乌克兰战争的爆发，俄乌战争仍有进一步加剧、地方冲突扩大和摩擦升级的风险，可能会导致国际贸易环境的出现新的格局，从而影响公司国外业务的顺利开展。

公司将密切关注和研判国内外经济形势和行业走势，积极灵活调整市场策略和经营管理策略，增强公司抗风险能力。

7、原材料价格波动风险

2021 年，行业均面临原材料价格上涨的压力。公司生产所需原材料主要包括电器部件、钢材、木板、纺织面料、化工材料等，部分大宗材料价格持续攀升，将对主营业务成本与毛利率产生一定影响。

公司采购端将及时了解并判断市场动向，适时启动锁价、囤货等策略，并在此基础上推进替代材料的研发与使用，降低材料上涨的影响幅度。销售端将做好价格与成本的重新评估与调整准

备，确保产品涨价措施落实到位。对于主要原材料，公司有多家主要供应商，与集中采购的原材料供应商长时间合作，使得采购价格上涨与原料短缺的风险相对可控。

8、国际物流费用波动风险

自疫情爆发后，国际物流受阻，国际物流运费高企，公司产品目前主要市场为海外市场，并在越南、墨西哥设立了生产基地，若后续国际物流费用持续上涨，将对公司主营业务成本与毛利率产生一定的影响。

9、品牌形象受损和知识产权被侵权的风险

公司的产品主要是直接面对广大消费者的日常家居用品，品牌形象反映了产品质量和消费者认可度，品牌形象和知识产权作为公司无形资产，对公司至关重要。经过多年的塑造和沉淀，“Ergomotion”、“Softide”、“Sleep Science”、“索菲莉尔”、“舒福德”等品牌形象和公司的商标、专利等知识产权的优势非常明显，并赋予了公司的产品较高的附加值，有利于公司的可持续发展。公司历来重视品牌形象和知识产权的保护，设立了专门的团队负责维护和维权工作。

国内本行业仿制风气较为严重，如果未来公司产品被大量仿冒，将会影响公司的品牌形象及相关利益。另外，如果公司品牌、商标和专利等权益受到侵犯，公司将会依照法律途径进行维权，以保护公司的合法权益，而公司的维权行为可能需要耗费公司一定的财力、物力，从而可能对公司的正常生产经营产生不利影响。

10、新冠疫情反复的风险

新型冠状病毒肺炎疫情自爆发以来，公司周密部署疫情防控和经营应对措施。2022年，病毒变异、疫情反复等不确定性依然存在，对业务可能造成冲击。

公司积极与国内外客户进行沟通，积极维护国外大客户的同时，发力国内市场，线上、线下销售双线并行，推动公司全面布局海内外市场。

(五)其他

适用 不适用

七、公司因不适用准则规定或国家秘密、商业秘密等特殊原因，未按准则披露的情况和原因说明

适用 不适用

第四节 公司治理

一、公司治理相关情况说明

适用 不适用

治理结构

公司严格根据《公司法》、《证券法》、《上海证券交易所股票上市规则》等法律法规规定，按照《公司章程》、《股东大会议事规则》、《董事会议事规则》、《监事会议事规则》等规章制度要求，建立了规范的公司治理结构，形成了科学有效的公司治理制度和 workflows；在内部控

制、风险管理、激励约束、信息披露等方面，进行了卓有成效的制度建设；有效组织股东大会、董事会、监事会的工作，确保良好有效的沟通环境，并积极支持董事会下属委员会的高效运行。

关于股东与股东大会

报告期内，公司共计召开了 2 次股东大会。股东大会的召集、召开及表决程序符合《公司法》、《公司章程》、《股东大会议事规则》的规定，且经律师现场见证并对其合法性出具了法律意见书。公司与股东沟通渠道畅通，平等对待全体股东，并确保股东能充分行使自己的权利，使其对重大事项享有知情权和决策参与权。

关于董事与董事会

公司董事会的人数和人员构成符合法律、法规的要求。公司董事勤勉尽责，共有独立董事 3 名，符合相关规定，独立董事未在公司及股东关联方担任任何职务。

报告期内，公司共召开 8 次董事会会议，会议的召集、召开及表决程序均符合《公司法》《公司章程》《董事会议事规则》的规定。公司董事会下设战略与投资委员会、审计委员会、提名委员会、薪酬考核委员会四个专门委员会，并制定了各专门委员会的职权范围和实施细则，充分发挥专业优势，有力保证了董事会集体决策的合法性、科学性、正确性，降低了公司运营风险。

关于监事与监事会

公司监事会由 3 名成员组成，设监事会主席 1 名，其中职工监事 1 名。报告期内，公司共召开了 5 次监事会，会议的召集、召开及表决程序均符合《公司法》《公司章程》及《监事会议事规则》的规定。监事会能够认真履行职责，对公司的董事、高级管理人员履职行为的合法、合规性进行监督，维护股东的合法权益。

关于信息披露

公司以提升信息披露质量为重点，尊重并维护投资者的合法权益，按照公司信息披露管理办法的相关规定，坚持真实、准确、完整地披露公司相关信息。公司除按期完成定期报告披露外，2021 年披露临时公告 33 篇，充分保障股东，特别是中小股东及利益相关方的知情权。

自上市以来，公司一直在加强信息披露制度的建设工作。根据中国证监会、上海证券交易所相关要求以及工作实际需要，公司制定了一系列信息披露制度及管理办法：《信息披露制度》、《外部信息使用人管理制度》、《内幕信息及知情人管理制度》、《重大信息内部报告制度》、《投资者关系管理制度》等，这些制度分别对管理层、董事会、内幕知情人及其责任追究等进行了详细规定，确保各相关责任单位、责任人各尽其责，从制度上保障信息披露渠道的畅通。

2020 年，公司持续加强信息披露的主动性、准确性，及时、完整地向市场公开了公司的生产经营情况、发展战略等信息，保证了信息披露的真实、透明。

公司治理与法律、行政法规和中国证监会关于上市公司治理的规定是否存在重大差异；如有重大差异，应当说明原因

适用 不适用

二、公司控股股东、实际控制人在保证公司资产、人员、财务、机构、业务等方面独立性的具体措施，以及影响公司独立性而采取的解决方案、工作进度及后续工作计划

适用 不适用

公司已根据相关法律法规的要求制定了《法人治理与规范运作内控制度》并建立了一整套管理制度和流程，对公司重大经营决策、投融资、关联方交易、资产管理及各种款项支付、费用报销的审批程序、审批权限及责任等做了详细规定。

同时，公司内审部门独立开展内部审计工作，对内部控制设计和执行的效果与效率进行指导评价。2022 年度，公司内部控制体系基本健全，未发现对公司治理、经营管理及发展有重大影响之缺陷及异常事项。

控股股东、实际控制人及其控制的其他单位从事与公司相同或者相近业务的情况，以及同业竞争或者同业竞争情况发生较大变化对公司的影响、已采取的解决措施、解决进展以及后续解决计划
适用 不适用

三、股东大会情况简介

会议届次	召开日期	决议刊登的指定网站的查询索引	决议刊登的披露日期	会议决议
2020 年年度股东大会	2021. 5. 14	上海证券交易所 http://www.sse.com.cn/ 公告编号：2021-024	2021. 5. 15	此次会议议案全部审议通过
2021 年第一次临时股东大会	2021. 12. 28	上海证券交易所 http://www.sse.com.cn/ 公告编号：2021-037	2021. 12. 29	此次会议议案全部审议通过

表决权恢复的优先股股东请求召开临时股东大会

股东大会情况说明

适用 不适用

四、董事、监事和高级管理人员的情况

(一) 现任及报告期内离任董事、监事和高级管理人员持股变动及报酬情况

√适用 □不适用

单位：股

姓名	职务(注)	性别	年龄	任期起始日期	任期终止日期	年初持股数	年末持股数	年度内股份增减变动量	增减变动原因	报告期内从公司获得的税前报酬总额(万元)	是否在公司关联方获取报酬
唐国海	董事长	男	68	2019.12.1	2022.11.30	35,770,667	48,290,401	12,519,734	2019年年度权益分派	201.83	否
黄小卫	董事、总经理	男	46	2019.12.1	2022.11.30	14,557,002	19,651,953	5,094,951	2019年年度权益分派	242.60	否
唐颖	董事	女	41	2019.12.1	2022.11.30	1,858,429	2,508,879	650,450	2019年年度权益分派	48.87	否
周永淦	独立董事	男	72	2019.12.1	2022.11.30	0	0	0	无	5.00	否
张新	独立董事	男	44	2019.12.1	2022.11.30	0	0	0	无	6.00	否
李荣华	独立董事	男	45	2019.12.1	2022.11.30	0	0	0	无	5.00	否
徐建春	监事会主席	男	51	2019.12.1	2022.11.30	19,911,744	26,880,854	6,969,110	2019年年度权益分派	29.86	否
徐金华	监事	男	54	2019.12.1	2022.11.30	721,602	974,163	252,561	2019年年度权益分派	164.44	否
陈良雷	监事	男	38	2019.12.1	2022.11.30	721,602	974,163	252,561	2019年年度权益分派	188.60	否
龙潭	副总经理、生产部总监	男	45	2019.12.1	2022.11.30	942,755	1,272,719	329,964	2019年年度权益分派	90.09	否
单华锋	副总经理、研发部总监	男	39	2019.12.1	2022.11.30	942,755	1,272,719	329,964	2019年年度权益分派	192.83	否
唐蒙恬	董事会秘书	女	32	2020.12.8	2022.11.30	0	0	0	无	40.98	否
王晓成	代理财务总监	男	40	2020.12.8	2022.11.30	0	0	0	无	171.53	否
合计	/	/	/	/	/	75,426,556	101,825,851	26,399,295	/	1,387.63	/

姓名	主要工作经历
唐国海	1997年至2002年，任嘉兴自立汽车车型研制开发有限公司副董事长；2000年至2012年，任嘉兴精良工贸有限公司执行董事；2003年至2009年，历任礼恩派（嘉兴）有限公司经理、国际机械部中国区总裁；2010年至2015年，任嘉兴礼海电气科技有限公司副董事长、总经理；2002年6月至今，历任瑞海机械董事长、执行董事、经理；2008年6月至今，历任维斯科董事长、执行董事、经理；2011年至

	2016 年，任舒福德有限执行董事；2016 年 12 月至今，任麒盛科技董事长。
黄小卫	2003 年至 2009 年，历任礼恩派（嘉兴）有限公司技术总监、总经理；2010 年至 2014 年，任锐迈机械科技（吴江）有限公司董事长；2015 年至 2016 年，任嘉兴蔚晨商贸有限公司执行董事、经理；2014 年至 2016 年，任舒福德有限总经理；2016 年 12 月至今，任麒盛科技董事、总经理。
唐颖	2002 年至 2003 年，任嘉兴市精良工贸有限公司销售；2003 年至 2007 年，任礼恩派（嘉兴）有限公司销售；2007 年 6 月至今，先后任嘉兴瑞海机械高科技有限公司董事、监事；2008 年至 2016 年，任维斯科董事、副总经理；2016 年 7 月至今，任维斯科监事；2016 年 12 月至今，任麒盛科技董事。
周永淦	1975 年至 1983 年，任民丰造纸厂工会成员；1983 年至 2004 年，历任嘉兴市劳动局（现嘉兴市人力资源和社会保障局）副科长、科长；2005 年至 2015 年，历任浙江省清华长三角研究院总经理助理、顾问（退休返聘）；2016 年 12 月至今，任麒盛科技独立董事。
张新	2010 年至 2016 年，任复旦大学会计学系讲师；2016 年 12 月至今，任复旦大学会计学系副教授；2017 年 4 月至今，任华塑控股股份有限公司独立董事；2018 年 2 月至 2021 年 12 月，任上海鸣志电器股份有限公司独立董事；2018 年 3 月至今，任麒盛科技独立董事；2018 年 7 月至今，任上海电影股份有限公司独立董事；2018 年 12 月至今，任浙江胜华波电器股份有限公司独立董事；2020 年内 12 月至今，任安瑞医疗器械（天津）有限公司独立董事。
李荣华	1998 年 7 月至 2007 年 7 月，任天津市第五中学教师；2007 年 9 月至 2010 年 7 月，就读北京大学法学院；2010 年 9 月至 2016 年 9 月，任无锡国家高新区管委会法制办雇员；2016 年 10 月至今，任江苏海辉律师事务所律师；2020 年 8 月至今，任麒盛科技独立董事。
徐建春	1990 年至 2000 年，任嘉兴市弹簧厂技术员；2000 年至 2005 年任嘉兴市浩宇五金电器有限公司总经理；2005 年至 2014 年，任舒福德有限总经理；2014 年至 2016 年，任舒福德有限总监；2016 年 12 月至今，任麒盛科技监事会主席。
徐金华	1993 年至 1997 年，任嘉兴塑料橡胶厂供应科科长；1998 年至 2005 年，自由职业；2005 年至 2016 年，任舒福德有限品质部总监；2016 年 12 月至今，任麒盛科技品质部总监、职工代表监事。
陈良雷	2005 年至 2009 年，任礼恩派（嘉兴）有限公司管理部经理；2009 年至 2011 年，礼恩派（上海）有限公司合规分析助理；2011 年至 2016 年，任舒福德有限总经理助理、供应链总监；2016 年 12 月至今，任麒盛科技供应链总监；2017 年 12 月至今，任麒盛科技职工代表监事。
龙潭	2005 年至 2007 年，任惠州市华阳集团股份有限公司 PMC 经理；2007 年至 2011 年，任敏华控股有限公司物控总监；2011 年至 2016 年，任舒福德有限生产部总监；2016 年 12 月至今，任麒盛科技副总经理、生产部总监。
单华锋	2005 年至 2008 年，任斯比泰电子（嘉兴）有限公司研发经理；2008 年至 2016 年，任舒福德有限研发总监；2016 年 12 月至今，任麒盛科技副总经理、研发总监。
唐蒙恬	2016 年至 2020 年 12 月担任麒盛科技股份有限公司证券事务代表；2020 年 12 月至今担任麒盛科技董事会秘书。
王晓成	2003 年 7 月至 2006 年 7 月曾任伊诺华橡胶（平湖）有限公司会计；2006 年 8 月至 2009 年 2 月曾任安统（嘉兴）电气系统有限公司财务主管；2009 年 3 月至 2011 年 8 月曾任嘉兴春晓食品有限公司财务经理；2011 年至 2020 年 8 月担任麒盛科技股份有限公司财务经理；2020 年 12 月至今担任麒盛科技代理财务总监。

其它情况说明

适用 不适用

(二) 现任及报告期内离任董事、监事和高级管理人员的任职情况

1. 在股东单位任职情况

√适用 □不适用

任职人员姓名	股东单位名称	在股东单位担任的职务	任期起始日期	任期终止日期
唐国海	嘉兴智海投资管理有限公司	执行董事兼经理	2011.8	-
在股东单位任职情况的说明	无			

2. 在其他单位任职情况

√适用 □不适用

任职人员姓名	其他单位名称	在其他单位担任的职务	任期起始日期	任期终止日期
唐国海	嘉兴瑞海机械高科技有限公司	执行董事、经理	2002.6	-
唐国海	嘉兴秀州民间融资服务中心有限公司	董事长	2015.12	-
唐国海	浙江运河湾农业科技有限公司	董事长、总经理	2010.10	-
唐国海	嘉兴中科奥度新材料有限公司	董事	2015.12	-
唐国海	浙江乌镇智海旅游发展有限公司	监事	2014.10	-
唐国海	嘉兴国舟工艺品有限公司	董事	2018.6	-
唐颖	嘉兴瑞海机械高科技有限公司	监事	2007.6	-
唐颖	浙江运河湾农业科技有限公司	董事	2010.10	-
唐颖	上海尔维多商务咨询有限公司	执行董事	2004.6	-
唐颖	嘉兴市汇生融资担保有限公司	董事	2006.8	-
张新	上海电影股份有限公司	独立董事	2018.7	-
张新	浙江胜华波电器股份有限公司	独立董事	2018.12	-
张新	复旦大学会计学系	副教授	2016.12	-
张新	安瑞医学科技(天津)股份有限公司	独立董事	2020.12	-
徐建春	浙江乌镇智海旅游发展有限公司	总经理	2014.10	-
李荣华	江苏海辉律师事务所	律师	2016.10	-
在其他单位任职情况的说明	无			

(三) 董事、监事、高级管理人员报酬情况

√适用 □不适用

董事、监事、高级管理人员报酬的决策程序	公司董事、监事、高级管理人员的薪酬由公司的人力资源部门按照公司薪酬管理制度确定核算；公司董事（包括独立董事津贴）、监事及高级管理人员均通过公司股东大会审议。
董事、监事、高级管理人员报酬确定依据	公司董事、监事和高级管理人员的报酬根据其在公司担任具体管理职务，按公司相关薪酬规定领取薪金。
董事、监事和高级管理人员报酬的实际支付情况	事、监事和高级管理人员的报酬均及时足额发放。
报告期末全体董事、监事和高级管理人员实际获得的报酬合计	1387.63 万元

(四) 公司董事、监事、高级管理人员变动情况

□适用 √不适用

(五) 近三年受证券监管机构处罚的情况说明

适用 不适用

(六) 其他

适用 不适用

五、报告期内召开的董事会有关情况

会议届次	召开日期	会议决议
第二届董事会第十二次会议	2021/4/16	会议议案全部通过
第二届董事会第十三次会议	2021/4/28	会议议案全部通过
第二届董事会第十四次会议	2021/7/8	会议议案全部通过
第二届董事会第十五次会议	2021/7/30	会议议案全部通过
第二届董事会第十六次会议	2021/8/18	会议议案全部通过
第二届董事会第十七次会议	2021/10/12	会议议案全部通过
第二届董事会第十八次会议	2021/10/19	会议议案全部通过
第二届董事会第十九次会议	2021/12/10	会议议案全部通过

六、董事履行职责情况

(一) 董事参加董事会和股东大会的情况

董事姓名	是否独立董事	参加董事会情况						参加股东大会情况
		本年应参加董事会次数	亲自出席次数	以通讯方式参加次数	委托出席次数	缺席次数	是否连续两次未亲自参加会议	
唐国海	否	8	8	0	0	0	否	2
黄小卫	否	8	8	0	0	0	否	0
唐颖	否	8	8	1	0	0	否	2
周永淦	是	8	8	7	0	0	否	2
张新	是	8	8	7	0	0	否	1
李荣华	是	8	8	7	0	0	否	2

连续两次未亲自出席董事会会议的说明

适用 不适用

年内召开董事会会议次数	8
其中：现场会议次数	1
通讯方式召开会议次数	0
现场结合通讯方式召开会议次数	7

(二) 董事对公司有关事项提出异议的情况

适用 不适用

(三) 其他

适用 不适用

七、董事会下设专门委员会情况

√适用 □不适用

(1). 董事会下设专门委员会成员情况

专门委员会类别	成员姓名
审计委员会	张新、周永淦、唐颖
提名委员会	李荣华、唐国海、周永淦
薪酬与考核委员会	周永淦、李荣华、黄小卫
战略委员会	唐国海、李荣华、周永淦

(2). 报告期内审计委员会召开四次会议

召开日期	会议内容	重要意见和建议	其他履行职责情况
2021. 4. 15	审议 2020 年年度报告相关议案	议案全部通过	无
2021. 4. 27	审议 2021 年一季度报告相关议案	议案全部通过	无
2021. 8. 17	审议 2021 年半年度报告相关议案	议案全部通过	无
2021. 10. 18	审议 2021 年三季度报告相关议案	议案全部通过	无

(3). 报告期内薪酬与考核委员会召开一次会议

召开日期	会议内容	重要意见和建议	其他履行职责情况
2021. 4. 15	审议 2020 年度董事及高管薪酬相关议案	议案全部通过	无

(4). 报告期内战略委员会召开两次会议

召开日期	会议内容	重要意见和建议	其他履行职责情况
2021. 4. 14	审议向子公司增资、合资设立控股子公司的议案	议案全部通过	无
2021. 4. 27	审议合资设立控股子公司的议案	议案全部通过	无

(5). 存在异议事项的具体情况

□适用 √不适用

八、监事会发现公司存在风险的说明

□适用 √不适用

监事会对报告期内的监督事项无异议。

九、报告期末母公司和主要子公司的员工情况

(一) 员工情况

母公司在职员工的数量	2,391
主要子公司在职员工的数量	495
在职员工的数量合计	2,886
母公司及主要子公司需承担费用的离退休职工人数	0
专业构成	
专业构成类别	专业构成人数
生产人员	1,814
销售人员	182
技术人员	461
财务人员	47
行政人员	382

合计	2,886
教育程度	
教育程度类别	数量（人）
硕士及以上	49
本科	429
大专	407
高中及以下	2,001
合计	2,886

(二) 薪酬政策

适用 不适用

根据公司的发展战略，结合市场薪酬状况及公司今年实际情况，公司制定了具有兼顾内部公平和市场竞争性的薪酬政策。公司针对不同类别、不同岗位的员工实施不同的激励政策。员工的薪酬既体现岗位价值，又与个人绩效达成及所辖业务范围的业绩目标紧密相关。公司通过建立薪酬管理及绩效考核体系，充分调动员工的积极性，充分发挥薪酬体系在吸引、激励、保留公司发展所需的关键核心人才的方面重要作用。

公司为境内员工全部缴纳“五险一金”，并为特殊工种人群附加安责险，为境外员工购买相关商业保险，充分保障员工权益。

2021 年公司梳理岗位图谱，确认员工岗位职级，并于 5 月进行年度调薪，做好薪酬激励。

2022 年公司将继续保持稳定的薪酬体系，并依据社会经济水平、公司未来经营情况、行业薪酬水平等因素适时调整公司薪酬水平。

(三) 培训计划

适用 不适用

根据公司的发展战略和经营情况，公司各部门结合公司的年度经营目标及实际需求来制定各部门的培训需求，人力资源部在公司发展战略的指导下，通过对各部门培训需求进行调查和整合，制定公司全年的员工培训计划。公司十分重视员工的培训和发展，开拓不同岗位员工的职业发展路径，培训方式采取内部培训与外部培训相结合。借助公司与武汉船舶职业技术学院成立的“麒盛产业学院”，邀请武船老师到企业进行机械及电气相关的知识培训，并且武船第三期订单班顺利结业，及第四期订单班顺利开班。同时，针对公司中/高层管理人员，开设了清华—麒盛 EDP 培训班。针对应届毕业生开展 4 期启航班，针对基层管理人员开展基层管理提升培训，针对全体生产人员开展技能提升培训，如钳工培训、焊接技能培训。组织员工参加政府组织的焊工大赛及钳工大赛，并取得相关证书。公司通过一系列的培训，激励员工学习热情，挖掘人才潜力，提升企业核心竞争力。

(四) 劳务外包情况

适用 不适用

十、利润分配或资本公积金转增预案

(一) 现金分红政策的制定、执行或调整情况

适用 不适用

公司拟以 2021 年年度权益分配股权登记日的总股本为基数，向全体股东每 10 股派发现金股利 4 元（含税），共计派发现金总额 112,027,890.80 元（含税），剩余未分配利润结转至下一年度；以资本公积转增股本，每 10 股转增 2.8 股，本次转增完成后，公司的总股本为 358,489,251 股。本年度利润分配和资本公积转增股本预案尚需提交 2021 年年度股东大会审议通过后实施。

(二) 现金分红政策的专项说明

适用 不适用

是否符合公司章程的规定或股东大会决议的要求	<input checked="" type="checkbox"/> 是 <input type="checkbox"/> 否
分红标准和比例是否明确和清晰	<input checked="" type="checkbox"/> 是 <input type="checkbox"/> 否
相关的决策程序和机制是否完备	<input checked="" type="checkbox"/> 是 <input type="checkbox"/> 否
独立董事是否履职尽责并发挥了应有的作用	<input checked="" type="checkbox"/> 是 <input type="checkbox"/> 否
中小股东是否有充分表达意见和诉求的机会，其合法权益是否得到了充分保护	<input checked="" type="checkbox"/> 是 <input type="checkbox"/> 否

(三) 报告期内盈利且母公司可供股东分配利润为正，但未提出现金利润分配方案预案的，公司应当详细披露原因以及未分配利润的用途和使用计划

适用 不适用

十一、公司股权激励计划、员工持股计划或其他员工激励措施的情况及其影响

(一) 相关激励事项已在临时公告披露且后续实施无进展或变化的

适用 不适用

(二) 临时公告未披露或有后续进展的激励情况

股权激励情况

适用 不适用

其他说明

适用 不适用

员工持股计划情况

适用 不适用

公司于 2020 年 10 月 16 日召开第二届董事会第九次会议，会议审议通过了《关于〈麒盛科技股份有限公司第一期员工持股计划（草案）〉及其摘要的议案》、《关于〈麒盛科技股份有限公司第一期员工持股计划管理办法〉的议案》、《关于提请股东大会授权董事会办理公司第一期员工持股计划有关事项的议案》，上述议案经 2020 年 11 月 2 日召开的麒盛科技 2020 年第二次临时股东大会审议通过。

员工持股计划参与人员为本公司业务、技术、管理岗位的核心或骨干人员。员工持股计划设立后将以全体参与对象的出资金额与信托机构按照不超过 1:1 的出资比例共同设立金额不超过 1 亿元的信托计划并委托信托机构进行管理，主要投资范围为公司 A 股普通股股票以及现金类资产。

公司实际控制人唐国海向员工持股计划参与人员提供不超过员工持股计划所产生的管理费、优先级份额及利息的兜底承诺。

截至 2020 年 12 月 31 日，72 名核心或骨干人员已完成员工认购协议及托管协议的签署，并完成持股计划资金账户的开立及员工认购资金的缴纳工作。后续公司将积极推进配资工作的进行。

截至 2021 年 3 月 12 日，公司第一期员工持股计划通过二级市场累计购买本公司股票 2,116,294 股，占公司总股本比例为 1.02%，成交总金额 54,955,922.59 元，成交均价为人民币 25.97 元/股。至此，公司第一期员工持股计划已完成股票购买，上述购买的股票将按规定予以锁定，锁定期自 2021 年 3 月 12 日起 12 个月（2021 年 3 月 12 日至 2022 年 3 月 11 日）后分三期解锁，解锁比例分别为 50%、25%、25%。本员工持股计划的标的股票将在第三个解锁期一次性出售或过户至员工持股计划份额持有人。具体解锁安排详见公司 2020 年 10 月 17 日于指定信息披露媒体披露的《第一期员工持股计划（草案）》。

其他激励措施

适用 不适用

(三) 董事、高级管理人员报告期内被授予的股权激励情况

适用 不适用

(四) 报告期内对高级管理人员的考评机制，以及激励机制的建立、实施情况

适用 不适用

十二、 报告期内的内部控制制度建设及实施情况

适用 不适用

内部控制自我评价报告详见 2022 年 4 月 18 日刊登于上海证券交易所网站的《麒盛科技股份有限公司 2021 年度内部控制评价报告》。

报告期内内部控制存在重大缺陷情况的说明

适用 不适用

十三、 报告期内对子公司的管理控制情况

适用 不适用

报告期内，公司严格按照《公司法》、《公司章程》、《子公司管理办法》等相关法律法规与规章制度的规定，对子公司实施管理控制。落实公司对各子公司的基本管理原则：按照现代企业管理规范，产权明晰，责任有限，科学管理，资源共享，在严谨的宏观调控与高效的经营运作基础上，在确保子公司利益最大化的同时，实现公司利益最大化与风险最小化。

十四、 内部控制审计报告的相关情况说明

适用 不适用

天健会计师事务所（特殊普通合伙）对公司内部控制进行了审计，并出具了无保留意见，报告具体内容详见 2022 年 4 月 18 日于上海证券交易所网站（<http://www.sse.com.cn>）披露的《麒盛科技内部控制审计报告》。

是否披露内部控制审计报告：是
内部控制审计报告意见类型：标准的无保留意见

十五、 上市公司治理专项行动自查问题整改情况
无

十六、 其他
适用 不适用

第五节 环境与社会责任

一、环境信息情况

(一) 属于环境保护部门公布的重点排污单位的公司及其主要子公司的环保情况说明
适用 不适用

(二) 重点排污单位之外的公司环保情况说明

适用 不适用

公司及子公司所属于的行业不属于重点污染行业，不属于环境保护部门公布的重点排污单位。公司及子公司生产经营符合国家和地方环保要求，未发生过重大环保事故；环保设施实际运行良好，有关污染处理设施的运转正常有效，各项污染物均经处理后达标排放。

1. 因环境问题受到行政处罚的情况

适用 不适用

2. 参照重点排污单位披露其他环境信息

适用 不适用

3. 未披露其他环境信息的原因

适用 不适用

(三) 有利于保护生态、防治污染、履行环境责任的相关信息

适用 不适用

公司始终坚守“绿水青山就是金山银山”的理念，扎实推进资源节约和环境保护行动，实现高效生产，研发环保产品，共建优美生态环境。2021 年，公司实现环保工作零纠纷、零投诉，不存在其他环境安全问题并被评选为“省级绿色工厂”。

公司始终遵守《中华人民共和国环境保护法》、《中华人民共和国大气污染防治法》、《中华人民共和国固体废物污染环境防治法》、《中华人民共和国环境影响评价法》等环境保护法律、法规和标准。并制定了十余部标准及规范，如：厂区废弃物管理制度、污水处理站运行管理规定、

环境隐患排查治理责任制度等。公司坚决从办公与生产两大方面入手，对公司内部资源以及温室气体排放进行有效的管理和控制，尽可能地减少高碳能源消耗和不必要的资源浪费，最终实现经济效益增进与生态环境保护双赢的发展形态。

(1) 管理体系

麒盛科技厂区推行 ISO 14001 环境管理体系，顺利通过 2020 年环评验收监测（废气噪声）。验收至今，厂区按照体系要求不折不扣有效运行，100%通过第三方认证。

(2) 环保教育

公司重视员工环保意识培养，在日常工作中大力推进环保教育及培训工作，强化污染治理岗位员工及环保技术人员的继续教育及培训，提高环保工作的针对性和有效性。

2021 年，安环部共进行 42 场环境类培训，总培训人次 1072 人，培训内容主要包括：垃圾分类、垃圾正确投放、节能减排宣传培训、公司环保制度培训等。

(3) 资金投入

2021 年，公司环境保护资金投入超过 278.20 万元，用于环境治理设施建设及改进、工业三废处置、环保培训等。

(4) 绿色办公

麒盛科技聚焦绿色发展，开展节能减排活动，减少产品和运营过程中的碳足迹，降低企业对环境的负面影响，为人类社会的可持续发展提供支持。

节能节水：办公场所推动员工养成人走灯闭、及时关闭水龙头、空调温度控制适中等良好的节约习惯；推行无纸化：为减少纸张消耗量，公司完善了线上工作流程，积极推广双面打印，倡导无纸化办公。废弃物回收利用：公司严格执行垃圾分类，对于可回收废弃纸箱，鼓励员工开展二次利用。

(5) 植树造林

本年度公司继续积极开展绿化工程，有效防止和避免对企业所在地动植物的伤害以及对周围居民的影响。公司根据所在地的环境，种植适宜花木，提高绿化率。通过生态恢复建设，增加园区内外灌木林地、草地面积，进一步增强自然生态系统的稳定性。

(四) 在报告期内为减少其碳排放所采取的措施及效果

适用 不适用

公司积极推进清洁能源使用，利用厂房屋面安装光伏发电系统，生产“绿色电能”。项目总光伏板总面积约 6 万平方米，年累计发电量达 600 多万度，累计发电量相当于节能减排二氧化碳 6000 多吨。此项光伏发电系统还可为公司节约数量可观的电费支出，实现了节约生产成本、提高单位能耗的目标。

二、社会责任工作情况

适用 不适用

详见公司同日于上海证券交易所网站（www.sse.com.cn）披露的《麒盛科技 2021 年度企业社会责任报告》。

三、巩固拓展脱贫攻坚成果、乡村振兴等工作具体情况

适用 不适用

第六节 重要事项

一、承诺事项履行情况

(一) 公司实际控制人、股东、关联方、收购人以及公司等承诺相关方在报告期内或持续到报告期内的承诺事项

√适用 □不适用

承诺背景	承诺类型	承诺方	承诺内容	承诺时间及期限	是否有履行期限	是否及时严格履行	如未能及时履行应说明未完成履行的具体原因	如未能及时履行应说明下一步计划
与首次公开发行相关的承诺	股份限售	公司控股股东智海投资	附注 1	自公司上市之日起 42 个月	是	是	不适用	不适用
	股份限售	公司实际控制人唐国海、唐颖	附注 2	自公司上市之日起 42 个月	是	是	不适用	不适用
	股份限售	公司董事、高级管理人员	附注 3	自公司上市之日起 18 个月	是	是	不适用	不适用
其他承诺	其他	公司控股股东智海投资	附注 4	长期	是	是	不适用	不适用
	其他	公司董事、监事及高级管理人员	附注 5	长期	是	是	不适用	不适用
	其他	公司	附注 6	自公司上市之日起 36 个月	是	是	不适用	不适用
	其他	公司控股股东及实际控制人	附注 7	自公司上市之日起 36 个月	是	是	不适用	不适用
	其他	公司全体董事及高级管理人员	附注 8	自公司上市之日起 36 个月	是	是	不适用	不适用
	其他	公司	附注 9	长期	是	是	不适用	不适用

	其他	公司控股股东及实际控制人	附注 10	长期	是	是	不适用	不适用
	其他	公司全体董事、监事及高级管理人员	附注 11	长期	是	是	不适用	不适用
	其他	公司控股股东及实际控制人	附注 12	长期	是	是	不适用	不适用
	其他	公司全体董事及高级管理人员	附注 13	长期	是	是	不适用	不适用
	其他	公司	附注 14	长期	是	是	不适用	不适用
	其他	公司控股股东及实际控制人	附注 15	长期	是	是	不适用	不适用
	其他	公司全体董事、监事及高级管理人员	附注 16	长期	是	是	不适用	不适用

附注 1: 公司控股股东智海投资关于股份锁定的承诺：（1）本公司直接或间接持有的公司股份目前不存在权属纠纷、质押、冻结等依法不得转让或其他有争议的情况；公司在证券监管部门指定的证券交易所上市成功后，本公司股份被质押的，本公司将在事实发生之日起二日内通知公司，并通过公司发出相关公告；（2）本公司于公司股票在证券交易所上市交易之日起三十六个月内，不转让或者委托他人管理本公司直接或间接持有的公司股份，也不由公司回购本公司直接或间接持有的公司股份；（3）若公司上市后六个月内公司股票连续二十个交易日的收盘价均低于发行价，或者上市后六个月期末收盘价低于发行价，持有公司股票的锁定期限自动延长六个月。在延长的锁定期内，不转让或委托他人管理本公司所直接持有或间接持有的公司首次公开发行股票前已发行的股份，也不由公司回购该部分股份。因公司股票上市后六个月内二十个交易日的收盘价均低于发行价，公司控股股东智海投资承诺延长限售期六个月。

附注 2：公司实际控制人唐国海、唐颖关于股份锁定的承诺：（1）本人持有的公司股份目前不存在权属纠纷、质押、冻结等依法不得转让或其他有争议的情况；公司在证券监管部门指定的证券交易所上市成功后，本人股份被质押的，本人将在事实发生之日起二日内通知公司，并通过公司发出相关公告；

（2）本人于公司股票在证券交易所上市交易之日起三十六个月内，不转让或者委托他人管理本人直接或间接持有的公司股份，也不由公司回购本人直接或间接持有的公司股份；（3）麒盛科技股票在证券交易所上市交易之日起三十六个月后，本人在麒盛科技担任董事、监事、高级管理人员职务期间，将向麒盛科技申报所直接和间接持有的麒盛科技的股份及变动情况，每年转让的股份将不会超过所直接和间接持有麒盛科技股份总数的百分之二十五；若本人离职，在离职后半年内，将不会转让所直接或间接持有的麒盛科技股份；（4）若公司上市后六个月内公司股票连续二十个交易日的收盘价均低于发行价，或者上市后六个月期末收盘价低于发行价，持有公司股票的锁定期限自动延长六个月。在延长的锁定期内，不转让或委托他人管理本人所直接持有或间接持有的公司首次公开发行股票前已发行的股份，也不由公司回购该部分股份。因公司股票上市后六个月内二十个交易日的收盘价均低于发行价，公司实际控制人唐国海、唐颖承诺延长限售期六个月。

附注 3：公司董事、高级管理人员关于股份锁定的承诺：（1）本人持有的公司股份目前不存在权属纠纷、质押、冻结等依法不得转让或其他有争议的情况；公司在证券监管部门指定的证券交易所上市成功后，本人股份被质押的，本人将在事实发生之日起二日内通知公司，并通过公司发出相关公告；（2）本人于公司股票在证券交易所上市交易之日起十二个月内，不转让或者委托他人管理本人直接或间接持有的公司股份，也不由公司回购本人直接或间接持有的公司股份；（3）麒盛科技股票在证券交易所上市交易之日起十二个月后，本人在麒盛科技担任董事、高级管理人员职务期间，将向麒盛科技申报所直接和间接持有的麒盛科技的股份及变动情况，每年转让的股份将不会超过所直接和间接持有麒盛科技股份总数的百分之二十五；若本人离职，在离职后半年内，将不会转让所直接或间接持有的麒盛科技股份。因公司股票上市后六个月内二十个交易日的收盘价均低于发行价，公司董事、高级管理人员承诺延长限售期六个月。公司公司董事、高级管理人员已于 2021 年 4 月 28 日完成限售承诺，所持限售股于 2021 年 4 月 29 日上市流通。

附注 4：公司控股股东智海投资关于持股及减持意向的承诺：（1）本公司减持公司股份应符合相关法律、法规、规章的规定，应通过上海证券交易所竞价交易系统、大宗交易平台和协议转让等上海证券交易所允许的转让方式进行；（2）本公司减持时将提前三个交易日通知公司并公告，未履行公告程序前不得减持；（3）本公司在锁定期（包括延长的锁定期）满后两年内减持的转让价格不低于公司股票的发行价（若此后期间发生权益分派、公积金转增股本、配股等情况的，应做除权、除息处理）；（4）在锁定期（包括延长的锁定期）满后两年内减持的，每年转让公司股票不超过上年末所持公司股票

总数的 25%；（5）本公司在减持时将严格遵守中国证券监督管理委员会《上市公司股东、董监高减持股份的若干规定》、《上海证券交易所股票上市规则》、《上海证券交易所上市公司股东及董事、监事、高级管理人员减持股份实施细则》的相关规定。

附注 5：公司董事、监事及高级管理人员关于持股及减持意向的承诺：（1）本人减持公司股份应符合相关法律、法规、规章的规定，应通过上海证券交易所竞价交易系统、大宗交易平台和协议转让等上海证券交易所允许的转让方式进行；（2）在锁定期（包括延长的锁定期）满后两年内减持的，每年转让公司股票不超过上年末所持公司股票总数的 25%；（3）本人在减持时将严格遵守中国证券监督管理委员会《上市公司股东、董监高减持股份的若干规定》、《上市公司董事、监事和高级管理人员所持本公司股份及其变动管理规则》、《上海证券交易所股票上市规则》、《上海证券交易所上市公司股东及董事、监事、高级管理人员减持股份实施细则》的相关规定。

附注 6：公司关于稳定公司股价的承诺：在公司上市后三年内，若公司连续二十个交易日每日股票收盘价均低于最近一期经审计的每股净资产（审计基准日后发生权益分派、公积金转增股本、配股等情况的，应做除权、除息处理），公司将按照《麒盛科技股份有限公司上市后三年内稳定股价的预案》回购公司股份。

附注 7：公司控股股东及实际控制人关于稳定股价的承诺：（1）本人/本公司将根据公司股东大会批准的《麒盛科技股份有限公司上市后三年内稳定股价的预案》中的相关规定，在公司就回购股份事宜召开的董事会、股东大会上，对回购股份的相关决议投赞成票；（2）本人/本公司将根据公司股东大会批准的《麒盛科技股份有限公司上市后三年内稳定股价的预案》中的相关规定，履行相关的各项义务。

附注 8：公司全体董事及高级管理人员关于稳定股价的承诺：（1）本人将根据公司股东大会批准的《麒盛科技股份有限公司上市后三年内稳定股价的预案》中的相关规定，在公司就回购股份事宜召开的董事会上，对回购股份的相关决议投赞成票；（2）本人将根据公司股东大会批准的《麒盛科技股份有限公司上市后三年内稳定股价的预案》中的相关规定，履行相关的各项义务。

附注 9：公司关于信息披露的承诺：（1）《招股说明书》所载之内容不存在重大信息披露违法的情形，且麒盛科技对《招股说明书》所载内容的真实性、准确性、完整性承担相应的法律责任；（2）若中国证券监督管理委员会或其他有权部门认定《招股说明书》所载之内容存在任何重大信息披露违法之情形，且该等情形对判断麒盛科技是否符合法律规定的发行条件构成重大且实质影响的，则麒盛科技承诺将依法回购麒盛科技首次公开发行的全部新股。

（3）若《招股说明书》所载之内容存在重大信息披露违法，致使投资者在证券交易中遭受损失的，麒盛科技将依照相关法律、法规规定承担民事赔偿责任

任，赔偿投资者损失。该等损失的赔偿金额以投资者因此而实际发生的直接损失为限，具体的赔偿标准、赔偿主体范围、赔偿金额等细节内容待上述情形实际发生时，依据最终确定的赔偿方案为准，或依中国证监会、司法机关认定的方式或金额确定。

附注 10：公司控股股东及实际控制人关于信息披露的承诺：（1）《招股说明书》所载之内容不存在重大信息披露违法的情形，且本公司/本人对《招股说明书》所载内容的真实性、准确性、完整性承担相应的法律责任；（2）若《招股说明书》所载之内容存在重大信息披露违法，致使投资者在证券交易中遭受损失的，本公司/本人将依照相关法律、法规规定承担民事赔偿责任，赔偿投资者损失。该等损失的赔偿金额以投资者因此而实际发生的直接损失为限，具体的赔偿标准、赔偿主体范围、赔偿金额等细节内容待上述情形实际发生时，依据最终确定的赔偿方案为准，或依中国证监会、司法机关认定的方式或金额确定。若法律、法规、规范性文件及中国证监会或上海证券交易所对麒盛科技因违反上述承诺而应承担的相关责任及后果有不同规定，本公司/本人自愿无条件地遵从该等规定。

附注 11：公司全体董事、监事及高级管理人员关于信息披露的承诺：麒盛科技股份有限公司全体董事、监事、高级管理人员已经仔细阅读了首次公开发行股票并上市的整套申请文件，确认整套申请文件不存在虚假记载、误导性陈述或重大遗漏，并对其真实性、准确性、完整性承担个别和连带的法律责任。

附注 12：公司控股股东及实际控制人关于填补被摊薄即期回报的承诺：（1）承诺不越权干预公司经营管理活动；（2）承诺不侵占公司利益；（3）承诺不无偿或以不公平条件向其他单位或者个人输送利益，也不采取其他方式损害公司利益。

附注 13：公司全体董事及高级管理人员关于填补被摊薄即期回报的承诺：（1）承诺不无偿或以不公平条件向其他单位或者个人输送利益，也不采用其他方式损害公司利益；（2）承诺对自身的职务消费行为进行约束；（3）承诺不动用公司资产从事与其履行职责无关的投资、消费活动；（4）承诺由董事会或薪酬委员会制定的薪酬制度与公司填补被摊薄即期回报措施的执行情况相挂钩；（5）如公司未来实施股权激励计划，承诺拟公布的公司股权激励计划的行权条件与公司填补被摊薄即期回报措施的执行情况相挂钩。

附注 14：公司关于未能履行承诺事项的承诺：（1）本公司将在股东大会及中国证券监督管理委员会指定报刊上公开说明未能履行相关承诺的具体原因，并向公司股东和社会公众投资者道歉；（2）如因本公司未能履行相关承诺，致使投资者在证券交易中遭受损失的，本公司将依法向投资者赔偿相关损失。本公司将自愿按相应的赔偿金额冻结自有资金，以为本公司需根据法律法规和监管要求赔偿的投资者损失提供保障。

附注 15: 公司控股股东及实际控制人关于未能履行承诺事项的承诺：（1）本公司/本人将在股东大会及中国证券监督管理委员会指定报刊上公开说明未能履行相关承诺的具体原因，并向公司股东和社会公众投资者道歉；（2）如因本公司/本人未能履行相关承诺而给公司或者其他投资者造成损失的，本公司/本人将向公司或者其他投资者依法承担赔偿责任。在履行完毕前述赔偿责任之前，本公司/本人持有的公司股份不得转让，同时将本公司/本人从公司领取的现金红利交付公司用于承担前述赔偿责任；（3）在本公司/本人作为控股股东/实际控制人期间，若公司未能履行相关承诺给投资者造成损失的，本人承诺将依法承担赔偿责任。

附注 16: 公司全体董事、监事及高级管理人员关于未能履行承诺事项的承诺：（1）本人将在股东大会及中国证券监督管理委员会指定报刊上公开说明未能履行相关承诺的具体原因，并向公司股东和社会公众投资者道歉；（2）如因本人未能履行相关承诺而给公司或者其他投资者造成损失的，本人将向公司或者其他投资者依法承担赔偿责任，本人将在前述事项发生之日起 10 个交易日内，停止领取薪酬，且公司有权从本人在公司的工资、奖金、补贴、股票分红（若有）等收入中直接予以扣除，用于承担前述赔偿责任，直至足额偿付为止；（3）在履行完毕前述赔偿责任之前，本人持有的公司股份（若有）不得转让。

(二) 公司资产或项目存在盈利预测，且报告期仍处在盈利预测期间，公司就资产或项目是否达到原盈利预测及其原因作出说明

已达到 未达到 不适用

(三) 业绩承诺的完成情况及其对商誉减值测试的影响

适用 不适用

二、报告期内控股股东及其他关联方非经营性占用资金情况

适用 不适用

三、违规担保情况

适用 不适用

四、公司董事会对会计师事务所“非标准意见审计报告”的说明

适用 不适用

五、公司对会计政策、会计估计变更或重大会计差错更正原因和影响的分析说明

(一) 公司对会计政策、会计估计变更原因及影响的分析说明

适用 不适用

1. 2018 年 12 月财政部发布《关于修订印发〈企业会计准则第 21 号——租赁〉的通知》（财会[2018]35 号）（以下简称“新租赁准则”），要求在境内外同时上市的企业以及在境外上市并采用国际财务报告准则或企业会计准则编制财务报表的企业，自 2019 年 1 月 1 日起施行；其他执行企业会计准则的企业自 2021 年 1 月 1 日起施行。由于上述会计准则的修订，公司自 2021 年 1 月 1 日（以下称首次执行日）起执行新租赁准则，对原采用的相关会计政策进行变更。

本次会计政策变更公司根据财政部发布的相关规定和要求进行，变更后会计政策能够客观、公允地反映公司的财务状况和经营成果，符合相关法律法规规定和公司实际情况。本次会计政策变更不会导致公司收入确认方式发生重大变化，不会对公司财务状况、经营成果和现金流量产生重大影响，亦不存在损害公司及股东利益的情况。

2. 公司自 2021 年 1 月 26 日起执行财政部于 2021 年度颁布的《企业会计准则解释第 14 号》，该项会计政策变更不涉及对公司财务报表进行调整。

3. 公司自 2021 年 12 月 31 日起执行财政部颁布的《企业会计准则解释第 15 号》“关于资金集中管理相关列报”规定，该项会计政策变更不涉及对公司财务报表进行调整。

(二) 公司对重大会计差错更正原因及影响的分析说明

适用 不适用

(三) 与前任会计师事务所进行的沟通情况

适用 不适用

(四) 其他说明

适用 不适用

六、聘任、解聘会计师事务所情况

单位：万元 币种：人民币

现聘任	
境内会计师事务所名称	天健会计师事务所（特殊普通合伙）
境内会计师事务所报酬	100
境内会计师事务所审计年限	6 年

	名称	报酬
内部控制审计会计师事务所	天健会计师事务所（特殊普通合伙）	20

聘任、解聘会计师事务所的情况说明

适用 不适用

审计期间改聘会计师事务所的情况说明

适用 不适用

七、面临退市风险的情况

(一) 导致退市风险警示的原因

适用 不适用

(二) 公司拟采取的应对措施

适用 不适用

(三) 面临终止上市的情况和原因

适用 不适用

八、破产重整相关事项

适用 不适用

九、重大诉讼、仲裁事项

本年度公司有重大诉讼、仲裁事项 本年度公司无重大诉讼、仲裁事项

十、上市公司及其董事、监事、高级管理人员、控股股东、实际控制人涉嫌违法违规、受到处罚及整改情况

适用 不适用

公司副总经理兼研发总监单华锋先生于 2020 年 11 月 28 日收到金华市公安局出具《拘留通知书》【金公（经）拘通字（2020）00019 号】，单华锋先生因涉嫌内幕交易，被浙江省金华市公安局刑事拘留，其案件尚待公安机关进一步调查。

单华锋先生所涉嫌内幕交易与本公司无关。

十一、报告期内公司及其控股股东、实际控制人诚信状况的说明

适用 不适用

报告期内，公司及其控股股东、实际控制人诚信状况良好，不存在未履行法院生效判决、所负数额较大的债务到期未清偿，被证监会、上交所公开谴责的情形。

十二、重大关联交易

(一) 与日常经营相关的关联交易

1、已在临时公告披露且后续实施无进展或变化的事项

适用 不适用

2、已在临时公告披露，但有后续实施的进展或变化的事项

适用 不适用

3、临时公告未披露的事项

适用 不适用

(二) 资产或股权收购、出售发生的关联交易

1、已在临时公告披露且后续实施无进展或变化的事项

适用 不适用

2、已在临时公告披露，但有后续实施的进展或变化的事项

适用 不适用

3、临时公告未披露的事项

适用 不适用

4、涉及业绩约定的，应当披露报告期内的业绩实现情况

适用 不适用

(三) 共同对外投资的重大关联交易

1、已在临时公告披露且后续实施无进展或变化的事项

适用 不适用

2、已在临时公告披露，但有后续实施的进展或变化的事项

适用 不适用

3、临时公告未披露的事项

适用 不适用

(四) 关联债权债务往来

1、已在临时公告披露且后续实施无进展或变化的事项

适用 不适用

2、已在临时公告披露，但有后续实施的进展或变化的事项

适用 不适用

3、临时公告未披露的事项

适用 不适用

(五) 公司与存在关联关系的财务公司、公司控股财务公司与关联方之间的金融业务

适用 不适用

(六) 其他

适用 不适用

十三、重大合同及其履行情况

(一) 托管、承包、租赁事项

1、托管情况

适用 不适用

2、承包情况

适用 不适用

3、 租赁情况

√适用 □不适用

截至 2021 年 12 月 31 日，公司确认的使用权资产账面价值为 273,777,694.68 元人民币。

(二) 担保情况

适用 不适用

(三) 委托他人进行现金资产管理的情况

1. 委托理财情况

(1) 委托理财总体情况

√适用 □不适用

单位：元 币种：人民币

类型	资金来源	发生额	未到期余额	逾期未收回金额
结构性存款	募集资金	40,000.00	20,000.00	-
结构性存款	自有资金	10,300.00	300.00	-

上表中委托理财发生额为该类型理财产品单日最高余额。报告期内，公司严格按照董事会审议通过的委托理财资金额度范围内进行操作。

其他情况

√适用 □不适用

公司于 2021 年 4 月 16 日召开第二届董事会第十二次会议、第二届监事会第七次会议，于 2021 年 5 月 14 日召开 2020 年年度股东大会，审议通过了《关于公司使用闲置募集资金进行现金管理的议案》，同意公司为提高募集资金使用效率，适当增加收益并减少财务费用，在确保不影响募集资金投资计划的情况下，公司拟使用部分闲置募集资金购买保本型理财产品公司在授权期限内使用合计不超过（含）人民币 6 亿元的闲置募集资金购买安全性高、流动性好、保本型的理财产品、结构性存款或定期存款等，管理期限不超过 12 个月，理财产品、结构性存款或定期存款等到期后将及时转回募集资金专户进行管理或续存，在上述额度及决议有效期内，可循环滚动使用。授权使用期限自股东大会审议通过该事项之日起 1 年内有效，同时，授权公司董事长在上述额度内签署相关合同文件，公司财务部负责组织实施。

公司于 2021 年 4 月 16 日召开第二届董事会第十二次会议、第二届监事会第七次会议，于 2021 年 5 月 14 日召开 2020 年年度股东大会，审议通过了《关于公司及子公司 2021 年度使用闲置自有资金进行现金管理额度的议案》，同意公司在授权期限内使用合计不超过（含）人民币 6 亿元的自有资金购买安全性高、流动性好、保本型的理财产品、结构性存款或定期存款等，管理期限不超过 12 个月，理财产品、结构性存款或定期存款等到期后将及时转回自有资金专户进行管理或续存，在上述额度及决议有效期内，可循环滚动使用。授权使用期限自公司 2020 年年度股东大会审议通过之日起至 2021 年年度股东大会召开之日止。同时，授权公司董事长在上述额度和期限内签署相关合同文件，公司财务部负责组织实施。

(2) 单项委托理财情况

√适用 □不适用

单位：万元 币种：人民币

受托人	委托理财类型	委托理财金额	委托理财起始日期	委托理财终止日期	资金来源	资金投向	报酬确定方式	年化收益率	预期收益(如有)	实际收益或损失	实际收回情况	是否经过法定程序	未来是否有委托理财计划	减值准备计提金额(如有)
交通银行嘉兴禾兴支行	交通银行蕴通财富结构性存款 S 款(价格结构型)	350	2018/8/6	2021/11/1	自有资金	银行理财	合同	1.87%	1.87%	21.24	收回	是	是	0
交通银行嘉兴禾兴支行	交通银行蕴通财富结构性存款 S 款(价格结构型)	100	2018/8/6	2021/11/1	自有资金	银行理财	合同	2.06%	2.06%	6.68	收回	是	是	0
交通银行嘉兴禾兴支行	交通银行蕴通财富结构性存款 S 款(价格结构型)	100	2020/1/16	2021/11/1	自有资金	银行理财	合同	1.23%	1.23%	2.20	收回	是	是	0
招商银行秀洲支行	招商银行点金系列看涨三层区间三个月结构性存款(产品代码: NHZ00060)	20,000	2020/11/17	2021/2/18	募集资金	银行理财	合同	2.92	2.92	148.82	收回	是	是	0
杭州银行嘉兴分行	杭州银行“添利宝”结构性存款产品(TLBB20204687)	1,000	2020/12/28	2021/1/12	自有资金	银行理财	合同	2.93	2.93	0.62	收回	是	是	0
交通银行禾兴支行	交通银行蕴通财富定期型结构性存款 94 天(挂钩汇率看涨)	15,500	2020/12/4	2021/3/8	自有资金	银行理财	合同	2.82	2.82	112.57	收回	是	是	0
交通银行禾兴支行	交通银行蕴通财富定期型结构性存款 96 天(挂钩汇率看涨)	10,000	2021/3/11	2021/6/15	自有资金	银行理财	合同	3.10	3.10	81.53	收回	是	是	0
宁波银行嘉兴分行	2021 年单位结构性存款 210801	20,000	2021/6/3	2021/9/1	募集资金	银行理财	合同	3.40	3.40	167.67	收回	是	是	0
招商银行秀洲支行	招商银行点金系列进取型区间累积 30 天结构性存款(产品代码: TS000012)	20,000	2021/6/7	2021/7/7	募集资金	银行理财	合同	2.98	2.98	48.99	收回	是	是	0

交通银行禾兴支行	交通银行蕴通财富定期型结构性存款 35 天（黄金挂钩看涨）	10,000	2021/6/17	2021/7/22	自有资金	银行理财	合同	3.10	3.10	29.73	收回	是	是	0
招商银行秀洲支行	招商银行点金系列进取型区间累积 31 天结构性存款（产品代码：TS000024）	20,000	2021/7/16	2021/8/16	募集资金	银行理财	合同	2.99	2.99	50.79	收回	是	是	0
招商银行秀洲支行	招商银行点金系列看跌三层区间 34 天结构性存款（产品代码：NHZ00640）	10,000	2021/8/19	2021/9/22	募集资金	银行理财	合同	2.95	2.95	27.95	收回	是	是	0
宁波银行嘉兴分行	2021 年单位结构性存款 211341	20,000	2021/9/8	2021/12/8	募集资金	银行理财	合同	3.30	3.30	164.55	收回	是	是	0
招商银行秀洲支行	招商银行点金系列看跌三层区间 30 天结构性存款（产品代码：NHZ00720）	20,000	2021/9/27	2021/10/27	募集资金	银行理财	合同	2.95	2.95	48.49	收回	是	是	0
招商银行秀洲支行	招商银行点金系列看跌三层区间 30 天结构性存款（产品代码：NHZ00800）	20,000	2021/11/1	2021/12/1	募集资金	银行理财	合同	2.95	2.95	48.49	收回	是	是	0
招商银行秀洲支行	招商银行点金系列看涨三层区间 31 天结构性存款（产品代码：NHZ00902）	20,000	2021/12/6	2022/1/6	募集资金	银行理财	合同	2.95	2.95	50.11	收回	是	是	0
交通银行嘉兴禾兴支行	交通银行蕴通财富结构性存款 S 款（价格结构型）	100	2021/12/8	2022/1/8	自有资金	银行理财	合同	2.24	2.24	0.25	收回	是	是	0
交通银行嘉兴禾兴支行	交通银行蕴通财富结构性存款 S 款（价格结构型）	200	2021/12/8	2022/3/21	自有资金	银行理财	合同	2.52	2.52	1.42	收回	是	是	0

其他情况

适用 不适用

(3) 委托理财减值准备

适用 不适用

2. 委托贷款情况

(1) 委托贷款总体情况

适用 不适用

其他情况

适用 不适用

(2) 单项委托贷款情况

适用 不适用

其他情况

适用 不适用

(3) 委托贷款减值准备

适用 不适用

3. 其他情况

适用 不适用

(四) 其他重大合同

适用 不适用

十四、其他对投资者作出价值判断和投资决策有重大影响的重大事项的说明

适用 不适用

第七节 股份变动及股东情况

一、股本变动情况

(一) 股份变动情况表

1、股份变动情况表

单位：股

	本次变动前		本次变动增减（+，-）					本次变动后	
	数量	比例（%）	发行新股	送股	公积金转股	其他	小计	数量	比例（%）
一、有限售条件股份	104,472,923	50.36	0	0	30,438,958	-17,504,472	12,934,486	117,407,409	41.92

1、国家持股	0	0.00	0	0	0	0	0	0	0
2、国有法人持股	0	0.00	0	0	0	0	0	0	0
3、其他内资持股	104,472,923	50.36	0	0	30,438,958	-17,504,472	12,934,486	117,407,409	41.92
其中：境内非国有法人持股	42,973,844	20.72	0	0	15,040,845	0	15,040,845	58,014,689	20.71
境内自然人持股	61,499,079	29.64	0	0	15,398,113	-17,504,472	-2,106,359	59,392,720	21.21
4、外资持股	0	0.00	0	0	0	0	0	0	0
其中：境外法人持股	0	0.00	0	0	0	0	0	0	0
境外自然人持股	0	0.00	0	0	0	0	0	0	0
二、无限售条件流通股份	102,986,134	49.64	0	0	42,171,712	17,504,472	59,676,184	162,662,318	58.08
1、人民币普通股	102,986,134	49.64	0	0	42,171,712	17,504,472	59,676,184	162,662,318	58.08
2、境内上市的外资股	0	0.00	0	0	0	0	0	0	0
3、境外上市的外资股	0	0.00	0	0	0	0	0	0	0
4、其他	0	0.00	0	0	0	0	0	0	0
三、股份总数	207,459,057	100.00	0	0	72,610,670	0	72,610,670	280,069,727	100.00

2、股份变动情况说明

√适用 □不适用

2021年4月16日，公司董事会审议通过了《关于2020年度利润分配及资本公积转增股本的议案》，公司2020年度利润分配及资本公积转增股本预案为：根据公司实际情况，本次以总股本20,745.9057万股为基数，向全体股东以每10股派发现金红利5元（含税），合计派发现金红利103,729,528.50元（含税）；以资本公积转增股本，每10股转增3.5股，本次转增完成后，公司的总股本为280,069,727股。具体内容详见2021年4月20日公司于上海证券交易所

（www.sse.com.cn）及公司指定法披媒体《中国证券报》、《上海证券报》、《证券日报》、《证券时报》刊登的相关公告披露的《麒盛科技关于2020年度利润分配及资本公积转增股本预案的公告》（公告编号2021-008）。

2021年5月14日，公司2020年年度股东大会审议通过了《关于2020年度利润分配及资本公积转增股本的议案》，根据公司实际情况，本次以总股本20,745.9057万股为基数，向全体股东以每10股派发现金红利5元（含税），合计派发现金红利103,729,528.50元（含税）；以资本公积转增股本，每10股转增3.5股，本次转增完成后，公司的总股本为280,069,727股。2021年5月28日披露了《麒盛科技2020年年度权益分派实施公告》（公告编号2021-026），并于2021年6月8日完成了权益分派，使公司股本相应增加。

3、股份变动对最近一年和最近一期每股收益、每股净资产等财务指标的影响（如有）

□适用 √不适用

4、 公司认为必要或证券监管机构要求披露的其他内容

适用 不适用

(二) 限售股份变动情况

适用 不适用

单位：股

股东名称	年初限售股数	本年解除限售股数	本年增加限售股数	年末限售股数	限售原因	解除限售日期
黄小卫	14,557,002	14,557,002	0	0	首次公开发行限售承诺	2021.4.29
侯文彪	2,004,715	2,004,715	0	0	首次公开发行限售承诺	2021.4.29
龙潭	942,755	942,755	0	0	首次公开发行限售承诺	2021.4.29
合计	17,504,472	17,504,472	0	0	/	/

二、 证券发行与上市情况

(一) 截至报告期内证券发行情况

适用 不适用

单位：股 币种：人民币

股票及其衍生证券的种类	发行日期	发行价格(或利率)	发行数量	上市日期	获准上市交易数量	交易终止日期
普通股股票类						
A 股	2019 年 10 月 17 日	44.66	3,758.32	2019 年 10 月 29 日	3,758.32	-

截至报告期内证券发行情况的说明（存续期内利率不同的债券，请分别说明）：

适用 不适用

经中国证券监督管理委员会《关于核准麒盛科技股份有限公司首次公开发行股票批复》（证监许可[2019]1790号）核准，公司获准向社会公众公开公司人民币普通股（A股）股票3,758.32万股，发行完成后，公司股本由11,274.9450万股增至15,033.2650万股，公司股票于2019年10月29日在上海证券交易所挂牌上市。

(二) 公司股份总数及股东结构变动及公司资产和负债结构的变动情况

适用 不适用

报告期内，公司进行2020年权益分派，以资本公积转增股本，每10股转增3.5股，本次转增完成后，公司的总股本为280,069,727股。2021年年末，公司资产总额为3,612,371,213.80

元，负债总额为 652,109,742.25 元，资产负债率为 18.05%。；期末，公司资产总额为 4,508,265,563.68 元，负债总额为 1,307,287,289.19 元，资产负债率为 29.00%。

(三) 现存的内部职工股情况

适用 不适用

三、 股东和实际控制人情况

(一) 股东总数

截至报告期末普通股股东总数(户)	14,083
年度报告披露日前上一月末的普通股股东总数(户)	18,610
截至报告期末表决权恢复的优先股股东总数(户)	不适用
年度报告披露日前上一月末表决权恢复的优先股股东总数(户)	不适用

(二) 截至报告期末前十名股东、前十名流通股股东(或无限售条件股东)持股情况表

单位:股

前十名股东持股情况							
股东名称 (全称)	报告期内增减	期末持股数量	比例(%)	持有有限售条件股份数量	质押、标记或冻结情况		股东性质
					股份状态	数量	
嘉兴智海投资管理有限公司	16,938,810	65,335,410	23.33	65,335,410	无	0	境内非国有法人
唐国海	12,519,734	48,290,401	17.24	65,335,410	无	0	境内自然人
徐建春	6,969,110	26,880,854	9.60	0	无	0	境内自然人
黄小卫	5,094,951	19,651,953	7.02	0	无	0	境内自然人
香港中央结算有限公司	11,845,971	12,244,868	4.37	0	无	0	其他
红星喜兆投资有限公司	-2,312,437	4,627,203	1.65	0	无	0	境内非国有法人
傅伟	980,699	3,782,697	1.35	0	质押	3,240,000	境内自然人
陕西省国际信托股份有限公司-陕国投·麒盛科技第一期员工持股集合资金信托计划	2,856,997	2,856,997	1.02	2,856,997	无	0	其他

深圳市分享成长投资管理有限公司—宁波梅山保税港区分享鑫空间创业投资合伙企业（有限合伙）	724,500	2,794,500	1.00	0	无	0	境内非国有法人
吴韬	660,021	2,750,080	0.98	0	无	0	境内自然人

前十名无限售条件股东持股情况

股东名称	持有无限售条件流通股的数量	股份种类及数量	
		种类	数量
徐建春	26,880,854	人民币普通股	26,880,854
黄小卫	19,651,953	人民币普通股	19,651,953
香港中央结算有限公司	12,244,868	人民币普通股	12,244,868
红星喜兆投资有限公司	4,627,203	人民币普通股	4,627,203
傅伟	3,782,697	人民币普通股	3,782,697
深圳市分享成长投资管理有限公司—宁波梅山保税港区分享鑫空间创业投资合伙企业（有限合伙）	2,794,500	人民币普通股	2,794,500
吴韬	2,750,080	人民币普通股	2,750,080
侯文彪	2,099,865	人民币普通股	2,099,865
梅州欧派投资实业有限公司	1,863,000	人民币普通股	1,863,000
中源怡居（北京）投资基金管理有限公司—北京居然之家投资管理中心（有限合伙）	1,827,920	人民币普通股	1,827,920
前十名股东中回购专户情况说明	无		
上述股东委托表决权、受托表决权、放弃表决权的说明	无		
上述股东关联关系或一致行动的说明	前十名无限售条件股东中公司未知其他社会股东之间是否存在关联关系，也未知其他社会股东是否属于《上市公司收购管理办法》规定的一致行动人。		
表决权恢复的优先股股东及持股数量的说明	不适用		

前十名有限售条件股东持股数量及限售条件

√适用 □不适用

单位：股

序号	有限售条件股东名称	持有的有限售条件股份数量	有限售条件股份可上市交易情况		限售条件
			可上市交易时间	新增可上市交易股份数量	
1	嘉兴智海投资管理有限公司	65,335,410	2023/4/29	0	自公司股票上市之日起 42 个月内
2	唐国海	48,290,401	2023/4/29	0	自公司股票上市之日起 42 个月内

3	唐颖	2,508,879	2023/4/29	0	自公司股票上市之日起 42 个月内
4	单华锋	1,272,719	无	0	自公司股票上市之日起 18 个月内
上述股东关联关系或一致行动的说明		唐国海与唐颖为一致行动人。			

(三) 战略投资者或一般法人因配售新股成为前 10 名股东

适用 不适用

四、控股股东及实际控制人情况

(一) 控股股东情况

1 法人

适用 不适用

名称	嘉兴智海投资管理有限公司
单位负责人或法定代表人	唐国海
成立日期	2011/8/22
主要经营业务	投资管理；实业投资
报告期内控股和参股的其他境内外上市公司的股权情况	无
其他情况说明	无

2 自然人

适用 不适用

3 公司不存在控股股东情况的特别说明


适用 不适用

4 报告期内控股股东变更情况的说明

适用 不适用

5 公司与控股股东之间的产权及控制关系的方框图

适用 不适用



(二) 实际控制人情况

1 法人

适用 不适用

2 自然人

适用 不适用

姓名	唐国海、唐颖
国籍	中国
是否取得其他国家或地区居留权	否
主要职业及职务	唐国海任公司董事长，唐颖任公司董事
过去 10 年曾控股的境内外上市公司情况	无

3 公司不存在实际控制人情况的特别说明

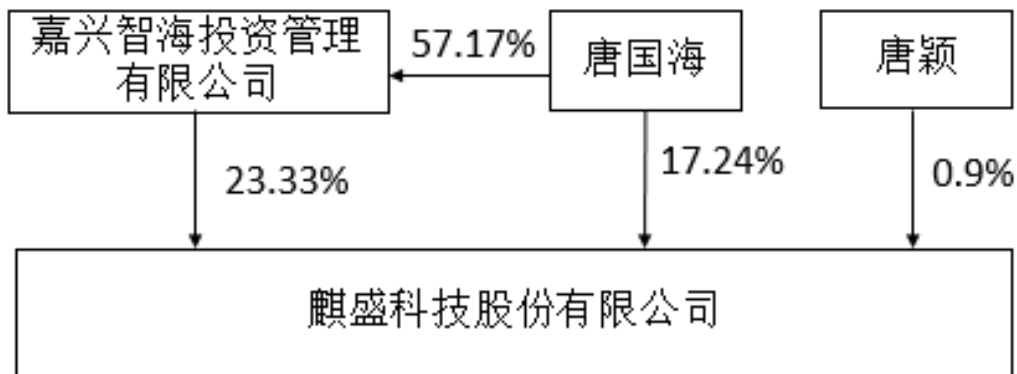
适用 不适用

4 报告期内公司控制权发生变更的情况说明

适用 不适用

5 公司与实际控制人之间的产权及控制关系的方框图

适用 不适用



6 实际控制人通过信托或其他资产管理方式控制公司

适用 不适用

(三) 控股股东及实际控制人其他情况介绍

适用 不适用

五、公司控股股东或第一大股东及其一致行动人累计质押股份数量占其所持公司股份数量比例达到 80%以上

适用 不适用

六、其他持股在百分之十以上的法人股东

适用 不适用

七、股份限制减持情况说明

适用 不适用

八、股份回购在报告期的具体实施情况

适用 不适用

第八节 优先股相关情况

适用 不适用

第九节 债券相关情况

一、企业债券、公司债券和非金融企业债务融资工具

适用 不适用

二、可转换公司债券情况

适用 不适用

第十节 财务报告

一、审计报告

适用 不适用

审计报告

天健审〔2022〕2708号

麒盛科技股份有限公司全体股东：

一、审计意见

我们审计了麒盛科技股份有限公司（以下简称麒盛科技公司）财务报表，包括 2021 年 12 月 31 日的合并及母公司资产负债表，2021 年度的合并及母公司利润表、合并及母公司现金流量表、合并及母公司所有者权益变动表，以及相关财务报表附注。

我们认为，后附的财务报表在所有重大方面按照企业会计准则的规定编制，公允反映了麒盛科技公司 2021 年 12 月 31 日的合并及母公司财务状况，以及 2021 年度的合并及母公司经营成果和现金流量。

二、形成审计意见的基础

我们按照中国注册会计师审计准则的规定执行了审计工作。审计报告的“注册会计师对财务报表审计的责任”部分进一步阐述了我们在这些准则下的责任。按照中国注册会计师职业道德守则，我们独立于麒盛科技公司，并履行了职业道德方面的其他责任。我们相信，我们获取的审计证据是充分、适当的，为发表审计意见提供了基础。

三、关键审计事项

关键审计事项是我们根据职业判断，认为对本期财务报表审计最为重要的事项。这些事项的应对以对财务报表整体进行审计并形成审计意见为背景，我们不对这些事项单独发表意见。

（一）收入确认

1. 事项描述

相关信息披露详见财务报表附注三（二十）及五（二）1。

麒盛科技公司的营业收入主要来自于生产销售智能电动床等产品。2021 年度，麒盛科技公司营业收入金额为人民币 2,966,828,876.50 元。

麒盛科技公司收入确认除应满足总体原则外，针对不同的产品销售情况确定了不同的收入确认具体方法。由于收入确认时点和方法不同，且营业收入是麒盛科技公司关键业绩指标之一，可能存在麒盛科技公司管理层（以下简称管理层）通过不恰当的收入确认以达到特定目标或预期的固有风险。因此，我们将收入确认确定为关键审计事项。

2. 审计应对

针对收入确认，我们实施的审计程序主要包括：

(1) 了解与收入确认相关的关键内部控制，评价这些控制的设计，确定其是否得到执行，并测试相关内部控制的运行有效性；

(2) 检查销售合同，了解主要合同条款或条件，评价收入确认方法是否适当；

(3) 对主营业务收入及毛利率按月度、产品、客户等实施分析程序，识别是否存在重大或异常波动，并查明波动原因；

(4) 对于内销收入，以抽样方式检查与收入确认相关的支持性文件，包括销售合同、订单、销售发票、交货单及客户签收单；对于外销收入，从海关获取进出口数据，与账面记录核对，并以抽样方式检查销售合同、出口报关单、货运提单、销售发票等支持性文件；

(5) 结合应收账款函证，以抽样方式向主要客户函证本期销售额；

(6) 对资产负债表日前后确认的营业收入实施截止测试，评价营业收入是否在恰当期间确认；

(7) 获取资产负债表日后的销售退回记录，检查是否存在资产负债表日不满足收入确认条件的情况；

(8) 检查与营业收入相关的信息是否已在财务报表中作出恰当列报。

(二) 存货可变现净值

1. 事项描述

相关信息披露详见财务报表附注三（十）及五（一）6。

截至 2021 年 12 月 31 日，麒盛科技公司存货账面余额为人民币 796,132,258.36 元，跌价准备为人民币 9,812,456.78 元，账面价值为人民币 786,319,801.58 元。

资产负债表日，存货采用成本与可变现净值孰低计量，按照单个存货成本高于可变现净值的差额计提存货跌价准备。管理层在考虑持有存货目的的基础上，根据历史售价、实际售价、未来市场趋势等确定估计售价，并按照估计售价减去至完工时估计将要发生的成本、估计的销售费用和相关税费后的金额确定存货的可变现净值。

由于存货金额重大，且确定存货可变现净值涉及重大管理层判断，我们将存货可变现净值确定为关键审计事项。

2. 审计应对

针对存货可变现净值，我们实施的审计程序主要包括：

(1) 了解与存货可变现净值相关的关键内部控制，评价这些控制的设计，确定其是否得到执行，并测试相关内部控制的运行有效性；

(2) 复核管理层以前年度对存货可变现净值的预测和实际经营结果，评价管理层过往预测的准确性；

(3) 以抽样方式复核管理层对存货估计售价的预测，将估计售价与历史数据、期后情况、市场信息等进行比较；

(4) 评价管理层对存货至完工时将要发生的成本、销售费用和相关税费估计的合理性；

(5) 测试管理层对存货可变现净值的计算是否准确；

(6) 结合存货监盘，检查期末存货中是否存在库龄较长、型号陈旧、市场需求变化等情形，评价管理层是否已合理估计可变现净值；

(7) 获取存货库龄分析表，检查库龄正确性，并结合存货周转天数，检查是否存在较长库龄导致的存货减值风险；

(8) 检查与存货可变现净值相关的信息是否已在财务报表中作出恰当列报。

四、其他信息

管理层对其他信息负责。其他信息包括年度报告中涵盖的信息，但不包括财务报表和我们的审计报告。

我们对财务报表发表的审计意见不涵盖其他信息，我们也不对其他信息发表任何形式的鉴证结论。

结合我们对财务报表的审计，我们的责任是阅读其他信息，在此过程中，考虑其他信息是否与财务报表或我们在审计过程中了解到的情况存在重大不一致或者似乎存在重大错报。

基于我们已执行的工作，如果我们确定其他信息存在重大错报，我们应当报告该事实。在这方面，我们无任何事项需要报告。

五、管理层和治理层对财务报表的责任

管理层负责按照企业会计准则的规定编制财务报表，使其实现公允反映，并设计、执行和维护必要的内部控制，以使财务报表不存在由于舞弊或错误导致的重大错报。

在编制财务报表时，管理层负责评估麒盛科技公司的持续经营能力，披露与持续经营相关的事项（如适用），并运用持续经营假设，除非计划进行清算、终止运营或别无其他现实的选择。

麒盛科技公司治理层（以下简称治理层）负责监督麒盛科技公司的财务报告过程。

六、注册会计师对财务报表审计的责任

我们的目标是对财务报表整体是否不存在由于舞弊或错误导致的重大错报获取合理保证，并出具包含审计意见的审计报告。合理保证是高水平的保证，但并不能保证按照审计准则执行的审计在某一重大错报存在时总能发现。错报可能由于舞弊或错误导致，如果合理预期错报单独或汇总起来可能影响财务报表使用者依据财务报表作出的经济决策，则通常认为错报是重大的。

在按照审计准则执行审计工作的过程中，我们运用职业判断，并保持职业怀疑。同时，我们也执行以下工作：

(一) 识别和评估由于舞弊或错误导致的财务报表重大错报风险，设计和实施审计程序以应对

这些风险，并获取充分、适当的审计证据，作为发表审计意见的基础。由于舞弊可能涉及串通、伪造、故意遗漏、虚假陈述或凌驾于内部控制之上，未能发现由于舞弊导致的重大错报的风险高于未能发现由于错误导致的重大错报的风险。

(二) 了解与审计相关的内部控制，以设计恰当的审计程序。

(三) 评价管理层选用会计政策的恰当性和作出会计估计及相关披露的合理性。

(四) 对管理层使用持续经营假设的恰当性得出结论。同时，根据获取的审计证据，就可能导致对麒盛科技公司持续经营能力产生重大疑虑的事项或情况是否存在重大不确定性得出结论。如果我们得出结论认为存在重大不确定性，审计准则要求我们在审计报告中提请报表使用者注意财务报表中的相关披露；如果披露不充分，我们应当发表非无保留意见。我们的结论基于截至审计报告日可获得的信息。然而，未来的事项或情况可能导致麒盛科技公司不能持续经营。

(五) 评价财务报表的总体列报、结构和内容，并评价财务报表是否公允反映相关交易和事项。

(六) 就麒盛科技公司中实体或业务活动的财务信息获取充分、适当的审计证据，以对财务报表发表审计意见。我们负责指导、监督和执行集团审计，并对审计意见承担全部责任。

我们与治理层就计划的审计范围、时间安排和重大审计发现等事项进行沟通，包括沟通我们在审计中识别出的值得关注的内部控制缺陷。

我们还就已遵守与独立性相关的职业道德要求向治理层提供声明，并与治理层沟通可能被合理认为影响我们独立性的所有关系和其他事项，以及相关的防范措施（如适用）。

在与治理层沟通过的事项中，我们确定哪些事项对本期财务报表审计最为重要，因而构成关键审计事项。我们在审计报告中描述这些事项，除非法律法规禁止公开披露这些事项，或在极少数情形下，如果合理预期在审计报告中沟通某事项造成的负面后果超过在公众利益方面产生的益处，我们确定不应在审计报告中沟通该事项。

天健会计师事务所（特殊普通合伙）
（项目合伙人）

中国注册会计师：周小民

中国·杭州

中国注册会计师：李宪彬

二〇二二年四月十五日

二、财务报表

合并资产负债表

2021 年 12 月 31 日

编制单位：麒盛科技股份有限公司

单位：元 币种：人民币

项目	附注	2021 年 12 月 31 日	2020 年 12 月 31 日
流动资产：			
货币资金		1,164,046,937.79	1,227,287,394.00
结算备付金			
拆出资金			
交易性金融资产		349,853,402.14	96,049,848.56
衍生金融资产			
应收票据			
应收账款		481,312,163.97	420,087,234.51
应收款项融资			
预付款项		18,387,730.79	21,474,968.40
应收保费			
应收分保账款			
应收分保合同准备金			
其他应收款		22,222,102.04	27,987,876.98
其中：应收利息			
应收股利			
买入返售金融资产			
存货		786,319,801.58	460,013,978.62
合同资产			
持有待售资产			
一年内到期的非流动资产			
其他流动资产		51,963,950.70	397,396,381.54
流动资产合计		2,874,106,089.01	2,650,297,682.61
非流动资产：			
发放贷款和垫款			
债权投资			
其他债权投资			
长期应收款			
长期股权投资		125,288,068.26	
其他权益工具投资			
其他非流动金融资产		243,227,000.00	46,925,000.00
投资性房地产			
固定资产		733,405,541.49	691,391,165.76
在建工程		41,340,255.02	46,357,453.94
生产性生物资产			
油气资产			
使用权资产		273,777,694.68	
无形资产		118,773,001.16	93,741,818.88
开发支出			
商誉		13,216,539.13	16,383,125.75
长期待摊费用		20,950,996.66	21,253,704.38
递延所得税资产		61,775,436.45	42,981,559.25

其他非流动资产		3,680,979.67	3,039,703.23
非流动资产合计		1,635,435,512.52	962,073,531.19
资产总计		4,509,541,601.53	3,612,371,213.80
流动负债：			
短期借款		350,332,638.89	10,586,780.75
向中央银行借款			
拆入资金			
交易性金融负债			
衍生金融负债			
应付票据			
应付账款		394,823,503.01	431,081,825.00
预收款项			
合同负债		5,680,533.27	5,322,641.93
卖出回购金融资产款			
吸收存款及同业存放			
代理买卖证券款			
代理承销证券款			
应付职工薪酬		109,296,529.25	73,784,393.02
应交税费		31,642,731.97	15,446,772.70
其他应付款		44,200,810.28	33,311,172.38
其中：应付利息			
应付股利			
应付手续费及佣金			
应付分保账款			
持有待售负债			
一年内到期的非流动负债		49,416,851.27	
其他流动负债		275,179.92	260,227.00
流动负债合计		985,668,777.86	569,793,812.78
非流动负债：			
保险合同准备金			
长期借款			
应付债券			
其中：优先股			
永续债			
租赁负债		231,513,888.97	
长期应付款			
长期应付职工薪酬			
预计负债		70,732,288.55	73,817,610.97
递延收益		5,847,382.50	6,790,204.12
递延所得税负债		4,563,824.06	1,708,114.38
其他非流动负债			
非流动负债合计		312,657,384.08	82,315,929.47
负债合计		1,298,326,161.94	652,109,742.25
所有者权益（或股东权益）：			
实收资本（或股本）		280,069,727.00	207,459,057.00
其他权益工具			
其中：优先股			
永续债			

资本公积		1,901,661,279.31	1,977,103,999.35
减：库存股			
其他综合收益		-10,400,824.91	-3,864,265.04
专项储备			
盈余公积		125,965,055.86	97,830,263.41
一般风险准备			
未分配利润		906,278,967.45	681,024,388.81
归属于母公司所有者权益 (或股东权益) 合计		3,203,574,204.71	2,959,553,443.53
少数股东权益		7,641,234.88	708,028.02
所有者权益(或股东权益) 合计		3,211,215,439.59	2,960,261,471.55
负债和所有者权益(或 股东权益) 总计		4,509,541,601.53	3,612,371,213.80

公司负责人：唐国海

主管会计工作负责人：王晓成

会计机构负责人：卜雨虹

母公司资产负债表

2021 年 12 月 31 日

编制单位：麒盛科技股份有限公司

单位：元 币种：人民币

项目	附注	2021 年 12 月 31 日	2020 年 12 月 31 日
流动资产：			
货币资金		888,543,604.17	1,047,561,586.88
交易性金融资产		317,430,581.15	255,018.00
衍生金融资产			
应收票据			
应收账款		860,466,617.24	587,996,801.12
应收款项融资			
预付款项		12,187,843.72	11,136,430.57
其他应收款		193,251,527.61	156,502,049.96
其中：应收利息			
应收股利			
存货		197,940,345.39	138,655,132.19
合同资产			
持有待售资产			
一年内到期的非流动资产			
其他流动资产		32,602,088.13	386,431,561.62
流动资产合计		2,502,422,607.41	2,328,538,580.34
非流动资产：			
债权投资			
其他债权投资			
长期应收款			
长期股权投资		613,983,781.13	337,623,862.00
其他权益工具投资			
其他非流动金融资产		50,600,000.00	20,000,000.00
投资性房地产			

固定资产		643,405,626.44	613,041,091.06
在建工程		21,654,546.66	39,395,292.05
生产性生物资产			
油气资产			
使用权资产		3,293,783.99	
无形资产		116,058,845.57	89,495,943.44
开发支出			
商誉			
长期待摊费用		8,863,332.94	10,413,364.22
递延所得税资产		8,567,293.83	5,699,565.15
其他非流动资产		1,978,760.39	2,900,000.00
非流动资产合计		1,468,405,970.95	1,118,569,117.92
资产总计		3,970,828,578.36	3,447,107,698.26
流动负债：			
短期借款		350,332,638.89	
交易性金融负债			
衍生金融负债			
应付票据			
应付账款		354,869,078.70	395,874,629.15
预收款项			
合同负债		473,620.14	205,323.35
应付职工薪酬		46,822,821.41	33,839,346.49
应交税费		20,733,027.10	5,783,664.80
其他应付款		18,135,653.31	13,006,899.31
其中：应付利息			
应付股利			
持有待售负债			
一年内到期的非流动负债		1,484,418.54	
其他流动负债		55,493.17	12,764.91
流动负债合计		792,906,751.26	448,722,628.01
非流动负债：			
长期借款			
应付债券			
其中：优先股			
永续债			
租赁负债		1,699,404.61	
长期应付款			
长期应付职工薪酬			
预计负债			
递延收益		5,847,382.50	6,790,204.12
递延所得税负债		1,168,280.66	6,502.80
其他非流动负债			
非流动负债合计		8,715,067.77	6,796,706.92
负债合计		801,621,819.03	455,519,334.93
所有者权益（或股东权益）：			
实收资本（或股本）		280,069,727.00	207,459,057.00
其他权益工具			
其中：优先股			

永续债			
资本公积		1,900,812,172.34	1,973,422,842.34
减：库存股			
其他综合收益			
专项储备			
盈余公积		125,650,625.25	97,515,832.80
未分配利润		862,674,234.74	713,190,631.19
所有者权益（或股东权益）合计		3,169,206,759.33	2,991,588,363.33
负债和所有者权益（或股东权益）总计		3,970,828,578.36	3,447,107,698.26

公司负责人：唐国海

主管会计工作负责人：王晓成

会计机构负责人：卜雨虹

合并利润表

2021 年 1—12 月

单位：元 币种：人民币

项目	附注	2021 年度	2020 年度
一、营业总收入		2,966,828,876.50	2,259,908,657.28
其中：营业收入		2,966,828,876.50	2,259,908,657.28
利息收入			
已赚保费			
手续费及佣金收入			
二、营业总成本		2,593,698,049.86	1,977,907,615.95
其中：营业成本		1,914,406,324.20	1,400,933,514.60
利息支出			
手续费及佣金支出			
退保金			
赔付支出净额			
提取保险责任准备金净额			
保单红利支出			
分保费用			
税金及附加		12,743,242.68	9,584,926.44
销售费用		269,620,370.33	217,462,114.63
管理费用		220,933,391.06	181,366,710.36
研发费用		141,473,632.22	118,244,754.62
财务费用		34,521,089.37	50,315,595.30
其中：利息费用		14,396,543.59	366,022.87
利息收入		15,268,404.50	25,416,801.13
加：其他收益		23,973,590.78	22,390,990.66
投资收益（损失以“－”号填列）		16,909,672.52	26,835,806.26
其中：对联营企业和合营企业的投资收益			
以摊余成本计量的金融资产终止确认收益			
汇兑收益（损失以“－”号填列）			

净敞口套期收益(损失以“-”号填列)			
公允价值变动收益(损失以“-”号填列)		14,519,385.47	139,782.56
信用减值损失(损失以“-”号填列)		-8,434,240.09	-8,681,160.02
资产减值损失(损失以“-”号填列)		-7,673,203.42	-4,717,850.58
资产处置收益(损失以“-”号填列)		-978,288.11	-1,380,977.44
三、营业利润(亏损以“-”号填列)		411,447,743.79	316,587,632.77
加:营业外收入		516,489.95	1,156,084.69
减:营业外支出		5,435,577.82	1,747,559.36
四、利润总额(亏损总额以“-”号填列)		406,528,655.92	315,996,158.10
减:所得税费用		52,314,321.16	45,324,102.85
五、净利润(净亏损以“-”号填列)		354,214,334.76	270,672,055.25
(一)按经营持续性分类			
1.持续经营净利润(净亏损以“-”号填列)		354,214,334.76	270,672,055.25
2.终止经营净利润(净亏损以“-”号填列)			
(二)按所有权归属分类			
1.归属于母公司股东的净利润(净亏损以“-”号填列)		357,118,899.59	273,431,017.71
2.少数股东损益(净亏损以“-”号填列)		-2,904,564.83	-2,758,962.46
六、其他综合收益的税后净额		-6,534,638.22	-8,752,941.34
(一)归属母公司所有者的其他综合收益的税后净额			
		-6,536,559.87	-8,752,941.34
1.不能重分类进损益的其他综合收益			
(1)重新计量设定受益计划变动额			
(2)权益法下不能转损益的其他综合收益			
(3)其他权益工具投资公允价值变动			
(4)企业自身信用风险公允价值变动			
2.将重分类进损益的其他综合收益			
		-6,536,559.87	-8,752,941.34
(1)权益法下可转损益的其他综合收益			
(2)其他债权投资公允价值变动			
(3)金融资产重分类计入其他综合收益的金额			
(4)其他债权投资信用减值准备			
(5)现金流量套期储备			

(6) 外币财务报表折算差额		-6,536,559.87	-8,752,941.34
(7) 其他			
(二) 归属于少数股东的其他综合收益的税后净额		1,921.65	
七、综合收益总额		347,679,696.54	261,919,113.91
(一) 归属于母公司所有者的综合收益总额		350,582,339.72	264,678,076.37
(二) 归属于少数股东的综合收益总额		-2,902,643.18	-2,758,962.46
八、每股收益：			
(一) 基本每股收益(元/股)		1.28	0.98
(二) 稀释每股收益(元/股)		1.28	0.98

本期发生同一控制下企业合并的，被合并方在合并前实现的净利润为：0 元，上期被合并方实现的净利润为：0 元。

公司负责人：唐国海

主管会计工作负责人：王晓成

会计机构负责人：卜雨虹

母公司利润表

2021 年 1—12 月

单位：元 币种：人民币

项目	附注	2021 年度	2020 年度
一、营业收入		2,340,811,202.90	1,719,159,717.59
减：营业成本		1,717,277,509.29	1,196,858,792.93
税金及附加		11,603,046.27	8,548,724.37
销售费用		49,953,440.14	45,540,492.28
管理费用		110,274,257.18	87,643,476.09
研发费用		133,199,551.16	105,887,252.61
财务费用		20,118,811.67	44,645,925.81
其中：利息费用		4,858,641.55	366,022.87
利息收入		14,605,932.27	25,358,977.55
加：其他收益		12,850,416.76	21,248,541.13
投资收益（损失以“-”号填列）		21,468,561.92	32,415,040.57
其中：对联营企业和合营企业的投资收益			
以摊余成本计量的金融资产终止确认收益			
净敞口套期收益（损失以“-”号填列）			
公允价值变动收益（损失以“-”号填列）		7,745,185.72	43,352.00
信用减值损失（损失以“-”号填列）		-20,032,032.06	-19,641,412.87
资产减值损失（损失以“-”号填列）		-2,804,904.22	-11,675,326.68
资产处置收益（损失以“-”号填列）		-1,043,595.59	2,656,649.34
二、营业利润（亏损以“-”号填列）		316,568,219.72	255,081,896.99
加：营业外收入		242,233.30	139,529.59

减：营业外支出		4,741,481.76	1,126,039.50
三、利润总额（亏损总额以“-”号填列）		312,068,971.26	254,095,387.08
减：所得税费用		30,721,046.76	30,600,309.12
四、净利润（净亏损以“-”号填列）		281,347,924.50	223,495,077.96
（一）持续经营净利润（净亏损以“-”号填列）		281,347,924.50	223,495,077.96
（二）终止经营净利润（净亏损以“-”号填列）			
五、其他综合收益的税后净额			
（一）不能重分类进损益的其他综合收益			
1. 重新计量设定受益计划变动额			
2. 权益法下不能转损益的其他综合收益			
3. 其他权益工具投资公允价值变动			
4. 企业自身信用风险公允价值变动			
（二）将重分类进损益的其他综合收益			
1. 权益法下可转损益的其他综合收益			
2. 其他债权投资公允价值变动			
3. 金融资产重分类计入其他综合收益的金额			
4. 其他债权投资信用减值准备			
5. 现金流量套期储备			
6. 外币财务报表折算差额			
7. 其他			
六、综合收益总额		281,347,924.50	223,495,077.96
七、每股收益：			
（一）基本每股收益(元/股)			
（二）稀释每股收益(元/股)			

公司负责人：唐国海

主管会计工作负责人：王晓成

会计机构负责人：卜雨虹

合并现金流量表
2021年1—12月

单位：元 币种：人民币

项目	附注	2021年度	2020年度
一、经营活动产生的现金流量：			
销售商品、提供劳务收到的现金		2,957,622,935.27	2,033,975,359.25
客户存款和同业存放款项净增加额			

向中央银行借款净增加额			
向其他金融机构拆入资金净增加额			
收到原保险合同保费取得的现金			
收到再保业务现金净额			
保户储金及投资款净增加额			
收取利息、手续费及佣金的现金			
拆入资金净增加额			
回购业务资金净增加额			
代理买卖证券收到的现金净额			
收到的税费返还		219,771,789.60	157,663,616.92
收到其他与经营活动有关的现金		38,378,622.63	47,724,576.30
经营活动现金流入小计		3,215,773,347.50	2,239,363,552.47
购买商品、接受劳务支付的现金		2,335,612,416.09	1,503,717,444.86
客户贷款及垫款净增加额			
存放中央银行和同业款项净增加额			
支付原保险合同赔付款项的现金			
拆出资金净增加额			
支付利息、手续费及佣金的现金			
支付保单红利的现金			
支付给职工及为职工支付的现金		421,208,614.40	373,942,666.13
支付的各项税费		70,645,694.34	64,389,606.65
支付其他与经营活动有关的现金		239,751,723.96	244,393,672.92
经营活动现金流出小计		3,067,218,448.79	2,186,443,390.56
经营活动产生的现金流量净额		148,554,898.71	52,920,161.91
二、投资活动产生的现金流量：			
收回投资收到的现金		7,080,054.33	
取得投资收益收到的现金		15,260,270.47	18,443,539.59
处置固定资产、无形资产和其他长期资产收回的现金净额		1,264,519.14	1,830,460.96
处置子公司及其他营业单位收到的现金净额			
收到其他与投资活动有关的现金		2,200,958,045.00	2,265,807,300.00
投资活动现金流入小计		2,224,562,888.94	2,286,081,300.55
购建固定资产、无形资产和其他长期资产支付的现金		225,711,185.12	160,557,996.61
投资支付的现金		449,641,368.75	47,136,666.00

质押贷款净增加额			
取得子公司及其他营业单位支付的现金净额			
支付其他与投资活动有关的现金		1,947,054,000.00	2,366,307,300.00
投资活动现金流出小计		2,622,406,553.87	2,574,001,962.61
投资活动产生的现金流量净额		-397,843,664.93	-287,920,662.06
三、筹资活动产生的现金流量：			
吸收投资收到的现金		7,003,800.00	1,000,000.00
其中：子公司吸收少数股东投资收到的现金		7,003,800.00	1,000,000.00
取得借款收到的现金		414,604,000.00	126,069,080.75
收到其他与筹资活动有关的现金			
筹资活动现金流入小计		421,607,800.00	127,069,080.75
偿还债务支付的现金		64,604,000.00	203,028,100.01
分配股利、利润或偿付利息支付的现金		108,132,859.79	150,698,672.87
其中：子公司支付给少数股东的股利、利润			
支付其他与筹资活动有关的现金		47,690,099.58	
筹资活动现金流出小计		220,426,959.37	353,726,772.88
筹资活动产生的现金流量净额		201,180,840.63	-226,657,692.13
四、汇率变动对现金及现金等价物的影响		-20,300,541.98	-30,239,207.23
五、现金及现金等价物净增加额		-68,408,467.57	-491,897,399.51
加：期初现金及现金等价物余额		1,227,089,358.00	1,718,986,757.51
六、期末现金及现金等价物余额		1,158,680,890.43	1,227,089,358.00

公司负责人：唐国海

主管会计工作负责人：王晓成

会计机构负责人：卜雨虹

母公司现金流量表
2021年1—12月

单位：元 币种：人民币

项目	附注	2021年度	2020年度
一、经营活动产生的现金流量：			
销售商品、提供劳务收到的现金		2,051,063,022.86	1,526,939,478.34
收到的税费返还		211,213,686.22	152,198,696.78
收到其他与经营活动有关的现金		26,870,517.94	45,355,336.08
经营活动现金流入小计		2,289,147,227.02	1,724,493,511.20
购买商品、接受劳务支付的现金		1,909,560,313.39	1,242,053,449.45

支付给职工及为职工支付的现金		255,009,483.85	230,420,264.34
支付的各项税费		29,223,633.04	44,180,733.40
支付其他与经营活动有关的现金		86,117,498.05	103,290,362.04
经营活动现金流出小计		2,279,910,928.33	1,619,944,809.23
经营活动产生的现金流量净额		9,236,298.69	104,548,701.97
二、投资活动产生的现金流量：			
收回投资收到的现金		4,080,054.33	
取得投资收益收到的现金		21,743,617.47	18,122,669.41
处置固定资产、无形资产和其他长期资产收回的现金净额		1,095,090.77	1,748,103.49
处置子公司及其他营业单位收到的现金净额			
收到其他与投资活动有关的现金		2,235,418,800.00	2,258,755,563.93
投资活动现金流入小计		2,262,337,562.57	2,278,626,336.83
购建固定资产、无形资产和其他长期资产支付的现金		171,686,989.13	144,940,599.36
投资支付的现金		420,563,031.76	173,354,166.00
取得子公司及其他营业单位支付的现金净额			
支付其他与投资活动有关的现金		2,069,924,400.00	2,354,118,300.00
投资活动现金流出小计		2,662,174,420.89	2,672,413,065.36
投资活动产生的现金流量净额		-399,836,858.32	-393,786,728.53
三、筹资活动产生的现金流量：			
吸收投资收到的现金			
取得借款收到的现金		414,604,000.00	115,482,300.00
收到其他与筹资活动有关的现金			
筹资活动现金流入小计		414,604,000.00	115,482,300.00
偿还债务支付的现金		64,604,000.00	203,028,100.01
分配股利、利润或偿付利息支付的现金		108,132,859.79	150,698,672.87
支付其他与筹资活动有关的现金		1,613,318.73	
筹资活动现金流出小计		174,350,178.52	353,726,772.88
筹资活动产生的现金流量净额		240,253,821.48	-238,244,472.88
四、汇率变动对现金及现金等价物的影响		-10,641,244.56	-17,501,267.07
五、现金及现金等价物净增加额		-160,987,982.71	-544,983,766.51
加：期初现金及现金等价物余额		1,047,531,586.88	1,592,515,353.39
六、期末现金及现金等价物余额		886,543,604.17	1,047,531,586.88

公司负责人：唐国海

主管会计工作负责人：王晓成

会计机构负责人：卜雨虹

合并所有者权益变动表
2021 年 1—12 月

单位:元 币种:人民币

项目	2021 年度														
	归属于母公司所有者权益											少数股东权益	所有者权益合计		
	实收资本(或股本)	其他权益工具			资本公积	减:库存股	其他综合收益	专项储备	盈余公积	一般风险准备	未分配利润			其他	小计
	优先股	永续债	其他												
一、上年年末余额	207,459,057.00				1,977,103,999.35		-3,864,265.04		97,830,263.41		681,024,388.81		2,959,553,443.53	708,028.02	2,960,261,471.55
加:会计政策变更															
前期差错更正															
同一控制下企业合并															
其他															
二、本年期初余额	207,459,057.00				1,977,103,999.35		-3,864,265.04		97,830,263.41		681,024,388.81		2,959,553,443.53	708,028.02	2,960,261,471.55
三、本期增减变动金额(减少以“—”号填列)	72,610,670.00				-75,442,720.04		-6,536,559.87		28,134,792.45		225,254,578.64		244,020,761.18	6,933,206.86	250,953,968.04
(一)综合收益总							-6,536,559.87				357,118,899.59		350,582,339.72	-2,902,643.18	347,679,696.54

额														
(二) 所有者投入和减少资本				-2,832,050.04								-2,832,050.04	9,835,850.04	7,003,800.00
1. 所有者投入的普通股													7,003,800.00	7,003,800.00
2. 其他权益工具持有者投入资本														
3. 股份支付计入所有者权益的金额														
4. 其他				-2,832,050.04								-2,832,050.04	2,832,050.04	
(三) 利润分配							28,134,792.45	-131,864,320.95				-103,729,528.50		-103,729,528.50
1. 提取盈余公积							28,134,792.45	-28,134,792.45						
2. 提取一般风险准备														
3. 对所有者(或股东)的分配									-103,729,528.50			-103,729,528.50		-103,729,528.50
4. 其他														
(四) 所有者权益内部结转	72,610,670.00			-72,610,670.00										
1. 资本公积转增资本(或股本)	72,610,670.00			-72,610,670.00										

2. 盈余公积转增资本（或股本）														
3. 盈余公积弥补亏损														
4. 设定受益计划变动额结转留存收益														
5. 其他综合收益结转留存收益														
6. 其他														
（五）专项储备														
1. 本期提取														
2. 本期使用														
（六）其他														
四、本期期末余额	280,069,727.00			1,901,661,279.31		-10,400,824.91	125,965,055.86		906,278,967.45		3,203,574,204.71	7,641,234.88	3,211,215,439.59	

项目	2020 年度													少数股东权益	所有者权益合计
	归属于母公司所有者权益											小计			
	实收资本（或股本）	其他权益工具	资本公积	减：	其他综合收益	专项	盈余公积	一	般	未分配利润	其他				

		优 先 股	永 续 债	其 他	库 存 股	储 备	风 险 准 备						
一、上年年末 余额	150,332,650.00				2,034,230,406.35	4,888,676.30	75,480,755.61	580,275,528.90	2,845,208,017.16	2,466,990.48	2,847,675,007.64		
加：会计政策 变更													
前期差 错更正													
同一控 制下企业合并 其他													
二、本年期初 余额	150,332,650.00				2,034,230,406.35	4,888,676.30	75,480,755.61	580,275,528.90	2,845,208,017.16	2,466,990.48	2,847,675,007.64		
三、本期增减 变动金额（减 少以“-”号 填列）	57,126,407.00				-57,126,407.00	-8,752,941.34	22,349,507.80	100,748,859.91	114,345,426.37	-1,758,962.46	112,586,463.91		
（一）综合收 益总额						-8,752,941.34		273,431,017.71	264,678,076.37	-2,758,962.46	261,919,113.91		
（二）所有者 投入和减少资 本										1,000,000.00	1,000,000.00		
1.所有者投入 的普通股										1,000,000.00	1,000,000.00		
2.其他权益工 具持有者投入 资本													
3.股份支付计 入所有者权益 的金额													
4.其他													
（三）利润分 配							22,349,507.80	-172,682,157.80	-150,332,650.00		-150,332,650.00		
1.提取盈余公							22,349,507.80	-22,349,507.80					

积															
2. 提取一般风险准备															
3. 对所有者（或股东）的分配									-150,332,650.00		-150,332,650.00			-150,332,650.00	
4. 其他															
（四）所有者权益内部结转	57,126,407.00			-57,126,407.00											
1. 资本公积转增资本（或股本）	57,126,407.00			-57,126,407.00											
2. 盈余公积转增资本（或股本）															
3. 盈余公积弥补亏损															
4. 设定受益计划变动额结转留存收益															
5. 其他综合收益结转留存收益															
6. 其他															
（五）专项储备															
1. 本期提取															
2. 本期使用															
（六）其他															
四、本期期末余额	207,459,057.00			1,977,103,999.35		-3,864,265.04		97,830,263.41		681,024,388.81		2,959,553,443.53		708,028.02	2,960,261,471.55

公司负责人：唐国海 主管会计工作负责人：王晓成 会计机构负责人：卜雨虹

母公司所有者权益变动表

2021 年 1—12 月

单位:元 币种:人民币

项目	2021 年度										
	实收资本 (或股本)	其他权益工具			资本公积	减:库存股	其他综合收益	专项储备	盈余公积	未分配利润	所有者权益合计
		优先股	永续债	其他							
一、上年年末余额	207,459,057.00				1,973,422,842.34				97,515,832.80	713,190,631.19	2,991,588,363.33
加: 会计政策变更											
前期差错更正											
其他											
二、本年期初余额	207,459,057.00				1,973,422,842.34				97,515,832.80	713,190,631.19	2,991,588,363.33
三、本期增减变动金额 (减少以“-”号填列)	72,610,670.00				-72,610,670.00				28,134,792.45	149,483,603.55	177,618,396.00
(一) 综合收益总额										281,347,924.50	281,347,924.50
(二) 所有者投入和减少资本											
1. 所有者投入的普通股											
2. 其他权益工具持有者投入资本											
3. 股份支付计入所有者权益的金额											
4. 其他											
(三) 利润分配									28,134,792.45	-131,864,320.95	-103,729,528.50
1. 提取盈余公积									28,134,792.45	-28,134,792.45	
2. 对所有者(或股东)的分配										-103,729,528.50	-103,729,528.50
3. 其他											
(四) 所有者权益内部结转	72,610,670.00				-72,610,670.00						
1. 资本公积转增资本(或股本)	72,610,670.00				-72,610,670.00						
2. 盈余公积转增资本(或股本)											
3. 盈余公积弥补亏损											

4. 设定受益计划变动额结转留存收益										
5. 其他综合收益结转留存收益										
6. 其他										
(五) 专项储备										
1. 本期提取										
2. 本期使用										
(六) 其他										
四、本期期末余额	280,069,727.00				1,900,812,172.34			125,650,625.25	862,674,234.74	3,169,206,759.33

项目	2020 年度										
	实收资本 (或股本)	其他权益工具			资本公积	减：库存股	其他综合收益	专项储备	盈余公积	未分配利润	所有者权益合计
		优先股	永续债	其他							
一、上年年末余额	150,332,650.00				2,030,549,249.34				75,166,325.00	662,377,711.03	2,918,425,935.37
加：会计政策变更											
前期差错更正											
其他											
二、本年期初余额	150,332,650.00				2,030,549,249.34				75,166,325.00	662,377,711.03	2,918,425,935.37
三、本期增减变动金额 (减少以“－”号填列)	57,126,407.00				-57,126,407.00				22,349,507.80	50,812,920.16	73,162,427.96
(一) 综合收益总额										223,495,077.96	223,495,077.96
(二) 所有者投入和减少资本											
1. 所有者投入的普通股											
2. 其他权益工具持有者投入资本											
3. 股份支付计入所有者权益的金额											
4. 其他											
(三) 利润分配									22,349,507.80	-172,682,157.80	-150,332,650.00
1. 提取盈余公积									22,349,507.80	-22,349,507.80	
2. 对所有者 (或股东) 的分配										-150,332,650.00	-150,332,650.00

3. 其他											
(四) 所有者权益内部结转	57,126,407.00				-57,126,407.00						
1. 资本公积转增资本(或股本)	57,126,407.00				-57,126,407.00						
2. 盈余公积转增资本(或股本)											
3. 盈余公积弥补亏损											
4. 设定受益计划变动额结转留存收益											
5. 其他综合收益结转留存收益											
6. 其他											
(五) 专项储备											
1. 本期提取											
2. 本期使用											
(六) 其他											
四、本期期末余额	207,459,057.00				1,973,422,842.34			97,515,832.80	713,190,631.19	2,991,588,363.33	

公司负责人：唐国海 主管会计工作负责人：王晓成 会计机构负责人：卜雨虹

三、公司基本情况

1. 公司概况

适用 不适用

麒盛科技股份有限公司（以下简称公司或本公司）前身系嘉兴市舒福德电动床有限公司（以下简称舒福德公司），舒福德公司以 2016 年 9 月 30 日为基准日，整体变更为股份有限公司，于 2016 年 12 月 29 日在浙江省嘉兴市市场监督管理局登记注册，总部位于浙江省嘉兴市。公司现持有统一社会信用代码为 91330411780498339G 的营业执照，注册资本 280,069,727.00 元，股份总数 280,069,727 股（每股面值 1 元）。其中，有限售条件的流通股份 A 股 117,407,409 股；无限售条件的流通股份 A 股 162,662,318 股。公司股票已于 2019 年 10 月 29 日在上海证券交易所挂牌交易。

本公司属家具制造行业。主要经营活动为智能电动床和记忆绵家居制品的研发、生产和销售。

本财务报表业经公司 2022 年 4 月 15 日二届二十三次董事会批准对外报出。

2. 合并财务报表范围

适用 不适用

本公司将嘉兴市维斯科海绵有限公司、浙江索菲莉尔家居有限公司、舒福德投资有限公司、Ergomotion, Inc.（以下简称 Ergo 公司）、South Bay International, Inc.（以下简称 SBI 公司）、Ergomotion EU, UAB、浙江麒盛数据服务有限公司（以下简称麒盛数据公司）、舒福德智能科技（杭州）有限公司、浙江麒悦科技有限公司、KEESON (BINH DUONG) CO., LTD（以下简称麒盛平阳公司）、深圳市元鼎盛投资有限合伙企业（有限合伙）、舒福德科技有限公司、麟盛投资（海南）有限公司、麒盛数据（上海）有限公司、艾格智能科技（嘉兴）有限公司和舒泰弹簧有限公司 16 家子公司纳入报告期合并财务报表范围，情况详见本财务报表附注六和七之说明。

四、财务报表的编制基础

1. 编制基础

本公司财务报表以持续经营为编制基础。

2. 持续经营

适用 不适用

本公司不存在导致对报告期末起 12 个月内的持续经营能力产生重大疑虑的事项或情况。

五、重要会计政策及会计估计

具体会计政策和会计估计提示：

适用 不适用

重要提示：本公司根据实际生产经营特点针对金融工具减值、固定资产折旧、使用权资产折旧、无形资产摊销、收入确认等交易或事项制定了具体会计政策和会计估计。

1. 遵循企业会计准则的声明

本公司所编制的财务报表符合企业会计准则的要求，真实、完整地反映了公司的财务状况、经营成果、股东权益变动和现金流量等有关信息。

2. 会计期间

本公司会计年度自公历 1 月 1 日起至 12 月 31 日止。

3. 营业周期

适用 不适用

公司经营业务的营业周期较短，以 12 个月作为资产和负债的流动性划分标准。

4. 记账本位币

本公司及境内子公司采用人民币为记账本位币，Ergo 公司、麒盛平阳公司和 Ergo EU 公司等境外子公司从事境外经营，选择其经营所处的主要经济环境中的货币为记账本位币。

5. 同一控制下和非同一控制下企业合并的会计处理方法

适用 不适用

1. 同一控制下企业合并的会计处理方法

公司在企业合并中取得的资产和负债，按照合并日被合并方在最终控制方合并财务报表中的账面价值计量。公司按照被合并方所有者权益在最终控制方合并财务报表中的账面价值份额与支付的合并对价账面价值或发行股份面值总额的差额，调整资本公积；资本公积不足冲减的，调整留存收益。

2. 非同一控制下企业合并的会计处理方法

公司在购买日对合并成本大于合并中取得的被购买方可辨认净资产公允价值份额的差额，确认为商誉；如果合并成本小于合并中取得的被购买方可辨认净资产公允价值份额，首先对取得的被购买方各项可辨认资产、负债及或有负债的公允价值以及合并成本的计量进行复核，经复核后合并成本仍小于合并中取得的被购买方可辨认净资产公允价值份额的，其差额计入当期损益。

6. 合并财务报表的编制方法

适用 不适用

母公司将其控制的所有子公司纳入合并财务报表的合并范围。合并财务报表以母公司及其子公司的财务报表为基础，根据其他有关资料，由母公司按照《企业会计准则第 33 号——合并财务报表》编制。

7. 合营安排分类及共同经营会计处理方法

适用 不适用

8. 现金及现金等价物的确定标准

列示于现金流量表中的现金是指库存现金以及可以随时用于支付的存款。现金等价物是指企业持有的期限短、流动性强、易于转换为已知金额现金、价值变动风险很小的投资。

9. 外币业务和外币报表折算

适用 不适用

1. 外币业务折算

外币交易在初始确认时，采用交易发生日即期汇率的近似汇率折算为人民币金额。资产负债表日，外币货币性项目采用资产负债表日即期汇率折算，因汇率不同而产生的汇兑差额，除与购建符合资本化条件资产有关的外币专门借款本金及利息的汇兑差额外，计入当期损益；以历史成本计量的外币非货币性项目仍采用交易发生日即期汇率的近似汇率折算，不改变其人民币金额；以公允价值计量的外币非货币性项目，采用公允价值确定日的即期汇率折算，差额计入当期损益或其他综合收益。

2. 外币财务报表折算

资产负债表中的资产和负债项目，采用资产负债表日的即期汇率折算；所有者权益项目除“未分配利润”项目外，其他项目采用交易发生日的即期汇率折算；利润表中的收入和费用项目，采用交易发生日即期汇率的近似汇率折算。按照上述折算产生的外币财务报表折算差额，计入其他综合收益。

10. 金融工具

适用 不适用

1. 金融资产和金融负债的分类

金融资产在初始确认时划分为以下三类：（1）以摊余成本计量的金融资产；（2）以公允价值计量且其变动计入其他综合收益的金融资产；（3）以公允价值计量且其变动计入当期损益的金融资产。

金融负债在初始确认时划分为以下四类：(1) 以公允价值计量且其变动计入当期损益的金融负债；(2) 金融资产转移不符合终止确认条件或继续涉入被转移金融资产所形成的金融负债；(3) 不属于上述(1)或(2)的财务担保合同，以及不属于上述(1)并以低于市场利率贷款的贷款承诺；(4) 以摊余成本计量的金融负债。

2. 金融资产和金融负债的确认依据、计量方法和终止确认条件

(1) 金融资产和金融负债的确认依据和初始计量方法

公司成为金融工具合同的一方时，确认一项金融资产或金融负债。初始确认金融资产或金融负债时，按照公允价值计量；对于以公允价值计量且其变动计入当期损益的金融资产和金融负债，相关交易费用直接计入当期损益；对于其他类别的金融资产或金融负债，相关交易费用计入初始确认金额。但是，公司初始确认的应收账款未包含重大融资成分或公司不考虑未超过一年的合同中的融资成分的，按照《企业会计准则第 14 号——收入》所定义的交易价格进行初始计量。

(2) 金融资产的后续计量方法

1) 以摊余成本计量的金融资产

采用实际利率法，按照摊余成本进行后续计量。以摊余成本计量且不属于任何套期关系的一部分的金融资产所产生的利得或损失，在终止确认、重分类、按照实际利率法摊销或确认减值时，计入当期损益。

2) 以公允价值计量且其变动计入其他综合收益的债务工具投资

采用公允价值进行后续计量。采用实际利率法计算的利息、减值损失或利得及汇兑损益计入当期损益，其他利得或损失计入其他综合收益。终止确认时，将之前计入其他综合收益的累计利得或损失从其他综合收益中转出，计入当期损益。

3) 以公允价值计量且其变动计入其他综合收益的权益工具投资

采用公允价值进行后续计量。获得的股利（属于投资成本收回部分的除外）计入当期损益，其他利得或损失计入其他综合收益。终止确认时，将之前计入其他综合收益的累计利得或损失从其他综合收益中转出，计入留存收益。

4) 以公允价值计量且其变动计入当期损益的金融资产

采用公允价值进行后续计量，产生的利得或损失（包括利息和股利收入）计入当期损益，除非该金融资产属于套期关系的一部分。

(3) 金融负债的后续计量方法

1) 以公允价值计量且其变动计入当期损益的金融负债

此类金融负债包括交易性金融负债（含属于金融负债的衍生工具）和指定为以公允价值计量且其变动计入当期损益的金融负债。对于此类金融负债以公允价值进行后续计量。因公司自身信用风险变动引起的指定为以公允价值计量且其变动计入当期损益的金融负债的公允价值变动金额计入其他综合收益，除非该处理会造成或扩大损益中的会计错配。此类金融负债产生的其他利得或损失（包括利息费用、除因公司自身信用风险变动引起的公允价值变动）计入当期损益，除非该金融负债属于套期关系的一部分。终止确认时，将之前计入其他综合收益的累计利得或损失从其他综合收益中转出，计入留存收益。

2) 金融资产转移不符合终止确认条件或继续涉入被转移金融资产所形成的金融负债

按照《企业会计准则第 23 号——金融资产转移》相关规定进行计量。

3) 不属于上述 1) 或 2) 的财务担保合同，以及不属于上述 1) 并以低于市场利率贷款的贷款承诺

在初始确认后按照下列两项金额之中的较高者进行后续计量：① 按照金融工具的减值规定确定的损失准备金额；② 初始确认金额扣除按照《企业会计准则第 14 号——收入》相关规定所确定的累计摊销额后的余额。

4) 以摊余成本计量的金融负债

采用实际利率法以摊余成本计量。以摊余成本计量且不属于任何套期关系的一部分的金融负债所产生的利得或损失，在终止确认、按照实际利率法摊销时计入当期损益。

(4) 金融资产和金融负债的终止确认

1) 当满足下列条件之一时，终止确认金融资产：

① 收取金融资产现金流量的合同权利已终止；

② 金融资产已转移，且该转移满足《企业会计准则第 23 号——金融资产转移》关于金融资产终止确认的规定。

2) 当金融负债（或其一部分）的现时义务已经解除时，相应终止确认该金融负债（或该部分金融负债）。

3. 金融资产转移的确认依据和计量方法

公司转移了金融资产所有权上几乎所有的风险和报酬的，终止确认该金融资产，并将转移中产生或保留的权利和义务单独确认为资产或负债；保留了金融资产所有权上几乎所有的风险和报酬的，继续确认所转移的金融资产。公司既没有转移也没有保留金融资产所有权上几乎所有的风险和报酬的，分别下列情况处理：(1) 未保留对该金融资产控制的，终止确认该金融资产，并将

转移中产生或保留的权利和义务单独确认为资产或负债；(2) 保留了对该金融资产控制的，按照继续涉入所转移金融资产的程度确认有关金融资产，并相应确认有关负债。

金融资产整体转移满足终止确认条件的，将下列两项金额的差额计入当期损益：(1) 所转移金融资产在终止确认日的账面价值；(2) 因转移金融资产而收到的对价，与原直接计入其他综合收益的公允价值变动累计额中对应终止确认部分的金额（涉及转移的金融资产为以公允价值计量且其变动计入其他综合收益的债务工具投资）之和。转移了金融资产的一部分，且该被转移部分整体满足终止确认条件的，将转移前金融资产整体的账面价值，在终止确认部分和继续确认部分之间，按照转移日各自的相对公允价值进行分摊，并将下列两项金额的差额计入当期损益：(1) 终止确认部分的账面价值；(2) 终止确认部分的对价，与原直接计入其他综合收益的公允价值变动累计额中对应终止确认部分的金额（涉及转移的金融资产为以公允价值计量且其变动计入其他综合收益的债务工具投资）之和。

4. 金融资产和金融负债的公允价值确定方法

公司采用在当前情况下适用并且有足够可利用数据和其他信息支持的估值技术确定相关金融资产和金融负债的公允价值。公司将估值技术使用的输入值分以下层级，并依次使用：

(1) 第一层次输入值是在计量日能够取得的相同资产或负债在活跃市场上未经调整的报价；

(2) 第二层次输入值是除第一层次输入值外相关资产或负债直接或间接可观察的输入值，包括：活跃市场中类似资产或负债的报价；非活跃市场中相同或类似资产或负债的报价；除报价以外的其他可观察输入值，如在正常报价间隔期间可观察的利率和收益率曲线等；市场验证的输入值等；

(3) 第三层次输入值是相关资产或负债的不可观察输入值，包括不能直接观察或无法由可观察市场数据验证的利率、股票波动率、企业合并中承担的弃置义务的未来现金流量、使用自身数据作出的财务预测等。

5. 金融工具减值

(1) 金融工具减值计量和会计处理

公司以预期信用损失为基础，对以摊余成本计量的金融资产、以公允价值计量且其变动计入其他综合收益的债务工具投资、合同资产、租赁应收款、分类为以公允价值计量且其变动计入当期损益的金融负债以外的贷款承诺、不属于以公允价值计量且其变动计入当期损益的金融负债或不属于金融资产转移不符合终止确认条件或继续涉入被转移金融资产所形成的金融负债的财务担保合同进行减值处理并确认损失准备。

预期信用损失，是指以发生违约的风险为权重的金融工具信用损失的加权平均值。信用损失，是指公司按照原实际利率折现的、根据合同应收的所有合同现金流量与预期收取的所有现金流量之间的差额，即全部现金短缺的现值。其中，对于公司购买或源生的已发生信用减值的金融资产，按照该金融资产经信用调整的实际利率折现。

对于购买或源生的已发生信用减值的金融资产，公司在资产负债表日仅将自初始确认后整个存续期内预期信用损失的累计变动确认为损失准备。

对于由《企业会计准则第14号——收入》规范的交易形成，且不含重大融资成分或者公司不考虑不超过一年的合同中的融资成分的应收款项及合同资产，公司运用简化计量方法，按照相当于整个存续期内的预期信用损失金额计量损失准备。

除上述计量方法以外的金融资产，公司在每个资产负债表日评估其信用风险自初始确认后是否已经显著增加。如果信用风险自初始确认后已显著增加，公司按照整个存续期内预期信用损失的金额计量损失准备；如果信用风险自初始确认后未显著增加，公司按照该金融工具未来12个月内预期信用损失的金额计量损失准备。

公司利用可获得的合理且有依据的信息，包括前瞻性信息，通过比较金融工具在资产负债表日发生违约的风险与在初始确认日发生违约的风险，以确定金融工具的信用风险自初始确认后是否已显著增加。

于资产负债表日，若公司判断金融工具只具有较低的信用风险，则假定该金融工具的信用风险自初始确认后并未显著增加。

公司以单项金融工具或金融工具组合为基础评估预期信用风险和计量预期信用损失。当以金融工具组合为基础时，公司以共同风险特征为依据，将金融工具划分为不同组合。

公司在每个资产负债表日重新计量预期信用损失，由此形成的损失准备的增加或转回金额，作为减值损失或利得计入当期损益。对于以摊余成本计量的金融资产，损失准备抵减该金融资产在资产负债表中列示的账面价值；对于以公允价值计量且其变动计入其他综合收益的债权投资，公司在其他综合收益中确认其损失准备，不抵减该金融资产的账面价值。

(2) 按组合评估预期信用风险和计量预期信用损失的金融工具

项 目	确定组合的依据	计量预期信用损失的方法
-----	---------	-------------

其他应收款——账龄组合	账龄	参考历史信用损失经验，结合当前状况以及对未来经济状况的预测，通过违约风险敞口和未来12个月内或整个存续期预期信用损失率，计算预期信用损失。
-------------	----	---

(3) 按组合计量预期信用损失的应收款项及合同资产

1) 具体组合及计量预期信用损失的方法

项 目	确定组合的依据	计量预期信用损失的方法
应收账款——账龄组合	账龄	参考历史信用损失经验，结合当前状况以及对未来经济状况的预测，编制应收账款账龄与整个存续期预期信用损失率对照表，计算预期信用损失。

2) 应收账款——账龄组合的账龄与整个存续期预期信用损失率对照表

账 龄	应收账款 预期信用损失率(%)
6 个月以内（含，下同）	5.00
7-12 个月	10.00
1-2 年	20.00
2-3 年	30.00
3-5 年	50.00
5 年以上	100.00

6. 金融资产和金融负债的抵销

金融资产和金融负债在资产负债表内分别列示，不相互抵销。但同时满足下列条件的，公司以相互抵销后的净额在资产负债表内列示：（1）公司具有抵销已确认金额的法定权利，且该种法定权利是当前可执行的；（2）公司计划以净额结算，或同时变现该金融资产和清偿该金融负债。

不满足终止确认条件的金融资产转移，公司不对已转移的金融资产和相关负债进行抵销。

11. 应收票据

应收票据的预期信用损失的确定方法及会计处理方法

适用 不适用

12. 应收账款

应收账款的预期信用损失的确定方法及会计处理方法

适用 不适用

13. 应收款项融资

适用 不适用

14. 其他应收款

其他应收款预期信用损失的确定方法及会计处理方法

适用 不适用

15. 存货

适用 不适用

1. 存货的分类

存货包括在日常活动中持有以备出售的产成品或商品、处在生产过程中的在产品、在生产过程或提供劳务过程中耗用的材料和物料等。

2. 发出存货的计价方法

发出存货采用移动加权平均法。

3. 存货可变现净值的确定依据

资产负债表日，存货采用成本与可变现净值孰低计量，按照单个存货成本高于可变现净值的差额计提存货跌价准备。直接用于出售的存货，在正常生产经营过程中以该存货的估计售价减去估计的销售费用和相关税费后的金额确定其可变现净值；需要经过加工的存货，在正常生产经营过程中以所生产的产成品的估计售价减去至完工时估计将要发生的成本、估计的销售费用和相关税费后的金额确定其可变现净值；资产负债表日，同一项存货中一部分有合同价格约定、其他部分不存在合同价格的，分别确定其可变现净值，并与其对应的成本进行比较，分别确定存货跌价准备的计提或转回的金额。

4. 存货的盘存制度

存货的盘存制度为永续盘存制。

5. 低值易耗品和包装物的摊销方法

(1) 低值易耗品

按照一次转销法进行摊销。

(2) 包装物

按照一次转销法进行摊销。

16. 合同资产

(1). 合同资产的确认方法及标准

适用 不适用

公司根据履行履约义务与客户付款之间的关系在资产负债表中列示合同资产或合同负债。公司将同一合同下的合同资产和合同负债相互抵销后以净额列示。

公司将拥有的、无条件(即,仅取决于时间流逝)向客户收取对价的权利作为应收款项列示,将已向客户转让商品而有权收取对价的权利(该权利取决于时间流逝之外的其他因素)作为合同资产列示。

公司将已收或应收客户对价而应向客户转让商品的义务作为合同负债列示。

(2). 合同资产预期信用损失的确定方法及会计处理方法

适用 不适用

17. 持有待售资产

适用 不适用

18. 债权投资

(1). 债权投资预期信用损失的确定方法及会计处理方法

适用 不适用

19. 其他债权投资

(1). 其他债权投资预期信用损失的确定方法及会计处理方法

适用 不适用

20. 长期应收款

(1). 长期应收款预期信用损失的确定方法及会计处理方法

适用 不适用

21. 长期股权投资

适用 不适用

1. 共同控制、重大影响的判断

按照相关约定对某项安排存在共有的控制,并且该安排的相关活动必须经过分享控制权的参与方一致同意后才能决策,认定为共同控制。对被投资单位的财务和经营政策有参与决策的权力,但并不能够控制或者与其他方一起共同控制这些政策的制定,认定为重大影响。

2. 投资成本的确定

(1) 同一控制下的企业合并形成的，合并方以支付现金、转让非现金资产、承担债务或发行权益性证券作为合并对价的，在合并日按照取得被合并方所有者权益在最终控制方合并财务报表中的账面价值的份额作为其初始投资成本。长期股权投资初始投资成本与支付的合并对价的账面价值或发行股份的面值总额之间的差额调整资本公积；资本公积不足冲减的，调整留存收益。

公司通过多次交易分步实现同一控制下企业合并形成的长期股权投资，判断是否属于“一揽子交易”。属于“一揽子交易”的，把各项交易作为一项取得控制权的交易进行会计处理。不属于“一揽子交易”的，在合并日，根据合并后应享有被合并方净资产在最终控制方合并财务报表中的账面价值的份额确定初始投资成本。合并日长期股权投资的初始投资成本，与达到合并前的长期股权投资账面价值加上合并日进一步取得股份新支付对价的账面价值之和的差额，调整资本公积；资本公积不足冲减的，调整留存收益。

(2) 非同一控制下的企业合并形成的，在购买日按照支付的合并对价的公允价值作为其初始投资成本。

公司通过多次交易分步实现非同一控制下企业合并形成的长期股权投资，区分个别财务报表和合并财务报表进行相关会计处理：

1) 在个别财务报表中，按照原持有的股权投资的账面价值加上新增投资成本之和，作为改按成本法核算的初始投资成本。

2) 在合并财务报表中，判断是否属于“一揽子交易”。属于“一揽子交易”的，把各项交易作为一项取得控制权的交易进行会计处理。不属于“一揽子交易”的，对于购买日之前持有的被购买方的股权，按照该股权在购买日的公允价值进行重新计量，公允价值与其账面价值的差额计入当期投资收益；购买日之前持有的被购买方的股权涉及权益法核算下的其他综合收益等的，与其相关的其他综合收益等转为购买日所属当期收益。但由于被投资方重新计量设定受益计划净负债或净资产变动而产生的其他综合收益除外。

(3) 除企业合并形成以外的：以支付现金取得的，按照实际支付的购买价款作为其初始投资成本；以发行权益性证券取得的，按照发行权益性证券的公允价值作为其初始投资成本；以债务重组方式取得的，按《企业会计准则第 12 号——债务重组》确定其初始投资成本；以非货币性资产交换取得的，按《企业会计准则第 7 号——非货币性资产交换》确定其初始投资成本。

3. 后续计量及损益确认方法

对被投资单位实施控制的长期股权投资采用成本法核算；对联营企业和合营企业的长期股权投资，采用权益法核算。

4. 通过多次交易分步处置对子公司投资至丧失控制权的处理方法

(1) 个别财务报表

对处置的股权，其账面价值与实际取得价款之间的差额，计入当期损益。对于剩余股权，对被投资单位仍具有重大影响或者与其他方一起实施共同控制的，转为权益法核算；不能再对被投资单位实施控制、共同控制或重大影响的，按照《企业会计准则第 22 号——金融工具确认和计量》的相关规定进行核算。

(2) 合并财务报表

1) 通过多次交易分步处置对子公司投资至丧失控制权，且不属于“一揽子交易”的

在丧失控制权之前，处置价款与处置长期股权投资相对应享有子公司自购买日或合并日开始持续计算的净资产份额之间的差额，调整资本公积（资本溢价），资本溢价不足冲减的，冲减留存收益。

丧失对原子公司控制权时，对于剩余股权，按照其在丧失控制权日的公允价值进行重新计量。处置股权取得的对价与剩余股权公允价值之和，减去按原持股比例计算应享有原有子公司自购买日或合并日开始持续计算的净资产的份额之间的差额，计入丧失控制权当期的投资收益，同时冲减商誉。与原有子公司股权投资相关的其他综合收益等，应当在丧失控制权时转为当期投资收益。

2) 通过多次交易分步处置对子公司投资至丧失控制权，且属于“一揽子交易”的

将各项交易作为一项处置子公司并丧失控制权的交易进行会计处理。但是，在丧失控制权之前每一次处置价款与处置投资对应的享有该子公司净资产份额的差额，在合并财务报表中确认为其他综合收益，在丧失控制权时一并转入丧失控制权当期的损益。

22. 投资性房地产

不适用

23. 固定资产

(1). 确认条件

√适用 □不适用

固定资产是指为生产商品、提供劳务、出租或经营管理而持有的，使用年限超过一个会计年度的有形资产。固定资产在同时满足经济利益很可能流入、成本能够可靠计量时予以确认。

(2). 折旧方法

√适用 □不适用

类别	折旧方法	折旧年限（年）	残值率	年折旧率
----	------	---------	-----	------

房屋及建筑物	年限平均法	3-20	5	4.75-31.67
机器设备	年限平均法	5-10	5	9.50-19.00
运输工具	年限平均法	4	5	23.75
电子及其他设备	年限平均法	3-5	5	19.00-31.67

公司境外子公司拥有的具有永久性产权的土地不计提折旧。

(3). 融资租入固定资产的认定依据、计价和折旧方法

适用 不适用

24. 在建工程

适用 不适用

1. 在建工程同时满足经济利益很可能流入、成本能够可靠计量则予以确认。在建工程按建造该项资产达到预定可使用状态前所发生的实际成本计量。

2. 在建工程达到预定可使用状态时，按工程实际成本转入固定资产。已达到预定可使用状态但尚未办理竣工决算的，先按估计价值转入固定资产，待办理竣工决算后再按实际成本调整原暂估价值，但不再调整原已计提的折旧。

25. 借款费用

适用 不适用

1. 借款费用资本化的确认原则

公司发生的借款费用，可直接归属于符合资本化条件的资产的购建或者生产的，予以资本化，计入相关资产成本；其他借款费用，在发生时确认为费用，计入当期损益。

2. 借款费用资本化期间

(1) 当借款费用同时满足下列条件时，开始资本化：1) 资产支出已经发生；2) 借款费用已经发生；3) 为使资产达到预定可使用或可销售状态所必要的购建或者生产活动已经开始。

(2) 若符合资本化条件的资产在购建或者生产过程中发生非正常中断，并且中断时间连续超过 3 个月，暂停借款费用的资本化；中断期间发生的借款费用确认为当期费用，直至资产的购建或者生产活动重新开始。

(3) 当所购建或者生产符合资本化条件的资产达到预定可使用或可销售状态时，借款费用停止资本化。

3. 借款费用资本化率以及资本化金额

为购建或者生产符合资本化条件的资产而借入专门借款的，以专门借款当期实际发生的利息费用（包括按照实际利率法确定的折价或溢价的摊销），减去将尚未动用的借款资金存入银行取得

的利息收入或进行暂时性投资取得的投资收益后的金额，确定应予资本化的利息金额；为购建或者生产符合资本化条件的资产占用了一般借款的，根据累计资产支出超过专门借款的资产支出加权平均数乘以占用一般借款的资本化率，计算确定一般借款应予资本化的利息金额。

26. 生物资产

适用 不适用

27. 油气资产

适用 不适用

28. 使用权资产

适用 不适用

29. 无形资产

(1). 计价方法、使用寿命、减值测试

适用 不适用

1. 无形资产包括土地使用权、专利权及非专利技术等，按成本进行初始计量。

2. 使用寿命有限的无形资产，在使用寿命内按照与该项无形资产有关的经济利益的预期实现方式系统合理地摊销，无法可靠确定预期实现方式的，采用直线法摊销。具体年限如下：

项 目	摊销年限(年)
土地使用权	50
商标权	10
专利权	5
软件	1-5
排污权	5

(2). 内部研究开发支出会计政策

适用 不适用

内部研究开发项目研究阶段的支出，于发生时计入当期损益。内部研究开发项目开发阶段的支出，同时满足下列条件的，确认为无形资产：(1) 完成该无形资产以使其能够使用或出售在技术上具有可行性；(2) 具有完成该无形资产并使用或出售的意图；(3) 无形资产产生经济利益的方式，包括能够证明运用该无形资产生产的产品存在市场或无形资产自身存在市场，无形资产将在内部使用的，能证明其有用性；(4) 有足够的技术、财务资源和其他资源支持，以完成该无形

资产的开发，并有能力使用或出售该无形资产；(5) 归属于该无形资产开发阶段的支出能够可靠地计量。

30. 长期资产减值

√适用 □不适用

对长期股权投资、固定资产、在建工程、使用权资产、使用寿命有限的无形资产等长期资产，在资产负债表日有迹象表明发生减值的，估计其可收回金额。对因企业合并所形成的商誉和使用寿命不确定的无形资产，无论是否存在减值迹象，每年都进行减值测试。商誉结合与其相关的资产组或者资产组组合进行减值测试。

若上述长期资产的可收回金额低于其账面价值的，按其差额确认资产减值准备并计入当期损益。

31. 长期待摊费用

√适用 □不适用

长期待摊费用核算已经支出，摊销期限在 1 年以上（不含 1 年）的各项费用。长期待摊费用按实际发生额入账，在受益期或规定的期限内分期平均摊销。如果长期待摊的费用项目不能使以后会计期间受益则将尚未摊销的该项目的摊余价值全部转入当期损益。

32. 合同负债

(1). 合同负债的确认方法

√适用 □不适用

公司根据履行履约义务与客户付款之间的关系在资产负债表中列示合同资产或合同负债。公司将同一合同下的合同资产和合同负债相互抵销后以净额列示。

公司将拥有的、无条件(即，仅取决于时间流逝)向客户收取对价的权利作为应收款项列示，将已向客户转让商品而有权收取对价的权利（该权利取决于时间流逝之外的其他因素）作为合同资产列示。

公司将已收或应收客户对价而应向客户转让商品的义务作为合同负债列示。

33. 职工薪酬

(1). 短期薪酬的会计处理方法

√适用 □不适用

1. 职工薪酬包括短期薪酬、离职后福利、辞退福利和其他长期职工福利。

2. 短期薪酬的会计处理方法

在职工为公司提供服务的会计期间，将实际发生的短期薪酬确认为负债，并计入当期损益或相关资产成本。

(2). 离职后福利的会计处理方法

√适用 □不适用

离职后福利分为设定提存计划和设定受益计划。

(1) 在职工为公司提供服务的会计期间，根据设定提存计划计算的应缴存金额确认为负债，并计入当期损益或相关资产成本。

(2) 对设定受益计划的会计处理通常包括下列步骤：

1) 根据预期累计福利单位法，采用无偏且相互一致的精算假设对有关人口统计变量和财务变量等作出估计，计量设定受益计划所产生的义务，并确定相关义务的所属期间。同时，对设定受益计划所产生的义务予以折现，以确定设定受益计划义务的现值和当期服务成本；

2) 设定受益计划存在资产的，将设定受益计划义务现值减去设定受益计划资产公允价值所形成的赤字或盈余确认为一项设定受益计划净负债或净资产。设定受益计划存在盈余的，以设定受益计划的盈余和资产上限两项的孰低者计量设定受益计划净资产；

3) 期末，将设定受益计划产生的职工薪酬成本确认为服务成本、设定受益计划净负债或净资产的利息净额以及重新计量设定受益计划净负债或净资产所产生的变动等三部分，其中服务成本和设定受益计划净负债或净资产的利息净额计入当期损益或相关资产成本，重新计量设定受益计划净负债或净资产所产生的变动计入其他综合收益，并且在后续会计期间不允许转回至损益，但可以在权益范围内转移这些在其他综合收益确认的金额。

(3). 辞退福利的会计处理方法

√适用 □不适用

向职工提供的辞退福利，在下列两者孰早日确认辞退福利产生的职工薪酬负债，并计入当期损益：(1) 公司不能单方面撤回因解除劳动关系计划或裁减建议所提供的辞退福利时；(2) 公司确认与涉及支付辞退福利的重组相关的成本或费用时。

(4). 其他长期职工福利的会计处理方法

√适用 □不适用

向职工提供的其他长期福利，符合设定提存计划条件的，按照设定提存计划的有关规定进行会计处理；除此之外的其他长期福利，按照设定受益计划的有关规定进行会计处理，为简化相关会计处理，将其产生的职工薪酬成本确认为服务成本、其他长期职工福利净负债或净资产的利息

净额以及重新计量其他长期职工福利净负债或净资产所产生的变动等组成项目的总净额计入当期损益或相关资产成本。

34. 租赁负债

适用 不适用

详见本报告第十节 五（42）。

35. 预计负债

适用 不适用

1. 因对外提供担保、诉讼事项、产品质量保证、亏损合同等或有事项形成的义务成为公司承担的现时义务，履行该义务很可能导致经济利益流出公司，且该义务的金额能够可靠的计量时，公司将该项义务确认为预计负债。

2. 公司按照履行相关现时义务所需支出的最佳估计数对预计负债进行初始计量，并在资产负债表日对预计负债的账面价值进行复核。

36. 股份支付

适用 不适用

37. 优先股、永续债等其他金融工具

适用 不适用

38. 收入

(1). 收入确认和计量所采用的会计政策

适用 不适用

1. 收入确认原则

于合同开始日，公司对合同进行评估，识别合同所包含的各单项履约义务，并确定各单项履约义务是在某一时段内履行，还是在某一时点履行。

满足下列条件之一时，属于在某一时段内履行履约义务，否则，属于在某一时点履行履约义务：（1）客户在公司履约的同时即取得并消耗公司履约所带来的经济利益；（2）客户能够控制公司履约过程中在建商品；（3）公司履约过程中所产出的商品具有不可替代用途，且公司在整个合同期间内有权就累计至今已完成的履约部分收取款项。

对于在某一时段内履行的履约义务，公司在该段时间内按照履约进度确认收入。履约进度不能合理确定时，已经发生的成本预计能够得到补偿的，按照已经发生的成本金额确认收入，直到

履约进度能够合理确定为止。对于在某一时刻履行的履约义务，在客户取得相关商品或服务控制权时点确认收入。在判断客户是否已取得商品控制权时，公司考虑下列迹象：（1）公司就该商品享有现时收款权利，即客户就该商品负有现时付款义务；（2）公司已将该商品的法定所有权转移给客户，即客户已拥有该商品的法定所有权；（3）公司已将该商品实物转移给客户，即客户已实物占有该商品；（4）公司已将该商品所有权上的主要风险和报酬转移给客户，即客户已取得该商品所有权上的主要风险和报酬；（5）客户已接受该商品；（6）其他表明客户已取得商品控制权的迹象。

2. 收入计量原则

（1）公司按照分摊至各单项履约义务的交易价格计量收入。交易价格是公司因向客户转让商品或服务而预期有权收取的对价金额，不包括代第三方收取的款项以及预期将退还给客户的款项。

（2）合同中存在可变对价的，公司按照期望值或最可能发生金额确定可变对价的最佳估计数，但包含可变对价的交易价格，不超过在相关不确定性消除时累计已确认收入极可能不会发生重大转回的金额。

（3）合同中存在重大融资成分的，公司按照假定客户在取得商品或服务控制权时即以现金支付的应付金额确定交易价格。该交易价格与合同对价之间的差额，在合同期间内采用实际利率法摊销。

（4）合同中包含两项或多项履约义务的，公司于合同开始日，按照各单项履约义务所承诺商品的单独售价的相对比例，将交易价格分摊至各单项履约义务。

3. 收入确认的具体方法

公司主要销售智能电动床及记忆棉家居制品等产品，该业务属于在某一时刻履行的履约义务。公司收入确认除应满足总体原则外，不同销售情形下的产品销售一般在符合以下条件后确认收入：

1) 出口销售：主要按 FOB 价格将产品销售给境外家具零售商等客户，根据合同约定将产品报关，取得提单；2) 境外子公司当地销售：购货方收到或依约领用产品；3) 境外子公司网上销售：主要依托子公司 SBI 公司在 Costco Wholesale Corporation、Amazon.com, Inc. 等客户的网店平台销售产品，取得网店平台定期提供的结算清单；4) 境内经销销售：对经销商供货主要采用买断商品所有权形式，经销商收到货物，如到工厂提货；5) 境内加盟销售：对加盟商供货需公司将货物送达终端消费者并安装完成；6) 境内直营销售：取得经购货方签收确认的交货单；7) 境内网上销售：主要在天猫商城、京东商城等电商平台上开设品牌直营店销售，需经购货方在电商平台确认收货。

(2). 同类业务采用不同经营模式导致收入确认会计政策存在差异的情况

适用 不适用

39. 合同成本

适用 不适用

40. 政府补助

适用 不适用

1. 政府补助在同时满足下列条件时予以确认：(1) 公司能够满足政府补助所附的条件；(2) 公司能够收到政府补助。政府补助为货币性资产的，按照收到或应收的金额计量。政府补助为非货币性资产的，按照公允价值计量；公允价值不能可靠取得的，按照名义金额计量。

2. 与资产相关的政府补助判断依据及会计处理方法

政府文件规定用于购建或以其他方式形成长期资产的政府补助划分为与资产相关的政府补助。政府文件不明确的，以取得该补助必须具备的基本条件为基础进行判断，以购建或以其他方式形成长期资产为基本条件的作为与资产相关的政府补助。与资产相关的政府补助，冲减相关资产的账面价值或确认为递延收益。与资产相关的政府补助确认为递延收益的，在相关资产使用寿命内按照合理、系统的方法分期计入损益。按照名义金额计量的政府补助，直接计入当期损益。相关资产在使用寿命结束前被出售、转让、报废或发生毁损的，将尚未分配的相关递延收益余额转入资产处置当期的损益。

3. 与收益相关的政府补助判断依据及会计处理方法

除与资产相关的政府补助之外的政府补助划分为与收益相关的政府补助。对于同时包含与资产相关部分和与收益相关部分的政府补助，难以区分与资产相关或与收益相关的，整体归类为与收益相关的政府补助。与收益相关的政府补助，用于补偿以后期间的相关成本费用或损失的，确认为递延收益，在确认相关成本费用或损失的期间，计入当期损益或冲减相关成本；用于补偿已发生的相关成本费用或损失的，直接计入当期损益或冲减相关成本。

4. 与公司日常经营活动相关的政府补助，按照经济业务实质，计入其他收益或冲减相关成本费用。与公司日常活动无关的政府补助，计入营业外收支。

41. 递延所得税资产/递延所得税负债

适用 不适用

1. 根据资产、负债的账面价值与其计税基础之间的差额（未作为资产和负债确认的项目按照税法规定可以确定其计税基础的，该计税基础与其账面数之间的差额），按照预期收回该资产或清

偿该负债期间的适用税率计算确认递延所得税资产或递延所得税负债。

2. 确认递延所得税资产以很可能取得用来抵扣可抵扣暂时性差异的应纳税所得额为限。资产负债表日，有确凿证据表明未来期间很可能获得足够的应纳税所得额用来抵扣可抵扣暂时性差异的，确认以前会计期间未确认的递延所得税资产。

3. 资产负债表日，对递延所得税资产的账面价值进行复核，如果未来期间很可能无法获得足够的应纳税所得额用以抵扣递延所得税资产的利益，则减记递延所得税资产的账面价值。在很可能获得足够的应纳税所得额时，转回减记的金额。

4. 公司当期所得税和递延所得税作为所得税费用或收益计入当期损益，但不包括下列情况产生的所得税：(1) 企业合并；(2) 直接在所有者权益中确认的交易或者事项。

42. 租赁

(1). 经营租赁的会计处理方法

适用 不适用

(2). 融资租赁的会计处理方法

适用 不适用

(3). 新租赁准则下租赁的确定方法及会计处理方法

适用 不适用

1. 公司作为承租人

在租赁期开始日，公司将租赁期不超过 12 个月，且不包含购买选择权的租赁认定为短期租赁；将单项租赁资产为全新资产时价值较低的租赁认定为低价值资产租赁。公司转租或预期转租租赁资产的，原租赁不认定为低价值资产租赁。

对于所有短期租赁和低价值资产租赁公司在租赁期内各个期间按照直线法将租赁付款额计入相关资产成本或当期损益。

除上述采用简化处理的短期租赁和低价值资产租赁外，在租赁期开始日，公司对租赁确认使用权资产和租赁负债。

(1) 使用权资产

使用权资产按照成本进行初始计量，该成本包括：1) 租赁负债的初始计量金额；2) 在租赁期开始日或之前支付的租赁付款额，存在租赁激励的，扣除已享受的租赁激励相关金额；3) 承租人发生的初始直接费用；4) 承租人为拆卸及移除租赁资产、复原租赁资产所在场地或将租赁资产恢复至租赁条款约定状态预计将发生的成本。

公司按照直线法对使用权资产计提折旧。能够合理确定租赁期届满时取得租赁资产所有权的，公司在租赁资产剩余使用寿命内计提折旧。无法合理确定租赁期届满时能够取得租赁资产所有权的，公司在租赁期与租赁资产剩余使用寿命两者孰短的期间内计提折旧。

(2) 租赁负债

在租赁开始日，公司将尚未支付的租赁付款额的现值确认为租赁负债。计算租赁付款额现值时采用租赁内含利率作为折现率，无法确定租赁内含利率的，采用公司增量借款利率作为折现率。租赁付款额与其现值之间的差额作为未确认融资费用，在租赁期各个期间内按照确认租赁付款额现值的折现率确认利息费用，并计入当期损益。未纳入租赁负债计量的可变租赁付款额于实际发生时计入当期损益。

租赁期开始后，当实质固定付款额发生变动、担保余值预计的应付金额发生变化、用于确定租赁付款额的指数或比率发生变动、购买选择权、续租选择权或终止选择权的评估结果或实际行权情况发生变化时，公司按照变动后的租赁付款额的现值重新计量租赁负债，并相应调整使用权资产的账面价值，如使用权资产账面价值已调减至零，但租赁负债仍需进一步调减的，将剩余金额计入当期损益。

2. 公司作为出租人

在租赁开始日，公司将实质上转移了与租赁资产所有权有关的几乎全部风险和报酬的租赁划分为融资租赁，除此之外的均为经营租赁。

对经营租赁，公司在租赁期内各个期间按照直线法将租赁收款额确认为租金收入，发生的初始直接费用予以资本化并按照与租金收入确认相同的基础进行分摊，分期计入当期损益。公司取得的与经营租赁有关的未计入租赁收款额的可变租赁付款额在实际发生时计入当期损益。

43. 其他重要的会计政策和会计估计

√适用 □不适用

1. 本公司自 2021 年 1 月 1 日（以下称首次执行日）起执行经修订的《企业会计准则第 21 号——租赁》（以下简称新租赁准则）。

(1) 对于首次执行日前已存在的合同，公司选择不重新评估其是否为租赁或者包含租赁。

(2) 对本公司作为承租人的租赁合同，公司根据首次执行日执行新租赁准则与原准则的累计影响数调整本报告期初留存收益及财务报表其他相关项目金额，对可比期间信息不予调整。具体处理如下：

对于首次执行日前的经营租赁，公司在首次执行日根据剩余租赁付款额按首次执行日公司增

量借款利率折现的现值计量租赁负债，按照与租赁负债相等的金额，并根据预付租金进行必要调整计量使用权资产。

在首次执行日，公司按照本财务报表附注三(十五)的规定，对使用权资产进行减值测试并进行相应会计处理。

44. 重要会计政策和会计估计的变更

(1). 重要会计政策变更

适用 不适用

会计政策变更的内容和原因	审批程序	备注(受重要影响的报表项目名称和金额)
《企业会计准则第 21 号——租赁》(以下简称新租赁准则)		新租赁准则对 2021 年 1 月 1 日资产负债表调整影响为预付账款调减 160,941.54 元;使用权资产调增 217,060,466.08 元;一年内到期的非流动负债调增 32,767,968.73 元;租赁负债调增 184,131,555.81 元

其他说明

1. 本公司 2020 年度财务报表中披露的重大经营租赁中尚未支付的最低租赁付款额为 246,575,365.16 元，将其按首次执行日增量借款利率折现的现值为 217,060,466.08 元，折现后的金额与首次执行日计入资产负债表的与原经营租赁相关的租赁负债无差异。

首次执行日计入资产负债表的租赁负债所采用的公司增量借款利率的加权平均值为 3.45%-7.5%。

2. 公司自 2021 年 1 月 26 日起执行财政部于 2021 年度颁布的《企业会计准则解释第 14 号》，该项会计政策变更对公司财务报表无影响。

3. 公司自 2021 年 12 月 31 日起执行财政部颁布的《企业会计准则解释第 15 号》“关于资金集中管理相关列报”规定，该项会计政策变更对公司财务报表无影响。

(2). 重要会计估计变更

适用 不适用

(3). 2021 年起首次执行新租赁准则调整首次执行当年年初财务报表相关情况

适用 不适用

合并资产负债表

单位:元 币种:人民币

项目	2020 年 12 月 31 日	2021 年 1 月 1 日	调整数
----	------------------	----------------	-----

流动资产：			
货币资金	1,227,287,394.00	1,227,287,394.00	
结算备付金			
拆出资金			
交易性金融资产	96,049,848.56	96,049,848.56	
衍生金融资产			
应收票据			
应收账款	420,087,234.51	420,087,234.51	
应收款项融资			
预付款项	21,474,968.40	21,314,026.86	-160,941.54
应收保费			
应收分保账款			
应收分保合同准备金			
其他应收款	27,987,876.98	27,987,876.98	
其中：应收利息			
应收股利			
买入返售金融资产			
存货	460,013,978.62	460,013,978.62	
合同资产			
持有待售资产			
一年内到期的非流动资产			
其他流动资产	397,396,381.54	397,396,381.54	
流动资产合计	2,650,297,682.61	2,650,136,741.07	-160,941.54
非流动资产：			
发放贷款和垫款			
债权投资			
其他债权投资			
长期应收款			
长期股权投资			
其他权益工具投资			
其他非流动金融资产	46,925,000.00	46,925,000.00	
投资性房地产			
固定资产	691,391,165.76	691,391,165.76	
在建工程	46,357,453.94	46,357,453.94	
生产性生物资产			
油气资产			
使用权资产		217,060,466.08	217,060,466.08
无形资产	93,741,818.88	93,741,818.88	
开发支出			
商誉	16,383,125.75	16,383,125.75	
长期待摊费用	21,253,704.38	21,253,704.38	
递延所得税资产	42,981,559.25	42,981,559.25	
其他非流动资产	3,039,703.23	3,039,703.23	

非流动资产合计	962,073,531.19	1,179,133,997.27	217,060,466.08
资产总计	3,612,371,213.80	3,829,270,738.34	216,899,524.54
流动负债：			
短期借款	10,586,780.75	10,586,780.75	
向中央银行借款			
拆入资金			
交易性金融负债			
衍生金融负债			
应付票据			
应付账款	431,081,825.00	431,081,825.00	
预收款项			
合同负债	5,322,641.93	5,322,641.93	
卖出回购金融资产款			
吸收存款及同业存放			
代理买卖证券款			
代理承销证券款			
应付职工薪酬	73,784,393.02	73,784,393.02	
应交税费	15,446,772.70	15,446,772.70	
其他应付款	33,311,172.38	33,311,172.38	
其中：应付利息			
应付股利			
应付手续费及佣金			
应付分保账款			
持有待售负债			
一年内到期的非流动负债		32,767,968.73	32,767,968.73
其他流动负债	260,227.00	260,227.00	
流动负债合计	569,793,812.78	602,561,781.51	32,767,968.73
非流动负债：			
保险合同准备金			
长期借款			
应付债券			
其中：优先股			
永续债			
租赁负债		184,131,555.81	184,131,555.81
长期应付款			
长期应付职工薪酬			
预计负债	73,817,610.97	73,817,610.97	
递延收益	6,790,204.12	6,790,204.12	
递延所得税负债	1,708,114.38	1,708,114.38	
其他非流动负债			
非流动负债合计	82,315,929.47	266,447,485.28	184,131,555.81
负债合计	652,109,742.25	869,009,266.79	216,899,524.54
所有者权益（或股东权益）：			

实收资本（或股本）	207,459,057.00	207,459,057.00	
其他权益工具			
其中：优先股			
永续债			
资本公积	1,977,103,999.35	1,977,103,999.35	
减：库存股			
其他综合收益	-3,864,265.04	-3,864,265.04	
专项储备			
盈余公积	97,830,263.41	97,830,263.41	
一般风险准备			
未分配利润	681,024,388.81	681,024,388.81	
归属于母公司所有者权益（或股东权益）合计	2,959,553,443.53	2,959,553,443.53	
少数股东权益	708,028.02	708,028.02	
所有者权益（或股东权益）合计	2,960,261,471.55	2,960,261,471.55	
负债和所有者权益（或股东权益）总计	3,612,371,213.80	3,829,270,738.34	216,899,524.54

各项目调整情况的说明：

适用 不适用

母公司资产负债表

单位：元 币种：人民币

项目	2020年12月31日	2021年1月1日	调整数
流动资产：			
货币资金	1,047,561,586.88	1,047,561,586.88	
交易性金融资产	255,018.00	255,018.00	
衍生金融资产			
应收票据			
应收账款	587,996,801.12	587,996,801.12	
应收款项融资			
预付款项	11,136,430.57	11,136,430.57	
其他应收款	156,502,049.96	156,502,049.96	
其中：应收利息			
应收股利			
存货	138,655,132.19	138,655,132.19	
合同资产			
持有待售资产			
一年内到期的非流动资产			
其他流动资产	386,431,561.62	386,431,561.62	
流动资产合计	2,328,538,580.34	2,328,538,580.34	
非流动资产：			

债权投资			
其他债权投资			
长期应收款			
长期股权投资	337,623,862.00	337,623,862.00	
其他权益工具投资			
其他非流动金融资产	20,000,000.00	20,000,000.00	
投资性房地产			
固定资产	613,041,091.06	613,041,091.06	
在建工程	39,395,292.05	39,395,292.05	
生产性生物资产			
油气资产			
使用权资产		72,669.15	72,669.15
无形资产	89,495,943.44	89,495,943.44	
开发支出			
商誉			
长期待摊费用	10,413,364.22	10,413,364.22	
递延所得税资产	5,699,565.15	5,699,565.15	
其他非流动资产	2,900,000.00	2,900,000.00	
非流动资产合计	1,118,569,117.92	1,118,641,787.07	72,669.15
资产总计	3,447,107,698.26	3,447,180,367.41	72,669.15
流动负债：			
短期借款			
交易性金融负债			
衍生金融负债			
应付票据			
应付账款	395,874,629.15	395,874,629.15	
预收款项			
合同负债	205,323.35	205,323.35	
应付职工薪酬	33,839,346.49	33,839,346.49	
应交税费	5,783,664.80	5,783,664.80	
其他应付款	13,006,899.31	13,006,899.31	
其中：应付利息			
应付股利			
持有待售负债			
一年内到期的非流动负债		49,976.24	49,976.24
其他流动负债	12,764.91	12,764.91	
流动负债合计	448,722,628.01	448,772,604.25	49,976.24
非流动负债：			
长期借款			
应付债券			
其中：优先股			
永续债			
租赁负债		22,692.91	22,692.91

长期应付款			
长期应付职工薪酬			
预计负债			
递延收益	6,790,204.12	6,790,204.12	
递延所得税负债	6,502.80	6,502.80	
其他非流动负债			
非流动负债合计	6,796,706.92	6,819,399.83	22,692.91
负债合计	455,519,334.93	455,592,004.08	72,669.15
所有者权益（或股东权益）：			
实收资本（或股本）	207,459,057.00	207,459,057.00	
其他权益工具			
其中：优先股			
永续债			
资本公积	1,973,422,842.34	1,973,422,842.34	
减：库存股			
其他综合收益			
专项储备			
盈余公积	97,515,832.80	97,515,832.80	
未分配利润	713,190,631.19	713,190,631.19	
所有者权益（或股东权益）合计	2,991,588,363.33	2,991,588,363.33	
负债和所有者权益（或股东权益）总计	3,447,107,698.26	3,447,180,367.41	72,669.15

各项目调整情况的说明：

适用 不适用

(4). 2021 年起首次执行新租赁准则追溯调整前期比较数据的说明

适用 不适用

1) 执行新租赁准则对公司 2021 年 1 月 1 日财务报表的主要影响如下：

项 目	资产负债表		
	2020 年 12 月 31 日	新租赁准则 调整影响	2021 年 1 月 1 日
预付账款	21,474,968.40	-160,941.54	21,314,026.86
使用权资产		217,060,466.08	217,060,466.08
一年内到期的非流动负债		32,767,968.73	32,767,968.73
租赁负债		184,131,555.81	184,131,555.81

2) 本公司 2020 年度财务报表中披露的重大经营租赁中尚未支付的最低租赁付款额为 246,575,365.16 元，将其按首次执行日增量借款利率折现的现值为 217,060,466.08 元，折现后

的金额与首次执行日计入资产负债表的与原经营租赁相关的租赁负债无差异。

首次执行日计入资产负债表的租赁负债所采用的公司增量借款利率的加权平均值为 3.45%-7.5%。

45. 其他

适用 不适用

六、税项

1. 主要税种及税率

主要税种及税率情况

适用 不适用

税种	计税依据	税率
增值税	以按税法规定计算的销售货物和应税劳务收入为基础计算销项税额，扣除当期允许抵扣的进项税额后，差额部分为应交增值税	13%、10%、6%[注]
房产税	从价计征的，按房产原值一次减除 30% 后余值的 1.2% 计缴；房地产评估价值的一定比例	1.2%、1.06%[注]
城市维护建设税	实际缴纳的流转税税额	5%、7%
教育费附加	实际缴纳的流转税税额	3%
地方教育附加	实际缴纳的流转税税额	2%
企业所得税	应纳税所得额	15%、16.5%、20%、25%、29.84%

[注]麒盛平阳公司适用 10% 增值税率。Ergo 公司房产税按照加利福尼亚州税务局对房产的评估值为纳税基准，税率为 1.06%。

存在不同企业所得税税率纳税主体的，披露情况说明

适用 不适用

纳税主体名称	所得税税率 (%)
本公司	15%
舒福德投资有限公司	16.5%
舒福德科技有限公司	16.5%
舒泰弹簧有限公司	16.5%
Ergomotion, Inc.	29.84%
South Bay International, Inc.	29.84%
Ergomotion EU, UAB	15%
KEESON (BINH DUONG) CO., LTD	20%
深圳市元鼎盛投资有限合伙企业(有限合伙)	合伙企业不交企业所得税
除上述以外的其他纳税主体	25%

2. 税收优惠

适用 不适用

企业所得税

公司于 2021 年 12 月 16 日被浙江省科学技术厅、浙江省财政厅、国家税务总局浙江省税务局联合认定为高新技术企业，取得编号为 GR202133008725 的高新技术企业证书，证书有效期 3 年，2021 至 2023 年企业所得税按 15% 的税率计缴。

麒盛平阳公司于 2019 年 11 月 4 日取得越南平阳省工业区管理委员会颁发的投资许可证，麒盛平阳公司享受豁免企业所得税两年，减免随后四年税款金额 50% 的企业所得税优惠政策。

3. 其他

适用 不适用

七、合并财务报表项目注释

1、货币资金

适用 不适用

单位：元 币种：人民币

项目	期末余额	期初余额
库存现金	1,275.14	1,304.98
银行存款	1,151,619,827.01	1,210,681,900.55
其他货币资金	12,425,835.64	16,604,188.47
合计	1,164,046,937.79	1,227,287,394.00
其中：存放在境外的款项总额	167,844,456.50	143,308,424.08

其他说明

期末其他货币资金中包含信用证保证金 8,702,830.50 元、存出投资款 598,695.65 元、保函保证金 2,000,000.00 元、电商平台保证金 276,946.11 元、支付宝账户余额 486,663.30 元、京东钱包账户余额 234,455.08 元、拼多多账户余额 96,983.55 元和微信账户余额 29,261.45 元。

2、交易性金融资产

适用 不适用

单位：元 币种：人民币

项目	期末余额	期初余额
以公允价值计量且其变动计入当期损益的金融资产	349,853,402.14	96,049,848.56
其中：		
股票、基金投资	142,297,967.24	255,018.00
理财产品	203,000,000.00	90,000,000.00
远期结售汇合约	3,595,955.00	

结构性存款	959,479.90	5,794,830.56
合计	349,853,402.14	96,049,848.56

其他说明：

适用 不适用

1. 期末，公司持有红星美凯龙家居集团股份有限公司 12,150,668 股限售股，公允价值为 107,047,385.08 元，解禁日期为 2022 年 4 月 20 日。

2. 除上述限售股外，其他股票投资系在二级市场购买的股票，按期末收盘价确认其公允价值；基金投资为公司在二级市场购入的开放式基金，按期末基金净值确认其公允价值；结构性存款系挂钩黄金价格的人民币结构性存款，预期收益率较低，公允价值变动较小，因此以初始确认成本作为其公允价值；远期结售汇合约系公司与银行签订的外汇买卖合同，按期末银行出具的《市值评估报告》或类似文件确认其公允价值；期末理财产品系购买的无固定期限超短期人民币理财产品，预期收益率较低，公允价值变动较小，因此以初始确认成本作为其公允价值。

3、 衍生金融资产

适用 不适用

4、 应收票据

(1). 应收票据分类列示

适用 不适用

(2). 期末公司已质押的应收票据

适用 不适用

(3). 期末公司已背书或贴现且在资产负债表日尚未到期的应收票据

适用 不适用

(4). 期末公司因出票人未履约而将其转应收账款的票据

适用 不适用

(5). 按坏账计提方法分类披露

适用 不适用

按单项计提坏账准备：

适用 不适用

按组合计提坏账准备：

适用 不适用

如按预期信用损失一般模型计提坏账准备，请参照其他应收款披露：

适用 不适用

(6). 坏账准备的情况

适用 不适用

(7). 本期实际核销的应收票据情况

适用 不适用

其他说明

适用 不适用

5、 应收账款

(1). 按账龄披露

适用 不适用

(2). 按坏账计提方法分类披露

√适用 □不适用

单位：元 币种：人民币

类别	期末余额					期初余额				
	账面余额		坏账准备		账面价值	账面余额		坏账准备		账面价值
	金额	比例 (%)	金额	计提比例 (%)		金额	比例 (%)	金额	计提比例 (%)	
按单项计提坏账准备	160,800.00	0.03	160,800.00	100.00						
按组合计提坏账准备	507,004,680.66	99.97	25,692,516.69	5.07	481,312,163.97	442,734,865.96	100.00	22,647,631.45	5.12	420,087,234.51
合计	507,165,480.66	100.00	25,853,316.69	5.10	481,312,163.97	442,734,865.96	100.00	22,647,631.45	5.12	420,087,234.51

按单项计提坏账准备:

适用 不适用

单位: 元 币种: 人民币

名称	期末余额			计提理由
	账面余额	坏账准备	计提比例 (%)	
客户一	160,800.00	160,800.00	100.00	财务状况恶化,且预计无法收回
合计	160,800.00	160,800.00	100.00	/

按单项计提坏账准备的说明:

适用 不适用

按组合计提坏账准备:

适用 不适用

组合计提项目: 按账龄计提

单位: 元 币种: 人民币

名称	期末余额		
	应收账款	坏账准备	计提比例 (%)
6个月以内(含,下同)	505,349,592.62	25,267,479.64	5.00
7-12个月	675,462.88	67,546.28	10.00
1-2年	137,961.64	27,592.31	20.00
2-3年	454,666.44	136,399.92	30.00
3-5年	386,997.08	193,498.54	50.00
合计	507,004,680.66	25,692,516.69	5.07

按组合计提坏账的确认标准及说明:

适用 不适用

如按预期信用损失一般模型计提坏账准备,请参照其他应收款披露:

适用 不适用

如按预期信用损失一般模型计提坏账准备,请参照其他应收款披露:

适用 不适用

如按预期信用损失一般模型计提坏账准备,请参照其他应收款披露:

适用 不适用

如按预期信用损失一般模型计提坏账准备,请参照其他应收款披露:

适用 不适用

(3). 坏账准备的情况

√适用 □不适用

单位：元 币种：人民币

类别	期初余额	本期变动金额				期末余额
		计提	收回或转回	转销或核销	其他变动	
单项计提坏账准备		160,800.00				160,800.00
按组合计提坏账准备	22,647,631.45	3,808,502.10		118,687.16	-644,929.70	25,692,516.69
合计	22,647,631.45	3,969,302.10		118,687.16	-644,929.70	25,853,316.69

其中本期坏账准备收回或转回金额重要的：

□适用 √不适用

(4). 本期实际核销的应收账款情况

√适用 □不适用

单位：元 币种：人民币

项目	核销金额
实际核销的应收账款	118,687.16

其中重要的应收账款核销情况

□适用 √不适用

应收账款核销说明：

□适用 √不适用

(5). 按欠款方归集的期末余额前五名的应收账款情况

√适用 □不适用

单位：元 币种：人民币

单位名称	期末余额	占应收账款期末余额合计数的比例(%)	坏账准备期末余额
客户一	304,283,213.87	60.00	15,214,160.69
客户二	88,186,831.98	17.39	4,409,341.60
客户三	24,073,524.14	4.75	1,203,676.21
客户四	17,108,002.41	3.37	855,400.12
客户五	16,275,732.22	3.21	813,786.61
合计	449,927,304.62	88.72	22,496,365.23

其他说明

无

(6). 因金融资产转移而终止确认的应收账款

□适用 √不适用

(7). 转移应收账款且继续涉入形成的资产、负债金额

□适用 √不适用

其他说明：

适用 不适用

6、 应收款项融资

适用 不适用

7、 预付款项

(1). 预付款项按账龄列示

适用 不适用

单位：元 币种：人民币

账龄	期末余额		期初余额	
	金额	比例(%)	金额	比例(%)
1 年以内	18,323,151.90	99.65	21,474,764.50	99.99
1 至 2 年	64,578.89	0.35	203.90	0.01
合计	18,387,730.79	100.00	21,474,968.40	100.00

账龄超过 1 年且金额重要的预付款项未及时结算原因的说明：

无

(2). 按预付对象归集的期末余额前五名的预付款情况

适用 不适用

单位名称	期末余额	占预付款项期末余额合计数的比例(%)
供应商一	2,205,080.81	11.99
供应商二	2,060,951.49	11.21
供应商三	1,586,409.13	8.63
供应商四	1,189,218.39	6.47
供应商五	1,008,524.27	5.48
合计	8,050,184.09	43.78

其他说明

期初数与上年年末数（2020 年 12 月 31 日）差异详见本财务报表附注五(44)之说明。

其他说明

适用 不适用

8、 其他应收款

项目列示

适用 不适用

单位：元 币种：人民币

项目	期末余额	期初余额
其他应收款	22,222,102.04	27,987,876.98
合计	22,222,102.04	27,987,876.98

其他说明：

适用 不适用

应收利息

(1). 应收利息分类

适用 不适用

(2). 重要逾期利息

适用 不适用

(3). 坏账准备计提情况

适用 不适用

其他说明:

适用 不适用

应收股利

(1). 应收股利

适用 不适用

(2). 重要的账龄超过 1 年的应收股利

适用 不适用

(3). 坏账准备计提情况

适用 不适用

其他说明:

适用 不适用

其他应收款

(1). 按账龄披露

适用 不适用

单位: 元 币种: 人民币

账龄	期末账面余额
1 年以内	
其中: 1 年以内分项	
1 年以内小计	6,793,177.47
1 至 2 年	5,802,902.73
2 至 3 年	14,068,071.07
3 至 5 年	1,396,642.43
5 年以上	1,335,782.91
合计	29,396,576.61

(2). 按款项性质分类情况

适用 不适用

单位: 元 币种: 人民币

款项性质	期末账面余额	期初账面余额
押金保证金	26,361,868.77	29,596,429.77
应收暂付款	3,034,707.84	2,616,110.90
合计	29,396,576.61	32,212,540.67

(3). 坏账准备计提情况

√适用 □不适用

单位：元 币种：人民币

坏账准备	第一阶段	第二阶段	第三阶段	合计
	未来12个月预期信用损失	整个存续期预期信用损失(未发生信用减值)	整个存续期预期信用损失(已发生信用减值)	
2021年1月1日余额	606,634.08	1,709,181.37	1,908,848.24	4,224,663.69
2021年1月1日余额在本期				
--转入第二阶段	-290,145.14	290,145.14		
--转入第三阶段		-1,406,807.11	1,406,807.11	
--转回第二阶段				
--转回第一阶段				
本期计提	26,227.81	-4,118.83	4,492,829.01	4,514,937.99
本期转回				
本期转销			50,000.00	50,000.00
本期核销		6,550.00		6,550.00
其他变动	-3,057.92	-1,560.28	-1,503,958.91	-1,508,577.11
2021年12月31日余额	339,658.83	580,290.29	6,254,525.45	7,174,474.57

对本期发生损失准备变动的其他应收款账面余额显著变动的情况说明：

□适用 √不适用

本期坏账准备计提金额以及评估金融工具的信用风险是否显著增加的采用依据：

□适用 √不适用

(4). 坏账准备的情况

□适用 √不适用

(5). 本期实际核销的其他应收款情况

□适用 √不适用

(6). 按欠款方归集的期末余额前五名的其他应收款情况

√适用 □不适用

单位：元 币种：人民币

单位名称	款项的性质	期末余额	账龄	占其他应收款期末余额合计数的比例(%)	坏账准备期末余额
单位一	押金保证金	9,563,550.00	2-3年	32.53	2,869,065.00
单位二	押金保证金	3,554,176.44	1年以内	12.09	177,708.82
		1,451,255.21	1-2年	4.94	145,125.52
		4,093,674.99	2-3年	13.93	1,228,102.50
单位三	押金保证金	2,313,000.00	1-2年	7.87	231,300.00
单位四	押金保证金	268,242.65	1年以内	0.91	13,412.13

		692,290.98	1-2 年	2.36	69,229.10
	应收暂付款	1,265,501.79	1 年以内	4.30	63,275.09
单位五	应收暂付款	1,300,000.00	5 年以上	4.42	1,300,000.00
合计	/	24,501,692.06	/	83.35	6,097,218.16

(7). 涉及政府补助的应收款项

适用 不适用

(8). 因金融资产转移而终止确认的其他应收款

适用 不适用

(9). 转移其他应收款且继续涉入形成的资产、负债的金额

适用 不适用

其他说明:

适用 不适用

9、 存货

(1). 存货分类

适用 不适用

单位：元 币种：人民币

项目	期末余额			期初余额		
	账面余额	存货跌价准备 /合同履约成 本减值准备	账面价值	账面余额	存货跌价准备 /合同履约成 本减值准备	账面价值
在途物资				7,087,126.56		7,087,126.56
原材料	158,317,976.87	2,805,652.41	155,512,324.46	71,462,206.02	2,754,906.35	68,707,299.67
在产品	22,191,894.74	162,573.29	22,029,321.45	14,742,840.96	347,322.62	14,395,518.34
库存商品	572,427,842.89	6,844,231.08	565,583,611.81	340,396,256.15	6,947,971.98	333,448,284.17
发出商品	41,776,588.48		41,776,588.48	35,570,833.57		35,570,833.57
委托加工物资	1,417,955.38		1,417,955.38	804,916.31		804,916.31
合计	796,132,258.36	9,812,456.78	786,319,801.58	470,064,179.57	10,050,200.95	460,013,978.62

期末，合并财务报表范围内公司间采购的在途商品余额为 407,174,220.73 元

(2). 存货跌价准备及合同履约成本减值准备

适用 不适用

单位：元 币种：人民币

项目	期初余额	本期增加金额		本期减少金额		期末余额
		计提	其他	转回或转销	其他	
原材料	2,754,906.35	1,265,938.84		1,215,192.78		2,805,652.41
在产品	347,322.62	18,151.51		202,900.84		162,573.29
库存商品	6,947,971.98	3,597,147.11		3,597,661.23	103,226.78	6,844,231.08
合计	10,050,200.95	4,881,237.46		5,015,754.85	103,226.78	9,812,456.78

(3). 存货期末余额含有借款费用资本化金额的说明

适用 不适用

(4). 合同履行成本本期摊销金额的说明

适用 不适用

其他说明

适用 不适用

10、合同资产

(1). 合同资产情况

适用 不适用

(2). 报告期内账面价值发生重大变动的金额和原因

适用 不适用

(3). 本期合同资产计提减值准备情况

适用 不适用

如按预期信用损失一般模型计提坏账准备，请参照其他应收款披露：

适用 不适用

其他说明：

适用 不适用

11、持有待售资产

适用 不适用

12、一年内到期的非流动资产

适用 不适用

期末重要的债权投资和其他债权投资：

适用 不适用

其他说明

无

13、其他流动资产

适用 不适用

单位：元 币种：人民币

项目	期末余额	期初余额
结构性存款		365,000,000.00
应收出口退税	33,574,279.72	18,693,576.22
冬奥会专用床	9,828,842.33	
贵金属	3,026,548.67	3,026,548.67
预缴税费	3,070,143.41	2,504,395.07
待抵扣增值税进项税	2,464,136.57	8,171,861.58
合计	51,963,950.70	397,396,381.54

其他说明

无

14、 债权投资

(1). 债权投资情况

适用 不适用

(2). 期末重要的债权投资

适用 不适用

(3). 减值准备计提情况

适用 不适用

本期减值准备计提金额以及评估金融工具的信用风险是否显著增加的采用依据

适用 不适用

其他说明

适用 不适用

15、 其他债权投资

(1). 其他债权投资情况

适用 不适用

(2). 期末重要的其他债权投资

适用 不适用

(3). 减值准备计提情况

适用 不适用

本期减值准备计提金额以及评估金融工具的信用风险是否显著增加的采用依据

适用 不适用

其他说明：

适用 不适用

16、 长期应收款

(1). 长期应收款情况

适用 不适用

(2). 坏账准备计提情况

适用 不适用

本期坏账准备计提金额以及评估金融工具的信用风险是否显著增加的采用依据

适用 不适用

(3). 因金融资产转移而终止确认的长期应收款

适用 不适用

(4). 转移长期应收款且继续涉入形成的资产、负债金额

适用 不适用

其他说明

适用 不适用

17、长期股权投资

适用 不适用

单位：元 币种：人民币

被投资单位	期初余额	本期增减变动							期末余额	减值准备期末余额	
		追加投资	减少投资	权益法下确认的投资损益	其他综合收益调整	其他权益变动	宣告发放现金股利或利润	计提减值准备			其他
二、联营企业											
浙江椿盛科技有限公司		390,000.00		-98,866.96						291,133.04	
上海耀夏企业管理合伙企业(有限合伙)		125,000,000.00		-3,064.78						124,996,935.22	
小计		125,390,000.00		-101,931.74						125,288,068.26	
合计		125,390,000.00		-101,931.74						125,288,068.26	

其他说明

无

18、其他权益工具投资

(1). 其他权益工具投资情况

适用 不适用

(2). 非交易性权益工具投资的情况

适用 不适用

其他说明：

适用 不适用

19、其他非流动金融资产

适用 不适用

单位：元 币种：人民币

项目	期末余额	期初余额
分类为以公允价值计量且其变动计入当期损益的金融资产	243,227,000.00	46,925,000.00
其中：权益工具投资	243,227,000.00	46,925,000.00
合计	243,227,000.00	46,925,000.00

其他说明：

适用 不适用

20、投资性房地产

投资性房地产计量模式

不适用

21、固定资产

项目列示

适用 不适用

单位：元 币种：人民币

项目	期末余额	期初余额
固定资产	733,405,541.49	691,391,165.76
合计	733,405,541.49	691,391,165.76

其他说明：

适用 不适用

固定资产

(1). 固定资产情况

适用 不适用

单位：元 币种：人民币

项目	土地	房屋及建筑物	机器设备	运输工具	电子及其他设备	合计
一、账面原值：						
1. 期初余额	18,042,731.13	495,253,667.38	227,692,081.92	11,675,366.22	41,896,790.88	794,560,637.53
2. 本期增加金额		15,480,111.33	70,840,115.57	3,132,142.95	15,549,424.14	105,001,793.99
(1) 购置			4,138,632.64	2,041,012.01	11,959,203.81	18,138,848.46
(2) 在建工程转入		15,480,111.33	66,701,482.93	1,091,130.94	3,590,220.33	86,862,945.53
3. 本期减少金额	412,569.62	667,584.01	5,842,379.95	364,707.43	3,585,345.17	10,872,586.18
(1) 处置或报废			5,185,197.80	293,407.11	3,185,603.93	8,664,208.84
(2) 汇率变动	412,569.62	667,584.01	657,182.15	71,300.32	399,741.24	2,208,377.34
4. 期末余额	17,630,161.51	510,066,194.70	292,689,817.54	14,442,801.74	53,860,869.85	888,689,845.34
二、累计折旧						
1. 期初余额		25,366,722.65	43,039,204.33	7,392,509.25	25,361,233.92	101,159,670.15
2. 本期增加金额		25,441,791.37	22,469,541.50	1,813,828.15	9,111,444.58	58,836,605.60
(1) 计提		25,441,791.37	22,469,541.50	1,813,828.15	9,111,444.58	58,836,605.60
3. 本期减少金额		104,255.01	2,929,907.54	319,389.26	2,874,978.50	6,228,530.31
(1) 处置或报废			2,807,146.20	283,983.32	2,665,921.56	5,757,051.08
(2) 汇率变动		104,255.01	122,761.34	35,405.94	209,056.94	471,479.23
4. 期末余额		50,704,259.01	62,578,838.29	8,886,948.14	31,597,700.00	153,767,745.44
三、减值准备						
1. 期初余额		62,760.87	1,415,356.98		531,683.77	2,009,801.62
2. 本期增加金额						
(1) 计提						
3. 本期减少金额			488,512.89		4,730.32	493,243.21
(1) 处置或报废			488,512.89		4,730.32	493,243.21
4. 期末余额		62,760.87	926,844.09		526,953.45	1,516,558.41

四、账面价值						
1. 期末账面价值	17,630,161.51	459,299,174.82	229,184,135.17	5,555,853.60	21,736,216.40	733,405,541.49
2. 期初账面价值	18,042,731.13	469,824,183.86	183,237,520.61	4,282,856.97	16,003,873.19	691,391,165.76

土地系公司境外子公司拥有的具有永久性产权的土地，不计提折旧。

期末，已有账面价值为 352,504,644.33 元的房屋建筑物用于为本公司的银行借款提供抵押担保。

(2). 暂时闲置的固定资产情况

适用 不适用

(3). 通过融资租赁租入的固定资产情况

适用 不适用

(4). 通过经营租赁租出的固定资产

适用 不适用

(5). 未办妥产权证书的固定资产情况

适用 不适用

其他说明：

适用 不适用

固定资产清理

适用 不适用

22、在建工程

项目列示

适用 不适用

单位：元 币种：人民币

项目	期末余额	期初余额
在建工程	41,340,255.02	46,357,453.94
合计	41,340,255.02	46,357,453.94

其他说明：

适用 不适用

在建工程

(1). 在建工程情况

适用 不适用

单位：元 币种：人民币

项目	期末余额			期初余额		
	账面余额	减值准备	账面价值	账面余额	减值准备	账面价值
待安装设备	27,598,860.57		27,598,860.57	10,590,187.33		10,590,187.33
年产400万张智能床总部项目（二期）	13,388,183.44		13,388,183.44			
年产400万张智能床总部项目（一期）				33,447,538.89		33,447,538.89
房屋装修	353,211.01		353,211.01	2,319,727.72		2,319,727.72

合计	41,340,255.02		41,340,255.02	46,357,453.94		46,357,453.94
----	---------------	--	---------------	---------------	--	---------------

(2). 重要在建工程项目本期变动情况

√适用 □不适用

单位：元 币种：人民币

项目名称	预算数	期初余额	本期增加金额	本期转入固定资产金额	本期其他减少金额	期末余额	工程累计投入占预算比例(%)	工程进度	利息资本化累计金额	其中：本期利息资本化金额	本期利息资本化率(%)	资金来源
待安装设备		10,590,187.33	31,947,387.98	14,573,121.36	365,593.38	27,598,860.57						自筹资金
年产400万张智能床总部项目(二期)	105,000万元		13,388,183.44			13,388,183.44	1.28					募集资金、自筹资金
年产400万张智能床总部项目(一期)	95,450万元	33,447,538.89	30,719,836.64	64,167,375.53			66.66	100.00	6,803,805.70			募集资金、自筹资金
房屋装修		2,319,727.72	6,233,159.65	8,122,448.64	77,227.72	353,211.01						自筹资金
合计	200,450万元	46,357,453.94	82,288,567.71	86,862,945.53	442,821.10	41,340,255.02	/	/	6,803,805.70		/	/

(3). 本期计提在建工程减值准备情况

适用 不适用

其他说明

适用 不适用

工程物资

(1). 工程物资情况

适用 不适用

23、生产性生物资产

(1). 采用成本计量模式的生产性生物资产

适用 不适用

(2). 采用公允价值计量模式的生产性生物资产

适用 不适用

其他说明

适用 不适用

24、油气资产

适用 不适用

25、使用权资产

适用 不适用

单位：元 币种：人民币

项目	房屋及建筑物	运输工具	合计
一、账面原值			
1. 期初余额	217,060,466.08		217,060,466.08
2. 本期增加金额	106,575,662.82	110,560.16	106,686,222.98
(1) 租入	106,575,662.82	110,560.16	106,686,222.98
3. 本期减少金额	4,868,898.89	1,790.19	4,870,689.08
(1) 汇率变动	4,868,898.89	1,790.19	4,870,689.08
4. 期末余额	318,767,230.01	108,769.97	318,875,999.98
二、累计折旧			
1. 期初余额			
2. 本期增加金额	45,473,283.43	15,267.72	45,488,551.15
(1) 计提	45,473,283.43	15,267.72	45,488,551.15
3. 本期减少金额	390,085.07	160.78	390,245.85
(1) 处置			
(2) 汇率变动	390,085.07	160.78	390,245.85
4. 期末余额	45,083,198.36	15,106.94	45,098,305.30
三、减值准备			

1. 期初余额			
2. 本期增加金额			
(1) 计提			
3. 本期减少金额			
(1) 处置			
4. 期末余额			
四、账面价值			
1. 期末账面价值	273,684,031.65	93,663.03	273,777,694.68
2. 期初账面价值	217,060,466.08		217,060,466.08

其他说明：

期初数与上年年末数（2020 年 12 月 31 日）差异详见本财务报表附注五(44)之说明。

26、无形资产

(1). 无形资产情况

√适用 □不适用

单位：元 币种：人民币

项目	土地使用权	商标权	专利权	软件	排污权	合计
一、账面原值						
1. 期初余额	92,037,389.67	66,550,497.33	37,047,873.75	15,937,117.43	1,888,660.00	213,461,538.18
2. 本期增加金额	30,043,712.30			746,629.46		30,790,341.76
(1) 购置	30,043,712.30			746,629.46		30,790,341.76
3. 本期减少金额		3,708.63	53,649.16	539,608.08		596,965.87
(1) 处置				335,508.86		335,508.86
(2) 汇率变动		3,708.63	53,649.16	204,099.22		261,457.01
4. 期末余额	122,081,101.97	66,546,788.70	36,994,224.59	16,144,138.81	1,888,660.00	243,654,914.07
二、累计摊销						
1. 期初余额	7,528,421.62	66,457,525.42	33,423,435.29	11,319,968.70	990,368.27	119,719,719.30
2. 本期增加金额	2,341,476.18	8,406.19	580,963.03	2,283,323.64	377,732.04	5,591,901.08
(1) 计提	2,341,476.18	8,406.19	580,963.03	2,283,323.64	377,732.04	5,591,901.08
3. 本期减少金额		1,771.81	16,194.88	411,740.78		429,707.47
(1) 处置				246,844.89		246,844.89
(2) 汇率变动		1,771.81	16,194.88	164,895.89		182,862.58
4. 期末余额	9,869,897.80	66,464,159.80	33,988,203.44	13,191,551.56	1,368,100.31	124,881,912.91
三、减值准备						
1. 期初余额						
2. 本期增加金额						
(1) 计提						

3. 本期减少金额						
(1) 处置						
4. 期末余额						
四、账面价值						
1. 期末账面价值	112,211,204.17	82,628.90	3,006,021.15	2,952,587.25	520,559.69	118,773,001.16
2. 期初账面价值	84,508,968.05	92,971.91	3,624,438.46	4,617,148.73	898,291.73	93,741,818.88

本期末通过公司内部研发形成的无形资产占无形资产余额的比例 0%

(2). 未办妥产权证书的土地使用权情况

适用 不适用

其他说明:

适用 不适用

27、开发支出

适用 不适用

28、商誉

(1). 商誉账面原值

适用 不适用

单位：元 币种：人民币

被投资单位名称或形成商誉的事项	期初余额	本期增加	本期减少		期末余额
		企业合并形成的	处置	汇率变动	
Ergomotion, Inc.	10,180,026.70			232,779.04	9,947,247.66
South Bay International, Inc.	93,129,633.12			2,129,525.55	91,000,107.57
合计	103,309,659.82			2,362,304.59	100,947,355.23

(2). 商誉减值准备

适用 不适用

单位：元 币种：人民币

被投资单位名称或形成商誉的事项	期初余额	本期增加		本期减少		期末余额
		计提	汇率变动	处置	汇率变动	
South Bay International, Inc	86,926,534.07	2,791,965.96			1,987,683.93	87,730,816.10
合计	86,926,534.07	2,791,965.96			1,987,683.93	87,730,816.10

(3). 商誉所在资产组或资产组组合的相关信息

适用 不适用

1) ERGO 公司资产组

商誉所在资产组或资产组组合相关信息

资产组或资产组组合的构成	包含直接归属于资产组的流动资产、固定资产、无形资产等各类可辨认资产以及与资产组不可分割的负债（剔除非经营性资产和非经营性负债）
资产组或资产组组合的账面价值	USD 39,054,749.18
分摊至本资产组或资产组组合的商誉账面价值	USD 1,560,181.26
包含商誉的资产组或资产组组合的账面价值	USD 40,614,930.44
资产组或资产组组合是否与购买日、以前年度商誉减值测试时所确定的资产组或资产组组合一致	是

2) SBI 公司资产组

商誉所在资产组或资产组组合相关信息

资产组或资产组组合的构成	包含直接归属于资产组的流动资产、固定资产、无形资产等各类可辨认资产以及与资产组不可分割的负债（剔除非经营性资产和非经营性负债）
资产组或资产组组合的账面价值	USD 11,487,226.27
分摊至本资产组或资产组组合的商誉账面价值	USD 950,681.09
包含商誉的资产组或资产组组合的账面价值	USD 12,437,907.36
资产组或资产组组合是否与购买日、以前年度商誉减值测试时所确定的资产组或资产组组合一致	是

(4). 说明商誉减值测试过程、关键参数（例如预计未来现金流量现值时的预测期增长率、稳定期增长率、利润率、折现率、预测期等，如适用）及商誉减值损失的确认方法

√适用 □不适用

1) ERGO 公司资产组

商誉的可收回金额按照预计未来现金流量的现值计算，其预计现金流量根据公司批准的 5 年期现金流量预测为基础，现金流量预测使用的折现率 11.15%（2020 年度：9.83%），基于谨慎性原则，预测期以后的现金流量假设增长率 0%（2020 年度：0%）推断得出。

减值测试中采用的其他关键数据包括：产品预计售价、销量、采购成本及其他相关费用。公司根据历史经验及对市场发展的预测确定上述关键数据。公司采用的折现率是反映当前市场货币时间价值和相关资产组特定风险的税前利率。

根据公司聘请的坤元资产评估有限公司出具的《评估报告》（坤元评报〔2022〕187 号），包含商誉的资产组或资产组组合可收回金额为 97,200,000.00 美元，账面价值 40,614,930.44 美元，商誉并未出现减值损失。

2) SBI 公司资产组

商誉减值测试的过程与方法、结论

商誉的可收回金额按照预计未来现金流量的现值计算，其预计现金流量根据公司批准的 5 年期现金流量预测为基础，现金流量预测使用的折现率 11.15%（2020 年度：9.83%），基于谨慎性原则，预测期以后的现金流量假设增长率 0%（2020 年度：0%）推断得出。

减值测试中采用的其他关键数据包括：产品预计售价、销量、采购成本及其他相关费用。公司根据历史经验及对市场发展的预测确定上述关键数据。公司采用的折现率是反映当前市场货币时间价值和相关资产组特定风险的税前利率。

根据公司聘请的坤元资产评估有限公司出具的《评估报告》（坤元评报（2022）188 号），包含商誉的资产组或资产组组合可收回金额为 12,000,000.00 美元，账面价值 12,437,907.36 美元，本期应确认商誉减值损失 437,907.36 美元。

(5). 商誉减值测试的影响

适用 不适用

其他说明

适用 不适用

29、长期待摊费用

适用 不适用

单位：元 币种：人民币

项目	期初余额	本期增加金额	本期摊销金额	其他减少金额	期末余额
装修费	21,253,704.38	7,671,041.82	9,796,361.86	177,387.68	18,950,996.66
冬奥赞助费		4,000,000.00	2,000,000.00		2,000,000.00
合计	21,253,704.38	11,671,041.82	11,796,361.86	177,387.68	20,950,996.66

其他说明：

无

30、递延所得税资产/递延所得税负债

(1). 未经抵销的递延所得税资产

适用 不适用

单位：元 币种：人民币

项目	期末余额		期初余额	
	可抵扣暂时性差异	递延所得税资产	可抵扣暂时性差异	递延所得税资产
应收账款坏账准备	24,754,114.65	7,197,669.37	17,145,741.93	6,442,429.48
存货跌价准备	5,609,854.94	863,297.30	4,471,571.16	708,504.84
产品质量保证金	18,837,708.19	5,621,172.12	17,846,078.40	5,325,269.79
退货准备金	51,894,580.36	15,485,342.81	55,971,532.57	16,701,905.38
内部交易未实现利润	88,806,573.06	26,280,755.76	92,820,320.76	13,803,449.76
员工激励计划	21,203,750.41	6,327,199.09		
合计	211,106,581.61	61,775,436.45	188,255,244.82	42,981,559.25

(2). 未经抵销的递延所得税负债

√适用 □不适用

单位：元 币种：人民币

项目	期末余额		期初余额	
	应纳税暂时性差异	递延所得税负债	应纳税暂时性差异	递延所得税负债
固定资产折旧差异	14,684,173.05	3,395,543.40	7,758,001.71	1,701,611.58
交易性金融资产公允价值变动	7,788,537.72	1,168,280.66	43,352.00	6,502.80
合计	22,472,710.77	4,563,824.06	7,801,353.71	1,708,114.38

(3). 以抵销后净额列示的递延所得税资产或负债

□适用 √不适用

(4). 未确认递延所得税资产明细

√适用 □不适用

单位：元 币种：人民币

项目	期末余额	期初余额
可抵扣暂时性差异	12,476,278.44	13,029,348.75
内部交易未实现利润	23,513,040.32	
可抵扣亏损	71,026,385.63	36,777,412.10
合计	107,015,704.39	49,806,760.85

(5). 未确认递延所得税资产的可抵扣亏损将于以下年度到期

√适用 □不适用

单位：元 币种：人民币

年份	期末金额	期初金额	备注
2021 年		1,706,923.45	
2023 年	8,629,151.08	8,631,025.67	
2024 年	8,752,175.42	8,752,175.42	
2025 年	17,687,287.56	17,687,287.56	
2026 年	35,957,771.57		
合计	71,026,385.63	36,777,412.10	/

其他说明：

□适用 √不适用

31、其他非流动资产

√适用 □不适用

单位：元 币种：人民币

项目	期末余额			期初余额		
	账面余额	减值准备	账面价值	账面余额	减值准备	账面价值
土地使用权定金				2,900,000.00		2,900,000.00
用于收取服务费的床	618,462.50		618,462.50	139,703.23		139,703.23
软件购置款	170,400.00		170,400.00			
设备购置款	2,892,117.17		2,892,117.17			
合计	3,680,979.67		3,680,979.67	3,039,703.23		3,039,703.23

其他说明：
无

32、短期借款

(1). 短期借款分类

适用 不适用

单位：元 币种：人民币

项目	期末余额	期初余额
质押借款	200,188,888.89	
信用借款	150,143,750.00	
工资支付计划贷款		10,586,780.75
合计	350,332,638.89	10,586,780.75

短期借款分类的说明：

2020 年，SBI 公司、Ergo 公司根据美国政府 2020 年 745 号法案申请了由美国 Small Business Administration（小企业管理部门，以下简称 SBA）提供的工资支付计划贷款。2021 年 6 月和 8 月，经 SBA 审批通过，SBI 公司、Ergo 公司被豁免归还上述贷款，将收到的工资支付计划贷款确认为政府补助。

(2). 已逾期未偿还的短期借款情况

适用 不适用

其中重要的已逾期未偿还的短期借款情况如下：

适用 不适用

其他说明

适用 不适用

33、交易性金融负债

适用 不适用

34、衍生金融负债

适用 不适用

35、应付票据

(1). 应付票据列示

适用 不适用

36、应付账款

(1). 应付账款列示

适用 不适用

单位：元 币种：人民币

项目	期末余额	期初余额
货款	364,604,774.07	334,891,014.17
工程款	16,213,390.69	73,119,576.59
设备款	14,005,338.25	23,071,234.24

合计	394,823,503.01	431,081,825.00
----	----------------	----------------

(2). 账龄超过 1 年的重要应付账款

适用 不适用

其他说明

适用 不适用

37、预收款项

(1). 预收账款项列示

适用 不适用

(2). 账龄超过 1 年的重要预收款项

适用 不适用

其他说明

适用 不适用

38、合同负债

(1). 合同负债情况

适用 不适用

单位：元 币种：人民币

项目	期末余额	期初余额
预收货款	5,680,533.27	5,322,641.93
合计	5,680,533.27	5,322,641.93

(2). 报告期内账面价值发生重大变动的金额和原因

适用 不适用

其他说明：

适用 不适用

39、应付职工薪酬

(1). 应付职工薪酬列示

适用 不适用

单位：元 币种：人民币

项目	期初余额	本期增加	本期减少	外币报表折算差额	期末余额
一、短期薪酬	72,722,388.30	438,248,076.41	401,887,413.41	-984,750.69	108,098,300.61
二、离职后福利-设定提存计划	1,062,004.72	18,640,002.34	18,499,783.36	-3,995.06	1,198,228.64
合计	73,784,393.02	456,888,078.75	420,387,196.77	-988,745.75	109,296,529.25

(2). 短期薪酬列示

适用 不适用

单位：元 币种：人民币

项目	期初余额	本期增加	本期减少	外币报表折算差额	期末余额
一、工资、奖金、津贴和补贴	70,963,393.04	398,227,612.67	362,124,074.28	-986,862.98	106,080,068.45

二、职工福利费		13,659,128.10	13,659,666.72	538.62	
三、社会保险费	829,734.12	17,193,748.51	17,050,090.54	1,573.49	974,965.58
其中：医疗保险费	753,701.37	15,606,443.50	15,472,482.24	-1,173.21	886,489.42
工伤保险费	41,040.55	1,571,041.66	1,527,857.36	2,746.70	86,971.55
生育保险费	34,992.20	16,263.35	49,750.94		1,504.61
四、住房公积金	347,723.00	4,424,215.55	4,390,627.55		381,311.00
五、工会经费和职工教育经费	581,538.14	4,743,371.58	4,662,954.32	0.18	661,955.58
合计	72,722,388.30	438,248,076.41	401,887,413.41	-984,750.69	108,098,300.61

(3). 设定提存计划列示

√适用 □不适用

单位：元 币种：人民币

项目	期初余额	本期增加	本期减少	外币报表折算差额	期末余额
1、基本养老保险	1,025,383.86	17,847,759.14	17,712,229.28	-3,996.05	1,156,917.67
2、失业保险费	36,620.86	792,243.20	787,554.08	0.99	41,310.97
合计	1,062,004.72	18,640,002.34	18,499,783.36	-3,995.06	1,198,228.64

其他说明：

□适用 √不适用

40、应交税费

√适用 □不适用

单位：元 币种：人民币

项目	期末余额	期初余额
企业所得税	23,688,458.56	11,150,189.82
境外销售税	3,689,646.54	2,170,327.90
代扣代缴个人所得税	800,705.93	633,374.41
城市维护建设税	601,481.04	319,451.62
房产税	2,057,563.95	691,368.75
教育费附加	359,493.81	190,887.05
地方教育附加	239,662.53	127,258.03
增值税	154,804.71	65,326.72
印花税	50,573.57	98,588.40
环境保护税	341.33	
合计	31,642,731.97	15,446,772.70

其他说明：

无

41、其他应付款

项目列示

√适用 □不适用

单位：元 币种：人民币

项目	期末余额	期初余额
其他应付款	44,200,810.28	33,311,172.38
合计	44,200,810.28	33,311,172.38

其他说明：

适用 不适用

应付利息

(1). 分类列示

适用 不适用

应付股利

(2). 分类列示

适用 不适用

其他应付款

(1). 按款项性质列示其他应付款

适用 不适用

单位：元 币种：人民币

项目	期末余额	期初余额
押金保证金	7,866,477.67	7,971,501.67
应付暂收款	25,851,330.92	20,577,018.91
运费	10,483,001.69	4,762,651.80
合计	44,200,810.28	33,311,172.38

(2). 账龄超过 1 年的重要其他应付款

适用 不适用

其他说明：

适用 不适用

42、持有待售负债

适用 不适用

43、1 年内到期的非流动负债

适用 不适用

单位：元 币种：人民币

项目	期末余额	期初余额
1 年内到期的租赁负债	49,416,851.27	32,767,968.73
合计	49,416,851.27	32,767,968.73

其他说明：

期初数与上年年末数（2020 年 12 月 31 日）差异详见本财务报表附注三(二十四)1 之说明

44、其他流动负债

其他流动负债情况

适用 不适用

单位：元 币种：人民币

项目	期末余额	期初余额
待转销项税额	275,179.92	260,227.00
合计	275,179.92	260,227.00

短期应付债券的增减变动:

适用 不适用

其他说明:

适用 不适用

45、长期借款

(1). 长期借款分类

适用 不适用

其他说明, 包括利率区间:

适用 不适用

46、应付债券

(1). 应付债券

适用 不适用

(2). 应付债券的增减变动: (不包括划分为金融负债的优先股、永续债等其他金融工具)

适用 不适用

(3). 可转换公司债券的转股条件、转股时间说明

适用 不适用

(4). 划分为金融负债的其他金融工具说明

期末发行在外的优先股、永续债等其他金融工具基本情况

适用 不适用

期末发行在外的优先股、永续债等金融工具变动情况表

适用 不适用

其他金融工具划分为金融负债的依据说明:

适用 不适用

其他说明:

适用 不适用

47、租赁负债

适用 不适用

单位: 元 币种: 人民币

项目	期末余额	期初余额
尚未支付租赁付款额	257,040,412.39	205,556,699.34
减: 未确认融资费用	25,526,523.42	21,425,143.53
合计	231,513,888.97	184,131,555.81

其他说明:

期初数与上年年末数(2020年12月31日)差异详见本财务报表附注五(44)之说明。

48、长期应付款

项目列示

适用 不适用

其他说明：

适用 不适用

长期应付款

(1). 按款项性质列示长期应付款

适用 不适用

专项应付款

(2). 按款项性质列示专项应付款

适用 不适用

49、长期应付职工薪酬

适用 不适用

50、预计负债

适用 不适用

单位：元 币种：人民币

项目	期初余额	期末余额	形成原因
退货准备金	55,971,532.57	51,894,580.36	[注 1]
产品质量保证金	17,846,078.40	18,837,708.19	[注 2]
合计	73,817,610.97	70,732,288.55	/

其他说明，包括重要预计负债的相关重要假设、估计说明：

[注 1] 本公司美国子公司 SBI 公司在 Costco 网络平台销售产品需向购买者承担产品终身退货责任。公司产品使用生命周期约为 10-15 年，基于谨慎性原则，以 20 年作为退货预测期。由于美国运费较高，不再收回退回的货物，故在预计退货损失时仅考虑产品的销售收入损失。每年终了，根据最新的退货数据对退货率进行调整。本公司根据历史退货情况及预计未来退货情况确定退货率，以销售额为基础，计提退货准备金。2020 年度的预估退货率为 23.51%，2021 年度的预估退货率为 23.14%。会计处理为借记“营业收入”，贷记“预计负债”；实际发生退货时，冲减预计负债

[注 2] 本公司大部分产品销售需承担保修责任。一般情况下，售后 2 年内，需承担全部部件更换、人工费及运费等全部费用；售后 3-5 年的，只承担部件成本，不承担人工费及运费；5 年以上的，承担部分部件成本。本公司以实际发生的保修费用为基础预估保修费率，以应承担保修责任的产品销售金额为基数，按照 0.8% 计算计提产品质量保证金。

51、递延收益

递延收益情况

适用 不适用

单位：元 币种：人民币

项目	期初余额	本期增加	本期减少	期末余额	形成原因
政府补助	6,790,204.12		942,821.62	5,847,382.50	收到财政拨款
合计	6,790,204.12		942,821.62	5,847,382.50	/

涉及政府补助的项目：

适用 不适用

单位：元 币种：人民币

负债项目	期初余额	本期新增补助金额	本期计入当期损益	期末余额	与资产相关/与收益相关
2015 年省工业与信息化发展财政专项资金	348,563.11		78,920.04	269,643.07	与资产相关
2015 年嘉兴市工业发展资金	298,213.11		67,520.04	230,693.07	与资产相关
2016 年嘉兴市工业发展资金	85,120.00		15,960.00	69,160.00	与资产相关
浙江省工业机器人购置奖励资金	85,120.00		15,960.00	69,160.00	与资产相关
嘉兴市级工业和信息化（第三批）补助（智能化制造）	1,182,675.89		154,262.04	1,028,413.85	与资产相关
2017 年秀洲区推进经济转型升级补助	982,337.89		128,131.06	854,206.83	与资产相关
2018 年工业与信息化发展财政专项资金	725,605.27		96,747.36	628,857.91	与资产相关
2019 年省工业与信息化发展财政专项补助	3,082,568.85		385,321.08	2,697,247.77	与资产相关

其他说明：

适用 不适用

政府补助本期计入当期损益情况详见本财务报表附注七(84)之说明。

52、其他非流动负债

适用 不适用

53、股本

适用 不适用

单位：元 币种：人民币

	期初余额	本次变动增减（+、-）					期末余额
		发行新股	送股	公积金转股	其他	小计	
股份总数	207,459,057			72,610,670		72,610,670	280,069,727

其他说明：

经 2021 年 4 月 16 日第二届董事会第十二次会议和 2020 年度股东大会批准，公司以截至 2020 年 12 月 31 日总股本 207,459,057 股为基数，按每 10 股转增 3.5 股的比例，以资本公积

72,610,670.00 元向全体出资者转增股份 72,610,670 股，增加股本 72,610,670.00 元。该次股本变动情况业经天健会计师事务所（特殊普通合伙）审验，并由其于 2021 年 6 月 17 日出具《验资报告》（天健验〔2021〕337 号）。

54、其他权益工具

(1). 期末发行在外的优先股、永续债等其他金融工具基本情况

适用 不适用

(2). 期末发行在外的优先股、永续债等金融工具变动情况表

适用 不适用

其他权益工具本期增减变动情况、变动原因说明，以及相关会计处理的依据：

适用 不适用

其他说明：

适用 不适用

55、资本公积

适用 不适用

单位：元 币种：人民币

项目	期初余额	本期增加	本期减少	期末余额
资本溢价（股本溢价）	1,974,336,704.00		75,442,720.04	1,898,893,983.96
其他资本公积	2,767,295.35			2,767,295.35
合计	1,977,103,999.35		75,442,720.04	1,901,661,279.31

其他说明，包括本期增减变动情况、变动原因说明：

1) 本期，公司资本公积（股本溢价）因转增股本减少 72,610,670.00 元，详见本财务报表附注七（53）之说明。

2) 本期，公司向控股子公司麒盛数据公司增资 10,000,000.00 元，导致公司在麒盛数据公司中的持股比例发生变化。公司新增出资与增资前应享有的该子公司可辨认净资产份额之和与按照增资后持股比例计算应享有该子公司自成立日开始持续计算的可辨认净资产份额之间的差额 2,832,050.04 元，冲减合并财务报表中的资本公积（股本溢价）。

56、库存股

适用 不适用

57、其他综合收益

适用 不适用

单位：元 币种：人民币

项目	期初余额	本期发生金额						期末余额
		本期所得税前发生额	减：前期计入其他综合收益	减：前期计入其他综合收益当期转入留存	减：所得税费用	税后归属于母公司	税后归属于少数股东	

			当期 转入 损益	收益				
一、不能重分类进损益的其他综合收益								
其中：重新计量设定受益计划变动额								
权益法下不能转损益的其他综合收益								
其他权益工具投资公允价值变动								
企业自身信用风险公允价值变动								
二、将重分类进损益的其他综合收益	-3,864,265.04	-6,534,638.22				-6,536,559.87	1,921.65	-10,400,824.91
其中：权益法下可转损益的其他综合收益								
其他债权投资公允价值变动								
金融资产重分类计入其他综合收益的金额								
其他债权投资信用减值准备								
现金流量套期储备								
外币财务报表折算差额	-3,864,265.04	-6,534,638.22				-6,536,559.87	1,921.65	-10,400,824.91
其他综合收益合计	-3,864,265.04	-6,534,638.22				-6,536,559.87	1,921.65	-10,400,824.91

其他说明，包括对现金流量套期损益的有效部分转为被套期项目初始确认金额调整：

无

58、专项储备

适用 不适用

59、盈余公积

适用 不适用

单位：元 币种：人民币

项目	期初余额	本期增加	本期减少	期末余额
法定盈余公积	97,830,263.41	28,134,792.45		125,965,055.86
合计	97,830,263.41	28,134,792.45		125,965,055.86

盈余公积说明，包括本期增减变动情况、变动原因说明：

本期增加系公司根据《公司法》及公司章程的规定，按净利润的10%提取法定盈余公积。

60、未分配利润

√适用 □不适用

单位：元 币种：人民币

项目	本期	上期
调整前上期末未分配利润		
调整期初未分配利润合计数(调增+, 调减-)		
调整后期初未分配利润	681,024,388.81	580,275,528.90
加:本期归属于母公司所有者的净利润	357,118,899.59	273,431,017.71
减:提取法定盈余公积	28,134,792.45	22,349,507.80
提取任意盈余公积		
提取一般风险准备		
应付普通股股利	103,729,528.50	150,332,650.00
转作股本的普通股股利		
期末未分配利润	906,278,967.45	681,024,388.81

调整期初未分配利润明细：

- 1、由于《企业会计准则》及其相关新规定进行追溯调整，影响期初未分配利润 0 元。
- 2、由于会计政策变更，影响期初未分配利润 0 元。
- 3、由于重大会计差错更正，影响期初未分配利润 0 元。
- 4、由于同一控制导致的合并范围变更，影响期初未分配利润 0 元。
- 5、其他调整合计影响期初未分配利润 0 元。

61、营业收入和营业成本

(1). 营业收入和营业成本情况

√适用 □不适用

单位：元 币种：人民币

项目	本期发生额		上期发生额	
	收入	成本	收入	成本
主营业务	2,881,621,902.01	1,854,244,883.70	2,194,724,418.44	1,349,866,371.36
其他业务	85,206,974.49	60,161,440.50	65,184,238.84	51,067,143.24
合计	2,966,828,876.50	1,914,406,324.20	2,259,908,657.28	1,400,933,514.60

(2). 合同产生的收入的情况

√适用 □不适用

单位：元 币种：人民币

合同分类	合计
商品类型	2,881,621,902.01
智能电动床	2,622,246,572.43
床垫	124,768,624.26
配件及其他	134,606,705.32
按经营地区分类	2,881,621,902.01
境内	127,494,697.26
境外	2,754,127,204.755
按商品转让的时间分类	2,872,668,805.97
在某一时间点确认收入	2,881,621,902.01
合计	2,881,621,902.01

合同产生的收入说明：

□适用 √不适用

(3). 履约义务的说明

□适用 √不适用

(4). 分摊至剩余履约义务的说明

□适用 √不适用

其他说明：

无

62、税金及附加

√适用 □不适用

单位：元 币种：人民币

项目	本期发生额	上期发生额
城市维护建设税	4,573,845.40	3,830,459.36
教育费附加	2,734,233.41	2,290,385.62
地方教育附加	1,822,822.26	1,526,923.74
印花税	609,666.36	649,401.80
房产税	2,990,681.60	1,274,945.50
车船税	10,054.42	11,456.72
门牌税	838.20	890.79
土地使用税	1,100.95	462.91
车船使用税	0.08	
合计	12,743,242.68	9,584,926.44

其他说明：

无

63、销售费用

√适用 □不适用

单位：元 币种：人民币

项目	本期发生额	上期发生额
职工薪酬	135,109,790.97	106,256,311.31
展览费	29,102,211.04	34,674,687.49
广告及业务宣传费	36,492,835.62	26,876,749.76
办公费	20,948,879.90	16,385,535.17
租赁费	3,064,624.15	10,580,811.33
使用权资产折旧	9,431,131.89	
咨询费	14,371,300.78	7,783,789.09
差旅费	4,748,507.86	5,014,938.70
质保费	7,145,296.77	4,883,103.94
出口保险费	4,815,611.41	4,019,545.93
其他	4,390,179.94	986,641.91
合计	269,620,370.33	217,462,114.63

其他说明：

无

64、管理费用

√适用 □不适用

单位：元 币种：人民币

项目	本期发生额	上期发生额
职工薪酬	112,365,027.99	105,798,125.30
办公费	24,885,495.68	24,084,105.02
咨询、中介费	27,335,395.08	18,165,109.37
折旧摊销费用	26,608,694.58	15,984,150.26
使用权资产折旧	9,032,575.63	
租赁费	6,736,948.12	6,778,634.90
差旅费	4,123,199.53	5,153,646.87
业务招待费	1,168,794.63	655,491.39
其他	8,677,259.82	4,747,447.25
合计	220,933,391.06	181,366,710.36

其他说明：

无

65、研发费用

√适用 □不适用

单位：元 币种：人民币

项目	本期发生额	上期发生额
职工薪酬	75,368,914.21	52,582,073.75
物料消耗	43,418,827.96	34,390,147.54
委外研发费	5,102,203.60	11,957,775.79
专利相关费用	5,536,311.63	4,852,022.45
折旧摊销费用	4,655,494.72	3,565,663.69

软件服务费	1,417,400.98	3,432,493.38
测试检验费	1,223,057.97	2,244,941.08
其他	4,751,421.15	5,219,636.94
合计	141,473,632.22	118,244,754.62

其他说明：

无

66、财务费用

√适用 □不适用

单位：元 币种：人民币

项目	本期发生额	上期发生额
利息支出	14,396,543.59	366,022.87
减：利息收入	15,268,404.50	25,416,801.13
汇兑损益	30,872,235.43	71,980,282.55
手续费	4,520,714.85	3,386,091.01
合计	34,521,089.37	50,315,595.30

其他说明：

无

67、其他收益

√适用 □不适用

单位：元 币种：人民币

项目	本期发生额	上期发生额
与资产相关的政府补助	942,821.62	942,821.62
与收益相关的政府补助	22,547,433.50	20,889,589.94
代扣个人所得税手续费返还	483,335.66	558,579.10
合计	23,973,590.78	22,390,990.66

其他说明：

本期计入其他收益的政府补助情况详见本财务报表附注七(84)之说明。

68、投资收益

√适用 □不适用

单位：元 币种：人民币

项目	本期发生额	上期发生额
权益法核算的长期股权投资收益	-55,767.39	
处置长期股权投资产生的投资收益	5,956,295.76	10,829,166.13
结构性存款收益	10,095,634.92	15,660,131.96
理财产品收益	913,509.23	346,508.17
合计	16,909,672.52	26,835,806.26

其他说明：

无

69、净敞口套期收益

适用 不适用

70、公允价值变动收益

适用 不适用

单位：元 币种：人民币

产生公允价值变动收益的来源	本期发生额	上期发生额
交易性金融资产	14,519,385.47	139,782.56
其中：衍生金融工具产生的公允价值变动收益		
合计	14,519,385.47	139,782.56

其他说明：

无

71、信用减值损失

适用 不适用

单位：元 币种：人民币

项目	本期发生额	上期发生额
应收票据坏账损失		
应收账款坏账损失		
其他应收款坏账损失		
债权投资减值损失		
其他债权投资减值损失		
长期应收款坏账损失		
合同资产减值损失		
坏账损失	-8,434,240.09	-8,681,160.02
合计	-8,434,240.09	-8,681,160.02

其他说明：

无

72、资产减值损失

适用 不适用

单位：元 币种：人民币

项目	本期发生额	上期发生额
一、坏账损失		
二、存货跌价损失及合同履约成本减值损失	-4,881,237.46	-4,717,850.58
三、长期股权投资减值损失		
四、投资性房地产减值损失		
五、固定资产减值损失		
六、工程物资减值损失		
七、在建工程减值损失		
八、生产性生物资产减值损失		
九、油气资产减值损失		
十、无形资产减值损失		

十一、商誉减值损失	-2,791,965.96	
十二、其他		
合计	-7,673,203.42	-4,717,850.58

其他说明：

无

73、资产处置收益

√适用 □不适用

单位：元 币种：人民币

项目	本期发生额	上期发生额
固定资产处置收益	-978,288.11	-1,380,977.44
合计	-978,288.11	-1,380,977.44

其他说明：

无

74、营业外收入

营业外收入情况

√适用 □不适用

单位：元 币种：人民币

项目	本期发生额	上期发生额	计入当期非经常性损益的金额
罚没收入	209,856.01	1,155,911.25	209,856.01
无需支付款项	204,681.87		204,681.87
非流动资产毁损报废利得	61,250.30		61,250.30
其他	40,701.77	173.44	40,701.77
合计	516,489.95	1,156,084.69	516,489.95

计入当期损益的政府补助

□适用 √不适用

其他说明：

□适用 √不适用

75、营业外支出

√适用 □不适用

单位：元 币种：人民币

项目	本期发生额	上期发生额	计入当期非经常性损益的金额
对外捐赠	2,962,459.77	858,369.38	2,962,459.77
非流动资产毁损报废损失	255,120.19	321,265.74	255,120.19

滞纳金	152,498.03	388,015.33	152,498.03
租赁赔偿款	1,898,100.00		1,898,100.00
海关罚款	159,095.67		159,095.67
其他	8,304.16	179,908.91	8,304.16
合计	5,435,577.82	1,747,559.36	5,435,577.82

其他说明：

无

76、所得税费用

(1). 所得税费用表

√适用 □不适用

单位：元 币种：人民币

项目	本期发生额	上期发生额
当期所得税费用	68,915,721.54	46,983,812.48
递延所得税费用	-16,601,400.38	-1,659,709.63
合计	52,314,321.16	45,324,102.85

(2). 会计利润与所得税费用调整过程

√适用 □不适用

单位：元 币种：人民币

项目	本期发生额
利润总额	406,528,655.92
按法定/适用税率计算的所得税费用	60,979,298.39
子公司适用不同税率的影响	-4,160,011.65
调整以前期间所得税的影响	176,280.11
非应税收入的影响	
不可抵扣的成本、费用和损失的影响	4,440,038.51
使用前期未确认递延所得税资产的可抵扣亏损的影响	-281.19
本期未确认递延所得税资产的可抵扣暂时性差异或可抵扣亏损的影响	8,837,661.24
本期费用加计扣除影响	-17,958,664.25
所得税费用	52,314,321.16

其他说明：

□适用 √不适用

77、其他综合收益

√适用 □不适用

其他综合收益的税后净额详见本财务报表附注七(57)之说明。

78、现金流量表项目

(1). 收到的其他与经营活动有关的现金

√适用 □不适用

单位：元 币种：人民币

项目	本期发生额	上期发生额
收到政府补助	11,960,652.75	21,029,032.32
收到保证金	10,764,758.32	101,249.50
银行存款利息	14,764,173.83	25,416,801.13
其他	889,037.73	1,177,493.35
合计	38,378,622.63	47,724,576.30

收到的其他与经营活动有关的现金说明：

无

(2). 支付的其他与经营活动有关的现金

√适用 □不适用

单位：元 币种：人民币

项目	本期发生额	上期发生额
支付的管理和研发费用	86,459,780.94	85,233,432.00
支付的销售费用	123,611,437.95	108,470,593.46
支付银行手续费	4,520,814.85	3,386,091.01
支付保证金	18,614,997.93	23,670,191.00
支付租金	1,246,399.71	11,635,095.04
其他	5,298,292.58	5,473,370.41
预付咨询费		6,524,900.00
合计	239,751,723.96	244,393,672.92

支付的其他与经营活动有关的现金说明：

无

(3). 收到的其他与投资活动有关的现金

√适用 □不适用

单位：元 币种：人民币

项目	本期发生额	上期发生额
赎回理财产品	152,268,045.00	318,307,300.00
赎回结构性存款	2,048,690,000.00	1,947,500,000.00
合计	2,200,958,045.00	2,265,807,300.00

收到的其他与投资活动有关的现金说明：

无

(4). 支付的其他与投资活动有关的现金

√适用 □不适用

单位：元 币种：人民币

项目	本期发生额	上期发生额
购买结构性存款	1,881,190,000.00	1,958,000,000.00
购买理财产品	65,864,000.00	408,307,300.00
合计	1,947,054,000.00	2,366,307,300.00

支付的其他与投资活动有关的现金说明：

无

(5). 收到的其他与筹资活动有关的现金

适用 不适用

(6). 支付的其他与筹资活动有关的现金

适用 不适用

单位：元 币种：人民币

项目	本期发生额	上期发生额
租赁负债本金及利息	47,690,099.58	
合计	47,690,099.58	

支付的其他与筹资活动有关的现金说明：

无

79、现金流量表补充资料

(1). 现金流量表补充资料

适用 不适用

单位：元 币种：人民币

补充资料	本期金额	上期金额
1. 将净利润调节为经营活动现金流量：		
净利润	354,214,334.76	270,672,055.25
加：资产减值准备	16,107,443.51	13,399,010.60
信用减值损失		
固定资产折旧、油气资产折耗、生产性生物资产折旧	58,836,605.60	34,147,662.82
使用权资产摊销	45,488,551.15	
无形资产摊销	5,591,901.08	5,341,849.31
长期待摊费用摊销	11,796,361.86	9,661,441.59
处置固定资产、无形资产和其他长期资产的损失（收益以“-”号填列）	978,288.11	1,380,977.44
固定资产报废损失（收益以“-”号填列）	193,869.89	321,265.74
公允价值变动损失（收益以“-”号填列）	-14,519,385.47	-139,782.56
财务费用（收益以“-”号填列）	34,697,085.57	11,462,707.69
投资损失（收益以“-”号填列）	-16,909,672.52	-26,835,806.26
递延所得税资产减少（增加以“-”号填列）	-18,793,877.20	-1,515,602.42
递延所得税负债增加（减少以“-”号填列）	2,855,709.68	-144,107.21
存货的减少（增加以“-”号填列）	-331,083,839.49	-160,986,810.66
经营性应收项目的减少（增加以“-”号填列）	-65,236,019.75	-159,933,262.64
经营性应付项目的增加（减少以“-”号填列）	64,337,541.93	56,088,563.22
其他		
经营活动产生的现金流量净额	148,554,898.71	52,920,161.91

2. 不涉及现金收支的重大投资和筹资活动:		
债务转为资本		
一年内到期的可转换公司债券		
融资租入固定资产		
3. 现金及现金等价物净变动情况:		
现金的期末余额	1,153,067,161.18	1,227,089,358.00
减: 现金的期初余额	1,227,089,358.00	1,718,986,757.51
加: 现金等价物的期末余额	5,613,729.25	
减: 现金等价物的期初余额		
现金及现金等价物净增加额	-68,408,467.57	-491,897,399.51

(2). 本期支付的取得子公司的现金净额

适用 不适用

(3). 本期收到的处置子公司的现金净额

适用 不适用

(4). 现金和现金等价物的构成

适用 不适用

单位: 元 币种: 人民币

项目	期末余额	期初余额
一、现金	1,153,067,161.18	1,227,089,358.00
其中: 库存现金	1,275.14	1,304.98
可随时用于支付的银行存款	1,151,619,827.01	1,210,681,900.55
可随时用于支付的其他货币资金	1,446,059.03	16,406,152.47
可用于支付的存放中央银行款项		
存放同业款项		
拆放同业款项		
二、现金等价物	5,613,729.25	
其中: 三个月内到期的债券投资	5,613,729.25	
三、期末现金及现金等价物余额	1,158,680,890.43	1,227,089,358.00
其中: 母公司或集团内子公司使用受限制的现金和现金等价物		

其他说明:

适用 不适用

期末其他货币资金中电商平台保证金、保函保证金、信用证保证金合计 10,979,776.61 元, 因使用受限, 不属于现金及现金等价物。

期初其他货币资金中电商平台保证金 198,036.00 元, 因使用受限, 不属于现金及现金等价物。

80、所有者权益变动表项目注释

说明对上年期末余额进行调整的“其他”项目名称及调整金额等事项：

适用 不适用

81、所有权或使用权受到限制的资产

适用 不适用

单位：元 币种：人民币

项目	期末账面价值	受限原因
货币资金	10,979,776.61	电商平台保证金、保函保证金、信用证保证金
固定资产	352,504,644.33	为借款提供抵押担保
无形资产	73,164,878.69	为借款提供抵押担保
合计	436,649,299.63	/

其他说明：

无

82、外币货币性项目

(1). 外币货币性项目

适用 不适用

单位：元

项目	期末外币余额	折算汇率	期末折算人民币余额
货币资金			
其中：美元	79,672,976.10	6.3757	507,970,993.72
欧元	1,288,806.27	7.2197	9,304,794.63
港币	4,051.21	0.8176	3,312.27
越南盾	17,775,921,075.00	0.0002755	4,897,266.26
应收账款			
其中：美元	78,285,994.96	6.3757	499,128,018.07
欧元	540,120.34	7.2197	3,899,506.82
其他应收款			
其中：美元	2,167,017.21	6.3757	13,816,251.63
欧元	5,790.41	7.2197	41,805.02
越南盾	35,794,145,522.00	0.0002755	9,861,287.09
应付账款			
其中：美元	7,098,971.23	6.3757	45,260,910.87
欧元	16,081.27	7.2197	116,101.95
越南盾	35,322,920,308.00	0.0002755	9,731,464.54
应付职工薪酬			
其中：美元	8,372,796.07	6.3757	53,382,435.90
欧元	398,132.85	7.2197	2,874,399.74
越南盾	5,845,273,979.00	0.0002755	1,610,372.98
应交税费			
其中：美元	1,588,218.83	6.3757	10,126,006.79
欧元	125,454.69	7.2197	905,745.23
其他应付款			
其中：美元	4,008,653.92	6.3757	25,557,974.80
欧元	376,971.91	7.2197	2,721,624.10

越南盾	2,922,054,963.00	0.0002755	805,026.14
交易性金融资产			
其中：美元	4,050,828.30	6.3757	25,826,865.99

其他说明：

无

(2). 境外经营实体说明，包括对于重要的境外经营实体，应披露其境外主要经营地、记账本位币及选择依据，记账本位币发生变化的还应披露原因

适用 不适用

全资子公司舒福德投资有限公司主要经营地位于香港，本公司于 2014 年 8 月 1 日投资设立该公司。该公司以美元为记账本位币。

全资子公司 South Bay International, Inc. 主要经营地位于美国，本公司于 2014 年 10 月 18 日完成对该公司收购。该公司以美元为记账本位币。

全资子公司 Ergomotion, Inc. 主要经营地位于美国，本公司于 2014 年 9 月 27 日完成对该公司收购。该公司以美元为记账本位币。

全资子公司 Ergomotion EU, UAB 主要经营地位于立陶宛，本公司于 2016 年 2 月 5 日投资设立该公司。该公司以欧元为记账本位币。

全资子公司 KEESON (BINH DUONG) CO., LTD 主要经营地位于越南，本公司于 2019 年 11 月 8 日投资设立该公司。该公司以越南盾为记账本位币。

全资子公司舒福德科技有限公司注册地位于香港，主要经营地位于墨西哥，本公司于 2020 年 9 月 4 日投资设立该公司。该公司以美元为记账本位币。

控股子公司舒泰弹簧有限公司注册地位于香港，主要经营地位于墨西哥，本公司于 2021 年 6 月 16 日投资设立该公司。该公司以美元为记账本位币。

83、套期

适用 不适用

84、政府补助

(1). 政府补助基本情况

适用 不适用

单位：元 币种：人民币

种类	金额	列报项目	计入当期损益的金额
工资支付计划贷款	10,586,780.75	其他收益	10,586,780.75
嘉兴市创新企业研究院建设补助	4,000,000.00	其他收益	4,000,000.00
2020 年度产业扶持奖励资金	2,000,000.00	其他收益	2,000,000.00
2021 年度嘉兴第二批商务专项补助	1,292,560.00	其他收益	1,292,560.00
王江泾镇阳城村资金	1,165,000.00	其他收益	1,165,000.00

奖励			
企业线上培训补贴	612,500.00	其他收益	612,500.00
2021 年工业和信息化发展资金	500,000.00	其他收益	500,000.00
2020 年秀洲区第一批科技项目补助	258,200.00	其他收益	258,200.00
浙江省中小企业发展竞争力专项资金	250,000.00	其他收益	250,000.00
工业企业应对疫情推动发展资金	250,000.00	其他收益	250,000.00
嘉兴市级商务资金奖补（第一批）	200,000.00	其他收益	200,000.00
高校毕业生就业基地补贴	188,548.05	其他收益	188,548.05
“两化”整合荣誉类奖励	150,000.00	其他收益	150,000.00
2021 年市场监管和知识产权补助-省级	120,720.00	其他收益	120,720.00
以工代训补贴	210,000.00	其他收益	210,000.00
2020 年嘉兴市第二批科技项目补助	103,800.00	其他收益	103,800.00
2021 年“双千”人才平台补助	100,000.00	其他收益	100,000.00
“浙江制造”认证企业奖励	100,000.00	其他收益	100,000.00
浙江省级安全生产标准化建设或工业标准化重点试点项目验收奖励	100,000.00	其他收益	100,000.00
2021 年嘉兴市级商务资金补助	100,000.00	其他收益	100,000.00
其他零星补助	259,324.70	其他收益	259,324.70

(2). 政府补助退回情况

适用 不适用

其他说明：

无

85、其他

适用 不适用

八、合并范围的变更

1、非同一控制下企业合并

适用 不适用

2、同一控制下企业合并

适用 不适用

3、反向购买

适用 不适用

4、 处置子公司

是否存在单次处置对子公司投资即丧失控制权的情形

适用 不适用

其他说明：

适用 不适用

5、 其他原因的合并范围变动

说明其他原因导致的合并范围变动（如，新设子公司、清算子公司等）及其相关情况：

适用 不适用

公司名称	股权取得方式	股权取得时点	出资额	出资比例（%）
麒盛数据（上海）有限公司	设立	2021年5月27日	147.00 万元	70.00
艾格智能科技（嘉兴）有限公司	设立	2021年5月18日	USD 1,000.00 万元	100.00
舒泰弹簧有限公司	设立	2021年6月16日	USD 200.00 万元	66.67

麒盛数据（上海）有限公司注册资本 700.00 万元，公司认缴出资额 490.00 万元，本期实际出资 147.00 万元，出资额占比为 70.00%，已于 2021 年 5 月 27 日办妥工商设立手续。

艾格智能科技（嘉兴）有限公司注册资本 1,400.00 万美元，子公司 ERGO 认缴并实际出资 1,000.00 万美元，实际出资额占比为 100.00%，已于 2021 年 5 月 18 日办妥工商设立手续。

舒泰弹簧有限公司注册资本 300.00 万美元，公司认缴并出资 200.00 万美元，出资额占比为 66.67%，已于 2021 年 6 月 16 日办妥工商设立手续。

6、 其他

适用 不适用

九、在其他主体中的权益

1、在子公司中的权益

(1). 企业集团的构成

√适用 □不适用

子公司名称	主要经营地	注册地	业务性质	持股比例 (%)		取得方式
				直接	间接	
嘉兴市维斯科海绵有限公司	嘉兴	嘉兴	制造业	100.00		同一控制下企业合并
浙江索菲莉尔家居有限公司	嘉兴	杭州	商业	100.00		非同一控制下企业合并
舒福德投资有限公司	香港	香港	实业投资	100.00		设立
South Bay International, Inc.	美国	美国	商业		100.00	非同一控制下企业合并
Ergomotion, Inc.	美国	美国	商业		100.00	非同一控制下企业合并
Ergomition EU, UAB	立陶宛	立陶宛	商业		100.00	设立
浙江麒盛数据服务有限公司	嘉兴	嘉兴	服务业	85.00		设立
舒福德智能科技(杭州)有限公司	杭州	杭州	商业	100.00		设立
浙江麒悦科技有限公司	杭州	杭州	商业	80.00		设立
KEESON(BINH DUONG) CO., LTD	越南	越南	制造业		100.00	设立
麟盛投资(海南)有限公司	海南	海南	实业投资	100.00		设立
深圳市元鼎盛投资有限合伙企业(有限合伙)	深圳	深圳	实业投资	95.24		设立
舒福德科技有限公司	香港	香港	商业	100.00		设立
麒盛数据(上海)有限公司	上海	上海	服务业	70.00		设立
艾格智能科技(嘉兴)有限公司	嘉兴	嘉兴	制造业		100.00	设立
舒泰弹簧有限公司	香港	香港	制造业		66.67	设立

在子公司的持股比例不同于表决权比例的说明:

无

持有半数或以下表决权但仍控制被投资单位、以及持有半数以上表决权但不控制被投资单位的依据:

无

对于纳入合并范围的重要的结构化主体,控制的依据:

无

确定公司是代理人还是委托人的依据:

无

其他说明:

无

(2). 重要的非全资子公司

□适用 □不适用

单位:元 币种:人民币

子公司名称	少数股东持股	本期归属于少数	本期向少数股东	期末少数股东权益
-------	--------	---------	---------	----------

	比例	股东的损益	宣告分派的股利	余额
浙江麒盛数据服务有限公司	15.00%	-2,400,067.79		-258,286.68
浙江麒悦科技有限公司	20.00%	374.92		412,773.55
深圳市元鼎盛投资有限合伙企业（有限合伙）	4.76%	-8,910.49		976,987.83
麒盛数据（上海）有限公司	30.00%	-267,865.69		362,134.31
舒泰弹簧有限公司	33.33%	-228,095.78		6,147,625.87

子公司少数股东的持股比例不同于表决权比例的说明：

适用 不适用

其他说明：

适用 不适用

(3). 重要非全资子公司的主要财务信息

√适用 □不适用

单位:元 币种:人民币

子公司名称	期末余额						期初余额					
	流动资产	非流动资产	资产合计	流动负债	非流动负债	负债合计	流动资产	非流动资产	资产合计	流动负债	非流动负债	负债合计
浙江麒盛数据服务有限公司	7,235,111.45	3,938,666.36	11,173,777.81	12,372,242.15	523,446.85	12,895,689.00	8,597,608.46	940,317.74	9,537,926.20	11,838,822.62		11,838,822.62
浙江麒悦科技有限公司	2,063,867.71		2,063,867.71				2,061,993.12		2,061,993.12			
深圳市元鼎盛投资有限合伙企业(有限合伙)	1,096,940.93	19,434,666.01	20,531,606.94	15,055.90		15,055.90	1,275,640.52	19,439,668.69	20,715,309.21	11,563.00		11,563.00
麒盛数据(上海)有限公司	648,788.34	2,327,453.91	2,976,242.25	1,189,940.57	579,187.32	1,769,127.89						
舒泰弹簧有限公司	13,799,627.63	40,770,592.26	54,570,219.89	3,847,318.36	32,280,023.92	36,127,342.28						

子公司名称	本期发生额				上期发生额			
	营业收入	净利润	综合收益总额	经营活动现金流量	营业收入	净利润	综合收益总额	经营活动现金流量
浙江麒盛数据服务有限公司	3,764,406.05	-9,421,014.77	-9,421,014.77	-8,221,596.50		-9,035,566.77	-9,035,566.77	-8,318,801.33
浙江麒悦科技有限公司		1,874.59	1,874.59	-4,166.41	342,800.54	-170,953.76	-170,953.76	291,987.25
深圳市元鼎盛投资有限合伙企业(有限合伙)		-187,195.17	-187,195.17	-199,536.03	-296,253.79	-296,253.79	-296,253.79	-303,953.84
麒盛数据(上海)有限公司	31,656.76	-892,885.64	-892,885.64	-675,556.19				

舒泰弹簧有限公司		-684,287.34	-808,122.39	-93,714.23				
----------	--	-------------	-------------	------------	--	--	--	--

其他说明：
无

(4). 使用企业集团资产和清偿企业集团债务的重大限制

适用 不适用

(5). 向纳入合并财务报表范围的结构化主体提供的财务支持或其他支持

适用 不适用

其他说明：

适用 不适用

2、在子公司的所有者权益份额发生变化且仍控制子公司的交易

适用 不适用

(1). 在子公司所有者权益份额的变化情况的说明

适用 不适用

子公司名称	变动时间	变动前持股比例	变动后持股比例
浙江麒盛数据服务有限公司	2021 年 9 月	70.00%	85.00%

(2). 交易对于少数股东权益及归属于母公司所有者权益的影响

适用 不适用

单位：元 币种：人民币

	浙江麒盛数据服务有限公司
购买成本/处置对价	
— 现金	10,000,000.00
— 非现金资产的公允价值	
购买成本/处置对价合计	10,000,000.00
减：按取得/处置的股权比例计算的子公司净资产份额	7,167,949.96
差额	2,832,050.04
其中：调整资本公积	2,832,050.04
调整盈余公积	
调整未分配利润	

其他说明

适用 不适用

3、在合营企业或联营企业中的权益

适用 不适用

(1). 重要的合营企业或联营企业

适用 不适用

单位：元 币种：人民币

合营企业或联营企业名称	主要经营地	注册地	业务性质	持股比例 (%)		对合营企业或联营企业投资的会计处理方法
				直接	间接	
浙江椿盛科技有限公司	杭州	杭州	商业	39.00		权益法核算
上海耀夏企业管理合伙企业（有限合伙）	上海	上海	投资	99.92		权益法核算

在合营企业或联营企业的持股比例不同于表决权比例的说明：

2021 年 1 月，子公司麟盛投资公司与自然人钟国民共同设立上海耀夏企业管理合伙企业（有限合伙）（以下简称上海耀夏），根据《上海耀夏企业管理合伙企业（有限合伙）合伙协议》约定，上海耀夏的合伙事务应当经半数普通合伙人及总有限合伙人出资额过半数的有限合伙人同意后方可实施。由于上海耀夏仅有一名普通合伙人及一名有限合伙人，因此根据上述合伙协议约定，本公司通过麟盛投资公司拥有上海耀夏 50%的表决权。

持有 20%以下表决权但具有重大影响，或者持有 20%或以上表决权但不具有重大影响的依据：
无

(2). 重要合营企业的主要财务信息

√适用 □不适用

单位：元 币种：人民币

	期末余额/ 本期发生额
	上海耀夏企业管理合伙企业（有限合伙）
流动资产	344,932.04
其中：现金和现金等价物	
非流动资产	124,749,960.00
资产合计	125,094,892.04
流动负债	
非流动负债	
负债合计	
少数股东权益	
归属于母公司股东权益	125,094,892.04
按持股比例计算的净资产份额	124,994,816.13
调整事项	
--商誉	
--内部交易未实现利润	
--其他	
对合营企业权益投资的账面价值	
存在公开报价的合营企业权益投资的公允价值	
营业收入	
财务费用	
所得税费用	
净利润	-5,107.96
终止经营的净利润	
其他综合收益	
综合收益总额	-5,107.96
本年度收到的来自合营企业的股利	

其他说明

无

(3). 重要联营企业的主要财务信息

适用 不适用

单位：元 币种：人民币

	期末余额/ 本期发生额
	浙江椿盛科技有限公司
流动资产	1,279,307.06
非流动资产	
资产合计	1,279,307.06
流动负债	614,441.97
非流动负债	
负债合计	614,441.97
少数股东权益	
归属于母公司股东权益	664,865.09
按持股比例计算的净资产份额	259,297.39
调整事项	
--商誉	
--内部交易未实现利润	118,370.12
--其他	
对联营企业权益投资的账面价值	
存在公开报价的联营企业权益投资的公允价值	
营业收入	33,144.03
净利润	-135,134.91
终止经营的净利润	
其他综合收益	
综合收益总额	-135,134.91
本年度收到的来自联营企业的股利	

其他说明

无

(4). 不重要的合营企业和联营企业的汇总财务信息

适用 不适用

(5). 合营企业或联营企业向本公司转移资金的能力存在重大限制的说明

适用 不适用

(6). 合营企业或联营企业发生的超额亏损

适用 不适用

(7). 与合营企业投资相关的未确认承诺

适用 不适用

(8). 与合营企业或联营企业投资相关的或有负债

适用 不适用

4、重要的共同经营

适用 不适用

5、在未纳入合并财务报表范围的结构化主体中的权益

未纳入合并财务报表范围的结构化主体的相关说明：

适用 不适用

6、其他

适用 不适用

十、与金融工具相关的风险

适用 不适用

本公司从事风险管理的目标是在风险和收益之间取得平衡，将风险对本公司经营业绩的负面影响降至最低水平，使股东和其他权益投资者的利益最大化。基于该风险管理目标，本公司风险管理的基本策略是确认和分析本公司面临的各种风险，建立适当的风险承受底线和进行风险管理，并及时可靠地对各种风险进行监督，将风险控制在限定的范围内。

本公司在日常活动中面临各种与金融工具相关的风险，主要包括信用风险、流动性风险及市场风险。管理层已审议并批准管理这些风险的政策，概括如下。

(一) 信用风险

信用风险，是指金融工具的一方不能履行义务，造成另一方发生财务损失的风险。

1. 信用风险管理实务

(1) 信用风险的评价方法

公司在每个资产负债表日评估相关金融工具的信用风险自初始确认后是否已显著增加。在确定信用风险自初始确认后是否显著增加时，公司考虑在无须付出不必要的额外成本或努力即可获得合理且有依据的信息，包括基于历史数据的定性和定量分析、外部信用风险评级以及前瞻性信息。公司以单项金融工具或者具有相似信用风险特征的金融工具组合为基础，通过比较金融工具在资产负债表日发生违约的风险与在初始确认日发生违约的风险，以确定金融工具预计存续期内发生违约风险的变化情况。

当触发以下一个或多个定量、定性标准时，公司认为金融工具的信用风险已发生显著增加：

1) 定量标准主要为资产负债表日剩余存续期违约概率较初始确认时上升超过一定比例；

2) 定性标准主要为债务人经营或财务情况出现重大不利变化、现存的或预期的技术、市场、经济或法律环境变化并将对债务人对公司的还款能力产生重大不利影响等。

(2) 违约和已发生信用减值资产的定义

当金融工具符合以下一项或多项条件时，公司将该金融资产界定为已发生违约，其标准与已发生信用减值的定义一致：

- 1) 债务人发生重大财务困难；
- 2) 债务人违反合同中对债务人的约束条款；
- 3) 债务人很可能破产或进行其他财务重组；
- 4) 债权人出于与债务人财务困难有关的经济或合同考虑，给予债务人在任何其他情况下都不会做出的让步。

2. 预期信用损失的计量

预期信用损失计量的关键参数包括违约概率、违约损失率和违约风险敞口。公司考虑历史统计数据（如交易对手评级、担保方式及抵质押物类别、还款方式等）的定量分析及前瞻性信息，建立违约概率、违约损失率及违约风险敞口模型。

3. 金融工具损失准备期初余额与期末余额调节表详见本财务报表附注五(一)3、五(一)5 之说明。

4. 信用风险敞口及信用风险集中度

本公司的信用风险主要来自货币资金和应收款项。为控制上述相关风险，本公司分别采取了以下措施。

(1) 货币资金

本公司将银行存款和其他货币资金存放于信用评级较高的金融机构，故其信用风险较低。

(2) 应收款项

本公司持续对采用信用方式交易的客户进行信用评估。根据信用评估结果，本公司选择与经认可的且信用良好的客户进行交易，并对其应收款项余额进行监控，以确保本公司不会面临重大坏账风险。

本公司仅与经认可的且信用良好的第三方进行交易，所以无需担保物。信用风险集中按照客户进行管理。截至 2021 年 12 月 31 日，本公司存在一定的信用集中风险，本公司应收账款的 88.72%（2020 年 12 月 31 日：91.12%）源于余额前五名客户。本公司对应收账款余额未持有任何担保物或其他信用增级。

本公司所承受的最大信用风险敞口为资产负债表中每项金融资产的账面价值。

(二) 流动性风险

流动性风险，是指本公司在履行以交付现金或其他金融资产的方式结算的义务时发生资金短缺的风险。流动性风险可能源于无法尽快以公允价值售出金融资产；或者源于对方无法偿还其合同债务；或者源于提前到期的债务；或者源于无法产生预期的现金流量。

为控制该项风险，本公司综合运用票据结算、银行借款等多种融资手段，并采取长、短期融资方式适当结合，优化融资结构的方法，保持融资持续性与灵活性之间的平衡。本公司已从多家商业银行取得银行授信额度以满足营运资金需求和资本开支。

金融负债按剩余到期日分类

项 目	期末数				
	账面价值	未折现合同金额	1 年以内	1-3 年	3 年以上
银行借款	350,332,638.89	356,364,452.05	356,364,452.05		
应付账款	394,823,503.01	394,823,503.01	394,823,503.01		
其他应付款	44,200,810.28	44,200,810.28	44,200,810.28		
租赁负债	280,930,740.23	318,568,444.35	61,525,666.98	118,684,400.53	138,358,376.85
小 计	1,070,287,692.41	1,113,957,209.69	856,914,432.32	118,684,400.53	138,358,376.85

(续上表)

项 目	上年年末数				
	账面价值	未折现合同金额	1 年以内	1-3 年	3 年以上
银行借款					
应付账款	431,081,825.00	431,081,825.00	431,081,825.00		
其他应付款	33,311,172.38	33,311,172.38	33,311,172.38		
租赁负债					
小 计	464,392,997.38	464,392,997.38	464,392,997.38		

(三) 市场风险

市场风险，是指金融工具的公允价值或未来现金流量因市场价格变动而发生波动的风险。市场风险主要包括利率风险和外汇风险。

1. 利率风险

利率风险，是指金融工具的公允价值或未来现金流量因市场利率变动而发生波动的风险。固定利率的带息金融工具使本公司面临公允价值利率风险，浮动利率的带息金融工具使本公司面临现金流量利率风险。本公司根据市场环境来决定固定利率与浮动利率金融工具的比例，并通过定期审阅与监控维持适当的金融工具组合。

2. 外汇风险

外汇风险，是指金融工具的公允价值或未来现金流量因外汇汇率变动而发生波动的风险。本公司面临的汇率变动的风险主要与本公司外币货币性资产和负债有关。对于外币资产和负债，如果出现短期的失衡情况，本公司会在必要时按市场汇率买卖外币，以确保将净风险敞口维持在可接受的水平。

本公司期末外币货币性资产和负债情况详见本财务报表附注五(四)2之说明。

十一、公允价值的披露

1、以公允价值计量的资产和负债的期末公允价值

√适用 □不适用

单位:元 币种:人民币

项目	期末公允价值			
	第一层次公允价值计量	第二层次公允价值计量	第三层次公允价值计量	合计
一、持续的公允价值计量				
(一) 交易性金融资产	142,297,967.24		450,782,434.90	593,080,402.14
1. 以公允价值计量且变动计入当期损益的金融资产	142,297,967.24		450,782,434.90	593,080,402.14
持续以公允价值计量的资产总额	142,297,967.24		450,782,434.90	593,080,402.14
(六) 交易性金融负债				
1. 以公允价值计量且变动计入当期损益的金融负债				
其中: 发行的交易性债券				
衍生金融负债				
其他				
2. 指定为以公允价值计量且变动计入当期损益的金融负债				
持续以公允价值计量的负债总额				
二、非持续的公允价值计量				
(一) 持有待售资产				
非持续以公允价值计量的资产总额				
非持续以公允价值计量的负债总额				

2、持续和非持续第一层次公允价值计量项目市价的确定依据

√适用 □不适用

本公司持有的股票期末公允价值以 2021 年 12 月 31 日收盘价乘以持股数量确定;基金投资为公司在二级市场购入的开放式基金,按 2021 年 12 月 31 日基金净值乘以所持基金份额确认其公允价值。

3、持续和非持续第二层次公允价值计量项目,采用的估值技术和重要参数的定性及定量信息

□适用 √不适用

4、持续和非持续第三层次公允价值计量项目，采用的估值技术和重要参数的定性及定量信息

适用 不适用

本公司结构性存款及理财产品预期收益率较低，公允价值变动较小，因此以初始确认成本作为其公允价值。

本公司远期结售汇合约系公司与银行签订的外汇买卖合同，按期末银行出具的《市值评估报告》或类似文件确认其公允价值。

对于不在活跃市场交易的权益工具投资，由于公司持有被投资单位股权较低，无重大影响，对被投资公司采用收益法或市场法进行估值不切实可行，且近期内被投资单位无引入外部投资者、股东之间转让股权等可作为公允价值的参考依据，此外，公司从获取的相关信息分析，未发现被投资单位内外部环境自年初以来已发生重大变化，因此属于可用账面成本作为公允价值最佳估计的“有限情况”，因此年末以成本作为公允价值。

5、持续的第三层次公允价值计量项目，期初与期末账面价值间的调节信息及不可观察参数敏感性分析

适用 不适用

6、持续的公允价值计量项目，本期内发生各层级之间转换的，转换的原因及确定转换时点的政策

适用 不适用

7、本期内发生的估值技术变更及变更原因

适用 不适用

8、不以公允价值计量的金融资产和金融负债的公允价值情况

适用 不适用

9、其他

适用 不适用

十二、关联方及关联交易

1、本企业的母公司情况

适用 不适用

单位：万元 币种：人民币

母公司名称	注册地	业务性质	注册资本	母公司对本企业的持股比例(%)	母公司对本企业的表决权比例(%)
嘉兴智海投资管理有限公司	嘉兴	实业投资	3,507.00 万元	23.33	23.33

本企业的母公司情况的说明

嘉兴智海投资管理有限公司于 2011 年 8 月 22 日在嘉兴市秀洲区市场监督管理局登记注册，现持有统一社会信用代码为 91330411581663864R 的营业执照，注册资本 3,507.00 万元。

唐国海直接持有本公司 17.24%的股份，同时持有嘉兴智海投资管理有限公司 57.17%的股权；唐颖系唐国海女儿，其直接持有本公司 0.90%的股份。通过以上持股安排，唐国海与唐颖是本公司的实际控制人。

本企业最终控制方是唐国海与唐颖

其他说明：

无

2、本企业的子公司情况

适用 不适用

本公司的子公司情况详见本财务报表附注九之说明。

3、本企业合营和联营企业情况

适用 不适用

本公司重要的联营企业详见本财务报表附注九之说明。

本期与本公司发生关联方交易，或前期与本公司发生关联方交易形成余额的其他合营或联营企业情况如下：

适用 不适用

合营或联营企业名称	与本企业关系
嘉兴瑞海机械高科技有限公司	实际控制人控制的公司
嘉兴市金贝贝工贸有限公司	实际控制人亲属控制的公司
嘉兴市博瑞五金制品有限公司	股东亲属控制的公司
嘉兴泰恩弹簧有限公司	股东亲属控制的公司
嘉兴泰坤企业管理有限公司	股东亲属控制的公司
嘉兴泰克弹簧有限公司	实际控制人控制的公司参股的公司
浙江运河湾农业科技有限公司	实际控制人控制的公司
浙江椿盛科技有限公司	联营企业

其他说明

适用 不适用

4、其他关联方情况

适用 不适用

5、关联交易情况

(1). 购销商品、提供和接受劳务的关联交易

采购商品/接受劳务情况表

适用 不适用

单位：元 币种：人民币

关联方	关联交易内容	本期发生额	上期发生额
嘉兴泰坤企业管理有限公司	采购装饰架		4,537,456.79
嘉兴泰克弹簧有限公司	采购装饰架	9,282,701.57	2,508,539.68
浙江运河湾农业科技有限公司	采购农副产品	1,460,144.40	1,400,372.20
嘉兴泰恩弹簧有限公司	采购床垫、五金配件等	770,569.26	862,385.19

出售商品/提供劳务情况表

√适用 □不适用

单位：元 币种：人民币

关联方	关联交易内容	本期发生额	上期发生额
嘉兴泰恩弹簧有限公司	出售商品	32,400.32	31,814.17
浙江椿盛科技有限公司	出售商品	543,426.08	

购销商品、提供和接受劳务的关联交易说明

□适用 √不适用

(2). 关联受托管理/承包及委托管理/出包情况

本公司受托管理/承包情况表：

□适用 √不适用

关联托管/承包情况说明

□适用 √不适用

本公司委托管理/出包情况表

□适用 √不适用

关联管理/出包情况说明

□适用 √不适用

(3). 关联租赁情况

本公司作为出租方：

□适用 √不适用

本公司作为承租方：

√适用 □不适用

单位：元 币种：人民币

出租方名称	租赁资产种类	简化处理的短期租赁和低价值资产租赁的租金费用以及未纳入租赁负债计量的可变租赁付款额	支付的租金（不包括简化处理的短期租赁和低价值资产租赁的租金以及未纳入租赁负债计量的可变租赁付款额）	增加的使用权资产	确认的利息支出
嘉兴瑞海机械高科技有限公司	房屋建筑物		655,392.00	2,459,962.23	71,718.71
嘉兴瑞海机械高科技有限公司	房屋建筑物		7,521,820.83	33,385,029.12	1,447,503.12
嘉兴市博瑞五金制品有限公司	房屋建筑物	601,830.29			
嘉兴市金贝贝工贸有限公司	房屋建筑物	304,958.29			

关联租赁情况说明

□适用 √不适用

(4). 关联担保情况

本公司作为担保方

□适用 √不适用

本公司作为被担保方

□适用 √不适用

关联担保情况说明

(5). 关联方资金拆借

适用 不适用

(6). 关联方资产转让、债务重组情况

适用 不适用

(7). 关键管理人员报酬

适用 不适用

单位：万元 币种：人民币

项目	本期发生额	上期发生额
关键管理人员报酬	1,387.63	812.90

(8). 其他关联交易

适用 不适用

6、 关联方应收应付款项

(1). 应收项目

适用 不适用

单位：元 币种：人民币

项目名称	关联方	期末余额		期初余额	
		账面余额	坏账准备	账面余额	坏账准备
应收账款	浙江椿盛科技有限公司	614,071.49			

(2). 应付项目

适用 不适用

单位：元 币种：人民币

项目名称	关联方	期末账面余额	期初账面余额
应付账款	嘉兴泰克弹簧有限公司	2,949,086.60	2,834,649.69

7、 关联方承诺

适用 不适用

8、 其他

适用 不适用

1. 2021年6月，子公司舒福德投资公司与嘉兴泰恩弹簧有限公司在香港合资设立舒泰弹簧有限公司。截至2021年12月31日，舒福德投资公司出资200万美元，嘉兴泰恩弹簧有限公司出资100万美元，均已到位。

2. 2014年1月-2021年3月，公司向嘉兴市博瑞五金制品有限公司租赁厂房及办公楼。租赁期间，因生产经营需要，公司拆除所租赁建筑物中的一栋。本期公司向对方支付赔偿1,898,100.00元。

十三、 股份支付

1、 股份支付总体情况

适用 不适用

2、 以权益结算的股份支付情况

适用 不适用

3、 以现金结算的股份支付情况

适用 不适用

4、 股份支付的修改、终止情况

适用 不适用

5、 其他

十四、 承诺及或有事项

1、 重要承诺事项

适用 不适用

1. 公司于2019年首次公开发行股票,募集资金用于“年产400万张智能床总部项目(一期)”、“品牌及营销网络建设项目”和“补充流动资金”,前两项投资金额分别为95,450.00万元、38,554.74万元。截至本资产负债表日,公司上述募投项目尚未使用的募集资金余额共计73,010.82万元,经公司第二届董事会第十九次会议及2021年第一次临时股东大会审议通过,公司将上述募投项目未使用募集资金扣除后续应付款项2,873.18万元后,全部投入“年产400万张智能床总部项目(二期)”。

2. 截至2021年12月31日,本公司尚未履行完毕的保函为2,000,000.00元,已开出尚未履行完毕的信用证为1,365,000.00美元。

2、 或有事项

(1). 资产负债表日存在的重要或有事项

适用 不适用

(2). 公司没有需要披露的重要或有事项,也应予以说明:

适用 不适用

截至资产负债表日,本公司不存在需要披露的重大或有事项。

3、 其他

适用 不适用

十五、 资产负债表日后事项

1、 重要的非调整事项

适用 不适用

2、 利润分配情况

适用 不适用

单位：元 币种：人民币

拟分配的利润或股利	112,027,890.80
经审议批准宣告发放的利润或股利	112,027,890.80

3、 销售退回

适用 不适用

4、 其他资产负债表日后事项说明

适用 不适用

本公司不存在其他需要说明的资产负债表日后事项。

十六、 其他重要事项

1、 前期会计差错更正

(1). 追溯重述法

适用 不适用

(2). 未来适用法

适用 不适用

2、 债务重组

适用 不适用

3、 资产置换

(1). 非货币性资产交换

适用 不适用

(2). 其他资产置换

适用 不适用

4、 年金计划

适用 不适用

5、 终止经营

适用 不适用

6、 分部信息

(1). 报告分部的确定依据与会计政策

适用 不适用

(2). 报告分部的财务信息

适用 不适用

(3). 公司无报告分部的，或者不能披露各报告分部的资产总额和负债总额的，应说明原因

适用 不适用

(4). 其他说明

适用 不适用

7、 其他对投资者决策有影响的重要交易和事项

适用 不适用

8、 其他

适用 不适用

(一) 公司作为承租人的租赁

1. 使用权资产相关信息详见本财务报表附注五(一)12 之说明；

2. 公司对短期租赁和低价值资产租赁的会计政策详见本财务报表附注三(二十四)之说明。计入当期损益的短期租赁费用和低价值资产租赁费用金额如下：

项 目	本期数
短期租赁费用	6,410,616.97
低价值资产租赁费用（短期租赁除外）	684,464.66
合 计	7,095,081.63

3. 与租赁相关的当期损益及现金流

项 目	本期数
租赁负债的利息费用	9,661,617.51
与租赁相关的总现金流出	54,785,181.21

4. 租赁负债的到期期限分析和相应流动性风险管理详见本财务报表附注八(二)之说明。

(二) 其他对投资者决策有影响的重要交易和事项

根据公司 2020 年第二次临时股东大会审议通过的《麒盛科技股份有限公司第一期员工持股计划》议案，本公司设立了麒盛科技股份有限公司第一期员工持股计划(以下简称“员工持股计划”)。员工持股计划参与人员为本公司核心或骨干人员。员工持股计划以全体参与对象的出资金额与信托机构按照不超过 1:1 的出资比例共同设立金额不超过人民币 10,000 万元的信托计划并委托信托机构进行管理，投资范围为本公司股票以及现金类资产。公司实际控制人唐国海向员工持股计划参与人员提供不超过员工持股计划所产生的管理费、优先级份额及利息的兜底承诺。

截至 2021 年 3 月 12 日，公司员工持股计划通过二级市场累计购买本公司股票 2,116,294 股，成交总金额 54,955,922.59 元，成交均价为人民币 25.97 元/股。至此，公司员工持股计划已完成股票购买。

十七、 母公司财务报表主要项目注释

1、 应收账款

(1). 按账龄披露

√适用 □不适用

单位：元 币种：人民币

账龄	期末账面余额
1 年以内	
其中：1 年以内分项	
1 年以内小计	890,411,215.53
1 至 2 年	7,089,950.35
2 至 3 年	10,355,215.71
3 至 4 年	4,333,863.43
合计	912,190,245.02

(2). 按坏账计提方法分类披露

√适用 □不适用

单位：元 币种：人民币

类别	期末余额					期初余额				
	账面余额		坏账准备		账面价值	账面余额		坏账准备		账面价值
	金额	比例 (%)	金额	计提比例 (%)		金额	比例 (%)	金额	计提比例 (%)	
按单项计提坏账准备										
按组合计提坏账准备	912,190,245.02	100.00	51,723,627.78	5.67	860,466,617.24	621,900,022.63	100.00	33,903,221.51	5.45	587,996,801.12
合计	912,190,245.02	/	51,723,627.78	/	860,466,617.24	621,900,022.63	/	33,903,221.51	/	587,996,801.12

按单项计提坏账准备:

□适用 √不适用

按组合计提坏账准备:

适用 不适用

组合计提项目: 采用账龄组合计提坏账准备的应收账款

单位: 元 币种: 人民币

名称	期末余额		
	应收账款	坏账准备	计提比例 (%)
6 个月以内 (含, 下同)	880,179,605.50	44,008,980.28	5.00
7-12 个月	10,231,610.03	1,023,161.00	10.00
1-2 年	7,089,950.35	1,417,990.07	20.00
2-3 年	10,355,215.71	3,106,564.71	30.00
3-4 年	4,333,863.43	2,166,931.72	50.00
合计	912,190,245.02	51,723,627.78	5.67

按组合计提坏账的确认标准及说明:

适用 不适用

如按预期信用损失一般模型计提坏账准备, 请参照其他应收款披露:

适用 不适用

如按预期信用损失一般模型计提坏账准备, 请参照其他应收款披露:

适用 不适用

如按预期信用损失一般模型计提坏账准备, 请参照其他应收款披露:

适用 不适用

如按预期信用损失一般模型计提坏账准备, 请参照其他应收款披露:

适用 不适用

(3). 坏账准备的情况

适用 不适用

单位: 元 币种: 人民币

类别	期初余额	本期变动金额				期末余额
		计提	收回或转回	转销或核销	其他变动	
按组合计提坏账准备	33,903,221.51	17,820,406.27				51,723,627.78
合计	33,903,221.51	17,820,406.27				51,723,627.78

其中本期坏账准备收回或转回金额重要的:

适用 不适用

(4). 本期实际核销的应收账款情况

适用 不适用

其中重要的应收账款核销情况

适用 不适用

(5). 按欠款方归集的期末余额前五名的应收账款情况

√适用 □不适用

单位：元 币种：人民币

单位名称	期末余额	占应收账款期末余额合计数的比例(%)	坏账准备期末余额
客户一	555,870,623.90	60.94	27,793,531.20
客户二	142,013,297.64	15.57	7,100,664.88
客户三	83,029,590.41	9.10	4,151,479.52
客户四	64,968,462.82	7.12	3,248,423.14
客户五	25,994,431.67	2.85	6,814,109.23
合计	871,876,406.44	95.58	49,108,207.97

其他说明
无

(6). 因金融资产转移而终止确认的应收账款

□适用 √不适用

(7). 转移应收账款且继续涉入形成的资产、负债金额

□适用 √不适用

其他说明：

□适用 √不适用

2、其他应收款

项目列示

√适用 □不适用

单位：元 币种：人民币

项目	期末余额	期初余额
其他应收款	193,251,527.61	156,502,049.96
合计	193,251,527.61	156,502,049.96

其他说明：

□适用 √不适用

应收利息

(1). 应收利息分类

□适用 √不适用

(2). 重要逾期利息

□适用 √不适用

(3). 坏账准备计提情况

□适用 √不适用

其他说明：

□适用 √不适用

(4). 应收股利

适用 不适用

(5). 重要的账龄超过 1 年的应收股利

适用 不适用

(6). 坏账准备计提情况

适用 不适用

其他说明：

适用 不适用

其他应收款

(1). 按账龄披露

适用 不适用

单位：元 币种：人民币

账龄	期末账面余额
1 年以内	
其中：1 年以内分项	
1 年以内小计	123,300,606.06
1 至 2 年	81,060,102.06
2 至 3 年	26,800.00
3 至 4 年	86,200.00
4 至 5 年	8,000,000.00
合计	212,473,708.12

(2). 按款项性质分类情况

适用 不适用

单位：元 币种：人民币

款项性质	期末账面余额	期初账面余额
拆借款	165,619,779.14	170,137,345.52
应收暂付款	43,932,328.43	358,579.16
押金保证金	2,921,600.55	3,016,680.00
合计	212,473,708.12	173,512,604.68

(3). 坏账准备计提情况

适用 不适用

单位：元 币种：人民币

坏账准备	第一阶段	第二阶段	第三阶段	合计
	未来12个月预期信用损失	整个存续期预期信用损失(未发生信用减值)	整个存续期预期信用损失(已发生信用减值)	
2021年1月1日余额	4,498,217.74	7,435,786.98	5,076,550.00	17,010,554.72
2021年1月1日余额在本期				
--转入第二阶段	-4,003,005.10	4,003,005.10		
--转入第三阶段		-2,680.00	2,680.00	

一转回第二阶段				
一转回第一阶段				
本期计提	5,669,817.66	-3,430,101.87	-28,090.00	2,211,625.79
本期转回				
本期转销				
本期核销				
其他变动				
2021年12月31日余额	6,165,030.30	8,006,010.21	5,051,140.00	19,222,180.51

对本期发生损失准备变动的其他应收款账面余额显著变动的情况说明：

适用 不适用

本期坏账准备计提金额以及评估金融工具的信用风险是否显著增加的采用依据：

适用 不适用

(4). 坏账准备的情况

适用 不适用

(5). 本期实际核销的其他应收款情况

适用 不适用

(6). 按欠款方归集的期末余额前五名的其他应收款情况

适用 不适用

单位：元 币种：人民币

单位名称	款项的性质	期末余额	账龄	占其他应收款期末余额合计数的比例(%)	坏账准备期末余额
单位一	拆借款、代垫款项	121,438,948.60	1年以内	57.15	6,071,947.43
		66,023,000.00	1-2年	31.07	6,602,300.00
单位二	拆借款	10,000,000.00	1-2年	4.71	1,000,000.00
单位三	拆借款	8,000,000.00	3-5年	3.77	4,000,000.00
单位四	拆借款、代垫款项	330,000.00	1年以内	0.16	16,500.00
		2,491,352.06	1-2年	1.17	249,135.21
单位五	押金保证金	2,313,000.00	1-2年	1.09	231,300.00
合计	/	210,596,300.66	/	99.12	18,171,182.64

(7). 涉及政府补助的应收款项

适用 不适用

(8). 因金融资产转移而终止确认的其他应收款

适用 不适用

(9). 转移其他应收款且继续涉入形成的资产、负债金额

适用 不适用

其他说明：

适用 不适用

3、长期股权投资

√适用 □不适用

单位：元 币种：人民币

项目	期末余额			期初余额		
	账面余额	减值准备	账面价值	账面余额	减值准备	账面价值
对子公司投资	623,036,874.50	9,350,412.50	613,686,462.00	346,974,274.50	9,350,412.50	337,623,862.00
对联营、合营企业投资	297,319.13		297,319.13			
合计	623,334,193.63	9,350,412.50	613,983,781.13	346,974,274.50	9,350,412.50	337,623,862.00

(1). 对子公司投资

√适用 □不适用

单位：元 币种：人民币

被投资单位	期初余额	本期增加	本期减少	期末余额	本期计提减值准备	减值准备期末余额
舒福德投资有限公司	147,603,050.00	12,895,800.00		160,498,850.00		
嘉兴市维斯科海绵有限公司	25,228,717.50			25,228,717.50		
舒福德智能科技(杭州)有限公司	10,000,000.00			10,000,000.00		
浙江麒盛数据服务有限公司	7,000,000.00	10,000,000.00		17,000,000.00		7,000,000.00
浙江麒悦科技有限公司	4,000,000.00			4,000,000.00		2,350,405.50
浙江索菲莉尔家居有限公司	7.00			7.00		7.00
深圳市元鼎盛投资有限合伙企业(有限合伙)	20,000,000.00			20,000,000.00		
舒福德科技有限公司	33,142,500.00	51,696,800.00		84,839,300.00		
麟盛投资(海南)有限公司	100,000,000.00	200,000,000.00		300,000,000.00		
麒盛数据(上海)有限公司		1,470,000.00		1,470,000.00		
合计	346,974,274.50	276,062,600.00		623,036,874.50		9,350,412.50

(2). 对联营、合营企业投资

√适用 □不适用

单位：元 币种：人民币

投资单位	期初余额	本期增减变动							期末余额	减值准备期末余额
		追加投资	减少投资	权益法下确认的投资损益	其他综合收益调整	其他权益变动	宣告发放现金股利或利润	计提减值准备		
一、合营企业										
小计										
二、联营企业										

浙江椿盛科 技有限公司		390,000.00		-92,680.87						297,319.13	
小计		390,000.00		-92,680.87						297,319.13	
合计		390,000.00		-92,680.87						297,319.13	

其他说明：

无

4、营业收入和营业成本

(1). 营业收入和营业成本情况

√适用 □不适用

单位：元 币种：人民币

项目	本期发生额		上期发生额	
	收入	成本	收入	成本
主营业务	2,295,598,442.33	1,701,764,035.30	1,702,293,601.05	1,193,641,369.60
其他业务	45,212,760.57	15,513,473.99	16,866,116.54	3,217,423.33
合计	2,340,811,202.90	1,717,277,509.29	1,719,159,717.59	1,196,858,792.93

(2). 合同产生的收入的情况

□适用 □不适用

单位：元 币种：人民币

合同分类	合计
商品类型	2,295,598,442.33
智能电动床	1,811,633,443.34
床垫	3,026,916.43
配件及其他	480,938,082.56
按商品转让的时间分类	2,295,598,442.33
在某一时点确认收入	2,295,598,442.33
合计	2,295,598,442.33

合同产生的收入说明：

√适用 □不适用

无

(3). 履约义务的说明

□适用 √不适用

(4). 分摊至剩余履约义务的说明

□适用 √不适用

其他说明：

无

5、投资收益

√适用 □不适用

单位：元 币种：人民币

项目	本期发生额	上期发生额
成本法核算的长期股权投资收益		

权益法核算的长期股权投资收益	-92,680.87	
处置长期股权投资产生的投资收益		
交易性金融资产在持有期间的投资收益		
其他权益工具投资在持有期间取得的股利收入		
债权投资在持有期间取得的利息收入		
其他债权投资在持有期间取得的利息收入		
处置交易性金融资产取得的投资收益		
处置其他权益工具投资取得的投资收益		
处置债权投资取得的投资收益		
处置其他债权投资取得的投资收益		
债务重组收益		
金融工具持有期间的投资收益	7,394,589.32	5,657,615.60
处置金融工具取得的投资收益	3,956,295.76	10,829,166.13
结构性存款收益	10,090,213.54	15,592,733.17
理财产品收益	120,144.17	335,525.67
合计	21,468,561.92	32,415,040.57

其他说明：

无

6、其他

适用 不适用

十八、补充资料

1、当期非经常性损益明细表

适用 不适用

单位：元 币种：人民币

项目	金额	说明
非流动资产处置损益	-1,172,158.00	
越权审批或无正式批准文件的税收返还、减免		
计入当期损益的政府补助（与企业业务密切相关，按照国家统一标准定额或定量享受的政府补助除外）	23,490,255.12	
计入当期损益的对非金融企业收取的资金占用费		
企业取得子公司、联营企业及合营企业的投资成本小于取得投资时应享有被投资单位可辨认净资产公允价值产生的收益		
非货币性资产交换损益		
委托他人投资或管理资产的损益		
因不可抗力因素，如遭受自然灾害而计提的各项资产减值准备		
债务重组损益		

企业重组费用，如安置职工的支出、整合费用等		
交易价格显失公允的交易产生的超过公允价值部分的损益		
同一控制下企业合并产生的子公司期初至合并日的当期净损益		
与公司正常经营业务无关的或有事项产生的损益		
除同公司正常经营业务相关的有效套期保值业务外，持有交易性金融资产、衍生金融资产、交易性金融负债、衍生金融负债产生的公允价值变动损益，以及处置交易性金融资产、衍生金融资产、交易性金融负债、衍生金融负债和其他债权投资取得的投资收益	31,484,825.38	
单独进行减值测试的应收款项、合同资产减值准备转回		
对外委托贷款取得的损益		
采用公允价值模式进行后续计量的投资性房地产公允价值变动产生的损益		
根据税收、会计等法律、法规的要求对当期损益进行一次性调整对当期损益的影响		
受托经营取得的托管费收入		
除上述各项之外的其他营业外收入和支出	-4,725,217.98	
其他符合非经常性损益定义的损益项目	483,335.66	
减：所得税影响额	9,631,624.83	
少数股东权益影响额	7,959.59	
合计	39,921,455.76	

对公司根据《公开发行证券的公司信息披露解释性公告第1号——非经常性损益》定义界定的非经常性损益项目，以及把《公开发行证券的公司信息披露解释性公告第1号——非经常性损益》中列举的非经常性损益项目界定为经常性损益的项目，应说明原因。

适用 不适用

2、净资产收益率及每股收益

适用 不适用

报告期利润	加权平均净资产收益率(%)	每股收益	
		基本每股收益	稀释每股收益
归属于公司普通股股东的净利润	11.62	1.28	1.28
扣除非经常性损益后归属于公司普通股股东的净利润	10.32	1.13	1.13

3、境内外会计准则下会计数据差异

适用 不适用

4、其他

适用 不适用

董事长：唐国海

董事会批准报送日期：2022 年 4 月 18 日

修订信息

适用 不适用