

公司代码：688289

公司简称：圣湘生物

圣湘生物科技股份有限公司 2021 年年度报告

重要提示

一、本公司董事会、监事会及董事、监事、高级管理人员保证年度报告内容的真实性、准确性、完整性，不存在虚假记载、误导性陈述或重大遗漏，并承担个别和连带的法律责任。

二、公司上市时未盈利且尚未实现盈利

是 否

三、重大风险提示

公司已在本报告中详细阐述公司在经营过程中可能面临的各种风险及应对措施，敬请查阅本报告第三节“管理层讨论与分析”之“四、风险因素”。

四、公司全体董事出席董事会会议。

五、中审众环会计师事务所（特殊普通合伙）为本公司出具了标准无保留意见的审计报告。

六、公司负责人戴立忠、主管会计工作负责人彭铸及会计机构负责人（会计主管人员）胡利斌声明：保证年度报告中财务报告的真实、准确、完整。

七、董事会决议通过的本报告期利润分配预案或公积金转增股本预案

依据2022年4月18日公司第一届董事会2022年第三次会议决议，经中审众环会计师事务所（特殊普通合伙）审计确认，公司2021年度归属于上市公司股东的净利润为2,242,696,395.58元，截至2021年12月31日，母公司可供分配利润为3,780,104,914.61元。

2021年年度利润分配预案如下：公司拟以实施权益分派的股权登记日登记的公司总股本扣减公司回购专用证券账户中股份为基数，向全体股东每10股派发现金红利3.75元（含税）。截至本报告披露日，公司总股本为400,000,000.00股，扣除回购专用证券账户中股份数4,791,299股，以此计算合计拟派发现金红利148,203,262.88元（含税）。该预案尚需提交公司2021年年度股东大会审议通过后实施。

依据公司2021年第三次临时股东大会决议，公司已于2021年12月向全体股东每10股派发2021年前三季度红利7.5元（含税）。扣除回购专用证券账户中股份数920,000股，实际参与分配的股本数为399,080,000股，派发现金红利总额299,310,000元（含税）。

为建立完善公司长效激励机制，公司通过上海证券交易所交易系统以集中竞价交易方式进行股份回购，截至2021年12月31日，回购已支付的资金总额为人民币199,983,820.97元。根据《上市公司股份回购规则》《上海证券交易所科创板上市公司自律监管指引第1号——规范运作》等

规定，上市公司以现金为对价，采用要约方式、集中竞价方式回购股份的，视同上市公司现金分红，纳入现金分红的相关比例计算。

综上所述，本年度累计现金分红647,497,083.85元，占2021年度归属于上市公司普通股股东的净利润的比例为28.87%。

鉴于目前公司所处的行业特点及发展阶段，结合目前经营状况及未来资金需求，为推动公司各项战略规划落地，保证公司持续、稳定、健康发展，公司提出此2021年度利润分配预案，既保护广大投资者的合法权益，又兼顾公司持续稳定发展的需求。

公司留存的未分配利润将用于公司新产品研发投入、国际化战略布局、人才团队建设、平台型企业打造、产业链延伸、与公司主营业务相关的项目建设等战略规划项目，有利于推动公司中长期发展战略规划的顺利实施，保障健康可持续发展。

公司将一如既往地重视投资者权益保护工作，严格按照相关法律法规和监管部门的要求，并综合考虑与利润分配相关的各种因素影响，致力于保持利润分配的连续性和稳定性，坚守科创属性与价值创造，给投资者带来长期稳健的回报。

八、是否存在公司治理特殊安排等重要事项

适用 不适用

九、前瞻性陈述的风险声明

适用 不适用

本报告所涉及公司未来计划，发展战略等前瞻性陈述，不构成对投资者的实质承诺，敬请投资者注意投资风险。

十、是否存在被控股股东及其关联方非经营性占用资金情况

否

十一、是否存在违反规定决策程序对外提供担保的情况

否

十二、是否存在半数以上董事无法保证公司所披露年度报告的真实性、准确性和完整性

否

十三、其他

适用 不适用

目录

第一节	释义.....	4
第二节	公司简介和主要财务指标.....	8
第三节	管理层讨论与分析.....	12
第四节	公司治理.....	53
第五节	环境、社会责任和其他公司治理.....	76
第六节	重要事项.....	83
第七节	股份变动及股东情况.....	113
第八节	优先股相关情况.....	125
第九节	公司债券相关情况.....	125
第十节	财务报告.....	126

备查文件目录	载有公司法定代表人、主管会计工作负责人、公司会计机构负责（会计主管人员）签名并盖章的财务报表
	载有会计师事务所盖章、注册会计师签名并盖章的审计报告原件
	报告期内在中国证监会指定网站上公开披露过的所有公司文件的正本及公告的原稿

第一节 释义

一、 释义

在本报告书中，除非文义另有所指，下列词语具有如下含义：

常用词语释义		
圣湘生物、公司、本公司	指	圣湘生物科技股份有限公司
控股股东、实际控制人、Dai LiZhong	指	戴立忠
安徽志道	指	安徽志道投资有限公司
圣维投资	指	湖南圣维投资管理有限公司
圣维华宁	指	湖南圣维华宁管理咨询中心（有限合伙）
圣维鼎立	指	湖南圣维鼎立管理咨询中心（有限合伙）
圣维益和	指	长沙圣维益和企业管理咨询合伙企业（有限合伙）
上海盎汐	指	上海盎汐企业管理中心（有限合伙）
中国信达、信达资产	指	中国信达资产管理股份有限公司
中国信达湖南分公司	指	中国信达资产管理股份有限公司湖南分公司
高特佳睿安	指	重庆高特佳睿安股权投资基金合伙企业（有限合伙）
稼沃云枫	指	桐乡稼沃云枫股权投资合伙企业（有限合伙）
前海白石	指	深圳前海白石投资合伙企业（有限合伙）
玖康壹同	指	湖南玖康壹同创业投资合伙企业（有限合伙）
苏州礼瑞	指	苏州礼瑞股权投资中心（有限合伙）
特里同	指	宁波保税区特里同股权投资合伙企业（有限合伙）
君和同睿	指	宁波梅山保税港区君和同睿股权投资合伙企业（有限合伙）
江苏毅达	指	江苏毅达成果创新投资基金（有限合伙）
金通壹号	指	重庆金通壹号股权投资基金合伙企业（有限合伙）
松禾一号	指	深圳市松禾成长一号股权投资合伙企业（有限合伙）
圣维基因	指	湖南圣维基因科技有限公司，圣湘生物全资子公司
圣维尔	指	湖南圣维尔医学检验所有限公司，圣湘生物全资子公司
康得生物	指	湖南康得生物科技有限公司，圣湘生物全资子公司
上海圣湘	指	圣湘（上海）基因科技有限公司，圣湘生物全资子公司
香港圣湘	指	香港圣湘生物科技有限公司（SANSURE(HK) BIOTECH CO. LIMITED），圣湘生物全资子公司
北京圣湘	指	圣湘（北京）基因科技有限公司，圣湘生物全资子公司
科华生物	指	上海科华生物工程股份有限公司
迪安诊断	指	迪安诊断技术集团股份有限公司
金城医学	指	广州金城医学检验集团股份有限公司
国务院	指	中华人民共和国国务院
卫健委	指	国家卫生健康委员会
国家药监局、CFDA、NMPA	指	国家食品药品监督管理总局/国家药品监督管理局，前英文简称为 CFDA，现英文简称为 NMPA
财政部	指	中华人民共和国财政部
证监会	指	中国证券监督管理委员会
上交所	指	上海证券交易所
CE	指	Conformité Européenne，是欧盟规定的一种强制性认证标志，欧盟地区对于医疗器械产品需要进行 CE 认证
世卫组织、WHO	指	World Health Organization（世界卫生组织），是联合

		国下属的一个专门机构，是国际上最大的政府间卫生组织
罗氏	指	F.Hoffmann-La Roche AG，总部位于瑞士巴塞尔的跨国医药研发生产商，是世界第领先的生物制药公司
雅培	指	Abbott Laboratories，是一家总部位于美国芝加哥的全球性、多元化医疗保健公司
生物梅里埃	指	BioMérieux，是一家总部位于法国的跨国生物技术公司
A 股	指	在中国境内证券交易所上市、以人民币标明面值、以人民币认购和交易的普通股股票
《公司法》	指	《中华人民共和国公司法》
《证券法》	指	《中华人民共和国证券法》
保荐人、保荐机构、主承销商、西部证券	指	西部证券股份有限公司
律师	指	湖南启元律师事务所
会计师、审计机构	指	中审众环会计师事务所（特殊普通合伙）
公司章程	指	圣湘生物科技股份有限公司现行章程
三会	指	股东大会、董事会、监事会
股东大会	指	圣湘生物科技股份有限公司股东大会
董事会	指	圣湘生物科技股份有限公司董事会
监事会	指	圣湘生物科技股份有限公司监事会
报告期	指	2021 年 1 月 1 日至 2021 年 12 月 31 日
元（万元）	指	人民币元（人民币万元）
IVD、体外诊断	指	In Vitro Diagnosis 体外诊断，是指在人体之外，通过对人体血液、体液、组织等样本进行检测而获取临床诊断信息，进而判断疾病或机体功能的诊断服务
ICU	指	Intensive Care Unit 重症加强护理病房，治疗、护理、康复均可同步进行，为重症或昏迷患者提供隔离场所和设备
核酸	指	核酸是一类生物聚合物，是所有已知生命形式必不可少的组成物质，核酸是脱氧核糖核酸（DNA）和核糖核酸（RNA）的总称
DNA	指	DeoxyriboNucleic Acid 脱氧核糖核酸，是生物细胞内含有的四种生物大分子之一，核酸的一种
RNA	指	Ribonucleic Acid 核糖核酸，存在于生物细胞以及部分病毒、类病毒中的遗传信息载体
分子诊断	指	通过各种分子生物学方法如荧光定量 PCR、核酸分子杂交、基因测序和基因芯片等手段，从分子水平上对患者的组织细胞、血液、脓液、脑脊液、胸腹水、尿液、精液、粪便与其他体液、分泌物和排泄物等标本进行核酸或蛋白质的定性定量检测分析，以获取感染病原体、疾病病理变化、预防预测、预后判断、疗效考察等信息并直接指导临床疾病诊断和治疗
基因检测	指	基因检测是通过血液、其他体液或细胞对核酸进行检测的技术，是取被检测者外周静脉血或其他组织细胞，扩增其基因信息后，通过特定设备对被检测者细胞中的核酸分子信息作检测，分析它所含有的基因类型和基因缺陷及其表达功能是否正常的一种方法
磁珠法提取技术、磁珠法	指	以磁珠作为载体，从样本中分离纯化核酸的技术
一步法核酸释放技术、一步	指	直接裂解细胞或病原体，释放其内部核酸的技术

法		
POCT	指	Point-of-care testing 即时检验, 是在采样现场即刻进行分析, 省去标本在实验室检验时的复杂处理程序, 快速得到检验结果的一类方法。POCT 是一类极具潜力的检测技术, 具有快速简便, 效率高, 成本低等优点
PCR	指	Polymerase chain reaction 聚合酶链式反应, 又称多聚酶链式反应, 是一项利用 DNA 双链复制的原理, 在生物体外复制特定 DNA 片段的核酸合成技术
NGS、高通量测序技术	指	High-throughput sequencing 高通量测序技术, 又称“下一代”测序技术 (“Next-generation” sequencing technology), 高通量测序测序过程多路复用, 同时产生上千或上百万条序列, 能够降低 DNA 测序的成本
液相芯片技术	指	液相芯片技术是将核酸探针与表面带有特异物理编码的液相微磁盘芯片相结合, 形成用于高通量检测目的的技术, 该项技术平台由芯片阅读器、自动化判读软件和试剂三大部分组成。在应用过程中, 液相芯片平台结合多重扩增的 PCR 技术, 可以达到高通量检测的目的
扩增检测体系	指	包含核酸扩增, 并采用特定信号进行指示
常温裂解	指	不通过加热, 在室温下完成细胞或病原体的外壳的破坏
免洗脱核酸	指	不经过洗脱液, 吸附在磁珠上的核酸
包被	指	是指在磁珠表面连接上特异性基团等, 用于实现不同的功能
重	指	表示种类
BRCA1、BRCA2	指	乳腺癌 1 号基因、乳腺癌 2 号基因
乙型肝炎病毒 YMDD	指	乙型肝炎病毒拉米夫定耐药的常见位点
引物探针	指	用于核酸扩增检测的寡核苷酸序列
磁珠	指	具有细小粒径的超顺磁性微球
HPV	指	Human Papillomavirus 人乳头瘤病毒, 是一种属于乳多空病毒科的乳头瘤空泡病毒 A 属, 是球形 DNA 病毒, 能引起人体皮肤黏膜的鳞状上皮增殖
EB、EBV	指	EB 病毒 (Epstein-Barr virus, EBV) 是疱疹病毒科嗜淋巴细胞病毒属的成员, 基因组为 DNA。EB 病毒具有在体内外专一性地感染人类及某些灵长类 B 细胞的生物学特性。人是 EB 病毒感染的宿主, 主要通过唾液传播
HBV	指	Hepatitis B virus 乙型肝炎病毒, 是引起乙型肝炎的病原体, 属嗜肝 DNA 病毒科, 该科病毒包含正嗜肝 DNA 病毒属和禽嗜肝 DNA 病毒属两个属, 引起人体感染的是正嗜肝 DNA 病毒属
HCV	指	Hepatitis C virus 丙型肝炎病毒, 是一种由丙型肝炎病毒引起的体液传染性疾病, 主要影响肝脏
HIV	指	Human immunodeficiency virus 人类免疫缺陷病毒, 又称艾滋病毒, 是一种感染人类免疫系统细胞的慢病毒, 属逆转录病毒的一种
新冠	指	2019 年新型冠状病毒 (COVID-19)
新型冠状病毒核酸检测试剂、新冠病毒检测试剂	指	新型冠状病毒 2019-nCoV 核酸检测试剂盒 (荧光 PCR 法)
湖南海兴、海兴电器	指	湖南海兴电器有限责任公司
珠海维宇同嘉	指	珠海维宇同嘉管理咨询企业 (有限合伙)
湖南维宇同嘉	指	湖南维宇同嘉投资有限公司

珠海维宇同创	指	珠海维宇同创管理咨询企业（有限合伙）
珠海维宇同益	指	珠海维宇同益管理咨询企业（有限合伙）
大圣宠医	指	湖南大圣宠医生物科技有限公司
真迈生物	指	深圳市真迈生物科技有限公司
元景智造	指	湖南元景智造科技有限公司
索科亚	指	长沙索科亚生物技术有限公司

第二节 公司简介和主要财务指标

一、公司基本情况

公司的中文名称	圣湘生物科技股份有限公司
公司的中文简称	圣湘生物
公司的外文名称	Sansure Biotech Inc.
公司的外文名称缩写	Sansure Biotech
公司的法定代表人	戴立忠
公司注册地址	长沙高新技术产业开发区麓松路680号
公司注册地址的历史变更情况	无
公司办公地址	长沙高新技术产业开发区麓松路680号
公司办公地址的邮政编码	410205
公司网址	www.sansure.com.cn
电子信箱	dmb@sansure.com.cn

二、联系人和联系方式

	董事会秘书（信息披露境内代表）	证券事务代表
姓名	彭铸	谭寤
联系地址	长沙高新技术产业开发区麓松路680号	长沙高新技术产业开发区麓松路680号
电话	0731-88883176-6018	0731-88883176-6018
传真	0731-84223503	0731-84223503
电子信箱	dmb@sansure.com.cn	dmb@sansure.com.cn

三、信息披露及备置地点

公司披露年度报告的媒体名称及网址	《中国证券报》（www.cs.com.cn）《上海证券报》（www.cnstock.com）《证券时报》（www.stcn.com）《证券日报》（www.zqrb.cn）
公司披露年度报告的证券交易所网址	www.sse.com.cn
公司年度报告备置地点	公司证券法务部

四、公司股票/存托凭证简况

(一) 公司股票简况

√适用 □不适用

公司股票简况				
股票种类	股票上市交易所及板块	股票简称	股票代码	变更前股票简称

A股	上海证券交易所 科创板	圣湘生物	688289	不适用
----	----------------	------	--------	-----

(二) 公司存托凭证简况

□适用 √不适用

五、其他相关资料

公司聘请的会计师事务所 (境内)	名称	中审众环会计师事务所(特殊普通合伙)
	办公地址	武汉市武昌区东湖路169号2-9层
	签字会计师姓名	李新首、邹华娟
报告期内履行持续督导职责 的保荐机构	名称	西部证券股份有限公司
	办公地址	陕西省西安市新城区东大街319号8幢10000室
	签字的保荐代表 人姓名	李锋、邹扬
	持续督导的期间	2020年8月28日—2023年12月31日

六、近三年主要会计数据和财务指标**(一) 主要会计数据**

单位：元 币种：人民币

主要会计数据	2021年	2020年	本期比 上年同期 增减 (%)	2019年
营业收入	4,514,539,266.46	4,762,963,903.32	-5.22	365,389,084.87
归属于上市公司股东的净利润	2,242,696,395.58	2,616,597,026.75	-14.29	39,478,539.85
归属于上市公司股东的扣除非经常性损益的净利润	2,150,544,616.23	2,592,675,720.17	-17.05	37,650,597.68
经营活动产生的现金流量净额	1,877,070,615.13	2,642,276,432.02	-28.96	22,405,731.73
	2021年末	2020年末	本期末 比上年 同期末 增减(%)	2019年末
归属于上市公司股东的净资产	6,368,907,121.24	4,745,425,022.72	34.21	557,476,400.67
总资产	7,090,370,148.22	5,454,374,137.67	29.99	642,465,337.29

(二) 主要财务指标

主要财务指标	2021年	2020年	本期比上年同期增减(%)	2019年
基本每股收益(元/股)	5.61	7.01	-19.97	0.11
稀释每股收益(元/股)	5.61	7.01	-19.97	0.11
扣除非经常性损益后的基本每	5.38	6.94	-22.48	0.10

每股收益（元/股）				
加权平均净资产收益率（%）	39.02	107.29	减少68.27个百分点	7.28
扣除非经常性损益后的加权平均净资产收益率（%）	37.41	106.31	减少68.90个百分点	6.94
研发投入占营业收入的比例（%）	4.15	1.74	增加2.41个百分点	10.66

报告期末公司前三年主要会计数据和财务指标的说明

适用 不适用

1、经营情况：公司 2021 年度实现营业总收入 451,453.93 万元，较上年同期略降 5.22%；实现归属于母公司所有者的净利润 224,269.64 万元，较上年同期下降 14.29%；实现归属于母公司所有者的扣除非经常性损益的净利润 215,054.46 万元，较上年同期下降 17.05%。

2、财务状况：公司 2021 年末总资产为 709,037.01 万元，较上年同期增长 29.99%；归属于母公司的所有者权益 636,890.71 万元，较上年同期增长 34.21%。

3、影响经营业绩的主要因素：

（1）受国内新型冠状病毒检测试剂集采及新冠相关产品价格普遍下调等因素影响，公司报告期内营业收入及净利润同比略有下降。

（2）公司持续加大研发投入，2021 年公司研发支出达 18,750.38 万元，较去年同期大幅增长 126.53%，引进一批高质量的复合型研发人才，针对重点战略管线启动研发布局。同时，公司进一步增强国际产品开发及注册准入的投入力度，报告期内新获国内外产品注册准入 132 项。上述投入增加了公司的营业成本，从而使得利润较去年同期稍有下降。

（3）公司 2021 年度加权平均净资产收益率同比下降 68.27 个百分点，主要系公司 2020 年 8 月底于科创板首发上市使得股本和资本公积增加及 2020-2021 年度盈利大幅增加使得公司净资产大幅增长所致。公司 2021 年度归属于上市公司股东的净资产较期初增长 34.21%，主要系实现净利润导致对应的未分配利润增加所致。

七、境内外会计准则下会计数据差异

(一) 同时按照国际会计准则与按中国会计准则披露的财务报告中净利润和归属于上市公司股东的净资产差异情况

适用 不适用

(二) 同时按照境外会计准则与按中国会计准则披露的财务报告中净利润和归属于上市公司股东的净资产差异情况

适用 不适用

(三) 境内外会计准则差异的说明：

适用 不适用

八、2021 年分季度主要财务数据

单位：元 币种：人民币

	第一季度	第二季度	第三季度	第四季度
--	------	------	------	------

	(1-3 月份)	(4-6 月份)	(7-9 月份)	(10-12 月份)
营业收入	1,162,834,697.42	865,488,914.84	1,238,871,704.01	1,247,343,950.19
归属于上市公司股东的净利润	622,104,937.78	498,786,571.55	636,245,663.83	485,559,222.42
归属于上市公司股东的扣除非经常性损益后的净利润	593,952,660.99	465,502,701.22	625,856,686.87	465,232,567.15
经营活动产生的现金流量净额	307,312,501.65	526,625,526.89	597,960,934.08	445,171,652.51

季度数据与已披露定期报告数据差异说明

适用 不适用

九、非经常性损益项目和金额

适用 不适用

单位:元 币种:人民币

非经常性损益项目	2021 年金额	附注 (如适用)	2020 年金额	2019 年金额
非流动资产处置损益	336,994.98		971,564.48	-112,512.22
计入当期损益的政府补助,但与公司正常经营业务密切相关,符合国家政策规定、按照一定标准定额或定量持续享受的政府补助除外	35,525,382.38		25,723,480.67	11,466,402.83
委托他人投资或管理资产的损益				2,266,112.42
与公司正常经营业务无关的或有事项产生的损益				29,841.17
除同公司正常经营业务相关的有效套期保值业务外,持有交易性金融资产、衍生金融资产、交易性金融负债、衍生金融负债产生的公允价值变动损益,以及处置交易性金融资产、衍生金融资产、交易性金融负债、衍生金融负债和其他债权投资取得的投资收益	87,017,583.98		22,559,306.48	
除上述各项之外的其他营业外收入和支出	-14,085,953.69		-19,880,020.32	-2,085,986.89
其他符合非经常性损益定义的损益项目				-7,780,500.00
减:所得税影响额	16,642,228.3		5,453,024.73	1,955,415.14
合计	92,151,779.35		23,921,306.58	1,827,942.17

将《公开发行证券的公司信息披露解释性公告第 1 号——非经常性损益》中列举的非经常性损益项目界定为经常性损益项目的情况说明

适用 不适用

十、采用公允价值计量的项目

适用 不适用

单位：元 币种：人民币

项目名称	期初余额	期末余额	当期变动	对当期利润的影响金额
交易性金融资产	1,601,225,314.69	2,046,454,702.65	445,229,387.96	87,017,583.98
其他权益工具投资	102,507,789.01	257,364,647.89	154,856,858.88	
合计	1,703,733,103.70	2,303,819,351	600,086,246.84	87,017,583.98

十一、非企业会计准则业绩指标说明

适用 不适用

第三节 管理层讨论与分析

一、经营情况讨论与分析

报告期内，全球范围内新冠疫情仍未完全消除，国内个别城市仍会出现集中爆发的情况，公司依据年初制定的战略目标，一方面全力保障抗疫产品的生产与供应，一方面推进战略产线产品的布局与推广。公司针对疫情所需，及时调整新冠相关产品的结构与供应策略，在新冠系列产品中新增 POCT 快速检测系统、“圣斗士”移动方舱核酸检验实验室、移动 P2+核酸检测车、气柱式帐篷实验室等相应解决方案，以满足市场特别是海外市场的需求，为公司下一步海外业务拓展打下良好基础。2021 年，国内黑龙江、吉林、河北、广东等多地出现陆续局部聚集性疫情，疫情防控形势严峻复杂。为了打赢这场硬战，公司成立了以董事长戴立忠博士为组长的疫情防控专项领导小组，生产车间 24 小时不间断加班加点保障产品质量和生产供应，数百人的抗疫团队义无反顾奔赴抗疫一线，与医护人员同行，助力疫情防控。

2021 年，位于长沙本部的二期产业园与位于上海莘庄的精准智能分子诊断系统生产基地已投入建设，预计 2023 年可投入使用。上述项目落成后，预计可扩充建筑面积 13 万余平方米，是一期园区建筑面积的 5 倍，可极大改善现有场地不足的局面，大幅提升生产及研发的质量与效率，全面投入使用的情况下，试剂年产能可达 10 亿人份，仪器年产能可达 5 万台。

（一）经营情况

公司始终坚守科创属性，持续推进营销升级，加强研发、供应链、生产及服务整体体系的整合，推动企业经营质量和运营效率的提升。公司现为国内技术先进、产品齐全的体外诊断领军企业之一，2021 年成功入选“科创 50”指数样本股、登榜中国医药工业百强企业。同年 10 月，圣湘生物在意大利索伦托举行的 G20 创新联盟论坛荣获 G20 医疗创新奖。2021 年 12 月 14 日，在

2021 年湖南企业家活动日暨企业家年会上，圣湘生物荣登 2021 湖南企业 100 强，位列湖南制造业第 37、医药制造业第 1。

公司 2021 年度实现营业总收入 451,453.93 万元，较上年同期略降 5.22%；实现归属于母公司所有者的净利润 224,269.64 万元，较上年同期下降 14.29%；实现归属于母公司所有者的扣除非经常性损益的净利润 215,054.46 万元，较上年同期下降 17.05%。前述同比下降的原因主要系国内新型冠状病毒检测试剂集采及新冠相关产品价格普遍下调等因素影响。从发货人份数来看，报告期内，公司新冠核酸检测试剂发货量较上年同期增长 135%，全年仪器累计发货量较上年同期增长 75%，目前“圣湘方案”仍然是全球多个国家的抗疫主导方案。

截至报告期末，公司总资产规模达 709,037.01 万元，同比增长 29.99%，归属于上市公司股东的净资产 636,890.71 万元，同比增长 34.21%，公司资产流动性、偿债能力、营运能力良好，现金流充足稳定，各项财务指标健康，有力地保障了公司持续稳健长远发展。

（二）研发投入及进展

公司继续加大研发投入，报告期内研发费用达 18,750.38 万元，同比增长 126.53%，有力地支撑了公司在各重要管线的研究与开发。截至报告期末，公司拥有 131 项已授权专利，其中 113 项境内专利，18 项境外专利。专利覆盖传染病防控、癌症防控、妇幼健康、血液安全、突发疫情防控、慢病管理等技术领域，为公司产品提供充分的长生命周期的专利保护，并通过多项核心技术的有机组合，提供精准、简便、快速、高通量的解决方案。公司进一步增强国际产品开发及注册准入的投入力度，已取得国内外近 500 项注册证书，包括一类产品备案证书 11 项，二类注册证书 71 项、三类产品注册证书 32 项、药品注册证书 1 项，115 项产品获得欧盟 CE 认证，同时多个产品获得巴西、美国、英国等注册认证，形成了以基因技术为核心的全产业链系统解决方案，为疾病精准预防、诊断、治疗提供精准医学检测。

报告期内，公司研发人员数量与质量进一步提升，打造了一支跨学科的复合型精品研发团队，在研项目取得多项重要研发进展，在新冠全场景化方案、呼吸道精准检测、血液安全、肿瘤早筛早诊和伴随、二代测序及自动化仪器设备等领域进行持续开发与布局并取得良好成效。

（三）营销体系全面提质升级，效果显著

报告期内，公司立足中国、放眼全球持续聚焦战略产线营销工作，搭建了集营销、市场、医学、客户服务、研发五位一体的营销服务机制，有力地推动了公司产品及服务在客户群体中的美誉度与知名度。

（1）国内营销

通过大力推进营销改革，调整优化营销管理架构，打造了一支深入用户终端深入临床的营销推广队伍，推进精细化客户管理和深耕；强化学术营销和技术营销赋能，以临床需求和诊疗价值为应用驱动，以优质服务和支持解决应用痛点，持续提升用户体验；优化渠道管理机制，与渠道商形成深度合力，激活潜力共享共赢；2021 年度，公司经审计的战略产线业务收入（即不含新冠、检测服务、经销仪器、技术服务、生化试剂、经销试剂业务的营业收入）为 75,779.87

万元，已达成 2021 年限制性股票激励计划的目标值，为公司未来业绩长期成长及可持续发展奠定了基础。

（2）国际营销

公司组建了一支海外市场拓展经验丰富的国际营销团队，在全球市场建立了较完备的经销商合作体系和分级管理体系，探索出了一套相对成熟的 IVD 产业链业务国际化推进模式，产品远销法国、意大利、英国、阿联酋、沙特、泰国、菲律宾、印尼等 160 多个国家和地区。公司在前期的“7+2”的国际区域布局的基础上，进一步制定了“5+10”海外战略，将重点布局欧洲、南亚大洋洲、北亚独联体、中东非洲、美洲五大区域，法国、英国、菲律宾等十个国家，进一步聚焦重点国家、重点市场进行深耕。报告期内，公司筹建了位于印尼、法国、英国、菲律宾的外资子公司，并在泰国、巴西等重点国家设立办事处，通过属地化运营以进一步深度发掘本土市场及周边辐射国家的业务，进一步扩大公司的业务范围和全球影响力。

（四）优化公司资本结构，重视投资者关系管理，持续加强公司治理

为进一步完善公司法人治理结构，建立、健全公司长效激励机制，吸引和留住公司关键技术和业务人员，充分调动其积极性和创造性，有效提升核心团队凝聚力和企业核心竞争力，有效的将股东、公司和核心团队三方利益结合在一起，使各方面共同关注公司的长远发展，确保公司发展战略和经营目标的实现，报告期内，公司实施 2021 年限制性股票激励计划，激励对象人数达 151 人，充分调动了各层级员工的积极性与创造性，助推公司持续快速发展。

公司严格遵守法律法规和监管机构的规定，严格执行公司信息披露管理制度，真实、准确、完整、及时、公平的履行信息披露义务，通过上市公司公告、投资者交流会、业绩说明会、上证 E 互动、电话、邮件等多渠道保持公司运营的透明度。公司高度重视内幕交易防范，做好内幕信息知情人登记管理和防范内幕交易工作。对董监高及相关人员定期作为禁止内幕交易的警示及教育，敦促董监高及相关知情人严格履行保密义务并遵守买卖股票的规定。

（五）实施生态打造战略，完善全产业链建设，逐步打造平台型企业

报告期内，公司加大全产业链的延伸与建设力度，通过全资或参股的模式针对关键赛道进行布局，重点发力关键底层技术、关键核心模块、关键原材料等领域的建设。

公司通过参股真迈生物，圣湘生物的即时快检技术平台与真迈生物的高通量测序平台形成高效优势互补，可打造更加完善的集病原体即时快检（POCT）、常规病原体诊断（荧光定量 PCR）和未知病原体检测（mNGS，即宏基因组高通量测序）为一体的全场景化解决方案。

公司进一步深入布局 POCT 领域，参股英国 QuantuMDx 公司，主要聚焦于 POCT 关键技术方案、分子诊断 POCT 整体解决方案、智能化手持免疫检测系统等项目的本土化转化。建设并打造 POCT、小型自动化检测设备，应用在免疫层析、胶体金、电发光、时间分辨荧光、生物传感器、纳米、金磁、微流控芯片等技术领域，研发集快速、简便、智能为一体的 POCT 检测设备，并形成销售转化。

随着经济社会的发展，动物领域特别是全球宠物市场迅速扩张，对精准检测的需求逐步增强，其市场潜力及容量十分可观。报告期内，公司参股大圣宠医，推广分子诊断、基因检测技术在宠物(含经济动物)检测领域的延伸应用，逐步构造精准医学检测的整体生态圈，推进实践核酸检测普适化并走向C端进入千家万户，进一步完善公司业务布局和提升公司综合竞争能力。同时，通过产业协同、资源互补、技术对接助推企业的发展，公司能获得相对稳健的投资收益。

同时，公司根据未来业务发展规划设立了数家全资子公司，其中，康得生物布局体外诊断领域关键原材料，索科亚聚焦体外诊断领域质控品及核心技术转化创新，元景智造探索仪器设备自主研发及制造，多角度保障原材料的稳定供应及成本控制，解决产业链上游“卡脖子”问题，充分发挥协同效应，进一步整合全产业链资源，逐步打造平台型企业。

二、报告期内公司所从事的主要业务、经营模式、行业情况及研发情况说明

(一) 主要业务、主要产品或服务情况

公司是一家以自主创新基因技术为核心，集诊断试剂、仪器、第三方医学检验服务为一体的体外诊断解决方案的提供商，自主研发了病毒性肝炎、生殖感染与遗传、儿科感染、呼吸道感染、核酸血液筛查、自动化仪器等优势产线，并进一步向肿瘤早筛、肿瘤个体化用药、慢病管理、公共卫生、动物疫病防控、科研服务等领域拓展，开发了性能优良的产品400余种，可提供各类优质检测服务2,200余项。

公司围绕全民健康主题，搭建了覆盖全生命周期不同人群的全方位产品线，推动基因技术应用普适化、全场景化，成为让普通大众用得起、用得好的惠民服务。

公司主要产品及服务的具体情况如下：

(1) 试剂类

产品系列	已获证产品情况
病毒性肝炎系列	8款用于体外定量或定性检测乙型、丙型肝炎病毒、基因分型和突变位点检测的核酸检测试剂
生殖道感染与遗传系列	11款用于体外定性或定量检测性传播类病原体与人乳头瘤病毒的核酸检测产品，适用于生殖道感染性疾病辅助诊断和女性宫颈癌及癌前病变及遗传基因筛查或辅助检测
儿科感染系列	7款用于体外定性检测儿科相关肠道病毒、疱疹类病毒、遗传基因及呼吸道疾病相关病原体的核酸检测产品
呼吸道感染系列	6款用于体外定性检测呼吸道疾病相关病原体核酸
核酸血液筛查系列	高敏定性筛查检测乙肝、丙肝、艾滋病毒核酸，用于临床血源性病原体筛查及用血安全、血液及血液制品的病原体筛查检测
科研、突发疫情防控系列	400余项用于科研需求、突发疫情或公共卫生防控需求、以及动物疫病的核酸检测试剂
核酸提取系列	生物样本的保存及样本（全血、血清、血浆、鼻咽拭子、粪便、尿液、痰液、组织等）中核酸（DNA/RNA）的提取或纯化
生化系列	用于体外检测生化指标变化情况，总蛋白(TP)、白蛋白(ALB)、铁蛋白(FER)等，包括肝功能、肾功能、糖类、特定蛋白、血脂、心血管、无机离子等多系列共计61个产品

产品系列	已获证产品情况
免疫系列	对免疫分子（抗原、抗体、补体、细胞因子等）和免疫细胞进行定性、定量检测，形成了系列新冠相关快速抗原及抗体检测产品

(2) 仪器软件类

产品系列	产品名称
全自动核酸检测反应体系构建系列	全自动核酸提取仪（S11A、S11C、S12A、S12C、S-S13A、S-S12D、S-S14A、S-S14B、S-S14C） 全自动核酸检测反应体系构建系统（S21A）
POCT 移动分子诊断系统系列	便携式全自动核酸提取及扩增仪（S-Q21A） 核酸快速扩增仪（S-Q22A） 核酸检测分析仪（S-Q31A、S-Q31B）
半自动核酸提取仪系列	核酸提取仪（Natch 24、Natch 48、Natch 96、Natch 32A、Natch 96B、Natch 24S、Natch 48S、Natch 96S）
独立软件系列	荧光 PCR 检测数据处理软件（PCRAalyzer-100/101/102/103/104） 肿瘤和遗传病基因解读知识库软件（CGAD-100） BRCA 基因遗传突变检测分析软件（San-BGT） 胎儿染色体非整倍体分析软件（San-NIPT） NGS 基因检测信息分析软件（NGTRS-100） 病原微生物宏基因组分析软件（San-mNGS）
分杯处理系统	分杯处理系统（S-H11A）
生物芯片扫描仪	生物芯片扫描仪（S-M31A）

(3) 检测服务类

服务系列	服务内容
第三方医学检验服务	设有基因测序、分子生物学、生化发光、免疫、临检等 9 大专业实验室，可提供各类检测项目 2,200 余项，搭建了覆盖省一市一县一乡镇一社区五级销售与冷链物流网络服务体系，为全国各级医疗机构提供高效、优质、价格合理的医学检验、病理诊断、科研服务、健康管理等服务。
科研服务	主要包括二代测序服务、生物信息分析服务、科研合作服务等。

(二) 主要经营模式

公司围绕体外诊断行业所需，结合目前疾病防控重点，深度打造“仪器+试剂+服务”一体化的经营模式。公司向合格供应商采购所需原材料，通过自主研发及组织生产形成体外诊断试剂、配套检测仪器等产品，向医疗机构、第三方独立实验室、疾控中心、科研院校等用户提供系统化解决方案，产品销售模式包括直销与经销。公司依托自主研发的核心技术平台，通过全资子公司湖南圣维尔医学检验所有限公司对外开展第三方独立医学检验服务。

1、采购模式

公司主要采购内容包括四类：第一类为原材料，主要包括仪器、试剂配套的元器件和原辅料；第二类为资产购置，保障生产运营配套的设备和信息系统以及其他固定资产投入等；第三类为公

司正常生产运营以外的非生产类物资，包括办公用品、外协服务等采购议价；第四类为工程类物资。公司设立采购部统筹负责原材料、外协服务、资产等采购事宜，并制定了相关的采购工作流程保障业务的有效运行。

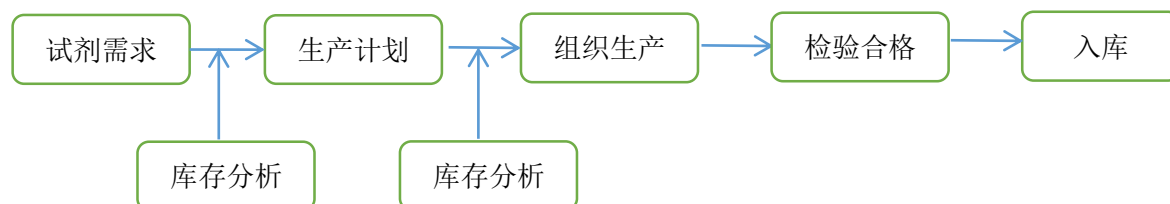
生产类和经营类物资设备按照请购需求，在合格供方下达采购订单，重要战略合作方会签订合作协议，质量协议等保障双方合作权益，质管部对采购物资进行确认验收；非生产类物资主要通过招标方式确定合作供方，一般以邀标招标或者公司平台公开招标需求，采购部主导招标流程，业务部门根据业务需求，确定招标参数、质量验收条款和时间限制，参与招标文件的确定和评标过程，采购参与商务标议标，业务部门主导技术标的评标，最终通过评标小组确认合作中标方。

公司建立了规范的供应商准入与评价机制，采购部依据《供应商质量管理规程》，建立供应商管理档案，并组织质管、研发、生产、物料等相关部门参与供应商评审确认，由管理者代表进行批准，纳入合格供应商名录。在确认与供方合作前，采购会协同研发及质管部门参与双方质量标准对标以及质量协议的签订，合作过程中，研发及质管部门会参与供方辅导以及供方的月度绩效评估，出现质量问题时，要求供方出具预防与纠正措施，最终通过供方的交付改善效果确定发展或者停用的决策。

2、生产模式

公司主要基于战略规划、市场需求及年度销售目标进行生产，生产运营模式是通过设定一定的安全库存量建立的“按需生产”模式。

在产品生产环节，公司通过了 ISO13485、ISO 9001 等一系列国际质量体系认证，对产品生产、检验与质控等建立了严格的质量管理制度。在相关部门的配合下，生产部门根据生产计划，进行既定的生产加工任务，保障公司年度供货能力，同时保证一定的安全库存。生产部门实时跟踪销售部门收到的订货情况，并结合公司安全库存标准，依据往年销量制定投产计划。确定投产计划后，生产部门按计划进度下达生产任务单，随后进入具体生产流程。生产部门根据销售提供的月度需求，结合安全库存量、实时库存量制定月度生产计划，按计划安排生产工作，每批次生产过程中，配制环节和包装环节完成后均送检至质管部，检验合格后方可进入下一环节。生产人员在领料后逐步进行配制、分装及包装等环节，最终完成入库。公司生产部门严格执行安全生产相关制度，强化现场管理和隐患排查，以确保消除隐患，减少安全事故。



3、营销模式

公司国内营销坚持终端为王、客户为本、拓展渠道、服务终端、经营为纲、竞争为魂的指导思想，主要采取区域招商+精细化招商相结合、经销+直销相结合的模式，构建管理扁平化、覆

盖无盲区的销售队伍，从高端到基层、从医院到疾控、从检验到临床，实施营销、市场、医学、客户服务、研发五位一体的协同作战机制，推动全员开发，采取饱和式攻击模式强化战略产品的开发覆盖，并通过强化线上线下的学术推广及技术服务，着力打造规模标杆医院、标杆市场，构建并扩大从检验到临床的三级专家网络，进一步强化战略产线在重点区域、重点领域的品牌效应，加大战略产线产品销售规模的快速增长。公司建立了完善的代理商遴选、评估机制及分级管理制度，遴选经销商的主要标准为该经销商不仅具有国家规定的医疗器械销售的资质，更好具有终端的覆盖能力、学术推广及技术服务意识和能力，并且经过对该经销商的合规情况经过背调后予以确定。公司充分利用经销商销售网络和地域优势，不断挖掘潜在客户，增强产品市场推广能力，扩大产品的市场占有率。产品经销商销往终端医院，公司营销团队通过提供技术和专业支持，协助经销商共同完成渠道开发和客户维护工作。报告期内，公司直销客户基本为国内第三方实验室及小部分的大型综合医院，直销模式下，公司产品的渠道开发和客户维护全部由营销团队完成，产品价格以中标价或双方协商价为准。

4、研发模式

公司以自主研发为主的方式进行技术和产品的开发，设置了生命科学研究院总体负责公司研发工作，分成技术研究、产品开发、产业化三大专业模块，鼓励研发人员聚焦专业深度，保证和提高研发产品的效率和质量。产品开发以市场为导向，建立产品全生命周期管理流程，通过若干项目团队承接具体的产品开发任务。同时公司的技术产品除自主研发以外，根据战略规划需要，密切关注行业发展动态，与行业翘楚积极合作，提高竞争优势。产品开发全过程严格按照 YY/T0287 标准，对产品研发的各环节进行控制。具体流程如下：



(三) 所处行业情况

1. 行业的发展阶段、基本特点、主要技术门槛

1、公司所处行业发展阶段

根据《上市公司行业分类指引》，公司属医药制造业（分类代码 C27）；根据《国民经济行业分类》，属医药制造业中的医疗仪器设备与器械制造行业（分类代码 C358）。公司目前主要

产品属于《体外诊断试剂注册管理办法》规定的体外诊断试剂。血筛产品属于医药制造业中的生物药品制造（C2761）。

体外诊断(In Vitro Diagnostic)是指在人体外,通过对人体样本(各种体液、细胞、组织样本等)进行检测而获取临床诊断信息,进而判断疾病或机体功能的产品和服务。体外诊断在医疗领域被誉为“医生的眼睛”,是现代检验医学和精准医学发展的重要组成部分,临床应用贯穿了疾病预防、风险评估,疾病诊断、治疗方案选择、疗效评价等疾病诊疗的全过程,为医生提供大量有用的临床诊断信息,越来越成为人类疾病诊断、治疗的重要组成部分。按照检验原理和方法不同,体外诊断细分市场主要可以分为生化诊断、免疫诊断、分子诊断、微生物诊断、血液诊断、POCT(即时诊断)等。

准确诊断是获得有效治疗的第一步,不应再有人因为缺乏诊断服务或没有获得正确的检测而生病或死亡。据柳叶刀诊断委员会相关报道数据显示,全球仍有 47%的人口有限或无法获得诊断常见疾病所必需的关键检测和服务,低收入和中低收入国家,有约 81%的人口无法获得最简单的诊断检测!在新冠大流行下,检测已经成为政治和全球卫生议程的首要任务,而且它必须成为确保我们优先考虑所有疾病诊断的转折点。人们对于疾病的风险预测、健康管理、慢病管理等领域都有更高的要求,体外诊断也受到越来越多的关注,尤其是作为精准医学发展的核心,分子诊断和 POCT 成为行业增长最快的两大细分领域。2021 年柳叶刀诊断委员会分析,全球体外诊断和诊断成像市场规模达 8,430 亿美金,中商产业研究院数据显示,2016 年至 2021 年,中国分子检测市场从 82 亿元增长至 415 亿元,复合年增长率为 44.9%;未来我国分级医疗系统的完善、科技创新和相关政策的支持将持续推动分子检测行业的发展。

2、行业发展态势

(1) 我国体外诊断市场持续发展,分子诊断和 POCT 成行业增长极

中国体外诊断市场规模呈现出高速增长的态势,在新冠疫情防控过程中,由于免疫诊断检测窗口期短,灵敏度低等原因,导致其应用受限,而分子诊断能通过检测病毒核酸直接确诊患者(包括无症状患者)。医患对分子诊断认知逐步提升,推动其在临床诊疗中的应用范围将更加广泛,而免疫诊断则更多地用于临床的辅助诊断。在精准医疗如火如荼的当下,分子诊断凭着独特优势,正发挥着越来越重要的作用。POCT 在公共卫生和重大疾病防控体系加速完善的大势下,有望突破原有医疗资源相对中心化的格局,让更多优势的检测技术落地基层医疗机构,甚至释放 C 端居家自测市场,迎来高速发展期。

(2) 中国体外诊断方案加速出海,国际市场挑战与机遇并存

以新冠病毒检测产品为代表的体外诊断产品是全球新冠肺炎疫情蔓延以来需求持续旺盛的产品。随着国内企业对海外认证工作的重视和相关经验的积累,我国新冠病毒检测产品在国际市场的认可度和市场份额进一步提升,其出口额继续维持高速增长态势。2021 年,我国主要体外诊断产品(HS 编码 38220010、30021500、38220090)出口额达 130.93 亿美元,同比增长 157.37%,新冠抗原检测(含自测)产品成为新冠病毒检测产品出口主力军。但是,随着欧美等国家和地区

放松疫情管控，预计新冠病毒检测产品的需求量将面临下滑局面，且国际订单越来越集中在少数头部企业手中，行业可能将面临产能过剩局面，不少国内企业加紧海外市场布局，竞争加剧。此外，新冠肺炎疫情席卷全球以来，许多国家和地区医疗器械产业链不完整等短板日益凸显，因此纷纷加快了本土化替代政策的实施，我国医疗器械产业国际化发展正在迎来前所未有的挑战。面对挑战的同时，机遇也不容错过。全球体外诊断行业前景向好，市场空间依然巨大。

当前，体外诊断产品市场份额主要被欧美等发达国家和地区的企业占据，高收入国家占主导地位，仅来自美国和欧洲的四家公司就占了全球体外诊断供给的一半份额，全球新冠疫情状态下对诊断能力和检测的快速需求也进一步加剧了不平等，全球各国更加关注将诊断作为卫生系统的一个基本要素，而中国高性价比的优质体外诊断产品不仅有助于结束新冠大流行，还对全球范围内的一般疾病预防、高质量卫生保健和改善健康结局也至关重要。国内企业要想做大做强，立足国内市场同时，还应当积极把握国际市场需求和布局细分赛道，具备较强实力的企业还可在国际产业合作方面迈出步伐。

（3）核酸检测基础能力建设成规模，精准医学发展将再提速

据国家卫生健康委员会医政医管局数据显示，因新冠肺炎疫情防控需求影响，全国新冠病毒核酸检测实验室数量从2020年3月的2,081家，增长至2022年1月的12,000余家，仅新增PCR检测实验室就达到9,000多家，是2020年3月可以开展核酸检测医疗卫生机构的近6倍，日检测能力达到4,200万人份/天，已全面广泛覆盖县级医疗卫生机构，核酸检测基础能力的建设将极大助力和推进我国精准医学发展。

（4）基因测序、早筛和药物基因组成为未来发展新动力

随着基因测序技术日趋成熟、测序成本不断下降，基因测序行业得到了迅速发展，且应用领域不断拓展。根据《中国基因测序行业市场前瞻与投资战略规划报告》预测，2020年全球基因测序市场规模在149亿美金，预计到2025年将达到341亿美金，5年复合增速保持在18%的高速增长。从市场应用情况来看，基因测序在肿瘤治疗领域的市场规模最大，其中肿瘤精准用药的临床应用认可度较高，肿瘤早筛和预后/动态监测增长最快。根据《全球与中国药物基因组学技术/治疗诊断/伴随诊断(CDx)市场分析》，2020年全球药物基因组学技术/治疗诊断/伴随诊断(CDx)市场规模达到82.86亿美元，而肿瘤收入的占比最高~39.31%；预计2027年全球该领域的市场规模将达到218.85亿美元，而中国的市场规模届时将达到29.5亿美元，在全球占比将达到13.48%。根据国内某权威机构分析预测，中国早期癌症检测的潜在市场总额预计将从2019年的184亿美元增加到2030年的289亿美元，而中国预后/动态监测方面的MRD检测的潜在市场总额在2030年将达到145亿美元。

3、主要技术门槛

体外诊断尤其是分子诊断行业汇集了生物、化学、医学、机械、光学、电子（微电子）、计算机、工程学、流体控制、工业设计与制造、软件设计、信息工程学等相关专业技术，技术门槛

高。新技术的不断运用和更新，新应用也随着基础研究深入而不断更新，客观上缩短了行业技术的更新周期，对企业技术的积累和创新以及人员的专业要求提出了较大的挑战。

2. 公司所处的行业地位分析及其变化情况

报告期内，公司相继获得国内外系列权威机构的认可和荣誉，入选“科创 50”指数样本股，上榜中国医药工业百强、湖南省企业百强，行业地位日渐凸显。公司作为分子诊断行业的领军企业之一，主导或参与制定行业标准 50 余项，包括代表中国参与 WHO 肝炎试剂参考品世界标准制定、参与新冠分子检测系统国际标准（ISO）制定等，同时还参与制定了体外诊断行业的技术要求和专家共识，如《体外诊断试剂用质控物通用技术要求》、《IVD 产品研发与评价专家共识》等。

世界卫生组织反复提倡以解决问题为导向的症候群病例管理，基于拥有自主知识产权的核心技术平台，公司全力打造精品工程，研发了病毒性肝炎、新冠病毒检测、呼吸道感染、核酸血液筛查、生殖感染与遗传、儿科感染、癌症防控、妇幼健康、慢病管理、突发疫情防控等一系列性能优秀的产品 400 余种，可提供各类检测服务 2,200 余项，形成了集试剂、仪器、测序服务、第三方医学检验服务、分子实验室共建等为一体的普适化、全场景化的整体解决方案。

（1）公共卫生防控类产品持续增长，获市场广泛认可

在抗疫工作中，公司新冠检测产品形成系统解决方案，从核酸检测到抗原检测试剂及检测仪器产品，到移动核酸检测基地等系统方案获得市场广泛认可。核酸检测和抗原检测产品已服务全球 160 多个国家和地区，新冠“圣湘方案”成为欧洲、中东、东南亚等地抗疫核酸检测主导方案。报告期内，持续保持着国内新冠核酸检测试剂出口量第一的地位，公司新冠核酸检测试剂发货量较上年同期增长 135%，全年仪器累计发货量较上年同期增长 75%，其他公共卫生防控类检测产品也获得市场广泛认可，将为构建人类卫生健康共同体持续贡献“圣湘力量”。

（2）肝炎检测优势领域稳中有升，市场领先优势持续扩大

病毒性肝炎检测方面，公司持续响应 2030“消灭肝炎危害”目标，完善病毒性肝炎确诊、方案确定、治疗随访、耐药监测、用药终点判断、肝癌早筛等诊疗全过程的系统检测产品。产品市场占有率持续增加，报告期内新增多家大型三甲医院和第三方检测实验室客户，乙肝和丙肝产品在 2021 年全国室间质量评价活动中实验室用户数连续保持第一，客户数增长比例远高于同类产品，在肝炎核酸检测市场持续扩大领先优势。

（3）呼吸道症候群精准检测方案加速开拓，将成业绩增长驱动新引擎

报告期内，公司六项呼吸道病原体核酸检测试剂盒、新冠及甲乙流病毒联检试剂盒相继获得 NMPA 三类医疗器械注册，开展了“百千万”呼吸道感染性疾病核酸检测能力培训项目，并召开了覆盖全国的多场次招商会，获得近千家专业合作伙伴的关注与合作。产品涵盖呼吸道病原菌六联检、新冠及甲乙流病毒联检，真菌三联检等一系列产品。呼吸道感染目前位于全球死因的前列，

在新冠疫情常态化影响下，国内 PCR 核酸检测能力，呼吸道领域疾病症候群的矩阵式布局，将成为业绩增长的驱动引擎。

（4）创新检测仪器和整体方案广泛应用，为检测试剂增量提供持续动力

报告期内，公司变更注册了 4 通道的 iPonatic 快速核酸检测分析仪，实现“即来即检”的快速核酸检测，能够为发热门诊、急诊人群的核酸检测提供快速方案，也能够配备至基层医疗机构，将疫情防控哨点前移。Natch 系列全自动核酸提取仪器在抗疫工作中发挥提质增效的关键作用，报告期内 Natch 系列销售装机数量同比实现增长，仪器销售及装机增长将进一步带动公司全线试剂的增量销售，加速提升全线产品市场占有率。根据国内疫情防控需求，圣湘生物引入移动方舱 PCR 实验室、移动检测车、气柱式帐篷实验室等多种机动核酸检测能力建设方案，帮助各省市医疗机构快速建立大规模核酸筛查能力，将“圣斗士”打造成爆款 IP。自 2021 年以来，该方案先后驰援广州、深圳、南京、扬州、张家界、长沙、株洲、郑州、商丘、莆田、厦门、漳州、哈尔滨、兰州、嘉峪关、遵义、西安、安阳、百色、济南、怀化、长春等数十个省市地区核酸检测工作，全面服务疫情防控。

（5）生殖道感染检测系列和血筛产线获突破，持续蓄能高质量发展

生殖道感染、HPV（人乳头瘤病毒）核酸检测方面，公司人乳头瘤病毒核酸检测试剂盒（荧光 PCR 法）HPV13+2 获得 NMPA 医疗器械注册证，该产品在 40 分钟至 2 小时即可完成一批测试，单批次通量可达 96 个样本/台，单台仪器日检测量可破千例，能够在各级医疗机构建立的 PCR 检测平台上直接使用，无需额外采购其他特殊设备，大大提升筛查效率及可及性。公司基于一步法快速核酸释放技术平台、荧光定量 PCR 技术开发的 HPV 检测系列试剂盒，其前瞻性地进行了诸多大规模筛查临床研究，试剂灵敏度、特异性、精准性得到了权威验证，并契合最新发布的 WHO 宫颈癌前病变筛查和治疗指南（2021 年版）中的筛查和治疗创新路径，可针对不同应用场景提供多种产品组合与检测方案。报告期内临床医院客户数增长提速，并服务了新疆、云南、甘肃、山西、陕西、湖南等多个省市地区“两癌筛查”项目，将以更高的性价比，更灵活的营销政策取得更大市场突破。

血液筛查核酸检测产品方面，公司在报告期内持续升级了血液筛查系统，开展了全国临床多中心研究项目，在保障血液安全及临床血源性病原体筛查方面形成的以学术研究带动学科发展和市场开拓的模式显现成效。产品技术和性能优势得到广泛认可，采供血系统的品牌口碑已显现效果，原被疫情耽搁进程的血筛产品 CE List A 注册工作也取得突破，血筛产品市场将持续发力。

3. 报告期内新技术、新产业、新业态、新模式的发展情况和未来发展趋势

1、新技术、新产业、新业态、新模式的发展情况

（1）新技术

分子诊断的技术方向目前主要聚焦于简化、高精化、自动化、系统化、移动化。多重 PCR、NGS、熔解曲线、分子诊断 POCT、快速提取、单分子测序及检测、恒温扩增、CRISPR 等技术是研究与应用的主要方向。

（2）新产业

体外诊断上游层面，很多公司积极布局分子诊断原料行业，尽力降低对外部的依赖，同时积极与科研院所合作，解决核心原材料自主可控，稳定供应的问题；中游层面，引入精细化管理，强化生产自动化、智能化；下游层面，适应国家医疗政策，积极布局销售端。

（3）新业态和新模式

一是强强联手。体外诊断生产制造公司积极与国际巨头或者与研发、流通领域强强联手，积极整合各自优势资源，协同发展；二是基于已有的产品线和全球市场基础，布局全球分子诊断市场开拓；三是充分利用互联网+的机遇，推进网上医院建设，同时积极布局家用体外诊断市场。

2、未来发展趋势

（1）精准医学推动分子诊断市场快速发展

分子诊断主要是应用分子生物学方法检测生物体内遗传物质的结构或表达水平的变化而做出诊断的技术。由于分子诊断可以从基因层次进行检测，因此检测灵敏度和准确性的优势较为明显，可在感染初期识别病毒或者提早确认基因缺陷，从而提供个性化的医疗诊断服务，在传染性疾病预防、呼吸道疾病精准检测、血液筛查、HPV 等生殖感染、产前筛查、肿瘤早期筛查及个体化诊疗、遗传性疾病筛查、药物代谢基因组学等领域被广泛应用；随着医疗体制改革的推动以及“健康中国 2030”战略的推进，民众对核酸检测分子诊断技术产品的重要意义认知程度不断加深，愈加重视预防性医学，分子诊断市场将随着精准医学发展不断扩大。

（2）应用场景多元化，分子诊断 POCT 设备大有可为

分子诊断 POCT 产品具有集成化、小型化，自动化、高速化、简易化等优点，可对传统中心化 PCR 实验室难以覆盖的碎片化检测需求进行补充，应用场景极为丰富。在 2020 年年度报告国家政策出台文件鼓励民营医院、血站系统、基层医疗机构、疾控机构配备核酸检测能力后，核酸检测 POCT 市场规模急剧扩张，除了基层医疗机构外，还可以用于大医院的急诊、门诊、手术前的传染病筛查、院内感染监测，疾控的突发性公卫事件、车载现场检测，或帐篷医院、出入境的现场检测，军队、学校等社会部门的检测，海外冷冻食品检测，监狱、戒毒所等封闭场所内部传染病的监控等。2021 年末，奥密克戎变异毒株引起国内多点散发的疫情，国家联防联控综合机制组在核酸检测基础上增加了抗原检测，同时也释放了居家自测的检测市场，为进一步将分子诊断 POCT 产品应用到居家自测市场提供了政策基础和方向，预估分子 POCT 在 C 端市场将成为下一个市场风口。

（3）核酸检测能力基础建设完备，分子诊断市场将大规模增量

据国家卫生健康委员会医政医管局数据显示，因新冠肺炎疫情防控需求影响，全国新冠病毒核酸检测实验室数量从 2020 年 3 月的 2,081 家，增长至 2022 年 1 月的 12,000 余家，仅新增 PCR

检测实验室就达到 9,000 多家，是 2020 年 3 月可以开展核酸检测医疗卫生机构的近 6 倍，日检测能力达到 4,200 万人份/天，已全面广泛覆盖县级医疗卫生机构。如此庞大的核酸检测能力是我国社会和医疗卫生体系的宝贵财富，除了应对新冠等突发疫情，还可在我国传染病防控（如呼吸道感染疾病、艾滋病、病毒性肝炎、结核病、手足口病等）、肿瘤防控、慢病管理中发挥重要作用。2022 年 4 月 2 日，国家卫健委规划发展与信息化司发布《健康中国行动推进委员会办公室关于印发健康中国行动 2022 年工作要点的通知》强调，宫颈癌、癌症筛查、心脑血管、呼吸和代谢性疾病、基层呼吸系统疾病早期筛查、高血压、糖尿病等慢病、常态化新冠肺炎疫情防控工作作为 2022 年重点工作方向。随着近年国内相关企业不断的技术和产品创新，医疗器械产品注册审批政策改革，分子诊断项目将更多应用于临床，未来相当长一段时间内分子诊断领域仍将保持快速增长。

(四) 核心技术与研发进展

1. 核心技术及其先进性以及报告期内的变化情况

为了解决国内传统分子诊断技术操作复杂、耗时长、自动化程度低、应用局限等行业难点问题，在报告期内进一步深入样本处理、检测技术、自动化控制及集成、生物信息四大基因检测技术领域分析流程的布局，促进技术先进性的不断提升和应用领域的持续突破，实现分子诊断的高精度、简便化、自动化、移动化、系统化。高精化的“磁珠法”提升了国内 PCR 诊断产品的检测灵敏度，实现国产替代进口；简便化的“一步法”让复杂的核酸提取简化到只需移液操作，便于在各级医院使用；自动化的“全自动统一样本处理系统”解放人工，提升基因检测操作的效能，拓展应用领域；便携化的“POCT 移动分子诊断”将分子检测模块进行集成，实现样本进结果出的快速检测，拓宽分子诊断的应用场景；系统化的提取、扩增检测和仪器整合的解决方案，为临床检测提供全方位的服务和支撑，提升客户体验和工作效能。

在甲基化检测技术领域，突破了 DNA 甲基化“一步法”检测体系，研发了“酶处理+扩增”的“一管法”检测系统，使甲基化转化过程与扩增过程可在同一反应管及同一程序段下完成，做到核酸进，结果出，无需核酸纯化回收，提升了模板 DNA 的利用率及检测灵敏度，使原来 6-8h 的检测时长缩短为 2-3h，该检测技术大大简化了操作步骤，使得 DNA 甲基化检测过程可实现自动化整合。该检测技术体系目前已用于多种癌症的特异性甲基化位点（区域）检测产品的开发。

在自动化控制及集成方面，全面布局了自动化核酸提取仪产品开发和系统升级，对全自动样本统一样本处理技术进行研发攻关，集成分杯系统与全自动提取技术，改进提取效率，形成高通量、高效率的新型全自动处理平台。同时深化分子 POCT 产品开发和系统升级，对分子 POCT 样本处理技术及扩增技术进行研发攻关，完成了集成一步法提取技术以及 PCR 微流控芯片卡盒的研发，完成了集成磁珠法提取技术及 PCR 微流控芯片卡盒的研发，形成了全封闭、全自动 POCT 的一步法及磁珠法 POCT 的研发。并根据市场需求，优化迭代供应链，解决市场痛点，设计了一系列满

足需求的高性价比的提取设备和解决方案，上述产品在开发和应用过程中申请了多项国际/国内发明专利及外观专利。

推出了国产高通量基因测序仪 SureSeq 1000，并在此平台上自主开发了新冠病毒全基因组测序的整体解决方案，包括多重扩增捕获建库试剂盒、一键式病毒溯源生信分析软件和自动化建库的液体移动工作站，在多家疾控机构测评并在参加抗疫病毒溯源支援中得到实际使用。另外针对广谱未知病原的宏基因组测序方案也在国产测序平台的转化上取得进展，具备检测上十种样本类型的 DNA 和 RNA 宏基因组的能力。同时开发了针对泌尿肿瘤涵盖靶向治疗、免疫治疗和化疗等个性化用药伴随诊断的 650 基因测序套餐，以及针对肾上腺性高血压的基因测序辅助诊断套餐。在肿瘤筛查方面针对肝癌、膀胱癌等的甲基化测序也筛选出具有知识产权的靶点。

同时为了提升新冠检测的及时性和可及性，报告期内加大免疫检测平台的研发投入，突破新冠抗原快速检测及中和抗体快速检测方法，通过优化纳米微球的筛选、纳米微球和抗体的交联方法、抗体的表面修饰等技术，实现最快 10 min 完成检测，形成系列新冠抗原检测产品并获得国际多项产品证书，灵敏度和特异性达到行业领先水平。

报告期内围绕这些核心技术，转化形成的试剂+仪器+服务的系统解决方案让用得起、用得好分子诊断产品和服务成为可能；根据各类检测场景的个性化需求，进行了技术和检测方案优化和整合，形成多样化和全场景化的解决方案，最终成为基因科技的普惠者，助力国家精准医疗体系建设和分级诊疗战略落地。

国家科学技术奖项获奖情况

适用 不适用

奖项名称	获奖年度	项目名称	奖励等级
国家科学技术进步奖	2015	慢性乙型肝炎诊疗体系的创新及关键技术推广应用	二等奖

国家级专精特新“小巨人”企业、制造业“单项冠军”认定情况

适用 不适用

认定称号	认定年度	产品名称
国家级专精特新“小巨人”企业	2020	不适用

2. 报告期内获得的研发成果

报告期内获得的知识产权列表

	本年新增		累计数量	
	申请数 (个)	获得数 (个)	申请数 (个)	获得数 (个)
发明专利	37	4	146	71
实用新型专利	24	6	39	20
外观设计专利	19	11	30	22
软件著作权	4	4	16	16
其他	11	3	34	18

合计	95	28	265	147
其中：专利合计	91	24	249	131

注：上述统计不包括失效专利，“其他”包括 PCT 及境外专利。

3. 研发投入情况表

单位：元

	本年度	上年度	变化幅度 (%)
费用化研发投入	187,503,778.81	82,771,319.01	126.53
资本化研发投入	0	0	不适用
研发投入合计	187,503,778.81	82,771,319.01	126.53
研发投入总额占营业收入比例 (%)	4.15	1.74	增加 2.41 个百分点
研发投入资本化的比重 (%)	0	0	不适用

研发投入总额较上年发生重大变化的原因

适用 不适用

报告期内，公司一如既往地重视研发创新，持续加大研发投入，研发支出达 18,750.38 万元，同比大幅增长 126.53%，其主要原因如下：

(1) 注重人才培养，不断充实与补充研发团队成员。公司现有研发人员 379 人，专业领域涵盖了分子生物学、细胞生物学、免疫学、病理学、药理学、遗传学、临床检验学、自动化控制等多个领域，逐步打造了一支跨学科的高品质复合型研发团队。

(2) 在产品注册与转化方面，公司进一步增强国际产品开发及注册投入力度，为海外市场拓展打好基础，报告期内，新获国内外产品注册、准入 132 项。

(3) 在新产品研发方面，公司针对国内外疾病诊断领域痛点难点，及时开发能适应与满足市场需求的产品，并加强在医疗仪器平台、免疫平台和测序平台的研发投入。报告期内，公司基于不同的技术平台，针对新冠全场景化方案、呼吸道精准检测、妇幼健康、血液安全、肿瘤早筛早诊和伴随等领域开展在研项目超 100 项。

研发投入资本化的比重大幅变动的原因及其合理性说明

适用 不适用

4. 在研项目情况

√适用 □不适用

单位：万元

序号	项目名称	预计总投资规模	本期投入金额	累计投入金额	进展或阶段性成果	拟达到目标	技术水平	具体应用前景
1	呼吸道病原体诊断系列产品	12,000	6,491.59	8,705.55	已获得注册证的产品6个，正在注册审评的产品2个，处于研发阶段的产品若干。	形成一套系统的呼吸道精准检测方案	国际领先	全球每年上呼吸道感染超过188亿人次，下呼吸道感染1.5亿人次。仅流感导致的下呼吸道感染患者人数每年全球可达5448万，其中817万例为重症病例，导致近15万例死亡事件。下呼吸道感染在全球0-9岁儿童疾病负担中为第二位，更是造成5岁以下儿童死亡的第二大因素。目前临床缺乏呼吸道病原体精准鉴别检测方法，所导致的耐药问题亟待解决，呼吸道病原体核酸检测系列产品可以进行病原体的早期诊断，减少抗菌药物的使用，降低耐药的发生。多重检测可以提高混合感染的检出率，对呼吸系统疾病起到控制作用，减少群体性传播，真正做到以预防为主。
2	移动分子诊断（POCT）	6,000	1,644.90	4,359.94	已获得注册证的产品1个，处于研发阶段的产品若干	形成一套POCT多场景需求的解决方案	国际领先	我国现有各级各类医疗机构30多万家，其中医院机构34000+家，其中发热门诊就有超过7000家，而核酸检测作为精准医学发展的最大支撑，移动分子诊断（POCT）将成为未来核酸检测可及性的基础，契合国家医疗资源下沉的发展需要。新冠疫情下受政策影响移动分子诊断（POCT）得到飞速发展和应用，而分子POCT的应用项目除新冠之外还有呼吸道病原体检测、妇幼健康检测等多种项目可选。分子POCT的应用领域除了医疗机构之外还可在疾控中心、海关/机场/出入境关口、宠物医院等众多应用场景进行使用。
3	血筛安全系列产品	4,000	1,482.28	3,865.11	正在注册审评的产品1	获得2个三类医疗器械	国际领先	从全国采供血机构全面覆盖血液核酸筛查至今，全国血液核酸筛查市场规模约10亿元，并随着献血人

					个，处于研发阶段的产品 1 个，正在进行 CE 注册的产品 1 个。	证书和一个 CE 证书		数的增长保持着 3%左右的增长率。血液筛查有效地降低了乙型肝炎病毒、丙型肝炎病毒、人类免疫缺陷病毒的传染风险，同时对其他经血传播病原体（如丁型肝炎病毒、戊型肝炎病毒、微小病毒 B19、EB 病毒）进行核酸筛查也越来越引起国家和行业的重视。据统计，我国 2021 年全国手术量达 6663 万次，每年进行血液透析患者超 200 万人次，内镜检测近 1 亿人次，血源传染病检测市场容量每年超 1 亿人次，估算血源传染病核酸检测市场规模超 100 亿元。血源传染病核酸检测将降低院内交叉感染；降低医护人员的职业暴露风险；最大程度地发现 HBV、HCV、HIV 感染者，提高重大感染性疾病诊治水平，减少医患纠纷。
4	妇幼诊断系列产品	5,000	958.68	3,472.00	获得一个三类产品证书，正在注册审批的产品 1 个，进入临床阶段的产品 1 个，处于研发阶段的产品若干。	获得 3 个三类医疗器械证书	国内领先	目前 HPV DNA 检测技术已成为宫颈癌防控措施中的主流有效手段，我国适龄筛查人群逾 4.5 亿人，每 3-5 年至少需要筛查 1 次，因此我国 HPV 检测市场空间超 65 亿元，但目前筛查覆盖率尚不足 40%，为满足健康中国 2030 战略目标及 WHO 提出的 2030 消除宫颈癌全球战略宫颈癌筛查覆盖率达到 70%的要求，未来我国必须大力推广 HPV 筛查覆盖面及优质检测产品的市场应用，助力早日消除宫颈癌危害。另外，女性生殖道病原体感染引起的疾病，不仅严重危害女性身心健康，同时也直接或间接影响着胎儿和婴幼儿的健康生长发育。据 WHO 报道，全世界每天有 100 多万人获得生殖道感染或性传播疾病，每年有 3.7 亿人新感染下述 4 种病原体中的一种：衣原体、淋球菌、梅毒和滴虫。据国家卫健委资料统计显示，每年妇科门诊约 7 亿人次，有 50%为生殖道感染，估算我国的生殖道感染相关病原体核酸检测市场空间超 50 亿元；生殖道感染危害严重，每年感染导致的早产、胎膜早破、新生儿死亡占第一位。参考欧美等国家已率

								先将 PCR 核酸检测技术应用在婚前、产前检查指南中，随着我国分子诊断技术水平的不断提高，未来亦有望提高妇女健康筛查领域的精准分子诊断应用。
5	肝炎诊断系列产品	3,500	766.35	2,351.21	正在注册审批的产品 1 个，处于研发阶段的产品 2 个	获得三类证书 1 项，CE 认证 2 项。	国际领先	根据最新慢乙肝/丙肝防治指南，我国慢性 HBV 感染者约 7000 万例，HCV 感染者约 1000 万例。近年我国每年乙肝患者新发人数约 100 万例，丙肝患者新发人数约 20 万例，根据 2020 年 Polaris 报告，我国乙肝诊断率 25%，治疗率 17%；丙肝诊断率 30%，治疗率 9%；与健康中国 2030 目标的诊断率达到 90%和治疗率达到 80%的目标还存在很大差距。随着健康中国消除病毒性肝炎行动的推进和消除丙型肝炎公共卫生危害行动工作方案（2021-2030 年）的落地，该系列产品将有望成为实现中国乃至全球消除病毒性肝炎目标的有效支撑。
6	高通量测序系列产品	5,500	3,190.23	4,541.65	研发进行中	注册报证	国内领先	根据《中国基因测序行业市场前瞻与投资战略规划报告》预测，2020 年全球基因测序市场规模在 149 亿美金，预计到 2025 年将达到 341 亿美金，5 年复合增速保持在 18% 的高速增长。公司引进和开发新一代的小型化高通量测序仪平台，开发样本处理自动化系统和智能生信分析软件，完成高通量测序在病原微生物检测、生殖遗传检测、肿瘤筛查及伴随诊断和复发监测、和药物基因组慢病管理等方向产品的科研和临床应用，开发基层医疗和公共卫生用得起用得好的全场景解决方案。
7	提取及自动化系列产品	5,000	1,675.63	3,311.18	研发进行中	实现提取产品线应用场景全覆盖	国内领先	我国现有各级各医疗机构 30 多万家，其中医院机构 34,000+家，随着城市大规模核酸检测基地检测、机动核酸检测能力储备以及各级医疗机构核酸检测能力的提升需求，自动化设备已成为市场刚需。根据上市公司年度报告和中投公司年度报告来看，提取及自动化系列产品的市场规模目前在 30-40 亿的市场

								规模，预计到 2030 年可达到 90-100 亿，市场前景广泛。
8	肿瘤早筛早诊产品	4,000	902.19	2,877.34	研发进行中	获得三类医疗器械证书	国际领先	在我国，恶性肿瘤已成为严重威胁人群健康的主要公共卫生问题之一，每年恶性肿瘤所致的医疗花费超过 2,200 亿元，癌症所导致的健康问题易造成沉重的医疗负担。目前传统的肿瘤标志物和超声检测手段特异性及灵敏度均难以满足癌症早期诊断的需求，影像检测则具有费用高昂且不适合早筛的缺点，因此基于基因检测的早筛或早期辅助诊断产品对于提高癌症的早诊率以及提升患者的五年生存率具有重大意义。根据国内某权威机构分析预测，中国早期癌症检测的潜在市场总额预计将从 2019 年的 184 亿美元增加到 2030 年的 289 亿美元；2021 年，国内伴随诊断市场规模约 50 亿人民币，预计 2025 年将达到 100 亿元。
9	个体化用药指导系列产品	3,000	1,162.78	2,193.83	5 个项目正在进行研发，1 个项目进入临床阶段。	获得三类医疗器械证书 CE 证书	采用多重荧光定量 PCR 技术，搭配公司拥有专利的高精度核酸纯化试剂，灵敏度、精密度、稳定性等性能处于领先水平。	全球目前每年癌症新发病例超过约 1400 万人，全世界每年死于心脑血管疾病的人数高达 1500 万人，居各种死因首位。这类疾病个体化用药指导基因检测可对患者用药疗效实现提前的判断，帮助临床诊疗。与患者所携带基因变异密切相关，通过基因组、蛋白质组测定等医学前沿技术，对于大样本人群与特定疾病类型进行生物标记物的分析与鉴定、验证与应用，从而精确寻找到疾病的原因和治疗的靶点，最终实现对于疾病和特定患者进行个性化精准治疗的目的，从而提高疾病诊治与预防的效益。根据《全球与中国药物基因组学技术/治疗诊断/伴随诊断(CDx)市场分析》，2020 年全球药物基因组学技术/治疗诊断/伴随诊断(CDx)市场规模达到 82.86 亿美元，而肿瘤收入的占比最高~39.31%；预计 2027 年全球该领域的市场规模将达到 218.85 亿美元，而

								中国的市场规模届时将达到 29.5 亿美元，在全球占比将达到 13.48%。
10	抗原检测系列产品	2,500	475.75	1,110.86	取得 CE 认证的产品 3 个，处于研发阶段的产品 1 个	建立免疫层析/化学发光等免疫平台；开发性能卓越的新冠抗原、抗原/甲乙流联检等试剂盒	采用彩色胶乳标记技术，采用化学交联方法	免疫诊断试剂在诊断试剂盒中品种最多，广泛应用于医院、血站、体检中心，主要用于肝炎检测、性病检测、肿瘤检测、感染等，其中免疫层析法具有操作简单，对检测条件要求低，快速等优点而被广泛应用，适用于大规模的快速检测，从而提高检测的及时性和普及性。在新冠疫情背景下，抗原检测产品因为其便捷性可实现居家自测，全球整体市场规模将超千亿。
合计	/	50,500	18,750.38	36,788.67	/	/	/	/

情况说明

无

5. 研发人员情况

单位:万元 币种:人民币

基本情况		
	本期数	上期数
公司研发人员的数量(人)	379	313
研发人员数量占公司总人数的比例(%)	21.92	34.36
研发人员薪酬合计	7,360.24	4,226.10
研发人员平均薪酬	19.42	13.50

研发人员学历结构	
学历结构类别	学历结构人数
博士研究生	16
硕士研究生	165
本科	174
专科及以下	24
研发人员年龄结构	
年龄结构类别	年龄结构人数
30岁以下(不含30岁)	208
30-40岁(含30岁,不含40岁)	147
40-50岁(含40岁,不含50岁)	19
50-60岁(含50岁,不含60岁)	5
60岁及以上	0

研发人员构成发生重大变化的原因及对公司未来发展的影响

适用 不适用

6. 其他说明

适用 不适用

三、报告期内核心竞争力分析

(一) 核心竞争力分析

适用 不适用

1. 强大的研发创新实力，引领中国分子诊断行业跨越式发展

公司自主研发了获得国家科技进步二等奖的高精度“磁珠法”、国际领先的快速简便“一步法”和通用型“全自动统一样本处理”“POCT 移动分子诊断”等一系列核心技术，构建了覆盖荧光定量 PCR、基因芯片、基因测序、移动分子诊断、生物信息等全方位的分子诊断技术平台，获国家科技进步二等奖、中国专利优秀奖等国家级重大奖项 50 余项，承担国家“十二五”、“十三五”重大科技专项等国家级和省级重大项目 50 余项，主导或参与制定行业标准 50 余项，并代表中国参加全球新冠、肝炎等相关标准制定。

公司搭建了覆盖全生命周期不同人群的全方位产品线，研发出传染病防控、癌症防控、妇幼健康、血液筛查、慢病管理、突发疫情防控等一系列高性能产品 400 余种，形成了集试剂、仪器、基因检测服务、第三方医学检验服务、分子实验室共建等为一体的系统解决方案。此外，公司

正在积极开展肿瘤早期筛查、肿瘤个性化用药、病原体宏基因组测序等课题的研发，结合分子诊断产业的发展趋势，将有计划地推出新产品，进一步优化产品结构，为公司在市场竞争中打造新的利润增长点。

公司持续完善研发创新“生态圈”，设立了生命科学研究院，总体负责公司研发工作，并按功能划分成技术研究、产品开发、产业化三大专业模块，研发方向以市场需求为主，并适当兼顾前沿探索。此外，公司搭建了国家基因检测技术应用示范中心、国家级博士后科研工作站、国地联合工程研究中心等 10 余个国家级及省级重大创新平台。

2. 高素质的国际化人才队伍，为打造平台型公司提供加速“引擎”

公司人才团队由国际分子诊断领域领军人才、中国体外诊断行业领军人物戴立忠博士领衔，聚集了 10 余名国家级、省级行业领军人才、近 100 名高层次归国留学人员。今年以来，公司着力培养具有全球视野和世界眼光的高层次国际化人才，引进了 10 余名曾在罗氏、葛兰素史克、梅里埃、华为等全球跨国巨头企业担任高管的行业领军人才，他们拥有十年以上营销、管理等经验，且不乏营销业绩倍增或卓越管理升级的成功案例，为平台型公司的打造提供加速“引擎”。

3. 覆盖全球的营销网络，稳步拓展国际化“版图”

公司立足中国、放眼全球，搭建了营销、市场、医学、客户服务、研发五位一体的营销服务机制，建立了一支海外市场拓展经验丰富的国际营销团队，在全球市场建立了较完备的经销商合作体系和分级管理体系，探索出了一套相对成熟的 IVD 产业链业务国际化推进模式，产品远销法国、意大利、英国、阿联酋、沙特、泰国、菲律宾、印尼等 160 多个国家和地区，其中，“圣湘方案”成为众多国家抗疫核酸检测的主导方案，在部分国家市场占有率超过 80%。作为国内分子诊断产品的出口主力军，公司积极响应“一带一路”倡议，曾参加中非部长级医药卫生合作会议、中东欧国家卫生部长论坛，输出全球惠民“圣湘方案”，为构建人类卫生健康共同体贡献“圣湘力量”。

4. 卓越的品质和技术服务，为提升公司品牌影响力赋能

公司坚持“创新+服务”双轮驱动，将“服务”作为公司核心竞争力进行重点布局，将其作为公司基业长青的重要力量之源。在技术服务方面，公司构建了经销商服务团队（公司专业培训）、遍布全国各地的一线服务工程师、公司经验丰富的二线技术工程师、客户服务部下设的技术中心、生命科学研究院“五级”服务系统，组建了一支服务意识强、专业高效的技术服务团队。公司技术服务团队秉承“2 小时内响应，24 小时内提供方案，48 小时内到达现场”的“悦服务”理念，全方位覆盖试剂、仪器技术服务，能够全面保障客户技术服务需求。

5. 拥有优质的客户群和良好的行业口碑

经过十余年的发展，公司已在客户中树立了专业、高效的品牌形象，建立了较强的客户黏性与客户忠诚度。通过技术与学术营销赋能，大大提升了经销商的积极性与合作力度，同时针对现有经销商进行系统化管理，深入终端进行服务与培训，可大幅提升经销商的销售潜力，实现共赢。在国内市场，公司在主要省会城市建立了分公司/办事处，产品正在加速实现进口替代，已在湘

雅医院、北京协和医院、华西医院、解放军总医院等全国标杆医院，金域医学、迪安诊断、艾迪康等大型第三方医学检验机构、体检机构等医疗机构使用，并承担了新冠肺炎筛查、“两癌”筛查等一系列政府民生健康项目。在海外市场方面，公司及时抓住新冠机遇，以优质的客户服务快速打开国际化销售渠道，在国际市场赢得良好的口碑。

(二) 报告期内发生的导致公司核心竞争力受到严重影响的事件、影响分析及应对措施

适用 不适用

四、风险因素

(一) 尚未盈利的风险

适用 不适用

(二) 业绩大幅下滑或亏损的风险

适用 不适用

(三) 核心竞争力风险

适用 不适用

1. 核心技术失密风险

在长期研发和生产实践中，公司形成了独有的核心技术，包括各种核酸提取方案、引物探针设计方案、扩增体系方案、仪器设计方案、检测方法等，构成了公司的核心机密和核心竞争力。出于保护核心技术的考虑，公司仅对其中部分关键技术和设备申请了专利。公司建立了严格的保密制度以防范核心机密泄密风险。如果公司不能持续有效地对相关专有技术和商业秘密进行管理，公司的核心技术存在泄露和被他人窃取的风险，从而对公司的生产经营产生不利影响。

2. 核心技术人员流失风险

体外诊断的行业特点要求生产企业拥有更多的跨领域交叉学科复合型技术人才，由于国内体外诊断行业特别是分子诊断起步较晚，复合型人才相对缺乏。公司在技术创新和产品研发方面建立了完善的项目开发管理制度及激励机制，报告期内，公司核心技术人员保持稳定。但随着我国体外诊断行业的快速发展，分子诊断的人才竞争日益激烈，核心技术人员流失可能会带来研究开发进程放缓或停滞的风险，对公司持续经营情况构成不利影响。

(四) 经营风险

适用 不适用

1. 市场竞争加剧风险

目前，市场需求的增加和国家政策的鼓励为国内体外诊断行业的发展提供了更多的机遇，但由于市场化程度较高，将吸引越来越多的企业参与到该领域的市场竞争中来。目前国内行业竞争格局中，罗氏、雅培等跨国企业整体处于优势地位，部分技术实力强的国内企业在不同的细分市场拥有较高的市场占有率，公司凭借系统化的技术平台、高效的研发体系、丰富的产品线、优秀的产品性能和完善的技术支持服务，在分子诊断部分产品细分市场取得较好的业绩，其中肝炎防控领域的产品市场占有率领先，生殖道感染与遗传、呼吸道感染等其他产品也已具备较好的市场

基础。随着行业内原有企业的快速发展，以及新企业的加入，市场竞争将会进一步加剧，如果公司未来不能保持技术、产品、服务等方面的优势，可能会因激烈的市场竞争影响盈利能力。

2. 质量控制风险

公司产品种类丰富，生产过程控制相对复杂，且试剂、仪器产品主要供临床诊断服务使用，直接关系到诊断的准确性，因此对质量要求标准较高。公司始终严格执行国家质量管理体系相关要求，并积极与国际标准接轨，对产品生产过程每一个环节实施严格的质量管理与卫生安全控制，从最前端的原材料质控着手进行全流程质控，试剂、仪器、标准物质全方位覆盖。但未来若出现不可控偶发因素引发产品质量问题，导致医疗事故的发生，将影响公司品牌形象和产品销售，对公司的生产经营产生不利影响。

3. 产品市场开拓不及预期风险

公司报告期收入中，新冠系列产品的占比较高，未来在巩固该类产品市场优势的前提下，公司计划加大对血筛系列、呼吸道系列、自动化仪器等产品的开拓力度，特别是加强新产品的推广，以实现公司业绩的增长。六项呼吸道病原体核酸检测试剂、乙型肝炎病毒、丙型肝炎病毒及人类免疫缺陷病毒 1+2 型核酸的检测试剂、便携式全自动核酸提取及扩增仪、核酸快速扩增仪、新冠甲乙流三联检等新产品均具有良好的性能，且市场空间较大，部分产品已实现对多家医院、采供血机构的终端销售，公司针对后续市场拓展也制定了详细的实施方案，但仍存在市场推广效果不佳，导致公司业务增长不及预期的风险。

4. 经销商管理风险

公司在产品销售环节采取“直销和经销相结合”的销售模式。除业务合作外，各经销商在人、财、物等方面均独立于公司。公司制定了严格的经销商管理制度，要求经销商按照国家法律法规、相关政策合法经营。随着公司的快速发展，公司不断完善营销网络，扩大经销商规模和覆盖区域，对经销商的培训管理、组织管理以及风险管理的难度也将加大。若公司不能及时提高对经销商的管理能力，一旦经销商出现自身管理混乱、违法违规等行为，可能导致公司产品销售出现区域性下滑，对公司的市场推广产生不利影响。

(五) 财务风险

适用 不适用

1、税收优惠和政府补助政策变化的风险

报告期内，公司作为高新技术企业，享受的税收优惠政策主要为企业所得税和增值税优惠，并根据相关政策获得了多项政府补助。如果未来国家主管部门对相关税收优惠政策、政府补助政策作出调整或其他原因导致公司不再符合相关的认定或鼓励条件，导致公司无法享受上述税收优惠政策及政府补助，则可能对公司经营业绩和盈利能力产生不利影响。

2、外汇风险

出口外销业务是公司销售业务的重要组成部分，公司出口收入主要以美元及欧元等外币结算，报告期内，公司已通过外汇套期保值业务等手段锁定或降低汇率波动带来的风险及影响，若未来人民币汇率出现较大幅度波动，而公司未能采取有效措施减少影响，可能会对公司经营业绩产生不利影响。

(六) 行业风险

√适用 □不适用

我国对医疗器械实行严格的产品分类管理制度、产品注册/备案制度、生产许可制度、经营许可制度等，此外国家针对医疗器械及其上下游发布的一些政策也对行业内企业产生重大影响。随着我国医疗卫生体制改革（简称“医改”）的不断推进，已有部分省份在医疗器械领域推行了“两票制”，或针对部分产品进行集中采购、带量采购试点。从长期来看，随着两票制、药品集中采购和使用、带量采购在体外诊断行业逐步推进，将有可能导致渠道商利润空间压缩，对后续市场营销管理与模式创新提出新的挑战。如果未来国家产业政策、行业准入政策以及相关标准发生对公司不利的重大变化，或公司无法在经营上及时调整以适应医改带来的市场规则以及行业监管政策的变化，将会对公司正常的生产经营活动产生不利影响。

(七) 宏观环境风险

√适用 □不适用

近年来，国际局势跌宕起伏，国际贸易环境日趋复杂，贸易摩擦争端不断。如未来国际贸易摩擦升级，或因地缘政治问题对某些国家或地区的经济贸易发生显著影响，可能对公司盈利水平及海外业务运营带来不利影响。

(八) 存托凭证相关风险

□适用 √不适用

(九) 其他重大风险

□适用 √不适用

五、报告期内主要经营情况

报告期内，公司实现营业收入 451,453.93 万元，较上年同期下降 5.22%；归属于母公司的净利润 2,242,69.64 万元，较上年同期下降 14.29%。

(一) 主营业务分析**1. 利润表及现金流量表相关科目变动分析表**

单位：元 币种：人民币

科目	本期数	上年同期数	变动比例 (%)
营业收入	4,514,539,266.46	4,762,963,903.32	-5.22
营业成本	1,279,045,408.93	969,952,932.60	31.87
销售费用	392,328,026.78	519,804,675.29	-24.52
管理费用	99,112,992.12	85,100,512.55	16.47
财务费用	11,549,278.81	27,972,343.11	-58.71
研发费用	187,503,778.81	82,771,319.01	126.53
经营活动产生的现金流量净额	1,877,070,615.13	2,642,276,432.02	-28.96
投资活动产生的现金流量净额	-1,112,221,044.77	-1,715,956,899.79	不适用
筹资活动产生的现金流量净额	-688,590,633.45	1,609,900,688.14	不适用

营业收入变动原因说明：受国内新型冠状病毒检测试剂集采及全球市场同类厂家新冠相关产品价格普遍下调等因素影响，公司报告期内营业收入同比略有下降。

营业成本变动原因说明：主要系本期产品销量同比大幅增加所致。

销售费用变动原因说明：主要系本期调整提奖政策使得奖金同比下降所致，同时海外市场由于逐步实现本土化运营，销售及售后服务能力提升，使得海外佣金及其他费用降低。

管理费用变动原因说明：主要系公司报告期内扩充产能、增加场地及相关投入所致。

财务费用变动原因说明：主要系大额存单利息增加所致。

研发费用变动原因说明：主要系公司注重研发创新能力建设，报告期内加大研发投入所致。

经营活动产生的现金流量净额变动原因说明：主要系报告期内产品销量大幅增加，与经营活动相关的采购额增加所致。

投资活动产生的现金流量净额变动原因说明：主要系本期收到到期理财本金及收益所致。

筹资活动产生的现金流量净额变动原因说明：主要系上年同期收到大额募集资金所致。

本期公司业务类型、利润构成或利润来源发生重大变动的详细说明

适用 不适用

2. 收入和成本分析

适用 不适用

报告期内，公司实现营业总收入 4,514,539,266.46 元，比上年同期下降 5.22%；营业成本 1,279,045,408.93 元，比上年同期增长 31.87%。

(1). 主营业务分行业、分产品、分地区、分销售模式情况

单位：元 币种：人民币

主营业务分行业情况						
分行业	营业收入	营业成本	毛利率 (%)	营业收入比上年增减 (%)	营业成本比上年增减 (%)	毛利率比上年增减 (%)
体外诊断行业	4,341,682,823.21	1,231,807,808.01	71.63	-5.57	33.89	减少 8.36 个百分点
主营业务分产品情况						
分产品	营业收入	营业成本	毛利率 (%)	营业收入比上年增减 (%)	营业成本比上年增减 (%)	毛利率比上年增减 (%)
诊断试剂	3,393,171,056.04	598,093,068.71	82.37	-12.54	22.41	减少 5.03 个百分点
诊断仪器	850,583,709.93	591,590,343.89	30.45	30.38	46.03	减少 7.45 个百分点
检测服务	97,928,057.24	42,124,395.41	56.98	48.88	59.93	减少 2.97 个百分点
主营业务分地区情况						
分地区	营业收入	营业成本	毛利率 (%)	营业收入比上年增减 (%)	营业成本比上年增减 (%)	毛利率比上年增减 (%)
境内	2,634,907,741.27	1,026,364,469.20	61.05	21.28	60.18	减少 9.46 个

						百分点
境外	1,706,775,081.94	205,443,338.81	87.96	-29.63	-26.44	减少 0.52 个 百分点
主营业务分销售模式情况						
销售模式	营业收入	营业成本	毛利率 (%)	营业收入比上 年增减 (%)	营业成本比上 年增减 (%)	毛利率比上 年增减 (%)
直销	1,032,414,547.84	367,767,377.64	64.38	15.18	65.59	减少 10.84 个 百分点
经销	3,309,268,275.37	864,040,430.37	73.89	-10.60	23.80	减少 7.25 个 百分点

主营业务分行业、分产品、分地区、分销售模式情况的说明

报告期内，公司主营产品均属于体外诊断行业，涵盖试剂、仪器及检测服务。为更好地支援国内外抗疫工作，公司积极增加场地及人员投入，扩充产能，产销均大幅增长；受国内新型冠状病毒检测试剂集采及全球市场同类厂家新冠相关产品价格普遍下调等因素影响，报告期内主营业务收入同比略有下降。

报告期内，公司产品毛利率较上年下降，主要系产品销售结构及全球新冠相关产品价格下降等原因所致。

报告期内，公司境外主营收入占比下降主要是由于境外抗疫政策变化，而国内坚持动态清零政策所致。

报告期内，公司销售模式不变，仍以经销为主，直销经销结合。公司经销毛利率高于直销毛利率主要是由于国际销售为经销模式，毛利率更高。

(2). 产销量情况分析表

√适用 □不适用

主要产品	单位	生产量	销售量	库存量	生产量比上 年增减 (%)	销售量比上 年增减 (%)	库存量比上 年增减 (%)
核酸检测试剂（含提取）	人份	527,876,499	484,878,103	46,474,857	143.58	157.08	87.57
核酸检测设备（自产）	台	4,649	3,519	1,141	5.37	24.92	15.37

注：库存量变化的主要影响因素包括自产、经销、销售、借用、自用等

产销量情况说明

为更好地支援国内外抗疫工作，公司积极增加场地及人员投入，扩充产能，产销均大幅增长。

(3). 重大采购合同、重大销售合同的履行情况

□适用 √不适用

(4). 成本分析表

单位：元

分行业情况							
分行业	成本构成项目	本期金额	本期占总成本比例 (%)	上年同期金额	上年同期占总成本比例 (%)	本期金额较上年同期变动比例 (%)	情况说明
体外诊断行业	直接材料	1,105,342,736.39	89.73	844,048,068.46	91.74	30.96	发货量同比大幅增长, 原料采购降本
	直接人工	42,944,861.07	3.49	33,492,676.95	3.64	28.22	发货量同比大幅增长
	制造费用	52,332,146.10	4.25	21,887,062.34	2.38	139.10	发货量同比大幅增长, 场地投入增加
	其他费用	31,188,064.45	2.53	20,609,809.51	2.24	51.33	发货量同比大幅增长, 运费增长
分产品情况							
分产品	成本构成项目	本期金额	本期占总成本比例 (%)	上年同期金额	上年同期占总成本比例 (%)	本期金额较上年同期变动比例 (%)	情况说明
诊断试剂	直接材料	506,615,109.96	84.71	434,107,117.58	88.85	16.70	发货量同比大幅增长, 原料采购降本
	直接人工	33,549,266.07	5.61	26,321,467.00	5.39	27.46	发货量同比大幅增长
	制造费用	33,727,888.74	5.64	10,874,844.45	2.23	210.15	发货量同比大幅增长, 场地投入增加
	其他费用	24,200,803.94	4.05	17,282,594.53	3.54	40.03	发货量同比大幅增长, 运费增长
诊断仪器	直接材料	572,040,210.14	96.70	394,803,239.58	97.46	44.89	发货量同比大幅增长
	直接人工	2,708,341.12	0.46	1,727,859.84	0.43	56.75	发货量同比大幅增长
	制造费用	10,417,461.85	1.76	5,734,238.25	1.42	81.67	发货量同比大幅增长, 场地投入增加
	其他	6,424,330.77	1.09	2,847,806.27	0.70	125.59	发货量同比大

	费用						幅增长, 运费增长
检测服务	直接材料	26,687,416.28	63.35	15,137,711.30	57.47	76.30	收入大幅增长
	直接人工	6,687,253.89	15.88	5,443,350.11	20.67	22.85	收入大幅增长
	制造费用	8,186,795.51	19.43	5,277,979.64	20.04	55.11	收入大幅增长
	其他费用	562,929.73	1.34	479,408.71	1.82	17.42	收入大幅增长

成本分析其他情况说明

公司各项产品的成本结构基本变化不大,但由于公司报告期内为扩充产能,增加场地投入,导致制造费用占比有所提升。

(5). 报告期主要子公司股权变动导致合并范围变化

适用 不适用

报告期内,公司以自有资金收购了湖南海兴电器有限责任公司 100%的股权,将其纳入合并财务报表范围。

(6). 公司报告期内业务、产品或服务发生重大变化或调整有关情况

适用 不适用

(7). 主要销售客户及主要供应商情况

A. 公司主要销售客户情况

前五名客户销售额 1,346,068,957.74 元,占年度销售总额 29.82%;其中前五名客户销售额中关联方销售额 0 元,占年度销售总额 0%。

公司前五名客户

适用 不适用

单位:元 币种:人民币

序号	客户名称	销售额	占年度销售总额比例 (%)	是否与上市公司存在关联关系
1	A	601,958,506.29	13.33	否
2	B	298,454,768.54	6.61	否
3	C	244,314,899.12	5.41	否
4	D	118,233,725.42	2.62	否
5	E	83,107,058.37	1.84	否
合计	/	1,346,068,957.74	29.82	/

报告期内向单个客户的销售比例超过总额的 50%、前 5 名客户中存在新增客户的或严重依赖于少数客户的情形

适用 不适用

B. 公司主要供应商情况

前五名供应商采购额 648,727,153.21 元，占年度采购总额 43.35%；其中前五名供应商采购额中关联方采购额 0 元，占年度采购总额 0%。

公司前五名供应商

√适用 □不适用

单位：元 币种：人民币

序号	供应商名称	采购额	占年度采购总额比例 (%)	是否与上市公司存在关联关系
1	A	180,304,948.75	12.05	否
2	B	174,184,952.12	11.64	否
3	C	151,144,720.86	10.10	否
4	D	100,372,016.85	6.71	否
5	E	42,720,514.63	2.85	否
合计	/	648,727,153.21	43.35	/

报告期内向单个供应商的采购比例超过总额的 50%、前 5 名供应商中存在新增供应商的或严重依赖于少数供应商的情形

□适用 √不适用

3. 费用

√适用 □不适用

单位：元

科目	本期数	上年同期数	变动比例 (%)	变动原因
销售费用	392,328,026.78	519,804,675.29	-24.52	主要系本期调整提奖政策使得奖金同比下降所致，同时海外市场由于逐步实现本土化运营，销售及售后服务能力提升，使得海外佣金及其他费用降低。
管理费用	99,112,992.12	85,100,512.55	16.47	主要系扩充产能，增加场地及相关投入所致
财务费用	11,549,278.81	27,972,343.11	-58.71	主要系大额存单利息收入增加所致
研发费用	187,503,778.81	82,771,319.01	126.53	主要系公司注重研发创新能力建设，报告期内加大研发投入所致

4. 现金流

√适用 □不适用

单位：元

科目	本期数	上年同期数	变动比例 (%)	变动原因
经营活动产生的现金流量净额	1,877,070,615.13	2,642,276,432.02	-28.96	主要系报告期内产品销量大幅增加，与经营活动相关的采购额增

				加所致
投资活动产生的现金流量净额	-1,112,221,044.77	-1,715,956,899.79	不适用	主要系本期收到到期理财本金及收益所致
筹资活动产生的现金流量净额	-688,590,633.45	1,609,900,688.14	不适用	主要系上年同期收到大额募集资金所致

(二) 非主营业务导致利润重大变化的说明

□适用 √不适用

(三) 资产、负债情况分析

√适用 □不适用

1. 资产及负债状况

单位：元

项目名称	本期期末数	本期期末数占总资产的比例(%)	上期期末数	上期期末数占总资产的比例(%)	本期期末金额较上期期末变动比例(%)	情况说明
应收票据	12,913,182.16	0.18	25,660,096.00	0.47	-49.68	主要系未到期票据减少所致
应收账款	794,673,471.33	11.21	520,734,928.31	9.55	52.61	主要系第三方销售增加，第三方账期较长所致
预付款项	72,117,446.62	1.02	42,754,525.30	0.78	68.68	主要系报告期内仪器预付款增加所致
存货	369,503,323.71	5.21	276,735,617.47	5.07	33.52	主要系发货量增加，产能扩大所致
合同资产	71,706.00	0.00			不适用	主要系增加应收质量保证金所致
其他流动资产	19,967,880.43	0.28	7,248,196.55	0.13	175.49	主要系待抵扣进项税额、待认证进项税额增加所致
长期股权投资	255,860,940.92	3.61			不适用	主要系报告期内投

						资大圣宠医和深圳真迈所致
其他权益工具投资	257,364,647.89	3.63	102,507,789.01	1.88	151.07	主要系报告期内投资QuantuMDx Group Limited所致
投资性房地产	66,893.63	0.00			不适用	主要系报告期内大圣宠医租赁母公司房产所致
固定资产	355,092,324.79	5.01	214,697,048.92	3.94	65.39	主要系报告期内收购海兴电器所致
在建工程	110,453,860.69	1.56	1,847,181.33	0.03	5,879.59	主要系上海子公司生产基地建设所致
使用权资产	15,483,808.38	0.22			不适用	系执行新租赁准则所致
无形资产	45,554,282.89	0.64	31,234,443.38	0.57	45.85	主要系报告期收购海兴电器
长期待摊费用	16,261,915.27	0.23	4,158,774.15	0.08	291.03	主要系装修费增加
递延所得税资产	24,995,668.21	0.35	17,224,735.70	0.32	45.11	主要系计提的坏账准备及子公司可弥补亏损增加所致
其他非流动资产	43,015,083.00	0.61			不适用	主要系报告期内预付房产购置款所致
短期借款			55,000,000	1.01	不适用	主要系报告期已偿还借款所致
其他应付款	50,496,262.63	0.71	23,112,155.3	0.42	118.48	主要系仪器保证金及未结算费用增加所致

一年内到期的非流动负债	8,489,770.49	0.12			不适用	主要系 1 年内到期的租赁负债所致
租赁负债	6,407,246.71	0.09			不适用	系执行新租赁准则所致
递延收益	25,677,598.13	0.36	18,950,310.55	0.35	35.50	系报告期内政府补助增加所致
递延所得税负债	13,010,123.12	0.18	1,309,965.55	0.02	893.17	系报告期内收购海兴电器评估增值所致

其他说明

无

2. 境外资产情况

适用 不适用

(1) 资产规模

其中：境外资产 139,572,519.48（单位：元 币种：人民币），占总资产的比例为 1.97%。

(2) 境外资产占比较高的相关说明

适用 不适用

3. 截至报告期末主要资产受限情况

适用 不适用

4. 其他说明

适用 不适用

(四) 行业经营性信息分析

□适用 √不适用

(五) 投资状况分析**对外股权投资总体分析**

√适用 □不适用

报告期内，公司股权投资额 45,848.79 万元，较上年同期股权投资额 10,000 万元同比增长 358.49%，具体情况如下：

单位：万元 币种：人民币

被投资公司名称	主要经营范围	参股比例	投资额
湖南海兴电器有限责任公司	电子电器	100%	7,001.59
湖南大圣宠医生物科技有限公司	宠物检测	15%	450.00
深圳市真迈生物科技有限公司	基因测序	14.56%	25,520.00
QuantuMDx Group Limited	分子诊断	9.09%	12,877.20 (2,000 万美元)
合计	/	/	45,848.79

1. 重大的股权投资

√适用 □不适用

(1) 湖南海兴电器有限责任公司

由于公司现有生产及办公场地已不能满足现有产能需求，根据公司长期战略发展规划及业务拓展需要，公司以自有资金 7,001.59 万元收购了杭州海兴电力科技股份有限公司（股票代码 603556.SH）全资子公司湖南海兴电器有限责任公司 100% 的股权，湖南海兴持有长沙市高新区麓松路 682 号地块及地上建筑物的产权，通过此次收购，可以扩充公司目前生产及研发场地，有助于公司更好地经营发展。前述投资经 2021 年 1 月 28 日召开的第一届董事会 2021 年第一次会议审议通过，收购款项已于 2021 年上半年支付完毕。本次投资的投资期限为长期，报告期内投资收益为-971,129.49 元。

(2) 湖南大圣宠医生物科技有限公司

为进一步执行公司战略、完善公司业务布局、提升公司综合竞争能力，经充分研究论证，经公司第一届董事会 2021 年第一次会议审议通过，公司与关联方珠海维宇同益共同设立大圣宠医。其中，圣湘生物以自有资金出资 450 万元，占大圣宠医注册资本的 15%。珠海维宇同益的实际控制人为圣湘生物董事长、实际控制人戴立忠。本次投资的投资期限为长期，报告期内，其为公司累计贡献净利润 333,398.90 元，占上市公司净利润的 0.01%。

(3) 深圳市真迈生物科技有限公司

为进一步完善公司产业链，推进公司战略布局，公司与真迈生物及其股东签订《投资协议》，通过股权转让、认缴新增注册资本的方式，以自有资金 25,520 万元取得真迈生物 14.56% 的股权。通过本次交易，圣湘生物与真迈生物将达成战略合作，双方可在知识产权、人才团队、技术平台等方面充分发挥协同效应，优势互补，从而在基因测序、PCR 等分子诊断领域进行更深入地研发及探索，充分挖掘其可持续发展的潜力。本次投资的投资期限为长期，报告期内投资收益为-6,338,879.82 元，主要系其增大研发投入力度所致。

(4) QuantuMDx Group Limited

报告期内，公司进一步深入布局 POCT 领域，以自有资金 2,000 万美元取得英国 QuantuMDx 公司 9.09% 的股权，主要聚焦于 POCT 关键技术方案、分子诊断 POCT 整体解决方案、智能化手持免疫检测系统等项目的本土化转化。建设并打造 POCT、小型自动化检测设备，应用在免疫层析、胶体金、电发光、时间分辨荧光、生物传感器、纳米、金磁、微流控芯片等技术领域，研发集快速、简便、智能为一体的 POCT 检测设备，并形成销售转化。本次投资的投资期限为长期，报告期内投资收益为-1,594,494.03 元。

2. 重大的非股权投资

适用 不适用

3. 以公允价值计量的金融资产

适用 不适用

单位：元

项目	期末余额	期初余额
以公允价值计量且其变动计入当期损益的金融资产	2,046,454,702.65	1,601,225,314.69
以公允价值计量且其变动计入其他综合收益的金融资产	257,364,647.89	102,507,789.01

4. 报告期内重大资产重组整合的具体进展情况

适用 不适用

(六) 重大资产和股权出售

适用 不适用

(七) 主要控股参股公司分析

√适用 □不适用

单位：元 币种：人民币

公司名称	公司类型	主营业务	注册资本	总资产	净资产	营业收入	净利润
湖南圣维尔医学检验所有限公司	全资子公司	医学检验检测	100,000,000.00	128,285,327.79	85,139,526.00	98,646,551.04	13,071,034.42
湖南圣维基因科技有限公司	全资子公司	药品研发、生产、销售	30,000,000.00	92,497,732.97	-17,746,756.12	45,355,101.02	-6,165,165.67
湖南康得生物科技有限公司	全资子公司	原材料采购、销售	2,000,000.00	11,804,666.16	-1,309,849.73	7,545,291.71	-1,851,469.97
圣湘（上海）基因科技有限公司	全资子公司	研发、生产、销售	100,000,000.00	357,846,951.29	224,229,856.86	258,564,452.84	128,597,293.63
香港圣湘生物科技有限公司	全资子公司	贸易	100,000.00 (港币)	129,530,474.06	486,264.93	0	-350,411.60
圣湘（北京）基因科技有限公司	全资子公司	贸易	20,000,000.00	2,101,131.99	1,153,419.38	0	-4,825,053.03
湖南海兴电器有限责任公司	全资子公司	贸易	25,000,000.00	34,515,047.31	26,122,971.17	2,641,100.77	-971,129.49
长沙索科亚生物技术有限公司	全资子公司	研发、生产	10,000,000.00	0	0	0	0
湖南元景智造科技有限公司	全资子公司	研发、生产、销售	10,000,000.00	0	0	0	0
湖南大圣宠生物科技有限公司	联营公司	研发、生产、销售	30,000,000.00	22,731,950.55	12,222,659.32	13,838,350.98	2,222,659.32

深圳市真迈生物技术有限公司	联营公司	研发、生产、销售	4,181,270.06	151,939,105.98	99,032,110.44	20,392,929.59	-67,180,143.74
---------------	------	----------	--------------	----------------	---------------	---------------	----------------

报告期内，公司新增全资子公司 3 家，其中，湖南海兴电器有限责任公司为通过股权投资取得，长沙索科亚生物技术有限公司、湖南元景智造科技有限公司为公司根据实际业务开展需求而新设立的全资子公司。

(八) 公司控制的结构化主体情况

适用 不适用

六、公司关于公司未来发展的讨论与分析

(一) 行业格局和趋势

适用 不适用

(1) 持续发挥抗疫整体方案优势，持续把握全球市场机会

抗疫以来全球疫情反复，公司持续充分发挥“抗疫圣湘方案”的系统性整体解决方案的优势，在客户口碑和品牌影响的持续提升下，进一步巩固在国内和全球分子诊断市场领域的龙头地位。紧跟国内和国际抗疫政策调整，积极调整产品结构及降低成本，牢牢抓住各地集采、联采的机会；同时借新冠抗原检测产品的布局，进一步延伸公司免疫诊断方向技术和产品业务范围，从传统的分子诊断行业龙头企业迈进体外诊断多业务领域的综合发展的平台型新征程，持续把握全球体外诊断市场机会。

(2) 加速营销体系改革，深耕呼吸道和传染病公共卫生精准检测市场

公司突破传统 IVD 行业的经销模式，改革营销体系，扩充营销团队，细分营销市场，坚持以学术营销的理念，技术为先的理念服务终端客户，以快速的营销体系改革应对不确定的市场政策和全球需求变化。随着核酸检测及精准诊疗观念深入人心，全球和国内各地核酸检测设备快速普及，提前布局常态化疫情下的第二业务增长曲线，聚焦在目前需求热点的呼吸道感染及传染病公共卫生的精准检测领域。从症候群管理和传染病公共卫生防控需求出发，通过整合便捷、快速、精准的 POCT、多重 PCR 等技术，持续布局呼吸道病原体六项、呼吸道病原菌六项、甲乙新三项、HIV、宏基因组测序、细菌耐药等一系列市场，优秀产品集合顺应趋势的营销机制，深耕优势领域，助推精准医疗。

(3) 积极布局基因测序及体外诊断其他领域，打造完整产业生态

围绕产品和服务，基于健康管理和临床应用需求，通过自主开发、战略合作、投资并购等方式积极布局测序及体外诊断其他领域。一是开发及掌握基因测序上游平台及技术，包括二代测序仪器及试剂系统的研发、生产、注册；纳米孔测序技术及平台的开发及应用研究；将自主基因测序技术全面应用于全基因组、全外显子组测序、肿瘤基因检测及用药指导、病原体及耐药基因检测、生殖与生育健康基因检测、罕见病基因检测等等精准医学的核心领域；二是在肿瘤早筛方面，通过自主研发或合作引进以甲基化、液体活检和多组学的早期筛查和诊断产品，开发肿瘤早筛的分子诊断解决方案，用于高发癌症的风险评估、早筛早诊、用药指导及复发检测等全周期产品和服务。；三是紧跟新的技术的发展，布局单细胞测序、空间组转录组测序、蛋白质测序等平台，用于临床及研究的新开发及新发现，并逐步进行新技术应用和最新临床转化。四是积极布局体外诊断领域关键原材料、质控品及核心技术转化创新、生命科学检测仪器设备研发制造，生物制品

等多领域市场，解决产业链上游“卡脖子”问题同时，充分发挥协同效应，进一步完善 IVD 产业生态。

(4) 致力全球精准诊疗人人可及，捕捉需求变化，深耕全球市场，

全球仍有 47%的人口有限或无法获得诊断常见疾病所必需的关键检测和服务，低收入和中低收入国家，有约 81%的人口无法获得最简单的诊断检测的现状下，高品质的人人可及的精准诊疗产品和服务成为全球市场的刚需，给国内的 IVD 研发型企业快速拓展其海外市场提供了巨大的市场机会。圣湘生物国际营销团队自 2012 年组建以来积累了丰富的海外市场经验，在全球市场建立了较完备的经销商合作体系和分级管理体系，探索出了一套相对成熟的 IVD 产业链业务国际化推进模式。面对国际市场释放的新冠检测市场，公司在前期的“7+2”的国际区域布局的基础上，进一步制定了“5+10”海外战略，将重点布局欧洲、南亚大洋洲、北亚独联体、中东非洲、美洲五大区域，法国、英国、菲律宾等十个国家，进一步聚焦重点国家、重点市场进行深耕。通过新冠抗原、抗体+核酸的整体解决方案，进一步扩大公司的业务范围和全球影响力。面对全球市场需求变化，公司已具备足够快速的研发创新转化速度，厚重的国际市场开拓的人才梯队、经验积累和渠道基础，后续将成为公司持续高质量增长的核心驱动。

(二) 公司发展战略

√适用 □不适用

公司秉承“普惠基因科技，造福人类健康”的企业使命，制定“深耕湖南百亿市场、领先全国千亿市场、开拓国际万亿市场”的“百千万”战略部署，将打造成为国际行业龙头作为公司总体战略目标。立足于已建立的技术平台和技术优势，以“创新+服务”双轮驱动打造圣湘基业长青的力量之源，构建分子诊断应用普适化、全场景化新生态，推动基因科技成为服务人类健康的中坚力量。

(三) 经营计划

√适用 □不适用

下一阶段，实施打造体外诊断全生态战略将作为公司的重要工作之一，搭建“小前台、大中台、强后台”模式。在“小前台”环节，打造圣湘精品工程，做到精品质量、精品形象、精品体验、精品价格的系列精品工程建设；“大中台”，即加强产业链建设，布局关键赛道，重点发力关键底层技术、关键核心模块、关键原材料；“强后台”，重点关注人才培养，批量输出符合各岗位需求的关键岗位人才与干部。

1、聚焦“小前台”精品工程打造，培育第二增长曲线

国内持续推进营销改革，全面营销、全员营销，构建管理扁平化、覆盖无盲区的销售队伍，从高端到基层、从医院到疾控、从检验到临床，实施营销、市场、医学、客户服务、研发五位一体的协同作战机制；深度践行“面向一线、面向客户、面向市场”的“三个面向”价值观和“客户导向、结果导向、问题导向”的“三个导向”理念，进一步强化“小前台”的精品工程打造，

聚焦呼吸道、妇科生殖感染、血筛、肝炎、第三方医学检验等战略产线领域，打造产品+服务的双轮发展驱动，在重点区域、重点领域加大战略产线投入，借助现有的市场机遇快速拓展战略产线增长，深耕国内重点市场，实现产品和服务销售规模的快速增长，培育第二增长曲线。

国际营销将深化营销体系改革，引进海外人才，推动多元化和持续性的营销策略；加强拓展海外渠道，坚持深耕海外市场，落实本地化战略。强化各国注册准入能力，提供丰富的技术平台和产品方案、建立本地化服务网络，提高全球品牌宣传，增强品牌全球影响力，探索本地化运营生产模式，进一步制定“一国一策”的开拓/深耕计划，在原有的“7+2”的基础上加快全球布局，矩阵式制定全球区域和重点国家并行的“5+10”海外战略，将重点布局欧洲、南亚大洋洲、北亚独联体、中东非洲、美洲五大区域，法国、英国、菲律宾等十个国家。通过本土化运营的模式深耕重点国家与区域，通过设立各海外分支机构，如设立分、子公司，办事处、海外仓等加强与国际企业合作，深入终端客户，进一步扩大公司的业务范围和全球影响力。

2、加快推进技术开发与创新，培育产业链建设“大中台”

产品和技术创新是公司严守的生命线，是公司核心竞争力的重要体现。公司将充分运用现有自主核心技术平台，持续采用市场主流技术设备、前沿研发理念、技术标准等加快研发关键性、前瞻性、突破性技术和产品。技术创新方面，持续围绕高精化、简便化、自动化、移动化、系统化创新理念，在 POCT 移动分子诊断技术、测序技术、甲基化检测技术、自动化控制和集成技术等方向重点突破；产品应用创新方面，聚焦解决临床诊疗痛点难点问题，在传染病公共卫生防控、精准用药、肿瘤早筛、慢病健康管理等应用维度重点投入；产业链布局方面，公司抓住行业发展契机，通过自主研发、战略合作、产业并购等多种方式，加大在生物医药产业链上下游相关产业链的延伸与建设力度，针对用于体外诊断上中下游相关的关键底层技术、关键核心模块、关键原材料、设备自动化智能制造、免疫检测、生物制品等关键赛道进行布局，逐步打造完成产业链生态。

3、稳建“强后台”模式，培养与输了关键人才

圣湘生物始终践行人才是创新驱动的核心要素，是支撑发展的第一资源。

1、以才引才：打造“人才磁场”，集聚创新动能。公司始终秉承“普惠基因科技，造福百姓健康”的初心，以“产业报国梦”和“全民健康梦”感召人才，打造“人才磁场”，并发挥“链式效应”；厚植发展沃土，培育“人才森林”；

2、搭建平台：公司搭建了国家博士后工作站、省海智工作示范基地等近十个平台，为高科技人才搭建科研转化、个人发展平台，同时提升企业在生物医疗领域的技术水平和研发能力；

3、通道激励：激活“一池春水”，释放最大效能。公司建立了管理、技术、研发三条晋升通道，同时，鼓励轮岗，如通过技术、市场、营销多岗轮岗历练，培养复合型人才；

4、创新发展：发挥“人才红利”，弘扬科学家精神。公司始终坚持“创新+服务”双轮驱动，鼓励科研人员瞄准世界前沿，勇攀科技高峰。

(四) 其他

适用 不适用

七、公司因不适用准则规定或国家秘密、商业秘密等特殊原因，未按准则披露的情况和原因说明

适用 不适用

第四节 公司治理

一、公司治理相关情况说明

适用 不适用

公司严格按照《公司法》《证券法》《上市公司治理准则》等法律法规及规范性文件的要求，确定了股东大会、董事会、监事会及经营管理层的分层治理结构，并结合公司实际，不断完善各项内部控制制度，促进公司规范运作，持续提高公司治理水平。报告期内，公司股东大会、董事会、监事会依法运作，各职能部门分工明确、有效配合，独立董事在法人治理结构的完善、中小股东利益保护等方面发挥了积极作用，董事会下设的战略委员会、审计委员会、提名委员会、薪酬与考核委员会四个专门委员会，在规范公司治理、加强日常经营管理及重大事项决策等方面提供了有力保障。公司各项管理制度配套齐全，日常经营规范有序。

公司治理与法律、行政法规和中国证监会关于上市公司治理的规定是否存在重大差异；如有重大差异，应当说明原因

适用 不适用

二、公司就其与控股股东在业务、人员、资产、机构、财务等方面存在的不能保证独立性、不能保持自主经营能力的情况说明

适用 不适用

控股股东、实际控制人及其控制的其他单位从事与公司相同或者相近业务的情况，以及同业竞争或者同业竞争情况发生较大变化对公司的影响、已采取的解决措施、解决进展以及后续解决计划

适用 不适用

控股股东、实际控制人及其控制的其他单位从事对公司构成重大不利影响的同业竞争情况

适用 不适用

三、股东大会情况简介

会议届次	召开日期	决议刊登的指定网站的查询索引	决议刊登的披露日期	会议决议
2020 年年度股东大会	2021 年 4 月 19 日	上交所官网 (www.sse.com.cn)	2021 年 4 月 20 日	审议通过了《2020 年度董事会工作报告》等 8 项议案，并听取了《圣湘生物科技股份有限公司 2020 年度独立董事述职报告》，详见公告编号 2021-025
2021 年第一次临时股东大会	2021 年 5 月 28 日	上交所官网 (www.sse.com.cn)	2021 年 5 月 29 日	审议通过了《关于收购上海科华生物工程股份有限公司 18.63% 股权的议案》，详见公告编号 2021-036
2021 年第二次临时股东大会	2021 年 8 月 23 日	上交所官网 (www.sse.com.cn)	2021 年 8 月 24 日	审议通过了《关于终止购买资产的议案》，详见公告编号 2021-047

2021 年第三次临时股东大会	2021 年 11 月 15 日	上交所官网 (www.sse.com.cn)	2021 年 11 月 16 日	审议通过了《关于〈圣湘生物科技股份有限公司 2021 年限制性股票激励计划（草案）〉及其摘要的议案》等 5 项议案，详见公告编号 2021-080
-----------------	------------------	---------------------------	------------------	---

表决权恢复的优先股股东请求召开临时股东大会

适用 不适用

股东大会情况说明

适用 不适用

上述股东大会的议案全部审议通过，不存在否决议案的情况。

四、表决权差异安排在报告期内的实施和变化情况

适用 不适用

五、红筹架构公司治理情况

适用 不适用

六、董事、监事和高级管理人员的情况

(一) 现任及报告期内离任董事、监事、高级管理人员和核心技术人员持股变动及报酬情况

√适用 □不适用

单位：股

姓名	职务(注)	性别	年龄	任期起始日期	任期终止日期	年初持股数	年末持股数	年度内股份增减变动量	增减变动原因	报告期内从公司获得的税前报酬总额(万元)	是否在公司关联方获取报酬
戴立忠	董事长、 总经理	男	54	2019年7月	2022年7月	126,488,642	127,888,642	1,400,000	基于对公司未来发展的信心和对公司长期投资价值的认可而增持股份	93.10	否
	核心技术人员			2020年2月	/						
喻霞林	董事、 副总经理	男	43	2019年7月	2022年7月	54,637	54,637	0	/	54.40	否
贲圣林	独立董事	男	56	2019年7月	2022年7月	0	0	0	/	6.00	是
曹亚	独立董事	女	71	2019年7月	2022年7月	0	0	0	/	6.00	是
乔友林	独立董事	男	67	2019年7月	2022年7月	0	0	0	/	6.00	否
朱锦伟	董事	男	54	2019年7月	2022年7月	34,028,493	28,228,493	-5,800,000	因自身财务需求及安排而减持股份	/	否
林亮	董事	男	48	2019年7月	2022年7月	0	0	0	/	/	否

方媛	董事	女	39	2019年7月	2022年7月	0	0	0	/	/	是
沈建林	独立董事	男	54	2019年7月	2022年7月	0	0	0	/	6.00	是
范旭	董事	男	41	2020年10月	2022年7月	136,591	136,591	0	/	114.22	否
	副总经理			2019年7月	2022年7月						
	核心技术人员			2020年2月	/						
彭铸	董事	男	47	2020年2月	2022年7月	136,591	136,591	0	/	92.05	否
	董秘、副总经理、财务总监			2019年7月	2022年7月						
谭寤	监事会主席	女	39	2019年7月	2022年7月	136,591	136,591	0	/	29.79	否
赵亚彬	监事	男	55	2019年7月	2022年7月	0	0	0	/	/	是
陈兵	监事（离任）	男	38	2019年7月	2021年4月	0	0	0	/	/	否
周鑫	监事	男	39	2021年4月	2022年7月	0	0	0	/	/	否
邓中平	副总经理	男	45	2019年7月	2022年7月	0	0	0	/	76.93	否
	核心技术人员			2020年2月	/						
周俊	副总经理	女	51	2019年7月	2022年7月	0	0	0	/	95.45	否
刘佳	副总经理	男	40	2021年8月	2022年7月	54,637	54,637	0	/	140.71	否

	核心技术 人员			2020 年 2 月	/							
刘凯	副总经理	男	45	2021 年 8 月	2022 年 7 月	0	0	0	/	156.47	否	
万延环	副总经理	男	47	2021 年 8 月	2022 年 7 月	0	0	0	/	324.77	否	
朱健	副总经理	男	46	2021 年 8 月	2022 年 7 月	0	0	0	/	224.51	否	
桂耀奎	副总经理 (离任)	男	43	2021 年 8 月	2022 年 1 月	0	0	0	/	145.55	否	
纪博知	核心技术 人员	男	40	2020 年 2 月	/	0	0	0	/	64.48	否	
任小梅	核心技术 人员	女	35	2020 年 2 月	/	0	0	0	/	78.48	否	
卓红俞	核心技术 人员	男	44	2020 年 2 月	/	65,564	65,564	0	/	83.87	否	
缪为民	核心技术 人员	男	57	2020 年 2 月	/	0	0	0	/	39.44	否	
刘让蛟	核心技术 人员	男	55	2020 年 2 月	/	0	0	0	/	66.22	否	
张可亚	核心技术 人员	男	37	2021 年 10 月	/	0	0	0	/	111.11	否	
解亚平	核心技术 人员	男	41	2021 年 10 月	/	0	0	0	/	119.30	否	
谭德勇	核心技术 人员	男	35	2021 年 10 月	/	0	0	0	/	108.47	否	
合计	/	/	/	/	/	161,101,746	156,701,746	-4,400,000	/	2,243.32	/	

姓名	主要工作经历
戴立忠	毕业于北京大学，美国普林斯顿大学博士，麻省理工学院博士后。现任公司法定代表人、董事长、总经理。现为全国人大代表，国家高层次人才，国务院特殊津贴专家，中国体外诊断领军人物。荣获国家科技进步二等奖、国家创新争先奖、中国专利优秀奖、全国抗

	击新冠肺炎疫情民营经济先进个人等 50 余项国际级重大奖项。
喻霞林	2000 年 1 月至 2004 年 1 月于长沙市宁乡县林业局工作，2004 年 1 月至 2008 年 12 月于长沙市宁乡县园林局任职；2008 年 12 月 1 日入职圣湘生物科技股份有限公司，历任物料部仓管员、物料部主管、物料部副经理、物料部经理、物料部资深经理、采购部资深经理、运营副总监、运营总监、资深运营总监。现任公司董事、副总经理。
贲圣林	2005 年 2 月至 2010 年 3 月于汇丰银行工作，先后担任金融机构业务中国区总经理、董事总经理，工商金融业务中国区总经理；2010 年 4 月至 2014 年 4 月任职摩根大通银行董事总经理、中国区行长；2014 年 5 月至今，于浙江大学任教。2019 年 7 月至今，任公司独立董事。
曹亚	1981 年至今任职于中南大学湘雅医学院，历任讲师、助教、副教授、教授，现为中南大学湘雅医学院肿瘤研究所教授、博士生导师，教育部癌变与侵袭原理重点实验室学术委员会副主任，中南大学分子影像研究中心学术委员会主任。2019 年 7 月至今，任公司独立董事。
乔友林	1997 年-2020 年，任中国医学科学院/北京协和医学院肿瘤医院教授，现任中国医学科学院/北京协和医学院群医学及公共卫生学院教授。2019 年 7 月至今，任公司独立董事。
朱锦伟	1990 年至 1992 年任职于南昌市人民政府利用外资办公室，南昌市招商局；1995 年至 1997 年任职于中国外汇交易中心；1997 年至 2002 年，任涌金集团上海涌金理财顾问有限公司执行董事，上海涌金实业有限公司总经理，湖南涌金投资控股有限公司董事总经理；2002 年至 2008 年，任九芝堂股份有限公司董事总经理、副董事长；2008 年至今，历任上海鼎润投资管理有限公司董事长、执行董事、监事；2009 年至今，任合肥永生制药有限公司执行董事。2017 年至今，任公司董事。
林亮	1999 年 7 月至 2000 年 5 月，于深圳万基药业有限公司担任研发主管；2000 年 5 月至 2003 年 9 月，于三九医药股份有限公司担任战略规划部经理；2005 年 6 月至 2007 年 6 月，于德国默克（中国）公司担任助理产品经理；2009 年 4 月至 2010 年 4 月，于葛兰素史克中国投资有限公司担任业务拓展经理。2011 年 2 月至今，于礼来亚洲基金担任合伙人。2018 年 1 月至今，任公司董事。
方媛	2011 年 10 月至 2016 年 9 月任铜陵凯华投资管理有限责任公司总经理，2016 年 9 月入职安徽志道投资有限公司，历任投资总监、助理总经理职务，2019 年 2 月至今任公司董事。
沈建林	2004 年 1 月至今任立信会计师事务所（特殊普通合伙）管理合伙人、浙江分所所长；浙江省政协委员；浙江省注册会计师协会副会长、浙江省知识界人士联谊会副会长、国家税务总局浙江省税务局特约监察员、国家税务总局杭州市上城区税务局特约监察员、杭州市新的社会阶层人士联合会副会长。浙江大学、浙江工商大学、杭州电子科技大学校外硕士生导师，浙江财经大学、杭州电子科技大学兼职教授。2019 年 7 月至今，任公司独立董事。
谭寤	2002 年至 2009 年任职于长沙双鹤医药有限责任公司（华润湖南医药）历任总经办秘书、助理、分公司经理等职务。2010 年入职圣湘生物，历任企划专员、主管、副经理等职务，2015 年 10 月起至今任法务部部长、资深法务经理。2019 年 7 月至今，任公司监事会主席。
陈兵(离任)	2011 年 10 月至 2014 年 1 月，于华润医药集团有限公司任助理经理；2014 年 2 月至 2014 年 9 月，于英飞尼迪股权基金管理集团任投资副总监；2014 年 10 月至 2017 年 5 月，于江苏弘晖股权管理有限公司历任副总裁、执行董事，2017 年 6 月至今，任江苏弘晖股权投资管理有限公司合伙人、创新行业主管。2018 年 1 月至 2021 年 4 月，任公司监事。

赵亚彬	复旦大学学士学位, 中国科学技术大学 MBA 硕士学位。1988 年 7 月至 1994 年 7 月任职中国银行安徽分行; 1994 年 7 月至 2004 年 7 月在华物期货公司工作, 任职投资部经理; 2004 年 7 月至 2010 年 9 月在合肥信息投资公司工作, 任职副总经理; 2010 年 9 月至 2013 年 3 月在新华长江集团工作, 任职副总经理; 2013 年 3 月加入至正奇安徽金融控股有限公司, 担任安徽志道投资有限公司总经理。2019 年至今, 任公司监事。
周鑫	现任弘晖资本执行董事, 前后积累了超过 10 年的国内外的医疗卫生行业经验和投资经验。入职弘晖资本前, 曾先后就职于 BCG 担任咨询顾问、鼎晖创投担任管理培训生, GenScript 担任大区经理。
邓中平	2004 年 7 月至 2008 年 11 月, 于中山大学达安基因股份有限公司担任研发项目主管。2008 年 12 月入职圣湘生物, 历任研发部经理、研发部资深经理、研发副总监、研发总监、研发资深总监。现担任公司副总经理、生命科学研究院副院长, 兼圣维基因总经理。
范旭	2004 年至 2006 年, 于中山大学达安基因股份有限公司任职; 2006 年至 2008 年, 于上海科华生物工程股份有限公司任职。2008 年加入圣湘生物, 历任销售部经理、技术总监, 现任副总经理和生命科学研究院副院长职务。
周俊	1997 年 9 月至 2018 年 6 月先后任职于兰州军区总医院临床研究所输血科、解放军总医院输血科、北京军区总医院输血科、解放军总医院第七医学中心(陆军总医院)。2018 年 7 月加入圣湘生物, 现担任公司副总经理, 首席医学官。
彭铸	2000 年 11 月至 2005 年 7 月, 于三一集团有限公司泵送事业部担任财务总监; 2005 年 8 月至 2009 年 1 月, 于三一集团有限公司财务总部担任财务副总监; 2009 年 1 月至 2013 年 7 月, 于三一集团有限公司财务总部担任财务副总监(总裁助理); 2013 年 9 月至 2017 年 8 月, 于泰富重装集团有限公司担任副总裁兼财务总监; 2017 年 8 月加入圣湘生物, 现任公司董事、董事会秘书、副总经理和财务总监。
刘佳	2009 年至今, 任职于圣湘生物, 先后担任项目主管、研发经理、研发副总监、研发总监。现任公司生命科学研究院执行院长兼研发总监。
刘凯	2004 年 9 月至 2018 年 7 月任职于华为, 历任人力资源经理、人力资源总监等, 2018 年 8 月至 2021 年 4 月, 任职吉利控股集团战略人力资源部总监, 现任圣湘生物副总经理。
万延环	1998 年 7 月至 2021 年 2 月任职于江苏康缘药业股份有限公司, 历任质量部经理、生产部经理、生产总监、销售总监、营销公司副总经理、营销公司总经理、股份公司常务副总经理等职务。现任圣湘生物国内营销管理委员会执行总经理、副总经理。
朱健	1998 年至 2003 年, 担任国家商务部政府官员, 2004 年于法国雷诺汽车公司总部实习, 2005 年至 2014 年, 任职于生物梅里埃, 历任中国业务拓展经理、中国北区临床销售经理、加拿大总经理、中国区销售副总、梅里埃食品检测集团中国区代理总经理。2015 年至 2021 年 4 月, 任职于索灵诊断, 历任亚太区副总裁、大中华区董事总经理。现任圣湘生物董事长高级助理、副总经理。
桂耀奎(离任)	2002 年 7 月至 2014 年 11 月, 任职于葛兰素史克(中国)投资有限公司, 历任医药代表、高级地区经理、高级产品经理、高级大区经理, 2014 年 11 月至 2017 年 11 月, 任职于海正辉瑞制药有限公司, 先后担任运营与战略总监、市场总监, 2017 年 11 月至 2021 年 3 月, 任职于东阳光药, 历任市场总监、战略运营总监、副总经理。2021 年 3 月至 2022 年 1 月, 任圣湘生物副总经理。
纪博知	2012 年至 2015 年, 就职于 Center for Advanced Bioanalysis GmbH, Austria。湖南省“百人计划”专家, 湖南省高层次聚集人才工程专家、湖南省医疗器械行业“创新人才”。2016 年加入圣湘生物, 现任公司研发专家。
任小梅	湖南省“百人计划”专家, 湖南省高层次聚集人才工程专家。2016 年至今, 任职于圣湘生物, 历任公司研发项目经理、研发项目总

	监、呼吸道产线总监，现任生命科学研究院副院长。
卓红俞	2005年5月至2006年5月，就职于大连久鹏电子系统有限公司项目经理；2006年5月至2010年4月，就职于大连现代高技术发展有限公司产线经理；2010年5月至2015年7月，就职于爱威科技股份有限公司技术部门经理；2015年7月至2016年9月，就职于三诺生物传感器股份有限公司 POCT 部门经理。2016年9月加入圣湘生物，现担任公司技术副总监。
刘让蛟	1991年7月至1994年9月，于北京大学担任助教、讲师；1994年9月至1999年6月，于美国俄勒冈大学担任助教、助研；1999年7月至2000年9月，于美国牛津分子集团公司担任软件工程科学家、资深工程科学家；2000年9月至2009年11月，于美国辉瑞公司担任研究应用设计师、研发经理；2009年11月至2013年2月，于美国康宁公司担任高级研究经理；2013年4月至2016年12月，于美国杰克逊实验室担任高级科学软件工程师；2017年1月至2018年2月，于天津诺禾致源生物信息科技有限公司担任副总经理。2018年3月至今，历任公司生命科学研究院副院长、首席信息官。
缪为民	1989年9月至1998年2月，于第二军医大学担任助教、讲师；1998年2月至2001年8月，于美国哈佛医学院担任博士后；2001年9月至2002年10月，于加拿大 Adherex 生物工程公司担任高级科学家；2002年10月至2006年8月，于加拿大麦吉尔大学医学院担任副研究员；2006年9月至2010年8月，于美国田纳西大学医学研究生院担任助理教授；2010年9月至2012年8月，于美国匹茨堡大学医学院担任研究助理教授；2012年3月至2019年5月，于中国医学科学院血液病医院担任研究院、特聘教授。2019年6月至今，任首席科学家。
张可亚	2013年1月至2018年3月，任职于杜邦上海研发中心，担任正研究员职务；2018年4月至2020年11月任职于金斯瑞生物科技有限公司，担任总监职务。现任圣湘生物战略发展部总监。
解亚平	2007年3月至2013年6月，任职于台达电子武汉研发中心，担任主任工程师主管职务；2013年6月至2014年6月，任职于武汉友芝友生物制药，担任高级经理职务；2014年6月至2015年1月，任职于中国平安，担任高级产品经理职务；2015年1月至2020年7月，任职于武汉友芝友医疗科技股份有限公司，担任高级总监职务；现任圣湘生物生命科学研究院高级仪器研发总监。
谭德勇	2013年7月至2015年6月，任职于海尔施，担任研发工程师职务。现任圣湘生物生命科学研究院产线总监。

其它情况说明

√适用 □不适用

以上统计持股数为个人直接持股数，截至报告期末，间接持股情况如下：戴立忠通过圣维华宁、圣维鼎立、圣维投资、圣维益和-圣维鼎立间接持股；喻霞林通过圣维华宁、圣维鼎立间接持股；彭铸通过圣维华宁间接持股；赵亚彬通过天津德善信息咨询服务合伙企业（有限合伙）-正奇金融控股股份有限公司-安徽志道间接持股；谭寤通过圣维鼎立间接持股；邓中平通过圣维鼎立间接持股；范旭通过圣维鼎立间接持股；周俊通过圣维华宁间接持股；刘让蛟通过圣维益和-圣维鼎立间接持股；刘佳通过圣维鼎立间接持股；纪博知通过圣维鼎立间接持股；任小梅通过圣维鼎立间接持股；卓红俞通过圣维鼎立间接持股；谭德勇通过圣维鼎立间接持股。

前述间接持股情况，除戴立忠的间接持股数由 2319.36 万股增加至 2322.91 万股、赵亚彬的间接持股数由 23.652 万股减少至 7.15 万股外，其余人员的间接持股情况在报告期内未发生变动。

(二) 现任及报告期内离任董事、监事和高级管理人员的任职情况**1. 在股东单位任职情况**

√适用 □不适用

任职人员姓名	股东单位名称	在股东单位担任的职务	任期起始日期	任期终止日期
戴立忠	湖南圣维投资管理有限公司	执行董事、总经理	2011年4月	/
赵亚彬	安徽志道投资有限公司	执行董事、总经理	2013年3月	/
在股东单位任职情况的说明				

2. 在其他单位任职情况

√适用 □不适用

任职人员姓名	其他单位名称	在其他单位担任的职务	任期起始日期	任期终止日期
朱锦伟	合肥永生制药有限公司	执行董事	2016年11月	
	上海鼎润投资管理有限公司	监事	2015年4月	
林亮	礼来亚洲基金	合伙人	2017年3月	
	深圳市原力生命科学有限公司	董事	2019年9月	
	康希诺生物股份公司	董事	2020年5月	
	沈阳兴齐眼药股份有限公司	董事	2013年7月	2021年1月
	典晶生物医药科技（上海）有限公司	董事	2020年3月	
	优领医药科技（上海）有限公司	董事	2020年5月	
	迪哲（江苏）医药有限公司	董事	2020年7月	
方媛	安徽万朗磁塑股份有限公司	监事	2017年10月	
	浙江祥邦科技股份有限公司	监事	2017年7月	
	安徽亚格盛电子新材料有限公司	董事	2019年12月	
贲圣林	浙江大学	教授、互联网金融研究院院长、国际联合商学院院长		
	物产中大集团股份有限公司	独立董事		
	青岛啤酒股份有限公司	独立董事		
	中国国际金融股份有限公司	独立董事		
	宁波银行股份有限公司	独立董事		
沈建林	立信会计师事务所（特殊普通合伙）	管理合伙人、浙江分所所长	2004年1月	

	物产中大集团股份有限公司	独立董事	2009年5月	2022年5月
	杭州长信财务咨询有限公司	执行董事、总经理	2005年1月	
乔友林	中国医学科学院/北京协和医学院群医学及公共卫生学院	特聘教授	2021年11月	2026年10月
曹亚	中南大学湘雅医学院肿瘤研究所	教授		
赵亚彬	正奇金融控股股份有限公司	副总裁	2019年11月	
	西藏志道投资有限公司	董事长兼总经理	2015年1月	
	正奇（上海）股权投资管理有限公司	董事兼总经理	2017年1月	
	安徽新华国金小额贷款有限公司	总经理	2015年4月	
	安徽正奇资产管理有限公司	董事兼总经理	2019年3月	
陈兵（离任）	成都拓蓝医疗技术有限公司	董事	2018年1月	2021年5月
	闻泰医疗科技（上海）有限公司	董事	2017年8月	
	上海轶诺药业有限公司	董事	2017年5月	2021年1月
	劲方医药科技（上海）有限公司	董事	2017年11月	2021年1月
	杭州纽顿科技有限公司	董事	2019年4月	2021年3月
	杭州维力医疗器械有限公司	董事	2019年3月	2021年4月
	kintor pharmaceutical limited	董事	2019年8月	2021年4月
	普米斯生物技术（珠海）有限公司	董事	2018年7月	2021年4月
	西安康拓医疗技术股份有限公司	董事	2016年11月	2021年7月
	宁波新湾科技发展有限公司	监事	2017年8月	2021年5月
在其他单位任职情况的说明				

(三) 董事、监事、高级管理人员和核心技术人员报酬情况

√适用 □不适用

单位：万元 币种：人民币

董事、监事、高级管理人员报酬的决策程序	董事、监事报酬由股东大会决定，其他高级管理人员的报酬由董事会决定。
董事、监事、高级管理人员报酬确定依据	公司董事会薪酬与考核委员会根据公司所处地区及行业的薪酬水平，结合岗位重要性、职责范围以及考核情况制定薪酬方案，据公司董事会或股东大会审议；独立董事津贴参照国同行

	业上市公司水平及公司实际情况确定。
董事、监事和高级管理人员报酬的实际支付情况	本报告期内，公司董事、监事、高级管理人员报酬的实际支付与公司披露的情况一致。
报告期末全体董事、监事和高级管理人员实际获得的报酬合计	1,571.95
报告期末核心技术人员实际获得的报酬合计	832.33

(四) 公司董事、监事、高级管理人员和核心技术人员变动情况

√适用 □不适用

姓名	担任的职务	变动情形	变动原因
陈兵	监事	离任	因个人原因辞职
周鑫	监事	选举	增补监事
刘凯	副总经理	聘任	因公司经营发展需要
万延环	副总经理	聘任	因公司经营发展需要
朱健	副总经理	聘任	因公司经营发展需要
刘佳	副总经理	聘任	因公司经营发展需要
桂耀奎	副总经理	聘任	因公司经营发展需要，聘任其为副总经理。2022年1月，桂耀奎先生因个人原因辞去该职务。
张可亚	核心技术人员	聘任	进一步提升创新能力和技术水平
解亚平	核心技术人员	聘任	进一步提升创新能力和技术水平
谭德勇	核心技术人员	聘任	进一步提升创新能力和技术水平

(五) 近三年受证券监管机构处罚的情况说明

□适用 √不适用

(六) 其他

□适用 √不适用

七、报告期内召开的董事会有关情况

会议届次	召开日期	会议决议
第一届董事会2021年第一次会议	2021-01-28	审议通过了如下议案：1、《圣湘生物科技股份有限公司关于收购湖南海兴电器有限责任公司作为全资子公司的议案》；2、《圣湘生物科技股份有限公司关于使用募集资金置换预先投入募集资金投资项目及支付发行费用自筹资金的议案》；3、《圣湘生物科技股份有限公司关于对外投资暨关联交易的议案》。
第一届董事会2021年第二次会议	2021-03-26	审议通过了如下议案：1、《圣湘生物科技股份有限公司2020年度董事会工作报告》；2、《圣湘生物科技股份有限公司2020年度利润分配预案》；3、《圣湘生物科技股份有限公司2020年年度报告及摘要》；4、《圣湘生物科技股份有限公司关于续聘2021年度审计机构的议案》；5、《圣湘生物科技股份有限公司关于2021年度董事薪酬的议案》；6、《圣湘生物科技股份有限公司关于2021年度高级管理人员薪酬方案的议案》；7、《圣湘生物科技股份有限公司2020年度募集资金存放与实际使用情况专项报告》；8、

		《圣湘生物科技股份有限公司审计委员会 2020 年度履职情况报告》；9、《圣湘生物科技股份有限公司内部控制评价报告》；10、《圣湘生物科技股份有限公司关于召开 2020 年年度股东大会的议案》；11、《圣湘生物科技股份有限公司关于申请银行授信额度的议案》。
第一届董事会 2021 年第三次临时会议	2021-04-26	审议通过了《圣湘生物科技股份有限公司 2021 年一季度报告》。
第一届董事会 2021 年第四次临时会议	2021-05-12	审议通过了如下议案：1、《圣湘生物科技股份有限公司关于收购上海科华生物工程股份有限公司 18.63%股份的议案》；2、《圣湘生物科技股份有限公司关于召开 2021 年第一次临时股东大会的议案》。
第一届董事会 2021 年第五次临时会议	2021-08-05	审议通过了如下议案：1、《圣湘生物科技股份有限公司关于终止购买资产的议案》；2、《圣湘生物科技股份有限公司关于聘任高级管理人员的议案》；3、《圣湘生物科技股份有限公司关于聘任证券事务代表的议案》；4、《圣湘生物科技股份有限公司关于召开 2021 年第二次临时股东大会的议案》。
第一届董事会 2021 年第六次临时会议	2021-08-27	审议通过了如下议案：1、《圣湘生物科技股份有限公司 2021 年半年度报告及摘要》2、《圣湘生物科技股份有限公司关于 2021 年度日常关联交易预计的议案》3、《圣湘生物科技股份有限公司关于 2021 年半年度募集资金存放与实际使用情况的专项报告》。
第一届董事会 2021 年第七次临时会议	2021-09-15	审议通过了《圣湘生物科技股份有限公司关于使用部分暂时闲置募集资金进行现金管理的议案》。
第一届董事会 2021 年第八次临时会议	2021-10-21	审议通过了如下议案：1、《关于〈圣湘生物科技股份有限公司 2021 年限制性股票激励计划（草案）〉及其摘要的议案》2、《关于〈圣湘生物科技股份有限公司 2021 年限制性股票激励计划实施考核管理办法〉的议案》；3、《关于提请股东大会授权董事会办理公司股权激励计划相关事宜的议案》；4、《关于提请召开 2021 年第三次临时股东大会的议案》；5、《关于以集中竞价交易方式回购公司股份方案的议案》；6、《关于修订〈公司章程〉的议案》。
第一届董事会 2021 年第九次临时会议	2021-10-25	审议通过了如下议案：1、《圣湘生物科技股份有限公司 2021 年三季度报告》；2、《圣湘生物科技股份有限公司关于 2021 年前三季度现金分红方案的议案》。
第一届董事会 2021 年第十次临时会议	2021-11-23	审议通过了《圣湘生物科技股份有限公司关于向激励对象首次授予限制性股票的议案》。

八、董事履行职责情况

(一) 董事参加董事会和股东大会的情况

董事姓名	是否独立董事	参加董事会情况						参加股东大会情况
		本年应参加董事会次数	亲自出席次数	以通讯方式参加次数	委托出席次数	缺席次数	是否连续两次未亲自参加会	出席股东大会的次数

							议	
戴立忠	否	10	10	0	0	0	否	4
喻霞林	否	10	10	0	0	0	否	2
贲圣林	是	10	10	10	0	0	否	0
曹亚	是	10	10	10	0	0	否	1
乔友林	是	10	10	10	0	0	否	0
朱锦伟	否	10	10	5	0	0	否	2
林亮	否	10	10	10	0	0	否	0
方媛	否	10	10	10	0	0	否	0
沈建林	是	10	10	10	0	0	否	0
范旭	否	10	10	0	0	0	否	3
彭铸	否	10	10	0	0	0	否	4

连续两次未亲自出席董事会会议的说明

适用 不适用

年内召开董事会会议次数	10
其中：现场会议次数	0
通讯方式召开会议次数	0
现场结合通讯方式召开会议次数	10

(二) 董事对公司有关事项提出异议的情况

适用 不适用

(三) 其他

适用 不适用

九、董事会下设专门委员会情况

适用 不适用

(1). 董事会下设专门委员会成员情况

专门委员会类别	成员姓名
审计委员会	沈建林、戴立忠、贲圣林
提名委员会	贲圣林、戴立忠、乔友林
薪酬与考核委员会	曹亚、戴立忠、沈建林
战略委员会	戴立忠、贲圣林、乔友林

(2). 报告期内审计委员会召开 4 次会议

召开日期	会议内容	重要意见和建议	其他履行 职责情况
2021-03-26	审议《圣湘生物科技股份有限公司 2020 年年度报告及摘要》《圣湘生物科技股份有限公司关于续聘 2021 年度审计机构的议案》	审计委员会对年报数据进行了确认，报告内容真实、准确、完整，不存在虚假记载、误导性陈述或重大遗漏。同意续聘中审众环会计师事务所（特殊普通合伙）为公司 2021 年度财务审计机构。	无
2021-04-26	审议《圣湘生物科技股份有限公司 2021 年一季度报	审计委员会对一季报数据进行了确认，报告内容真实、准确、完整，不	无

	告》	存在虚假记载、误导性陈述或重大遗漏。	
2021-08-27	审议《圣湘生物科技股份有限公司2021年半年度报告及摘要》	审计委员会对半年报数据进行了确认，报告内容真实、准确、完整，不存在虚假记载、误导性陈述或重大遗漏。	无
2021-10-25	审议《圣湘生物科技股份有限公司2021年三季度报告》	审计委员会对三季度报数据进行了确认，报告内容真实、准确、完整，不存在虚假记载、误导性陈述或重大遗漏。	无

(3). 报告期内提名委员会召开 2 次会议

召开日期	会议内容	重要意见和建议	其他履行职责情况
2021-03-26	审议《圣湘生物科技股份有限公司关于提名监事候选人的议案》	为保证监事会工作正常开展，提名周鑫为公司监事候选人，任期自股东大会审议通过之日起至本届监事会届满之日止。	无
2021-08-05	审议《圣湘生物科技股份有限公司关于聘任高级管理人员的议案》	根据公司经营发展需要，同意聘任刘凯先生、万延环先生、朱健先生、刘佳先生、桂耀奎先生为公司副总经理。	无

(4). 报告期内薪酬与考核委员会召开 2 次会议

召开日期	会议内容	重要意见和建议	其他履行职责情况
2021-03-26	审议《圣湘生物科技股份有限公司关于2021年度董事薪酬的议案》《圣湘生物科技股份有限公司关于2021年度高级管理人员薪酬方案的议案》	根据相关规定并结合公司所处行业和地区的薪酬水平、年度经营状况及岗位职责，制定了公司2021年度董事及高级管理人员薪酬方案。	无
2021-10-21	审议《关于〈圣湘生物科技股份有限公司2021年限制性股票激励计划（草案）〉及其摘要的议案》《关于〈圣湘生物科技股份有限公司2021年限制性股票激励计划实施考核管理办法〉的议案》《关于〈圣湘生物科技股份有限公司2021年限制性股票激励计划首次授予激励对象名单〉的议案》	为进一步完善公司法人治理结构，建立、健全公司长效激励约束机制，制定了公司2021年限制性股票激励计划及相关文件。	无

(5). 报告期内战略委员会召开 1 次会议

召开日期	会议内容	重要意见和建议	其他履行职责情况
2021-03-26	审议《圣湘生物科技股份有限公司2020年度董事会工作报告》	总结2020年度公司总体经营情况，并制定2021年度公司董事会工作报告。	无

(6). 存在异议事项的具体情况

适用 不适用

十、监事会发现公司存在风险的说明

适用 不适用

监事会对报告期内的监督事项无异议。

十一、报告期末母公司和主要子公司的员工情况

(一) 员工情况

母公司在职员工的数量	1,466
主要子公司在职员工的数量	263
在职员工的数量合计	1,729
母公司及主要子公司需承担费用的离退休职工人数	0
专业构成	
专业构成类别	专业构成人数
生产人员	385
销售人员	801
技术人员	379
财务人员	27
行政人员	137
合计	1,729
教育程度	
教育程度类别	数量(人)
博士	16
硕士	254
本科	873
大专及以下	586
合计	1,729

(二) 薪酬政策

适用 不适用

公司根据各分子公司所处行业及地域情况，结合公司实际情况，制定合理的薪酬方案。依据员工岗位职责及个人能力素质，结合行业市场水平，确定员工薪资水平，并综合员工成长情况及业绩贡献等，适时调整。公司倡导全面薪酬概念，除相对有竞争力的固定薪资外，根据人群及战略意义的不同，设立业绩奖金、绩效奖金、专项项目奖金等综合激励方案，并于 2021 年启动限制性股票激励计划，覆盖中高管及核心骨干，持续提升员工工作积极性。同时，公司注重员工关怀和福利的持续改善，升级员工食堂、增设免费班车，持续改善员工体验度，强化人才的吸引和保留。

(三) 培训计划

适用 不适用

报告期内，公司紧密围绕战略部署，聚焦练好“内功”提升人才素质。有计划地安排优秀人才接受技术、市场、营销多岗位锻炼，培养了一大批既懂科技又懂市场、既擅长技术研发及产品

开发又善于经营管理的复合型人才。积极争创建设国家博士后工作站、省海智工作示范基地等，为高科技人才科研转化、个人发展搭建平台，提升公司在生物医药领域的技术水平和研发能力。

公司大力建设圣湘继续教育职业培训高等学堂，秉承“成为全球诊断行业的发展助推器及精英培养摇篮”的愿景，覆盖从研发到职能全业务价值链，从新人到管理者陪伴员工成长。圣湘高等学堂紧随公司战略，支撑业务快速扩张期，打造了“猎鹰计划”、“夺宝奇兵”、“星”系列、“蓝”系列和“客服舱长高级研修班”等多个明星项目，提升员工通用技能、专项技能、实战能力，为圣湘内生型组织打造奠定了坚实基础。

圣湘高等学堂致力于赋能精英人才、培育行业领袖，汇聚全球诊断领域的顶尖科技和行业专家，配备最丰富的教学资源与最具实战经验的讲师团队，助力培养国际化领军人才、传播圣湘愿景与文化。全年交付培训项目 25 个，组织 234 场培训，总计 15,255 人次参加培训，累计授课课时 734 小时，员工培训满意度达 98%。



圣湘高等学堂培训体系

(四) 劳务外包情况

√适用 □不适用

劳务外包的工时总数	946,180.74
劳务外包支付的报酬总额	22,270,019.68

十二、 利润分配或资本公积金转增预案

(一) 现金分红政策的制定、执行或调整情况

√适用 □不适用

1、公司利润分配政策的制定

根据公司 2021 年第三次临时股东大会审议通过的《公司章程》，公司的利润分配政策为：

①利润分配原则

公司实行连续、稳定的利润分配政策，公司的利润分配应充分考虑对投资者的合理投资回报并兼顾公司的可持续发展，采取积极的现金或股票股利分配政策。公司董事会根据以下原则制定利润分配的具体规划、计划和预案：

- (1) 应充分重视对投资者的合理投资回报，不损害投资者的合法权益；
- (2) 公司的利润分配政策应保持连续性和稳定性，同时兼顾公司的长远利益、全体股东的整体利益以及公司的可持续发展；
- (3) 优先采用现金分红的利润分配方式；
- (4) 充分听取和考虑中小股东的意见和要求；
- (5) 当时国家货币政策环境以及宏观经济状况。

②利润分配的形式

公司采取现金、股票股利或现金与股票股利相结合或者法律许可的其他方式分配股利。公司优先采用现金分红的利润分配方式。

③利润分配的期间间隔和比例

在符合利润分配原则、保证公司正常经营和长远发展的前提下，在满足现金分红条件时，公司以现金方式分配的利润不少于当年实现的可分配利润（即公司弥补亏损、提取公积金后所余的税后利润）的 10%，或连续三年以现金方式累计分配的利润不少于该三年实现的年均可分配利润的 30%。

公司董事会应当兼顾综合考虑公司行业特点、发展阶段、自身经营模式、盈利水平以及是否有重大资金支出安排等因素，区分情形并按照公司章程规定的程序，提出差异化的现金分红政策：

- (1) 公司发展阶段属成熟期且无重大资金支出安排的，进行利润分配时，现金分红在本次利润分配中所占比例最低应达到 80%；
- (2) 公司发展阶段属成熟期且有重大资金支出安排的，进行利润分配时，现金分红在本次利润分配中所占比例最低应达到 40%；
- (3) 公司发展阶段属成长期且有重大资金支出安排的，进行利润分配时，现金分红在本次利润分配中所占比例最低应达到 20%；

公司发展阶段不易区分但有重大资金支出安排的，可以按照前项规定处理。

④利润分配的条件

- (1) 现金分红的条件
 - 1) 公司当期实现的可分配利润（即公司弥补亏损、提取公积金后所余的税后利润）为正值且公司现金充裕，实施现金分红不会影响公司后续持续经营；
 - 2) 公司累计可供分配利润为正值；
 - 3) 审计机构对公司该年度财务报告出具标准无保留意见审计报告；

4) 公司未来十二个月内无重大投资计划或重大现金支出等事项发生（募集资金项目除外）。重大投资计划或重大现金支出是指：公司未来十二个月内拟对外投资、收购资产、购建固定资产或者其他经营性现金需求累计支出达到或者超过公司最近一期经审计净资产的 30%。

(2) 股票股利分配条件

在优先保障现金分红的基础上，公司发放股票股利应注重股本扩张与业绩增长保持同步。公司董事会认为公司具有成长性，并且每股净资产的摊薄、股票价格与公司股本规模不匹配、发放股票股利有利于全体股东整体利益时，公司可采取股票股利方式进行利润分配。

⑤ 利润分配的决策机制和程序

公司利润分配具体方案由董事会根据公司经营状况和相关法律法规的规定拟定，董事会应当认真研究和论证公司现金分红的时机、条件和最低比例、调整的条件及其决策程序要求等事宜，独立董事应当发表明确意见。

独立董事可以征集中小股东的意见，提出分红提案，并直接提交董事会审议。

董事会提交股东大会的利润分配具体方案，应经董事会全体董事 2/3 以上表决通过，并经全体独立董事 1/2 以上表决通过。独立董事应当对利润分配具体方案发表独立意见。

监事会应当对董事会拟定的利润分配具体方案进行审议，并经监事会全体监事半数以上表决通过。

公司应当在年度报告中详细披露利润分配政策特别是现金分红政策的制定及执行情况。公司当年盈利，但董事会未做出现金利润分配预案，应当在年度报告中披露原因及未用于分配的资金用途等事项，经独立董事认可后方可提交董事会审议，独立董事及监事会应发表意见。股东大会审议时应提供网络投票系统进行表决，并经出席会议的股东所持表决权的 2/3 以上通过。

股东大会对现金分红具体方案进行审议前，公司应当通过接听投资者电话、网络平台、公司邮箱、来访接待等多种渠道主动与股东特别是中小股东进行沟通和交流，充分听取中小股东的意见和诉求，及时答复中小股东关心的问题。

⑥ 调整利润分配政策的决策机制和程序

公司根据行业监管政策、自身经营情况、投资规划和长期发展的需要，或者根据外部经营环境发生重大变化而确需调整利润分配政策的，调整后的利润分配政策不得违反中国证监会和证券交易所的有关规定，

有关调整利润分配政策议案由董事会根据公司经营状况和中国证监会的有关规定拟定，独立董事、监事会应当发表意见，经董事会审议通过后提交股东大会审议决定，股东大会审议时应提供网络投票系统进行表决，并经出席会议的股东所持表决权的 2/3 以上通过。

2、现金分红的执行情况

公司于 2021 年 11 月 15 日召开第三次临时股东大会，审议通过了 2021 年三季度利润分配方案：以公司实施权益分派的股权登记日登记的公司总股本扣减公司回购专用证券账户中股份为基

数，向全体股东每 10 股派发红利 7.5 元（含税）。报告期内，公司已依照股东大会决议完成现金分红相关事宜。

3、2021 年利润分配预案说明

经公司第一届董事会 2022 年第三次会议审议通过，2021 年度公司利润分配预案为：拟以公司实施权益分派的股权登记日登记的公司总股本扣减公司回购专用证券账户中股份为基数，向全体股东每 10 股派发现金红利 3.75 元（含税）。本预案尚需公司 2021 年年度股东大会审议通过。

(二) 现金分红政策的专项说明

适用 不适用

是否符合公司章程的规定或股东大会决议的要求	<input checked="" type="checkbox"/> 是 <input type="checkbox"/> 否
分红标准和比例是否明确和清晰	<input checked="" type="checkbox"/> 是 <input type="checkbox"/> 否
相关的决策程序和机制是否完备	<input checked="" type="checkbox"/> 是 <input type="checkbox"/> 否
独立董事是否履职尽责并发挥了应有的作用	<input checked="" type="checkbox"/> 是 <input type="checkbox"/> 否
中小股东是否有充分表达意见和诉求的机会，其合法权益是否得到了充分保护	<input checked="" type="checkbox"/> 是 <input type="checkbox"/> 否

(三) 报告期内盈利且母公司可供股东分配利润为正，但未提出现金利润分配方案预案的，公司应当详细披露原因以及未分配利润的用途和使用计划

适用 不适用

十三、公司股权激励计划、员工持股计划或其他员工激励措施的情况及其影响

(一) 股权激励总体情况

适用 不适用

1. 报告期内股权激励计划方案

单位：元 币种：人民币

计划名称	激励方式	标的股票数量	标的股票数量占比(%)	激励对象人数	激励对象人数占比(%)	授予标的股票价格
圣湘生物科技股份有限公司 2021 年限制性股票激励计划	第二类限制性股票	3,958,000	0.9895	151	16.58	25

注：

1、本限制性股票激励计划分为首次授予及预留授予，首次授予 395.8 万股，预留股数 54.2 万股，报告期内预留部分尚未授予。

2、激励对象人数占比数据来自公司《2021 年限制性股票激励计划（草案）》，按公司截止 2020 年 12 月 31 日的员工总数计算。

2. 报告期内股权激励实施进展

适用 不适用

公司于 2021 年 10 月 21 日召开第一届董事会 2021 年第八次临时会议、第一届监事会 2021 年第七次临时会议，审议通过了《关于〈圣湘生物科技股份有限公司 2021 年限制性股票激励计划

《草案》及其摘要的议案》等相关议案，上述事项已经公司 2021 年 11 月 15 日召开的 2021 年第三次临时股东大会审议通过。

根据公司 2021 年第三次临时股东大会授权，公司于 2021 年 11 月 23 日召开的第一届董事会 2021 年第十次临时会议、第一届监事会 2021 年第九次临时会议，审议通过了《关于向激励对象首次授予限制性股票的议案》，确定 2021 年 11 月 23 日为首次授予日，以 25 元/股的授予价格向 151 名激励对象首次授予 395.8 万股限制性股票。

3. 报告期内因股权激励确认的股份支付费用

单位:元 币种:人民币

本期确认股份支付费用合计	5,602,999.47
--------------	--------------

(二) 相关激励事项已在临时公告披露且后续实施无进展或变化的

√适用 □不适用

事项概述	查询索引
公司于 2021 年 10 月 21 日召开第一届董事会 2021 年第八次临时会议、第一届监事会 2021 年第七次临时会议，审议通过了《关于〈圣湘生物科技股份有限公司 2021 年限制性股票激励计划（草案）〉及其摘要的议案》等相关议案。	具体内容详见公司于 2021 年 10 月 22 日在上海证券交易所网站披露的《圣湘生物科技股份有限公司 2021 年限制性股票激励计划（草案）摘要公告》及相关公告（公告编号：2021-059、060、065）
公司于 2021 年 10 月 22 日至 2021 年 10 月 31 日在公司内部对本次拟激励对象的姓名和职务进行了公示。经监事会核查，公司监事会认为：《激励对象名单》中的人员符合《管理办法》等法律、法规和规范性文件规定的激励对象条件，符合《激励计划》规定的激励对象条件，其作为本次限制性股票激励计划的激励对象合法、有效。	具体内容详见公司于 2021 年 11 月 3 日在上海证券交易所网站披露的《圣湘生物股份有限公司监事会关于公司 2021 年限制性股票激励计划首次授予激励对象名单的审核意见及公示情况说明》（公告编号：2021-075）
公司于 2021 年 11 月 15 日召开 2021 年第三次临时股东大会，审议通过了本次限制性股票激励相关事项。	具体内容详见公司于 2021 年 11 月 16 日在上海证券交易所网站披露的《圣湘生物科技股份有限公司 2021 年第三次临时股东大会决议公告》（公告编号：2021-080）
公司通过中国证券登记结算有限责任公司上海分公司对本激励计划的内幕信息知情人在本激励计划草案公开披露前 6 个月内（即 2021 年 4 月 22 日至 2021 年 10 月 21 日）买卖公司股票的情况进行了自查。	具体内容详见公司于 2021 年 11 月 16 日在上海证券交易所网站披露的《圣湘生物科技股份有限公司关于 2021 年限制性股票激励计划内幕信息知情人买卖公司股票情况的自查报告》（公告编号：2021-081）
根据公司 2021 年第三次临时股东大会授权，公司于 2021 年 11 月 23 日召开的第一届董事会 2021 年第十次临时会议、第一届监事会 2021 年第九次临时会议，审议通过了《关于向激励对象首次授予限制性股票的议案》，确定 2021 年 11 月 23 日为首次授予日，以 25 元/股的授予价格向 151 名激励对象首次授予 395.8 万股限制性股票。	具体内容详见公司于 2021 年 11 月 24 日在上海证券交易所网站披露的《圣湘生物科技股份有限公司关于向激励对象首次授予限制性股票的公告》及相关公告（公告编号：2021-082、083、084）

其他说明

适用 不适用

员工持股计划情况

适用 不适用

其他激励措施

适用 不适用

(三) 董事、高级管理人员和核心技术人员报告期内被授予的股权激励情况

1. 股票期权

适用 不适用

2. 第一类限制性股票

适用 不适用

3. 第二类限制性股票

适用 不适用

单位:股

姓名	职务	年初已授予限制性股票数量	报告期新授予限制性股票数量	限制性股票的授予价格(元)	报告期内可归属数量	报告期内已归属数量	期末已获授予限制性股票数量	报告期末市价(元)
彭铸	董事/副总经理/财务总监/董事会秘书	0	150,000	25	0	0	150,000	59
范旭	董事/副总经理/核心技术人员	0	150,000	25	0	0	150,000	59
喻霞林	董事/副总经理	0	100,000	25	0	0	100,000	59
万延环	副总经理	0	200,000	25	0	0	200,000	59
朱健	副总经理	0	200,000	25	0	0	200,000	59
刘佳	副总经理/核心技术人员	0	200,000	25	0	0	200,000	59
刘凯	副总经理	0	200,000	25	0	0	200,000	59
邓中平	副总经理/核心技术人员	0	150,000	25	0	0	150,000	59
周俊	副总经理	0	150,000	25	0	0	150,000	59
解亚平	核心技术人员	0	150,000	25	0	0	150,000	59
张可亚	核心技术人员	0	100,000	25	0	0	100,000	59
谭德勇	核心技术人员	0	100,000	25	0	0	100,000	59
任小梅	核心技术人员	0	100,000	25	0	0	100,000	59
刘让蛟	核心技术人员	0	50,000	25	0	0	50,000	59
纪博知	核心技术人员	0	40,000	25	0	0	40,000	59
缪为民	核心技术人员	0	40,000	25	0	0	40,000	59

卓红俞	核心技术人员	0	20,000	25	0	0	20,000	59
合计	/	0	2,100,000	/	0	0	2,100,000	/

(四) 报告期内对高级管理人员的考评机制，以及激励机制的建立、实施情况

√适用 □不适用

报告期内，公司依据《上市公司治理准则》《公司章程》《薪酬与考核委员会议事规则》《绩效管理流程》等相关规定，对高级管理人员的业绩和绩效进行综合考评，建立了公正、透明的高级管理人员绩效评价标准与激励约束机制。

为进一步完善公司法人治理结构，建立、健全公司长效激励约束机制，吸引和留住公司核心管理人员与核心骨干，充分调动其积极性和创造性，公司制定了 2021 年限制性股票激励计划，有效地将股东、公司和核心团队三方利益结合在一起，使各方共同关注公司的长远发展，确保公司发展战略和经营目标的实现。

十四、 报告期内的内部控制制度建设及实施情况

√适用 □不适用

报告期内，公司已按照企业内部控制规范体系的规定，建立了健全有效的内部控制机制，将组织架构、战略规划、人力资源、企业文化、社会责任、资金活动、采购业务、销售业务、资产管理、研究与开发、工程项目、财务报告、全面预算、合同管理、投资管理、信息系统等纳入内部控制评价范围，不断优化公司治理结构和内控体系，促进公司健康、可持续发展。

根据公司财务报告内部控制重大缺陷的认定情况，于内部控制评价报告基准日，不存在财务报告内部控制重大缺陷，董事会认为，公司已按照企业内部控制规范体系和相关规定的要求在所有重大方面保持了有效的财务报告内部控制。详见与本报告同日登载于上海证券交易所网站（www.sse.com.cn）的《圣湘生物科技股份有限公司 2021 年度内部控制评价报告》。

报告期内内部控制存在重大缺陷情况的说明

□适用 √不适用

十五、 报告期内对子公司的管理控制情况

√适用 □不适用

截至报告期末，公司纳入合并范围的子、孙公司共 14 户，公司根据《公司法》《公司章程》等相关法律法规与规章制度，对子公司管理运营、资产及财务状况等方面进行风险控制和规范运作，进一步加强对子公司的内部控制和风险管理。

基于公司长期业务需求考虑，公司于 2021 年年初收购湖南海兴电器有限责任公司 100% 的股权，以获得该公司位于长沙市高新区麓松路 682 号的地块及地上建筑物的所有权，满足生产及研发的场地需求。此次交易不涉及人员、机构、业务等方面的整合，其他方面如资产、财务等已整合完毕，纳入公司合并管理。

十六、 内部控制审计报告的相关情况说明

适用 不适用

中审众环会计师事务所（特殊普通合伙）对公司内部控制进行了审计，并出具了标准无保留意见的内部控制审计报告，详见公司 2022 年 4 月 19 日登载于上海证券交易所网站（www.sse.com.cn）的《圣湘生物科技股份有限公司 2021 年度内部控制审计报告》。

是否披露内部控制审计报告：是

内部控制审计报告意见类型：标准的无保留意见

十七、 上市公司治理专项行动自查问题整改情况

不适用

十八、 其他

适用 不适用

第五节 环境、社会责任和其他公司治理

一、 董事会有关 ESG 情况的声明

报告期内，公司切实落实环境保护、积极履行社会责任，同时不断完善公司治理结构。公司根据《上海证券交易所科创板股票上市规则》《上海证券交易所科创板上市公司自律监管指引第 1 号——规范运作》等相关文件，结合公司所属的行业特点以及报告期内公司履行社会责任的实际情况，编制了《2021 年度社会责任报告》，具体情况参见公司 2022 年 4 月 19 日于上海证券交易所网站（www.sse.com.cn）披露的相关文件。

二、 环境信息情况

（一）是否属于环境保护部门公布的重点排污单位

是 否

公司坚持“预防为主、防治结合”的环保方针，根据环保相关法律法规的要求，层层落实部门环保目标责任制，明确了各部门在生产过程中的环保责任，公司开展各级教育培训及定传工作，提升环境保护意识；设置了符合法规要求的各类环保设施，确保“三废”合理排放及处置，按时申报危废管理及转移计划，定期开展针对环保设施及“三废”的隐患排查治理工作，确保现场环保管理工作合规有序进行。报告期内，公司未出现任何环保投诉及污染事件。

（二）报告期内因环境问题受到行政处罚的情况

报告期内，公司未因环境问题受到行政处罚。

(三) 资源能耗及排放物信息

√适用 □不适用

公司主营业务为研发、生产、销售体外诊断试剂及仪器、提供检测服务，各生产经营环节均已取得相应的批复文件，公司严格落实环保措施，合理使用资源能耗，各类污染物达标排放。

1. 温室气体排放情况

√适用 □不适用

公司日常生产经营活动不直接排放二氧化碳等温室气体，但需要消耗电能等资源，属于温室气体等效排放范畴。公司积极响应并执行国家相关环境保护政策法规，推行绿色办公，倡导节能减排，严格落实环保措施。

2. 能源资源消耗情况

√适用 □不适用

公司生产经营所需的主要能源为水、电及天然气，均由公司经营所在地的相关部门统一供应。公司积极响应并执行国家相关环境保护政策法规，倡导节能减排、绿色办公，通过使用节能设备、提高利用效率等方式降低生产及办公过程中的能源消耗，对资源进行合理使用与保护。

3. 废弃物与污染物排放情况

√适用 □不适用

公司主营业务主要污染源和污染物为废气、废水、噪声和固废，根据国家环境保护法和节能减排的有关规定，公司在建设与运营过程中严格执行国家以及当地地方法律法规，并严格执行项目环境影响评价及环境管理制度。对于生产过程中产生的污染物严格按照相关环境保护法规进行严格处理，主要采取的措施如下：

(1) 废气处理：排气筒废气排放的颗粒物排放浓度和排放速率满足《大气污染物综合排放标准》（GB16297-1996）二级标准。

(2) 废水处理：生活污水经化粪池处理后，与处理后的生产废水合流通过市政下水管网排放至城市污水处理厂，排入污水处理厂的水污染物排放浓度符合《污水综合排放标准》（GB8978-1996、GB18466-2005）三级标准。

(3) 噪声处理：采用低噪音型的设备和机泵，噪声源均放置于室内，基础减振和室外设置防振沟等降噪方案。厂界四周噪声监测结果均符合《工业企业厂界环境噪声排放标准》（GB12348-2008）要求。

(4) 固废处理：生产产生废真空泵油类危险废物，暂存在厂内危废暂存间，其危废暂存间建设满足《危险废物贮存污染控制标准》（GB18597-2001）要求。其他一般固废售卖或交由环卫部门集中收集清运，统一处理。

公司环保管理制度等情况

√适用 □不适用

公司严格遵守《环境保护法》《环境影响评价法》及《固体废物污染环境防治法》等法律法规要求，结合行业特点及生产实际，制定了《环保管理制度》等相关内部管理制度，进行规范管理与持续优化，确保公司生产运营符合各项环保要求，切实履行环境保护责任。

(四) 在报告期内为减少其碳排放所采取的措施及效果

适用 不适用

(五) 碳减排方面的新技术、新产品、新服务情况

适用 不适用

(六) 有利于保护生态、防治污染、履行环境责任的相关信息

适用 不适用

公司以法律、法规和行业公认标准为准绳，以环境管理政策为指南，通过策划、实施、运行环境管理项目，从组织结构、文件管控、运行控制、监督管理、改进提高等方面系统规范地将环境管理融入生产经营活动中。

公司通过 ISO14001 环境管理体系和 ISO45001 职业健康安全管理体系认证，依照管理要求，持续改进、优化公司管理制度。严格遵守《中华人民共和国环境保护法》、《中华人民共和国大气污染防治法》等 100 多部环境保护法律、法规和行业公认标准。

三、社会责任工作情况

(一) 主营业务社会贡献与行业关键指标

具体情况参见公司 2022 年 4 月 19 日于上海证券交易所网站（www.sse.com.cn）披露的《2021 年度社会责任报告》。

(二) 从事公益慈善活动的类型及贡献

类型	数量	情况说明
对外捐赠	3,713.61	
其中：资金（万元）	1,025.00	核酸检测能力建设及河南水灾捐赠
物资折款（万元）	2,688.61	河南水灾捐赠及陕西疫情捐赠
公益项目		
其中：资金（万元）		
救助人数（人）		
乡村振兴	6.00	
其中：资金（万元）	6.00	支持乡村建设资金
物资折款（万元）		
帮助就业人数（人）		

1. 从事公益慈善活动的具体情况

适用 不适用

2021年4月，为支持国家核酸检测能力建设和呼吸道精准诊疗手段的普及应用，公司向“呼吸道感染性疾病核酸检测能力建设百千万工程”项目捐赠500万元。

2021年7月，圣湘生物联合湖南省减灾委办公室，向湖南省慈善总会捐赠500万元人民币和700万元抗疫医疗物资、300万元生活物资，支援河南防汛救灾。同时，公司第一时间集结在豫的10余名员工组成支援队投入到当地防汛救灾工作中，冒着大雨和洪水前往相关医院提供技术支持服务。此次捐赠将用于支援河南灾区群众救助、疫情防控和现有医疗机构受损后能力建设，努力为河南灾情防控贡献“圣湘力量”。

2021年12月，陕西疫情防控形势严峻，牵动各方关心，公司向陕西省红十字会捐赠1500余万元紧缺抗疫物资，驰援陕西疫情防控。了解到当地抗疫物资紧缺，公司第一时间成立陕西疫情防控专项小组，经多方协调联络，24小时跟进调配，迅速集结新冠核酸检测试剂及配套耗材、仪器、移动方舱及配套设备、N95口罩、面罩、护目镜、防护服、隔离衣、外科口罩、乳胶手套等抗疫物资，公司陕西团队100余人积极参与当地疫情防控，提供技术支持服务。

2. 巩固拓展脱贫攻坚成果、乡村振兴等工作具体情况

√适用 □不适用

报告期内，公司通过茶陵县虎踞镇西屏村民委员会捐赠60,000.00元，用于支持乡村建设。

(三)股东和债权人权益保护情况

报告期内，公司致力于成为服务人类健康事业的领航者和排头兵，重视履行社会责任，在生产经营中向客户提供高精高质的产品及服务，努力做到经济效益与社会效益、短期利益与长远利益、自身发展与社会发展相互协调，实现公司与员工、社会、环境的健康和谐发展。公司严格遵守《公司章程》、《证券法》等有关法律、法规的规定，不断完善与优化治理结构，建立了较为完善的内控体系，在机制上保证全体股东公开、公平、公正享有各项权益，形成了以股东大会、董事会、监事会及管理层为主体结构的决策与经营机制，切实保障全体股东的权益。

(四)职工权益保护情况

公司根据《劳动法》、《劳动合同法》等相关法律法规，依法与员工签订劳动合同。建立了较为完善的人力资源相关管理制度，如劳动合同管理流程、员工福利制度、考勤休假管理制度、人员调岗调级管理流程、绩效管理流程、员工培训管理纲要等员工权益保障制度，维护员工队伍稳定，高度关注员工诉求，重视员工培训工作，切实依法保障员工合法权益，积极为员工创造良好的职业发展空间。

员工持股情况

员工持股人数（人）	159
员工持股人数占公司员工总数比例（%）	9.20
员工持股数量（万股）	1,435.72

员工持股数量占总股本比例 (%)	3.59
------------------	------

注：

1、上述数据包括公司在职工直接持股及通过员工持股平台湖南圣维鼎立管理咨询中心（有限合伙）、湖南圣维华宁管理咨询中心（有限合伙）、华泰圣湘生物家园 1 号科创板员工持股集合资产管理计划间接持股的情况。

2、上述数据包括公司 2021 年限制性股票激励计划已授予但未归属的股票数量。

3、上述数据不含员工通过其他方式自行购买的公司股票，不含离职员工，不含公司董事长兼总经理戴立忠博士及未在公司担任其他职务的董事监事持股数量。

(五) 供应商、客户和消费者权益保护情况

公司遵循“品质、效率、公平、公正”原则，积极构建与供应商、客户共同发展的合作关系，注重与供应商、客户进行沟通与协调，共同构筑信任与合作的平台，截至目前公司与供应商、客户合同履行良好，合作稳定。

(六) 产品安全保障情况

公司按照国家药品监督管理局医疗器械 GMP 有关质量体系的标准和要求打造了国际化的研发、生产、质检与仓储基地；秉承“让国人享受优质医疗水平”的浓郁情怀，把质量看作是公司发展的“命根子”，坚持“创新”与“质量”共存的原则，制定了“每盒每剂，但求高精高质；一诊一断，当思人命关天”的质量方针。公司坚持质量为本，持续研究开发新技术、新产品，保证产品质量始终处于行业领先地位。高度重视产品质量及质量文化建设，按质量方针组织生产，从原料到成品进行严格的质量控制，且有严格的产品放行审批流程，确保出厂产品安全有效，恪守全流程质控体系和营销售后服务，输出一系列高品质、超灵敏产品，成为“行业质量标杆”品牌。

公司主动收集来自中国政府、欧盟、ISO 标准化组织等法规和标准一百多项，积极组织学习、培训，转化为公司内部工作标准、管理标准和技术标准，目前公司已通过了国家药品监督管理局、TÜV 南德公司的质量管理体系认证（ISO 13485/ISO9001/IVD CE）、乌克兰 02.10.2013 No. 754. 号关于体外诊断医疗器械的技术规范认证，产品获得了国内和大部分国际市场（包括欧洲市场）的准入资格。公司完善的验证和质控体系能够快速、高水平地响应并符合相关监管部门的法规和技术要求，同时，公司在新产品研发和产业化过程中，不断提升公司的质量管理水平，以适应创新型生物医药企业对于质量管理体系建设快速增长的需求。

(七) 在承担社会责任方面的其他情况

适用 不适用

四、其他公司治理情况

(一) 党建情况

适用 不适用

公司 2011 年成立党支部，2017 年升格为党委，目前下辖 6 个支部、260 余名党员。近年来，公司党委坚持以习近平新时代中国特色社会主义思想为引领，以“党建聚合力”“党建引领、助力千企”工程为统揽，实施“三聚”，着力“三高”，打造“党建强、发展强”的标杆企业。公

司不断夯实党建根基，坚持将党的理论作为公司治理和建设指导，将公司业务与党建基本要求紧密结合，有效增强公司经营发展的科学性、预见性和主动性，促进全体员工在思想上、精神上紧紧团结。以党建引领基层治理涵盖广泛，离不开党的坚强有力领导。从治理实践看，无论是行政执行还是为民服务，无论是议事协商还是应急管理，都需要做好党建覆盖、党政统筹、党群联络。无论是系统治理、源头治理，还是依法治理、综合治理，都需要发挥党建引领带动作用，把党的领导贯穿基层治理全过程、各方面。坚持党组织统一领导、政府依法履责、各类组织积极协同、群众广泛参与，才能不断提高基层治理体系和治理能力现代化水平。把党建工作与公司治理有机结合，推动党建工作与公司治理协同发展。

2021 年党委组织党员开展“声如朝歌，献礼山河无恙”——庆祝建党 100 周年·第二届圣湘好声音唱歌比赛、圣情相约·健康同行——橘子洲健步走庆祝建党百年、湖南省第十二次党代会精神学习、中高层领导干部廉政警示教育、“普惠基因科技，助力乡村振兴”等活动，营造了党建文化引领企业文化的浓厚氛围；党总支在“职工之家”建设了党群阵地、图书室、健身房、篮球场等设施；开展一系列学习交流研讨、竞赛、攻关等活动，激发党员创造力，实施党员亮身份、党员示范岗等举措，以党建引领，注重党员发展和党员群体先锋模范作用发挥，积极推动企业发展迈向更高台阶。

(二) 投资者关系及保护

类型	次数	相关情况
召开业绩说明会	2	公司于 2021 年 4 月 13 日通过上证路演中心召开了 2020 年度业绩及利润分配说明会，于 2021 年 9 月 10 日通过上证 e 互动召开了 2021 年半年度业绩说明会，就公司定期报告业绩与经营情况与投资者进行了交流。
借助新媒体开展投资者关系管理活动	2	通过公司官网、微信公众号等渠道对公司 2020 年年度及 2021 年半年度业绩以图文方式进行解读。
官网设置投资者关系专栏	√是 □否	公司官网设置了投资者关系专栏，网址为： www.sansure.com.cn/Investor/index.aspx

开展投资者关系管理及保护的具体情况

√适用 □不适用

公司始终注重与投资者的沟通与交流，公司信息披露的指定网站为上海证券交易所网站 www.sse.com.cn，公司信息披露的指定报刊为《中国证券报》《上海证券报》《证券时报》《证券日报》，确保公司所有股东能够公平地获取公司信息。同时，公司不定期通过业绩说明会、上证 e 互动、现场调研、热线电话、投资者关系信箱等多种渠道及时解答投资者疑问，建立双向沟通机制，增进其对公司的了解。报告期内，公司召开投资者交流会、现场调研、路演等活动百余场。

公司严格遵守《公司章程》及相关政策文件的要求，执行累计投票制、重大事项中小投资者单独计票等制度，公司独立董事能有效且独立地履行职责，发表客观公正的意见，切实保护投资者特别是中小投资者的合法权益。

其他方式与投资者沟通交流情况说明

适用 不适用

(三) 信息披露透明度

适用 不适用

根据《上海证券交易所科创板股票上市规则》《公司章程》等相关规定，公司制定并完善了《信息披露管理制度》《投资者关系管理制度》《内幕信息知情人管理制度》等内部制度，对信息披露、投资者关系管理、内幕信息等方面进行了规范与约束。公司不断加强信息披露事务管理，认真履行信息披露义务，确保公司信息披露内容的真实、准确、完整，使投资者能更及时、准确地了解公司的情况。

(四) 知识产权及信息安全保护

适用 不适用

公司高度重视知识产权保护，设置知识产权部门负责统筹协调知识产权申报、维护、管理等全过程工作，并建立《知识产权管理纲要》《知识产权奖励制度》等制度规范知识产权管理、鼓励发明创造。截至报告期末，公司累计获得 147 项专利及软件著作权，为公司研发技术提供充分的和长生命周期的专利保护。

在信息安全制度建设方面，公司制定了《员工信息安全管理度》《信息与沟通纲要》等制度，明确信息安全行为规范，提升员工信息安全意识，合规使用公司信息系统资源，保护公司信息资产。公司十分重视对核心技术的保护工作，与相关技术人员签署了保密协议，对其离职后做出了相应的竞业限制规定，以确保核心技术的保密性。

(五) 机构投资者参与公司治理情况

适用 不适用

报告期内，多家机构投资者参与了公司股东大会，充分行使表决权及建议权等相关股东权利，积极参与公司治理。公司与机构投资者建立了良好的沟通渠道，在向投资者传递公司信息的同时，听取投资者对公司的意见和建议，促进公司治理结构的进一步完善。

(六) 其他公司治理情况

适用 不适用

第六节 重要事项

一、承诺事项履行情况

(一) 公司实际控制人、股东、关联方、收购人以及公司等承诺相关方在报告期内或持续到报告期内的承诺事项

√适用 □不适用

承诺背景	承诺类型	承诺方	承诺内容	承诺时间及期限	是否有履行期限	是否及时严格履行	如未能及时履行应说明未完成履行的具体原因	如未能及时履行应说明下一步计划
与首次公开发行相关的承诺	股份限售	实控人：戴立忠	1、自圣湘生物股票上市之日起 36 个月内，不转让或者委托他人管理本承诺人直接及间接持有的圣湘生物首次公开发行股票前已发行的股份（以下简称“首发前股份”），也不由圣湘生物回购该部分股份。2、自锁定期届满之日起两年内，若本承诺人通过任何途径或手段减持首发前股份，则减持价格应不低于首次公开发行股票的发行价；发行人上市后 6 个月内如果股票连续 20 个交易日的收盘价均低于发行价，或者上市后 6 个月期末收盘价低于发行价，持有发行人股票的锁定期自动延长至少 6 个月，不因本人在发行人所任职务变更或离职等原因而放弃履行本项承诺；若发行人在 6 个月期间内已发生派息、送股、资本公积转增股本等除权除息事项，则上述收盘价格指发行人股票经调整后的价格。如本承诺人担任董事、监事、高级管理人员，则在此期间以及本承诺人就任时确定的任期内及任期届满后 6 个月内，每年转让股份数不超过本承诺人持有的发行人股份总数的 25%，离职后半年内不转让本承诺人持有的发行人股份。如本承诺人为发行人核心技术人员，则自所持首发前股份限售期满之日起 4 年内，每年转让的首发前股份不得超过上市时所持首发前股份总数的 25%。3、本承诺人在限售期满后减持首发前股份的，应当明确并	2020 年 2 月 28 日；自上市之日起 36 个月	是	是	不适用	不适用

			披露发行人的控制权安排，保证公司持续稳定经营。发行人上市后存在重大违法情形，触及退市标准的，自相关行政处罚决定或司法裁判做出之日起至发行人股票终止上市前，本承诺人承诺不减持发行人股份。本承诺人减持股份依照《证券法》、《上海证券交易所上市公司股东及董事、监事、高级管理人员减持股份实施细则》、《上海证券交易所科创板股票上市规则》等相关法律、法规、规则的规定，按照规定的减持方式、减持比例、减持价格、信息披露等要求，保证减持发行人股份的行为符合中国证监会、上海证券交易所相关法律、法规的规定；本承诺人及时向圣湘生物申报本人持有的股份数量及变动情况。如中国证监会、上海证券交易所等对上述股份的上市流通问题有新的规定，本承诺人承诺按新规定执行。若在本承诺人减持发行人股票前，发行人已发生派息、送股、资本公积转增股本等除权除息事项，则发行价相应调整为除权除息后的价格。4、本承诺人将遵守上述承诺，若本承诺人违反上述承诺的，本承诺人转让首发前股份的所获增值收益将归发行人所有。未向发行人足额缴纳减持收益之前，发行人有权暂扣应向本承诺人支付的报酬和本承诺人应得的现金分红，同时本承诺人不得转让直接及间接持有的发行人股份，直至本承诺人将因违反承诺所产生的收益足额交付发行人为止。					
股份限售	圣维投资、圣维鼎立、圣维华宁	1、自发行人股票上市之日起 36 个月内，不转让或者委托他人管理本承诺人直接及间接持有的圣湘生物首次公开发行股票前已发行的股份（以下简称“首发前股份”），也不由圣湘生物回购该部分股份。2、自锁定期届满之日起两年内，若本承诺人通过任何途径或手段减持首发前股份，则减持价格应不低于发行人首次公开发行股票的发行价；发行人上市后 6 个月内如果股票连续 20 个交易日的收盘价均低于发行价，或者上市后 6 个月期末收盘价低于发行价，持有发行人股票的锁定期自动延长至少 6 个月；若发行人在 6 个月期间内已发生派息、送股、资本公积转增股本等除权除息事项，则上述收盘价格指发行人股票经调整后的价格。3、本承诺人在限售期满后减持首发前股份的，应当明确并	2020 年 2 月 28 日；自上市之日起 36 个月	是	是	不适用	不适用	

			披露发行人的控制权安排，保证公司持续稳定经营。发行人上市后存在重大违法情形，触及退市标准的，自相关行政处罚决定或司法裁判做出之日起至发行人股票终止上市前，本承诺人承诺不减持发行人股份。本承诺人减持股份依照《证券法》、《上海证券交易所上市公司股东及董事、监事、高级管理人员减持股份实施细则》、《上海证券交易所科创板股票上市规则》等相关法律、法规、规则的规定，按照规定的减持方式、减持比例、减持价格、信息披露等要求，保证减持发行人股份的行为符合中国证监会、上海证券交易所相关法律、法规的规定；本承诺人及时向圣湘生物申报本人持有的股份数量及变动情况。如中国证监会、上海证券交易所等对上述股份的上市流通问题有新的规定，本承诺人承诺按新规定执行。若在本承诺人减持发行人股票前，发行人已发生派息、送股、资本公积转增股本等除权除息事项，则发行价相应调整为除权除息后的价格。4、本承诺人将遵守上述承诺，若本承诺人违反上述承诺的，本承诺人转让首发前股份的所获增值收益将归发行人所有。未向发行人足额缴纳减持收益之前，发行人有权暂扣应向本承诺人支付的报酬和本承诺人应得的现金分红，同时本承诺人不得转让直接及间接持有的发行人股份，直至本承诺人将因违反承诺所产生的收益足额交付发行人为止。					
股份限售	志道投资、苏州礼瑞、宁波特里同、上海盎汐、陈邦、覃九三、陈宇杰、高特佳睿安、毛铁、王国斌、江苏毅达、前海白石、玖康壹同、中国信	1、自圣湘生物股票上市之日起 12 个月内，不转让或者委托他人管理本承诺人直接持有的圣湘生物首次公开发行股票前已发行的股份，也不由圣湘生物回购该部分股份。2、本承诺人减持股份依照《证券法》、《上海证券交易所上市公司股东及董事、监事、高级管理人员减持股份实施细则》、《上海证券交易所科创板股票上市规则》等相关法律、法规、规则的规定，按照规定的减持方式、减持比例、减持价格、信息披露等要求，保证减持发行人股份的行为符合中国证监会、上海证券交易所相关法律、法规的规定；本承诺人及时向圣湘生物申报本人持有的股份数量及变动情况。如中国证监会、上海证券交易所等对上述股份的上市流通问题有新的规定，本承诺人承诺按新规定执行。若在本承诺	2020 年 2 月 28 日；自上市之日起 12 个月	是	是	不适用	不适用	

		达、松禾成长一号、金通壹号、稼沃云枫、余江涛、李勇、曾郁杨、袁亚滨、鲁盖伟、左威、王海啸、李亚峰、李泉、李文轩、于建林、邓林玲、樊磊、龙雄、张利、魏勤、杨勇东、熊晓燕、李盼、李添运	人减持发行人股票前，发行人已发生派息、送股、资本公积转增股本等除权除息事项，则发行价相应调整为除权除息后的价格。 3、本承诺人将遵守上述承诺，若本承诺人违反上述承诺的，本承诺人转让首发前股份的所获增值收益将归发行人所有。未向发行人足额缴纳减持收益之前，发行人有权暂扣应向本承诺人支付的报酬和本承诺人应得的现金分红，同时本承诺人不得转让直接及间接持有的发行人股份，直至本承诺人将因违反承诺所产生的收益足额交付发行人为止。					
股份限售	朱锦伟、陈文义	1、自圣湘生物股票上市之日起 12 个月内和离职后 6 个月内，不转让或者委托他人管理本承诺人直接和间接持有的圣湘生物首次公开发行股票前已发行的股份（以下简称“首发前股份”），也不由圣湘生物回购该部分股份。2、自锁定期届满之日起两年内，若本承诺人通过任何途径或手段减持首发前股份，则减持价格应不低于发行人首次公开发行股票的发行价；发行人上市后 6 个月内如果股票连续 20 个交易日的收盘价均低于发行价，或者上市后 6 个月期末收盘价低于发行价，本承诺人直接和间接持有发行人股票的锁定期自动延长至少 6 个月，不因本承诺人在发行人所任职务变更或离职等原因而放弃履行本项承诺；若发行人在 6 个月期间内已发生派息、送股、资本公积转增股本等除权除息事项，则上述收盘价格指发行人股票经调整后的价格。3、如本承诺人担任董事、监事、高级管理人员，则在此期间以及本承诺人就任时确定的任期内及任期届满后 6 个月内，每年转让股份数不超过本承诺人直接和间接持有的发行人股份总数的 25%，离	2020 年 2 月 28 日；自上市之日起 12 个月	是	否	报告期内，朱锦伟存在违反减持承诺的事项，具体见公司于 2021 年 11 月 30 日发布的《圣湘生物科技股	朱锦伟承诺自短线交易限制期届满后即 2022 年 5 月 27 日起至 2022 年 12 月 30 日前将通过大宗交易减持的 4,600,000 股进行回购，且已	

			<p>职后半年内不转让本承诺人持有的发行人股份。本承诺人减持股份依照《证券法》、《上海证券交易所上市公司股东及董事、监事、高级管理人员减持股份实施细则》、《上海证券交易所科创板股票上市规则》等相关法律、法规、规则的规定，按照规定的减持方式、减持比例、减持价格、信息披露等要求，保证减持发行人股份的行为符合中国证监会、上海证券交易所相关法律、法规的规定；本承诺人及时向圣湘生物申报本人持有的股份数量及变动情况。如中国证监会、上海证券交易所等对上述股份的上市流通问题有新的规定，本承诺人承诺按新规定执行。若在本承诺人减持发行人股票前，发行人已发生派息、送股、资本公积转增股本等除权除息事项，则发行价相应调整为除权除息后的价格。</p> <p>4、本承诺人将遵守上述承诺，若本承诺人违反上述承诺的，本承诺人转让首发前股份的所获收益将归发行人所有。未向发行人足额缴纳减持收益之前，发行人有权暂扣应向本承诺人支付的报酬和本承诺人应得的现金分红，同时本承诺人不得转让持有的发行人股份，直至本承诺人将因违反承诺所产生的收益足额交付发行人为止。</p>				<p>份有限公司关于持股5%以上股东减持达到1%的提示性公告》（公告编号：2021-087）。</p>	<p>于2022年1月5日将其减持相应股份对应的差值金额补偿给圣湘生物。</p>
股份限售	范旭、彭铸、谭寤、周俊、杨曦、卓红俞、刘佳、喻霞林、邓中平、刘让蛟、纪博知、任小梅	<p>1、自公司股票上市之日起12个月内和离职后6个月内，不转让或者委托他人管理本承诺人直接和间接持有的发行人首次公开发行股票前已发行的股份（以下简称“首发前股份”），也不由圣湘生物回购该部分股份。2、自锁定期届满之日起两年内，若本承诺人通过任何途径或手段减持首发前股份，则减持价格应不低于发行人首次公开发行股票的发行价；发行人上市后6个月内如果股票连续20个交易日的收盘价均低于发行价，或者上市后6个月期末收盘价低于发行价，本承诺人直接和间接持有发行人股票的锁定期自动延长至少6个月，不因本承诺人在发行人所任职务变更或离职等原因而放弃履行本项承诺；若发行人在6个月期间内已发生派息、送股、资本公积转增股本等除权除息事项，则上述收盘价格指发行人股票经调整后的价格。如本承诺人担任董事、监事、高级管理人员，则在此期间以及本承诺人就任时确定的任期内及任期届满后6个月内，每年转让股份数不超过本承</p>	2020年2月28日；自上市之日起12个月	是	是	不适用	不适用	

		<p>诸人直接和间接持有的发行人股份总数的 25%，离职后半年内不转让本承诺人持有的发行人股份。如本承诺人为发行人核心技术人员，则自所持首发前股份限售期满之日起 4 年内，每年转让的首发前股份不得超过上市时所持首发前股份总数的 25%。3、本承诺人减持股份依照《证券法》、《上海证券交易所上市公司股东及董事、监事、高级管理人员减持股份实施细则》、《上海证券交易所科创板股票上市规则》等相关法律、法规、规则的规定，按照规定的减持方式、减持比例、减持价格、信息披露等要求，保证减持发行人股份的行为符合中国证监会、上海证券交易所相关法律、法规的规定；本承诺人及时向圣湘生物申报本人持有的股份数量及变动情况。如中国证监会、上海证券交易所等对上述股份的上市流通问题有新的规定，本承诺人承诺按新规定执行。若在本承诺人减持发行人股票前，发行人已发生派息、送股、资本公积转增股本等除权除息事项，则发行价相应调整为除权除息后的价格。4、本承诺人将遵守上述承诺，若本承诺人违反上述承诺的，本承诺人转让首发前股份的所获收益将归发行人所有。未向发行人足额缴纳减持收益之前，发行人有权暂扣应向本承诺人支付的报酬和本承诺人应得的现金分红，同时本承诺人不得转让持有的发行人股份，直至本承诺人将因违反承诺所产生的收益足额交付发行人为止。</p>					
其他	<p>圣湘生物、戴立忠、喻霞林、彭铸、邓中平、范旭、周俊、杨曦</p>	<p>1、启动股价稳定措施的条件自公司股票上市之日起三年内，出现公司股票连续 20 个交易日的收盘价（如果因公司派发现金红利、送股、转增股本、增发新股等原因进行除权、除息的，须按照上交所的有关规定作相应调整，下同）均低于公司最近一期经审计的每股净资产（每股净资产=最近一期经审计的归属于母公司股东的净资产÷公司股份总数，下同）时，为维护广大股东利益，增强投资者信心，维护公司股价稳定，公司将启动稳定公司股价的预案。2、稳定股价预案的具体措施及顺序当启动稳定股价预案的条件成就时，公司及相关主体将选择如下一种或几种相应措施稳定股价：（1）公司回购股票公司为稳定股价之目的，采取集中竞价交易方式向社会公众股东回购股份（以下简称“回</p>	<p>2020 年 2 月 28 日</p>	是	是	不适用	不适用

		<p>购股份”），应符合《公司法》、《证券法》、《上市公司回购社会公众股份管理办法（试行）》、《关于上市公司以集中竞价交易方式回购股份的补充规定》等相关法律、法规及规范性文件的规定，且不应导致公司股权分布不符合上市条件。公司董事会对回购股份作出决议，公司董事承诺就该等回购事宜在董事会上投赞成票。若根据当时适用的相关规定，回购股份需要股东大会审议通过，则公司股东大会对回购股份作出决议，该决议须经出席股东大会会议的股东所持表决权的三分之二以上通过，公司实际控制人承诺就该回购事宜在股东大会上投赞成票。公司为稳定股价进行股份回购时，除应符合相关法律、法规及规范性文件的要求之外，还应符合下列各项条件：1）公司回购股份的价格不超过公司最近一期经审计的每股净资产；2）单一会计年度用以稳定股价的回购资金累计不低于公司上一会计年度经审计的归属于母公司股东净利润的 10%，且不超过上一会计年度经审计的归属于母公司股东净利润的 30%。（2）公司控股股东、实际控制人增持股票公司回购股份数量达到最大限额后，公司股价仍符合启动条件的，公司控股股东、实际控制人应在符合相关法律、法规及规范性文件的条件和要求的前提下对公司股票进行增持。控股股东、实际控制人为稳定股价增持公司股票时，除应符合相关法律、法规及规范性文件的要求之外，还应符合下列各项条件：1）控股股东、实际控制人增持股份的价格不超过公司最近一期经审计的每股净资产；2）单一会计年度用于增持股份的资金金额累计不低于控股股东、实际控制人上一会计年度自公司所获得税后现金分红金额的 10%，且不超过其上一会计年度自公司所获得税后现金分红金额的 20%；3）单一会计年度增持股份数量累计不超过发行人股份总数的 2%。控股股东、实际控制人承诺在增持计划完成后的 6 个月内不出售所增持的股份。（3）董事、高级管理人员增持公司股票公司控股股东、实际控制人增持股份数量达到最大限额后，公司股价仍符合启动条件的，在公司领取薪酬的公司董事（不包括独立董事）、高级管理人员应在符合相关法律、法规及规范性文件的条件和要求的前提下对公司股票进</p>					
--	--	--	--	--	--	--	--

			<p>行增持。有增持公司股票义务的公司董事、高级管理人员为稳定股价增持公司股票时，除应符合相关法律、法规及规范性文件的要求之外，还应符合下列各项条件：1) 增持股份的价格不超过公司最近一期经审计的每股净资产；2) 单一会计年度用于增持股份的资金金额累计不低于董事、高级管理人员上一会计年度自公司所获税后薪酬总和的 10%，且不超过其上一会计年度自公司所获税后薪酬总和的 20%。有增持公司股票义务的公司董事、高级管理人员承诺，在增持计划完成后的 6 个月内将不出售所增持的股份。公司未来若有新选举或新聘任的董事（不包括独立董事）、高级管理人员且其从公司领取薪酬的，均应当履行公司在首次公开发行股票并上市时董事、高级管理人员已作出的相应承诺。</p> <p>3、稳定股价措施的启动程序</p> <p>(1) 公司回购股票的启动程序</p> <p>1) 公司董事会应在上述公司回购股份启动条件触发之日起的 15 个工作日内作出回购股份的决议；2) 公司董事会应在作出回购股份决议后的 2 个工作日内公告董事会决议、回购股份预案，并发布召开股东大会的通知；3) 公司应在股东大会作出决议并履行相关法定手续之次日起开始启动回购，并在 60 个工作日内实施完毕；4) 公司回购股份方案实施完毕后，应在 2 个工作日内公告公司股份变动报告，回购的股份按照董事会或股东大会决定的方式处理。</p> <p>(2) 控股股东、实际控制人及董事（不包括独立董事）、高级管理人员增持公司股票的启动程序</p> <p>1) 公司董事会应在控股股东、实际控制人及董事、高级管理人员增持公司股票条件触发之日起 2 个工作日内发布增持公告；2) 控股股东、实际控制人及董事、高级管理人员应在作出增持公告并履行相关法定手续之次日起开始启动增持，并在 30 个工作日内实施完毕。</p> <p>4、稳定股价预案的终止条件自公司股价稳定方案公告之日起，若出现以下任一情形，则视为本次稳定股价措施实施完毕及承诺履行完毕，已公告的稳定股价方案终止执行：（1）公司股票连续 10 个交易日的收盘价均高于公司最近一期经审计的每股净资产；（2）公司继续回购股票或控股股东、实际控制人、董事（不包括独立董事）、高级管理人员增持公司股份将导致公司股</p>					
--	--	--	---	--	--	--	--	--

		<p>权分布不符合上市条件；（3）继续增持股票将导致控股股东及/或实际控制人及/或董事及/或高级管理人员需要履行要约收购义务且其未计划实施要约收购。5、约束措施（1）公司将提示及督促公司的控股股东、实际控制人、董事、高级管理人员（包括公司现任董事、高级管理人员，以及在本承诺签署时尚未就任的或者未来新选举或聘任的董事、高级管理人员）严格履行在公司首次公开发行股票并在科创板上市时公司、控股股东、实际控制人、董事、高级管理人员已作出的关于股价稳定措施的相应承诺。（2）公司自愿接受证券监管部门、证券交易所等有关主管部门对股价稳定预案的制定、实施等进行监督，并承担法律责任。在启动股价稳定措施的前提条件满足时，如果公司、控股股东、实际控制人、董事、高级管理人员未采取上述稳定股价的具体措施的，公司、控股股东、实际控制人、董事、高级管理人员承诺接受以下约束措施：1）若公司违反上市后 3 年内稳定股价预案中的承诺，则公司应：①在公司股东大会及中国证监会指定媒体上公开说明未履行承诺的具体原因并向股东和社会公众投资者道歉，提出补充承诺或替代承诺，以尽可能保护投资者的权益；②因未能履行该项承诺造成投资者损失的，公司将依法承担相应的法律责任。2）若控股股东、实际控制人违反上市后 3 年内稳定股价预案中的承诺（即控股股东、实际控制人用于增持股份的资金金额未达到其上一会计年度自公司所获得税后现金分红金额的 10%），则控股股东、实际控制人应：①在公司股东大会及中国证监会指定媒体上公开说明未履行承诺的具体原因并向其他股东和社会公众投资者道歉，提出补充承诺或者替代承诺，以尽可能保护投资者的权益；②控股股东、实际控制人所持限售股锁定期自期满后延长 6 个月，并自收到公司书面通知之日起 7 日内，将其上一会计年度自公司所获得税后现金分红金额的 20%减去其实际增持股票金额（如有）返还给公司。拒不返还的，公司可以从之后发放的现金股利中扣发，直至扣减金额累计达到应履行稳定股价义务的最近一个会计年度从公司已取得的税后现金分红金额的 40%。3）若有增持公司股票义务的公司董事、高级管</p>					
--	--	--	--	--	--	--	--

			理人员违反上市后 3 年内稳定股价预案中的承诺（即用于增持股份的资金未达到董事、高级管理人员上一年度税后薪酬总和的 10%），则该等董事、高级管理人员应：①在公司股东大会及中国证监会指定媒体上公开说明未履行承诺的具体原因并向股东和社会公众投资者道歉，提出补充承诺或替代承诺，以尽可能保护投资者的权益；②每名董事、高级管理人员应自收到公司书面通知之日起 7 日内，按上年度薪酬（税后）总和的 20% 减去其实际增持股票金额（如有）向公司支付现金补偿。拒不支付现金补偿的，公司应当自上述期限届满之日起，扣减该名董事、高级管理人员每月税后薪酬直至累计扣减金额达到应履行稳定股价义务的最近一个会计年度从公司已获得税后薪酬的 40%。					
其他	圣湘生物、戴立忠	1、启动股份回购及购回措施的条件（1）本次公开发行完成后，如本次公开发行的招股说明书及其他信息披露材料被中国证监会、证券交易所或司法机关认定为有虚假记载、误导性陈述或者重大遗漏的，对判断发行人是否符合法律规定的发行条件构成重大、实质影响的，公司及控股股东、实际控制人戴立忠将依法从投资者手中回购及购回本次公开发行的股票。（2）本次公开发行完成后，如公司被中国证监会、证券交易所或司法机关认定以欺骗手段骗取发行注册的，公司及控股股东、实际控制人戴立忠将依法从投资者手中回购及购回本次公开发行的股票。2、股份回购及购回措施的启动程序（1）公司回购股份的启动程序 1）公司董事会应在上述公司回购股份启动条件触发之日起的 15 个工作日内作出回购股份的决议；2）公司董事会应在作出回购股份决议后的 2 个工作日内公告董事会决议、回购股份预案，并发布召开股东大会的通知；3）公司应在股东大会作出决议并履行相关法定手续之次日起开始启动股份回购工作。（2）控股股东、实际控制人戴立忠股份购回的启动程序 1）控股股东、实际控制人戴立忠应在上述购回公司股份启动条件触发之日起 2 个工作日内向公司董事会提交股份购回方案，公司董事会应及时发布股份购回公告，披露股份购回方案；2）控股股东、实际控制人戴立忠应在披露股份购回公告并履行相关法定手续之次日起开始	2020 年 2 月 28 日	否	是	不适用	不适用	

			<p>启动股份购回工作。3、约束措施（1）公司将严格履行并提示及督促公司的控股股东、实际控制人戴立忠严格履行在公司本次公开发行并上市时公司、控股股东、实际控制人戴立忠已作出的关于股份回购、购回措施的相应承诺。（2）公司自愿接受证券监管部门、证券交易所等有关主管部门对股份回购、购回预案的制定、实施等进行监督，并承担法律责任。在启动股份回购、购回措施的条件满足时，如果公司、控股股东、实际控制人戴立忠未采取上述股份回购、购回的具体措施的，公司、控股股东、实际控制人戴立忠承诺接受以下约束措施：1）若公司违反股份回购预案中的承诺，则公司应：①在公司股东大会及中国证监会指定媒体上公开说明未履行承诺的具体原因并向股东和社会公众投资者道歉，并提出补充承诺或替代承诺，以尽可能保护投资者的权益；②因未能履行该项承诺造成投资者损失的，公司将依法向投资者进行赔偿。2）若控股股东、实际控制人戴立忠违反股份回购预案中的承诺，则控股股东、实际控制人戴立忠应：①在公司股东大会及中国证监会指定媒体上公开说明未履行承诺的具体原因并向其他股东和社会公众投资者道歉，并提出补充承诺或者替代承诺，以尽可能保护投资者的权益；②控股股东、实际控制人戴立忠将其在最近一个会计年度从公司分得的税后现金股利返还给公司。如未按期返还，公司可以从之后发放的现金股利中扣发，直至扣减金额累计达到应履行股份购回义务的最近一个会计年度从公司已分得的税后现金股利总额。</p>					
解决同业竞争	戴立忠	<p>1、本人没有在中国境内或境外单独或与其他自然人、法人、合伙企业或组织，以任何形式直接或间接控制对圣湘生物及其子公司构成竞争的经济实体、业务及活动或在该经济实体中担任高级管理人员或核心技术人员。2、本人在作为圣湘生物的实际控制人/控股股东期间，本人保证将采取合法及有效的措施，促使本人拥有控制权的其他公司、企业与其他经济组织及本人的关联企业，不以任何形式直接或间接从事与圣湘生物及其子公司相同或相似的、对圣湘生物及其子公司业务构成或可能构成竞争的任何业务，并且保证不进行其他任何损害圣湘生物及其子公司和其他</p>	2020年3月2日	是	是	不适用	不适用	

		<p>股东合法权益的活动。3、本人在作为圣湘生物的实际控制人/控股股东期间，凡本人所控制的其他企业或经济组织有任何商业机会从事任何可能会与圣湘生物及其子公司生产经营构成竞争的业务，本人将按照圣湘生物的要求将该等商业机会让与圣湘生物，由圣湘生物在同等条件下优先收购有关业务所涉及的资产或股权，以避免与圣湘生物及其子公司存在同业竞争。4、本人承诺约束与本人关系密切的家庭成员按照本承诺的要求从事或者不从事特定行为。5、如果本人违反上述声明与承诺并造成圣湘生物或其他股东经济损失的，本人将赔偿圣湘生物及其他股东因此受到的全部损失。</p>					
解决关联交易	戴立忠	<p>1、本人及所属关联方与发行人之间现时不存在任何依照法律、法规和规范性文件的规定应披露而未披露的关联交易。2、本人将严格按照《公司法》等法律法规以及《圣湘生物科技股份有限公司章程》、《圣湘生物科技股份有限公司关联交易管理制度》的有关规定，依法行使股东权利，同时承担相应的股东义务，在董事会、股东大会对涉及本人及所属关联方的关联交易进行表决时，履行回避表决的义务。3、本人将尽量避免或减少本人及所属关联方与发行人之间的关联交易。若本人及所属关联方与发行人发生无法避免的关联交易，则此种关联交易必须按公平、公允、等价有偿的原则进行，交易价格应按市场公认的合理价格确定，避免损害中小股东权益的情况发生，保证关联交易的必要性和公允性。4、本人不利用自身对发行人的实际控制人地位及重大影响，谋求发行人及下属子公司在业务合作等方面给予本人及本人投资的其他企业优于市场第三方的权利；不利用自身对发行人的实际控制人地位及重大影响，谋求与发行人达成交易的优先权利；不以低于市场价格的条件与发行人进行交易，亦不利用该类交易从事任何损害发行人利益的行为。5、本人及关联方不会通过资金拆借、代垫款项、代偿债务等方式侵占发行人资金。6、若本人未履行上述承诺而给发行人或其他投资者造成损失的，本人将向发行人或其他投资者依法承担赔偿责任。7、上述承诺在本公司作为发行人实际控制人期间持续有效且不可撤销。</p>	2020年2月28日	是	是	不适用	不适用

解决关联交易	朱锦伟、陈文义	1、本人及所属关联方与发行人之间现时不存在任何依照法律、法规和规范性文件的规定应披露而未披露的关联交易。2、本人将严格按照《公司法》等法律法规以及《圣湘生物科技股份有限公司章程》、《圣湘生物科技股份有限公司关联交易管理制度》的有关规定，依法行使股东权利，同时承担相应的股东义务，在董事会、股东大会对涉及本人及所属关联方的关联交易进行表决时，履行回避表决的义务。3、本人将尽量避免或减少本人及所属关联方与发行人之间的关联交易。若本人及所属关联方与发行人发生无法避免的关联交易，则此种关联交易必须按公平、公允、等价有偿的原则进行，交易价格应按市场公认的合理价格确定，避免损害中小股东权益的情况发生，保证关联交易的必要性和公允性。4、本人不利用自身对发行人的主要股东地位及重大影响，谋求发行人及下属子公司在业务合作等方面给予本人及本人投资的其他企业优于市场第三方的权利；不利用自身对发行人的主要股东地位及重大影响，谋求与发行人达成交易的优先权利；不以低于市场价格的条件与发行人进行交易，亦不利用该类交易从事任何损害发行人利益的行为。5、本人及关联方不会通过资金拆借、代垫款项、代偿债务等方式侵占发行人资金；6、若本人未履行上述承诺而给发行人或其他投资者造成损失的，本人将向发行人或其他投资者依法承担赔偿责任。7、上述承诺在本公司作为持有发行人 5%以上股份的主要股东期间持续有效且不可撤销。	2020年2月28日	是	是	不适用	不适用
解决关联交易	圣维投资、安徽志道、礼来亚州	1、本企业及所属关联方与发行人之间现时不存在任何依照法律、法规和规范性文件的规定应披露而未披露的关联交易。2、本企业将严格按照《公司法》等法律法规以及《圣湘生物科技股份有限公司章程》、《圣湘生物科技股份有限公司关联交易管理制度》的有关规定，依法行使股东权利，同时承担相应的股东义务，在董事会、股东大会对涉及本企业及所属关联方的关联交易进行表决时，履行回避表决的义务。3、本企业将尽量避免或减少本企业及所属关联方与发行人之间的关联交易。若本企业及所属关联方与发行人发生无法避免的关联交易，则此种关联交易	2020年2月28日	是	是	不适用	不适用

			必须按公平、公允、等价有偿的原则进行，交易价格应按市场公认的合理价格确定，避免损害中小股东权益的情况发生，保证关联交易的必要性和公允性。4、本企业不利用自身对发行人的主要股东地位及重大影响，谋求发行人及下属子公司在业务合作等方面给予本企业及本企业投资的其他企业优于市场第三方的权利；不利用自身对发行人的实际控制人之一致行动人地位及重大影响，谋求与发行人达成交易的优先权利；不以低于市场价格的条件与发行人进行交易，亦不利用该类交易从事任何损害发行人利益的行为。5、本企业及关联方不会通过资金拆借、代垫款项、代偿债务等方式侵占发行人资金。6、若本企业未履行上述承诺而给发行人或其他投资者造成损失的，本企业将向发行人或其他投资者依法承担赔偿责任。7、上述承诺在本公司作为持有发行人 5%以上股份的主要股东期间持续有效且不可撤销。					
解决关联交易	戴立忠、朱锦伟、方媛、喻霞林、陈文义、林亮、彭铸、贲圣林、乔友林、沈建林、曹亚、邓中平、范旭、周俊、杨曦、陈兵、赵亚彬、谭寤	1、本人及所属关联方与发行人之间现时不存在任何依照法律、法规和规范性文件的规定应披露而未披露的关联交易。2、本人将严格按照《公司法》等法律法规以及《圣湘生物科技股份有限公司章程》、《圣湘生物科技股份有限公司关联交易管理制度》的有关规定，依法行使股东权利，同时承担相应的股东义务，在董事会、股东大会对涉及本人及所属关联方的关联交易进行表决时，履行回避表决的义务。3、本人将尽量避免或减少本人及所属关联方与发行人之间的关联交易。若本人及所属关联方与发行人发生无法避免的关联交易，则此种关联交易必须按公平、公允、等价有偿的原则进行，交易价格应按市场公认的合理价格确定，避免损害中小股东权益的情况发生，保证关联交易的必要性和公允性。4、本人不利用自身对发行人的董事、监事、高级管理人员地位及重大影响，谋求发行人及下属子公司在业务合作等方面给予本人及本人投资的其他企业优于市场第三方的权利；不利用自身对发行人的董事、监事、高级管理人员地位及重大影响，谋求与发行人达成交易的优先权利；不以低于市场价格的条件与发行人进行交易，亦不利用该类交易从事任何损害发行人利益的行为。5、本人及关联方不会通过资金拆借、代垫款项、代	2020年2月28日	是	是	不适用	不适用	

			偿债务等方式侵占发行人资金；6、若本人未履行上述承诺而给发行人或其他投资者造成损失的，本人将向发行人或其他投资者依法承担赔偿责任。7、上述承诺在本公司作为发行人董事、监事、高级管理人员期间持续有效且不可撤销。					
其他	圣湘生物、戴立忠		1、保证发行人本次公开发行股票并在上海证券交易所科创板上市，不存在任何欺诈发行的情形。2、如发行人不符合发行上市条件，以欺骗手段骗取发行注册并已经发行上市的，本承诺人将在中国证监会等有权部门确认后五个工作日内启动股份购回程序，购回发行人本次公开发行的全部新股。	2020年2月28日	是	是	不适用	不适用
分红	戴立忠		(1) 根据《公司章程(草案)》中规定的利润分配政策及分红回报规划，督促相关方提出利润分配预案；(2) 在审议发行人利润分配预案的股东大会上，本承诺人将对符合利润分配政策和分红回报规划要求的利润分配预案投赞成票，并将促使本人控制的湖南圣维投资管理有限公司投赞成票；3) 督促发行人根据相关决议实施利润分配。	2020年2月28日	是	是	不适用	不适用
分红	圣湘生物		公司将严格执行 2020 年第一次临时股东大会审议通过的上市后适用的《公司章程(草案)》中相关利润分配政策，公司实施积极的利润分配政策，注重对股东的合理回报并兼顾公司的可持续发展，保持公司利润分配政策的连续性和稳定性。公司如违反前述承诺，将及时公告违反的事实及原因，除因不可抗力或其他非归属于公司的原因外，将向公司股东和社会公众投资者道歉，同时向投资者提出补充承诺或替代承诺，以尽可能保护投资者的利益，并在公司股东大会审议通过后实施补充承诺或替代承诺。	2020年2月28日	是	是	不适用	不适用
其他	圣湘生物、戴立忠、朱锦伟、方媛、喻霞林、陈文义、林亮、彭铸、贲圣林、乔友林、沈建林、曹亚、邓		1、本承诺人在招股说明书中公开作出的相关承诺中已经包含约束措施的，则以该等承诺中明确的约束措施为准；若本承诺人违反该等承诺，本承诺人同意采取该等承诺中已经明确的约束措施。2、本承诺人在招股说明书中公开作出的相关承诺中未包含约束措施的，若本承诺人违反该等承诺，则同意采取如下约束措施：(1) 公开披露本承诺人未履行或未及时履行相关承诺的具体原因并向公司股东及社会公众投资者道歉，同时根据相关法律法规规定及监管部门要求承担相应的法律责任或采取相关替代措	2020年2月28日	是	是	不适用	不适用

	<p>中平、范旭、周俊、杨曦、陈兵、赵亚彬、谭寤、志道投资、苏州礼瑞、宁波特里同、上海盎汐、陈邦、覃九三、陈宇杰、高特佳睿安、毛铁、王国斌、江苏毅达、前海白石、玖康壹同、中国信达、松禾成长一号、金通壹号、稼沃云枫、余江涛、李勇、曾郁杨、袁亚滨、鲁盖伟、左威、王海啸、李亚峰、李泉、李文轩、于建林、邓林玲、樊磊、龙雄、张利、魏勤、杨勇东、熊晓燕、李盼、李添运</p>	<p>施；（2）本承诺人将在违反承诺事项发生之日起 10 个交易日内，停止领取薪酬或暂不领取发行人分配利润中归属于本承诺人的部分，同时本人直接或间接持有的公司股份（若有）不得转让，直至本人履行完成相关承诺事项；（3）给投资者造成损失的，本承诺人将向投资者依法承担赔偿责任。3、本承诺人因不可抗力原因导致未能履行公开承诺事项，需提出新的补充承诺或替代承诺并接受如下约束措施，直至新的承诺履行完毕或相应补救措施实施完毕：（1）在股东大会、中国证监会或者上交所指定的披露媒体上及时、充分说明未胜行承诺的具体原因；（2）尽快研究将投资者利益损失降低到最小的处理方案，尽可能地保护公司投资者利益。</p>					
--	--	---	--	--	--	--	--

	其他	戴立忠	<p>1、业务独立：圣湘生物拥有独立的生产经营系统，有独立开展经营业务的资产、人员、机构、资质和能力，具有面向市场独立自主持续经营的能力。本人除依法行使董事权利外，不会对圣湘生物的正常经营活动进行干预。2、资产独立：圣湘生物对自己所有的资产拥有完整、独立的所有权，圣湘生物完全独立经营。3、人员独立：本人保证，圣湘生物拥有独立完整的劳动、人事及工资管理体系，该等体系完全独立。本人保证向圣湘生物推荐的总经理、副总经理等高级管理人员人选均通过合法程序进行。圣湘生物的总经理、副总经理、财务总监、董事会秘书等高级管理人员均专职在圣湘生物工作，并在圣湘生物领取薪酬，不在圣湘生物关联方的企业担任除董事之外的其他职务。4、财务独立：本人保证，圣湘生物拥有独立的财务部门和独立的财务核算体系；圣湘生物具有规范、独立的财务会计制度；圣湘生物独立在银行开户，不与关联方共用一个银行账户；圣湘生物的财务人员不在圣湘生物关联方的企业兼职；圣湘生物依法独立纳税；圣湘生物能够独立作出财务决策。5、机构独立：本人保证，圣湘生物保持健全的股份公司法人治理结构，拥有独立、完整的组织结构；圣湘生物的股东大会、董事会、独立董事、监事会、总经理、副总经理等高管依照法律、法规和公司章程独立行使职权。</p>	2020年2月28日	是	是	不适用	不适用
	其他	圣湘生物	<p>针对本次发行上市可能使即期回报有所摊薄的情况，公司将遵循和采取以下原则和措施，加快主营业务发展，提高盈利能力，提升资产质量，增加营业收入，增厚未来收益，实现可持续发展，充分保护全体股东特别是中小股东的利益，注重中长期股东价值回报。（1）积极提高公司竞争力，加强市场开拓公司将不断加大研发投入，加强技术创新，完善管理制度及运行机制，积极研发新产品。同时，公司将不断增强市场开拓能力和快速响应能力，进一步提升公司品牌影响力及主要产品的市场占有率。（2）加强内部控制，提升经营效率公司将进一步加强内控体系和制度建设，完善投资决策程序，合理运用各种融资工具和渠道控制资金成本，提高资金使用效率，节省公司的费用支出，全面有效地控制公司经营和管理风险。（4）积极实施募集资金投资</p>	2020年2月28日	是	是	不适用	不适用

		项目，加强募集资金管理本次发行募集资金投资项目经过公司充分论证，符合行业发展趋势及公司发展规划，项目实施后将进一步巩固和扩大公司主要产品的市场份额，提升公司综合竞争优势。公司制订了《募集资金管理办法》，对募集资金的存储及使用、募集资金使用的管理与监督等进行了详细规定。本次发行募集资金到位后，募集资金将存放于董事会决定的专项账户进行集中管理，做到专户存储、专款专用。公司将按照相关法规、规范性文件和公司《募集资金管理办法》的规定，对募集资金的使用进行严格管理，并积极配合募集资金专户的开户银行、保荐人对募集资金使用的检查和监督，保证募集资金使用的合法合规性，防范募集资金使用风险，从根本上保障投资者特别是中小投资者利益。					
其他	戴立忠、朱锦伟、方媛、喻霞林、陈文义、林亮、彭铸、贲圣林、乔友林、沈建林、曹亚、邓中平、范旭、周俊、杨曦	(1) 不得无偿或以不公平条件向其他单位或者个人输送利益，也不得采用其他方式损害公司利益；(2) 对本承诺人的职务消费行为进行约束，必要的职务消费行为应低于平均水平；(3) 不得动用公司资产从事与本承诺人履行职责无关的投资、消费活动；(4) 积极推动公司薪酬制度的完善，使之更符合摊薄即期回报的填补要求；本承诺人将在职责和权限范围内，支持公司董事会或薪酬与考核委员会在制订、修改、补充公司的薪酬制度时与公司填补回报措施的执行情况相挂钩；(5) 在中国证监会、证券交易所另行发布摊薄即期填补回报措施及其承诺的相关意见及实施细则后，如果公司的相关规定及本承诺人承诺与该等规定不符时，本承诺人承诺将立即按照中国证监会及证券交易所的规定出具补充承诺，并积极推进公司做出新的规定，以符合中国证监会及证券交易所的要求；(6) 本承诺人承诺全面、完整、及时履行公司制定的有关填补回报措施以及本承诺人对此做出的任何有关填补回报措施的承诺。	2020年2月28日	是	是	不适用	不适用
其他	圣湘生物	(1) 公司保证首次公开发行股票并在科创板上市的招股说明书及其他信息披露资料不存在虚假记载、误导性陈述或重大遗漏，并对其真实性、准确性、完整性承担个别和连带的法律责任；(2) 若本公司首次公开发行股票并在科创板上市的招股说明书	2020年2月28日	是	是	不适用	不适用

		及其他信息披露资料存在虚假记载、误导性陈述或者重大遗漏，致使投资者在证券发行和交易中遭受损失的，将依法赔偿投资者损失；（3）本公司招股说明书有虚假记载、误导性陈述或者重大遗漏，对判断公司是否符合法律规定的发行条件构成重大、实质影响的，本公司将依法回购首次公开发行的全部新股。（4）在证券监督管理部门或其他有权部门认定本公司招股说明书存在对判断公司是否符合法律规定的发行条件构成重大、实质影响的虚假记载、误导性陈述或者重大遗漏后 10 个交易日内，本公司将根据相关法律、法规、规章及公司章程的规定召开董事会，并提议召开股东大会，启动股份回购措施，回购价格为公司首次公开发行股票时的发行价（如果因派发现金红利、送股、转增股本、增发新股等原因进行除权、除息的，须按照中国证监会、证券交易所的有关规定作相应调整）。					
其他	戴立忠	（1）本人承诺圣湘生物科技股份有限公司首次公开发行股票并在科创板上市的招股说明书不存在虚假记载、误导性陈述或重大遗漏，并对其真实性、准确性、完整性承担个别和连带的法律责任；（2）若圣湘生物科技股份有限公司首次公开发行股票并在科创板上市的招股说明书存在虚假记载、误导性陈述或者重大遗漏，对判断公司是否符合法律规定的发行条件构成重大、实质影响的，本人承诺圣湘生物科技股份有限公司将依法回购首次公开发行的全部新股；（3）在证券监督管理部门或其他有权部门认定公司招股说明书存在对判断公司是否符合法律规定的发行条件构成重大、实质影响的虚假记载、误导性陈述或者重大遗漏后 10 个交易日内，本人将确保圣湘生物科技股份有限公司根据相关法律、法规、规章及公司章程的规定召开董事会，并提议召开股东大会，启动股份回购措施，回购价格为公司首次公开发行股票时的发行价（如果因派发现金红利、送股、转增股本、增发新股等原因进行除权、除息的，须按照中国证监会、证券交易所的有关规定作相应调整）。	2020 年 2 月 28 日	是	是	不适用	不适用
其他	戴立忠、朱锦伟、方媛、喻	（1）本人承诺圣湘生物科技股份有限公司首次公开发行股票并在科创板上市的招股说明书不存在虚假记载、误导性陈述或重大	2020 年 2 月 28 日	是	是	不适用	不适用

		霞林、陈文义、林亮、彭铸、贲圣林、乔友林、沈建林、曹亚、邓中平、范旭、周俊、杨曦、谭寤、陈兵、赵亚彬	遗漏，并对其真实性、准确性、完整性承担个别和连带的法律责任；（2）若圣湘生物科技股份有限公司首次公开发行股票并在科创板上市的招股说明书及其他信息披露资料有虚假记载、误导性陈述或者重大遗漏，致使投资者在证券发行和交易中遭受损失的，本人将依法赔偿投资者损失；（3）在证券监督管理部门或其他有权部门认定公司招股说明书存在虚假记载、误导性陈述或者重大遗漏后 10 个交易日内，公司及本人将启动赔偿投资者损失的相关工作。投资者损失根据与投资者协商确定的金额，或者依据证券监督管理部门、司法机关认定的方式或金额确定。					
与股权激励相关的承诺	其他	圣湘生物	本公司不为本激励计划的激励对象通过本计划获得限制性股票提供贷款以及其他任何形式的财务资助，包括为其贷款提供担保。本激励计划相关信息披露文件不存在虚假记载、误导性陈述或者重大遗漏。	2021 年 10 月 21 日	是	是	不适用	不适用
	其他	激励计划的激励对象	若公司因信息披露文件中有虚假记载、误导性陈述或者重大遗漏，导致不符合授予权益或归属权益安排的，激励对象应当自相关信息披露文件被确认存在虚假记载、误导性陈述或者重大遗漏后，将由本激励计划所获得的全部利益返还公司。	2021 年 10 月 21 日	是	是	不适用	不适用
其他承诺	其他	戴立忠	未来在大圣宠医业务培育成熟后，圣湘生物在同等条件下具备优先收购或受让本人及其关联主体持有的大圣宠医股权的权利。	2021 年 1 月 28 日	是	是	不适用	不适用
	其他	朱锦伟	承诺自 2022 年 5 月 27 日起至 2022 年 12 月 30 日前将此前通过大宗交易减持的 4,600,000 股进行回购。	2022 年 5 月 27 日至 2022 年 12 月 30 日	是	是	不适用	不适用

(二) 公司资产或项目存在盈利预测，且报告期仍处在盈利预测期间，公司就资产或项目是否达到原盈利预测及其原因作出说明

已达到 未达到 不适用

(三) 业绩承诺的完成情况及其对商誉减值测试的影响

适用 不适用

二、报告期内控股股东及其他关联方非经营性占用资金情况

适用 不适用

三、违规担保情况

适用 不适用

四、公司董事会对会计师事务所“非标准意见审计报告”的说明

适用 不适用

五、公司对会计政策、会计估计变更或重大会计差错更正原因和影响的分析说明

(一) 公司对会计政策、会计估计变更原因及影响的分析说明

适用 不适用

财政部于 2018 年 12 月 7 日发布了《企业会计准则第 21 号——租赁（2018 年修订）》（财会[2018]35 号）（以下简称“新租赁准则”）。本集团于 2021 年 1 月 1 日起执行前述新租赁准则，并依据新租赁准则的规定对相关会计政策进行变更。

根据新租赁准则的规定，对于首次执行日前已存在的合同，本集团选择不重新评估其是否为租赁或者包含租赁。

本集团选择仅对 2021 年 1 月 1 日尚未完成的租赁合同的累计影响数进行调整。首次执行的累积影响金额调整首次执行当期期初（即 2021 年 1 月 1 日）的留存收益及财务报表其他相关项目金额，对可比期间信息不予调整。

于新租赁准则首次执行日（即 2021 年 1 月 1 日），本集团的具体衔接处理及其影响如下：

A、本集团作为承租人

对首次执行日的融资租赁，本集团作为承租人按照融资租入资产和应付融资租赁款的原账面价值，分别计量使用权资产和租赁负债；对首次执行日的经营租赁，作为承租人根据剩余租赁付款额按首次执行日的增量借款利率折现的现值计量租赁负债；原租赁准则下按照权责发生制计提的应付未付租金，纳入剩余租赁付款额中。

对首次执行日前的经营租赁，本集团按照与租赁负债相等的金额，并根据预付租金进行必要调整计量使用权资产。本集团于首次执行日对使用权资产进行减值测试，并调整使用权资产的账面价值。

本集团对于首次执行日前的租赁资产属于低价值资产的经营租赁，不确认使用权资产和租赁负债。对于首次执行日除低价值租赁之外的经营租赁，本集团根据每项租赁采用下列一项或多项简化处理：

- 将于首次执行日后 12 个月内完成的租赁，作为短期租赁处理；
- 计量租赁负债时，具有相似特征的租赁采用同一折现率；
- 使用权资产的计量不包含初始直接费用；
- 存在续约选择权或终止租赁选择权的，本集团根据首次执行日前选择权的实际行使及其他最新情况确定租赁期；

- 作为使用权资产减值测试的替代，本集团根据《企业会计准则第 13 号——或有事项》评估包含租赁的合同在首次执行日前是否为亏损合同，并根据首次执行日前计入资产负债表的亏损准备金额调整使用权资产；

- 首次执行日之前发生租赁变更的，本集团根据租赁变更的最终安排进行会计处理。

B、本集团作为出租人

本集团在租赁开始日，基于交易的实质，将租赁分为融资租赁和经营租赁。融资租赁是指实质上转移了与租赁资产所有权有关的几乎全部风险和报酬的租赁。经营租赁是指除融资租赁以外的其他租赁。

① 经营租赁

本集团采用直线法将经营租赁的租赁收款额确认为租赁期内各期间的租金收入。与经营租赁有关的未计入租赁收款额的可变租赁付款额，于实际发生时计入当期损益。

② 融资租赁

于租赁期开始日，本集团确认应收融资租赁款，并终止确认融资租赁资产。应收融资租赁款以租赁投资净额（未担保余值和租赁期开始日尚未收到的租赁收款额按照租赁内含利率折现的现值之和）进行初始计量，并按照固定的周期性利率计算确认租赁期内的利息收入。本集团取得的未纳入租赁投资净额计量的可变租赁付款额在实际发生时计入当期损益。

C、执行新租赁准则的主要变化和影响如下：

上述会计政策变更对 2021 年 1 月 1 日财务报表的影响如下：

报表项目	2020 年 12 月 31 日（变更前）金额		2021 年 1 月 1 日（变更后）金额	
	合并报表	公司报表	合并报表	公司报表
使用权资产			5,559,913.10	

报表项目	2020 年 12 月 31 日（变更前）金额		2021 年 1 月 1 日（变更后）金额	
	合并报表	公司报表	合并报表	公司报表
一年内到期的非流动负债				2,537,317.00
租赁负债				3,022,596.10

本集团于 2021 年 1 月 1 日计入资产负债表的租赁负债所采用的折现率为 4.75%。

（二）公司对重大会计差错更正原因及影响的分析说明

适用 不适用

（三）与前任会计师事务所进行的沟通情况

适用 不适用

（四）其他说明

适用 不适用

六、聘任、解聘会计师事务所情况

单位：元 币种：人民币

	现聘任
境内会计师事务所名称	中审众环会计师事务所（特殊普通合伙）
境内会计师事务所报酬	1,000,000
境内会计师事务所审计年限	7 年

	名称	报酬
内部控制审计会计师事务所	中审众环会计师事务所（特殊普通合伙）	300,000
财务顾问	无	不适用
保荐人	西部证券股份有限公司	不适用

聘任、解聘会计师事务所的情况说明

适用 不适用

经公司 2020 年年度股东大会审议通过，公司聘任中审众环会计师事务所（特殊普通合伙）为 2021 年度审计机构。

审计期间改聘会计师事务所的情况说明

适用 不适用

七、面临退市风险的情况

（一）导致退市风险警示的原因

适用 不适用

(二) 公司拟采取的应对措施

适用 不适用

(三) 面临终止上市的情况和原因

适用 不适用

八、破产重整相关事项

适用 不适用

九、重大诉讼、仲裁事项

本年度公司有重大诉讼、仲裁事项 本年度公司无重大诉讼、仲裁事项

十、上市公司及其董事、监事、高级管理人员、控股股东、实际控制人涉嫌违法违规、受到处罚及整改情况

适用 不适用

报告期内，董事朱锦伟先生违反减持承诺的事项，具体见公司于2021年11月30日发布的《圣湘生物科技股份有限公司关于持股5%以上股东减持达到1%的提示性公告》（公告编号：2021-087）。公司将以此为鉴，进一步向全体董事、监事、高级管理人员及持有公司股份5%以上的股东再次重申相关法律法规，督促各相关人员本人及其配偶、亲属严格遵守有关规定，规范买卖公司股票行为，加强对证券账户的操作管理，避免此类情况再次发生。

十一、报告期内公司及其控股股东、实际控制人诚信状况的说明

适用 不适用

报告期内，公司及其控股股东、实际控制人诚信状况良好，不存在未履行法院生效法律文书确定的义务或所负数额较大的债务到期未清偿等情况。

十二、重大关联交易

(一) 与日常经营相关的关联交易

1、已在临时公告披露且后续实施无进展或变化的事项

适用 不适用

2、已在临时公告披露，但有后续实施的进展或变化的事项

适用 不适用

3、临时公告未披露的事项

适用 不适用

(二) 资产或股权收购、出售发生的关联交易

1、已在临时公告披露且后续实施无进展或变化的事项

适用 不适用

2、已在临时公告披露，但有后续实施的进展或变化的事项

适用 不适用

3、 临时公告未披露的事项

适用 不适用

4、 涉及业绩约定的，应当披露报告期内的业绩实现情况

适用 不适用

(三) 共同对外投资的重大关联交易

1、 已在临时公告披露且后续实施无进展或变化的事项

适用 不适用

2、 已在临时公告披露，但有后续实施的进展或变化的事项

适用 不适用

3、 临时公告未披露的事项

适用 不适用

(四) 关联债权债务往来

1、 已在临时公告披露且后续实施无进展或变化的事项

适用 不适用

2、 已在临时公告披露，但有后续实施的进展或变化的事项

适用 不适用

3、 临时公告未披露的事项

适用 不适用

(五) 公司与存在关联关系的财务公司、公司控股财务公司与关联方之间的金融业务

适用 不适用

(六) 其他

适用 不适用

十三、 重大合同及其履行情况

(一) 托管、承包、租赁事项

1、 托管情况

适用 不适用

2、 承包情况

适用 不适用

3、 租赁情况

适用 不适用

(二) 担保情况

适用 不适用

(三) 委托他人进行现金资产管理的情况**1. 委托理财情况****(1) 委托理财总体情况**

√适用 □不适用

单位：元 币种：人民币

类型	资金来源	发生额	未到期余额	逾期未收回金额
银行理财	自有资金	2,000,000,000.00	1,170,000,000.00	
银行理财	闲置募集资金	1,150,000,000.00	900,000,000.00	

其他情况

□适用 √不适用

(2) 单项委托理财情况

□适用 √不适用

其他情况

□适用 √不适用

(3) 委托理财减值准备

□适用 √不适用

2. 委托贷款情况**(1) 委托贷款总体情况**

□适用 √不适用

其他情况

□适用 √不适用

(2) 单项委托贷款情况

□适用 √不适用

其他情况

□适用 √不适用

(3) 委托贷款减值准备

□适用 √不适用

3. 其他情况

□适用 √不适用

(四) 其他重大合同

□适用 √不适用

十四、募集资金使用进展说明

√适用 □不适用

(一) 募集资金整体使用情况

√适用 □不适用

单位：元

募集资金来源	募集资金总额	扣除发行费用后募集资金净额	募集资金承诺投资总额	调整后募集资金承诺投资总额 (1)	截至报告期末累计投入募集资金总额 (2)	截至报告期末累计投入进度 (%) (3) = (2)/(1)	本年度投入金额 (4)	本年度投入金额占比 (%) (5) = (4)/(1)
A 股首发上市	2,019,200,000.00	1,869,269,811.32	556,580,000.00	1,869,269,811.32	503,847,046.65	26.95%	84,785,815.49	4.54%

(二) 募投项目明细

√适用 □不适用

单位：元

项目名称	是否涉及变更投向	募集资金来源	项目募集资金承诺投资总额	调整后募集资金投资总额 (1)	截至报告期末累计投入募集资金总额 (2)	截至报告期末累计投入进度 (%) (3) = (2)/(1)	项目达到预定可使用状态日期	是否已结项	投入进度是否符合计划的进度	投入进度未达计划的具体原因	本项目已实现的效益或者研发成果	项目可行性是否发生重大变化, 如是, 请说明具体情况	节余的金额及形成原因
精准智能分子诊断系统生产基地项目	否	首发	354,850,000.00	354,850,000.00	103,479,474.37	29.16	在建中	否	是	不适用	不适用	否	不适用
研发中心升级建设项目	否	首发	100,240,000.00	100,240,000.00	5,901,827.53	5.89	在建中	否	是	不适用	不适用	否	不适用

营销网络及信息化升级建设项目	否	首发	101,490,000.00	101,490,000.00	4,465,744.75	4.40	在建中	否	是	不适用	不适用	否	不适用
超募资金	否	首发	不适用	1,312,689,811.32	390,000,000.00	不适用	不适用	否	是	不适用	不适用	否	不适用
合计	否		556,580,000.00	1,869,269,811.32	503,847,046.65	26.95							

(三) 报告期内募投变更情况

适用 不适用

(四) 报告期内募集资金使用的其他情况

1、 募集资金投资项目先期投入及置换情况

√适用 不适用

公司于 2021 年 1 月 28 日召开第一届董事会 2021 年第一次会议及第一届监事会 2021 年第一次会议，审议通过了《关于使用募集资金置换预先投入募集资金投资项目及支付发行费用自筹资金的议案》，同意使用募集资金置换预先已投入募投项目及已支付发行费用的自筹资金合计人民币 30,727,774.03 元。中审众环会计师事务所（特殊普通合伙）出具了《圣湘生物科技股份有限公司以募集资金置换预先投入募投项目及支付发行费用自筹资金的鉴证报告》（众环专字（2021）1100002 号）。2021 年 2 月 3 日，公司使用募集资金置换公司先期投入的自筹资金 30,727,774.03 元。

2、 用闲置募集资金暂时补充流动资金情况

 适用 不适用

3、 对闲置募集资金进行现金管理，投资相关产品情况

√适用 不适用

公司于 2021 年 9 月 15 日召开第一届董事会 2021 年第七次临时会议及第一届监事会 2021 年第六次临时会议，审议通过《圣湘生物科技股份有限公司关于使用部分暂时闲置募集资金进行现金管理的议案》，同意以合计不超过人民币 115,000.00 万元的暂时闲置募集资金进行现金管理，用于购买安全性高、流动性好的理财产品或结构性存款等，该决议有效期自公司董事会审议通过之日起 12 个月内，在上述期限内可以滚动使用。

4、 用超募资金永久补充流动资金或归还银行贷款情况

 适用 不适用

5、 其他

 适用 不适用**十五、其他对投资者作出价值判断和投资决策有重大影响的重大事项的说明** 适用 不适用

第七节 股份变动及股东情况

一、股本变动情况

(一) 股份变动情况表

1、股份变动情况表

单位：股

	本次变动前		本次变动增减（+，-）					本次变动后	
	数量	比例(%)	发行新股	送股	公积金转股	其他	小计	数量	比例(%)
一、有限售条件股份	366,697,453	91.67				-205,051,413	-205,051,413	161,646,040	40.41
1、国家持股									
2、国有法人持股	3,390,747	0.84				-3,390,747	-3,390,747		
3、其他内资持股	363,306,706	90.83				-201,660,666	-201,660,666	161,646,040	40.41
其中：境内非国有法人持股	148,111,317	37.03				-112,953,919	-112,953,919	35,157,398	8.79
境内自然人持股	215,195,389	53.80				-88,706,747	-88,706,747	126,488,642	31.62
4、外资持股									
其中：境外法人持股									
境外自然人持股									
二、无限售条件流通股份	33,302,547	8.33				205,051,413	205,051,413	238,353,960	59.59
1、人民币普通股	33,302,547	8.33				205,051,413	205,051,413	238,353,960	59.59
2、境内上市的外资股									
3、境外上市的外资股									
4、其他									
三、股份总数	400,000,000	100.00						400,000,000	100.00

2、 股份变动情况说明

√适用 □不适用

2021年3月1日，公司首次公开发行网下配售限售股解除限售并上市流通，涉及股份数量为1,631,507股，具体情况详见公司于2021年2月23日在上海证券交易所网站（www.sse.com.cn）披露的《圣湘生物科技股份有限公司首次公开发行网下配售限售股上市流通公告》。

2021年8月30日，公司部分首次公开发行限售股和战略配售股份解除限售并上市流通，其中，首发限售股为198,355,160股，战略配售股份为3,935,946股。具体情况详见公司于2021年8月21日在上海证券交易所网站（www.sse.com.cn）披露的《圣湘生物科技股份有限公司首次公开发行限售股上市流通公告》。

3、 股份变动对最近一年和最近一期每股收益、每股净资产等财务指标的影响（如有）

□适用 √不适用

4、 公司认为必要或证券监管机构要求披露的其他内容

□适用 √不适用

(二) 限售股份变动情况

√适用 □不适用

单位：股

股东名称	年初限售股数	本年解除限售股数	本年增加限售股数	年末限售股数	限售原因	解除限售日期
网下配售股东	1,631,507	1,631,507	0	0	其他网下配售限售	2021-3-1
安徽志道投资有限公司	43,044,351	43,044,351	0	0	首发限售	2021-8-30
朱锦伟	34,028,493	34,028,493	0	0	首发限售	2021-8-30
上海礼颐投资管理合伙企业（有限合伙）—苏州礼瑞股权投资中心（有限合伙）	22,535,138	22,535,138	0	0	首发限售	2021-8-30
陈文义	22,241,466	22,241,466	0	0	首发限售	2021-8-30
宁波保税区特里同股权投资合伙企	9,014,219	9,014,219	0	0	首发限售	2021-8-30

业（有限合伙）						
上海盎汐企业管理中心（有限合伙）	7,125,705	7,125,705	0	0	首发限售	2021-8-30
陈邦	6,760,459	6,760,459	0	0	首发限售	2021-8-30
覃九三	6,042,808	6,042,808	0	0	首发限售	2021-8-30
陈宇杰	5,463,660	5,463,660	0	0	首发限售	2021-8-30
重庆高特佳睿安股权投资基金合伙企业（有限合伙）	5,339,635	5,339,635	0	0	首发限售	2021-8-30
毛铁	4,457,254	4,457,254	0	0	首发限售	2021-8-30
王国斌	4,324,077	4,324,077	0	0	首发限售	2021-8-30
江苏毅达成果创新创业投资基金（有限合伙）	4,097,745	4,097,745	0	0	首发限售	2021-8-30
深圳前海白石投资合伙企业（有限合伙）	4,097,745	4,097,745	0	0	首发限售	2021-8-30
湖南玖玥泉私募股权基金管理有限公司—湖南玖康壹同创业投资合伙企业（有限合伙）	3,992,023	3,992,023	0	0	首发限售	2021-8-30
华泰证券资管—浦发银行—华泰圣湘生物家园1号科创板员工持股集合资产管理计划	3,935,946	3,935,946	0	0	首发战略配售限售	2021-8-30
中国信达资产管理股份有限公司	3,390,747	3,390,747	0	0	首发限售	2021-8-30
深圳市松禾成长一号股权投资合伙企业（有限合伙）	3,380,230	3,380,230	0	0	首发限售	2021-8-30
重庆金通壹号股权投资基金合伙企业（有限合伙）	2,264,960	2,264,960	0	0	首发限售	2021-8-30
余江涛	1,365,915	1,365,915	0	0	首发限售	2021-8-30
桐乡稼沃云枫股权投资合伙企业（有限合伙）	1,365,915	1,365,915	0	0	首发限售	2021-8-30
李勇	1,359,632	1,359,632	0	0	首发限售	2021-8-30
曾郁杨	300,501	300,501	0	0	首发限售	2021-8-30
袁亚滨	173,198	173,198	0	0	首发限售	2021-8-30

左威	136,591	136,591	0	0	首发限售	2021-8-30
杨曦	136,591	136,591	0	0	首发限售	2021-8-30
王海啸	136,591	136,591	0	0	首发限售	2021-8-30
谭寤	136,591	136,591	0	0	首发限售	2021-8-30
彭铸	136,591	136,591	0	0	首发限售	2021-8-30
李文轩	136,591	136,591	0	0	首发限售	2021-8-30
范旭	136,591	136,591	0	0	首发限售	2021-8-30
李亚锋	136,591	136,591	0	0	首发限售	2021-8-30
鲁盖伟	136,591	136,591	0	0	首发限售	2021-8-30
李泉	136,591	136,591	0	0	首发限售	2021-8-30
于建林	124,025	124,025	0	0	首发限售	2021-8-30
邓林玲	109,273	109,273	0	0	首发限售	2021-8-30
樊磊	98,346	98,346	0	0	首发限售	2021-8-30
龙雄	73,759	73,759	0	0	首发限售	2021-8-30
卓红俞	65,564	65,564	0	0	首发限售	2021-8-30
魏勤	54,637	54,637	0	0	首发限售	2021-8-30
喻霞林	54,637	54,637	0	0	首发限售	2021-8-30
刘佳	54,637	54,637	0	0	首发限售	2021-8-30
张利	54,637	54,637	0	0	首发限售	2021-8-30
杨永东	40,977	40,977	0	0	首发限售	2021-8-30
熊晓燕	38,246	38,246	0	0	首发限售	2021-8-30
李添运	27,318	27,318	0	0	首发限售	2021-8-30
李盼	27,318	27,318	0	0	首发限售	2021-8-30
合计	203,922,613	203,922,613	0	0	/	/

二、证券发行与上市情况

(一)截至报告期内证券发行情况

适用 不适用

截至报告期内证券发行情况的说明（存续期内利率不同的债券，请分别说明）：

适用 不适用

(二) 公司股份总数及股东结构变动及公司资产和负债结构的变动情况

适用 不适用

三、股东和实际控制人情况

(一) 股东总数

截至报告期末普通股股东总数(户)	19,958
年度报告披露日前上一月末的普通股股东总数(户)	24,208
截至报告期末表决权恢复的优先股股东总数(户)	不适用
年度报告披露日前上一月末表决权恢复的优先股股东总数(户)	不适用
截至报告期末持有特别表决权股份的股东总数(户)	不适用
年度报告披露日前上一月末持有特别表决权股份的股东总数(户)	不适用

存托凭证持有人数量

适用 不适用

(二) 截至报告期末前十名股东、前十名流通股股东（或无限售条件股东）持股情况表

单位：股

前十名股东持股情况							
股东名称 (全称)	报告期内增减	期末持股数量	比例(%)	持有有限售 条件股份数 量	包含转融通 借出股份 限售股份数	质押、标记或冻结情况	股东 性质

					量	股份 状态	数量	
戴立忠	1,400,000	127,888,642	31.97	126,488,642	126,488,642	无	0	境内自然人
安徽志道投资有限公司	-11,990,000	31,054,351	7.76	0	0	质押	25,260,000	境内非国有法人
朱锦伟	-5,800,000	28,228,493	7.06	0	0	质押	9,234,464	境内自然人
湖南圣维投资管理有限公司	0	25,132,835	6.28	25,132,835	25,132,835	无	0	境内非国有法人
陈文义	0	22,241,466	5.56	0	0	冻结	22,241,466	境内自然人
上海礼颐投资管理合伙企业 (有限合伙) - 苏州礼瑞股 权投资中心(有限合伙)	-4,000,000	18,535,138	4.63	0	0	无	0	其他
上海迎水投资管理有限公司 - 迎水匠心 11 号私募证券 投资基金	5,800,000	5,800,000	1.45	0	0	无	0	其他
湖南圣维鼎立管理咨询中心 (有限合伙)	0	5,112,896	1.28	5,112,896	5,112,896	无	0	其他
湖南圣维华宁管理咨询中心 (有限合伙)	0	4,910,467	1.23	4,910,467	4,910,467	无	0	其他
王国斌	0	4,324,077	1.08	0	0	无	0	境内自然人
前十名无限售条件股东持股情况								
股东名称	持有无限售条件流通股的数量		股份种类及数量					
			种类	数量				
安徽志道投资有限公司	31,054,351		人民币普通股	31,054,351				
朱锦伟	28,228,493		人民币普通股	28,228,493				
陈文义	22,241,466		人民币普通股	22,241,466				

上海礼颐投资管理合伙企业（有限合伙）—苏州礼瑞股权投资中心（有限合伙）	18,535,138	人民币普通股	18,535,138
上海迎水投资管理有限公司—迎水匠心11号私募证券投资基金	5,800,000	人民币普通股	5,800,000
王国斌	4,324,077	人民币普通股	4,324,077
覃九三	4,130,319	人民币普通股	4,130,319
重庆高特佳睿安股权投资基金合伙企业（有限合伙）	3,737,920	人民币普通股	3,737,920
宁波保税区特里同股权投资合伙企业（有限合伙）	3,404,219	人民币普通股	3,404,219
中国信达资产管理股份有限公司	3,390,747	人民币普通股	3,390,747
前十名股东中回购专户情况说明	圣湘生物科技股份有限公司回购专用证券账户报告期末持有的普通股数量3,607,950股，占比0.90%。		
上述股东委托表决权、受托表决权、放弃表决权的说明	不适用		
上述股东关联关系或一致行动的说明	戴立忠持有湖南圣维投资管理有限公司86.96%的股份，为其实际控制人。除此之外，公司未知上述其他股东之间是否存在关联关系或一致行动关系。		
表决权恢复的优先股股东及持股数量的说明	不适用		

前十名有限售条件股东持股数量及限售条件

√适用 □不适用

单位：股

序号	有限售条件股东名称	持有的有限售条件股份数量	有限售条件股份可上市交易情况		限售条件
			可上市交易时间	新增可上市交易股份数量	
1	戴立忠	126,488,642	2023-8-28	0	自上市之日起锁定36个月
2	湖南圣维投资管理有限公司	25,132,835	2023-8-28	0	自上市之日起锁定36个月
3	湖南圣维鼎立管理咨询中心（有限合伙）	5,112,896	2023-8-28	0	自上市之日起锁定36个月
4	湖南圣维华宁管理咨询中心（有限合伙）	4,910,467	2023-8-28	0	自上市之日起锁定36个月
5	西部证券投资（西安）有限公司	1,200	2022-8-29	0	自上市之日起锁定24个月

上述股东关联关系或一致行动的说明	戴立忠持有湖南圣维投资管理有限公司 86.96%的股份，为其实际控制人。除此之外，公司未知上述其他股东之间是否存在关联关系或一致行动关系。
------------------	---

截至报告期末公司前十名境内存托凭证持有人情况表

适用 不适用

前十名有限售条件存托凭证持有人持有数量及限售条件

适用 不适用

(三) 截至报告期末表决权数量前十名股东情况表

适用 不适用

(四) 战略投资者或一般法人因配售新股/存托凭证成为前十名股东

适用 不适用

(五) 首次公开发行战略配售情况**1. 高级管理人员与核心员工设立专项资产管理计划参与首次公开发行战略配售持有情况**

√适用 □不适用

单位:股

股东/持有人名称	获配的股票/ 存托凭证数量	可上市交 易时间	报告期内增 减变动数量	包含转融通借出 股份/存托凭证的 期末持有数量
华泰圣湘生物家园 1 号科创板 员工持股集合资产管理计划	3,935,946	2021 年 8 月 30 日	3,431,363	504,583

2. 保荐机构相关子公司参与首次公开发行战略配售持股情况

√适用 □不适用

单位:股

股东名称	与保荐机构的关 系	获配的股票/ 存托凭 证数量	可上市交 易时间	报告期内增 减变动数量	包含转融通借 出股份/存托 凭证的期末持 有数量
西部证券投资（西 安）有限公司	参与跟投的保荐 机构相关子公司	1,200,000	2022 年 8 月 29 日	-1,128,200	1,200,000

注：西部证券投资（西安）有限公司报告期内转融通出借 1,128,200 股。

四、控股股东及实际控制人情况**(一) 控股股东情况****1 法人**

□适用 √不适用

2 自然人

√适用 □不适用

姓名	戴立忠
国籍	中国
是否取得其他国家或地区居留权	否
主要职业及职务	公司董事长兼总经理

3 公司不存在控股股东情况的特别说明

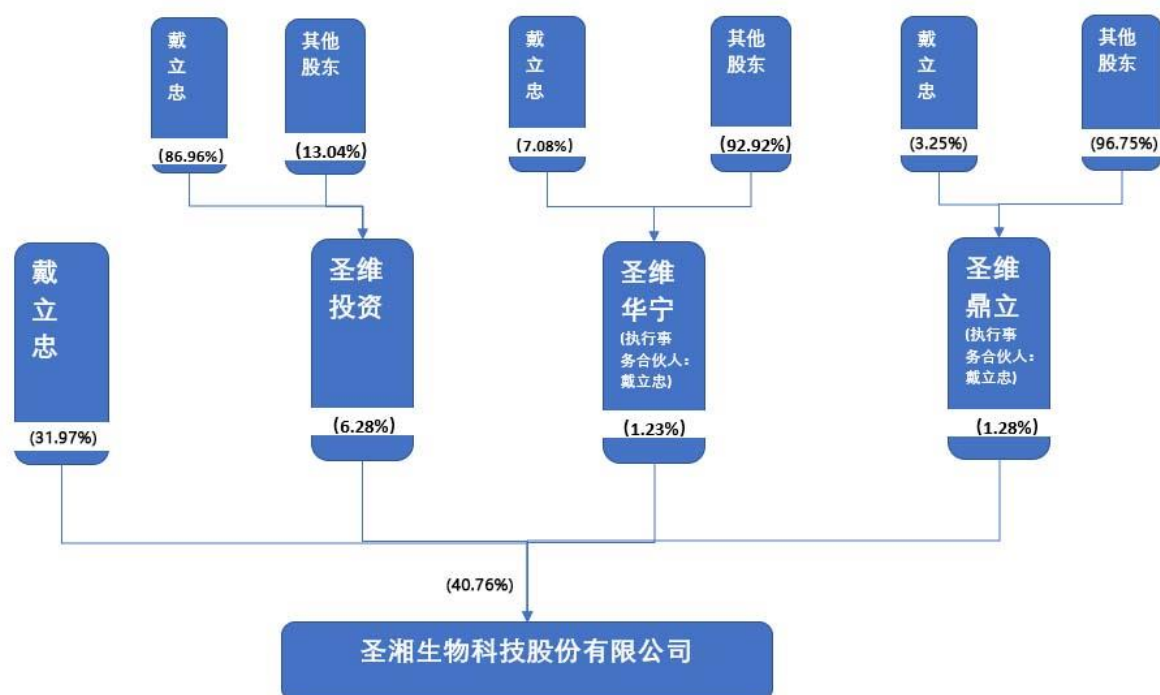
□适用 √不适用

4 报告期内控股股东变更情况的说明

□适用 √不适用

5 公司与控股股东之间的产权及控制关系的方框图

√适用 □不适用



(二) 实际控制人情况

1 法人

适用 不适用

2 自然人

适用 不适用

姓名	戴立志
国籍	中国
是否取得其他国家或地区居留权	否
主要职业及职务	公司董事长兼总经理
过去 10 年曾控股的境内外上市公司情况	无

3 公司不存在实际控制人情况的特别说明

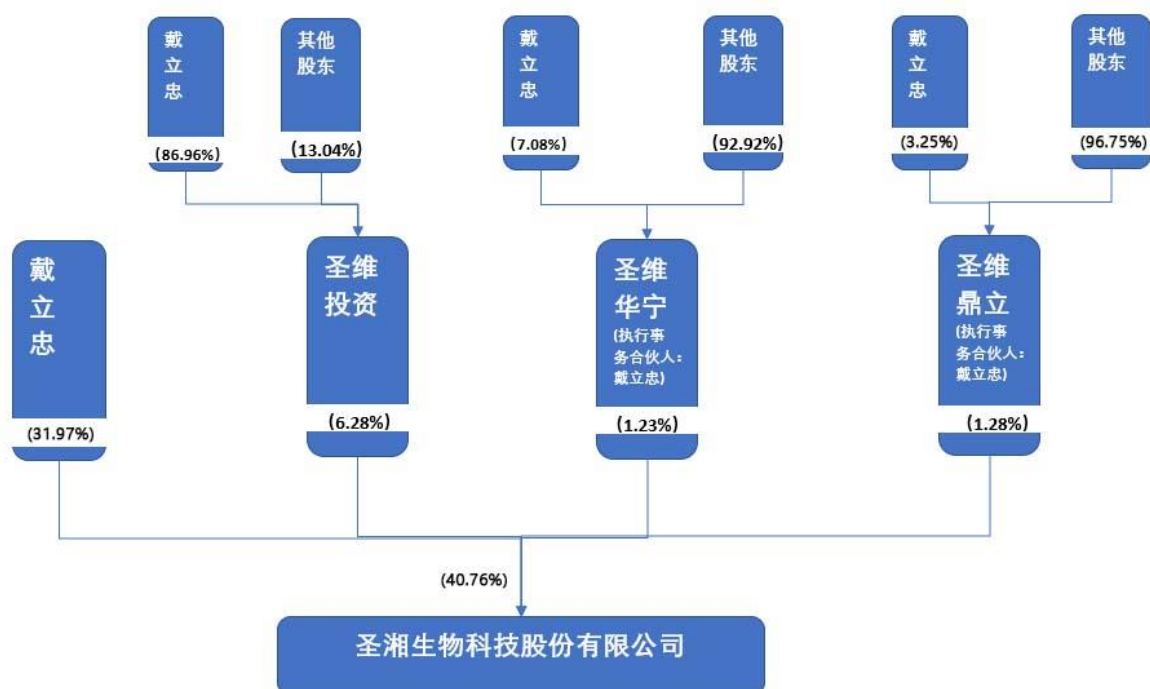
适用 不适用

4 报告期内公司控制权发生变更的情况说明

适用 不适用

5 公司与实际控制人之间的产权及控制关系的方框图

适用 不适用



6 实际控制人通过信托或其他资产管理方式控制公司

适用 不适用

(三) 控股股东及实际控制人其他情况介绍

适用 不适用

五、公司控股股东或第一大股东及其一致行动人累计质押股份数量占其所持公司股份数量比例达到 80%以上

适用 不适用

六、其他持股在百分之十以上的法人股东

适用 不适用

七、股份/存托凭证限制减持情况说明

适用 不适用

八、股份回购在报告期的具体实施情况

适用 不适用

单位：元 币种：人民币

回购股份方案名称	关于以集中竞价交易方式回购公司股份的方案
回购股份方案披露时间	2021 年 10 月 22 日
拟回购股份数量及占总股本的比例 (%)	3,714,285, 0.93
拟回购金额	260,000,000
拟回购期间	2021 年 10 月 22 日至 2022 年 4 月 21 日

回购用途	用于员工持股计划或股权激励
已回购数量(股)	3,607,950
已回购数量占股权激励计划所涉及的标的股票的比例(%) (如有)	不适用
公司采用集中竞价交易方式减持回购股份的进展情况	不适用

第八节 优先股相关情况

适用 不适用

第九节 公司债券相关情况

一、企业债券、公司债券和非金融企业债务融资工具

适用 不适用

二、可转换公司债券情况

适用 不适用

第十节 财务报告

一、审计报告

√适用 □不适用

众环审字(2022)1110037 号

圣湘生物科技股份有限公司全体股东：

一、 审计意见

我们审计了圣湘生物科技股份有限公司（以下简称“圣湘生物公司”）财务报表，包括 2021 年 12 月 31 日的合并及公司资产负债表，2021 年度的合并及公司利润表、合并及公司现金流量表、合并及公司股东权益变动表以及相关财务报表附注。

我们认为，后附的财务报表在所有重大方面按照企业会计准则的规定编制，公允反映了圣湘生物公司 2021 年 12 月 31 日合并及公司的财务状况以及 2021 年度合并及公司的经营成果和现金流量。

二、 形成审计意见的基础

我们按照中国注册会计师审计准则的规定执行了审计工作。审计报告的“注册会计师对财务报表审计的责任”部分进一步阐述了我们在这些准则下的责任。按照中国注册会计师职业道德守则，我们独立于圣湘生物公司，并履行了职业道德方面的其他责任。我们相信，我们获取的审计证据是充分、适当的，为发表审计意见提供了基础。

三、 关键审计事项

关键审计事项是我们根据职业判断，认为对本期财务报表审计最为重要的事项。这些事项的应对以对财务报表整体进行审计并形成审计意见为背景，我们不对这些事项单独发表意见。我们确定下列事项是需要在审计报告中沟通的关键审计事项。

（一）营业收入的确认

关键审计事项	在审计中如何应对该事项
如圣湘生物公司财务报表附注“五、38、收入”所述的会计政策及“七、61、营业收入和营业成本”所述，圣湘生物公司 2021 年度的营业收入为 451,453.93 万元，由于收入是圣湘生物公司主要利润来源，作为关键业绩指标，存在管理层为了达到特定目标而操	针对营业收入的确认，我们实施的主要审计程序包括： 1、了解、评价圣湘生物公司与收入确认相关的内部控制的设计，并测试关键控制执行的有效性； 2、选取样本检查销售合同，识别合同中的单项履约义务和控制权转移等条款，评价圣湘生物公司的收入确认时点是否符合企业会计准则的要求；

纵收入确认的固有风险，因此，我们将收入确认为关键审计事项。

3、对本年记录的收入交易选取样本，核对发票、销售合同、出库单、物流单据、客户签收单等，评价相关收入确认是否符合圣湘生物公司的收入确认政策；

4、对本年度的发货记录选取样本，核对收入明细、物流单据、客户签收单等，评价相关收入确认是否符合圣湘生物公司的收入确认政策；

5、对收入及毛利情况执行分析程序，评价本期收入金额确认的合理性；

6、结合应收账款函证，函证本期销售额；

7、就资产负债表日前后记录的收入交易，选取样本，核对出库单、物流单、客户签收单等支持性文件，以评价收入是否被记录于恰当的会计期间。

四、 其他信息

圣湘生物公司管理层对其他信息负责。其他信息包括圣湘生物 2021 年年度报告中涵盖的信息，但不包括财务报表和我们的审计报告。

我们对财务报表发表的审计意见不涵盖其他信息，我们也不对其他信息发表任何形式的鉴证结论。

结合我们对财务报表的审计，我们的责任是阅读其他信息，在此过程中，考虑其他信息是否与财务报表或我们在审计过程中了解到的情况存在重大不一致或者似乎存在重大错报。

基于我们已执行的工作，如果我们确定其他信息存在重大错报，我们应当报告该事实。在这方面，我们无任何事项需要报告。

五、 管理层和治理层对财务报表的责任

圣湘生物公司管理层（以下简称“管理层”）负责按照企业会计准则的规定编制财务报表，使其实现公允反映，并设计、执行和维护必要的内部控制，以使财务报表不存在由于舞弊或错误导致的重大错报。

在编制财务报表时，管理层负责评估圣湘生物公司的持续经营能力，披露与持续经营相关的事项（如适用），并运用持续经营假设，除非管理层计划清算圣湘生物公司、终止运营或别无其他现实的选择。

治理层负责监督圣湘生物公司的财务报告过程。

六、 注册会计师对财务报表审计的责任

我们的目标是对财务报表整体是否不存在由于舞弊或错误导致的重大错报获取合理保证，并出具包含审计意见的审计报告。合理保证是高水平的保证，但并不能保证按照审计准则执行的审计在某一重大错报存在时总能发现。错报可能由于舞弊或错误导致，如果合理预期错报单独或汇总起来可能影响财务报表使用者依据财务报表作出的经济决策，则通常认为错报是重大的。

在按照审计准则执行审计工作的过程中，我们运用职业判断，并保持职业怀疑。同时，我们也执行以下工作：

（一）识别和评估由于舞弊或错误导致的财务报表重大错报风险，设计和实施审计程序以应对这些风险，并获取充分、适当的审计证据，作为发表审计意见的基础。由于舞弊可能涉及串通、伪造、故意遗漏、虚假陈述或凌驾于内部控制之上，未能发现由于舞弊导致的重大错报的风险高于未能发现由于错误导致的重大错报的风险。

（二）了解与审计相关的内部控制，以设计恰当的审计程序。

（三）评价管理层选用会计政策的恰当性和作出会计估计及相关披露的合理性。

（四）对管理层使用持续经营假设的恰当性得出结论。同时，根据获取的审计证据，就可能对圣湘生物公司持续经营能力产生重大疑虑的事项或情况是否存在重大不确定性得出结论。如果我们得出结论认为存在重大不确定性，审计准则要求我们在审计报告中提请报表使用者注意财务报表中的相关披露；如果披露不充分，我们应当发表非无保留意见。我们的结论基于截至审计报告日可获得的信息。然而，未来的事项或情况可能导致圣湘生物公司不能持续经营。

（五）评价财务报表的总体列报、结构和内容，并评价财务报表是否公允反映相关交易和事项。

（六）就圣湘生物公司中实体或业务活动的财务信息获取充分、适当的审计证据，以对财务报表发表意见。我们负责指导、监督和执行集团审计。我们对审计意见承担全部责任。

我们与治理层就计划的审计范围、时间安排和重大审计发现等事项进行沟通，包括沟通我们在审计中识别出的值得关注的内部控制缺陷。

我们还就已遵守与独立性相关的职业道德要求向治理层提供声明，并与治理层沟通可能被合理认为影响我们独立性的所有关系和其他事项，以及相关的防范措施（如适用）。

从与治理层沟通过的事项中，我们确定哪些事项对本期财务报表审计最为重要，因而构成关键审计事项。我们在审计报告中描述这些事项，除非法律法规禁止公开披露这些事项，或在极少数情形下，如果合理预期在审计报告中沟通某事项造成的负面后果超过在公众利益方面产生的益处，我们确定不应在审计报告中沟通该事项。

以下无正文，为圣湘生物科技股份有限公司审计报告【众环审字(2022)1110037号】签章页。

中审众环会计师事务所（特殊普通合伙）

中国注册会计师：

（项目合伙人） 李新首

中国注册会计师：

邹华娟

中国 武汉

2022年4月18日

二、财务报表

合并资产负债表

2021 年 12 月 31 日

编制单位：圣湘生物科技股份有限公司

单位：元 币种：人民币

项目	附注	2021 年 12 月 31 日	2020 年 12 月 31 日
流动资产：			
货币资金	七、1	2,636,222,732.29	2,590,799,955.07
结算备付金			
拆出资金			
交易性金融资产	七、2	2,046,454,702.65	1,601,225,314.69
衍生金融资产	七、3	0	
应收票据	七、4	12,913,182.16	25,660,096.00
应收账款	七、5	794,673,471.33	520,734,928.31
应收款项融资	七、6	0	
预付款项	七、7	72,117,446.62	42,754,525.30
应收保费			
应收分保账款			
应收分保合同准备金			
其他应收款	七、8	14,296,277.36	17,545,531.79
其中：应收利息		1,051,478.27	10,745,301.61
应收股利			
买入返售金融资产			
存货	七、9	369,503,323.71	276,735,617.47
合同资产	七、10	71,706.00	
持有待售资产	七、11	0	
一年内到期的非流动资产	七、12	0	
其他流动资产	七、13	19,967,880.43	7,248,196.55
流动资产合计		5,966,220,722.55	5,082,704,165.18
非流动资产：			
发放贷款和垫款			
债权投资	七、14	0	
其他债权投资	七、15	0	
长期应收款	七、16	0	
长期股权投资	七、17	255,860,940.92	
其他权益工具投资	七、18	257,364,647.89	102,507,789.01
其他非流动金融资产	七、19	0	
投资性房地产	七、20	66,893.63	
固定资产	七、21	355,092,324.79	214,697,048.92
在建工程	七、22	110,453,860.69	1,847,181.33
生产性生物资产	七、23	0	
油气资产	七、24	0	
使用权资产	七、25	15,483,808.38	
无形资产	七、26	45,554,282.89	31,234,443.38
开发支出	七、27	0	
商誉	七、28	0	

长期待摊费用	七、29	16,261,915.27	4,158,774.15
递延所得税资产	七、30	24,995,668.21	17,224,735.70
其他非流动资产	七、31	43,015,083.00	
非流动资产合计		1,124,149,425.67	371,669,972.49
资产总计		7,090,370,148.22	5,454,374,137.67
流动负债：			
短期借款	七、32		55,000,000.00
向中央银行借款			
拆入资金			
交易性金融负债	七、33	0	
衍生金融负债	七、34	0	
应付票据	七、35	0	
应付账款	七、36	258,700,123.52	272,267,557.42
预收款项	七、37		
合同负债	七、38	78,639,722.88	62,472,260.66
卖出回购金融资产款			
吸收存款及同业存放			
代理买卖证券款			
代理承销证券款			
应付职工薪酬	七、39	163,904,950.99	160,441,917.66
应交税费	七、40	101,311,282.80	112,065,177.14
其他应付款	七、41	50,496,262.63	23,112,155.30
其中：应付利息		0	46,444.46
应付股利			
应付手续费及佣金			
应付分保账款			
持有待售负债	七、42	0	
一年内到期的非流动负债	七、43	8,489,770.49	
其他流动负债	七、44	2,392,128.95	3,329,770.67
流动负债合计		663,934,242.26	688,688,838.85
非流动负债：			
保险合同准备金			
长期借款	七、45	0	
应付债券	七、46	0	
其中：优先股			
永续债			
租赁负债	七、47	6,407,246.71	
长期应付款	七、48		
长期应付职工薪酬	七、49		
预计负债	七、50	0	
递延收益	七、51	25,677,598.13	18,950,310.55
递延所得税负债	七、30	13,010,123.12	1,309,965.55
其他非流动负债	七、52	0	
非流动负债合计		45,094,967.96	20,260,276.10
负债合计		709,029,210.22	708,949,114.95
所有者权益（或股东权益）：			
实收资本（或股本）	七、53	400,000,000	400,000,000.00
其他权益工具	七、54		

其中：优先股			
永续债			
资本公积	七、55	2,065,457,069.59	2,054,946,306.17
减：库存股	七、56	200,009,829.44	
其他综合收益	七、57	21,710,754.67	2,115,985.71
专项储备	七、58	0	
盈余公积	七、59	261,729,116.41	261,729,116.41
一般风险准备			
未分配利润	七、60	3,820,020,010.01	2,026,633,614.43
归属于母公司所有者权益 (或股东权益) 合计		6,368,907,121.24	4,745,425,022.72
少数股东权益		12,433,816.76	
所有者权益(或股东权益) 合计		6,381,340,938.00	4,745,425,022.72
负债和所有者权益 (或股东权益) 总计		7,090,370,148.22	5,454,374,137.67

公司负责人：戴立忠 主管会计工作负责人：彭铸 会计机构负责人：胡利斌

母公司资产负债表

2021 年 12 月 31 日

编制单位：圣湘生物科技股份有限公司

单位：元 币种：人民币

项目	附注	2021 年 12 月 31 日	2020 年 12 月 31 日
流动资产：			
货币资金		2,335,023,290.66	2,539,794,103.62
交易性金融资产		2,046,454,702.65	1,601,225,314.69
衍生金融资产		0	
应收票据		12,913,182.16	25,660,096.00
应收账款	十七、1	844,856,172.53	510,581,966.32
应收款项融资		0	
预付款项		64,662,403.91	42,555,806.20
其他应收款	十七、2	243,731,924.34	94,600,001.94
其中：应收利息		1,051,478.27	10,745,301.61
应收股利			
存货		347,806,201.30	252,610,063.74
合同资产		71,706.00	
持有待售资产		0	
一年内到期的非流动资产		0	
其他流动资产		8,308,384.71	2,851,772.63
流动资产合计		5,903,827,968.26	5,069,879,125.14
非流动资产：			
债权投资		0	
其他债权投资		0	
长期应收款		0	
长期股权投资	十七、3	536,546,563.75	89,263,748.99
其他权益工具投资		127,272,533.18	102,507,789.01

其他非流动金融资产		0	
投资性房地产		38,077,218.30	40,069,723.16
固定资产		237,671,987.89	159,241,044.09
在建工程		0	997,942.13
生产性生物资产		0	
油气资产		0	
使用权资产		54,106,961.02	
无形资产		11,143,965.86	11,298,134.42
开发支出		0	
商誉		0	
长期待摊费用		12,350,368.87	1,749,149.96
递延所得税资产		11,804,304.49	7,489,446.52
其他非流动资产		43,015,083.00	
非流动资产合计		1,071,988,986.36	412,616,978.28
资产总计		6,975,816,954.62	5,482,496,103.42
流动负债：			
短期借款			55,000,000.00
交易性金融负债		0	
衍生金融负债		0	
应付票据		0	
应付账款		243,239,253.12	270,530,903.26
预收款项			
合同负债		74,096,381.63	61,934,395.64
应付职工薪酬		149,934,244.74	152,290,837.15
应交税费		87,394,977.95	110,321,084.41
其他应付款		42,925,459.37	19,983,487.86
其中：应付利息		0	46,444.46
应付股利			
持有待售负债		0	
一年内到期的非流动负债		7,229,818.81	
其他流动负债		2,383,864.09	3,314,651.60
流动负债合计		607,203,999.71	673,375,359.92
非流动负债：			
长期借款		0	
应付债券		0	
其中：优先股			
永续债			
租赁负债		45,633,928.04	
长期应付款			
长期应付职工薪酬			
预计负债			
递延收益		25,677,598.13	18,950,310.55
递延所得税负债		5,059,085.38	1,309,965.55
其他非流动负债		0	
非流动负债合计		76,370,611.55	20,260,276.10
负债合计		683,574,611.26	693,635,636.02
所有者权益（或股东权益）：			
实收资本（或股本）		400,000,000	400,000,000.00

其他权益工具			
其中：优先股			
永续债			
资本公积		2,027,236,488.58	2,016,725,725.16
减：库存股		200,009,829.44	
其他综合收益		23,181,653.20	2,131,620.66
专项储备		0	
盈余公积		261,729,116.41	261,729,116.41
未分配利润		3,780,104,914.61	2,108,274,005.17
所有者权益（或股东权益）合计		6,292,242,343.36	4,788,860,467.40
负债和所有者权益（或股东权益）总计		6,975,816,954.62	5,482,496,103.42

公司负责人：戴立忠 主管会计工作负责人：彭铸 会计机构负责人：胡利斌

合并利润表

2021年1—12月

单位：元 币种：人民币

项目	附注	2021年度	2020年度
一、营业总收入	七、61	4,514,539,266.46	4,762,963,903.32
其中：营业收入		4,514,539,266.46	4,762,963,903.32
利息收入			
已赚保费			
手续费及佣金收入			
二、营业总成本	七、61	1,982,676,735.90	1,697,315,014.30
其中：营业成本		1,279,045,408.93	969,952,932.60
利息支出			
手续费及佣金支出			
退保金			
赔付支出净额			
提取保险责任准备金净额			
保单红利支出			
分保费用			
税金及附加	七、62	13,137,250.45	11,713,231.74
销售费用	七、63	392,328,026.78	519,804,675.29
管理费用	七、64	99,112,992.12	85,100,512.55
研发费用	七、65	187,503,778.81	82,771,319.01
财务费用	七、66	11,549,278.81	27,972,343.11
其中：利息费用		829,411.70	508,166.67
利息收入		32,529,335.90	16,730,155.73
加：其他收益	七、67	25,182,344.01	18,513,380.39
投资收益（损失以“-”号填列）	七、68	-5,119,932.99	16,333,991.79
其中：对联营企业和合营企业的投资收益		-6,005,480.92	

以摊余成本计量的金融资产终止确认收益		-	
汇兑收益（损失以“-”号填列）			
净敞口套期收益（损失以“-”号填列）	七、69	-	
公允价值变动收益（损失以“-”号填列）	七、70	86,132,036.05	6,225,314.69
信用减值损失（损失以“-”号填列）	七、71	-19,091,657.39	-24,152,488.30
资产减值损失（损失以“-”号填列）	七、72	-12,185.22	
资产处置收益（损失以“-”号填列）	七、73	2,833,248.24	3,462,161.95
三、营业利润（亏损以“-”号填列）		2,621,786,383.26	3,086,031,249.54
加：营业外收入	七、74	12,532,469.04	6,501,045.61
减：营业外支出	七、75	18,113,475.99	22,371,663.40
四、利润总额（亏损总额以“-”号填列）		2,616,205,376.31	3,070,160,631.75
减：所得税费用	七、76	373,681,609.97	453,563,605.00
五、净利润（净亏损以“-”号填列）		2,242,523,766.34	2,616,597,026.75
（一）按经营持续性分类			
1. 持续经营净利润（净亏损以“-”号填列）		2,242,523,766.34	2,616,597,026.75
2. 终止经营净利润（净亏损以“-”号填列）		-	
（二）按所有权归属分类			
1. 归属于母公司股东的净利润（净亏损以“-”号填列）		2,242,696,395.58	2,616,597,026.75
2. 少数股东损益（净亏损以“-”号填列）		-172,629.24	
六、其他综合收益的税后净额	七、77	19,449,814.96	2,081,783.98
（一）归属母公司所有者的其他综合收益的税后净额			
1. 不能重分类进损益的其他综合收益		19,600,492.51	2,131,620.66
（1）重新计量设定受益计划变动额			
		-	
（2）权益法下不能转损益的其他综合收益			
		-	
（3）其他权益工具投资公允价值变动			
		19,600,492.51	2,131,620.66
（4）企业自身信用风险公允价值变动			
		-	
2. 将重分类进损益的其他综合收益		-5,723.55	-49,836.68

(1) 权益法下可转损益的其他综合收益		-	
(2) 其他债权投资公允价值变动		-	
(3) 金融资产重分类计入其他综合收益的金额		-	
(4) 其他债权投资信用减值准备		-	
(5) 现金流量套期储备		-	
(6) 外币财务报表折算差额		-5,723.55	-49,836.68
(7) 其他		-	
(二) 归属于少数股东的其他综合收益的税后净额		-144,954.00	
七、综合收益总额		2,261,973,581.30	2,618,678,810.73
(一) 归属于母公司所有者的综合收益总额		2,262,291,164.54	2,618,678,810.73
(二) 归属于少数股东的综合收益总额		-317,583.24	
八、每股收益：			
(一) 基本每股收益(元/股)		5.61	7.01
(二) 稀释每股收益(元/股)		5.61	7.01

本期发生同一控制下企业合并的，被合并方在合并前实现的净利润为：0 元，上期被合并方实现的净利润为：0 元。

公司负责人：戴立忠 主管会计工作负责人：彭铸 会计机构负责人：胡利斌

母公司利润表

2021 年 1—12 月

单位：元 币种：人民币

项目	附注	2021 年度	2020 年度
一、营业收入	十七、4	4,228,259,108.46	4,697,930,349.90
减：营业成本	十七、4	1,245,671,104.37	949,057,840.58
税金及附加		12,253,284.51	11,599,670.10
销售费用		326,568,718.22	490,350,478.54
管理费用		82,608,866.66	74,801,865.37
研发费用		169,321,885.90	80,307,333.28
财务费用		8,075,824.15	28,455,927.47
其中：利息费用		1,191,043.61	508,166.67
利息收入		32,256,316.18	16,675,442.89
加：其他收益		24,734,227.19	18,053,630.58
投资收益（损失以“-”号填列）	十七、5	-5,119,932.99	16,333,991.79
其中：对联营企业和合营企业的投资收益		-6,005,480.92	
以摊余成本计量的金融资产终止确认收益		-	
净敞口套期收益（损失以“-”号填列）		-	

公允价值变动收益（损失以“－”号填列）		86,132,036.05	6,225,314.69
信用减值损失（损失以“－”号填列）		-15,635,709.47	-22,954,387.27
资产减值损失（损失以“－”号填列）		-12,185.22	
资产处置收益（损失以“－”号填列）		2,840,379.48	3,458,240.95
二、营业利润（亏损以“－”号填列）		2,476,698,239.69	3,084,474,025.30
加：营业外收入		12,199,110.24	6,500,000.00
减：营业外支出		16,249,516.54	20,390,822.09
三、利润总额（亏损总额以“－”号填列）		2,472,647,833.39	3,070,583,203.21
减：所得税费用		351,506,923.95	453,292,039.10
四、净利润（净亏损以“－”号填列）		2,121,140,909.44	2,617,291,164.11
（一）持续经营净利润（净亏损以“－”号填列）		2,121,140,909.44	2,617,291,164.11
（二）终止经营净利润（净亏损以“－”号填列）		-	
五、其他综合收益的税后净额		21,050,032.54	2,131,620.66
（一）不能重分类进损益的其他综合收益		21,050,032.54	2,131,620.66
1.重新计量设定受益计划变动额		-	
2.权益法下不能转损益的其他综合收益		-	
3.其他权益工具投资公允价值变动		21,050,032.54	2,131,620.66
4.企业自身信用风险公允价值变动		-	
（二）将重分类进损益的其他综合收益		-	
1.权益法下可转损益的其他综合收益		-	
2.其他债权投资公允价值变动		-	
3.金融资产重分类计入其他综合收益的金额		-	
4.其他债权投资信用减值准备		-	
5.现金流量套期储备		-	
6.外币财务报表折算差额		-	
7.其他		-	
六、综合收益总额		2,142,190,941.98	2,619,422,784.77
七、每股收益：			
（一）基本每股收益(元/股)		5.30	7.02
（二）稀释每股收益(元/股)		5.30	7.02

公司负责人：戴立忠 主管会计工作负责人：彭铸 会计机构负责人：胡利斌

合并现金流量表

2021 年 1—12 月

单位：元 币种：人民币

项目	附注	2021年度	2020年度
一、经营活动产生的现金流量：			
销售商品、提供劳务收到的现金		4,415,818,907.90	4,597,335,816.82
客户存款和同业存放款项净增加额			
向中央银行借款净增加额			
向其他金融机构拆入资金净增加额			
收到原保险合同保费取得的现金			
收到再保业务现金净额			
保户储金及投资款净增加额			
收取利息、手续费及佣金的现金			
拆入资金净增加额			
回购业务资金净增加额			
代理买卖证券收到的现金净额			
收到的税费返还		19,215,363.94	11,958,959.77
收到其他与经营活动有关的现金		88,027,916.90	47,458,664.10
经营活动现金流入小计		4,523,062,188.74	4,656,753,440.69
购买商品、接受劳务支付的现金		1,587,530,623.34	1,037,986,407.69
客户贷款及垫款净增加额			
存放中央银行和同业款项净增加额			
支付原保险合同赔付款项的现金			
拆出资金净增加额			
支付利息、手续费及佣金的现金			
支付保单红利的现金			
支付给职工及为职工支付的现金		294,601,562.87	188,359,614.26
支付的各项税费		485,469,643.24	428,289,718.63
支付其他与经营活动有关的现金		278,389,744.16	359,841,268.09
经营活动现金流出小计		2,645,991,573.61	2,014,477,008.67
经营活动产生的现金流量净额		1,877,070,615.13	2,642,276,432.02
二、投资活动产生的现金流量：			

收回投资收到的现金		7,045,000,000.00	2,095,000,000.00
取得投资收益收到的现金		80,562,881.33	16,333,991.79
处置固定资产、无形资产和其他长期资产收回的现金净额		15,941,475.72	6,374,933.89
处置子公司及其他营业单位收到的现金净额			
收到其他与投资活动有关的现金		1,769,400.00	
投资活动现金流入小计		7,143,273,757.05	2,117,708,925.68
购建固定资产、无形资产和其他长期资产支付的现金		372,863,881.91	108,665,825.47
投资支付的现金		7,879,952,216.43	3,725,000,000.00
质押贷款净增加额			
取得子公司及其他营业单位支付的现金净额			
支付其他与投资活动有关的现金		2,678,703.48	
投资活动现金流出小计		8,255,494,801.82	3,833,665,825.47
投资活动产生的现金流量净额		-1,112,221,044.77	-1,715,956,899.79
三、筹资活动产生的现金流量:			
吸收投资收到的现金		12,903,000.00	1,884,048,000.00
其中:子公司吸收少数股东投资收到的现金		12,903,000.00	
取得借款收到的现金		-	55,000,000.00
收到其他与筹资活动有关的现金		-	
筹资活动现金流入小计		12,903,000.00	1,939,048,000.00
偿还债务支付的现金		55,000,000.00	
分配股利、利润或偿付利息支付的现金		439,892,581.69	301,268,166.67
其中:子公司支付给少数股东的股利、利润		-	
支付其他与筹资活动有关的现金		206,601,051.76	27,879,145.19
筹资活动现金流出小计		701,493,633.45	329,147,311.86
筹资活动产生的现金流量净额		-688,590,633.45	1,609,900,688.14
四、汇率变动对现金及现金等价物的影响		-34,253,090.43	-44,585,933.34
五、现金及现金等价物净增加额		42,005,846.48	2,491,634,287.03
加:期初现金及现金等价物余额		2,590,799,955.07	99,165,668.04
六、期末现金及现金等价物余额		2,632,805,801.55	2,590,799,955.07

公司负责人: 戴立忠 主管会计工作负责人: 彭铸 会计机构负责人: 胡利斌

母公司现金流量表
2021 年 1—12 月

单位:元 币种:人民币

项目	附注	2021年度	2020年度
一、经营活动产生的现金流量:			
销售商品、提供劳务收到的现金		4,068,377,479.92	4,534,320,390.21
收到的税费返还		14,033,805.40	9,217,306.10
收到其他与经营活动有关的现金		113,147,969.49	44,454,867.99
经营活动现金流入小计		4,195,559,254.81	4,587,992,564.30
购买商品、接受劳务支付的现金		1,542,017,511.08	1,000,418,402.98
支付给职工及为职工支付的现金		258,363,949.71	167,106,951.51
支付的各项税费		470,028,652.84	427,777,256.47
支付其他与经营活动有关的现金		410,368,503.24	377,493,152.34
经营活动现金流出小计		2,680,778,616.87	1,972,795,763.30
经营活动产生的现金流量净额		1,514,780,637.94	2,615,196,801.00
二、投资活动产生的现金流量:			
收回投资收到的现金		7,045,000,000.00	2,095,000,000.00
取得投资收益收到的现金		80,562,881.33	16,333,991.79
处置固定资产、无形资产和其他长期资产收回的现金净额		15,936,085.72	6,369,450.89
处置子公司及其他营业单位收到的现金净额			
收到其他与投资活动有关的现金			
投资活动现金流入小计		7,141,498,967.05	2,117,703,442.68
购建固定资产、无形资产和其他长期资产支付的现金		193,537,143.71	79,159,067.00
投资支付的现金		7,937,797,015.72	3,775,000,000.00
取得子公司及其他营业单位支付的现金净额			
支付其他与投资活动有关的现金		1,652,972.41	
投资活动现金流出小计		8,132,987,131.84	3,854,159,067.00
投资活动产生的现金流量净额		-991,488,164.79	-1,736,455,624.32
三、筹资活动产生的现金流量:			
吸收投资收到的现金			1,884,048,000.00
取得借款收到的现金			55,000,000.00
收到其他与筹资活动有关的现金			
筹资活动现金流入小计			1,939,048,000.00
偿还债务支付的现金		55,000,000.00	

分配股利、利润或偿付利息支付的现金		439,892,581.69	301,268,166.67
支付其他与筹资活动有关的现金		205,477,553.68	27,879,145.19
筹资活动现金流出小计		700,370,135.37	329,147,311.86
筹资活动产生的现金流量净额		-700,370,135.37	1,609,900,688.14
四、汇率变动对现金及现金等价物的影响		-31,110,081.48	-44,273,397.85
五、现金及现金等价物净增加额		-208,187,743.70	2,444,368,466.97
加：期初现金及现金等价物余额		2,539,794,103.62	95,425,636.65
六、期末现金及现金等价物余额		2,331,606,359.92	2,539,794,103.62

公司负责人：戴立忠 主管会计工作负责人：彭铸 会计机构负责人：胡利斌

合并所有者权益变动表

2021 年 1—12 月

单位:元 币种:人民币

项目	2021 年度													
	归属于母公司所有者权益											少数股东权益	所有者权益合计	
	实收资本 (或股本)	其他权益 工具			资本公积	减: 库存股	其他综合 收益	专项 储备	盈余公积	一般 风险 准备	未分配利润			其他
	优先 股	永续 债	其他											
一、上年年末余额	400,000,000.00				2,054,946,306.17			2,115,985.71		261,729,116.41		2,026,633,614.43	4,745,425,022.72	4,745,425,022.72
加: 会计政策变更													0	0
前期差错更正													0	0
一控制下企业合并													0	0
其他													0	0
二、本年期初余额	400,000,000.00				2,054,946,306.17			2,115,985.71		261,729,116.41		2,026,633,614.43	4,745,425,022.72	4,745,425,022.72

三、 本期 增减 变动 金额 (减 少以 “一 ”号 填 列)				10,510,763 .42	200,009,829 .44	19,594,7 68.96				1,793,386, 395.58	1,623,482, 098.52	12,433,816.76	1,635,915,915.2 8
(一) 综 合 收 益 总 额						19,594,7 68.96				2,242,696, 395.58	2,262,291, 164.54	-317,583.24	2,261,973 ,581.30
(二) 所 有 者 投 入 和 减 少 资 本				10,510,76 3.42	200,009,8 29.44					0	- 189,499,06 6.02	12,751,4 00.00	- 176,747,6 66.02
1. 所 有 者 投 入 的 普 通 股											0	12,751 ,400.0 0	12,751,400.00
2. 其 他 权 益 工 具 持 有 者 投 入 资 本											0		

3. 股份支付计入所有者权益的金额					5,602,999.47								5,602,999.47			5,602,999.47
4. 其他					4,907,763.95	200,009,829.44							-195,102,065.49			-195,102,065.49
(三) 利润分配																
1. 提取盈余公积													0			0
2. 提取一般风险准备													0			0
3. 对所有者(或股东)的分配																
4. 其他																
(四) 所有者																

权益 内部 结转																			
1. 资本 公积 转增 资本 (或 股本)																			
2. 盈 余 公 积 转 增 资 本 (或 股 本)																			
3. 盈 余 公 积 弥 补 亏 损																			
4. 设 定 受 益 计 划 变 动 额 结 转 留 存 收 益																			
5. 其 他 综 合 收 益																			

2021 年年度报告

结转留存收益														
6. 其他														
(五) 专项储备														
1. 本期提取														
2. 本期使用														
(六) 其他														
四、本期期末余额	400,000,000.00			2,065,457,069.59	200,009,829.44	21,710,754.67	0	261,729,116.41	3,820,020,010.01	6,368,907,121.24	12,433,816.76	6,381,340,938.00		

项目	2020 年度													少数股东权益	所有者权益合计
	归属于母公司所有者权益														
	实收资本 (或股本)	其他权益工具			资本公积	减：库存股	其他综合收益	专项储备	盈余公积	一般风险准备	未分配利润	其他	小计		
优先股		永续债	其他												
一、上年	360,000,000.00			225,676,494.85		34,201.73				-28,234,295.91		557,476,400.67	557,476,400.67		

2021 年年度报告

年末余额													
加：会计政策变更													
前期差错更正													
同一控制下企业合并													
其他													
二、本年期初余额	360,000,000.00			225,676,494.85		34,201.73			-28,234,295.91		557,476,400.67		557,476,400.67
三、本期增减变动金额（减少以“－”号填列）	40,000,000.00			1,829,269,811.32		2,081,783.98	261,729,116.41		2,054,867,910.34		4,187,948,622.05		4,187,948,622.05
（一）综合收益总额						2,081,783.98			2,616,597,026.75		2,618,678,810.73		2,618,678,810.73

2021 年年度报告

(二) 所有者投入和减少资本	40,000,000.00				1,829,269,811.32							1,869,269,811.32	1,869,269,811.32
1. 所有者投入的普通股	40,000,000.00				1,829,269,811.32							1,869,269,811.32	1,869,269,811.32
2. 其他权益工具持有者投入资本													
3. 股份支付计入所有者权益的金额													
4. 其他													
(三) 利润分配								261,729,116.41	-			300,000,000.00	-
1. 提取盈余公积								261,729,116.41	-				300,000,000.00

2. 提取一般风险准备														
3. 对所有者（或股东）的分配									300,000,000.00				-	-
4. 其他													300,000,000.00	300,000,000.00
(四) 所有者权益内部结转														
1. 资本公积转增资本（或股本）														
2. 盈余公积转增资本（或股本）														

3. 盈 余公 积弥 补亏 损													
4. 设 定受 益计 划变 动额 结转 留存 收益													
5. 其 他综 合收 益结 转留 存收 益													
6. 其 他													
(五) 专项 储备													
1. 本 期提 取													
2. 本 期使 用													
(六) 其他													
四、 本期	400,000,000.			2,054,946,306.	2,115,985.	261,729,116.	2,026,633,614.	4,745,425,022.	4,745,425,022.				
	00			17	71	41	43	72					72

期末余额																			
------	--	--	--	--	--	--	--	--	--	--	--	--	--	--	--	--	--	--	--

公司负责人：戴立忠 主管会计工作负责人：彭铸 会计机构负责人：胡利斌

母公司所有者权益变动表

2021 年 1—12 月

单位：元 币种：人民币

项目	2021 年度										
	实收资本 (或股本)	其他权益工具			资本公积	减：库存股	其他综合收益	专项储备	盈余公积	未分配利润	所有者权益合计
		优先股	永续债	其他							
一、上年年末余额	400,000,000.00				2,016,725,725.16		2,131,620.66		261,729,116.41	2,108,274,005.17	4,788,860,467.40
加：会计政策变更											0
前期差错更正											0
其他											0
二、本年期初余额	400,000,000.00				2,016,725,725.16	0	2,131,620.66	0	261,729,116.41	2,108,274,005.17	4,788,860,467.40
三、本期增减变动金额（减少以“－”号填列）	0				10,510,763.42	200,009,829.44	21,050,032.54	0	0	1,671,830,909.44	1,503,381,875.96
（一）综合收益总额							21,050,032.54			2,121,140,909.44	2,142,190,941.98
（二）所有者投入和减少资本	0				10,510,763.42	200,009,829.44	0	0	0	0	-189,499,066.02
1. 所有者投入的普通股											0
2. 其他权益工具持有者投入资本											0
3. 股份支付计入所有者权益的金额					5,602,999.47						5,602,999.47
4. 其他					4,907,763.95	200,009,829.44					-195,102,065.49

2021 年年度报告

(三) 利润分配	0				0	0	0	0	0	-	-
1. 提取盈余公积										449,310,000.00	449,310,000.00
2. 对所有者(或股东)的分配										-	-
3. 其他										449,310,000.00	449,310,000.00
(四) 所有者权益内部结转	0				0	0	0	0	0	0	0
1. 资本公积转增资本(或股本)											0
2. 盈余公积转增资本(或股本)											0
3. 盈余公积弥补亏损											0
4. 设定受益计划变动额结转留存收益											
5. 其他综合收益结转留存收益											
6. 其他											0
(五) 专项储备	0				0	0	0	0	0	0	0
1. 本期提取											0
2. 本期使用											0
(六) 其他											0
四、本期期末余额	400,000,000.00				2,027,236,488.58	200,009,829.44	23,181,653.20	0	261,729,116.41	3,780,104,914.61	6,292,242,343.36

项目	2020 年度										
	实收资本(或股本)	其他权益工具			资本公积	减: 库存股	其他综合收益	专项储备	盈余公积	未分配利润	所有者权益合计
		优先股	永续债	其他							
一、上年年末余额	360,000,000.00				187,455,913.84					52,711,957.47	600,167,871.31
加: 会计政策变更											

前期差错更正									
其他									
二、本年期初余额	360,000,000.00			187,455,913.84				52,711,957.47	600,167,871.31
三、本期增减变动金额（减少以“－”号填列）	40,000,000.00			1,829,269,811.32		2,131,620.66	261,729,116.41	2,055,562,047.70	4,188,692,596.09
（一）综合收益总额						2,131,620.66		2,617,291,164.11	2,619,422,784.77
（二）所有者投入和减少资本	40,000,000.00			1,829,269,811.32					1,869,269,811.32
1. 所有者投入的普通股	40,000,000.00			1,829,269,811.32					1,869,269,811.32
2. 其他权益工具持有者投入资本									
3. 股份支付计入所有者权益的金额									
4. 其他									
（三）利润分配							261,729,116.41	-	-300,000,000.00
1. 提取盈余公积							261,729,116.41	-	
2. 对所有者（或股东）的分配								-	-300,000,000.00
3. 其他								300,000,000.00	
（四）所有者权益内部结转									
1. 资本公积转增资本（或股本）									
2. 盈余公积转增资本（或股本）									
3. 盈余公积弥补亏损									
4. 设定受益计划变动额结转留存收益									

5. 其他综合收益 结转留存收益									
6. 其他									
（五）专项储备									
1. 本期提取									
2. 本期使用									
（六）其他									
四、本期期末余额	400,000,000.00			2,016,725,725.16		2,131,620.66	261,729,116.41	2,108,274,005.17	4,788,860,467.40

公司负责人：戴立忠 主管会计工作负责人：彭铸 会计机构负责人：胡利斌

三、公司基本情况

1. 公司概况

√适用 □不适用

圣湘生物科技股份有限公司（以下简称“本公司”或“公司”）于2008年4月24日在湖南省工商行政管理局登记注册成立，现总部位于湖南省长沙市高新技术产业开发区麓松路680号。

经中国证券监督管理委员会“证监许可[2020]1580号”文件注册同意，2020年8月，公司向社会公众公开发行人民币普通股40,000,000股。本次公开发行股票的人民币普通股每股面值为人民币1.00元，每股发行价为人民币50.48元，本次股票发行后公司股本变更为40,000.00万元。

本公司及各子公司（统称“本集团”）属医疗器械行业，主要从事诊断试剂和仪器的研发、生产、销售，以及第三方医学检验服务。

本财务报表业经本公司董事会于2022年4月18日决议批准报出。

截至2021年12月31日，本集团纳入合并范围的子、孙公司共14户，详见本附注九“在其他主体中的权益”。本集团本年合并范围比上年增加8户，详见本附注八“合并范围的变更”。

2. 合并财务报表范围

√适用 □不适用

截至2021年12月31日止，本公司合并财务报表范围内子公司如下：湖南圣维尔医学检验所有限公司、湖南圣维基因科技有限公司、湖南康得生物科技有限公司、圣湘（上海）基因科技有限公司、香港圣湘生物科技有限公司、圣湘（北京）基因科技有限公司、长沙索科亚生物技术有限公司、湖南元景智造科技有限公司、湖南海兴电器有限责任公司、北京圣维尔医学检验实验室有限公司、PT. Sansure Biotech Indonesia、Sansure Biotech UK LTD、Vita Spring IVD Fund, L.P.、March Elite Limited。

四、财务报表的编制基础

1. 编制基础

本集团财务报表以持续经营假设为基础，根据实际发生的交易和事项，按照财政部发布的《企业会计准则——基本准则》（财政部令第33号发布、财政部令第76号修订）、于2006年2月15日及其后颁布和修订的41项具体会计准则、企业会计准则应用指南、企业会计准则解释及其他相关规定（以下合称“企业会计准则”），以及中国证券监督管理委员会《公开发行证券的公司信息披露编报规则第15号——财务报告的一般规定（2014年修订）》的披露规定编制。

根据企业会计准则的相关规定，本集团会计核算以权责发生制为基础。除某些金融工具和投资性房地产外，本财务报表均以历史成本为计量基础。资产如果发生减值，则按照相关规定计提相应的减值准备。

2. 持续经营

√适用 □不适用

本公司对报告期末起 12 个月的持续经营能力进行了评价，未发现对持续经营能力产生重大怀疑的事项或情况。因此，本财务报表系在持续经营假设的基础上编制。

五、重要会计政策及会计估计

具体会计政策和会计估计提示：

√适用 □不适用

本集团根据实际生产经营特点，依据相关企业会计准则的规定，对收入确认等交易和事项制定了若干项具体会计政策和会计估计，详见本附注五、38“收入”各项描述。关于管理层所作出的重大会计判断和估计的说明，请参阅附注五、44“重大会计政策和会计估计的变更”。

1. 遵循企业会计准则的声明

本公司所编制的财务报表符合企业会计准则的要求，真实、完整地反映了公司的财务状况、经营成果、股东权益变动和现金流量等有关信息。

2. 会计期间

本公司会计年度自公历 1 月 1 日起至 12 月 31 日止。

3. 营业周期

√适用 □不适用

正常营业周期是指本集团从购买用于加工的资产起至实现现金或现金等价物的期间。本集团以 12 个月作为一个营业周期，并以其作为资产和负债的流动性划分标准。

4. 记账本位币

人民币为本公司及境内子公司经营所处的主要经济环境中的货币，本公司及境内子公司以人民币为记账本位币。本公司之境外子公司香港圣湘生物科技有限公司根据其经营所处的主要经济环境中的货币确定港币为其记账本位币。本集团编制本财务报表时所采用的货币为人民币。

5. 同一控制下和非同一控制下企业合并的会计处理方法

√适用 □不适用

企业合并，是指将两个或两个以上单独的企业合并形成一个报告主体的交易或事项。企业合并分为同一控制下企业合并和非同一控制下企业合并。

(1) 同一控制下企业合并

参与合并的企业在合并前后均受同一方或相同的多方最终控制，且该控制并非暂时性的，为同一控制下的企业合并。同一控制下的企业合并，在合并日取得对其他参与合并企业控制权的一

方为合并方，参与合并的其他企业为被合并方。合并日，是指合并方实际取得对被合并方控制权的日期。

合并方取得的资产和负债均按合并日在被合并方的账面价值计量。合并方取得的净资产账面价值与支付的合并对价账面价值（或发行股份面值总额）的差额，调整资本公积（股本溢价）；资本公积（股本溢价）不足以冲减的，调整留存收益。

合并方为进行企业合并发生的各项直接费用，于发生时计入当期损益。

（2） 非同一控制下企业合并

参与合并的企业在合并前后不受同一方或相同的多方最终控制的，为非同一控制下的企业合并。非同一控制下的企业合并，在购买日取得对其他参与合并企业控制权的一方为购买方，参与合并的其他企业为被购买方。购买日，是指为购买方实际取得对被购买方控制权的日期。

对于非同一控制下的企业合并，合并成本包含购买日购买方为取得对被购买方的控制权而付出的资产、发生或承担的负债以及发行的权益性证券的公允价值，为企业合并发生的审计、法律服务、评估咨询等中介费用以及其他管理费用于发生时计入当期损益。购买方作为合并对价发行的权益性证券或债务性证券的交易费用，计入权益性证券或债务性证券的初始确认金额。所涉及的或有对价按其在购买日的公允价值计入合并成本，购买日后 12 个月内出现对购买日已存在情况的新的或进一步证据而需要调整或有对价的，相应调整合并商誉。购买方发生的合并成本及在合并中取得的可辨认净资产按购买日的公允价值计量。合并成本大于合并中取得的被购买方于购买日可辨认净资产公允价值份额的差额，确认为商誉。合并成本小于合并中取得的被购买方可辨认净资产公允价值份额的，首先对取得的被购买方各项可辨认资产、负债及或有负债的公允价值以及合并成本的计量进行复核，复核后合并成本仍小于合并中取得的被购买方可辨认净资产公允价值份额的，其差额计入当期损益。

购买方取得被购买方的可抵扣暂时性差异，在购买日因不符合递延所得税资产确认条件而未予确认的，在购买日后 12 个月内，如取得新的或进一步的信息表明购买日的相关情况已经存在，预期被购买方在购买日可抵扣暂时性差异带来的经济利益能够实现的，则确认相关的递延所得税资产，同时减少商誉，商誉不足冲减的，差额部分确认为当期损益；除上述情况以外，确认与企业合并相关的递延所得税资产的，计入当期损益。

通过多次交易分步实现的非同一控制下企业合并，根据《财政部关于印发企业会计准则解释第 5 号的通知》（财会[2012]19 号）和《企业会计准则第 33 号——合并财务报表》第五十一条关于“一揽子交易”的判断标准（参见本附注五、6“合并财务报表的编制方法”（2）），判断该多次交易是否属于“一揽子交易”。属于“一揽子交易”的，参考本部分前面各段描述及本

附注五、21“长期股权投资”进行会计处理；不属于“一揽子交易”的，区分个别财务报表和合并财务报表进行相关会计处理：

在个别财务报表中，以购买日之前所持被购买方的股权投资的账面价值与购买日新增投资成本之和，作为该项投资的初始投资成本；购买日之前持有的被购买方的股权涉及其他综合收益的，在处置该项投资时将与其相关的其他综合收益采用与被购买方直接处置相关资产或负债相同的基础进行会计处理。

在合并财务报表中，对于购买日之前持有的被购买方的股权，按照该股权在购买日的公允价值进行重新计量，公允价值与其账面价值的差额计入当期投资收益；购买日之前持有的被购买方的股权涉及其他综合收益的，与其相关的其他综合收益应当采用与被购买方直接处置相关资产或负债相同的基础进行会计处理。

6. 合并财务报表的编制方法

√适用 □不适用

(1) 合并财务报表范围的确定原则

合并财务报表的合并范围以控制为基础予以确定。控制是指本集团拥有对被投资方的权力，通过参与被投资方的相关活动而享有可变回报，并且有能力运用对被投资方的权力影响该回报金额。合并范围包括本公司及全部子公司。子公司，是指被本集团控制的主体。

一旦相关事实和情况的变化导致上述控制定义涉及的相关要素发生了变化，本集团将进行重新评估。

(2) 合并财务报表编制的方法

从取得子公司的净资产和生产经营决策的实际控制权之日起，本集团开始将其纳入合并范围；从丧失实际控制权之日起停止纳入合并范围。对于处置的子公司，处置日前的经营成果和现金流量已经适当地包括在合并利润表和合并现金流量表中；当期处置的子公司，不调整合并资产负债表的期初数。非同一控制下企业合并增加的子公司，其购买日后的经营成果及现金流量已经适当地包括在合并利润表和合并现金流量表中，且不调整合并财务报表的期初数和对比数。同一控制下企业合并增加的子公司及吸收合并下的被合并方，其自合并当期期初至合并日的经营成果和现金流量已经适当地包括在合并利润表和合并现金流量表中，并且同时调整合并财务报表的对比数。

在编制合并财务报表时，子公司与本公司采用的会计政策或会计期间不一致的，按照本公司的会计政策和会计期间对子公司财务报表进行必要的调整。对于非同一控制下企业合并取得的子公司，以购买日可辨认净资产公允价值为基础对其财务报表进行调整。

集团内所有重大往来余额、交易及未实现利润在合并财务报表编制时予以抵销。

子公司的股东权益及当期净损益中不属于本公司所拥有的部分分别作为少数股东权益及少数股东损益在合并财务报表中股东权益及净利润项下单独列示。子公司当期净损益中属于少数股东权益的份额，在合并利润表中净利润项目下以“少数股东损益”项目列示。少数股东分担的子公司的亏损超过了少数股东在该子公司期初股东权益中所享有的份额，仍冲减少数股东权益。

当因处置部分股权投资或其他原因丧失了对原有子公司的控制权时，对于剩余股权，按照其在丧失控制权日的公允价值进行重新计量。处置股权取得的对价与剩余股权公允价值之和，减去按原持股比例计算应享有原有子公司自购买日开始持续计算的净资产的份额之间的差额，计入丧失控制权当期的投资收益。与原有子公司股权投资相关的其他综合收益，在丧失控制权时采用与该子公司直接处置相关资产或负债相同的基础进行会计处理。其后，对该部分剩余股权按照《企业会计准则第 2 号——长期股权投资》或《企业会计准则第 22 号——金融工具确认和计量》等相关规定进行后续计量，详见本附注五、21“长期股权投资”或本附注五、10“金融工具”。

本集团通过多次交易分步处置对子公司股权投资直至丧失控制权的，需区分处置对子公司股权投资直至丧失控制权的各项交易是否属于一揽子交易。处置对子公司股权投资的各项交易的条款、条件以及经济影响符合以下一种或多种情况，通常表明应将多次交易事项作为一揽子交易进行会计处理：①这些交易是同时或者在考虑了彼此影响的情况下订立的；②这些交易整体才能达成一项完整的商业结果；③一项交易的发生取决于其他至少一项交易的发生；④一项交易单独看是不经济的，但是和其他交易一并考虑时是经济的。不属于一揽子交易的，对其中的每一项交易视情况分别按照“不丧失控制权的情况下部分处置对子公司的长期股权投资”（详见本附注五、21“长期股权投资”（2）④）和“因处置部分股权投资或其他原因丧失了对原有子公司的控制权”（详见前段）适用的原则进行会计处理。处置对子公司股权投资直至丧失控制权的各项交易属于一揽子交易的，将各项交易作为一项处置子公司并丧失控制权的交易进行会计处理；但是，在丧失控制权之前每一次处置价款与处置投资对应的享有该子公司净资产份额的差额，在合并财务报表中确认为其他综合收益，在丧失控制权时一并转入丧失控制权当期的损益。

7. 合营安排分类及共同经营会计处理方法

适用 不适用

合营安排，是指一项由两个或两个以上的参与方共同控制的安排。本集团根据在合营安排中享有的权利和承担的义务，将合营安排分为共同经营和合营企业。共同经营，是指本集团享有该安排相关资产且承担该安排相关负债的合营安排。合营企业，是指本集团仅对该安排的净资产享有权利的合营安排。

本集团对合营企业的投资采用权益法核算，按照本附注五、21“长期股权投资”（2）②“权益法核算的长期股权投资”中所述的会计政策处理。

本集团作为合营方对共同经营，确认本集团单独持有的资产、单独所承担的负债，以及按本集团份额确认共同持有的资产和共同承担的负债；确认出售本集团享有的共同经营产出份额所产生的收入；按本集团份额确认共同经营因出售产出所产生的收入；确认本集团单独所发生的费用，以及按本集团份额确认共同经营发生的费用。

当本集团作为合营方向共同经营投出或出售资产（该资产不构成业务，下同）、或者自共同经营购买资产时，在该等资产出售给第三方之前，本集团仅确认因该交易产生的损益中归属于共同经营其他参与方的部分。该等资产发生符合《企业会计准则第8号——资产减值》等规定的资产减值损失的，对于由本集团向共同经营投出或出售资产的情况，本集团全额确认该损失；对于本集团自共同经营购买资产的情况，本集团按承担的份额确认该损失。

8. 现金及现金等价物的确定标准

本集团现金及现金等价物包括库存现金、可以随时用于支付的存款以及本集团持有的期限短（一般为从购买日起三个月内到期）、流动性强、易于转换为已知金额现金、价值变动风险很小的投资。

9. 外币业务和外币报表折算

√适用 □不适用

（1） 外币交易的折算方法

本集团发生的外币交易在初始确认时，按每月初的即期汇率（通常指中国人民银行公布的当日外汇牌价的中间价，下同）折算为记账本位币金额。

（2） 对于外币货币性项目和外币非货币性项目的折算方法

资产负债表日，对于外币货币性项目采用资产负债表日即期汇率折算，由此产生的汇兑差额，除：①属于与购建符合资本化条件的资产相关的外币专门借款产生的汇兑差额按照借款费用资本化的原则处理；以及②分类为以公允价值计量且其变动计入其他综合收益的外币货币性项

目，除摊余成本（含减值）之外的其他账面余额变动产生的汇兑差额计入其他综合收益之外，均计入当期损益。

以历史成本计量的外币非货币性项目，仍采用交易发生日的即期汇率折算的记账本位币金额计量。以公允价值计量的外币非货币性项目，采用公允价值确定日的即期汇率折算，折算后的记账本位币金额与原记账本位币金额的差额，作为公允价值变动（含汇率变动）处理，计入当期损益或确认为其他综合收益。

（3） 外币财务报表的折算方法

境外经营的外币财务报表按以下方法折算为人民币报表：资产负债表中的资产和负债项目，采用资产负债表日的即期汇率折算；股东权益类项目除“未分配利润”项目外，其他项目采用发生时的即期汇率折算。利润表中的收入和费用项目，采用年平均汇率折算。年初未分配利润为上一年折算后的年末未分配利润；期末未分配利润按折算后的利润分配各项目计算列示；折算后资产类项目与负债类项目和股东权益类项目合计数的差额，作为外币报表折算差额，确认为其他综合收益。处置境外经营并丧失控制权时，将资产负债表中股东权益项目下列示的、与该境外经营相关的外币报表折算差额，全部或按处置该境外经营的比例转入处置当期损益。

外币现金流量以及境外子公司的现金流量，采用年平均汇率折算。汇率变动对现金的影响额作为调节项目，在现金流量表中单独列报。

年初数和上年实际数按照上年财务报表折算后的数额列示。

在处置本集团在境外经营的全部所有者权益或因处置部分股权投资或其他原因丧失了对境外经营控制权时，将资产负债表中股东权益项目下列示的、与该境外经营相关的归属于母公司所有者权益的外币报表折算差额，全部转入处置当期损益。

在处置部分股权投资或其他原因导致持有境外经营权益比例降低但不丧失对境外经营控制权时，与该境外经营处置部分相关的外币报表折算差额将归属于少数股东权益，不转入当期损益。在处置境外经营为联营企业或合营企业的部分股权时，与该境外经营相关的外币报表折算差额，按处置该境外经营的比例转入处置当期损益。

如有实质上构成对境外经营净投资的外币货币性项目，在合并财务报表中，其因汇率变动而产生的汇兑差额，作为“外币报表折算差额”确认为其他综合收益；处置境外经营时，计入处置当期损益。

10. 金融工具

√适用 □不适用

在本集团成为金融工具合同的一方时确认一项金融资产或金融负债。

(1) 金融资产的分类、确认和计量

本集团根据管理金融资产的业务模式和金融资产的合同现金流量特征，将金融资产划分为：以摊余成本计量的金融资产；以公允价值计量且其变动计入其他综合收益的金融资产；以公允价值计量且其变动计入当期损益的金融资产。

金融资产在初始确认时以公允价值计量。对于以公允价值计量且其变动计入当期损益的金融资产，相关交易费用直接计入当期损益；对于其他类别的金融资产，相关交易费用计入初始确认金额。因销售产品或提供劳务而产生的、未包含或不考虑重大融资成分的应收账款或应收票据，本集团按照预期有权收取的对价金额作为初始确认金额。

①以摊余成本计量的金融资产

本集团管理以摊余成本计量的金融资产的业务模式为以收取合同现金流量为目标，且此类金融资产的合同现金流量特征与基本借贷安排相一致，即在特定日期产生的现金流量，仅为对本金和以未偿付本金金额为基础的利息的支付。本集团对于此类金融资产，采用实际利率法，按照摊余成本进行后续计量，其摊销或减值产生的利得或损失，计入当期损益。

②以公允价值计量且其变动计入其他综合收益的金融资产

本集团管理此类金融资产的业务模式为既以收取合同现金流量为目标又以出售为目标，且此类金融资产的合同现金流量特征与基本借贷安排相一致。本集团对此类金融资产按照公允价值计量且其变动计入其他综合收益，但减值损失或利得、汇兑损益和按照实际利率法计算的利息收入计入当期损益。

此外，本集团将部分非交易性权益工具投资指定为以公允价值计量且其变动计入其他综合收益的金融资产。本集团将该类金融资产的相关股利收入计入当期损益，公允价值变动计入其他综合收益。当该金融资产终止确认时，之前计入其他综合收益的累计利得或损失将从其他综合收益转入留存收益，不计入当期损益。

③以公允价值计量且其变动计入当期损益的金融资产

本集团将上述以摊余成本计量的金融资产和以公允价值计量且其变动计入其他综合收益的金融资产之外的金融资产，分类为以公允价值计量且其变动计入当期损益的金融资产。此外，在初始确认时，本集团为了消除或显著减少会计错配，将部分金融资产指定为以公允价值计量且其变动计入当期损益的金融资产。对于此类金融资产，本集团采用公允价值进行后续计量，公允价值变动计入当期损益。

(2) 金融负债的分类、确认和计量

金融负债于初始确认时分类为以公允价值计量且其变动计入当期损益的金融负债和其他金融负债。对于以公允价值计量且其变动计入当期损益的金融负债，相关交易费用直接计入当期损益，其他金融负债的相关交易费用计入其初始确认金额。

①以公允价值计量且其变动计入当期损益的金融负债

以公允价值计量且其变动计入当期损益的金融负债，包括交易性金融负债（含属于金融负债的衍生工具）和初始确认时指定为以公允价值计量且其变动计入当期损益的金融负债。

交易性金融负债（含属于金融负债的衍生工具），按照公允价值进行后续计量，除与套期会计有关外，公允价值变动计入当期损益。

被指定为以公允价值计量且其变动计入当期损益的金融负债，该负债由本集团自身信用风险变动引起的公允价值变动计入其他综合收益，且终止确认该负债时，计入其他综合收益的自身信用风险变动引起的其公允价值累计变动额转入留存收益。其余公允价值变动计入当期损益。若按上述方式对该等金融负债的自身信用风险变动的影响进行处理会造成或扩大损益中的会计错配的，本集团将该金融负债的全部利得或损失（包括企业自身信用风险变动的影响金额）计入当期损益。

②其他金融负债

除金融资产转移不符合终止确认条件或继续涉入被转移金融资产所形成的金融负债、财务担保合同外的其他金融负债分类为以摊余成本计量的金融负债，按摊余成本进行后续计量，终止确认或摊销产生的利得或损失计入当期损益。

（3） 金融资产转移的确认依据和计量方法

满足下列条件之一的金融资产，予以终止确认：①收取该金融资产现金流量的合同权利终止；②该金融资产已转移，且将金融资产所有权上几乎所有的风险和报酬转移给转入方；③该金融资产已转移，虽然企业既没有转移也没有保留金融资产所有权上几乎所有的风险和报酬，但是放弃了对该金融资产的控制。

若企业既没有转移也没有保留金融资产所有权上几乎所有的风险和报酬，且未放弃对该金融资产的控制的，则按照继续涉入所转移金融资产的程度确认有关金融资产，并相应确认有关负债。继续涉入所转移金融资产的程度，是指该金融资产价值变动使企业面临的风险水平。

金融资产整体转移满足终止确认条件的，将所转移金融资产的账面价值及因转移而收到的对价与原计入其他综合收益的公允价值变动累计额之和的差额计入当期损益。

金融资产部分转移满足终止确认条件的，将所转移金融资产的账面价值在终止确认及未终止确认部分之间按其相对的公允价值进行分摊，并将因转移而收到的对价与应分摊至终止确认部分的原计入其他综合收益的公允价值变动累计额之和与分摊的前述账面金额之差额计入当期损益。

本集团对采用附追索权方式出售的金融资产，或将持有的金融资产背书转让，需确定该金融资产所有权上几乎所有的风险和报酬是否已经转移。已将该金融资产所有权上几乎所有的风险和报酬转移给转入方的，终止确认该金融资产；保留了金融资产所有权上几乎所有的风险和报酬的，不终止确认该金融资产；既没有转移也没有保留金融资产所有权上几乎所有的风险和报酬的，则继续判断企业是否对该资产保留了控制，并根据前面各段所述的原则进行会计处理。

（4） 金融负债的终止确认

金融负债（或其一部分）的现时义务已经解除的，本集团终止确认该金融负债（或该部分金融负债）。本集团（借入方）与借出方签订协议，以承担新金融负债的方式替换原金融负债，且新金融负债与原金融负债的合同条款实质上不同的，终止确认原金融负债，同时确认一项新金融负债。本集团对原金融负债（或其一部分）的合同条款作出实质性修改的，终止确认原金融负债，同时按照修改后的条款确认一项新金融负债。

金融负债（或其一部分）终止确认的，本集团将其账面价值与支付的对价（包括转出的非现金资产或承担的负债）之间的差额，计入当期损益。

（5） 金融资产和金融负债的抵销

当本集团具有抵销已确认金额的金融资产和金融负债的法定权利，且该种法定权利是当前可执行的，同时本集团计划以净额结算或同时变现该金融资产和清偿该金融负债时，金融资产和金融负债以相互抵销后的净额在资产负债表内列示。除此以外，金融资产和金融负债在资产负债表内分别列示，不予相互抵销。

（6） 金融资产和金融负债的公允价值确定方法

公允价值，是指市场参与者在计量日发生的有序交易中，出售一项资产所能收到或者转移一项负债所需支付的价格。金融工具存在活跃市场的，本集团采用活跃市场中的报价确定其公允价值。活跃市场中的报价是指易于定期从交易所、经纪商、行业协会、定价服务机构等获得的价格，且代表了在公平交易中实际发生的市场交易的价格。金融工具不存在活跃市场的，本集团采用估值技术确定其公允价值。估值技术包括参考熟悉情况并自愿交易的各方最近进行的市场交易中使用的价格、参照实质上相同的其他金融工具当前的公允价值、现金流量折现法和期权定价模型等。在估值时，本集团采用在当前情况下适用并且有足够可利用数据和其他信息支持的估值技术，选择与市场参与者在相关资产或负债的交易中所考虑的资产或负债特征相一致的输入值，并

尽可能优先使用相关可观察输入值。在相关可观察输入值无法取得或取得不切实可行的情况下，使用不可输入值。

(7) 权益工具

权益工具是指能证明拥有本集团在扣除所有负债后的资产中的剩余权益的合同。本集团发行（含再融资）、回购、出售或注销权益工具作为权益的变动处理，与权益性交易相关的交易费用从权益中扣减。本集团不确认权益工具的公允价值变动。

本集团权益工具在存续期间分派股利（含分类为权益工具的工具所产生的“利息”）的，作为利润分配处理。

11. 应收票据

应收票据的预期信用损失的确定方法及会计处理方法

适用 不适用

本集团对于应收票据按照相当于整个存续期内的预期信用损失金额计量损失准备。基于应收票据的信用风险特征，将其划分为不同组合：

项 目	确定组合的依据
银行承兑汇票	承兑人为信用风险较小的银行
商业承兑汇票	根据承兑人的信用风险划分，与“应收账款”组合划分相同

12. 应收账款

应收账款的预期信用损失的确定方法及会计处理方法

适用 不适用

对于不含重大融资成分的应收账款，本集团按照相当于整个存续期内的预期信用损失金额计量损失准备。

对于包含重大融资成分的应收账款，本集团依据其信用风险自初始确认后是否已经显著增加，而采用未来 12 个月内或者整个存续期内预期信用损失的金额计量损失准备。

除了单项评估信用风险的应收账款外，基于其信用风险特征，将其划分为不同组合：

项 目	确定组合的依据
应收账款：	
组合 1-账龄组合	本组合以应收款项的账龄作为信用风险特征。
组合 2-关联方组合	合并范围内关联方往来

13. 应收款项融资

□适用 √不适用

14. 其他应收款**其他应收款预期信用损失的确定方法及会计处理方法**

√适用 □不适用

本集团依据其他应收款信用风险自初始确认后是否已经显著增加，采用相当于未来 12 个月内、或整个存续期的预期信用损失的金额计量减值损失。除了单项评估信用风险的其他应收款外，基于其信用风险特征，将其划分为不同组合：

项 目	确定组合的依据
组合 1-账龄组合	本组合为日常经常活动中应收取各类押金、代垫款、质保金等应收款项。
组合 2-关联方组合	合并范围内关联方往来

15. 存货

√适用 □不适用

(1) 存货的分类

存货主要包括原材料、周转材料、在产品、库存商品、发出商品等，摊销期限不超过一年或一个营业周期的合同履约成本也列报为存货。

(2) 存货取得和发出的计价方法

存货在取得时按实际成本计价，存货成本包括采购成本、加工成本和其他成本。领用和发出时按加权平均法计价。

(3) 存货可变现净值的确认和跌价准备的计提方法

可变现净值是指在日常活动中，存货的估计售价减去至完工时估计将要发生的成本、估计的销售费用以及相关税费后的金额。在确定存货的可变现净值时，以取得的确凿证据为基础，同时考虑持有存货的目的以及资产负债表日后事项的影响。

在资产负债表日，存货按照成本与可变现净值孰低计量。当其可变现净值低于成本时，提取存货跌价准备。存货跌价准备通常按单个存货项目的成本高于其可变现净值的差额提取。对于数量繁多、单价较低的存货，按存货类别计提存货跌价准备；对在同一地区生产和销售的产品系列相关、具有相同或类似最终用途或目的，且难以与其他项目分开计量的存货，可合并计提存货跌价准备。

计提存货跌价准备后，如果以前减记存货价值的影响因素已经消失，导致存货的可变现净值高于其账面价值的，在原已计提的存货跌价准备金额内予以转回，转回的金额计入当期损益。

(4) 存货的盘存制度为永续盘存制。

(5) 低值易耗品和包装物的摊销方法

低值易耗品、包装物于领用时按一次摊销法摊销。

16. 合同资产

(1). 合同资产的确认方法及标准

适用 不适用

合同资产，是指企业已向客户转让商品而有权收取对价的权利，且该权利取决于时间流逝之外的其他因素。本集团按照预期有权收取的对价金额作为初始确认金额。

(2). 合同资产预期信用损失的确定方法及会计处理方法

适用 不适用

对于不含重大融资成分的合同资产，本集团按照相当于整个存续期内的预期信用损失金额计量损失准备。

对于包含重大融资成分的合同资产，本集团依据其信用风险自初始确认后是否已经显著增加，而采用未来 12 个月内或者整个存续期内预期信用损失的金额计量损失准备。

除了单项评估信用风险的合同资产外，基于其信用风险特征，将其划分为不同组合：

项 目	确定组合的依据
合同资产：	
组合 1-账龄组合	本组合以合同资产的账龄作为信用风险特征。
组合 2-关联方组合	合并范围内关联方往来

17. 持有待售资产

适用 不适用

18. 债权投资

(1). 债权投资预期信用损失的确定方法及会计处理方法

适用 不适用

19. 其他债权投资

(1). 其他债权投资预期信用损失的确定方法及会计处理方法

适用 不适用

20. 长期应收款

(1). 长期应收款预期信用损失的确定方法及会计处理方法

适用 不适用

21. 长期股权投资

适用 不适用

本部分所指的长期股权投资是指本集团对被投资单位具有控制、共同控制或重大影响的长期股权投资。本集团对被投资单位不具有控制、共同控制或重大影响的长期股权投资，作为以公允价值计量且其变动计入当期损益的金融资产核算，其中如果属于非交易性的，本集团在初始确认时可选择将其指定为以公允价值计量且其变动计入其他综合收益的金融资产核算，其会计政策详见附注五、10“金融工具”。

共同控制，是指本集团按照相关约定对某项安排所共有的控制，并且该安排的相关活动必须经过分享控制权的参与方一致同意后才能决策。重大影响，是指本集团对被投资单位的财务和经营政策有参与决策的权力，但并不能够控制或者与其他方一起共同控制这些政策的制定。

(1) 投资成本的确定

对于同一控制下的企业合并取得的长期股权投资，在合并日按照被合并方所有者权益在最终控制方合并财务报表中的账面价值的份额作为长期股权投资的初始投资成本。长期股权投资初始投资成本与支付的现金、转让的非现金资产以及所承担债务账面价值之间的差额，调整资本公积；资本公积不足冲减的，调整留存收益。以发行权益性证券作为合并对价的，在合并日按照被合并方所有者权益在最终控制方合并财务报表中的账面价值的份额作为长期股权投资的初始投资成本，按照发行股份的面值总额作为股本，长期股权投资初始投资成本与所发行股份面值总额之间的差额，调整资本公积；资本公积不足冲减的，调整留存收益。通过多次交易分步取得同一控制下被合并方的股权，最终形成同一控制下企业合并的，应分别是否属于“一揽子交易”进行处理：属于“一揽子交易”的，将各项交易作为一项取得控制权的交易进行会计处理。不属于“一揽子交易”的，在合并日按照应享有被合并方所有者权益在最终控制方合并财务报表中的账面价值的份额作为长期股权投资的初始投资成本，长期股权投资初始投资成本与达到合并前的长期股权投资账面价值加上合并日进一步取得股份新支付对价的账面价值之和的差额，调整资本公积；资本公积不足冲减的，调整留存收益。合并日之前持有的股权投资因采用权益法核算或作为以公允价值计量且其变动计入其他综合收益的金融资产而确认的其他综合收益，暂不进行会计处理。

对于非同一控制下的企业合并取得的长期股权投资，在购买日按照合并成本作为长期股权投资的初始投资成本，合并成本包括购买方付出的资产、发生或承担的负债、发行的权益性证券的

公允价值之和。通过多次交易分步取得被购买方的股权，最终形成非同一控制下的企业合并的，应分别是否属于“一揽子交易”进行处理：属于“一揽子交易”的，将各项交易作为一项取得控制权的交易进行会计处理。不属于“一揽子交易”的，按照原持有被购买方的股权投资账面价值加上新增投资成本之和，作为改按成本法核算的长期股权投资的初始投资成本。原持有的股权采用权益法核算的，相关其他综合收益暂不进行会计处理。

合并方或购买方为企业合并发生的审计、法律服务、评估咨询等中介费用以及其他相关管理费用，于发生时计入当期损益。

除企业合并形成的长期股权投资外的其他股权投资，按成本进行初始计量，该成本视长期股权投资取得方式的不同，分别按照本集团实际支付的现金购买价款、本集团发行的权益性证券的公允价值、投资合同或协议约定的价值、非货币性资产交换交易中换出资产的公允价值或原账面价值、该项长期股权投资自身的公允价值等方式确定。与取得长期股权投资直接相关的费用、税金及其他必要支出也计入投资成本。对于因追加投资能够对被投资单位实施重大影响或实施共同控制但不构成控制的，长期股权投资成本为按照《企业会计准则第 22 号——金融工具确认和计量》确定的原持有股权投资的公允价值加上新增投资成本之和。

（2）后续计量及损益确认方法

对被投资单位具有共同控制（构成共同经营者除外）或重大影响的长期股权投资，采用权益法核算。此外，公司财务报表采用成本法核算能够对被投资单位实施控制的长期股权投资。

①成本法核算的长期股权投资

采用成本法核算时，长期股权投资按初始投资成本计价，追加或收回投资调整长期股权投资的成本。除取得投资时实际支付的价款或者对价中包含的已宣告但尚未发放的现金股利或者利润外，当期投资收益按照享有被投资单位宣告发放的现金股利或利润确认。

②权益法核算的长期股权投资

采用权益法核算时，长期股权投资的初始投资成本大于投资时应享有被投资单位可辨认净资产公允价值份额的，不调整长期股权投资的初始投资成本；初始投资成本小于投资时应享有被投资单位可辨认净资产公允价值份额的，其差额计入当期损益，同时调整长期股权投资的成本。

采用权益法核算时，按照应享有或应分担的被投资单位实现的净损益和其他综合收益的份额，分别确认投资收益和其他综合收益，同时调整长期股权投资的账面价值；按照被投资单位宣告分派的利润或现金股利计算应享有的部分，相应减少长期股权投资的账面价值；对于被投资单位除净损益、其他综合收益和利润分配以外所有者权益的其他变动，调整长期股权投资的账面价值并计入资本公积。在确认应享有被投资单位净损益的份额时，以取得投资时被投资单位各项可

辨认资产等的公允价值为基础，对被投资单位的净利润进行调整后确认。被投资单位采用的会计政策及会计期间与本集团不一致的，按照本集团的会计政策及会计期间对被投资单位的财务报表进行调整，并据以确认投资收益和其他综合收益。对于本集团与联营企业及合营企业之间发生的交易，投出或出售的资产不构成业务的，未实现内部交易损益按照享有的比例计算归属于本集团的部分予以抵销，在此基础上确认投资损益。但本集团与被投资单位发生的未实现内部交易损失，属于所转让资产减值损失的，不予以抵销。本集团向合营企业或联营企业投出的资产构成业务的，投资方因此取得长期股权投资但未取得控制权的，以投出业务的公允价值作为新增长期股权投资的初始投资成本，初始投资成本与投出业务的账面价值之差，全额计入当期损益。本集团向合营企业或联营企业出售的资产构成业务的，取得的对价与业务的账面价值之差，全额计入当期损益。本集团自联营企业及合营企业购入的资产构成业务的，按《企业会计准则第 20 号——企业合并》的规定进行会计处理，全额确认与交易相关的利得或损失。

在确认应分担被投资单位发生的净亏损时，以长期股权投资的账面价值和其他实质上构成对被投资单位净投资的长期权益减记至零为限。此外，如本集团对被投资单位负有承担额外损失的义务，则按预计承担的义务确认预计负债，计入当期投资损失。被投资单位以后期间实现净利润的，本集团在收益分享额弥补未确认的亏损分担额后，恢复确认收益分享额。

③收购少数股权

在编制合并财务报表时，因购买少数股权新增的长期股权投资与按照新增持股比例计算应享有子公司自购买日（或合并日）开始持续计算的净资产份额之间的差额，调整资本公积，资本公积不足冲减的，调整留存收益。

④处置长期股权投资

在合并财务报表中，母公司在不丧失控制权的情况下部分处置对子公司的长期股权投资，处置价款与处置长期股权投资相对应享有子公司净资产的差额计入股东权益；母公司部分处置对子公司的长期股权投资导致丧失对子公司控制权的，按本附注五、6、“合并财务报表编制的方法”（2）中所述的相关会计政策处理。

其他情形下的长期股权投资处置，对于处置的股权，其账面价值与实际取得价款的差额，计入当期损益。

采用权益法核算的长期股权投资，处置后的剩余股权仍采用权益法核算的，在处置时将原计入股东权益的其他综合收益部分按相应的比例采用与被投资单位直接处置相关资产或负债相同的基础进行会计处理。因被投资方除净损益、其他综合收益和利润分配以外的其他所有者权益变动而确认的所有者权益，按比例结转入当期损益。

采用成本法核算的长期股权投资，处置后剩余股权仍采用成本法核算的，其在取得对被投资单位的控制之前因采用权益法核算或金融工具确认和计量准则核算而确认的其他综合收益，采用与被投资单位直接处置相关资产或负债相同的基础进行会计处理，并按比例结转当期损益；因采用权益法核算而确认的被投资单位净资产中除净损益、其他综合收益和利润分配以外的其他所有者权益变动按比例结转当期损益。

本集团因处置部分股权投资丧失了对被投资单位的控制的，在编制个别财务报表时，处置后的剩余股权能够对被投资单位实施共同控制或施加重大影响的，改按权益法核算，并对该剩余股权视同自取得时即采用权益法核算进行调整；处置后的剩余股权不能对被投资单位实施共同控制或施加重大影响的，改按金融工具确认和计量准则的有关规定进行会计处理，其在丧失控制之日的公允价值与账面价值之间的差额计入当期损益。对于本集团取得对被投资单位的控制之前，因采用权益法核算或金融工具确认和计量准则核算而确认的其他综合收益，在丧失对被投资单位控制时采用与被投资单位直接处置相关资产或负债相同的基础进行会计处理，因采用权益法核算而确认的被投资单位净资产中除净损益、其他综合收益和利润分配以外的其他所有者权益变动在丧失对被投资单位控制时结转入当期损益。其中，处置后的剩余股权采用权益法核算的，其他综合收益和其他所有者权益按比例结转；处置后的剩余股权改按金融工具确认和计量准则进行会计处理的，其他综合收益和其他所有者权益全部结转。

本集团因处置部分股权投资丧失了对被投资单位的共同控制或重大影响的，处置后的剩余股权改按金融工具确认和计量准则核算，其在丧失共同控制或重大影响之日的公允价值与账面价值之间的差额计入当期损益。原股权投资因采用权益法核算而确认的其他综合收益，在终止采用权益法核算时采用与被投资单位直接处置相关资产或负债相同的基础进行会计处理，因被投资方除净损益、其他综合收益和利润分配以外的其他所有者权益变动而确认的所有者权益，在终止采用权益法时全部转入当期投资收益。

本集团通过多次交易分步处置对子公司股权投资直至丧失控制权，如果上述交易属于一揽子交易的，将各项交易作为一项处置子公司股权投资并丧失控制权的交易进行会计处理，在丧失控制权之前每一次处置价款与所处置的股权对应的长期股权投资账面价值之间的差额，先确认为其他综合收益，到丧失控制权时再一并转入丧失控制权的当期损益。

22. 投资性房地产

(1). 如果采用成本计量模式的：

折旧或摊销方法

投资性房地产是指为赚取租金或资本增值，或两者兼有而持有的房地产。包括已出租的土地使用权、持有并准备增值后转让的土地使用权、已出租的建筑物等。此外，对于本集团持有以备经营出租的空置建筑物，若董事会（或类似机构）作出书面决议，明确表示将其用于经营出租且持有意图短期内不再发生变化的，也作为投资性房地产列报。

投资性房地产按成本进行初始计量。与投资性房地产有关的后续支出，如果与该资产有关的经济利益很可能流入且其成本能可靠地计量，则计入投资性房地产成本。其他后续支出，在发生时计入当期损益。

本集团采用成本模式对投资性房地产进行后续计量，并按照与房屋建筑物或土地使用权一致的政策进行折旧或摊销。

投资性房地产的减值测试方法和减值准备计提方法详见附注五、30“长期资产减值”。

23. 固定资产

(1). 确认条件

适用 不适用

固定资产是指为生产商品、提供劳务、出租或经营管理而持有的，使用寿命超过一个会计年度的有形资产。固定资产仅在与有关的经济利益很可能流入本集团，且其成本能够可靠地计量时才予以确认。固定资产按成本并考虑预计弃置费用因素的影响进行初始计量。

(2). 折旧方法

适用 不适用

类别	折旧方法	折旧年限（年）	残值率	年折旧率
房屋及建筑物	年限平均法	5.00-30.00	4.00	3.20-19.20
机器（仪器） 设备	年限平均法	1.00-5.00	0.00-4.00	19.20-100.00
运输工具	年限平均法	5.00	3.00-4.00	19.20-19.40
办公设备及其 他	年限平均法	5.00	3.00-4.00	19.20-19.40

固定资产从达到预定可使用状态的次月起，采用年限平均法在使用寿命内计提折旧。

预计净残值是指假定固定资产预计使用寿命已满并处于使用寿命终了时的预期状态，本集团目前从该项资产处置中获得的扣除预计处置费用后的金额。

(3). 融资租入固定资产的认定依据、计价和折旧方法

适用 不适用

24. 在建工程

适用 不适用

在建工程成本按实际工程支出确定，包括在建期间发生的各项工程支出以及其他相关费用等。在建工程在达到预定可使用状态后结转为固定资产。

在建工程的减值测试方法和减值准备计提方法详见附注五、30“长期资产减值”。

25. 借款费用

□适用 √不适用

26. 生物资产

□适用 √不适用

27. 油气资产

□适用 √不适用

28. 使用权资产

√适用 □不适用

使用权资产的确定方法及会计处理方法，参见本附注五、42“租赁”。

29. 无形资产**(1). 计价方法、使用寿命、减值测试**

√适用 □不适用

无形资产是指本集团拥有或者控制的没有实物形态的可辨认非货币性资产。

无形资产按成本进行初始计量。与无形资产有关的支出，如果相关的经济利益很可能流入本集团且其成本能可靠地计量，则计入无形资产成本。除此以外的其他项目的支出，在发生时计入当期损益。

取得的土地使用权通常作为无形资产核算。自行开发建造厂房等建筑物，相关的土地使用权支出和建筑物建造成本则分别作为无形资产和固定资产核算。如为外购的房屋及建筑物，则将有关价款在土地使用权和建筑物之间进行分配，难以合理分配的，全部作为固定资产处理。

使用寿命有限的无形资产自可供使用时起，对其原值减去预计净残值和已计提的减值准备累计金额在其预计使用寿命内采用直线法分期平均摊销。使用寿命不确定的无形资产不予摊销。

其中，知识产权类无形资产项目的使用寿命及摊销方法如下：

项 目	使用寿命	摊销方法
软件	5	直线法

期末，对使用寿命有限的无形资产的使用寿命和摊销方法进行复核，如发生变更则作为会计估计变更处理。此外，还对使用寿命不确定的无形资产的使用寿命进行复核，如果有证据表明该无形资产为企业带来经济利益的期限是可预见的，则估计其使用寿命并按照使用寿命有限的无形资产的摊销政策进行摊销。

无形资产的减值测试方法和减值准备计提方法详见附注五、30“长期资产减值”。

(2). 内部研究开发支出会计政策

√适用 □不适用

本集团内部研究开发项目的支出分为研究阶段支出与开发阶段支出。

研究阶段的支出，于发生时计入当期损益。

开发阶段的支出同时满足下列条件的，确认为无形资产，不能满足下述条件的开发阶段的支出计入当期损益：

①完成该无形资产以使其能够使用或出售在技术上具有可行性；

②具有完成该无形资产并使用或出售的意图；

③无形资产产生经济利益的方式，包括能够证明运用该无形资产生产的产品存在市场或无形资产自身存在市场，无形资产将在内部使用的，能够证明其有用性；

④有足够的技术、财务资源和其他资源支持，以完成该无形资产的开发，并有能力使用或出售该无形资产；

⑤ 归属于该无形资产开发阶段的支出能够可靠地计量。

无法区分研究阶段支出和开发阶段支出的，将发生的研发支出全部计入当期损益。

30. 长期资产减值

√适用 □不适用

对于固定资产、在建工程、使用权资产、使用寿命有限的无形资产、以成本模式计量的投资性房地产及对子公司、合营企业、联营企业的长期股权投资等非流动非金融资产，本集团于资产负债表日判断是否存在减值迹象。如存在减值迹象的，则估计其可收回金额，进行减值测试。商誉、使用寿命不确定的无形资产和尚未达到可使用状态的无形资产，无论是否存在减值迹象，每年均进行减值测试。

减值测试结果表明资产的可收回金额低于其账面价值的，按其差额计提减值准备并计入减值损失。可收回金额为资产的公允价值减去处置费用后的净额与资产预计未来现金流量的现值两者之间的较高者。资产的公允价值根据公平交易中销售协议价格确定；不存在销售协议但存在资产活跃市场的，公允价值按照该资产的买方出价确定；不存在销售协议和资产活跃市场的，则以可获取的最佳信息为基础估计资产的公允价值。处置费用包括与资产处置有关的法律费用、相关税费、搬运费以及为使资产达到可销售状态所发生的直接费用。资产预计未来现金流量的现值，按照资产在持续使用过程中和最终处置时所产生的预计未来现金流量，选择恰当的折现率对其进行折现后的金额加以确定。资产减值准备按单项资产为基础计算并确认，如果难以对单项资产的可收回金额进行估计的，以该资产所属的资产组确定资产组的可收回金额。资产组是能够独立产生现金流入的最小资产组合。

在财务报表中单独列示的商誉，在进行减值测试时，将商誉的账面价值分摊至预期从企业合并的协同效应中受益的资产组或资产组组合。测试结果表明包含分摊的商誉的资产组或资产组组合的可收回金额低于其账面价值的，确认相应的减值损失。减值损失金额先抵减分摊至该资产组

或资产组组合的商誉的账面价值，再根据资产组或资产组组合中除商誉以外的其他各项资产的账面价值所占比重，按比例抵减其他各项资产的账面价值。

上述资产减值损失一经确认，以后期间不予转回价值得以恢复的部分。

31. 长期待摊费用

适用 不适用

长期待摊费用为已经发生但应由报告期和以后各期负担的分摊期限在一年以上的各项费用。

本集团的长期待摊费用主要包括装修费。长期待摊费用在预计受益期间按直线法摊销。

32. 合同负债

(1). 合同负债的确认方法

适用 不适用

合同负债，是指本集团已收或应收客户对价而应向客户转让商品的义务。如果在本集团向客户转让商品之前，客户已经支付了合同对价或本集团已经取得了无条件收款权，本集团在客户实际支付款项和到期应支付款项孰早时点，将该已收或应收款项列示为合同负债。同一合同下的合同资产和合同负债以净额列示，不同合同下的合同资产和合同负债不予抵销。

33. 职工薪酬

(1). 短期薪酬的会计处理方法

适用 不适用

短期薪酬主要包括工资、奖金、津贴和补贴、职工福利费、医疗保险费、生育保险费、工伤保险费、住房公积金、工会经费和职工教育经费、非货币性福利等。本集团在职工为本集团提供服务的会计期间将实际发生的短期职工薪酬确认为负债，并计入当期损益或相关资产成本。其中非货币性福利按公允价值计量。

(2). 离职后福利的会计处理方法

适用 不适用

离职后福利主要包括基本养老保险、失业保险。离职后福利计划包括设定提存计划。采用设定提存计划的，相应的应缴存金额于发生时计入相关资产成本或当期损益。

(3). 辞退福利的会计处理方法

适用 不适用

在职工劳动合同到期之前解除与职工的劳动关系，或为鼓励职工自愿接受裁减而提出给予补偿的建议，在本集团不能单方面撤回因解除劳动关系计划或裁减建议所提供的辞退福利时，和本集团确认与涉及支付辞退福利的重组相关的成本两者孰早日，确认辞退福利产生的职工薪酬负债，并计入当期损益。但辞退福利预期在年度报告期结束后十二个月不能完全支付的，按照其他长期职工薪酬处理。

职工内部退休计划采用与上述辞退福利相同的原则处理。本集团将自职工停止提供服务日至正常退休日的期间拟支付的内退人员工资和缴纳的社会保险费等，在符合预计负债确认条件时，计入当期损益（辞退福利）。

(4). 其他长期职工福利的会计处理方法

适用 不适用

本集团向职工提供的其他长期职工福利，符合设定提存计划的，按照设定提存计划进行会计处理，除此之外按照设定受益计划进行会计处理。

34. 租赁负债

适用 不适用

租赁负债的确认方法及会计处理方法，参见本附注五、42“租赁”。

35. 预计负债

适用 不适用

36. 股份支付

适用 不适用

(1) 股份支付的会计处理方法

股份支付是为了获取职工或其他方提供服务而授予权益工具或者承担以权益工具为基础确定的负债的交易。股份支付分为以权益结算的股份支付和以现金结算的股份支付。

①以权益结算的股份支付

用以换取职工提供的服务的权益结算的股份支付，以授予职工权益工具在授予日的公允价值计量。该公允价值的金额在完成等待期内的服务或达到规定业绩条件才可行权的情况下，在等待期内以对可行权权益工具数量的最佳估计为基础，按直线法计算计入相关成本或费用/在授予后立即可行权时，在授予日计入相关成本或费用，相应增加资本公积。

在等待期内每个资产负债表日，本集团根据最新取得的可行权职工人数变动等后续信息做出最佳估计，修正预计可行权的权益工具数量。上述估计的影响计入当期相关成本或费用，并相应调整资本公积。

用以换取其他方服务的权益结算的股份支付，如果其他方服务的公允价值能够可靠计量，按照其他方服务在取得日的公允价值计量，如果其他方服务的公允价值不能可靠计量，但权益工具的公允价值能够可靠计量的，按照权益工具在服务取得日的公允价值计量，计入相关成本或费用，相应增加股东权益。

②以现金结算的股份支付

以现金结算的股份支付，按照本集团承担的以股份或其他权益工具为基础确定的负债的公允价值计量。如授予后立即可行权，在授予日计入相关成本或费用，相应增加负债；如须完成等待期内的服务或达到规定业绩条件以后才可行权，在等待期的每个资产负债表日，以对可行权情况

的最佳估计为基础，按照本集团承担负债的公允价值金额，将当期取得的服务计入成本或费用，相应增加负债。

在相关负债结算前的每个资产负债表日以及结算日，对负债的公允价值重新计量，其变动计入当期损益。

(2) 修改、终止股份支付计划的相关会计处理

本集团对股份支付计划进行修改时，若修改增加了所授予权益工具的公允价值，按照权益工具公允价值的增加相应确认取得服务的增加。权益工具公允价值的增加是指修改前后的权益工具在修改日的公允价值之间的差额。若修改减少了股份支付公允价值总额或采用了其他不利于职工的方式，则仍继续对取得的服务进行会计处理，视同该变更从未发生，除非本集团取消了部分或全部已授予的权益工具。

在等待期内，如果取消了授予的权益工具，本集团对取消所授予的权益性工具作为加速行权处理，将剩余等待期内应确认的金额立即计入当期损益，同时确认资本公积。职工或其他方能够选择满足非可行权条件但在等待期内未满足的，本集团将其作为授予权益工具的取消处理。

(3) 涉及本集团与本公司股东或实际控制人的股份支付交易的会计处理

涉及本集团与本公司股东或实际控制人的股份支付交易，结算企业与接受服务企业中其一在本集团内，另一在本集团外的，在本集团合并财务报表中按照以下规定进行会计处理：

① 结算企业以其本身权益工具结算的，将该股份支付交易作为权益结算的股份支付处理；除此之外，作为现金结算的股份支付处理。

结算企业是接受服务企业的投资者的，按照授予日权益工具的公允价值或应承担负债的公允价值确认为对接受服务企业的长期股权投资，同时确认资本公积（其他资本公积）或负债。

② 接受服务企业没有结算义务或授予本企业职工的是其本身权益工具的，将该股份支付交易作为权益结算的股份支付处理；接受服务企业具有结算义务且授予本企业职工的并非其本身权益工具的，将该股份支付交易作为现金结算的股份支付处理。

本集团内各企业之间发生的股份支付交易，接受服务企业和结算企业不是同一企业的，在接受服务企业和结算企业各自的个别财务报表中对该股份支付交易的确认和计量，比照上述原则处理。

37. 优先股、永续债等其他金融工具

适用 不适用

38. 收入

(1). 收入确认和计量所采用的会计政策

适用 不适用

收入，是本集团在日常活动中形成的、会导致股东权益增加的、与股东投入资本无关的经济利益的总流入。本集团与客户之间的合同同时满足下列条件时，在客户取得相关商品（含劳务，

下同) 控制权时确认收入：合同各方已批准该合同并承诺将履行各自义务；合同明确了合同各方与所转让商品或提供劳务相关的权利和义务；合同有明确的与所转让商品相关的支付条款；合同具有商业实质，即履行该合同将改变本集团未来现金流量的风险、时间分布或金额；本集团因向客户转让商品而有权取得的对价很可能收回。其中，取得相关商品控制权，是指能够主导该商品的使用并从中获得几乎全部的经济利益。

在合同开始日，本集团识别合同中存在的各单项履约义务，并将交易价格按照各单项履约义务所承诺商品的单独售价的相对比例分摊至各单项履约义务。在确定交易价格时考虑了可变对价、合同中存在的重大融资成分、非现金对价、应付客户对价等因素的影响。

对于合同中的每个单项履约义务，如果满足下列条件之一的，本集团在相关履约时段内按照履约进度将分摊至该单项履约义务的交易价格确认为收入：客户在本集团履约的同时即取得并消耗本集团履约所带来的经济利益；客户能够控制本集团履约过程中在建的商品；本集团履约过程中所产出的商品具有不可替代用途，且本集团在整个合同期间内有权就累计至今已完成的履约部分收取款项。履约进度根据所转让商品的性质采用投入法或产出法确定，当履约进度不能合理确定时，本集团已经发生的成本预计能够得到补偿的，按照已经发生的成本金额确认收入，直到履约进度能够合理确定为止。

如果不满足上述条件之一，则本集团在客户取得相关商品控制权的时点按照分摊至该单项履约义务的交易价格确认收入。在判断客户是否已取得商品控制权时，本集团考虑下列迹象：企业就该商品享有现时收款权利，即客户就该商品负有现时付款义务；企业已将该商品的法定所有权转移给客户，即客户已拥有该商品的法定所有权；企业已将该商品实物转移给客户，即客户已实物占有该商品；企业已将该商品所有权上的主要风险和报酬转移给客户，即客户已取得该商品所有权上的主要风险和报酬；客户已接受该商品；其他表明客户已取得商品控制权的迹象。

本集团主要销售体外诊断试剂及配套仪器，本集团销售商品收入确认的具体方法：

公司与客户签订的销售合同或协议，按照客户的订单组织发货，国内客户收到货物并验收确认后，公司根据客户确认的货物签收单和销售出库单确认销售收入；国外客户根据签订的销售合同或订单需求，取得装船单或在产品交付给客户时确认收入。

本集团对外提供检测服务收入，在完成检测服务，出具检测报告，并上传至网络终端供用户下载时确认收入。

(2). 同类业务采用不同经营模式导致收入确认会计政策存在差异的情况

适用 不适用

39. 合同成本

适用 不适用

本集团为取得合同发生的增量成本预期能够收回的，作为合同取得成本确认为一项资产。但是，如果该资产的摊销期限不超过一年，则在发生时计入当期损益。

为履行合同发生的成本不属于《企业会计准则第 14 号——收入（2017 年修订）》之外的其他企业会计准则规范范围且同时满足下列条件的，作为合同履约成本确认为一项资产：①该成本与一份当前或预期取得的合同直接相关，包括直接人工、直接材料、制造费用（或类似费用）、明确由客户承担的成本以及仅因该合同而发生的其他成本；②该成本增加了本集团未来用于履行履约义务的资源；③该成本预期能够收回。

与合同成本有关的资产采用与该资产相关的商品收入确认相同的基础进行摊销，计入当期损益。

40. 政府补助

√适用 □不适用

政府补助是指本集团从政府无偿取得货币性资产和非货币性资产，不包括政府以投资者身份并享有相应所有者权益而投入的资本。政府补助分为与资产相关的政府补助和与收益相关的政府补助。本集团将所取得的用于购建或以其他方式形成长期资产的政府补助界定为与资产相关的政府补助；其余政府补助界定为与收益相关的政府补助。若政府文件未明确规定补助对象，则采用以下方式将补助款划分为与收益相关的政府补助和与资产相关的政府补助：（1）政府文件明确了补助所针对的特定项目的，根据该特定项目的预算中将形成资产的支出金额和计入费用的支出金额的相对比例进行划分，对该划分比例需在每个资产负债表日进行复核，必要时进行变更；

（2）政府文件中对用途仅作一般性表述，没有指明特定项目的，作为与收益相关的政府补助。政府补助为货币性资产的，按照收到或应收的金额计量。政府补助为非货币性资产的，按照公允价值计量；公允价值不能够可靠取得的，按照名义金额计量。按照名义金额计量的政府补助，直接计入当期损益。

本集团对于政府补助通常在实际收到时，按照实收金额予以确认和计量。但对于期末有确凿证据表明能够符合财政扶持政策规定的相关条件预计能够收到财政扶持资金，按照应收的金额计量。按照应收金额计量的政府补助应同时符合以下条件：（1）应收补助款的金额已经过有权政府部门发文确认，或者可根据正式发布的财政资金管理办法的有关规定自行合理测算，且预计其金额不存在重大不确定性；（2）所依据的是当地财政部门正式发布并按照《政府信息公开条例》的规定予以主动公开的财政扶持项目及其财政资金管理办法，且该管理办法应当是普惠性的（任何符合规定条件的企业均可申请），而不是专门针对特定企业制定的；（3）相关的补助款批文中已明确承诺了拨付期限，且该款项的拨付是有相应财政预算作为保障的，因而可以合理保证其可在规定期限内收到；（4）根据本集团和该补助事项的具体情况，应满足的其他相关条件（如有）。

与资产相关的政府补助，确认为递延收益，并在相关资产的使用寿命内按照合理、系统的方法分期计入当期损益。与收益相关的政府补助，用于补偿以后期间的相关成本费用或损失的，确

认为递延收益，并在确认相关成本费用或损失的期间计入当期损益；用于补偿已经发生的相关成本费用或损失的，直接计入当期损益。

同时包含与资产相关部分和与收益相关部分的政府补助，区分不同部分分别进行会计处理；难以区分的，将其整体归类为与收益相关的政府补助。

与本集团日常活动相关的政府补助，按照经济业务的实质，计入其他收益或冲减相关成本费用；与日常活动无关的政府补助，计入营业外收支。

已确认的政府补助需要退回时，存在相关递延收益余额的，冲减相关递延收益账面余额，超出部分计入当期损益；属于其他情况的，直接计入当期损益。

41. 递延所得税资产/递延所得税负债

√适用 □不适用

(1) 当期所得税

资产负债表日，对于当期和以前期间形成的当期所得税负债（或资产），以按照税法规定计算的预期应交纳（或返还）的所得税金额计量。计算当期所得税费用所依据的应纳税所得额系根据有关税法规定对本报告期税前会计利润作相应调整后计算得出。

(2) 递延所得税资产及递延所得税负债

某些资产、负债项目的账面价值与其计税基础之间的差额，以及未作为资产和负债确认但按照税法规定可以确定其计税基础的项目的账面价值与计税基础之间的差额产生的暂时性差异，采用资产负债表债务法确认递延所得税资产及递延所得税负债。

与商誉的初始确认有关，以及与既不是企业合并、发生时也不影响会计利润和应纳税所得额（或可抵扣亏损）的交易中产生的资产或负债的初始确认有关的应纳税暂时性差异，不予确认有关的递延所得税负债。此外，对与子公司、联营企业及合营企业投资相关的应纳税暂时性差异，如果本集团能够控制暂时性差异转回的时间，而且该暂时性差异在可预见的未来很可能不会转回，也不予确认有关的递延所得税负债。除上述例外情况，本集团确认其他所有应纳税暂时性差异产生的递延所得税负债。

与既不是企业合并、发生时也不影响会计利润和应纳税所得额（或可抵扣亏损）的交易中产生的资产或负债的初始确认有关的可抵扣暂时性差异，不予确认有关的递延所得税资产。此外，对与子公司、联营企业及合营企业投资相关的可抵扣暂时性差异，如果暂时性差异在可预见的未来不是很可能转回，或者未来不是很可能获得用来抵扣可抵扣暂时性差异的应纳税所得额，不予确认有关的递延所得税资产。除上述例外情况，本集团以很可能取得用来抵扣可抵扣暂时性差异的应纳税所得额为限，确认其他可抵扣暂时性差异产生的递延所得税资产。

对于能够结转以后年度的可抵扣亏损和税款抵减，以很可能获得用来抵扣可抵扣亏损和税款抵减的未来应纳税所得额为限，确认相应的递延所得税资产。

资产负债表日，对于递延所得税资产和递延所得税负债，根据税法规定，按照预期收回相关资产或清偿相关负债期间的适用税率计量。

于资产负债表日，对递延所得税资产的账面价值进行复核，如果未来很可能无法获得足够的应纳税所得额用以抵扣递延所得税资产的利益，则减记递延所得税资产的账面价值。在很可能获得足够的应纳税所得额时，减记的金额予以转回。

(3) 所得税费用

所得税费用包括当期所得税和递延所得税。

除确认为其他综合收益或直接计入股东权益的交易和事项相关的当期所得税和递延所得税计入其他综合收益或股东权益，以及企业合并产生的递延所得税调整商誉的账面价值外，其余当期所得税和递延所得税费用或收益计入当期损益。

(4) 所得税的抵销

当拥有以净额结算的法定权利，且意图以净额结算或取得资产、清偿负债同时进行时，本集团当期所得税资产及当期所得税负债以抵销后的净额列报。

当拥有以净额结算当期所得税资产及当期所得税负债的法定权利，且递延所得税资产及递延所得税负债是与同一税收征管部门对同一纳税主体征收的所得税相关或者是对不同的纳税主体相关，但在未来每一具有重要性的递延所得税资产及负债转回的期间内，涉及的纳税主体意图以净额结算当期所得税资产和负债或是同时取得资产、清偿负债时，本集团递延所得税资产及递延所得税负债以抵销后的净额列报。

42. 租赁

(1). 经营租赁的会计处理方法

适用 不适用

本集团作为出租人，在租赁开始日，基于交易的实质，将租赁分为融资租赁和经营租赁。融资租赁是指实质上转移了与租赁资产所有权有关的几乎全部风险和报酬的租赁。经营租赁是指除融资租赁以外的其他租赁。本集团采用直线法将经营租赁的租赁收款额确认为租赁期内各期间的租金收入。与经营租赁有关的未计入租赁收款额的可变租赁付款额，于实际发生时计入当期损益。

(2). 融资租赁的会计处理方法

适用 不适用

于租赁期开始日，本集团确认应收融资租赁款，并终止确认融资租赁资产。应收融资租赁款以租赁投资净额（未担保余值和租赁期开始日尚未收到的租赁收款额按照租赁内含利率折现的现值之和）进行初始计量，并按照固定的周期性利率计算确认租赁期内的利息收入。本集团取得的未纳入租赁投资净额计量的可变租赁付款额在实际发生时计入当期损益。

(3). 新租赁准则下租赁的确定方法及会计处理方法

适用 不适用

本集团租赁资产的类别主要为房屋建筑物。

① 初始计量

在租赁期开始日，本集团将可在租赁期内使用租赁资产的权利确认为使用权资产，将尚未支付的租赁付款额的现值确认为租赁负债，短期租赁和低价值资产租赁除外。在计算租赁付款额的现值时，本集团采用租赁内含利率作为折现率；无法确定租赁内含利率的，采用承租人增量借款利率作为折现率。

② 后续计量

本集团参照《企业会计准则第4号——固定资产》有关折旧规定对使用权资产计提折旧（详见本附注五、23“固定资产”），能够合理确定租赁期届满时取得租赁资产所有权的，本集团在租赁资产剩余使用寿命内计提折旧。无法合理确定租赁期届满时能够取得租赁资产所有权的，本集团在租赁期与租赁资产剩余使用寿命两者孰短的期间内计提折旧。

对于租赁负债，本集团按照固定的周期性利率计算其在租赁期内各期间的利息费用，计入当期损益或计入相关资产成本。未纳入租赁负债计量的可变租赁付款额在实际发生时计入当期损益或相关资产成本。

租赁期开始后，当实质固定付款额发生变动、担保余值预计的应付金额发生变化、用于确定租赁付款额的指数或比率发生变动、购买选择权、续租选择权或终止选择权的评估结果或实际行权情况发生变化时，本集团按照变动后的租赁付款额的现值重新计量租赁负债，并相应调整使用权资产的账面价值。使用权资产账面价值已调减至零，但租赁负债仍需进一步调减的，本集团将剩余金额计入当期损益。

③ 短期租赁和低价值资产租赁

对于短期租赁（在租赁开始日租赁期不超过12个月的租赁）和低价值资产租赁，本集团采取简化处理方法，不确认使用权资产和租赁负债，而在租赁期内各个期间按照直线法或其他系统合理的方法将租赁付款额计入相关资产成本或当期损益。

43. 其他重要的会计政策和会计估计

√适用 □不适用

本集团在运用会计政策过程中，由于经营活动内在的不确定性，需要对无法准确计量的报表项目的账面价值进行判断、估计和假设。这些判断、估计和假设是基于本集团管理层过去的历史经验，并在考虑其他相关因素的基础上做出的。这些判断、估计和假设会影响收入、费用、资产和负债的报告金额以及资产负债表日或有负债的披露。然而，这些估计的不确定性所导致的实际结果可能与本集团管理层当前的估计存在差异，进而造成对未来受影响的资产或负债的账面金额进行重大调整。

本集团对前述判断、估计和假设在持续经营的基础上进行定期复核，会计估计的变更仅影响变更当期的，其影响数在变更当期予以确认；既影响变更当期又影响未来期间的，其影响数在变更当期和未来期间予以确认。

于资产负债表日，本集团需对财务报表项目金额进行判断、估计和假设的重要领域如下：

(1) 收入确认

如本附注五、38、“收入”所述，本集团在收入确认方面涉及到如下重大的会计判断和估计：识别客户合同；估计因向客户转让商品而有权取得的对价的可收回性；识别合同中的履约义务；估计合同中存在的可变对价以及在相关不确定性消除时累计已确认收入极可能不会发生重大转回的金额；合同中是否存在重大融资成分；估计合同中单项履约义务的单独售价；确定履约义务是在某一时段内履行还是在某一时点履行；履约进度的确定，等等。

本集团主要依靠过去的经验和工作作出判断，这些重大判断和估计变更都可能对变更当期或以后期间的营业收入、营业成本，以及期间损益产生影响，且可能构成重大影响。

(2) 租赁

①租赁的识别

本集团在识别一项合同是否为租赁或包含租赁时，需要评估是否存在一项已识别资产，且客户控制了该资产在一定期间内的使用权。在评估时，需要考虑资产的性质、实质性替换权、以及客户是否有权获得因在该期间使用该资产所产生的几乎全部经济利益，并能够主导该资产的使用。

②租赁的分类

本集团作为出租人时，将租赁分类为经营租赁和融资租赁。在进行分类时，管理层需要对是否已将与租出资产所有权有关的全部风险和报酬实质上转移给承租人作出分析和判断。

③租赁负债

本集团作为承租人时，租赁负债按照租赁期开始日尚未支付的租赁付款额的现值进行初始计量。在计量租赁付款额的现值时，本集团对使用的折现率以及存在续租选择权或终止选择权的租赁合同的租赁期进行估计。在评估租赁期时，本集团综合考虑与本集团行使选择权带来经济利益的所有相关事实和情况，包括自租赁期开始日至选择权行使日之间的事实和情况的预期变化等。不同的判断及估计可能会影响租赁负债和使用权资产的确认，并将影响后续期间的损益。

(3) 金融资产减值

本集团采用预期信用损失模型对金融工具的减值进行评估，应用预期信用损失模型需要做出重大判断和估计，需考虑所有合理且有依据的信息，包括前瞻性信息。在做出该等判断和估计时，本集团根据历史数据结合经济政策、宏观经济指标、行业风险、外部市场环境、技术环境、客户情况的变化等因素推断债务人信用风险的预期变动。

(4) 存货跌价准备

本集团根据存货会计政策，按照成本与可变现净值孰低计量，对成本高于可变现净值及陈旧和滞销的存货，计提存货跌价准备。存货减值至可变现净值是基于评估存货的可售性及其可变现净值。鉴定存货减值要求管理层在取得确凿证据，并且考虑持有存货的目的、资产负债表日后事项的影响等因素的基础上作出判断和估计。实际的结果与原先估计的差异将在估计被改变的期间影响存货的账面价值及存货跌价准备的计提或转回。

(5) 金融工具公允价值

对不存在活跃交易市场的金融工具，本集团通过各种估值方法确定其公允价值。这些估值方法包括贴现现金流模型分析等。估值时本集团需对未来现金流量、信用风险、市场波动率和相关性等方面进行估计，并选择适当的折现率。这些相关假设具有不确定性，其变化会对金融工具的公允价值产生影响。权益工具投资或合同有公开报价的，本集团不将成本作为其公允价值的最佳估计。

(6) 长期资产减值准备

本集团于资产负债表日对除金融资产之外的非流动资产判断是否存在可能发生减值的迹象。对使用寿命不确定的无形资产，除每年进行的减值测试外，当其存在减值迹象时，也进行减值测试。其他除金融资产之外的非流动资产，当存在迹象表明其账面金额不可收回时，进行减值测试。

当资产或资产组的账面价值高于可收回金额，即公允价值减去处置费用后的净额和预计未来现金流量的现值中的较高者，表明发生了减值。

公允价值减去处置费用后的净额，参考公平交易中类似资产的销售协议价格或可观察到的市场价格，减去可直接归属于该资产处置的增量成本确定。

在预计未来现金流量现值时，需要对该资产（或资产组）的产量、售价、相关经营成本以及计算现值时使用的折现率等作出重大判断。本集团在估计可收回金额时会采用所有能够获得的相关资料，包括根据合理和可支持的假设所作出有关产量、售价和相关经营成本的预测。

本集团至少每年测试商誉是否发生减值。这要求对分配了商誉的资产组或者资产组组合的未来现金流量的现值进行预计。对未来现金流量的现值进行预计时，本集团需要预计未来资产组或者资产组组合产生的现金流量，同时选择恰当的折现率确定未来现金流量的现值。

(7) 折旧和摊销

本集团对投资性房地产、固定资产和无形资产在考虑其残值后，在使用寿命内按直线法计提折旧和摊销。本集团定期复核使用寿命，以决定将计入每个报告期的折旧和摊销费用数额。使用寿命是本集团根据对同类资产的以往经验并结合预期的技术更新而确定的。如果以前的估计发生重大变化，则会在未来期间对折旧和摊销费用进行调整。

(8) 递延所得税资产

在很有可能有足够的应纳税利润来抵扣亏损的限度内，本集团就所有未利用的税务亏损确认递延所得税资产。这需要本集团管理层运用大量的判断来估计未来应纳税利润发生的时间和金额，结合纳税筹划策略，以决定应确认的递延所得税资产的金额。

(9) 所得税

本集团在正常的经营活动中，有部分交易其最终的税务处理和计算存在一定的不确定性。部分项目是否能够在税前列支需要税收主管机关的审批。如果这些税务事项的最终认定结果同最初估计的金额存在差异，则该差异将对其最终认定期间的当期所得税和递延所得税产生影响。

(10) 公允价值计量

本集团的某些资产和负债在财务报表中按公允价值计量。本集团的董事会已成立估价委员会（该估价委员会由本集团的首席财务官领导），以便为公允价值计量确定适当的估值技术和输入值。在对某项资产或负债的公允价值作出估计时，本集团采用可获得的可观察市场数据。如果无法获得第一层次输入值，本集团会聘用第三方有资质的评估师来执行估价。估价委员会与有资质的外部估价师紧密合作，以确定适当的估值技术和相关模型的输入值。首席财务官每季度向本集团董事会呈报估价委员会的发现，以说明导致相关资产和负债的公允价值发生波动的原因。在确定各类资产和负债的公允价值的过程中所采用的估值技术和输入值的相关信息在附注十一中披露。

44. 重要会计政策和会计估计的变更

(1). 重要会计政策变更

√适用 □不适用

会计政策变更的内容和原因	审批程序	备注(受重要影响的报表项目名称和金额)
执行新租赁准则导致的会计政策变更		使用权资产、一年内到期的非流动负债、租赁负债

其他说明

财政部于2018年12月7日发布了《企业会计准则第21号——租赁（2018年修订）》（财会[2018]35号）（以下简称“新租赁准则”）。本集团于2021年1月1日起执行前述新租赁准则，并依据新租赁准则的规定对相关会计政策进行变更。

根据新租赁准则的规定，对于首次执行日前已存在的合同，本集团选择不重新评估其是否为租赁或者包含租赁。

本集团选择仅对2021年1月1日尚未完成的租赁合同的累计影响数进行调整。首次执行的累积影响金额调整首次执行当期期初（即2021年1月1日）的留存收益及财务报表其他相关项目金额，对可比期间信息不予调整。

于新租赁准则首次执行日（即2021年1月1日），本集团的具体衔接处理及其影响如下：

A、本集团作为承租人

对首次执行日的融资租赁，本集团作为承租人按照融资租入资产和应付融资租赁款的原账面价值，分别计量使用权资产和租赁负债；对首次执行日的经营租赁，作为承租人根据剩余租赁付款额按首次执行日的增量借款利率折现的现值计量租赁负债；原租赁准则下按照权责发生制计提的应付未付租金，纳入剩余租赁付款额中。

对首次执行日前的经营租赁，本集团按照与租赁负债相等的金额，并根据预付租金进行必要调整计量使用权资产。本集团于首次执行日对使用权资产进行减值测试，并调整使用权资产的账面价值。

本集团对于首次执行日前的租赁资产属于低价值资产的经营租赁，不确认使用权资产和租赁负债。对于首次执行日除低价值租赁之外的经营租赁，本集团根据每项租赁采用下列一项或多项简化处理：

将于首次执行日后 12 个月内完成的租赁，作为短期租赁处理；

计量租赁负债时，具有相似特征的租赁采用同一折现率；

使用权资产的计量不包含初始直接费用；

存在续约选择权或终止租赁选择权的，本集团根据首次执行日前选择权的实际行使及其他最新情况确定租赁期；

作为使用权资产减值测试的替代，本集团根据《企业会计准则第 13 号——或有事项》评估包含租赁的合同在首次执行日前是否为亏损合同，并根据首次执行日前计入资产负债表的亏损准备金额调整使用权资产；

首次执行日之前发生租赁变更的，本集团根据租赁变更的最终安排进行会计处理。

B、本集团作为出租人

C、执行新租赁准则的主要变化和影响如下：

上述会计政策变更对 2021 年 1 月 1 日财务报表的影响如下：

报表项目	2020 年 12 月 31 日（变更前）金额		2021 年 1 月 1 日（变更后） 金额	
	合并报表	公司报表	合并报表	公司报表
使用权资产			5,559,913.10	2,862,694.26
一年内到期的非 流动负债			2,379,653.86	1,364,476.18
租赁负债			3,180,259.24	1,498,218.08

本集团于 2021 年 1 月 1 日计入资产负债表的租赁负债所采用的折现率为 4.75%。

(2). 重要会计估计变更

适用 不适用

(3). 2021 年起首次执行新租赁准则调整首次执行当年年初财务报表相关情况

√适用 □不适用

合并资产负债表

单位:元 币种:人民币

项目	2020 年 12 月 31 日	2021 年 1 月 1 日	调整数
流动资产:			
货币资金	2,590,799,955.07	2,590,799,955.07	
结算备付金			
拆出资金			
交易性金融资产	1,601,225,314.69	1,601,225,314.69	
衍生金融资产			
应收票据	25,660,096.00	25,660,096.00	
应收账款	520,734,928.31	520,734,928.31	
应收款项融资			
预付款项	42,754,525.30	42,754,525.30	
应收保费			
应收分保账款			
应收分保合同准备金			
其他应收款	17,545,531.79	17,545,531.79	
其中: 应收利息	10,745,301.61	10,745,301.61	
应收股利			
买入返售金融资产			
存货	276,735,617.47	276,735,617.47	
合同资产			
持有待售资产			
一年内到期的非流动资产			
其他流动资产	7,248,196.55	7,248,196.55	
流动资产合计	5,082,704,165.18	5,082,704,165.18	
非流动资产:			
发放贷款和垫款			
债权投资			
其他债权投资			
长期应收款			
长期股权投资			
其他权益工具投资	102,507,789.01	102,507,789.01	
其他非流动金融资产			
投资性房地产			
固定资产	214,697,048.92	214,697,048.92	
在建工程	1,847,181.33	1,847,181.33	
生产性生物资产			
油气资产			
使用权资产		5,559,913.10	5,559,913.10
无形资产	31,234,443.38	31,234,443.38	
开发支出			
商誉			
长期待摊费用	4,158,774.15	4,158,774.15	
递延所得税资产	17,224,735.70	17,224,735.70	
其他非流动资产			

非流动资产合计	371,669,972.49	377,229,885.59	5,559,913.10
资产总计	5,454,374,137.67	5,459,934,050.77	5,559,913.10
流动负债：			
短期借款	55,000,000.00	55,000,000.00	
向中央银行借款			
拆入资金			
交易性金融负债			
衍生金融负债			
应付票据			
应付账款	272,267,557.42	272,267,557.42	
预收款项			
合同负债	62,472,260.66	62,472,260.66	
卖出回购金融资产款			
吸收存款及同业存放			
代理买卖证券款			
代理承销证券款			
应付职工薪酬	160,441,917.66	160,441,917.66	
应交税费	112,065,177.14	112,065,177.14	
其他应付款	23,112,155.30	23,112,155.30	
其中：应付利息	46,444.46	46,444.46	
应付股利			
应付手续费及佣金			
应付分保账款			
持有待售负债			
一年内到期的非流动负债		2,379,653.86	2,379,653.86
其他流动负债	3,329,770.67	3,329,770.67	
流动负债合计	688,688,838.85	691,068,492.71	2,379,653.86
非流动负债：			
保险合同准备金			
长期借款			
应付债券			
其中：优先股			
永续债			
租赁负债		3,180,259.24	3,180,259.24
长期应付款			
长期应付职工薪酬			
预计负债			
递延收益	18,950,310.55	18,950,310.55	
递延所得税负债	1,309,965.55	1,309,965.55	
其他非流动负债			
非流动负债合计	20,260,276.10	23,440,535.34	3,180,259.24
负债合计	708,949,114.95	714,509,028.05	5,559,913.10
所有者权益（或股东权益）：			
实收资本（或股本）	400,000,000.00	400,000,000.00	
其他权益工具			
其中：优先股			
永续债			
资本公积	2,054,946,306.17	2,054,946,306.17	
减：库存股			

其他综合收益	2,115,985.71	2,115,985.71	
专项储备			
盈余公积	261,729,116.41	261,729,116.41	
一般风险准备			
未分配利润	2,026,633,614.43	2,026,633,614.43	
归属于母公司所有者权益 (或股东权益) 合计	4,745,425,022.72	4,745,425,022.72	
少数股东权益			
所有者权益(或股东权益) 合计	4,745,425,022.72	4,745,425,022.72	
负债和所有者权益 (或股东权益) 总计	5,454,374,137.67	5,459,934,050.77	5,559,913.10

各项目调整情况的说明:

适用 不适用

母公司资产负债表

单位:元 币种:人民币

项目	2020年12月31日	2021年1月1日	调整数
流动资产:			
货币资金	2,539,794,103.62	2,539,794,103.62	
交易性金融资产	1,601,225,314.69	1,601,225,314.69	
衍生金融资产			
应收票据	25,660,096.00	25,660,096.00	
应收账款	510,581,966.32	510,581,966.32	
应收款项融资			
预付款项	42,555,806.20	42,555,806.20	
其他应收款	94,600,001.94	94,600,001.94	
其中: 应收利息	10,745,301.61	10,745,301.61	
应收股利			
存货	252,610,063.74	252,610,063.74	
合同资产			
持有待售资产			
一年内到期的非流动资产			
其他流动资产	2,851,772.63	2,851,772.63	
流动资产合计	5,069,879,125.14	5,069,879,125.14	
非流动资产:			
债权投资			
其他债权投资			
长期应收款			
长期股权投资	89,263,748.99	89,263,748.99	
其他权益工具投资	102,507,789.01	102,507,789.01	
其他非流动金融资产			
投资性房地产	40,069,723.16	40,069,723.16	
固定资产	159,241,044.09	159,241,044.09	
在建工程	997,942.13	997,942.13	
生产性生物资产			
油气资产			

使用权资产		2,862,694.26	2,862,694.26
无形资产	11,298,134.42	11,298,134.42	
开发支出			
商誉			
长期待摊费用	1,749,149.96	1,749,149.96	
递延所得税资产	7,489,446.52	7,489,446.52	
其他非流动资产			
非流动资产合计	412,616,978.28	415,479,672.54	2,862,694.26
资产总计	5,482,496,103.42	5,485,358,797.68	2,862,694.26
流动负债：			
短期借款	55,000,000.00	55,000,000.00	
交易性金融负债			
衍生金融负债			
应付票据			
应付账款	270,530,903.26	270,530,903.26	
预收款项			
合同负债	61,934,395.64	61,934,395.64	
应付职工薪酬	152,290,837.15	152,290,837.15	
应交税费	110,321,084.41	110,321,084.41	
其他应付款	19,983,487.86	19,983,487.86	
其中：应付利息	46,444.46	46,444.46	
应付股利			
持有待售负债			
一年内到期的非流动负债		1,364,476.18	1,364,476.18
其他流动负债	3,314,651.60	3,314,651.60	
流动负债合计	673,375,359.92	674,739,836.10	1,364,476.18
非流动负债：			
长期借款			
应付债券			
其中：优先股			
永续债			
租赁负债		1,498,218.08	1,498,218.08
长期应付款			
长期应付职工薪酬			
预计负债			
递延收益	18,950,310.55	18,950,310.55	
递延所得税负债	1,309,965.55	1,309,965.55	
其他非流动负债			
非流动负债合计	20,260,276.10	21,758,494.18	1,498,218.08
负债合计	693,635,636.02	696,498,330.28	2,862,694.26
所有者权益（或股东权益）：			
实收资本（或股本）	400,000,000.00	400,000,000.00	
其他权益工具			
其中：优先股			
永续债			
资本公积	2,016,725,725.16	2,016,725,725.16	
减：库存股			
其他综合收益	2,131,620.66	2,131,620.66	
专项储备			

盈余公积	261,729,116.41	261,729,116.41	
未分配利润	2,108,274,005.17	2,108,274,005.17	
所有者权益（或股东权益）合计	4,788,860,467.40	4,788,860,467.40	
负债和所有者权益（或股东权益）总计	5,482,496,103.42	5,485,358,797.68	2,862,694.26

各项目调整情况的说明：

适用 不适用

(4). 2021 年起首次执行新租赁准则追溯调整前期比较数据的说明

适用 不适用

45. 其他

适用 不适用

六、税项

1. 主要税种及税率

主要税种及税率情况

适用 不适用

税种	计税依据	税率
增值税	销售自产仪器、自产生化试剂、经销仪器和经销试剂、耗材按 13% 的税率计算销项税，并按扣除当期允许抵扣的进项税额后的差额计缴增值税；销售自产核酸试剂按照简易办法依照 3% 征收率计算缴纳增值税。	13%、3%
消费税	/	/
营业税	/	/
城市维护建设税	按实际缴纳的流转税的 7% 计缴	7%
企业所得税	详见下表	
教育费附加	按实际缴纳增值税的 3% 计缴	3%
地方教育费附加	按实际缴纳增值税的 2% 计缴	2%

存在不同企业所得税税率纳税主体的，披露情况说明

适用 不适用

纳税主体名称	所得税税率（%）
圣湘生物科技股份有限公司	15
湖南圣维尔医学检验所有限公司	25
湖南圣维基因科技有限公司	25
湖南康得生物科技有限公司	25
圣湘（上海）基因科技有限公司	15
香港圣湘生物科技有限公司	8.25
圣湘（北京）基因科技有限公司	25

长沙索科亚生物技术有限公司	25
湖南元景智造科技有限公司	25
北京圣维尔医学检验实验室有限公司	25
PT SANSURE BIOTECH INDONESIA	22
SANSURE BIOTECH UK LTD	19
March Elite Limited	19

2. 税收优惠

√适用 □不适用

(1) 企业所得税

本公司于 2019 年 12 月 2 日取得《高新技术企业证书》，证书编号为 GR201943002407，有效期为 3 年（2019-2021 年）。根据《中华人民共和国企业所得税法》的相关规定，本公司 2021 年度按 15% 的优惠税率缴纳企业所得税。

根据香港特别行政区《2018 年税务（修订）（第 3 号）条例》，子公司香港圣湘生物科技有限公司 2021 年度按 8.25% 的优惠税率缴纳利得税。

(2) 增值税

①根据财政部、国家税务总局《关于部分货物适用增值税低税率和简易办法征收增值税政策的通知》（财部[2009]9 号）和《关于简并增值税征收率政策的通知》（财税[2014]57 号），圣湘生物科技股份有限公司于 2018 年 6 月 25 日向长沙市高新区国家税务局申请生物制品生产企业简易征收备案。自 2018 年 7 月 1 日起销售自产的生物制品按照简易办法依照 3% 征收率计算缴纳增值税。

②子公司湖南圣维基因科技有限公司于 2019 年 2 月 15 日向长沙市高新区国家税务局申请生物制品生产企业简易征收备案。自 2019 年 3 月 1 日起销售自产的生物制品按照简易办法依照 3% 征收率计算缴纳增值税。

③根据《财政部、国家税务总局关于全面推开营业税改征增值税试点的通知》（财税〔2016〕36 号）附件三第一条规定，取得《医疗机构执业许可证》的子公司湖南圣维尔医学检验所有限公司提供的医疗服务收入享受增值税免征优惠政策。

3. 其他

□适用 √不适用

七、合并财务报表项目注释

1、货币资金

√适用 □不适用

单位：元 币种：人民币

项目	期末余额	期初余额
库存现金	18,779.60	7,010.91

银行存款	2,632,748,388.30	2,590,685,895.34
其他货币资金	3,455,564.39	107,048.82
合计	2,636,222,732.29	2,590,799,955.07
其中：存放在境外的款项总额	6,837,549.02	419,918.74

其他说明

(1) 截至 2021 年 12 月 31 日，因办理电子增信冻结银行存款 30,000.00 元，其他货币资金中因购买外汇衍生产品冻结保证金 1,652,972.41 元。除此以外，本集团不存在抵押、质押或冻结等对使用有限制的款项。

(2) 其他货币资金中 1,721,606.06 元系存放支付宝、微信等第三方支付平台账户余额；1,733,958.33 元系应收可转让大额存单利息。

(3) 存放境外的款项系子公司香港圣湘生物科技有限公司及其下属公司货币资金。

2、交易性金融资产

适用 不适用

单位：元 币种：人民币

项目	期末余额	期初余额
以公允价值计量且其变动计入当期损益的金融资产	2,046,454,702.65	1,601,225,314.69
其中：		
理财产品	2,046,454,702.65	1,601,225,314.69
指定以公允价值计量且其变动计入当期损益的金融资产		
其中：		
合计	2,046,454,702.65	1,601,225,314.69

其他说明：

适用 不适用

3、衍生金融资产

适用 不适用

4、应收票据

(1). 应收票据分类列示

适用 不适用

单位：元 币种：人民币

项目	期末余额	期初余额
银行承兑票据	12,913,182.16	25,660,096.00
商业承兑票据		
合计	12,913,182.16	25,660,096.00

(2). 期末公司已质押的应收票据

适用 不适用

(3). 期末公司已背书或贴现且在资产负债表日尚未到期的应收票据

适用 不适用

(4). 期末公司因出票人未履约而将其转应收账款的票据

适用 不适用

(5). 按坏账计提方法分类披露

适用 不适用

按单项计提坏账准备:

适用 不适用

按组合计提坏账准备:

适用 不适用

(6). 坏账准备的情况

适用 不适用

(7). 本期实际核销的应收票据情况

适用 不适用

其他说明

适用 不适用

5、应收账款

(1). 按账龄披露

适用 不适用

单位：元 币种：人民币

账龄	期末账面余额
1 年以内	
其中：1 年以内分项	
1 年以内小计	781,254,700.47
1 至 2 年	50,446,438.88
2 至 3 年	9,475,168.74
3 年以上	
3 至 4 年	3,734,576.50
4 至 5 年	1,716,312.43
5 年以上	1,509,857.87
合计	848,137,054.89

(2). 按坏账计提方法分类披露

适用 不适用

单位：元 币种：人民币

类别	期末余额			期初余额		
	账面余额	坏账准备	账面	账面余额	坏账准备	账面

	金额	比例 (%)	金额	计提比例 (%)	价值	金额	比例 (%)	金额	计提比例 (%)	价值
按单项计提坏账准备	3,627,356.58	0.43	3,627,356.58	100	0	3,736,726.25	0.67	3,736,726.25	100	
其中:										
按组合计提坏账准备	844,509,698.31	99.57	49,836,226.98	5.90	794,673,471.33	553,385,622.78	99.33	32,650,694.47	5.90	520,734,928.31
其中:										
组合1 - 账龄组合	844,509,698.31	99.57	49,836,226.98	5.90	794,673,471.33	553,385,622.78	99.33	32,650,694.47	5.90	520,734,928.31
组合2 - 关联方组合										
合计	848,137,054.89	/	53,463,583.56	/	794,673,471.33	557,122,349.03	/	36,387,420.72	/	520,734,928.31

按单项计提坏账准备:

√适用 □不适用

单位：元 币种：人民币

名称	期末余额			
	账面余额	坏账准备	计提比例 (%)	计提理由
A 公司	3,231,434.86	3,231,434.86	100.00	账龄较长, 预计收回的可能性较小
B 公司	211,323.72	211,323.72	100.00	账龄较长, 预计收回的可能性较小
C 公司	148,791.75	148,791.75	100.00	账龄较长, 预计收回的可能性较小
D 公司	35,806.25	35,806.25	100.00	账龄较长, 预计收回的可能性较小
合计	3,627,356.58	3,627,356.58	100.00	/

按单项计提坏账准备的说明:

□适用 √不适用

按组合计提坏账准备:

√适用 □不适用

组合计提项目: 组合 1-账龄组合

单位：元 币种：人民币

名称	期末余额		
	应收账款	坏账准备	计提比例 (%)
1 年以内 (含 1 年)	781,254,700.47	39,062,735.02	5.00
1 年至 2 年 (含 2 年)	50,235,115.16	5,023,511.52	10.00
2 年至 3 年 (含 3 年)	6,169,970.28	1,233,994.06	20.00
3 年至 4 年 (含 4 年)	3,659,548.35	1,829,774.18	50.00
4 年至 5 年 (含 5 年)	1,680,506.18	1,176,354.33	70.00
5 年以上	1,509,857.87	1,509,857.87	100.00
合计	844,509,698.31	49,836,226.98	

按组合计提坏账的确认标准及说明:

□适用 √不适用

如按预期信用损失一般模型计提坏账准备, 请参照其他应收款披露:

□适用 √不适用

(3). 坏账准备的情况

√适用 □不适用

单位：元 币种：人民币

类别	期初余额	本期变动金额				期末余额
		计提	收回或转回	转销或核销	其他变动	
坏账准备	36,387,420.72	18,484,476.36		1,408,313.52		53,463,583.56
合计	36,387,420.72	18,484,476.36		1,408,313.52		53,463,583.56

其中本期坏账准备收回或转回金额重要的：

□适用 √不适用

(4). 本期实际核销的应收账款情况

√适用 □不适用

单位：元 币种：人民币

项目	核销金额
实际核销的应收账款	1,408,313.52

其中重要的应收账款核销情况

√适用 □不适用

单位：元 币种：人民币

单位名称	应收账款性质	核销金额	核销原因	履行的核销程序	款项是否由关联交易产生
D 公司	货款	360,103.38	预计无法收回	董事长审批	否
E 公司	货款	325,000.00	预计无法收回	董事长审批	否
F 公司	货款	93,410.00	预计无法收回	董事长审批	否
G 公司	货款	56,544.00	预计无法收回	董事长审批	否
合计	/	835,057.38	/	/	/

应收账款核销说明：

□适用 √不适用

(5). 按欠款方归集的期末余额前五名的应收账款情况

√适用 □不适用

单位：元 币种：人民币

单位名称	期末余额	占应收账款期末余额合计数的比例(%)	坏账准备期末余额
第一名	406,958,754.20	47.98	21,353,469.71
第二名	49,669,737.93	5.86	2,483,486.90
第三名	48,405,864.18	5.71	2,438,558.01
第四名	21,240,987.41	2.50	1,062,049.37
第五名	15,218,040.40	1.79	760,902.02
合计	541,493,384.12	63.84	28,098,466.01

其他说明
无

(6). 因金融资产转移而终止确认的应收账款

适用 不适用

(7). 转移应收账款且继续涉入形成的资产、负债金额

适用 不适用

其他说明:

适用 不适用

6、 应收款项融资

适用 不适用

7、 预付款项

(1). 预付款项按账龄列示

适用 不适用

单位：元 币种：人民币

账龄	期末余额		期初余额	
	金额	比例(%)	金额	比例(%)
1年以内	70,696,170.85	98.03	42,754,525.30	100.00
1至2年	1,421,275.77	1.97		
2至3年				
3年以上				
合计	72,117,446.62	100.00	42,754,525.30	100.00

账龄超过1年且金额重要的预付款项未及时结算原因的说明:

无

(2). 按预付对象归集的期末余额前五名的预付款情况

适用 不适用

单位名称	期末余额	占预付款项期末余额合计数的比例(%)
第一名	17,481,224.12	24.24
第二名	8,562,073.32	11.87
第三名	5,040,000.00	6.99
第四名	3,947,400.00	5.47
第五名	3,797,840.71	5.27
合计	38,828,538.15	53.84

其他说明
无

其他说明

适用 不适用

8、其他应收款

项目列示

适用 不适用

单位：元 币种：人民币

项目	期末余额	期初余额
应收利息	1,051,478.27	10,745,301.61
应收股利		
其他应收款	13,244,799.09	6,800,230.18
合计	14,296,277.36	17,545,531.79

其他说明：

适用 不适用

应收利息

(1). 应收利息分类

适用 不适用

单位：元 币种：人民币

项目	期末余额	期初余额
定期存款	1,051,478.27	10,745,301.61
委托贷款		
债券投资		
合计	1,051,478.27	10,745,301.61

(2). 重要逾期利息

适用 不适用

(3). 坏账准备计提情况

适用 不适用

其他说明：

适用 不适用

应收股利

(1). 应收股利

适用 不适用

(2). 重要的账龄超过1年的应收股利

适用 不适用

(3). 坏账准备计提情况

适用 不适用

其他说明：

适用 不适用

其他应收款

(1). 按账龄披露

√适用 □不适用

单位：元 币种：人民币

账龄	期末账面余额
1 年以内	
其中：1 年以内分项	
1 年以内小计	11,866,494.94
1 至 2 年	2,141,977.89
2 至 3 年	189,447.67
3 年以上	
3 至 4 年	69,476.00
4 至 5 年	
5 年以上	
合计	14,267,396.50

(2). 按款项性质分类情况

√适用 □不适用

单位：元 币种：人民币

款项性质	期末账面余额	期初账面余额
备用金及个人借支款	915,449.73	972,492.61
保证金及押金	8,660,881.63	5,603,814.95
应收出口退税及代收代付款项	4,691,065.14	641,149.46
合计	14,267,396.50	7,217,457.02

(3). 坏账准备计提情况

√适用 □不适用

单位：元 币种：人民币

坏账准备	第一阶段	第二阶段	第三阶段	合计
	未来12个月预期信用损失	整个存续期预期信用损失(未发生信用减值)	整个存续期预期信用损失(已发生信用减值)	
2021年1月1日余额	417,226.84			417,226.84
2021年1月1日余额在本期				
—转入第二阶段				
—转入第三阶段				
—转回第二阶段				
—转回第一阶段				

本期计提	605,370.57			605,370.57
本期转回				
本期转销				
本期核销				
其他变动				
2021年12月31日 余额	1,022,597.41			1,022,597.41

对本期发生损失准备变动的其他应收款账面余额显著变动的情况说明：

适用 不适用

本期坏账准备计提金额以及评估金融工具的信用风险是否显著增加的采用依据：

适用 不适用

(4). 坏账准备的情况

适用 不适用

单位：元 币种：人民币

类别	期初余额	本期变动金额				期末余额
		计提	收回或 转回	转销或 核销	其他变 动	
坏账准备	417,226.84	605,370.57				1,022,597.41
合计	417,226.84	605,370.57				1,022,597.41

其中本期坏账准备转回或收回金额重要的：

适用 不适用

(5). 本期实际核销的其他应收款情况

适用 不适用

(6). 按欠款方归集的期末余额前五名的其他应收款情况

适用 不适用

单位：元 币种：人民币

单位名称	款项的性质	期末余额	账龄	占其他应收款 期末余额合计 数的比例(%)	坏账准备 期末余额
张家界市人民医院	投标保证金	1,705,800.00	1-2 年	11.96	170,580.00
漳州市龙海区第一医院	投标保证金	1,400,000.00	1 年以内	9.81	70,000.00
长沙宇培仓储有限公司	押金	1,237,596.79	1 年以内	8.67	61,879.84
上海市莘庄工业区管理委员会	保证金	1,179,600.00	1-2 年	8.27	117,960.00
上海市国际贸易促进委员会	保证金	441,000.00	1 年以内	3.09	22,050.00

合计	/	5,963,996.79	/	41.80	442,469.84
----	---	--------------	---	-------	------------

(7). 涉及政府补助的应收款项

□适用 √不适用

(8). 因金融资产转移而终止确认的其他应收款

□适用 √不适用

(9). 转移其他应收款且继续涉入形成的资产、负债的金额

□适用 √不适用

其他说明：

□适用 √不适用

9、 存货

(1). 存货分类

√适用 □不适用

单位：元 币种：人民币

项目	期末余额			期初余额		
	账面余额	存货跌价准备/合同履约成本减值准备	账面价值	账面余额	存货跌价准备/合同履约成本减值准备	账面价值
原材料	131,137,216.18		131,137,216.18	91,695,312.09		91,695,312.09
在产品	31,801,332.89		31,801,332.89	35,709,453.21		35,709,453.21
库存商品	173,833,502.84	8,411.22	173,825,091.62	118,715,102.26		118,715,102.26
周转材料	4,842,582.59		4,842,582.59	17,787,801.26		17,787,801.26
消耗性生物资产						
合同履约成本						
发出商品	26,825,993.44		26,825,993.44	12,827,948.65		12,827,948.65
委托加工物资	1,071,106.99		1,071,106.99			
合计	369,511,734.93	8,411.22	369,503,323.71	276,735,617.47		276,735,617.47

(2). 存货跌价准备及合同履约成本减值准备

√适用 □不适用

单位：元 币种：人民币

项目	期初余额	本期增加金额		本期减少金额		期末余额
		计提	其他	转回或转销	其他	
原材料						
在产品						
库存商品		8,411.22				8,411.22
周转材料						
消耗性生物资产						
合同履约成本						
合计		8,411.22				8,411.22

(3). 存货期末余额含有借款费用资本化金额的说明

□适用 √不适用

(4). 合同履约成本本期摊销金额的说明

□适用 √不适用

其他说明

□适用 √不适用

10、合同资产

(1). 合同资产情况

√适用 □不适用

单位：元 币种：人民币

项目	期末余额			期初余额		
	账面余额	减值准备	账面价值	账面余额	减值准备	账面价值
应收质量保证金	75,480.00	3,774.00	71,706.00			
合计	75,480.00	3,774.00	71,706.00			

(2). 报告期内账面价值发生重大变动的金额和原因

□适用 √不适用

(3). 本期合同资产计提减值准备情况

√适用 □不适用

单位：元 币种：人民币

项目	本期计提	本期转回	本期转销/核销	原因
坏账准备	3,774.00			按预期信用损失计提坏账
合计	3,774.00			/

如按预期信用损失一般模型计提坏账准备，请参照其他应收款披露：

适用 不适用

其他说明：

适用 不适用

11、持有待售资产

适用 不适用

12、一年内到期的非流动资产

适用 不适用

期末重要的债权投资和其他债权投资：

适用 不适用

其他说明

无

13、其他流动资产

适用 不适用

单位：元 币种：人民币

项目	期末余额	期初余额
合同取得成本		
应收退货成本		
待抵扣进项税额、待认证进项税额	11,009,361.78	4,688,586.30
待摊费用	8,958,518.65	2,559,610.25
合计	19,967,880.43	7,248,196.55

其他说明

无

14、债权投资

(1). 债权投资情况

适用 不适用

(2). 期末重要的债权投资

适用 不适用

(3). 减值准备计提情况

适用 不适用

本期减值准备计提金额以及评估金融工具的信用风险是否显著增加的采用依据

适用 不适用

其他说明

适用 不适用

15、其他债权投资**(1). 其他债权投资情况**

□适用 √不适用

(2). 期末重要的其他债权投资

□适用 √不适用

(3). 减值准备计提情况

□适用 √不适用

本期减值准备计提金额以及评估金融工具的信用风险是否显著增加的采用依据

□适用 √不适用

其他说明：

□适用 √不适用

16、长期应收款**(1). 长期应收款情况**

□适用 √不适用

(2). 坏账准备计提情况

□适用 √不适用

本期坏账准备计提金额以及评估金融工具的信用风险是否显著增加的采用依据

□适用 √不适用

(3). 因金融资产转移而终止确认的长期应收款

□适用 √不适用

(4). 转移长期应收款且继续涉入形成的资产、负债金额

□适用 √不适用

其他说明

□适用 √不适用

17、长期股权投资

√适用 □不适用

单位：元 币种：人民币

被投资单位	期初余额	本期增减变动								期末余额	减值准备期末余额
		追加投资	减少投资	权益法下确认的投资损益	其他综合收益调整	其他权益变动	宣告发放现金股利或利润	计提减值准备	其他		
一、合营企业											

小计											
二、联营企业											
深圳市迈真生物科技有限公司		255,200,000.00		-6,338,879.82		4,907,763.95			258,657.89	254,027,542.02	
湖南大圣宠物生物技术有限公司		1,500,000.00		333,398.90						1,833,398.90	
小计		256,700,000.00		-6,005,480.92		4,907,763.95			258,657.89	255,860,940.92	
合计		256,700,000.00		-6,005,480.92		4,907,763.95			258,657.89	255,860,940.92	

其他说明
无

18、其他权益工具投资

(1). 其他权益工具投资情况

√适用 □不适用

单位：元 币种：人民币

项目	期末余额	期初余额
非上市公司股权投资	257,364,647.89	102,507,789.01
合计	257,364,647.89	102,507,789.01

(2). 非交易性权益工具投资的情况

√适用 □不适用

单位：元 币种：人民币

项目	本期确认的股利收入	累计利得	累计损失	其他综合收益转入留存收益的金额	指定为以公允价值计量且其变动计入其他综合收益的原因	其他综合收益转入留存收益的原因
苏州金闾二期股权		27,272,533.18			注	

投资合伙企业（有限合伙）						
QuantumDx Group Limited			1,594,494.03		注	

其他说明：

适用 不适用

注：非交易性权益工具投资是公司出于战略目的而计划长期持有的投资，因此公司在新金融工具准则首次执行日将其指定为以公允价值计量且其变动计入其他综合收益的金融资产。

19、其他非流动金融资产

适用 不适用

其他说明：

适用 不适用

20、投资性房地产

投资性房地产计量模式

(1). 采用成本计量模式的投资性房地产

单位：元 币种：人民币

项目	房屋、建筑物	土地使用 权	在建工程	合计
一、账面原值				
1. 期初余额				
2. 本期增加金额	95,536,041.21			95,536,041.21
(1) 外购				
(2) 存货\固定资产\在建工程转入	106,331.51			106,331.51
(3) 企业合并增加	95,429,709.70			95,429,709.70
3. 本期减少金额	95,429,709.70			95,429,709.70
(1) 处置				
(2) 其他转出				
(3) 转入固定资产	77,350,066.99			77,350,066.99
(4) 转入无形资产	18,079,642.71			18,079,642.71
4. 期末余额	106,331.51			106,331.51
二、累计折旧和累计摊销				
1. 期初余额				
2. 本期增加金额	11,381,741.26			11,381,741.26
(1) 计提或摊销	2,748,931.25			2,748,931.25
(2) 固定资产转入	35,535.76			35,535.76

(3) 企业合并增加	8,597,274.25			8,597,274.25
3. 本期减少金额	11,342,303.38			11,342,303.38
(1) 处置				
(2) 其他转出				
(3) 转入固定资产	9,113,401.10			9,113,401.10
(4) 转入无形资产	2,228,902.28			2,228,902.28
4. 期末余额	39,437.88			39,437.88
三、减值准备				
1. 期初余额				
2. 本期增加金额				
(1) 计提				
3、本期减少金额				
(1) 处置				
(2) 其他转出				
4. 期末余额				
四、账面价值				
1. 期末账面价值	66,893.63			66,893.63
2. 期初账面价值				

(2). 未办妥产权证书的投资性房地产情况

□适用 √不适用

其他说明

□适用 √不适用

21、固定资产

项目列示

√适用 □不适用

单位：元 币种：人民币

项目	期末余额	期初余额
固定资产	355,092,324.79	214,697,048.92
固定资产清理		
合计	355,092,324.79	214,697,048.92

其他说明：

□适用 √不适用

固定资产

(1). 固定资产情况

√适用 □不适用

单位：元 币种：人民币

项目	房屋及建筑物	机器设备	运输工具	办公设备及其他	合计
一、账面原值：					
1. 期初余额	177,153,114.85	126,471,505.56	2,304,544.10	13,982,394.45	319,911,558.96
2. 本期增加金额	78,503,243.10	119,169,913.78	9,091,824.13	16,593,759.63	223,358,740.64
(1) 购置	280,680.91	119,169,913.78	9,091,824.13	16,401,512.63	144,943,931.45
(2) 在建工程转入					
(3) 企业合并增加	1,059,344.20			5,398.00	1,064,742.20
(4) 投资性房地产转入	77,163,217.99			186,849.00	77,350,066.99
3. 本期减少金额	24,616,843.07	16,541,810.81	170,463.67	770,894.37	42,100,011.92
(1) 处置或报废	1,059,344.20	16,541,810.81	170,463.67	584,045.37	18,355,664.05
(2) 转入投资性房地产	106,331.51				106,331.51
(3) 转入在建工程	23,451,167.36			186,849.00	23,638,016.36
4. 期末余额	231,039,514.88	229,099,608.53	11,225,904.56	29,805,259.71	501,170,287.68
二、累计折旧					
1. 期初余额	56,628,020.45	38,707,577.04	1,602,085.08	8,276,827.47	105,214,510.04
2. 本期增加金额	17,008,834.12	29,198,008.88	715,628.08	3,404,218.83	50,326,689.91
(1) 计提	7,812,438.61	29,198,008.88	715,628.08	3,222,116.60	40,948,192.17
(2) 企业合并增加	260,481.84			4,614.80	265,096.64

(3)) 投资性 房地产转 入	8,935,913.67			177,487.43	9,113,401.10
3. 本 期减少金 额	5,704,673.72	2,874,621.57	137,159.11	746,782.66	9,463,237.06
(1)) 处置或 报废	260,481.84	2,874,621.57	137,159.11	567,407.62	3,839,670.14
(2)) 转入投 资性房地 产	35,535.76				35,535.76
(3)) 转入在 建工程	5,408,656.12			179,375.04	5,588,031.16
4. 期 末余额	67,932,180.8 5	65,030,964.3 5	2,180,554.0 5	10,934,263. 64	146,077,962. 89
三、减值准备					
1. 期 初余额					
2. 本 期增加金 额					
(1)) 计提					
3. 本 期减少金 额					
(1)) 处置或 报废					
4. 期 末余额					
四、账面价值					
1. 期 末账面价 值	163,107,334. 03	164,068,644. 18	9,045,350.5 1	18,870,996. 07	355,092,324. 79
2. 期 初账面价 值	120,525,094. 40	87,763,928.5 2	702,459.02	5,705,566.9 8	214,697,048. 92

(2). 暂时闲置的固定资产情况

□适用 √不适用

(3). 通过融资租赁租入的固定资产情况

□适用 √不适用

(4). 通过经营租赁租出的固定资产

√适用 □不适用

单位：元 币种：人民币

项目	期末账面价值
房屋及建筑物	66,893.63

(5). 未办妥产权证书的固定资产情况

□适用 √不适用

其他说明：

□适用 √不适用

固定资产清理

□适用 √不适用

22、 在建工程**项目列示**

√适用 □不适用

单位：元 币种：人民币

项目	期末余额	期初余额
在建工程	110,453,860.69	1,847,181.33
工程物资		
合计	110,453,860.69	1,847,181.33

其他说明：

□适用 √不适用

在建工程

(1). 在建工程情况

√适用 □不适用

单位：元 币种：人民币

项目	期末余额			期初余额		
	账面余额	减值准备	账面价值	账面余额	减值准备	账面价值
在建工程	110,453,860.69		110,453,860.69	1,847,181.33		1,847,181.33
合计	110,453,860.69		110,453,860.69	1,847,181.33		1,847,181.33

(2). 重要在建工程项目本期变动情况

√适用 □不适用

单位：元 币种：人民币

项目名称	预算数	期初余额	本期增加金额	本期转入固定资产金额	本期其他减少金额	期末余额	工程累计投入占预算比例(%)	工程进度	利息资本化累计金额	其中：本期利息资本化金额	本期利息资本化率(%)	资金来源
精准智能分子诊断系统生产基地项目	354,850,000.00	849,239.20	90,354,883.88			91,204,123.08	25.70					首发募集资金
合计	354,850,000.00	849,239.20	90,354,883.88			91,204,123.08	25.70	/			/	/

(3). 本期计提在建工程减值准备情况

适用 不适用

其他说明

适用 不适用

工程物资

(1). 工程物资情况

适用 不适用

23、生产性生物资产

(1). 采用成本计量模式的生产性生物资产

适用 不适用

(2). 采用公允价值计量模式的生产性生物资产

适用 不适用

其他说明

适用 不适用

24、油气资产

适用 不适用

25、使用权资产

适用 不适用

单位：元 币种：人民币

项目	房屋建筑物	合计
一、账面原值		
1. 期初余额	5,559,913.10	5,559,913.10
2. 本期增加金额	24,350,207.21	24,350,207.21
3. 本期减少金额	7,073,961.30	7,073,961.30
4. 期末余额	22,836,159.01	22,836,159.01
二、累计折旧		
1. 期初余额		
2. 本期增加金额	8,044,215.31	8,044,215.31
(1) 计提	8,044,215.31	8,044,215.31
3. 本期减少金额	691,864.68	691,864.68
(1) 处置	691,864.68	691,864.68
4. 期末余额	7,352,350.63	7,352,350.63
三、减值准备		
1. 期初余额		
2. 本期增加金额		
(1) 计提		
3. 本期减少金额		
(1) 处置		

4. 期末余额		
四、账面价值		
1. 期末账面价值	15,483,808.38	15,483,808.38
2. 期初账面价值	5,559,913.10	5,559,913.10

其他说明：

无

26、无形资产

(1). 无形资产情况

√适用 □不适用

单位：元 币种：人民币

项目	土地使用权	专利权	非专利技术	软件	合计
一、账面原值					
1. 期初余额	32,189,940.00			4,407,544.80	36,597,484.80
2. 本期增加金额	18,079,642.71			668,045.13	18,747,687.84
(1) 购置				668,045.13	668,045.13
(2) 内部研发					
(3) 企业合并增加					
(4) 投资性房地产投入	18,079,642.71				18,079,642.71
3. 本期减少金额					
(1) 处置					
4. 期末余额	50,269,582.71			5,075,589.93	55,345,172.64
二、累计摊销					
1. 期初余额	3,101,150.72			2,261,890.70	5,363,041.42
2. 本期增加金额	3,747,901.22			679,947.11	4,427,848.33
(1) 计提	1,518,998.94			679,947.11	2,198,946.05
(2) 投资性房地产转入	2,228,902.28				2,228,902.28
3. 本期减少金额					
(1) 处置					
4. 期末余额	6,849,051.94			2,941,837.81	9,790,889.75

三、减值准备					
1. 期初 余额					
2. 本期 增加金额					
(1) 计提					
3. 本期 减少金额					
(1) 处 置					
4. 期末 余额					
四、账面价值					
1. 期末 账面价值	43,420,530.77			2,133,752.12	45,554,282.89
2. 期初 账面价值	29,088,789.28			2,145,654.10	31,234,443.38

本期末通过公司内部研发形成的无形资产占无形资产余额的比例 0

(2). 未办妥产权证书的土地使用权情况

适用 不适用

其他说明：

适用 不适用

27、开发支出

适用 不适用

28、商誉

(1). 商誉账面原值

适用 不适用

(2). 商誉减值准备

适用 不适用

(3). 商誉所在资产组或资产组组合的相关信息

适用 不适用

(4). 说明商誉减值测试过程、关键参数（例如预计未来现金流量现值时的预测期增长率、稳定期增长率、利润率、折现率、预测期等，如适用）及商誉减值损失的确认方法

适用 不适用

(5). 商誉减值测试的影响

适用 不适用

其他说明

□适用 √不适用

29、长期待摊费用

√适用 □不适用

单位：元 币种：人民币

项目	期初余额	本期增加金额	本期摊销金额	其他减少金额	期末余额
装修费	4,158,774.15	17,025,972.96	5,011,219.75		16,173,527.36
招聘服务费		132,581.87	44,193.96		88,387.91
合计	4,158,774.15	17,158,554.83	5,055,413.71		16,261,915.27

其他说明：

无

30、递延所得税资产/递延所得税负债**(1). 未经抵销的递延所得税资产**

√适用 □不适用

单位：元 币种：人民币

项目	期末余额		期初余额	
	可抵扣暂时性差异	递延所得税资产	可抵扣暂时性差异	递延所得税资产
资产减值准备	54,408,299.34	8,612,113.81	34,699,614.90	5,226,150.97
内部交易未实现利润				
可抵扣亏损				
递延收益	22,322,736.81	3,348,410.52	15,442,115.87	2,316,317.39
股份支付	5,567,467.56	842,212.36		
使用权资产	2,022,962.30	303,444.35		
可抵扣亏损	44,816,046.77	11,204,011.69	38,729,069.36	9,682,267.34
未实现内部交易损益	3,157,087.95	685,475.48		
合计	132,294,600.73	24,995,668.21	88,870,800.13	17,224,735.70

(2). 未经抵销的递延所得税负债

√适用 □不适用

单位：元 币种：人民币

项目	期末余额		期初余额	
	应纳税暂时性差异	递延所得税负债	应纳税暂时性差异	递延所得税负债
非同一控制企业合并资产评估增值	53,006,918.28	7,951,037.74		
其他债权投资公允价值变动				
其他权益工具投资公允价值变动	27,272,533.18	4,090,879.98	2,507,789.01	376,168.35

以公允价值计量且其变动计入当期损益的金融资产	6,454,702.65	968,205.40	6,225,314.69	933,797.20
合计	86,734,154.11	13,010,123.12	8,733,103.70	1,309,965.55

(3). 以抵销后净额列示的递延所得税资产或负债

□适用 √不适用

(4). 未确认递延所得税资产明细

√适用 □不适用

单位：元 币种：人民币

项目	期末余额	期初余额
可抵扣暂时性差异		
可抵扣亏损	12,210,928.26	7,041,443.92
坏账准备	90,066.85	2,105,032.66
递延收益	3,354,861.32	3,508,194.68
股份支付	35,531.91	
合计	15,691,388.34	12,654,671.26

(5). 未确认递延所得税资产的可抵扣亏损将于以下年度到期

√适用 □不适用

单位：元 币种：人民币

年份	期末金额	期初金额	备注
2021 年		3,812.69	
2022 年	93,225.81	93,225.81	
2023 年	233,786.69	578,339.51	
2024 年	358,790.86	1,984,018.14	
2025 年	1,742,317.04	4,382,047.77	
2026 年	9,782,807.86		
合计	12,210,928.26	7,041,443.92	/

其他说明：

□适用 √不适用

31、其他非流动资产

√适用 □不适用

单位：元 币种：人民币

项目	期末余额			期初余额		
	账面余额	减值准备	账面价值	账面余额	减值准备	账面价值
合同取得成本						
合同履约成本						
应收退货成本						

合同资产						
预付房产购置款	43,015,083.00		43,015,083.00			
合计	43,015,083.00		43,015,083.00			

其他说明：

无

32、短期借款

(1). 短期借款分类

适用 不适用

(2). 已逾期未偿还的短期借款情况

适用 不适用

其中重要的已逾期未偿还的短期借款情况如下：

适用 不适用

其他说明

适用 不适用

33、交易性金融负债

适用 不适用

34、衍生金融负债

适用 不适用

35、应付票据

(1). 应付票据列示

适用 不适用

36、应付账款

(1). 应付账款列示

适用 不适用

单位：元 币种：人民币

项目	期末余额	期初余额
应付材料采购款	188,816,763.44	208,053,024.63
应付长期资产采购款	36,789,567.93	5,903,047.32
应付费用结算款	33,093,792.15	58,311,485.47
合计	258,700,123.52	272,267,557.42

(2). 账龄超过 1 年的重要应付账款

√适用 □不适用

单位：元 币种：人民币

项目	期末余额	未偿还或结转的原因
深圳市美德瑞生物科技有限公司	4,988,145.53	未结算
湖南省中南建筑装饰总公司	2,321,100.93	未结算
合计	7,309,246.46	/

其他说明

□适用 √不适用

37、预收款项

(1). 预收账款项列示

□适用 √不适用

(2). 账龄超过 1 年的重要预收款项

□适用 √不适用

其他说明

□适用 √不适用

38、合同负债

(1). 合同负债情况

√适用 □不适用

单位：元 币种：人民币

项目	期末余额	期初余额
销货合同相关的合同负债	81,031,851.83	65,802,031.33
减：计入其他流动负债的合同负债	-2,392,128.95	-3,329,770.67
合计	78,639,722.88	62,472,260.66

(2). 报告期内账面价值发生重大变动的金额和原因

□适用 √不适用

其他说明：

□适用 √不适用

39、应付职工薪酬

(1). 应付职工薪酬列示

√适用 □不适用

单位：元 币种：人民币

项目	期初余额	本期增加	本期减少	期末余额
一、短期薪酬	160,441,588.84	291,258,108.64	287,865,314.23	163,834,383.25
二、离职后福利-设定提存计划	328.82	8,512,454.79	8,442,215.87	70,567.74

三、辞退福利		354,595.61	354,595.61	
四、一年内到期的其他福利				
合计	160,441,917.66	300,125,159.04	296,662,125.71	163,904,950.99

(2). 短期薪酬列示

√适用 □不适用

单位：元 币种：人民币

项目	期初余额	本期增加	本期减少	期末余额
一、工资、奖金、津贴和补贴	151,068,702.78	267,191,439.16	264,977,300.07	153,282,841.87
二、职工福利费	317,885.00	9,518,589.48	9,320,993.18	515,481.30
三、社会保险费	1,628.14	4,930,765.46	4,895,040.92	37,352.68
其中：医疗保险费	1,628.14	4,518,691.59	4,483,482.09	36,837.64
工伤保险费		370,332.24	369,817.20	515.04
生育保险费		41,741.63	41,741.63	
四、住房公积金	620.00	4,265,105.37	4,250,637.98	15,087.39
五、工会经费和职工教育经费	9,052,752.92	5,352,209.17	4,421,342.08	9,983,620.01
六、短期带薪缺勤				
七、短期利润分享计划				
合计	160,441,588.84	291,258,108.64	287,865,314.23	163,834,383.25

(3). 设定提存计划列示

√适用 □不适用

单位：元 币种：人民币

项目	期初余额	本期增加	本期减少	期末余额
1、基本养老保险	320.80	8,164,614.13	8,097,082.45	67,852.48
2、失业保险费	8.02	347,840.66	345,133.42	2,715.26
3、企业年金缴费				
合计	328.82	8,512,454.79	8,442,215.87	70,567.74

其他说明：

□适用 √不适用

40、应交税费

√适用 □不适用

单位：元 币种：人民币

项目	期末余额	期初余额
增值税	8,754,164.22	6,116,862.94
消费税		
营业税		

企业所得税	80,164,695.32	104,169,056.92
个人所得税	10,641,960.34	458,950.75
城市维护建设税	708,914.61	427,777.76
教育费附加	503,368.58	183,333.33
地方教育费附加	2,998.98	122,222.22
房产税	52,708.45	14,476.46
印花税	185,588.75	249,073.61
其他	296,883.55	323,423.15
合计	101,311,282.80	112,065,177.14

其他说明：
无

41、其他应付款

项目列示

适用 不适用

单位：元 币种：人民币

项目	期末余额	期初余额
应付利息		46,444.46
应付股利		
其他应付款	50,496,262.63	23,065,710.84
合计	50,496,262.63	23,112,155.30

其他说明：
 适用 不适用

应付利息

(1). 分类列示

适用 不适用

单位：元 币种：人民币

项目	期末余额	期初余额
分期付息到期还本的长期借款利息		
企业债券利息		
短期借款应付利息		46,444.46
划分为金融负债的优先股\永续债利息		
合计		46,444.46

重要的已逾期未支付的利息情况：

适用 不适用

其他说明：

适用 不适用

应付股利**(1). 分类列示**

□适用 √不适用

其他应付款**(1). 按款项性质列示其他应付款**

√适用 □不适用

单位：元 币种：人民币

项目	期末余额	期初余额
往来款	9,500.00	596,350.93
押金及保证金	24,478,426.40	9,887,428.70
应付费用结算款	24,312,320.61	11,646,994.04
其他	1,696,015.62	934,937.17
合计	50,496,262.63	23,065,710.84

(2). 账龄超过 1 年的重要其他应付款

√适用 □不适用

单位：元 币种：人民币

项目	期末余额	未偿还或结转的原因
王军	400,000.00	未结算
合计	400,000.00	/

其他说明：

□适用 √不适用

42、持有待售负债

□适用 √不适用

43、1 年内到期的非流动负债

√适用 □不适用

单位：元 币种：人民币

项目	期末余额	期初余额
1 年内到期的长期借款		
1 年内到期的应付债券		
1 年内到期的长期应付款		
1 年内到期的租赁负债	8,489,770.49	2,379,653.86
合计	8,489,770.49	2,379,653.86

其他说明：

无

44、其他流动负债

其他流动负债情况

√适用 □不适用

单位：元 币种：人民币

项目	期末余额	期初余额
短期应付债券		
应付退货款		
待转销项税额	2,392,128.95	3,329,770.67
合计	2,392,128.95	3,329,770.67

短期应付债券的增减变动:

适用 不适用

其他说明:

适用 不适用

45、长期借款

(1). 长期借款分类

适用 不适用

其他说明，包括利率区间:

适用 不适用

46、应付债券

(1). 应付债券

适用 不适用

(2). 应付债券的增减变动：（不包括划分为金融负债的优先股、永续债等其他金融工具）

适用 不适用

(3). 可转换公司债券的转股条件、转股时间说明

适用 不适用

(4). 划分为金融负债的其他金融工具说明

期末发行在外的优先股、永续债等其他金融工具基本情况

适用 不适用

期末发行在外的优先股、永续债等金融工具变动情况表

适用 不适用

其他金融工具划分为金融负债的依据说明:

适用 不适用

其他说明:

适用 不适用

47、租赁负债

适用 不适用

单位：元 币种：人民币

项目	期末余额	期初余额
----	------	------

租赁负债	14,897,017.20	5,559,913.10
减：一年内到期的租赁负债 (附注七、43)	-8,489,770.49	-2,379,653.86
合计	6,407,246.71	3,180,259.24

其他说明：

本集团对租赁负债的流动性风险管理措施，以及年末租赁负债的到期期限分析参见本附注十、3“流动性风险”。

48、长期应付款

项目列示

适用 不适用

其他说明：

适用 不适用

长期应付款

(1). 按款项性质列示长期应付款

适用 不适用

专项应付款

(1). 按款项性质列示专项应付款

适用 不适用

49、长期应付职工薪酬

适用 不适用

50、预计负债

适用 不适用

51、递延收益

递延收益情况

√适用 □不适用

单位：元 币种：人民币

项目	期初余额	本期增加	本期减少	期末余额	形成原因
政府补助	18,950,310.55	11,500,000.00	4,772,712.42	25,677,598.13	见下表
合计	18,950,310.55	11,500,000.00	4,772,712.42	25,677,598.13	/

涉及政府补助的项目：

√适用 □不适用

单位：元 币种：人民币

负债项目	期初余额	本期新增补助金额	本期计入营业外收入金额	本期计入其他收益金额	其他变动	期末余额	与资产相关/与收益相关
湖湘高层次人才聚集工程-创新人才	777,777.79			583,333.33		194,444.46	与收益相关
精准、智能、便携式分子诊断装备系统的开发	533,333.33			533,333.33			与收益相关
重大传染病基因检测系统产业园项目	3,508,194.68			153,333.36		3,354,861.32	与资产相关
核酸诊断技术湖南省工程研究中心-双创省预算基建款	79,652.61			79,652.61			与资产相关
高精度乙型肝炎病毒核酸检验试剂成果转化项目	219,938.26			176,052.88		43,885.38	与资产相关
国家（湖南）基因检测技术应用示范中心-全自动基因检测系统建设项目	944,858.55			381,341.16		563,517.39	与资产相关
人乳头瘤病毒（HPV）核酸检测试剂盒（PCR-荧光探针法）的研发及产业化	970,351.74			117,984.96		852,366.78	与资产相关
感染性疾病及肿瘤基因诊断技术国家地方联合工程研究中心	545,492.85			73,155.12		472,337.73	与资产相关

2019 年加工贸易和机电高新项目资金扶持	217,000.00			-		217,000.00	与资产相关
重点研发计划专项款	333,333.33			333,333.33			与收益相关
应急物资储备补贴	9,670,377.41			441,192.34		9,229,185.07	与资产相关
第五批制造强省专项资金	300,000.00			300,000.00			与收益相关
专项补助资金	850,000.00			850,000.00			与收益相关
2021 年重大专项滚动资金		1,500,000.00		750,000.00		750,000.00	与收益相关
2021 年项目投资建设产业扶持资金		10,000,000.00				10,000,000.00	与资产相关
合计	18,950,310.55	11,500,000.00		4,772,712.42		25,677,598.13	

其他说明：

适用 不适用

52、其他非流动负债

□适用 √不适用

53、股本

√适用 □不适用

单位：元 币种：人民币

	期初余额	本次变动增减（+、-）					期末余额
		发行新股	送股	公积金转股	其他	小计	
股份总数	400,000,000.00						400,000,000.00

其他说明：

无

54、其他权益工具**(1). 期末发行在外的优先股、永续债等其他金融工具基本情况**

□适用 √不适用

(2). 期末发行在外的优先股、永续债等金融工具变动情况表

□适用 √不适用

其他权益工具本期增减变动情况、变动原因说明，以及相关会计处理的依据：

□适用 √不适用

其他说明：

□适用 √不适用

55、资本公积

√适用 □不适用

单位：元 币种：人民币

项目	期初余额	本期增加	本期减少	期末余额
资本溢价 (股本溢价)	2,054,946,306.17			2,054,946,306.17
其他资本公积		10,510,763.42		10,510,763.42
合计	2,054,946,306.17	10,510,763.42		2,065,457,069.59

其他说明，包括本期增减变动情况、变动原因说明：

注1：根据公司关于向激励对象首次授予限制性股票的公告（公告编号：2021-084），公司董事会同意向151名激励对象授予限制性股票，首次授予数量为395.8万股，首次授予日为2021年11月23日，首次授予价格为25.00元/股，本次激励计划授予的限制性股票自授予之日起12个月后，且在激励对象满足相应归属条件后按每年25%的比例分四次进行归属，2021年度确认资本公积5,602,999.47元。

注 2：2021 年 9 月 22 日，深圳市真迈生物科技有限公司股东会决议同意引进新一轮融资，本公司持有的深圳市真迈生物科技有限公司注册资本份额由 14.77% 稀释至 14.56%，增加增资本公积 4,907,763.95 元。

56、库存股

√适用 □不适用

单位：元 币种：人民币

项目	期初余额	本期增加	本期减少	期末余额
为员工持股计划或者股权激励而收购的本公司股份		200,009,829.44		200,009,829.44
合计		200,009,829.44		200,009,829.44

其他说明，包括本期增减变动情况、变动原因说明：

2021 年度本集团因实行股权激励而回购本公司股份 3,607,950 股，占本公司已发行股份的总比例为 0.90%，累计库存股占已发行股份的总比例为 0.90%。

57、其他综合收益

√适用 □不适用

单位：元 币种：人民币

项目	期初余额	本期发生金额					税后归属于少数股东	期末余额
		本期所得税前发生额	减：前期计入其他综合收益当期转入损益	减：前期计入其他综合收益当期转入留存收益	减：所得税费用	税后归属于母公司		
一、不能重分类进损益的其他综合收益	2,131,620.66	23,315,204.14				19,600,492.51	21,732,113.17	
其中：重新计量设定受益计划变动额								
权益法下不能转损益的其他综合收益								
其他权益工具投资公允价值变动	2,131,620.66	23,315,204.14				19,600,492.51	21,732,113.17	
企业自身信用风险公允价值变动								
二、将重分类进损益的其他综合收益	-15,634.95	-5,723.55				-5,723.55	-21,358.50	
其中：权益法下可转损益的其他综合收益								
其他债权投资公允价值变动								
金融资产重分类计入其他综合收益的金额								
其他债权投资信用减值准备								
现金流量套期储备								

2021 年年度报告

外币财务报表折算差额	-15,634.95	-5,723.55				-5,723.55		-21,358.50
其他综合收益合计	2,115,985.71	23,309,480.59				19,594,768.96		21,710,754.67

其他说明，包括对现金流量套期损益的有效部分转为被套期项目初始确认金额调整：

无

58、专项储备

□适用 √不适用

59、盈余公积

√适用 □不适用

单位：元 币种：人民币

项目	期初余额	本期增加	本期减少	期末余额
法定盈余公积	261,729,116.41			261,729,116.41
任意盈余公积				
储备基金				
企业发展基金				
其他				
合计	261,729,116.41			261,729,116.41

盈余公积说明，包括本期增减变动情况、变动原因说明：

根据《公司法》、公司章程的规定，本公司按净利润的10%提取法定盈余公积。法定盈余公积累计额达到本公司注册资本50%以上的，不再提取。

60、未分配利润

√适用 □不适用

单位：元 币种：人民币

项目	本期	上期
调整前上期末未分配利润	2,026,633,614.43	-28,234,295.91
调整期初未分配利润合计数（调增+，调减-）		
调整后期初未分配利润	2,026,633,614.43	-28,234,295.91
加：本期归属于母公司所有者的净利润	2,242,696,395.58	2,616,597,026.75
减：提取法定盈余公积		261,729,116.41
提取任意盈余公积		
提取一般风险准备		
应付普通股股利	449,310,000.00	300,000,000.00
转作股本的普通股股利		
期末未分配利润	3,820,020,010.01	2,026,633,614.43

调整期初未分配利润明细：

- 1、由于《企业会计准则》及其相关新规定进行追溯调整，影响期初未分配利润 0 元。
- 2、由于会计政策变更，影响期初未分配利润 0 元。
- 3、由于重大会计差错更正，影响期初未分配利润 0 元。
- 4、由于同一控制导致的合并范围变更，影响期初未分配利润 0 元。
- 5、其他调整合计影响期初未分配利润 0 元。

61、营业收入和营业成本**(1). 营业收入和营业成本情况**

√适用 □不适用

单位：元 币种：人民币

项目	本期发生额		上期发生额	
	收入	成本	收入	成本
主营业务	4,341,682,823.21	1,231,807,808.01	4,597,974,172.67	920,037,617.26
其他业务	172,856,443.25	47,237,600.92	164,989,730.65	49,915,315.34
合计	4,514,539,266.46	1,279,045,408.93	4,762,963,903.32	969,952,932.60

(2). 合同产生的收入的情况

√适用 □不适用

单位：元 币种：人民币

合同分类	圣湘合并	合计
商品类型		
新冠核酸试剂	2,888,011,265.10	2,888,011,265.10
非新冠核酸试剂——自制	489,961,296.65	489,961,296.65
非新冠核酸试剂——经销	4,018,043.21	4,018,043.21
仪器——自制	267,837,367.40	267,837,367.40
仪器——经销	582,746,342.53	582,746,342.53
生化试剂	11,180,451.08	11,180,451.08
检测服务	97,928,057.24	97,928,057.24
其他业务	172,856,443.25	172,856,443.25
合计	4,514,539,266.46	4,514,539,266.46

合同产生的收入说明：

□适用 √不适用

(3). 履约义务的说明

□适用 √不适用

(4). 分摊至剩余履约义务的说明

□适用 √不适用

其他说明：

无

62、税金及附加

√适用 □不适用

单位：元 币种：人民币

项目	本期发生额	上期发生额
消费税		
营业税		
城市维护建设税	5,204,540.60	4,514,830.82
教育费附加	3,717,528.96	3,225,096.86
资源税		
房产税	1,733,721.98	1,282,646.24
土地使用税	477,642.92	267,409.89
车船使用税	11,804.00	9,360.00

印花税	1,955,333.19	2,393,618.89
其他	36,678.80	20,269.04
合计	13,137,250.45	11,713,231.74

其他说明：

无

63、销售费用

√适用 □不适用

单位：元 币种：人民币

项目	本期发生额	上期发生额
职工薪酬	122,732,655.77	212,835,774.23
折旧费	23,894,801.17	12,216,153.15
办公费	2,685,549.68	810,158.67
租赁费	2,034,952.83	1,736,339.83
业务招待费	18,087,111.11	16,465,252.56
交通差旅费	30,139,604.86	17,404,878.52
宣传推广费	32,382,500.72	27,935,330.54
运输及邮寄费	145,254.62	422,471.45
股份支付费用		
技术咨询服务费	41,938,010.63	86,160,637.35
物料消耗	13,888,953.58	7,585,788.54
房屋装修费	665,543.34	543,282.32
维修费	3,899,504.06	2,040,960.51
国际佣金	93,815,086.45	128,364,329.43
其他费用	6,018,497.96	5,283,318.19
合计	392,328,026.78	519,804,675.29

其他说明：

无

64、管理费用

√适用 □不适用

单位：元 币种：人民币

项目	本期发生额	上期发生额
职工薪酬	35,081,623.63	34,886,599.12
折旧摊销	13,927,412.35	6,627,199.64
办公费	8,976,060.92	6,586,570.34
业务招待费	3,730,015.05	5,373,961.04
交通差旅	1,180,749.97	1,531,731.68
中介机构费	3,370,235.26	6,319,259.25
股份支付费用	5,602,999.47	
劳务费	2,626,853.05	2,367,034.87
车辆费用	926,920.51	309,678.22
水电物业费	2,759,143.21	1,018,738.71
产品报废	4,602,208.86	2,646,429.74
其他	9,164,909.60	6,866,989.69
上市费用		5,806,982.60
招聘培训费	4,908,353.72	2,492,146.39

装修费	2,255,506.52	2,267,191.26
合计	99,112,992.12	85,100,512.55

其他说明：

无

65、研发费用

√适用 □不适用

单位：元 币种：人民币

项目	本期发生额	上期发生额
职工薪酬	86,462,524.78	43,397,342.97
研发材料	51,651,056.67	17,462,717.82
检测检验费	10,878,315.57	2,706,905.05
折旧与摊销	7,009,109.37	4,064,299.26
交通差旅费	5,736,060.41	2,970,841.38
技术服务费	8,333,266.93	3,726,011.60
水电费	484,465.84	380,230.78
知识产权费	3,073,460.85	1,287,775.01
其他费用	7,217,468.23	2,008,327.51
租赁费	667,784.95	149,522.70
认证审核费	5,990,265.21	4,617,344.93
合计	187,503,778.81	82,771,319.01

其他说明：

无

66、财务费用

√适用 □不适用

单位：元 币种：人民币

项目	本期发生额	上期发生额
利息费用	829,411.70	508,166.67
利息收入	-32,529,335.90	-16,730,155.73
汇兑损益	42,245,969.14	43,709,760.94
手续费	1,003,233.87	484,571.23
合计	11,549,278.81	27,972,343.11

其他说明：

无

67、其他收益

√适用 □不适用

单位：元 币种：人民币

项目	本期发生额	上期发生额
与日常活动相关的政府补助	24,524,182.38	18,463,480.67
代扣个人所得税手续费返回	658,161.63	49,899.72
合计	25,182,344.01	18,513,380.39

其他说明：

无

68、投资收益

√适用 □不适用

单位：元 币种：人民币

项目	本期发生额	上期发生额
权益法核算的长期股权投资收益	-6,005,480.92	
处置长期股权投资产生的投资收益		
交易性金融资产在持有期间的投资收益	885,547.93	16,333,991.79
其他权益工具投资在持有期间取得的股利收入		
债权投资在持有期间取得的利息收入		
其他债权投资在持有期间取得的利息收入		
处置交易性金融资产取得的投资收益		
处置其他权益工具投资取得的投资收益		
处置债权投资取得的投资收益		
处置其他债权投资取得的投资收益		
债务重组收益		
合计	-5,119,932.99	16,333,991.79

其他说明：

无

69、净敞口套期收益

□适用 √不适用

70、公允价值变动收益

√适用 □不适用

单位：元 币种：人民币

产生公允价值变动收益的来源	本期发生额	上期发生额
交易性金融资产	86,132,036.05	6,225,314.69
其中：衍生金融工具产生的公允价值变动收益	35,998,415.64	
交易性金融负债		
按公允价值计量的投资性房地产		
合计	86,132,036.05	6,225,314.69

其他说明：

无

71、信用减值损失

√适用 □不适用

单位：元 币种：人民币

项目	本期发生额	上期发生额
应收票据坏账损失		

应收账款坏账损失	-18,486,178.16	-23,932,244.97
其他应收款坏账损失	-605,479.23	-220,243.33
债权投资减值损失		
其他债权投资减值损失		
长期应收款坏账损失		
合同资产减值损失		
合计	-19,091,657.39	-24,152,488.30

其他说明：

无

72、资产减值损失

√适用 □不适用

单位：元 币种：人民币

项目	本期发生额	上期发生额
一、坏账损失		
二、存货跌价损失及合同履约成本减值损失	-8,411.22	
三、长期股权投资减值损失		
四、投资性房地产减值损失		
五、固定资产减值损失		
六、工程物资减值损失		
七、在建工程减值损失		
八、生产性生物资产减值损失		
九、油气资产减值损失		
十、无形资产减值损失		
十一、商誉减值损失		
十二、其他	-3,774.00	
合计	-12,185.22	

其他说明：

其他为合同资产减值损失。

73、资产处置收益

√适用 □不适用

单位：元 币种：人民币

项目	本期发生额	上期发生额
处置非流动资产的利得（损失“-”）	2,833,248.24	3,462,161.95
合计	2,833,248.24	3,462,161.95

其他说明：

无

74、营业外收入

营业外收入情况

√适用 □不适用

单位：元 币种：人民币

项目	本期发生额	上期发生额	计入当期非经常性损益的金额
非流动资产处置利得合计	72,860.24		72,860.24
其中：固定资产处置利得	72,860.24		72,860.24
无形资产处置利得			
非货币性资产交换利得			
接受捐赠			
政府补助	11,001,200.00	6,500,000.00	11,001,200.00
其他	1,458,408.80	1,045.61	1,458,408.80
合计	12,532,469.04	6,501,045.61	12,532,469.04

计入当期损益的政府补助

√适用 □不适用

单位：元 币种：人民币

补助项目	本期发生金额	上期发生金额	与资产相关/与收益相关
“艾滋病和病毒肝炎等重大传染病防治”科技重大专项课题	65,881.56	0.00	与收益相关
2018 年高价值专利组合	0.00	420,000.00	与收益相关
2019 年度企业科协资助经费	0.00	20,000.00	与收益相关
2019 年市科技创新奖	0.00	12,500.00	与收益相关
2020 年 2-4 月外贸发展专项奖励资金	0.00	216,100.00	与收益相关
2020 年第二批科协资金	0.00	300,000.00	与收益相关
2020 年度生物医药产业高质量发展项目	3,100,000.00	0.00	与收益相关
2020 年度长沙市规模以上工业企业研发投入补助	0.00	244,200.00	与收益相关
2020 年度政策兑现资金	3,437,300.00	0.00	与收益相关
2020 年企业 高校及科研院所研发奖补资金	312,900.00	0.00	与收益相关

2020 年长沙市第四批工业企业技术改造贷款贴息	277,388.90	0.00	与收益相关
2020 年长沙市外贸发展专项资金扶持方案	500,000.00	0.00	与收益相关
2020 年长沙市智能制造专项项目-智能化技术改造补贴	1,157,300.00	0.00	与收益相关
2021 年省知识产权战略推进专项资金	89,000.00	0.00	与收益相关
RNA 病毒样本免提取核酸扩增检测系统开发与应用	50,000.00	50,000.00	与收益相关
安全监管表彰奖励	2,000.00	2,000.00	与收益相关
保费扶持及融资贴息资金	0.00	52,500.00	与收益相关
补助资金	0.00	1,167,950.25	与收益相关
雏鹰计划补贴	0.00	200,000.00	与收益相关
传染病重大专项课题经费	0.00	565,900.00	与收益相关
大干一百天实现双过百	100,000.00	0.00	与收益相关
贷款贴息	550,000.00	0.00	与收益相关
发明专利授权补助	2,000.00	4,000.00	与收益相关
防疫物资重点生产企业储备资金	0.00	600,000.00	与收益相关
感染性疾病及肿瘤基因诊断技术国家地方联合工程研究中心	73,155.12	73,155.14	与资产相关
高端外国专家引进计划	300,000.00	0.00	与收益相关
高精度乙型肝炎病毒核酸检验试剂成果转化项目	176,052.88	362,655.85	综合性
高新技术企业补助	0.00	50,000.00	与收益相关
国际商标补助	0.00	20,000.00	与收益相关
国家（湖南）基因检测技术应用示范中心-全自动基因检测系统建设项目	381,341.16	381,341.18	与资产相关
国家知识产权战略专项资金	0.00	339,000.00	与收益相关
国家专精特新小巨人企业奖励项目	200,000.00	0.00	与收益相关
海外专家引智项目	150,000.00	0.00	与收益相关
核酸诊断技术湖南省工程研究中心-双创省预算基建款	79,652.61	122,434.68	与资产相关

核酸诊断试剂产研 销服系统智能化技 术改造项目	300,000.00	700,000.00	与收益相关
湖南省新型冠状病 毒感染的肺炎疫情 防控工作防疫物资 保障-试剂诊断	0.00	1,000,000.00	与收益相关
湖湘高层次人才聚 集工程-创新人才	583,333.33	666,666.66	与收益相关
基因诊断系统高价 值专利组合培育及 在重大疾病防控中 的实施与应用	0.00	216,000.00	与收益相关
基因诊断系统高价 值专利组合培育及 在重大疾病防控中 的实施与应用	0.00	254,400.00	与收益相关
基因诊断系统知识 产权密集型产业培 育	0.00	50,000.00	与收益相关
基于智慧医疗大数 据的分子诊断信息 服务平台	0.00	33,333.33	与收益相关
技术改造项目补助	0.00	117,000.00	与收益相关
奖励性项目	4,800,000.00	0.00	与收益相关
进口贴息	1,231,096.00	0.00	与收益相关
经费补贴	0.00	200,000.00	与收益相关
精准、智能、便携 式分子诊断装备系 统的开发	533,333.33	800,000.00	与收益相关
精准、智能、便携 式分子诊断装备系 统的开发	800,000.00	1,600,000.00	与收益相关
科技成果转化与扩 散奖励资金	0.00	100,000.00	与收益相关
科学普及专项资金	200,000.00	0.00	与收益相关
企业发展扶持资金	0.00	1,965,875.00	与收益相关
企业科技创新创业 团队支持计划补助 资金	500,000.00	0.00	与收益相关
人才培养补助	0.00	100,000.00	与收益相关
人乳头瘤病毒 (HPV) 核酸检测试 剂盒 (PCR-荧光探 针法) 的研发及产 业化	117,984.96	117,984.95	综合性
上市挂牌补助	1,000,000.00	6,500,000.00	与收益相关
省级企业技术中心	500,000.00	0.00	与收益相关
省重点实验室/高新 区第二批政策兑现	500,000.00	0.00	与收益相关

外贸发展专项资金	1,000,000.00	0.00	与收益相关
卫健委传染病课题专项经费	0.00	1,164,100.00	与收益相关
稳岗补贴	276,603.50	260,806.65	与收益相关
新冠疫情应急专题费用	0.00	150,000.00	与收益相关
新型冠状病毒分子诊断创新技术和移动化系统的开发及临床应用	333,333.33	1,666,666.67	与收益相关
新型冠状病毒核酸检测和现场快速检测系统关键技术创新及产业化平台项目	0.00	1,000,000.00	与收益相关
新型冠状病毒核算检测试剂的研发升级及产业化能力建设项目	441,192.34	329,622.59	与资产相关
血液筛查系统的产品开发及年产1000万人份血液筛查试剂的产业化项目	0.00	245,829.61	与资产相关
研发费用补助	500,000.00	0.00	与收益相关
引进美国生物信息专家从事肿瘤精准医疗知识库研发	0.00	75,000.00	与收益相关
引进美国专家从事中国人群临床基因检测和数据分析解读平台研发	0.00	150,000.00	与收益相关
展会补助	1,200.00	65,000.00	与收益相关
长沙市科技重大专项项目	750,000.00	0.00	与收益相关
招商引资资金	10,000,000.00	0.00	与收益相关
重大传染病基因检测系统产业园项目	153,333.36	231,458.11	与资产相关
合计	35,525,382.38	24,963,480.67	

其他说明：

适用 不适用

75、营业外支出

适用 不适用

单位：元 币种：人民币

项目	本期发生额	上期发生额	计入当期非经常性损益的金额
非流动资产处置损失合计	2,496,253.26	2,490,597.47	2,496,253.26
其中：固定资产处置损失	2,496,253.26	2,490,597.47	2,496,253.26
无形资产处置损失			
非货币性资产交换损失			
对外捐赠	15,307,881.35	19,870,370.51	15,307,881.35
其他	309,341.38	10,695.42	309,341.38
合计	18,113,475.99	22,371,663.40	18,113,475.99

其他说明：

无

76、所得税费用

(1). 所得税费用表

√适用 □不适用

单位：元 币种：人民币

项目	本期发生额	上期发生额
当期所得税费用	381,747,406.68	458,586,128.55
递延所得税费用	-8,065,796.71	-5,022,523.55
合计	373,681,609.97	453,563,605.00

(2). 会计利润与所得税费用调整过程

√适用 □不适用

单位：元 币种：人民币

项目	本期发生额
利润总额	2,616,205,376.31
按法定/适用税率计算的所得税费用	392,430,806.45
子公司适用不同税率的影响	661,981.11
调整以前期间所得税的影响	
非应税收入的影响	
不可抵扣的成本、费用和损失的影响	2,353,093.03
使用前期未确认递延所得税资产的可抵扣亏损的影响	-1,152,950.57
本期未确认递延所得税资产的可抵扣暂时性差异或可抵扣亏损的影响	4,588,436.44
加计扣除所得税影响	-24,992,314.81
其他	-207,441.68
所得税费用	373,681,609.97

其他说明：

□适用 √不适用

77、其他综合收益

√适用 □不适用
 详见附注（七）、57。

78、现金流量表项目**(1). 收到的其他与经营活动有关的现金**

√适用 □不适用

单位：元 币种：人民币

项目	本期发生额	上期发生额
往来款项	10,856,729.60	8,175,932.75
政府补贴收入	43,183,442.69	33,246,931.90
利息收入	32,529,335.90	5,984,854.12
违约、罚款等收入	1,458,408.71	50,945.33
合计	88,027,916.90	47,458,664.10

收到的其他与经营活动有关的现金说明：

无

(2). 支付的其他与经营活动有关的现金

√适用 □不适用

单位：元 币种：人民币

项目	本期发生额	上期发生额
付现费用	275,496,550.46	357,668,802.26
往来款项	1,889,959.83	1,687,894.60
支付银行手续费	1,003,233.87	484,571.23
合计	278,389,744.16	359,841,268.09

支付的其他与经营活动有关的现金说明：

无

(3). 收到的其他与投资活动有关的现金能

√适用 □不适用

单位：元 币种：人民币

项目	本期发生额	上期发生额
收回购置土地保证金	1,769,400.00	
合计	1,769,400.00	

收到的其他与投资活动有关的现金说明：

无

(4). 支付的其他与投资活动有关的现金

√适用 □不适用

单位：元 币种：人民币

项目	本期发生额	上期发生额
购买外汇衍生产品保证金	1,652,972.41	
固定资产清理支出	1,025,731.07	
合计	2,678,703.48	

支付的其他与投资活动有关的现金说明：
无

(5). 收到的其他与筹资活动有关的现金

适用 不适用

(6). 支付的其他与筹资活动有关的现金

适用 不适用

单位：元 币种：人民币

项目	本期发生额	上期发生额
上市费用		27,879,145.19
回购限制性股票	200,009,829.44	
贴现利息支出	319,420.13	
租赁支出	6,271,802.19	
合计	206,601,051.76	27,879,145.19

支付的其他与筹资活动有关的现金说明：
无

79、现金流量表补充资料

(1). 现金流量表补充资料

适用 不适用

单位：元 币种：人民币

补充资料	本期金额	上期金额
1. 将净利润调节为经营活动现金流量：		
净利润	2,242,523,766.34	2,616,597,026.75
加：资产减值准备	12,185.22	
信用减值损失	19,091,657.39	24,152,488.30
固定资产折旧、油气资产折耗、生产性生物资产折旧	43,695,896.44	25,241,137.37
使用权资产摊销	8,046,234.71	
无形资产摊销	2,198,946.05	1,442,711.15
长期待摊费用摊销	5,011,219.75	1,987,318.75
处置固定资产、无形资产和其他长期资产的损失（收益以“-”号填列）	-2,833,248.24	-3,462,161.95
固定资产报废损失（收益以“-”号填列）	2,423,393.02	2,490,597.47
公允价值变动损失（收益以“-”号填列）	-86,132,036.05	-6,225,314.69
财务费用（收益以“-”号填列）	36,202,372.42	45,827,721.62
投资损失（收益以“-”号填列）	5,119,932.99	-16,333,991.79
递延所得税资产减少（增加以“-”号填列）	-7,770,932.51	-5,757,037.68
递延所得税负债增加（减少以“-”号填列）	-294,864.20	1,110,682.48

存货的减少（增加以“-”号填列）	-93,034,775.35	-212,072,370.70
经营性应收项目的减少（增加以“-”号填列）	-304,144,380.70	-419,383,980.37
经营性应付项目的增加（减少以“-”号填列）	3,116,206.71	585,721,661.27
其他	3,839,041.14	939,944.04
经营活动产生的现金流量净额	1,877,070,615.13	2,642,276,432.02
2. 不涉及现金收支的重大投资和筹资活动：		
债务转为资本		
一年内到期的可转换公司债券		
融资租入固定资产		
3. 现金及现金等价物净变动情况：		
现金的期末余额	2,632,805,801.55	2,590,799,955.07
减：现金的期初余额	2,590,799,955.07	99,165,668.04
加：现金等价物的期末余额		
减：现金等价物的期初余额		
现金及现金等价物净增加额	42,005,846.48	2,491,634,287.03

(2). 本期支付的取得子公司的现金净额

√适用 □不适用

单位：元 币种：人民币

	金额
本期发生的企业合并于本期支付的现金或现金等价物	74,015,858.10
其中：湖南海兴电器有限责任公司	74,015,858.10
减：购买日子公司持有的现金及现金等价物	15,662.36
其中：湖南海兴电器有限责任公司	15,662.36
加：以前期间发生的企业合并于本期支付的现金或现金等价物	
取得子公司支付的现金净额	74,000,195.74

其他说明：

无

(3). 本期收到的处置子公司的现金净额

□适用 √不适用

(4). 现金和现金等价物的构成

√适用 □不适用

单位：元 币种：人民币

项目	期末余额	期初余额
一、现金	2,632,805,801.55	2,590,799,955.07
其中：库存现金	18,779.60	7,010.91
可随时用于支付的银行存款	2,632,718,388.30	2,590,685,895.34
可随时用于支付的其他货币资金	68,633.65	107,048.82

可用于支付的存放中央银行款项		
存放同业款项		
拆放同业款项		
二、现金等价物		
其中：三个月内到期的债券投资		
三、期末现金及现金等价物余额	2,632,805,801.55	2,590,799,955.07
其中：母公司或集团内子公司使用受限制的现金和现金等价物		

其他说明：

适用 不适用

80、所有者权益变动表项目注释

说明对上年期末余额进行调整的“其他”项目名称及调整金额等事项：

适用 不适用

81、所有权或使用权受到限制的资产

适用 不适用

单位：元 币种：人民币

项目	期末账面价值	受限原因
货币资金	1,682,972.41	因办理电子增信、购买外汇衍生产品的保证金被冻结
应收票据		
存货		
固定资产		
无形资产		
合计	1,682,972.41	/

其他说明：

无

82、外币货币性项目

(1). 外币货币性项目

适用 不适用

单位：元

项目	期末外币余额	折算汇率	期末折算人民币余额
货币资金	-	-	461,181,396.66
其中：美元	27,388,918.85	6.3757	174,623,529.91
欧元	39,682,603.02	7.2197	286,496,489.02
港币	72,992.51	0.8176	59,678.68
印尼盾	3,801,000.00	0.000447	1,699.05
应收账款	-	-	26,822,433.44
其中：美元	3,509,207.51	6.3757	22,373,654.30
欧元	616,200.00	7.2197	4,448,779.14
港币			

长期借款	-	-	
其中：美元			
欧元			
港币			
预付账款			3,042,296.07
其中：美元	280,287.00	6.3757	1,787,025.83
瑞士法郎	179,900.00	6.9776	1,255,270.24
其他应收款			389,225.30
其中：美元	54,387.80	6.3757	346,760.30
印尼盾	95,000,000.00	0.000447	42,465.00
其他应付款			129,497,122.43
其中：美元	20,276,690.00	6.3757	129,278,092.43
印尼盾	490,000,000.00	0.000447	219,030.00
应付账款			9,796,959.22
其中：美元	1,500,000.00	6.3757	9,563,550.00
印尼盾	32,329.49	7.2197	233,409.22
合同负债			16,749,289.31
其中：美元	2,196,822.01	6.3757	14,006,278.08
欧元	379,934.24	7.2197	2,743,011.23

其他说明：

无

(2). 境外经营实体说明，包括对于重要的境外经营实体，应披露其境外主要经营地、记账本位币及选择依据，记账本位币发生变化的还应披露原因

适用 不适用

83、套期

适用 不适用

84、政府补助

(1). 政府补助基本情况

适用 不适用

单位：元 币种：人民币

种类	金额	列报项目	计入当期损益的金额
“艾滋病和病毒肝炎等重大传染病防治”科技重大专项课题	65,881.56	其他收益	65,881.56
2020 年度生物医药产业高质量发展项目	3,100,000.00	其他收益	3,100,000.00
2020 年度政策兑现资金	3,437,300.00	其他收益	3,437,300.00
2020 年企业高校及科研院所研发奖励资金	312,900.00	其他收益	312,900.00
2020 年长沙市第四批工业企业技术改造贷款贴息	277,388.90	其他收益	277,388.90
2020 年长沙市外贸发展专项资金扶	500,000.00	其他收益	500,000.00

持方案			
2020 年长沙市智能制造专项项目-智能化技术改造补贴	1,157,300.00	其他收益	1,157,300.00
2021 年省知识产权战略推进专项资金	89,000.00	其他收益	89,000.00
RNA 病毒样本免提取核酸扩增检测系统开发与应用	50,000.00	其他收益	50,000.00
安全监管表彰奖励	2,000.00	其他收益	2,000.00
大干一百天实现双过百	100,000.00	其他收益	100,000.00
贷款贴息	550,000.00	其他收益	550,000.00
发明专利授权补助	2,000.00	其他收益	2,000.00
感染性疾病及肿瘤基因诊断技术国家地方联合工程研究中心	73,155.12	其他收益	73,155.12
高端外国专家引进计划	300,000.00	其他收益	300,000.00
高精度乙型肝炎病毒核酸检验试剂成果转化项目	176,052.88	其他收益	176,052.88
国家(湖南)基因检测技术应用示范中心-全自动基因检测系统建设项目	381,341.16	其他收益	381,341.16
国家专精特新小巨人企业奖励项目	200,000.00	其他收益	200,000.00
海外专家引智项目	150,000.00	其他收益	150,000.00
核酸诊断技术湖南省工程研究中心-双创省预算基建款	79,652.61	其他收益	79,652.61
核酸诊断试剂产研销服系统智能化技术改造项目	300,000.00	其他收益	300,000.00
湖湘高层次人才聚集工程-创新人才奖励性项目	583,333.33	其他收益	583,333.33
进口贴息	4,800,000.00	其他收益	4,800,000.00
精准、智能、便携式分子诊断装备系统的开发	1,231,096.00	其他收益	1,231,096.00
精准、智能、便携式分子诊断装备系统的开发	533,333.33	其他收益	533,333.33
精准、智能、便携式分子诊断装备系统的开发	800,000.00	其他收益	800,000.00
科学普及专项资金	200,000.00	其他收益	200,000.00
企业科技创新创业团队支持计划补助资金	500,000.00	其他收益	500,000.00
人乳头瘤病毒(HPV)核酸检测试剂盒(PCR-荧光探针法)的研发及产业化	117,984.96	其他收益	117,984.96
上市挂牌补助	1,000,000.00	营业外收入	1,000,000.00
省级企业技术中心	500,000.00	其他收益	500,000.00
省重点实验室/高新区第二批政策兑现	500,000.00	其他收益	500,000.00
外贸发展专项资金	1,000,000.00	其他收益	1,000,000.00
稳岗补贴	276,603.50	其他收益	276,603.50
新型冠状病毒分子诊断创新技术和移动化系统的开发及临床应用	333,333.33	其他收益	333,333.33
新型冠状病毒核算检测试剂的研发升级及产业化能力建设项目	441,192.34	其他收益	441,192.34
研发费用补助	500,000.00	其他收益	500,000.00

展会补助	1,200.00	营业外收入	1,200.00
长沙市科技重大专项项目	750,000.00	其他收益	750,000.00
招商引资资金	10,000,000.00	营业外收入	10,000,000.00
重大传染病基因检测系统产业园项目	153,333.36	其他收益	153,333.36
合计	35,525,382.38		35,525,382.38

(2). 政府补助退回情况

适用 不适用

其他说明：

无

85、其他

适用 不适用

八、合并范围的变更**1、非同一控制下企业合并**

适用 不适用

2、同一控制下企业合并

适用 不适用

3、反向购买

适用 不适用

4、 处置子公司

是否存在单次处置对子公司投资即丧失控制权的情形

适用 不适用

其他说明：

适用 不适用

5、 其他原因的合并范围变动

说明其他原因导致的合并范围变动（如，新设子公司、清算子公司等）及其相关情况：

适用 不适用

名称	新纳入合并范围的时间	年末净资产	合并日至年末净利润
长沙索科亚生物技术有限公司	2021 年 10 月 28 日		
湖南元景智造科技有限公司	2021 年 12 月 24 日		
北京圣维尔医学检验实验室有限公司	2021 年 11 月 12 日		
PT SANSURE BIOTECH INDONESIA	2021 年 5 月 25 日	1, 419, 473. 76	-101, 890. 24
SANSURE BIOTECH UK LTD	2021 年 12 月 20 日		
Vita Spring IVD Fund, L.P.	2021 年 3 月 12 日	136, 794, 295. 18	-1, 898, 921. 61
March Elite Limited	2021 年 5 月 28 日		

注：截至 2021 年 12 月 31 日，长沙索科亚生物技术有限公司、湖南元景智造科技有限公司、北京圣维尔医学检验实验室有限公司、SANSURE BIOTECH UK LTD、March Elite Limited 尚未正式运营。

6、 其他

适用 不适用

(1) 本年发生的收购不构成业务的子公司

被购买方名称	股权取得时点	股权取得成本	股权取得比例 (%)	股权取得方式	购买日	购买日的确定依据	购买日至年末被购买方的收入	购买日至年末被购买方的净利润
湖南海兴电器有限责任公司	2021-2-2	74,015,858.10	100.00	现金支付	2021-2-2	股东会决议等	2,641,100.77	-971,129.49

(2) 被购买方于购买日可辨认资产、负债

项 目	湖南海兴电器有限责任公司	
	购买日公允价值	购买日账面价值
资产：	79,374,026.01	32,452,268.57
货币资金	15,662.36	15,662.36
其他流动资产	6,592.78	6,592.78
固定资产	710,761.38	207,084.36
投资性房地产	78,641,009.49	32,222,929.07
负债：	5,358,167.91	5,358,167.91
应交税费	31,127.30	31,127.30
其他应付款	4,594,120.79	4,594,120.79
其他流动负债	732,919.82	732,919.82
净资产	74,015,858.10	27,094,100.66
减：少数股东权益		
取得的净资产	74,015,858.10	27,094,100.66

九、在其他主体中的权益

1、在子公司中的权益

(1). 企业集团的构成

√适用 □不适用

子公司名称	主要经营地	注册地	业务性质	持股比例(%)		取得方式
				直接	间接	
湖南圣维尔医学检验所有限公司	长沙	长沙	医学检验检测	100.00		同一控制下企业合并
湖南圣维基因科技有限公司	长沙	长沙	药品研发、生产、销售	100.00		同一控制下企业合并
湖南康得生物科技有限公司	长沙	长沙	原材料采购、销售	100.00		同一控制下企业合并
圣湘(上海)基因科技有限公司	上海	上海	研发、生产、销售	100.00		设立
香港圣湘生物科技有限公司	香港	香港	贸易	100.00		设立
圣湘(北京)基因科技有限公司	北京	北京	贸易	100.00		设立
长沙索科亚生物技术有限公司	长沙	长沙	生物技术开发服务等	100.00		设立
湖南元景智造科技有限公司	长沙	长沙	仪器仪表制造等	100.00		设立
湖南海兴电器有限责任公司	长沙	长沙	电子仪器等的生产、销售	100.00		收购的不构成业务子公司
北京圣维尔医学检验实验室有限公司	北京	北京	医学检测		100.00	设立
PT. Sansure Biotech Indonesia	印度尼西亚	印度尼西亚	贸易		49.00	设立
Sansure Biotech UK LTD	英国	英国	贸易		100.00	设立
Vita Spring IVD Fund, L.P.	英国	英国	投资咨询		90.91	设立

March Elite Limited	英国	英国	投资咨询		100.00	设立
---------------------	----	----	------	--	--------	----

在子公司的持股比例不同于表决权比例的说明：

根据双方股东协议，香港圣湘生物科技有限公司与 PT Indonesia Prima Investa 共同设立 PT. Sansure Biotech Indonesia 公司，注册资本为 101.00 亿元卢比，香港圣湘生物科技有限公司持有 A 类股份 98,980 股，每股面值 5 万元卢比，持股比例 49%，收益权为 98%；PT Indonesia Prima Investa 持有 B 类股份 515,100 股，每股面值 1 万元卢比，持股比例 51%，收益权为 2%。同时香港圣湘生物科技有限公司通过双方贷款协议，有权取得 PT Indonesia Prima Investa 2% 的收益权，间接获得 PT. Sansure Biotech Indonesia 100% 的收益权。

根据公司章程，PT. Sansure Biotech Indonesia 公司董事会成员可由 A 类股东和/或 B 类股东提名。提名的董事会成员只能由 A 类股东选举产生。香港圣湘生物科技有限公司实质上控制该公司，因此自该公司成立之日起即纳入合并范围。

持有半数或以下表决权但仍控制被投资单位、以及持有半数以上表决权但不控制被投资单位的依据：

不适用

对于纳入合并范围的重要的结构化主体，控制的依据：

不适用

确定公司是代理人还是委托人的依据：

不适用

其他说明：

无

(2). 重要的非全资子公司

适用 不适用

(3). 重要非全资子公司的主要财务信息

适用 不适用

(4). 使用企业集团资产和清偿企业集团债务的重大限制

适用 不适用

(5). 向纳入合并财务报表范围的结构化主体提供的财务支持或其他支持

适用 不适用

其他说明：

适用 不适用

2、在子公司的所有者权益份额发生变化且仍控制子公司的交易

□适用 √不适用

3、在合营企业或联营企业中的权益

√适用 □不适用

(1). 重要的合营企业或联营企业

□适用 √不适用

(2). 重要合营企业的主要财务信息

□适用 √不适用

(3). 重要联营企业的主要财务信息

□适用 √不适用

(4). 不重要的合营企业和联营企业的汇总财务信息

√适用 □不适用

单位：元 币种：人民币

	期末余额/ 本期发生额	期初余额/ 上期发生额
合营企业：		
投资账面价值合计		
下列各项按持股比例计算的合计数		
--净利润		
--其他综合收益		
--综合收益总额		
联营企业：		
投资账面价值合计	255,602,283.03	
下列各项按持股比例计算的合计数		
--净利润	-6,005,480.92	
--其他综合收益	4,907,763.95	
--综合收益总额		

其他说明

2021年9月22日，深圳市真迈生物科技有限公司股东会决议同意引进新一轮融资，本公司持有的深圳市真迈生物科技有限公司注册资本份额由14.77%稀释至14.56%，其他权益变动增加4,907,763.95元。

(5). 合营企业或联营企业向本公司转移资金的能力存在重大限制的说明

□适用 √不适用

(6). 合营企业或联营企业发生的超额亏损

□适用 √不适用

(7). 与合营企业投资相关的未确认承诺

适用 不适用

(8). 与合营企业或联营企业投资相关的或有负债

适用 不适用

4、重要的共同经营

适用 不适用

5、在未纳入合并财务报表范围的结构化主体中的权益

未纳入合并财务报表范围的结构化主体的相关说明：

适用 不适用

6、其他

适用 不适用

十、与金融工具相关的风险

适用 不适用

本集团的主要金融工具包括货币资金、股权投资、应收账款、应付账款等，各项金融工具的详细情况说明见本附注七相关项目。与这些金融工具有关的风险，以及本集团为降低这些风险所采取的风险管理政策如下所述。本集团管理层对这些风险敞口进行管理和监控以确保将上述风险控制在限定的范围之内。

本集团采用敏感性分析技术分析风险变量的合理、可能变化对当期损益或股东权益可能产生的影响。由于任何风险变量很少孤立地发生变化，而变量之间存在的相关性对某一风险变量的变化的最终影响金额将产生重大作用，因此下述内容是在假设每一变量的变化是在独立的情况下进行的。

(一) 风险管理目标和政策

本集团从事风险管理的目标是在风险和收益之间取得适当的平衡，将风险对本集团经营业绩的负面影响降低到最低水平，使股东及其其他权益投资者的利益最大化。基于该风险管理目标，本集团风险管理的基本策略是确定和分析本集团所面临的各种风险，建立适当的风险承受底线和进行风险管理，并及时可靠地对各种风险进行监督，将风险控制在限定的范围之内。

1、市场风险**(1) 外汇风险**

外汇风险指因汇率变动产生损失的风险。本集团承受外汇风险主要与美元、欧元、港币有关。于 2021 年 12 月 31 日，除本附注七、82 “外币货币性项目”所述资产或负债为美元、欧

元、港币、印尼盾、瑞士法郎余额外，本集团的资产及负债均为人民币余额。该等外币余额的资产和负债产生的外汇风险可能对本集团的经营业绩产生影响。

外汇风险敏感性分析：

外汇风险敏感性分析假设：所有境外经营净投资套期及现金流量套期均符合有效性要求。在上述假设的基础上，在其他变量不变的情况下，汇率可能发生的合理变动对当期损益和股东权益的税前影响如下：

项 目	本年		上年	
	对利润的影响	对股东权益的影响	对利润的影响	对股东权益的影响
人民币对美元/欧元/港币/印尼盾/瑞士法郎汇率增加 5 个基点	16,769,599.02	16,769,599.02	49,199,558.82	49,199,558.82
人民币对美元/欧元/港币/印尼盾/瑞士法郎汇率降低 5 个基点	-16,769,599.02	-16,769,599.02	-49,199,558.82	-49,199,558.82

2、信用风险

信用风险，是指金融工具的一方不能履行义务，造成另一方发生财务损失的风险。

本集团仅与经认可的、信誉良好的第三方进行交易。按照本公司的政策，销售采用先款后货，无重大的客户坏账风险。另外，本公司对采购预付款余额进行持续监控，以确保本公司不致面临重大坏账风险。

本集团其他金融资产包括货币资金、其他应收款等，这些金融资产的信用风险源自交易对手违约，最大风险敞口等于这些工具的账面金额。

本集团因应收账款和其他应收款产生的信用风险敞口的量化数据，参见附注（七）5 和附注（七）8 的披露。

3、流动性风险

管理流动性风险时，本集团保持管理层认为充分的现金及现金等价物并对其进行监控，以满足本集团经营需要，并降低现金流量波动的影响。本集团管理层对银行借款的使用情况进行监控并确保遵守借款协议。

于 2021 年 12 月 31 日，本集团持有的金融负债按未折现剩余合同义务的到期期限分析如下：

项 目	账面价值	未折现合同金额	1 年以内	1-3 年	3 年以上
应付账款	258,700,123.52	258,700,123.52	258,700,123.52		
其他应付款	50,496,262.63	50,496,262.63	50,496,262.63		
一年内到期的非流动负	10,822,015.06	10,822,015.06	10,822,015.06		

债					
---	--	--	--	--	--

十一、公允价值的披露

1、以公允价值计量的资产和负债的期末公允价值

√适用 □不适用

单位:元 币种:人民币

项目	期末公允价值			
	第一层次公允价值计量	第二层次公允价值计量	第三层次公允价值计量	合计
一、持续的公允价值计量				
(一) 交易性金融资产	2,046,454,702.65			2,046,454,702.65
1. 以公允价值计量且变动计入当期损益的金融资产	2,046,454,702.65			2,046,454,702.65
(1) 债务工具投资	2,046,454,702.65			2,046,454,702.65
(2) 权益工具投资				
(3) 衍生金融资产				
2. 指定以公允价值计量且其变动计入当期损益的金融资产				
(1) 债务工具投资				
(2) 权益工具投资				
(二) 其他债权投资				
(三) 其他权益工具投资			257,364,647.89	257,364,647.89
(四) 投资性房地产				
1. 出租用的土地使用权				
2. 出租的建筑物				
3. 持有并准备增值后转让的土地使用权				
(五) 生物资产				
1. 消耗性生物资产				
2. 生产性生物资产				
持续以公允价值计量的资产总额	2,046,454,702.65		257,364,647.89	2,303,819,350.54
(六) 交易性金融负债				
1. 以公允价值计量且变动计入当期损益的金融负债				

其中：发行的交易性债券				
衍生金融负债				
其他				
2. 指定为以公允价值计量且变动计入当期损益的金融负债				
持续以公允价值计量的负债总额				
二、非持续的公允价值计量				
（一）持有待售资产				
非持续以公允价值计量的资产总额				
非持续以公允价值计量的负债总额				

2、持续和非持续第一层次公允价值计量项目市价的确定依据

适用 不适用

持有银行或其他金融机构公开市场报价的产品，以最佳估计数作为第一层次公允价值计量依据。

3、持续和非持续第二层次公允价值计量项目，采用的估值技术和重要参数的定性及定量信息

适用 不适用

4、持续和非持续第三层次公允价值计量项目，采用的估值技术和重要参数的定性及定量信息

适用 不适用

企业无法获得相同或类似资产可比市场交易价格的，以其他反映市场参与者对资产或负债定价时所使用的参数为依据确定公允价值。

5、持续的第三层次公允价值计量项目，期初与期末账面价值间的调节信息及不可观察参数敏感性分析

适用 不适用

6、持续的公允价值计量项目，本期内发生各层级之间转换的，转换的原因及确定转换时点的政策

适用 不适用

7、本期内发生的估值技术变更及变更原因

适用 不适用

8、不以公允价值计量的金融资产和金融负债的公允价值情况

适用 不适用

9、其他

□适用 √不适用

十二、关联方及关联交易**1、本企业的母公司情况**

□适用 √不适用

2、本企业的子公司情况

本企业子公司的情况

√适用 □不适用

详见本附注（九）1、在子公司中的权益。

3、本企业合营和联营企业情况

本企业重要的合营或联营企业

□适用 √不适用

本期与本公司发生关联方交易，或前期与本公司发生关联方交易形成余额的其他合营或联营企业情况如下

√适用 □不适用

合营或联营企业名称	与本企业关系
深圳市真迈生物科技有限公司	联营企业
湖南大圣宠医生物科技有限公司	联营企业

其他说明

□适用 √不适用

4、其他关联方情况

√适用 □不适用

其他关联方名称	其他关联方与本企业关系
湖南大圣宠医生物科技有限公司	本公司实际控制人控制的公司，担任法定代表人，联营企业
湖南维宇同嘉投资有限公司	本公司实际控制人控制的公司，担任法定代表人、执行董事兼总经理
湖南圣维投资管理有限公司	本公司实际控制人控制的公司，担任法定代表人、执行董事兼总经理
珠海维宇同创管理咨询企业（有限合伙）	本公司实际控制人控制的公司，担任法定代表人
珠海维宇同嘉管理咨询企业（有限合伙）	本公司实际控制人控制的公司，担任法定代表人
湖南圣维华宁管理咨询中心（有限合伙）	本公司实际控制人为执行事务合伙人
湖南圣维鼎立管理咨询中心（有限合伙）	本公司实际控制人为执行事务合伙人
长沙圣维益和企业管理咨询合伙企业（有限合伙）	本公司实际控制人为执行事务合伙人
珠海维宇同益管理咨询企业（有限合伙）	本公司实际控制人控制的企业

长沙泽达医药科技有限公司	本公司实际控制人戴立忠担任董事
彭铸	董事, 董事会秘书, 副总经理, 财务总监
喻霞林	董事, 副总经理
林亮	董事
方媛	董事
朱锦伟	持有本公司 5%以上股份的股东、董事
乔友林	独立董事
曹亚	独立董事
贲圣林	独立董事
沈建林	独立董事
范旭	董事, 副总经理
谭寤	监事会主席
周鑫	监事
赵亚彬	监事
周俊	副总经理, 首席医学官
邓中平	副总经理
刘佳	副总经理
朱健	副总经理
万延环	副总经理
刘凯	副总经理
安徽志道投资有限公司	持有本公司股份 5%以上的股东、本公司监事赵亚彬担任董事兼总经理
陈文义	持有本公司股份 5%以上的股东
苏州礼瑞股权投资中心(有限合伙)	持有本公司股份 5%以上的股东
迪哲(江苏)医药股份有限公司	公司董事林亮担任董事
康希诺生物股份公司	公司董事林亮担任董事
上海纬诺医药科技有限公司	公司董事林亮担任董事
典晶生物医药科技(苏州)有限公司	公司董事林亮担任董事长
优领医药科技(上海)有限公司	公司董事林亮担任董事
江西彩石医药科技有限公司	公司董事林亮担任董事
深圳市原力生命科学有限公司	公司董事林亮担任董事
典晶生物医药科技(上海)有限公司	公司董事林亮担任董事长
沈阳兴齐眼药股份有限公司	公司董事林亮曾担任董事
安徽万朗磁塑股份有限公司	公司董事方媛担任监事
安徽亚格盛电子新材料有限公司	公司董事方媛曾担任董事
合肥永生制药有限公司	持有本公司 5%以上股份的股东、董事朱锦伟控制的企业、执行董事兼总经理
宁波梅山保税港区宏超达运股权投资合伙企业(有限合伙)	持有本公司 5%以上股份的股东、董事朱锦伟持股 59.52%, 但非执行事务合伙人
合肥伟华环保科技有限公司	持有本公司 5%以上股份的股东、董事朱锦伟控制的企业、执行董事
上海鼎润投资管理有限公司	持有本公司 5%以上股份的股东、董事朱锦伟担任监事
杭州同远企业管理合伙企业(有限合伙)	持有本公司 5%以上股份的股东、董事朱锦伟持股 99.9959%, 但非执行事务合伙人
杭州祥邦化工材料有限公司	持有本公司 5%以上股份的股东、董事朱锦伟担任监事
湖南创研科技股份有限公司	持有本公司 5%以上股份的股东、董事朱锦伟曾担任董事

达斯科环境设备（上海）有限公司	持有本公司 5%以上股份的股东、董事朱锦伟担任董事
上海诺东投资中心（普通合伙）	持有本公司 5%以上股份的股东、董事朱锦伟担任执行事务合伙人
湖南亿谷科技发展股份有限公司	持有本公司 5%以上股份的股东、董事朱锦伟曾任董事
上海久灵商务咨询有限公司	本公司独立董事贲圣林担任监事
中国建设银行股份有限公司	本公司独立董事贲圣林担任监事
兴业银行股份有限公司	本公司独立董事贲圣林担任董事
物产中大集团股份有限公司	本公司独立董事贲圣林担任董事
中国国际金融股份有限公司	本公司独立董事贲圣林担任独立董事
浙江东方金融控股集团股份有限公司	本公司独立董事贲圣林担任董事
深圳华大基因股份有限公司	本公司独立董事曹亚担任董事
西藏志道企业管理有限公司	本公司监事赵亚彬担任法定代表人、董事长兼总经理，持有公司 5%以上股份股东安徽志道投资有限公司控制的企业
武汉正奇志道投资有限公司	本公司监事赵亚彬担任法定代表人、执行董事兼总经理，持有公司 5%以上股份股东安徽志道投资有限公司控制的企业
安徽正奇资产管理有限公司	本公司监事赵亚彬担任董事兼总经理
合肥新汇成微电子股份有限公司	本公司监事赵亚彬担任董事
正奇（上海）股权投资管理有限公司	本公司监事赵亚彬担任董事兼总经理
合肥质然房地产开发有限公司	本公司监事赵亚彬担任董事
安徽新华国金小额贷款有限公司	本公司监事赵亚彬担任总经理
安徽九华山旅游发展股份有限公司	本公司监事赵亚彬担任董事
株洲农村商业银行股份有限公司	持有本公司股份 5%以上的股东陈文义担任董事
湖南攸县农村商业银行股份有限公司	持有本公司股份 5%以上的股东陈文义担任董事
湖南新里程投资发展有限公司	持有本公司股份 5%以上的股东陈文义担任执行董事兼总经理，法定代表人
株洲华晨房地产开发有限责任公司	持有本公司股份 5%以上的股东陈文义担任执行董事兼总经理，法定代表人
湖南鸿瑞房地产开发有限公司	持有本公司股份 5%以上的股东陈文义担任执行董事，法定代表人
株洲市嘉美房地产开发有限责任公司	持有本公司股份 5%以上的股东陈文义担任执行董事兼总经理，法定代表人
长沙通程金洲投资有限公司	持有本公司股份 5%以上的股东陈文义担任法定代表人，董事长
湖南白云投资发展有限公司	持有本公司股份 5%以上的股东陈文义担任执行董事兼总经理，法定代表人
琼海盛丰财旅游信息咨询有限公司	持有本公司股份 5%以上的股东陈文义担任经理
湖南新嘉置业有限公司	持有本公司股份 5%以上的股东陈文义担任总经理
株洲政和置业有限公司	持有本公司股份 5%以上的股东陈文义担任执行董事，总经理，法定代表人
株洲市交通土地开发有限公司	持有本公司股份 5%以上的股东陈文义担任执行董事，总经理，法定代表人
株洲九华置业有限责任公司	持有本公司股份 5%以上的股东陈文义担任法定代表人，董事长兼总经理
长沙博宇房地产开发有限公司	持有本公司股份 5%以上的股东陈文义担任法定代表人，董事长兼总经理

株洲湘江新里程房地产开发有限公司	持有本公司股份 5%以上的股东陈文义担任董事
广东合盛天元投资管理有限公司	持有本公司股份 5%以上的股东陈文义担任监事
株洲新桥建设开发有限责任公司	持有本公司股份 5%以上的股东陈文义担任法定代表人, 董事长
合肥惟同投资中心(有限合伙)	持有本公司股份 5%以上的股东、本公司监事赵亚彬担任董事兼总经理安徽志道投资有限公司控制的企业
安徽志乾股权投资合伙企业(有限合伙)	持有本公司股份 5%以上的股东、本公司监事赵亚彬担任董事兼总经理安徽志道投资有限公司控制的企业
安徽嘉润金地企业管理有限公司	持有本公司股份 5%以上的股东、本公司监事赵亚彬担任董事兼总经理安徽志道投资有限公司控制的企业
安徽惟道投资中心(有限合伙)	持有本公司股份 5%以上的股东、本公司监事赵亚彬担任董事兼总经理安徽志道投资有限公司控制的企业
安徽惟本投资中心(有限合伙)	持有本公司股份 5%以上的股东、本公司监事赵亚彬担任董事兼总经理安徽志道投资有限公司控制的企业
安徽正臻创业投资中心(有限合伙)	持有本公司股份 5%以上的股东、本公司监事赵亚彬担任董事兼总经理安徽志道投资有限公司控制的企业
合肥泰兴商业运营管理有限公司	持有本公司股份 5%以上的股东、本公司监事赵亚彬担任董事兼总经理安徽志道投资有限公司控制的企业
铜陵惟道商业运营管理有限公司	持有本公司股份 5%以上的股东、本公司监事赵亚彬担任董事兼总经理安徽志道投资有限公司控制的企业
铜陵志道商业运营管理有限公司	持有本公司股份 5%以上的股东、本公司监事赵亚彬担任董事兼总经理安徽志道投资有限公司控制的企业
合肥惟同投资中心(有限合伙)	持有本公司股份 5%以上的股东、本公司监事赵亚彬担任董事兼总经理安徽志道投资有限公司控制的企业
嘉兴弘道股权投资基金合伙企业(有限合伙)	持有本公司股份 5%以上的股东、本公司监事赵亚彬担任董事兼总经理安徽志道投资有限公司控制的企业
安徽正坤创业投资中心(有限合伙)	持有本公司股份 5%以上的股东、本公司监事赵亚彬担任董事兼总经理安徽志道投资有限公司控制的企业
安徽省龙图健康产业投资有限公司	持有本公司股份 5%以上的股东、本公司监事赵亚彬担任董事兼总经理安徽志道投资有限公司控制的企业
深圳市真迈生物科技有限公司	联营企业, 本公司持股 14.56%, 为第二大股东

其他说明

无

5、关联交易情况

(1). 购销商品、提供和接受劳务的关联交易

采购商品/接受劳务情况表

√适用 □不适用

单位：元 币种：人民币

关联方	关联交易内容	本期发生额	上期发生额
深圳市真迈生物科技有限公司	采购仪器	6,203,477.86	
深圳市真迈生物科技有限公司	仪器借用	800,000.00	800,000.00
湖南大圣宠医生物科技有限公司	技术服务	3,620,832.00	

出售商品/提供劳务情况表

√适用 □不适用

单位：元 币种：人民币

关联方	关联交易内容	本期发生额	上期发生额
湖南大圣宠医生物科技有限公司	检测服务	3,270.00	
湖南大圣宠医生物科技有限公司	销售仪器及试剂	4,584,043.50	
湖南大圣宠医生物科技有限公司	销售原材料	18,145.00	
湖南大圣宠医生物科技有限公司	借置仪器	45,018.08	

购销商品、提供和接受劳务的关联交易说明

□适用 √不适用

(2). 关联受托管理/承包及委托管理/出包情况

本公司受托管理/承包情况表：

□适用 √不适用

关联托管/承包情况说明

□适用 √不适用

本公司委托管理/出包情况表

□适用 √不适用

关联管理/出包情况说明

□适用 √不适用

(3). 关联租赁情况

本公司作为出租方：

√适用 □不适用

单位：元 币种：人民币

承租方名称	租赁资产种类	本期确认的租赁收入	上期确认的租赁收入
湖南大圣宠医生物科技有限公司	房屋建筑物	50,004.51	

本公司作为承租方：

适用 不适用

关联租赁情况说明

适用 不适用

(4). 关联担保情况

本公司作为担保方

适用 不适用

本公司作为被担保方

适用 不适用

关联担保情况说明

适用 不适用

(5). 关联方资金拆借

适用 不适用

(6). 关联方资产转让、债务重组情况

适用 不适用

(7). 关键管理人员报酬

适用 不适用

单位：万元 币种：人民币

项目	本期发生额	上期发生额
关键管理人员报酬	1,426.39	666.40

(8). 其他关联交易

适用 不适用

6、 关联方应收应付款项

(1). 应收项目

适用 不适用

单位：元 币种：人民币

项目名称	关联方	期末余额		期初余额	
		账面余额	坏账准备	账面余额	坏账准备
应收账款	湖南大圣宠医生物科技有限公司	861,626.00	43,081.30		
其他应收款	深圳市真迈生物科技有限公司	200,000.00	20,000.00		

(2). 应付项目

适用 不适用

单位：元 币种：人民币

项目名称	关联方	期末账面余额	期初账面余额
应付账款	深圳市真迈生物科技有限公司	122,477.86	

7、关联方承诺

□适用 √不适用

8、其他

□适用 √不适用

十三、股份支付**1、股份支付总体情况**

√适用 □不适用

单位：股 币种：人民币

公司本期授予的各项权益工具总额	3,958,000
公司本期行权的各项权益工具总额	
公司本期失效的各项权益工具总额	
公司期末发行在外的股票期权行权价格的范围和合同剩余期限	
公司期末发行在外的其他权益工具行权价格的范围和合同剩余期限	

其他说明

根据公司 2021 年第三次临时股东大会授权，公司于 2021 年 11 月 23 日召开的第一届董事会 2021 年第十次临时会议、第一届监事会 2021 年第九次临时会议，审议通过了《关于向激励对象首次授予限制性股票的议案》，确定 2021 年 11 月 23 日为首次授予日，以 25 元/股的授予价格向 151 名激励对象首次授予 395.80 万股限制性股票。授予日收盘价为 56.55 元/股。本次激励计划的有效期限为自限制性股票授予之日起至激励对象获授的限制性股票全部归属或作废失效之日止，最长不超过 60 个月。本次激励计划授予的限制性股票自授予之日起 12 个月后，且在激励对象满足相应归属条件后按约定比例分四次归属，每次归属比例为 25%。

2、以权益结算的股份支付情况

√适用 □不适用

单位：元 币种：人民币

授予日权益工具公允价值的确定方法	根据布莱克斯科尔斯期权定价模型计算
可行权权益工具数量的确定依据	股东会决议，按实际授予权益工具数量确定
本期估计与上期估计有重大差异的原因	
以权益结算的股份支付计入资本公积的累计金额	5,602,999.47
本期以权益结算的股份支付确认的费用总额	5,602,999.47

其他说明

无

3、以现金结算的股份支付情况

□适用 √不适用

4、股份支付的修改、终止情况

□适用 √不适用

5、其他适用 不适用**十四、承诺及或有事项****1、重要承诺事项**适用 不适用**2、或有事项****(1). 资产负债表日存在的重要或有事项**适用 不适用**(2). 公司没有需要披露的重要或有事项，也应予以说明：**适用 不适用**3、其他**适用 不适用**十五、资产负债表日后事项****1、重要的非调整事项**适用 不适用**2、利润分配情况**适用 不适用

单位：元 币种：人民币

拟分配的利润或股利	148,203,262.88
经审议批准宣告发放的利润或股利	148,203,262.88

于 2022 年 4 月 18 日，本公司召开第一届董事会 2022 年第三次会议，批准 2021 年度利润分配预案，以公司实施权益分派的股权登记日登记的公司总股本扣减公司回购专用证券账户中股份为基数，每股派发现金红利 0.375 元（含税）。

3、销售退回适用 不适用**4、其他资产负债表日后事项说明**适用 不适用**十六、其他重要事项****1、前期会计差错更正****(1). 追溯重述法**适用 不适用**(2). 未来适用法**适用 不适用

2、 债务重组适用 不适用**3、 资产置换****(1). 非货币性资产交换**适用 不适用**(2). 其他资产置换**适用 不适用**4、 年金计划**适用 不适用**5、 终止经营**适用 不适用**6、 分部信息****(1). 报告分部的确定依据与会计政策**适用 不适用**(2). 报告分部的财务信息**适用 不适用**(3). 公司无报告分部的，或者不能披露各报告分部的资产总额和负债总额的，应说明原因**适用 不适用

境外部分未产生收入，尚未实质开展业务。

(4). 其他说明适用 不适用**7、 其他对投资者决策有影响的重要交易和事项**适用 不适用**8、 其他**适用 不适用**十七、 母公司财务报表主要项目注释****1、 应收账款****(1). 按账龄披露**适用 不适用

单位：元 币种：人民币

账龄	期末账面余额
1 年以内	
其中：1 年以内分项	

1 年以内小计	818,886,104.38
1 至 2 年	52,266,263.83
2 至 3 年	17,618,910.71
3 年以上	
3 至 4 年	1,417,292.08
4 至 5 年	1,716,312.43
5 年以上	1,509,857.87
合计	893,414,741.30

(2). 按坏账计提方法分类披露

√适用 □不适用

单位：元 币种：人民币

类别	期末余额					期初余额				
	账面余额		坏账准备		账面价值	账面余额		坏账准备		账面价值
	金额	比例 (%)	金额	计提比例 (%)		金额	比例 (%)	金额	计提比例 (%)	
按单项计提坏账准备	3,627,356.58	0.41	3,627,356.58	100	0	3,736,726.25	0.69	3,736,726.25	100	0
其中：										
按组合计提坏账准备	889,787,384.72	99.59	44,931,212.19	5.05	844,856,172.53	541,111,060.55	99.31	30,529,094.23	5.64	510,581,966.32
其中：										
组合 1-账龄组合	775,119,104.01	86.76	44,931,212.19	5.8	730,187,891.82	523,541,769.65	96.75	30,529,094.23	5.83	493,012,675.42
组合 2-关联方组合	114,668,280.71	12.83			114,668,280.71	17,569,290.90	3.25			17,569,290.90
合计	893,414,741.30	/	48,558,568.77	/	844,856,172.53	544,847,786.80	/	34,265,820.48	/	510,581,966.32

按单项计提坏账准备:

√适用 □不适用

单位: 元 币种: 人民币

名称	期末余额			计提理由
	账面余额	坏账准备	计提比例 (%)	
A 公司	3,231,434.86	3,231,434.86	100	账龄较长, 预计收回的可能性较小
B 公司	211,323.72	211,323.72	100	账龄较长, 预计收回的可能性较小
C 公司	148,791.75	148,791.75	100.00	账龄较长, 预计收回的可能性较小
D 公司	35,806.25	35,806.25	100	账龄较长, 预计收回的可能性较小
合计	3,627,356.58	3,627,356.58	100	/

按单项计提坏账准备的说明:

□适用 √不适用

按组合计提坏账准备:

√适用 □不适用

组合计提项目: 组合 1-账龄组合

单位: 元 币种: 人民币

名称	期末余额		
	应收账款	坏账准备	计提比例 (%)
1 年以内 (含 1 年)	719,021,105.55	35,951,055.28	5.00
1 年至 2 年 (含 2 年)	46,902,613.65	4,690,261.37	10.00
2 年至 3 年 (含 3 年)	4,662,756.83	932,551.37	20.00
3 年至 4 年 (含 4 年)	1,342,263.93	671,131.97	50.00
4 年至 5 年 (含 5 年)	1,680,506.18	1,176,354.33	70.00
5 年以上	1,509,857.87	1,509,857.87	100.00
合计	775,119,104.01	44,931,212.19	

按组合计提坏账的确认标准及说明:

□适用 √不适用

如按预期信用损失一般模型计提坏账准备, 请参照其他应收款披露:

□适用 √不适用

(3). 坏账准备的情况

√适用 □不适用

单位：元 币种：人民币

类别	期初余额	本期变动金额				期末余额
		计提	收回或转回	转销或核销	其他变动	
坏账准备	34,265,820.48	15,097,989.89		805,241.60		48,558,568.77
合计	34,265,820.48	15,097,989.89		805,241.60		48,558,568.77

其中本期坏账准备收回或转回金额重要的：

□适用 √不适用

(4). 本期实际核销的应收账款情况

√适用 □不适用

单位：元 币种：人民币

项目	核销金额
实际核销的应收账款	805,241.60

其中重要的应收账款核销情况

√适用 □不适用

单位：元 币种：人民币

单位名称	应收账款性质	核销金额	核销原因	履行的核销程序	款项是否由关联交易产生
E 公司	货款	325,000.00	预计无法收回	董事长审批	否
F 公司	货款	93,410.00	预计无法收回	董事长审批	否
G 公司	货款	56,544.00	预计无法收回	董事长审批	否
合计	/	474,954.00	/	/	/

应收账款核销说明：

□适用 √不适用

(5). 按欠款方归集的期末余额前五名的应收账款情况

√适用 □不适用

单位：元 币种：人民币

单位名称	期末余额	占应收账款期末余额合计数的比例(%)	坏账准备期末余额
第一名	406,958,754.20	45.55	21,353,469.71
第二名	73,852,287.20	8.27	
第三名	49,669,737.93	5.56	2,483,486.90
第四名	48,405,864.18	5.42	2,438,558.01
第五名	21,240,987.41	2.38	1,062,049.37
合计	600,127,630.92	67.18	27,337,563.99

其他说明

无

(6). 因金融资产转移而终止确认的应收账款

适用 不适用

(7). 转移应收账款且继续涉入形成的资产、负债金额

适用 不适用

其他说明：

适用 不适用

2、其他应收款

项目列示

适用 不适用

单位：元 币种：人民币

项目	期末余额	期初余额
应收利息	1,051,478.27	10,745,301.61
应收股利		
其他应收款	242,680,446.07	83,854,700.33
合计	243,731,924.34	94,600,001.94

其他说明：

适用 不适用

应收利息

(1). 应收利息分类

适用 不适用

单位：元 币种：人民币

项目	期末余额	期初余额
定期存款	1,051,478.27	10,745,301.61
委托贷款		
债券投资		
合计	1,051,478.27	10,745,301.61

(2). 重要逾期利息

适用 不适用

(3). 坏账准备计提情况

适用 不适用

其他说明：

适用 不适用

应收股利

(1). 应收股利

适用 不适用

(2). 重要的账龄超过 1 年的应收股利

□适用 √不适用

(3). 坏账准备计提情况

□适用 √不适用

其他说明：

□适用 √不适用

其他应收款

(1). 按账龄披露

√适用 □不适用

单位：元 币种：人民币

账龄	期末账面余额
1 年以内	
其中：1 年以内分项	
1 年以内小计	188,554,232.88
1 至 2 年	32,694,752.94
2 至 3 年	13,076,474.56
3 年以上	
3 至 4 年	9,114,412.35
4 至 5 年	
5 年以上	
合计	243,439,872.73

(2). 按款项性质分类情况

√适用 □不适用

单位：元 币种：人民币

款项性质	期末账面余额	期初账面余额
备用金及个人借支款	913,008.66	892,492.61
保证金及押金	6,443,420.99	2,466,831.95
往来款	231,643,217.92	80,162,896.68
应收出口退税及代收代付款项	4,440,225.16	554,186.17
合计	243,439,872.73	84,076,407.41

(3). 坏账准备计提情况

√适用 □不适用

单位：元 币种：人民币

坏账准备	第一阶段	第二阶段	第三阶段	合计
	未来12个月预期信用损失	整个存续期预期信用损失(未发生信用减值)	整个存续期预期信用损失(已发生信用减值)	
2021年1月1日余	221,707.08			221,707.08

额				
2021年1月1日余额在本期				
—转入第二阶段				
—转入第三阶段				
—转回第二阶段				
—转回第一阶段				
本期计提	537,719.58			537,719.58
本期转回				
本期转销				
本期核销				
其他变动				
2021年12月31日余额	759,426.66			759,426.66

对本期发生损失准备变动的其他应收款账面余额显著变动的情况说明：

适用 不适用

本期坏账准备计提金额以及评估金融工具的信用风险是否显著增加的采用依据：

适用 不适用

(4). 坏账准备的情况

适用 不适用

单位：元 币种：人民币

类别	期初余额	本期变动金额				期末余额
		计提	收回或转回	转销或核销	其他变动	
坏账准备	221,707.08	537,719.58				759,426.66
合计	221,707.08	537,719.58				759,426.66

其中本期坏账准备转回或收回金额重要的：

适用 不适用

(5). 本期实际核销的其他应收款情况

适用 不适用

(6). 按欠款方归集的期末余额前五名的其他应收款情况

适用 不适用

单位：元 币种：人民币

单位名称	款项的性质	期末余额	账龄	占其他应收款期末余额合计数的比例(%)	坏账准备期末余额
香港圣湘生物科技有限公司	往来款	129,044,209.13	1年以内	53.01	
湖南圣维基因科技有限公司	往来款	71,592,394.79	1-4年	29.41	

圣湘（上海）基因科技有限公司	往来款	13,818,384.30	1-3 年	5.68	
湖南康得生物科技有限公司	往来款	9,710,281.93	1-3 年	3.99	
湖南海兴电器有限责任公司	往来款	6,840,610.00	1 年以内	2.81	
合计	/	231,005,880.15	/	94.90	

(7). 涉及政府补助的应收款项

□适用 √不适用

(8). 因金融资产转移而终止确认的其他应收款

□适用 √不适用

(9). 转移其他应收款且继续涉入形成的资产、负债金额

□适用 √不适用

其他说明：

□适用 √不适用

3、长期股权投资

√适用 □不适用

单位：元 币种：人民币

项目	期末余额			期初余额		
	账面余额	减值准备	账面价值	账面余额	减值准备	账面价值
对子公司投资	280,944,280.72		280,944,280.72	89,263,748.99		89,263,748.99
对联营、合营企业投资	255,602,283.03		255,602,283.03			
合计	536,546,563.75		536,546,563.75	89,263,748.99		89,263,748.99

(1). 对子公司投资

√适用 □不适用

单位：元 币种：人民币

被投资单位	期初余额	本期增加	本期减少	期末余额	本期计提减值准备	减值准备期末余额

湖南圣维基因科技有限公司	13,990,987.83	41,194.36		14,032,182.19		
湖南圣维尔医学检验所有限公司	23,145,561.16	60,029,727.89		83,175,289.05		
湖南康得生物科技有限公司	2,127,200.00	28,312.28		2,155,512.28		
圣湘（上海）基因科技有限公司	45,000,000.00	55,477,061.85		100,477,061.85		
圣湘（北京）基因科技有限公司	5,000,000.00	2,007,219.63		7,007,219.63		
湖南海兴电器有限责任公司		74,015,858.10		74,015,858.10		
香港圣湘生物科技有限公司		81,157.62		81,157.62		
合计	89,263,748.99	191,680,531.73		280,944,280.72		

(2). 对联营、合营企业投资

√适用 □不适用

单位：元 币种：人民币

投资单位	期初余额	本期增减变动								期末余额	减值准备期末余额
		追加投资	减少投资	权益法下确认的投资损益	其他综合收益调整	其他权益变动	宣告发放现金股利或利润	计提减值准备	其他		
一、合营企业											
小计											
二、联营企业											
深圳市真迈生物科技有限公司		255,200,000.00		-6,338,879.82		4,907,763.95				253,768,884.13	
湖南大圣宠医生物技术有限公司		1,500,000.00		333,398.90						1,833,398.90	
小计		256,700,000.00		-6,005,480.92		4,907,763.95				255,602,283.03	
合计		256,700,000.00		-6,005,480.92		4,907,763.95				255,602,283.03	

其他说明：

无

4、营业收入和营业成本

(1). 营业收入和营业成本情况

适用 不适用

单位：元 币种：人民币

项目	本期发生额		上期发生额	
	收入	成本	收入	成本
主营业务	4,015,097,905.49	1,160,362,767.06	4,531,039,518.49	896,912,050.21
其他业务	213,161,202.97	85,308,337.31	166,890,831.41	52,145,790.37
合计	4,228,259,108.46	1,245,671,104.37	4,697,930,349.90	949,057,840.58

(2). 合同产生的收入的情况

适用 不适用

(3). 履约义务的说明

适用 不适用

(4). 分摊至剩余履约义务的说明

适用 不适用

其他说明：

无

5、投资收益

适用 不适用

单位：元 币种：人民币

项目	本期发生额	上期发生额
成本法核算的长期股权投资收益		
权益法核算的长期股权投资收益	-6,005,480.92	
处置长期股权投资产生的投资收益		
交易性金融资产在持有期间的投资收益	885,547.93	16,333,991.79
其他权益工具投资在持有期间取得的股利收入		
债权投资在持有期间取得的利息收入		
其他债权投资在持有期间取得的利息收入		
处置交易性金融资产取得的投资收益		
处置其他权益工具投资取得的投资收益		
处置债权投资取得的投资收益		
处置其他债权投资取得的投资收益		
债务重组收益		

合计	-5,119,932.99	16,333,991.79
----	---------------	---------------

其他说明：

无

6、其他

适用 不适用

十八、补充资料

1、当期非经常性损益明细表

适用 不适用

单位：元 币种：人民币

项目	金额	说明
非流动资产处置损益	336,994.98	
越权审批或无正式批准文件的税收返还、减免		
计入当期损益的政府补助（与企业业务密切相关，按照国家统一标准定额或定量享受的政府补助除外）	35,525,382.38	
计入当期损益的对非金融企业收取的资金占用费		
企业取得子公司、联营企业及合营企业的投资成本小于取得投资时应享有被投资单位可辨认净资产公允价值产生的收益		
非货币性资产交换损益		
委托他人投资或管理资产的损益		
因不可抗力因素，如遭受自然灾害而计提的各项资产减值准备		
债务重组损益		
企业重组费用，如安置职工的支出、整合费用等		
交易价格显失公允的交易产生的超过公允价值部分的损益		
同一控制下企业合并产生的子公司期初至合并日的当期净损益		
与公司正常经营业务无关的或有事项产生的损益		
除同公司正常经营业务相关的有效套期保值业务外，持有交易性金融资产、衍生金融资产、交易性金融负债、衍生金融负债产生的公允价值变动损益，以及处置交易性金融资产、衍生金融资产、交易性金融负债、衍生金融负债和其他债权投资取得的投资收益	87,017,583.98	
单独进行减值测试的应收款项、合同资产减值准备转回		
对外委托贷款取得的损益		

采用公允价值模式进行后续计量的投资性房地产公允价值变动产生的损益		
根据税收、会计等法律、法规的要求对当期损益进行一次性调整对当期损益的影响		
受托经营取得的托管费收入		
除上述各项之外的其他营业外收入和支出	-14,085,953.69	
其他符合非经常性损益定义的损益项目		
减：所得税影响额	16,642,228.3	
少数股东权益影响额		
合计	92,151,779.35	

对公司根据《公开发行证券的公司信息披露解释性公告第1号——非经常性损益》定义界定的非经常性损益项目，以及把《公开发行证券的公司信息披露解释性公告第1号——非经常性损益》中列举的非经常性损益项目界定为经常性损益的项目，应说明原因。

适用 不适用

2、净资产收益率及每股收益

适用 不适用

报告期利润	加权平均净资产收益率(%)	每股收益	
		基本每股收益	稀释每股收益
归属于公司普通股股东的净利润	39.02	5.61	5.61
扣除非经常性损益后归属于公司普通股股东的净利润	37.41	5.38	5.38

3、境内外会计准则下会计数据差异

适用 不适用

4、其他

适用 不适用

董事长：戴立忠

董事会批准报送日期：2022年4月19日

修订信息

适用 不适用