

证券代码：300673

证券简称：佩蒂股份

公告编号：2022-043



佩蒂动物营养科技股份有限公司 2021 年年度报告

二〇二二年四月

第一节 重要提示、目录和释义

公司董事会、监事会及董事、监事、高级管理人员保证年度报告内容的真实、准确、完整，不存在虚假记载、误导性陈述或者重大遗漏，并承担个别和连带的法律责任。

公司负责人陈振标、主管会计工作负责人唐照波及会计机构负责人(会计主管人员)周青东声明：保证本年度报告中财务报告的真实、准确、完整。

所有董事均已出席了审议本报告的董事会会议。

如本报告涉及未来计划等前瞻性陈述，则该计划不构成公司对投资者的实质承诺，投资者及相关人士均应当对此保持足够的风险认识，并且应当理解计划、预测与承诺之间的差异。

本公司请投资者认真阅读本报告全文，并对下列风险因素予以特别关注：

1、新冠疫情仍在持续，在报告期内特别是对公司的海外工厂造成了较大影响，目前依然无法排除疫情对公司业绩的影响。公司将密切关注疫情的发展，提前做好应对预案，积极处理与应对新冠疫情带来的风险和挑战。

2、核心客户收入占比较大的风险：报告期内，公司存在核心客户收入占比较大的风险。

3、贸易、关税等政策对出口业务的影响：公司当前来自海外市场的主营业务收入占比较高。自 2018 年以来，中美贸易摩擦导致中国工厂出口至美国市场的产品被征收 25%的关税，虽然公司积极提升海外基地产能，但目前依然无法完全消除关税问题对公司业绩的影响。

4、汇率波动风险：公司出口业务主要使用美元作为结算货币，人民币持续升值给公司业绩造成一定的影响。随着人民币国际化程度逐步提高，国内资本市场走向全面开放，公司预计未来人民币汇率存在较大波动的风险依然存在，这将导致公司业绩随之产生不确定性。

5、海外经营风险：随着未来一个时期公司海外产能的不断建成和持续释放，海外经营规模迅速扩大，资产规模、员工数量也随之快速增加，对公司的国际化运营提出了挑战。

公司经本次董事会审议通过的利润分配预案为：以未来实施时股权登记日的总股本扣除回购专户已回购股份后的股本总额为基数，向全体股东每 10 股派发现金红利 0.30 元(含税)，送红股 0 股（含税），以资本公积金向全体股东每 10 股转增 0 股。

目 录

第一节 重要提示、目录和释义.....	2
第二节 公司简介和主要财务指标.....	8
第三节 管理层讨论与分析.....	13
第四节 公司治理.....	45
第五节 环境和社会责任.....	60
第六节 重要事项.....	61
第七节 股份变动及股东情况.....	70
第八节 优先股相关情况.....	77
第九节 债券相关情况.....	78
第十节 财务报告.....	80

备查文件目录

- (一) 载有公司负责人、主管会计工作负责人、会计机构负责人签名并盖章的财务报表；
- (二) 载有会计师事务所盖章、注册会计师签名并盖章的审计报告原件；
- (三) 报告期内公开披露过的所有公司文件的正本及公告的原稿；
- (四) 经公司法定代表人签署的 2021 年年度报告全文及其摘要的原件；
- (五) 其他有关文件。

释义

释义项	指	释义内容
公司、本公司、佩蒂股份	指	佩蒂动物营养科技股份有限公司
中国证监会、证监会	指	中国证券监督管理委员会
深交所、交易所	指	深圳证券交易所
江苏康贝	指	公司全资子公司江苏康贝宠物食品有限公司
温州顺通	指	公司控股子公司温州顺通电子加速器有限公司
上海禾仕嘉	指	公司全资子公司上海禾仕嘉商贸有限公司
越南好嚼	指	公司全资子公司 Vietnam Happy Chews Pet Food Co., Ltd. (越南好嚼有限公司)
温州贝家	指	公司全资子公司温州贝家宠物乐园有限公司
泰州乐派	指	公司全资子公司泰州乐派宠物营养有限公司
北岛小镇	指	公司全资子公司 PETPAL PET NUTRITION NZ LIMITED (新西兰北岛小镇宠物食品有限公司)
新西兰天然纯	指	北岛小镇的全资子公司 KING COUNTRY PET FOOD NEW ZEALAND (新西兰天然纯宠物食品有限公司)
越南巴啦啦	指	公司全资子公司 Vietnam Balala Food Co., Ltd.(越南巴啦啦食品责任有限公司)
BOP	指	北岛小镇控股的子公司新西兰丰盈湾实业有限公司 (BOP INDUSTRIES LIMITED)
Alpine	指	BOP 的全资子公司 ALPINE EXPORT NZ LIMITED
佩蒂智创	指	公司全资子公司佩蒂智创(杭州)宠物科技有限公司
上海宠锐	指	公司全资子公司上海宠锐投资管理有限公司
上海宠域	指	公司控制的合伙企业上海宠域投资管理中心(有限合伙)
上海宠赢	指	公司控制的合伙企业上海宠赢投资管理中心(有限合伙)
柬埔寨爵味	指	公司在柬埔寨设立的全资子公司柬埔寨爵味食品有限公司 (Cambodian Royal Taste Food Co., Ltd.)
德信皮业	指	越南好嚼的全资子公司德信皮业(越南)有限责任公司
千百仓	指	佩蒂智创全资子公司北京千百仓商贸有限公司
上海哈宠	指	佩蒂智创全资子公司上海哈宠实业有限公司
上海乐佩	指	公司全资子公司上海乐佩宠物服务有限公司
杭州宠珍	指	公司全资子公司杭州宠珍商贸有限公司
跨客置业	指	公司参股公司柬埔寨跨客置业有限公司 (Quark Real Estate Co., Ltd)
易宠科技	指	上海宠域参股公司重庆易宠科技有限公司
海际信息	指	易宠科技控股子公司海际(重庆)信息技术有限公司
上海煦瞻	指	佩蒂智创参股公司上海煦瞻贸易有限公司

雀巢	指	雀巢公司系全球知名食品制造商，旗下雀巢普瑞纳宠物食品有限公司专业从事宠物食品、用品生产和销售
玛氏	指	玛氏公司系专业宠物食品供应商，从 1935 年开始生产宠物食品，拥有众多国际宠物食品领导品牌
盛美家食品	指	J.M. Smucker，系一家美国上市公司，主要生产咖啡、宠物食品及零食、花生酱
通用磨坊	指	General Mills，系一家世界财富 500 强企业，主要从事食品制作业务
高露洁	指	Colgate-Palmolive，系全球领先的日用消费品公司，经营范围包括口腔护理、个人护理、家居护理和宠物食品等
蓝爵	指	Blue Buffalo Pet Products, Inc，系一家美国宠物食品公司
皇家	指	Royal Canin，系一家法国宠物食品公司
欧睿国际、Euromonitor	指	欧睿信息咨询公司，总部位于英国伦敦，专长于消费市场调查研究
元、万元、亿元	指	人民币元、人民币万元、人民币亿元
《公司法》	指	《中华人民共和国公司法》
《证券法》	指	《中华人民共和国证券法》
《公司章程》	指	现行有效的《佩蒂动物营养科技股份有限公司章程》
三会	指	佩蒂动物营养科技股份有限公司股东大会、董事会、监事会
股东大会	指	佩蒂动物营养科技股份有限公司股东大会
董事会	指	佩蒂动物营养科技股份有限公司董事会
监事会	指	佩蒂动物营养科技股份有限公司监事会
报告期	指	2021 年 1 月 1 日至 2021 年 12 月 31 日
期末、本期末、报告期末	指	2021 年 12 月 31 日

第二节 公司简介和主要财务指标

一、公司信息

股票简称	佩蒂股份	股票代码	300673
公司的中文名称	佩蒂动物营养科技股份有限公司		
公司的中文简称	佩蒂股份		
公司的外文名称（如有）	Petpal Pet Nutrition Technology Co., Ltd.		
公司的外文名称缩写（如有）	Petpal Tech.		
公司的法定代表人	陈振标		
注册地址	浙江省平阳县水头镇工业园区宠乐路 2 号		
注册地址的邮政编码	325405		
公司注册地址历史变更情况	无		
办公地址	浙江省平阳县水头镇工业园区宠乐路 2 号		
办公地址的邮政编码	325405		
公司国际互联网网址	www.peidibrand.com		
电子信箱	cpet@peidibrand.com		

二、联系人和联系方式

	董事会秘书	证券事务代表
姓名	唐照波	王海涛
联系地址	浙江省平阳县水头镇工业园区宠乐路 2 号	浙江省平阳县水头镇工业园区宠乐路 2 号
电话	0577-58189955	0577-58125511
传真	0577-63830321	0577-63830321
电子信箱	cpet@peidibrand.com	wanght@peidibrand.com

三、信息披露及备置地点

公司披露年度报告的证券交易所网站	深圳证券交易所（www.szse.cn）
公司披露年度报告的媒体名称及网址	巨潮资讯网（http://www.cninfo.com.cn/）、《证券时报》、《中国证券报》、《证券日报》
公司年度报告备置地点	浙江省平阳县水头镇工业园区宠乐路 2 号本公司董事会秘书办公室

四、其他有关资料

公司聘请的会计师事务所

会计师事务所名称	中汇会计师事务所（特殊普通合伙）
会计师事务所办公地址	杭州市江干区新业路 8 号华联时代大厦 A 幢 601 室
签字会计师姓名	郭文令、胡晓辰

公司聘请的报告期内履行持续督导职责的保荐机构

适用 不适用

保荐机构名称	保荐机构办公地址	保荐代表人姓名	持续督导期间
安信证券股份有限公司	深圳市福田区金田路 4018 号安联大厦 35 层、28 层 A02 单元	王耀、李栋一	2020 年 5 月 13 日至 2024 年 12 月 31 日

公司聘请的报告期内履行持续督导职责的财务顾问

适用 不适用

五、主要会计数据和财务指标

公司是否需追溯调整或重述以前年度会计数据

是 否

	2021 年	2020 年	本年比上年增减	2019 年
营业收入（元）	1,270,892,609.92	1,339,847,990.63	-5.15%	1,008,308,858.53
归属于上市公司股东的净利润（元）	60,018,211.06	114,825,549.83	-47.73%	50,007,138.25
归属于上市公司股东的扣除非经常性损益的净利润（元）	56,003,223.02	108,053,280.10	-48.17%	41,928,003.73
经营活动产生的现金流量净额（元）	-34,711,681.14	142,770,467.78	-124.31%	-55,813,884.62
基本每股收益（元/股）	0.28	0.46	-39.13%	0.34
稀释每股收益（元/股）	0.28	0.46	-39.13%	0.34
加权平均净资产收益率	3.53%	8.98%	-5.45%	4.85%
	2021 年末	2020 年末	本年末比上年末增减	2019 年末
资产总额（元）	2,854,914,479.62	2,008,983,686.89	42.11%	1,369,042,468.26
归属于上市公司股东的净资产（元）	1,779,407,716.39	1,615,283,633.91	10.16%	1,026,103,809.12

公司最近三个会计年度扣除非经常性损益前后净利润孰低者均为负值，且最近一年审计报告显示公司持续经营能力存在不确定性

是 否

扣除非经常损益前后的净利润孰低者为负值

是 否

六、分季度主要财务指标

单位：元

	第一季度	第二季度	第三季度	第四季度
营业收入	320,792,044.52	390,614,091.42	203,838,063.33	355,648,410.65
归属于上市公司股东的净利润	23,376,978.52	41,580,471.42	13,726,620.49	-18,665,859.37
归属于上市公司股东的扣除非经常性损益的净利润	21,890,084.22	40,296,478.31	13,014,023.62	-19,197,363.13
经营活动产生的现金流量净额	-31,272,193.12	-44,735,312.53	29,553,756.07	11,742,068.44

上述财务指标或其加总数是否与公司已披露季度报告、半年度报告相关财务指标存在重大差异

是 否

七、境内外会计准则下会计数据差异

1、同时按照国际会计准则与按照中国会计准则披露的财务报告中净利润和净资产差异情况

适用 不适用

公司报告期不存在按照国际会计准则与按照中国会计准则披露的财务报告中净利润和净资产差异情况。

2、同时按照境外会计准则与按照中国会计准则披露的财务报告中净利润和净资产差异情况

适用 不适用

公司报告期不存在按照境外会计准则与按照中国会计准则披露的财务报告中净利润和净资产差异情况。

八、非经常性损益项目及金额

适用 不适用

单位：元

项目	2021 年金额	2020 年金额	2019 年金额	说明
非流动资产处置损益（包括已计提资产减值准备的冲销部分）	124,240.01	-11,841.51	-68,560.92	
越权审批或无正式批准文件的税收返还、减免				
计入当期损益的政府补助（与公司正常经营业务密切相关，符合国家政策规定、按照一定标准定额或定量持续享受的政府补助除外）	2,602,093.65	9,480,587.48	4,909,993.14	
计入当期损益的对非金融企业收取的资金占用费				
企业取得子公司、联营企业及合营企业的投资成本小于取得投资时应享有被投资单				

位可辨认净资产公允价值产生的收益				
非货币性资产交换损益				
委托他人投资或管理资产的损益				
因不可抗力因素，如遭受自然灾害而计提的各项资产减值准备				
债务重组损益				
企业重组费用，如安置职工的支出、整合费用等				
交易价格显失公允的交易产生的超过公允价值部分的损益				
同一控制下企业合并产生的子公司期初至合并日的当期净损益				
与公司正常经营业务无关的或有事项产生的损益				
除同公司正常经营业务相关的有效套期保值业务外，持有交易性金融资产、交易性金融负债产生的公允价值变动损益，以及处置交易性金融资产交易性金融负债和可供出售金融资产取得的投资收益	3,326,132.44	955,309.59	2,304,762.00	理财产品收益、交易性金融负债持有期间取得的投资收益、公允价值变动损益
单独进行减值测试的应收款项减值准备转回				
对外委托贷款取得的损益				
采用公允价值模式进行后续计量的投资性房地产公允价值变动产生的损益				
根据税收、会计等法律、法规的要求对当期损益进行一次性调整对当期损益的影响				
受托经营取得的托管费收入				
除上述各项之外的其他营业外收入和支出	-1,391,445.43	-2,691,338.10	654,672.31	对外捐赠、资产报废损失、其他
其他符合非经常性损益定义的损益项目	88,282.82	130,596.21	1,366,025.50	三代手续费
减：所得税影响额	733,809.92	1,021,155.13	1,019,425.68	
少数股东权益影响额（税后）	505.53	69,888.81	68,331.83	
合计	4,014,988.04	6,772,269.73	8,079,134.52	--

其他符合非经常性损益定义的损益项目的具体情况：

适用 不适用

公司不存在其他符合非经常性损益定义的损益项目的具体情况。

将《公开发行证券的公司信息披露解释性公告第 1 号——非经常性损益》中列举的非经常性损益项目界定为经常性损益项

目的情况说明

适用 不适用

公司报告期不存在将《公开发行证券的公司信息披露解释性公告第 1 号——非经常性损益》中列举的非经常性损益项目界定为经常性损益的项目的情形。

第三节 管理层讨论与分析

一、报告期内公司所处行业情况

（一）公司所处行业分类

根据国家统计局2017年修订的《国民经济行业分类》（GB/T4754-2017），公司属于“C13农副食品加工业”大类下的“C132饲料加工”；根据中国证监会2012年11月发布的《上市公司行业分类指引（2012年修订）》，公司所属行业为“C13农副食品加工业”；根据《申万行业分类标准（2021版）》三级行业分类，公司属于“农林牧渔——饲料——宠物食品”行业。

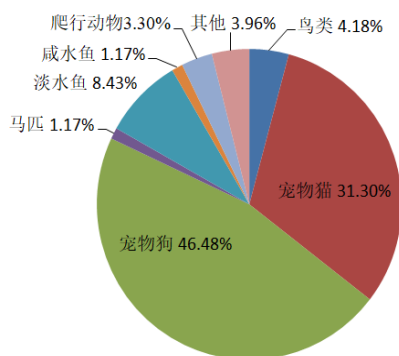
报告期内，公司聚焦宠物食品行业，主营业务、主要产品及服务与上一年度保持一致，主营业务、主要产品、主要经营模式及收入和利润结构均未发生重大变化。

（二）宠物行业基本情况

1、宠物产业概述

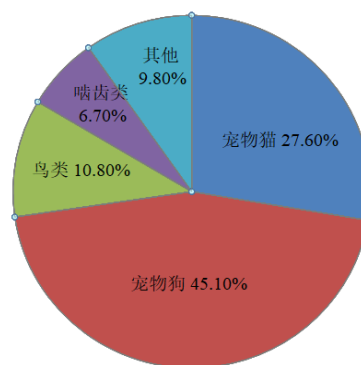
宠物一般是指家庭饲养的、作为伴侣动物的犬和猫等。其中，宠物狗和宠物猫无论是在家庭拥有率、规模还是消费者偏好方面都占据着绝大部分市场。

2019-2020年美国拥有不同宠物的家庭占比情况



数据来源：美国宠物用品协会（APPA）

2020年中国宠物类型占比情况

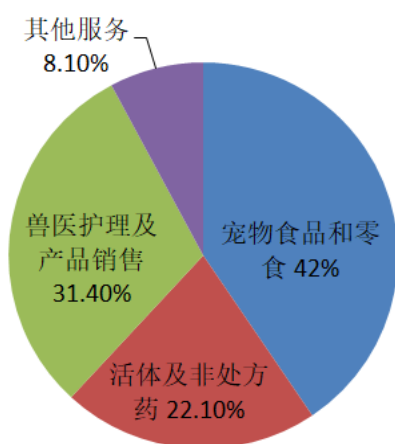


数据来源：艾媒数据中心

由于宠物能够缓解人类压力，改善人类健康，愈发得到人类的广泛喜好。随着人类生活水平的提高，在宠物数量不断增加的同时，其生存质量也不断提高。人类为自己的宠物购买食品、服装、附属用品，接受医疗、美容、驯养等服务，由此形成了蓬勃发展的宠物产业。

宠物产业是指所有与宠物相关的行业，宠物产业链包括宠物饲养、宠物食品、宠物用品、宠物医疗、宠物美容、宠物培训、宠物保险以及宠物善终等。

2020年美国宠物消费结构



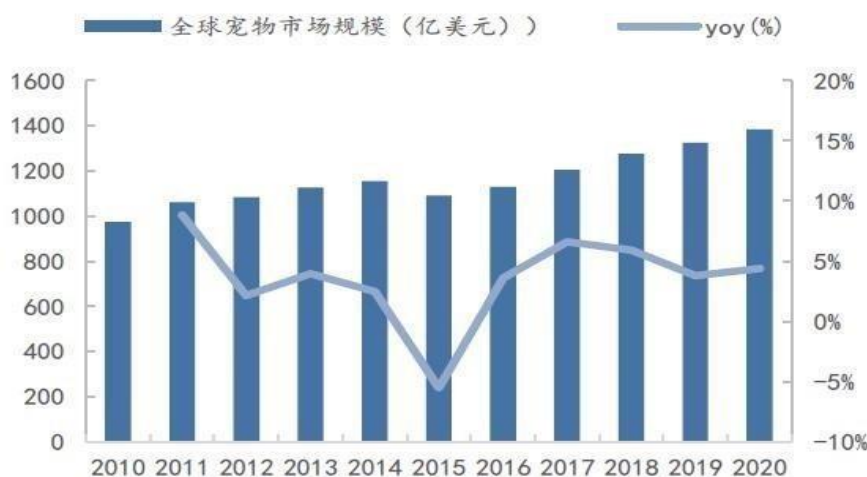
数据来源：美国宠物用品协会（APPA）

注：其他服务包括寄宿、美容、保险、培训、宠物看护和散步以及兽医护理以外的所有服务。

2、全球宠物产业发展状况

宠物产业在发达国家已有100多年的历史，形成了宠物饲养、宠物食品、宠物用品、宠物训练、宠物医疗等产品与服务组成的产业体系。整个产业在管理上法规严谨、责任明确，政府和宠物组织相互配合，产业运行系统化、规范化，已成为国民经济的重要组成部分。目前，国际宠物市场已经逐步成熟，养宠物已经成为社会发展水平的一种标志。人们对宠物的日益喜爱促使宠物数量快速上升，进而促使宠物产业逐渐成长壮大。宠物食品、宠物用品、宠物美容、宠物医院等新兴产业相继产生、快速发展，并逐步规范化、标准化、国际化，宠物市场日趋完善。

2010-2020年全球宠物消费市场行业规模及增速



数据来源：Euromonitor、国信证券经济研究所

近年来，全球宠物市场呈现平稳增长的趋势，根据Euromonitor的统计数据，2020年全球宠物行业市场规模（不含宠物服务市场）达到1,421.32亿美元，近十年来复合年均增长率为3.85%。其中，美国是全球第一宠物大国，养宠物已经成为美国人生活的重要组成部分，2010年至2020年，美国宠物行业市场规模从351.29亿美元增长至580.57亿美元，复合年均增长率为5.15%。

根据美国宠物用品协会（APPA）统计，2019年美国约8,490万家庭拥有宠物，占全国家庭总数的67%，其中养狗家庭和养猫家庭数量分别为6,340万、4,270万。除具有规模庞大的宠物基数之外，美国的平均家庭宠物支出也高居世界首位，据

Statista统计，2019年美国人均宠物支出为162美元，是全球唯一一个人均宠物支出高于150美元的国家。庞大的宠物消费市场加快了宠物产业的细分步伐，美国宠物产业包括宠物食品、宠物用品、宠物医疗、宠物交易、宠物服务等多个门类。通过为宠物提供食品、药品、用品等，形成了一批具有全球影响力的企业。玛氏、雀巢等食品生产巨头较早进入行业，并通过多次外延并购扩展产品线、提高市场占有率。2019年玛氏、雀巢为美国宠物食品行业市占率排名前二，分别为27.9%、19.7%，两家公司的市场份额总和已经高达整个市场的将近一半。

3、中国宠物产业发展状况

1992年，我国小动物保护协会成立，标志着国内宠物行业的形成。而美国、日本动物爱护协会分别成立于1866年、1948年，与之相比，我国宠物行业发展起步较晚、养宠理念有待提升。2000-2010年，我国宠物行业发展进入孕育期。在这一时期，我国宠物数量快速增长，宠物角色逐步转向“孩子”等情感性角色，国内开始出现一些宠物食品生产企业。2010年以后，伴随着我国经济水平的提高、人口结构的改变以及社会资本的流入，我国宠物迎来快速发展时期。

目前，我国宠物行业处于快速发展阶段，社会经济的发展、城市化进程加速、人口年龄结构和家庭人口结构的变化是产生宠物消费需求的基本社会背景。上述变化导致人们的精神需求、休闲方式呈现多元化，饲养宠物成为一种重要的生活方式，也逐渐培养出时尚潮流和宠物文化。

根据《2021年中国宠物行业白皮书（消费报告）》数据显示，2021年，全国城镇饲养宠物（犬猫）的消费者达6,844万人，比2020年增长8.7%，全年城镇宠物（犬猫）消费市场规模则达到了2,490亿元，较2020年猛增20.6%。宠物主正呈现年轻化、高学历化、高收入化特点。

电商平台也看到了宠物经济崛起的趋势，数字经济实现了与宠物产业的高度融合。消费者可通过电商平台购买宠物活体、购买宠物食品和用品，也可以通过社交软件分享养宠的日常生活。2021年“双十一”前，天猫大快消费品类中，宠物被升级为一级类目。类目升级，意味着商品供给充足且细分、行业前景足够广阔。

具体到宠物食品行业，近年来由于养宠观念转变，以及宠物在主人心中地位的普遍上升，精细化养宠成为主流，宠物们也正在由吃饱向吃好转变。在此背景下，消费者购买宠粮呈现三大趋势：其一是健康化，其二是拟人化，其三是多元化。简单来理解就是将养宠和“养人”类比，不仅要让宠物吃得饱，还要让宠物吃得健康，吃得快乐。《2021年中国宠物行业白皮书（消费报告）》的调查显示，营养配比、配料组成、适口性、用户口碑已经成为宠物主购买宠粮的主要决策因素。

（三）宠物食品行业发展情况及未来发展趋势

1、行业近三年发展情况

（1）宠物食品相关法律法规的健全推动行业的发展

2018年6月，农业农村部先后发布《宠物饲料管理办法》《宠物饲料生产企业许可条件》《宠物饲料标签规定》《宠物饲料卫生规定》等6项规范性文件，加强了对宠物食品的生产、卫生、标签等方面的监督和管理。随着这些法规的颁布和实施，中国成为世界上为数不多的对宠物食品制定专门法规的国家之一。宠物食品市场的成熟运作离不开行业标准的指导和规范，统一专业标准的制定有助于市场良好机制的建立，对于国内处于上升发展期的宠物市场而言，具有针对性的标准将有助于引导行业向着正确的方向快速发展。

（2）竞争倒逼国产品牌实现全方位升级

宠物食品行业品牌竞争激烈，在此背景下国产品牌更注重品类的研发创新，在食材、工艺及风味打造上需要更加拟人化的升级，注重营养配比、功能性成分的合理搭配，在工艺变化方面，呈现了风干粮、冻干粮、低温烘焙粮、冷压粮等多元化的特征；在原材料及配方升级方面，鲜肉成为主粮消费热门，无骨高肉主粮将引领食材高端化趋势，冻干跻身零食消费热门，主粮食材更注重营养配比和功能性成分的合理搭配；供应链能力方面，国内品牌除了挖掘国内供应链，亦在积累海外原材料产地。

（3）国产品牌逐渐撼动进口品牌地位

国外品牌进入中国宠物食品市场的时间较早，先发优势明显。但随着线上渠道的占比的快速提高以及总体规模的高速增长，2014年至2017年中国宠物食品行业国产品牌增长率逐渐超过国外品牌。特别是在零食市场，由于国外知名品牌主打宠物主粮产品，宠物零食市场的集中度较低，市场进入壁垒小，因此国内宠物食品品牌凭借高的性价比和电商渠道优势，使得国产品牌近年来获得更高的增长率。

（4）国产宠物食品品牌加速“走出去”战略

伴随着中国本土品牌的崛起和国际化进程的加快，越来越多的本土宠物公司开始布局国际市场。本土企业希望通过海外并购来完善自身产业链，丰富产品结构，使产品达到层次化差异，以满足不同消费层级的需求，也希望通过对海外公司的收购进一步打开国际市场。

(5) 短视频经济盛行，助力宠物行业发展

在各大短视频平台中，最热门的IP之一往往有宠物。例如在快手站内宠物的发展正处于高速增长期，截至2020年5月，快手宠物短视频单日最高播放量已超7亿，宠物短视频作品数较2019年9月同比增长超32%，大约每5.4秒就有一场宠物直播，场均直播时长1小时。从消费侧来看，站内有宠人群潜在消费需求大。从供给侧来看，快手宠物仍处于持续增长期，未来将在丰富细分品类和供应链角色进一步布局，提升货品结构多样性。短视频的用户与宠物主大多为80后、90后，与宠物消费目标人群高度重叠。短视频热门IP或引起用户的养宠意愿，进而使得短视频等新媒体的兴起有利于宠物行业的扩大。

2、行业未来发展趋势

(1) 我国宠物饲养率具有巨大提升空间

根据普华永道的统计数据，以家庭饲养率计，2019年中国家庭宠物饲养率仅约17%，远低于英国的44%和美国的67%。中国饲养率远低于发达国家水平，若要追上平均水平则有数倍的提升空间。中国社会人口结构的变化，以及生活水平提升和饲养率的提高，将有力推动宠物饲养率的增长。对比中美两国家庭消费中宠物支出可以发现，从2014年至2019年，美国家庭宠物支出占比仅从0.49%提升至0.52%，而中国占比则从0.16%提升至0.29%，反映了消费者对宠物消费的强大意愿，尤其是在经济相对发达的地区。而从家庭支出占比看，中国家庭对宠物支出占比仍然偏低，同样有较大的上升空间。

(2) 人均可支配收入持续增长，宠物消费能力增加

我国经济快速增长，2020年中国GDP首次超百万亿元，实现历史性突破，人均GDP从2010年的30,808元上升至2020年的72,000元。虽然GDP增速已回落至个位数，但对比欧美发达国家仍遥遥领先。城镇居民人均可支配收入逐年上升，从2010年的19,109元上升到2020年的43,834元。经济增长下人均可支配收入上升较快，消费结构向更多元化发展，宠物消费作为消费升级浪潮下的重要分支之一，产业已进入发展快车道。

(3) 活跃的投融资活动助力宠物行业发展

根据《波奇俱乐部》的公开信息统计，2019年中国宠物行业共发生投融资案例26件，公开了明确数据的融资总额超过22.37亿元，同比2018年大幅增加。从投融资领域分布看，食品生产与零售板块最受资本追捧，2019年融资额分别达8.10亿元和8.56亿元。食品板块由于产能投入需求大，投资额也大；零售端投融资活跃，新零售渠道下的线上投入与线下渗透并行。在经济环境不明朗的2019年，宠物行业投融资仍然活跃，凸显出行业强大的逆周期性。随着宠物数量的增加和养宠行为的科学化，投融资活动有望快速培育出细分领域的供应商，宠物行业规模有望进一步扩大。

(4) 老龄化与单身经济下养宠需求提升

根据第七次全国人口普查的数据，我国目前65岁及以上老年人口达1.91亿人，占比13.50%。与其他国家对比，中国65岁及以上老年人占比已超过中等偏上收入国家的水平，但低于发达国家水平。一方面，老龄化社会带来对医药的巨大需求；另一方面，无子女或与成年子女分居的老年人同样面临较为强烈的孤独感，在陪伴需求的驱使下提升养宠倾向。

根据《2020年中国宠物白皮书》的统计，宠物主中单身人士占比32.8%。随着我国结婚率的逐年下降和离婚率的逐年上升，越来越多的单身群体出现养宠需求。从养宠群体对待宠物的态度来看，仅有6.8%的人群把宠物当作宠物来看，而有57.1%的人把宠物当做孩子看待，有28.4%的人群把宠物当作亲人看待，有6.7%的人群把宠物当作朋友看待，养宠的态度表现为陪伴需求以缓解孤独感。为缓解精神需求，在单身经济下的养宠需求有巨大的增长空间。

(5) 城镇养宠人口提升利好宠物行业

根据《2020年中国宠物白皮书》的统计，宠物主城市分布情况为：一线城市占37.8%，二线城市占41.8%，三线及以下城市占20.4%，二线城市宠物主占比较2019年（26.8%）显著增长。改革开放以来城市化快速推进，城镇人口比重从2000年的36.22%上升至2019年的60.60%，生活水平较高的城镇人口倾向于养宠作为生活的陪伴，且区别与农村养宠的低消费，该人群消费水平普遍较高，为宠物用品的重要消费人群。城镇人口的不断的增加将会对宠物行业带来更大的消费空间。

(四) 行业竞争格局

1、全球市场竞争概况

全球宠物食品市场基本被玛氏、雀巢等几家大企业所垄断，上述企业市场开拓经验丰富、资金实力雄厚、研发能力突出，拥有较高的品牌知名度、美誉度及忠诚度，其发展情况直接影响全球宠物食品市场的走向。以全球最大的宠物市场美

国为例，根据Euromonitor的数据，2019年雀巢、玛氏、盛美家食品、通用磨坊和高露洁五家公司分别以27.9%、19.7%、10.6%、7.1%和7.0%的市场占有率位列美国宠物食品行业前五大巨头。近五年来，除了通用磨坊在2018年收购美国老牌宠物食品行业巨头蓝爵外，各家公司市场占有率基本没有显著的变化，行业竞争格局基本稳定。

2、中国市场竞争概况

根据欧睿国际的统计数据显示，2019年我国宠物食品市场前五大企业市场占有率为22.50%，相比于美国市场的72.30%、日本市场的54.20%，我国宠物食品市场集中度较低。淘宝渠道的销售数据也佐证这一结论，我国淘宝渠道销售排名前5的宠物食品企业市场份额仅为19.60%。目前，国外品牌在我国宠物食品行业中占据着主导地位，玛氏占据着我国宠物食品行业约11.40%的市场份额；皇家品牌在淘宝渠道中的销售份额高达7.60%，远高于第二名企业的市场份额。这主要是因为国内宠物食品产业起步较晚，成熟的国外宠物食品企业早在行业发展初期就进入国内市场，具有先发优势。但随着国内宠物食品产业的快速发展，国内宠物食品企业的市场份额在稳步提高，国外企业的市场份额在逐渐下降。

3、进入本行业的主要壁垒

（1）销售渠道壁垒

中国市场的销售以线上、线下为主要的渠道，线上渠道受到平台流量的限制，需要前期费用的投入，才能形成店铺的知名度。线下宠物门店较为分散，需要依赖一定的经销渠道，才能触达更多的宠物门店。国内销售渠道的建设需要持续的费用投入和较长期的维护。我国销往欧美发达国家的产品主要为零食和用品为主，这些地区的终端市场被一些国际大品牌所控制。要想进入当地市场，需要稳定的供应体系，企业在质量、设计上能够符合当地的消费习惯、契合当地宠物的口味，而这需要长期的探索过程。国外销售渠道的打开需要的时间较长，对产品要求较高。

（2）品牌壁垒

随着经济水平的提高，宠物越来越受重视，人们更加关注宠物食品的质量、安全和营养。信赖名牌、消费名牌，已是一种趋势和必然。行业集中度越来越高，行业内现有大企业，通过多年的努力经营已经建立了牢固的品牌优势，取得了较高的市场认知度。同时，塑造一个知名品牌，既要投入大笔的广告费用，也需要长时间的积累。新进企业在短时间内与具有品牌优势的企业竞争将处于不利地位。

（3）产品质量、研发水平壁垒

首先，随着人们对宠物的愈加重视，宠物食品受到越来越多的关注，食品行业的准入标准也逐渐提高，产品质量已成为进入该行业的主要障碍之一。其次，宠物食品种类繁多、做工精细，对企业工艺要求严格，这就要求企业需要不断提升自主研发能力。经过多年努力，业内大企业几乎都已经成立各类科研机构，实力雄厚、拥有很多成熟的专利和非专利技术。而新进企业则需支付高昂的研发成本或技术使用成本。

（五）公司在行业中的竞争地位

公司自创立以来始终专注于宠物产业，是我国宠物食品领域具有规模和影响力的公司，是中国检验检疫协会宠物分会副会长单位，主持制定了国家标准《宠物食品—狗咬胶》。公司现已建成并或者在建多条畜皮咬胶、植物咬胶、营养肉质零食、干粮及湿粮等多品种的宠物食品生产线，近几年公司营业收入保持稳定增长趋势。

公司拥有现代化的厂房和生产设备，产品质量稳定，技术含量和附加价值较高，并在越南、柬埔寨、新西兰等国家建有生产基地，逐步实现了供应链的国际化。公司已获得国际众多知名品牌商及大型专业连锁零售商的认可，国内市场影响力持续提升，在宠物食品行业内具备了较强的综合竞争力，其中核心优势产品宠物咬胶产品的技术水平和出货量在全球均处于领先地位。在自主品牌上，公司建立了较强的产品力、产牌力和渠道力的优势，随着高端干粮、湿粮和新型主粮产线陆续投入使用，公司在国内自主品牌的优势将进一步体现。

目前公司拥有好适嘉Healthguard、齿能ChewNergy、爵宴Meatyway、ITI、SmartBalance、Begogo贝家、佩蒂、CPET、PEIDI等国内外品牌，产品深受国内外客户好评和宠物及其家庭的青睐。公司商标“CPET”于2013年1月被国家工商管理总局认定为中国驰名商标。

（六）所处行业与上、下游行业间的关系及上下游行业发展状况

公司核心业务为宠物食品的研发、生产和销售，其与上下游行业形成的产业链关系如下：

1、与上下游行业之间的关系

宠物食品产业为宠物行业的中游产业，主要有各种宠物食品生产制造和销售企业。宠物食品上游产业主要有种植业及粮食加工企业、畜牧养殖（鸡肉、牛肉、生皮等）及其加工业、农产品贸易流通业、食品添加剂以及食品包装产业（彩

袋、PE袋、PVC袋和纸箱等)等;下游产业涉及宠物食品的品牌商、商贸流通企业、零售企业等相关行业。

2、上下游行业发展状况及对本行业发展前景的影响

(1) 上游行业

在公司所在的宠物食品领域,上游主要的生产原料主要包括鸡肉、牛皮、淀粉等,因此农产品和肉类等农副产品行业为宠物食品行业的上游行业。由于我国宠物食品行业发展时间较短,行业规模较小,行业内企业的原料采购规模远小于上游行业的生产规模。因此,从整体上看,本行业在采购原材料方面的议价能力相对较弱。综合来看,宠物食品行业生产成本受上游行业影响较大,随谷物、禽肉等价格的变化而变动。

(2) 下游行业

宠物食品相关的商贸流通企业、零售企业,其发展状况取决于终端养宠市场的景气程度。

二、报告期内公司从事的主要业务

(一) 公司主营业务

公司主要从事宠物食品的研发、生产和销售,主要产品有畜皮咬胶和植物咬胶等宠物咀嚼食品、宠物营养肉质零食、宠物干粮、宠物湿粮及其他宠物食品。报告期内,公司主营业务未发生重大变化,其他业务收入占营业收入总额比例较低。

(二) 主要产品的功能与用途

公司的主要产品及其功能与用途如下:

主要产品	功能与用途
畜皮咬胶	 <p>以未经鞣制的畜皮、畜禽肉等动物源性材料为主要原料,经前处理、制作成形、烘干、杀菌等工艺制作而成的供宠物犬长时间咀嚼、食用的一种宠物零食,具有韧性好、低脂、营养美味等特点,能有效清洁宠物犬的口腔,同时提供丰富的营养。</p>
植物咬胶	 <p>利用植物性淀粉、畜禽肉等为主要原料,辅以其它营养成分经混合搅拌、挤出成型、制作、烘干、杀菌等工艺制作而成的供宠物犬长时间咀嚼、食用的一种宠物零食,在具备传统畜皮咬胶特点的基础上,还具备易消化、品类丰富、外观精致等特点,特别适合幼犬和老年犬。</p>
营养肉质零食	 <p>以鸡、鸭、牛等禽畜肉等为主要原料,通过解冻、绞碎或开片、混合搅拌后,再与薯类、水果干制品等制备,经制作成型、烘干、杀菌等工艺制作的一种适合宠物食用的一种宠物零食,能为宠物提供丰富的营养,也可以作为宠物行为培养、人宠互动交流的媒介。</p>

<p>宠物主粮（干粮）</p>		<p>为满足宠物犬或猫不同生命阶段的日常或者特定状态下的营养需要，将一种或多种原料按照一定比例配制后，经过挤出设备膨化后，经烘干、风干或冻干等工序制成的动物食品，单独使用即可满足宠物常规饲养需要。</p>
<p>宠物主粮（湿粮）</p>		<p>以畜禽动物及其屠宰副产品、鱼等为主要原料，经预处理加工后，罐装、封口、高温杀菌而制成供宠物猫狗食用的产品。经特定处理，达到商业无菌，可在常温下保持较长时间，具有营养丰富、易消化的特点。</p>

（三）主要经营模式

通过对内部外经营环境分析，公司认为目前影响公司经营模式的关键因素包括主要原材料价格和供应模式、产品特点、终端市场竞争格局、产品技术特点等。公司目前在生产、采购、研发和销售等环节采取以下运作模式：

1、生产模式

鉴于公司在海外市场主要采用ODM的业务模式，订单采用“以销定产”的模式来组织生产，生产制造部负责具体生产组织。市场销售部取得订单后，业务计划部会同采购部、生产制造部、品质管理部按照客户确定的产品规格、供货时间、质量和数量制定生产计划，包括组织合同评审、制定采购方案、安排生产时间、协调各项资源等，其中采购部按照客户订单采购原辅料和包装材料，生产制造部按照产品质量控制的标准进行生产制作和包装，产品完工后，经品质管理部完成过程检验和最终检验后入库，后续业务计划部、仓储部按照客户的要求组织发货和产品交付。

为积极支持国内市场的拓展，公司在借鉴海外市场生产模式的同时，根据国内客户和消费者的需求，适当增加相关产品的备货量，以提高市场反应速度。

2、采购模式

（1）采购管理

公司采购业务由采购部负责，依据《采购业务内控制度》具体运作。根据需采购物资的性质，公司所有采购物资可划分为原材料、辅料、包装材料、设备与配件及其他物资五大类。原材料、辅料、包装材料等主要材料的采购，由采购部根据业务计划部提供的订单计划，并结合产品物料需求清单、材料库存情况制定采购计划，经总经理审核后实施。设备与配件及其他物资等特定资产由采购部根据公司具体要求进行专项采购。

（2）原材料采购

公司主要原材料为生牛皮、鸡肉、淀粉等。鸡肉、淀粉等原材料市场供应较为充裕，公司从产品质量、交货期、价格、地理位置等方面对供应商进行综合评价，以此选定合格供应商，从而保证原材料的正常供应。对生牛皮的采购，公司与具有一定市场渠道的专业供应商建立了长期合作关系，签订年度供货框架合同，能够保证生牛皮的持续稳定供应。

生牛皮等是公司生产畜皮咬胶的主要原材料，来源于未经鞣制的毛皮。养殖户或养殖场饲养的牛经屠宰后得到毛皮，毛皮直接或通过贸易商出售给制革厂；经制革厂泡灰、脱毛等工艺后，通过片皮工序将生皮分层，其中头层皮及可制革的二层皮用于制革，剩余部分（不可制革的二层皮、三层皮、边角料、破损皮等）出售给个人进行后续分拣、切割；个人通过分拣、切割等工序将二层皮及三层皮等湿皮出售给宠物食品生产企业或干皮加工企业、将边角料出售给明胶生产企业；干皮加工企业对于湿皮进行清洗、晾晒、整理后得到干皮，再出售给宠物食品生产企业。

（3）采购过程跟踪

公司采购部按照供应商评价办法，对供应商进行评定，经评定合格的供应商列入各项物资采购目录。采购部根据不同类别的产品，选择合适的供应商，根据订单的交期合理安排采购周期并与供应商签订采购合同或订单，采购合同或订单明确采购的数量、单价、总价、质量验收标准、交期等内容。货物运达公司后，由仓储部门通知品质管理部进行进货检验；品质管理部根据合同和检验规程进行检验，验收合格后由仓储部办理入库，验收不合格的，由采购部与供应商根据合同条款进行调退换处理。

3、研发模式

经过多年持续稳定的研发投入，公司在宠物食品领域积累了丰富的技术和经验，组建了一支专业性的研发团队。公司在原材料深加工、产品工艺、外观设计、宠物营养、适口性等方面进行大量的研发投入，不断推动公司的快速成长。

目前，公司已形成了以独立研发为主，兼顾外部技术合作、人才培养的研发模式，建立了高新技术企业研发中心、省级宠物健康营养产品研究院等研发平台。按照年度研发计划，公司将研发的新产品交由客户或以自有品牌的方式推向市场试销售，如市场反应达到预期，公司将扩大新产品的供应规模，按照市场需求实现量产。除新产品研发活动外，公司研发平台还承担了新型原材料研发、生产工艺改进、自动化水平提升等职责，以达到降低生产成本、提高生产效率的目的。公司对研发团队和研发活动进行年度考核，主要考核指标有新产品订单、出样数量、重点项目进展等。除自主研发之外，公司也一直注重与外部科研机构的技术合作，积极与高校、科研机构建立产学研合作体系，为技术创新创造了良好的条件。通过对外技术合作，拓展了技术创新的信息渠道，形成了以企业为主体，以科研院所为依托的技术创新机制。

4、销售模式

公司自主品牌事业部负责国内自主品牌产品的销售和推广，海外市场销售部负责出口产品营销与市场推广。目前，公司产品销售出口比重较大，随着国内市场销售占比不断攀升，国内自主品牌销售团队也在不断扩大。按照销售市场的特点，公司针对国外市场和国内市场采用了不同的销售模式。

（1）国外市场销售

在国外市场，公司主要采用ODM模式。在欧美等发达国家和地区，宠物食品市场发展较为成熟，一些大型品牌商已树立了牢固的品牌形象，并占据了大部分市场份额，而新进品牌的营销成本和风险相对较高。公司在海外市场主要采用ODM模式是在当前所处环境和发展阶段下的最优选择。在努力扩大ODM产品市场占有率的同时，公司非常重视自主品牌在海外市场的培育，目前已在加拿大沃尔玛和欧洲部分商超等零售渠道销售自主品牌产品。

（2）国内市场销售

在国内市场，公司主要通过在线上和线下同步进行全渠道布局，直销和分销协同开展，同时还代理了部分国际知名宠物品牌进入国内市场，形成了覆盖全面、主次清晰的业务内容。

① 品牌策略

公司当前在国内市场实施多品牌策略，分品牌发力，注重根据市场潮流和趋势判断，及时跟进，对单个品牌在资源投入上有所侧重和倾斜。通过比较国外发达市场和国内市场发展历史，考虑宠物行业的特征和消费者偏好等因素，公司认为相较于集中全部资源打造单一品牌的市场策略，多品牌运营策略在长期有益公司形成品牌矩阵，符合公司聚焦主业、做长期主义者的发展理念。

目前，公司已基本完成自有品牌的框架搭建，具体实施策略为：根据不同细分市场的竞争环境和渠道属性，通过不同品牌切入不同细分市场，满足终端市场的多元化需求。

② 渠道拓展

在线上渠道，公司已在天猫、京东、拼多多等电商平台开设线上品牌旗舰店或专营店，与E宠商城等专业电商签订深度合作协​​议，并积极拥抱营销新模式，通过直播、建立私域流量等方式适配中国市场特点，提高流量转化效率。报告期内，公司加大了在抖音、快手等新媒体平台的营销力度，取得了显著的效果，销售收入和品牌影响力得到快速提升。

公司在线上采取多渠道销售策略。其中，一级渠道依托天猫、京东等传统电商平台进行布局，各品牌旗舰店配合自有专营店及线上分销完成销售目标；二级渠道，围绕抖音、小红书、小程序等内容社交电商平台进行布局，核心是构建品牌用户流量池，自建用户运营体系，完成品牌用户直接高效转化。

线下销售方面，公司已与全国主要省市的区域代理商和批发商建立紧密合作关系，采取分渠道、结构扁平化的经销商策略，将产品辐射至各终端门店；同时与宠物连锁医院或宠物超市建立了独立直供合作。此外，公司已在京沪杭等地实施直营与代理商并行的线下经销模式。

（四）公司发展的长期驱动因素

1、公司自身综合竞争力的提升

公司自成立以来，一直专注于宠物食品行业，注重研发和品质管理，同时伴以适度的规模扩张，在健康、稳健发展的基础上，经营规模也呈现了较快速度的扩大。伴随着市场变化，公司积极调整发展战略，自有品牌运营、国际化生产制造、全品类产品供应和高端主粮产品成为公司今后一个时期的主线任务，并由原来单纯向消费者供应产品转变为提供高品

质的产品和专业化服务相结合，创建健康的产业生态，打造综合竞争力，领先市场。

2、宠物市场规模的扩大和消费升级

经济增长带来人均可支配收入的增加，同时带动居民对高品质生活的需求，消费愿望和消费能力共同构成有效需求，成为宠物行业增长的基本动力。独生子女、老龄化、单身人群增长、丁克家族等社会和人口结构的变化催生情感陪伴需求，促进了养宠人群的快速增加。

从成熟市场的发展历程看，宠物食品消费经历了从最初的自制饭菜到干粮再到湿粮、天然粮的发展过程。从消费者的角度看，养宠人群呈现明显的年轻化和高学历特征，对科学饲养宠物的热情更高，特别需要更加专业的产品和服务。

综上，宠物市场规模的扩大和消费升级是公司未来发展的主要驱动因素之一。

3、经营规模的适度扩张和管理能力的提升

公司经营规模的扩大可以实现规模效益，降低单位产品成本，增强市场竞争力和抗风险能力。规模的适度扩张要求管理能力同步提升，富于进取的企业精神和科学高效的管理能力是公司高质量快速发展的内生驱动力。

三、核心竞争力分析

公司作为国内最早专业从事宠物食品行业的企业之一，经过多年的积累，在销售渠道、国际化运营、研发创新、质量控制、专业人才团队等发展要素方面形成了较突出的竞争优势。报告期内，公司核心竞争力无重大变化，其中围绕国际化运营等方面得到了长足进步。

（一）销售渠道优势

近年来，公司充分利用高强度研发、高品质制造、全球制造等优势，积极实施销售网络的全渠道建设。

中国作为全球发展最快、最具潜力的宠物产品市场，公司通过近年来的不断投入，已形成了一定的渠道优势。目前，公司除了在线上拥有品牌旗舰店、宠物用品专营店外等自营店铺外，还建立了较大规模的线上分销渠道。在线下，公司已建立了较大规模的经销商渠道，与众多宠物产品代理商、终端销售商、宠物医疗机构等建立了长期合作关系，形成了具有较高认可度的忠诚客户。

经过在海外市场多年的积累，公司与众多国际知名的品牌商、渠道商、零售商等建立了密切的合作关系，形成了一定的渠道壁垒。在合作模式上，一般双方签订长期供货协议或独家供应协议，实现优势互补，利益共赢。近年来，公司在海外渠道的优势不断得到巩固加强，市场占有率稳步提升。

（二）国际化运营优势

公司已在中国、越南、柬埔寨、新西兰等国家设有生产基地，能为国内外市场提供品类丰富、高品质的宠物食品，满足国内外客户对差异化产品的需求。随着公司新西兰生产基地高品质干粮和湿粮产线的建成或开工建设，国内新型主粮产线进入建设期，公司未来将形成宠物咀嚼食品、营养肉制零食、高品质干粮和湿粮等全品类的高端宠物食品生产线，具备了向全球各主要市场供应多样化产品的能力，满足自主品牌和ODM市场的需求。

公司是较早响应国家“一带一路”倡议并成功实施“走出去”战略的企业，通过“一带一路”国家实现资源的优化配置。近年来，公司不断加快供应链的国际化进程，通过国际化的供应链网络，原材料采购活动已覆盖中国、中亚、东盟、南美洲、澳洲等国家和地区，降低生产成本，提升经营安全系数，增强核心竞争力。同时，公司还积极将海外工厂的高端、差异化的产品引入到中国市场，助力自有品牌业务的发展。

综上，相对行业竞争对手，公司在国际化运营方面具备了较强的竞争优势和进入壁垒。

（三）研发优势

公司系国家重点高新技术企业和农业产业化国家重点龙头企业，建有省级宠物健康营养产品研究院、高新技术企业研发中心等多个研发平台，负责公司新技术、新产品、新工艺的研发、推广、改进及技术创新管理，为公司的发展提供战略指导及技术支撑。公司还通过完善和优化科技创新制度、提供适宜的制度安排和创新环境、积极引进人才等途径，成功建立了具备较强竞争力的企业技术研发创新体系。

通过与国内外高校、科研院所建立产学研合作计划以及自主研发等多种渠道，目前公司的核心技术已在国内外获得多项专利保护，并作为主要参与方起草了国家标准《宠物食品-狗咬胶》（GBT 23185-2008）。通过多年的技术积累，公司已将畜皮咬胶的清洁化生产工艺技术、胶原纤维复合技术、液熏技术、动植物蛋白混合制备技术、宠物食品压纹技术、宠物食

品冷冻干燥技术、农产品精深加工工艺等应用于产品的研发和工艺的改进，促进产品的更新换代，满足客户和消费者不断升级的需求。

（四）产品质量优势

经过多年的积累和发展，公司已建立完善的质量控制体系，严格按照ISO9001、ISO14001、ISO22000、OHSAS18001、BRC等管理体系的要求，按照相关国家标准、进口国标准或客户的特定要求组织生产，掌握了美国、加拿大、欧洲、日本等主要国家和地区的宠物食品的法律法规和标准，能够为全球各主要市场提供合格产品。

公司建有独立的实验室，配备专业的技术人员和先进的检测设备。产品经过公司内部检测合格后，再委托第三方的实验室进行检测，经检验合格后方可发货。

公司严把产品质量安全关，目前已在中国、越南、柬埔寨基地自建有多条电子束辐照杀菌生产线，能够独立完成产品的辐照杀菌，实现生产环节的自检自控，降低产品二次污染的风险，为产品安全提供可靠保障。

通过对持续的软硬件建设，公司产品质量控制水平持续提升，为在国内外两个市场竞争力的提升夯实基础。

（五）管理优势

公司拥有从业经验丰富的管理团队，具备判断宠物食品行业的发展趋势的专业能力，对行业内的商业机会会有敏锐的捕捉力。凭借自身丰富的经验，公司可以有效地把握行业方向，抓住市场机会，取得持续稳定的良好业绩。

得益于公司的正确战略决策和稳定高效的管理，经过多年的探索，公司已逐步建立起涵盖新产品开发、原材料采购、生产运营、质量控制、成本管理、财务管理、市场营销和品牌建设等方面的现代科学管理体系，各职能部门均有经验丰富的人员支撑。报告期内，公司技术和管理团队稳定，同时根据发展战略补充了新鲜血液，引进了一批在品牌运营、人力资源管理、海外项目经营管理等方面的高素质人才。

公司实施战略人力资源管理，以战略目标为核心，系统地对人力资源各种活动进行计划和管理。

公司已建立了一支专业化的运营团队，对公司的发展前景充满信心，员工忠诚度高。

四、主营业务分析

1、概述

（一）报告期内公司主要经营情况及业绩

报告期内，公司坚定实施“双轮驱动”发展战略，在海外市场充分发挥研发、多国制造等竞争优势，向客户提供具有市场竞争力的产品，不断满足海外市场强劲的市场需求，虽然受到新冠疫情的冲击，但依然经受住了考验；在国内市场，公司持续升级产品，适时调整市场营销策略，特别是加大了在新媒体的营销力度，品牌影响力得以进一步扩大，市场开拓成效明显。

2021年度，公司合并报表范围内实现营业收入127,089.26万元，同比下滑5.15%；归属于上市公司股东的净利润为6,001.82万元，同比下滑47.73%。报告期内影响公司业绩的主要因素如下：

1、越南工厂受疫情影响，自2021年8月初暂时停工，至2021年10月下旬陆续复产。越南工厂系公司主要的收入、利润来源地，其产能约占公司报告期内产能的一半，停工对2021年下半年的收入和利润均产生了重大影响。同时，由于越南工厂的停工，部分订单转移至国内工厂，国内工厂较越南工厂成本较高，且受到中美贸易关税问题的影响，国内工厂出口至美国市场的订单需承担部分关税，导致这部分订单的收入和盈利能力均受到影响。

此外，越南工厂在产能恢复阶段的制造费用、管理费用等成本和费用的支出有所增加，对公司2021年度业绩也产生了一定影响。

2、各子公司经营情况分析

从各子公司运营情况来看，越南好嚼和越南啦啦依然为公司当前主要的盈利工厂，即使受到疫情停工影响，依然实现净利润10,878.82万元，显示出良好的盈利能力。

柬埔寨爵味实施的“柬埔寨年产9,200吨宠物休闲食品新建项目”部分建成项目于2021年下半年进入试生产，在报告期内尚未实现盈利，全年亏损1,847.14万元。目前，柬埔寨工厂处于产能爬坡阶段，随着产出量的增加，在取得规模效应和管理效能提升的同时，叠加柬埔寨较大的成本优势，财务指标有望持续改善。

另外，北岛小镇和新西兰天然纯实施的募投项目“年产4万吨高品质宠物干粮项目”处于建设期，两家公司年度亏损合计2,228.59万元，对公司报告期的业绩产生了较大影响。

佩蒂智创因承担了国内市场的自有品牌业务，尚未进入盈利期，其报告期内亏损2,867.31万元，其绝对值占公司报告期内归属于母公司所有者的净利润的47.77%，也对公司当期业绩产生了一定的影响。但这属于战略性亏损，系公司拓展自有品牌业务的必经之路。

3、汇兑损失

2021年度人民币对美元处于持续升值通道，报告期内经审计的汇兑损失为2,257.19万元，占当期净利润的37.61%。针对人民币汇率波动，公司将积极采取措施，通过开展套期保值业务、开发更具市场竞争力的新产品、建立更科学的产品定价机制、加强国内市场拓展等方式降低汇率波动对公司总体业绩的影响。

(二) 报告期内主要财务指标变动分析

1、资产负债表变化情况

报告期内，公司完成了向不特定对象发行可转换公司债券的发行工作，募集资金7.2亿元，导致报告期末公司的资产负债率有所上升，经营性货币资金也随之增加，进一步增强了公司抗风险能力。随着募投项目的实施和建成，公司的固定资产将进一步增加，同时产能将得到大幅度提升。

报告期内，随着柬埔寨工厂的部分产能进入试生产阶段，其原材料备货较多，也导致了报告期末存货的增幅较大。

报告期末，短期借款的增加主要系随着海外公司运营规模的扩大，对临时周转资金的需求增加所致，但其总体规模较小，不会导致重大财务风险。

公司具备较强的偿债能力，生产经营稳健，财务指标健康，短期债务较少，不存重大偿债风险。

2、利润表分析

报告期内，公司在海外市场实现收入106,056.35万元，占比83.45%；国内市场收入21,032.91万元，16.55%。海外市场的ODM业务依然是公司主要的收入来源，具有较高的毛利率水平，现金流稳定，能为公司未来战略性业务的开展提供稳定的支持，保持公司财务健康，降低经营风险。

公司直销的收入占比占销售总收入的6.96%，主要系自有品牌的销售收入。这与公司当前ODM业务为主的状况相符。

报告期内，公司的主要产品畜皮咬胶、植物咬胶和营养肉质零食等宠物零食产品的收入占营业总收入的85.04%，主粮产品占比略有上升，这与公司当前产能和产品线分部情况相符，随着公司自建主粮产线的投入生产，主粮产品的收入将得到逐步提升。

报告期内，公司毛利率与上一年度相比处于稳定状态，未发生重大变化，植物咬胶毛利率下滑6.05%主要系报告期内越南工厂因疫情暂时停产，期间国内工厂承担了较多的植物咬胶订单，受到关税影响导致的毛利率下滑。

报告期内，公司成本结构保持稳定，未出现大幅波动。

报告期内，公司管理费用增长23.21%，主要系公司经营的扩大所致，销售费用、财务费用和研发费用总体稳定，与当前营业收入相匹配。

2、收入与成本

(1) 营业收入构成

营业收入整体情况

单位：元

	2021年		2020年		同比增减
	金额	占营业收入比重	金额	占营业收入比重	
营业收入合计	1,270,892,609.92	100%	1,339,847,990.63	100%	-5.15%
分行业					
宠物食品及其他	1,270,892,609.92	100.00%	1,339,847,990.63	100.00%	-5.15%

分产品					
畜皮咬胶	431,846,649.32	33.98%	446,432,963.26	33.32%	-3.27%
植物咬胶	395,570,109.58	31.13%	427,661,836.92	31.92%	-7.50%
营养肉质零食	253,310,570.06	19.93%	283,001,298.78	21.12%	-10.49%
主粮和湿粮	149,868,865.99	11.79%	123,394,127.82	9.21%	21.46%
其他	40,296,414.97	3.17%	59,357,763.85	4.43%	-32.11%
分地区					
国外销售	1,060,563,532.28	83.45%	1,140,702,696.36	85.14%	-7.03%
国内销售	210,329,077.64	16.55%	199,145,294.27	14.86%	5.62%
分销售模式					
ODM 及经销	1,182,433,494.95	93.04%	1,254,011,517.59	93.59%	-5.71%
直销	88,459,114.97	6.96%	85,836,473.04	6.41%	3.06%

(2) 占公司营业收入或营业利润 10%以上的行业、产品、地区、销售模式的情况

适用 不适用

单位：元

	营业收入	营业成本	毛利率	营业收入比上年同期增减	营业成本比上年同期增减	毛利率比上年同期增减
分行业						
宠物食品及其他	1,270,892,609.92	979,463,108.93	22.93%	-5.15%	-1.86%	-2.58%
分产品						
畜皮咬胶	431,846,649.32	353,261,340.34	18.20%	-3.27%	-1.06%	-1.82%
植物咬胶	395,570,109.58	274,131,106.64	30.70%	-7.50%	1.34%	-6.05%
营养肉质零食	253,310,570.06	193,141,877.17	23.75%	-10.49%	-9.51%	-0.83%
主粮和湿粮	149,868,865.99	123,356,872.01	17.69%	21.46%	16.36%	3.61%
分地区						
国外销售	1,060,563,532.28	807,124,470.15	23.90%	-7.03%	-2.78%	-3.32%
国内销售	210,329,077.64	172,338,638.78	18.06%	5.62%	2.67%	2.35%
分销售模式						
ODM 及经销	1,182,433,494.95	915,449,308.48	22.58%	3.66%	10.27%	-4.64%

公司主营业务数据统计口径在报告期发生调整的情况下，公司最近 1 年按报告期末口径调整后的主营业务数据

适用 不适用

(3) 公司实物销售收入是否大于劳务收入

是 否

行业分类	项目	单位	2021 年	2020 年	同比增减
宠物食品及其他	销售量	吨	26,652.76	27,915.65	-4.52%
	生产量	吨	27,600.24	28,490.23	-3.12%
	库存量	吨	2,762.52	1,815.04	52.20%

相关数据同比发生变动 30% 以上的原因说明

适用 不适用

库存量增长主要系海运仓位紧张及疫情影响物流效率所致。

(4) 公司已签订的重大销售合同、重大采购合同截至本报告期的履行情况

适用 不适用

(5) 营业成本构成

产品分类

单位：元

产品分类	项目	2021 年		2020 年		同比增减
		金额	占营业成本比重	金额	占营业成本比重	
宠物食品及其他	直接材料	715,890,996.62	73.42%	691,727,466.09	71.06%	2.36%
宠物食品及其他	直接人工	116,324,973.98	11.93%	115,450,151.25	11.86%	0.07%
宠物食品及其他	制造费用-折旧费	22,718,959.71	2.33%	25,017,444.24	2.57%	-0.24%
宠物食品及其他	制造费用-水电费	24,181,553.69	2.48%	27,159,015.34	2.79%	-0.31%
宠物食品及其他	制造费用-其他	95,946,164.63	9.84%	114,087,333.28	11.72%	-1.88%

说明

无

(6) 报告期内合并范围是否发生变动

是 否

2021年5月，公司出资设立全资子公司上海乐佩宠物服务有限公司。该公司于2021年5月24日完成工商设立登记，注册资本为人民币500万元，故自该公司成立之日起，将其纳入合并财务报表范围。截至2021年12月31日，上海乐佩宠物服务有限公司的净资产为57.42万元，成立日至期末的净利润为-92.58万元。

(7) 公司报告期内业务、产品或服务发生重大变化或调整有关情况

适用 不适用

(8) 主要销售客户和主要供应商情况

公司主要销售客户情况

前五名客户合计销售金额（元）	1,011,940,809.54
前五名客户合计销售金额占年度销售总额比例	79.62%
前五名客户销售额中关联方销售额占年度销售总额比例	6.90%

公司前 5 大客户资料

序号	客户名称	销售额（元）	占年度销售总额比例
1	第一名	615,034,475.06	48.39%
2	第二名	189,599,268.29	14.92%
3	第三名	90,734,454.35	7.14%
4	第四名	87,643,946.17	6.90%
5	第五名	28,928,665.67	2.28%
合计	--	1,011,940,809.54	79.62%

主要客户其他情况说明

适用 不适用

公司主要供应商情况

前五名供应商合计采购金额（元）	208,580,217.91
前五名供应商合计采购金额占年度采购总额比例	20.93%
前五名供应商采购额中关联方采购额占年度采购总额比例	0.00%

公司前 5 名供应商资料

序号	供应商名称	采购额（元）	占年度采购总额比例
1	第一名	82,446,145.66	8.27%
2	第二名	47,815,433.84	4.80%
3	第三名	30,576,640.54	3.07%
4	第四名	26,119,183.20	2.62%
5	第五名	21,622,814.68	2.17%
合计	--	208,580,217.91	20.93%

主要供应商其他情况说明

适用 不适用

3、费用

单位：元

	2021 年	2020 年	同比增减	重大变动说明
销售费用	54,683,516.59	57,368,767.67	-4.68%	-
管理费用	108,965,321.29	88,439,597.50	23.21%	-
财务费用	27,737,509.74	31,419,556.26	-11.72%	-
研发费用	22,655,700.54	26,173,111.90	-13.44%	-

4、研发投入

√ 适用 □ 不适用

主要研发项目名称	项目目的	项目进展	拟达到的目标	预计对公司未来发展的影响
全价营养幼犬湿粮食品的研发	本产品采用优质的水产品为主要原材料，添加多种功能性食材，利用公司研制的专有技术制备而成。产品有助于促进幼犬肠胃健康和大脑发育功能。产品符合美国 AAFCO 全价标准，能有效延长进食时间，提高饱腹感。	已形成完整工艺文件，小试生产完成。	全价宠物食品旨在给宠物提供"营养均衡"的食品，满足幼犬身体发育所需的蛋白质、脂肪、微量元素等营养。	增加公司产品的品类，满足不同市场的需求。
无胶宠物罐头食品及其制备工艺的研发	宠物罐头食品生产中基本上会加入卡拉胶、黄原胶等胶质辅料，使产品形成均一、光滑平整的质地。本工艺采用加入动物胶原和纤维素，冷冻搅拌等方法，使宠物罐头的生产过程无需添加胶质物，减少宠物食用胶质后，可能引起的肠道不适问题。	完成产品批量生产的验证，将进入产业化生产。	通过不添加卡拉胶、黄原胶等胶质原料，采用新工艺，以达到使宠物罐头外观光滑平整、口感细腻的效果，同时防止宠物长期食用后引起肠道的健康问题。	新工艺提升了产品的品质，有助于向市场推出更多的健康宠物食品。
宠物咀嚼物及其制备方法的研究	通过对二层灰皮的洗涤、脱灰、软化、干燥等工艺的优化，减少硫化物的添加，提高原材料利用率，减少生产过程的废水量的排放量，达到降低成本、绿色化生产的目的。	取得市场反馈数据，在工艺改进验证阶段。	利用优化后的工艺达到提升原材料的综合利用，降低生产成本，同时通过生产过程功能性原材料的添加，以达到宠物食用产品后补充特定的营养的作用。	提高原材料的利用率，优化生产成本，增加功能性产品的品类。
一种新型咬胶及其制备方法的研究	本产品改变传统咬胶不易利幼犬消化的特性，采用超动能粉碎技术粉碎动物皮，然后混合植物粉，禽畜肉等原料，通过采用挤出、成型、烘干等工艺制备新型咬胶产品，使产品风味独特，满足各类宠物咀嚼的需求。	通过实验数据验证，进入批量生产调试阶段。	传统咬胶不易咀嚼，而谷物咬胶咀嚼时间不够长，所以需要一种新型的宠物咬胶，兼具咀嚼时间长、易消化等优点。通过本工艺的研发，达到产品能满足老年犬、成年犬和幼犬咀嚼的兴趣，同时达到锻炼牙齿和咀嚼的目的。	通过新技术的应用，加速产品的升级换代，满足更多市场的准入标准和多样化需求。
低温烘焙制备干粮技术的研究	宠物主粮主要以膨化干粮为主，产品在生产过程中采用高温膨化，会产生一定的营养的流失。本技术采用低温烘焙的工艺制造宠物干粮产品，达到生产过程实现低温干燥，减少营养的流失，提升产品中蛋白质的含量，满足各阶段宠物对粮类产品营养的需求。	完成试验和市场验证阶段。	低温烘焙干粮具有蛋白含量高、制作温度相较膨化粮低、营养损耗小等优点。低温烘焙干粮通过冷挤出、晾干、烘等工艺生产，质量轻，适口性佳。	符合宠物食品当前的发展趋势，是公司未来在主粮领域的重点产品。

公司研发人员情况

	2021 年	2020 年	变动比例
研发人员数量（人）	162	161	0.62%
研发人员数量占比	3.39%	3.29%	0.10%
研发人员学历			

本科	56	54	3.70%
硕士	4	1	300.00%
博士	2	1	200.00%
专科	60	61	-1.64%
专科以下	40	45	-11.11%
研发人员年龄构成			
30 岁以下	24	24	0.00%
30 ~40 岁	73	78	-6.41%
40 岁以上	65	59	10.17%

近三年公司研发投入金额及占营业收入的比例

	2021 年	2020 年	2019 年
研发投入金额（元）	22,655,700.54	26,173,111.90	25,920,769.31
研发投入占营业收入比例	1.78%	1.95%	2.57%
研发支出资本化的金额（元）	0.00	0.00	0.00
资本化研发支出占研发投入的比例	0.00%	0.00%	0.00%
资本化研发支出占当期净利润的比重	0.00%	0.00%	0.00%

公司研发人员构成发生重大变化的原因及影响

适用 不适用

研发投入总额占营业收入的比重较上年发生显著变化的原因

适用 不适用

研发投入资本化率大幅变动的原因及其合理性说明

适用 不适用

5、现金流

单位：元

项目	2021 年	2020 年	同比增减
经营活动现金流入小计	1,374,084,127.46	1,364,465,702.14	0.70%
经营活动现金流出小计	1,408,795,808.60	1,221,695,234.36	15.31%
经营活动产生的现金流量净额	-34,711,681.14	142,770,467.78	-124.31%
投资活动现金流入小计	121,069,375.45	384,431,718.54	-68.51%
投资活动现金流出小计	249,272,405.17	808,793,178.99	-69.18%
投资活动产生的现金流量净额	-128,203,029.72	-424,361,460.45	-69.79%

筹资活动现金流入小计	1,017,683,029.20	789,507,837.17	28.90%
筹资活动现金流出小计	291,290,093.89	296,742,973.71	-1.84%
筹资活动产生的现金流量净额	726,392,935.31	492,764,863.46	47.41%
现金及现金等价物净增加额	556,968,784.01	189,355,841.88	194.14%

相关数据同比发生重大变动的主要影响因素说明

适用 不适用

- 1、经营活动的净流量对比去年同期减少，主要系受到新冠疫情等影响，公司进行原辅料战略储备；
- 2、投资活动产生的现金流量净额对比去年同期减少，主要系新西兰工厂、柬埔寨工厂陆续完工，投资减少，另外母公司理财产品投资减少；
- 3、筹资活动产生的现金流量净额对比去年同期增加，主要系本期收到可转债募集资金所致。

报告期内公司经营活动产生的现金净流量与本年度净利润存在重大差异的原因说明

适用 不适用

五、非主营业务情况

适用 不适用

六、资产及负债状况分析

1、资产构成重大变动情况

单位：元

	2021 年末		2021 年初		比重增减	重大变动说明
	金额	占总资产比例	金额	占总资产比例		
货币资金	1,029,586,625.74	36.06%	471,964,546.73	23.00%	13.06%	无
应收账款	201,259,896.72	7.05%	224,900,820.89	10.96%	-3.91%	无
合同资产		0.00%		0.00%	0.00%	无
存货	449,749,566.19	15.75%	276,274,941.43	13.46%	2.29%	无
投资性房地产		0.00%	0.00	0.00%	0.00%	无
长期股权投资	12,007,228.39	0.42%	12,713,665.81	0.62%	-0.20%	无
固定资产	468,715,937.57	16.42%	362,916,399.65	17.68%	-1.26%	无
在建工程	321,770,437.08	11.27%	268,518,286.98	13.08%	-1.81%	无
使用权资产	44,242,780.44	1.55%	43,282,475.93	2.11%	-0.56%	无
短期借款	220,652,378.91	7.73%	163,991,550.18	7.99%	-0.26%	无
合同负债	521,723.80	0.02%	2,445,677.79	0.12%	-0.10%	无
长期借款	2,180,857.19	0.08%		0.00%	0.08%	无
租赁负债	37,816,520.51	1.32%	38,223,694.30	1.86%	-0.54%	无

境外资产占比较高

√ 适用 □ 不适用

资产的具体内容	形成原因	资产规模	所在地	运营模式	保障资产安全性的控制措施	收益状况	境外资产占公司净资产的比重	是否存在重大减值风险
越南好嚼有限公司	投资设立	40,335.30 万元	越南	宠物食品生产、销售	公司已建立了健全的境外经营风险管理体系	4,875.88 万元	14.13%	否
越南巴拉啦食品有限公司	投资设立	13,950.98 万元	越南	宠物食品生产、销售	公司已建立了健全的境外经营风险管理体系	6,002.94 万元	4.89%	否
新西兰北岛小镇宠物食品有限公司	投资设立	45,482.93 万元	新西兰	宠物食品生产、销售	公司已建立了健全的境外经营风险管理体系	-1,290.30 万元	15.93%	否
柬埔寨爵味食品有限公司	投资设立	38,972.10 万元	柬埔寨	宠物食品生产、销售	公司已建立了健全的境外经营风险管理体系	-1,847.14 万元	13.65%	否
新西兰天然纯宠物食品有限公司	投资设立	18,113.38 万元	新西兰	新西兰	公司已建立了健全的境外经营风险管理体系	-938.28 万元	6.34%	否
其他情况说明	新西兰北岛小镇宠物食品有限公司和新西兰天然纯宠物食品有限公司处于建设期，柬埔寨爵味食品有限公司尚未完全竣工							

2、以公允价值计量的资产和负债

√ 适用 □ 不适用

单位：元

项目	期初数	本期公允价值变动损益	计入权益的累计公允价值变动	本期计提的减值	本期购买金额	本期出售金额	其他变动	期末数
金融资产								
1.交易性金融资产（不含衍生金融资产）	70,011,277.19				35,144,900.00	105,000,000.00	11,277.19	144,900.00
4.其他权益工具投资	46,493,558.35	18,109,056.07			3,100,000.00	11,000,000.00		56,702,614.42
金融资产小计	116,504,835.54	18,109,056.07	0.00	0.00	38,244,900.00	116,000,000.00	11,277.19	56,847,514.42
上述合计	116,504,835.54	18,109,056.07			38,100,000.00	116,000,000.00	11,277.19	56,847,514.42

金融负债	0.00	260,000.00				260,000.00		0.00
------	------	------------	--	--	--	------------	--	------

其他变动的内容

无

报告期内公司主要资产计量属性是否发生重大变化

是 否

3、截至报告期末的资产权利受限情况

项目	期末账面价值	受限原因
货币资金	804,295.00	天猫保证金、工程保证金
固定资产	96,012,229.30	抵押借款
无形资产	34,042,088.48	抵押借款
合计	130,858,612.78	—

七、投资状况分析

1、总体情况

适用 不适用

报告期投资额（元）	上年同期投资额（元）	变动幅度
3,602,968.00	560,000.00	543.39%

2、报告期内获取的重大的股权投资情况

适用 不适用

3、报告期内正在进行的重大的非股权投资情况

适用 不适用

4、以公允价值计量的金融资产

适用 不适用

单位：元

资产类别	初始投资成本	本期公允价值变动损益	计入权益的累计公允价值变动	报告期内购入金额	报告期内售出金额	累计投资收益	期末金额	资金来源
其他	70,011,277.19	0.00	0.00	35,144,900.00	105,000,000.00	11,277.19	144,900.00	募集资金、自有资金
合计	70,011,277.19	0.00	0.00	35,144,900.00	105,000,000.00	11,277.19	144,900.00	--

5、募集资金使用情况

√ 适用 □ 不适用

(1) 募集资金总体使用情况

√ 适用 □ 不适用

单位：万元

募集年份	募集方式	募集资金总额	本期已使用募集资金总额	已累计使用募集资金总额	报告期内变更用途的募集资金总额	累计变更用途的募集资金总额	累计变更用途的募集资金总额比例	尚未使用募集资金总额	尚未使用募集资金用途及去向	闲置两年以上募集资金金额
2017年	首次公开发行人民币普通股股票	39,824.42	3,434.36	40,621.66	2,198.03	13,698.03	34.40%	0	募集资金专户	0
2020年	非公开发行人民币普通股股票	51,203.62	44.12	42,809.06	0	0	0.00%	8,402.9	募集资金专户	0
2021年	向不特定对象发行可转换公司债券	71,185.98	0	0	0	0	0.00%	71,185.98	募集资金专户	0
合计	--	162,214.02	3,478.48	83,430.72	2,198.03	13,698.03	8.44%	79,588.88	--	0
募集资金总体使用情况说明										
<p>公司首次公开发行股票募集资金使用情况如下：2017年使用募集资金9,734.78万元，2018年使用募集资金13,493.43万元，2019年使用募集资金10,067.14万元，2020年度使用募集资金3,891.95万元，2021年度使用募集资金3,434.36万元。已累计投入募集资金总额40,621.66万元。</p> <p>公司非公开发行股票募集资金使用情况如下：2020年度使用募集资金42,764.94万元，2021年度使用募集资金44.12万元。已累计投入募集资金总额42,809.06万元。</p> <p>公司本年未使用发行可转换公司债券的募集资金。</p> <p>截至2021年12月31日止，结余募集资金(含利息收入扣除银行手续费的净额)余额为79,588.88万元。</p>										

(2) 募集资金承诺项目情况

√ 适用 □ 不适用

单位：万元

承诺投资项目和超募资金投向	是否已变更项目(含部分变更)	募集资金承诺投资总额	调整后投资总额(1)	本报告期投入金额	截至期末累计投入金额(2)	截至期末投资进度(3)=(2)/(1)	项目达到预定可使用状态日期	本报告期实现的效益	截止报告期末累计实现的效益	是否达到预计效益	项目可行性是否发生重大变化
承诺投资项目											
年产 3,000 吨畜皮咬胶生产线技改项目	是	13,078	6,578	0	6,867.53	104.40%	2018 年 12 月 31 日	1,627.91	4,320.21	是	否
年产 2,500 吨植物咬胶、500 吨营养肉质零食生产线项目	是	10,164.94	5,164.94	0	5,483.19	106.16%	2021 年 03 月 31 日	1,139.93	1,139.93	是	否
营销及服务网络建设项目	否	4,617.48	4,617.48	1,095.36	4,713.35	102.08%	2021 年 12 月 31 日	0	0	不适用	否
研发中心升级改造项目	是	3,964	1,765.97	140.97	1,931.24	109.36%	2020 年 12 月 31 日	0	0	不适用	是
补充流动资金项目	否	8,000	8,000	0	8,000	100.00%	2017 年 12 月 31 日	0	0	不适用	否
收购 BOP 及其子公司项目	是	0	6,500	0	6,500	100.00%	2018 年 06 月 30 日	530.99	2,840.83	否	否
越南好嚼有限公司年产 2,000 吨宠物食品扩建项目	是	0	5,000	0	4,928.32	98.57%	2020 年 09 月 30 日	1,511.16	2,085.44	是	否
新西兰年产 4 万吨高品质宠物干粮新建项目	否	13,803.62	13,803.62	44.12	13,448.5	97.43%	2021 年 12 月 31 日	0	0	不适用	否

柬埔寨年产 9200 吨宠物休闲食品新建项目	是	13,850	16,048.03	2,198.03	15,258.58	95.08%	2021 年 12 月 31 日	0	0	不适用	否
城市宠物综合服务中心建设项目	否	7,250	7,250	0	0	0.00%	2023 年 12 月 31 日	0	0	不适用	是
补充流动资金	否	16,300	16,300	0	16,300	100.00%	2020 年 12 月 31 日	0	0	不适用	否
新西兰年产 3 万吨高品质宠物湿粮项目	否	23,650	23,650	0	0	0.00%	2023 年 12 月 31 日	0	0	不适用	否
年产 5 万吨新型宠物食品项目	否	26,535.98	26,535.98	0	0	0.00%	2024 年 06 月 30 日	0	0	不适用	否
补充流动资金项目	否	21,000	21,000	0	0	0.00%	2021 年 12 月 31 日	0	0	不适用	否
承诺投资项目小计	--	162,214.02	162,214.02	3,478.48	83,430.71	--	--	4,809.99	10,386.41	--	--
超募资金投向											
不适用											
合计	--	162,214.02	162,214.02	3,478.48	83,430.71	--	--	4,809.99	10,386.41	--	--
未达到计划进度或预计收益的情况和原因（分具体项目）	“收购 BOP 及其子公司项目”未达到预期效益，主要原因是(1)2021 年原材料的价格上涨、运费增加导致成本增加；(2)汇率变动等因素，对该公司的毛利率和财务费用产生一定的影响。										
项目可行性发生重大变化的情况说明	由于外部环境和市场因素，“城市宠物综合服务中心建设项目”自募集资金到账以来至报告期末，尚未投入。2022 年 2 月 11 日，公司 2022 年第一次临时股东大会批准，公司已将本项目下募集资金 6,500 万元人民币予以变更，投入到由公司全资子公司柬埔寨爵味食品有限公司实施的“柬埔寨年产 2,000 吨宠物休闲食品扩建项目”。										
超募资金的金额、	不适用										

用途及使用进展情况	
募集资金投资项目 实施地点变更情况	适用
	报告期内发生
	2021年5月18日,公司2020年年度股东大会审议通过了《关于变更首次公开发行股票募集资金用途的议案》,将首次公开发行股票的募投项目“研发中心升级改造项目”下未投入的募集资金共计2,198.03万元(含历年银行存款利息、现金管理收益等)的用途予以变更,投入到由全资子公司柬埔寨爵味公司实施的“柬埔寨年产9,200吨宠物休闲食品新建项目”
募集资金投资项目 实施方式调整情况	不适用
募集资金投资项目 先期投入及置换情况	不适用
用闲置募集资金暂 时补充流动资金情 况	不适用
项目实施出现募集 资金结余的金额及 原因	<p>适用</p> <p>2021年5月18日,公司2020年年度股东大会审议通过了《关于变更首次公开发行股票募集资金用途的议案》,将首次公开发行股票的募投项目“研发中心升级改造项目”下未投入的募集资金共计2,198.03万元(含历年银行存款利息、现金管理收益等)的用途予以变更,投入到由全资子公司柬埔寨爵味公司实施的“柬埔寨年产9,200吨宠物休闲食品新建项目”。“研发中心升级改造项目”资金结余的主要原因如下:1、考虑到原项目主要为成本费用投入,无法直接创造经济效益,且投入周期长,导致部分募集资金处于长期闲置状态,造成资金使用效率和效益处于较低水平。2、近年来,公司大力推进新产能建设和自动化升级改造,生产的自动化程度快速提高,部分产能项目和自动化设备已配套了原来由研发中心承担的部分功能,无需再进行重复建设。如原项目按照原计划继续投入,将造成资源的闲置。3、多年来,公司以科技创新作为企业发展的源动力,将在宠物食品领域的研发和创新优势作为公司的核心竞争力。</p> <p>2022年1月25日,公司第三届董事会第八次会议决议审议了《关于募投项目结项并将节余募集资金永久补充流动资金的议案》,“营销与服务网络建设项目”结余的募集资金为370.50万元(包括累计收到的银行存款利息并扣除银行手续费支出等),主要原因系:在项目实施过程中,公司严格遵守募集资金管理的有关规定,在确保项目效益的前提下,本着合理、有效、谨慎的原则使用募集资金,严格执行预算管理,加强项目建设各个环节费用的控制、监督和管理,合理降低成本。为提高募集资金的使用效率,在确保不影响募集资金投资项目建设和募集资金安全的前提下,公司使用部分暂时闲置募集资金进行现金管理获</p>

	得了一定的理财收益，且由于项目延期因素，存放时间拉长也在客观上产生了较多利息收入和理财收益。
--	--

尚未使用的募集资金用途及去向

公司于 2017 年 8 月 29 日召开 2017 年第三次临时股东大会，审议通过了《关于使用部分闲置募集资金和自有资金进行现金管理的议案》，同意根据公司募集资金投资项目进度并考虑公司正常生产经营所需流动性，公司董事会可使用不超过 3 亿元闲置募集资金、不超过 2 亿元自有资金进行现金管理，投资的产品包括但不限于流动性好、安全性高的短期(投资期限不超过 12 个月)保本型理财产品和转存结构性存款、定期存款等，可以滚动使用。募集资金现金管理到期后归还至原募集资金专用账户。授权期限自股东大会通过之日起 12 个月内有效。

2018 年 5 月 3 日，公司 2017 年年度股东大会同意将上述关于现金管理的议案有效期延长至 2018 年度股东大会召开之日。

2019 年 5 月 7 日，公司 2018 年年度股东大会通过《关于使用部分闲置募集资金和自有资金进行现金管理的议案》。公司董事会可以使用不超过 1.5 亿元募集资金、2 亿元自有资金进行现金管理，投资的产品包括但不限于流动性好、安全性高的短期(投资期限不超过 12 个月)保本型理财产品和转存结构性存款、定期存款等，可以滚动使用。募集资金现金管理到期后归还至原募集资金专用账户。该议案有效期自公司 2018 年年度股东大会通过之日起至 2019 年年度股东大会召开之日止。

2020 年 5 月 20 日，公司第二届董事会第二十八次会议、第二届监事会第二十五次会议审议通过了《关于使用部分闲置募集资金进行现金管理的议案》，同意公司在不影响募投项目建设和正常资金需求的前提下，公司或实施募投项目的子(孙)公司使用总额不超过 30,000.00 万元人民币的非公开发行股票暂时闲置募集资金进行现金管理。该议案有效期自董事会通过之日起 12 个月内有效，到期后归还至原募集资金专户。

2021 年 4 月 27 日，公司第三届董事会第二次会议审议通过了《关于使用闲置资金进行现金管理的议案》，同意公司在不影响募投项目建设和生产经营正常资金需求的前提下，使用共计 40,000.00 万元人民币的闲置资金进行现金管理，其中募集资金额度最高不超过 10,000.00 万元，自有资金额度最高不超过 30,000.00 万元。该议案有效期自董事会通过之日起 12 个月内有效，到期后归还至原募集资金专户。

截止 2021 年 12 月 31 日，公司所有尚未使用的募集资金均存储于募集资金专户，不存在使用闲置募集资金进行现金管理的情形。	
募集资金使用及披露中存在的问题或其他情况	募集资金投资项目不存在其他异常情况。

(3) 募集资金变更项目情况

√ 适用 □ 不适用

单位：万元

变更后的项目	对应的原承诺项目	变更后项目拟投入募集资金总额(1)	本报告期实际投入金额	截至期末实际累计投入金额(2)	截至期末投资进度(3)=(2)/(1)	项目达到预定可使用状态日期	本报告期实现的效益	是否达到预计效益	变更后的项目可行性是否发生重大

									大变化
收购 BOP 及其子公司项目	年产 3,000 吨畜皮咬胶生产线技改项目	6,500		6,500	100.00%	2018 年 06 月 30 日	530.99	否	否
越南好嚼有限公司年产 2,000 吨宠物食品扩建项目	年产 2,500 吨植物咬胶、500 吨营养肉质零食生产线项目	5,000		4,928.32	98.57%	2020 年 09 月 30 日	1,511.16	是	否
柬埔寨年产 9,200 吨宠物休闲食品新建项目	研发中心升级改造项目	2,198.03	2,198.03	2,198.03	100.00%	2021 年 12 月 31 日	0	不适用	否
合计	--	13,698.03	2,198.03	13,626.35	--	--	2,042.15	--	--

变更原因、决策程序及信息披露情况说明(分具体项目)

2018 年 4 月 23 日，公司第二届董事会第四次会议审议通过了《关于变更部分募集资金用途及全资子公司收购股份的议案》，议案拟变更募投项目年产 3,000 吨畜皮咬胶生产线技改项目下的募集资金 6,500 万元人民币用途加自有资金向公司全资子公司新西兰北岛小镇宠物食品有限公司增资 1,800 万美元，用于收购 BOP Industries Limited 已发行的 77.02% 股份(实缴)。

2019 年 6 月 11 日，公司 2019 年第二次临时股东大会审议通过了《关于变更部分募集资金用途及向全资子公司增资的议案》，同意公司变更由江苏康贝宠物食品有限公司实施的募投项目“年产 2,500 吨植物咬胶、500 吨营养肉质零食生产线项目”下 5,000 万元人民币用于由公司全资子公司越南好嚼有限公司实施的“年产 2,000 吨宠物食品扩建项目”。

2021 年 4 月 27 日，公司召开第三届董事会第二次会议和第三届监事会第二次会议，分别审议通过了《关于变更首次公开发行股票募集资金用途的议案》，拟将首次公开发行股票的募投项目“研发中心升级改造项目”下未投入的募集资金共计 2,198.03 万元的用途予以变更，投入到由全资子公司柬埔寨爵味食品有限公司实施的“柬埔寨年产 9,200 吨宠物休闲食品新建项目”。

2021 年 5 月 18 日，公司 2020 年年度股东大会通过了《关于变更首次公开发行股票募集资金用途的议案》，将首次公开发行股票的募投项目“研发中心升级改造项目”下未投入的募集资金共计 2,198.03 万元的用途予以变更，投入到由全资子公司柬埔寨爵味食品有限公司实施的“柬埔寨年产 9,200 吨宠物休闲食品新建项目”。

未达到计划进度或预计收益的情况和原因(分具体项目)

“收购 BOP 及其子公司项目”未达到预期效益，主要原因是(1)2021 年原材料的价格上涨、运费增加导致成本增加，(2)汇率变动等因素，对该公司的毛利率和财务费用

	产生一定的影响。
变更后的项目可行性发生重大变化的情况说明	无

八、重大资产和股权出售

1、出售重大资产情况

适用 不适用

公司报告期末未出售重大资产。

2、出售重大股权情况

适用 不适用

九、主要控股参股公司分析

适用 不适用

主要子公司及对公司净利润影响达 10%以上的参股公司情况

单位：元

公司名称	公司类型	主要业务	注册资本	总资产	净资产	营业收入	营业利润	净利润
江苏康贝宠物食品有限公司	子公司	宠物食品生产、销售	75,000,000.00	175,701,892.54	156,768,126.11	142,331,205.73	13,439,428.97	11,644,390.59
泰州乐派宠物营养有限公司	子公司	宠物食品生产、销售	3,000,000.00	34,424,128.97	14,347,639.02	44,842,370.05	13,043,254.13	9,763,403.62
越南好嚼有限公司	子公司	宠物食品生产、销售	68,803,587.96	403,352,951.05	259,999,110.99	372,610,066.07	58,639,275.79	48,758,774.80
越南啦啦食品有限公司	子公司	宠物食品生产、销售	6,777,200.00	139,509,763.86	54,147,318.55	202,647,484.86	60,028,393.65	60,029,391.62
新西兰北岛小镇宠物食品有限公司	子公司	股权管理	273,300,715.00	454,829,257.48	256,613,685.14	0.00	12,903,073.81	-12,903,073.81
佩蒂智创(杭州)宠物科技有限公司	子公司	宠物食品销售	50,000,000.00	83,634,657.82	-29,806,733.29	72,573,695.41	28,239,312.90	-28,673,142.61
柬埔寨爵味食品有限公司	子公司	宠物食品生产、销售	267,011,540.61	389,720,956.46	225,913,191.12	46,882,615.32	18,292,506.44	-18,471,441.51
新西兰天然纯宠物食品有限公司	子公司	宠物食品生产、销售	170,447,445.00	181,133,789.08	142,872,774.52	0.00	-9,382,822.44	-9,382,822.44

报告期内取得和处置子公司的情况

√ 适用 □ 不适用

公司名称	报告期内取得和处置子公司方式	对整体生产经营和业绩的影响
上海乐佩宠物服务有限公司	设立	报告期内无重大影响

主要控股参股公司情况说明

1. 柬埔寨爵味食品有限公司于2021年下半年进入试生产，尚处于产能爬坡阶段；
2. 新西兰北岛小镇宠物食品有限公司和新西兰天然纯宠物食品有限公司实施的募投项目“年产4万吨高品质宠物干粮项目”处于建设期；
3. 佩蒂智创(杭州)宠物科技有限公司因承担了国内市场的自有品牌业务，尚未进入盈利期。

十、公司控制的结构化主体情况

□ 适用 √ 不适用

十一、公司未来发展的展望

（一）公司当前发展战略

公司以“用全球好产品推动宠物健康标准升级”为使命，以“成为人宠和谐健康生态的卓越建设者”为远景目标。

公司当前采取的是“双轮驱动”发展战略，坚持双核、双向发展，在坐稳国内研发和制造的基础上，积极拓展外部发展空间，积极参与“一带一路”建设，通过在海外布局生产基地，利用当地优势资源，夯实公司全球宠物咀嚼食品的领跑者的地位，以满足经营安全和业绩提升需求。同时，在国内市场着力提升国内市场营销能力，打通线上线下全渠道，塑造佩蒂宠物食品知名品牌；在宠物产业生态链中重点布局，以高质量的产品和高标准的服务为抓手，构建宠物生态经济。

（二）目前的经营策略

在国内市场，公司采用线上线下相结合的模式主要销售自有品牌产品，辅以代理国外知名品牌。外资品牌早期凭借大型商超等渠道进入国内市场，并在国内设有工厂，并凭借强大的品牌影响力和先发优势占据大部分市场份额，在传统渠道具备较大的优势。近年来，我国电商发展迅猛，宠物食品销售对电商渠道的依赖程度也越来越深，线上销售成为内资品牌抢占市场的重要手段，由于介入较早，内资品牌在电商渠道占据了一定的先发优势。

鉴于上述原因，公司通过采用线上和线下相结合的模式，实现两种模式、渠道的优势互补，为消费者提供更好的消费体验和便利性，扩大销售规模，降低销售费用率，提升线上线下的协同作用。

在国外市场，公司主要采用ODM模式，主要是因为目前宠物零食特别是咀嚼类产品的消费市场主要集中在欧美等发达国家和地区，该等地区市场被一些知名强势品牌商占据，处于明显的优势地位，而新进品牌的营销成本和风险相对较高。随着公司经营规模的不断扩大，未来不排除在国外市场进行相关渠道的布局，大规模切入自有品牌产品。

（三）面临的风险和应对措施

通过对目前所处的内外部经营环境进行分析，结合未来发展战略和当前具体经营计划，公司以科学审慎的原则进行识别当前面临的风险因素，认为当前面临的风险因素较以前年度未发生重大变化，并不断健全针对性应对措施，具体如下：

1、核心客户收入占比较大的风险

报告期内，海外市场依然为公司主要的收入和利润来源，公司在海外市场业务主要采用ODM模式，为全球知名宠物产品品牌商和零售商提供自主研发的宠物食品。宠物食品行业知名品牌商和零售商相对集中且相关企业整合趋势明显，其均有较为严格的供应商认定体系，公司在通过核心客户的供应商资质认定后，双方一般会保持持续稳定的业务合作关系，导致公司大客户总体稳定，但对其收入占当期营业收入的比重较高，未来，若公司核心客户出现较大经营风险导致其减少向公司采购或公司不能持续进入核心客户的供应商体系，将对公司的销售收入和经营业绩产生较大影响。

应对措施：公司将积极开拓新市场、新客户，持续注重大客户的维护与新客户的持续开发培育。同时，大客户随着与公司合作的深入，对公司产品的了解与信任增加，其采购数量及金额将维持较高水平。同时，公司将积极发挥自身研发、

全球制造布局等优势，持续向客户提供新产品或对现有产品进行升级，增加合作的粘性，促进双方共同发展。随着公司在国内市场开拓力度的加大，自有品牌收入快速提升，来源更加多样，也将持续降低国外核心客户收入占比较大的风险。

2、原材料价格波动风险

风险因素：公司生产所使用的原材料主要为生皮、鸡肉、淀粉等，其价格波动对公司的经营业绩存在一定影响。虽然公司日常注重对原材料价格和需求进行预测，价格的短期波动对公司的影响较小，但受市场需求变动等多方面因素的影响，如果原材料价格出现大幅波动，将对公司营运资金的安排和生产成本的控制带来不确定性。原材料价格变化向下游客户和消费者的传导也需要一定的时间，这也会公司在生产经营过程中须面对原材料价格大幅波动引致的业绩波动风险，可能导致公司成长性下降甚至业绩下滑。报告期内，主要原材料价格平稳，未产生大幅波动，但未来公司生产所需原材料出现较大幅度价格波动，仍将对公司业绩产生较大影响。

应对措施：公司将积极通过加强库存管理、优化采购管理体系、增加优质供应商和原材料采购地等方式应对原材料价格波动；同时，加大研发力度，通过降低原材料损耗、寻求原材料替代等途径降低原材料价格波动带来的影响；积极寻求原材料供应链的国际化。

3、海外经营风险

为积极拓展发展空间，整合国际优势资源，公司先后在越南、新西兰、柬埔寨等地设立生产基地。随着海外生产基地产能的持续释放和投资项目的持续增加，公司海外经营规模迅速扩大，资产规模、员工数量也随之快速增加，对公司的经营管理水平、内部治理结构、内部控制措施的有效执行带来了挑战。由于公司较早实施“走出去”发展策略，积累了一定的境外经营管理经验，但仍无法满足快速发展的需要，海外经营人才尚需进一步补充。同时，投资项目所在国如未来出现汇兑限制、对外资政策变化、东道国政府征收、战争及政治暴乱、公共卫生事件（如当前的新冠疫情）等情形，可能给公司带来投资损失。因此公司面临由于海外经营经验及人才储备不足、境外经营环境恶化导致的海外经营风险。

应对措施：第一，完善公司海外投资项目的各项管理制度，从生产、财务、内部审计监督等多方面加强对海外投资项目的日常管理和风险管控；第二，保持与中国驻外使领馆和商会的联系与交流，及时掌握海外经营所在地的政策法规及商务信息；第三，加强对既熟悉外国法律和文化又具有企业管理能力的专业人才的招揽和培养，重大事项寻求管理咨询、律师、会计师等专业支持；第四，积极寻求海外投资项目的本地化运营；第五，加强生产的柔性化，提高公司在境内外各生产基地进行订单调配的灵活性。

4、人力成本上升的风险

风险因素：公司生产人员薪酬占生产成本的比重较大，其薪酬水平的持续上涨会影响公司生产成本进而影响公司经营业绩。随着我国社会经济水平的不断发展和人口红利消失，劳动者对工资水平增长的预期不断增加，公司面临人力成本上升的压力。同时，公司海外生产基地也存在劳动力成本上升的趋势。未来公司如果不能有效控制人力成本，劳动力成本持续增加，则将面临盈利能力下降的风险。

应对措施：继续加强产品的研发和创新工作，提高产品附加值和生产的自动化水平，降低劳动力成本上升对公司盈利水平的影响；同时，公司将加大职工的培训和后续教育，加大人力资本积累与储备，培养一批经验丰富、专业技术熟练、劳动生产率高的一线工人，以提高劳动力质量代替劳动力数量；另外，加强企业文化建设，提升员工队伍的稳定性与忠诚度，从而稳定公司生产，降低人工替换成本，努力达到公司人力成本相对可控的效果。

5、市场竞争加剧的风险

随着居民在宠物方面的消费能力和消费意愿不断提升，国内宠物行业依然具备很大的发展空间，宠物食品作为刚性需求，市场前景广阔。外资品牌在宠物主粮领域依然占据优势地位，国内宠物企业众多，行业集中度低，现仍有大量产业资本进入宠物行业，参与市场竞争，宠物行业未来市场竞争将加剧。公司作为国内宠物行业具有较强影响力的企业，尽管在销售渠道、品牌影响力、研发能力、供应链体系、生产规模、核心管理团队等方面确立了较大竞争优势，但随着公司规模扩大，投入增加，未来如果在研发、成本控制、销售策略选择等方面不能及时适应市场变化，将导致主要产品毛利率下滑或市场份额增长缓慢，对公司的盈利能力和持续增长产生不利影响。

6、新冠肺炎疫情疫情影响业绩的风险

风险因素：2020年1月以来，全球各地相继爆发了新型冠状病毒肺炎疫情，且病毒不断发生变异，全球疫情出现几轮反复，对全球经济产生巨大冲击和不确定性。总体来看，新冠肺炎疫情短期内难以消除，未来一段时间可能影响全球宏观经济走势，如若未来疫情恶化，可能对公司境内外的生产经营和业绩造成重大不利影响。报告期内，新冠疫情仍在持续，公

司的海外工厂造成了较大影响，公司无法排除疫情对公司业绩的影响。公司将密切关注疫情的发展，提前做好应对预案，积极处理与应对新冠疫情带来的风险和挑战。

对宠物行业来说，虽然宠物食品属于养宠家庭的必需消费品，存在消费刚性，但受疫情影响，原材料采购、物流运输、订单生产及交付、人员出入境等不可避免受到制约，且相关费用上涨，存在疫情带来的生产经营风险。

应对措施：持续关注疫情，减持防疫、生产两手抓，制定常态化、制度化的疫情防控流程，同时，针对疫情潜在风险，各工厂加快产品线、产能调整的灵活性和效率，将疫情影响降到最低。

7、国际政治经济环境变化风险

风险因素：公司的产品销售以出口为主，占营业收入的比重较高。目前产品主要出口到美国、欧盟等发达国家和地区，其中美国市场占据份额最高。自2018年以来，中美贸易摩擦导致中国工厂出口至美国市场的产品被征收25%的关税，对公司业绩造成较大压力。因此，公司存在贸易、关税等政策影响公司业绩的风险。

应对措施：海外市场为成熟市场，公司向海外市场出口的产品具有较高的产品附加值，具备了较强的消费粘性和价格刚性。公司将积极向市场推出更具市场竞争力的新产品，提高产品附加值，与客户加深合作层次，增加客户粘性；积极开发其他潜力市场的，降低单一市场的影响；积极开拓国内市场，提升国内市场占比；增强海外生产基地的供货能力。

8、汇率波动风险

风险因素：公司出口业务主要使用美元作为结算货币，近年来随着人民币国际化进程和汇率市场化程度提高，汇率波动对公司出口产品盈利能力产生不确定性影响，公司预计未来人民币汇率存在较大波动的风险依然存在，这将导致公司业绩随之产生不确定性。

应对措施：当汇率波动较大时，积极审慎开展外汇套期保值业务，锁定业务利润；与客户积极协调，建立更科学的产品价格浮动机制；加强国内市场拓展，提升国内市场营收比例。

9、税收优惠和政府补贴政策变化引致的风险

风险因素：我国对符合要求的出口产品实行退税政策，根据相关政策，公司享受国家对于生产企业的出口货物实行“免、抵、退”税的优惠政策。近年来，公司主要产品的出口退税率呈现逐渐下降的趋势，这将最终影响公司经营业绩。公司面临出口退税政策变化导致利润下降的风险。

公司具有“国家级高新技术企业”资格，于2020年再次被列入《浙江省2020年高新技术企业名单》，根据相关政策规定，公司享受15%的企业所得税率。如未来上述政策变化或公司无法再次被认定为高新技术企业，将导致公司不能继续享受上述税收优惠税率，将会一定程度上影响公司业绩。

应对措施：一方面将继续加强产品的研发工作，增加产品附加值，降低出口退税政策变化对盈利水平的影响；另一方面，公司将完善相关管理制度，提高政策敏感性和反应速度；另外，公司将加大国内市场的拓展力度，努力提高国内市场销售占比。

10、人才流失风险

风险因素：公司主要产品的品种更新、升级速度较快，对产品研发要求较高，需要公司不断加大投入，引进优秀人才。同时公司营销、生产等业务链环节亦需要优秀核心人员的决策和执行，因此拥有稳定、高素质的专业人才对公司的持续发展壮大至关重要。目前企业之间专业人才的争夺十分激烈，如果公司研发投入不足或者未能建立具有竞争力的薪酬体系、营造良好工作环境，可能导致核心人员流失，从而对公司的生产经营造成不利影响。

应对措施：实施战略人力资源管理，积极营造“培养人、留住人、吸引人、激励人”的氛围，不断健全完善公平合理、长中短期相结合的激励措施，海外项目积极扩大大地化运营，扎根当地，吸引当地优秀人才。

11、新产品及自有品牌开发推广风险

风险因素：为扩大市场规模以及满足顾客消费需求的不断升级，公司自成立以来一直致力于研发并且不断推出新产品，并基于自身在宠物零食领域的经验，通过新建产能等方式向宠物主粮等产品拓展。尽管公司前期进行了充分的市场调研，并制定了严格的标准和程序以保证产品质量，但是由于国内主粮市场长期被国外品牌占据，如果未来公司新产品由于品牌认可度低、海外竞争对手渠道挤压等因素，而不被消费者认可，则存在一定新产品开发推广风险。

公司以自主品牌推进国内市场销售，品牌形象建设、渠道拓展、人员团队建设等投入较大，销售费用较高，如果短期内国内市场没有明显扩大，也会对公司未来业绩的持续增长带来一定的不利影响。

应对措施：主动适应行业发展趋势，坚定实施高度差异化的产品策略，做好新产品开发、营销策略的风险评估，根据

国内外不同市场的特点匹配柔性生产和供应链，满足不同市场多元化的需求。

十二、报告期内接待调研、沟通、采访等活动登记表

√ 适用 □ 不适用

接待时间	接待地点	接待方式	接待对象类型	接待对象	谈论的主要内容及提供的资料	调研的基本情况索引
2021年01月05日	浙江省杭州市萧山区宁围镇诺德财富中心2001室	实地调研	机构	兴业证券、德邦证券、弘毅远方基金、聚鸣投资、泊通投资	主要讨论公司的国内市场业务和自有品牌运营情况	2021年1月7日在巨潮资讯网披露的《2021年01月05日投资者关系活动记录表》
2021年07月08日	浙江省平阳县水头镇工业园区宠乐路2号公司五楼会议室	实地调研	机构	海通证券：陈阳；嘉实基金：朱子君；龙航资产：颜孝坤；波粒二象资产：耿茜；利檀投资：陈超世 胡浩辰 毛志伟；兴健资产：傅雷；瑞特资产：葛丰旻；信诚资产：郑晓亮；泊通投资：韩静；中盛晨嘉：戴维；八柳资产：颜晓峰；君颐资产：童瞳；前海鸿富基金：刘高寒；秉怀资产：徐晴；浦来德投资：庞剑锋；金库骐楷：蔡宜韬；毅达资本：吴纤尘；天井投资：董非；星泰投资：陈婷婷；久期投资：吴旭 魏企彬；东北证券：胡宇桥 张佳诚 朱思思 章宗将 胡金降；个人投资者：颜财帆 陈珊珊 蔡维鹏 陈爱益	公司产能及分部情况、拓展国内市场的策略	2021年07月08日在巨潮资讯网披露的《2021年07月08日投资者关系活动记录表》
2021年12月02日	现场地点 浙江省杭州市萧山区宁围街道诺德财富中心	实地调研	机构	永安国富资产，上海洋杨资产，中金公司	(1) 越南工厂情况：越南工厂现已全部复工，但目前产能无法完全满足订单需求，由柬埔寨和中国国内工厂予以补充；(2) 柬埔寨工厂情况：项目分阶段实施，已有部分厂房达到使用条件，在试生产阶段；(3) 当前订单情况：公司当前订单充足，将加快产能投放速度，以满足不断增长的订单需求；(4) 2021年，公司对国	2021年12月03日在巨潮资讯网披露的《2021年12月02日投资者关系活动记录表》

					内业务做了部分调整，把新媒体渠道的运营列为优先级；（5）2022 年，公司将把建立私域流量作为重点项目来启动	
--	--	--	--	--	--	--

第四节 公司治理

一、公司治理的基本状况

报告期内，公司根据《公司法》《证券法》《上市公司治理准则》《深圳证券交易所创业板股票上市规则》《深圳证券交易所创业板上市公司规范运作指引》（即2022版《深圳证券交易所上市公司自律监管指引第2号——创业板上市公司规范运作》，下同）及其他相关法律、法规、规章、规范性文件和内部管理制度的要求，不断地完善公司治理结构，建立健全公司内部控制制度，以进一步提高公司治理水平。

公司确立了由股东大会、董事会、监事会和经营管理层组成的公司治理结构，制定了股东大会、董事会、监事会的议事规则以及独立董事、董事会秘书的工作细则等相关工作制度。

按照《公司章程》的要求，公司董事会设立审计委员会，并根据需要设立战略、提名、薪酬与考核等相关专门委员会。专门委员会对董事会负责，依照本章程和董事会授权履行职责，提案应当提交董事会审议决定。专门委员会成员全部由董事组成，其中审计委员会、提名委员会、薪酬与考核委员会中独立董事占多数并担任召集人，审计委员会的召集人为会计专业人士。董事会负责制定了专门委员会工作规程和细则，规范专门委员会的运作，提高决策效率和科学性。

报告期内，公司不存在财务报告内部控制重大缺陷。公司在内部环境、风险评估、控制活动、信息与沟通、内部监督等各个方面已经建立了规范、完整、有效的内部控制制度体系，具有合规性、完整性和有效性，公司内部控制制度有效运行，保证了公司经营管理的正常进行。

报告期内，公司股东大会、董事会、监事会、独立董事、各专门委员会均能按照《公司法》及《公司章程》等相关法律法规的要求履行各自的权利和义务，并按照有关法律、法规和《公司章程》规定的职权及各自的议事规则独立有效地运作。

（一）关于股东与股东大会

公司严格按照最新的《公司法》《上市公司股东大会规则》《公司章程》及《股东大会议事规则》等有关规定，规范股东大会的召集、召开和表决程序。报告期内，公司召开的各次股东大会均按照相关规定召集和召开，邀请见证律师进行现场见证并出具了法律意见书。在股东大会上能够保证各位股东充分表达意见，确保全体股东特别是中小股东享有平等地位，充分行使自己的权力。

报告期内，公司召开的股东大会不存在违反《上市公司股东大会规则》的情形。按照《公司法》《公司章程》的规定应由股东大会审议的重大事项，均通过公司股东大会审议，不存在绕过股东大会的情况，也不存在先实施后审议的情况。

（二）董事与董事会

公司董事会由七名董事组成，其中独立董事三名，董事会的人数及人员构成符合法律、法规和《公司章程》的要求。公司各位董事均能够依据《公司法》《深圳证券交易所上市公司自律监管指引第2号——创业板上市公司规范运作》《公司章程》《董事会议事规则》《独立董事工作制度》等相关法律法规开展工作，能够按时出席董事会会议和股东大会会议，认真审议各项议案对公司重大事项做出科学、合理的决策，同时积极参加相关培训，忠实、诚信、勤勉地履行职责。

（三）监事与监事会

公司监事会设监事三名，其中职工监事一名，监事会的人数和构成符合法律、法规的要求。报告期内，各位监事能够按照《公司章程》《监事会议事规则》等规定的要求，认真履行自己的职责，对公司重大事项、财务状况以及董事、高管人员履行职责的合法合规性进行监督。报告期内，公司监事会全体成员通过进一步学习，熟悉有关法律法规，切实提高了履行监事职责的能力。

（四）信息披露与投资者关系管理

公司高度重视信息披露工作，严格按照《上市公司信息披露管理办法》及公司《信息披露管理制度》《投资者关系管理制度》《重大信息内部报告制度》等的有关规定，真实、准确、完整、及时地披露信息，明确董事长为公司信息披露第一责任人，董事会秘书为信息披露负责人，董事会办公室负责信息披露的日常事务管理。公司指定巨潮资讯网

（<http://www.cninfo.com.cn>）为信息披露网站。

公司高度重视投资者关系管理工作，不断适应新变化，持续改进投资者关系管理的工作思路和方法，向投资者传播真实、完整的信息，引导投资者理性投资。公司董事会办公室作为投资者关系管理的具体实施机构，致力于以更好的方式和途径使广大投资者能够平等地获取公司经营、未来发展等信息，构建与投资者的良好互动关系，树立公司在资本市场的良好形象。

报告期内，公司通过接待投资者实地调研、接听投资者来电、回复交易所“互动易”问题、举办业绩说明会、参加路演和策略会等多方位、多层次的沟通方式，加强与投资者沟通，不断提高投资者关系管理工作水平。

（五）公司治理的其他情况

公司拥有独立完整的业务和自主经营能力，在业务、人员、资产、机构、财务上独立于控股股东、实际控制人，公司董事会、监事会和内部审计机构独立运作。

公司已建立较完善的绩效考核评价体系。公司高级管理人员的绩效评价标准和激励约束机制公开、透明，符合法律、法规的规定。公司董事会设立了薪酬与考核委员会，负责薪酬政策及方案的审核与监督。报告期内，公司高级管理人员均能勤勉尽责，坚定围绕公司主营业务和既定战略开展工作，未发生违反相关法律法规受到处罚或者纪律处分的情形。

公司在努力经营管理、维护股东利益的同时，积极维护员工、供应商、客户等利益相关方，充分尊重和维持相关利益者的合法权益，加强与相关利益者合作，保持与各方良好沟通交流，促进公司健康发展。

公司治理的实际状况与法律、行政法规和中国证监会发布的关于上市公司治理的规定是否存在重大差异

是 否

公司治理的实际状况与法律、行政法规和中国证监会发布的关于上市公司治理的规定不存在重大差异。

二、公司相对于控股股东、实际控制人在保证公司资产、人员、财务、机构、业务等方面的独立情况

报告期内，公司按照上市公司要求规范运行，拥有完整的业务体系及面向市场独立经营的能力，在资产、人员、财务、机构、业务方面独立于控股股东、实际控制人及其控制的其他企业。具体情况如下：

（一）资产独立完整情况

公司具备与生产经营有关的主要生产系统、辅助生产系统和配套设施，合法拥有与生产经营有关的主要土地、厂房、机器设备以及商标、专利、非专利技术的所有权或者使用权，具有独立的原料采购和产品销售系统。

（二）人员独立情况

公司高级管理人员不在控股股东、实际控制人及其控制的其他企业中担任除董事、监事以外的其他职务，不在控股股东、实际控制人及其控制的其他企业领薪；公司的财务人员不在控股股东、实际控制人及其控制的其他企业中兼职。

（三）财务独立情况

公司已建立独立的财务核算体系、能够独立作出财务决策、具有规范的财务会计制度和对子公司的财务管理制度；公司未与控股股东、实际控制人及其控制的其他企业共用银行账户。

（四）机构独立情况

公司已建立健全内部经营管理机构、独立行使经营管理职权，与控股股东和实际控制人及其控制的其他企业间不存在机构混同的情形。

（五）业务独立方面

公司的业务独立于控股股东、实际控制人及其控制的其他企业，与控股股东、实际控制人及其控制的其他企业间不存在同业竞争或者显失公平的关联交易。

三、同业竞争情况

适用 不适用

四、报告期内召开的年度股东大会和临时股东大会的有关情况

1、本报告期股东大会情况

会议届次	会议类型	投资者参与比例	召开日期	披露日期	会议决议
2021 年第一次临时股东大会决议公告	临时股东大会	55.88%	2021 年 01 月 19 日	2021 年 01 月 20 日	巨潮资讯网 (http://www.cninfo.com.cn) /) 《2021 年第一次临时股东大会决议公告》(公告编号: 2021-016)
2020 年年度股东大会	年度股东大会	58.57%	2021 年 05 月 18 日	2021 年 05 月 19 日	巨潮资讯网 (http://www.cninfo.com.cn) /) 《2020 年年度股东大会决议公告》(公告编号: 2021-045)
2021 年第二次临时股东大会	临时股东大会	54.60%	2021 年 06 月 11 日	2021 年 06 月 12 日	巨潮资讯网 (http://www.cninfo.com.cn) /) 《2021 年第二次临时股东大会决议公告》(公告编号: 2021-057)
2021 年第三次临时股东大会	临时股东大会	52.02%	2021 年 07 月 19 日	2021 年 07 月 20 日	巨潮资讯网 (http://www.cninfo.com.cn) /) 《2021 年第三次临时股东大会决议公告》(公告编号: 2021-063)

2、表决权恢复的优先股股东请求召开临时股东大会

适用 不适用

五、公司具有表决权差异安排

适用 不适用

六、红筹架构公司治理情况

适用 不适用

七、董事、监事和高级管理人员情况

1、基本情况

姓名	职务	任职状态	性别	年龄	任期起始日期	任期终止日期	期初持股数(股)	本期增持股份数量(股)	本期减持股份数量(股)	其他增减变动(股)	期末持股数(股)	股份增减变动的原因
陈振标	董事长、总经理	现任	男	61	2014年11月25日	2024年01月19日	53,100,000			26,550,000	79,650,000	资本公积转增
陈振录	副董事长	现任	男	55	2014年11月25日	2024年01月19日	20,361,600			10,180,800	30,542,400	资本公积转增
郑香兰	董事、副总经理	现任	女	59	2014年11月25日	2024年01月19日	5,400,000			2,700,000	8,100,000	资本公积转增
唐照波	董事、副总经理、董事会秘书、财务总监	现任	男	45	2014年11月25日	2024年01月19日	400,200			156,900	557,100	资本公积转增、股权激励限制性股票回购注销
金晓斌	独立董事	现任	男	68	2022年03月24日	2024年01月19日						
李路	独立董事	现任	男	40	2022年03月24日	2024年01月19日						
余飞涛	独立董事	现任	女	39	2022年03月24日	2024年01月19日						
佟爱琴	独立董事	离任	女	54	2016年02月22日	2022年03月24日						
谢志镭	独立董事	离任	男	60	2016年02月22日	2022年03月24日						
刘俐君	独立董事	离任	男	40	2016年02月22日	2022年03月24日						
邵明晟	董事	离任	男	38	2016年02月22日	2021年01月19日						
邓昭纯	监事会主席	现任	男	58	2014年11月25日	2024年01月19日				148,500	148,500	非交易过户
林德	监事	现任	男	37	2021年01月19日	2024年01月19日						
王孝亮	监事	现任	男	40	2014年11月25日	2024年01月19日						
陈小敏	监事	离任	女	39	2014年11月25日	2021年01月19日						
陈聂晗	副总经理	现任	女	33	2021年01月19日	2024年01月19日						
张菁	副总经理	现任	女	44	2014年11月25日	2024年01月19日	348,000			174,000	522,000	资本公积转增
李荣林	副总经理	现任	男	65	2014年11月25日	2024年01月19日	360,000			180,000	540,000	资本公积转增
庄孟硕	副总经理	现任	男	50	2018年08月22日	2024年01月19日	42,500			-42,500	0	股权激励限制性股票回购注销

廖丽萍	副总经理	现任	女	44	2021年01月19日	2024年01月19日						
付长军	副总经理	任免	男	52	2014年11月25日	2021年01月19日						
朱峰	财务总监	离任	男	46	2014年11月25日	2021年01月19日	43,200			-43,200	0	离职后无法确认其期末持股数
王冬	副总经理	离任	女	53	2014年11月25日	2021年01月19日	11,340			-11,340	0	离职后无法确认其期末持股数
合计	--	--	--	--	--	--	80,066,840	0	0	39,993,160	120,060,000	--

报告期是否存在任期内董事、监事离任和高级管理人员解聘的情况

是 否

公司董事、监事、高级管理人员变动情况

适用 不适用

姓名	担任的职务	类型	日期	原因
邵明晟	董事	任期满离任	2021年01月19日	换届，离任后不在公司担任其他职务
陈小敏	监事	任期满离任	2021年01月19日	换届，离任后仍在公司担任其他职务
付长军	副总经理	任期满离任	2021年01月19日	工作变动，离任后仍在公司担任其他职务
朱峰	财务总监	解聘	2021年01月19日	主动离职
王冬	副总经理	解聘	2021年01月19日	主动离职
林德	监事	被选举	2021年01月19日	换届选举
陈聂晗	副总经理	聘任	2021年01月19日	董事会换届聘任
廖丽萍	副总经理	聘任	2021年01月19日	董事会换届聘任
唐照波	董事、副总经理、董事会秘书、财务总监	被选举	2021年01月19日	被选举为董事，同时聘为财务总监

2、任职情况

公司现任董事、监事、高级管理人员专业背景、主要工作经历以及目前在公司的主要职责

董事长、总经理陈振标先生，1961年3月出生，中国国籍，无境外永久居留权，硕士研究生学历，高级经济师。1992年9月至2002年10月，任平阳县佩蒂皮件制品厂厂长；2002年10月至2014年11月，历任佩蒂宠物、佩蒂科技董事长、执行董事、总经理；2009年8月至今，任温州顺通执行董事、经理；2013年4月至2015年6月，任越南好嚼执行董事、经理；2014年11月至今，任佩蒂股份董事长、总经理；2015年7月至今，任越南好嚼执行董事；2016年11月至今，任新西兰北岛小镇执行董事；2017年3月至今，任越南巴啦啦执行董事。目前，陈振标先生全面主持公司工作。

副董事长陈振录先生，1967年11月出生，中国国籍，无境外永久居留权。1992年9月至2002年10月，任平阳县佩蒂皮件制品厂副厂长；2002年10月至2010年1月，任佩蒂宠物、佩蒂科技董事、采购部经理；2010年2月至今，任江苏康贝执行董事、经理；2014年11月至今，任佩蒂股份副董事长；2015年7月至今任越南好嚼总经理；2015年10月至今任温州贝家监事。目

前，陈振录先生主要负责越南基地和柬埔寨基地等东南亚片区的业务。

董事、副总经理郑香兰女士，1963年2月出生，中国国籍，无境外永久居留权，中专学历，温州市第十一届人大代表。1992年9月至2002年10月，任平阳县佩蒂皮件制品厂生产部经理；2002年10月至2014年11月，历任佩蒂宠物、佩蒂科技总经理、副总经理；2010年9月至今，任上海禾仕嘉执行董事兼经理；2014年11月至今，任佩蒂股份董事、副总经理；2015年10月至今，任温州贝家执行董事、经理。目前，郑香兰女士主要全面负责公司ODM业务。

独立董事金晓斌先生，1954年9月出生，中国国籍，先后获复旦大学获经济学硕士、经济学博士学位。金晓斌先生系上海财经大学金融学博士后、享受国务院有突出贡献政府特殊津贴的专家，曾为美国宾夕法尼亚大学沃顿商学院访问学者等。金晓斌先生现为复旦大学泛海国际金融学院金融学教授，曾任海通证券副总裁、董事会秘书、证券研究所所长等职务，还曾担任上海证券交易所上市公司信息披露咨询委员会委员、中国证券业协会证券公司创新业务评审专家、中国证券业协会证券分析师委员会副主任委员等职务。

2022年3月至今，金晓斌先生被选举为公司独立董事任职至今，同时任董事会提名委员会召集人、战略委员会委员。

独立董事李路先生，1982年9月出生，中国国籍，会计学博士，副教授。现任上海外国语大学国际金融贸易学院副教授，任爱丽家居科技股份有限公司（603221）、星光农机股份有限公司（603789）、上海阀门厂股份有限公司独立董事，历任中国金融期货交易所有限公司研发部金融创新实验室负责人、研究员，对冲基金策略研究员等，曾为香港中文大学金融学系访问学者。

2022年3月至今，李路先生被选举为公司独立董事任职至今，同时任董事会审计委员会召集人，战略委员会、薪酬与考核委员会委员。

独立董事余飞涛女士，1983年10月出生，中国国籍，中共党员，法学硕士，毕业于浙江大学并先后获得浙江大学法学学士学位、国际法硕士学位，现为国浩律师（杭州）事务所有限合伙人、律师，浙江泰坦股份有限公司（003036）独立董事。余飞涛女士的主要执业领域为证券与资本市场、公司与并购，专注的法律事务包括国内上市、境外上市、上市公司及非上市公司的并购重组、债券融资以及上市公司和拟上市公司的常年法律顾问服务。曾成功主办多家公司的境内上市或境外上市、非公开发行股票、可转换公司债券发行等项目。

2022年3月余飞涛女士被选举为公司独立董事任职至今，同时任薪酬与考核委员会召集人，审计委员会、提名委员会委员。

董事、副总经理、董事会秘书、财务总监唐照波先生，1977年1月出生，中国国籍，无境外永久居留权，工商管理硕士，高级经济师。1997年10月至2002年10月，历任平阳县佩蒂皮件制品厂管部、业务部专员；2002年10月至2014年11月，历任温州佩蒂宠物用品有限公司、温州佩蒂动物营养科技有限公司行政部经理、人力资源部经理；2014年11月至今，任公司副总经理、董事会秘书；2021年1月至今，任公司董事、财务总监；2018年7月至今，任Bop Industries Limited董事。目前，唐照波先生主要负责董事会办公室工作，分管公司证券、法务、投资、财务等经营工作。

监事会主席邓昭纯先生，1964年11月出生，中国国籍，无境外永久居留权，大专学历。1981年9月至1985年7月，任教于平阳县山门中心小学；1987年9月至2010年7月，任教于平阳县水头镇第一中学；2010年9月至今，历任佩蒂动物营养科技股份有限公司及前身温州佩蒂宠物用品有限公司、温州佩蒂动物营养科技有限公司采购部经理；2014年11月至今，任公司监事会主席。

监事林德先生，1985年12月出生，中国国籍，无境外永久居留权，本科学历。2009年7月至2018年6月，任公司人力资源部人事专员；2018年7月至2020年3月，任公司人力资源部经理助理；2020年4月至今，任公司人力资源部经理；2021年1月至今，任公司非职工代表监事。

职工代表监事王孝亮先生，1982年1月出生，中国国籍，无境外永久居留权，中专学历。2003年1月至2008年5月，任州佩蒂宠物用品有限公司生产部食品车间统计员；2008年5月至今，任佩蒂动物营养科技股份有限公司及前身温州佩蒂宠物用品有限公司、温州佩蒂动物营养科技有限公司采购部采购员；2013年6月至2014年11月，任温州佩蒂动物营养科技有限公司监事；2014年11月至今，任公司职工代表监事。

副总经理陈晔女士，1989年4月出生，中国国籍，无境外永久居留权，经济学学士。2012年12月至2018年3月，历任美国PPG工业集团（上海）有限公司战略发展部业务专员、佩圣庭安投资控股有限公司总经理；2018年4月至2020年12月，任公司战略部总监；2020年6月至今，任佩蒂智创（杭州）宠物科技有限公司业务总经理。2021年1月至今，任公司副总经理。

副总经理张菁女士，1978年8月出生，中国国籍，无境外永久居留权，硕士研究生学历。2001年9月至2002年9月，任平阳县佩蒂皮件制品厂市场部专员；2002年10月至2014年11月，历任温州佩蒂宠物用品有限公司、温州佩蒂动物营养科技有限公司市场销售部经理、销售总监；2014年11月至今，任公司副总经理；2018年7月至今，任Bop Industries Limited董事。目前，张菁女士主要负责公司海外市场的管理工作。

副总经理李荣林先生，1957年2月出生，中国国籍，无境外永久居留权，本科学历，高级宠物营养师。1977年9月至2000年11月，历任上海面粉公司设计员、技术科科长；2000年12月至2002年10月，任平阳县佩蒂皮件制品厂技术总监；2002年11月至2014年11月，任温州佩蒂宠物用品有限公司、温州佩蒂动物营养科技有限公司研发总监；2014年11月至今，任公司副总经理。目前，李荣林先生主要负责公司研发、科技进步和项目管理等工作。

副总经理庄孟硕先生，1972年3月出生，中国国籍，无境外永久居留权，大学本科学历。1993年9月至2009年3月，历任中国银行平阳县支行员工、水头分理处主办会计、鳌江分理处主任、水头分理处主任、营业部主任等职；2009年4月至2014年11月，任中国银行平阳县支行副行长；2014年11月至2015年11月，任中国银行温州国贸支行行长；2015年11月至2018年7月，任中国银行温州经济技术开发区支行行长。2018年8月22日至今，任公司副总经理，主要负责公司东南亚基地建设和公共关系管理工作。

副总经理廖丽萍女士，1978年12月出生，中国国籍，无境外永久居留权，浙江大学金融学硕士。2003年3月至2018年10月，历任福建华源工艺品有限公司国际业务经理、BERIVA&EGO2中国区VP、杭州商泰服饰有限公司董事长助理兼人力资源经理、杭州桑田经贸有限公司副总经理；2018年10月至今，任公司董事长助理兼总裁办主任。2021年1月至今，任公司副总经理，主要负责公司人力资源工作。

在股东单位任职情况

适用 不适用

在其他单位任职情况

适用 不适用

任职人员姓名	其他单位名称	在其他单位担任的职务	任期起始日期	任期终止日期	在其他单位是否领取报酬津贴
陈振标	平阳宏地控股有限公司	执行董事	2019年08月19日	—	否
陈振标	上海佩圣庭安投资控股有限公司	执行董事	2014年09月05日	—	否
陈振标	杭州宏圣控股有限责任公司	执行董事	2021年06月23日	—	否
陈振标	杭州金创客医学诊断技术有限公司	执行董事	2018年09月14日	—	否
陈振录	平阳宏地控股有限公司	监事	2019年08月19日	—	否
陈振录	上海佩圣庭安投资控股有限公司	监事	2021年07月01日	—	否
庄孟硕	GRAND BOKOR SPECIAL ECONOMIC ZONE CO., LTD.	董事	2021年09月23日	—	否
陈聂晗	上海江汇宠物服务有限公司	董事	2019年12月06日	—	否
陈聂晗	泰州悦然纸尚装饰材料有限公司	执行董事	2016年05月05日	—	否
陈聂晗	佩利奥（上海）科技有限公司	董事	2021年11月05日	—	否
陈聂晗	上海凯汀会旅游咨询有限公司	董事	2014年05月07日	—	否
唐照波	浙江力诺流体控制科技股份有限公司	独立董事	2021年10月25日	—	是
金晓斌	复旦大学泛海国际金融学院	金融学教授	2021年09月01日	—	是
李路	上海外国语大学国际金融贸易学院	副教授	2014年11月01日	—	是
李路	张家港爱丽家居科技股份有限公司	独立董事	—	—	是
李路	星光农机股份有限公司	独立董事	—	—	是
李路	上海阀门厂股份有限公司	独立董事	—	—	是
余飞涛	国浩律师（杭州）事务所	有限合伙人、律师	2019年09月01日	—	是
余飞涛	浙江泰坦股份有限公司	独立董事	—	—	是
佟爱琴	同济大学	副教授、硕士研究生导师	—	—	是
佟爱琴	上海丰科生物科技股份有限公司	独立董事	—	—	是
刘俐君	浙江泽大律师事务所律师	律师	—	—	是
刘俐君	浙江晨泰科技股份有限公司	独立董事	—	—	是
刘俐君	宁波双林汽车零部件股份有限公司	独立董事	—	—	是
谢志镭	上海海洋大学	硕士研究生导师	—	—	是
谢志镭	上海市财政局政府采购评审	专家	—	—	否
谢志镭	上海市食品研究所	科研开发部经理	—	—	是
在其他单	-				

位任职情况的说明	
----------	--

公司现任及报告期内离任董事、监事和高级管理人员近三年证券监管机构处罚的情况

适用 不适用

3、董事、监事、高级管理人员报酬情况

董事、监事、高级管理人员报酬的决策程序、确定依据、实际支付情况

为体现薪酬的公平、公正和科学性，充分发挥薪酬的激励功能，进一步调动公司董事、监事及高级管理人员的积极性和创造性，公司实行基本工资加年度业绩考核奖金为主的薪酬模式：

- 1、在公司从事具体工作的非独立董事、监事及高级管理人员的工资按照其所在岗位性质、工作量等因素确定其薪酬水平；
- 2、不在公司从事具体工作的外部董事、监事不再额外领取董事、监事职务津贴；
- 3、独立董事津贴为人民币6万元/年（含税）；
- 4、公司按照年度考核目标，参照绩效奖金基数和系数确定其最终年度绩效奖金。

公司薪酬与考核委员会审议通过上一年度董事、监事和高级管理人员的薪酬情况并制订下一年度的薪酬方案后提交公司董事会审议。

报告期内，公司共向董事、监事、高级管理人员支付薪酬（津贴）551.66万元。

公司报告期内董事、监事和高级管理人员报酬情况

单位：万元

姓名	职务	性别	年龄	任职状态	从公司获得的税前报酬总额	是否在公司关联方获取报酬
陈振标	董事长、总经理	男	61	现任	63.2	否
陈振录	副董事长	男	55	现任	46.23	否
郑香兰	董事、副总经理	女	59	现任	54.8	否
唐照波	董事、副总经理、董事会秘书、财务总监	男	45	现任	59.61	否
佟爱琴	独立董事	女	54	现任	6	是
谢志镭	独立董事	男	60	现任	6	是
刘俐君	独立董事	男	40	现任	6	是
邵明晟	董事	男	38	离任	0	否
邓昭纯	监事会主席	男	58	现任	17.11	否
林德	监事	男	37	现任	12.47	否
王孝亮	监事	男	40	现任	11.33	否
陈小敏	监事	女	39	离任	1.85	否
陈聂晗	副总经理	女	33	现任	54.68	否
张菁	副总经理	女	44	现任	63.82	否
李荣林	副总经理	男	65	现任	46.4	否
庄孟硕	副总经理	男	50	现任	49.93	否
廖丽萍	副总经理	女	44	现任	45.29	否
付长军	副总经理	男	52	任免	2.92	否
朱峰	财务总监	男	46	离任	4.02	否
王冬	副总经理	女	53	离任	0	否
合计	--	--	--	--	551.66	--

八、报告期内董事履行职责的情况

1、本报告期董事会情况

会议届次	召开日期	披露日期	会议决议
第三届董事会第一次会议	2021 年 01 月 19 日	2021 年 01 月 20 日	巨潮资讯网：《第三届董事会第一次会议决议公告》（公告编号：2021-010）
第三届董事会第二次会议	2021 年 04 月 27 日	2021 年 04 月 28 日	巨潮资讯网：《第三届董事会第二次会议决议公告》（公告编号：2021-024）
第三届董事会第三次会议	2021 年 05 月 25 日	2021 年 05 月 27 日	巨潮资讯网：《第三届董事会第三次会议决议公告》（公告编号：2021-048）
第三届董事会第四次会议	2021 年 06 月 30 日	2021 年 07 月 02 日	巨潮资讯网：《第三届董事会第四次会议决议公告》（公告编号：2021-058）
第三届董事会第五次会议	2021 年 08 月 27 日	2021 年 08 月 30 日	巨潮资讯网：《董事会决议公告》（公告编号：2021-067）
第三届董事会第六次会议	2022 年 10 月 26 日	—	根据相关规则，未予披露
第三届董事会第七次会议	2021 年 12 月 17 日	2021 年 12 月 20 日	巨潮资讯网：《第三届董事会第七次会议决议公告》（公告编号：2021-082）

2、董事出席董事会及股东大会的情况

董事出席董事会及股东大会的情况							
董事姓名	本报告期应参加董事会次数	现场出席董事会次数	以通讯方式参加董事会次数	委托出席董事会次数	缺席董事会次数	是否连续两次未亲自参加董事会会议	出席股东大会次数
陈振标	7	7	0	0	0	否	4
陈振录	7	2	5	0	0	否	4
郑香兰	7	5	2	0	0	否	4
唐照波	7	7	0	0	0	否	4
佟爱琴	7	2	5	0	0	否	4
谢志镭	7	2	5	0	0	否	4
刘俐君	7	2	5	0	0	否	4
邵明晟	0	0	0	0	0	否	1

连续两次未亲自出席董事会的说明
不适用

3、董事对公司有关事项提出异议的情况

董事对公司有关事项是否提出异议

是 否

报告期内董事对公司有关事项未提出异议。

4、董事履行职责的其他说明

董事对公司有关建议是否被采纳

是 否

董事对公司有关建议被采纳或未被采纳的说明

无

九、董事会下设专门委员会在报告期内的情况

委员会名称	成员情况	召开会议次数	召开日期	会议内容	提出的重要意见和建议	其他履行职责的情况	异议事项具体情况（如有）
战略委员会	陈振标、谢志镭、佟爱琴	1	2022年05月03日	审议公司向不特定对象发行可转换公司债券等一系列相关议案，并审议了《关于公司<未来三年（2021-2023年）股东回报规划>的议案》	审议公司向不特定对象发行可转换公司债券等一系列相关议案，并审议了《关于公司<未来三年（2021-2023年）股东回报规划>的议案》	无	无
审计委员会	佟爱琴、谢志镭、唐照波	4	2021年04月25日	审议公司2020年度报告、2021年一季度及其他相关议案	审议公司2020年度报告、2021年一季度及其他相关议案	无	无
			2021年08月26日	审议公司2021年半年度报告及其他相关议案	审议公司2021年半年度报告及其他相关议案	无	无
			2021年10月25日	审议公司2021年三季度报	审议公司2021年三季度报	无	无
			2021年12月15日	审查公司2021年度内部审计执行情况以及关联交易、对外担保等事项	审查公司2021年度内部审计执行情况以及关联交易、对外担保等事项	无	无
提名委员会	谢志镭、郑香兰、刘俐君	1	2021年01月15日	审议公司第三届董事会拟聘任高级管理人员情况，向董事会提出建议名单	审议公司第三届董事会拟聘任高级管理人员情况，向董事会提出建议名单	无	无
薪酬与考核委员会	刘俐君、谢志镭、陈振录	1	2021年04月25日	审议公司董事、监事和高级管理人员2020年度薪酬情况及2021年度薪酬方案、回购注销股权激励剩余未解除限售的限制性股票	审议公司董事、监事和高级管理人员2020年度薪酬情况及2021年度薪酬方案、回购注销股权激励剩余未解除限售的限制性股票	无	无

十、监事会工作情况

监事会在报告期内的监督活动中发现公司是否存在风险

是 否

监事会对报告期内的监督事项无异议。

十一、公司员工情况

1、员工数量、专业构成及教育程度

报告期末母公司在职员工的数量（人）	1,165
报告期末主要子公司在职员工的数量（人）	3,609
报告期末在职员工的数量合计（人）	4,774
当期领取薪酬员工总人数（人）	4,774
母公司及主要子公司需承担费用的离退休职工人数（人）	0
专业构成	
专业构成类别	专业构成人数（人）
生产人员	4,111
销售人员	133
技术人员	162
财务人员	41
行政人员	327
合计	4,774
教育程度	
教育程度类别	数量（人）
博士	7
硕士	19
本科	200
专科	254
专科以下	4,294
合计	4,774

2、薪酬政策

公司依据国家有关法律、法规及地方相关社会保险政策，为员工办理养老、医疗、工伤、失业、生育的社会保险和住房公积金，为员工代缴代扣个人所得税。公司建立了科学合理的工作绩效考核体系，为员工提供合理的薪酬待遇，并给予充分的发展空间和提升能力的机会；同时不断加强企业文化建设，创造和谐的工作环境，提升员工对企业的认同感与归属感。公司当前主要的薪酬形式有：月度工资、年度绩效考核奖金和股权激励限制性股票及其他长期激励。

3、培训计划

公司始终坚持以人为本，积极培养和吸纳多层次、高素质的人才，并制定了一系列的培训计划与人才培养项目。公司的员工培训体系包括新员工入职培训、新员工公司文化理念培训、在职员工业务与管理技能培训等。公司通过不断调整、充实公司人才储备，改善员工队伍的文化结构、专业结构和技能结构等，形成结构合理、综合素质高的人力资源队伍。

4、劳务外包情况

适用 不适用

十二、公司利润分配及资本公积金转增股本情况

报告期内利润分配政策，特别是现金分红政策的制定、执行或调整情况

适用 不适用

2021年5月25日，公司第三届董事会第三次会议审议通过了《关于公司<未来三年（2021-2023年）股东回报规划>的议案》，2021年6月11日，公司2021年第二次临时股东大会批准了上述议案。上述利润分配政策系公司利润分配政策的延续，无重大调整。报告期内，公司积极回报公司股东，与全体股东共享经营成果，严格执行既定利润分配政策。

现金分红政策的专项说明	
是否符合公司章程的规定或股东大会决议的要求：	是
分红标准和比例是否明确和清晰：	是
相关的决策程序和机制是否完备：	是
独立董事是否履职尽责并发挥了应有的作用：	是
中小股东是否有充分表达意见和诉求的机会，其合法权益是否得到了充分保护：	是
现金分红政策进行调整或变更的，条件及程序是否合规、透明：	是

公司报告期利润分配预案及资本公积金转增股本预案与公司章程和分红管理办法等的相关规定一致

是 否 不适用

公司报告期利润分配预案及资本公积金转增股本预案符合公司章程等的相关规定。

本年度利润分配及资本公积金转增股本情况

每 10 股送红股数（股）	0
每 10 股派息数（元）（含税）	0.30
每 10 股转增数（股）	0
分配预案的股本基数（股）	253,411,200
现金分红金额（元）（含税）	7,602,336.00
以其他方式（如回购股份）现金分红金额（元）	0.00
现金分红总额（含其他方式）（元）	0
可分配利润（元）	235,341,055.67
现金分红总额（含其他方式）占利润分配总额的比例	100.00%
本次现金分红情况	
公司发展阶段属成长期且有重大资金支出安排的，进行利润分配时，现金分红在本次利润分配中所占比例最低应达到 20%	
利润分配或资本公积金转增预案的详细情况说明	
以公司实施利润分配方案时股权登记日的总股本扣除回购专户已回购股份后的股本总额为基数，向全体股东每 10 股派发现金股利人民币 0.30 元（含税），不送红股，不以公积金转增股本，剩余未分配利润转入下一年度。 本利润分配预案公布后至实施日（不含）前，如公司总股本发生变动，将按照“现金分红比例”不变的原则相应调整现金分红总额。	

公司报告期内盈利且母公司可供股东分配利润为正但未提出现金红利分配预案

适用 不适用

十三、公司股权激励计划、员工持股计划或其他员工激励措施的实施情况

适用 不适用

1、股权激励

(1) 2021年4月27日，公司第三届董事会第二次会议审议通过了《关于回购注销股权激励剩余未解除限售的限制性股票的议案》。鉴于公司2018年限制性股票激励计划（以下简称本激励计划）首次授予部分的第三个解除限售期和预留授予部分的第二个解除限售期的解除限售条件未达成，且部分激励对象因离任或职务发生变化不再具备激励条件等因素，公司

拟对上述激励对象持有的未解除限售的限制性股票共计825,900股予以回购注销处理。独立董事发表了明确同意的独立意见。

2021年4月27日，本议案经公司第三届监事会第二次会议审议通过。

北京中伦文德（杭州）律师事务所出具了《关于佩蒂动物营养科技股份有限公司2018年限制性股票激励计划之回购注销剩余未解除限售的限制性股票相关事项的法律意见书》【（2021）中伦文德字第210423号】。

2021年4月28日，公司在巨潮资讯网（<http://www.cninfo.com.cn/>）披露了《关于回购注销股权激励剩余未解除限售的限制性股票的公告》（公告编号：2021-036）以及独立董事发表的独立意见、法律意见书等相关文件。

（2）2021年5月18日，公司召开的2020年年度股东大会审议批准了上述事项。

2021年5月19日，公司在巨潮资讯网（<http://www.cninfo.com.cn/>）披露了本次股东大会的决议和《关于减少注册资本暨通知债权人的公告》（公告编号：2021-046）。

（3）2021年6月3日，公司在中国证券登记结算有限责任公司深圳分公司完成了相关限制性股票的回购注销手续。本次回购注销完成后，公司不再存在未解除限售的限制性股票，2018年限制性股票激励计划实施完毕。

2021年6月7日，公司在巨潮资讯网（<http://www.cninfo.com.cn/>）披露了《关于回购注销股权激励剩余未解除限售的限制性股票完成的公告》（公告编号：2021-053）。

董事、高级管理人员获得的股权激励情况

适用 不适用

高级管理人员的考评机制及激励情况

不适用

2、员工持股计划的实施情况

适用 不适用

3、其他员工激励措施

适用 不适用

十四、报告期内的内部控制制度建设及实施情况

1、内部控制建设及实施情况

具体参见公司与本报告同日在巨潮资讯网（<http://www.cninfo.com.cn/>）披露的《2021年度内部控制自我评价报告》。

2、报告期内发现的内部控制重大缺陷的具体情况

是 否

十五、公司报告期内对子公司的管理控制情况

公司名称	整合计划	整合进展	整合中遇到的问题	已采取的解决措施	解决进展	后续解决计划
具体参见公司同日在巨潮资讯网（ http://www.cninfo.com.cn/ ）披露的《2021年度内部控制自我评价报告》。	不适用	不适用	不适用	不适用	不适用	不适用

十六、内部控制自我评价报告或内部控制审计报告

1、内控自我评价报告

内部控制评价报告全文披露日期	2022 年 04 月 20 日	
内部控制评价报告全文披露索引	巨潮资讯网 (http://www.cninfo.com.cn) 披露的《2021 年度内部控制自我评价报告》	
纳入评价范围单位资产总额占公司合并财务报表资产总额的比例	100.00%	
纳入评价范围单位营业收入占公司合并财务报表营业收入的比例	100.00%	
缺陷认定标准		
类别	财务报告	非财务报告
定性标准		

财务报告重大缺陷的迹象包括：公司董事、监事和高级管理人员的舞弊行为、公司更正已公布的财务报告、注册会计师发现的却未被公司内部控制识别的当期财务报告中的重大错报、审计委员会和审计部对公司的对外财务报告和财务报告内部控制监督无效；

财务报告重要缺陷的迹象包括：未建立反舞弊程序和控制措施、对于非常规或特殊交易的账务处理没有建立相应的控制机制或没有实施且没有相应的补偿性控制、对于期末财务报告过程的控制存在一项或多项缺陷且不能合理保证编制的财务报表达到真实、准确的目标；

一般缺陷是指除上述重大缺陷、重要缺陷之外的其他控制缺陷。

重大缺陷迹象：违反国家法律法规或规范性文件、重大决策程序不科学、制度缺失可能导致内部控制系统性失效、重大或重要缺陷未得到整改、其他对公司负面影响重大的情形。

重要缺陷迹象：重要业务制度或流程存在的缺陷；决策程序出现重大失误；关键岗位人员流失严重；内部控制内部监督发现的重要缺陷未及时整改；其他对公司产生较大负面影响的情形。

一般缺陷迹象：除上述重大缺陷、重要缺陷之外的其他控制缺陷。

定量标准

重大缺陷：资产总额潜在错报金额 \geq 基准 1%，营业收入潜在错报金额 \geq 基准 1.5%；

重要缺陷：基准 0.5% \leq 资产总额潜在错报金额 $<$ 基准 1%，基准 1% \leq 营业收入潜在错报 $<$ 基准 1.5%；

一般缺陷：资产总额潜在错报金额 $<$ 基准 0.5%，营业收入潜在错报金额 $<$ 基准 1%。

根据可能造成直接财产损失的绝对金额或潜在负面影响等因素确定非财务报告内部控制缺陷的定量评价标准如下：

非财务报告内部控制缺陷评价的定量标准参照财务报告内部控制缺陷评价的定量标准执行。	
财务报告重大缺陷数量（个）	0
非财务报告重大缺陷数量（个）	0
财务报告重要缺陷数量（个）	0
非财务报告重要缺陷数量（个）	0

2、内部控制审计报告或鉴证报告

不适用

十七、上市公司治理专项行动自查问题整改情况

不适用

第五节 环境和社会责任

一、重大环保问题

上市公司及其子公司是否属于环境保护部门公布的重点排污单位

是 否

报告期内因环境问题受到行政处罚的情况

公司或子公司名称	处罚原因	违规情形	处罚结果	对上市公司生产经营的影响	公司的整改措施
无	不适用	不适用	不适用	不适用	不适用

参照重点排污单位披露的其他环境信息

公司温州工厂为国家级绿色工厂，其他各下属工厂以此为目标，努力建设绿色、低碳、高效的宠物食品工厂。

公司及下属子公司不属于环境保护部门公布的重点排污单位，主要污染源为废气、废水、噪声及固体废弃物等。这些污染物通过相应措施加以治理后，均能符合环保排放要求。公司建立了完善的环保体系，制定了较完善的环保管理制度，建有废水排放在线监控系统，配备专业人员从事环保工作，并定期请第三方专业机构对污染源进行监测。主要污染物及治理措施如下：

(1) 废气：废气主要为烘干工序锅炉供热产生的锅炉废气。公司所使用的锅炉为燃油和燃气锅炉，相比燃煤锅炉更少排放。

(2) 废水：生产污水主要为生皮清洗废水、软化废水、膨胀废水等前处理产生的废水；另外，后续工序中的浸皮工序及清洗会产生一定量的废水。公司通过采取废水处理系统，分别对生产废水与生活污水进行处理，经过处理达标后排放至市政管网。

(3) 噪音：公司产品在生产过程中产生一定的噪声，主要来自锅炉房和生产加工车间。公司采取有效的隔声降噪措施，建造隔声良好的实体墙，优先选取低噪声设备，并采取有效的消声、减震、隔离措施；生产设备远离厂界设置等。

(4) 固体废弃物：公司产生的固体废弃物主要为项目生产过程中产生的不符合要求的次品与边角料，其不再具有再回收利用价值，与生活垃圾一起委托环卫部门清运处理，做到日产日清，避免污染环境。

报告期内，公司未发生重大环境污染事故和因重大环保违法违规行为而受到处罚的情形。

在报告期内为减少其碳排放所采取的措施及效果

适用 不适用

未披露其他环境信息的原因

不适用。

二、社会责任情况

公司自成立以来，坚守“诚信、创新、发展”的经营理念，倡导健康、快乐的宠物文化，引导消费者树立“科学养宠”的观念，向消费者提供安全、健康的产品，满足消费者多元化需求，帮助人与宠物更好的沟通，和谐相处，传播和倡导“爱心事业、乐宠生活”的宠物文化理念。

公司把安全生产作为始终如一的红线，倡导“以人为本”的理念，敬畏生命，尊重员工，更以大安全观的视野从事宠物行业，把产品安全和质量视为企业发展的生命。在安全生产方面，公司制定了《安全生产目标管理制度》、《突发事件危机处理应急制度》、《境外公司安全生产管理制度》等规章制度。报告期内，公司严格遵守安全生产相关法律、法规，未发生重大安全生产事故。

在生产过程中，公司积极承担环保责任，严格执行环保排放标准，以建设绿色工厂为目标，努力减少能源消耗和排放，厉行节约，为绿水青山和碧水蓝天做贡献。

公司一直并承诺未来长期坚持做有责任感的企业，勇于承担社会责任，积极从事慈善活动，促进股东、企业、员工、客户、供应商之间的和谐共生，促进人与环境、经济效益与社会效益、短期利益与长期利益的平衡发展，为构建社会主义和谐社会贡献力量。

第六节 重要事项

一、承诺事项履行情况

1、公司实际控制人、股东、关联方、收购人以及公司等承诺相关方在报告期内履行完毕及截至报告期末尚未履行完毕的承诺事项

√ 适用 □ 不适用

承诺来源	承诺方	承诺类型	承诺内容	承诺时间	承诺期限	履行情况
首次公开发行或再融资时所作承诺	陈振标、郑香兰	股份锁定承诺	本人作为佩蒂动物营养科技股份有限公司（简称“佩蒂股份”或“公司”）的实际控制人、董事，现就佩蒂股份首次公开发行股票并上市事宜相关的股份锁定事项进行如下承诺：1、自发行人首次公开发行股票并上市之日起 36 个月内，不转让或者委托他人管理本人在本次发行及上市前直接或间接持有的发行人股份，也不要求发行人回购该部分股份。2、当首次出现发行人股票上市后 6 个月内发行人股票连续 20 个交易日的收盘价均低于发行人的股票发行价格或者发行人上市后 6 个月期末收盘价低于发行人的股票发行价格或者发行人上市后 6 个月期末收盘价低于发行人的股票发行价格之情形，则本人在本次发行及上市前持有的发行人股份的锁定期将自动延长 6 个月。若发行人已发生派息、送股、资本公积转增股本等除权除息事项，则上述收盘价格指发行人股票复权后的价格。3、除遵守前述关于股份锁定的承诺外，本人在任职期间内（于本承诺中的所有股份锁定期结束后）每年转让的发行人股份数量将不超过本人持有发行人股份总数的百分之二十五。如本人出于任何原因离职，则在离职后半年内，亦不转让或者委托他人管理本人持有的发行人的股份；在首次公开发行股票上市之日起六个月内申报离职的，自申报离职之日起十八个月内不转让直接或间接持有的公司股份；在首次公开发行股票上市之日起第七个月至第十二个月之间申报离职的，自申报离职之日起十二个月内不转让直接或间接持有的公司股份。另，在本人担任发行人董事及高级管理人员期间，本人将向发行人申报本人持有发行人的股份数量及相应变动情况。4、自锁定期届满之日起 24 个月内，若本人试图通过任何途径或手段减持本人在本次发行及上市前持有的发行人股份，则本人的减持价格应不低于发行人首次公开发行股票的发行人价格。若在本人减持前述股份前，发行人已发生派息、送股、资本公积转增股本等除权除息事项，则本人的减持价格应不低于发行人首次公开发行股票的发行人价格除权除息后的价格。5、本人将遵守中国证监会《上市公司股东、董监高减持股份的若干规定》，深圳证券交易所《股票上市规则》、《深圳证券交易所上市公司股东及董事、监事、高级管理人员减持股份实施细则》的相关规定。6、不论本人是否为发行人控股股东或者职务是否发生变化或者本人是否从发行人处离职，本人均会严格履行上述承诺。特此承诺！	2017 年 06 月 29 日	长期有效	正常履行中
	陈振录	股份锁定承诺	本人作为佩蒂动物营养科技股份有限公司（简称“佩蒂股份”或“发行人”）的股东、董事，现就佩蒂股份首次公开发行股票并上市事宜相关的股份锁定事项进行如下承诺：1、自发行人首次公开发行股票并上市之日起 36 个月内，不转让或者委托他人管理本人在本次发行及上市前直接或间接持有的发行人股份，也不要求发行人回购该部分股份。2、当首次出现发行人股票上市后 6 个月内发行人股票连续 20 个交易日的收盘价均低于发行人的股票发行价格或者发行人上市后 6 个月期末收盘价低于发行人的股票发行价格之情形，则本人在本次发行及上市前持有的发行人股份的锁定期将	2017 年 06 月 29 日	长期有效	正常履行中

		自动延长 6 个月。若发行人已发生派息、送股、资本公积转增股本等除权除息事项，则上述收盘价格指发行人股票复权后的价格。3、除遵守前述关于股份锁定的承诺外，本人在任职期间内（于本承诺中的所有股份锁定期结束后）每年转让的发行人股份数量将不超过本人持有发行人股份总数的百分之二十五。如本人出于任何原因离职，则在离职后半年内，亦不转让或者委托他人管理本人持有的发行人的股份；在首次公开发行股票上市之日起六个月内申报离职的，自申报离职之日起十八个月内不转让直接或间接持有的公司股份；在首次公开发行股票上市之日起第七个月至第十二个月之间申报离职的，自申报离职之日起十二个月内不转让直接或间接持有的公司股份。另，在本人担任发行人董事及高级管理人员期间，本人将向发行人申报本人持有发行人的股份数量及相应变动情况。4、自锁定期届满之日起 24 个月内，若本人试图通过任何途径或手段减持本人在本次发行及上市前持有的发行人股份，则本人的减持价格应不低于发行人首次公开发行股票的发行价格。若在本人减持前述股份前，发行人已发生派息、送股、资本公积转增股本等除权除息事项，则本人的减持价格应不低于发行人首次公开发行股票的发行价格除权除息后的价格。5、本人将遵守中国证监会《上市公司股东、董监高减持股份的若干规定》，深圳证券交易所《股票上市规则》、《深圳证券交易所上市公司股东及董事、监事、高级管理人员减持股份实施细则》的相关规定。6、不论本人在发行人处的职务是否发生变化或者本人是否从发行人处离职，本人均会严格履行上述承诺。特此承诺！			
张菁、李荣林、唐照波	股份锁定承诺	本人现就佩蒂动物营养科技股份有限公司（简称“佩蒂股份”或“公司”或“发行人”）首次公开发行股票并上市事宜相关的股份锁定事项进行如下承诺：1、自发行人首次公开发行股票并上市之日起 12 个月内，不转让或者委托他人管理本人在本次发行及上市前直接或间接持有的发行人股份，也不要求发行人回购该部分股份。2、当首次出现发行人股票上市后 6 个月内发行人股票连续 20 个交易日的收盘价均低于发行人的股票发行价格或者发行人上市后 6 个月期末收盘价低于发行人的股票发行价格之情形，则本人在本次发行及上市前持有的发行人股份的锁定期将自动延长 6 个月。若发行人已发生派息、送股、资本公积转增股本等除权除息事项，则上述收盘价格指发行人股票复权后的价格。3、除遵守前述关于股份锁定的承诺外，本人在任职期间内（于本承诺中的所有股份锁定期结束后）每年转让的发行人股份数量将不超过本人持有发行人股份总数的百分之二十五。如本人出于任何原因离职，则在离职后半年内，亦不转让或者委托他人管理本人直接或间接持有的发行人股份；在首次公开发行股票上市之日起六个月内申报离职的，自申报离职之日起十八个月内不转让直接或间接持有的公司股份；在首次公开发行股票上市之日起第七个月至第十二个月之间申报离职的，自申报离职之日起十二个月内不转让直接或间接持有的公司股份。另外，在本人担任发行人高级管理人员期间，本人将向发行人申报本人持有发行人的股份数量及相应变动情况。4、自锁定期届满之日起 24 个月内，若本人试图通过任何途径或手段减持本人在本次发行及上市前持有的发行人股份，则本人的减持价格应不低于发行人首次公开发行股票的发行价格。若在本人减持前述股份前，发行人已发生派息、送股、资本公积转增股本等除权除息事项，则本人的减持价格应不低于发行人首次公开发行股票的发行价格除权除息后的价格。5、本人将遵守中国证监会《上市公司股东、董监高减持股份的若干规定》，深圳证券交易所《股票上市规则》、《深圳证券交易所上市公司股东及董事、监事、高级管理人员减持股份实施细则》的相关规定。6、不论本人在发行人处的职务是否发生变化或者本人是否从发行人处离职，本人均会严格履行上述承诺。特此承诺！	2017 年 06 月 29 日	长期有效	正常履行中
陈振标	关于招股说明	本人作为佩蒂动物营养科技股份有限公司（以下简称“公司”）的控股股东已阅读招股说明书，确认招股说明书中的相关内容真	2017 年 06 月 29 日	长期有效	正常履行中

	书的承诺	实、准确、完整、及时。若招股说明书有虚假记载、误导性陈述或者重大遗漏，对判断公司是否符合法律规定的发行条件构成重大、实质影响的，公司将依法回购首次公开发行的全部新股，且本人将购回已转让的原限售股份。特此承诺！	日		
陈振标、郑香兰	关于招股说明书的承诺	本人作为佩蒂动物营养科技股份有限公司的控股股东、实际控制人已阅读招股说明书，确认招股说明书中的相关内容真实、准确、完整、及时。若招股说明书有虚假记载、误导性陈述或者重大遗漏，致使投资者在证券交易中遭受损失的，将依法赔偿投资者损失。特此承诺！	2017年06月29日	长期有效	正常履行中
公司全体董事、监事、高级管理人员	关于招股说明书的承诺	佩蒂动物营养科技股份有限公司全体董事、监事、高级管理人员已阅读招股说明书，确认招股说明书中的相关内容真实、准确、完整、及时。若招股说明书有虚假记载、误导性陈述或者重大遗漏，致使投资者在证券交易中遭受损失的，将依法赔偿投资者损失。	2017年06月29日	长期有效	正常履行中
陈振标、郑香兰	持股意向及减持意向	本人作为佩蒂动物营养科技股份有限公司（简称“佩蒂股份”或“公司”）的股东，现就本人所持佩蒂股份的股份在佩蒂首次公开发行股票并上市后的持股意向及减持意向进行如下声明：1、为持续地分享发行人的经营成果，本人具有长期持有发行人股份之意向。2、在本人所持发行人之股份的锁定期届满后，出于本人自身需要，本人存在适当减持发行人之股份的可能。于此情形下，本人预计在锁定期届满后第一年内减持股份不超过本人所持有发行人股份数量总额的25%，且减持价格不低于发行人首次公开发行股票的发行价格；在锁定期届满后第二年内减持股份不超过本人所持有发行人股份数量总额的25%，且减持价格不低于发行人首次公开发行股票的发行价格。若在本人减持发行人股份前，发行人已发生派息、送股、资本公积转增股本等除权除息事项，则本人的减持价格应不低于发行人首次公开发行股票的发行价格除权除息后的价格。3、若本人通过证券交易所集中竞价交易减持通过二级市场买入公司股份外的股份，则每三个月减持股份总数，不超过公司股份总数的1%，并在首次卖出的15个交易日前预先披露减持计划。4、若本人拟减持发行人股份，将严格遵守法律、法规、规章、规范性文件以及中国证监会、证券交易所等监管部门关于股东减持的相关规定或要求，具体减持方式包括但不限于证券交易所集中竞价交易方式、大宗交易方式以及协议转让等合法交易方式，且应提前三个交易日予以公告，并按照法律、法规、规章、规范性文件以及中国证监会、证券交易所等监管部门的相关规定或要求，真实、准确、完整、及时地履行信息披露义务。特此承诺！	2017年06月29日	长期有效	正常履行中
陈振标	持股意向及减持意向	本人作为佩蒂动物营养科技股份有限公司（简称“佩蒂股份”或“公司”）的股东，现就本人所持佩蒂股份的股份在佩蒂股份首次公开发行股票并上市后的持股意向及减持意向进行如下声明：1、为持续地分享发行人的经营成果，本人具有长期持有发行人股份之意向。2、在本人所持发行人之股份的锁定期届满后，出于本人自身需要，本人存在适当减持发行人之股份的可能。于此情形下，本人预计在锁定期届满后第一年内减持股份不超过本人所持有发行人股份数量总额的25%，且减持价格不低于发行人首次公开发行股票的发行价格，在锁定期届满后第二年内减持股份不超过本人所持有发行人股份数量总额的25%，且减持价格不低于发行人首次公开发行股票的发行价格。若在本人减持发行人股份前，发行人已发生派息、送股、资本公积转增股本等除权除息事项，则本人的减持价格应不低于发行人首次公开发行股票的发行价格除权除息后的价格。3、若本人拟减持发行人股份，将严格遵守法律、法规、规章、规范性文件以及中国证监会、证券交易所等监管部门关于股东减持的相关规定或要求，具体减持方式包括但不限于证券交易所集中竞价交易方式、大宗交易方式以及协议转让等合法交易方式，且应提前三个交易日予以公告，并按照法律、法规、规章、规范性文件以及中国证监会、证券交易所等监管部门	2017年06月29日	长期有效	正常履行中

			的相关规定或要求，真实、准确、完整、及时地履行信息披露义务。特此承诺！			
承诺是否按时履行	是					
如承诺超期未履行完毕的，应当详细说明未完成履行的具体原因及下一步的工作计划	不适用					

2、公司资产或项目存在盈利预测，且报告期仍处在盈利预测期间，公司就资产或项目达到原盈利预测及其原因做出说明

适用 不适用

二、控股股东及其他关联方对上市公司的非经营性占用资金情况

适用 不适用

公司报告期不存在控股股东及其他关联方对上市公司的非经营性占用资金。

三、违规对外担保情况

适用 不适用

公司报告期无违规对外担保情况。

四、董事会对最近一期“非标准审计报告”相关情况的说明

适用 不适用

五、董事会、监事会、独立董事（如有）对会计师事务所本报告期“非标准审计报告”的说明

适用 不适用

六、董事会关于报告期会计政策、会计估计变更或重大会计差错更正的说明

适用 不适用

七、与上年度财务报告相比，合并报表范围发生变化的情况说明

适用 不适用

公司2021年度纳入合并范围的子公司共21家，详见附注七“在其他主体中的权益”。与上年度相比，本公司本年度合并范围新设立1家，详见附注六“合并范围的变更”。

八、聘任、解聘会计师事务所情况

现聘任的会计事务所

境内会计师事务所名称	中汇会计师事务所（特殊普通合伙）
境内会计师事务所报酬（万元）	75
境内会计师事务所审计服务的连续年限	4
境内会计师事务所注册会计师姓名	郭文令、胡晓辰
境内会计师事务所注册会计师审计服务的连续年限	郭文令 4 年，胡晓辰 2 年
境外会计师事务所名称（如有）	无
境外会计师事务所报酬（万元）（如有）	0
境外会计师事务所审计服务的连续年限（如有）	不适用
境外会计师事务所注册会计师姓名（如有）	不适用
境外会计师事务所注册会计师审计服务的连续年限（如有）	不适用

是否改聘会计师事务所

是 否

聘请内部控制审计会计师事务所、财务顾问或保荐人情况

适用 不适用

九、年度报告披露后面临退市情况

适用 不适用

十、破产重整相关事项

适用 不适用

公司报告期末未发生破产重整相关事项。

十一、重大诉讼、仲裁事项

适用 不适用

本年度公司无重大诉讼、仲裁事项。

十二、处罚及整改情况

适用 不适用

公司报告期不存在处罚及整改情况。

十三、公司及其控股股东、实际控制人的诚信状况

适用 不适用

报告期内，公司控股股东、实际控制人陈振标先生、郑香兰女士及其一致行动人陈振录先生诚信情况良好，不存在未按期偿还大额债务、未履行承诺或被证监会、交易所公开谴责的情形。

十四、重大关联交易

1、与日常经营相关的关联交易

√ 适用 □ 不适用

关联交易方	关联关系	关联交易类型	关联交易内容	关联交易定价原则	关联交易价格	关联交易金额(万元)	占同类交易金额的比例	获批的交易额度(万元)	是否超过获批额度	关联交易结算方式	可获得的同类交易市价	披露日期	披露索引
重庆易宠科技有限公司及其关联方海际(重庆)信息技术有限公司	子公司上海宠域投资管理中心(有限合伙)持股 3.2182%	采购产品	采购产品	市场价格	市场价格	488.26	0.49%	900	否	银行转账	488.26	2021年04月28日	巨潮资讯网《关于2021年度业绩预告》(公告编号:2021-030)
重庆易宠科技有限公司及其关联方海际(重庆)信息技术有限公司	子公司上海宠域投资管理中心(有限合伙)持股 3.2182%	销售产品	销售产品	市场价格	市场价格	8,764.39	6.90%	10,000	否	银行转账	8764.39	2021年04月28日	巨潮资讯网《关于2021年度业绩预告》(公告编号:2021-030)
上海煦瞻贸易有限公司	公司持有其 29.75% 股权	采购产品	采购产品	市场价格	市场价格	34.5	0.03%	34.5	否	银行转账	34.5		在管理层的审批权限之内,无需披露
上海煦瞻贸易有限公司	公司持有其 29.75% 股权	销售产品	销售产品	市场价格	市场价格	245.08	0.19%	800	否	银行转账	245.08	2021年04月28日	巨潮资讯网《关于2021年度业绩预告》(公告编号:2021-030)
柬埔寨跨客置业有限公司	公司持有 49% 股权,公司董事长陈振标先生任其董事	租赁土地	租赁土地	市场价格	市场价格	102.19	1.23%	120	否	银行转账	102.19	2021年04月28日	巨潮资讯网《关于2021年度业绩预告》(公告编号:2021-030)

													2021-030)
陈振录	公司董事	租赁房屋	租赁房屋	市场价格	市场价格	61.31	0.82%	60	否	银行转账	61.31	2021年04月28日	巨潮资讯网《关于2021年度业绩预告》(公告编号:2021-030)
合计				--	--	9,695.73	--	11,914.5	--	--	--	--	--
大额销货退回的详细情况				不适用									
按类别对本期将发生的日常关联交易进行总金额预计的,在报告期内的实际履行情况(如有)				报告期内公司与其他关联方发生日常关联交易的额度均未超出报告期初预计的额度,公司已履行了相应的审批和信息披露程序。									
交易价格与市场参考价格差异较大的原因(如适用)				不适用									

2、资产或股权收购、出售发生的关联交易

适用 不适用

公司报告期未发生资产或股权收购、出售的关联交易。

3、共同对外投资的关联交易

适用 不适用

公司报告期未发生共同对外投资的关联交易。

4、关联债权债务往来

适用 不适用

公司报告期不存在关联债权债务往来。

5、与存在关联关系的财务公司的往来情况

适用 不适用

公司与存在关联关系的财务公司与关联方之间不存在存款、贷款、授信或其他金融业务。

6、公司控股的财务公司与关联方的往来情况

适用 不适用

公司控股的财务公司与关联方之间不存在存款、贷款、授信或其他金融业务。

7、其他重大关联交易

适用 不适用

公司报告期无其他重大关联交易。

十五、重大合同及其履行情况

1、托管、承包、租赁事项情况

(1) 托管情况

适用 不适用

公司报告期不存在托管情况。

(2) 承包情况

适用 不适用

公司报告期不存在承包情况。

(3) 租赁情况

适用 不适用

租赁情况说明

承租方	出租方	租入资产及用途	租赁协议到期日	报告期内租金发生额	到期后是否存在重大经营风险
杭州智创	元溢精密机械（嘉兴）有限公司	仓储	2025/1/14	1,448,994.00	否
杭州智创	北京诚鑫伟业投资有限公司	仓储	2024/9/30	96,165.24	否
杭州智创	佩蒂母公司	办公楼、经营办公	2023/9/30	663,000.00	否
上海乐佩	上海展如商业管理有限公司	厂房、仓储	2026/8/8	728,325.69	否
越南巴啦啦	龙江工业园发展有限责任公司	厂房、生产经营	2032/8/1	1,943,582.29	否
越南巴啦啦	龙江工业园发展有限责任公司	厂房、生产经营	2032/8/14		否
越南巴啦啦	龙江工业园发展有限责任公司	厂房、生产经营	2032/11/23		否
Alpine	Raymond Dong & KDW Trustees Limited and Lisa Dong and KDW Trustees Ltd	厂房、生产经营	2023/7/31	53,596.73	否
Alpine	JSB Holdings Limited	厂房、生产经营	2029/3/31	683,125.58	否
Alpine	RD Mcintyre Family Trust	厂房、生产经营	2039/6/30	868,168.41	否
越南好嚼	越南铃中责任有限公司	厂房、生产经营	2022/1/28	661,061.77	否
越南好嚼	越南铃中责任有限公司	厂房、生产经营	2021/12/13	345,330.25	否
越南好嚼	远东国际有限公司	厂房、生产经营	2021/6/30	1,940,428.05	否
越南好嚼	临时仓库	厂房、仓储	2022-7	553,535.24	否
上海哈宠	上海历山物业管理有限公司	办公楼、经营办公	2022/8/9	195,162.00	否
上海禾仕嘉	陈振录	办公楼、经营办公	2023/2/28	613,085.15	否
柬埔寨爵味	柬埔寨跨客置业有限公司	土地、生产经营	2029/7/31	1,021,861.80	否

为公司带来的损益达到公司报告期利润总额 10%以上的项目

适用 不适用

公司报告期不存在为公司带来的损益达到公司报告期利润总额 10%以上的租赁项目。

2、重大担保

适用 不适用

公司报告期不存在重大担保情况。

3、委托他人进行现金资产管理情况

(1) 委托理财情况

适用 不适用

报告期内委托理财概况

单位：万元

具体类型	委托理财的资金来源	委托理财发生额	未到期余额	逾期未收回的金额	逾期未收回理财已计提减值金额
银行理财产品	募集资金	7,000	0	0	0
银行理财产品	募集资金	1,500	0	0	0
券商理财产品	自有资金	2,000	0	0	0
合计		10,500	0	0	0

单项金额重大或安全性较低、流动性较差的高风险委托理财具体情况

适用 不适用

委托理财出现预期无法收回本金或存在其他可能导致减值的情形

适用 不适用

(2) 委托贷款情况

适用 不适用

公司报告期不存在委托贷款。

4、其他重大合同

适用 不适用

公司报告期不存在其他重大合同。

十六、其他重大事项的说明

适用 不适用

公司报告期不存在需要说明的其他重大事项。

十七、公司子公司重大事项

适用 不适用

第七节 股份变动及股东情况

一、股份变动情况

1、股份变动情况

单位：股

	本次变动前		本次变动增减（+，-）					本次变动后	
	数量	比例	发行新股	送股	公积金转股	其他	小计	数量	比例
一、有限售条件股份	60,778,995	35.80%			29,976,548	-825,900	29,255,205	90,034,200	35.53%
1、国家持股									
2、国有法人持股									
3、其他内资持股	60,778,995	35.80%			29,976,548	-825,900	29,255,205	90,034,200	35.53%
其中：境内法人持股									
境内自然人持股	60,778,995	35.80%			29,976,548	-825,900	29,255,205	90,034,200	35.53%
4、外资持股									
其中：境外法人持股									
境外自然人持股									
二、无限售条件股份	108,987,705	64.20%			54,493,853		54,389,295	163,377,000	64.47%
1、人民币普通股	108,987,705	64.20%			54,493,853		54,389,295	163,377,000	64.47%
2、境内上市的外资股									
3、境外上市的外资股									
4、其他									
三、股份总数	169,766,700	100.00%			84,470,401	-825,900	83,644,500	253,411,200	100.00%

股份变动的原因

√ 适用 □ 不适用

(1) 股权激励限制性股票回购注销

因未满足公司层面业绩考核目标，公司于2021年6月3日在中国证券登记结算有限责任公司深圳分公司完成了825,900股的股权激励限制性股票的回购注销手续，本次回购注销完成后，公司总股本由169,766,700股减少至168,940,800股。

(2) 以资本公积金转增股本

根据公司2020年年度权益分派方案，公司实施了以资本公积金转增股本事项，以实施时的总股本168,940,800股为基数向全体股东每10股转增5股，股权登记日为2021年6月18日，除权除息日为2021年6月21日。本次权益分派方案实施完成后，公司总股本由168,940,800股增至253,411,200股。

股份变动的批准情况

√ 适用 □ 不适用

2021年5月18日，公司召开2020年年度股东大会，分别审议通过了《关于回购注销股权激励剩余未解除限售的限制性股票的议案》和《关于<2020年度利润分配预案>的议案》，批准了上述股份变动事项。

股份变动的过户情况

□ 适用 √ 不适用

股份变动对最近一年和最近一期基本每股收益和稀释每股收益、归属于公司普通股股东的每股净资产等财务指标的影响

√ 适用 □ 不适用

(1) 限制性股票回购注销完成后, 根据2020年度审计结果, 按注销完成后的总股本168,940,800股计算, 公司2020年度基本每股收益由0.6764变更为0.6797元, 归属于上市公司股东的每股净资产由9.5147元变更为9.5612元。

(2) 实施以资本公积转增股本后, 根据2020年度审计结果, 按最新股本253,411,200股摊薄计算, 公司2020年度每股收益为0.4531元, 归属于上市公司股东的每股净资产为6.3742元。

公司认为必要或证券监管机构要求披露的其他内容

适用 不适用

2、限售股份变动情况

适用 不适用

单位: 股

股东名称	期初限售股数	本期增加限售股数	本期解除限售股数	期末限售股数	限售原因	拟解除限售日期
陈振标	39,825,000	19,912,500		59,737,500	董监高锁定股	根据董监高股份解锁规定予以解除限售
陈振录	15,271,200	7,635,600		22,906,800	董监高锁定股	根据董监高股份解锁规定予以解除限售
郑香兰	4,050,000	2,025,000		6,075,000	董监高锁定股	根据董监高股份解锁规定予以解除限售
李荣林	270,000	135,000		405,000	董监高锁定股	根据董监高股份解锁规定予以解除限售
唐照波	271,350	164,475	28,800	407,025	董监高锁定股	根据董监高股份解锁规定予以解除限售
张菁	261,000	130,500		391,500	董监高锁定股	根据董监高股份解锁规定予以解除限售
邓昭纯		111,375		111,375	董监高锁定股	根据董监高股份解锁规定予以解除限售
庄孟硕	42,500		42,500	0	股权激励限售股已回购注销	不适用
朱峰	32,400		32,400	0	任期届满离职半年后全部解除限售	不适用
王冬	8,505		8,505	0	任期届满离职半年后全部解除限售	不适用
股权激励其他90名激励对象	747,040		747,040	0	股权激励限售股已回购注销	不适用
合计	60,778,995	30,114,450	859,245	90,034,200	--	--

二、证券发行与上市情况

1、报告期内证券发行（不含优先股）情况

适用 不适用

股票及其衍生证券名称	发行日期	发行价格(或利率)	发行数量	上市日期	获准上市交易数量	交易终止日期	披露索引	披露日期
股票类								
可转换公司债券、分离交易的可转换公司债券、公司债类								
可转换公司债券	2021年12月22日	票面利率: 第一年0.4%、第二年0.6%、第	7,200,000	2022年01月21日	7,200,000张	2027年12月21日	2021年12月20日, 巨潮资讯网(http://www	2021年12月20日

		三年 1.0%、 第四年 1.5%、第五 年 2.0%、第 六年 2.5%。					.cninfo.com.cn/)披露的《创业板向不特定对象发行可转换公司债券募集说明书》和《创业板向不特定对象发行可转换公司债券发行公告》(公告编号: 2021-087)等相关公告。2022年1月18日,巨潮资讯网(http://www.cninfo.com.cn/)披露的《创业板向不特定对象发行可转换公司债券上市公告书》(公告编号: 2022-003)。
其他衍生证券类							

报告期内证券发行(不含优先股)情况的说明

经深圳证券交易所审核同意,中国证监会《关于同意佩蒂动物营养科技股份有限公司向不特定对象发行可转换公司债券注册的批复》(证监许可(2021)3596号)同意注册,公司向不特定对象发行面值不超过人民币72,000万元的可转换公司债券。

公司本次发行可转换公司债券的募集资金总额为人民币720,000,000.00元,扣除保荐及承销费用、中介费用、手续费、信息披露费等相关费用后,募集资金净额为人民币711,859,782.01元。

上述募集资金于2022年12月28日划入募集资金专户,中汇会计师事务所(特殊普通合伙)对截至2021年12月28日止公司向不特定对象发行可转换公司债券募集资金的到位情况进行审验,并出具了《债券募集资金到位情况验证报告》(中汇会验[2021]8205号验)。

公司本次发行的可转换公司债券具体情况如下:

- (1) 可转换公司债券中文简称:佩蒂转债,英文简称:PetpalTech.-CB。
- (2) 可转换公司债券代码:123133。
- (3) 可转换公司债券发行量:72,000.00万元(720.00万张)。
- (4) 可转换公司债券上市量:72,000.00万元(720.00万张)。
- (5) 可转换公司债券上市地点:深圳证券交易所。
- (6) 可转换公司债券上市时间:2022年1月21日。
- (7) 可转换公司债券存续的起止日期:2021年12月22日至2027年12月21日(如遇法定节假日或休息日延至其后的第1个工作日;顺延期间付息款项不另计息)。
- (8) 可转换公司债券转股的起止日期:自可转债发行结束之日(2021年12月28日)满六个月后的第一个交易日(2022年6月28日)起至可转债到期日(2027年12月21日)止。
- (9) 可转换公司债券的付息日:每年的付息日为自本次可转换公司债券发行首日起每满一年的当日。如该日为法定节假日或休息日,则顺延至下一个交易日,顺延期间不另付息。每相邻的两个付息日之间为一个计息年度。付息债权登记日:每年的付息债权登记日为每年付息日的前一交易日,公司将在每年付息日之后的五个交易日内支付当年利息。在付息债权登记日前(包括付息债权登记日)申请转换成公司股票的可转换公司债券,公司不再向其持有人支付本计息年度及以后计息年度的利息。
- (10) 可转换公司债券登记机构:中国证券登记结算有限责任公司深圳分公司。
- (11) 保荐机构(联席主承销商):安信证券股份有限公司。
- (12) 联席主承销商:星展证券(中国)有限公司

(13) 可转换公司债券的担保情况：本次发行的可转换公司债券不提供担保。

(14) 可转换公司债券信用评级及资信评估机构：佩蒂股份主体信用评级为AA-，评级展望为稳定，本次可转换公司债券信用评级为AA-。本次资信评估机构是中证鹏元资信评估股份有限公司。

2、公司股份总数及股东结构的变动、公司资产和负债结构的变动情况说明

√ 适用 □ 不适用

(1) 报告期内，公司实施了股权激励限制性股票回购注销和以资本公积金转增股本事项，其变动情况见本节之“一、股份变动情况”的相关说明。

(2) 报告期内，公司发行的可转换公司债券尚未进入转股期，未引起公司股份总数及股东结构的变化。公司本次发行可转换公司债券不会导致公司控制权结构发生变化。

3、现存的内部职工股情况

□ 适用 √ 不适用

三、股东和实际控制人情况

1、公司股东数量及持股情况

单位：股

报告期末普通股股东总数	16,569	年度报告披露日前上一月末普通股股东总数	16,319	报告期末表决权恢复的优先股股东总数（如有）（参见注9）	0	年度报告披露日前上一月末表决权恢复的优先股股东总数（如有）（参见注9）	0	持有特别表决权股份的股东总数（如有）	0
持股 5%以上的股东或前 10 名股东持股情况									
股东名称	股东性质	持股比例	报告期末持股数量	报告期内增减变动情况	持有有限售条件的股份数量	持有无限售条件的股份数量	质押、标记或冻结情况		
							股份状态	数量	
陈振标	境内自然人	31.43%	79,650,000		59,737,500	19,912,500	质押	19,000,000	
陈振录	境内自然人	12.05%	30,542,400		22,906,800	7,635,600	质押	7,600,000	
郑香兰	境内自然人	3.20%	8,100,000		6,075,000	2,025,000			
陈林艺	境内自然人	2.58%	6,548,100			6,548,100	质押	1,518,987	
江苏惠泉毅达融京股权并购投资基金（有限合伙）	境内非国有法人	2.14%	5,427,408			5,427,408			
陈宝琳	境内自然人	2.08%	5,262,450			5,262,450			
林明霞	境内自然人	1.37%	3,480,000			3,480,000			
天虫资本管理有限公司一天虫蝉翼2号私募证券投资基金	其他	0.89%	2,260,000			2,260,000			
天虫资本管理有限公司一天虫蝉翼3号私募证	其他	0.67%	1,700,000			1,700,000			

券投资基金								
天虫资本管理有限公司一天虫天赢远见1号私募证券投资基金	其他	0.56%	1,430,000			1,430,000		
战略投资者或一般法人因配售新股成为前10名股东的情况(如有)(参见注4)	无							
上述股东关联关系或一致行动的说明								

股东陈振标与股东郑香兰为夫妻关系，股东陈振标与股东陈振录为兄弟关系，股东林明霞系股东陈振标、股东陈振录的兄嫂，股东林明霞系股东陈宝琳、股东陈林艺的母亲，股东陈宝琳与股东陈林艺系姐弟关系。

一致行动说明：股东陈振标与股东郑香兰为夫妻关系，共同为公司的实际控制人；股东陈振标、陈振录系兄弟关系，同为公司董事会成员，构成一致行动关系。

股东天虫资本管理有限公司一天虫蝉翼2号私募证券投资基金、天虫资本管理有限公司一天虫蝉翼3号私募证券投资基金、天虫资本管理有限公司一天虫天赢远见1号私募证券投资基金均为天虫资本管理有限公司发行的产品，根据《上市公司收购管理办法》的相关规定，公司推定其构成一致行动关系。

除此之外，公司未知上述股东是否存在其他关联关系或一致行动关系。			
上述股东涉及委托/受托表决权、放弃表决权情况的说明	无		
前10名股东中存在回购专户的特别说明(如有)(参见注10)	前10名股东中不存在回购专户。		
前10名无限售条件股东持股情况			
股东名称	报告期末持有无限售条件股份数量	股份种类	
		股份种类	数量
陈振标	19,912,500	人民币普通股	19,912,500
陈振录	7,635,600	人民币普通股	7,635,600
陈林艺	6,548,100	人民币普通股	6,548,100
江苏甌泉毅达融京股权并购投资基金(有限合伙)	5,427,408	人民币普通股	5,427,408
陈宝琳	5,262,450	人民币普通股	5,262,450
林明霞	3,480,000	人民币普通股	3,480,000
天虫资本管理有限公司一天虫蝉翼2号私募证券投资基金	2,260,000	人民币普通股	2,260,000
郑香兰	2,025,000	人民币普通股	2,025,000
天虫资本管理有限公司一天虫蝉翼3号私募证券投资基金	1,700,000	人民币普通股	1,700,000
天虫资本管理有限公司一天虫天赢远见1号私募证券投资基金	1,430,000	人民币普通股	1,430,000
前10名无限售流通股股东之间，以及前10名无限售流通股股东和前10			

名股东之间关联关系或一致行动的说明

前 10 名无限售条件股东的关联关系与一致行动关系与前 10 名股东之间关联关系和一致行动关系相同。

除此之外，公司未知上述前 10 名无限售条件股东是否存在其他关联关系或一致行动关系。
--

参与融资融券业务股东情况说明（如有）（参见注 5）

上述前 10 名股东中，股东陈林艺通过方 150 股，天虫资本管理有限公司一天虫蝉翼 3 号私募证券投资基金、天虫资本所持股份均通过中国银河证券股份有限
--

公司是否具有表决权差异安排

适用 不适用

公司前 10 名普通股股东、前 10 名无限售条件普通股股东在报告期内是否进行约定购回交易

是 否

公司前 10 名普通股股东、前 10 名无限售条件普通股股东在报告期内未进行约定购回交易。

2、公司控股股东情况

控股股东性质：自然人控股

控股股东类型：自然人

控股股东姓名	国籍	是否取得其他国家或地区居留权
陈振标	中国	否
主要职业及职务	本公司董事长、总经理	
报告期内控股和参股的其他境内外上市公司的股权情况	无	

控股股东报告期内变更

适用 不适用

公司报告期控股股东未发生变更。

3、公司实际控制人及其一致行动人

实际控制人性质：境内自然人

实际控制人类型：自然人

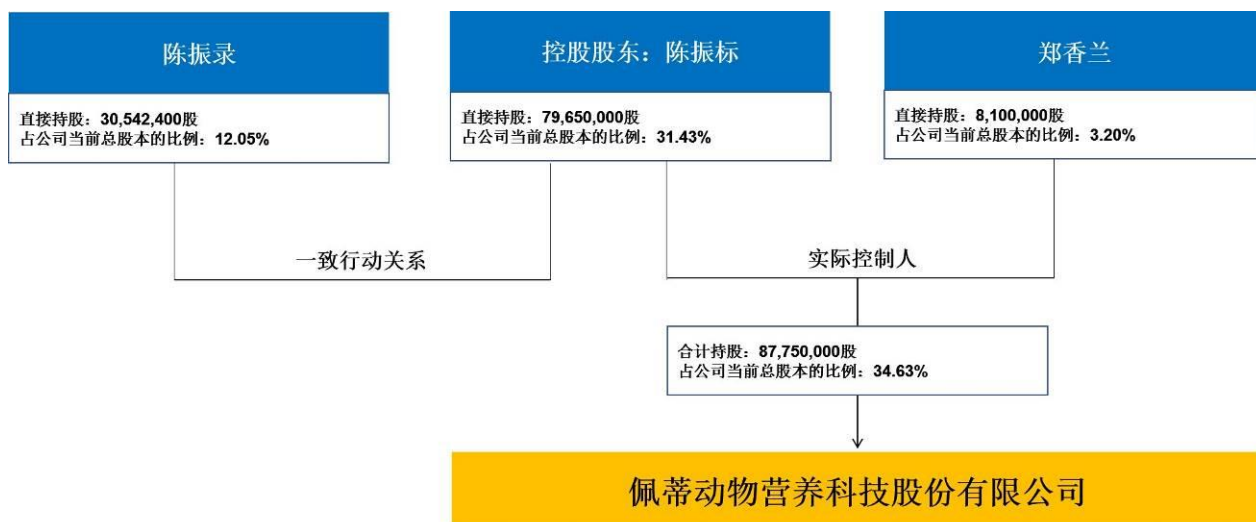
实际控制人姓名	与实际控制人关系	国籍	是否取得其他国家或地区居留权
陈振标	本人	中国	否
郑香兰	一致行动（含协议、亲属、同一控制）	中国	否
陈振录	一致行动（含协议、亲属、同一控制）	中国	否
主要职业及职务	陈振标在本公司任董事长、总经理，郑香兰在本公司任董事、副总经理，陈振录在本公司任副董事长。		
过去 10 年曾控股的境内外上市公司情况	无		

实际控制人报告期内变更

适用 不适用

公司报告期实际控制人未发生变更。

公司与实际控制人之间的产权及控制关系的方框图



实际控制人通过信托或其他资产管理方式控制公司

适用 不适用

4、公司控股股东或第一大股东及其一致行动人累计质押股份数量占其所持公司股份数量比例达到 80%

适用 不适用

5、其他持股在 10%以上的法人股东

适用 不适用

6、控股股东、实际控制人、重组方及其他承诺主体股份限制减持情况

适用 不适用

四、股份回购在报告期的具体实施情况

股份回购的实施进展情况

适用 不适用

采用集中竞价方式减持回购股份的实施进展情况

适用 不适用

第八节 优先股相关情况

适用 不适用
报告期公司不存在优先股。

第九节 债券相关情况

适用 不适用

一、企业债券

适用 不适用
报告期公司不存在企业债券。

二、公司债券

适用 不适用
报告期公司不存在公司债券。

三、非金融企业债务融资工具

适用 不适用
报告期公司不存在非金融企业债务融资工具。

四、可转换公司债券

适用 不适用

1、转股价格历次调整情况

不适用

2、累计转股情况

适用 不适用

3、前十名可转债持有人情况

序号	可转债持有人名称	可转债持有人性质	报告期末持有可转债数量（张）	报告期末持有可转债金额（元）	报告期末持有可转债占比
1	陈振标	境内自然人	2,263,016	226,301,600.00	31.43%
2	陈振录	境内自然人	867,771	86,777,100.00	12.05%
3	郑香兰	境内自然人	230,137	23,013,700.00	3.20%
4	陈林艺	境内自然人	186,044	18,604,400.00	2.58%
5	陈宝琳	境内自然人	149,517	14,951,700.00	2.08%
6	林明霞	境内自然人	98,865	9,886,500.00	1.37%
7	天虫资本管理有限公司一天虫蝉翼 2 号私募证券投资基金	其他	64,211	6,421,100.00	0.89%

8	天虫资本管理有限公司一天虫蝉翼 3 号私募证券投资基金	其他	46,880	4,688,000.00	0.65%
9	温丽霞	境内自然人	41,146	4,114,600.00	0.57%
10	中山联动第一期股权投资中心(有限合伙)	境内非国有法人	38,440	3,844,000.00	0.53%

4、担保人盈利能力、资产状况和信用状况发生重大变化的情况

适用 不适用

5、报告期末公司的负债情况、资信变化情况以及在未来年度还债的现金安排

截至报告期末，公司总负债 1,060,409,057.11 元，资产负债率为 37.14%，较上年同期增加 18.23%，系报告期公司完成发行 7.2 亿元可转换公司债券所致。公司资信情况良好，未发生过逾期贷款等不良记录。经中证鹏元资信评估股份有限公司评定，评级展望为稳定，本次可转换公司债券信用级别为 AA-。关于公司可转债的其他详细情况见本报告第七节之“二、证券发行与上市情况”披露的相关信息。

五、报告期内合并报表范围亏损超过上年末净资产 10%

适用 不适用

六、报告期末除债券外的有息债务逾期情况

适用 不适用

七、报告期内是否有违反规章制度的情况

是 否

八、截至报告期末公司近两年的主要会计数据和财务指标

单位：万元

项目	本报告期末	上年末	本报告期末比上年末增减
流动比率	4.16	3	38.67%
资产负债率	37.14%	18.91%	18.23%
速动比率	3.11	2.27	37.00%
	本报告期	上年同期	本报告期比上年同期增减
扣除非经常性损益后净利润	5,600.32	10,805.33	-48.17%
EBITDA 全部债务比	69.80%	107.90%	-38.10%
利息保障倍数	14.19	18.05	-21.39%
现金利息保障倍数	-0.98	19.97	-104.91%
EBITDA 利息保障倍数	22.89	22.18	3.20%
贷款偿还率	100.00%	100.00%	0.00%
利息偿付率	100.00%	100.00%	0.00%

第十节 财务报告

一、审计报告

审计意见类型	标准的无保留意见
审计报告签署日期	2022 年 04 月 19 日
审计机构名称	中汇会计师事务所（特殊普通合伙）
审计报告文号	中汇会审[2022]2274 号
注册会计师姓名	郭文令、胡晓辰

审计报告正文

中汇会审[2022]2274号

佩蒂动物营养科技股份有限公司全体股东：

一、审计意见

我们审计了佩蒂动物营养科技股份有限公司(以下简称佩蒂股份公司)财务报表，包括2021年12月31日的合并及母公司资产负债表，2021年度的合并及母公司利润表、合并及母公司现金流量表、合并及母公司所有者权益变动表以及财务报表附注。

我们认为，后附的财务报表在所有重大方面按照企业会计准则的规定编制，公允反映了佩蒂股份公司2021年12月31日的合并及母公司财务状况以及2021年度的合并及母公司经营成果和现金流量。

二、形成审计意见的基础

我们按照中国注册会计师审计准则的规定执行了审计工作。审计报告的“注册会计师对财务报表审计的责任”部分进一步阐述了我们在这些准则下的责任。按照中国注册会计师职业道德守则，我们独立于佩蒂股份公司，并履行了职业道德方面的其他责任。我们相信，我们获取的审计证据是充分、适当的，为发表审计意见提供了基础。

三、关键审计事项

关键审计事项是我们根据职业判断，认为对本期财务报表审计最为重要的事项。这些事项的应对以对财务报表整体进行审计并形成审计意见为背景，我们不对这些事项单独发表意见。我们确定下列事项是需要在审计报告中沟通的关键审计事项。

(一) 收入确认

1. 事项描述

佩蒂股份公司2021年度的营业收入为127,089.26万元，较2020年度下降了5.15%。详见财务报表附注三(二十九)收入确认原则所述的会计政策及五(三十九)营业收入的项目报表注释。

佩蒂股份公司主要从事宠物食品相关产品的生产和销售。由于营业收入是佩蒂股份公司关键业绩指标之一，且存在佩蒂股份公司管理层(以下简称管理层)可能操纵收入以达到特定目标或预期的固有风险。因此，我们将收入的确认作为关键审计事项。

2. 审计应对

我们针对收入确认执行的审计程序主要包括：

- (1) 了解并评价佩蒂股份公司与收入相关的关键内部控制的设计和执行是否恰当；
- (2) 选取样本检查销售合同主要条款以及对管理层访谈，了解和评价佩蒂股份公司的收入确认政策是否符合企业会计准则的要求；
- (3) 结合同行业可比公司及佩蒂股份公司实际情况，执行分析性复核程序，评价公司收入、成本和毛利率变动的合理性；
- (4) 结合收入交易额及应收账款余额，选取样本对客户执行独立函证程序；
- (5) 针对外销收入，登录海关电子口岸数据系统查询2021年度销售记录，将其与账面数据进行比对分析，并获取相关证据分析其差异及其原因的合理性，以评价外销收入数据的真实性、准确性及完整性；
- (6) 对本年记录的收入交易实施细节测试，选取内销收入样本检查主要客户销售合同或订单、客户签收单、收款记录等支持性证据；选取外销收入样本检查主要客户销售合同或订单、出库单、销售发票、海关报关单、提单、收款记录等支持性证

据，评价相关收入确认是否符合公司会计政策；

(7) 针对资产负债表日前后确认的收入交易，选取样本实施截止性测试，评价收入是否被记录于恰当的会计期间。

四、其他信息

管理层对其他信息负责。其他信息包括2021年度报告中涵盖的信息，但不包括财务报表和我们的审计报告。

我们对财务报表发表的审计意见不涵盖其他信息，我们也不对其他信息发表任何形式的鉴证结论。

结合我们对财务报表的审计，我们的责任是阅读其他信息，在此过程中，考虑其他信息是否与财务报表或我们在审计过程中了解到的情况存在重大不一致或者似乎存在重大错报。

基于我们已执行的工作，如果我们确定其他信息存在重大错报，我们应当报告该事实。在这方面，我们无任何事项需要报告。

五、管理层和治理层对财务报表的责任

管理层负责按照企业会计准则的规定编制财务报表，使其实现公允反映，并设计、执行和维护必要的内部控制，以使财务报表不存在由于舞弊或错误导致的重大错报。

在编制财务报表时，管理层负责评估佩蒂股份公司的持续经营能力，披露与持续经营相关的事项(如适用)，并运用持续经营假设，除非管理层计划清算佩蒂股份公司、终止运营或别无其他现实的选择。

佩蒂股份公司治理层(以下简称治理层)负责监督佩蒂股份公司的财务报告过程。

六、注册会计师对财务报表审计的责任

我们的目标是对财务报表整体是否不存在由于舞弊或错误导致的重大错报获取合理保证，并出具包含审计意见的审计报告。合理保证是高水平的保证，但并不能保证按照审计准则执行的审计在某一重大错报存在时总能发现。错报可能由于舞弊或错误导致，如果合理预期错报单独或汇总起来可能影响财务报表使用者依据财务报表作出的经济决策，则通常认为错报是重大的。

在按照审计准则执行审计工作的过程中，我们运用职业判断，并保持职业怀疑。同时，我们也执行以下工作：

(一) 识别和评估由于舞弊或错误导致的财务报表重大错报风险，设计和实施审计程序以应对这些风险，并获取充分、适当的审计证据，作为发表审计意见的基础。由于舞弊可能涉及串通、伪造、故意遗漏、虚假陈述或凌驾于内部控制之上，未能发现由于舞弊导致的重大错报的风险高于未能发现由于错误导致的重大错报的风险。

(二) 了解与审计相关的内部控制，以设计恰当的审计程序，但目的并非对内部控制的有效性发表意见。

(三) 评价管理层选用会计政策的恰当性和作出会计估计及相关披露的合理性。

(四) 对管理层使用持续经营假设的恰当性得出结论。同时，根据获取的审计证据，就可能对佩蒂股份公司持续经营能力产生重大疑虑的事项或情况是否存在重大不确定性得出结论。如果我们得出结论认为存在重大不确定性，审计准则要求我们在审计报告中提请报表使用者注意财务报表中的相关披露；如果披露不充分，我们应当发表非无保留意见。我们的结论基于截至审计报告日可获得的信息。然而，未来的事项或情况可能导致佩蒂股份不能持续经营。

(五) 评价财务报表的总体列报、结构和内容，并评价财务报表是否公允反映相关交易和事项。

(六) 就佩蒂股份公司中实体或业务活动的财务信息获取充分、适当的审计证据，以对财务报表发表审计意见。我们负责指导、监督和执行集团审计，并对审计意见承担全部责任。

我们与治理层就计划的审计范围、时间安排和重大审计发现等事项进行沟通，包括沟通我们在审计中识别出的值得关注的内部控制缺陷。

我们还就已遵守与独立性相关的职业道德要求向治理层提供声明，并与治理层沟通可能被合理认为影响我们独立性的所有关系和其他事项，以及相关的防范措施(如适用)。

在与治理层沟通的事项中，我们确定哪些事项对本期财务报表审计最为重要，因而构成关键审计事项。我们在审计报告中描述这些事项，除非法律法规禁止公开披露这些事项，或在极少数情形下，如果合理预期在审计报告中沟通某事项造成的负面后果超过在公众利益方面产生的益处，我们确定不应在审计报告中沟通该事项。

中汇会计师事务所(特殊普通合伙)

中国注册会计师：郭文令
(项目合伙人)

中国·杭州

中国注册会计师：胡晓辰

报告日期：2022年4月19日

二、财务报表

财务附注中报表的单位为：元

1、合并资产负债表

编制单位：佩蒂动物营养科技股份有限公司

2021 年 12 月 31 日

单位：元

项目	2021 年 12 月 31 日	2020 年 12 月 31 日
流动资产：		
货币资金	1,029,586,625.74	471,964,546.73
结算备付金		
拆出资金		
交易性金融资产	144,900.00	70,011,277.19
衍生金融资产		
应收票据		0.00
应收账款	201,259,896.72	224,900,820.89
应收款项融资		
预付款项	67,307,766.58	61,388,643.77
应收保费		
应收分保账款		
应收分保合同准备金		
其他应收款	9,068,727.27	10,565,668.97
其中：应收利息		
应收股利		
买入返售金融资产		
存货	449,749,566.19	276,274,941.43
合同资产		
持有待售资产		
一年内到期的非流动资产		
其他流动资产	25,771,798.39	13,086,792.17
流动资产合计	1,782,889,280.89	1,128,192,691.15
非流动资产：		
发放贷款和垫款		
债权投资		
其他债权投资		
长期应收款		
长期股权投资	12,007,228.39	12,713,665.81
其他权益工具投资	56,702,614.42	46,493,558.35
其他非流动金融资产		
投资性房地产		0.00
固定资产	468,715,937.57	362,916,399.65
在建工程	321,770,437.08	268,518,286.98

生产性生物资产		
油气资产		
使用权资产	44,242,780.44	
无形资产	49,751,543.39	51,433,939.32
开发支出		
商誉	89,323,723.19	96,102,961.28
长期待摊费用	16,082,501.01	15,592,004.00
递延所得税资产	3,490,072.00	1,825,919.04
其他非流动资产	9,938,361.24	25,194,261.31
非流动资产合计	1,072,025,198.73	880,790,995.74
资产总计	2,854,914,479.62	2,008,983,686.89
流动负债：		
短期借款	220,652,378.91	163,991,550.18
向中央银行借款		
拆入资金		
交易性金融负债		
衍生金融负债		
应付票据		
应付账款	169,859,112.92	140,243,095.40
预收款项	3,075,416.74	586,661.17
合同负债	521,723.80	2,445,677.79
卖出回购金融资产款		
吸收存款及同业存放		
代理买卖证券款		
代理承销证券款		
应付职工薪酬	21,442,222.74	35,739,573.41
应交税费	5,017,751.06	11,429,829.42
其他应付款	1,819,628.76	20,796,372.48
其中：应付利息		
应付股利		
应付手续费及佣金		
应付分保账款		
持有待售负债		
一年内到期的非流动负债	6,271,131.41	0.00
其他流动负债		220,060.08
流动负债合计	428,659,366.34	375,452,819.93
非流动负债：		
保险合同准备金		
长期借款	2,180,857.19	
应付债券	587,505,153.50	
其中：优先股		
永续债		
租赁负债	37,816,520.51	

长期应付款		
长期应付职工薪酬		
预计负债		
递延收益	654,708.33	722,708.33
递延所得税负债	3,592,451.24	3,720,620.36
其他非流动负债		
非流动负债合计	631,749,690.77	4,443,328.69
负债合计	1,060,409,057.11	379,896,148.62
所有者权益：		
股本	253,411,200.00	169,766,700.00
其他权益工具	125,441,755.65	
其中：优先股		
永续债		
资本公积	964,864,141.33	1,059,205,908.30
减：库存股		14,573,636.00
其他综合收益	-3,908,453.84	6,096,385.42
专项储备		
盈余公积	49,168,348.41	39,456,579.18
一般风险准备		
未分配利润	390,430,724.84	355,331,697.01
归属于母公司所有者权益合计	1,779,407,716.39	1,615,283,633.91
少数股东权益	15,097,706.12	13,803,904.36
所有者权益合计	1,794,505,422.51	1,629,087,538.27
负债和所有者权益总计	2,854,914,479.62	2,008,983,686.89

法定代表人：陈振标

主管会计工作负责人：唐照波

会计机构负责人：周青东

2、母公司资产负债表

单位：元

项目	2021 年 12 月 31 日	2020 年 12 月 31 日
流动资产：		
货币资金	900,223,791.82	148,154,885.31
交易性金融资产	144,900.00	70,011,277.19
衍生金融资产		
应收票据		0.00
应收账款	188,113,442.12	176,374,054.09
应收款项融资		
预付款项	6,638,164.31	7,299,616.85
其他应收款	423,145,843.63	410,175,166.88
其中：应收利息		
应收股利	43,878,500.00	58,724,100.00
存货	106,086,981.14	81,376,590.09

合同资产		
持有待售资产		
一年内到期的非流动资产		
其他流动资产	7,584,231.99	6,839,493.57
流动资产合计	1,631,937,355.01	900,231,083.98
非流动资产：		
债权投资		
其他债权投资		
长期应收款		
长期股权投资	814,257,937.24	647,337,098.04
其他权益工具投资		11,000,000.00
其他非流动金融资产		
投资性房地产	17,548,804.97	10,755,288.74
固定资产	97,148,776.57	111,424,851.25
在建工程	3,402,504.71	715,770.99
生产性生物资产		
油气资产		
使用权资产		
无形资产	21,524,903.85	22,226,835.81
开发支出		
商誉		
长期待摊费用	2,601,177.28	2,334,181.12
递延所得税资产	2,642,322.31	608,113.62
其他非流动资产	723,262.47	1,050,255.40
非流动资产合计	959,849,689.40	807,452,394.97
资产总计	2,591,787,044.41	1,707,683,478.95
流动负债：		
短期借款	206,711,591.67	153,083,027.78
交易性金融负债		
衍生金融负债		
应付票据		
应付账款	159,723,927.66	103,129,886.04
预收款项		0.00
合同负债	53,561.87	
应付职工薪酬	6,399,857.67	10,322,485.67
应交税费	1,663,117.93	1,549,623.57
其他应付款	4,774,915.84	20,638,094.38
其中：应付利息		
应付股利		
持有待售负债		
一年内到期的非流动负债		
其他流动负债		
流动负债合计	379,326,972.64	288,723,117.44

非流动负债：		
长期借款		
应付债券	587,505,153.50	
其中：优先股		
永续债		
租赁负债		
长期应付款		
长期应付职工薪酬		
预计负债		
递延收益	224,708.33	257,708.33
递延所得税负债	60,735.00	
其他非流动负债		
非流动负债合计	587,790,596.83	257,708.33
负债合计	967,117,569.47	288,980,825.77
所有者权益：		
股本	253,411,200.00	169,766,700.00
其他权益工具	125,441,755.65	
其中：优先股		
永续债		
资本公积	962,876,581.07	1,060,511,773.07
减：库存股		14,573,636.00
其他综合收益	-1,569,465.86	-1,287,975.67
专项储备		
盈余公积	49,168,348.41	39,456,579.18
未分配利润	235,341,055.67	164,829,212.60
所有者权益合计	1,624,669,474.94	1,418,702,653.18
负债和所有者权益总计	2,591,787,044.41	1,707,683,478.95

3、合并利润表

单位：元

项目	2021 年度	2020 年度
一、营业总收入	1,270,892,609.92	1,339,847,990.63
其中：营业收入	1,270,892,609.92	1,339,847,990.63
利息收入		
已赚保费		
手续费及佣金收入		
二、营业总成本	1,197,691,603.29	1,206,046,786.26
其中：营业成本	979,463,108.93	998,056,514.47
利息支出		
手续费及佣金支出		
退保金		
赔付支出净额		

提取保险责任合同准备金净额		
保单红利支出		
分保费用		
税金及附加	4,186,446.20	4,589,238.46
销售费用	54,683,516.59	57,368,767.67
管理费用	108,965,321.29	88,439,597.50
研发费用	22,655,700.54	26,173,111.90
财务费用	27,737,509.74	31,419,556.26
其中：利息费用	5,897,734.15	7,887,242.49
利息收入	3,856,413.30	1,389,329.00
加：其他收益	2,490,376.47	8,646,969.36
投资收益（损失以“-”号填列）	3,096,015.13	-182,441.91
其中：对联营企业和合营企业的投资收益	174,782.69	-616,474.31
以摊余成本计量的金融资产终止确认收益		
汇兑收益（损失以“-”号填列）		
净敞口套期收益（损失以“-”号填列）		
公允价值变动收益（损失以“-”号填列）	404,900.00	11,277.19
信用减值损失（损失以“-”号填列）	794,006.68	-3,829,719.94
资产减值损失（损失以“-”号填列）	-945,071.99	-2,163,968.91
资产处置收益（损失以“-”号填列）	124,240.01	-11,841.51
三、营业利润（亏损以“-”号填列）	79,165,472.93	136,271,478.65
加：营业外收入	26,827.02	1,628,118.94
减：营业外支出	1,418,272.45	3,460,721.87
四、利润总额（亏损总额以“-”号填列）	77,774,027.50	134,438,875.72
减：所得税费用	15,717,818.75	17,855,531.54
五、净利润（净亏损以“-”号填列）	62,056,208.75	116,583,344.18
（一）按经营持续性分类		
1.持续经营净利润（净亏损以“-”号填列）	62,056,208.75	116,583,344.18
2.终止经营净利润（净亏损以“-”号填列）		
（二）按所有权归属分类		
1.归属于母公司股东的净利润	60,018,211.06	114,825,549.83
2.少数股东损益	2,037,997.69	1,757,794.35
六、其他综合收益的税后净额	-10,749,035.19	-27,969,298.04

归属母公司所有者的其他综合收益的税后净额	-10,004,839.26	-28,061,082.89
（一）不能重分类进损益的其他综合收益	18,109,056.07	0.00
1.重新计量设定受益计划变动额		
2.权益法下不能转损益的其他综合收益		
3.其他权益工具投资公允价值变动	18,109,056.07	0.00
4.企业自身信用风险公允价值变动		
5.其他		
（二）将重分类进损益的其他综合收益	-28,113,895.33	-28,061,082.89
1.权益法下可转损益的其他综合收益	-281,490.19	-854,733.04
2.其他债权投资公允价值变动		
3.金融资产重分类计入其他综合收益的金额		
4.其他债权投资信用减值准备		
5.现金流量套期储备		
6.外币财务报表折算差额	-27,832,405.14	-27,206,349.85
7.其他		
归属于少数股东的其他综合收益的税后净额	-744,195.93	91,784.85
七、综合收益总额	51,307,173.56	88,614,046.14
归属于母公司所有者的综合收益总额	50,013,371.80	86,764,466.94
归属于少数股东的综合收益总额	1,293,801.76	1,849,579.20
八、每股收益：		
（一）基本每股收益	0.28	0.46
（二）稀释每股收益	0.28	0.46

本期发生同一控制下企业合并的，被合并方在合并前实现的净利润为：元，上期被合并方实现的净利润为：元。

法定代表人：陈振标

主管会计工作负责人：唐照波

会计机构负责人：周青东

4、母公司利润表

单位：元

项目	2021 年度	2020 年度
一、营业收入	472,748,773.98	464,842,677.67
减：营业成本	416,481,610.12	400,675,019.26
税金及附加	2,389,887.13	2,831,431.64
销售费用	3,670,539.34	3,743,775.37

管理费用	32,316,650.83	25,191,776.61
研发费用	16,042,916.27	19,457,738.68
财务费用	7,829,534.53	22,979,557.84
其中：利息费用	6,397,979.44	6,633,024.28
利息收入	9,479,499.85	10,242,802.30
加：其他收益	1,788,380.18	7,717,832.50
投资收益（损失以“-”号填列）	98,509,601.83	58,116,555.14
其中：对联营企业和合营企业的投资收益	448,769.39	-356,677.26
以摊余成本计量的金融资产终止确认收益（损失以“-”号填列）		
净敞口套期收益（损失以“-”号填列）		
公允价值变动收益（损失以“-”号填列）	404,900.00	11,277.19
信用减值损失（损失以“-”号填列）	-450,522.88	-581,719.49
资产减值损失（损失以“-”号填列）		0.00
资产处置收益（损失以“-”号填列）	-964.34	0.00
二、营业利润（亏损以“-”号填列）	94,269,030.55	55,227,323.61
加：营业外收入	4.29	953,778.70
减：营业外支出	857,660.99	2,067,225.88
三、利润总额（亏损总额以“-”号填列）	93,411,373.85	54,113,876.43
减：所得税费用	-2,019,652.45	2,082,074.05
四、净利润（净亏损以“-”号填列）	95,431,026.30	52,031,802.38
（一）持续经营净利润（净亏损以“-”号填列）	95,431,026.30	52,031,802.38
（二）终止经营净利润（净亏损以“-”号填列）		
五、其他综合收益的税后净额	-281,490.19	-854,733.04
（一）不能重分类进损益的其他综合收益		
1.重新计量设定受益计划变动额		
2.权益法下不能转损益的其他综合收益		
3.其他权益工具投资公允价值变动		
4.企业自身信用风险公允价值变动		
5.其他		
（二）将重分类进损益的其他综合收益	-281,490.19	-854,733.04

1.权益法下可转损益的其他综合收益	-281,490.19	-854,733.04
2.其他债权投资公允价值变动		
3.金融资产重分类计入其他综合收益的金额		
4.其他债权投资信用减值准备		
5.现金流量套期储备		
6.外币财务报表折算差额		
7.其他		
六、综合收益总额	95,149,536.11	51,177,069.34
七、每股收益：		
（一）基本每股收益		
（二）稀释每股收益		

5、合并现金流量表

单位：元

项目	2021 年度	2020 年度
一、经营活动产生的现金流量：		
销售商品、提供劳务收到的现金	1,298,812,296.99	1,270,900,500.73
客户存款和同业存放款项净增加额		
向中央银行借款净增加额		
向其他金融机构拆入资金净增加额		
收到原保险合同保费取得的现金		
收到再保业务现金净额		
保户储金及投资款净增加额		
收取利息、手续费及佣金的现金		
拆入资金净增加额		
回购业务资金净增加额		
代理买卖证券收到的现金净额		
收到的税费返还	66,549,937.77	77,355,322.55
收到其他与经营活动有关的现金	8,721,892.70	16,209,878.86
经营活动现金流入小计	1,374,084,127.46	1,364,465,702.14
购买商品、接受劳务支付的现金	1,030,073,147.17	884,873,762.02
客户贷款及垫款净增加额		
存放中央银行和同业款项净增加额		
支付原保险合同赔付款项的现金		
拆出资金净增加额		
支付利息、手续费及佣金的现金		
支付保单红利的现金		

支付给职工以及为职工支付的现金	276,440,754.16	240,618,591.96
支付的各项税费	27,023,543.73	21,462,849.27
支付其他与经营活动有关的现金	75,258,363.54	74,740,031.11
经营活动现金流出小计	1,408,795,808.60	1,221,695,234.36
经营活动产生的现金流量净额	-34,711,681.14	142,770,467.78
二、投资活动产生的现金流量：		
收回投资收到的现金	117,946,666.00	
取得投资收益收到的现金	2,932,509.63	
处置固定资产、无形资产和其他长期资产收回的现金净额	190,199.82	1,518,868.33
处置子公司及其他营业单位收到的现金净额		
收到其他与投资活动有关的现金		382,912,850.21
投资活动现金流入小计	121,069,375.45	384,431,718.54
购建固定资产、无形资产和其他长期资产支付的现金	211,172,405.17	369,706,334.21
投资支付的现金	38,100,000.00	560,000.00
质押贷款净增加额		
取得子公司及其他营业单位支付的现金净额		0.00
支付其他与投资活动有关的现金		438,526,844.78
投资活动现金流出小计	249,272,405.17	808,793,178.99
投资活动产生的现金流量净额	-128,203,029.72	-424,361,460.45
三、筹资活动产生的现金流量：		
吸收投资收到的现金		512,610,507.42
其中：子公司吸收少数股东投资收到的现金		
取得借款收到的现金	1,017,683,029.20	276,897,329.75
收到其他与筹资活动有关的现金		
筹资活动现金流入小计	1,017,683,029.20	789,507,837.17
偿还债务支付的现金	238,389,069.99	272,732,727.97
分配股利、利润或偿付利息支付的现金	23,666,094.31	8,118,831.74
其中：子公司支付给少数股东的股利、利润		
支付其他与筹资活动有关的现金	29,234,929.59	15,891,414.00
筹资活动现金流出小计	291,290,093.89	296,742,973.71
筹资活动产生的现金流量净额	726,392,935.31	492,764,863.46
四、汇率变动对现金及现金等价物的影响	-6,509,440.44	-21,818,028.91
五、现金及现金等价物净增加额	556,968,784.01	189,355,841.88
加：期初现金及现金等价物余额	471,813,546.73	282,457,704.85
六、期末现金及现金等价物余额	1,028,782,330.74	471,813,546.73

6、母公司现金流量表

单位：元

项目	2021 年度	2020 年度
一、经营活动产生的现金流量：		
销售商品、提供劳务收到的现金	460,326,279.77	408,280,231.16
收到的税费返还	31,918,094.48	27,420,111.08
收到其他与经营活动有关的现金	5,837,849.57	10,169,693.51
经营活动现金流入小计	498,082,223.82	445,870,035.75
购买商品、接受劳务支付的现金	361,353,348.26	339,186,502.35
支付给职工以及为职工支付的现金	90,425,496.84	82,664,643.44
支付的各项税费	1,834,127.51	3,763,382.97
支付其他与经营活动有关的现金	13,859,278.36	18,401,422.79
经营活动现金流出小计	467,472,250.97	444,015,951.55
经营活动产生的现金流量净额	30,609,972.85	1,854,084.20
二、投资活动产生的现金流量：		
收回投资收到的现金	117,946,666.00	4,000,000.00
取得投资收益收到的现金	111,921,309.63	34,385,525.29
处置固定资产、无形资产和其他长期资产收回的现金净额	5,400.00	168,564.78
处置子公司及其他营业单位收到的现金净额		
收到其他与投资活动有关的现金	185,605,995.23	679,249,115.52
投资活动现金流入小计	415,479,370.86	717,803,205.59
购建固定资产、无形资产和其他长期资产支付的现金	7,042,226.52	1,595,574.47
投资支付的现金	146,776,860.00	264,533,195.61
取得子公司及其他营业单位支付的现金净额		
支付其他与投资活动有关的现金	267,283,847.11	925,700,510.00
投资活动现金流出小计	421,102,933.63	1,191,829,280.08
投资活动产生的现金流量净额	-5,623,562.77	-474,026,074.49
三、筹资活动产生的现金流量：		
吸收投资收到的现金		512,610,507.42
取得借款收到的现金	976,678,787.90	
收到其他与筹资活动有关的现金	5,500,000.00	217,624,500.00
筹资活动现金流入小计	982,178,787.90	730,235,007.42
偿还债务支付的现金	203,367,230.85	161,967,000.00
分配股利、利润或偿付利息支付的现金	21,951,868.40	6,295,329.84
支付其他与筹资活动有关的现金	29,130,910.00	14,244,564.00
筹资活动现金流出小计	254,450,009.25	182,506,893.84
筹资活动产生的现金流量净额	727,728,778.65	547,728,113.58
四、汇率变动对现金及现金等价物的	-646,282.22	-3,440,057.00

影响		
五、现金及现金等价物净增加额	752,068,906.51	72,116,066.29
加：期初现金及现金等价物余额	148,154,885.31	76,038,819.02
六、期末现金及现金等价物余额	900,223,791.82	148,154,885.31

7、合并所有者权益变动表

本期金额

单位：元

项目	2021 年度													
	归属于母公司所有者权益											少数股东权益	所有者权益合计	
	股本	其他权益工具			资本公积	减：库存股	其他综合收益	专项储备	盈余公积	一般风险准备	未分配利润			其他
	优先股	永续债	其他											
一、上年期末余额	169,766,700.00				1,059,205,908.30	14,573,636.00	6,096,385.42	39,456,579.18		355,331,697.01		1,615,283,633.91	13,803,904.36	1,629,087,538.27
加：会计政策变更														
前期差错更正														
同一控制下企业合并														
其他														
二、本年期初余额	169,766,700.00				1,059,205,908.30	14,573,636.00	6,096,385.42	39,456,579.18		355,331,697.01		1,615,283,633.91	13,803,904.36	1,629,087,538.27
三、本期增减变动金额（减少以“－”号填列）	83,644,500.00			125,441,755.65	-94,341,766.97	14,573,636.00	-	9,711,769.23		35,099,027.83		164,124,082.48	1,293,801.76	165,417,884.24
（一）综合收益总额				125,441,755.65			-			60,018,211.06		175,455,127.45	1,293,801.76	176,748,929.21
（二）所有者投入和减少资本	-825,900.00				-13,164,792.00	14,573,636.00						582,944.00		582,944.00
1. 所有者投入的普通股														

2. 其他权益工具持有者投入资本													
3. 股份支付计入所有者权益的金额	-825,900.00				-13,164,792.00	14,573,636.00					582,944.00		582,944.00
4. 其他													
(三) 利润分配								9,543,102.63	-26,437,182.63	-16,894,080.00			-16,894,080.00
1. 提取盈余公积								9,543,102.63	-9,543,102.63				
2. 提取一般风险准备													
3. 对所有者(或股东)的分配									-16,894,080.00	-16,894,080.00			-16,894,080.00
4. 其他													
(四) 所有者权益内部结转	84,470,400.00				-84,470,400.00								
1. 资本公积转增资本(或股本)	84,470,400.00				-84,470,400.00								
2. 盈余公积转增资本(或股本)													
3. 盈余公积弥补亏损													
4. 设定受益计划变动额结转留存收益													
5. 其他综合收益结转留存收益													
6. 其他													
(五) 专项储备													
1. 本期提取													

2. 本期使用													
(六) 其他				3,293,425.03				168,666.60	1,517,999.40	4,980,091.03		4,980,091.03	
四、本期期末余额	253,411,200.00		125,441,755.65	964,864,141.33		-3,908,453.84	49,168,348.41	390,430,724.84	1,779,407,716.39	15,097,706.12	1,794,505,422.51		

上期金额

单位：元

项目	2020 年年度														
	归属于母公司所有者权益											少数股东权益	所有者权益合计		
	股本	其他权益工具			资本公积	减：库存股	其他综合收益	专项储备	盈余公积	一般风险准备	未分配利润			其他	小计
	优先股	永续债	其他												
一、上年期末余额	146,607,000.00				595,646,969.67	28,818,200.00	34,157,468.31		34,253,398.94		244,257,172.20		1,026,103,809.12	11,680,791.48	1,037,784,600.60
加：会计政策变更															
前期差错更正															
同一控制下企业合并															
其他															
二、本年期初余额	146,607,000.00				595,646,969.67	28,818,200.00	34,157,468.31		34,253,398.94		244,257,172.20		1,026,103,809.12	11,680,791.48	1,037,784,600.60
三、本期增减变动金额（减少以“-”号填列）	23,159,700.00				463,558,938.63	14,244,564.00	-28,061,082.89		5,203,180.24		111,074,524.81		589,179,824.79	2,123,112.88	591,302,937.67
（一）综合收益总额							-28,061,082.89				114,825,549.83		86,764,466.94	1,849,579.20	88,614,046.14
（二）所有者投入和减少资本	23,159,700.00				463,558,938.63	14,244,564.00							500,963,202.63	273,533.68	501,236,736.31
1. 所有者投入的普通股	24,000,000.00				488,036,226.42								512,036,226.42		512,036,226.42
2. 其他权益工具															

持有者投入资本														
3. 股份支付计入所有者权益的金额	-840,300.00			-21,242,076.50	14,244,564.00							-7,837,812.50	-7,837,812.50	
4. 其他				-3,235,211.29								-3,235,211.29	273,533.68	-2,961,677.61
(三) 利润分配								5,203,180.24	-5,743,180.24			-540,000.00	-540,000.00	
1. 提取盈余公积								5,203,180.24	-5,203,180.24					
2. 提取一般风险准备														
3. 对所有者（或股东）的分配									-540,000.00			-540,000.00	-540,000.00	
4. 其他														
(四) 所有者权益内部结转														
1. 资本公积转增资本（或股本）														
2. 盈余公积转增资本（或股本）														
3. 盈余公积弥补亏损														
4. 设定受益计划变动额结转留存收益														
5. 其他综合收益结转留存收益														
6. 其他														
(五) 专项储备														
1. 本期提取														
2. 本期使用														
(六) 其他												1,992,155.22	1,992,155.22	1,992,155.22
四、本期期末余额	169,766,700.00			1,059,205,908.30	14,573,636.00	6,096,385.42	39,456,579.18	355,331,697.01	1,615,283,633.91	13,803,904.36	1,629,087,538.27			

8、母公司所有者权益变动表

本期金额

单位：元

项目	2021 年度											
	股本	其他权益工具			资本公积	减：库存股	其他综合收益	专项储备	盈余公积	未分配利润	其他	所有者权益合计
		优先股	永续债	其他								
一、上年期末余额	169,766,700.00				1,060,511,773.07	14,573,636.00	-		39,456,579.18	164,829,212.60		1,418,702,653.18
加：会计政策变更												
前期差错更正												
其他												
二、本年期初余额	169,766,700.00				1,060,511,773.07	14,573,636.00	-		39,456,579.18	164,829,212.60		1,418,702,653.18
三、本期增减变动金额（减少以“－”号填列）	83,644,500.00			125,441,755.65	-97,635,192.00	-	-281,490.19	9,711,769.23	70,511,843.07			205,966,821.76
（一）综合收益总额				125,441,755.65			-281,490.19			95,431,026.30		220,591,291.76
（二）所有者投入和减少资本	-825,900.00				-13,164,792.00	-						582,944.00
1. 所有者投入的普通股												
2. 其他权益工具持有者投入资本												
3. 股份支付计入所有者权益的金额	-825,900.00				-13,164,792.00	-						582,944.00
4. 其他												
（三）利润分配								9,543,102.63	-26,437,182.63			-16,894,080.00
1. 提取盈余公积								9,543,102.63	-9,543,102.63			
2. 对所有者（或股东）的分配									-16,894,080.00			-16,894,080.00

3. 其他												
(四) 所有者权益内部结转	84,470,400.00				-84,470,400.00							
1. 资本公积转增资本(或股本)	84,470,400.00				-84,470,400.00							
2. 盈余公积转增资本(或股本)												
3. 盈余公积弥补亏损												
4. 设定受益计划变动额结转留存收益												
5. 其他综合收益结转留存收益												
6. 其他												
(五) 专项储备												
1. 本期提取												
2. 本期使用												
(六) 其他									168,666.60	1,517,999.40		1,686,666.00
四、本期期末余额	253,411,200.00			125,441,755.65	962,876,581.07		1,569,465.86		49,168,348.41	235,341,055.67		1,624,669,474.94

上期金额

单位：元

项目	2020 年年度											
	股本	其他权益工具			资本公积	减：库存股	其他综合收益	专项储备	盈余公积	未分配利润	其他	所有者权益合计
		优先股	永续债	其他								
一、上年期末余额	146,607,000.00				593,717,623.15	28,818,200.00	-433,242.63		34,253,398.94	118,000,590.46		863,327,169.92
加：会计政策变更												
前期差错更正												
其他												
二、本年期初余额	146,607,000.00				593,717,623.15	28,818,200.00	-433,242.63		34,253,398.94	118,000,590.46		863,327,169.92

三、本期增减变动金额（减少以“－”号填列）	23,159,700.00				466,794,149.92	14,244,564.00	-854,733.04		5,203,180.24	46,828,622.14		555,375,483.26
（一）综合收益总额							-854,733.04			52,031,802.38		51,177,069.34
（二）所有者投入和减少资本	23,159,700.00				466,794,149.92	14,244,564.00						504,198,413.92
1. 所有者投入的普通股	24,000,000.00				488,036,226.42							512,036,226.42
2. 其他权益工具持有者投入资本												
3. 股份支付计入所有者权益的金额	-840,300.00				-21,242,076.50	14,244,564.00						-7,837,812.50
4. 其他												
（三）利润分配									5,203,180.24	-5,203,180.24		
1. 提取盈余公积									5,203,180.24	-5,203,180.24		
2. 对所有者（或股东）的分配												
3. 其他												
（四）所有者权益内部结转												
1. 资本公积转增资本（或股本）												
2. 盈余公积转增资本（或股本）												
3. 盈余公积弥补亏损												
4. 设定受益计划变动额结转留存收益												
5. 其他综合收益结转留存收益												
6. 其他												
（五）专项储备												

1. 本期提取												
2. 本期使用												
(六) 其他												
四、本期期末余额	169,766,700.00				1,060,511,773.07	14,573,636.00	1,287,975.67	-	39,456,579.18	164,829,212.60		1,418,702,653.18

三、公司基本情况

佩蒂动物营养科技股份有限公司(以下简称公司或本公司)系于2014年12月22日经温州市工商行政管理局批准,在温州佩蒂动物营养科技有限公司的基础上整体变更设立,于2015年12月30日取得统一社会信用代码为913303007441123125的《营业执照》。公司注册地:平阳县水头镇工业园区宠乐路2号。法定代表人:陈振标。公司现有注册资本为人民币253,411,200.00元,总股本为253,411,200股,每股面值人民币1元。其中:有限售条件的流通股份A股90,034,200股;无限售条件的流通股份A股163,377,000股。公司股票于2017年7月11日在深圳证券交易所挂牌交易。

本公司的基本组织架构:根据国家法律法规和公司章程的规定,建立了由股东大会、董事会、监事会、独立董事、专门委员会和经理层组成的规范的多层次治理结构;董事会下设战略委员会、审计委员会、薪酬与考核委员会、提名委员会等四个专门委员会。

本公司属农副食品加工行业。经营范围为:宠物营养品及其他宠物健康产品的研发;宠物日用品生产、销售;宠物食品生产、销售;货物进出口、技术进出口;投资管理。(依法须经批准的项目,经相关部门批准后方可开展经营活动)。主要产品为畜皮咬胶、植物咬胶、营养肉质零食、宠物干粮、宠物湿粮、鸟食及可食用小动物玩具、烘焙饼干等系列产品。

本财务报表及财务报表附注已于2022年4月19日经公司第三届董事会第十二次会议批准对外报出。

本公司2021年度纳入合并范围的子公司共21家,详见第十节九“在其他主体中的权益”。与上年度相比,本公司本年度合并范围新设立1家,详见第十节八“合并范围的变更”。

四、财务报表的编制基础

1、编制基础

本公司以持续经营为基础,根据实际发生的交易和事项,按照财政部颁布的《企业会计准则——基本准则》和各项具体会计准则、企业会计准则应用指南、企业会计准则解释及其他相关规定(以下合称“企业会计准则”),以及中国证券监督管理委员会《公开发行证券的公司信息披露编报规则第15号——财务报告的一般规定》(2014年修订)的披露规定编制财务报表。

2、持续经营

本公司不存在导致对报告期末起12个月内的持续经营假设产生重大疑虑的事项或情况。

五、重要会计政策及会计估计

具体会计政策和会计估计提示:

本公司及各子公司根据实际生产经营特点,依据相关企业会计准则的规定,对收入确认、固定资产折旧、无形资产摊销等交易和事项指定了若干具体会计政策和会计估计,具体会计政策参见第十节五(39)“收入”第十节五(24)“固定资产”、第十节五(30)“无形资产”等相关说明。

1、遵循企业会计准则的声明

本公司编制的财务报表符合企业会计准则的要求,真实、完整地反映了公司的财务状况、经营成果和现金流量等有关信息。

2、会计期间

会计年度自公历1月1日起至12月31日止。

3、营业周期

正常营业周期是指本公司从购买用于加工的资产起至实现现金或现金等价物的期间。本公司以12个月作为一个营业周期,并以其作为资产和负债的流动性划分标准。

4、记账本位币

本公司及境内子公司采用人民币为记账本位币。本公司境外子公司根据其经营所处的主要经济环境中的货币确定越南盾、新西兰元、美元为其记账本位币，编制财务报表时折算为人民币。
本公司编制本财务报表时所采用的货币为人民币。

5、同一控制下和非同一控制下企业合并的会计处理方法

企业合并，是指将两个或两个以上单独的企业合并形成一个报告主体的交易或事项。企业合并分为同一控制下企业合并和非同一控制下企业合并。

1. 同一控制下企业合并的会计处理

参与合并的企业在合并前后均受同一方或相同的多方最终控制，且该控制并非暂时性的，为同一控制下的企业合并。公司在企业合并中取得的被合并方的资产、负债，除因会计政策不同而进行的调整以外，按照合并日被合并方在最终控制方合并财务报表中的账面价值计量。公司取得的被合并方所有者权益在最终控制方合并财务报表中的账面价值的份额与支付的合并对价账面价值(或发行股份面值总额)的差额，调整资本公积；资本公积不足冲减的，调整留存收益。通过多次交易分步实现同一控制下的企业合并，合并前持有投资的账面价值加上合并日新支付对价的账面价值之和，与合并中取得的净资产账面价值的差额，调整资本公积(股本溢价)，资本公积不足冲减的，调整留存收益。合并方在取得被合并方控制权之前持有的长期股权投资，在取得原股权之日与合并方与被合并方同处于同一方最终控制之日孰晚日起至合并日之间已确认有关损益、其他综合收益和其他所有者权益变动，应分别冲减比较报表期间的期初留存收益或当期损益，由于被投资方重新计量设定受益计划净负债或净资产变动而产生的其他综合收益除外。

2. 非同一控制下企业合并的会计处理

参与合并的企业在合并前后不受同一方或相同的多方最终控制的，为非同一控制下的企业合并。公司在购买日对合并成本大于合并中取得的被购买方可辨认净资产公允价值份额的差额，确认为商誉；对于合并成本小于合并中取得的被购买方可辨认净资产公允价值份额，首先对取得的被购买方各项可辨认资产、负债及或有负债的公允价值以及合并成本的计量进行复核，经复核后合并成本仍小于合并中取得的被购买方可辨认净资产公允价值份额的，其差额计入当期损益。

如果在购买日或合并当期期末，因各种因素影响无法合理确定作为合并对价付出的各项资产的公允价值，或合并中取得被购买方各项可辨认资产、负债的公允价值，合并当期期末，公司以暂时确定的价值为基础对企业合并进行核算。自购买日算起12个月内取得进一步的信息表明需对原暂时确定的价值进行调整的，则视同在购买日发生，进行追溯调整，同时对以暂时性价值为基础提供的比较报表信息进行相关的调整；自购买日算起12个月以后对企业合并成本或合并中取得的可辨认资产、负债价值的调整，按照《企业会计准则第28号——会计政策、会计估计变更和会计差错更正》的原则进行处理。

公司在企业合并中取得的被购买方的可抵扣暂时性差异，在购买日不符合递延所得税资产确认条件的，不予以确认。购买日后12个月内，如取得新的或进一步的信息表明购买日的相关情况已经存在，预期被购买方在购买日可抵扣暂时性差异带来的经济利益能够实现的，确认相关的递延所得税资产，同时减少商誉，商誉不足冲减的，差额部分确认为当期损益；除上述情况以外，确认与企业合并相关的递延所得税资产，计入当期损益。

通过多次交易分步实现的非同一控制下企业合并，根据企业会计准则判断该多次交易是否属于“一揽子交易”。多次交易的条款、条件以及经济影响符合以下一种或多种情况，通常表明应将多次交易事项作为一揽子交易进行会计处理：(1)这些交易是同时或者在考虑了彼此影响的情况下订立的；(2)这些交易整体才能达成一项完整的商业结果；(3)一项交易的发生取决于其他至少一项交易的发生；(4)一项交易单独看是不经济的，但是和其他交易一并考虑时是经济的。

属于“一揽子交易”的，将各项交易作为一项取得控制权的交易进行会计处理。不属于“一揽子交易”的，在合并财务报表中，对于购买日之前持有的被购买方的股权，按照该股权在购买日的公允价值进行重新计量，公允价值与其账面价值的差额计入当期投资收益；购买日之前已经持有的被购买方的股权涉及其他综合收益、其他所有者权益变动转为购买日当期收益，由于被投资方重新计量设定受益计划净负债或净资产变动而产生的其他综合收益除外。

3. 企业合并中有关交易费用的处理

为进行企业合并发生的审计、法律服务、评估咨询等中介费用以及其他相关管理费用，于发生时计入当期损益。作为合并对价发行的权益性证券或债务性证券的交易费用，计入权益性证券或债务性证券的初始确认金额。

6、合并财务报表的编制方法

1. 合并范围

合并财务报表的合并范围以控制为基础确定。控制是指本公司拥有对被投资方的权力，通过参与被投资方的相关活动而享有可变回报，并且有能力运用对被投资方的权力影响该回报金额。合并范围包括本公司及全部子公司。子公司，是指被本公司控制的主体(含企业、被投资单位中可分割的部分、结构化主体等)。

2. 合并报表的编制方法

本公司以自身和各子公司的财务报表为基础，根据其他有关资料，编制合并报表。本公司编制合并财务报表，将整个企业集团视为一个会计主体，依据相关企业会计准则的确定、计量和列报要求，按照统一的会计政策，反映本公司整体财务状

况、经营成果和现金流量。

合并财务报表时抵销本公司与各子公司、各子公司相互之间发生的内部交易和往来对合并资产负债表、合并利润表、合并现金流量表、合并所有者权益变动表的影响。

在报告期内因同一控制下企业合并增加的子公司以及业务，视同该子公司以及业务自同受最终控制方控制之日起纳入本公司的合并范围，将其自同受最终控制方控制之日起的经营成果、现金流量分别纳入合并利润表、合并现金流量表中。在报告期内，同时调整合并资产负债表的期初数，同时对比较报表的相关项目进行调整，视同合并后的报表主体自最终控制方开始控制时点起一直存在。

本期若因非同一控制下企业合并增加子公司的，则不调整合并资产负债表期初数；以购买日可辨认净资产公允价值为基础对其财务报表进行调整。将子公司自购买日至期末的收入、费用、利润纳入合并利润表；该子公司自购买日至期末的现金流量纳入合并现金流量表。

子公司少数股东应占的权益、损益和当期综合收益中分别在合并资产负债表中所有者权益项目下、合并利润表中净利润项目和综合收益总额项下单独列示。子公司少数股东分担的当期亏损超过了少数股东在该子公司期初所有者权益中所享有份额而形成的余额，冲减少数股东权益。

3. 购买少数股东股权及不丧失控制权的部分处置子公司股权

本公司因购买少数股权新取得的长期股权投资成本与按照新增持股比例计算应享有子公司自购买日或合并日开始持续计算的净资产份额之间的差额，以及在不丧失控制权的情况下因部分处置对子公司的股权投资而取得的处置价款与处置长期股权投资相对应享有子公司自购买日或合并日开始持续计算的净资产份额之间的差额，均调整合并资产负债表中的资本公积中的股本溢价，资本公积中的股本溢价不足冲减的，调整留存收益。

4. 丧失控制权的处置子公司股权

本期本公司处置子公司，则该子公司期初至处置日的收入、费用、利润纳入合并利润表；该子公司期初至处置日的现金流量纳入合并现金流量表。因处置部分股权投资或其他原因丧失了对原有子公司控制权时，对于处置后的剩余股权投资，本公司按照其在丧失控制权日的公允价值进行重新计量。处置股权取得的对价与剩余股权公允价值之和，减去按原持股比例计算应享有原有子公司自购买日开始持续计算的净资产的份额与商誉之和，形成的差额计入丧失控制权当期的投资收益。与原有子公司股权投资相关的其他综合收益，在丧失控制权时采用被购买方直接处置相关资产和负债相同的基础进行会计处理(即除了在该原有子公司重新计量设定受益计划外净负债或者净资产导致的变动以外，其余一并转入当期投资收益)。其后，对该部分剩余股权按照《企业会计准则第2号——长期股权投资》或《企业会计准则第22号——金融工具确认和计量》等相关规定进行后续计量，详见第十节五(22)“长期股权投资”或第十节五(10)“金融工具”。

5. 分步处置对子公司股权投资至丧失控制权的处理

本公司通过多次交易分步处置对子公司股权投资直至丧失控制权的，需区分处置对子公司股权投资直至丧失控制权的各项交易是否属于一揽子交易。

处置对子公司股权投资直至丧失控制权的各项交易属于一揽子交易的，将各项交易作为一项处置子公司并丧失控制权的交易进行会计处理；但是，在丧失控制权之前每一次处置价款与处置投资对应的享有该子公司净资产份额的差额，在合并财务报表中确认为其他综合收益，在丧失控制权时一并转入丧失控制权当期的损益。

不属于一揽子交易的，对其中的每一项交易视情况分别按照“不丧失控制权的情况下部分处置对子公司的长期股权投资”和“因处置部分股权投资或其他原因丧失了对原有子公司的控制权”(详见前段)适用的原则进行会计处理。即在丧失控制权之前每一次处置价款与处置投资对应的享有该子公司自购买日开始持续计算的净资产账面价值份额之间的差额，作为权益性交易计入资本公积(股本溢价)。在丧失控制权时不得转入丧失控制权当期的损益。

7、合营安排分类及共同经营会计处理方法

合营安排，是指一项由两个或两个以上的参与方共同控制的安排。本公司根据在合营安排中享有的权利和承担的义务，将合营安排分为共同经营和合营企业。

合营企业，是指本公司仅对该安排的净资产享有权利的合营安排。本公司对合营企业的投资采用权益法核算，按照第十节五(22)3(2)“权益法核算的长期股权投资”中所述的会计政策处理。

共同经营，是指本公司享有该安排相关资产且承担该安排相关负债的合营安排。本公司确认与共同经营中利益份额相关的下列项目，并按照相关企业会计准则的规定进行会计处理：

1. 确认本公司单独所持有的资产，以及按本公司份额确认共同持有的资产；
2. 确认本公司单独所承担的负债，以及按本公司份额确认共同承担的负债；
3. 确认出售本公司享有的共同经营产出份额所产生的收入；
4. 按本公司份额确认共同经营因出售产出所产生的收入；
5. 确认单独所发生的费用，以及按本公司份额确认共同经营发生的费用。

当本公司作为合营方向共同经营投出或出售资产(该资产不构成业务，下同)或者自共同经营购买资产时，在该等资产出售给第三方之前，本公司仅确认因该项交易产生的损益中属于共同经营其他参与方的部分。该等资产发生符合《企业会计准则第8号——资产减值》等规定的资产减值损失的，对于由本公司向共同经营投出或者出售资产的情况，本公司全额确认损失；对于本公司自共同经营购买资产的情况，本公司按承担的份额确认该损失。

8、现金及现金等价物的确定标准

在编制现金流量表时，将本公司库存现金及可以随时用于支付的存款确认为现金。现金等价物是指企业持有的期限短(一般是指从购买日起3个月内到期)、流动性强、易于转换为已知金额现金、价值变动风险很小的投资。

9、外币业务和外币报表折算

1. 外币交易业务

对发生的外币业务，采用交易发生日的即期汇率(通常指中国人民银行公布的当日外汇牌价的中间价，下同)折合记账本位币记账。但公司发生的外币兑换业务或涉及外币兑换的交易事项，按照实际采用的汇率折算为记账本位币金额。

2. 外币货币性项目和非货币性项目的折算方法

资产负债表日，对于外币货币性项目采用资产负债表日即期汇率折算，由此产生的汇兑差额，除：(1)属于与购建符合资本化条件的资产相关的外币专门借款产生的汇兑差额按照借款费用资本化的原则处理；(2)用于境外经营净投资有效套期的套期工具的汇兑差额(该差额计入其他综合收益，直至净投资被处置才被确认为当期损益)；(3)以公允价值计量且其变动计入其他综合收益的外币货币性项目除摊余成本之外的其他账面余额变动产生的汇兑差额计入其他综合收益之外，均计入当期损益。

以历史成本计量的外币非货币性项目，仍采用交易发生日的即期汇率折算的记账本位币金额计量。以公允价值计量的外币非货币性项目，采用公允价值确定日的即期汇率折算，折算后的记账本位币金额与原记账本位币金额的差额，计入当期损益。

3. 外币报表折算

资产负债表中的资产和负债项目，采用资产负债表日的即期汇率折算；所有者权益项目除“未分配利润”项目外，其他项目采用发生时的即期汇率折算；利润表中的收入和费用项目，采用交易发生日的当期平均汇率折算；年初未分配利润为上一年折算后的年末未分配利润；年末未分配利润按折算后的利润分配各项目计算列示；按照上述折算产生的外币财务报表折算差额，在资产负债表股东权益项目下的“其他综合收益”项目反映。处置境外经营并丧失控制权时，将资产负债表中股东权益项目下列示的、与该境外经营相关的外币报表折算差额，全部或按处置该境外经营的比例转入处置当期损益。在处置部分股权投资或其他原因导致持有境外经营权益比例降低但不丧失对境外经营控制权时，与该境外经营处置部分相关的外币报表折算差额将归属于少数股东权益，不转入当期损益。

现金流量表采用现金流量发生日的当期平均汇率折算。汇率变动对现金的影响额作为调节项目，在现金流量表中单独列示“汇率变动对现金及现金等价物的影响”项目反映。

10、金融工具

金融工具是指形成一方的金融资产并形成其他方的金融负债或权益工具的合同。金融工具包括金融资产、金融负债和权益工具。

1. 金融工具的分类、确认依据和计量方法

(1)金融资产和金融负债的确认和初始计量

本公司成为金融工具合同的一方时，确认一项金融资产或金融负债。对于以常规方式购买金融资产的，本公司在交易日确认将收到的资产和为此将承担的负债。

金融资产和金融负债在初始确认时以公允价值计量。对于以公允价值计量且其变动计入当期损益的金融资产和金融负债，相关的交易费用直接计入当期损益，对于其他类别的金融资产和金融负债，相关交易费用计入初始确认金额。对于初始确认时不具有重大融资成分的应收账款，按照本第十节五(39)的收入确认方法确定的交易价格进行初始计量。

(2)金融资产的分类和后续计量

本公司根据管理金融资产的业务模式和金融资产的合同现金流量特征将金融资产分类为以摊余成本计量的金融资产、以公允价值计量且其变动计入其他综合收益的金融资产和以公允价值计量且其变动计入当期损益的金融资产。

1)以摊余成本计量的金融资产

以摊余成本计量的金融资产，是指同时符合下列条件的金融资产：①本公司管理该金融资产的业务模式是以收取合同现金流量为目标；②该金融资产的合同条款规定，在特定日期产生的现金流量，仅为对本金和以未偿付本金金额为基础的利息的支付。

该类金融资产在初始确认后采用实际利率法以摊余成本计量，所产生的利得或损失在终止确认、按照实际利率法摊销或确认减值时，计入当期损益。

对于金融资产的摊余成本，应当以该金融资产的初始确认金额经下列调整后的结果确定：①扣除已偿还的本金；②加上或减去采用实际利率法将该初始确认金额与到期日金额之间的差额进行摊销形成的累计摊销额；③扣除累计计提的损失准备。

实际利率法，是指计算金融资产或金融负债的摊余成本以及将利息收入或利息费用分摊计入各会计期间的方法。实际利率，是指将金融资产或金融负债在预计存续期的估计未来现金流量，折现为该金融资产账面余额或该金融负债摊余成本所使用的利率。在确定实际利率时，本公司在考虑金融资产或金融负债所有合同条款(如提前还款、展期、看涨期权或其他类

似期权等)的基础上估计预期现金流量,但不考虑预期信用损失。

本公司根据金融资产账面余额乘以实际利率计算确定利息收入,但下列情况除外:①对于购入或源生的已发生信用减值的金融资产,自初始确认起,按照该金融资产的摊余成本和经信用调整的实际利率计算确定其利息收入。②对于购入或源生的未发生信用减值、但在后续期间成为已发生信用减值的金融资产,按照该金融资产的摊余成本和实际利率计算确定其利息收入。若该金融工具在后续期间因其信用风险有所改善而不再存在信用减值,并且这一改善在客观上可与应用上述规定之后发生的某一事件相联系,应转按实际利率乘以该金融资产账面余额来计算确定利息收入。

2)以公允价值计量且其变动计入其他综合收益的金融资产

以公允价值计量且其变动计入其他综合收益的金融资产,是指同时符合下列条件的金融资产:①本公司管理该金融资产的业务模式既以收取合同现金流量为目标又以出售该金融资产为目标。②该金融资产的合同条款规定,在特定日期产生的现金流量,仅为对本金和以未偿付本金金额为基础的利息的支付。

该类金融资产在初始确认后以公允价值进行后续计量。采用实际利率法计算的利息、减值损失或利得及汇兑损益计入当期损益,其他利得或损失计入其他综合收益。终止确认时,将之前计入其他综合收益的累计利得或损失从其他综合收益中转出,计入当期损益。

对于非交易性权益工具投资,本公司可在初始确认时将其不可撤销地指定为以公允价值计量且其变动计入其他综合收益的金融资产。该指定基于单项非交易性权益工具投资的基础上作出,且相关投资从工具发行者的角度符合权益工具的定义。此类投资在初始指定后,除了获得的股利(属于投资成本收回部分的除外)计入当期损益外,其他相关的利得或损失(包括汇兑损益)均计入其他综合收益。终止确认时,将之前计入其他综合收益的累计利得或损失从其他综合收益中转出,计入留存收益。

3)以公允价值计量且其变动计入当期损益的金融资产

除上述1)、2)情形外,本公司将其余所有的金融资产分类为以公允价值计量且其变动计入当期损益的金融资产。在初始确认时,如果能够消除或显著减少会计错配,可以将金融资产不可撤销地指定为以公允价值计量且其变动计入当期损益的金融资产。本公司在非同一控制下的企业合并中确认的或有对价构成金融资产的,该金融资产分类为以公允价值计量且其变动计入当期损益的金融资产。

该类金融资产在初始确认后以公允价值进行后续计量,产生的利得或损失计入当期损益。

(3)金融负债的分类和后续计量

本公司将金融负债分类为以公允价值计量且其变动计入当期损益的金融负债、金融资产转移不符合终止确认条件或继续涉入被转移金融资产所形成的金融负债、财务担保合同及以摊余成本计量的金融负债。

1)以公允价值计量且其变动计入当期损益的金融负债

以公允价值计量且其变动计入当期损益的金融负债,包括交易性金融负债(含属于金融负债的衍生工具)和指定为以公允价值计量且其变动计入当期损益的金融负债。在非同一控制下的企业合并中,本公司作为购买方确认的或有对价形成金融负债的,该金融负债应当按照以公允价值计量且其变动计入当期损益进行会计处理。

以公允价值计量且其变动计入当期损益的金融负债在初始确认后以公允价值进行后续计量,产生的利得或损失计入当期损益。

因公司自身信用风险变动引起的指定为以公允价值计量且其变动计入当期损益的金融负债的公允价值变动金额计入其他综合收益,除非该处理会造成或扩大损益中的会计错配。该金融负债的其他公允价值变动计入当期损益。终止确认时,将之前计入其他综合收益的累计利得或损失从其他综合收益中转出,计入留存收益。

2)金融资产转移不符合终止确认条件或继续涉入被转移金融资产所形成的金融负债

该类金融负债按照第十节五(10)2金融资产转移的会计政策确定的方法进行计量。

3)财务担保合同

财务担保合同,是指当特定债务人到期不能按照最初或修改后的债务工具条款偿付债务时,要求本公司向蒙受损失的合同持有人赔付特定金额的合同。

不属于上述1)或2)情形的财务担保合同,在初始确认后按照下列两项金额之中的较高者进行后续计量:①按照本附注三(十)5金融工具的减值方法确定的损失准备金额;②初始确认金额扣除按照第十节五(39)的收入确认方法所确定的累计摊销额后的余额。

4)以摊余成本计量的金融负债

除上述1)、2)、3)情形外,本公司将其余所有的金融负债分类为以摊余成本计量的金融负债。

该类金融负债在初始确认后采用实际利率法以摊余成本计量,产生的利得或损失在终止确认或在按照实际利率法摊销时计入当期损益。

(4)权益工具

权益工具是指能证明拥有本公司在扣除所有负债后的资产中的剩余权益的合同。本公司发行(含再融资)、回购、出售或注销权益工具作为权益的变动处理。与权益性交易相关的交易费用从权益中扣减。本公司对权益工具持有方的各种分配(不包括股票股利),减少股东权益。本公司不确认权益工具的公允价值变动额。

2. 金融资产转移的确认依据及计量方法

金融资产转移,是指本公司将金融资产(或其现金流量)让与或交付该金融资产发行方以外的另一方。金融资产终止确认,是指本公司将之前确认的金融资产从其资产负债表中予以转出。

满足下列条件之一的金融资产,本公司予以终止确认:(1)收取该金融资产现金流量的合同权利终止;(2)该金融资产已转移,且将金融资产所有权上几乎所有的风险和报酬转移给转入方;(3)该金融资产已转移,虽然本公司既没有转移也没有保留金融资产所有权上几乎所有的风险和报酬,但是放弃了对该金融资产的控制。

若本公司既没有转移也没有保留金融资产所有权上几乎所有的风险和报酬,且保留了对该金融资产的控制的,则按照继续

涉入被转移金融资产的程度继续确认有关金融资产，并相应确认有关负债。继续涉入所转移金融资产的程度，是指该金融资产价值变动使企业面临的风险水平。

金融资产整体转移满足终止确认条件的，将下列两项金额的差额计入当期损益：(1)被转移金融资产在终止确认日的账面价值；(2)因转移金融资产而收到的对价，与原直接计入其他综合收益的公允价值变动累计额中对应终止确认部分的金额之和。金融资产部分转移满足终止确认条件的，将所转移金融资产整体的账面价值，在终止确认部分和未终止确认部分之间，按照各自的相对公允价值进行分摊，并将下列两项金额的差额计入当期损益：(1)终止确认部分在终止确认日的账面价值；(2)终止确认部分收到的对价，与原直接计入其他综合收益的公允价值变动累计额中对应终止确认部分的金额之和。对于本公司指定为以公允价值计量且其变动计入其他综合收益的非交易性权益工具，整体或部分转移满足终止确认条件的，按上述方法计算的差额计入留存收益。

3. 金融负债终止确认条件

金融负债(或其一部分)的现时义务已经解除的，本公司终止确认该金融负债(或该部分金融负债)。本公司(借入方)与借出方之间签订协议，以承担新金融负债方式替换原金融负债，且新金融负债与原金融负债的合同条款实质上不同的，终止确认原金融负债，同时确认一项新金融负债。本公司对原金融负债(或其一部分)的合同条款做出实质性修改的，终止确认原金融负债，同时按照修改后的条款确认一项新金融负债。

金融负债(或其一部分)终止确认的，本公司将其账面价值与支付的对价(包括转出的非现金资产或承担的负债)之间的差额，计入当期损益。本公司回购金融负债一部分的，按照继续确认部分和终止确认部分在回购日各自的公允价值占整体公允价值的比例，对该金融负债整体的账面价值进行分配。分配给终止确认部分的账面价值与支付的对价(包括转出的非现金资产或承担的负债)之间的差额，计入当期损益。

4. 金融工具公允价值的确定

公允价值是指市场参与者在计量日发生的有序交易中，出售一项资产所能收到或者转移一项负债所需支付的价格。本公司以公允价值计量相关资产或负债，假定出售资产或者转移负债的有序交易在相关资产或负债的主要市场进行；不存在主要市场的，本公司假定该交易在相关资产或负债的最有利市场进行。主要市场(或最有利市场)是本公司在计量日能够进入的交易市场。

5. 金融工具的减值

本公司以预期信用损失为基础，对以摊余成本计量的金融资产、合同资产、以公允价值计量且其变动计入其他综合收益的债务工具投资、租赁应收款以及第十节五(10)1(3)3所述的财务担保合同进行减值处理并确认损失准备。预期信用损失，是指以发生违约的风险为权重的金融工具信用损失的加权平均值。信用损失，是指本公司按照原实际利率折现的、根据合同应收的所有合同现金流量与预期收取的所有现金流量之间的差额，即全部现金短缺的现值。

对于购买或源生的已发生信用减值的金融资产，公司在资产负债表日仅将自初始确认后整个存续期内预期信用损失的累计变动确认为损失准备。

对于由《企业会计准则第14号——收入》规范的交易形成的应收款项或合同资产及租赁应收款，本公司运用简化计量方法，按照相当于整个存续期内的预期信用损失金额计量损失准备。

除上述计量方法以外的金融工具，本公司按照一般方法计量损失准备，在每个资产负债表日评估其信用风险自初始确认后是否已经显著增加。如果信用风险自初始确认后已显著增加，公司按照整个存续期内预期信用损失的金额计量损失准备；如果信用风险自初始确认后未显著增加，公司按照该金融工具未来12个月内预期信用损失的金额计量损失准备。

整个存续期预期信用损失，是指因金融工具整个预计存续期内所有可能发生的违约事件而导致的预期信用损失。未来12个月内预期信用损失，是指因资产负债表日后12个月内(若金融工具的预计存续期少于12个月，则为预计存续期)可能发生的金融工具违约事件而导致的预期信用损失，是整个存续期预期信用损失的一部分。

本公司考虑所有合理且有依据的信息，包括前瞻性信息，通过比较金融工具在资产负债表日发生违约的风险与在初始确认日发生违约的风险，确定金融工具预计存续期内发生违约风险的相对变化，以评估金融工具的信用风险自初始确认后是否已显著增加。对于在单项工具层面无法以合理成本获得关于信用风险显著增加的充分证据的金融工具，本公司以组合为基础考虑评估信用风险是否显著增加。若本公司判断金融工具在资产负债表日只具有较低的信用风险，则假定该金融工具的信用风险自初始确认后并未显著增加。

本公司在每个资产负债表日重新计量预期信用损失，由此形成的损失准备的增加或转回金额，作为减值损失或利得计入当期损益。对于以摊余成本计量的金融资产，损失准备抵减该金融资产在资产负债表中列示的账面价值；对于以公允价值计量且其变动计入其他综合收益的债务工具投资，公司在其他综合收益中确认其损失准备，不抵减该金融资产在资产负债表中列示的账面价值。

6. 金融资产和金融负债的抵销

当本公司具有抵销已确认金融资产和金融负债的法定权利，且目前可执行该种法定权利，同时本公司计划以净额结算或同时变现该金融资产和清偿该金融负债时，金融资产和金融负债以相互抵销后的金额在资产负债表内列示。除此以外，金融资产和金融负债在资产负债表内分别列示，不予相互抵销。

11、应收票据

本公司按照第十节五(10)5所述的简化计量方法确定应收票据的预期信用损失并进行会计处理。在资产负债表日，本公司按应收取的合同现金流量与预期收取的现金流量之间的差额的现值计量应收票据的信用损失。当单项应收票据无法以合理成本评估预期信用损失的信息时，本公司根据信用风险特征将应收票据划分为若干组合，参考历史信用损失经验，结合当前状况并考虑前瞻性信息，在组合基础上估计预期信用损失，确定组合的依据如下：

组合名称	确定组合的依据
银行承兑汇票组合	承兑人为信用风险较低的银行
商业承兑汇票组合	承兑人为信用风险较高的企业

12、应收账款

应收账款的预期信用损失的确定方法及会计处理方法

本公司按照第十节五(10)5所述的简化计量方法确定应收账款的预期信用损失并进行会计处理。在资产负债表日，本公司按应收取的合同现金流量与预期收取的现金流量之间的差额的现值计量应收账款的信用损失。当单项应收账款无法以合理成本评估预期信用损失的信息时，本公司根据信用风险特征将应收账款划分为若干组合，参考历史信用损失经验，结合当前状况并考虑前瞻性信息，在组合基础上估计预期信用损失，确定组合的依据如下：

组合名称	确定组合的依据
账龄组合	按账龄划分的具有类似信用风险特征的应收账款
低风险组合	合并范围内关联方的应收款项、出口退税款、社保款、政府单位保证金

13、应收款项融资

当应收票据和应收账款同时满足以下条件时，本公司将其划分为以公允价值计量且其变动计入其他综合收益的金融资产，相关具体会计处理方式详见第十节五（10）"金融工具"，在报表中列示为应收款项融资：

- （1）合同现金流量为对本金和以未偿付本金金额为基础的利息的支付；
- （2）本公司管理应收票据和应收账款的业务模式既以收取合同现金流量为目标又以出售为目标。

14、其他应收款

其他应收款的预期信用损失的确定方法及会计处理方法

本公司按照第十节五(10)5所述的一般方法确定其他应收款的预期信用损失并进行会计处理。在资产负债表日，本公司按应收取的合同现金流量与预期收取的现金流量之间的差额的现值计量其他应收款的信用损失。当单项其他应收款无法以合理成本评估预期信用损失的信息时，本公司根据信用风险特征将其他应收款划分为若干组合，参考历史信用损失经验，结合当前状况并考虑前瞻性信息，在组合基础上估计预期信用损失，确定组合的依据如下：

组合名称	确定组合的依据
账龄组合	按账龄划分的具有类似信用风险特征的其他应收款
低风险组合	合并范围内关联方的应收款项、出口退税款、社保款、政府单位保证金

15、存货

1. 存货包括在日常活动中持有以备出售的产成品或商品、处在生产过程中的在产品、在生产过程或提供劳务过程中耗用的材料和物料、在途物资和委托加工物资等。

2. 企业取得存货按实际成本计量。(1)外购存货的成本即为该存货的采购成本，通过进一步加工取得的存货成本由采购成本和加工成本构成。(2)债务重组取得债务人用以抵债的存货，以放弃债权的公允价值和使该存货达到当前位置和状态所发生的可直接归属于该存货的相关税费为基础确定其入账价值。(3)在非货币性资产交换具备商业实质和换入资产或换出资产的公允价值能够可靠计量的前提下，非货币性资产交换换入的存货通常以换出资产的公允价值为基础确定其入账价值，除非有确凿证据表明换入资产公允价值更加可靠；不满足上述前提的非货币性资产交换，以换出资产的账面价值和应支付的相关税费作为换入存货的成本。(4)以同一控制下的企业吸收合并方式取得的存货按被合并方的账面价值确定其入账价值；以非同一控制下的企业吸收合并方式取得的存货按公允价值确定其入账价值。

3. 企业发出存货的成本计量采用月末一次加权平均法

4. 低值易耗品和包装物的摊销方法

低值易耗品按照一次转销法进行摊销。

包装物按照一次转销法进行摊销。

5. 资产负债表日，存货采用成本与可变现净值孰低计量。存货可变现净值是按存货的估计售价减去至完工时估计将要发生的成本、估计的销售费用以及相关税费后的金额。在确定存货的可变现净值时，以取得的确凿证据为基础，同时考虑持有存货的目的以及资产负债表日后事项的影响，除有明确证据表明资产负债表日市场价格异常外，本期期末存货项目的可变

现净值以资产负债表日市场价格为基础确定，其中：

(1)产成品、商品和用于出售的材料等直接用于出售的商品存货，在正常生产经营过程中以该存货的估计售价减去估计的销售费用和相关税费后的金额确定其可变现净值；

(2)需要经过加工的材料存货，在正常生产经营过程中以所生产的产成品的估计售价减去至完工时估计将要发生的成本、估计的销售费用和相关税费后的金额确定其可变现净值；资产负债表日，同一项存货中一部分有合同价格约定、其他部分不存在合同价格的，分别确定其可变现净值，并与其对应的成本进行比较，分别确定存货跌价准备的计提或转回的金额。

期末按照单个存货项目计提存货跌价准备；但对于数量繁多、单价较低的存货，按照存货类别计提存货跌价准备；与在同一地区生产和销售的产品系列相关、具有相同或者类似最终用途或目的，且难以与其他项目分开计量的存货，则合并计提存货跌价准备。

计提存货跌价准备后，如果以前减记存货价值的影响因素已经消失，导致存货的可变现净值高于其账面价值的，在原已计提的存货跌价准备金额内予以转回，转回的金额计入当期损益。

6. 存货的盘存制度为永续盘存制。

16、合同资产

本公司将拥有的、无条件（即，仅取决于时间流逝）向客户收取对价的权利作为应收款项列示，将已向客户转让商品而有权收取对价的权利，且该权利取决于时间流逝之外的其他因素的作为合同资产列示。向客户销售两项可明确区分的商品，因已交付其中一项商品而有权收取款项，但收取该款项还取决于交付另一项商品的，本公司将该收款权利作为合同资产。本公司对于因销售商品、提供劳务等日常经营活动形成的合同资产，无论是否存在重大融资成分，均按照整个存续期的预期信用损失计量损失准备。

17、合同成本

1. 合同成本的确认条件

合同成本包括合同取得成本及合同履约成本。

公司为取得合同发生的增量成本预期能够收回的，作为合同取得成本确认为一项资产。公司为取得合同发生的、除预期能够收回的增量成本之外的其他支出，在发生时计入当期损益，明确由客户承担的除外。

公司为履行合同发生的成本，不属于除收入准则外的其他企业会计准则规范范围且同时满足下列条件的，作为合同履约成本确认为一项资产：(1)该成本与一份当前或预期取得的合同直接相关，包括直接人工、直接材料、制造费用或(类似费用)、明确由客户承担的成本以及仅因该合同而发生的其他成本；(2)该成本增加了公司未来用于履行履约义务的资源；(3)该成本预期能够收回。

2. 与合同成本有关的资产的摊销

合同取得成本确认的资产与和合同履约成本确认的资产(以下简称“与合同成本有关的资产”)采用与该资产相关的商品或服务收入确认相同的基础进行摊销，计入当期损益。摊销期限不超过一年则在发生时计入当期损益。

3. 与合同成本有关的资产的减值

在确定与合同成本有关的资产的减值损失时，公司首先对按照其他企业会计准则确认的、与合同有关的其他资产确定减值损失；然后确定与合同成本有关的资产的减值损失。与合同成本有关的资产，其账面价值高于公司因转让与该资产相关的商品预期能够取得的剩余对价与为转让该相关商品估计将要发生的成本的差额的，超出部分计提减值准备，并确认为资产减值损失。

计提减值准备后，如果以前期间减值的因素发生变化，使得公司因转让与该资产相关的商品预期能够取得的剩余对价与为转让该相关商品估计将要发生的成本的差额高于该资产账面价值的，转回原已计提的资产减值准备，并计入当期损益，但转回后的资产账面价值不超过假定不计提减值准备情况下该资产在转回日的账面价值。

18、持有待售资产

1、持有待售的非流动资产或处置组的分类与计量

本公司主要通过出售（包括具有商业实质的非货币性资产交换）而非持续使用一项非流动资产或处置组收回其账面价值时，该非流动资产或处置组被划分为持有待售类别。

处置组，是指在一项交易中作为整体通过出售或其他方式一并处置的一组资产，以及在该交易中转让的与这些资产直接相关的负债。处置组所属的资产组或资产组组合按照《企业会计准则第8号——资产减值》分摊了企业合并中取得的商誉的，该处置组应当包含分摊至处置组的商誉。

同时满足下列条件的非流动资产或处置组被划分为持有待售类别：根据类似交易中出售此类资产或处置组的惯例，该非流动资产或处置组在当前状况下即可立即出售；出售极可能发生，即已经就一项出售计划作出决议且获得确定的购买承诺，预计出售将在一年内完成。

因出售对子公司的投资等原因导致丧失对子公司控制权的，无论出售后本公司是否保留部分权益性投资，在拟出售的对子

公司投资满足持有待售类别划分条件时，在个别财务报表中将子公司投资整体划分为持有待售类别，在合并财务报表中将子公司所有资产和负债划分为持有待售类别。

初始计量或在资产负债表日重新计量持有待售的非流动资产或处置组时，账面价值高于公允价值减去出售费用后净额的差额确认为资产减值损失。对于持有待售的处置组确认的资产减值损失金额，先抵减处置组中商誉的账面价值，再根据处置组中的各项非流动资产账面价值所占比重，按比例抵减其账面价值。

后续资产负债表日持有待售的非流动资产或处置组公允价值减去出售费用后的净额增加的，以前减记的金额予以恢复，并在划分为持有待售类别后确认的资产减值损失金额内转回，转回金额计入当期损益。已抵减的商誉账面价值和划分为持有待售类别前确认的资产减值损失不得转回。

持有待售的非流动资产和持有待售的处置组中的资产不计提折旧或进行摊销；持有待售的处置组中负债的利息和其他费用继续予以确认。

某项非流动资产或处置组被划分为持有待售类别，但后来不再满足持有待售类别划分条件的，本公司停止将其划分为持有待售类别，并按照下列两项金额中较低者计量：

①该资产或处置组被划分为持有待售类别之前的账面价值，按照其假定在没有被划分为持有待售类别的情况下本应确认的折旧、摊销或减值进行调整后的金额；

②可收回金额。

2、终止经营

终止经营，是指满足下列条件之一的已被本公司处置或被本公司划分为持有待售类别的、能够单独区分的组成部分：

①该组成部分代表一项独立的主要业务或一个单独的主要经营地区。

②该组成部分是拟对一项独立的主要业务或一个单独的主要经营地区进行处置的一项相关联计划的一部分。

③该组成部分是专为转售而取得的子公司。

3、列报

本公司在资产负债表中将持有待售的非流动资产或持有待售的处置组中的资产列报于“持有待售资产”，将持有待售的处置组中的负债列报于“持有待售负债”。

本公司在利润表中分别列示持续经营损益和终止经营损益。不符合终止经营定义的持有待售的非流动资产或处置组，其减值损失和转回金额及处置损益作为持续经营损益列报。终止经营的减值损失和转回金额等经营损益及处置损益作为终止经营损益列报。

拟结束使用而非出售且满足终止经营定义中有关组成部分的条件的处置组，自其停止使用日起作为终止经营列报。

对于当期列报的终止经营，在当期财务报表中，原来作为持续经营损益列报的信息被重新作为可比会计期间的终止经营损益列报。终止经营不再满足持有待售类别划分条件的，在当期财务报表中，原来作为终止经营损益列报的信息被重新作为可比会计期间的持续经营损益列报。

19、债权投资

债权投资的预期信用损失的确定方法及会计处理方法详见第十节五（10）“金融工具”。

20、其他债权投资

其他债权投资的预期信用损失的确定方法及会计处理方法详见第十节五（10）“金融工具”。

21、长期应收款

长期应收款的预期信用损失的确定方法及会计处理方法详见第十节五（10）“金融工具”。

22、长期股权投资

本部分所指的长期股权投资是指本公司对被投资单位具有控制、共同控制或重大影响的长期股权投资，包括对子公司、合营企业和联营企业的权益性投资。

1. 共同控制和重大影响的判断标准

共同控制，是指按照相关约定对某项安排所共有的控制，并且该安排的相关活动必须经过分享控制权的参与方一致同意后才能决策。本公司与其他合营方一同对被投资单位实施共同控制且对被投资单位净资产享有权利的，被投资单位为本公司的合营企业。判断是否存在共同控制时，不考虑享有的保护性权利。

重大影响，是指对一个企业的财务和经营决策有参与决策的权力，但并不能够控制或者与其他方一起共同控制这些政策的制定。本公司能够对被投资单位施加重大影响的，被投资单位为本公司联营企业。在确定能否对被投资单位施加重大影响时，考虑投资方直接或间接持有被投资单位的表决权股份以及投资方及其他方持有的当期可执行潜在表决权在假定转换为对被投资方单位的股权后产生的影响，包括被投资单位发行的当期可转换的认股权证、股份期权及可转换公司债券等的影

响。

2. 长期股权投资的投资成本的确定

(1)同一控制下的合并形成的，合并方以支付现金、转让非现金资产、承担债务或发行权益性证券作为合并对价的，在合并日按取得被合并方所有者权益在最终控制方合并财务报表中的账面价值的份额作为其初始投资成本。长期股权投资初始投资成本与支付的现金、转让的非现金资产、所承担债务账面价值或发行股份的面值总额之间的差额调整资本公积；资本公积不足冲减的，调整留存收益。通过多次交易分步取得同一控制下被合并方的股权，最终形成同一控制下企业合并的，应分别是否属于“一揽子交易”进行处理；属于“一揽子交易”的，将各项交易作为一项取得控制权的交易进行会计处理。不属于“一揽子交易”的，在合并日按照应享有被合并方股东权益在最终控制方合并财务报表中的账面价值的份额作为长期股权投资的初始投资成本，长期股权投资初始投资成本与达到合并前的长期股权投资账面价值加上合并日进一步取得股份新支付对价的账面价值之和的差额，调整资本公积；资本公积不足冲减的，调整留存收益。合并日之前持有的股权投资因采用权益法核算或为其他权益工具投资而确认的其他综合收益，暂不进行会计处理。

(2)非同一控制下的企业合并形成的，公司按照购买日确定的合并成本作为长期股权投资的初始投资成本。合并成本为购买日购买方为取得对被购买方的控制权而付出的资产、发生或承担的负债以及发行的权益性证券的公允价值。购买方为企业合并而发生的审计、法律服务、评估咨询等中介费用以及其他相关管理费用于发生时计入当期损益；购买方作为合并对价发行的权益性证券或债务性证券的交易费用，计入权益性证券或债务性证券的初始确认金额。本公司将合并协议约定的或有对价作为企业合并转移对价的一部分，按照其在购买日的公允价值计入企业合并成本。通过多次交易分步实现的非同一控制下企业合并，根据企业会计准则判断该多次交易是否属于“一揽子交易”。属于“一揽子交易”的，将各项交易作为一项取得控制权的交易进行会计处理。不属于“一揽子交易”的，按照原持有被购买方的股权投资账面价值加上新增投资成本之和，作为改按成本法核算的长期股权投资的初始投资成本；原持有的股权采用权益法核算的，相关其他综合收益暂不进行会计处理；原持有股权投资为其他权益工具投资的，其公允价值与账面价值之间的差额，以及原计入其他综合收益的累计公允价值变动直接转入留存收益。

(3)除企业合并形成的长期股权投资外的其他股权投资，按成本进行初始计量；以支付现金取得的，按照实际支付的购买价款作为其初始投资成本；以发行权益性证券取得的，按照发行权益性证券的公允价值作为其初始投资成本，与发行权益性证券直接相关的费用，按照《企业会计准则第37号——金融工具列报》的有关规定确定；在非货币性资产交换具有商业实质和换入资产或换出资产的公允价值能够可靠计量的前提下，非货币性资产交换换入的长期股权投资以换出资产的公允价值和应支付的相关税费确定其初始投资成本，除非有确凿证据表明换入资产的公允价值更加可靠；不满足上述前提的非货币性资产交换，以换出资产的账面价值和应支付的相关税费作为换入长期股权投资的初始投资成本。通过债务重组取得的长期股权投资，其初始投资成本以放弃债权的公允价值为基础确定。与取得长期股权投资直接相关的费用、税金及其他必要支出也计入投资成本。

对于因追加投资能够对被投资单位实施重大影响或实施共同控制但不构成控制的，长期股权投资成本为按照《企业会计准则第22号——金融工具确认和计量》确定的原持有股权投资的公允价值加上新增投资成本之和，作为改按权益法核算的初始投资成本。原持有的股权投资分类为其他权益工具投资的，其公允价值与账面价值之间的差额，以及原计入其他综合收益的累计公允价值变动应当直接转入留存收益。

3. 长期股权投资的后续计量及损益确认方法

(1)成本法核算的长期股权投资

公司对子公司的长期股权投资，采用成本法核算。除取得投资时实际支付的价款或对价中包含的已宣告但尚未发放的现金股利或利润外，公司按照享有被投资单位宣告发放的现金股利或利润确认当期投资收益。

(2)权益法核算的长期股权投资

对联营企业和合营企业的长期股权投资，采用权益法核算。

采用权益法核算的长期股权投资的初始投资成本大于投资时应享有被投资单位可辨认净资产公允价值份额的，不调整长期股权投资的初始投资成本；长期股权投资的初始投资成本小于投资时应享有被投资单位可辨认净资产公允价值份额的，其差额应当计入当期损益，同时调整长期股权投资的成本。取得长期股权投资后，被投资单位采用的会计政策及会计期间与公司不一致的，按照公司的会计政策及会计期间对被投资单位的财务报表进行调整，并据以确认投资损益和其他综合收益等。按照应享有或应分担的被投资单位实现的净损益和其他综合收益的份额，分别确认投资收益和其他综合收益，同时调整长期股权投资的账面价值；在确认应享有被投资单位净损益的份额时，以取得投资时被投资单位各项可辨认资产等的公允价值为基础，对被投资单位的净利润进行调整后确认。按照被投资单位宣告分派的利润或现金股利计算应享有的部分，相应减少长期股权投资的账面价值；对于被投资单位除净损益、其他综合收益和利润分配以外所有者权益的其他变动，调整长期股权投资的账面价值并计入所有者权益。公司与联营企业、合营企业之间发生的未实现内部交易损益按照享有的比例计算归属于公司的部分，予以抵销，在此基础上确认投资收益。与被投资单位发生的未实现内部交易损失，属于资产减值损失的，全额确认。

在公司确认应分担被投资单位发生亏损时，按照以下顺序进行处理：首先，冲减长期股权投资的账面价值。其次，长期股权投资的账面价值不足以冲减的，以其他实质上构成对被投资单位净投资的长期权益账面价值为限继续确认投资损失、冲减长期应收项目的账面价值。经过上述处理，按照投资合同或协议约定企业仍承担额外义务的，按预计承担的义务确认预计负债，计入当期投资损失。被投资单位以后期间实现净利润的，本公司在收益弥补未确认的亏损分担额后，恢复确认收益分享额。

在持有投资期间，被投资单位编制合并财务报表的，以合并财务报表中的净利润、其他综合收益和其他所有者权益变动中归属于被投资单位的金额为基础进行核算。

对于本公司向合营企业与联营企业投出的资产构成业务的，投资方因此取得长期股权投资但未取得控制权的，以投出业务的公允价值作为新增长期股权投资的初始投资成本，初始投资成本与投出业务的账面价值之差，全额计入当期损益。本公

公司向合营企业或者联营企业出售的资产构成业务的，取得的对价与业务的账面价值之差，全额计入当期损益。本公司自联营及合营企业购入的资产构成业务的，按《企业会计准则第20号——企业合并》的规定进行会计处理，全额确认与交易相关的利得或损失。

4. 长期股权投资的处置

处置长期股权投资，其账面价值与实际取得价款的差额，计入当期损益。

(1) 权益法核算下的长期股权投资的处置

采用权益法核算的长期股权投资，处置后的剩余股权仍采用权益法核算的，在处置该项投资时，采用与被投资单位直接处置相关资产或者负债相同的基础，按相应比例对原计入其他综合收益的部分进行会计处理。因被投资单位除净损益、其他综合收益和利润分配以外的其他所有者权益变动而确认的所有者权益，按比例结转入当期损益。

因处置部分股权投资等原因丧失了对投资单位的共同控制或者重大影响的，处置后的剩余股权改按金融工具确认和计量准则核算，其在丧失共同控制或重大影响之日的公允价值与账面价值之间的差额计入当期损益。原股权投资因采用权益法核算而确认的其他综合收益，在终止确认权益法核算时采用与被投资单位直接处置相关资产或负债相同的基础进行会计处理。因被投资方除净损益、其他综合收益和利润分配以外的其他所有者权益变动而确认的所有者权益，在终止采用权益法核算时全部转入当期损益。

(2) 成本法核算下的长期股权投资的处置

采用成本法核算的长期股权投资，处置后剩余股权仍采用成本法核算的，其在取得对被投资单位的控制之前因采用权益法核算或者金融工具确认和计量准则核算而确认的其他综合收益，采用与被投资单位直接处置相关资产或者负债相同的基础进行处理，并按比例结转当期损益；因采用权益法核算而确认的被投资单位净资产中除净损益、其他综合收益和净利润分配以外的其他所有者权益变动按比例结转当期损益。

因其他投资方增资而导致本公司持股比例下降、从而丧失控制权但能对被投资单位实施共同控制或施加重大影响的，按照新的持股比例确认本公司应享有的被投资单位因增资扩股而增加净资产的份额，与应结转持股比例下降部分所对应的长期股权投资原账面价值之间的差额计入当期损益；然后，按照新的持股比例视同自取得投资时即采用权益法核算进行调整。公司因处置部分股权投资或其他原因丧失了对原有子公司控制权的，处置后的剩余股权能够对被投资单位实施共同控制或施加重大影响的，改按权益法核算，并对该剩余股权视同自取得时即采用权益法核算进行调整，购买日之前持有的股权投资因采用权益法核算而确认的其他综合收益和其他所有者权益按比例结转；处置后的剩余股权不能对被投资单位实施共同控制或施加重大影响的，改按《企业会计准则第22号——金融工具确认和计量》的有关规定进行会计处理，其在丧失控制之日的公允价值与账面价值间的差额计入当期损益，其他综合收益和其他所有者权益全部结转为当期损益。

本公司通过多次交易分步处置对子公司股权投资直至丧失控制权，如果上述交易属于一揽子交易的，将各项交易作为一项处置子公司股权投资并丧失控制权的交易进行会计处理，在丧失控制权之前每一次处置价款与所处置的股权对应的长期股权投资账面价值之间的差额，先确认为其他综合收益，到丧失控制权时再一并转入丧失控制权的当期损益。

23、投资性房地产

投资性房地产计量模式

成本法计量

折旧或摊销方法

1. 投资性房地产是指为赚取租金或资本增值、或者两者兼有而持有的房地产。包括已出租的土地使用权、持有并准备增值后转让的土地使用权、已出租的建筑物(含自行建造或开发活动完成后用于出租的建筑物以及正在建造或开发过程中将来用于出租的建筑物)。
2. 投资性房地产按照成本进行初始计量，采用成本模式进行后续计量。如与投资性房地产有关的后续支出，如果与该资产有关的经济利益很可能流入且其成本能可靠地计量，则计入投资性房地产成本。其他后续支出，在发生时计入当期损益。
3. 对成本模式计量的投资性房地产，采用与固定资产和无形资产相同的方法计提折旧或进行摊销。
4. 投资性房地产的用途改变为自用时，自改变之日起，将该投资性房地产转换为固定资产或无形资产，按转换前的账面价值作为转换后的入账价值。自用房地产的用途或者存货改变为赚取租金或资本增值时，自改变之日起，将固定资产或无形资产转换为投资性房地产，转换为采用成本模式计量的投资性房地产的，以转换前的账面价值作为转换后的入账价值；转换为以公允价值模式计量的投资性房地产的，以转换日的公允价值作为转换后的入账价值。
5. 当投资性房地产被处置、或者永久退出使用且预计不能从其处置中取得经济利益时，终止确认该项投资性房地产。投资性房地产出售、转让、报废或毁损的处置收入扣除其账面价值和相关税费后计入当期损益。

24、固定资产

(1) 确认条件

固定资产是指同时具有下列特征的有形资产：(1)为生产商品、提供劳务、出租或经营管理持有的；(2)使用寿命超过一个会计年度。固定资产同时满足下列条件的予以确认：(1)与该固定资产有关的经济利益很可能流入企业；(2)该固定资产的成本

能够可靠地计量。与固定资产有关的后续支出，符合上述确认条件的，计入固定资产成本；不符合上述确认条件的，发生时计入当期损益。

(2) 折旧方法

类别	折旧方法	折旧年限	残值率	年折旧率
房屋及建筑物	年限平均法	5-30	5%	3.17%-19.00%
机器设备	年限平均法	3-15	0-5%	6.33%-33.33%
运输工具	年限平均法	4-10	0-5%	9.50%-23.75%
电子设备及其他	年限平均法	3-10	0-5%	9.50%-31.67%

(1)符合资本化条件的固定资产装修费用，在两次装修期间与固定资产尚可使用年限两者中较短的期间内，采用年限平均法单独计提折旧。

(2)已计提减值准备的固定资产，还应扣除已计提的固定资产减值准备累计金额计算折旧率。

(3)公司至少年度终了对固定资产的使用寿命、预计净残值和折旧方法进行复核，如发生改变则作为会计估计变更处理。

(3) 融资租入固定资产的认定依据、计价和折旧方法

当本公司租入的固定资产符合下列一项或数项标准时，确认为融资租入固定资产：(1)在租赁期届满时，租赁资产的所有权转移给本公司；(2)本公司有购买租赁资产的选择权，所订立的购买价款预计将远低于行使选择权时租赁资产的公允价值，因而在租赁开始日就可以合理确定本公司将会行使这种选择权；(3)即使资产的所有权不转移，但租赁期通常占租赁资产使用寿命的75%以上(含75%)；(4)本公司在租赁开始日的最低租赁付款额现值，几乎相当于租赁开始日租赁资产公允价值90%以上(含90%)；出租人在租赁开始日的最低租赁收款额现值，几乎相当于租赁开始日租赁资产公允价值90%以上(含90%)；(5)租赁资产性质特殊，如果不作较大改造，只有本公司才能使用。融资租赁租入的固定资产，按租赁开始日租赁资产公允价值与最低租赁付款额的现值两者中较低者，作为入账价值。最低租赁付款额作为长期应付款的入账价值，其差额作为未确认融资费用。在租赁谈判和签订租赁合同过程中发生的，可归属于租赁项目的手续费、律师费、差旅费、印花税等初始直接费用，计入租入资产价值。未确认融资费用在租赁期内各个期间采用实际利率法进行分摊。融资租入的固定资产采用与自有固定资产一致的政策计提租赁资产折旧。能够合理确定租赁期届满时将会取得租赁资产所有权的，在租赁资产尚可使用年限内计提折旧；无法合理确定租赁期届满时能够取得租赁资产所有权的，在租赁期与租赁资产尚可使用年限两者中较短的期间内计提折旧。5. 其他说明(1)因开工不足、自然灾害等导致连续3个月停用的固定资产确认为闲置固定资产(季节性停用除外)。闲置固定资产采用和其他同类别固定资产一致的折旧方法。(2)若固定资产处于处置状态，或者预期通过使用或处置不能产生经济利益，则终止确认，并停止折旧和计提减值。(3)固定资产出售、转让、报废或者毁损的处置收入扣除其账面价值和相关税费后的差额计入当期损益。(4)本公司对固定资产进行定期检查发生的大修理费用，有确凿证据表明符合固定资产确认条件的部分，计入固定资产成本，不符合固定资产确认条件的计入当期损益。固定资产在定期大修理间隔期间，照提折旧。

25、在建工程

1. 在建工程同时满足经济利益很可能流入、成本能够可靠地计量则予以确认。在建工程按建造该项资产达到预定可使用状态前所发生的实际成本计量。

2. 在建工程达到预定可使用状态时，按工程实际成本转入固定资产。已达到预定可使用状态但尚未办理竣工结算的，先按估计价值转入固定资产，待办理竣工决算后再按实际成本调整原暂估价值，但不再调整原已计提的折旧。

26、借款费用

借款费用，包括借款利息、折价或者溢价的摊销、辅助费用以及因外币借款而发生的汇兑差额等。

1. 借款费用资本化的确认原则

公司发生的借款费用，可直接归属于符合资本化条件的资产的购建或者生产的，予以资本化，计入相关资产成本；其他借款费用，在发生时根据其发生额确认为费用，计入当期损益。

2. 借款费用资本化期间

(1)当同时满足下列条件时，开始资本化：1)资产支出已经发生；2)借款费用已经发生；3)为使资产达到预定可使用或可销售状态所必要的购建或者生产活动已经开始。

(2)暂停资本化：若符合资本化条件的资产在购建或者生产过程中发生非正常中断，并且中断时间连续超过3个月，暂停借款费用的资本化；中断期间发生的借款费用确认为当期费用，直至资产的购建或者生产活动重新开始。该项中断如是所购建或生产的符合资本化条件的资产达到预定可使用状态或者可销售状态必要的程序，则借款费用继续资本化。

(3)停止资本化：当所购建或者生产符合资本化条件的资产达到预定可使用或者可销售状态时，借款费用停止资本化。当购建或者生产符合资本化的资产中部分项目分别完工且可单独使用时，该部分资产借款费用停止资本化。购建或者生产的资产的各部分分别完工，但必须等到整体完工后才可使用或者对外销售的，在该资产整体完工时停止借款费用资本化。

3. 借款费用资本化率及资本化金额的计算方法

为购建或者生产符合资本化条件的资产而借入专门借款的，以专门借款当期实际发生的利息费用(包括按照实际利率法确定的折价或溢价的摊销)，减去将尚未动用的借款资金存入银行取得的利息收入或进行暂时性投资取得的投资收益后的金额，确定应予资本化的利息金额；为购建或者生产符合资本化条件的资产占用了一般借款的，根据累计资产支出超过专门借款的资产支出加权平均数乘以占用一般借款的资本化率(加权平均利率)，计算确定一般借款应予资本化的利息金额。在资本化期间内，每一会计期间的利息资本化金额不超过当期相关借款实际发生的利息金额。外币专门借款本金及利息的汇兑差额，在资本化期间内予以资本化。专门借款发生的辅助费用，在所购建或生产的符合资本化条件的资产达到预定可使用或者可销售状态之前发生的，予以资本化；在达到预定可使用或者可销售状态之后发生的，计入当期损益。一般借款发生的辅助费用，在发生时计入当期损益。借款存在折价或者溢价的，按照实际利率法确定每一会计期间应摊销的折价或者溢价金额，调整每期利息金额。

27、生物资产

无

28、油气资产

无

29、使用权资产

使用权资产，是指本公司作为承租人可在租赁期内使用租赁资产的权利。在租赁期开始日，本公司作为承租人应当对租赁确认使用权资产和租赁负债，但简化处理的短期租赁和低价值资产租赁除外。租赁期开始日，是指出租人提供租赁资产使其可供承租人使用的起始日期。

本公司的使用权资产按照成本进行初始计量，该成本包括：

- (1) 租赁负债的初始计量金额；
- (2) 在租赁期开始日或之前支付的租赁付款额，存在租赁激励的，扣除已享受的租赁激励相关金额；
- (3) 本公司作为承租人发生的初始直接费用；
- (4) 本公司为拆卸及移除租赁资产、复原租赁资产所在场地或将租赁资产恢复至租赁条款约定状态预计将发生的成本。

本公司参照《企业会计准则第4号——固定资产》有关折旧规定，对使用权资产计提折旧。本公司能够合理确定租赁期届满时取得租赁资产所有权的，在租赁资产剩余使用寿命内计提折旧。无法合理确定租赁期届满时能够取得租赁资产所有权的，本公司在租赁期与租赁资产剩余使用寿命两者孰短的期间内计提折旧。

本公司按照《企业会计准则第8号——资产减值》的规定，确定使用权资产是否发生减值，并对已识别的减值损失进行会计处理。

本公司根据准则重新计量租赁负债时，相应调整使用权资产的账面价值。如使用权资产的账面价值已调减至零，但租赁负债仍需进一步调减的，将剩余金额计入当期损益。

租赁变更导致租赁范围缩小或租赁期缩短的，本公司相应调减使用权资产的账面价值，并将部分终止或完全终止租赁的相关利得或损失计入当期损益。其他租赁变更导致租赁负债重新计量的，本公司相应调整使用权资产的账面价值。

30、无形资产

(1) 计价方法、使用寿命、减值测试

1. 无形资产的初始计量

无形资产按成本进行初始计量。外购无形资产的成本，包括购买价、相关税费以及直接归属于该项资产达到预定用途所发生的其他支出。购买无形资产的价款超过正常信用条件延期支付，实质上具有融资性质的，无形资产的成本以购买价款的现值为基础确定。债务重组取得债务人用以抵债的无形资产，以放弃债权的公允价值和可直接归属于使该资产达到预定用途所发生的税金等其他成本为基础确定其入账价值。在非货币性资产交换具备商业实质且换入或换出资产的公允价值能够可靠计量的前提下，非货币性资产交换换入的无形资产以换出资产的公允价值和应支付的相关税费作为换入无形资产的成本，除非有确凿证据表明换入资产的公允价值更可靠；不满足上述前提的非货币性资产交换，以换出资产的账面价值和应支付的相关税费作为换入无形资产的成本，不确认损益。

与无形资产有关的支出，如果相关的经济利益很可能流入本公司且成本能可靠地计量，则计入无形资产成本。除此之外的其他项目的支出，在发生时计入当期损益。

取得的土地使用权通常作为无形资产核算。自行开发构建厂房等建筑物，相关的土地使用权支出和建筑物建造成本分别作为无形资产和固定资产核算。如为外购的房屋及建筑物，则将有关价款在土地使用权和建筑物之间分配，难以合理分配的，全部作为固定资产处理。

2. 无形资产使用寿命及摊销

根据无形资产的合同性权利或其他法定权利、同行业情况、历史经验、相关专家论证等综合因素判断，能合理确定无形资产为公司带来经济利益期限的，作为使用寿命有限的无形资产；无法合理确定无形资产为公司带来经济利益期限的，视为使用寿命不确定的无形资产。

对使用寿命有限的无形资产，估计其使用寿命时通常考虑以下因素：(1)运用该资产生产的产品通常的寿命周期、可获得的类似资产使用寿命的信息；(2)技术、工艺等方面的现阶段情况及对未来发展趋势的估计；(3)以该资产生产的产品或提供劳务的市场需求情况；(4)现在或潜在的竞争者预期采取的行动；(5)为维持该资产带来经济利益能力的预期维护支出，以及公司预计支付有关支出的能力；(6)对该资产控制期限的相关法律规定或类似限制，如特许使用期、租赁期等；(7)与公司持有其他资产使用寿命的关联性等。使用寿命有限的无形资产的使用寿命估计情况：

项 目	预计使用寿命依据	期限(年)
土地使用权	土地使用权证登记使用年限	50
软件使用权	预计受益期限	10
商标	预计受益期限	10

使用寿命有限的无形资产，在使用寿命内按照与该项无形资产有关的经济利益的预期实现方式系统合理地摊销，无法可靠确定预期实现方式的，采用直线法摊销。使用寿命不确定的无形资产不予摊销，但每年均对该无形资产的使用寿命进行复核，并进行减值测试。

本公司于每年年度终了，对使用寿命有限的无形资产的使用寿命及摊销方法进行复核，与以前估计不同的，调整原先估计数，并按会计估计变更处理；预计某项无形资产已经不能给企业带来未来经济利益的，将该项无形资产的账面价值全部转入当期损益。

(2) 内部研究开发支出会计政策

内部研究开发项目的支出，区分为研究阶段支出和开发阶段支出。划分研究阶段和开发阶段的标准：为获取新的技术和知识等进行的有计划的调查阶段，应确定为研究阶段，该阶段具有计划性和探索性等特点；在进行商业性生产或使用前，将研究成果或其他知识应用于某项计划或设计，以生产出新的或具有实质性改进的材料、装置、产品等阶段，应确定为开发阶段，该阶段具有针对性和形成成果的可能性较大等特点。

内部研究开发项目研究阶段的支出，于发生时计入当期损益。内部研究开发项目开发阶段的支出，同时满足下列条件的，确认为无形资产：(1)完成该无形资产以使其能够使用或出售在技术上具有可行性；(2)具有完成该无形资产并使用或出售的意图；(3)无形资产产生经济利益的方式，包括能够证明运用该无形资产生产的产品存在市场或无形资产自身存在市场，无形资产将在内部使用的，可证明其有用性；(4)有足够的技术、财务资源和其他资源支持，以完成该无形资产的开发，并有能力使用或出售该无形资产；(5)归属于该无形资产开发阶段的支出能够可靠地计量。如不满足上述条件的，于发生时计入当期损益；无法区分研究阶段支出和开发阶段支出的，将发生的研发支出全部计入当期损益。

31、长期资产减值

长期股权投资、采用成本模式计量的投资性房地产和生产性生物资产、固定资产、在建工程、油气资产、无形资产、商誉等长期资产，存在下列迹象的，表明资产可能发生了减值：

1. 资产的市价当期大幅度下跌，其跌幅明显高于因时间的推移或者正常使用而预计的下跌；
2. 企业经营所处的经济、技术或者法律等环境以及资产所处的市场在当期或者将在近期发生重大变化，从而对企业产生不利影响；
3. 市场利率或者其他市场投资报酬率在当期已经提高，从而影响企业计算资产预计未来现金流量现值的折现率，导致资产可收回金额大幅度降低；
4. 有证据表明资产已经陈旧过时或者其实体已经损坏；
5. 资产已经或者将被闲置、终止使用或者计划提前处置；
6. 企业内部报告的证据表明资产的经济绩效已经低于或者将低于预期，如资产所创造的净现金流量或者实现的营业利润(或者亏损)远远低于(或者高于)预计金额等；
7. 其他表明资产可能已经发生减值的迹象。

上述长期资产于资产负债表日存在减值迹象的，应当进行减值测试。减值测试结果表明资产的可收回金额低于其账面价值的，按其差额计提减值准备并计入减值损失。可收回金额为资产的公允价值减去处置费用后的净额与资产预计未来现金流量的现值两者之间的较高者。处置费用包括与资产处置有关的法律费用、相关税费、搬运费以及为使资产达到可销售状态所发生的直接费用；资产预计未来现金流量的现值，按照资产在持续使用过程中和最终处置时所产生的预计未来现金流量，选择恰当的折现率对其进行折现后的金额加以确定。

资产减值准备按单项资产为基础计算并确认，如果难以对单项资产的可收回金额进行估计的，以资产组所属的资产组确定资产组的可收回金额。资产组是能够独立产生现金流入的最小资产组合。

在财务报表中单独列示的商誉，在进行减值测试时，将商誉的账面价值分摊至预期从企业合并的协同效应收益中收益的资产组或资产组组合。测试结果表明包含分摊的商誉的资产组或者资产组组合的可收回金额低于其账面价值的，确认相应的减值损失。减值损失金额先抵减分摊至该资产组或者资产组组合的商誉的账面价值，再根据资产组或者资产组组合中除商誉以外的其他各项资产的账面价值所占比重，按比例抵减其他各项资产的账面价值。

商誉和使用寿命不确定的无形资产至少在每年年终终了进行减值测试。

上述资产减值损失一经确认，在以后期间不予转回。

32、长期待摊费用

长期待摊费用按实际支出入账，在受益期或规定的期限内平均摊销。如果长期待摊的费用项目不能使以后会计期间受益，则将尚未摊销的该项目的摊余价值全部转入当期损益。其中：

租入的固定资产发生的改良支出，对能够合理确定租赁期届满时取得租赁资产所有权的，在租赁资产剩余使用寿命内平均摊销。无法合理确定租赁期届满时能够取得租赁资产所有权的，按剩余租赁期与租赁资产剩余使用寿命两者孰短的期限平均摊销。

租入的固定资产发生的装修费用，对能够合理确定租赁期届满时取得租赁资产所有权的，按两次装修间隔期间与租赁资产剩余使用寿命中较短的期限平均摊销。无法合理确定租赁期届满时能够取得租赁资产所有权的，按两次装修间隔期间、剩余租赁期与租赁资产剩余使用寿命三者中较短的期限平均摊销。

本公司的长期待摊费用为排污权使用费、装修费、土地租赁费、旺店通服务费。长期待摊费用在预计受益期间按直线法摊销。

33、合同负债

合同负债是指公司已收或应收客户对价而应向客户转让商品的义务。公司将同一合同下的合同资产和合同负债相互抵销后以净额列示。

34、职工薪酬

(1) 短期薪酬的会计处理方法

本公司在职工提供服务的会计期间，将实际发生的职工工资、奖金、按规定的基准和比例为职工缴纳的医疗保险费、工伤保险费和生育保险费等社会保险费和住房公积金，确认为负债，并计入当期损益或相关资产成本。职工福利费为非货币性福利的，如能够可靠计量的，按照公允价值计量。如果该负债预期在职工提供相关服务的年度报告期结束后十二个月内不能完全支付，且财务影响重大的，则该负债将以折现后的金额计量。

(2) 离职后福利的会计处理方法

离职后福利计划包括设定提存计划和设定受益计划。其中，设定提存计划，是指向独立的基金缴存固定费用后，企业不再承担进一步支付义务的离职后福利计划；设定受益计划，是指除设定提存计划以外的离职后福利计划。

(1) 设定提存计划

本公司按当期政府的相关规定为职工缴纳基本养老保险和失业保险，在职工为本公司提供服务的会计期间，根据设定提存计划计算的应缴存金额确认为负债，并计入当期损益或相关资产成本。

除基本养老保险外，本公司还依据国家企业年金制度的相关政策建立了企业年金缴纳制度(补充养老保险)。本公司按职工工资总额的一定比例向当地社会保险机构缴费，相应支出计入当期损益或者相关资产成本。

(3) 辞退福利的会计处理方法

在本公司不能单方面撤回因解除劳动关系计划或者裁减建议所提供的辞退福利时，和本公司确认与涉及支付辞退福利的重组相关的成本或费用时两者孰早日，确认辞退福利产生的职工薪酬负债，并计入当期损益。但辞退福利预期在年度报告期结束后十二个月不能完全支付的，按照其他长期职工薪酬处理。

职工内部退休计划采用与上述辞退福利相同的原则处理。本公司将自职工停止提供服务日至正常退休日的期间拟支付的内退人员工资和缴纳的社会保险费等，在符合预计负债确认条件时，计入当期损益(辞退福利)。正式退休日期之后的经济补偿(如正常养老退休金)，按照离职后福利处理。

(4) 其他长期职工福利的会计处理方法

本公司向职工提供的其他长期职工福利，符合设定提存计划的，按照设定提存计划进行会计处理，除此之外按照设定受益计划进行会计处理。但相关职工薪酬成本中“重新计量设定受益计划净负债或净资产所产生的变动”部分计入当期损益或相关资产成本。

35、租赁负债

在租赁期开始日，本公司作为承租人对租赁确认使用权资产和租赁负债。本公司的租赁负债按照租赁期开始日尚未支付的租赁付款额的现值进行初始计量。

在计算租赁付款额的现值时，本公司采用租赁内含利率作为折现率；无法确定租赁内含利率的，采用本公司（即承租人）增量借款利率作为折现率。

租赁内含利率，是指使出租人的租赁收款额的现值与未担保余值的现值之和等于租赁资产公允价值与出租人的初始直接费用之和的利率。承租人增量借款利率，是指承租人在类似经济环境下为获得与使用权资产价值接近的资产，在类似期间以类似抵押条件借入资金须支付的利率。

本公司按照固定的周期性利率计算租赁负债在租赁期内各期间的利息费用，并计入当期损益或资产成本。

在租赁期开始日后，本公司续租选择权、终止租赁选择权或购买选择权评估结果发生变化的，重新确定租赁付款额，并按变动后租赁付款额和修订后的折现率计算的现值重新计量租赁负债：

在租赁期开始日后，根据担保余值预计的应付金额发生变动，或者因用于确定租赁付款额的指数或比率变动而导致未来租赁付款额发生变动的，本公司应当按照变动后租赁付款额的现值重新计量租赁负债。在这些情形下，本公司采用的折现率不变；但是，租赁付款额的变动源自浮动利率变动的，使用修订后的折现率。

36、预计负债

1、预计负债的确认标准

当与或有事项相关的义务是本公司承担的现时义务，且履行该义务很可能导致经济利益流出，同时其金额能够可靠地计量时确认该义务为预计负债。

2、预计负债的计量方法

本公司预计负债按照履行相关现时义务所需支出的最佳估计数进行初始计量，如所需支出存在一个连续范围，且该范围内各种结果发生的可能性相同，最佳估计数按照该范围内的中间值确定；如涉及多个项目，按照各种可能结果及相关概率计算确定最佳估计数。

本公司于资产负债表日对预计负债账面价值进行复核，有确凿证据表明该账面价值不能真实反映当前最佳估计数，按照当前最佳估计数对该账面价值进行调整。

如果清偿预计负债所需支出全部或部分预期由第三方补偿的，补偿金额在基本确定能够收到时，作为资产单独确认，且确认的补偿金额不超过预计负债的账面价值。

37、股份支付

1. 股份支付的种类

本公司的股份支付是为了获取职工(或其他方)提供服务而授予权益工具或者承担以权益工具为基础确定的负债的交易。包括以权益结算的股份支付和以现金结算的股份支付。

2. 权益工具公允价值的确定方法

(1)存在活跃市场的，按照活跃市场中的报价确定；(2)不存在活跃市场的，采用估值技术确定，包括参考熟悉情况并自愿交易的各方最近进行的市场交易中使用的价格、参照实质上相同的其他金融工具的当前公允价值、现金流量折现法和期权定价模型等。

3. 确认可行权权益工具最佳估计的依据

等待期内每个资产负债表日，本公司根据最新取得的可行权职工人数变动等后续信息做出最佳估计，修正预计可行权的权益工具数量。在可行权日，最终预计可行权权益工具的数量应当与实际可行权数量一致。

4. 股份支付的会计处理

(1)以权益结算的股份支付

以权益结算的股份支付换取职工提供服务的，授予后立即可行权的，在授予日按照权益工具的公允价值计入相关成本或费用，相应调整资本公积；完成等待期内的服务或达到规定业绩条件才可行权的，在等待期内的每个资产负债表日，以对可行权权益工具数量的最佳估计为基础，按权益工具授予日的公允价值，将当期取得的服务计入相关成本或费用，相应调整资本公积，在可行权日之后不再对已确认的相关成本或费用和所有者权益总额进行调整。

以权益结算的股份支付换取其他方服务的，若其他方服务的公允价值能够可靠计量的，按照其他方服务在取得日的公允价值计量；其他方服务的公允价值不能可靠计量但权益工具公允价值能够可靠计量的，按照权益工具在服务取得日的公允价值计量，计入相关成本或费用，相应增加所有者权益。

(2)以现金结算的股份支付

以现金结算的股份支付换取职工服务的，授予后立即可行权的，在授予日按公司承担负债的公允价值计入相关成本或费用，相应增加负债；完成等待期内的服务或达到规定业绩条件才可行权的换取职工服务的以现金结算的股份支付，在等待期内的每个资产负债表日，以对可行权情况的最佳估计为基础，按公司承担负债的公允价值，将当期取得的服务计入相关成本或费用和相应的负债。在相关负债结算前的每个资产负债表日以及结算日，对负债的公允价值重新计量，其变动计入当期损益。

(3)修改、终止股份支付计划

如果修改增加了所授予的权益工具的公允价值，公司按照权益工具公允价值的增加相应地确认取得服务的增加；如果修改增加了所授予的权益工具的数量，公司将增加的权益工具的公允价值相应地确认为取得服务的增加；如果公司按照有利于职工的方式修改可行权条件，公司在处理可行权条件时，考虑修改后的可行权条件。

如果修改减少了授予的权益工具的公允价值，公司继续以权益工具在授予日的公允价值为基础，确认取得服务的金额，而不考虑权益工具公允价值的减少；如果修改减少了授予的权益工具的数量，公司将减少部分作为已授予的权益工具的取消来进行处理；如果以不利于职工的方式修改了可行权条件，在处理可行权条件时，不考虑修改后的可行权条件。

如果取消了以权益结算的股份支付，则于取消日作为加速行权处理，立即确认尚未确认的金额(将剩余等待期内应确认的金额立即计入当期损益，同时确认资本公积)。职工或者其他方能够选择满足非可行权条件但在等待期内未满足的，作为取消以权益结算的股份支付处理。但是，如果授予新的权益工具，并在新权益工具授予日认定所授予权益工具用于替代被取消的权益工具的，则以与处理原权益工具条款和条件修改相同的方式，对被授予的替代权益工具进行处理。

5. 涉及本公司与本公司股东或实际控制人的股份支付交易的会计处理

涉及本公司与本公司股东或实际控制人的股份支付交易，结算企业与接受服务企业其中之一在本公司内，另一在本公司外的，在本公司合并财务报表中按照以下规定进行会计处理：

(1)结算企业以其本身权益工具结算的，将该股份支付交易作为权益结算的股份支付处理；除此之外，作为现金结算的股份支付处理。

结算企业是接受服务企业的投资者的，按照授予日权益工具的公允价值或应承担负债的公允价值确认为对接受服务企业的长期股权投资，同时确认资本公积(其他资本公积)或负债。

(2)接受服务企业没有结算义务或授予本企业职工的是其本身权益工具的，将该股份支付交易作为权益结算的股份支付处理；接受服务企业具有结算义务且授予本企业职工的并非其本身权益工具的，将该股份支付交易作为现金结算的股份支付处理。本公司内各企业之间发生的股份支付交易，接受服务企业和结算企业不是同一企业的，在接受服务企业和结算企业各自的个别财务报表中对该股份支付交易的确认和计量，比照上述原则处理。

38、优先股、永续债等其他金融工具

本公司以所发行金融工具的分类为基础，确定该工具利息支出或股利分配等的会计处理。对于归类为债务工具的优先股、永续债，按其公允价值扣除交易费用后的金额进行初始计量，并采用实际利率法按摊余成本进行后续计量，其利息支出或股利分配按照借款费用进行处理，其回购或赎回产生的利得或损失计入当期损益。

本公司发行的优先股、永续债等其他金融工具如果不包括交付现金或其他金融资产给其他方，或在潜在不利条件下与其他方交换金融资产或金融负债的合同义务，则分类为权益工具。对于归类为权益工具的优先股、永续债，在发行时收到的对价扣除交易费用后增加公司所有者权益，其利息支出或股利分配按照利润分配进行处理，其回购或注销作为权益变动处理。

39、收入

收入确认和计量所采用的会计政策

收入确认和计量所采用的会计政策

本公司自2020年1月1日起执行财政部于2017年7月5日发布《企业会计准则第14号——收入(2017年修订)》(财会[2017]22号)(以下简称“新收入准则”)。

1. 收入的总确认原则

新收入准则下，公司以控制权转移作为收入确认时点的判断标准。公司在履行了合同中的履约义务，即在客户取得相关商品控制权时确认收入。

满足下列条件之一的，公司属于在某一时段内履行履约义务；否则，属于在某一时点履行履约义务：(1)客户在公司履约的同时即取得并消耗公司履约所带来的经济利益；(2)客户能够控制公司履约过程中在建的商品；(3)公司履约过程中所产出的商品具有不可替代用途，且公司在整个合同期间内有权就累计至今已完成的履约部分收取款项。

对于在某一时段内履行的履约义务，公司在该段时间内按照履约进度确认收入，但是，履约进度不能合理确定的除外。当履约进度不能合理确定时，公司已经发生的成本预计能够得到补偿的，按照已经发生的成本金额确认收入，直到履约进度能够合理确定为止。

对于在某一时点履行的履约义务，公司在客户取得相关商品控制权时点确认收入。在判断客户是否已取得商品控制权时，公司考虑下列迹象：(1)公司就该商品享有现时收款权利，即客户就该商品负有现时付款义务；(2)公司已将该商品的法定所

有权转移给客户，即客户已拥有该商品的法定所有权；(3)公司已将该商品实物转移给客户，即客户已实物占有该商品；(4)公司已将该商品所有权上的主要风险和报酬转移给客户，即客户已取得该商品所有权上的主要风险和报酬；(5)客户已接受该商品；(6)其他表明客户已取得商品控制权的迹象。

合同中包含两项或多项履约义务的，公司在合同开始日，按照各单项履约义务所承诺商品的单独售价的相对比例，将交易价格分摊至各单项履约义务，按照分摊至各单项履约义务的交易价格计量收入。交易价格，是公司因向客户转让商品而预期有权收取的对价金额。公司代第三方收取的款项以及公司预期将退还给客户的款项，作为负债进行会计处理，不计入交易价格。合同中存在可变对价的，公司按照期望值或最可能发生金额确定可变对价的最佳估计数，但包含可变对价的交易价格，不超过在相关不确定性消除时累计已确认收入极可能不会发生重大转回的金额。合同中存在重大融资成分的，公司按照假定客户在取得商品控制权时即以现金支付的应付金额确定交易价格。该交易价格与合同对价之间的差额，在合同期间内采用实际利率法摊销。合同开始日，公司预计客户取得商品控制权与客户支付价款间隔不超过一年的，不考虑合同中存在的重大融资成分。

2. 本公司收入的具体确认原则

(1)内销收入确认

根据与客户签订的销售合同或订单，完成相关产品生产，并发送给客户，待客户签收确认后确认收入。

(2)外销收入确认

根据与客户签订的销售合同或订单，完成相关产品生产，完成出口报关手续并将货物装船后，确认收入。部分采取DAP形式出口的客户，根据货物抵达对方指定地点的日期确认收入。

同类业务采用不同经营模式导致收入确认会计政策存在差异的情况

无

40、政府补助

1. 政府补助的分类

政府补助，是指本公司从政府无偿取得货币性资产或非货币性资产。分为与资产相关的政府补助和与收益相关的政府补助。

与资产相关的政府补助，是指本公司取得的、用于购建或以其他方式形成长期资产的政府补助，包括购买固定资产或无形资产的财政拨款、固定资产专门借款的财政贴息等；与收益相关的政府补助，是指除与资产相关的政府补助之外的政府补助。对于同时包含与资产相关部分和与收益相关部分的政府补助，区分不同部分分别进行会计处理；难以区分的，整体归类为与收益相关的政府补助。

本公司在进行政府补助分类时采取的具体标准为：

(1)政府补助文件规定的补助对象用于购建或以其他方式形成长期资产，或者补助对象的支出主要用于购建或以其他方式形成长期资产的，划分为与资产相关的政府补助。

(2)根据政府补助文件获得的政府补助全部或者主要用于补偿以后期间或已发生的费用或损失的政府补助，划分为与收益相关的政府补助。

(3)若政府文件未明确规定补助对象，则采用以下方式将该政府补助款划分为与资产相关的政府补助或与收益相关的政府补助：1)政府文件明确了补助所针对的特定项目的，根据该特定项目的预算中将形成资产的支出金额和计入费用的支出金额的相对比例进行划分，对该划分比例需在每个资产负债表日进行复核，必要时进行变更；2)政府文件中对用途仅作一般性表述，没有指明特定项目的，作为与收益相关的政府补助。

2. 政府补助的确认时点

本公司对于政府补助通常在实际收到时，按照实收金额予以确认和计量。但对于期末有确凿证据表明能够符合财政扶持政策规定的相关条件预计能够收到财政扶持资金，按照应收的金额计量。按照应收金额计量的政府补助应同时符合以下条件：

(1)所依据的是当地财政部门正式发布并按照《政府信息公开条例》的规定予以主动公开的财政扶持项目及其财政资金管理办法，且该管理办法应当是普惠性的(任何符合规定条件的企业均可申请)，而不是专门针对特定企业制定的；

(2)应收补助款的金额已经过有权政府部门发文确认，或者可根据正式发布的财政资金管理办法的有关规定自行合理测算，且预计其金额不存在重大不确定性；

(3)相关的补助款批文中已明确承诺了拨付期限，且该款项的拨付是有相应财政预算作为保障的，因而可以合理保证其可在规定期限内收到；

(4)根据本公司和该补助事项的具体情况，应满足的其他相关条件(如有)。

3. 政府补助的会计处理

政府补助为货币性资产的，按收到或应收的金额计量；为非货币性资产的，按公允价值计量；非货币性资产公允价值不能可靠取得的，按名义金额计量。按照名义金额计量的政府补助，直接计入当期损益。

本公司对政府补助采用的是总额法，具体会计处理如下：

与资产相关的政府补助确认为递延收益，在相关资产使用寿命内按照合理、系统的方法分期计入当期损益；相关资产在使用寿命结束前被出售、转让、报废或发生毁损的，将相关递延收益余额转入资产处置当期的损益。

与收益相关的政府补助，用于补偿本公司以后期间的相关成本费用或损失的，确认为递延收益，并在确认相关成本费用或损失的期间，计入当期损益；用于补偿企业已发生的相关成本费用或损失的，直接计入当期损益。

本公司取得的政策性优惠贷款贴息，区分以下两种情况，分别进行会计处理：

(1) 财政将贴息资金拨付给贷款银行，由贷款银行以政策性优惠利率向企业提供贷款的，本公司以实际收到的借款金额作为借款的入账价值，按照借款本金和该政策性优惠利率计算相关借款费用。

(2) 财政将贴息资金直接拨付给本公司的，本公司将对应的贴息冲减相关借款费用。

已确认的政府补助需要退回的，在需要退回的当期分以下情况进行会计处理：

(1) 初始确认时冲减相关资产账面价值的，调整资产账面价值；

(2) 存在相关递延收益的，冲减相关递延收益账面余额，超出部分计入当期损益；

(3) 属于其他情况的，直接计入当期损益。

政府补助计入不同损益项目的区分原则为：与本公司日常活动相关的政府补助，按照经济业务实质，计入其他收益或冲减相关成本费用；与本公司日常活动无关的政府补助，计入营业外收支。

41、递延所得税资产/递延所得税负债

1. 递延所得税资产和递延所得税负债的确认和计量

本公司根据资产、负债与资产负债表日的账面价值与计税基础之间的暂时性差异，采用资产负债表债务法确认递延所得税。

公司当期所得税和递延所得税作为所得税费用或收益计入当期损益，但不包括下列情况产生的所得税：(1) 企业合并；(2) 直接在所有者权益中确认的交易或者事项。

对于可抵扣暂时性差异、能够结转以后年度的可抵扣亏损和税款抵减，公司以很可能取得用来抵扣可抵扣暂时性差异、可抵扣亏损和税款抵减的未来应纳税所得额为限，确认由此产生的递延所得税资产，除非该可抵扣暂时性差异是在以下交易中产生的：

(1) 该交易不是企业合并，并且交易发生时既不影响会计利润也不影响应纳税所得额；

(2) 对于与子公司、合营企业及联营企业投资相关的可抵扣暂时性差异，同时满足下列条件的，确认相应的递延所得税资产：暂时性差异在可预见的未来很可能转回，且未来很可能获得用来抵扣可抵扣暂时性差异的应纳税所得额。

各项应纳税暂时性差异均确认相关的递延所得税负债，除非该应纳税暂时性差异是在以下交易中产生的：

(1) 商誉的初始确认，或者具有以下特征的交易中产生的资产或负债的初始确认：该交易不是企业合并，并且交易发生时既不影响会计利润也不影响应纳税所得额；

(2) 对于与子公司、合营企业及联营企业投资相关的应纳税暂时性差异，该暂时性差异转回的时间能够控制并且该暂时性差异在可预见的未来很可能不会转回。

根据资产、负债的账面价值与其计税基础之间的差额(未作为资产和负债确认的项目按照税法规定可以确定其计税基础的，该计税基础与其账面数之间的差额)，按照预期收回该资产或清偿该负债期间的适用税率计算确认递延所得税资产或递延所得税负债。

确认递延所得税资产以很可能取得用来抵扣可抵扣暂时性差异的应纳税所得额为限。资产负债表日，有确凿证据表明未来期间很可能获得足够的应纳税所得额用来抵扣可抵扣暂时性差异的，确认以前会计期间未确认的递延所得税资产。对递延所得税资产的账面价值进行复核，如果未来期间很可能无法获得足够的应纳税所得额用以抵扣递延所得税资产的利益，则减记递延所得税资产的账面价值。在很可能获得足够的应纳税所得额时，转回减记的金额。

2. 当拥有以净额结算的法定权利，且意图以净额结算或取得资产、清偿负债同时进行，本公司当期所得税资产及当期所得税负债以抵销后的净额列报。

当拥有以净额结算当期所得税资产及当期所得税负债的法定权利，且递延所得税资产及递延所得税负债是与同一税收征管部门对同一纳税主体征收的所得税相关或者是对不同的纳税主体相关，但在未来每一具有重要性的递延所得税资产及负债转回的期间内，涉及的纳税主体意图以净额结算当期所得税资产和负债或是同时取得资产、清偿负债时，本公司递延所得税资产及递延所得税负债以抵销后的净额列报。

42、租赁

(1) 经营租赁的会计处理方法

经营租赁的租赁收款额在租赁期内各个期间按照直线法确认为租金收入。本公司将发生的与经营租赁有关的初始直接费用予以资本化，在租赁期内按照与租金收入确认相同的基础分摊计入当期损益。未计入租赁收款额的可变租赁付款额在实际发生时计入当期损益。

(2) 融资租赁的会计处理方法

在租赁开始日，本公司对融资租赁确认应收融资租赁款，并终止确认融资租赁资产。本公司对应收融资租赁款进行初始计量时，将租赁投资净额作为应收融资租赁款的入账价值。租赁投资净额为未担保余值和租赁期开始日尚未收到的租赁收款额按照租赁内含利率折现的现值之和。

本公司按照固定的周期性利率计算并确认租赁期内各个期间的利息收入。应收融资租赁款的终止确认和减值按照第十节五(10)“金融工具”进行会计处理。未纳入租赁投资净额计量的可变租赁付款额在实际发生时计入当期损益。

43、其他重要的会计政策和会计估计

库存股

因减少注册资本或奖励职工等原因回购本公司股份，在注销或者转让之前，作为库存股管理，按实际支付的金额作为库存股成本，减少所有者权益，同时进行备查登记。如果转让库存股，按实际收到的金额与库存股账面金额的差额，计入资本公积，资本公积不足冲减的，冲减留存收益。如果注销库存股，按股票面值和注销股数减少股本，按注销库存股的账面余额与面值的差额，冲减资本公积，资本公积不足冲减的，冲减留存收益。回购、转让或注销本公司股份时，不确认利得或损失。限制性股票

限制性股票

股权激励计划中，本公司授予被激励对象限制性股票，被激励对象先认购股票，如果后续未达到股权激励计划规定的解锁条件，则本公司按照事先约定的价格回购股票。向职工发行的限制性股票按有关规定履行了注册登记等增资手续的，在授予日，本公司根据收到的职工缴纳的认股款确认股本和资本公积(股本溢价)；同时就回购义务确认库存股和其他应付款。

重大会计判断和估计说明

本公司在运用会计政策过程中，由于经营活动内在的不确定性，本公司需要对无法准确计量的报表项目的账面价值进行判断、估计和假设。这些判断、估计和假设是基于本公司管理层过去的历史经验，并在考虑其他相关因素的基础上做出的。这些判断、估计和假设会影响收入、费用、资产和负债的报告金额以及资产负债表日或有负债的披露。然而，这些估计的不确定性所导致的实际结果可能与本公司管理层当前的估计存在差异，进而造成对未来受影响的资产或负债的账面金额进行重大调整。本公司对前述判断、估计和假设在持续经营的基础上进行定期复核，会计估计的变更仅影响变更当期的，其影响数在变更当期予以确认；既影响变更当期又影响未来期间的，其影响数在变更当期和未来期间予以确认。于资产负债表日，本公司需对财务报表项目金额进行判断、估计和假设的重要领域如下：

1. 租赁的分类

本公司作为出租人时，根据《企业会计准则第21号——租赁》的规定，将租赁归类为经营租赁和融资租赁，在进行归类时，管理层需要对是否已将与租出资产所有权有关的全部风险和报酬实质上转移给承租人作出分析和判断。

2. 金融工具的减值

本公司采用预期信用损失模型对以摊余成本计量的应收款项及债权投资、合同资产、以公允价值计量且其变动计入其他综合收益的应收款项融资及其他债权投资等的减值进行评估。运用预期信用损失模型涉及管理层的重大判断和估计。预期信用损失计量的关键参数包括违约概率、违约损失率和违约风险敞口。本公司考虑历史统计数据的定量分析及前瞻性信息，建立违约概率、违约损失率及违约风险敞口模型。实际的金融工具减值结果与原先估计的差异将在估计被改变的期间影响金融工具的账面价值及信用减值损失的计提或转回。

3. 存货跌价准备

本公司根据存货会计政策，按照成本与可变现净值孰低计量，对成本高于可变现净值及陈旧和滞销的存货，计提存货跌价准备。存货减值至可变现净值是基于评估存货的可售性及其可变现净值。鉴定存货减值要求管理层在取得确凿证据，并且考虑持有存货的目的、资产负债表日后事项的影响等因素的基础上作出判断和估计。实际的结果与原先估计的差异将在估计被改变的期间影响存货的账面价值及存货跌价准备的计提或转回。

4. 非金融非流动资产减值

本公司于资产负债表日对除金融资产之外的非流动资产判断是否存在可能发生减值的迹象。对使用寿命不确定的无形资产，除每年进行的减值测试外，当其存在减值迹象时，也进行减值测试。其他除金融资产之外的非流动资产，当存在迹象表明其账面金额不可收回时，进行减值测试。

当资产或资产组的账面价值高于可收回金额，即公允价值减去处置费用后的净额和预计未来现金流量的现值中的较高者，表明发生了减值。

公允价值减去处置费用后的净额，参考公平交易中类似资产的销售协议价格或可观察到的市场价格，减去可直接归属于该资产处置的增量成本确定。在预计未来现金流量现值时，需要对该资产(或资产组)的产量、售价、相关经营成本以及计算现值时使用的折现率等作出重大判断。本公司在估计可收回金额时会采用所有能够获得的相关资料，包括根据合理和可支持的假设所作出有关产量、售价和相关经营成本的预测。

本公司至少每年评估商誉是否发生减值，要求对分配了商誉的资产组的使用价值进行估计。估计使用价值时，本公司需要估计未来来自资产组的现金流量，同时选择恰当的折现率计算未来现金流量的现值。

5. 折旧和摊销

本公司对投资性房地产、固定资产和无形资产在考虑其残值后，在使用寿命内按直线法计提折旧和摊销。本公司定期复核使用寿命，以决定将计入每个报告期的折旧和摊销费用数额。使用寿命是本公司根据对同类资产的以往经验并结合预期的技术更新而确定的。如果以前的估计发生重大变化，则会在未来期间对折旧和摊销费用进行调整。

6. 递延所得税资产

在很有可能有足够的应纳税利润来抵扣亏损的限度内，本公司就所有未利用的税务亏损确认递延所得税资产。这需要本公司管理层运用大量的判断来估计未来应纳税利润发生的时间和金额，结合纳税筹划策略，以决定应确认的递延所得税资产的金额。

7. 所得税

本公司在正常的经营活动中，有部分交易其最终的税务处理和计算存在一定的不确定性。部分项目是否能够在税前列支需要税收主管机关的审批。如果这些税务事项的最终认定结果同最初估计的金额存在差异，则该差异将对其最终认定期间的当期所得税和递延所得税产生影响。

8. 公允价值计量

本公司的某些资产和负债在财务报表中按公允价值计量。在对某项资产或负债的公允价值作出估计时，本公司采用可获得的可观察市场数据；如果无法获得第一层次输入值，则聘用第三方有资质的评估机构进行估值，在此过程中本公司管理层与其紧密合作，以确定适当的估值技术和相关模型的输入值。

44、重要会计政策和会计估计变更

(1) 重要会计政策变更

适用 不适用

会计政策变更的内容和原因	审批程序	备注
财政部于 2018 年 12 月 7 日发布《企业会计准则第 21 号——租赁(2018 修订)》(财会[2018]35 号，以下简称“新租赁准则”)，本公司自 2021 年 1 月 1 日起执行新租赁准则。		[注]

[注]新租赁准则完善了租赁的定义，本公司在新租赁准则下根据租赁的定义评估合同是否为租赁或者包含租赁。对于首次执行日(即2021年1月1日)前已存在的合同，本公司在首次执行日选择不重新评估其是否为租赁或者包含租赁。

(1) 本公司作为承租人

原租赁准则下，本公司根据租赁是否实质上将与资产所有权有关的全部风险和报酬转移给本公司，将租赁分为融资租赁和经营租赁。

新租赁准则下，本公司不再区分融资租赁与经营租赁，对所有租赁(选择简化处理方法的短期租赁和低价值资产租赁除外)确认使用权资产和租赁负债。

本公司选择根据首次执行新租赁准则的累积影响数，调整首次执行新租赁准则当年年初留存收益及财务报表其他相关项目金额，不调整可比期间信息。

对于首次执行日前的经营租赁，本公司在首次执行日根据剩余租赁付款额按首次执行日本公司增量借款利率折现的现值计量租赁负债，按照与租赁负债相等的金额计量使用权资产，并根据预付租金进行必要调整。本公司在应用上述方法的同时根据每项租赁选择采用下列一项或多项简化处理：

- 1)对将于首次执行日后12个月内完成的租赁作为短期租赁处理；
- 2)计量租赁负债时，对具有相似特征的租赁采用同一折现率；
- 3)使用权资产的计量不包含初始直接费用；
- 4)存在续租选择权或终止租赁选择权的，根据首次执行日前选择权的实际行使及其他最新情况确定租赁期；
- 5)作为使用权资产减值测试的替代，根据《企业会计准则第13号——或有事项》评估包含租赁的合同在首次执行日前是否为亏损合同，并根据首次执行日前计入资产负债表的亏损准备金额调整使用权资产；
- 6)对首次执行新租赁准则当年年初之前发生的租赁变更，不进行追溯调整，根据租赁变更的最终安排，按照新租赁准则进行会计处理。

(2) 本公司作为出租人

在新租赁准则下，本公司作为转租出租人应基于原租赁产生的使用权资产，而不是原租赁的标的资产，对转租进行分类。对于首次执行日前划分为经营租赁且在首次执行日后仍存续的转租赁，本公司在首次执行日基于原租赁和转租赁的剩余合同期限和条款进行重新评估，并按照新租赁准则的规定进行分类。重分类为融资租赁的，本公司将其作为一项新的融资租赁进行会计处理。

除转租赁外，本公司无需对其作为出租人的租赁调整首次执行新租赁准则当年年初留存收益及财务报表其他相关项目金额。本公司自首次执行日起按照新租赁准则进行会计处理。

本公司在首次执行日执行新租赁准则追溯调整当期期初留存收益及财务报表项目情况详见第十节五(44)3之说明。

(2) 重要会计估计变更

适用 不适用

(3) 2021 年起首次执行新租赁准则调整执行当年年初财务报表相关项目情况

适用 不适用

是否需要调整年初资产负债表科目

是 否

合并资产负债表

单位：元

项目	2020年12月31日	2021年01月01日	调整数
流动资产：			
货币资金	471,964,546.73	471,964,546.73	
结算备付金			
拆出资金			
交易性金融资产	70,011,277.19	70,011,277.19	
衍生金融资产			
应收票据	0.00	0.00	
应收账款	224,900,820.89	224,900,820.89	
应收款项融资			
预付款项	61,388,643.77	61,388,643.77	
应收保费			
应收分保账款			
应收分保合同准备金			
其他应收款	10,565,668.97	10,565,668.97	
其中：应收利息			
应收股利			
买入返售金融资产			
存货	276,274,941.43	276,274,941.43	
合同资产			
持有待售资产			
一年内到期的非流动资产			
其他流动资产	13,086,792.17	13,086,792.17	
流动资产合计	1,128,192,691.15	1,128,192,691.15	
非流动资产：			
发放贷款和垫款			
债权投资			
其他债权投资			
长期应收款			
长期股权投资	12,713,665.81	12,713,665.81	
其他权益工具投资	46,493,558.35	46,493,558.35	
其他非流动金融资产			
投资性房地产	0.00	0.00	
固定资产	362,916,399.65	362,916,399.65	
在建工程	268,518,286.98	268,518,286.98	
生产性生物资产			
油气资产			
使用权资产		43,282,475.93	43,282,475.93
无形资产	51,433,939.32	51,433,939.32	
开发支出			
商誉	96,102,961.28	96,102,961.28	
长期待摊费用	15,592,004.00	15,592,004.00	

递延所得税资产	1,825,919.04	1,825,919.04	
其他非流动资产	25,194,261.31	25,194,261.31	
非流动资产合计	880,790,995.74	924,073,471.67	43,282,475.93
资产总计	2,008,983,686.89	2,052,266,162.82	43,282,475.93
流动负债：			
短期借款	163,991,550.18	163,991,550.18	
向中央银行借款			
拆入资金			
交易性金融负债			
衍生金融负债			
应付票据			
应付账款	140,243,095.40	140,243,095.40	
预收款项	586,661.17	586,661.17	
合同负债	2,445,677.79	2,445,677.79	
卖出回购金融资产款			
吸收存款及同业存放			
代理买卖证券款			
代理承销证券款			
应付职工薪酬	35,739,573.41	35,739,573.41	
应交税费	11,429,829.42	11,429,829.42	
其他应付款	20,796,372.48	20,796,372.48	
其中：应付利息			
应付股利			
应付手续费及佣金			
应付分保账款			
持有待售负债			
一年内到期的非流动 负债	0.00	5,058,781.63	5,058,781.63
其他流动负债	220,060.08	220,060.08	
流动负债合计	375,452,819.93	380,511,601.56	5,058,781.63
非流动负债：			
保险合同准备金			
长期借款			
应付债券			
其中：优先股			
永续债			
租赁负债		38,223,694.30	38,223,694.30
长期应付款			
长期应付职工薪酬			
预计负债			
递延收益	722,708.33	722,708.33	
递延所得税负债	3,720,620.36	3,720,620.36	
其他非流动负债			

非流动负债合计	4,443,328.69	42,667,022.99	38,223,694.30
负债合计	379,896,148.62	423,178,624.55	43,282,475.93
所有者权益：			
股本	169,766,700.00	169,766,700.00	
其他权益工具			
其中：优先股			
永续债			
资本公积	1,059,205,908.30	1,059,205,908.30	
减：库存股	14,573,636.00	14,573,636.00	
其他综合收益	6,096,385.42	6,096,385.42	
专项储备			
盈余公积	39,456,579.18	39,456,579.18	
一般风险准备			
未分配利润	355,331,697.01	355,331,697.01	
归属于母公司所有者权益合计	1,615,283,633.91	1,615,283,633.91	
少数股东权益	13,803,904.36	13,803,904.36	
所有者权益合计	1,629,087,538.27	1,629,087,538.27	
负债和所有者权益总计	2,008,983,686.89	2,052,266,162.82	43,282,475.93

调整情况说明

除对本表列示的合并资产负债表项目进行调整外，首次执行新租赁准则未对其他合并资产负债表项目的首次执行当年年初账面价值产生影响。

母公司资产负债表

单位：元

项目	2020年12月31日	2021年01月01日	调整数
流动资产：			
货币资金	148,154,885.31	148,154,885.31	
交易性金融资产	70,011,277.19	70,011,277.19	
衍生金融资产			
应收票据	0.00	0.00	
应收账款	176,374,054.09	176,374,054.09	
应收款项融资			
预付款项	7,299,616.85	7,299,616.85	
其他应收款	410,175,166.88	410,175,166.88	
其中：应收利息			
应收股利	58,724,100.00	58,724,100.00	
存货	81,376,590.09	81,376,590.09	
合同资产			
持有待售资产			
一年内到期的非流动资产			
其他流动资产	6,839,493.57	6,839,493.57	
流动资产合计	900,231,083.98	900,231,083.98	
非流动资产：			

债权投资			
其他债权投资			
长期应收款			
长期股权投资	647,337,098.04	647,337,098.04	
其他权益工具投资	11,000,000.00	11,000,000.00	
其他非流动金融资产			
投资性房地产	10,755,288.74	10,755,288.74	
固定资产	111,424,851.25	111,424,851.25	
在建工程	715,770.99	715,770.99	
生产性生物资产			
油气资产			
使用权资产			
无形资产	22,226,835.81	22,226,835.81	
开发支出			
商誉			
长期待摊费用	2,334,181.12	2,334,181.12	
递延所得税资产	608,113.62	608,113.62	
其他非流动资产	1,050,255.40	1,050,255.40	
非流动资产合计	807,452,394.97	807,452,394.97	
资产总计	1,707,683,478.95	1,707,683,478.95	
流动负债：			
短期借款	153,083,027.78	153,083,027.78	
交易性金融负债			
衍生金融负债			
应付票据			
应付账款	103,129,886.04	103,129,886.04	
预收款项	0.00	0.00	
合同负债			
应付职工薪酬	10,322,485.67	10,322,485.67	
应交税费	1,549,623.57	1,549,623.57	
其他应付款	20,638,094.38	20,638,094.38	
其中：应付利息			
应付股利			
持有待售负债			
一年内到期的非流动 负债			
其他流动负债			
流动负债合计	288,723,117.44	288,723,117.44	
非流动负债：			
长期借款			
应付债券			
其中：优先股			
永续债			

租赁负债			
长期应付款			
长期应付职工薪酬			
预计负债			
递延收益	257,708.33	257,708.33	
递延所得税负债			
其他非流动负债			
非流动负债合计	257,708.33	257,708.33	
负债合计	288,980,825.77	288,980,825.77	
所有者权益：			
股本	169,766,700.00	169,766,700.00	
其他权益工具			
其中：优先股			
永续债			
资本公积	1,060,511,773.07	1,060,511,773.07	
减：库存股	14,573,636.00	14,573,636.00	
其他综合收益	-1,287,975.67	-1,287,975.67	
专项储备			
盈余公积	39,456,579.18	39,456,579.18	
未分配利润	164,829,212.60	164,829,212.60	
所有者权益合计	1,418,702,653.18	1,418,702,653.18	
负债和所有者权益总计	1,707,683,478.95	1,707,683,478.95	

调整情况说明

首次执行新租赁准则未对母公司资产负债表项目的首次执行当年年初账面价值产生影响。

(4) 2021 年起首次执行新租赁准则追溯调整前期比较数据说明

适用 不适用

45、其他

无

六、税项

1、主要税种及税率

税种	计税依据	税率
增值税	销售货物或提供应税劳务过程中产生的增值额	按 3%、5%、6%、9%、13%等税率计缴。出口货物执行“免、抵、退”税政策，退税率为 9%、13%。
城市维护建设税	应缴流转税税额	7%、5%等
企业所得税	应纳税所得额	0%、15%、17%、20%、25%、28%
房产税	从价计征的，按房产原值一次减除 30% 后余值的 1.2% 计缴；从租计征的，按租金收入的 12% 计缴	1.2%、12%

教育费附加	应缴流转税税额	3%
地方教育附加	应缴流转税税额	2%

存在不同企业所得税税率纳税主体的，披露情况说明

纳税主体名称	所得税税率
佩蒂动物营养科技股份有限公司	15%
温州顺通电子加速器有限公司	20%
温州贝家宠物乐园有限公司	20%
上海禾仕嘉商贸有限公司	20%
上海宠锐投资管理有限公司	20%
越南好嚼有限公司	17%
上海宠域投资管理中心(有限合伙)	不适用
上海宠赢投资管理中心(有限合伙)	不适用
越南巴啦啦食品有限公司	0%
新西兰北岛小镇宠物食品有限公司	28%
Bop Industries Limited	28%
Alpine Export NZ Limited	28%
越南德信食品有限公司	20%
北京千百仓商贸有限公司	20%
柬埔寨爵味食品有限公司	0%
新西兰天然纯宠物食品有限公司	28%
上海哈宠实业有限公司	20%
杭州宠珍商贸有限公司	20%
上海乐佩宠物服务有限公司	20%
除上述以外的其他纳税主体	25%

2、税收优惠

1.企业所得税

本公司于2020年12月1日取得了浙江省科学技术厅、浙江省财政厅、国家税务总局浙江省税务局颁发的高新技术企业证书，证书编号：GR202033004040，有效期限三年，从2020年到2022年，企业所得税按15%的税率计缴。

子公司越南巴啦啦食品有限公司从开始取得收入起前4年免征企业所得税，后9年减半征收企业所得税；越南巴啦啦食品有限公司2017年成立，2018年系取得收入的第一年，故2021年度处于免税期。

子公司柬埔寨爵味食品有限公司自获得注册证书之日(2019年10月11日)起，若3年内公司尚未盈利，则6年内免征企业所得税，即所得税免税期为2019年至2024年；若公司在3年内任何1年盈利，则从该盈利年度起3年内免征企业所得税。故2021年度处于免税期。

根据国家税务总局公告2021年第8号《国家税务总局关于落实支持小型微利企业和个体工商户发展所得税优惠政策有关事项的公告》，自2021年1月1日至2021年12月31日，将小型微利企业年应纳税所得额不超过100万元，减按12.5%计入应纳税所得额，按20%的税率缴纳企业所得税；对年应纳税所得额超过100万元但不超过300万元的部分，减按50%计入应纳税所得额，按20%的税率缴纳企业所得税。子公司温州顺通电子加速器有限公司、温州贝家宠物乐园有限公司、上海禾仕嘉商贸有限公司、上海宠锐投资管理有限公司、北京千百仓商贸有限公司、上海哈宠实业有限公司、杭州宠珍商贸有限公司、上海乐佩宠物服务有限公司均符合小型微利企业的认定，故2021年度按20%的税率缴纳企业所得税。

2.进口税

子公司越南好嚼有限公司依据越南中央政府于2010年08月13日颁发的第87/2010/ND-CP号法令，对于《进口税、出口税法》第12条规定的货物，免缴进口税。

子公司越南巴啦啦食品有限公司2018年7月9日变更登记，变更为出口加工企业，依据越南中央政府于2016年9月1日颁发的第134/ND-CP号法令中与“出口税和进口税法”相关的若干条款和措施，免征进口货物的进口税。

子公司越南德信食品有限公司依据西宁市人民委员厅、西宁市工业经济区管理处2008年01月11日颁布的编号21/BQLKCN-VP的确认企业按照加工出口区的规则活动公文，参考财政部编号32/2007/TT-BCT2007/04/09公文在采购货品业务享有优惠免增值税为0%(VAT)。

子公司柬埔寨爵味食品有限公司于2019年8月1日获得柬埔寨发展理事会批准，作为合格投资项目免于缴纳进口关税，即进口生产所需设备、建筑材料、零配件和原材料等时，无需缴纳进口关税，根据柬埔寨税法规定，豁免海关进口关税的物品享受增值税免税，故享受增值税免税。

3、其他

无

七、合并财务报表项目注释

1、货币资金

单位：元

项目	期末余额	期初余额
库存现金	895,476.24	870,886.68
银行存款	1,027,174,646.98	470,387,321.24
其他货币资金	1,516,502.52	706,338.81
合计	1,029,586,625.74	471,964,546.73
其中：存放在境外的款项总额	91,015,812.37	294,269,945.58
因抵押、质押或冻结等对使用有限制的款项总额	804,295.00	151,000.00

其他说明

1. 存放在境外的款项系子公司越南好嚼有限公司、越南巴啦啦食品有限公司、新西兰北岛小镇宠物食品有限公司、BOP Industries Limited、Alpine Export NZ Limited、越南德信食品有限公司、柬埔寨爵味食品有限公司、新西兰天然纯宠物食品有限公司持有的货币资金，不存在回收受限的情况。其他货币资金中的天猫保证金151,000.00元、工程保证金653,295.00元无法随时支取。
2. 外币货币资金明细情况详见第十节七(82)“外币货币性项目”之说明。

2、交易性金融资产

单位：元

项目	期末余额	期初余额
以公允价值计量且其变动计入当期损益的金融资产	144,900.00	70,011,277.19
其中：		
其中：		
合计	144,900.00	70,011,277.19

其他说明：

期末余额系中国建设银行股份有限公司平阳支行的结汇宝等外汇期权交易产品产生的公允价值变动损益。

3、衍生金融资产

单位：元

项目	期末余额	期初余额
----	------	------

其他说明：

4、应收票据

(1) 应收票据分类列示

单位：元

项目	期末余额	期初余额
合计		0.00

单位：元

类别	期末余额					期初余额				
	账面余额		坏账准备		账面价值	账面余额		坏账准备		账面价值
	金额	比例	金额	计提比例		金额	比例	金额	计提比例	
其中：										
其中：										

按单项计提坏账准备：

单位：元

名称	期末余额			
	账面余额	坏账准备	计提比例	计提理由

按组合计提坏账准备：

单位：元

名称	期末余额		
	账面余额	坏账准备	计提比例

确定该组合依据的说明：

如是按照预期信用损失一般模型计提应收票据坏账准备，请参照其他应收款的披露方式披露坏账准备的相关信息：

 适用 不适用

(2) 本期计提、收回或转回的坏账准备情况

本期计提坏账准备情况：

单位：元

类别	期初余额	本期变动金额				期末余额
		计提	收回或转回	核销	其他	

其中本期坏账准备收回或转回金额重要的：

 适用 不适用

(3) 期末公司已质押的应收票据

单位：元

项目	期末已质押金额

(4) 期末公司已背书或贴现且在资产负债表日尚未到期的应收票据

单位：元

项目	期末终止确认金额	期末未终止确认金额

(5) 期末公司因出票人未履约而将其转应收账款的票据

单位：元

项目	期末转应收账款金额
----	-----------

其他说明

(6) 本期实际核销的应收票据情况

单位：元

项目	核销金额
----	------

其中重要的应收票据核销情况：

单位：元

单位名称	应收票据性质	核销金额	核销原因	履行的核销程序	款项是否由关联交易产生
------	--------	------	------	---------	-------------

应收票据核销说明：

5、应收账款

(1) 应收账款分类披露

单位：元

类别	期末余额					期初余额				
	账面余额		坏账准备		账面价值	账面余额		坏账准备		账面价值
	金额	比例	金额	计提比例		金额	比例	金额	计提比例	
其中：										
按组合计提坏账准备的应收账款	212,022,865.58	100.00%	10,762,968.86	5.08%	201,259,896.72	236,971,294.34	100.00%	12,070,473.45	5.09%	224,900,820.89
其中：										
合计	212,022,865.58	100.00%	10,762,968.86	5.08%	201,259,896.72	236,971,294.34	100.00%	12,070,473.45	5.09%	224,900,820.89

按单项计提坏账准备：

单位：元

名称	期末余额			
	账面余额	坏账准备	计提比例	计提理由

按组合计提坏账准备：10,762,968.86

单位：元

名称	期末余额		
	账面余额	坏账准备	计提比例
账龄组合	212,022,865.58	10,762,968.86	5.08%
合计	212,022,865.58	10,762,968.86	--

确定该组合依据的说明：

用以确定本期坏账准备计提金额以及评估金融工具的信用风险自初始确认后是否已显著增加等事项所采用的依据、输入值、假设等信息详见第十节(二)信用风险。

按组合计提坏账准备：

单位：元

名称	期末余额
----	------

	账面余额	坏账准备	计提比例
--	------	------	------

确定该组合依据的说明：

如是按照预期信用损失一般模型计提应收账款坏账准备，请参照其他应收款的披露方式披露坏账准备的相关信息：

适用 不适用

按账龄披露

单位：元

账龄	账面余额
1 年以内（含 1 年）	209,105,790.70
1 至 2 年	2,869,228.55
2 至 3 年	10,555.51
3 年以上	37,290.82
3 至 4 年	37,290.82
合计	212,022,865.58

（2）本期计提、收回或转回的坏账准备情况

本期计提坏账准备情况：

单位：元

类别	期初余额	本期变动金额				期末余额
		计提	收回或转回	核销	其他	
按组合计提坏账准备	12,070,473.45	-1,248,747.95			-58,756.64	10,762,968.86
合计	12,070,473.45	-1,248,747.95			-58,756.64	10,762,968.86

其中本期坏账准备收回或转回金额重要的：

单位：元

单位名称	收回或转回金额	收回方式
------	---------	------

（3）本期实际核销的应收账款情况

单位：元

项目	核销金额
----	------

其中重要的应收账款核销情况：

单位：元

单位名称	应收账款性质	核销金额	核销原因	履行的核销程序	款项是否由关联交易产生
------	--------	------	------	---------	-------------

应收账款核销说明：

（4）按欠款方归集的期末余额前五名的应收账款情况

单位：元

单位名称	应收账款期末余额	占应收账款期末余额合计数的比例	坏账准备期末余额
第一名	86,008,785.30	40.57%	4,300,439.27
第二名	56,322,175.16	26.56%	2,816,108.76
第三名	9,469,793.07	4.47%	473,489.65
第四名	5,925,653.84	2.79%	296,282.69

第五名	5,320,396.62	2.51%	266,019.83
合计	163,046,803.99	76.90%	

(5) 因金融资产转移而终止确认的应收账款

(6) 转移应收账款且继续涉入形成的资产、负债金额

其他说明:

6、应收款项融资

单位: 元

项目	期末余额	期初余额
----	------	------

应收款项融资本期增减变动及公允价值变动情况

 适用 不适用

如是按照预期信用损失一般模型计提应收款项融资减值准备, 请参照其他应收款的披露方式披露减值准备的相关信息:

 适用 不适用

其他说明:

7、预付款项

(1) 预付款项按账龄列示

单位: 元

账龄	期末余额		期初余额	
	金额	比例	金额	比例
1 年以内	66,390,749.19	98.64%	61,135,443.77	99.59%
1 至 2 年	707,017.39	1.05%	253,200.00	0.41%
2 至 3 年	210,000.00	0.31%		
合计	67,307,766.58	--	61,388,643.77	--

账龄超过 1 年且金额重要的预付款项未及时结算原因的说明:

(2) 按预付对象归集的期末余额前五名的预付款情况

单位名称	期末数	账龄	占预付款项期末余额合计数的比例(%)	未结算原因
第一名	34,824,223.50	1 年以内	51.74	预付货款
第二名	5,064,074.51	1 年以内	7.52	预付货款
第三名	2,587,394.73	1 年以内	3.84	预付货款
第四名	1,636,624.00	1 年以内	2.43	预付货款
第五名	1,520,558.79	1 年以内	2.26	预付货款
小 计	45,632,875.53	-	67.79	-

其他说明:

8、其他应收款

单位：元

项目	期末余额	期初余额
其他应收款	9,068,727.27	10,565,668.97
合计	9,068,727.27	10,565,668.97

(1) 应收利息

1) 应收利息分类

单位：元

项目	期末余额	期初余额
----	------	------

2) 重要逾期利息

单位：元

借款单位	期末余额	逾期时间	逾期原因	是否发生减值及其判断依据
------	------	------	------	--------------

其他说明：

3) 坏账准备计提情况

 适用 不适用

(2) 应收股利

1) 应收股利分类

单位：元

项目(或被投资单位)	期末余额	期初余额
------------	------	------

2) 重要的账龄超过 1 年的应收股利

单位：元

项目(或被投资单位)	期末余额	账龄	未收回的原因	是否发生减值及其判断依据
------------	------	----	--------	--------------

3) 坏账准备计提情况

 适用 不适用

其他说明：

(3) 其他应收款

1) 其他应收款按款项性质分类情况

单位：元

款项性质	期末账面余额	期初账面余额
出口退税	2,069,299.46	1,412,580.97
政府保证金	532,370.95	2,375,063.60
其他保证金、押金、备用金	3,272,966.02	2,914,753.57
代垫社保、公积金	333,894.74	565,353.87
往来款及其他	3,834,174.43	3,836,298.06
合计	10,042,705.60	11,104,050.07

2) 坏账准备计提情况

单位：元

坏账准备	第一阶段	第二阶段	第三阶段	合计
	未来 12 个月预期信用损失	整个存续期预期信用损失 (未发生信用减值)	整个存续期预期信用损失 (已发生信用减值)	
2021 年 1 月 1 日余额		538,381.10		538,381.10
2021 年 1 月 1 日余额在本期	—	—	—	—
本期计提		454,741.27		454,741.27
其他变动		-19,144.04		-19,144.04
2021 年 12 月 31 日余额		973,978.33		973,978.33

损失准备本期变动金额重大的账面余额变动情况

□ 适用 √ 不适用

按账龄披露

单位：元

账龄	账面余额
1 年以内（含 1 年）	6,007,765.39
1 至 2 年	2,700,308.94
2 至 3 年	274,491.45
3 年以上	1,060,139.82
3 至 4 年	1,025,739.82
5 年以上	34,400.00
合计	10,042,705.60

3) 本期计提、收回或转回的坏账准备情况

本期计提坏账准备情况：

单位：元

类别	期初余额	本期变动金额				期末余额
		计提	收回或转回	核销	其他	
按组合计提坏账准备	538,381.10	454,741.27			-19,144.04	973,978.33
合计	538,381.10	454,741.27			-19,144.04	973,978.33

其中本期坏账准备转回或收回金额重要的：

单位：元

单位名称	转回或收回金额	收回方式
------	---------	------

4) 本期实际核销的其他应收款情况

单位：元

项目	核销金额
----	------

其中重要的其他应收款核销情况：

单位：元

单位名称	其他应收款性质	核销金额	核销原因	履行的核销程序	款项是否由关联交易产生
------	---------	------	------	---------	-------------

其他应收款核销说明：

5) 按欠款方归集的期末余额前五名的其他应收款情况

单位：元

单位名称	款项的性质	期末余额	账龄	占其他应收款期末余额合计数的比例	坏账准备期末余额
第一名	往来款及其他	1,490,000.00	1-2 年	14.84%	149,000.00
第二名	出口退税	1,149,932.43	1 年以内	11.45%	
第三名	押金	1,020,614.83	3-4 年	10.16%	510,307.42
第四名	出口退税	919,367.03	1 年以内	9.15%	
第五名	政府保证金	532,370.95	1-2 年	5.30%	
合计	--	5,112,285.24	--	50.90%	659,307.42

6) 涉及政府补助的应收款项

单位：元

单位名称	政府补助项目名称	期末余额	期末账龄	预计收取的时间、金额及依据
------	----------	------	------	---------------

7) 因金融资产转移而终止确认的其他应收款

8) 转移其他应收款且继续涉入形成的资产、负债金额

其他说明：

9、存货

公司是否需要遵守房地产行业的披露要求

否

(1) 存货分类

单位：元

项目	期末余额			期初余额		
	账面余额	存货跌价准备或合同履约成本减值准备	账面价值	账面余额	存货跌价准备或合同履约成本减值准备	账面价值
原材料	146,041,225.89		146,041,225.89	70,507,855.57		70,507,855.57
在产品	102,233,337.03		102,233,337.03	54,311,437.52		54,311,437.52

库存商品	123,411,361.47	945,071.99	122,466,289.48	87,883,206.30	39,671.45	87,843,534.85
周转材料	41,324,062.24		41,324,062.24	28,157,563.09		28,157,563.09
消耗性生物资产						
合同履约成本						
发出商品	32,925,990.64		32,925,990.64	31,107,244.30		31,107,244.30
委托加工物资	4,758,660.91		4,758,660.91	4,347,306.10		4,347,306.10
合计	450,694,638.18	945,071.99	449,749,566.19	276,314,612.88	39,671.45	276,274,941.43

(2) 存货跌价准备和合同履约成本减值准备

单位：元

项目	期初余额	本期增加金额		本期减少金额		期末余额
		计提	其他	转回或转销	其他	
库存商品	39,671.45	945,071.99		39,671.45		945,071.99
合计	39,671.45	945,071.99		39,671.45		945,071.99

(3) 存货期末余额含有借款费用资本化金额的说明

(4) 合同履约成本本期摊销金额的说明

10、合同资产

单位：元

项目	期末余额			期初余额		
	账面余额	减值准备	账面价值	账面余额	减值准备	账面价值

合同资产的账面价值在本期内发生的重大变动金额和原因：

单位：元

项目	变动金额	变动原因
----	------	------

如是按照预期信用损失一般模型计提合同资产坏账准备，请参照其他应收款的披露方式披露坏账准备的相关信息：

 适用 不适用

本期合同资产计提减值准备情况

单位：元

项目	本期计提	本期转回	本期转销/核销	原因
----	------	------	---------	----

其他说明：

11、持有待售资产

单位：元

项目	期末账面余额	减值准备	期末账面价值	公允价值	预计处置费用	预计处置时间
----	--------	------	--------	------	--------	--------

其他说明：

12、一年内到期的非流动资产

单位：元

项目	期末余额	期初余额
----	------	------

重要的债权投资/其他债权投资

单位：元

债权项目	期末余额				期初余额			
	面值	票面利率	实际利率	到期日	面值	票面利率	实际利率	到期日

其他说明：

13、其他流动资产

单位：元

项目	期末余额	期初余额
留抵增值税及未认证进项税	20,027,924.54	9,862,561.68
预缴企业所得税	3,791,493.29	3,224,230.49
待摊费用	1,952,380.56	
合计	25,771,798.39	13,086,792.17

其他说明：

期末未发现其他流动资产存在明显减值迹象，故未计提减值准备。

14、债权投资

单位：元

项目	期末余额			期初余额		
	账面余额	减值准备	账面价值	账面余额	减值准备	账面价值

重要的债权投资

单位：元

债权项目	期末余额				期初余额			
	面值	票面利率	实际利率	到期日	面值	票面利率	实际利率	到期日

减值准备计提情况

单位：元

坏账准备	第一阶段	第二阶段	第三阶段	合计
	未来 12 个月预期信用损失	整个存续期预期信用损失 (未发生信用减值)	整个存续期预期信用损失 (已发生信用减值)	
2021 年 1 月 1 日余额在本期	—	—	—	—

损失准备本期变动金额重大的账面余额变动情况

□ 适用 √ 不适用

其他说明：

15、其他债权投资

单位：元

项目	期初余额	应计利息	本期公允价值变动	期末余额	成本	累计公允价值变动	累计在其他综合收益中确认的损失准备	备注
----	------	------	----------	------	----	----------	-------------------	----

重要的其他债权投资

单位：元

其他债权项目	期末余额				期初余额			
	面值	票面利率	实际利率	到期日	面值	票面利率	实际利率	到期日

减值准备计提情况

单位：元

坏账准备	第一阶段	第二阶段	第三阶段	合计
	未来 12 个月预期信用损失	整个存续期预期信用损失 (未发生信用减值)	整个存续期预期信用损失 (已发生信用减值)	
2021 年 1 月 1 日余额在 本期	—	—	—	—

损失准备本期变动金额重大的账面余额变动情况

 适用 不适用

其他说明：

16、长期应收款

(1) 长期应收款情况

单位：元

项目	期末余额			期初余额			折现率区间
	账面余额	坏账准备	账面价值	账面余额	坏账准备	账面价值	

坏账准备减值情况

单位：元

坏账准备	第一阶段	第二阶段	第三阶段	合计
	未来 12 个月预期信用损失	整个存续期预期信用损失 (未发生信用减值)	整个存续期预期信用损失 (已发生信用减值)	
2021 年 1 月 1 日余额在 本期	—	—	—	—

损失准备本期变动金额重大的账面余额变动情况

 适用 不适用

(2) 因金融资产转移而终止确认的长期应收款

(3) 转移长期应收款且继续涉入形成的资产、负债金额

其他说明

17、长期股权投资

单位：元

被投资单位	期初余额 (账面价值)	本期增减变动							期末余额 (账面价值)	减值准备 期末余额	
		追加投资	减少投资	权益法下 确认的投资 损益	其他综合 收益调整	其他权益 变动	宣告发放 现金股利 或利润	计提减值 准备			其他
一、合营企业											
二、联营企业											
1) 柬埔寨 跨客置业 有限公司	12,439,67 9.11			- 150,960.5 3	- 281,470.4 4					12,007,22 8.39	
2) 上海煦 瞻贸易有 限公司	273,986.7 0			- 273,986.7 0							

小计	12,713,665.81			174,782.69	281,470.44					12,007,228.39	
合计	12,713,665.81			174,782.69	281,470.44					12,007,228.39	

其他说明

期末未发现长期股权投资存在明显减值迹象，故未计提减值准备。

18、其他权益工具投资

单位：元

项目	期末余额	期初余额
重庆易宠科技有限公司	53,099,646.42	35,493,558.35
宁波佳雯宠物医院管理有限公司		11,000,000.00
温州宠爱渔学堂文化发展有限公司	1,500,000.00	
青岛爱派家宠物服务有限公司	2,102,968.00	
合计	56,702,614.42	46,493,558.35

分项披露本期非交易性权益工具投资

单位：元

项目名称	确认的股利收入	累计利得	累计损失	其他综合收益转入留存收益的金额	指定为以公允价值计量且其变动计入其他综合收益的原因	其他综合收益转入留存收益的原因
重庆易宠科技有限公司		41,099,646.42				
宁波佳雯宠物医院管理有限公司						
温州宠爱渔学堂文化发展有限公司						
青岛爱派家宠物服务有限公司		502,968.00				
		41,602,614.42				

其他说明：

19、其他非流动金融资产

单位：元

项目	期末余额	期初余额

其他说明：

20、投资性房地产

(1) 采用成本计量模式的投资性房地产

√ 适用 □ 不适用

单位：元

项目	房屋、建筑物	土地使用权	在建工程	合计

一、账面原值				
1.期初余额				
2.本期增加金额				
(1) 外购				
(2) 存货\固定资产\在建工程转入				
(3) 企业合并增加				
3.本期减少金额				
(1) 处置				
(2) 其他转出				
4.期末余额				
二、累计折旧和累计摊销				
1.期初余额				
2.本期增加金额				
(1) 计提或摊销				
3.本期减少金额				
(1) 处置				
(2) 其他转出				
4.期末余额				
三、减值准备				
1.期初余额				
2.本期增加金额				
(1) 计提				
3、本期减少金额				
(1) 处置				
(2) 其他转出				
4.期末余额				
四、账面价值				
1.期末账面价值				
2.期初账面价值				0.00

(2) 采用公允价值计量模式的投资性房地产

□ 适用 √ 不适用

(3) 未办妥产权证书的投资性房地产情况

单位：元

项目	账面价值	未办妥产权证书原因
----	------	-----------

其他说明

21、固定资产

单位：元

项目	期末余额	期初余额
固定资产	468,715,937.57	362,916,399.65
合计	468,715,937.57	362,916,399.65

(1) 固定资产情况

单位：元

项目	房屋及建筑物	机器设备	运输工具	电子设备及其他	合计
一、账面原值：					
1.期初余额	301,801,531.14	181,475,004.22	10,583,103.25	19,905,205.93	513,764,844.54
2.本期增加金额					
(1) 购置	20,315,890.00	8,841,311.96	1,307,033.14	6,879,823.32	37,344,058.42
(2) 在建工程转入	107,007,293.30	7,881,335.17		1,504.37	114,890,132.84
(3) 企业合并增加					
汇率变动	-3,943,970.08	-3,970,397.06	385,706.29	-754,949.23	-8,283,610.08
3.本期减少金额					
(1) 处置或报废		679,914.35	117,138.00	70,486.65	867,539.00
4.期末余额	425,180,744.36	193,547,339.95	12,158,704.67	25,961,097.74	656,847,886.72
二、累计折旧					
1.期初余额	70,322,184.43	62,625,007.57	7,891,156.52	10,010,096.37	150,848,444.89
2.本期增加金额					
(1) 计提	16,312,315.70	19,456,655.24	1,182,595.07	2,449,709.68	39,401,275.69
汇率变动	-85,806.96	-1,105,047.33	-23,326.33	-115,645.39	-1,329,826.01
3.本期减少金额					
(1) 处置或报废		658,864.24	111,281.10	17,800.08	787,945.42
4.期末余额	86,548,693.17	80,317,751.24	8,939,144.16	12,326,360.58	188,131,949.15
三、减值准备					
1.期初余额					
2.本期增加金额					
(1) 计提					

3.本期减少金额					
(1) 处置或报废					
4.期末余额					
四、账面价值					
1.期末账面价值	338,632,051.19	113,229,588.71	3,219,560.51	13,634,737.16	468,715,937.57
2.期初账面价值	231,479,346.71	118,849,996.65	2,691,946.73	9,895,109.56	362,916,399.65

(2) 暂时闲置的固定资产情况

单位：元

项目	账面原值	累计折旧	减值准备	账面价值	备注
----	------	------	------	------	----

(3) 通过经营租赁租出的固定资产

单位：元

项目	期末账面价值
----	--------

(4) 未办妥产权证书的固定资产情况

单位：元

项目	账面价值	未办妥产权证书的原因
----	------	------------

其他说明

(5) 固定资产清理

单位：元

项目	期末余额	期初余额
----	------	------

其他说明

22、在建工程

单位：元

项目	期末余额	期初余额
在建工程	321,770,437.08	268,518,286.98
合计	321,770,437.08	268,518,286.98

(1) 在建工程情况

单位：元

项目	期末余额			期初余额		
	账面余额	减值准备	账面价值	账面余额	减值准备	账面价值
新西兰天然纯项目	259,168,366.88		259,168,366.88	189,596,334.65		189,596,334.65

柬埔寨爵味一期工程	22,142,603.99		22,142,603.99	50,757,396.17		50,757,396.17
德信厂房工程	26,325,409.99		26,325,409.99	17,466,975.00		17,466,975.00
好嚼厂房二期工程	6,646,430.78		6,646,430.78	6,587,715.16		6,587,715.16
待安装的设备	3,212,413.48		3,212,413.48	2,934,345.09		2,934,345.09
康贝厂房	1,588,478.24		1,588,478.24	1,175,520.91		1,175,520.91
上海宠物店	2,686,733.72		2,686,733.72			
合计	321,770,437.08		321,770,437.08	268,518,286.98		268,518,286.98

(2) 重要在建工程项目本期变动情况

单位：元

项目名称	预算数	期初余额	本期增加金额	本期转入固定资产金额	本期其他减少金额	期末余额	工程累计投入占预算比例	工程进度	利息资本化累计金额	其中：本期利息资本化金额	本期利息资本化率	资金来源
新西兰天然纯项目	480,000.00	189,596.33	89,736.60	1,489.07	18,675.94	259,168.36			357,091.07	357,091.07	0.83%	募股资金
德信厂房工程	50,000.00	17,466.75	9,096.34		237,905.35	26,325.40						募股资金
柬埔寨爵味一期工程	250,000.00	50,757.39	81,807.58	107,132.95	3,289.54	22,142.60						募股资金
越南好嚼厂房二期工程	10,000.00	6,587.71	124,138.95	1,504.37	63,918.96	6,646.43						募股资金
合计	790,000.00	264,408.42	180,764.58	108,623.53	22,266.64	314,282.81	--	--	357,091.07	357,091.07	0.83%	--

(3) 本期计提在建工程减值准备情况

单位：元

项目	本期计提金额	计提原因
----	--------	------

其他说明

(4) 工程物资

单位：元

项目	期末余额			期初余额		
	账面余额	减值准备	账面价值	账面余额	减值准备	账面价值

其他说明：

23、生产性生物资产**(1) 采用成本计量模式的生产性生物资产**

□ 适用 √ 不适用

(2) 采用公允价值计量模式的生产性生物资产

□ 适用 √ 不适用

24、油气资产

□ 适用 √ 不适用

25、使用权资产

单位：元

项目	房屋及建筑物	合计
一、账面原值：		
1.期初余额	43,282,475.93	43,282,475.93
2.本期增加金额		
租赁	7,917,293.61	7,917,293.61
汇率变动	-1,346,223.14	-1,346,223.14
3.本期减少金额		
4.期末余额	49,853,546.40	49,853,546.40
二、累计折旧		
1.期初余额		
2.本期增加金额		
(1) 计提	5,678,114.04	5,678,114.04
汇率变动	-67,348.08	-67,348.08
3.本期减少金额		
(1) 处置		
4.期末余额	5,610,765.96	5,610,765.96
三、减值准备		
1.期初余额		
2.本期增加金额		
(1) 计提		
3.本期减少金额		
(1) 处置		
4.期末余额		
四、账面价值	44,242,780.44	44,242,780.44

1.期末账面价值	44,242,780.44	44,242,780.44
2.期初账面价值	43,282,475.93	43,282,475.93

其他说明：

26、无形资产

(1) 无形资产情况

单位：元

项目	土地使用权	专利权	非专利技术	软件使用权	商标	合计
一、账面原值						
1.期初余额	63,206,663.31			1,851,768.87	177,664.46	65,236,096.64
2.本期增加金额						
(1) 购置						
(2) 内部研发						
(3) 企业合并增加						
汇率变动	-39,271.83			-11,582.07	-10,133.62	-60,987.52
3.本期减少金额						
(1) 处置						
4.期末余额	63,167,391.48			1,840,186.80	167,530.84	65,175,109.12
二、累计摊销						
1.期初余额	12,615,183.24			1,139,593.51	47,380.57	13,802,157.32
2.本期增加金额						
(1) 计提	1,447,912.77			172,324.65	17,774.58	1,638,012.00
汇率变动	-12,530.91			-3,409.19	-663.49	-16,603.59
3.本期减少金额						
(1) 处置						
4.期末余额	14,050,565.10			1,308,508.97	64,491.66	15,423,565.73
三、减值准备						
1.期初余额						
2.本期增加金额						
(1) 计提						

3.本期减少金额						
(1) 处置						
4.期末余额						
四、账面价值						
1.期末账面价值	49,116,826.38			531,677.83	103,039.18	49,751,543.39
2.期初账面价值	50,591,480.07			712,175.36	130,283.89	51,433,939.32

本期末通过公司内部研发形成的无形资产占无形资产余额的比例。

(2) 未办妥产权证书的土地使用权情况

单位：元

项目	账面价值	未办妥产权证书的原因
----	------	------------

其他说明：

27、开发支出

单位：元

项目	期初余额	本期增加金额			本期减少金额			期末余额
		内部开发支出	其他		确认为无形资产	转入当期损益		
合计								

其他说明

28、商誉

(1) 商誉账面原值

单位：元

被投资单位名称或形成商誉的事项	期初余额	本期增加		本期减少		期末余额
		企业合并形成的		处置	其他	
Bop Industries Limited	97,379,909.56				7,237,779.89	90,142,129.67
北京千百仓商贸有限公司	2,124,297.46					2,124,297.46
上海哈宠实业有限公司	4,892,451.73					4,892,451.73
合计	104,396,658.75				7,237,779.89	97,158,878.86

(2) 商誉减值准备

单位：元

被投资单位名称	期初余额	本期增加	本期减少	期末余额
---------	------	------	------	------

或形成商誉的事项		计提		处置	其他	
Bop Industries Limited	6,169,400.01				458,541.80	5,710,858.21
北京千百仓商贸有限公司	2,124,297.46					2,124,297.46
上海哈宠实业有限公司						
合计	8,293,697.47				458,541.80	7,835,155.67

商誉所在资产组或资产组组合的相关信息

(1) Bop Industries Limited

项目	Bop Industries Limited
资产组或资产组组合的构成	BOP Industries Limited及其持有的Alpine Export NZ Limited经营性长期资产
资产组或资产组组合的账面价值	5,932,093.86新西兰元(折合25,851,206.39人民币元)
资产组或资产组组合的确定方法	BOP Industries Limited生产的产品存在活跃市场,可以带来独立的现金流,可将其认定为一个单独的资产组。
资产组或资产组组合是否与购买日、以前年度商誉减值测试时所确定的资产组或资产组组合一致	是

(2) 北京千百仓商贸有限公司

项目	北京千百仓商贸有限公司
资产组或资产组组合的构成	北京千百仓商贸有限公司经营性资产
资产组或资产组组合的账面价值	-4,260,876.42元
资产组或资产组组合的确定方法	北京千百仓商贸有限公司的产品存在活跃市场,可以带来独立的现金流,可将其认定为一个单独的资产组。
资产组或资产组组合是否与购买日、以前年度商誉减值测试时所确定的资产组或资产组组合一致	是

(3) 上海哈宠实业有限公司

项目	上海哈宠实业有限公司
资产组或资产组组合的构成	上海哈宠实业有限公司经营性长期资产
资产组或资产组组合的账面价值	117,664.86元
资产组或资产组组合的确定方法	上海哈宠实业有限公司的产品存在活跃市场,可以带来独立的现金流,可将其认定为一个单独的资产组。
资产组或资产组组合是否与购买日、以前年度商誉减值测试时所确定的资产组或资产组组合一致	是

说明商誉减值测试过程、关键参数(如预计未来现金流量现值时的预测期增长率、稳定期增长率、利润率、折现率、预测期等)及商誉减值损失的确认方法:

(1) Bop Industries Limited

BOP Industries Limited 资产组的可收回金额采用收益法预测现金流量现值计算;采用未来现金流量折现方法的主要假设:其预计现金流量系以经外部估值专家复核的管理层编制的5年期现金流量预测为基础,现金流量预测使用的折现率9.62%,预测期以后的现金流量保持稳定推断得出,公司管理层认为该推断合理。对资产组进行现金流量预测时采用的其他关键数据包括:产品预计售价、销量、成本及其相关费用等。上述假设基于该资产组以前年度的经营业绩、行业水平以及管理层对市场发展的预期。公司采用的折现率是反映当前市场货币时间价值和相关资产组特定风险的税前利率。

资产组预计未来现金流量的现值(可回收金额)利用了天源资产评估有限公司出具的针对该资产组出具的《佩蒂动物营养科技股份有限公司对合并 BOP INDUSTRIES LIMITED 形成的商誉进行减值测试涉及的资产组(包含商誉)预计未来现金流量的现值资产评估报告》的资产评估报告(天源评报字[2022]第 0238 号)。

经测试,截至2021年12月31日,本公司因购买 BOP Industries Limited 资产组形成的商誉减值准备 1,311,243.36 新西兰元(折合人民币 5,710,858.21 元)。

(2) 上海哈宠实业有限公司

上海哈宠实业有限公司资产组的可收回金额采用收益法预测现金流量现值计算;采用未来现金流量折现方法的主要假设:其预计现金流量系以经外部估值专家复核的管理层编制的5年期现金流量预测为基础,现金流量预测使用的折现率

15.33%，预测期以后的现金流量保持稳定推断得出，公司管理层认为该推断合理。对资产组进行现金流量预测时采用的其他关键数据包括：产品预计售价、销量、成本及其相关费用等。上述假设基于该资产组以前年度的经营业绩、行业水平以及管理层对市场发展的预期。公司采用的折现率是反映当前市场货币时间价值和相关资产组特定风险的税前利率。

资产组预计未来现金流量的现值(可回收金额)利用了天源资产评估有限公司出具的针对该资产组出具的《佩蒂动物营养科技股份有限公司对合并上海哈宠实业有限公司形成的商誉进行减值测试涉及的资产组(包含商誉)预计未来现金流量的现值资产评估报告》的资产评估报告(天源评报字[2022]第 0237 号)。

经测试，截至 2021 年 12 月 31 日，本公司因购买上海哈宠实业有限公司资产组形成的商誉未发生减值。

商誉减值测试的影响

商誉减值测试系基于 BOP Industries Limited、北京千百仓商贸有限公司、上海哈宠实业有限公司资产组历史经营业绩、行业水平以及管理层对市场发展的预期，预计未来现金流量的现值进行，且资产组所在经营主体的没有业绩承诺，对商誉减值测试不存在影响。

其他说明

29、长期待摊费用

单位：元

项目	期初余额	本期增加金额	本期摊销金额	其他减少金额	期末余额
装修费	15,378,029.34	4,834,228.71	4,467,452.92	314,187.32	15,430,617.81
土地租赁费	158,943.28		42,118.02	864.37	115,960.89
旺店通服务费	55,031.38	141,509.43	62,893.10		133,647.71
排污权使用费		438,845.00	36,570.40		402,274.60
合计	15,592,004.00	5,414,583.14	4,609,034.44	315,051.69	16,082,501.01

其他说明

30、递延所得税资产/递延所得税负债

(1) 未经抵销的递延所得税资产

单位：元

项目	期末余额		期初余额	
	可抵扣暂时性差异	递延所得税资产	可抵扣暂时性差异	递延所得税资产
资产减值准备	6,188,928.78	1,018,642.66	9,460,101.37	1,284,766.27
内部交易未实现利润	1,999,868.63	358,642.84	1,788,753.17	386,246.52
可抵扣亏损	13,143,868.30	1,971,580.25		
政府补助	654,708.33	141,206.25	722,708.33	154,906.25
合计	21,987,374.04	3,490,072.00	11,971,562.87	1,825,919.04

(2) 未经抵销的递延所得税负债

单位：元

项目	期末余额		期初余额	
	应纳税暂时性差异	递延所得税负债	应纳税暂时性差异	递延所得税负债
非同一控制企业合并资产评估增值	17,530,301.19	3,531,716.24	18,441,699.64	3,720,620.36
计入当期损益的公允价值变动(增加)	404,900.00	60,735.00		
合计	17,935,201.19	3,592,451.24	18,441,699.64	3,720,620.36

(3) 以抵销后净额列示的递延所得税资产或负债

单位：元

项目	递延所得税资产和负债 期末互抵金额	抵销后递延所得税资产 或负债期末余额	递延所得税资产和负债 期初互抵金额	抵销后递延所得税资产 或负债期初余额
递延所得税资产		3,490,072.00		1,825,919.04
递延所得税负债		3,592,451.24		3,720,620.36

(4) 未确认递延所得税资产明细

单位：元

项目	期末余额	期初余额
可抵扣暂时性差异	5,916,523.25	3,190,751.49
可抵扣亏损	152,823,371.40	95,605,954.28
合计	158,739,894.65	98,796,705.77

(5) 未确认递延所得税资产的可抵扣亏损将于以下年度到期

单位：元

年份	期末金额	期初金额	备注
2021		428,806.10	
2022	23,956.34	492,690.29	
2023	3,960,330.60	7,026,282.75	
2024	30,164,502.30	34,229,538.47	
2025	59,655,307.08	53,428,636.67	
2026	59,019,275.08		
合计	152,823,371.40	95,605,954.28	--

其他说明：

31、其他非流动资产

单位：元

项目	期末余额			期初余额		
	账面余额	减值准备	账面价值	账面余额	减值准备	账面价值
预付工程款	2,021,383.11		2,021,383.11	1,957,511.31		1,957,511.31
预付设备款	7,916,978.13		7,916,978.13	2,299,500.00		2,299,500.00
预付土地款				20,937,250.00		20,937,250.00
合计	9,938,361.24		9,938,361.24	25,194,261.31		25,194,261.31

其他说明：

32、短期借款

(1) 短期借款分类

单位：元

项目	期末余额	期初余额
抵押借款	85,000,000.00	50,000,000.00
信用借款	10,332,338.44	102,624,500.00
保证借款	24,547,683.65	10,893,877.98
抵押及保证借款	100,000,000.00	
未到期应付利息	772,356.82	473,172.20
合计	220,652,378.91	163,991,550.18

短期借款分类的说明:

(2) 已逾期未偿还的短期借款情况

本期末已逾期未偿还的短期借款总额为元，其中重要的已逾期未偿还的短期借款情况如下:

单位：元

借款单位	期末余额	借款利率	逾期时间	逾期利率

其他说明:

33、交易性金融负债

单位：元

项目	期末余额	期初余额
交易性金融负债	0.00	0.00
其中:		
其中:		

其他说明:

34、衍生金融负债

单位：元

项目	期末余额	期初余额

其他说明:

35、应付票据

单位：元

种类	期末余额	期初余额

本期末已到期未支付的应付票据总额为元。

36、应付账款

(1) 应付账款列示

单位：元

项目	期末余额	期初余额
1 年以内	167,214,159.51	138,877,295.55
1-2 年	2,333,885.18	1,365,799.85
2-3 年	311,068.23	

合计	169,859,112.92	140,243,095.40
----	----------------	----------------

(2) 账龄超过 1 年的重要应付账款

单位：元

项目	期末余额	未偿还或结转的原因
----	------	-----------

其他说明：

37、预收款项

(1) 预收款项列示

单位：元

项目	期末余额	期初余额
1 年以内	2,618,068.56	179,160.94
1-2 年	11,747.66	407,500.23
2-3 年	445,600.52	
合计	3,075,416.74	586,661.17

(2) 账龄超过 1 年的重要预收款项

单位：元

项目	期末余额	未偿还或结转的原因
----	------	-----------

38、合同负债

单位：元

项目	期末余额	期初余额
1 年以内	521,723.80	2,346,791.45
1-2 年		98,886.34
合计	521,723.80	2,445,677.79

报告期内账面价值发生重大变动的金额和原因

单位：元

项目	变动金额	变动原因
----	------	------

39、应付职工薪酬

(1) 应付职工薪酬列示

单位：元

项目	期初余额	本期增加	本期减少	期末余额
一、短期薪酬	35,315,543.58	249,233,986.91	263,682,818.24	20,866,712.25
二、离职后福利-设定提存计划	424,029.83	12,682,021.36	12,530,540.70	575,510.49
三、辞退福利		200,000.00	200,000.00	
合计	35,739,573.41	262,116,008.27	276,413,358.94	21,442,222.74

(2) 短期薪酬列示

单位：元

项目	期初余额	本期增加	本期减少	期末余额
1、工资、奖金、津贴和补贴	34,061,368.87	223,698,018.67	238,068,968.15	19,690,419.39
2、职工福利费	627,781.32	11,328,198.21	11,296,850.88	659,128.65
3、社会保险费	537,325.57	9,085,247.26	9,176,732.58	445,840.25
其中：医疗保险费	427,587.31	7,972,964.76	7,995,880.04	404,672.03
工伤保险费	109,738.26	700,665.57	769,235.61	41,168.22
生育保险费	0.00	411,616.93	411,616.93	0.00
4、住房公积金	14,822.00	2,327,432.56	2,342,254.56	0.00
5、工会经费和职工教育经费	74,245.82	2,795,090.21	2,798,012.07	71,323.96
合计	35,315,543.58	249,233,986.91	263,682,818.24	20,866,712.25

(3) 设定提存计划列示

单位：元

项目	期初余额	本期增加	本期减少	期末余额
1、基本养老保险	410,442.85	11,567,440.59	11,420,785.34	557,098.10
2、失业保险费	13,586.98	1,071,718.67	1,066,893.26	18,412.39
3、企业年金缴费	0.00	42,862.10	42,862.10	0.00
合计	424,029.83	12,682,021.36	12,530,540.70	575,510.49

其他说明：

40、应交税费

单位：元

项目	期末余额	期初余额
增值税	1,169,145.11	1,359,101.61
企业所得税	1,765,565.37	8,039,106.50
个人所得税	175,843.04	265,005.97
城市维护建设税	50,298.51	26,251.74
环保税	14,010.60	14,010.60
房产税	1,699,447.34	1,603,372.75
印花税	24,007.00	20,969.25
土地使用税	83,179.88	83,179.88
教育费附加	21,752.53	11,298.68
地方教育附加	14,501.68	7,532.44
合计	5,017,751.06	11,429,829.42

其他说明：

41、其他应付款

单位：元

项目	期末余额	期初余额
其他应付款	1,819,628.76	20,796,372.48
合计	1,819,628.76	20,796,372.48

(1) 应付利息

单位：元

项目	期末余额	期初余额
----	------	------

重要的已逾期未支付的利息情况：

单位：元

借款单位	逾期金额	逾期原因
------	------	------

其他说明：

(2) 应付股利

单位：元

项目	期末余额	期初余额
----	------	------

其他说明，包括重要的超过 1 年未支付的应付股利，应披露未支付原因：

(3) 其他应付款

1) 按款项性质列示其他应付款

单位：元

项目	期末余额	期初余额
押金保证金		1,599,672.97
暂借款		3,396,511.51
应付暂收款	612,597.32	497,192.15
限制性股票回购义务		14,573,636.00
其他	1,207,031.44	729,359.85
合计	1,819,628.76	20,796,372.48

2) 账龄超过 1 年的重要其他应付款

单位：元

项目	期末余额	未偿还或结转的原因
----	------	-----------

其他说明

42、持有待售负债

单位：元

项目	期末余额	期初余额
----	------	------

其他说明：

43、一年内到期的非流动负债

单位：元

项目	期末余额	期初余额
一年内到期的租赁负债	6,271,131.41	5,058,781.63
合计	6,271,131.41	5,058,781.63

其他说明：

44、其他流动负债

单位：元

项目	期末余额	期初余额
待转销项税额		220,060.08
合计		220,060.08

短期应付债券的增减变动：

单位：元

债券名称	面值	发行日期	债券期限	发行金额	期初余额	本期发行	按面值计提利息	溢折价摊销	本期偿还		期末余额
合计	--	--	--								

其他说明：

45、长期借款

(1) 长期借款分类

单位：元

项目	期末余额	期初余额
保证借款	2,177,650.00	
未到期应付利息	3,207.19	
合计	2,180,857.19	

长期借款分类的说明：

其他说明，包括利率区间：

46、应付债券

(1) 应付债券

单位：元

项目	期末余额	期初余额
债券面值	720,000,000.00	
利息调整	-132,494,846.50	
合计	587,505,153.50	

(2) 应付债券的增减变动（不包括划分为金融负债的优先股、永续债等其他金融工具）

单位：元

债券名称	面值	发行日期	债券期限	发行金额	期初余额	本期发行	按面值计提利息	溢折价摊销	本期偿还		期末余额
佩蒂转债	100.00	2021年12月22日	6年	720,000,000.00	0.00	586,418,026.35		-1,087,127.15			587,505,153.50
合计	--	--	--	720,000,000.00	0.00	586,418,026.35		-1,087,127.15			587,505,153.50

(3) 可转换公司债券的转股条件、转股时间说明

本次发行的可转债期限为自发行之日起6年，即自2021年12月22日至2027年12月21日。本次可转债转股期自可转债发行结束之日2021年12月28日满六个月后的第一个交易日2022年6月28日起至可转债到期日2027年12月21日止。

(4) 划分为金融负债的其他金融工具说明

期末发行在外的优先股、永续债等其他金融工具基本情况

期末发行在外的优先股、永续债等金融工具变动情况表

单位：元

发行在外的金融工具	期初		本期增加		本期减少		期末	
	数量	账面价值	数量	账面价值	数量	账面价值	数量	账面价值
其他金融工具划分为金融负债的依据说明								
其他说明								

47、租赁负债

单位：元

项目	期末余额	期初余额
应付租金	37,816,520.51	38,223,694.30
合计	37,816,520.51	38,223,694.30

其他说明

48、长期应付款

单位：元

项目	期末余额	期初余额

(1) 按款项性质列示长期应付款

单位：元

项目	期末余额	期初余额

其他说明：

(2) 专项应付款

单位：元

项目	期初余额	本期增加	本期减少	期末余额	形成原因
----	------	------	------	------	------

其他说明：

49、长期应付职工薪酬

(1) 长期应付职工薪酬表

单位：元

项目	期末余额	期初余额
----	------	------

(2) 设定受益计划变动情况

设定受益计划义务现值：

单位：元

项目	本期发生额	上期发生额
----	-------	-------

计划资产：

单位：元

项目	本期发生额	上期发生额
----	-------	-------

设定受益计划净负债（净资产）

单位：元

项目	本期发生额	上期发生额
----	-------	-------

设定受益计划的内容及与之相关风险、对公司未来现金流量、时间和不确定性的影响说明：

设定受益计划重大精算假设及敏感性分析结果说明：

其他说明：

50、预计负债

单位：元

项目	期末余额	期初余额	形成原因
----	------	------	------

其他说明，包括重要预计负债的相关重要假设、估计说明：

51、递延收益

单位：元

项目	期初余额	本期增加	本期减少	期末余额	形成原因
政府补助	722,708.33		68,000.00	654,708.33	与资产相关的政府补助
合计	722,708.33		68,000.00	654,708.33	--

涉及政府补助的项目：

单位：元

负债项目	期初余额	本期新增补助金额	本期计入营业外收入金额	本期计入其他收益金额	本期冲减成本费用金额	其他变动	期末余额	与资产相关/与收益相关
高污染燃料锅炉改造补贴	257,708.33			33,000.00			224,708.33	与资产相关
现代农业产业资金发展	465,000.00			35,000.00			430,000.00	与资产相关

项目								
----	--	--	--	--	--	--	--	--

其他说明:

52、其他非流动负债

单位: 元

项目	期末余额	期初余额
----	------	------

其他说明:

53、股本

单位: 元

	期初余额	本次变动增减(+、-)					期末余额
		发行新股	送股	公积金转股	其他	小计	
股份总数	169,766,700.00			84,470,400.00	-825,900.00	83,644,500.00	253,411,200.00

其他说明:

(1) 回购注销股权激励

2021年4月27日, 第三届董事会第二次会议、第三届监事会第二次会议审议通过了《关于回购注销股权激励剩余未解除限售的限制性股票的议案》。鉴于公司2018年限制性股票激励计划首次授予部分的第三个解除限售期和预留授予部分的第二个解除限售期的解除限售条件未达成等因素, 公司拟对上述激励对象持有的未解除限售的限制性股票共计825,900股予以回购注销处理。

2021年5月, 公司回购上述涉及的限制性股票, 回购价为授予价格(首次授予部分的授予价为17.63元, 预留部分的授予价为13.16元)加上银行同期存款活期利息之和; 回购股数为82.59万股, 其中第首次授予部分第三批未解除限售的股票为69.84万股, 预留部分授予的第二批未解除限售的股票为12.75万股; 公司回购注销金额为14,119,495.93元, 其中, 减少股本825,900.00元, 减少资本公积13,164,792.00元, 减少库存股14,573,636.00元, 增加财务费用128,803.93元, 变更后的注册资本为168,940,800.00元。

(2) 公积金转股

2021年5月18日, 根据2020年度股东大会决议通过了《2020年度利润分配预案》的议案, 以截至2021年5月公司回购注销限制性股票后预计168,940,800股, 向全体股东每10股派发现金股利人民币1.00元(含税), 共计派发168,940,80.00元; 同时以资本公积金向全体股东每10股转增5股, 共计转增84,470,400股, 转增后公司总股本将增加至253,411,200股。2021年7月, 2021年第三次临时股东大会决议和章程修正案已通过了变更注册资本及修订公司章程的议案, 本次增资业经中汇会计师事务所(特殊普通合伙)出具的中汇会验[2021]6095号《验资报告》审验确认。

54、其他权益工具

(1) 期末发行在外的优先股、永续债等其他金融工具基本情况

(2) 期末发行在外的优先股、永续债等金融工具变动情况表

单位: 元

发行在外的金融工具	期初		本期增加		本期减少		期末	
	数量	账面价值	数量	账面价值	数量	账面价值	数量	账面价值
可转换公司债券的权益部分			7,200,000	125,441,755.65			7,200,000	125,441,755.65
合计			7,200,000	125,441,755.65			7,200,000	125,441,755.65

其他权益工具本期增减变动情况、变动原因说明, 以及相关会计处理的依据:

其他说明:

55、资本公积

单位：元

项目	期初余额	本期增加	本期减少	期末余额
资本溢价（股本溢价）	1,034,025,961.39	12,015,154.91	84,470,400.00	961,570,716.30
其他资本公积	25,179,946.91	3,293,425.03	25,179,946.91	3,293,425.03
合计	1,059,205,908.30	15,308,579.94	109,650,346.91	964,864,141.33

其他说明，包括本期增减变动情况、变动原因说明：

(1)股本溢价

1)回购注销股权激励，减少资本公积-股本溢价13,164,792.00元，详见第十节七(53)2(1)所述。

2)公积金转股，减少资本公积-股本溢价84,470,400.00元，详见本第十节七(53)2(1)所述。

(2)其他资本公积

1)公司于2021年5月回购库存股后，截止12月31日，不存在股份支付事项，故将原因股份支付事项计入资本公积-其他资本公积的余额25,179,946.91元转入资本公积-股本溢价列示；

2)子公司BOP Industries Limited少数股东Judge Trust及其声明，将应付股东(Judge Trust)贷款转为子公司新西兰北岛小镇宠物食品有限公司的应付股东贷款，同时Judge Trust豁免该债务，故新西兰北岛小镇宠物食品有限公司无需归还该金额，增加其他资本公积3,293,425.03元。

56、库存股

单位：元

项目	期初余额	本期增加	本期减少	期末余额
限制性股票回购义务	14,573,636.00		14,573,636.00	
合计	14,573,636.00		14,573,636.00	

其他说明，包括本期增减变动情况、变动原因说明：

回购注销库存股，详见本第十节七(53)2(1)所述。

57、其他综合收益

单位：元

项目	期初余额	本期发生额					期末余额
		本期所得税前发生额	减：前期计入其他综合收益当期转入损益	减：前期计入其他综合收益当期转入留存收益	减：所得税费用	税后归属于母公司	
一、不能重分类进损益的其他综合收益	23,493,558.35	18,109,056.07				18,109,056.07	41,602,614.42
其他权益工具投资公允价值变动	23,493,558.35	18,109,056.07				18,109,056.07	41,602,614.42
二、将重分类进损益的其他综合收益	17,397,172.93	-				28,113,895.33	45,511,068.26
其中：权益法下可转损益的其他综合收益	1,287,975.67	-				281,490.19	1,569,465.86
外币财务报表折算差额	16,109,197.26	-				27,832,405.14	43,941,602.40
其他综合收益合计	6,096,385.42	18,109,056.07				10,004,839.26	3,908,453.84

其他说明，包括对现金流量套期损益的有效部分转为被套期项目初始确认金额调整：

58、专项储备

单位：元

项目	期初余额	本期增加	本期减少	期末余额
----	------	------	------	------

其他说明，包括本期增减变动情况、变动原因说明：

59、盈余公积

单位：元

项目	期初余额	本期增加	本期减少	期末余额
法定盈余公积	39,456,579.18	9,711,769.23		49,168,348.41
合计	39,456,579.18	9,711,769.23		49,168,348.41

盈余公积说明，包括本期增减变动情况、变动原因说明：

本期按照母公司2021年度净利润的10%计提法定盈余公积。

60、未分配利润

单位：元

项目	本期	上期
调整前上期末未分配利润	355,331,697.01	244,257,172.20
调整后期初未分配利润	355,331,697.01	244,257,172.20
加：本期归属于母公司所有者的净利润	60,018,211.06	114,825,549.83
减：提取法定盈余公积	9,543,102.63	5,203,180.24
应付普通股股利	16,894,080.00	540,000.00
利润归还投资		-1,992,155.22
加：其他利润分配	1,517,999.40	
期末未分配利润	390,430,724.84	355,331,697.01

调整期初未分配利润明细：

- 1)、由于《企业会计准则》及其相关新规定进行追溯调整，影响期初未分配利润元。
- 2)、由于会计政策变更，影响期初未分配利润元。
- 3)、由于重大会计差错更正，影响期初未分配利润元。
- 4)、由于同一控制导致的合并范围变更，影响期初未分配利润元。
- 5)、其他调整合计影响期初未分配利润元。

61、营业收入和营业成本

单位：元

项目	本期发生额		上期发生额	
	收入	成本	收入	成本
主营业务	1,267,144,466.65	974,831,240.18	1,312,640,640.77	973,441,410.20
其他业务	3,748,143.27	4,631,868.75	27,207,349.86	24,615,104.27
合计	1,270,892,609.92	979,463,108.93	1,339,847,990.63	998,056,514.47

经审计扣除非经常损益前后净利润孰低是否为负值

是 否

收入相关信息：

单位：元

合同分类	分部 1	分部 2	合计
商品类型	1,270,892,609.92		1,270,892,609.92
其中：			
畜皮咬胶	431,846,649.32		431,846,649.32
植物咬胶	395,570,109.58		395,570,109.58
营养肉质零食	253,310,570.06		253,310,570.06
主粮和湿粮	149,868,865.99		149,868,865.99
其他	40,296,414.97		40,296,414.97
按经营地区分类			
其中：			
市场或客户类型	1,270,892,609.92		1,270,892,609.92
其中：			
国外销售	1,060,563,532.28		1,060,563,532.28
国内销售	210,329,077.64		210,329,077.64
合同类型			
其中：			
按商品转让的时间分类			
其中：			
按合同期限分类			
其中：			
按销售渠道分类			
其中：			
合计	1,270,892,609.92		1,270,892,609.92

与履约义务相关的信息：

无

与分摊至剩余履约义务的交易价格相关的信息：

本报告期末已签订合同、但尚未履行或尚未履行完毕的履约义务所对应的收入金额为 0.00 元，其中，元预计将于年度确认收入，元预计将于年度确认收入，元预计将于年度确认收入。

其他说明

无

62、税金及附加

单位：元

项目	本期发生额	上期发生额
城市维护建设税	771,075.28	906,634.54
教育费附加	396,397.16	482,928.88
房产税	2,099,851.59	2,086,014.16

土地使用税	333,657.52	363,619.32
印花税	265,157.48	372,046.63
地方教育附加	264,264.77	321,952.53
环保税	56,042.40	56,042.40
合计	4,186,446.20	4,589,238.46

其他说明：

63、销售费用

单位：元

项目	本期发生额	上期发生额
职工薪酬	23,293,350.30	20,077,382.23
办公费	4,070,662.49	4,402,048.00
广告与业务宣传费	23,528,259.18	28,947,183.33
业务招待费	414,848.19	491,369.04
储运费	2,565,177.90	2,116,880.57
其他	811,218.53	1,333,904.50
合计	54,683,516.59	57,368,767.67

其他说明：

64、管理费用

单位：元

项目	本期发生额	上期发生额
职工薪酬	52,514,455.37	53,797,702.54
折旧摊销	10,564,942.50	7,409,786.03
业务招待费	3,777,802.02	5,762,379.28
办公费	18,767,418.28	18,919,154.66
宣传费	214,748.69	186,079.33
差旅费	2,047,861.38	3,257,965.19
修缮费	6,323,536.25	4,550,319.65
股份支付摊销		-7,837,812.50
停工损失	12,248,145.96	
其他	2,506,410.84	2,394,023.32
合计	108,733,912.84	88,439,597.50

其他说明：

65、研发费用

单位：元

项目	本期发生额	上期发生额
职工薪酬	11,943,406.51	13,188,810.35
直接材料	9,377,801.58	11,030,327.60
折旧与摊销	631,990.45	614,492.12

委托开发费用		250,000.00
其他	702,502.00	1,089,481.83
合计	22,655,700.54	26,173,111.90

其他说明：

66、财务费用

单位：元

项目	本期发生额	上期发生额
利息费用	9,195,134.06	7,887,242.49
其中：租赁负债利息费用	2,527,351.51	
减：利息资本化	770,048.40	
减：利息收入	3,856,413.30	1,389,329.00
减：财政贴息	200,000.00	105,479.16
汇兑损失	22,571,899.87	23,675,125.86
手续费支出	796,937.51	1,351,996.07
合计	27,737,509.74	31,419,556.26

其他说明：

67、其他收益

单位：元

产生其他收益的来源	本期发生额	上期发生额
政府补助	2,234,093.65	8,448,373.15
政府补助	68,000.00	68,000.00
三代手续费返还	88,282.82	130,596.21
合计	2,490,376.47	8,646,969.36

68、投资收益

单位：元

项目	本期发生额	上期发生额
权益法核算的长期股权投资收益	174,782.69	-616,474.31
处置长期股权投资产生的投资收益		-510,000.00
理财产品投资收益	616,812.44	944,032.40
交易性金融负债持有期间取得的投资收益	2,304,420.00	
合计	3,096,015.13	-182,441.91

其他说明：

69、净敞口套期收益

单位：元

项目	本期发生额	上期发生额
----	-------	-------

其他说明：

70、公允价值变动收益

单位：元

产生公允价值变动收益的来源	本期发生额	上期发生额
交易性金融资产		11,277.19
交易性金融负债	404,900.00	
合计	404,900.00	11,277.19

其他说明：

71、信用减值损失

单位：元

项目	本期发生额	上期发生额
其他应收款坏账损失	-454,741.27	-229,692.36
应收账款坏账损失	1,248,747.95	-3,600,027.58
合计	794,006.68	-3,829,719.94

其他说明：

72、资产减值损失

单位：元

项目	本期发生额	上期发生额
二、存货跌价损失及合同履约成本减值损失	-945,071.99	-39,671.45
十一、商誉减值损失		-2,124,297.46
合计	-945,071.99	-2,163,968.91

其他说明：

73、资产处置收益

单位：元

资产处置收益的来源	本期发生额	上期发生额
处置未划分为持有待售的非流动资产时确认的收益	124,240.01	-11,841.51
其中：固定资产	124,240.01	-11,841.51

74、营业外收入

单位：元

项目	本期发生额	上期发生额	计入当期非经常性损益的金额
政府补助		858,735.17	
罚没及违约金收入	25,000.00	85,307.88	25,000.00
无法支付的应付款	191.90	673,463.06	191.90
其他	1,635.12	10,612.83	1,635.12
合计	26,827.02	1,628,118.94	26,827.02

计入当期损益的政府补助:

单位: 元

补助项目	发放主体	发放原因	性质类型	补贴是否影响当年盈亏	是否特殊补贴	本期发生金额	上期发生金额	与资产相关/与收益相关
------	------	------	------	------------	--------	--------	--------	-------------

其他说明:

75、营业外支出

单位: 元

项目	本期发生额	上期发生额	计入当期非经常性损益的金额
对外捐赠	167,728.87	1,405,694.06	167,728.87
流动资产报废、毁损损失	720,445.94	726,954.08	720,445.94
固定资产报废损失	67,678.00	176,039.52	67,678.00
赔偿金、违约金	455,436.22	757,322.00	455,436.22
税收滞纳金	5,347.29	360,343.08	5,347.29
其他	1,636.13	34,369.13	1,636.13
合计	1,418,272.45	3,460,721.87	1,418,272.45

其他说明:

76、所得税费用

(1) 所得税费用表

单位: 元

项目	本期发生额	上期发生额
当期所得税费用	17,510,809.61	17,722,413.03
递延所得税费用	-1,792,990.86	133,118.51
合计	15,717,818.75	17,855,531.54

(2) 会计利润与所得税费用调整过程

单位: 元

项目	本期发生额
利润总额	77,774,027.50
按法定/适用税率计算的所得税费用	11,666,104.13
子公司适用不同税率的影响	-6,757,486.84
调整以前期间所得税的影响	-845,723.71
非应税收入的影响	-185,963.80
不可抵扣的成本、费用和损失的影响	1,100,662.40
使用前期未确认递延所得税资产的可抵扣亏损的影响	-107,741.39
本期未确认递延所得税资产的可抵扣暂时性差异或可抵扣亏损的影响	14,217,593.18
研发费用加计扣除的影响	-3,369,625.22
所得税费用	15,717,818.75

其他说明

77、其他综合收益

详见附注第十节七（57）“其他综合收益”之说明。

78、现金流量表项目

（1）收到的其他与经营活动有关的现金

单位：元

项目	本期发生额	上期发生额
利息收入	3,856,413.31	1,389,329.00
收到的政府补助	2,534,093.65	9,912,587.48
往来款及其他	2,331,385.74	4,907,962.38
合计	8,721,892.70	16,209,878.86

收到的其他与经营活动有关的现金说明：

（2）支付的其他与经营活动有关的现金

单位：元

项目	本期发生额	上期发生额
期间费用付现	73,340,998.73	60,921,146.34
往来款及其他	1,917,364.81	13,818,884.77
合计	75,258,363.54	74,740,031.11

支付的其他与经营活动有关的现金说明：

（3）收到的其他与投资活动有关的现金

单位：元

项目	本期发生额	上期发生额
收回理财产品及收益		382,912,850.21
合计		382,912,850.21

收到的其他与投资活动有关的现金说明：

（4）支付的其他与投资活动有关的现金

单位：元

项目	本期发生额	上期发生额
购买理财产品		438,519,000.00
处置子公司支付的现金		7,844.78
合计		438,526,844.78

支付的其他与投资活动有关的现金说明：

（5）收到的其他与筹资活动有关的现金

单位：元

项目	本期发生额	上期发生额
----	-------	-------

收到的其他与筹资活动有关的现金说明：

(6) 支付的其他与筹资活动有关的现金

单位：元

项目	本期发生额	上期发生额
股权回购	13,990,692.00	14,244,564.00
支付租金及保证金	15,244,237.59	
购买少数股东股权支付的现金		1,646,850.00
合计	29,234,929.59	15,891,414.00

支付的其他与筹资活动有关的现金说明：

79、现金流量表补充资料

(1) 现金流量表补充资料

单位：元

补充资料	本期金额	上期金额
1. 将净利润调节为经营活动现金流量：	--	--
净利润	62,056,208.75	116,583,344.18
加：资产减值准备	151,065.31	5,993,688.85
固定资产折旧、油气资产折耗、生产性生物资产折旧	39,401,275.69	26,942,562.98
使用权资产折旧	5,678,114.04	
无形资产摊销	1,642,117.98	1,658,483.12
长期待摊费用摊销	4,609,034.44	3,995,159.21
处置固定资产、无形资产和其他长期资产的损失（收益以“-”号填列）	-124,240.01	11,841.51
固定资产报废损失（收益以“-”号填列）	67,678.00	176,039.52
公允价值变动损失（收益以“-”号填列）	-404,900.00	-11,277.19
财务费用（收益以“-”号填列）	14,727,173.25	14,716,400.47
投资损失（收益以“-”号填列）	-3,096,015.13	182,441.91
递延所得税资产减少（增加以“-”号填列）	-1,664,821.74	284,464.94
递延所得税负债增加（减少以“-”号填列）	-128,169.12	743,867.37
存货的减少（增加以“-”号填列）	-178,665,170.79	-76,658,383.47
经营性应收项目的减少（增加以“-”号填列）	149,122,918.41	174,839,191.51
经营性应付项目的增加（减少以“-”号填列）	-128,015,950.22	-119,701,003.49
其他	-68,000.00	-6,986,353.64
经营活动产生的现金流量净额	-34,711,681.14	142,770,467.78
2. 不涉及现金收支的重大投资和筹资活	--	--

动:		
债务转为资本		
一年内到期的可转换公司债券		
融资租入固定资产	7,917,293.61	
3. 现金及现金等价物净变动情况:	--	--
现金的期末余额	1,028,782,330.74	471,813,546.73
减: 现金的期初余额	471,813,546.73	282,457,704.85
加: 现金等价物的期末余额		
减: 现金等价物的期初余额		
现金及现金等价物净增加额	556,968,784.01	189,355,841.88

(2) 本期支付的取得子公司的现金净额

单位: 元

	金额
其中:	--
其中:	--
其中:	--

其他说明:

(3) 本期收到的处置子公司的现金净额

单位: 元

	金额
其中:	--
其中:	--
其中:	--

其他说明:

(4) 现金和现金等价物的构成

单位: 元

项目	期末余额	期初余额
一、现金	1,028,782,330.74	471,813,546.73
其中: 库存现金	895,476.24	870,886.68
可随时用于支付的银行存款	1,027,174,646.98	470,387,321.24
可随时用于支付的其他货币资金	712,207.52	555,338.81
三、期末现金及现金等价物余额	1,028,782,330.74	471,813,546.73

其他说明:

2021年度现金流量表中现金期末数为1,029,435,625.74元, 2020年12月31日资产负债表中货币资金期末数为1,029,586,625.74元, 差额151,000.00元, 系现金流量表现金期末数扣除了不符合现金及现金等价物标准的天猫保证金151,000.00元。

2020年度现金流量表中现金期末数为471,813,546.73元, 2020年12月31日资产负债表中货币资金期末数为471,964,546.73元, 差额151,000.00元, 系现金流量表现金期末数扣除了不符合现金及现金等价物标准的天猫保证金151,000.00元。

80、所有者权益变动表项目注释

说明对上年期末余额进行调整的“其他”项目名称及调整金额等事项：

81、所有权或使用权受到限制的资产

单位：元

项目	期末账面价值	受限原因
货币资金	804,295.00	天猫保证金、工程保证金
固定资产	96,012,229.30	抵押借款
无形资产	34,042,088.48	抵押借款
合计	130,858,612.78	--

其他说明：

82、外币货币性项目

(1) 外币货币性项目

单位：元

项目	期末外币余额	折算汇率	期末折算人民币余额
货币资金	--	--	183,216,648.85
其中：美元	24,529,547.78	6.3757	156,393,037.78
欧元	0.87	7.2197	6.28
港币			
越南盾	34,602,776,651.00	0.0002798	9,681,856.91
新西兰元	3,935,836.31	4.3553	17,141,747.88
应收账款	--	--	181,852,559.34
其中：美元	28,132,293.59	6.3757	179,363,064.24
欧元			
港币			
新西兰元	571,601.29	4.3553	2,489,495.10
长期借款	--	--	
其中：美元			
欧元			
港币			
其他应收款			2,083,751.10
其中：美元	162,400.00	6.3757	1,035,413.68
越南盾	3,746,738,439.50	0.0002798	1,048,337.42
短期借款			13,880,022.09
其中：美元	1,302,000.00	6.3757	8,301,161.40
新西兰元	1,280,936.03	4.3553	5,578,860.69
应付账款			41,229,537.85
其中：美元	1,302,000.00	6.3757	8,301,161.40
越南盾	83,934,692,389.39	0.0002798	23,484,926.93

新西兰元	2,168,266.14	4.3553	9,443,449.52
其他应付款			1,057,033.17
其中：美元	162,625.83	6.3757	1,036,853.50
越南盾	1,991,474.44	0.0002798	557.21
新西兰元	4,505.42	4.3553	19,622.46

其他说明：

(2) 境外经营实体说明，包括对于重要的境外经营实体，应披露其境外主要经营地、记账本位币及选择依据，记账本位币发生变化的还应披露原因。

√ 适用 □ 不适用

名称	主要经营地	记账本位币	选择依据
越南好嚼有限公司	越南西宁市展鹏县	越南盾	当地流通货币
越南巴拉啦食品有限公司	越南前江省新福县	越南盾	当地流通货币
越南德信食品有限公司	越南西宁市展鹏县	越南盾	当地流通货币
新西兰北岛小镇宠物食品有限公司	新西兰陶马鲁努依	新西兰元	当地流通货币
Bop Industries Limited	新西兰陶朗加	新西兰元	当地流通货币
Alpine Export NZ Limited	新西兰陶朗加	新西兰元	当地流通货币
新西兰天然纯宠物食品有限公司	新西兰陶马鲁努依	新西兰元	当地流通货币
柬埔寨爵味食品有限公司	柬埔寨西哈努克城省	美元	当地流通货币

83、套期

按照套期类别披露套期项目及相关套期工具、被套期风险的定性和定量信息：

84、政府补助

(1) 政府补助基本情况

单位：元

种类	金额	列报项目	计入当期损益的金额
2020 年年度浙江省省级绿色工厂补助	500,000.00	其他收益	500,000.00
科技创新积分奖励	250,000.00	其他收益	250,000.00
创新十条	232,108.11	其他收益	232,108.11
平阳县工业企业争先创优评选与奖励	200,000.00	其他收益	200,000.00
降低科创型企业融资成本贷款贴息	200,000.00	财务费用	200,000.00
温州市职业技能提升行动培训补贴	123,000.00	其他收益	123,000.00
温州市职业技能提升行动培训补贴	100,500.00	其他收益	100,500.00
2019 年度争先创优评选奖励资金	100,000.00	其他收益	100,000.00
2021 年平阳县非认证“品字标”企业奖励	100,000.00	其他收益	100,000.00
2021 稳岗补贴	86,397.74	其他收益	86,397.74
燃气锅炉低氮改造补助资金	80,000.00	其他收益	80,000.00
温州市民营企业留温补助	50,000.00	其他收益	50,000.00
2020 年度平阳县开放型经济发展专项补助(第二批)服务外包额奖励	50,000.00	其他收益	50,000.00
职业技能等级认定试点企业奖励	50,000.00	其他收益	50,000.00

进出口商台阶类项目补贴	50,000.00	其他收益	50,000.00
残疾人就业奖励	42,420.00	其他收益	42,420.00
松江小昆山财政所扶持款	40,000.00	其他收益	40,000.00
2020 年度企业评先评优奖	35,000.00	其他收益	35,000.00
现代农业产业资金发展项目	500,000.00	递延收益	35,000.00
2021 年平阳重点污染源在线监控系统运行维护补助经费	34,000.00	其他收益	34,000.00
高污染燃料锅炉改造补贴	330,000.00	递延收益	33,000.00
2019 年度企业评先评优奖	30,000.00	其他收益	30,000.00
平阳县发明专利授权补助	30,000.00	其他收益	30,000.00
2020 年度平阳县开放型经济发展专项补助	23,480.00	其他收益	23,480.00
2020 年度平阳县开放型经济发展专项补助	20,000.00	其他收益	20,000.00
两新党建示范点补助经费	20,000.00	其他收益	20,000.00
无废细胞创建奖励	20,000.00	其他收益	20,000.00
2020 年度平阳县开放型经济发展专项补助	19,800.00	其他收益	19,800.00
2021 年用人单位按比例安排残疾人就业补贴	12,726.66	其他收益	12,726.66
区科技十条知识产权奖补	10,700.00	其他收益	10,700.00
中小企业发展专项资金扶持	10,000.00	其他收益	10,000.00
萧山以工代训补贴	6,500.00	其他收益	6,500.00
稳岗补贴	3,500.00	其他收益	3,500.00
2021 年平阳县跨境电商产业发展扶持项目	2,536.00	其他收益	2,536.00
平阳县困难企业社会保险费返	1,425.14	其他收益	1,425.14
合计	3,364,093.65	-	2,602,093.65

(2) 政府补助退回情况

适用 不适用

其他说明：

85、其他

八、合并范围的变更

1、非同一控制下企业合并

(1) 本期发生的非同一控制下企业合并

单位：元

被购买方名称	股权取得时点	股权取得成本	股权取得比例	股权取得方式	购买日	购买日的确定依据	购买日至期末被购买方的收入	购买日至期末被购买方的净利润
--------	--------	--------	--------	--------	-----	----------	---------------	----------------

其他说明：

(2) 合并成本及商誉

单位：元

合并成本	
--现金	
--非现金资产的公允价值	
--发行或承担的债务的公允价值	
--发行的权益性证券的公允价值	
--或有对价的公允价值	
--购买日之前持有的股权于购买日的公允价值	
--其他	
合并成本合计	
减：取得的可辨认净资产公允价值份额	
商誉/合并成本小于取得的可辨认净资产公允价值份额的金额	

合并成本公允价值的确定方法、或有对价及其变动的说明：

大额商誉形成的主要原因：

其他说明：

(3) 被购买方于购买日可辨认资产、负债

单位：元

	购买日公允价值	购买日账面价值
资产：		
货币资金		
应收款项		
存货		
固定资产		
无形资产		
负债：		
借款		
应付款项		
递延所得税负债		
净资产		
减：少数股东权益		
取得的净资产		

可辨认资产、负债公允价值的确定方法：

企业合并中承担的被购买方的或有负债：

其他说明：

(4) 购买日之前持有的股权按照公允价值重新计量产生的利得或损失

是否存在通过多次交易分步实现企业合并并且在报告期内取得控制权的交易

是 否

(5) 购买日或合并当期期末无法合理确定合并对价或被购买方可辨认资产、负债公允价值的相关说明

(6) 其他说明

2、同一控制下企业合并

(1) 本期发生的同一控制下企业合并

单位：元

被合并方名称	企业合并中取得的权益比例	构成同一控制下企业合并的依据	合并日	合并日的确定依据	合并当期期初至合并日被合并方的收入	合并当期期初至合并日被合并方的净利润	比较期间被合并方的收入	比较期间被合并方的净利润

其他说明：

(2) 合并成本

单位：元

合并成本	
--现金	
--非现金资产的账面价值	
--发行或承担的债务的账面价值	
--发行的权益性证券的面值	
--或有对价	

或有对价及其变动的说明：

其他说明：

(3) 合并日被合并方资产、负债的账面价值

单位：元

	合并日	上期期末
资产：		
货币资金		
应收款项		
存货		
固定资产		
无形资产		
负债：		
借款		
应付款项		
净资产		
减：少数股东权益		
取得的净资产		

企业合并中承担的被合并方的或有负债：

其他说明：

3、反向购买

交易基本信息、交易构成反向购买的依据、上市公司保留的资产、负债是否构成业务及其依据、合并成本的确定、按照权益性交易处理时调整权益的金额及其计算：

4、处置子公司

是否存在单次处置对子公司投资即丧失控制权的情形

是 否

是否存在通过多次交易分步处置对子公司投资且在本期丧失控制权的情形

是 否

5、其他原因的合并范围变动

说明其他原因导致的合并范围变动（如，新设子公司、清算子公司等）及其相关情况：

6、其他

2021年5月，佩蒂动物营养科技股份有限公司出资设立全资子公司上海乐佩宠物服务有限公司。该公司于2021年5月24日完成工商设立登记，注册资本为人民币500万元，故自该公司成立之日起，将其纳入合并财务报表范围。截至2021年12月31日，上海乐佩宠物服务有限公司的净资产为574,152.65元，成立日至期末的净利润为-925,847.35元。

九、在其他主体中的权益

1、在子公司中的权益

(1) 企业集团的构成

子公司名称	主要经营地	注册地	业务性质	持股比例		取得方式
				直接	间接	
江苏康贝宠物食品有限公司	泰州	泰州	制造业	100.00%		投资
上海禾仕嘉商贸有限公司	上海	上海	销售	100.00%		投资
温州顺通电子加速器有限公司	温州	温州	服务业	55.00%		投资
越南好嚼有限公司	越南	越南	制造业	100.00%		投资
温州贝家宠物乐园有限公司	温州	温州	制造业	100.00%		投资
泰州乐派宠物营养有限公司	泰州	泰州	制造业	100.00%		投资
上海宠锐投资管理有限公司	上海	上海	投资管理	100.00%		非同一控制下合并
上海宠域投资管理中心(有限合伙)	上海	上海	投资	99.10%	0.90%	非同一控制下合并

上海宠赢投资管理中心(有限合伙)	上海	上海	投资	99.00%	1.00%	非同一控制下合并
越南啦啦食品有限公司	越南	越南	制造业	100.00%		投资
新西兰北岛小镇宠物食品有限公司	新西兰	新西兰	制造业	100.00%		投资
佩蒂智创(杭州)宠物科技有限公司	杭州	杭州	销售	100.00%		投资
Bop Industries Limited	新西兰	新西兰	租赁业		75.20%	非同一控制下合并
Alpine Export NZ Limited	新西兰	新西兰	制造业		75.20%	非同一控制下合并
越南德信食品有限公司	越南	越南	制造业		100.00%	非同一控制下合并
北京千百仓商贸有限公司	杭州	北京	销售		100.00%	非同一控制下合并
柬埔寨爵味食品有限公司	柬埔寨	柬埔寨	制造业	100.00%		投资
新西兰天然纯宠物食品有限公司	新西兰	新西兰	制造业		100.00%	投资
上海哈宠实业有限公司	杭州	上海	销售		100.00%	非同一控制下合并
杭州宠珍商贸有限公司	杭州	杭州	销售	100.00%		投资
上海乐佩宠物服务有限公司	上海	上海	服务业	100.00%		投资

在子公司的持股比例不同于表决权比例的说明:

持有半数或以下表决权但仍控制被投资单位、以及持有半数以上表决权但不控制被投资单位的依据:

对于纳入合并范围的重要的结构化主体,控制的依据:

确定公司是代理人还是委托人的依据:

其他说明:

(2) 重要的非全资子公司

单位:元

子公司名称	少数股东持股比例	本期归属于少数股东的损益	本期向少数股东宣告分派的股利	期末少数股东权益余额
Bop Industries Limited	24.80%	1,302,081.67		10,133,436.95

子公司少数股东的持股比例不同于表决权比例的说明:

其他说明:

重要的非全资子公司中列式的Bop Industries Limited为Bop Industries Limited和Alpine Export NZ Limited的合并报表数据。

(3) 重要非全资子公司的主要财务信息

单位:元

子公司	期末余额	期初余额
-----	------	------

名称	流动资产	非流动资产	资产合计	流动负债	非流动负债	负债合计	流动资产	非流动资产	资产合计	流动负债	非流动负债	负债合计
Bop Industries Limited	55,842,951.77	37,340,286.23	93,183,238.00	39,249,714.83	13,861,286.13	53,111,000.96	42,632,821.24	23,219,121.59	65,851,942.83	27,417,334.66	0.00	27,417,334.66

单位：元

子公司名称	本期发生额				上期发生额			
	营业收入	净利润	综合收益总额	经营活动现金流量	营业收入	净利润	综合收益总额	经营活动现金流量
Bop Industries Limited	105,457,391.30	5,309,949.10	2,309,159.09	-5,071,955.42	95,716,839.86	8,802,425.50	9,172,525.71	10,646,024.91

其他说明：

(4) 使用企业集团资产和清偿企业集团债务的重大限制**(5) 向纳入合并财务报表范围的结构化主体提供的财务支持或其他支持**

其他说明：

2、在子公司的所有者权益份额发生变化且仍控制子公司的交易**(1) 在子公司所有者权益份额发生变化的情况说明****(2) 交易对于少数股东权益及归属于母公司所有者权益的影响**

单位：元

购买成本/处置对价	
--现金	
--非现金资产的公允价值	
购买成本/处置对价合计	
减：按取得/处置的股权比例计算的子公司净资产份额	
差额	
其中：调整资本公积	
调整盈余公积	
调整未分配利润	

其他说明

3、在合营安排或联营企业中的权益**(1) 重要的合营企业或联营企业**

合营企业或联营企业名称	主要经营地	注册地	业务性质	持股比例		对合营企业或联营企业投资的会计处理方法
				直接	间接	

柬埔寨跨客置业有限公司	柬埔寨	柬埔寨	物业	49.00%	联营企业权益法核算
-------------	-----	-----	----	--------	-----------

在合营企业或联营企业的持股比例不同于表决权比例的说明：

持有 20%以下表决权但具有重大影响，或者持有 20%或以上表决权但不具有重大影响的依据：

(2) 重要合营企业的主要财务信息

单位：元

	期末余额/本期发生额	期初余额/上期发生额
流动资产		
其中：现金和现金等价物		
非流动资产		
资产合计		
流动负债		
非流动负债		
负债合计		
少数股东权益		
归属于母公司股东权益		
按持股比例计算的净资产份额		
调整事项		
--商誉		
--内部交易未实现利润		
--其他		
对合营企业权益投资的账面价值		
存在公开报价的合营企业权益投资的公允价值		
营业收入		
财务费用		
所得税费用		
净利润		
终止经营的净利润		
其他综合收益		
综合收益总额		
本年度收到的来自合营企业的股利		

其他说明

(3) 重要联营企业的主要财务信息

单位：元

	期末余额/本期发生额	期初余额/上期发生额
	柬埔寨跨客置业有限公司	柬埔寨跨客置业有限公司
流动资产	3,465,127.09	3,472,196.96
非流动资产	13,736,399.62	14,383,079.93

资产合计	17,201,526.71	17,855,276.89
流动负债	71,691.30	105,973.32
非流动负债		
负债合计	71,691.30	105,973.32
少数股东权益	12,007,228.39	12,439,679.11
归属于母公司股东权益	5,122,607.02	5,309,624.46
按持股比例计算的净资产份额	12,007,228.39	
调整事项		
--商誉		
--内部交易未实现利润	0.00	-599,729.92
--其他		
对联营企业权益投资的账面价值	12,007,228.39	12,439,679.11
存在公开报价的联营企业权益投资的公允价值		
营业收入	931,897.70	997,851.50
净利润	-216,244.86	348,163.10
终止经营的净利润		
其他综合收益	-403,223.30	-1,224,370.49
综合收益总额	-619,468.16	-876,207.39
本年度收到的来自联营企业的股利		

其他说明

(4) 不重要的合营企业和联营企业的汇总财务信息

单位：元

	期末余额/本期发生额	期初余额/上期发生额
合营企业：	--	--
下列各项按持股比例计算的合计数	--	--
联营企业：	--	--
下列各项按持股比例计算的合计数	--	--

其他说明

(5) 合营企业或联营企业向本公司转移资金的能力存在重大限制的说明**(6) 合营企业或联营企业发生的超额亏损**

单位：元

合营企业或联营企业名称	累积未确认前期累计的损失	本期未确认的损失（或本期分享的净利润）	本期末累积未确认的损失

其他说明

(7) 与合营企业投资相关的未确认承诺

(8) 与合营企业或联营企业投资相关的或有负债

4、重要的共同经营

共同经营名称	主要经营地	注册地	业务性质	持股比例/享有的份额	
				直接	间接

在共同经营中的持股比例或享有的份额不同于表决权比例的说明:

共同经营为单独主体的, 分类为共同经营的依据:

其他说明

5、在未纳入合并财务报表范围的结构化主体中的权益

未纳入合并财务报表范围的结构化主体的相关说明:

6、其他

十、与金融工具相关的风险

本公司在日常活动中面临各种金融工具的风险, 主要包括信用风险、市场风险和流动性风险。本公司的主要金融工具包括货币资金、股权投资、债权投资、借款、应收账款、应付账款等, 各项金融工具的详细情况说明见本附注五相关项目。与这些金融工具有关的风险, 以及本公司为降低这些风险所采取的风险管理政策如下所述:

董事会负责规划并建立本公司的风险管理架构, 制定本公司的风险管理政策和相关指引并监督风险管理措施的执行情况。本公司已制定风险管理政策以识别和分析本公司所面临的风险, 这些风险管理政策对特定风险进行了明确规定, 涵盖了市场风险、信用风险和流动性风险管理等诸多方面。本公司定期评估市场环境及本公司经营活动的变化以决定是否对风险管理政策及系统进行更新。本公司的风险管理由风险管理委员会按照董事会批准的政策开展。风险管理委员会通过与本公司其他业务部门的紧密合作来识别、评价和规避相关风险。本公司内部审计部门就风险管理控制及程序进行定期的审核, 并将审核结果上报本公司的审计委员会。

本公司通过适当的多样化投资及业务组合来分散金融工具风险, 并通过制定相应的风险管理政策减少集中于单一行业、特定地区或特定交易对手的风险。

(一) 市场风险

金融工具的市场风险, 是指金融工具的公允价值或未来现金流量因市场价格变动而发生波动的风险, 包括外汇风险、利率风险和其他价格风险。

1. 汇率风险

汇率风险是指金融工具的公允价值或未来现金流量因外汇汇率变动而发生波动的风险。本公司的主要经营位于中国境内、越南、新西兰、柬埔寨, 国内业务以人民币结算、出口业务主要以美元、越南盾、新西兰元结算, 境外经营公司以美元、越南盾、新西兰元结算, 故本公司已确认的外币资产和负债及未来的外币交易(外币资产和负债及外币交易的计价货币主要为美元、越南盾、新西兰元)存在外汇风险。相关外币资产及外币负债包括: 以外币计价的货币资金、应收账款、其他应收款、应付账款、其他应付款、短期借款。外币金融资产和外币金融负债折算成人民币的金额见附注五(五十七)“外币货币性项目”。

本公司密切关注汇率变动对本公司汇率风险的影响。本公司目前并未采取任何措施规避汇率风险, 但管理层负责监控汇率风险, 并将于需要时考虑对冲重大汇率风险。本期末, 本公司面临的外汇风险主要来源于以美元(外币)计价的金融资产和金融负债, 外币金融资产和外币金融负债折算成人民币的金额见附注五(五十七)“外币货币性项目”。

在所有其他变量保持不变的情况下, 如果人民币对美元升值或者贬值5%, 对本公司净利润的影响如下:

汇率变化	对净利润的影响(万元)	
	本期数	上年数
上升5%	-1,342.92	-2,002.01
下降5%	1,342.92	2,002.01

管理层认为5%合理反映了人民币对美元可能发生变动的合理范围。

2. 利率风险

利率风险, 是指金融工具的公允价值或未来现金流量因市场利率变动而发生波动的风险。

截至2021年12月31日, 本公司向银行借款均系固定利率借款。因此, 本公司不会受到利率变动所导致的现金流量变动风险的影响。

3. 其他价格风险

本公司未持有其他上市公司的权益投资，不存在其他价格风险。

(二) 信用风险

信用风险，是指交易对手方未能履行合同义务而导致本公司产生财务损失的风险。本公司信用风险主要产生于银行存款和应收款项等。

本公司银行存款主要存放于国有银行和其它大中型上市银行，本公司预期银行存款不存在重大的信用风险。

对于应收款项，本公司按照客户管理信用风险集中度，设定相关政策以控制信用风险敞口。本公司基于对债务人的财务状况、外部评级、从第三方获取担保的可能性、信用记录及其它因素诸如目前市场状况等评估债务人的信用资质并设置相应欠款额度与信用期限。本公司会定期对债务人信用记录进行监控，对于信用记录不良的债务人，本公司会采用书面催款、缩短信用期或取消信用期等方式，以确保本公司的整体信用风险在可控的范围内。由于本公司的应收款项客户广泛分散于不同的地区和行业中，因此在本公司不存在重大信用风险集中。

本公司没有提供任何其他可能令本公司承受信用风险的担保。本公司所承担的最大信用风险敞口为资产负债表中各项金融资产的账面价值。

1. 信用风险显著增加的判断依据

本公司在每个资产负债表日评估相关金融工具的信用风险自初始确认后是否已显著增加。在确定信用风险自初始确认后是否显著增加时，本公司考虑在无须付出不必要的额外成本或努力即可获得合理且有依据的信息，包括基于本公司历史数据的定性和定量分析、外部信用风险评级以及前瞻性信息。当满足以下一个或多个定量、定性标准时，本公司认为信用风险已显著增加：

- (1) 合同付款已逾期超过 30 天。
- (2) 根据外部公开信用评级结果，债务人信用评级等级大幅下降。
- (3) 债务人生产或经营环节出现严重问题，经营成果实际或预期发生显著下降。
- (4) 债务人所处的监管、经济或技术环境发生显著不利变化。
- (5) 预期将导致债务人履行其偿债义务能力的业务、财务或经济状况发生显著不利变化。
- (6) 其他表明金融资产发生信用风险显著增加的客观证据。

2. 已发生信用减值的依据

本公司评估债务人是否发生信用减值时，主要考虑以下因素：

- (1) 发行方或债务人发生重大财务困难。
- (2) 债务人违反合同，如偿付利息或本金违约或逾期等。
- (3) 债权人出于与债务人财务困难有关的经济或合同考虑，给予债务人在任何其他情况下都不会做出的让步。
- (4) 债务人很可能破产或进行其他财务重组。
- (5) 发行方或债务人财务困难导致该金融资产的活跃市场消失。
- (6) 以大幅折扣购买或源生一项金融资产，该折扣反映了发生信用损失的事实。

3. 预期信用损失计量的参数

根据信用风险是否发生显著增加以及是否已发生信用减值，本公司对不同的资产分别以 12 个月或整个存续期的预期信用损失计量损失准备。预期信用损失计量的关键参数包括违约概率、违约损失率和违约风险敞口。本公司考虑历史统计数据的定量分析及前瞻性信息，建立违约概率、违约损失率及违约风险敞口模型。相关定义如下：

- (1) 违约概率是指债务人在未来 12 个月或在整个剩余存续期，无法履行其偿付义务的可能性。
- (2) 违约风险敞口是指，在未来 12 个月或在整个剩余存续期中，在违约发生时，本公司应被偿付的金额。
- (3) 违约损失率是指本公司对违约敞口发生损失程度作出的预期。根据交易对手的类型、追索的方式和优先级，以及担保物或其他信用支持的可获得性不同，违约损失率也有所不同。

本公司通过预计未来各月份中单个敞口或资产组合的违约概率、违约损失率和违约风险敞口，来确定预期信用损失。本报告期内，预期信用损失估计技术或关键假设未发生重大变化。

4. 预期信用损失模型中包括的前瞻性信息

信用风险显著增加的评估及预期信用损失的计算均涉及前瞻性信息。本公司通过历史数据分析，识别出影响各资产组合的信用风险及预期信用损失的相关信息，如 GDP 增速等宏观经济状况，所处行业周期阶段等行业发展状况等。本公司在考虑公司未来销售策略或信用政策的变化的基础上来预测这些信息对违约概率和违约损失率的影响。

(三) 流动风险

流动风险，是指企业在履行以交付现金或其他金融资产的方式结算的义务时发生资金短缺的风险。流动性风险由本公司的财务部门集中控制。财务部门通过监控现金余额、可随时变现的有价证券以及对未来 12 个月现金流量的滚动预测，确保公司在所有合理预测的情况下拥有充足的资金偿还债务，满足本公司经营需要，并降低现金流量波动的影响。

本公司持有的金融负债和表外担保项目按未折现剩余合同现金流量的到期期限分析如下(单位：人民币万元)：

项 目	期末数				
	一年以内	一至两年	两至三年	三年以上	合 计
应付账款	16,985.91				16,985.91
其他应付款	181.96				181.96
短期借款	22,395.48				22,395.48
一年内到期的非流动负债	627.11				627.11
应付债券	375.64	375.35	586.43	57,413.09	58,750.51

租赁负债		563.10	419.60	2,798.95	3,781.65
------	--	--------	--------	----------	----------

续上表：

项 目	期初数				合 计
	一年以内	一至两年	两至三年	三年以上	
应付账款	14,024.31	-	-	-	14,024.31
其他应付款	2,079.64	-	-	-	2,079.64
短期借款	16,649.65	-	-	-	16,649.65

上表中披露的金融负债金额为未经折现的合同现金流量，因而可能与资产负债表中的账面金额有所不同。

(四) 资本管理

本公司资本管理政策的目的是为了保障本公司能够持续经营，从而为股东提供回报，并使其他利益相关者获益，同时维持最佳的资本结构以降低资本成本。为了维持或调整资本结构，本公司可能会调整支付给股东的股利金额、向股东返还资本、发行新股或出售资产以减低债务。本公司以资产负债率(即总负债除以总资产)为基础对资本结构进行监控。于2021年12月31日，本公司的资产负债率为37.14%(2020年12月31日：18.91%)。

十一、公允价值的披露

1、以公允价值计量的资产和负债的期末公允价值

单位：元

项目	期末公允价值			
	第一层次公允价值计量	第二层次公允价值计量	第三层次公允价值计量	合计
一、持续的公允价值计量	--	--	--	--
(一) 交易性金融资产		144,900.00		144,900.00
1.以公允价值计量且其变动计入当期损益的金融资产		144,900.00		144,900.00
(三) 其他权益工具投资			56,702,614.42	56,702,614.42
持续以公允价值计量的资产总额		144,900.00	56,702,614.42	56,847,514.42
二、非持续的公允价值计量	--	--	--	--

2、持续和非持续第一层次公允价值计量项目市价的确定依据

3、持续和非持续第二层次公允价值计量项目，采用的估值技术和重要参数的定性及定量信息

对于公司持有的外汇期权交易产品，采用到期合约相应的所报远期汇率确定其公允价值。

4、持续和非持续第三层次公允价值计量项目，采用的估值技术和重要参数的定性及定量信息

对于不在活跃市场上交易的其他权益工具投资中的重庆易宠科技有限公司，采用估值技术确定其公允价值。所使用的估值模型主要为近期交易法。估值技术的输入值主要为可比交易价格。

5、持续的第三层次公允价值计量项目，期初与期末账面价值间的调节信息及不可观察参数敏感性分析

6、持续的公允价值计量项目，本期内发生各层级之间转换的，转换的原因及确定转换时点的政策

7、本期内发生的估值技术变更及变更原因

8、不以公允价值计量的金融资产和金融负债的公允价值情况

本公司以摊余成本计量的金融资产和金融负债主要包括：货币资金、应收账款、其他应收款、短期借款、应付账款、其他应付款等。本公司不以公允价值计量的金融资产和金融负债的账面价值与公允价值相差很小。

9、其他

十二、关联方及关联交易

1、本企业的母公司情况

母公司名称	注册地	业务性质	注册资本	母公司对本企业的持股比例	母公司对本企业的表决权比例
-------	-----	------	------	--------------	---------------

本企业的母公司情况的说明

本公司实际控制人为陈振标与郑香兰夫妇，其对本企业的直接持股比例为陈振标31.43%、郑香兰3.20%，合计持股比例34.63%。

本企业最终控制方是陈振标与郑香兰夫妇。

其他说明：

2、本企业的子公司情况

本企业子公司的情况详见附注第十节九(1)“在子公司中的权益”。

3、本企业合营和联营企业情况

本企业重要的合营或联营企业详见附注第十节九(3)“在合营安排或联营企业中的权益”。

本期与本公司发生关联方交易，或前期与本公司发生关联方交易形成余额的其他合营或联营企业情况如下：

合营或联营企业名称	与本企业关系
柬埔寨跨客置业有限公司	联营企业
上海煦瞻贸易有限公司	联营企业

其他说明

4、其他关联方情况

其他关联方名称	其他关联方与本企业关系
泰州悦然纸尚装饰材料有限公司	实际控制人直系亲属控制的企业
重庆易宠科技有限公司	子公司上海宠域投资管理中心(有限合伙)持股 3.2182%，原董事张菁于 2021 年 3 月离任
陈振标、陈振录、郑香兰、唐照波、佟爱琴、刘俐君、谢志镭、邓昭纯、林德、王孝亮、廖丽萍、李荣林、庄孟硕、张菁、陈聂晗	公司董事、监事、高级管理人员
Mark John Russell、Ronald Leslie Russell	子公司 BOP 总经理及其父亲

Judge Trust Limited 、 Alpine Export Limited	子公司 BOP 少数股东及其所控制的公司
海际(重庆)信息技术有限公司	重庆易宠科技有限公司控制的企业

其他说明

5、关联交易情况

(1) 购销商品、提供和接受劳务的关联交易

采购商品/接受劳务情况表

单位：元

关联方	关联交易内容	本期发生额	获批的交易额度	是否超过交易额度	上期发生额
重庆易宠科技有限公司	采购产品	1,393,363.23	9,000,000.00	否	362,828.16
重庆易宠科技有限公司	费用	0.00	0.00	否	28,301.89
海际(重庆)信息技术有限公司	采购产品	3,489,230.65	9,000,000.00	否	1,230,407.66
上海煦瞻贸易有限公司	采购产品	345,018.70	345,018.70	否	0.00

出售商品/提供劳务情况表

单位：元

关联方	关联交易内容	本期发生额	上期发生额
重庆易宠科技有限公司	销售宠物食品	49,560,863.20	54,516,751.55
海际(重庆)信息技术有限公司	销售宠物食品	38,083,082.97	10,593,311.05
上海煦瞻贸易有限公司	销售宠物食品	2,450,785.24	374,964.00

购销商品、提供和接受劳务的关联交易说明

(2) 关联受托管理/承包及委托管理/出包情况

本公司受托管理/承包情况表：

单位：元

委托方/出包方名称	受托方/承包方名称	受托/承包资产类型	受托/承包起始日	受托/承包终止日	托管收益/承包收益定价依据	本期确认的托管收益/承包收益
-----------	-----------	-----------	----------	----------	---------------	----------------

关联托管/承包情况说明

本公司委托管理/出包情况表：

单位：元

委托方/出包方名称	受托方/承包方名称	委托/出包资产类型	委托/出包起始日	委托/出包终止日	托管费/出包费定价依据	本期确认的托管费/出包费
-----------	-----------	-----------	----------	----------	-------------	--------------

关联管理/出包情况说明

(3) 关联租赁情况

本公司作为出租方：

单位：元

承租方名称	租赁资产种类	本期确认的租赁收入	上期确认的租赁收入
-------	--------	-----------	-----------

本公司作为承租方：

单位：元

出租方名称	租赁资产种类	本期确认的租赁费	上期确认的租赁费
柬埔寨跨客置业有限公司	土地	1,021,861.80	997,851.50
陈振录	房屋	613,085.15	500,000.00

关联租赁情况说明

(4) 关联担保情况

本公司作为担保方

单位：元

被担保方	担保金额	担保起始日	担保到期日	担保是否已经履行完毕
------	------	-------	-------	------------

本公司作为被担保方

单位：元

担保方	担保金额	担保起始日	担保到期日	担保是否已经履行完毕
陈振标	9,000,000.00	2021年09月14日	2022年09月14日	否
陈振标	2,000,000.00	2021年12月23日	2022年12月23日	否
陈振标	30,000,000.00	2021年03月22日	2022年03月21日	否
陈振标	35,000,000.00	2021年08月26日	2022年01月24日	否
陈振标	15,000,000.00	2021年09月10日	2022年09月09日	否
陈振标	20,000,000.00	2021年09月10日	2022年09月09日	否
Mark John Russell; Alpine Export NZ Limited; Bop Industries Limited	892,598.00	2021年10月18日	2022年01月13日	否
Mark John Russell; Alpine Export NZ Limited; Bop Industries Limited	573,813.00	2021年11月16日	2022年02月10日	否
Mark John Russell; Alpine Export NZ Limited; Bop Industries Limited	701,327.00	2021年11月30日	2022年02月25日	否
Mark John Russell; Alpine Export NZ Limited; Bop Industries Limited	924,476.50	2021年12月03日	2022年03月01日	否
Mark John Russell; Alpine Export NZ Limited; Bop Industries Limited	790,586.80	2021年12月09日	2022年03月09日	否
Mark John Russell; Alpine Export NZ Limited; Bop Industries Limited	1,147,626.00	2021年12月17日	2022年03月11日	否
Mark John Russell; Alpine Export NZ Limited; Bop Industries Limited	867,095.20	2021年12月22日	2022年03月16日	否
Mark John Russell; Alpine Export NZ Limited; Bop Industries Limited	1,051,990.50	2021年12月22日	2022年03月16日	否
Mark John Russell; Alpine Export NZ Limited; Bop Industries Limited	331,536.40	2021年12月22日	2022年03月16日	否
Mark John Russell; Alpine Export NZ Limited;	1,020,112.00	2021年12月24日	2022年03月22日	否

Bop Industries Limited				
Mark John Russell; Alpine Export NZ Limited; Bop Industries Limited	1,306,590.00	2021 年 10 月 20 日	2022 年 04 月 30 日	否
Mark John Russell; Alpine Export NZ Limited; Bop Industries Limited	1,306,590.00	2021 年 11 月 24 日	2022 年 04 月 30 日	否
Mark John Russell; Alpine Export NZ Limited; Bop Industries Limited	1,959,885.00	2021 年 11 月 26 日	2022 年 04 月 30 日	否
Mark John Russell; Alpine Export NZ Limited; Bop Industries Limited	653,295.00	2021 年 12 月 23 日	2022 年 04 月 30 日	否
Mark John Russell; Alpine Export NZ Limited; Bop Industries Limited	20,162.25	2021 年 05 月 28 日	2022 年 04 月 30 日	否

关联担保情况说明

- 2021年8月23日，陈振标与兴业银行股份有限公司温州分行签署《最高额保证合同》，为本公司2021年8月23日至2026年8月31日期间所形成的最高额不超过人民币110,000,000.00元的债务提供保证担保。截至2021年12月31日，该担保合同下的借款金额为人民币11,000,000.00元。
- 2021年3月22日，陈振标与中国建设银行股份有限公司平阳支行签署《自然人保证合同》，为本公司2021年3月22日至2022年3月21日期间所形成的人民币30,000,000.00元的债务提供保证担保。截至2021年12月31日，该担保合同下的借款金额为人民币30,000,000.00元。
- 2021年8月26日，陈振标与中国建设银行股份有限公司平阳支行签署《自然人保证合同》，为本公司2021年8月26日至2022年1月24日期间所形成的人民币35,000,000.00元的债务提供保证担保。截至2021年12月31日，该担保合同下的借款金额为人民币35,000,000.00元。
- 2021年9月10日，陈振标与中国建设银行股份有限公司平阳支行签署《自然人保证合同》，为本公司2021年9月10日至2022年9月9日期间所形成的人民币15,000,000.00元的债务提供保证担保。截至2021年12月31日，该担保合同下的借款金额为人民币15,000,000.00元。
- 2021年9月10日，陈振标与中国建设银行股份有限公司平阳支行签署《自然人保证合同》，为本公司2021年9月10日至2022年9月9日期间所形成的人民币20,000,000.00元的债务提供保证担保。截至2021年12月31日，该担保合同下的借款金额为人民币20,000,000.00元。
- 以上借款为Alpine Export NZ Limited、Bop Industries Limited和Mark John Russell共同保证担保。截至2021年12月31日，该担保合同下的借款金额为13,547,683.65元。

(5) 关联方资金拆借

单位：元

关联方	拆借金额	起始日	到期日	说明
拆入				
拆出				

(6) 关联方资产转让、债务重组情况

单位：元

关联方	关联交易内容	本期发生额	上期发生额
-----	--------	-------	-------

(7) 关键管理人员报酬

单位：元

项目	本期发生额	上期发生额
关键管理人员薪酬	5,516,549.37	6,576,546.73

(8) 其他关联交易

6、关联方应收应付款项

(1) 应收项目

单位：元

项目名称	关联方	期末余额		期初余额	
		账面余额	坏账准备	账面余额	坏账准备
(1)应收账款					
	重庆易宠科技有限公司	4,222,250.22	211,112.51	12,386,744.44	619,337.22
	海际(重庆)信息技术有限公司	9,469,793.07	473,489.65	2.77	0.14
	上海煦瞻贸易有限公司	1,944,279.64	97,213.98	374,964.00	18,748.20
(2)其他应收款					
	柬埔寨跨客置业有限公司			102,058.38	10,205.84
	上海智宠宠物服务有限公司			1,490,000.00	74,500.00
(3)预付款项					
	海际(重庆)信息技术有限公司	399.67		29,092.53	
	重庆易宠科技有限公司			694,734.00	

(2) 应付项目

单位：元

项目名称	关联方	期末账面余额	期初账面余额
(1)应付账款			
	重庆易宠科技有限公司	67,947.65	5,381.27
	上海煦瞻贸易有限公司	263,794.13	
	海际(重庆)信息技术有限公司	490,229.60	51,122.32
(2)其他应付款			
	Judge Trust Limited		3,396,511.51
	Mark John Russell、Ronald Leslie Russell	19,622.46	147,552.85
(3)预收账款			
	重庆易宠科技有限公司	22,683.30	
(4)合同负债			
	重庆易宠科技有限公司		63,045.83
	海际(重庆)信息技术有限公司		5,589.93

7、关联方承诺

8、其他

十三、股份支付

1、股份支付总体情况

适用 不适用

单位：元

公司本期授予的各项权益工具总额	0.00
公司本期行权的各项权益工具总额	0.00
公司本期失效的各项权益工具总额	0.00
公司期末发行在外的股票期权行权价格的范围和合同剩余期限	21.65 元/股和 20 个月，13.16 元/股和 20 个月

其他说明

2、以权益结算的股份支付情况

适用 不适用

3、以现金结算的股份支付情况

适用 不适用

4、股份支付的修改、终止情况

2021年4月27日，第三届董事会第二次会议、第三届监事会第二次会议审议通过了《关于回购注销股权激励剩余未解除限售的限制性股票的议案》。鉴于公司2018年限制性股票激励计划首次授予部分的第三个解除限售期和预留授予部分的第二个解除限售期的解除限售条件未达成等因素，公司拟对上述激励对象持有的未解除限售的限制性股票共计825,900股予以回购注销处理，截止2021年12月31日，本公司已回购上述库存股，股份支付终止。

5、其他

十四、承诺及或有事项

1、重要承诺事项

资产负债表日存在的重要承诺

1. 募集资金使用承诺情况

经中国证券监督管理委员会证监发行字[2017]888号文核准，公司于2017年7月11日以公开发行股票的方式发行了普通股(A股)股票2,000万股，每股面值人民币1元，发行价格为人民币22.34元/股，截至2018年12月31日本公司共募集资金总额为人民币446,800,000.00元，扣除发行费用48,555,760.38元，募集资金净额为398,244,239.62元。募集资金投向使用情况如下：

单位：人民币万元

承诺投资项目	承诺投资金额	实际投资金额
年产3,000吨畜皮咬胶生产线技改项目	6,578.00	6,867.53
年产2,500吨植物咬胶、500吨营养肉质零食生产线项目[注]	5,164.94	5,483.19
营销及服务网络建设项目	4,617.48	4,713.35
研发中心升级改造项目	1,765.97	1,931.24

补充流动资金项目	8,000.00	8,000.00
收购BOP及其子公司项目	6,500.00	6,500.00
越南好嚼有限公司年产2,000吨宠物食品扩建项目[注]	5,000.00	4,928.32
合计	37,626.39	38,423.63

[注]原承诺投资项目年产2,500吨植物咬胶、500吨营养肉零食生产线项目的承诺投资金额为101,649,400.00元，本期变更募集资金项目5,000万元至越南好嚼有限公司年产2,000吨宠物食品扩建项目。

经中国证券监督管理委员会证监许可字[2020]250号文核准，并经深圳证券交易所同意，由主承销安信证券股份有限公司负责组织实施本公司非公开发行股票的发行及承销工作，于2020年4月20日以非公开发行股票的方式向11家特定投资者发行了普通股(A股)股票24,000,000股，发行价格为人民币22.11元/股，截至2020年4月20日本公司共募集资金总额为人民币530,640,000.00元，扣除发行费用18,603,773.58元，募集资金净额为512,036,226.42元。募集资金投向使用情况如下：

单位：人民币万元

承诺投资项目	承诺投资金额	实际投资金额
新西兰年产4万吨高品质宠物干粮新建项目	13,803.62	13,448.51
柬埔寨年产9200吨宠物休闲食品新建项目	16,048.03	15,254.92
城市宠物综合服务中心建设项目	7,250.00	-
补充流动资金	16,300.00	16,300.00
合计	53,401.65	45,003.43

经中国证券监督管理委员会证监许可字[2021]3596号文核准，并经深圳证券交易所同意，由主承销安信证券股份有限公司负责组织实施向不特定对象发行可转换公司债券，于2021年12月28日向不特定对象发行可转换公司债券720万张，面值为100元，截至2021年12月28日本公司共募集资金总额为人民币720,000,000.00元，扣除发行费用8,140,217.99元，募集资金净额为711,859,782.01元。募集资金投向使用情况如下：

单位：人民币万元

承诺投资项目	承诺投资金额	实际投资金额
新西兰年产3万吨高品质宠物湿粮项目	23,650.00	-
年产5万吨新型宠物食品项目	26,535.98	-
补充流动资金项目	21,000.00	-
合计	71,185.98	-

2. 其他重大财务承诺事项

(1)合并范围内公司之间的财产抵押、质押担保情况，详见本财务报表第十节十四(2)2“本公司合并范围内公司之间的担保情况”之说明。

(2)合并范围内各公司为自身对外借款进行的财产抵押担保情况(单位：万元)

担保单位	被担保单位	抵押权人	抵押标的物	抵押物账面原值	抵押物账面价值	担保借款余额	借款到期日
本公司	本公司	中国建设银行股份有限公司平阳支行	房屋建筑物	11,198.57	6,487.09	3,000.00[注1]	2022/3/21
						3,500.00[注1]	2022/1/24
		中国银行股份有限公司平阳县支行	土地使用权	2,761.32	2,112.47	1,500.00[注1]	2022/9/9
						2,000.00[注1]	2022/9/9
						2,000.00[注2]	2022/12/8
						1,000.00[注3]	2022/9/7
小计				13,959.89	8,599.56	13,000.00	

[注1]本公司与中国建设银行股份有限公司平阳支行签订《最高额抵押合同》，以“温房权证平阳县字第077708号”“温房权证平阳县字第077705号”“温房权证平阳县字第077699号”“温房权证平阳县字第077691号”“温房权证平阳县字第077686号”“温房权证平阳县字第077703号”不动产抵押担保本公司与抵押权人自2019-8-7至2022-8-7止签署的借款、贸易融资、保函、资金业务及其他授信业务，担保最高本金余额为93,980,000.00万元人民币。同时由法定代表人陈振标提供保证担保。

[注2]本公司与中国建设银行股份有限公司平阳支行签订《最高额抵押合同》以“温房权证平阳县字第077708号”“温房权证平

阳县字第077705号""温房权证平阳县字第077699号""温房权证平阳县字第077691号""温房权证平阳县字第077686号""温房权证平阳县字第077703号"不动产抵押担保本公司与抵押权人自2019-8-7至2022-8-7止签署的借款、贸易融资、保函、资金业务及其他授信业务,担保最高本金余额为93,980,000.00万元人民币。

[注3]本公司与中国银行股份有限公司平阳县支行签订《最高额抵押合同》以“浙(2019)平阳县不动产权第0000469号”不动产抵押担保本公司与抵押权人自2019-2-15至2024-2-15止签署的借款、贸易融资、保函、资金业务及其他授信业务,担保最高本金余额为20,340,000.00万元人民币。

2、或有事项

(1) 资产负债表日存在的重要或有事项

1. 为其他单位提供债务担保形成的或有负债及其财务影响

(1)本公司为合并范围以外关联方提供担保情况,详见本附注十(二)“关联交易情况”之说明。

2. 本公司合并范围内公司之间的担保情况

(1)截至2021年12月31日,本公司合并范围内公司之间的保证担保情况(单位:万元)

担保单位	被担保单位	贷款金融机构	担保借款余额	借款到期日	备注
PetpalPetNutritionNZ	Bop Industries Limited	ANZ BANK NEW ZEALAND LIMITED	217.77	2026-12-1	[注]

[注] PetpalPetNutritionNZ与ANZ BANK NEW ZEALAND LIMITED签署保证协议,为BOP于2021年12月7日至2026年12月1日期间所形成的纽币350.00万元的债务提供保证担保。截至2021年12月31日,该担保合同下的借款金额为纽币50万元,人民币为217.77万元。

(2)截至2021年12月31日,本公司合并范围内公司之间的财产抵押担保情况(单位:万元)

担保单位	被担保单位	抵押权人	抵押标的物	抵押物账面原值	抵押物账面价值	担保借款余额	借款到期日
江苏康贝宠物食品有限公司	佩蒂动物营养科技股份有限公司	中国银行股份有限公司平阳县支行	房屋建筑物 土地使用权	4,924.62	3,114.13	2,000.00	2022/6/9
				1,757.45	1,291.74	1,500.00	2022/3/22
						1,000.00	2022/5/4
						1,000.00	2022/6/6
小计				6,682.07	4,405.87	5,500.00	

[注]江苏康贝宠物食品有限公司与中国银行股份有限公司平阳县支行签订《最高额抵押合同》以“苏(2019)泰州市不动产证明第0060216号”不动产抵押担保佩蒂动物营养科技股份有限公司与抵押权人自2020-3-6至2025-3-6止签署的借款、贸易融资、保函、资金业务及其他授信业务,担保最高本金余额为8,162.00万元人民币。

(2) 公司没有需要披露的重要或有事项,也应予以说明

公司不存在需要披露的重要或有事项。

3、其他

十五、资产负债表日后事项

1、重要的非调整事项

单位:元

项目	内容	对财务状况和经营成果的影响数	无法估计影响数的原因

2、利润分配情况

单位:元

拟分配的利润或股利	7,592,529.00
-----------	--------------

3、销售退回

4、其他资产负债表日后事项说明

十六、其他重要事项

1、前期会计差错更正

(1) 追溯重述法

单位：元

会计差错更正的内容	处理程序	受影响的各个比较期间报表项目名称	累积影响数

(2) 未来适用法

会计差错更正的内容	批准程序	采用未来适用法的原因

2、债务重组

3、资产置换

(1) 非货币性资产交换

(2) 其他资产置换

4、年金计划

5、终止经营

单位：元

项目	收入	费用	利润总额	所得税费用	净利润	归属于母公司所有者的终止经营利润

其他说明

6、分部信息

(1) 报告分部的确定依据与会计政策

根据本公司的内部组织结构、管理要求及内部报告制度，本公司的经营业务划分为3个经营分部，本公司的管理层定期评价这些分部的经营成果，以决定向其分配资源及评价其业绩。在经营分部的基础上本公司确定了3个报告分部，分别为国内分部、东南亚分部、新西兰分部。这些报告分部是以公司管理需求以及地理位置为基础确定的。分部报告信息根据各分部向管理层报告时采用的会计政策及计量标准披露，这些计量基础与编制财务报表时的会计与计量基础保持一致。

(2) 报告分部的财务信息

单位：元

项目	国内分部	东南亚分部	新西兰分部	分部间抵销	合计
营业收入	974,384,594.16	719,570,216.52	109,129,502.57	-533,622,351.17	1,270,892,609.92
营业成本	844,232,947.59	577,674,061.18	90,495,378.84	-532,676,431.20	979,694,517.38
资产总额	3,018,285,571.22	1,057,027,111.80	757,994,560.02	-1,978,439,217.88	2,854,914,479.62
负债总额	1,234,704,942.87	486,496,026.49	318,386,294.32	-979,178,206.57	1,060,409,057.11

(3) 公司无报告分部的，或者不能披露各报告分部的资产总额和负债总额的，应说明原因

(4) 其他说明

7、其他对投资者决策有影响的重要交易和事项

1、2021年11月1日，收到中国证券监督管理委员会《关于同意佩蒂动物营养科技股份有限公司向不特定对象发行可转换公司债券注册的批复》(证监许可(2021)3596号)批复，同意公司向不特定对象发行面值不超过72,000万元可转换公司债券。本次发行募集资金总额为人民币720,000,000.00元，减除发行费用人民币8,140,218.00元，实际募集资金净额为人民币711,859,782.01元，本次债券发行业经中汇会计师事务所(特殊普通合伙)出具的中汇会验[2020]8205号《验资报告》审验确认。

2、实际控制人陈振标及其一致行动人质押本公司的股份情况

出质人	质权人	质押期间	质押股份数
陈振标	中信银行股份有限公司杭州分行	至申请解除质押日	19,000,000
陈振录	中信银行股份有限公司杭州分行	至申请解除质押日	7,600,000

8、其他

十七、母公司财务报表主要项目注释

1、应收账款

(1) 应收账款分类披露

单位：元

类别	期末余额					期初余额				
	账面余额		坏账准备		账面价值	账面余额		坏账准备		账面价值
	金额	比例	金额	计提比例		金额	比例	金额	计提比例	
其中：										
按组合计提坏账准备的应收账款	192,336,853.49	100.00%	4,223,411.37	2.20%	188,113,442.12	180,147,336.18	100.00%	3,773,282.09	2.09%	176,374,054.09
其中：										
合计	192,336,853.49	100.00%	4,223,411.37	2.20%	188,113,442.12	180,147,336.18	100.00%	3,773,282.09	2.09%	176,374,054.09

按单项计提坏账准备：

单位：元

名称	期末余额			
	账面余额	坏账准备	计提比例	计提理由

按组合计提坏账准备：450,129.28 元

单位：元

名称	期末余额		
	账面余额	坏账准备	计提比例
账龄组合	81,948,866.75	4,223,411.37	5.15%
低风险组合	110,387,986.74		
合计	192,336,853.49	4,223,411.37	--

确定该组合依据的说明：

用以确定本期坏账准备计提金额以及评估金融工具的信用风险自初始确认后是否已显著增加等事项所采用的输入值、假设等信息详见第十节(二)3预期信用损失计量的参数。

按组合计提坏账准备：

单位：元

名称	期末余额		
	账面余额	坏账准备	计提比例

确定该组合依据的说明：

如是按照预期信用损失一般模型计提应收账款坏账准备，请参照其他应收款的披露方式披露坏账准备的相关信息：

适用 不适用

按账龄披露

单位：元

账龄	账面余额
1 年以内（含 1 年）	172,064,270.89
1 至 2 年	14,743,176.70
2 至 3 年	5,529,405.90
合计	192,336,853.49

(2) 本期计提、收回或转回的坏账准备情况

本期计提坏账准备情况：

单位：元

类别	期初余额	本期变动金额				期末余额
		计提	收回或转回	核销	其他	
按组合计提坏账准备	3,773,282.09	450,129.28				4,223,411.37
合计	3,773,282.09	450,129.28				4,223,411.37

其中本期坏账准备收回或转回金额重要的：

单位：元

单位名称	收回或转回金额	收回方式

(3) 本期实际核销的应收账款情况

单位：元

项目	核销金额

其中重要的应收账款核销情况：

单位：元

单位名称	应收账款性质	核销金额	核销原因	履行的核销程序	款项是否由关联交易产生

应收账款核销说明：

(4) 按欠款方归集的期末余额前五名的应收账款情况

单位：元

单位名称	应收账款期末余额	占应收账款期末余额合计数的比例	坏账准备期末余额
第一名	47,383,356.73	24.64%	2,369,167.84
第二名	35,208,814.89	18.31%	
第三名	23,820,879.95	12.38%	1,191,044.00
第四名	19,817,266.87	10.30%	
第五名	18,981,664.16	9.87%	
合计	145,211,982.60	75.50%	

(5) 因金融资产转移而终止确认的应收账款

(6) 转移应收账款且继续涉入形成的资产、负债金额

其他说明：

2、其他应收款

单位：元

项目	期末余额	期初余额
应收股利	43,878,500.00	58,724,100.00
其他应收款	379,267,343.63	351,451,066.88
合计	423,145,843.63	410,175,166.88

(1) 应收利息

1) 应收利息分类

单位：元

项目	期末余额	期初余额

2) 重要逾期利息

借款单位	期末余额	逾期时间	逾期原因	是否发生减值及其判断依据

其他说明：

3) 坏账准备计提情况

 适用 不适用

(2) 应收股利

1) 应收股利分类

单位：元

项目(或被投资单位)	期末余额	期初余额
应收子公司分红	43,878,500.00	58,724,100.00
合计	43,878,500.00	58,724,100.00

2) 重要的账龄超过 1 年的应收股利

单位：元

项目(或被投资单位)	期末余额	账龄	未收回的原因	是否发生减值及其判断依据
越南好嚼有限公司	31,878,500.00	3-4 年	-	否，全资子公司
合计	31,878,500.00	--	--	--

3) 坏账准备计提情况

□ 适用 √ 不适用

其他说明：

(3) 其他应收款

1) 其他应收款按款项性质分类情况

单位：元

款项性质	期末账面余额	期初账面余额
往来款及其他	377,656,392.62	350,993,959.83
代垫社保、公积金	220,451.57	248,707.44
其他保证金、押金、备用金	264,061.00	231,500.00
出口退税	1,149,932.43	
合计	379,290,837.62	351,474,167.27

2) 坏账准备计提情况

单位：元

坏账准备	第一阶段	第二阶段	第三阶段	合计
	未来 12 个月预期信用损失	整个存续期预期信用损失 (未发生信用减值)	整个存续期预期信用损失 (已发生信用减值)	
2021 年 1 月 1 日余额		23,100.39		23,100.39
2021 年 1 月 1 日余额在本期	—	—	—	—
本期计提		393.60		393.60
2021 年 12 月 31 日余额		23,493.99		23,493.99

损失准备本期变动金额重大的账面余额变动情况

□ 适用 √ 不适用

按账龄披露

单位：元

账龄	账面余额
1 年以内（含 1 年）	128,044,933.75
1 至 2 年	228,584,570.46
2 至 3 年	22,656,808.42
3 年以上	4,524.99
3 至 4 年	124.99
5 年以上	4,400.00
合计	379,290,837.62

3) 本期计提、收回或转回的坏账准备情况

本期计提坏账准备情况：

单位：元

类别	期初余额	本期变动金额				期末余额
		计提	收回或转回	核销	其他	
按组合计提坏账准备	23,100.39	393.60				23,493.99
合计	23,100.39	393.60				23,493.99

其中本期坏账准备转回或收回金额重要的：

单位：元

单位名称	转回或收回金额	收回方式

4) 本期实际核销的其他应收款情况

单位：元

项目	核销金额

其中重要的其他应收款核销情况：

单位：元

单位名称	其他应收款性质	核销金额	核销原因	履行的核销程序	款项是否由关联交易产生

其他应收款核销说明：

5) 按欠款方归集的期末余额前五名的其他应收款情况

单位：元

单位名称	款项的性质	期末余额	账龄	占其他应收款期末余额合计数的比例	坏账准备期末余额
第一名	往来款	195,929,285.80	其中一年以内为 39,376,983.03 元， 1-2 年为 156,552,302.77 元	51.66%	0.00
第二名	往来款	99,319,237.79	其中一年以内为 60,680,724.75 元， 1-2 年为 38,638,513.04 元	26.19%	0.00

第三名	往来款	45,333,497.11	其中一年以内为 19,633,497.11 元, 1-2 年为 25,700,000.00 元	11.95%	0.00
第四名	往来款	19,600,000.00	其中 1-2 年为 4,000,000.00 元,2-3 年 15,600,000.00 元	5.17%	0.00
第五名	往来款	13,300,000.00	其中一年以内为 2,800,000.00 元, 1-2 年为 3,500,000.00 元,2-3 年 700,000.00 元	3.51%	0.00
合计	--	373,482,020.70	--	98.48%	0.00

6) 涉及政府补助的应收款项

单位：元

单位名称	政府补助项目名称	期末余额	期末账龄	预计收取的时间、金额 及依据

7) 因金融资产转移而终止确认的其他应收款

8) 转移其他应收款且继续涉入形成的资产、负债金额

其他说明：

3、长期股权投资

单位：元

项目	期末余额			期初余额		
	账面余额	减值准备	账面价值	账面余额	减值准备	账面价值
对子公司投资	802,250,708.85		802,250,708.85	635,497,148.85		635,497,148.85
对联营、合营企业投资	12,007,228.39		12,007,228.39	11,839,949.19		11,839,949.19
合计	814,257,937.24		814,257,937.24	647,337,098.04		647,337,098.04

(1) 对子公司投资

单位：元

被投资单位	期初余额(账面价值)	本期增减变动				期末余额(账面价值)	减值准备期末余额
		追加投资	减少投资	计提减值准备	其他		
江苏康贝宠物食品有限公司	47,157,662.35	55,000,000.00				102,157,662.35	
上海禾仕嘉商贸有限公司	3,000,000.00					3,000,000.00	
温州顺通电子加速器有限公司	4,400,000.00					4,400,000.00	
越南好嚼有限	68,803,587.96					68,803,587.96	

公司										
温州贝家宠物乐园有限公司	5,000,000.00								5,000,000.00	
泰州乐派宠物营养有限公司	3,000,000.00								3,000,000.00	
上海宠域投资管理中心(有限合伙)	12,870,000.00								12,870,000.00	
上海宠赢投资管理中心(有限合伙)	3,267,000.00								3,267,000.00	
上海宠锐投资管理有限公司	163,002.93								163,002.93	
越南啦啦啦食品有限公司	6,777,200.00								6,777,200.00	
新西兰北岛小镇宠物食品有限公司	273,300,715.00								273,300,715.00	
佩蒂智创(杭州)宠物科技有限公司	50,000,000.00								50,000,000.00	
柬埔寨爵味食品有限公司	156,757,980.61	110,253,560.00							267,011,540.61	
杭州宠珍商贸有限公司	1,000,000.00								1,000,000.00	
上海乐佩宠物服务有限公司		1,500,000.00							1,500,000.00	
合计	635,497,148.85	166,753,560.00							802,250,708.85	

(2) 对联营、合营企业投资

单位：元

投资单位	期初余额 (账面价值)	本期增减变动							期末余额 (账面价值)	减值准备 期末余额	
		追加投资	减少投资	权益法下 确认的投资 损益	其他综合 收益调整	其他权益 变动	宣告发放 现金股利 或利润	计提减值 准备			其他
一、合营企业											
二、联营企业											
柬埔寨跨客置业有限公司	11,839,949.19			448,769.39	281,470.44	-				12,007,228.39	
小计	11,839,949.19			448,769.39	281,470.44	-				12,007,228.39	
合计	11,839,949.19			448,769.39	281,470.44	-				12,007,228.39	

(3) 其他说明

4、营业收入和营业成本

单位：元

项目	本期发生额		上期发生额	
	收入	成本	收入	成本
主营业务	440,393,337.57	385,517,661.06	410,480,920.12	353,018,627.61
其他业务	32,355,436.41	30,963,949.06	54,361,757.55	47,656,391.65
合计	472,748,773.98	416,481,610.12	464,842,677.67	400,675,019.26

收入相关信息：

单位：元

合同分类	分部 1	分部 2		合计
商品类型	472,748,773.98			
其中：				
宠物食品及其他	472,748,773.98			
按经营地区分类				
其中：				
市场或客户类型				
其中：				
合同类型				
其中：				
按商品转让的时间分类				
其中：				
按合同期限分类				
其中：				
按销售渠道分类				
其中：				
合计	472,748,773.98			

与履约义务相关的信息：

无

与分摊至剩余履约义务的交易价格相关的信息：

本报告期末已签订合同、但尚未履行或尚未履行完毕的履约义务所对应的收入金额为 0.00 元，其中，元预计将于年度确认收入，元预计将于年度确认收入，元预计将于年度确认收入。

其他说明：

5、投资收益

单位：元

项目	本期发生额	上期发生额
成本法核算的长期股权投资收益	95,139,600.00	57,529,200.00
权益法核算的长期股权投资收益	448,769.39	-356,677.26
银行理财收益	616,812.44	944,032.40
交易性金融负债持有期间取得的投资收益	2,304,420.00	
合计	98,509,601.83	58,116,555.14

6、其他

十八、补充资料

1、当期非经常性损益明细表

√ 适用 □ 不适用

单位：元

项目	金额	说明
非流动资产处置损益	124,240.01	
越权审批或无正式批准文件的税收返还、减免		
计入当期损益的政府补助（与公司正常经营业务密切相关，符合国家政策规定、按照一定标准定额或定量持续享受的政府补助除外）	2,602,093.65 -	
计入当期损益的对非金融企业收取的资金占用费		
企业取得子公司、联营企业及合营企业的投资成本小于取得投资时应享有被投资单位可辨认净资产公允价值产生的收益		
非货币性资产交换损益		
委托他人投资或管理资产的损益		
因不可抗力因素，如遭受自然灾害而计提的各项资产减值准备		
债务重组损益		
企业重组费用，如安置职工的支出、整合费用等		
交易价格显失公允的交易产生的超过公允价值部分的损益		
同一控制下企业合并产生的子公司期初至合并日的当期净损益		
与公司正常经营业务无关的或有事项产生的损益		
除同公司正常经营业务相关的有效套期保值业务外，持有交易性金融资产、交易性金融负债产生的公允价值变动损益，以及处置交易性金融资产交易性金融负债和可供出售金融资产取得的投资收益	3,326,132.44	理财产品收益、交易性金融负债持有期间取得的投资收益、公允价值变动损益
单独进行减值测试的应收款项减值准备转回		

对外委托贷款取得的损益		
采用公允价值模式进行后续计量的投资性房地产公允价值变动产生的损益		
根据税收、会计等法律、法规的要求对当期损益进行一次性调整对当期损益的影响		
受托经营取得的托管费收入		
除上述各项之外的其他营业外收入和支出	-1,391,445.43	对外捐赠、资产报废损失、其他
其他符合非经常性损益定义的损益项目	88,282.82	三代手续费
减：所得税影响额	733,809.92	
少数股东权益影响额	505.53	
合计	4,014,988.04	--

其他符合非经常性损益定义的损益项目的具体情况：

适用 不适用

公司不存在其他符合非经常性损益定义的损益项目的具体情况。

将《公开发行证券的公司信息披露解释性公告第 1 号——非经常性损益》中列举的非经常性损益项目界定为经常性损益项目的情况说明

适用 不适用

2、净资产收益率及每股收益

报告期利润	加权平均净资产收益率	每股收益	
		基本每股收益（元/股）	稀释每股收益（元/股）
归属于公司普通股股东的净利润	3.53%	0.28	0.28
扣除非经常性损益后归属于公司普通股股东的净利润	3.30%	0.28	0.28

3、境内外会计准则下会计数据差异

(1) 同时按照国际会计准则与按中国会计准则披露的财务报告中净利润和净资产差异情况

适用 不适用

(2) 同时按照境外会计准则与按中国会计准则披露的财务报告中净利润和净资产差异情况

适用 不适用

(3) 境内外会计准则下会计数据差异原因说明，对已经境外审计机构审计的数据进行差异调节的，应注明该境外机构的名称

4、其他

(以下无正文，下接佩蒂动物营养科技股份有限公司 2021 年年度报告全文的签字盖章页)

(本页及以下无正文，为佩蒂动物营养科技股份有限公司 2021 年年度报告全文的签字盖章页)

公司法定代表人：陈振标

公司财务负责人：唐照波

公司会计机构负责人：周青东

日期：2022 年 4 月 19 日

日期：2022 年 4 月 19 日

日期：2022 年 4 月 19 日

公司名称（盖章）：佩蒂动物营养科技股份有限公司

日期：2022 年 4 月 19 日