

浙江众成包装材料股份有限公司

Zhejiang Zhongcheng Packing Material Co., Ltd

(浙江省嘉善县惠民街道泰山路 1 号)



2021 年年度报告

证券简称：浙江众成

证券代码：002522

披露日期：2022年4月20日

第一节 重要提示、目录和释义

公司董事会、监事会及董事、监事、高级管理人员保证年度报告内容的真实、准确、完整，不存在虚假记载、误导性陈述或重大遗漏，并承担个别和连带的法律责任。

公司负责人易先云、主管会计工作负责人王忠保及会计机构负责人(会计主管人员)王忠保声明：保证本年度报告中财务报告的真实、准确、完整。

所有董事均已出席了审议本报告的董事会会议。

本报告中涉及未来经营计划等前瞻性描述，不构成公司对投资者的实质承诺，投资者及相关人士均应当对此保持足够的风险认识，并且应当理解计划、预测与承诺之间的差异。

公司需遵守《深圳证券交易所上市公司自律监管指引第 3 号——行业信息披露》中关于化工行业的披露要求。

公司经本次董事会审议通过的利润分配预案为：以 2021 年底的公司总股本 905,779,387 股为基数，向全体股东每 10 股派发现金红利 0.30 元（含税），送红股 0 股（含税），不以公积金转增股本。

目录

第一节 重要提示、目录和释义.....	2
第二节 公司简介和主要财务指标.....	6
第三节 管理层讨论与分析.....	11
第四节 公司治理	49
第五节 环境和社会责任.....	76
第六节 重要事项	81
第七节 股份变动及股东情况.....	105
第八节 优先股相关情况.....	113
第九节 债券相关情况.....	114
第十节 财务报告	115

备查文件目录

- 一、载有公司负责人、主管会计工作负责人、会计机构负责人签名并盖章的财务报表；
 - 二、载有立信会计师事务所（特殊普通合伙）会计师事务所盖章、注册会计师签名并盖章的审计报告原件；
 - 三、报告期内在中国证监会指定信息披露载体上公开披露过的所有公司文件的正本及公告的原稿；
 - 四、其他相关文件；
- 以上文件的备置地点：公司证券部。

释义

释义项	指	释义内容
公司、本公司、浙江众成	指	浙江众成包装材料股份有限公司
中国证监会	指	中国证券监督管理委员会
深交所	指	深圳证券交易所
中登公司	指	中国证券登记结算有限责任公司深圳分公司
公司法	指	中华人民共和国公司法
证券法	指	中华人民共和国证券法
股东大会、董事会、监事会	指	浙江众成包装材料股份有限公司股东大会、董事会、监事会
常德城发	指	常德市城市发展集团有限公司
常德市国资委	指	常德市人民政府国有资产监督管理委员会
沧州众成	指	沧州众成包装材料有限公司
众大包装设备	指	浙江众大包装设备有限公司
Zhongcheng USA	指	Zhongcheng Packaging USA, Inc
众成小额贷款	指	嘉善众成小额贷款有限公司
众磊绿色农业	指	嘉善众磊绿色农业有限公司
众立合成材料	指	浙江众立合成材料科技股份有限公司
平湖众立置业	指	平湖众立置业有限公司
上海泽泰化工	指	上海泽泰化工技术有限公司
元、万元	指	人民币元、人民币万元
报告期	指	2021 年 1 月 1 日至 2021 年 12 月 31 日

第二节 公司简介和主要财务指标

一、公司信息

股票简称	浙江众成	股票代码	002522
股票上市证券交易所	深圳证券交易所		
公司的中文名称	浙江众成包装材料股份有限公司		
公司的中文简称	浙江众成		
公司的外文名称（如有）	Zhejiang Zhongcheng Packing Material Co., Ltd		
公司的外文名称缩写（如有）	Zhejiang Zhongcheng		
公司的法定代表人	易先云		
注册地址	嘉善县惠民街道泰山路 1 号		
注册地址的邮政编码	314100		
公司注册地址历史变更情况	公司于 2015 年 12 月将注册地址由“浙江省嘉善县经济开发区柳溪路 26 号”变更为“浙江省嘉善县惠民街道泰山路 1 号”，并于 2016 年 1 月完成工商变更登记手续。		
办公地址	嘉善县惠民街道泰山路 1 号		
办公地址的邮政编码	314100		
公司网址	www.zjzhongda.com		
电子信箱	sec@zjzhongda.com		

二、联系人和联系方式

	董事会秘书	证券事务代表
姓名	许丽秀	楚军韬
联系地址	浙江省嘉善县惠民街道泰山路 1 号	浙江省嘉善县惠民街道泰山路 1 号
电话	0573-84187845	0573-84187845

传真	0573-84187829	0573-84187829
电子信箱	sec@zjzhongda.com	sec@zjzhongda.com

三、信息披露及备置地点

公司披露年度报告的证券交易所网站	深圳证券交易所（http://www.szse.cn）
公司披露年度报告的媒体名称及网址	《证券时报》《中国证券报》及巨潮资讯网（http://www.cninfo.com.cn）
公司年度报告备置地点	浙江省嘉善县惠民街道泰山路 1 号，公司证券部

四、注册变更情况

组织机构代码	统一社会信用代码 91330000732023371N
公司上市以来主营业务的变化情况（如有）	2018 年度，公司在合并报表范围口径下主营业务由多层共挤聚烯烃热收缩薄膜（简称 POF 热收缩膜）产品的研发、生产和销售为主转变为 POF 热收缩膜产品及热塑性弹性体产品的研发、生产和销售两大主要业务并重的格局。
历次控股股东的变更情况（如有）	2021 年 10 月 18 日，公司原控股股东及实际控制人陈大魁先生与常德市城市发展集团有限公司签署了《常德市城市发展集团有限公司与陈大魁关于浙江众成包装材料股份有限公司之股份转让协议》，约定陈大魁先生将其所持的浙江众成 226,444,847 股股份（占浙江众成总股本的 25.00%）以协议转让的方式转让给常德城发。2021 年 12 月 3 日，双方在中国证券登记结算有限责任公司办理完毕股份协议转让过户手续，公司的控股股东变更为常德城发，公司的实际控制人变更为常德市国资委。

五、其他有关资料

公司聘请的会计师事务所

会计师事务所名称	立信会计师事务所（特殊普通合伙）
会计师事务所办公地址	浙江省杭州市江干区庆春东路西子国际 TA28、29 楼
签字会计师姓名	钟建栋、曹晶晶

公司聘请的报告期内履行持续督导职责的保荐机构

适用 不适用

公司聘请的报告期内履行持续督导职责的财务顾问

适用 不适用

六、主要会计数据和财务指标

公司是否需追溯调整或重述以前年度会计数据

是 否

	2021 年	2020 年	本年比上年增减	2019 年
营业收入（元）	1,795,970,214.16	1,449,498,108.94	23.90%	1,245,810,742.75
归属于上市公司股东的净利润（元）	177,636,979.44	169,601,154.89	4.74%	64,161,660.67
归属于上市公司股东的扣除非经常性损益的净利润（元）	160,636,346.36	151,936,554.37	5.73%	43,036,861.49
经营活动产生的现金流量净额（元）	222,209,108.70	309,194,838.97	-28.13%	172,150,716.93
基本每股收益（元/股）	0.20	0.19	5.26%	0.07
稀释每股收益（元/股）	0.20	0.19	5.26%	0.07
加权平均净资产收益率	9.05%	9.09%	-0.04%	3.56%
	2021 年末	2020 年末	本年末比上年末增减	2019 年末
总资产（元）	3,586,793,973.50	3,336,337,027.00	7.51%	3,299,354,536.52
归属于上市公司股东的净资产（元）	2,026,672,397.46	1,923,043,041.87	5.39%	1,820,997,341.86

公司最近三个会计年度扣除非经常性损益前后净利润孰低者均为负值，且最近一年审计报告显示公司持续经营能力存在不确定性

是 否

扣除非经常损益前后的净利润孰低者为负值

是 否

七、境内外会计准则下会计数据差异

1、同时按照国际会计准则与按照中国会计准则披露的财务报告中净利润和净资产差异情况

适用 不适用

公司报告期不存在按照国际会计准则与按照中国会计准则披露的财务报告中净利润和净资产差异情况。

2、同时按照境外会计准则与按照中国会计准则披露的财务报告中净利润和净资产差异情况

适用 不适用

公司报告期不存在按照境外会计准则与按照中国会计准则披露的财务报告中净利润和净资产差异情况。

八、分季度主要财务指标

单位：元

	第一季度	第二季度	第三季度	第四季度
营业收入	380,213,055.08	491,574,820.69	461,864,250.33	462,318,088.06
归属于上市公司股东的净利润	38,166,320.62	55,841,552.69	49,829,985.77	33,799,120.36
归属于上市公司股东的扣除非经常性损益的净利润	37,707,644.26	51,885,234.18	42,887,494.28	28,155,973.64
经营活动产生的现金流量净额	46,442,890.36	42,836,554.72	69,477,028.33	63,452,635.29

上述财务指标或其加总数是否与公司已披露季度报告、半年度报告相关财务指标存在重大差异

是 否

九、非经常性损益项目及金额

适用 不适用

单位：元

项目	2021 年金额	2020 年金额	2019 年金额	说明
非流动资产处置损益（包括已计提资产减值准备的冲销部分）	-922,193.05	-11,067.06	85,580.48	
计入当期损益的政府补助（与公司正常经营业务密切相关，符合国家政策规定、按照一定标准定额或定量持续享受的政府补助除外）	10,282,364.88	9,532,753.26	10,825,033.13	
计入当期损益的对非金融企业收取的资金占用费			981,391.67	
除同公司正常经营业务相关的有效套期保值业务外，持有交易性金融资产、交易性金融负债产生的公允价值变动损益，以及处置交易性金融资产交易性金融负债和可供出售金融资产取得的投资收益	11,205,840.27	12,945,812.40	15,203,810.56	
除上述各项之外的其他营业外收入和支出	421,523.59	-235,926.01	-234,980.86	
减：所得税影响额	2,700,838.01	2,548,694.89	2,771,115.81	
少数股东权益影响额（税后）	1,286,064.60	2,018,277.18	2,964,919.99	
合计	17,000,633.08	17,664,600.52	21,124,799.18	--

其他符合非经常性损益定义的损益项目的具体情况：

适用 不适用

公司不存在其他符合非经常性损益定义的损益项目的具体情况。

将《公开发行证券的公司信息披露解释性公告第 1 号——非经常性损益》中列举的非经常性损益项目界定为经常性损益项目的情况说明

适用 不适用

公司不存在将《公开发行证券的公司信息披露解释性公告第 1 号——非经常性损益》中列举的非经常性损益项目界定为经常性损益的项目的情形。

第三节 管理层讨论与分析

一、报告期内公司所处的行业情况

公司需遵守《深圳证券交易所上市公司自律监管指引第 3 号——行业信息披露》中化工行业的披露要求

公司所处行业为塑料包装材料行业中的塑料包装薄膜制造业，细分行业系公司目前主要产品体系所在的热收缩膜行业。

众立合成材料所处行业为合成橡胶制造业，细分行业系其目前主要产品体系所在的热塑性弹性体行业。

1、行业发展状况及趋势如下：

（1）热收缩膜行业的情况

随着应用技术的发展，热收缩膜主要用途已发展为包装和标签。由于热收缩膜具有良好的透明、保洁、防窃、使用方便等特点，已成为小件商品、自动包装、集合包装等领域广泛使用的包装材料，成为薄膜包装增长最快的材料之一；同时，由于其良好的印刷性、耐穿刺性、耐磨性、收缩时能贴近凹凸不平的物体表面等特点，热收缩膜标签市场份额不断扩大，成为标签行业最大的亮点。

POF热收缩膜行业的发展趋势主要体现在：①材料轻薄化——节省能源、资源，减少环境污染；②使用安全化——重视人类自身健康，产品安全、无毒；③品种多样化——高性能、多功能，适应不同包装需求；④服务专业化——重视整体解决方案的提供能力；⑤产品高端化——辐射交联技术的应用带动产品向高端化发展。

热收缩膜行业主要应用市场为快速消费品市场，市场空间大，周期性不明显。随着我国经济强劲增长，由此所带来的消费升级以及包装领域内新技术的创新发展将使行业维持快速、稳定、持续的增长。本行业下游应用范围广，销售分散，季节性不大明显，但受国庆、圣诞、春节等节假日影响，月度销售数据略有波动。

（2）热塑性弹性体行业的情况

热塑性弹性体是介于橡胶和塑料之间的一种新型高分子材料，不仅可取代部分橡胶，还能使塑料得到改性。由于热塑性弹性体性能优异、良好的加工性、可回收使用等优点，苯乙烯类热塑性弹性体目前处于行业的快速发展阶段。主要表现在两个方面：一是原有应用领域用量逐渐扩大，如线缆、沥青改性、制鞋等；二是新应用领域的拓展，如光缆油膏、润滑油

粘指剂、环保性制备工艺的合成革等。目前全球SEBS产能总量约为50余万吨，美国科腾聚合物公司仍然是SEBS产能最大的生产企业，占据全球SEBS产能总量的四分之一左右。国内SBS产能总量约为110-120万吨/年，国内加氢和非加氢产品的产能仍在逐年增加。

热塑性弹性体产品近年来发展迅猛，已经实现工业化生产的产品可分为苯乙烯类（SBS、SIS、SEBS、SEPS等）、烯烃类（TPO、TPV）、双烯烃类（TPB、TPI）、氯乙烯类（TPVC、TCPE）、聚氨酯类（TPU）、酯类（TPEE）、酰胺类（TPAE）、有机氟类（TPF）等。热塑性弹性体作为重要的新型化工高分子材料，在汽车制造、电子信息、交通运输、航天航空等领域均有十分重要的应用，成为化工新材料的重要组成部分。

热塑性弹性体产品主要是定制化和差异化产品，受下游客户淡旺季和季节性影响较小，通常原材料丁二烯价格起伏较大，对产品价格会有一些的影响。

2020年以来突如其来的新冠疫情对我国经济社会的发展带来前所未有的冲击，国际疫情蔓延，产业链供应链受阻，国际贸易投资萎缩，我国经济面临的不确定性因素显著增多。疫情对TPE行业也造成极大的冲击，且随着SBC类新产线的上马，对公司产品造成极大的冲击。但公司始终坚持高端化、差异化产品路线，生产的产品用在光缆油膏、润滑油粘指剂等方面，并取得了傲人的成果。

2、市场地位及主要产品情况

（1）公司是国内最大的POF热收缩薄膜生产企业，自2001年10月设立至今，已能生产3大类8个系列高品质的热收缩膜产品。公司一直致力于追求技术创新和营销方式创新，从2009年起，公司产品产销量即排名国内同行业第一位，全球同行业第二位，仅次于美国希悦尔公司，行业地位突出。2021年公司产品销售4万吨以上，保持持续稳定增长，继续保持行业领先地位。

（2）众立合成材料于2017年实现第一套3万吨装置投产，2019年第二套装置投产，已实现快速生产市场高度认可的环保型SBS，加氢产品SEBS、SEPS也已经在市场上试销售，产品已在沥青改性、制鞋、粘合剂多个领域得到应用，尤其是高附加值产品SEP，已经在光通信纤维保护油膏中得到应用。众立合成材料目前已实现了产品稳定高质量生产、部分制备技术在SBC类的行业处于国内领先地位，尤其是因突破SEPS生产技术，众立合成材料目前已逐步形成了以SEP（光纤油膏），SEPS（润滑油粘指剂），SEBS（保护膜），SEBS（新型鞋材）为主的四大类高端产品及年产7万吨左右的弹性体产品的产能规模。

二、报告期内公司从事的主要业务

公司需遵守《深圳证券交易所上市公司自律监管指引第 3 号——行业信息披露》中化工行业的披露要求

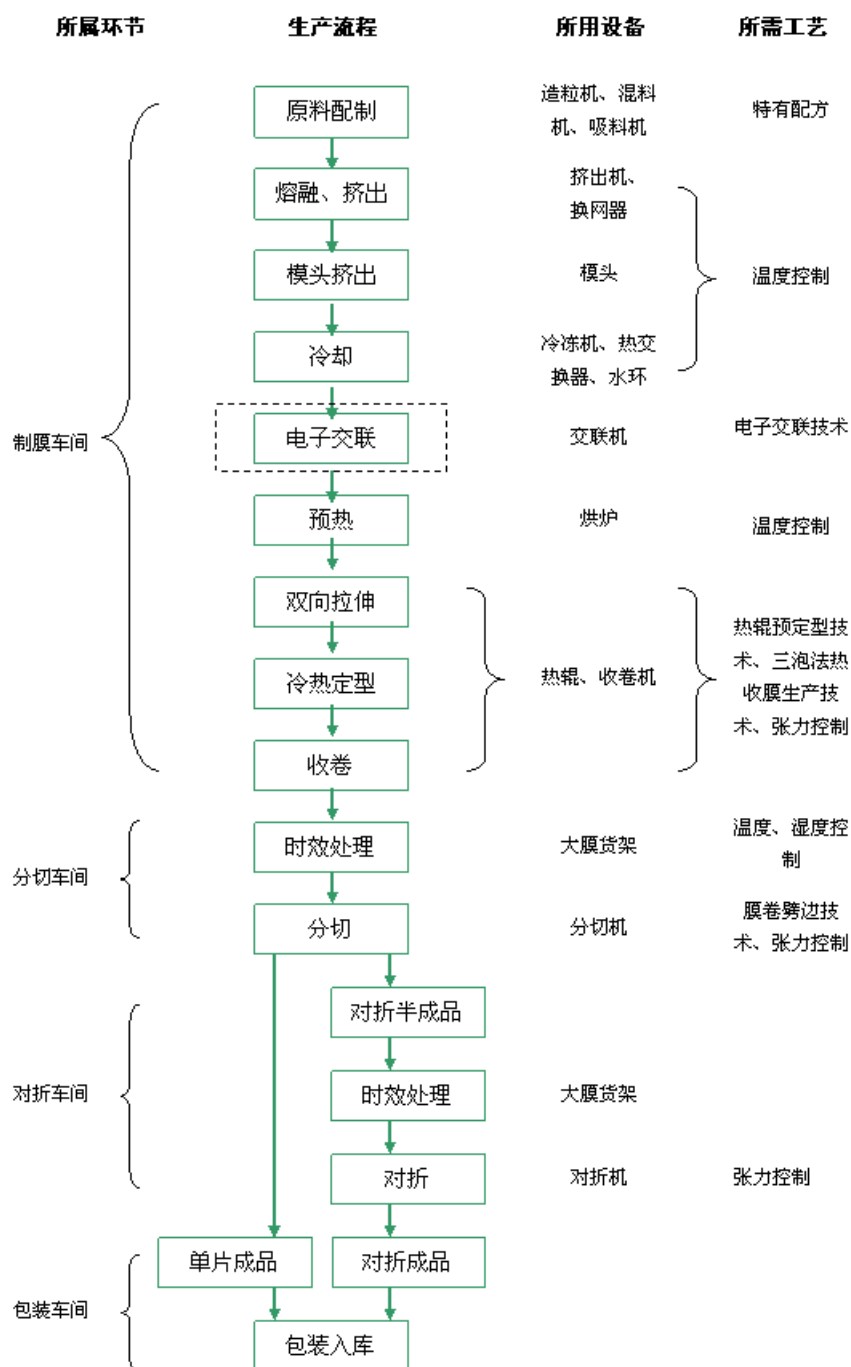
（一）报告期内主要业务、产品及用途

报告期内，公司主要从事多层共挤聚烯烃热收缩薄膜（简称POF热收缩膜）产品的研发、生产和销售，主要产品为POF热收缩膜，按具体用途及工艺可以细分为POF普通型膜、POF交联膜、POF高性能膜及其他3大类8个系列。POF热收缩膜主要由线性低密度聚乙烯、共聚聚丙烯等原材料通过挤出机加热塑化，经过环状模头挤出母膜，冷却后再经加热并双向拉伸等特殊工艺加工而成，主要应用于各类食品、饮料、日用品、化妆品、文教用品、图书音像制品、医药产品、电子产品、工艺品、通讯器材、五金工具等的外包装，以及各类轻小型产品的集合性包装，属于功能性、环保型的塑料包装材料。

报告期内，公司控股子公司众立合成材料主要从事热塑性弹性体产品的研发、生产和销售，主要产品为苯乙烯类热塑性弹性体及其改性产品。包括：非加氢类SBS、SIS等；部分加氢类SEBS、SEPS、SEP；极性化苯乙烯类热塑性弹性体。可以应用于高等级道路沥青改性、鞋材、通讯、汽车、建筑、医疗器械、医疗用品、大温度跨度润滑油黏度指数改性等领域。

（二）主要产品的工艺流程

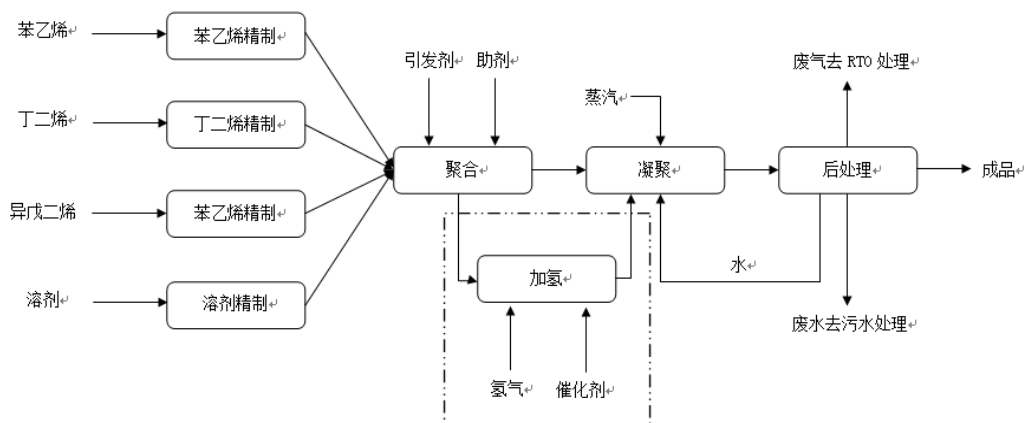
1、公司POF热收缩膜产品的工艺流程：



注：上述流程中，收卷后产生的产品为大卷热收缩膜，大卷热收缩膜在进行时效处理后，公司将根据客户订单要求的宽度和款式（单片或对折），进行裁剪或对折，最终生产出入库成品。

2、公司控股子公司众立合成材料热塑性弹性体产品的工艺流程：

热塑性弹性体产品的生产过程主要包括单体精制、助剂配置、反应、凝聚、后处理等几个主要工序，工艺流程框图如下：



注：虚线框内为生产加氢产品时加氢反应

（三）主要产品的上下游产业链

公司主要产品为POF热收缩膜，该产品的产业链由塑料原料生产、塑料薄膜制造和下游包装应用组成。POF热收缩膜行业上游为PE、PP等基础化工行业专业生产商，下游为以食品、饮料、药品、日用品等为代表的终端消费品生产商。

控股子公司众立合成材料主要产品为苯乙烯类热塑性弹性体及其改性产品。该产品的产业链源头为石油化工催化炼化生产的C4、C5不饱和烯烃及乙苯，经催化脱氢后得到丁二烯、异戊二烯、苯乙烯为基础原料；原料精制后经负离子活性聚合得到产品。苯乙烯类热塑性弹性体上游为石油化工生产商，下游为道路沥青改性、塑料改性、油膏、润滑油添加剂等为代表的前端消费市场。

（四）主要经营模式

公司拥有独立完整的研究开发、原材料采购、生产、检测和产品销售体系。公司根据自身情况、市场规则和运作机制，独立进行经营活动。

1、公司POF热收缩膜产品的经营模式

（1）采购模式

公司制订了《进口原料采购管理制度》和《国内原料采购管理制度》，采购遵循“适时、适质、适价、适量”的原则，实行分类采购。公司已与主要供应商建立了长期合作关系，具体采购时，实行随行就市、一月一签、信用证结算的定价支付方式，采购量采取“基本库存+预测库存”的模式，即公司根据日常原材料消耗情况，保持1-2个月的基本库存，同时，公司根据未来两个月客户订单情况预测原材料需求，并提前向上述供应商发出订单以补充库存，这部分库存即预测库存。通过这种方式，公司当月的原材料采购量与两个月后的原材料消耗

量基本匹配，最大限度的降低了公司存货跌价的风险，同时提高了生产效率和响应客户的速度。

对于其他辅料及添加剂，公司一般根据生产计划、安全库存和经济采购原则的批量采购，而生产所必须的能源（水、电）则向当地水、电部门购买。

（2）生产模式

公司的生产模式基本为以销定产，一般在每年年初与客户签订销售框架协议或销售备忘录，随后根据客户具体订单组织生产。对于少量直销客户常用规格的产品，公司也会根据市场信息，适当地（5%-10%）增加产量，以提高生产效率。

公司订单生产的主要流程为：争取客户资料→联系客户→按客户要求制作小样→客户确认试样→公司报价→客户再次确认→客户下达订单→生产、计划部确定交货期→下达生产指令→按订单进行生产→产品检验合格后入库→交付客户。

自成立以来，公司出口业务多数采用“进料加工”的模式进行生产和销售，严格按照海关加工贸易货物监管办法执行和管理。对于采取一般贸易的出口业务，与内销的生产模式基本相同。

（3）销售模式

公司产品销售根据用户性质分为直销模式和经销模式。

在境外销售方面，除在美国市场公司设立Zhongcheng USA开拓直销客户外，其他地区均采取经销模式，通过采用经销商渠道的销售模式，公司以较低的渠道成本尽可能快地辐射到全球主要国家和地区，及时保障了公司产品的市场覆盖面，提高了公司品牌知名度及市场占有率。

在境内销售方面，公司同时则采取直销和经销两种模式。

2、公司热塑性弹性体产品的经营模式

（1）采购模式

主要采用合约订单及现货采购相结合的模式进行采购。首先按照销售订单的需求数量制定生产请购数量，再根据原材料库存和原材料价格等因素制定下月或更长期的采购计划。采购量采取“基本库存+预测库存”的模式，同时考虑公司现有的库存容量，执行战略性采购。

（2）生产模式

公司主要采取按订单生产的模式，生产计划按照公司所收到的订单进行排产，可以完全按照顾客的特殊要求生产其所需产品，可将存货降至最低。

(3) 销售模式

以顾客的需要为出发点，通过顾客需求量以及购买信息和期望值，系统的进行销售活动。公司销售同时采取自销和代销两种模式，自销可以随时掌握市场动向，代销可以快速的铺开新产品的市场。

主要原材料的采购模式

单位：元

主要原材料	采购模式	采购额占采购总额的比例	结算方式是否发生重大变化	上半年平均价格	下半年平均价格
线性低密度聚乙烯	已与主要供应商建立了长期合作关系，具体采购时，实行随行就市、一月一签、信用证结算的定价支付方式，采购量采取“基本库存+预测库存”的模式。	25.65%	否	8.33	9.06
共聚聚丙烯	已与主要供应商建立了长期合作关系，具体采购时，实行随行就市、一月一签、信用证结算的定价支付方式，采购量采取“基本库存+预测库存”的模式。	6.94%	否	10.17	10.20
丁二烯	已与主要供应商建立了长期合作关系，具体采购时，实行合约订单为主，少量现货采购相结合的模式、银行电汇结算支付方式，采购量采取“基本库存+预测库存”的模式。	24.88%	否	6.64	6.87
苯乙烯	已与主要供应商建立了长期合作关系，具体采购时，实行合约订单为主，少量现货采购相结合的模式、银行电汇结算支付方式，采购量采取“基本库存+预测库存”的模式。	14.47%	否	8.08	8.04

原材料价格较上一报告期发生重大变化的原因

报告期内，因上半年受北美寒潮天气影响带来的国际石油化工厂停产较多，原材料连续几个月供需矛盾比较突出，以及受国际原油价格持续上涨的因素影响，公司POF热收缩膜生产所需要的主要原材料线性低密度聚乙烯及共聚聚丙烯的价格较上一年度有较大幅度的上涨；

公司控股子公司众立合成材料热塑性弹性体生产所需要的主要原材料丁二烯及苯乙烯的价格更多的受市场供求波动等因素影响较上一年度也有较大幅度的上涨。

能源采购价格占生产总成本 30%以上

适用 不适用

主要能源类型发生重大变化的原因

不适用

主要产品生产技术情况

主要产品	生产技术所处的阶段	核心技术人员情况	专利技术	产品研发优势
POF 热收缩膜	产品已处于工业化应用的成熟阶段，性能上在不断改进、提高。	均为本公司员工	公司已在 POF 热收缩膜产品及生产工艺和设备制造等方面已取得多项专利。	公司一直致力于新产品的研发，不断引进技术研发人才，为公司做强做大主业提供强有力的技术保障。经过持续的研发投入，公司已取得多项专利，为公司产品更新和技术水平提升起到关键作用。
热塑性弹性体	普通产品已处于工业化应用的成熟阶段，不断开发高附加值产品。	均为本公司员工	控股子公司众立合成材料在热塑性弹性体产品及生产工艺等方面已取得多项专利。并有多项专利正在申请中。	公司一直致力于新产品的研发，不断引进技术研发人才，为公司做强做大主业提供强有力的技术保障。经过持续的研发投入，公司已取得多项专利，为公司产品更新和技术水平提升起到关键作用。

主要产品的产能情况

主要产品	设计产能	产能利用率	在建产能	投资建设情况
POF 热收缩膜	40000 吨	106.92%	30000 吨	公司于 2021 年 3 月 1 日公司第五届董事会第一次会议及 2021 年 3 月 18 日公司 2021 年第二次临时股东大会审议通过了《关于变更部分募集资金用途暨新增募投项目的议案》，使用变更后剩余的超募资金及自筹资金新设募投项目“年产 3 万吨新型聚烯烃热收缩膜生产线”，项目总投资 28,474 万元，截止报告期

				末，共计投入 7,137.96 万元，建设进度约 25%。
热塑性弹性体	70000 吨	90.29%		

主要化工园区的产品种类情况

主要化工园区	产品种类
浙江省平湖市独山港经济开发区	合成橡胶制品：热塑性弹性体产品

报告期内正在申请或者新增取得的环评批复情况

适用 不适用

报告期内，众立合成材料在2021年4月26日取得了“36t/h胶液脱催技改项目”环评报告表审查意见。2021年12月14日组织专家对“36t/h胶液脱催技改项目”竣工环境保护验收现场检查，经专家组现场检查验收合格，准许投入正式生产。

报告期内上市公司出现非正常停产情形

适用 不适用

相关批复、许可、资质及有效期的情况

适用 不适用

序号	资质名称	证书编号	有效期	发证单位	持有人
1	排污许可证	91330000732023371N00 3Q	2020年8月13日至2023 年8月12日	嘉兴市生态环境局	浙江众成
2	印刷经营许可证	(嘉)印证字FA2-0069	至2025年12月31日止	嘉兴市文化广播新闻 出版社	浙江众成
3	辐射安全许可证	浙环辐证[F0007]	至2024年8月12日	浙江省生态环境厅	浙江众成
4	中华人民共和国海关报 关单位注册登记证书	3304969156	长期	中华人民共和国嘉兴 海关	浙江众成
5	对外贸易经营者备案登 记表	02803461			浙江众成
6	排污许可证	91330400343982632L00 1P	2018年11月29日至2023 年11月28日	嘉兴市生态环境局	众立合成材料
7	安全生产许可证	(ZJ)WH 安许证字	2019年5月21日至2022	浙江省应急管理厅	众立合成材料

		[2019]-F-2463	年5月20日		
8	中华人民共和国海关报 关单位注册登记证书	3304965382	长期	中华人民共和国嘉兴 海关	众立合成材料
9	对外贸易经营者备案登 记表	02304016			众立合成材料

从事石油加工、石油贸易行业

是 否

从事化肥行业

是 否

从事农药行业

是 否

从事氯碱、纯碱行业

是 否

从事化纤行业

是 否

从事塑料、橡胶行业

是 否

报告期内，公司主要产品为POF热收缩膜，主要应用于各类食品、饮料、日用品、化妆品、文教用品、图书音像制品、医药产品、电子产品、工艺品、通讯器材、五金工具等的外包装，以及各类轻小型产品的集合性包装；公司控股子公司众立合成材料主要产品为苯乙烯类热塑性弹性体及其改性产品，按具体用途可以细分为高等级道路沥青改性、鞋材、通讯、汽车、建筑、医疗器械。POF热收缩膜产品的销售模式为：境外除有部分产品由美国子公司直接面向终端客户销售外，公司在其他地区均采取经销模式；境内销售以直销为主，部分采取经销。热塑性弹性体产品的销售采取直销和经销相结合的模式。报告期内公司主营产品（主要为POF热收缩膜产品）出口营业收入55,957.9万元，占营业收入的比重约为31%。报告期公司POF热收缩膜产品及热塑性弹性体产品出口销售享受13%的出口退税政策，公司全资子公司众成包装（美国）公司按应纳税所得额21%的美国联邦所得税税率及7%的州所得税税率合计28%计缴企业所得税，其他税收政策与上年未发生变化，对海外业务未产生影响。

三、核心竞争力分析

作为我国POF热收缩膜生产制造行业的领军企业，公司始终坚持“赢在领先、和谐发展”的经营宗旨，坚持“以诚信拥抱客户、以真情温暖员工”的经营理念，坚持“人无我有、人有我新、人新我精、生产一代、研发一代、储备一代”的开发理念，积极引领行业发展。与此同时，公司还坚持“高端化、差异化”的经营方针，持续加大技术开发投入，不断推出高端产品和新产品，形成了规模大、性价比高、质量优、品种全、客户质量好、品牌知名度广等诸多竞争优势。经过多年的实践积累和新产品研发，公司产品系列日益丰富，已形成POF普通型膜、POF交联膜等几大类8个系列的产品，成为全球热收缩膜产品系列最丰富的产品和整体包装方案提供商之一。

1) 行业地位突出，规模优势明显

POF热收缩膜行业是典型的技术密集、资金密集型行业，具有明显的规模经济特征。在当前高油价和人工成本越来越上升的背景下，规模小、资金实力弱的热收缩膜制造企业很难生存与发展。

公司是我国最早进入POF热收缩膜生产领域的企业之一，经过多年的发展，公司已成为国内POF系列热收缩膜产能规模最大的企业，市场占有率位居全球第二位，仅次于美国希悦尔公司，行业地位突出，规模优势明显。

2) 通过设备自制强化成本控制、保持行业技术领先，产品性价比高

公司自成立以来，一直注重成本控制和技术创新，不断致力于生产设备的改造及自制。公司研发并自制了多条具有国际领先水平的生产线及生产设备，其中聚烯烃热收缩膜生产线、电子束交联塑料管膜多管导向装置等多项设备方面的研发成果更获得了国家专利。

目前，公司聚烯烃热收缩膜生产线全部为自主研发、制造，通过设备研发及自制，公司不仅大幅降低了设备采购成本，提高了生产线运转速度，更结合产品配方、技术参数等要求，将设备和工艺紧密结合，大幅提高了产品成品率和生产效率，降低了产品成本。

3) 通过工艺创新提升产品品质，产品质量优

作为我国POF热收缩膜行业的领跑者，公司长期以来一直注重自主创新能力的培育，形成了相对成熟的持续创新机制，在工艺创新方面取得了较大成就，形成了一批技术含量较高的非专利技术和专利技术。

公司通过自主研发的电子交联技术、膜卷劈边技术等非专利技术提升了产品热封强度、收缩率、拉伸强度等技术指标，更利用自主研发的热辊预定型技术、三泡法热收膜生产技术

解决了收缩率和收卷张力等行业难题，产品品质达到国内国际领先水平。公司被科学技术部火炬高新技术产业开发中心认定为国家火炬计划重点高新技术企业。

4) 通过新产品研发丰富产品系列，产品品种齐全、结构优化，高端产品和新产品比重逐年提升。

公司在长期的经营过程中坚持“赢在领先”的发展战略，经过多年的实践积累和新产品研发，产品系列日益丰富。目前，公司产品包括POF普通型膜、POF交联膜和POF高性能膜3大类8个系列，成为全球热收缩膜产品系列最丰富的产品提供商之一，极大方便了客户的采购。

与此同时，公司坚持“高端化、差异化”的经营方针，持续加大技术开发投入，不断推出高端产品和新产品，高端产品的主营业务收入占比不断稳步提升，产品结构日趋优化。

5) 客户质量好，优质客户不断增加

客户价值决定了公司价值和行业地位。与面向终端零售客户的企业不同，塑料包装薄膜企业的品牌和竞争力更多取决于企业客户的品牌知名度和市场地位。公司的成长与公司优质的客户资源优势密不可分，主要体现为：

公司的客户分布于多个下游行业，与公司长期合作的客户多数是行业中的领先企业，上述行业的领先企业信誉良好，其本身发展迅速，业务不断增长，使得公司业务稳定，且增长潜力大。同时，上述行业领先企业具有很强的质量意识，在选择产品的时候，首要考虑的因素是质量和品牌而非价格。公司将目标客户定位于这些大客户，贯彻“差异化”经营策略，不仅有效地避免了低价恶性竞争，还极大地提升了品牌影响力，逐步扩大和强化公司的品牌优势。

众立合成材料从开始规划起其价值观念与经营理念就一直承袭母公司“赢在领先”的精髓，坚持自主创新、人才战略。始终把技术创新作为公司的生命力，产品坚持定制化、差异化；发展坚持高起点、高规格。经过近几年的不断探索与实践积累，产品日益丰富，已经形成系列化非加氢、半加氢、全加氢。在丰富产品品类的同时，众立合成材料也加大了产品在下游应用领域的推广，协同客户共同开发新应用，与客户共同成长，形成更稳固的上下游产业链关系，具有更强大的竞争力。

1) 自主创新能力强，新产品研发、储备充足

众立合成材料自成立以来，一直注重技术创新，不断致力于新产品的研发与创新。众立合成材料的研发依托北京化工大学，在国内属于行业顶尖水平的团队。自主研发的各类新产品，突破多项国外技术封锁，研发成果斐然。

目前，众立合成材料的高端产品中光缆光纤用油膏已经工业化生产并批量供货，润滑油粘指剂等产品已经得到下游客户良好反馈，医用产品领域产品也实现小批量供应。同时众立合成材料新产品的研发及储备也从未止步，多个不同应用领域的新产品也正陆续准备工业化生产。

2) 通过技术创新提升产品品质，产品质量优

众立合成材料长期以来一直注重自主创新能力的培育，形成了相对成熟的持续创新机制，在技术创新方面取得了较大成就，形成了一批技术含量较高的非专利技术和专利技术。

众立合成材料通过技术的不断创新，完善全流程生产过程，开发新工艺，提升产品质量。众立合成材料的多个产品已经成为行业内同类型产品中的标杆产品。

3) 通过新产品研发丰富产品系列，产品品种齐全、结构优化，高端产品和新产品比重逐年提升。

众立合成材料在长期的经营过程中坚持“赢在领先”的发展战略，经过多年的实践积累和新产品研发，产品系列日益丰富。目前，众立合成材料产品包括SBS、SEBS、SEPS、SEP共4大类9个系列的成熟产品，极大方便了客户的采购。

同时，众立合成材料坚持“高端化、差异化”的经营方针，持续加大技术开发投入，不断推出高端产品和新产品，高端产品的主营业务收入占比稳步提升，产品结构日趋优化。

4) 下游应用领域广，与客户共同成长，优质客户不断增加

客户价值决定了众立合成材料的价值和行业地位。热塑性弹性体在下游应用领域十分广泛，而众立合成材料不仅有多样化的产品供给，同时也协同客户开发全新应用配方，与客户共同成长。在应用领域完成上下游的无缝衔接，完善产业链，形成“共赢”局面。在客户价值提高的同时也提高了众立合成材料的品牌与价值，形成更稳固的上下游产业链关系，有效降低了市场风险，具有更强大的竞争力。

四、主营业务分析

1、概述

2021年度，受新冠肺炎疫情持续巨大冲击、国际海运价格大幅上涨且运力紧张、叠加大宗原材料价格持续上涨等因素，国内外环境日益严峻复杂，我国经济发展面临的挑战前所未有，但表现出了足够的韧性，经济持续恢复。面对复杂形势，公司全体上下坚持一手抓疫情防控、一手抓复工复产，严格落实疫情防控，牢牢守住安全防线，克服各种艰难险阻，通过

资源整合、内部挖潜、提升管理、促进发展等多个方面入手，着力保障和促进现有POF热收缩膜业务的健康稳定发展，同时积极促进主要控股子公司众立合成材料的稳健运行。公司坚持“高端化、差异化”的竞争策略，坚持“调结构、促发展”的运营方针，全年合计实现营业收入179,597.02万元，同比增长23.9%，实现归属于母公司的净利润17,763.7万元，同比增长4.74%，实现了业务与效益双增长。

报告期内，公司坚持以POF热收缩膜主业为基础，不断提高生产效率，加强内部管理，严格要求产品质量，积极配合市场和客户需求，促进产品结构进一步调整优化，在完成新产品试制任务的同时，保持普通膜和交联膜两大主要品种均衡发展。坚持“高端化、差异化”的市场竞争策略，加大对重点市场、高端客户的开拓，深挖市场潜能，积极促进产品结构的调整优化，交联膜、印刷膜等高附加值产品保持稳定增长的同时加强对普通膜产品优质客户及其市场的开发；同时通过加强品牌管理，不断提高国内外客户对公司品牌的市场认可度，从而持续扩大市场规模。2021年度实现POF热收缩膜销量4.1万吨，全年销售业绩持续保持了较好水平，进一步巩固了公司在POF热收缩膜市场的领导地位。

报告期内，控股子公司众立合成材料抓住SEBS发展契机，以SEBS、SBS为基础，提高装置运行效率、稳定产品质量、降低单位产品能耗；年销售量达到6.1万吨，在确保产量提升和质量稳定的前提下积极有效拓展新增市场，优化客户结构，逐步扩大直接客户占比，不断提升市场份额，产能利用率持续保持高位，产品结构持续优化。依托自主开发的加氢以及胶液净化技术，差异化、高层次的氢化苯乙烯嵌段共聚物产品进入市场，打破技术垄断、填补国内空白，同时及时收集客户反馈，不断优化产品质量。目前，光通信用光纤光缆油膏SEP、大温度跨度高等级润滑油黏度指数改性剂用SEPS、部分选择性氢化高端鞋材专用料、高透明成人用品领域SEEPS等已经基本满足客户要求，并已实现工业化生产。

众立合成材料在不断投入研发新技术的同时，也非常重视对普通SBS、SEBS产品的转型升级。只是由于目前生产和销售的普通SBS占比较高，且该产品受主要原材料苯乙烯、丁二烯价格波动影响较大，因此报告期内仍发生较大金额的亏损，给公司经济效益带来一定的负面影响。众立合成材料目前正组织加大产品科研开发、技术产业化及产品技术升级的力度，加快SBS、SEBS、SEEPS、SEP等高端特殊牌号的研制、中试和放大试生产，加快布局高附加值产品的开发应用，并力争早日实现量产，从而为公司贡献盈利。

公司积极贯彻“科学创新”的研发理念和“赢在领先”的发展理念，紧跟国内外新材料、新工艺发展前沿，充分发挥重点企业研究院和博士后工作站的优势，利用多年积累的研发优

势、坚持自主研发创新与合作开发相结合，加大科技开发和技术创新的投入，依靠科技进步，实施科技攻关，积极布局和开展对新材料、新产品、新设备、新工艺的研发工作，对相关研发成果坚持“成熟一个、立项一个、投入一个”，积极推动研发新产品，布局新业务。报告期内，公司获得第三批国家专精特新小巨人企业、浙江省绿色工厂、浙江省“隐形冠军”培育企业、浙江省“单项冠军”培育企业、2021浙江制造精品、2021年浙江省AAA级“守合同重信用”企业、浙江省内外贸一体化“领跑者”培育企业等荣誉，同时通过对开发的新产品、新工艺、新方法、新设备装置等相关技术和创新性发明及时向国家专利局进行申报。2021年申报专利3项、通过转让获得国内授权发明专利1项，公司将把这些知识产权成果及时运用到生产经营中，加速推进企业转型升级的步伐。

为优化内控体系，公司于报告期内继续聘任外部咨询机构辅导公司开展内控体系优化提升工作，进一步规范内部业务流程，让治理层与管理层边界清晰，职责明确，不相容岗位不能兼任；建立有效的制衡机制，决策层、管理层、执行层各司其职，各负其责，做到决策合规、管理有效、执行到位，确保公司资产安全，防范经营风险。

2、收入与成本

(1) 营业收入构成

单位：元

	2021 年		2020 年		同比增减
	金额	占营业收入比重	金额	占营业收入比重	
营业收入合计	1,795,970,214.16	100%	1,449,498,108.94	100%	23.90%
分行业					
塑料制品	958,581,585.30	53.37%	825,805,963.87	56.97%	16.08%
合成橡胶制造	779,870,520.83	43.42%	569,912,110.40	39.32%	36.84%
化工贸易	34,094,479.19	1.90%	39,259,315.97	2.71%	-13.16%
其他业务收入	21,316,922.08	1.19%	14,434,639.30	1.00%	47.68%
其它设备等	2,106,706.76	0.12%	86,079.40	0.01%	2,347.40%

分产品					
POF 普通型膜	339,571,276.12	18.90%	285,460,866.86	19.69%	18.96%
POF 交联膜	442,289,286.37	24.63%	390,900,583.39	26.97%	13.15%
POF 高性能膜及其它	176,721,022.81	9.84%	149,444,513.62	10.31%	18.25%
热塑性弹性体	779,870,520.83	43.42%	569,912,110.40	39.32%	36.84%
化工贸易	34,094,479.19	1.90%	39,259,315.97	2.71%	-13.16%
其他业务收入	21,316,922.08	1.19%	14,434,639.30	1.00%	47.68%
其它设备等	2,106,706.76	0.12%	86,079.40	0.01%	2,347.40%
分地区					
国内	1,215,074,337.79	67.65%	992,911,627.91	68.50%	22.37%
国外	559,578,954.29	31.16%	442,151,841.73	30.50%	26.56%
其他业务收入	21,316,922.08	1.19%	14,434,639.30	1.00%	47.68%
分销售模式					
直销	691,055,324.43	38.48%	642,580,503.27	44.33%	7.54%
经销	1,083,597,967.65	60.33%	792,482,966.37	54.67%	36.73%
其他业务收入	21,316,922.08	1.19%	14,434,639.30	1.00%	47.68%

(2) 占公司营业收入或营业利润 10%以上的行业、产品、地区、销售模式的情况

√ 适用 □ 不适用

公司需遵守《深圳证券交易所上市公司自律监管指引第 3 号——行业信息披露》中化工行业的披露要求

单位：元

	营业收入	营业成本	毛利率	营业收入比上年 同期增减	营业成本比上年 同期增减	毛利率比上年同 期增减
分行业						

塑料制品	958,581,585.30	587,463,068.29	38.72%	16.08%	22.54%	-3.23%
热塑性弹性体	779,870,520.83	728,874,237.02	6.54%	36.84%	36.25%	0.40%
分产品						
POF 普通型膜	339,571,276.12	269,112,057.72	20.75%	18.96%	24.63%	-3.61%
POF 交联膜	442,289,286.37	207,485,059.30	53.09%	13.15%	20.60%	-2.90%
POF 高性能膜及 其它	176,721,022.81	110,865,951.27	37.26%	18.26%	21.28%	-1.57%
热塑性弹性体	779,870,520.83	728,874,237.02	6.54%	36.84%	36.25%	0.40%
分地区						
国内	1,215,074,337.79	1,004,242,213.50	17.35%	22.37%	25.32%	-1.94%
国外	559,578,954.29	347,555,925.34	37.89%	26.56%	37.82%	-5.08%

公司主营业务数据统计口径在报告期发生调整的情况下，公司最近 1 年按报告期末口径调整后的主营业务数据

适用 不适用

单位：元

产品名称	产量	销量	收入实现情况	产品上半年平均 均售价	产品下半年平均 均售价	同比变动情况	变动原因
------	----	----	--------	----------------	----------------	--------	------

海外业务产生的营业收入或净利润占公司最近一个会计年度经审计营业收入或净利润 10%以上

是 否

海外业务名称	开展的具体情况	报告期内税收政策对海外业务的影响	公司的应对措施
主营产品出口	本期公司主营产品（主要为 POF 热收缩膜产品）出口营业收入 55,957.9 万元，占营业收入的比重为 31%左右。	报告期内公司 POF 热收缩膜产品及热塑性弹性体产品出口销售享受 13% 的出口退税政策，其他税收政策与上年同期未发生变化，对海外业务未产生影响。	大力开拓海外市场，提高市场占有率。

(3) 公司实物销售收入是否大于劳务收入

√ 是 □ 否

行业分类	项目	单位	2021 年	2020 年	同比增减
POF 热收缩膜	销售量	千克	41,210,175.71	36,195,048.83	13.86%
	生产量	千克	42,768,583.41	36,854,537.45	16.05%
	库存量	千克	3,468,936.84	2,162,678.04	60.40%
热塑性弹性体	销售量	千克	61,277,789.5	57,164,522	7.20%
	生产量	千克	63,240,196	56,710,245	11.51%
	库存量	千克	4,368,304.7	2,200,990	98.47%

相关数据同比发生变动 30% 以上的原因说明

√ 适用 □ 不适用

公司及控股子公司主要产品的库存量根据客户需求及市场供需的情况进行动态调整，报告期末库存量同比均有较大幅度的上升，主要基于疫情下运输等因素的影响。

(4) 公司已签订的重大销售合同、重大采购合同截至本报告期的履行情况

□ 适用 √ 不适用

(5) 营业成本构成

产品分类

产品分类

单位：元

产品分类	项目	2021 年		2020 年		同比增减
		金额	占营业成本比重	金额	占营业成本比重	
POF 普通型膜	材料成本	199,470,122.18	14.76%	156,223,670.01	14.83%	27.68%
	人工成本	14,168,256.76	1.05%	12,870,924.21	1.22%	10.08%

	燃料动力	13,900,349.15	1.03%	12,314,017.39	1.17%	12.88%
	其 他	41,573,329.63	3.08%	34,523,818.98	3.28%	20.42%
POF 交联膜	材料成本	158,595,978.77	11.73%	131,738,220.48	12.50%	20.39%
	人工成本	10,758,019.31	0.80%	9,935,253.23	0.94%	8.28%
	燃料动力	9,599,914.13	0.71%	8,531,946.63	0.81%	12.52%
	其 他	28,531,147.10	2.11%	21,835,692.97	2.07%	30.66%
POF 高性能膜及 其他	材料成本	78,918,723.33	5.84%	65,426,651.73	6.21%	20.62%
	人工成本	9,474,009.71	0.70%	7,618,709.31	0.72%	24.35%
	燃料动力	6,135,290.02	0.45%	5,589,807.76	0.53%	9.76%
	其 他	16,337,928.20	1.21%	12,784,839.26	1.21%	27.79%
热塑性弹性体	材料成本	528,257,142.77	39.08%	396,768,134.66	37.66%	33.14%
	人工成本	17,763,530.76	1.31%	13,480,970.09	1.28%	31.77%
	燃料动力	92,871,925.90	6.87%	55,102,961.82	5.23%	68.54%
	其 他	89,981,637.59	6.66%	69,583,632.94	6.60%	29.31%
化工贸易	材料成本	33,869,287.34	2.51%	39,073,611.06	3.71%	-13.32%
	人工成本		0.00%		0.00%	
	燃料动力		0.00%		0.00%	
	其 他		0.00%		0.00%	
其他设备等	材料成本	1,438,133.17	0.11%	65,181.06	0.01%	2,106.37%
	人工成本	55,928.95	0.00%	67,255.72	0.01%	-16.84%
	燃料动力	0.00	0.00%	0.00	0.00%	
	其 他	97,484.07	0.01%	14,228.80	0.00%	585.12%

说明

不适用

(6) 报告期内合并范围是否发生变动

是 否

(7) 公司报告期内业务、产品或服务发生重大变化或调整有关情况

适用 不适用

(8) 主要销售客户和主要供应商情况

公司主要销售客户情况

前五名客户合计销售金额（元）	322,566,780.80
前五名客户合计销售金额占年度销售总额比例	18.18%
前五名客户销售额中关联方销售额占年度销售总额比例	0.00%

公司前 5 大客户资料

序号	客户名称	销售额（元）	占年度销售总额比例
1	客户一	95,983,203.75	5.41%
2	客户二	73,139,478.10	4.12%
3	客户三	52,105,811.50	2.94%
4	客户四	51,719,079.34	2.91%
5	客户五	49,619,208.11	2.80%
合计	--	322,566,780.80	18.18%

主要客户其他情况说明

适用 不适用

公司主要供应商情况

前五名供应商合计采购金额（元）	604,811,838.56
前五名供应商合计采购金额占年度采购总额比例	52.00%
前五名供应商采购额中关联方采购额占年度采购总额比例	0.00%

公司前 5 名供应商资料

序号	供应商名称	采购额（元）	占年度采购总额比例
1	供应商一	280,159,399.54	24.09%
2	供应商二	140,412,974.71	12.07%
3	供应商三	69,549,654.99	5.98%
4	供应商四	61,587,464.22	5.30%
5	供应商五	53,102,345.10	4.57%
合计	--	604,811,838.56	52.00%

主要供应商其他情况说明

适用 不适用

3、费用

单位：元

	2021 年	2020 年	同比增减	重大变动说明
销售费用	20,271,026.19	15,213,833.29	33.24%	主要是报告期内随着销售人员及产品销售量增加相应增加了销售人员的薪酬。
管理费用	117,324,718.11	96,648,021.48	21.39%	
财务费用	27,505,785.34	48,100,955.03	-42.82%	主要是报告期内公司存款同比增多带来的利息收入同比增加及因借款本金下降所带来的利息费用支出同比减少共同所致。
研发费用	63,840,252.16	54,132,699.19	17.93%	

4、研发投入

适用 不适用

主要研发项目名称	项目目的	项目进展	拟达到的目标	预计对公司未来发展的影响
EVOH 高阻隔收缩膜研发及首条线的产业化	研发具有高阻氧、阻湿性能的 EVOH 热收缩膜产品	处于小试和客户验证阶段，目前在对产品部分性能指标做优化	生产出符合市场需求的高阻隔 EVOH 热收缩膜产品，实现首条线的产业化生产	将成为公司的一个利润增长点同时并为公司开拓食品阻隔包装膜市场。。
添加 PCR 再生料 POF 热收缩膜的研发与制备	研发添加有不低于 30wt% PCR（消费后回收材料）的 POF 热收缩膜产品	完成了产品的研发及客户应用测试，正在进行相关的产品证书认证	生产出符合欧盟要求的添加有 PCR 再生料的 POF 热收缩膜产品	提升产品竞争力，拓展公司产品系列，使公司继续保持行业领先。
PVDF 压电膜的研发	连续化生产原膜，高压电场极化生产压电性膜	原膜生产工艺已掌握；极化工艺在小试阶段	压电常数不低于 22pc/N；批量生产	市场应用待拓展，目前不会对公司生产经营产生较大影响。
干爽新型防雾热收缩膜 ZDF04A	提高 POF 热收缩薄膜爽滑性能和防雾性能	已研制成功并已批量投入生产	世界先进水平	提高防雾膜产品性能，扩大应用范围，并可创造可观的经济效益。
聚烯烃消光热收缩膜	研发一款具备消光效果的热收缩膜全新产品，提高包装档次。	样品已研制成功，消光效果出色，处于应用推广阶段。	首创产品，推广应用最为重要。	若应用推广成功，既可为公司创造社会效益，又能创造一定的经济效益。

公司研发人员情况

	2021 年	2020 年	变动比例
研发人员数量（人）	136	122	11.48%
研发人员数量占比	13.41%	12.95%	0.46%
研发人员学历结构	——	——	——
研发人员年龄构成	——	——	——

公司研发投入情况

	2021 年	2020 年	变动比例

研发投入金额（元）	63,840,252.16	54,132,699.19	17.93%
研发投入占营业收入比例	3.55%	3.73%	-0.18%
研发投入资本化的金额（元）	0.00	0.00	0.00%
资本化研发投入占研发投入的比例	0.00%	0.00%	0.00%

公司研发人员构成发生重大变化的原因及影响

适用 不适用

研发投入总额占营业收入的比重较上年发生显著变化的原因

适用 不适用

研发投入资本化率大幅变动的原因及其合理性说明

适用 不适用

5、现金流

单位：元

项目	2021 年	2020 年	同比增减
经营活动现金流入小计	1,908,954,091.52	1,542,692,409.06	23.74%
经营活动现金流出小计	1,686,744,982.82	1,233,497,570.09	36.74%
经营活动产生的现金流量净额	222,209,108.70	309,194,838.97	-28.13%
投资活动现金流入小计	1,380,167,099.18	2,547,606,973.93	-45.82%
投资活动现金流出小计	1,511,784,710.76	2,742,964,598.35	-44.89%
投资活动产生的现金流量净额	-131,617,611.58	-195,357,624.42	-32.63%
筹资活动现金流入小计	1,355,886,566.71	937,089,354.60	44.69%
筹资活动现金流出小计	1,577,117,863.69	1,218,303,655.92	29.45%
筹资活动产生的现金流量净额	-221,231,296.98	-281,214,301.32	-21.33%
现金及现金等价物净增加额	-133,237,803.60	-173,097,553.16	-23.03%

相关数据同比发生重大变动的主要影响因素说明

√ 适用 □ 不适用

1、报告期内，公司经营活动产生的现金流量净额较去年下降了28.13%，系公司及控股子公司因原料采购增加等因素导致购买商品支出现金增长相对较快。

2、报告期内，公司投资活动产生的现金流量净额较去年下降了32.63%(两期数据均为负)，系公司及控股子公司购买银行理财产品净额相对减少。

3、报告期内，公司筹资活动产生的现金流量净额较去年下降了21.33%(两期数据均为负)，系公司控股子公司融资净额同比下降。

报告期内公司经营活动产生的现金净流量与本年度净利润存在重大差异的原因说明

□ 适用 √ 不适用

五、非主营业务分析

√ 适用 □ 不适用

单位：元

	金额	占利润总额比例	形成原因说明	是否具有可持续性
投资收益	8,492,552.45	4.73%	主要源自是购买理财产品的收益及合营企业的盈亏。	
公允价值变动损益	224,771.23	0.13%		
资产减值	-22,906,556.74	-12.75%	主要是报告期内计提了资产减值损失增加所致。	
营业外收入	174,180.96	0.10%		
营业外支出	123,942.91	0.07%		

六、资产及负债状况分析

1、资产构成重大变动情况

单位：元

	2021 年末	2021 年初	比重增减	重大变动说明

	金额	占总资产比例	金额	占总资产比例		
货币资金	255,524,339.85	7.12%	690,689,253.81	20.70%	-13.58%	系公司为控股子公司融资提供银行存单质押担保，有较大数额的银行存单计入了其他非流动资产。
应收账款	121,920,207.48	3.40%	111,973,288.32	3.36%	0.04%	
合同资产		0.00%		0.00%	0.00%	
存货	615,143,163.98	17.15%	529,406,279.79	15.87%	1.28%	
投资性房地产	5,436,999.30	0.15%	4,919,279.95	0.15%	0.00%	
长期股权投资	79,222,305.49	2.21%	82,910,822.08	2.49%	-0.28%	
固定资产	1,264,432,230.27	35.25%	1,354,511,242.81	40.60%	-5.35%	主要是由于公司及控股子公司固定资产金额较大，每年计提折旧金额相对较大导致固定资产占资产总额比重有所下降。
在建工程	171,559,292.12	4.78%	61,013,434.92	1.83%	2.95%	主要是随着公司超募资金项目“年产3万吨新型聚烯烃热收缩膜生产线”及控股子公司“年产1.2万吨高端热塑性弹性体材料专用生产线项目”的建设逐步推进，相关投入增加导致在建工程科目金额有所增加。
使用权资产	526,610.09	0.01%		0.00%	0.01%	
短期借款	622,305,709.59	17.35%	701,804,103.03	21.04%	-3.69%	主要是控股子公司因优化债务结构减少了短期借款，相应增加了长期借款。

合同负债	27,750,805.51	0.77%	21,948,269.20	0.66%	0.11%	
长期借款	210,000,000.00	5.85%		0.00%	5.85%	主要是控股子公司因优化债务结构减少了短期借款，相应增加了长期借款。
租赁负债	494,436.99	0.01%	472,016.22	0.01%	0.00%	

境外资产占比较高

适用 不适用

2、以公允价值计量的资产和负债

适用 不适用

单位：元

项目	期初数	本期公允价值变动损益	计入权益的累计公允价值变动	本期计提的减值	本期购买金额	本期出售金额	其他变动	期末数
金融资产								
1. 交易性金融资产（不含衍生金融资产）	326,005,230.14							229,348,771.23
应收款项融资	3,622,299.31							3,244,130.05
上述合计	329,627,529.45							232,592,901.28
金融负债	0.00							0.00

其他变动的内容

报告期内公司主要资产计量属性是否发生重大变化

是 否

3、截至报告期末的资产权利受限情况

项目	期末账面价值	受限原因
货币资金	20,540,000.00	提供融资担保
其他非流动资产	578,000,000.00	提供融资担保
合计	598,540,000.00	

七、投资状况分析**1、总体情况**

适用 不适用

2、报告期内获取的重大的股权投资情况

适用 不适用

3、报告期内正在进行的重大的非股权投资情况

适用 不适用

4、金融资产投资**(1) 证券投资情况**

适用 不适用

公司报告期不存在证券投资。

(2) 衍生品投资情况

适用 不适用

公司报告期不存在衍生品投资。

5、募集资金使用情况

√ 适用 □ 不适用

(1) 募集资金总体使用情况

√ 适用 □ 不适用

单位：万元

募集年份	募集方式	募集资金总额	本期已使用募集资金总额	已累计使用募集资金总额	报告期内变更用途的募集资金总额	累计变更用途的募集资金总额	累计变更用途的募集资金总额比例	尚未使用募集资金总额	尚未使用募集资金用途及去向	闲置两年以上募集资金金额
2010年	首次公开发行募集	75,657.86	7,137.96	65,431.89	17,703.96	17,703.96	23.40%	10,105.21	存储于相关银行募集资金专户	10,105.21
2017年	非公开发行募集	38,678.43	0	38,758.09	0			0	存储于相关银行募集资金专户	
合计	--	114,336.29	7,137.96	104,189.98	17,703.96	17,703.96	15.48%	10,105.21	--	10,105.21

募集资金总体使用情况说明

2021年度公司募集资金实际使用情况为：募集资金专户支出 7,137.96 万元，其中，募集资金项目直接投入承诺投资项目 7,137.96 万元。

截止 2021 年 12 月 31 日，本公司募集资金实际使用情况为：募集资金项目总支出 104,189.98 万元，其中，直接投入承诺投资项目 86,407.73 万元，募集资金置换预先已投入募投项目的自筹资金 17,782.25 万元。

截止 2021 年 12 月 31 日，本公司募集资金专用账户余额为 20,319.08 万元，募集资金余额应为 10,105.21 万元，差异 10,213.87 万元，系收到银行存款利息扣除银行手续费等的净额。其中：2010 年度收到的银行存款利息扣除银行手续费等

的净额为 17.16 万元；2011 年度收到的银行存款利息扣除银行手续费等的净额为 1,458.63 万元；2012 年度收到的银行存款利息扣除银行手续费等的净额为 1,589.77 万元；2013 年度收到的银行存款利息扣除银行手续费等的净额为 808.67 万元；2014 年度收到的银行存款利息扣除银行手续费等的净额为 871.11 万元；2015 年度收到的银行存款利息扣除银行手续费等的净额为 874.60 万元；2016 年度收到的银行存款利息扣除银行手续费等的净额为 507.22 万元；2017 年度收到的银行存款利息扣除银行手续费等的净额为 1,006.11 万元；2018 年度收到的银行存款利息扣除银行手续费等的净额为 958.86 万元；2019 年度收到的银行存款利息扣除银行手续费等的净额为 815.17 万元；2020 年度收到的银行存款利息扣除银行手续费等的净额为 644.62 万元；2021 年度收到的银行存款利息扣除银行手续费等的净额为 661.95 万元。

(2) 募集资金承诺项目情况

√ 适用 □ 不适用

单位：万元

承诺投资项目和超募 资金投向	是否已 变更项 目(含部 分变更)	募集资金 承诺投资 总额	调整后投 资总额 (1)	本报 告期 投入 金额	截至期末累 计投入金额 (2)	截至期末 投资进度 (3) = (2)/(1)	项目达到 预定可使 用状态日 期	本报告期 实现的效 益	是否 达到 预计 效益	项目可行 性是否发 生重大变 化
承诺投资项目										
1. 新型 3.4 米聚烯烃 热收缩膜生产线项目	否	21,133.5	23,383.5		23,406.48	100.10%	2013 年 06 月 01 日	6,625.48	是	否
2. 年产 2,000 吨印刷 膜生产线建设项目	否	4,112.5	4,112.5		4,798.96	116.69%	2013 年 12 月 01 日	3,423.1	是	否
3. 众成包装研发制造 中心建设项目	否	4,180	4,180		4,183.5	100.08%	2013 年 09 月 01 日		不适 用	否
4. 新建年产 12 万吨 热塑性弹性体材料生 产项目	否	38,678.4 3	38,678.4 3		38,758.09	100.21%	2018 年 12 月 01 日	-7,091.7 2	否	否
承诺投资项目小计	--	68,104.4 3	70,354.4 3		71,147.03	--	--	2,956.86	--	--

超募资金投向										
1. 新型 3.4 米聚烯烃热收缩膜生产线二期项目	否	23,789	26,319		25,904.99	98.43%	2013 年 12 月 01 日	8,940.6	是	否
2. 年产 3 万吨新型聚烯烃热收缩膜生产线	是	17,662.86	17,662.86	7,137.96	7,137.96	40.41%	2023 年 03 月 01 日		不适用	否
超募资金投向小计	--	41,451.86	43,981.86	7,137.96	33,042.95	--	--	8,940.6	--	--
合计	--	109,556.29	114,336.29	7,137.96	104,189.98	--	--	11,897.46	--	--
未达到计划进度或预计收益的情况和原因 (分具体项目)	新建年产 12 万吨热塑性弹性体材料生产项目未实现预期效益，主要为报告期内该项目所生产和销售 的 SBS 等基础性普通型产品仍占比较大，且其主要原材料苯乙烯、丁二烯等价格波动较大，发生了较大金额的亏损。控股子公司浙江众立合成材料科技股份有限公司目前正加大产品科研开发力度，加快高端特殊牌号及高附加值产品的开发应用、中试和销售，预计未来效益将有所改善。									
项目可行性发生重大变化的情况说明	本公司 2021 年度不存在募集资金投资项目可行性发生重大变化的情况。									
超募资金的金额、用途及使用进展情况	适用 1、 2011 年 3 月 30 日公司第一届董事会第十二次会议以及 2011 年 4 月 26 日公司 2010 年度股东大会审议通过《关于使用部分超募资金投资“新型 3.4 米聚烯烃热收缩膜生产线二期项目”的议案》，公司使用首次公开发行股票募集的超募资金 23,789.00 万元用于投资建设“新型 3.4 米聚烯烃热收缩膜生产线二期项目”，2013 年 3 月 28 日公司第二届董事会第十一次会议及 2013 年 4 月 23 日公司 2012 年年度股东大会决议审议通过《关于变更部分募集资金用途的议案》，由超额募集资金投入增加“新型 3.4 米聚烯烃热收缩膜生产线二期项目”投资金额，新增投资 2,530.00 万元。 截止 2021 年 12 月 31 日，公司实际使用超募资金投资新型 3.4 米聚烯烃热收缩膜生产线二期项目金额为 25,904.99 万元。 2、 2012 年 7 月 4 日公司第二届董事会第五次会议审议通过《关于使用部分超募资金对外投资设立子公司“浙江众大包装设备有限公司”的议案》，公司拟使用首次公开发行股票募集的超募资金									

3,750.00 万元用于投资设立子公司“浙江众大包装设备有限公司”。2012 年 8 月, 公司使用超募资金向浙江众大包装设备有限公司支付首次出资投资款 1,500.00 万元。

3、 2013 年 3 月 28 日公司第二届董事会第十一次会议及 2013 年 4 月 23 日公司 2012 年度股东大会决议审议通过《关于变更部分募集资金用途的议案》,

(1) 公司终止使用部分超募资金对外投资设立子公司“浙江众大包装设备有限公司”, 已使用的募集资金 1,500.00 万元及相应的利息 17.26 万元, 由公司用自有资金补足并继续投资, 相应公司于 2013 年 4 月、5 月分别从自有资金账户转入中国工商银行股份有限公司嘉善支行募集资金专户 1204070029300028420 内 1,500.00 万元、17.26 万元;

(2) 由超额募集资金投入增加“新型 3.4 米聚烯烃热收缩膜生产线项目”投资金额, 新增投资 2,250.00 万元;

(3) 由超额募集资金投入增加“新型 3.4 米聚烯烃热收缩膜生产线二期项目”投资金额, 新增投资 2,530.00 万元。

4、 2013 年 5 月 17 日公司第二届董事会第十三次会议及 2013 年 6 月 4 日公司 2013 年第一次临时股东大会审议通过《关于使用部分超募资金及募集资金利息投资建设“年产 7000 吨高阻隔 PVDC 热收缩膜建设项目”的议案》, 公司使用首次公开发行股票募集的超募资金及募集资金利息 21,123.00 万元(其中超募资金 17,662.86 万元, 募集资金利息 3,460.14 万元)用于投资建设“年产 7000 吨高阻隔 PVDC 热收缩膜建设项目”。

5、 2015 年 4 月 1 日公司第三届董事会第二次会议及 2015 年 4 月 24 日公司 2014 年年度股东大会审议通过了《关于部分募投项目延期的议案》, 同意将“年产 7,000 吨高阻隔 PVDC 热收缩膜建设项目”计划延期两年完成, 即将完成时间从 2015 年 6 月延期至 2017 年 6 月。

6、 2017 年 6 月 30 日公司第三届董事会第二十三次会议及 2017 年 7 月 17 日公司 2017 年第一次临时股东大会审议通过了《关于调整募投项目年产 7,000 吨高阻隔 PVDC 热收缩膜建设项目部分实施内容的议案》, 同意对首次公开发行超募资金投资项目“年产 7,000 吨高阻隔 PVDC 热收缩膜建设项目”部分实施内容进行调整。具体调整为: 将项目实施内容调整为投资建成 3 条采用“三泡法五层共挤”生产工艺的高阻隔 PVDC 热收缩膜生产线, 新增年产能 3,000 吨(制成品); 1 条采用“三泡法七层共挤”生产工艺的 EVOH 阻隔热收缩膜生产线, 新增年产能 3,000 吨(制成品)。项目总投资调整为 23,000.00 万元(其中超募资金 17,662.86 万元, 募集资金利息 5,337.14 万元)。募集资金投资项目的名称也将变更为“年产 3,000 吨高阻隔 PVDC 热收缩膜及 3,000 吨 EVOH 阻隔热收缩膜建设项目”。

7、 2021 年 3 月 1 日公司第五届董事会第一次会议及 2021 年 3 月 18 日公司 2021 年第二次临时股

	<p>东大会审议通过了《关于变更部分募集资金用途暨新增募投项目的议案》，同意变更公司部分首次公开发行股票募集资金用途，取消使用首发超募资金建设实施的项目“年产 3,000 吨高阻隔 PVDC 热收缩膜及 3,000 吨 EVOH 阻隔热收缩膜建设项目”，并使用变更后剩余的超募资金及自筹资金新设募投项目“年产 3 万吨新型聚烯烃热收缩膜生产线”。项目总投资调整为 28,474.00 万元，其中超募资金承诺投资总额为 17,662.86 万元，其余使用募集资金利息与自筹资金补足。</p> <p>截止 2021 年 12 月 31 日，公司已取消使用首发超募资金建设实施的项目“年产 3,000 吨高阻隔 PVDC 热收缩膜及 3,000 吨 EVOH 阻隔热收缩膜建设项目”，已使用的募集资金及利息 1,469.58 万元，由公司用自有资金补足并继续投资。公司于 2021 年 3 月从自有资金账户分别转入中国工商银行股份有限公司浙江长三角一体化示范区支行募集资金专户 1204070029300110784 内 1,314.94 万元，中信银行股份有限公司嘉兴南湖支行募集资金专户 7333510182100024971 内 154.64 万元。</p>
募集资金投资项目实施地点变更情况	不适用
募集资金投资项目实施方式调整情况	<p>适用</p> <p>以前年度发生</p> <p>2015 年 4 月 24 日，公司 2014 年度股东大会审议通过了《关于部分募投项目延期的议案》，公司募投项目为“年产 7,000 吨高阻隔 PVDC 热收缩膜建设项目”计划延期两年完成，即将完成日期从 2015 年 6 月延期至 2017 年 6 月。</p> <p>2017 年 7 月 17 日，公司 2017 年第一次临时股东大会审议通过了《关于调整募投项目“年产 7,000 吨高阻隔 PVDC 热收缩膜建设项目”部分实施内容的议案》，对公司募投项目“年产 7,000 吨高阻隔 PVDC 热收缩膜建设项目”的部分实施内容进行了调整，并将募投项目的名称变更为“年产 3,000 吨高阻隔 PVDC 热收缩膜及 3,000 吨 EVOH 阻隔热收缩膜建设项目”。项目完成日期从 2017 年 6 月调整至 2019 年 6 月。</p> <p>2021 年 3 月 18 日，公司 2021 年第二次临时股东大会审议通过了《关于变更部分募集资金用途暨新增募投项目的议案》，取消使用首发超募资金建设实施的项目“年产 3,000 吨高阻隔 PVDC 热收缩膜及 3,000 吨 EVOH 阻隔热收缩膜建设项目”，并使用变更后剩余的超募资金及自筹资金新设募投项目“年产 3 万吨新型聚烯烃热收缩膜生产线”。</p>
募集资金投资项目先	不适用

期投入及置换情况	
用闲置募集资金暂时补充流动资金情况	适用 公司于 2017 年 5 月 31 日召开第三届董事会第二十一次会议审议通过了《关于控股子公司使用部分闲置募集资金暂时补充流动资金的议案》，同意公司控股子公司浙江众立合成材料科技股份有限公司使用非公开发行股票的部分闲置募集资金暂时补充其流动资金，总额不超过 1.5 亿元，使用期限自董事会审议通过之日起不超过 12 个月。 截至 2018 年 5 月 30 日，浙江众立合成材料科技股份有限公司累计已归还 13,940.00 万元资金至募集资金专户，本次用于暂时补充流动资金的募集资金已全部归还完毕。 本公司 2021 年度不存在用闲置募集资金暂时补充流动资金情况。
项目实施出现募集资金结余的金额及原因	不适用
尚未使用的募集资金用途及去向	公司尚未使用的募集资金存储于相关银行募集资金专管账户。
募集资金使用及披露中存在的问题或其他情况	本公司 2021 年度募集资金使用及披露中不存在问题或其他情况。

(3) 募集资金变更项目情况

√ 适用 □ 不适用

单位：万元

变更后的项目	对应的原承诺项目	变更后项目拟投入募集资金总额(1)	本报告期实际投入金额	截至期末实际累计投入金额(2)	截至期末投资进度(3)=(2)/(1)	项目达到预定可使用状态日期	本报告期实现的效益	是否达到预计效益	变更后的项目可行性是否发生重大变化
年产 3 万吨新型聚烯烃热收缩膜生	年产 3,000 吨高阻隔 PVDC 热收缩膜及 3,000 吨	17,662.86	7,137.96	7,137.96	40.41%	2023 年 03 月 01 日	0	不适用	否

产线	EVOH 阻隔热收缩膜建设项目								
合计	--	17,662.86	7,137.96	7,137.96	--	--	0	--	--
变更原因、决策程序及信息披露情况说明 (分具体项目)	2021 年 3 月 1 日公司第五届董事会第一次会议及 2021 年 3 月 18 日公司 2021 年第二次临时股东大会审议通过了《关于变更部分募集资金用途暨新增募投项目的议案》，同意变更公司部分首次公开发行股票募集资金用途，取消使用首发超募资金建设实施的项目“年产 3,000 吨高阻隔 PVDC 热收缩膜及 3,000 吨 EVOH 阻隔热收缩膜建设项目”，并使用变更后剩余的超募资金及自筹资金新设募投项目“年产 3 万吨新型聚烯烃热收缩膜生产线”。具体情况详见 2021 年 3 月 3 日刊载于公司指定信息披露媒体《证券时报》《中国证券报》以及巨潮资讯网（www.cninfo.com.cn）的 2021-025、2021-028 号公告及 2021 年 3 月 19 日刊载于公司指定信息披露媒体《证券时报》《中国证券报》以及巨潮资讯网（www.cninfo.com.cn）的 2021-030 号公告。								
未达到计划进度或预计收益的情况和原因 (分具体项目)	公司不存在变更后的募集资金投资项目未达到计划进度或预计收益的情况。								
变更后的项目可行性发生重大变化的情况说明	公司不存在变更后的募集资金投资项目可行性发生重大变化的情况。								

八、重大资产和股权出售

1、出售重大资产情况

适用 不适用

公司报告期末未出售重大资产。

2、出售重大股权情况

适用 不适用

九、主要控股参股公司分析

适用 不适用

主要子公司及对公司净利润影响达 10%以上的参股公司情况

单位：万元

公司名称	公司类型	主要业务	注册资本	总资产	净资产	营业收入	营业利润	净利润
Zhongcheng Packaging USA, Inc	子公司	各类塑料薄膜制品	100 美元	12,366.06	7,690.87	7,835.87	1,308.92	971.07
浙江众立合成材料科技股份有限公司	子公司	热塑性弹性体	68,256.055 7 万元	148,883.33	10,858.37	81,860.24	-8,424.13	-8,413.57

报告期内取得和处置子公司的情况

适用 不适用

主要控股参股公司情况说明

浙江众立合成材料科技股份有限公司为公司控股子公司，主要从事热塑性弹性体及其制品的研发和销售，公司持有其56.67%的股权。其所承担建设的募投项目“年产12万吨热塑性弹性体材料生产项目”于2017年10月底实现部分投产，但因目前生产销售产品中普通型基础性产品占比仍较大，高附加值产品产销量相对较小，加之管理费用、折旧摊销费用及财务费用居高造成其报告期内仍产生较大金额的亏损（上表披露的为其合并报表数据，众立合成材料单体于报告期内实现营业收入81,637.76万元，净利润为-7,091.72万元），对公司报告期内业绩产生了较大不利的影响。

十、公司控制的结构化主体情况

适用 不适用

十一、公司未来发展的展望

（一）公司未来发展战略：

公司将继续大力推进新设备、新工艺、新产品的研发，为客户提供更为丰富的全系列热

收缩膜产品以及其他新材料产品，进一步完善国内外客户服务体系，在全球范围内深化“差异化”的竞争策略，不断开拓国内外市场，逐步缩小与全球行业龙头公司的差距，为实现“铸造民族品牌、建设百年众成”的目标而努力，最终成为全球领先的热收缩膜整体包装解决方案的提供商和高品质化工新材料的制造商。

（二）2022年的经营计划：

新的一年，公司将在董事会、管理层以及全体员工的共同努力下，坚持“聚焦主业、稳健发展”的基本思路，继续坚持“差异化”的发展战略，着力加大国内外市场的开拓力度，继续加强新产品研发，加强技术创新、管理创新，提升公司运营品质和市场竞争力，防范经营风险，实现公司稳步健康发展。

1、加强市场开拓、客户开发力度：公司将继续坚持“高端化、差异化”的市场竞争策略，不断提高技术水平和生产效益，优化核心工艺，改善产品结构，对于POF热收缩膜产品，进一步有效深化拓展国内市场优质客户，发挥公司在高端膜产品市场的优势，实现持续增长；继续健全和优化国外市场网络，充分发挥利用美国子公司等平台，开拓优质客户，优化产品结构。对于热塑性弹性体产品，将进一步加强热塑性弹性体材料的市场开拓工作，重点推广高附加值的润滑油粘指剂SEPS、保护膜及医用SEBS、半加氢SEBS等产品的试销及市场开拓，通过积极参与化工材料交易会等多种形式积极开发客户资源和应用渠道，为重点用户专门举办热塑性弹性体材料产品的推介和展示，让用户的技术人员和有关管理人员及时了解公司产品的性能指标及应用实例，推动公司产品进入客户的供应商采购体系，与客户之间形成长期稳定的合作关系。

2、增强新产品研发步伐：公司将在现有产品、技术的基础上，紧跟国内外新材料、新工艺发展前沿，继续加强对高附加值的热塑性弹性体、高阻隔热收缩膜等其他类型的新型产品以及新材料、新技术的研发步伐，为公司产品结构多元化，扩充盈利来源提供有效保障。

3、继续提高和完善公司治理水平：公司将继续严格按照证监会、交易所制定的各项法律、法规和相关规章制度的要求，借助外部咨询机构的专业化力量，不断健全和完善公司治理结构和制度建设，切实提升公司治理水平，防范经营风险，保障公司持续、健康、稳定发展。

4、有效落实人力资源保障：为实现公司的发展战略和经营目标，公司将遵循“以人为本”的人才战略，通过强化内部培训与引进外部人才相结合，遵循提高效率、优化结构和保证公司未来发展相结合的原则，为公司长期战略目标的实现提供有效人力资源保障。

5、加快推进超募资金项目建设：2021年3月，公司经董事会、股东会审议通过调整部分

首发募集融资资金用途，调整后的超募资金用于建设“年产3万吨新型聚烯烃热收缩膜生产线”项目，通过该项目的建设，有利于公司进一步增加POF热收缩膜产能，优化产品结构，集中聚焦和促进主营的业务发展，在国外内市场竞争中占据有利位置，巩固和提升行业地位。公司将在科学合理安排的前提下，加快推进项目建设进度，力争早日投产，提升公司盈利能力。

（四）未来发展可能面临的主要风险因素及公司应对策略：

1、主要风险因素：

（1）主要原材料价格波动风险：公司生产经营所需的主要原材料为线性低密度聚乙烯及共聚聚丙烯，其作为石油的衍生产品，价格与国际原油存在相关性，波动方向基本一致。公司为国内POF系列热收缩膜产能规模最大的企业，虽有较强的产品定价谈判能力，但未来日趋激烈的市场竞争有可能削弱公司的定价能力，在国际原油价格波动较大的情况下，公司可能无法完全消化原材料成本的上升，产品毛利率会出现明显波动，从而对公司经营业绩产生较大影响。

众立合成材料生产经营所需的主要原料为苯乙烯、丁二烯及异戊二烯。公司位于浙江省平湖独山港区，紧邻上海金山石化区且有公用石化码头做支撑，项目的原料能够保证。但原料的供应保障面临一定的不确定因素，且其价格波动性较大，对公司经营业绩产生较大影响。

（2）供应商集中风险：公司POF热收缩膜产品的主要原材料的采购基本为进口，且80%以上采购于陶氏化学、巴赛尔和新加坡TPC，如果未来公司的主要供应商由于重大不可预测因素的影响，而导致本公司出现原材料短缺、价格或品质发生波动的情形，则公司可能因集中采购而面临原材料供应不及时或供应不足的风险。

（3）汇率波动风险：公司POF热收缩膜产品的主要原材料线性低密度聚乙烯、共聚聚丙烯主要从境外采购，境外采购占该产品采购金额的80%以上；同时，公司POF热收缩膜产品外销占比在60%左右。公司对外采购原材料主要采用美元结算，出口产品主要以美元计价（部分出口采用欧元）。近年来，随着汇率改革，人民币对美元、欧元等主要币种波动加大，公司面临汇率波动的风险。

（4）人才短缺的风险：专业化的研发和管理团队是公司顺利发展的必要元素。尤其热塑性弹性体材料业务对研发及管理团队人员的专业知识和技术要求较高。虽然公司已拥有一批技术研发和管理人才，但随着公司原有业务的扩张和新业务的开展推进，对人才的需求将日益增加。因此，在公司发展过程中，可能存在因专业化人才短缺从而制约公司业务发展的风

险。

2、公司应对策略：

针对上述风险，公司将不断提高技术水平与生产效率、优化核心工艺、改善产品结构、提高产品质量、加强品牌建设、实施“高端化、差异化”经营策略，使公司产品获得较高的市场认可度及较强的议价能力，公司产品的价格与原材料价格保持同方向近似比例的变动，甚至能够形成产品价格与原材料价格变动的“剪刀差”，从而增厚自身利润。同时，公司已向多个供应商进行采购，以分散供应商集中风险。公司将进一步提高对国际经济形势的分析和关注，提高对汇率水平变动趋势的研判能力，尽量避免和减少汇率损失。公司也将加强对新产品和新材料、新技术的研制与开发，使研发成果及早转化为现实生产力，丰富公司产品类别，优化公司产品结构，以避免产品结构单一风险。公司将通过加大人员的内部培训力度，不断引进外部人才，不断完善用人机制与考核制度等方面进一步提升人员的整体素质和专业能力，培养适用、好用、爱岗、敬业的人才队伍，为公司实现发展战略提供可靠的人才保障。通过新增3万吨项目的建设，有利于公司进一步增加POF热收缩膜产能，优化产品结构，集中聚焦和促进主营的业务发展，在国外内市场竞争中占据有利位置，巩固和提升行业地位。

十二、报告期内接待调研、沟通、采访等活动

√ 适用 □ 不适用

接待时间	接待地点	接待方式	接待对象类型	接待对象	谈论的主要内容及提供的资料	调研的基本情况索引
2021年06月01日	公司	实地调研	机构	交银施罗德基金杨金金、高逸云，国泰君安证券徐婷华	了解公司生产经营和未来发展情况	详见在巨潮资讯网披露的《2021年6月1日投资者关系活动记录表》（编号：20210601）
2021年06月22日	公司	实地调研	机构	国泰君安证券赵新裕	了解公司生产经营和未来发展情况	详见在巨潮资讯网披露的《2021年6月22日投资者关系活动记录表》（编号：20210622）

第四节 公司治理

一、公司治理的基本状况

报告期内，公司严格按照《公司法》《证券法》《上市公司治理准则》《深圳证券交易所股票上市规则》《深圳证券交易所上市公司自律监管指引第1号——主板上市公司规范运作》《公司章程》及中国证监会和深圳证券交易所有关法律法规的要求，不断改善公司法人治理结构、建立健全公司内部控制体系，不断提高公司治理水平，规范公司运作。公司股东大会、董事会、监事会均能严格按照相关规章制度规范地召集召开，董事、监事、高级管理人员均能认真履行自己的职责，勤勉尽责。

报告期内，公司继续聘请外部咨询机构进一步开展内部控制体系巩固建设，协助公司进一步完善各项内部业务流程和管理程序，明确了公司内控组织机构、部门职责及岗位职责，并对《内控手册》《权限指引表》《业务流程图》等一整套完整的内部控制体系文件的实施与执行进行了强化。同时，也对公司现有的管理制度进行全面诊断和评估，辅导公司搭建了内控制度框架，调整优化了原有制度并补充完善了缺失部分，确保其在满足外部法律法规要求的前提下，同时符合企业内部管理要求。

截至报告期末，公司治理的实际情况基本符合前述法律法规及中国证监会、深圳证券交易所发布的有关上市公司治理的规范性文件的要求。

公司治理的实际状况与法律、行政法规和中国证监会发布的关于上市公司治理的规定是否存在重大差异

是 否

公司治理的实际状况与法律、行政法规和中国证监会发布的关于上市公司治理的规定不存在重大差异。

二、公司相对于控股股东、实际控制人在保证公司资产、人员、财务、机构、业务等方面的独立情况

报告期内，公司发生了控股权的变更，控股股东由陈大魁先生变更为常德市城市发展集团有限公司，实际控制人由陈大魁先生变更为常德市人民政府国有资产监督管理委员会。

公司在业务、资产、人员、机构、财务等方面与控股股东及实际控制人完全分开，具有独立完整的业务体系及面向市场自主经营的能力，具有完整的供、产、销系统。

1、业务独立情况：自设立以来，公司一直从事多层共挤热收缩薄膜的生产销售业务，并

于后来通过设立控股子公司众立合成材料涉足热塑性弹性体产品的生产和销售，公司及控股子公司拥有独立完整的研发、生产、采购及销售系统，具备自主经营能力，公司及控股子公司自主决策、自负盈亏，不存在对控股股东及其他机构依赖的情形。

2、资产完整情况：公司及控股子公司具有与生产经营有关的生产系统和配套设施，合法拥有与生产经营有关的土地、厂房、机器设备以及商标、专利的所有权或使用权。公司及控股子公司资产权属清晰、完整，不存在对控股股东及其他机构依赖的情形。

3、人员独立情况：公司及控股子公司拥有独立运行的人力资源体系，对员工按照有关规定和制度实施管理，公司的人事与工资管理与股东单位严格分离。公司董事、监事及高级管理人员严格按《公司法》和公司章程等有关规定产生，其任职、兼职情况均符合相关法律法规的规定。

4、机构独立情况：公司根据经营发展需要，设有股东大会、董事会、监事会、总经理等决策、经营管理及监督机构，明确了职权范围，建立了较为完善的法人治理结构。公司及控股子公司各职能部门之间职责分明、相互协调，成为完全独立运行的机构体系，与控股股东及主要股东完全分开，不存在控股股东及主要股东干预公司运作的情形。

5、财务独立情况：公司及控股子公司设有独立的财务会计部门，并根据现行的会计准则及相关法规、条例，结合公司实际情况，建立了独立的会计核算体系和财务管理制度，能够独立进行财务决策，财务管理制度规范。公司拥有独立的银行帐户，对所发生的经济业务进行结算。公司依法独立进行纳税申报和履行纳税义务；独立对外签订合同；建立独立的工资管理制度，并在有关社会保障、工薪报酬等方面分帐独立管理。

三、同业竞争情况

√ 适用 □ 不适用

问题类型	与上市公司的关联关系类型	公司名称	公司性质	问题成因	解决措施	工作进度及后续计划
同业竞争	控股股东	常德市城市发展集团有限公司	地方国资委	在收购公司控股权过程中形成。因公司控股子公司众立合成材料之全资子公司平湖众立置业所从事的主营业务	常德城发拟在公司董事会按照《股份转让协议》约定改选完成后 6 个月内，以参照经评估	公司董事会及监事会改选完成时间为 2021 年 12 月 24 日，该项工

				为房地产开发，而常德城发 的主营业务之一亦为房地产 开发，由此形成同业竞争。	的价格收购众立置业 100%股权的方式解决 同业竞争问题。	作正在推进中。
--	--	--	--	--	-------------------------------------	---------

四、报告期内召开的年度股东大会和临时股东大会的有关情况

1、本报告期股东大会情况

会议届次	会议类型	投资者参与比例	召开日期	披露日期	会议决议
2021 年第一次临时股东大会	临时股东大会	30.68%	2021 年 03 月 01 日	2021 年 03 月 02 日	详见《证券时报》《中国证券报》及巨潮资讯网 (http://www.cninfo.com.cn) 上的 2021-022 号公告
2021 年第二次临时股东大会	临时股东大会	30.66%	2021 年 03 月 18 日	2021 年 03 月 19 日	详见《证券时报》《中国证券报》及巨潮资讯网 (http://www.cninfo.com.cn) 上的 2021-030 号公告
2020 年年度股东大会	年度股东大会	32.80%	2021 年 04 月 14 日	2021 年 04 月 15 日	详见《证券时报》《中国证券报》及巨潮资讯网 (http://www.cninfo.com.cn) 上的 2021-043 号公告
2021 年第三次临时股东大会	临时股东大会	36.23%	2021 年 12 月 24 日	2021 年 12 月 25 日	详见《证券时报》《中国证券报》及巨潮资讯网 (http://www.cninfo.com.cn) 上的 2021-082 号公告

2、表决权恢复的优先股股东请求召开临时股东大会

适用 不适用

五、董事、监事和高级管理人员情况

1、基本情况

姓名	职务	任职状态	性别	年龄	任期起始日期	任期终止日期	期初持股数 (股)	本期增持股数 (股)	本期减持股数 (股)	其他增减变动 (股)	期末持股数 (股)	股份增减变动的原因
易先云	董事长	现任	男	60	2021年12月24日	2024年03月01日						
陈健	副董事长、 总经理	现任	男	42	2015年12月04日	2024年03月01日	63,390, 329				63,390, 329	
孙兢	董事	现任	男	42	2021年12月24日	2024年03月01日						
詹越强	董事	现任	男	57	2021年03月01日	2024年03月01日						
吴晓兵	董事、副总 经理	现任	男	46	2021年12月24日	2024年03月01日						
杨家军	董事、副总 经理	现任	男	47	2021年12月24日	2024年03月01日						
汪萍	独立董事	现任	女	73	2016年09月09日	2022年09月08日						
徐伟箭	独立董事	现任	男	63	2021年12月24日	2024年03月01日						
王旭	独立董事	现任	男	56	2021年03月01日	2024年03月01日						
张洋	监事会主席	现任	男	42	2021年12月24日	2024年03月01日						

杭阿根	监事	现任	男	59	2021年12月24日	2024年03月01日						
周文化	监事	现任	男	55	2021年12月24日	2024年03月01日						
朱卫鹏	监事	现任	男	44	2021年03月01日	2024年03月01日						
唐琳	监事	现任	男	30	2021年12月24日	2024年03月01日						
马黎声	副总经理	现任	男	48	2008年12月10日	2024年03月01日	981,225		245,306		735,919	减持
黄旭生	总工程师	现任	男	51	2009年11月26日	2024年03月01日	675,086		168,700		506,386	减持
潘德祥	副总经理	现任	男	52	2008年12月10日	2024年03月01日	675,056		168,764		506,292	减持
许丽秀	副总经理、 董秘	现任	女	57	2018年02月28日	2024年03月01日						
王忠保	财务负责人	现任	男	55	2021年12月24日	2024年03月01日						
陈银燕	独立董事	离任	男	74	2015年03月03日	2021年03月01日						
詹越强	监事	离任	男	56	2008年12月10日	2021年03月01日						
董卫平	董事	离任	男	58	2018年02月28日	2021年03月01日						
陈健	董事长	离任	男	41	2015年12月04日	2021年12月24日						
黄旭生	董事	离任	男	50	2015年12月	2021年12月						

					月 28 日	月 24 日						
王申正	董事	离任	男	35	2017 年 05 月 19 日	2021 年 12 月 24 日	1,000				1,000	
俞毅	独立董事	离任	男	56	2015 年 12 月 28 日	2021 年 12 月 24 日						
丁晓闻	监事	离任	女	45	2008 年 12 月 10 日	2021 年 12 月 24 日						
董卫平	财务负责人、副总经理	离任	男	58	2018 年 02 月 28 日	2021 年 12 月 24 日						
合计	--	--	--	--	--	--	65,722,696	0	582,770	0	65,139,926	--

报告期是否存在任期内董事、监事离任和高级管理人员解聘的情况

√ 是 □ 否

1、2021年3月，公司因董事会及监事会任期到期换届，本次换届后，陈银燕先生因任公司独立董事已满六年离任公司独立董事，董卫平先生因任职调整离任公司董事，詹越强先生因任职调整离任公司监事。

2、2021年12月，公司因控制权变更后，董事会监事会进行改选，本次改选后，陈健先生因任职调整离任公司董事长，黄旭生先生和王申正先生因任职调整离任公司董事，俞毅先生因任职调整离任公司独立董事，杭阿根先生因任职调整离任公司监事会主席，丁晓闻女士因任职调整离任公司监事，董卫平先生因任职调整离任公司财务负责人、副总经理。

公司董事、监事、高级管理人员变动情况

√ 适用 □ 不适用

姓名	担任的职务	类型	日期	原因
陈健	董事、董事长	任免	2021 年 03 月 01 日	因公司董事会到期换届，任职到期被重新选举为董事、董事长
黄旭生	董事	任免	2021 年 03 月 01 日	因公司董事会到期换届，任职到期被重新选举为董事

王申正	董事	任免	2021 年 03 月 01 日	因公司董事会到期换届，任职到期被重新选举为董事
汪萍	独立董事	任免	2021 年 03 月 01 日	因公司董事会到期换届，任职到期被重新选举为独立董事
俞毅	独立董事	任免	2021 年 03 月 01 日	因公司董事会到期换届，任职到期被重新选举为独立董事
杭阿根	监事、监事会主席	任免	2021 年 03 月 01 日	因公司监事会到期换届，任职到期被重新选举为监事、监事会主席
丁晓闻	监事	任免	2021 年 03 月 01 日	因公司监事会到期换届，任职到期被重新选举为监事
陈健	总经理	任免	2021 年 03 月 01 日	因公司董事会到期换届，任职到期被重新聘任为总经理
黄旭生	总工程师	任免	2021 年 03 月 01 日	因公司董事会到期换届，任职到期被重新聘任为总工程师
马黎声	副总经理	任免	2021 年 03 月 01 日	因公司董事会到期换届，任职到期被重新聘任为副总经理
潘德祥	副总经理	任免	2021 年 03 月 01 日	因公司董事会到期换届，任职到期被重新聘任为副总经理
许丽秀	副总经理、董秘	任免	2021 年 03 月 01 日	因公司董事会到期换届，任职到期被重新聘任为副总经理、董秘
董卫平	副总经理、财务负责人	任免	2021 年 03 月 01 日	因公司董事会到期换届，任职到期被重新聘任为副总经理、财务负责人
董卫平	董事	任期满离任	2021 年 03 月 01 日	因公司董事会到期换届，任职到期离任董事
詹越强	董事	被选举	2021 年 03 月 01 日	因公司董事会到期换届，被选举为董事
陈银燕	独立董事	任期满离任	2021 年 03 月 01 日	因公司董事会到期换届，任职到期离任独立董事
王旭	独立董事	被选举	2021 年 03 月 01 日	因公司董事会到期换届，被选举为独立董事
詹越强	监事	任期满离任	2021 年 03 月 01 日	因公司监事会到期换届，任职到期离任监事
朱卫鹏	职工监事	被选举	2021 年 03 月 01 日	因公司监事会到期换届，被选举为职工监事
易先云	董事、董事长	被选举	2021 年 12 月 24 日	因公司控制权变更后董事会改选，被选举为董事、董事长
孙兢	董事	被选举	2021 年 12 月 24 日	因公司控制权变更后董事会改选，被选举为董事

吴晓兵	董事	被选举	2021 年 12 月 24 日	因公司控制权变更后董事会改选，被选举为董事
杨家军	董事	被选举	2021 年 12 月 24 日	因公司控制权变更后董事会改选，被选举为董事
徐伟箭	独立董事	被选举	2021 年 12 月 24 日	因公司控制权变更后董事会改选，被选举为独立董事
张洋	监事、监事会主席	被选举	2021 年 12 月 24 日	因公司控制权变更后监事会改选，被选举为监事、监事会主席
周文化	监事	被选举	2021 年 12 月 24 日	因公司控制权变更后监事会改选，被选举为监事
唐琳	职工监事	被选举	2021 年 12 月 24 日	因公司控制权变更后监事会改选，被选举为职工监事
陈健	董事长	离任	2021 年 12 月 24 日	因公司控制权变更后董事会改选，辞任董事长
陈健	副董事长	被选举	2021 年 12 月 24 日	因公司控制权变更后董事会改选，被选举为副董事长
黄旭生	董事	离任	2021 年 12 月 24 日	因公司控制权变更后董事会改选，辞任董事
王申正	董事	离任	2021 年 12 月 24 日	因公司控制权变更后董事会改选，辞任董事
俞毅	独立董事	离任	2021 年 12 月 24 日	因公司控制权变更后董事会改选，辞任独立董事
杭阿根	监事会主席	离任	2021 年 12 月 24 日	因公司控制权变更后监事会改选，辞任监事会主席
丁晓闻	监事	离任	2021 年 12 月 24 日	因公司控制权变更后监事会改选，辞任监事
董卫平	财务负责人、副总经理	离任	2021 年 12 月 24 日	因公司控制权变更后董事会改选，辞任财务负责人、副总经理
吴晓兵	副总经理	聘任	2021 年 12 月 24 日	因公司控制权变更后董事会改选，被聘任为副总经理
杨家军	副总经理	聘任	2021 年 12 月 24 日	因公司控制权变更后董事会改选，被聘任为副总经理
王忠保	财务负责人	聘任	2021 年 12 月 24 日	因公司控制权变更后董事会改选，被聘任为财务负责人

2、任职情况

公司现任董事、监事、高级管理人员专业背景、主要工作经历以及目前在公司的主要职责

1、董事主要工作经历：

易先云，男，中国国籍，1962年11月出生，中共党员，本科学历，高级会计师，无境外永久居留权。曾任石门县蒙泉区粮站主管会计、石门县粮食局财基副股长、股长、副局长、党组成员、工会主席，1994年3月任石门县粮油总公司副总经理，2001年11月至2003年12月任

常德市粮油公司常务副总经理、财务总监；2004年1月至2008年12月任湖南金健米业公司副总经理、湖南阳光乳业公司董事长、总经理；2009年1月至2013年12月任常德市财政局契税局副局长、乡镇财政局副局长；2014年1月至2021年1月任常德市城市建设投资集团有限公司党委委员、董事、副总经理，其中2018年8月兼任湖南天城建设有限公司董事长；2021年2月至2021年12月任常德市城市发展集团有限公司业务顾问团主任，2021年12月至今任公司董事长。

陈健，男，中国国籍，1980年10月出生，本科学历，EMBA学位，无境外永久居留权。曾任浙江众大塑料有限公司董事长、总经理。2005年5月起在浙江众成包装材料有限公司工作，现担任公司副董事长、总经理，兼任Zhongcheng USA董事，众成小额贷款董事，众立合成材料董事。

孙兢，男，中国国籍，1980年3月出生，中共党员，研究生学历，无境外永久居留权。曾任常德市城建投资开发公司办公室主任；常德市城市建设投资集团有限公司办公室主任、总经理助理，2012年12月任党委委员、总经济师，期间兼任常德市天汇小额贷款有限公司董事长、常德市天智投资发展有限公司董事长；2021年2月至今，任常德市城市发展集团有限公司党委委员、副总经理。现担任公司董事。

詹越强，男，中国国籍，1965年6月出生，中共党员，本科学历，高级工程师，无境外永久居留权。曾在湖北黄冈地区塑料厂、湖北中基包装材料有限公司任职，是黄冈市劳动模范、黄冈市先进科技工作者、湖北省包装协会专家与教育委员会首批专家，浙江省塑料行业协会专家、浙江省科技专家库专家。2008年初至今，在浙江众成包装材料有限公司从事技术及销售服务工作。现担任公司董事兼工艺技术部总工艺师。

吴晓兵，男，中国国籍，1976年4月出生，中共党员，本科学历，无境外永久居留权。曾任常德市经济适用房开发中心任物业经理、常德市天润土地开发经营有限公司经理、常德市经房物业有限公司经理、常德市城市公用资产经营管理有限公司工作副总经理、总经理、常德市武陵区十六届人大代表；2018年12月至2021年2月任常德市天方大数据有限公司董事长；2021年2月至2021年12月任常德市天源住房建设有限公司总经理，2021年12月至今任公司董事、副总经理。

杨家军，男，中国国籍，1975年6月出生，中共党员，本科学历，注册会计师、税务师，无境外永久居留权。曾任常德羊耳山煤矿财务主管、温州市博宇锁业有限公司总经理助理、绿色动力环保集团股份有限公司财务经理、常德市万路达物流股份有限公司财务总监；2018年9月至2018年12月在常德市城市建设投资集团有限公司工作；2018年12月至2021年12月任常

德城市发展集团天智投资发展有限公司副总经理，2021年12月至今任公司董事、副总经理。

汪萍，女，中国国籍，1949年5月出生，注册会计师、高级会计师，毕业于浙江广播电视大学，大专学历，无境外永久居留权。现任中磊会计师事务所浙江分所会计师。曾任嘉善拖拉机厂财务科科长、浙江广播电视大学嘉善学院兼职教师、嘉兴诚洲联合会计师事务所副所长，多次获嘉兴市优秀会计、浙江省优秀会计、嘉善县会计学会优秀会员奖等荣誉，在财务管理、税务筹划方面具有扎实的业务功底和丰富的实践从业经验。现担任公司独立董事，浙江豪声电子科技有限公司独立董事、诚达药业股份有限公司独立董事、浙江晋椿精密工业股份有限公司独立董事。

徐伟箭，男，中国国籍，1959年11月出生，中共党员，湖南大学分析化学博士，无境外永久居留权。现为湖南大学教授、博士生导师、高分子研究所所长，并担任湖南省石油学会副理事长，曾任株洲飞鹿高新材料技术有限公司独立董事。多次荣获省部科学技术进步奖等奖励。1985年9月至1988年2月，在意大利国立拉奎拉大学做访问学者，1997年7月至2000年5月任湖南大学化学化工学院副院长，2006年7月至2018年7月，任教育部教学指导委员会高分子材料分委会委员，2013年至今任中国工程教育认证专家。现担任公司独立董事。

王旭，男，中国国籍，1966年11月出生，民主促进会成员，四川大学材料加工工程博士，无境外永久居留权。现为浙江工业大学教授、材料科学与工程学院院长，并担任杭州本松新材料技术股份有限公司董事，浙江省塑料工程学会副理事长、浙江省新材料研究学会副理事长、浙江省复合材料学会副理事长，曾任浙江德创环保科技股份有限公司独立董事。多次荣获教育部科学技术进步一等奖、国家技术发明二等奖、浙江省人民政府省科技进步二等奖等奖励。1992年7月至2003年7月，分别在浙江工业大学轻工系、化工与材料学院任教；2003年8月至2005年12月在浙江省科技厅挂职；2006年1月至2012年5月在浙江工业大学化工与材料学院担任副院长，并于2012年6月至2014年6月期间在仙居县人民政府挂职副县长；2014年7月至2019年11月先后任浙江工业大学材料科学与工程学院副院长(主持工作)、执行院长；2019年12月至今，任浙江工业大学材料科学与工程学院院长。现担任公司独立董事，永高股份有限公司（现已更名为公元股份有限公司）独立董事。

2、监事主要工作经历：

张洋，男，中国国籍，1980年3月出生，中共党员，本科学历，无境外永久居留权。2001年12月至2003年12月在山东省公安边防总队黄岛边防检查站服役；曾任常德市中房物业服务有限公司副总经理；2011年12月至2018年12月任常德市城市建设投资集团有限公司人力资源

部主管、团委副书记、办公室副主任、主任、职工董事；2018年12月至2021年2月任常德市天方大数据有限公司党支部书记；2021年2月至2021年12月任常德市经房物业管理有限公司总经理，2021年12月至今任公司监事会主席。

杭阿根，男，中国国籍，1963年3月出生，中共党员，大专学历，无境外永久居留权。曾任嘉善县第十四届人大代表。获嘉兴市十佳工会主席称号。1994年至2005年从事浙江众大塑料有限公司采购、基建工作，2005年至2008年从事浙江众成包装材料有限公司采购、基建工作。曾任浙江众成包装材料有限公司董事，公司监事会主席，现担任公司监事，工会主席。

周文化，男，中国国籍，1967年7月出生，中共党员，本科学历，无境外永久居留权。曾任常德市房地产开发公司副总经理、常德市经济适用住房公司党支部书记、常德市城市建设投资集团有限公司项目部部长、常德市西城投资公司副总经理、常德市中瀚水务公司董事长；2017年7月至2018年11月任常德市天健置业有限公司总经理；2018年12月至2021年1月任常德市城市建设投资集团有限公司内审部部长；2021年2月至今任常德市城市发展集团有限公司法务审计部部长。

朱卫鹏，男，中国国籍，1978年2月出生，大专学历，无境外永久居留权。2006年至今在浙江众成包装材料股份有限公司工作，2017年7月至2020年任浙江众成包装材料股份有限公司设备管理部副部长，现担任公司设备管理部副部长，兼任设备研发部副部长。

唐琳，男，中国国籍，1992年12月出生，硕士研究生，无境外永久居留权。2011年9月至2015年6月在中南民族大学材料化学专业学习，获工学学士学位；2015年7月至2016年6月在富士康科技集团公司工作；2018年9月至2021年6月在中南财经政法大学金融学专业学习，获经济学硕士学位；2021年6月至2021年9月在常德市城市建设投资集团有限公司财务部工作；2021年10月至2021年12月在常德市天智投资发展有限公司工作，2021年12月至今任公司监事。

3、高级管理人员主要工作经历：

陈健，总经理，个人简历详见本节“董事”部分介绍。

吴晓兵，副总经理，个人简历详见本节“董事”部分介绍。

杨家军，副总经理，个人简历详见本节“董事”部分介绍。

马黎声，男，中国国籍，1974年8月出生，本科学历，EMBA学位，无境外永久居留权。1995年至1997年任嘉善博洋贸易有限公司销售主管，1997年至1999年任嘉善神州毛纺集团销售科长，2000年至2004年任浙江众大塑料有限公司销售经理，2005年3月起任浙江众成包装材料有限公司销售经理，现担任公司副总经理，负责主管公司销售管理工作，同时兼任印刷部部长，

兼任沧州众成包装董事，众大包装设备董事，Zhongcheng USA董事。

黄旭生，男，中国国籍，1971年5月出生，本科学历，工程师，无境外永久居留权。2001年至2005年任浙江众大塑料有限公司质检科科长、总工程师，2005年3月起任浙江众成包装材料有限公司总工程师，曾参与研发“交联高收缩膜”项目，该项目被列入“国家重点火炬计划项目”，现担任公司总工程师、研发技术中心主任，兼任总师办主任，众立合成材料董事。

潘德祥，男，中国国籍，1970年5月出生，中共党员，本科学历，EMBA学位，无境外永久居留权。2002年至2005年任浙江众大塑料有限公司生产部部长，2005年3月起任浙江众成包装材料有限公司生产部部长。现担任公司副总经理，负责主管公司生产管理工作。

许丽秀，女，中国国籍，1965年10月出生，毕业于杭州大学经济系经济管理专业，本科学历，经济学学士，无境外永久居留权。先后在嘉兴市市级机关—嘉兴市委宣传部、嘉兴市经济研究中心、嘉兴市经济体制改革委员会工作，主导企业组建集团和股份公司改制工作，荣获优秀公务员称号。2000年4月至2016年7月担任天通控股股份有限公司董事会秘书；2017年8月至2017年12月担任浙江荣晟环保纸业股份有限公司董事会秘书兼副总经理；2018年3月至今担任本公司董事会秘书兼副总经理。现担任公司副总经理、董事会秘书。

王忠保，男，中国国籍，1967年8月出生，无境外永久居留权。1985年9月至1989年6月在湖南大学（原湖南财经学院）会计系工业会计专业学习，获学士学位，1993年9月取得注册会计师资格。曾任湖南中烟常德卷烟厂财务科主管会计、开元会计师事务所审计员、国有资产监督管理委员会受聘财务专家、中磊会计师事务所高级经理、中审亚太会计师事务所项目经理、大信会计师事务所项目经理、中准会计师事务所项目经理。2015年10月至2018年5月在常德市现代农业投资集团有限公司工作，任财务部部长；2018年6月至2021年1月在常德市江南城市发展有限公司工作，任副总经理；2021年2月至2021年12月在常德市城市建设投资集团有限公司法务审计部工作，任副主任，2021年12月至今任公司财务负责人。

在股东单位任职情况

√ 适用 □ 不适用

任职人员姓名	股东单位名称	在股东单位担任的职务	任期起始日期	任期终止日期	在股东单位是否领取报酬津贴
孙兢	常德市城市发展集团有限公司	党委委员、副总经理	2021年02月01日		是
周文化	常德市城市发展集团有限公司	法务审计部部长	2021年02月01日		是

在其他单位任职情况

√ 适用 □ 不适用

任职人员姓名	其他单位名称	在其他单位担任的职务	任期起始日期	任期终止日期	在其他单位是否领取报酬津贴
陈健	Zhongcheng Packaging USA, Inc	董事	2012年09月20日		否
陈健	嘉善众成小额贷款有限公司	董事	2012年12月20日		否
陈健	浙江众立合成材料科技股份有限公司	董事	2015年05月12日		否
孙兢	常德市天汇小额贷款有限公司	董事长	2017年08月01日		否
孙兢	常德天智投资发展有限公司	董事长	2018年12月01日		否
汪洋	中磊会计师事务所浙江分所	会计师	2019年01月01日		是
汪洋	浙江豪声电子科技股份有限公司	独立董事	2017年06月30日		是
汪洋	诚达药业股份有限公司	独立董事	2019年11月26日		是
汪洋	浙江晋椿精密工业股份有限公司	独立董事	2021年01月01日		是
王旭	浙江工业大学	教授、材料科学与工程学院院长	2019年12月01日		是
王旭	杭州本松新材料技术股份有限公司	董事	2018年02月01日		
王旭	永高股份有限公司	独立董事	2020年08月07日		否
徐伟箭	湖南大学	教授、博士生导师、高分子研究所所长	1998年01月01日		是
马黎声	沧州众成包装材料有限公司	董事	2012年07月16日		否
马黎声	浙江众大包装设备有限公司	董事	2012年07月20日		否
马黎声	Zhongcheng Packaging USA, Inc	董事	2012年09月20日		否
黄旭生	浙江众立合成材料科技股份有限公司	董事	2015年05月12日		否

公司现任及报告期内离任董事、监事和高级管理人员近三年证券监管机构处罚的情况

√ 适用 □ 不适用

陈健先生、董卫平先生和许丽秀女士于2020年6月19日收到中国证券监督管理委员会浙江监管局出具的编号为[2020]40号《行政监管措施决定书》给予采取出具警示函的行政监管措施；陈健先生、董卫平先生于2020年9月30日收到深圳证券交易所给予通报批评的纪律处分。

3、董事、监事、高级管理人员报酬情况

董事、监事、高级管理人员报酬的决策程序、确定依据、实际支付情况

公司已经建立并持续完善公正、透明的董事、监事和高级管理人员的绩效评价标准和程序。董事和高级管理人员的绩效评价由董事会下设的薪酬与考核委员会负责组织，并建立高级管理人员的薪酬与公司业绩和个人绩效相联系的激励约束机制。公司董事、监事、高级管理人员的薪酬制度符合公司现状及相关法律法规及《公司章程》等规定。

报告期内，董事、监事和高级管理人员按照行业水平、经营效益和其岗位职责，根据公司现行的薪酬分配制度和业绩考核规定获取薪酬，公司董事、监事和高级管理人员薪酬已按年度薪酬计划支付。

公司报告期内董事、监事和高级管理人员报酬情况

单位：万元

姓名	职务	性别	年龄	任职状态	从公司获得的税前报酬总额	是否在公司关联方获取报酬
易先云	董事长	男	60	现任	0	
陈健	副董事长、总经理	男	42	现任	128.65	
孙兢	董事	男	42	现任	0	
詹越强	董事	男	57	现任	87.75	
吴晓兵	董事、副总经理	男	46	现任	0	
杨家军	董事、副总经理	男	47	现任	0	
汪萍	独立董事	女	73	现任	7.5	
徐伟箭	独立董事	男	63	现任	0.15	
王旭	独立董事	男	56	现任	0	

张洋	监事会主席	男	42	现任	0	
杭阿根	监事	男	59	现任	21.75	
周文化	监事	男	55	现任	0	
朱卫鹏	监事	男	44	现任	38.17	
唐琳	监事	男	30	现任	0	
马黎声	副总经理	男	48	现任	177.15	
黄旭生	总工程师	男	51	现任	118.94	
潘德祥	副总经理	男	52	现任	109.95	
许丽秀	副总经理、董秘	女	57	现任	74.21	
王忠保	财务负责人	男	55	现任	0	
陈银燕	独立董事	男	74	离任	1	
董卫平	董事、财务负责人、副总经理	男	58	离任	96.77	
王申正	董事	男	35	离任	37.62	
俞毅	独立董事	男	56	离任	7.35	
丁晓闻	监事	女	45	离任	10.29	
合计	--	--	--	--	917.25	--

六、报告期内董事履行职责的情况

1、本报告期董事会情况

会议届次	召开日期	披露日期	会议决议
第四届董事会第二十次会议	2021年02月09日	2021年02月10日	详见《证券时报》《中国证券报》及巨潮资讯网(http://www.cninfo.com.cn)上的2021-008号公告
第五届董事会第一次会议	2021年03月01日	2021年03月02日	详见《证券时报》《中国证券报》及巨潮资讯网

			(http://www.cninfo.com.cn) 上的 2021-025 号公告
第五届董事会第二次会议	2021 年 03 月 23 日	2021 年 03 月 25 日	详见《证券时报》《中国证券报》及巨潮资讯网 (http://www.cninfo.com.cn) 上的 2021-030 号公告
第五届董事会第三次会议	2021 年 04 月 27 日	2021 年 04 月 27 日	本次会议仅审议 2021 年第一季度报告一项议案, 且全票通过, 因此未予披露。
第五届董事会第四次会议	2021 年 08 月 23 日	2021 年 08 月 25 日	详见《证券时报》《中国证券报》及巨潮资讯网 (http://www.cninfo.com.cn) 上的 2021-052 号公告
第五届董事会第五次会议	2021 年 10 月 26 日	2021 年 10 月 27 日	详见《证券时报》《中国证券报》及巨潮资讯网 (http://www.cninfo.com.cn) 上的 2021-061 号公告
第五届董事会第六次会议	2021 年 12 月 08 日	2021 年 12 月 09 日	详见《证券时报》《中国证券报》及巨潮资讯网 (http://www.cninfo.com.cn) 上的 2021-075 号公告
第五届董事会第七次会议	2021 年 12 月 24 日	2021 年 12 月 25 日	审详见《证券时报》《中国证券报》及巨潮资讯网 (http://www.cninfo.com.cn) 上的 2021-084 号公告

2、董事出席董事会及股东大会的情况

董事出席董事会及股东大会的情况							
董事姓名	本报告期应参加董事会次数	现场出席董事会次数	以通讯方式参加董事会次数	委托出席董事会次数	缺席董事会次数	是否连续两次未亲自参加董事会会议	出席股东大会次数
易先云	1	1	0	0	0	否	0
陈健	8	7	0	1	0	否	3

孙兢	1	1	0	0	0	否	0
詹越强	7	7	0	0	0	否	3
吴晓兵	1	1	0	0	0	否	0
杨家军	1	1	0	0	0	否	0
汪萍	8	7	1	0	0	否	4
徐伟箭	1	1	0	0	0	否	0
王旭	7	0	7	0	0	否	0
董卫平	1	1	0	0	0	否	1
陈银燕	1	0	1	0	0	否	0
黄旭生	7	7	0	0	0	否	4
王申正	7	7	0	0	0	否	4
俞毅	7	1	6	0	0	否	3

连续两次未亲自出席董事会的说明

报告期内，董事会全体成员均未出现连续两次未亲自出席董事会的情况。

3、董事对公司有关事项提出异议的情况

董事对公司有关事项是否提出异议

是 否

报告期内董事对公司有关事项未提出异议。

4、董事履行职责的其他说明

董事对公司有关建议是否被采纳

是 否

董事对公司有关建议被采纳或未被采纳的说明

报告期内，公司董事严格按照有关法律法规和规章制度的要求，恪尽职守、认真履行职责，密切关注公司的经营情况，及时了解掌握公司经营与发展情况，定期审阅公司发布的各

项公告，深入探讨公司经营发展中的机遇与挑战，及时提示风险。并利用自身的专业知识，从各自专业角度为公司的经营发展提出合理的意见和建议，增强董事会决策的科学性，同时对报告期内公司的募投项目变更、利润分配、董事会监事会换届及改选的人选提名等事项提出了独立、公正意见，在公司重大决策方面提出了宝贵的专业性建议，为完善公司监督机制，维护公司和全体股东的合法权益发挥了应有的作用。对于董事所提出的合理意见，公司均予以采纳。

七、董事会下设专门委员会在报告期内的情况

委员会名称	成员情况	召开会议次数	召开日期	会议内容	提出的重要意见和建议	其他履行职责的情况	异议事项具体情况（如有）
战略决策委员会	陈健、黄旭生和俞毅 (2021年3月1日前); 陈健、黄旭生和王旭 (2021年3月1日-2021年12月24日) 易先云、陈健和王旭 (2021年12月24日后)	2	2021年02月24日	审议《关于变更部分募集资金用途暨新增募投项目的议案》	同意前述议案，并将该议案提交董事会审议	无	无
			2021年03月12日	审议2020年年度报告中关于经营计划部分	同意前述议案，并将该相关内容作为2020年年度报告的一部分提交董事会审议	无	无
审计委员会	汪萍、陈健和陈银燕 (2021年3月1日前); 汪萍、詹越强和俞毅 (2021年3月1日-2021年12月24日); 汪萍、杨家军和徐伟箭 (2021年12月24日后)	5	2021年02月24日	审议《2020年度内部审计工作总结报告》	同意报告内容	无	无
			2021年03月12日	审议《2020年度审计报告》、《2020年度内部控制评价报告》、《2020年度	同意前述议案，并将部分议案提交董事会审议	无	无

				控股股东及其他关联方资金占用情况的专项审计说明》、《续聘 2021 年度审计机构事项》等议案			
			2021 年 04 月 22 日	审议《2021 年一季度内审专项检查报告》	同意报告内容	无	无
			2021 年 08 月 13 日	审议《2021 年二季度内审专项检查报告》 《2021 年半年度财务报告》	同意前述议案， 并将部分议案提交董事会审议	无	无
			2021 年 10 月 21 日	审议《2021 年三季度内审专项检查报告》 《2021 年度内部审计工作计划》	同意报告内容	无	无
提名委员会	俞毅、陈健和汪萍 (2021 年 3 月 1 日前); 俞毅、陈健和汪萍 (2021 年 3 月 1 日	4	2021 年 02 月 04 日	审议《关于审查第五届董事会董事候选人资格的议案》	同意前述议案， 并将该议案提交董事会审议	无	无
	-2021 年 12 月 24 日); 徐伟箭、陈健和汪萍 (2021 年 12 月 24 日		2021 年 02 月 24 日	审议《关于审查第五届董事会高级管理人员	同意前述议案， 并将该议案提交董事会审议	无	无

	后)			候选人资格的 议案》			
			2021年12月 06日	审议《关于审查 第五届董事会 董事候选人资 格的议案》	同意前述议案， 并将该议案提交 董事会审议	无	无
			2021年12月 17日	审议《关于审查 第五届董事会 高级管理人员 候选人资格的 议案》	同意前述议案， 并将该议案提交 董事会审议	无	无
薪酬与考核 委员会	俞毅、陈健和汪萍 (2021年3月1日前); 王旭、陈健和汪萍 (2021年3月1日 -2021年12月24日); 王旭、吴晓兵和汪萍 (2021年12月24日 后)		2021年03月 12日	考评2020年董 监高履职情况、 审议董监高 2020年度薪酬 情况等	同意将将相关议 案提交董事会审 议	无	无

八、监事会工作情况

监事会在报告期内的监督活动中发现公司是否存在风险

是 否

监事会对报告期内的监督事项无异议。

九、公司员工情况

1、员工数量、专业构成及教育程度

报告期末母公司在职员工的数量（人）	663
报告期末主要子公司在职员工的数量（人）	355
报告期末在职员工的数量合计（人）	1,008
当期领取薪酬员工总人数（人）	1,008
母公司及主要子公司需承担费用的离退休职工人数（人）	0
专业构成	
专业构成类别	专业构成人数（人）
生产人员	617
销售人员	32
技术人员	113
财务人员	21
行政人员	225
合计	1,008
教育程度	
教育程度类别	数量（人）
本科及以上学历	153
大、中专学历	560
高中及以下	295
合计	1,008

2、薪酬政策

公司严格执行国家相关法律法规的相关规定，实行工资预算管理、工资与绩效联动的薪

酬政策，采取工资总额与利润总额挂钩，员工薪酬收入与企业整体效益和本人绩效考核挂钩。生产一线员工以产量和质量为主要考核指标，其他工作岗位以个人工作表现和工作业绩为主要考核指标，高层管理岗位和关键岗位实行综合化的激励机制，体现了高效与公平并重的分配原则，有效实现了发挥员工工作积极性和保证员工队伍稳定性的相结合。

同时公司根据国家和省市的相关规定，为员工缴纳养老、医疗、失业、工伤、生育保险及住房公积金，并提供其他多种福利待遇，比如：年度体检、带薪旅游、节假日福利卡、工会慈善互助基金等。

此外，公司还制定了以绩效考核为依据的年终个性化福利政策，比如：年终奖，住房、汽车等物质奖励，境外旅游，高端医疗体检，高层次教育和培训机会等，充分激励和挖掘员工的工作主动性和创造性，保证了公司业绩稳步增长的人才资源基础，实现了员工个人与公司共同发展，共享成果，共建未来的双赢局面。

3、培训计划

公司重视员工培训工作，以“务实有效”为目标，以“部门需求”为起点建立培训计划，关注培训效果评估，增强培训效能的转化。公司积极组织开展新员工入职岗前培训，岗位技能培训，学历继续教育培训，安全生产培训，素质与职业化培训等各类培训，着力打造“学习型组织”。在培训形式上采取了外训和内训相结合的方式，培训手段有面授讲座、视频上课、现场实操等多式化的方法。公司组建了一支由一线班组长与领域管理人员组成的内训师队伍，保证了员工接受新知识、新技能、新信息的及时性和有效性。对外公司和国内知名的院校、培训机构合作，聘请符合资历的培训教师，大大增加了培训的师资力量，为员工能力和素质的提高注入了无穷的活力。

4、劳务外包情况

适用 不适用

十、公司利润分配及资本公积金转增股本情况

报告期内利润分配政策，特别是现金分红政策的制定、执行或调整情况

适用 不适用

报告期内，公司利润分配政策没有发生变化，按照《公司章程》及有关规定执行。

报告期内，公司严格按照中国证监会《关于进一步落实上市公司现金分红有关事项的通知》《上市公司监管指引第3号——上市公司现金分红》以及《公司章程》等有关文件、制度的规定和要求，积极做好利润分配工作。

根据中国证监会鼓励企业现金分红的相关指导意见，综合考虑公司目前所处行业特点、企业发展阶段、经营管理和中长期发展等因素，结合公司盈利情况和投资、支出计划，在符合利润分配原则，保证公司正常经营和长远发展的前提下，为积极回报股东，与所有股东分享公司发展的经营成果，公司董事会拟定了2020年度利润分配预案，分别经2021年3月23日召开的第五届董事会第二次会议和2021年4月14日召开的2020年年度股东大会审议通过。

公司2020年度的利润分配方案中的现金分红方案为每10股派发现金股利0.8元，共计分配现金股利人民币**72,462,360.96元**（含税），占合并报表中归属于上市公司股东的净利润的比率为42.73%，该利润分配方案已于2021年4月实施完毕。现金分红方案的比例达到了公司章程等有关文件、制度的规定和要求。

现金分红政策的专项说明	
是否符合公司章程的规定或股东大会决议的要求：	是
分红标准和比例是否明确和清晰：	是
相关的决策程序和机制是否完备：	是
独立董事是否履职尽责并发挥了应有的作用：	是
中小股东是否有充分表达意见和诉求的机会，其合法权益是否得到了充分保护：	是
现金分红政策进行调整或变更的，条件及程序是否合规、透明：	报告期内未对现金分红政策进行调整或变更

公司报告期内盈利且母公司可供股东分配利润为正但未提出现金红利分配预案

适用 不适用

本报告期利润分配及资本公积金转增股本情况

适用 不适用

每 10 股送红股数（股）	0
---------------	---

每 10 股派息数（元）（含税）	0.30
分配预案的股本基数（股）	905,779,387
现金分红金额（元）（含税）	27,173,381.61
以其他方式（如回购股份）现金分红金额（元）	0.00
现金分红总额（含其他方式）（元）	27,173,381.61
可分配利润（元）	177,636,979.44
现金分红总额（含其他方式）占利润分配总额的比例	100%
本次现金分红情况	
公司发展阶段不易区分但有重大资金支出安排的，进行利润分配时，现金分红在本次利润分配中所占比例最低应达到 20%	
利润分配或资本公积金转增预案的详细情况说明	
拟以截至 2021 年末的公司总股本 905,779,387 股为基数，向全体股东每 10 股派发现金股利 0.3 元（含税），共计分配现金股利人民币 27,173,381.61 元（含税），分配后剩余未分配利润转入下一年度；本年度不送红股，不进行资本公积金转增股本分配。	

十一、公司股权激励计划、员工持股计划或其他员工激励措施的实施情况

适用 不适用

公司报告期无股权激励计划、员工持股计划或其他员工激励措施及其实施情况。

十二、报告期内的内部控制制度建设及实施情况

1、内部控制建设及实施情况

公司根据中国证监会、深圳证券交易所的有关规定，遵循内部控制的基本原则，结合自身业务特点和内部控制要求，建立了由股东大会、董事会、监事会、管理层和各控股子公司及其职能部门构成的内部控制组织架构，形成了相对有效的职责分工和制衡，已基本建立健全了公司的内部控制制度体系并得到有效的执行，并由公司审计委员会、内审部共同组成公司的风险内控管理组织体系，对公司的内部控制管理进行监督与评价。公司《2021年度内部

控制自我评价报告》全面、真实、准确地反映了公司内部控制的实际情况，报告期公司不存在内部控制重大缺陷和重要缺陷。

2、报告期内发现的内部控制重大缺陷的具体情况

是 否

十三、公司报告期内对子公司的管理控制情况

公司名称	整合计划	整合进展	整合中遇到的问题	已采取的解决措施	解决进展	后续解决计划
不适用	不适用	不适用	不适用	不适用	不适用	不适用

十四、内部控制自我评价报告或内部控制审计报告

1、内控自我评价报告

内部控制评价报告全文披露日期	2022 年 04 月 20 日	
内部控制评价报告全文披露索引	详见公司指定信息披露媒体巨潮资讯网（www.cninfo.com.cn）	
纳入评价范围单位资产总额占公司合并财务报表资产总额的比例	100.00%	
纳入评价范围单位营业收入占公司合并财务报表营业收入的比例	100.00%	
缺陷认定标准		
类别	财务报告	非财务报告
定性标准	财务报告重大缺陷的迹象包括：（1）公司董事、监事和高级管理人员的舞弊行为；（2）公司更正已公布的财务报告；（3）注册会计师发现的却未被公司内部控制识别的当期财务报告中的重大错报；（4）审计	非财务报告缺陷认定主要以缺陷对业务流程有效性的影响程度、发生的可能性作判定。如果缺陷发生的可能性较小，会降低工作效率或效果、或加大效果的不确定性、或使之偏离预期目标为

	<p>委员会和审计部门对公司的对外财务报告和财务报告内部控制监督无效。财务报告重要缺陷的迹象包括：（1）未依照公认会计准则选择和应用会计政策；（2）未建立反舞弊程序和控制措施；（3）对于非常规或特殊交易的账务处理没有建立相应的控制机制或没有实施且没有相应的补偿性控制；（4）对于期末财务报告过程的控制存在一项或多项缺陷且不能合理保证编制的财务报表达到真实、完整的目标。</p>	<p>一般缺陷；如果缺陷发生的可能性较高，会显著降低工作效率或效果、或显著加大效果的不确定性、或使之显著偏离预期目标为重要缺陷；如果缺陷发生的可能性高，会严重降低工作效率或效果、或严重加大效果的不确定性、或使之严重偏离预期目标为重大缺陷；非财务报告内部控制重大缺陷的迹象包括：1) 公司决策程序不科学，如决策失误，导致企业并购后未能达到预期目标；2) 违反国家法律、法规，导致相关部门和监管机构的调查；3) 管理人员或关键技术人员纷纷流失；4) 媒体负面新闻频现；5) 内部控制评价的结果特别是重大或重要缺陷未得到整改；6) 重要业务缺乏制度控制或制度系统性失效。</p>
定量标准	<p>内部控制缺陷可能导致或导致的损失与利润表相关的，以营业收入指标衡量。如果该缺陷单独或连同其他缺陷可能导致的财务报告错报金额小于营业收入的 0.5%，则认定为一般缺陷；如果超过营业收入的 0.5%但小于 1%，则为重要缺陷；如果超过营业收入的 1%，则认定为重大缺陷。内部控制缺陷可能导致或导致的损失与资产管理相关的，以资产总额指标衡量。如果该缺陷单独或连同其他缺陷可能导致的财务报告错报金额小于资产总额的 0.5%，则认定为一般缺陷；如果超过资产总额的 0.5%但小于 1%认定为重要缺陷；如果超过资</p>	<p>定量标准以营业收入、资产总额作为衡量指标。内部控制缺陷可能导致或导致的损失与利润报表相关的，以营业收入指标衡量。如果该缺陷单独或连同其他缺陷可能导致的财务报告错报金额小于营业收入的 0.5%，则认定为一般缺陷；如果超过营业收入的 0.5%但小于 1%认定为重要缺陷；如果超过税前利润营业收入的 1%，则认定为重大缺陷。内部控制缺陷可能导致或导致的损失与资产管理相关的，以资产总额指标衡量。如果该缺陷单独或连同其他缺陷可能导致的财务报告错报金额小于资产</p>

	产总额 1%，则认定为重大缺陷。	总额的 0.5%，则认定为一般缺陷；如果超过资产总额 0.5%但小于 1%则认定为重要缺陷；如果超过资产总额 1%，则认定为重大缺陷。
财务报告重大缺陷数量（个）		0
非财务报告重大缺陷数量（个）		0
财务报告重要缺陷数量（个）		0
非财务报告重要缺陷数量（个）		0

2、内部控制审计报告

适用 不适用

内部控制审计报告中的审议意见段	
根据立信会计师事务所（特殊普通合伙）对公司出具的内部控制鉴证报告，会计师事务所认为：贵公司于 2021 年 12 月 31 日按照《企业内部控制基本规范》的相关规定在所有重大方面保持了有效的财务报告内部控制。	
内控审计报告披露情况	披露
内部控制审计报告全文披露日期	2022 年 04 月 20 日
内部控制审计报告全文披露索引	详见公司指定信息披露媒体巨潮资讯网（www.cninfo.com.cn）
内控审计报告意见类型	标准无保留意见
非财务报告是否存在重大缺陷	否

会计师事务所是否出具非标准意见的内部控制审计报告

是 否

会计师事务所出具的内部控制审计报告与董事会的自我评价报告意见是否一致

是 否

十五、上市公司治理专项行动自查问题整改情况

不适用。

第五节 环境和社会责任

一、重大环保问题

上市公司及其子公司是否属于环境保护部门公布的重点排污单位

√ 是 □ 否

公司或子公司名称	主要污染物及特征污染物的名称	排放方式	排放口数量	排放口分布情况	排放浓度	执行的污染物排放标准	排放总量	核定的排放总量	超标排放情况
浙江众立合成材料科技股份有限公司	COD	间断排放	1	污水排放口	29.22mg/L	污水综合排放标准 GB8978-1996	4.1957t/a	14.584t/a	未超标
浙江众立合成材料科技股份有限公司	氨氮	间断排放	1	污水排放口	0.04mg/L	工业企业废水氮、磷污染物间接排放限值 DB33/887-2013	0.02691t/a	1.458t/a	未超标
浙江众立合成材料科技股份有限公司	PH	间断排放	1	污水排放口	7.04	污水综合排放标准 GB8978-1996	/	/	未超标
浙江众立合成材料科技股份有限公司	颗粒物	有组织排放	2	废气处理系统	2.3mg/m ³	石油化学工业污染物排放标准 GB31571-2015	0.35097t/a	0.83t/a	未超标
浙江众立合成材料科技股份有限公司	VOCs	有组织排放	2	废气处理系统	12.32mg/m ³	石油化学工业污染物排放标准 GB31571-2015	4.7274t/a	54.753t/a	未超标
浙江众立合成材料科技股份有限公司	二氧化硫	有组织排放	2	废气处理系统	<3mg/m ³	石油化学工业污染物排放标准 GB31571-2015	1.0515t/a	1.6t/a	未超标
浙江众立合成材料科技股份有限公司	氮氧化物	有组织排放	2	废气处理系统	<3mg/m ³	石油化学工业污染物排放标准	1.0515t/a	18.88t/a	未超标

						GB31571-2015			
--	--	--	--	--	--	--------------	--	--	--

防治污染设施的建设和运行情况

众立合成材料在日常生产过程中，严格遵守《中华人民共和国环境保护法》《中华人民共和国大气污染防治法》《中华人民共和国环境噪声污染防治法》《中华人民共和国水污染防治法》等法律法规。针对环保管理，众立合成材料持续进行环保投入，对三废治理设施进行升级改造和能力提升，提升三废处理效率；并持续优化生产工艺，提升生产装置水平，采用自动化程度高的DCS控制系统，降低三废排放。众立合成材料各项环保设施正常稳定运行，且处理效果良好。

众立合成材料废水按照“清污分流、高低分流、统一处理、达标排放”的原则进行处理。目前众立合成材料建成污水处理站一座，采用“调节+气浮+超滤+中水回用+A/O”再到MBR系统的污水处理工艺，污水处理能力为1090m³/d，能保证废水处理能力与效率，确保不对环境造成影响。废水排放口安装废水在线监测设备，对废水流量、pH、化学需氧量、氨氮、总磷和总氮进行监测。在线监测设备与嘉兴市生态环境局平湖分局监控平台联网，已完成水质在线监测设备的验收，并在嘉兴市生态环境局平湖分局完成备案，水质在线监测室视频监控的安装已完成，并已验收备案。

众立合成材料根据《大气污染防治法》《水污染防治法》等法律法规以及《嘉兴市生态环境局关于进一步做好全市污染源自动监控相关工作的通知》的要求，众立合成材料在有组织废气处理设施排放口安装在线监测设备，对废气中的非甲烷总烃进行监测。在线监测设备与嘉兴市生态环境局平湖分局监控平台联网，已完成废气在线监测设备的验收，并在嘉兴市生态环境局平湖分局完成备案，废气在线监测室视频监控的安装已完成，并已验收备案。

建设项目环境影响评价及其他环境保护行政许可情况

众立合成材料《年产12万吨热塑性弹性体材料生产项目》一期项目、二期一阶段项目、《4000Nm³/h甲醇蒸汽转化制氢装置项目》、《年产2800吨热塑性弹性体材料技术改造项目》、《36t/h胶液脱催技改项目》均已完成环保设施竣工验收工作。

众立合成材料于2018年11月29日取得排污许可证，并根据排污许可要求进行环保管理。

突发环境事件应急预案

众立合成材料按照标准规范修订突发环境事件应急预案，于2021年12月经环保局审查并予以备案，备案号为330482-2021-107-H。众立合成材料根据实际情况，于2021年4月、11月企业自主完成应急演练两次。

环境自行监测方案

众立合成材料按照国家和地方要求，根据排污许可证管理要求，制定了环境自行监测方案，对废水、废气、噪声、土壤、地下水等委托第三方有资质的单位进行监测，确保各项达标。

报告期内因环境问题受到行政处罚的情况

公司或子公司名称	处罚原因	违规情形	处罚结果	对上市公司生产经营的影响	公司的整改措施
无	不适用	不适用	不适用	不适用	不适用

其他应当公开的环境信息

众立合成材料按照环保要求设立LED显示屏，在显示屏上公示其环保在线监测数据。在重污染天气期间，根据“一厂一策”要求，将重污染天气环保管控措施标识牌立于众立合成材料门口。并在“全国污染源监测信息管理平台”公示众立合成材料自行监测数据及第三方监测数据。

在报告期内为减少其碳排放所采取的措施及效果

适用 不适用

其他环保相关信息

众立合成材料高度重视环保工作，设有专职人员对环保工作进行日常管理和监督检查。众立合成材料实现零环保事故，零投诉事件，并未受过行政处罚。

二、社会责任情况

（一）公司始终坚持“以人为本”的管理理念，以法律制度为基础，以人文关怀为出发点，切实维护员工权益，竭力为员工提供施展才能和升迁发展的广阔舞台。公司严格遵守《劳动法》等法律法规的规定，与所有员工签订规范的《劳动合同》，为职工缴纳基本养老保险、基本医疗保险、工伤保险、失业保险、生育保险等五大社会保险和住房公积金。

（二）公司始终把员工的安全健康放在第一位，在日常生产经营中全面推行安全生产管理。通过落实安全生产责任，健全完善制度，强化专项检查考核，加大安全生产隐患排查，创造企业安全的工作环境和生活环境。公司定期为员工配备必要的劳动保护用品和保护设施并对重要岗位进行职业病危害因素检测，并按时为员工进行入职体检、职业病健康体检。公司通过持续的技改投入，在提高制造工艺水平和产品质量的同时，有效地降低了废气、废水排放，减少环境污染。

（三）公司始终坚持关爱员工与回馈社会并举，多年前即成立“众成爱心慈善互助基金会”，资金来源于公司员工自愿按照每月工资的1%捐献众筹，主要用于为公司员工及其家庭排忧解难、社会爱心救助等；公司积极参与各类相关协会组织，为协会组织建设出谋划策，

添砖加瓦，带动和推动协会组织的发展；公司在县慈善总会设立“众成包装”冠名基金，每年捐款5万元，主要用于扶贫助学结对救助，专款专用，更好地支持慈善事业，回报社会，造福于民；公司以物资捐赠等多种方式，支持当地疫情防控工作，为防疫、抗疫保驾护航；公司也热心于资助教育事业，为当地教育事业的发展贡献力量。

公司需遵守《深圳证券交易所上市公司自律监管指引第3号——行业信息披露》中化工行业的披露要求

浙江众成安环部为公司安全生产管理专职机构，设专职安全管理人员4人，负责公司日常安全生产管理工作，各生产车间主管为兼职安全管理人员。新员工入职开展24学时岗前培训，新员工“三级”安全教育培训率达到100%，特种作业操作证有效持证率达100%，在岗员工参加各类安全培训不少于20学时。2021年车间从业人员参加《企业百万员工大培训》，获得危险性较高企业安全管理员合格证明56人、高危行业（危化）企业人员合格证明34人。持续开展安全生产培训教育活动，提高各岗位工作人员安全风险意识，保障安全生产工作环境健康有效的运行，营造良好的企业安全文化。

2021年度持续完善安全生产目标和安全生产责任制，不断优化公司安全生产管理制度和各车间安全操作规程；持续改进补充各项应急预案，包括：综合应急预案、专项应急预案、现场处置方案；公司的应急救援队伍和微型消防站，在2021年开展多次应急救援演练和消防演习。

2021年公司以安全生产标准化二级体系为基础，以双重预防机制为重点的开展安全生产管理工作，深入工作场所开展日常隐患排查并整改治理，优化更新风险清单手册，有效识别风险和有效管控较大以上风险场所。2021年安全生产投入336万元，有效持续保障安全防护设施设备的运行、维护。全年接受各级安监、消防、环保、卫生、行政、公安等主管部门的安全检查多次，对提出的安全隐患均整改治理，形成有效的闭环管理。

报告期内，公司未发生较大以上安全生产事故。

众立合成材料设立安环部为专门安全管理机构，按比例配置7名专职安全管理人员，重点部门设置2名专职安全管理人员，其中有注册安全工程师3人，所有安全管理人员均经过安全管理培训，取得安全管理人员资格证。众立合成材料建立了安全生产责任制，明确各级安全职责，建立并完善了各项安全管理规章制度和操作规程。

2021年众立合成材料按照法律法规规定要求的学时开展新员工三级安全培训教育和每年全员安全再培训教育和考核工作；对转岗、复工人员、外来人员进行安全培训；车间班组也不定期组织班组安全培训和活动；另外众立合成材料对主要负责人、安全管理人员、特种作

业人员、特种设备操作人员委外培训取证，均持证上岗，且在有效期内。

2021年众立合成材料编制了完善应急演练计划，包括综合演练、专项演练和现场处置方案演练，成立了兼职消防队伍，全年众立合成材料组织了2次综合应急演练，部门车间组织了126次现场处置方案演练；定期对应急设备设施点检和检测，按要求每日防火巡查，每月防火检查；委托有资质单位定期对消防设施进行检查维护和年度检查，每半年组织消防安全培训。

2021年众立合成材料制定了隐患排查计划，按计划组织安全检查66次，接受各级政府安全消防等监管部门督查35次，对检查提出的问题均有效整改；众立合成材料重大危险源与重点监管工艺均按要求设置了自动控制系统和安全仪表系统；2021年5月众立合成材料完成了安全生产标准化自评工作；2021年安全生产投入430万元。

报告期内众立合成材料无重大安全生产事故发生。

三、巩固拓展脱贫攻坚成果、乡村振兴的情况

公司报告期内暂未开展脱贫攻坚、乡村振兴工作。

第六节 重要事项

一、承诺事项履行情况

1、公司实际控制人、股东、关联方、收购人以及公司等承诺相关方在报告期内履行完毕及截至报告期末尚未履行完毕的承诺事项

√ 适用 □ 不适用

承诺事由	承诺方	承诺类型	承诺内容	承诺时间	承诺期限	履行情况
股改承诺						
收购报告书或权益变动报告书中所作承诺	常德市城市发展集团有限公司	收购公司控股权时所做承诺	本次权益变动完成后 18 个月内不转让本次交易取得的上市公司股份，但收购人在被收购公司中拥有权益的股份在同一实际控制人控制的不同主体之间进行转让不受前述 18 个月的限制。	2021 年 10 月 21 日	18 个月	严格遵守承诺事项
			本次支付的股权转让价款全部来源于自有资金和自筹资金。不存在直接或者间接来源于上市公司及其关联方的情况，不存在通过与上市公司进行资产置换或者其他交易获取资金的情形，资金来源合法合规。	2021 年 10 月 21 日	无明确期限	严格遵守承诺事项
			为了保证本次权益变动完成后浙江众成的独立性，本公司承诺：（一）本公司保证在资产、人员、财务、机构和业务等方	2021 年 10 月 21 日	长期有效	严格遵守承诺事项

		<p>面与浙江众成保持独立，并严格遵守中国证监会、深交所关于上市公司独立性的相关规定，不利用控股地位违反浙江众成规范运作程序、干预浙江众成经营决策、损害浙江众成和其他股东的合法权益。本公司及其控制的其他下属企业保证不以任何方式占用浙江众成及其控制的下属企业的资金；</p> <p>(二) 上述承诺于本公司对浙江众成拥有控制权期间持续有效。如因本公司未履行上述所作承诺而给浙江众成造成损失，本公司将承担相应的赔偿责任。</p>			
		<p>为解决同业竞争问题，维护上市公司的可持续发展、保护上市公司中小股东的合法利益，信息披露义务人作出承诺如下：1、上市公司董事会按照《股份转让协议》约定改选完成后6个月内，本公司同意以参照经评估的价格收购平湖众立置业有限公司 100%股权的方式解决同业竞争问题，如前述方案未能通过监管机构审核或未能通过上市公司股东大会审议，本公司同意将平湖众立置</p>	2021年10月21日	长期有效	严格遵守承诺事项

		<p>业有限公司 100%的股权处置给第三方；2、除上述情况外，自本公司取得对上市公司的控制权之日起，本公司及本公司控制的下属企业未来获得任何与上市公司及其控制的下属子公司的 主营业务构成或可能构成实质竞争的业务或业务机会时，本公司将积极采取相关措施，包括但不限于向上市公司转让业务或业务机会、实施资产重组或剥离、清算注销等，确保与上市公司及其控制的子公司之间不发生实质性同业竞争；3、在本公司作为上市公司控股股东或能够实际控制上市公司的期间，上述承诺持续有效且不可撤销；4、本公司保证严格履行本承诺函中各项承诺，如因违反该等承诺并因此给上市公司造成损失的，本公司将承担相应的赔偿责任。</p>			
		<p>为减少和规范未来可能发生的关联交易，信息披露义务人已作出如下承诺：（一）本公司不会利用上市公司的控股股东地位谋求上市公司在业务经营等方面给予本公司及本公司所直接或间接控制的企业优于独立</p>	2021 年 10 月 21 日	长期有效	严格遵守承诺事项

			<p>第三方的交易条件或利益；</p> <p>(二) 本公司及本公司直接或间接控制的企业将尽可能减少与上市公司的关联交易；(三) 对于与上市公司经营活动相关的不可避免的关联交易，本公司及本公司直接或间接控制的企业将遵循市场公平、公正、公开的原则，严格遵守关联交易相关的法律法规和上市公司《公司章程》等内部规章制度的要求，履行相应的关联交易决策程序，确保关联交易程序合法、价格公允，并及时进行信息披露。</p>			
资产重组时所作承诺						
首次公开发行或再融资时所作承诺	持有公司股份的公司董事、高级管理人员陈健、马黎声、潘德祥、黄旭生	首次公开发行承诺	在其任职期间每年转让的股份不超过其所持有本公司股份总数的 25%；离职后六个月内，不转让其所持有的本公司股份；离职六个月后的十二个月内通过证券交易所挂牌交易出售本公司股票数量占其所持有本公司股票总数的比例不超过 50%	2010 年 03 月 01 日	长期有效	严格遵守承诺事项
	公司的董事、高级管理人员陈健、黄旭生、陈银燕、俞毅、马黎声、潘德	再融资承诺	(一) 承诺不无偿或以不公平条件向其他单位或者个人输送利益，也不采用其他方式损害公司利益；(二) 承诺对董事和	2016 年 01 月 31 日	长期有效	严格遵守承诺事项

	祥		高级管理人员的职务消费行为进行约束；(三)承诺不动用公司资产从事与其履行职责无关的投资、消费活动；(四)承诺由董事会或薪酬委员会制定的薪酬制度与公司填补回报措施的执行情况相挂钩；(五)承诺拟公布的公司股权激励的行权条件与公司填补回报措施的执行情况相挂钩。			
	公司原控股股东、实际控制人陈大魁以及持有公司5%以上股权的股东陈健	首次公开发行承诺	避免与浙江众成包装材料股份有限公司同业竞争的承诺	2010年03月01日	因报告期内发生股权变更事项，截止报告期末，	严格遵守承诺事项
	公司原实际控制人及控股股东陈大魁以及公司主要股东陈健	首次公开发行承诺	避免关联交易承诺	2010年03月01日	陈大魁先生已不是公司控股股东、实际控制人，该	严格遵守承诺事项
	公司原实际控制人陈大魁	再融资承诺	不越权干预公司经营管理活动，不侵占公司利益。	2016年01月31日	承诺已履行完毕。	严格遵守承诺事项
股权激励承诺						
其他对公司中小股东所作承诺						
承诺是否按时履行	是					
如承诺超期未履行完毕的，应当详细说明未完成履行的具体原因	不适用					

及下一步的工作计划	
-----------	--

2、公司资产或项目存在盈利预测，且报告期仍处在盈利预测期间，公司就资产或项目达到原盈利预测及其原因做出说明

适用 不适用

二、控股股东及其他关联方对上市公司的非经营性占用资金情况

适用 不适用

公司报告期不存在控股股东及其他关联方对上市公司的非经营性占用资金。

三、违规对外担保情况

适用 不适用

公司报告期无违规对外担保情况。

四、董事会对最近一期“非标准审计报告”相关情况的说明

适用 不适用

五、董事会、监事会、独立董事（如有）对会计师事务所本报告期“非标准审计报告”的说明

适用 不适用

六、与上年度财务报告相比，会计政策、会计估计变更或重大会计差错更正的情况说明

适用 不适用

1、会计政策变更情况：

1) 执行《企业会计准则第21号——租赁》（2018年修订）

财政部于2018年度修订了《企业会计准则第21号——租赁》（简称“新租赁准则”）。本公司自2021年1月1日起执行新租赁准则。根据修订后的准则，对于首次执行日前已存在的合同，公司选择在首次执行

日不重新评估其是否为租赁或者包含租赁。

本公司作为承租人

本公司选择根据首次执行新租赁准则的累积影响数，调整首次执行新租赁准则当年年初留存收益及财务报表其他相关项目金额，不调整可比期间信息。

对于首次执行日前已存在的经营租赁，本公司在首次执行日根据剩余租赁付款额按首次执行日本公司的增量借款利率折现的现值计量租赁负债，并根据每项租赁选择以下两种方法之一计量使用权资产：

假设自租赁期开始日即采用新租赁准则的账面价值，采用首次执行日的本公司的增量借款利率作为折现率。

与租赁负债相等的金额，并根据预付租金进行必要调整。

对于首次执行日前的经营租赁，本公司在应用上述方法的同时根据每项租赁选择采用下列一项或多项简化处理：

①将于首次执行日后12个月内完成的租赁作为短期租赁处理；

②计量租赁负债时，具有相似特征的租赁采用同一折现率；

③使用权资产的计量不包含初始直接费用；

④存在续租选择权或终止租赁选择权的，根据首次执行日前选择权的实际行使及其他最新情况确定租赁期；

⑤作为使用权资产减值测试的替代，按照本附注“三、（二十四）预计负债”评估包含租赁的合同在首次执行日前是否为亏损合同，并根据首次执行日前计入资产负债表的亏损准备金额调整使用权资产；

⑥首次执行日之前发生的租赁变更，不进行追溯调整，根据租赁变更的最终安排，按照新租赁准则进行会计处理。

在计量租赁负债时，本公司使用2021年1月1日的承租人增量借款利率（加权平均值：4.75%）来对租赁付款额进行折现。

2020年12月31日合并财务报表中披露的重大经营租赁的尚未支付的最低租赁付款额	639,853.00
按2021年1月1日本公司增量借款利率折现的现值	532,057.49
2021年1月1日新租赁准则下的租赁负债	532,057.49
上述折现的现值与租赁负债之间的差额	

本公司作为出租人

对于首次执行日前划分为经营租赁且在首次执行日后仍存续的转租赁，本公司在首次执行日基于原租赁和转租赁的剩余合同期限和条款进行重新评估，并按照新租赁准则的规定进行分类。重分类为融资租赁

的，本公司将其作为一项新的融资租赁进行会计处理。

除转租赁外，本公司无需对其作为出租人的租赁按照新租赁准则进行调整。本公司自首次执行日起按照新租赁准则进行会计处理。

本公司执行新租赁准则对财务报表的主要影响如下：

会计政策变更的内容和原因	受影响的报表项目	对2021年1月1日余额的影响金额	
		合并	母公司
公司作为承租人对于首次执行 日前已存在的经营租赁的调整	使用权资产	602,746.49	
	预付款项	-70,689.00	
	一年内到期的非流动负债	60,041.27	
	租赁负债	472,016.22	

2) 执行《企业会计准则解释第14号》

财政部于2021年2月2日发布了《企业会计准则解释第14号》（财会〔2021〕1号，以下简称“解释第14号”），自公布之日起施行。2021年1月1日至施行日新增的有关业务，根据解释第14号进行调整。

①政府和社会资本合作（PPP）项目合同

解释第14号适用于同时符合该解释所述“双特征”和“双控制”的PPP项目合同，对于2020年12月31日前开始实施且至施行日尚未完成的有关PPP项目合同应进行追溯调整，追溯调整不切实可行的，从可追溯调整的最早期间期初开始应用，累计影响数调整施行日当年年初留存收益以及财务报表其他相关项目，对可比期间信息不予调整。

②基准利率改革

解释第14号对基准利率改革导致金融工具合同和租赁合同相关现金流量的确定基础发生变更的情形作出了简化会计处理规定。

根据该解释的规定，2020年12月31日前发生的基准利率改革相关业务，应当进行追溯调整，追溯调整不切实可行的除外，无需调整前期比较财务报表数据。在该解释施行日，金融资产、金融负债等原账面价值与新账面价值之间的差额，计入该解释施行日所在年度报告期间的期初留存收益或其他综合收益。执行该规定未对本公司财务状况和经营成果产生重大影响。

3) 执行《关于调整〈新冠肺炎疫情相关租金减让会计处理规定〉适用范围的通知》

财政部于2020年6月19日发布了《新冠肺炎疫情相关租金减让会计处理规定》（财会〔2020〕10号），对于满足条件的由新冠肺炎疫情直接引发的租金减免、延期支付租金等租金减让，企业可以选择采用简化方法进行会计处理。

财政部于2021年5月26日发布了《关于调整〈新冠肺炎疫情相关租金减让会计处理规定〉适用范围的通
知》（财会〔2021〕9号），自2021年5月26日起施行，将《新冠肺炎疫情相关租金减让会计处理规定》允
许采用简化方法的新冠肺炎疫情相关租金减让的适用范围由“减让仅针对2021年6月30日前的应付租赁付
款额”调整为“减让仅针对2022年6月30日前的应付租赁付款额”，其他适用条件不变。

本公司对适用范围调整前符合条件的租赁合同已全部选择采用简化方法进行会计处理，对适用范围调
整后符合条件的类似租赁合同也全部采用简化方法进行会计处理，并对通知发布前已采用租赁变更进行会
计处理的相关租赁合同进行追溯调整，但不调整前期比较财务报表数据；对2021年1月1日至该通知施行日
之间发生的未按照该通知规定进行会计处理的相关租金减让，根据该通知进行调整。

4) 执行《企业会计准则解释第15号》关于资金集中管理相关列报

财政部于2021年12月30日发布了《企业会计准则解释第15号》（财会〔2021〕35号，以下简称“解
释第15号”），“关于资金集中管理相关列报”内容自公布之日起施行，可比期间的财务报表数据相应调整。

解释第15号就企业通过内部结算中心、财务公司等对母公司及成员单位资金实行集中统一管理涉及的
余额应如何在资产负债表中进行列报与披露作出了明确规定。执行该规定未对本公司财务状况和经营成果
产生重大影响。

2、本期公司主要会计估计未发生变更。

3、本期公司无重大会计差错更正。

七、与上年度财务报告相比，合并报表范围发生变化的情况说明

适用 不适用

公司报告期无合并报表范围发生变化的情况。

八、聘任、解聘会计师事务所情况

现聘任的会计师事务所

境内会计师事务所名称	立信会计师事务所（特殊普通合伙）
境内会计师事务所报酬（万元）	140
境内会计师事务所审计服务的连续年限	15

境内会计师事务所注册会计师姓名	钟建栋、曹晶晶
境内会计师事务所注册会计师审计服务的连续年限	钟建栋 4 年；曹晶晶 2 年。

当期是否改聘会计师事务所

是 否

聘请内部控制审计会计师事务所、财务顾问或保荐人情况

适用 不适用

本年度，公司因年度内部控制鉴证事项，聘请立信会计师事务所（特殊普通合伙）为内部控制鉴证会计师事务所，费用与年度审计费用合并。

九、年度报告披露后面临退市情况

适用 不适用

十、破产重整相关事项

适用 不适用

公司报告期末发生破产重整相关事项。

十一、重大诉讼、仲裁事项

适用 不适用

本报告期公司无重大诉讼、仲裁事项。

十二、处罚及整改情况

适用 不适用

公司报告期不存在处罚及整改情况。

十三、公司及其控股股东、实际控制人的诚信状况

适用 不适用

十四、重大关联交易

1、与日常经营相关的关联交易

适用 不适用

公司报告期未发生与日常经营相关的关联交易。

2、资产或股权收购、出售发生的关联交易

适用 不适用

公司报告期未发生资产或股权收购、出售的关联交易。

3、共同对外投资的关联交易

适用 不适用

公司报告期未发生共同对外投资的关联交易。

4、关联债权债务往来

适用 不适用

公司报告期不存在关联债权债务往来。

5、与存在关联关系的财务公司的往来情况

适用 不适用

公司与存在关联关系的财务公司与关联方之间不存在存款、贷款、授信或其他金融业务。

6、公司控股的财务公司与关联方的往来情况

适用 不适用

公司控股的财务公司与关联方之间不存在存款、贷款、授信或其他金融业务。

7、其他重大关联交易

适用 不适用

公司时任控股股东陈大魁先生为进一步支持众立合成材料的业务发展等，拟在经公司2020年年度股东大会审议通过的同步同比例对控股子公司2021年度提供财务资助（不超过5,000万元）的基础上，继续额外向众立合成材料提供不超过人民币9,000.00万元的财务资助，本次额外提供的不超过9,000.00万元的财务资助借款将不收取利息。

重大关联交易临时报告披露网站相关查询

临时公告名称	临时公告披露日期	临时公告披露网站名称
关于公司控股股东对控股子公司继续额外提供财务资助暨关联交易的公告	2021年10月27日	巨潮资讯网 (http://www.cninfo.com.cn)

十五、重大合同及其履行情况

1、托管、承包、租赁事项情况

(1) 托管情况

适用 不适用

公司报告期不存在托管情况。

(2) 承包情况

适用 不适用

公司报告期不存在承包情况。

(3) 租赁情况

适用 不适用

公司报告期不存在租赁情况。

2、重大担保

√ 适用 □ 不适用

单位：万元

公司及其子公司对外担保情况（不包括对子公司的担保）										
担保对象名称	担保额度 相关公告 披露日期	担保额度	实际发生 日期	实际担保 金额	担保类型	担保物（如 有）	反担保 情况 （如 有）	担保期	是否履行 完毕	是否为关 联方担保
公司对子公司的担保情况										
担保对象名称	担保额度 相关公告 披露日期	担保额 度	实际发生 日期	实际担保 金额	担保类型	担保物 （如有）	反担保情 况（如有）	担保期	是否 履行 完毕	是否为 关联方 担保
浙江众立合成材料科技股份有限公司	2020年05月18日	80,000	2021年03月22日	450	连带责任保证			2021/3/22至2021/10/29	是	否
浙江众立合成材料科技股份有限公司	2020年05月18日	80,000	2021年03月23日	430	连带责任保证			2021/3/23至2021/10/29	是	否
浙江众立合成材料科技股份有限公司	2020年05月18日	80,000	2021年03月25日	430	连带责任保证			2021/3/25至2021/10/29	是	否
浙江众立合成材料科技股份有限公司	2020年05月18日	80,000	2021年03月26日	400	连带责任保证			2021/3/26至2021/10/29	是	否
浙江众立合成材料科技股份有限公司	2020年05月18日	80,000	2021年04月01日	490	连带责任保证			2021/4/1至2021/10/29	是	否

浙江众立合成材料科技股份有限公司	2020年05月18日	80,000	2021年04月06日	490	连带责任保证			2021/4/6至2022/4/5	否	否
浙江众立合成材料科技股份有限公司	2020年05月18日	80,000	2021年04月08日	490	连带责任保证			2021/4/8至2022/4/7	否	否
浙江众立合成材料科技股份有限公司	2020年05月18日	80,000	2021年04月09日	490	连带责任保证			2021/4/9至2022/4/8	否	否
浙江众立合成材料科技股份有限公司	2020年05月18日	80,000	2021年04月12日	490	连带责任保证			2021/4/12至2022/4/11	否	否
浙江众立合成材料科技股份有限公司	2020年05月18日	80,000	2021年04月13日	490	连带责任保证			2021/4/13至2022/4/12	否	否
浙江众立合成材料科技股份有限公司	2021年04月14日	95,000	2021年04月15日	480	连带责任保证			2021/4/15至2022/4/14	否	否
浙江众立合成材料科技股份有限公司	2021年04月14日	95,000	2021年04月20日	490	连带责任保证			2021/4/20至2022/4/19	否	否
浙江众立合成材料科技股份有限公司	2021年04月14日	95,000	2021年04月21日	480	连带责任保证			2021/4/21至2022/4/20	否	否
浙江众立合成材料科技股份有限公司	2021年04月14日	95,000	2021年04月22日	480	连带责任保证			2021/4/22至2022/4/21	否	否

浙江众立合成材料科技股份有限公司	2021年04月14日	95,000	2021年04月23日	490	连带责任保证			2021/4/23至 2022/4/22	否	否
浙江众立合成材料科技股份有限公司	2021年04月14日	95,000	2021年04月27日	490	连带责任保证			2021/4/27至 2022/4/26	否	否
浙江众立合成材料科技股份有限公司	2021年04月14日	95,000	2021年05月12日	400	连带责任保证			2021/5/12至 2022/5/11	否	否
浙江众立合成材料科技股份有限公司	2021年04月14日	95,000	2021年05月13日	490	连带责任保证			2021/5/13至 2022/5/12	否	否
浙江众立合成材料科技股份有限公司	2021年04月14日	95,000	2021年05月14日	490	连带责任保证			2021/5/14至 2022/5/13	否	否
浙江众立合成材料科技股份有限公司	2021年04月14日	95,000	2021年05月17日	490	连带责任保证			2021/5/17至 2022/5/16	否	否
浙江众立合成材料科技股份有限公司	2021年04月14日	95,000	2021年06月11日	450	连带责任保证			2021/6/11至 2022/6/10	否	否
浙江众立合成材料科技股份有限公司	2021年04月14日	95,000	2021年05月26日	2,800	一般保证; 质押	银行存单		2021/5/26至 2022/5/25	否	否
浙江众立合成材料科技股份有限公司	2020年05月18日	80,000	2021年02月23日	1,000	连带责任保证			2021/02/23至 2021/8/23	是	否

浙江众立合成材料科技股份有限公司	2020年05月18日	80,000	2021年02月28日	800	连带责任保证			2021/02/28至2021/8/28	是	否
浙江众立合成材料科技股份有限公司	2020年05月18日	80,000	2021年03月01日	1,200	连带责任保证			2021/03/01至2021/8/28	是	否
浙江众立合成材料科技股份有限公司	2020年05月18日	80,000	2021年02月04日	5,000	一般保证； 质押	银行存单		2021/02/04至2023/1/31	否	否
浙江众立合成材料科技股份有限公司	2020年05月18日	80,000	2021年03月01日	5,000	一般保证； 质押	银行存单		2021/03/01至2023/2/28	否	否
浙江众立合成材料科技股份有限公司	2021年04月14日	95,000	2021年05月08日	950	连带责任保证			2021/05/08至2022/4/1	否	否
浙江众立合成材料科技股份有限公司	2021年04月14日	95,000	2021年05月10日	950	连带责任保证			2021/05/10至2022/4/1	否	否
浙江众立合成材料科技股份有限公司	2021年04月14日	95,000	2021年06月08日	950	连带责任保证			2021/06/08至2022/4/1	否	否
浙江众立合成材料科技股份有限公司	2021年04月14日	95,000	2021年06月09日	950	连带责任保证			2021/06/09至2022/4/1	否	否
浙江众立合成材料科技股份有限公司	2021年04月14日	95,000	2021年06月28日	1,200	连带责任保证			2021/06/28至2022/3/25	否	否

浙江众立合成材料科技股份有限公司	2021年04月14日	95,000	2021年11月22日	500	连带责任保证			2021/11/22至2022/03/30	否	否
浙江众立合成材料科技股份有限公司	2021年04月14日	95,000	2021年11月22日	1,000	连带责任保证			2021/11/22至2022/05/21	否	否
浙江众立合成材料科技股份有限公司	2021年04月14日	95,000	2021年11月30日	1,500	连带责任保证			2021/11/30至2022/05/21	否	否
浙江众立合成材料科技股份有限公司	2021年04月14日	95,000	2021年11月05日	2,500	连带责任保证			2021/11/05至2022/11/05	否	否
浙江众立合成材料科技股份有限公司	2021年04月14日	95,000	2021年08月30日	50	连带责任保证			2021/08/30至2022/02/28	否	否
浙江众立合成材料科技股份有限公司	2021年04月14日	95,000	2021年08月30日	50	连带责任保证			2021/08/30至2022/08/29	否	否
浙江众立合成材料科技股份有限公司	2021年04月14日	95,000	2021年08月30日	1,900	连带责任保证			2021/08/30至2022/09/29	否	否
浙江众立合成材料科技股份有限公司	2021年04月14日	95,000	2021年09月09日	75	连带责任保证			2021/09/09至2022/03/08	否	否
浙江众立合成材料科技股份有限公司	2021年04月14日	95,000	2021年09月09日	75	连带责任保证			2021/09/09至2022/09/08	否	否

浙江众立合成材料科技股份有限公司	2021年04月14日	95,000	2021年09月09日	2,850	连带责任保证			2021/09/09至2022/10/08	否	否
浙江众立合成材料科技股份有限公司	2021年04月14日	95,000	2021年10月12日	50	连带责任保证			2021/10/12至2022/04/11	否	否
浙江众立合成材料科技股份有限公司	2021年04月14日	95,000	2021年10月12日	50	连带责任保证			2021/10/12至2022/10/11	否	否
浙江众立合成材料科技股份有限公司	2021年04月14日	95,000	2021年10月12日	1,900	连带责任保证			2021/10/12至2022/11/11	否	否
浙江众立合成材料科技股份有限公司	2021年04月14日	95,000	2021年11月16日	25	连带责任保证			2021/11/16至2022/05/15	否	否
浙江众立合成材料科技股份有限公司	2021年04月14日	95,000	2021年11月16日	25	连带责任保证			2021/11/16至2022/11/15	否	否
浙江众立合成材料科技股份有限公司	2021年04月14日	95,000	2021年11月16日	950	连带责任保证			2021/11/16至2022/12/15	否	否
浙江众立合成材料科技股份有限公司	2021年04月14日	95,000	2021年11月09日	5,750	一般保证; 质押	银行存单		2021/11/09至2022/11/08	否	否
浙江众立合成材料科技股份有限公司	2021年04月14日	95,000	2021年11月11日	5,750	一般保证; 质押	银行存单		2021/11/11至2022/11/10	否	否

浙江众立合成材料科技股份有限公司	2021年04月14日	95,000	2021年11月16日	3,000	一般保证; 质押	银行存单		2021/11/16至 2022/11/15	否	否
浙江众立合成材料科技股份有限公司	2021年04月14日	95,000	2021年11月19日	2,550	一般保证; 质押	银行存单		2021/11/19至 2022/11/18	否	否
浙江众立合成材料科技股份有限公司	2021年04月14日	95,000	2021年08月11日	400	连带责任 保证			2021/08/11至 2022/05/20	否	否
浙江众立合成材料科技股份有限公司	2021年04月14日	95,000	2021年08月11日	400	连带责任 保证			2021/08/11至 2022/05/20	否	否
浙江众立合成材料科技股份有限公司	2021年04月14日	95,000	2021年08月11日	400	连带责任 保证			2021/08/11至 2022/05/20	否	否
浙江众立合成材料科技股份有限公司	2021年04月14日	95,000	2021年08月11日	400	连带责任 保证			2021/08/11至 2022/05/20	否	否
浙江众立合成材料科技股份有限公司	2021年04月14日	95,000	2021年08月11日	400	连带责任 保证			2021/08/11至 2022/05/20	否	否
浙江众立合成材料科技股份有限公司	2021年04月14日	95,000	2021年08月11日	400	连带责任 保证			2021/08/11至 2022/05/20	否	否
浙江众立合成材料科技股份有限公司	2021年04月14日	95,000	2021年08月11日	400	连带责任 保证			2021/08/11至 2022/05/20	否	否
浙江众立合成材料科技股份有限公司	2021年04月14日	95,000	2021年08月11日	400	连带责任 保证			2021/08/11至 2022/05/20	否	否

浙江众立合成材料科技股份有限公司	2021年04月14日	95,000	2021年08月11日	200	连带责任保证			2021/08/11至2022/05/20	否	否
浙江众立合成材料科技股份有限公司	2021年04月14日	95,000	2021年09月26日	5,000	一般保证； 质押	银行存单		2021/09/26至2023/09/25	否	否
浙江众立合成材料科技股份有限公司	2021年04月14日	95,000	2021年09月26日	6,000	一般保证； 质押	银行存单		2021/09/26至2023/09/25	否	否
浙江众立合成材料科技股份有限公司	2021年04月14日	95,000	2021年09月28日	5,000	一般保证； 质押	银行存单		2021/09/28至2022/09/27	否	否
浙江众立合成材料科技股份有限公司	2021年04月14日	95,000	2021年09月28日	5,000	一般保证； 质押	银行存单		2021/09/28至2022/09/27	否	否
浙江众立合成材料科技股份有限公司	2021年04月14日	95,000	2021年10月20日	3,000	连带责任保证			2021/10/20至2022/10/19	否	否
浙江众立合成材料科技股份有限公司	2021年04月14日	95,000	2021年10月28日	2,000	连带责任保证			2021/10/28至2022/10/27	否	否
浙江众立合成材料科技股份有限公司	2021年04月14日	95,000	2021年01月01日	4,473注	连带责任保证			2021/01/01至2021/12/31	否	否
报告期内审批对子公司担保额度合计（B1）		95,000			报告期内对子公司担保实际发生额合计（B2）					94,703.83
报告期末已审批的对子公		95,000			报告期末对子公司实际					88,163.83

司担保额度合计 (B3)			担保余额合计 (B4)							
子公司对子公司的担保情况										
担保对象名称	担保额度相关公告披露日期	担保额度	实际发生日期	实际担保金额	担保类型	担保物 (如有)	反担保情况 (如有)	担保期	是否履行完毕	是否为关联方担保
公司担保总额 (即前三大项的合计)										
报告期内审批担保额度合计 (A1+B1+C1)		95,000	报告期内担保实际发生额合计 (A2+B2+C2)						94,703.83	
报告期末已审批的担保额度合计 (A3+B3+C3)		95,000	报告期末实际担保余额合计 (A4+B4+C4)						88,163.83	
实际担保总额 (即 A4+B4+C4) 占公司净资产的比例			43.5%							
其中:										
直接或间接为资产负债率超过 70% 的被担保对象提供的债务担保余额 (E)			88,163.83							
上述三项担保金额合计 (D+E+F)			88,163.83							

注: 公司本笔提供的担保为开立银行承兑汇票及信用证等提供的担保, 发生额 4,473.83 万元, 余额 3,133.83 万元。

以上采用复合方式担保的具体情况说明

3、委托他人进行现金资产管理情况

(1) 委托理财情况

√ 适用 □ 不适用

报告期内委托理财概况

单位: 万元

具体类型	委托理财的资金来源	委托理财发生额	未到期余额	逾期未收回的金额	逾期未收回理财已
------	-----------	---------	-------	----------	----------

	源				计提减值金额
银行理财产品	自有资金	46,012.4	3,012.4	0	0
银行理财产品	募集资金	65,500	19,900	0	0
券商理财产品	自有资金	10,000	0	0	0
合计		121,512.4	22,912.4	0	0

单项金额重大或安全性较低、流动性较差的高风险委托理财具体情况

√ 适用 □ 不适用

单位：万元

受托机构名称（或受托人姓名）	受托机构（或受托人）类型	产品类型	金额	资金来源	起始日期	终止日期	资金投向	报酬确定方式	参考年化收益率	预期收益（如有）	报告期实际损益金额	报告期损益实际收回情况	计提减值准备金额（如有）	是否经过法定程序	未来是否还有委托理财计划	事项概述及相关查询索引（如有）
浙示 范区 工行	银行	保本浮动收益型	17,000	募集资金	2020年12月16日	2021年06月16日	其他	合同约定	3.10%	214.94	214.94	214.943995		是	是	
浙示 范区 工行	银行	保本浮动收益型	17,000	募集资金	2021年06月22日	2021年12月23日	其他	合同约定	3.20%	274.24	274.24	274.2435616		是	是	
浙示 范区 工行	银行	保本浮动收益型	14,000	募集资金	2021年12月29日	2022年07月05日	其他	合同约定	2.00%	144.22		0		是	是	
合计			48,000	--	--	--	--	--	--	633.4	489.18	--		--	--	--

注：公司本报告期累计发生理财 12.15 亿元，以上明细系本公司单项金额重大理财具体情况（单项金额 10,000 万元以上）

委托理财出现预期无法收回本金或存在其他可能导致减值的情形

适用 不适用

(2) 委托贷款情况

适用 不适用

公司报告期不存在委托贷款。

4、其他重大合同

适用 不适用

公司报告期不存在其他重大合同。

十六、其他重大事项的说明

适用 不适用

1、经2021年3月1日公司第五届董事会第一次会议及2021年3月18日公司2021年第二次临时股东大会审议通过了《关于变更部分募集资金用途暨新增募投项目的议案》，同意变更公司部分首次公开发行股票募集资金用途，取消使用首发超募资金建设实施的项目“年产3,000吨高阻隔PVDC热收缩膜及3,000吨EVOH阻隔热收缩膜建设项目”，并使用变更后剩余的超募资金及自筹资金新设募投项目“年产3万吨新型聚烯烃热收缩膜生产线”。

2、2021年10月18日，公司原控股股东及实际控制人陈大魁先生与常德市城市发展集团有限公司签署了《常德市城市发展集团有限公司与陈大魁关于浙江众成包装材料股份有限公司之股份转让协议》，约定陈大魁先生将其所持的浙江众成226,444,847股股份（占浙江众成总股本的25.00%）以协议转让的方式转让给常德城发。2021年12月3日，双方在中国证券登记结算有限责任公司办理完毕股份协议转让过户手续，公司的控股股东变更为常德城发，公司的实际控制人变更为常德市国资委。

十七、公司子公司重大事项

适用 不适用

公司控股子公司众立合成材料于2021年初收到了由浙江省科学技术厅、浙江省财政厅、

国家税务总局浙江省税务局联合颁发的《高新技术企业证书》，众立合成材料自通过高新技术企业认定后三年内（2020年-2022年）可享受国家关于高新技术企业所得税优惠的政策。具体情况详见公司在指定信息披露媒体《证券时报》《中国证券报》以及巨潮资讯网（www.cninfo.com.cn）上刊登的公告（公告编号：2021-006号）。

第七节 股份变动及股东情况

一、股份变动情况

1、股份变动情况

单位：股

	本次变动前		本次变动增减（+，-）					本次变动后	
	数量	比例	发行 新股	送股	公积金 转股	其他	小计	数量	比例
一、有限售条件股份	49,874,017	5.51%				-581,745	-581,745	49,292,272	5.44%
1、国家持股									
2、国有法人持股									
3、其他内资持股	49,874,017	5.51%				-581,745	-581,745	49,292,272	5.44%
其中：境内法人持股									
境内自然人持股	49,874,017	5.51%				-581,745	-581,745	49,292,272	5.44%
4、外资持股									
其中：境外法人持股									
境外自然人持股									
二、无限售条件股份	855,905,370	94.94%				581,745	581,745	856,487,115	94.56%
1、人民币普通股	855,905,370	94.94%				581,745	581,745	856,487,115	94.56%
2、境内上市的外资股									
3、境外上市的外资股									
4、其他									
三、股份总数	905,779,387	100.00%				0	0	905,779,387	100.00%

股份变动的原因

适用 不适用

根据中国证监会、深圳证券交易所的相关规定，于每年年初，由中登公司对公司董事、监事、高管锁定股数按照其持有股份总数的75%重新锁定。

股份变动的批准情况

适用 不适用

股份变动的过户情况

适用 不适用

股份变动对最近一年和最近一期基本每股收益和稀释每股收益、归属于公司普通股股东的每股净资产等财务指标的影响

适用 不适用

公司认为必要或证券监管机构要求披露的其他内容

适用 不适用

2、限售股份变动情况

适用 不适用

二、证券发行与上市情况

1、报告期内证券发行（不含优先股）情况

适用 不适用

2、公司股份总数及股东结构的变动、公司资产和负债结构的变动情况说明

适用 不适用

3、现存的内部职工股情况

适用 不适用

三、股东和实际控制人情况

1、公司股东数量及持股情况

单位：股

报告期末普通股股东总数	39,924	年度报告披露日前上一月末普通股股东总数	39,576	报告期末表决权恢复的优先股股东总数(如有)(参见注8)	0	年度报告披露日前上一月末表决权恢复的优先股股东总数(如有)(参见注8)	0	
持股 5%以上的股东或前 10 名股东持股情况								
股东名称	股东性质	持股比例	报告期末持股数量	报告期内增减变动情况	持有有限售条件的股份数量	持有无限售条件的股份数量	质押、标记或冻结情况	
							股份状态	数量
常德市城市发展集团有限公司	国有法人	25.00%	226,444,847	226,444,847	0	226,444,847		
陈大魁	境内自然人	7.95%	72,011,553	-226,444,847	0	72,011,553		
陈健	境内自然人	7.00%	63,390,329	0	47,542,747	15,847,582		
楼立峰	境内自然人	3.68%	33,374,978	2,868,256	0	33,374,978		
浙江银万斯特投资管理有限公司—全盈 2 号私募证券投资基金	其他	1.77%	16,038,600	0	0	16,038,600		
陈晨	境内自然人	1.35%	12,221,674	0	0	12,221,674		
穆宏伟	境内自然人	0.95%	8,640,700	-170,000	0	8,640,700		
葛政寿	境内自然人	0.67%	6,033,900	1,195,000	0	6,033,900		
金涛	境内自然人	0.51%	4,588,000	4,588,000	0	4,588,000		

谢中富	境内自然人	0.44%	4,028,329	-1,007,600	0	4,028,329		
战略投资者或一般法人因配售新股成为前 10 名股东的情况(如有)(参见注 3)	无							
上述股东关联关系或一致行动的说明	上述股东中,陈大魁及陈健均为公司持股 5%以上股东,股东陈健为陈大魁之子,股东陈晨为陈大魁之女。除此之外,公司未知其他上述其他股东之间是否存在关联关系,也未知其他上述股东之间是否属于《上市公司收购管理办法》中规定的一致行动人。							
上述股东涉及委托/受托表决权、放弃表决权情况的说明	不适用							
前 10 名股东中存在回购专户的特别说明(如有)(参见注 10)	无							
前 10 名无限售条件股东持股情况								
股东名称	报告期末持有无限售条件股份数量	股份种类						
		股份种类	数量					
常德市城市发展集团有限公司	226,444,847	人民币普通股	226,444,847					
陈大魁	72,011,553	人民币普通股	72,011,553					
楼立峰	33,374,978	人民币普通股	33,374,978					
浙江银万斯特投资管理有限公司—全盈 2 号私募证券投资基金	16,038,600	人民币普通股	16,038,600					
陈健	15,847,582	人民币普通股	15,847,582					
陈晨	12,221,674	人民币普通股	12,221,674					
穆宏伟	8,640,700	人民币普通股	8,640,700					
葛政寿	6,033,900	人民币普通股	6,033,900					
金涛	4,588,000	人民币普通股	4,588,000					
谢中富	4,028,329	人民币普通股	4,028,329					
前 10 名无限售流通股股东之间,以	上述股东中,陈大魁及陈健均为公司持股 5%以上股东,股东陈健为陈大魁之子,股东							

及前 10 名无限售流通股股东和前 10 名股东之间关联关系或一致行动的说明	陈晨为陈大魁之女。除此之外，公司未知其他上述其他股东之间是否存在关联关系，也未知其他上述股东之间是否属于《上市公司收购管理办法》中规定的一致行动人。
前 10 名普通股股东参与融资融券业务情况说明（如有）（参见注 4）	上述公司股东中：1、股东“陈大魁”通过信用交易担保证券账户持有公司股票 47,300,000 股，通过普通账户持有公司股票 24,711,553 股，合计实际持有公司股票 72,011,553 股；2、股东“楼立峰”通过信用交易担保证券账户持有公司股票 24,368,277 股，通过普通账户持有公司股票 9,006,701 股，合计实际持有公司股票 33,374,978 股；3、股东“浙江银万斯特投资管理有限公司—全盈 2 号私募证券投资基金”通过信用交易担保证券账户持有公司股票 16,038,600 股，通过普通账户持有公司股票 0 股，合计实际持有公司股票 16,038,600 股。4、股东“陈晨”通过信用交易担保证券账户持有公司股票 12,221,674 股，通过普通账户持有公司股票 0 股，合计实际持有公司股票 12,221,674 股；5、股东“穆宏伟”通过信用交易担保证券账户持有公司股票 8,640,700 股，通过普通账户持有公司股票 0 股，合计实际持有公司股票 8,640,700 股；6、股东“葛政寿”通过信用交易担保证券账户持有公司股票 5,768,900 股，通过普通账户持有公司股票 26,5000 股，合计实际持有公司股票 6,033,900 股；7、股东“金涛”通过信用交易担保证券账户持有公司股票 4,588,000 股，通过普通账户持有公司股票 0 股，合计实际持有公司股票 4,588,000 股。

公司前 10 名普通股股东、前 10 名无限售条件普通股股东在报告期内是否进行约定购回交易

是 否

公司前 10 名普通股股东、前 10 名无限售条件普通股股东在报告期内未进行约定购回交易。

2、公司控股股东情况

控股股东性质：地方国有控股

控股股东类型：法人

控股股东名称	法定代表人/ 单位负责人	成立日期	组织机构代码	主要经营业务
常德市城市发展集团有限公司	周泉	2019 年 10 月 30 日	91430700MA4QWT7570	企业总部管理，以自有资金进行城市公共基础设施、房地产项目、文化旅游产

				业、城市水务、土地整治服务、贸易代理、物业管理等
--	--	--	--	--------------------------

控股股东报告期内变更

√ 适用 □ 不适用

新控股股东名称	常德市城市发展集团有限公司
变更日期	2021 年 12 月 03 日
指定网站查询索引	详见《证券时报》《中国证券报》及巨潮资讯网 (http://www.cninfo.com.cn) 上的 2021-072 号公告
指定网站披露日期	2021 年 12 月 07 日

3、公司实际控制人及其一致行动人

实际控制人性质：地方国资管理机构

实际控制人类型：法人

实际控制人名称	法定代表人/单位负责人	成立日期	组织机构代码	主要经营业务
常德市人民政府国有资产监督管理委员会	陈彰波		1143070077446452XU	根据市人民政府授权，负责对所监管的企业的国有资产履行出资人职责
实际控制人报告期内控制的其他境内外上市公司的股权情况	无			

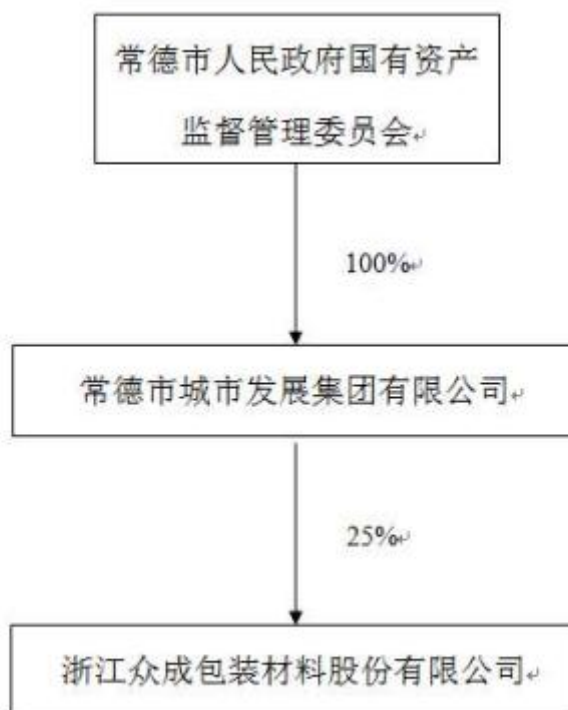
实际控制人报告期内变更

√ 适用 □ 不适用

原实际控制人名称	陈大魁
新实际控制人名称	常德市人民政府国有资产监督管理委员会
变更日期	2021 年 12 月 03 日
指定网站查询索引	详见《证券时报》《中国证券报》及巨潮资讯网

	(http://www.cninfo.com.cn) 上的 2021-072 号公告
指定网站披露日期	2021 年 12 月 07 日

公司与实际控制人之间的产权及控制关系的方框图



实际控制人通过信托或其他资产管理方式控制公司

适用 不适用

4、公司控股股东或第一大股东及其一致行动人累计质押股份数量占其所持公司股份数量比例达到 80%

适用 不适用

5、其他持股在 10%以上的法人股东

适用 不适用

6、控股股东、实际控制人、重组方及其他承诺主体股份限制减持情况

适用 不适用

四、股份回购在报告期的具体实施情况

股份回购的实施进展情况

适用 不适用

采用集中竞价方式减持回购股份的实施进展情况

适用 不适用

第八节 优先股相关情况

适用 不适用

报告期公司不存在优先股。

第九节 债券相关情况

适用 不适用

第十节 财务报告

一、审计报告

审计意见类型	标准的无保留意见
审计报告签署日期	2022 年 04 月 18 日
审计机构名称	立信会计师事务所（特殊普通合伙）
审计报告文号	信会师报字[2022]第 ZF10268 号
注册会计师姓名	钟建栋、曹晶晶

审计报告正文

浙江众成包装材料股份有限公司全体股东：

1、审计意见

我们审计了浙江众成包装材料股份有限公司（以下简称浙江众成）财务报表，包括2021年12月31日的合并及母公司资产负债表，2021年度的合并及母公司利润表、合并及母公司现金流量表、合并及母公司所有者权益变动表以及相关财务报表附注。

我们认为，后附的财务报表在所有重大方面按照企业会计准则的规定编制，公允反映了浙江众成2021年12月31日的合并及母公司财务状况以及2021年度的合并及母公司经营成果和现金流量。

2、形成审计意见的基础

我们按照中国注册会计师审计准则的规定执行了审计工作。审计报告的“注册会计师对财务报表审计的责任”部分进一步阐述了我们在这些准则下的责任。按照中国注册会计师职业道德守则，我们独立于浙江众成，并履行了职业道德方面的其他责任。我们相信，我们获取的审计证据是充分、适当的，为发表审计意见提供了基础。

3、关键审计事项

关键审计事项是我们根据职业判断，认为对本期财务报表审计最为重要的事项。这些事项的应对以对财务报表整体进行审计并形成审计意见为背景，我们不对这些事项单独发表意见。

我们在审计中识别出的关键审计事项汇总如下：

关键审计事项	该事项在审计中是如何应对的
收入确认	

<p>收入确认的会计政策详情请参阅财务报表附注三、（二十六）；收入的披露情况请参阅财务报表附注五、（三十六）。</p> <p>于2021年度，浙江众成报告期内营业收入为人民币1,795,970,214.16元，业务范围主要为多层共挤热收缩薄膜、塑料制品和热塑性弹性体的生产和销售。</p> <p>由于收入是公司的关键业绩指标之一，从而存在管理层为了达到特定目标或期望而操纵收入的固有风险，我们将公司收入确认识别为关键审计事项。</p>	<p>我们就收入确认实施的审计程序主要包括：</p> <ol style="list-style-type: none"> 1、了解和评价公司管理层与收入确认相关的关键内部控制的设计和运行有效性； 2、选取样本检查销售合同，识别与商品所有权上的风险和报酬转移或控制权转移相关的合同条款与条件，评价收入确认会计政策是否符合企业会计准则的规定； 3、对于内销收入，以抽样方式检查与收入确认相关的支持性文件，包括销售合同、订单、销售发票、出库单、签收单等；对于出口收入，以抽样方式检查销售合同、出库单、出口报关单、提单等支持性文件，并获取海关出口统计数据进行核对； 4、就资产负债表日前后记录的收入交易，选取样本，核对出库单、报关单、提单、签收单及其他支持性文档，以评价收入是否被记录于恰当的会计期间； 5、结合产品类型对收入以及毛利情况执行分析，判断本期收入金额是否出现异常波动一的情况； 6、选取样本执行函证程序，对本年销售金额及期末尚未回款金额向客户进行函证确认。
---	--

4、其他信息

浙江众成管理层（以下简称管理层）对其他信息负责。其他信息包括浙江众成2021年年度报告中涵盖的信息，但不包括财务报表和我们的审计报告。

我们对财务报表发表的审计意见不涵盖其他信息，我们也不对其他信息发表任何形式的鉴证结论。

结合我们对财务报表的审计，我们的责任是阅读其他信息，在此过程中，考虑其他信息是否与财务报表或我们在审计过程中了解到的情况存在重大不一致或者似乎存在重大错报。

基于我们已执行的工作，如果我们确定其他信息存在重大错报，我们应当报告该事实。在这方面，我们无任何事项需要报告。

5、管理层和治理层对财务报表的责任

管理层负责按照企业会计准则的规定编制财务报表，使其实现公允反映，并设计、执行和维护必要的内部控制，以使财务报表不存在由于舞弊或错误导致的重大错报。

在编制财务报表时，管理层负责评估浙江众成的持续经营能力，披露与持续经营相关的事项（如适用），并运用持续经营假设，除非计划进行清算、终止运营或别无其他现实的选择。

治理层负责监督浙江众成的财务报告过程。

6、注册会计师对财务报表审计的责任

我们的目标是对财务报表整体是否不存在由于舞弊或错误导致的重大错报获取合理保证，并出具包含审计意见的审计报告。合理保证是高水平的保证，但并不能保证按照审计准则执行的审计在某一重大错报存在时总能发现。错报可能由于舞弊或错误导致，如果合理预期错报单独或汇总起来可能影响财务报表使用者依据财务报表作出的经济决策，则通常认为错报是重大的。

在按照审计准则执行审计工作的过程中，我们运用职业判断，并保持职业怀疑。同时，我们也执行以下工作：

（一）识别和评估由于舞弊或错误导致的财务报表重大错报风险，设计和实施审计程序以应对这些风险，并获取充分、适当的审计证据，作为发表审计意见的基础。由于舞弊可能涉及串通、伪造、故意遗漏、虚假陈述或凌驾于内部控制之上，未能发现由于舞弊导致的重大错报的风险高于未能发现由于错误导致的重大错报的风险。

（二）了解与审计相关的内部控制，以设计恰当的审计程序，但目的并非对内部控制的有效性发表意见。

（三）评价管理层选用会计政策的恰当性和作出会计估计及相关披露的合理性。

（四）对管理层使用持续经营假设的恰当性得出结论。同时，根据获取的审计证据，就可能对浙江众成持续经营能力产生重大疑虑的事项或情况是否存在重大不确定性得出结论。如果我们得出结论认为存在重大不确定性，审计准则要求我们在审计报告中提请报表使用者注意财务报表中的相关披露；如果披露不充分，我们应当发表非无保留意见。我们的结论基于截至审计报告日可获得的信息。然而，未来的事项或情况可能导致浙江众成不能持续经营。

（五）评价财务报表的总体列报（包括披露）、结构和内容，并评价财务报表是否公允反映相关交易和事项。

（六）就浙江众成中实体或业务活动的财务信息获取充分、适当的审计证据，以对合并财务报表发表审计意见。我们负责指导、监督和执行集团审计，并对审计意见承担全部责任。

我们与治理层就计划的审计范围、时间安排和重大审计发现等事项进行沟通，包括沟通我们在审计中识别出的值得关注的内部控制缺陷。

我们还就已遵守与独立性相关的职业道德要求向治理层提供声明，并与治理层沟通可能被合理认为影响我们独立性的所有关系和其他事项，以及相关的防范措施（如适用）。

从与治理层沟通过的事项中，我们确定哪些事项对本期财务报表审计最为重要，因而构成关键审计事项。我们在审计报告中描述这些事项，除非法律法规禁止公开披露这些事项，或在极少数情形下，如果合理预期在审计报告中沟通某事项造成的负面后果超过在公众利益方面产生的益处，我们确定不应在审计报告中沟通该事项。

立信会计师事务所
(特殊普通合伙)

中国注册会计师：钟建栋
(项目合伙人)

中国注册会计师：曹晶晶

中国·上海 二〇二二年四月十八日

二、财务报表

财务附注中报表的单位为：元

1、合并资产负债表

编制单位：浙江众成包装材料股份有限公司

2021 年 12 月 31 日

单位：元

项目	2021 年 12 月 31 日	2020 年 12 月 31 日
流动资产：		
货币资金	255,524,339.85	690,689,253.81
结算备付金		
拆出资金		
交易性金融资产	229,348,771.23	326,005,230.14
衍生金融资产		
应收票据		
应收账款	121,920,207.48	111,973,288.32
应收款项融资	3,244,130.05	3,622,299.31
预付款项	15,142,841.72	7,788,094.87

应收保费		
应收分保账款		
应收分保合同准备金		
其他应收款	5,648,235.21	631,148.82
其中：应收利息		
应收股利		
买入返售金融资产		
存货	615,143,163.98	529,406,279.79
合同资产		
持有待售资产		
一年内到期的非流动资产		
其他流动资产	36,565,346.17	36,392,698.65
流动资产合计	1,282,537,035.69	1,706,508,293.71
非流动资产：		
发放贷款和垫款		
债权投资		
其他债权投资		
长期应收款		
长期股权投资	79,222,305.49	82,910,822.08
其他权益工具投资		
其他非流动金融资产		
投资性房地产	5,436,999.30	4,919,279.95
固定资产	1,264,432,230.27	1,354,511,242.81
在建工程	171,559,292.12	61,013,434.92

生产性生物资产		
油气资产		
使用权资产	526,610.09	
无形资产	101,481,418.16	102,259,396.74
开发支出		
商誉		
长期待摊费用	8,180,436.19	11,379,553.64
递延所得税资产	5,516,797.06	5,256,808.38
其他非流动资产	667,900,849.13	7,578,194.77
非流动资产合计	2,304,256,937.81	1,629,828,733.29
资产总计	3,586,793,973.50	3,336,337,027.00
流动负债：		
短期借款	622,305,709.59	701,804,103.03
向中央银行借款		
拆入资金		
交易性金融负债		
衍生金融负债		
应付票据	62,639,166.70	5,902,054.04
应付账款	204,539,158.49	214,673,599.52
预收款项		
合同负债	27,750,805.51	21,948,269.20
卖出回购金融资产款		
吸收存款及同业存放		
代理买卖证券款		

代理承销证券款		
应付职工薪酬	37,234,328.67	31,051,741.46
应交税费	21,192,006.78	22,980,453.44
其他应付款	213,662,847.52	92,551,333.19
其中：应付利息		
应付股利		
应付手续费及佣金		
应付分保账款		
持有待售负债		
一年内到期的非流动负债	80,426,015.40	200,290,028.65
其他流动负债	2,453,062.82	2,282,052.30
流动负债合计	1,272,203,101.48	1,293,483,634.83
非流动负债：		
保险合同准备金		
长期借款	210,000,000.00	
应付债券		
其中：优先股		
永续债		
租赁负债	494,436.99	
长期应付款		
长期应付职工薪酬		
预计负债		
递延收益	30,294,616.87	36,254,377.33
递延所得税负债		

其他非流动负债		
非流动负债合计	240,789,053.86	36,254,377.33
负债合计	1,512,992,155.34	1,329,738,012.16
所有者权益：		
股本	905,779,387.00	905,779,387.00
其他权益工具		
其中：优先股		
永续债		
资本公积	630,466,559.51	630,466,559.51
减：库存股		
其他综合收益	-3,925,577.97	-2,242,537.31
专项储备	647,780.72	510,012.95
盈余公积	144,725,218.26	124,481,668.84
一般风险准备		
未分配利润	348,979,029.94	264,047,950.88
归属于母公司所有者权益合计	2,026,672,397.46	1,923,043,041.87
少数股东权益	47,129,420.70	83,555,972.97
所有者权益合计	2,073,801,818.16	2,006,599,014.84
负债和所有者权益总计	3,586,793,973.50	3,336,337,027.00

法定代表人：易先云

主管会计工作负责人：王忠保

会计机构负责人：王忠保

2、母公司资产负债表

单位：元

项目	2021年12月31日	2020年12月31日
----	-------------	-------------

流动资产：		
货币资金	156,186,168.05	629,305,060.46
交易性金融资产	199,224,771.23	325,635,230.14
衍生金融资产		
应收票据		
应收账款	161,324,077.72	137,774,868.40
应收款项融资		1,951,791.15
预付款项	875,336.43	1,148,623.15
其他应收款	143,597,560.51	37,331,251.03
其中：应收利息		
应收股利		
存货	178,545,325.51	154,352,136.75
合同资产		
持有待售资产		
一年内到期的非流动资产		
其他流动资产	5,106,058.43	
流动资产合计	844,859,297.88	1,287,498,961.08
非流动资产：		
债权投资		
其他债权投资		
长期应收款		
长期股权投资	517,241,913.84	534,848,898.08
其他权益工具投资		
其他非流动金融资产		

投资性房地产	5,436,999.30	4,919,279.95
固定资产	522,880,346.48	539,738,942.27
在建工程	71,426,237.29	22,777,866.71
生产性生物资产		
油气资产		
使用权资产		
无形资产	29,745,330.22	28,407,727.02
开发支出		
商誉		
长期待摊费用	4,613,436.78	6,920,155.14
递延所得税资产	7,488,371.48	4,868,904.32
其他非流动资产	606,379,192.36	2,636,000.00
非流动资产合计	1,765,211,827.75	1,145,117,773.49
资产总计	2,610,071,125.63	2,432,616,734.57
流动负债：		
短期借款	61,255,335.28	23,470,211.53
交易性金融负债		
衍生金融负债		
应付票据		
应付账款	86,172,706.27	78,499,029.64
预收款项		
合同负债	8,644,657.52	5,616,188.23
应付职工薪酬	30,226,569.70	25,172,926.91
应交税费	15,493,760.24	18,360,557.99

其他应付款	62,701,280.66	60,769,205.48
其中：应付利息		
应付股利		
持有待售负债		
一年内到期的非流动负债		
其他流动负债	119,070.92	236,372.71
流动负债合计	264,613,380.59	212,124,492.49
非流动负债：		
长期借款		
应付债券		
其中：优先股		
永续债		
租赁负债		
长期应付款		
长期应付职工薪酬		
预计负债		
递延收益	15,378,068.07	20,385,708.33
递延所得税负债		
其他非流动负债		
非流动负债合计	15,378,068.07	20,385,708.33
负债合计	279,991,448.66	232,510,200.82
所有者权益：		
股本	905,779,387.00	905,779,387.00
其他权益工具		

其中：优先股		
永续债		
资本公积	640,482,035.14	640,482,035.14
减：库存股		
其他综合收益		
专项储备		
盈余公积	144,659,800.95	124,416,251.53
未分配利润	639,158,453.88	529,428,860.08
所有者权益合计	2,330,079,676.97	2,200,106,533.75
负债和所有者权益总计	2,610,071,125.63	2,432,616,734.57

3、合并利润表

单位：元

项目	2021 年度	2020 年度
一、营业总收入	1,795,970,214.16	1,449,498,108.94
其中：营业收入	1,795,970,214.16	1,449,498,108.94
利息收入		
已赚保费		
手续费及佣金收入		
二、营业总成本	1,611,078,632.15	1,293,204,726.99
其中：营业成本	1,366,591,762.93	1,063,949,289.93
利息支出		
手续费及佣金支出		
退保金		
赔付支出净额		

提取保险责任合同准备金净额		
保单红利支出		
分保费用		
税金及附加	15,545,087.42	15,159,928.07
销售费用	20,271,026.19	15,213,833.29
管理费用	117,324,718.11	96,648,021.48
研发费用	63,840,252.16	54,132,699.19
财务费用	27,505,785.34	48,100,955.03
其中：利息费用	42,652,801.50	52,690,595.54
利息收入	20,312,293.00	10,971,130.26
加：其他收益	10,646,764.60	9,904,735.53
投资收益（损失以“-”号填列）	8,492,552.45	12,346,210.88
其中：对联营企业和合营企业的投资收益	-2,488,516.59	1,035,628.62
以摊余成本计量的金融资产终止确认收益		
汇兑收益（损失以“-”号填列）		
净敞口套期收益（损失以“-”号填列）		
公允价值变动收益（损失以“-”号填列）	224,771.23	1,635,230.14
信用减值损失（损失以“-”号填列）	-873,526.20	-1,931,788.94
资产减值损失（损失以“-”号填列）	-22,906,556.74	-6,288,655.82
资产处置收益（损失以“-”号填列）	-922,193.05	-11,067.06
三、营业利润（亏损以“-”号填列）	179,553,394.30	171,948,046.68
加：营业外收入	174,180.96	476,771.46
减：营业外支出	123,942.91	1,084,679.74
四、利润总额（亏损总额以“-”号填列）	179,603,632.35	171,340,138.40

减：所得税费用	38,498,542.71	36,809,754.94
五、净利润（净亏损以“-”号填列）	141,105,089.64	134,530,383.46
（一）按经营持续性分类		
1. 持续经营净利润（净亏损以“-”号填列）	141,105,089.64	134,530,383.46
2. 终止经营净利润（净亏损以“-”号填列）		
（二）按所有权归属分类		
1. 归属于母公司股东的净利润	177,636,979.44	169,601,154.89
2. 少数股东损益	-36,531,889.80	-35,070,771.43
六、其他综合收益的税后净额	-1,683,040.66	-4,655,667.41
归属母公司所有者的其他综合收益的税后净额	-1,683,040.66	-4,655,667.41
（一）不能重分类进损益的其他综合收益		
1. 重新计量设定受益计划变动额		
2. 权益法下不能转损益的其他综合收益		
3. 其他权益工具投资公允价值变动		
4. 企业自身信用风险公允价值变动		
5. 其他		
（二）将重分类进损益的其他综合收益	-1,683,040.66	-4,655,667.41
1. 权益法下可转损益的其他综合收益		
2. 其他债权投资公允价值变动		
3. 金融资产重分类计入其他综合收益的金额		
4. 其他债权投资信用减值准备		
5. 现金流量套期储备		
6. 外币财务报表折算差额	-1,683,040.66	-4,655,667.41
7. 其他		

归属于少数股东的其他综合收益的税后净额		
七、综合收益总额	139,422,048.98	129,874,716.05
归属于母公司所有者的综合收益总额	175,953,938.78	164,945,487.48
归属于少数股东的综合收益总额	-36,531,889.80	-35,070,771.43
八、每股收益：		
（一）基本每股收益	0.20	0.19
（二）稀释每股收益	0.20	0.19

本期发生同一控制下企业合并的，被合并方在合并前实现的净利润为：元，上期被合并方实现的净利润为：元。

法定代表人：易先云

主管会计工作负责人：王忠保

会计机构负责人：王忠保

4、母公司利润表

单位：元

项目	2021 年度	2020 年度
一、营业收入	944,645,335.62	802,744,375.64
减：营业成本	588,599,451.00	474,721,928.78
税金及附加	9,818,554.31	10,489,779.23
销售费用	12,514,204.81	11,439,862.09
管理费用	80,065,711.35	59,063,568.98
研发费用	33,695,562.57	30,978,948.38
财务费用	-20,573,965.25	-9,576,130.73
其中：利息费用	350,885.00	230,988.37
利息收入	24,410,492.87	15,194,163.81
加：其他收益	8,022,219.92	5,338,006.74
投资收益（损失以“-”号填列）	8,247,651.70	12,174,743.79

其中：对联营企业和合营企业的投资收益	-2,488,516.59	1,035,628.62
以摊余成本计量的金融资产终止确认收益 (损失以“-”号填列)		
净敞口套期收益(损失以“-”号填列)		
公允价值变动收益(损失以“-”号填列)	224,771.23	1,635,230.14
信用减值损失(损失以“-”号填列)	-6,918,428.83	-3,439,972.37
资产减值损失(损失以“-”号填列)	-13,918,467.65	-2,189,013.64
资产处置收益(损失以“-”号填列)	-922,193.05	-11,067.06
二、营业利润(亏损以“-”号填列)	235,261,370.15	239,134,346.51
加：营业外收入	8,693.56	288,153.46
减：营业外支出	70,499.99	626,000.00
三、利润总额(亏损总额以“-”号填列)	235,199,563.72	238,796,499.97
减：所得税费用	32,764,069.54	33,947,934.46
四、净利润(净亏损以“-”号填列)	202,435,494.18	204,848,565.51
(一)持续经营净利润(净亏损以“-”号填列)	202,435,494.18	204,848,565.51
(二)终止经营净利润(净亏损以“-”号填列)		
五、其他综合收益的税后净额		
(一)不能重分类进损益的其他综合收益		
1.重新计量设定受益计划变动额		
2.权益法下不能转损益的其他综合收益		
3.其他权益工具投资公允价值变动		
4.企业自身信用风险公允价值变动		
5.其他		
(二)将重分类进损益的其他综合收益		
1.权益法下可转损益的其他综合收益		

2. 其他债权投资公允价值变动		
3. 金融资产重分类计入其他综合收益的金额		
4. 其他债权投资信用减值准备		
5. 现金流量套期储备		
6. 外币财务报表折算差额		
7. 其他		
六、综合收益总额	202,435,494.18	204,848,565.51
七、每股收益：		
（一）基本每股收益	0.22	0.23
（二）稀释每股收益	0.22	0.23

5、合并现金流量表

单位：元

项目	2021 年度	2020 年度
一、经营活动产生的现金流量：		
销售商品、提供劳务收到的现金	1,895,749,846.83	1,527,116,491.55
客户存款和同业存放款项净增加额		
向中央银行借款净增加额		
向其他金融机构拆入资金净增加额		
收到原保险合同保费取得的现金		
收到再保业务现金净额		
保户储金及投资款净增加额		
收取利息、手续费及佣金的现金		
拆入资金净增加额		
回购业务资金净增加额		

代理买卖证券收到的现金净额		
收到的税费返还	3,852,100.04	2,469,202.92
收到其他与经营活动有关的现金	9,352,144.65	13,106,714.59
经营活动现金流入小计	1,908,954,091.52	1,542,692,409.06
购买商品、接受劳务支付的现金	1,403,297,077.10	971,610,060.56
客户贷款及垫款净增加额		
存放中央银行和同业款项净增加额		
支付原保险合同赔付款项的现金		
拆出资金净增加额		
支付利息、手续费及佣金的现金		
支付保单红利的现金		
支付给职工以及为职工支付的现金	178,524,035.35	150,676,276.44
支付的各项税费	61,058,991.43	62,352,643.88
支付其他与经营活动有关的现金	43,864,878.94	48,858,589.21
经营活动现金流出小计	1,686,744,982.82	1,233,497,570.09
经营活动产生的现金流量净额	222,209,108.70	309,194,838.97
二、投资活动产生的现金流量：		
收回投资收到的现金	1,373,172,299.18	2,546,615,582.26
取得投资收益收到的现金	1,200,000.00	
处置固定资产、无形资产和其他长期资产收回的现金净额	794,800.00	10,000.00
处置子公司及其他营业单位收到的现金净额		
收到其他与投资活动有关的现金	5,000,000.00	981,391.67
投资活动现金流入小计	1,380,167,099.18	2,547,606,973.93
购建固定资产、无形资产和其他长期资产支付的现金	246,474,710.76	43,474,598.35

投资支付的现金	1,265,310,000.00	2,699,490,000.00
质押贷款净增加额		
取得子公司及其他营业单位支付的现金净额		
支付其他与投资活动有关的现金		
投资活动现金流出小计	1,511,784,710.76	2,742,964,598.35
投资活动产生的现金流量净额	-131,617,611.58	-195,357,624.42
三、筹资活动产生的现金流量：		
吸收投资收到的现金		
其中：子公司吸收少数股东投资收到的现金		
取得借款收到的现金	1,137,886,566.71	883,829,354.60
收到其他与筹资活动有关的现金	218,000,000.00	53,260,000.00
筹资活动现金流入小计	1,355,886,566.71	937,089,354.60
偿还债务支付的现金	1,126,087,886.59	947,928,097.78
分配股利、利润或偿付利息支付的现金	112,693,769.63	111,556,656.02
其中：子公司支付给少数股东的股利、利润		
支付其他与筹资活动有关的现金	338,336,207.47	158,818,902.12
筹资活动现金流出小计	1,577,117,863.69	1,218,303,655.92
筹资活动产生的现金流量净额	-221,231,296.98	-281,214,301.32
四、汇率变动对现金及现金等价物的影响	-2,598,003.74	-5,720,466.39
五、现金及现金等价物净增加额	-133,237,803.60	-173,097,553.16
加：期初现金及现金等价物余额	368,155,418.25	541,252,971.41
六、期末现金及现金等价物余额	234,917,614.65	368,155,418.25

6、母公司现金流量表

单位：元

项目	2021 年度	2020 年度
一、经营活动产生的现金流量：		
销售商品、提供劳务收到的现金	954,596,107.27	837,837,741.29
收到的税费返还		
收到其他与经营活动有关的现金	7,164,707.30	7,821,524.50
经营活动现金流入小计	961,760,814.57	845,659,265.79
购买商品、接受劳务支付的现金	562,969,903.59	386,972,944.51
支付给职工以及为职工支付的现金	118,222,300.00	94,592,715.05
支付的各项税费	52,820,920.52	54,744,984.41
支付其他与经营活动有关的现金	24,386,736.88	32,034,245.74
经营活动现金流出小计	758,399,860.99	568,344,889.71
经营活动产生的现金流量净额	203,360,953.58	277,314,376.08
二、投资活动产生的现金流量：		
收回投资收到的现金	1,137,381,398.43	2,289,739,115.17
取得投资收益收到的现金	1,200,000.00	
处置固定资产、无形资产和其他长期资产收回的现金净额	794,800.00	10,000.00
处置子公司及其他营业单位收到的现金净额		
收到其他与投资活动有关的现金	468,727,010.40	398,365,035.39
投资活动现金流入小计	1,608,103,208.83	2,688,114,150.56
购建固定资产、无形资产和其他长期资产支付的现金	124,311,074.75	9,643,535.97
投资支付的现金	1,000,010,000.00	2,443,600,000.00
取得子公司及其他营业单位支付的现金净额		
支付其他与投资活动有关的现金	574,000,000.00	432,500,000.00
投资活动现金流出小计	1,698,321,074.75	2,885,743,535.97

投资活动产生的现金流量净额	-90,217,865.92	-197,629,385.41
三、筹资活动产生的现金流量：		
吸收投资收到的现金		
取得借款收到的现金	235,586,566.71	71,829,354.60
收到其他与筹资活动有关的现金		
筹资活动现金流入小计	235,586,566.71	71,829,354.60
偿还债务支付的现金	196,587,886.59	109,901,047.24
分配股利、利润或偿付利息支付的现金	72,780,788.14	63,766,889.86
支付其他与筹资活动有关的现金	231,000,000.00	134,000,000.00
筹资活动现金流出小计	500,368,674.73	307,667,937.10
筹资活动产生的现金流量净额	-264,782,108.02	-235,838,582.50
四、汇率变动对现金及现金等价物的影响	-1,353,902.59	-2,219,086.36
五、现金及现金等价物净增加额	-152,992,922.95	-158,372,678.19
加：期初现金及现金等价物余额	309,179,091.00	467,551,769.19
六、期末现金及现金等价物余额	156,186,168.05	309,179,091.00

7、合并所有者权益变动表

本期金额

单位：元

项目	2021 年度														少数 股东 权益	所有者 权益合 计
	归属于母公司所有者权益															
	股本	其他权益工具			资本 公积	减：库 存股	其他 综合 收益	专项 储备	盈余 公积	一般 风险 准备	未分 配利 润	其他	小计			
优先 股		永续 债	其他													
一、上年期末余	905,7			630,4		-2,24	510,0	124,4		264,0		1,923,	83,55	2,006,		

额	79,387.00			66,559.51	2,537.31	12.95	81,668.84		47,950.88		043,041.87	5,972.97	599,014.84
加：会计政策变更													
前期差错更正													
同一控制下企业合并													
其他													
二、本年期初余额	905,779.387.00			630,466,559.51	-2,242,537.31	510.012.95	124,481,668.84		264,047,950.88		1,923,043,041.87	83,555,972.97	2,006,599,014.84
三、本期增减变动金额(减少以“－”号填列)					-1,683,040.66	137,767.77	20,243,549.42		84,931,079.06		103,629,355.59	-36,426,552.27	67,202,803.32
(一)综合收益总额					-1,683,040.66				177,636,979.44		175,953,938.78	-36,531,889.80	139,422,048.98
(二)所有者投入和减少资本													
1.所有者投入的普通股													
2.其他权益工具持有者投入资本													
3.股份支付计													

入所有者权益 的金额															
4. 其他															
(三)利润分配								20,24 3,549 .42		-92,7 05,90 0.38		-72,46 2,350. 96		-72,46 2,350. 96	
1. 提取盈余公 积								20,24 3,549 .42		-20,2 43,54 9.42					
2. 提取一般风 险准备															
3. 对所有者(或 股东)的分配										-72,4 62,35 0.96		-72,46 2,350. 96		-72,46 2,350. 96	
4. 其他															
(四)所有者权 益内部结转															
1. 资本公积转 增资本(或股 本)															
2. 盈余公积转 增资本(或股 本)															
3. 盈余公积弥 补亏损															
4. 设定受益计 划变动额结转															

留存收益																
5. 其他综合收益结转留存收益																
6. 其他																
(五) 专项储备							137,767.77					137,767.77	105,337.53	243,105.30		
1. 本期提取							2,578,235.99					2,578,235.99	1,971,324.61	4,549,560.60		
2. 本期使用							2,440,468.22					2,440,468.22	1,865,987.08	4,306,455.30		
(六) 其他																
四、本期期末余额	905,779.387.00				630,466.559.51	-3,925,577.97	647,780.72	144,725.218.26		348,979.029.94		2,026,672.397.46	47,129,420.70	2,073,801,818.16		

上期金额

单位：元

项目	2020 年年度														少数股东权益	所有者权益合计
	归属于母公司所有者权益															
	股本	其他权益工具			资本公积	减：库存股	其他综合收益	专项储备	盈余公积	一般风险准备	未分配利润	其他	小计			
优先股		永续债	其他													
一、上年期末余额	905,779.387.00				630,466.559.51		2,413,130.10	5,243.33	103,996.812.29		178,336.209.63		1,820,997.341.86	118,240.796.51	1,939,238,138.37	

加：会计政策变更														
前期差错更正														
同一控制下企业合并														
其他														
二、本年期初余额	905,779,387.00			630,466,559.51		2,413,130.10	5,243,333.33	103,996,812.29		178,336,209.63		1,820,997,341.86	118,240,796.51	1,939,238,138.37
三、本期增减变动金额（减少以“－”号填列）						-4,655,667.41	504,769.62	20,484,856.55		85,711,741.25		102,045,700.01	-34,684,823.54	67,360,876.47
（一）综合收益总额						-4,655,667.41				169,601,154.89		164,945,487.48	-35,070,771.43	129,874,716.05
（二）所有者投入和减少资本														
1. 所有者投入的普通股														
2. 其他权益工具持有者投入资本														
3. 股份支付计														

入所有者权益 的金额																				
4. 其他																				
(三) 利润分 配								20,48 4,856 .55		-83,8 89,41 3.64		-63,40 4,557. 09							-63,40 4,557. 09	
1. 提取盈余公 积								20,48 4,856 .55		-20,4 84,85 6.55										
2. 提取一般风 险准备																				
3. 对所有 者（或股 东）的分 配										-63,4 04,55 7.09		-63,40 4,557. 09							-63,40 4,557. 09	
4. 其他																				
(四) 所有者 权益内部结 转																				
1. 资本公积转 增资本（或股 本）																				
2. 盈余公积转 增资本（或股 本）																				
3. 盈余公积弥 补亏损																				
4. 设定受益计 划变动额结转																				

留存收益																	
5. 其他综合收益结转留存收益																	
6. 其他																	
(五) 专项储备							504,769.62					504,769.62	385,947.89	890,717.51			
1. 本期提取							2,118,223.89					2,118,223.89	1,619,598.39	3,737,822.28			
2. 本期使用							1,613,454.27					1,613,454.27	1,233,650.50	2,847,104.77			
(六) 其他																	
四、本期期末余额	905,779,387.00				630,466.55		-2,245,012.95	124,481.66			264,047.95	1,923,043.04	83,555,972.97	2,006,599.01			4.84

8、母公司所有者权益变动表

本期金额

单位：元

项目	2021 年度												
	股本	其他权益工具			资本公积	减：库存股	其他综合收益	专项储备	盈余公积	未分配利润	其他	所有者权益合计	
		优先股	永续债	其他									
一、上年期末余额	905,779,387.00				640,482,035.14					124,416,251.53	529,428,860.08		2,200,106,533.75

加：会计政策变更												
前期差错更正												
其他												
二、本年期初余额	905,779,387.00				640,482,035.14				124,416,251.53	529,428,860.08		2,200,106,533.75
三、本期增减变动金额（减少以“－”号填列）									20,243,549.42	109,729,593.80		129,973,143.22
（一）综合收益总额										202,435,494.18		202,435,494.18
（二）所有者投入和减少资本												
1. 所有者投入的普通股												
2. 其他权益工具持有者投入资本												
3. 股份支付计入所有者权益的金额												
4. 其他												
（三）利润分配									20,243,549.42	-92,705,900.		-72,462,350.96

										38		
1. 提取盈余公 积										20,243, 549.42	-20,24 3,549. 42	
2. 对所有者(或 股东)的分配											-72,46 2,350. 96	-72,462, 350.96
3. 其他												
(四)所有者权 益内部结转												
1. 资本公积转 增资本(或股 本)												
2. 盈余公积转 增资本(或股 本)												
3. 盈余公积弥 补亏损												
4. 设定受益计 划变动额结转 留存收益												
5. 其他综合收 益结转留存收 益												
6. 其他												
(五)专项储备												
1. 本期提取												

2. 本期使用												
(六) 其他												
四、本期期末余额	905,779,387.00				640,482,035.14				144,659,800.95	639,158,453.88		2,330,079,676.97

上期金额

单位：元

项目	2020 年年度											
	股本	其他权益工具			资本公积	减：库存股	其他综合收益	专项储备	盈余公积	未分配利润	其他	所有者权益合计
		优先股	永续债	其他								
一、上年期末余额	905,779,387.00				640,482,035.14				103,931,394.98	408,469,708.21		2,058,662,525.33
加：会计政策变更												
前期差错更正												
其他												
二、本年期初余额	905,779,387.00				640,482,035.14				103,931,394.98	408,469,708.21		2,058,662,525.33
三、本期增减变动金额(减少以“－”号填列)								20,484,856.55	120,959,151.87			141,444,008.42
(一)综合收益总额									204,848,565.51			204,848,565.51

(二)所有者投入和减少资本												
1. 所有者投入的普通股												
2. 其他权益工具持有者投入资本												
3. 股份支付计入所有者权益的金额												
4. 其他												
(三)利润分配								20,484,856.55	-83,889,413.64			-63,404,557.09
1. 提取盈余公积								20,484,856.55	-20,484,856.55			
2. 对所有者(或股东)的分配									-63,404,557.09			-63,404,557.09
3. 其他												
(四)所有者权益内部结转												
1. 资本公积转增资本(或股本)												
2. 盈余公积转增资本(或股												

本)												
3. 盈余公积弥补亏损												
4. 设定受益计划变动额结转留存收益												
5. 其他综合收益结转留存收益												
6. 其他												
(五) 专项储备												
1. 本期提取												
2. 本期使用												
(六) 其他												
四、本期期末余额	905,779,387.00				640,482,035.14				124,416,251.53	529,428,860.08		2,200,106,533.75

三、公司基本情况

浙江众成包装材料股份有限公司（以下简称“公司”或“本公司”）是在原浙江众成包装材料有限公司的基础上整体变更设立的股份有限公司，由嘉善众嘉投资有限公司、利保丰益（北京）资本运营中心（有限合伙）和陈大魁、陈健等9名自然人作为发起人。公司的统一社会信用代码为91330000732023371N。2010年12月在深圳证券交易所上市。所属行业为塑料制造业类。

2021年10月，陈大魁与常德市城市发展集团有限公司签订了《关于浙江众成包装材料股份有限公司之股份转让协议》，常德市城市发展集团有限公司拟通过协议转让方式受让陈大魁持有的浙江众成包装材料股份有限公司合计226,444,847股股份，占公司总股本的25.00%。2021年12月，本次股东协议转让股份完成过户登记，公司的控股股东及实际控制人变更完成，常德市城市发展集团有限公司成为公司的控股股东，

常德市人民政府国有资产监督管理委员会成为公司的实际控制人。

截至2021年12月31日止，本公司累计发行股本总数905,779,387股，注册资本为905,779,387元，注册地：浙江嘉善，总部地址：浙江嘉善。

本公司主要经营活动为：生产销售多层共挤热收缩薄膜、塑料制品，多层共挤热收缩薄膜生产线及配套设备的制造与销售，包装装潢、其他印刷品印刷（凭许可证经营）；热塑性弹性体的研发、生产和销售。

本公司的母公司为常德市城市发展集团有限公司，本公司的实际控制人为常德市人民政府国有资产监督管理委员会。

本财务报表业经公司董事会于2022年4月18日批准报出。

本公司子公司的相关信息详见本附注“九、在其他主体中的权益”。

本报告期合并范围变化情况详见本附注“八、合并范围的变更”。

四、财务报表的编制基础

1、编制基础

本财务报表按照财政部颁布的《企业会计准则——基本准则》和各项具体会计准则、企业会计准则应用指南、企业会计准则解释及其他相关规定（以下合称“企业会计准则”），以及中国证券监督管理委员会《公开发行证券的公司信息披露编报规则第15号——财务报告的一般规定》的相关规定编制。

2、持续经营

本财务报表以持续经营为基础编制。

五、重要会计政策及会计估计

具体会计政策和会计估计提示：

以下披露内容已涵盖了本公司根据实际生产经营特点制定的具体会计政策和会计估计。详见本附注“五、（十）、6、金融资产减值的测试方法及会计处理方法”、“五、（二十八）收入”。

1、遵循企业会计准则的声明

本财务报表符合财政部颁布的企业会计准则的要求，真实、完整地反映了本公司2021年12月31日的合并及母公司财务状况以及2021年度的合并及母公司经营成果和现金流量。

2、会计期间

自公历1月1日起至12月31日止为一个会计年度。

3、营业周期

本公司营业周期为12个月。

4、记账本位币

本公司采用人民币为记账本位币。

5、同一控制下和非同一控制下企业合并的会计处理方法

同一控制下企业合并：合并方在企业合并中取得的资产和负债（包括最终控制方收购被合并方而形成的商誉），按照合并日被合并方资产、负债在最终控制方合并财务报表中的账面价值为基础计量。在合并中取得的净资产账面价值与支付的合并对价账面价值（或发行股份面值总额）的差额，调整资本公积中的股本溢价，资本公积中的股本溢价不足冲减的，调整留存收益。

非同一控制下企业合并：合并成本为购买方在购买日为取得被购买方的控制权而付出的资产、发生或承担的负债以及发行的权益性证券的公允价值。合并成本大于合并中取得的被购买方可辨认净资产公允价值份额的差额，确认为商誉；合并成本小于合并中取得的被购买方可辨认净资产公允价值份额的差额，计入当期损益。在合并中取得的被购买方符合确认条件的各项可辨认资产、负债及或有负债在购买日按公允价值计量。

为企业合并发生的直接相关费用于发生时计入当期损益；为企业合并而发行权益性证券或债务性证券的交易费用，计入权益性证券或债务性证券的初始确认金额。

6、合并财务报表的编制方法

（1）合并范围

合并财务报表的合并范围以控制为基础确定，合并范围包括本公司及全部子公司。控制，是指公司拥有对被投资方的权力，通过参与被投资方的相关活动而享有可变回报，并且有能力运用对被投资方的权力影响其回报金额。

（2）合并程序

本公司将整个企业集团视为一个会计主体，按照统一的会计政策编制合并财务报表，反映本企业集团整体财务状况、经营成果和现金流量。本公司与子公司、子公司相互之间发生的内部交易的影响予以抵销。内部交易表明相关资产发生减值损失的，全额确认该部分损失。如子公司采用的会计政策、会计期间与本公司不一致的，在编制合并财务报表时，按本公司的会计政策、会计期间进行必要的调整。

子公司所有者权益、当期净损益和当期综合收益中属于少数股东的份额分别在合并资产负债表中所有者权益项目下、合并利润表中净利润项目下和综合收益总额项目下单独列示。子公司少数股东分担的当期亏损超过了少数股东在该子公司期初所有者权益中所享有份额而形成的余额，冲减少数股东权益。

1) 增加子公司或业务

在报告期内，因同一控制下企业合并增加子公司或业务的，将子公司或业务合并当期期初至报告期末的经营成果和现金流量纳入合并财务报表，同时对合并财务报表的期初数和比较报表的相关项目进行调整，视同合并后的报告主体自最终控制方开始控制时点起一直存在。

因追加投资等原因能够对同一控制下的被投资方实施控制的，在取得被合并方控制权之前持有的股权投资，在取得原股权之日与合并方和被合并方同处于同一控制之日孰晚日起至合并日之间已确认有关损益、其他综合收益以及其他净资产变动，分别冲减比较报表期间的期初留存收益或当期损益。

在报告期内，因非同一控制下企业合并增加子公司或业务的，以购买日确定的各项可辨认资产、负债及或有负债的公允价值为基础自购买日起纳入合并财务报表。

因追加投资等原因能够对非同一控制下的被投资方实施控制的，对于购买日之前持有的被购买方的股权，按照该股权在购买日的公允价值进行重新计量，公允价值与其账面价值的差额计入当期投资收益。购买日之前持有的被购买方的股权涉及的以后可重分类进损益的其他综合收益、权益法核算下的其他所有者权益变动转为购买日所属当期投资收益。

2) 处置子公司

①一般处理方法

因处置部分股权投资或其他原因丧失了对被投资方控制权时，对于处置后的剩余股权投资，按照其在丧失控制权日的公允价值进行重新计量。处置股权取得的对价与剩余股权公允价值之和，减去按原持股比例计算应享有原有子公司自购买日或合并日开始持续计算的净资产的份额与商誉之和的差额，计入丧失控制权当期的投资收益。与原有子公司股权投资相关的以后可重分类进损益的其他综合收益、权益法核算下的其他所有者权益变动，在丧失控制权时转为当期投资收益。

②分步处置子公司

通过多次交易分步处置对子公司股权投资直至丧失控制权的，处置对子公司股权投资的各项交易的条款、条件以及经济影响符合以下一种或多种情况，通常表明该多次交易事项为一揽子交易：

- i. 这些交易是同时或者在考虑了彼此影响的情况下订立的；
- ii. 这些交易整体才能达成一项完整的商业结果；
- iii. 一项交易的发生取决于其他至少一项交易的发生；
- iv. 一项交易单独看是不经济的，但是和其他交易一并考虑时是经济的。

各项交易属于一揽子交易的，将各项交易作为一项处置子公司并丧失控制权的交易进行会计处理；在丧失控制权之前每一次处置价款与处置投资对应的享有该子公司净资产份额的差额，在合并财务报表中确认为其他综合收益，在丧失控制权时一并转入丧失控制权当期的损益。

各项交易不属于一揽子交易的，在丧失控制权之前，按不丧失控制权的情况下部分处置对子公司的股权投资进行会计处理；在丧失控制权时，按处置子公司一般处理方法进行会计处理。

3) 购买子公司少数股权

因购买少数股权新取得的长期股权投资与按照新增持股比例计算应享有子公司自购买日或合并日开始持续计算的净资产份额之间的差额，调整合并资产负债表中的资本公积中的股本溢价，资本公积中的股本溢价不足冲减的，调整留存收益。

4) 不丧失控制权的情况下部分处置对子公司的股权投资

处置价款与处置长期股权投资相对应享有子公司自购买日或合并日开始持续计算的净资产份额之间的差额，调整合并资产负债表中的资本公积中的股本溢价，资本公积中的股本溢价不足冲减的，调整留存收益。

7、合营安排分类及共同经营会计处理方法

合营安排分为共同经营和合营企业。

共同经营，是指合营方享有该安排相关资产且承担该安排相关负债的合营安排。

本公司确认与共同经营中利益份额相关的下列项目：

- (1) 确认本公司单独所持有的资产，以及按本公司份额确认共同持有的资产；
- (2) 确认本公司单独所承担的负债，以及按本公司份额确认共同承担的负债；
- (3) 确认出售本公司享有的共同经营产出份额所产生的收入；
- (4) 按本公司份额确认共同经营因出售产出所产生的收入；
- (5) 确认单独所发生的费用，以及按本公司份额确认共同经营发生的费用。

本公司对合营企业的投资采用权益法核算，详见本附注“五、（十五）长期股权投资”。

8、现金及现金等价物的确定标准

现金，是指本公司的库存现金以及可以随时用于支付的存款。现金等价物，是指本公司持有的期限短、流动性强、易于转换为已知金额的现金、价值变动风险很小的投资。

9、外币业务和外币报表折算

(1) 外币业务

外币业务采用交易发生日的即期汇率作为折算汇率将外币金额折合成人民币记账。

资产负债表日外币货币性项目余额按资产负债表日即期汇率折算，由此产生的汇兑差额，除属于与购建符合资本化条件的资产相关的外币专门借款产生的汇兑差额按照借款费用资本化的原则处理外，均计入当期损益。

(2) 外币财务报表的折算

资产负债表中的资产和负债项目，采用资产负债表日的即期汇率折算；所有者权益项目除“未分配利润”项目外，其他项目采用发生时的即期汇率折算。利润表中的收入和费用项目，采用交易发生日的即期汇率折算。

处置境外经营时，将与该境外经营相关的外币财务报表折算差额，自所有者权益项目转入处置当期损益。

10、金融工具

本公司在成为金融工具合同的一方时，确认一项金融资产、金融负债或权益工具。

(1) 金融工具的分类

根据本公司管理金融资产的业务模式和金融资产的合同现金流量特征，金融资产于初始确认时分类为：以摊余成本计量的金融资产、以公允价值计量且其变动计入其他综合收益的金融资产和以公允价值计量且其变动计入当期损益的金融资产。

本公司将同时符合下列条件且未被指定为以公允价值计量且其变动计入当期损益的金融资产，分类为以摊余成本计量的金融资产：

- 业务模式是以收取合同现金流量为目标；
- 合同现金流量仅为对本金和以未偿付本金金额为基础的利息的支付。

本公司将同时符合下列条件且未被指定为以公允价值计量且其变动计入当期损益的金融资产，分类为

以公允价值计量且其变动计入其他综合收益的金融资产（债务工具）：

- 一 业务模式既以收取合同现金流量又以出售该金融资产为目标；
- 一 合同现金流量仅为对本金和以未偿付本金金额为基础的利息的支付。

对于非交易性权益工具投资，本公司可以在初始确认时将其不可撤销地指定为以公允价值计量且其变动计入其他综合收益的金融资产（权益工具）。该指定在单项投资的基础上作出，且相关投资从发行者的角度符合权益工具的定义。

除上述以摊余成本计量和以公允价值计量且其变动计入其他综合收益的金融资产外，本公司将其余所有的金融资产分类为以公允价值计量且其变动计入当期损益的金融资产。在初始确认时，如果能够消除或显著减少会计错配，本公司可以将本应分类为摊余成本计量或以公允价值计量且其变动计入其他综合收益的金融资产不可撤销地指定为以公允价值计量且其变动计入当期损益的金融资产。

金融负债于初始确认时分类为：以公允价值计量且其变动计入当期损益的金融负债和以摊余成本计量的金融负债。

符合以下条件之一的金融负债可在初始计量时指定为以公允价值计量且其变动计入当期损益的金融负债：

- 1) 该项指定能够消除或显著减少会计错配。
- 2) 根据正式书面文件载明的企业风险管理或投资策略，以公允价值为基础对金融负债组合或金融资产和金融负债组合进行管理和业绩评价，并在企业内部以此为基础向关键管理人员报告。
- 3) 该金融负债包含需单独分拆的嵌入衍生工具。

(2) 金融工具的确认依据和计量方法

1) 以摊余成本计量的金融资产

以摊余成本计量的金融资产包括应收票据、应收账款、其他应收款等，按公允价值进行初始计量，相关交易费用计入初始确认金额；不包含重大融资成分的应收账款以及本公司决定不考虑不超过一年的融资成分的应收账款，以合同交易价格进行初始计量。

持有期间采用实际利率法计算的利息计入当期损益。

收回或处置时，将取得的价款与该金融资产账面价值之间的差额计入当期损益。

2) 以公允价值计量且其变动计入其他综合收益的金融资产（债务工具）

以公允价值计量且其变动计入其他综合收益的金融资产（债务工具）包括应收款项融资、其他债权投资等，按公允价值进行初始计量，相关交易费用计入初始确认金额。该金融资产按公允价值进行后续计量，公允价值变动除采用实际利率法计算的利息、减值损失或利得和汇兑损益之外，均计入其他综合收益。

终止确认时，之前计入其他综合收益的累计利得或损失从其他综合收益中转出，计入当期损益。

3) 以公允价值计量且其变动计入其他综合收益的金融资产（权益工具）

以公允价值计量且其变动计入其他综合收益的金融资产（权益工具）包括其他权益工具投资等，按公允价值进行初始计量，相关交易费用计入初始确认金额。该金融资产按公允价值进行后续计量，公允价值变动计入其他综合收益。取得的股利计入当期损益。

终止确认时，之前计入其他综合收益的累计利得或损失从其他综合收益中转出，计入留存收益。

4) 以公允价值计量且其变动计入当期损益的金融资产

以公允价值计量且其变动计入当期损益的金融资产包括交易性金融资产、衍生金融资产、其他非流动金融资产等，按公允价值进行初始计量，相关交易费用计入当期损益。该金融资产按公允价值进行后续计量，公允价值变动计入当期损益。

5) 以公允价值计量且其变动计入当期损益的金融负债

以公允价值计量且其变动计入当期损益的金融负债包括交易性金融负债、衍生金融负债等，按公允价值进行初始计量，相关交易费用计入当期损益。该金融负债按公允价值进行后续计量，公允价值变动计入当期损益。

终止确认时，其账面价值与支付的对价之间的差额计入当期损益。

6) 以摊余成本计量的金融负债

以摊余成本计量的金融负债包括短期借款、应付票据、应付账款、其他应付款、长期借款、长期应付款，按公允价值进行初始计量，相关交易费用计入初始确认金额。

持有期间采用实际利率法计算的利息计入当期损益。

终止确认时，将支付的对价与该金融负债账面价值之间的差额计入当期损益。

(3) 金融资产终止确认和金融资产转移

满足下列条件之一时，本公司终止确认金融资产：

- 收取金融资产现金流量的合同权利终止；
- 金融资产已转移，且已将金融资产所有权上几乎所有的风险和报酬转移给转入方；
- 金融资产已转移，虽然本公司既没有转移也没有保留金融资产所有权上几乎所有的风险和报酬，

但是未保留对金融资产的控制。

发生金融资产转移时，如保留了金融资产所有权上几乎所有的风险和报酬的，则不终止确认该金融资产。

在判断金融资产转移是否满足上述金融资产终止确认条件时，采用实质重于形式的原则。

公司将金融资产转移区分为金融资产整体转移和部分转移。金融资产整体转移满足终止确认条件的，将下列两项金额的差额计入当期损益：

1) 所转移金融资产的账面价值;

2) 因转移而收到的对价, 与原直接计入所有者权益的公允价值变动累计额 (涉及转移的金融资产为以公允价值计量且其变动计入其他综合收益的金融资产 (债务工具) 的情形) 之和。

金融资产部分转移满足终止确认条件的, 将所转移金融资产整体的账面价值, 在终止确认部分和未终止确认部分之间, 按照各自的相对公允价值进行分摊, 并将下列两项金额的差额计入当期损益:

1) 终止确认部分的账面价值;

2) 终止确认部分的对价, 与原直接计入所有者权益的公允价值变动累计额中对应终止确认部分的金额 (涉及转移的金融资产为以公允价值计量且其变动计入其他综合收益的金融资产 (债务工具) 的情形) 之和。

金融资产转移不满足终止确认条件的, 继续确认该金融资产, 所收到的对价确认为一项金融负债。

(4) 金融负债终止确认

金融负债的现时义务全部或部分已经解除的, 则终止确认该金融负债或其一部分; 本公司若与债权人签定协议, 以承担新金融负债方式替换现存金融负债, 且新金融负债与现存金融负债的合同条款实质上不同的, 则终止确认现存金融负债, 并同时确认新金融负债。

对现存金融负债全部或部分合同条款作出实质性修改的, 则终止确认现存金融负债或其一部分, 同时将修改条款后的金融负债确认为一项新金融负债。

金融负债全部或部分终止确认时, 终止确认的金融负债账面价值与支付对价 (包括转出的非现金资产或承担的新金融负债) 之间的差额, 计入当期损益。

本公司若回购部分金融负债的, 在回购日按照继续确认部分与终止确认部分的相对公允价值, 将该金融负债整体的账面价值进行分配。分配给终止确认部分的账面价值与支付的对价 (包括转出的非现金资产或承担的新金融负债) 之间的差额, 计入当期损益。

(5) 金融资产和金融负债的公允价值的确定方法

存在活跃市场的金融工具, 以活跃市场中的报价确定其公允价值。不存在活跃市场的金融工具, 采用估值技术确定其公允价值。在估值时, 本公司采用在当前情况下适用并且有足够可利用数据和其他信息支持的估值技术, 选择与市场参与者在相关资产或负债的交易中所考虑的资产或负债特征相一致的输入值, 并优先使用相关可观察输入值。只有在相关可观察输入值无法取得或取得不切实可行的情况下, 才使用不可观察输入值。

(6) 金融资产减值的测试方法及会计处理方法

本公司以单项或组合的方式对以摊余成本计量的金融资产、以公允价值计量且其变动计入其他综合收益的金融资产 (债务工具) 和财务担保合同等的预期信用损失进行估计。

本公司考虑有关过去事项、当前状况以及对未来经济状况的预测等合理且有依据的信息，以发生违约的风险为权重，计算合同应收的现金流量与预期能收到的现金流量之间差额的现值的概率加权金额，确认预期信用损失。

如果该金融工具的信用风险自初始确认后已显著增加，本公司按照相当于该金融工具整个存续期内预期信用损失的金额计量其损失准备；如果该金融工具的信用风险自初始确认后并未显著增加，本公司按照相当于该金融工具未来12个月内预期信用损失的金额计量其损失准备。由此形成的损失准备的增加或转回金额，作为减值损失或利得计入当期损益。

本公司通过比较金融工具在资产负债表日发生违约的风险与在初始确认日发生违约的风险，以确定金融工具预计存续期内发生违约风险的相对变化，以评估金融工具的信用风险自初始确认后是否已显著增加。通常逾期超过30日，本公司即认为该金融工具的信用风险已显著增加，除非有确凿证据证明该金融工具的信用风险自初始确认后并未显著增加。

如果金融工具于资产负债表日的信用风险较低，本公司即认为该金融工具的信用风险自初始确认后并未显著增加。

如果有客观证据表明某项金融资产已经发生信用减值，则本公司在单项基础上对该金融资产计提减值准备。

对于由《企业会计准则第14号——收入》(2017)规范的交易形成的应收款项和合同资产，无论是否包含重大融资成分，本公司始终按照相当于整个存续期内预期信用损失的金额计量其损失准备。

对于租赁应收款，本公司选择始终按照相当于整个存续期内预期信用损失的金额计量其损失准备。

本公司不再合理预期金融资产合同现金流量能够全部或部分收回的，直接减记该金融资产的账面余额。

11、存货

(1) 存货的分类和成本

存货分类为：在途物资、原材料、库存商品、在产品、开发成本、开发产品等。

存货按成本进行初始计量，存货成本包括采购成本、加工成本和其他使存货达到目前场所和状态所发生的支出。

(2) 发出存货的计价方法

存货发出时按加权平均法计价。

(3) 不同类别存货可变现净值的确定依据

资产负债表日，存货应当按照成本与可变现净值孰低计量。当存货成本高于其可变现净值的，应当计提存货跌价准备。可变现净值，是指在日常活动中，存货的估计售价减去至完工时估计将要发生的成本、估计的销售费用以及相关税费后的金额。

产成品、库存商品和用于出售的材料等直接用于出售的商品存货，在正常生产经营过程中，以该存货的估计售价减去估计的销售费用和相关税费后的金额，确定其可变现净值；需要经过加工的材料存货，在正常生产经营过程中，以所生产的产成品的估计售价减去至完工时估计将要发生的成本、估计的销售费用和相关税费后的金额，确定其可变现净值；为执行销售合同或者劳务合同而持有的存货，其可变现净值以合同价格为基础计算，若持有存货的数量多于销售合同订购数量的，超出部分的存货的可变现净值以一般销售价格为基础计算。

计提存货跌价准备后，如果以前减记存货价值的影响因素已经消失，导致存货的可变现净值高于其账面价值的，在原已计提的存货跌价准备金额内予以转回，转回的金额计入当期损益。

(4) 存货的盘存制度

采用永续盘存制。

(5) 低值易耗品和包装物的摊销方法

- 1) 低值易耗品采用一次转销法；
- 2) 包装物采用一次转销法。

12、合同资产

本公司根据履行履约义务与客户付款之间的关系在资产负债表中列示合同资产或合同负债。本公司已向客户转让商品或提供服务而有权收取对价的权利（且该权利取决于时间流逝之外的其他因素）列示为合同资产。同一合同下的合同资产和合同负债以净额列示。本公司拥有的、无条件（仅取决于时间流逝）向客户收取对价的权利作为应收款项单独列示。

合同资产的预期信用损失的确定方法及会计处理方法详见本附注“（十）6、金融资产减值的测试方法及会计处理方法”。

13、合同成本

合同成本包括合同履约成本与合同取得成本。

本公司为履行合同而发生的成本，不属于存货、固定资产或无形资产等相关准则规范范围的，在满足

下列条件时作为合同履约成本确认为一项资产：

- 该成本与一份当前或预期取得的合同直接相关。
- 该成本增加了本公司未来用于履行履约义务的资源。
- 该成本预期能够收回。

本公司为取得合同发生的增量成本预期能够收回的，作为合同取得成本确认为一项资产。

与合同成本有关的资产采用与该资产相关的商品或服务收入确认相同的基础进行摊销；但是对于合同取得成本摊销期限未超过一年的，本公司在发生时将其计入当期损益。

与合同成本有关的资产，其账面价值高于下列两项的差额的，本公司对超出部分计提减值准备，并确认为资产减值损失：

- （1）、因转让与该资产相关的商品或服务预期能够取得的剩余对价；
- （2）、为转让该相关商品或服务估计将要发生的成本。

以前期间减值的因素之后发生变化，使得前述差额高于该资产账面价值的，本公司转回原已计提的减值准备，并计入当期损益，但转回后的资产账面价值不超过假定不计提减值准备情况下该资产在转回日的账面价值。

14、持有待售资产

主要通过出售（包括具有商业实质的非货币性资产交换）而非持续使用一项非流动资产或处置组收回其账面价值的，划分为持有待售类别。

本公司将同时满足下列条件的非流动资产或处置组划分为持有待售类别：

- （1）根据类似交易中出售此类资产或处置组的惯例，在当前状况下即可立即出售；
- （2）出售极可能发生，即本公司已经就一项出售计划作出决议且获得确定的购买承诺，预计出售将在一年内完成。有关规定要求本公司相关权力机构或者监管部门批准后方可出售的，已经获得批准。

划分为持有待售的非流动资产（不包括金融资产、递延所得税资产、职工薪酬形成的资产）或处置组，其账面价值高于公允价值减去出售费用后的净额的，账面价值减记至公允价值减去出售费用后的净额，减记的金额确认为资产减值损失，计入当期损益，同时计提持有待售资产减值准备。

15、长期股权投资

（1）共同控制、重大影响的判断标准

共同控制，是指按照相关约定对某项安排所共有的控制，并且该安排的相关活动必须经过分享控制权

的参与方一致同意后才能决策。本公司与其他合营方一同对被投资单位实施共同控制且对被投资单位净资产享有权利的，被投资单位为本公司的合营企业。

重大影响，是指对被投资单位的财务和经营决策有参与决策的权力，但并不能够控制或者与其他方一起共同控制这些政策的制定。本公司能够对被投资单位施加重大影响的，被投资单位为本公司联营企业。

(2) 初始投资成本的确定

1) 企业合并形成的长期股权投资

对于同一控制下的企业合并形成的对子公司的长期股权投资，在合并日按照取得被合并方所有者权益在最终控制方合并财务报表中的账面价值的份额作为长期股权投资的初始投资成本。长期股权投资初始投资成本与支付对价账面价值之间的差额，调整资本公积中的股本溢价；资本公积中的股本溢价不足冲减时，调整留存收益。因追加投资等原因能够对同一控制下的被投资单位实施控制的，按上述原则确认的长期股权投资的初始投资成本与达到合并前的长期股权投资账面价值加上合并日进一步取得股份新支付对价的账面价值之和的差额，调整股本溢价，股本溢价不足冲减的，冲减留存收益。

对于非同一控制下的企业合并形成的对子公司的长期股权投资，按照购买日确定的合并成本作为长期股权投资的初始投资成本。因追加投资等原因能够对非同一控制下的被投资单位实施控制的，按照原持有的股权投资账面价值加上新增投资成本之和作为初始投资成本。

2) 通过企业合并以外的其他方式取得的长期股权投资

以支付现金方式取得的长期股权投资，按照实际支付的购买价款作为初始投资成本。

以发行权益性证券取得的长期股权投资，按照发行权益性证券的公允价值作为初始投资成本。

(3) 后续计量及损益确认方法

1) 成本法核算的长期股权投资

公司对子公司的长期股权投资，采用成本法核算，除非投资符合持有待售的条件。除取得投资时实际支付的价款或对价中包含的已宣告但尚未发放的现金股利或利润外，公司按照享有被投资单位宣告发放的现金股利或利润确认当期投资收益。

2) 权益法核算的长期股权投资

对联营企业和合营企业的长期股权投资，采用权益法核算。初始投资成本大于投资时应享有被投资单位可辨认净资产公允价值份额的差额，不调整长期股权投资的初始投资成本；初始投资成本小于投资时应享有被投资单位可辨认净资产公允价值份额的差额，计入当期损益，同时调整长期股权投资的成本。

公司按照应享有或应分担的被投资单位实现的净损益和其他综合收益的份额，分别确认投资收益和其他综合收益，同时调整长期股权投资的账面价值；按照被投资单位宣告分派的利润或现金股利计算应享有的部分，相应减少长期股权投资的账面价值；对于被投资单位除净损益、其他综合收益和利润分配以外所

有者权益的其他变动（简称“其他所有者权益变动”），调整长期股权投资的账面价值并计入所有者权益。

在确认应享有被投资单位净损益、其他综合收益及其他所有者权益变动的份额时，以取得投资时被投资单位可辨认净资产的公允价值为基础，并按照公司的会计政策及会计期间，对被投资单位的净利润和其他综合收益等进行调整后确认。

公司与联营企业、合营企业之间发生的未实现内部交易损益按照应享有的比例计算归属于公司的部分，予以抵销，在此基础上确认投资收益，但投出或出售的资产构成业务的除外。与被投资单位发生的未实现内部交易损失，属于资产减值损失的，全额确认。

公司对合营企业或联营企业发生的净亏损，除负有承担额外损失义务外，以长期股权投资的账面价值以及其他实质上构成对合营企业或联营企业净投资的长期权益减记至零为限。合营企业或联营企业以后实现净利润的，公司在收益分享额弥补未确认的亏损分担额后，恢复确认收益分享额。

3) 长期股权投资的处置

处置长期股权投资，其账面价值与实际取得价款的差额，计入当期损益。

部分处置权益法核算的长期股权投资，剩余股权仍采用权益法核算的，原权益法核算确认的其他综合收益采用与被投资单位直接处置相关资产或负债相同的基础按相应比例结转，其他所有者权益变动按比例结转入当期损益。

因处置股权投资等原因丧失了对被投资单位的共同控制或重大影响的，原股权投资因采用权益法核算而确认的其他综合收益，在终止采用权益法核算时采用与被投资单位直接处置相关资产或负债相同的基础进行会计处理，其他所有者权益变动在终止采用权益法核算时全部转入当期损益。

因处置部分股权投资等原因丧失了对被投资单位控制权的，在编制个别财务报表时，剩余股权能够对被投资单位实施共同控制或重大影响的，改按权益法核算，并对该剩余股权视同自取得时即采用权益法核算进行调整，对于取得被投资单位控制权之前确认的其他综合收益采用与被投资单位直接处置相关资产或负债相同的基础按比例结转，因采用权益法核算确认的其他所有者权益变动按比例结转入当期损益；剩余股权不能对被投资单位实施共同控制或施加重大影响的，确认为金融资产，其在丧失控制之日的公允价值与账面价值间的差额计入当期损益，对于取得被投资单位控制权之前确认的其他综合收益和其他所有者权益变动全部结转。

通过多次交易分步处置对子公司股权投资直至丧失控制权，属于一揽子交易的，各项交易作为一项处置子公司股权投资并丧失控制权的交易进行会计处理；在丧失控制权之前每一次处置价款与所处置的股权对应得长期股权投资账面价值之间的差额，在个别财务报表中，先确认为其他综合收益，到丧失控制权时再一并转入丧失控制权的当期损益。不属于一揽子交易的，对每一项交易分别进行会计处理。

16、投资性房地产

投资性房地产计量模式

成本法计量

折旧或摊销方法

投资性房地产是指为赚取租金或资本增值，或两者兼有而持有的房地产，包括已出租的土地使用权、持有并准备增值后转让的土地使用权、已出租的建筑物（含自行建造或开发活动完成后用于出租的建筑物以及正在建造或开发过程中将来用于出租的建筑物）。

与投资性房地产有关的后续支出，在相关的经济利益很可能流入且其成本能够可靠的计量时，计入投资性房地产成本；否则，于发生时计入当期损益。

本公司对现有投资性房地产采用成本模式计量。对按照成本模式计量的投资性房地产—出租用建筑物采用与本公司固定资产相同的折旧政策，出租用土地使用权按与无形资产相同的摊销政策执行。

17、固定资产

（1）确认条件

固定资产指为生产商品、提供劳务、出租或经营管理而持有，并且使用寿命超过一个会计年度的有形资产。固定资产在同时满足下列条件时予以确认：

- 1) 与该固定资产有关的经济利益很可能流入企业；
- 2) 该固定资产的成本能够可靠地计量。

固定资产按成本（并考虑预计弃置费用因素的影响）进行初始计量。

与固定资产有关的后续支出，在与其有关的经济利益很可能流入且其成本能够可靠计量时，计入固定资产成本；对于被替换的部分，终止确认其账面价值；所有其他后续支出于发生时计入当期损益。

（2）折旧方法

类别	折旧方法	折旧年限	残值率	年折旧率
房屋及建筑物	年限平均法	20-39 年	5%	4.75-2.44%
机器设备	年限平均法	10 年	5%	9.50%

运输设备	年限平均法	4-5 年	5%	23.75-19.00%
电子及其他设备	年限平均法	3-5 年	5%	31.67-19.00%

固定资产折旧采用年限平均法分类计提，根据固定资产类别、预计使用寿命和预计净残值率确定折旧率。对计提了减值准备的固定资产，则在未来期间按扣除减值准备后的账面价值及依据尚可使用年限确定折旧额。如固定资产各组成部分的使用寿命不同或者以不同方式为企业提供服务，则选择不同折旧率或折旧方法，分别计提折旧。

公司需遵守《深圳证券交易所上市公司自律监管指引第 3 号——行业信息披露》中化工行业的披露要求

18、在建工程

公司需遵守《深圳证券交易所上市公司自律监管指引第 3 号——行业信息披露》中化工行业的披露要求

在建工程按实际发生的成本计量。实际成本包括建筑成本、安装成本、符合资本化条件的借款费用以及其他为使在建工程达到预定可使用状态前所发生的必要支出。在建工程在达到预定可使用状态时，转入固定资产并自次月起开始计提折旧。

19、借款费用

(1) 借款费用资本化的确认原则

公司发生的借款费用，可直接归属于符合资本化条件的资产的购建或者生产的，予以资本化，计入相关资产成本；其他借款费用，在发生时根据其发生额确认为费用，计入当期损益。

符合资本化条件的资产，是指需要经过相当长时间的购建或者生产活动才能达到预定可使用或者可销售状态的固定资产、投资性房地产和存货等资产。

(2) 借款费用资本化期间

资本化期间，指从借款费用开始资本化时点到停止资本化时点的期间，借款费用暂停资本化的期间不包括在内。

借款费用同时满足下列条件时开始资本化：

- 1) 资产支出已经发生，资产支出包括为购建或者生产符合资本化条件的资产而以支付现金、转移非现金资产或者承担带息债务形式发生的支出；
- 2) 借款费用已经发生；
- 3) 为使资产达到预定可使用或者可销售状态所必要的购建或者生产活动已经开始。

当购建或者生产符合资本化条件的资产达到预定可使用或者可销售状态时，借款费用停止资本化。

(3) 暂停资本化期间

符合资本化条件的资产在购建或生产过程中发生的非正常中断、且中断时间连续超过3个月的，则借款费用暂停资本化；该项中断如是所购建或生产的符合资本化条件的资产达到预定可使用状态或者可销售状态必要的程序，则借款费用继续资本化。在中断期间发生的借款费用确认为当期损益，直至资产的购建或者生产活动重新开始后借款费用继续资本化。

(4) 借款费用资本化率、资本化金额的计算方法

对于为购建或者生产符合资本化条件的资产而借入的专门借款，以专门借款当期实际发生的借款费用，减去尚未动用的借款资金存入银行取得的利息收入或进行暂时性投资取得的投资收益后的金额，来确定借款费用的资本化金额。

对于为购建或者生产符合资本化条件的资产而占用的一般借款，根据累计资产支出超过专门借款部分的资产支出加权平均数乘以所占用一般借款的资本化率，计算确定一般借款应予资本化的借款费用金额。资本化率根据一般借款加权平均实际利率计算确定。

在资本化期间内，外币专门借款本金及利息的汇兑差额，予以资本化，计入符合资本化条件的资产的成本。除外币专门借款之外的其他外币借款本金及其利息所产生的汇兑差额计入当期损益。

20、无形资产

(1) 计价方法、使用寿命、减值测试

无形资产的计价方法

1) 公司取得无形资产时按成本进行初始计量；

外购无形资产的成本，包括购买价款、相关税费以及直接归属于使该项资产达到预定用途所发生的其他支出。

2) 后续计量

在取得无形资产时分析判断其使用寿命。

对于使用寿命有限的无形资产，在为企业带来经济利益的期限内摊销；无法预见无形资产为企业带来经济利益期限的，视为使用寿命不确定的无形资产，不予摊销。

使用寿命有限的无形资产的使用寿命估计情况

项目	预计使用寿命	依据
----	--------	----

土地使用权	50年	土地证登记使用年限
软件	5-6年	预计受益期限
商标	6年	预计受益期限
专利	170个月	预计受益期限

使用寿命不确定的无形资产的判断依据以及对其使用寿命进行复核的程序

公司取得的境外土地所有权预期会用于经营用途并带给公司预期的经济利益流入，且该土地所有权为永久产权，故公司认定其使用寿命不确定的无形资产。

(2) 内部研究开发支出会计政策

划分研究阶段和开发阶段的具体标准

公司内部研究开发项目的支出分为研究阶段支出和开发阶段支出。

研究阶段：为获取并理解新的科学或技术知识等而进行的独创性的有计划调查、研究活动的阶段。

开发阶段：在进行商业性生产或使用前，将研究成果或其他知识应用于某项计划或设计，以生产出新的或具有实质性改进的材料、装置、产品等活动的阶段。

开发阶段支出资本化的具体条件

研究阶段的支出，于发生时计入当期损益。开发阶段的支出同时满足下列条件的，确认为无形资产，不能满足下述条件的开发阶段的支出计入当期损益：

- 1) 完成该无形资产以使其能够使用或出售在技术上具有可行性；
- 2) 具有完成该无形资产并使用或出售的意图；
- 3) 无形资产产生经济利益的方式，包括能够证明运用该无形资产生产的产品存在市场或无形资产自身存在市场，无形资产将在内部使用的，能够证明其有用性；
- 4) 有足够的技术、财务资源和其他资源支持，以完成该无形资产的开发，并有能力使用或出售该无形资产；
- 5) 归属于该无形资产开发阶段的支出能够可靠地计量。

无法区分研究阶段支出和开发阶段支出的，将发生的研发支出全部计入当期损益。

21、长期资产减值

长期股权投资、采用成本模式计量的投资性房地产、固定资产、在建工程、使用权资产、使用寿命有限的无形资产、油气资产等长期资产，于资产负债表日存在减值迹象的，进行减值测试。减值测试结果表

明资产的可收回金额低于其账面价值的，按其差额计提减值准备并计入减值损失。可收回金额为资产的公允价值减去处置费用后的净额与资产预计未来现金流量的现值两者之间的较高者。资产减值准备按单项资产为基础计算并确认，如果难以对单项资产的可收回金额进行估计的，以该资产所属的资产组确定资产组的可收回金额。资产组是能够独立产生现金流入的最小资产组合。

对于因企业合并形成的商誉、使用寿命不确定的无形资产、尚未达到可使用状态的无形资产，无论是否存在减值迹象，至少在每年年度终了进行减值测试。

本公司进行商誉减值测试，对于因企业合并形成的商誉的账面价值，自购买日起按照合理的方法分摊至相关的资产组；难以分摊至相关的资产组的，将其分摊至相关的资产组组合。相关的资产组或者资产组组合，是能够从企业合并的协同效应中受益的资产组或者资产组组合。

在对包含商誉的相关资产组或者资产组组合进行减值测试时，如与商誉相关的资产组或者资产组组合存在减值迹象的，先对不包含商誉的资产组或者资产组组合进行减值测试，计算可收回金额，并与相关账面价值相比较，确认相应的减值损失。然后对包含商誉的资产组或者资产组组合进行减值测试，比较其账面价值与可收回金额，如可收回金额低于账面价值的，减值损失金额首先抵减分摊至资产组或者资产组组合中商誉的账面价值，再根据资产组或者资产组组合中除商誉之外的其他各项资产的账面价值所占比重，按比例抵减其他各项资产的账面价值。上述资产减值损失一经确认，在以后会计期间不予转回。

22、长期待摊费用

长期待摊费用为已经发生但应由本期和以后各期负担的分摊期限在一年以上的各项费用。

各项费用的摊销期限及摊销方法为：

项目	摊销方法	摊销年限
租入固定资产改良支出	年限平均法	10年
用能权	年限平均法	5年
排污权	年限平均法	5年
装修费	年限平均法	3年
压力容器检测费	年限平均法	3年

23、合同负债

本公司根据履行履约义务与客户付款之间的关系在资产负债表中列示合同资产或合同负债。本公司已

收或应收客户对价而应向客户转让商品或提供服务的义务列示为合同负债。同一合同下的合同资产和合同负债以净额列示。

24、职工薪酬

(1) 短期薪酬的会计处理方法

本公司在职工为本公司提供服务的会计期间，将实际发生的短期薪酬确认为负债，并计入当期损益或相关资产成本。

本公司为职工缴纳的社会保险费和住房公积金，以及按规定提取的工会经费和职工教育经费，在职工为本公司提供服务的会计期间，根据规定的计提基础和计提比例计算确定相应的职工薪酬金额。

本公司发生的职工福利费，在实际发生时根据实际发生额计入当期损益或相关资产成本，其中，非货币性福利按照公允价值计量。

(2) 离职后福利的会计处理方法

1) 设定提存计划

本公司按当地政府的相关规定为职工缴纳基本养老保险和失业保险，在职工为本公司提供服务的会计期间，按以当地规定的缴纳基数和比例计算应缴纳金额，确认为负债，并计入当期损益或相关资产成本。此外，本公司还参与了由国家相关部门批准的企业年金计划/补充养老保险基金。本公司按职工工资总额的一定比例向年金计划/当地社会保险机构缴费，相应支出计入当期损益或相关资产成本。

2) 设定受益计划

本公司根据预期累计福利单位法确定的公式将设定受益计划产生的福利义务归属于职工提供服务的期间，并计入当期损益或相关资产成本。

设定受益计划义务现值减去设定受益计划资产公允价值所形成的赤字或盈余确认为一项设定受益计划净负债或净资产。设定受益计划存在盈余的，本公司以设定受益计划的盈余和资产上限两项的孰低者计量设定受益计划净资产。

所有设定受益计划义务，包括预期在职工提供服务的年度报告期间结束后的十二个月内支付的义务，根据资产负债表日与设定受益计划义务期限和币种相匹配的国债或活跃市场上的高质量公司债券的市场收益率予以折现。

设定受益计划产生的服务成本和设定受益计划净负债或净资产的利息净额计入当期损益或相关资产

成本；重新计量设定受益计划净负债或净资产所产生的变动计入其他综合收益，并且在后续会计期间不转回至损益，在原设定受益计划终止时在权益范围内将原计入其他综合收益的部分全部结转至未分配利润。

在设定受益计划结算时，按在结算日确定的设定受益计划义务现值和结算价格两者的差额，确认结算利得或损失。

（3）辞退福利的会计处理方法

本公司向职工提供辞退福利的，在下列两者孰早日确认辞退福利产生的职工薪酬负债，并计入当期损益：公司不能单方面撤回因解除劳动关系计划或裁减建议所提供的辞退福利时；公司确认与涉及支付辞退福利的重组相关的成本或费用时。

25、预计负债

与或有事项相关的义务同时满足下列条件时，本公司将其确认为预计负债：

- （1）该义务是本公司承担的现时义务；
- （2）履行该义务很可能导致经济利益流出本公司；
- （3）该义务的金额能够可靠地计量。

预计负债按履行相关现时义务所需的支出的最佳估计数进行初始计量。

在确定最佳估计数时，综合考虑与或有事项有关的风险、不确定性和货币时间价值等因素。对于货币时间价值影响重大的，通过对相关未来现金流出进行折现后确定最佳估计数。

所需支出存在一个连续范围，且该范围内各种结果发生的可能性相同的，最佳估计数按照该范围内的中间值确定；在其他情况下，最佳估计数分别下列情况处理：

- 或有事项涉及单个项目的，按照最可能发生金额确定。
- 或有事项涉及多个项目的，按照各种可能结果及相关概率计算确定。

清偿预计负债所需支出全部或部分预期由第三方补偿的，补偿金额在基本确定能够收到时，作为资产单独确认，确认的补偿金额不超过预计负债的账面价值。

本公司在资产负债表日对预计负债的账面价值进行复核，有确凿证据表明该账面价值不能反映当前最佳估计数的，按照当前最佳估计数对该账面价值进行调整。

26、股份支付

本公司的股份支付是为了获取职工或其他方提供服务而授予权益工具或者承担以权益工具为基础确

定的负债的交易。本公司的股份支付分为以权益结算的股份支付和以现金结算的股份支付。

(1) 以权益结算的股份支付及权益工具

以权益结算的股份支付换取职工提供服务的，以授予职工权益工具的公允价值计量。对于授予后立即可行权的股份支付交易，在授予日按照权益工具的公允价值计入相关成本或费用，相应增加资本公积。对于授予后完成等待期内的服务或达到规定业绩条件才可行权的股份支付交易，在等待期内每个资产负债表日，本公司根据对可行权权益工具数量的最佳估计，按照授予日公允价值，将当期取得的服务计入相关成本或费用，相应增加资本公积。

如果修改了以权益结算的股份支付的条款，至少按照未修改条款的情况确认取得的服务。此外，任何增加所授予权益工具公允价值的修改，或在修改日对职工有利的变更，均确认取得服务的增加。

在等待期内，如果取消了授予的权益工具，则本公司对取消所授予的权益性工具作为加速行权处理，将剩余等待期内应确认的金额立即计入当期损益，同时确认资本公积。但是，如果授予新的权益工具，并在新权益工具授予日认定所授予的新权益工具是用于替代被取消的权益工具的，则以与处理原权益工具条款和条件修改相同的方式，对所授予的替代权益工具进行处理。

(2) 以现金结算的股份支付及权益工具

以现金结算的股份支付，按照本公司承担的以股份或其他权益工具为基础计算确定的负债的公允价值计量。授予后立即可行权的股份支付交易，本公司在授予日按照承担负债的公允价值计入相关成本或费用，相应增加负债。对于授予后完成等待期内的服务或达到规定业绩条件才可行权的股份支付交易，在等待期内的每个资产负债表日，本公司以对可行权情况的最佳估计为基础，按照本公司承担负债的公允价值，将当期取得的服务计入相关成本或费用，并相应计入负债。在相关负债结算前的每个资产负债表日以及结算日，对负债的公允价值重新计量，其变动计入当期损益。

27、收入

公司需遵守《深圳证券交易所上市公司自律监管指引第3号——行业信息披露》中化工行业的披露要求

(1) 收入确认和计量所采用的会计政策

本公司在履行了合同中的履约义务，即在客户取得相关商品或服务控制权时确认收入。取得相关商品或服务控制权，是指能够主导该商品或服务的使用并从中获得几乎全部的经济利益。

合同中包含两项或多项履约义务的，本公司在合同开始日，按照各单项履约义务所承诺商品或服务的单独售价的相对比例，将交易价格分摊至各单项履约义务。本公司按照分摊至各单项履约义务的交易价格计量收入。

交易价格是指本公司因向客户转让商品或服务而预期有权收取的对价金额，不包括代第三方收取的款项以及预期将退还给客户的款项。本公司根据合同条款，结合其以往的习惯做法确定交易价格，并在确定交易价格时，考虑可变对价、合同中存在的重大融资成分、非现金对价、应付客户对价等因素的影响。本公司以不超过在相关不确定性消除时累计已确认收入极可能不会发生重大转回的金额确定包含可变对价的交易价格。合同中存在重大融资成分的，本公司按照假定客户在取得商品或服务控制权时即以现金支付的应付金额确定交易价格，并在合同期间内采用实际利率法摊销该交易价格与合同对价之间的差额。

满足下列条件之一的，属于在某一时段内履行履约义务，否则，属于在某一时点履行履约义务：

- 客户在本公司履约的同时即取得并消耗本公司履约所带来的经济利益。
- 客户能够控制本公司履约过程中在建的商品。
- 本公司履约过程中所产出的商品具有不可替代用途，且本公司在整个合同期内有权就累计至今已完成的履约部分收取款项。

对于在某一时段内履行的履约义务，本公司在该段时间内按照履约进度确认收入，但是，履约进度不能合理确定的除外。本公司考虑商品或服务的性质，采用产出法或投入法确定履约进度。当履约进度不能合理确定时，已经发生的成本预计能够得到补偿的，本公司按照已经发生的成本金额确认收入，直到履约进度能够合理确定为止。

对于在某一时点履行的履约义务，本公司在客户取得相关商品或服务控制权时点确认收入。在判断客户是否已取得商品或服务控制权时，本公司考虑下列迹象：

- 本公司就该商品或服务享有现时收款权利，即客户就该商品或服务负有现时付款义务。
- 本公司已将该商品的法定所有权转移给客户，即客户已拥有该商品的法定所有权。
- 本公司已将该商品实物转移给客户，即客户已实物占有该商品。
- 本公司已将该商品所有权上的主要风险和报酬转移给客户，即客户已取得该商品所有权上的主要风险和报酬。
- 客户已接受该商品或服务。

(2) 具体原则

1) 国内销售收入确认原则：公司产品通过直销与经销相结合的方式销售给终端客户及经销商。公司与客户签定销售合同，根据销售合同约定的交货方式公司将货物发给客户或客户上门提货，客户收到货物并验收合格后付款，公司取得客户收货凭据时确认收入。

2) 国外销售收入确认原则：公司在产品报关出口后确认销售收入。

3) VMI模式收入确认原则：公司在与客户对账确认领用量后确认销售收入。

28、政府补助

(1) 类型

政府补助，是本公司从政府无偿取得的货币性资产或非货币性资产，分为与资产相关的政府补助和与收益相关的政府补助。

与资产相关的政府补助，是指本公司取得的、用于购建或以其他方式形成长期资产的政府补助。与收益相关的政府补助，是指除与资产相关的政府补助之外的政府补助。

(2) 确认时点

在收到政府补助款项时确认政府补助。

(3) 会计处理

与资产相关的政府补助，冲减相关资产账面价值或确认为递延收益。确认为递延收益的，在相关资产使用寿命内按照合理、系统的方法分期计入当期损益（与本公司日常活动相关的，计入其他收益；与本公司日常活动无关的，计入营业外收入）；

与收益相关的政府补助，用于补偿本公司以后期间的相关成本费用或损失的，确认为递延收益，并在确认相关成本费用或损失的期间，计入当期损益（与本公司日常活动相关的，计入其他收益；与本公司日常活动无关的，计入营业外收入）或冲减相关成本费用或损失；用于补偿本公司已发生的相关成本费用或损失的，直接计入当期损益（与本公司日常活动相关的，计入其他收益；与本公司日常活动无关的，计入营业外收入）或冲减相关成本费用或损失。

29、递延所得税资产/递延所得税负债

所得税包括当期所得税和递延所得税。除因企业合并和直接计入所有者权益(包括其他综合收益)的交易或者事项产生的所得税外，本公司将当期所得税和递延所得税计入当期损益。

递延所得税资产和递延所得税负债根据资产和负债的计税基础与其账面价值的差额(暂时性差异)计算确认。

对于可抵扣暂时性差异确认递延所得税资产，以未来期间很可能取得的用来抵扣可抵扣暂时性差异的应纳税所得额为限。对于能够结转以后年度的可抵扣亏损和税款抵减，以很可能获得用来抵扣可抵扣亏损和税款抵减的未来应纳税所得额为限，确认相应的递延所得税资产。

对于应纳税暂时性差异，除特殊情况外，确认递延所得税负债。

不确认递延所得税资产或递延所得税负债的特殊情况包括：

- 商誉的初始确认；

- 既不是企业合并、发生时也不影响会计利润和应纳税所得额(或可抵扣亏损)的交易或事项。

对与子公司、联营企业及合营企业投资相关的应纳税暂时性差异，确认递延所得税负债，除非本公司能够控制该暂时性差异转回的时间且该暂时性差异在可预见的未来很可能不会转回。对与子公司、联营企业及合营企业投资相关的可抵扣暂时性差异，当该暂时性差异在可预见的未来很可能转回且未来很可能获得用来抵扣可抵扣暂时性差异的应纳税所得额时，确认递延所得税资产。

资产负债表日，对于递延所得税资产和递延所得税负债，根据税法规定，按照预期收回相关资产或清偿相关负债期间的适用税率计量。

资产负债表日，本公司对递延所得税资产的账面价值进行复核。如果未来期间很可能无法获得足够的应纳税所得额用以抵扣递延所得税资产的利益，则减记递延所得税资产的账面价值。在很可能获得足够的应纳税所得额时，减记的金额予以转回。

当拥有以净额结算的法定权利，且意图以净额结算或取得资产、清偿负债同时进行，当期所得税资产及当期所得税负债以抵销后的净额列报。

资产负债表日，递延所得税资产及递延所得税负债在同时满足以下条件时以抵销后的净额列示：

- 纳税主体拥有以净额结算当期所得税资产及当期所得税负债的法定权利；
- 递延所得税资产及递延所得税负债是与同一税收征管部门对同一纳税主体征收的所得税相关或者是对不同的纳税主体相关，但在未来每一具有重要性的递延所得税资产及负债转回的期间内，涉及的纳税主体意图以净额结算当期所得税资产和负债或是同时取得资产、清偿负债。

30、租赁

(1) 经营租赁的会计处理方法

自2021年1月1日起的会计政策

租赁，是指在一定期间内，出租人将资产的使用权让与承租人以获取对价的合同。在合同开始日，本公司评估合同是否为租赁或者包含租赁。如果合同中一方让渡了在一定期间内控制一项或多项已识别资产使用的权利以换取对价，则该合同为租赁或者包含租赁。

合同中同时包含多项单独租赁的，本公司将合同予以分拆，并分别各项单独租赁进行会计处理。合同中同时包含租赁和非租赁部分的，承租人和出租人将租赁和非租赁部分进行分拆。

1) 本公司作为承租人

(1) 使用权资产

在租赁期开始日，本公司对除短期租赁和低价值资产租赁以外的租赁确认使用权资产。使用权资产按

照成本进行初始计量。该成本包括：

租赁负债的初始计量金额；

在租赁期开始日或之前支付的租赁付款额，存在租赁激励的，扣除已享受的租赁激励相关金额；

本公司发生的初始直接费用；

本公司为拆卸及移除租赁资产、复原租赁资产所在场地或将租赁资产恢复至租赁条款约定状态预计将发生的成本，但不包括属于为生产存货而发生的成本。

本公司后续采用直线法对使用权资产计提折旧。对能够合理确定租赁期届满时取得租赁资产所有权的，本公司在租赁资产剩余使用寿命内计提折旧；否则，租赁资产在租赁期与租赁资产剩余使用寿命两者孰短的期间内计提折旧。

本公司按照本附注“三、（二十）长期资产减值”所述原则来确定使用权资产是否已发生减值，并对已识别的减值损失进行会计处理。

（2）租赁负债

在租赁期开始日，本公司对除短期租赁和低价值资产租赁以外的租赁确认租赁负债。租赁负债按照尚未支付的租赁付款额的现值进行初始计量。租赁付款额包括：

固定付款额（包括实质固定付款额），存在租赁激励的，扣除租赁激励相关金额；

取决于指数或比率的可变租赁付款额；

根据公司提供的担保余值预计应支付的款项；

购买选择权的行权价格，前提是公司合理确定将行使该选择权；

行使终止租赁选择权需支付的款项，前提是租赁期反映出公司将行使终止租赁选择权。

本公司采用租赁内含利率作为折现率，但如果无法合理确定租赁内含利率的，则采用本公司的增量借款利率作为折现率。

本公司按照固定的周期性利率计算租赁负债在租赁期内各期间的利息费用，并计入当期损益或相关资产成本。

未纳入租赁负债计量的可变租赁付款额在实际发生时计入当期损益或相关资产成本。

在租赁期开始日后，发生下列情形的，本公司重新计量租赁负债，并调整相应的使用权资产，若使用权资产的账面价值已调减至零，但租赁负债仍需进一步调减的，将差额计入当期损益：

当购买选择权、续租选择权或终止选择权的评估结果发生变化，或前述选择权的实际行权情况与原评估结果不一致的，本公司按变动后租赁付款额和修订后的折现率计算的现值重新计量租赁负债；

当实质固定付款额发生变动、担保余值预计的应付金额发生变动或用于确定租赁付款额的指数或比率发生变动，本公司按照变动后的租赁付款额和原折现率计算的现值重新计量租赁负债。但是，租赁付款额

的变动源自浮动利率变动的，使用修订后的折现率计算现值。

（3）短期租赁和低价值资产租赁

本公司选择对短期租赁和低价值资产租赁不确认使用权资产和租赁负债，并将相关的租赁付款额在租赁期内各个期间按照直线法计入当期损益或相关资产成本。短期租赁，是指在租赁期开始日，租赁期不超过12个月且不包含购买选择权的租赁。低价值资产租赁，是指单项租赁资产为全新资产时价值较低的租赁。公司转租或预期转租租赁资产的，原租赁不属于低价值资产租赁。

（4）租赁变更

租赁发生变更且同时符合下列条件的，公司将该租赁变更作为一项单独租赁进行会计处理：

该租赁变更通过增加一项或多项租赁资产的使用权而扩大了租赁范围；

增加的对价与租赁范围扩大部分的单独价格按该合同情况调整后的金额相当。

租赁变更未作为一项单独租赁进行会计处理的，在租赁变更生效日，公司重新分摊变更后合同的对价，重新确定租赁期，并按照变更后租赁付款额和修订后的折现率计算的现值重新计量租赁负债。

租赁变更导致租赁范围缩小或租赁期缩短的，本公司相应调减使用权资产的账面价值，并将部分终止或完全终止租赁的相关利得或损失计入当期损益。其他租赁变更导致租赁负债重新计量的，本公司相应调整使用权资产的账面价值。

2) 本公司作为出租人

在租赁开始日，本公司将租赁分为融资租赁和经营租赁。融资租赁，是指无论所有权最终是否转移，但实质上转移了与租赁资产所有权有关的几乎全部风险和报酬的租赁。经营租赁，是指除融资租赁以外的其他租赁。本公司作为转租出租人时，基于原租赁产生的使用权资产对转租赁进行分类。

（1）经营租赁会计处理

经营租赁的租赁收款额在租赁期内各个期间按照直线法确认为租金收入。本公司将发生的与经营租赁有关的初始直接费用予以资本化，在租赁期内按照与租金收入确认相同的基础分摊计入当期损益。未计入租赁收款额的可变租赁付款额在实际发生时计入当期损益。经营租赁发生变更的，公司自变更生效日起将其作为一项新租赁进行会计处理，与变更前租赁有关的预收或应收租赁收款额视为新租赁的收款额。

（2）融资租赁会计处理

在租赁开始日，本公司对融资租赁确认应收融资租赁款，并终止确认融资租赁资产。本公司对应收融资租赁款进行初始计量时，将租赁投资净额作为应收融资租赁款的入账价值。租赁投资净额为未担保余值和租赁期开始日尚未收到的租赁收款额按照租赁内含利率折现的现值之和。

本公司按照固定的周期性利率计算并确认租赁期内各个期间的利息收入。应收融资租赁款的终止确认和减值按照本附注“三、（十）金融工具”进行会计处理。

未纳入租赁投资净额计量的可变租赁付款额在实际发生时计入当期损益。

融资租赁发生变更且同时符合下列条件的，本公司将该变更作为一项单独租赁进行会计处理：

该变更通过增加一项或多项租赁资产的使用权而扩大了租赁范围；

增加的对价与租赁范围扩大部分的单独价格按该合同情况调整后的金额相当。

融资租赁的变更未作为一项单独租赁进行会计处理的，本公司分别下列情形对变更后的租赁进行处理：

假如变更在租赁开始日生效，该租赁会被分类为经营租赁的，本公司自租赁变更生效日开始将其作为一项新租赁进行会计处理，并以租赁变更生效日前的租赁投资净额作为租赁资产的账面价值；

假如变更在租赁开始日生效，该租赁会被分类为融资租赁的，本公司按照本附注“三、（十）金融工具”关于修改或重新议定合同的政策进行会计处理。

3) 售后租回交易

公司按照本附注“三、（二十六）收入”所述原则评估确定售后租回交易中的资产转让是否属于销售。

（1）作为承租人

售后租回交易中的资产转让属于销售的，公司作为承租人按原资产账面价值中与租回获得的使用权有关的部分，计量售后租回所形成的使用权资产，并仅就转让至出租人的权利确认相关利得或损失；售后租回交易中的资产转让不属于销售的，公司作为承租人继续确认被转让资产，同时确认一项与转让收入等额的金融负债。金融负债的会计处理详见本附注“三、（十）金融工具”。

（2）作为出租人

售后租回交易中的资产转让属于销售的，公司作为出租人对资产购买进行会计处理，并根据前述“2、本公司作为出租人”的政策对资产出租进行会计处理；售后租回交易中的资产转让不属于销售的，公司作为出租人不确认被转让资产，但确认一项与转让收入等额的金融资产。金融资产的会计处理详见本附注“三、（十）金融工具”。

2021年1月1日前的会计政策

租赁分为融资租赁 and 经营租赁。融资租赁是指实质上转移了与资产所有权有关的全部风险和报酬的租赁。经营租赁是指除融资租赁以外的其他租赁。

1) 经营租赁会计处理

（1）公司租入资产所支付的租赁费，在不扣除免租期的整个租赁期内，按直线法进行分摊，计入当期费用。公司支付的与租赁交易相关的初始直接费用，计入当期费用。

资产出租方承担了应由公司承担的与租赁相关的费用时，公司将该部分费用从租金总额中扣除，按扣

除后的租金费用在租赁期内分摊，计入当期费用。

对于采用新冠肺炎疫情相关租金减让简化方法的经营租赁，本公司继续按照与减让前一致的方法将原合同租金计入相关资产成本或费用。发生租金减免的，本公司将减免的租金作为或有租金，在减免期间计入损益；延期支付租金的，本公司在原支付期间将应支付的租金确认为应付款项，在实际支付时冲减前期确认的应付款项。

(2) 公司出租资产所收取的租赁费，在不扣除免租期的整个租赁期内，按直线法进行分摊，确认为租赁相关收入。公司支付的与租赁交易相关的初始直接费用，计入当期费用；如金额较大的，则予以资本化，在整个租赁期间内按照与租赁相关收入确认相同的基础分期计入当期收益。

公司承担了应由承租方承担的与租赁相关的费用时，公司将该部分费用从租金收入总额中扣除，按扣除后的租金费用在租赁期内分配。

对于采用新冠肺炎疫情相关租金减让简化方法的经营租赁，本公司继续按照与减让前一致的方法将原合同租金确认为租赁收入；发生租金减免的，本公司将减免的租金作为或有租金，在减免期间冲减租赁收入；延期收取租金的，本公司在原收取期间将应收取的租金确认为应收款项，并在实际收到时冲减前期确认的应收款项。

2) 融资租赁会计处理

(1) 融资租入资产：公司在承租开始日，将租赁资产公允价值与最低租赁付款额现值两者中较低者作为租入资产的入账价值，将最低租赁付款额作为长期应付款的入账价值，其差额作为未确认的融资费用。公司采用实际利率法对未确认的融资费用，在资产租赁期间内摊销，计入财务费用。公司发生的初始直接费用，计入租入资产价值。

(2) 融资租出资产：公司在租赁开始日，将应收融资租赁款，未担保余值之和与其现值的差额确认为未实现融资收益，在将来收到租金的各期间内确认为租赁收入。公司发生的与出租交易相关的初始直接费用，计入应收融资租赁款的初始计量中，并减少租赁期内确认的收益金额。

(2) 融资租赁的会计处理方法

31、其他重要的会计政策和会计估计

终止经营是满足下列条件之一的、能够单独区分的组成部分，且该组成部分已被本公司处置或被本公司划归为持有待售类别：

- (1) 该组成部分代表一项独立的主要业务或一个单独的主要经营地区；
- (2) 该组成部分是拟对一项独立的主要业务或一个单独的主要经营地区进行处置的一项相关联计划

的一部分；

(3) 该组成部分是专为转售而取得的子公司。

持续经营损益和终止经营损益在利润表中分别列示。终止经营的减值损失和转回金额等经营损益及处置损益作为终止经营损益列报。对于当期列报的终止经营，本公司在当期财务报表中，将原来作为持续经营损益列报的信息重新作为可比会计期间的终止经营损益列报。

32、重要会计政策和会计估计变更

(1) 重要会计政策变更

√ 适用 □ 不适用

会计政策变更的内容和原因	审批程序	备注
--------------	------	----

1) 执行《企业会计准则第21号——租赁》（2018年修订）

财政部于2018年度修订了《企业会计准则第21号——租赁》（简称“新租赁准则”）。本公司自2021年1月1日起执行新租赁准则。根据修订后的准则，对于首次执行日前已存在的合同，公司选择在首次执行日不重新评估其是否为租赁或者包含租赁。

本公司作为承租人

本公司选择根据首次执行新租赁准则的累积影响数，调整首次执行新租赁准则当年年初留存收益及财务报表其他相关项目金额，不调整可比期间信息。

对于首次执行日前已存在的经营租赁，本公司在首次执行日根据剩余租赁付款额按首次执行日本公司的增量借款利率折现的现值计量租赁负债，并根据每项租赁选择以下两种方法之一计量使用权资产：

假设自租赁期开始日即采用新租赁准则的账面价值，采用首次执行日的本公司的增量借款利率作为折现率。

与租赁负债相等的金额，并根据预付租金进行必要调整。

对于首次执行日前的经营租赁，本公司在应用上述方法的同时根据每项租赁选择采用下列一项或多项简化处理：

- ① 将于首次执行日后12个月内完成的租赁作为短期租赁处理；
- ② 计量租赁负债时，具有相似特征的租赁采用同一折现率；
- ③ 使用权资产的计量不包含初始直接费用；
- ④ 存在续租选择权或终止租赁选择权的，根据首次执行日前选择权的实际行使及其他最新情况确定租

赁期；

⑤作为使用权资产减值测试的替代，按照本附注“三、（二十四）预计负债”评估包含租赁的合同在首次执行日前是否为亏损合同，并根据首次执行日前计入资产负债表的亏损准备金额调整使用权资产；

⑥首次执行日之前发生的租赁变更，不进行追溯调整，根据租赁变更的最终安排，按照新租赁准则进行会计处理。

在计量租赁负债时，本公司使用2021年1月1日的承租人增量借款利率（加权平均值：4.75%）来对租赁付款额进行折现。

2020年12月31日合并财务报表中披露的重大经营租赁的尚未支付的最低租赁付款额	639,853.00
按2021年1月1日本公司增量借款利率折现的现值	532,057.49
2021年1月1日新租赁准则下的租赁负债	532,057.49
上述折现的现值与租赁负债之间的差额	

本公司作为出租人

对于首次执行日前划分为经营租赁且在首次执行日后仍存续的转租赁，本公司在首次执行日基于原租赁和转租赁的剩余合同期限和条款进行重新评估，并按照新租赁准则的规定进行分类。重分类为融资租赁的，本公司将其作为一项新的融资租赁进行会计处理。

除转租赁外，本公司无需对其作为出租人的租赁按照新租赁准则进行调整。本公司自首次执行日起按照新租赁准则进行会计处理。

本公司执行新租赁准则对财务报表的主要影响如下：

会计政策变更的内容和原因	受影响的报表项目	对2021年1月1日余额的影响金额	
		合并	母公司
公司作为承租人对于首次执行日前已存在的经营租赁的调整	使用权资产	602,746.49	
	预付款项	-70,689.00	
	一年内到期的非流动负债	60,041.27	
	租赁负债	472,016.22	

2) 执行《企业会计准则解释第14号》

财政部于2021年2月2日发布了《企业会计准则解释第14号》（财会〔2021〕1号，以下简称“解释第14号”），自公布之日起施行。2021年1月1日至施行日新增的有关业务，根据解释第14号进行调整。

①政府和社会资本合作（PPP）项目合同

解释第14号适用于同时符合该解释所述“双特征”和“双控制”的PPP项目合同，对于2020年12月31

日前开始实施且至施行日尚未完成的有关PPP项目合同应进行追溯调整，追溯调整不切实可行的，从可追溯调整的最早期间期初开始应用，累计影响数调整施行日当年年初留存收益以及财务报表其他相关项目，对可比期间信息不予调整。

②基准利率改革

解释第14号对基准利率改革导致金融工具合同和租赁合同相关现金流量的确定基础发生变更的情形作出了简化会计处理规定。

根据该解释的规定，2020年12月31日前发生的基准利率改革相关业务，应当进行追溯调整，追溯调整不切实可行的除外，无需调整前期比较财务报表数据。在该解释施行日，金融资产、金融负债等原账面价值与新账面价值之间的差额，计入该解释施行日所在年度报告期间的期初留存收益或其他综合收益。执行该规定未对本公司财务状况和经营成果产生重大影响。

3) 执行《关于调整〈新冠肺炎疫情相关租金减让会计处理规定〉适用范围的通知》

财政部于2020年6月19日发布了《新冠肺炎疫情相关租金减让会计处理规定》（财会〔2020〕10号），对于满足条件的由新冠肺炎疫情直接引发的租金减免、延期支付租金等租金减让，企业可以选择采用简化方法进行会计处理。

财政部于2021年5月26日发布了《关于调整〈新冠肺炎疫情相关租金减让会计处理规定〉适用范围的通知》（财会〔2021〕9号），自2021年5月26日起施行，将《新冠肺炎疫情相关租金减让会计处理规定》允许采用简化方法的新冠肺炎疫情相关租金减让的适用范围由“减让仅针对2021年6月30日前的应付租赁付款额”调整为“减让仅针对2022年6月30日前的应付租赁付款额”，其他适用条件不变。

本公司对适用范围调整前符合条件的租赁合同已全部选择采用简化方法进行会计处理，对适用范围调整后符合条件的类似租赁合同也全部采用简化方法进行会计处理，并对通知发布前已采用租赁变更进行会计处理的相关租赁合同进行追溯调整，但不调整前期比较财务报表数据；对2021年1月1日至该通知施行日之间发生的未按照该通知规定进行会计处理的相关租金减让，根据该通知进行调整。

4) 执行《企业会计准则解释第15号》关于资金集中管理相关列报

财政部于2021年12月30日发布了《企业会计准则解释第15号》（财会〔2021〕35号，以下简称“解释第15号”），“关于资金集中管理相关列报”内容自公布之日起施行，可比期间的财务报表数据相应调整。

解释第15号就企业通过内部结算中心、财务公司等对母公司及成员单位资金实行集中统一管理涉及的余额应如何在资产负债表中进行列报与披露作出了明确规定。执行该规定未对本公司财务状况和经营成果产生重大影响。

(2) 重要会计估计变更

适用 不适用

(3) 2021 年起首次执行新租赁准则调整首次执行当年年初财务报表相关项目情况

适用 不适用

是否需要调整年初资产负债表科目

是 否

合并资产负债表

单位：元

项目	2020 年 12 月 31 日	2021 年 01 月 01 日	调整数
流动资产：			
货币资金	690,689,253.81	690,689,253.81	
结算备付金			
拆出资金			
交易性金融资产	326,005,230.14	326,005,230.14	
衍生金融资产			
应收票据			
应收账款	111,973,288.32	111,973,288.32	
应收款项融资	3,622,299.31	3,622,299.31	
预付款项	7,788,094.87	7,717,405.87	-70,689.00
应收保费			
应收分保账款			
应收分保合同准备金			
其他应收款	631,148.82	631,148.82	
其中：应收利息			

应收股利			
买入返售金融资产			
存货	529,406,279.79	529,406,279.79	
合同资产			
持有待售资产			
一年内到期的非流动资产			
其他流动资产	36,392,698.65	36,392,698.65	
流动资产合计	1,706,508,293.71	1,706,437,604.71	-70,689.00
非流动资产：			
发放贷款和垫款			
债权投资			
其他债权投资			
长期应收款			
长期股权投资	82,910,822.08	82,910,822.08	
其他权益工具投资			
其他非流动金融资产			
投资性房地产	4,919,279.95	4,919,279.95	
固定资产	1,354,511,242.81	1,354,511,242.81	
在建工程	61,013,434.92	61,013,434.92	
生产性生物资产			
油气资产			
使用权资产		602,746.49	602,746.49
无形资产	102,259,396.74	102,259,396.74	
开发支出			

商誉			
长期待摊费用	11,379,553.64	11,379,553.64	
递延所得税资产	5,256,808.38	5,256,808.38	
其他非流动资产	7,578,194.77	7,578,194.77	
非流动资产合计	1,629,828,733.29	1,630,431,479.78	602,746.49
资产总计	3,336,337,027.00	3,336,869,084.49	532,057.49
流动负债：			
短期借款	701,804,103.03	701,804,103.03	
向中央银行借款			
拆入资金			
交易性金融负债			
衍生金融负债			
应付票据	5,902,054.04	5,902,054.04	
应付账款	214,673,599.52	214,673,599.52	
预收款项			
合同负债	21,948,269.20	21,948,269.20	
卖出回购金融资产款			
吸收存款及同业存放			
代理买卖证券款			
代理承销证券款			
应付职工薪酬	31,051,741.46	31,051,741.46	
应交税费	22,980,453.44	22,980,453.44	
其他应付款	92,551,333.19	92,551,333.19	
其中：应付利息			

应付股利			
应付手续费及佣金			
应付分保账款			
持有待售负债			
一年内到期的非流动 负债	200,290,028.65	200,350,069.92	60,041.27
其他流动负债	2,282,052.30	2,282,052.30	
流动负债合计	1,293,483,634.83	1,293,543,676.10	60,041.27
非流动负债：			
保险合同准备金			
长期借款			
应付债券			
其中：优先股			
永续债			
租赁负债		472,016.22	472,016.22
长期应付款			
长期应付职工薪酬			
预计负债			
递延收益	36,254,377.33	36,254,377.33	
递延所得税负债			
其他非流动负债			
非流动负债合计	36,254,377.33	36,726,393.55	472,016.22
负债合计	1,329,738,012.16	1,330,270,069.65	532,057.49
所有者权益：			
股本	905,779,387.00	905,779,387.00	

其他权益工具			
其中：优先股			
永续债			
资本公积	630,466,559.51	630,466,559.51	
减：库存股			
其他综合收益	-2,242,537.31	-2,242,537.31	
专项储备	510,012.95	510,012.95	
盈余公积	124,481,668.84	124,481,668.84	
一般风险准备			
未分配利润	264,047,950.88	264,047,950.88	
归属于母公司所有者权益合计	1,923,043,041.87	1,923,043,041.87	
少数股东权益	83,555,972.97	83,555,972.97	
所有者权益合计	2,006,599,014.84	2,006,599,014.84	
负债和所有者权益总计	3,336,337,027.00	3,336,869,084.49	532,057.49

调整情况说明

母公司资产负债表

单位：元

项目	2020年12月31日	2021年01月01日	调整数
流动资产：			
货币资金	629,305,060.46	629,305,060.46	
交易性金融资产	325,635,230.14	325,635,230.14	
衍生金融资产			
应收票据			
应收账款	137,774,868.40	137,774,868.40	

应收款项融资	1,951,791.15	1,951,791.15	
预付款项	1,148,623.15	1,148,623.15	
其他应收款	37,331,251.03	37,331,251.03	
其中：应收利息			
应收股利			
存货	154,352,136.75	154,352,136.75	
合同资产			
持有待售资产			
一年内到期的非流动资产			
其他流动资产			
流动资产合计	1,287,498,961.08	1,287,498,961.08	
非流动资产：			
债权投资			
其他债权投资			
长期应收款			
长期股权投资	534,848,898.08	534,848,898.08	
其他权益工具投资			
其他非流动金融资产			
投资性房地产	4,919,279.95	4,919,279.95	
固定资产	539,738,942.27	539,738,942.27	
在建工程	22,777,866.71	22,777,866.71	
生产性生物资产			
油气资产			
使用权资产			

无形资产	28,407,727.02	28,407,727.02	
开发支出			
商誉			
长期待摊费用	6,920,155.14	6,920,155.14	
递延所得税资产	4,868,904.32	4,868,904.32	
其他非流动资产	2,636,000.00	2,636,000.00	
非流动资产合计	1,145,117,773.49	1,145,117,773.49	
资产总计	2,432,616,734.57	2,432,616,734.57	
流动负债：			
短期借款	23,470,211.53	23,470,211.53	
交易性金融负债			
衍生金融负债			
应付票据			
应付账款	78,499,029.64	78,499,029.64	
预收款项			
合同负债	5,616,188.23	5,616,188.23	
应付职工薪酬	25,172,926.91	25,172,926.91	
应交税费	18,360,557.99	18,360,557.99	
其他应付款	60,769,205.48	60,769,205.48	
其中：应付利息			
应付股利			
持有待售负债			
一年内到期的非流动 负债			
其他流动负债	236,372.71	236,372.71	

流动负债合计	212,124,492.49	212,124,492.49	
非流动负债：			
长期借款			
应付债券			
其中：优先股			
永续债			
租赁负债			
长期应付款			
长期应付职工薪酬			
预计负债			
递延收益	20,385,708.33	20,385,708.33	
递延所得税负债			
其他非流动负债			
非流动负债合计	20,385,708.33	20,385,708.33	
负债合计	232,510,200.82	232,510,200.82	
所有者权益：			
股本	905,779,387.00	905,779,387.00	
其他权益工具			
其中：优先股			
永续债			
资本公积	640,482,035.14	640,482,035.14	
减：库存股			
其他综合收益			
专项储备			

盈余公积	124,416,251.53	124,416,251.53	
未分配利润	529,428,860.08	529,428,860.08	
所有者权益合计	2,200,106,533.75	2,200,106,533.75	
负债和所有者权益总计	2,432,616,734.57	2,432,616,734.57	

调整情况说明

(4) 2021 年起首次执行新租赁准则追溯调整前期比较数据说明

适用 不适用

六、税项

1、主要税种及税率

税种	计税依据	税率
增值税	按税法规定计算的销售货物和应税劳务收入为基础计算销项税额，在扣除当期允许抵扣的进项税额后，差额部分为应交增值税	13、9、0（注1）
城市维护建设税	按实际缴纳的增值税计缴	5
企业所得税	按应纳税所得额计缴	25、15、0、28
教育费附加	按实际缴纳的增值税计缴	3
地方教育费附加	按实际缴纳的增值税计缴	2

注 1：公司根据销售额的 13% 计算销项税额，按规定扣除进项税额后缴纳，自营出口外销收入按照“免、抵、退”办法核算；

子公司浙江众立合成材料科技股份有限公司根据销售额的 13% 计算销项税额，按规定扣除进项税额后缴纳；

子公司众成包装（美国）公司无需缴纳增值税；

子公司嘉善众磊绿色农业有限公司根据《中华人民共和国增值税暂行条例》第十五条和《中华人民共和国增值税暂行条例实施细则》第三十五条的规定，种植及销售农产品免征增值税；

子公司平湖众立置业有限公司根据销售额的 9% 计算销项税额，按规定扣除进项税额后缴纳；

子公司上海泽泰化工技术有限公司根据销售额的 13% 计算销项税额，按规定扣除进项税额后缴纳。

存在不同企业所得税税率纳税主体的，披露情况说明

纳税主体名称	所得税税率
浙江众成包装材料股份有限公司	15
嘉善众磊绿色农业有限公司	0（注 2）
众成包装（美国）公司	28（注 2）
浙江众立合成材料科技股份有限公司	15
平湖众立置业有限公司	25
上海泽泰化工技术有限公司	25

注 2：子公司众成包装（美国）公司按应纳税所得额 21% 的美国联邦所得税税率及 7% 的州所得税税率合计 28% 计缴企业所得税；

子公司嘉善众磊绿色农业有限公司根据《企业所得税法》第二十七条和《中华人民共和国企业所得税法实施条例》第八十六条的相关规定，从事农业项目的所得免征企业所得税。

2、税收优惠

（1）根据《关于浙江省2019年高新技术企业备案的复函》（国科发火〔2020〕32号），2019年公司通过高新技术企业认定，取得编号为GR201933002851的《高新技术企业证书》，资格有效期三年，企业所得税优惠期为2019年1月1日至2021年12月31日，公司2021年度企业所得税税率按照15%执行。

（2）根据《企业所得税法》第二十七条和《中华人民共和国企业所得税法实施条例》第八十六条的相关规定，从事农、林、牧、渔业项目的所得可以免征企业所得税，子公司嘉善众磊绿色农业有限公司从事种植及销售蔬菜、谷物、薯类等农产品业务所得，免征企业所得税。

（3）根据《关于浙江省2020年高新技术企业备案的复函》（国科火字〔2020〕251号），2020年子公司浙江众立合成材料科技股份有限公司通过高新技术企业认定，取得编号为GR202033005060的《高新技术企业证书》，资格有效期三年，企业所得税优惠期为2020年1月1日至2022年12月31日，子公司浙江众立合成材料科技股份有限公司2021年度企业所得税税率按照15%执行。

（4）根据《中华人民共和国增值税暂行条例》第十五条，农业生产者销售的自产农产品免征增值税。公司子公司嘉善众磊绿色农业有限公司销售的自产农产品免缴增值税。

七、合并财务报表项目注释

1、货币资金

单位：元

项目	期末余额	期初余额
库存现金	85,641.91	92,815.08
银行存款	249,898,697.94	688,194,917.79
其他货币资金	5,540,000.00	2,401,520.94
合计	255,524,339.85	690,689,253.81
其中：存放在境外的款项总额	61,942,909.39	50,295,180.15
因抵押、质押或冻结等对使用有限制的款项总额	20,540,000.00	314,400,000.00

其他说明

其中因抵押、质押或冻结等对使用有限制的货币资金明细如下：

项目	期末余额	上年年末余额
银行承兑汇票保证金	5,540,000.00	2,400,000.00
用于担保的定期存款或通知存款	15,000,000.00	312,000,000.00
合计	20,540,000.00	314,400,000.00

2、交易性金融资产

单位：元

项目	期末余额	期初余额
以公允价值计量且其变动计入当期损益的金融资产	229,348,771.23	326,005,230.14
其中：		
其中：银行理财	229,348,771.23	326,005,230.14

其中：		
合计	229,348,771.23	326,005,230.14

其他说明：

3、应收账款

(1) 应收账款分类披露

单位：元

类别	期末余额					期初余额				
	账面余额		坏账准备		账面价值	账面余额		坏账准备		账面价值
	金额	比例	金额	计提比例		金额	比例	金额	计提比例	
其中：										
按组合计提坏账准备的应收账款	128,338,129.92	100.00%	6,417,922.44	5.00%	121,920,207.48	117,875,405.10	100.00%	5,902,116.78	5.01%	111,973,288.32
其中：										
其中：账龄组合	128,338,129.92	100.00%	6,417,922.44	5.00%	121,920,207.48	117,875,405.10	100.00%	5,902,116.78	5.01%	111,973,288.32
合计	128,338,129.92	100.00%	6,417,922.44	5.00%	121,920,207.48	117,875,405.10	100.00%	5,902,116.78	5.01%	111,973,288.32

按单项计提坏账准备：

单位：元

名称	期末余额			
	账面余额	坏账准备	计提比例	计提理由

按组合计提坏账准备：

单位：元

名称	期末余额		
	账面余额	坏账准备	计提比例
1年以内（含1年）	128,327,972.74	6,416,398.65	5.00%
1—2年（含2年）	10,157.18	1,523.79	15.00%
2—3年（含3年）			
3年以上			
合计	128,338,129.92	6,417,922.44	--

确定该组合依据的说明：

如是按照预期信用损失一般模型计提应收账款坏账准备，请参照其他应收款的披露方式披露坏账准备的相关信息：

适用 不适用

按账龄披露

单位：元

账龄	账面余额
1年以内（含1年）	128,327,972.74
1至2年	10,157.18
合计	128,338,129.92

（2）本期计提、收回或转回的坏账准备情况

本期计提坏账准备情况：

单位：元

类别	期初余额	本期变动金额				期末余额
		计提	收回或转回	核销	其他	
按组合计提坏账准备	5,902,116.78	605,995.70		90,190.04		6,417,922.44
合计	5,902,116.78	605,995.70		90,190.04		6,417,922.44

其中本期坏账准备收回或转回金额重要的：

(3) 本期实际核销的应收账款情况

单位：元

项目	核销金额
实际核销的应收账款	90,190.04

其中重要的应收账款核销情况：

应收账款核销说明：

(4) 按欠款方归集的期末余额前五名的应收账款情况

单位：元

单位名称	应收账款期末余额	占应收账款期末余额合计数的比例	坏账准备期末余额
第一名	12,644,627.06	9.85%	632,231.35
第二名	10,332,034.50	8.05%	516,601.73
第三名	7,494,724.93	5.84%	374,736.25
第四名	5,249,980.20	4.09%	262,499.01
第五名	3,789,011.44	2.95%	189,450.57
合计	39,510,378.13	30.78%	

(5) 转移应收账款且继续涉入形成的资产、负债金额

本报告期无转移应收账款且继续涉入形成的资产、负债金额

其他说明：

(6) 因金融资产转移而终止确认的应收账款

本报告期无因金融资产转移而终止确认的应收账款

4、应收款项融资

单位：元

项目	期末余额	期初余额
应收票据	3,244,130.05	3,622,299.31
合计	3,244,130.05	3,622,299.31

应收款项融资本期增减变动及公允价值变动情况

 适用 不适用

如是按照预期信用损失一般模型计提应收款项融资减值准备，请参照其他应收款的披露方式披露减值准备的相关信息：

 适用 不适用

其他说明：

期末公司已背书或贴现且在资产负债表日尚未到期的应收票据

项目	期末余额	
	期末终止确认金额	期末未终止确认金额
银行承兑汇票	42,813,742.31	
合计	42,813,742.31	

5、预付款项

(1) 预付款项按账龄列示

单位：元

账龄	期末余额		期初余额	
	金额	比例	金额	比例
1 年以内	14,901,918.52	98.41%	7,517,673.97	97.41%
1 至 2 年	141,140.30	0.93%	111,648.28	1.45%
2 至 3 年	19,648.28	0.13%	6,551.28	0.08%
3 年以上	80,134.62	0.53%	81,532.34	1.06%

合计	15,142,841.72	--	7,717,405.87	--
----	---------------	----	--------------	----

账龄超过 1 年且金额重要的预付款项未及时结算原因的说明：

无账龄超过一年的重要预付款项。

(2) 按预付对象归集的期末余额前五名的预付款情况

预付对象	期末余额	占预付款项期末余额合计数的比例 (%)
第一名	6,558,057.42	43.31
第二名	1,373,550.00	9.07
第三名	1,168,336.00	7.72
第四名	1,156,000.00	7.63
第五名	997,870.97	6.59
合计	11,253,814.39	74.32

其他说明：

6、其他应收款

单位：元

项目	期末余额	期初余额
其他应收款	5,648,235.21	631,148.82
合计	5,648,235.21	631,148.82

(1) 其他应收款

1) 其他应收款按款项性质分类情况

单位：元

款项性质	期末账面余额	期初账面余额
投资意向金	3,800,000.00	3,800,000.00

暂借款	148,000.00	127,400.00
保证金	795,300.00	594,580.13
物业专项维修资金	3,102,683.90	
住宅物业保修金	1,956,000.00	
逾期预付款	880,000.00	880,000.00
其他	126.85	123.90
合计	10,682,110.75	5,402,104.03

2) 坏账准备计提情况

单位：元

坏账准备	第一阶段	第二阶段	第三阶段	合计
	未来 12 个月预期信用损失	整个存续期预期信用损失 (未发生信用减值)	整个存续期预期信用损失 (已发生信用减值)	
2021 年 1 月 1 日余额	33,155.21	1,200.00	4,736,600.00	4,770,955.21
2021 年 1 月 1 日余额在本期	---	---	---	---
本期计提	279,069.34			279,069.34
本期转回	14,949.01	1,200.00		16,149.01
2021 年 12 月 31 日余额	297,275.54		4,736,600.00	5,033,875.54

损失准备本期变动金额重大的账面余额变动情况

 适用 不适用

按账龄披露

单位：元

账龄	账面余额
1 年以内（含 1 年）	5,411,510.75

1 至 2 年	32,000.00
2 至 3 年	3,862,000.00
3 年以上	1,376,600.00
3 至 4 年	1,376,600.00
合计	10,682,110.75

3) 本期计提、收回或转回的坏账准备情况

本期计提坏账准备情况：

单位：元

类别	期初余额	本期变动金额				期末余额
		计提	收回或转回	核销	其他	
按组合计提坏账准备	4,770,955.21	279,069.34	16,149.01			5,033,875.54
合计	4,770,955.21	279,069.34	16,149.01			5,033,875.54

其中本期坏账准备转回或收回金额重要的：

4) 本期实际核销的其他应收款情况

其他应收款核销说明：

本期无实际核销的其他应收款项情况

5) 按欠款方归集的期末余额前五名的其他应收款情况

单位：元

单位名称	款项的性质	期末余额	账龄	占其他应收款期末余额合计数的比例	坏账准备期末余额
云和小顺度假区有限公司管理人	投资意向金	3,800,000.00	2-3 年	35.57%	3,800,000.00
平湖市物业管理服	住宅物业保修金	1,956,000.00	1 年以内	18.31%	97,800.00

务中心					
河北光源太阳能科 技有限公司	逾期预付款	750,000.00	3 年以上	7.02%	750,000.00
平湖独山燃气有限 公司	保证金	180,000.00	3 年以上	1.69%	9,000.00
武汉昌信塑机有限 责任公司	逾期预付款	130,000.00	3 年以上	1.22%	130,000.00
合计	--	6,816,000.00	--	63.81%	4,786,800.00

7、存货

公司是否需要遵守房地产行业的披露要求

否

(1) 存货分类

单位：元

项目	期末余额			期初余额		
	账面余额	存货跌价准备或 合同履约成本减 值准备	账面价值	账面余额	存货跌价准备或 合同履约成本减 值准备	账面价值
原材料	155,874,436.23	1,429,368.71	154,445,067.52	154,167,677.53	2,054,194.42	152,113,483.11
在产品	41,912,956.63		41,912,956.63	25,935,071.92		25,935,071.92
库存商品	102,510,888.26	3,506,508.84	99,004,379.42	58,006,452.46	1,675,571.69	56,330,880.77
在途物资	28,547,312.13		28,547,312.13	24,551,004.65		24,551,004.65
开发产品	325,181,933.06	33,948,484.78	291,233,448.28			
开发成本				304,424,324.12	33,948,484.78	270,475,839.34
合计	654,027,526.31	38,884,362.33	615,143,163.98	567,084,530.68	37,678,250.89	529,406,279.79

(2) 存货跌价准备和合同履约成本减值准备

单位：元

项目	期初余额	本期增加金额		本期减少金额		期末余额
		计提	其他	转回或转销	其他	
原材料	2,054,194.42	1,429,368.71		2,054,194.42		1,429,368.71
库存商品	1,675,571.69	3,118,890.51		1,287,953.36		3,506,508.84
开发产品			33,948,484.78			33,948,484.78
开发成本	33,948,484.78				33,948,484.78	
合计	37,678,250.89	4,548,259.22	33,948,484.78	3,342,147.78	33,948,484.78	38,884,362.33

8、其他流动资产

单位：元

项目	期末余额	期初余额
未交增值税	36,565,346.17	36,392,698.65
合计	36,565,346.17	36,392,698.65

其他说明：

9、长期股权投资

单位：元

被投资单位	期初余额 (账面价值)	本期增减变动								期末余额 (账面价值)	减值准备 期末余额	
		追加投资	减少投资	权益法下 确认的投 资损益	其他综合 收益调整	其他权益 变动	宣告发放 现金股利 或利润	计提减值 准备	其他			
一、合营企业												
浙江众大	18,720,6			-2,436,1							16,284,5	

包装设备 有限公司	71.25			69.14					02.11	
小计	18,720,6 71.25			-2,436,1 69.14					16,284,5 02.11	
二、联营企业										
沧州众成 包装材料 有限公司	2,574,26 4.30			-156,534 .12					2,417,73 0.18	
嘉善众成 小额贷款 有限公司	61,615,8 86.53			104,186. 67			-1,200,0 00.00		60,520,0 73.20	
小计	64,190,1 50.83			-52,347. 45			-1,200,0 00.00		62,937,8 03.38	
合计	82,910,8 22.08			-2,488,5 16.59			-1,200,0 00.00		79,222,3 05.49	

其他说明

10、投资性房地产

(1) 采用成本计量模式的投资性房地产

√ 适用 □ 不适用

单位：元

项目	房屋、建筑物	土地使用权	在建工程	合计
一、账面原值				
1. 期初余额	8,109,291.77	600,945.91		8,710,237.68
2. 本期增加金额	765,309.73			765,309.73
(1) 外购				

(2) 存货\固定资产\在建工程转入	765,309.73			765,309.73
(3) 企业合并增加				
3. 本期减少金额				
(1) 处置				
(2) 其他转出				
4. 期末余额	8,874,601.50	600,945.91		9,475,547.41
二、累计折旧和累计摊销				
1. 期初余额	3,580,827.31	210,130.42		3,790,957.73
2. 本期增加金额	231,529.46	16,060.92		247,590.38
(1) 计提或摊销	231,529.46	16,060.92		247,590.38
3. 本期减少金额				
(1) 处置				
(2) 其他转出				
4. 期末余额	3,812,356.77	226,191.34		4,038,548.11
三、减值准备				
1. 期初余额				
2. 本期增加金额				
(1) 计提				
3. 本期减少金额				
(1) 处置				
(2) 其他转出				
4. 期末余额				
四、账面价值				

1. 期末账面价值	5,062,244.73	374,754.57		5,436,999.30
2. 期初账面价值	4,528,464.46	390,815.49		4,919,279.95

(2) 采用公允价值计量模式的投资性房地产

适用 不适用

(3) 未办妥产权证书的投资性房地产情况

单位：元

项目	账面价值	未办妥产权证书原因
商会大厦	4,896,780.15	办理中

其他说明

11、固定资产

单位：元

项目	期末余额	期初余额
固定资产	1,264,432,230.27	1,354,511,242.81
合计	1,264,432,230.27	1,354,511,242.81

(1) 固定资产情况

单位：元

项目	房屋及建筑物	机器设备	运输设备	电子及其他设备	合计
一、账面原值：					
1. 期初余额	940,796,460.39	931,936,740.59	32,218,615.66	34,174,490.14	1,939,126,306.78
2. 本期增加金额	11,069,917.52	42,795,100.53	3,543,739.59	4,534,967.09	61,943,724.73
(1) 购置	1,136,832.85	12,078,542.39	3,543,739.59	2,909,341.80	19,668,456.63

(2) 在建工程转入	9,933,084.67	30,716,558.14		1,625,625.29	42,275,268.10
(3) 企业合并增加					
3. 本期减少金额	689,712.24	1,995,499.84	2,128,952.44	23,547.67	4,837,712.19
(1) 处置或报废		1,958,564.07	2,128,952.44	3,230.77	4,090,747.28
(2) 其他	689,712.24	36,935.77		20,316.90	746,964.91
4. 期末余额	951,176,665.67	972,736,341.28	33,633,402.81	38,685,909.56	1,996,232,319.32
二、累计折旧					
1. 期初余额	201,895,994.78	333,642,276.00	25,186,616.63	23,890,176.56	584,615,063.97
2. 本期增加金额	37,834,886.92	86,125,283.66	2,246,305.17	5,101,647.68	131,308,123.43
(1) 计提	37,834,886.92	86,125,283.66	2,246,305.17	5,101,647.68	131,308,123.43
3. 本期减少金额	48,666.33	900,854.42	1,509,504.82	22,370.30	2,481,395.87
(1) 处置或报废		876,613.19	1,509,504.82	3,069.23	2,389,187.24
(2) 其他	48,666.33	24,241.23		19,301.07	92,208.63
4. 期末余额	239,682,215.37	418,866,705.24	25,923,416.98	28,969,453.94	713,441,791.53
三、减值准备					
1. 期初余额					
2. 本期增加金额	586,157.28	17,772,140.24			18,358,297.52
(1) 计提	586,157.28	17,772,140.24			18,358,297.52
3. 本期减少金额					
(1) 处置或报废					
4. 期末余额	586,157.28	17,772,140.24			18,358,297.52
四、账面价值					
1. 期末账面价值	710,908,293.02	536,097,495.80	7,709,985.83	9,716,455.62	1,264,432,230.27
2. 期初账面价值	738,900,465.61	598,294,464.59	7,031,999.03	10,284,313.58	1,354,511,242.81

12、在建工程

单位：元

项目	期末余额	期初余额
在建工程	142,052,433.46	47,884,578.69
工程物资	29,506,858.66	13,128,856.23
合计	171,559,292.12	61,013,434.92

(1) 在建工程情况

单位：元

项目	期末余额			期初余额		
	账面余额	减值准备	账面价值	账面余额	减值准备	账面价值
年产 1.2 万吨高端热塑性弹性体材料专用生产线项目	64,883,629.27		64,883,629.27			
年产 3 万吨新型聚烯烃热收缩膜生产线项目	39,739,724.60		39,739,724.60			
36t/h 胶液脱催技改项目	12,689,080.40		12,689,080.40	10,222,239.55		10,222,239.55
3 米聚烯烃热收缩膜吹膜生产线（募投三期）	9,012,596.87		9,012,596.87			
技术改造项目	7,382,776.46		7,382,776.46	4,757,021.03		4,757,021.03
印刷废气处理设施提升改造	5,201,903.67		5,201,903.67	56,272.77		56,272.77
印刷车间装修及中央空调项目	1,582,203.42		1,582,203.42			
年产 12 万吨热塑性弹性体材料生产项目二线加氢	876,163.06		876,163.06			
聚烯烃热收缩膜对折机（募投三期）	489,482.78		489,482.78			

聚氨酯浇注系统	153,660.76		153,660.76			
年产 3000 吨高阻隔 PVDC 热收缩膜建设项目	2,230,225.81	2,189,013.64	41,212.17			
年产 3000 吨高阻隔 PVDC 热收缩膜及 3000 吨 EVOH 阻隔热收缩膜建设项目				16,308,774.70	2,189,013.64	14,119,761.06
POF 制膜生产线电气控制系统改造项目				1,108,723.62		1,108,723.62
商会大厦单身公寓装修工程				415,309.73		415,309.73
省重点企业研究院（三名）建设项目				203,196.54		203,196.54
新建年产 12 万吨热塑性弹性体材料生产项目（二期）				17,002,054.39		17,002,054.39
合计	144,241,447.10	2,189,013.64	142,052,433.46	50,073,592.33	2,189,013.64	47,884,578.69

(2) 重要在建工程项目本期变动情况

单位：元

项目名称	预算数	期初余额	本期增加金额	本期转入固定资产金额	本期其他减少金额	期末余额	工程累计投入占预算比例	工程进度	利息资本化累计金额	其中：本期利息资本化金额	本期利息资本化率	资金来源
年产 1.2 万吨高端热塑性弹性体材料专用生产线项目			64,883,629.27			64,883,629.27		建设中				
年产 3 万吨新型			39,739,			39,739,7		建设中				

聚烯烃热收缩膜生产线项目		724.60			24.60						
36t/h 胶液脱催化技改项目	10,222,239.55	2,466,840.85			12,689,080.40		建设中				
3 米聚烯烃热收缩膜吹膜生产线（募投三期）		9,012,596.87			9,012,596.87		建设中				
技术改造项目	4,757,021.03	4,986,283.21	2,348,633.25	11,894.53	7,382,776.46		建设中				
印刷废气处理设施提升改造	56,272.77	5,145,630.90			5,201,903.67		建设中				
印刷车间装修及中央空调项目		1,582,203.42			1,582,203.42		建设中				
年产 3000 吨高阻隔 PVDC 热收缩膜建设项目		2,230,225.81			2,230,225.81		建设中				
年产 12 万吨热塑性弹性体材料生产项目二 线加氢		876,163.06			876,163.06		建设中				
聚烯烃热收缩膜对折机（募投三期）		489,482.78			489,482.78		建设中				
聚氨酯浇注系统		153,660.76			153,660.76		建设中				
新建年产 12 万	17,002,	2,645,0	19,647,0				已完工				

吨热塑性弹性体材料生产项目（二期）		054.39	16.67	71.06								
年产 3000 吨高阻隔 PVDC 热收缩膜及 3000 吨 EVOH 阻隔热收缩膜建设项目		16,308,774.70			16,308,774.70			已完工				
POF 制膜生产线电气控制系统改造项目		1,108,723.62	1,510,633.63	2,619,357.25				已完工				
国开商会大厦单身公寓装修工程（709、710、711、712）		415,309.73	350,000.00	765,309.73				已完工				
省重点企业研究院（三名）项目		203,196.54	178,859.20	382,055.74				已完工				
年产 3000 吨 EVOH 阻隔热收缩膜建设项目			12,490,042.73	12,490,042.73				已完工				
超临界发泡试制临时厂房			1,122,023.09	1,122,023.09				已完工				
新建年产 12 万吨热塑性弹性体材料生产项目			1,055,692.42	1,055,692.42				已完工				
房屋装修工程			789,658	789,658				已完工				

			. 63		63							
监控安防工程			685,472 . 81	685,472. 81				已完工				
新增具有自动 调节薄膜厚度 公差功能的烘 炉装置的生产 线改造提升项 目			497,878 . 10	497,878. 10				已完工				
印刷车间制版 辊平台项目			486,889 . 17	486,889. 17				已完工				
办公大楼网络 改造工程			484,324 . 39	484,324. 39				已完工				
门卫出入口识 别工程			455,828 . 09	455,828. 09				已完工				
合计	50,073, 592.33	154,318 ,760.46	43,040,5 77.83	17,110,3 27.86	144,241, 447.10		--	--				--

(3) 工程物资

单位：元

项目	期末余额			期初余额		
	账面余额	减值准备	账面价值	账面余额	减值准备	账面价值
专用材料	29,506,858.66		29,506,858.66	13,128,856.23		13,128,856.23
合计	29,506,858.66		29,506,858.66	13,128,856.23		13,128,856.23

其他说明：

13、使用权资产

单位：元

项目	土地使用权	合计
一、账面原值：		
1. 期初余额	602,746.49	602,746.49
2. 本期增加金额		
3. 本期减少金额		
4. 期末余额	602,746.49	602,746.49
二、累计折旧		
1. 期初余额		
2. 本期增加金额	76,136.40	76,136.40
(1) 计提	76,136.40	76,136.40
3. 本期减少金额		
(1) 处置		
4. 期末余额	76,136.40	76,136.40
三、减值准备		
1. 期初余额		
2. 本期增加金额		
(1) 计提		
3. 本期减少金额		
(1) 处置		
4. 期末余额		
四、账面价值		
1. 期末账面价值	526,610.09	526,610.09

2. 期初账面价值	602,746.49	602,746.49
-----------	------------	------------

其他说明：

14、无形资产

(1) 无形资产情况

单位：元

项目	土地使用权	专利权	非专利技术	软件	商标	合计
一、账面原值						
1. 期初余额	116,615,568.40			4,348,951.98	26,052.42	120,990,572.80
2. 本期增加金额		2,100,000.00		279,787.93		2,379,787.93
(1) 购置		2,100,000.00		279,787.93		2,379,787.93
(2) 内部研发						
(3) 企业合并增加						
3. 本期减少金额	118,343.52			1,877.05	595.72	120,816.29
(1) 处置						
(2) 其他	118,343.52			1,877.05	595.72	120,816.29
4. 期末余额	116,497,224.88	2,100,000.00		4,626,862.86	25,456.70	123,249,544.44
二、累计摊销						
1. 期初余额	16,057,615.06			2,647,508.58	26,052.42	18,731,176.06
2. 本期增加金额	2,252,422.92	12,352.94		774,647.13		3,039,422.99
(1) 计提	2,252,422.92	12,352.94		774,647.13		3,039,422.99
3. 本期减少金额				1,877.05	595.72	2,472.77
(1) 处置						
(2) 其他				1,877.05	595.72	2,472.77

4. 期末余额	18,310,037.98	12,352.94		3,420,278.66	25,456.70	21,768,126.28
三、减值准备						
1. 期初余额						
2. 本期增加金额						
(1) 计提						
3. 本期减少金额						
(1) 处置						
4. 期末余额						
四、账面价值						
1. 期末账面价值	98,187,186.90	2,087,647.06		1,206,584.20		101,481,418.16
2. 期初账面价值	100,557,953.34			1,701,443.40		102,259,396.74

本期末通过公司内部研发形成的无形资产占无形资产余额的比例。

15、长期待摊费用

单位：元

项目	期初余额	本期增加金额	本期摊销金额	其他减少金额	期末余额
装修费	6,920,155.14	325,495.24	2,351,926.01		4,893,724.37
压力容器检测费	3,577,975.99	739,502.08	1,505,082.80		2,812,395.27
租入固定资产改良支出	475,796.51		121,479.96		354,316.55
用能权	360,000.00		240,000.00		120,000.00
排污权	45,626.00		45,626.00		
合计	11,379,553.64	1,064,997.32	4,264,114.77		8,180,436.19

其他说明

16、递延所得税资产/递延所得税负债

(1) 未经抵销的递延所得税资产

单位：元

项目	期末余额		期初余额	
	可抵扣暂时性差异	递延所得税资产	可抵扣暂时性差异	递延所得税资产
内部交易未实现利润	10,597,139.83	1,586,342.19	6,199,573.07	929,935.96
坏账准备	10,985,200.25	1,647,780.04	10,348,148.84	1,551,658.78
递延收益	15,378,068.07	2,306,710.21	20,385,708.33	3,057,856.25
在建工程减值准备	2,189,013.64	328,352.05	2,189,013.64	328,352.05
合计	39,149,421.79	5,869,184.49	39,122,443.88	5,867,803.04

(2) 未经抵销的递延所得税负债

单位：元

项目	期末余额		期初余额	
	应纳税暂时性差异	递延所得税负债	应纳税暂时性差异	递延所得税负债
新购进的设备、器具一次性扣除	2,124,478.33	318,671.75	2,438,067.61	365,710.14
公允价值变动损益	224,771.23	33,715.68	1,635,230.14	245,284.52
合计	2,349,249.56	352,387.43	4,073,297.75	610,994.66

(3) 以抵销后净额列示的递延所得税资产或负债

单位：元

项目	递延所得税资产和负债	抵销后递延所得税资产	递延所得税资产和负债	抵销后递延所得税资产
	期末互抵金额	或负债期末余额	期初互抵金额	或负债期初余额

递延所得税资产	352,387.43	5,516,797.06	610,994.66	5,256,808.38
递延所得税负债	352,387.43		610,994.66	

(4) 未确认递延所得税资产明细

单位：元

项目	期末余额	期初余额
可抵扣亏损	502,418,970.54	420,229,376.61
坏账准备	466,597.73	324,923.15
存货跌价准备	38,884,362.33	37,678,250.89
固定资产减值准备	18,358,297.52	
递延收益	14,916,548.80	15,868,669.00
合计	575,044,776.92	474,101,219.65

(5) 未确认递延所得税资产的可抵扣亏损将于以下年度到期

单位：元

年份	期末金额	期初金额	备注
2022	136,837.33	136,837.33	
2023	197,292.74	197,292.74	
2024	682,333.37	682,333.37	
2025	4,067,321.11	4,067,321.11	
2026	17,748,534.58	16,134,032.33	
2027	42,063,796.96	42,063,796.96	
2028	133,672,563.34	133,672,563.34	
2029	136,254,790.18	136,254,790.18	
2030	87,020,409.25	87,020,409.25	

2031	80,575,091.68		
合计	502,418,970.54	420,229,376.61	--

其他说明：

17、其他非流动资产

单位：元

项目	期末余额			期初余额		
	账面余额	减值准备	账面价值	账面余额	减值准备	账面价值
预付设备工程款	64,536,964.32		64,536,964.32	7,578,194.77		7,578,194.77
大额存单	603,363,884.81		603,363,884.81			
合计	667,900,849.13		667,900,849.13	7,578,194.77		7,578,194.77

其他说明：

18、短期借款

(1) 短期借款分类

单位：元

项目	期末余额	期初余额
质押借款	298,500,000.00	298,500,000.00
保证借款	261,800,000.00	379,000,000.00
进口押汇借款	61,217,064.57	23,464,388.64
短期借款应付利息	788,645.02	839,714.39
合计	622,305,709.59	701,804,103.03

短期借款分类的说明：

19、应付票据

单位：元

种类	期末余额	期初余额
银行承兑汇票	62,639,166.70	5,902,054.04
合计	62,639,166.70	5,902,054.04

本期末已到期未支付的应付票据总额为元。

20、应付账款

(1) 应付账款列示

单位：元

项目	期末余额	期初余额
货款	112,670,501.44	161,658,368.15
设备工程款	91,868,657.05	53,015,231.37
合计	204,539,158.49	214,673,599.52

(2) 账龄超过 1 年的重要应付账款

其他说明：

本报告期无账龄超过一年的重要应付账款

21、合同负债

单位：元

项目	期末余额	期初余额
产品销售款	27,750,805.51	21,948,269.20
合计	27,750,805.51	21,948,269.20

报告期内账面价值发生重大变动的金额和原因

22、应付职工薪酬

(1) 应付职工薪酬列示

单位：元

项目	期初余额	本期增加	本期减少	期末余额
一、短期薪酬	31,051,741.46	173,149,336.07	168,245,562.71	35,955,514.82
二、离职后福利-设定提存计划		14,224,925.32	12,946,111.47	1,278,813.85
合计	31,051,741.46	187,374,261.39	181,191,674.18	37,234,328.67

(2) 短期薪酬列示

单位：元

项目	期初余额	本期增加	本期减少	期末余额
1、工资、奖金、津贴和补贴	28,860,106.95	140,914,498.78	136,146,498.11	33,628,107.62
2、职工福利费		13,105,354.92	13,105,354.92	
3、社会保险费	627,970.80	10,054,912.41	9,822,173.63	860,709.58
其中：医疗保险费	627,760.80	9,557,095.71	9,369,425.47	815,431.04
工伤保险费		495,296.70	450,228.16	45,068.54
生育保险费	210.00	2,520.00	2,520.00	210.00
4、住房公积金	508,549.00	6,726,760.00	6,592,526.00	642,783.00
5、工会经费和职工教育经费	1,055,114.71	2,347,809.96	2,579,010.05	823,914.62
合计	31,051,741.46	173,149,336.07	168,245,562.71	35,955,514.82

(3) 设定提存计划列示

单位：元

项目	期初余额	本期增加	本期减少	期末余额
1、基本养老保险		13,744,342.76	12,509,613.00	1,234,729.76
2、失业保险费		480,582.56	436,498.47	44,084.09
合计		14,224,925.32	12,946,111.47	1,278,813.85

其他说明：

23、应交税费

单位：元

项目	期末余额	期初余额
增值税	10,682.79	2,181,209.08
企业所得税	11,120,872.07	10,763,943.51
个人所得税	443,583.90	409,854.71
城市维护建设税	214,062.04	281,738.43
教育费附加	128,437.22	169,043.06
地方教育费附加	85,624.82	112,695.37
房产税	7,232,775.42	7,588,005.43
土地使用税	1,788,484.74	1,371,020.35
印花税	100,047.00	102,943.50
土地增值税	67,436.78	
合计	21,192,006.78	22,980,453.44

其他说明：

24、其他应付款

单位：元

项目	期末余额	期初余额
其他应付款	213,662,847.52	92,551,333.19
合计	213,662,847.52	92,551,333.19

(1) 其他应付款

1) 按款项性质列示其他应付款

单位：元

项目	期末余额	期初余额
预先收回投资款	60,000,000.00	60,000,000.00
暂借款	144,783,274.30	31,902,946.92
保证金	8,588,000.00	558,000.00
其他	291,573.22	90,386.27
合计	213,662,847.52	92,551,333.19

2) 账龄超过 1 年的重要其他应付款

单位：元

项目	期末余额	未偿还或结转的原因
预先收回投资款	60,000,000.00	嘉善众成小额贷款有限公司计划逐步停止经营，预先收回对其投资款
合计	60,000,000.00	--

其他说明

25、一年内到期的非流动负债

单位：元

项目	期末余额	期初余额
一年内到期的长期借款	80,000,000.00	200,000,000.00
一年内到期的租赁负债	62,893.23	60,041.27
长期借款应付利息	363,122.17	290,028.65
合计	80,426,015.40	200,350,069.92

其他说明：

26、其他流动负债

单位：元

项目	期末余额	期初余额
待转销项税额	2,453,062.82	2,282,052.30
合计	2,453,062.82	2,282,052.30

其他说明：

27、长期借款

(1) 长期借款分类

单位：元

项目	期末余额	期初余额
质押借款	210,000,000.00	
合计	210,000,000.00	

长期借款分类的说明：

其他说明，包括利率区间：

28、租赁负债

单位：元

项目	期末余额	期初余额
长期租赁负债	554,539.00	554,539.00
减：未确认融资费用	-60,102.01	-82,522.78
合计	494,436.99	472,016.22

其他说明

29、递延收益

单位：元

项目	期初余额	本期增加	本期减少	期末余额	形成原因
政府补助	36,254,377.33		5,959,760.46	30,294,616.87	与资产相关的政府补助
合计	36,254,377.33		5,959,760.46	30,294,616.87	--

涉及政府补助的项目：

单位：元

负债项目	期初余额	本期新增 补助金额	本期计入营业 外收入金额	本期计入其他 收益金额	本期冲减成 本费用金额	其他 变动	期末余额	与资产相关/ 与收益相关
新型 3.4 米 聚烯烃热收 缩膜生产线 项目	4,385,708.33			1,571,000.00			2,814,708.33	与资产相关
省级三名企 业专项资金	16,000,000.00			3,436,640.26			12,563,359.74	与资产相关
三通一平补 助	15,868,669.00			952,120.20			14,916,548.80	与资产相关

其他说明：

30、股本

单位：元

	期初余额	本次变动增减（+、-）					期末余额
		发行新股	送股	公积金转股	其他	小计	
股份总数	905,779,387.00						905,779,387.00

其他说明：

31、资本公积

单位：元

项目	期初余额	本期增加	本期减少	期末余额
资本溢价（股本溢价）	630,466,559.51			630,466,559.51
合计	630,466,559.51			630,466,559.51

其他说明，包括本期增减变动情况、变动原因说明：

32、其他综合收益

单位：元

项目	期初余额	本期发生额						期末余额
		本期所得税前发生额	减：前期计入其他综合收益当期转入损益	减：前期计入其他综合收益当期转入留存收益	减：所得税费用	税后归属于母公司	税后归属于少数股东	
二、将重分类进损益的其他综合收益	-2,242,537.31	-1,683,040.66				-1,683,040.66		-3,925,577.97
外币财务报表折算差额	-2,242,537.31	-1,683,040.66				-1,683,040.66		-3,925,577.97

其他综合收益合计	-2,242,537.31	-1,683,040.66				-1,683,040.66		-3,925,577.97
----------	---------------	---------------	--	--	--	---------------	--	---------------

其他说明，包括对现金流量套期损益的有效部分转为被套期项目初始确认金额调整：

33、专项储备

单位：元

项目	期初余额	本期增加	本期减少	期末余额
安全生产费	510,012.95	2,578,235.99	2,440,468.22	647,780.72
合计	510,012.95	2,578,235.99	2,440,468.22	647,780.72

其他说明，包括本期增减变动情况、变动原因说明：

公司需遵守《深圳证券交易所上市公司自律监管指引第3号——行业信息披露》中化工行业的披露要求

34、盈余公积

单位：元

项目	期初余额	本期增加	本期减少	期末余额
法定盈余公积	124,481,668.84	20,243,549.42		144,725,218.26
合计	124,481,668.84	20,243,549.42		144,725,218.26

盈余公积说明，包括本期增减变动情况、变动原因说明：

35、未分配利润

单位：元

项目	本期	上期
调整前上期末未分配利润	264,047,950.88	178,336,209.63
调整后期初未分配利润	264,047,950.88	178,336,209.63
加：本期归属于母公司所有者的净利润	177,636,979.44	169,601,154.89

减：提取法定盈余公积	20,243,549.42	20,484,856.55
应付普通股股利	72,462,350.96	63,404,557.09
期末未分配利润	348,979,029.94	264,047,950.88

调整期初未分配利润明细：

- 1)、由于《企业会计准则》及其相关新规定进行追溯调整，影响期初未分配利润元。
- 2)、由于会计政策变更，影响期初未分配利润元。
- 3)、由于重大会计差错更正，影响期初未分配利润元。
- 4)、由于同一控制导致的合并范围变更，影响期初未分配利润元。
- 5)、其他调整合计影响期初未分配利润元。

36、营业收入和营业成本

单位：元

项目	本期发生额		上期发生额	
	收入	成本	收入	成本
主营业务	1,774,653,292.08	1,351,798,138.84	1,435,063,469.64	1,053,549,528.11
其他业务	21,316,922.08	14,793,624.09	14,434,639.30	10,399,761.82
合计	1,795,970,214.16	1,366,591,762.93	1,449,498,108.94	1,063,949,289.93

经审计扣除非经常损益前后净利润孰低是否为负值

是 否

收入相关信息：

单位：元

合同分类	分部 1	分部 2	合计
商品类型			
其中：			
销售商品	1,793,107,530.66		1,793,107,530.66

按经营地区分类				
其中:				
市场或客户类型				
其中:				
合同类型				
其中:				
按商品转让的时间分类				
其中:				
按合同期限分类				
其中:				
在某一时点确认	1,793,107,530.66			1,793,107,530.66
在某一时段内确认				
按销售渠道分类				
其中:				
合计	1,793,107,530.66			1,793,107,530.66

与履约义务相关的信息:

不适用

与分摊至剩余履约义务的交易价格相关的信息:

本报告期末已签订合同、但尚未履行或尚未履行完毕的履约义务所对应的收入金额为 0.00 元,其中,元预计将于年度确认收入,元预计将于年度确认收入,元预计将于年度确认收入。

其他说明

37、税金及附加

单位：元

项目	本期发生额	上期发生额
城市维护建设税	2,320,446.65	2,708,425.62
教育费附加	1,392,268.00	1,625,055.39
房产税	7,700,233.60	7,691,740.18
土地使用税	2,205,948.97	1,371,020.35
车船使用税	127,463.28	126,773.28
印花税	787,623.30	550,024.20
地方教育费附加	928,178.65	1,083,370.23
其他	82,924.97	3,518.82
合计	15,545,087.42	15,159,928.07

其他说明：

38、销售费用

单位：元

项目	本期发生额	上期发生额
职工薪酬	15,422,721.76	11,552,414.97
差旅费	901,654.48	678,543.27
销售宣传费	119,682.27	201,778.44
其他	3,826,967.68	2,781,096.61
合计	20,271,026.19	15,213,833.29

其他说明：

39、管理费用

单位：元

项目	本期发生额	上期发生额
职工薪酬	64,644,231.34	48,027,930.27
折旧及无形资产摊销	23,301,972.99	23,302,612.96
业务招待费	9,196,064.88	8,181,814.65
保险费	2,281,744.68	2,506,447.31
办公费	1,424,218.02	1,324,940.51
修理费	906,589.57	1,246,889.35
其他	15,569,896.63	12,057,386.43
合计	117,324,718.11	96,648,021.48

其他说明：

40、研发费用

单位：元

项目	本期发生额	上期发生额
直接人工费	30,896,587.09	25,416,900.27
折旧费用	25,019,257.65	17,537,097.81
直接材料费	5,873,388.93	9,462,689.61
其他	2,051,018.49	1,716,011.50
合计	63,840,252.16	54,132,699.19

其他说明：

41、财务费用

单位：元

项目	本期发生额	上期发生额
利息费用	42,652,801.50	52,690,595.54
其中：租赁负债利息费用	25,272.73	
减：利息收入	20,312,293.00	10,971,130.26
汇兑损益	3,032,649.67	4,292,478.56
其他	2,132,627.17	2,089,011.19
合计	27,505,785.34	48,100,955.03

其他说明：

42、其他收益

单位：元

产生其他收益的来源	本期发生额	上期发生额
政府补助	10,282,364.88	9,532,753.26
增值税减免	336,000.00	351,750.00
代扣个人所得税手续费	22,399.72	20,232.27
其他	6,000.00	

43、投资收益

单位：元

项目	本期发生额	上期发生额
权益法核算的长期股权投资收益	-2,488,516.59	1,035,628.62
理财产品收益	10,981,069.04	11,310,582.26
合计	8,492,552.45	12,346,210.88

其他说明：

44、公允价值变动收益

单位：元

产生公允价值变动收益的来源	本期发生额	上期发生额
交易性金融资产	224,771.23	1,635,230.14
合计	224,771.23	1,635,230.14

其他说明：

45、信用减值损失

单位：元

项目	本期发生额	上期发生额
其他应收款坏账损失	-262,930.67	-1,825,518.80
应收账款坏账损失	-610,595.53	-106,270.14
合计	-873,526.20	-1,931,788.94

其他说明：

46、资产减值损失

单位：元

项目	本期发生额	上期发生额
二、存货跌价损失及合同履约成本减值损失	-4,548,259.22	-4,099,642.18
五、固定资产减值损失	-18,358,297.52	
七、在建工程减值损失		-2,189,013.64
合计	-22,906,556.74	-6,288,655.82

其他说明：

47、资产处置收益

单位：元

资产处置收益的来源	本期发生额	上期发生额
固定资产处置收益	-922,193.05	-11,067.06

48、营业外收入

单位：元

项目	本期发生额	上期发生额	计入当期非经常性损益的金额
其他	174,180.96	476,771.46	174,180.96
合计	174,180.96	476,771.46	174,180.96

计入当期损益的政府补助：

其他说明：

49、营业外支出

单位：元

项目	本期发生额	上期发生额	计入当期非经常性损益的金额
对外捐赠	103,442.91	1,068,646.00	103,442.91
其他	20,500.00	16,033.74	20,500.00
合计	123,942.91	1,084,679.74	

其他说明：

50、所得税费用

(1) 所得税费用表

单位：元

项目	本期发生额	上期发生额
----	-------	-------

当期所得税费用	38,758,531.39	36,914,388.02
递延所得税费用	-259,988.68	-104,633.08
合计	38,498,542.71	36,809,754.94

(2) 会计利润与所得税费用调整过程

单位：元

项目	本期发生额
利润总额	179,603,632.35
按法定/适用税率计算的所得税费用	26,940,544.86
子公司适用不同税率的影响	-148,414.03
非应税收入的影响	841,806.56
不可抵扣的成本、费用和损失的影响	492,236.79
本期未确认递延所得税资产的可抵扣暂时性差异或可抵扣亏损的影响	17,843,406.07
免税、减计收入及加计扣除	-7,182,028.37
其他	-289,009.17
所得税费用	38,498,542.71

其他说明

51、现金流量表项目

(1) 收到的其他与经营活动有关的现金

单位：元

项目	本期发生额	上期发生额
政府补助	4,322,604.42	6,617,588.92
利息收入	3,226,481.40	3,143,531.35

往来代垫款	22,740.70	990,658.75
租金收入	1,577,737.45	1,506,181.84
其他	202,580.68	848,753.73
合计	9,352,144.65	13,106,714.59

收到的其他与经营活动有关的现金说明：

(2) 支付的其他与经营活动有关的现金

单位：元

项目	本期发生额	上期发生额
业务招待费	9,196,064.88	8,720,991.80
研究开发费	7,924,407.42	11,178,701.11
保险费	2,281,744.68	2,509,277.50
金融手续费	2,132,627.17	2,089,011.19
办公费	1,424,218.02	1,324,940.51
差旅费	901,654.48	678,543.27
修理费	906,589.57	1,246,889.35
政府补助退还		6,055,200.00
其他	19,097,572.72	15,055,034.48
合计	43,864,878.94	48,858,589.21

支付的其他与经营活动有关的现金说明：

(3) 收到的其他与投资活动有关的现金

单位：元

项目	本期发生额	上期发生额
保证金	5,000,000.00	

关联方资金拆借		981,391.67
合计	5,000,000.00	981,391.67

收到的其他与投资活动有关的现金说明：

(4) 支付的其他与投资活动有关的现金

单位：元

项目	本期发生额	上期发生额
----	-------	-------

支付的其他与投资活动有关的现金说明：

(5) 收到的其他与筹资活动有关的现金

单位：元

项目	本期发生额	上期发生额
关联方资金拆借	218,000,000.00	53,260,000.00
合计	218,000,000.00	53,260,000.00

收到的其他与筹资活动有关的现金说明：

(6) 支付的其他与筹资活动有关的现金

单位：元

项目	本期发生额	上期发生额
支付的借款保证金	231,000,000.00	134,000,000.00
关联方资金拆借	107,336,207.47	24,818,902.12
合计	338,336,207.47	158,818,902.12

支付的其他与筹资活动有关的现金说明：

52、现金流量表补充资料

(1) 现金流量表补充资料

单位：元

补充资料	本期金额	上期金额
1. 将净利润调节为经营活动现金流量：	--	--
净利润	141,105,089.64	134,530,383.46
加：资产减值准备	23,780,082.94	8,220,444.76
固定资产折旧、油气资产折耗、生产性生物资产折旧	131,539,652.89	127,171,458.96
使用权资产折旧	76,136.40	
无形资产摊销	3,055,483.91	3,006,085.99
长期待摊费用摊销	4,264,114.77	852,470.52
处置固定资产、无形资产和其他长期资产的损失（收益以“-”号填列）	922,193.05	11,067.06
固定资产报废损失（收益以“-”号填列）		
公允价值变动损失（收益以“-”号填列）	-224,771.23	-1,635,230.14
财务费用（收益以“-”号填列）	45,896,414.02	56,983,074.10
投资损失（收益以“-”号填列）	-8,492,552.45	-12,346,210.88
递延所得税资产减少（增加以“-”号填列）	-259,988.68	-104,633.08
递延所得税负债增加（减少以“-”号填列）		
存货的减少（增加以“-”号填列）	-89,547,230.42	-32,651,757.19
经营性应收项目的减少（增加以“-”号填列）	-64,698,881.50	-11,098,313.49
经营性应付项目的增加（减少以“-”号填列）	40,510,020.52	38,280,445.73
其他	-5,716,655.16	-2,024,446.83

经营活动产生的现金流量净额	222,209,108.70	309,194,838.97
2. 不涉及现金收支的重大投资和筹资活动：	--	--
债务转为资本		
一年内到期的可转换公司债券		
融资租入固定资产		
3. 现金及现金等价物净变动情况：	--	--
现金的期末余额	234,917,614.65	368,155,418.25
减：现金的期初余额	368,155,418.25	541,252,971.41
加：现金等价物的期末余额		
减：现金等价物的期初余额		
现金及现金等价物净增加额	-133,237,803.60	-173,097,553.16

(2) 现金和现金等价物的构成

单位：元

项目	期末余额	期初余额
一、现金	234,917,614.65	368,155,418.25
其中：库存现金	85,641.91	92,815.08
可随时用于支付的银行存款	234,831,972.74	368,061,082.23
可随时用于支付的其他货币资金		1,520.94
三、期末现金及现金等价物余额	234,917,614.65	368,155,418.25

其他说明：

53、所有权或使用权受到限制的资产

单位：元

项目	期末账面价值	受限原因
----	--------	------

货币资金	20,540,000.00	详见附注十三、(一)
其他非流动资产	578,000,000.00	详见附注十三、(一)
合计	598,540,000.00	--

其他说明：

54、外币货币性项目

(1) 外币货币性项目

单位：元

项目	期末外币余额	折算汇率	期末折算人民币余额
货币资金	--	--	82,176,531.58
其中：美元	11,472,630.36	6.3757	73,146,049.39
欧元	1,250,811.28	7.2197	9,030,482.20
港币			
应收账款	--	--	62,131,148.01
其中：美元	7,124,311.31	6.3757	45,422,471.62
欧元	2,314,317.27	7.2197	16,708,676.39
港币			
长期借款	--	--	
其中：美元			
欧元			
港币			
短期借款			61,217,064.57
其中：美元	9,601,622.50	6.3757	61,217,064.57
应付账款			66,824,749.95

其中：美元	10,313,377.86	6.3757	65,755,003.22
欧元	148,170.52	7.2197	1,069,746.72

其他说明：

(2) 境外经营实体说明，包括对于重要的境外经营实体，应披露其境外主要经营地、记账本位币及选择依据，记账本位币发生变化的还应披露原因。

√ 适用 □ 不适用

资产负债表日对记账本位币为美元的境外子公司采取以下原则对外币报表进行折算：

1) 资产负债表

所有资产、负债类项目均按照期末资产负债表日的即期汇率（1美元兑6.3757人民币）折算为人民币反映；

所有者权益类项目除“未分配利润”项目外，均按照发生时的即期汇率折算为人民币反映，“未分配利润”项目以折算后的所有者权益变动表中的数额反映；

折算后资产类项目与负债类项目和所有者权益项目合计数的差额，作为报表折算差额在“外币报表折算差额”项目中反映。

2) 利润表

被投资单位名称	币种	主要财务报表项目	折算汇率	备注
众成包装（美国）公司	美元	资产和负债项目	6.3757	资产负债表日即期汇率
		股本	6.3021	发生时的即期汇率
		资本公积	6.5602	发生时的即期汇率
		收入和费用项目	6.4474	即期汇率平均数

55、政府补助

(1) 政府补助基本情况

单位：元

种类	金额	列报项目	计入当期损益的金额
新型 3.4 米聚烯烃热收缩膜生产线项	15,710,000.00	递延收益	1,571,000.00

目			
省级三名企业专项资金	16,000,000.00	递延收益	3,436,640.26
三通一平补助	19,042,403.00	递延收益	952,120.20
2021 年省高发专项资金补助	651,600.00	其他收益	651,600.00
工业经济高质量发展贡献奖	500,000.00	其他收益	500,000.00
省级绿色工厂补助	500,000.00	其他收益	500,000.00
浙江精品制造补贴	300,000.00	其他收益	300,000.00
培训补贴（提升行动专项资金）	285,500.00	其他收益	285,500.00
科技发展专项资金	220,000.00	其他收益	220,000.00
科技创新券补助	208,025.00	其他收益	208,025.00
企业技术中心奖励补助	200,000.00	其他收益	200,000.00
企业管理提升咨询诊断补助	200,000.00	其他收益	200,000.00
环境监管能力建设补助款	179,200.00	其他收益	179,200.00
智能化技术改造诊断补助款	150,000.00	其他收益	150,000.00
科技创新扶持资金	145,000.00	其他收益	145,000.00
稳岗补贴收入	129,473.02	其他收益	129,473.02
2021 年县级科技计划项目经费	120,000.00	其他收益	120,000.00
提升效益奖励补助	101,800.00	其他收益	101,800.00
重点高新技术产品补助	100,000.00	其他收益	100,000.00
2020 浙江省“隐形冠军”培育企业补助	100,000.00	其他收益	100,000.00
发明专利授权	70,060.00	其他收益	70,060.00
职业技能提升培训补贴	34,450.00	其他收益	34,450.00
企业文化分馆建设补助	30,000.00	其他收益	30,000.00
生态环保发展资金	29,400.00	其他收益	29,400.00
收绿色保险补助款	28,000.00	其他收益	28,000.00

“十佳企业”奖励款	20,000.00	其他收益	20,000.00
实际种粮农民一次补贴	1,760.40	其他收益	1,760.40
规模种粮补贴	11,736.00	其他收益	11,736.00
市双管企业经费补助	3,000.00	其他收益	3,000.00
两新党组经费补贴	3,000.00	其他收益	3,000.00
企业直接招工补贴	600.00	其他收益	600.00

(2) 政府补助退回情况

适用 不适用

其他说明：

八、合并范围的变更

1、非同一控制下企业合并

(1) 本期发生的非同一控制下企业合并

其他说明：

报告期内未发生非同一控制下企业合并。

2、同一控制下企业合并

(1) 本期发生的同一控制下企业合并

其他说明：

报告期内未发生同一控制下企业合并。

3、反向购买

交易基本信息、交易构成反向购买的依据、上市公司保留的资产、负债是否构成业务及其依据、合并成本的确定、按照权益性交易处理时调整权益的金额及其计算：

报告期内未发生反向购买。

4、处置子公司

是否存在单次处置对子公司投资即丧失控制权的情形

是 否

是否存在通过多次交易分步处置对子公司投资且在本期丧失控制权的情形

是 否

5、其他原因的合并范围变动

说明其他原因导致的合并范围变动（如，新设子公司、清算子公司等）及其相关情况：

报告期内未发生其他原因的合并范围变动。

九、在其他主体中的权益

1、在子公司中的权益

（1）企业集团的构成

子公司名称	主要经营地	注册地	业务性质	持股比例		取得方式
				直接	间接	
嘉善众磊绿色农业有限公司	嘉善	嘉善	农业	100.00%		设立
众成包装（美国）公司	美国	美国	制造业	100.00%		设立
浙江众立合成材料科技股份有限公司	平湖	平湖	制造业	56.67%		设立
平湖众立置业有限公司	平湖	平湖	房地产		56.67%	购买

上海泽泰化工技术有限公司	上海	上海	制造业		36.84%	购买
--------------	----	----	-----	--	--------	----

在子公司的持股比例不同于表决权比例的说明：

持有半数或以下表决权但仍控制被投资单位、以及持有半数以上表决权但不控制被投资单位的依据：

对于纳入合并范围的重要的结构化主体，控制的依据：

确定公司是代理人还是委托人的依据：

其他说明：

2、在合营安排或联营企业中的权益

(1) 重要的合营企业或联营企业

合营企业或联营企业名称	主要经营地	注册地	业务性质	持股比例		对合营企业或联营企业投资的会计处理方法
				直接	间接	
浙江众大包装设备有限公司	浙江嘉善	浙江嘉善	制造业	50.00%		权益法
嘉善众成小额贷款有限公司	浙江嘉善	浙江嘉善	金融业	30.00%		权益法
沧州众成包装材料有限公司	河北沧州	河北沧州	制造业	40.00%		权益法

在合营企业或联营企业的持股比例不同于表决权比例的说明：

持有 20%以下表决权但具有重大影响，或者持有 20%或以上表决权但不具有重大影响的依据：

(2) 重要合营企业的主要财务信息

单位：元

	期末余额/本期发生额	期初余额/上期发生额
	浙江众大包装设备有限公司	浙江众大包装设备有限公司

流动资产	38,563,799.11	41,197,977.13
其中：现金和现金等价物	2,471,356.29	10,300,503.26
非流动资产	194,061.97	1,699,349.14
资产合计	38,757,861.08	42,897,326.27
流动负债	5,691,237.02	5,076,173.29
非流动负债		
负债合计	5,691,237.02	5,076,173.29
少数股东权益		
归属于母公司股东权益	33,066,624.06	37,821,152.98
按持股比例计算的净资产份额	16,533,312.03	18,910,576.49
调整事项		
--商誉		
--内部交易未实现利润	-248,809.92	-189,905.24
--其他		
对合营企业权益投资的账面价值	16,284,502.11	18,720,671.25
存在公开报价的合营企业权益投资的公允价值		
营业收入	9,058,701.92	30,616,448.24
财务费用	294,987.02	46,006.97
所得税费用		
净利润	-4,754,528.92	517,343.87
终止经营的净利润		
其他综合收益		
综合收益总额	-4,754,528.92	517,343.87

本年度收到的来自合营企业的股利		
-----------------	--	--

其他说明

(3) 重要联营企业的主要财务信息

单位：元

	期末余额/本期发生额		期初余额/上期发生额	
	嘉善众成小额贷款有限 公司	沧州众成包装材料有限 公司	嘉善众成小额贷款有限 公司	沧州众成包装材料有限 公司
流动资产	206,192,377.94	2,853,792.30	210,495,314.59	2,913,966.54
非流动资产		3,376,933.13	6,952.99	3,702,944.18
资产合计	206,192,377.94	6,230,725.43	210,502,267.58	6,616,910.72
流动负债	4,458,800.59	186,400.00	5,115,979.13	181,250.00
非流动负债				
负债合计	4,458,800.59	186,400.00	5,115,979.13	181,250.00
少数股东权益				
归属于母公司股东权益	201,733,577.35	6,044,325.43	205,386,288.45	6,435,660.72
按持股比例计算的净资产 份额	60,520,073.20	2,417,730.18	61,615,886.53	2,574,264.30
调整事项				
--商誉				
--内部交易未实现利润				
--其他				
对联营企业权益投资的 账面价值	60,520,073.20	2,417,730.18	61,615,886.53	2,574,264.30

存在公开报价的联营企业权益投资的公允价值				
营业收入	427,997.78		3,902,740.14	23,221.24
净利润	347,288.90	-391,335.29	3,489,047.95	-407,441.73
终止经营的净利润				
其他综合收益				
综合收益总额	347,288.90	-391,335.29	3,489,047.95	-407,441.73
本年度收到的来自联营企业的股利	1,200,000.00			

其他说明

十、与金融工具相关的风险

本公司在经营过程中面临各种金融风险：信用风险、流动性风险和市场风险（包括汇率风险、利率风险和其他价格风险）。

1、信用风险

信用风险是指交易对手未能履行合同义务而导致本公司发生财务损失的风险。

本公司主要面临赊销导致的客户信用风险。在签订新合同之前，本公司会对新客户的信用风险进行评估，包括外部信用评级和在某些情况下的银行资信证明（当此信息可获取时）。公司对每一客户均设置了赊销限额，该限额为无需获得额外批准的最大额度。

公司通过对已有客户信用评级的季度监控以及应收账款账龄分析的月度审核来确保公司的整体信用风险在可控的范围内。在监控客户的信用风险时，按照客户的信用特征对其分组。被评为“高风险”级别的客户会放在受限制客户名单里，并且只有在额外批准的前提下，公司才可在未来期间内对其赊销，否则必须要求其提前支付相应款项。

2、流动性风险

流动性风险是指企业在履行以交付现金或其他金融资产的方式结算的义务时发生资金短缺的风险。

本公司的政策是确保拥有充足的现金以偿还到期债务。流动性风险由本公司的财务部门集中控制。财务部门通过监控现金余额、可随时变现的有价证券以及对未来12个月现金流量的滚动预测，确保公司在所

有合理预测的情况下拥有充足的资金偿还债务。

本公司各项金融负债以未折现的合同现金流量按到期日列示如下：

项目	期末余额			
	1年以内	1-5年	5年以上	合计
短期借款	622,305,709.59			622,305,709.59
应付账款	204,539,158.49			204,539,158.49
其他应付款	213,662,847.52			213,662,847.52
一年内到期的非流动负债	80,426,015.40			80,426,015.40
长期借款		210,000,000.00		210,000,000.00
合计	1,120,933,731.00	210,000,000.00		1,330,933,731.00

项目	上年年末余额			
	1年以内	1-5年	5年以上	合计
短期借款	701,804,103.03			701,804,103.03
应付账款	214,673,599.52			214,673,599.52
其他应付款	92,551,333.19			92,551,333.19
一年内到期的非流动负债	200,290,028.65			200,290,028.65
合计	1,209,319,064.39			1,209,319,064.39

3、市场风险

金融工具的市场风险是指金融工具的公允价值或未来现金流量因市场价格变动而发生波动的风险，包括汇率风险、利率风险和其他价格风险。

(1) 利率风险

利率风险是指金融工具的公允价值或未来现金流量因市场利率变动而发生波动的风险。本公司不存在利率风险。

(2) 汇率风险

汇率风险是指金融工具的公允价值或未来现金流量因外汇汇率变动而发生波动的风险。

本公司尽可能将外币收入与外币支出相匹配以降低汇率风险。此外，公司还可能签署远期外汇合约或货币互换合约以达到规避汇率风险的目的。

(3) 其他价格风险

其他价格风险是指金融工具的公允价值或未来现金流量因汇率风险和利率风险以外的市场价格变动而发生波动的风险。本公司不存在其他价格风险。

十一、公允价值的披露

1、以公允价值计量的资产和负债的期末公允价值

单位：元

项目	期末公允价值			
	第一层次公允价值计量	第二层次公允价值计量	第三层次公允价值计量	合计
一、持续的公允价值计量	--	--	--	--
1. 以公允价值计量且其变动计入当期损益的金融资产			229,348,771.23	229,348,771.23
◆应收款项融资			3,244,130.05	3,244,130.05
持续以公允价值计量的资产总额			232,592,901.28	232,592,901.28
二、非持续的公允价值计量	--	--	--	--

2、持续和非持续第一层次公允价值计量项目市价的确定依据

不适用

3、持续和非持续第二层次公允价值计量项目，采用的估值技术和重要参数的定性及定量信息

不适用

4、持续和非持续第三层次公允价值计量项目，采用的估值技术和重要参数的定性及定量信息

不适用

5、持续的第三层次公允价值计量项目，期初与期末账面价值间的调节信息及不可观察参数敏感性分析

不适用

十二、关联方及关联交易**1、本企业的母公司情况**

母公司名称	注册地	业务性质	注册资本	母公司对本企业的持股比例	母公司对本企业的表决权比例
常德市城市发展集团有限公司	湖南省常德市	商务服务业	1000000 万元	25.00%	25.00%

本企业的母公司情况的说明

本企业最终控制方是常德市人民政府国有资产监督管理委员会。

其他说明：

2、本企业的子公司情况

本企业子公司的情况详见附注“九、在其他主体中的权益”。

3、本企业合营和联营企业情况

本企业重要的合营或联营企业详见附注“九、在其他主体中的权益”。

本期与本公司发生关联方交易，或前期与本公司发生关联方交易形成余额的其他合营或联营企业情况如下：

合营或联营企业名称	与本企业关系
-----------	--------

其他说明

4、其他关联方情况

其他关联方名称	其他关联方与本企业关系
浙江众润新材料科技有限公司	与陈大魁关系密切的家庭成员控制的企业
陈大魁	持有公司 5%以上股份的股东
何雪平	陈大魁配偶
陈健	持有公司 5%以上股份的股东、副董事长、总经理
许靖	陈健配偶

其他说明

注：2021年7月陈大魁之女陈晨将其所持有的浙江众润新材料科技有限公司股权转让，陈大魁不再担任浙江众润新材料科技有限公司监事，浙江众润新材料科技有限公司自2021年7月起不属于公司关联方。

5、关联交易情况

(1) 购销商品、提供和接受劳务的关联交易

采购商品/接受劳务情况表

单位：元

关联方	关联交易内容	本期发生额	获批的交易额度	是否超过交易额度	上期发生额
浙江众大包装设备有限公司	采购商品				247,787.61
浙江众润新材料科技有限公司	采购商品				219,911.50

出售商品/提供劳务情况表

单位：元

关联方	关联交易内容	本期发生额	上期发生额
浙江众大包装设备有限公司	销售商品	2,084,945.86	1,203,186.37
浙江众润新材料科技有限公司	销售商品	596.46	13,274.34

浙江众大包装设备有限公司	水电费	31,721.32	34,212.12
浙江众润新材料科技有限公司	水电费	61,584.74	77,555.12

购销商品、提供和接受劳务的关联交易说明

(2) 关联租赁情况

本公司作为出租方：

单位：元

承租方名称	租赁资产种类	本期确认的租赁收入	上期确认的租赁收入
浙江众大包装设备有限公司	房屋	256,000.00	256,000.00
浙江众润新材料科技有限公司	房屋	182,857.14	365,714.29

本公司作为承租方：

单位：元

出租方名称	租赁资产种类	本期确认的租赁费	上期确认的租赁费
-------	--------	----------	----------

关联租赁情况说明

(3) 关联担保情况

本公司作为担保方

单位：元

被担保方	担保金额	担保起始日	担保到期日	担保是否已经履行完毕
浙江众立合成材料科技股份有限公司	110,000,000.00	2021年02月23日	2022年02月23日	否
浙江众立合成材料科技股份有限公司	100,000,000.00	2020年12月15日	2022年12月15日	否
浙江众立合成材料科技股份有限公司	30,000,000.00	2021年11月19日	2022年11月18日	否
浙江众立合成材料科技	25,000,000.00	2021年10月22日	2022年10月22日	否

股份有限公司				
浙江众立合成材料科技 股份有限公司	50,000,000.00	2020年06月24日	2022年06月24日	否
浙江众立合成材料科技 股份有限公司	50,000,000.00	2021年04月27日	2022年12月31日	否
浙江众立合成材料科技 股份有限公司	50,000,000.00	2020年09月30日	2023年09月29日	否

本公司作为被担保方

单位：元

担保方	担保金额	担保起始日	担保到期日	担保是否已经履行完毕
陈大魁、何雪平	90,000,000.00	2021年10月27日	2022年10月27日	否
陈大魁	30,000,000.00	2021年11月19日	2022年11月18日	否
陈大魁、何雪平	25,000,000.00	2021年10月22日	2022年10月21日	否
陈健、许靖	25,000,000.00	2021年10月22日	2022年10月21日	否
陈大魁	50,000,000.00	2020年06月24日	2022年06月24日	否
陈健	50,000,000.00	2020年06月24日	2022年06月24日	否
何雪平	50,000,000.00	2020年08月13日	2022年08月13日	否
陈大魁、陈健	100,000,000.00	2020年12月15日	2022年12月15日	否

关联担保情况说明

(4) 关联方资金拆借

单位：元

关联方	拆借金额	起始日	到期日	说明
拆入				
陈大魁	5,000,000.00	2021年03月03日	2021年09月26日	

陈大魁	4,100,000.00	2021年07月13日	2021年09月26日	
陈大魁	5,900,000.00	2021年08月13日	2021年09月26日	
陈大魁	15,950,000.00	2021年08月25日	2021年09月26日	
陈大魁	5,000,000.00	2021年09月06日	2021年09月26日	
陈大魁	50,000.00	2021年09月06日	2021年09月26日	
陈大魁	2,000,000.00	2021年09月06日	2021年10月20日	
陈大魁	20,000,000.00	2021年09月26日	2022年04月14日	
陈大魁	30,000,000.00	2021年09月26日	2022年04月14日	
陈大魁	90,000,000.00	2021年10月27日	2022年04月14日	
拆出				

(5) 关键管理人员报酬

单位：元

项目	本期发生额	上期发生额
关键管理人员薪酬	9,172,481.71	7,536,902.61

6、关联方应收应付款项

(1) 应付项目

单位：元

项目名称	关联方	期末账面余额	期初账面余额
应付账款	浙江众大包装设备有限公司	112,000.00	112,000.00
其他应付款	嘉善众成小额贷款有限公司	60,000,000.00	60,000,000.00
其他应付款	陈大魁	144,783,274.30	31,745,395.82
合同负债	浙江众大包装设备有限公司	40,634.92	37,758.12

十三、承诺及或有事项

1、重要承诺事项

资产负债表日存在的重要承诺

截至2021年12月31日，本公司货币资金受限情况如下：

(1) 浙江众成包装材料股份有限公司以于2021年5月25日与中国银行股份有限公司长三角一体化示范区支行签订了合同编号为JX嘉善2021人质011的《质押合同》：以10,000,000.00元、编号(ZZJ)N01095731, 与20,000,000.00元、编号(ZZJ)N01095370的单位定期存款存单作质押，为子公司浙江众立合成材料科技股份有限公司28,000,000.00元（期限从2021年5月26日至2022年5月24日），合同编号为JX嘉善2021人借067的短期借款提供担保。

(2) 浙江众成包装材料股份有限公司以于2021年11月9日与中国银行股份有限公司长三角一体化示范区支行签订了合同编号为JX嘉善2021人质015的《质押合同》：以60,000,000.00元、编号(ZZJ)N01095336的单位定期存款存单作质押，为子公司浙江众立合成材料科技股份有限公司57,500,000.00元（期限从2021年11月9日至2022年11月8日），合同编号为JX嘉善2021人借134的短期借款提供担保。

(3) 浙江众成包装材料股份有限公司以于2021年11月11日与中国银行股份有限公司长三角一体化示范区支行签订了合同编号为JX嘉善2021人质016的《质押合同》：以60,000,000.00元、编号(ZZJ)N01095335的单位定期存款存单作质押，为子公司浙江众立合成材料科技股份有限公司57,500,000.00元（期限从2021年11月11日至2022年11月10日），合同编号为JX嘉善2021人借135的短期借款提供担保。

(4) 浙江众成包装材料股份有限公司以于2021年11月15日与中国银行股份有限公司长三角一体化示范区支行签订了合同编号为JX嘉善2021人质017的《质押合同》：以58,000,000.00元、编号(ZZJ)N01095337的单位定期存款存单作质押：

A. 为子公司浙江众立合成材料科技股份有限公司30,000,000.00元（期限从2021年11月16日至2022年11月15日），合同编号为JX嘉善2021人借136的短期借款提供担保；

B. 为子公司浙江众立合成材料科技股份有限公司25,500,000.00元（期限从2021年11月19日至2022年11月18日），合同编号为JX嘉善2021人借141的短期借款提供担保。

(5) 浙江众成包装材料股份有限公司以于2021年1月25日与中国建设银行股份有限公司长三角一体化示范区支行签订了合同编号为HTC330637400YBDB202100002的《权利质押合同》：以55,000,000.00元、编号浙建330100005334的建行定期存单作质押，为子公司浙江众立合成材料科技股份有限公司50,000,000.00元（期限从2021年2月4日至2023年1月31日），合同编号为HTZ330637400LDZJ202100002的

长期借款提供担保。

(6) 浙江众成包装材料股份有限公司以于2021年1月25日与中国建设银行股份有限公司长三角一体化示范区支行签订了合同编号为HTC330637400YBDB202100003的《权利质押合同》：以55,000,000.00元、编号浙建330100005333的建行定期存单作质押，为子公司浙江众立合成材料科技股份有限公司50,000,000.00元（期限从2021年3月1日至2023年2月28日），合同编号为HTZ330637400LDZJ202100003的长期借款提供担保。

(7) 浙江众成包装材料股份有限公司以于2021年9月26日与中国建设银行股份有限公司长三角一体化示范区支行签订了合同编号为HTC330637400ZGDB2021N00F的《权利质押合同》：以55,000,000.00元、编号浙建330100005349的建行定期存单作质押，为子公司浙江众立合成材料科技股份有限公司50,000,000.00元（期限从2021年9月26日至2023年9月25日），合同编号为HTZ330637400LDZJ2021N00A的长期借款提供担保。

(8) 浙江众成包装材料股份有限公司以于2021年9月26日与中国建设银行股份有限公司长三角一体化示范区支行签订了合同编号为HTC330637400ZGDB2021N00E的《权利质押合同》：以66,000,000.00元、编号浙建330100005350的建行定期存单作质押，为子公司浙江众立合成材料科技股份有限公司60,000,000.00元（期限从2021年9月26日至2023年9月25日），合同编号为HTZ330637400LDZJ2021N009的长期借款提供担保。

(9) 浙江众成包装材料股份有限公司以于2021年9月28日与中国建设银行股份有限公司长三角一体化示范区支行签订了合同编号为CHTC330637400ZGDB2021N00G的《权利质押合同》：以52,000,000.00元、编号浙建330100005254的建行定期存单作质押，为子公司浙江众立合成材料科技股份有限公司50,000,000.00元（期限从2021年9月28日至2022年9月27日），合同编号为HTZ330637400LDZJ2021N00B的短期借款提供担保。

(10) 浙江众成包装材料股份有限公司以于2021年9月28日与中国建设银行股份有限公司长三角一体化示范区支行签订了合同编号为CHTC330637400ZGDB2021N00H的《权利质押合同》：以52,000,000.00元、编号浙建330100005332的建行定期存单作质押，为子公司浙江众立合成材料科技股份有限公司50,000,000.00元（期限从2021年9月28日至2022年9月27日），合同编号为HTZ330637400LDZJ2021N00C的短期借款提供担保。

(11) 浙江众成包装材料股份有限公司以于2021年9月28日与中信银行股份有限公司嘉兴分行签订了合同编号为2021信杭嘉银最权质字第ZZ0054号的《票据池质押融资业务最高额票据质押合同》：以10,000,000.00元、存款账号为8110801023702288598的定期存单，与10,000,000.00元、存款账户为8110801024202288608的定期存单作质押，为子公司浙江众立合成材料科技股份有限公司15,000,000.00

元、合同编号为2021信银杭嘉银兑字第811088321440号的银行承兑汇票和5,000,000.00元、合同编号为2021信银杭嘉银兑字第811088322418号的银行承兑汇票提供担保。

(12) 子公司浙江众立合成材料科技股份有限公司于2021年11月11日与中信银行股份有限公司嘉兴分行签订了编号为承兑质字第Z0023号的《权利质押合同》，以15,000,000.00元存单作为质押：为子公司浙江众立合成材料科技股份有限公司合同编号为（2021）信银杭嘉银兑字第811088328389号、合计开出银行承兑汇票15,000,000.00元的《中信银行电子银行承兑汇票承兑协议》提供担保。

(13) 子公司浙江众立合成材料科技股份有限公司于2021年11月18日与中信银行股份有限公司嘉兴分行签订了编号为承兑质字第Z0024号的《权利质押合同》，以人民币15,000,000.00元存单作为质押：为子公司浙江众立合成材料科技股份有限公司合同编号为（2021）信银杭嘉银兑字第811088331409号、合计开出银行承兑汇票13,815,000.00元的《中信银行电子银行承兑汇票承兑协议》提供担保。

(14) 子公司浙江众立合成材料科技股份有限公司与中信银行股份有限公司嘉兴分行签订了编号为811088315130的《电子银行承兑汇票承兑协议》，以人民币1,850,000.00元作为票据保证金。

(15) 子公司浙江众立合成材料科技股份有限公司与中信银行股份有限公司嘉兴分行签订了编号为811088303179的《电子银行承兑汇票承兑协议》，以人民币1,950,000.00元作为票据保证金。

(16) 子公司浙江众立合成材料科技股份有限公司与中信银行股份有限公司嘉兴分行签订了编号为811088338990的《电子银行承兑汇票承兑协议》，以人民币1,740,000.00元作为票据保证金。

2、或有事项

(1) 公司没有需要披露的重要或有事项，也应予以说明

公司不存在需要披露的重要或有事项。

十四、资产负债表日后事项

1、利润分配情况

单位：元

拟分配的利润或股利	27,173,381.61
经审议批准宣告发放的利润或股利	27,173,381.61

十五、其他重要事项

1、其他

公司无需要披露的其他重要事项。

十六、母公司财务报表主要项目注释

1、应收账款

(1) 应收账款分类披露

单位：元

类别	期末余额					期初余额				
	账面余额		坏账准备		账面价值	账面余额		坏账准备		账面价值
	金额	比例	金额	计提比例		金额	比例	金额	计提比例	
其中：										
按组合计提坏账准备的应收账款	169,815,888.05	100.00%	8,491,810.33	5.00%	161,324,077.72	145,030,266.75	100.00%	7,255,398.35	5.00%	137,774,868.40
其中：										
其中：账龄组合	169,815,888.05	100.00%	8,491,810.33	5.00%	161,324,077.72	145,030,266.75	100.00%	7,255,398.35	5.00%	137,774,868.40
合计	169,815,888.05	100.00%	8,491,810.33	5.00%	161,324,077.72	145,030,266.75	100.00%	7,255,398.35	5.00%	137,774,868.40

按单项计提坏账准备：

单位：元

名称	期末余额			
	账面余额	坏账准备	计提比例	计提理由

按组合计提坏账准备:

单位: 元

名称	期末余额		
	账面余额	坏账准备	计提比例
1 年以内 (含 1 年)	169,805,730.87	8,490,286.54	5.00%
1 至 2 年 (含 2 年)	10,157.18	1,523.79	15.00%
2 至 3 年 (含 3 年)			
3 年以上			
合计	169,815,888.05	8,491,810.33	--

确定该组合依据的说明:

如是按照预期信用损失一般模型计提应收账款坏账准备, 请参照其他应收款的披露方式披露坏账准备的相关信息:

 适用 不适用

按账龄披露

单位: 元

账龄	账面余额
1 年以内 (含 1 年)	169,805,730.87
1 至 2 年	10,157.18
合计	169,815,888.05

(2) 本期计提、收回或转回的坏账准备情况

本期计提坏账准备情况:

单位: 元

类别	期初余额	本期变动金额				期末余额
		计提	收回或转回	核销	其他	
按组合计提坏账准备	7,255,398.35	1,326,602.02		90,190.04		8,491,810.33

合计	7,255,398.35	1,326,602.02		90,190.04		8,491,810.33
----	--------------	--------------	--	-----------	--	--------------

其中本期坏账准备收回或转回金额重要的：

(3) 本期实际核销的应收账款情况

单位：元

项目	核销金额
实际核销的应收账款	90,190.04

其中重要的应收账款核销情况：

应收账款核销说明：

(4) 按欠款方归集的期末余额前五名的应收账款情况

单位：元

单位名称	应收账款期末余额	占应收账款期末余额合计数的比例	坏账准备期末余额
第一名	45,150,028.33	26.59%	2,257,501.42
第二名	12,644,627.06	7.45%	632,231.35
第三名	10,332,034.50	6.08%	516,601.73
第四名	7,494,724.93	4.41%	374,736.25
第五名	5,249,980.20	3.09%	262,499.01
合计	80,871,395.02	47.62%	--

(5) 转移应收账款且继续涉入形成的资产、负债金额

本报告期无转移应收账款且继续涉入形成的资产、负债金额

其他说明：

(6) 因金融资产转移而终止确认的应收账款

本报告期无因金融资产转移而终止确认的应收账款

2、其他应收款

单位：元

项目	期末余额	期初余额
其他应收款	143,597,560.51	37,331,251.03
合计	143,597,560.51	37,331,251.03

(1) 其他应收款

1) 其他应收款按款项性质分类情况

单位：元

款项性质	期末账面余额	期初账面余额
投资意向金	3,800,000.00	3,800,000.00
暂借款	150,937,500.00	39,160,066.66
保证金	274,300.00	193,600.00
逾期预付款	880,000.00	880,000.00
其他	126.85	123.90
合计	155,891,926.85	44,033,790.56

2) 坏账准备计提情况

单位：元

坏账准备	第一阶段	第二阶段	第三阶段	合计
	未来 12 个月预期信用损失	整个存续期预期信用损失 (未发生信用减值)	整个存续期预期信用损失 (已发生信用减值)	

2021年1月1日余额	1,964,739.53	1,200.00	4,736,600.00	6,702,539.53
2021年1月1日余额在本期	---	---	---	---
本期计提	5,596,276.81			5,596,276.81
本期转回	3,250.00	1,200.00		4,450.00
2021年12月31日余额	7,557,766.34		4,736,600.00	12,294,366.34

损失准备本期变动金额重大的账面余额变动情况

适用 不适用

按账龄披露

单位：元

账龄	账面余额
1年以内（含1年）	151,038,326.85
1至2年	12,000.00
2至3年	3,805,000.00
3年以上	1,036,600.00
4至5年	1,036,600.00
合计	155,891,926.85

3) 本期计提、收回或转回的坏账准备情况

本期计提坏账准备情况：

单位：元

类别	期初余额	本期变动金额				期末余额
		计提	收回或转回	核销	其他	
按组合计提坏账准备	6,702,539.53	5,596,276.81	4,450.00			12,294,366.34
合计	6,702,539.53	5,596,276.81	4,450.00			12,294,366.34

其中本期坏账准备转回或收回金额重要的：

4) 本期实际核销的其他应收款情况

其他应收款核销说明：

本期无实际核销的其他应收款项情况

5) 按欠款方归集的期末余额前五名的其他应收款情况

单位：元

单位名称	款项的性质	期末余额	账龄	占其他应收款期末余额合计数的比例	坏账准备期末余额
浙江众立合成材料科技股份有限公司	暂借款	150,869,500.00	1 年以内	96.78%	7,543,475.00
云和小顺度假区有限公司管理人	投资意向金	3,800,000.00	2-3 年	2.44%	3,800,000.00
河北光源太阳能科技有限公司	逾期预付款	750,000.00	3 年以上	0.48%	750,000.00
武汉昌信塑机有限责任公司	逾期预付款	130,000.00	3 年以上	0.08%	130,000.00
香飘飘食品股份有限公司	保证金	100,000.00	3 年以上	0.06%	5,000.00
合计	--	155,649,500.00	--	99.84%	12,228,475.00

3、长期股权投资

单位：元

项目	期末余额			期初余额		
	账面余额	减值准备	账面价值	账面余额	减值准备	账面价值

对子公司投资	451,938,076.00	13,918,467.65	438,019,608.35	451,938,076.00		451,938,076.00
对联营、合营企业投资	79,222,305.49		79,222,305.49	82,910,822.08		82,910,822.08
合计	531,160,381.49	13,918,467.65	517,241,913.84	534,848,898.08		534,848,898.08

(1) 对子公司投资

单位：元

被投资单位	期初余额(账面价值)	本期增减变动				期末余额(账面价值)	减值准备期末余额
		追加投资	减少投资	计提减值准备	其他		
众成包装(美国)公司	64,153,760.00					64,153,760.00	
嘉善众磊绿色农业有限公司	1,000,000.00					1,000,000.00	
浙江众立合成材料科技股份有限公司	386,784,316.00			13,918,467.65		372,865,848.35	13,918,467.65
合计	451,938,076.00			13,918,467.65		438,019,608.35	13,918,467.65

(2) 对联营、合营企业投资

单位：元

投资单位	期初余额(账面价值)	本期增减变动								期末余额(账面价值)	减值准备期末余额	
		追加投资	减少投资	权益法下确认的投资损益	其他综合收益调整	其他权益变动	宣告发放现金股利或利润	计提减值准备	其他			
一、合营企业												
浙江众大包装设备	18,720,671.25			-2,436,169.14							16,284,502.11	

有限公司											
小计	18,720,671.25			-2,436,169.14						16,284,502.11	
二、联营企业											
沧州众成包装材料有限公司	2,574,264.30			-156,534.12						2,417,730.18	
嘉善众成小额贷款有限公司	61,615,886.53			104,186.67			-1,200,000.00			60,520,073.20	
小计	64,190,150.83			-52,347.45			-1,200,000.00			62,937,803.38	
合计	82,910,822.08			-2,488,516.59			-1,200,000.00			79,222,305.49	

4、营业收入和营业成本

单位：元

项目	本期发生额		上期发生额	
	收入	成本	收入	成本
主营业务	927,390,511.97	574,407,672.82	789,673,932.27	464,868,067.90
其他业务	17,254,823.65	14,191,778.18	13,070,443.37	9,853,860.88
合计	944,645,335.62	588,599,451.00	802,744,375.64	474,721,928.78

收入相关信息：

单位：元

合同分类	分部 1	分部 2	合计
商品类型			

其中:				
销售商品	943,067,598.17			943,067,598.17
按经营地区分类				
其中:				
市场或客户类型				
其中:				
合同类型				
其中:				
按商品转让的时间分类				
其中:				
在某一时点确认	943,067,598.17			943,067,598.17
在某一时段内确认				
按合同期限分类				
其中:				
按销售渠道分类				
其中:				
合计	943,067,598.17			943,067,598.17

与履约义务相关的信息:

不适用

与分摊至剩余履约义务的交易价格相关的信息:

本报告期末已签订合同、但尚未履行或尚未履行完毕的履约义务所对应的收入金额为 0.00 元，其中，元预计将于年度确认收入，元预计将于年度确认收入，元预计将于年度确认收入。

其他说明：

5、投资收益

单位：元

项目	本期发生额	上期发生额
权益法核算的长期股权投资收益	-2,488,516.59	1,035,628.62
理财产品投资收益	10,736,168.29	11,139,115.17
合计	8,247,651.70	12,174,743.79

6、其他

十七、补充资料

1、当期非经常性损益明细表

√ 适用 □ 不适用

单位：元

项目	金额	说明
非流动资产处置损益	-922,193.05	
计入当期损益的政府补助（与公司正常经营业务密切相关，符合国家政策规定、按照一定标准定额或定量持续享受的政府补助除外）	10,282,364.88	
除同公司正常经营业务相关的有效套期保值业务外，持有交易性金融资产、交易性金融负债产生的公允价值变动损益，以及处置交易性金融资产交易性金融负债和可供出售金融资产取得的投资收益	11,205,840.27	
除上述各项之外的其他营业外收入和支出	421,523.59	
减：所得税影响额	2,700,838.01	

少数股东权益影响额	1,286,064.60	
合计	17,000,633.08	--

其他符合非经常性损益定义的损益项目的具体情况：

适用 不适用

公司不存在其他符合非经常性损益定义的损益项目的具体情况。

将《公开发行证券的公司信息披露解释性公告第 1 号——非经常性损益》中列举的非经常性损益项目界定为经常性损益项目的情况说明

适用 不适用

2、净资产收益率及每股收益

报告期利润	加权平均净资产收益率	每股收益	
		基本每股收益（元/股）	稀释每股收益（元/股）
归属于公司普通股股东的净利润	9.05%	0.20	0.20
扣除非经常性损益后归属于公司普通股股东的净利润	8.18%	0.18	0.18

3、境内外会计准则下会计数据差异

(1) 同时按照国际会计准则与按中国会计准则披露的财务报告中净利润和净资产差异情况

适用 不适用

(2) 同时按照境外会计准则与按中国会计准则披露的财务报告中净利润和净资产差异情况

适用 不适用

(3) 境内外会计准则下会计数据差异原因说明，对已经境外审计机构审计的数据进行差异调节的，应注明该境外机构的名称