广州视源电子科技股份有限公司

2021 年年度报告

2022 年 04 月

第一节 重要提示、目录和释义

公司董事会、监事会及董事、监事、高级管理人员保证年度报告内容的真实、准确、完整，不存在虚假记载、误导性陈述或重大遗漏，并承担个别和连带的法律责任。

公司负责人王毅然、主管会计工作负责人胡利华及会计机构负责人(会计主管人员)薛丹声明：保证本年度报告中财务报告的真实、准确、完整。

所有董事均已出席了审议本报告的董事会会议。

本报告涉及的未来发展等前瞻性陈述，不构成公司对投资者的实质承诺，敬请投资者注意投资风险。

本公司请投资者认真阅读本年度报告全文，并特别注意本报告第三节“管理层讨论与分析”之“十一、公司未来发展的展望”所列示的主要风险。

公司经本次董事会审议通过的利润分配预案为：以公司 **2022** 年 **4** 月 **18** 日在中国登记结算公司深圳分公司登记在册的总股本 **666,549,706** 股为基数，向全体股东每 **10** 股派发现金红利 **9.00** 元（含税），送红股 **0** 股（含税），不以公积金转增股本。若利润分配方案实施前，公司股本总额发生变化的，以分配方案未来实施时股权登记日的股本总额为股本基数，按前述分配比例不变，相应确定分配总额。

目　录

第一节　重要提示、目录和释义..... 1
第二节　公司简介和主要财务指标..... 5
第三节　管理层讨论与分析..... 9
第四节　公司治理.....50
第五节　环境和社会责任.....79
第六节　重要事项.....80
第七节　股份变动及股东情况..... 96
第八节　优先股相关情况..... 103
第九节　债券相关情况.....104
第十节　财务报告.....105

备查文件目录

一、载有公司负责人、主管会计工作负责人、会计机构负责人（会计主管人员）签名并盖章的财务报表。
二、载有会计师事务所盖章、注册会计师签名并盖章的审计报告原件。
三、报告期内公开披露过的所有公司文件的正本及公告的原稿。
以上文件均完整备置于公司董事会办公室。

广州视源电子科技股份有限公司
王毅然
二零二二年四月二十日

释义

释义项	指	释义内容
公司、本公司、视源、视源股份	指	广州视源电子科技股份有限公司
广州视睿	指	广州视睿电子科技有限公司，公司的全资子公司
广州视臻	指	广州视臻信息科技有限公司，公司的全资子公司
广州视琨	指	广州视琨电子科技有限公司，公司的全资子公司
广州视昱	指	广州视昱科技有限公司，公司的全资子公司
厦门视尔沃	指	厦门视尔沃电子科技有限公司，公司的控股子公司
上海仙视	指	上海仙视电子科技有限公司，公司的控股子公司
欣威视通	指	南京欣威视通信息科技股份有限公司，公司的控股子公司
南京小威	指	南京小威智能科技有限公司，公司的控股子公司
西安青松	指	西安青松光电技术有限公司，公司的控股子公司
广州希科	指	广州希科医疗器械科技有限公司，公司的全资子公司
视源（香港）	指	视源（香港）有限公司，公司的全资子公司
立信会计师事务所、立信	指	立信会计师事务所（特殊普通合伙）
迪显咨询	指	北京迪显信息咨询有限公司
奥维云网	指	北京奥维云网大数据科技股份有限公司
IFPD	指	Interactive Flat Panel Display
《公司章程》	指	《广州视源电子科技股份有限公司章程》
《公司法》	指	《中华人民共和国公司法》
《证券法》	指	《中华人民共和国证券法》
报告期	指	2021 年 1 月 1 日至 2021 年 12 月 31 日

第二节 公司简介和主要财务指标

一、公司信息

股票简称	视源股份	股票代码	002841
变更后的股票简称（如有）	无		
股票上市证券交易所	深圳证券交易所		
公司的中文名称	广州视源电子科技股份有限公司		
公司的中文简称	视源股份		
公司的外文名称（如有）	Guangzhou Shiyuan Electronic Technology Company Limited		
公司的外文名称缩写（如有）	CVTE		
公司的法定代表人	王毅然		
注册地址	广州黄埔区云埔四路 6 号		
注册地址的邮政编码	510530		
公司注册地址历史变更情况	无		
办公地址	广州黄埔区云埔四路 6 号		
办公地址的邮政编码	510530		
公司网址	www.cvte.com		
电子信箱	shiyuan@cvte.com		

二、联系人和联系方式

	董事会秘书	证券事务代表
姓名	王毅然	
联系地址	广州黄埔区云埔四路 6 号	
电话	020-32210275	
传真	020-82075579	
电子信箱	shiyuan@cvte.com	

三、信息披露及备置地点

公司披露年度报告的证券交易所网站	http//www.szse.cn
公司披露年度报告的媒体名称及网址	《证券时报》《中国证券报》《上海证券报》《证券日报》

	http//www.cninfo.com.cn
公司年度报告备置地点	公司董事会办公室

四、注册变更情况

组织机构代码	914401167837604004
公司上市以来主营业务的变化情况（如有）	无变更
历次控股股东的变更情况（如有）	无变更

五、其他有关资料

公司聘请的会计师事务所

会计师事务所名称	立信会计师事务所（特殊普通合伙）
会计师事务所办公地址	上海市黄浦区南京东路 61 号四楼
签字会计师姓名	黄志业、樊芝

公司聘请的报告期内履行持续督导职责的保荐机构

□ 适用 √ 不适用

公司聘请的报告期内履行持续督导职责的财务顾问

□ 适用 √ 不适用

六、主要会计数据和财务指标

公司是否需追溯调整或重述以前年度会计数据

□ 是 √ 否

	2021 年	2020 年	本年比上年增减	2019 年
营业收入（元）	21,225,711,766.91	17,129,315,322.12	23.91%	17,052,701,667.82
归属于上市公司股东的净利润（元）	1,698,984,955.78	1,901,523,935.57	-10.65%	1,610,908,565.49
归属于上市公司股东的扣除非经常性损益的净利润（元）	1,467,982,473.42	1,770,284,596.43	-17.08%	1,516,210,403.83
经营活动产生的现金流量净额（元）	2,701,649,096.78	1,987,518,032.51	35.93%	2,373,788,128.34
基本每股收益（元/股）	2.61	2.91	-10.31%	2.49
稀释每股收益（元/股）	2.61	2.91	-10.31%	2.49
加权平均净资产收益率	21.84%	31.87%	-10.03%	38.38%
	2021 年末	2020 年末	本年末比上年末增减	2019 年末

总资产（元）	15,507,765,974.91	12,560,354,599.10	23.47%	9,973,380,954.63
归属于上市公司股东的净资产（元）	8,355,590,512.83	7,198,499,526.30	16.07%	4,928,687,276.33

公司最近三个会计年度扣除非经常性损益前后净利润孰低者均为负值，且最近一年审计报告显示公司持续经营能力存在不确定性

□ 是 √ 否

扣除非经常损益前后的净利润孰低者为负值

□ 是 √ 否

七、境内外会计准则下会计数据差异

1、同时按照国际会计准则与按照中国会计准则披露的财务报告中净利润和净资产差异情况

□ 适用 √ 不适用

公司报告期不存在按照国际会计准则与按照中国会计准则披露的财务报告中净利润和净资产差异情况。

2、同时按照境外会计准则与按照中国会计准则披露的财务报告中净利润和净资产差异情况

□ 适用 √ 不适用

公司报告期不存在按照境外会计准则与按照中国会计准则披露的财务报告中净利润和净资产差异情况。

八、分季度主要财务指标

单位：元

	第一季度	第二季度	第三季度	第四季度
营业收入	3,571,018,346.08	4,391,515,012.45	7,319,736,275.64	5,943,442,132.74
归属于上市公司股东的净利润	201,226,673.81	228,773,856.43	791,801,911.58	477,182,513.96
归属于上市公司股东的扣除非经常性损益的净利润	164,350,259.57	153,439,982.30	732,682,856.70	417,509,374.85
经营活动产生的现金流量净额	163,274,117.16	-261,312,055.69	1,848,455,982.74	951,231,052.57

上述财务指标或其加总数是否与公司已披露季度报告、半年度报告相关财务指标存在重大差异

□ 是 √ 否

九、非经常性损益项目及金额

√ 适用 □ 不适用

单位：元

项目	2021 年金额	2020 年金额	2019 年金额	说明
非流动资产处置损益（包括已计提资产减值准备的冲销部分）	19,509,747.04	27,052,356.96	1,090,598.88	
计入当期损益的政府补助（与公司正常经营业务密切相关，符合国家政策规定、按照一定标准定额或定量持续享受的政府补助除外）	55,770,780.95	79,027,333.76	54,623,035.21	
企业取得子公司、联营企业及合营企业的投资成本小于取得投资时应享有被投资单位可辨认净资产公允价值产生的收益			521,784.01	
除同公司正常经营业务相关的有效套期保值业务外，持有交易性金融资产、交易性金融负债产生的公允价值变动损益，以及处置交易性金融资产交易性金融负债和可供出售金融资产取得的投资收益	203,552,375.70	70,185,004.20	35,607,333.86	
单独进行减值测试的应收款项减值准备转回			12,852,864.00	
除上述各项之外的其他营业外收入和支出	8,628,036.15	-5,775,571.61	8,555,490.14	
其他符合非经常性损益定义的损益项目		6,479,934.46	130,562.23	
减：所得税影响额	55,207,227.94	43,496,206.32	16,974,567.67	
少数股东权益影响额（税后）	1,251,229.54	2,233,512.31	1,708,939.00	
合计	231,002,482.36	131,239,339.14	94,698,161.66	--

其他符合非经常性损益定义的损益项目的具体情况：

□ 适用 √ 不适用

公司不存在其他符合非经常性损益定义的损益项目的具体情况。

将《公开发行证券的公司信息披露解释性公告第 1 号——非经常性损益》中列举的非经常性损益项目界定为经常性损益项目的情况说明

□ 适用 √ 不适用

公司不存在将《公开发行证券的公司信息披露解释性公告第 1 号——非经常性损益》中列举的非经常性损益项目界定为经常性损益的项目的情形。

第三节 管理层讨论与分析

一、报告期内公司所处的行业情况

根据中国证监会2012年10月26日发布的《上市公司行业分类指引》（2012年修订），以主营业务分类，公司所属行业分类为“C39计算机、通信和其他电子设备制造业”。公司产品主要有液晶显示主控板卡、交互智能平板两大类，其中：液晶显示主控板卡主要应用于液晶电视、生活电器等领域，并逐步拓展到新能源、电力电子等领域；交互智能平板主要应用于教育信息化、企业数字化转型、商显传媒、公共显示等领域。

公司液晶显示主控板卡、交互智能平板目前的市场份额均处于全球领先地位；生活电器业务和LED产品在报告期内取得快速发展，成长性良好；同时，公司还在积极孵化计算设备及服务、电力电子、机器人等新业务，市场空间广阔。

1、液晶显示主控板卡行业

公司的液晶显示主控板卡目前主要应用于全球各种功能的液晶电视。近年来，全球液晶电视需求整体趋于稳定，智能电视的市场份额逐年提高。依据奥维云网数据统计，2018-2022年全球电视年出货量总体在2.10亿台至2.30亿台区间小幅波动，市场需求整体保持稳定态势。

随着液晶显示主控芯片技术的进步以及互联网技术的发展，开放式平台、智能操作系统、各类应用app在智能电视领域逐步渗透、普及，用户在欣赏普通电视内容的同时可自行扩展第三方应用软件，丰富了电视应用场景。近年来网络的普及和各类流媒体应用的蓬勃发展，进一步推动传统电视向智能电视升级，全球智能电视出货量占比不断提升，进而带动液晶显示主控板卡向网络化、智能化方向发展，成为优化该业务产品结构的重要因素。

2019年3月，工业和信息化部、国家广播电视总局、中央广播电视总台联合发布《超高清视频产业发展行动计划（2019～2022年）》，这是我国继视频数字化、高清化之后新一轮重大技术革新。《行动计划》提出，将按照“4K先行，兼顾8K”的总体技术路线，大力推进超高清视频产业发展和相关领域的应用。2022年，我国超高清视频产业总体规模有望超过4万亿元，4K产业生态体系基本完善，8K关键技术产品研发和产业化取得突破，将形成一批具有国际竞争力的企业。《行动计划》坚持整机带动、应用牵引、标准先行，从突破核心关键器件、推动重点产品产业化、提升网络传输能力、丰富超高清电视节目供给、加快行业创新应用和加强支撑服务保障等六方面提出了产业发展重点任务。国家政策的支持和行业标准的形成有利于驱动以视频为核心的行业智能化转型升级，将为液晶显示主控板卡行业带来新的发展机会。

公司自该业务创立以来，立足于研发创新、精益化管理和品质管控，提供的液晶电视主控板卡获得了国内外主要电视品牌厂商的认可，连续多年位居全球液晶电视主控板卡行业领先地位。依据奥维云网数据统计，全球液晶电视2019年、2020年、2021年出货量分别为22,628.80万台、22,875.17万台、21,453.05万台。公司液晶电视主控板卡在2019年、2020年、2021年的销量分别为7,332.97万片、7,130.09万片、6,772.31万片，分别占各期全球液晶电视主控板卡出货量的比例为32.41%、31.17%、31.57%。

2、教育信息化行业

长期来看，国家重要方针政策为教育信息化行业的长期发展指引了方向。2018年4月，教育部在国家教育信息化工作会议上提出的《教育信息化2.0行动计划》，提出了更高的要求，到2022年基本实现“三全两高一大”的发展目标，即教学应用覆盖全体教师、学习应用覆盖全体适龄学生、数字校园建设覆盖全体

学校，信息化应用水平和师生信息素养普遍提高，建成“互联网+教育”大平台。教育信息化迈入2.0时代，将更加注重软件、平台、管理和服务体系的建设。

2021年3月，教育部在2015年1月发布《职业院校数字校园建设规范》、2018年4月发布《中小学数字校园建设规范（试行）》的基础上，发布了《高等学校数字校园建设规范（试行）》，明确了高等学校数字校园建设的总体要求，提出要围绕立德树人根本任务，结合业务需求，充分利用信息技术，实现高等学校在信息化条件下育人方式的创新性探索、网络安全的体系化建设、信息资源的智能化联通、校园环境的数字化改造、用户信息素养的适应性发展以及核心业务的数字化转型。

2021年7月，教育部等六部门发布《关于推进教育新型基础设施建设构建高质量教育支撑体系的指导意见》，旨在加快推进教育新基建，构建高质量教育支撑体系。意见指出，充分利用国家公共通信资源，畅通连接全国各级各类学校和教育机构间的教育网络；推动各级各类教育平台融合发展，构建互联互通、应用齐备、协同服务的“互联网+教育”大平台；依托国家数字教育资源公共服务体系，推动数字资源的供给侧结构性改革，创新供给模式，提高供给质量；支持有条件的学校利用信息技术升级教学设施、科研设施和公共设施，促进学校物理空间与网络空间一体化建设；依托“互联网+教育”大平台，推动“三个课堂”等应用，扩大优质资源覆盖面，创新教学、评价、研训和管理等应用，促进信息技术与教育教学深度融合。

上述国家产业政策的支持及财政性教育经费的保障，为公司教育业务未来的发展带来了良好的机遇，提供了广阔的发展空间。教育业务希沃（seewo）定位于教育信息化应用工具与服务提供商，以满足市场需求为导向，以行业发展方向和产业发展政策为依据，以技术创新、产品创新为驱动，打造开放共赢平台，与合作伙伴共同营造健康的教育信息化发展生态环境。希沃（seewo）作为国内交互智能平板品类首创者，2012年-2021年连续10年蝉联中国交互智能平板行业市占率桂冠。

3、企业服务行业

企业级服务市场细分领域众多，被视为服务于企业主体、涵盖企业协作相关活动、为企业降本提效的专业化服务，具体可细分为视频通讯、协同办公、数字化营销服务、ERP、财税服务、信息安全等，公司企业服务业务聚焦前三大领域，助力企业数字化转型。依据《2020中国企业发展数据年报》，中国企业总数在2020年底已达4,457万家，企业服务市场空间巨大。

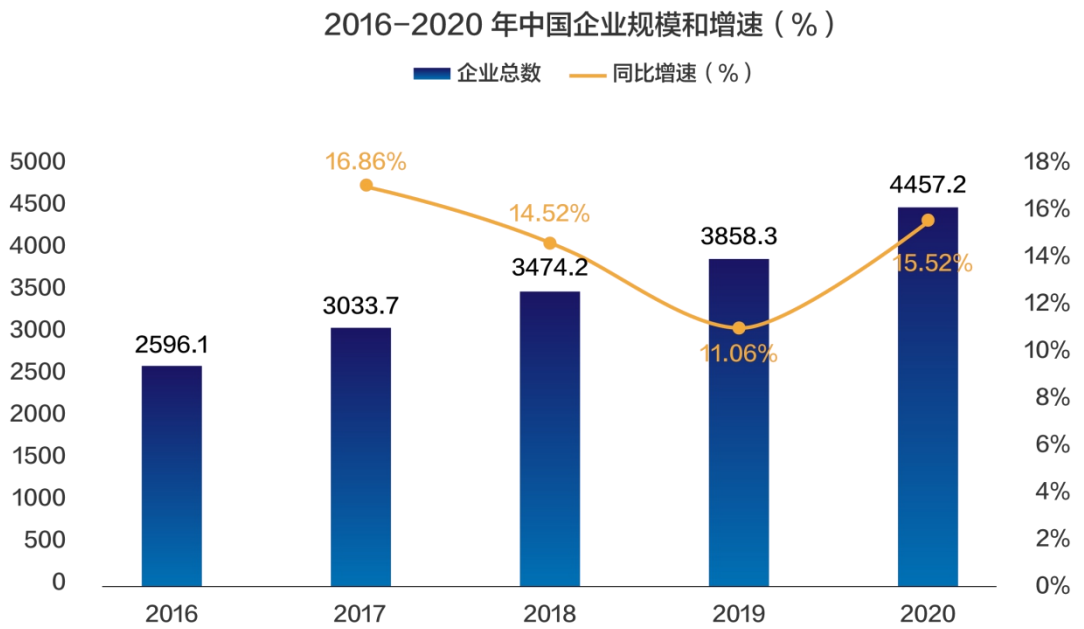

《2020 中国企业发展数据年报》易观分析整理

2021年3月，十三届全国人大第四次会议通过《中华人民共和国国民经济和社会发展第十四个五年规

划和2035年远景目标纲要》，提出“加快数字化发展建设数字中国”,指出要加快建设数字经济、数字社会、数字政府，以数字化转型整体驱动生产方式、生活方式和治理方式变革。数字化已经上升为推动国家社会经济发展的重要战略手段。对于企业来说，数字化转型将是企业进行可持续创新发展的重要路径。新冠疫情加速了企业数字化转型的进程，众多企业的业务运转从线下逐渐转为线上，从本地化协作逐渐转向本地、远程融合性协作，从传统营销媒介逐渐转向数字化媒介，企业市场的服务也从传统的端到端服务，转向以技术为核心、以标准化SaaS产品为主、以帮助企业降本提效为目标的新型企业服务。基于可视化、可交互、可远程的协作产品正在从各个方面影响企业协作方式，其降本、提效、赋能的效果也越发显著，相关产品或服务越来越受现代企业的青睐，以交互显示、音视频通讯、多端协作为基础的会议大屏、办公协作产品和服务已成为企业服务市场的新风口。

公司企业服务品牌MAXHUB聚焦于智慧协同领域，以交互智能会议平板为核心，搭配数字标牌、音视频会议终端、个人协作终端、协作平台软件等多种终端设备和软件应用，满足本地会议、远程视频会议、多方多端协同等需求，针对不同规模企业、不同类型机构提供差异化尺寸及解决方案，为用户带来显示、交互、协同的一体化体验，全面提升会议效率、办公效率和运营效率，助力企业实现数字化转型。目前会议服务市场正处于起步阶段，依据迪显咨询的预测数据显示，中国会议市场出货量在2022年及未来五年将保持较快增长，交互智能会议平板的市场具有广阔的发展空间。

4、海外市场

中国的教育信息化当前已经走在了全世界前列，依据迪显咨询的报告显示，截至2020年底，教育市场交互智能平板在中国的渗透率为59%，而在全球的渗透率仅为14%。近年来，欧美国家正逐步完善教育信息化建设，交互智能平板的需求增速持续提升。随着全球各主要经济体在教育信息化领域的引领与发展，发展中国家近些年也不断出现国家级政府主导的教育信息化建设项目，整个海外教育市场对交互智能平板产品的需求潜力巨大。依据迪显咨询的报告显示，2021年海外教育市场交互智能平板的出货量为105.1万台，增速为90%，未来5年海外教育市场交互智能平板的预估复合增长率为19%。

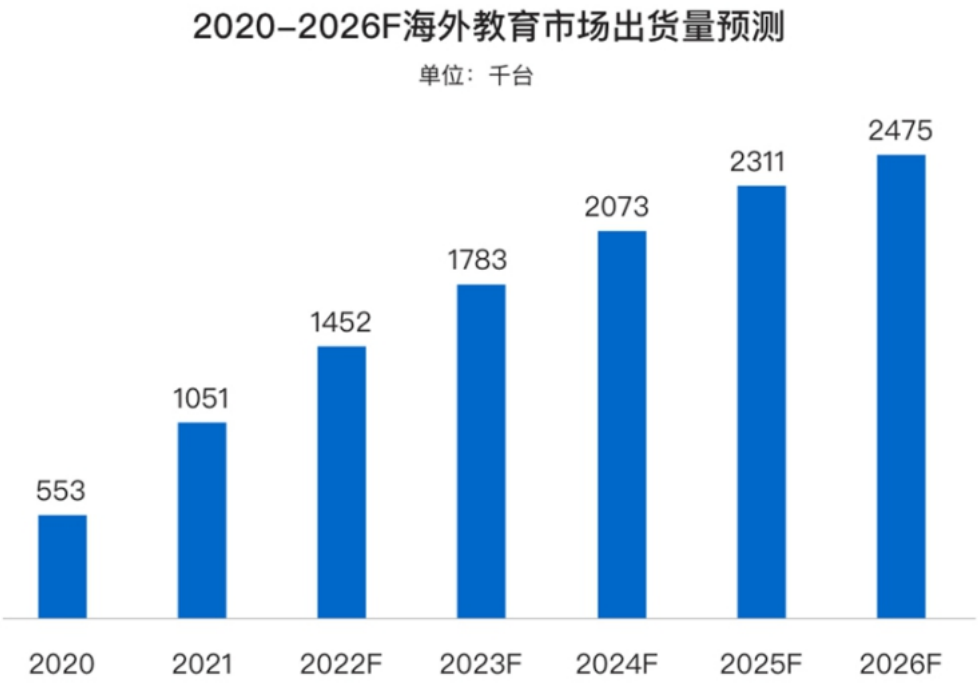

数据来源：迪显咨询《全球IFPD市场研究报告 2021 Q4 DISCIEN》

对于海外的企业服务市场，尤其是以欧美为主的公司，很多都存在远程办公的习惯，会议场景中也越来越多的使用交互智能平板，近两年的疫情更是加速了这一趋势。当前全球会议市场交互智能平板的渗透率还很低，市场仍处于初期阶段。依据迪显咨询的报告显示，2021年海外会议市场交互智能平板的出货量为25.5万台，增速为53%，未来5年海外会议市场交互智能平板的预估复合增长率为30%。

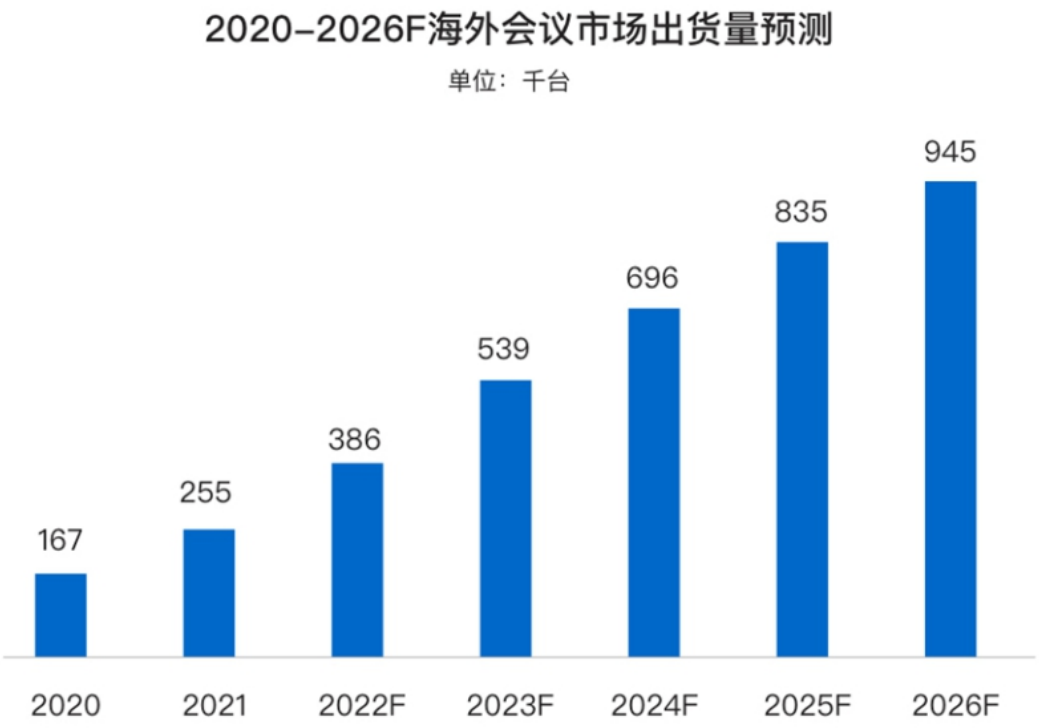

数据来源：迪显咨询《全球IFPD市场研究报告 2021 Q4 DISCIEN》

二、报告期内公司从事的主要业务

公司是一家以显示、交互控制和连接技术为核心的智能电子产品及解决方案提供商，始终致力于通过研发设计、产品创新提升用户的产品体验，为客户持续创造价值。公司自成立以来，依托在音视频技术、信号处理、电源管理、人机交互、应用开发、系统集成等电子产品领域的软硬件技术积累，面向多应用场景进行技术创新和产品开发，通过产品和资源整合能力在细分市场逐步取得领先地位。目前公司的主营业务为液晶显示主控板卡和交互智能平板等显控产品的设计、研发与销售，产品已广泛应用于企业服务领域、教育信息化领域、家电领域等。具体可分为部件业务、教育业务、企业服务业务、海外业务等。

1、部件业务

公司部件业务的主要产品目前为液晶显示主控板卡，液晶显示主控板卡是液晶显示产品的核心部件之一，承载显示驱动、信号处理、控制电路、电源管理、系统菜单、核心应用等重要功能。液晶显示主控板卡的性能影响液晶显示产品的图像质量、音视频效果、节电特性等指标。

在电视机行业，我们为客户提供满足全球各区域电视制式的液晶电视主控板卡，并立足于技术和品质，持续向客户提供相关核心部件以及定制化的解决方案。公司通过精益研发设计、产品功能整合，帮助客户降低供应链成本，提高客户生产效率，在提升产品竞争力的同时也提高了产品的附加值。目前公司的液晶电视主控板卡已广泛应用于全球各种功能的液晶电视，覆盖从传统模拟电视、数字电视到带有丰富多媒体网络娱乐功能的智能电视，下游客户包括小米、TCL、海信、创维、海尔、长虹、康佳、SHARP等液晶电视品牌商以及液晶电视行业的OEM、ODM厂商。随着当前新一代显示技术的进步和新型显示形态的电视

问世，我们有能力根据客户需求提供相应的电视主控板卡设计与解决方案。除液晶电视主控板卡外，我们已向液晶电视所需的电源模块和IoT模块等配套产品方向进行拓展。

液晶显示电视主控板卡解决方案

在显示器行业，公司依托多年在显示、驱动、电源等方面的技术积累、供应链管理和规模优势，为三星、Acer、联想、Viewsonic、LG、MSI等显示器品牌商和制造商提供更具成本优势和技术优势的液晶显示主控板卡。此外，公司不断开拓新的业务发展方向，例如为生活电器类产品提供变频控制器、智能显示模组、人机交互解决方案等，业务范围包括冰箱、空调、洗衣机、厨电、小家电等品类，助力国内外家电品牌提升产品综合竞争力。

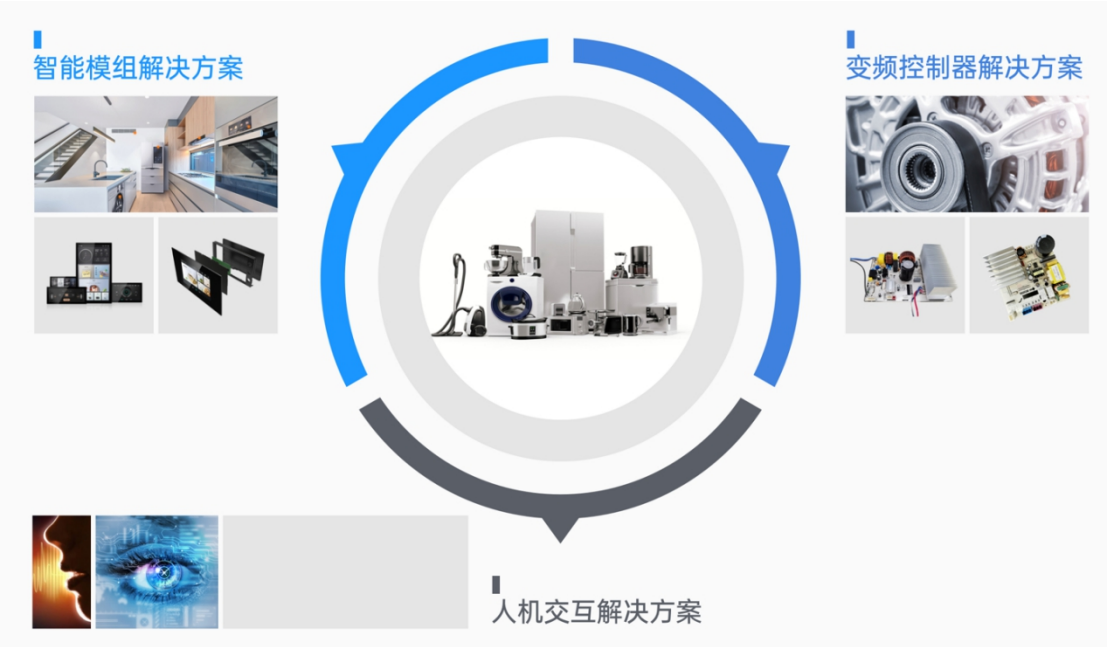

生活电器类产品解决方案

2、教育业务——希沃（seewo）

希沃作为教育信息化应用工具和服务提供商，始终坚持“以用户为核心”，致力于为用户提供专业的教

育信息化应用工具、教育信息化前沿理论研究成果、教育信息技术常态化应用培训服务等。希沃专注于教师、教室和教学等课堂服务，通过结合通信、大数据、物联网、人工智能等数字技术，积累沉淀经验与资源，升级产品体系，提升用户体验及价值呈现。

为建设高质量教育体系，希沃以空间建设改善教学环境、以数据汇总提升教学质量、以教师持续性发展贯彻立德树人的教育方针，优化教育资源配置，助力学校建设物理和网络空间相融合的新校园，进一步推进各学段教育高质量发展。

希沃产品体系

2.1 数字化教学硬件

（1）希沃交互智能平板

希沃交互智能平板是集成大尺寸高清显示、交互触控书写、音频扩声、网络传输、计算存储、物联管理等多项功能于一体的智能化教学设备，是教育新基建的主要载体之一。希沃交互智能平板在视觉健康、物联管理、交互设计等方面持续投入：视觉健康方面，已通过德国莱茵TÜV眼部舒适度认证，并联合国内权威检测机构制定教育行业品类视觉健康认证规范；物联管理方面，具备物联网对接功能，可与教室内其他信息化终端互联互通，构建智能教室环境；交互设计方面，研发适合大尺寸屏幕的交互界面，更加贴合教学应用场景，优化交互体验。

希沃智慧黑板是高度集成黑板书写和智能交互课堂体验的信息化教学产品，不仅可以实现自然板书体验，且支持搭配交互式教学软件，以及人性化的触控操作，方便授课老师调用多媒体教学素材资源，致力于打造互动式课堂教学。

（2）教育录播

教育录播是基于智能图像识别、声场定位、自动非线性编辑、网络传输、数据分析等技术支撑的具备远程直播、录播回放、多方互动、资源存储等功能的解决方案产品，应用于教学、教研中的直播活动、远程互动、网络教研、网络巡课、精品课程制作等场景。希沃教育录播包括4K精品录播、常态化录播、轻量化互动录播、物联录播、三个课堂平台等解决方案，致力于让更多人享受公平而有质量的教育。

（3）智能讲台

讲台是教室的枢纽，智能讲台是数字化教室的大脑。智能讲台通过物联网协议融合教室内的交互智能平板、录播系统、扩声终端等系统、设备，实现各系统、设备的智能化应用与集约化管理，提升数字化教室应用效能。

（4）网课学习机

希沃网课学习机是面向3-12岁儿童的专用网课学习终端。其具备较大尺寸显示屏幕、防眩光玻璃、硬件低蓝光、坐姿识别等技术，保护儿童用眼健康；内置百科知识课程、绘本伴读音频、课程学习资源等丰富内容，陪伴儿童快乐成长；为家长提供设备管理、应用控制、学习日历、远程伴学等设备管理功能，辅

助儿童合理安排学习计划。希沃网课学习机，可以为孩子构建一个更好的家庭在线学习环境。

希沃交互智能平板F系列

希沃精品录播

希沃智慧黑板及智能讲台

希沃网课学习机

2.2 数字化教育应用和服务平台

数字化教育应用和服务平台主要面向基础教育和学前教育，涵盖数字化教育应用、数据管理系统和教师发展服务。

（1）希沃白板（教学信息化工具）

希沃白板是一款由希沃（seewo）自主研发，专为老师打造的互动教学平台。针对信息化教学场景，提供课件制作、互动授课、在线课堂、微课录制、课件资源库等多项功能，满足线上、线下教学的多个场景，让老师能一站式完成教学环节的主要流程。

（2）希沃信鸽（教研信息化系统）

希沃信鸽是学校教研业务管理系统，与希沃白板组合实现教研教学中备课、授课、教研、管理、统计分析的一体化衔接，提升教研业务效率，沉淀教研工作成果，优化教研供给结构，助推教师发展。通过对多个教学系统的底层信息采集，实现教学过程的可视化管理，全面实现教师在教学设计、课堂互动、家校沟通等方面的有效管理。

（3）希沃集控（物联管理系统）

物联管理系统对教室内的教学信息化设备和环境设备进行基于物联网协议的联动管理，实现预设教学环境策略的智能自控，提升教室内多设备多控制器的管理效率，减轻人工应用与管理负担。

（4）希沃学苑（教师专业发展服务平台）

希沃学苑是希沃旗下专注教师发展的在线教育平台，致力于帮助全国教师实现信息化教学能力提升，推动信息技术与教育融合，促进教育公平。希沃学苑提供希沃产品、教育专家和优秀讲师等培训。老师们也可以通过希沃学苑，开展跨区域、跨学科的经验交流和分享。

此外，依托在教育场景的软硬件综合实力，希沃还专门面向高等教育和职业教育打造不同场景的智联空间。高等教育、职业教育与基础教育在人才培养目标、教育教学方式和策略等方面都会有所不同。职业教育强调应用，高等教育强调融合创新。高等教育和职业教育均需要不同教学场景下的个性化支持。因此，希沃构建全连接智能教学空间，围绕常态化教学的五大场景，包括数字教室、小组研讨教室、阶梯教室、实训实验室、共享学习空间，通过教学屏显系统、常态化录播系统、本地扩声系统、物联管理平台和智慧教学平台为学校打造精准管理的智联教学环境。

希沃高职教智联空间五场景

3、企业服务业务

公司企业服务业务品牌MAXHUB始终聚焦于“激发高效力量”的使命，致力于提升企业会议、办公协同和数字化运营的效率，帮助企业数字化转型。MAXHUB依托交互智能会议平板、数字标牌、音视频会议终端及其它个人办公终端，以智慧协同平台应用为基础，搭载会议管理系统、远程会议系统、云屏信发系统、环境管理系统、集控系统等应用软件，深挖企业会议效率、信息传递效率、设备与空间管理效率等行业痛点问题，针对不同场景提供差异化的解决方案，帮助企业降本提效。

3.1 智慧协同平台终端设备

交互智能会议平板是企业智慧协同平台的基础硬件设备，以高清或超高清液晶屏显示，集成计算能力、多点触控、网络连接、音视频采集能力于一体，实现投屏演示、交互白板书写、文件演示、视频会议等功能，涵盖55吋到110吋的不同尺寸，以适应不同会议室空间使用需求。

音视频会议终端是应用于视频会议和远程办公场景的一系列产品，有一体化和分体式等多种产品形态，包含专业级的摄像头、拾音和扩音设备等，通过专业硬件架构和算法设计，实现异地的高保真、低延时的音视频通讯交流。

数字标牌是一种专业的多媒体视听产品，以公共空间陈列的大屏显示终端形态，以图文影音等形式发布商业、财经以及娱乐信息，帮助商业组织丰富信息传播形式，提升信息传递效率，广泛应用于金融、传媒、零售、展览展示等领域。

除此之外，智慧协同平台终端设备还包括商显大屏、会控屏、会议门牌、个人办公终端、智慧讲台等设备及周边配件。

交互智能会议平板

数字标牌

音视频会议终端

3.2 智慧协同平台应用软件

智慧协同平台是一款跨多终端设备的应用软件。会议方面，搭载有会议管理、远程会议、云文档、云传屏助手等系统，可以支持多人、多端设备、多空间互动连接，记录会议过程，快速生成会议纪要，一键获取会议文件，并实现待办任务的分发跟进，全面提升会议效率；除此之外，智慧协同平台还搭载云屏信发系统，具体包括数字传媒发布运营系统、信息发布系统、商业零售O2O互动系统、设备分布式控制系统等，为下游的客户包括但不限于传媒、零售、数字营销等类型公司提供信息发布及软件运营服务，提升信息传播效率。

3.3 智慧协同平台解决方案

智慧会议解决方案，是以交互智能平板为基础，形成了会议门牌、视频会议、会议管理系统的全流程解决方案，会前在线预约、资料分享、会议通知、自助签到；会中无线投屏、白板书写、互动协作、视频会议、纪要生成、物联设备管理；会后设备集中管控、数据统计分析、会议纪要分享，给企业带来安全、高效、智能的会议效果。

2021年，企业服务业务积极拥抱生态伙伴，已经与腾讯会议、钉钉、飞书、涂鸦科技、迈聆等开展了多层次的战略合作，中国500强企业一半以上均在使用MAXHUB产品，如上海电气、农业银行、银河证券、上汽集团、华润集团、东风日产、网易、阿里巴巴、腾讯、南方航空、南方电网等。

报告期内，企业服务业务深挖企业场景化痛点问题，通过软硬件结合、优化产品功能及交互体验，打造了智慧金融、智慧医疗、智慧政务、智慧零售、智慧制造等多领域协同解决方案，实现了用户差异化、轻量级、可视化的智慧协同与管理需求。

智慧金融

智慧医疗

智慧政务

智慧零售

智慧协同平台解决方案应用场景

4、海外业务

公司依托国内业务所积累起的产品能力及良好口碑，不断将优质产品推向海外，为全球行业知名品牌提供服务，目前已覆盖教育、企业服务等市场，主要产品涉及交互智能平板、商用纯显、UC音视频等。

交互智能平板，主要应用于教室及会议室场景，目前已直接出口至80多个国家，与超过100个品牌客

户形成稳定合作。凭借在核心技术、体量规模、产品丰富度与质量管控等方面的优势，公司海外交互智能平板业务在过往十年一直保持着领先的市场地位。

商用纯显，依托不同的软件内容资源，广泛应用于多个场景如教育、会议、商场、零售等，此产品线发布后有效复用了交互智能平板的已有客户，同时依托软件方面的差异化创新，积极开拓出众多行业头部品牌客户。

UC音视频，主要应用于企业会议室与个人办公场景。公司在2021年继续加大了对UC音视频产品的投入，接连更新、发布了多款会议终端及摄像头产品，同时凭借着良好的音视频技术积累及丰富的产品线，成功开拓了数家行业内头部客户。

海外教育交互式平板产品应用场景

从2019年起，MAXHUB品牌开始向海外市场拓展。近三年来，MAXHUB在海外市场的销售收入取得了持续增长。

三、核心竞争力分析

1、技术积累与产品创新

公司从创立之初就明确了“以科技为先导、以创新为动力”的发展思路，高度重视技术创新和研发投入，依托公司中央研究院和中央工程院的创新科研能力，驱动公司各类产品不断升级迭代，并积极探索新的技术发展方向。报告期内，公司研发投入116,331.39万元，占本年营业收入的比重为5.48%。在鼓励创新的同时，公司高度重视对创新成果的保护，建立了较为完善的知识产权保护和管理机制。截至2021年12月31日，公司拥有专利超过6700件（其中发明专利超1600件），拥有计算机软件著作权、作品著作权超过2400项。报告期内，公司专利年申请量超过2000件，其中发明专利申请占比超过43%。广州视睿为国家知识产权局评定的国家知识产权示范企业，广州视臻和广州视琨为广东省知识产权示范企业。

目前，公司的中央研究院作为前瞻性基础研究及应用研究机构、中央工程院作为公司的先进工程技术研究机构，汇聚国内外专业博士与资深专家，至今已超百人规模。中央研究院主要研究方向为视觉计算、语音信号信息处理、触觉技术、数据挖掘、自然语言处理、医疗信号分析等。中央工程院主要研究方向为工程材料、创新工艺、射频技术、标准化模块化设计、光学、智能制造以及计算机辅助工程等。

中央研究院和中央工程院已有多项研究成果位居行业前列，并应用于公司教育业务、企业服务业务等实际场景，丰富并提升产品功能与体验，强化公司产品的综合竞争力，主要技术优势如下：

专业领域	技术优势
显示技术	1、多种护眼显示技术，具备满足符合眼部舒适度(Eye comfort)认证以及通过人眼视觉舒适度检测的能力 2、超大尺寸显示模组自主开发能力 3、miniLED 背光开发 4、具有显示光学相关材料的仿真设计能力
触控技术	1、高水平多专业的触控研发团队，覆盖触控材料、工艺、电路系统、应用软件等关键领域 2、具备完善的触控技术开发流程，保障新技术新材料高质量投入使用 3、持续进行触控技术基础研究与创新技术预研，提供满足用户需要的新产品
音频技术	1、自研语音算法技术，在语音处理、降噪、回音消除、抗啸叫等关键技术有多年积累 2、最新推出的AI降噪技术和语音定位技术，能为视频会议场景提供良好的音频效果 3、具备扬声器自主设计能力，针对教育市场提出的顶置扬声器，让不同座位的学生均能获得更好的收音效果
视频技术	1、具有专业的视频技术研究团队，围绕视频会议场景，持续研发视频硬件及软件系统 2、最新推出双摄智能会议摄像方案、三摄180°全景摄像系统等多种视频摄像头，能满足不同使用场景
电路技术	1、电路板自主研发能力，且具备完善的电路板开发流程，产品质量领先同行 2、在器件研究、热设计、EMC设计、信号完整性设计等多领域投入，为产品性能提供充分保障
核心算法	1、在计算机视觉、声学、触觉、机器学习算法等专业领域汇聚了30多位来自海内外的博士、专家 2、研究并开发了针对会议场景的图像处理、视觉感知、麦克风阵列信号处理、声源定位、语音交互等算法 3、致力于研究下一代基于多模态融合的感知与交互技术

2、基于信息化高度协同的供应链优势

公司通过自主搭建的CRM/OMS/APS/SCM等核心信息系统，形成了从研发设计、商机管理、订单管理、采购管理、生产管理、存货管理、物流配送到客户服务的业务流程信息化管理模式。信息技术与公司业务的深度结合，缩短了公司产品从设计到量产的时间，提高了公司的快速供货能力。从方案设计、研发到量产的效率成为公司在行业内保持领先地位的重要基础，快速的供货速度使公司能够及时配合客户需求快速推出新产品，提高客户的满意度，从而强化与客户的合作关系。

3、市场份额领先带来的成本及技术优势

公司是全球领先的液晶显示主控板卡供应商和国内领先的交互智能平板供应商。较高的产品市场占有率使得公司在原材料采购方面拥有显著的规模优势：一方面，规模化采购能够降低原材料采购成本，提升成本优势；另一方面，规模化采购使得公司与上游主流芯片厂商和主要液晶面板供应商建立了密切的合作关系，公司能够及时把握上游的技术动态，及早做好新产品的方案设计和技术预研，从而确保公司产品的技术领先性。

4、品牌与客户优势

公司的主营业务在各自领域均有较高的品牌知名度和客户认可度。公司设计和研发的液晶电视主控板卡已广泛应用于小米、TCL、海信、创维、海尔、长虹、康佳、SHARP等电视机品牌。

此外，公司拥有三个自有品牌——教育信息化应用工具和服务提供商希沃seewo、智慧协同平台MAXHUB、室内数字标牌GOODVIEW。希沃seewo连续10年蝉联中国交互智能平板行业市占率桂冠，已经成为教育信息化领域的知名品牌。MAXHUB交互智能平板已成功应用于上汽集团、华润集团、招商银行、东风日产、网易、阿里巴巴、东方航空、金地地产、合生元等知名企业，稳居中国大陆会议市场交互智能平板销售量排名首位。GOODVIEW数字标牌连续3年保持中国室内数字标牌市占率第一，成为国内传媒行业、新零售行业数字标牌解决方案首选品牌。

5、创新进取的企业文化

公司倡导“自由、平等、包容、分享、进取”的组织氛围，始终将“因我们的存在，让更多人事业有成、生活幸福”作为企业使命。公司将员工视为公司的合作伙伴，一方面，通过科学合理的考核激励制度为员工提供公平的工作、学习、成长及晋升机会，另一方面，在报告期内发布了《支持创新创业管理办法》，通过内部人才流通机制和项目孵化机制搭建平台，更好地激发员工的创新动力和创业精神。同时，公司提供体贴入微的员工福利和丰富多彩的业余生活，通过具有人文关怀的企业文化营造开放进取的工作氛围，创造了利他互信的员工关系，充分调动了员工的工作积极性和创造性。

四、主营业务分析

1、概述

2021年，国内外经济环境错综复杂，新冠病毒不断变异升级引发各地疫情反复，全球电子产业链上游部分原材料供应紧张、价格大幅上涨（关键物料比如液晶面板、芯片在上半年明显供不应求），叠加海外市场竞争加剧等因素，对电子产业中下游相关企业产生了不利影响。面对多重压力和挑战，公司一方面坚持高质量发展，通过技术创新、产品创新、场景创新，不断优化产品结构，进一步提升产品竞争力，同时快速调整公司营销方向，通过加大解决方案营销和线上营销的投入、增强国际市场开拓力度，提高主营产品的市场影响力；另一方面狠抓精细化管理，提升企业运营效率，实现降本控费、提质增效的经营目标。随着2021年下半年全球液晶显示面板的供应趋于宽松，面板价格出现回落，公司及时把握商机，利用产品在成本、质量、交付和服务等方面的优势，为公司2021年收入的增长提供了较强的动力。

报告期内，公司实现营业收入2,122,571.18万元，同比增长23.91%，实现归属于上市公司股东的净利润169,898.50万元，同比下降10.65%，实现扣除非经常性损益后的归属于上市公司股东的净利润146,798.25万元，同比下降17.08%；非经常性损益23,100.25万元，同比增长76.02%。

（1）部件业务

2021年，受新冠疫情持续反复、原材料价格大幅波动、消费需求疲软等因素影响，全球电视机市场出现较大变化，根据奥维云网2021年12月《全球电视品牌出货月度数据报告》统计，2021年全球电视机出货量为21,453.05万台，同比下降6.2%。为有效应对外部环境变化，公司液晶电视主控板卡业务及时调整产品布局，提升4K和智能电视领域的产品占比，同时加速在Mini-LED驱动和8K领域的产品布局，其中8K产品已完成研发，Mini-LED驱动已经完成与市场上大多数主控方案的适配。此外，公司还重点提高了液晶电视主控板卡业务的生产装配效率及生产自动化程度，进一步提升了客户整机生产效率。

报告期内，液晶显示主控板卡等相关业务实现营业收入707,233.15万元，同比基本持平。液晶电视主控板卡的产品结构取得进一步优化，其中智能电视主控板卡出货量占公司全年液晶电视主控板卡出货量的66.88%，提升近8个百分点。部件业务的新产品方向如IoT模组、投影板卡在报告期内取得了快速增长，实现营业收入29,315.84万元，同比增长49%。

2021年，生活电器业务基于行业领先的显示、控制、连接、语音等技术，为客户提供高可靠性、高性价比的变频及智能交互解决方案，与多个品牌客户建立联合实验室，为客户提供全面的产品测试验证、失效分析服务，形成深度合作。基于中央工程院在声学、热学、射频等基础领域的技术能力和预研储备，生活电器业务助力客户进一步提升产品的差异化创新能力。2021年公司生活电器业务的产品研发和市场拓展已初见成效，客户群取得进一步拓展，大客户的项目有所突破，目前国内外品牌客户出货持续增长。报告期内，生活电器业务实现营业收入50,491.62万元，同比增长122.80%。

（2）教育业务——希沃（seewo）

报告期内，希沃持续深入研究和把握国内教育行业政策动态，针对教育信息化细分市场的不同应用场景，不断进行产品体系的升级优化。希沃在持续深耕中小学（K12）公立学校市场的基础上，继续加速开拓幼教、高职教市场。2021年，希沃交互智能平板产品在教育行业实现了稳健增长。数字化教学硬件如录播系统、音视频产品、智能讲台的收入也获得快速增长，面向家庭教育推出的网课学习机也取得了较大突破。

软件方面，希沃积极响应国家教育数字化战略，升级了信鸽教研信息化系统、集控管理系统，以更好地服务于学校和区域在教学教研、终端设备上的有效管理。此外，希沃坚持以教学为核心，全面升级了希沃白板、品课、远程授课助手等核心软件，持续强化希沃产品在教育领域的竞争力。为积极响应国家义务教育优质均衡政策要求，希沃研发了义务教育优质均衡服务平台，并已在示范区投入试用。截至2021年12月31日，中小学希沃白板活跃教师用户规模数超过460万人，幼儿园希沃白板活跃教师用户数超过22万人，已上线的EN5课件数达2.9亿个，其中2021年新增课件超过1.7亿个。

2021年，希沃旗下的希沃学苑平台，支持了教师培训2.8万场，覆盖120万名老师，其中近70万名老师通过线上学习服务，获得专业能力的提升。同时，希沃在全国培育超过600位杏坛导师，进一步通过“以师育师”的方式，全面助力教师发展。其中，有两名杏坛老师，在希沃的支持下成功登上了联合国教科文组织高等教育创新中心的舞台，向全球50多个国家和地区的教育工作者，介绍了中国先进的教育信息化理念及应用工具，获得了广泛的认可。

报告期内，希沃在人民日报社主办的第七届中国品牌论坛上，获得2021年度中国企业社会责任案例奖。同时，希沃凭借质量过硬的产品、行业内良好的口碑以及市场影响力、高度社会责任感赢得行业内外的高度认可，在中国数字视听行业十大评选上，荣获2021年度「十大影响力品牌」，共斩获6项大奖。

2021年，公司教育业务实现营业收入684,208.20万元，同比增长20.53%。希沃凭借在产品、销售和服务等方面的综合竞争优势，品牌排名继续位居行业首位。根据迪显咨询《全球IFPD市场研究报告2021 Q4 DISCIEN》统计，2021年希沃教育市场品牌份额占中国大陆教育IFPD市场总销量的47.5%。

（3）企业服务业务

报告期内，企业服务业务品牌MAXHUB以促进团队协作、提升组织效率为核心理念，发布了全场景协同终端系列新品和智慧协同平台，实现从本地到远程，从个人到企业用户，多端、多人、多场景协作共创。MAXHUB新产品发布之后广受市场好评，作为智慧协同领域的标杆产品，MAXHUB继续保持行业领先的优势。

报告期内，MAXHUB品牌在原有的分销架构基础上，对经销商采用“选育用留”的方式稳固推进，孕育

出一批头部的合作伙伴，并在原有一二线城市覆盖基础上，下沉渗透到了国内众多三四线城市，进一步增强一线地面的推广能力；在线上营销方面，持续增加线上推广投放，扩大品牌影响力，同时也积极探索其它新兴电商模式；行业营销方面，以行业属性划分的方式开展战队化攻坚，聚焦重点行业并优化解决方案，在政企、金融、医疗、新零售、制造等多个领域建立了标杆用户案例，如北京城市副中心、农业银行、工商银行、中国平安、华西医院、博洛尼等，并形成可复制的推广方案应用到相同行业的其它客户。

在市场推广与保障方面，企业服务业务进一步升级售前的方案能力与培训能力，完善售后服务体系建设，并联合合作伙伴搭建了一批产品方案体验样板点，优化升级了一批售后服务网点，为品牌建设及产品销售提供了有力支撑。2021年继续面向用户提供会议交互智能平板的免费试用体验，展开全国各区域大范围推广；增加百度、今日头条、抖音等流量渠道的投放覆盖面，把握短视频等传播趋势，丰富传播方式和内容，并赋能分销渠道共同提升产品及品牌的用户认知。

2021年，公司企业服务市场实现营业收入174,138.92万元，同比增长25.25%。根据迪显咨询《全球IFPD市场研究报告2021 Q4 DISCIEN》统计，2021年MAXHUB交互智能平板实现中国大陆会议市场销量市占率27.5%，连续5年保持中国大陆市场份额第一的领先优势。

（4）海外业务

2021年，新冠疫情仍在海外市场持续高发性传播，公司海外业务积极应对，持续高频次地面向不同区域客户举办定向线上推广活动，与新老客户维持较好的互动。

公司持续不断加大对远程教育及会议相关产品及技术的投入，并不断丰富健全产品线，发布了55吋至98吋全新系列的交互智能平板，积极推出UC音视频新产品，发布了43吋至86吋全新系列的商用纯显产品等。同时利用在软件方面积累的优势，加大对各产品方案的整合，进一步增强技术优势与竞争壁垒。

与此同时，公司凭借着产品的标准化管理、供应链规模优势及以数字化为基础的供应链管理，保障了客户的交付稳定，在帮助客户与渠道扩大了市场份额的同时，进一步提升本业务在已有客户中的占比。此外，公司积极开拓海外新客户，在报告期内实现了合作产品量产与投放市场，为海外业务的未来增长提供动力。

2021年，公司实现交互智能平板等终端产品在海外市场的营业收入402,551.91万元，同比增长95.55%。其中，主力产品交互智能平板在海外市场实现营业收入380,499.71万元，同比增长94.87%。另外，海外业务通过加大新产品开发投入等举措，实现数字标牌、会议周边等新产品营业收入17,458.50万元，同比增长116.43%。

（5）新业务拓展

报告期内，公司继续围绕主营业务进行相关新业务的拓展和培育。

随着公司交互智能平板在教育、企业服务等不同行业的拓展和用户使用场景的延伸，液晶显示技术在部分领域并不能完全满足市场的需求，因此公司持续加大在LED显示领域的研发和营销投入。公司LED显示业务在报告期内取得快速发展，实现营业收入47,464.39万元，同比增长超50%。

LED显示屏产品及主要应用场景

随着“双碳”政策的推行，全球对绿色、高效的新能源、电源技术需求大幅增加，公司设立电力电子团队，致力于探索新能源领域的相关技术和产品解决方案，当前主营业务是为储能行业的客户提供配套的电源、逆变器部件的设计与服务。未来，公司将持续加大投入，构建从部件、整机到系统的应用场景，为改善人类用电环境品质、减缓全球变暖做贡献。

2021年以来，随着各个产业对自动化需求提升，特别是物联网技术和云端技术的加速发展，为专业计算设备市场的持续发展提供了诸多机会。随着AI加速进入成长期，工业机器视觉不断向各行业渗透，数字经济整体提速，公司已逐步向工控计算领域拓展。目前主要的产品为工业计算机系列和商用OPS计算模块。

在部分行业和领域通过机器替代人工提升效率已经成为一种趋势，公司现阶段主要聚焦于服务类机器人的研发和解决方案的制定，在报告期内持续加大在机器人产业相关核心技术的自主研发投入，部分产品已进入行业试用阶段。

2、收入与成本

（1）营业收入构成

单位：元

	2021 年		2020 年		同比增减
	金额	占营业收入比重	金额	占营业收入比重	
营业收入合计	21,225,711,766.91	100%	17,129,315,322.12	100%	23.91%
分行业					
计算机、通信和其他电子设备制造业	21,225,711,766.91	100.00%	17,129,315,322.12	100.00%	23.91%
分产品					
液晶显示主控	6,208,105,301.67	29.25%	6,359,143,547.39	37.12%	-2.38%

板卡					
交互智能平板	10,930,612,318.31	51.50%	7,978,971,287.47	46.58%	36.99%
其他	4,086,994,146.93	19.25%	2,791,200,487.26	16.29%	46.42%
分地区					
国内	16,221,154,925.53	76.42%	14,289,707,426.76	83.42%	13.52%
国外	5,004,556,841.38	23.58%	2,839,607,895.36	16.58%	76.24%
分销售模式					
经销商销售	7,991,069,180.37	37.65%	6,333,604,569.33	36.98%	26.17%
直接销售给需求客户	13,234,642,586.54	62.35%	10,795,710,752.79	63.02%	22.59%

（2）占公司营业收入或营业利润 10%以上的行业、产品、地区、销售模式的情况

√ 适用 □ 不适用

单位：元

	营业收入	营业成本	毛利率	营业收入比上年同期增减	营业成本比上年同期增减	毛利率比上年同期增减
分行业						
计算机、通信和其他电子设备制造业	21,225,711,766.91	15,839,108,590.07	25.38%	23.91%	25.88%	-1.17%
分产品						
液晶显示主控板卡	6,208,105,301.67	5,327,806,449.14	14.18%	-2.38%	1.04%	-2.90%
交互智能平板	10,930,612,318.31	7,640,244,305.48	30.10%	36.99%	41.96%	-2.45%
其他	4,086,994,146.93	2,871,057,835.45	29.75%	46.42%	48.96%	-1.20%
分地区						
国内	16,221,154,925.53	12,091,852,968.83	25.46%	13.52%	13.76%	-0.16%
国外	5,004,556,841.38	3,747,255,621.24	25.12%	76.24%	91.86%	-6.10%
分销售模式						
经销商销售	7,991,069,180.37	5,317,502,557.23	33.46%	26.17%	25.88%	0.14%
直接销售给需求客户	13,234,642,586.55	10,521,606,032.84	20.50%	22.59%	25.89%	-2.05%

公司主营业务数据统计口径在报告期发生调整的情况下，公司最近 1 年按报告期末口径调整后的主营业务数据

□ 适用 √ 不适用

（3）公司实物销售收入是否大于劳务收入

√ 是 □ 否

行业分类	项目	单位	2021 年	2020 年	同比增减
液晶显示主控板卡	销售量	万片	7,395.39	7,564.33	-2.23%
	生产量	万片	7,662.89	7,560.27	1.36%
	库存量	万片	271.89	164.49	65.29%
交互智能平板	销售量	万台	115.22	83.3	38.32%
	生产量	万台	118.22	84.51	39.89%
	库存量	万台	6.96	4.6	51.30%

相关数据同比发生变动 30%以上的原因说明

√ 适用 □ 不适用

1、交互智能平板收入、成本同比增加，主要为海外交互智能平板收入大幅增长，国内教育通过拓展多学段业务，提升大尺寸产品销售比例，提高智慧黑板等新产品占比等方式不断优化产品结构，销售规模提升所致；

2、其他产品收入、成本同比增加，主要为LED、教育录播、生活电器智能控制器等快速增长所致；

3、国外收入成本同比增加，主要为公司通过持续为海外客户提供有技术优势的产品和解决方案，销售规模扩大所致；

4、公司交互智能平板的销售量和生产量增加主要为销售规模增长所致；

5、液晶显示主控板卡、交互智能平板的库存量增加，主要为公司根据客户需求情况，结合半导体供应持续紧张、新冠疫情的不确定性、2022年春节等因素策略性备货所致。

（4）公司已签订的重大销售合同、重大采购合同截至本报告期的履行情况

□ 适用 √ 不适用

（5）营业成本构成

行业和产品分类

单位：元

行业分类	项目	2021 年		2020 年		同比增减
		金额	占营业成本比重	金额	占营业成本比重	
计算机、通信和其他电子设备制造业	营业成本	15,839,108,590.07	100.00%	12,582,249,408.75	100.00%	25.88%

单位：元

产品分类	项目	2021 年		2020 年		同比增减
		金额	占营业成本比重	金额	占营业成本比重	
液晶显示主控板卡	营业成本	5,327,806,449.14	33.64%	5,272,894,919.88	41.91%	1.04%

交互智能平板	营业成本	7,640,244,305.48	48.24%	5,381,963,486.02	42.77%	41.96%
其他	营业成本	2,871,057,835.45	18.12%	1,927,391,002.85	15.32%	48.96%
合计	营业成本	15,839,108,590.07	100.00%	12,582,249,408.75	100.00%	25.88%

（6）报告期内合并范围是否发生变动

√ 是 □ 否

一、非同一控制下企业合并

1、本期发生的非同一控制下企业合并的情况

单位：元

被购买方名称	股权取得时点	股权取得成本	股权取得比例	股权取得方式	购买日	购买日的确定依据	购买日至期末被购买方的收入	购买日至期末被购买方的净利润
苏州源控电子科技有限公司	2021.2	12,225,000.00	49.00%	现金增资	2021.2.2	工商变更	1,006,149,486.29	14,594,851.08

2、合并成本及商誉

单位：元

项目	苏州源控电子科技有限公司
合并成本	12,225,000.00
—现金	12,225,000.00
—购买日之前持有的股权于购买日的公允价值	1,110,000.00
合并成本合计	13,335,000.00
减：取得的可辨认净资产公允价值份额	12,998,780.20
商誉	336,219.80

二、处置子公司

单位：元

子公司名称	股权处置价款	股权处置比例	股权处置方式	丧失控制权的时点	丧失控制权时点的确定依据	处置价款与处置投资对应的合并财务报表层面享有该子公司净资产份额的差额	丧失控制权之日剩余股权的比例	丧失控制权之日剩余股权的账面价值	丧失控制权之日剩余股权的公允价值	按照公允价值重新计量剩余股权产生的利得或损失	丧失控制权之日剩余股权公允价值的确定方法及主要假设	与原子公司股权投资相关的其他综合收益转入投资损益的金额
广州源动智慧	7,680,000.00	80%	现金	2021/7/12	工商	2,673,987.27	20.00%	628,352.18	1,920,000.00	1,291,647.82	注1	0.00

体育科技有限公司					变更登记							

注1：2021年7月，公司与自然人余杰签订《股权转让协议》，约定公司将持有的广州源动智慧体育科技有限公司80%股权以768.00万元的价格转让给余杰。广州源动智慧体育科技有限公司于2021年7月完成工商变更登记，股权转让后公司对广州源动的持股比例由100%变更为20%，广州源动不再纳入本公司的财务报表合并范围。公司依据中联国际评估咨询有限公司出具的中联国际评字[2021]第VIMPB0321号资产评估报告计算剩余股权的公允价值。

三、其他原因的合并范围变动

1、公司报告期内新设子公司

报告期内，公司新设广州视源创新科技有限公司、广州视源人工智能创新研究院有限公司、广州视能科技有限公司、广州开得联智能科技有限公司、广州视嵘信息技术有限公司。自成立之日起，纳入合并报表范围。

2、公司报告期内注销子公司

2021年10月18日，苏州智源睿联电子科技有限公司办理工商注销手续，不再纳入财务报表合并范围。

（7）公司报告期内业务、产品或服务发生重大变化或调整有关情况

□ 适用 √ 不适用

（8）主要销售客户和主要供应商情况

公司主要销售客户情况

前五名客户合计销售金额（元）	5,865,241,276.94
前五名客户合计销售金额占年度销售总额比例	27.63%
前五名客户销售额中关联方销售额占年度销售总额比例	0.00%

公司前 5 大客户资料

序号	客户名称	销售额（元）	占年度销售总额比例
1	客户一	3,214,356,178.28	15.14%
2	客户二	1,157,697,783.33	5.45%
3	客户三	568,346,368.93	2.68%
4	客户四	474,247,723.75	2.23%
5	合肥京东方视讯科技有限公司	450,593,222.65	2.12%
合计	--	5,865,241,276.94	27.63%

主要客户其他情况说明

□ 适用 √ 不适用

公司主要供应商情况

前五名供应商合计采购金额（元）	4,803,426,853.33

前五名供应商合计采购金额占年度采购总额比例	32.60%
前五名供应商采购额中关联方采购额占年度采购总额比例	0.00%

公司前 5 名供应商资料

序号	供应商名称	采购额（元）	占年度采购总额比例
1	深圳市华星光电半导体显示技术有限公司	1,243,268,298.54	8.44%
2	第二名	1,104,571,144.64	7.50%
3	第三名	952,368,087.92	6.46%
4	第四名	770,879,148.71	5.23%
5	第五名	732,340,173.52	4.97%
合计	--	4,803,426,853.33	32.60%

主要供应商其他情况说明

□ 适用 √ 不适用

3、费用

单位：元

	2021 年	2020 年	同比增减	重大变动说明
销售费用	1,370,338,186.68	1,008,334,776.91	35.90%	主要为上期部分销售活动无法正常展开；本期销售规模增长、营销人员增加、各项营销活动恢复、加快市场开拓和品牌推广所致
管理费用	977,734,736.31	688,551,563.31	42.00%	主要为报告期内加大管理人才引进、实施期权激励计划所致
财务费用	-51,235,614.71	-146,245,217.57	64.97%	主要为报告期内公司核算至债权投资的资金增加，利息收入同步核算至投资收益所致
研发费用	1,163,313,854.72	881,423,876.79	31.98%	主要为报告期内加大研发人才引进、增加新技术和新产品研发投入、实施期权激励计划所致

4、研发投入

√ 适用 □ 不适用

主要研发项目名称	项目目的	项目进展	拟达到的目标	预计对公司未来发展的影响
新一代交互智能平板的研究与开发	公司的交互智能平板连续五年在国内	目前项目处于产品验证及试产阶	通过开发多 Wi-Fi6 模组+新型天线方式，开发超小型 AI	作为公司最重要的产品线之一，该项目的研究

	市场占据领先地位，希望通过研发第一代的交互智能平板，提升产品性能，保持公司产品竞争优势。	段。	长短焦 4K 云台双摄，设计可量产的适用于大尺寸显示设备的麦克风阵列模组，结合传统信号处理和深度学习提升回声抑制、噪声消除、混响抑制等技术模块的性能，并实现基于多模态融合的感知系统，对交互智能平板品类产品进行全面升级，提升用户体验及性价比，进一步巩固交互智能平板品类产品的行业领先水平。	与开发，有助于进一步提升产品竞争及行业的影响力，从而获取更大的市场份额，并促进其它品类的发展。
教研信息化管理平台	通过对教研线上线下融合的深入研究，利用教学工具、教研应用、管理系统，实现教师过程性数据全记录，辅助区校管理者实现有据可依，有据可查，有据可管。	已投入市场应用。	以校本资源库为核心，通过驱动教学流程，分析教学过程数据，评估学校信息化教学应用情况，帮助管理者了解教师的教学教研进度，调整教学管理策略。	1、积极响应国家教育政策，融合线上线下教研方式，赋能教师及区校管理者，加快推进教育数字转型和教研管理升级，为各级教育管理服务平台的搭建提供有力支撑； 2、夯实公司数据基石战略，结合硬软件数据的智能分析，挖掘软硬件创新应用，推动教育行业的产业升级。
家用电器变频电机驱动器的研究和开发	在国家节能减碳和消费升级的大趋势下，家电的变频化趋势明显，通过该项目，提升公司变频驱动器的控制算法水平、产品性能参数，优化电路设计方案，保证持续的技术领先性。	已成熟应用在冰箱、洗衣机、干衣机等产品，已在厨房电器等产品上进行市场推广。	通过变频控制算法的深入研究，在洗衣机、冰箱等家电整机产品上实现减震降噪、节能降耗，技术指标达到国内领先水平。	变频化是家电的技术发展趋势之一，是产品升级迭代的重要推动力。该项目的开发，将有助于公司建立在变频控制算法上的领先性，从而获取更大的市场份额。
LED 节能一体化显示屏及系统	1.开发新型系统架构，优化产品扩展性； 2.通过研发设计创新，打造节能环保产品；沿用高集成一体化设计思路，延续产品设计理念。	设计开发已完成，产品进入小批量验证阶段。	1、开发新型系统架构，提升可扩展性，满足多产品快速开发； 2、通过分路供电设计，达到低功耗、节能； 3、沿用硬连接、压铸铝箱体，保证产品高平整度； 4、高集成一体化设计，提升	1、对现有产品进行革新迭代，打造节能环保生态，以响应当今碳排放政策； 2、打造新型系统架构，为未来产品奠定基础，稳定性、可扩展性更优。

			产品稳定性； 5、多间距产品设计，满足客户不同场景需求。	
智能对话交互系统研发	通过语音识别和语义理解技术，实现家电、大屏产品、智能终端等设备的便捷控制，提升硬件产品的智能化程度，增强产品使用的便利性、舒适性，提升产品的竞争力。	产品已完成测试验证，进入市场推广阶段。	1、掌握主流语音语义处理算法和对话管理方法； 2、实现系统方案平台化，为相关产品的开发运营奠定技术基础； 3、实现可配置化，灵活支持多种硬件产品以及对应的使用场景。	本项目完成后，能形成一套完整的通过语音或文本与硬件设备交互的技术方案和系统，支持公司在智能硬件领域持续进行产品拓展，提升产品竞争力。
导电抗菌耐化学复合材料研发	1、替换原用金属材料，实现对应产品制备效率提升、密度降低、成本降低的目的； 2、赋予对应产品抗菌功能，提升产品的附加值和市场竞争力； 3、赋予对应产品优异耐各类化学品浸蚀性能，可以应对各类复杂的使用环境。	目前已应用在电容笔等产品中并实现量产。	1、替换各类产品中原用的金属材料，实现降本增效； 2、赋予产品抗菌耐化学品性能，增加市场竞争力。	1、从材料角度构建相应产品的技术壁垒； 2、在实现相应产品降本、生产效率提升同时，赋予产品更高的使用功能，有效提升市场影响和竞争力。

公司研发人员情况

单位：人

	2021 年	2020 年	变动比例
研发人员数量	2,374	2,112	12.41%
研发人员数量占比	43.78%	45.50%	-1.72%
研发人员学历结构	——	——	——
本科	1,751	1,608	8.89%
硕士	274	280	-2.14%
博士	36	22	63.64%
其他	313	202	54.95%
研发人员年龄构成	——	——	——
30 岁以下	1,293	1,253	3.19%
30~40 岁	990	840	17.86%
40 岁以上	91	19	378.95%

公司研发投入情况

	2021 年	2020 年	变动比例
研发投入金额（元）	1,163,313,854.72	881,423,876.79	31.98%
研发投入占营业收入比例	5.48%	5.15%	0.33%
研发投入资本化的金额（元）	0.00	0.00	0.00%
资本化研发投入占研发投入的比例	0.00%	0.00%	0.00%

公司研发人员构成发生重大变化的原因及影响

□ 适用 √ 不适用

研发投入总额占营业收入的比重较上年发生显著变化的原因

□ 适用 √ 不适用

研发投入资本化率大幅变动的原因及其合理性说明

□ 适用 √ 不适用

5、现金流

单位：元

项目	2021 年	2020 年	同比增减
经营活动现金流入小计	24,464,981,657.45	18,350,346,005.90	33.32%
经营活动现金流出小计	21,763,332,560.67	16,362,827,973.39	33.00%
经营活动产生的现金流量净额	2,701,649,096.78	1,987,518,032.51	35.93%
投资活动现金流入小计	1,031,879,475.20	2,850,450,667.61	-63.80%
投资活动现金流出小计	2,334,139,892.60	5,096,662,639.37	-54.20%
投资活动产生的现金流量净额	-1,302,260,417.40	-2,246,211,971.76	42.02%
筹资活动现金流入小计	1,784,904,918.80	1,538,913,110.99	15.98%
筹资活动现金流出小计	1,695,627,216.64	1,627,217,982.19	4.20%
筹资活动产生的现金流量净额	89,277,702.16	-88,304,871.20	201.10%
现金及现金等价物净增加额	1,462,510,758.14	-370,723,364.68	494.50%

相关数据同比发生重大变动的主要影响因素说明

√ 适用 □ 不适用

经营活动产生的现金流量净额增加主要为经营规模扩大所致

投资活动产生的现金流量净额增加主要为本报告期新增的债权投资减少所致

筹资活动产生的现金流量净额增加主要为本报告期收回应收票据保证金所致

报告期内公司经营活动产生的现金净流量与本年度净利润存在重大差异的原因说明

□ 适用 √ 不适用

五、非主营业务分析

√ 适用 □ 不适用

单位：元

	金额	占利润总额比例	形成原因说明	是否具有可持续性
投资收益	203,283,710.51	10.94%	主要为报告期内债权投资的收益增加所致	否
公允价值变动损益	13,515,246.00	0.73%	主要为公司投资标的公司晶赛科技公允价值变动所致	否
资产减值	-293,245,645.63	-15.78%	主要为一方面受客户需求增加、市场供应紧张的影响，公司存货有所上升，导致计提的跌价准备增加；另一方面，公司加强存货管理，加快存货转销，本报告期内存货跌价准备转销金额为 2.78 亿元	是
营业外收入	49,240,168.33	2.65%	主要为收到的政府补助等	否
营业外支出	22,260,807.31	1.20%	主要为对外捐赠、资产报废所致	否
信用减值	1,293,915.15	0.07%	主要为计提的坏账准备	是

六、资产及负债状况分析

1、资产构成重大变动情况

单位：元

	2021 年末		2021 年初		比重增减	重大变动说明
	金额	占总资产比例	金额	占总资产比例		
货币资金	4,998,038,138.90	32.23%	3,829,087,980.76	30.49%	1.74%	
应收账款	166,731,000.93	1.08%	128,009,018.88	1.02%	0.06%	
存货	2,382,526,382.52	15.36%	1,828,671,696.09	14.56%	0.80%	
长期股权投资	113,346,935.99	0.73%	106,418,594.29	0.85%	-0.12%	
固定资产	1,590,890,095.42	10.26%	1,336,839,822.87	10.64%	-0.38%	
在建工程	352,386,415.19	2.27%	201,928,134.75	1.61%	0.66%	
使用权资产	42,384,575.39	0.27%	18,157,013.68	0.14%	0.13%	
短期借款	1,076,036,426.74	6.94%	797,513,026.49	6.35%	0.59%	
合同负债	1,219,346,108.79	7.86%	791,257,557.47	6.30%	1.56%	
长期借款	200,150,000.00	1.29%	0.00	0.00%	1.29%	

租赁负债	26,929,679.40	0.17%	6,767,251.79	0.05%	0.12%	

境外资产占比较高

□ 适用 √ 不适用

2、以公允价值计量的资产和负债

√ 适用 □ 不适用

单位：元

项目	期初数	本期公允价值变动损益	计入权益的累计公允价值变动	本期计提的减值	本期购买金额	本期出售金额	其他变动	期末数
金融资产								
1.交易性金融资产（不含衍生金融资产）	446,633,304.86	13,515,246.00			9,999,972.00	446,633,304.86		23,515,218.00
2.衍生金融资产								0.00
3.其他债权投资								0.00
4.其他权益工具投资	8,610,001.00					1,110,000.00	-5,705,366.13	1,794,634.87
金融资产小计	455,243,305.86	13,515,246.00	0.00	0.00	9,999,972.00	447,743,304.86	-5,705,366.13	25,309,852.87
投资性房地产								0.00
生产性生物资产								0.00
其他								0.00
应收款项融资	357,904,915.10				3,310,288,252.45	3,545,180,779.46		123,012,388.09
上述合计	813,148,220.96	13,515,246.00	0.00	0.00	3,320,288,224.45	3,992,924,084.32	-5,705,366.13	148,322,240.96
金融负债	70,474,941.61						-70,474,941.61	0.00

其他变动的内容

无

报告期内公司主要资产计量属性是否发生重大变化

□ 是 √ 否

3、截至报告期末的资产权利受限情况

单位：元

项目	期末账面价值	受限原因
货币资金	11,768,480.00	保证金
债权投资	1,150,000,000.00	票据保证金

七、投资状况分析

1、总体情况

√ 适用 □ 不适用

报告期投资额（元）	上年同期投资额（元）	变动幅度
560,574,394.77	319,483,082.17	75.46%

2、报告期内获取的重大的股权投资情况

□ 适用 √ 不适用

3、报告期内正在进行的重大的非股权投资情况

√ 适用 □ 不适用

单位：元

项目名称	投资方式	是否为固定资产投资	投资项目涉及行业	本报告期投入金额	截至报告期末累计实际投入金额	资金来源	项目进度	预计收益	截止报告期末累计实现的收益	未达到计划进度和预计收益的原因	披露日期（如有）	披露索引（如有）
高效会议平台建设项目	自建	是	其他电子制造业	12,691,385.92	202,482,947.14	募集资金、自筹资金	100.00%	53,403,016.36	53,403,016.36	不适用	2019 年 03 月 07 日	详见公司在巨潮资讯网（www.cninfo.com.cn）披露的《公

												开发行可转换公司债券募集说明书》
西安视源产业基地	自建	是	其他电子制造业	116,292,656.70	202,907,692.44	募集资金、自筹资金	87.90%	0.00	0.00	不适用	2019 年 03 月 07 日	详见公司在巨潮资讯网（www.cninfo.com.cn）披露的《公开发行可转换公司债券募集说明书》
合肥视源领行产业基地	自建	是	其他电子制造业	116,699,424.22	217,331,432.66	募集资金、自筹资金	100.00%	0.00	0.00	不适用	2017 年 11 月 03 日	详见公司在巨潮资讯网（www.cninfo.com.cn）披露的《公开发行可转换公司债券募集

												说明书》
北京生产研发中心项目	自建	是	其他电子制造业	81,598,338.44	107,148,543.68	自筹资金	51.25%	0.00	0.00	不适用	2018年06月23日	详见公司在巨潮资讯网（www.cninfo.com.cn）披露的《关于签订对外投资协议的公告》（公告编号2018-042）
重庆视源科技研发中心和结算中心项目	自建	是	其他电子制造业	37,060,805.48	105,028,986.57	自筹资金	21.22%	0.00	0.00	不适用	2018年09月15日	详见公司在巨潮资讯网（www.cninfo.com.cn）披露的《关于签署投资协议的公告》（公告编号2018-0

												69）
合肥高新学生智慧终端研发中心项目	自建	是	其他电子制造业	24,140,272.66	94,556,629.11	自筹资金	13.68%	0.00	0.00	不适用	2019 年 01 月 12 日	详见公司在巨潮资讯网（www.cninfo.com.cn）披露的《关于签署投资协议的公告》（公告编号 2019-001）
广州视源电子科技股份有限公司华中区域总部项目	自建	是	其他电子制造业	7,042,498.27	7,042,498.27	自筹资金	0.11%	0.00	0.00	不适用	2019 年 11 月 13 日	详见公司在巨潮资讯网（www.cninfo.com.cn）披露的《关于签署投资协议的公告》（公告编号 2019-084）

交互智能显控产品智能制造基地建设项目	自建	是	其他电子制造业	65,449,041.08	65,449,041.08	自筹资金	0.31%	0.00	0.00	不适用	2020 年 12 月 25 日	详见公司在巨潮资讯网（www.cninfo.com.cn）披露的《关于拟签署投资协议的公告》（公告编号 2020-109）、《关于签署投资协议暨对外投资进展的公告》（公告编号 2020-112）
苏州视源产业基地	自建	是	其他电子制造业		200,899,756.79	募集资金、自筹资金	100.00%	0.00	0.00	不适用	2019 年 03 月 07 日	详见公司在巨潮资讯网（www.cnin

												fo.com.cn）披露的《公开发行可转换公司债券募集说明书》
合计	--	--	--	460,974,422.77	1,202,847,527.74	--	--	53,403,016.36	53,403,016.36	--	--	--

4、金融资产投资

（1）证券投资情况

√ 适用 □ 不适用

单位：元

证券品种	证券代码	证券简称	最初投资成本	会计计量模式	期初账面价值	本期公允价值变动损益	计入权益的累计公允价值变动	本期购买金额	本期出售金额	报告期损益	期末账面价值	会计核算科目	资金来源
境内外股票	871981	晶赛科技	9,999,972.00	公允价值计量	0.00	13,515,246.00		9,999,972.00		13,515,246.00	23,515,218.00	交易性金融资产	自有资金
合计			9,999,972.00	--	0.00	13,515,246.00	0.00	9,999,972.00	0.00	13,515,246.00	23,515,218.00	--	--
证券投资审批董事会公告披露日期			未达到公司董事会审议及披露标准，已履行公司内部决策程序。										
证券投资审批股东会公告披露日期（如有)			不适用										

（2）衍生品投资情况

□ 适用 √ 不适用

公司报告期不存在衍生品投资。

5、募集资金使用情况

√ 适用 □ 不适用

（1）募集资金总体使用情况

√ 适用 □ 不适用

单位：万元

募集年份	募集方式	募集资金总额	本期已使用募集资金总额	已累计使用募集资金总额	报告期内变更用途的募集资金总额	累计变更用途的募集资金总额	累计变更用途的募集资金总额比例	尚未使用募集资金总额	尚未使用募集资金用途及去向	闲置两年以上募集资金金额
2019	公开发行可转换公司债券	94,183.04	35,840.19	84,995.06	0	0	0.00%	12,698.32	尚未使用的募集资金存放于公司募集资金专户，继续用于承诺投资项目。	0
合计	--	94,183.04	35,840.19	84,995.06	0	0	0.00%	12,698.32	--	0
募集资金总体使用情况说明										
公司已获得中国证券监督管理委员会证监许可【2019】61 号文《关于核准广州视源电子科技股份有限公司公开发行可转换公司债券的批复》批准，向社会公众投资者公开发行可转换公司债券（以下简称“可转债”）募集资金总额为 941,830,400.00 元，期限 6 年，扣除与发行相关的费用共计 15,740,745.25 元（含税），实际募集资金净额共计 926,089,654.75 元。募集资金到位情况业经立信会计师事务所（特殊普通合伙）审验，并于 2019 年 3 月 15 日出具信会师报字【2019】第 ZC10079 号验资报告。2019 年 6 月 5 日，公司第三届董事会第十九次会议审议通过了《关于以募集资金置换预先已投入自筹资金的议案》，同意公司以可转债募集资金等额置换已预先投入募投项目的自筹资金 8,873.10 万元。以上募集资金的置换情况已经立信会计师事务所（特殊普通合伙）审验并出具了《关于广州视源电子科技股份有限公司募集资金置换情况的专项鉴证报告》（信会师报字【2019】第 ZC10417 号）。本报告期内，公司实际使用募集资金人民币 35,840.19 万元。截至 2021 年 12 月 31 日，募集资金专户余额为 12,698.32 万元。										

（2）募集资金承诺项目情况

√ 适用 □ 不适用

单位：万元

承诺投资项目和超募资金投向	是否已变更项目(含部分变更)	募集资金承诺投资总额	调整后投资总额(1)	本报告期投入金额	截至期末累计投入金额(2)	截至期末投资进度(3)=(2)/(1)	项目达到预定可使用状态日期	本报告期实现的效益	是否达到预计效益	项目可行性是否发生重大变化
承诺投资项目										
高效会议平台建设项目	否	33,484.1	33,484.1	14,279.19	34,845.36	104.07%	2021 年 03 月 31 日	5,340.3	不适用	否
家电智能控制产品建设项目	否	26,035.09	26,035.09	11,614.97	18,492.85	71.03%	2022 年 03 月 31 日		不适用	否
智慧校园综合解决方案软件开发项目	否	15,798.7	15,798.7	539.99	16,122.15	102.05%	2021 年 03 月 31 日		不适用	否
人机交互技术研究中心建设项目	否	17,291.08	17,291.08	9,406.04	15,534.7	89.84%	2022 年 03 月 31 日		不适用	否
承诺投资项目小计	--	92,608.97	92,608.97	35,840.19	84,995.06	--	--	5,340.3	--	--
超募资金投向										
无										
归还银行贷款（如有）	--	0	0	0	0	0.00%	--	--	--	--
补充流动资金（如有）	--	0	0	0	0	0.00%	--	--	--	--
超募资金投向小计	--	0	0	0	0	--	--	0	--	--
合计	--	92,608.97	92,608.97	35,840.19	84,995.06	--	--	5,340.3	--	--
未达到计划进度或预计收益的情况和原因（分具体项目）	2020 年 12 月 24 日，公司第三届董事会第三十三次会议审议通过了《关于可转换公司债券部分募投项目延期的议案》。因响应新型冠状病毒肺炎疫情防疫要求，公司的募投项目建设开工延迟，建设进度延缓，从而影响了募投项目达到预定可使用状态的进度。公司将"家电智能控制产品建设项目"和"人机交互技术研究中心建设项目"两个募投项目分别延期一年，即达到预定可使用状态的日期统一从 2021 年 3 月 31 日顺延至 2022 年 3 月 31 日。									

	2022 年 3 月 29 日公司召开第四届董事会第十五次会议和第四届监事会第十三次会议，结合项目实施情况，同意将“人机交互技术研究中心建设项目”延期 4 个月，即达到预定可使用状态的日期从 2022 年 3 月 31 日顺延至 2022 年 7 月 31 日，具体内容详见公司 2022 该项目年 3 月 30 日在巨潮资讯网披露的《关于可转换公司债券部分募投项目延期的公告》（公告编号 2022-033）。
项目可行性发生重大变化的情况说明	无
超募资金的金额、用途及使用进展情况	不适用
募集资金投资项目实施地点变更情况	适用
	报告期内发生
	根据公司业务发展需要和募投项目实际情况，为理顺公司管理架构，提高经营管理效率及募集资金使用效率，公司于 2021 年 10 月 15 日召开第四届董事会第九次会议，审议通过了《关于增加部分募投项目实施主体并以募集资金向全资子公司实缴注册资本的议案》，家电智能控制产品建设项目的实施主体由合肥视源领行变更为合肥视源领行及其全资子公司合肥视研，同意合肥视源领行使用“家电智能控制产品建设项目”的募集资金实缴此前其已认缴合肥视研的注册资本 802.80 万元，由合肥视研开立募集资金专户管理该等募集资金，前述内容详见公司 2021 年 10 月 16 日在巨潮资讯网（www.cninfo.com.cn）披露的《关于增加部分募投项目实施主体并以募集资金向全资子公司实缴注册资本的公告》（公告编号：2021-079）
募集资金投资项目实施方式调整情况	不适用
募集资金投资项目先期投入及置换情况	适用
	2019 年 6 月 5 日，公司第三届董事会第十九次会议审议通过了《关于以募集资金置换预先已投入自筹资金的议案》，同意公司以可转债募集资金等额置换已预先投入募投项目的自筹资金 8,873.10 万元。以上募集资金的置换情况已经立信会计师事务所（特殊普通合伙）审验并出具了《关于广州视源电子科技股份有限公司募集资金置换情况的专项鉴证报告》（信会师报字【2019】第 ZC10417 号）。
用闲置募集资金暂时补充流动资金情况	不适用
项目实施出现募集资金结余的金额及原因	适用
	公司募集项目高效会议平台建设项目及智慧校园综合解决方案软件开发项目资金节余金额共计 259.76 万元，主要因为在募投项目实施过程中，公司严格按照募集资金管理的有关规定谨慎使用募集资金，根据项目规划结合实际市场情况，严格执行预算管理，在确保募投项目质量的前提下，本着合理、有效、谨慎的原则使用募集资金，严格把控采购环节，有效控制采购成本，合理降低项目实施费用，最大限度地节约了项目资金。

尚未使用的募集资金用途及去向	尚未使用的募集资金存放于公司募集资金专户，继续用于承诺投资项目。
募集资金使用及披露中存在的问题或其他情况	无

（3）募集资金变更项目情况

□ 适用 √ 不适用

公司报告期不存在募集资金变更项目情况。

八、重大资产和股权出售

1、出售重大资产情况

□ 适用 √ 不适用

公司报告期未出售重大资产。

2、出售重大股权情况

□ 适用 √ 不适用

九、主要控股参股公司分析

√ 适用 □ 不适用

主要子公司及对公司净利润影响达 10%以上的参股公司情况

单位：元

公司名称	公司类型	主要业务	注册资本	总资产	净资产	营业收入	营业利润	净利润
广州视琨	子公司	工程和技术研究和试验发展;计算机技术开发、技术服务;计算机应用电子设备制造;计算机和辅助设备修理;计算机零配件批发;	152,000,000.00	4,208,234,817.15	1,342,469,119.10	9,334,236,914.13	19,790,397.93	87,383,614.04

		计算机零配件零售;电子元件及组件制造;电子元器件批发;电子产品批发;电子产品零售;电子产品设计服务;货物进出口（专营专控商品除外）;技术进出口;软件开发;家用电子产品修理;电子、通信与自动控制技术研究、开发;						
广州视睿	子公司	电子、通信与自动控制技术研究、开发;技术进出口;电视机制造;家用电器批发;家用视听设备零售;通信设备零售;家用电子产品修理;软件开发;信息技术咨询服务;计算机技术开发、技术服务;通讯终端设备批	274,501,950.00	5,611,628,967.20	3,292,102,372.04	11,669,078,769.76	1,539,365,784.91	1,368,527,480.58

		发;电视设备及其配件批发;货物进出口（专营专控商品除外）;其他办公设备维修;工业设计服务;电子产品设计服务;职业技能培训（不包括需要取得许可审批方可经营的职业技能培训项目）						

报告期内取得和处置子公司的情况

√ 适用 □ 不适用

公司名称	报告期内取得和处置子公司方式	对整体生产经营和业绩的影响
苏州源控电子科技有限公司	非同一控制下企业合并	无重大影响
广州源动智慧体育科技有限公司	股权转让	无重大影响

主要控股参股公司情况说明

无

十、公司控制的结构化主体情况

□ 适用 √ 不适用

十一、公司未来发展的展望

1、公司发展战略

公司秉承“因我们的存在，让更多人事业有成、生活幸福”的企业使命，专注于通过技术、产品和服务创新，提升人类生活质量和生产力。

公司发挥多年来在研发、供应链、营销和服务等方面的技术沉淀与资源优势，巩固液晶显示主控板卡、交互智能平板领域的全球龙头地位，并不断拓展新的行业和领域，未来逐步发展成为全球受人尊敬的科技公司。

部件业务，将持续推动显示技术变革和智能交互需求挖掘，巩固和提升液晶显示主控板卡的领先优势。

通过与上游企业的深入合作向上游延伸，巩固和强化已经建立的供应链优势，并持续拓展生活电器业务及供应链服务等相关领域，为客户产品提供核心驱动力。

教育业务，希沃专注于教育信息化应用工具与服务领域，以国家教育信息化2.0为指导原则，通过更为丰富的产品线及后台各类应用软件的支撑，从教育信息化的教、学、管、评、测等细分场景层面，来满足教育信息化建设的更多市场需求，努力成为在教育管理者、教师、学生中拥有最佳口碑的教育科技品牌。

企业服务业务，MAXHUB坚持通过持续的技术创新，致力于为用户带来更智能、更便捷、更高效的智能协作体验，帮助企业持续提升管理能力和运营效率。通过MAXHUB的软、硬件产品和服务与各行业结合，为更多领域提供专属的产品和解决方案，进一步助力行业客户的发展和创新。

海外业务，基于集团全球化战略，业务通过自有品牌和ODM的双线发展服务不同的行业和领域，并依托各项业务的技术和研发能力持续积累和创新、全球本地化运营和服务体系建设，建立海外和国内两个互为补充又相互支撑的业务板块。同时，进一步完善海外的供应和交易网络建设，以应对复杂多变的国际形势及满足客户不同市场的需求。

LED业务，通过持续推动技术创新和产品一体化设计，降低LED产品的安装、使用和维护门槛，积极参与节能减碳及国家标准委、行业协会的能效等级计划，并通过Mini、Micro LED等显示和控制技术创新，进入更多场景，获取更大市场空间。

长期来看，随着科技发展和信息量的不断扩大，算力需求也将持续增长，绿色发展已经成为全球绝大多数国家的共识，在部分行业和领域，机器替代人将为社会带来更高的生产力。基于此，公司将通过对计算设备及服务、电力电子和机器人领域的持续研发投入和市场拓展，为企业未来长期的持续发展开辟新的赛道。

同时，公司将继续通过内生孵化与投资并购，围绕主营业务进行上下游及相关业务领域拓展，为公司中长期发展寻求新的业绩增长点。

2、2022年经营计划

2022年，公司董事会、管理层将带领全体员工继续聚焦主业，把握市场需求和机遇，持续提升产品竞争力和营销能力，深挖增长潜力，进一步提升经营效率和发展质量。

部件业务，持续加大在显示领域的研发投入，从技术上引领显示驱动行业的发展，进一步提升在全球液晶显示领域的市占率，尤其是在全球头部客户的出货量占比。通过强化运营管理，进一步提升库存周转率和资金使用效率。生活电器业务将加大在自有知识产权变频控制算法领域的研发投入和产品创新力度。通过供应链规模优势、多区域布局和策略备货，保障供应链安全，管控原材料采购成本。通过研发、采购、生产制造全过程质量管理，提升客户满意度，降低质量成本，为客户提供差异化的价值和更有竞争力的产品，进一步开拓市场及深化与客户的合作关系。

教育业务，通过提升大尺寸产品销售比例，提高智慧黑板等新产品占比等方式不断优化产品结构；将在横向延伸，增加如软件、录播、智能讲台、学生平板、素质教育终端等产品类别的同时，纵向拓展到高教、中职、高职及幼教等多学段。除夯实现有的To B/To G业务类型，还计划推出新一代网课学习机，进一步拓展到To C市场。

企业服务业务，依托MAXHUB OS和协作平台，打通小屏到大屏、软件到硬件、硬件与周边环境的协同，并通过智能会议、智慧金融、智慧医疗、智能制造、智慧能源等解决方案服务行业客户。2022年，MAXHUB将推出第六代产品，加深与头部会议软件的深度合作，提供更加便捷、个性化的产品和服务体验。GOODVIEW数字标牌将继续加大研发投入，对标国际一线品牌，探索高端数字标牌新品，同时积极拓展海外市场，加大对垂直行业解决方案的投入，持续探索以软件运营为核心的服务模式。

海外业务，通过持续为海外客户提供有技术优势的交互智能平板产品和解决方案，拓展客户规模，提升交易客户的份额占比。通过现有营销和服务网络，推动UC音视频、数字标牌、计算设备及服务、电力电子和机器人等产品线走向全球市场。公司已启动交互智能显控产品智能制造基地的建设，将提升海外交互智能平板的研发和供应能力，缩短交付周期，提升产品质量，更好地服务海外客户。

LED业务，通过研发一体化设计，降低产品能耗、提升安全指标，持续构建产品差异化能力。同时加速完善营销及服务网络，构建从标准产品到服务各个行业领域的解决方案。

新业务拓展方面，公司将继续通过内生孵化与投资并购，积极拓展新的业务赛道，如计算设备及服务、电力电子、机器人和生命科学等领域。公司将基于原有业务技术积累，在新业务领域加大研发投入，做好新业务团队建设，积极寻找各业务的带头人、技术及销售骨干，力争在新业务方向上实现突破，为公司中长期成长注入新的动力。

2022年，公司将持续提升工作质量和组织运营效率。随着业务及人员规模的扩大，公司将继续在工作流程优化、信息系统升级、供应链管理体系、质量管控体系、人员能力提升等方面进行改革，进一步提升公司整体运营质量和效率。

3、可能面临的风险

3.1 供应链波动风险

半导体供应持续紧张，同时受疫情影响，部分成品和原材料生产地可能出现短期封锁，影响生产和运输；大宗原材料价格波动，也将给成本带来一定压力。为应对上述风险，除增加部分材料安全库存外，公司将持续策略性备货，提升各制造基地所在区域的配套供应能力。同时，公司将积极研究新材料新工艺，应对大宗原材料价格波动带来的成本上涨。

3.2 外汇套期保值的业务风险

公司原材料如主芯片、存储器件、液晶面板等采购，以及出口整机均以美元计价为主，随着公司国际化进程的推进，公司在进出口规模上大幅提升，但由于采购及出口存在一定季节性，在时间上存在结购汇敞口；另外，基于内部子公司的产品及业务特性，部分公司偏进口，部分公司偏出口，从子公司的角度同样存在汇率敞口风险，在人民币兑美元汇率趋势不明的情况下，或将对公司财务状况、经营成果造成一定的影响。在国家引导汇率中性的基础上，为了防范或降低这种不确定性，公司存在外汇套期保值的需求，公司将在严格执行《金融衍生品交易业务内部控制制度》的基础上，结合公司应付账款的记账汇率和应付账期，以及出口收汇时点及规模等因素，有针对性地进行短期套期保值操作。同时，从业务端，公司也在逐步推进国内采购替代、人民币国际结算、以及销售定价汇率风险转移等工作，期望将公司的汇率风险降到最低。

3.3 新项目推进未达预期风险

为充分抓住LED、计算设备及服务、电力电子和机器人等领域的发展机遇，公司正积极推进一系列新项目。但项目推进过程中，受市场环境变化、相关政策调整等多重因素的影响，可能导致新项目推进未及预期。此外，如未来相关行业市场发展不及预期，会较大程度影响公司新项目经济效益的实现。公司已成立项目业务团队，派专人持续关注政策和市场环境变化，并与相关方保持有效沟通，全力推动新项目成长，及时调整市场策略，以有效降低风险。

十二、报告期内接待调研、沟通、采访等活动

√ 适用 □ 不适用

接待时间	接待地点	接待方式	接待对象类型	接待对象	谈论的主要内容及提供的资料	调研的基本情况索引
2021 年 04 月 24 日	公司会议室	电话沟通	机构	中信证券、PolymerCapital、IDG 资本等机构投资者代表	公司 2020 年年度报告整体情况介绍及投资者互动问答，未提供资料	详见公司在巨潮资讯网披露的《2021 年 4 月 24 日投资者关系活动记录表》
2021 年 05 月 08 日	公司会议室	电话沟通	机构	中金公司、国信证券、FountainCapital、Schroders 等机构投资者代表	公司概况介绍及 2021 年第一季度报告整体情况介绍及投资者互动问答，未提供资料	详见公司在巨潮资讯网披露的《2021 年 5 月 8 日投资者关系活动记录表》
2021 年 08 月 28 日	公司会议室	电话沟通	机构	中信证券、交银施罗德基金、泓德基金等机构投资者代表	公司 2021 年半年度报告整体情况介绍及投资者互动问答，未提供资料	详见公司在巨潮资讯网披露的《2021 年 8 月 28 日投资者关系活动记录表》
2021 年 09 月 02 日	公司会议室	实地调研	机构	广发证券、兴业证券、中信建投证券等机构投资者代表	公司概况介绍及投资者互动问答，未提供资料	详见公司在巨潮资讯网披露的《2021 年 9 月 2 日投资者关系活动记录表》
2021 年 09 月 07 日	公司会议室	实地调研	机构	国信证券、申万宏源、华泰证券等机构投资者代表	公司概况介绍及投资者互动问答，未提供资料	详见公司在巨潮资讯网披露的《2021 年 9 月 7 日投资者关系活动记录表》
2021 年 10 月 28 日	公司会议室	电话沟通	机构	摩根史丹利、GenesisInvestmentManagement、PAG、Schroders 等机构投资者代表	公司 2021 年第三季度报告整体情况介绍及投资者互动问答，未提供资料	详见公司在巨潮资讯网披露的《2021 年 10 月 28 日、29 日投资者关系活动记录表》
2021 年 10 月 29 日	公司会议室	电话沟通	机构	交银施罗德基金、景顺长城基金、中邮基金等机构	公司 2021 年第三季度报告整体情况介绍及投资	详见公司在巨潮资讯网披露的《2021 年 10 月 28 日、29 日投资者关系活动

				投资者代表	者互动问答，未提供资料	记录表》
2021 年 11 月 02 日	公司会议室	实地调研	机构	申万宏源证券、上投摩根、施罗德基金等机构投资者代表	公司概况介绍及投资者互动问答，未提供资料	详见公司在巨潮资讯网披露的《2021 年 11 月 2 日投资者关系活动记录表》

第四节 公司治理

一、公司治理的基本状况

公司严格按照《公司法》《证券法》《上市公司治理准则》《深圳证券交易所上市公司自律监管指引第1号——主板上市公司规范运作》及《深圳证券交易所股票上市规则》等法律法规的要求规范运作，并结合公司自身的情况，不断优化公司治理结构，建立健全公司治理及内部控制的各项规则制度，加强信息披露，积极开展投资者关系管理，维护公司及股东的利益，确保公司规范、健康发展。

报告期内，公司治理各项具体工作如下：

1. 关于股东与股东大会

根据《上市公司股东大会规则》《深圳证券交易所上市公司自律监管指引第1号——主板上市公司规范运作》等有关规定和要求，公司制定了《股东大会议事规则》并切实执行。公司股东大会召集召开程序、议案审议程序、决策程序均符合相关规定。报告期内，公司共召开3次股东大会，会议由董事会召集召开，并作有完整的会议记录。公司平等地对待所有股东，尽可能为股东参加股东大会提供便利（如提供网络投票等），切实维护全体股东特别是中小股东的权益。同时，公司还开展了以电话、现场及网上交流会等多种形式的互动沟通活动，加强了与股东之间的信息交流与沟通。

2. 关于公司与实际控制人

公司拥有独立的研发、销售及服务系统，具有独立的业务和经营能力，在业务、人员、资产、机构和财务上独立于实际控制人，公司董事会、监事会和内部运营机构能够独立运作。公司的实际控制人严格按照《上市公司治理准则》《深圳证券交易所股票上市规则》《公司章程》的规定来规范自己的行为，行使股东权利，没有损害公司和其他股东的合法权益，没有超越股东大会直接或间接干预公司决策或经营活动的行为。

3. 关于董事与董事会

根据《公司法》《深圳证券交易所股票上市规则》《深圳证券交易所上市公司自律监管指引第1号——主板上市公司规范运作》《公司章程》等有关规定和要求，公司制定了《董事会议事规则》《独立董事工作细则》并切实执行。目前，公司董事会成员9人，其中独立董事3人，公司董事会人数和人员构成符合法律法规的要求。报告期内，公司共召开11次董事会会议，会议的召集与召开程序、出席会议的人员资格、会议表决程序、表决结果和决议内容均符合法律法规和《公司章程》的规定。报告期内，公司全体董事认真履行诚实守信、勤勉尽责的义务，出席各次董事会和股东大会，签署相关文件，同时积极参加相关培训，熟悉有关法律法规，维护公司和股东的利益。

4. 关于监事与监事会

根据《公司法》《深圳证券交易所股票上市规则》《深圳证券交易所上市公司自律监管指引第1号——主板上市公司规范运作》《公司章程》等有关规定和要求，公司制定了《监事会议事规则》并切实执行。目前，公司监事会成员3人，其中1人为职工代表监事，公司监事会人数和人员构成符合法律法规的要求。报告期内，公司共召开9次监事会会议，会议的召集、召开和表决程序均符合法律法规和《公司章程》的规定。

5. 关于利益相关者

公司能够充分尊重和维护利益相关者的合法权益，积极与利益相关者进行沟通和交流，努力实现社会、股东、公司、员工等各方利益的协调与平衡，共同推动公司稳步、持续、健康地发展。

公司治理的实际状况与法律、行政法规和中国证监会发布的关于上市公司治理的规定是否存在重大差异

□ 是 √ 否

公司治理的实际状况与法律、行政法规和中国证监会发布的关于上市公司治理的规定不存在重大差异。

二、公司相对于控股股东、实际控制人在保证公司资产、人员、财务、机构、业务等方面的独立情况

公司按照《公司法》和《公司章程》的有关规定规范运作，建立健全了法人治理结构，在资产、人员、财务、机构、业务等方面均独立于实际控制人及其控制的其他企业，公司具有完整的业务体系和直接面向市场独立经营的能力。

（一）资产独立情况

公司具备与研发、经营有关的经营场所和设施，合法拥有与经营有关的土地使用权、房产、设备以及知识产权等资产，具有开展经营所必备的独立、完整的资产。

（二）人员独立情况

1、公司的总经理、副总经理、财务负责人和董事会秘书等高级管理人员均专职在本公司工作并领取薪酬，未在实际控制人及其控制的其他企业中担任除董事、监事以外的职务，未在实际控制人及其控制的其他企业领薪。本公司的财务人员未在实际控制人及其控制的其他企业中兼职。

2、公司的董事、监事及总经理、副总经理、财务负责人和董事会秘书等高级管理人员的任职，均按照《公司法》及其他法律、法规、规范性文件、《公司章程》规定的程序推选和任免，不存在实际控制人超越公司股东大会和董事会职权做出人事任免决定的情形。

3、公司建立了独立的人事档案制度，建立了人事聘用、任免与考核奖惩制度，与公司员工签订了劳动合同，建立了独立的薪资管理、福利与社会保障制度。

（三）财务独立情况

1、公司根据现行会计制度及相关法规、条例，结合公司实际情况建立了独立、完整的财务核算体系，制定了符合上市公司要求的、规范的内部控制制度，能够独立作出财务决策。

2、公司独立在银行开户，不存在与实际控制人及其控制的其他企业共用银行账户的情况。公司独立办理纳税登记，依法独立纳税。

3、公司不存在货币资金或其他资产被股东或其他关联方占用的情况，也不存在为股东及其关联企业提供担保的情况。

（四）机构独立情况

公司建立健全了内部经营管理机构，独立行使经营管理职权，与实际控制人及其控制的其他企业未有机构混同的情形。

（五）业务独立情况

1、公司业务独立于实际控制人及其控制的其他企业，与实际控制人及其控制的其他企业不存在同业竞争。

2、报告期内，公司实际控制人及其控制的其他企业与本公司之间发生的关联交易价格公允，体现了诚信、公平、公正的原则。不存在公司经营依赖实际控制人及其控制的其他企业的情况。

3、公司拥有独立完整的业务体系，不存在依赖股东及其他关联方进行生产经营活动的情况。

综上所述，公司在资产、人员、财务、机构和业务方面与主要股东及其关联方相互独立，拥有独立完整的业务体系，具有面向市场的独立经营能力。

三、同业竞争情况

□ 适用 √ 不适用

四、报告期内召开的年度股东大会和临时股东大会的有关情况

1、本报告期股东大会情况

会议届次	会议类型	投资者参与比例	召开日期	披露日期	会议决议
2021 年第一次临时股东大会	临时股东大会	65.88%	2021 年 01 月 22 日	2021 年 01 月 23 日	详见《2021 年第一次临时股东大会决议公告》公告编号（2021-005），刊登于《中国证券报》《上海证券报》《证券时报》《证券日报》和巨潮资讯网
2020 年年度股东大会	年度股东大会	73.34%	2021 年 05 月 18 日	2021 年 05 月 19 日	详见《2020 年年度股东大会决议公告》（公告编号 2021-043），刊登于《中国证券报》《上海证券报》《证券时报》《证券日报》和巨潮资讯网
2021 年第二次临时股东大会	临时股东大会	80.07%	2021 年 06 月 04 日	2021 年 06 月 05 日	详见《2021 年第二次临时股东大会决议公告》，公告编号（2021-052），刊登于《中国证券报》《上海证券报》《证券时报》《证券日报》和巨潮资

					讯网

2、表决权恢复的优先股股东请求召开临时股东大会

□ 适用 √ 不适用

五、董事、监事和高级管理人员情况

1、基本情况

姓名	职务	任职状态	性别	年龄	任期起始日期	任期终止日期	期初持股数（股）	本期增持股份数量（股）	本期减持股份数量（股）	其他增减变动（股）	期末持股数（股）	股份增减变动的原因
王毅然	董事长	现任	男	42	2011 年 12 月 24 日	2024 年 01 月 21 日	75,856,000	0	0	0	75,856,000	无
王　洋	副董事长、总经理	现任	男	39	2019 年 11 月 12 日	2024 年 01 月 21 日	30,000	0	15,000	0	15,000	限制性股票被回购注销
黄正聪	董事	现任	男	55	2021 年 12 月 24 日	2024 年 01 月 21 日	77,616,000	0	0	0	77,616,000	无
于　伟	董事	现任	女	44	2011 年 12 月 24 日	2024 年 01 月 21 日	36,960,000	0	0	0	36,960,000	无
尤天远	董事	现任	男	50	2021 年 12 月 24 日	2024 年 01 月 21 日	27,280,000	0	0	0	27,280,000	无
杨　铭	董事	现任	男	36	2021 年 01 月 22 日	2024 年 01 月 21 日	39,750	0	0	0	32,250	限制性股票被回购注销
林　斌	独立董事	现任	男	60	2017	2024	0	0	0	0	0	无

					年 12 月 26 日	年 01 月 21 日						
黄继武	独立董事	现任	男	60	2021 年 01 月 22 日	2024 年 01 月 21 日	0	0	0	0	0	无
刘　恒	独立董事	现任	男	58	2021 年 01 月 22 日	2024 年 01 月 21 日	0	0	0	0	0	无
任　锐	监事会主席	现任	男	45	2011 年 12 月 24 日	2024 年 01 月 21 日	16,896,000	0	0	0	16,896,000	无
张丽香	职工监事	现任	女	40	2018 年 11 月 30 日	2024 年 01 月 21 日	7,500	0	7,500	0	0	限制性股票被回购注销
林伟畴	监事	现任	男	47	2021 年 01 月 22 日	2024 年 01 月 21 日	7,775,000	0	0	0	7,775,000	无
周开琪	副总经理	现任	男	41	2021 年 12 月 25 日	2024 年 01 月 21 日	34,636,800	0	0	0	34,636,800	无
庄　喆	副总经理	现任	女	38	2017 年 12 月 26 日	2024 年 01 月 21 日	54,000	0	13,500	0	40,500	个人减持
胡利华	财务负责人（财务总监）	现任	男	50	2022 年 01 月 21 日	2024 年 01 月 21 日	0	0	0	0	0	无
刘丹凤	前财务负责人（财务总监）	离任	女	39	2021 年 12 月 25 日	2022 年 01 月 21 日	10,108,000	0	30,000	0	10,078,000	限制性股票被回购注销

程晓娜	前副总经理、董事会秘书	离任	女	38	2018 年 08 月 28 日	2022 年 01 月 21 日	0	0	0	0	0	无
陈江武	前监事	离任	男	44	2018 年 12 月 27 日	2021 年 01 月 22 日	0	0	0	0	0	无
童慧明	前独立董事	离任	男	67	2014 年 12 月 24 日	2021 年 01 月 22 日	0	0	0	0	0	无
张启祥	前独立董事	离任	男	44	2014 年 12 月 24 日	2021 年 01 月 22 日	0	0	0	0	0	无
邓　洁	前财务负责人（财务总监）	离任	女	46	2018 年 07 月 06 日	2021 年 07 月 16 日	10,000	0	3,000	0	7,000	限制性股票被回购注销
合计	--	--	--	--	--	--	287,266,550	0	51,500	0	287,215,050	--

报告期是否存在任期内董事、监事离任和高级管理人员解聘的情况

√ 是 □ 否

邓洁女士因个人原因自2021年7月16日起辞去公司副总经理、财务负责人（财务总监）职务，辞职后不再担任公司任何职务，辞职报告已生效。内容详见2021年7月17日公司在巨潮资讯网（www.cninfo.com.cn）披露的《关于财务总监辞职暨变更财务总监的公告》（公告编号：2021-061）。

公司董事、监事、高级管理人员变动情况

√ 适用 □ 不适用

姓名	担任的职务	类型	日期	原因
邓　洁	财务负责人（财务总监）	解聘	2021 年 07 月 16 日	个人原因
刘丹凤	财务负责人（财务总监）	聘任	2021 年 07 月 16 日	基于公司战略安排及经营管理需要
张启祥	独立董事	任期满离任	2021 年 01 月 22 日	任期届满离任
陈江武	监事	任期满离任	2021 年 01 月 22 日	任期届满离任
童慧明	独立董事	任期满离任	2021 年 01 月 22 日	任期届满离任
刘丹凤	董事	任期满离任	2021 年 01 月 22 日	任期届满离任
杨　铭	副总经理	任期满离任	2021 年 01 月 22 日	任期届满离任

黄继武	独立董事	被选举	2021 年 01 月 22 日	换届选举
刘　恒	独立董事	被选举	2021 年 01 月 22 日	换届选举
王　洋	副董事长	被选举	2021 年 01 月 22 日	换届选举
杨　铭	董事	被选举	2021 年 01 月 22 日	换届选举
林伟畴	监事	被选举	2021 年 01 月 22 日	换届选举

2、任职情况

公司现任董事、监事、高级管理人员专业背景、主要工作经历以及目前在公司的主要职责

（一）董事

王毅然：男，1980年出生，中国国籍，无境外永久居留权，中欧国际工商学院EMBA，现任公司董事长。2005年12月加入公司，先后担任公司工程师、技术经理、销售经理、销售总监、总经理、董事。2011年12月至2017年3月，任公司总经理，自2011年12月起任公司董事至今，2018年11月30日至2019年4月2日任公司副董事长，自2019年4月起任公司董事长至今，自2022年1月21日起，代行公司董事会秘书职责。

王洋：男，1983年出生，中国国籍，无境外永久居留权，现任公司副董事长、总经理。2005年毕业于成都电子科技大学，中欧国际工商学院EMBA。2007年加入公司，先后担任TV主板业务软件工程师、产品经理、副总经理、总经理，在任期间为这项业务的发展做出了重要贡献。2017年11月至2019年3月，任整机设计与供应链服务集团总裁，从无到有建立了该项业务并取得了良好的业绩。2018年1月-2019年4月，任公司整机集团总裁，2019年4月至2019年11月，任公司首席海外营销官。自2019年11月起任公司董事至今，自2020年3月起任公司总经理至今，自2021年1月起任公司副董事长至今。

黄正聪：男，1967年出生，拥有香港永久性居民身份，同时持有加拿大护照，本科学历，清华五道口金融EMBA在读，现任公司董事。曾任职于香港长城电子有限公司、TCL多媒体科技控股有限公司和JW Capital Management Ltd.。2010年12月加入公司，2011年12月至2017年12月任公司董事长，自2011年12月起任公司董事至今。

于伟：女，1978年出生，中国国籍，无境外永久居留权，本科学历，厦门大学EMBA在读，现任公司董事。2005年12月加入公司，先后担任公司工程师、技术经理、研发总经理、董事，自2011年12月起任公司董事至今。

尤天远：男，1972年出生，中国国籍，无境外永久居留权，本科学历，中山大学EMBA，清华大学EMBA在读，现任公司董事。2005年12月加入公司，先后担任公司总工程师、董事，自2011年12月起任公司董事至今。

杨铭：男，1986年出生，中国国籍，无境外永久居留权，博士研究生学历，现任公司董事、CTO。2009年和2014年分别获得中山大学计算机科学系本科和博士学位。2015年3月加入公司，历任公司高级研究员、资深研究员、中央研究院副院长、院长。研究方向为计算机视觉与图形学，相关成果发表在TVCG、TMM、CAD、CVPR、ECCV、MICCAI、ACMMM等国际顶级学术期刊及会议，系十余项国内外发明专利第一发明人。自2017年12月起至2021年1月任公司副总经理，自2021年1月起任公司董事至今，在任期间获评2019年度广州市黄埔区科技之星。

林斌：男，1962年出生，中国国籍，无境外永久居留权，博士研究生学历，现任中山大学管理学院教授、博士生导师以及公司独立董事，兼任南方出版传媒股份有限公司、中船海洋与防务装备股份有限公司、广州地铁设计研究院股份有限公司、深圳市鸿富瀚科技股份有限公司独立董事。

刘恒：男，1964年出生，中国国籍，无境外永久居留权，博士研究生学历，现任中山大学法学院教授以及公司独立董事，兼任广东海印股份有限公司、湖南省茶业集团股份有限公司、东莞发展控股股份有限

公司独立董事。

黄继武：男，1962年出生，中国国籍，无境外永久居留权，博士研究生学历，曾任桂林电子工业学院电子工程系讲师，汕头大学工学院讲师、副教授、教授，中山大学信息科技学院教授、副院长、院长。现任深圳大学信息工程学院特聘教授及公司独立董事。

（二）监事

任锐：男，1977年出生，中国国籍，无境外永久居留权，本科学历，现任公司监事会主席、研发总工程师。2005年12月加入公司，先后担任公司研发经理、研发副总工程师、研发总工程师，自2011年12月起任公司监事会主席至今。

张丽香：女，1982年出生，中国国籍，无境外永久居留权，本科学历，现任公司职工代表监事和采购部门经理。2005年加入公司，自2018年12月起任公司职工代表监事至今。

林伟畴：男，1975年出生，中国国籍，无境外永久居留权，本科学历，现任公司监事和副总工程师。2005年加入公司，曾任公司软件工程师、研发经理、信息中心总监，自2018年4月起任副总工程师至今，自2021年1月起任公司监事至今。

（三）高级管理人员

周开琪：男，1981年出生，中国国籍，无境外永久居留权，本科学历，清华大学EMBA，现任公司副总经理。2005年12月加入公司，自2011年12月起任公司副总经理至今。

庄喆：女，1984年出生，中国国籍，无境外永久居留权，硕士研究生学历，现任公司副总经理、首席法务官。曾任职于奥飞娱乐股份有限公司。2015年9月加入公司，自2017年12月起任公司副总经理至今。

胡利华：男，1972年出生，中国国籍，无境外永久居留权，本科学历，中欧国际工商学院EMBA，中国注册会计师。曾先后担任TCL华星光电技术有限公司董事、首席财务官，TCL实业控股股份有限公司财务负责人及TCL电子控股有限公司（HK.01070）执行董事、首席财务官；2021年围绕大学生素质教育、职场人士职业发展教育领域创业。2021年9月至2021年11月，为公司提供财务方面的顾问服务，2021年12月加入公司，自2022年1月起任公司财务负责人（财务总监）至今。

在股东单位任职情况

□ 适用 √ 不适用

在其他单位任职情况

√ 适用 □ 不适用

任职人员姓名	其他单位名称	在其他单位担任的职务	任期起始日期	任期终止日期	在其他单位是否领取报酬津贴
黄正聪	视睿（香港）有限公司	董事	2008 年 01 月 31 日	2023 年 01 月 29 日	否
王毅然	广州微乾信息科技有限公司	董事	2015 年 05 月 29 日	2024 年 05 月 27 日	否
王毅然	国体智慧体育技术创新中心（北京）有限公司	董事	2018 年 01 月 02 日	2024 年 01 月 01 日	否
王毅然	广州市视源公益慈善基金会	理事	2017 年 04 月 11 日	2023 年 04 月 09 日	否
王毅然	广州华蒙星体育发展有限公	董事	2018 年 04 月 19 日	2024 年 04 月 18 日	否

	司				
尤天远	广州市视源公益慈善基金会	监事	2017 年 04 月 11 日	2023 年 04 月 09 日	否
林斌	南方出版传媒股份有限公司	独立董事	2017 年 04 月 05 日	2023 年 04 月 03 日	是
林斌	中船海洋与防务装备股份有限公司	独立董事	2020 年 10 月 23 日	2023 年 05 月 31 日	是
林斌	广州地铁设计研究院股份有限公司	独立董事	2018 年 08 月 29 日	2024 年 08 月 29 日	是
刘恒	广东海印股份有限公司	独立董事	2021 年 09 月 16 日	2024 年 09 月 15 日	是
刘恒	湖南省茶业集团股份有限公司	独立董事	2017 年 11 月 15 日	2023 年 11 月 13 日	是
刘恒	东莞发展控股股份有限公司	独立董事	2018 年 06 月 25 日	2024 年 06 月 24 日	是
在其他单位任职情况的说明	独立董事林斌先生自 2019 年 11 月起在深圳市鸿富瀚科技股份有限公司担任独立董事，任职终止日期为 2022 年 11 月。				

公司现任及报告期内离任董事、监事和高级管理人员近三年证券监管机构处罚的情况

□ 适用 √ 不适用

3、董事、监事、高级管理人员报酬情况

董事、监事、高级管理人员报酬的决策程序、确定依据、实际支付情况

1、公司董事薪酬由公司董事会薪酬与考核委员会审议通过后，提交公司董事会审议，并最终由公司股东大会审议决定。董事长薪酬为人民币30万元/年（税前），其他非独立董事薪酬为人民币20万元/年（税前），独立董事薪酬为人民币12万元/年（税前）。非独立董事如在公司内部同时担任其他职务，则根据其担任的具体岗位，按照公司《薪酬管理制度》领取岗位薪酬，不领取董事薪酬。

2、公司监事薪酬由监事之间互评，以公司监事会会议方式审议通过后，最终由公司股东大会审议决定。监事会主席薪酬为人民币10万元/年（税前），股东监事和职工监事薪酬为人民币8万元/年（税前）。如监事在公司或子公司同时担任其他职务，则根据其担任的具体岗位，按照公司《薪酬管理制度》领取岗位薪酬，不领取监事薪酬。

3、公司高级管理人员薪酬，由基本薪资+绩效薪资组成。基本薪资综合考虑其任职的职位重要性、职责、个人能力、行业薪酬水平等因素确定，根据公司《薪酬管理制度》等相关内部制度确定；绩效薪资根据公司每年业绩实现情况、任职人员对公司经营管理的贡献等情况，由董事会薪酬与考核委员审议拟定，报董事会决定。

4、如因换届、改选等原因导致公司董事、监事、高级管理人员任职变动，薪酬按其实际任期计算并予以发放。

公司报告期内董事、监事和高级管理人员报酬情况

单位：万元

姓名	职务	性别	年龄	任职状态	从公司获得的税前报酬总额	是否在公司关联方获取报酬
王毅然	董事长	男	42	现任	88.48	否

王洋	副董事长、总经理	男	39	现任	87.36	否
黄正聪	董事	男	55	现任	15.96	否
于伟	董事	女	44	现任	33.62	否
尤天远	董事	男	50	现任	34.12	否
杨铭	董事	男	36	现任	112.76	否
林斌	独立董事	男	60	现任	12	否
黄继武	独立董事	男	60	现任	12	否
刘恒	独立董事	男	58	现任	12	否
任锐	监事会主席	男	45	现任	48.24	否
张丽香	职工监事	女	40	现任	36.32	否
林伟畴	监事	男	47	现任	31.03	否
周开琪	副总经理	男	41	现任	61.79	否
庄喆	副总经理	女	38	现任	187.28	否
刘丹凤	前财务负责人（财务总监）	女	39	离任	89.46	否
程晓娜	前副总经理、董事会秘书	女	39	离任	141.13	否
陈江武	前监事	男	44	离任	45.8	否
童慧明	前独立董事	男	67	离任	0	否
张启祥	前独立董事	男	44	离任	0	否
邓洁	前财务负责人（财务总监）	女	46	离任	70.91	否
合计	--	--	--	--	1,120.26	--

六、报告期内董事履行职责的情况

1、本报告期董事会情况

会议届次	召开日期	披露日期	会议决议
第三届董事会第三十四次	2021 年 01 月 19 日	2021 年 01 月 20 日	内容详见公司于巨潮资讯网披露的《第三届董事会第三十四次会议决议公告》（公告编号：2021-002）
第四届董事会第一次	2021 年 01 月 22 日	2021 年 01 月 23 日	内容详见公司于巨潮资讯网披露的《第四届董事会第一次会议决议公告》（公告编号：2021-006）

第四届董事会第二次	2021 年 04 月 22 日	2021 年 04 月 24 日	内容详见公司于巨潮资讯网披露的《第四届董事会第二次会议决议公告》（公告编号：2021-016）
第四届董事会第三次	2021 年 04 月 27 日	2021 年 04 月 28 日	内容详见公司于巨潮资讯网披露的《第四届董事会第三次会议决议公告》（公告编号：2021-033）
第四届董事会第四次	2021 年 05 月 06 日	2021 年 05 月 07 日	内容详见公司于巨潮资讯网披露的《第四届董事会第四次会议决议公告》（公告编号：2021-039）
第四届董事会第五次	2021 年 05 月 18 日	2021 年 05 月 19 日	内容详见公司于巨潮资讯网披露的《第四届董事会第五次会议决议公告》（公告编号：2021-045）
第四届董事会第六次	2021 年 06 月 04 日	2021 年 06 月 05 日	内容详见公司于巨潮资讯网披露的《第四届董事会第六次会议决议公告》（公告编号：2021-053）
第四届董事会第七次	2021 年 07 月 16 日	2021 年 07 月 17 日	内容详见公司于巨潮资讯网披露的《第四届董事会第七次会议决议公告》（公告编号：2021-059）
第四届董事会第八次	2021 年 08 月 26 日	2021 年 08 月 28 日	内容详见公司于巨潮资讯网披露的《第四届董事会第八次会议决议公告》（公告编号：2021-066）
第四届董事会第九次	2021 年 10 月 15 日	2021 年 10 月 16 日	内容详见公司于巨潮资讯网披露的《第四届董事会第九次会议决议公告》（公告编号：2021-076）
第四届董事会第十次	2021 年 10 月 27 日	2021 年 10 月 28 日	内容详见公司于巨潮资讯网披露的《第四届董事会第十次会议决议公告》（公告编号：2021-081）

2、董事出席董事会及股东大会的情况

董事出席董事会及股东大会的情况							
董事姓名	本报告期应	现场出席董	以通讯方式	委托出席董	缺席董事会	是否连续两	出席股东大

	参加董事会次数	事会次数	参加董事会次数	事会次数	次数	次未亲自参加董事会会议	会次数
王毅然	11	6	5	0	0	否	3
王洋	11	6	5	0	0	否	3
黄正聪	11	6	5	0	0	否	3
于伟	11	5	6	0	0	否	3
尤天远	11	5	6	0	0	否	3
杨铭	11	6	5	0	0	否	3
林斌	11	5	6	0	0	否	3
刘恒	10	5	5	0	0	否	2
黄继武	10	4	6	0	0	否	2
童慧明	1	0	1	0	0	否	1
张启祥	1	0	1	0	0	否	1

连续两次未亲自出席董事会的说明

3、董事对公司有关事项提出异议的情况

董事对公司有关事项是否提出异议

□ 是 √ 否

报告期内董事对公司有关事项未提出异议。

4、董事履行职责的其他说明

董事对公司有关建议是否被采纳

√ 是 □ 否

董事对公司有关建议被采纳或未被采纳的说明

报告期内，公司独立董事根据《公司法》《证券法》《公司章程》《董事会议事规则》及《独立董事工作制度》等法律法规和公司内部规章制度的规定，本着对公司及中小股东负责的态度，独立公正地履行职责，积极出席董事会、股东大会，不定期的到公司现场调查、了解公司经营状况和内部控制建设及董事会决议的执行情况，关注外部环境变化对公司造成的影响。独立董事利用自已的专业知识和经验对公司的经营方向、内部控制、重大决策等事项提供了专业性意见，对公司财务及经营活动、信息披露工作进行有效监督，为公司发展和规范运作及提升管理水平起到了积极作用。

七、董事会下设专门委员会在报告期内的情况

委员会名称	成员情况	召开会议次数	召开日期	会议内容	提出的重要意见和建议	其他履行职责的情况	异议事项具体情况（如有）

审计委员会	第三届：林斌、张启祥、尤天远；第四届：林斌、刘恒、尤天远	8	2021 年 01 月 19 日	审议关于修订《内部审计工作制度》的议案	审计委员会严格按照《公司法》《公司章程》《董事会议事规则》等相关法律法规开展工作，勤勉尽责，并根据公司的实际情况，经过充分沟通讨论，审议通过了相关议案。	不适用	不适用
			2021 年 01 月 21 日	审议关于增加 2021 年日常关联交易预计的议案、关于签署授权许可协议之补充协议暨关联交易进展的议案、关于提名内审负责人候选人的议案	审计委员会严格按照《公司法》《公司章程》《董事会议事规则》等相关法律法规开展工作，勤勉尽责，并根据公司的实际情况，经过充分沟通讨论，审议通过了相关议案。	不适用	不适用
			2021 年 01 月 22 日	审议关于选举第四届董事会审计委员会主任委员的议案、关于《2020 年度财务报表》的议案、关于《2020 年度内部审计工作报	审计委员会严格按照《公司法》《公司章程》《董事会议事规则》等相关法律法规开展工作，勤勉尽责，并根据公司的	不适用	不适用

				告》的议案	实际情况，经过充分沟通讨论，审议通过了相关议案。		
			2021 年 03 月 26 日	审议关于《2020 年度财务报表》的议案	审计委员会严格按照《公司法》《公司章程》《董事会议事规则》等相关法律法规开展工作，勤勉尽责，并根据公司的实际情况，经过充分沟通讨论，审议通过了相关议案。	不适用	不适用
			2021 年 04 月 22 日	审议关于《2020 年财务决算报告》的议案、关于《2020 年年度报告》及摘要的议案、关于《2020 年募集资金存放与使用情况专项报告》的议案、关于《2020 年内部控制自我评价报告》的议案、关于《2020 年非经营性资金占用及其他关联资金往来情况的专项说	审计委员会严格按照《公司法》《公司章程》《董事会议事规则》等相关法律法规开展工作，勤勉尽责，并根据公司的实际情况，经过充分沟通讨论，审议通过了相关议案。	不适用	不适用

				明》的议案、关于续聘2021 年审计机构的议案、关于增加 2021 年日常关联交易预计的议案、关于《2021 年第一季度内部审计工作报告及 2021 年第二季度内部审计工作计划》的议案			
			2021 年 04 月 27 日	审议关于《2021 年第一季度财务报表》的议案	审计委员会严格按照《公司法》《公司章程》《董事会议事规则》等相关法律法规开展工作，勤勉尽责，并根据公司的实际情况，经过充分沟通讨论，审议通过了相关议案。	不适用	不适用
			2021 年 08 月 26 日	审议关于《2021 年半年度报告》及摘要的议案、关于《2021 年半年度募集资金存放与使用情况专项报告》的议案、关于	审计委员会严格按照《公司法》《公司章程》《董事会议事规则》等相关法律法规开展工作，勤勉尽责，并根据公司的	不适用	不适用

				《2021 年半年度内部审计工作报告及 2021 年第三季度内部审计工作计划》的议案、关于 2021 年半年度计提资产减值准备的议案	实际情况，经过充分沟通讨论，审议通过了相关议案。		
			2021 年 10 月 27 日	审议关于《2021 年第三季度财务报表》的议案、关于 2021 年前三季度计提资产减值准备的议案、关于《2021 年第三季度内部审计工作报告及 2021 年第四季度内部审计工作计划》的议案、关于制定《广州视源电子科技股份有限公司员工利益冲突管理制度》的议案	审计委员会严格按照《公司法》《公司章程》《董事会议事规则》等相关法律法规开展工作，勤勉尽责，并根据公司的实际情况，经过充分沟通讨论，审议通过了相关议案。	不适用	不适用
提名委员会	刘恒、林斌、黄正聪	2	2021 年 01 月 22 日	审议关于选举第四届董事会提名委员会主任委员的议案	公司董事会提名委员会主任委员候选人的提名和审议程序符合《公司法》《公司章程》《董事会议事规	不适用	不适用

					则》等有关法规文件的规定。经过充分沟通讨论，审议通过了相关议案。		
			2021 年 07 月 16 日	审议关于提名财务总监候选人的议案	公司财务总监候选人的提名和审议程序符合《公司法》《公司章程》《董事会议事规则》等有关法规文件的规定。经过充分沟通讨论，审议通过了相关议案。	不适用	不适用
薪酬与考核委员会	黄继武、刘恒、于伟	5	2021 年 01 月 22 日	审议关于选举第四届董事会薪酬与考核委员会主任委员的议案	薪酬与考核委员会严格按照《公司法》《公司章程》《董事会议事规则》等相关法律法规开展工作，勤勉尽责，并根据公司的实际情况，经过充分沟通讨论，审议通过了相关议案。	不适用	不适用
			2021 年 04 月 22 日	审议关于回购注销 2018 年限制性股票激励计划部分限制性	薪酬与考核委员会严格按照《公司法》《公司章程》《董	不适用	不适用

				股票的议案	事会议事规则》等相关法律法规开展工作，勤勉尽责，并根据公司的实际情况，经过充分沟通讨论，审议通过了相关议案。		
			2021 年 05 月 06 日	审议关于《2021 年股票期权激励计划（草案）》及其摘要的议案、关于《2021 年股票期权激励计划实施考核管理办法》的议案、关于核实《2021 年股票期权激励计划首次授予激励对象名单》的议案	薪酬与考核委员会严格按照《公司法》《公司章程》《董事会议事规则》等相关法律法规开展工作，勤勉尽责，并根据公司的实际情况，经过充分沟通讨论，审议通过了相关议案。	不适用	不适用
			2021 年 06 月 04 日	审议关于调整公司 2021 年股票期权激励计划相关事项的议案、关于向 2021 年股票期权激励计划首次激励对象授予股票期权的议案	薪酬与考核委员会严格按照《公司法》《公司章程》《董事会议事规则》等相关法律法规开展工作，勤勉尽责，并根据公司的实际情况，经过充分沟通讨论，审	不适用	不适用

					议通过了相关议案。		
			2021 年 07 月 16 日	关于调整 2018 年限制性股票激励计划回购价格的议案	薪酬与考核委员会严格按照《公司法》《公司章程》《董事会议事规则》等相关法律法规开展工作，勤勉尽责，并根据公司的实际情况，经过充分沟通讨论，审议通过了相关议案。	不适用	不适用
战略委员会	王毅然、黄正聪、黄继武	3	2021 年 01 月 22 日	审议关于选举第四届董事会战略委员会主任委员的议案	公司战略委员会主任委员候选人的提名和审议程序符合《公司法》《公司章程》《董事会议事规则》等有关法规文件的规定。经过充分沟通讨论，审议通过了相关议案。	不适用	不适用
			2021 年 04 月 27 日	审议关于公司符合非公开发行 A 股股票条件的议案、关于公司 2021 年非公开发行 A 股股票方案的议案、	战略委员会严格按照《公司法》《公司章程》《董事会议事规则》等相关法律法规开展工作，勤	不适用	不适用

				关于公司2021 年非公开发行 A 股股票预案的议案、关于公司 2021 年非公开发行 A 股股票募集资金使用可行性分析报告的议案、关于前次募集资金使用情况报告的议案、关于公司2021 年非公开发行 A 股股票摊薄即期回报、填补措施及相关主体承诺的议案、关于公司最近五年未被证券监管部门和交易所采取监管措施或处罚情况的议案、关于未来三年股东回报规划（2021 年-2023 年）的议案	勉尽责，并根据公司的实际情况，经过充分沟通讨论，审议通过了相关议案。		
			2021 年 10 月 15 日	审议关于投资扩建总部暨签署投资协议的议案	战略委员会严格按照《公司法》《公司章程》《董事会议事规则》等相关法律法规开展工作，勤	不适用	不适用

					勉尽责，并根据公司的实际情况，经过充分沟通讨论，审议通过了相关议案。		

八、监事会工作情况

监事会在报告期内的监督活动中发现公司是否存在风险

□ 是 √ 否

监事会对报告期内的监督事项无异议。

九、公司员工情况

1、员工数量、专业构成及教育程度

报告期末母公司在职员工的数量（人）	65
报告期末主要子公司在职员工的数量（人）	5,362
报告期末在职员工的数量合计（人）	5,427
当期领取薪酬员工总人数（人）	5,427
母公司及主要子公司需承担费用的离退休职工人数（人）	0
专业构成	
专业构成类别	专业构成人数（人）
生产人员	0
销售人员	1,334
技术人员	3,081
财务人员	91
行政人员	79
供应链人员	205
管理人员	637
合计	5,427
教育程度	
教育程度类别	数量（人）
研究生及以上	572
本科	3,932
专科	838

其他	85
合计	5,427

2、薪酬政策

公司根据国家有关劳动法律法规和政策，结合公司实际情况，制定了科学的薪酬管理制度和体系，为员工提供具有行业竞争力的薪资、福利、商业保险。公司员工薪资主要根据员工胜任岗位的能力确定，主要由基础工资、岗位或职级工资、专项补贴组成，并根据公司财务状况、员工个人绩效发放绩效奖金。公司在制定薪酬政策时，结合内外部环境，不断改革和完善薪酬分配、福利、激励制度，使员工能够共享公司发展的成果，并吸引国内外优秀人才，进一步巩固公司的核心竞争力。

3、培训计划

公司高度重视人才培养，坚持践行人才发展战略，设立人才和组织成长研究院，负责员工教育培训体系建设。公司人才和组织成长学院通过优化在线学习平台功能，内部讲师/导师/面试官等认证等举措，科学搭建课程体系；通过拓展社招/校招培训的宽度和深度，助力组织新鲜血液的输入和快速融入；积极引入外部资源，致力于打造学习型组织，全方位帮助员工提升基本素养和专业技能，从而提升企业迎接接挑战与变革的能力。

2021年公司培训计划主要围绕以下几方面：

（1）针对校招、社招新员工及实习生定制化分场次培训。

（2）针对业务各专业体系开展专业人才培养和职业技能培训。

（3）覆盖上百个关键技术场景的OJT梳理。

（4）针对初级、中级、高级管理层分批次组织开展以案例、情景教学为主，以研讨外部优秀案例为辅，提高各级管理人员的管理技能与领导力。

（5）针对全体员工多频次全方位举办线上线下公开课，课程内容涉及素质素养、健康、心理、工作质量、文学、历史、哲学、音乐等方面，并进行及时评测。

（6）搭建区域培训团队，属地化专业赋能。

4、劳务外包情况

□ 适用 √ 不适用

十、公司利润分配及资本公积金转增股本情况

报告期内利润分配政策，特别是现金分红政策的制定、执行或调整情况

√ 适用 □ 不适用

公司在现行《公司章程》第八章详细规定了利润分配政策的各项内容。自上市以来，公司董事会每年综合考虑公司所处行业发展状况、自身盈利水平、重大资金安排等内外部因素，科学合理地制定利润分配方案并依据《公司章程》和股东大会决议实施。公司的现金分红政策制定及执行均符合《公司章程》的规定及股东大会的决议，分红标准和比例明确清晰，相关的决策程序和机制完备；独立董事勤勉尽责，在利润分配政策的制定过程中充分发表意见，发挥了积极作用；中小股东享有通过参加股东大会对利润分配方案充分表达意见和诉求的权利和机会，合法权益能够得到充分的保障。

（一）利润分配原则

公司实行连续、稳定的利润分配政策，公司的利润分配应重视对投资者的合理投资回报并兼顾公司的可持续发展。利润分配不得超过累计可分配利润的范围，不得损害公司的可持续发展能力。

（二）利润的分配形式

公司采取现金、股票或者二者相结合的方式分配利润，并优先采取现金方式分配利润；在满足公司正常生产经营资金需求的情况下，公司董事会可以根据公司当期经营利润和现金流情况提议公司进行中期分红。

（三）现金分红的条件及比例

在公司当年盈利且满足公司正常生产经营资金需求的情况下，公司应当采取现金方式分配利润。公司每年以现金方式分配的利润不少于当年度实现的可分配利润的30%。

（四）股票股利分配条件

在确保公司当年累计可分配利润满足当年现金分红的条件下，若公司有扩大股本规模需要，或者公司认为需要适当降低股价以满足更多公众投资者需求时，公司董事会可同时考虑进行股票股利分配。

（五）差异化的现金分红政策

公司董事会应当综合考虑公司所处行业特点、发展阶段、自身经营模式、盈利水平以及是否有重大资金支出安排等因素，区分下列情形，并按照《公司章程》规定的程序，实行差异化的现金分红政策：

（1）公司发展阶段属成熟期且无重大资金支出安排的，进行利润分配时，现金分红在本次利润分配中所占比例最低应达到80%；

（2）公司发展阶段属成熟期且有重大资金支出安排的，进行利润分配时，现金分红在本次利润分配中所占比例最低应达到40%；

（3）公司发展阶段属成长期且有重大资金支出安排的，进行利润分配时，现金分红在本次利润分配中所占比例最低应达到20%；

公司发展阶段不易区分但有重大资金支出安排的，可以按照前项规定处理。

其中，“重大资金支出安排”是指以下情形之一：

（1）公司未来十二个月内拟对外投资、收购资产或购买设备累计支出达到或超过公司最近一期经审计净资产的50%，且超过3,000万元；

（2）公司未来十二个月内拟对外投资、收购资产或购买设备累计支出达到或超过公司最近一期经审计总资产的30%。

（六）利润分配应履行的程序

董事会提出利润分配预案后，独立董事、监事会应明确发表同意意见，方能提交股东大会审议。股东大会审议利润分配方案时，公司应当提供网络投票等方式以方便股东参与股东大会表决。

公司董事会应按照公司《未来三年股东分红回报规划（2021年-2023年）》规定的利润分配政策和公司的实际经营情况制定各年的利润分配预案，董事会在利润分配预案中应说明留存的未分配利润的使用计划，独立董事应在董事会审议利润分配预案前就利润分配预案的合理性发表明确意见。具体利润分配预案应经公司董事会过半数独立董事且全体董事过半数表决同意。公司董事会未作出现金分配预案的，董事会

应在利润分配预案中披露原因及留存资金的具体用途，独立董事、监事会对此应发表独立意见。

独立董事可以征集中小股东的意见，提出分红提案，并直接提交董事会审议。

董事会提出的利润分配预案需经监事会表决通过后，方可提交公司股东大会审议。必要时，公司独立董事可在股东大会召开前向公司社会公众股股东征集其在股东大会上的投票权，独立董事行使上述职权应当取得全体独立董事过半数以上同意。

股东大会对利润分配预案进行审议前，公司应当通过多种渠道主动与股东特别是中小股东进行沟通和交流，充分听取中小股东的意见和诉求，及时答复中小股东关心的问题。

公司召开审议利润分配预案的股东大会，除现场会议投票外，公司应当向股东提供股东大会网络投票系统。利润分配方案应当由出席股东大会的股东所持表决权的过半数通过。公司股东大会对利润分配方案作出决议后，公司董事会须在股东大会召开后2个月内完成利润分配事宜。

（七）利润分配政策的调整

公司根据经营情况、投资规划和长期发展的需要，可以调整利润分配政策。调整后的利润分配政策不得违反中国证监会和证券交易所的有关规定；有关调整利润分配政策的议案需经公司董事会过半数独立董事且全体董事过半数表决同意，并经监事会发表明确同意意见后提交公司股东大会批准。股东大会审议调整利润分配政策相关事项的，应由出席股东大会的股东所持表决权的三分之二以上通过。公司应当通过网络投票等方式为中小股东参加股东大会提供便利。

（八）股东分红回报规划制定周期和相关决策机制

公司至少每三年重新审定一次股东分红回报规划，根据自身实际情况，并结合股东（特别是公众投资者）、独立董事和监事会的意见对公司正在实施的股利分配政策作出适当且必要的修改，确定该时段的股东回报计划，并提交公司股东大会通过网络投票的形式进行表决。公司董事会结合具体经营数据，充分考虑公司盈利规模、现金流量状况、发展阶段及当期资金需求，并结合股东（特别是公众投资者）、独立董事和监事会的意见，制定年度或中期分红方案，并经公司股东大会表决通过后实施。

现金分红政策的专项说明	
是否符合公司章程的规定或股东大会决议的要求：	是
分红标准和比例是否明确和清晰：	是
相关的决策程序和机制是否完备：	是
独立董事是否履职尽责并发挥了应有的作用：	是
中小股东是否有充分表达意见和诉求的机会，其合法权益是否得到了充分保护：	是
现金分红政策进行调整或变更的，条件及程序是否合规、透明：	不适用

公司报告期内盈利且母公司可供股东分配利润为正但未提出现金红利分配预案

□ 适用 √ 不适用

本报告期利润分配及资本公积金转增股本情况

√ 适用 □ 不适用

每 10 股送红股数（股）	0

每 10 股派息数（元）（含税）	9.00
分配预案的股本基数（股）	666,549,706
现金分红金额（元）（含税）	599,894,735.40
以其他方式（如回购股份）现金分红金额（元）	0.00
现金分红总额（含其他方式）（元）	599,894,735.40
可分配利润（元）	1,698,984,955.78
现金分红总额（含其他方式）占利润分配总额的比例	100%
本次现金分红情况	
其他	
利润分配或资本公积金转增预案的详细情况说明	
2021 年利润分配方案：以公司 2022 年 4 月 18 日在中国登记结算公司深圳分公司登记在册的总股本 666,549,706 股为基数，拟向全体股东每 10 股派发现金红利股利 9 元（含税），共计分配现金股利人民币 599,894,735.40 元。不送股，不以资本公积金转增股本。若利润分配方案实施前，公司股本总额发生变化的，以分配方案未来实施时股权登记日的股本总额为股本基数，按前述分配比例不变，相应确定分配总额，公司剩余未分配利润全额结转至下一年度。	

十一、公司股权激励计划、员工持股计划或其他员工激励措施的实施情况

√ 适用 □ 不适用

1、股权激励

一、限制性股票

1、2021年1月20日，公司对外披露《关于2017年和2018年限制性股票激励计划部分限制性股票回购注销完成的公告》（公告编号：2021-003）。公司已完成回购注销《2017年限制性股票激励计划》和《2018年限制性股票激励计划》的部分限制性股票合计176,945股。本次回购注销的限制性股票共涉及118名激励对象。

2、2021年4月22日、2021年5月18日公司分别召开第四届董事会第二次会议和2020年年度股东大会，审议通过了《关于回购注销2018年限制性股票激励计划部分限制性股票的议案》，同意公司回购注销《2018年限制性股票激励计划》因2020年度公司层面业绩考核不达标而不能解除限售的部分限制性股票，以及因激励对象辞职、经董事会认定不符合激励对象资格的已获授予且尚未解除限售的全部限制性股票，公司本次回购注销728名激励对象获授的限制性股票合计1,481,250股。详见公司于2021年4月24日、2021年5月19日在巨潮资讯网披露的《关于回购注销2018年限制性股票激励计划部分限制性股票的公告》（公告编号：2021-025）《2020年年度股东大会决议公告》（公告编号：2021-043）。

3、2021年7月16日，公司召开第四届董事会第七次会议，审议通过了《关于调整2018年限制性股票激励计划回购价格的议案》，同意公司2020年度权益分派实施完毕后，对《2018年限制性股票激励计划》的限制性股票回购价格做出相应调整。2021年8月4日，公司已完成上述728名激励对象获授的1,481,250股限制性股票回购注销事宜。详见公司于2021年7月17日、2021年8月5日在巨潮资讯网披露的《关于调整2018年限制性股票激励计划回购价格的公告》（公告编号：2021-060）《关于2018年限制性股票激励计划部分限制性股票回购注销完成的公告》（公告编号：2021-063）。

二、股票期权

1、2021年5月6日、2021年6月4日，公司分别召开第四届董事会第四次会议和2021年第二次临时股东大会，会议审议通过《关于审议公司<2021年股票期权激励计划（草案）>及其摘要的议案》《关于审议公司<2021年股票期权激励计划实施考核管理办法>的议案》以及《关于提请股东大会授权董事会办理2021年股票期权激励计划有关事项的议案》。详见公司于2021年5月7日在巨潮资讯网披露的《2021年股票期权激励计划（草案）》等。

2、2021年5月8日至2021年5月17日，公司通过OA系统对《激励计划》中涉及的激励对象姓名和职务进行了公示。在公示期内，公司监事会未收到任何个人或组织对公司《激励计划》激励对象提出的异议。2021年5月26日，公司披露了《监事会关于公司2021年股票期权激励计划首次授予激励对象名单公示情况及核查意见的说明》。（公告编号：2021-048）。

3、2021年6月4日，公司第四届董事会第六次会议审议通过了《关于调整公司2021年股票期权激励计划相关事项的议案》》《关于向2021年股票期权激励计划首次激励对象授予股票期权的议案》，待2020年度权益分派方案实施完毕后，股票期权的行权价格应进行相应的调整；同时因激励对象离职及个人情况发生变化，公司对激励计划授予的激励对象人数及授予权益数量进行相应调整。详见公司于2021年6月5日在巨潮资讯网披露的《关于调整公司2021年股票期权激励计划相关事项的公告》（公告编号：2021-055）《关于向2021年股票期权激励计划首次激励对象授予股票期权的公告》（公告编号：2021-056）。

4、2021年6月18日，公司根据中国证券监督管理委员会《上市公司股权激励管理办法》、深圳证券交易所、中国证券登记结算有限责任公司深圳分公司等有关规则的规定，确定以2021年6月4日为授予日，向符合授予条件的1,105名激励对象授予808.25万份股票期权,行权价格为95.68元/股。公司已完成《激励计划》首次授予登记工作。详见公司于2021年6月18日在巨潮资讯网披露的《关于2021年股票期权激励计划首次授予登记完成的公告》（公告编号：2021-058）。

公司董事、高级管理人员获得的股权激励情况

√ 适用 □ 不适用

单位：股

姓名	职务	年初持有股票期权数量	报告期新授予股票期权数量	报告期内可行权股数	报告期内已行权股数	报告期内已行权股数行权价格（元/股）	期末持有股票期权数量	报告期末市价（元/股）	期初持有限制性股票数量	本期已解锁股份数量	报告期新授予限制性股票数量	限制性股票的授予价格（元/股）	期末持有限制性股票数量
王洋	副董事长、总经理	0	0	0	0		0		15,000	0	0	26.28	0
杨铭	董事	0	50,000	0	0		50,000	81.40	7,500	0	0	26.28	0
庄喆	副总经理	0	50,000	0	0		50,000	81.40	0	0	0		0

刘丹凤	前财务负责人	0	0	0	0		0		30,000	0	0	26.28	0
邓洁	前副总经理、前财务负责人	0	30,000	0	0		30,000	81.40	3,000	0	0	26.28	0
程晓娜	前副总经理、董事会秘书	0	20,000	0	0		20,000	81.40	0	0	0		0
合计	--	0	150,000	0	0	--	150,000	--	55,500	0	0	--	0
备注（如有）													

高级管理人员的考评机制及激励情况

公司高级管理人员统一由董事会聘任。高级管理人员的薪酬由基本薪资和绩效薪资组成。基本薪资系根据公司《薪酬管理制度》等内部制度，并综合考虑其任职的职位重要性、职责、行业薪酬水平、个人能力等因素确定；绩效薪资系根据公司每年业绩实现情况、任职人员对公司经营管理的贡献等，由董事会薪酬与考核委员会审议拟定，报经董事会决定。同时考核机制可参照《广州视源电子科技股份有限公司 2021 年股票期权激励计划实施考核管理办法》。

2、员工持股计划的实施情况

□ 适用 √ 不适用

3、其他员工激励措施

□ 适用 √ 不适用

十二、报告期内的内部控制制度建设及实施情况

1、内部控制建设及实施情况

报告期内，公司根据《企业内部控制基本规范》《公司法》《证券法》《广州视源电子科技股份有限公司章程》等法律法规和其他规范性文件有关规定，完善了规范的法人治理结构和独立、科学的内部管理控制制度，内部控制措施涵盖公司层面和各业务流程层面。此外，审计委员会、内部审计部共同组成公司的内控管理体系，通过制度的制定和执行，对公司的内部控制管理进行监督与评价，促进了内部控制目标的实现。

根据公司财务报告内部控制重大缺陷的认定情况，于内部控制评价报告基准日，不存在财务报告内部控制重大缺陷，董事会认为：公司已按照企业内部控制规范体系和相关规定的要求在所有重大方面保持了有效的财务报告内部控制。根据公司非财务报告内部控制重大缺陷认定情况，于内部控制评价报告基准日，公司未发现非财务报告内部控制重大缺陷。自内部控制评价报告基准日至内部控制评价报告发出日之间未发生影响内部控制有效性评价结论的因素。

2、报告期内发现的内部控制重大缺陷的具体情况

□ 是 √ 否

十三、公司报告期内对子公司的管理控制情况

公司名称	整合计划	整合进展	整合中遇到的问题	已采取的解决措施	解决进展	后续解决计划
不适用	不适用	不适用	不适用	不适用	不适用	不适用

十四、内部控制自我评价报告或内部控制审计报告

1、内控自我评价报告

内部控制评价报告全文披露日期	2022 年 04 月 20 日	
内部控制评价报告全文披露索引	巨潮资讯网	
纳入评价范围单位资产总额占公司合并财务报表资产总额的比例	100.00%	
纳入评价范围单位营业收入占公司合并财务报表营业收入的比例	100.00%	
缺陷认定标准		
类别	财务报告	非财务报告
定性标准	公司确定的财务报告内部控制缺陷评价的定性标准如下： 1、重大缺陷：当出现下述情形时，认为可能存在重大缺陷 1）公司董事、监事和高级管理人员舞弊。 2）公司更正已公布的财务报告，以反映对舞弊或错误导致的重大错报的纠正。 3）注册会计师发现当期财务报告存在重大错报，而内部控制在运行过程中未能发现该错报。 4）公司审计委员会和审计部对内部控制的监督无效。 5）内部控制评价的结果特别是重大或重要缺陷在经过合理的时间后，并未加以改正。 6）重要业务缺乏制度控制或制度系统性失效。 重要缺陷是指单独缺陷或连同其他缺陷导致不能及时防止或发现并纠正财务报	公司确定的非财务报告内部缺陷评价的定性标准如下： 1、出现下列情形之一的，认定为重大缺陷： 1）企业经营活动严重违反国家法律法规。 2）媒体负面新闻频现，对公司声誉造成重大损害。 3）核心管理团队纷纷离职，或关键岗位人员流失严重。 4）重要业务缺乏制度控制或制度系统性失效。 5）内部控制评价的结果特别是重大缺陷或重要缺陷未得到整改。 2、出现除重大缺陷外的其他情形，按影响程度分别确定为重要缺陷或一般缺陷。

	告中虽然未达到和超过重要性水平，仍应引起管理层重视的错报。 2、一般缺陷指不构成重大缺陷或重要缺陷的其他内部控制缺陷。	
定量标准	公司确定的财务报告内部控制缺陷评价的定量标准如下： 1、利润总额潜在错报： 重大缺陷：错报≥利润总额的 5% 重要缺陷：利润总额的 3%总错报<利润总额的 5% 一般缺陷：错报<利润总额的 3% 2、资产总额潜在错报： 重大缺陷：错报≥资产总额的 3% 重要缺陷：资产总额的 0.5%的错报<资产总额的 3% 一般缺陷：错报<资产总额的 0.5% 3、营业收入潜在错报： 重大缺陷：错报≥经营收入总额的 1% 重要缺陷： 经营收入总额的 0.5%总错报<经营收入总额的 1% 一般缺陷：错报<经营收入总额的 0.5% 4、所有者权益潜在错报： 重大缺陷：错报≥所有者权益总额的 1% 重要缺陷：所有者权益总额的 0.5%益错报<所有者权益总额的 1% 一般缺陷：错报<所有者权益总额的 0.5%	公司确定的非财务报告内部控制缺陷评价的定量标准如下： 1、重大缺陷：直接财产损失金额 1000 万元以上，对公司造成较大负面影响并以公告形式对外披露 重要缺陷：直接财产损失金额 100 万元-1000 万元（含 1,000 万元），或受到国家政府部门处罚但未对公司造成负面影响 2、一般缺陷：直接财产损失金额 100 万元（含 100 万元）以下，受到省级（含省级）以下政府部门处罚但对未对公司造成负面影响
财务报告重大缺陷数量（个）	0	
非财务报告重大缺陷数量（个）	0	
财务报告重要缺陷数量（个）	0	
非财务报告重要缺陷数量（个）	0	

2、内部控制审计报告

□ 适用 √ 不适用

十五、上市公司治理专项行动自查问题整改情况

不适用

第五节 环境和社会责任

一、重大环保问题

上市公司及其子公司是否属于环境保护部门公布的重点排污单位

□ 是 √ 否

报告期内因环境问题受到行政处罚的情况

公司或子公司名称	处罚原因	违规情形	处罚结果	对上市公司生产经营的影响	公司的整改措施
无	无	无	无	无	无

参照重点排污单位披露的其他环境信息

不适用

在报告期内为减少其碳排放所采取的措施及效果

√ 适用 □ 不适用

详见公司于2022年4月20日披露的《2021年社会责任报告》。

未披露其他环境信息的原因

不适用

二、社会责任情况

详见公司于2022年4月20日披露的《2021年社会责任报告》。

三、巩固拓展脱贫攻坚成果、乡村振兴的情况

详见公司于2022年4月20日披露的《2021年社会责任报告》。

第六节 重要事项

一、承诺事项履行情况

1、公司实际控制人、股东、关联方、收购人以及公司等承诺相关方在报告期内履行完毕及截至报告期末尚未履行完毕的承诺事项

√ 适用 □ 不适用

承诺事由	承诺方	承诺类型	承诺内容	承诺时间	承诺期限	履行情况
股改承诺						
收购报告书或权益变动报告书中所作承诺						
资产重组时所作承诺	公司	关于同业竞争、关联交易、资金占用方面的承诺	视源股份及视源股份控制的其他企业不存在直接或间接从事与欣威视通及其下属企业有实质性竞争的业务活动。视源股份保证不利用视源股份的优势地位在欣威视通日常经营所涉与视源股份及视源股份控制的其他公司相竞争的业务事项上为视源股份及公司控制的其他公司谋求特殊利益，损害欣威视通及其股东的权益。视源股	2018 年 02 月 05 日	公司间接控制欣威视通期间	正常履行

			份愿意承担因违反以上承诺而给欣威视通造成的全部经济损失。			
	公司	其他承诺	公司在完成对欣威视通的收购之后，公司将按照有关法律、法规、规范性文件的要求，不损害欣威视通及其他股东的利益，保障欣威视通在人员、资产、业务、机构和财务等方面的独立性。	2018 年 02 月 05 日	公司间接控制欣威视通期间	正常履行
首次公开发行或再融资时所作承诺	周勇、刘丹凤、谢勇、李艳君、戴桦杨	股份减持承诺	若本人直接或间接持有的视源股份股票在锁定期满后两年内减持，减持价格将不低于视源股份首次公开发行股票时的价格（若视源股份上市后发生派发股利、送红股、转增股本、增发新股或配股等除息、除权行为的，则前述价格将进行相应	2020 年 01 月 18 日	2 年	正常履行

			调整）。本人减持直接或间接持有的视源股份股票时，将提前三个交易日通过视源股份发出相关公告。			
	黄正聪、王毅然、孙永辉、于伟、周开琪、尤天远	股份减持承诺	本人将主要采取二级市场集中竞价出售股票的方式减持本人所持的视源股份 A 股股票，在满足以下条件的前提下，本人可以进行减持：（一）本人承诺的锁定期届满；（二）若发生需本人向投资者进行赔偿的情形，本人已经全额承担赔偿责任；（三）如本	2020 年 01 月 18 日	2 年	正常履行

			人拟将持有的视源股份股票转给与视源股份从事相同或类似业务或与视源股份有其他竞争关系的第三方，本人已取得视源股份董事会决议批准。本人减持视源股份股票时，将提前三个交易日通过视源股份发出相关公告。本人承诺在锁定期满后两年内不减持本人直接持有的视源股份A股股票。若本人在锁定期满后两年内减持本人间接持有的视源股份A股股票，减持价格将不低于视源股份首次公开发行股票时的价格（若视源股份上市后发生派发股利、送红股、转增股本、增发新股或配股等除			

			息、除权行为的，则前述价格将进行相应调整），每年减持的股票数量将不超过本人持有的视源股份股票数量的20%。			
	视迅投资	股份减持承诺	视迅投资在锁定期满后，在遵守相关法律、法规等规则，且不违背视迅投资已作出承诺的情况下，视迅投资可根据需要以集中竞价交易、大宗交易、协议转让或其他合法方式转让全部或部分视源股份股票。视迅投资拟转让视源股份股票时，将提前三个交易日通过视源股份发出相关公告。	2020 年 01 月 18 日	长期	正常履行
	黄正聪、王毅然、孙永辉、于伟、周开琪、尤天远	关于同业竞争、关联交易、资金占用方面的承诺	1、本人及本人可控制的其他企业将不会直接或间接地以任何方式实际从事与视源	2017 年 01 月 19 日	长期	正常履行

			股份或其控股子公司的业务构成或可能构成同业竞争的任何业务活动。如有这类业务，其所产生的收益归视源股份所有。2、本人将不会以任何方式实际从事任何可能对视源股份或其控股子公司的经营和发展造成不利影响的业务或活动。3、如果本人将来出现所投资的全资、控股、参股企业实际从事的业务与视源股份或其控股子公司构成竞争的情况，本人同意将该等业务通过有效方式纳入视源股份经营以消除同业竞争的情形；视源股份有权随时要求本人出让在该等企业中的部分或全部股权/股份，本			

			人给予视源股份对该等股权/股份的优先购买权，并将尽最大努力促使有关交易的价格是公平合理的。4、本人从第三方获得的商业机会如果属于视源股份或其控股子公司主营业务范围之内的，本人将及时告知视源股份或其控股子公司，并尽可能地协助视源股份或其控股子公司取得该商业机会。5、若违反本承诺，本人将赔偿视源股份或其控股子公司因此而遭受的任何经济损失。			
	公司	其他承诺	2019 年公开发行可转换公司债券的募集资金投入建设的研发大楼均为自用，不会用于对外出售或出租。	2018 年 11 月 23 日	长期	正常履行

	公司	募集资金使用承诺	2019 年公开发行可转换公司债券募集资金到位后，公司将设立募集资金专项存储账户，按照《证券法》、《上市公司证券发行管理办法》、《深圳证券交易所上市公司募集资金管理办法》、《上市公司监管指引第 2 号——上市公司募集资金管理和使用的监管要求》等相关法律法规和《公司章程》、《募集资金管理制度》等内控制度的规定规范使用本次募集资金，公司将不会使用募集资金直接或间接投入类金融业务，也不会变相使用募集资金投入类金融业务。	2018 年 11 月 23 日	至本次可转债募集资金使用完毕之日止	正常履行
	公司	其他承诺	在 2019 年公开发行可	2018 年 11 月 23 日	至本次可转债的募集资	正常履行

			转债的募集资金使用完毕前，或本次发行募集资金未使用完毕但募集资金到位36 个月内，公司不会新增对视泰保理的资金投入，该等资金投入包括增资、借款、担保的形式。		金使用完毕之日，或本次发行募集资金未使用完毕但募集资金到位36 个月内	
	公司	分红承诺	在公司当年盈利且满足公司正常生产经营资金需求的情况下，公司应当采取现金方式分配利润。公司每年以现金方式分配的利润不少于当年度实现的可分配利润的 30%。	2021 年 04 月 28 日	3 年	正常履行
	公司	关于再融资所作承诺	2021 年非公开发行 A 股股票项目募集资金不会以任何方式直接或间接用于类金融业务；在本次募集资金使用完毕前或募集资金到位 36 个月内，不	2021 年 11 月 09 日	在本次募集资金使用完毕前或募集资金到位36 个月内	正常履行

			再新增对类金融业务的资金投入（包含增资、借款、担保等各种形式的资金投入）。			
股权激励承诺						
其他对公司中小股东所作承诺						
承诺是否按时履行	是					
如承诺超期未履行完毕的，应当详细说明未完成履行的具体原因及下一步的工作计划	不适用					

2、公司资产或项目存在盈利预测，且报告期仍处在盈利预测期间，公司就资产或项目达到原盈利预测及其原因做出说明

□ 适用 √ 不适用

二、控股股东及其他关联方对上市公司的非经营性占用资金情况

□ 适用 √ 不适用

公司报告期不存在控股股东及其他关联方对上市公司的非经营性占用资金。

三、违规对外担保情况

□ 适用 √ 不适用

公司报告期无违规对外担保情况。

四、董事会对最近一期“非标准审计报告”相关情况的说明

□ 适用 √ 不适用

五、董事会、监事会、独立董事（如有）对会计师事务所本报告期“非标准审计报告”的说明

□ 适用 √ 不适用

六、与上年度财务报告相比，会计政策、会计估计变更或重大会计差错更正的情况说明

□ 适用 √ 不适用

公司报告期无会计政策、会计估计变更或重大会计差错更正的情况。

七、与上年度财务报告相比，合并报表范围发生变化的情况说明

√ 适用 □ 不适用

一、 非同一控制下企业合并

1、本期发生的非同一控制下企业合并的情况

被购买方名称	股权取得时点	股权取得成本	股权取得比例	股权取得方式	购买日	购买日的确定依据	购买日至期末被购买方的收入	购买日至期末被购买方的净利润
苏州源控电子科技有限公司	2021.2	12,225,000.00	49.00%	现金增资	2021.2.2	工商变更	1,006,149,486.29	14,594,851.08

2、合并成本及商誉

项目	苏州源控电子科技有限公司
合并成本	12,225,000.00
—现金	12,225,000.00
—购买日之前持有的股权于购买日的公允价值	1,110,000.00
合并成本合计	13,335,000.00
减：取得的可辨认净资产公允价值份额	12,998,780.20
商誉	336,219.80

二、处置子公司

子公司名称	股权处置价款	股权处置比例	股权处置方式	丧失控制权的时点	丧失控制权时点的确定依据	处置价款与处置投资对应的合并财务报表层面享有该子公司净资产份额的差额	丧失控制权之日剩余股权的比例	丧失控制权之日剩余股权的账面价值	丧失控制权之日剩余股权的公允价值	按照公允价值重新计量剩余股权产生的利得或损失	丧失控制权之日剩余股权公允价值的确定方法及主要假设	与原子公司股权投资相关的其他综合收益转入投资损益的金额
广州源动智慧体育科技有限公司	7,680,000.00	80%	现金	2021/7/12	工商变更登记	2,673,987.27	20.00%	628,352.18	1,920,000.00	1,291,647.82	注1	0.00

注1：2021年7月，公司与自然人余杰签订《股权转让协议》，约定公司将持有的广州源动智慧体育科技有限公司80%股权以768.00万元的价格转让给余杰。广州源动智慧体育科技有限公司于2021年7月完成工商变更登记，股权转让后公司对广州源动的持股比例由100%变更为20%，广州源动不再纳入本公司的财务报表合并范围。公司依据中联国际评估咨询有限公司出具的中联国际评字[2021]第VIMPB0321号资产评估报告计算剩余股权的公允价值。

三、其他原因的合并范围变动

1、公司报告期内新设子公司

报告期内，公司新设广州视源创新科技有限公司、广州视源人工智能创新研究院有限公司 、广州视能科技有限公司、广州开得联智能科技有限公司、广州视嵘信息技术有限公司。自成立之日起，纳入合并报表范围。

2、公司报告期内注销子公司

2021年10月18日，苏州智源睿联电子科技有限公司办理工商注销手续，不再纳入财务报表合并范围。

八、聘任、解聘会计师事务所情况

现聘任的会计师事务所

境内会计师事务所名称	立信会计师事务所（特殊普通合伙）
境内会计师事务所报酬（万元）	170
境内会计师事务所审计服务的连续年限	11
境内会计师事务所注册会计师姓名	黄志业、樊芝
境内会计师事务所注册会计师审计服务的连续年限	5 年和 2 年
境外会计师事务所名称（如有）	无
境外会计师事务所报酬（万元）（如有）	0
境外会计师事务所审计服务的连续年限（如有）	无
境外会计师事务所注册会计师姓名（如有）	无
境外会计师事务所注册会计师审计服务的连续年限（如有）	无

当期是否改聘会计师事务所

□ 是 √ 否

聘请内部控制审计会计师事务所、财务顾问或保荐人情况

□ 适用 √ 不适用

九、年度报告披露后面临退市情况

□ 适用 √ 不适用

十、破产重整相关事项

□ 适用 √ 不适用

公司报告期未发生破产重整相关事项。

十一、重大诉讼、仲裁事项

√ 适用 □ 不适用

诉讼(仲裁)基本情况	涉案金额（万元）	是否形成预计负债	诉讼(仲裁)进展	诉讼(仲裁)审理结果及影响	诉讼(仲裁)判决执行情况	披露日期	披露索引
公司尚未达到重大诉讼披露标准的其他诉讼合计	301.6	否	部分诉讼（仲裁）处于审理阶段、部分诉讼（仲裁）已在报告期内结	以上诉讼（仲裁）对公司不构成重大影响。	部分已终结本次执行，部分已执行完毕。		

			案。				

十二、处罚及整改情况

□ 适用 √ 不适用

公司报告期不存在处罚及整改情况。

十三、公司及其控股股东、实际控制人的诚信状况

□ 适用 √ 不适用

十四、重大关联交易

1、与日常经营相关的关联交易

□ 适用 √ 不适用

公司报告期未发生与日常经营相关的关联交易。

2、资产或股权收购、出售发生的关联交易

□ 适用 √ 不适用

公司报告期未发生资产或股权收购、出售的关联交易。

3、共同对外投资的关联交易

□ 适用 √ 不适用

公司报告期未发生共同对外投资的关联交易。

4、关联债权债务往来

□ 适用 √ 不适用

公司报告期不存在关联债权债务往来。

5、与存在关联关系的财务公司的往来情况

□ 适用 √ 不适用

公司与存在关联关系的财务公司与关联方之间不存在存款、贷款、授信或其他金融业务。

6、公司控股的财务公司与关联方的往来情况

□ 适用 √ 不适用

公司控股的财务公司与关联方之间不存在存款、贷款、授信或其他金融业务。

7、其他重大关联交易

□ 适用 √ 不适用

公司报告期无其他重大关联交易。

十五、重大合同及其履行情况

1、托管、承包、租赁事项情况

（1）托管情况

□ 适用 √ 不适用

公司报告期不存在托管情况。

（2）承包情况

□ 适用 √ 不适用

公司报告期不存在承包情况。

（3）租赁情况

□ 适用 √ 不适用

公司报告期不存在租赁情况。

2、重大担保

□ 适用 √ 不适用

公司报告期不存在重大担保情况。

3、委托他人进行现金资产管理情况

（1）委托理财情况

□ 适用 √ 不适用

公司报告期不存在委托理财。

（2）委托贷款情况

□ 适用 √ 不适用

公司报告期不存在委托贷款。

4、其他重大合同

□ 适用 √ 不适用

公司报告期不存在其他重大合同。

十六、其他重大事项的说明

√ 适用 □ 不适用

1、2021年1月22日，公司召开第四届董事会第一次会议，审议通过了《关于签署授权许可协议之补充协议暨关联交易进展的议案》。同意公司、广州视睿与关联方闪畅信息签署《授权许可协议之补充协议》（以下简称“本补充协议”），同意依据协议内容调整授权许可费的支付安排。原协议的主要内容详见公司已于2020年7月6日在巨潮资讯网披露的《关于签订授权许可协议暨关联交易的公告》（公告编号：2020-057）。本次补充协议主要内容如下：经各方同意，原协议第六条第3项约定“后续四期授权许可费应于每年的6月1日前支付”变更为“自第二年授权许可费开始，后续四期授权许可费按季度支付，即闪畅信息应于每年7月1日、10月1日、1月1日、4月1日前支付当季度的授权许可费”。详见公司于2021年1月23日在巨潮资讯网披露的《关于签署授权许可协议之补充协议暨关联交易进展的公告》（公告编号：2021-010）。

2、2021年4月27日、2021年5月18日，公司召开第四届董事会第三次会议、第四届监事会第三次会议和2020年年度股东大会，审议通过了关于公司非公开发行A股股票的相关议案。公司拟向特定对象非公开发行不超过199,964,911股（含199,964,911股）A股股票，募集资金总额不超过209,549.44万元（含209,549.44万元），扣除发行费用后的募集资金净额将用于投资交互智能显控产品智能制造基地建设项目。详见公司于2021年4月28日、2021年5月19日在巨潮资讯网披露的《2021年非公开发行A股股票预案》《2020年年度股东大会决议公告》（公告编号：2021-043）。

3、2021年7月30日，公司签署了《苏州湖杉华芯创业投资合伙企业（有限合伙）之有限合伙协议》，公司作为有限合伙人，以自有资金人民币5,000万元出资认购产业基金苏州湖杉华芯创业投资合伙企业（有限合伙）（以下简称“湖杉华芯”）的出资份额，公司本次投资金额占投资完成后湖杉华芯已获认缴出资总额的18.45%。湖杉华芯的投资方向主要是对半导体产业链（包括上游半导体/传感器/光电/材料领域，下游应用领域，如5G、物联网产业链、工业智能、新能源及汽车电子等产业）的相关企业进行组合投资。详见公司于2021年7月31日在巨潮资讯网披露的《关于参与投资产业基金暨对外投资的公告》（公告编号：2021-062）。

4、2021年9月16日，公司收到中国证券监督管理委员会（以下简称“中国证监会”）出具的《中国证监会行政许可申请受理单》（受理序号：212427）。中国证监会依法对公司提交的非公开发行A股股票的行政许可申请材料进行了审查，认为申请材料齐全，符合法定形式，决定对公司本次行政许可申请予以受理。详见公司于2021年9月17日在巨潮资讯网披露的《关于非公开发行A股股票申请获得中国证监会受理的公告》（公告编号：2021-073）。

5、2021年10月15日，公司召开第四届董事会第九次会议，审议通过了《关于投资扩建总部暨签署投资协议的议案》，同意公司以自有或自筹资金投资人民币9亿元建设“视源股份总部扩建项目”，用于开展公司主要技术和产品的基础研究。同日，公司与广州开发区投资促进局签署了《视源股份总部扩建项目投资合作协议》。详见公司于2021年10月16日在巨潮资讯网披露的《关于签署投资协议的公告》（公告编号：2021-078）。

6、2021年10月15日，召开第四届董事会第九次会议和第四届监事会第八次会议，会议审议通过了《关于增加部分募投项目实施主体并以募集资金向全资子公司实缴注册资本的议案》，同意公司在不改变2019年公开发行可转换公司债券募集资金用途的前提下，增加合肥视源领行的全资子公司合肥视研电子科技有限公司合肥视研作为“家电智能控制产品建设项目”的实施主体之一，“家电智能控制产品建设项目”的实施主体由合肥视源领行变更为合肥视源领行和合肥视研，同意合肥视源领行使用“家电智能控制产品建设项目”的募集资金实缴此前其已认缴合肥视研的注册资本802.80万元，由合肥视研开立募集资金专户管理该等募集资金。详见公司于2021年10月16日在巨潮资讯网披露的《关于增加部分募投项目实施主体并以募集资金向全资子公司实缴注册资本的公告》（公告编号：2021-079）。

7、2021年10月22日，公司与上海兴橙投资管理有限公司（普通合伙人，以下简称“上海兴橙”）、井冈山齐粤股权投资合伙企业（有限合伙）（普通合伙人，以下简称“井冈山齐粤”）、井冈山夏至股权投资合伙企业（有限合伙）（有限合伙人，以下简称“井冈山夏至”）、黄埔投资控股（广州）有限公司（有限合伙人，以下简称“黄埔投资”）、知识城（广州）金融服务有限公司（有限合伙人，以下简称“知识城金融服务”）等签署了《广东芯未来一期私募股权投资基金合伙企业（有限合伙）合伙协议》（以下简称“《合伙协议》”），公司与井冈山齐粤、井冈山夏至、黄埔投资、知识城金融服务等以新增入伙的方式成为广东芯未来一期私募股权投资基金合伙企业（有限合伙）（以下简称“芯未来”）的合伙人。公司作为有限合伙人，以

自有资金人民币5,000万元出资，占《合伙协议》约定的全部合伙人认缴完成后该有限合伙企业出资总额人民币5.075亿元的9.85%。芯未来的主要投资方向为《广州市新兴产业发展目录》中新一代信息技术领域及广州市黄埔区、广州开发区、广州高新区重点支持持和鼓励发展的IAB、NEM、区块链、工业互联网等新兴产业领域。详见公司于2021年10月23日在巨潮资讯网披露的《关于参与设立产业基金暨对外投资的公告》（公告编号：2021-080）。

8、2021年11月10日，公司对外披露《关于<中国证监会行政许可项目审查一次反馈意见通知书>之反馈回复的公告》（公告编号：2021-086），已按照中国证监会反馈意见的要求对所涉及的事项逐一进行了核查、分析和回复，详见公司于同日在巨潮资讯网披露的《关于广州视源电子科技股份有限公司非公开发行A股股票申请文件反馈意见的回复》。

截至本报告日，公司非公开发行A股股票申请已获得中国证监会核准批复，公司拟向特定对象非公开发行不超过199,964,911股（含199,964,911股）A股股票，募集资金总额不超过199,549.44万元（含199,549.44万元）。

十七、公司子公司重大事项

□ 适用 √ 不适用

第七节 股份变动及股东情况

一、股份变动情况

1、股份变动情况

单位：股

	本次变动前		本次变动增减（+，－）					本次变动后	
	数量	比例	发行新股	送股	公积金转股	其他	小计	数量	比例
一、有限售条件股份	267,884,877	40.09%	0	0	0	-52,491,715	-52,491,715	215,393,162	32.31%
1、国家持股	0	0.00%	0	0	0	0	0	0	0.00%
2、国有法人持股	0	0.00%	0	0	0	0	0	0	0.00%
3、其他内资持股	209,669,127	31.38%	0	0	0	-52,487,965	-52,487,965	157,181,162	23.58%
其中：境内法人持股	0	0.00%	0	0	0	0	0	157,181,162	23.58%
境内自然人持股	209,669,127	31.38%	0	0	0	3,331,037	3,331,037	433,472,685	65.03%
4、外资持股	58,215,750	8.71%	0	0	0	-3,750	-3,750	58,212,000	8.73%
其中：境外法人持股	0	0.00%	0	0	0	0	0	0	0.00%
境外自然人持股	58,215,750	8.71%	0	0	0	-3,750	-3,750	58,212,000	8.73%
二、无限售条件股份	400,323,024	59.91%	0	0	0	50,833,520	50,833,520	451,156,544	67.69%
1、人民币普通股	400,323,024	59.91%	0	0	0	50,833,520	50,833,520	451,156,544	67.69%
2、境内上市的外资股	0	0.00%	0	0	0	0	0	0	0.00%
3、境外上市的外资股	0	0.00%	0	0	0	0	0	0	0.00%
4、其他	0	0.00%	0	0	0	0	0	0	0.00%
三、股份总数	668,207,901	100.00%	0	0	0	-1,658,195	-1,658,195	666,549,706	100.00%

股份变动的原因

√ 适用 □ 不适用

1、2021年1月20日，公司在巨潮资讯网对外披露《关于2017年和2018年限制性股票激励计划部分限制性股票回购注销完

成的公告》（公告编号：2021-003）。公司已完成回购注销《2017年限制性股票激励计划》和《2018年限制性股票激励计划》的部分限制性股票合计176,945股。

2、公司分别于2021年4月22日、2021年5月18日召开了第四届董事会第二次会议和2020年年度股东大会，审议通过了《关于回购注销2018年限制性股票激励计划部分限制性股票的议案》《关于拟减少注册资本及修改<公司章程>的议案》，同意公司回购注销《2018年限制性股票激励计划》因2020年度公司层面业绩考核不达标而不能解除限售的部分限制性股票，以及因激励对象辞职、经董事会认定不符合激励对象资格的已获授予且尚未解除限售的全部限制性股票，公司本次回购注销728名激励对象获授的限制性股票合计1,481,250股。详见公司于2021年4月24日、2021年5月19日、2021年8月5日在巨潮资讯网披露的《关于回购注销2018年限制性股票激励计划部分限制性股票的公告》（公告编号：2021-025）《2020年年度股东大会决议公告》（公告编号：2021-043）《关于2018年限制性股票激励计划部分限制性股票回购注销完成的公告》（公告编号：2021-063）。

股份变动的批准情况

√ 适用 □ 不适用

如上

股份变动的过户情况

□ 适用 √ 不适用

股份变动对最近一年和最近一期基本每股收益和稀释每股收益、归属于公司普通股股东的每股净资产等财务指标的影响

√ 适用 □ 不适用

报告期内，公司回购注销2017年和2018年限制性股票激励计划部分限制性股票，公司总股本由668,207,901股减至666,549,706股。本次股份变动，对公司最近一年和最近一期基本每股收益和稀释每股收益、归属于公司普通股股东的每股净资产等财务指标的影响详见“第二节 公司简介和主要财务指标 第六点 主要会计数据和财务指标 ”。

公司认为必要或证券监管机构要求披露的其他内容

□ 适用 √ 不适用

2、限售股份变动情况

√ 适用 □ 不适用

单位：股

股东名称	期初限售股数	本期增加限售股数	本期解除限售股数	期末限售股数	限售原因	解除限售日期
2018 年限制性股票激励计划首次及预留部分激励对象	1,619,075	0	1,619,075	0	股权激励限售股	根据公司《2018 年限制性股票激励计划》回购注销的约定
2017 年限制性股票激励计划首次及预留部分激励对象	39,120	0	39,120	0	股权激励限售股	根据公司《2017 年限制性股票激励计划》回购注销的约定
孙永辉	56,456,400	0	56,456,400	0	根据董事、监事、高管股份	按董事、监事、高管股份管理

					管理相关规定，其已不再持有高管锁定股	相关规定
刘丹凤	7,731,000	0	180,000	7,551,000	高管锁定股	按董事、监事、高管股份管理相关规定
庄喆	54,000	0	13,500	40,500	高管锁定股	按董事、监事、高管股份管理相关规定
杨铭	29,812	0	7,500	22,312	高管锁定股	按董事、监事、高管股份管理相关规定
王洋	22,500	0	15,000	7,500	高管锁定股	按董事、监事、高管股份管理相关规定
邓洁	7,500	0	500	7,000	高管锁定股	按董事、监事、高管股份管理相关规定
周勇	56,370	0	56,370	0	根据董事、监事、高管股份管理相关规定，其已不再持有高管锁定股	按董事、监事、高管股份管理相关规定
谢勇	45,000	0	45,000	0	根据董事、监事、高管股份管理相关规定，其已不再持有高管锁定股	按董事、监事、高管股份管理相关规定
合计	66,060,777	0	58,432,465	7,628,312	--	--

注：1、2021 年 1 月 20 日，公司在巨潮资讯网对外披露《关于 2017 年和 2018 年限制性股票激励计划部分限制性股票回购注销完成的公告》（公告编号：2021-003）。公司已完成回购注销《2017 年限制性股票激励计划》和《2018 年限制性股票激励计划》的部分限制性股票合计 176,945 股。

2、2021 年 8 月 5 日，公司在巨潮资讯网对外披露《关于 2018 年限制性股票激励计划部分限制性股票回购注销完成的公告》（公告编号：2021-063）。公司已完成回购注销《2018 年限制性股票激励计划》的部分限制性股票合计 1,481,250 股。

二、证券发行与上市情况

1、报告期内证券发行（不含优先股）情况

□ 适用 √ 不适用

2、公司股份总数及股东结构的变动、公司资产和负债结构的变动情况说明

√ 适用 □ 不适用

1、2021 年 1 月 20 日，公司在巨潮资讯网对外披露《关于 2017 年和 2018 年限制性股票激励计划部分限制性股票回购注销完成的公告》（公告编号：2021-003）。公司已完成回购注销《2017 年限制性股票激励计划》和《2018 年限制性股票激励计划》的部分限制性股票合计 176,945 股。

2、公司分别于 2021 年 4 月 22 日、2021 年 5 月 18 日召开了第四届董事会第二次会议和 2020 年年度股东大会，审议通过了《关于回购注销 2018 年限制性股票激励计划部分限制性股票的议案》《关于拟减少注册资本及修改<公司章程>的议案》，同意公司回购注销《2018 年限制性股票激励计划》因 2020 年度公司层面业绩考核不达标而不能解除限售的部分限制性股票，以及因激励对象辞职、经董事会认定不符合激励对象资格的已获授予且尚未解除限售的全部限制性股票，公司本次拟回购注销 728 名激励对象获授的限制性股票合计 1,481,250 股，总回购金额为 40,151,982.75 元；同意公司注册资本由人民币 668,030,956 元减少至 666,549,706 元。详见公司于 2021 年 4 月 24 日在巨潮资讯网披露的《关于回购注销 2018 年限制性股票激励计划部分限制性股票的公告》（公告编号：2021-025）；详见公司于 2021 年 5 月 19 日在巨潮资讯网披露的《2020 年年度股东大会决议公告》（公告编号：2021-043）和《减资公告》（公告编号：2021-044）；详见公司于 2021 年 8 月 5 日在巨潮资讯网披露的《关于 2018 年限制性股票激励计划部分限制性股票回购注销完成的公告》（公告编号：2021-063）。

3、现存的内部职工股情况

□ 适用 √ 不适用

三、股东和实际控制人情况

1、公司股东数量及持股情况

单位：股

报告期末普通股股东总数	19,543	年度报告披露日前上一月末普通股股东总数	18,356	报告期末表决权恢复的优先股股东总数（如有）（参见注 8）	0	年度报告披露日前上一月末表决权恢复的优先股股东总数（如有）（参见注 8）	0

持股 5%以上的股东或前 10 名股东持股情况								
股东名称	股东性质	持股比例	报告期末持股数量	报告期内增减变动情	持有有限售条件的股	持有无限售条件的股	质押、标记或冻结情况	
							股份状态	数量

				况	份数量	份数量		
黄正聪	境外自然人	11.64%	77,616,000	0	58,212,000	19,404,000		
王毅然	境内自然人	11.38%	75,856,000	0	56,892,000	18,964,000		
孙永辉	境内自然人	11.29%	75,275,200	0	0	75,275,200		
于伟	境内自然人	5.54%	36,960,000	0	27,720,000	9,240,000		
周开琪	境内自然人	5.20%	34,636,800	0	25,977,600	8,659,200		
尤天远	境内自然人	4.09%	27,280,000	0	20,460,000	6,820,000		
云南视迅企业管理有限公司	境内非国有法人	3.71%	24,750,000	-8,250,000	0	24,750,000		
吴彩平	境内自然人	2.76%	18,420,009	-1,366,600	0	18,420,009		
任锐	境内自然人	2.53%	16,896,000	0	12,672,000	4,224,000		
香港中央结算有限公司	境外法人	2.49%	16,627,130	6793752	0	16,627,130		
战略投资者或一般法人因配售新股成为前 10 名股东的情况（如有）（参见注 3）	无							
上述股东关联关系或一致行动的说明	黄正聪、王毅然、孙永辉、于伟、周开琪、尤天远为一致行动人。							
上述股东涉及委托/受托表决权、放弃表决权情况的说明	无							

前 10 名无限售条件股东持股情况			
股东名称	报告期末持有无限售条件股份数量	股份种类	
		股份种类	数量
孙永辉	75,275,200	人民币普通股	75,275,200
云南视迅企业管理有限公司	24,750,000	人民币普通股	24,750,000
黄正聪	19,404,000	人民币普通股	19,404,000
王毅然	18,964,000	人民币普通股	18,964,000
吴彩平	18,420,009	人民币普通股	18,420,009
香港中央结算有限公司	16,627,130	人民币普通股	16,627,130

方掀	16,082,000	人民币普通股	16,082,000
操亮亮	15,449,400	人民币普通股	15,449,400
招商银行股份有限公司－泓德丰润三年持有期混合型证券投资基金	10,988,187	人民币普通股	10,988,187
云南视欣企业管理有限公司	10,701,900	人民币普通股	10,701,900
前 10 名无限售流通股股东之间，以及前 10 名无限售流通股股东和前 10 名股东之间关联关系或一致行动的说明	黄正聪、王毅然、孙永辉、于伟、周开琪、尤天远为一致行动人。		
前 10 名普通股股东参与融资融券业务情况说明（如有）（参见注 4）	无		

公司前 10 名普通股股东、前 10 名无限售条件普通股股东在报告期内是否进行约定购回交易

□ 是 √ 否

公司前 10 名普通股股东、前 10 名无限售条件普通股股东在报告期内未进行约定购回交易。

2、公司控股股东情况

控股股东性质：无控股主体

控股股东类型：不存在

公司不存在控股股东情况的说明

公司无控股股东，黄正聪、王毅然、孙永辉、于伟、周开琪和尤天远六人为公司共同实际控制人。

控股股东报告期内变更

□ 适用 √ 不适用

公司报告期控股股东未发生变更。

3、公司实际控制人及其一致行动人

实际控制人性质：境内自然人;境外自然人

实际控制人类型：自然人

实际控制人姓名	与实际控制人关系	国籍	是否取得其他国家或地区居留权
黄正聪	本人	中国	是
王毅然	本人	中国	否
孙永辉	本人	中国	否
于伟	本人	中国	否
尤天远	本人	中国	否
周开琪	本人	中国	否
主要职业及职务	王毅然现任公司董事长，黄正聪、于伟、尤天远现任公司董事，周开琪现任公司副总		

	经理。
过去 10 年曾控股的境内外上市公司情况	无

实际控制人报告期内变更

□ 适用 √ 不适用

公司报告期实际控制人未发生变更。

公司与实际控制人之间的产权及控制关系的方框图

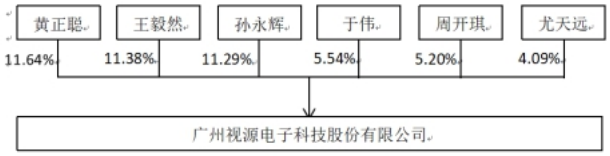

实际控制人通过信托或其他资产管理方式控制公司

□ 适用 √ 不适用

4、公司控股股东或第一大股东及其一致行动人累计质押股份数量占其所持公司股份数量比例达到 80%

□ 适用 √ 不适用

5、其他持股在 10%以上的法人股东

□ 适用 √ 不适用

6、控股股东、实际控制人、重组方及其他承诺主体股份限制减持情况

□ 适用 √ 不适用

四、股份回购在报告期的具体实施情况

股份回购的实施进展情况

□ 适用 √ 不适用

采用集中竞价方式减持回购股份的实施进展情况

□ 适用 √ 不适用

第八节 优先股相关情况

□ 适用 √ 不适用

报告期公司不存在优先股。

第九节 债券相关情况

□ 适用 √ 不适用

第十节 财务报告

一、审计报告

审计意见类型	标准的无保留意见
审计报告签署日期	2022 年 04 月 20 日
审计机构名称	立信会计师事务所(特殊普通合伙)
审计报告文号	信会师报字[2022]第 ZC10154 号
注册会计师姓名	黄志业、樊芝

审计报告正文

立信会计师事务所(特殊普通合伙)
BDO CHINA SHU LUN PAN CERTIFIED PUBLIC ACCOUNTANTS LLP

审计报告

信会师报字[2022]第ZC10154号

广州视源电子科技股份有限公司全体股东：

一、审计意见

我们审计了广州视源电子科技股份有限公司（以下简称视源股份）财务报表，包括2021年12月31日的合并及母公司资产负债表，2021年度的合并及母公司利润表、合并及母公司现金流量表、合并及母公司所有者权益变动表以及相关财务报表附注。

我们认为，后附的财务报表在所有重大方面按照企业会计准则的规定编制，公允反映了视源股份2021年12月31日的合并及母公司财务状况以及2021年度的合并及母公司经营成果和现金流量。

二、形成审计意见的基础

我们按照中国注册会计师审计准则的规定执行了审计工作。审计报告的“注册会计师对财务报表审计的责任”部分进一步阐述了我们在这些准则下的责任。按照中国注册会计师职业道德守则，我们独立于视源股份，并履行了职业道德方面的其他责任。我们相信，我们获取的审计证据是充分、适当的，为发表审计意见提供了基础。

三、关键审计事项

关键审计事项是我们根据职业判断，认为对本期财务报表审计最为重要的事项。这些事项的应对以对财务报表整体进行审计并形成审计意见为背景，我们不对这些事项单独发表意见。

我们在审计中识别出的关键审计事项汇总如下：

关键审计事项	该事项在审计中是如何应对的
（一）收入确认	
如合并财务报表附注三（二十四）及附注五（四十五）所列示，视源股份在履行了合同中的履约义务，即在客户取得相关商品或服务控制权时确认收入。2021年度，公司主营业务收入为人民币2,104,940.31万元，占营业收入总额的99.17%。收入确认是否在恰当的会计期间入账可能存在错报风险且营业收入是视源股份的关键业绩指标之一。因此，我们将收入确认作为关键审计事项。	1、了解、评价并测试与销售业务相关的内部控制； 2、通过访谈、抽样检查销售合同等，对产品销售收入确认时点进行分析评估； 3、分析各月的收入波动、主要产品的收入变化； 4、检查与收入确认相关的支持性文件，包括销售合同、订单、销售发票、产品运输单、客户签收单等； 5、针对资产负债日前后确认的销售收入核对至客户签收单等支持性文件，确认收入是否记录在正确的会计期间； 6、结合函证程序，检查收入确认的真实性。

关键审计事项	该事项在审计中是如何应对的
（二）委外加工	
视源股份是以技术研发为核心的高新技术企业，产品的生产主要采用委外加工模式。鉴于该类业务发生频繁，涉及众多外协加工厂，产生错报的固有风险较高。因此，我们将委外加工业务作为关键审计事项。	1、了解、评估并测试与委外加工业务相关的内部控制； 2、对委外加工费执行月度波动分析，结合行业特征识别和调查异常波动； 3、核对财务系统委外加工费记录与业务系统委外订单信息及原材料、产成品收发记录的一致性，识别和调查异常的情况； 4、从委外加工费记录中选取样本执行抽样测试，检查发货单等支持性文件； 5、核查主要外协加工厂与发行人之间不存在关联关系，不存在其他利益往来。

四、其他信息

视源股份管理层（以下简称管理层）对其他信息负责。其他信息包括视源股份2021年年度报告中涵盖的信息，但不包括财务报表和我们的审计报告。

我们对财务报表发表的审计意见不涵盖其他信息，我们也不对其他信息发表任何形式的鉴证结论。

结合我们对财务报表的审计，我们的责任是阅读其他信息，在此过程中，考虑其他信息是否与财务报表或我们在审计过程中了解到的情况存在重大不一致或者似乎存在重大错报。

基于我们已执行的工作，如果我们确定其他信息存在重大错报，我们应当报告该事实。在这方面，我们无任何事项需要报告。

五、管理层和治理层对财务报表的责任

管理层负责按照企业会计准则的规定编制财务报表，使其实现公允反映，并设计、执行和维护必要的内部控制，以使财务报表不存在由于舞弊或错误导致的重大错报。

在编制财务报表时，管理层负责评估视源股份的持续经营能力，披露与持续经营相关的事项（如适用），并运用持续经营假设，除非计划进行清算、终止运营或别无其他现实的选择。

治理层负责监督视源股份的财务报告过程。

六、注册会计师对财务报表审计的责任

我们的目标是对财务报表整体是否不存在由于舞弊或错误导致的重大错报获取合理保证，并出具包含审计意见的审计报告。合理保证是高水平的保证，但并不能保证按照审计准则执行的审计在某一重大错

报存在时总能发现。错报可能由于舞弊或错误导致，如果合理预期错报单独或汇总起来可能影响财务报表使用者依据财务报表作出的经济决策，则通常认为错报是重大的。

在按照审计准则执行审计工作的过程中，我们运用职业判断，并保持职业怀疑。同时，我们也执行以下工作：

（一）识别和评估由于舞弊或错误导致的财务报表重大错报风险，设计和实施审计程序以应对这些风险，并获取充分、适当的审计证据，作为发表审计意见的基础。由于舞弊可能涉及串通、伪造、故意遗漏、虚假陈述或凌驾于内部控制之上，未能发现由于舞弊导致的重大错报的风险高于未能发现由于错误导致的重大错报的风险。

（二）了解与审计相关的内部控制，以设计恰当的审计程序，但目的并非对内部控制的有效性发表意见。

（三）评价管理层选用会计政策的恰当性和作出会计估计及相关披露的合理性。

（四）对管理层使用持续经营假设的恰当性得出结论。同时，根据获取的审计证据，就可能导致对视源股份持续经营能力产生重大疑虑的事项或情况是否存在重大不确定性得出结论。如果我们得出结论认为存在重大不确定性，审计准则要求我们在审计报告中提请报表使用者注意财务报表中的相关披露；如果披露不充分，我们应当发表非无保留意见。我们的结论基于截至审计报告日可获得的信息。然而，未来的事项或情况可能导致视源股份不能持续经营。

（五）评价财务报表的总体列报（包括披露）、结构和内容，并评价财务报表是否公允反映相关交易和事项。

（六）就视源股份中实体或业务活动的财务信息获取充分、适当的审计证据，以对合并财务报表发表审计意见。我们负责指导、监督和执行集团审计，并对审计意见承担全部责任。

我们与治理层就计划的审计范围、时间安排和重大审计发现等事项进行沟通，包括沟通我们在审计中识别出的值得关注的内部控制缺陷。

我们还就已遵守与独立性相关的职业道德要求向治理层提供声明，并与治理层沟通可能被合理认为影响我们独立性的所有关系和其他事项，以及相关的防范措施（如适用）。

从与治理层沟通过的事项中，我们确定哪些事项对本期财务报表审计最为重要，因而构成关键审计事项。我们在审计报告中描述这些事项，除非法律法规禁止公开披露这些事项，或在极少数情形下，如果合理预期在审计报告中沟通某事项造成的负面后果超过在公众利益方面产生的益处，我们确定不应在审计报告中沟通该事项。

(此页无正文，为签字盖章页)

立信会计师事务所
(特殊普通合伙)

中国注册会计师：黄志业(项目合伙人)

中国注册会计师：樊　芝

中国 上海

二〇二二年四月十八日

二、财务报表

财务附注中报表的单位为：元

1、合并资产负债表

编制单位：广州视源电子科技股份有限公司

单位：元

项目	2021 年 12 月 31 日	2020 年 12 月 31 日
流动资产：		
货币资金	4,998,038,138.90	3,829,087,980.76
结算备付金		
拆出资金		
交易性金融资产	23,515,218.00	446,633,304.86
衍生金融资产		
应收票据	8,305,976.57	40,292,753.13
应收账款	166,731,000.93	128,009,018.88
应收款项融资	123,012,388.09	357,904,915.10
预付款项	22,233,606.71	29,717,596.17
应收保费		
应收分保账款		
应收分保合同准备金		
其他应收款	36,407,543.53	31,394,235.17
其中：应收利息		
应收股利		
买入返售金融资产		
存货	2,382,526,382.52	1,828,671,696.09
合同资产		
持有待售资产		4,000,000.00
一年内到期的非流动资产	250,139,333.33	250,000,000.00
其他流动资产	413,395,541.88	80,942,780.76
流动资产合计	8,424,305,130.46	7,026,654,280.92
非流动资产：		
发放贷款和垫款		
债权投资	4,021,885,193.98	3,237,955,027.76

其他债权投资		
长期应收款	412,783.81	760,431.28
长期股权投资	113,346,935.99	106,418,594.29
其他权益工具投资	1,794,634.87	8,610,001.00
其他非流动金融资产	85,000,000.00	
投资性房地产		
固定资产	1,590,890,095.42	1,336,839,822.87
在建工程	352,386,415.19	201,928,134.75
生产性生物资产		
油气资产		
使用权资产	42,384,575.39	
无形资产	380,745,823.57	309,577,590.67
开发支出		
商誉	94,712,308.14	94,376,088.34
长期待摊费用	15,303,108.00	16,209,612.37
递延所得税资产	292,967,308.52	190,380,154.31
其他非流动资产	91,631,661.57	30,644,860.54
非流动资产合计	7,083,460,844.45	5,533,700,318.18
资产总计	15,507,765,974.91	12,560,354,599.10
流动负债：		
短期借款	1,076,036,426.74	797,513,026.49
向中央银行借款		
拆入资金		
交易性金融负债		70,474,941.61
衍生金融负债		
应付票据	337,591,442.91	244,679,350.29
应付账款	2,651,552,332.06	2,210,120,510.04
预收款项		
合同负债	1,219,346,108.79	791,257,557.47
卖出回购金融资产款		
吸收存款及同业存放		
代理买卖证券款		
代理承销证券款		
应付职工薪酬	433,125,394.24	342,362,352.76

应交税费	205,745,692.80	83,113,529.37
其他应付款	379,815,186.93	350,545,326.54
其中：应付利息		
应付股利		
应付手续费及佣金		
应付分保账款		
持有待售负债		
一年内到期的非流动负债	14,840,459.10	
其他流动负债	76,400,788.34	57,502,694.61
流动负债合计	6,394,453,831.91	4,947,569,289.18
非流动负债：		
保险合同准备金		
长期借款	200,150,000.00	
应付债券		
其中：优先股		
永续债		
租赁负债	26,929,679.40	
长期应付款		
长期应付职工薪酬		
预计负债	247,665,118.53	200,711,102.89
递延收益	78,123,482.64	82,802,433.27
递延所得税负债	30,365,744.27	8,898,063.26
其他非流动负债		
非流动负债合计	583,234,024.84	292,411,599.42
负债合计	6,977,687,856.75	5,239,980,888.60
所有者权益：		
股本	666,549,706.00	668,030,956.00
其他权益工具		
其中：优先股		
永续债		
资本公积	1,834,965,438.82	1,741,417,969.10
减：库存股		39,407,400.00
其他综合收益	-8,683,363.84	-365,616.87
专项储备		

盈余公积	333,274,853.00	274,273,284.67
一般风险准备		
未分配利润	5,529,483,878.85	4,554,550,333.40
归属于母公司所有者权益合计	8,355,590,512.83	7,198,499,526.30
少数股东权益	174,487,605.33	121,874,184.20
所有者权益合计	8,530,078,118.16	7,320,373,710.50
负债和所有者权益总计	15,507,765,974.91	12,560,354,599.10

法定代表人：王毅然　　主管会计工作负责人：胡利华　　会计机构负责人：薛丹

2、母公司资产负债表

单位：元

项目	2021 年 12 月 31 日	2020 年 12 月 31 日
流动资产：		
货币资金	540,297,629.94	530,999,343.78
交易性金融资产	23,515,218.00	131,944,202.65
衍生金融资产		
应收票据		
应收账款	314,151.89	2,657,451.10
应收款项融资	20,213,205.35	14,000,000.00
预付款项	67,861.81	109,240.26
其他应收款	93,998,745.83	53,178,202.18
其中：应收利息		
应收股利		
存货	477.88	69,574.17
合同资产		
持有待售资产		
一年内到期的非流动资产	40,000,000.00	200,000,000.00
其他流动资产	315,143,438.80	6,233,998.11
流动资产合计	1,033,550,729.50	939,192,012.25
非流动资产：		
债权投资	2,233,143,680.54	2,237,998,333.32
其他债权投资		
长期应收款		
长期股权投资	2,704,509,324.84	2,399,865,745.49

其他权益工具投资	1,794,634.87	3,610,001.00
其他非流动金融资产	50,000,000.00	
投资性房地产		
固定资产	273,418,835.89	286,275,459.05
在建工程		
生产性生物资产		
油气资产		
使用权资产		
无形资产	109,536,976.12	116,838,688.56
开发支出		
商誉		
长期待摊费用	2,957,665.09	3,697,329.29
递延所得税资产	97,620,077.03	86,465,540.97
其他非流动资产	39,209,610.48	2,826,853.79
非流动资产合计	5,512,190,804.86	5,137,577,951.47
资产总计	6,545,741,534.36	6,076,769,963.72
流动负债：		
短期借款	300,258,333.33	398,281,830.88
交易性金融负债		70,474,941.61
衍生金融负债		
应付票据	350,000,000.00	50,000,000.00
应付账款	441,871,037.71	337,957,708.37
预收款项		
合同负债	172,097,311.45	89,111,771.73
应付职工薪酬	14,203,176.93	7,994,459.74
应交税费	651,703.60	1,872,269.58
其他应付款	1,224,280,826.13	1,492,006,780.10
其中：应付利息		
应付股利		
持有待售负债		
一年内到期的非流动负债		
其他流动负债	19,767,775.78	8,431,014.81
流动负债合计	2,523,130,164.93	2,456,130,776.82
非流动负债：		

长期借款	200,150,000.00	
应付债券		
其中：优先股		
永续债		
租赁负债		
长期应付款		
长期应付职工薪酬		
预计负债	2,244,926.89	3,536,469.87
递延收益	37,602,074.27	39,755,541.57
递延所得税负债	19,294,575.39	4,515,312.93
其他非流动负债		
非流动负债合计	259,291,576.55	47,807,324.37
负债合计	2,782,421,741.48	2,503,938,101.19
所有者权益：		
股本	666,549,706.00	668,030,956.00
其他权益工具		
其中：优先股		
永续债		
资本公积	1,916,931,575.37	1,854,700,786.43
减：库存股		39,407,400.00
其他综合收益	-529,024.60	
专项储备		
盈余公积	333,274,853.00	274,273,284.67
未分配利润	847,092,683.11	815,234,235.43
所有者权益合计	3,763,319,792.88	3,572,831,862.53
负债和所有者权益总计	6,545,741,534.36	6,076,769,963.72

3、合并利润表

单位：元

项目	2021 年度	2020 年度
一、营业总收入	21,225,711,766.91	17,129,315,322.12
其中：营业收入	21,225,711,766.91	17,129,315,322.12
利息收入		
已赚保费		

手续费及佣金收入		
二、营业总成本	19,379,167,640.96	15,084,174,471.60
其中：营业成本	15,839,108,590.07	12,582,249,408.75
利息支出		
手续费及佣金支出		
退保金		
赔付支出净额		
提取保险责任合同准备金净额		
保单红利支出		
分保费用		
税金及附加	79,907,887.89	69,860,063.41
销售费用	1,370,338,186.68	1,008,334,776.91
管理费用	977,734,736.31	688,551,563.31
研发费用	1,163,313,854.72	881,423,876.79
财务费用	-51,235,614.71	-146,245,217.57
其中：利息费用	65,094,351.09	73,943,633.25
利息收入	114,535,594.30	157,251,290.02
加：其他收益	43,911,546.07	59,790,215.45
投资收益（损失以“—”号填列）	203,283,710.51	112,039,901.30
其中：对联营企业和合营企业的投资收益	8,082,780.39	-491,122.68
以摊余成本计量的金融资产终止确认收益		
汇兑收益（损失以“-”号填列）		
净敞口套期收益（损失以“—”号填列）		
公允价值变动收益（损失以“—”号填列）	13,515,246.00	-24,565,036.86
信用减值损失（损失以“-”号填列）	1,293,915.16	-2,062,338.52
资产减值损失（损失以“-”号填列）	-293,245,645.63	-151,217,967.17
资产处置收益（损失以“-”	15,485,595.63	12,901,102.02

号填列）		
三、营业利润（亏损以“—”号填列）	1,830,788,493.69	2,052,026,726.74
加：营业外收入	49,240,168.33	35,520,375.70
减：营业外支出	22,260,807.31	14,645,947.31
四、利润总额（亏损总额以“—”号填列）	1,857,767,854.71	2,072,901,155.13
减：所得税费用	154,274,037.09	161,075,605.79
五、净利润（净亏损以“—”号填列）	1,703,493,817.62	1,911,825,549.34
（一）按经营持续性分类		
1.持续经营净利润（净亏损以“—”号填列）	1,703,493,817.62	1,911,825,549.34
2.终止经营净利润（净亏损以“—”号填列）		
（二）按所有权归属分类		
1.归属于母公司股东的净利润	1,698,984,955.78	1,901,523,935.57
2.少数股东损益	4,508,861.84	10,301,613.77
六、其他综合收益的税后净额	-8,317,746.97	-4,934,438.52
归属母公司所有者的其他综合收益的税后净额	-8,317,746.97	-4,932,376.77
（一）不能重分类进损益的其他综合收益	-4,779,024.60	
1.重新计量设定受益计划变动额		
2.权益法下不能转损益的其他综合收益		
3.其他权益工具投资公允价值变动	-4,779,024.60	
4.企业自身信用风险公允价值变动		
5.其他		
（二）将重分类进损益的其他综合收益	-3,538,722.37	-4,932,376.77
1.权益法下可转损益的其他综合收益		
2.其他债权投资公允价值变动		
3.金融资产重分类计入其		

他综合收益的金额		
4.其他债权投资信用减值准备		
5.现金流量套期储备		
6.外币财务报表折算差额	-3,538,722.37	-4,932,376.77
7.其他		
归属于少数股东的其他综合收益的税后净额	0.00	-2,061.75
七、综合收益总额	1,695,176,070.65	1,906,891,110.82
归属于母公司所有者的综合收益总额	1,690,667,208.81	1,896,591,558.80
归属于少数股东的综合收益总额	4,508,861.84	10,299,552.02
八、每股收益：		
（一）基本每股收益	2.61	2.91
（二）稀释每股收益	2.61	2.91

本期发生同一控制下企业合并的，被合并方在合并前实现的净利润为：0.00 元，上期被合并方实现的净利润为：0.00 元。

法定代表人：王毅然　　主管会计工作负责人：胡利华　　会计机构负责人：薛丹

4、母公司利润表

单位：元

项目	2021 年度	2020 年度
一、营业收入	826,603,025.55	1,058,163,212.86
减：营业成本	785,595,504.27	1,013,174,491.30
税金及附加	3,069,504.69	2,480,517.71
销售费用	371,322.87	719,091.93
管理费用	105,492,912.15	85,408,138.52
研发费用	40,941,104.49	29,974,504.71
财务费用	763,121.02	-13,214,500.47
其中：利息费用	15,192,523.05	41,944,414.30
利息收入	15,236,801.38	55,908,705.63
加：其他收益	11,482,487.13	21,467,480.09
投资收益（损失以“－”号填列）	830,293,951.47	98,353,501.31
其中：对联营企业和合营	11,131,364.09	1,554,097.27

企业的投资收益		
以摊余成本计量的金融资产终止确认收益（损失以“-”号填列）		
净敞口套期收益（损失以“—”号填列）		
公允价值变动收益（损失以“—”号填列）	13,515,246.00	-29,254,139.07
信用减值损失（损失以“-”号填列）	-388,858.44	-23,767,878.11
资产减值损失（损失以“-”号填列）	-4,397.41	-8,197.96
资产处置收益（损失以“-”号填列）	10,789,944.93	782,205.90
二、营业利润（亏损以“—”号填列）	756,057,929.74	7,193,941.32
加：营业外收入	13,508,819.52	6,280,354.30
减：营业外支出	6,264,959.64	2,761,952.52
三、利润总额（亏损总额以“—”号填列）	763,301,789.62	10,712,343.10
减：所得税费用	5,707,815.76	-51,014,677.60
四、净利润（净亏损以“—”号填列）	757,593,973.86	61,727,020.70
（一）持续经营净利润（净亏损以“—”号填列）	757,593,973.86	61,727,020.70
（二）终止经营净利润（净亏损以“—”号填列）		
五、其他综合收益的税后净额	-529,024.60	
（一）不能重分类进损益的其他综合收益	-529,024.60	
1.重新计量设定受益计划变动额		
2.权益法下不能转损益的其他综合收益		
3.其他权益工具投资公允价值变动	-529,024.60	
4.企业自身信用风险公允价值变动		
5.其他		
（二）将重分类进损益的其他		

综合收益		
1.权益法下可转损益的其他综合收益		
2.其他债权投资公允价值变动		
3.金融资产重分类计入其他综合收益的金额		
4.其他债权投资信用减值准备		
5.现金流量套期储备		
6.外币财务报表折算差额		
7.其他		
六、综合收益总额	757,064,949.26	61,727,020.70
七、每股收益：		
（一）基本每股收益		
（二）稀释每股收益		

5、合并现金流量表

单位：元

项目	2021 年度	2020 年度
一、经营活动产生的现金流量：		
销售商品、提供劳务收到的现金	23,945,595,638.12	17,886,589,832.45
客户存款和同业存放款项净增加额		
向中央银行借款净增加额		
向其他金融机构拆入资金净增加额		
收到原保险合同保费取得的现金		
收到再保业务现金净额		
保户储金及投资款净增加额		
收取利息、手续费及佣金的现金		
拆入资金净增加额		

回购业务资金净增加额		
代理买卖证券收到的现金净额		
收到的税费返还	308,761,623.59	192,096,842.11
收到其他与经营活动有关的现金	210,624,395.74	271,659,331.34
经营活动现金流入小计	24,464,981,657.45	18,350,346,005.90
购买商品、接受劳务支付的现金	18,143,356,343.42	13,464,741,838.25
客户贷款及垫款净增加额		
存放中央银行和同业款项净增加额		
支付原保险合同赔付款项的现金		
拆出资金净增加额		
支付利息、手续费及佣金的现金		
支付保单红利的现金		
支付给职工以及为职工支付的现金	2,040,278,472.57	1,548,469,767.43
支付的各项税费	547,412,779.58	558,905,537.61
支付其他与经营活动有关的现金	1,032,284,965.10	790,710,830.10
经营活动现金流出小计	21,763,332,560.67	16,362,827,973.39
经营活动产生的现金流量净额	2,701,649,096.78	1,987,518,032.51
二、投资活动产生的现金流量：		
收回投资收到的现金	909,400,326.15	2,726,223,159.00
取得投资收益收到的现金	92,845,279.59	74,722,536.66
处置固定资产、无形资产和其他长期资产收回的现金净额	24,661,276.41	21,114,971.95
处置子公司及其他营业单位收到的现金净额	4,972,593.05	28,390,000.00
收到其他与投资活动有关的现金		
投资活动现金流入小计	1,031,879,475.20	2,850,450,667.61
购建固定资产、无形资产和其他长期资产支付的现金	685,342,236.72	458,789,813.38
投资支付的现金	1,577,923,318.77	4,637,872,825.99

质押贷款净增加额		
取得子公司及其他营业单位支付的现金净额	61,411,544.83	
支付其他与投资活动有关的现金	9,462,792.28	
投资活动现金流出小计	2,334,139,892.60	5,096,662,639.37
投资活动产生的现金流量净额	-1,302,260,417.40	-2,246,211,971.76
三、筹资活动产生的现金流量：		
吸收投资收到的现金	22,115,438.28	25,000,000.00
其中：子公司吸收少数股东投资收到的现金	22,115,438.28	25,000,000.00
取得借款收到的现金	790,383,346.49	738,894,576.98
收到其他与筹资活动有关的现金	972,406,134.03	775,018,534.01
筹资活动现金流入小计	1,784,904,918.80	1,538,913,110.99
偿还债务支付的现金	515,255,787.92	315,013,329.43
分配股利、利润或偿付利息支付的现金	681,969,508.37	506,679,230.09
其中：子公司支付给少数股东的股利、利润		
支付其他与筹资活动有关的现金	498,401,920.35	805,525,422.67
筹资活动现金流出小计	1,695,627,216.64	1,627,217,982.19
筹资活动产生的现金流量净额	89,277,702.16	-88,304,871.20
四、汇率变动对现金及现金等价物的影响	-26,155,623.40	-23,724,554.23
五、现金及现金等价物净增加额	1,462,510,758.14	-370,723,364.68
加：期初现金及现金等价物余额	3,523,758,900.76	3,894,482,265.44
六、期末现金及现金等价物余额	4,986,269,658.90	3,523,758,900.76

6、母公司现金流量表

单位：元

项目	2021 年度	2020 年度
一、经营活动产生的现金流量：		
销售商品、提供劳务收到的现	1,038,040,097.33	1,253,777,297.26

金		
收到的税费返还	1,679,673.79	21,742,887.61
收到其他与经营活动有关的现金	57,470,064.42	131,877,225.43
经营活动现金流入小计	1,097,189,835.54	1,407,397,410.30
购买商品、接受劳务支付的现金	445,465,939.43	974,237,749.91
支付给职工以及为职工支付的现金	52,924,008.90	52,955,246.32
支付的各项税费	9,704,126.73	5,172,878.30
支付其他与经营活动有关的现金	125,087,720.79	127,238,105.80
经营活动现金流出小计	633,181,795.85	1,159,603,980.33
经营活动产生的现金流量净额	464,008,039.69	247,793,429.97
二、投资活动产生的现金流量：		
收回投资收到的现金	543,760,000.00	2,606,246,107.17
取得投资收益收到的现金	757,313,174.14	67,783,969.94
处置固定资产、无形资产和其他长期资产收回的现金净额	18,052,419.07	6,229,897.30
处置子公司及其他营业单位收到的现金净额	21,626,396.94	
收到其他与投资活动有关的现金		
投资活动现金流入小计	1,340,751,990.15	2,680,259,974.41
购建固定资产、无形资产和其他长期资产支付的现金	35,485,423.31	18,191,511.77
投资支付的现金	596,999,972.00	3,481,995,889.73
取得子公司及其他营业单位支付的现金净额	283,599,158.32	
支付其他与投资活动有关的现金		
投资活动现金流出小计	916,084,553.63	3,500,187,401.50
投资活动产生的现金流量净额	424,667,436.52	-819,927,427.09
三、筹资活动产生的现金流量：		
吸收投资收到的现金		
取得借款收到的现金	500,000,000.00	397,889,503.11
收到其他与筹资活动有关的现	566,838,625.00	722,027,495.83

金		
筹资活动现金流入小计	1,066,838,625.00	1,119,916,998.94
偿还债务支付的现金	397,889,503.11	1,018,551.58
分配股利、利润或偿付利息支付的现金	680,288,098.45	502,822,185.91
支付其他与筹资活动有关的现金	868,065,783.75	641,415,859.41
筹资活动现金流出小计	1,946,243,385.31	1,145,256,596.90
筹资活动产生的现金流量净额	-879,404,760.31	-25,339,597.96
四、汇率变动对现金及现金等价物的影响	27,570.26	-91,752.02
五、现金及现金等价物净增加额	9,298,286.16	-597,565,347.10
加：期初现金及现金等价物余额	528,222,863.78	1,125,788,210.88
六、期末现金及现金等价物余额	537,521,149.94	528,222,863.78

7、合并所有者权益变动表

本期金额

单位：元

项目	2021 年度														
	归属于母公司所有者权益													少数股东权益	所有者权益合计
	股本	其他权益工具			资本公积	减：库存股	其他综合收益	专项储备	盈余公积	一般风险准备	未分配利润	其他	小计		
		优先股	永续债	其他											
一、上年期末余额	668,030,956.00				1,741,417,969.10	39,407,400.00	-365,616.87		274,273,284.67	0.00	4,554,550,333.40		7,198,499,526.30	121,874,184.20	7,320,373,710.50
加：会计政策变更															
前期差错更正															
同一控制下企业合并															

其他															
二、本年期初余额	668,030,956.00				1,741,417,969.10	39,407,400.00	-365,616.87		274,273,284.67		4,554,550,333.40		7,198,499,526.30	121,874,184.20	7,320,373,710.50
三、本期增减变动金额（减少以“—”号填列）	-1,481,250.00				93,547,469.72	-39,407,400.00	-8,317,746.97		59,001,568.33		974,933,545.45		1,157,090,986.53	52,613,421.13	1,209,704,407.66
（一）综合收益总额							-8,317,746.97				1,698,984,955.78		1,690,667,208.81	4,508,861.84	1,695,176,070.65
（二）所有者投入和减少资本	-1,481,250.00				93,547,469.72	-39,407,400.00							131,473,619.72	48,541,895.50	180,015,515.22
1．所有者投入的普通股														26,029,634.91	26,029,634.91
2．其他权益工具持有者投入资本															
3．股份支付计入所有者权益的金额					139,329,483.81								139,329,483.81	15,658,453.45	154,987,937.26
4．其他	-1,481,250.00				-45,782,014.09	-39,407,400.00							-7,855,864.09	6,853,807.14	-1,002,056.95
（三）利润分配									59,001,568.33		-725,551,274.33		-666,549,706.00	-437,336.21	-666,987,042.21

1．提取盈余公积									59,001,568.33		-59,001,568.33				
2．提取一般风险准备															
3．对所有者（或股东）的分配											-666,549,706.00		-666,549,706.00	-437,336.21	-666,987,042.21
4．其他															
（四）所有者权益内部结转											1,499,864.00		1,499,864.00		1,499,864.00
1．资本公积转增资本（或股本）															
2．盈余公积转增资本（或股本）															
3．盈余公积弥补亏损															
4．设定受益计划变动额结转留存收益															
5．其他综合收益结转留存收益											1,499,864.00		1,499,864.00		1,499,864.00
6．其他															
（五）专项储备															
1．本期提取															
2．本期使用															
（六）其他															
四、本期期末余额	666,549,706.00				1,834,965,438.82	0.00	-8,683,363.84		333,274,853.00	0.00	5,529,483,878.85		8,355,590,512.83	174,487,605.33	8,530,078,118.16

上期金额

单位：元

项目	2020 年年度														
	归属于母公司所有者权益													少数股东权益	所有者权益合计
	股本	其他权益工具			资本公积	减：库存股	其他综合收益	专项储备	盈余公积	一般风险准备	未分配利润	其他	小计		
		优先股	永续债	其他											
一、上年期末余额	655,661,343.00			190,232,178.63	787,371,820.84	126,110,091.91	4,566,759.90		268,100,582.60		3,148,864,683.27		4,928,687,276.33	90,440,685.56	5,019,127,961.89
加：会计政策变更															
前期差错更正															
同一控制下企业合并															
其他															
二、本年期初余额	655,661,343.00			190,232,178.63	787,371,820.84	126,110,091.91	4,566,759.90		268,100,582.60		3,148,864,683.27		4,928,687,276.33	90,440,685.56	5,019,127,961.89
三、本期增减变动金额（减少以“－”号填列）	12,369,613.00			-190,232,178.63	954,046,148.26	-86,702,691.91	-4,932,376.77		6,172,702.07		1,405,685,650.13		2,269,812,249.97	31,433,498.64	2,301,245,748.61
（一）综合收益总额							-4,932,376.77				1,901,523,935.57		1,896,591,558.80	10,299,552.02	1,906,891,110.82
（二）所有者投入和减少资本	12,369,613.0			-190,232,178	954,046,148.26	-85,330,127.04							861,513,709.67	21,133,946.62	882,647,656.29

	0			.63											
1．所有者投入的普通股														23,000,000.00	23,000,000.00
2．其他权益工具持有者投入资本	12,546,558.00			-190,027,097.76	967,354,501.17								789,873,961.41		789,873,961.41
3．股份支付计入所有者权益的金额					-9,194,224.46								-9,194,224.46	4,476.93	-9,189,747.53
4．其他	-176,945.00			-205,080.87	-4,114,128.45	-85,330,127.04							80,833,972.72	-1,870,530.31	78,963,442.41
（三）利润分配						-1,372,564.87			6,172,702.07		-495,838,285.44		-488,293,018.50		-488,293,018.50
1．提取盈余公积									6,172,702.07		-6,172,702.07				
2．提取一般风险准备															
3．对所有者（或股东）的分配						-1,372,564.87					-489,665,583.37		-488,293,018.50		-488,293,018.50
4．其他															
（四）所有者权益内部结转															
1．资本公积转增资本（或股本）															
2．盈余公积转增资本（或股本）															

3．盈余公积弥补亏损															
4．设定受益计划变动额结转留存收益															
5．其他综合收益结转留存收益															
6．其他															
（五）专项储备															
1．本期提取															
2．本期使用															
（六）其他															
四、本期期末余额	668,030,956.00				1,741,417,969.10	39,407,400.00	-365,616.87		274,273,284.67		4,554,550,333.40		7,198,499,526.30	121,874,184.20	7,320,373,710.50

8、母公司所有者权益变动表

本期金额

单位：元

项目	2021 年度											
	股本	其他权益工具			资本公积	减：库存股	其他综合收益	专项储备	盈余公积	未分配利润	其他	所有者权益合计
		优先股	永续债	其他								
一、上年期末余额	668,030,956.00				1,854,700,786.43	39,407,400.00			274,273,284.67	815,234,235.43		3,572,831,862.53
加：会计政策变更												
前期差错更正												
其他										-184,251.		-184,251.85

										85		
二、本年期初余额	668,030,956.00				1,854,700,786.43	39,407,400.00			274,273,284.67	815,049,983.58		3,572,647,610.68
三、本期增减变动金额（减少以“－”号填列）	-1,481,250.00				62,230,788.94	-39,407,400.00	-529,024.60		59,001,568.33	32,042,699.53		190,672,182.20
（一）综合收益总额							-529,024.60			757,593,973.86		757,064,949.26
（二）所有者投入和减少资本	-1,481,250.00				62,230,788.94	-39,407,400.00						100,156,938.94
1. 所有者投入的普通股												
2. 其他权益工具持有者投入资本												
3. 股份支付计入所有者权益的金额					100,156,938.94							100,156,938.94
4. 其他	-1,481,250.00				-37,926,150.00	-39,407,400.00						
（三）利润分配									59,001,568.33	-725,551,274.33		-666,549,706.00
1. 提取盈余公积									59,001,568.33	-59,001,568.33		
2. 对所有者（或股东）的分配										-666,549,706.00		-666,549,706.00
3. 其他												

（四）所有者权益内部结转												
1. 资本公积转增资本（或股本）												
2. 盈余公积转增资本（或股本）												
3. 盈余公积弥补亏损												
4. 设定受益计划变动额结转留存收益												
5. 其他综合收益结转留存收益												
6. 其他												
（五）专项储备												
1. 本期提取												
2. 本期使用												
（六）其他												
四、本期期末余额	666,549,706.00				1,916,931,575.37		-529,024.60		333,274,853.00	847,092,683.11		3,763,319,792.88

上期金额

单位：元

项目	2020 年年度											
	股本	其他权益工具			资本公积	减：库存股	其他综合收益	专项储备	盈余公积	未分配利润	其他	所有者权益合计
		优先股	永续债	其他								
一、上年期末余额	655,661,343.00			190,232,178.63	901,164,839.97	126,110,091.91			268,100,582.60	1,247,488,056.02		3,136,536,908.31
加：会计政策变更												

前期差错更正												
其他										1,857,444.15		1,857,444.15
二、本年期初余额	655,661,343.00			190,232,178.63	901,164,839.97	126,110,091.91			268,100,582.60	1,249,345,500.17		3,138,394,352.46
三、本期增减变动金额（减少以“－”号填列）	12,369,613.00			-190,232,178.63	953,535,946.46	-86,702,691.91			6,172,702.07	-434,111,264.74		434,437,510.07
（一）综合收益总额										61,727,020.70		61,727,020.70
（二）所有者投入和减少资本	12,369,613.00			-190,232,178.63	953,535,946.46	-85,330,127.04						861,003,507.87
1．所有者投入的普通股												
2．其他权益工具持有者投入资本	12,546,558.00			-190,027,097.76	967,354,501.17							789,873,961.41
3．股份支付计入所有者权益的金额					-9,189,747.53							-9,189,747.53
4．其他	-176,945.00			-205,080.87	-4,628,807.18	-85,330,127.04						80,319,293.99
（三）利润分配						-1,372,564.87			6,172,702.07	-495,838,285.44		-488,293,018.50
1．提取盈余公积									6,172,702.07	-6,172,702.07		
2．对所有者（或股东）的分配						-1,372,564.87				-489,665,583.37		-488,293,018.50
3．其他												

（四）所有者权益内部结转												
1．资本公积转增资本（或股本）												
2．盈余公积转增资本（或股本）												
3．盈余公积弥补亏损												
4．设定受益计划变动额结转留存收益												
5．其他综合收益结转留存收益												
6．其他												
（五）专项储备												
1．本期提取												
2．本期使用												
（六）其他												
四、本期期末余额	668,030,956.00				1,854,700,786.43	39,407,400.00			274,273,284.67	815,234,235.43		3,572,831,862.53

三、公司基本情况

广州视源电子科技股份有限公司（以下简称“公司”或“本公司”），原名广州视源电子科技有限公司，是于2011年11月16日由黄正聪、王毅然、孙永辉、于伟、周开琪、尤天远等33名自然人和广州视迅投资管理有限公司共同发起设立的股份有限公司。公司统一社会信用代码：914401167837604004。2017年1月，公司在深圳证券交易所上市。所属行业为计算机、通信和其他电子设备制造业。

截至2021年12月31日止，本公司累计发行股本总数666,549,706.00股，注册资本为666,549,706.00元，本公司注册地和办公地为广州黄埔区云埔四路6号。

本公司及纳入合并财务报表范围的子公司（以下简称“本集团”）主要从事：技术进出口；工程和技术研究和试验发展；计算机、软件及辅助设备批发；货物进出口（专营专控商品除外）；计算机、软件及辅助设备零售；家用视听设备零售；软件开发；信息技术咨询服务；计算机和辅助设备修理；家用电子产品修理；(依法须经批准的项目，经相关部门批准后方可开展经营活动)。

股东黄正聪、王毅然、孙永辉、于伟、周开琪、尤天远6名自然人股东于2011年6月签订了《一致行动协议》并于2012年1月签订补充协议，各方同意共同作为一致行动人行使本公司的股东权利，有效期至公司实现首次公开发行股票并上市之日起满五年之日止。2022年1月17日，6名自然人股东再次续签《一致行动协议》，协议有效期自各方完成签署之日起至满三年之日止。黄正聪、王毅然、孙永辉、于伟、周开琪、尤天远6名自然人股东于2021年12月31日合计持有本公司49.14%股权，为本公司的实际控制人。

本财务报表业经公司全体董事于2022年4月20日批准报出。

关于本期的合并报表范围及其变化情况，详见“本附注八、合并范围的变更”；本公司子公司的相关信息，详见本附注“九、在其他主体中的权益”。

四、财务报表的编制基础

1、编制基础

本财务报表按照财政部颁布的《企业会计准则——基本准则》和各项具体会计准则、企业会计准则应用指南、企业会计准则解释及其他相关规定（以下合称“企业会计准则”），以及中国证券监督管理委员会《公开发行证券的公司信息披露编报规则第15号——财务报告的一般规定》的相关规定编制。

2、持续经营

本财务报表以持续经营为基础编制。

五、重要会计政策及会计估计

具体会计政策和会计估计提示：

重要提示：本集团根据实际生产经营特点制定了具体会计政策和会计估计，详见应收款项的预期信用损失的计量（附注五（10））、存货的计价方法（附注五（15））、固定资产折旧（附注五（24））、无形资产摊销（附注五（30））、商誉减值准备的会计估计（附注五（31））、股份支付（附注五（37））、收入的确认时点（附注五（39））。

1、遵循企业会计准则的声明

本财务报表符合财政部颁布的企业会计准则的要求，真实、完整地反映了本公司2021年12月31日的合并及母公司财务状况以及2021年度的合并及母公司经营成果和现金流量。

2、会计期间

自公历1月1日至12月31日止为一个会计年度。

3、营业周期

本集团营业周期为12个月。

4、记账本位币

本公司采用人民币为记账本位币。本公司下属子公司根据其经营所处的主要经济环境确定其记账本位币，编制财务报表时折算为人民币。

5、同一控制下和非同一控制下企业合并的会计处理方法

同一控制下企业合并：合并方在企业合并中取得的资产和负债（包括最终控制方收购被合并方而形成的商誉），按照合并日被合并方资产、负债在最终控制方合并财务报表中的账面价值为基础计量。在合并中取得的净资产账面价值与支付的合并对价账面价值（或发行股份面值总额）的差额，调整资本公积中的股本溢价，资本公积中的股本溢价不足冲减的，调整留存收益。

非同一控制下企业合并：合并成本为购买方在购买日为取得被购买方的控制权而付出的资产、发生或承担的负债以及发行的权益性证券的公允价值。合并成本大于合并中取得的被购买方可辨认净资产公允价值份额的差额，确认为商誉；合并成本小于合并中取得的被购买方可辨认净资产公允价值份额的差额，计入当期损益。在合并中取得的被购买方符合确认条件的各项可辨认资产、负债及或有负债在购买日按公允价值计量。

为企业合并发生的直接相关费用于发生时计入当期损益；为企业合并而发行权益性证券或债务性证券的交易费用，计入权益性证券或债务性证券的初始确认金额。

6、合并财务报表的编制方法

合并范围

合并财务报表的合并范围以控制为基础确定，合并范围包括本公司及全部子公司。控制，是指公司拥有对被投资方的权力，通过参与被投资方的相关活动而享有可变回报，并且有能力运用对被投资方的权力影响其回报金额。

合并程序

本公司将整个企业集团视为一个会计主体，按照统一的会计政策编制合并财务报表，反映本企业集团整体财务状况、经营成果和现金流量。本公司与子公司、子公司相互之间发生的内部交易的影响予以抵销。内部交易表明相关资产发生减值损失的，全额确认该部分损失。

如子公司采用的会计政策、会计期间与本公司不一致的，在编制合并财务报表时，按本公司的会计政策、会计期间进行必要的调整。

子公司所有者权益、当期净损益和当期综合收益中属于少数股东的份额分别在合并资产负债表中所有者权益项目下、合并利润表中净利润项目下和综合收益总额项目下单独列示。子公司少数股东分担的当期亏损超过了少数股东在该子公司期初所有者权益中所享有份额而形成的余额，冲减少数股东权益。

增加子公司或业务

在报告期内，因同一控制下企业合并增加子公司或业务的，将子公司或业务合并当期期初至报告期末的经营成果和现金流量纳入合并财务报表，同时对合并财务报表的期初数和比较报表的相关项目进行调整，视同合并后的报告主体自最终控制方开始控制时点起一直存在。

因追加投资等原因能够对同一控制下的被投资方实施控制的，在取得被合并方控制权之前持有的股权投资，在取得原股权之日与合并方和被合并方同处于同一控制之日孰晚日起至合并日之间已确认有关损益、其他综合收益以及其他净资产变动，分别冲减比较报表期间的期初留存收益或当期损益。

在报告期内，因非同一控制下企业合并增加子公司或业务的，以购买日确定的各项可辨认资产、负债及或有负债的公允价值为基础自购买日起纳入合并财务报表。

因追加投资等原因能够对非同一控制下的被投资方实施控制的，对于购买日之前持有的被购买方的股

权，按照该股权在购买日的公允价值进行重新计量，公允价值与其账面价值的差额计入当期投资收益。购买日之前持有的被购买方的股权涉及的以后可重分类进损益的其他综合收益、权益法核算下的其他所有者权益变动转为购买日所属当期投资收益。

处置子公司

① 一般处理方法

因处置部分股权投资或其他原因丧失了对被投资方控制权时，对于处置后的剩余股权投资，按照其在丧失控制权日的公允价值进行重新计量。处置股权取得的对价与剩余股权公允价值之和，减去按原持股比例计算应享有原有子公司自购买日或合并日开始持续计算的净资产的份额与商誉之和的差额，计入丧失控制权当期的投资收益。与原有子公司股权投资相关的以后可重分类进损益的其他综合收益、权益法核算下的其他所有者权益变动，在丧失控制权时转为当期投资收益

② 分步处置子公司

通过多次交易分步处置对子公司股权投资直至丧失控制权的，处置对子公司股权投资的各项交易的条款、条件以及经济影响符合以下一种或多种情况，通常表明该多次交易事项为一揽子交易：

i．这些交易是同时或者在考虑了彼此影响的情况下订立的；

ii．这些交易整体才能达成一项完整的商业结果；

iii．一项交易的发生取决于其他至少一项交易的发生；

iv．一项交易单独看是不经济的，但是和其他交易一并考虑时是经济的。

各项交易属于一揽子交易的，将各项交易作为一项处置子公司并丧失控制权的交易进行会计处理；在丧失控制权之前每一次处置价款与处置投资对应的享有该子公司净资产份额的差额，在合并财务报表中确认为其他综合收益，在丧失控制权时一并转入丧失控制权当期的损益。

各项交易不属于一揽子交易的，在丧失控制权之前，按不丧失控制权的情况下部分处置对子公司的股权投资进行会计处理；在丧失控制权时，按处置子公司一般处理方法进行会计处理。

购买子公司少数股权

因购买少数股权新取得的长期股权投资与按照新增持股比例计算应享有子公司自购买日或合并日开始持续计算的净资产份额之间的差额，调整合并资产负债表中的资本公积中的股本溢价，资本公积中的股本溢价不足冲减的，调整留存收益。

不丧失控制权的情况下部分处置对子公司的股权投资

处置价款与处置长期股权投资相对应享有子公司自购买日或合并日开始持续计算的净资产份额之间的差额，调整合并资产负债表中的资本公积中的股本溢价，资本公积中的股本溢价不足冲减的，调整留存收益。

7、合营安排分类及共同经营会计处理方法

合营安排分为共同经营和合营企业。

共同经营，是指合营方享有该安排相关资产且承担该安排相关负债的合营安排。

本公司确认与共同经营中利益份额相关的下列项目：

（1）确认本集团单独所持有的资产，以及按本集团份额确认共同持有的资产；

（2）确认本集团单独所承担的负债，以及按本集团份额确认共同承担的负债；

（3）确认出售本集团享有的共同经营产出份额所产生的收入；

（4）按本集团份额确认共同经营因出售产出所产生的收入；

（5）确认单独所发生的费用，以及按本集团份额确认共同经营发生的费用。

本集团对合营企业的投资采用权益法核算，详见本附注“五、（22）长期股权投资”。

8、现金及现金等价物的确定标准

现金，是指本集团的库存现金以及可以随时用于支付的存款。现金等价物，是指本集团持有的期限短、流动性强、易于转换为已知金额的现金、价值变动风险很小的投资。

9、外币业务和外币报表折算

外币业务

外币业务采用交易发生日的即期汇率作为折算汇率将外币金额折合成人民币记账。

资产负债表日外币货币性项目余额按资产负债表日即期汇率折算，由此产生的汇兑差额，除属于与购建符合资本化条件的资产相关的外币专门借款产生的汇兑差额按照借款费用资本化的原则处理外，均计入当期损益。

外币财务报表的折算

资产负债表中的资产和负债项目，采用资产负债表日的即期汇率折算；所有者权益项目除“未分配利润”项目外，其他项目采用发生时的即期汇率折算。利润表中的收入和费用项目，采用交易发生日的即期汇率折算。

处置境外经营时，将与该境外经营相关的外币财务报表折算差额，自所有者权益项目转入处置当期损益。

10、金融工具

本集团在成为金融工具合同的一方时，确认一项金融资产、金融负债或权益工具。

1、金融工具的分类

(1) 金融资产

根据本集团管理金融资产的业务模式和金融资产的合同现金流量特征，金融资产于初始确认时分类为：

--以摊余成本计量的金融资产

--以公允价值计量且其变动计入其他综合收益的金融资产

--以公允价值计量且其变动计入当期损益的金融资产。

本集团将同时符合下列条件且未被指定为以公允价值计量且其变动计入当期损益的金融资产，分类为以摊余成本计量的金融资产：

--业务模式是以收取合同现金流量为目标；

--合同现金流量仅为对本金和以未偿付本金金额为基础的利息的支付。

本集团将同时符合下列条件且未被指定为以公允价值计量且其变动计入当期损益的金融资产，分类为以公允价值计量且其变动计入其他综合收益的金融资产（债务工具）：

--业务模式既以收取合同现金流量又以出售该金融资产为目标；

--合同现金流量仅为对本金和以未偿付本金金额为基础的利息的支付。

对于非交易性权益工具投资，本集团可以在初始确认时将其不可撤销地指定为以公允价值计量且其变动计入其他综合收益的金融资产（权益工具）。该指定在单项投资的基础上作出，且相关投资从发行者的角度符合权益工具的定义。

除上述以摊余成本计量和以公允价值计量且其变动计入其他综合收益的金融资产外，本公司将其余所有的金融资产分类为以公允价值计量且其变动计入当期损益的金融资产。在初始确认时，如果能够消除或显著减少会计错配，本集团可以将本应分类为摊余成本计量或以公允价值计量且其变动计入其他综合收益的金融资产不可撤销地指定为以公允价值计量且其变动计入当期损益的金融资产。

(2) 金融负债

金融负债于初始确认时分类为：

--以公允价值计量且其变动计入当期损益的金融负债

--以摊余成本计量的金融负债

符合以下条件之一的金融负债可在初始计量时指定为以公允价值计量且其变动计入当期损益的金融负债：

① 该项指定能够消除或显著减少会计错配。

② 根据正式书面文件载明的企业风险管理或投资策略，以公允价值为基础对金融负债组合或金融资产和金融负债组合进行管理和业绩评价，并在企业内部以此为基础向关键管理人员报告。

③该金融负债包含需单独分拆的嵌入衍生工具。

2、金融工具的确认依据和计量方法

(1) 以摊余成本计量的金融资产

以摊余成本计量的金融资产包括应收票据、应收账款、其他应收款、长期应收款、债权投资等，按公允价值进行初始计量，相关交易费用计入初始确认金额；不包含重大融资成分的应收账款以及本公司决定不考虑不超过一年的融资成分的应收账款，以合同交易价格进行初始计量。

持有期间采用实际利率法计算的利息计入当期损益。

收回或处置时，将取得的价款与该金融资产账面价值之间的差额计入当期损益。

(2) 以公允价值计量且其变动计入其他综合收益的金融资产（债务工具）

以公允价值计量且其变动计入其他综合收益的金融资产（债务工具）包括应收款项融资、其他债权投资等，按公允价值进行初始计量，相关交易费用计入初始确认金额。该金融资产按公允价值进行后续计量，公允价值变动除采用实际利率法计算的利息、减值损失或利得和汇兑损益之外，均计入其他综合收益。

终止确认时，之前计入其他综合收益的累计利得或损失从其他综合收益中转出，计入当期损益。

(3) 以公允价值计量且其变动计入其他综合收益的金融资产（权益工具）

以公允价值计量且其变动计入其他综合收益的金融资产（权益工具）包括其他权益工具投资等，按公允价值进行初始计量，相关交易费用计入初始确认金额。该金融资产按公允价值进行后续计量，公允价值变动计入其他综合收益。取得的股利计入当期损益。

终止确认时，之前计入其他综合收益的累计利得或损失从其他综合收益中转出，计入留存收益。

(4) 以公允价值计量且其变动计入当期损益的金融资产

以公允价值计量且其变动计入当期损益的金融资产包括交易性金融资产、衍生金融资产、其他非流动金融资产等，按公允价值进行初始计量，相关交易费用计入当期损益。该金融资产按公允价值进行后续计量，公允价值变动计入当期损益。

(5) 以公允价值计量且其变动计入当期损益的金融负债

以公允价值计量且其变动计入当期损益的金融负债包括交易性金融负债、衍生金融负债等，按公允价值进行初始计量，相关交易费用计入当期损益。该金融负债按公允价值进行后续计量，公允价值变动计入当期损益。

终止确认时，其账面价值与支付的对价之间的差额计入当期损益。

(6)以摊余成本计量的金融负债

以摊余成本计量的金融负债包括短期借款、应付票据、应付账款、其他应付款、长期借款、应付债券、长期应付款，按公允价值进行初始计量，相关交易费用计入初始确认金额。

持有期间采用实际利率法计算的利息计入当期损益。

终止确认时，将支付的对价与该金融负债账面价值之间的差额计入当期损益。

3、金融资产终止确认和金融资产转移

满足下列条件之一时，本公司终止确认金融资产：

--收取金融资产现金流量的合同权利终止；

--金融资产已转移，且已将金融资产所有权上几乎所有的风险和报酬转移给转入方；

--金融资产已转移，虽然本公司既没有转移也没有保留金融资产所有权上几乎所有的风险和报酬，但是未保留对金融资产的控制。

发生金融资产转移时，如保留了金融资产所有权上几乎所有的风险和报酬的，则不终止确认该金融资产。

在判断金融资产转移是否满足上述金融资产终止确认条件时，采用实质重于形式的原则。

公司将金融资产转移区分为金融资产整体转移和部分转移。金融资产整体转移满足终止确认条件的，将下列两项金额的差额计入当期损益：

(1) 所转移金融资产的账面价值；

(2) 因转移而收到的对价，与原直接计入所有者权益的公允价值变动累计额（涉及转移的金融资产为以公允价值计量且其变动计入其他综合收益的金融资产（债务工具）的情形）之和。

金融资产部分转移满足终止确认条件的，将所转移金融资产整体的账面价值，在终止确认部分和未终止确认部分之间，按照各自的相对公允价值进行分摊，并将下列两项金额的差额计入当期损益：

(1) 终止确认部分的账面价值；

(2) 终止确认部分的对价，与原直接计入所有者权益的公允价值变动累计额中对应终止确认部分的金额（涉及转移的金融资产为以公允价值计量且其变动计入其他综合收益的金融资产（债务工具）的情形）之和。

金融资产转移不满足终止确认条件的，继续确认该金融资产，所收到的对价确认为一项金融负债。

4、金融负债终止确认

金融负债的现时义务全部或部分已经解除的，则终止确认该金融负债或其一部分；本公司若与债权人签定协议，以承担新金融负债方式替换现存金融负债，且新金融负债与现存金融负债的合同条款实质上不同的，则终止确认现存金融负债，并同时确认新金融负债。

对现存金融负债全部或部分合同条款作出实质性修改的，则终止确认现存金融负债或其一部分，同时将修改条款后的金融负债确认为一项新金融负债。

金融负债全部或部分终止确认时，终止确认的金融负债账面价值与支付对价（包括转出的非现金资产或承担的新金融负债）之间的差额，计入当期损益。

本集团若回购部分金融负债的，在回购日按照继续确认部分与终止确认部分的相对公允价值，将该金融负债整体的账面价值进行分配。分配给终止确认部分的账面价值与支付的对价（包括转出的非现金资产或承担的新金融负债）之间的差额，计入当期损益。

5、金融资产和金融负债的公允价值的确定方法

存在活跃市场的金融工具，以活跃市场中的报价确定其公允价值。不存在活跃市场的金融工具，采用估值技术确定其公允价值。在估值时，本集团采用在当前情况下适用并且有足够可利用数据和其他信息支持的估值技术，选择与市场参与者在相关资产或负债的交易中所考虑的资产或负债特征相一致的输入值，并优先使用相关可观察输入值。只有在相关可观察输入值无法取得或取得不切实可行的情况下，才使用不可观察输入值。

6、金融资产减值的测试方法及会计处理方法

本集团以单项或组合的方式对以摊余成本计量的金融资产、以公允价值计量且其变动计入其他综合收益的金融资产（债务工具）和财务担保合同等的预期信用损失进行估计。

当单项金融资产无法以合理成本评估预期信用损失的信息时，本集团依据信用风险特征将应收款项划分为若干组合，在组合基础上计算预期信用损失，确定组合的依据如下：

组合名称	确定组合依据
组合1	银行承兑汇票
组合2	商业承兑汇票
组合3	账龄

本集团考虑有关过去事项、当前状况以及对未来经济状况的预测等合理且有依据的信息，以发生违约的风险为权重，计算合同应收的现金流量与预期能收到的现金流量之间差额的现值的概率加权金额，确认预期信用损失。

如果该金融工具的信用风险自初始确认后已显著增加，本集团按照相当于该金融工具整个存续期内预期信用损失的金额计量其损失准备；如果该金融工具的信用风险自初始确认后并未显著增加，本集团按照相当于该金融工具未来12个月内预期信用损失的金额计量其损失准备。由此形成的损失准备的增加或转回金额，作为减值损失或利得计入当期损益。

本集团通过比较金融工具在资产负债表日发生违约的风险与在初始确认日发生违约的风险，以确定金融工具预计存续期内发生违约风险的相对变化，以评估金融工具的信用风险自初始确认后是否已显著增加。通常逾期超过30日，本集团即认为该金融工具的信用风险已显著增加，除非有确凿证据证明该金融工具的信用风险自初始确认后并未显著增加。

如果金融工具于资产负债表日的信用风险较低，本集团即认为该金融工具的信用风险自初始确认后并未显著增加。

如果有客观证据表明某项金融资产已经发生信用减值，则本集团在单项基础上对该金融资产计提减值准备。

对于由《企业会计准则第14号——收入》(2017)规范的交易形成的应收款项和合同资产，无论是否包含重大融资成分，本集团始终按照相当于整个存续期内预期信用损失的金额计量其损失准备。

对于租赁应收款，本集团选择始终按照相当于整个存续期内预期信用损失的金额计量其损失准备。

本集团不再合理预期金融资产合同现金流量能够全部或部分收回的，直接减记该金融资产的账面余额。

11、应收票据

无

12、应收账款

无

13、应收款项融资

无

14、其他应收款

其他应收款的预期信用损失的确定方法及会计处理方法

其他应收款的预期信用损失的确定方法及会计处理方法

详见本附注五（10）金融工具。

15、存货

1、存货的分类和成本

存货分类为：原材料、产成品、委托加工物资等。

存货按成本进行初始计量，存货成本包括采购成本、加工成本和其他使存货达到目前场所和状态所发生的支出。

2、发出存货的计价方法

存货发出时按加权平均法计价。

3、不同类别存货可变现净值的确定依据

资产负债表日，存货应当按照成本与可变现净值孰低计量。当存货成本高于其可变现净值的，应当计提存货跌价准备。可变现净值，是指在日常活动中，存货的估计售价减去至完工时估计将要发生的成本、估计的销售费用以及相关税费后的金额。

产成品、库存商品和用于出售的材料等直接用于出售的商品存货，在正常生产经营过程中，以该存货的估计售价减去估计的销售费用和相关税费后的金额，确定其可变现净值；需要经过加工的材料存货，在正常生产经营过程中，以所生产的产成品的估计售价减去至完工时估计将要发生的成本、估计的销售费用和相关税费后的金额，确定其可变现净值；为执行销售合同或者劳务合同而持有的存货，其可变现净值以合同价格为基础计算，若持有存货的数量多于销售合同订购数量的，超出部分的存货的可变现净值以一般销售价格为基础计算。

计提存货跌价准备后，如果以前减记存货价值的影响因素已经消失，导致存货的可变现净值高于其账面价值的，在原已计提的存货跌价准备金额内予以转回，转回的金额计入当期损益。

4、存货的盘存制度

采用永续盘存制。

16、合同资产

无

17、合同成本

无

18、持有待售资产

本集团将同时满足下列条件的非流动资产或处置组划分为持有待售类别：

1、根据类似交易中出售此类资产或处置组的惯例，在当前状况下即可立即出售；

2、出售极可能发生，即本公司已经就一项出售计划作出决议且获得确定的购买承诺，预计出售将在一年内完成。有关规定要求本公司相关权力机构或者监管部门批准后方可出售的，已经获得批准。

19、债权投资

无

20、其他债权投资

无

21、长期应收款

无

22、长期股权投资

1、共同控制、重大影响的判断标准

共同控制，是指按照相关约定对某项安排所共有的控制，并且该安排的相关活动必须经过分享控制权的参与方一致同意后才能决策。本集团与其他合营方一同对被投资单位实施共同控制且对被投资单位净资产享有权利的，被投资单位为本集团的合营企业。

重大影响，是指对被投资单位的财务和经营决策有参与决策的权力，但并不能够控制或者与其他方一起共同控制这些政策的制定。本集团能够对被投资单位施加重大影响的，被投资单位为本集团联营企业。

2、初始投资成本的确定

（1）企业合并形成的长期股权投资

对于同一控制下的企业合并形成的对子公司的长期股权投资，在合并日按照取得被合并方所有者权益在最终控制方合并财务报表中的账面价值的份额作为长期股权投资的初始投资成本。长期股权投资初始投资成本与支付对价账面价值之间的差额，调整资本公积中的股本溢价；资本公积中的股本溢价不足冲减时，调整留存收益。因追加投资等原因能够对同一控制下的被投资单位实施控制的，按上述原则确认的长期股权投资的初始投资成本与达到合并前的长期股权投资账面价值加上合并日进一步取得股份新支付对价的账面价值之和的差额，调整股本溢价，股本溢价不足冲减的，冲减留存收益。

对于非同一控制下的企业合并形成的对子公司的长期股权投资，按照购买日确定的合并成本作为长期股权投资的初始投资成本。因追加投资等原因能够对非同一控制下的被投资单位实施控制的，按照原持有的股权投资账面价值加上新增投资成本之和作为初始投资成本。

（2）通过企业合并以外的其他方式取得的长期股权投资

以支付现金方式取得的长期股权投资，按照实际支付的购买价款作为初始投资成本。以发行权益性证券取得的长期股权投资，按照发行权益性证券的公允价值作为初始投资成本。

3、后续计量及损益确认方法

（1）成本法核算的长期股权投资

公司对子公司的长期股权投资，采用成本法核算，除非投资符合持有待售的条件。除取得投资时实际支付的价款或对价中包含的已宣告但尚未发放的现金股利或利润外，公司按照享有被投资单位宣告发放的现金股利或利润确认当期投资收益。

（2）权益法核算的长期股权投资

对联营企业和合营企业的长期股权投资，采用权益法核算。初始投资成本大于投资时应享有被投资单位可辨认净资产公允价值份额的差额，不调整长期股权投资的初始投资成本；初始投资成本小于投资时应享有被投资单位可辨认净资产公允价值份额的差额，计入当期损益，同时调整长期股权投资的成本。

本集团按照应享有或应分担的被投资单位实现的净损益和其他综合收益的份额，分别确认投资收益和其他综合收益，同时调整长期股权投资的账面价值；按照被投资单位宣告分派的利润或现金股利计算应享有的部分，相应减少长期股权投资的账面价值；对于被投资单位除净损益、其他综合收益和利润分配以外所有者权益的其他变动（简称“其他所有者权益变动”），调整长期股权投资的账面价值并计入所有者权益。

在确认应享有被投资单位净损益、其他综合收益及其他所有者权益变动的份额时，以取得投资时被投资单位可辨认净资产的公允价值为基础，并按照公司的会计政策及会计期间，对被投资单位的净利润和其他综合收益等进行调整后确认。

本集团与联营企业、合营企业之间发生的未实现内部交易损益按照应享有的比例计算归属于本集团的部分，予以抵销，在此基础上确认投资收益，但投出或出售的资产构成业务的除外。与被投资单位发生的未实现内部交易损失，属于资产减值损失的，全额确认。

本集团对合营企业或联营企业发生的净亏损，除负有承担额外损失义务外，以长期股权投资的账面价值以及其他实质上构成对合营企业或联营企业净投资的长期权益减记至零为限。合营企业或联营企业以后实现净利润的，公司在收益分享额弥补未确认的亏损分担额后，恢复确认收益分享额。

（3）长期股权投资的处置

处置长期股权投资，其账面价值与实际取得价款的差额，计入当期损益。

部分处置权益法核算的长期股权投资，剩余股权仍采用权益法核算的，原权益法核算确认的其他综合收益采用与被投资单位直接处置相关资产或负债相同的基础按相应比例结转，其他所有者权益变动按比例结转入当期损益。

因处置股权投资等原因丧失了对被投资单位的共同控制或重大影响的，原股权投资因采用权益法核算而确认的其他综合收益，在终止采用权益法核算时采用与被投资单位直接处置相关资产或负债相同的基础进行会计处理，其他所有者权益变动在终止采用权益法核算时全部转入当期损益。

因处置部分股权投资等原因丧失了对被投资单位控制权的，在编制个别财务报表时，剩余股权能够对被投资单位实施共同控制或重大影响的，改按权益法核算，并对该剩余股权视同自取得时即采用权益法核算进行调整，对于取得被投资单位控制权之前确认的其他综合收益采用与被投资单位直接处置相关资产或负债相同的基础按比例结转，因采用权益法核算确认的其他所有者权益变动按比例结转入当期损益；剩余股权不能对被投资单位实施共同控制或施加重大影响的，确认为金融资产，其在丧失控制之日的公允价值与账面价值间的差额计入当期损益，对于取得被投资单位控制权之前确认的其他综合收益和其他所有者权益变动全部结转。

通过多次交易分步处置对子公司股权投资直至丧失控制权，属于一揽子交易的，各项交易作为一项处置子公司股权投资并丧失控制权的交易进行会计处理；在丧失控制权之前每一次处置价款与所处置的股权对应得长期股权投资账面价值之间的差额，在个别财务报表中，先确认为其他综合收益，到丧失控制权时再一并转人丧失控制权的当期损益。不属于一揽子交易的，对每一项交易分别进行会计处理。

23、投资性房地产

投资性房地产计量模式

不适用

24、固定资产

（1）确认条件

1、 固定资产指为生产商品、提供劳务、出租或经营管理而持有，并且使用寿命超过一个会计年度的有形资产。固定资产在同时满足下列条件时予以确认：（1）与该固定资产有关的经济利益很可能流入企业；（2）该固定资产的成本能够可靠地计量。固定资产按成本（并考虑预计弃置费用因素的影响）进行初始计量。与固定资产有关的后续支出，在与其有关的经济利益很可能流入且其成本能够可靠计量时，计入固定资产成本；对于被替换的部分，终止确认其账面价值；所有其他后续支出于发生时计入当期损益。

（2）折旧方法

类别	折旧方法	折旧年限	残值率	年折旧率
房屋建筑物	年限平均法	20-70 年	5%	1.357%-4.75%
运输设备	年限平均法	4-5 年	5%	23.75%-19.00%
电子及其他设备	年限平均法	3-10 年	5%	31.67%-9.50%

无

（3）融资租入固定资产的认定依据、计价和折旧方法

详见租赁（附注五（42））

25、在建工程

在建工程按实际发生的成本计量。实际成本包括建筑成本、安装成本、符合资本化条件的借款费用以及其他为使在建工程达到预定可使用状态前所发生的必要支出。在建工程在达到预定可使用状态时，转入固定资产并自次月起开始计提折旧。

26、借款费用

1、借款费用资本化的确认原则

公司发生的借款费用，可直接归属于符合资本化条件的资产的购建或者生产的，予以资本化，计入相关资产成本；其他借款费用，在发生时根据其发生额确认为费用，计入当期损益。

符合资本化条件的资产，是指需要经过相当长时间的购建或者生产活动才能达到预定可使用或者可销售状态的固定资产、投资性房地产和存货等资产。

2、借款费用资本化期间

资本化期间，指从借款费用开始资本化时点到停止资本化时点的期间，借款费用暂停资本化的期间不包括在内。

借款费用同时满足下列条件时开始资本化：

（1）资产支出已经发生，资产支出包括为购建或者生产符合资本化条件的资产而以支付现金、转移非现金资产或者承担带息债务形式发生的支出；

（2）借款费用已经发生；

（3）为使资产达到预定可使用或者可销售状态所必要的购建或者生产活动已经开始。

当购建或者生产符合资本化条件的资产达到预定可使用或者可销售状态时，借款费用停止资本化。

3、暂停资本化期间

符合资本化条件的资产在购建或生产过程中发生的非正常中断、且中断时间连续超过3个月的，则借款费用暂停资本化；该项中断如是所购建或生产的符合资本化条件的资产达到预定可使用状态或者可销售状态必要的程序，则借款费用继续资本化。在中断期间发生的借款费用确认为当期损益，直至资产的购建或者生产活动重新开始后借款费用继续资本化。

4、借款费用资本化率、资本化金额的计算方法

对于为购建或者生产符合资本化条件的资产而借入的专门借款，以专门借款当期实际发生的借款费用，减去尚未动用的借款资金存入银行取得的利息收入或进行暂时性投资取得的投资收益后的金额，来确定借款费用的资本化金额。

对于为购建或者生产符合资本化条件的资产而占用的一般借款，根据累计资产支出超过专门借款部分的资产支出加权平均数乘以所占用一般借款的资本化率，计算确定一般借款应予资本化的借款费用金额。资本化率根据一般借款加权平均实际利率计算确定。

在资本化期间内，外币专门借款本金及利息的汇兑差额，予以资本化，计入符合资本化条件的资产的成本。除外币专门借款之外的其他外币借款本金及其利息所产生的汇兑差额计入当期损益。

27、生物资产

无

28、油气资产

无

29、使用权资产

在租赁期开始日，本公司对除短期租赁和低价值资产租赁以外的租赁确认使用权资产。使用权资产按照成本进行初始计量。该成本包括：

①租赁负债的初始计量金额；

②在租赁期开始日或之前支付的租赁付款额，存在租赁激励的，扣除已享受的租赁激励相关金额；

③本公司发生的初始直接费用；

④本公司为拆卸及移除租赁资产、复原租赁资产所在场地或将租赁资产恢复至租赁条款约定状态预计将发生的成本，但不包括属于为生产存货而发生的成本。

本公司后续采用直线法对使用权资产计提折旧。对能够合理确定租赁期届满时取得租赁资产所有权的，本公司在租赁资产剩余使用寿命内计提折旧；否则，租赁资产在租赁期与租赁资产剩余使用寿命两者孰短的期间内计提折旧。

本公司按照本附注“五、（31）长期资产减值”所述原则来确定使用权资产是否已发生减值，并对已识别的减值损失进行会计处理。

30、无形资产

（1）计价方法、使用寿命、减值测试

无形资产是指本集团拥有或者控制的没有实物形态的可辨认非货币性资产，包括土地使用权、电脑软件、专利及商标等。

1、无形资产的计价方法

（1）公司取得无形资产时按成本进行初始计量

外购无形资产的成本，包括购买价款、相关税费以及直接归属于使该项资产达到预定用途所发生的其他支出。

（2）后续计量

在取得无形资产时分析判断其使用寿命。

对于使用寿命有限的无形资产，在为企业带来经济利益的期限内摊销；无法预见无形资产为企业带来经济利益期限的，视为使用寿命不确定的无形资产，不予摊销。

2、使用寿命有限的无形资产的使用寿命估计情况

项目	预计使用寿命	摊销方法	残值率	依据
土地使用权	20-50年	直线法	0%	土地使用权证
电脑软件	5-10年	直线法	0%	预计使用年限
专利及商标	5-10年	直线法	0%	预计使用年限

3、使用寿命不确定的无形资产的判断依据以及对其使用寿命进行复核的程序

截至资产负债表日，本集团没有使用寿命不确定的无形资产。

4、划分研究阶段和开发阶段的具体标准

内部研究开发项目的支出分为研究阶段支出和开发阶段支出。

研究阶段：为获取并理解新的科学或技术知识等而进行的独创性的有计划调查、研究活动的阶段。

开发阶段：在进行商业性生产或使用前，将研究成果或其他知识应用于某项计划或设计，以生产出新

的或具有实质性改进的材料、装置、产品等活动的阶段。

5、开发阶段支出资本化的具体条件

研究阶段的支出，于发生时计入当期损益。开发阶段的支出同时满足下列条件的，确认为无形资产，不能满足下述条件的开发阶段的支出计入当期损益：

(1) 完成该无形资产以使其能够使用或出售在技术上具有可行性；

(2) 具有完成该无形资产并使用或出售的意图；

(3) 无形资产产生经济利益的方式，包括能够证明运用该无形资产生产的产品存在市场或无形资产自身存在市场，无形资产将在内部使用的，能够证明其有用性；

(4) 有足够的技术、财务资源和其他资源支持，以完成该无形资产的开发，并有能力使用或出售该无形资产；

(5) 归属于该无形资产开发阶段的支出能够可靠地计量。

无法区分研究阶段支出和开发阶段支出的，将发生的研发支出全部计入当期损益。

（2）内部研究开发支出会计政策

无

31、长期资产减值

长期股权投资、采用成本模式计量的投资性房地产、固定资产、在建工程、使用寿命有限的无形资产等长期资产，于资产负债表日存在减值迹象的，进行减值测试。减值测试结果表明资产的可收回金额低于其账面价值的，按其差额计提减值准备并计入减值损失。可收回金额为资产的公允价值减去处置费用后的净额与资产预计未来现金流量的现值两者之间的较高者。资产减值准备按单项资产为基础计算并确认，如果难以对单项资产的可收回金额进行估计的，以该资产所属的资产组确定资产组的可收回金额。资产组是能够独立产生现金流入的最小资产组合。

对于因企业合并形成的商誉、使用寿命不确定的无形资产、尚未达到可使用状态的无形资产，无论是否存在减值迹象，至少在每年年度终了进行减值测试。

本集团进行商誉减值测试，对于因企业合并形成的商誉的账面价值，自购买日起按照合理的方法分摊至相关的资产组；难以分摊至相关的资产组的，将其分摊至相关的资产组组合。相关的资产组或者资产组组合，是能够从企业合并的协同效应中受益的资产组或者资产组组合。

在对包含商誉的相关资产组或者资产组组合进行减值测试时，如与商誉相关的资产组或者资产组组合存在减值迹象的，先对不包含商誉的资产组或者资产组组合进行减值测试，计算可收回金额，并与相关账面价值相比较，确认相应的减值损失。然后对包含商誉的资产组或者资产组组合进行减值测试，比较其账面价值与可收回金额，如可收回金额低于账面价值的，减值损失金额首先抵减分摊至资产组或者资产组组合中商誉的账面价值，再根据资产组或者资产组组合中除商誉之外的其他各项资产的账面价值所占比重，按比例抵减其他各项资产的账面价值。

上述资产减值损失一经确认，在以后会计期间不予转回。

32、长期待摊费用

长期待摊费用为已经发生但应由本期和以后各期负担的分摊期限在一年以上的各项费用。长期待摊费用在受益期内平均摊销。

33、合同负债

本集团根据履行履约义务与客户付款之间的关系在资产负债表中列示合同资产或合同负债。本集团已收或应收客户对价而应向客户转让商品或提供服务的义务列示为合同负债。同一合同下的合同资产和合同负债以净额列示。

34、职工薪酬

（1）短期薪酬的会计处理方法

本集团在职工为本集团提供服务的会计期间，将实际发生的短期薪酬确认为负债，并计入当期损益或相关资产成本。

本集团为职工缴纳的社会保险费和住房公积金，以及按规定提取的工会经费和职工教育经费，在职工为本集团提供服务的会计期间，根据规定的计提基础和计提比例计算确定相应的职工薪酬金额。

本集团发生的职工福利费，在实际发生时根据实际发生额计入当期损益或相关资产成本，其中，非货币性福利按照公允价值计量。

（2）离职后福利的会计处理方法

本集团按当地政府的相关规定为职工缴纳基本养老保险和失业保险，在职工为本集团提供服务的会计期间，按以当地规定的缴纳基数和比例计算应缴纳金额，确认为负债，并计入当期损益或相关资产成本。

（3）辞退福利的会计处理方法

本集团向职工提供辞退福利的，在下列两者孰早日确认辞退福利产生的职工薪酬负债，并计入当期损益：公司不能单方面撤回因解除劳动关系计划或裁减建议所提供的辞退福利时；公司确认与涉及支付辞退福利的重组相关的成本或费用时。

（4）其他长期职工福利的会计处理方法

无

35、租赁负债

在租赁期开始日，本公司对除短期租赁和低价值资产租赁以外的租赁确认租赁负债。租赁负债按照尚未支付的租赁付款额的现值进行初始计量。租赁付款额包括：

①固定付款额（包括实质固定付款额），存在租赁激励的，扣除租赁激励相关金额；

②取决于指数或比率的可变租赁付款额；

③根据公司提供的担保余值预计应支付的款项；

④购买选择权的行权价格，前提是公司合理确定将行使该选择权；

⑤行使终止租赁选择权需支付的款项，前提是租赁期反映出公司将行使终止租赁选择权。

本公司采用租赁内含利率作为折现率，但如果无法合理确定租赁内含利率的，则采用本公司的增量借款利率作为折现率。

本公司按照固定的周期性利率计算租赁负债在租赁期内各期间的利息费用，并计入当期损益或相关资产成本。

未纳入租赁负债计量的可变租赁付款额在实际发生时计入当期损益或相关资产成本。

在租赁期开始日后，发生下列情形的，本公司重新计量租赁负债，并调整相应的使用权资产，若使用权资产的账面价值已调减至零，但租赁负债仍需进一步调减的，将差额计入当期损益：

①当购买选择权、续租选择权或终止选择权的评估结果发生变化，或前述选择权的实际行权情况与原评估结果不一致的，本公司按变动后租赁付款额和修订后的折现率计算的现值重新计量租赁负债；

②当实质固定付款额发生变动、担保余值预计的应付金额发生变动或用于确定租赁付款额的指数或比率发生变动，本公司按照变动后的租赁付款额和原折现率计算的现值重新计量租赁负债。但是，租赁付款额的变动源自浮动利率变动的，使用修订后的折现率计算现值。

36、预计负债

与或有事项相关的义务同时满足下列条件时，本集团将其确认为预计负债：

（1）该义务是本集团承担的现时义务；

（2）履行该义务很可能导致经济利益流出本集团；

（3）该义务的金额能够可靠地计量。

预计负债按履行相关现时义务所需的支出的最佳估计数进行初始计量。

在确定最佳估计数时，综合考虑与或有事项有关的风险、不确定性和货币时间价值等因素。对于货币时间价值影响重大的，通过对相关未来现金流出进行折现后确定最佳估计数。

所需支出存在一个连续范围，且该范围内各种结果发生的可能性相同的，最佳估计数按照该范围内的中间值确定；在其他情况下，最佳估计数分别下列情况处理：

- 或有事项涉及单个项目的，按照最可能发生金额确定。
- 或有事项涉及多个项目的，按照各种可能结果及相关概率计算确定。

清偿预计负债所需支出全部或部分预期由第三方补偿的，补偿金额在基本确定能够收到时，作为资产单独确认，确认的补偿金额不超过预计负债的账面价值。

本集团在资产负债表日对预计负债的账面价值进行复核，有确凿证据表明该账面价值不能反映当前最佳估计数的，按照当前最佳估计数对该账面价值进行调整。

37、股份支付

本集团的股份支付是为了获取职工或其他方提供服务而授予权益工具或者承担以权益工具为基础确定的负债的交易。

以权益结算的股份支付换取职工提供服务的，以授予职工权益工具的公允价值计量。对于授予后立即可行权的股份支付交易，在授予日按照权益工具的公允价值计入相关成本或费用，相应增加资本公积。对于授予后完成等待期内的服务或达到规定业绩条件才可行权的股份支付交易，在等待期内每个资产负债表日，本公司根据对可行权权益工具数量的最佳估计，按照授予日公允价值，将当期取得的服务计入相关成本或费用，相应增加资本公积。

如果修改了以权益结算的股份支付的条款，至少按照未修改条款的情况确认取得的服务。此外，任何增加所授予权益工具公允价值的修改，或在修改日对职工有利的变更，均确认取得服务的增加。

在等待期内，如果取消了授予的权益工具，则本公司对取消所授予的权益性工具作为加速行权处理，将剩余等待期内应确认的金额立即计入当期损益，同时确认资本公积。但是，如果授予新的权益工具，并在新权益工具授予日认定所授予的新权益工具是用于替代被取消的权益工具的，则以与处理原权益工具条款和条件修改相同的方式，对所授予的替代权益工具进行处理。

38、优先股、永续债等其他金融工具

无

39、收入

1、收入确认和计量所采用的会计政策

本公司在履行了合同中的履约义务，即在客户取得相关商品或服务控制权时确认收入。取得相关商品或服务控制权，是指能够主导该商品或服务的使用并从中获得几乎全部的经济利益。

合同中包含两项或多项履约义务的，本公司在合同开始日，按照各单项履约义务所承诺商品或服务的单独售价的相对比例，将交易价格分摊至各单项履约义务。本公司按照分摊至各单项履约义务的交易价格计量收入。

交易价格是指本公司因向客户转让商品或服务而预期有权收取的对价金额，不包括代第三方收取的款项以及预期将退还给客户的款项。本公司根据合同条款，结合其以往的习惯做法确定交易价格，并在确定交易价格时，考虑可变对价、合同中存在的重大融资成分、非现金对价、应付客户对价等因素的影响。本公司以不超过在相关不确定性消除时累计已确认收入极可能不会发生重大转回的金额确定包含可变对价的交易价格。合同中存在重大融资成分的，本公司按照假定客户在取得商品或服务控制权时即以现金支付的应付金额确定交易价格，并在合同期间内采用实际利率法摊销该交易价格与合同对价之间的差额。

满足下列条件之一的，属于在某一时段内履行履约义务，否则，属于在某一时点履行履约义务：

(1) 客户在本集团履约的同时即取得并消耗本集团履约所带来的经济利益。

(2) 客户能够控制本集团履约过程中在建的商品。

(3) 本集团履约过程中所产出的商品具有不可替代用途，且本集团在整个合同期内有权就累计至今已完成的履约部分收取款项。

对于在某一时段内履行的履约义务，本集团在该段时间内按照履约进度确认收入，但是，履约进度不能合理确定的除外。本集团考虑商品或服务的性质，采用产出法或投入法确定履约进度。当履约进度不能合理确定时，已经发生的成本预计能够得到补偿的，本集团按照已经发生的成本金额确认收入，直到履约进度能够合理确定为止。

对于在某一时点履行的履约义务，本集团在客户取得相关商品或服务控制权时点确认收入。在判断客户是否已取得商品或服务控制权时，本公司考虑下列迹象：

(1) 本集团就该商品或服务享有现时收款权利，即客户就该商品或服务负有现时付款义务。

(2) 本集团已将该商品的法定所有权转移给客户，即客户已拥有该商品的法定所有权。

(3) 本集团已将该商品实物转移给客户，即客户已实物占有该商品。

(4) 本集团已将该商品所有权上的主要风险和报酬转移给客户，即客户已取得该商品所有权上的主要风险和报酬。

(5) 客户已接受该商品或服务等。

2、不同业务收入的确认方法

(1) 产品销售收入确认

本集团按照合同规定将货物运至约定交货地点，在客户取得货物且达到控制权转移时点确认收入。

(2) 其他收入

本集团在履行了合同中的履约义务，即在客户取得相关商品或服务控制权时确认收入。

同类业务采用不同经营模式导致收入确认会计政策存在差异的情况

无

40、政府补助

1、类型

政府补助，是本集团从政府无偿取得的货币性资产或非货币性资产，分为与资产相关的政府补助和与收益相关的政府补助。

与资产相关的政府补助，是指本集团取得的、用于购建或以其他方式形成长期资产的政府补助。与收益相关的政府补助，是指除与资产相关的政府补助之外的政府补助。

本集团将政府补助划分为与资产相关的具体标准为：本集团取得的，用于购建或以其他方式形成长期资产的政府补助；

本集团将政府补助划分为与收益相关的具体标准为：除与资产相关的政府补助。

2、确认时点

政府补助在本集团能够满足其所附的条件并且能够收到时，予以确认。

3、会计处理

与资产相关的政府补助，确认为递延收益，在相关资产使用寿命内按照合理、系统的方法分期计入当期损益（与本集团日常活动相关的，计入其他收益；与本集团日常活动无关的，计入营业外收入）；

与收益相关的政府补助，用于补偿本集团以后期间的相关成本费用或损失的，确认为递延收益，并在确认相关成本费用或损失的期间，计入当期损益（与本集团日常活动相关的，计入其他收益；与本集团日常活动无关的，计入营业外收入）；用于补偿本集团已发生的相关成本费用或损失的，直接计入当期损益（与本集团日常活动相关的，计入其他收益；与本集团日常活动无关的，计入营业外收入）

41、递延所得税资产/递延所得税负债

所得税包括当期所得税和递延所得税。除因企业合并和直接计入所有者权益(包括其他综合收益)的交易或者事项产生的所得税外，本集团将当期所得税和递延所得税计入当期损益。

递延所得税资产和递延所得税负债根据资产和负债的计税基础与其账面价值的差额(暂时性差异)计算确认。

对于可抵扣暂时性差异确认递延所得税资产，以未来期间很可能取得的用来抵扣可抵扣暂时性差异的应纳税所得额为限。对于能够结转以后年度的可抵扣亏损和税款抵减，以很可能获得用来抵扣可抵扣亏损和税款抵减的未来应纳税所得额为限，确认相应的递延所得税资产。

对于应纳税暂时性差异，除特殊情况外，确认递延所得税负债。

不确认递延所得税资产或递延所得税负债的特殊情况包括：

（1）商誉的初始确认；

（2）既不是企业合并、发生时也不影响会计利润和应纳税所得额(或可抵扣亏损)的交易或事项。

对与子公司、联营企业及合营企业投资相关的应纳税暂时性差异，确认递延所得税负债，除非本集团能够控制该暂时性差异转回的时间且该暂时性差异在可预见的未来很可能不会转回。对与子公司、联营企业及合营企业投资相关的可抵扣暂时性差异，当该暂时性差异在可预见的未来很可能转回且未来很可能获得用来抵扣可抵扣暂时性差异的应纳税所得额时，确认递延所得税资产。

资产负债表日，对于递延所得税资产和递延所得税负债，根据税法规定，按照预期收回相关资产或清偿相关负债期间的适用税率计量。

资产负债表日，本集团对递延所得税资产的账面价值进行复核。如果未来期间很可能无法获得足够的应纳税所得额用以抵扣递延所得税资产的利益，则减记递延所得税资产的账面价值。在很可能获得足够的应纳税所得额时，减记的金额予以转回。

当拥有以净额结算的法定权利，且意图以净额结算或取得资产、清偿负债同时进行时，当期所得税资产及当期所得税负债以抵销后的净额列报。

资产负债表日，递延所得税资产及递延所得税负债在同时满足以下条件时以抵销后的净额列示：

（1）纳税主体拥有以净额结算当期所得税资产及当期所得税负债的法定权利；

（2）递延所得税资产及递延所得税负债是与同一税收征管部门对同一纳税主体征收的所得税相关或者是对不同的纳税主体相关，但在未来每一具有重要性的递延所得税资产及负债转回的期间内，涉及的纳税主体意图以净额结算当期所得税资产和负债或是同时取得资产、清偿负债。

42、租赁

（1）经营租赁的会计处理方法

2021年1月1日前的会计政策

(1) 公司租入资产所支付的租赁费，在不扣除免租期的整个租赁期内，按直线法进行分摊，计入当期费用。公司支付的与租赁交易相关的初始直接费用，计入当期费用。

资产出租方承担了应由公司承担的与租赁相关的费用时，公司将该部分费用从租金总额中扣除，按扣除后的租金费用在租赁期内分摊，计入当期费用。

(2) 公司出租资产所收取的租赁费，在不扣除免租期的整个租赁期内，按直线法进行分摊，确认为租赁相关收入。公司支付的与租赁交易相关的初始直接费用，计入当期费用；如金额较大的，则予以资本化，在整个租赁期间内按照与租赁相关收入确认相同的基础分期计入当期收益。

公司承担了应由承租方承担的与租赁相关的费用时，公司将该部分费用从租金收入总额中扣除，按扣除后的租金费用在租赁期内分配。

（2）融资租赁的会计处理方法

2021年1月1日前的会计政策

(1) 融资租入资产：公司在承租开始日，将租赁资产公允价值与最低租赁付款额现值两者中较低者作为租入资产的入账价值，将最低租赁付款额作为长期应付款的入账价值，其差额作为未确认的融资费用。公司采用实际利率法对未确认的融资费用，在资产租赁期间内摊销，计入财务费用。公司发生的初始直接费用，计入租入资产价值。

(2) 融资租出资产：公司在租赁开始日，将应收融资租赁款，未担保余值之和与其现值的差额确认为未实现融资收益，在将来收到租金的各期间内确认为租赁收入。公司发生的与出租交易相关的初始直接费用，计入应收融资租赁款的初始计量中，并减少租赁期内确认的收益金额。

（3）自2021年1月1日起的会计政策

租赁，是指在一定期间内，出租人将资产的使用权让与承租人以获取对价的合同。在合同开始日，本公司评估合同是否为租赁或者包含租赁。如果合同中一方让渡了在一定期间内控制一项或多项已识别资产使用的权利以换取对价，则该合同为租赁或者包含租赁。

合同中同时包含多项单独租赁的，本公司将合同予以分拆，并分别各项单独租赁进行会计处理。合同中同时包含租赁和非租赁部分的，承租人和出租人将租赁和非租赁部分进行分拆。

1、本公司作为承租人

(1) 使用权资产

在租赁期开始日，本公司对除短期租赁和低价值资产租赁以外的租赁确认使用权资产。使用权资产按照成本进行初始计量。该成本包括：

①租赁负债的初始计量金额；

②在租赁期开始日或之前支付的租赁付款额，存在租赁激励的，扣除已享受的租赁激励相关金额；

③本公司发生的初始直接费用；

④本公司为拆卸及移除租赁资产、复原租赁资产所在场地或将租赁资产恢复至租赁条款约定状态预计将发生的成本，但不包括属于为生产存货而发生的成本。

本公司后续采用直线法对使用权资产计提折旧。对能够合理确定租赁期届满时取得租赁资产所有权的，本公司在租赁资产剩余使用寿命内计提折旧；否则，租赁资产在租赁期与租赁资产剩余使用寿命两者孰短的期间内计提折旧。

本公司按照本附注“五、（31）长期资产减值”所述原则来确定使用权资产是否已发生减值，并对已识别的减值损失进行会计处理。

(2) 租赁负债

在租赁期开始日，本公司对除短期租赁和低价值资产租赁以外的租赁确认租赁负债。租赁负债按照尚未支付的租赁付款额的现值进行初始计量。租赁付款额包括：

①固定付款额（包括实质固定付款额），存在租赁激励的，扣除租赁激励相关金额；

②取决于指数或比率的可变租赁付款额；

③根据公司提供的担保余值预计应支付的款项；

④购买选择权的行权价格，前提是公司合理确定将行使该选择权；

⑤行使终止租赁选择权需支付的款项，前提是租赁期反映出公司将行使终止租赁选择权。

本公司采用租赁内含利率作为折现率，但如果无法合理确定租赁内含利率的，则采用本公司的增量借款利率作为折现率。

本公司按照固定的周期性利率计算租赁负债在租赁期内各期间的利息费用，并计入当期损益或相关资产成本。

未纳入租赁负债计量的可变租赁付款额在实际发生时计入当期损益或相关资产成本。

在租赁期开始日后，发生下列情形的，本公司重新计量租赁负债，并调整相应的使用权资产，若使用权资产的账面价值已调减至零，但租赁负债仍需进一步调减的，将差额计入当期损益：

①当购买选择权、续租选择权或终止选择权的评估结果发生变化，或前述选择权的实际行权情况与原评估结果不一致的，本公司按变动后租赁付款额和修订后的折现率计算的现值重新计量租赁负债；

②当实质固定付款额发生变动、担保余值预计的应付金额发生变动或用于确定租赁付款额的指数或比率发生变动，本公司按照变动后的租赁付款额和原折现率计算的现值重新计量租赁负债。但是，租赁付款额的变动源自浮动利率变动的，使用修订后的折现率计算现值。

(3)短期租赁和低价值资产租赁

本公司选择对短期租赁和低价值资产租赁不确认使用权资产和租赁负债，并将相关的租赁付款额在租赁期内各个期间按照直线法计入当期损益或相关资产成本。短期租赁，是指在租赁期开始日，租赁期不超过12个月且不包含购买选择权的租赁。低价值资产租赁，是指单项租赁资产为全新资产时价值较低的租赁。公司转租或预期转租租赁资产的，原租赁不属于低价值资产租赁。

(4)租赁变更

租赁发生变更且同时符合下列条件的，公司将该租赁变更作为一项单独租赁进行会计处理：

①该租赁变更通过增加一项或多项租赁资产的使用权而扩大了租赁范围；

②增加的对价与租赁范围扩大部分的单独价格按该合同情况调整后的金额相当。

租赁变更未作为一项单独租赁进行会计处理的，在租赁变更生效日，公司重新分摊变更后合同的对价，重新确定租赁期，并按照变更后租赁付款额和修订后的折现率计算的现值重新计量租赁负债。

租赁变更导致租赁范围缩小或租赁期缩短的，本公司相应调减使用权资产的账面价值，并将部分终止或完全终止租赁的相关利得或损失计入当期损益。其他租赁变更导致租赁负债重新计量的，本公司相应调整使用权资产的账面价值。

(5)新冠肺炎疫情相关的租金减让

对于采用新冠肺炎疫情相关租金减让简化方法的，本公司不评估是否发生租赁变更，继续按照与减让前一致的折现率计算租赁负债的利息费用并计入当期损益，继续按照与减让前一致的方法对使用权资产进行计提折旧。发生租金减免的，本公司将减免的租金作为可变租赁付款额，在达成减让协议等解除原租金支付义务时，按未折现或减让前折现率折现金额冲减相关资产成本或费用，同时相应调整租赁负债；延期支付租金的，本公司在实际支付时冲减前期确认的租赁负债。

对于短期租赁和低价值资产租赁，本公司继续按照与减让前一致的方法将原合同租金计入相关资产成本或费用。发生租金减免的，本公司将减免的租金作为可变租赁付款额，在减免期间冲减相关资产成本或费用；延期支付租金的，本公司在原支付期间将应支付的租金确认为应付款项，在实际支付时冲减前期确认的应付款项。

2、本公司作为出租人

在租赁开始日，本公司将租赁分为融资租赁和经营租赁。融资租赁，是指无论所有权最终是否转移，但实质上转移了与租赁资产所有权有关的几乎全部风险和报酬的租赁。经营租赁，是指除融资租赁以外的其他租赁。本公司作为转租出租人时，基于原租赁产生的使用权资产对转租赁进行分类。

(1)经营租赁会计处理

经营租赁的租赁收款额在租赁期内各个期间按照直线法确认为租金收入。本集团将发生的与经营租赁有关的初始直接费用予以资本化，在租赁期内按照与租金收入确认相同的基础分摊计入当期损益。未计入租赁收款额的可变租赁付款额在实际发生时计入当期损益。经营租赁发生变更的，本集团自变更生效日起将其作为一项新租赁进行会计处理，与变更前租赁有关的预收或应收租赁收款额视为新租赁的收款额。

(2)融资租赁会计处理

在租赁开始日，本集团对融资租赁确认应收融资租赁款，并终止确认融资租赁资产。本集团对应收融资租赁款进行初始计量时，将租赁投资净额作为应收融资租赁款的入账价值。租赁投资净额为未担保余值和租赁期开始日尚未收到的租赁收款额按照租赁内含利率折现的现值之和。

本集团按照固定的周期性利率计算并确认租赁期内各个期间的利息收入。应收融资租赁款的终止确认和减值按照本附注“五、（10）金融工具”进行会计处理。

未纳入租赁投资净额计量的可变租赁付款额在实际发生时计入当期损益。

融资租赁发生变更且同时符合下列条件的，本公司将该变更作为一项单独租赁进行会计处理：

①该变更通过增加一项或多项租赁资产的使用权而扩大了租赁范围；

②增加的对价与租赁范围扩大部分的单独价格按该合同情况调整后的金额相当。

融资租赁的变更未作为一项单独租赁进行会计处理的，本公司分别下列情形对变更后的租赁进行处理：

①假如变更在租赁开始日生效，该租赁会被分类为经营租赁的，本公司自租赁变更生效日开始将其作为一项新租赁进行会计处理，并以租赁变更生效日前的租赁投资净额作为租赁资产的账面价值；

②假如变更在租赁开始日生效，该租赁会被分类为融资租赁的，本公司按照本附注“五、（10）金融工具”关于修改或重新议定合同的政策进行会计处理。

(3)新冠肺炎疫情相关的租金减让

对于采用新冠肺炎疫情相关租金减让简化方法的经营租赁，本公司继续按照与减让前一致的方法将原合同租金确认为租赁收入；发生租金减免的，本公司将减免的租金作为可变租赁付款额，在减免期间冲减租赁收入；延期收取租金的，本公司在原收取期间将应收取的租金确认为应收款项，并在实际收到时冲减前期确认的应收款项。

对于采用新冠肺炎疫情相关租金减让简化方法的融资租赁，本公司继续按照与减让前一致的折现率计算利息并确认为租赁收入。发生租金减免的，本公司将减免的租金作为可变租赁付款额，在达成减让协议等放弃原租金收取权利时，按未折现或减让前折现率折现金额冲减原确认的租赁收入，不足冲减的部分计入投资收益，同时相应调整应收融资租赁款；延期收取租金的，本公司在实际收到时冲减前期确认的应收融资租赁款。

43、其他重要的会计政策和会计估计

本集团根据历史经验和其他因素，包括对未来事项的合理预期，对所采用的重要会计估计和关键判断进行持续的评价

1、信用风险显著增加的判断

本集团判断信用风险显著增加的主要标准为逾期天数超过30日，或者以下一个或多个指标发生显著变化：债务人所处的经营环境、内外部信用评级、实际或预期经营成果的显著变化等。

本集团判断已发生信用减值的主要标准为逾期天数超过90日(即，已发生违约)，或者符合以下一个或多个条件：债务人发生重大财务困难，进行其他债务重组或很可能破产等。

2、预期信用损失的计量

本集团通过违约风险敞口和预期信用损失率计算预期信用损失，并基于违约概率和违约损失率确定预期信用损失率。在确定预期信用损失率时，本集团使用内部历史信用损失经验等数据，并结合当前状况和前瞻性信息对历史数据进行调整。本集团定期监控并复核与预期信用损失计算相关的假设。上述估计技术和关键假设在2021年度未发生重大变化。

3、企业所得税

本集团按照现行税收法规计算企业所得税，并考虑了适用的企业所得税相关规定及税收优惠。本公司及下属子公司在多个地区缴纳企业所得税。在正常的经营活动中，部分交易和事项的最终税务处理存在不确定性。在计提各个地区的企业所得税时，本公司需要作出重大判断。

在确认递延所得税资产时，本公司考虑了可抵扣暂时性差异及可抵扣亏损转回的可能性。递延所得税资产的确认是基于预计该可抵扣暂时性差异及可抵扣亏损于可预见的将来能够通过持续经营产生足够的应纳税所得额而转回。

本集团已基于现行的税法规定及当前最佳的估计及假设计提了当期所得税及递延所得税项。如果未来因税法规定或相关情况发生改变，本集团需要对当期所得税及递延所得税项作出相应的调整。

4、产品质量保证

产品质量保证的计提金额是基于提供保证所需成本做出的估计。影响产品质量保证负债的因素包括适用于质量保证的产品数量，历史和估计的返修率以及履行质量保证义务的平均成本。本集公司持续评估该等估计并根据实际情况进行修订。

5、商誉减值

本集团每年对商誉进行减值测试，并且当商誉存在可能发生减值的迹象时，亦进行减值测试。在进行减值测试时，需要将商誉分配到相应的资产组或资产组组合，并预计资产组或者资产组组合未来产生的现金流量，同时选择恰当的折现率确定未来现金流量的现值。

44、重要会计政策和会计估计变更

（1）重要会计政策变更

√ 适用 □ 不适用

会计政策变更的内容和原因	审批程序	备注
2018 年 12 月 7 日，财政部发布了《关于修订印发 的通知（财会【2018】35 号）》要求在境内外同 时上市的企业以及在境外上市并采用国际财务报告准则或企业会计准则编制财务报表的企业，自 2019 年 1 月 1 日起施行；其他执行企业会计准则的企业自 2021	不适用	

年 1 月 1 日起施行。		

(1) 执行《企业会计准则第21号——租赁》（2018年修订）

财政部于2018年度修订了《企业会计准则第21号——租赁》（简称“新租赁准则”）。本集团及本公司自2021年1月1日起执行新租赁准则。

根据修订后的准则，对于首次执行日前已存在的合同，本集团及本公司选择在首次执行日不重新评估其是否为租赁或者包含租赁。

对于首次执行新租赁准则前已存在的经营租赁合同，本集团及本公司按照剩余租赁期区分不同的衔接方法：

剩余租赁期超过12个月的，本集团及本公司根据2021年1月1日的剩余租赁付款额和增量借款利率确认租赁负债，并假设自租赁期开始日即采用新租赁准则，并根据2021年1月1日增量借款利率确定使用权资产的账面价值。本集团及本公司采用简化方法评估首次执行日使用权资产是否存在减值，由于在首次执行日不存在租赁亏损合同，对财务报表无重大影响。

剩余租赁期不超过12个月的，本集团及本公司采用简化方法，不确认使用权资产和租赁负债，对财务报表无重大影响。

对于首次执行新租赁准则前已存在的低价值资产的经营租赁合同，本集团及本公司采用简化方法，不确认使用权资产和租赁负债，对财务报表无重大影响。

因执行新租赁准则，除与简化处理的短期租赁和低价值资产租赁相关的预付租金和租赁保证金支出仍计入经营活动现金流出外，其他的预付租金和租赁保证金支出计入筹资活动现金流出。

①本集团及本公司执行新租赁准则对财务报表的主要影响如下：

会计政策变更的内容和原因	受影响的报表项目名称	2021.1.1影响金额	
		本集团	本公司
公司作为承租人对于首次执行日前已存在的经营租赁的调整	使用权资产	18,157,013.68	0.00
	租赁负债	6,767,251.79	0.00
	一年内到期的非流动负债	11,389,761.89	0.00

②2021年1月1日，本集团及本公司在计量租赁负债时，对于具有相似特征的租赁合同采用同一折现率，所采用的增量借款利率的加权平均值为3.85%。

本集团将原租赁准则下披露的尚未支付的最低经营租赁付款额调整为新租赁准则下确认的租赁负债的调节表如下：

2020年12月31日合并财务报表中披露的重大经营租赁的尚未支付的最低租赁付款额	25,463,240.30
按2021年1月1日本公司增量借款利率折现的现值	24,804,617.98
减：不超过12个月的租赁合同付款额的现值	6,647,604.30
2021年1月1日新租赁准则下的租赁负债 (含一年内到期的非流动负债)	18,157,013.68

(2) 执行《企业会计准则解释第14号》、《企业会计准则解释第15号》

本集团执行上述解释在本报告期内无重大影响。

(3) 执行《关于调整<新冠肺炎疫情相关租金减让会计处理规定>适用范围的通知》

本集团对适用范围调整前符合条件的租赁合同已全部选择采用简化方法进行会计处理，对适用范围调整后符合条件的类似租赁合同也全部采用简化方法进行会计处理。

（2）重要会计估计变更

□ 适用 √ 不适用

（3）2021 年起首次执行新租赁准则调整首次执行当年年初财务报表相关项目情况

√ 适用 □ 不适用

是否需要调整年初资产负债表科目

√ 是 □ 否

合并资产负债表

单位：元

项目	2020 年 12 月 31 日	2021 年 01 月 01 日	调整数
流动资产：			
货币资金	3,829,087,980.76	3,829,087,980.76	
结算备付金		0.00	
拆出资金		0.00	
交易性金融资产	446,633,304.86	446,633,304.86	
衍生金融资产			
应收票据	40,292,753.13	40,292,753.13	
应收账款	128,009,018.88	128,009,018.88	
应收款项融资	357,904,915.10	357,904,915.10	
预付款项	29,717,596.17	29,717,596.17	
应收保费		0.00	
应收分保账款		0.00	
应收分保合同准备金		0.00	
其他应收款	31,394,235.17	31,394,235.17	
其中：应收利息		0.00	
应收股利		0.00	
买入返售金融资产		0.00	
存货	1,828,671,696.09	1,828,671,696.09	
合同资产			
持有待售资产	4,000,000.00	4,000,000.00	
一年内到期的非流动资产	250,000,000.00	250,000,000.00	
其他流动资产	80,942,780.76	80,942,780.76	
流动资产合计	7,026,654,280.92	7,026,654,280.92	
非流动资产：			
发放贷款和垫款		0.00	
债权投资	3,237,955,027.76	3,237,955,027.76	
其他债权投资			

长期应收款	760,431.28	760,431.28	
长期股权投资	106,418,594.29	106,418,594.29	
其他权益工具投资	8,610,001.00	8,610,001.00	
其他非流动金融资产		0.00	
投资性房地产			
固定资产	1,336,839,822.87	1,336,839,822.87	
在建工程	201,928,134.75	201,928,134.75	
生产性生物资产		0.00	
油气资产		0.00	
使用权资产		18,157,013.68	18,157,013.68
无形资产	309,577,590.67	309,577,590.67	
开发支出		0.00	
商誉	94,376,088.34	94,376,088.34	
长期待摊费用	16,209,612.37	16,209,612.37	
递延所得税资产	190,380,154.31	190,380,154.31	
其他非流动资产	30,644,860.54	30,644,860.54	
非流动资产合计	5,533,700,318.18	5,551,857,331.86	18,157,013.68
资产总计	12,560,354,599.10	12,578,511,612.78	18,157,013.68
流动负债：			
短期借款	797,513,026.49	797,513,026.49	
向中央银行借款		0.00	
拆入资金		0.00	
交易性金融负债	70,474,941.61	70,474,941.61	
衍生金融负债			
应付票据	244,679,350.29	244,679,350.29	
应付账款	2,210,120,510.04	2,210,120,510.04	
预收款项			
合同负债	791,257,557.47	791,257,557.47	
卖出回购金融资产款		0.00	
吸收存款及同业存放		0.00	
代理买卖证券款		0.00	
代理承销证券款		0.00	
应付职工薪酬	342,362,352.76	342,362,352.76	
应交税费	83,113,529.37	83,113,529.37	

其他应付款	350,545,326.54	350,545,326.54	
其中：应付利息		0.00	
应付股利		0.00	
应付手续费及佣金		0.00	
应付分保账款		0.00	
持有待售负债			
一年内到期的非流动负债		11,389,761.89	11,389,761.89
其他流动负债	57,502,694.61	57,502,694.61	
流动负债合计	4,947,569,289.18	4,958,959,051.07	11,389,761.89
非流动负债：			
保险合同准备金		0.00	
长期借款		0.00	
应付债券			
其中：优先股		0.00	
永续债		0.00	
租赁负债		6,767,251.79	6,767,251.79
长期应付款			
长期应付职工薪酬			
预计负债	200,711,102.89	200,711,102.89	
递延收益	82,802,433.27	82,802,433.27	
递延所得税负债	8,898,063.26	8,898,063.26	
其他非流动负债			
非流动负债合计	292,411,599.42	299,178,851.21	6,767,251.79
负债合计	5,239,980,888.60	5,258,137,902.28	18,157,013.68
所有者权益：			
股本	668,030,956.00	668,030,956.00	
其他权益工具			
其中：优先股		0.00	
永续债		0.00	
资本公积	1,741,417,969.10	1,741,417,969.10	
减：库存股	39,407,400.00	39,407,400.00	
其他综合收益	-365,616.87	-365,616.87	
专项储备			

盈余公积	274,273,284.67	274,273,284.67	
一般风险准备		0.00	
未分配利润	4,554,550,333.40	4,554,550,333.40	
归属于母公司所有者权益合计	7,198,499,526.30	7,198,499,526.30	
少数股东权益	121,874,184.20	121,874,184.20	
所有者权益合计	7,320,373,710.50	7,320,373,710.50	
负债和所有者权益总计	12,560,354,599.10	12,578,511,612.78	18,157,013.68

调整情况说明

无

母公司资产负债表

单位：元

项目	2020 年 12 月 31 日	2021 年 01 月 01 日	调整数
流动资产：			
货币资金	530,999,343.78	530,999,343.78	
交易性金融资产	131,944,202.65	131,944,202.65	
衍生金融资产		0.00	
应收票据		0.00	
应收账款	2,657,451.10	2,657,451.10	
应收款项融资	14,000,000.00	14,000,000.00	
预付款项	109,240.26	109,240.26	
其他应收款	53,178,202.18	53,178,202.18	
其中：应收利息		0.00	
应收股利		0.00	
存货	69,574.17	69,574.17	
合同资产		0.00	
持有待售资产		0.00	
一年内到期的非流动资产	200,000,000.00	200,000,000.00	
其他流动资产	6,233,998.11	6,233,998.11	
流动资产合计	939,192,012.25	939,192,012.25	
非流动资产：			
债权投资	2,237,998,333.32	2,237,998,333.32	
其他债权投资		0.00	
长期应收款		0.00	

长期股权投资	2,399,865,745.49	2,399,865,745.49	
其他权益工具投资	3,610,001.00	3,610,001.00	
其他非流动金融资产		0.00	
投资性房地产		0.00	
固定资产	286,275,459.05	286,275,459.05	
在建工程		0.00	
生产性生物资产		0.00	
油气资产		0.00	
使用权资产		0.00	
无形资产	116,838,688.56	116,838,688.56	
开发支出		0.00	
商誉		0.00	
长期待摊费用	3,697,329.29	3,697,329.29	
递延所得税资产	86,465,540.97	86,465,540.97	
其他非流动资产	2,826,853.79	2,826,853.79	
非流动资产合计	5,137,577,951.47	5,137,577,951.47	
资产总计	6,076,769,963.72	6,076,769,963.72	
流动负债：			
短期借款	398,281,830.88	398,281,830.88	
交易性金融负债	70,474,941.61	70,474,941.61	
衍生金融负债		0.00	
应付票据	50,000,000.00	50,000,000.00	
应付账款	337,957,708.37	337,957,708.37	
预收款项		0.00	
合同负债	89,111,771.73	89,111,771.73	
应付职工薪酬	7,994,459.74	7,994,459.74	
应交税费	1,872,269.58	1,872,269.58	
其他应付款	1,492,006,780.10	1,492,006,780.10	
其中：应付利息		0.00	
应付股利		0.00	
持有待售负债		0.00	
一年内到期的非流动负债		0.00	
其他流动负债	8,431,014.81	8,431,014.81	

流动负债合计	2,456,130,776.82	2,456,130,776.82	
非流动负债：			
长期借款		0.00	
应付债券		0.00	
其中：优先股		0.00	
永续债		0.00	
租赁负债		0.00	
长期应付款		0.00	
长期应付职工薪酬		0.00	
预计负债	3,536,469.87	3,536,469.87	
递延收益	39,755,541.57	39,755,541.57	
递延所得税负债	4,515,312.93	4,515,312.93	
其他非流动负债		0.00	
非流动负债合计	47,807,324.37	47,807,324.37	
负债合计	2,503,938,101.19	2,503,938,101.19	
所有者权益：			
股本	668,030,956.00	668,030,956.00	
其他权益工具		0.00	
其中：优先股		0.00	
永续债		0.00	
资本公积	1,854,700,786.43	1,854,700,786.43	
减：库存股	39,407,400.00	39,407,400.00	
其他综合收益		0.00	
专项储备		0.00	
盈余公积	274,273,284.67	274,273,284.67	
未分配利润	815,234,235.43	815,234,235.43	
所有者权益合计	3,572,831,862.53	3,572,831,862.53	
负债和所有者权益总计	6,076,769,963.72	6,076,769,963.72	

调整情况说明

无

（4）2021 年起首次执行新租赁准则追溯调整前期比较数据说明

□ 适用 √ 不适用

45、其他

无

六、税项

1、主要税种及税率

税种	计税依据	税率
增值税	按税法规定计算的销售货物和应税劳务收入为基础计算销项税额，在扣除当期允许抵扣的进项税额后，差额部分为应交增值税	13%
城市维护建设税	按实际缴纳的增值税计缴 按应纳税所得额计缴	7%、5%
企业所得税	按应纳税所得额计缴	15%、25%、17%、20%、25.17%、17%、20%、25.17%
增值税	服务收入	9%、6%
增值税	固定资产处置收入	3%、5%、13%
增值税	出口销售收入	0%
教育费附加	按实际缴纳的增值税计缴	3%
地方教育费附加	按实际缴纳的增值税计缴	2%

存在不同企业所得税税率纳税主体的，披露情况说明

纳税主体名称	所得税税率
广州视琨、广州视睿、广州视臻、厦门视尔沃、上海仙视、欣威视通、南京小威、西安青松、广州希科	15%
视源（香港）（注 1）	8.25%--16.5%
广视电子科技有限公司（注 2）	20%
视源（印度）有限公司（注 3）	25.17%
视源（新加坡）有限公司（注 4）	17%
本公司、其他子公司	25%

2、税收优惠

1、2021年12月31日，本公司下属子公司广州视琨电子科技有限公司取得广东省科学技术厅、广东省财政厅、国家税务总局广东省税务局颁发的编号为GR202144012150的高新技术企业证书，认定有效期为3年，2021-2023年适用15%的优惠税率。

2、2019年12月2日，本公司下属子公司广州视睿电子科技有限公司取得广东省科学技术厅、广东省财

政厅、国家税务总局广东省税务局颁发的编号为GR201944006570的高新技术企业证书，认定有效期为3年，2019-2021年适用15%的优惠税率。

3、2020年12月9日，本公司下属子公司广州视臻信息科技有限公司取得广东省科学技术厅、广东省财政厅、国家税务总局广东省税务局颁发的编号为GR202044008670的高新技术企业证书，认定有效期为3年，2020-2022年适用15%的优惠税率。

4、2020年10月21日，本公司下属子公司厦门视尔沃电子科技有限公司取得厦门市科学技术局、厦门市财政局、国家税务总局厦门市税务局颁发的编号为GR202035100228的高新技术企业证书，认定有效期为3年，2020-2022年适用15%的优惠税率。

5、2021年11月25日，本公司下属子公司西安青松光电技术有限公司取得陕西省科学技术厅、陕西省财政厅、国家税务总局陕西省税务局颁发的编号为GR202161002240的高新技术企业证书，认定有效期为3年，2021-2023年适用15%的优惠税率。

6、2021年11月18日，本公司下属子公司上海仙视电子科技有限公司取得上海市科学技术委员会、上海市财政局、国家税务总局上海市税务局颁发的编号为GR202131002040的高新技术企业证书，认定有效期为3年，2021-2023年适用15%的优惠税率。

7、2019年11月7日，上海仙视下属子公司南京欣威视通信息科技股份有限公司（简称“欣威视通”）取得江苏省科学技术厅、江苏省财政厅、国家税务总局江苏省税务局颁发的编号为GR201932000011的高新技术企业证书，认定有效期为3年，2019-2021年适用15%的优惠税率。

8、2019年11月7日，欣威视通下属子公司南京小威智能科技有限公司（简称“南京小威”）取得江苏省科学技术厅、江苏省财政厅、国家税务总局江苏省税务局颁发的编号为GR201932001562的高新技术企业证书，认定有效期为3年，2019-2021年适用15%的优惠税率。

9、2021年12月20日，本公司下属子公司广州希科医疗器械科技有限公司取得广东省科学技术厅、广东省财政厅、国家税务总局广东省税务局颁发的编号为GR202144005191的高新技术企业证书，认定有效期为3年，2021-2023年适用15%的优惠税率。

3、其他

注1：视源（香港）按照中华人民共和国香港特别行政区税收法则缴纳税款。2021年度，应评税利润中不超过2,000,000.00港币的部分按8.25%税率计缴利得税，超过2,000,000.00港币的部分按16.5%税率计缴利得税。

注2：视源（香港）下属子公司广视电子科技有限公司执行中国台湾地区的税务政策，适用累进税率，2021年度实际执行的营利事业所得税税率为20%。

注3：视源（香港）下属子公司视源（印度）有限公司执行印度的税务政策，2021年度实际执行的企业所得税及附加税率为25.17%。

注4：视源（香港）下属子公司视源（新加坡）有限公司执行新加坡的税务政策，2021年度实际执行的企业所得税税率为17%。

七、合并财务报表项目注释

1、货币资金

单位：元

项目	期末余额	期初余额
库存现金	153,789.21	169,567.93

银行存款	4,977,929,319.98	3,525,104,538.23
其他货币资金	19,955,029.71	303,813,874.60
合计	4,998,038,138.90	3,829,087,980.76
其中：存放在境外的款项总额	710,992,078.01	208,248,431.68

其他说明

其中受限制的货币资金明细如下：

项目	期末余额	上年年末余额
银行承兑汇票保证金		300,000,000.00
信用证保证金	2,776,480.00	2,776,480.00
支付宝、京东保证金等	220,000.00	200,000.00
诉讼冻结资金		2,352,600.00
保函保证金	8,772,000.00	
合计	11,768,480.00	305,329,080.00

2、交易性金融资产

单位：元

项目	期末余额	期初余额
以公允价值计量且其变动计入当期损益的金融资产	23,515,218.00	446,633,304.86
其中：		
其中：银行理财产品	0.00	446,633,304.86
证券投资	23,515,218.00	
其中：		
合计	23,515,218.00	446,633,304.86

其他说明：

无

3、应收票据

（1）应收票据分类列示

单位：元

项目	期末余额	期初余额
银行承兑票据	8,305,976.57	40,292,753.13
合计	8,305,976.57	40,292,753.13

（2）本期计提、收回或转回的坏账准备情况

不适用

（3）期末公司已质押的应收票据

不适用

（4）期末公司已背书或贴现且在资产负债表日尚未到期的应收票据

单位：元

项目	期末终止确认金额	期末未终止确认金额
银行承兑票据	1,455,138,509.89	
合计	1,455,138,509.89	

（5）期末公司因出票人未履约而将其转应收账款的票据

无

（6）本期实际核销的应收票据情况

无

4、应收账款

（1）应收账款分类披露

单位：元

类别	期末余额					期初余额				
	账面余额		坏账准备		账面价值	账面余额		坏账准备		账面价值
	金额	比例	金额	计提比例		金额	比例	金额	计提比例	
其中：										
按组合计提坏账准备的应收账款	187,160,546.53	100.00%	20,429,545.60	10.92%	166,731,000.93	153,577,376.77	100.00%	25,568,357.89	16.65%	128,009,018.88
其中：										
其中：账龄组合	187,160,546.53	100.00%	20,429,545.60	10.92%	166,731,000.93	153,577,376.77	100.00%	25,568,357.89	16.65%	128,009,018.88
合计	187,16	100.00	20,429,	10.92	166,73	153,57	100.00	25,568,	16.65%	128,009,

	0,546.53	%	545.60	%	1,000.93	7,376.77	%	357.89		018.88

按单项计提坏账准备：0

按组合计提坏账准备：

单位：元

名称	期末余额		
	账面余额	坏账准备	计提比例
1 年以内	170,807,084.08	8,540,354.18	5.00%
1 至 2 年	1,531,382.56	153,138.26	10.00%
2 至 3 年	4,408,609.62	1,322,582.89	30.00%
3 年以上	10,413,470.27	10,413,470.27	100.00%
合计	187,160,546.53	20,429,545.60	--

确定该组合依据的说明：

无

按组合计提坏账准备：

不适用

按账龄披露

单位：元

账龄	账面余额
1 年以内（含 1 年）	170,807,084.08
1 至 2 年	1,531,382.56
2 至 3 年	4,408,609.62
3 年以上	10,413,470.27
3 至 4 年	1,812,632.72
4 至 5 年	8,355,670.35
5 年以上	245,167.20
合计	187,160,546.53

（2）本期计提、收回或转回的坏账准备情况

本期计提坏账准备情况：

单位：元

类别	期初余额	本期变动金额				期末余额
		计提	收回或转回	核销	其他	
账龄组合	25,568,357.89	-3,884,112.63		1,254,699.66		20,429,545.60
合计	25,568,357.89	-3,884,112.63		1,254,699.66		20,429,545.60

其中本期坏账准备收回或转回金额重要的：

无

（3）本期实际核销的应收账款情况

单位：元

项目	核销金额
第一名	433,412.00
第二名	128,459.06
其他客户	692,828.60
合计	1,254,699.66

其中重要的应收账款核销情况：

无

（4）按欠款方归集的期末余额前五名的应收账款情况

单位：元

单位名称	应收账款期末余额	占应收账款期末余额合计数的比例	坏账准备期末余额
第一名	51,758,578.91	27.65%	2,587,928.95
第二名	38,484,115.64	20.56%	1,924,205.78
第三名	26,495,660.42	14.16%	1,324,783.02
第四名	7,387,801.68	3.95%	369,390.08
第五名	7,192,864.00	3.84%	7,192,864.00
合计	131,319,020.65	70.16%	

（5）转移应收账款且继续涉入形成的资产、负债金额

无

其他说明：

无

（6）因金融资产转移而终止确认的应收账款

无

5、应收款项融资

单位：元

项目	期末余额	期初余额
应收票据	123,012,388.09	357,904,915.10

合计	123,012,388.09	357,904,915.10

应收款项融资本期增减变动及公允价值变动情况

□ 适用 √ 不适用

如是按照预期信用损失一般模型计提应收款项融资减值准备，请参照其他应收款的披露方式披露减值准备的相关信息：

□ 适用 √ 不适用

其他说明：

无

6、预付款项

（1）预付款项按账龄列示

单位：元

账龄	期末余额		期初余额	
	金额	比例	金额	比例
1 年以内	19,144,590.50	86.11%	28,932,777.45	97.36%
1 至 2 年	2,677,923.23	12.04%	583,059.95	1.96%
2 至 3 年	218,586.00	0.98%	196,864.78	0.66%
3 年以上	192,506.98	0.87%	4,893.99	0.02%
合计	22,233,606.71	--	29,717,596.17	--

账龄超过 1 年且金额重要的预付款项未及时结算原因的说明：

无

（2）按预付对象归集的期末余额前五名的预付款情况

预付对象	期末余额	占预付款项期末余额合计数的比例(%)
第一名	3,637,429.21	16.36
第二名	2,685,890.92	12.08
第三名	1,771,990.11	7.97
第四名	1,404,224.14	6.32
第五名	1,251,557.55	5.63
合计	10,751,091.93	48.36

按预付对象集中度归集的期末余额前五名预付款项汇总金额10,751,091.93元，占预付款项期末余额合计数的比例48.36%。

其他说明：

无

7、其他应收款

单位：元

项目	期末余额	期初余额
应收利息		0.00
应收股利		0.00
其他应收款	36,407,543.53	31,394,235.17
合计	36,407,543.53	31,394,235.17

（1）应收利息

1）应收利息分类

不适用

2）重要逾期利息

不适用

3）坏账准备计提情况

□ 适用 √ 不适用

（2）应收股利

1）应收股利分类

不适用

2）重要的账龄超过 1 年的应收股利

不适用

3）坏账准备计提情况

□ 适用 √ 不适用

其他说明：

（3）其他应收款

1）其他应收款按款项性质分类情况

单位：元

款项性质	期末账面余额	期初账面余额
应收采购返利	23,478,419.63	14,980,891.97
押金、备用金等	20,387,891.31	15,052,199.94
出口退税	95,051.02	1,329,483.72
应收赔偿款	0.00	5,057,559.79
合计	43,961,361.96	36,420,135.42

2）坏账准备计提情况

单位：元

坏账准备	第一阶段	第二阶段	第三阶段	合计
	未来 12 个月预期信用损失	整个存续期预期信用损失(未发生信用减值)	整个存续期预期信用损失(已发生信用减值)	
2021 年 1 月 1 日余额	5,025,900.25	0.00	0.00	5,025,900.25
2021 年 1 月 1 日余额在本期	——	——	——	——
--转入第三阶段	-48,974.26		48,974.26	
本期计提	2,579,892.43	0.00		2,579,892.43
本期核销			48,974.26	48,974.26
其他变动	-2,999.99			-2,999.99
2021 年 12 月 31 日余额	7,553,818.43	0.00		7,553,818.43

损失准备本期变动金额重大的账面余额变动情况

□ 适用 √ 不适用

按账龄披露

单位：元

账龄	账面余额
1 年以内（含 1 年）	31,532,092.50
1 至 2 年	5,070,548.29
2 至 3 年	2,697,946.01
3 年以上	4,660,775.16
3 至 4 年	3,350,403.85
4 至 5 年	978,733.46
5 年以上	331,637.85
合计	43,961,361.96

3）本期计提、收回或转回的坏账准备情况

本期计提坏账准备情况：

单位：元

类别	期初余额	本期变动金额				期末余额
		计提	收回或转回	核销	其他	
账龄组合	5,025,900.25	2,579,892.43		48,974.26	-2,999.99	7,553,818.43
合计	5,025,900.25	2,579,892.43		48,974.26	-2,999.99	7,553,818.43

无

4）本期实际核销的其他应收款情况

单位：元

项目	核销金额
实际核销的其他应收款	48,974.26

其中重要的其他应收款核销情况：

无

5）按欠款方归集的期末余额前五名的其他应收款情况

单位：元

单位名称	款项的性质	期末余额	账龄	占其他应收款期末余额合计数的比例	坏账准备期末余额
第一名	应收采购返利	21,438,960.71	1 年以内	48.77%	1,071,948.04
第二名	押金	2,800,000.00	1-2 年	6.37%	280,000.00
第三名	应收采购返利	1,917,045.48	1 年以内	4.36%	95,852.27
第四名	押金	1,105,980.00	5 年以内	2.52%	762,850.50
第五名	押金	1,068,296.48	4 年以内	2.43%	569,888.45
合计	--	28,330,282.67	--	64.45%	2,780,539.26

6）涉及政府补助的应收款项

无

7）因金融资产转移而终止确认的其他应收款

无

8）转移其他应收款且继续涉入形成的资产、负债金额

无

8、存货

公司是否需要遵守房地产行业的披露要求

否

（1）存货分类

单位：元

项目	期末余额			期初余额		
	账面余额	存货跌价准备或合同履约成本减值准备	账面价值	账面余额	存货跌价准备或合同履约成本减值准备	账面价值
原材料	1,448,663,305.57	126,722,006.82	1,321,941,298.75	1,290,598,292.21	123,289,136.58	1,167,309,155.63
库存商品	1,016,795,657.10	72,833,725.36	943,961,931.74	632,199,044.05	61,867,892.32	570,331,151.73
委托加工物资	116,623,152.03		116,623,152.03	91,031,388.73		91,031,388.73
合计	2,582,082,114.70	199,555,732.18	2,382,526,382.52	2,013,828,724.99	185,157,028.90	1,828,671,696.09

（2）存货跌价准备和合同履约成本减值准备

单位：元

项目	期初余额	本期增加金额		本期减少金额		期末余额
		计提	其他	转回或转销	其他	
原材料	123,289,136.58	194,024,485.31		190,437,667.89	153,947.18	126,722,006.82
库存商品	61,867,892.32	99,221,160.32		88,006,387.30	248,939.98	72,833,725.36
合计	185,157,028.90	293,245,645.63		278,444,055.19	402,887.16	199,555,732.18

无

（3）存货期末余额含有借款费用资本化金额的说明

无

（4）合同履约成本本期摊销金额的说明

无

9、一年内到期的非流动资产

单位：元

项目	期末余额	期初余额
一年内到期的债权投资	250,139,333.33	250,000,000.00
合计	250,139,333.33	250,000,000.00

重要的债权投资/其他债权投资

单位：元

债权项目	期末余额				期初余额			
	面值	票面利率	实际利率	到期日	面值	票面利率	实际利率	到期日

其他说明：

无

10、其他流动资产

单位：元

项目	期末余额	期初余额
预缴企业所得税	8,964,138.42	7,270,288.20
待抵扣增值税进项税	78,557,475.17	51,653,485.03
银行理财产品	300,000,000.00	0.00
待摊费用	7,114,121.32	7,012,790.87
应收保理款净额	7,920,000.01	6,899,801.88
应收未到期收益	10,839,806.96	8,106,414.78
合计	413,395,541.88	80,942,780.76

其他说明：

无

11、债权投资

单位：元

项目	期末余额			期初余额		
	账面余额	减值准备	账面价值	账面余额	减值准备	账面价值
大额存单	2,232,170,888.42	0.00	2,232,170,888.42	2,224,372,388.88	0.00	2,224,372,388.88
定期存款	1,789,714,305.56	0.00	1,789,714,305.56	1,013,582,638.88	0.00	1,013,582,638.88
合计	4,021,885,193.98		4,021,885,193.98	3,237,955,027.76		3,237,955,027.76

重要的债权投资

单位：元

债权项目	期末余额				期初余额			
	面值	票面利率	实际利率	到期日	面值	票面利率	实际利率	到期日

减值准备计提情况

单位：元

坏账准备	第一阶段	第二阶段	第三阶段	合计
	未来 12 个月预期信用损失	整个存续期预期信用损失(未发生信用减值)	整个存续期预期信用损失(已发生信用减值)	
2021 年 1 月 1 日余额在本期	——	——	——	——

损失准备本期变动金额重大的账面余额变动情况

□ 适用 √ 不适用

其他说明：

无

12、长期应收款

（1）长期应收款情况

单位：元

项目	期末余额			期初余额			折现率区间
	账面余额	坏账准备	账面价值	账面余额	坏账准备	账面价值	
融资租赁款	412,783.81		412,783.81	760,431.28		760,431.28	
合计	412,783.81		412,783.81	760,431.28		760,431.28	--

坏账准备减值情况

不适用

损失准备本期变动金额重大的账面余额变动情况

□ 适用 √ 不适用

无

（2）因金融资产转移而终止确认的长期应收款

无

（3）转移长期应收款且继续涉入形成的资产、负债金额

无

其他说明

无

13、长期股权投资

单位：元

被投资单位	期初余额(账面价值)	本期增减变动								期末余额(账面价值)	减值准备期末余额
		追加投资	减少投资	权益法下确认的投资损益	其他综合收益调整	其他权益变动	宣告发放现金股利或利润	计提减值准备	其他		
一、合营企业											
二、联营企业											
广州艾格因科技有限公司		400,000.00		-109,174.24						290,825.76	
广州视创显示科技有限公司		1,000,000.00		5,223.13						1,005,223.13	
广东顺德雷蒙电器科技有限公司	4,011,649.89			-388,680.67						3,622,969.22	
广州视享科技有限公司	2,555,951.92			-2,555,951.92							
广州微乾信息科技有限公司				24.87						24.87	
广州源动智慧体育科技有限公司（注 1）		1,200,000.00		-1,015,748.15					955,397.16	1,139,649.01	
广州黄埔视盈科创股权投资	90,018,229.52			-62,150.69						89,956,078.83	

合伙企业（有限合伙）											
广州六环信息科技有限公司	5,314,670.85			11,276,466.28			-1,420,000.00			15,171,137.13	
广州雷辰智能科技有限公司（注 2）	4,518,092.11		-5,289,835.85	771,743.74							
广州镭晨智能装备科技有限公司		2,000,000.00		161,028.04						2,161,028.04	
小计	106,418,594.29	4,600,000.00	-5,289,835.85	8,082,780.39			-1,420,000.00		955,397.16	113,346,935.99	
合计	106,418,594.29	4,600,000.00	-5,289,835.85	8,082,780.39			-1,420,000.00		955,397.16	113,346,935.99	

其他说明

注1：广州源动智慧体育科技有限公司本期其他变动为公司处置部分股权，对广州源动由成本法转为权益法核算所致，详见本附注“八、合并范围的变更”所述；

注2：公司将持有的广州雷辰智能科技有限公司20%股权转让给广州睿源投资有限公司。

14、其他权益工具投资

单位：元

项目	期末余额	期初余额
非交易性权益工具投资	1,794,634.87	8,610,001.00
合计	1,794,634.87	8,610,001.00

分项披露本期非交易性权益工具投资

无

15、其他非流动金融资产

单位：元

项目	期末余额	期初余额
以公允价值计量且其变动计入当期损益的金融资产	85,000,000.00	0.00
		0.00
合计	85,000,000.00	0.00

其他说明：

无

16、固定资产

单位：元

项目	期末余额	期初余额
固定资产	1,590,890,095.42	1,336,839,822.87
合计	1,590,890,095.42	1,336,839,822.87

（1）固定资产情况

单位：元

项目	房屋及建筑物	运输设备	电子及其他设备	合计
一、账面原值：				
1.期初余额	1,134,650,598.83	87,615,914.25	429,773,066.41	1,652,039,579.49
2.本期增加金额	247,232,772.12	29,163,350.36	139,915,150.66	416,311,273.14
（1）购置	1,892,995.79	29,163,350.36	139,915,150.66	170,971,496.81
（2）在建工程转入	245,339,776.33	0.00	0.00	245,339,776.33
（3）企业合并增加				
3.本期减少金额	5,526,663.30	16,443,536.61	20,856,703.75	42,826,903.66
（1）处置或报废	5,526,663.30	16,443,536.61	17,923,955.40	39,894,155.31
(2)企业合并减少	0.00	0.00	2,932,748.35	2,932,748.35
4.期末余额	1,376,356,707.65	100,335,728.00	548,831,513.32	2,025,523,948.97
二、累计折旧				0.00
1.期初余额	64,756,077.36	48,956,870.62	201,003,079.43	314,716,027.41
2.本期增加金额	28,606,314.08	17,500,482.21	101,406,676.74	147,513,473.03
（1）计提	28,606,314.08	17,500,482.21	101,406,676.74	147,513,473.03

3.本期减少金额	1,514,099.89	15,000,763.96	11,564,512.25	28,079,376.10
（1）处置或报废	1,514,099.89	15,000,763.96	10,639,585.99	27,154,449.84
(2)企业合并减少	0.00	0.00	924,926.26	924,926.26
4.期末余额	91,848,291.55	51,456,588.87	290,845,243.92	434,150,124.34
三、减值准备				0.00
1.期初余额	0.00	0.00	483,729.21	483,729.21
2.本期增加金额				0.00
（1）计提				0.00
3.本期减少金额				0.00
（1）处置或报废				0.00
4.期末余额	0.00	0.00	483,729.21	483,729.21
四、账面价值				0.00
1.期末账面价值	1,284,508,416.10	48,879,139.13	257,502,540.19	1,590,890,095.42
2.期初账面价值	1,069,894,521.47	38,659,043.63	228,286,257.77	1,336,839,822.87

（2）暂时闲置的固定资产情况

无

（3）通过经营租赁租出的固定资产

单位：元

项目	期末账面价值
房屋及建筑物	11,168,243.58

（4）未办妥产权证书的固定资产情况

单位：元

项目	账面价值	未办妥产权证书的原因
房屋及建筑物	586,430,700.56	正在办理产权证书中

其他说明

无

（5）固定资产清理

无

17、在建工程

单位：元

项目	期末余额	期初余额
在建工程	352,386,415.19	201,928,134.75
合计	352,386,415.19	201,928,134.75

（1）在建工程情况

单位：元

项目	期末余额			期初余额		
	账面余额	减值准备	账面价值	账面余额	减值准备	账面价值
高效会议平台建设项目				11,335,649.91		11,335,649.91
西安视源产业基地	187,869,692.44		187,869,692.44	71,577,035.74		71,577,035.74
合肥视源领行产业基地	3,763,235.22		3,763,235.22	82,718,047.08		82,718,047.08
北京生产研发中心项目	92,258,403.20		92,258,403.20	10,660,064.76		10,660,064.76
重庆视源科技研发中心和结算中心项目	38,202,586.57		38,202,586.57	1,141,781.09		1,141,781.09
合肥高新学生智慧终端研发中心项目	24,628,958.41		24,628,958.41	488,685.75		488,685.75
电子科大科技园成都园				24,006,870.42		24,006,870.42
广州视源电子科技股份有限公司华中区域总部项目	448,898.27		448,898.27			
交互智能显控产品智能制造基地建设项目	5,214,641.08		5,214,641.08			
合计	352,386,415.19		352,386,415.19	201,928,134.75		201,928,134.75

（2）重要在建工程项目本期变动情况

单位：元

项目名称	预算数	期初余额	本期增加金额	本期转入固定资产金额	本期其他减少金额	期末余额	工程累计投入占预算比例	工程进度	利息资本化累计金额	其中：本期利息资本化金额	本期利息资本化率	资金来源
高效会议平台建设项目	177,841,400.00	11,335,649.91	12,691,385.92	24,027,035.83			107.16%	100%				自筹、募集资金
西安视源产业基地	187,849,800.00	71,577,035.74	116,292,656.70			187,869,692.44	100.01%	87.90%				自筹、募集资金
合肥视源领行产业基地	234,766,400.00	82,718,047.08	116,699,424.22	195,654,236.08		3,763,235.22	84.94%	100%				自筹、募集资金
北京生产研发中心项目	180,000,000.00	10,660,064.76	81,598,338.44			92,258,403.20	51.25%	51.25%				自筹资金
重庆视源科技研发中心和结算中心项目	180,000,000.00	1,141,781.09	37,060,805.48			38,202,586.57	21.22%	21.22%				自筹资金
合肥高新学生智慧终端研发中心项目	180,000,000.00	488,685.75	24,140,272.66			24,628,958.41	13.68%	13.68%				自筹资金

电子科大科技园成都园	27,840,000.00	24,006,870.42	1,191,757.44	25,198,627.86			90.51%	100%				自筹资金
贵阳、石家庄、呼和浩特办公室装修工程	459,900.00		459,876.56	459,876.56			100.00%	100%				自筹资金
广州视源电子科技股份有限公司华中区域总部项目	400,000,000.00		448,898.27			448,898.27	0.11%	0.11%				自筹资金
交互智能显控产品智能制造基地建设项目	1,150,448,700.00（注1）		5,214,641.08			5,214,641.08	0.45%	0.45%				自筹、募集资金
合计	2,719,206,200.00	201,928,134.75	395,798,056.77	245,339,776.33		352,386,415.19	--	--				--

注 1：该预算仅包含建筑及装修工程及其他建设相关费用。

（3）本期计提在建工程减值准备情况

无

（4）工程物资

无

18、使用权资产

单位：元

项目	房屋及建筑物	运输设备	合计
一、账面原值：			
1.期初余额	18,081,378.95	75,634.73	18,157,013.68
2.本期增加金额	40,361,019.81		40,361,019.81
—新增租赁	40,361,019.81		40,361,019.81
3.本期减少金额			
4.期末余额	58,442,398.76	75,634.73	58,518,033.49
二、累计折旧			
1.期初余额			
2.本期增加金额	16,090,238.25	43,219.85	16,133,458.10
（1）计提	16,090,238.25	43,219.85	16,133,458.10
3.本期减少金额			
（1）处置			
4.期末余额	16,090,238.25	43,219.85	16,133,458.10
三、减值准备			
1.期初余额			
2.本期增加金额			
（1）计提			
3.本期减少金额			
（1）处置			
4.期末余额			
四、账面价值			
1.期末账面价值	42,352,160.51	32,414.88	42,384,575.39
2.期初账面价值	18,081,378.95	75,634.73	18,157,013.68

其他说明：

无

19、无形资产

（1）无形资产情况

单位：元

项目	土地使用权	专利权	非专利技术	电脑软件	合计
一、账面原值					
1.期初余额	245,324,084.56	49,287,041.80		79,024,742.79	373,635,869.15
2.本期增加金额	66,828,000.00	20,030,317.40		17,681,284.94	104,539,602.34
（1）购置	66,828,000.00	14,132,975.19		17,681,284.94	98,642,260.13
（2）内部研发		5,897,342.21			5,897,342.21
（3）企业合并增加					
3.本期减少金额		8,413,261.96		8,951,935.74	17,365,197.70
（1）处置		5,810,342.96		8,951,935.74	14,762,278.70
(2)合并减少	0.00	2,602,919.00	0.00		2,602,919.00
4.期末余额	312,152,084.56	60,904,097.24		87,754,091.99	460,810,273.79
二、累计摊销					
1.期初余额	24,099,077.62	12,274,696.36		27,684,504.50	64,058,278.48
2.本期增加金额	6,531,954.19	6,737,502.98		7,999,745.74	21,269,202.91
（1）计提	6,531,954.19	6,737,502.98		7,999,745.74	21,269,202.91
3.本期减少金额		1,734,866.37		3,528,164.80	5,263,031.17
（1）处置		1,649,098.49		3,528,164.80	5,177,263.29
(3)合并减少	0.00	85,767.88		0.00	85,767.88
4.期末余额	30,631,031.81	17,277,332.97		32,156,085.44	80,064,450.22
三、减值准备					
1.期初余额					

2.本期增加金额					
（1）计提					
3.本期减少金额					
（1）处置					
4.期末余额					
四、账面价值					
1.期末账面价值	281,521,052.75	43,626,764.27		55,598,006.55	380,745,823.57
2.期初账面价值	221,225,006.94	37,012,345.44		51,340,238.29	309,577,590.67

本期末通过公司内部研发形成的无形资产占无形资产余额的比例 10.61%。

（2）未办妥产权证书的土地使用权情况

无

20、商誉

（1）商誉账面原值

单位：元

被投资单位名称或形成商誉的事项	期初余额	本期增加		本期减少		期末余额
		企业合并形成的		处置		
上海仙视电子科技有限公司	35,697,744.03					35,697,744.03
西安青松光电技术有限公司	89,612,789.18					89,612,789.18
苏州源控电子科技有限公司		336,219.80				336,219.80
合计	125,310,533.21	336,219.80				125,646,753.01

（2）商誉减值准备

单位：元

被投资单位名称或形成商誉的事项	期初余额	本期增加		本期减少		期末余额
		计提		处置		
上海仙视电子科技有限公司	30,934,444.87	0.00	0.00			30,934,444.87
合计	30,934,444.87	0.00	0.00			30,934,444.87

商誉所在资产组或资产组组合的相关信息

由于上述公司产生的主要现金流均独立于本公司的其他子公司，且本公司对上述公司均单独进行生产活动管理，因此，每个公司就是一个资产组，企业合并形成的商誉被分配至对应的公司以进行减值测试。该资产组与购买日、以前年度商誉减值测试时所确认的资产组一致。

说明商誉减值测试过程、关键参数（如预计未来现金流量现值时的预测期增长率、稳定期增长率、利润率、折现率、预测期等）及商誉减值损失的确认方法：

由于上述公司产生的主要现金流均独立于本公司的其他子公司，且本公司对上述公司均单独进行生产活动管理，因此，每个公司就是一个资产组，企业合并形成的商誉被分配至对应的公司以进行减值测试。该资产组与购买日、以前年度商誉减值测试时所确认的资产组一致。

资产组的可收回金额是依据管理层批准的五年期预算，采用现金流量预测方法计算。超过该五年期的现金流量采用以下所述的估计增长率作出推算。报告期内采用未来现金流量折现方法的主要假设如下：

项目	上海仙视	西安青松	苏州源控
预测期收入增长率	3%~6%	3%~7%	2%~6%
稳定期收入增长率	0%	0%	0%
折现率	17.69%	17.69%	17.69%

管理层根据历史经验及对市场发展的预测确定收入增长率，并采用能够反映相关资产组的特定风险的税前利率为折现率。

商誉减值测试的影响

(1) 经减值测试，上海仙视本年度无需计提减值准备；
(2) 经减值测试，西安青松本年度无需计提减值准备；
(3) 经减值测试，苏州源控本年度无需计提减值准备。

其他说明

无

21、长期待摊费用

单位：元

项目	期初余额	本期增加金额	本期摊销金额	其他减少金额	期末余额
装修费	16,209,612.37	11,316,365.33	12,222,869.70		15,303,108.00
合计	16,209,612.37	11,316,365.33	12,222,869.70		15,303,108.00

其他说明

无

22、递延所得税资产/递延所得税负债

（1）未经抵销的递延所得税资产

单位：元

项目	期末余额		期初余额	
	可抵扣暂时性差异	递延所得税资产	可抵扣暂时性差异	递延所得税资产
资产减值准备	224,342,130.25	35,142,747.13	214,170,762.78	32,432,594.60
内部交易未实现利润	27,581,267.60	4,435,772.68	14,458,328.63	2,221,146.31
可抵扣亏损	653,617,589.44	127,829,809.51	319,027,992.44	77,833,262.88
预计负债	247,665,118.53	37,409,470.02	200,711,102.89	30,594,151.72
预缴税收入	41,558,131.57	6,454,535.26	6,692,410.88	1,596,615.40
应付职工薪酬	50,872,311.31	7,961,132.76	19,999,311.08	2,999,896.66
预提费用	195,224,075.26	34,784,941.08	163,028,830.05	29,731,468.19
股权激励费用	154,374,858.45	24,192,681.22	0.00	0.00
政府补助	57,871,985.73	13,829,877.33	53,594,034.86	12,971,018.55
其他权益工具公允价值变动	5,705,366.13	926,341.53	0.00	0.00
合计	1,658,812,834.27	292,967,308.52	991,682,773.61	190,380,154.31

（2）未经抵销的递延所得税负债

单位：元

项目	期末余额		期初余额	
	应纳税暂时性差异	递延所得税负债	应纳税暂时性差异	递延所得税负债
非同一控制企业合并资产评估增值	6,921,279.07	1,038,191.86	8,254,839.97	1,238,225.99
交易性金融资产公允价值变动	13,515,246.00	3,378,811.50	6,633,304.86	1,189,415.99
应收利息	130,549,568.99	25,948,740.91	30,800,757.84	6,102,190.06
固定资产加速折旧	0.00	0.00	1,632,458.80	368,231.22
合计	150,986,094.06	30,365,744.27	47,321,361.47	8,898,063.26

（3）以抵销后净额列示的递延所得税资产或负债

单位：元

项目	递延所得税资产和负债期末互抵金额	抵销后递延所得税资产或负债期末余额	递延所得税资产和负债期初互抵金额	抵销后递延所得税资产或负债期初余额

递延所得税资产		292,967,308.52		190,380,154.31
递延所得税负债		30,365,744.27		8,898,063.26

（4）未确认递延所得税资产明细

单位：元

项目	期末余额	期初余额
可抵扣暂时性差异	1,449,401.88	325,757.40
可抵扣亏损	55,380,111.77	28,003,826.16
其他	66,371.52	0.00
合计	56,895,885.17	28,329,583.56

（5）未确认递延所得税资产的可抵扣亏损将于以下年度到期

单位：元

年份	期末金额	期初金额	备注
2021 年	0.00	162,420.73	
2022 年	142,372.40	1,027,817.96	
2023 年	3,393,020.68	1,875,629.88	
2024 年	5,827,483.84	1,395,935.16	
2025 年	3,715,520.82	6,235,554.60	
2026 年及以上	42,301,714.03	16,509,132.44	
合计	55,380,111.77	27,206,490.77	--

其他说明：

23、其他非流动资产

单位：元

项目	期末余额			期初余额		
	账面余额	减值准备	账面价值	账面余额	减值准备	账面价值
预付长期资产采购款	56,631,661.57		56,631,661.57	30,644,860.54		30,644,860.54
预付投资款	35,000,000.00		35,000,000.00			
合计	91,631,661.57		91,631,661.57	30,644,860.54		30,644,860.54

其他说明：

无

24、短期借款

（1）短期借款分类

单位：元

项目	期末余额	期初余额
质押借款	675,541,843.41	372,220,899.59
信用借款	400,494,583.33	425,292,126.90
合计	1,076,036,426.74	797,513,026.49

短期借款分类的说明：

本公司下属子公司将尚未到期的银行承兑汇票、信用证向银行进行贴现融资，取得借款675,541,843.41元。

（2）已逾期未偿还的短期借款情况

本期末已逾期未偿还的短期借款总额为 0.00 元，其中重要的已逾期未偿还的短期借款情况如下：

单位：元

借款单位	期末余额	借款利率	逾期时间	逾期利率

其他说明：

无

25、交易性金融负债

单位：元

项目	期末余额	期初余额
交易性金融负债		70,474,941.61
其中：		
应付股权转让款		70,474,941.61
其中：		
合计		70,474,941.61

其他说明：

无

26、应付票据

单位：元

种类	期末余额	期初余额
银行承兑汇票	337,591,442.91	244,679,350.29
合计	337,591,442.91	244,679,350.29

本期末已到期未支付的应付票据总额为 0.00 元。

27、应付账款

（1）应付账款列示

单位：元

项目	期末余额	期初余额
1 年以内	2,623,797,834.79	2,190,348,029.86
1 年以上	27,754,497.27	19,772,480.18
合计	2,651,552,332.06	2,210,120,510.04

（2）账龄超过 1 年的重要应付账款

单位：元

项目	期末余额	未偿还或结转的原因

其他说明：

无

28、合同负债

单位：元

项目	期末余额	期初余额
1 年以内	1,196,662,491.58	773,500,789.76
1 年以上	22,683,617.21	17,756,767.71
合计	1,219,346,108.79	791,257,557.47

报告期内账面价值发生重大变动的金额和原因

单位：元

项目	变动金额	变动原因

29、应付职工薪酬

（1）应付职工薪酬列示

单位：元

项目	期初余额	本期增加	本期减少	期末余额
一、短期薪酬	342,346,692.97	2,002,867,953.43	1,912,521,509.43	432,693,136.97
二、离职后福利-设定提存计划	15,659.79	128,379,322.55	127,962,725.07	432,257.27

合计	342,362,352.76	2,131,247,275.98	2,040,484,234.50	433,125,394.24

（2）短期薪酬列示

单位：元

项目	期初余额	本期增加	本期减少	期末余额
1、工资、奖金、津贴和补贴	320,675,317.09	1,726,854,883.81	1,642,680,440.62	404,849,760.28
2、职工福利费	13,053,093.43	141,400,161.13	131,367,393.60	23,085,860.96
3、社会保险费	265,425.22	58,859,176.14	58,673,088.17	451,513.19
其中：医疗保险费	255,481.34	50,905,989.45	50,738,137.12	423,333.67
工伤保险费	9,943.88	1,919,096.70	1,904,962.67	24,077.91
生育保险费		4,685,415.94	4,684,508.43	907.51
补充医疗保险费		1,348,674.05	1,345,479.95	3,194.10
4、住房公积金	2,436,805.00	50,286,363.98	49,852,138.92	2,871,030.06
5、工会经费和职工教育经费	5,916,052.23	25,467,368.37	29,948,448.12	1,434,972.48
合计	342,346,692.97	2,002,867,953.43	1,912,521,509.43	432,693,136.97

（3）设定提存计划列示

单位：元

项目	期初余额	本期增加	本期减少	期末余额
1、基本养老保险	15,659.79	124,478,237.65	124,087,251.38	406,646.06
2、失业保险费		3,901,084.90	3,875,473.69	25,611.21
合计	15,659.79	128,379,322.55	127,962,725.07	432,257.27

其他说明：

30、应交税费

单位：元

项目	期末余额	期初余额
增值税	76,209,326.38	37,868,214.87
企业所得税	101,557,362.53	27,706,986.12
个人所得税	7,443,641.11	7,237,879.18

城市维护建设税	10,275,984.93	4,970,897.32
教育费附加	7,374,429.88	3,550,640.96
房产税	1,237,826.68	670,041.82
印花税	1,489,559.30	1,011,261.80
土地使用税	69,511.75	88,473.05
水利建设基金	23,226.39	9,134.25
环境保护税	64,823.85	
合计	205,745,692.80	83,113,529.37

其他说明：

无

31、其他应付款

单位：元

项目	期末余额	期初余额
应付利息		0.00
应付股利		0.00
其他应付款	379,815,186.93	350,545,326.54
合计	379,815,186.93	350,545,326.54

（1）应付利息

无

（2）应付股利

无

（3）其他应付款

1）按款项性质列示其他应付款

单位：元

项目	期末余额	期初余额
与外单位往来款	379,699,410.31	308,307,802.28
暂收款	115,776.62	2,190,408.25
限制性股票回购义务	0.00	40,047,116.01
合计	379,815,186.93	350,545,326.54

2）账龄超过 1 年的重要其他应付款

无

32、一年内到期的非流动负债

单位：元

项目	期末余额	期初余额
一年内到期的租赁负债	14,840,459.10	11,389,761.89
合计	14,840,459.10	11,389,761.89

其他说明：

无

33、其他流动负债

单位：元

项目	期末余额	期初余额
以后期间需确认的销项税额	76,400,788.34	57,502,694.61
合计	76,400,788.34	57,502,694.61

短期应付债券的增减变动：

无

34、长期借款

（1）长期借款分类

单位：元

项目	期末余额	期初余额
信用借款	200,150,000.00	
合计	200,150,000.00	0.00

长期借款分类的说明：

无

其他说明，包括利率区间：

无

35、租赁负债

单位：元

项目	期末余额	期初余额
应付经营租赁款	26,929,679.40	6,767,251.79

合计	26,929,679.40	6,767,251.79

其他说明

无

36、预计负债

单位：元

项目	期末余额	期初余额	形成原因
产品质量保证	247,665,118.53	200,711,102.89	
合计	247,665,118.53	200,711,102.89	--

其他说明，包括重要预计负债的相关重要假设、估计说明：

无

37、递延收益

单位：元

项目	期初余额	本期增加	本期减少	期末余额	形成原因
政府补助	82,802,433.27	62,298,527.24	66,977,477.87	78,123,482.64	
合计	82,802,433.27	62,298,527.24	66,977,477.87	78,123,482.64	--

涉及政府补助的项目：

单位：元

负债项目	期初余额	本期新增补助金额	本期计入营业外收入金额	本期计入其他收益金额	本期冲减成本费用金额	其他变动	期末余额	与资产相关/与收益相关
软件正版化补贴费用		1,000,000.00		73,394.50			926,605.50	与资产相关
4K 超高清“互联网+教育”智慧平台的研发与产业化	273,513.01			273,513.01				与资产相关
超高清与 5G 融合应用关键技术研究与验证		600,000.00					600,000.00	与资产相关
电子信息产业链协	2,400,000.00	600,000.00		600,000.02			2,399,999.98	与资产相关

同平台								
高效会议平台智能化的技术改造与产业化	250,889.70			250,889.70				与资产相关
个税手续费返还		1,873,828.04		1,873,828.04				与收益相关
互联网智能电视主控板的研究与开发	4,617,773.10			1,811,851.90			2,805,921.20	与资产相关
基于安卓4K HDR电视的研究	483,053.75			197,143.30			285,910.45	与资产相关
基于低温通孔回流工艺技术改造及产业化	1,379,230.59			608,127.88			771,102.71	与资产相关
基于多平台交互的智能会议系统研发与产业化	1,380,964.02			775,768.20			605,195.82	与资产相关
基于支持全球的数字一体化电视系统技术改造项目	273,004.79			273,004.79				与资产相关
技术改造项目购买设备和工器具投资奖励		380,000.00		55,530.47			324,469.53	与资产相关
家电智能控制产品科研办公楼绿色建筑示范项	350,000.00			350,000.00				与资产相关

目								
建设局企业发展专项资金	1,321,125.00			45,000.00			1,276,125.00	与资产相关
交互智能平板的技术升级改造项目	344,081.54			344,081.54				与资产相关
就业补助资金		15,000.00		15,000.00				与收益相关
科技研发中心和结算中心项目研发扶持	27,900,000.00						27,900,000.00	与资产相关
面向未来教学的智慧校园平台成套装备研发与产业化	2,781,394.80			1,279,402.32			1,501,992.48	与资产相关
委外加工奖励		9,240,000.00		9,240,000.00				与收益相关
显示核心器件制造工业互联网标杆示范	1,735,498.66			1,283,835.10			451,663.56	与资产相关
新一代高清互动智能数字电视一体化板卡的产业化	3,603,631.96			156,696.06			3,446,935.90	与资产相关
研发/技术创新项目经费补助	8,900,000.00	3,899,465.00		3,899,465.00			8,900,000.00	与资产相关
增值税减免/返还		8,235,540.70		8,235,540.70				与收益相关
支持 4K 的液晶显	526,736.42			200,857.14			325,879.28	与资产相关

示主控板卡的研发与产业化								
支持新一代 OLED 智能电视系统技术改造及产业化	1,336,286.01			486,007.87			850,278.14	与资产相关
知识产权优势企业、知识产权示范企业奖励		100,000.00		100,000.00				与收益相关
专利资助/知识产权资助	22,945,249.92	3,806,432.29		3,445,624.25			23,306,057.96	与资产相关
博士后科研项目资助		1,450,000.00		4,654.87			1,445,345.13	与资产相关
失业保险支持企业稳定岗位补贴		1,191,304.68		1,191,304.68				与收益相关
专利/知识产权奖励与补助		2,310,000.00		2,310,000.00				与收益相关
贷款利息和贴息补贴		1,599,000.00			1,599,000.00			与收益相关
广州市新兴产业发展补助资金		5,000,000.00	5,000,000.00					与收益相关
瞪羚企业奖励		350,000.00	350,000.00					与收益相关
高新技术企业认定/培育补贴与奖励		1,200,000.00	1,200,000.00					与收益相关
先进制造		14,290,00	14,290,00					与收益相

业企业经营贡献奖奖励		0.00	0.00					关
其他		5,157,956.53	626,931.80	4,531,024.73				与收益相关

其他说明：

38、股本

单位：元

	期初余额	本次变动增减（+、-）					期末余额
		发行新股	送股	公积金转股	其他	小计	
股份总数	668,030,956.00				-1,481,250.00	-1,481,250.00	666,549,706.00

其他说明：

2021年4月22日，公司召开2020年年度股东大会，同意公司回购并注销激励对象持有的已获授但未解锁的股份1,481,250股。上述股份于2021年8月4日完成注销，公司股本减少1,481,250股。立信会计师事务所(特殊普通合伙)出具编号信会师报字[2021]第ZC10386号验资报告对减资进行了验证。

39、资本公积

单位：元

项目	期初余额	本期增加	本期减少	期末余额
资本溢价（股本溢价）	1,741,405,849.10	31,357,016.94	37,926,150.00	1,734,836,716.04
其他资本公积	12,120.00	100,156,931.57	40,328.79	100,128,722.78
合计	1,741,417,969.10	131,513,948.51	37,966,478.79	1,834,965,438.82

其他说明，包括本期增减变动情况、变动原因说明：

1、股本溢价本期增加数包括如下：

(1) 公司下属子公司实施股权激励，按股权比例确认的股权激励成本，增加资本公积-股本溢价30,906,972.32元。

(2) 收购广州视昱科技有限公司少数股东股权，支付成本与按照持股比例计算应享有的净资产份额之间的差额，增加资本公积-股本溢价450,044.62元。

2、股本溢价本期减少数是因回购并注销激励对象持有的已获授但未解锁的股份，减少资本公积-股本溢价37,926,150.00元；

3、本期增加的其他资本公积，是本期摊销确认的股票期权激励成本。

40、库存股

单位：元

项目	期初余额	本期增加	本期减少	期末余额
限制性股票回购义务	39,407,400.00		39,407,400.00	0.00
合计	39,407,400.00		39,407,400.00	

其他说明，包括本期增减变动情况、变动原因说明：

无

41、其他综合收益

单位：元

项目	期初余额	本期发生额						期末余额
		本期所得税前发生额	减：前期计入其他综合收益当期转入损益	减：前期计入其他综合收益当期转入留存收益	减：所得税费用	税后归属于母公司	税后归属于少数股东	
一、不能重分类进损益的其他综合收益		-4,205,502.13	1,499,864.00		-926,341.53	-4,779,024.60		-4,779,024.60
其他权益工具投资公允价值变动		-4,205,502.13	1,499,864.00		-926,341.53	-4,779,024.60		-4,779,024.60
二、将重分类进损益的其他综合收益	-365,616.87	-3,538,722.37				-3,538,722.37		-3,904,339.24
外币财务报表折算差额	-365,616.87	-3,538,722.37				-3,538,722.37		-3,904,339.24
其他综合收益合计	-365,616.87	-7,744,224.50	1,499,864.00		-926,341.53	-8,317,746.97		-8,683,363.84

其他说明，包括对现金流量套期损益的有效部分转为被套期项目初始确认金额调整：

无

42、盈余公积

单位：元

项目	期初余额	本期增加	本期减少	期末余额
法定盈余公积	274,273,284.67	59,001,568.33		333,274,853.00
合计	274,273,284.67	59,001,568.33		333,274,853.00

盈余公积说明，包括本期增减变动情况、变动原因说明：

无

43、未分配利润

单位：元

项目	本期	上期
调整前上期末未分配利润	4,554,550,333.40	3,148,864,683.27
调整后期初未分配利润	4,554,550,333.40	3,148,864,683.27
加：本期归属于母公司所有者的净利润	1,698,984,955.78	1,901,523,935.57
减：提取法定盈余公积	59,001,568.33	6,172,702.07
应付普通股股利	668,030,956.00	491,746,918.50
实际及预计未解锁限制性股票的股利撤销	-1,481,250.00	-2,081,335.13
其他综合收益结转留存收益	1,499,864.00	
期末未分配利润	5,529,483,878.85	4,554,550,333.40

调整期初未分配利润明细：

1)、由于《企业会计准则》及其相关新规定进行追溯调整，影响期初未分配利润 0.00 元。

2)、由于会计政策变更，影响期初未分配利润 0.00 元。

3)、由于重大会计差错更正，影响期初未分配利润 0.00 元。

4)、由于同一控制导致的合并范围变更，影响期初未分配利润 0.00 元。

5)、其他调整合计影响期初未分配利润 0.00 元。

44、营业收入和营业成本

单位：元

项目	本期发生额		上期发生额	
	收入	成本	收入	成本
主营业务	21,049,403,068.69	15,776,826,142.52	16,894,391,980.31	12,551,522,172.96
其他业务	176,308,698.22	62,282,447.55	234,923,341.81	30,727,235.79
合计	21,225,711,766.91	15,839,108,590.07	17,129,315,322.12	12,582,249,408.75

经审计扣除非经常损益前后净利润孰低是否为负值

□ 是 √ 否

收入相关信息：

单位：元

合同分类	分部 1	分部 2		合计
商品类型	21,225,711,766.91			21,225,711,766.91
其中：				

液晶显示主控板	6,208,105,301.67			6,208,105,301.67
交互智能平板	10,930,612,318.31			10,930,612,318.31
其他	4,086,994,146.93			4,086,994,146.93
按经营地区分类	21,225,711,766.91			21,225,711,766.91
其中：				
国内	16,221,154,925.53			16,221,154,925.53
国外	5,004,556,841.38			5,004,556,841.38
市场或客户类型				
其中：				
合同类型				
其中：				
按商品转让的时间分类				
其中：				
按合同期限分类				
其中：				
按销售渠道分类				
其中：				
经销商销售	7,991,069,180.37			7,991,069,180.37
直接销售给需求客户	13,234,642,586.54			13,234,642,586.54
合计	21,225,711,766.91			21,225,711,766.91

与履约义务相关的信息：

无

与分摊至剩余履约义务的交易价格相关的信息：

本报告期末已签订合同、但尚未履行或尚未履行完毕的履约义务所对应的收入金额为 6,485,777.93 元，其中，2,867,888.19 元预计将于 2022 年年度确认收入，1,152,451.81 元预计将于 2023 年度确认收入，2,465,437.93 元预计将于 2024 年及以后年度确认收入。

其他说明

待补充

45、税金及附加

单位：元

项目	本期发生额	上期发生额
城市维护建设税	31,894,679.09	30,550,225.36
教育费附加	23,022,006.66	21,910,317.85
房产税	10,698,102.36	6,872,652.51
土地使用税	679,007.55	563,984.48
车船使用税	79,061.50	19,949.40
印花税	13,184,160.45	9,714,669.91
环境保护税	194,471.55	155,597.95
水利建设基金	156,398.73	72,665.95
合计	79,907,887.89	69,860,063.41

其他说明：

无

46、销售费用

单位：元

项目	本期发生额	上期发生额
职工薪酬	621,022,606.88	407,968,836.41
办公经费	69,850,260.97	38,059,370.35
差旅费	77,084,790.70	56,745,313.03
运输费	17,658,968.53	16,594,465.42
广告宣传费	197,106,903.42	127,888,019.30
售后维保费用	194,233,652.63	213,509,723.97
业务招待费	73,284,380.78	48,667,110.28
专利、技术服务费	69,693,206.03	63,372,348.86
其他	50,403,416.74	35,529,589.29
合计	1,370,338,186.68	1,008,334,776.91

其他说明：

无

47、管理费用

单位：元

项目	本期发生额	上期发生额
职工薪酬	576,806,387.13	460,508,002.31
股份支付	73,745,872.78	-3,353,915.14

办公经费	52,132,345.44	43,748,642.98
差旅费	22,710,074.55	15,088,387.20
代理费	7,395,534.24	6,614,473.09
业务招待费	14,814,739.42	7,626,110.36
折旧费	66,100,637.61	54,557,977.61
摊销费	28,913,530.50	29,413,449.22
中介费	26,627,094.92	13,666,269.82
其他	108,488,519.72	60,682,165.86
合计	977,734,736.31	688,551,563.31

其他说明：

无

48、研发费用

单位：元

项目	本期发生额	上期发生额
职工薪酬	954,129,899.51	710,843,426.40
材料费	96,340,042.00	67,451,453.76
其他	112,843,913.21	103,128,996.63
合计	1,163,313,854.72	881,423,876.79

其他说明：

无

49、财务费用

单位：元

项目	本期发生额	上期发生额
利息费用	65,094,351.09	73,943,633.25
减：利息收入	114,535,594.30	157,251,290.02
汇兑损益	-5,841,790.16	-68,064,854.11
手续费	4,047,418.66	5,127,293.31
合计	-51,235,614.71	-146,245,217.57

其他说明：

无

50、其他收益

单位：元

产生其他收益的来源	本期发生额	上期发生额
与日常活动相关的政府补助	42,037,718.03	57,017,417.30
代扣个人所得税手续费返还	1,873,828.04	2,772,798.15
合计	43,911,546.07	59,790,215.45

51、投资收益

单位：元

项目	本期发生额	上期发生额
权益法核算的长期股权投资收益	8,082,780.39	-491,122.68
处置长期股权投资产生的投资收益	4,024,151.41	14,151,254.94
处置交易性金融资产取得的投资收益	6,346,062.00	26,942,616.99
其他权益工具投资在持有期间取得的股利收入		15,152.72
丧失控制权后，剩余股权按公允价值重新计量产生的利得	1,139,649.01	3,629,727.98
债权投资在持有期间取得的利息收入	183,691,067.70	67,792,271.35
合计	203,283,710.51	112,039,901.30

其他说明：

无

52、公允价值变动收益

单位：元

产生公允价值变动收益的来源	本期发生额	上期发生额
交易性金融资产	13,515,246.00	6,633,304.86
交易性金融负债		-31,198,341.72
合计	13,515,246.00	-24,565,036.86

其他说明：

53、信用减值损失

单位：元

项目	本期发生额	上期发生额
其他应收款坏账损失	-2,579,892.43	-2,434,879.25
应收账款坏账损失	3,884,112.63	373,133.81
应收保理款风险准备金	-10,305.04	-593.08
合计	1,293,915.16	-2,062,338.52

其他说明：

无

54、资产减值损失

单位：元

项目	本期发生额	上期发生额
二、存货跌价损失及合同履约成本减值损失	-293,245,645.63	-151,217,967.17
合计	-293,245,645.63	-151,217,967.17

其他说明：

无

55、资产处置收益

单位：元

资产处置收益的来源	本期发生额	上期发生额
处置固定资产损益	11,534,365.71	4,268,074.70
处置无形资产损益	3,951,229.92	8,633,027.32
合计	15,485,595.63	12,901,102.02

56、营业外收入

单位：元

项目	本期发生额	上期发生额	计入当期非经常性损益的金额
政府补助	21,466,931.80	26,650,000.00	21,466,931.80
供应商质量罚款收入	6,012,774.90	2,748,515.66	6,012,774.90
其他	21,760,461.63	6,121,860.04	21,760,461.63
合计	49,240,168.33	35,520,375.70	49,240,168.33

计入当期损益的政府补助：

单位：元

补助项目	发放主体	发放原因	性质类型	补贴是否影响当年盈亏	是否特殊补贴	本期发生金额	上期发生金额	与资产相关/与收益相关
高新技术企业认定/培育补贴与奖励		奖励	因从事国家鼓励和扶持特定行业、产业	否	否	1,200,000.00	2,381,300.00	与收益相关

			而获得的补助（按国家级政策规定依法取得）					
广州市新兴产业发展补助资金		补助	因从事国家鼓励和扶持特定行业、产业而获得的补助（按国家级政策规定依法取得）	否	否	5,000,000.00	0.00	与收益相关
先进制造业企业经营贡献奖奖励		奖励	因研究开发、技术更新及改造等获得的补助	否	否	14,290,000.00	18,880,000.00	与收益相关
瞪羚企业奖励		补助	因研究开发、技术更新及改造等获得的补助	否	否	350,000.00	2,250,000.00	与收益相关
国家级工业设计中心认定奖励		奖励	因研究开发、技术更新及改造等获得的补助	否	否	0.00	2,000,000.00	与收益相关
其他		补助	因研究开发、技术更新及改造等获得的补助	否	否	626,931.80	1,138,700.00	与收益相关

其他说明：

无

57、营业外支出

单位：元

项目	本期发生额	上期发生额	计入当期非经常性损益的金额

对外捐赠	6,689,452.01	5,174,958.40	6,689,452.01
非流动资产损毁报废损失	7,529,430.68	1,471,703.04	7,529,430.68
赔偿支出	1,888,832.04	3,568,039.78	1,888,832.04
其他	6,153,092.58	4,431,246.09	6,153,092.58
合计	22,260,807.31	14,645,947.31	22,260,807.31

其他说明：

无

58、所得税费用

（1）所得税费用表

单位：元

项目	本期发生额	上期发生额
当期所得税费用	236,521,656.49	221,983,210.97
递延所得税费用	-82,247,619.40	-60,907,605.18
合计	154,274,037.09	161,075,605.79

（2）会计利润与所得税费用调整过程

单位：元

项目	本期发生额
利润总额	1,857,767,854.71
按法定/适用税率计算的所得税费用	464,441,963.68
子公司适用不同税率的影响	-175,013,933.14
调整以前期间所得税的影响	-1,057,292.85
不可抵扣的成本、费用和损失的影响	9,155,757.62
使用前期未确认递延所得税资产的可抵扣亏损的影响	122,918.32
本期未确认递延所得税资产的可抵扣暂时性差异或可抵扣亏损的影响	4,559,108.63
归属于合营企业和联营企业的损益的影响	-2,020,695.09
研发费加计扣除的影响	-145,720,185.96
残疾人工资加计扣除的影响	-72,620.72
税率调整导致期初递延所得税资产/负债余额的变化	-120,983.40
所得税费用	154,274,037.09

其他说明

无

59、其他综合收益

详见附注七（41）。

60、现金流量表项目

（1）收到的其他与经营活动有关的现金

单位：元

项目	本期发生额	上期发生额
营业外收入	6,012,774.90	2,748,515.66
利息收入	114,535,594.30	155,728,657.18
政府补助	60,699,527.24	82,373,814.37
投标保证金、工程保证金、押金等	29,376,499.30	30,808,344.13
合计	210,624,395.74	271,659,331.34

收到的其他与经营活动有关的现金说明：

无

（2）支付的其他与经营活动有关的现金

单位：元

项目	本期发生额	上期发生额
现金支付的费用	1,012,619,633.34	763,996,915.84
投标保证金、工程保证金、押金等	19,665,331.76	26,713,914.26
合计	1,032,284,965.10	790,710,830.10

支付的其他与经营活动有关的现金说明：

无

（3）收到的其他与投资活动有关的现金

单位：元

项目	本期发生额	上期发生额

收到的其他与投资活动有关的现金说明：

无

（4）支付的其他与投资活动有关的现金

单位：元

项目	本期发生额	上期发生额

购买资产相关的履约保证金	9,462,792.28	0.00
合计	9,462,792.28	

支付的其他与投资活动有关的现金说明：

（5）收到的其他与筹资活动有关的现金

单位：元

项目	本期发生额	上期发生额
票据贴现取得的款项	565,577,967.36	543,654,547.85
尚未到期的信用证贴现取得的款项	97,229,166.67	155,840,238.89
银行承兑保证金	300,000,000.00	73,523,747.27
财政贴息补助	1,599,000.00	0.00
向股东借款	8,000,000.00	0.00
处置子公司部分股权收到的款项	0.00	2,000,000.00
合计	972,406,134.03	775,018,534.01

收到的其他与筹资活动有关的现金说明：

（6）支付的其他与筹资活动有关的现金

单位：元

项目	本期发生额	上期发生额
银行承兑保证金	0.00	300,000,000.00
收购子公司少数股东股权支付的款项	0.00	4,000,000.00
回购限制性股票	38,565,783.75	4,782,710.05
支付给预计不可解锁对象的可撤销现金股利	0.00	1,243,646.25
支付非同一控制合并的现金对价	0.00	38,269,172.92
票据到期解付支付的款项	432,602,072.18	457,229,893.45
归还个人股东借款	10,000,000.00	0.00
支付的租赁负债	17,234,064.42	0.00
合计	498,401,920.35	805,525,422.67

支付的其他与筹资活动有关的现金说明：

无

61、现金流量表补充资料

（1）现金流量表补充资料

单位：元

补充资料	本期金额	上期金额
1．将净利润调节为经营活动现金流量：	--	--
净利润	1,703,493,817.62	1,911,825,549.34
加：资产减值准备	291,951,730.47	153,280,305.69
固定资产折旧、油气资产折耗、生产性生物资产折旧	147,513,473.03	113,670,944.47
使用权资产折旧	16,133,458.10	
无形资产摊销	21,269,202.91	17,832,120.00
长期待摊费用摊销	12,222,869.70	15,742,604.92
处置固定资产、无形资产和其他长期资产的损失（收益以“—”号填列）	-15,485,595.63	-12,901,102.02
固定资产报废损失（收益以“—”号填列）	7,529,430.68	1,471,703.04
公允价值变动损失（收益以“—”号填列）	-13,515,246.00	24,565,036.86
财务费用（收益以“—”号填列）	65,094,351.09	86,519,704.39
投资损失（收益以“—”号填列）	-203,283,710.51	-112,039,901.30
递延所得税资产减少（增加以“—”号填列）	-101,660,812.68	-64,771,653.47
递延所得税负债增加（减少以“—”号填列）	21,467,681.01	4,028,425.48
存货的减少（增加以“—”号填列）	-568,253,389.71	-421,538,900.41
经营性应收项目的减少（增加以“—”号填列）	-34,106,391.40	-147,473,800.13
经营性应付项目的增加（减少以“—”号填列）	1,195,136,574.01	426,496,743.18
其他	156,141,654.09	-9,189,747.53
经营活动产生的现金流量净额	2,701,649,096.78	1,987,518,032.51
2．不涉及现金收支的重大投资和筹资活动：	--	--
债务转为资本		
一年内到期的可转换公司债券		

融资租入固定资产		
3．现金及现金等价物净变动情况：	--	--
现金的期末余额	4,986,269,658.90	3,523,758,900.76
减：现金的期初余额	3,523,758,900.76	3,894,482,265.44
加：现金等价物的期末余额		
减：现金等价物的期初余额		
现金及现金等价物净增加额	1,462,510,758.14	-370,723,364.68

（2）本期支付的取得子公司的现金净额

单位：元

	金额
本期发生的企业合并于本期支付的现金或现金等价物	12,225,000.00
其中：	--
源控	12,225,000.00
减：购买日子公司持有的现金及现金等价物	16,329,233.18
其中：	--
源控	16,329,233.18
加：以前期间发生的企业合并于本期支付的现金或现金等价物	0.00
其中：	--
取得子公司支付的现金净额	-4,104,233.18

其他说明：

无

（3）本期收到的处置子公司的现金净额

单位：元

	金额
本期处置子公司于本期收到的现金或现金等价物	21,624,404.38
其中：	--
广州源动智慧体育科技有限公司	7,680,000.00
广州璟测检测技术有限公司	3,914,196.63
苏州智源睿联电子科技有限公司	10,030,207.75
减：丧失控制权日子公司持有的现金及现金等价物	16,653,803.89
其中：	--
广州源动智慧体育科技有限公司	6,771,194.91

苏州智源睿联电子科技有限公司	9,882,608.98
其中：	--
处置子公司收到的现金净额	4,970,600.49

其他说明：

无

（4）现金和现金等价物的构成

单位：元

项目	期末余额	期初余额
一、现金	4,986,269,658.90	3,523,758,900.76
其中：库存现金	153,789.21	169,567.93
可随时用于支付的银行存款	4,977,929,319.98	3,522,751,938.23
可随时用于支付的其他货币资金	8,186,549.71	837,394.60
三、期末现金及现金等价物余额	4,986,269,658.90	3,523,758,900.76

其他说明：

无

62、所有者权益变动表项目注释

说明对上年期末余额进行调整的“其他”项目名称及调整金额等事项：

无

63、所有权或使用权受到限制的资产

单位：元

项目	期末账面价值	受限原因
货币资金	11,768,480.00	保证金
债权投资	1,150,000,000.00	票据保证金
合计	1,161,768,480.00	--

其他说明：

无

64、外币货币性项目

（1）外币货币性项目

单位：元

项目	期末外币余额	折算汇率	期末折算人民币余额

货币资金	--	--	1,076,719,764.95
其中：美元	163,721,463.10	6.3757	1,043,838,932.29
欧元			
港币	2,594,978.13	0.8176	2,121,654.12
印度卢比	316,282,215.77	0.0856	27,073,757.67
新台币	11,178,968.82	0.2302	2,573,398.62
新加坡元	193,566.07	4.7179	913,225.36
日元	709,215.97	0.0554	39,290.56
英镑	18,155.63	8.6064	156,254.61
澳元	703.53	4.6220	3,251.72
应收账款	--	--	88,720,715.06
其中：美元	13,915,446.94	6.3757	88,720,715.06
欧元			
港币			
长期借款	--	--	
其中：美元			
欧元			
港币			
其他应收款			21,797,328.21
其中：美元	3,359,332.32	6.3757	21,418,095.07
港币	338,210.95	0.8176	276,521.27
新台币	446,185.36	0.2302	102,711.87
应付账款			782,469,026.73
其中：美元	122,558,357.36	6.3757	781,395,319.02
港币	1,313,243.29	0.8176	1,073,707.71
其他应付款			3,498,676.93
其中：港币	1,873,160.03	0.8176	1,531,495.64
印度卢比	1,146,980.84	0.0856	98,181.56
新台币	7,636,859.25	0.2302	1,758,005.00
新加坡元	23,526.30	4.7179	110,994.73

其他说明：

无

（2）境外经营实体说明，包括对于重要的境外经营实体，应披露其境外主要经营地、记账本位币及选择依据，记账本位币发生变化的还应披露原因。

□ 适用 √ 不适用

65、政府补助

（1）政府补助基本情况

单位：元

种类	金额	列报项目	计入当期损益的金额
新一代高清互动智能数字电视一体化板卡的产业化	8,000,000.00	递延收益	156,696.06
基于支持全球的数字一体化电视系统技术改造项目	4,262,200.00	递延收益	273,004.79
互联网智能电视主控板的研究与开发	9,450,000.00	递延收益	1,811,851.90
基于低温通孔回流工艺技术改造及产业化	2,920,000.00	递延收益	608,127.88
显示核心器件制造工业互联网标杆示范	6,774,000.00	递延收益	1,283,835.10
基于安卓 4K HDR 电视的研究	1,220,000.00	递延收益	197,143.30
专利资助/知识产权资助	32,121,066.47	递延收益	3,445,623.75
电子信息产业链协同平台	3,000,000.00	递延收益	600,000.02
支持 4K 的液晶显示主控板卡的研发与产业化	2,050,000.00	递延收益	200,857.14
支持新一代 OLED 智能电视系统技术改造及产业化	2,250,000.00	递延收益	486,007.87
2021 年度软件正版化补贴费用	1,000,000.00	递延收益	73,394.50
建设局企业发展专项资金	1,800,000.00	递延收益	45,000.00
面向未来教学的智慧校园平台成套装备研发与产业化	12,000,000.00	递延收益	1,279,402.32
4K 超高清“互联网+教育”智慧平台的研发与产业化	920,000.00	递延收益	273,513.51
交互智能平板的技术升级改造项目	3,130,900.00	递延收益	344,081.54
技术改造项目购买设备和工	380,000.00	递延收益	55,530.47

器具投资奖励			
基于多平台交互的智能会议系统研发与产业化	6,000,000.00	递延收益	775,768.20
高效会议平台智能化的技术改造与产业化	1,760,000.00	递延收益	250,889.70
家电智能控制产品科研办公楼绿色建筑示范项目	350,000.00	递延收益	350,000.00
基于 Linux OS 的欧洲 4K Smart TV 电视机系统的研究	2,000,000.00	递延收益	0.00
制造业“双创”平台试点示范项目	300,000.00	递延收益	0.00
博士后科研项目资助	1,450,000.00	递延收益	4,654.87
研发/技术创新项目经费补助	10,028,965.00	其他收益	3,899,465.00
失业保险支持企业稳定岗位补贴	4,973,345.60	其他收益	1,191,304.68
委外加工奖励	9,240,000.00	其他收益	9,240,000.00
增值税减免/返还	13,035,430.49	其他收益	8,235,540.70
个税手续费返还	1,873,828.04	其他收益	1,873,828.04
知识产权优势企业、知识产权示范企业奖励	100,000.00	其他收益	100,000.00
就业补助资金	15,000.00	其他收益	15,000.00
工业企业扩大生产扶持奖励/人才培训奖励	5,611,000.00	其他收益	0.00
产业联动发展奖励	8,510,000.00	其他收益	0.00
广州市技术创新标杆企业奖励	5,000,000.00	其他收益	0.00
专利/知识产权奖励与补助	4,227,000.00	其他收益	2,310,000.00
其他（其他收益类）	6,565,858.53	其他收益	4,531,024.73
高新技术企业认定/培育补贴与奖励	3,581,300.00	营业外收入	1,200,000.00
2021 年第一批广州市新兴产业发展补助资金	5,000,000.00	营业外收入	5,000,000.00
先进制造业企业经营贡献奖奖励	33,170,000.00	营业外收入	14,290,000.00
瞪羚企业奖励	2,600,000.00	营业外收入	350,000.00
国家级工业设计中心认定奖	2,000,000.00	营业外收入	0.00

励			
其他	1,765,631.80	营业外收入	626,931.80
贷款利息和贴息补贴	1,599,000.00	财务费用	1,599,000.00

（2）政府补助退回情况

□ 适用 √ 不适用

其他说明：

无

66、其他

无

八、合并范围的变更

1、非同一控制下企业合并

（1）本期发生的非同一控制下企业合并

单位：元

被购买方名称	股权取得时点	股权取得成本	股权取得比例	股权取得方式	购买日	购买日的确定依据	购买日至期末被购买方的收入	购买日至期末被购买方的净利润
苏州源控电子科技有限公司	2021 年 02 月	12,225,000.00	49.00%	现金增资	2021 年 02 月 02 日	工商变更	1,006,149,486.29	14,594,851.08

其他说明：

无

（2）合并成本及商誉

单位：元

合并成本	苏州源控电子科技有限公司
--现金	12,225,000.00
--非现金资产的公允价值	
--发行或承担的债务的公允价值	
--发行的权益性证券的公允价值	
--或有对价的公允价值	

--购买日之前持有的股权于购买日的公允价值	1,110,000.00
--其他	
合并成本合计	13,335,000.00
减：取得的可辨认净资产公允价值份额	12,998,780.20
商誉/合并成本小于取得的可辨认净资产公允价值份额的金额	336,219.80

合并成本公允价值的确定方法、或有对价及其变动的说明：

无

大额商誉形成的主要原因：

无

其他说明：

无

（3）被购买方于购买日可辨认资产、负债

单位：元

	苏州源控电子科技有限公司	
	购买日公允价值	购买日账面价值
资产：	133,846,468.47	133,846,468.47
货币资金	28,554,233.18	28,554,233.18
应收款项	7,512,147.92	7,512,147.92
存货	93,015,910.80	93,015,910.80
固定资产		
无形资产		
其他	4,764,176.57	4,764,176.57
负债：	112,181,834.80	112,181,834.80
借款		
应付款项	112,089,074.90	112,089,074.90
递延所得税负债		
其他	92,759.90	92,759.90
净资产	21,664,633.67	21,664,633.67
减：少数股东权益	8,665,853.47	8,665,853.47
取得的净资产	12,998,780.20	12,998,780.20

可辨认资产、负债公允价值的确定方法：

企业合并中承担的被购买方的或有负债：

其他说明：

（4）购买日之前持有的股权按照公允价值重新计量产生的利得或损失

是否存在通过多次交易分步实现企业合并且在报告期内取得控制权的交易

□ 是 √ 否

（5）购买日或合并当期期末无法合理确定合并对价或被购买方可辨认资产、负债公允价值的相关说明

（6）其他说明

2、处置子公司

是否存在单次处置对子公司投资即丧失控制权的情形

√ 是 □ 否

单位：元

子公司名称	股权处置价款	股权处置比例	股权处置方式	丧失控制权的时点	丧失控制权时点的确定依据	处置价款与处置投资对应的合并财务报表层面享有该子公司净资产份额的差额	丧失控制权之日剩余股权的比例	丧失控制权之日剩余股权的账面价值	丧失控制权之日剩余股权的公允价值	按照公允价值重新计量剩余股权产生的利得或损失	丧失控制权之日剩余股权公允价值的确定方法及主要假设	与原子公司股权投资相关的其他综合收益转入投资损益的金额
广州源动智慧体育科技有限公司	7,680,000.00	80.00%	现金	2021年07月12日	工商变更登记	2,673,987.27	20.00%	628,352.18	1,920,000.00	1,291,647.82	注1	0.00

其他说明：

注1：2021年7月，公司与自然人余杰签订《股权转让协议》，约定公司将持有的广州源动智慧体育科技有限公司80%股权以768.00万元的价格转让给余杰。广州源动智慧体育科技有限公司于2021年7月完成工商变更登记，股权转让后公司对广州源动的持股比例由100%变更为20%，广州源动不再纳入本公司的财务报表合并范围。公司依据中联国际评估咨询有限公司出具的中联国际评字[2021]第VIMPB0321号资产评估报告计算剩余股权的公允价值。

是否存在通过多次交易分步处置对子公司投资且在本期丧失控制权的情形

□ 是 √ 否

3、其他原因的合并范围变动

说明其他原因导致的合并范围变动（如，新设子公司、清算子公司等）及其相关情况：

1、公司报告期内新设子公司

报告期内，公司新设广州视源创新科技有限公司 、广州视源人工智能创新研究院有限公司 、广州视能科技有限公司、广州开得联智能科技有限公司、广州视嵘信息技术有限公司。自成立之日起，纳入合并报表范围。

2、公司报告期内注销子公司

2021年10月18日，苏州智源睿联电子科技有限公司办理工商注销手续，不再纳入财务报表合并范围

4、其他

无

九、在其他主体中的权益

1、在子公司中的权益

（1）企业集团的构成

子公司名称	主要经营地	注册地	业务性质	持股比例		取得方式
				直接	间接	
广州视睿电子科技有限公司	广州市	广州市	研发及销售	100.00%	0.00%	非同一控制下企业合并
视源（香港）有限公司	香港	香港	贸易	100.00%	0.00%	投资设立
广州视臻信息科技有限公司	广州市	广州市	研发及销售	100.00%	0.00%	非同一控制下企业合并
广州希科医疗器械科技有限公司	广州市	广州市	研发及销售	100.00%	0.00%	投资设立
厦门视尔沃电子科技有限公司	厦门市	厦门市	研发及销售	80.00%	0.00%	投资设立
广州视昱科技有限公司	广州市	广州市	研发及销售	100.00%	0.00%	投资设立
广州视琨电子	广州市	广州市	研发及销售	100.00%	0.00%	投资设立

科技有限公司						
苏州视源电子技术有限公司	苏州市	苏州市	研发及销售	100.00%	0.00%	投资设立
广州视源门诊部有限责任公司	广州市	广州市	门诊部、医疗技术咨询	70.00%	0.00%	投资设立
北京视源创新科技有限公司	北京市	北京市	研发及销售	100.00%	0.00%	投资设立
广州易家智能电子科技有限公司	广州市	广州市	研发及销售	100.00%	0.00%	投资设立
广州佳源电子科技有限公司	广州市	广州市	研发及销售	100.00%	0.00%	非同一控制下企业合并
广州视盈投资有限公司	广州市	广州市	项目投资、投资咨询服务	100.00%	0.00%	投资设立
西安视源时代电子科技有限公司	西安市	西安市	研发及销售	100.00%	0.00%	投资设立
合肥视源领行电子科技有限公司	合肥市	合肥市	技术开发	100.00%	0.00%	投资设立
上海仙视电子科技有限公司	上海市	上海市	研发及销售	67.00%	0.00%	非同一控制下企业合并
西安青松光电技术有限公司	西安市	西安市	研发及销售	72.00%	0.00%	非同一控制下企业合并
广州视泰商业保理有限公司	广州市	广州市	金融	100.00%	0.00%	投资设立
合肥视源高新电子科技有限公司	合肥市	合肥市	研发及销售	100.00%	0.00%	投资设立
重庆视源科技有限公司	重庆市	重庆市	研发及销售	100.00%	0.00%	投资设立
武汉视源领行信息科技有限公司	武汉市	武汉市	研发及销售	100.00%	0.00%	投资设立
广州璟测检测技术有限公司	广州市	广州市	研发及销售	64.00%	0.00%	投资设立
广州因动科技有限公司	广州市	广州市	研发及销售	100.00%	0.00%	投资设立

广州灵跃动力科技有限公司	广州市	广州市	研发及销售	100.00%	0.00%	投资设立
成都视源创新科技有限公司	成都市	成都市	研发及销售	100.00%	0.00%	投资设立
苏州源控电子科技有限公司	苏州市	苏州市	制造业	60.00%	0.00%	非同一控制下企业合并
广州视源创新科技有限公司	广州市	广州市	其他	100.00%	0.00%	投资设立
广州视源人工智能创新研究院有限公司	广州市	广州市	研究和试验发展	100.00%	0.00%	投资设立
广州视能科技有限公司	广州市	广州市	其他	100.00%	0.00%	投资设立
广州开得联智能科技有限公司	广州市	广州市	其他	54.00%	0.00%	投资设立
广州视嵘信息技术有限公司	广州市	广州市	软件和信息技术服务业	51.00%	0.00%	投资设立

在子公司的持股比例不同于表决权比例的说明：

无

持有半数或以下表决权但仍控制被投资单位、以及持有半数以上表决权但不控制被投资单位的依据：

无

对于纳入合并范围的重要的结构化主体，控制的依据：

无

确定公司是代理人还是委托人的依据：

无

其他说明：

无

（2）重要的非全资子公司

单位：元

子公司名称	少数股东持股比例	本期归属于少数股东的损益	本期向少数股东宣告分派的股利	期末少数股东权益余额
上海仙视电子科技有限公司	33.00%	12,909,125.63	0.00	87,971,287.40
西安青松光电技术有限公司	28.00%	-13,347,110.68	0.00	29,314,321.46
广州视源门诊部有限	30.00%	-1,847,157.72	0.00	26,328,803.86

责任公司				
厦门视尔沃电子科技有限公司	20.00%	2,325,183.06	437,336.22	10,471,109.28
广州璟测检测技术有限公司	36.00%	-1,758,542.85	0.00	3,366,106.77
苏州源控电子科技有限公司	40.00%	5,837,940.43	0.00	14,530,054.51

子公司少数股东的持股比例不同于表决权比例的说明：

无

其他说明：

无

（3）重要非全资子公司的主要财务信息

单位：元

子公司名称	期末余额						期初余额					
	流动资产	非流动资产	资产合计	流动负债	非流动负债	负债合计	流动资产	非流动资产	资产合计	流动负债	非流动负债	负债合计
上海仙视电子科技有限公司	264,566,362.56	28,363,675.33	292,930,037.89	77,813,452.27	6,153,905.89	83,967,358.16	219,874,832.53	25,031,334.39	244,906,166.92	60,643,313.16	1,238,225.99	61,881,539.15
西安青松光电技术有限公司	171,293,934.67	13,840,029.76	185,133,964.43	79,814,414.42	625,544.79	80,439,959.21	112,189,383.24	4,971,782.59	117,161,165.83	59,262,646.38		59,262,646.38
广州视源门诊部有限责任公司	42,483,659.83	54,224,853.31	96,708,513.14	8,945,833.61		8,945,833.61	50,593,606.77	55,172,158.90	105,765,765.67	11,892,787.67		11,892,787.67
厦门视尔沃电	55,685,591.15	4,199,615.18	59,885,206.33	7,529,659.95		7,529,659.95	43,519,071.48	4,398,956.25	47,918,027.73	5,001,715.55		5,001,715.55

子科技有限公司												
广州璟测检测技术有限公司	10,121,220.67	31,632,106.97	41,753,327.64	25,484,905.00	6,918,126.07	32,403,031.07	10,366,627.18	25,700,285.42	36,066,912.60	30,051,693.24		30,051,693.24
苏州源控电子科技有限公司	213,172,067.97	5,724,512.01	218,896,579.98	182,571,443.70		182,571,443.70	10,000,257.83		10,000,257.83	12.89		12.89

单位：元

子公司名称	本期发生额				上期发生额			
	营业收入	净利润	综合收益总额	经营活动现金流量	营业收入	净利润	综合收益总额	经营活动现金流量
上海仙视电子科技有限公司	498,442,659.59	25,938,051.96	25,938,051.96	51,686,000.75	343,802,967.28	11,930,176.79	11,930,176.79	25,172,167.30
西安青松光电技术有限公司	395,995,153.97	-20,255,733.78	-20,255,733.78	6,310,593.77	240,148,424.51	22,106,901.93	22,106,901.93	35,389,757.94
广州视源门诊部有限责任公司	67,134,602.49	-6,157,192.41	-6,157,192.41	15,914,465.03	37,986,121.32	625,501.02	625,501.02	7,309,283.33
厦门视尔沃电子科技有限公司	25,278,835.21	11,625,915.28	11,625,915.28	12,468,662.37	18,564,917.84	9,593,696.57	9,593,696.57	10,718,253.58
广州璟测检测技术有限公司	47,095,815.67	-815,802.79	-815,802.79	13,452,765.26	19,650,282.99	1,001,362.18	1,001,362.18	7,161,386.61
苏州源控电子科技有限公司	1,006,149,486.29	14,594,851.08	14,594,851.08	2,423,299.46	0.00	244.94	244.94	-5.00

其他说明：

无

（4）使用企业集团资产和清偿企业集团债务的重大限制

无

（5）向纳入合并财务报表范围的结构化主体提供的财务支持或其他支持

无

其他说明：

无

2、在子公司的所有者权益份额发生变化且仍控制子公司的交易

（1）在子公司所有者权益份额发生变化的情况说明

1、在子公司所有者权益份额的变化情况的说明

2021年2月，本公司以948.78万元受让宁波梅山保税港区视瑜企业管理合伙企业（有限合伙）、宁波梅山保税港区万穹企业管理合伙企业（有限合伙）合计持有的广州视昱科技有限公司（以下简称“广州视昱”）40%的股权。股权转让后，本公司对广州视昱的持股比例由60%变为100%。

2021年2月，本公司与宁波梅山保税港区视皓企业管理合伙企业（有限合伙）、宁波梅山保税港区视芯企业管理合伙企业（有限合伙）就苏州源控电子科技有限公司（以下简称“苏州源控”）增资达成协议。增资完成后，本公司对苏州源控的持股比例由11%变为60%。

2021年10月，本公司将所持广州璟测检测技术有限公司（以下简称“广州璟测”）36%的股权以391.42万元转让给宁波梅山保税港区众璟企业管理合伙企业（有限合伙）。股权转让后，本公司对广州璟测的持股比例由100%降为64%。

2021年11月，本公司与宁波梅山保税港区视瑜企业管理合伙企业（有限合伙）就西安青松光电技术有限公司（以下简称“西安青松”）增资达成协议。增资完成后，本公司对西安青松的持股比例由100%降为72%。

（2）交易对于少数股东权益及归属于母公司所有者权益的影响

单位：元

	广州视昱	苏州源控	广州璟测	西安青松
购买成本/处置对价	9,487,800.00	13,335,000.00	3,914,196.63	20,115,438.28
--现金	9,487,800.00	13,335,000.00	3,914,196.63	20,115,438.28
--非现金资产的公允价值				
购买成本/处置对价合计				
减：按取得/处置的股	9,937,844.62	12,998,780.20	4,288,304.04	27,879,653.05

权比例计算的子公司净资产份额				
差额	450,044.62	-336,219.80	374,107.41	7,764,214.77
其中：调整资本公积	450,044.62		374,107.41	7,764,214.77
调整盈余公积				
调整未分配利润				
调整商誉		336,219.80		

其他说明

无

3、在合营安排或联营企业中的权益

（1）重要的合营企业或联营企业

合营企业或联营企业名称	主要经营地	注册地	业务性质	持股比例		对合营企业或联营企业投资的会计处理方法
				直接	间接	
国体智慧体育技术创新中心（北京）有限公司	北京	北京	智慧体育科学研究及相关产品开发	30.00%		权益法
广州微乾信息科技有限公司	广州	广州	网络技术的研究、开发	39.00%		权益法
广东顺德雷蒙电器科技有限公司	佛山	佛山	母婴类生活电器产品研发、生产、销售		20.00%	权益法
广州黄埔视盈科创股权投资合伙企业（有限合伙）	广州	广州	股权投资	30.00%		权益法
广州六环信息科技有限公司	广州	广州	汽车电子显示总成，控制总成，开关控制器等产品研发、生产、销售	20.00%		权益法
广州镭晨智能装备科技有限	广州	广州	科学研究和技术服务业	20.00%		权益法

公司						
广州艾格因科技有限公司	广州	广州	可穿戴智能产品研发、生产、销售		20.00%	权益法
广州视创显示科技有限公司	广州	广州	科学研究和技术服务业		20.00%	权益法
广州源动智慧体育科技有限公司	广州	广州	体育	20.00%		权益法
广州视享科技有限公司	广州	广州	科学研究和技术服务业	20.00%		权益法

在合营企业或联营企业的持股比例不同于表决权比例的说明：

无

持有 20%以下表决权但具有重大影响，或者持有 20%或以上表决权但不具有重大影响的依据：

无

（2）重要合营企业的主要财务信息

无

（3）重要联营企业的主要财务信息

无

（4）不重要的合营企业和联营企业的汇总财务信息

单位：元

	期末余额/本期发生额	期初余额/上期发生额
合营企业：	--	--
下列各项按持股比例计算的合计数	--	--
联营企业：	--	--
投资账面价值合计	113,346,935.99	106,418,594.29
下列各项按持股比例计算的合计数	--	--
--净利润	8,082,780.39	-491,122.68
--其他综合收益	0.00	0.00
--综合收益总额	8,082,780.39	-491,122.68

其他说明

无

（5）合营企业或联营企业向本公司转移资金的能力存在重大限制的说明

无

（6）合营企业或联营企业发生的超额亏损

单位：元

合营企业或联营企业名称	累积未确认前期累计的损失	本期未确认的损失（或本期分享的净利润）	本期末累积未确认的损失
国体智慧体育技术创新中心（北京）有限公司	-100,653.95	-65,419.57	-166,073.52
广州视享科技有限公司		-948,567.60	-948,567.60

其他说明

无

（7）与合营企业投资相关的未确认承诺

无

（8）与合营企业或联营企业投资相关的或有负债

无

十、与金融工具相关的风险

本公司在经营过程中面临各种金融风险：信用风险、市场风险和流动性风险。公司董事会全面负责风险管理目标和政策的确定，并对风险管理目标和政策承担最终责任，董事会已授权相关职能部门设计和实施能确保风险管理目标和政策得以有效执行的程序。董事会通过月度报告来审查已执行程序的有效性以及风险管理目标和政策的合理性。本公司的内部审计部也会审计风险管理的政策和程序，并且将有关发现汇报给审计委员会。

本公司风险管理的总体目标是在不过度影响公司竞争力和应变力的情况下，制定尽可能降低风险的风险管理政策。

（一）信用风险

信用风险是指金融工具的一方不履行义务，造成另一方发生财务损失的风险。本公司主要面临赊销导致的客户信用风险。在签订新合同之前，本公司会对新客户的信用风险进行评估，包括外部信用评级和在某些情况下的银行资信证明（当此信息可获取时）。公司对每一客户均设置了赊销限额，该限额为无需获得额外批准的最大额度。

公司通过对已有客户信用评级的季度监控以及应收账款账龄分析的月度审核来确保公司的整体信用风险在可控的范围内。在监控客户的信用风险时，按照客户的信用特征对其分组。被评为“高风险”级别的客户会放在受限制客户名单里，并且只有在额外批准的前提下，公司才可在未来期间内对其赊销，否则必须要求其提前支付相应款项。

（二）市场风险

金融工具的市场风险，是指金融工具的公允价值或未来现金流量因市场价格变动而发生波动的风险，

包括汇率风险、利率风险和其他价格风险。

（1）利率风险

利率风险，是指金融工具的公允价值或未来现金流量因市场利率变动而发生波动的风险。本公司面临的利率风险主要来源于银行借款。

报告期内，本公司没有任何对外借款，因此不存在应披露的利率风险。

（2）汇率风险

汇率风险，是指金融工具的公允价值或未来现金流量因外汇汇率变动而发生波动的风险。本公司尽可能将外币收入与外币支出相匹配以降低汇率风险。此外，公司还可能签署远期外汇合约或货币互换合约以达到规避汇率风险的目的。

本公司面临的汇率风险主要来源于以美元计价的金融资产和金融负债，外币金融资产和外币金融负债折算成人民币的金额列示如下：

项目	期末余额		
	美元	其他外币	合计
货币资金	1,043,838,932.29	32,880,832.66	1,076,719,764.95
应收账款	88,720,715.06	0.00	88,720,715.06
其他应收款	21,418,095.07	379,233.14	21,797,328.21
应付账款	781,395,319.02	1,073,707.71	782,469,026.73
其他应付款	0.00	3,498,676.93	3,498,676.93
合计	1,935,373,061.44	37,832,450.44	1,973,205,511.88

项目	上年年末余额		
	美元	其他外币	合计
货币资金	330,885,760.68	12,585,971.46	343,471,732.14
应收账款	57,250,252.26	1,935,466.96	59,185,719.22
其他应收款	14,954,992.50	524,010.89	15,479,003.39
应付账款	674,689,187.56	944,627.45	675,633,815.01
其他应付款	4,199,575.91	1,842,753.96	6,042,329.87
合计	1,081,979,768.91	17,832,830.72	1,099,812,599.63

于2021年12月31日，在所有其他变量保持不变的情况下，如果人民币对美元升值或贬值1%，则公司将增加或减少净利润3,725,824.23（2020年12月31日：2,757,977.58元）。管理层认为1%合理反映了下一年度人民币对美元可能发生变动的合理范围。

汇率变化	本期	上期
上升1%	-3,725,824.23	-2,757,977.58
下降1%	3,725,824.23	2,757,977.58

（3）其他价格风险

本公司不存在应披露的其他价格风险。

（三）流动性风险

流动性风险，是指企业在履行以交付现金或其他金融资产的方式结算的义务时发生资金短缺的风险。本公司的政策是确保拥有充足的现金以偿还到期债务。流动性风险由本公司的财务部门集中控制。财务部门通过监控现金余额、可随时变现的有价证券以及对未来12个月现金流量的滚动预测，确保公司在所有合理预测的情况下拥有充足的资金偿还债务。

截至2021年12月31日，本公司流动资产为842,430.51万元、流动负债为639,445.38万元。本公司认为面

临的流动性风险不重大。

十一、公允价值的披露

1、以公允价值计量的资产和负债的期末公允价值

单位：元

项目	期末公允价值			
	第一层次公允价值计量	第二层次公允价值计量	第三层次公允价值计量	合计
一、持续的公允价值计量	--	--	--	--
（一）交易性金融资产	23,515,218.00	0.00	0.00	23,515,218.00
1.以公允价值计量且其变动计入当期损益的金融资产	23,515,218.00	0.00	0.00	23,515,218.00
（2）权益工具投资	23,515,218.00	0.00	0.00	23,515,218.00
（二）应收款项融资	0.00	123,012,388.09	0.00	123,012,388.09
（三）其他权益工具投资	0.00	0.00	1,794,634.87	1,794,634.87
持续以公允价值计量的资产总额	23,515,218.00	123,012,388.09	1,794,634.87	148,322,240.96
二、非持续的公允价值计量	--	--	--	--

2、持续和非持续第一层次公允价值计量项目市价的确定依据

第一层次输入值是在计量日能够取得的相同资产或负债在活跃市场上未经调整的报价。

3、持续和非持续第二层次公允价值计量项目，采用的估值技术和重要参数的定性及定量信息

第二层次输入值是除第一层次输入值外相关资产或负债直接或间接可观察的输入值。

4、持续和非持续第三层次公允价值计量项目，采用的估值技术和重要参数的定性及定量信息

第三层次输入值是相关资产或负债的不可观察输入值。

5、持续的第三层次公允价值计量项目，期初与期末账面价值间的调节信息及不可观察参数敏感性分析

项目	期末公允价值	估值技术	不可观察输入值
应收款项融资	123,012,388.09	可比交易法	近期市场交易价格
其他权益工具投资	1,794,634.87	可比交易法	近期市场交易价格

6、持续的公允价值计量项目，本期内发生各层级之间转换的，转换的原因及确定转换时点的政策

本年度，无金融资产和金融负债公允价值在第一层次和第二层次之间的转移，也无转入或转出第三层次的情况。

7、本期内发生的估值技术变更及变更原因

无

8、不以公允价值计量的金融资产和金融负债的公允价值情况

本集团以摊余成本计量的金融资产和金融负债主要包括：货币资金、应收票据、应收账款、其他应收款、其他流动资产、应付账款、其他应付款、长期应付款等。

本集团不以公允价值计量的金融资产和金融负债的账面价值与公允价值差异不大。

9、其他

无

十二、关联方及关联交易

1、本企业的母公司情况

无

控制本企业关联方情况

关联方名称	与本公司关系	股本(万元)	持股比例
黄正聪	共同实际控制人	7,761.60	11.64%
王毅然	共同实际控制人	7,585.60	11.38%
孙永辉	共同实际控制人	7,527.52	11.29%
于伟	共同实际控制人	3,696.00	5.54%
周开琪	共同实际控制人	3,463.68	5.20%
尤天远	共同实际控制人	2,728.00	4.09%
合计		32,762.40	49.14%

黄正聪、王毅然、孙永辉、于伟、周开琪、尤天远等6名自然人股东于2011年6月签订了《一致行动协议》并于2012年1月签订补充协议，各方同意共同作为一致行动人行使本公司的股东权利，有效期至公司实现首次公开发行股票并上市之日起满五年之日止。2022年1月17日，6名自然人股东再次续签《一致行动协议》，协议有效期自各方完成签署之日起至满三年之日止。黄正聪、王毅然、孙永辉、于伟、周开琪、尤天远等6名自然人股东于2021年12月31日合计持有本公司49.14%股权。

2、本企业的子公司情况

本企业子公司的情况详见附注九、在其他主体中的权益。

3、本企业合营和联营企业情况

无

4、其他关联方情况

其他关联方名称	其他关联方与本企业关系
广东高睿律师事务所（以下简称“高睿律所”）	注 1
苏州源控电子科技有限公司	注 2
广州视焓科技有限公司	注 3
广州智源服务管理有限公司（以下简称“智源服务”）	注 3
广州市智远物业管理有限公司	注 3
广州华蒙星体育发展有限公司（以下简称“华蒙星体育”）	董事长王毅然担任华蒙星董事
东莞市厚街华蒙星城市体育发展有限公司	公司关联方华蒙星体育持股 100%
东莞市石排彩星华蒙星体育发展有限公司	公司关联方华蒙星体育持股 70%
佛山市南海区华蒙星体育发展有限公司	公司关联方华蒙星体育持股 100%
广州市黄埔区华蒙星瑞兴体育发展有限公司	公司关联方华蒙星体育持股 70%
广州市增城区华蒙星少儿体育发展有限公司	公司关联方华蒙星体育持股 60%
江门市蓬江区华蒙星新尚阳体育发展有限公司	公司关联方华蒙星体育持股 60%
佛山市顺德观绿华蒙星体育发展有限公司	公司关联方华蒙星体育持股 70%
南昌华蒙星体育发展有限公司	公司关联方华蒙星体育持股 51%
深圳华蒙星体育发展有限公司	公司关联方华蒙星体育持股 85%
苏州华蒙星体育发展有限公司	公司关联方华蒙星体育持股 100%
郑州华蒙星体育赛事策划有限公司	公司关联方华蒙星体育持股 51%
广州雷辰智能科技有限公司（曾用名广州镭晨智能科技有限公司）	注 4
广州雷辰机电技术有限公司	关联方雷辰智能的全资子公司
广州迈聆信息科技有限公司	注 3
广州闪畅信息科技有限公司	注 3
张琴	副总经理周开琪的配偶

其他说明

注1：公司副总经理庄喆的配偶曾系高睿律所的合伙人；
注2：公司对苏州源控持股比例原为11%。2021年2月，公司通过现金增资，持股比例增至60%。2021年1月，

苏州源控与本公司之间发生的交易作为关联交易进行披露。2021年2-12月，苏州源控与本公司之间发生的交易作为合并报表抵销事项进行处理；
注3：依据《深圳证券交易所股票上市规则》的规定，基于实质重于形式原则，本公司认定其为公司的关联方；
注4：公司对雷辰智能持股比例原为20%，雷辰智能是本公司的关联方。2021年3月10日，公司将持有的股权全部转让给广州睿源投资有限公司。依据《深圳证券交易所股票上市规则》的规定，雷辰智能在2021年3月10日至2022年3月10日期间仍认定为本公司的关联方。

5、关联交易情况

（1）购销商品、提供和接受劳务的关联交易

采购商品/接受劳务情况表

单位：元

关联方	关联交易内容	本期发生额	获批的交易额度	是否超过交易额度	上期发生额
广东高睿律师事务所	接受劳务	0.00	0.00	否	128,301.89
广州雷辰智能科技有限公司	采购商品	397,257.03	500,000.00	否	4,651,170.18
广州六环信息科技有限公司	采购商品	26,083.58	44,816.11	否	14,120,960.57
广州迈聆信息科技有限公司	采购商品	7,141,139.52	30,000,000.00	否	3,243,351.98
广州视享科技有限公司	采购商品	114,067.00	250,000.00	否	3,999.00
广州闪畅信息科技有限公司	采购商品	56,603.78	80,000.00	否	0.00
广州视焓科技有限公司	采购商品	143,749.75	5,000,000.00	否	0.00
广州源动智慧体育科技有限公司	采购商品	737,503.71	819,300.87	否	0.00
广州艾格因科技有限公司	采购商品	423,309.29	15,000,000.00	否	0.00
广州艾格因科技有限公司	接受劳务	546,321.00	600,000.00	否	0.00
广州雷辰机电技术有限公司	接受劳务	1,024,528.28	1,980,000.00	否	0.00
广州迈聆信息科技有限公司	接受劳务	613,207.54	1,000,000.00	否	0.00
广州市智远物业	接受劳务	3,139,880.86	3,500,000.00	否	0.00

管理有限公司					
广州智源服务管理有限公司	接受劳务	6,444,131.39	16,020,000.00	否	0.00
苏州源控电子科技有限公司	采购商品	6,647,918.51	185,000,000.00	否	0.00

出售商品/提供劳务情况表

单位：元

关联方	关联交易内容	本期发生额	上期发生额
东莞市厚街华蒙星城市体育发展有限公司	销售商品	6,592.92	4,203.54
东莞市石排彩星华蒙星体育发展有限公司	销售商品	5,973.46	353.98
佛山市南海区华蒙星体育发展有限公司	销售商品	0.00	4,203.54
佛山市南海区华蒙星体育发展有限公司	提供劳务	6,406.60	0.00
广州华蒙星体育发展有限公司	提供劳务	2,014,154.04	1,520,051.21
广州华蒙星体育发展有限公司	销售商品	48,402.25	54,690.27
广州雷辰智能科技有限公司	提供劳务	1,237,018.85	620,354.65
广州雷辰智能科技有限公司	销售商品	1,169,438.00	194,333.83
广州六环信息科技有限公司	提供劳务	8,688,919.52	4,309,252.80
广州六环信息科技有限公司	销售商品	85,071,851.74	33,512,975.48
广州迈聆信息科技有限公司	提供劳务	2,192,726.04	1,280,520.03
广州迈聆信息科技有限公司	销售商品	64,416.18	113,651.33
广州闪畅信息科技有限公司	提供劳务	2,306,389.17	11,580,348.03
广州闪畅信息科技有限公司	提供资产使用权	2,397,716.67	4,842,290.98
广州闪畅信息科技有限公司	销售商品	72,763.55	28,584.09
广州市黄埔区华蒙星瑞兴体育发展有限公司	销售商品	0.00	353.98
广州市黄埔区华蒙星瑞兴体育发展有限公司	提供劳务	20,250.73	0.00
广州市增城区华蒙星少儿体育发展有限公司	销售商品	0.00	6,061.94
广州市增城区华蒙星少儿体育发展有限公司	提供劳务	43,646.32	0.00

广州视享科技有限公司	销售商品	337,895.55	0.00
广州视享科技有限公司	提供劳务	1,061,810.72	593,012.87
广州微乾信息科技有限公司	销售商品	5,796.46	0.00
国体智慧体育技术创新中心（北京）有限公司	销售商品	0.00	17,694.69
江门市蓬江区华蒙星新尚阳体育发展有限公司	销售商品	5,973.46	353.98
江门市蓬江区华蒙星新尚阳体育发展有限公司	提供劳务	16,073.84	0.00
张琴	销售商品	0.00	5,309.74
广东顺德雷蒙电器科技有限公司	销售商品	308,467.25	0.00
佛山市顺德观绿华蒙星体育发展有限公司	销售商品	6,592.92	0.00
佛山市顺德观绿华蒙星体育发展有限公司	提供劳务	290.57	0.00
广州雷辰机电技术有限公司	销售商品	2,040.41	0.00
广州雷辰机电技术有限公司	提供劳务	705,454.90	0.00
广州镭晨智能装备科技有限公司	提供劳务	649,693.90	0.00
广州镭晨智能装备科技有限公司	销售商品	97.35	0.00
广州市智远物业管理有限公司	提供劳务	283.02	0.00
广州视创显示科技有限公司	销售商品	142,729.21	0.00
广州视创显示科技有限公司	提供劳务	330.19	0.00
广州视焓科技有限公司	提供劳务	919.81	0.00
广州艾格因科技有限公司	提供劳务	285,642.57	0.00
广州源动智慧体育科技有限公司	销售商品	3,043,036.93	0.00
广州源动智慧体育科技有限公司	提供劳务	945,345.07	0.00
广州智源服务管理有限公司	提供劳务	424.53	0.00
南昌华蒙星体育发展有限公司	提供劳务	2,327.19	0.00
深圳华蒙星体育发展有限公司	提供劳务	1,928.13	0.00

苏州华蒙星体育发展有限公司	提供劳务	15,055.21	0.00
苏州源控电子科技有限公司	提供劳务	107,191.22	0.00
苏州源控电子科技有限公司	销售商品	12,497,339.19	0.00
郑州华蒙星体育赛事策划有限公司	提供劳务	1,763.17	0.00

购销商品、提供和接受劳务的关联交易说明

无

（2）关联受托管理/承包及委托管理/出包情况

无

（3）关联租赁情况

本公司作为出租方：

单位：元

承租方名称	租赁资产种类	本期确认的租赁收入	上期确认的租赁收入
广州闪畅信息科技有限公司	办公楼	194,285.76	253,976.22
广州华蒙星体育发展有限公司	办公楼	1,095,369.02	150,190.44
广州雷辰智能科技有限公司	办公楼	186,035.94	82,535.79
广州六环信息科技有限公司	办公楼	501,614.28	99,526.23
广州迈聆信息科技有限公司	办公楼	487,165.50	135,999.99
广州视享科技有限公司	办公楼	426,457.20	27,293.56
广州雷辰机电技术有限公司	办公楼	116,118.60	0.00
广州镭晨智能装备科技有限公司	办公楼	102,576.15	0.00
广州艾格因科技有限公司	办公楼	41,609.16	0.00
广州源动智慧体育科技有限公司	办公楼	166,920.48	0.00
广州智源服务管理有限公司	办公楼	5,805.93	0.00
苏州源控电子科技有限公司	办公楼	33,357.80	0.00

本公司作为承租方：

无

（4）关联担保情况

无

（5）关联方资金拆借

无

（6）关联方资产转让、债务重组情况

单位：元

关联方	关联交易内容	本期发生额	上期发生额
广州视享科技有限公司	转让固定资产	112,006.12	0.00
广州视焓科技有限公司	转让固定资产	155,761.95	0.00
广州视焓科技有限公司	转让专利权	69,800.00	0.00
广州六环信息科技有限公司	采购软件	495,283.09	0.00
广州迈聆信息科技有限公司	转让固定资产	0.00	140,295.49
广州迈聆信息科技有限公司	转让无形资产	7,384.91	8,763,900.00
广州闪畅信息科技有限公司	转让股权	0.00	1,000,000.00
广州闪畅信息科技有限公司	转让固定资产	0.00	160,655.16
广州六环信息科技有限公司	转让固定资产	222,182.58	0.00
广州镭晨智能装备科技有限公司	转让无形资产	1,700,000.00	0.00
广州雷辰智能科技有限公司	转让固定资产	158,324.88	0.00

（7）关键管理人员报酬

单位：元

项目	本期发生额	上期发生额
关键管理人员薪酬	11,202,679.51	10,953,237.84

（8）其他关联交易

无

6、关联方应收应付款项

（1）应收项目

单位：元

项目名称	关联方	期末余额		期初余额	
		账面余额	坏账准备	账面余额	坏账准备
应收账款	广州华蒙星体育	133,650.20	10,274.72	481,749.75	24,087.49

	发展有限公司				
应收账款	广州雷辰机电技术有限公司	23,014.17	1,150.71	0.00	0.00
应收账款	广州镭晨智能装备科技有限公司	38,753.66	1,937.68	0.00	0.00
应收账款	广州六环信息科技有限公司	1,528,358.92	78,238.71	8,710,401.28	435,520.06
应收账款	广州迈聆信息科技有限公司	130,448.59	6,522.43	625,001.44	31,250.07
应收账款	广州闪畅信息科技有限公司	223,154.45	11,352.29	514,060.02	25,703.00
应收账款	广州市黄埔区华蒙星瑞兴体育发展有限公司	20,541.77	1,027.09	0.00	0.00
应收账款	广州市增城区华蒙星少儿体育发展有限公司	4,128.00	206.40	0.00	0.00
应收账款	广州市智远物业管理有限公司	300.00	15.00	0.00	0.00
应收账款	广州视创显示科技有限公司	350.00	17.50	0.00	0.00
应收账款	广州视焓科技有限公司	450.00	22.50	0.00	0.00
应收账款	广州视享科技有限公司	28,445.90	1,422.30	127,334.28	6,366.71
应收账款	广州源动智慧体育科技有限公司	229,954.52	11,497.73	0.00	0.00
应收账款	广州智源服务管理有限公司	450.00	22.50	0.00	0.00
应收账款	江门市蓬江区华蒙星新尚阳体育发展有限公司	8,154.88	407.74	0.00	0.00
应收账款	南昌华蒙星体育发展有限公司	2,466.82	123.34	0.00	0.00
应收账款	深圳华蒙星体育发展有限公司	2,043.82	102.19	0.00	0.00
应收账款	苏州华蒙星体育发展有限公司	5,181.72	259.09	0.00	0.00
应收账款	郑州华蒙星体育	1,868.96	93.45	0.00	0.00

	赛事策划有限公司				
应收账款	广州雷辰智能科技有限公司	87,717.44	5,732.91	319,032.14	15,951.61
预付账款	广州迈聆信息科技有限公司	0.00	0.00	96,897.03	0.00

（2）应付项目

单位：元

项目名称	关联方	期末账面余额	期初账面余额
合同负债	广东顺德雷蒙电器科技有限公司	63,780.53	0.00
合同负债	广州雷辰机电技术有限公司	68,814.47	0.00
合同负债	广州六环信息科技有限公司	94,500.00	0.00
合同负债	广州迈聆信息科技有限公司	4,601.77	428,654.87
合同负债	广州视创显示科技有限公司	149,995.58	
合同负债	广州视享科技有限公司	21,905.33	38,667.68
合同负债	东莞市石排彩星华蒙星体育发展有限公司		5,973.45
合同负债	广州雷辰智能科技有限公司	4,577.18	6,552.21
合同负债	广州微乾信息科技有限公司		5,044.25
合同负债	江门市蓬江区华蒙星新尚阳体育发展有限公司		5,973.45
其他应付款	广州艾格因科技有限公司	515,397.16	
其他应付款	广州雷辰机电技术有限公司	316,037.73	
其他应付款	广州迈聆信息科技有限公司	314,556.60	246,179.24
其他应付款	广州市智远物业管理有限公司	30,547.83	
其他应付款	广州视焓科技有限公司	3,839.47	
其他应付款	广州智源服务管理有限公司	1,373,915.39	
其他应付款	广东高睿律师事务所		7,075.47
其他应付款	广州视享科技有限公司		3,999.00
应付账款	广州迈聆信息科技有限公司	607,420.88	524,778.76
应付账款	广州视焓科技有限公司	149,805.48	
应付账款	广州源动智慧体育科技有限公司	18,000.00	

应付账款	广州雷辰智能科技有限公司		197,129.65

7、关联方承诺

无

8、其他

十三、股份支付

1、股份支付总体情况

√ 适用 □ 不适用

单位：元

公司本期授予的各项权益工具总额	8,115,000.00
公司本期行权的各项权益工具总额	0.00
公司本期失效的各项权益工具总额	645,000.00
公司期末发行在外的股票期权行权价格的范围和合同剩余期限	95.68 元/股，36 个月
公司期末发行在外的其他权益工具行权价格的范围和合同剩余期限	无

其他说明

1、有关授予的股票期权的详细信息，列示如下：

项目	授予日	授予数量	行权价格(元/股)	行权安排	行权时间	行权比例
2021年股权激励（首次授予）	2021.6.4	811.50万份	95.68	分为三个行权期	第一个行权期： 自首次授予日起12个月后的首个交易日起至首次授予日起24个月内的最后一个交易日止	40%
					第二个行权期： 自首次授予日起24个月后的首个交易日起至首次授予日起36个月内的最后一个交易日止	30%
					第三个行权期： 自首次授予日起36个月后的首个交易日起至首次授予日起48个月内的最后一个交易日止	30%

2、股票期权行权条件

(1) 公司业绩条件

项目	行权时间	行权条件
2021年股权激励（首次授予）	第一个行权期	以2020年营业收入为基数： （1）X≥15%，公司层面系数为100%； （2）13.5%≤X＜15%，公司层面系数为90%； （3）12%≤X＜13.5%，公司层面系数为80%； （4）X＜12%，公司层面系数为0%。

	第二个行权期	以2020年营业收入为基数： （1）X≥35%，公司层面系数为100%； （2）31.5%≤X＜35%，公司层面系数为90%； （3）28%≤X＜31.5%，公司层面系数为80%； （4）X＜28%，公司层面系数为0%。
	第三个行权期	以2020年营业收入为基数： （1）X≥55%，公司层面系数为100%； （2）49.5%≤X＜55%，公司层面系数为90%； （3）44%≤X＜49.5%，公司层面系数为80%； （4）X＜44%，公司层面系数为0%。

注：各考核年度的实际营业收入增长率为X。

股票期权的行权条件达成，则激励对象按照本激励计划规定比例行权，不得行权的股票期权，由公司注销。如公司未达到上述业绩考核目标时，所有激励对象对应考核当年可行权的股票期权不得行权，由公司注销。

(2) 个人绩效考核

激励对象的个人层面的考核按照公司现行薪酬与考核的相关规定组织实施。

考核评级	优秀	良好	合格	不合格
考核结果	A	B	C	D
行权比例	1.00	1.00	0.90	0

若各年度公司层面业绩考核达标，激励对象个人当年实际行权的股票期权数量=个人当年计划行权的股票数量×公司层面系数×标准系数。

2、以权益结算的股份支付情况

√ 适用 □ 不适用

单位：元

授予日权益工具公允价值的确定方法	以 Black-Scholes 模型(B-S 模型)作为定价模型，扣除限制性因素带来的成本后作为限制性股票的公允价值。
可行权权益工具数量的确定依据	在等待期内每个资产负债表日，根据最新取得的可解锁职人数变动、及公司业绩条件和激励对象个人绩效考核评定情况等后续信息做出最佳估计，修正预计可解锁的权益工具数量。在可解锁日，最终预计可解锁权益工具的数量与实际可解锁工具的数量一致。
本期估计与上期估计有重大差异的原因	无
以权益结算的股份支付计入资本公积的累计金额	100,156,931.57
本期以权益结算的股份支付确认的费用总额	100,156,931.57

其他说明

无

3、以现金结算的股份支付情况

□ 适用 √ 不适用

4、股份支付的修改、终止情况

无

5、其他

无

十四、承诺及或有事项

1、重要承诺事项

资产负债表日存在的重要承诺

无

2、或有事项

（1）资产负债表日存在的重要或有事项

无

（2）公司没有需要披露的重要或有事项，也应予以说明

公司不存在需要披露的重要或有事项。

3、其他

无

十五、资产负债表日后事项

1、重要的非调整事项

无

2、利润分配情况

无

3、销售退回

无

4、其他资产负债表日后事项说明

一、 利润分配

根据本公司2022年4月18日召开第四届董事会第十六次会议，公司以2022年4月18日在中国登记结算公司深圳分公司登记在册的总股本666,549,706股为基数，拟向全体股东每10股派发现金红利股利9.00元（含税），共计分配现金股利人民币599,894,735.40元。上述分配方案尚待股东大会批准。

二、 新设公司

2022年1月，本公司下属子公司广州视睿电子科技有限公司新设控股孙公司山西视昂源硕科技有限公司，持股比例为70%。

2022年1月，本公司下属子公司广州视睿电子科技有限公司新设控股孙公司合肥源沃长合电子科技有限公司，持股比例为60%。

2022年2月，本公司下属子公司广州视能科技有限公司新设控股孙公司广州视骁科技有限公司，持股比例为51%。

2022年3月，本公司的控股子公司广州开得联智能科技有限公司（持股比例54%），新设孙公司广州开得联软件技术有限公司。

三、股票期权

2022年1月14日，本公司按计划将预留的88.50万份股票期权授予公司员工。

十六、其他重要事项

1、前期会计差错更正

（1）追溯重述法

无

（2）未来适用法

无

2、债务重组

无

3、资产置换

（1）非货币性资产交换

无

（2）其他资产置换

无

4、年金计划

无

5、终止经营

无

6、分部信息

（1）报告分部的确定依据与会计政策

分部信息

本公司以内部组织结构、管理要求、内部报告制度为依据确定经营分部，以经营分部为基础确定报告分部并披露分部信息。

经营分部是指本公司内同时满足下列条件的组成部分：(1) 该组成部分能够在日常活动中产生收入、发生费用；(2)本公司管理层能够定期评价该组成部分的经营成果，以决定向其配置资源、评价其业绩；(3)本公司能够取得该组成部分的财务状况、经营成果和现金流量等有关会计信息。两个或多个经营分部具有相似的经济特征，并且满足一定条件的，则可合并为一个经营分部。

本公司主要经营液晶显示主控板卡、交互智能平板的研发及销售，本公司及子公司仅有一个用于报告的经营分部，即经营液晶显示主控板卡、交互智能平板的研发及销售。管理层为了绩效考评和进行资料配置的目的，将业务单元的经营成果作为一个整体来进行管理。

（2）报告分部的财务信息

无

（3）公司无报告分部的，或者不能披露各报告分部的资产总额和负债总额的，应说明原因

无

（4）其他说明

无

7、其他对投资者决策有影响的重要交易和事项

无

8、其他

报告期内，本公司涉及的重大诉讼如下：

编号	案号	原告	被告	被告二
1	（2021）粤01民终12015号	广东雅嘉思科技有限公司（以下简称“雅嘉思”）	广州视睿电子科技有限公司	广州视源电子科技股份有限公司

2021年11月，广东省广州市中级人民法院作出终审判决，判决驳回广东雅嘉思的上诉，维持一审判决。

十七、母公司财务报表主要项目注释

1、应收账款

（1）应收账款分类披露

单位：元

类别	期末余额					期初余额				
	账面余额		坏账准备		账面价值	账面余额		坏账准备		账面价值
	金额	比例	金额	计提比例		金额	比例	金额	计提比例	
其中：										
按组合计提坏账准备的应收账款	352,250.30	100.00%	38,098.41	10.82%	314,151.89	2,820,685.72	100.00%	163,234.62	5.79%	2,657,451.10
其中：										
账龄组合	352,250.30	100.00%	38,098.41	10.82%	314,151.89	2,820,685.72	100.00%	163,234.62	5.79%	2,657,451.10
合计	352,250.30	100.00%	38,098.41	10.82%	314,151.89	2,820,685.72	100.00%	163,234.62	5.79%	2,657,451.10

按单项计提坏账准备：

无

按组合计提坏账准备：

无

确定该组合依据的说明：

无

如是按照预期信用损失一般模型计提应收账款坏账准备，请参照其他应收款的披露方式披露坏账准备的相关信息：

□ 适用 √ 不适用

按账龄披露

单位：元

账龄	账面余额

1 年以内（含 1 年）	270,666.10
1 至 2 年	161.30
2 至 3 年	81,248.47
3 年以上	174.43
3 至 4 年	174.43
合计	352,250.30

（2）本期计提、收回或转回的坏账准备情况

本期计提坏账准备情况：

单位：元

类别	期初余额	本期变动金额				期末余额
		计提	收回或转回	核销	其他	
账龄组合	163,234.62	-34,346.34	3,151.20	93,941.07		38,098.41
合计	163,234.62	-34,346.34	3,151.20	93,941.07		38,098.41

其中本期坏账准备收回或转回金额重要的：

无

（3）本期实际核销的应收账款情况

单位：元

项目	核销金额
实际核销的应收账款	93,941.07

其中重要的应收账款核销情况：

无

（4）按欠款方归集的期末余额前五名的应收账款情况

单位：元

单位名称	应收账款期末余额	占应收账款期末余额合计数的比例	坏账准备期末余额
第一名	150,713.50	42.79%	7,535.68
第二名	74,871.97	21.26%	3,743.60
第三名	46,000.00	13.06%	2,300.00
第四名	31,287.00	8.88%	1,564.35
第五名	21,165.00	6.01%	1,058.25
合计	324,037.47	92.00%	--

（5）转移应收账款且继续涉入形成的资产、负债金额

无

（6）因金融资产转移而终止确认的应收账款

无

2、其他应收款

单位：元

项目	期末余额	期初余额
应收利息		0.00
应收股利		0.00
其他应收款	93,998,745.83	53,178,202.18
合计	93,998,745.83	53,178,202.18

（1）应收利息

1）应收利息分类

无

2）重要逾期利息

无

3）坏账准备计提情况

□ 适用 √ 不适用

（2）应收股利

1）应收股利分类

不适用

2）重要的账龄超过 1 年的应收股利

不适用

3）坏账准备计提情况

不适用

（3）其他应收款

1）其他应收款按款项性质分类情况

单位：元

款项性质	期末账面余额	期初账面余额
出口退税	95,051.02	256,561.92
关联公司往来	112,594,118.76	70,676,458.34
押金	1,475,009.76	1,987,410.85
合计	114,164,179.54	72,920,431.11

2）坏账准备计提情况

单位：元

坏账准备	第一阶段	第二阶段	第三阶段	合计
	未来 12 个月预期信用损失	整个存续期预期信用损失(未发生信用减值)	整个存续期预期信用损失(已发生信用减值)	
2021 年 1 月 1 日余额	19,742,228.93			19,742,228.93
2021 年 1 月 1 日余额在本期	——	——	——	——
本期计提	423,204.78			423,204.78
2021 年 12 月 31 日余额	20,165,433.71			20,165,433.71

损失准备本期变动金额重大的账面余额变动情况

□ 适用 √ 不适用

按账龄披露

单位：元

账龄	账面余额
1 年以内（含 1 年）	52,689,169.78
2 至 3 年	521,353.36
3 年以上	60,953,656.40
3 至 4 年	60,423,656.40
4 至 5 年	350,000.00
5 年以上	180,000.00

合计	114,164,179.54

3）本期计提、收回或转回的坏账准备情况

本期计提坏账准备情况：

单位：元

类别	期初余额	本期变动金额				期末余额
		计提	收回或转回	核销	其他	
账龄组合	19,742,228.93	-17,707,295.22				2,034,933.71
单项计提组合		18,130,500.00				18,130,500.00
合计	19,742,228.93	423,204.78				20,165,433.71

其中本期坏账准备转回或收回金额重要的：

无

4）本期实际核销的其他应收款情况

无

5）按欠款方归集的期末余额前五名的其他应收款情况

单位：元

单位名称	款项的性质	期末余额	账龄	占其他应收款期末余额合计数的比例	坏账准备期末余额
第一名	合并范围内关联方	62,610,000.00	1 年以内、3-4 年	54.84%	18,130,500.00
第二名	合并范围内关联方	20,000,000.00	1 年以内	17.52%	0.00
第三名	合并范围内关联方	18,402,375.00	1 年以内	16.12%	920,118.75
第四名	合并范围内关联方	10,076,125.01	1 年以内	8.83%	0.00
第五名	合并范围内关联方	1,505,618.75	1 年以内	1.32%	0.00
合计	--	112,594,118.76	--	98.63%	19,050,618.75

6）涉及政府补助的应收款项

无

7）因金融资产转移而终止确认的其他应收款

无

8）转移其他应收款且继续涉入形成的资产、负债金额

无

3、长期股权投资

单位：元

项目	期末余额			期初余额		
	账面余额	减值准备	账面价值	账面余额	减值准备	账面价值
对子公司投资	2,599,196,273.86		2,599,196,273.86	2,303,644,480.99		2,303,644,480.99
对联营、合营企业投资	105,313,050.98		105,313,050.98	96,221,264.50		96,221,264.50
合计	2,704,509,324.84		2,704,509,324.84	2,399,865,745.49		2,399,865,745.49

（1）对子公司投资

单位：元

被投资单位	期初余额(账面价值)	本期增减变动				期末余额(账面价值)	减值准备期末余额
		追加投资	减少投资	计提减值准备	其他		
广州视琨电子科技有限公司	178,300,547.43	36,863,319.83	0.00			215,163,867.26	
广州视睿电子科技有限公司	324,899,162.93	46,250,708.15	0.00			371,149,871.08	
广州视臻信息科技有限公司	439,136,388.41	6,307,233.92	0.00			445,443,622.33	
苏州视源电子技术有限	234,413,806.55	1,660,045.17	0.00			236,073,851.72	

公司							
北京视源创新科技有限公司	21,882,934.99	2,921,491.72	0.00			24,804,426.71	
西安视源时代电子科技有限公司	193,000,000.00	337,636.26	0.00			193,337,636.26	
合肥视源领行电子科技有限公司	282,500,000.00	0.00	0.00			282,500,000.00	
合肥视源高新电子科技有限公司	25,000,000.00	30,000,000.00	0.00			55,000,000.00	
重庆视源科技有限公司	75,000,000.00	0.00	0.00			75,000,000.00	
武汉视源领行信息科技有限公司	300,000.00	8,131,302.99	0.00			8,431,302.99	
视源（香港）有限公司	1,278,080.00	131,302.99	0.00			1,409,382.99	
上海仙视电子科技有限公司	204,378,974.32	0.00	0.00			204,378,974.32	
西安青松光电技术有限公司	109,067,711.81	545,626.43	0.00			109,613,338.24	
广州视源门诊部有限责任公司	70,885,462.26	46,893.94	0.00			70,932,356.20	
广州视盈投资有限公司	20,000,000.00	50,117,234.80	0.00			70,117,234.80	
广州视泰商业保理有限公司	50,067,856.25	131,302.99	0.00			50,199,159.24	
广州璟测检测技术有限公司	5,013,857.18	1,432,825.73	0.00			6,446,682.91	
广州视昱科技有限公司	6,308,326.86	9,506,557.58	0.00			15,814,884.44	
厦门视尔沃	811,370.00	0.00	0.00			811,370.00	

电子科技有限公司							
广州希科医疗器械科技有限公司	10,000,000.00	520,522.66	0.00			10,520,522.66	
广州易家智能电子科技有限公司	1,000,000.00	0.00	0.00			1,000,000.00	
广州佳源电子科技有限公司	3,200,002.00	0.00	0.00			3,200,002.00	
广州源动智慧体育科技有限公司	6,000,000.00	0.00	6,000,000.00			0.00	
广州因动科技有限公司	1,000,000.00	0.00	0.00			1,000,000.00	
广州灵跃动力科技有限公司	200,000.00	0.00	0.00			200,000.00	
苏州智源睿联电子科技有限公司	10,000,000.00	0.00	10,000,000.00			0.00	
成都视源创新科技有限公司	30,000,000.00	164,128.72	0.00			30,164,128.72	
广州视源人工智能创新研究院有限公司	0.00	2,600,000.00	0.00			2,600,000.00	
广州视源创新科技有限公司	0.00	100,483,007.46	0.00			100,483,007.46	
苏州源控电子科技有限公司	0.00	13,400,651.53	0.00			13,400,651.53	
广州视能科技有限公司	0.00	0.00	0.00			0.00	
合计	2,303,644,480.99	311,551,792.87	16,000,000.00			2,599,196,273.86	

（2）对联营、合营企业投资

单位：元

投资单位	期初余额(账面价值)	本期增减变动								期末余额(账面价值)	减值准备期末余额
		追加投资	减少投资	权益法下确认的投资损益	其他综合收益调整	其他权益变动	宣告发放现金股利或利润	计提减值准备	其他		
一、合营企业											
二、联营企业											
广州微乾信息科技有限公司	0.00	0.00	0.00	24.87	0.00	0.00	0.00			24.87	
国体智慧体育技术创新中心(北京)有限公司	0.00	0.00	0.00	0.00	0.00	0.00	0.00			0.00	
广州源动智慧体育科技有限公司	0.00	1,200,000.00	0.00	-1,015,748.15	0.00	0.00	0.00		-184,251.85	0.00	
广州黄埔视盈科创股权投资合伙企业（有限合伙）	90,018,229.52	0.00	0.00	-62,150.69	0.00	0.00	0.00			89,956,078.83	
广州六环信息科技有限公司	3,339,452.96	0.00	0.00	11,276,466.28	0.00	0.00	-1,420,000.00			13,195,919.24	
广州雷辰智能科技有	2,863,582.02	0.00	-3,635,325.76	771,743.74	0.00	0.00	0.00			0.00	

限公司											
广州镭晨智能装备科技有限公司	0.00	2,000,000.00	0.00	161,028.04	0.00	0.00	0.00			2,161,028.04	
小计	96,221,264.50	3,200,000.00	-3,635,325.76	11,131,364.09			-1,420,000.00		-184,251.85	105,313,050.98	
合计	96,221,264.50	3,200,000.00	-3,635,325.76	11,131,364.09	0.00	0.00	-1,420,000.00		-184,251.85	105,313,050.98	

（3）其他说明

无

十八、补充资料

1、当期非经常性损益明细表

√ 适用 □ 不适用

单位：元

项目	金额	说明
非流动资产处置损益	19,509,747.04	
计入当期损益的政府补助（与公司正常经营业务密切相关，符合国家政策规定、按照一定标准定额或定量持续享受的政府补助除外）	55,770,780.95	
除同公司正常经营业务相关的有效套期保值业务外，持有交易性金融资产、交易性金融负债产生的公允价值变动损益，以及处置交易性金融资产交易性金融负债和可供出售金融资产取得的投资收益	203,552,375.70	
除上述各项之外的其他营业外收入和支出	8,628,036.15	
减：所得税影响额	55,207,227.94	
少数股东权益影响额	1,251,229.54	
合计	231,002,482.36	--

其他符合非经常性损益定义的损益项目的具体情况：

□ 适用 √ 不适用

公司不存在其他符合非经常性损益定义的损益项目的具体情况。

将《公开发行证券的公司信息披露解释性公告第 1 号——非经常性损益》中列举的非经常性损益项目界定为经常性损益项目的情况说明

□ 适用 √ 不适用

2、净资产收益率及每股收益

报告期利润	加权平均净资产收益率	每股收益	
		基本每股收益（元/股）	稀释每股收益（元/股）
归属于公司普通股股东的净利润	21.84%	2.61	2.61
扣除非经常性损益后归属于公司普通股股东的净利润	18.87%	2.25	2.25

3、境内外会计准则下会计数据差异

（1）同时按照国际会计准则与按中国会计准则披露的财务报告中净利润和净资产差异情况

□ 适用 √ 不适用

（2）同时按照境外会计准则与按中国会计准则披露的财务报告中净利润和净资产差异情况

□ 适用 √ 不适用

（3）境内外会计准则下会计数据差异原因说明，对已经境外审计机构审计的数据进行差异调节的，应注明该境外机构的名称

无

4、其他

无

4、营业收入和营业成本

单位：元

项目	本期发生额		上期发生额	
	收入	成本	收入	成本
主营业务	775,088,624.02	755,119,386.00	1,020,954,215.42	985,135,157.37
其他业务	51,514,401.53	30,476,118.27	37,208,997.44	28,039,333.93
合计	826,603,025.55	785,595,504.27	1,058,163,212.86	1,013,174,491.30

收入相关信息：

单位：元

合同分类	分部 1	分部 2		合计
商品类型				
其中：				
液晶显示主控板卡	666,956,206.97			
其他	158,896,858.00			
交互智能平板	749,960.58			
按经营地区分类				
其中：				
国内	820,929,333.09			
国外	5,673,692.46			
市场或客户类型				
其中：				
合同类型				
其中：				
按商品转让的时间分类				
其中：				
按合同期限分类				
其中：				
按销售渠道分类				
其中：				
合计	826,603,025.55			

与履约义务相关的信息：

无

与分摊至剩余履约义务的交易价格相关的信息：

本报告期末已签订合同、但尚未履行或尚未履行完毕的履约义务所对应的收入金额为 0.00 元，其中，元预计将于年度确认收入，元预计将于年度确认收入，元预计将于年度确认收入。

其他说明：

无

5、投资收益

单位：元

项目	本期发生额	上期发生额
权益法核算的长期股权投资收益	11,131,364.09	1,554,097.27
处置长期股权投资产生的投资收益	3,351,071.18	15,649,827.17
交易性金融资产在持有期间的投资收益	712,932.35	26,496,712.50
债权投资在持有期间取得的利息收入	104,194,036.29	49,587,743.59
子公司分红	710,904,547.56	5,065,120.78
合计	830,293,951.47	98,353,501.31

6、其他

无