

公司代码：603500

公司简称：祥和实业

浙江天台祥和实业股份有限公司

2021 年年度报告

重要提示

一、本公司董事会、监事会及董事、监事、高级管理人员保证年度报告内容的真实性、准确性、完整性，不存在虚假记载、误导性陈述或重大遗漏，并承担个别和连带的法律责任。

二、公司全体董事出席董事会会议。

三、天健会计师事务所（特殊普通合伙）为本公司出具了标准无保留意见的审计报告。

四、公司负责人汤友钱、主管会计工作负责人郑远飞及会计机构负责人（会计主管人员）胡锦涛萍声明：保证年度报告中财务报告的真实、准确、完整。

五、董事会决议通过的本报告期利润分配预案或公积金转增股本预案

公司 2021 年度利润分配预案为：以公司实施权益分派股权登记日登记的总股本扣除回购专户上已回购的股份数为基数，向全体股东每 10 股派发现金红利 1.30 元（含税）。本方案尚需提交公司股东大会审议。

六、前瞻性陈述的风险声明

适用 不适用

本报告所涉及的公司未来计划、发展战略等前瞻性陈述，不构成公司对投资者的实质性承诺，请投资者注意投资风险。

七、是否存在被控股股东及其关联方非经营性占用资金情况

否

八、是否存在违反规定决策程序对外提供担保的情况

否

九、是否存在半数以上董事无法保证公司所披露年度报告的真实性、准确性和完整性

否

十、重大风险提示

公司已在本报告中详细描述可能存在的风险，敬请查阅第三节“管理层讨论与分析”中“可能面对的风险”部分的内容。

十一、其他

适用 不适用

目录

第一节	释义	3
第二节	公司简介和主要财务指标	5
第三节	管理层讨论与分析	10
第四节	公司治理	33
第五节	环境与社会责任	46
第六节	重要事项	47
第七节	股份变动及股东情况	56
第八节	优先股相关情况	62
第九节	债券相关情况	63
第十节	财务报告	64

备查文件目录	一、载有公司负责人、主管会计工作负责人、会计机构负责人（会计主管人员）签名并盖章的财务报表。
	二、载有会计师事务所盖章、注册会计师签名并盖章的审计报告原件。
	三、报告期内在中国证监会指定网站上公开披露过的所有公司文件的正本及公告的原稿。

第一节 释义

一、 释义

在本报告书中，除非文义另有所指，下列词语具有如下含义：

常用词语释义		
祥和实业、本公司、公司	指	浙江天台祥和实业股份有限公司
和瑞祥	指	浙江天台和瑞祥投资有限公司
富适扣	指	FOSCO RAIL PTE. LTD.
富适扣（浙江）	指	富适扣铁路器材（浙江）有限公司
祥和电子	指	浙江天台祥和电子材料有限公司
祥丰新材料	指	浙江祥丰新材料科技有限公司
湖南祥和	指	湖南祥和电子材料有限公司
银信小贷	指	天台县银信小额贷款股份有限公司
大车配	指	天台大车配贸易服务有限公司
浙江久合	指	浙江久合地产开发管理有限公司
中国铁路	指	前身为铁道部、中国铁路总公司，现为中国国家铁路集团有限公司，承担原铁道部的企业职责。
铁科院	指	原中国铁道科学研究院，现为中国铁道科学研究院集团有限公司，成立于 1950 年，系中国国家铁路集团有限公司下属的科研机构，主要职能为铁路技术成果转化。
中原利达	指	中原利达铁路轨道技术发展有限公司
晋亿实业	指	晋亿实业股份有限公司
安徽巢湖	指	安徽省巢湖铸造厂有限责任公司
中铁隆昌	指	中铁隆昌铁路器材有限公司
尼吉康	指	日本尼吉康株式会社
三莹	指	韩国三莹电子工业股份公司
立隆	指	立隆电子（苏州）有限公司、立隆电子（惠州）有限公司
艾华集团	指	湖南艾华集团股份有限公司
江海股份	指	南通江海电容器股份有限公司
金炬达	指	天台县金炬达橡胶有限公司
和致祥	指	浙江天台和致祥投资有限公司
上交所	指	上海证券交易所
董事会	指	浙江天台祥和实业股份有限公司董事会
监事会	指	浙江天台祥和实业股份有限公司监事会
公司章程	指	现行《浙江天台祥和实业股份有限公司章程》
元、万元	指	人民币元、人民币万元
报告期	指	2021 年 1-12 月

第二节 公司简介和主要财务指标

一、 公司信息

公司的中文名称	浙江天台祥和实业股份有限公司
公司的中文简称	祥和实业
公司的外文名称	Zhejiang TiantaiXianghe Industrial Co., Ltd.
公司的外文名称缩写	XHSY
公司的法定代表人	汤友钱

二、 联系人和联系方式

	董事会秘书	证券事务代表
姓名	齐伟	陈樱梦
联系地址	天台县赤城街道人民东路 799 号	天台县赤城街道人民东路 799 号
电话	0576-83966128	0576-83966128
传真	0576-83966988	0576-83966988
电子信箱	ttxhsy@ttxh.com.cn	ttxhsy@ttxh.com.cn

三、 基本情况简介

公司注册地址	天台县赤城街道人民东路799号
公司注册地址的历史变更情况	无
公司办公地址	天台县赤城街道人民东路799号
公司办公地址的邮政编码	317200
公司网址	http://www.ttxh.com.cn/
电子信箱	ttxhsy@ttxh.com.cn

四、 信息披露及备置地点

公司披露年度报告的媒体名称及网址	《证券时报》《上海证券报》
公司披露年度报告的证券交易所网址	http://www.sse.com.cn/
公司年度报告备置地点	公司证券法务部

五、 公司股票简况

公司股票简况				
股票种类	股票上市交易所	股票简称	股票代码	变更前股票简称
A股	上海证券交易所	祥和实业	603500	无

六、 其他相关资料

公司聘请的会计师事务所（境内）	名称	天健会计师事务所（特殊普通合伙）
	办公地址	杭州市上城区钱江路 1366 号华润大厦 B 座
	签字会计师姓名	宁一锋 李娟

七、近三年主要会计数据和财务指标

(一) 主要会计数据

单位：元 币种：人民币

主要会计数据	2021年	2020年		本期比上年同期增减(%)	2019年
		调整后	调整前		
营业收入	488,430,079.16	273,155,332.08	273,155,332.08	78.81	335,518,952.72
归属于上市公司股东的净利润	62,747,182.41	56,554,915.52	56,554,915.52	10.95	88,674,980.25
归属于上市公司股东的扣除非经常性损益的净利润	59,858,671.22	54,925,422.44	54,925,422.44	8.98	74,997,637.79
经营活动产生的现金流量净额	37,336,733.01	101,097,759.15	101,097,759.15	-63.07	39,731,067.94
	2021年末	2020年末		本期末比上年同期末增减(%)	2019年末
		调整后	调整前		
归属于上市公司股东的净资产	875,883,461.20	849,337,037.39	849,337,037.39	3.13	895,825,355.84
总资产	1,084,845,039.81	962,982,351.07	962,982,351.07	12.65	960,065,597.75

(二) 主要财务指标

主要财务指标	2021年	2020年		本期比上年同期增减(%)	2019年
		调整后	调整前		
基本每股收益(元/股)	0.26	0.23	0.32	13.04	0.50
稀释每股收益(元/股)	0.26	0.23	0.32	13.04	0.50
扣除非经常性损益后的基本每股收益(元/股)	0.25	0.22	0.31	13.64	0.43
加权平均净资产收益率(%)	7.35	6.41	6.41	增加0.94个百分点	10.24
扣除非经常性损益后的加权平均净资产收益率(%)	7.01	6.23	6.23	增加0.78个百分点	8.66

报告期末公司前三年主要会计数据和财务指标的说明

√适用 □不适用

1、经公司第二届董事会第十九次会议、2020 年年度股东大会审议通过《2020 年度利润分配、公积金转增股本方案》，公司于 2021 年 5 月 7 日前实施了《2020 年度利润分配、公积金转增股本方案》，实施后公司股份总数由 176,400,000 股增加至 245,548,776 股。

2、公司于 2020 年 5 月 6 日召开第二届董事会第十四次会议，审议通过了《关于以集中竞价交易方式回购公司股份方案的议案》。截至 2021 年 5 月 6 日，回购期限届满，公司已通过集中竞价交易方式累计回购股份 3,528,060 股。

3、根据《企业会计准则第 34 号-每股收益》《上海证券交易所上市公司回购股份实施细则》有关规定，为保持会计指标的前后期可比性，公司以调整、扣减后的股本数对 2020 年 1-12 月的每股收益进行了重新计算并列报。

八、境内外会计准则下会计数据差异

(一) 同时按照国际会计准则与按中国会计准则披露的财务报告中净利润和归属于上市公司股东的净资产差异情况

适用 不适用

(二) 同时按照境外会计准则与按中国会计准则披露的财务报告中净利润和归属于上市公司股东的净资产差异情况

适用 不适用

(三) 境内外会计准则差异的说明：

适用 不适用

九、2021 年分季度主要财务数据

单位：元 币种：人民币

	第一季度 (1-3 月份)	第二季度 (4-6 月份)	第三季度 (7-9 月份)	第四季度 (10-12 月份)
营业收入	101,463,738.79	99,206,241.94	145,984,752.53	141,775,345.90
归属于上市公司股东的净利润	18,848,888.18	12,280,982.70	16,439,200.46	15,178,111.07
归属于上市公司股东的扣除非经常性损益后的净利润	17,544,086.47	11,869,760.59	15,728,506.65	14,716,317.51
经营活动产生的现金流量净额	-4,612,740.57	-12,675,384.30	35,565,633.35	19,059,224.53

季度数据与已披露定期报告数据差异说明

适用 不适用

十、非经常性损益项目和金额

适用 不适用

单位：元 币种：人民币

非经常性损益项目	2021 年金额	附注 (如适用)	2020 年金额	2019 年金额
非流动资产处置损益	-54,758.91		20,381.46	-17,648.37
越权审批，或无正式批准文件，或				677,458.44

偶发性的税收返还、减免				
计入当期损益的政府补助，但与公司正常经营业务密切相关，符合国家政策规定、按照一定标准定额或定量持续享受的政府补助除外	2,691,365.67		2,694,573.51	8,006,794.45
计入当期损益的对非金融企业收取的资金占用费				
企业取得子公司、联营企业及合营企业的投资成本小于取得投资时应享有被投资单位可辨认净资产公允价值产生的收益				
非货币性资产交换损益				
委托他人投资或管理资产的损益				
因不可抗力因素，如遭受自然灾害而计提的各项资产减值准备				
债务重组损益				
企业重组费用，如安置职工的支出、整合费用等				
交易价格显失公允的交易产生的超过公允价值部分的损益				
同一控制下企业合并产生的子公司期初至合并日的当期净损益				
与公司正常经营业务无关的或有事项产生的损益				
除同公司正常经营业务相关的有效套期保值业务外，持有交易性金融资产、衍生金融资产、交易性金融负债、衍生金融负债产生的公允价值变动损益，以及处置交易性金融资产、衍生金融资产、交易性金融负债、衍生金融负债和其他债权投资取得的投资收益	652,939.27		1,071,891.55	
单独进行减值测试的应收款项、合同资产减值准备转回				
对外委托贷款取得的损益				
采用公允价值模式进行后续计量的投资性房地产公允价值变动产生的损益				
根据税收、会计等法律、法规的要求对当期损益进行一次性调整对当期损益的影响				
受托经营取得的托管费收入				
除上述各项之外的其他营业外收入和支出	-42,401.39		-1,901,021.01	-235,060.00

其他符合非经常性损益定义的损益项目	189,838.93			7,659,446.61
减：所得税影响额	553,760.84		257,080.10	2,413,648.67
少数股东权益影响额（税后）	-5,288.46		-747.67	
合计	2,888,511.19		1,629,493.08	13,677,342.46

将《公开发行证券的公司信息披露解释性公告第 1 号——非经常性损益》中列举的非经常性损益项目界定为经常性损益项目的情况说明

适用 不适用

十一、 采用公允价值计量的项目

适用 不适用

单位：元 币种：人民币

项目名称	期初余额	期末余额	当期变动	对当期利润的影响金额
1. 交易性金融资产和其他非流动金融资产				
(1) 分类为以公允价值计量且其变动计入当期损益的金融资产				
其中：结构性存款	20,000,000.00	15,000,000.00	-5,000,000.00	
权益工具投资	13,050,000.00	29,050,000.00	16,000,000.00	
2. 应收款项融资	9,397,233.47	14,370,611.38	4,973,377.91	
合计	42,447,233.47	58,420,611.38	15,973,377.91	

十二、 其他

适用 不适用

第三节 管理层讨论与分析

一、经营情况讨论与分析

2021年，在公司董事会领导下，公司经营管理层围绕公司发展战略，以“高质量发展”为指导思想，以加快战略落地，夯实主业为抓手。克服新冠疫情反复，运营成本上升等影响。凭借多年的行业经营管理经验，深化市场开发，持续进行降本增效，牢牢抓住行业发展机遇，取得了良好的业绩。报告期内，公司实现营业收入48,843.01万元，较上年同期增长78.81%，其中轨道扣件业务收入28,528.90万元，较上年同期增长33.35%，电子元器件配件业务收入11,342.83万元，较上年同期增长98.59%；设立祥丰新材料，高分子改性材料（塑料尼龙制品）业务收入8,348.47万元。实现归属于上市公司股东净利润6,274.72万元，较上年同期增长10.95%。

（一）抓住电子行业发展机遇，业务快速增长。

公司通过行业、市场等分析，预判2021年电容器行业特别是电解电容器行业回暖向好。通过对橡胶密封塞、底座生产线优化提升，对盖板生产线自动化改造和扩能，设立控股子公司湖南祥和等措施，使电子元器件配件的产能得到较大提升。同时注重研发，成功研发了超级电容器用、耐550V以上特高压、耐150℃长寿命等橡胶密封塞产品，产品质量和交付能力等得到客户认可，为公司2021年电子业务规模的快速增长提供了有力保障。

（二）主业进一步扎实，产品竞争力得到较大提升。

报告期内，公司轨道扣件生产基地项目建成投产，扣件非金属部件的产能得到提升。富适扣弹条生产线建成且产品通过CRCC认证，铁路业务进一步拓展，集成资质和成套供应能力形成。富适扣成功通过国家高新技术企业认定，优势逐步展现，报告期内营收大幅增长，且有效克服疫情影响，海外订单目标达成。

（三）加快战略落地，实现业务突破。

报告期，祥丰新材料设立投产并实现销售，实现公司向高分子改性材料突破，逐步实现公司战略。湖南祥和设立，并于今年3月量产，实现了公司零距离服务客户的战略。

（四）持续降本增效，控制运营成本。

报告期内，公司产品使用的原材料涨价，物流运输等价格调整，运营成本上升。公司通过设立祥丰新材料，实现部分原材料自供，合理降低原材料成本；通过生产线的技术改造，提升自动化和智能化水平，提高生产效率，较好的控制了运营成本上升。

二、报告期内公司所处行业情况

（一）预计“十四五”全国铁路固定资产投资总规模与“十三五”总体相当。

2022年1月，国务院印发《“十四五”现代综合交通运输体系发展规划》（简称《规划》），对“十四五”时期我国综合交通运输发展作出全面部署。2022年1月19日，在国家发展和改革委员会新闻发布会上，中国国家铁路集团有限公司发改部相关负责人对《规划》中的铁路建设重点进行了解读。

截至2021年底，全国铁路营业里程突破15万公里、其中高铁超过4万公里，运输保障能力进一步增强，铁路在现代综合交通运输体系中的骨干作用日益凸显，尤其是高铁已成为我国铁路高质量发展的亮丽名片，成为促进区域协调发展的重要引擎，让“流动的中国”更具发展繁荣的活力。

结合在建和拟建项目安排，预计“十四五”全国铁路固定资产投资总规模与“十三五”总体相当，继续保持平稳态势，规划建设重点主要在以下几个方面：

一是高质量推进川藏铁路建设。

二是着力填补西部铁路“留白”。着力构建多向入藏通道、完善出疆对外通道，加快推动新藏铁路前期工作，创造条件启动重点路段建设。推进青藏铁路升级改造，开展滇藏铁路重点路段前期研究。加快北疆骨干通道建设，完善南疆铁路网络布局，加强南北疆联系，推动疆内铁路环起来，

进出疆铁路畅起来。提高重点边境地区铁路覆盖，提升东北边境地区路网质量，完善西南边境地区路网布局，强化口岸及出入境通道建设。

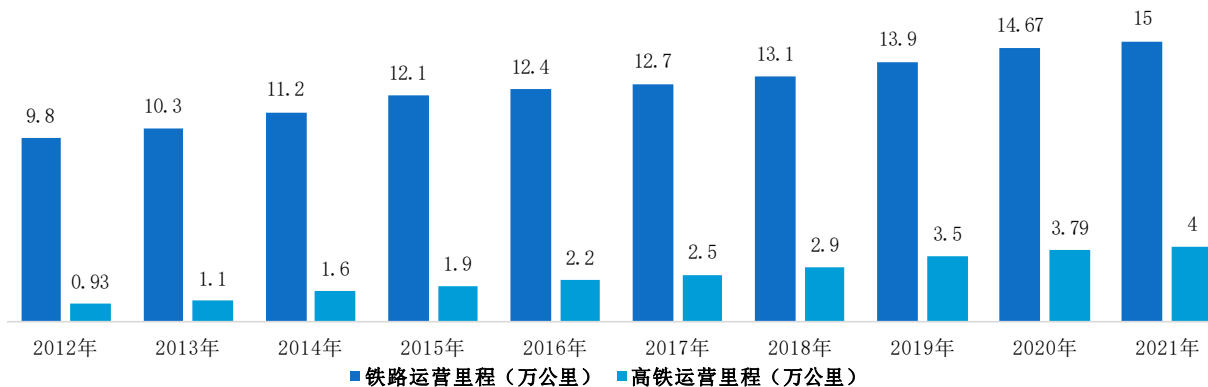
三是加快完善“八纵八横”高速铁路网。按照优先贯通高铁主通道的原则，着重抓好沿江、沿海等服务国家战略、客流有支撑保障的高铁主通道缺失段建设，力争“十四五”期间“八纵八横”高铁主通道基本贯通，有效提升沿江、沿海、京沪等主通道能力和质量；同时有序推进区域性高铁连接线、延伸线建设，增强路网灵活性和机动性。

四是有序拓展普速铁路网覆盖。统筹推进中西部地区铁路网建设，加强边疆地区铁路网，提高革命老区、民族地区和欠发达地区铁路网络密度，提升沿江等重点区域铁路货运能力，支持资源丰富、人口密集区域的地方开发性铁路建设，提高普速铁路网通达深度；同时继续支持加快铁路物流基地、专用线和集疏运体系等补短板项目建设，加快畅通大宗货运“公转铁”、多式联运“前最后一公里”，提升铁路集疏运能力。

五是积极推进城市群都市圈城际铁路和市域（郊）铁路发展。支持按照市场化方式，利用既有铁路富余能力，通过适当改造开行城际和市域（郊）列车。支持地方政府按照规划推进城际和市域（郊）铁路建设。准确把握城际和市域（郊）铁路功能定位和建设标准，注重与高速铁路、普铁干线的合理分工、衔接融合，推动构建多层次、广覆盖、一体化的快速轨道交通网络。

按照《规划》方案，预计 2025 年底，全国铁路营业里程将达 16.5 万公里左右，其中高速铁路（含部分城际铁路）5 万公里左右、覆盖 95% 以上的 50 万人口以上城市，基本形成“全国 123 高铁出行圈”，更好满足人们美好出行需要。

2012-2021 年我国铁路运营里程情况



数据来源：基建通

（二）区域规划逐步落地，投资规模较大。

“十四五”规划纲要中提到京津冀、长三角、粤港澳大湾区三大城市群时，分别明确提及了轨道交通：基本建成轨道上的京津冀；加快粤港澳大湾区城际铁路建设；实现长三角地级及以上城市高铁全覆盖。

城市群	开通地铁城市	总运营里程	运营线路条数	地铁网密度（公里/万平方米）
京津冀	北京、天津、石家庄	1017	33	46.65
长三角	上海、南京、杭州、苏州、宁波、合肥、无锡、温州、徐州、常州、淮安、昆山	2148.1	60	60.00
粤港澳大湾区（内地9城）	广州、深圳、东莞、珠海、佛山	1028.5	31	185.64

数据来源：公开资料整理

2021 年 6 月，国家发展改革委印发了《长江三角洲地区多层次轨道交通规划》（发改基础〔2021〕811 号），到 2025 年，基本建成轨道上的长三角，形成干线铁路、城际铁路、市域（郊）铁路、城

市轨道交通多层次、优衔接、高品质的轨道交通系统，长三角地区成为多层次轨道交通深度融合发展示范引领区，有效支撑基础设施互联互通和区域一体化发展。轨道交通总里程达到 2.2 万公里以上，新增里程超过 8000 公里，高速铁路通达地级以上城市，铁路联通全部城区常住人口 20 万以上的城市，轨道交通运输服务覆盖 80% 的城区常住人口 5 万以上的城镇。干线铁路营业里程约 1.7 万公里，其中高速铁路约 8000 公里。城际铁路营业里程约 1500 公里，市域（郊）铁路营业里程约 1000 公里，城市轨道交通营业里程约 3000 公里。

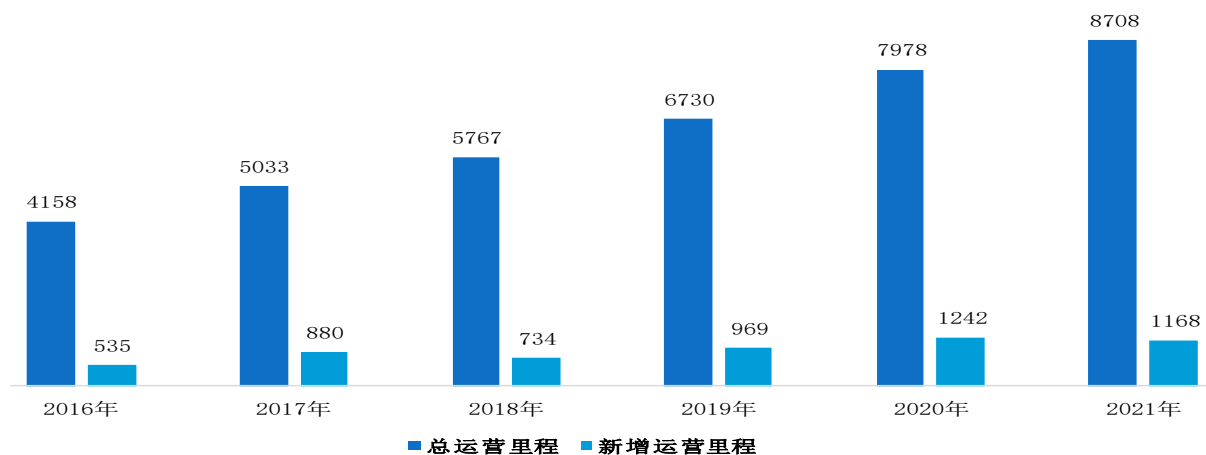
根据《长三角跨省市交通基础设施快联快通建设实施合作协议（2022—2025）》，未来 4 年，将共同推动实施 20 项省际铁路、16 项省际高速公路、21 项省际普通公路、9 项省际航道项目，共计 66 项。长江三角洲地区多层次轨道交通规划总投资达到 1.36 万亿元。而 2022 年，涉及三省一市的长三角地区即将有 8 条省际铁路全线开工或者分段开工，总投资金额约 3500 亿元。

《成渝地区双城经济圈多层次轨道交通规划》提出，到 2025 年，成渝地区双城经济圈轨道交通总规模达到 1 万公里以上，其中铁路网规模达到 9000 公里以上。

（三）城市轨道交通建设持续增长。

根据交通运输部统计：截至 2021 年 12 月 31 日，31 个省（自治区、直辖市）和新疆生产建设兵团共有 51 个城市开通运营城市轨道交通线路 269 条，运营里程 8708 公里，车站 5216 座，实际开行列车 3120 万列次，完成客运量 237.1 亿人次、进站量 144.8 亿人次，全年完成客运周转量 1978 亿人次公里。中国内地新增洛阳、绍兴、嘉兴、文山、芜湖，以及嘉兴（海宁）、镇江（句容）7 个城市首次开通运营城市轨道交通，新增城市轨道交通线路 35 条，新增运营里程 1168 公里，较去年增长约 15%。

2016—2021 轨道交通运营情况（单位：公里）



数据来源：基建通

在 2021 年轨道交通以城市布局开始转变为以都市圈和城市群布局，十四五规划建议提出了城市群都市圈轨道交通网络化。2021 年国家发改委分别印发了《长江三角洲地区多层次轨道交通规划》和《成渝地区双城经济圈多层次轨道交通规划》。《长江三角洲地区多层次轨道交通规划》包含 30 条市域（郊）铁路，共计约 1367km，直接工程费 3934 亿；《成渝地区双城经济圈多层次轨道交通规划》包含 8 条市域（郊）铁路，共计约 478km，直接工程费 1162 亿。

展望“十四五”，中国城市轨道交通运营里程有望新增 5000 公里，年均新增 1000 公里左右，届时总运营里程将达到 13000 公里。

（四）电子元器件需求扩大。

2021 年以来随着 5G 产业相关应用、汽车电子、笔记本电脑、5G 手机等对电解电容器、MLCC 等被动元件的需求增加，目前被动元件主要生产地日本、马来西亚因疫情仍在持续，多因素促进电子元器件国产替代。日系厂商退出中低端市场、台企哄抬价格、中美贸易摩擦、疫情转单、中国企业技术实力提升等因素，正在加速电子元器件的国产替代进程。

市场看好被动元件涨价趋势已经逐渐形成，2021 年电子元器件行业涨价预期仍在。新冠肺炎疫情自去年蔓延，上半年市场对消费电子的增长预期较高，而下半年疫情好转后经济快速恢复，新能源汽车、光伏风电等需求量激增，使得 IC 集成电路产业链设计及晶圆代工，被动元件，面板，内存存储器等电子元器件行业关键零部件成为 2021 年市场紧俏货。目前疫情影响尚未完全消除，行业供需格局依然偏紧，涨价预期仍在。

根据《基础电子元器件产业发展行动计划》有关内容，我国面向智能终端、5G、工业互联网等重要行业的基础电子元器件需实现突破，预计电子元器件销售额从 2019 年 1.86 万亿提升至 2023 年 2.1 万亿。

2021 年，中国电子元件行业协会正式发布《中国电子元器件行业“十四五”发展规划》，电子元器件重点应用领域为移动智能终端市场、计算机设备市场、通信设备市场、家用电器市场、汽车市场、电力与新能源市场、高端装备制造市场、工业设备市场、医疗电子设备市场等。发展目标为到 2025 年，中国电阻电位器、电容器等十七大类电子元器件分支行业（不含半导体分立器件和真空电子器件行业）销售总额达到 24628 亿元，2020-2025 年年均增长 5.5%。

三、报告期内公司从事的业务情况

（一）公司从事的主要业务

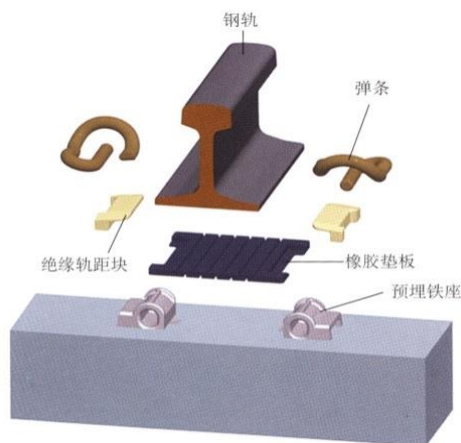
公司主要业务为轨道扣件、电子元器件配件、高分子改性材料等研发、生产和销售。

1、轨道扣件：轨道扣件是将轨道上的钢轨和轨枕（或其他类型轨下基础）联结的零件，又称中间联结零件，其作用是将钢轨固定在轨枕或轨道板上，保持轨距和阻止钢轨相对于轨枕纵横向移动，具有减振和绝缘的功能，给整个轨道结构提供弹性，防止轨道因热胀冷缩产生变形。扣件对于保证车辆在额定的最大载重和最高速度运行时保持足够的强度、稳定性、平顺性、安全性和合理的维修周期具有重要意义，是保障列车安全运行的关键零部件，因此铁路扣件系统产品实行严格的准入认证制度，供应商在获得中铁检验认证中心出具的铁路产品认证证书后方可向铁路建设方供货。轨道扣件主要包括铁路轨道扣件和城市轨道交通扣件，具体包括高速铁路、重载铁路、普铁和客货共线等；以及城际、市域、地铁等城市轨道扣件系统。

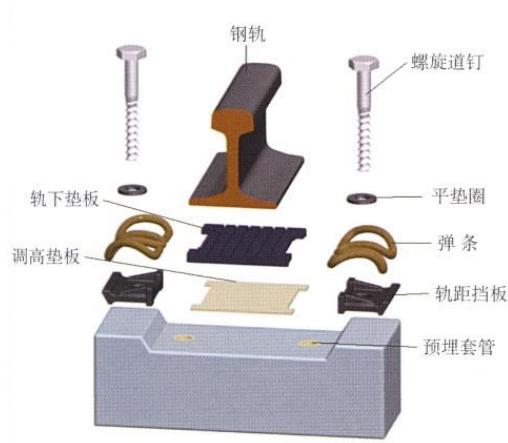
公司轨道扣件业务有：

一是主要研发、生产和销售高速铁路、重载铁路等轨道扣件非金属部件。轨道扣件非金属部件是保证轨道精度和平顺性的核心部件，对整体扣件的绝缘性能和使用寿命起决定性作用。

以高速铁路轨道扣件为例，非金属部件分为尼龙件、橡胶件、塑料件和 WJ8 铁垫板下弹性垫板。其中，尼龙件主要包括轨距挡板、绝缘轨距块、预埋套管等；橡胶件主要包括橡胶垫板、复合垫板、绝缘缓冲垫板等；塑料件主要包括轨下调高垫板、微调垫板、铁垫板下调高垫板等。我国自主研发的高速铁路轨道扣件主要包括弹条 IV 型、弹条 V 型、WJ-7 型和 WJ-8 型，如下图所示：



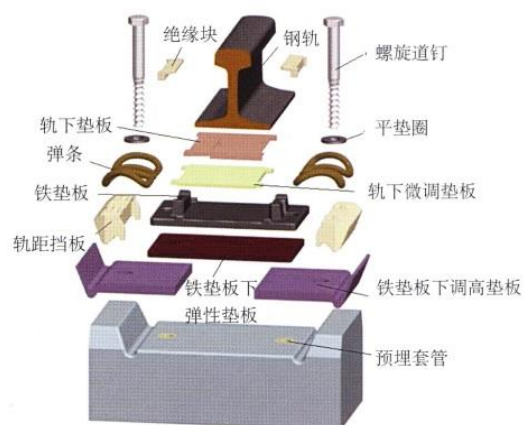
弹条 IV 型扣件组装零件图



弹条 V 型扣件组装零件图




WJ-7型扣件组装零件图



WJ-8型扣件组装零件图

二是主要研发、生产和销售可适用于铁路、城市轨道交通等不同线路、不同场景的轨道扣件，以及提供包括枕木在内的整套解决方案。该类业务主要通过全资子公司 FOSCO RAIL PTE. LTD.（富适扣）实现，富适扣在国际市场销售包括高速铁路轨道扣件在内的铁路轨道扣件系统，以及适用于城际、市域、地铁、有轨电车等城市轨道交通扣件系统，国内市场则主要以城市轨道交通扣件系统为主。部分轨道扣件系统如下图：



2、电子元器件配件：主要研发、生产和销售应用于铝电解电容器的橡胶密封塞、端子（牛角型）电容盖板，表面贴装铝电解电容器用底座、汽车专用贴片电容耐振动底座，以及空调压缩机过电保护器用电子底座等。

铝电解电容器是使用铝外壳、正极铝箔、负极铝箔、电解纸、电解液、橡胶密封塞（或盖板）、引出线、底座等材料制造而成的储能元件，在电路中用于调谐、滤波、耦合、旁路、能量转换和延时等。橡胶密封塞、盖板是铝电解电容器的主要密封和绝缘材料，是影响电容器寿命和可靠性的重要

部件。底座产品是将片式电容器牢固坐立在线路板上防止振动，同时给电容器散热的一个重要基础部件。相关产品如图所示：



汽车专用贴片电容耐
振动底座



表面贴装电容器
底座



空调压缩机过电保护
器用电子底座



橡胶密封塞



端子（牛角）电容器盖板

3、高分子改性材料。公司通过控股子公司祥丰新材料主要研发、生产和销售工程塑料、EVA 等改性材料。公司生产的工程塑料具有优良耐磨、机械强度、刚性和耐热等性能，EVA 改性颗粒具有质轻、环保、高弹低收缩等优点，应用于汽车零部件、公路项目、轨道交通、医疗辅助器材等。



（二）经营模式

1、研发模式

公司的研发模式主要有两种：内部自主研发、与科研院所联合研发。

内部自主研发方面，公司在多年积累的研发管理经验的基础上，已经形成了一套系统的自主研发系统，公司研究院（技术中心）根据下游客户需求并结合自身的技术优势组织研发工作。公司电子元器件配件、高分子材料产品以自主研发为主。

轨道扣件联合研发方面，公司与铁科院等科研院所积极开展合作，实现产研无缝对接，充分利用公司技术力量雄厚、开发迅捷、试产能力强、检测设备齐全等方面的优势，积极参与铁科院各类

研发课题，并积累了技术创新和技术管理方面的丰富经验，取得了显著的成果。特别是海外扣件业务，根据不同项目专门设计研发，包括单个零部件、整套扣件以及含轨枕的成套解决方案。

2、采购模式

为了防止原材料资金占用过高的现象，公司采用“以销定采为主，适量储备为辅”的采购模式。原材料采购主要是以产品订单情况和基础库存情况为参考依据，根据产品订单的实际情况确定采购量和采购日期，保证为客户按时供货。为避免下游客户约定交付周期短而存货不足的情况，公司一般都会预备一定的安全库存量，并规定每种采购品的备选供应商不少于 3 个，从而满足在库存量不足时原材料的采购。公司采购业务流程主要包括确定采购需求、通过询价及对比筛选原材料供应商、进行采购审批、与供应商签订合同、原材料检验入库、结算等步骤。

公司在执行整套扣件以及含轨枕的成套解决方案合同时，还采用向联合体成员方和合格供应商询价采购等模式。

3、生产模式

公司轨道扣件、电子元器件配件、高分子改性材料产品均采用“接单生产为主，适量备货为辅”的生产模式。公司现有轨道扣件（含弹条）、橡胶密封塞、底座、盖板、改性材料等五条生产线，各生产线承担不同的生产工序和生产任务。公司严格控制各生产环节的配合情况及衔接进度，在生产过程中严格执行质量、工艺及岗位操作等管理制度，保证订单产品的质量与交货期。生产部门每月和节日举行安全大检查，开展安全生产标准化管理，检查安全基础管理工作。

公司轨道扣件产品的生产过程中须接受扣件集成供应商的驻厂监造，监造过程包括产品从原材料进厂到产品出厂的全部环节，监造内容包括对采购的原材料品类、生产使用的设备设施、生产工艺及参数、产品检测、包装与储存等项目的验证和监督。

4、销售模式

（1）轨道扣件产品

（a）国内高铁业务

在高速铁路轨道扣件业务上，轨道扣件金属部件供应商和非金属部件供应商组成联合体，提供各自产品组成整套扣件系统，由一家企业作为轨道扣件集成供应商代表联合体参与投标（各零部件以及扣件集成组合均需要通过中铁检验认证中心的 CRCC 认证，方有资格参与投标）。

以公司所在的中原利达轨道扣件集成供应商为例，中国铁路设立专线项目公司，中原利达参与其根据中国铁路甲供物资目录举行的招标采购活动，并在中标后与其签订轨道扣件供货合同，与公司签订轨道扣件非金属部件采购合同。中原利达根据铁路专线项目公司的订单要求向公司发出采购订单，公司生产备货后将产品直接发往铁路建设项目现场，在铁路专线项目公司签收后确认销售收入。

（b）国际出口业务

在出口业务上，公司通过新加坡富适扣对外销售铁路器材。

（c）国内城轨等业务

公司通过全资子公司富适扣（浙江）进入国内普铁，城际、市域、地铁等城市轨道交通等市场。

（d）国内维修业务

轨道扣件维修养护方面，公司自主参与各铁路局的零部件招投标。

（2）电子元器件配件、高分子改性材料产品

公司电子元器件配件、高分子改性材料产品，为保证对下游客户的需求反应迅速，公司采用直销方式。在业务拓展阶段，由电子产品业务负责人选择、确定潜在客户，委派业务人员对意向客户进行调研，分析客户对产品的核心需求及服务诉求。入选客户合格供应商名录后，与对方签订供货合同或订单。对于多年合作的客户，在保证产品质量与交货周期的前提下，公司根据订单要求直接进行生产、出货。公司还通过控股子公司祥和电子新材料、湖南祥和销售盖板、橡胶密封塞产品，通过祥丰新材料销售尼龙 PA66 以及 EVA 改性材料。

四、报告期内核心竞争力分析

√适用 □不适用

（一）产品种类完整，资质认证齐全

扣件系统对于保证车辆在额定的最大载重和最高速度运行时保持足够的强度、稳定性、平顺性、安全性和合理的维修周期具有重要意义，是保障列车安全运行的关键零部件，因此铁路扣件系统产品实行严格的准入认证制度，供应商在获得中铁检验认证中心（简称 CRCC）出具的铁路产品认证证书后方可向铁路建设方供货，而且 CRCC 认证周期长，资金投入高，高铁基建对产品品质要求高。公司生产的轨道扣件非金属部件种类完整、生产历史悠久、工艺先进，在业内较早通过尼龙件、橡胶件、WJ8 铁垫板下弹性垫板和塑料件 CRCC 认证。截止报告期末，公司通过高铁、重载铁路、城市轨道交通扣件零部件 15 大类别 133 个系列产品的 CRCC 认证，是国内首家 WJ-12 型重载铁路用轨下垫板产品通过 CRCC 认证的企业。

公司生产的铝电解电容器用橡胶塞密封塞产品，目前形成 14 大系列产品，配方产品结构合理，品种齐全，能基本满足市场主流客户应用要求。

（二）强强联合，优势突出

公司与国内高铁扣件设计和生产厂家强强联合，组建扣件联合体，设立海外子公司 FOSCO RAIL PTE. LTD. (富适扣)。富适扣已通过弹条产品 CRCC 认证，具备集成能力，依托行业内各家优势，积极开拓轨道扣件海外、普铁、城轨等市场。

公司还与艾华集团（证券代码：603989）共同出资设立湖南祥和，在电子元器件配件进一步业务拓展。

（三）研发能力强，技术领先

公司建有省级轨道扣件研究院和省级企业技术中心，是国家级高新技术企业，研发创新能力强。截止报告期末，公司拥有授权发明专利 18 项，实用新型专利 22 项；承担国家级项目 3 项，省市级项目 10 项，2021 年新增省级重大科技项目 1 项。

公司还与科研院所联合研发，实现产研无缝对接。参与多项轨道扣件非金属部件和电子元器件配件的国家与行业标准起草，以及牵头负责多项行业协会团体标准起草。

公司在电子元器件配件行业技术优势突出，报告期内，新产品耐 150℃ 高温长寿命橡胶密封塞，超级电容器用橡胶密封塞，耐 550V 以上特高压电容器用橡胶密封塞成功研发，并广泛应用。

公司研发生产的工程塑料具有优良耐磨、机械强度、刚性和耐热等性能，EVA 改性颗粒具有质轻、环保、高弹低收缩等优点，应用于汽车零部件、公路项目、轨道交通、医疗辅助器材等。

（四）产品质量过硬，行业龙头地位稳固

公司生产的轨道扣件非金属部件产品质量在业内享有较高声誉，已完成高铁行业所有 6 家扣件集成商的配套认证，非金属部件市占率相对较高。产品已在甬台温客运专线、哈大客运专线、大西客运专线、郑徐客运专线、蒙华重载铁路、牡佳铁路、郑许市域铁路、郑济铁路、连徐铁路、商合杭铁路、玉磨、丽香、大临重载铁路等 40 余项国家重点铁路工程中使用。

公司自成立初就研发成功铝电解电容器用橡胶密封塞产品，取得替代进口认证，承担行业标准起草，在业内具有良好的口碑。

（五）下游客户长期稳定的合作关系

公司是扣件集成供应商中原利达的非金属部件主要供货商，保持长期稳定的合作关系，还与晋亿实业（证券代码：601002）、安徽巢湖、中铁隆昌等其他 5 家扣件集成供应商建立良好的合作关系。

公司在电子元器件配件产品，与尼吉康（日资）、三莹（韩资）、立隆（台资）、艾华集团、江海股份等全球知名电容器公司形成长期稳定合作，产品广泛应用到航天、汽车、智能电子等领域。

报告期内公司的核心竞争力未发生重大变化。

五、报告期内主要经营情况

报告期内，公司取得良好业绩，公司实现营业收入 48,843.01 万元，较上年同期增长 78.81%，其中轨道扣件业务收入 28,528.90 万元，较上年同期增长 33.35%，电子元器件配件业务收入 11,342.83 万元，较上年同期增长 98.59%；设立祥丰新材料，高分子改性材料业务收入 8,348.47 万元。实现归属于上市公司股东净利润 6,274.72 万元，较上年同期增长 10.95%。

(一) 主营业务分析

1. 利润表及现金流量表相关科目变动分析表

单位：元 币种：人民币

科目	本期数	上年同期数	变动比例 (%)
营业收入	488,430,079.16	273,155,332.08	78.81
营业成本	356,586,617.40	162,670,465.19	119.21
销售费用	9,910,321.54	7,005,109.70	41.47
管理费用	34,704,167.02	28,031,957.04	23.80
财务费用	-4,410,057.71	-2,334,510.81	-88.91
研发费用	18,782,111.74	14,287,175.55	31.46
经营活动产生的现金流量净额	37,336,733.01	101,097,759.15	-63.07
投资活动产生的现金流量净额	-48,960,819.68	11,801,860.55	-514.86
筹资活动产生的现金流量净额	14,326,691.54	-101,253,639.60	114.15
税金及附加	3,706,291.22	1,977,178.25	87.45
投资收益	3,902,939.27	5,621,891.55	-30.58
信用减值损失	-787,754.57	-3,735,316.40	-78.91
资产减值损失	-879,901.82		不适用
资产处置收益	-54,758.91	20,914.15	-361.83
营业外支出	121,926.63	1,965,292.75	-93.80

营业收入变动原因说明：主要系公司各业务板块销量增加，收入增长，以及新增塑料尼龙制品实现营收所致。

营业成本变动原因说明：主要系本期销量增加以及原辅材料价格上涨导致成本上升。

销售费用变动原因说明：主要系本期销量增加，相应销售费用也增加。

管理费用变动原因说明：主要系本期人工费用增加以及折旧费用增加所致。

财务费用变动原因说明：主要系本期定期存款利息收入增加所致。

研发费用变动原因说明：主要系本期增加研发项目投入所致。

经营活动产生的现金流量净额变动原因说明：主要系本期采购商品以及费用增加所致。

投资活动产生的现金流量净额变动原因说明：主要系本期理财投资同比减少、购建固定资产增加以及对外投资增加所致。

筹资活动产生的现金流量净额变动原因说明：主要系本期投资收到的现金增加、借款收到的现金增加以及分配股利支付的现金较上年同期减少所致。

税金及附加变动原因说明：主要系本期增加了房产税所致。

投资收益变动原因说明：主要系本期金融工具持有期间的投资收益减少所致。

信用减值损失变动原因说明：主要系本期计提坏账准备减少所致。

资产处置收益变动原因说明：主要系本期处置资产所致。

营业外支出变动原因说明：主要系本期对外捐赠减少所致。

本期公司业务类型、利润构成或利润来源发生重大变动的详细说明

适用 不适用

2. 收入和成本分析

适用 不适用

(1). 主营业务分行业、分产品、分地区、分销售模式情况

单位:元 币种:人民币

主营业务分行业情况						
分行业	营业收入	营业成本	毛利率 (%)	营业收入比上年增减 (%)	营业成本比上年增减 (%)	毛利率比上年增减 (%)
工业	488,430,079.16	356,586,617.40	26.99	78.81	119.21	减少 13.46 个百分点
主营业务分产品情况						
分产品	营业收入	营业成本	毛利率 (%)	营业收入比上年增减 (%)	营业成本比上年增减 (%)	毛利率比上年增减 (%)
扣件系统用尼龙件	123,528,813.62	70,826,776.57	42.66	-22.73	-12.50	减少 6.70 个百分点
扣件系统用塑料件	17,233,237.17	8,845,819.59	48.67	49.57	120.34	减少 16.49 个百分点
扣件系统用橡胶件	29,068,612.82	19,772,941.91	31.98	-6.96	5.16	减少 7.84 个百分点
WJ8 铁垫板下弹性垫板	12,638,173.70	9,605,076.92	24.00	11.77	3.49	增加 6.08 个百分点
其他扣件	106,640,856.86	78,819,075.30	26.09			
胶塞	47,105,236.15	38,405,551.11	18.47	67.20	66.22	增加 0.48 个百分点
底座	25,970,952.28	20,065,232.29	22.74	22.89	10.56	增加 8.61 个百分点
盖板	40,352,099.50	37,121,572.49	8.01	416.63	367.16	增加 9.74 个百分点
塑料尼龙制品	83,484,722.09	71,669,478.91	14.15			
其他	2,407,374.97	1,455,092.31	39.56	14.75	243.85	减少 40.27 个百分点
主营业务分地区情况						
分地区	营业收入	营业成本	毛利率 (%)	营业收入比上年增	营业成本比上年增	毛利率比上年增减

				减 (%)	减 (%)	(%)
国内销售	451,976,342.10	334,425,313.61	26.01	73.85	114.12	减少 13.73 个 百分点
国外销售	36,453,737.06	22,161,303.79	39.21	176.66	242.50	减少 11.68 个 百分点
主营业务分销售模式情况						
销售模式	营业收入	营业成本	毛利率 (%)	营业收入比上年增减 (%)	营业成本比上年增减 (%)	毛利率比上年增减 (%)
不适用	不适用	不适用	不适用	不适用	不适用	不适用

主营业务分行业、分产品、分地区、分销售模式情况的说明

报告期内，公司以研发、生产和销售轨道扣件非金属部件以及电子元器件配件、塑料尼龙制品为主业，主营业务收入占公司营业总收入的 99.51%；轨道扣件非金属部件、电子元器件配件、塑料尼龙制品实现的营业收入分别占报告期公司主营业务收入的 59.19%、23.22%、17.09%。公司产品以国内销售为主，国内销售实现的营业收入占报告期公司主营业务收入的 92.54%。

公司本期毛利率为 26.99%，较上年减 13.46%，主要原因有：

1、扣件系统用尼龙件与塑料件的主要原材料尼龙 PA66 采购价格上涨，2021 年相比 2020 年采购均价上涨 66.28%，导致扣件系统用尼龙件和塑料件毛利率分别下降 6.7%、16.49%。

2、扣件系统用橡胶件的主要原材料天然橡胶采购价格上涨，2021 年相比 2020 年采购均价上涨 24.03%，导致扣件系统用橡胶件的毛利率下降 7.84%。

3、2021 年 2 月轨道扣件生产基地建设项目竣工转固，本期增加房屋建筑物折旧 5,275,483.03 元，其中计入成本 2,911,203.31 元，增加轨道扣件总成本比例 2.67%。

4、公司子公司祥丰新材料主要产品为塑料尼龙制品，减去关联交易后毛利率为 14.15%，收入占合并收入的 17.09%，降低了整体毛利率。

5、公司子公司祥和电子主要产品为电容器用盖板，毛利率为 8.01%，收入占合并收入 8.26%，降低了整体毛利率。

(2). 产销量情况分析表

√适用 □不适用

主要产品	单位	生产量	销售量	库存量	生产量比上年增减 (%)	销售量比上年增减 (%)	库存量比上年增减 (%)
扣件系统用尼龙件	万只	1,880.84	2,172.64	841.51	-40.18	-19.61	-22.65
扣件系统用塑料件	万只	521.84	646.00	126.31	13.90	76.79	-44.72
扣件系统用橡胶件	万只	323.19	251.14	139.59	34.06	-4.52	95.56
WJ8 铁垫板下弹性	万只	66.85	68.45	20.70	-14.39	19.90	-18.70

垫板							
其他扣件	万只	1,149.86	1,170.20	94.16			
橡胶塞	万只	724,634.52	638,820.19	143,691.81	84.25	70.65	31.33
底座	万只	376,128.76	298,414.39	48,884.78	45.64	24.96	-11.76
盖板	万只	12,393.62	11,518.20	1,406.50	355.04	425.33	164.84
塑料尼龙制品	千克	6,768,477.90	6,529,505.40	238,972.50			

产销量情况说明

1、报告期内，扣件系统尼龙件、塑料件、橡胶件、WJ8 铁垫板下弹性垫板、其他扣件根据中标线段，施工进度生产、销售、备货。

2、报告期内，橡胶塞、底座、盖板产品，因订单增加，故生产量、销售量增加。

3、报告期内塑料尼龙制品，为新增产品。

(3). 重大采购合同、重大销售合同的履行情况

适用 不适用

(4). 成本分析表

单位：元

分行业情况							
分行业	成本构成项目	本期金额	本期占总成本比例 (%)	上年同期金额	上年同期占总成本比例 (%)	本期金额较上年同期变动比例 (%)	情况说明
工业	材料成本	280,415,290.56	78.96	110,263,188.03	67.96	154.31	
	人工成本	31,743,193.68	8.94	21,726,816.23	13.39	46.10	
	制造费用	35,627,001.47	10.03	23,044,540.65	14.20	54.60	
	运费	7,346,039.39	2.07	7,212,740.25	4.45	1.85	
	合计	355,131,525.10	100.00	162,247,285.16	100.00		
分产品情况							
分产品	成本构成项目	本期金额	本期占总成本比例 (%)	上年同期金额	上年同期占总成本比例 (%)	本期金额较上年同期变动比例 (%)	情况说明
扣件系统用尼龙件	材料成本	53,763,909.49	75.91	64,166,465.74	79.27	-16.21	
	人工成本	6,238,100.37	8.81	6,472,382.22	8.00	-3.62	
	制造费用	7,583,042.92	10.71	6,197,558.37	7.66	22.36	
	运费	3,241,723.79	4.58	4,111,689.89	5.08	-21.16	
	合计	70,826,776.57	100.00	80,948,096.22	100.00		
扣件系统用塑料件	材料成本	6,714,774.65	75.91	2,858,687.31	71.21	134.89	
	人工成本	779,099.56	8.81	426,162.66	10.62	82.82	

	制造费用	947,074.44	10.71	408,067.36	10.16	132.09	
	运费	404,870.94	4.58	321,679.28	8.01	25.86	
	合计	8,845,819.59	100.00	4,014,596.61	100.00		
扣件系统 用橡胶件	材料成本	12,183,028.42	61.61	12,693,174.10	67.51	-4.02	
	人工成本	1,741,510.80	8.81	2,025,431.82	10.77	-14.02	
	制造费用	4,943,400.10	25.00	2,832,796.32	15.07	74.51	
	运费	905,002.59	4.58	1,251,619.22	6.66	-27.69	
	合计	19,772,941.91	100.00	18,803,021.46	100.00		
WJ8 铁垫 板下弹性 垫板	材料成本	7,853,878.36	81.77	7,777,242.72	83.79	0.99	
	人工成本	543,511.48	5.66	271,168.20	2.92	100.43	
	制造费用	768,065.13	8.00	615,109.98	6.63	24.87	
	运费	439,621.96	4.58	617,809.86	6.66	-28.84	
	合计	9,605,076.92	100.00	9,281,330.77	100.00		
其他扣件	材料成本	76,893,490.00	97.56				
	人工成本	1,529,185.99	1.94				
	制造费用	225,564.18	0.29				
	运费	170,835.13	0.22				
	合计	78,819,075.30					
胶塞	材料成本	17,347,392.90	45.17	9,745,572.79	42.18	78.00	
	人工成本	11,923,299.53	31.05	7,467,562.00	32.32	59.67	
	制造费用	8,059,612.93	20.99	5,252,454.86	22.73	53.44	
	运费	1,075,245.76	2.80	640,179.59	2.77	67.96	
	合计	38,405,551.11	100.00	23,105,769.24	100.00		
底座	材料成本	9,213,679.35	45.92	8,359,573.63	46.06	10.22	
	人工成本	3,961,187.87	19.74	3,815,385.89	21.02	3.82	
	制造费用	6,660,825.68	33.20	5,864,690.09	32.32	13.58	
	运费	229,539.39	1.14	108,532.76	0.60	111.49	
	合计	20,065,232.29	100.00	18,148,182.37	100.00		
盖板	材料成本	27,466,411.01	73.99	4,662,471.74	58.67	489.10	
	人工成本	4,141,673.51	11.16	1,248,723.44	15.71	231.67	
	制造费用	4,882,430.97	13.15	1,873,863.66	23.58	160.55	
	运费	631,057.00	1.70	161,229.65	2.03	291.40	
	合计	37,121,572.49	100.00	7,946,288.49	100.00		
塑料尼龙 制品	材料成本	68,978,726.39	96.25				
	人工成本	885,624.57	1.24				
	制造费用	1,556,985.13	2.17				
	运费	248,142.83	0.35				
	合计	71,669,478.92	100.00				

成本分析其他情况说明

无

(5). 报告期主要子公司股权变动导致合并范围变化

适用 不适用

(6). 公司报告期内业务、产品或服务发生重大变化或调整有关情况

□适用 √不适用

(7). 主要销售客户及主要供应商情况**A. 公司主要销售客户情况**

前五名客户销售额 22,404.69 万元，占年度销售总额 45.87%；其中前五名客户销售额中关联方销售额 0 万元，占年度销售总额 0%。

报告期内向单个客户的销售比例超过总额的 50%、前 5 名客户中存在新增客户的或严重依赖于少数客户的情形

□适用 √不适用

B. 公司主要供应商情况

前五名供应商采购额 11,398.47 万元，占年度采购总额 33.24%；其中前五名供应商采购额中关联方采购额 0 万元，占年度采购总额 0%。

报告期内向单个供应商的采购比例超过总额的 50%、前 5 名供应商中存在新增供应商的或严重依赖于少数供应商的情形

□适用 √不适用

其他说明

无

3. 费用

√适用 □不适用

项目	本期数	上年同期数	变动比例(%)	原因分析
销售费用	9,910,321.54	7,005,109.70	41.47	主要系本期销量增加，相应销售费用也增加。
管理费用	34,704,167.02	28,031,957.04	23.80	
研发费用	18,782,111.74	14,287,175.55	31.46	主要系本期增加研发项目投入所致
财务费用	-4,410,057.71	-2,334,510.81	-88.91	主要系本期定期存款利息收入增加所致
信用减值损失	-787,754.57	-3,735,316.40	-78.91	主要系本期计提坏账准备减少所致
资产减值损失	-879,901.82		100.00	主要系本期期末合同资产计提减值准备所致
所得税费用	9,064,703.43	8,396,830.32	7.95	

4. 研发投入**(1). 研发投入情况表**

√适用 □不适用

单位：元

本期费用化研发投入	18,782,111.74
本期资本化研发投入	0.00
研发投入合计	18,782,111.74
研发投入总额占营业收入比例（%）	3.85
研发投入资本化的比重（%）	0.00

(2). 研发人员情况表

√适用 □不适用

公司研发人员的数量	63
研发人员数量占公司总人数的比例（%）	10.68
研发人员学历结构	
学历结构类别	学历结构人数
博士研究生	0
硕士研究生	0
本科	20
专科	18
高中及以下	25
研发人员年龄结构	
年龄结构类别	年龄结构人数
30岁以下（不含30岁）	7
30-40岁（含30岁，不含40岁）	20
40-50岁（含40岁，不含50岁）	15
50-60岁（含50岁，不含60岁）	18
60岁及以上	3

(3). 情况说明

√适用 □不适用

研发人员数量占公司总人数的比例是指报告期末公司研发人员的数量与报告期末公司总人数的比例。

(4). 研发人员构成发生重大变化的原因及对公司未来发展的影响

□适用 √不适用

5. 现金流

√适用 □不适用

项目	本期金额	上期金额	增减额	增减变动(%)
经营活动现金流入小计	433,908,325.32	280,171,571.88	153,736,753.44	54.87
经营活动现金流出小计	396,571,592.31	179,073,812.73	217,497,779.58	121.46
经营活动产生的现金流	37,336,733.01	101,097,759.15	-63,761,026.14	-63.07

量净额				
投资活动现金流入小计	86,085,935.78	155,690,924.24	-69,604,988.46	-44.71
投资活动现金流出小计	135,046,755.46	143,889,063.69	-8,842,308.23	-6.15
投资活动产生的现金流量净额	-48,960,819.68	1,1801,860.55	-60,762,680.23	-514.86
筹资活动现金流入小计	54,300,000.00	1,678,536.60	52,621,463.40	3,134.96
筹资活动现金流出小计	39,973,308.46	102,932,176.20	-62,958,867.74	-61.17
筹资活动产生的现金流量净额	14,326,691.54	-101,253,639.60	115,580,331.14	-114.15

(1) 经营活动产生的现金流量净额较上年同期减少 63.07%的主要原因：本期采购商品以及费用增加所致。

(2) 本期投资活动产生的现金流量净额较上年同期减少-514.86%的主要原因：本期理财投资同比减少、购建固定资产增加以及对外投资增加所致。

(3) 本期筹资活动产生的现金流量净额较上年同期减少-114.15%的主要原因：本期投资收到的现金增加、借款收到的现金增加以及分配股利支付的现金较上年同期减少所致。

(二) 非主营业务导致利润重大变化的说明

适用 不适用

(三) 资产、负债情况分析

适用 不适用

1. 资产及负债状况

单位：元

项目名称	本期期末数	本期期末数占总资产的比例 (%)	上期期末数	上期期末数占总资产的比例 (%)	本期期末金额较上期期末变动比例 (%)	情况说明
应收票据	3,375,717.69	0.31	618,307.59	0.06	445.96	主要系本期货款回收票据增加所致
应收款项融资	14,370,611.38	1.32	9,397,233.47	0.98	52.92	主要系本期货款回收票据增加所致
预付款项	2,246,328.50	0.21	726,082.44	0.08	209.38	主要系本期期末预付款项增加所致
其他应收款	4,011,538.99	0.37	378,893.58	0.04	958.75	主要系本期应收股利、押金保证金增加所致

存货	113,114,825.11	10.43	79,483,718.84	8.25	42.31	主要系为后期备货以及全资子公司、控投子公司存货增加所致
合同资产	16,718,134.70	1.54			100.00	主要系本期销售保证金所致
其他流动资产	1,812,958.14	0.17	30,940,391.77	3.21	-94.14	主要系本期理财产品到期收回所致
其他非流动金融资产	29,050,000.00	2.68	13,050,000.00	1.36	122.61	主要系本期增加权益投资所致
投资性房地产	293,853.42	0.03	683,026.06	0.07	-56.98	主要系本期期末投资性房地产减少所致
固定资产	288,749,512.37	26.62	119,515,634.44	12.41	141.60	主要系本期在建工程完工转入导致增加
在建工程	8,724,768.95	0.80	126,746,357.29	13.16	-93.12	主要系本期在建工程完工转入固定资产导致减少
使用权资产	1,529,860.68	0.14			100.00	主要系本期执行租赁准则影响
短期借款	34,598,990.55	3.19			100.00	主要系本期短期借款增加所致
应付票据	34,316,000.00	3.16	19,500,000.00	2.02	75.98	主要系本期支付货款应付票据增加所致
应付账款	89,325,890.70	8.23	68,382,769.04	7.10	30.63	主要系本期全资子公司以及控股子公司应付款项期末增加所致
合同负债	1,159,074.37	0.11			100.00	主要系本期预收货款所致
应付职工薪酬	10,048,117.64	0.93	6,694,182.56	0.70	50.10	主要系期末计提年终奖增加所致
其他应付款	1,490,804.04	0.14	971,002.54	0.10	53.53	主要系期末其他应付款项增加所致
租赁负债	1,301,269.25	0.12			100.00	主要系本期执行租赁准则影响
递延所得税负债	940,414.38	0.09			100.00	主要系子公司固定资产加速计提折旧所致
实收资本	245,548,776.00	22.63	176,400,000.00	18.32	39.20	主要系本期资本

						公积转增股本所致
少数股东权益	21,424,789.72	1.97	4,266,720.43	0.44	402.14	主要系本期增加控股子公司祥丰新材料所致

其他说明

无

2. 境外资产情况

适用 不适用

(1) 资产规模

其中：境外资产 44,425,124.25（单位：元 币种：人民币），占总资产的比例为 4.11%。

(2) 境外资产占比较高的相关说明

适用 不适用

3. 截至报告期末主要资产受限情况

适用 不适用

项目	期末账面价值	受限原因
货币资金	11,911,000.00	用于开立银行承兑汇票的保证金 11,898,000.00 元及 ETC 圈存冻结资金 13,000.00 元
合计	11,911,000.00	

4. 其他说明

适用 不适用

(四) 行业经营性信息分析

适用 不适用

具体内容详见本报告第三节第二条“报告期内公司所处行业情况”和第三节第六条“行业格局和趋势”。

(五) 投资状况分析**对外股权投资总体分析**

√适用 □不适用

截至本报告披露日，公司拥有和瑞祥、富适扣、富适扣（浙江）3家全资子公司，祥和电子、祥丰新材料、湖南祥和3家控股子公司，银信小贷、大车配、浙江久合3家参股公司。

1. 重大的股权投资

√适用 □不适用

公司名称	投资方式	本期投资金额（万元）	权益比例	公司主要业务
浙江祥丰新材料科技有限公司	新设子公司	1,020.00	51%	主要研发、生产和销售塑料粒料、橡胶制品、塑料制品、塑料零件等
湖南祥和电子材料有限公司	新设子公司	2,000.00	80%	电子专用材料制造；金属结构制造；金属工具制造；橡胶制品制造；塑料制品制造

2. 重大的非股权投资

□适用 √不适用

3. 以公允价值计量的金融资产

√适用 □不适用

项目名称	期初余额	期末余额	当期变动	对当期利润的影响
1. 交易性金融资产和其他非流动金融资产	33,050,000.00	44,050,000.00	11,000,000.00	
(1) 分类为以公允价值计量且其变动计入当期损益的金融资产	33,050,000.00	44,050,000.00	11,000,000.00	
其中：结构性存款	20,000,000.00	15,000,000.00	-5,000,000.00	
权益工具投资	13,050,000.00	29,050,000.00	16,000,000.00	
2. 应收款项融资	9,397,233.47	14,370,611.38	4,973,377.91	
合计	42,447,233.47	58,420,611.38	15,973,377.91	

4. 报告期内重大资产重组整合的具体进展情况

□适用 √不适用

(六) 重大资产和股权出售

□适用 √不适用

(七) 主要控股参股公司分析

√适用 □不适用

1、和瑞祥系公司全资子公司，注册资本6,500万元，经营范围：实业投资；投资咨询；财务咨询。（依法须经批准的项目，经相关部门批准后方可开展经营活动）

2、富适扣系和瑞祥全资子公司，注册资本 500 万元（新币），经营范围：投资控股、进出口贸易。

3、富适扣（浙江）系富适扣全资子公司，注册资本 500 万元（美元），经营范围：许可项目：铁路运输基础设施制造；检验检测服务；货物进出口；技术进出口（依法须经批准的项目，经相关部门批准后方可开展经营活动，具体经营项目以审批结果为准）。一般项目：铁路运输设备销售；铁路运输基础设施销售；城市轨道交通设备制造；轨道交通专用设备、关键系统及部件销售；高铁设备、配件制造；高铁设备、配件销售；轨道交通工程机械及部件销售；橡胶制品制造；塑料制品制造；金属结构制造；专用设备制造（不含许可类专业设备制造）；金属加工机械制造；橡胶制品销售；塑料制品销售；日用百货销售；五金产品零售；化工产品销售（不含许可类化工产品）；纺织专用设备销售；汽车装饰用品销售；技术服务、技术开发、技术咨询、技术交流、技术转让、技术推广；工程和技术研究和试验发展（除依法须经批准的项目外，凭营业执照依法自主开展经营活动）。

4、祥和电子系公司控股子公司，注册资本 1,670 万元，经营范围：一般项目：电子专用材料制造；电子元器件制造；金属结构制造；金属工具制造；橡胶制品制造；塑料制品制造（除依法须经批准的项目外，凭营业执照依法自主开展经营活动）。许可项目：技术进出口；货物进出口（依法须经批准的项目，经相关部门批准后方可开展经营活动，具体经营项目以审批结果为准）。截止报告披露日，公司出资 1,170 万元，持有祥和电子 70.06% 的股份。

5、祥丰新材料系公司控股子公司，设立于 2021 年 1 月 28 日，注册资本 2,000 万元，经营范围：一般项目：新材料技术研发；新材料技术推广服务；技术服务、技术开发、技术咨询、技术交流、技术转让、技术推广；橡胶制品制造；橡胶制品销售；塑料制品制造；塑料制品销售；塑料加工专用设备销售；塑料加工专用设备制造；专用设备制造（不含许可类专业设备制造）；合成材料制造（不含危险化学品）（除依法须经批准的项目外，凭营业执照依法自主开展经营活动）。许可项目：货物进出口；技术进出口（依法须经批准的项目，经相关部门批准后方可开展经营活动，具体经营项目以审批结果为准）。公司出资 1,020 万元，持有祥丰新材料 51% 的股份。

6、湖南祥和系公司控股子公司，设立于 2021 年 7 月 9 日，注册资本 3,000 万元，经营范围：电子专用材料制造；金属结构制造；金属工具制造；橡胶制品制造；塑料制品制造；许可项目：技术进出口、货物进出口（国家限定公司经营或禁止公司经营的货物或技术除外）（依法须经批准的项目，经相关部门批准后方可开展经营活动）。公司认缴出资 2,400 万元，持有湖南祥和 80% 的股份。

7、公司持有银信小贷 10% 的股份。银信小贷注册资本 13,000 万元，经营范围：办理各项小额贷款，办理小企业发展、管理、财务等咨询业务，经省金融办批准的其它业务。（依法须经批准的项目，经相关部门批准后方可开展经营活动）。

8、公司持有大车配 5% 的股份。大车配注册资本 100 万元，经营范围：贸易代理；市场开拓咨询与策划服务；市场分析调查服务；贸易咨询服务；会展会务服务；人力资源咨询服务；网络信息咨询服务；货物检验代理服务；货物报关、退税代理服务；国内、国际货物运输代理；普通货物仓储服务。（依法须经批准的项目，经相关部门批准后方可开展经营活动）。

9、公司全资子公司和瑞祥持有浙江久合 16% 的股份。浙江久合设立于 2021 年 5 月 13 日，注册资本 10,000 万元，经营范围：许可项目：房地产开发经营（依法须经批准的项目，经相关部门批准后方可开展经营活动，具体经营项目以审批结果为准）。一般项目：商业综合体管理服务；园区管理服务；物业管理；非居住房地产租赁；企业管理咨询（除依法须经批准的项目外，凭营业执照依法自主开展经营活动）。

（八）公司控制的结构化主体情况

适用 不适用

六、公司关于公司未来发展的讨论与分析

（一）行业格局和趋势

适用 不适用

公司所处铁路运输设备制造业和电子元件及电子专用材料制造业呈现以下趋势：

1、“十四五”期间全国铁路固定资产投资总规模与“十三五”总体相当。

2022年1月，国务院印发《“十四五”现代综合交通运输体系发展规划》（简称《规划》），对“十四五”时期我国综合交通运输发展作出全面部署。2022年1月19日，在国家发展和改革委员会新闻发布会上，中国国家铁路集团有限公司发改部相关负责人对《规划》中的铁路建设重点进行了解读，结合在建和拟建项目安排，预计“十四五”全国铁路固定资产投资总规模与“十三五”总体相当，继续保持平稳态势。

按照《规划》方案，预计2025年底，全国铁路营业里程将达16.5万公里左右，其中高速铁路（含部分城际铁路）5万公里左右、覆盖95%以上的50万人口以上城市，基本形成“全国123高铁出行圈”，更好满足人们美好出行需要。

2、区域规划逐步落地，投资规模较大。

“十四五”规划纲要中提到京津冀、长三角、粤港澳大湾区三大城市群时，分别明确提及了轨道交通：基本建成轨道上的京津冀；加快粤港澳大湾区城际铁路建设；实现长三角地级及以上城市高铁全覆盖。

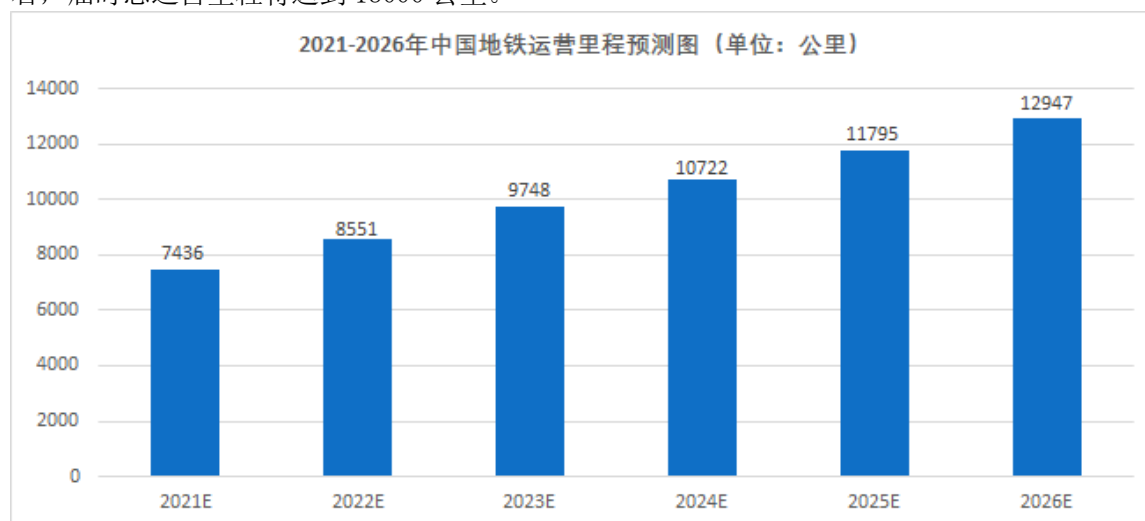
根据《长江三角洲地区多层次轨道交通规划》（发改基础〔2021〕811号），到2025年，基本建成轨道上的长三角，轨道交通总里程达到2.2万公里以上，新增里程超过8000公里，高速铁路通达地级以上城市。干线铁路营业里程约1.7万公里，其中高速铁路约8000公里。城际铁路营业里程约1500公里，市域（郊）铁路营业里程约1000公里，城市轨道交通营业里程约3000公里。

《成渝地区双城经济圈多层次轨道交通规划》提出，到2025年，成渝地区双城经济圈轨道交通总规模达到1万公里以上，其中铁路网规模达到9000公里以上。

3、城市轨道交通建设持续增长。

在2021年轨道交通以城市布局开始转变为以都市圈和城市群布局，十四五规划建议提出了城市群都市圈轨道交通网络化。轨道交通建设从设计、运营等多维度共同促进干线铁路、城际铁路、市域（郊）铁路、城市轨道交通“四网融合”。2021年国家发改委分别印发了《长江三角洲地区多层次轨道交通规划》和《成渝地区双城经济圈多层次轨道交通规划》。《长江三角洲地区多层次轨道交通规划》包含30条市域（郊）铁路，共计约1367km，直接工程费3934亿；《成渝地区双城经济圈多层次轨道交通规划》包含8条市域（郊）铁路，共计约478km，直接工程费1162亿。

展望“十四五”，中国城市轨道交通运营里程有望新增5000公里，年均新增1000公里左右，届时总运营里程将达到13000公里。



资料来源：前瞻产业研究院

4、铁路后市场需求扩大。

根据现行标准，高铁线路经7亿吨通流量及经10年运行后，对铁路扣件进行维护、维修、更换等带来巨大的需求。

5、电子元器件需求扩大，国产替代进程加快。

根据《基础电子元器件产业发展行动计划》有关内容，我国面向智能终端、5G、工业互联网等重要行业的基础电子元器件需实现突破，预计电子元器件销售额从 2019 年 1.86 万亿提升至 2023 年 2.1 万亿。

2021 年，中国电子元件行业协会正式发布《中国电子元器件行业“十四五”发展规划》，电子元器件重点应用领域为移动智能终端市场、计算机设备市场、通信设备市场、家用电器市场、汽车市场、电力与新能源市场、高端装备制造市场、工业设备市场、医疗电子设备市场等。发展目标为到 2025 年，中国电阻电位器、电容器等十七大类电子元器件分支行业（不含半导体分立器件和真空电子器件行业）销售总额达到 24628 亿元，2020-2025 年年均增长 5.5%。

2021 年以来随着 5G 产业相关应用、汽车电子、笔记本电脑、5G 手机等对电解电容器、MLCC 等被动元件的需求增加，目前被动元件主要生产地日本、马来西亚因疫情仍在持续，多因素促进电子元器件国产替代。日系厂商退出中低端市场、台企哄抬价格、中美贸易摩擦、疫情转单、中国企业技术实力提升等因素，正在加速电子元器件的国产替代进程。

(二) 公司发展战略

√适用 □不适用

公司以轨道扣件和电子元器件配件为主业，抓住行业快速发展的机遇，打造公司核心竞争力。围绕电子元器件、轨道交通装备、新材料产业三大领域谋发展，充分发挥资本市场优势，争取快速落实布局，为公司带来新的利润增长点。

按照《公司 2021-2025 年发展规划》，到 2025 年，公司业务规模进一步扩大，竞争力和抗风险能力进一步提高，在新材料领域实现突破，电子业务收入比重提高，实现公司“同心多元”的战略目标。

一、轨道交通业务，除了积极研发新产品，公司未来收入主要从高铁扣件、客货共线扣件、城市轨道交通扣件、维修更换、自主销售和一般客户着手。

1、研发新产品。如道岔、明桥面等扣件用非金属类部件与各集成商进行集成配套供货；研发川藏铁路等特殊环境条件下的扣件系统。

2、在销售上稳住高铁扣件基本盘，重点抓维修、更换市场，进一步拓展城市轨道交通市场。

二、公司在电子元器件业务经营策略是充分发挥技术优势，全面提升老客户胃纳率，以项目裂变模式拓展新项目。

产品定位为“3+N”：

1、3，即：对目前的电容器用橡胶密封塞、电容器用底座、电容器用盖板 3 个产品，做老客户老产品胃纳率提升、做老客户新产品开发、做老区域新客户开发、做全新市场区域拓展；

2、N，即：除现有 3 个产品系列基础上，针对如下这些类似产品(项目)做市场进攻和小型并购投资：1) 现有客户可用的电子零部件；2) 电子零部件的国产化替代基础材料；3) 国产化电子元器件的零部件等。

三、公司重点拓展新材料，特别是橡塑材料领域。

通过技术研发，将高分子改性材料应用到电力与新能源市场、汽车市场以及高端装备制造等市场。

(三) 经营计划

√适用 □不适用

2022 年是党的二十大召开之年，是实施公司“2021-2025”发展规划的关键之年，公司经营管理层高度重视，做到早策划、早部署、严管理、抓落实、抓重点，确保完成公司下达的 2022 年经营目标。

一、高度重视年度预算。公司董事会、经营管理层围绕公司 2021-2025 年发展规划，与各事业部、各子公司就年度预算进行了充分的交流，制定详细的收入、费用开支等模型。

二、高度重视目标责任管理。通过预算、战略规划梳理等，公司确定 2022 年经营目标，从董事会至总经理、各事业部负责人、各子公司负责人，层层签订经营目标责任书。层层分解目标，明确责任要求，配备考核措施。在运营过程中，定期听取落实情况，分析经营数据，狠抓重点项目管理，确保年度经营目标达成，争取超额完成。

轨道交通业务重点做好南沿江高铁项目，郑州局、西安局等铁路维修维护、更换市场，以及浙江省内城市轨道交通项目。电子元器件围绕国际国内知名电容器厂，在电容器用盖板及 V-CHIP

电容器用底座等产品实施增量行动。在 高分子材料，重点抓 EVA 材料在家居类、交通设备类领域的拓展。

三、高度重视降本增效。面对原材料涨价、进口原材料采购难、物流运输成本高等现实，重点抓好内部管理，细化管理流程，降低运营成本。一是细化预算项目颗粒度，加强对预算执行情况的预警和预测，提升预算执行效果。二是充分发挥财务在内部管控、经营服务、价值创造等方面作用，强化资金集中管控，加强资金统一配置，进行现金管理，增加收益。三加强人力资源管理，深化绩效考核，完善内部收入分配制度，提高工作效率。四是持续加大设备自动化、智能化投入，以及调整公司能源使用的结构，降低动力成本。

四、高度重视对外投资。抓住行业发展的良好机遇，不断推进资本运作项目，进一步扩大公司业务规模，完善投资管理制度，优化企业股权结构，规范下属企业投资行为。

五、加强公司规范治理。进一步完善公司内控体系，特别是授权体系，提高工作效率。加强“三会”管理，确保企业决策规范、运作高效。抓好信息披露，强化关联交易、对外担保、资金占用等管控，维护投资者合法权益。

(四) 可能面对的风险

适用 不适用

1、因铁路建设施工进度不同所引致的收入波动风险

公司轨道扣件业务在公司主营业务收入中占比很大，目前轨道扣件产品的最终用户为各铁路专线项目公司。因此，公司主营业务发展受铁路行业（尤其是高铁行业）建设投资规模和速度的影响较大。

现阶段，我国轨道交通领域的投资资金主要来自于政府预算。如果高铁建设自然地质条件、沿线搬迁影响项目建设工期，或者国内外宏观经济形势、国家宏观调控政策波动，或国家产业政策出现重大变动，导致政府缩减轨道交通投资规模，将使得轨道交通领域的市场需求受到较大影响，从而可能导致客户对公司轨道扣件非金属部件的采购额下降。

2、原材料价格上涨风险

公司的主要原材料包括改性尼龙、橡胶、聚氨酯组合料、板材、EVA 等，其价格受宏观经济、贸易战、新冠疫情、供需状况、气候变化及突发性事件等诸多因素影响。未来如果上述原材料价格上升，将导致生产成本增加，毛利率下降。

3、市场风险

公司所在的轨道扣件行业存在一定的生产技术、业务规模、供应资质等方面的准入壁垒，市场参与者较少，产品毛利率较高。如果未来技术壁垒被打破，市场准入门槛放宽，导致其他有实力的潜在竞争对手进入该领域，则市场竞争加剧将使得公司面临毛利率水平下降的风险。

4、管理风险

公司通过近几年持续快速的市场化发展，建立了健全的管理体系和组织架构，培养了具有先进理念、开阔视野和丰富经验的管理团队，但是随着公司对外投资业务的开展，和内生的增长，公司资产规模、销售规模不断扩大，这对公司的管理模式、人力资源、市场营销、内部控制等各方面均提出更高要求，一定程度上增加了公司的管理与运营难度。倘若公司不能及时提高管理应对能力，将给公司带来一定的管理风险。

(五) 其他

适用 不适用

七、公司因不适用准则规定或国家秘密、商业秘密等特殊原因，未按准则披露的情况和原因说明

适用 不适用

第四节 公司治理

一、公司治理相关情况说明

√适用 □不适用

报告期内，公司严格按照《公司法》《证券法》《上市公司治理准则》《上海证券交易所股票上市规则》《关于进一步提高上市公司质量的意见》等法律、法规要求及公司《章程》，不断完善公司法人治理结构和公司内部控制体系，规范公司治理。

1、公司股东大会、董事会、监事会均按照《公司法》等相关法律法规独立有效运作，无违法、违规情况。公司董事、监事及高级管理人员勤勉尽责并均能忠实履行职务，切实维护投资者和公司的利益。公司董事会下设战略、审计、提名、薪酬与考核专业委员会。报告期内各委员会严格按照《议事规则》履行职责，发挥专业优势，为董事会决策提供意见或建议。

2、公司在业务、人员、资产、机构和财务方面与控股股东相互独立。控股股东通过股东大会依法行使权利，没有超越股东大会直接或间接干预公司决策和生产经营活动的行为；不存在侵占公司资产、损害公司和中小股东利益的情况，不存在影响公司业务、人员、资产、机构独立性的情况，不存在与公司开展同业竞争的情况。

3、公司认真贯彻《企业内部控制基本规范》《企业内部控制应用指引》《上海证券交易所上市公司内部控制指引》，进一步完善公司内控体系，梳理调整内部组织架构，并重新调整授权体系，规范审批流程，提高工作效率。加强“三会”管理，确保公司决策规范、运作高效。抓好信息披露，强化对外担保、资金占用等管控，维护投资者合法权益。报告期内，公司通过《子公司管理办法》等制度，进一步完善内控制度。

4、公司董事会秘书负责公司信息披露事务，严格按照法律、法规要求履行信息披露义务，严格执行公司《信息披露事务管理制度》《投资者关系管理制度》等制度，规范公司信息披露行为和投资者关系管理行为，充分履行上市公司信息披露义务，维护公司和投资者的合法权益。公司注重投资者关系管理工作，建立多种渠道与投资者沟通，认真接待投资者来访和咨询，积极走出去与投资者交流，增进投资者对公司的了解和认同，切实履行信息披露义务，确保信息披露真实、及时、准确、完整，积极维护投资者尤其是中小投资者的合法权益。

公司治理与法律、行政法规和中国证监会关于上市公司治理的规定是否存在重大差异；如有重大差异，应当说明原因

□适用 √不适用

二、公司控股股东、实际控制人在保证公司资产、人员、财务、机构、业务等方面独立性的具体措施，以及影响公司独立性而采取的解决方案、工作进度及后续工作计划

□适用 √不适用

控股股东、实际控制人及其控制的其他单位从事与公司相同或者相近业务的情况，以及同业竞争或者同业竞争情况发生较大变化对公司的影响、已采取的解决措施、解决进展以及后续解决计划

□适用 √不适用

三、股东大会情况简介

会议届次	召开日期	决议刊登的指定网站的查询索引	决议刊登的披露日期	会议决议
2020 年年度股东大会	2021 年 4 月 8 日	http://www.sse.com.cn/	2021 年 4 月 9 日	审议通过《2020 年度董事会工作报告》《2020 年度监事会工作报告》《2020 年年度报告及其摘要》《2020 年度财务决算报告》《2020 年度利润分配、公积金转增股本方案》《关于变更公司注册资本及修订〈公司章程〉的议案》《关于公司董事、监事及高

				级管理人员薪酬方案的议案》 《关于续聘会计师事务所的议案》 《关于申请银行综合授信额度的议案》等 9 项议案（详见公司公告 2021-027、2021-028）
2021 年第一次临时股东大会	2021 年 7 月 21 日	http://www.sse.com.cn/	2021 年 7 月 22 日	审议通过《关于募投项目结项并将节余募集资金永久补充流动资金的议案》1 项议案（详见公司公告 2021-049）
2021 年第二次临时股东大会	2021 年 9 月 10 日	http://www.sse.com.cn/	2021 年 9 月 11 日	审议通过《关于选举公司第三届董事会非独立董事的议案》《关于选举公司第三届董事会独立董事的议案》《关于选举公司第三届监事会非职工代表监事的议案》3 项议案（详见公司公告 2021-027）

表决权恢复的优先股股东请求召开临时股东大会

适用 不适用

股东大会情况说明

适用 不适用

四、董事、监事和高级管理人员的情况

(一) 现任及报告期内离任董事、监事和高级管理人员持股变动及报酬情况

√适用 □不适用

单位：股

姓名	职务(注)	性别	年龄	任期起始日期	任期终止日期	年初持股数	年末持股数	年度内股份增减变动量	增减变动原因	报告期内从公司获得的税前报酬总额(万元)	是否在公司关联方获取报酬
汤友钱	董事长	男	74	2018-09-11	2024-09-11	60,402,062	79,275,832	18,873,770	公积金转增股本、集中竞价交易及大宗交易减持	80.00	否
汤啸	董事、总经理	男	52	2018-09-11	2024-09-11	15,396,604	21,555,246	6,158,642	公积金转增股本	80.00	否
汤文鸣	董事、常务副总经理	男	49	2018-09-11	2024-09-11	15,396,604	21,555,246	6,158,642	公积金转增股本	70.00	否
汤娇	副董事长、副总经理	女	45	2018-09-11	2024-09-11	15,396,603	21,555,244	6,158,641	公积金转增股本	70.00	否
徐潇	董事	男	33	2018-09-11	2024-09-11	/	/	/	/	2.00	否
李佳	董事	男	41	2021-09-10	2024-09-11	/	/	/	/	2.00	否
陈不非	独立董事	男	62	2019-08-01	2024-09-11	/	/	/	/	6.28	否
陈希琴	独立董事	女	57	2021-09-10	2024-09-11	/	/	/	/	2.00	否
余伟平	独立董事	男	51	2021-09-10	2024-09-11	/	/	/	/	2.00	否
杨君平	监事会主席	女	46	2018-09-11	2024-09-11	/	/	/	/	38.76	否
汤克红	监事	男	53	2018-09-11	2024-09-11	/	/	/	/	35.76	否
汤超琴	监事	女	53	2018-09-11	2024-09-11	/	/	/	/	11.47	否
汤克满	副总经理	男	65	2018-09-11	2024-09-11	/	/	/	/	50.00	否
鲍晓华	副总经理	女	47	2018-09-11	2024-09-11	/	/	/	/	55.00	否
郑远飞	财务总监	女	57	2018-09-11	2024-09-11	/	/	/	/	50.00	否
齐伟	董事会秘书	男	44	2019-07-15	2024-09-11	/	/	/	/	37.00	否

王宏海	总工程师	男	51	2021-12-22	2024-09-11	/	/	/	/	38.00	
朱加宁	独立董事 (离任)	男	65	2018-09-11	2021-09-10	/	/	/	/	4.29	否
刘翰林	独立董事 (离任)	男	59	2018-09-11	2021-09-10	/	/	/	/	4.29	否
吕超	董事(离任)	男	39	2018-09-11	2021-09-10	/	/	/	/	0.00	否
合计	/	/	/	/	/	106,591,873	143,941,568	37,349,695	/	638.85	/

姓名	主要工作经历
汤友钱	曾任天台县橡胶三厂厂长，本公司董事长、总经理。现任浙江天台和致祥投资有限公司执行董事、浙江天和联建设投资有限公司董事、本公司董事长。
汤啸	曾任本公司副总经理、总经理。现任浙江天台和瑞祥投资有限公司执行董事、经理，新加坡富适扣公司董事，富适扣铁路器材(浙江)有限公司执行董事、经理，本公司董事、总经理。
汤文鸣	曾任本公司副总经理。现任湖南祥和电子材料有限公司执行董事、经理，浙江天台祥和电子材料有限公司执行董事、经理，本公司董事、常务副总经理。
汤娇	曾任本公司副总经理、董事会秘书、副董事长。现任浙江天和联建设投资有限公司监事、天台县银信小额贷款股份有限公司董事、本公司副董事长、副总经理。
徐潇	曾任上海同安投资管理有限公司投研部负责人，浙江天堂硅谷资产管理集团有限公司高级投资经理。现任浙江天堂硅谷资产管理集团有限公司投资部总经理助理、浙江博泰健康医疗有限公司董事、杭州趣自趣网络科技有限公司董事、本公司董事。
李佳	曾任花旗集团、上海电气财务有限公司、长江证券股份有限公司；历任华创证券有限责任公司研究所所长助理、先进制造业总监、产业金融部总经理。现任华创证券有限责任公司产业金融部总经理。
陈不非	任浙江天台造纸厂、天台县工业局、天台县政府办公室、台州市国土资源局；历任浙江银轮机械股份有限公司副总经理、总经理、副董事长。现任浙江银轮机械股份有限公司副董事长、山东银轮热交换系统有限公司董事、上海银轮投资有限公司总经理、浙江金字机械电器股份有限公司董事、浙江圣达生物药业股份有限公司董事、湖北宇声环保科技有限公司董事、浙江明丰实业股份有限公司董事、浙江双环传动机械股份有限公司独立董事、本公司独立董事。
陈希琴	曾任浙江经贸职业技术学院讲师、高级讲师、副教授，浙江经济职业技术学院财会金融学院副教授、教授。现任浙江经济职业技术学院财会金融学院教授，浙江圣达生物药业股份有限公司独立董事、上海华峰铝业股份有限公司独立董事、浙江太湖远大新材料股份有限公司独立董事、宁波德昌电机股份有限公司独立董事、本公司独立董事。
余伟平	曾任中国华润总公司、恒泰证券股份有限公司、北京大悦律师事务所。现任北京锦略律师事务所首席合伙人、律师，浙江华友钴业股份有限公司独立董事、天津鹏翎集团股份有限公司董事、本公司独立董事。
杨君平	曾任椒江九洲制药厂，本公司品保部副部长、研发部部长、监事会主席。现任本公司研究院副院长、监事会主席。

汤克红	曾任公司炼胶和硫化车间主任、生产部部长。现任本公司生产部部长、监事。
汤超琴	曾任天台县橡胶三厂车间主任，本公司车间主任、胶塞工厂生产部经理。现任本公司生产部车间主管、监事。
汤克满	曾任天台县橡胶三厂供应科长，公司采购部经理。现任浙江祥丰新材料科技有限公司执行董事、本公司副总经理。
鲍晓华	曾任本公司市场部经理、副总经理。现任天台大车配贸易服务有限公司董事，天台祥和投资中心（有限合伙）执行事务合伙人，本公司副总经理。
郑远飞	曾任新海光塑胶厂（深圳）有限公司财务经理兼主办会计，本公司财务经理、财务总监。现任本公司财务总监。
齐伟	曾任 92132 部队 68 分队班长，本公司品保部部长、董事会办公室兼公司办公室主任。现任公司董事会秘书。
王宏海	曾任沈阳三橡轮胎有限责任公司高级工程师、杭州顺源轮胎制造有限公司总工程师、嘉兴泰特橡胶有限公司技术研发总监，本公司副总工程师。现任本公司总工程师。
吕超	曾任浙江天健会计师事务所审计员，安永华明会计师事务所高级审计员，浙江方向投资有限公司总经理助理，本公司董事。
朱加宁	曾任北京浩天信和（杭州）律师事务所主任，本公司独立董事。
刘翰林	曾任杭州电子科技大学会计学（财务管理、审计学）助教、讲师、副教授、教授，本公司独立董事。

其它情况说明

适用 不适用

(二) 现任及报告期内离任董事、监事和高级管理人员的任职情况**1. 在股东单位任职情况**

√适用 □不适用

任职人员姓名	股东单位名称	在股东单位担任的职务	任期起始日期	任期终止日期
鲍晓华	天台祥和投资中心(有限合伙)	执行事务合伙人	2015年7月	
在股东单位任职情况的说明				

2. 在其他单位任职情况

√适用 □不适用

任职人员姓名	其他单位名称	在其他单位担任的职务	任期起始日期	任期终止日期
汤友钱	浙江天台和致祥投资有限公司	执行董事	2015年3月	
汤友钱	浙江天和联建设投资有限公司	董事	2012年1月	
汤啸	浙江天台和瑞祥投资有限公司	执行董事、经理	2019年5月	
汤啸	FOSCO RAIL PTE. LTD.	董事	2019年6月	
汤啸	富适扣铁路器材(浙江)有限公司	执行董事、经理	2019年8月	
汤文鸣	浙江天台祥和电子材料有限公司	执行董事、经理	2022年2月	
汤文鸣	湖南祥和电子材料有限公司	执行董事、经理	2021年7月	
汤娇	浙江天和联建设投资有限公司	监事	2014年8月	
汤娇	天台县银信小额贷款股份有限公司	董事	2009年9月	
徐潇	浙江天堂硅谷资产管理集团有限公司	投资部总经理助理	2015年1月	
徐潇	杭州博泰健康管理咨询有限公司	监事	2017年4月	
徐潇	杭州趣自趣网络科技有限公司	董事	2017年9月	
李佳	华创证券有限责任公司	产业金融部总经理	2020年1月	
陈不非	浙江银轮机械股份有限公司	副董事长	2013年3月	
陈不非	山东银轮热交换系统有限公司	董事	2010年12月	
陈不非	浙江金字机械电器股份有限公司	董事	2020年9月	
陈不非	浙江圣达生物药业股份有限公司	董事	2013年12月	
陈不非	湖北宇声环保科技有限公司	董事	2015年4月	
陈不非	浙江明丰实业股份有限公司	董事	2022年1月	
陈不非	上海银轮投资有限公司	总经理	2015年9月	
陈不非	浙江双环传动机械股份有限公司	独立董事	2019年9月	
陈希琴	浙江经济职业技术学院财会金融学院	教授	2004年8月	
陈希琴	浙江圣达生物药业股份有限公司	独立董事	2019年12月	
陈希琴	上海华峰铝业股份有限公司	独立董事	2018年1月	
陈希琴	浙江太湖远大新材料股份有限公司	独立董事	2018年12月	
陈希琴	宁波德昌电机股份有限公司	独立董事	2019年12月	
余伟平	北京锦略律师事务所	主任、律师	2017年5月	
余伟平	浙江华友钴业股份有限公司	独立董事	2017年4月	
余伟平	天津鹏翎集团股份有限公司	独立董事	2020年12月	
汤克满	浙江祥丰新材料科技有限公司	执行董事	2021年1月	
鲍晓华	天台大车配贸易服务有限公司	董事	2019年5月	
吕超	杭州飞仕得科技有限公司	董事会秘书、财务总监	2020年9月	
朱加宁	北京浩天信和(杭州)律师事务所	主任	2015年3月	
刘翰林	杭州电子科技大学	会计学教授	1984年7月	

在其他单位任职情况的说明	
--------------	--

(三) 董事、监事、高级管理人员报酬情况

√适用 □不适用

董事、监事、高级管理人员报酬的决策程序	公司董事会下设薪酬和考核委员会，按绩效评价标准和程序，对高级管理人员进行评价，根据评价结果结合公司经营状况对高级管理人员的报酬提出合理化建议。独立董事津贴由股东大会决定。在公司担任管理职务的非独立董事、监事根据在公司担任的管理职务领取对应的岗位工资，未在公司担任管理职务的非独立董事参照独立董事津贴标准发放，不设非独立董事津贴及监事津贴。
董事、监事、高级管理人员报酬确定依据	公司董事、监事、高级管理人员报酬均根据公司制定的工资政策发放。
董事、监事和高级管理人员报酬的实际支付情况	报告期董事、监事和高级管理人员应付报酬已支付，与报告披露的薪酬总额一致。
报告期末全体董事、监事和高级管理人员实际获得的报酬合计	人民币 638.85 万元

(四) 公司董事、监事、高级管理人员变动情况

√适用 □不适用

姓名	担任的职务	变动情形	变动原因
李佳	董事	选举	工作需要
陈希琴	独立董事	选举	工作需要
余伟平	独立董事	选举	工作需要
王宏海	总工程师	聘任	工作需要
吕超	董事	离任	任期届满
朱加宁	独立董事	离任	任期届满
刘翰林	独立董事	离任	任期届满

(五) 近三年受证券监管机构处罚的情况说明

□适用 √不适用

(六) 其他

□适用 √不适用

五、报告期内召开的董事会有关情况

会议届次	召开日期	会议决议
第二届董事会第十八次会议	2021 年 1 月 25 日	审议通过《关于对外投资设立控股子公司的议案》《关于制定〈浙江天台祥和实业股份有限公司子公司管理办法〉的议案》等 2 项议案（详见公司公告 2021-008）
第二届董事会第十九次会议	2021 年 3 月 14 日	审议通过《2020 年度董事会工作报告》《2020 年度总经理工作报告》《2020 年年度报告及其摘要》《2020 年度财务决算报告》《2020 年度利润分配、公积金转增股本方案》《关于变更公司注册资本及修订的议案》《关于公司董事、监事及高级管理人员薪酬方案的议案》《关于续聘会计师事务所的议案》《关于 2020 年度募集资金存放与

		实际使用情况的专项报告》《2020 年度内部控制评价报告》《关于申请银行综合授信额度的议案》《关于公司 2021 年度对外担保计划的议案》《关于使用自有资金进行现金管理的议案》《关于召开 2020 年年度股东大会的议案》等 14 项议案（详见公司公告 2021-016）
第二届董事会第二十次会议	2021 年 4 月 26 日	审议通过《2021 年第一季度报告及其正文》1 项议案
第二届董事第二十一次会议	2021 年 5 月 6 日	审议通过《关于对外投资设立控股子公司的议案》1 项议案（详见公司公告 2021-032）
第二届董事第二十二次会议	2021 年 7 月 2 日	审议通过《关于募投项目结项并将节余募集资金永久补充流动资金的议案》《关于召开 2021 年第一次临时股东大会的议案》等 2 项议案（详见公司公告 2021-043）
第二届董事第二十三次会议	2021 年 8 月 8 日	审议通过《2021 年半年度报告及其摘要》《2021 年半年度募集资金存放与实际使用情况的专项报告》《关于公司董事会换届选举的议案》《关于召开 2021 年第二次临时股东大会的议案》等 4 项议案（详见公司公告 2021-052）
第三届董事会第一次会议	2021 年 9 月 10 日	审议通过《关于选举公司董事长的议案》《关于选举公司副董事长的议案》《关于选举公司第三届董事会各专门委员会委员的议案》《关于聘任公司高级管理人员的议案》《关于聘任公司证券事务代表的议案》等 4 项议案（详见公司公告 2021-063）
第三届董事会第二次会议	2021 年 10 月 28 日	审议通过《2021 年第三季度报告》1 项议案
第三届董事会第三次会议	2021 年 12 月 22 日	审议通过《关于聘任公司高级管理人员的议案》1 项议案（详见公司公告 2021-069）

六、董事履行职责情况

(一) 董事参加董事会和股东大会的情况

董事姓名	是否独立董事	参加董事会情况						参加股东大会情况
		本年应参加董事会次数	亲自出席次数	以通讯方式参加次数	委托出席次数	缺席次数	是否连续两次未亲自参加会议	出席股东大会的次数
汤友钱	否	9	9	1	0	0	否	3
汤啸	否	9	9	1	0	0	否	3
汤文鸣	否	9	9	1	0	0	否	3
汤娇	否	9	9	1	0	0	否	3
徐潇	否	9	9	8	0	0	否	0
李佳	否	3	3	2	0	0	否	0
陈不非	是	9	9	3	0	0	否	2
陈希琴	是	3	3	2	0	0	否	0
余伟平	是	3	3	2	0	0	否	0
吕超	否	6	6	5	0	0	否	0
朱加宁	是	6	6	5	0	0	否	0
刘翰林	是	6	6	5	0	0	否	0

连续两次未亲自出席董事会会议的说明

适用 不适用

年内召开董事会会议次数	9
-------------	---

其中：现场会议次数	1
通讯方式召开会议次数	1
现场结合通讯方式召开会议次数	7

(二) 董事对公司有关事项提出异议的情况

□适用 √不适用

(三) 其他

□适用 √不适用

七、董事会下设专门委员会情况

√适用 □不适用

(1). 董事会下设专门委员会成员情况

专门委员会类别	成员姓名
审计委员会	陈希琴、汤啸、余伟平
提名委员会	余伟平、汤友钱、陈希琴
薪酬与考核委员会	陈不非、汤娇、余伟平
战略委员会	汤友钱、汤啸、汤文鸣、汤娇、陈不非

(2). 报告期内审计委员会召开 6 次会议

召开日期	会议内容	重要意见和建议	其他履行职责情况
2021 年 1 月 15 日	审议并通过《2020 年度财务报表》《关于确认 2020 年度审计工作计划的议案》共 2 项议案	不适用	不适用
2021 年 3 月 14 日	审议并通过《关于续聘会计师事务所的议案》《关于 2020 年度募集资金存放与实际使用情况的专项报告》《2020 年度内部控制评价报告》《董事会审计委员会 2020 年度履职报告》《2020 年度财务审计报告》《2020 年度内部审计报告》《2021 年度内部审计工作计划》共 7 项议案	不适用	不适用
2021 年 4 月 26 日	审议并通过《2021 年第一季度报告及其正文》共 1 项议案	不适用	不适用
2021 年 7 月 2 日	审议并通过《关于募投项目结项并将节余募集资金永久补充流动资金的议案》	不适用	不适用
2021 年 8 月 8 日	审议并通过《2021 年半年度报告及其摘要》《2021 年半年度募集资金存放与实际使用情况的专项报告》共 2 项议案	不适用	不适用
2021 年 10 月 28 日	审议并通过《2021 年第三季度报告》共 1 项议案	不适用	不适用

(3). 报告期内提名委员会召开 3 次会议

召开日期	会议内容	重要意见和建议	其他履行职责情况
2021 年 8 月 6 日	审议并通过《关于公司第三届董事会董事候选资格审查的议案》共 1 项议案	不适用	不适用
2021 年 9 月 10 日	审议并通过《关于聘任公司高级管理人员的议案》共 1 项议案	不适用	不适用
2021 年 12 月 22 日	审议并通过《关于聘任公司高级管理人员的议案》共 1 项议案	不适用	不适用

(4). 报告期内薪酬与考核委员会召开 1 次会议

召开日期	会议内容	重要意见和建议	其他履行职责情况
2021 年 3 月 14 日	审议并通过《关于公司董事、监事及高级管理人员薪酬方案的议案》	不适用	不适用

(5). 报告期内战略委员会召开 1 次会议

召开日期	会议内容	重要意见和建议	其他履行职责情况
2021 年 9 月 1 日	审议并通过《公司 2021-2025 年发展规划》	不适用	不适用

(6). 存在异议事项的具体情况

适用 不适用

八、监事会发现公司存在风险的说明

适用 不适用

监事会对报告期内的监督事项无异议。

九、报告期末母公司和主要子公司的员工情况

(一) 员工情况

母公司在职员工的数量	413
主要子公司在职员工的数量	177
在职员工的数量合计	590
母公司及主要子公司需承担费用的离退休职工人数	0
专业构成	
专业构成类别	专业构成人数
生产人员	335
销售人员	24
技术人员	48
财务人员	12
行政人员	57
品质人员	90
其他	24
合计	590
教育程度	
教育程度类别	数量（人）
硕士及以上	2

本科	65
大专	89
中专（高中）	152
其他	282
合计	590

(二) 薪酬政策

√适用 □不适用

公司根据国家有关劳动人事管理政策，结合企业多年管理积累制订了《薪资管理规定》。公司实行月薪制、年薪制和特殊薪制。员工薪资由基本工资、岗位工资、绩效工资、津贴四部分组成。并根据市场实际情况适时调整薪酬水平。同时公司建立了福利津贴制度，为员工发放工龄津贴，出差补贴、通讯补贴，缴纳五险一金等。每年策划一次年度评优评先的工作，建立公司内部的荣誉体系，树立员工身边的模范和榜样，引导员工和企业文化朝着有利于企业中长期发展的方向前进。

(三) 培训计划

√适用 □不适用

公司培训坚持系统性、制度化、主动性、多样化和效益性相结合的原则，建立了完整的培训管理体系，完善三级培训网络，建立健全了《培训管理规定》等培训管理制度，确保培训需求、制定培训计划、实施培训、培训效果评价四个环节有效实施。公司遵循自我培训与传授培训相结合的模式，综合素质培训、岗位技能培训、专业知识培训相结合的培训方针，实现全员培训，倡导员工终生学习。

人力资源部每年根据培训需求制定包含培训目标、对象、方式、内容、时间、地点、经费、设施等内容的教育培训计划。逐月分解至各个部门并跟催落实，有效执行培训计划，辅以效果评估组成完整的培训管理体系。

(四) 劳务外包情况

√适用 □不适用

劳务外包的工时总数	21,181.5
劳务外包支付的报酬总额	461,834.07

十、利润分配或资本公积金转增预案

(一) 现金分红政策的制定、执行或调整情况

√适用 □不适用

报告期内利润分配的执行情况：经天健会计师事务所（特殊普通合伙）审计，公司2020年度归属于母公司股东的净利润人民币56,554,915.52元，提取法定公积金5,648,336.50元，可分配利润为人民币50,906,579.02元。加上以前年度结转未分配利润179,964,044.74元，截至2020年12月31日，累计可供分配利润230,870,623.76元。公司2020年度以实施权益分派股权登记日登记的总股本扣除回购专户上已回购的股份数为基数，向全体股东每10股派发现金红利2.00元（含税），同时以资本公积金转增股本方式向全体股东每10股转增4股。公司通过回购专用账户所持有本公司股份3,528,060股，不参与本次利润分配及资本公积金转增股本。该利润分配及资本公积金转增股本方案已于2021年5月7日前实施完毕。

(二) 现金分红政策的专项说明

√适用 □不适用

是否符合公司章程的规定或股东大会决议的要求	√是 □否
分红标准和比例是否明确和清晰	√是 □否
相关的决策程序和机制是否完备	√是 □否

独立董事是否履职尽责并发挥了应有的作用	√是 □否
中小股东是否有充分表达意见和诉求的机会，其合法权益是否得到了充分保护	√是 □否

(三) 报告期内盈利且母公司可供股东分配利润为正，但未提出现金利润分配方案预案的，公司应当详细披露原因以及未分配利润的用途和使用计划

适用 不适用

十一、 公司股权激励计划、员工持股计划或其他员工激励措施的情况及其影响

(一) 相关激励事项已在临时公告披露且后续实施无进展或变化的

适用 不适用

(二) 临时公告未披露或有后续进展的激励情况

股权激励情况

适用 不适用

其他说明

适用 不适用

员工持股计划情况

适用 不适用

其他激励措施

适用 不适用

(三) 董事、高级管理人员报告期内被授予的股权激励情况

适用 不适用

(四) 报告期内对高级管理人员的考评机制，以及激励机制的建立、实施情况

适用 不适用

公司建立了较为完善的高级管理人员选聘、考核、激励与约束机制并不断完善。公司高级管理人员由董事会聘任，董事会下设的薪酬与考核委员会对高级管理人员的工作能力、履行职责、责任目标完成情况进行考核。报告期内，公司高级管理人员均能够严格按照《公司法》、《公司章程》及国家有关法律法规和公司制度的要求，认真履行职责，在董事会的正确指导下不断加强经营管理，为公司未来发展奠定基础。

十二、 报告期内的内部控制制度建设及实施情况

适用 不适用

1、公司认真贯彻《企业内部控制基本规范》《企业内部控制应用指引》《上海证券交易所上市公司内部控制指引》，进一步完善公司内控体系，梳理调整内部组织架构，并重新调整授权体系，规范审批流程，提高工作效率。加强“三会”管理，确保公司决策规范、运作高效。抓好信息披露，强化对外担保、资金占用等管控，维护投资者合法权益。报告期内，公司通过《子公司管理办法》等制度，进一步完善内控制度。

2、持续开展内控评价与监督。公司制定年度审计工作计划，定期按时完成，并开展了有效性评价，持续推进公司内部控制体系建设工作。

报告期内内部控制存在重大缺陷情况的说明

适用 不适用

十三、 报告期内对子公司的管理控制情况

适用 不适用

随着公司各子公司的设立，为更好的管理子公司，公司建立了《子公司管理办法》，根据公司相关内控制度和审批权限，公司对子公司的战略制定、对外投资、信息披露、财务资金、担保管理、人事事项等延伸管理。年度执行目标管理，签订经营目标责任书，配以激励措施，每月进行考核，确保其年度经营指标完成。

十四、 内部控制审计报告的相关情况说明

适用 不适用

天健会计师事务所（特殊普通合伙）对报告期内公司内部控制情况进行审计，并出具了《内部控制审计报告》，认为：祥和实业公司于 2021 年 12 月 31 日按照《企业内部控制基本规范》和相关规定在所有重大方面保持了有效的财务报告内部控制。具体内容详见 2022 年 4 月 22 日在上海证券交易所网站（<http://www.sse.com.cn>）披露的《内部控制审计报告》。

是否披露内部控制审计报告：是

内部控制审计报告意见类型：标准的无保留意见

十五、 上市公司治理专项行动自查问题整改情况

不适用

十六、 其他

适用 不适用

第五节 环境与社会责任

一、环境信息情况

(一) 属于环境保护部门公布的重点排污单位的公司及其主要子公司的环保情况说明

适用 不适用

(二) 重点排污单位之外的公司环保情况说明

适用 不适用

1. 因环境问题受到行政处罚的情况

适用 不适用

2. 参照重点排污单位披露其他环境信息

适用 不适用

公司不属于重点排污单位，各项生产经营活动符合国家环境保护相关法律法规的规定要求。

依法取得天台县行政审批局颁发的《浙江省排污许可证》（证号编号：浙 JH2017A0525），证书载明下列主要内容：1、所物属行业：橡胶和塑料制品业；2、生产经营场所地址：天台县赤城街道人民东路 799 号；3、生产经营场所所属生态功能区：天台中心城区优化准入区；4、排放重点污染物及特征污染物种类：VOCs；5、有效期限：自 2017 年 8 月 30 日起至 2020 年 12 月 31 日止。并在全国排污许可证管理信息平台登记，取得固定污染源排污登记回执（登记编号：91331000148051410B001Z），回执载明下列主要内容：1、登记日期：2020 年 04 月 14 日；2、有效期：2020 年 04 月 14 日至 2025 年 04 月 13 日。

公司加强环境保护管理，严格遵守环境保护法规，建立 ISO 环境管理体系及相关制度，致力提高环保管理水平，环保设备运行稳定，日常管理正常有序，污染物达标排放，无环境污染事件发生，并通过了 ISO 14001-2015 环境管理体系认证。

3. 未披露其他环境信息的原因

适用 不适用

(三) 有利于保护生态、防治污染、履行环境责任的相关信息

适用 不适用

(四) 在报告期内为减少其碳排放所采取的措施及效果

适用 不适用

二、社会责任工作情况

适用 不适用

三、巩固拓展脱贫攻坚成果、乡村振兴等工作具体情况

适用 不适用

第六节 重要事项

一、承诺事项履行情况

(一) 公司实际控制人、股东、关联方、收购人以及公司等承诺相关方在报告期内或持续到报告期内的承诺事项

√适用 □不适用

承诺背景	承诺类型	承诺方	承诺内容	承诺时间及期限	是否有履行期限	是否及时严格履行	如未能及时履行应说明未履行的具体原因	如未能及时履行应说明下一步计划
与首次公开发行相关的承诺	解决同业竞争	控股股东汤友钱和实际控制人汤友钱家族	1、本人现时没有直接或间接经营或者为他人经营任何与公司或其控股子公司经营的业务相同、相似或在任何方面构成竞争的业务。2、自本承诺函出具之日起，本人及本人控制的企业将不会以任何方式从事，包括但不限于单独与他人合作直接或间接从事与公司或其控股子公司相同、相似或在任何方面构成竞争的业务。3、本人保证不直接或间接投资并控股于业务与公司或其控股子公司相同、类似或在任何方面构成竞争的任何经济实体、机构、经济组织的权益，或以其他任何形式取得该经济实体、机构、经济组织的控制权，或在该经济实体、机构、经济组织中担任高级管理人员或核心技术人员。4、若本人直接或间接参股的公司、企业从事的业务与公司或其控股子公司有竞争，则本人将作为参股股东或促使本人控制的参股股东对此等事项行使否决权。5、本人不向其他业务与公司或其控股子公司相同、类似或在任何方面构成竞争的公司、企业或其他机构、组织或个人提供公司或其控股子公司的专有技术或销售渠道、客户信息等商业秘密。6、若未来本人或本人控制的其他企业拟从事的新业务可能与公司或其控股子公司存在同业竞争，本人将本着公司或其控股子公司优先的原则与公司或其控股子公司协	2016年5月6日，长期	否	是		

			商解决。7、若本人或本人所控制的其他企业获得的商业机会与公司或其控股子公司主营业务发生同业竞争或可能发生同业竞争的，本人承诺将上述商业机会通知公司或其控股子公司，在通知中所指定的合理期间内，如公司或其控股子公司作出愿意利用该商业机会的肯定答复，则本人及本人控制的其他企业将放弃该商业机会，以确保公司或其控股子公司及其全体股东利益不受损害；如果公司或其控股子公司在通知中所指定的合理期间内不予答复或者给予否定的答复，则视为放弃该商业机会。8、若公司或其控股子公司今后从事新的业务领域，则本人及本人控制的其他公司或其他组织将不以控股方式或以参股但拥有实质控制权的方式从事与公司或其控股子公司新的业务领域有直接竞争的业务活动，包括但不限于投资、收购、兼并与公司或其控股子公司今后从事的新业务有直接竞争的公司或者其他经济组织。9、本人保证促使各自的直系亲属遵守本承诺，并愿意承担因本人及本人的直系亲属违反上述承诺而给公司或其控股子公司造成的全部经济损失。”					
解决关联交易	公司实际控制人汤友钱家族		1、不利用控股股东和实际控制人地位及与公司之间的关联关系损害公司利益和其他股东的合法权益；2、自本承诺函出具日起本人及本人控制的其他企业将不会以任何理由和方式占用公司的资金或其他资产；3、尽量减少与公司发生关联交易，如关联交易无法避免，将按照公平合理和正常的商业交易条件进行，将不会要求或接受公司给予比在任何一项市场公平交易中第三者更优惠的条件；4、将严格和善意地履行与公司签订的各种关联交易协议，不会向公司谋求任何超出上述规定以外的利益或收益；5、本人将通过对所控制的其他企业的控制权，促使该企业按照同样的标准遵守上述承诺。	2016年5月6日，长期	否	是		
其他	控股股东汤友钱和实际控制人汤友钱家族		若经有关主管部门认定公司需为员工补缴历史上未缴纳的社会保险费、住房公积金，或因未缴纳上述费用而导致发行人受到处罚或被任何利益相关方以任何方式提出权利要求且司法机关认定合理时，本人将无条件全额承担公司应补缴的全部社会保险、住房公积金款项及处罚款项，并全额承担利益相关方提出的赔偿、补偿款项，以及由上述事项产生的应由公司负担的其他所有相关费用。	2016年5月6日，长期	否	是		

其他	控股股东汤友钱和实际控制人汤友钱家族	本人不以下列任何方式占用公司及控股子公司的资金：1、有偿或无偿地拆借公司的资金给本人或其他关联方使用；2、通过银行或非银行金融机构向本人或关联方提供委托贷款；3、委托本人或其他关联方进行投资活动；4、为本人或其他关联方开具没有真实交易背景的商业承兑汇票；5、代本人或其他关联方偿还债务；6、中国证监会认定的其他方式。	2016年5月6日，长期	否	是		
其他	控股股东汤友钱和实际控制人汤友钱家族	1、任何情形下，本人均不会滥用控股股东地位，均不会越权干预公司经营管理活动，不会侵占公司利益；2、本人将切实履行作为控股股东的义务，维护公司和全体股东的合法权益；3、本人不会无偿或以不公平条件向其他单位或者个人输送利益，也不采用其他方式损害公司利益；4、本人将严格遵守公司的预算管理，本人的任何职务消费行为均将在为履行本人职责之必须的范围内发生，并严格接受公司监督管理，避免浪费或超前消费；5、本人不会动用公司资产从事与履行本人职责无关的投资、消费活动；6、本人将审慎对公司未来的薪酬制度、拟公布的公司股权激励的行权条件(如有)等事宜进行审议，促使相关事项与公司填补回报措施的执行情况相挂钩。本承诺出具日后，如监管机构关于填补回报措施及其承诺的相关规定有其他要求的，且上述承诺不能满足监管机构的相关要求时，本人承诺届时将按照相关规定出具补充承诺。	2016年5月6日，长期	否	是		
其他	公开发行前持股5%以上股东汤友钱、汤啸、汤文鸣、汤娇、汤秋娟	在锁定期满后的两年内，本人每年减持股份数量不超过减持时公司股份总数的5%。	2017年9月4日起，60个月	是	是		
其他	公开发行前持股5%以上股东天台祥和投资中心(有限合伙)	在锁定期满后的两年内，本企业减持股份数量不超过所持股份总数的100%。	2017年9月4日起，60个月	是	是		

(二) 公司资产或项目存在盈利预测，且报告期仍处在盈利预测期间，公司就资产或项目是否达到原盈利预测及其原因作出说明

已达到 未达到 不适用

(三) 业绩承诺的完成情况及其对商誉减值测试的影响

适用 不适用

二、报告期内控股股东及其他关联方非经营性占用资金情况

适用 不适用

三、违规担保情况

适用 不适用

四、公司董事会对会计师事务所“非标准意见审计报告”的说明

适用 不适用

五、公司对会计政策、会计估计变更或重大会计差错更正原因和影响的分析说明

(一) 公司对会计政策、会计估计变更原因及影响的分析说明

适用 不适用

(二) 公司对重大会计差错更正原因及影响的分析说明

适用 不适用

(三) 与前任会计师事务所进行的沟通情况

适用 不适用

(四) 其他说明

适用 不适用

六、聘任、解聘会计师事务所情况

单位：元 币种：人民币

现聘任	
境内会计师事务所名称	天健会计师事务所（特殊普通合伙）
境内会计师事务所报酬	600,000
境内会计师事务所审计年限	8

	名称	报酬
内部控制审计会计师事务所	天健会计师事务所（特殊普通合伙）	150,000

聘任、解聘会计师事务所的情况说明

适用 不适用

经公司第二届董事会第十九次会议和公司 2020 年年度股东大会审议通过，公司继续聘任天健会计师事务所（特殊普通合伙）为公司 2021 年度审计机构，聘期一年。审计费用按照市场价格与服务质量确定。

审计期间改聘会计师事务所的情况说明

适用 不适用

七、面临退市风险的情况

(一) 导致退市风险警示的原因

适用 不适用

(二) 公司拟采取的应对措施

适用 不适用

(三) 面临终止上市的情况和原因

适用 不适用

八、破产重整相关事项

适用 不适用

九、重大诉讼、仲裁事项

本年度公司有重大诉讼、仲裁事项 本年度公司无重大诉讼、仲裁事项

十、上市公司及其董事、监事、高级管理人员、控股股东、实际控制人涉嫌违法违规、受到处罚及整改情况

适用 不适用

十一、报告期内公司及其控股股东、实际控制人诚信状况的说明

适用 不适用

报告期内，公司及其控股股东、实际控制人诚信状况良好，不存在未履行法院生效判决、所负数额较大的债务到期未清偿等情况。

十二、重大关联交易

(一) 与日常经营相关的关联交易

1、已在临时公告披露且后续实施无进展或变化的事项

适用 不适用

2、已在临时公告披露，但有后续实施的进展或变化的事项

适用 不适用

3、临时公告未披露的事项

适用 不适用

(二) 资产或股权收购、出售发生的关联交易

1、已在临时公告披露且后续实施无进展或变化的事项

适用 不适用

2、已在临时公告披露，但有后续实施的进展或变化的事项

适用 不适用

3、临时公告未披露的事项

适用 不适用

4、涉及业绩约定的，应当披露报告期内的业绩实现情况

适用 不适用

(三)共同对外投资的重大关联交易

1、已在临时公告披露且后续实施无进展或变化的事项

适用 不适用

2、已在临时公告披露，但有后续实施的进展或变化的事项

适用 不适用

3、临时公告未披露的事项

适用 不适用

(四)关联债权债务往来

1、已在临时公告披露且后续实施无进展或变化的事项

适用 不适用

2、已在临时公告披露，但有后续实施的进展或变化的事项

适用 不适用

3、临时公告未披露的事项

适用 不适用

(五)公司与存在关联关系的财务公司、公司控股财务公司与关联方之间的金融业务

适用 不适用

(六)其他

适用 不适用

十三、重大合同及其履行情况

(一) 托管、承包、租赁事项

1、 托管情况

适用 不适用

2、 承包情况

适用 不适用

3、 租赁情况

适用 不适用

(二) 担保情况

□适用 √不适用

(三) 委托他人进行现金资产管理的情况**1. 委托理财情况****(1) 委托理财总体情况**

√适用 □不适用

单位：元 币种：人民币

类型	资金来源	发生额	未到期余额	逾期未收回金额
银行理财产品	暂时闲置募集资金	30,000,000.00		
银行理财产品	自有闲置资金	70,000,000.00	15,000,000.00	

其他情况

□适用 √不适用

(2) 单项委托理财情况

√适用 □不适用

单位：元 币种：人民币

受托人	委托理财类型	委托理财金额	委托理财起始日期	委托理财终止日期	资金来源	资金投向	报酬确定方式	年化收益率	预期收益(如有)	实际收益或损失	实际收回情况	是否经过法定程序	未来是否有委托理财计划	减值准备计提金额(如有)
中国银行股份有限公司天台支行	保本浮动收益	20,000,000.00	2020年12月23日	2021年4月15日	自有闲置资金	同业存款、同业错款等	协议约定	1.5%-4.9%		193,168.08	已按期收回本金和利息	是	否	
上海浦东发展银行股份有限公司台州天台支行	保本浮动型	5,000,000.00	2021年10月20日	2021年11月19日	自有闲置资金	同业存款、同业错款等	协议约定	1.4%-3.3%		12,916.67	已按期收回本金和利息	是	否	
中国银行股份有限公司天台支行	保本浮动型	30,000,000.00	2021年1月25日	2021年4月27日	自有闲置资金	同业存款、同业错款等	协议约定	1.3%-3.54%		98,301.37	已按期收回本金和利息	是	否	
中国银行股份有限公司天台支行	保本浮动型	150,000,000.00	2021年11月19日	2022年2月21日	自有闲置资金	同业存款、同业错款等	协议约定	1.30%-3.30%						

其他情况

√适用 □不适用

截至报告期末，公司使用暂时闲置募集资金用于现金管理的余额共计为 0.00 万元

(3) 委托理财减值准备

适用 不适用

2. 委托贷款情况

(1) 委托贷款总体情况

适用 不适用

其他情况

适用 不适用

(2) 单项委托贷款情况

适用 不适用

其他情况

适用 不适用

(3) 委托贷款减值准备

适用 不适用

3. 其他情况

适用 不适用

(四) 其他重大合同

适用 不适用

十四、其他对投资者作出价值判断和投资决策有重大影响的重大事项的说明

适用 不适用

第七节 股份变动及股东情况

一、股本变动情况

(一) 股份变动情况表

1、股份变动情况表

单位：股

	本次变动前		本次变动增减（+，-）					本次变动后	
	数量	比例（%）	发行新股	送股	公积金转股	其他	小计	数量	比例（%）
一、有限售条件股份									
1、国家持股									
2、国有法人持股									
3、其他内资持股									
其中：境内非国有法人持股									
境内自然人持股									
4、外资持股									
其中：境外法人持股									
境外自然人持股									
二、无限售条件流通股份	176,400,000	100			69,148,776		69,148,776	245,548,776	100
1、人民币普通股	176,400,000	100			69,148,776		69,148,776	245,548,776	100
2、境内上市的外资股									
3、境外上市的外资股									
4、其他									
三、股份总数	176,400,000	100			69,148,776		69,148,776	245,548,776	100

2、股份变动情况说明

√适用 □不适用

经公司第二届董事会第十九次会议、公司 2020 年年度股东大会审议通过，公司于 2021 年 5 月 7 日前实施了《2020 年度利润分配、公积金转增股本方案》，实施后公司股份总数由 176,400,000 股增加至 245,548,776 股。

3、股份变动对最近一年和最近一期每股收益、每股净资产等财务指标的影响（如有）

□适用 √不适用

4、公司认为必要或证券监管机构要求披露的其他内容

适用 不适用

(二) 限售股份变动情况

适用 不适用

二、证券发行与上市情况

(一) 截至报告期内证券发行情况

适用 不适用

截至报告期内证券发行情况的说明（存续期内利率不同的债券，请分别说明）：

适用 不适用

(二) 公司股份总数及股东结构变动及公司资产和负债结构的变动情况

适用 不适用

(三) 现存的内部职工股情况

适用 不适用

三、股东和实际控制人情况

(一) 股东总数

截至报告期末普通股股东总数(户)	10,768
年度报告披露日前上一月末的普通股股东总数(户)	11,236

(二) 截至报告期末前十名股东、前十名流通股股东（或无限售条件股东）持股情况表

单位：股

前十名股东持股情况							
股东名称 (全称)	报告期内增 减	期末持股数 量	比例 (%)	持有 有限 售条 件股 份数 量	质押、标记或冻 结情况		股东性质
					股份 状态	数量	
汤友钱	18,873,770	79,275,832	32.29	0	无	0	境内自然人
汤文鸣	6,158,642	21,555,246	8.78	0	无	0	境内自然人
汤啸	6,158,642	21,555,246	8.78	0	无	0	境内自然人
汤娇	6,158,641	21,555,244	8.78	0	无	0	境内自然人
汤秋娟	4,737,417	16,580,959	6.75	0	无	0	境内自然人
天台祥和投资 中心（有限合 伙）	1,646,382	8,277,687	3.37	0	无	0	境内非国有 法人
刘洪芳	486,300	936,300	0.38	0	无	0	境内自然人
景洋华	658,236	806,936	0.33	0	无	0	境内自然人
毛洪泉	758,640	758,640	0.31	0	无	0	境内自然人
UBS AG	619,454	716,000	0.29	0	无	0	境外法人
前十名无限售条件股东持股情况							
股东名称	持有无限售条件流通股的数量	股份种类及数量					
		种类	数量				
汤友钱	79,275,832	人民币普通股	79,275,832				

汤文鸣	21,555,246	人民币普通股	21,555,246
汤啸	21,555,246	人民币普通股	21,555,246
汤娇	21,555,244	人民币普通股	21,555,244
汤秋娟	16,580,959	人民币普通股	16,580,959
天台祥和投资中心（有限合伙）	8,277,687	人民币普通股	8,277,687
刘洪芳	936,300	人民币普通股	936,300
景洋华	806,936	人民币普通股	806,936
毛洪泉	758,640	人民币普通股	758,640
UBS AG	716,000	人民币普通股	716,000
前十名股东中回购专户情况说明	报告期末，浙江天台祥和实业股份有限公司回购专用证券账户持有无限售条件流通股 3,528,060 股，占公司总股本的 1.44%。按相关规定未列入前十名股东。		
上述股东关联关系或一致行动的说明	汤秋娟系公司控股股东汤友钱之配偶，汤啸、汤文鸣、汤娇系汤友钱的长子、次子和女儿。汤啸配偶范淑贞、汤文鸣配偶鲍晓华分别持有天台祥和投资中心（有限合伙）30.68%、30.72%的股权，鲍晓华为其执行事务合伙人。汤友钱、汤秋娟、汤啸、汤文鸣、汤娇、范淑贞、鲍晓华为一行动关系。除此之外，公司未知其他前十位股东之间是否存在关联关系，也未知是否属于一致行动人。		

前十名有限售条件股东持股数量及限售条件

适用 不适用

(三) 战略投资者或一般法人因配售新股成为前 10 名股东

适用 不适用

四、控股股东及实际控制人情况

(一) 控股股东情况

1 法人

适用 不适用

2 自然人

适用 不适用

姓名	汤友钱
国籍	中国
是否取得其他国家或地区居留权	否
主要职业及职务	公司董事长

3 公司不存在控股股东情况的特别说明

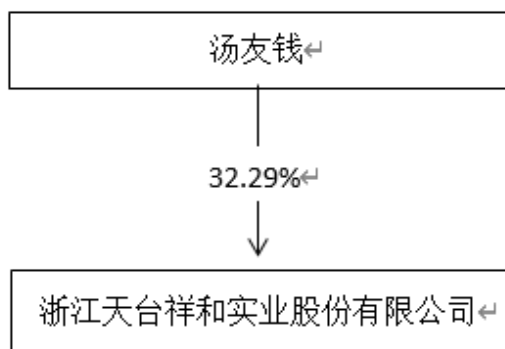
适用 不适用

4 报告期内控股股东变更情况的说明

适用 不适用

5 公司与控股股东之间的产权及控制关系的方框图

适用 不适用



(二) 实际控制人情况

1 法人

适用 不适用

2 自然人

适用 不适用

姓名	汤友钱
国籍	中国
是否取得其他国家或地区居留权	否
主要职业及职务	公司董事长
过去 10 年曾控股的境内外上市公司情况	无
姓名	汤秋娟
国籍	中国
是否取得其他国家或地区居留权	否
主要职业及职务	公司经营管理委员会成员
过去 10 年曾控股的境内外上市公司情况	无
姓名	汤啸
国籍	中国
是否取得其他国家或地区居留权	否
主要职业及职务	公司董事、总经理
过去 10 年曾控股的境内外上市公司情况	无
姓名	汤文鸣
国籍	中国
是否取得其他国家或地区居留权	否
主要职业及职务	公司董事、常务副总经理
过去 10 年曾控股的境内外上市公司情况	无
姓名	汤娇
国籍	中国
是否取得其他国家或地区居留权	否
主要职业及职务	公司副董事长、副总经理
过去 10 年曾控股的境内外上市公司情况	无
姓名	范淑贞
国籍	中国
是否取得其他国家或地区居留权	否
主要职业及职务	公司研究院
过去 10 年曾控股的境内外上市公司情况	无

姓名	鲍晓华
国籍	中国
是否取得其他国家或地区居留权	否
主要职业及职务	公司副总经理
过去 10 年曾控股的境内外上市公司情况	无

3 公司不存在实际控制人情况的特别说明

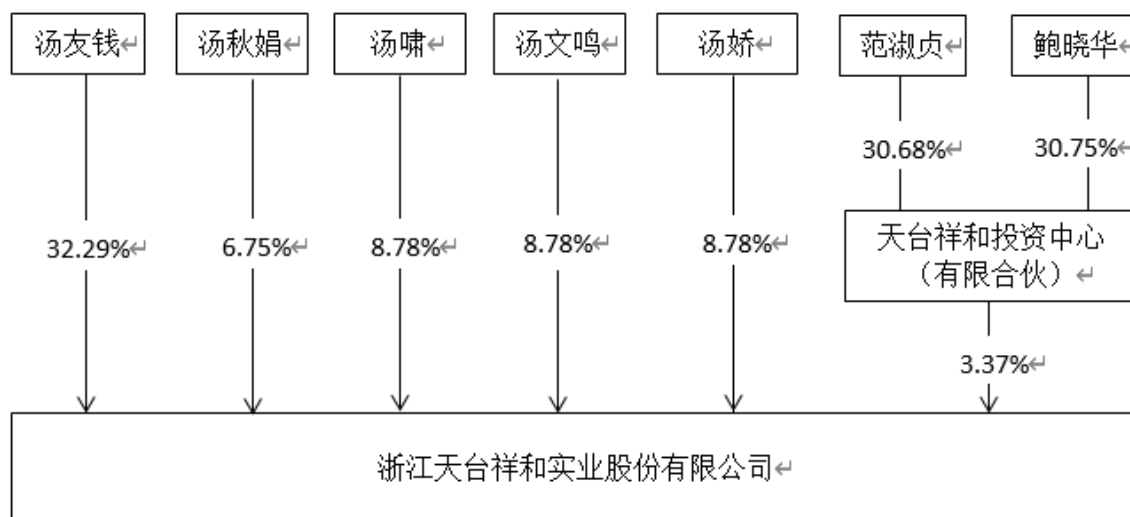
适用 不适用

4 报告期内公司控制权发生变更的情况说明

适用 不适用

5 公司与实际控制人之间的产权及控制关系的方框图

适用 不适用



6 实际控制人通过信托或其他资产管理方式控制公司

适用 不适用

(三) 控股股东及实际控制人其他情况介绍

适用 不适用

汤友钱先生持有公司 32.29% 的股份，为公司的控股股东。公司的实际控制人为汤友钱家族，具体包括汤友钱及其配偶汤秋娟、汤友钱长子汤啸及其配偶范淑贞、汤友钱之次子汤文鸣及其配偶鲍晓华、汤友钱之女汤娇等 7 名成员，合计控制公司 68.75% 的股份。

五、公司控股股东或第一大股东及其一致行动人累计质押股份数量占其所持公司股份数量比例达到 80% 以上

适用 不适用

六、其他持股在百分之十以上的法人股东

适用 不适用

七、股份限制减持情况说明

适用 不适用

八、股份回购在报告期的具体实施情况

√适用 □不适用

单位：元 币种：人民币

回购股份方案名称	关于以集中竞价交易方式回购股份方案的公告
回购股份方案披露时间	2020年5月7日
拟回购股份数量及占总股本的比例(%)	1.44
拟回购金额	100,000,000.00
拟回购期间	自公司董事会审议通过回购股份方案之日起12个月内
回购用途	用于股权激励计划
已回购数量(股)	3,528,060
已回购数量占股权激励计划所涉及的标的股票的比例(%) (如有)	不适用
公司采用集中竞价交易方式减持回购股份的进展情况	2021年5月6日，回购期限届满，公司已累计回购股份3,528,060股，占公司总股本的1.44%

第八节 优先股相关情况

适用 不适用

第九节 债券相关情况

一、企业债券、公司债券和非金融企业债务融资工具

适用 不适用

二、可转换公司债券情况

适用 不适用

第十节 财务报告

一、审计报告

√适用 □不适用

审计报告

天健审〔2022〕3238号

浙江天台祥和实业股份有限公司全体股东：

一、审计意见

我们审计了浙江天台祥和实业股份有限公司（以下简称祥和实业公司）财务报表，包括 2021 年 12 月 31 日的合并及母公司资产负债表，2021 年度的合并及母公司利润表、合并及母公司现金流量表、合并及母公司所有者权益变动表，以及相关财务报表附注。

我们认为，后附的财务报表在所有重大方面按照企业会计准则的规定编制，公允反映了祥和实业公司 2021 年 12 月 31 日的合并及母公司财务状况，以及 2021 年度的合并及母公司经营成果和现金流量。

二、形成审计意见的基础

我们按照中国注册会计师审计准则的规定执行了审计工作。审计报告的“注册会计师对财务报表审计的责任”部分进一步阐述了我们在这些准则下的责任。按照中国注册会计师职业道德守则，我们独立于祥和实业公司，并履行了职业道德方面的其他责任。我们相信，我们获取的审计证据是充分、适当的，为发表审计意见提供了基础。

三、关键审计事项

关键审计事项是我们根据职业判断，认为对本期财务报表审计最为重要的事项。这些事项的应对以对财务报表整体进行审计并形成审计意见为背景，我们不对这些事项单独发表意见。

（一）收入确认

1. 事项描述

相关信息披露详见本年度报告第十节财务报告 五重要会计政策及会计估计 38 收入；七合并财务报表项目注释 61 营业收入和营业成本；十七母公司财务报表主要项目注释 4 营业收入和营业成本。

祥和实业公司的营业收入主要来自于生产并销售轨道扣件系统和电子元器件配件。2021 年度，祥和实业公司财务报表所示营业收入金额为人民币 488,430,079.16 元。

祥和实业公司收入确认的具体节点为：(1) 国内销售，在根据祥和实业公司与客户签订的合同，公司在指定地点交付符合质量要求的货物，并由客户确认接受后，已收取价款或取得收款权利且相关的经济利益很可能流入；(2) 国外销售，祥和实业公司根据合同约定将产品报关离港，取得经海关审验后的货物出口报关单、提单，已收取价款或取得收款权利且相关的经济利益很可能流入。

由于营业收入是祥和实业公司关键业绩指标之一，可能存在祥和实业公司管理层（以下简称管理层）通过不恰当的收入确认以达到特定目标或预期的固有风险。因此，我们将收入确认确定为关键审计事项。

2. 审计应对

针对收入确认，我们实施的审计程序主要包括：

(1) 了解与收入确认相关的关键内部控制，评价这些控制的设计，确定其是否得到执行，并测试相关内部控制的运行有效性；

(2) 检查销售合同，了解主要合同条款或条件，评价收入确认方法是否适当；

(3) 对营业收入及毛利率按月度、产品、客户等实施实质性分析程序，识别是否存在重大或异常波动，并查明波动原因；

(4) 对于内销收入，以抽样方式检查与收入确认相关的支持性文件，包括销售合同、订单、销售发票、出库单及客户签收单等；对于出口收入，获取电子口岸信息并与账面记录核对，并以抽样方式检查销售合同、出口报关单、货运提单、销售发票等支持性文件；

(5) 结合应收账款函证，以抽样方式向主要客户函证本期销售额；

(6) 就资产负债表日前后记录的收入交易，选取样本，核对出库单、客户签收记录及其他支持性文件，以评价收入是否被记录于恰当的会计期间；

(7) 检查与营业收入相关的信息是否已在财务报表中作出恰当列报。

(二) 应收账款减值

1. 事项描述

相关信息披露详见本年度报告第十节财务报告 五 重要会计政策及会计估计 10 金融工具以及 11 应收票据。

截至 2021 年 12 月 31 日，祥和实业公司应收账款账面余额为人民币 279,678,959.25 元，坏账准备为人民币 16,996,118.19 元，账面价值为人民币 262,682,841.06 元。

管理层根据各项应收账款的信用风险特征，以单项应收账款或应收账款组合为基础，按照相当于整个存续期内的预期信用损失金额计量其损失准备。对于以单项为基础计量预期信用损失的应收账款，管理层综合考虑有关过去事项、当前状况以及未来经济状况预测的合理且有依据的信息，估计预期收取的现金流量，据此确定应计提的坏账准备；对于以组合为基础计量预期信用损失的应收账款，管理层以账龄为依据划分组合，参照历史信用损失经验，并根据前瞻性估计予以调整，编制应收账款账龄与违约损失率对照表，据此确定应计提的坏账准备。

由于应收账款金额重大，且应收账款减值测试涉及重大管理层判断，我们将应收账款减值确定为关键审计事项。

2. 审计应对

针对应收账款减值，我们实施的审计程序主要包括：

(1) 了解与应收账款减值相关的关键内部控制，评价这些控制的设计，确定其是否得到执行，并测试相关内部控制的运行有效性；

(2) 复核以前年度已计提坏账准备的应收账款的后续实际核销或转回情况，评价管理层过往预测的准确性；

(3) 复核管理层对应收账款进行信用风险评估的相关考虑和客观证据，评价管理层是否恰当识别各项应收账款的信用风险特征；

(4) 对于以组合为基础计量预期信用损失的应收账款，评价管理层按信用风险特征划分组合的合理性；根据具有类似信用风险特征组合的历史信用损失经验及前瞻性估计，评价管理层编制的应收账款账龄与违约损失率对照表的合理性；测试管理层使用数据（包括应收账款账龄等）的准确性和完整性以及对坏账准备的计算是否准确；

(5) 我们对重要的应收账款执行了独立函证程序；

(6) 检查应收账款的期后回款情况，评价管理层计提应收账款坏账准备的合理性；

(7) 检查与应收账款减值相关的信息是否已在财务报表中作出恰当列报。

四、其他信息

管理层对其他信息负责。其他信息包括年度报告中涵盖的信息，但不包括财务报表和我们的审计报告。

我们对财务报表发表的审计意见不涵盖其他信息，我们也不对其他信息发表任何形式的鉴证结论。

结合我们对财务报表的审计，我们的责任是阅读其他信息，在此过程中，考虑其他信息是否与财务报表或我们在审计过程中了解到的情况存在重大不一致或者似乎存在重大错报。

基于我们已执行的工作，如果我们确定其他信息存在重大错报，我们应当报告该事实。在这方面，我们无任何事项需要报告。

五、管理层和治理层对财务报表的责任

管理层负责按照企业会计准则的规定编制财务报表，使其实现公允反映，并设计、执行和维护必要的内部控制，以使财务报表不存在由于舞弊或错误导致的重大错报。

在编制财务报表时，管理层负责评估祥和实业公司的持续经营能力，披露与持续经营相关的事项（如适用），并运用持续经营假设，除非计划进行清算、终止运营或别无其他现实的选择。

祥和实业公司治理层（以下简称治理层）负责监督祥和实业公司的财务报告过程。

六、注册会计师对财务报表审计的责任

我们的目标是对财务报表整体是否不存在由于舞弊或错误导致的重大错报获取合理保证，并出具包含审计意见的审计报告。合理保证是高水平的保证，但并不能保证按照审计准则执行的审计在某一重大错报存在时总能发现。错报可能由于舞弊或错误导致，如果合理预期错报单独或汇总起来可能影响财务报表使用者依据财务报表作出的经济决策，则通常认为错报是重大的。

在按照审计准则执行审计工作的过程中，我们运用职业判断，并保持职业怀疑。同时，我们也执行以下工作：

（一）识别和评估由于舞弊或错误导致的财务报表重大错报风险，设计和实施审计程序以应对这些风险，并获取充分、适当的审计证据，作为发表审计意见的基础。由于舞弊可能涉及串通、伪造、故意遗漏、虚假陈述或凌驾于内部控制之上，未能发现由于舞弊导致的重大错报的风险高于未能发现由于错误导致的重大错报的风险。

（二）了解与审计相关的内部控制，以设计恰当的审计程序。

（三）评价管理层选用会计政策的恰当性和作出会计估计及相关披露的合理性。

（四）对管理层使用持续经营假设的恰当性得出结论。同时，根据获取的审计证据，就可能导致对祥和实业公司持续经营能力产生重大疑虑的事项或情况是否存在重大不确定性得出结论。如果我们得出结论认为存在重大不确定性，审计准则要求我们在审计报告中提请报表使用者注意财务报表中的相关披露；如果披露不充分，我们应当发表非无保留意见。我们的结论基于截至审计报告日可获得的信息。然而，未来的事项或情况可能导致祥和实业公司不能持续经营。

（五）评价财务报表的总体列报、结构和内容，并评价财务报表是否公允反映相关交易和事项。

（六）就祥和实业公司中实体或业务活动的财务信息获取充分、适当的审计证据，以对财务报表发表审计意见。我们负责指导、监督和执行集团审计，并对审计意见承担全部责任。

我们与治理层就计划的审计范围、时间安排和重大审计发现等事项进行沟通，包括沟通我们在审计中识别出的值得关注的内部控制缺陷。

我们还就已遵守与独立性相关的职业道德要求向治理层提供声明，并与治理层沟通可能被合理认为影响我们独立性的所有关系和其他事项，以及相关的防范措施（如适用）。

从与治理层沟通过的事项中，我们确定哪些事项对本期财务报表审计最为重要，因而构成关键审计事项。我们在审计报告中描述这些事项，除非法律法规禁止公开披露这些事项，或在极少数情形下，如果合理预期在审计报告中沟通某事项造成的负面后果超过在公众利益方面产生的益处，我们确定不应在审计报告中沟通该事项。

天健会计师事务所（特殊普通合伙）

中国·杭州

中国注册会计师：宁一锋
（项目合伙人）

中国注册会计师：李娟

二〇二二年四月二十日

二、财务报表

合并资产负债表

2021 年 12 月 31 日

编制单位：浙江天台祥和实业股份有限公司

单位：元 币种：人民币

项目	附注	2021 年 12 月 31 日	2020 年 12 月 31 日
流动资产：			
货币资金		290,013,133.58	283,454,429.84
结算备付金			
拆出资金			
交易性金融资产		15,000,000.00	20,000,000.00
衍生金融资产			
应收票据		3,375,717.69	618,307.59
应收账款		262,682,841.06	244,467,050.84
应收款项融资		14,370,611.38	9,397,233.47
预付款项		2,246,328.50	726,082.44
应收保费			
应收分保账款			
应收分保合同准备金			
其他应收款		4,011,538.99	378,893.58
其中：应收利息			
应收股利		3,250,000.00	
买入返售金融资产			
存货		113,114,825.11	79,483,718.84
合同资产		16,718,134.70	
持有待售资产			
一年内到期的非流动资产			
其他流动资产		1,812,958.14	30,940,391.77
流动资产合计		723,346,089.15	669,466,108.37
非流动资产：			
发放贷款和垫款			
债权投资			
其他债权投资			
长期应收款			
长期股权投资			
其他权益工具投资			
其他非流动金融资产		29,050,000.00	13,050,000.00
投资性房地产		293,853.42	683,026.06
固定资产		288,749,512.37	119,515,634.44
在建工程		8,724,768.95	126,746,357.29
生产性生物资产			
油气资产			
使用权资产		1,529,860.68	
无形资产		30,421,008.80	31,157,531.12
开发支出			
商誉			
长期待摊费用			
递延所得税资产		2,729,946.44	2,363,693.79

其他非流动资产			
非流动资产合计		361,498,950.66	293,516,242.70
资产总计		1,084,845,039.81	962,982,351.07
流动负债：			
短期借款		34,598,990.55	
向中央银行借款			
拆入资金			
交易性金融负债			
衍生金融负债			
应付票据		34,316,000.00	19,500,000.00
应付账款		89,325,890.70	68,382,769.04
预收款项			
合同负债		1,159,074.37	
卖出回购金融资产款			
吸收存款及同业存放			
代理买卖证券款			
代理承销证券款			
应付职工薪酬		10,048,117.64	6,694,182.56
应交税费		12,531,089.60	12,116,353.15
其他应付款		1,490,804.04	971,002.54
其中：应付利息			
应付股利			
应付手续费及佣金			
应付分保账款			
持有待售负债			
一年内到期的非流动负债		338,744.09	
其他流动负债		200,679.67	
流动负债合计		184,009,390.66	107,664,307.29
非流动负债：			
保险合同准备金			
长期借款			
应付债券			
其中：优先股			
永续债			
租赁负债		1,301,269.25	
长期应付款			
长期应付职工薪酬			
预计负债			
递延收益		1,285,714.60	1,714,285.96
递延所得税负债		940,414.38	
其他非流动负债			
非流动负债合计		3,527,398.23	1,714,285.96
负债合计		187,536,788.89	109,378,593.25
所有者权益（或股东权益）：			
实收资本（或股本）		245,548,776.00	176,400,000.00
其他权益工具			
其中：优先股			
永续债			

资本公积		381,350,515.01	450,499,291.01
减：库存股		51,583,462.20	50,012,176.20
其他综合收益		-336,851.71	-281,767.11
专项储备			
盈余公积		46,477,516.68	41,861,065.93
一般风险准备			
未分配利润		254,426,967.42	230,870,623.76
归属于母公司所有者权益 (或股东权益) 合计		875,883,461.20	849,337,037.39
少数股东权益		21,424,789.72	4,266,720.43
所有者权益(或股东权益) 合计		897,308,250.92	853,603,757.82
负债和所有者权益 (或股东权益) 总计		1,084,845,039.81	962,982,351.07

公司负责人：汤友钱

主管会计工作负责人：郑远飞

会计机构负责人：胡锦涛

母公司资产负债表

2021 年 12 月 31 日

编制单位：浙江天台祥和实业股份有限公司

单位：元 币种：人民币

项目	附注	2021 年 12 月 31 日	2020 年 12 月 31 日
流动资产：			
货币资金		233,021,663.35	242,753,088.12
交易性金融资产			20,000,000.00
衍生金融资产			
应收票据		11,146,717.69	618,307.59
应收账款		148,269,336.55	226,687,013.92
应收款项融资		13,895,051.83	9,397,233.47
预付款项		282,620.95	681,888.62
其他应收款		16,136,033.71	70,390.63
其中：应收利息			
应收股利		3,250,000.00	
存货		85,167,200.99	61,115,934.88
合同资产		7,987,279.70	
持有待售资产			
一年内到期的非流动资产			
其他流动资产			
流动资产合计		515,905,904.77	561,323,857.23
非流动资产：			
债权投资			
其他债权投资			
长期应收款			
长期股权投资		102,700,000.00	72,500,000.00
其他权益工具投资			
其他非流动金融资产		13,050,000.00	13,050,000.00
投资性房地产		930,520.87	683,026.06
固定资产		260,014,686.13	114,199,940.28

在建工程		7,162,451.14	126,199,957.29
生产性生物资产			
油气资产			
使用权资产			
无形资产		30,421,008.80	31,157,531.12
开发支出			
商誉			
长期待摊费用			
递延所得税资产		1,790,291.52	2,321,117.84
其他非流动资产			
非流动资产合计		416,068,958.46	360,111,572.59
资产总计		931,974,863.23	921,435,429.82
流动负债：			
短期借款		8,400,000.00	
交易性金融负债			
衍生金融负债			
应付票据		20,200,000.00	19,500,000.00
应付账款		25,291,732.51	31,755,076.00
预收款项			
合同负债			
应付职工薪酬		7,234,090.96	5,747,454.65
应交税费		8,766,371.55	12,035,679.49
其他应付款		575,485.64	480,299.26
其中：应付利息			
应付股利			
持有待售负债			
一年内到期的非流动负债			
其他流动负债			
流动负债合计		70,467,680.66	69,518,509.40
非流动负债：			
长期借款			
应付债券			
其中：优先股			
永续债			
租赁负债			
长期应付款			
长期应付职工薪酬			
预计负债			
递延收益		1,285,714.60	1,714,285.96
递延所得税负债			
其他非流动负债			
非流动负债合计		1,285,714.60	1,714,285.96
负债合计		71,753,395.26	71,232,795.36
所有者权益（或股东权益）：			
实收资本（或股本）		245,548,776.00	176,400,000.00
其他权益工具			
其中：优先股			
永续债			

资本公积		381,350,515.01	450,499,291.01
减：库存股		51,583,462.20	50,012,176.20
其他综合收益			
专项储备			
盈余公积		46,477,516.68	41,861,065.93
未分配利润		238,428,122.48	231,454,453.72
所有者权益（或股东权益）合计		860,221,467.97	850,202,634.46
负债和所有者权益（或股东权益）总计		931,974,863.23	921,435,429.82

公司负责人：汤友钱

主管会计工作负责人：郑远飞

会计机构负责人：胡锦涛

合并利润表

2021 年 1—12 月

单位：元 币种：人民币

项目	附注	2021 年度	2020 年度
一、营业总收入		488,430,079.16	273,155,332.08
其中：营业收入		488,430,079.16	273,155,332.08
利息收入			
已赚保费			
手续费及佣金收入			
二、营业总成本		419,279,451.21	211,637,374.92
其中：营业成本		356,586,617.40	162,670,465.19
利息支出			
手续费及佣金支出			
退保金			
赔付支出净额			
提取保险责任准备金净额			
保单红利支出			
分保费用			
税金及附加		3,706,291.22	1,977,178.25
销售费用		9,910,321.54	7,005,109.70
管理费用		34,704,167.02	28,031,957.04
研发费用		18,782,111.74	14,287,175.55
财务费用		-4,410,057.71	-2,334,510.81
其中：利息费用		713,336.92	
利息收入		6,598,846.25	4,077,761.20
加：其他收益		2,881,204.60	2,694,573.51
投资收益（损失以“-”号填列）		3,902,939.27	5,621,891.55
其中：对联营企业和合营企业的投资收益			
以摊余成本计量的金融资产终止确认收益			
汇兑收益（损失以“-”号填列）			
净敞口套期收益（损失以“-”号填列）			
公允价值变动收益（损失以“-”号填列）			
信用减值损失（损失以“-”号填列）		-787,754.57	-3,735,316.40

资产减值损失（损失以“-”号填列）		-879,901.82	
资产处置收益（损失以“-”号填列）		-54,758.91	20,914.15
三、营业利润（亏损以“-”号填列）		74,212,356.52	66,120,019.97
加：营业外收入		79,525.24	63,739.05
减：营业外支出		121,926.63	1,965,292.75
四、利润总额（亏损总额以“-”号填列）		74,169,955.13	64,218,466.27
减：所得税费用		9,064,703.43	8,396,830.32
五、净利润（净亏损以“-”号填列）		65,105,251.70	55,821,635.95
（一）按经营持续性分类			
1. 持续经营净利润（净亏损以“-”号填列）		65,105,251.70	55,821,635.95
2. 终止经营净利润（净亏损以“-”号填列）			
（二）按所有权归属分类			
1. 归属于母公司股东的净利润（净亏损以“-”号填列）		62,747,182.41	56,554,915.52
2. 少数股东损益（净亏损以“-”号填列）		2,358,069.29	-733,279.57
六、其他综合收益的税后净额		-55,084.60	-111,057.77
（一）归属母公司所有者的其他综合收益的税后净额			
1. 不能重分类进损益的其他综合收益			
（1）重新计量设定受益计划变动额			
（2）权益法下不能转损益的其他综合收益			
（3）其他权益工具投资公允价值变动			
（4）企业自身信用风险公允价值变动			
2. 将重分类进损益的其他综合收益		-55,084.60	-111,057.77
（1）权益法下可转损益的其他综合收益			
（2）其他债权投资公允价值变动			
（3）金融资产重分类计入其他综合收益的金额			
（4）其他债权投资信用减值准备			
（5）现金流量套期储备			
（6）外币财务报表折算差额		-55,084.60	-111,057.77
（7）其他			
（二）归属于少数股东的其他综合收益的税后净额			
七、综合收益总额		65,050,167.10	55,710,578.18
（一）归属于母公司所有者的综合收益总额		62,692,097.81	56,443,857.75
（二）归属于少数股东的综合收益总额		2,358,069.29	-733,279.57
八、每股收益：			
（一）基本每股收益(元/股)		0.26	0.23
（二）稀释每股收益(元/股)		0.26	0.23

本期发生同一控制下企业合并的，被合并方在合并前实现的净利润为：0 元，上期被合并方实现的净利润为：0 元。

公司负责人：汤友钱

主管会计工作负责人：郑远飞

会计机构负责人：胡锦涛

母公司利润表

2021 年 1—12 月

单位：元 币种：人民币

项目	附注	2021 年度	2020 年度
----	----	---------	---------

一、营业收入		260,663,810.58	235,885,025.93
减：营业成本		170,550,254.63	133,915,940.12
税金及附加		3,503,628.96	1,810,227.46
销售费用		7,813,018.83	6,210,394.66
管理费用		27,683,511.36	24,854,587.97
研发费用		13,234,402.50	11,239,597.82
财务费用		-5,710,262.37	-3,524,414.68
其中：利息费用			
利息收入		5,946,643.17	3,789,460.80
加：其他收益		2,287,204.60	2,692,953.51
投资收益（损失以“-”号填列）		3,456,084.75	5,449,617.58
其中：对联营企业和合营企业的投资收益			
以摊余成本计量的金融资产终止确认收益			
净敞口套期收益（损失以“-”号填列）			
公允价值变动收益（损失以“-”号填列）			
信用减值损失（损失以“-”号填列）		3,284,518.37	-2,796,142.71
资产减值损失（损失以“-”号填列）		-420,383.14	
资产处置收益（损失以“-”号填列）		-41,777.08	20,914.15
二、营业利润（亏损以“-”号填列）		52,154,904.17	66,746,035.11
加：营业外收入		76,530.75	63,000.00
减：营业外支出		120,180.00	1,962,617.93
三、利润总额（亏损总额以“-”号填列）		52,111,254.92	64,846,417.18
减：所得税费用		5,946,747.41	8,363,052.18
四、净利润（净亏损以“-”号填列）		46,164,507.51	56,483,365.00
（一）持续经营净利润（净亏损以“-”号填列）		46,164,507.51	56,483,365.00
（二）终止经营净利润（净亏损以“-”号填列）			
五、其他综合收益的税后净额			
（一）不能重分类进损益的其他综合收益			
1. 重新计量设定受益计划变动额			
2. 权益法下不能转损益的其他综合收益			
3. 其他权益工具投资公允价值变动			
4. 企业自身信用风险公允价值变动			
（二）将重分类进损益的其他综合收益			
1. 权益法下可转损益的其他综合收益			
2. 其他债权投资公允价值变动			
3. 金融资产重分类计入其他综合收益的金额			
4. 其他债权投资信用减值准备			
5. 现金流量套期储备			
6. 外币财务报表折算差额			
7. 其他			
六、综合收益总额		46,164,507.51	56,483,365.00
七、每股收益：			
（一）基本每股收益(元/股)			
（二）稀释每股收益(元/股)			

公司负责人：汤友钱

主管会计工作负责人：郑远飞

会计机构负责人：胡锦涛萍

合并现金流量表
2021 年 1—12 月

单位：元 币种：人民币

项目	附注	2021年度	2020年度
一、经营活动产生的现金流量：			
销售商品、提供劳务收到的现金		414,719,641.95	270,566,689.28
客户存款和同业存放款项净增加额			
向中央银行借款净增加额			
向其他金融机构拆入资金净增加额			
收到原保险合同保费取得的现金			
收到再保业务现金净额			
保户储金及投资款净增加额			
收取利息、手续费及佣金的现金			
拆入资金净增加额			
回购业务资金净增加额			
代理买卖证券收到的现金净额			
收到的税费返还		1,959,381.43	552,213.11
收到其他与经营活动有关的现金		17,229,301.94	9,052,669.49
经营活动现金流入小计		433,908,325.32	280,171,571.88
购买商品、接受劳务支付的现金		278,127,321.76	92,022,816.39
客户贷款及垫款净增加额			
存放中央银行和同业款项净增加额			
支付原保险合同赔付款项的现金			
拆出资金净增加额			
支付利息、手续费及佣金的现金			
支付保单红利的现金			
支付给职工及为职工支付的现金		57,084,090.20	40,795,606.81
支付的各项税费		24,763,532.74	16,823,754.58
支付其他与经营活动有关的现金		36,596,647.61	29,431,634.95
经营活动现金流出小计		396,571,592.31	179,073,812.73
经营活动产生的现金流量净额		37,336,733.01	101,097,759.15
二、投资活动产生的现金流量：			
收回投资收到的现金		85,000,000.00	150,000,000.00
取得投资收益收到的现金		652,939.27	5,621,891.55
处置固定资产、无形资产和其他长期资产收回的现金净额		432,996.51	69,032.69
处置子公司及其他营业单位收到的现金净额			
收到其他与投资活动有关的现金			
投资活动现金流入小计		86,085,935.78	155,690,924.24
购建固定资产、无形资产和其他长期资产支付的现金		69,046,755.46	43,889,063.69
投资支付的现金		66,000,000.00	100,000,000.00
质押贷款净增加额			
取得子公司及其他营业单位支付的现金净额			
支付其他与投资活动有关的现金			
投资活动现金流出小计		135,046,755.46	143,889,063.69
投资活动产生的现金流量净额		-48,960,819.68	11,801,860.55
三、筹资活动产生的现金流量：			
吸收投资收到的现金		14,800,000.00	1,678,536.60

其中：子公司吸收少数股东投资收到的现金		14,800,000.00	1,678,536.60
取得借款收到的现金		34,400,000.00	
收到其他与筹资活动有关的现金		5,100,000.00	
筹资活动现金流入小计		54,300,000.00	1,678,536.60
偿还债务支付的现金			
分配股利、利润或偿付利息支付的现金		33,173,897.87	52,920,000.00
其中：子公司支付给少数股东的股利、利润			
支付其他与筹资活动有关的现金		6,799,410.59	50,012,176.20
筹资活动现金流出小计		39,973,308.46	102,932,176.20
筹资活动产生的现金流量净额		14,326,691.54	-101,253,639.60
四、汇率变动对现金及现金等价物的影响		-1,328,532.38	-1,804,085.21
五、现金及现金等价物净增加额		1,374,072.49	9,841,894.89
加：期初现金及现金等价物余额		276,728,061.09	266,886,166.20
六、期末现金及现金等价物余额		278,102,133.58	276,728,061.09

公司负责人：汤友钱

主管会计工作负责人：郑远飞

会计机构负责人：胡锦涛萍

母公司现金流量表

2021年1—12月

单位：元 币种：人民币

项目	附注	2021年度	2020年度
一、经营活动产生的现金流量：			
销售商品、提供劳务收到的现金		306,134,460.28	248,050,238.66
收到的税费返还		552,672.06	319,532.45
收到其他与经营活动有关的现金		15,313,629.07	8,762,010.04
经营活动现金流入小计		322,000,761.41	257,131,781.15
购买商品、接受劳务支付的现金		143,076,617.80	81,377,421.17
支付给职工及为职工支付的现金		44,779,285.56	37,378,008.77
支付的各项税费		21,127,687.49	15,253,168.05
支付其他与经营活动有关的现金		42,157,230.89	23,971,350.82
经营活动现金流出小计		251,140,821.74	157,979,948.81
经营活动产生的现金流量净额		70,859,939.67	99,151,832.34
二、投资活动产生的现金流量：			
收回投资收到的现金		25,000,000.00	150,000,000.00
取得投资收益收到的现金		206,084.75	5,449,617.58
处置固定资产、无形资产和其他长期资产收回的现金净额		513,472.97	858,000.00
处置子公司及其他营业单位收到的现金净额			
收到其他与投资活动有关的现金			
投资活动现金流入小计		25,719,557.72	156,307,617.58
购建固定资产、无形资产和其他长期资产支付的现金		46,999,212.42	40,616,572.84
投资支付的现金		35,200,000.00	77,500,000.00
取得子公司及其他营业单位支付的现金净额			
支付其他与投资活动有关的现金			
投资活动现金流出小计		82,199,212.42	118,116,572.84
投资活动产生的现金流量净额		-56,479,654.70	38,191,044.74
三、筹资活动产生的现金流量：			
吸收投资收到的现金			
取得借款收到的现金		8,400,000.00	

收到其他与筹资活动有关的现金			
筹资活动现金流入小计		8,400,000.00	
偿还债务支付的现金			
分配股利、利润或偿付利息支付的现金		32,552,844.27	52,920,000.00
支付其他与筹资活动有关的现金		1,571,286.00	50,012,176.20
筹资活动现金流出小计		34,124,130.27	102,932,176.20
筹资活动产生的现金流量净额		-25,724,130.27	-102,932,176.20
四、汇率变动对现金及现金等价物的影响		-183,579.47	-226,909.70
五、现金及现金等价物净增加额		-11,527,424.77	34,183,791.18
加：期初现金及现金等价物余额		236,903,088.12	202,719,296.94
六、期末现金及现金等价物余额		225,375,663.35	236,903,088.12

公司负责人：汤友钱

主管会计工作负责人：郑远飞

会计机构负责人：胡锦涛

合并所有者权益变动表

2021 年 1—12 月

单位:元 币种:人民币

项目	2021 年度													少数股东权益	所有者权益合计
	归属于母公司所有者权益														
	实收资本(或股本)	其他权益工具			资本公积	减:库存股	其他综合收益	专项储备	盈余公积	一般风险准备	未分配利润	其他	小计		
	优先股	永续债	其他												
一、上年年末余额	176,400,000.00				450,499,291.01	50,012,176.20	-281,767.11		41,861,065.93		230,870,623.76		849,337,037.39	4,266,720.43	853,603,757.82
加:会计政策变更															
前期差错更正															
同一控制下企业合并															
其他															
二、本年期初余额	176,400,000.00				450,499,291.01	50,012,176.20	-281,767.11		41,861,065.93		230,870,623.76		849,337,037.39	4,266,720.43	853,603,757.82
三、本期增减变动金额(减少以“—”号填列)	69,148,776.00				-69,148,776.00	1,571,286.00	-55,084.60		4,616,450.75		23,556,343.66		26,546,423.81	17,158,069.29	43,704,493.10
(一)综合收益总额							-55,084.60				62,747,182.41		62,692,097.81	2,358,069.29	65,050,167.10
(二)所有者投入和减少资本						1,571,286.00							-1,571,286.00	14,800,000.00	13,228,714.00

2021 年年度报告

1. 所有者投入的普通股														14,800,000.00	14,800,000.00
2. 其他权益工具持有者投入资本															
3. 股份支付计入所有者权益的金额															
4. 其他						1,571,286.00								-1,571,286.00	-1,571,286.00
(三) 利润分配															
1. 提取盈余公积															
2. 提取一般风险准备															
3. 对所有者(或股东)的分配															
4. 其他															
(四) 所有者权益内部结转	69,148,776.00					-69,148,776.00									
1. 资本公积转增资本(或股本)	69,148,776.00					-69,148,776.00									
2. 盈余公积转增资本(或股本)															
3. 盈余公积弥补亏损															
4. 设定受益计划变动额结转留存收益															

2021 年年度报告

5. 其他综合收益结转留存收益															
6. 其他															
(五) 专项储备															
1. 本期提取															
2. 本期使用															
(六) 其他															
四、本期末余额	245,548,776.00				381,350,515.01	51,583,462.20	-336,851.71		46,477,516.68		254,426,967.42		875,883,461.20	21,424,789.72	897,308,250.92

项目	2020 年度													少数股东权益	所有者权益合计
	归属于母公司所有者权益														
	实收资本 (或股本)	其他权益工具			资本公积	减：库存股	其他综合收益	专项储备	盈余公积	一般风险准备	未分配利润	其他	小计		
优先股		永续债	其他												
一、上年年末余额	176,400,000.00				450,499,291.01		-170,709.34		36,212,729.43		232,884,044.74		895,825,355.84		895,825,355.84
加：会计政策变更															
前期差错更正															
同一控制下企业合并															
其他															
二、本年期初余额	176,400,000.00				450,499,291.01		-170,709.34		36,212,729.43		232,884,044.74		895,825,355.84		895,825,355.84
三、本期增减变动金额 (减少以						50,012,176.20	-111,057.77		5,648,336.50		-2,013,420.98		-46,488,318.45	4,266,720.43	-42,221,598.02

2021 年年度报告

“一”号填列)													
(一) 综合收益总额													
(二) 所有者投入和减少资本													
1. 所有者投入的普通股													
2. 其他权益工具持有者投入资本													
3. 股份支付计入所有者权益的金额													
4. 其他													
(三) 利润分配													
1. 提取盈余公积													
2. 提取一般风险准备													
3. 对所有者(或股东)的分配													
4. 其他													
(四) 所有者权益内部结转													
1. 资本公积转增资本(或股本)													
2. 盈余公积转增资本(或股本)													

2021 年年度报告

3. 盈余公积弥补亏损															
4. 设定受益计划变动额结转留存收益															
5. 其他综合收益结转留存收益															
6. 其他															
(五) 专项储备															
1. 本期提取															
2. 本期使用															
(六) 其他															
四、本期期末余额	176,400,000.00				450,499,291.01	50,012,176.20	-281,767.11		41,861,065.93		230,870,623.76		849,337,037.39	4,266,720.43	853,603,757.82

公司负责人：汤友钱

主管会计工作负责人：郑远飞

会计机构负责人：胡锦涛

母公司所有者权益变动表

2021 年 1—12 月

单位：元 币种：人民币

项目	2021 年度										
	实收资本 (或股本)	其他权益工具			资本公积	减：库存股	其他综合收益	专项储备	盈余公积	未分配利润	所有者权益合计
		优先股	永续债	其他							
一、上年年末余额	176,400,000.00				450,499,291.01	50,012,176.20			41,861,065.93	231,454,453.72	850,202,634.46
加：会计政策变更											
前期差错更正											
其他											
二、本年期初余额	176,400,000.00				450,499,291.01	50,012,176.20			41,861,065.93	231,454,453.72	850,202,634.46
三、本期增减变动金额 (减少以“－”号填列)	69,148,776.00				-69,148,776.00	1,571,286.00			4,616,450.75	6,973,668.76	10,018,833.51
(一) 综合收益总额										46,164,507.51	46,164,507.51
(二) 所有者投入和减少资本						1,571,286.00					-1,571,286.00

2021 年年度报告

1. 所有者投入的普通股										
2. 其他权益工具持有者投入资本										
3. 股份支付计入所有者权益的金额										
4. 其他					1,571,286.00					-1,571,286.00
(三) 利润分配								4,616,450.75	-39,190,838.75	-34,574,388.00
1. 提取盈余公积								4,616,450.75	-4,616,450.75	
2. 对所有者(或股东)的分配									-34,574,388.00	-34,574,388.00
3. 其他										
(四) 所有者权益内部结转	69,148,776.00				-69,148,776.00					
1. 资本公积转增资本(或股本)	69,148,776.00				-69,148,776.00					
2. 盈余公积转增资本(或股本)										
3. 盈余公积弥补亏损										
4. 设定受益计划变动额结转留存收益										
5. 其他综合收益结转留存收益										
6. 其他										
(五) 专项储备										
1. 本期提取										
2. 本期使用										
(六) 其他										
四、本期末余额	245,548,776.00				381,350,515.01	51,583,462.20		46,477,516.68	238,428,122.48	860,221,467.97

项目	2020 年度										
	实收资本(或股本)	其他权益工具			资本公积	减: 库存股	其他综合收益	专项储备	盈余公积	未分配利润	所有者权益合计
		优先股	永续债	其他							
一、上年年末余额	176,400,000.00				450,499,291.01				36,212,729.43	233,539,425.22	896,651,445.66
加: 会计政策变更											
前期差错更正											
其他											
二、本年期初余额	176,400,000.00				450,499,291.01				36,212,729.43	233,539,425.22	896,651,445.66
三、本期增减变动金额(减少以“—”号填列)						50,012,176.20			5,648,336.50	-2,084,971.50	-46,448,811.20
(一) 综合收益总额										56,483,365.00	56,483,365.00
(二) 所有者投入和减少资本						50,012,176.20					-50,012,176.20
1. 所有者投入的普通股											
2. 其他权益工具持有者投入资本											
3. 股份支付计入所有者权益的金额											
4. 其他						50,012,176.20					-50,012,176.20
(三) 利润分配									5,648,336.50	-58,568,336.50	-52,920,000.00
1. 提取盈余公积									5,648,336.50	-5,648,336.50	

2021 年年度报告

2. 对所有者（或股东）的分配										-52,920,000.00	-52,920,000.00
3. 其他											
（四）所有者权益内部结转											
1. 资本公积转增资本（或股本）											
2. 盈余公积转增资本（或股本）											
3. 盈余公积弥补亏损											
4. 设定受益计划变动额结转留存收益											
5. 其他综合收益结转留存收益											
6. 其他											
（五）专项储备											
1. 本期提取											
2. 本期使用											
（六）其他											
四、本期期末余额	176,400,000.00				450,499,291.01	50,012,176.20			41,861,065.93	231,454,453.72	850,202,634.46

公司负责人：汤友钱

主管会计工作负责人：郑远飞

会计机构负责人：胡锦涛萍

三、公司基本情况

1. 公司概况

√适用 □不适用

浙江天台祥和实业股份有限公司（以下简称公司或本公司）的前身浙江省天台祥和实业有限公司系由汤友钱、汤克满、汤娇共同出资组建，于1997年10月5日在天台县工商行政管理局登记注册，取得注册号为3310231000106的企业法人营业执照，注册资本为1,500.00万元。浙江省天台祥和实业有限公司以2015年7月31日为基准日净资产折股整体变更为浙江天台祥和实业股份有限公司，并于2015年10月在台州市工商行政管理局办理了工商设立登记手续，公司总部位于浙江省天台县。公司现持有统一社会信用代码为91331000148051410B的营业执照，注册资本245,548,776.00元，股份总数245,548,776股（每股面值1元），其中，无限售条件的流通股份A股245,548,776股。公司股票于2017年9月在上海证券交易所挂牌交易。

本公司属制造业。主要经营活动：轨道扣件系统和电子元器件配件的生产和销售。

本财务报表业经公司2022年4月20日三届六次董事会批准对外报出。

2. 合并财务报表范围

√适用 □不适用

本公司将浙江天台和瑞祥投资有限公司、FOSCO RAIL PTE. LTD.、富适扣铁路器材（浙江）有限公司、浙江祥丰新材料科技有限公司、湖南祥和电子材料有限公司和浙江天台祥和电子材料有限公司等六家公司纳入本期合并财务报表范围。

四、财务报表的编制基础

1. 编制基础

本公司财务报表以持续经营为编制基础。

2. 持续经营

√适用 □不适用

本公司不存在导致对报告期末起12个月内的持续经营能力产生重大疑虑的事项或情况。

五、重要会计政策及会计估计

具体会计政策和会计估计提示：

√适用 □不适用

本公司所编制的财务报表符合企业会计准则的要求，真实、完整地反映了公司的财务状况、经营成果和现金流量等有关信息。

1. 遵循企业会计准则的声明

本公司所编制的财务报表符合企业会计准则的要求，真实、完整地反映了公司的财务状况、经营成果、股东权益变动和现金流量等有关信息。

2. 会计期间

本公司会计年度自公历1月1日起至12月31日止。

3. 营业周期

√适用 □不适用

公司经营业务的营业周期较短，以12个月作为资产和负债的流动性划分标准。

4. 记账本位币

本公司及境内子公司采用人民币为记账本位币，境外子公司 FOSCO RAIL PTE. LTD. 从事境外经营，选择其经营所处的主要经济环境中的货币为记账本位币。

5. 同一控制下和非同一控制下企业合并的会计处理方法

√适用 □不适用

1. 同一控制下企业合并的会计处理方法

公司在企业合并中取得的资产和负债，按照合并日被合并方在最终控制方合并财务报表中的账面价值计量。公司按照被合并方所有者权益在最终控制方合并财务报表中的账面价值份额与支付的合并对价账面价值或发行股份面值总额的差额，调整资本公积；资本公积不足冲减的，调整留存收益。

2. 非同一控制下企业合并的会计处理方法

公司在购买日对合并成本大于合并中取得的被购买方可辨认净资产公允价值份额的差额，确认为商誉；如果合并成本小于合并中取得的被购买方可辨认净资产公允价值份额，首先对取得的被购买方各项可辨认资产、负债及或有负债的公允价值以及合并成本的计量进行复核，经复核后合并成本仍小于合并中取得的被购买方可辨认净资产公允价值份额的，其差额计入当期损益。

6. 合并财务报表的编制方法

√适用 □不适用

母公司将其控制的所有子公司纳入合并财务报表的合并范围。合并财务报表以母公司及其子公司的财务报表为基础，根据其他有关资料，由母公司按照《企业会计准则第 33 号——合并财务报表》编制。

7. 合营安排分类及共同经营会计处理方法

√适用 □不适用

1. 合营安排分为共同经营和合营企业。

2. 当公司为共同经营的合营方时，确认与共同经营中利益份额相关的下列项目：

- (1) 确认单独所持有的资产，以及按持有份额确认共同持有的资产；
- (2) 确认单独所承担的负债，以及按持有份额确认共同承担的负债；
- (3) 确认出售公司享有的共同经营产出份额所产生的收入；
- (4) 按公司持有份额确认共同经营因出售资产所产生的收入；
- (5) 确认单独所发生的费用，以及按公司持有份额确认共同经营发生的费用。

8. 现金及现金等价物的确定标准

列示于现金流量表中的现金是指库存现金以及可以随时用于支付的存款。现金等价物是指企业持有的期限短、流动性强、易于转换为已知金额现金、价值变动风险很小的投资。

9. 外币业务和外币报表折算

√适用 □不适用

1. 外币业务折算

外币交易在初始确认时，采用交易发生日的即期汇率为人民币金额。资产负债表日，外币货币性项目采用资产负债表日即期汇率折算，因汇率不同而产生的汇兑差额，除与购建符合资本化条件资产有关的外币专门借款本金及利息的汇兑差额外，计入当期损益；以历史成本计量的外币非货币性项目仍采用交易发生日的即期汇率折算，不改变其人民币金额；以公允价值计量的外币非货币性项目，采用公允价值确定日的即期汇率折算，差额计入当期损益或其他综合收益。

2. 外币财务报表折算

资产负债表中的资产和负债项目，采用资产负债表日的即期汇率折算；所有者权益项目除“未分配利润”项目外，其他项目采用交易发生日的即期汇率折算；利润表中的收入和费用项

目，采用交易发生日即期汇率的近似汇率折算。按照上述折算产生的外币财务报表折算差额，计入其他综合收益。

10. 金融工具

√适用 □不适用

1. 金融资产和金融负债的分类

金融资产在初始确认时划分为以下三类：(1)以摊余成本计量的金融资产；(2)以公允价值计量且其变动计入其他综合收益的金融资产；(3)以公允价值计量且其变动计入当期损益的金融资产。

金融负债在初始确认时划分为以下四类：(1)以公允价值计量且其变动计入当期损益的金融负债；(2)金融资产转移不符合终止确认条件或继续涉入被转移金融资产所形成的金融负债；(3)不属于上述(1)或(2)的财务担保合同，以及不属于上述(1)并以低于市场利率贷款的贷款承诺；(4)以摊余成本计量的金融负债。

2. 金融资产和金融负债的确认依据、计量方法和终止确认条件

(1) 金融资产和金融负债的确认依据和初始计量方法

公司成为金融工具合同的一方时，确认一项金融资产或金融负债。初始确认金融资产或金融负债时，按照公允价值计量；对于以公允价值计量且其变动计入当期损益的金融资产和金融负债，相关交易费用直接计入当期损益；对于其他类别的金融资产或金融负债，相关交易费用计入初始确认金额。但是，公司初始确认的应收账款未包含重大融资成分或公司不考虑未超过一年的合同中的融资成分的，按照《企业会计准则第14号——收入》所定义的交易价格进行初始计量。

(2) 金融资产的后续计量方法

1) 以摊余成本计量的金融资产

采用实际利率法，按照摊余成本进行后续计量。以摊余成本计量且不属于任何套期关系的一部分的金融资产所产生的利得或损失，在终止确认、重分类、按照实际利率法摊销或确认减值时，计入当期损益。

2) 以公允价值计量且其变动计入其他综合收益的债务工具投资

采用公允价值进行后续计量。采用实际利率法计算的利息、减值损失或利得及汇兑损益计入当期损益，其他利得或损失计入其他综合收益。终止确认时，将之前计入其他综合收益的累计利得或损失从其他综合收益中转出，计入当期损益。

3) 以公允价值计量且其变动计入其他综合收益的权益工具投资

采用公允价值进行后续计量。获得的股利（属于投资成本收回部分的除外）计入当期损益，其他利得或损失计入其他综合收益。终止确认时，将之前计入其他综合收益的累计利得或损失从其他综合收益中转出，计入留存收益。

4) 以公允价值计量且其变动计入当期损益的金融资产

采用公允价值进行后续计量，产生的利得或损失（包括利息和股利收入）计入当期损益，除非该金融资产属于套期关系的一部分。

(3) 金融负债的后续计量方法

1) 以公允价值计量且其变动计入当期损益的金融负债

此类金融负债包括交易性金融负债（含属于金融负债的衍生工具）和指定为以公允价值计量且其变动计入当期损益的金融负债。对于此类金融负债以公允价值进行后续计量。因公司自身信用风险变动引起的指定为以公允价值计量且其变动计入当期损益的金融负债的公允价值变动金额计入其他综合收益，除非该处理会造成或扩大损益中的会计错配。此类金融负债产生的其他利得或损失（包括利息费用、除因公司自身信用风险变动引起的公允价值变动）计入当期损益，除非该金融负债属于套期关系的一部分。终止确认时，将之前计入其他综合收益的累计利得或损失从其他综合收益中转出，计入留存收益。

2) 金融资产转移不符合终止确认条件或继续涉入被转移金融资产所形成的金融负债

按照《企业会计准则第23号——金融资产转移》相关规定进行计量。

3) 不属于上述1)或2)的财务担保合同，以及不属于上述1)并以低于市场利率贷款的贷款承诺

在初始确认后按照下列两项金额之中的较高者进行后续计量：①按照金融工具的减值规定确

定的损失准备金额；② 初始确认金额扣除按照《企业会计准则第 14 号——收入》相关规定所确定的累计摊销额后的余额。

4) 以摊余成本计量的金融负债

采用实际利率法以摊余成本计量。以摊余成本计量且不属于任何套期关系的一部分的金融负债所产生的利得或损失，在终止确认、按照实际利率法摊销时计入当期损益。

(4) 金融资产和金融负债的终止确认

1) 当满足下列条件之一时，终止确认金融资产：

① 收取金融资产现金流量的合同权利已终止；

② 金融资产已转移，且该转移满足《企业会计准则第23号——金融资产转移》关于金融资产终止确认的规定。

2) 当金融负债（或其一部分）的现时义务已经解除时，相应终止确认该金融负债（或该部分金融负债）。

3. 金融资产转移的确认依据和计量方法

公司转移了金融资产所有权上几乎所有的风险和报酬的，终止确认该金融资产，并将转移中产生或保留的权利和义务单独确认为资产或负债；保留了金融资产所有权上几乎所有的风险和报酬的，继续确认所转移的金融资产。公司既没有转移也没有保留金融资产所有权上几乎所有的风险和报酬的，分别下列情况处理：(1) 未保留对该金融资产控制的，终止确认该金融资产，并将转移中产生或保留的权利和义务单独确认为资产或负债；(2) 保留了对该金融资产控制的，按照继续涉入所转移金融资产的程度确认有关金融资产，并相应确认有关负债。

金融资产整体转移满足终止确认条件的，将下列两项金额的差额计入当期损益：(1) 所转移金融资产在终止确认日的账面价值；(2) 因转移金融资产而收到的对价，与原直接计入其他综合收益的公允价值变动累计额中对应终止确认部分的金额（涉及转移的金融资产为以公允价值计量且其变动计入其他综合收益的债务工具投资）之和。转移了金融资产的一部分，且该被转移部分整体满足终止确认条件的，将转移前金融资产整体的账面价值，在终止确认部分和继续确认部分之间，按照转移日各自的相对公允价值进行分摊，并将下列两项金额的差额计入当期损益：(1) 终止确认部分的账面价值；(2) 终止确认部分的对价，与原直接计入其他综合收益的公允价值变动累计额中对应终止确认部分的金额（涉及转移的金融资产为以公允价值计量且其变动计入其他综合收益的债务工具投资）之和。

4. 金融资产和金融负债的公允价值确定方法

公司采用在当前情况下适用并且有足够可利用数据和其他信息支持的估值技术确定相关金融资产和金融负债的公允价值。公司将估值技术使用的输入值分以下层级，并依次使用：

(1) 第一层次输入值是在计量日能够取得的相同资产或负债在活跃市场上未经调整的报价；

(2) 第二层次输入值是除第一层次输入值外相关资产或负债直接或间接可观察的输入值，包括：活跃市场中类似资产或负债的报价；非活跃市场中相同或类似资产或负债的报价；除报价以外的其他可观察输入值，如在正常报价间隔期间可观察的利率和收益率曲线等；市场验证的输入值等；

(3) 第三层次输入值是相关资产或负债的不可观察输入值，包括不能直接观察或无法由可观察市场数据验证的利率、股票波动率、企业合并中承担的弃置义务的未来现金流量、使用自身数据作出的财务预测等。

5. 金融工具减值

(1) 金融工具减值计量和会计处理

公司以预期信用损失为基础，对以摊余成本计量的金融资产、以公允价值计量且其变动计入其他综合收益的债务工具投资、合同资产、租赁应收款、分类为以公允价值计量且其变动计入当期损益的金融负债以外的贷款承诺、不属于以公允价值计量且其变动计入当期损益的金融负债或不属于金融资产转移不符合终止确认条件或继续涉入被转移金融资产所形成的金融负债的财务担保合同进行减值处理并确认损失准备。

预期信用损失，是指以发生违约的风险为权重的金融工具信用损失的加权平均值。信用损失，是指公司按照原实际利率折现的、根据合同应收的所有合同现金流量与预期收取的所有现金流量之间的差额，即全部现金短缺的现值。其中，对于公司购买或源生的已发生信用减值的金融资产，按照该金融资产经信用调整的实际利率折现。

对于购买或源生的已发生信用减值的金融资产，公司在资产负债表日仅将自初始确认后整个存续期内预期信用损失的累计变动确认为损失准备。

对于租赁应收款、由《企业会计准则第14号——收入》规范的交易形成的应收款项及合同资产，公司运用简化计量方法，按照相当于整个存续期内的预期信用损失金额计量损失准备。

对于由《企业会计准则第14号——收入》规范的交易形成的应收款项及合同资产，公司运用简化计量方法，按照相当于整个存续期内的预期信用损失金额计量损失准备。

除上述计量方法以外的金融资产，公司在每个资产负债表日评估其信用风险自初始确认后是否已经显著增加。如果信用风险自初始确认后已显著增加，公司按照整个存续期内预期信用损失的金额计量损失准备；如果信用风险自初始确认后未显著增加，公司按照该金融工具未来12个月内预期信用损失的金额计量损失准备。

公司利用可获得的合理且有依据的信息，包括前瞻性信息，通过比较金融工具在资产负债表日发生违约的风险与在初始确认日发生违约的风险，以确定金融工具的信用风险自初始确认后是否已显著增加。

于资产负债表日，若公司判断金融工具只具有较低的信用风险，则假定该金融工具的信用风险自初始确认后并未显著增加。

公司以单项金融工具或金融工具组合为基础评估预期信用风险和计量预期信用损失。当以金融工具组合为基础时，公司以共同风险特征为依据，将金融工具划分为不同组合。

公司在每个资产负债表日重新计量预期信用损失，由此形成的损失准备的增加或转回金额，作为减值损失或利得计入当期损益。对于以摊余成本计量的金融资产，损失准备抵减该金融资产在资产负债表中列示的账面价值；对于以公允价值计量且其变动计入其他综合收益的债权投资，公司在其他综合收益中确认其损失准备，不抵减该金融资产的账面价值。

(2) 按组合评估预期信用风险和计量预期信用损失的金融工具

项 目	确定组合的依据	计量预期信用损失的方法
其他应收款——账龄组合	账龄	参考历史信用损失经验，结合当前状况以及对未来经济状况的预测，通过违约风险敞口和未来12个月内或整个存续期预期信用损失率，计算预期信用损失

(3) 按组合计量预期信用损失的应收款项及合同资产

项 目	确定组合的依据	计量预期信用损失的方法
应收银行承兑汇票	票据类型	参考历史信用损失经验，结合当前状况以及对未来经济状况的预测，通过违约风险敞口和整个存续期预期信用损失率，计算预期信用损失
应收商业承兑汇票		
应收账款——账龄组合	账龄	参考历史信用损失经验，结合当前状况以及对未来经济状况的预测，编制应收账款账龄与整个存续期预期信用损失率对照表，计算预期信用损失
合同资产——账龄组合	账龄	参考历史信用损失经验，结合当前状况以及对未来经济状况的预测，编制应收账款账龄与整个存续期预期信用损失率对照表，计算预期信用损失

2) 按组合计量预期信用损失的应收票据——商业承兑汇票、应收账款的账龄与整个存续期预期信用损失率对照表

账 龄	应收商业承兑汇票 预期信用损失率(%)	应收账款 预期信用损失率(%)	合同资产 预期信用损失率(%)
1 年以内 (含, 下同)	5.00	5.00	5.00
1-2 年	10.00	10.00	10.00
2-3 年	30.00	30.00	30.00
3 年以上	100.00	100.00	100.00

6. 金融资产和金融负债的抵销

金融资产和金融负债在资产负债表内分别列示，不相互抵销。但同时满足下列条件的，公司以相互抵销后的净额在资产负债表内列示：(1) 公司具有抵销已确认金额的法定权利，且该种法定权利是当前可执行的；(2) 公司计划以净额结算，或同时变现该金融资产和清偿该金融负债。

不满足终止确认条件的金融资产转移，公司不对已转移的金融资产和相关负债进行抵销。

11. 应收票据

应收票据的预期信用损失的确定方法及会计处理方法

√适用 □不适用

(1) 具体组合及计量预期信用损失的方法

项 目	确定组合的依据	计量预期信用损失的方法
应收银行承兑汇票	票据类型	参考历史信用损失经验，结合当前状况以及对未来经济状况的预测，通过违约风险敞口和整个存续期预期信用损失率，计算预期信用损失
应收商业承兑汇票		

(2) 按组合计量预期信用损失的应收票据——商业承兑汇票与整个存续期预期信用损失率对照表

账 龄	应收商业承兑汇票 预期信用损失率(%)	应收账款 预期信用损失率(%)	合同资产 预期信用损失率(%)
1年以内(含,下同)	5.00	5.00	5.00
1-2年	10.00	10.00	10.00
2-3年	30.00	30.00	30.00
3年以上	100.00	100.00	100.00

12. 应收账款

应收账款的预期信用损失的确定方法及会计处理方法

√适用 □不适用

(1) 具体组合及计量预期信用损失的方法

项 目	确定组合的依据	计量预期信用损失的方法
应收账款——账龄组合	账龄	参考历史信用损失经验，结合当前状况以及对未来经济状况的预测，编制应收账款账龄与整个存续期预期信用损失率对照表，计算预期信用损失

(2) 按组合计量预期信用损失的应收账款的账龄与整个存续期预期信用损失率对照表

账 龄	应收账款预期信用损失率(%)
1年以内(含,下同)	5.00
1-2年	10.00
2-3年	30.00
3年以上	100.00

13. 应收款项融资

√适用 □不适用

本公司应收款项融资系资产负债表日以公允价值计量且其变动计入其他综合收益的应收票据；具体核算详见本第十节 财务报告 五、重要会计政策及会计估计 10. 金融工具。

14. 其他应收款**其他应收款预期信用损失的确定方法及会计处理方法**

√适用 □不适用

(1) 按组合评估预期信用风险和计量预期信用损失的金融工具

项 目	确定组合的依据	计量预期信用损失的方法
其他应收款——账龄组合	账龄	参考历史信用损失经验，结合当前状况以及对未来经济状况的预测，通过违约风险敞口和未来12个月内或整个存续期预期信用损失率，计算预期信用损失

15. 存货

√适用 □不适用

1. 存货的分类

存货包括在日常活动中持有以备出售的产成品或商品、处在生产过程中的在产品、在生产过程或提供劳务过程中耗用的材料和物料等。

2. 发出存货的计价方法

发出存货采用月末一次加权平均法。

3. 存货可变现净值的确定依据

资产负债表日，存货采用成本与可变现净值孰低计量，按照单个存货成本高于可变现净值的差额计提存货跌价准备。直接用于出售的存货，在正常生产经营过程中以该存货的估计售价减去估计的销售费用和相关税费后的金额确定其可变现净值；需要经过加工的存货，在正常生产经营过程中以所生产的产成品的估计售价减去至完工时估计将要发生的成本、估计的销售费用和相关税费后的金额确定其可变现净值；资产负债表日，同一项存货中一部分有合同价格约定、其他部分不存在合同价格的，分别确定其可变现净值，并与其对应的成本进行比较，分别确定存货跌价准备的计提或转回的金额。

4. 存货的盘存制度

存货的盘存制度为永续盘存制。

5. 低值易耗品和包装物的摊销方法

(1) 低值易耗品

按照一次转销法进行摊销。

(2) 包装物

按照一次转销法进行摊销。

16. 合同资产**(1). 合同资产的确认方法及标准**

√适用 □不适用

公司根据履行履约义务与客户付款之间的关系在资产负债表中列示合同资产或合同负债。公司将同一合同下的合同资产和合同负债相互抵销后以净额列示。

公司将拥有的、无条件(即，仅取决于时间流逝)向客户收取对价的权利作为应收款项列示，将已向客户转让商品而有权收取对价的权利(该权利取决于时间流逝之外的其他因素)作为合同资产列示。

公司将已收或应收客户对价而应向客户转让商品的义务作为合同负债列示。

(2). 合同资产预期信用损失的确定方法及会计处理方法

√适用 □不适用

(1) 按组合计量预期信用损失的合同资产

项 目	确定组合的依据	计量预期信用损失的方法
-----	---------	-------------

合同资产——账龄组合	账龄	参考历史信用损失经验，结合当前状况以及对未来经济状况的预测，编制应收账款账龄与整个存续期预期信用损失率对照表，计算预期信用损失
------------	----	---

17. 持有待售资产

√适用 □不适用

1. 持有待售的非流动资产或处置组的分类

公司将同时满足下列条件的非流动资产或处置组划分为持有待售类别：(1) 根据类似交易中出售此类资产或处置组的惯例，在当前状况下即可立即出售；(2) 出售极可能发生，即公司已经就出售计划作出决议且获得确定的购买承诺，预计出售将在一年内完成。

公司专为转售而取得的非流动资产或处置组，在取得日满足“预计出售将在一年内完成”的条件，且短期（通常为 3 个月）内很可能满足持有待售类别的其他划分条件的，在取得日将其划分为持有待售类别。

因公司无法控制的下列原因之一，导致非关联方之间的交易未能在一年内完成，且公司仍然承诺出售非流动资产或处置组的，继续将非流动资产或处置组划分为持有待售类别：(1) 买方或其他方意外设定导致出售延期的条件，公司针对这些条件已经及时采取行动，且预计能够自设定导致出售延期的条件起一年内顺利化解延期因素；(2) 因发生罕见情况，导致持有待售的非流动资产或处置组未能在一年内完成出售，公司在最初一年内已经针对这些新情况采取必要措施且重新满足了持有待售类别的划分条件。

2. 持有待售的非流动资产或处置组的计量

(1) 初始计量和后续计量

初始计量和在资产负债表日重新计量持有待售的非流动资产或处置组时，其账面价值高于公允价值减去出售费用后的净额的，将账面价值减记至公允价值减去出售费用后的净额，减记的金额确认为资产减值损失，计入当期损益，同时计提持有待售资产减值准备。

对于取得日划分为持有待售类别的非流动资产或处置组，在初始计量时比较假定其不划分为持有待售类别情况下的初始计量金额和公允价值减去出售费用后的净额，以两者孰低计量。除企业合并中取得的非流动资产或处置组外，由非流动资产或处置组以公允价值减去出售费用后的净额作为初始计量金额而产生的差额，计入当期损益。

对于持有待售的处置组确认的资产减值损失金额，先抵减处置组中商誉的账面价值，再根据处置组中的各项非流动资产账面价值所占比重，按比例抵减其账面价值。

持有待售的非流动资产或处置组中的非流动资产不计提折旧或摊销，持有待售的处置组中负债的利息和其他费用继续予以确认。

(2) 资产减值损失转回的会计处理

后续资产负债表日持有待售的非流动资产公允价值减去出售费用后的净额增加的，以前减记的金额予以恢复，并在划分为持有待售类别后确认的资产减值损失金额内转回，转回金额计入当期损益。划分为持有待售类别前确认的资产减值损失不转回。

后续资产负债表日持有待售的处置组公允价值减去出售费用后的净额增加的，以前减记的金额予以恢复，并在划分为持有待售类别后非流动资产确认的资产减值损失金额内转回，转回金额计入当期损益。已抵减的商誉账面价值，以及非流动资产在划分为持有待售类别前确认的资产减值损失不转回。

持有待售的处置组确认的资产减值损失后续转回金额，根据处置组中除商誉外各项非流动资产账面价值所占比重，按比例增加其账面价值。

(3) 不再继续划分为持有待售类别以及终止确认的会计处理

非流动资产或处置组因不再满足持有待售类别的划分条件而不再继续划分为持有待售类别或非流动资产从持有待售的处置组中移除时，按照以下两者孰低计量：1) 划分为持有待售类别前的账面价值，按照假定不划分为持有待售类别情况下本应确认的折旧、摊销或减值等进行调整后的金额；2) 可收回金额。

终止确认持有待售的非流动资产或处置组时，将尚未确认的利得或损失计入当期损益。

18. 债权投资**(1). 债权投资预期信用损失的确定方法及会计处理方法**

□适用 √不适用

19. 其他债权投资**(1). 其他债权投资预期信用损失的确定方法及会计处理方法**

□适用 √不适用

20. 长期应收款**(1). 长期应收款预期信用损失的确定方法及会计处理方法**

□适用 √不适用

21. 长期股权投资

√适用 □不适用

1. 共同控制、重大影响的判断

按照相关约定对某项安排存在共有的控制，并且该安排的相关活动必须经过分享控制权的参与方一致同意后才能决策，认定为共同控制。对被投资单位的财务和经营政策有参与决策的权力，但并不能够控制或者与其他方一起共同控制这些政策的制定，认定为重大影响。

2. 投资成本的确定

(1) 同一控制下的企业合并形成的，合并方以支付现金、转让非现金资产、承担债务或发行权益性证券作为合并对价的，在合并日按照取得被合并方所有者权益在最终控制方合并财务报表中的账面价值的份额作为其初始投资成本。长期股权投资初始投资成本与支付的合并对价的账面价值或发行股份的面值总额之间的差额调整资本公积；资本公积不足冲减的，调整留存收益。

公司通过多次交易分步实现同一控制下企业合并形成的长期股权投资，判断是否属于“一揽子交易”。属于“一揽子交易”的，把各项交易作为一项取得控制权的交易进行会计处理。不属于“一揽子交易”的，在合并日，根据合并后应享有被合并方净资产在最终控制方合并财务报表中的账面价值的份额确定初始投资成本。合并日长期股权投资的初始投资成本，与达到合并前的长期股权投资账面价值加上合并日进一步取得股份新支付对价的账面价值之和的差额，调整资本公积；资本公积不足冲减的，调整留存收益。

(2) 非同一控制下的企业合并形成的，在购买日按照支付的合并对价的公允价值作为其初始投资成本。

公司通过多次交易分步实现非同一控制下企业合并形成的长期股权投资，区分个别财务报表和合并财务报表进行相关会计处理：

1) 在个别财务报表中，按照原持有的股权投资的账面价值加上新增投资成本之和，作为改按成本法核算的初始投资成本。

2) 在合并财务报表中，判断是否属于“一揽子交易”。属于“一揽子交易”的，把各项交易作为一项取得控制权的交易进行会计处理。不属于“一揽子交易”的，对于购买日之前持有的被购买方的股权，按照该股权在购买日的公允价值进行重新计量，公允价值与其账面价值的差额计入当期投资收益；购买日之前持有的被购买方的股权涉及权益法核算下的其他综合收益等的，与其相关的其他综合收益等转为购买日所属当期收益。但由于被投资方重新计量设定受益计划净负债或净资产变动而产生的其他综合收益除外。

(3) 除企业合并形成以外的：以支付现金取得的，按照实际支付的购买价款作为其初始投资成本；以发行权益性证券取得的，按照发行权益性证券的公允价值作为其初始投资成本；以债务重组方式取得的，按《企业会计准则第 12 号——债务重组》确定其初始投资成本；以非货币性资产交换取得的，按《企业会计准则第 7 号——非货币性资产交换》确定其初始投资成本。

3. 后续计量及损益确认方法

对被投资单位实施控制的长期股权投资采用成本法核算；对联营企业和合营企业的长期股权投资，采用权益法核算。

4. 通过多次交易分步处置对子公司投资至丧失控制权的处理方法

(1) 个别财务报表

对处置的股权，其账面价值与实际取得价款之间的差额，计入当期损益。对于剩余股权，对被投资单位仍具有重大影响或者与其他方一起实施共同控制的，转为权益法核算；不能再对被投资单位实施控制、共同控制或重大影响的，按照《企业会计准则第 22 号——金融工具确认和计量》的相关规定进行核算。

(2) 合并财务报表

1) 通过多次交易分步处置对子公司投资至丧失控制权，且不属于“一揽子交易”的

在丧失控制权之前，处置价款与处置长期股权投资相对应享有子公司自购买日或合并日开始持续计算的净资产份额之间的差额，调整资本公积（资本溢价），资本溢价不足冲减的，冲减留存收益。

丧失对原子公司控制权时，对于剩余股权，按照其在丧失控制权日的公允价值进行重新计量。处置股权取得的对价与剩余股权公允价值之和，减去按原持股比例计算应享有原有子公司自购买日或合并日开始持续计算的净资产的份额之间的差额，计入丧失控制权当期的投资收益，同时冲减商誉。与原有子公司股权投资相关的其他综合收益等，应当在丧失控制权时转为当期投资收益。

2) 通过多次交易分步处置对子公司投资至丧失控制权，且属于“一揽子交易”的

将各项交易作为一项处置子公司并丧失控制权的交易进行会计处理。但是，在丧失控制权之前每一次处置价款与处置投资对应的享有该子公司净资产份额的差额，在合并财务报表中确认为其他综合收益，在丧失控制权时一并转入丧失控制权当期的损益。

22. 投资性房地产

(1). 如果采用成本计量模式的：

折旧或摊销方法

1. 投资性房地产包括已出租的土地使用权、持有并准备增值后转让的土地使用权和已出租的建筑物。

2. 投资性房地产按照成本进行初始计量，采用成本模式进行后续计量，并采用与固定资产和无形资产相同的方法计提折旧或进行摊销。

23. 固定资产

(1). 确认条件

√适用 □不适用

固定资产是指为生产商品、提供劳务、出租或经营管理而持有的，使用年限超过一个会计年度的有形资产。固定资产在同时满足经济利益很可能流入、成本能够可靠计量时予以确认。

(2). 折旧方法

√适用 □不适用

类别	折旧方法	折旧年限（年）	残值率	年折旧率
房屋及建筑物	年限平均法	20	5	4.75
通用设备	年限平均法	5	5	19.00
专用设备	年限平均法	10	5	9.50
运输工具	年限平均法	5	5	19.00

(3). 融资租入固定资产的认定依据、计价和折旧方法

□适用 √不适用

24. 在建工程

√适用 □不适用

1. 在建工程同时满足经济利益很可能流入、成本能够可靠计量则予以确认。在建工程按建造

该项资产达到预定可使用状态前所发生的实际成本计量。

2. 在建工程达到预定可使用状态时，按工程实际成本转入固定资产。已达到预定可使用状态但尚未办理竣工决算的，先按估计价值转入固定资产，待办理竣工决算后再按实际成本调整原暂估价值，但不再调整原已计提的折旧。

25. 借款费用

适用 不适用

1. 借款费用资本化的确认原则

公司发生的借款费用，可直接归属于符合资本化条件的资产的购建或者生产的，予以资本化，计入相关资产成本；其他借款费用，在发生时确认为费用，计入当期损益。

2. 借款费用资本化期间

(1) 当借款费用同时满足下列条件时，开始资本化：1) 资产支出已经发生；2) 借款费用已经发生；3) 为使资产达到预定可使用或可销售状态所必要的购建或者生产活动已经开始。

(2) 若符合资本化条件的资产在购建或者生产过程中发生非正常中断，并且中断时间连续超过 3 个月，暂停借款费用的资本化；中断期间发生的借款费用确认为当期费用，直至资产的购建或者生产活动重新开始。

(3) 当所购建或者生产符合资本化条件的资产达到预定可使用或可销售状态时，借款费用停止资本化。

3. 借款费用资本化率以及资本化金额

为购建或者生产符合资本化条件的资产而借入专门借款的，以专门借款当期实际发生的利息费用（包括按照实际利率法确定的折价或溢价的摊销），减去将尚未动用的借款资金存入银行取得的利息收入或进行暂时性投资取得的投资收益后的金额，确定应予资本化的利息金额；为购建或者生产符合资本化条件的资产占用了一般借款的，根据累计资产支出超过专门借款的资产支出加权平均数乘以占用一般借款的资本化率，计算确定一般借款应予资本化的利息金额。

26. 生物资产

适用 不适用

27. 油气资产

适用 不适用

28. 使用权资产

适用 不适用

使用权资产按照成本进行初始计量，该成本包括：1) 租赁负债的初始计量金额；2) 在租赁期开始日或之前支付的租赁付款额，存在租赁激励的，扣除已享受的租赁激励相关金额；3) 承租人发生的初始直接费用；4) 承租人为拆卸及移除租赁资产、复原租赁资产所在场地或将租赁资产恢复至租赁条款约定状态预计将发生的成本。

公司按照直线法对使用权资产计提折旧。能够合理确定租赁期届满时取得租赁资产所有权的，公司在租赁资产剩余使用寿命内计提折旧。无法合理确定租赁期届满时能够取得租赁资产所有权的，公司在租赁期与租赁资产剩余使用寿命两者孰短的期间内计提折旧。

29. 无形资产

(1). 计价方法、使用寿命、减值测试

适用 不适用

1. 无形资产包括土地使用权、专利权及非专利技术等，按成本进行初始计量。

2. 使用寿命有限的无形资产，在使用寿命内按照与该项无形资产有关的经济利益的预期实现方式系统合理地摊销，无法可靠确定预期实现方式的，采用直线法摊销。具体年限如下：

项目	摊销年限(年)
----	---------

土地使用权	49.17-50
-------	----------

(2). 内部研究开发支出会计政策

√适用 □不适用

内部研究开发项目研究阶段的支出，于发生时计入当期损益。内部研究开发项目开发阶段的支出，同时满足下列条件的，确认为无形资产：(1)完成该无形资产以使其能够使用或出售在技术上具有可行性；(2)具有完成该无形资产并使用或出售的意图；(3)无形资产产生经济利益的方式，包括能够证明运用该无形资产生产的产品存在市场或无形资产自身存在市场，无形资产将在内部使用的，能证明其有用性；(4)有足够的技术、财务资源和其他资源支持，以完成该无形资产的开发，并有能力使用或出售该无形资产；(5)归属于该无形资产开发阶段的支出能够可靠地计量。

30. 长期资产减值

√适用 □不适用

对固定资产、在建工程、使用权资产、使用寿命有限的无形资产等长期资产，在资产负债表日有迹象表明发生减值的，估计其可收回金额。对因企业合并所形成的商誉和使用寿命不确定的无形资产，无论是否存在减值迹象，每年都进行减值测试。商誉结合与其相关的资产组或者资产组组合进行减值测试。

若上述长期资产的可收回金额低于其账面价值的，按其差额确认资产减值准备并计入当期损益。

31. 长期待摊费用

√适用 □不适用

长期待摊费用核算已经支出，摊销期限在1年以上（不含1年）的各项费用。长期待摊费用按实际发生额入账，在受益期或规定的期限内分期平均摊销。如果长期待摊的费用项目不能使以后会计期间受益则将尚未摊销的该项目的摊余价值全部转入当期损益。

32. 合同负债

(1). 合同负债的确认方法

√适用 □不适用

公司根据履行履约义务与客户付款之间的关系在资产负债表中列示合同资产或合同负债。公司将同一合同下的合同资产和合同负债相互抵销后以净额列示。

公司将拥有的、无条件（即，仅取决于时间流逝）向客户收取对价的权利作为应收款项列示，将已向客户转让商品而有权收取对价的权利（该权利取决于时间流逝之外的其他因素）作为合同资产列示。

公司将已收或应收客户对价而应向客户转让商品的义务作为合同负债列示。

33. 职工薪酬

(1). 短期薪酬的会计处理方法

√适用 □不适用

1. 职工薪酬包括短期薪酬、离职后福利、辞退福利和其他长期职工福利。

2. 短期薪酬的会计处理方法

在职工为公司提供服务的会计期间，将实际发生的短期薪酬确认为负债，并计入当期损益或相关资产成本。

(2). 离职后福利的会计处理方法

√适用 □不适用

离职后福利分为设定提存计划和设定受益计划。

(1) 在职工为公司提供服务的会计期间，根据设定提存计划计算的应缴存金额确认为负债，并计入当期损益或相关资产成本。

(2) 对设定受益计划的会计处理通常包括下列步骤：

1) 根据预期累计福利单位法，采用无偏且相互一致的精算假设对有关人口统计变量和财务变量等作出估计，计量设定受益计划所产生的义务，并确定相关义务的所属期间。同时，对设定受益计划所产生的义务予以折现，以确定设定受益计划义务的现值和当期服务成本；

2) 设定受益计划存在资产的，将设定受益计划义务现值减去设定受益计划资产公允价值所形成的赤字或盈余确认为一项设定受益计划净负债或净资产。设定受益计划存在盈余的，以设定受益计划的盈余和资产上限两项的孰低者计量设定受益计划净资产；

3) 期末，将设定受益计划产生的职工薪酬成本确认为服务成本、设定受益计划净负债或净资产的利息净额以及重新计量设定受益计划净负债或净资产所产生的变动等三部分，其中服务成本和设定受益计划净负债或净资产的利息净额计入当期损益或相关资产成本，重新计量设定受益计划净负债或净资产所产生的变动计入其他综合收益，并且在后续会计期间不允许转回至损益，但可以在权益范围内转移这些在其他综合收益确认的金额。

(3). 辞退福利的会计处理方法

适用 不适用

向职工提供的辞退福利，在下列两者孰早日确认辞退福利产生的职工薪酬负债，并计入当期损益：(1) 公司不能单方面撤回因解除劳动关系计划或裁减建议所提供的辞退福利时；(2) 公司确认与涉及支付辞退福利的重组相关的成本或费用时。

(4). 其他长期职工福利的会计处理方法

适用 不适用

向职工提供的其他长期福利，符合设定提存计划条件的，按照设定提存计划的有关规定进行会计处理；除此之外的其他长期福利，按照设定受益计划的有关规定进行会计处理，为简化相关会计处理，将其产生的职工薪酬成本确认为服务成本、其他长期职工福利净负债或净资产的利息净额以及重新计量其他长期职工福利净负债或净资产所产生的变动等组成项目的总净额计入当期损益或相关资产成本。

34. 租赁负债

适用 不适用

在租赁开始日，公司将尚未支付的租赁付款额的现值确认为租赁负债。计算租赁付款额现值时采用租赁内含利率作为折现率，无法确定租赁内含利率的，采用公司增量借款利率作为折现率。租赁付款额与其现值之间的差额作为未确认融资费用，在租赁期各个期间内按照确认租赁付款额现值的折现率确认利息费用，并计入当期损益。未纳入租赁负债计量的可变租赁付款额于实际发生时计入当期损益。

租赁期开始日后，当实质固定付款额发生变动、担保余值预计的应付金额发生变化、用于确定租赁付款额的指数或比率发生变动、购买选择权、续租选择权或终止选择权的评估结果或实际行权情况发生变化时，公司按照变动后的租赁付款额的现值重新计量租赁负债，并相应调整使用权资产的账面价值，如使用权资产账面价值已调减至零，但租赁负债仍需进一步调减的，将剩余金额计入当期损益。

35. 预计负债

适用 不适用

36. 股份支付

适用 不适用

37. 优先股、永续债等其他金融工具

□适用 √不适用

38. 收入**(1). 收入确认和计量所采用的会计政策**

√适用 □不适用

1. 收入确认原则

于合同开始日，公司对合同进行评估，识别合同所包含的各单项履约义务，并确定各单项履约义务是在某一时段内履行，还是在某一时点履行。

满足下列条件之一时，属于在某一时段内履行履约义务，否则，属于在某一时点履行履约义务：(1) 客户在公司履约的同时即取得并消耗公司履约所带来的经济利益；(2) 客户能够控制公司履约过程中在建商品；(3) 公司履约过程中所产出的商品具有不可替代用途，且公司在整个合同期间内有权就累计至今已完成的履约部分收取款项。

对于在某一时段内履行的履约义务，公司在该段时间内按照履约进度确认收入。履约进度不能合理确定时，已经发生的成本预计能够得到补偿的，按照已经发生的成本金额确认收入，直到履约进度能够合理确定为止。对于在某一时点履行的履约义务，在客户取得相关商品或服务控制权时点确认收入。在判断客户是否已取得商品控制权时，公司考虑下列迹象：(1) 公司就该商品享有现时收款权利，即客户就该商品负有现时付款义务；(2) 公司已将该商品的法定所有权转移给客户，即客户已拥有该商品的法定所有权；(3) 公司已将该商品实物转移给客户，即客户已实物占有该商品；(4) 公司已将该商品所有权上的主要风险和报酬转移给客户，即客户已取得该商品所有权上的主要风险和报酬；(5) 客户已接受该商品；(6) 其他表明客户已取得商品控制权的迹象。

2. 收入计量原则

(1) 公司按照分摊至各单项履约义务的交易价格计量收入。交易价格是公司因向客户转让商品或服务而预期有权收取的对价金额，不包括代第三方收取的款项以及预期将退还给客户的款项。

(2) 合同中存在可变对价的，公司按照期望值或最可能发生金额确定可变对价的最佳估计数，但包含可变对价的交易价格，不超过在相关不确定性消除时累计已确认收入极可能不会发生重大转回的金额。

(3) 合同中存在重大融资成分的，公司按照假定客户在取得商品或服务控制权时即以现金支付的应付金额确定交易价格。该交易价格与合同对价之间的差额，在合同期间内采用实际利率法摊销。合同开始日，公司预计客户取得商品或服务控制权与客户支付价款间隔不超过一年的，不考虑合同中存在的重大融资成分。

(4) 合同中包含两项或多项履约义务的，公司于合同开始日，按照各单项履约义务所承诺商品的单独售价的相对比例，将交易价格分摊至各单项履约义务。

3. 收入确认的具体方法

公司主要销售轨道扣件系统和电子元器件配件，电子元器件配件主要包含橡胶塞和底座两类，属于在某一时点履行履约义务。其中轨道扣件系统收入均为国内销售，电子元器件配件销售收入分国内销售和国外销售两部分，确认具体标准为：1) 国内销售，根据公司与客户签订的合同，公司在指定地点交付符合质量要求的货物，经客户签收后，已收取价款或取得收款权利且相关的经济利益很可能流入；2) 国外销售，公司根据合同约定将产品报关离港，取得经海关查验后的货物出口报关单、提单，已收取价款或取得收款权利且相关的经济利益很可能流入。

(2). 同类业务采用不同经营模式导致收入确认会计政策存在差异的情况

□适用 √不适用

39. 合同成本

√适用 □不适用

与合同成本有关的资产包括合同取得成本和合同履约成本。

公司为取得合同发生的增量成本预期能够收回的，作为合同取得成本确认为一项资产。如果合同取得成本的摊销期限不超过一年，在发生时直接计入当期损益。

公司为履行合同发生的成本，不适用存货、固定资产或无形资产等相关准则的规范范围且同时满足下列条件的，作为合同履约成本确认为一项资产：

1. 该成本与一份当前或预期取得的合同直接相关，包括直接人工、直接材料、制造费用（或类似费用）、明确由客户承担的成本以及仅因该合同而发生的其他成本；
2. 该成本增加了公司未来用于履行履约义务的资源；
3. 该成本预期能够收回。

公司对于与合同成本有关的资产采用与该资产相关的商品或服务收入确认相同的基础进行摊销，计入当期损益。

如果与合同成本有关的资产的账面价值高于因转让与该资产相关的商品或服务预期能够取得的剩余对价减去估计将要发生的成本，公司对超出部分计提减值准备，并确认为资产减值损失。以前期间减值的因素之后发生变化，使得转让该资产相关的商品或服务预期能够取得的剩余对价减去估计将要发生的成本高于该资产账面价值的，转回原已计提的资产减值准备，并计入当期损益，但转回后的资产账面价值不超过假定不计提减值准备情况下该资产在转回日的账面价值。

40. 政府补助

√适用 □不适用

1. 政府补助在同时满足下列条件时予以确认：(1) 公司能够满足政府补助所附的条件；(2) 公司能够收到政府补助。政府补助为货币性资产的，按照收到或应收的金额计量。政府补助为非货币性资产的，按照公允价值计量；公允价值不能可靠取得的，按照名义金额计量。

2. 与资产相关的政府补助判断依据及会计处理方法

政府文件规定用于购建或以其他方式形成长期资产的政府补助划分为与资产相关的政府补助。政府文件不明确的，以取得该补助必须具备的基本条件为基础进行判断，以购建或以其他方式形成长期资产为基本条件的作为与资产相关的政府补助。与资产相关的政府补助，冲减相关资产的账面价值或确认为递延收益。与资产相关的政府补助确认为递延收益的，在相关资产使用寿命内按照合理、系统的方法分期计入损益。按照名义金额计量的政府补助，直接计入当期损益。相关资产在使用寿命结束前被出售、转让、报废或发生毁损的，将尚未分配的相关递延收益余额转入资产处置当期的损益。

3. 与收益相关的政府补助判断依据及会计处理方法

除与资产相关的政府补助之外的政府补助划分为与收益相关的政府补助。对于同时包含与资产相关部分和与收益相关部分的政府补助，难以区分与资产相关或与收益相关的，整体归类为与收益相关的政府补助。与收益相关的政府补助，用于补偿以后期间的相关成本费用或损失的，确认为递延收益，在确认相关成本费用或损失的期间，计入当期损益或冲减相关成本；用于补偿已发生的相关成本费用或损失的，直接计入当期损益或冲减相关成本。

4. 与公司日常经营活动相关的政府补助，按照经济业务实质，计入其他收益或冲减相关成本费用。与公司日常活动无关的政府补助，计入营业外收支。

5. 政策性优惠贷款贴息的会计处理方法

(1) 财政将贴息资金拨付给贷款银行，由贷款银行以政策性优惠利率向公司提供贷款的，以实际收到的借款金额作为借款的入账价值，按照借款本金和该政策性优惠利率计算相关借款费用。

(2) 财政将贴息资金直接拨付给公司的，将对应的贴息冲减相关借款费用。

41. 递延所得税资产/递延所得税负债

√适用 □不适用

1. 根据资产、负债的账面价值与其计税基础之间的差额（未作为资产和负债确认的项目按照税法规定可以确定其计税基础的，该计税基础与其账面数之间的差额），按照预期收回该资产或清偿该负债期间的适用税率计算确认递延所得税资产或递延所得税负债。

2. 确认递延所得税资产以很可能取得用来抵扣可抵扣暂时性差异的应纳税所得额为限。资产负债表日，有确凿证据表明未来期间很可能获得足够的应纳税所得额用来抵扣可抵扣暂时性差异的，确认以前会计期间未确认的递延所得税资产。

3. 资产负债表日，对递延所得税资产的账面价值进行复核，如果未来期间很可能无法获得足够的应纳税所得额用以抵扣递延所得税资产的利益，则减记递延所得税资产的账面价值。在很可

能获得足够的应纳税所得额时，转回减记的金额。

4. 公司当期所得税和递延所得税作为所得税费用或收益计入当期损益，但不包括下列情况产生的所得税：(1) 企业合并；(2) 直接在所有者权益中确认的交易或者事项。

42. 租赁

(1). 经营租赁的会计处理方法

√适用 □不适用

公司在租赁期内各个期间按照直线法将租赁收款额确认为租金收入，发生的初始直接费用予以资本化并按照与租金收入确认相同的基础进行分摊，分期计入当期损益。公司取得的与经营租赁有关的未计入租赁收款额的可变租赁付款额在实际发生时计入当期损益。

(2). 融资租赁的会计处理方法

√适用 □不适用

在租赁期开始日，公司按照租赁投资净额(未担保余值和租赁期开始日尚未收到的租赁收款额按照租赁内含利率折现的现值之和)确认应收融资租赁款，并终止确认融资租赁资产。在租赁期的各个期间，公司按照租赁内含利率计算并确认利息收入。

公司取得的未纳入租赁投资净额计量的可变租赁付款额在实际发生时计入当期损益。

(3). 新租赁准则下租赁的确定方法及会计处理方法

√适用 □不适用

1. 公司作为承租人

在租赁期开始日，公司将租赁期不超过 12 个月，且不包含购买选择权的租赁认定为短期租赁；将单项租赁资产为全新资产时价值较低的租赁认定为低价值资产租赁。公司转租或预期转租租赁资产的，原租赁不认定为低价值资产租赁。

对于所有短期租赁和低价值资产租赁，公司在租赁期内各个期间按照直线法将租赁付款额计入相关资产成本或当期损益。

除上述采用简化处理的短期租赁和低价值资产租赁外，在租赁期开始日，公司对租赁确认使用权资产和租赁负债。

(1) 使用权资产

使用权资产按照成本进行初始计量，该成本包括：1) 租赁负债的初始计量金额；2) 在租赁期开始日或之前支付的租赁付款额，存在租赁激励的，扣除已享受的租赁激励相关金额；3) 承租人发生的初始直接费用；4) 承租人为拆卸及移除租赁资产、复原租赁资产所在场地或将租赁资产恢复至租赁条款约定状态预计将发生的成本。

公司按照直线法对使用权资产计提折旧。能够合理确定租赁期届满时取得租赁资产所有权的，公司在租赁资产剩余使用寿命内计提折旧。无法合理确定租赁期届满时能够取得租赁资产所有权的，公司在租赁期与租赁资产剩余使用寿命两者孰短的期间内计提折旧。

(2) 租赁负债

在租赁开始日，公司将尚未支付的租赁付款额的现值确认为租赁负债。计算租赁付款额现值时采用租赁内含利率作为折现率，无法确定租赁内含利率的，采用公司增量借款利率作为折现率。租赁付款额与其现值之间的差额作为未确认融资费用，在租赁期各个期间内按照确认租赁付款额现值的折现率确认利息费用，并计入当期损益。未纳入租赁负债计量的可变租赁付款额于实际发生时计入当期损益。

租赁期开始日后，当实质固定付款额发生变动、担保余值预计的应付金额发生变化、用于确定租赁付款额的指数或比率发生变动、购买选择权、续租选择权或终止选择权的评估结果或实际行权情况发生变化时，公司按照变动后的租赁付款额的现值重新计量租赁负债，并相应调整使用权资产的账面价值，如使用权资产账面价值已调减至零，但租赁负债仍需进一步调减的，将剩余金额计入当期损益。

2. 公司作为出租人

在租赁开始日，公司将实质上转移了与租赁资产所有权有关的几乎全部风险和报酬的租赁划

分为融资租赁，除此之外的均为经营租赁。

(1) 经营租赁

公司在租赁期内各个期间按照直线法将租赁收款额确认为租金收入，发生的初始直接费用予以资本化并按照与租金收入确认相同的基础进行分摊，分期计入当期损益。公司取得的与经营租赁有关的未计入租赁收款额的可变租赁付款额在实际发生时计入当期损益。

(2) 融资租赁

在租赁期开始日，公司按照租赁投资净额(未担保余值和租赁期开始日尚未收到的租赁收款额按照租赁内含利率折现的现值之和)确认应收融资租赁款，并终止确认融资租赁资产。在租赁期的各个期间，公司按照租赁内含利率计算并确认利息收入。

公司取得的未纳入租赁投资净额计量的可变租赁付款额在实际发生时计入当期损益。

3. 售后租回

(1) 公司作为承租人

公司按照《企业会计准则第 14 号——收入》的规定，评估确定售后租回交易中的资产转让是否属于销售。

售后租回交易中的资产转让属于销售的，公司按原资产账面价值中与租回获得的使用权有关的部分，计量售后租回所形成的使用权资产，并仅就转让至出租人的权利确认相关利得或损失。

售后租回交易中的资产转让不属于销售的，公司继续确认被转让资产，同时确认一项与转让收入等额的金融负债，并按照《企业会计准则第 22 号——金融工具确认和计量》对该金融负债进行会计处理。

(2) 公司作为出租人

公司按照《企业会计准则第 14 号——收入》的规定，评估确定售后租回交易中的资产转让是否属于销售。

售后租回交易中的资产转让属于销售的，公司根据其他适用的企业会计准则对资产购买进行会计处理，并根据《企业会计准则第 21 号——租赁》对资产出租进行会计处理。

售后租回交易中的资产转让不属于销售的，公司不确认被转让资产，但确认一项与转让收入等额的金融资产，并按照《企业会计准则第 22 号——金融工具确认和计量》对该金融资产进行会计处理。

43. 其他重要的会计政策和会计估计

适用 不适用

44. 重要会计政策和会计估计的变更

(1). 重要会计政策变更

适用 不适用

会计政策变更的内容和原因	审批程序	备注(受重要影响的报表项目名称和金额)
本公司自 2021 年 1 月 1 日起执行经修订的《企业会计准则第 21 号——租赁》。执行新租赁准则对本公司财务报表无影响	公司第三届董事会第六次会议审议通过	无
根据 2021 年 11 月财政部会计司发布 2021 年第五批企业会计准则实施问答 6 个，其中问题五明确：“根据《企业会计准则第 14 号——收入》(财会〔2017〕22 号)的有关规定，通常情况下，企业商品或服务的控制权转移给客户之前、为了履行客户合同而发生的运输活动不构成单项履约义务，相关运输成本应当作为合同履约成本，采用与商品或服务收入确认相同的基础进行摊销计入当期	公司第三届董事会第六次会议审议通过	见说明

损益。该合同履行成本应当在确认商品或服务收入时结转计入“主营业务成本”或“其他业务成本”科目，并在利润表“营业成本”项目中列示。”根据以上规定，本公司将原在销售费用中列报的不构成单项履约义务的运输费用调整至营业成本，并对财务报表进行了追溯调整。		
--	--	--

其他说明

企业会计准则变化引起的会计政策变更

1. 本公司自 2021 年 1 月 1 日（以下称首次执行日）起执行经修订的《企业会计准则第 21 号——租赁》（以下简称新租赁准则）。

(1) 对于首次执行日前已存在的合同，公司选择不重新评估其是否为租赁或者包含租赁。

(2) 执行新租赁准则对公司 2021 年 1 月 1 日财务报表无影响。

(3) 对公司作为出租人的租赁合同，自首次执行日起按照新租赁准则进行会计处理。

2. 公司自 2021 年 1 月 26 日起执行财政部于 2021 年度颁布的《企业会计准则解释第 14 号》，该项会计政策变更对公司财务报表无影响。

3. 公司自 2021 年 12 月 31 日起执行财政部颁布的《企业会计准则解释第 15 号》“关于资金集中管理相关列报”规定，该项会计政策变更对公司财务报表无影响。

4. 2021 年 11 月，财政部会计司发布 2021 年第五批企业会计准则实施问答 6 个，其中问题五明确：“根据《企业会计准则第 14 号——收入》（财会〔2017〕22 号）的有关规定，通常情况下，企业商品或服务的控制权转移给客户之前、为了履行客户合同而发生的运输活动不构成单项履约义务，相关运输成本应当作为合同履行成本，采用与商品或服务收入确认相同的基础进行摊销计入当期损益。该合同履行成本应当在确认商品或服务收入时结转计入“主营业务成本”或“其他业务成本”科目，并在利润表“营业成本”项目中列示。”

根据以上规定，本公司将原在销售费用中列报的不构成单项履约义务的运输费用调整至营业成本，并对财务报表进行了追溯调整。

本次会计政策变更对公司 2021 年合并利润表的主要影响如下：

项 目	2021 年度		2020 年度	
	变更前	变更后	变更前	变更后
营业成本	349,240,578.01	356,586,617.40	155,457,724.94	162,670,465.19
销售费用	17,256,360.93	9,910,321.54	14,217,849.95	7,005,109.70

对公司 2021 年合并现金流量表的主要影响如下：

项 目	2021 年度		2020 年度	
	变更前	变更后	变更前	变更后
购买商品、接受劳务支付的现金	270,781,282.37	278,127,321.76	84,810,076.14	92,022,816.39
支付其他与经营活动有关的现金	43,942,687.00	36,596,647.61	36,644,375.20	29,431,634.95

对母公司 2021 年利润表的主要影响如下：

项 目	2021 年度		2020 年度	
	变更前	变更后	变更前	变更后
营业成本	164,254,250.20	170,550,254.63	126,922,760.82	133,915,940.12
销售费用	14,109,023.26	7,813,018.83	13,203,573.96	6,210,394.66

对母公司 2021 年现金流量表的主要影响如下：

项 目	2021 年度		2020 年度	
	变更前	变更后	变更前	变更后
购买商品、接受劳务支付的现金	136,780,613.37	143,076,617.80	74,384,241.87	81,377,421.17

支付其他与经营活动有关的现金	48,453,235.32	42,157,230.89	30,964,530.12	23,971,350.82
----------------	---------------	---------------	---------------	---------------

(2). 重要会计估计变更□适用 不适用**(3). 2021 年起首次执行新租赁准则调整首次执行当年年初财务报表相关情况**□适用 不适用

无

(4). 2021 年起首次执行新租赁准则追溯调整前期比较数据的说明□适用 不适用**45. 其他**□适用 不适用**六、税项****1. 主要税种及税率**

主要税种及税率情况

 适用 不适用

税种	计税依据	税率
增值税	以按税法规定计算的销售货物和应税劳务收入为基础计算销项税额，扣除当期允许抵扣的进项税额后，差额部分为应交增值税	国内销售按 13% 的税率计缴，出口货物实行“免、抵、退”政策，退税率为 13%；房屋租赁服务按 5% 的税率计缴
城市维护建设税	实际缴纳的流转税税额	5%
企业所得税	应纳税所得额	25%、20%、15%
房产税	从价计征的，按房产原值一次减除 30% 后余值的 1.2% 计缴；从租计征的，按租金收入的 12% 计缴	1.2%、12%
教育费附加	实际缴纳的流转税税额	3%
地方教育费附加	实际缴纳的流转税税额	2%

存在不同企业所得税税率纳税主体的，披露情况说明

 适用 不适用

纳税主体名称	所得税税率 (%)
公司	15%
浙江天台和瑞祥投资有限公司	25%
富适扣铁路器材（浙江）有限公司	15%
FOSCO RAIL PTE. LTD.	
浙江天台祥和电子材料有限公司	20%
浙江祥丰新材料科技有限公司	25%
湖南祥和电子材料有限公司	20%

说明：2021 年度，公司之孙公司 FOSCO RAIL PTE. LTD. 按经营所在国家有关规定缴纳相应的税费。

2. 税收优惠 适用 不适用

1. 根据《关于申请浙江省 2019 年拟认定高新技术企业备案的函》（浙高企认〔2019〕5 号），公司于 2019 年 11 月通过高新技术企业的复审，2019 年度至 2021 年度享受企业所得税税率减按 15% 的税收优惠政策。

2. 根据《关于组织做好 2021 年度高新技术企业申报工作的通知》（浙高企认〔2021〕5 号）和《浙江省 2021 年认定的第一批高新技术企业备案名单》，孙公司 FOSCO RAIL PTE. LTD. 之子公司富适扣铁路器材（浙江）有限公司于 2021 年 12 月通过高新技术企业的认定，2021 年度至 2023 年度享受企业所得税税率减按 15% 的税收优惠政策。

3. 根据国务院令 483 号第七条规定，公司 2021 年度享受城镇土地使用税全额减免政策。

4. 子公司浙江天台祥和电子材料有限公司和子公司湖南祥和电子材料有限公司属于小型微利企业。根据财政部和国家税务总局发布《关于实施小微企业和个体工商户所得税优惠政策的公告》（2021 年第 12 号），其年应纳税所得额不超过 100 万元的部分，减按 12.5% 计入应纳税所得额，并按 20% 的税率计算缴纳企业所得税；年应纳税所得额超过 100 万元但不超过 300 万元的部分，减按 50% 计入应纳税所得额，按 20% 的税率缴纳企业所得税。

3. 其他

适用 不适用

七、合并财务报表项目注释

1、货币资金

适用 不适用

单位：元 币种：人民币

项目	期末余额	期初余额
库存现金	24,094.53	7,632.41
银行存款	278,090,833.60	276,719,568.55
其他货币资金	11,898,205.45	6,727,228.88
合计	290,013,133.58	283,454,429.84
其中：存放在境外的款项总额	2,096,591.56	5,174,327.91

其他说明

其他货币资金包括银行承兑汇票保证金 11,898,000.00 元和存出投资款 205.45 元，其中银行承兑汇票保证金 11,898,000.00 元使用受限。银行存款中有 13,000.00 元使用受限，系 ETC 圈存冻结。

2、交易性金融资产

适用 不适用

单位：元 币种：人民币

项目	期末余额	期初余额
以公允价值计量且其变动计入当期损益的金融资产	15,000,000.00	20,000,000.00
其中：		
结构性存款	15,000,000.00	20,000,000.00
合计	15,000,000.00	20,000,000.00

其他说明：

适用 不适用

3、衍生金融资产

适用 不适用

4、应收票据

(1). 应收票据分类列示

√适用 □不适用

单位：元 币种：人民币

项目	期末余额	期初余额
商业承兑票据	3,375,717.69	618,307.59
合计	3,375,717.69	618,307.59

(2). 期末公司已质押的应收票据

□适用 √不适用

(3). 期末公司已背书或贴现且在资产负债表日尚未到期的应收票据

□适用 √不适用

(4). 期末公司因出票人未履约而将其转应收账款的票据

□适用 √不适用

(5). 按坏账计提方法分类披露

√适用 □不适用

单位：元币种：人民币

类别	期末余额					期初余额				
	账面余额		坏账准备		账面价值	账面余额		坏账准备		账面价值
	金额	比例 (%)	金额	计提比例 (%)		金额	比例 (%)	金额	计提比例 (%)	
按组合计提坏账准备	3,553,387.04	100.00	177,669.35	5.00	3,375,717.69	650,850.09	100.00	32,542.50	5.00	618,307.59
其中：										
商业承兑票据	3,553,387.04	100.00	177,669.35	5.00	3,375,717.69	650,850.09	100.00	32,542.50	5.00	618,307.59
合计	3,553,387.04	100.00	177,669.35	5.00	3,375,717.69	650,850.09	100.00	32,542.50	5.00	618,307.59

按单项计提坏账准备：

□适用 √不适用

按组合计提坏账准备：

√适用 □不适用

组合计提项目：商业承兑票据

单位：元 币种：人民币

名称	期末余额		
	应收票据	坏账准备	计提比例 (%)
商业承兑汇票组合	3,553,387.04	177,669.35	5.00
合计	3,553,387.04	177,669.35	5.00

按组合计提坏账的确认标准及说明

√适用 □不适用

用于确定本期坏账准备计提金额所采用的输入值、假设等信息说明：相同账龄的应收商业承兑汇票具有类似的预期损失率。

如按预期信用损失一般模型计提坏账准备，请参照其他应收款披露：

□适用 √不适用

(6). 坏账准备的情况

√适用 □不适用

单位：元币种：人民币

类别	期初余额	本期变动金额			期末余额
		计提	收回或转回	转销或核销	
商业承兑汇票	32,542.50	145,126.85			177,669.35
合计	32,542.50	145,126.85			177,669.35

其中本期坏账准备收回或转回金额重要的：

□适用 √不适用

其他说明：

无

(7). 本期实际核销的应收票据情况

□适用 √不适用

其他说明

□适用 √不适用

5、 应收账款**(1). 按账龄披露**

√适用 □不适用

单位：元 币种：人民币

账龄	期末账面余额
1 年以内	
其中：1 年以内分项	
1 年以内小计	264,526,104.89
1 至 2 年	10,090,449.59
2 至 3 年	3,288,052.54
3 年以上	1,774,352.23
合计	279,678,959.25

(2). 按坏账计提方法分类披露

√适用 □不适用

单位：元币种：人民币

类别	期末余额					期初余额				
	账面余额		坏账准备		账面价值	账面余额		坏账准备		账面价值
	金额	比例 (%)	金额	计提比例 (%)		金额	比例 (%)	金额	计提比例 (%)	
按组合计提坏账准备										
其中：										

按组合计提坏账准备	279,678,959.25	100.00	16,996,118.19	6.08	262,682,841.06	260,844,418.68	100.00	16,377,367.84	6.28	244,467,050.84
合计	279,678,959.25	/	16,996,118.19	/	262,682,841.06	260,844,418.68	/	16,377,367.84	/	244,467,050.84

按单项计提坏账准备:

适用 不适用

按组合计提坏账准备:

适用 不适用

组合计提项目: 按组合计提坏账准备

单位: 元 币种: 人民币

名称	期末余额		
	应收账款	坏账准备	计提比例 (%)
按组合计提坏账准备	279,678,959.25	16,996,118.19	6.08
合计	279,678,959.25	16,996,118.19	6.08

按组合计提坏账的确认标准及说明:

适用 不适用

用于确定本期坏账准备计提金额所采用的输入值、假设等信息说明: 相同账龄的客户具有类似预期损失率。

如按预期信用损失一般模型计提坏账准备, 请参照其他应收款披露:

适用 不适用

(3). 坏账准备的情况

适用 不适用

单位: 元 币种: 人民币

类别	期初余额	本期变动金额				期末余额
		计提	收回或转回	转销或核销	其他变动	
按组合计提坏账准备	16,377,367.84	621,411.09		2,660.74		16,996,118.19
合计	16,377,367.84	621,411.09		2,660.74		16,996,118.19

其中本期坏账准备收回或转回金额重要的:

适用 不适用

(4). 本期实际核销的应收账款情况

适用 不适用

单位: 元 币种: 人民币

项目	核销金额
实际核销的应收账款	2,660.74

其中重要的应收账款核销情况

适用 不适用

应收账款核销说明:

适用 不适用

(5). 按欠款方归集的期末余额前五名的应收账款情况

适用 不适用

单位：元 币种：人民币

单位名称	期末余额	占应收账款期末余额合计数的比例(%)	坏账准备期末余额
中原利达铁路轨道技术发展有限公司	99,630,348.65	35.62	4,981,517.43
中铁二局集团有限公司	22,155,194.29	7.92	1,107,759.71
中铁十五局集团有限公司	12,941,550.00	4.63	647,077.50
中铁六局集团丰桥桥梁有限公司	11,363,298.77	4.06	610,459.94
中铁三局集团有限公司	8,589,770.00	3.07	429,488.50
合计	154,680,161.71	55.31	7,776,303.08

其他说明

无

(6). 因金融资产转移而终止确认的应收账款

适用 不适用

(7). 转移应收账款且继续涉入形成的资产、负债金额

适用 不适用

其他说明：

适用 不适用

6、 应收款项融资

适用 不适用

单位：元 币种：人民币

项目	期末余额	期初余额
应收票据	14,370,611.38	9,397,233.47
合计	14,370,611.38	9,397,233.47

应收款项融资本期增减变动及公允价值变动情况：

适用 不适用

如按预期信用损失一般模型计提坏账准备，请参照其他应收款披露：

适用 不适用

其他说明：

适用 不适用

7、 预付款项

(1). 预付款项按账龄列示

适用 不适用

单位：元 币种：人民币

账龄	期末余额	期初余额
----	------	------

	金额	比例 (%)	金额	比例 (%)
1 年以内	2,246,328.50	100.00	726,082.44	100.00
合计	2,246,328.50	100.00	726,082.44	100.00

账龄超过 1 年且金额重要的预付款项未及时结算原因的说明：

无

(2). 按预付对象归集的期末余额前五名的预付款情况

适用 不适用

单位名称	期末余额	占预付款项期末余额合计数的比例 (%)
台塑工业（宁波）有限公司	745,274.34	33.18
福建一品嘉云创信息技术股份有限公司	253,000.00	11.26
利昌工业株式会社	207,655.42	9.24
广东融塑新材料有限公司	118,407.95	5.27
温州恒旭塑业有限公司	118,000.00	5.25
合计	1,442,337.71	64.20

其他说明

无

其他说明

适用 不适用

8、其他应收款

项目列示

适用 不适用

单位：元 币种：人民币

项目	期末余额	期初余额
应收股利	3,250,000.00	
其他应收款	761,538.99	378,893.58
合计	4,011,538.99	378,893.58

其他说明：

适用 不适用

应收利息

(1). 应收利息分类

适用 不适用

(2). 重要逾期利息

适用 不适用

(3). 坏账准备计提情况

适用 不适用

其他说明：

适用 不适用

应收股利**(1). 应收股利**

√适用 □不适用

单位：元 币种：人民币

项目(或被投资单位)	期末余额	期初余额
天台县银信小额贷款股份有限公司分红款	3,250,000.00	
合计	3,250,000.00	

(2). 重要的账龄超过1年的应收股利

□适用 √不适用

(3). 坏账准备计提情况

□适用 √不适用

其他说明：

□适用 √不适用

其他应收款**(1). 按账龄披露**

√适用 □不适用

单位：元 币种：人民币

账龄	期末账面余额
1年以内	
其中：1年以内分项	
1年以内小计	537,129.00
1至2年	23,788.00
3年以上	2,336,700.00
合计	2,897,617.00

(2). 按款项性质分类情况

√适用 □不适用

单位：元 币种：人民币

款项性质	期末账面余额	期初账面余额
应收出口退税	229,857.24	226,539.80
押金保证金	340,450.00	156,700.00
拆借款	2,310,000.00	2,310,000.00
应收暂付款	247,167.00	36,742.90
合计	3,127,474.24	2,729,982.70

(3). 坏账准备计提情况

√适用 □不适用

单位：元 币种：人民币

坏账准备	第一阶段	第二阶段	第三阶段	合计
	未来12个月预期信用损失	整个存续期预期信用损失(未发生信用减值)	整个存续期预期信用损失(已发生信用减值)	
2021年1月1日余额	8,018.62		2,343,070.50	2,351,089.12

2021年1月1日余额在本期				
--转入第二阶段	-1,189.40	1,189.40		
--转入第三阶段				
--转回第二阶段				
--转回第一阶段				
本期计提	20,027.23	1,189.40		21,216.63
本期转回				
本期转销				
本期核销			6,370.50	6,370.50
其他变动				
2021年12月31日余额	26,856.45	2,378.80	2,336,700.00	2,365,935.25

对本期发生损失准备变动的其他应收款账面余额显著变动的情况说明：

适用 不适用

本期坏账准备计提金额以及评估金融工具的信用风险是否显著增加的采用依据：

适用 不适用

(4). 坏账准备的情况

适用 不适用

单位：元币种：人民币

类别	期初余额	本期变动金额				期末余额
		计提	收回或转回	转销或核销	其他变动	
按组合计提坏账准备	2,351,089.12	21,216.63		6,370.50		2,365,935.25
合计	2,351,089.12	21,216.63		6,370.50		2,365,935.25

其中本期坏账准备转回或收回金额重要的：

适用 不适用

(5). 本期实际核销的其他应收款情况

适用 不适用

单位：元 币种：人民币

项目	核销金额
实际核销的其他应收款	6,370.50

其中重要的其他应收款核销情况：

适用 不适用

其他应收款核销说明：

适用 不适用

(6). 按欠款方归集的期末余额前五名的其他应收款情况

适用 不适用

单位：元 币种：人民币

单位名称	款项的性质	期末余额	账龄	占其他应收款期末余额合计数的比例(%)	坏账准备期末余额
浙江银象生物工程有 限公司	拆借款	2,310,000.00	3年以上	73.86	2,310,000.00
中铁三局集团有限公司 线桥工程分公司	押金保证金	280,000.00	1年以内	8.95	14,000.00
应收出口退税	应收出口退税	229,857.24	1年以内	7.35	
王冰花	应收暂付款	82,600.00	1年以内	2.64	4,130.00
中铁山桥集团有限公司 投标保证金	押金保证金	50,000.00	1年以内	1.60	2,500.00
合计	/	2,952,457.24	/	94.40	2,330,630.00

(7). 涉及政府补助的应收款项

□适用 √不适用

(8). 因金融资产转移而终止确认的其他应收款

□适用 √不适用

(9). 转移其他应收款且继续涉入形成的资产、负债的金额

□适用 √不适用

其他说明：

□适用 √不适用

9、存货

(1). 存货分类

√适用 □不适用

单位：元 币种：人民币

项目	期末余额			期初余额		
	账面余额	存货跌价准备/合同履约成本减值准备	账面价值	账面余额	存货跌价准备/合同履约成本减值准备	账面价值
原材料	18,811,587.07		18,811,587.07	12,058,296.96		12,058,296.96
在产品	19,578,215.60		19,578,215.60	12,349,477.12		12,349,477.12
库存商品	74,561,648.43		74,561,648.43	55,075,944.76		55,075,944.76
委托加工物资	163,374.01		163,374.01			

合计	113,114,825.11		113,114,825.11	79,483,718.84		79,483,718.84
----	----------------	--	----------------	---------------	--	---------------

(2). 存货跌价准备及合同履约成本减值准备

□适用 √不适用

(3). 存货期末余额含有借款费用资本化金额的说明

□适用 √不适用

(4). 合同履约成本本期摊销金额的说明

□适用 √不适用

其他说明

□适用 √不适用

10、合同资产

(1). 合同资产情况

√适用 □不适用

单位：元 币种：人民币

项目	期末余额			期初余额		
	账面余额	减值准备	账面价值	账面余额	减值准备	账面价值
应收质保金	17,598,036.52	879,901.82	16,718,134.70			
合计	17,598,036.52	879,901.82	16,718,134.70			

(2). 报告期内账面价值发生重大变动的金额和原因

□适用 √不适用

(3). 本期合同资产计提减值准备情况

√适用 □不适用

单位：元 币种：人民币

项目	本期计提	本期转回	本期转销/核销	原因
按组合计提	879,901.82			
合计	879,901.82			/

如按预期信用损失一般模型计提坏账准备，请参照其他应收款披露：

□适用 √不适用

其他说明：

□适用 √不适用

11、持有待售资产

□适用 √不适用

12、一年内到期的非流动资产

□适用 √不适用

期末重要的债权投资和其他债权投资：

□适用 √不适用

其他说明

无

13、其他流动资产

√适用 □不适用

单位：元 币种：人民币

项目	期末余额	期初余额
结构性存款		30,000,000.00
留抵增值税进项税额	1,812,958.14	940,391.77
合计	1,812,958.14	30,940,391.77

其他说明

无

14、债权投资**(1). 债权投资情况**

□适用 √不适用

(2). 期末重要的债权投资

□适用 √不适用

(3). 减值准备计提情况

□适用 √不适用

本期减值准备计提金额以及评估金融工具的信用风险是否显著增加的采用依据

□适用 √不适用

其他说明

□适用 √不适用

15、其他债权投资**(1). 其他债权投资情况**

□适用 √不适用

(2). 期末重要的其他债权投资

□适用 √不适用

(3). 减值准备计提情况

□适用 √不适用

本期减值准备计提金额以及评估金融工具的信用风险是否显著增加的采用依据

□适用 √不适用

其他说明：

□适用 √不适用

16、长期应收款**(1). 长期应收款情况**

□适用 √不适用

(2). 坏账准备计提情况

□适用 √不适用

本期坏账准备计提金额以及评估金融工具的信用风险是否显著增加的采用依据

适用 不适用

(3). 因金融资产转移而终止确认的长期应收款

适用 不适用

(4). 转移长期应收款且继续涉入形成的资产、负债金额

适用 不适用

其他说明

适用 不适用

17、长期股权投资

适用 不适用

18、其他权益工具投资

(1). 其他权益工具投资情况

适用 不适用

(2). 非交易性权益工具投资的情况

适用 不适用

其他说明：

适用 不适用

19、其他非流动金融资产

适用 不适用

单位：元币种：人民币

项目	期末余额	期初余额
权益工具投资	29,050,000.00	13,050,000.00
合计	29,050,000.00	13,050,000.00

其他说明：

适用 不适用

20、投资性房地产

投资性房地产计量模式

(1). 采用成本计量模式的投资性房地产

单位：元 币种：人民币

项目	房屋、建筑物	土地使用权	在建工程	合计
一、账面原值				
1. 期初余额	3,441,974.39			3,441,974.39
2. 本期增加金额				
(1) 外购				
(2) 存货\固定资产\在建工程转入				
(3) 企业合并增加				
3. 本期减少金额	1,719,541.76			1,719,541.76

(1) 处置			
(2) 其他转出	1,719,541.76		1,719,541.76
4. 期末余额	1,722,432.63		1,722,432.63
二、累计折旧和累计摊销			
1. 期初余额	2,758,948.33		2,758,948.33
2. 本期增加金额	37,055.63		37,055.63
(1) 计提或摊销	37,055.63		37,055.63
3. 本期减少金额	1,367,424.75		1,367,424.75
(1) 处置			
(2) 其他转出	1,367,424.75		1,367,424.75
4. 期末余额	1,428,579.21		1,428,579.21
三、减值准备			
1. 期初余额			
2. 本期增加金额			
(1) 计提			
3. 本期减少金额			
(1) 处置			
(2) 其他转出			
4. 期末余额			
四、账面价值			
1. 期末账面价值	293,853.42		293,853.42
2. 期初账面价值	683,026.06		683,026.06

(2). 未办妥产权证书的投资性房地产情况

√适用 □不适用

单位：元 币种：人民币

项目	账面价值	未办妥产权证书原因
厂房两幢	182,254.48	由于历史原因导致无法办出产权

其他说明

√适用 □不适用

该两幢厂房账面价值为 577,129.91 元,其中用于出租计入投资性房地产的账面价值为 182,254.48 元,自用部分计入固定资产的账面价值为 394,875.43 元。

21、固定资产

项目列示

√适用 □不适用

单位：元 币种：人民币

项目	期末余额	期初余额
固定资产	288,749,512.37	119,515,634.44
合计	288,749,512.37	119,515,634.44

其他说明:

□适用 √不适用

固定资产

(1). 固定资产情况

√适用 □不适用

单位：元 币种：人民币

项目	房屋及建筑物	机器设备	运输工具	专用设备	合计
一、账面原值：					
1. 期初余额	109,104,463.79	7,572,665.67	17,514,457.42	71,544,585.12	205,736,172.00
2. 本期增加金额	132,690,646.62	2,456,251.47	2,524,304.33	53,061,024.71	190,732,227.13
(1) 购置		2,456,251.47	2,524,304.33	41,043,800.03	46,024,355.83
(2) 在建工程转入	130,971,104.86			12,017,224.68	142,988,329.54
(3) 企业合并增加					
4) 投资性房地产转入	1,719,541.76				1,719,541.76
3. 本期减少金额				1,760,003.83	1,760,003.83
(1) 处置或报废				1,760,003.83	1,760,003.83
4. 期末余额	241,795,110.41	10,028,917.14	20,038,761.75	122,845,606.00	394,708,395.30
二、累计折旧					
1. 期初余额	34,615,424.27	5,146,058.62	14,499,002.46	31,960,052.21	86,220,537.56
2. 本期增加金额	11,116,685.39	826,566.48	1,325,484.36	7,801,054.11	21,069,790.34
(1) 计提	9,749,260.64	826,566.48	1,325,484.36	7,801,054.11	19,702,365.59
(2) 投资性房地产转入	1,367,424.75				1,367,424.75
3. 本期减少金额				1,331,444.97	1,331,444.97
(1) 处置或报废				1,331,444.97	1,331,444.97
4. 期末余额	45,732,109.66	5,972,625.10	15,824,486.82	38,429,661.35	105,958,882.93
三、减值准备					
1. 期初余额					
2. 本期增加金额					
(1) 计提					
3. 本期减少金额					
(1) 处置或报废					
4. 期末余额					
四、账面价值					
1. 期末账面价值	196,063,000.75	4,056,292.04	4,214,274.93	84,415,944.65	288,749,512.37
2. 期初账面价值	74,489,039.52	2,426,607.05	3,015,454.96	39,584,532.91	119,515,634.44

(2). 暂时闲置的固定资产情况

□适用 √不适用

(3). 通过融资租赁租入的固定资产情况

□适用 √不适用

(4). 通过经营租赁租出的固定资产

√适用 □不适用

单位：元 币种：人民币

项目	期末账面价值
房屋	293,853.42

(5). 未办妥产权证书的固定资产情况

√适用 □不适用

单位：元 币种：人民币

项目	账面价值	未办妥产权证书的原因
厂房两幢	394,875.43	由于历史原因导致无法办出产权

其他说明：

√适用 □不适用

该两幢厂房账面价值为 577,129.91 元，其中用于出租计入投资性房地产的账面价值为 182,254.48 元，自用部分计入固定资产的账面价值为 394,875.43 元。

固定资产清理

适用 不适用

22、在建工程

项目列示

适用 不适用

单位：元 币种：人民币

项目	期末余额	期初余额
在建工程	8,724,768.95	126,746,357.29
合计	8,724,768.95	126,746,357.29

其他说明：

适用 不适用

在建工程

(1). 在建工程情况

适用 不适用

单位：元 币种：人民币

项目	期末余额			期初余额		
	账面余额	减值准备	账面价值	账面余额	减值准备	账面价值
在安装设备	8,724,768.95		8,724,768.95	1,993,506.00		1,993,506.00
轨道扣件生产基地				124,752,851.29		124,752,851.29
合计	8,724,768.95		8,724,768.95	126,746,357.29		126,746,357.29

(2). 重要在建工程项目本期变动情况

适用 不适用

单位：元 币种：人民币

项目名称	预算数	期初余额	本期增加金额	本期转入固定资产金额	本期其他减少金额	期末余额	工程累计投入占预算比例(%)	工程进度	利息资本化累计金额	其中：本期利息资本化金额	本期利息资本化率(%)	资金来源
在安装设备		1,993,506.00	18,748,487.63	12,017,224.68		8,724,768.95						自筹资金

轨道扣件生产基地合计	254,963,600.00	124,752,851.29	6,218,253.57	130,971,104.86			51.37	100.00				募集资金
合计	254,963,600.00	126,746,357.29	24,966,741.20	142,988,329.54		8,724,768.95	/	/			/	/

(3). 本期计提在建工程减值准备情况

□适用 √不适用

其他说明

□适用 √不适用

工程物资**(1). 工程物资情况**

□适用 √不适用

23、生产性生物资产**(1). 采用成本计量模式的生产性生物资产**

□适用 √不适用

(2). 采用公允价值计量模式的生产性生物资产

□适用 √不适用

其他说明

□适用 √不适用

24、油气资产

□适用 √不适用

25、使用权资产

√适用 □不适用

单位：元 币种：人民币

项目	房屋及建筑物	合计
一、账面原值		
1. 期初余额		
2. 本期增加金额	1,699,845.18	1,699,845.18
(1) 租入	1,699,845.18	1,699,845.18
3. 本期减少金额		
4. 期末余额	1,699,845.18	1,699,845.18
二、累计折旧		
1. 期初余额		
2. 本期增加金额	169,984.50	169,984.50
(1) 计提	169,984.50	169,984.50
3. 本期减少金额		
(1) 处置		
4. 期末余额	169,984.50	169,984.50
三、减值准备		

1. 期初余额		
2. 本期增加金额		
(1) 计提		
3. 本期减少金额		
(1) 处置		
4. 期末余额		
四、账面价值		
1. 期末账面价值	1,529,860.68	1,529,860.68
2. 期初账面价值		

其他说明：

无

26、无形资产

(1). 无形资产情况

√适用 □不适用

单位：元 币种：人民币

项目	土地使用权	专利权	非专利技术	合计
一、账面原值				
1. 期初余额	36,714,545.92			36,714,545.92
2. 本期增加金额				
(1) 购置				
(2) 内部研发				
(3) 企业合并增加				
3. 本期减少金额				
(1) 处置				
4. 期末余额	36,714,545.92			36,714,545.92
二、累计摊销				
1. 期初余额	5,557,014.80			5,557,014.80
2. 本期增加金额	736,522.32			736,522.32
(1) 计提	736,522.32			736,522.32
3. 本期减少金额				
(1) 处置				
4. 期末余额	6,293,537.12			6,293,537.12
三、减值准备				
1. 期初余额				
2. 本期增加金额				
(1) 计提				
3. 本期减少金额				
(1) 处置				
4. 期末余额				

四、账面价值				
1. 期末账面价值	30,421,008.80			30,421,008.80
2. 期初账面价值	31,157,531.12			31,157,531.12

本期末通过公司内部研发形成的无形资产占无形资产余额的比例 0%

(2). 未办妥产权证书的土地使用权情况

适用 不适用

其他说明：

适用 不适用

27、开发支出

适用 不适用

28、商誉

(1). 商誉账面原值

适用 不适用

(2). 商誉减值准备

适用 不适用

(3). 商誉所在资产组或资产组组合的相关信息

适用 不适用

(4). 说明商誉减值测试过程、关键参数（例如预计未来现金流量现值时的预测期增长率、稳定期增长率、利润率、折现率、预测期等，如适用）及商誉减值损失的确认方法

适用 不适用

(5). 商誉减值测试的影响

适用 不适用

其他说明

适用 不适用

29、长期待摊费用

适用 不适用

30、递延所得税资产/递延所得税负债

(1). 未经抵销的递延所得税资产

适用 不适用

单位：元 币种：人民币

项目	期末余额		期初余额	
	可抵扣暂时性差异	递延所得税资产	可抵扣暂时性差异	递延所得税资产
资产减值准备	17,067,589.86	2,668,879.88	15,724,565.70	2,363,693.79
内部交易未实现利润	244,266.22	61,066.56		
合计	17,311,856.08	2,729,946.44	15,724,565.70	2,363,693.79

(2). 未经抵销的递延所得税负债

√适用 □不适用

单位：元 币种：人民币

项目	期末余额		期初余额	
	应纳税暂时性差异	递延所得税负债	应纳税暂时性差异	递延所得税负债
固定资产一次性税前扣除	3,761,657.50	940,414.38		
合计	3,761,657.50	940,414.38		

(3). 以抵销后净额列示的递延所得税资产或负债

□适用 √不适用

(4). 未确认递延所得税资产明细

√适用 □不适用

单位：元 币种：人民币

项目	期末余额	期初余额
可抵扣暂时性差异	3,352,034.75	3,036,433.76
可抵扣亏损	4,015,082.05	2,974,590.84
合计	7,367,116.80	6,011,024.60

(5). 未确认递延所得税资产的可抵扣亏损将于以下年度到期

√适用 □不适用

单位：元 币种：人民币

年份	期末金额	期初金额	备注
2024 年	70,811.61	495,949.38	
2025 年	1,833,198.92	2,478,641.46	
2026 年	2,111,071.52		
合计	4,015,082.05	2,974,590.84	/

其他说明：

□适用 √不适用

31、其他非流动资产

□适用 √不适用

32、短期借款

(1). 短期借款分类

√适用 □不适用

单位：元 币种：人民币

项目	期末余额	期初余额
信用借款	26,000,000.00	
商业承兑汇票贴现融资	8,570,000.00	
短期借款应付利息	28,990.55	
合计	34,598,990.55	

短期借款分类的说明：

无

(2). 已逾期未偿还的短期借款情况

适用 不适用

其中重要的已逾期未偿还的短期借款情况如下：

适用 不适用

其他说明

适用 不适用

33、交易性金融负债

适用 不适用

34、衍生金融负债

适用 不适用

35、应付票据

(1). 应付票据列示

适用 不适用

单位：元 币种：人民币

种类	期末余额	期初余额
银行承兑汇票	34,316,000.00	19,500,000.00
合计	34,316,000.00	19,500,000.00

本期末已到期未支付的应付票据总额为 0 元。

36、应付账款

(1). 应付账款列示

适用 不适用

单位：元 币种：人民币

项目	期末余额	期初余额
应付货款	79,599,861.70	60,572,271.47
应付长期资产购置款	9,726,029.00	7,810,497.57
合计	89,325,890.70	68,382,769.04

(2). 账龄超过 1 年的重要应付账款

适用 不适用

其他说明

适用 不适用

37、预收款项

(1). 预收账款项列示

适用 不适用

(2). 账龄超过 1 年的重要预收款项

适用 不适用

其他说明

适用 不适用

38、合同负债**(1). 合同负债情况**

√适用 □不适用

单位：元 币种：人民币

项目	期末余额	期初余额
货款	1,159,074.37	
合计	1,159,074.37	

(2). 报告期内账面价值发生重大变动的金额和原因

□适用 √不适用

其他说明：

□适用 √不适用

39、应付职工薪酬**(1). 应付职工薪酬列示**

√适用 □不适用

单位：元 币种：人民币

项目	期初余额	本期增加	本期减少	期末余额
一、短期薪酬	6,694,182.56	57,061,114.05	53,707,178.97	10,048,117.64
二、离职后福利-设定提存计划		3,393,799.99	3,393,799.99	
合计	6,694,182.56	60,454,914.04	57,100,978.96	10,048,117.64

(2). 短期薪酬列示

√适用 □不适用

单位：元 币种：人民币

项目	期初余额	本期增加	本期减少	期末余额
一、工资、奖金、津贴和补贴	6,694,182.56	50,434,437.56	47,080,502.48	10,048,117.64
二、职工福利费		2,319,980.95	2,319,980.95	
三、社会保险费		2,155,818.17	2,155,818.17	
其中：医疗保险费		1,792,077.59	1,792,077.59	
工伤保险费		346,407.07	346,407.07	
生育保险费		17,333.51	17,333.51	
四、住房公积金		1,428,547.95	1,428,547.95	
五、工会经费和职工教育经费		722,329.42	722,329.42	
合计	6,694,182.56	57,061,114.05	53,707,178.97	10,048,117.64

(3). 设定提存计划列示

√适用 □不适用

单位：元 币种：人民币

项目	期初余额	本期增加	本期减少	期末余额
1、基本养老保险		3,166,661.46	3,166,661.46	
2、失业保险费		227,138.53	227,138.53	
合计		3,393,799.99	3,393,799.99	

其他说明：

适用 不适用**40、 应交税费**适用 不适用

单位：元 币种：人民币

项目	期末余额	期初余额
增值税	4,320,478.42	2,065,584.52
企业所得税	3,406,561.06	8,623,975.47
个人所得税	2,112,978.94	74,546.44
城市维护建设税	221,650.86	118,677.62
房产税	2,236,108.59	1,103,401.94
印花税	11,660.87	11,489.52
教育费附加	133,599.60	71,206.59
地方教育附加	88,051.26	47,471.05
合计	12,531,089.60	12,116,353.15

其他说明：

无

41、 其他应付款

项目列示

适用 不适用

单位：元 币种：人民币

项目	期末余额	期初余额
其他应付款	1,490,804.04	971,002.54
合计	1,490,804.04	971,002.54

其他说明：

适用 不适用**应付利息**

(1). 分类列示

适用 不适用**应付股利**

(1). 分类列示

适用 不适用**其他应付款**

(1). 按款项性质列示其他应付款

适用 不适用

单位：元 币种：人民币

项目	期末余额	期初余额
押金保证金	225,000.00	225,000.00
应付暂收款	1,265,804.04	746,002.54
合计	1,490,804.04	971,002.54

(2). 账龄超过 1 年的重要其他应付款适用 不适用

其他说明：

适用 不适用**42、持有待售负债**适用 不适用**43、1 年内到期的非流动负债**适用 不适用

单位：元 币种：人民币

项目	期末余额	期初余额
1 年内到期的租赁负债	338,744.09	
合计	338,744.09	

其他说明：

无

44、其他流动负债

其他流动负债情况

适用 不适用

单位：元 币种：人民币

项目	期末余额	期初余额
待转增值税销项税额	150,679.67	
商业承兑汇票背书融资	50,000.00	
合计	200,679.67	

短期应付债券的增减变动：

适用 不适用

其他说明：

适用 不适用**45、长期借款****(1). 长期借款分类**适用 不适用

其他说明，包括利率区间：

适用 不适用**46、应付债券****(1). 应付债券**适用 不适用**(2). 应付债券的增减变动：（不包括划分为金融负债的优先股、永续债等其他金融工具）**适用 不适用

(3). 可转换公司债券的转股条件、转股时间说明

适用 不适用

(4). 划分为金融负债的其他金融工具说明

期末发行在外的优先股、永续债等其他金融工具基本情况

适用 不适用

期末发行在外的优先股、永续债等金融工具变动情况表

适用 不适用

其他金融工具划分为金融负债的依据说明：

适用 不适用

其他说明：

适用 不适用

47、 租赁负债

适用 不适用

单位：元 币种：人民币

项目	期末余额	期初余额
尚未支付的租赁付款额	1,400,000.00	
减：未确认融资费用	-98,730.75	
合计	1,301,269.25	

其他说明：

无

48、 长期应付款**项目列示**

适用 不适用

其他说明：

适用 不适用

长期应付款**(1). 按款项性质列示长期应付款**

适用 不适用

专项应付款**(1). 按款项性质列示专项应付款**

适用 不适用

49、 长期应付职工薪酬

适用 不适用

50、预计负债

□适用 √不适用

51、递延收益

递延收益情况

√适用 □不适用

单位：元 币种：人民币

项目	期初余额	本期增加	本期减少	期末余额	形成原因
政府补助	1,714,285.96		428,571.36	1,285,714.60	政府拨付的与资产相关的补助
合计	1,714,285.96		428,571.36	1,285,714.60	/

涉及政府补助的项目：

√适用 □不适用

单位：元 币种：人民币

负债项目	期初余额	本期新增补助金额	本期计入营业外收入金额	本期计入其他收益金额	其他变动	期末余额	与资产相关/与收益相关
V-CHIP 产业化项目补助	1,371,428.76			342,857.09		1,028,571.67	与资产相关
财政配套补助	342,857.20			85,714.27		257,142.93	与资产相关
小计	1,714,285.96			428,571.36		1,285,714.60	

其他说明：

□适用 √不适用

52、其他非流动负债

□适用 √不适用

53、股本

√适用 □不适用

单位：元 币种：人民币

	期初余额	本次变动增减（+、-）					期末余额
		发行新股	送股	公积金转股	其他	小计	
股份总数	176,400,000.00			69,148,776.00		69,148,776.00	245,548,776.00

其他说明：

经公司 2020 年度股东大会审议通过，公司 2020 年度利润分配及公积金转增股本方案为以公司实施权益分派股权登记日登记的总股本扣除回购专户上已回购的股份数为基数，同时以资本公

积金转增股本方式向全体股东每 10 股转增 4 股。公司通过回购专用账户所持有本公司股份 3,528,060 股，不参与本次利润分配及资本公积金转增股本，相应资本公积转增股本金额为 69,148,776.00 元。

54、其他权益工具

(1). 期末发行在外的优先股、永续债等其他金融工具基本情况

适用 不适用

(2). 期末发行在外的优先股、永续债等金融工具变动情况表

适用 不适用

其他权益工具本期增减变动情况、变动原因说明，以及相关会计处理的依据：

适用 不适用

其他说明：

适用 不适用

55、资本公积

适用 不适用

单位：元 币种：人民币

项目	期初余额	本期增加	本期减少	期末余额
资本溢价（股本溢价）	450,499,291.01		69,148,776.00	381,350,515.01
合计	450,499,291.01		69,148,776.00	381,350,515.01

其他说明，包括本期增减变动情况、变动原因说明：

经公司 2020 年度股东大会审议通过，公司 2020 年度利润分配及公积金转增股本方案为以公司实施权益分派股权登记日登记的总股本扣除回购专户上已回购的股份数为基数，同时以资本公积金转增股本方式向全体股东每 10 股转增 4 股。公司通过回购专用账户所持有本公司股份 3,528,060 股，不参与本次利润分配及资本公积金转增股本，相应资本公积转增股本金额为 69,148,776.00 元。

56、库存股

适用 不适用

单位：元 币种：人民币

项目	期初余额	本期增加	本期减少	期末余额
股份回购	50,012,176.20	1,571,286.00		51,583,462.20
合计	50,012,176.20	1,571,286.00		51,583,462.20

其他说明，包括本期增减变动情况、变动原因说明：

经公司 2020 年 5 月 6 日第二届董事会第十四次会议审议批准，公司通过上海证券交易所交易系统以集中竞价方式回购公司股份，本次股权回购拟全部用于股权激励计划。截至 2021 年 12 月 31 日，公司已累计回购公司股份 3,528,060.00 股，共支付 51,583,462.20 元，回购平均成本为 14.62 元/股。

57、其他综合收益

适用 不适用

单位：元 币种：人民币

项目	期初	本期发生金额	期末余额

	余额	本期所得税前发生额	减：前期计入其他综合收益当期转入损益	减：前期计入其他综合收益当期转入留存收益	减：所得税费用	税后归属于母公司	税后归属于少数股东
一、不能重分类进损益的其他综合收益							
二、将重分类进损益的其他综合收益	-281,767.11	-55,084.60				-55,084.60	-336,851.71
其中：权益法下可转损益的其他综合收益							
其他债权投资公允价值变动							
金融资产重分类计入其他综合收益的金额							
其他债权投资信用减值准备							
现金流量套期储备							
外币财务报表折算差额	-281,767.11	-55,084.60				-55,084.60	-336,851.71
其他综合收益合计	-281,767.11	-55,084.60				-55,084.60	-336,851.71

其他说明，包括对现金流量套期损益的有效部分转为被套期项目初始确认金额调整：
无

58、专项储备

适用 不适用

59、盈余公积

适用 不适用

单位：元 币种：人民币

项目	期初余额	本期增加	本期减少	期末余额
法定盈余公积	41,861,065.93	4,616,450.75		46,477,516.68
合计	41,861,065.93	4,616,450.75		46,477,516.68

盈余公积说明，包括本期增减变动情况、变动原因说明：

盈余公积本期增加系根据三届六次董事会决议，按照 2021 年度母公司实现净利润的 10% 提取法定盈余公积 4,616,450.75 元。

60、未分配利润

适用 不适用

单位：元 币种：人民币

项目	本期	上期
调整前上期末未分配利润	230,870,623.76	232,884,044.74
调整期初未分配利润合计数（调增+，调减-）		
调整后期初未分配利润	230,870,623.76	232,884,044.74
加：本期归属于母公司所有者的净利润	62,747,182.41	56,554,915.52
减：提取法定盈余公积	4,616,450.75	5,648,336.50
应付普通股股利	34,574,388.00	52,920,000.00
期末未分配利润	254,426,967.42	230,870,623.76

调整期初未分配利润明细：

1、由于《企业会计准则》及其相关新规定进行追溯调整，影响期初未分配利润 0 元。

- 2、由于会计政策变更，影响期初未分配利润 0 元。
 3、由于重大会计差错更正，影响期初未分配利润 0 元。
 4、由于同一控制导致的合并范围变更，影响期初未分配利润 0 元。
 5、其他调整合计影响期初未分配利润 0 元。

61、营业收入和营业成本

(1). 营业收入和营业成本情况

√适用 □不适用

单位：元 币种：人民币

项目	本期发生额		上期发生额	
	收入	成本	收入	成本
主营业务	486,022,704.19	355,131,525.09	271,057,329.52	162,247,285.16
其他业务	2,407,374.97	1,455,092.31	2,098,002.56	423,180.03
合计	488,430,079.16	356,586,617.40	273,155,332.08	162,670,465.19
其中：与客户之间的合同产生的收入	487,430,728.51	356,549,561.77	272,334,308.55	162,640,021.88

(2). 合同产生的收入的情况

√适用 □不适用

单位：元 币种：人民币

合同分类	境内分部	境外分部	合计
商品类型			
轨道扣件系统非金属类零部件	262,886,661.14	22,402,310.12	285,288,971.26
电子元器件配件	113,428,287.93		113,428,287.93
塑料尼龙制品	83,484,722.09		83,484,722.09
其他	5,228,747.23		5,228,747.23
按经营地区分类			
国内销售	450,976,991.45		450,976,991.45
国外销售	14,051,426.94	22,402,310.12	36,453,737.06
合计	465,028,418.39	22,402,310.12	487,430,728.51

合同产生的收入说明：

□适用 √不适用

(3). 履约义务的说明

□适用 √不适用

(4). 分摊至剩余履约义务的说明

□适用 √不适用

其他说明：

无

62、税金及附加

√适用 □不适用

单位：元 币种：人民币

项目	本期发生额	上期发生额
城市维护建设税	588,070.67	387,536.55
教育费附加	354,784.71	233,394.27
房产税	2,373,863.04	1,103,401.93
车船使用税	1,860.00	30.00
印花税	153,160.65	98,815.72
地方教育费附加	234,552.15	153,999.78
合计	3,706,291.22	1,977,178.25

其他说明：

无

63、销售费用

√适用 □不适用

单位：元 币种：人民币

项目	本期发生额	上期发生额
人工费用	4,625,507.82	2,957,632.40
业务招待费	3,313,835.74	3,034,518.34
差旅费	428,902.32	453,276.22
办公费	1,182,587.66	
其他	359,488.00	559,682.74
合计	9,910,321.54	7,005,109.70

其他说明：

2021年11月，财政部会计司发布2021年第五批企业会计准则实施问答6个，其中问题五明确：“根据《企业会计准则第14号——收入》（财会〔2017〕22号）的有关规定，通常情况下，企业商品或服务的控制权转移给客户之前、为了履行客户合同而发生的运输活动不构成单项履约义务，相关运输成本应当作为合同履约成本，采用与商品或服务收入确认相同的基础进行摊销计入当期损益。该合同履约成本应当在确认商品或服务收入时结转计入“主营业务成本”或“其他业务成本”科目，并在利润表“营业成本”项目中列示。”

根据以上规定，本公司将原在销售费用中列报的不构成单项履约义务的运输费用调整至营业成本，并对财务报表进行了追溯调整。

64、管理费用

√适用 □不适用

单位：元 币种：人民币

项目	本期发生额	上期发生额
人工费用	13,446,487.05	9,516,700.39
折旧费	8,729,293.62	6,145,172.80
无形资产摊销	736,522.32	736,522.32
业务招待费	1,703,706.91	2,123,738.67
办公费	2,998,365.48	2,458,890.04
中介费用	2,395,727.71	1,962,494.61
修理费	1,248,126.72	808,817.77
其他	3,445,937.21	4,279,620.44
合计	34,704,167.02	28,031,957.04

其他说明：

无

65、研发费用

√适用 □不适用

单位：元币种：人民币

项目	本期发生额	上期发生额
人工费用	6,423,320.55	4,242,351.84
材料费	5,362,110.22	5,028,821.42
折旧费	1,049,551.31	790,608.63
燃料动力	983,216.50	917,871.51
试验费	4,944,826.88	3,307,522.15
其他	19,086.28	
合计	18,782,111.74	14,287,175.55

其他说明：

无

66、财务费用

√适用 □不适用

单位：元 币种：人民币

项目	本期发生额	上期发生额
利息支出	713,336.92	
利息收入	-6,598,846.25	-4,077,761.20
汇兑损益	1,273,447.78	1,693,027.44
其他	202,003.84	50,222.95
合计	-4,410,057.71	-2,334,510.81

其他说明：

无

67、其他收益

√适用 □不适用

单位：元币种：人民币

项目	本期发生额	上期发生额
与资产相关的政府补助[注]	428,571.36	428,571.36
与收益相关的政府补助[注]	2,262,794.31	2,266,002.15
代扣个人所得税手续费返还	119,338.93	
退伍军人安置增值税减免	70,500.00	
合计	2,881,204.60	2,694,573.51

其他说明：

本期计入其他收益的政府补助情况详见本年度报告第十节财务报告七合并财务报表项目注释84政府补助。

68、投资收益

√适用 □不适用

单位：元 币种：人民币

项目	本期发生额	上期发生额
----	-------	-------

金融工具持有期间的投资收益	3,250,000.00	4,550,000.00
处置金融工具取得的投资收益	652,939.27	1,071,891.55
合计	3,902,939.27	5,621,891.55

其他说明：

无

69、净敞口套期收益

适用 不适用

70、公允价值变动收益

适用 不适用

71、信用减值损失

适用 不适用

单位：元币种：人民币

项目	本期发生额	上期发生额
应收票据坏账损失	-145,126.85	187,464.46
应收账款坏账损失	-621,411.09	-3,917,491.27
其他应收款坏账损失	-21,216.63	-5,289.59
合计	-787,754.57	-3,735,316.40

其他说明：

无

72、资产减值损失

适用 不适用

单位：元 币种：人民币

项目	本期发生额	上期发生额
一、坏账损失		
二、存货跌价损失及合同履约成本减值损失		
三、长期股权投资减值损失		
四、投资性房地产减值损失		
五、固定资产减值损失		
六、工程物资减值损失		
七、在建工程减值损失		
八、生产性生物资产减值损失		
九、油气资产减值损失		
十、无形资产减值损失		
十一、商誉减值损失		
十二、其他		
十三、合同资产减值损失	-879,901.82	
合计	-879,901.82	

其他说明：

无

73、资产处置收益

√适用 □不适用

单位：元 币种：人民币

项目	本期发生额	上期发生额
固定资产处置收益	-54,758.91	20,914.15
合计	-54,758.91	20,914.15

其他说明：

无

74、营业外收入

营业外收入情况

√适用 □不适用

单位：元 币种：人民币

项目	本期发生额	上期发生额	计入当期非经常性损益的金额
其他	79,525.24	63,739.05	79,525.24
合计	79,525.24	63,739.05	79,525.24

计入当期损益的政府补助

□适用 √不适用

其他说明：

□适用 √不适用

75、营业外支出

√适用 □不适用

单位：元 币种：人民币

项目	本期发生额	上期发生额	计入当期非经常性损益的金额
对外捐赠	87,000.00	1,923,982.00	87,000.00
非流动资产毁损报废损失		532.69	
其他	34,926.63	40,778.06	34,926.63
合计	121,926.63	1,965,292.75	121,926.63

其他说明：

无

76、所得税费用**(1). 所得税费用表**

√适用 □不适用

单位：元 币种：人民币

项目	本期发生额	上期发生额
当期所得税费用	8,490,541.70	8,858,681.32
递延所得税费用	574,161.73	-461,851.00
合计	9,064,703.43	8,396,830.32

(2). 会计利润与所得税费用调整过程

√适用 □不适用

单位：元 币种：人民币

项目	本期发生额
利润总额	74,169,955.13
按法定/适用税率计算的所得税费用	11,125,493.27
子公司适用不同税率的影响	807,165.19
调整以前期间所得税的影响	
非应税收入的影响	-487,500.00
不可抵扣的成本、费用和损失的影响	401,202.36
使用前期未确认递延所得税资产的可抵扣亏损的影响	-160,587.05
本期未确认递延所得税资产的可抵扣暂时性差异或可抵扣亏损的影响	296,999.70
加计扣除费用的影响	-2,918,070.10
所得税费用	9,064,703.43

其他说明：

适用 不适用

77、其他综合收益

适用 不适用

其他综合收益的税后净额详见本报告第十节财务报告 七 合并财务报表项目注释 57 其他综合收益。

78、现金流量表项目

(1). 收到的其他与经营活动有关的现金

适用 不适用

单位：元 币种：人民币

项目	本期发生额	上期发生额
收回不符合现金及现金等价物定义的保证金	6,726,368.75	1,500,000.00
收到的政府补助	2,262,794.31	2,266,002.15
出租收入	922,626.96	1,208,167.09
利息收入	6,598,846.25	4,077,761.20
其他	718,665.67	739.05
合计	17,229,301.94	9,052,669.49

收到的其他与经营活动有关的现金说明：

无

(2). 支付的其他与经营活动有关的现金

适用 不适用

单位：元 币种：人民币

项目	本期发生额	上期发生额
支付不符合现金及现金等价物定义的保证金	11,911,000.00	6,726,368.75
付现经营费用	24,163,176.38	19,409,913.98
其他	522,471.23	3,295,352.22
合计	36,596,647.61	29,431,634.95

支付的其他与经营活动有关的现金说明：

无

(3). 收到的其他与投资活动有关的现金

□适用 √不适用

(4). 支付的其他与投资活动有关的现金

□适用 √不适用

(5). 收到的其他与筹资活动有关的现金

√适用 □不适用

单位：元 币种：人民币

项目	本期发生额	上期发生额
收到关联方拆借款	5,100,000.00	
合计	5,100,000.00	

收到的其他与筹资活动有关的现金说明：
无

(6). 支付的其他与筹资活动有关的现金

√适用 □不适用

单位：元 币种：人民币

项目	本期发生额	上期发生额
支付股份回购款	1,571,286.00	50,012,176.20
归还关联方拆借款及利息	5,123,124.59	
支付租赁租金及相关费用	105,000.00	
合计	6,799,410.59	50,012,176.20

支付的其他与筹资活动有关的现金说明：
无

79、现金流量表补充资料

(1). 现金流量表补充资料

√适用 □不适用

单位：元 币种：人民币

补充资料	本期金额	上期金额
1. 将净利润调节为经营活动现金流量：		
净利润	65,105,251.70	55,821,635.95
加：资产减值准备	879,901.82	
信用减值损失	787,754.57	3,735,316.40
固定资产折旧、油气资产折耗、生产性生物资产折旧	19,739,421.22	11,353,626.32
使用权资产摊销	169,984.50	
无形资产摊销	736,522.32	736,522.32
长期待摊费用摊销		
处置固定资产、无形资产和其他长期资产的损失（收益以“-”号填列）	54,758.91	-20,914.15
固定资产报废损失（收益以“-”号填列）		
公允价值变动损失（收益以“-”号填列）		

财务费用（收益以“-”号填列）	1,946,616.52	1,693,027.44
投资损失（收益以“-”号填列）	-3,902,939.27	-5,621,891.55
递延所得税资产减少（增加以“-”号填列）	-366,252.65	-461,851.00
递延所得税负债增加（减少以“-”号填列）	940,414.38	
存货的减少（增加以“-”号填列）	-33,631,106.27	-25,726,531.20
经营性应收项目的减少（增加以“-”号填列）	-56,839,099.03	6,198,350.72
经营性应付项目的增加（减少以“-”号填列）	41,715,504.29	53,390,467.90
其他		
经营活动产生的现金流量净额	37,336,733.01	101,097,759.15
2. 不涉及现金收支的重大投资和筹资活动：		
债务转为资本		
一年内到期的可转换公司债券		
融资租入固定资产		
3. 现金及现金等价物净变动情况：		
现金的期末余额	278,102,133.58	276,728,061.09
减：现金的期初余额	276,728,061.09	266,886,166.20
加：现金等价物的期末余额		
减：现金等价物的期初余额		
现金及现金等价物净增加额	1,374,072.49	9,841,894.89

(2). 本期支付的取得子公司的现金净额

□适用 √不适用

(3). 本期收到的处置子公司的现金净额

□适用 √不适用

(4). 现金和现金等价物的构成

√适用 □不适用

单位：元 币种：人民币

项目	期末余额	期初余额
一、现金	278,102,133.58	276,728,061.09
其中：库存现金	24,094.53	7,632.41
可随时用于支付的银行存款	278,077,833.60	276,719,568.55
可随时用于支付的其他货币资金	205.45	860.13
可用于支付的存放中央银行款项		
存放同业款项		
拆放同业款项		
二、现金等价物		
其中：三个月内到期的债券投资		
三、期末现金及现金等价物余额	278,102,133.58	276,728,061.09
其中：母公司或集团内子公司使用受限制的现金和现金等价物		

其他说明：

√适用 □不适用

2021 年度现金流量表“期末现金及现金等价物余额”为 278,102,133.58 元，资产负债表“货币资金”期末数为 290,013,133.58 元，差异 11,911,000.00 元，系现金流量表“期末现金及现金

等价物余额”扣除了不属于现金及现金等价物的其他货币资金 11,898,000.00 元和银行存款 13,000.00 元。

2021 年度现金流量表“期初现金及现金等价物余额”为 276,728,061.09 元，资产负债表“货币资金”期初数为 283,454,429.84 元，差异 6,726,368.75 元，系现金流量表“期初现金及现金等价物余额”扣除了不属于现金及现金等价物的其他货币资金 6,726,368.75 元。

80、所有者权益变动表项目注释

说明对上年期末余额进行调整的“其他”项目名称及调整金额等事项：

适用 不适用

81、所有权或使用权受到限制的资产

适用 不适用

单位：元 币种：人民币

项目	期末账面价值	受限原因
货币资金	11,911,000.00	用于开立银行承兑汇票的保证金 11,898,000.00 及 ETC 圈存冻结资金 13,000.00 元
合计	11,911,000.00	/

其他说明：

无

82、外币货币性项目

(1). 外币货币性项目

适用 不适用

单位：元

项目	期末外币余额	折算汇率	期末折算人民币余额
货币资金	-	-	43,473,926.07
其中：美元	6,616,307.47	6.3757	42,183,591.54
欧元			
港币			
澳元	213,472.04	4.6220	986,667.77
新加坡元	12,500.15	4.7179	58,974.46
加拿大元	48,893.48	5.0046	244,692.31
应收账款	-	-	16,850,032.66
其中：美元	2,401,055.20	6.3757	15,308,407.64
欧元	201,634.66	7.2197	1,455,741.75
港币			
日元	1,549,819.85	0.0554	85,883.27
长期借款	-	-	
其中：美元			
欧元			
港币			
预收账款			7,778.09
其中：美元	1,219.03	6.3757	7,772.17
日元	106.91	0.0554	5.92

其他说明：

无

(2). 境外经营实体说明，包括对于重要的境外经营实体，应披露其境外主要经营地、记账本位币及选择依据，记账本位币发生变化的还应披露原因

适用 不适用

83、套期

适用 不适用

84、政府补助

(1). 政府补助基本情况

适用 不适用

单位：元 币种：人民币

种类	金额	列报项目	计入当期损益的金额
V-CHIP 产业化项目	2,800,000.00	其他收益	342,857.09
财政配套补助	700,000.00	其他收益	85,714.27
2020 年天台县工业经济和信息化专项资金	682,200.00	其他收益	682,200.00
2021 年度台州市产业规划类专利导航项目经费 台州市市场监督管理局	400,000.00	其他收益	400,000.00
上规企业政府补助	400,000.00	其他收益	400,000.00
2019 年度天台工业企业机器人技改创新项目补助	359,534.31	其他收益	359,534.31
2020 年度科技创新奖励资金 天台县科学技术局	116,800.00	其他收益	116,800.00
2019 年度外经贸促进专项补助资金	110,000.00	其他收益	110,000.00
科技合作奖励	80,000.00	其他收益	80,000.00
节水标杆奖励	50,000.00	其他收益	50,000.00
天台县 2020 年度专利奖励	26,400.00	其他收益	26,400.00
职业技能提升行动资金	14,280.00	其他收益	14,280.00
2020 年下半年企业外出招聘补贴	13,000.00	其他收益	13,000.00
外来员工新春红包 天台县经济和信息化局	6,080.00	其他收益	6,080.00
实用新型专利补贴	4,000.00	其他收益	4,000.00
2020 年天台县“订单+清单”补贴	500.00	其他收益	500.00

(2). 政府补助退回情况

适用 不适用

其他说明：

1、V-CHIP 产业化项目、V-CHIP 项目财政配套补助：浙江省发展和改革委员会（浙发改高技〔2014〕318 号）《省发改委关于浙江省天台祥和实业有限公司年产 50 亿粒片式电容器用底座（简称 V-CHIP 底座）产业化项目建设方案的批复》

2、2020 年天台县工业经济和信息化专项资金：天台县人民政府办公室《关于加快推进制造业高质量发展的若干意见》（天政办发〔2020〕25 号）

3、2021 年度台州市产业规划类专利导航项目经费 台州市市场监督管理局：台州市市场监督管理局关于 2021 年度台州市产业规划类专利导航培训项目拟立项名单的公示（台市监知〔2021〕10 号）

4、上规企业政府补助：天台县人民政府办公室《天台县人民政府办公室关于加快推进制造业高质量发展的若干意见》（天政办发〔2020〕25 号）

5、2019 年度天台县工业企业机器换人技改创新项目补助：天台县经济和信息化局关于开展 2019 年度工业经济政策扶持补助项目申报工作的通知（天经信〔2019〕121 号）

6、2020 年度科技创新奖励资金 天台县科学技术局：天台县人民政府办公室《关于加快推进制造业高质量发展的若干意见》（天政办发〔2020〕25 号）

7、2019 年度外经贸促进专项补助资金：2019 年度外经贸促进专项补助资金

8、科技合作奖励：天台县人民政府办公室《天台县人民政府办公室关于加快推进制造业高质量发展的若干意见》（天政办发〔2020〕25 号）

9、节水标杆奖励：天台县人民政府办公室《关于加快推进制造业高质量发展的若干意见》（天政办发〔2020〕25 号）

10、天台县 2020 年度专利奖励：天台县市场监督管理局关于伯父天台县 2020 年度专利奖励资金的通知（天财企〔2021〕8 号）

11、职业技能提升行动资金：天台县人力资源和社会保障局、天台县财政局《关于印发〈天台县职业技能提升行动实施细则（2019-2021 年）的通知〉》（天人社〔2020〕38 号）

12、2020 年下半年企业外出招聘补贴：中共台州市委人才工作领导小组关于印发《台州市高校毕业生聚集政策兑现细节》的通知（台人才领〔2020〕65 号）

13、外来员工新春红包 天台县经济和信息化局：天台县经济和信息化局《关于做好制造业企业外来员工“我在天台过大年”活动相关补助申报的通知》（天经信〔2021〕8 号）

14、实用新型专利补贴：天台县人民政府办公室《天台县人民政府办公室关于加快推进制造业高质量发展的若干意见》（天政办发〔2020〕25 号）

15、2020 年天台县“订单+清单”补贴：天台县财政局、天台县商务局关于拨付 2020 年度稳外贸专项激励经费（商务环境监测部分）的通知（天财企〔2021〕13 号）

85、其他

适用 不适用

八、合并范围的变更

1、非同一控制下企业合并

适用 不适用

2、同一控制下企业合并

适用 不适用

3、反向购买

适用 不适用

4、 处置子公司

是否存在单次处置对子公司投资即丧失控制权的情形

适用 不适用

其他说明：

适用 不适用

5、 其他原因的合并范围变动

说明其他原因导致的合并范围变动（如，新设子公司、清算子公司等）及其相关情况：

适用 不适用

1、 合并范围增加

公司名称	股权取得方式	股权取得时点	出资额	出资比例
浙江祥丰新材料科技有限公司	投资新设	2021 年 1 月	1,020.00 万元	51.00%
湖南祥和电子材料有限公司	投资新设	2021 年 7 月	2,000.00 万元	80.00%

6、 其他

适用 不适用

九、在其他主体中的权益

1、在子公司中的权益

(1). 企业集团的构成

√适用 □不适用

子公司名称	主要经营地	注册地	业务性质	持股比例(%)		取得方式
				直接	间接	
浙江天台和瑞祥投资有限公司	浙江台州	浙江台州	商务服务业	100.00		设立
浙江天台祥和电子材料有限公司	浙江台州	浙江台州	制造业	60.00		设立
浙江祥丰新材料科技有限公司	浙江台州	浙江台州	制造业	51.00		设立

在子公司的持股比例不同于表决权比例的说明：

无

持有半数或以下表决权但仍控制被投资单位、以及持有半数以上表决权但不控制被投资单位的依据：

无

对于纳入合并范围的重要的结构化主体，控制的依据：

无

确定公司是代理人还是委托人的依据：

无

其他说明：

无

(2). 重要的非全资子公司

√适用 □不适用

单位：元 币种：人民币

子公司名称	少数股东持股比例	本期归属于少数股东的损益	本期向少数股东宣告分派的股利	期末少数股东权益余额
浙江天台祥和电子材料有限公司	40.00	-397,691.98		3,869,028.45
浙江祥丰新材料科技有限公司	49.00	2,949,945.73		12,749,945.73

子公司少数股东的持股比例不同于表决权比例的说明：

□适用 √不适用

其他说明：

□适用 √不适用

(3). 重要非全资子公司的主要财务信息

√适用 □不适用

单位:元 币种:人民币

子公司名称	期末余额						期初余额					
	流动资产	非流动资产	资产合计	流动负债	非流动负债	负债合计	流动资产	非流动资产	资产合计	流动负债	非流动负债	负债合计
浙江天台祥和电子材料有限公司	28,105,268.36	11,962,271.93	40,067,540.29	29,423,233.73	971,735.43	30,394,969.16	8,797,678.80	4,944,148.68	13,741,827.48	3,075,026.40		3,075,026.40
浙江祥丰新材料科技有限公司	45,106,105.99	7,372,793.63	52,478,899.62	23,380,941.20	3,077,661.02	26,458,602.22						

子公司名称	本期发生额				上期发生额			
	营业收入	净利润	综合收益总额	经营活动现金流量	营业收入	净利润	综合收益总额	经营活动现金流量
浙江天台祥和电子材料有限公司	40,732,910.66	-994,229.95	-994,229.95	-9,476,152.28	7,810,681.19	-1,833,198.92	-1,833,198.92	-5,435,340.15
浙江祥丰新材料科技有限公司	115,932,946.58	6,020,297.40	6,020,297.40	-23,307,031.55				

其他说明:

无

(4). 使用企业集团资产和清偿企业集团债务的重大限制

适用 不适用

(5). 向纳入合并财务报表范围的结构化主体提供的财务支持或其他支持

适用 不适用

其他说明：

适用 不适用

2、 在子公司的所有者权益份额发生变化且仍控制子公司的交易

适用 不适用

3、 在合营企业或联营企业中的权益

适用 不适用

4、 重要的共同经营

适用 不适用

5、 在未纳入合并财务报表范围的结构化主体中的权益

未纳入合并财务报表范围的结构化主体的相关说明：

适用 不适用

6、 其他

适用 不适用

十、与金融工具相关的风险

适用 不适用

本公司从事风险管理的目标是在风险和收益之间取得平衡，将风险对本公司经营业绩的负面影响降至最低水平，使股东和其他权益投资者的利益最大化。基于该风险管理目标，本公司风险管理的基本策略是确认和分析本公司面临的各种风险，建立适当的风险承受底线和进行风险管理，并及时可靠地对各种风险进行监督，将风险控制在限定的范围内。

本公司在日常活动中面临各种与金融工具相关的风险，主要包括信用风险、流动性风险及市场风险。管理层已审议并批准管理这些风险的政策，概括如下。

(一) 信用风险

信用风险，是指金融工具的一方不能履行义务，造成另一方发生财务损失的风险。

1. 信用风险管理实务**(1) 信用风险的评价方法**

公司在每个资产负债表日评估相关金融工具的信用风险自初始确认后是否已显著增加。在确定信用风险自初始确认后是否显著增加时，公司考虑在无须付出不必要的额外成本或努力即可获得合理且有依据的信息，包括基于历史数据的定性和定量分析、外部信用风险评级以及前瞻性信息。公司以单项金融工具或者具有相似信用风险特征的金融工具组合为基础，通过比较金融工具在资产负债表日发生违约的风险与在初始确认日发生违约的风险，以确定金融工具预计存续期内发生违约风险的变化情况。

当触发以下一个或多个定量、定性标准时，公司认为金融工具的信用风险已发生显著增加：

1) 定量标准主要为资产负债表日剩余存续期违约概率较初始确认时上升超过一定比例；

2) 定性标准主要为债务人经营或财务情况出现重大不利变化、现存的或预期的技术、市场、经济或法律环境变化并将对债务人对公司的还款能力产生重大不利影响等。

(2) 违约和已发生信用减值资产的定义

当金融工具符合以下一项或多项条件时，公司将该金融资产界定为已发生违约，其标准与已发生信用减值的定义一致：

1) 债务人发生重大财务困难；

2) 债务人违反合同中对债务人的约束条款；

3) 债务人很可能破产或进行其他财务重组；

4) 债权人出于与债务人财务困难有关的经济或合同考虑，给予债务人在任何其他情况下都不会做出的让步。

2. 预期信用损失的计量

预期信用损失计量的关键参数包括违约概率、违约损失率和违约风险敞口。公司考虑历史统计数据（如交易对手评级、担保方式及抵质押物类别、还款方式等）的定量分析及前瞻性信息，建立违约概率、违约损失率及违约风险敞口模型。

3. 金融工具损失准备期初余额与期末余额调节表详见本年度报告第十节财务报告七合并财务报表项目注释 4 应收票据、5 应收账款、6 应收款项融资、9 其他应收款、10 合同资产之说明。

4. 信用风险敞口及信用风险集中度

本公司的信用风险主要来自货币资金和应收款项。为控制上述相关风险，本公司分别采取了以下措施。

(1) 货币资金

本公司将银行存款和其他货币资金存放于信用评级较高的金融机构，故其信用风险较低。

(2) 应收款项

本公司定期对采用信用方式交易的客户进行信用评估。根据信用评估结果，本公司选择与经认可的且信用良好的客户进行交易，并对其应收款项余额进行监控，以确保本公司不会面临重大坏账风险。

由于本公司仅与经认可的且信用良好的第三方进行交易，所以无需担保物。信用风险集中按照客户进行管理。截至 2021 年 12 月 31 日，本公司存在一定的信用集中风险，本公司应收账款的 55.31%（2020 年 12 月 31 日：82.11%）源于余额前五名客户。本公司对应收账款余额未持有任何担保物或其他信用增级。

本公司所承受的最大信用风险敞口为资产负债表中每项金融资产的账面价值。

(二) 流动性风险

流动性风险，是指本公司在履行以交付现金或其他金融资产的方式结算的义务时发生资金短缺的风险。流动性风险可能源于无法尽快以公允价值售出金融资产；或者源于对方无法偿还其合同债务；或者源于提前到期的债务；或者源于无法产生预期的现金流量。

为控制该项风险，本公司综合运用票据结算、银行借款等多种融资手段，并采取长、短期融资方式适当结合，优化融资结构的方法，保持融资持续性与灵活性之间的平衡。本公司已从多家商业银行取得银行授信额度以满足营运资金需求和资本开支。

金融负债按剩余到期日分类

项 目	期末数				
	账面价值	未折现合同金额	1 年以内	1-3 年	3 年以上
短期借款	34,598,990.55	35,281,431.78	35,281,431.78		
应付票据	34,316,000.00	34,316,000.00	34,316,000.00		
应付账款	89,325,890.70	89,325,890.70	89,325,890.70		
其他应付款	1,490,804.04	1,490,804.04	1,490,804.04		
一年内到期的非流动负债	338,744.09	400,000.00	400,000.00		

租赁负债	1,301,269.25	1,400,000.00		1,000,000.000	400,000.00
小计	161,371,698.63	162,214,126.52	160,814,126.52	1,000,000.000	400,000.00

(续上表)

项 目	期初数				
	账面价值	未折现合同金额	1 年以内	1-3 年	3 年以上
应付票据	19,500,000.00	19,500,000.00	19,500,000.00		
应付账款	68,382,769.04	68,382,769.04	68,382,769.04		
其他应付款	971,002.54	971,002.54	971,002.54		
小 计	88,853,771.58	88,853,771.58	88,853,771.58		

(三) 市场风险

市场风险，是指金融工具的公允价值或未来现金流量因市场价格变动而发生波动的风险。市场风险主要包括利率风险和外汇风险。

1. 利率风险

利率风险，是指金融工具的公允价值或未来现金流量因市场利率变动而发生波动的风险。固定利率的带息金融工具使本公司面临公允价值利率风险，浮动利率的带息金融工具使本公司面临现金流量利率风险。本公司根据市场环境来决定固定利率与浮动利率金融工具的比例，并通过定期审阅与监控维持适当的金融工具组合。

截至2021年12月31日，本公司不存在以浮动利率计息的银行借款，因此，不会对本公司的利润总额和股东权益产生重大的影响。

2. 外汇风险

外汇风险，是指金融工具的公允价值或未来现金流量因外汇汇率变动而发生波动的风险。本公司于中国内地经营，且主要活动以人民币计价。因此，本公司所承担的外汇变动市场风险不重大。

本公司期末外币货币性资产和负债情况详见本报告第十节财务报告 七 合并报表项目注释 82 外币货币性项目。

十一、 公允价值的披露

1、 以公允价值计量的资产和负债的期末公允价值

√适用 □不适用

单位:元 币种:人民币

项目	期末公允价值			
	第一层次公允价值计量	第二层次公允价值计量	第三层次公允价值计量	合计
一、持续的公允价值计量				
(一) 交易性金融资产			44,050,000.00	44,050,000.00
1. 以公允价值计量且变动计入当期损益的金融资产			44,050,000.00	44,050,000.00
(1) 债务工具投资				
(2) 权益工具投资			29,050,000.00	29,050,000.00
(3) 衍生金融资产			15,000,000.00	15,000,000.00
2. 指定以公允价值计量且其变动计入当期损益的金融资产				
(1) 债务工具投资				
(2) 权益工具投资				
(二) 其他债权投资				

(三) 其他权益工具投资				
(四) 投资性房地产				
1. 出租用的土地使用权				
2. 出租的建筑物				
3. 持有并准备增值后转让的土地使用 权				
(五) 生物资产				
1. 消耗性生物资产				
2. 生产性生物资产				
(六) 应收款项融资			14,370,611.38	14,370,611.38
持续以公允价值计量的资产总额			58,420,611.38	58,420,611.38

2、持续和非持续第一层次公允价值计量项目市价的确定依据

适用 不适用

3、持续和非持续第二层次公允价值计量项目，采用的估值技术和重要参数的定性及定量信息

适用 不适用

4、持续和非持续第三层次公允价值计量项目，采用的估值技术和重要参数的定性及定量信息

适用 不适用

是相关资产或负债的不可观察输入值。

5、持续的第三层次公允价值计量项目，期初与期末账面价值间的调节信息及不可观察参数敏感性分析

适用 不适用

6、持续的公允价值计量项目，本期内发生各层级之间转换的，转换的原因及确定转换时点的政策

适用 不适用

7、本期内发生的估值技术变更及变更原因

适用 不适用

8、不以公允价值计量的金融资产和金融负债的公允价值情况

适用 不适用

9、其他

适用 不适用

十二、关联方及关联交易

1、本企业的母公司情况

适用 不适用

2、本企业的子公司情况

本企业子公司的情况详见附注

适用 不适用

本公司的子公司情况详见本报告 第十节财务报告 九 之说明。

3、 本企业合营和联营企业情况

本企业重要的合营或联营企业详见附注

适用 不适用

本期与本公司发生关联方交易，或前期与本公司发生关联方交易形成余额的其他合营或联营企业情况如下

适用 不适用

其他说明

适用 不适用

4、 其他关联方情况

适用 不适用

其他关联方名称	其他关联方与本企业关系
天台县金烜达橡胶有限公司	受范淑贞之弟控制的公司
浙江天台和致祥投资有限公司	控股股东控制的公司

其他说明

无

5、 关联交易情况

(1). 购销商品、提供和接受劳务的关联交易

采购商品/接受劳务情况表

适用 不适用

出售商品/提供劳务情况表

适用 不适用

单位：元 币种：人民币

关联方	关联交易内容	本期发生额	上期发生额
天台县金烜达橡胶有限公司	出售生产用电	49,301.19	55,817.16

购销商品、提供和接受劳务的关联交易说明

适用 不适用

(2). 关联受托管理/承包及委托管理/出包情况

本公司受托管理/承包情况表：

适用 不适用

关联托管/承包情况说明

适用 不适用

本公司委托管理/出包情况表

适用 不适用

关联管理/出包情况说明

适用 不适用

(3). 关联租赁情况

本公司作为出租方：

适用 不适用

单位：元 币种：人民币

承租方名称	租赁资产种类	本期确认的租赁收入	上期确认的租赁收入
天台县金炬达橡胶有限公司	厂房	63,313.38	68,314.28

本公司作为承租方：

适用 不适用

关联租赁情况说明

适用 不适用**(4). 关联担保情况**

本公司作为担保方

适用 不适用

本公司作为被担保方

适用 不适用

关联担保情况说明

适用 不适用**(5). 关联方资金拆借**适用 不适用

单位：元币种：人民币

关联方	拆借金额	起始日	到期日	说明
拆入				
汤友钱	1,500,000.00	2021-10-21	2021-10-27	
浙江天台和致祥投资有限公司	1,000,000.00	2021-01-20	2021-06-08	
浙江天台和致祥投资有限公司	600,000.00	2021-07-02	2021-09-14	
浙江天台和致祥投资有限公司	400,000.00	2021-07-02	2021-12-30	
浙江天台和致祥投资有限公司	1,000,000.00	2021-09-14	2021-09-17	
浙江天台和致祥投资有限公司	600,000.00	2021-10-08	2021-12-30	

(6). 关联方资产转让、债务重组情况适用 不适用**(7). 关键管理人员报酬**适用 不适用

单位：万元币种：人民币

项目	本期发生额	上期发生额
关键管理人员报酬	638.85	560.98

(8). 其他关联交易适用 不适用**6、 关联方应收应付款项****(1). 应收项目**适用 不适用**(2). 应付项目**适用 不适用

单位：元 币种：人民币

项目名称	关联方	期末账面余额	期初账面余额
其他应付款	浙江天台和致祥投资有限公司	15,913.33	

7、 关联方承诺

适用 不适用

8、 其他

适用 不适用

十三、 股份支付**1、 股份支付总体情况**

适用 不适用

2、 以权益结算的股份支付情况

适用 不适用

3、 以现金结算的股份支付情况

适用 不适用

4、 股份支付的修改、终止情况

适用 不适用

5、 其他

适用 不适用

十四、 承诺及或有事项**1、 重要承诺事项**

适用 不适用

2、 或有事项**(1). 资产负债表日存在的重要或有事项**

适用 不适用

(2). 公司没有需要披露的重要或有事项，也应予以说明：

适用 不适用

3、 其他

适用 不适用

十五、 资产负债表日后事项**1、 重要的非调整事项**

适用 不适用

2、 利润分配情况

适用 不适用

单位：元 币种：人民币

拟分配的利润或股利	31,462,693.08
经审议批准宣告发放的利润或股利	

3、销售退回

□适用 √不适用

4、其他资产负债表日后事项说明

□适用 √不适用

十六、其他重要事项**1、前期会计差错更正****(1). 追溯重述法**

□适用 √不适用

(2). 未来适用法

□适用 √不适用

2、债务重组

□适用 √不适用

3、资产置换**(1). 非货币性资产交换**

□适用 √不适用

(2). 其他资产置换

□适用 √不适用

4、年金计划

□适用 √不适用

5、终止经营

□适用 √不适用

6、分部信息**(1). 报告分部的确定依据与会计政策**

√适用 □不适用

1. 确定报告分部考虑的因素

公司以内部组织结构、管理要求、内部报告制度等为依据确定报告分部，以地区分部为基础确定报告分部，营业收入、营业成本按最终实现销售地进行划分，资产和负债按经营实体所在地进行划分。

(2). 报告分部的财务信息

√适用 □不适用

单位：元 币种：人民币

项目	境内分部	境外分部	分部间抵销	合计
主营业务收入	476,207,638.06	22,402,310.12	12,587,243.99	486,022,704.19
主营业务成本	347,919,416.18	19,799,352.90	12,587,243.99	355,131,525.09

资产总额	1,046,076,628.36	44,425,124.25	5,656,712.80	1,084,845,039.81
负债总额	177,493,941.34	15,699,560.35	5,656,712.80	187,536,788.89

(3). 公司无报告分部的，或者不能披露各报告分部的资产总额和负债总额的，应说明原因

适用 不适用

(4). 其他说明

适用 不适用

7、其他对投资者决策有影响的重要交易和事项

适用 不适用

8、其他

适用 不适用

十七、 母公司财务报表主要项目注释

1、 应收账款

(1). 按账龄披露

适用 不适用

单位：元 币种：人民币

账龄	期末账面余额
1 年以内	
其中：1 年以内分项	
1 年以内小计	144,921,185.94
1 至 2 年	9,213,970.15
2 至 3 年	3,288,052.54
3 年以上	1,774,352.23
合计	159,197,560.86

(2). 按坏账计提方法分类披露

适用 不适用

单位：元币种：人民币

类别	期末余额					期初余额				
	账面余额		坏账准备		账面价值	账面余额		坏账准备		账面价值
	金额	比例 (%)	金额	计提比例 (%)		金额	比例 (%)	金额	计提比例 (%)	
按组合计提坏账准备	159,197,560.86	100.00	10,928,224.31	6.86	148,269,336.55	242,128,590.35	100.00	15,441,576.43	6.38	226,687,013.92
其中：										
合计	159,197,560.86	/	10,928,224.31	/	148,269,336.55	242,128,590.35	/	15,441,576.43	/	226,687,013.92

按单项计提坏账准备：

适用 不适用

按组合计提坏账准备:

适用 不适用

组合计提项目: 按组合计提坏账准备

单位: 元 币种: 人民币

名称	期末余额		
	应收账款	坏账准备	计提比例 (%)
按组合计提坏账准备	159,197,560.86	10,928,224.31	6.86
合计	159,197,560.86	10,928,224.31	6.86

按组合计提坏账的确认标准及说明:

适用 不适用

用于确定本期坏账准备计提金额所采用的输入值、假设等信息说明: 相同账龄的客户具有类似预期损失率。

如按预期信用损失一般模型计提坏账准备, 请参照其他应收款披露:

适用 不适用

(3). 坏账准备的情况

适用 不适用

单位: 元币种: 人民币

类别	期初余额	本期变动金额				期末余额
		计提	收回或转回	转销或核销	其他变动	
按组合计提坏账准备	15,441,576.43	-4,513,352.12				10,928,224.31
合计	15,441,576.43	-4,513,352.12				10,928,224.31

其中本期坏账准备收回或转回金额重要的:

适用 不适用

(4). 本期实际核销的应收账款情况

适用 不适用

其中重要的应收账款核销情况

适用 不适用

(5). 按欠款方归集的期末余额前五名的应收账款情况

适用 不适用

单位: 元 币种: 人民币

单位名称	期末余额	占应收账款期末余额合计数的比例 (%)	坏账准备期末余额
中原利达铁路轨道技术发展有限公司	99,630,348.65	62.58	4,981,517.43
晋亿实业股份有限公司	8,055,141.65	5.06	760,812.27
北京铁科首钢轨道技术股份有限公司	3,245,097.60	2.04	218,193.37
中铁隆昌铁路器材有限公司	3,039,810.19	1.91	151,990.51

大秦铁路股份有限公司物资采购所	2,951,406.32	1.85	147,570.32
合计	116,921,804.41	73.44	6,260,083.90

其他说明

无

(6). 因金融资产转移而终止确认的应收账款

适用 不适用

(7). 转移应收账款且继续涉入形成的资产、负债金额

适用 不适用

其他说明：

适用 不适用

2、其他应收款

项目列示

适用 不适用

单位：元 币种：人民币

项目	期末余额	期初余额
应收股利	3,250,000.00	
其他应收款	12,886,033.71	70,390.63
合计	16,136,033.71	70,390.63

其他说明：

适用 不适用

应收利息

(1). 应收利息分类

适用 不适用

(2). 重要逾期利息

适用 不适用

(3). 坏账准备计提情况

适用 不适用

其他说明：

适用 不适用

应收股利

(1). 应收股利

适用 不适用

单位：元 币种：人民币

项目(或被投资单位)	期末余额	期初余额
天台县银信小额贷款股份有限公司分红款	3,250,000.00	
合计	3,250,000.00	

(2). 重要的账龄超过 1 年的应收股利

□适用 √不适用

(3). 坏账准备计提情况

□适用 √不适用

其他说明：

□适用 √不适用

其他应收款

(1). 按账龄披露

√适用 □不适用

单位：元 币种：人民币

账龄	期末账面余额
1 年以内	
其中：1 年以内分项	
1 年以内小计	13,560,657.38
1 至 2 年	3,788.00
3 年以上	2,336,700.00
合计	15,901,145.38

(2). 按款项性质分类情况

√适用 □不适用

单位：元 币种：人民币

款项性质	期末账面余额	期初账面余额
押金保证金	80,488.00	76,700.00
拆借款	14,710,000.00	2,310,000.00
应收暂付款	1,110,657.38	30,465.90
合计	15,901,145.38	2,417,165.90

(3). 坏账准备计提情况

√适用 □不适用

单位：元 币种：人民币

坏账准备	第一阶段	第二阶段	第三阶段	合计
	未来12个月预期信用损失	整个存续期预期信用损失(未发生信用减值)	整个存续期预期信用损失(已发生信用减值)	
2021年1月1日余额	3,704.77		2,343,070.50	2,346,775.27
2021年1月1日余额在本期				
—转入第二阶段	-189.40	189.40		
—转入第三阶段				
—转回第二阶段				
—转回第一阶段				
本期计提	674,517.50	189.40		674,706.90
本期转回				
本期转销				

本期核销			6,730.50	6,730.50
其他变动				
2021年12月31日余额	678,032.87	378.80	2,336,700.00	3,015,111.67

对本期发生损失准备变动的其他应收款账面余额显著变动的情况说明：

适用 不适用

本期坏账准备计提金额以及评估金融工具的信用风险是否显著增加的采用依据：

适用 不适用

(4). 坏账准备的情况

适用 不适用

单位：元 币种：人民币

类别	期初余额	本期变动金额				期末余额
		计提	收回或转回	转销或核销	其他变动	
按组合计提坏账准备	2,346,775.27	674,706.90		6,370.50		3,015,111.67
合计	2,346,775.27	674,706.90		6,370.50		3,015,111.67

其中本期坏账准备转回或收回金额重要的：

适用 不适用

(5). 本期实际核销的其他应收款情况

适用 不适用

单位：元 币种：人民币

项目	核销金额
实际核销的其他应收款	6,370.50

其中重要的其他应收款核销情况：

适用 不适用

其他应收款核销说明：

适用 不适用

(6). 按欠款方归集的期末余额前五名的其他应收款情况

适用 不适用

单位：元 币种：人民币

单位名称	款项的性质	期末余额	账龄	占其他应收款期末余额合计数的比例(%)	坏账准备期末余额
富适扣铁路器材(浙江)有限公司	拆借款	12,400,000.00	1年以内	77.98	620,000.00
浙江银象生物工程有限公司	拆借款	2,310,000.00	3年以上	14.53	2,310,000.00
浙江祥丰新材料科技有限公司	应收暂付款	877,070.92	1年以内	5.52	43,853.55

湖南祥和电子材料有限公司	应收暂付款	108,098.69	1 年以内	0.68	5,404.93
王冰花	应收暂付款	82,600.00	1 年以内	0.52	4,130.00
合计	/	15,777,769.61	/	99.23	2,983,388.48

(7). 涉及政府补助的应收款项

□适用 √不适用

(8). 因金融资产转移而终止确认的其他应收款

□适用 √不适用

(9). 转移其他应收款且继续涉入形成的资产、负债金额

□适用 √不适用

其他说明:

□适用 √不适用

3、长期股权投资

√适用 □不适用

单位：元 币种：人民币

项目	期末余额			期初余额		
	账面余额	减值准备	账面价值	账面余额	减值准备	账面价值
对子公司投资	102,700,000.00		102,700,000.00	72,500,000.00		72,500,000.00
合计	102,700,000.00		102,700,000.00	72,500,000.00		72,500,000.00

(1). 对子公司投资

√适用 □不适用

单位：元 币种：人民币

被投资单位	期初余额	本期增加	本期减少	期末余额	本期计提减值准备	减值准备期末余额
浙江天台和瑞祥投资有限公司	65,000,000.00			65,000,000.00		
浙江天台祥和电子材料有限公司	7,500,000.00			7,500,000.00		
浙江祥丰新材料科技有限公司		10,200,000.00		10,200,000.00		
湖南祥和电子材料有限公司		20,000,000.00		20,000,000.00		

合计	72,500,000.00	30,200,000.00		102,700,000.00		
----	---------------	---------------	--	----------------	--	--

(2). 对联营、合营企业投资

□适用 √不适用

其他说明：

无

4、营业收入和营业成本

(1). 营业收入和营业成本情况

√适用 □不适用

单位：元 币种：人民币

项目	本期发生额		上期发生额	
	收入	成本	收入	成本
主营业务	255,545,025.74	167,521,398.39	233,511,434.81	133,492,760.09
其他业务	5,118,784.84	3,028,856.24	2,373,591.12	423,180.03
合计	260,663,810.58	170,550,254.63	235,885,025.93	133,915,940.12
其中：与客户之间的合同产生的收入	259,106,395.05	170,432,913.68	234,327,610.40	133,798,599.17

(2). 合同产生的收入的情况

√适用 □不适用

单位：元 币种：人民币

合同分类	营业收入	合计
商品类型		
轨道扣件系统非金属类零部件	178,648,114.40	178,648,114.40
电子元器件配件	73,076,188.43	73,076,188.43
其他	7,382,092.22	7,382,092.22
按经营地区分类		
境内销售	240,234,817.72	240,234,817.72
境外销售	18,871,577.33	18,871,577.33
合计	259,106,395.05	259,106,395.05

合同产生的收入说明：

□适用 √不适用

(3). 履约义务的说明

□适用 √不适用

(4). 分摊至剩余履约义务的说明

□适用 √不适用

其他说明：

无

5、投资收益

√适用 □不适用

单位：元 币种：人民币

项目	本期发生额	上期发生额
金融工具持有期间的投资收益	3,250,000.00	4,550,000.00
处置金融工具取得的投资收益	206,084.75	899,617.58
合计	3,456,084.75	5,449,617.58

其他说明：

无

6、其他

□适用 √不适用

十八、补充资料**1、当期非经常性损益明细表**

√适用 □不适用

单位：元 币种：人民币

项目	金额	说明
非流动资产处置损益	-54,758.91	
越权审批或无正式批准文件的税收返还、减免		
计入当期损益的政府补助（与企业业务密切相关，按照国家统一标准定额或定量享受的政府补助除外）	2,691,365.67	
计入当期损益的对非金融企业收取的资金占用费		
企业取得子公司、联营企业及合营企业的投资成本小于取得投资时应享有被投资单位可辨认净资产公允价值产生的收益		
非货币性资产交换损益		
委托他人投资或管理资产的损益		
因不可抗力因素，如遭受自然灾害而计提的各项资产减值准备		
债务重组损益		
企业重组费用，如安置职工的支出、整合费用等		
交易价格显失公允的交易产生的超过公允价值部分的损益		
同一控制下企业合并产生的子公司期初至合并日的当期净损益		
与公司正常经营业务无关的或有事项产生的损益		
除同公司正常经营业务相关的有效套期保值业务外，持有交易性金融资产、衍生金融资产、交易性金融负债、衍生金融负债产生的公允价值变动损益，以及处置交易性金融资产、衍生金融资产、交易性金融负债、衍生金融负债和其他债权投资取得的投资收益	652,939.27	
单独进行减值测试的应收款项、合同资产减值准备转回		
对外委托贷款取得的损益		
采用公允价值模式进行后续计量的投资性房地产公允价值变动产生的损益		
根据税收、会计等法律、法规的要求对当期损益进行一次性调整对当期损益的影响		
受托经营取得的托管费收入		
除上述各项之外的其他营业外收入和支出	-42,401.39	
其他符合非经常性损益定义的损益项目	189,838.93	
减：所得税影响额	553,760.84	
少数股东权益影响额	-5,288.46	

合计	2,888,511.19
----	--------------

对公司根据《公开发行证券的公司信息披露解释性公告第 1 号——非经常性损益》定义界定的非经常性损益项目，以及把《公开发行证券的公司信息披露解释性公告第 1 号——非经常性损益》中列举的非经常性损益项目界定为经常性损益的项目，应说明原因。

适用 不适用

2、净资产收益率及每股收益

适用 不适用

报告期利润	加权平均净资产收益率 (%)	每股收益	
		基本每股收益	稀释每股收益
归属于公司普通股股东的净利润	7.35	0.26	0.26
扣除非经常性损益后归属于公司普通股股东的净利润	7.01	0.25	0.25

3、境内外会计准则下会计数据差异

适用 不适用

4、其他

适用 不适用

董事长：汤友钱

董事会批准报送日期：2022 年 4 月 22 日

修订信息

适用 不适用