

致 股 东

尊敬的各位股东：

2021 年是不平凡的一年，新冠疫情的影响仍在持续，国内外局势也依然严峻，给国民生活和国家经济造成了一定的压力。但在党和国家的领导下，我们有效的控制了新冠疫情，实现了经济的稳步增长，《十四五规划》的公布更为我国未来五年的发展指明了方向。

作为一家业务范围覆盖全国的汽车物流企业，2021 年疫情的散点爆发导致各地防疫政策不断调整，对公司业务造成了一定影响。2021 年公司全年实现营业收入 44.87 亿元，同比增加 10.04%；主营业务整车运输 312.03 万台，同比上涨 3.94%。

长久物流作为一家汽车物流服务商，与我国汽车产业息息相关。2021 年度，国内汽车产销分别完成 2608.2 万辆和 2627.5 万辆，同比分别增长 3.4%和 3.8%，结束了 2018 年以来连续三年的下降趋势。汽车行业整合进程深化，出清了一批行业末端的品牌，行业集中度进一步增强。

新能源汽车的快速崛起是 2021 年汽车行业最显著的趋势。经历了多年的政策扶持及技术积累，2021 年新能源汽车迎来爆发式增长，市场占有率达到 13.4%，高于上年 8 个百分点，有望提前完成国务院此前提出的“到 2025 年新能源汽车销量占比 20%”的目标，我国新能源市场化程度显著提高，已经处于政策驱动向内生驱动转变的过程中。新能源汽车的崛起同时带动了动力电池、新能源汽车基础设施等相关产业链的快速发展，涌现了以宁德时代为代表的行业巨头。此外，随着国内新能源汽车的保有量占比不断加大，在“双碳”政策的引导下，动力电池的循环利用市场也在不断扩大。

新能源汽车的崛起的战略意义不仅于此。随着新能源浪潮席卷全球，我国新能源汽车及相关产业链的优势开始在全球范围内显现。国内头部新能源车企的车型已在全球范围内具备较强的竞争力，开始打入欧美传统汽车强国市场。而根据韩国市场研究机构 SNE Research 数据显示，全球动力电池装机量前十的企业中中国企业独占 6 席，21 年装机量合计占比达 48.60%。在可以预见的未来，我国的汽车产业将在全球范围拥有更强的话语权

在新能源时代悄然降临的背景下，我们认为，未来国内汽车产业将迎来更加深刻的结构性调整，国产汽车品牌“走出去”的进程也将进一步加快。经过充分的调研与论证，公司设立了成为“汽车一体化综合服务商”的战略目标，继续深耕汽车产业，并进行了组织结构调整，将原有事业部整合为整车事业部、国际事业部，新设新能源事业部。未来公司将以传统汽车物流业务为基础，提升服务能力，持续开拓市场；借助国产汽车品牌在全球范围不断提升的竞争地位拓展合作方，加强国际业务运营能力；以新能源业务为着力点，借助物流企业连接上下游的优势，统筹控股股东长久集团在汽车产业链的雄厚资源，探索为新能源汽车上下游产业链客户提供物流、仓储、体验、交付、充换电、动力电池回收及逆向物流等综合性服务，构建新能源汽车后市场产业链。

2022 年是长久物流成立三十周年，三十年来从长春到北京，从东北到全球，我们坚持深耕汽车产业链，见证了我国汽车产业的飞速发展，也经历了传统汽车行业进入存量市场后的调整与阵痛。2022 年公司将秉承至诚、志专、致远的核心价值观，巩固国内第三方整车物流龙头地位，持续开拓国际业务，以创业者的姿态探索发展新能源业务板块。公司的发展和成长离不开每一位股东的信任与支持，我们将继续以坚定的信念、务实的态度经营企业，与各位股东共同“行天下、长久远”，以实际行动回馈各位股东。

Handwritten signature in black ink, appearing to be the Chinese characters '长久' (Changjiu), which is the name of the company.

公司代码：603569

债券代码：113519

公司简称：长久物流

债券简称：长久转债

北京长久物流股份有限公司 2021 年年度报告

重要提示

一、本公司董事会、监事会及董事、监事、高级管理人员保证年度报告内容的真实性、准确性、完整性，不存在虚假记载、误导性陈述或重大遗漏，并承担个别和连带的法律责任。

二、公司全体董事出席董事会会议。

三、信永中和会计师事务所（特殊普通合伙）为本公司出具了标准无保留意见的审计报告。

四、公司负责人薄世久、主管会计工作负责人靳婷及会计机构负责人（会计主管人员）靳婷声明：保证年度报告中财务报告的真实、准确、完整。

五、 董事会决议通过的本报告期利润分配预案或公积金转增股本预案

经信永中和会计师事务所（特殊普通合伙）审计，公司2021年度合并报表口径实现归属上市公司股东净利润85,241,032.07元。母公司实现净利润117,892,216.93元，未分配利润374,105,314.62元，根据《公司法》、《公司章程》及中国证监会《上市公司监管指引第3号——上市公司现金分红（2022年修订）》，经综合考虑公司目前实际经营情况、项目建设自有资金需求等因素，为实现公司可持续发展，创造更大的业绩回报股东，公司拟2021年度不进行利润分配，亦不进行资本公积金转增股本。未分配的利润将用于运营资金和项目建设投入。

六、 前瞻性陈述的风险声明

适用 不适用

本年度报告内容涉及的未来计划、规划等前瞻性陈述，因存在不确定性，不构成公司对投资者的实质承诺，请投资者注意投资风险。

七、 是否存在被控股股东及其关联方非经营性占用资金情况

否

八、 是否存在违反规定决策程序对外提供担保的情况

否

九、 是否存在半数以上董事无法保证公司所披露年度报告的真实性、准确性和完整性

否

十、 重大风险提示

详见本报告“第三节 六、公司关于公司未来发展的讨论与分析（四）可能面对的风险”。

十一、其他

适用 不适用

目录

第一节	释义	4
第二节	公司简介和主要财务指标.....	6
第三节	管理层讨论与分析.....	10
第四节	公司治理.....	33
第五节	环境与社会责任.....	52
第六节	重要事项.....	56
第七节	股份变动及股东情况.....	70
第八节	优先股相关情况.....	76
第九节	债券相关情况.....	77
第十节	财务报告.....	80

备查文件目录	(一) 载有公司法定代表人、主管会计工作负责人、会计机构负责人签字并盖章的财务报表
	(二) 报告期内在上海证券交易所网站及符合中国证监会规定条件的报纸上公开披露的所有公司文件的正本及公告原稿
	(三) 载有会计师事务所盖章、注册会计师签名并盖章的审计报告原件

第一节 释义

一、 释义

在本报告书中，除非文义另有所指，下列词语具有如下含义：

常用词语释义		
公司、长久物流	指	北京长久物流股份有限公司
长久集团	指	吉林省长久实业集团有限公司，公司控股股东
吉林长久	指	吉林省长久物流有限公司，公司全资子公司
芜湖长久	指	芜湖长久物流有限公司，公司全资子公司
柳州长久	指	柳州长久物流有限公司，公司全资子公司
德国长久	指	Changjiu Logistics GmbH，公司全资子公司
长久国际、国际汽车	指	北京长久国际汽车物流有限公司，公司全资子公司
唐山长久	指	唐山长久物流有限公司，公司全资子公司
佛山长众	指	佛山长众物流有限公司，公司全资子公司
济南长久	指	济南长久物流有限公司，公司全资子公司
江苏长久	指	江苏长久物流有限公司，公司全资子公司
青岛长久	指	青岛长久物流有限公司，公司全资子公司
重庆特锐	指	重庆特锐运输服务有限公司，公司全资子公司
长久集运	指	长久集运物流有限公司，公司全资子公司
湖北长久	指	湖北长久物流有限公司，公司全资子公司
长久联合	指	吉林省长久联合物流有限公司，公司全资子公司
辽宁长久	指	辽宁长久物流有限公司，公司全资子公司
常熟长恒	指	常熟长恒物流有限公司，江苏长久全资子公司
安徽长久	指	安徽长久物流有限公司，公司全资子公司
哈欧国际	指	哈欧国际物流股份有限公司，公司控股子公司
中江海	指	中江海物流有限公司，公司控股子公司
黑龙江长久	指	黑龙江长久供应链管理有限公司，公司全资子公司
大连长久	指	大连长久澳优能源有限公司，公司全资子公司
哈欧贸易	指	哈欧国际贸易有限责任公司，公司全资子公司
哈欧商贸	指	HAO International GmbH，哈欧贸易全资子公司
中世国际	指	中世国际物流有限公司，公司参股子公司
重庆久坤	指	重庆久坤物流有限公司，公司控股子公司
长久智慧	指	山东长久智慧物流有限公司，公司全资子公司，原山东长久重汽物流有限公司
长久华北	指	北京长久华北物流有限公司，公司全资子公司
吉林掌控	指	吉林省掌控物流科技有限公司，公司全资子公司
长久科技	指	广东长久科技有限公司，公司全资子公司
韵车物流	指	滁州市韵车物流有限公司，公司全资子公司
湖北玉力	指	湖北玉力长久汽车运输有限公司，公司全资子公司
长久智运	指	天津长久智运科技有限公司，公司全资子公司
中甫航运	指	新中甫（上海）航运有限公司，公司参股子公司中世国际之控股子公司
明智合信广富	指	明智合信广富（天津）股权投资合伙企业（有限合伙）
新长汇	指	新疆新长汇股权投资管理有限责任公司，实际控制人之一薄世久持有其63.21%股权
海南长久	指	海南长久物流有限公司，公司全资子公司
久格航运	指	长久格罗唯视（上海）航运有限公司，公司控股子公司
世久国际	指	上海世久国际物流有限公司，公司全资子公司
久洋船务	指	久洋船务有限公司，公司控股子公司

波兰长久	指	CHANGJIU LOGISTICS SP. Z O.O, 公司全资孙公司
俄罗斯长久	指	CHANGJIU LOGISTICS (RUS) LIMITED LLC, 公司全资孙公司
香港长久	指	香港长久有限公司, 公司全资孙公司
成都世久	指	成都世久国际物流有限公司, 公司全资子公司
广东长久	指	广东长久供应链有限公司, 公司全资子公司
长久能源	指	长久能源科技(天津)有限公司, 公司全资子公司
长久供应链	指	天津长久供应链管理有限公司, 公司全资子公司
天津科技	指	长久科技(天津)有限公司, 公司全资子公司
西安天元	指	西安天元伟业模板有限公司, 公司全资子公司
Adampol	指	Adampol S.A, 公司参股子公司
证监会	指	中国证券监督管理委员会
上交所	指	上海证券交易所
《公司法》	指	《中华人民共和国公司法》
《证券法》	指	《中华人民共和国证券法》
《公司章程》	指	《北京长久物流股份有限公司章程》
报告期	指	2021年1月1日至2021年12月31日

第二节 公司简介和主要财务指标

一、 公司信息

公司的中文名称	北京长久物流股份有限公司
公司的中文简称	长久物流
公司的外文名称	Beijing Changjiu Logistics Corp.
公司的外文名称缩写	Changjiu Logistics
公司的法定代表人	薄世久

二、 联系人和联系方式

	董事会秘书	证券事务代表
姓名	闫超	王汉泽
联系地址	北京市朝阳区石各庄路99号长久物流	北京市朝阳区石各庄路99号长久物流
电话	010-57355969	010-57355969
电子信箱	yanchao@changjiulogistics.com	wanghanze@changjiulogistics.com

三、 基本情况简介

公司注册地址	北京市顺义区南彩镇彩祥东路3号
公司办公地址	北京市朝阳区石各庄路99号
公司办公地址的邮政编码	100024
公司网址	www.changjiulogistics.com
电子信箱	cjwl@changjiulogistics.com

四、 信息披露及备置地点

公司披露年度报告的媒体名称及网址	《中国证券报》www.cs.com.cn 《证券日报》www.zqrb.cn
公司披露年度报告的证券交易所网址	www.sse.com.cn
公司年度报告备置地点	公司董事会办公室

五、 公司股票简况

公司股票简况				
股票种类	股票上市交易所	股票简称	股票代码	变更前股票简称
A股	上海证券交易所	长久物流	603569	/

六、 其他相关资料

公司聘请的会计师事务所（境内）	名称	信永中和会计师事务所（特殊普通合伙）
	办公地址	北京市东城区朝阳门北大街8号富华大厦A座9层
	签字会计师姓名	宗承勇、蒋晓岚
报告期内履行持续督导职责的保荐机构	名称	安信证券股份有限公司
	办公地址	北京市西城区阜成门北大街2号楼国投金融大厦12层
	签字的保荐代表人姓名	温桂生、杨苏
	持续督导的期间	2018年11月30日起至募集资金使用完毕

七、 近三年主要会计数据和财务指标

(一) 主要会计数据

单位：元 币种：人民币

主要会计数据	2021年	2020年	本期比上年同期增减(%)	2019年
营业收入	4,486,547,408.31	4,077,186,279.35	10.04	4,785,370,371.24
归属于上市公司股东的净利润	85,241,032.07	119,921,536.81	-28.92	101,262,132.99
归属于上市公司股东的扣除非经常性损益的净利润	57,377,193.27	91,038,471.07	-36.97	77,596,675.43
经营活动产生的现金流量净额	190,748,686.31	652,489,410.62	-70.77	555,489,677.06
	2021年末	2020年末	本期末比上年同期末增减(%)	2019年末
归属于上市公司股东的净资产	2,366,412,874.08	2,363,371,457.06	0.13	2,651,602,175.50
总资产	5,577,671,388.69	5,301,006,655.84	5.22	6,167,139,490.20

(二) 主要财务指标

主要财务指标	2021年	2020年	本期比上年同期增减(%)	2019年
基本每股收益（元/股）	0.15	0.21	-28.57	0.18
稀释每股收益（元/股）	0.15	0.20	-25.00	0.21
扣除非经常性损益后的基本每股收益（元/股）	0.10	0.16	-37.50	0.14
加权平均净资产收益率（%）	3.61	4.91	减少1.30个百分点	3.85
扣除非经常性损益后的加权平均净资产收益率（%）	2.42	3.73	减少1.31个百分点	2.95

报告期末公司前三年主要会计数据和财务指标的说明

√适用 □不适用

公司受益于 2021 国内疫情的好转，公司主要业务乘用车运输业务收入上升；因 2021 年度受燃油价格上涨、国家减免路桥费优惠政策取消以及主机厂“缺芯”生产不均衡的影响，运输成本增加，使净利润及归属于母公司净利润较上年同期下降。

八、境内外会计准则下会计数据差异

(一) 同时按照国际会计准则与按中国会计准则披露的财务报告中净利润和归属于上市公司股东的净资产差异情况

适用 不适用

(二) 同时按照境外会计准则与按中国会计准则披露的财务报告中净利润和归属于上市公司股东的净资产差异情况

适用 不适用

(三) 境内外会计准则差异的说明：

适用 不适用

九、2021 年分季度主要财务数据

单位：元 币种：人民币

	第一季度 (1-3 月份)	第二季度 (4-6 月份)	第三季度 (7-9 月份)	第四季度 (10-12 月份)
营业收入	1,075,788,508.08	1,180,247,753.04	975,320,772.34	1,255,190,374.85
归属于上市公司股东的净利润	40,634,230.70	10,042,670.56	-2,671,237.79	37,235,368.60
归属于上市公司股东的扣除非经常性损益后的净利润	35,420,265.90	249,845.44	-14,627,379.85	36,334,461.78
经营活动产生的现金流量净额	45,901,830.99	-18,797,710.98	52,740,596.59	110,903,969.71

季度数据与已披露定期报告数据差异说明

适用 不适用

十、非经常性损益项目和金额

适用 不适用

单位：元 币种：人民币

非经常性损益项目	2021 年金额	附注（如适用）	2020 年金额	2019 年金额
非流动资产处置损益	-1,689,668.70		-407,860.31	-8,540,666.85
越权审批，或无正式批准文件，或偶发性的税收返还、减免				
计入当期损益的政府补助，但与公司正常经营业务密切相关，符合国家政策规定、按照一定标准定额或定量持续享受的政府补助除外	42,042,086.36	详见政府补助	32,041,337.72	46,218,879.79
计入当期损益的对非金融企业收取的资金占用费				
企业取得子公司、联营企业及合营企业的投资成本小于取得投资时应享有被投资单位可辨认净资产公允价值产生的收益				145,684.92
非货币性资产交换损益				

委托他人投资或管理资产的损益	1,612,791.59	理财收益	5,707,926.64	4,175,101.80
因不可抗力因素，如遭受自然灾害而计提的各项资产减值准备				
债务重组损益				
企业重组费用，如安置职工的支出、整合费用等				
交易价格显失公允的交易产生的超过公允价值部分的损益				
同一控制下企业合并产生的子公司期初至合并日的当期净损益				
与公司正常经营业务无关的或有事项产生的损益				
除同公司正常经营业务相关的有效套期保值业务外，持有交易性金融资产、衍生金融资产、交易性金融负债、衍生金融负债产生的公允价值变动损益，以及处置交易性金融资产、衍生金融资产、交易性金融负债、衍生金融负债和其他债权投资取得的投资收益	-800,000.00	处置其他非流动金融资产		
单独进行减值测试的应收款项、合同资产减值准备转回				
对外委托贷款取得的损益				
采用公允价值模式进行后续计量的投资性房地产公允价值变动产生的损益				
根据税收、会计等法律、法规的要求对当期损益进行一次性调整对当期损益的影响				
受托经营取得的托管费收入				
除上述各项之外的其他营业外收入和支出	-3,566,826.64	违约金罚款等净支出	591,224.36	-6,723,387.73
其他符合非经常性损益定义的损益项目				
减：所得税影响额	9,258,139.27		9,347,935.40	9,016,578.07
少数股东权益影响额（税后）	476,404.54		-298,372.73	2,593,576.30
合计	27,863,838.80		28,883,065.74	23,665,457.56

将《公开发行证券的公司信息披露解释性公告第1号——非经常性损益》中列举的非经常性损益项目界定为经常性损益项目的情况说明
适用 不适用

十一、 采用公允价值计量的项目

适用 不适用

单位：元 币种：人民币

项目名称	期初余额	期末余额	当期变动	对当期利润的影响金额
*ST 众泰（000980）		1,260,430.55	49,623.25	49,623.25
合计		1,260,430.55	49,623.25	49,623.25

十二、 其他

适用 不适用

第三节 管理层讨论与分析

一、经营情况讨论与分析

2021 年是伟大的中国共产党建党 100 周年，是“十四五”规划的开局之年，也是全面建设社会主义现代化国家新征程、向第二个百年奋斗目标进军的开局之年。但同时 21 年也是不平凡的一年，新冠疫情的影响仍在持续，国内外局势也依然严峻，给国民生活和国家经济造成了一定的压力。但在党和国家的领导下，有效的控制了新冠疫情，实现了经济的稳步增长。2021 年，我国 GDP 总量达 114.4 万亿元，同比增长 8.1%，连续两年超百万亿，表明我国经济总体实力进一步增强。虽然 2021 年依然没有摆脱疫情的影响，同时从 2020 年底开始爆发的“缺芯”潮至今还未平息，但整个汽车行业在我国经济持续复苏以及国家各项政策的扶持下依然顽强的向前。根据中国汽车工业协会数据显示，2021 年度，国内汽车产销分别完成 2,608.2 万辆和 2,627.5 万辆，同比分别增长 3.4%和 3.8%，结束了 2018 年以来连续三年的下降趋势，为我国工业经济持续恢复发展、稳定宏观经济增长贡献了重要力量。同时，物流作为连接生产端与消费端的重要一环，起着承上启下的关键作用，尤其在疫情这样突发事件的背景下，物流供应链价值越发凸显。据中国物流与采购联合会统计，2021 年社会物流总费用 16.7 万亿元，同比增长 12%，社会物流总费用占 GDP 的比率为 14.6%，比上年回落了 0.1 个百分点，也是在连续三年持平后的首次回落，主要得益于物流供应链本身运行效率的提升。

报告期内，公司紧紧围绕战略目标和年度经营计划，在公司管理层领导和全体员工的共同努力下，各项业务稳健发展。2021 年，公司实现主营业务整车运输 312.03 万台，同比上涨 3.94%，其中乘用车运输 292.82 万台，同比上涨 5.85%；商用车运输 23.55 万台，同比下降 22.59%。报告期内，公司实现营业收入 44.87 亿元，同比上涨 10.04%；归属于上市公司股东的净利润 8,524.10 万元，同比下降 28.92%。

1、年度经营情况

报告期内，公司乘用车运输收入为 310,928.25 万元，在总收入中占比 69.30%，商用车运输收入为 51,449.45 万元，在总收入中占比 11.47%。国内汽车行业虽受疫情及“缺芯”影响，但在我国经济持续复苏以及国家各项政策的扶持下，年度产销量出现回升，公司凭借行业领先的综合服务水平和市场开拓能力，紧跟行业结构性机会，加大在新能源汽车、豪华车、自主汽车头部品牌、零散车、国际汽车等市场的开发力度，先后新增了东风柳汽、易捷特、岚图汽车、极氪汽车、蒂亚一维汽车等业务，同时在原有服务品牌宝马汽车、北京现代、一汽大众、长城汽车、上汽通用五菱、奇瑞汽车、一汽丰田、沃尔沃、理想汽车、一汽红旗、比亚迪、吉利汽车、广汽丰田等进一步强化服务。公司快速、便捷、高效的服务也得到了主机厂客户的广泛认可，2021 年公司获得了一汽丰田颁发的物流最佳保障奖、长城蚂蚁颁发的年度特别贡献及优秀合作伙伴、理想汽车颁发的最佳供应奖、奇瑞捷豹路虎颁发的优秀供应商奖等，并收到了德国大众发来的感谢信。

报告期内，公司继续打造汽车物流多式联运战略布局，持续构建“公铁水”、“干仓配”一体化物流体系，截至目前公司累计水运可调度滚装船 10 艘；公司新增一汽大众（大连-广州）、一汽丰田（大连-宁波）、北京奔驰（天津-宁波）、理想汽车（宁波-广州）等多式联运项目，多式联运发运量 67.55 万台，占全年发运量的 21.65%，同比上涨 8.86%。

报告期内，公司整车仓储收入为 17,400.89 万元，在总收入中占比 3.88%。现代物流业的仓储布局决定物流线路的发展，随着中国汽车整车多式联运的快速发展，“干仓配一体化”有助于公司主营业务整体降本增效，获取持续增长的市场份额，公司持续加大物流基地建设布局，其中滁州汽车供应链物流基地二期项目开工建设，公司全资子公司常熟长恒整车、汽车配套零部件智能化物流项目工程建设完成，一汽物流长春智慧物流园项目开工建设。

报告期内，公司零部件物流收入为 10,924.59 万元，在总收入中占比 2.43%。公司在保持原有业务的基础上，继续开拓零部件物流业务机会，聚焦汽车上下游产业链物流业务的延伸发展，截至目前，公司已为一汽大众、一汽红旗、一汽奔腾、奇瑞汽车、比亚迪汽车、凯翼汽车等品牌提供相关零部件物流服务。公司开拓了一汽解放零部件运输项目，比亚迪运输项目，福特（中国）电商仓配一体化项目，吉利白车身运输项目，玲珑轮胎运输项目等，截至目前已为长安客车底盘、优科豪马轮胎、比亚迪电池包、KCC 等品牌产品提供危化品运输服务。

2、公司治理情况

报告期内，公司董事会结合公司经营情况，按照《公司法》、《证券法》、《上市公司治理准则》和中国证监会有关法律法规的要求，进一步完善法人治理结构，优化公司治理体系，加强制度建设，规范公司运作，对《公司章程》进行修订完善，保障公司规范化运作。报告期内，公司根据《公司法》、《公司章程》相关规定完成了独立董事、监事的变更选举工作，确保了董事会、监事会的正常运作。此外，为有效防范公司经营管理风险，确保公司健康可持续发展，董事会高度重视内控体系建设并加强内部审计监督相关工作，建立健全各项内控制度和业务流程，有效保障公司的平稳持续发展。

3、科技物流创新

报告期内，公司保持对科研开发持续投入，2021 年累计投入 1,759.83 万元，对信息化建设进行深耕细作，多角度、多方位寻求创新和升级，精细化管理物流活动每一环节，大力发展现代物流，提高客户服务水平，进一步优化流程促使降低物流成本，提高公司利润。本年度，公司对 OMS、TMS 整车订单及运输管理系统进行了全面升级，完成哈欧国际物流管理云平台上线。同时建设了客户管理系统和人力资源管理系统，资金系统功能升级，主数据系统持续建设，使公司在信息化建设方面，以标准化、智能化、自动化、业财融合方向持续发展。公司在本年度荣获“汽车物流行业优秀创新案例”等奖项。

4、完善国际布局

报告期内，公司对外投资设立了香港长久、波兰长久、俄罗斯长久等境外公司，持续完善国际化布局，为公司的国际化可持续发展奠定有利基础。同时，公司积极展开与全球战略合作伙伴

现代格罗唯视的战略合作,2021年1月,公司全资孙公司波兰长久与格罗唯视欧洲公司签署协议,并于同年5月完成收购波兰物流企业 ADAMPOL S.A 30%股权,此次收购将为长久物流的国际运营网络搭建和国产汽车厂商走向国际市场的大战略提供有力的支持。2021年3月,公司旗下首艘国际远洋滚装船“JIUYANG FORTUNE”正式投入使用,标志着长久物流国际海运业务进入新阶段。

5、人才队伍建设

报告期内,人力资源战略紧密配合业务战略,建立员工职业发展通道体系,完善人才培养与发展体系,搭建科学的人才评估与发展梯队,打造核心组织能力。此外,持续完善人才引进机制,不断加强国际化人才及新型人才引进布局,进一步扩充与升级管理团队,为公司持续发展提供有效保障。围绕公司愿景和使命,不断完善企业文化建设,持续深化打造“长久命运共同体”,开展“为生存而奋斗”、“优秀员工评选”、“感恩节活动”、“一线之光”等各类主题文化活动,提升员工凝聚力、幸福感和诚信、奋斗精神。

二、报告期内公司所处行业情况

公司为专业服务型物流企业,服务对象主要为汽车制造企业,归属于汽车物流行业。根据国家质检总局和国家标准委员会联合发布的《物流企业分类与评估指标》(GB/T18354),按照业务类型的不同,物流企业又分为三类:运输型、仓储型和综合服务型。公司属于综合服务型的汽车物流企业。依据中国证监会《上市公司行业分类指引》(2012年修订),公司属于商务服务业(L72)。汽车物流行业依托于汽车行业,伴随着汽车行业的发展而发展;2006-2021年间,我国汽车产量从727.97万辆上升至2,608.22万辆,年均复合增长率为8.88%。同时,根据国际汽车制造商协会OICA的数据,截至2021年我国汽车产量占世界产量的比例从2000年的3.54%上升至32.54%,连续13年蝉联全球第一。同时,国内汽车销量下滑的情况也出现逆转,2021年国内汽车产销分别完成2608.2万辆和2627.5万辆,产销量比上年同期分别增长3.4%和3.8%。国内汽车行业的整体发展回暖,未来对国内汽车物流行业的发展也有一定的利好。目前,国内汽车保有量大约在3.02亿辆左右,千人汽车保有量从原来不到10辆快速增长到接近210辆,达到全球平均水平。目前发达国家千人汽车保有量总体在600-800辆的水平,考虑到人口规模、区域结构和资源环境的国别差异,我国未来随着居民收入不断提高,消费不断升级,城市化逐步推进,我国千人汽车保有量仍然有较大的增长空间,未来汽车销售市场仍具有较大的上升空间,从而保障汽车物流业务长期持续增长。而且,随着我国新能源产业各项支持政策相继落地,助推我国新能源汽车驶入快车道,2021年新能源汽车产销分别完成354.5万辆和352.1万辆,同比均增长1.6倍,连续7年位居全球第一。同时近年来,随着国内汽车保有量的持续攀升以及二手车交易法规的不断完善、二手车“限迁”的全面取消,国内二手车市场的体量不断增大。2021年,尽管受到疫情的影响,但全国二手车累计交易仍达1758.51万辆。国内二手车市场的不断增大,可进一步促进汽车物流业务的增长。此外,“一带一路”建设带来的互联互通加快、中国自主品牌汽车“走出去”战略的实施都将给国内汽车物流企业的国际化经营和境外物流业务的拓展带来难得的历史机遇。

根据中国物流与采购联合会统计并公布的 2021 年中国物流企业 50 强名单，长久物流位于上汽安吉汽车物流股份有限公司、一汽物流有限公司、中都物流有限公司、重庆长安民生物流股份有限公司之后，位居汽车物流行业第 5 位。

三、报告期内公司从事的业务情况

1、主要业务：

长久物流是一家为汽车行业提供综合物流解决方案的现代服务企业。公司致力于通过服务体系标准化、信息化的提升，服务网络完善度、覆盖度的拓展以及智慧物流解决方案的创新，不断提升综合物流服务质量。目前，公司以整车运输业务为核心，可为客户提供整车运输、整车仓储、零部件物流、国际货运代理、社会车辆物流及网络平台道路货物运输等多方面的综合物流服务，并以汽车物流为出发点，探索为新能源汽车上下游产业链客户提供物流、仓储、体验、交付、充换电、动力电池回收及逆向物流等综合性服务。此外，公司积极响应国家“一带一路”倡议，开拓海外发展战略，通过合资合作、设立海外子公司等方式打通亚欧汽车运输通道，拓展高端汽车进口和民族品牌汽车走出去相结合的双向物流服务及其他货物运输服务。

整车运输是指将商品车从汽车生产厂商运至经销商的过程，其中包括乘用车运输和商用车运输。乘用车运输是公司目前最核心的业务，是公司收入的最主要来源。

整车仓储是承接整车运输客户的委托，根据汽车生产厂商的计划需求组织车辆的在库及出入库管理。

零部件物流业务主要包括零部件采购物流、零部件进出口物流及售后备品物流等。

国际货运代理业务主要依托中欧班列及国际海运运力，致力于为客户提供门到门综合运输解决方案，为客户提供国际货物的整箱运输和拼箱运输、集货、分拨、仓储、贸易、保税、报关报检等业务，所承运货物主要包括电子产品、轻工产品、机械设备、大宗货物等。

同时，公司还拥有协助货主企业与实际承运人进行智能匹配并提供高质量运输服务的网络货运平台业务、以主要承接二手车运输、电商平台车辆运输、高端车运输、私家车运输及周边衍生业务为主的社会车辆物流业务。

2、经营模式：

(1) 独立于汽车生产厂商的第三方汽车物流

国内汽车物流行业内主要以大型汽车生产厂商控股或参股的物流企业为主，其承担着保障所属汽车生产厂商物流任务的责任，物流订单稳定。随着物流行业的创新发展及国家公路治超政策的全面实施，国内汽车物流将逐步实现“规模化、集约化、信息化、专业化、现代化”。鉴于汽车行业的不断发展以及日益成熟的汽车生产厂商物流管理模式，将物流外包给第三方物流企业已成为汽车物流行业发展的必然趋势。长久物流作为独立于汽车生产厂商的第三方汽车物流企业，在拓展汽车生产厂商业务方面具有明显的比较优势。公司充分发挥第三方物流的比较优势，搭建

了更加开放的客户及运力整合平台，根据中国物流与采购联合会日前发布最新的中国物流企业 50 强排名，公司维持国内独立于汽车制造企业的第三方汽车物流企业龙头地位。

(2) 采用经营合伙人与社会运力相结合的模式

公司是业内率先探索承运商运力模式的领先者之一，自“9.21”政策实施以来，公司积极响应国家治超政策，面对整个社会合规轿运车严重不足的情况，公司率先为行业树立典范，陆续采购中置轴轿运车 2450 余台，采用无车承运合伙人模式经营，既推动了整个轿运车行业的合规化进程，又加强公司运力保障，进一步促进并推动行业整合。同时，公司仍将主要精力集中于物流网络建设、物流方案优化及提升车辆调度管理能力上，帮助各汽车生产厂商实现物流资源互通，使得汽车生产厂商相对集中、规模较大的物流需求能与相对分散、单个规模较小但调度灵活的社会运力有效对接。

四、报告期内核心竞争力分析

√适用 □不适用

1、加大科技投入，助力数字化变革

报告期内，公司管理层提出，科技赋能将助力物流行业快速发展，物流企业应加强信息化广度和深度，制定和执行标准化汽车物流服务，从而助力行业高质量发展。其中，OMS、TMS 整车订单及运输管理系统系公司核心业务系统，为适应发展不断持续升级，公司制定了客户系统对接的接口标准，同时支持国内外不同客户订单标准化导入，在订单转化运输效率方面得到了大幅提升。此外，运力和运输计划管理一直是汽车物流运输的基础，2021 年，公司首先对线上线下数据实时性和准确性进行精细化管理，并提出了循环运力管理概念，从重驶发运到空驶入库，再根据全国计划进行系统调配，从单一环节，单一模式上升到全流程解决方案，打造全方位、多功能高质量的汽车物流数字供应链服务体系，具备以客户为中心及基于数据的个性化产品及服务。

2、多式联运体系，增强竞争优势

公司多年来深耕于汽车物流行业，公路运输经验丰富，同时拥有十余年水运和铁路运输业务的操作管理经验，具备公路、铁路、水路多式联运的运输执行能力，并可以通过对不同运输方式的有效结合，使运输成本得到更好的控制，使运力得到更好的保障。2021 年公司新开通一汽大众（大连-广州）、一汽丰田（大连-宁波）、北京奔驰（天津-宁波）、理想汽车（宁波-广州）等多条多式联运线路，截至目前公司累计水运可调度滚装船 10 艘。

3、客户多元化资源，增强网络效应

公司具有全国广泛的优质客户资源，全国主要的汽车企业集团或其下属企业均为公司的客户。公司与包括宝马汽车、北京现代、一汽大众、一汽丰田、一汽红旗、东风柳汽、长城汽车、上汽通用五菱、奇瑞汽车、沃尔沃、理想汽车、岚图汽车、极氪汽车、比亚迪、吉利汽车、广汽丰田等在内的多个乘用车汽车生产销售企业及中国重汽、一汽解放、陕西重汽等在内的多个商用车汽车生产销售企业建立了稳固的合作关系。丰富的多元化客户资源，为公司的全国仓干配一体网络

建设打下坚实的基础，增强物流网络效应，建立物流网络领先优势。

4、深耕国际铁路线，拓展国际市场

公司 2015 年正式开通东北到欧洲的国际铁路运输线路，为国内外汽车生产厂商、电子配件商等提供国际物流服务。报告期内，公司直接服务的汽车主机厂、零部件供应商超过 10 家，主要包括宝马、沃尔沃、奥迪、长城、吉利、奇瑞、一汽、大众、广汽、雷诺等品牌。公司积极响应国家“一带一路”建设，搭载中欧班列架起的贸易“金桥”，以铁路为基础，建立了覆盖欧洲及中亚地区的业务网络，加快了公司全球化的步伐。同时与多家跨国公司开展战略合作，强强联合，进一步提升客户服务质量，扩大市场空间。通过久格航运进一步与格罗唯视深度合作，有序的开展海运滚装业务。报告期内，公司为加快全球网络布局设立香港长久、波兰长久、俄罗斯长久，并中标德国宝马整车进口物流项目，此外，公司孙公司波兰长久收购的波兰汽车物流企业 ADAMPOL S. A 30%股权已于 5 月完成交割，为公司的国际运营网络搭建和国产汽车厂商走向国际市场的大战略提供有力的支持。

5、专业化运营保障，彰显品牌效应

公司专注于汽车产业，能够提供专业、优质、高效的服务，是国内首家 A 股上市的汽车物流企业，在客户当中享有良好的口碑，为公司在开拓市场资源时提供了强有力的支撑。公司作为第三方物流商，承运不同汽车生产厂商品牌的商品车，相比汽车生产厂商自有物流企业以及客户相对单一或规模较小的汽车物流企业，公司掌握汽车物流市场信息更及时全面，市场应变能力更强，能对汽车物流的行业发展趋势做出有效的前瞻性判断，从而及时做出战略规划和调整，并积极创新，推动行业向更加健康有序的方向发展。经过多年的积累，专业优质的服务水平及良好的品牌声誉使得公司与各大客户之间合作不断加深。特别是在进入新市场过程中，公司声誉有利于公司更容易获得新客户的认可，更快速地开发市场，获得先发优势。

6、规模化合规车辆，降低运营风险

随着国家执法力度的不断深化推进及下游主机厂商对运营车辆合规性要求的提高，合规车辆将逐渐成为在行业中获取更多市场份额的核心优势之一。公司自有及控制的其他承运商合规车辆，不但确保公司的运营服务持续性，还能促进公司的业务发展。同时，公司拥有的中置轴车辆较其他合规车辆在装载位数以及运输效率等方面具有明显的领先优势。

五、报告期内主要经营情况

报告期内，公司实现营业收入 44.87 亿元，同比上涨 10.04%；归属于上市公司股东的净利润 8,524.10 万元，同比下降 28.92%。

(一) 主营业务分析

1. 利润表及现金流量表相关科目变动分析表

单位：元 币种：人民币

科目	本期数	上年同期数	变动比例 (%)
营业收入	4,486,547,408.31	4,077,186,279.35	10.04

营业成本	4,178,391,828.41	3,624,040,787.30	15.30
销售费用	81,636,683.90	89,561,038.36	-8.85
管理费用	203,236,110.66	205,190,599.24	-0.95
财务费用	65,810,724.92	70,743,255.59	-6.97
研发费用	2,352,062.57	5,635,425.55	-58.26
经营活动产生的现金流量净额	190,748,686.31	652,489,410.62	-70.77
投资活动产生的现金流量净额	-263,976,207.49	-149,806,791.33	-76.21
筹资活动产生的现金流量净额	-32,940,001.90	-1,089,295,585.75	96.98

营业收入变动原因说明：主要系疫情好转，业务量上升所致。

营业成本变动原因说明：主要系疫情好转，业务量上升所致。

销售费用变动原因说明：主要系公司严控各项成本费用所致。

管理费用变动原因说明：主要系公司严控各项成本费用所致。

财务费用变动原因说明：主要系利息费用减少所致。

研发费用变动原因说明：主要系日常系统运维人工成本下降所致。

经营活动产生的现金流量净额变动原因说明：主要系公司自 2020 年度开始大力加强应收款项管理，上年同期提供劳务收到的现金增长率高于本年同期所致。

投资活动产生的现金流量净额变动原因说明：主要系投资净支出较上期增加所致。

筹资活动产生的现金流量净额变动原因说明：主要系取得借款净额较上期增加所致。

本期公司业务类型、利润构成或利润来源发生重大变动的详细说明
适用 不适用

2. 收入和成本分析

适用 不适用

详见下表：

(1). 主营业务分行业、分产品、分地区、分销售模式情况

单位：万元 币种：人民币

主营业务分行业情况						
分行业	营业收入	营业成本	毛利率 (%)	营业收入比上年增减 (%)	营业成本比上年增减 (%)	毛利率比上年增减 (%)
物流及相关服务	447,563.10	417,145.61	6.80	10.12	15.36	减少 4.23 个百分点
主营业务分产品情况						
分产品	营业收入	营业成本	毛利率 (%)	营业收入比上年增减 (%)	营业成本比上年增减 (%)	毛利率比上年增减 (%)
乘用车运输业务	310,928.25	276,501.37	11.07	1.32	4.78	减少 2.94 个百分点
商用车运输业务	51,449.45	49,580.87	3.63	-8.95	-7.74	减少 1.26 个百分点
零部件物流业务	10,924.59	9,654.58	11.63	59.00	47.12	增加 7.14 个百分点
整车仓储业务	17,400.89	12,984.72	25.38	-1.31	-10.14	增加 7.34 个百分点
国际货运代理	51,612.94	63,819.35	-23.65	259.54	224.53	增加 13.34 个百分点
其他业务	5,246.98	4,604.71	12.24	25.23	39.26	减少 8.84 个百分点

主营业务分地区情况						
分地区	营业收入	营业成本	毛利率 (%)	营业收入比上年增减 (%)	营业成本比上年增减 (%)	毛利率比上年增减 (%)
东北	100,671.80	90,316.79	10.29	-11.22	-8.22	减少 2.93 个百分点
华北	107,979.88	96,133.04	10.97	0.58	3.22	减少 2.28 个百分点
华东	52,296.89	47,910.90	8.39	39.04	52.15	减少 7.89 个百分点
华南	42,153.44	37,399.15	11.28	-8.39	-10.94	增加 2.54 个百分点
西南	34,817.99	28,588.23	17.89	-13.80	-13.47	减少 0.32 个百分点
西北	12,320.32	11,191.41	9.16	12.62	13.82	减少 0.96 个百分点
华中	19,909.59	19,130.18	3.91	3.85	13.69	减少 8.32 个百分点
国际	77,413.18	86,475.92	-11.71	145.33	134.34	增加 5.23 个百分点

主营业务分行业、分产品、分地区、分销售模式情况的说明

报告期内，受燃油价格上涨、国家减免路桥费优惠政策取消的影响，公司乘用车运输业务成本上升，毛利下降；国际货运代理，通过开拓矿石、煤炭等敞顶箱跨境运输业务，开通了哈尔滨至俄罗斯红石站、伊尔库斯克站的煤炭敞顶箱跨境运输班列，煤炭收入增加，同时 2021 年全国中欧班列出口价格上浮，使国际货运代理毛利增长较多。

华东、华中区域毛利下降，主要受疫情及“缺芯”影响，主机厂汽车生产不均衡，为匹配运力空驶成本增加，毛利率下降。

(2). 产销量情况分析表

适用 不适用

(3). 重大采购合同、重大销售合同的履行情况

适用 不适用

(4). 成本分析表

单位：万元

分行业情况							
分行业	成本构成项目	本期金额	本期占总成本比例 (%)	上年同期金额	上年同期占总成本比例 (%)	本期金额较上年同期变动比例 (%)	情况说明
物流及相关服务	主营业务成本	417,145.61	99.83	361,616.20	99.78	15.36	
分产品情况							
分产品	成本构成项目	本期金额	本期占总成本比例 (%)	上年同期金额	上年同期占总成本比例 (%)	本期金额较上年同期变动比例 (%)	情况说明
乘用车运输业务	主营业务成本	276,501.37	66.17	263,891.60	72.82	4.78	
商用车运输业务	主营业务成本	49,580.87	11.87	53,740.04	14.83	-7.74	
零部件物流业务	主营业务成本	9,654.58	2.31	6,562.53	1.81	47.12	业务量增加
整车仓储业务	主营业务成本	12,984.72	3.11	14,450.51	3.99	-10.14	
国际货运代理	主营业务成本	63,819.35	15.27	19,664.90	5.43	224.53	业务量增加
其他业务	主营业务成本	4,604.71	1.10	3,306.62	0.91	39.26	业务量增加

成本分析其他情况说明
无

(5). 报告期主要子公司股权变动导致合并范围变化

适用 不适用

(6). 公司报告期内业务、产品或服务发生重大变化或调整有关情况

适用 不适用

(7). 主要销售客户及主要供应商情况

A. 公司主要销售客户情况

前五名客户销售额 197,469.28 万元，占年度销售总额 44.12%；其中前五名客户销售额中关联方销售额 0 万元，占年度销售总额 0 %。

报告期内向单个客户的销售比例超过总额的 50%、前 5 名客户中存在新增客户的或严重依赖于少数客户的情形

适用 不适用

B. 公司主要供应商情况

前五名供应商采购额 93,039.33 万元，占年度采购总额 22.30%；其中前五名供应商采购额中关联方采购额 42,361.53 万元，占年度采购总额 10.16%。

报告期内向单个供应商的采购比例超过总额的 50%、前 5 名供应商中存在新增供应商的或严重依赖于少数供应商的情形

适用 不适用

其他说明

无

3. 费用

适用 不适用

科目	本期数	上年同期数	变动比例 (%)	同比变动原因
销售费用	81,636,683.90	89,561,038.36	-8.85	
管理费用	203,236,110.66	205,190,599.24	-0.95	
研发费用	2,352,062.57	5,635,425.55	-58.26	主要日常系统运维人工成本下降所致
财务费用	65,810,724.92	70,743,255.59	-6.97	

4. 研发投入

(1). 研发投入情况表

适用 不适用

单位：元

本期费用化研发投入	2,352,062.57
本期资本化研发投入	15,246,274.81
研发投入合计	17,598,337.38
研发投入总额占营业收入比例（%）	0.39
研发投入资本化的比重（%）	86.63

(2). 研发人员情况表

√适用 □不适用

公司研发人员的数量	49
研发人员数量占公司总人数的比例（%）	3.86
研发人员学历结构	
学历结构类别	学历结构人数
博士研究生	0
硕士研究生	4
本科	26
专科	19
高中及以下	0
研发人员年龄结构	
年龄结构类别	年龄结构人数
30岁以下（不含30岁）	15
30-40岁（含30岁，不含40岁）	29
40-50岁（含40岁，不含50岁）	4
50-60岁（含50岁，不含60岁）	1
60岁及以上	0

(3). 情况说明

□适用 √不适用

(4). 研发人员构成发生重大变化的原因及对公司未来发展的影响

□适用 √不适用

5. 现金流

√适用 □不适用

项目	本期数	上年同期数	变动比例（%）
经营活动产生的现金流量净额	190,748,686.31	652,489,410.62	-70.77
投资活动产生的现金流量净额	-263,976,207.49	-149,806,791.33	-76.21
筹资活动产生的现金流量净额	-32,940,001.90	-1,089,295,585.75	96.98

(二) 非主营业务导致利润重大变化的说明

□适用 √不适用

(三) 资产、负债情况分析

√适用 □不适用

1. 资产及负债状况

单位：元

项目名称	本期期末数	本期期末数占总资产的比例 (%)	上期期末数	上期期末数占总资产的比例 (%)	本期期末金额较上期期末变动比例 (%)	情况说明
货币资金	837,720,833.21	15.02	949,462,814.86	17.91	-11.77	
交易性金融资产	1,260,430.55	0.02				
应收票据	75,415,252.94	1.35	52,294,925.54	0.99	44.21	应收商业承兑汇票增加所致
应收账款	1,482,014,864.30	26.57	1,422,504,327.50	26.83	4.18	
应收款项融资	31,284,021.50	0.56	65,013,574.17	1.23	-51.88	银行承兑汇票到期承兑减少所致
预付款项	94,700,518.89	1.70	82,101,296.55	1.55	15.35	
其他应收款	190,532,385.17	3.42	131,983,950.42	2.49	44.36	应收政府补贴款增加
存货	10,925,304.31	0.20	4,558,777.51	0.09	139.65	合同履行成本增加所致
其他流动资产	112,509,944.66	2.02	118,391,205.38	2.23	-4.97	
长期股权投资	386,394,341.78	6.93	247,308,678.73	4.67	56.24	系本期投资境外联营公司 ADAMPOL S. A.
其他非流动金融资产	60,000,000.00	1.08	65,000,000.00	1.23	-7.69	
固定资产	842,950,029.68	15.11	1,223,259,909.88	23.08	-31.09	系本年 1 月 1 日执行新租赁准则原融资租入固定资产重分类至使用权资产
在建工程	105,655,201.35	1.89	97,766,633.01	1.84	8.07	
使用权资产	517,597,710.72	9.28				本年 1 月 1 日执行新租赁准则确认使用权资产
无形资产	541,591,757.41	9.71	511,278,110.16	9.64	5.93	
开发支出	4,510,744.09	0.08	4,374,753.80	0.08	3.11	
商誉	7,084,627.32	0.13	7,084,627.32	0.13		
长期待摊费用	6,368,590.40	0.11	13,350,885.16	0.25	-52.30	系本年 1 月 1 日执行新租赁准则原经营租赁资产形成的长期待摊费用重分类至使用权资产
递延所得税资产	95,805,926.30	1.72	85,500,583.98	1.61	12.05	
其他非流动资产	173,348,904.11	3.11	219,771,601.87	4.15	-21.12	
短期借款	944,644,667.37	16.94	697,898,274.88	13.17	35.36	系增加短期融资所致
应付票据	59,458,587.00	1.07	24,318,600.00	0.46	144.50	系使用票据付款未兑现增加所致
应付账款	727,500,373.50	13.04	738,336,495.61	13.93	-1.47	
预收款项	755,458.67	0.01	124,230.09	0.00	508.11	系本期增加预收租赁款所致
合同负债	20,790,014.97	0.37	16,989,484.77	0.32	22.37	
应付职工薪酬	22,211,592.20	0.40	24,831,707.77	0.47	-10.55	
应交税费	20,817,769.90	0.37	26,493,258.13	0.50	-21.42	

其他应付款	194,987,117.50	3.50	135,896,355.16	2.56	43.48	系工程款增加所致
一年内到期的非流动负债	176,631,061.82	3.17	154,934,209.08	2.92	14.00	
其他流动负债	110,521,963.51	1.98	142,782,436.16	2.69	-22.59	
长期借款	30,262,500.00	0.54				
应付债券	581,977,418.66	10.43	545,548,763.31	10.29	6.68	
租赁负债	105,137,377.15	1.88				系本年1月1日执行新租赁准则确认租赁负债
长期应付款			232,014,402.70	4.38	-100.00	系本年1月1日执行有相关的长期应付重分类至租赁负债所致
预计负债	110,433.84	0.00	462,544.46	0.01	-76.12	本期部分未决诉讼完结
递延收益	11,382,166.67	0.20	5,010,000.00	0.09	127.19	系本期增加与资产相关的政府补助
递延所得税负债	23,509,342.94	0.42	12,589,178.43	0.24	86.74	系本期新增未收到的政府补贴计提增加递延

其他说明

无

2. 境外资产情况

适用 不适用

3. 截至报告期末主要资产受限情况

适用 不适用

项目	期末账面价值	受限原因
货币资金	3,500,000.00	保证金
应收票据	30,993,902.04	未终止确认票据以及票据质押
无形资产	34,147,980.51	抵押借款
固定资产	25,494,021.79	抵押借款
合计	94,135,904.34	/

4. 其他说明

适用 不适用

(四) 行业经营性信息分析

适用 不适用

公司是一家为汽车行业提供综合物流解决方案的现代服务企业，专注于汽车物流服务，报告期内物流等主营业务收入占比约为 99.76%。

2021 年，是我国汽车工业发展史上极不平凡的一年，面对全球疫情持续演变、汽车芯片供应紧张等复杂严峻形势，在党中央、国务院的坚强领导下，在全行业的共同努力下，我国汽车行业面对芯片短缺、原材料价格持续高位等不利影响因素，迎难而上，主动作为，全年汽车产销呈现稳中有增的发展态势，展现出强大的发展韧性和发展动力。从全年发展来看，2021 年汽车产销同

比呈现增长，结束了 2018 年以来连续三年的下降局面。据中国汽车工业协会统计，国内汽车 2021 年全年产销分别完成 2608.2 万辆和 2627.5 万辆，产销量比上年同期分别增长 3.4%和 3.8%。

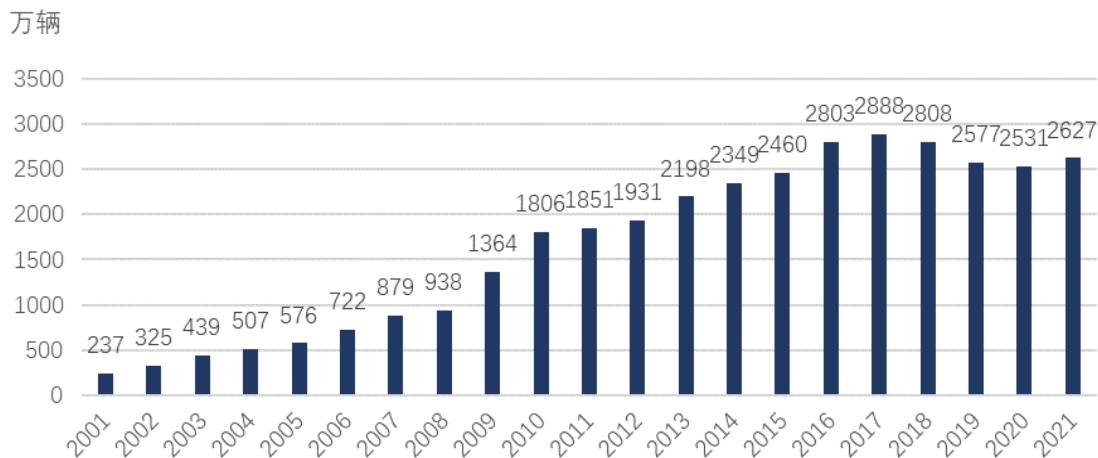


图 1. 2001-2021 年中国汽车销量

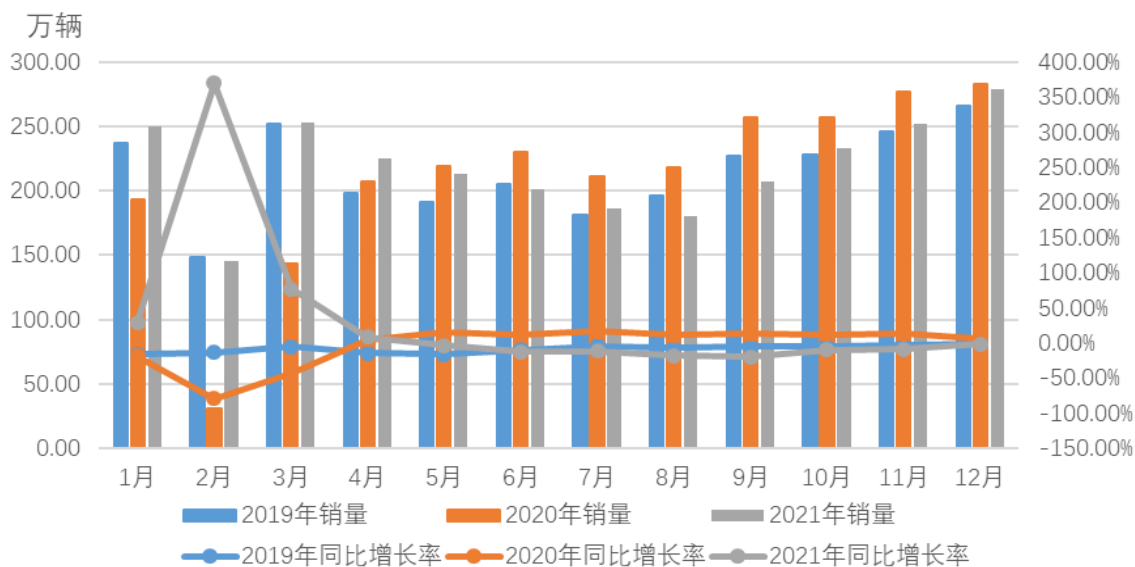


图 2. 2019-2021 年国内月度汽车销量及同比变化情况

2021 年，乘用车产销分别完成 2,140.8 万辆和 2,148.2 万辆，产销量同比分别增长 7.1%和 6.5%，增幅高于行业 3.7 和 2.7 个百分点。乘用车四类车型产销情况看：轿车产销量同比分别增长 7.8%和 7.1%；SUV 产销量同比分别增长 6.7%和 6.8%，SUV 年度产销规模再次超过轿车；MPV 产销量同比分别增长 6.1%和 0.1%；交叉型乘用车产销量同比分别增长 0.5%和 0.8%。

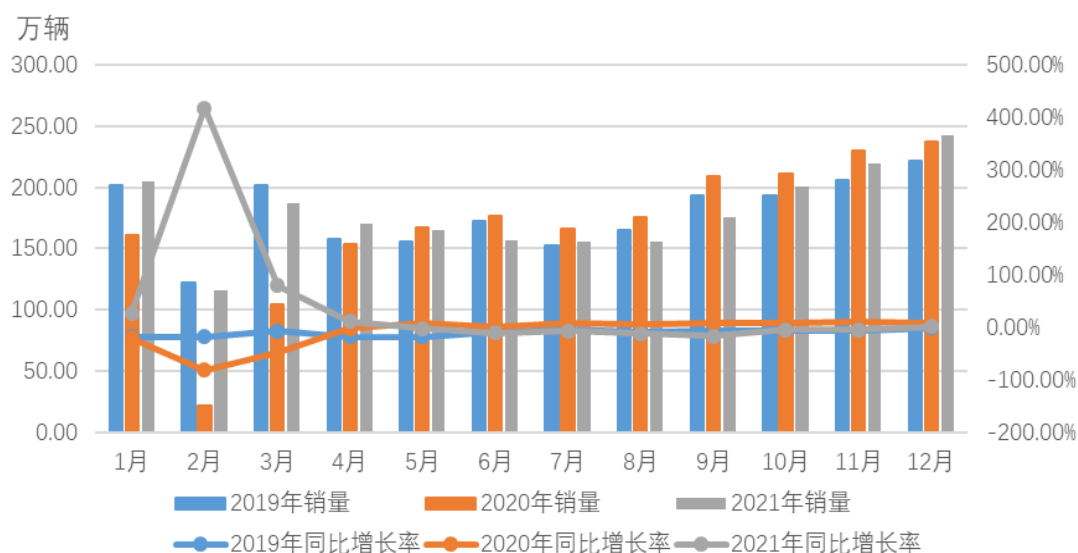


图 3. 2019-2021 年国内月度乘用车销量及同比变化情况

2021 年，受重型柴油车国六排放法规切换、“蓝牌轻卡”政策预期带来的消费观望、房地产开发行业较冷等因素加剧了商用车市场下行的压力，商用车产销分别完成 467.4 万辆和 479.3 万辆，同比分别下降 10.7%和 6.6%，产销有所下降。分车型产销情况看，客车产销分别完成 50.8 万辆和 50.5 万辆，同比分别上涨 12.2%和 12.6%；货车产销分别完成 416.6 万辆和 428.8 万辆，产销分别同比下降 12.8%和 8.5%。

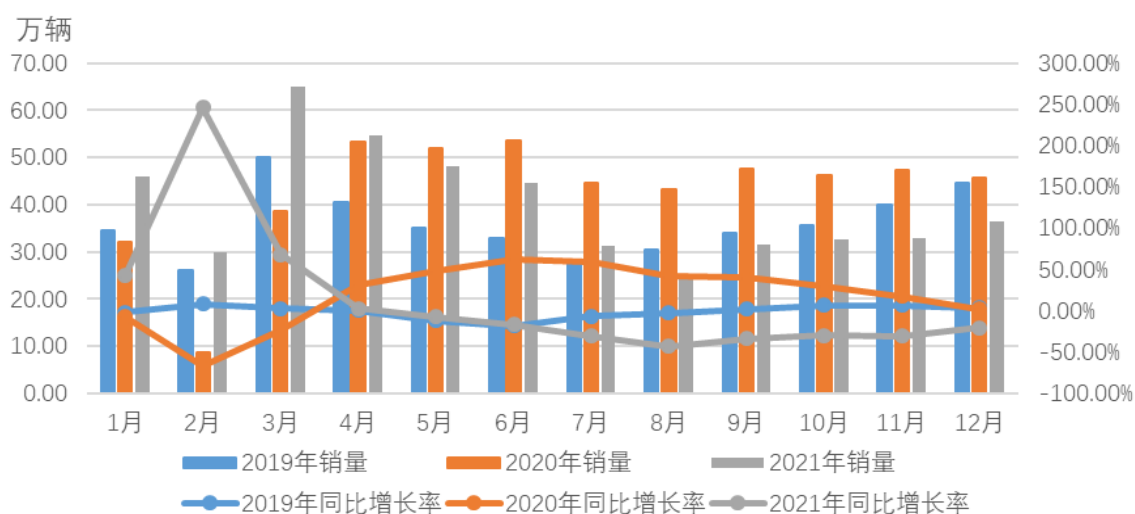


图 4. 2019-2021 年国内月度商用车销量及同比变化情况

2021 年，新能源汽车产销分别完成 354.5 万辆和 352.1 万辆，同比均增长 1.6 倍，市场占有率达到 13.4%，高于上年 8 个百分点，成为汽车行业最大的亮点，已经从政策驱动转向市场拉动新发展阶段。其中，纯电动汽车产销分别完成 294.2 万辆和 291.6 万辆，同比分别增长 166.2%和 161.5%；插电式混合动力汽车产销分别完成 60.1 万辆和 60.3 万辆，同比分别增长 131.2%和 140.2%。

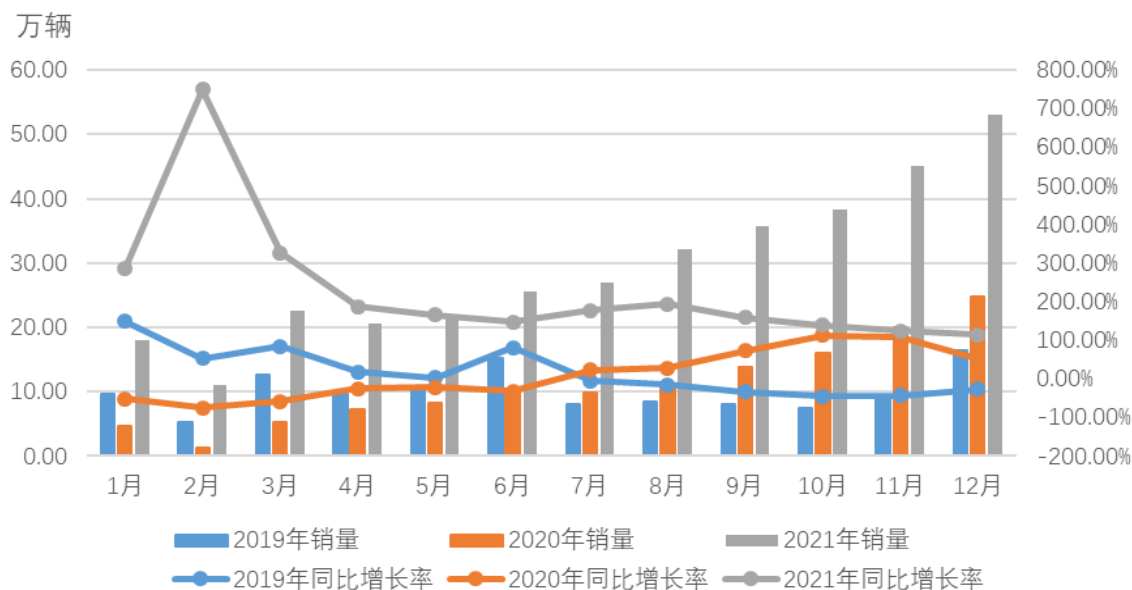


图 5. 2019-2021 年国内月度新能源汽车销量及同比变化情况

2021 年，疫情影响逐步减弱，二手车市场整体呈现一个震荡上行的趋势，全国累计完成交易二手车 1,758.51 万辆，同比增长 22.62%，全年交易总金额约 11,316.92 亿元，同比增长 27.32%。

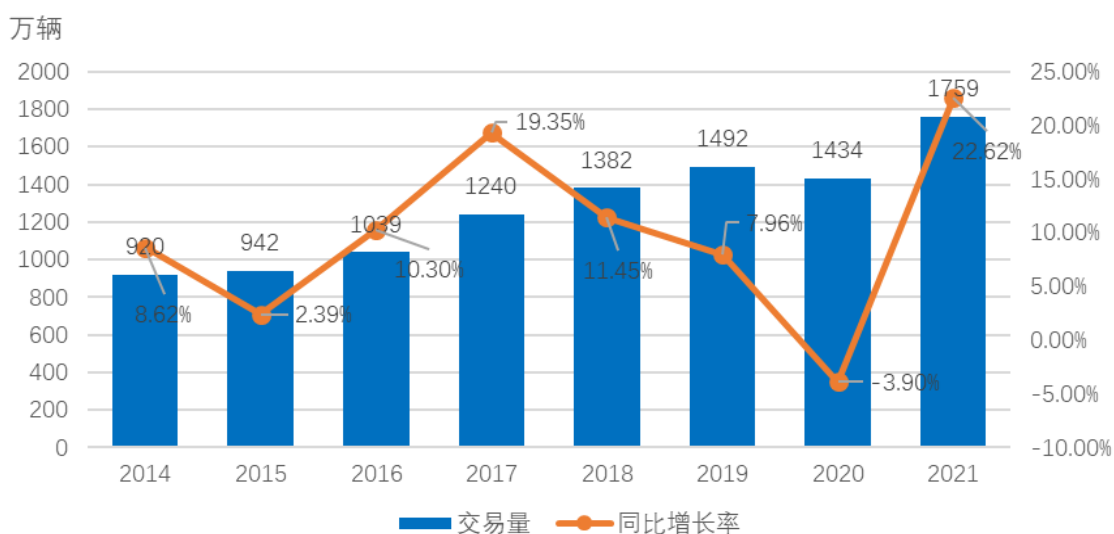


图 6. 2014-2021 年国内二手车交易量及同比变化情况

2021 年，汽车整车共出口 201.5 万辆，同比增长 1 倍，占汽车销售总量的比重为 7.7%，比上年提升 3.7 个百分点。

(五) 投资状况分析**对外股权投资总体分析**

√适用 □不适用

1、成立全资孙、子公司：

公司名称	成立时间	注册地	注册资本 (万元)	与公司关系	投资目的	公告编号
CHANGJIU LOGISTICS SP. Z O.O	2021.1.27	波兰华沙	86,093,200 兹罗提	全资孙公司	有利于公司开拓欧洲市场，优化中欧班列线路布局，为公司国际业务发展奠定基础	-
香港长久有限公司	2021.3.15	香港	100 万美元	全资孙公司	布局国际物流业务，优化公司资金周转	-
成都世久国际物流有限公司	2021.6.10	中国(四川)自由贸易试验区	1,000	全资子公司	完善公司国际物流业务布局，有利于公司充分利用西南地区产业优势及成都高新综合保税区政策，整合西南地区资源，进一步拓展国际铁路运输线路	2021-057
广东长久供应链有限公司	2021.6.15	广州市南沙区	3,500	全资子公司	进一步完善公司华南地区物流业务布局，整合华南地区资源。	2021-059
CHANGJIU LOGISTICS (RUS) LIMITED LLC	2021.7.16	俄罗斯莫斯科	7600 万卢布	全资孙公司	满足公司在俄罗斯及部分东欧地区开展跨境铁路运输及落地操作业务，以及开发中俄自主品牌汽车和日韩过境货物的业务需求	
长久能源科技(天津)有限公司	2021.7.27	天津自贸试验区(东疆保税港区)	5,000	全资子公司	有利于进一步完善公司互联网业务布局，进一步整合资源，为公司未来持续稳定发展奠定基础	2021-064
天津长久供应链管理有限公司	2021.11.8	天津自贸试验区(东疆保税港区)	3,000	全资子公司	有利于开展二手车出口业务，进一步扩展业务范围，为公司培育新增长点	2021-088
长久科技(天津)有限公司	2021.11.11	天津自贸试验区(东疆保税港区)	5,000	全资子公司	有利于公司进一步扩展客户范围，形成产业集群效应，为公司培育新的利润增长点	2021-090

2、股权投资：

2021 年 5 月，公司通过波兰长久完成了对 ADAMPOL S. A. 30%股权的收购，本次收购主要目的为布局长久物流的国际运营网络，为中国国产汽车生产厂商走向国际市场的大战略提供配套的物流服务支撑，全面助力自主品牌走出国门。同时，也为外资、合资汽车品牌以中国为全球生产基地反向出口模式提供有力的物流支持。

2021 年 5 月，公司完成对山东长久重汽物流有限公司 25%股权的收购，收购完成后公司持有标的公司 100%股权，并将标的公司名称变更为山东长久智慧物流有限公司。本次收购主要目的是进一步增强公司商用车业务运营能力。

2021 年 12 月，公司完成对西安天元伟业模板有限公司 100%股权的收购，收购完成后公司持有标的公司 100%股权。标的公司在西安市临潼区拥有核心土地资源，本次收购主要目的为整合其土地资源，完善公司仓储网络布局，同时进一步推动公司国际业务的开展。

3、对子公司增资

公司对全资子公司吉林省长久物流有限公司增加注册资本 2,000 万元，增加后吉林长久注册资本为 5,000 万元，并于 2021 年 12 月 7 日完成工商变更。（该项投资金额尚未达到披露标准）

公司全资子公司 Changjiu Logistics GmbH 对孙公司 CHANGJIU LOGISTICS SP. Z O.O 增加注册资本 86,088,200 兹罗提，并于 2021 年 11 月 25 日完成工商变更。（该项投资金额尚未达到披露标准）

1. 重大的股权投资

适用 不适用

2. 重大的非股权投资

适用 不适用

3. 以公允价值计量的金融资产

适用 不适用

4. 报告期内重大资产重组整合的具体进展情况

适用 不适用

(六) 重大资产和股权出售

适用 不适用

(七) 主要控股参股公司分析

适用 不适用

序号	公司名称	主要经营地	注册地	业务性质	持股比例 (%)	实收资本	净利润
1	吉林长久	长春市	长春市	运输仓储	100.00	50,000,000.00	21,032,636.10
2	柳州长久	柳州市	柳州市	运输仓储	100.00	5,000,000.00	-3,274,739.64
3	唐山长久	唐山市	唐山市	运输仓储	100.00	30,000,000.00	578,742.44
4	国际汽车	北京市	北京市	运输	100.00	5,000,000.00	-5,800,197.98
5	重庆特锐	重庆市	重庆市	运输仓储	100.00	20,000,000.00	10,448,979.93
6	青岛长久	青岛市	青岛市	运输仓储	100.00	20,000,000.00	1,702,528.31
7	济南长久	济南市	济南市	运输仓储	100.00	10,000,000.00	185,842.53
8	芜湖长久	芜湖市	芜湖市	运输仓储	100.00	5,000,000.00	108,296.97
9	江苏长久	张家港	张家港	运输仓储	100.00	30,000,000.00	1,423,764.90
10	佛山长众	佛山市	佛山市	运输仓储	100.00	5,000,000.00	-369,374.00
11	德国长久	德国汉堡市	德国汉堡市	国际货运代理	100.00	4,130,066.13	956,959.50
12	哈欧国际	哈尔滨市	哈尔滨市	国际货运代理	54.00	100,000,000.00	18,433,116.88
13	中江海	芜湖市	芜湖市	运输仓储	51.00	164,700,000.00	1,692,213.20
14	天津保理	天津市	天津市	供应链金融	100.00	100,000,000.00	91,090.93
15	长久集运	北京市	北京市	运输仓储	100.00	24,000,000.00	2,464.24
16	辽宁长久	沈阳市	沈阳市	运输仓储	100.00	50,000,000.00	15,701,987.88

17	湖北长久	武汉市	武汉市	运输仓储	100.00	60,000,000.00	383,360.11
18	长久联合	长春市	长春市	运输	100.00	324,700,000.00	-41,811,425.08
19	安徽长久	滁州市	滁州市	运输仓储	100.00	50,000,000.00	292,280.21
20	黑龙江长久	大庆市	大庆市	运输仓储	100.00	20,000,000.00	830,548.54
21	大连长久	大连市	大连市	运输仓储	100.00	210,000.00	68,069.02
22	长久智慧	济南市	济南市	运输仓储	100.00	20,000,000.00	6,844,993.21
23	吉林掌控	长春市	长春市	信息传输、软件和信息技术服务	100.00	20,000,000.00	114,793.86
24	哈欧贸易	哈尔滨市	哈尔滨市	批发零售	100.00	2,200,000.00	-43,921.92
25	重庆久坤	重庆市	重庆市	运输仓储	73.33	150,000,000.00	5,396,990.47
26	长久华北	北京市	北京市	运输仓储	100.00	20,000,000.00	8,110,367.49
27	滁州韵车	安徽省	滁州市	运输仓储	100.00	30,000,000.00	-2,313,540.56
28	久运通行	天津市	天津市	物流信息咨询	100.00	0.00	-5,187.39
29	长久智运	天津市	天津市	批发和零售业	100.00	6,800,000.00	3,592,125.73
30	湖北玉力	湖北省	咸宁市	运输仓储	100.00	705,000.00	-251,736.17
31	长久科技	广东省	珠海市	批发和零售业	100.00	20,000,000.00	4,057,268.64
32	常熟长恒	常熟市	常熟市	运输仓储	100.00	37,658,380.00	-279,302.83
33	哈欧商贸	德国汉堡市	德国汉堡市	国际货运代理	100.00	781,762.50	-663,930.60
34	海南长久	海南省	儋州市	运输仓储	100.00	29,905,334.08	27,295,005.50
35	久格航运	上海市	上海市	国际运输	51.00	9,000,000.00	1,472,042.91
36	久洋船务	香港	香港	轮船租赁	70.00	8,718,216.00	5,291,594.18
37	世久国际	上海市	上海市	运输仓储	100.00	165,000.00	-6,105.70
38	波兰长久	华沙	波兰华沙	国际货运代理	100.00	138,171,561.00	-314,894.80
39	香港长久	香港	香港	运输	100.00	134,278.50	-552.42
40	成都世久	成都市	成都市	运输	100.00	10,000.00	-229.00
41	广东长久	广州市	广州市	运输	100.00	35,000,000.00	-1,937.78
42	长久能源	天津市	天津市	能源信息咨询	100.00	50,000,000.00	-42,473.73
43	天津供应链	天津市	天津市	运输	100.00	20,000,000.00	1,430.06
44	天津科技	天津市	天津市	物流信息咨询	100.00	0.00	0.00
45	俄罗斯长久	莫斯科	俄罗斯	运输	100.00	95,669.50	-25,691.76
46	西安天元	西安市	西安市	仓储	100.00	15,800,000.00	0.00
47	中世国际	芜湖市	芜湖市	运输仓储	40.00	300,000,000.00	1,681,626.55

(八) 公司控制的结构化主体情况

适用 不适用

六、公司关于公司未来发展的讨论与分析

(一) 行业格局和趋势

适用 不适用

1、汽车行业情况

2021年，适逢“两个百年”历史交汇期，立足“十四五”开局之年，国内宏观经济运行总体恢复平稳，汽车行业作为国民经济重要的支柱产业，正处于转型升级的关键阶段，尽管遭遇疫情的侵袭、缺芯、电池短缺等因素的阻碍，但汽车行业全面贯彻习近平新时代中国特色社会主义思想，在工信部等政府业务主管部门的指导下，在全行业的共同努力下，汽车行业迎难而上，主动作为，全年汽车产销呈现稳中有增的发展态势，展现出强大的发展韧性和发展动力。国内汽车2021

年全年产销分别完成 2608.2 万辆和 2627.5 万辆，产销量比上年同期分别增长 3.4% 和 3.8%。特别是新能源汽车成为最大亮点，新能源汽车是全球汽车产业绿色发展、低碳转型的重要方向，也是我国汽车产业高质量发展的战略选择。目前已经从政策驱动转向市场拉动新发展阶段，呈现出市场规模、发展质量双提升的良好发展局面，为“十四五”汽车产业高质量发展打下了坚实的基础。2021 年新能源汽车产销分别完成 354.5 万辆和 352.1 万辆，市场占有率提升至 13.4%。同时，2022 年 3 月 5 日，李克强总理代表国务院在十三届全国人大五次工作会议上作《政府工作报告》，明确指出，继续支持新能源汽车消费。未来，在“电动化、网联化、智能化”促进下，汽车行业将继续积极拥抱新一轮科技革命，坚持创新驱动，加快融入新发展格局，成为推动全球汽车行业转型升级的领跑者，为实现第二个百年目标做出汽车行业应有的贡献。

2、汽车物流行业发展趋势

2021 年，在新冠疫情持续影响的背景下，汽车物流行业也受到了一定程度的影响。当前，加快构建以国内大循环为主体、国内国际双循环相互促进的新发展格局，有利于国内汽车物流转型提升。同时，2022 年 4 月 10 日发布的《中共中央国务院关于加快建设全国统一大市场的意见》中明确要加快建立全国统一的市场制度规则，促进商品要素资源在更大范围内畅通流动，建设现代流通网络。而且随着“后疫情”时代汽车消费潜力的持续释放，我国汽车物流市场未来发展稳中向好。

（1）行业“马太效应”加剧

国内汽车行业已由高速增长期逐步转向成熟期，汽车产业即将面临重塑格局的紧要关头。国内部分弱势品牌将会逐渐退出市场，而头部客户则会借此机会加速发展，扩大市场占有率和影响力。汽车物流企业同样危中寻机，优质客户的市场份额提升，数字化转型带来的成本优化和核心竞争力等均考验着中国汽车物流企业的战略眼光和战略选择。特别是在严格的治超政策落地实施后，部分中小规模汽车物流企业陆续退出市场，行业整合趋势明显，市场份额逐渐向头部企业倾斜，“马太效应”进一步加剧。

（2）产业格局变迁与技术革新带来行业新机遇

伴随着政策支持力度逐渐加大，国内新能源汽车行业发展势头强劲，新能源和智能化时代正在快速到来。近几年，造车新势力迅速崛起，无论是国内的造车新势力代表蔚来、小鹏、理想汽车还是国际品牌特斯拉，均采用了“汽车新零售”的直营模式，即将传统的 4S 店拆分为体验中心、交付中心、服务中心和充换电站等，颠覆了汽车产业传统的商业模式。未来的汽车产业，以新能源、新渠道为代表的新进入者，将对汽车物流企业的运输效率、服务体验、仓配协同性等综合服务能力提出更高的要求。同时，在新技术方面，物联网、大数据、云计算、人工智能、VR 设备、体感识别、自动引导技术、无人驾驶、区块链等新技术在物流和供应链领域得到广泛应用，随之带来的是实时监控、智能追溯、危险预警、智能仓储分拣、柔性制造等在汽车生产和流通工艺环节的创新变革。这些变化必将改变汽车物流原有的运作模式，要求汽车物流服务商在提供安全、高效、专业的运输、仓储基本服务的同时，做到企业平台化、组织网络化、供应链一体化、

响应实时化。综上，具备领先技术，可以为客户提供物流、仓储、体验、交付、充换电等综合服务的大型汽车物流企业将获得新的发展机遇。

（3）多式联运能力提升行业壁垒

行业合规运营化的后时代增加了汽车物流公路运输的成本，而构建多维运力结构，布局多式联运物流体系，在降低汽车物流成本的同时提升汽车物流服务质量是汽车物流企业面临的重大挑战之一。

①水路铁路运量将进一步提升整车物流市场运力结构将进一步优化调整，由以公路运输为主的长途干线运输模式逐步转换为以水、铁干线为主的多式联运模式，从而降低运输成本，并促进物流环节的节能减排。

②公路将会以中短途和短驳业务为主在长途运输领域，公路运输的平均运距将会逐渐减少；在中途、短途运输领域，公路运输方式仍是主力，同时铁路、水路两端短驳、分拨配送业务需求量将会加大。

③对汽车物流企业仓储及分拨能力的诉求提升伴随着多式联运的发展，汽车物流企业分拨库、前置仓的储备及布局也愈发重要。缺乏分拨库和前置仓布局会制约水路、铁路物流运输的发展，而合理布局的仓储、分拨能力则会提高整体物流效率，从而为客户提供更加便捷、优质的运输服务。

（4）社会零散化订单需求将成为汽车物流增量新市场

截至 2021 年底，中国的汽车保有量已经达到 3.02 亿辆，是全球单一国家汽车保有量最大的国家，在国家鼓励二手车出口、取消限迁、降低增值税率等政策引导下，不仅可以盘活存量，同时拉动增量，释放物流及物流辅助业务。另外，随着工业互联网技术的创新、汽车文化理念的转变以及国家政策影响支持，汽车个性化定制需求（汽车 C2M）、二手车电商平台全国购业务以及个人旅行等社会零散运输需求将得到快速释放。

（5）国际物流开放新局面逐渐打开

多年来，我国汽车自主品牌市场竞争力和市场占有率不断提升，尤其是新能源车已经走在了世界前列。我国自主品牌在海外建厂布局，中欧班列打通亚欧经济大动脉，连接中欧汽车产销市场，汽车物流国际化服务在不断加快进程，汽车物流国际化发展迎来了重大机遇。

（二）公司发展战略

适用 不适用

公司的发展目标是成为行业领先的汽车一体化综合服务商，为主机厂客户提供一体化服务解决方案，推动其为消费者提供更有价值的服务输出。

2022 年，公司将继续专注于汽车上下游产业链业务拓展，提升一体化综合服务能力。公司将以调整后的整车事业部、国际事业部、新能源事业部为核心，构建安全、高效、便捷的多层次汽车物流综合服务网络为基础，巩固发展整车物流业务，提升服务能力，持续开拓市场；借助国产

汽车品牌在全球范围不断提升的竞争地位拓展合作方，加强国际业务运营能力；以新能源业务为着力点，借助物流企业连接上下游的优势，统筹控股股东长久集团在汽车产业链的雄厚资源，探索为新能源汽车上下游产业链客户提供物流、仓储、体验、交付、充换电、动力电池回收及逆向物流等综合性服务，构建新能源汽车后市场产业链。

第一、持续推进整车业务体系建设，构建新业态下的服务能力。

公司组织结构调整后，将原仓储事业部、多式联运事业部等整合进入整车事业部，为客户提供更加优质、高效的整车物流服务，巩固公司第三方整车物流龙头地位。公司将持续提升汽车物流规划、物流资源整合、物流运营管理能力，构建多式联运为核心的汽车物流网络，顺应新能源汽车发展新业态，为新业态下的各类客户提供满足其需求的优质服务。

第二、面向世界为目标，打造国际化汽车供应链服务平台。

2021年，公司设立了波兰长久、俄罗斯长久等海外公司，收购了波兰物流企业 ADAMPOL S.A 的 30.00% 股权，深度布局中欧班列沿线核心场站资源；同时设立全资子公司成都世久，分利用西南地区产业优势及成都高新综合保税区政策，整合西南地区资源，进一步拓展国际铁路运输线路。持续完善的国际化布局，为公司的国际化可持续发展奠定了有利基础。2022年，公司将继续紧跟国家“一带一路”发展战略，在保持原有铁路运输优势的基础上开拓水运资源，通过合资合作、设立海外公司等方式打通亚欧汽车运输通道，拓展高端汽车进口和民族品牌汽车走出去相结合的双向物流服务。

第三、以创新精神为导向，把握新能源汽车发展的新机遇。

当前，在“双循环”战略推动下，国务院提出加快建立全国统一大市场的重要部署，将进一步加快国内汽车物流产业转型提升。经历了多年的政策扶持及技术积累，2021年新能源汽车迎来爆发式增长，有望提前完成国务院此前提出的“到2025年新能源汽车销量占比20%”的目标，我国新能源汽车市场化程度显著提高，已经处于政策驱动向内生驱动转变的过程中，为汽车上下游产业链带来了诸多新的业务机会。随着新能源浪潮席卷全球，我国新能源汽车及相关产业链的优势开始在全球范围内显现。汽车物流企业作为链接产业上下游的关键环节，将在即将到来的新能源时代扮演更重要的角色，对汽车物流企业的运输效率、服务体验、仓配协同性等综合服务能力提出了更高的要求。公司新设新能源事业部，将以创新精神为导向，以一体化的供应链服务为核心，把握产业格局的变化，利用自身深耕多年汽车行业的经验和资源，以及现有的物流网络体系和网络货运平台资质、危化品运输资质等优势，探索为新能源汽车上下游产业链客户提供物流、仓储、体验、交付、充换电、动力电池回收及逆向物流等综合性服务，构建新能源汽车后市场产业链。

第四、坚持以技术提升为核心，开启资源驱动到技术驱动的转变。

技术在广泛意义上的物流行业内的应用已经非常深入，如物联网、大数据、云计算、智能调度等技术在快递行业已经得到了广泛的应用。而在汽车物流行业，由于运输订单较少、客户需求较低，导致新技术的应用较为缓慢。而未来的汽车产业，以新能源、新渠道为代表的新进入者，

将对汽车物流的效率及服务体验提出更高的要求。基于“干线运输、支线分拨”的运输模式，将替代传统的点对点的发运模式。同时，公路单车装载量的下降将在另一个程度上提升运输订单的单量，使得在汽车物流行业内对于智能调度、大数据、物联网等技术的应用成为了可能。面对未来的发展趋势，公司将进一步完善公司信息系统，在基础技术应用和网络货运平台的建设上加大投入，持续投入信息化建设，促进公司数字化转型，逐步实现资源驱动到技术驱动的转变，着力布局“研发创新、资产瘦身”的发展路径，逐步建立资产配置高效化、物流网络科技化、客户服务体系化、品牌结构多样化的竞争优势。

(三) 经营计划

√适用 □不适用

2022年是“十四五”规划推进的关键之年，在“双循环”、“构建全国统一大市场”的大背景下，公司管理层将紧紧围绕未来发展战略，抓住中国汽车产业新能源未来趋势，利用资本市场优势加快主业横向与纵向的发展速度，拓宽经营宽度，提升行业深度，保证企业规模和收益的双效增长，进一步提高市场占有率，探索新能源产业链上下游发展机会，打造汽车一体化综合服务商，塑造品牌竞争优势，实现高质量发展。

2022年公司计划营业收入49.5亿元，预计较2021年增长10.31%。根据公司战略部署，经过系统梳理，将公司事业部整合划分为整车事业部、国际事业部、新能源事业部。公司2022年主要经营计划如下：

1、根据打造“第三方整车物流整合服务商”的战略，加强运力解决方案的提供能力

在运力方面，公司已购置2450余台中置轴轿运车，加上承运商体系内可控合规运力近万台，保证公司公路运输运力资源，同时，在公路运输的管理上，公司将精益求精，继续升级优化运输线路，进一步提升周转率，控制空驶率，降本增效。在铁路运输方面，公司将进一步发挥第三方物流企业优势，开拓优质客户资源，开展铁路集装箱运输方式和合作模式探索。在水路运输方面，目前公司可调配运力包含7艘海船、3艘江船，公司将继续全方位完善多式联运战略布局。2022年公司将进一步整合公、铁、水运力资源，增强调度响应速度，提升运营质量，为客户提供优质服务。

公司将继续在全国布局优质的仓储资源，充分发挥物流运力与仓储资源的协同效应，利用公司成熟的“公铁水”、“仓干配”一体化优势进一步提升公司核心竞争力。同时深化布局社会车辆业务，完善社会车辆运营网络搭建。

2、根据打造“国际汽车物流优质一体化服务商”的战略，持续拓展国际业务

2021年，公司通过设立境外公司波兰长久、俄罗斯长久，收购ADAMPOL S.A的30.00%股权，完善了“一带一路”沿线核心资源的布局。随着国家“双循环”战略的不断推进以及中国车企在全球范围内新能源汽车领域优势的显现，国产汽车品牌“走出去”的进程将进一步加快。2022年，公司将顺应国产汽车品牌“走出去”的大趋势，深度绑定国内外主机厂，拓展国内外货代环节高

品质资源，运营国际化品牌，协助中国车企走向全球，并做好全球汽车企业在中国的整车物流总体对接，提供一体化的整车物流解决方案。

3、根据公司“新能源车产业链专业服务商”的战略，探索公司在汽车产业新能源变革中的新方向

在国家“双碳”政策不断深入的背景下，经历了多年的政策扶持及技术积累，2021年新能源汽车迎来爆发式增长，我国新能源汽车及相关产业链的优势开始在全球范围内显现，国内头部新能源汽车的车型已在全球范围内具备较强的竞争力。2022年公司公司将立足于大物流领域，充分利用深耕汽车供应链三十年形成的深厚积淀，继续深耕汽车上下游产业链，加大新能源汽车产业链客户的开拓力度，力争在不断扩大新能源汽车整车运输业务占比的同时，以新能源汽车整车运输业务为契机，积极探索新的合作模式，建立战略合作关系积极挖掘新的业务机会，探索为新能源汽车上下游产业链客户提供物流、仓储、体验、交付、充换电、动力电池回收及逆向物流等综合性服务，构建新能源汽车后市场产业链，保证高质量的内生增长和外延扩张。

4、根据公司“资源驱动到技术驱动的转变”的战略，加强信息平台的建设

随着科技发展，越来越多客户和合作伙伴重视信息化，合作的前提不仅能做物流运输，更多的要求有信息化系统支持，双方系统能否互联互通。2022年公司将继续加大对科研的投入，具备可持续发展不断创新的能力，规划了内部做系统大融合，对外实现供应链信息化数据大支撑，同步加强移动办公协同，另外，加强新技术应用推进运输自动化，由系统识别非审核类流程，实现无人操作自动流转，进一步提升运营效率和客户服务质量。

(四) 可能面对的风险

适用 不适用

1、汽车市场风险

受全球经济复苏节奏放缓、国际矛盾升级、环保标准切换、消费者信心下降以及新能源汽车补贴退坡等多重因素综合影响，国内汽车销量近年来受到不同程度的冲击。同时，2020年初爆发的新冠肺炎疫情延续至今，尤其像是2022年第一季度上海及吉林等地出现了较为严重的反复，对宏观经济和汽车产销都造成了不小的影响。另外2020年下半年全球范围开始出现的芯片短缺情况延续至今对主要依赖进口的汽车生产厂商造成了不小的冲击。汽车物流行业依赖于汽车产业，汽车产业的不景气将严重制约汽车物流企业的发展，但行业发展的危机中必然存在行业发展的机遇，未来汽车物流行业将趋向于“规模化、集约化、信息化、专业化、现代化”，现阶段高度分散化的产业模式将逐步凸显市场整合的机遇。

2、行业政策风险

自2016年“9.21”政策实施以来，到2018年7月1日全面禁止不合规运输车通行，超长超宽车辆运输车已经基本退出市场，汽车整车运输市场整体环境良好，但车辆运输车在用于装卸的渡板上超长装载乘用车（“6+2”）的情况仍然存在，致使报告期内公司采购8位合规运输车中置

轴降本效应不达预期。此外，2020年1月1日起实施的货车按车（轴）型收费政策将增加汽车物流企业的运输成本，汽车物流企业的经营压力进一步提升。

3、应收账款风险

公司应收账款主要是对汽车主机厂的应收账款，坏账的风险较小，但随着汽车行业产销量增速下降，尤其品牌认可度较低的主机厂面临更大的资金压力，公司部分应收账款回款周期可能不及预期。公司对重点客户由公司主要领导带队走访并建立多种联系渠道，对客户进行信用等级分级，降低应收账款风险。公司或将通过创新金融产品来增加资产的流动性，提高资本使用效率。

4、新业务开拓风险

近年来汽车市场持续动荡，汽车物流产业格局发生了变化，对此，公司制定了内生增长与外延扩张的双线发展战略。目前，公司正在围绕传统汽车及新能源汽车上下游产业链、大物流领域探索可以带来利润增长点的新业务模式，寻求向新业务领域转型的机会，目前面临的重大经营风险就是新业务领域市场开拓经验不足、专业团队搭建的风险。

(五)其他

适用 不适用

七、公司因不适用准则规定或国家秘密、商业秘密等特殊原因，未按准则披露的情况和原因说明

适用 不适用

第四节 公司治理

一、公司治理相关情况说明

适用 不适用

报告期内，公司严格按照《公司法》、《证券法》、《上市公司治理准则》和中国证监会有关法律法规的要求，不断完善法人治理结构、建立现代企业制度、规范公司运作。具体如下：

（一）关于三会管理

1. 关于股东与股东大会

报告期内，公司共召开了1次年度股东大会，2次临时股东大会，会议程序合规合法，所有议案均由股东认真审议并表决通过。公司股东大会的召集、召开和表决严格按照《公司章程》、《股东大会议事规则》的规定，在公司运作中不断健全股东大会的议事规则和决策程序，充分尊重和維護股東利益，保證所有股東享有平等地位並充分行使自己的權利；同時公司還積極開展多種形式的交流活動，與投資者進行充分溝通。

2. 关于董事与董事会

报告期内，公司共召开了9次董事会，审议通过了39项议案，所有会议程序合规合法。公司董事会由7名董事组成，其中3名为独立董事，董事会人数及人员构成均符合相关法律法规的要求。公司董事会下设战略委员会、审计委员会、提名委员会、薪酬与考核委员会，并已制定相关工作细则，各委员会认真履行职责，发挥专业优势，在年报审计、薪酬考核等方面发挥了重要作

用，提高了公司董事会决策的科学性。公司董事会本着诚信、勤勉的原则，忠实地履行自己的职责；报告期内公司各董事亦能认真、负责地出席董事会，按照《公司章程》和《董事会议事规则》等要求，以认真积极的态度参与每个议案的讨论，使董事会决策科学而严谨。

3. 关于监事和监事会

报告期内，公司共召开 9 次监事会，审议通过了 25 项议案，所有会议程序合规合法。公司监事会由 3 名监事组成，其中 1 名为职工代表，人数及人员构成符合相关法律法规的规定。监事会能够严格按照《公司章程》和《监事会议事规则》等有关规定的要求，认真履行职责，充分发挥监督职能，对公司董事、高级管理人员及公司财务履行职责的合法、合规性进行监督和检查，有效促进了公司的规范运作。

（二）关于信息披露与透明度

公司严格按照《信息披露管理制度》、《投资者关系管理制度》的要求，加强公司信息披露的规范性，由公司董事会秘书负责信息披露工作、接待投资者来访和咨询。2021 年度公司共发布 97 号公告，严格按照有关规定，真实、准确、完整、及时地披露有关信息，确保公司所有股东能够以平等的机会获得信息。公司时刻关注在本公司治理方面与中国证监会相关规定的要求是否存在重大差异，如有重大差异，公司应当说明原因。

（三）关于投资者关系

报告期内，业绩虽然受新冠疫情影响，但汽车市场总体势头向好，公司仍受到外部机构的关注，共接待机构近 40 家。公司严格按照公司《投资者关系管理制度》《董事会秘书工作细则》等相关规定，加强公司与投资者之间的沟通，并通过举行 2020 年度业绩说明会、2021 年半年度业绩说明会、参与北京辖区上市公司投资者集体接待日等活动，增进投资者对公司的了解和认同，保护投资者合法权益。公司重视投资者关系的沟通与交流，董事会指定专门的部门和工作人员负责信息披露和投资者关系管理工作。报告期内，公司董事会办公室专人负责接待投资者来电、来访，以即时解答、邮件回复等方式进行答复。公司已在官网中建设投资者关系专栏，以便于更加积极的与投资者进行交流互动，听取广大投资者对于公司生产经营、未来发展的意见和建议，维护良好的投资者关系管理。

（四）关于绩效评价与激励约束机制

公司高级管理人员的聘任公开、透明，符合法律法规的规定，公司已经建立了公正、透明的绩效评估与考核机制，能够对公司董事、监事和高级管理人员的工作进行有效的绩效评价与激励约束。

（五）关于相关利益者

公司能够充分尊重和维护利益相关者的合法权益，积极与利益相关者合作，加强与各方的沟通和交流。公司在致力于自身发展壮大的同时，以自身发展为基础，保障股东、员工的切身利益，实现与社会等多方利益的均衡，以推动公司持续、稳定、健康发展。

（六）关于内控管理

报告期内，公司根据相关法律、法规的规定及内部控制制度运行的实际情况，修订了《公司章程》，进一步完善了公司的内部控制制度体系，公司的内部控制规范实施工作继续落实了内部控制基本制度的执行。公司内部审计部门在实施内部例行审计的同时对各下属公司的内部控制实施情况进行审计。公司聘用的年报审计会计师事务所按照内部控制基本规范相关应用指引的规定，对公司母公司及重要子公司 2021 年 12 月 31 日财务报告内部控制的有效性进行审计，并出具内部控制审计报告。

公司治理与法律、行政法规和中国证监会关于上市公司治理的规定是否存在重大差异；如有重大差异，应当说明原因

适用 不适用

二、公司控股股东、实际控制人在保证公司资产、人员、财务、机构、业务等方面独立性的具体措施，以及影响公司独立性而采取的解决方案、工作进度及后续工作计划

适用 不适用

公司与控股股东及其关联方之间在资产、人员、财务、机构、业务等方面独立核算、独立承担责任和风险。公司控股股东、实际控制人已签署承诺，作为控股股东或实际控制人期间避免同业竞争及关联交易，以保证公司资产、人员、财务、机构、业务等方面独立。报告期内，公司未发现控股股东、实际控制人直接或间接干预公司的决策及依法开展生产经营活动，不存在损害公司及其他股东的权益的情形。

控股股东、实际控制人及其控制的其他单位从事与公司相同或者相近业务的情况，以及同业竞争或者同业竞争情况发生较大变化对公司的影响、已采取的解决措施、解决进展以及后续解决计划

适用 不适用

三、股东大会情况简介

会议届次	召开日期	决议刊登的指定网站的查询索引	决议刊登的披露日期	会议决议
2021 年第一次临时股东大会	2021 年 2 月 19 日	www. sse. com. cn	2021 年 2 月 20 日	有关详情见本公司于上交所网站发布的 2021-015 号公告
2020 年年度股东大会	2021 年 5 月 7 日	www. sse. com. cn	2021 年 5 月 8 日	有关详情见本公司于上交所网站发布的 2021-051 号公告
2021 年第二次临时股东大会	2021 年 9 月 13 日	www. sse. com. cn	2021 年 9 月 14 日	有关详情见本公司于上交所网站发布的 2021-081 号公告

表决权恢复的优先股股东请求召开临时股东大会

适用 不适用

股东大会情况说明

适用 不适用

四、董事、监事和高级管理人员的情况

(一) 现任及报告期内离任董事、监事和高级管理人员持股变动及报酬情况

√适用 □不适用

单位：股

姓名	职务(注)	性别	年龄	任期起始日期	任期终止日期	年初持股数	年末持股数	年度内股份增减变动量	增减变动原因	报告期内从公司获得的税前报酬总额(万元)	是否在公司关联方获取报酬
薄世久	董事长	男	57	2011-07-06	2023-12-26	0	0	0		258.00	否
	总经理			2017-08-25	2023-12-26						
李桂屏	董事	女	51	2011-07-06	2023-12-26	0	0	0		0.00	是
张振鹏	董事	男	51	2018-07-06	2023-12-26	0	0	0		131.85	否
	常务副总经理			2010-02-01	2023-12-26						
刘大为	董事	男	44	2020-12-26	2023-12-26	0	0	0		121.32	否
	副总经理			2020-08-28	2023-08-28						
林有来	独立董事	男	62	2020-12-26	2023-12-26	0	0	0		9.36	否
迟玉荣	独立董事	女	53	2019-01-08	2023-12-26	0	0	0		10.00	否
李冰	独立董事	女	56	2020-05-09	2021-05-07	0	0	0		4.36	否
沈进军	独立董事	男	64	2021-05-08	2023-12-26	0	0	0		5.64	否
赵友国	监事会主席	男	56	2020-12-26	2023-12-26	0	0	0		0.00	是
吉丽红	监事	女	52	2020-12-26	2021-09-13	0	0	0		0.00	是
张宝岭	职工监事	男	46	2020-12-26	2023-12-26	0	0	0		61.60	否
孙晓春	监事	男	58	2021-09-14	2023-12-26	0	0	0		0.00	是
闫超	副总经理	男	37	2020-12-26	2023-12-26	0	0	0		107.54	否
	财务总监			2020-04-30	2022-02-14						
	董事会秘书			2020-08-27	2023-12-26						
张伟松	副总经理	男	43	2019-04-15	2022-02-14	0	0	0		72.00	是
包显学	副总经理	男	44	2022-02-15	2023-12-26	0	0	0		53.00	否
靳婷	财务总监	女	39	2022-02-15	2023-12-26	0	0	0		45.67	否
合计	/	/	/	/	/	0	0	0	/	880.34	/

姓名	主要工作经历
薄世久	薄世久先生，出生于 1964 年，中国国籍，无境外永久居留权，现任公司董事长、总经理，同时担任吉林省长久实业集团有限公司执行董事、新疆新长汇股权投资管理有限责任公司执行董事，中国物流与采购联合会兼职副会长、汽车物流分会会长，中国交通运输协会物流投融资分会副会长。此外，薄世久先生尚在北京长久国际汽车物流有限公司等近五十家企业分别担任执行董事、董事长、董事、监事等职务。2011 年 7 月起担任公司董事长、总经理，2012 年 10 月辞去总经理职务，2017 年 8 月起担任公司总经理。现任公司董事长、总经理。
李桂屏	李桂屏女士，出生于 1971 年，中国国籍，无境外永久居留权，拥有上海香港大学-复旦大学专业继续教育学院研究生学历，现任公司董事，同时担任广西长久汽车投资有限公司董事长、中世国际物流有限公司监事、佛山市广物君奥汽车贸易有限公司副董事长、柳州航盛丰田汽车销售服务有限公司董事、长久集团香港有限公司执行董事。此外，李桂屏女士尚在北京长久汽车投资有限公司等百余家长久集团下属企业分别担任执行董事、董事长、董事、总经理、监事等职务。李桂屏女士曾在吉林省长春市一汽实业总公司、吉林省长春市一汽汽车直销中心任职。2011 年 7 月起任公司董事。
张振鹏	张振鹏先生，出生于 1970 年，中国国籍，无境外永久居留权，吉林大学商学院硕士研究生，现任公司董事、副总经理，同时担任新疆新长汇股权投资管理有限责任公司监事、中国交通运输协会副会长、中世国际物流有限公司董事兼总经理。此外，张振鹏先生尚在吉林省长久物流有限公司等多家公司分别担任董事、总经理、监事等职务。张振鹏先生历任中国一汽高级技工学校科长、中国一汽教育培训中心综合管理室主任及综合管理部部长。2010 年 2 月起任公司副总经理，2018 年 9 月起任公司董事。
刘大为	刘大为先生，出生于 1978 年，中国国籍，无境外永久居留权，中国民航大学英语系本科学历，现任公司副总经理，同时在哈欧国际物流股份有限公司、广东长久科技有限公司、哈欧国际贸易有限责任公司等多家公司担任法定代表人、董事、监事等职务。刘大为先生曾历任德铁信可物流大项目经理，大众中国进口零件物流经理。自 2014 年 11 月加入长久物流以来，历任公司市场总监、整车事业部总经理、国际事业部总经理。2020 年 8 月任公司副总经理，2020 年 12 月起任公司董事。
林有来	林有来先生，出生于 1959 年，大学本科学历，中国国籍，无境外永久居留权，现任北京物流与供应链管理协会会长。林有来先生历任北京粮食集团有限责任公司经理、北京物流与供应链管理协会副会长兼秘书长。2020 年 12 月起任公司独立董事。
迟玉荣	迟玉荣女士，出生于 1968 年，中国国籍，无境外永久居留权，吉林大学硕士研究生，注册会计师，注册税务师，高级会计师，现任公司独立董事，同时担任盈创置地（北京）投资有限公司总经理兼财务总监，同时担任北京中岱天安税务师事务所有限公司合伙人、北京中岱会计师事务所有限责任公司合伙人、嘉汇盈丰（北京）投资顾问有限公司监事、唐山德盈物业服务有限公司执行董事、君熙投资（北京）有限公司经理。2019 年 1 月起任公司独立董事。
沈进军	沈进军先生，出生于 1957 年，中国国籍，无境外永久居留权，现任公司独立董事，同时担任中国汽车流通协会会长、广汇汽车服务股份公司独立董事、中升集团控股有限公司独立董事、北京中汽协广告有限责任公司执行董事。沈进军先生历任国内贸易部机电司处长、国家国内贸易局生产资料司处长。
赵友国	赵友国先生，出生于 1965 年，中国国籍，无境外永久居留权，中央党校函授本科学历，现任公司监事会主席，同时担任长久集团副总裁。赵先生历任武警工程大学理学院任政治委员、长久集团行政总监、人力总监。2020 年 12 月起任公司监事会主席。

张宝岭	张宝岭先生，出生于 1976 年 8 月，中国国籍，无境外永久居留权，河北经贸大学经济学学士，现任公司职工监事、审计监察部总监。张宝岭先生历任天津国臣投资集团审计经理、天津天狮集团审计监察总监、北京北方大陆产业集团审计监察高级总监。2020 年 12 月起任公司职工监事。
孙晓春	孙晓春先生，出生于 1963 年，中国国籍，无境外永久居留权，吉林大学本科毕业，高级会计师。现任吉林省长久实业集团财务副总裁。孙晓春先生历任一汽轿车股份有限公司合资项目经理、一汽股份红旗分公司销售财务负责人、一汽红旗汽车销售有限公司财务负责人等职。2021 年 9 月起任公司监事。
闫超	闫超先生，出生于 1984 年，中国国籍，无境外永久居留权，北京工业大学会计学本科学历，现任公司副总经理、董事会秘书，同时担任中江海物流有限公司监事、黑龙江长久供应链管理有限公司监事等多家公司担任董事、监事等职务。闫超先生自 2008 年 10 月加入长久物流以来，历任公司财务管理部会计经理、部长、商用车事业部总经理助理兼业务支持部部长及财务中心总监。2018 年 8 月起担任公司董事会秘书，2021 年 1 月起担任公司副总经理，2020 年 8 月-2022 年 2 月担任公司财务总监。
包显学	包显学先生，出生于 1978 年，中国国籍，无境外永久居留权，现任公司副总经理，同时担任辽宁长久物流有限公司经理、广东长久供应链有限公司经理、海南长久物流有限公司总经理等职务。包显学先生自 2002 年加入长久物流以来，历任华东大区总经理、华南大区总经理、总裁助理等职务。2022 年 2 月起任公司副总经理。
靳婷	靳婷女士，出生于 1983 年，中国国籍，无境外永久居留权，香港浸会大学应用会计与金融理学硕士学位，现任公司财务总监。同时担任天津长久供应链管理有限公司监事、长久科技（天津）有限公司监事、西安天元伟业模板有限公司监事。靳婷女士历任海航凯撒旅游集团股份有限公司财务副总监、凯撒同盛旅行社（集团）有限公司助理总裁、副总裁兼财务总监。自 2020 年 11 月加入长久物流以来，担任公司财务中心总监。2022 年 2 月起任公司财务总监。

其它情况说明

适用 不适用

(二) 现任及报告期内离任董事、监事和高级管理人员的任职情况**1. 在股东单位任职情况**

√适用 □不适用

任职人员姓名	股东单位名称	在股东单位担任的职务	任期起始日期	任期终止日期
薄世久	长久集团	执行董事	1999-03-01	
	新长汇	执行董事	2012-08-01	
张振鹏	新长汇	监事	2012-08-01	
赵友国	长久集团	副总经理	2020-07-07	
吉丽红	长久集团	副总经理	2020-06-29	2021-03-31
孙晓春	长久集团	财务副总裁	2021-03-17	
在股东单位任职情况的说明	无			

2. 在其他单位任职情况

√适用 □不适用

任职人员姓名	其他单位名称	在其他单位担任的职务	任期起始日期	任期终止日期
薄世久	吉林省双赢园林绿化工程有限公司	监事	2012年2月	
	中国物流与采购联合会	兼职副会长	2011年9月	
	中国物流与采购联合会汽车分会	轮值会长	2010年11月	
	中国交通运输协会物流投融资分会	副会长	2013年1月	
	佛山长众物流有限公司	执行董事	2011年9月	
	吉林省长久物流有限公司	执行董事	2001年12月	
	唐山长久物流有限公司	执行董事	2011年5月	
	芜湖长久物流有限公司	执行董事	2001年4月	
	济南长久物流有限公司	执行董事	2013年9月	
	Changjiu Logistics GmbH	总经理	2013年12月	
	青岛长久物流有限公司	执行董事	2015年2月	
	常熟长恒物流有限公司	执行董事	2015年7月	
	重庆特锐运输服务有限公司	执行董事	2006年9月	
	中世国际物流有限公司	董事	2011年1月	
	哈欧国际物流股份有限公司	董事长	2015年8月	
	柳州长久物流有限公司	执行董事	2009年5月	
	北京长久国际汽车物流有限公司	执行董事	2005年10月	
	吉林市济源特种车辆有限公司	执行董事、总经理	2011年3月	
	久融（北京）国际资产管理有限公司	监事	2013年7月	2022年1月
	北京融通德承股权投资基金管理有限公司	董事长	2013年7月	
	德融国际融资租赁有限公司	董事	2014年1月	
	广西长久汽车投资有限公司	董事	2007年7月	
	南宁长久汽车销售服务有限公司	监事	2011年7月	
	柳州长久汽车贸易有限公司	监事	2011年2月	
	玉林长久汽车贸易有限公司	监事	2011年5月	
	百色长久汽车贸易有限公司	监事	2010年12月	
	北京普同志远商贸有限责任公司	监事	2009年6月	
	卡梅迪亚（北京）文化发展有限公司	监事	2003年7月	
	长春长久三溪汽车工艺装备有限公司	监事	2009年6月	

	郑州裕华丰田汽车销售服务有限公司	董事长	2003年7月	
	北京千品猫科技有限公司	董事长	2015年9月	2022年1月
	上海普堃国际旅游有限公司	执行董事	2015年10月	
	新西兰普堃旅游服务有限公司	董事	2016年1月	
	北京恒安广信汽车维修服务有限公司	执行董事	2017年4月	2021年4月
	天津长久商业保理有限公司	执行董事	2017年9月	
	中江海物流有限公司	董事长	2017年9月	
	辽宁长久物流有限公司	执行董事	2017年6月	
	湖北长久物流有限公司	执行董事	2017年5月	
	吉林省长久联合物流有限公司	执行董事	2017年6月	
	安徽长久物流有限公司	执行董事	2017年10月	
	黑龙江长久供应链管理有限公司	执行董事	2017年12月	
	长久集运物流有限公司	执行董事	2017年3月	
	长久(天津)资本控股股份有限公司	董事	2018年6月	2022年3月
	吉林省掌控物流科技有限公司	执行董事	2018年11月	
	长久控股有限公司	执行董事、经理	2018年5月	
	山东长久智慧物流有限公司	执行董事	2021年5月	
	甘肃长久物流有限公司	执行董事	2018年10月	2021年2月
	江苏久鑫通供应链服务有限公司	董事	2019年8月	
	上海世久国际物流有限公司	执行董事	2020年4月	
	上海铂中数字科技有限公司	执行董事	2021年9月	
李桂屏	领动启恒数据科技(北京)有限公司	执行董事、经理	2015年9月	
	上海普堃国际旅游有限公司	监事	2015年10月	
	长久金孚企业管理咨询(深圳)有限公司	执行董事、总经理	2016年9月	
	北京奥嘉世茂汽车销售服务有限公司	经理、执行董事	2009年3月	
	北京车世嘉汽车贸易有限公司	执行董事、经理	2012年1月	
	内蒙古世嘉汽车销售服务有限公司	执行董事、经理	2010年7月	
	吉林省长领汽车试验中心有限公司	执行董事	2012年7月	
	广西长久汽车投资有限公司	董事长	2007年7月	
	广西鑫广达博冠汽车销售服务有限公司	执行董事、经理	2010年11月	
	三亚长久博众汽车服务有限公司	执行董事	2013年2月	
	海南博众汽车销售有限公司	执行董事兼总经理	2010年6月	
	广西解放汽车贸易有限公司	执行董事兼总经理	1998年7月	
	广西鑫广达长久汽车销售服务有限公司	执行董事	2007年6月	
	南宁长久汽车销售服务有限公司	执行董事	2011年7月	
	东莞市世奥汽车销售服务有限公司	经理、董事	2010年5月	
	桂林一汽汽车销售服务有限公司	执行董事	2000年5月	
	广州世祥汽车销售有限公司	执行董事	2010年8月	
	北海鑫广达旗瑞汽车销售服务有限公司	执行董事	2011年1月	
	广西南奥汽车销售服务有限公司	经理、执行董事	2010年10月	
	大连众联达贸易有限公司	执行董事	2007年10月	
	重庆长久世奥汽车销售服务有限公司	执行董事	2014年10月	
	大连鑫联达汽车销售服务有限公司	执行董事	2009年10月	
	广西鑫广达博远汽车销售服务有限公司	经理	2008年3月	
	广西长久鑫广达汽车租赁有限公司	经理	2012年7月	
	桂林鑫广达博骏汽车销售服务有限公司	执行董事兼总经理	2009年9月	
	柳州鑫广达汽车销售服务有限公司	执行董事	2007年9月	
	柳州鑫广达旗瑞汽车销售服务有限公司	执行董事	2009年11月	
北京金港世茂旧机动车经纪有限公司	经理、执行董事	2011年11月		

衡阳长久博华汽车销售服务有限公司	董事长	2013年12月	
柳州鑫广达博骏汽车销售服务有限公司	执行董事	2008年5月	
桂林鑫广达博远汽车销售服务有限公司	执行董事	2010年6月	
广西长久世达汽车销售服务有限公司	执行董事兼总经理	2014年3月	
海南长久汽车租赁有限公司	执行董事兼总经理	2006年7月	
德融国际融资租赁有限公司	董事长	2014年1月	
北京长久汽车投资有限公司	经理、执行董事	2009年2月	
内蒙古长久实业有限公司	执行董事, 经理	2017年1月	
钦州鑫广达旗瑞汽车销售服务有限公司	执行董事	2010年11月	
佛山市顺德区世锦汽车销售服务有限公司	执行董事	2000年10月	
广西鑫广达博达汽车销售服务有限公司	执行董事	2011年9月	2021年2月
柳州鑫广达博腾汽车销售服务有限公司	执行董事	2012年7月	
北京长久世捷汽车销售有限公司	执行董事、经理	2016年5月	
百色鑫广达旗瑞汽车销售服务有限公司	执行董事	2010年12月	2021年12月
吉林省久奇汽车销售服务有限公司	执行董事	2012年6月	
防城港鑫广达博隆汽车销售服务有限公司	执行董事	2011年3月	
贵港市鑫广达旗瑞汽车销售服务有限公司	执行董事	2010年11月	
玉林鑫广达汽车销售服务有限公司	执行董事	2010年6月	
佛山市英丰汽车销售服务有限公司	执行董事	2002年3月	
新乡冠誉丰田汽车销售服务有限公司	执行董事	2007年10月	
厦门长久世奥汽车服务有限公司	执行董事	2014年10月	
北京长久博鑫汽车销售服务有限公司	执行董事	2013年7月	
赤峰长久世达汽车销售有限公司	执行董事	2014年4月	2021年5月
郑州裕华丰田汽车销售服务有限公司	董事	2003年7月	
东莞市世沃汽车销售服务有限公司	执行董事, 经理	2010年8月	
吉林省旗瑞汽车销售服务有限公司	执行董事兼总经理	2012年1月	
广西鑫广达旗瑞汽车销售服务有限公司	经理	2007年6月	
广西鑫广达长久汽车商贸有限公司	经理	2005年8月	
玉林长久汽车贸易有限公司	执行董事	2011年5月	
桂林长久博众汽车销售服务有限公司	执行董事兼总经理	2014年8月	
北京融通德承股权投资基金管理有限公司	董事	2013年7月	
北京博丰长久丰田汽车销售服务有限公司	执行董事、经理	2010年7月	
北海鑫广达博鑫汽车销售服务有限公司	执行董事	2010年7月	
久融(北京)国际资产管理有限公司	经理、执行董事	2013年7月	2022年1月
江西长久世达汽车销售服务有限公司	执行董事	2012年4月	
东莞市博轩汽车销售服务有限公司	执行董事	2011年9月	2022年1月
大连百利加汽车贸易有限公司	董事长兼总经理	2008年9月	
百色长久汽车贸易有限公司	执行董事	2010年12月	
广西鑫广达汽车贸易有限公司	经理	2004年9月	
广西鑫广达博通汽车销售服务有限公司	执行董事、经理	2012年2月	
四平长久博丰丰田汽车销售服务有限公司	执行董事	2011年3月	
中山市长久世达汽车销售服务有限公司	执行董事, 经理	2012年6月	
北京长久世达汽车销售有限公司	经理、执行董事	2011年8月	
柳州航盛丰田汽车销售服务有限公司	董事	2007年6月	
安阳市凯丰丰田汽车销售服务有限公司	监事	2013年12月	
桂林长久世达汽车销售服务有限公司	执行董事兼总经理	2014年4月	
桂林鑫广达汽车销售服务有限责任公司	执行董事	2006年8月	
佛山市顺德区世锦汽车贸易有限公司	执行董事	2000年6月	
柳州长久汽车贸易有限公司	执行董事	2011年2月	

	吉林省久瑞汽车销售服务有限公司	执行董事	2017年1月	2021年7月
	北京长久汽车保险销售有限公司	经理、执行董事	2013年3月	
	重庆长久博鑫汽车销售服务有限公司	执行董事	2014年10月	
	北海鑫广达汽车销售服务有限公司	执行董事	2009年11月	
	佛山市顺德区世维汽车销售服务有限公司	执行董事, 经理	2010年8月	
	北京长久博宇汽车销售服务有限公司	执行董事	2010年12月	
	百色鑫广达长久汽车销售服务有限公司	董事长	2014年7月	
	湖南长久博腾汽车销售服务有限公司	执行董事	2013年2月	
	秦皇岛世之捷汽车销售服务有限公司	执行董事、总经理	2012年4月	
	南宁长久博丰丰田汽车销售服务有限公司	经理、执行董事	2010年10月	
	新乡长久福祥汽车销售服务有限公司	执行董事	2008年3月	
	广西鑫广达汽车销售服务有限公司	经理	2002年11月	
	钦州长久汽车贸易有限公司	执行董事	2012年6月	
	佛山市广物君奥汽车贸易有限公司	副董事长	2002年12月	2021年12月
	桂林鑫广达博达汽车销售服务有限公司	执行董事	2011年9月	
	北京长久博众汽车销售服务有限公司	经理、执行董事	2011年6月	
	长久集团香港有限公司	执行董事	2014年3月	
	北海鑫广达旗瑞汽车销售服务有限公司	执行董事	2006年8月	
	广州长久世星汽车销售服务有限公司	执行董事	2014年5月	
	广西长久世宏汽车销售服务有限公司	执行董事、经理	2018年4月	
	江西长久广奥汽车销售服务有限公司	总经理、执行董事	2018年6月	
	滁州市优达车辆租赁有限公司	执行董事	2018年6月	
	长久(天津)资本控股股份有限公司	董事长	2018年6月	2022年3月
	长春市京度汽车租赁有限公司	执行董事兼经理	2018年6月	
	长久控股有限公司	监事	2018年5月	
	津久亚威(天津)融资租赁有限公司	执行董事	2017年11月	
	长久数字科技(北京)有限公司	经理、执行董事	2019年8月	
	迅睿达科技(北京)有限公司	执行董事	2019年8月	
	贺州长久汽车贸易有限公司	执行董事	2019年9月	
	广西长久汽车集团有限公司	经理、执行董事	2021年3月	
	梧州长久汽车贸易有限公司	执行董事	2019年11月	
	上海铂中数字科技有限公司	监事	2021年9月	
	贵港博久汽车贸易有限公司	执行董事	2019年8月	
	桂林长久鑫广达汽车销售服务有限公司	董事长	2019年7月	
张振鹏	中国交通运输协会	副会长	2019年3月	
	吉林省长久物流有限公司	监事	2016年9月	
	天津长久商业保理有限公司	监事	2017年9月	
	中江海物流有限公司	董事	2017年9月	
	辽宁长久物流有限公司	监事	2017年6月	
	湖北长久物流有限公司	监事	2017年5月	
	佛山长众物流有限公司	监事	2017年12月	
	芜湖长久物流有限公司	监事	2017年12月	
	青岛长久物流有限公司	监事	2018年1月	
	长久集运物流有限公司	监事	2017年3月	
	安徽长久物流有限公司	监事	2017年10月	
	北京九曜智能科技有限公司	副董事长	2018年10月	2021年9月
	江苏悦达长久物流有限公司	副董事长	2019年9月	
	哈欧国际贸易有限责任公司	执行董事	2019年5月	
	天津长久智运科技有限公司	经理	2019年10月	

	中世国际物流有限公司	董事兼总经理	2020年12月	
	海南长久物流有限公司	执行董事	2020年1月	
	长久格罗唯视(上海)航运有限公司	董事长	2020年4月	
	西安天元伟业模板有限公司	执行董事	2022年1月	
	广东长久供应链有限公司	监事	2021年6月	
	新中甫(上海)航运有限公司	董事	2021年12月	
	长久科技(天津)有限公司	执行董事	2021年11月	
刘大为	广东长久科技有限公司	经理	2020年11月	
	哈欧国际物流股份有限公司	董事	2020年9月	
	北京长久华北物流有限公司	执行董事	2020年11月	
	重庆特锐运输服务有限公司	监事	2020年10月	
	柳州长久物流有限公司	监事	2021年2月	
	唐山长久物流有限公司	监事	2020年12月	
	江苏长久物流有限公司	监事	2013年10月	
	吉林省长久联合物流有限公司	监事	2020年10月	
	哈欧国际贸易有限责任公司	监事	2020年10月	
	吉林省掌控物流科技有限公司	监事	2020年11月	
	滁州市韵车物流有限公司	监事	2019年1月	
	哈欧国际物流股份有限公司	董事	2020年9月	
	重庆久坤物流有限公司	董事	2020年2月	
	江苏悦达长久物流有限公司	董事	2019年9月	
	长久格罗唯视(上海)航运有限公司	董事	2020年4月	
	久洋船务有限公司	董事长	2020年8月	
	天津长久商业保理有限公司	经理	2020年11月	
	上海世久国际物流有限公司	总经理	2020年4月	
	北京长久国际汽车物流有限公司	总经理	2020年2月	
	常熟长恒物流有限公司	监事	2015年7月	
	天津长久供应链管理有限公司	经理、执行董事	2021年11月	
	成都世久国际物流有限公司	总经理、执行董事	2021年6月	
	林有来	北京物流与供应链管理协会	会长	2018年8月
迟玉荣	嘉汇盈丰(北京)投资顾问有限公司	监事	2017年7月	
	北京中岱天安税务师事务所有限公司	合伙人	2011年12月	
	北京中岱会计师事务所有限责任公司	合伙人	2012年2月	
	盈创置地(北京)投资有限公司	总经理兼财务总监	2011年6月	
	唐山德盈物业服务服务有限公司	执行董事	2018年8月	
	君熙投资(北京)有限公司	经理	2017年4月	
沈进军	北京中汽协广告有限责任公司	经理、执行董事	2013年12月	2021年11月
	广汇汽车服务集团股份公司	独立董事	2015年7月	2021年8月
	中升集团控股有限公司	独立董事	2010年3月	
	中国汽车流通协会	会长	2014年11月	
赵友国	吉林市长久专用车有限公司	监事	2021年4月	
	长久汽车制造有限公司	监事	2021年1月	
	滁州驰顺物流有限公司	监事	2021年3月	
	长春驰顺物流有限公司	监事	2021年4月	
张宝岭	广东长久科技有限公司	监事	2020年12月	
闫超	中江海物流有限公司	监事	2017年9月	
	黑龙江长久供应链管理有限公司	监事	2017年12月	
	大连长久澳优能源有限公司	监事	2017年12月	
	重庆久坤物流有限公司	监事会主席	2018年4月	

	山东长久智慧物流有限公司	监事	2018年8月	
	北京长久华北物流有限公司	监事	2018年12月	
	北京长久国际汽车物流有限公司	监事	2020年12月	
	滁州市韵车物流有限公司	执行董事	2019年1月	
	广东长久科技有限公司	执行董事	2020年8月	
	哈欧国际物流股份有限公司	董事	2020年9月	
	久洋船务有限公司	董事	2020年8月	
	中铨数字科技有限公司	董事	2020年6月	
	中世国际物流有限公司	监事	2020年12月	
	江苏悦达长久物流有限公司	监事	2019年9月	
	长久格罗唯视（上海）航运有限公司	监事	2019年9月	
	海南长久物流有限公司	监事	2021年7月	
	广东长久供应链有限公司	执行董事	2021年6月	
	长久能源科技（天津）有限公司	监事	2021年7月	
	上海世久国际物流有限公司	监事	2021年9月	
	天津长久智运科技有限公司	监事	2019年10月	
	成都世久国际物流有限公司	监事	2021年6月	
包显学	中江海物流有限公司	董事	2021年8月	
	重庆久坤物流有限公司	董事		
	长久集运物流有限公司	经理	2021年9月	
	辽宁长久物流有限公司	经理	2017年12月	
	柳州长久物流有限公司	经理	2019年11月	
	佛山长众物流有限公司	经理	2019年11月	
	秭归港融汽车物流有限公司	董事	2021年10月	
	海南长久物流有限公司	总经理	2020年1月	
	广东长久供应链有限公司	经理	2021年6月	
靳婷	长久科技（天津）有限公司	监事	2021年11月	
	天津长久供应链管理有限公司	监事	2021年11月	
	长久格罗唯视（上海）航运有限公司	董事	2022年3月	
	西安天元伟业模板有限公司	监事	2022年1月	
	北京恒安广信汽车维修服务有限公司	监事	2022年3月	
在其他单位任职情况的说明	无			

(三) 董事、监事、高级管理人员报酬情况

√适用 □不适用

董事、监事、高级管理人员报酬的决策程序	董事的报酬由董事会薪酬委员会考核、股东大会决定；高级管理人员报酬由董事会决定。
董事、监事、高级管理人员报酬确定依据	报告期内，按照公司已制定的董事、监事及高级管理人员薪酬标准，结合年初签订的《业绩合同》指标完成情况，确定绩效发放金额。
董事、监事和高级管理人员报酬的实际支付情况	本年度公司董事、监事和高级管理人员应付报酬合计 880.34 万元（税前）
报告期末全体董事、监事和高级管理人员实际获得的报酬合计	本年度公司董事、监事和高级管理人员应付报酬合计 880.34 万元（税前）

(四) 公司董事、监事、高级管理人员变动情况

√适用 □不适用

姓名	担任的职务	变动情形	变动原因
李冰	独立董事	离任	因个人原因，辞去职务
吉丽红	监事	离任	因个人原因，辞去职务
闫超	财务总监	离任	因个人原因，辞去职务
沈进军	独立董事	选举	
孙晓春	监事	选举	
包显学	副总经理	聘任	
靳婷	财务总监	聘任	

(五) 近三年受证券监管机构处罚的情况说明

□适用 √不适用

(六) 其他

□适用 √不适用

五、报告期内召开的董事会有关情况

会议届次	召开日期	会议决议
第四届董事会第一次会议	2021. 1. 8	有关详情见本公司于上交所网站发布的 2021-005 号公告
第四届董事会第二次会议	2021. 2. 1	有关详情见本公司于上交所网站发布的 2021-012 号公告
第四届董事会第三次会议	2021. 2. 26	有关详情见本公司于上交所网站发布的 2021-022 号公告
第四届董事会第四次会议	2021. 3. 11	有关详情见本公司于上交所网站发布的 2021-028 号公告
第四届董事会第五次会议	2021. 4. 16	有关详情见本公司于上交所网站发布的 2021-033 号公告
第四届董事会第六次会议	2021. 4. 23	有关详情见本公司于上交所网站发布的 2021-047 号公告
第四届董事会第七次会议	2021. 8. 27	有关详情见本公司于上交所网站发布的 2021-074 号公告
第四届董事会第八次会议	2021. 10. 12	本次董事会会议审议通过了《关于同意对外披露公司 2021 年第三季度报告的议案》
第四届董事会第九次会议	2021. 12. 20	有关详情见本公司于上交所网站发布的 2021-096 号公告

六、董事履行职责情况**(一) 董事参加董事会和股东大会的情况**

董事姓名	是否独立董事	参加董事会情况						参加股东大会情况 出席股东大会的次数
		本年应参加董事会次数	亲自出席次数	以通讯方式参加次数	委托出席次数	缺席次数	是否连续两次未亲自参加会议	
薄世久	否	9	9	9	0	0	否	3
李桂屏	否	9	9	9	0	0	否	3
张振鹏	否	9	9	9	0	0	否	3
刘大为	否	9	9	9	0	0	否	3
沈进军	是	4	4	4	0	0	否	1
林有来	是	9	9	9	0	0	否	3
迟玉荣	是	9	9	9	0	0	否	3

连续两次未亲自出席董事会会议的说明

□适用 √不适用

年内召开董事会会议次数	9
其中：现场会议次数	0
通讯方式召开会议次数	9
现场结合通讯方式召开会议次数	0

(二) 董事对公司有关事项提出异议的情况

□适用 √不适用

(三) 其他

□适用 √不适用

七、董事会下设专门委员会情况

√适用 □不适用

(1). 董事会下设专门委员会成员情况

专门委员会类别	成员姓名
审计委员会	迟玉荣、沈进军、刘大为
提名委员会	迟玉荣、沈进军、薄世久
薪酬与考核委员会	林有来、迟玉荣、薄世久
战略委员会	薄世久、李桂屏、张振鹏、刘大为、沈进军

(2). 报告期内审计委员会召开 10 次会议

召开日期	会议内容	重要意见和建议	其他履行职责情况
2021 年 1 月 8 日	会议审议了《关于使用部分可转换公司债券闲置募集资金购买理财产品的议案》	所有议案均审议通过	无
2021 年 1 月 25 日	会议审议了《关于为关联方中世国际全资子公司提供担保的议案》	所有议案均审议通过	无
2021 年 2 月 19 日	会议审议了《关于变更部分募集资金投资项目的议案》	所有议案均审议通过	无
2021 年 3 月 6 日	会议审议了《关于取消变更部分募集资金投资项目的议案》	所有议案均审议通过	无
2021 年 4 月 15 日	会议审议了《关于 2020 年年报审计结果的沟通》等议案	与年审会计师进行了充分的沟通	无
2021 年 4 月 22 日	会议审议了《关于同意对外披露公司 2021 年第一季度报告的议案》等议案	所有议案均审议通过	无
2021 年 8 月 23 日	会议审议了《关于 2021 年半年度报告及其摘要的议案》等议案	所有议案均审议通过	无
2021 年 10 月 12 日	会议审议了《关于同意对外披露公司 2021 年第三季度报告的议案》	所有议案均审议通过	无
2021 年 12 月 14 日	会议审议了《关于变更部分募集资金投资项目及将部分剩余募集资金永久性补充流动资金的议案》	所有议案均审议通过	无
2021 年 12 月 31 日	会议审议了《关于 2021 年报预审结果沟通的临时会议》	与年审会计师进行了充分的沟通	无

(3). 报告期内提名委员会召开 3 次会议

召开日期	会议内容	重要意见和建议	其他履行职责情况
2021年1月8日	会议审议了《关于聘用公司总经理的议案》等议案	所有议案均审议通过	无
2021年4月9日	会议审议了《关于变更公司独立董事的议案》	所有议案均审议通过	无
2021年8月23日	会议审议了《关于聘任公司证券事务代表的议案》	所有议案均审议通过	无

(4). 报告期内薪酬与考核委员会召开 1 次会议

召开日期	会议内容	重要意见和建议	其他履行职责情况
2021年4月9日	会议审议了《关于公司董事及高级管理人员 2020 年度薪酬的决定及 2021 年度薪酬的预案的议案》	所有议案均审议通过	无

(5). 报告期内战略委员会召开 4 次会议

召开日期	会议内容	重要意见和建议	其他履行职责情况
2021年2月23日	会议审议了《关于变更部分募集资金投资项目的议案》	所有议案均审议通过	无
2021年3月5日	会议审议了《关于取消变更部分募集资金投资项目的议案的议案》	所有议案均审议通过	无
2021年8月23日	会议审议了《关于开展票据池业务的议案》	所有议案均审议通过	无
2021年12月14日	会议审议了《关于变更部分募集资金投资项目及将部分剩余募集资金永久性补充流动资金的议案》	所有议案均审议通过	无

(6). 存在异议事项的具体情况

适用 不适用

八、监事会发现公司存在风险的说明

适用 不适用

监事会对报告期内的监督事项无异议。

九、报告期末母公司和主要子公司的员工情况

(一) 员工情况

母公司在职员工的数量	271
主要子公司在职员工的数量	999
在职员工的数量合计	1,270
母公司及主要子公司需承担费用的离退休职工人数	9
专业构成	
专业构成类别	专业构成人数
生产人员	787
销售人员	32
技术人员	49
财务人员	137
行政人员	265
合计	1,270
教育程度	
教育程度类别	数量(人)
研究生及以上	36
本科	371

专科	471
中专/高中等	237
其他	155
合计	1,270

(二) 薪酬政策

√适用 □不适用

报告期内，为促进公司持续发展，通过优化组织结构降本增效，以精简高效多劳多得为导向的薪酬理念，调整组织架构、岗位编制，实现一岗多能按量定编，减编调薪降本增效，使员工薪酬对外竞争对内公平，岗职匹配，以确保公司可持续发展的内在动力。公司本年度修订了《发运/仓储奖金方案制定管理规定》，并修正了各省公司的发运/仓储奖金方案及实施落地；为事业部制定了专项的薪酬绩效管理规定，实现多元化薪酬绩效管理机制，更利于新业务顺应市场拓展业务。此外，公司严格按照国家法律规定修订了《薪酬管理制度》，依法为员工提供足额的年休假，提高员工满意度及稳定性。

(三) 培训计划

√适用 □不适用

2022年，长久物流人才培养围绕着后备梯队建设开展工作，结合公司发展对人才的需求，人力中心将关键岗位的人员进行分层分级，对于基层员工采用以长久云学院线上学习为主要培养方式，加强业务微课的开发和传播；中层干部以集中训练营的方式进行阶段性培养；高层干部以定制化工作坊的形式进行赋能。全年实施直播课及线下课程共50场，线上学习计划176项，下半年，我们为省公司管理层储备了39名后备人员，开展了后备人员的培养项目。今年我们集中发力在学习发展上共建共享、着力提升核心能力、加快成长、深化梯队建设，打造结构优、活力足，业务强的人才梯队。

(四) 劳务外包情况

√适用 □不适用

劳务外包的工时总数	216,584.43 小时
劳务外包支付的报酬总额	6,071,429.7 元

十、利润分配或资本公积金转增预案

(一) 现金分红政策的制定、执行或调整情况

√适用 □不适用

一、公司现金分红政策的制定及调整情况

公司现行现金分红政策于2012年12月7日经公司2012年第五次临时股东大会审议通过，2014年6月18日经2013年年度股东大会审议修订。依据《公司法》、《上市公司章程指引》及相关法律法规规定等有关文件的要求，公司在2018年年度股东大会审议通过了《关于修订公司章程及公司制度的议案》，对《公司章程》及《现金分红管理制度》进行了修订。

二、公司的股利分配政策和现金分红比例规定

公司应重视对投资者的合理投资回报并兼顾公司的可持续发展，实行持续、稳定的利润分配政策。在符合相关法律法规和公司章程的前提下，公司利润分配政策应当遵循以下规定：

（一）公司视具体情况采取现金、股票、现金与股票相结合的方式或者法律、法规允许的其他方式分配股利；在符合现金分红的条件下，公司应当优先采用现金分红的方式进行利润分配。

（二）公司原则上每年进行一次年度利润分配，公司可以根据公司盈利及资金需求等情况进行中期利润分配；

（三）利润分配的条件：

1、现金方式分配股利的条件

（1）公司当年盈利、累计未分配利润为正值；

（2）审计机构对公司该年度财务报告出具标准无保留意见的审计报告；

2、发放股票股利条件：在考虑公司成长性、每股净资产的摊薄等真实合理因素后，如以股票股利方式分配利润符合全体股东的整体利益时，公司可以根据公司长远和可持续发展的实际情况，采用股票股利方式进行利润分配。

（四）利润分配的比例

1、最近三年以现金方式累计分配的利润不少于最近三年实现的年均可分配利润的百分之三十。公司利润分配不得超过累计可分配利润的范围，不得损害公司的持续经营能力。

公司以现金为对价，采用要约方式、集中竞价方式回购股份的，视同公司现金分红，纳入现金分红的相关比例计算。

2、公司董事会应当综合考虑公司所处的行业特点、发展阶段、自身经营模式、盈利水平以及是否有重大资金支出安排等因素，区分下列情形，提出差异化的现金分红政策：

（1）公司发展阶段属成熟期且无重大资金支出安排的，进行利润分配时，现金分红在本次利润分配中所占比例最低应达到 80%；

（2）公司发展阶段属成熟期且有重大资金支出安排的，进行利润分配时，现金分红在本次利润分配中所占比例最低应达到 40%；

（3）公司发展阶段属成长期且有重大资金支出安排的，进行利润分配时，现金分红在本次利润分配中所占比例最低应达到 20%；

公司发展阶段不易区分但有重大资金支出安排的，可以按照前项规定处理。

报告期内，公司的现金分红政策未进行调整，具体执行如下：

经信永中和会计师事务所（特殊普通合伙）审计，公司 2021 年度合并报表口径实现归属上市公司股东净利润 85,241,032.07 元。母公司实现净利润 117,892,216.93 元，未分配利润 374,105,314.62 元，根据《公司法》、《公司章程》及中国证监会《上市公司监管指引第 3 号——上市公司现金分红（2022 年修订）》，经综合考虑公司目前实际经营情况、项目建设自有资金需求等因素，为实现公司可持续发展，创造更大的业绩回报股东，公司拟 2021 年度不进行利润分配，亦不进行资本公积金转增股本。未分配的利润将用于运营资金和项目建设投入。

(二) 现金分红政策的专项说明

√适用 □不适用

是否符合公司章程的规定或股东大会决议的要求	√是 □否
分红标准和比例是否明确和清晰	√是 □否
相关的决策程序和机制是否完备	√是 □否
独立董事是否履职尽责并发挥了应有的作用	√是 □否
中小股东是否有充分表达意见和诉求的机会，其合法权益是否得到了充分保护	√是 □否

(三) 报告期内盈利且母公司可供股东分配利润为正，但未提出现金利润分配方案预案的，公司应当详细披露原因以及未分配利润的用途和使用计划

√适用 □不适用

报告期内盈利且母公司可供股东分配利润为正，但未提出现金利润分配方案预案的原因	未分配利润的用途和使用计划
<p>公司主要从事汽车整车物流业务。整车物流属汽车产业链条中的中间环节，受上游汽车生产企业生产情况及下游销售情况影响。2022 年新冠疫情在国内部分地区出现反复，波及区域包括国内重要汽车产地，对汽车市场情况产生一定影响。如新冠疫情影响持续，对宏观经济及汽车产业造成影响，将影响公司成本，加剧公司资金周转压力。</p> <p>同时，在新能源汽车产业快速发展的背景下，未来国内汽车产业将迎来更加深刻的结构性调整，国产汽车品牌“走出去”的进程也将进一步加快。公司未来将进一步加大对新能源市场的投入，探索为新能源汽车上下游产业链客户提供物流、仓储、体验、交付、充换电、动力电池回收及逆向物流等综合性服务，构建新能源汽车后市场产业链。鉴于行业环境特点，公司需抓住行业发展机遇，持续投入资金开展项目建设、产品研发和市场拓展，进一步巩固和提升公司在行业的综合竞争力。</p>	<p>根据公司战略规划及项目建设资金需求，未分配利润将用于公司经营发展和主业投资项目建设。</p>

十一、 公司股权激励计划、员工持股计划或其他员工激励措施的情况及其影响**(一) 相关激励事项已在临时公告披露且后续实施无进展或变化的**

□适用 √不适用

(二) 临时公告未披露或有后续进展的激励情况

股权激励情况

□适用 √不适用

其他说明

□适用 √不适用

员工持股计划情况

□适用 √不适用

其他激励措施

适用 不适用

(三) 董事、高级管理人员报告期内被授予的股权激励情况

适用 不适用

(四) 报告期内对高级管理人员的考评机制，以及激励机制的建立、实施情况

适用 不适用

十二、 报告期内的内部控制制度建设及实施情况

适用 不适用

报告期内，公司在严格依照中国证监会、上海证券交易所及《公司法》、《公司章程》等法律法规要求，结合行业特征及企业经营实际，对内控制度进行持续完善与细化，提高了企业决策效率，为企业经营管理的合法合规及资产安全提供了保障，有效促进公司战略的稳步实施。

公司内部控制体系结构合理，内部控制制度框架符合相关法律法规要求，能够适应公司管理和发展的需要。公司不断健全内控体系，内控运行机制有效，达到了内部控制预期目标，保障了公司及全体股东的利益。

报告期内，公司各项内部控制制度得到了有效的执行，不存在内部控制重大缺陷情况。公司披露了《内部控制评价报告》，全文于 2022 年 4 月 23 日刊登在上海证券交易所网站 <http://www.sse.com.cn>。

报告期内内部控制存在重大缺陷情况的说明

适用 不适用

十三、 报告期内对子公司的管理控制情况

适用 不适用

公司制定了《分子公司管理制度》、《重大信息内部报告制度》等专项分子公司管理制度，同时在《公司章程》、《对外担保管理制度》、《关联交易决策制度》、《重大投资和交易决策制度》等制度中规定了关于子公司的各项重大生产经营决策、投资决策及财务决策等内容。公司依据上述制度制定了包括子公司的公司治理、股权管理、财务管理、内部审计监督、财务支持、信息披露等内容的管理措施，并制定了相应的 OA 工作流程。通过上述各项管理措施，公司有效加强了子公司管理，完善了子公司的管控与整合机制，对本公司的组织、资源、资产、投资等事项和规范运作风险进行了控制，提高了公司整体运作效率和抵抗风险能力。

十四、 内部控制审计报告的相关情况说明

适用 不适用

公司聘请了信永中和会计师事务所（特殊普通合伙）对公司 2021 年度财务报告内部控制实施情况进行审计，并出具了报告号为 XYZH/2022BJAA20405 的《内部控制审计报告》，全文于 2022 年 4 月 23 日刊登在上海证券交易所网站 <http://www.sse.com.cn>。

是否披露内部控制审计报告：是

内部控制审计报告意见类型：标准的无保留意见

十五、 上市公司治理专项行动自查问题整改情况

公司在 2021 年“上市公司治理专项自查”行动中自查发现 3 处问题，截至自查行动开展时已全部完成整改，存在问题及整改情况如下：

问题 1：上市公司存在董事会到期未及时换届的情况

整改情况：因 2020 年新冠肺炎疫情影响，公司第三届董事会换届筹备工作未能于 2020 年 7 月 19 日届满前完成。公司积极筹备换届工作，已于 2020 年 12 月 9 日召开公司第三届董事会第三十二次会议，并于 2020 年 12 月 25 日召开公司 2020 年第二次临时股东大会审议并通过了董事会换届事项。

问题 2：上市公司高级管理人员在控股股东单位兼职

整改情况：因长久集团前总经理因个人原因离职及疫情期间人员流动影响，未能及时聘任总经理，暂由薄世久先生担任集团总经理。薄世久先生已于 2020 年 12 月 31 日正式卸任长久集团总经理一职。

问题 3：2020 年有 1 条 e 互动问题未回复

整改情况：与财务部门及外审部门沟通了解情况，公司已于 2021 年 2 月 8 日回复该问题。

十六、 其他

适用 不适用

第五节 环境与社会责任

一、环境信息情况

(一) 属于环境保护部门公布的重点排污单位的公司及其主要子公司的环保情况说明

适用 不适用

(二) 重点排污单位之外的公司环保情况说明

适用 不适用

1. 因环境问题受到行政处罚的情况

适用 不适用

2. 参照重点排污单位披露其他环境信息

适用 不适用

公司及下属子公司不属于环境保护部门公布的重点排污单位，报告期内不存在因环保问题受到重大处罚的情形。公司从事生产经营使用的交通运输工具均符合国家相关排放标准，并通过相

关部门检测。公司注重生产经营对环境的影响，坚持贯彻落实环保相关法规政策，重视节能和环保，倡导无纸化办公及重复用纸，实现公司经济效益、社会效益、环境效益的协调发展。

3. 未披露其他环境信息的原因

适用 不适用

(三) 有利于保护生态、防治污染、履行环境责任的相关信息

适用 不适用

(四) 在报告期内为减少其碳排放所采取的措施及效果

适用 不适用

在国家“双碳”政策大背景下，公司积极响应“双碳”政策，结合公司实际情况减少碳排放。在业务方面，水路、铁路运输方式相较传统公路运输方式碳排放量显著降低，报告期内公司整合行业资源，开拓多式联运线路，大力发展多式联运业务，较2020年多式联运业务量有所提升。此外，公司采购多辆新能源办公车置换原有燃油办公车，在便利员工公务出行的同时减少了碳排放。

二、社会责任工作情况

适用 不适用

报告期内，公司认真遵守国家有关法律、法规及相关政策的要求，坚持依法经营，积极履行社会责任，贯彻落实国家交通强国战略，为推动中国制造向中国创造转变、中国速度向中国质量转变、中国产品向中国品牌转变的民族使命贡献力量，降低社会物流成本，提升我国汽车产业在全球市场的竞争力。同时在新冠疫情持续影响的大背景下积极响应国家疫情防控政策，一方面做好企业自身疫情防控，保障客户权益；另一方面加强对司机的关怀，为司机在疫情期间执行运输任务提供必要的支持。

1、积极防控疫情

公司高度重视疫情防控工作，从确保员工健康情况出发，采取了严格的员工体温监控措施，要求员工佩戴医用口罩并进行监督，对外来人员进行严格核查，并对办公区域进行定期全面消杀，减少非必要的差旅，提高线上商务交流比重，有效的落实了国家疫情防控的要求。

2、员工权益保护

公司一直坚信承担企业社会责任的最直接方式就是把企业经营好，提高业绩，壮大规模，保障员工就业机会，坚持以人为本。围绕公司经营管理目标，确定人才培养计划，持续开展全员提升系列专项培训，助力业务发展，从而实现未来经营目标，帮助企业获得投资回报。

结合后疫情时代，运用数字化手段助力学习效果提升，开设“赋能一线”业务直播课和“助力业务”综合直播课共50场，线上学习计划176项，全年线上学习人次超1.2万。

在内部讲师培养方面，开展“长久主播”线上讲师在线训练营，培养一批能直播能开发线上微课的人才。此外，配合“奋斗长久”文化体系的落地，积极开展培训宣贯及线上互动活动，确

保全全体员工深入了解企业文化知识，吸收“奋斗者”文化精髓。2021年，长久物流人才培养体系不断深化，打造学习型组织与成长氛围，聚焦人才核心能力、领导力、专业力全方位培养，“长久云学院”、“战略宣导”、“新员工融入计划”、“明日之翼”、“后备培养项目”、“中层管理者领导力培养”、“轮岗赋能”等一系列培养项目持续优化更新，不断提升员工敬业度及留任度，更快适应组织发展及助力组织创造价值。公司严格遵守《劳动法》及有关法律法规，依法保护员工的合法权益，严格按照国家和地方有关规定执行社会保障制度，为员工办理养老保险、医疗保险、工伤保险、失业保险、生育保险和住房公积金等社会保障，建立了完善的薪酬、培训、福利与激励体系。公司还制定了全面的安全管理制度，加强员工安全意识，保障员工在良好的工作环境中安全放心工作。

3、股东权益保护

公司自上市以来始终注重保护股东合法权益，重视投资者关系管理工作，积极与投资者互动交流。公司致力于为投资者营造良好的沟通环境，设专人接听投资者热线的来电并回复投资者邮件，积极接待投资者来访。公司欢迎各位投资者到公司现场参观考察。

4、响应国家战略

汽车产业是国民经济重要的支柱产业，产业链长、关联度高、就业面广、消费拉动大，是国家实施“一带一路”、“京津冀协同发展”战略的核心要素，也是应对疫情影响，拉动国家经济复苏及发展的主要动力。汽车消费方面，国家出台政策延长补贴和车辆购置税免征年限、推动新能源汽车下乡，推动汽车消费增长。根据中汽协数据，2021年，我国汽车产销量分别完成了2608.2万辆和2627.5万辆，同比分别增长3.4%和3.8%，汽车市场开始回暖。同时，在“双碳”政策实施的不断深入下，党中央、国务院于2021年出台了《2030年前碳达峰行动方案的通知》、《关于完整准确全面贯彻新发展理念做好碳达峰碳中和工作的意见》等政策方针，推动新能源汽车在2021年得到快速发展。2021年国内新能源乘用车销量达到352.1万辆，同比增长157.5%，市场占有率提升至13.4%，有望提前完成2025年新能源市场占有率达到25%的目标。汽车产业的发展离不开汽车物流的发展，2021年，公司积极响应国家战略，完善汽车物流网络布局，全力保障汽车产业整体复苏。

2022年，公司将继续专注于汽车上下游产业链及大物流领域，以构建安全、高效、便捷的多层次汽车物流综合服务网络为基础，在巩固发展国内整车物流业务的同时，延伸产业和服务链条，逐步拓展国际物流市场，深耕围绕汽车生产、销售和流通全产业链的物流和供应链服务。2022年公司新设新能源事业部，将以创新精神为导向，以一体化的供应链服务为核心，把握产业格局的变化，利用自身深耕多年汽车行业的经验和资源，以及现有的物流网络体系和网络货运平台资质、危化品运输资质等优势，探索为新能源汽车上下游产业链客户提供物流、仓储、体验、交付、充换电、动力电池回收及逆向物流等综合性服务，构建新能源汽车后市场产业链。未来公司将在国家战略指导下，将公司发展与国际战略有机结合立足于国家经济、资源、环境和区域均衡发展大局，致力于夯实汽车工业基础，引领民族汽车工业发展，加快实现中国制造2025目标。

三、巩固拓展脱贫攻坚成果、乡村振兴等工作具体情况

√适用 □不适用

在得知青海省玉树藏族自治州治多县加吉博洛镇位于可可西里自然保护区腹地，镇政府驻地海拔 4193 米，管辖范围平均海拔超过 4300 米，自然条件艰苦等情况后，公司与加吉博洛镇政府签订了《社会组织结对帮扶协议》，向办公设备紧缺的加吉博洛镇政府捐赠统一采购的办公电脑 10 台，为乡镇建设事业尽绵薄之力。

长期以来，长久物流在企业发展和经营效益稳步提升的同时，时刻牢记企业社会责任。公司未来将继续深入贯彻国家巩固拓展脱贫攻坚成果，推进乡村振兴的重大战略，积极响应国家号召，勇于承担社会责任，热心公益，为乡村振兴事业贡献长久的力量。

第六节 重要事项

一、承诺事项履行情况

(一) 公司实际控制人、股东、关联方、收购人以及公司等承诺相关方在报告期内或持续到报告期内的承诺事项

√适用 □不适用

承诺背景	承诺类型	承诺方	承诺内容	承诺时间及期限	是否有履行期限	是否及时严格履行	如未能及时履行应说明未完成履行的具体原因	如未能及时履行应说明下一步计划
与首次公开发行相关的承诺	解决关联交易	薄世久、李桂屏、长久集团	本公司（本人）及本公司（本人）控股的企业将尽量减少或者避免与发行人的关联交易；如无法避免的关联交易将遵循公正、公平、公开的原则参照以下方法确定交易价格：首先同类交易在有政府指导价时，按照政府指导价确定；没有政府指导价时，参照同类交易的市场价确定；没有市场参照价按照成本加合理利润的方法协商确定。发行人股东大会/董事会在审议与本公司有关的关联交易时，本公司（本人及本人控制的企业）将严格执行发行人章程及关联交易决策制度等规定进行表决。并承认对于需要由独立董事发表意见的关联交易，应在其签字表达对关联交易公允性意见后上述关联交易方能生效。公司控股股东吉林省长久实业集团有限公司承诺：若本公司违反避免和减少关联交易的承诺，则本公司利用关联交易所获得的全部收益（如有）归发行人所有，并赔偿发行人和其他股东因此受到的损失；同时本公司不可撤销地授权发行人从当年及其后年度应付本公司现金分红中扣留与上述收益和损失相等金额的款项归发行人所有，直至本公司承诺履行完毕并弥补完发行人和其他股东的损失。公司实际控制人薄世久承诺：若本人违反避免和减少关联交易的承诺，则本人利用关联交易所获得的全部收益（如有）归发行人所有，并赔偿发行人和其他股东因此受到的损失；同时本人不可撤销地授权发行人从当年及其后年度应付本人薪酬中扣留与上述收益和损失相等金额的款项归发行人所有，直至本人承诺履行完毕并弥补完发行人和其他股东的损失。公司实际控制人李桂屏承诺：若本人违反避免和减少关联交易的承诺，则本人利用关联交易所获得的全部收益（如有）归发行人所有，并赔偿发行人和其他股东因此受到的损失。	2016-7-28, 长期有效	否	是		
	解决同业竞争	薄世久、李桂屏、长久集团	一、本公司（本人）及除长久物流外本公司（本人）控制的其他企业目前均未从事与长久物流相同或相近的业务，未直接或间接从事、参与或进行与长久物流生产、经营相竞争的任何经营活动；二、本公司（本人）及除长久物流外本	2016-7-28, 长期有效	否	是		

	团	<p>公司（本人）控制的其他企业在将来的生产经营中也不从事与长久物流相同或相似的业务，避免可能出现的同业竞争；三、本公司（本人）及除长久物流外本公司（本人）控制的其他企业将来不新设立或收购与长久物流有相同或相似业务范围的附属企业、控股公司；四、如本公司（本人）及除长久物流外本公司（本人）控制的其他企业与长久物流出现有相同、或相似、或相竞争业务的情况，则本公司（本人）承诺将在征得长久物流同意后，采取包括但不限于以下列示的方式消除与长久物流的同业竞争：（1）长久物流收购本公司（本人）或相关公司拥有的相同、或相似、或相竞争业务；（2）本公司（本人）或相关公司将拥有的该部分相同、或相似、或相竞争业务转让给无关联的第三方。本公司的控股股东吉林省长久实业集团有限公司承诺：“若公司违反避免同业竞争承诺，则本公司利用同业竞争所获得的全部收益（如有）归发行人所有，并赔偿发行人和其他股东因此受到的损失；同时本公司不可撤销地授权发行人从当年及其后年度应付本公司现金分红中扣留与上述收益和损失相等金额的款项归发行人所有，直至本公司承诺履行完毕并弥补完发行人和其他股东的损失。”本公司的实际控制人薄世久承诺：“若本人违反避免同业竞争承诺，则本人利用同业竞争所获得的全部收益（如有）归发行人所有，并赔偿发行人和其他股东因此受到的损失；同时本人不可撤销地授权发行人从当年及其后年度应付本人薪酬中扣留与上述收益和损失相等金额的款项归发行人所有，直至本人承诺履行完毕并弥补完发行人和其他股东的损失。”本公司的实际控制人李桂屏承诺：“若本人违反避免同业竞争承诺，则本人利用同业竞争所获得的全部收益（如有）归发行人所有，并赔偿发行人和其他股东因此受到的损失。”</p>					
其他	薄世久、李桂屏、王昕、洪洋、敬云川、沈进军、李冰、李万君、王保平、代鑫、张振鹏、李涛、丁红	<p>如发行人招股说明书有虚假记载、误导性陈述或者重大遗漏，对判断发行人是否符合法律法规规定的发行条件构成重大、实质性影响，在该等违法事实被中国证监会、证券交易所或司法机关等有权机关认定后：（1）我们将本着简化程序、积极协商、先行赔付、切实保障投资者特别是中小投资者利益的原则，按照投资者直接遭受的可测算的经济损失或有权机关认定的赔偿金额通过与投资者和解、通过第三方与投资者调解、设立投资者赔偿基金等方式积极赔偿投资者由此遭受的直接经济损失，并接受社会监督，确保投资者合法权益得到有效保护。（2）在相关责任主体未履行赔偿义务的情况下，发行人实际控制人薄世久和李桂屏承诺将代其他责任主体向投资者先行支付赔偿款项。（3）若我们未履行赔偿投资者损失承诺，我们不可撤销地授权发行人将当年及其后年度发行人应付我们的薪酬（如有）、津贴（如有）予以扣留，直至本人履行相关承诺。如通过上述方式仍无法足额补偿所承诺事宜给投资者造成的经济损</p>	2016-7-28, 长期有效	否	是		

		伟、陈钢、王冬梅、王剑锋、高会恩、涂小岳	失，发行人可以依法通过一切必要的法律程序处置我们直接或间接持有的发行人的股票（如有），用于抵偿因所承诺事宜应承担的法律责任。发行人因实现前述债权所产生的包括但不限于诉讼费用、律师费用、评估费用、执行费用、拍卖费用、差旅费用等相关费用，均由我们承担。（4）作为发行人的董事、监事、高级管理人员不因职务变更、离职等原因而放弃履行上述承诺。					
其他	长久集团		如发行人招股说明书有虚假记载、误导性陈述或者重大遗漏，对判断发行人是否符合法律法规规定的发行条件构成重大、实质性影响，在该等违法事实被中国证监会、证券交易所或司法机关等有权机关认定后：（1）对于本公司公开发售的股份上市流通前，本公司将按照投资者所缴纳股票申购款加算该期间内银行同期存款利息，对已缴纳股票申购款的投资者进行退款。同时，本公司将督促发行人就其首次公开发行的全部新股对已缴纳股票申购款的投资者进行退款。（2）对于本公司公开发售的股份上市流通后，因发行人首次公开发行并上市的招股说明书有虚假记载、误导性陈述或者重大遗漏，导致对判断发行人是否符合法律规定的发行条件构成重大、实质影响，在该等违法事实被中国证监会、证券交易所或司法机关等有权机关认定后，本公司将依法购回在发行人首次公开发行股票时已公开发售的股份和已转让的原限售股份，购回价格不低于发行人股票发行价加算股票发行后至回购时相关期间银行同期存款利息，并根据相关法律法规规定的程序实施。如发行人上市后利润分配或送配股份等除权、除息行为，则股份数和价格相应调整。同时，其将督促发行人依法回购发行人首次公开发行股票时发行的全部新股。（3）若本公司未履行股份回购或赔偿投资者损失承诺，本公司不可撤销地授权发行人将当年及其后年度发行人应付本公司现金分红予以扣留，本公司所持的发行人股份亦不得转让，直至本公司履行相关承诺。如通过上述方式仍无法足额补偿所承诺事宜给投资者造成的经济损失，发行人可以依法通过一切必要的法律程序处置我公司所持有的发行人的股票，用于抵偿因所承诺事宜应承担的法律责任。发行人因履行前述义务所产生的包括但不限于诉讼费用、律师费用、评估费用、执行费用、拍卖费用、差旅费用等相关费用，均由我公司承担。	2016-7-28, 长期有效	否	是		
其他	长久物流		本公司首次公开发行股票并上市的招股说明书不存在虚假记载、误导性陈述或重大遗漏，并对其真实性、准确性和完整性承担个别和连带的法律责任。若本公司在投资者缴纳股票申购款后且股票尚未上市流通前，因本公司首次公开发行并上市的招股说明书有虚假记载、误导性陈述或者重大遗漏，对判断本公司是否符合法律规定的发行条件构成重大、实质性影响，在该等违法事实被中国	2016-7-28, 长期有效	否	是		

		证监会、证券交易所或司法机关等有权机关认定后，对于公司首次公开发行的全部新股，本公司将按照投资者所缴纳股票申购款加算该期限内银行同期存款利息，对已缴纳股票申购款的投资者进行退款。若本公司首次公开发行股票上市流通后，因本公司首次公开发行并上市的招股说明书有虚假记载、误导性陈述或者重大遗漏，对判断本公司是否符合法律规定的发行条件构成重大、实质性影响，在该等违法事实被中国证监会、证券交易所或司法机关等有权机关认定之日起 5 个工作日内召开董事会，并将按照董事会、股东大会审议通过的股份回购具体方案回购本公司首次公开发行的全部新股，回购价格不低于本公司股票发行价加算股票发行后至回购时相关期间银行同期存款利息。如本公司上市后利润分配或送配股份等除权除息行为，则股份数和价格相应调整。如本公司首次公开发行并上市的招股说明书有虚假记载、误导性陈述或者重大遗漏，对判断本公司是否符合法律规定的发行条件构成重大、实质性影响，致使投资者在证券交易中遭受损失，本公司将依法赔偿投资者损失。在该等违法事实被中国证监会、证券交易所或司法机关等有权机关认定后，本公司将本着简化程序、积极协商、先行赔付、切实保障投资者特别是中小投资者利益的原则，按照投资者直接遭受的可测算的经济损失或有权机关认定的赔偿金额通过与投资者和解、通过第三方与投资者调解、设立投资者赔偿基金等方式积极赔偿投资者由此遭受的直接经济损失，并接受社会监督，确保投资者合法权益得到有效保护。如本公司未能履行上述公开承诺事项，则：（1）本公司将立即停止制定实施现金分红计划、停止发放公司董事、监事或者高级管理人员的薪酬、津贴，直至本公司履行相关承诺；（2）本公司将立即停止制定或实施重大资产购买、出售等行为，以及增发股份、发行公司债券以及重大资产重组等资本运作行为，直至公司履行相关承诺；（3）本公司将在 5 个工作日内自动冻结以下金额的货币资金，以用于本公司履行相关承诺。冻结的货币资金金额=发行新股股份数×（股票发行价加算股票发行后至回购时相关期间银行同期存款利息），如本公司上市后利润分配或送配股份等除权除息行为，则前述公式中的股份数和价格相应调整。					
其他	薄世久、李桂屏、王昕、洪洋、敬云川、沈进军、李	1、本人承诺不无偿或以不公平条件向其他单位或者个人输送利益，也不采用其他方式损害长久物流利益；2、本人承诺将全力支持及配合公司对董事和高级管理人员职务消费行为的规范，包括但不限于参与讨论及拟定关于董事、高级管理人员行为规范的制度和规定、严格遵守及执行公司该等制度及规定等；3、本人承诺将严格遵守相关法律法规、中国证监会和证券交易所等监管机构规定和规则、以及公司制度规章中关于董事、高级管理人员行为规范的要求，	2016-7-28, 长期有效	否	是		

		冰、李万君、王保平、代鑫、张振鹏、李涛、丁红伟、陈钢、王冬梅、王剑锋、高会恩、涂小岳	坚决不动用长久物流资产从事与其履行职责无关的投资、消费活动；4、本人承诺将全力支持公司董事会或薪酬委员会在制定及/或修订薪酬制度时，将相关薪酬安排与公司填补回报措施的执行情况挂钩，并在公司董事会或股东大会审议该薪酬制度议案时投赞成票（如有投票/表决权）；5、若公司后续推出公司股权激励政策，本人承诺将全力支持公司将该员工股权激励的行权条件等安排与公司填补回报措施的执行情况挂钩，并在公司董事会或股东大会审议该薪酬制度议案时投赞成票（如有投票/表决权）；6、自本承诺出具日至公司本次首次公开发行股票实施完毕前，若中国证监会作出关于填补回报措施及其承诺的其他新的监管规定的，且上述承诺不能满足中国证监会该等规定时，本人承诺届时将按照中国证监会的最新规定出具补充承诺。7、本人承诺切实履行公司制定的有关填补回报措施以及对此作出的任何有关填补回报措施的承诺，若违反该等承诺并给公司或者投资者造成损失的，本人愿意依法承担对公司或者投资者的补偿责任。作为填补回报措施相关责任主体之一，若违反上述承诺或拒不履行上述承诺，本人同意按照中国证监会和证券交易所等证券监管机构按照其制定或发布的有关规定、规则，对本人作出相关处罚或采取相关管理措施。					
与再融资相关的承诺	其他	薄世久、李桂屏、王昕、王国柱、沈进军、李冰、敬云川、张振鹏、丁红伟、王冬梅、陈钢、代鑫	1、承诺不无偿或以不公平条件向其他单位或者个人输送利益，也不采用其他方式损害公司利益；2、承诺对本人的职务消费行为进行约束；3、承诺不动用公司资产从事与本人履行职责无关的投资、消费活动。4、承诺由董事会或薪酬委员会制定的薪酬制度与公司填补回报措施的执行情况相挂钩；5、若公司后续推出公司股权激励政策，承诺拟公布的公司股权激励的行权条件将与公司填补回报措施的执行情况相挂钩；6、自本承诺出具日至公司本次公开发行可转换公司债券实施完毕前，若中国证监会颁布其他关于填补回报措施及其承诺的监管规定，且上述承诺不能满足该监管规定，届时本人将按照其规定补充出具承诺。7、作为填补回报措施相关责任主体之一，若违反或拒不履行上述承诺，本人自愿接受中国证监会和上海证券交易所等证券监管机构按照其制定或发布的有关规定、规则，对本人采取相关管理措施或作出相关处罚，若违反或拒不履行该等承诺并给公司或者投资者造成损失的，愿意依法承担对公司或者投资者的补偿责任。	2017-12-7, 长期有效	否	是		
	其他	长久集团、薄世久、李桂屏	1、本控股股东/实际控制人承诺不越权干预公司经营管理活动，不侵占公司利益；2、作为填补回报措施相关责任主体之一，若违反或拒不履行上述承诺，本人自愿接受中国证监会和上海证券交易所等证券监管机构按照其制定或发布的有关规定、规则，对本人采取相关管理措施或作出相关处罚，若违反或拒不履行该等承诺并给公司或者投资者造成损失的，愿意依法承担对公司或者投	2017-12-7, 长期有效	否	是		

		投资者的补偿责任。					
其他	长久集团	1、本集团将严格按照最高额质押合同/股票质押式回购交易协议等约定的融资用途使用获取的融资资金；2、本集团目前资信状况良好，无失信记录，与长久物流股权质押相关的协议/合同等不存在也未潜在存在纠纷或争议；3、本集团名下的长久物流股权质押所担保的主债权均不存在到期未偿还的情形，且本集团名下长久物流股权质押均已办理完毕质押登记手续；4、本集团具备按期对所负债务进行清偿并解除股权质押的能力，本集团将严格控制对长久物流的股票质押数量和比例，确保集团名下的股权质押不会影响本集团对长久物流的控制权，确保长久物流的控制权不发生变更；5、若公司股价下跌导致上述质押股票的风险监控指标触及平仓线时，如采用补充长久物流股票质押会影响本集团对长久物流的控制权，则本集团将积极采取追加保证金、提前还款等措施，履行合同义务，从而保证本集团对长久物流的控制权不发生变更。	2018-3-8, 长期有效	否	是		
分红	长久物流	1、2017 年度现金分红实施后，公司最近三年累计现金分红占公司最近三年实现的年均可分配净利润的比例不少于 30%；2、2017 年度现金分红实施后，公司现金分红的执行仍符合证监会《关于进一步落实上市公司现金分红有关事项的通知》、《上市公司监管指引第 3 号-上市公司现金分红》等相关规定。	2018-3-8, 长期有效	否	是		
其他	长久物流	1、本次公开发行可转换公司债券募集资金到位后，公司将严格按照相关法律法规及募集资金管理办法使用和管理募集资金，定期检查募集资金使用情况，保证募集资金得到合理合法使用。公司本次发行募集的资金将由公司董事会设立专户存储、专人审批、专款专用；公司董事会将定期核查募集资金投资项目的进展情况，对募集资金的存放与使用情况出具专项报告，并在年度审计时，聘请会计师事务所对募集资金存放和使用情况出具鉴证报告；随时接受监管机构和保荐机构的监督；2、公司本次募集资金不用于为持有交易性金融资产和可供出售的金融资产、借予他人、委托理财等财务性投资，不用于直接或间接投资于以买卖有价证券为主要业务的公司，不对任何类金融企业进行股权受让/实缴注册资本/增资等，亦不提供任何形式的财务支持；3、本次募集资金到位日后的 36 个月内，公司不会直接或者间接向天津保理追加投资或增加资金支持，也不会提供任何形式的财务支持；4、公司本次发行部分募集资金用于补充流动资金系为满足公司主业发展的实际需求，公司承诺不会通过本次募集资金补充流动资金偿还银行贷款以变相实施类金融投资。公司本次发行募集资金投资项目与类金融投资无关，发行人不存在变相通过本次募集资金实施类金融投资的情形。	2018-3-8, 长期有效	否	是		

(二) 公司资产或项目存在盈利预测，且报告期仍处在盈利预测期间，公司就资产或项目是否达到原盈利预测及其原因作出说明

已达到 未达到 不适用

(三) 业绩承诺的完成情况及其对商誉减值测试的影响

适用 不适用

二、报告期内控股股东及其他关联方非经营性占用资金情况

适用 不适用

三、违规担保情况

适用 不适用

四、公司董事会对会计师事务所“非标准意见审计报告”的说明

适用 不适用

五、公司对会计政策、会计估计变更或重大会计差错更正原因和影响的分析说明

(一) 公司对会计政策、会计估计变更原因及影响的分析说明

适用 不适用

会计政策变更的内容和原因	审批程序	备注
财政部于 2018 年发布了《企业会计准则第 21 号-租赁》（财会 2018[35]号），本公司自 2021 年 1 月 1 日起执行上述新租赁准则，并按照有关衔接的规定进行了处理。	相关会计政策变更已经本集团第四届董事会第五次会议审议通过了《关于会计政策变更的议案》	注

财政部于 2018 年发布了《企业会计准则第 21 号-租赁》（财会 2018[35]号），本集团自 2021 年 1 月 1 日起执行上述新租赁准则，并按照有关的衔接规定进行了处理。于 2021 年 1 月 1 日，本集团对财务报表中相关项目按照原租赁准则和新租赁准则的规定进行分类和计量的结果对比表如下：

1) 合并数据

项目	2020/12/31	2021/1/1	调整数
资产总计	5,301,006,655.84	5,346,988,335.79	45,981,679.95
其中:其他流动资产	118,391,205.38	118,045,293.44	-345,911.94
固定资产	1,223,259,909.88	665,687,705.35	-557,572,204.53
使用权资产	0.00	614,147,832.39	614,147,832.39
长期待摊费用	13,350,885.16	3,102,849.19	-10,248,035.97
负债合计	2,758,229,940.55	2,804,211,620.50	45,981,679.95
其中:一年内到期的非流动负债	154,934,209.08	164,241,762.27	9,307,553.19
租赁负债	0.00	268,688,529.46	268,688,529.46
长期应付款	232,014,402.70	0.00	-232,014,402.70

注：本集团因执行新租赁准则，于 2021 年 1 月 1 日，将与租赁相关的租赁付款额现值确认使用权资产和租赁负债，同时将租赁相关的其他流动资产、固定资产、长期待摊费用、长期应付款调整至使用权资产、租赁负债、和一年内到期非流动负债。

2) 母公司数据

项目	2020/12/31	2021/1/1	调整数
资产总计	4,158,924,063.54	4,191,437,113.99	32,513,050.45
其中:使用权资产	0.00	42,761,086.42	42,761,086.42
长期待摊费用	10,491,995.69	243,959.72	-10,248,035.97
负债合计	2,485,735,324.39	2,518,248,374.84	32,513,050.45
其中:一年内到期的非流动负债	0.00	3,577,212.37	3,577,212.37
租赁负债	0.00	28,935,838.08	28,935,838.08

注:本公司因执行新租赁准则,于2021年1月1日,将与租赁相关的租赁付款额现值确认使用权资产和租赁负债,同时将与租赁相关的长期待摊费用调整至使用权资产、租赁负债和一年内到期非流动负债。

(二) 公司对重大会计差错更正原因及影响的分析说明

适用 不适用

(三) 与前任会计师事务所进行的沟通情况

适用 不适用

(四) 其他说明

适用 不适用

六、聘任、解聘会计师事务所情况

单位:万元 币种:人民币

	现聘任
境内会计师事务所名称	信永中和会计师事务所(特殊普通合伙)
境内会计师事务所报酬	95
境内会计师事务所审计年限	12

	名称	报酬
内部控制审计会计师事务所	信永中和会计师事务所(特殊普通合伙)	30
保荐人	安信证券股份有限公司	0

聘任、解聘会计师事务所的情况说明

适用 不适用

经公司第四届董事会第五次会议及2020年年度股东大会审议通过了《关于续聘公司2021年度审计机构的议案》,公司决定续聘信永中和会计师事务所(特殊普通合伙)为公司2021年度财务审计机构和内部控制审计机构。

审计期间改聘会计师事务所的情况说明

适用 不适用

七、面临退市风险的情况

(一) 导致退市风险警示的原因

适用 不适用

(二) 公司拟采取的应对措施

适用 不适用

(三) 面临终止上市的情况和原因

适用 不适用

八、破产重整相关事项

适用 不适用

九、重大诉讼、仲裁事项

本年度公司有重大诉讼、仲裁事项 本年度公司无重大诉讼、仲裁事项

十、上市公司及其董事、监事、高级管理人员、控股股东、实际控制人涉嫌违法违规、受到处罚及整改情况

适用 不适用

十一、报告期内公司及其控股股东、实际控制人诚信状况的说明

适用 不适用

报告期内，公司及控股股东、实际控制人不存在未履行法院生效判决、所负数额较大的债务到期未清偿等情况。

十二、重大关联交易

(一) 与日常经营相关的关联交易

1、已在临时公告披露且后续实施无进展或变化的事项

适用 不适用

2、已在临时公告披露，但有后续实施的进展或变化的事项

适用 不适用

2021年4月16日，公司第四届董事会第五次会议审议通过了《关于预计公司及下属子公司2021年度日常关联交易的议案》，预计2021年日常关联交易预计额度为61,050.00万元人民币，具体内容详见公司于上海证券交易所网站(<http://www.sse.com.cn>)披露的《北京长久物股份有限公司关于预计公司及下属子公司2021年度日常关联交易的公告》(公告编号：2021-040)。

3、临时公告未披露的事项

适用 不适用

(二) 资产或股权收购、出售发生的关联交易

1、 已在临时公告披露且后续实施无进展或变化的事项

适用 不适用

2、 已在临时公告披露，但有后续实施的进展或变化的事项

适用 不适用

3、 临时公告未披露的事项

适用 不适用

4、 涉及业绩约定的，应当披露报告期内的业绩实现情况

适用 不适用

(三) 共同对外投资的重大关联交易

1、 已在临时公告披露且后续实施无进展或变化的事项

适用 不适用

2、 已在临时公告披露，但有后续实施的进展或变化的事项

适用 不适用

3、 临时公告未披露的事项

适用 不适用

(四) 关联债权债务往来

1、 已在临时公告披露且后续实施无进展或变化的事项

适用 不适用

2、 已在临时公告披露，但有后续实施的进展或变化的事项

适用 不适用

3、 临时公告未披露的事项

适用 不适用

(五) 公司与存在关联关系的财务公司、公司控股财务公司与关联方之间的金融业务

适用 不适用

(六) 其他

适用 不适用

十三、 重大合同及其履行情况

(一) 托管、承包、租赁事项

1、 托管情况

适用 不适用

2、 承包情况

适用 不适用

3、 租赁情况

适用 不适用

(二) 担保情况

√适用 □不适用

单位：元 币种：人民币

公司对外担保情况（不包括对子公司的担保）														
担保方	担保方与上市公司的关系	被担保方	担保金额	担保发生日期(协议签署日)	担保起始日	担保到期日	担保类型	担保物(如有)	担保是否已经履行完毕	担保是否逾期	担保逾期金额	反担保情况	是否为关联方担保	关联关系
长久物流	公司本部	中甫航运	8,000,000.00	2021/12/21	2021/12/21	2025/12/20	连带责任担保	无	否	否	0	中世国际提供反担保	是	其他
报告期内担保发生额合计（不包括对子公司的担保）											8,000,000.00			
报告期末担保余额合计（A）（不包括对子公司的担保）											8,000,000.00			
公司及其子公司对子公司的担保情况														
报告期内对子公司担保发生额合计											90,000,000.00			
报告期末对子公司担保余额合计（B）											335,071,528.65			
公司担保总额情况（包括对子公司的担保）														
担保总额（A+B）											343,071,528.65			
担保总额占公司净资产的比例（%）											13.47			
其中：														
为股东、实际控制人及其关联方提供担保的金额（C）														
直接或间接为资产负债率超过70%的被担保对象提供的债务担保金额（D）											335,032,806.40			
担保总额超过净资产50%部分的金额（E）														
上述三项担保金额合计（C+D+E）											335,032,806.40			
未到期担保可能承担连带清偿责任说明														
担保情况说明											1、经公司第三届董事会第七次会议和第三届监事会第七次会议审议通过，并经公司2018年第二次临时股东大会决议审议通过，公司与一汽财务有限公司签署《融资租赁保证合同》为长久联合签订《商用车融资租赁业务全套合同》项下所			

	<p>负全部债务向一汽财务有限公司提供连带责任保证，担保金额不超过14,784.00万元。公司与一汽租赁有限公司签署《融资租赁保证合同》为长久联合在签署《机构融资租赁业务全套合同》项下所负全部债务向一汽租赁有限公司提供连带责任保证，担保金额不超过13,910.40万元。公司与山东豪沃汽车金融有限公司签署《最高额保证合同》为长久联合在签署《车辆融资租赁合同》项下所负全部债务向山东豪沃汽车金融有限公司提供连带责任保证，担保金额不超过20,865.60万元。2、经公司第四届董事会第七次会议和第四届监事会第七次会议审议通过，公司为全资孙公司常熟长恒在中国民生银行股份有限公司苏州分行的固定资产贷款进行担保，担保金额为9,000.00万元。3、经公司第四届董事会第七次会议和第四届监事会第七次会议审议通过，公司为关联方中甫航运在兴业银行股份有限公司上海普陀支行的银行贷款进行担保，担保金额为800.00万元。</p>
--	--

(三) 委托他人进行现金资产管理的情况**1. 委托理财情况****(1) 委托理财总体情况**

√适用 □不适用

单位：万元 币种：人民币

类型	资金来源	发生额	未到期余额	逾期未收回金额
银行理财产品	闲置募集资金	54,100.00	0	0

其他情况

√适用 □不适用

公司于 2021 年 1 月 8 日召开了第四届董事会第一次会议、第四届监事会第一次会议，审议通过了《关于使用部分可转换公司债券闲置募集资金购买理财产品的议案》，同意在董事会审议通过后一年内，最高额度不超过人民币 4.40 亿元的部分可转换公司债券闲置募集资金进行现金管理，投资于安全性高、流动性好的理财产品，资金可以滚动使用。具体内容详见 2021 年 1 月 9 日刊载于上海证券交易所网站（www.sse.com.cn）及指定媒体上的《关于使用部分可转换公司债券闲置募集资金购买理财产品的公告》（公告编号：2021-004）。

公司于 2021 年 4 月 16 日召开第四届董事会第五次会议、第四届监事会第五次会议，审议通过了《关于使用闲置自有资金进行短期委托理财的议案》，公司及下属子公司拟利用不超过人民币 2.50 亿元的闲置自有资金进行阶段性委托理财，资金可以滚动使用，期限不超过一年。具体内容详见 2021 年 4 月 17 日刊载于上海证券交易所网站（www.sse.com.cn）及指定媒体上的《关于使用闲置自有资金进行短期委托理财的公告》（公告编号：2021-038）。

(2) 单项委托理财情况

□适用 √不适用

其他情况

□适用 √不适用

(3) 委托理财减值准备

□适用 √不适用

2. 委托贷款情况**(1) 委托贷款总体情况**

□适用 √不适用

其他情况

□适用 √不适用

(2) 单项委托贷款情况

□适用 √不适用

其他情况

□适用 √不适用

(3) 委托贷款减值准备

□适用 √不适用

3. 其他情况

□适用 √不适用

(四) 其他重大合同

□适用 √不适用

十四、其他对投资者作出价值判断和投资决策有重大影响的重大事项的说明

□适用 √不适用

第七节 股份变动及股东情况

一、股本变动情况

(一) 股份变动情况表

1、股份变动情况表

单位：股

	本次变动前		本次变动增减（+，-）					本次变动后	
	数量	比例 (%)	发行新股	送股	公积金转股	其他	小计	数量	比例 (%)
一、有限售条件股份									
1、国家持股									
2、国有法人持股									
3、其他内资持股									
其中：境内非国有法人持股									
境内自然人持股									
4、外资持股									
其中：境外法人持股									
境外自然人持股									
二、无限售条件流通股	560,276,369	100				2,432	2,432	560,278,801	100
1、人民币普通股	560,276,369	100				2,432	2,432	560,278,801	100

2、境内上市的外资股									
3、境外上市的外资股									
4、其他									
三、股份总数	560,276,369	100				2,432	2,432	560,278,801	100

2、股份变动情况说明

适用 不适用

公司于 2018 年 11 月 30 日在上海证券交易所发行的 7.00 亿元可转换公司债券于 2019 年 5 月 13 日起开始转股，截至 2021 年 12 月 31 日，2021 年累计转股数为 2,432 股，故公司普通股股本增加 2,432 股。

3、股份变动对最近一年和最近一期每股收益、每股净资产等财务指标的影响（如有）

适用 不适用

4、公司认为必要或证券监管机构要求披露的其他内容

适用 不适用

(二) 限售股份变动情况

适用 不适用

二、证券发行与上市情况

(一) 截至报告期内证券发行情况

适用 不适用

截至报告期内证券发行情况的说明（存续期内利率不同的债券，请分别说明）：

适用 不适用

(二) 公司股份总数及股东结构变动及公司资产和负债结构的变动情况

适用 不适用

1、公司普通股股份总数及股东结构变动

截至 2018 年 12 月 31 日，公司总股本为 560,014,000 股，其中有限售条件流通股 479,817,212 股，无限售条件流通股 80,196,788 股。2019 年 8 月 12 日，公司首次公开发行部分限售股解除限售并流通上市，上市流通数量为 479,817,212 股，至此公司首发限售股均已流通上市。（详情可参考公司 2019-069 号公告）根据有关规定和公司《公开发行可转换公司债券募集说明书》的约定，公司发行的“长久转债”自 2019 年 5 月 13 日起可转换为本公司股份。2019 年 5 月 13 日至 2021 年 12 月 31 日期间，共有 3,136,000 元长久转债转换为公司 A 股股票，转股股数为 264,801 股。公司总股本增加至 560,278,801 股，均为无限售条件流通股。

2、公司资产和负债结构变化情况

公司于2018年11月7日公开发行了700万张可转换公司债券，每张面值100元，发行总额7亿元。截至2021年12月31日，累计已有3,136,000元可转换债券转换为公司A股股票，累计转股股数为264,801股。本报告期内，公司应付债券账面价值（包括面值、利息调整等）增加36,428,655.35元，公司实收股本增加2,432.00元，其他权益工具减少8,235.75元，资本公积（资本溢价）增加27,089.40元。

(三) 现存的内部职工股情况

适用 不适用

三、股东和实际控制人情况

(一) 股东总数

截至报告期末普通股股东总数(户)	15,007
年度报告披露日前上一月末的普通股股东总数(户)	17,260
截至报告期末表决权恢复的优先股股东总数(户)	0
年度报告披露日前上一月末表决权恢复的优先股股东总数(户)	0

(二) 截至报告期末前十名股东、前十名流通股东（或无限售条件股东）持股情况表

单位：股

前十名股东持股情况							
股东名称 (全称)	报告期内增减	期末持股数量	比例 (%)	持有有限售条件股份数量	质押、标记或冻结情况		股东性质
					股份状态	数量	
吉林省长久实业集团有限公司	0	429,454,533	76.65	0	质押	162,022,200	境内非国有法人
李延春	0	23,511,044	4.20	0	无		境内自然人
李万君	0	23,511,044	4.20	0	无		境内自然人
新疆新长汇股权投资管理有限责任公司	0	6,304,472	1.13	0	无		境内非国有法人
明智合信广富(天津)股权投资合伙企业(有限合伙)	-8,919,435	1,831,087	0.33	0	无		境内非国有法人
朱呈祥	100,000	1,400,039	0.25	0	无		境内自然人
姜宝龙	-175,360	1,055,480	0.19	0	无		境内自然人
胡智刚	819,200	819,200	0.15	0	无		境内自然人
李继明	741,014	741,014	0.13	0	无		境内自然人
高雷	705,618	705,618	0.13	0	无		境内自然人

前十名无限售条件股东持股情况			
股东名称	持有无限售条件流通股的数量	股份种类及数量	
		种类	数量
吉林省长久实业集团有限公司	429,454,533	人民币普通股	429,454,533
李延春	23,511,044	人民币普通股	23,511,044
李万君	23,511,044	人民币普通股	23,511,044
新疆新长汇股权投资管理有限责任公司	6,304,472	人民币普通股	6,304,472
明智合信广富（天津）股权投资合伙企业（有限合伙）	1,831,087	人民币普通股	1,831,087
朱呈祥	1,400,039	人民币普通股	1,400,039
姜宝龙	1,055,480	人民币普通股	1,055,480
胡智刚	819,200	人民币普通股	819,200
李继明	741,014	人民币普通股	741,014
高雷	705,618	人民币普通股	705,618
前十名股东中回购专户情况说明	无		
上述股东委托表决权、受托表决权、放弃表决权的说明	无		
上述股东关联关系或一致行动的说明	1、长久集团为公司控股股东。公司实际控制人薄世久、李桂屏夫妇合计持有长久集团 100%的股权，另外，薄世久持有新长汇 63.21%的股权，薄世久之子薄薪澎为上海牧鑫资产管理有限公司一牧鑫鼎泰 1 号私募证券投资基金（以下简称“牧鑫鼎泰 1 号”）的唯一份额持有人。薄世久、李桂屏、薄薪澎通过长久集团、新长汇及牧鑫鼎泰 1 号合计间接持有公司 77.78%的股份，同时长久集团、新长汇及牧鑫鼎泰 1 号构成一致行动关系。2、除上述情况外，公司未知其他股东之间是否存在关联关系，也未知是否属于《上市公司收购管理办法》规定的一致行动人。		
表决权恢复的优先股股东及持股数量的说明	无		

前十名有限售条件股东持股数量及限售条件

适用 不适用

(三) 战略投资者或一般法人因配售新股成为前 10 名股东

适用 不适用

四、控股股东及实际控制人情况

(一) 控股股东情况

1 法人

适用 不适用

名称	吉林省长久实业集团有限公司
单位负责人或法定代表人	薄世久
成立日期	1997 年 11 月 25 日

主要经营业务	汽车配件、钢材、水泥、化工产品(不含化学危险品)、针纺织品购销;汽车装饰;汽车零部件生产、加工(凭环保许可证经营);汽车服务及咨询;自有房屋租赁、自有土地使用权对外租赁服务(依法须经批准的项目,经相关部门批准后方可开展经营活动)
报告期内控股和参股的其他境内外上市公司的股权情况	不适用
其他情况说明	无

2 自然人

适用 不适用

3 公司不存在控股股东情况的特别说明

适用 不适用

4 报告期内控股股东变更情况的说明

适用 不适用

5 公司与控股股东之间的产权及控制关系的方框图

适用 不适用



(二) 实际控制人情况

1 法人

适用 不适用

2 自然人

适用 不适用

姓名	薄世久
国籍	中国
是否取得其他国家或地区居留权	否
主要职业及职务	现任公司董事长、总经理,同时担任长久集团执行董事、新长汇执行董事、中国物流与采购联合会兼职副会长、中国物流与采购联合会汽车物流分会会长、中国交通运输协会快运

	分会副会长。此外，薄世久先生尚在长久国际等近五十家企业分别担任执行董事、董事长、董事、总经理、监事等职务。
过去 10 年曾控股的境内外上市公司情况	无
姓名	李桂屏
国籍	中国
是否取得其他国家或地区居留权	否
主要职业及职务	现任公司董事，同时担任广西长久汽车投资有限公司董事长、中世国际监事、佛山市广物君奥汽车贸易有限公司副董事长、柳州航盛丰田汽车销售服务有限公司董事、长久集团香港有限公司执行董事。此外，李桂屏女士尚在北京长久汽车投资有限公司等百余家长久集团下属企业分别担任执行董事、董事长、董事、总经理、监事等职务。
过去 10 年曾控股的境内外上市公司情况	无

3 公司不存在实际控制人情况的特别说明

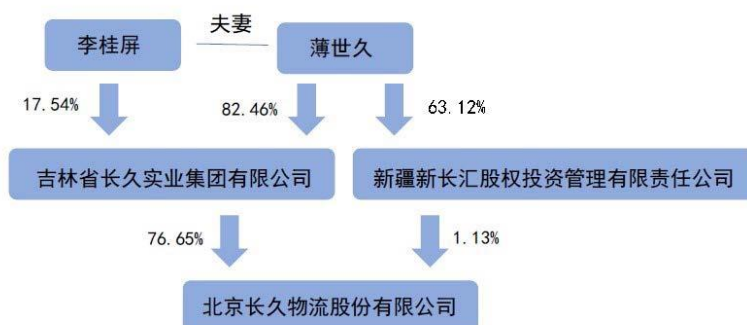
适用 不适用

4 报告期内公司控制权发生变更的情况说明

适用 不适用

5 公司与实际控制人之间的产权及控制关系的方框图

适用 不适用



6 实际控制人通过信托或其他资产管理方式控制公司

适用 不适用

(三) 控股股东及实际控制人其他情况介绍

适用 不适用

五、公司控股股东或第一大股东及其一致行动人累计质押股份数量占其所持公司股份数量比例达到 **80%**以上

适用 不适用

六、其他持股在百分之十以上的法人股东

适用 不适用

七、股份限制减持情况说明

适用 不适用

八、股份回购在报告期的具体实施情况

适用 不适用

第八节 优先股相关情况

适用 不适用

第九节 债券相关情况

一、企业债券、公司债券和非金融企业债务融资工具

适用 不适用

二、可转换公司债券情况

适用 不适用

(一) 转债发行情况

适用 不适用

经中国证券监督管理委员会《关于核准北京长久物流股份有限公司公开发行可转换公司债券的批复》（证监许可[2018]876号）核准，公司于2018年11月7日公开发行了700万张可转换公司债券，每张面值100元，发行总额7亿元。本次发行的可转换公司债券全额向公司在股权登记日收市后登记在册的原A股普通股股东实行优先配售，优先配售后余额部分（含原股东放弃优先配售部分）采用网上向社会公众投资者通过上交所交易系统发售和网下对机构投资者配售的方式进行。本次发行原股东优先配售217,036手；网上社会公众投资者认购233,981手；网下机构投资者认购189,621手；主承销商包销数量为59,362手，包销比例为8.48%。（详见公司于上海证券交易所网站（<http://www.sse.com.cn>）披露的《北京长久物流股份有限公司公开发行可转换公司债券发行结果公告》（公告编号：2018-111））

经上交所自律监管决定书[2018]151号文同意，公司7亿元可转换公司债券于2018年11月30日起在上海证券交易所挂牌交易，债券简称“长久转债”，债券代码“113519”。本次发行的可转债的期限为自发行之日起6年，起始转股日期为2019年5月13日，初始转股价格为11.99元/股。本次发行的可转债票面利率第一年为0.5%、第二年为0.8%、第三年为1.0%、第四年为1.5%、第五年为1.8%、第六年为2.0%。（详见公司于上海证券交易所网站（<http://www.sse.com.cn>）披露的《北京长久物流股份有限公司可转换公司债券上市公告书》（公告编号：2018-113））

(二) 报告期转债持有人及担保人情况

适用 不适用

可转换公司债券名称	长久转债	
期末转债持有人数	13,656	
本公司转债的担保人	无担保	
前十名转债持有人情况如下：		
可转换公司债券持有人名称	期末持债数量（元）	持有比例（%）
西北投资管理（香港）有限公司—西北飞龙基金有限公司	53,291,000	7.65
华夏基金延年益寿固定收益型养老金产品—中国农业银行股份有限公司	35,000,000	5.02
华夏基金—建设银行—华夏基金建信稳健养老1号集合资产管理计划	29,734,000	4.27
中国工商银行股份有限公司—天弘添利债券型证券投资基金（LOF）	25,185,000	3.61

上海浦东发展银行股份有限公司－易方达裕祥回报债券型证券投资基金	23,204,000	3.33
中国银行－易方达稳健收益债券型证券投资基金	16,230,000	2.33
中国中信集团有限公司企业年金计划－中信银行股份有限公司	16,000,000	2.30
华安证券－浦发银行－华安证券汇赢增利一年持有期灵活配置混合型集合资产管理计划	15,587,000	2.24
中国光大银行股份有限公司－易方达裕景添利6个月定期开放债券型证券投资基金	11,163,000	1.60
国寿养老红义固定收益型养老金产品－中国工商银行股份有限公司	11,000,000	1.58

(三) 报告期转债变动情况

√适用 □不适用

单位:元 币种:人民币

可转换公司债券名称	本次变动前	本次变动增减			本次变动后
		转股	赎回	回售	
长久转债	696,891,000	-27,000			696,864,000

报告期转债累计转股情况

√适用 □不适用

可转换公司债券名称	长久转债
报告期转股额(元)	27,000
报告期转股数(股)	2,432
累计转股数(股)	264,801
累计转股数占转股前公司已发行股份总数(%)	0.0473
尚未转股额(元)	696,864,000
未转股转债占转债发行总量比例(%)	99.5520

(四) 转股价格历次调整情况

√适用 □不适用

单位:元 币种:人民币

可转换公司债券名称		长久转债		
转股价格调整日	调整后转股价格	披露时间	披露媒体	转股价格调整说明
2019年5月27日	11.85	2019年5月20日	《上海证券报》、《中国证券报》及上海证券交易所网站(www.sse.cm.cn)	因公司进行2018年年度利润分配,长久转债的转股价格由11.99元/股调整为11.85元/股。
2020年6月12日	11.15	2020年6月5日	《中国证券报》、《证券日报》及上海证券交易所网站(www.sse.cm.cn)	因公司进行2019年年度利润分配,长久转债的转股价格由11.85元/股调整为11.15元/股。
2021年6月11日	11.04	2021年6月4日	《中国证券报》、《证券日报》及上海证券交易所网站(www.sse.cm.cn)	因公司进行2020年年度利润分配,长久转债的转股价格由11.15元/股调整为11.04元/股。
截至本报告期末最新转股价格				11.04

(五) 公司的负债情况、资信变化情况及在未来年度还债的现金安排

适用 不适用

截至本报告期末，公司资产负债率为 54.34%，债务结构合理。公司经营情况稳定，资产规模及盈利能力不断提升，偿债能力可靠，可为公司未来年度支付可转换公司债券利息、偿付债券提供稳定、充足的资金，资金主要来源于公司经营活动所产生的现金流等。公司公开发行可转换公司债券，并聘请联合信用评级有限公司为本次发行的可转债进行了信用评级，评定公司主体长期信用等级为 AA，评级展望为“稳定”，本次发行的可转换公司债券信用等级为 AA。

联合信用评级有限公司在对公司经营状况及相关行业进行综合分析评估的基础上，于 2021 年 6 月 16 日出具了《北京长久物流股份有限公司可转换公司债券 2021 年跟踪评级报告》，维持公司主体长期信用等级为 AA，评级展望为“稳定”；维持长久转债信用等级为 AA。报告期内，公司主体信用等级以及发行的 A 股可转债信用等级未发生变化。

(六) 转债其他情况说明

适用 不适用

第十节 财务报告

一、审计报告

√适用 □不适用

XYZH/2022BJAA20404

北京长久物流股份有限公司全体股东：

一、审计意见

我们审计了北京长久物流股份有限公司（以下简称长久物流公司）财务报表，包括 2021 年 12 月 31 日的合并及母公司资产负债表，2021 年度的合并及母公司利润表、合并及母公司现金流量表、合并及母公司股东权益变动表，以及相关财务报表附注。

我们认为，后附的财务报表在所有重大方面按照企业会计准则的规定编制，公允反映了长久物流公司 2021 年 12 月 31 日的合并及母公司财务状况以及 2021 年度的合并及母公司经营成果和现金流量。

二、形成审计意见的基础

我们按照中国注册会计师审计准则的规定执行了审计工作。审计报告的“注册会计师对财务报表审计的责任”部分进一步阐述了我们在这些准则下的责任。按照中国注册会计师职业道德守则，我们独立于长久物流公司，并履行了职业道德方面的其他责任。我们相信，我们获取的审计证据是充分、适当的，为发表审计意见提供了基础。

三、关键审计事项

关键审计事项是我们根据职业判断，认为对本年财务报表审计最为重要的事项。这些事项的应对以对财务报表整体进行审计并形成审计意见为背景，我们不对这些事项单独发表意见。

关键审计事项	审计中的应对
1、收入确认事项	
如财务报表附注四、29. 及附注六、44. 所示，长久物流公司属于物流仓储服务行业，主要收入来源于整车运输和与其相关联的整车仓储、零部件物流、国际货运代理等业务。整车运输业务、整车仓储业务和零部件运输业务，需要服务已经提供完毕，客户已经接受相关服务并可获得相关收益，已取得与服务相关的款项或取得相应的收款权利时确认收入。服务已提供完毕但是服务结果不能可靠估计的，对已经发生的成本预计能够得到补偿的，按已经发生的能够得到补偿的成本金额确认收入，并结转已	我们针对收入确认事项执行的主要审计程序包括： （1）评价与业务系统运行的一般信息技术环境相关的关键内部控制，包括系统访问控制、程序变更控制、程序开发控制和计算机运行控制的设计和运行的有效性； （2）评价长久物流公司与收入确认相关的内部控制的设计、运行及有效性； （3）审核运输及仓储合同及对长久物流公司管理层进行访谈，了解和评估长久物流公司的收入确认政策及分析收入确认依据的充分性； （4）进行抽样测试，检查运输和仓储合同、发运单中运输项目的接收情况、暂估和结算台账等资料；核对合同中风险及报酬条款与收入确认原则的一致性； （5）检查本期运输业务的调价情况，核对调价合同中

关键审计事项	审计中的应对
<p>经发生的成本。</p> <p>在业务执行过程中涉及大量的单据的流转，且信息流转依赖系统控制，同时收入是长久物流公司考核的关键业绩指标之一，因此我们将收入确认作为关键审计事项。</p>	<p>价格及期间条款与收入确认的一致性，并结合期后的支持性文件，评估调价暂估收入的准确性；</p> <p>(6) 对业务信息系统执行专项审计程序，分析信息系统所记录数据的真实性及完整性；</p> <p>(7) 根据客户交易的特点和性质，选取适当客户样本实施函证；</p> <p>(8) 执行截止测试，重点对资产负债表日前后确认的收入执行抽样截止测试，核对确认接收的支持性文件，以评估收入是否在恰当的期间确认，并对期后回款情况进行检查，核实报告日收入确认的准确性。</p>
2、应收账款减值事项	
<p>如财务报表附注四、10/12 及附注六、4 所示，截止 2021 年 12 月 31 日，长久物流公司应收账款余额为 152,696.82 万元，计提坏账准备 4,495.33 万元，占期末资产总额的比例为 26.57%。</p> <p>因疫情影响等导致的市场经济环境变化引起的社会履约能力的变动，且管理层在确定应收账款减值运用预期信用损失模型涉及重大估计和判断，包括确定信用风险自初始确认后是否显著增加、确定债务人发生信用减值时信用资产本息及资金配置补偿资金的损失比例、引用前瞻性调整因素信息。</p> <p>预期信用损失计量，涉及大量的参数和数据，并涉及重大管理层判断和假设。同时，由于截止 2021 年 12 月 31 日应收账款价值及损失准备金额重大，因此我们确定其为关键审计事项。</p>	<p>我们针对应收账款减值事项执行的主要审计程序包括：</p> <p>(1) 评价资产减值内控制度的建设与执行情况，评估内部控制的风险；</p> <p>(2) 向关键管理人员访谈公司对于公司业绩压力以及有关减值计提的情况，评价管理层动机以及制度执行情况；</p> <p>(3) 获取公司减值测试文件，复核并评价管理层用于确定预期信用损失所使用的方法论、模型及假设；</p> <p>(4) 通过公开信息查询债务单位的情况，关注债务单位的履约能力以及履约意愿；</p> <p>(5) 向律师发函确认涉诉以及存在重大回收风险的应收债权的可收回性以及被审计单位委托律师目前已执行的催收措施；</p> <p>(6) 检查信用减值损失的披露是否准确。</p>

四、其他信息

长久物流公司管理层(以下简称管理层)对其他信息负责。其他信息包括长久物流公司 2021 年年度报告中涵盖的信息，但不包括财务报表和我们的审计报告。

我们对财务报表发表的审计意见不涵盖其他信息，我们也不对其他信息发表任何形式的鉴证结论。

结合我们对财务报表的审计，我们的责任是阅读其他信息，在此过程中，考虑其他信息是否与财务报表或我们在审计过程中了解到的情况存在重大不一致或者似乎存在重大错报。

基于我们已执行的工作，如果我们确定其他信息存在重大错报，我们应当报告该事实。在这方面，我们无任何事项需要报告。

五、管理层和治理层对财务报表的责任

长久物流公司管理层（以下简称管理层）负责按照企业会计准则的规定编制财务报表，使其实现公允反映，并设计、执行和维护必要的内部控制，以使财务报表不存在由于舞弊或错误导致的重大错报。

在编制财务报表时，管理层负责评估长久物流公司的持续经营能力，披露与持续经营相关的事项（如适用），并运用持续经营假设，除非管理层计划清算长久物流公司、终止运营或别无其他现实的选择。

治理层负责监督长久物流公司的财务报告过程。

我们的目标是对财务报表整体是否不存在由于舞弊或错误导致的重大错报获取合理保证，并出具包含审计意见的审计报告。合理保证是高水平的保证，但并不能保证按照审计准则执行的审计在某一重大错报存在时总能发现。错报可能由于舞弊或错误导致，如果合理预期错报单独或汇总起来可能影响财务报表使用者依据财务报表作出的经济决策，则通常认为错报是重大的。

在按照审计准则执行审计工作的过程中，我们运用职业判断，并保持职业怀疑。同时，我们也执行以下工作：

（1）识别和评估由于舞弊或错误导致的财务报表重大错报风险，设计和实施审计程序以应对这些风险，并获取充分、适当的审计证据，作为发表审计意见的基础。由于舞弊可能涉及串通、伪造、故意遗漏、虚假陈述或凌驾于内部控制之上，未能发现由于舞弊导致的重大错报的风险高于未能发现由于错误导致的重大错报的风险。

（2）了解与审计相关的内部控制，以设计恰当的审计程序。

（3）评价管理层选用会计政策的恰当性和作出会计估计及相关披露的合理性。

（4）对管理层使用持续经营假设的恰当性得出结论。同时，根据获取的审计证据，就可能对长久物流公司持续经营能力产生重大疑虑的事项或情况是否存在重大不确定性得出结论。如果我们得出结论认为存在重大不确定性，审计准则要求我们在审计报告中提请报表使用者注意财务报表中的相关披露；如果披露不充分，我们应当发表非无保留意见。我们的结论基于截至审计报告日可获得的信息。然而，未来的事项或情况可能导致长久物流公司不能持续经营。

（5）评价财务报表的总体列报、结构和内容，并评价财务报表是否公允反映相关交易和事项。

（6）就长久物流公司中实体或业务活动的财务信息获取充分、适当的审计证据，以对财务报表发表审计意见。我们负责指导、监督和执行集团审计，并对审计意见承担全部责任。

我们与治理层就计划的审计范围、时间安排和重大审计发现等事项进行沟通，包括沟通我们在审计中识别出的值得关注的内部控制缺陷。

我们还就已遵守与独立性相关的职业道德要求向治理层提供声明，并与治理层沟通可能被合理认为影响我们独立性的所有关系和其他事项，以及相关的防范措施（如适用）。

从与治理层沟通过的事项中，我们确定哪些事项对本期财务报表审计最为重要，因而构成关键审计事项。我们在审计报告中描述这些事项，除非法律法规禁止公开披露这些事项，或在极少数情形下，如果合理预期在审计报告中沟通某事项造成的负面后果超过在公众利益方面产生的益处，我们确定不应在审计报告中沟通该事项。

二、财务报表

合并资产负债表

2021 年 12 月 31 日

编制单位：北京长久物流股份有限公司

单位：元 币种：人民币

项目	附注	2021 年 12 月 31 日	2020 年 12 月 31 日
流动资产：			
货币资金	七、1	837,720,833.21	949,462,814.86
结算备付金			
拆出资金			
交易性金融资产	七、2	1,260,430.55	0.00
衍生金融资产			
应收票据	七、4	75,415,252.94	52,294,925.54
应收账款	七、5	1,482,014,864.30	1,422,504,327.50
应收款项融资	七、6	31,284,021.50	65,013,574.17
预付款项	七、7	94,700,518.89	82,101,296.55
应收保费			
应收分保账款			
应收分保合同准备金			
其他应收款	七、8	190,532,385.17	131,983,950.42
其中：应收利息			
应收股利			
买入返售金融资产			
存货	七、9	10,925,304.31	4,558,777.51
合同资产			
持有待售资产			
一年内到期的非流动资产			
其他流动资产	七、13	112,509,944.66	118,391,205.38
流动资产合计		2,836,363,555.53	2,826,310,871.93
非流动资产：			
发放贷款和垫款			
债权投资			
其他债权投资			
长期应收款			
长期股权投资	七、17	386,394,341.78	247,308,678.73
其他权益工具投资			
其他非流动金融资产	七、19	60,000,000.00	65,000,000.00
投资性房地产			

固定资产	七、21	842,950,029.68	1,223,259,909.88
在建工程	七、22	105,655,201.35	97,766,633.01
生产性生物资产			
油气资产			
使用权资产	七、25	517,597,710.72	0.00
无形资产	七、26	541,591,757.41	511,278,110.16
开发支出	七、27	4,510,744.09	4,374,753.80
商誉	七、28	7,084,627.32	7,084,627.32
长期待摊费用	七、29	6,368,590.40	13,350,885.16
递延所得税资产	七、30	95,805,926.30	85,500,583.98
其他非流动资产	七、31	173,348,904.11	219,771,601.87
非流动资产合计		2,741,307,833.16	2,474,695,783.91
资产总计		5,577,671,388.69	5,301,006,655.84
流动负债：			
短期借款	七、32	944,644,667.37	697,898,274.88
向中央银行借款			
拆入资金			
交易性金融负债			
衍生金融负债			
应付票据	七、35	59,458,587.00	24,318,600.00
应付账款	七、36	727,500,373.50	738,336,495.61
预收款项	七、37	755,458.67	124,230.09
合同负债	七、38	20,790,014.97	16,989,484.77
卖出回购金融资产款			
吸收存款及同业存放			
代理买卖证券款			
代理承销证券款			
应付职工薪酬	七、39	22,211,592.20	24,831,707.77
应交税费	七、40	20,817,769.90	26,493,258.13
其他应付款	七、41	194,987,117.50	135,896,355.16
其中：应付利息	七、41	2,767,965.57	1,457,085.61
应付股利			
应付手续费及佣金			
应付分保账款			
持有待售负债			
一年内到期的非流动负债	七、43	176,631,061.82	154,934,209.08
其他流动负债	七、44	110,521,963.51	142,782,436.16
流动负债合计		2,278,318,606.44	1,962,605,051.65
非流动负债：			
保险合同准备金			
长期借款	七、45	30,262,500.00	0.00
应付债券	七、46	581,977,418.66	545,548,763.31
其中：优先股			
永续债			
租赁负债	七、47	105,137,377.15	0.00
长期应付款		0.00	232,014,402.70
长期应付职工薪酬			
预计负债	七、50	110,433.84	462,544.46

递延收益	七、51	11,382,166.67	5,010,000.00
递延所得税负债	七、30	23,509,342.94	12,589,178.43
其他非流动负债			
非流动负债合计		752,379,239.26	795,624,888.90
负债合计		3,030,697,845.70	2,758,229,940.55
所有者权益（或股东权益）：			
实收资本（或股本）	七、53	560,278,801.00	560,276,369.00
其他权益工具	七、54	211,882,383.29	211,890,619.04
其中：优先股			
永续债			
资本公积	七、55	375,525,097.83	385,070,303.98
减：库存股			
其他综合收益	七、57	-13,623,143.41	-1,067,482.52
专项储备	七、58	285,445.95	428,722.89
盈余公积	七、59	199,873,106.38	188,083,884.69
一般风险准备		193.61	21,907.22
未分配利润	七、60	1,032,190,989.43	1,018,667,132.76
归属于母公司所有者权益（或股东权益）合计		2,366,412,874.08	2,363,371,457.06
少数股东权益		180,560,668.91	179,405,258.23
所有者权益（或股东权益）合计		2,546,973,542.99	2,542,776,715.29
负债和所有者权益（或股东权益）总计		5,577,671,388.69	5,301,006,655.84

公司负责人：薄世久

主管会计工作负责人：靳婷

会计机构负责人：靳婷

母公司资产负债表

2021年12月31日

编制单位：北京长久物流股份有限公司

单位：元 币种：人民币

项目	附注	2021年12月31日	2020年12月31日
流动资产：			
货币资金		481,090,746.59	596,627,942.51
交易性金融资产		1,260,430.55	
衍生金融资产			
应收票据		19,743,719.01	16,774,712.35
应收账款	十七、1	741,391,199.39	536,296,196.70
应收款项融资		14,395,107.18	14,516,369.88
预付款项		2,295,138.98	80,827.08
其他应收款	十七、2	1,482,357,067.96	1,162,449,133.01
其中：应收利息	十七、2	7,454,917.28	4,435,837.09
应收股利			
存货		1,954,838.40	1,315,707.30
合同资产			
持有待售资产			
一年内到期的非流动资产			

其他流动资产		27,476,031.82	35,111,863.44
流动资产合计		2,771,964,279.88	2,363,172,752.27
非流动资产：			
债权投资			
其他债权投资			
长期应收款			
长期股权投资	十七、3	1,780,443,569.20	1,539,494,567.47
其他权益工具投资			
其他非流动金融资产		60,000,000.00	65,000,000.00
投资性房地产			
固定资产		57,933,121.29	23,404,106.70
在建工程		13,874,143.30	38,220,273.91
生产性生物资产			
油气资产			
使用权资产		37,582,565.47	0.00
无形资产		47,498,176.97	32,968,870.13
开发支出		6,401,023.00	2,477,740.72
商誉			
长期待摊费用		454,779.25	10,491,995.69
递延所得税资产		22,410,045.26	28,909,098.20
其他非流动资产		10,530,000.00	54,784,658.45
非流动资产合计		2,037,127,423.74	1,795,751,311.27
资产总计		4,809,091,703.62	4,158,924,063.54
流动负债：			
短期借款		518,355,985.74	529,239,617.96
交易性金融负债			
衍生金融负债			
应付票据		389,820,000.00	172,948,600.00
应付账款		588,996,181.13	572,887,156.68
预收款项			
合同负债			
应付职工薪酬		6,725,825.38	7,272,600.93
应交税费		1,032,360.45	1,145,903.28
其他应付款		932,768,215.00	630,064,520.22
其中：应付利息		2,195,868.80	1,377,553.00
应付股利			
持有待售负债			
一年内到期的非流动负债		3,376,115.37	0.00
其他流动负债		29,335,869.69	26,628,162.01
流动负债合计		2,470,410,552.76	1,940,186,561.08
非流动负债：			
长期借款			
应付债券		581,977,418.66	545,548,763.31
其中：优先股			
永续债			
租赁负债		25,559,722.66	0.00
长期应付款			
长期应付职工薪酬			

预计负债			
递延收益			
递延所得税负债			
其他非流动负债			
非流动负债合计		607,537,141.32	545,548,763.31
负债合计		3,077,947,694.08	2,485,735,324.39
所有者权益（或股东权益）：			
实收资本（或股本）		560,278,801.00	560,276,369.00
其他权益工具		211,882,383.29	211,890,619.04
其中：优先股			
永续债			
资本公积		384,745,793.44	384,718,704.04
减：库存股			
其他综合收益			
专项储备		258,610.81	267,175.68
盈余公积		199,873,106.38	188,083,884.69
未分配利润		374,105,314.62	327,951,986.70
所有者权益（或股东权益）合计		1,731,144,009.54	1,673,188,739.15
负债和所有者权益（或股东权益）总计		4,809,091,703.62	4,158,924,063.54

公司负责人：薄世久

主管会计工作负责人：靳婷

会计机构负责人：靳婷

合并利润表

2021 年 1—12 月

单位：元 币种：人民币

项目	附注	2021 年度	2020 年度
一、营业总收入	七、61	4,486,547,408.31	4,077,186,279.35
其中：营业收入	七、61	4,486,547,408.31	4,077,186,279.35
利息收入			
已赚保费			
手续费及佣金收入			
二、营业总成本	七、61	4,560,983,716.76	4,019,574,635.90
其中：营业成本	七、61	4,178,391,828.41	3,624,040,787.30
利息支出			
手续费及佣金支出			
退保金			
赔付支出净额			
提取保险责任准备金净额			
保单红利支出			
分保费用			
税金及附加	七、62	29,556,306.30	24,403,529.86
销售费用	七、63	81,636,683.90	89,561,038.36
管理费用	七、64	203,236,110.66	205,190,599.24
研发费用	七、65	2,352,062.57	5,635,425.55
财务费用	七、66	65,810,724.92	70,743,255.59

其中：利息费用	七、66	74,302,650.09	81,556,215.02
利息收入	七、66	10,813,650.90	15,064,829.30
加：其他收益	七、67	160,829,036.50	90,556,226.38
投资收益（损失以“-”号填列）	七、68	8,788,134.57	-8,820,225.13
其中：对联营企业和合营企业的投资收益	七、68	7,975,342.98	-15,142,273.31
以摊余成本计量的金融资产终止确认收益			
汇兑收益（损失以“-”号填列）			
净敞口套期收益（损失以“-”号填列）			
公允价值变动收益（损失以“-”号填列）	七、70	49,623.25	0.00
信用减值损失（损失以“-”号填列）	七、71	-5,971,203.16	-12,305,406.12
资产减值损失（损失以“-”号填列）			
资产处置收益（损失以“-”号填列）	七、73	442,867.94	250,441.84
三、营业利润（亏损以“-”号填列）		89,702,150.65	127,292,680.42
加：营业外收入	七、74	45,001,772.44	39,516,914.38
减：营业外支出	七、75	8,834,945.77	8,331,681.24
四、利润总额（亏损总额以“-”号填列）		125,868,977.32	158,477,913.56
减：所得税费用	七、76	26,855,693.72	36,637,209.99
五、净利润（净亏损以“-”号填列）		99,013,283.60	121,840,703.57
（一）按经营持续性分类			
1. 持续经营净利润（净亏损以“-”号填列）		99,013,283.60	121,840,703.57
2. 终止经营净利润（净亏损以“-”号填列）			
（二）按所有权归属分类			
1. 归属于母公司股东的净利润（净亏损以“-”号填列）		85,241,032.07	119,921,536.81
2. 少数股东损益（净亏损以“-”号填列）		13,772,251.53	1,919,166.76
六、其他综合收益的税后净额		-12,629,704.78	-800,827.65
（一）归属母公司所有者的其他综合收益的税后净额	七、57	-12,555,660.89	-734,523.28
1. 不能重分类进损益的其他综合收益			
（1）重新计量设定受益计划变动额			
（2）权益法下不能转损益的其他综合收益			
（3）其他权益工具投资公允价值变动			
（4）企业自身信用风险公允价值变动			
2. 将重分类进损益的其他综合收益	七、57	-12,555,660.89	-734,523.28
（1）权益法下可转损益的其他综合收益			
（2）其他债权投资公允价值变动			
（3）金融资产重分类计入其他综合收益的金额			
（4）其他债权投资信用减值准备			
（5）现金流量套期储备			
（6）外币财务报表折算差额	七、57	-12,555,660.89	-734,523.28
（7）其他			
（二）归属于少数股东的其他综合收益的税		-74,043.89	-66,304.37

后净额			
七、综合收益总额		86,383,578.82	121,039,875.92
（一）归属于母公司所有者的综合收益总额		72,685,371.18	119,187,013.53
（二）归属于少数股东的综合收益总额		13,698,207.64	1,852,862.39
八、每股收益：			
（一）基本每股收益(元/股)		0.15	0.21
（二）稀释每股收益(元/股)		0.15	0.20

本期发生同一控制下企业合并的，被合并方在合并前实现的净利润为：0 元，上期被合并方实现的净利润为：0 元。

公司负责人：薄世久

主管会计工作负责人：靳婷

会计机构负责人：靳婷

母公司利润表

2021 年 1—12 月

单位：元 币种：人民币

项目	附注	2021 年度	2020 年度
一、营业收入	十七、4	1,288,607,376.99	1,013,647,633.46
减：营业成本	十七、4	1,143,173,337.72	936,802,590.66
税金及附加		1,315,114.89	1,206,332.44
销售费用		7,820,870.33	7,080,241.32
管理费用		75,364,587.21	83,834,181.91
研发费用		1,625,766.73	2,326,110.50
财务费用		36,651,852.45	32,650,011.27
其中：利息费用		43,371,815.67	41,507,799.77
利息收入		8,330,783.41	9,249,835.13
加：其他收益		94,675.70	122,815.83
投资收益（损失以“-”号填列）	十七、5	99,469,365.76	167,974,953.95
其中：对联营企业和合营企业的投资收益		3,173,475.14	-15,142,273.31
以摊余成本计量的金融资产终止确认收益			
净敞口套期收益（损失以“-”号填列）			
公允价值变动收益（损失以“-”号填列）		49,623.25	0.00
信用减值损失（损失以“-”号填列）		2,502,974.07	-2,673,681.30
资产减值损失（损失以“-”号填列）			
资产处置收益（损失以“-”号填列）		184,657.84	49,872.07
二、营业利润（亏损以“-”号填列）		124,957,144.28	115,222,125.91
加：营业外收入		1,042,590.68	2,576,558.03
减：营业外支出		1,598,255.79	948,741.68
三、利润总额（亏损总额以“-”号填列）		124,401,479.17	116,849,942.26
减：所得税费用		6,509,262.24	-11,866,316.15
四、净利润（净亏损以“-”号填列）		117,892,216.93	128,716,258.41
（一）持续经营净利润（净亏损以“-”号填列）		117,892,216.93	128,716,258.41
（二）终止经营净利润（净亏损以“-”号填列）			
五、其他综合收益的税后净额			
（一）不能重分类进损益的其他综合收益			

1. 重新计量设定受益计划变动额			
2. 权益法下不能转损益的其他综合收益			
3. 其他权益工具投资公允价值变动			
4. 企业自身信用风险公允价值变动			
(二) 将重分类进损益的其他综合收益			
1. 权益法下可转损益的其他综合收益			
2. 其他债权投资公允价值变动			
3. 金融资产重分类计入其他综合收益的金额			
4. 其他债权投资信用减值准备			
5. 现金流量套期储备			
6. 外币财务报表折算差额			
7. 其他			
六、综合收益总额		117,892,216.93	128,716,258.41
七、每股收益：			
(一) 基本每股收益(元/股)		0.21	0.23
(二) 稀释每股收益(元/股)		0.20	0.22

公司负责人：薄世久

主管会计工作负责人：靳婷

会计机构负责人：靳婷

合并现金流量表
2021年1—12月

单位：元 币种：人民币

项目	附注	2021年度	2020年度
一、经营活动产生的现金流量：			
销售商品、提供劳务收到的现金		4,564,866,282.98	4,603,293,646.47
客户存款和同业存放款项净增加额			
向中央银行借款净增加额			
向其他金融机构拆入资金净增加额			
收到原保险合同保费取得的现金			
收到再保业务现金净额			
保户储金及投资款净增加额			
收取利息、手续费及佣金的现金			
拆入资金净增加额			
回购业务资金净增加额			
代理买卖证券收到的现金净额			
收到的税费返还			
收到其他与经营活动有关的现金	七、78	310,485,050.42	299,611,933.07
经营活动现金流入小计		4,875,351,333.40	4,902,905,579.54
购买商品、接受劳务支付的现金		4,114,499,113.30	3,671,191,110.66
客户贷款及垫款净增加额			
存放中央银行和同业款项净增加额			
支付原保险合同赔付款项的现金			
拆出资金净增加额			
支付利息、手续费及佣金的现金			
支付保单红利的现金		0.00	37,811,006.82
支付给职工及为职工支付的现金		227,745,204.26	220,549,372.50

支付的各项税费		148,419,632.11	146,624,507.10
支付其他与经营活动有关的现金	七、78	193,938,697.42	174,240,171.84
经营活动现金流出小计		4,684,602,647.09	4,250,416,168.92
经营活动产生的现金流量净额		190,748,686.31	652,489,410.62
二、投资活动产生的现金流量：			
收回投资收到的现金		541,000,000.00	1,454,000,000.00
取得投资收益收到的现金		3,257,054.79	41,347,498.60
处置固定资产、无形资产和其他长期资产收回的现金净额		1,917,451.30	607,715.65
处置子公司及其他营业单位收到的现金净额		0.00	2,500,000.00
收到其他与投资活动有关的现金		10,478.99	12,000,000.00
投资活动现金流入小计		546,184,985.08	1,510,455,214.25
购建固定资产、无形资产和其他长期资产支付的现金		129,799,102.57	146,096,664.11
投资支付的现金		680,362,090.00	1,514,165,341.47
质押贷款净增加额			
取得子公司及其他营业单位支付的现金净额			
支付其他与投资活动有关的现金			
投资活动现金流出小计		810,161,192.57	1,660,262,005.58
投资活动产生的现金流量净额		-263,976,207.49	-149,806,791.33
三、筹资活动产生的现金流量：			
吸收投资收到的现金		0.00	7,037,586.00
其中：子公司吸收少数股东投资收到的现金		0.00	7,037,586.00
取得借款收到的现金		1,138,262,724.45	936,750,210.11
收到其他与筹资活动有关的现金		601,741.51	69,125,040.95
筹资活动现金流入小计		1,138,864,465.96	1,012,912,837.06
偿还债务支付的现金		860,000,000.00	1,472,143,540.05
分配股利、利润或偿付利息支付的现金		117,148,874.05	479,737,084.84
其中：子公司支付给少数股东的股利、利润			
支付其他与筹资活动有关的现金		194,655,593.81	150,327,797.92
筹资活动现金流出小计		1,171,804,467.86	2,102,208,422.81
筹资活动产生的现金流量净额		-32,940,001.90	-1,089,295,585.75
四、汇率变动对现金及现金等价物的影响		-4,972,539.95	-2,847,661.47
五、现金及现金等价物净增加额		-111,140,063.03	-589,460,627.93
加：期初现金及现金等价物余额		945,360,896.24	1,534,821,524.17
六、期末现金及现金等价物余额		834,220,833.21	945,360,896.24

公司负责人：薄世久

主管会计工作负责人：靳婷

会计机构负责人：靳婷

母公司现金流量表

2021 年 1—12 月

单位：元 币种：人民币

项目	附注	2021年度	2020年度
一、经营活动产生的现金流量：			
销售商品、提供劳务收到的现金		1,179,588,647.72	1,145,359,005.71
收到的税费返还			
收到其他与经营活动有关的现金		4,701,453,346.81	1,997,426,696.29
经营活动现金流入小计		5,881,041,994.53	3,142,785,702.00
购买商品、接受劳务支付的现金		1,203,603,760.69	1,017,956,661.06
支付给职工及为职工支付的现金		66,533,640.90	62,168,316.24
支付的各项税费		1,316,609.94	1,305,980.07
支付其他与经营活动有关的现金		4,175,069,714.47	1,466,869,840.53
经营活动现金流出小计		5,446,523,726.00	2,548,300,797.90
经营活动产生的现金流量净额		434,518,268.53	594,484,904.10
二、投资活动产生的现金流量：			
收回投资收到的现金		604,613,000.00	1,234,083,727.84
取得投资收益收到的现金		98,740,153.82	90,991,766.09
处置固定资产、无形资产和其他长期资产收回的现金净额		282,545.00	70,760.00
处置子公司及其他营业单位收到的现金净额		0.00	2,500,000.00
收到其他与投资活动有关的现金			
投资活动现金流入小计		703,635,698.82	1,327,646,253.93
购建固定资产、无形资产和其他长期资产支付的现金		8,678,138.97	10,503,134.88
投资支付的现金		704,903,492.51	1,294,165,341.47
取得子公司及其他营业单位支付的现金净额		140,139,034.08	31,197,297.00
支付其他与投资活动有关的现金			
投资活动现金流出小计		853,720,665.56	1,335,865,773.35
投资活动产生的现金流量净额		-150,084,966.74	-8,219,519.42
三、筹资活动产生的现金流量：			
吸收投资收到的现金			
取得借款收到的现金		560,000,000.00	768,233,481.94
收到其他与筹资活动有关的现金		601,741.51	27,124,690.95
筹资活动现金流入小计		560,601,741.51	795,358,172.89
偿还债务支付的现金		860,000,000.00	1,300,000,000.00
分配股利、利润或偿付利息支付的现金		91,334,009.41	417,407,981.96
支付其他与筹资活动有关的现金		8,165,459.23	1,741.51
筹资活动现金流出小计		959,499,468.64	1,717,409,723.47
筹资活动产生的现金流量净额		-398,897,727.13	-922,051,550.58
四、汇率变动对现金及现金等价物的影响		-471,029.07	64,321.57
五、现金及现金等价物净增加额		-114,935,454.41	-335,721,844.33
加：期初现金及现金等价物余额		592,526,201.00	928,248,045.33
六、期末现金及现金等价物余额		477,590,746.59	592,526,201.00

公司负责人：薄世久

主管会计工作负责人：靳婷

会计机构负责人：靳婷

合并所有者权益变动表
2021 年 1—12 月

单位:元 币种:人民币

项目	2021 年度													少数股东权益	所有者权益合计
	归属于母公司所有者权益											小计			
	实收资本(或股本)	其他权益工具			资本公积	减：库存股	其他综合收益	专项储备	盈余公积	一般风险准备	未分配利润		其他		
		优先股	永续债	其他											
一、上年年末余额	560,276,369.00			211,890,619.04	385,070,303.98		-1,067,482.52	428,722.89	188,083,884.69	21,907.22	1,018,667,132.76		2,363,371,457.06	179,405,258.23	2,542,776,715.29
加：会计政策变更															
前期差错更正															
同一控制下企业合并															
其他															
二、本年期初余额	560,276,369.00			211,890,619.04	385,070,303.98		-1,067,482.52	428,722.89	188,083,884.69	21,907.22	1,018,667,132.76		2,363,371,457.06	179,405,258.23	2,542,776,715.29
三、本期增减变动金额(减少以“-”号填列)	2,432.00			-8,235.75	-9,545,206.15		-12,555,660.89	-143,276.94	11,789,221.69	-21,713.61	13,523,856.67		3,041,417.02	1,155,410.68	4,196,827.70
(一)综合收益总额							-12,555,660.89				85,241,032.07		72,685,371.18	13,698,207.64	86,383,578.82
(二)所有者投入和减少资本	2,432.00			-8,235.75	-9,545,206.15								-9,551,009.90	-12,542,796.96	-22,093,806.86
1.所有者投入的普通股														-12,542,796.96	-12,542,796.96
2.其他权益工具持有者投入资本	2,432.00			-8,235.75	27,089.40								21,285.65		21,285.65
3.股份支付计入所有者权益的金额															

2021 年年度报告

4. 其他					-9,572,295.55							-9,572,295.55		-9,572,295.55
(三) 利润分配														
1. 提取盈余公积								11,789,221.69	-21,713.61	-71,717,175.40		-59,949,667.32		-59,949,667.32
2. 提取一般风险准备									-21,713.61	21,713.61				
3. 对所有者(或股东)的分配										-59,949,667.32		-59,949,667.32		-59,949,667.32
4. 其他														
(四) 所有者权益内部结转														
1. 资本公积转增资本(或股本)														
2. 盈余公积转增资本(或股本)														
3. 盈余公积弥补亏损														
4. 设定受益计划变动额结转留存收益														
5. 其他综合收益结转留存收益														
6. 其他														
(五) 专项储备								-143,276.94				-143,276.94		-143,276.94
1. 本期提取								23,254,899.23				23,254,899.23	71,309.37	23,326,208.60
2. 本期使用								23,398,176.17				23,398,176.17	71,309.37	23,469,485.54
(六) 其他														
四、本期末余额	560,278,801.00			211,882,383.29	375,525,097.83	-13,623,143.41	285,445.95	199,873,106.38	193.61	1,032,190,989.43	2,366,412,874.08	180,560,668.91	2,546,973,542.99	

2021 年年度报告

项目	2020 年度													少数股东权益	所有者权益合计
	归属于母公司所有者权益											小计			
	实收资本（或股本）	其他权益工具			资本公积	减：库存股	其他综合收益	专项储备	盈余公积	一般风险准备	未分配利润		其他		
	优先股	永续债	其他												
一、上年年末余额	560,274,537.00			211,896,940.27	390,292,745.73		-332,959.24	10,987,092.67	175,212,258.85		1,303,271,560.22		2,651,602,175.50	170,514,809.84	2,822,116,985.34
加：会计政策变更															
前期差错更正															
同一控制下企业合并															
其他															
二、本年期初余额	560,274,537.00			211,896,940.27	390,292,745.73		-332,959.24	10,987,092.67	175,212,258.85		1,303,271,560.22		2,651,602,175.50	170,514,809.84	2,822,116,985.34
三、本期增减变动金额（减少以“-”号填列）	1,832.00			-6,321.23	-5,222,441.75		-734,523.28	-10,558,369.78	12,871,625.84	21,907.22	-284,604,427.46		-288,230,718.44	8,890,448.39	-279,340,270.05
（一）综合收益总额							-734,523.28				119,921,536.81		119,187,013.53	1,852,862.39	121,039,875.92
（二）所有者投入和减少资本	1,832.00			-6,321.23	-5,222,441.75								-5,226,930.98	7,037,586.00	1,810,655.02
1. 所有者投入的普通股														7,037,586.00	7,037,586.00
2. 其他权益工具持有者投入资本	1,832.00			-6,321.23	20,122.35								15,633.12		15,633.12
3. 股份支付计入所有者权益的金额															
4. 其他					-5,242,564.10								-5,242,564.10		-5,242,564.10
（三）利润分配								12,871,625.84	21,907.22		-404,525,964.27		-391,632,431.21		-391,632,431.21

2021 年年度报告

1. 提取盈余公积							12,871,625.84		-12,871,625.84			
2. 提取一般风险准备								21,907.22	-21,907.22			
3. 对所有者(或股东)的分配									-391,632,431.21	-391,632,431.21		-391,632,431.21
4. 其他												
(四)所有者权益内部结转												
1. 资本公积转增资本(或股本)												
2. 盈余公积转增资本(或股本)												
3. 盈余公积弥补亏损												
4. 设定受益计划变动额结转留存收益												
5. 其他综合收益结转留存收益												
6. 其他												
(五)专项储备							-10,558,369.78			-10,558,369.78		-10,558,369.78
1. 本期提取							29,118,916.89			29,118,916.89	150,687.28	29,269,604.17
2. 本期使用							39,677,286.67			39,677,286.67	150,687.28	39,827,973.95
(六)其他												
四、本期期末余额	560,276,369.00		211,890,619.04	385,070,303.98	-1,067,482.52	428,722.89	188,083,884.69	21,907.22	1,018,667,132.76	2,363,371,457.06	179,405,258.23	2,542,776,715.29

公司负责人：薄世久

主管会计工作负责人：靳婷

会计机构负责人：靳婷

母公司所有者权益变动表
2021 年 1—12 月

单位:元 币种:人民币

项目	2021 年度										
	实收资本 (或股本)	其他权益工具			资本公积	减:库存股	其他综合收益	专项储备	盈余公积	未分配利润	所有者权益合计
		优先股	永续债	其他							
一、上年年末余额	560,276,369.00			211,890,619.04	384,718,704.04			267,175.68	188,083,884.69	327,951,986.70	1,673,188,739.15
加: 会计政策变更											
前期差错更正											
其他											
二、本年期初余额	560,276,369.00			211,890,619.04	384,718,704.04			267,175.68	188,083,884.69	327,951,986.70	1,673,188,739.15
三、本期增减变动金额(减少以“-”号填列)	2,432.00			-8,235.75	27,089.40			-8,564.87	11,789,221.69	46,153,327.92	57,955,270.39
(一) 综合收益总额										117,892,216.93	117,892,216.93
(二) 所有者投入和减少资本	2,432.00			-8,235.75	27,089.40						21,285.65
1. 所有者投入的普通股											
2. 其他权益工具持有者投入资本	2,432.00			-8,235.75	27,089.40						21,285.65
3. 股份支付计入所有者权益的金额											
4. 其他											
(三) 利润分配									11,789,221.69	-71,738,889.01	-59,949,667.32
1. 提取盈余公积									11,789,221.69	-11,789,221.69	
2. 对所有者(或股东)的分配										-59,949,667.32	-59,949,667.32
3. 其他											
(四) 所有者权益内部结转											
1. 资本公积转增资本(或股本)											
2. 盈余公积转增资本(或股本)											
3. 盈余公积弥补亏损											
4. 设定受益计划变动额结转留存收益											
5. 其他综合收益结转留存收益											
6. 其他											
(五) 专项储备									-8,564.87		-8,564.87
1. 本期提取									811,473.31		811,473.31
2. 本期使用									820,038.18		820,038.18
(六) 其他											
四、本期期末余额	560,278,801.00			211,882,383.29	384,745,793.44			258,610.81	199,873,106.38	374,105,314.62	1,731,144,009.54

2021 年年度报告

项目	2020 年度										
	实收资本 (或股本)	其他权益工具			资本公积	减: 库存股	其他综合收益	专项储备	盈余公积	未分配利润	所有者权益合计
		优先股	永续债	其他							
一、上年年末余额	560,274,537.00			211,896,940.27	389,941,145.79			10,838,847.99	175,212,258.85	603,739,785.34	1,951,903,515.24
加: 会计政策变更											
前期差错更正											
其他											
二、本年期初余额	560,274,537.00			211,896,940.27	389,941,145.79			10,838,847.99	175,212,258.85	603,739,785.34	1,951,903,515.24
三、本期增减变动金额(减少以“-”号填列)	1,832.00			-6,321.23	-5,222,441.75			-10,571,672.31	12,871,625.84	-275,787,798.64	-278,714,776.09
(一) 综合收益总额										128,716,258.41	128,716,258.41
(二) 所有者投入和减少资本	1,832.00			-6,321.23	-5,222,441.75						-5,226,930.98
1. 所有者投入的普通股											
2. 其他权益工具持有者投入资本	1,832.00			-6,321.23	20,122.35						15,633.12
3. 股份支付计入所有者权益的金额											
4. 其他					-5,242,564.10						-5,242,564.10
(三) 利润分配									12,871,625.84	-404,504,057.05	-391,632,431.21
1. 提取盈余公积									12,871,625.84	-12,871,625.84	
2. 对所有者(或股东)的分配										-391,632,431.21	-391,632,431.21
3. 其他											
(四) 所有者权益内部结转											
1. 资本公积转增资本(或股本)											
2. 盈余公积转增资本(或股本)											
3. 盈余公积弥补亏损											
4. 设定受益计划变动额结转留存收益											
5. 其他综合收益结转留存收益											
6. 其他											
(五) 专项储备								-10,571,672.31			-10,571,672.31
1. 本期提取								3,326,788.52			3,326,788.52
2. 本期使用								13,898,460.83			13,898,460.83
(六) 其他											
四、本期期末余额	560,276,369.00			211,890,619.04	384,718,704.04			267,175.68	188,083,884.69	327,951,986.70	1,673,188,739.15

公司负责人：薄世久

主管会计工作负责人：靳婷

会计机构负责人：靳婷

三、公司基本情况

1. 公司概况

√适用 □不适用

北京长久物流股份有限公司（以下简称本公司或公司，在包含子公司时统称本集团）成立于 2003 年，并于 2003 年 9 月 10 日取得北京市工商行政管理局顺义分局核发的字 1102221613352 号企业法人营业执照，初始注册资本为 200 万元，由吉林省长久物流有限公司以货币出资 160 万元，占注册资本的 80%，自然人李桂屏以货币出资 40 万元，占注册资本的 20%。

2004 年 9 月 20 日，经本公司第一届第三次股东会决议通过，自然人李桂屏将 15%的股权即 30 万元转让给吉林省长久物流有限公司，转让后，吉林省长久物流有限公司持股 95%，自然人李桂屏持股 5%。

2005 年 6 月 5 日，经本公司第一届第四次股东会决议通过，本公司以未分配利润 1,000 万元按股东出资比例转增资本，其中吉林省长久物流有限公司增资 950 万元，自然人李桂屏增资 50 万元，变更后的注册资本为 1,200 万元。

2005 年 8 月 1 日，经本公司第一届第五次股东会决议通过，自然人李桂屏将全部股权转让给芜湖安顺物流有限公司，转让后，吉林省长久物流有限公司持股 95%，芜湖安顺物流有限公司持股 5%。

2005 年 10 月 25 日，经本公司第二届第二次股东会决议通过，吉林省长久物流有限公司将 45%的股权转让给吉林省长久实业集团有限公司，芜湖安顺物流有限公司将 5%的股权全部转让给吉林省长久实业集团有限公司，转让后，吉林省长久物流有限公司持股 50%，吉林省长久实业集团有限公司持股 50%。

2008 年 7 月 17 日，经本公司第二届第三次股东会决议通过，吉林省长久物流有限公司将 50%的股权全部转让给吉林省长久实业集团有限公司，转让后吉林省长久实业集团有限公司持有本公司 100%的股权。

2008 年 7 月 21 日，本公司取得北京市工商行政管理局核发的字 110113006133521 号企业法人营业执照。

2011 年 3 月 7 日，经本公司股东会决议通过，本公司以法定盈余公积 20,843,163.98 元，任意盈余公积 63,697,707.97 元，税后未分配利润 28,459,128.05 元，合计人民币 113,000,000.00 元转增资本，变更后的注册资本为 1.25 亿元。

2011年3月29日，经本公司股东会决议通过，吉林省长久实业集团有限公司将持有的9.80%的股权分别无偿转让给自然人李延春和李万君，转让后，吉林省长久实业集团有限公司持有本公司90.20%的股权，李延春和李万君分别持有本公司4.90%的股权。

根据吉林省长久实业集团有限公司、自然人李延春和李万君签订的《北京长久物流股份有限公司发起人协议书》及公司章程约定，本公司整体变更为北京长久物流股份有限公司。本公司截至2011年3月31日止经信永中和会计师事务所有限责任公司审计后的净资产为163,867,056.94元。经中资资产评估有限公司评估，评估后的净资产价值为450,314,765.07元。以净资产扣除专项储备25,572,128.43元后的余额人民币138,294,928.51元按照1:0.9039的比例进行整体折股，折合成125,000,000股份（每股面值1元），根据本公司章程规定，本公司申请的注册资本为人民币125,000,000.00元，公司股东按原有出资比例享有折股后股本，其中吉林省长久实业集团有限公司持股112,750,000.00元，持股比例为90.20%；自然人李延春持股6,125,000.00元，持股比例为4.90%；自然人李万君持股6,125,000.00元，持股比例为4.90%。此次股改申请设立登记的注册资本实收情况已经经信永中和会计师事务所有限责任公司审验，并于2011年6月20日出具了“XYZH/2010A4081”号验资报告予以确认。

2011年8月29日，根据本公司2011年股东大会第一次临时会议决议和修改后的章程规定，本公司拟发行新股630万股（普通股），每股面值1元，全部由明智合信广富（天津）股权投资合伙企业（有限合伙）（以下简称明智合信）认购，明智合信实际缴纳新增出资额人民币24,000,000.00元，全部为货币出资，其中增加注册资本（股本）人民币6,300,000.00元，增加资本公积人民币17,700,000.00元，本次增资已由信永中和会计师事务所有限责任公司出具“XYZH/2011A4016号”验资报告予以验证。

本次增资后累计注册资本为人民币131,300,000.00元，占变更后注册资本的100.00%，其中吉林省长久实业集团有限公司出资为人民币112,750,000.00元，占变更后注册资本的85.872%；自然人李延春出资为人民币6,125,000.00元，占变更后注册资本的4.665%；自然人李万君出资为人民币6,125,000.00元，占变更后注册资本的4.665%；明智合信出资为人民币6,300,000.00元，占变更后注册资本的4.798%。

2012年6月18日，根据本公司2011年年度股东大会决议和修改后章程的规定，本公司申请增加注册资本人民币30,984,800.00元，以资本公积向全体股东转增股份30,984,800.00股，每股面值1元，本次增资已由信永中和会计师事务所（特殊普通合伙）出具“XYZH/2012A4005号”验资报告予以验证。

本次转增后累计注册资本为人民币 162,284,800.00 元,其中吉林省长久实业集团有限公司股本总额为人民币 139,357,282.00 元,持股比例 85.872%,李延春股本总额为人民币 7,570,407.00 元,持股比例 4.665%,李万君股本总额为人民币 7,570,407.00 元,持股比例 4.665%,明智合信股本总额为人民币 7,786,704.00 元,持股比例 4.798%。

根据吉林省长久实业集团有限公司与新疆新长汇股权投资管理有限责任公司签订的股份转让协议,吉林省长久实业集团有限公司将其持有本公司 203 万股的股份(占股本的 1.25%)转让给新疆新长汇股权投资管理有限责任公司,转让价款为 807.534 万元。转让后,各股东的股本总额及持股比例为:吉林省长久实业集团有限公司股本总额为人民币 137,327,282.00 元,占股本的 84.621%,李延春股本总额为人民币 7,570,407.00 元,占股本的 4.665%,李万君股本总额为人民币 7,570,407.00 元,占股本的 4.665%,明智合信股本总额为人民币 7,786,704.00 元,占股本的 4.798%,新疆新长汇股权投资管理有限责任公司股本总额为人民币 2,030,000.00 元,占股本的 1.251%。

2015 年 9 月 15 日,根据本公司第二次临时股东大会决议和修改后章程的规定,公司以未分配利润向全体股东转增股份总额 197,715,200.00 股,每股面值 1 元,合计增加股本 197,715,200.00 元,变更后的注册资本为人民币 360,000,000.00 元。新增的注册资本由原股东等比例认缴,变更注册资本后,股权比例为:吉林省长久实业集团有限公司股本总额为人民币 304,636,180.00 元,占股本的 84.621%,李延春股本总额为人民币 16,793,603.00 元,占股本的 4.665%,李万君股本总额为人民币 16,793,603.00 元,占股本的 4.665%,明智合信股本总额为人民币 17,273,420.00 元,占股本的 4.798%,新疆新长汇股权投资管理有限责任公司股本总额为人民币 4,503,194.00 元,占股本的 1.251%。

本次增资已由信永中和会计师事务所(特殊普通合伙)出具“XYZH/2015BJA20062 号”验资报告予以验证。

根据本公司于 2015 年 9 月 15 日召开的 2015 年第二次临时股东大会决议以及中国证券监督管理委员会证监许可【2016】1333 号文《关于核准北京长久物流股份有限公司首次公开发行股票》的核准以及公司章程规定,本公司于 2016 年 8 月 4 日向社会公开发行人民币普通股股票 4,001 万股(每股面值 1 元),增加股本人民币 4,001 万元,变更后的注册资本(股本)为人民币 40,001 万元,股权比例如下:

股东名称	认缴注册资本	股权比例
吉林省长久实业集团有限公司	304,636,180.00	76.157141%
李延春	16,793,603.00	4.198296%

李万君	16,793,603.00	4.198296%
明智合信广富（天津）股权投资合伙企业（有限合伙）	17,273,420.00	4.318247%
新疆新长汇股权投资管理有限责任公司	4,503,194.00	1.125770%
境内上市人民币普通股（A股）持有人	40,010,000.00	10.002250%
合计	400,010,000.00	100.000000%

本次增资已由信永中和会计师事务所（特殊普通合伙）出具“XYZH/2016BJA20645 号”验资报告验证。

2018年5月10日，根据本公司2017年年度股东大会决议和修改后章程的规定，以资本公积转增股本的方式向全体股东每10股转增股本4股，转增后公司总股本增加至560,014,000.00股，每股面值1元，变更后的注册资本为人民币56,001.40万元，股权比例如下：

股东名称	认缴注册资本	股权比例
吉林省长久实业集团有限公司	426,490,652.00	76.157141%
李延春	23,511,044.20	4.198296%
李万君	23,511,044.20	4.198296%
明智合信广富（天津）股权投资合伙企业（有限合伙）	24,182,788.00	4.318247%
新疆新长汇股权投资管理有限责任公司	6,304,471.60	1.125770%
境内上市人民币普通股（A股）持有人	56,014,000.00	10.002250%
合计	560,014,000.00	100.000000%

本公司于2018年11月7日公开发行700万张可转换公司债券，每张面值100元，发行总额7亿元。可转换公司债券转股起止日为2019年5月13日至2024年11月6日；截至2021年12月31日，可转换公司债券已转股264,801股，转股后股权比例如下：

股东名称	认缴注册资本	股权比例
吉林省长久实业集团有限公司	429,454,533.00	76.650149%
李延春	23,511,044.00	4.196312%
李万君	23,511,044.00	4.196312%
新疆新长汇股权投资管理有限责任公司	6,304,472.00	1.125238%
明智合信广富（天津）股权投资合伙企业（有限合伙）	1,831,087.00	0.326817%
境内上市人民币普通股（A股）持有人	75,666,621.00	13.505173%
合计	560,278,801.00	100.000000%

截止报告日，吉林省长久实业集团有限公司持有本公司发行在外的流通股股票429,454,533股，累计持有429,454,533股，持有本公司的股份比例为76.65%。

2019年11月5日，本公司取得北京市工商行政管理局颁发的统一社会信用代码为91110113754691792L《营业执照》，经营期限为长期。

法定代表人：薄世久，企业住所：北京市顺义区南彩镇彩祥东路3号。

本公司设有董事会，对公司重大决策和日常工作实施管理和控制。

本公司属于物流行业，经营范围主要包括：道路货物运输；商品汽车运输；无船承运；国际货运代理；仓储服务（不含化学危险品）；设备租赁；货物进出口；代理进出口；技术进出口；物流信息咨询；包装服务；企业管理；供应链管理。

2. 合并财务报表范围

√适用 □不适用

本集团合并财务报表范围包括本公司、40家二级子公司、4家三级公司及1家四级子公司。与上年相比，本年因新设增加8家子公司及合并增加1家子公司，因注销减少2家子公司。

序号	名称	级次	本文简称
1	北京长久物流股份有限公司	1	本公司
2	吉林省长久物流有限公司	2	吉林长久
3	柳州长久物流有限公司	2	柳州长久
4	唐山长久物流有限公司	2	唐山长久
5	北京长久国际汽车物流有限公司	2	国际汽车
6	重庆特锐运输服务有限公司	2	重庆特锐
7	青岛长久物流有限公司	2	青岛长久
8	济南长久物流有限公司	2	济南长久
9	芜湖长久物流有限公司	2	芜湖长久
10	江苏长久物流有限公司	2	江苏长久
11	常熟长恒物流有限公司	3	常熟长恒
12	佛山长众物流有限公司	2	佛山长众
13	Changjiu Logistics GmbH	2	德国长久
14	Changjiu Logistics SP.Z 0.0.	3	波兰长久
15	哈欧国际物流股份有限公司	2	哈欧国际
16	吉林省长久联合物流有限公司	2	长久联合
17	中江海物流有限公司	2	中江海
18	天津长久商业保理有限公司	2	天津保理
19	长久集运有限公司	2	长久集运
20	辽宁长久物流有限公司	2	辽宁长久
21	湖北长久物流有限公司	2	湖北长久
22	山东长久智慧物流有限公司	2	长久智慧
23	安徽长久物流有限公司	2	安徽长久

序号	名称	级次	本文简称
24	黑龙江长久供应链管理有限公司	2	黑龙江长久
25	大连长久澳优能源有限公司	2	大连长久
26	吉林省掌控物流科技有限公司	2	吉林掌控
27	哈欧国际贸易有限责任公司	2	哈欧贸易
28	HAO International GmHh	3	哈欧商贸
29	重庆久坤物流有限公司	2	重庆久坤
30	北京长久华北物流有限公司	2	长久华北
31	滁州市韵车物流有限公司	2	滁州韵车
32	天津长久智运科技有限公司	2	长久智运
33	湖北玉力长久汽车运输有限公司	2	湖北玉力
34	广东长久科技有限公司	2	长久科技
35	海南长久物流有限公司	2	海南长久
36	香港长久有限公司	3	香港长久
37	俄罗斯长久有限责任公司	4	俄罗斯长久
38	长久格罗唯视（上海）航运有限公司	2	久格航运
39	久洋船务有限公司	2	久洋船务
40	上海世久国际物流有限公司	2	世久国际
41	广东长久供应链有限公司	2	广东长久
42	长久能源科技（天津）有限公司	2	长久能源
43	天津长久供应链管理有限公司	2	天津供应链
44	成都世久国际物流有限公司	2	成都世久
45	西安天元伟业模板有限公司	2	西安天元
46	长久科技（天津）有限公司	2	天津科技

详见本附注“八、合并范围的变更”及本附注“九、在其他主体中的权益”相关内容。

四、财务报表的编制基础

1. 编制基础

本集团财务报表以持续经营为基础，根据实际发生的交易和事项，按照财政部颁布的《企业会计准则》及相关规定，并基于本附注“五、重要会计政策及会计估计”所述会计政策和会计估计编制。

2. 持续经营

√适用 □不适用

本集团有近期获利经营的历史且有财务资源支持，认为以持续经营为基础编制财务报表是合理的。

五、重要会计政策及会计估计

具体会计政策和会计估计提示：

适用 不适用

1. 遵循企业会计准则的声明

本公司编制的财务报表符合企业会计准则的要求，真实、完整地反映了本公司及本集团的财务状况、经营成果和现金流量等有关信息。

2. 会计期间

本公司会计年度自公历 1 月 1 日起至 12 月 31 日止。

3. 营业周期

适用 不适用

营业周期为 12 个月。

4. 记账本位币

本集团以人民币为记账本位币。

5. 同一控制下和非同一控制下企业合并的会计处理方法

适用 不适用

本集团作为合并方，在同一控制下企业合并中取得的资产和负债，在合并日按被合并方在最终控制方合并报表中的账面价值计量。取得的净资产账面价值与支付的合并对价账面价值的差额，调整资本公积；资本公积不足冲减的，调整留存收益。

在非同一控制下企业合并中取得的被购买方可辨认资产、负债及或有负债在收购日以公允价值计量。合并成本为本集团在购买日为取得对被购买方的控制权而支付的现金或非现金资产、发行或承担的负债、发行的权益性证券等的公允价值以及在企业合并中发生的各项直接相关费用之和（通过多次交易分步实现的企业合并，其合并成本为每一单项交易的成本之和）。合并成本大于合并中取得的被购买方可辨认净资产公允价值份额的差额，确认为商誉；合并成本小于合并中取得的被购买方可辨认净资产公允价值份额的，首先对合并中取得的各项可辨认资产、负债及或有负债的公允价值、以及合并对价的非现金资产或发行的权益性证券等的公允价值进行复核，经复核后，合并成本仍小于合并中取得的被购买方可辨认净资产公允价值份额的，将其差额计入合并当期营业外收入。

6. 合并财务报表的编制方法

√适用 □不适用

本集团将所有控制的子公司及结构化主体纳入合并财务报表范围。

在编制合并财务报表时，子公司与本公司采用的会计政策或会计期间不一致的，按照本公司的会计政策或会计期间对子公司财务报表进行必要的调整。

合并范围内的所有重大内部交易、往来余额及未实现利润在合并报表编制时予以抵销。子公司的所有者权益中不属于母公司的份额以及当期净损益、其他综合收益及综合收益总额中属于少数股东权益的份额，分别在合并财务报表“少数股东权益、少数股东损益、归属于少数股东的其他综合收益及归属于少数股东的综合收益总额”项目列示。

对于同一控制下企业合并取得的子公司，其经营成果和现金流量自合并当期期初纳入合并财务报表。编制比较合并财务报表时，对上年财务报表的相关项目进行调整，视同合并后形成的报告主体自最终控制方开始控制时点起一直存在。

通过多次交易分步取得同一控制下被投资单位的股权，最终形成企业合并的，应在取得控制权的报告期，补充披露在合并财务报表中的处理方法。例如：通过多次交易分步取得同一控制下被投资单位的股权，最终形成企业合并，编制合并报表时，视同在最终控制方开始控制时即以目前的状态存在进行调整，在编制比较报表时，以不早于本集团和被合并方同处于最终控制方的控制之下的时点为限，将被合并方的有关资产、负债并入本集团合并财务报表的比较报表中，并将合并而增加的净资产在比较报表中调整所有者权益项下的相关项目。为避免对被合并方净资产的价值进行重复计算，本集团在达到合并之前持有的长期股权投资，在取得原股权之日与本集团和被合并方处于同一方最终控制之日孰晚日起至合并日之间已确认有关损益、其他综合收益和其他净资产变动，应分别冲减比较报表期间的期初留存收益和当期损益。

对于非同一控制下企业合并取得子公司，经营成果和现金流量自本集团取得控制权之日起纳入合并财务报表。在编制合并财务报表时，以购买日确定的各项可辨认资产、负债及或有负债的公允价值为基础对子公司的财务报表进行调整。

通过多次交易分步取得非同一控制下被投资单位的股权，最终形成企业合并的，应在取得控制权的报告期，补充披露在合并财务报表中的处理方法。例如：通过多次交易分步取得非同一控制下被投资单位的股权，最终形成企业合并，编制合并报表时，对于购买日之前持有的被购买方的股权，按照该股权在购买日的公允价值进行重新计量，公允价值与其账面价值的差额计入当期投资收益；与其相关的购买日之前持有的被购买方的股权涉及权益法核算下的其他综合收益以及

除净损益、其他综合收益和利润分配外的其他所有者权益变动,在购买日所属当期转为投资损益,由于被投资方重新计量设定受益计划净负债或净资产变动而产生的其他综合收益除外。

本集团在不丧失控制权的情况下部分处置对子公司的长期股权投资,在合并财务报表中,处置价款与处置长期股权投资相对应享有子公司自购买日或合并日开始持续计算的净资产份额之间的差额,调整资本溢价或股本溢价,资本公积不足冲减的,调整留存收益。

本集团因处置部分股权投资等原因丧失了对被投资方的控制权的,在编制合并财务报表时,对于剩余股权,按照其在丧失控制权日的公允价值进行重新计量。处置股权取得的对价与剩余股权公允价值之和,减去按原持股比例计算应享有原有子公司自购买日或合并日开始持续计算的净资产的份额之间的差额,计入丧失控制权当期的投资损益,同时冲减商誉。与原有子公司股权投资相关的其他综合收益等,在丧失控制权时转为当期投资损益。

本集团通过多次交易分步处置对子公司股权投资直至丧失控制权的,如果处置对子公司股权投资直至丧失控制权的各项交易属于一揽子交易的,应当将各项交易作为一项处置子公司并丧失控制权的交易进行会计处理;但是,在丧失控制权之前每一次处置价款与处置投资对应的享有该子公司净资产份额的差额,在合并财务报表中确认为其他综合收益,在丧失控制权时一并转入丧失控制权当期的投资损益。

7. 合营安排分类及共同经营会计处理方法

适用 不适用

本集团的合营安排包括共同经营和合营企业。对于共同经营项目,本集团作为共同经营中的合营方确认单独持有的资产和承担的负债,以及按份额确认持有的资产和承担的负债,根据相关约定单独或按份额确认相关的收入和费用。与共同经营发生购买、销售不构成业务的资产交易的,仅确认因该交易产生的损益中归属于共同经营其他参与方的部分。

8. 现金及现金等价物的确定标准

本集团现金流量表之现金指库存现金以及可以随时用于支付的存款。现金流量表之现金等价物指持有期限不超过3个月、流动性强、易于转换为已知金额现金且价值变动风险很小的投资。

9. 外币业务和外币报表折算

适用 不适用

(1) 外币交易

本集团外币交易按交易发生日的即期汇率将外币金额折算为人民币金额。于资产负债表日，外币货币性项目采用资产负债表日的即期汇率折算为人民币，所产生的折算差额除了为购建或生产符合资本化条件的资产而借入的外币专门借款产生的汇兑差额按资本化的原则处理外，直接计入当期损益。

(2) 外币财务报表的折算

外币资产负债表中资产、负债类项目采用资产负债表日的即期汇率折算；所有者权益类项目除“未分配利润”外，均按业务发生时的即期汇率折算；利润表中的收入与费用项目，采用交易发生日的即期汇率折算。上述折算产生的外币报表折算差额，在其他综合收益项目中列示。外币现金流量采用现金流量发生日的即期汇率折算。汇率变动对现金的影响额，在现金流量表中单独列示。

10. 金融工具

√适用 □不适用

本集团成为金融工具合同的一方时确认一项金融资产或金融负债。

(1) 金融资产

1) 金融资产分类、确认依据和计量方法

本集团根据管理金融资产的业务模式和金融资产的合同现金流特征，将金融资产分类为以摊余成本计量的金融资产、以公允价值计量且其变动计入其他综合收益的金融资产、以公允价值计量且其变动计入当期损益的金融资产。

本集团将同时符合下列条件的金融资产分类为以摊余成本计量的金融资产：①管理该金融资产的业务模式是以收取合同现金流量为目标。②该金融资产的合同条款规定，在特定日期产生的现金流量，仅为对本金和以未偿付本金金额为基础的利息的支付。此类金融资产按照公允价值进行初始计量，相关交易费用计入初始确认金额；以摊余成本进行后续计量。除被指定为被套期项目的，按照实际利率法摊销初始金额与到期金额之间的差额，其摊销、减值、汇兑损益以及终止确认时产生的利得或损失，计入当期损益。

本集团将同时符合下列条件的金融资产分类为以公允价值计量且其变动计入其他综合收益的金融资产：①管理该金融资产的业务模式既以收取合同现金流量为目标又以出售该金融资产为目标。②该金融资产的合同条款规定，在特定日期产生的现金流量，仅为对本金和以未偿付本金金额为基础的利息的支付。此类金融资产按照公允价值进行初始计量，相关交易费用计入初始确认金额。除被指定为被套期项目的，此类金融资产，除信用减值损失或利得、汇兑损益和按照实际

利率法计算的该金融资产利息之外，所产生的其他利得或损失，均计入其他综合收益；金融资产终止确认时，之前计入其他综合收益的累计利得或损失应当从其他综合收益中转出，计入当期损益。

本集团按照实际利率法确认利息收入。利息收入根据金融资产账面余额乘以实际利率计算确定，但下列情况除外：①对于购入或源生的已发生信用减值的金融资产，自初始确认起，按照该金融资产的摊余成本和经信用调整的实际利率计算确定其利息收入。②对于购入或源生的未发生信用减值、但在后续期间成为已发生信用减值的金融资产，在后续期间，按照该金融资产的摊余成本和实际利率计算确定其利息收入。

本集团将非交易性权益工具投资指定为以公允价值计量且其变动计入其他综合收益的金融资产。该指定一经作出，不得撤销。本集团指定的以公允价值计量且其变动计入其他综合收益的非交易性权益工具投资，按照公允价值进行初始计量，相关交易费用计入初始确认金额；除了获得股利（属于投资成本收回部分的除外）计入当期损益外，其他相关的利得和损失（包括汇兑损益）均计入其他综合收益，且后续不得转入当期损益。当其终止确认时，之前计入其他综合收益的累计利得或损失从其他综合收益中转出，计入留存收益。

除上述分类为以摊余成本计量的金融资产和分类为以公允价值计量且其变动计入其他综合收益的金融资产之外的金融资产，本集团将其分类为以公允价值计量且其变动计入当期损益的金融资产。此类金融资产按照公允价值进行初始计量，相关交易费用直接计入当期损益。此类金融资产的利得或损失，计入当期损益。

本集团在非同一控制下的企业合并中确认的或有对价构成金融资产的，该金融资产分类为以公允价值计量且其变动计入当期损益的金融资产。

2) 金融资产转移的确认依据和计量方法

本集团将满足下列条件之一的金融资产予以终止确认：①收取该金融资产现金流量的合同权利终止；②金融资产发生转移，本集团转移了金融资产所有权上几乎所有风险和报酬；③金融资产发生转移，本集团既没有转移也没有保留金融资产所有权上几乎所有风险和报酬，且未保留对该金融资产控制的。

金融资产转移满足上述②、③点的，除应当终止确认该金融资产外，还应将转移中产生或保留的权利和义务单独确认为资产或负债。

若公司既没有转移也没有保留金融资产所有权上几乎所有的风险和报酬，且未放弃对该金融资产的控制的，则按照继续涉入所转移金融资产的程度确认有关金融资产，并相应确认有关负债。继续涉入所转移金融资产的程度，是指该金融资产价值变动使企业面临的风险水平。

金融资产整体转移满足终止确认条件的，将所转移金融资产的账面价值，与因转移而收到的对价及原直接计入其他综合收益的公允价值变动累计额中对应终止确认部分的金额（涉及转移的金融资产的合同条款规定，在特定日期产生的现金流量，仅为对本金和以未偿付本金金额为基础的利息的支付）之和的差额计入当期损益。

金融资产部分转移满足终止确认条件的，将所转移金融资产整体的账面价值，在终止确认部分和未终止确认部分之间，按照各自的相对公允价值进行分摊，并将因转移而收到的对价及应分摊至终止确认部分的原计入其他综合收益的公允价值变动累计额中对应终止确认部分的金额（涉及转移的金融资产的合同条款规定，在特定日期产生的现金流量，仅为对本金和以未偿付本金金额为基础的利息的支付）之和，与分摊的前述金融资产整体账面价值的差额计入当期损益。

（2） 金融负债

1) 金融负债分类、确认依据和计量方法

本集团的金融负债于初始确认时分类为以公允价值计量且其变动计入当期损益的金融负债和其他金融负债。

本集团初始确认金融负债，按照公允价值计量。对于以公允价值计量且其变动计入当期损益的金融负债，相关交易费用应当直接计入当期损益；对于其他类别的金融负债，相关交易费用应当直接计入初始确认金额。

以公允价值计量且其变动计入当期损益的金融负债，包括交易性金融负债和初始确认时指定为以公允价值计量且其变动计入当期损益的金融负债，（相关分类依据参照金融资产分类依据进行披露）。按照公允价值进行后续计量，公允价值变动形成的利得或损失以及与该金融负债相关的股利和利息支出计入当期损益。

其他金融负债采用实际利率法，按照摊余成本进行后续计量。除下列各项外，本集团将金融负债分类为以摊余成本计量的金融负债：①以公允价值计量且其变动计入当期损益的金融负债，包括交易性金融负债（含属于金融负债的衍生工具）和指定为以公允价值计量且其变动计入当期损益的金融负债。②不符合终止确认条件的金融资产转移或继续涉入被转移金融资产所形成的金融负债。③不属于以上①或②情形的财务担保合同，以及不属于以上①情形的以低于市场利率贷款的贷款承诺。

对不符合终止确认条件的金融资产转移继续确认所转移的金融资产整体，因资产转移而收到的对价，在收到时确认为一项金融负债。该金融负债与被转移金融资产分别确认和计量，不相互抵销。在后续会计期间，继续确认该金融资产产生的收入或利得以及该金融负债产生的费用或损失。

对因继续涉入被转移金融资产形成的有关资产确认相关收益，对继续涉入形成的有关负债确认相关费用。按继续涉入程度继续确认的被转移金融资产应根据所转移金融资产的原性质及其分类，继续列报于资产负债表中的贷款、应收款项等。相关负债应当根据被转移的资产是按公允价值计量还是摊余成本计量予以计量，使得被转移资产和相关负债的账面价值：①被转移的金融资产以摊余成本计量的，等于企业保留的权利和义务的摊余成本；②被转移金融资产以公允价值计量的，等于企业保留的权利和义务按独立基础计量的公允价值。如果所转移的金融资产以摊余成本计量，确认的相关负债不得指定为以公允价值计量且其变动计入当期损益。

本集团将在非同一控制下的企业合并中作为购买方确认的或有对价形成金融负债的，按照以公允价值计量且其变动计入当期损益进行会计处理。

2) 金融负债终止确认条件

当金融负债的现时义务全部或部分已经解除时，终止确认该金融负债或义务已解除的部分。本集团与债权人之间签订协议，以承担新金融负债方式替换现存金融负债，且新金融负债与现存金融负债的合同条款实质上不同的，终止确认现存金融负债，并同时确认新金融负债。本集团对现存金融负债全部或部分的合同条款作出实质性修改的，终止确认现存金融负债或其一部分，同时将修改条款后的金融负债确认为一项新金融负债。终止确认部分的账面价值与支付的对价之间的差额，计入当期损益。

(3) 金融资产和金融负债的公允价值确定方法

本集团以主要市场的价格计量金融资产和金融负债的公允价值，不存在主要市场的，以最有利市场的价格计量金融资产和金融负债的公允价值，并且采用当时适用并且有足够可利用数据和其他信息支持的估值技术。公允价值计量所使用的输入值分为三个层次，即第一层次输入值是计量日能够取得的相同资产或负债在活跃市场上未经调整的报价；第二层次输入值是除第一层次输入值外相关资产或负债直接或间接可观察的输入值；第三层次输入值是相关资产或负债的不可观察输入值。本集团优先使用第一层次输入值，最后再使用第三层次输入值。公允价值计量结果所属的层次，由对公允价值计量整体而言具有重大意义的输入值所属的最低层次决定。

本集团对权益工具的投资以公允价值计量。但在有限情况下，如果用以确定公允价值的近期信息不足，或者公允价值的可能估计金额分布范围很广，而成本代表了该范围内对公允价值的最佳估计的，该成本可代表其在该分布范围内对公允价值的恰当估计。

（4）金融资产和金融负债的抵销

本集团的金融资产和金融负债在资产负债表内分别列示，不相互抵销。但同时满足下列条件时，以相互抵销后的净额在资产负债表内列示：①本集团具有抵销已确认金额的法定权利，且该种法定权利是当前可执行的；②本集团计划以净额结算，或同时变现该金融资产和清偿该金融负债。

（5）金融负债与权益工具的区分及相关处理方法

本集团按照以下原则区分金融负债与权益工具：①如果本集团不能无条件地避免以交付现金或其他金融资产来履行一项合同义务，则该合同义务符合金融负债的定义。有些金融工具虽然没有明确地包含交付现金或其他金融资产义务的条款和条件，但有可能通过其他条款和条件间接地形成合同义务。②如果一项金融工具须用或可用本集团自身权益工具进行结算，需要考虑用于结算该工具的本集团自身权益工具，是作为现金或其他金融资产的替代品，还是为了使该工具持有方享有在发行方扣除所有负债后的资产中的剩余权益。如果是前者，该工具是发行方的金融负债；如果是后者，该工具是发行方的权益工具。在某些情况下，一项金融工具合同规定本集团须用或可用自身权益工具结算该金融工具，其中合同权利或合同义务的金额等于可获取或需交付的自身权益工具的数量乘以其结算时的公允价值，则无论该合同权利或义务的金额是固定的，还是完全或部分地基于除本集团自身权益工具的市场价格以外的变量（例如利率、某种商品的价格或某项金融工具的价格）的变动而变动，该合同分类为金融负债。

本集团在合并报表中对金融工具（或其组成部分）进行分类时，考虑了集团成员和金融工具持有方之间达成的所有条款和条件。如果集团作为一个整体由于该工具而承担了交付现金、其他金融资产或者以其他导致该工具成为金融负债的方式进行结算的义务，则该工具应当分类为金融负债。

金融工具或其组成部分属于金融负债的，相关利息、股利（或股息）、利得或损失，以及赎回或再融资产生的利得或损失等，本集团计入当期损益。

金融工具或其组成部分属于权益工具的，其发行（含再融资）、回购、出售或注销时，本集团作为权益的变动处理，不确认权益工具的公允价值变动。

(6) 金融资产的减值

本集团对于以摊余成本计量的金融资产、以公允价值计量且其变动计入其他综合收益的债务工具投资等，以预期信用损失为基础确认损失准备。

本集团考虑有关过去事项、当前状况以及对未来经济状况的预测等合理且有依据的信息，以发生违约的风险为权重，计算合同应收的现金流量与预期能收到的现金流量之间差额的现值的概率加权金额，确认预期信用损失。

于每个资产负债表日，本集团对于处于不同阶段的金融工具的预期信用损失分别进行计量。金融工具自初始确认后信用风险未显著增加的，处于第一阶段，本集团按照未来 12 个月内的预期信用损失计量损失准备；金融工具自初始确认后信用风险已显著增加但尚未发生信用减值的，处于第二阶段，本集团按照该工具整个存续期的预期信用损失计量损失准备；金融工具自初始确认后已经发生信用减值的，处于第三阶段，本集团按照该工具整个存续期的预期信用损失计量损失准备。

对于在资产负债表日具有较低信用风险的金融工具，本集团假设其信用风险自初始确认后并未显著增加，按照未来 12 个月内的预期信用损失计量损失准备。

本集团对于处于第一阶段和第二阶段、以及较低信用风险的金融工具，按照其未扣除减值准备的账面余额和实际利率计算利息收入。对于处于第三阶段的金融工具，按照其账面余额减已计提减值准备后的摊余成本和实际利率计算利息收入。

对于因销售商品、提供劳务等日常经营活动形成的应收账款和应收款项融资，无论是否存在重大融资成分，本集团均按照整个存续期的预期信用损失计量损失准备。

当单项金融资产无法以合理成本评估预期信用损失的信息时，本集团依据信用风险特征将应收款项划分为若干组合，在组合基础上计算预期信用损失，确定组合的依据和计提方法详见本附注“五、11. 应收票据”和“五、12. 应收款项”相关内容披露。

本集团将计提或转回的坏账损失计入当期损益。对于持有的以公允价值计量且其变动计入其他综合收益的债务工具，本集团在将损失或利得计入当期损益的同时调整其他综合收益。

11. 应收票据

应收票据的预期信用损失的确定方法及会计处理方法

适用 不适用

本集团基于应收票据的承兑人信用风险作为共同风险特征，将其划分为不同组合，按照相当于整个存续期内的预期信用损失金额计量损失准备。

组合划分依据及损失计提方法如下：

项目	确定组合的依据	计提方法
银行承兑汇票	承兑人为银行类金融机构	本公司认为所持有的银行承兑汇票的承兑银行信用评级较高，不存在重大的信用风险，不计提坏账损失。
商业承兑汇票	承兑人为财务公司等非金融机构或企业	预期信用损失的确定方法及会计处理方法与应收账款的预期信用损失的确定方法及会计处理方法一致。

12. 应收账款

应收账款的预期信用损失的确定方法及会计处理方法

√适用 □不适用

本集团在资产负债表日计算应收款项预期信用损失，如果该预期信用损失大于当前应收款项减值准备的账面金额，本集团将其差额确认为应收款项减值损失，借记“信用减值损失”，贷记“坏账准备”。相反，本集团将差额确认为减值利得，做相反的会计记录。

本集团实际发生信用损失，认定相关应收款项无法收回，经批准予以核销的，根据批准的核销金额，借记“坏账准备”，贷记“应收账款”、“其他应收款”等。若核销金额大于已计提的损失准备，按其差额借记“信用减值损失”。

本集团根据以前年度的实际信用损失，并考虑本年的前瞻性信息，依据信用风险特征将应收款项划分为若干组合，在组合基础上计量预期信用损失，会计估计政策为：

(1) 确定组合的依据

按组合计提减值准备的计提方法（账龄分析法、其他方法）	
账龄组合	以应收款项的账龄为信用风险特征划分组合
受最终控制方控制的关联方及合营、联营企业	以应收款项与交易对象的关系为信用风险特征划分组合
保证金、备用金、押金	以应收款项的款项性质为信用风险特征划分组合

(2) 根据以前年度实际损失及前瞻性信息确定的各组合计提坏账损失的计提方法

账龄组合	按账龄分析法计提坏账损失
受最终控制方控制的关联方及合营、联营企业	其他方法
保证金、备用金、押金	其他方法

1) 采用账龄分析法的应收款项坏账损失计提比例如下：

①应收账款按账龄划分组合的坏账损失计提比例如下：

账龄	计提比例
0-6个月(含6个月)	0%

账龄	计提比例
6 个月-1 年	1%
1-2 年	10%
2-3 年	30%
3-4 年	50%
4-5 年	80%
5 年以上	100%

②其他应收款按账龄划分组合的坏账损失计提比例如下：

账龄	计提比例
1 年以内	10%
1-2 年	30%
2-3 年	80%
3 年以上	100%

2) 采用其他方法的应收款项坏账损失计提

受最终控制方控制的关联方及合营、联营企业	参考历史信用损失经验，结合当前状况以及对未来经济状况的预测，一般不计提信用损失。 当存在客观证据表明本公司将无法按应收款项的原有条款收回所有款项时，信用风险自初始确认后显著增加的，根据其未来现金流量现值低于其账面价值的差额，单独进行减值测试，计提减值准备。
----------------------	---

13. 应收款项融资

√适用 □不适用

对于合同现金流量特征与基本借贷安排相一致，且公司管理此类金融资产的业务模式为既以收取合同现金流量为目标又以出售为目标的应收票据及应收账款，本集团将其分类为应收款项融资，以公允价值计量且其变动计入其他综合收益。应收款项融资采用实际利率法确认的利息收入、减值损失及汇兑差额确认为当期损益，其余公允价值变动计入其他综合收益。终止确认时，之前计入其他综合收益的累计利得或损失从其他综合收益转出，计入当期损益。

14. 其他应收款

其他应收款预期信用损失的确定方法及会计处理方法

√适用 □不适用

详见附注五、重要会计政策及会计估计 12. 应收账款

15. 存货

适用 不适用

本集团存货主要包括原材料、包装物、低值易耗品、在产品、库存商品等。

存货实行永续盘存制，存货在取得时按实际成本计价；领用或发出存货，采用先进先出法确定其实际成本。低值易耗品和包装物采用一次转销法进行摊销。

库存商品、在产品和用于出售的材料等直接用于出售的商品存货，其可变现净值按该存货的估计售价减去估计的销售费用和相关税费后的金额确定；用于生产而持有的材料存货，其可变现净值按所生产的产成品的估计售价减去至完工时估计将要发生的成本、估计的销售费用和相关税费后的金额确定。

16. 合同资产

(1). 合同资产的确认方法及标准

适用 不适用

合同资产，是指本集团已向客户转让商品而有权收取对价的权利，且该权利取决于时间流逝之外的其他因素。如本集团向客户销售两项可明确区分的商品，因已交付其中一项商品而有权收取款项，但收取该款项还取决于交付另一项商品的，本集团将该收款权利作为合同资产。

(2). 合同资产预期信用损失的确定方法及会计处理方法

适用 不适用

合同资产的预期信用损失的确定方法，参照上述 10.（6）金融工具的减值、11. 应收票据、12. 应收款项及 13. 应收款项融资相关内容描述。

会计处理方法，本集团在资产负债表日计算合同资产预期信用损失，如果该预期信用损失大于当前合同资产减值准备的账面金额，本集团将其差额确认为减值损失，借记“资产减值损失”，贷记“合同资产减值准备”。相反，本集团将差额确认为减值利得，做相反的会计记录。

本集团实际发生信用损失，认定相关合同资产无法收回，经批准予以核销的，根据批准的核销金额，借记“合同资产减值准备”，贷记“合同资产”。若核销金额大于已计提的损失准备，按其差额借记“资产减值损失”。

17. 持有待售资产

适用 不适用

18. 债权投资

(1). 债权投资预期信用损失的确定方法及会计处理方法

适用 不适用

19. 其他债权投资

(1). 其他债权投资预期信用损失的确定方法及会计处理方法

适用 不适用

20. 长期应收款

(1). 长期应收款预期信用损失的确定方法及会计处理方法

适用 不适用

21. 长期股权投资

适用 不适用

本集团长期股权投资主要是对子公司的投资、对联营企业的投资和对合营企业的投资。

本集团对共同控制的判断依据是所有参与方或参与方组合集体控制该安排，并且该安排相关活动的政策必须经过这些集体控制该安排的参与方一致同意。

本集团直接或通过子公司间接拥有被投资单位 20%以上但低于 50%的表决权时，通常认为对被投资单位具有重大影响。持有被投资单位 20%以下表决权的，还需要综合考虑在被投资单位的董事会或类似权力机构中派有代表、或参与被投资单位财务和经营政策制定过程、或与被投资单位之间发生重要交易、或向被投资单位派出管理人员、或向被投资单位提供关键技术资料等事实和情况判断对被投资单位具有重大影响。

对被投资单位形成控制的，为本集团的子公司。通过同一控制下的企业合并取得的长期股权投资，在合并日按照取得被合并方在最终控制方合并报表中净资产的账面价值的份额作为长期股权投资的初始投资成本。被合并方在合并日的净资产账面价值为负数的，长期股权投资成本按零确定。

通过多次交易分步取得同一控制下被投资单位的股权，最终形成企业合并的，应在取得控制权的报告期，补充披露在母公司财务报表中的长期股权投资的会计处理方法。例如：通过多次交易分步取得同一控制下被投资单位的股权，最终形成企业合并，属于一揽子交易的，本集团将各项交易作为一项取得控制权的交易进行会计处理。不属于一揽子交易的，在合并日，根据合并后享有被合并方净资产在最终控制方合并财务报表中的账面价值的份额作为长期股权投资的初始投资成本。初始投资成本与达到合并前的长期股权投资账面价值加上合并日进一步取得股份新支付对价的账面价值之和的差额，调整资本公积，资本公积不足冲减的，冲减留存收益。

通过非同一控制下的企业合并取得的长期股权投资，以合并成本作为初始投资成本。

通过多次交易分步取得非同一控制下被投资单位的股权，最终形成企业合并的，应在取得控制权的报告期，补充披露在母公司财务报表中的长期股权投资成本处理方法。通过多次交易分步取得非同一控制下被投资单位的股权，最终形成企业合并，属于一揽子交易的，本集团将各项交易作为一项取得控制权的交易进行会计处理。不属于一揽子交易的，按照原持有的股权投资账面价值加上新增投资成本之和，作为改按成本法核算的初始投资成本。购买日之前持有的股权采用权益法核算的，原权益法核算的相关其他综合收益暂不做调整，在处置该项投资时采用与被投资单位直接处置相关资产或负债相同的基础进行会计处理。购买日之前持有的股权为指定以公允价值计量且其变动计入其他综合收益的非交易性权益工具，原计入其他综合收益的累计公允价值变动不得转入当期损益。

除上述通过企业合并取得的长期股权投资外，以支付现金取得的长期股权投资，按照实际支付的购买价款作为投资成本；以发行权益性证券取得的长期股权投资，按照发行权益性证券的公允价值作为投资成本；投资者投入的长期股权投资，按照投资合同或协议约定的价值作为投资成本；[公司如有以债务重组、非货币性资产交换等方式取得的长期股权投资，应根据相关企业会计准则的规定并结合公司的实际情况披露确定投资成本的方法。

本集团对子公司投资采用成本法核算，对合营企业及联营企业投资采用权益法核算。

后续计量采用成本法核算的长期股权投资，在追加投资时，按照追加投资支付的成本额公允价值及发生的相关交易费用增加长期股权投资成本的账面价值。被投资单位宣告分派的现金股利或利润，按照应享有的金额确认为当期投资收益。

后续计量采用权益法核算的长期股权投资，随着被他投资单位所有者权益的变动相应调整增加或减少长期股权投资的账面价值。其中在确认应享有被投资单位净损益的份额时，以取得投资时被投资单位各项可辨认资产等的公允价值为基础，按照本集团的会计政策及会计期间，并抵销与联营企业及合营企业之间发生的内部交易损益按照持股比例计算归属于投资企业的部分，对被投资单位的净利润进行调整后确认。

处置长期股权投资，其账面价值与实际取得价款的差额，计入当期投资收益。采用权益法核算的长期股权投资，原权益法核算的相关其他综合收益应当在终止采用权益法核算时采用与被投资单位直接处置相关资产或负债相同的基础进行会计处理，因被投资方除净损益、其他综合收益和利润分配以外的其他所有者权益变动而确认的所有者权益，应当在终止采用权益法核算时全部转入当期投资收益。

因处置部分股权投资等原因丧失了对被投资单位的共同控制或重大影响的，处置后的剩余股权适用《企业会计准则第 22 号——金融工具确认和计量（财会[2017]7 号）》核算的，剩余股权在丧失共同控制或重大影响之日的公允价值与账面价值之间的差额计入当期损益。原股权投资因采用权益法核算而确认的其他综合收益，在终止采用权益法核算时采用与被投资单位直接处置相关资产或负债相同的基础处理并按比例结转，因被投资方除净损益、其他综合收益和利润分配以外的其他所有者权益变动而确认的所有者权益，应当按比例转入当期投资收益。

因处置部分长期股权投资丧失了对被投资单位控制的，处置后的剩余股权能够对被投资单位实施共同控制或施加重大影响的，改按权益法核算，处置股权账面价值和处置对价的差额计入投资收益，并对该剩余股权视同自取得时即采用权益法核算进行调整；处置后的剩余股权不能对被投资单位实施共同控制或施加重大影响的，适用《企业会计准则第 22 号——金融工具确认和计量（财会[2017]7 号）》进行会计处理，处置股权账面价值和处置对价的差额计入投资收益，剩余股权在丧失控制之日的公允价值与账面价值间的差额计入当期损益。

本集团对于分步处置股权至丧失控股权的各项交易不属于一揽子交易的，对每一项交易分别进行会计处理。属于“一揽子交易”的，将各项交易作为一项处置子公司并丧失控制权的交易进行会计处理，但是，在丧失控制权之前每一次交易处置价款与所处置的股权对应的长期股权投资账面价值之间的差额，确认为其他综合收益，到丧失控制权时再一并转入丧失控制权的当期损益。

22. 投资性房地产

不适用

23. 固定资产

(1). 确认条件

适用 不适用

本集团固定资产是指同时具有以下特征，即为生产商品、提供劳务、出租或经营管理而持有的，使用年限超过一年的有形资产。

固定资产在与其有关的经济利益很可能流入本集团、且其成本能够可靠计量时予以确认。本集团固定资产包括房屋及建筑物、运输车辆、办公车辆、港务设备、集装箱货架、办公设备及其他设备等。

(2). 折旧方法

适用 不适用

类别	折旧方法	折旧年限（年）	残值率	年折旧率
房屋、建筑物	平均年限法	30	5.00%	3.17%
运输车辆	平均年限法	6-8	5.00%	11.88%-15.83%
办公车辆	平均年限法	6-8	5.00%	11.88%-15.83%
运输船舶	平均年限法	25 无期限	5.00% 船舶轻吨废钢价	4.21% N/A
港务设备	平均年限法	40	5.00%	2.38%
集装箱货架	平均年限法	5	5.00%	19.00%
办公设备和其他设备	平均年限法	3-5	5.00%	19.00%-31.67%

除已提足折旧仍继续使用的固定资产和单独计价入账的土地外，本集团对所有固定资产计提折旧。计提折旧时采用平均年限法。

本集团于每年年度终了，对固定资产的预计使用寿命、预计净残值和折旧方法进行复核，如发生改变，则作为会计估计变更处理。

(3). 融资租入固定资产的认定依据、计价和折旧方法

适用 不适用

24. 在建工程

适用 不适用

在建工程在达到预定可使用状态之日起，根据工程预算、造价或工程实际成本等，按估计的价值结转固定资产，次月起开始计提折旧，待办理了竣工决算手续后再对固定资产原值差异进行调整。

25. 借款费用

适用 不适用

发生的可直接归属于需要经过 1 年以上的购建或者生产活动才能达到预定可使用或者可销售状态的固定资产、投资性房地产和存货等的借款费用，在资产支出已经发生、借款费用已经发生、为使资产达到预定可使用或可销售状态所必要的购建或生产活动已经开始时，开始资本化；当购建或生产符合资本化条件的资产达到预定可使用或可销售状态时，停止资本化，其后发生的借款费用计入当期损益。如果符合资本化条件的资产在购建或者生产过程中发生非正常中断、且中断时间连续超过 3 个月，暂停借款费用的资本化，直至资产的购建或生产活动重新开始。

专门借款当期实际发生的利息费用，扣除尚未动用的借款资金存入银行取得的利息收入或进行暂时性投资取得的投资收益后的金额予以资本化；一般借款根据累计资产支出超过专门借款部分的资产支出加权平均数乘以所占用一般借款的资本化率，确定资本化金额。资本化率根据一般借款加权平均利率计算确定。

26. 生物资产

适用 不适用

27. 油气资产

适用 不适用

28. 使用权资产

适用 不适用

使用权资产，是指本集团作为承租人可在租赁期内使用租赁资产的权利。

(1) 初始计量

在租赁期开始日，本集团按照成本对使用权资产进行初始计量。该成本包括下列四项：①租赁负债的初始计量金额；②在租赁期开始日或之前支付的租赁付款额，存在租赁激励的，扣除已享受的租赁激励相关金额；③发生的初始直接费用，即为达成租赁所发生的增量成本；④为拆卸及移除租赁资产、复原租赁资产所在场地或将租赁资产恢复至租赁条款约定状态预计将发生的成本，属于为生产存货而发生的除外。

(2) 后续计量

在租赁期开始日后，本集团采用成本模式对使用权资产进行后续计量，即以成本减累计折旧及累计减值损失计量使用权资产，本集团按照租赁准则有关规定重新计量租赁负债的，相应调整使用权资产的账面价值。

使用权资产的折旧

自租赁期开始日起，本集团对使用权资产计提折旧。使用权资产通常自租赁期开始的当月计提折旧。计提的折旧金额根据使用权资产的用途，计入相关资产的成本或者当期损益。

本集团在确定使用权资产的折旧方法时，根据与使用权资产有关的经济利益的预期消耗方式做出决定，以直线法对使用权资产计提折旧。

本集团在确定使用权资产的折旧年限时，遵循以下原则：能够合理确定租赁期届满时取得租赁资产所有权的，在租赁资产剩余使用寿命内计提折旧；无法合理确定租赁期届满时能够取得租赁资产所有权的，在租赁期与租赁资产剩余使用寿命两者孰短的期间内计提折旧。

使用权资产的减值

如果使用权资产发生减值，本集团按照扣除减值损失之后的使用权资产的账面价值，进行后续折旧。

29. 无形资产

(1). 计价方法、使用寿命、减值测试

√适用 □不适用

本集团无形资产包括土地使用权、软件等，按取得时的实际成本计量，其中，购入的无形资产，按实际支付的价款和相关的其他支出作为实际成本；投资者投入的无形资产，按投资合同或协议约定的价值确定实际成本，但合同或协议约定价值不公允的，按公允价值确定实际成本；对非同一控制下合并中取得被购买方拥有的但在其财务报表中未确认的无形资产，在对被购买方资产进行初始确认时，按公允价值确认为无形资产。

土地使用权从出让起始日起，按其出让年限平均摊销；无形资产按预计使用年限、合同规定的受益年限和法律规定的有效年限三者中最短者分期平均摊销。摊销金额按其受益对象计入相关资产成本和当期损益。对使用寿命有限的无形资产的预计使用寿命及摊销方法于每年年度终了进行复核，如发生改变，则作为会计估计变更处理。

(2). 内部研究开发支出会计政策

√适用 □不适用

本集团内部研究开发项目的支出分为研究阶段支出与开发阶段支出。研究阶段的支出，于发生时计入当期损益。开发阶段的支出同时满足下列条件的，确认为无形资产，不能满足下述条件的开发阶段的支出计入当期损益：

(1) 完成该无形资产以使其能够使用或出售在技术上具有可行性；

(2) 具有完成该无形资产并使用或出售的意图；

(3) 无形资产产生经济利益的方式，包括能够证明运用该无形资产生产的产品存在市场或无形资产自身存在市场，无形资产将在内部使用的，能够证明其有用性；

(4) 有足够的技术、财务资源和其他资源支持，以完成该无形资产的开发，并有能力使用或出售该无形资产；

(5) 归属于该无形资产开发阶段的支出能够可靠地计量。

无法区分研究阶段支出和开发阶段支出的，将发生的研发支出全部计入当期损益。

30. 长期资产减值

√适用 □不适用

本集团于每一资产负债表日对长期股权投资、固定资产、在建工程、使用权资产、使用寿命有限的无形资产、经营租赁资产等项目进行检查，当存在减值迹象时，本集团进行减值测试。对商誉和使用寿命不确定的无形资产，无论是否存在减值迹象，每年末均进行减值测试。

减值测试后，若该资产的账面价值超过其可收回金额，其差额确认为减值损失，上述资产的减值损失一经确认，在以后会计期间不予转回。

31. 长期待摊费用

√适用 不适用

本集团的长期待摊费用包括改造工程、房屋装修等费用。该等费用在受益期内平均摊销，如果长期待摊费用项目不能使以后会计期间受益，则将尚未摊销的该项目的摊余价值全部转入当期损益。

32. 合同负债

(1). 合同负债的确认方法

√适用 不适用

合同负债反映本集团已收或应收客户对价而应向客户转让商品的义务。本集团在向客户转让商品之前，客户已经支付了合同对价或本集团已经取得了无条件收取合同对价权利的，在客户实际支付款项与到期应支付款项孰早时点，按照已收或应收的金额确认合同负债。

33. 职工薪酬

(1). 短期薪酬的会计处理方法

√适用 不适用

短期薪酬主要包括职工工资、社会保险等，在职工提供服务的会计期间，将实际发生的短期薪酬确认为负债，并按照受益对象计入当期损益或相关资产成本。

(2). 离职后福利的会计处理方法

√适用 不适用

离职后福利主要包括基本养老保险费等，按照公司承担的风险和义务，分类为设定提存计划、设定受益计划。对于设定提存计划在根据在资产负债表日为换取职工在会计期间提供的服务而向单独主体缴存的提存金确认为负债，并按照受益对象计入当期损益或相关资产成本。

(3). 辞退福利的会计处理方法

√适用 不适用

辞退福利是由于在职工劳动合同到期之前决定解除与职工的劳动关系，或为鼓励职工自愿接受裁减而提出给予补偿的建议产生，在辞退日确认辞退福利产生的职工薪酬负债，并计入当期损益，其中对超过一年予以支付补偿款，按折现率折现后计入当期损益。

(4). 其他长期职工福利的会计处理方法

适用 不适用

34. 租赁负债

适用 不适用

(1) 初始计量

本集团按照租赁期开始日尚未支付的租赁付款额的现值对租赁负债进行初始计量。

1) 租赁付款额

租赁付款额，是指本集团向出租人支付的与在租赁期内使用租赁资产的权利相关的款项，包括：①固定付款额及实质固定付款额，存在租赁激励的，扣除租赁激励相关金额；②取决于指数或比率的可变租赁付款额，该款额在初始计量时根据租赁期开始日的指数或比率确定；③本集团合理确定将行使购买选择权时，购买选择权的行权价格；④租赁期反映出本集团将行使终止租赁选择权时，行使终止租赁选择权需支付的款项；⑤根据本集团提供的担保余值预计应支付的款项。

2) 折现率

在计算租赁付款额的现值时，本集团因无法确定租赁内含利率的，采用增量借款利率作为折现率。该增量借款利率，是指本集团在类似经济环境下为获得与使用权资产价值接近的资产，在类似期间以类似抵押条件借入资金须支付的利率。该利率与下列事项相关：①本集团自身情况，即集团的偿债能力和信用状况；②“借款”的期限，即租赁期；③“借入”资金的金额，即租赁负债的金额；④“抵押条件”，即标的资产的性质和质量；⑤经济环境，包括承租人所处的司法管辖区、计价货币、合同签订时间等。本集团以银行贷款利率为基础，考虑上述因素进行调整而得出该增量借款利率。

(2) 后续计量

在租赁期开始日后，本集团按以下原则对租赁负债进行后续计量：①确认租赁负债的利息时，增加租赁负债的账面金额；②支付租赁付款额时，减少租赁负债的账面金额；③因重估或租赁变更等原因导致租赁付款额发生变动时，重新计量租赁负债的账面价值。

本集团按照固定的周期性利率计算租赁负债在租赁期内各期间的利息费用，并计入当期损益，但应当资本化的除外。周期性利率是指本集团对租赁负债进行初始计量时所采用的折现率，或者因租赁付款额发生变动或因租赁变更而需按照修订后的折现率对租赁负债进行重新计量时，本集团所采用的修订后的折现率。

(3) 重新计量

在租赁期开始日后，发生下列情形时，本集团按照变动后租赁付款额的现值重新计量租赁负

债，并相应调整使用权资产的账面价值。使用权资产的账面价值已调减至零，但租赁负债仍需进一步调减的，本集团将剩余金额计入当期损益。①实质固定付款额发生变动（该情形下，采用原折现率折现）；②保余值预计的应付金额发生变动（该情形下，采用原折现率折现）；③用于确定租赁付款额的指数或比率发生变动（该情形下，采用修订后的折现率折现）；④购买选择权的评估结果发生变化（该情形下，采用修订后的折现率折现）；⑤续租选择权或终止租赁选择权的评估结果或实际行使情况发生变化（该情形下，采用修订后的折现率折现）。

35. 预计负债

适用 不适用

当与对外担保、商业承兑汇票贴现、未决诉讼或仲裁、产品质量保证等或有事项相关的业务同时符合以下条件时，本集团将其确认为负债：该义务是本集团承担的现时义务；该义务的履行很可能导致经济利益流出企业；该义务的金额能够可靠地计量。

36. 股份支付

适用 不适用

37. 优先股、永续债等其他金融工具

适用 不适用

38. 收入

(1). 收入确认和计量所采用的会计政策

适用 不适用

本集团的营业收入主要包括：整车运输收入、整车仓储收入、零部件物流收入等劳务收入。

本集团在履行了合同中的履约义务，即在客户取得相关商品或服务的控制权时，确认收入。

合同中包含两项或多项履约义务的，本集团在合同开始时，按照个单项履约义务所承诺商品或服务的单独售价的相对比例，将交易价格分摊至各单项履约义务，按照分摊至各单项履约义务的交易价格计量收入。

交易价格是本集团因向客户转让商品或服务而预期有权收取的对价金额，不包括代第三方收取的款项。本集团确认的交易价格不超过在相关不确定性消除时累计已确认收入极可能不会发生重大转回的金额。预期将退还给客户的款项作为负债不计入交易价格。合同中存在重大融资成分的，本集团按照假定客户在取得商品或服务控制权时即以现金支付的应付金额确定交易价格。该交易价格与合同对价之间的差额，在合同期间内采用实际利率法摊销。合同开始日，本集团预计

客户取得商品或服务控制权与客户支付价款间隔不超过一年的，不考虑合同中存在的重大融资成分。

满足下列条件之一时，本集团属于在某一时段内履行履约义务；否则，属于在某一时点履行履约义务：

1. 客户在本集团履约的同时即取得并消耗本集团履约所带来的经济利益。
2. 客户能够控制本集团履约过程中在建的商品。
3. 在本集团履约过程中所产出的商品具有不可替代用途，且本集团在整个合同期间内有权就累计至今已完成的履约部分收取款项。

对于在某一时段内履行的履约义务，本集团在该段时间内按照履约进度确认收入。履约进度不能合理确定时，本集团已经发生的成本预计能够得到补偿的，按照已经发生的成本金额确认收入，直到履约进度能够合理确定为止。

对于在某一时点履行的履约义务，本集团在客户取得相关商品或服务控制权时点确认收入。在判断客户是否已取得商品或服务控制权时，本集团考虑下列迹象：

1. 本集团就该商品或服务享有现时收款权利。
2. 本集团已将该商品的法定所有权转移给客户。
3. 本集团已将该商品的实物转移给客户。
4. 本集团已将该商品所有权上的主要风险和报酬转移给客户。
5. 客户已接受该商品或服务。

本集团已向客户转让商品或服务而有权收取对价的权利作为合同资产列示，合同资产以预期信用损失为基础计提减值。本集团拥有的无条件向客户收取对价的权利作为应收款项列示。本集团已收货应收客户对价而应向客户转让商品或服务的义务作为合同负债列示。

收入确认具体原则

整车运输收入：①对本集团运输服务已经提供完毕，被运输车辆已运至接受服务方指定的目的地并经接收方验收确认，公司已取收款或者取得现实收款权利时确认收入的实现；②对本集团运输服务已经提供完毕，被运输车辆已运至接受服务方指定的目的地并经接收方验收确认，但在资产负债表日履约进度不能合理确定的，对已经发生的成本，预计能够得到补偿的，按照已经发生的成本金额确认收入，直到履约进度能够合理确定为止。

整车仓储收入：①本集团仓储服务已经提供完毕，本集团已向接受劳务方按照约定提供相关的仓储服务并经对方确认，已收取款项或者取得现实收款权利时确认收入的实现；②对本集团按

运量及占用时间确认仓储量的业务，当运输服务已经提供完毕，并经对方验收确认，但在资产负债表日履约进度不能合理确定的，对已经发生的成本，预计能够得到补偿的，按照已经发生的成本金额确认收入，直到履约进度能够合理确定为止。

零部件物流收入：①本集团零部件物流服务已经提供完毕，本集团已将零部件运至接受劳务方指定的目的地并经接收方验收确认，或已向接受劳务方按照约定提供相关的仓储服务并经对方确认后，同时已收取款项或者取得现实收款权利时确认收入的实现。②对本集团物流服务已经提供完毕，被运输零部件已运至接受服务方指定的目的地并经接收方验收确认，但在资产负债表日履约进度不能合理确定的，对已经发生的成本，预计能够得到补偿的，按照已经发生的成本金额确认收入，直到履约进度能够合理确定为止。

(2). 同类业务采用不同经营模式导致收入确认会计政策存在差异的情况

适用 不适用

39. 合同成本

适用 不适用

40. 政府补助

适用 不适用

本集团的政府补助包括国际班列运输补助和内部软件开发补助。其中，与资产相关的政府补助，是指本集团取得的、用于购建或以其他方式形成长期资产的政府补助；与收益相关的政府补助，是指除与资产相关的政府补助之外的政府补助。如果政府文件中未明确规定补助对象，本集团按照上述区分原则进行判断，难以区分的，整体归类为与收益相关的政府补助。

政府补助为货币性资产的，按照实际收到的金额计量，对于按照固定的定额标准拨付的补助，或对年末有确凿证据表明能够符合财政扶持政策规定的相关条件且预计能够收到财政扶持资金时，按照应收的金额计量；政府补助为非货币性资产的，按照公允价值计量，公允价值不能可靠取得的，按照名义金额(1元)计量。

与资产相关的政府补助，冲减相关资产的账面价值或确认为递延收益，确认为递延收益的与资产相关的政府补助，在相关资产使用寿命内按照系统、合理方法分期计入当期损益。

相关资产在使用寿命结束前被出售、转让、报废或发生毁损的，将尚未分配的相关递延收益余额转入资产处置当期的损益。

与收益相关的政府补助，用于补偿以后期间的相关成本费用或损失的，确认为递延收益，并在确认相关成本费用或损失的期间计入当期损益或冲减相关成本（由企业选择一种方式确认）。

与日常活动相关的政府补助，按照经济业务实质，计入其他收益或冲减相关成本费用。与日常活动无关的政府补助，计入营业外收支。

本集团已确认的政府补助需要退回的，在需要退回的当期分情况按照以下规定进行会计处理：

- 1) 初始确认时冲减相关资产账面价值的，调整资产账面价值。
- 2) 存在相关递延收益的，冲减相关递延收益账面余额，超出部分计入当期损益。
- 3) 属于其他情况的，直接计入当期损益。

41. 递延所得税资产/递延所得税负债

适用 不适用

本集团递延所得税资产和递延所得税负债根据资产和负债的计税基础与其账面价值的差额(暂时性差异)计算确认。对于按照税法规定能够于以后年度抵减应纳税所得额的可抵扣亏损，确认相应的递延所得税资产。对于商誉的初始确认产生的暂时性差异，不确认相应的递延所得税负债。对于既不影响会计利润也不影响应纳税所得额(或可抵扣亏损)的非企业合并的交易中产生的资产或负债的初始确认形成的暂时性差异，不确认相应的递延所得税资产和递延所得税负债。于资产负债表日，递延所得税资产和递延所得税负债，按照预期收回该资产或清偿该负债期间的适用税率计量。

本集团以很可能取得用来抵扣可抵扣暂时性差异、可抵扣亏损和税款抵减的未来应纳税所得额为限，确认递延所得税资产。

42. 租赁

(1). 经营租赁的会计处理方法

适用 不适用

(2). 融资租赁的会计处理方法

适用 不适用

(3). 新租赁准则下租赁的确定方法及会计处理方法

适用 不适用

(1) 租赁的识别

租赁，是指在一定期间内，出租人将资产的使用权让与承租人以获取对价的合同。在合同开始日，本集团评估合同是否为租赁或者包含租赁。如果合同一方让渡了在一定期间内控制一项或多项已识别资产使用的权利以换取对价，则该合同为租赁或者包含租赁。为确定合同是否让渡了

在一定期间内控制已识别资产使用的权利，本集团评估合同中的客户是否有权获得在使用期间内因使用已识别资产所产生的几乎全部经济利益，并有权在该使用期间主导已识别资产的使用。

合同中同时包含多项单独租赁的，本集团将合同予以分拆，并分别各项单独租赁进行会计处理。合同中同时包含租赁和非租赁部分的，本集团将租赁和非租赁部分分拆后进行会计处理。

（2）本集团作为承租人

1) 租赁确认

在租赁期开始日，本集团对租赁确认使用权资产和租赁负债。使用权资产和租赁负债的确认和计量参见附注五“28. 使用权资产”以及“34. 租赁负债”。

2) 租赁变更

租赁变更，是指原合同条款之外的租赁范围、租赁对价、租赁期限的变更，包括增加或终止一项或多项租赁资产的使用权，延长或缩短合同规定的租赁期等。租赁变更生效日，是指双方就租赁变更达成一致的日期。

租赁发生变更且同时符合下列条件的，本集团将该租赁变更作为一项单独租赁进行会计处理：①该租赁变更通过增加一项或多项租赁资产的使用权而扩大了租赁范围或延长了租赁期限；②增加的对价与租赁范围扩大部分或租赁期限延长部分的单独价格按该合同情况调整后的金额相当。

租赁变更未作为一项单独租赁进行会计处理的，在租赁变更生效日，本集团按照租赁准则有关规定对变更后合同的对价进行分摊，重新确定变更后的租赁期；并采用修订后的折现率对变更后的租赁付款额进行折现，以重新计量租赁负债。在计算变更后租赁付款额的现值时，本集团采用剩余租赁期间的租赁内含利率作为折现率；无法确定剩余租赁期间的租赁内含利率的，本集团采用租赁变更生效日的承租人增量借款利率作为折现率。就上述租赁负债调整的影响，本集团区分以下情形进行会计处理：①租赁变更导致租赁范围缩小或租赁期缩短的，承租人应当调减使用权资产的账面价值，并将部分终止或完全终止租赁的相关利得或损失计入当期损益。②其他租赁变更导致租赁负债重新计量的，承租人相应调整使用权资产的账面价值。

3) 短期租赁和低价值资产租赁

对于租赁期不超过 12 个月的短期租赁和单项租赁资产为全新资产时价值较低的低价值资产租赁，本集团选择不确认使用权资产和租赁负债。本集团将短期租赁和低价值资产租赁的租赁付款额，在租赁期内各个期间按照直线法或其他系统合理的方法计入相关资产成本或当期损益。

（3）本集团为出租人

在（1）评估的该合同为租赁或包含租赁的基础上，本集团作为出租人，在租赁开始日，将租赁分为融资租赁 and 经营租赁。

如果一项租赁实质上转移了与租赁资产所有权有关的几乎全部风险和报酬，出租人将该项租赁分类为融资租赁，除融资租赁以外的其他租赁分类为经营租赁。

一项租赁存在下列一种或多种情形的，本集团通常将其分类为融资租赁：①在租赁期届满时，租赁资产的所有权转移给承租人；②承租人有购买租赁资产的选择权，所订立的购买价款与预计行使选择权时租赁资产的公允价值相比足够低，因而在租赁开始日就可以合理确定承租人将行使该选择权；③资产的所有权虽然不转移，但租赁期占租赁资产使用寿命的大部分（不低于租赁资产使用寿命的 75%）；④在租赁开始日，租赁收款额的现值几乎相当于租赁资产的公允价值（不低于租赁资产公允价值的 90%。）；⑤租赁资产性质特殊，如果不作较大改造，只有承租人才能使用。

一项租赁存在下列一项或多项迹象的，本集团也可能将其分类为融资租赁：①若承租人撤销租赁，撤销租赁对出租人造成的损失由承租人承担；②资产余值的公允价值波动所产生的利得或损失归属于承租人；③承租人有能力以远低于市场水平的租金继续租赁至下一期间。

1) 融资租赁会计处理

初始计量

在租赁期开始日，本集团对融资租赁确认应收融资租赁款，并终止确认融资租赁资产。本集团对应收融资租赁款进行初始计量时，以租赁投资净额作为应收融资租赁款的入账价值。

租赁投资净额为未担保余值和租赁期开始日尚未收到的租赁收款额按照租赁内含利率折现的现值之和。租赁收款额，是指出租人因让渡在租赁期内使用租赁资产的权利而应向承租人收取的款项，包括：①承租人需支付的固定付款额及实质固定付款额；存在租赁激励的，扣除租赁激励相关金额；②取决于指数或比率的可变租赁付款额，该款项在初始计量时根据租赁期开始日的指数或比率确定；③购买选择权的行权价格，前提是合理确定承租人将行使该选择权；④承租人行使终止租赁选择权需支付的款项，前提是租赁期反映出承租人将行使终止租赁选择权；⑤由承租人、与承租人有关的一方以及有经济能力履行担保义务的独立第三方向出租人提供的担保余值。

后续计量

本集团按照固定的周期性利率计算并确认租赁期内各个期间的利息收入。该周期性利率，是指确定租赁投资净额采用内含折现率（转租情况下，若转租的租赁内含利率无法确定，采用原租赁的折现率（根据与转租有关的初始直接费用进行调整）），或者融资租赁的变更未作为一项单独租赁进行会计处理，且满足假如变更在租赁开始日生效，该租赁会被分类为融资租赁条件时按相关规定确定的修订后的折现率。

租赁变更的会计处理

融资租赁发生变更且同时符合下列条件的，本集团将该变更作为一项单独租赁进行会计处理：①该变更通过增加一项或多项租赁资产的使用权而扩大了租赁范围；②增加的对价与租赁范围扩大部分的单独价格按该合同情况调整后的金额相当。

如果融资租赁的变更未作为一项单独租赁进行会计处理，且满足假如变更在租赁开始日生效，该租赁会被分类为经营租赁条件的，本集团自租赁变更生效日开始将其作为一项新租赁进行会计处理，并以租赁变更生效日前的租赁投资净额作为租赁资产的账面价值。

2) 经营租赁的会计处理

租金的处理

在租赁期内各个期间，本集团采用直线法将经营租赁的租赁收款额确认为租金收入。

提供的激励措施

提供免租期的，本集团将租金总额在不扣除免租期的整个租赁期内，按直线法进行分配，免租期内应当确认租金收入。本集团承担了承租人某些费用的，将该费用自租金收入总额中扣除，按扣除后的租金收入余额在租赁期内进行分配。

初始直接费用

本集团发生的与经营租赁有关的初始直接费用应当资本化至租赁标的资产的成本，在租赁期内按照与租金收入相同的确认基础分期计入当期损益。

折旧

对于经营租赁资产中的固定资产，本集团采用类似资产的折旧政策计提折旧；对于其他经营租赁资产，采用系统合理的方法进行摊销。

可变租赁付款额

本集团取得的与经营租赁有关的未计入租赁收款额的可变租赁付款额，在实际发生时计入当期损益。

经营租赁的变更

经营租赁发生变更的，本集团自变更生效日开始，将其作为一项新的租赁进行会计处理，与变更前租赁有关的预收或应收租赁收款额视为新租赁的收款额。

43. 其他重要的会计政策和会计估计

适用 不适用

44. 重要会计政策和会计估计的变更

(1). 重要会计政策变更

√适用 □不适用

会计政策变更的内容和原因	审批程序	备注(受重要影响的报表项目名称和金额)
财政部于 2018 年发布了《企业会计准则第 21 号-租赁》(财会 2018[35]号), 本公司自 2021 年 1 月 1 日起执行上述新租赁准则, 并按照有关衔接的规定进行了处理。	相关会计政策变更已经本集团第四届董事会第五次会议审议通过了《关于会计政策变更的议案》	注

其他说明

注: 财政部于 2018 年发布了《企业会计准则第 21 号-租赁》(财会 2018[35]号), 本集团自 2021 年 1 月 1 日起执行上述新租赁准则, 并按照有关的衔接规定进行了处理。于 2021 年 1 月 1 日, 本集团对财务报表中相关项目按照原租赁准则和新租赁准则的规定进行分类和计量的结果对比表如下:

1) 合并数据

项目	2020/12/31	2021/1/1	调整数
资产总计	5,301,006,655.84	5,346,988,335.79	45,981,679.95
其中:其他流动资产	118,391,205.38	118,045,293.44	-345,911.94
固定资产	1,223,259,909.88	665,687,705.35	-557,572,204.53
使用权资产	0.00	614,147,832.39	614,147,832.39
长期待摊费用	13,350,885.16	3,102,849.19	-10,248,035.97
负债合计	2,758,229,940.55	2,804,211,620.50	45,981,679.95
其中:一年内到期的非流动负债	154,934,209.08	164,241,762.27	9,307,553.19
租赁负债	0.00	268,688,529.46	268,688,529.46
长期应付款	232,014,402.70	0.00	-232,014,402.70

注: 本集团因执行新租赁准则, 于 2021 年 1 月 1 日, 将与租赁相关的租赁付款额现值确认使用权资产和租赁负债, 同时将与租赁相关的其他流动资产、固定资产、长期待摊费用、长期应付款调整至使用权资产、租赁负债、和一年内到期非流动负债。

2) 母公司数据

项目	2020/12/31	2021/1/1	调整数
资产总计	4,158,924,063.54	4,191,437,113.99	32,513,050.45
其中:使用权资产	0.00	42,761,086.42	42,761,086.42
长期待摊费用	10,491,995.69	243,959.72	-10,248,035.97
负债合计	2,485,735,324.39	2,518,248,374.84	32,513,050.45
其中:一年内到期的非流动负债	0.00	3,577,212.37	3,577,212.37
租赁负债	0.00	28,935,838.08	28,935,838.08

注：本公司因执行新租赁准则，于 2021 年 1 月 1 日，将与租赁相关的租赁付款额现值确认使用权资产和租赁负债，同时将与租赁相关的长期待摊费用调整至使用权资产、租赁负债和一年内到期非流动负债。

(2). 重要会计估计变更

适用 不适用

(3). 2021 年起首次执行新租赁准则调整首次执行当年年初财务报表相关情况

适用 不适用

合并资产负债表

单位：元 币种：人民币

项目	2020 年 12 月 31 日	2021 年 1 月 1 日	调整数
流动资产：			
货币资金	949,462,814.86	949,462,814.86	
结算备付金			
拆出资金			
交易性金融资产			
衍生金融资产			
应收票据	52,294,925.54	52,294,925.54	
应收账款	1,422,504,327.50	1,422,504,327.50	
应收款项融资	65,013,574.17	65,013,574.17	
预付款项	82,101,296.55	82,101,296.55	
应收保费			
应收分保账款			
应收分保合同准备金			
其他应收款	131,983,950.42	131,983,950.42	
其中：应收利息			
应收股利			
买入返售金融资产			
存货	4,558,777.51	4,558,777.51	
合同资产			
持有待售资产			
一年内到期的非流动资产			
其他流动资产	118,391,205.38	118,045,293.44	-345,911.94
流动资产合计	2,826,310,871.93	2,825,964,959.99	-345,911.94
非流动资产：			
发放贷款和垫款			
债权投资			
其他债权投资			
长期应收款			
长期股权投资	247,308,678.73	247,308,678.73	

其他权益工具投资			
其他非流动金融资产	65,000,000.00	65,000,000.00	
投资性房地产			
固定资产	1,223,259,909.88	665,687,705.35	-557,572,204.53
在建工程	97,766,633.01	97,766,633.01	
生产性生物资产			
油气资产			
使用权资产		614,147,832.39	614,147,832.39
无形资产	511,278,110.16	511,278,110.16	
开发支出	4,374,753.80	4,374,753.80	
商誉	7,084,627.32	7,084,627.32	
长期待摊费用	13,350,885.16	3,102,849.19	-10,248,035.97
递延所得税资产	85,500,583.98	85,500,583.98	
其他非流动资产	219,771,601.87	219,771,601.87	
非流动资产合计	2,474,695,783.91	2,521,023,375.80	46,327,591.89
资产总计	5,301,006,655.84	5,346,988,335.79	45,981,679.95
流动负债：			
短期借款	697,898,274.88	697,898,274.88	
向中央银行借款			
拆入资金			
交易性金融负债			
衍生金融负债			
应付票据	24,318,600.00	24,318,600.00	
应付账款	738,336,495.61	738,336,495.61	
预收款项	124,230.09	124,230.09	
合同负债	16,989,484.77	16,989,484.77	
卖出回购金融资产款			
吸收存款及同业存放			
代理买卖证券款			
代理承销证券款			
应付职工薪酬	24,831,707.77	24,831,707.77	
应交税费	26,493,258.13	26,493,258.13	
其他应付款	135,896,355.16	135,896,355.16	
其中：应付利息	1,457,085.61	1,457,085.61	
应付股利			
应付手续费及佣金			
应付分保账款			
持有待售负债			
一年内到期的非流动负债	154,934,209.08	164,241,762.27	9,307,553.19
其他流动负债	142,782,436.16	142,782,436.16	
流动负债合计	1,962,605,051.65	1,971,912,604.84	9,307,553.19
非流动负债：			
保险合同准备金			

长期借款			
应付债券	545,548,763.31	545,548,763.31	
其中：优先股			
永续债			
租赁负债		268,688,529.46	268,688,529.46
长期应付款	232,014,402.70		-232,014,402.70
长期应付职工薪酬			
预计负债	462,544.46	462,544.46	
递延收益	5,010,000.00	5,010,000.00	
递延所得税负债	12,589,178.43	12,589,178.43	
其他非流动负债			
非流动负债合计	795,624,888.90	832,299,015.66	36,674,126.76
负债合计	2,758,229,940.55	2,804,211,620.50	45,981,679.95
所有者权益（或股东权益）：			
实收资本（或股本）	560,276,369.00	560,276,369.00	
其他权益工具	211,890,619.04	211,890,619.04	
其中：优先股			
永续债			
资本公积	385,070,303.98	385,070,303.98	
减：库存股			
其他综合收益	-1,067,482.52	-1,067,482.52	
专项储备	428,722.89	428,722.89	
盈余公积	188,083,884.69	188,083,884.69	
一般风险准备	21,907.22	21,907.22	
未分配利润	1,018,667,132.76	1,018,667,132.76	
归属于母公司所有者权益（或股东权益）合计	2,363,371,457.06	2,363,371,457.06	
少数股东权益	179,405,258.23	179,405,258.23	
所有者权益（或股东权益）合计	2,542,776,715.29	2,542,776,715.29	
负债和所有者权益（或股东权益）总计	5,301,006,655.84	5,346,988,335.79	45,981,679.95

各项目调整情况的说明：

√适用 □不适用

本集团因执行新租赁准则，于2021年1月1日，将与租赁相关的租赁付款额现值确认使用权资产和租赁负债，同时将与租赁相关的其他流动资产、固定资产、长期待摊费用、长期应付款调整至使用权资产、租赁负债、和一年内到期非流动负债。

母公司资产负债表

单位：元 币种：人民币

项目	2020年12月31日	2021年1月1日	调整数
流动资产：			
货币资金	596,627,942.51	596,627,942.51	
交易性金融资产			
衍生金融资产			
应收票据	16,774,712.35	16,774,712.35	
应收账款	536,296,196.70	536,296,196.70	
应收款项融资	14,516,369.88	14,516,369.88	
预付款项	80,827.08	80,827.08	
其他应收款	1,162,449,133.01	1,162,449,133.01	
其中：应收利息	4,435,837.09	4,435,837.09	
应收股利			
存货	1,315,707.30	1,315,707.30	
合同资产			
持有待售资产			
一年内到期的非流动资产			
其他流动资产	35,111,863.44	35,111,863.44	
流动资产合计	2,363,172,752.27	2,363,172,752.27	
非流动资产：			
债权投资			
其他债权投资			
长期应收款			
长期股权投资	1,539,494,567.47	1,539,494,567.47	
其他权益工具投资			
其他非流动金融资产	65,000,000.00	65,000,000.00	
投资性房地产			
固定资产	23,404,106.70	23,404,106.70	
在建工程	38,220,273.91	38,220,273.91	
生产性生物资产			
油气资产			
使用权资产		42,761,086.42	42,761,086.42
无形资产	32,968,870.13	32,968,870.13	
开发支出	2,477,740.72	2,477,740.72	
商誉			
长期待摊费用	10,491,995.69	243,959.72	-10,248,035.97
递延所得税资产	28,909,098.20	28,909,098.20	
其他非流动资产	54,784,658.45	54,784,658.45	
非流动资产合计	1,795,751,311.27	1,828,264,361.72	32,513,050.45
资产总计	4,158,924,063.54	4,191,437,113.99	32,513,050.45
流动负债：			
短期借款	529,239,617.96	529,239,617.96	
交易性金融负债			
衍生金融负债			

应付票据	172,948,600.00	172,948,600.00	
应付账款	572,887,156.68	572,887,156.68	
预收款项			
合同负债			
应付职工薪酬	7,272,600.93	7,272,600.93	
应交税费	1,145,903.28	1,145,903.28	
其他应付款	630,064,520.22	630,064,520.22	
其中：应付利息	1,377,553.00	1,377,553.00	
应付股利			
持有待售负债			
一年内到期的非流动负债		3,577,212.37	3,577,212.37
其他流动负债	26,628,162.01	26,628,162.01	
流动负债合计	1,940,186,561.08	1,943,763,773.45	3,577,212.37
非流动负债：			
长期借款			
应付债券	545,548,763.31	545,548,763.31	
其中：优先股			
永续债			
租赁负债		28,935,838.08	28,935,838.08
长期应付款			
长期应付职工薪酬			
预计负债			
递延收益			
递延所得税负债			
其他非流动负债			
非流动负债合计	545,548,763.31	574,484,601.39	28,935,838.08
负债合计	2,485,735,324.39	2,518,248,374.84	32,513,050.45
所有者权益（或股东权益）：			
实收资本（或股本）	560,276,369.00	560,276,369.00	
其他权益工具	211,890,619.04	211,890,619.04	
其中：优先股			
永续债			
资本公积	384,718,704.04	384,718,704.04	
减：库存股			
其他综合收益			
专项储备	267,175.68	267,175.68	
盈余公积	188,083,884.69	188,083,884.69	
未分配利润	327,951,986.70	327,951,986.70	
所有者权益（或股东权益）合计	1,673,188,739.15	1,673,188,739.15	
负债和所有者权益（或股东权益）总计	4,158,924,063.54	4,191,437,113.99	32,513,050.45

各项目调整情况的说明：

√适用 □不适用

本公司因执行新租赁准则，于2021年1月1日，将与租赁相关的租赁付款额现值确认使用权资产和租赁负债，同时将与租赁相关的长期待摊费用调整至使用权资产、租赁负债和一年内到期非流动负债。

(4). 2021年起首次执行新租赁准则追溯调整前期比较数据的说明

□适用 √不适用

45. 其他

□适用 √不适用

六、税项

1. 主要税种及税率

主要税种及税率情况

√适用 □不适用

税种	计税依据	税率
增值税	交通运输服务收入	9%
增值税	有形动产租赁收入	13%
增值税	仓储服务收入	6%
增值税	代理服务收入	6%
城市维护建设税	应纳流转税额	7%、5%
教育费附加	应纳流转税额	3%
地方教育费附加	应纳流转税额	2%
企业所得税	应纳税所得额	25%、20%、19%、15%

注：当期应纳增值税额为依据各纳税主体应税收入及适用税率计算的销项税额减除可抵扣进项税后的余额，如果当期销项税额减去可抵扣进项税额为负数则根据可抵扣进项税额的预期抵扣期限重分类至其他流动资产或者其他非流动资产列报。

存在不同企业所得税税率纳税主体的，披露情况说明

√适用 □不适用

纳税主体名称	所得税税率 (%)
重庆特锐	15%
柳州长久	15%
海南长久	15%
江苏长久	20%
佛山长众	20%
长久集运	20%
济南长久	20%
久格航运	20%

德国长久	15%
哈欧商贸	15%
波兰长久	19%

注：德国长久和哈欧商贸适用德国汉堡当地的税收政策；波兰长久适用波兰当地的税收政策。

2. 税收优惠

√适用 □不适用

(1) 企业所得税优惠

1) 重庆特锐、柳州长久：根据财政部、国家税务总局、海关总署《关于西部大开发税收优惠政策问题的通知》（财税[2001]202号）、财政部、国家税务总局、海关总署《关于深入实施西部大开发战略有关税收政策问题的通知》（财税[2011]58号）、国家税务总局公告《国家税务总局关于深入实施西部大开发战略有关企业所得税问题的公告》（2012年第12号）、渝两江经函[2020]21号《关于西部地区鼓励类产业项目认定的意见》、财政部、税务总局、国家发展改革委《关于延续西部大开发企业所得税政策的公告》（财税2020年第23号），重庆特锐公司、柳州长久企业所得税适用15%的税收优惠政策。

2) 海南长久：根据财政部、税务总局《关于海南自由贸易港企业所得税优惠政策的通知》（财税〔2020〕31号）、国家税务总局海南省税务局《关于海南自由贸易港企业所得税优惠政策有关问题的公告》国家税务总局海南省税务局公告2020年第4号，自2020年1月1日起执行至2024年12月31日，对注册在海南自由贸易港并实质性运营的鼓励类产业企业，减按15%的税率征收企业所得税。

3) 江苏长久、佛山长众、长久集运、久格航运和济南长久：根据《财政部税务总局关于实施小微企业普惠性税收减免政策的通知》财税[2019]13号，本通知执行期限为2019年1月1日至2021年12月31日，对小型微利企业年应纳税所得额不超过100万元的部分，减按25%计入应纳税所得额，按20%的税率缴纳企业所得税；对年应纳税所得额超过100万元但不超过300万元的部分，减按50%计入应纳税所得额，按20%的税率缴纳企业所得税。根据《财政部税务总局关于实施小微企业和个体工商户所得税优惠政策的公告》财税[2021]12的规定，税务总局发布了《国家税务总局关于落实支持小型微利企业和个体工商户发展所得税优惠政策有关事项的公告》，本公告规定自2021年1月1日至2022年12月31日，对小型微利企业和个体工商户年应纳税所得额不超过100万元的部分，在现行优惠政策基础上，再减半征收所得税。

(2) 增值税优惠

本公司、德国长久、哈欧德国、久格航运、国际汽车：根据《关于全面推开营业税改征增值税试点的通知》（财税[2016]36号）中《跨境应税行为适用增值税零税率和免税政策的规定》，境内的单位和个人以无运输工具承运方式提供的国际运输服务免征增值税。

佛山长众：根据《财政部 税务总局 海关总署公告 2019 年第 39 号》自 2019 年 4 月 1 日至 2021 年 12 月 31 日，允许生产、生活性服务业纳税人按照当期可抵扣进项税额加计 10%，抵减应纳税额。

3. 其他

适用 不适用

七、合并财务报表项目注释

下列所披露的财务报表数据，除特别注明之外，“期初”系指 2021 年 1 月 1 日，“期末”系指 2021 年 12 月 31 日，“本年”系指 2021 年 1 月 1 日至 12 月 31 日，“上年”系指 2020 年 1 月 1 日至 12 月 31 日，货币单位为人民币元。

1、货币资金

适用 不适用

单位：元 币种：人民币

项目	期末余额	期初余额
银行存款	834,220,833.21	945,360,896.24
其他货币资金	3,500,000.00	4,101,918.62
合计	837,720,833.21	949,462,814.86
其中：存放在境外的款项总额	27,174,663.25	44,194,906.12

其他说明

其他货币资金明细

项目	年末余额	其中：3 个月以上受限资金	年初余额	其中：3 个月以上受限资金
银行承兑汇票保证金	0.00	0.00	1,741.51	1,741.51
保函保证金	3,500,000.00	3,500,000.00	4,100,000.00	4,100,000.00
异地开户	0.00	0.00	177.11	177.11
合计	3,500,000.00	3,500,000.00	4,101,918.62	4,101,918.62

注：本集团存放在境外的资金汇回不受限制。

2、交易性金融资产

适用 不适用

单位：元 币种：人民币

项目	期末余额	期初余额
以公允价值计量且其变动计入当期损益的金融资产	1,260,430.55	

其中：		
其中：权益工具投资	1,260,430.55	
合计	1,260,430.55	

其他说明：

适用 不适用

3、衍生金融资产

适用 不适用

4、应收票据

(1). 应收票据分类列示

适用 不适用

单位：元 币种：人民币

项目	期末余额	期初余额
银行承兑票据	24,737,669.57	30,708,713.99
商业承兑票据	50,677,583.37	21,586,211.55
合计	75,415,252.94	52,294,925.54

(2). 期末公司已质押的应收票据

适用 不适用

单位：元 币种：人民币

项目	期末已质押金额
银行承兑票据	18,697,725.41
合计	18,697,725.41

(3). 期末公司已背书或贴现且在资产负债表日尚未到期的应收票据

适用 不适用

单位：元 币种：人民币

项目	期末终止确认金额	期末未终止确认金额
银行承兑票据	34,626,888.80	5,630,000.00
商业承兑票据	0.00	6,666,176.63
合计	34,626,888.80	12,296,176.63

(4). 期末公司因出票人未履约而将其转应收账款的票据

适用 不适用

(5). 按坏账计提方法分类披露

√适用 □不适用

单位：元 币种：人民币

类别	期末余额					期初余额				
	账面余额		坏账准备		账面价值	账面余额		坏账准备		账面价值
	金额	比例 (%)	金额	计提比例 (%)		金额	比例 (%)	金额	计提比例 (%)	
按单项计提坏账准备										
其中：										
按组合计提坏账准备	75,415,252.94	100.00	0.00	0.00	75,415,252.94	52,411,836.93	100.00	116,911.39	0.22	52,294,925.54
其中：										
其中：账龄组合	50,677,583.37	67.20	0.00	0.00	50,677,583.37	21,703,122.94	41.41	116,911.39	0.54	21,586,211.55
低风险组合	24,737,669.57	32.80	0.00	0.00	24,737,669.57	30,708,713.99	58.59	0.00	0.00	30,708,713.99
合计	75,415,252.94	/	0.00	/	75,415,252.94	52,411,836.93	/	116,911.39	/	52,294,925.54

按单项计提坏账准备：

□适用 √不适用

按组合计提坏账准备：

□适用 √不适用

如按预期信用损失一般模型计提坏账准备，请参照其他应收款披露：

□适用 √不适用

(6). 坏账准备的情况

√适用 □不适用

单位：元 币种：人民币

类别	期初余额	本期变动金额			期末余额
		计提	收回或转回	转销或核销	
商业承兑汇票	116,911.39	-116,911.39	0.00	0.00	0.00
合计	116,911.39	-116,911.39	0.00	0.00	0.00

其中本期坏账准备收回或转回金额重要的：

□适用 √不适用

其他说明：

无

(7). 本期实际核销的应收票据情况

□适用 √不适用

其他说明

□适用 √不适用

5、应收账款

(1). 按账龄披露

√适用 □不适用

单位：元 币种：人民币

账龄	期末账面余额
1 年以内	
其中：1 年以内分项	
0-6 月	1,298,295,280.72
6 个月-1 年	147,862,844.42
1 年以内小计	1,446,158,125.14
1 至 2 年	41,308,927.34
2 至 3 年	21,352,162.29
3 年以上	
3 至 4 年	17,463,343.32
4 至 5 年	685,643.46
5 年以上	
合计	1,526,968,201.55

(2). 按坏账计提方法分类披露

√适用 □不适用

单位：元 币种：人民币

类别	期末余额					期初余额				
	账面余额		坏账准备		账面价值	账面余额		坏账准备		账面价值
	金额	比例 (%)	金额	计提比例 (%)		金额	比例 (%)	金额	计提比例 (%)	
按单项计提坏账准备	69,063,844.48	4.52	37,306,766.11	54.02	31,757,078.37	37,106,958.20	2.53	36,780,024.07	99.12	326,934.13
其中：										
按组合计提坏账准备	1,457,904,357.07	95.48	7,646,571.14	0.52	1,450,257,785.93	1,428,520,302.81	97.47	6,342,909.44	0.44	1,422,177,393.37
其中：										
其中：账龄组合	1,391,996,393.74	91.16	7,646,571.14	0.55	1,384,349,822.60	1,399,824,593.08	95.51	6,342,909.44	0.45	1,393,481,683.64
受最终控制方控制的关联方及联营企业	65,907,963.33	4.32	0.00	0.00	65,907,963.33	28,695,709.73	1.96	0.00	0.00	28,695,709.73
合计	1,526,968,201.55	100.00	44,953,337.25	/	1,482,014,864.30	1,465,627,261.01	100.00	43,122,933.51	/	1,422,504,327.50

按单项计提坏账准备:

√适用 □不适用

单位: 元 币种: 人民币

名称	期末余额			
	账面余额	坏账准备	计提比例(%)	计提理由
华晨雷诺金杯汽车有限公司	36,343,510.76	5,882,988.27	16.19	对方处于破产重组
重庆城北物流有限公司	14,872,401.34	14,872,401.34	100.00	预计无法收回
开封市容基汽车销售服务有限公司	3,749,900.00	3,749,900.00	100.00	预计无法收回
长沙君马汽车销售有限公司	3,434,383.27	3,434,383.27	100.00	涉及诉讼
江苏嘉悦供应链管理有限公司	1,919,982.13	1,919,982.13	100.00	涉及诉讼
北京宏星伟业物流有限公司	1,201,279.41	600,639.71	50.00	预计无法全部收回
江苏金坛大乘汽车销售有限公司	1,061,659.05	1,061,659.05	100.00	涉及诉讼
湖南猎豹汽车股份有限公司	1,304,494.00	1,304,494.00	100.00	预计无法收回
安徽奇瑞商用车销售有限公司	704,626.12	352,313.06	50.00	预计无法全部收回
奇瑞汽车河南有限公司	635,629.24	317,814.62	50.00	预计无法全部收回
湖南君泰新能源汽车销售服务有限公司	604,278.07	604,278.07	100.00	涉及诉讼
哈尔滨通联客车有限公司	600,000.02	600,000.02	100.00	预计无法收回
临沂卓泰汽车销售有限公司	537,970.58	537,970.58	100.00	涉及诉讼
江苏大迈出行科技有限公司	526,498.35	526,498.35	100.00	涉及诉讼
其他	1,567,232.14	1,541,443.64	98.35	预计无法全部收回
合计	69,063,844.48	37,306,766.11	54.02	/

按单项计提坏账准备的说明:

□适用 √不适用

按组合计提坏账准备:

√适用 □不适用

组合计提项目: 其中: 账龄组合

单位: 元 币种: 人民币

名称	期末余额		
	应收账款	坏账准备	计提比例(%)
0-6个月(含6个月)	1,243,021,993.52	0.00	0.00
6个月-1年	110,715,533.79	1,107,155.84	1.00
1-2年	30,022,872.14	3,002,286.73	10.00
2-3年	3,032,808.03	909,842.39	30.00
3-4年	5,117,542.82	2,558,771.42	50.00
4-5年	85,643.44	68,514.76	80.00
合计	1,391,996,393.74	7,646,571.14	/

按组合计提坏账的确认标准及说明:

□适用 √不适用

如按预期信用损失一般模型计提坏账准备，请参照其他应收款披露：

适用 不适用

(3). 坏账准备的情况

适用 不适用

单位：元 币种：人民币

类别	期初余额	本期变动金额				期末余额
		计提	收回或转回	转销或核销	其他变动	
按单项计提	36,780,024.07	2,743,582.82	100,000.00	2,111,239.91	-5,600.87	37,306,766.11
按账龄组合计提	6,342,909.44	1,308,580.34	0.00	789.59	-4,129.05	7,646,571.14
合计	43,122,933.51	4,052,163.16	100,000.00	2,112,029.50	-9,729.92	44,953,337.25

其中本期坏账准备收回或转回金额重要的：

适用 不适用

单位：元 币种：人民币

单位名称	收回或转回金额	收回方式
重庆力帆乘用车有限公司	100,000.00	银行存款
合计	100,000.00	/

其他说明：

无

(4). 本期实际核销的应收账款情况

适用 不适用

单位：元 币种：人民币

项目	核销金额
实际核销的应收账款	2,112,029.50

其中重要的应收账款核销情况

适用 不适用

单位：元 币种：人民币

单位名称	应收账款性质	核销金额	核销原因	履行的核销程序	款项是否由关联交易产生
长沙君马汽车销售有限公司	往来款	902,067.71	预计无法收回	内部审批	否
浙江众泰汽车销售有限公司	往来款	807,885.68	预计无法收回	内部审批	否
合计	/	1,709,953.39	/	/	/

应收账款核销说明：

适用 不适用

(5). 按欠款方归集的期末余额前五名的应收账款情况

√适用 □不适用

单位：元 币种：人民币

单位名称	期末余额	占应收账款期末余额合计数的比例(%)	坏账准备期末余额
一汽物流有限公司	144,633,820.75	9.47	368,574.24
北京中都格罗唯视物流有限公司	130,468,780.42	8.54	322,900.70
华晨宝马汽车有限公司	81,112,390.25	5.31	0.00
吉林省恒远物流有限公司洋浦分公司	70,460,241.66	4.61	82,223.24
一汽物流(佛山)有限公司	67,947,813.74	4.45	1,236,030.63
合计	494,623,046.82	32.38	2,009,728.81

其他说明

无

(6). 因金融资产转移而终止确认的应收账款

□适用 √不适用

(7). 转移应收账款且继续涉入形成的资产、负债金额

□适用 √不适用

其他说明：

□适用 √不适用

6、 应收款项融资

√适用 □不适用

单位：元 币种：人民币

项目	期末余额	期初余额
银行承兑汇票	31,284,021.50	65,013,574.17
合计	31,284,021.50	65,013,574.17

应收款项融资本期增减变动及公允价值变动情况：

□适用 √不适用

如按预期信用损失一般模型计提坏账准备，请参照其他应收款披露：

□适用 √不适用

其他说明：

□适用 √不适用

7、预付款项

(1). 预付款项按账龄列示

√适用 □不适用

单位：元 币种：人民币

账龄	期末余额		期初余额	
	金额	比例(%)	金额	比例(%)
1年以内	94,243,512.54	99.52	81,882,593.01	99.73
1至2年	432,461.13	0.46	194,870.33	0.24
2至3年	16,524.00	0.02	18,210.99	0.02
3年以上	8,021.22	0.01	5,622.22	0.01
合计	94,700,518.89	100.00	82,101,296.55	100.00

账龄超过1年且金额重要的预付款项未及时结算原因的说明：

无

(2). 按预付对象归集的期末余额前五名的预付款情况

√适用 □不适用

单位名称	期末余额	占预付款项期末余额合计数的比例(%)
山东高速信联科技股份有限公司	41,921,253.05	44.27
汇通天下石油化工(大连)有限公司	37,616,750.11	39.72
重庆中交兴路车联网科技有限公司	3,527,408.90	3.72
神行物流(大连)有限供公司	1,975,094.72	2.09
中国铁路哈尔滨局集团有限公司代收款清算中心	663,652.90	0.70
合计	85,704,159.68	90.50

其他说明

无

其他说明

□适用 √不适用

8、其他应收款

项目列示

√适用 □不适用

单位：元 币种：人民币

项目	期末余额	期初余额
其他应收款	190,532,385.17	131,983,950.42
合计	190,532,385.17	131,983,950.42

其他说明：

□适用 √不适用

应收利息**(1). 应收利息分类**

□适用 √不适用

(2). 重要逾期利息

□适用 √不适用

(3). 坏账准备计提情况

□适用 √不适用

其他说明：

□适用 √不适用

应收股利**(1). 应收股利**

□适用 √不适用

(2). 重要的账龄超过 1 年的应收股利

□适用 √不适用

(3). 坏账准备计提情况

□适用 √不适用

其他说明：

□适用 √不适用

其他应收款**(1). 按账龄披露**

√适用 □不适用

单位：元 币种：人民币

账龄	期末账面余额
1 年以内	
其中：1 年以内分项	
1 年以内（含 1 年）	130,307,753.48
1 年以内小计	130,307,753.48
1 至 2 年	18,442,757.61
2 至 3 年	49,939,860.18
3 年以上	
3 至 4 年	16,006,258.45
4 至 5 年	2,466,262.42
5 年以上	4,271,359.92
合计	221,434,252.06

(2). 按款项性质分类情况

√适用 □不适用

单位：元 币种：人民币

款项性质	期末账面余额	期初账面余额
政府补贴	94,560,517.78	53,156,713.72
保证金、备用金、押金组合	77,753,227.78	77,089,037.26
事故借款	17,523,278.17	17,951,895.77
西安临潼旅游商贸开发区管理委员会	14,500,000.00	0.00
代垫款项	13,194,419.07	12,093,569.69
北京天元伟业款项	3,781,182.70	0.00
关联方往来款	121,626.56	422,126.56
合计	221,434,252.06	160,713,343.00

(3). 坏账准备计提情况

√适用 □不适用

单位：元 币种：人民币

坏账准备	第一阶段	第二阶段	第三阶段	合计
	未来12个月预期信用损失	整个存续期预期信用损失(未发生信用减值)	整个存续期预期信用损失(已发生信用减值)	
2021年1月1日余额		7,126,484.70	21,602,907.88	28,729,392.58
2021年1月1日余额在本期				
--转入第二阶段				
--转入第三阶段				
--转回第二阶段				
--转回第一阶段				
本期计提		2,873,296.22	-737,344.83	2,135,951.39
本期转回				
本期转销				
本期核销			1,248,697.03	1,248,697.03
其他变动			1,285,219.95	1,285,219.95
2021年12月31日余额		9,999,780.92	20,902,085.97	30,901,866.89

对本期发生损失准备变动的其他应收款账面余额显著变动的情况说明：

□适用 √不适用

本期坏账准备计提金额以及评估金融工具的信用风险是否显著增加的采用依据：

□适用 √不适用

(4). 坏账准备的情况

√适用 □不适用

单位：元 币种：人民币

类别	期初余额	本期变动金额				期末余额
		计提	收回或转回	转销或核销	其他变动	
按单项计提	21,602,907.88	-737,344.83		1,248,697.03	1,285,219.95	20,902,085.97
按组合计提	7,126,484.70	2,873,296.22				9,999,780.92
合计	28,729,392.58	2,135,951.39		1,248,697.03	1,285,219.95	30,901,866.89

其中本期坏账准备转回或收回金额重要的：

适用 不适用**(5). 本期实际核销的其他应收款情况**适用 不适用

单位：元 币种：人民币

项目	核销金额
实际核销的其他应收款	1,248,697.03

其中重要的其他应收款核销情况：

适用 不适用

单位：元 币种：人民币

单位名称	其他应收款性质	核销金额	核销原因	履行的核销程序	款项是否由关联交易产生
浙江众泰汽车销售有限公司	保证金	1,248,077.03	预计无法收回	内部审批	否
合计	/	1,248,077.03	/	/	/

其他应收款核销说明：

适用 不适用**(6). 按欠款方归集的期末余额前五名的其他应收款情况**适用 不适用

单位：元 币种：人民币

单位名称	款项的性质	期末余额	账龄	占其他应收款期末余额合计数的比例(%)	坏账准备期末余额
哈尔滨市商务局	政府补贴	88,284,800.43	1年以内	39.87	8,828,480.04
DBCargoLogisticsGmbH (比利时)	代垫款项	7,170,667.47	2-3年	3.24	7,170,667.47
浙江吉速物流有限公司	保证金	7,100,000.00	1年以内 4,400,000.00元; 1-2年 2,700,000.00元	3.21	0.00

东风车城物流有限公司	保证金	6,180,000.00	1-2 年 2,090,000.00 元; 2-3 年 4,090,000.00 元	2.79	0.00
哈尔滨市香坊区财政局	政府补贴	5,752,571.31	1 年以内	2.60	575,257.13
合计	/	114,488,039.21	/	51.71	16,574,404.64

(7). 涉及政府补助的应收款项

√适用 □不适用

单位：元 币种：人民币

单位名称	政府补助项目名称	期末余额	期末账龄	预计收取的时间、金额及依据
哈尔滨市商务局	俄线补贴	88,284,800.43	1 年以内	2022 年, 88,284,800.43, 《哈俄国际货运班列运营补贴协议》
哈尔滨市香坊区财政局	欧线补贴	5,752,571.31	1 年以内	2022 年, 5,752,571.31, 《哈欧班列财政补贴资金管理办法》
洋浦经济开发区	返税补贴	523,146.04	1 年以内	2022 年, 523,146.04, 《洋浦经济开发区关于加快总部经济发展的暂行办法》
合计		94,560,517.78		

其他说明

无

(8). 因金融资产转移而终止确认的其他应收款

□适用 √不适用

(9). 转移其他应收款且继续涉入形成的资产、负债的金额

□适用 √不适用

其他说明:

□适用 √不适用

9、 存货

(1). 存货分类

√适用 □不适用

单位：元 币种：人民币

项目	期末余额			期初余额		
	账面余额	存货跌价准备/合同履约成本减值准备	账面价值	账面余额	存货跌价准备/合同履约成本减值准备	账面价值
原材料	3,301,094.54	0.00	3,301,094.54	2,138,121.59	0.00	2,138,121.59

库存商品	178,407.08	0.00	178,407.08	179,936.47	0.00	179,936.47
周转材料	399,782.02	0.00	399,782.02	344,998.04	0.00	344,998.04
合同履约成本	7,022,514.27	0.00	7,022,514.27	1,872,706.41	0.00	1,872,706.41
包装物及低值易耗品	23,506.40	0.00	23,506.40	23,015.00	0.00	23,015.00
合计	10,925,304.31	0.00	10,925,304.31	4,558,777.51	0.00	4,558,777.51

(2). 存货跌价准备及合同履约成本减值准备

适用 不适用

(3). 存货期末余额含有借款费用资本化金额的说明

适用 不适用

(4). 合同履约成本本期摊销金额的说明

适用 不适用

其他说明

适用 不适用

10、 合同资产**(1). 合同资产情况**

适用 不适用

(2). 报告期内账面价值发生重大变动的金额和原因

适用 不适用

(3). 本期合同资产计提减值准备情况

适用 不适用

如按预期信用损失一般模型计提坏账准备，请参照其他应收款披露：

适用 不适用

其他说明：

适用 不适用

11、 持有待售资产

适用 不适用

12、 一年内到期的非流动资产

适用 不适用

期末重要的债权投资和其他债权投资：

适用 不适用

其他说明

无

13、其他流动资产

√适用 □不适用

单位：元 币种：人民币

项目	期末余额	期初余额
待抵扣进项税	98,687,596.73	83,103,572.33
待摊费用	5,865,227.56	6,854,278.10
待认证进项税	5,015,209.71	0.00
预缴所得税	2,927,150.06	3,486,257.28
已背书未终止确认票据	0.00	24,601,185.73
其他	14,760.60	0.00
合计	112,509,944.66	118,045,293.44

其他说明

无

14、债权投资**(1). 债权投资情况**

□适用 √不适用

(2). 期末重要的债权投资

□适用 √不适用

(3). 减值准备计提情况

□适用 √不适用

本期减值准备计提金额以及评估金融工具的信用风险是否显著增加的采用依据

□适用 √不适用

其他说明

□适用 √不适用

15、其他债权投资**(1). 其他债权投资情况**

□适用 √不适用

(2). 期末重要的其他债权投资

□适用 √不适用

(3). 减值准备计提情况

适用 不适用

本期减值准备计提金额以及评估金融工具的信用风险是否显著增加的采用依据

适用 不适用

其他说明：

适用 不适用

16、 长期应收款

(1). 长期应收款情况

适用 不适用

(2). 坏账准备计提情况

适用 不适用

本期坏账准备计提金额以及评估金融工具的信用风险是否显著增加的采用依据

适用 不适用

(3). 因金融资产转移而终止确认的长期应收款

适用 不适用

(4). 转移长期应收款且继续涉入形成的资产、负债金额

适用 不适用

其他说明

适用 不适用

17、长期股权投资

√适用 □不适用

单位：元 币种：人民币

被投资单位	期初 余额	本期增减变动								期末 余额	减值 准备 期末 余额
		追加投资	减少 投资	权益法下确认 的投资损益	其他综 合收益 调整	其他权 益变动	宣告发放 现金股利 或利润	计提 减值 准备	其他		
一、合营企业											
小计											
二、联营企业											
中世国际物流有限 公司	165,666,546.10			1,092,199.74							166,758,745.84
秣归港融汽车物流 有限公司	146,771.88			-343,581.13							-196,809.25
江苏悦达长久物流 有限公司	68,565,062.80			2,191,303.19							70,756,365.99
中铨数字科技有限 公司	12,930,297.95			233,553.34							13,163,851.29
ADAMPOLS. A.		142,135,912.61		4,801,867.84					-11,025,592.54		135,912,187.91
小计	247,308,678.73	142,135,912.61		7,975,342.98					-11,025,592.54		386,394,341.78
合计	247,308,678.73	142,135,912.61		7,975,342.98					-11,025,592.54		386,394,341.78

其他说明
无

18、其他权益工具投资**(1). 其他权益工具投资情况**

□适用 √不适用

(2). 非交易性权益工具投资的情况

□适用 √不适用

其他说明：

□适用 √不适用

19、其他非流动金融资产

√适用 □不适用

单位：元 币种：人民币

项目	期末余额	期初余额
北京九曜智能科技有限公司	0.00	5,000,000.00
中迪荷清（嘉兴）股权投资合伙企业（有限合伙）注 1	60,000,000.00	60,000,000.00
合计	60,000,000.00	65,000,000.00

注 1：2019 年 4 月本公司签署入伙协议作为有限合伙人入伙，对中迪荷清（嘉兴）股权投资合伙企业（有限合伙）投资 6,000.00 万元，持股比例 38.41%，由于本公司对中迪荷清（嘉兴）股权投资合伙企业（有限合伙）的投资无控制、共同控制及重大影响，本公司将其指定为以公允价值计量且变动计入当期损益的金融资产，并根据其流动性计入其他非流动金融资产。

其他说明：

□适用 √不适用

20、投资性房地产

投资性房地产计量模式

不适用

21、固定资产**项目列示**

√适用 □不适用

单位：元 币种：人民币

项目	期末余额	期初余额
固定资产	842,950,029.68	665,687,705.35
固定资产清理		
合计	842,950,029.68	665,687,705.35

其他说明：

□适用 √不适用

固定资产

(1). 固定资产情况

√适用 □不适用

单位：元 币种：人民币

项目	房屋及建筑物	运输工具	办公车辆	办公设备	港务设备	集装箱货架	其他设备	其他	合计
一、账面原值：									
1. 期初余额	293,570,253.39	509,899,490.67	22,441,387.90	21,788,598.74	20,342,925.68	34,341,798.70	12,928,192.79	28,196.30	915,340,844.17
2. 本期增加金额	258,071,687.31	1,362,833.57	731,795.30	1,440,284.34	447,732.22	0.00	1,056,273.15	0.00	263,110,605.89
(1) 购置	5,832,273.44	1,362,833.57	731,795.30	1,222,659.56	439,771.05	0.00	90,997.84	0.00	9,680,330.76
(2) 在建工程转入	230,586,649.47	0.00	0.00	217,624.78	7,961.17	0.00	0.00	0.00	230,812,235.42
(3) 企业合并增加	21,652,764.40	0.00	0.00	0.00	0.00	0.00	965,275.31	0.00	22,618,039.71
3. 本期减少金额	215,000.00	3,789,008.51	1,880,149.53	813,078.47	1,039,219.00	0.00	2,627,714.08	0.00	10,364,169.59
(1) 处置或报废	215,000.00	3,207,128.51	1,880,149.53	786,309.10	1,039,219.00	0.00	2,627,714.08	0.00	9,755,520.22
(2) 本年汇率变化影响	0.00	581,880.00	0.00	26,769.37	0.00	0.00	0.00	0.00	608,649.37
4. 期末余额	551,426,940.70	507,473,315.73	21,293,033.67	22,415,804.61	19,751,438.90	34,341,798.70	11,356,751.86	28,196.30	1,168,087,280.47

二、累计折旧									
1. 期初余额	30,770,190.48	155,526,483.14	16,562,346.97	14,515,389.06	841,739.25	22,137,055.26	8,710,789.25	12,713.86	249,076,707.27
2. 本期增加金额	13,539,245.59	53,390,457.15	1,835,957.66	3,720,464.52	706,356.66	6,667,562.76	2,156,249.70	6,442.20	82,022,736.24
(1) 计提	10,850,876.38	53,390,457.15	1,835,957.66	3,720,464.52	706,356.66	6,667,562.76	1,448,846.14	6,442.20	78,626,963.47
(2) 企业合并增加	2,688,369.21	0.00	0.00	0.00	0.00	0.00	707,403.56	0.00	3,395,772.77
3. 本期减少金额	88,366.41	1,326,972.74	1,808,524.12	754,059.00	61,704.00	0.00	2,485,923.59	0.00	6,525,549.86
(1) 处置或报废	88,366.41	1,326,972.74	1,808,524.12	728,628.07	61,704.00	0.00	2,485,923.59	0.00	6,500,118.93
(2) 本年汇率变化影响	0.00	0.00	0.00	25,430.93	0.00	0.00	0.00	0.00	25,430.93
4. 期末余额	44,221,069.66	207,589,967.55	16,589,780.51	17,481,794.58	1,486,391.91	28,804,618.02	8,381,115.36	19,156.06	324,573,893.65
三、减值准备									
1. 期初余额	14,573.58	421,673.09	54,221.49	38,290.73	0.00	0.00	47,672.66	0.00	576,431.55
2. 本期增加金额	0.00	0.00	0.00	0.00	0.00	0.00	0.00	0.00	0.00
(1) 计提	0.00	0.00	0.00	0.00	0.00	0.00	0.00	0.00	0.00
3. 本期减少金额	0.00	0.00	13,058.79	0.00	0.00	0.00	15.62	0.00	13,074.41

(1) 处置或报废	0.00	0.00	13,058.79	0.00	0.00	0.00	15.62	0.00	13,074.41
4. 期末余额	14,573.58	421,673.09	41,162.70	38,290.73	0.00	0.00	47,657.04	0.00	563,357.14
四、账面价值									
1. 期末账面价值	507,191,297.46	299,461,675.09	4,662,090.46	4,895,719.30	18,265,046.99	5,537,180.68	2,927,979.46	9,040.24	842,950,029.68
2. 期初账面价值	262,785,489.33	353,951,334.44	5,824,819.44	7,234,918.95	19,501,186.43	12,204,743.44	4,169,730.88	15,482.44	665,687,705.35

(2). 暂时闲置的固定资产情况

√适用 □不适用

单位：元 币种：人民币

项目	账面原值	累计折旧	减值准备	账面价值	备注
运输工具	26,774,292.85	12,711,318.25	0.00	14,062,974.60	

(3). 通过融资租赁租入的固定资产情况

□适用 √不适用

(4). 通过经营租赁租出的固定资产

√适用 □不适用

单位：元 币种：人民币

项目	期末账面价值
房屋建筑物	51,954,780.50
运输工具	43,612,250.81
合计	95,567,031.31

(5). 未办妥产权证书的固定资产情况

□适用 √不适用

其他说明：

□适用 √不适用

固定资产清理

□适用 √不适用

22、 在建工程**项目列示**

√适用 □不适用

单位：元 币种：人民币

项目	期末余额	期初余额
在建工程	105,655,201.35	97,766,633.01
工程物资	0.00	0.00
合计	105,655,201.35	97,766,633.01

其他说明：

□适用 √不适用

在建工程

(1). 在建工程情况

√适用 □不适用

单位：元 币种：人民币

项目	期末余额			期初余额		
	账面余额	减值准备	账面价值	账面余额	减值准备	账面价值
滁州基建项目	36,365,245.66	0.00	36,365,245.66	45,058,957.91	0.00	45,058,957.91
水岸工广场办公楼	35,429,277.00	0.00	35,429,277.00	0.00	0.00	0.00
长春智慧物流园项目	31,603,913.40	0.00	31,603,913.40	0.00	0.00	0.00
武汉汽车物流多式联运基地项目	1,977,134.12	0.00	1,977,134.12	433,962.26	0.00	433,962.26
中置轴车辆	266,023.17	0.00	266,023.17	0.00	0.00	0.00
汽车供应链物流基地	13,608.00	0.00	13,608.00	0.00	0.00	0.00
辽宁长久产业园基建项目	0.00	0.00	0.00	45,809,986.46	0.00	45,809,986.46
新建整车、汽车配套零部件智能化项目工程	0.00	0.00	0.00	6,463,726.38	0.00	6,463,726.38
合计	105,655,201.35	0.00	105,655,201.35	97,766,633.01	0.00	97,766,633.01

(2). 重要在建工程项目本期变动情况

√适用 □不适用

单位：元 币种：人民币

项目名称	预算数	期初余额	本期增加金额	本期转入固定资产金额	本期其他减少金额	期末余额	工程累计投入占预算比例 (%)	工程进度	利息资本化累计金额	其中：本期利息资本化金额	本期利息资本化率 (%)	资金来源
辽宁长久产业园基建项目	274,493,989.58	45,809,986.46	11,380,127.93	57,190,114.39	0.00	0.00	68.15	完工	38,708,706.81	12,942,379.11	8.145	自筹、可转债
滁州基建项目	290,000,000.00	45,058,957.91	26,438,955.10	35,132,667.35	0.00	36,365,245.66	37.39	在建	18,887,650.29	6,433,704.08	8.145	自筹、可转债
新建整车、汽车配套零部件智能化项目工程	162,026,200.00	6,463,726.38	131,915,338.94	138,379,065.32	0.00	0.00	85.41	完工	132,167.92	132,167.92	5.10	自筹、银行贷款
武汉汽车物流多式联运基地项目	80,000,000.00	433,962.26	1,543,171.86	0.00	0.00	1,977,134.12	2.47	在建	0.00	0.00	0.00	自筹
水岸工广场办公楼	35,500,000.00	0.00	35,429,277.00	0.00	0.00	35,429,277.00	99.80	在建	0.00	0.00	0.00	自筹
长春智慧物流园项目	95,454,200.00	0.00	31,603,913.40	0.00	0.00	31,603,913.40	33.11	在建	0.00	0.00	0.00	自筹
合计	937,474,389.58	97,766,633.01	238,310,784.23	230,701,847.06	0.00	105,375,570.18	/	/	57,728,525.02	19,508,251.11	/	/

(3). 本期计提在建工程减值准备情况

适用 不适用

其他说明

适用 不适用

工程物资

(1). 工程物资情况

适用 不适用

23、生产性生物资产

(1). 采用成本计量模式的生产性生物资产

适用 不适用

(2). 采用公允价值计量模式的生产性生物资产

适用 不适用

其他说明

适用 不适用

24、油气资产

适用 不适用

25、使用权资产

适用 不适用

单位：元 币种：人民币

项目	房屋建筑物	运输车辆	合计
一、账面原值			
1. 期初余额	56,575,627.86	781,178,903.05	837,754,530.91
2. 本期增加金额	12,010,216.46	251,432.78	12,261,649.24
1) 租入	12,010,216.46	251,432.78	12,261,649.24
3. 本期减少金额	0.00	2,224,130.23	2,224,130.23
1) 处置	0.00	2,224,130.23	2,224,130.23
4. 期末余额	68,585,844.32	779,206,205.60	847,792,049.92
二、累计折旧			
1. 期初余额	0.00	223,606,698.52	223,606,698.52
2. 本期增加金额	14,715,461.49	92,784,033.11	107,499,494.60
(1) 计提	14,715,461.49	92,784,033.11	107,499,494.60
3. 本期减少金额	0.00	911,853.92	911,853.92
(1) 处置	0.00	911,853.92	911,853.92
4. 期末余额	14,715,461.49	315,478,877.71	330,194,339.20
三、减值准备			

1. 期初余额			
2. 本期增加金额			
(1) 计提			
3. 本期减少金额			
(1) 处置			
4. 期末余额			
四、账面价值			
1. 期末账面价值	53,870,382.83	463,727,327.89	517,597,710.72
2. 期初账面价值	56,575,627.86	557,572,204.53	614,147,832.39

其他说明：

无

26、无形资产

(1). 无形资产情况

√适用 □不适用

单位：元 币种：人民币

项目	土地使用权	软件	专利权	非专利技术	合计
一、账面原值					
1. 期初余额	512,928,348.29	43,173,994.96			556,102,343.25
2. 本期增加金额	33,472,696.33	15,332,470.30			48,805,166.63
(1) 购置	0.00	222,185.78			222,185.78
(2) 内部研发	0.00	15,110,284.52			15,110,284.52
(3) 企业合并增加	33,472,696.33	0.00			33,472,696.33
3. 本期减少金额					
(1) 处置					
4. 期末余额	546,401,044.62	58,506,465.26			604,907,509.88
二、累计摊销					
1. 期初余额	35,152,138.68	8,376,193.07			43,528,331.75
2. 本期增加金额	14,345,778.15	4,145,741.23			18,491,519.38
(1) 计提	11,619,472.80	4,145,741.23			15,765,214.03
(2) 企业合并增加	2,726,305.35	0.00			2,726,305.35
3. 本期减少金额					
(1) 处置					
4. 期末余额	49,497,916.83	12,521,934.30			62,019,851.13
三、减值准备					
1. 期初余额		1,295,901.34			1,295,901.34
2. 本期增加金额					
(1) 计提					
3. 本期减少金额					

(1) 处置					
4. 期末余额		1,295,901.34			1,295,901.34
四、账面价值					
1. 期末账面价值	496,903,127.79	44,688,629.62			541,591,757.41
2. 期初账面价值	477,776,209.61	33,501,900.55			511,278,110.16

本期末通过公司内部研发形成的无形资产占无形资产余额的比例 2.50%

(2). 未办妥产权证书的土地使用权情况

适用 不适用

其他说明：

适用 不适用

27、开发支出

适用 不适用

单位：元 币种：人民币

项目	期初余额	本期增加金额		本期减少金额		期末余额
		内部开发支出	其他	确认为无形资产	转入当期损益	
数据分析报表项目	1,012,495.28			1,012,495.28		
运输作业 APP	1,206,163.34			1,206,163.34		
新资金管理系统		256,624.48				256,624.48
OA 系统		27,669.60		27,669.60		
主数据及数据中台项目	697,628.34	421,076.70				1,118,705.04
哈欧国际项目	306,893.80	2,778,535.79		3,085,429.59		
仓储智能项目		456,295.65				456,295.65
客服及电销管理系统一期（UDES 系统）	81,838.34	42,615.26		124,453.60		
BMS 二期项目		1,002,075.32		1,002,075.32		
CRM 项目		404,316.55				404,316.55
CPS 位置服务平台项目		157,954.83		157,954.83		
EHR 系统项目		55,897.41				55,897.41
悦达长久项目		246.34				246.34
韵车 app		879,269.31		879,269.31		
连连运	255,620.44	2,170,817.81		1,700,142.41	726,295.84	
整车运输平台重建项目		6,407,475.24		4,188,816.62		2,218,658.62
车务管理	384,803.01			384,803.01		
澳洲油品	249,179.08			249,179.08		
ATMS	160,469.06	911,700.36		1,072,169.42		

长久 TMS-运输管理服务 平台	19,663.11			19,663.11		
日常系统运维		1,625,766.73			1,625,766.73	
合计	4,374,753.80	17,598,337.38		15,110,284.52	2,352,062.57	4,510,744.09

其他说明

无

28、商誉

(1). 商誉账面原值

适用 不适用

单位：元 币种：人民币

被投资单位名称或形成 商誉的事项	期初余额	本期增加	本期减少	期末余额
		企业合并形成的	处置	
哈欧国际	3,114,015.00			3,114,015.00
吉林掌控	7,084,627.32			7,084,627.32
合计	10,198,642.32			10,198,642.32

(2). 商誉减值准备

适用 不适用

单位：元 币种：人民币

被投资单位名称或形成 商誉的事项	期初余额	本期增加	本期减少	期末余额
		计提	处置	
哈欧国际	3,114,015.00			3,114,015.00
合计	3,114,015.00			3,114,015.00

(3). 商誉所在资产组或资产组组合的相关信息

适用 不适用

(4). 说明商誉减值测试过程、关键参数（例如预计未来现金流量现值时的预测期增长率、稳定期增长率、利润率、折现率、预测期等，如适用）及商誉减值损失的确认方法

适用 不适用

(5). 商誉减值测试的影响

适用 不适用

其他说明

适用 不适用

本集团对收购哈欧国际和吉林掌控产生的商誉分配至资产组进行减值测试，商誉减值测试以该资产组的预计未来现金流量现值作为其可收回金额，其预计未来现金流量根据历史经营情况及

管理层制定的商业计划而确定。经测试，截至 2021 年 12 月 31 日，因购买哈欧国际商誉减值 3,114,015.00 元，因购买吉林掌控的商誉未发生减值。

29、长期待摊费用

√适用 □不适用

单位：元 币种：人民币

项目	期初余额	本期增加金额	本期摊销金额	其他减少金额	期末余额
装修费	1,206,084.60	118,000.00	802,190.75	0.00	521,893.85
场地改造工程	1,049,945.69	0.00	103,257.11	0.00	946,688.58
G7 软件平台服务费	356,965.03	0.00	356,965.03	0.00	0.00
场地修缮费	213,141.74	5,235,829.85	872,219.85	0.00	4,576,751.74
办公楼修缮费	171,985.55	0.00	44,865.84	0.00	127,119.71
河道疏浚费	96,013.80	227,924.52	146,175.94	0.00	177,762.38
OA 办公软件服务费	8,712.78	25,441.13	15,779.77	0.00	18,374.14
合计	3,102,849.19	5,607,195.50	2,341,454.29	0.00	6,368,590.40

其他说明：

无

30、递延所得税资产/递延所得税负债

(1). 未经抵销的递延所得税资产

√适用 □不适用

单位：元 币种：人民币

项目	期末余额		期初余额	
	可抵扣暂时性差异	递延所得税资产	可抵扣暂时性差异	递延所得税资产
可抵扣亏损	292,405,436.80	71,696,607.39	256,419,537.42	63,442,543.22
应收账款坏账准备	44,953,337.25	10,868,311.76	43,122,933.51	10,303,743.68
其他应收款坏账准备	22,445,979.47	5,246,631.28	21,558,725.11	5,154,240.91
可转债利息支出	18,090,133.58	4,522,533.40	0.00	0.00
递延收益	4,982,166.67	1,245,541.67	9,424,201.98	2,356,050.50
预提费用	3,026,137.39	730,659.96	16,493,670.90	3,274,685.18
应付职工薪酬-教育经费、工会经费	2,963,877.09	651,020.93	2,530,371.53	545,070.78
使用权资产摊销	1,310,697.40	327,674.34	0.00	0.00
无形资产减值准备	1,295,901.34	323,975.34	1,295,901.34	323,975.34
固定资产减值准备	506,606.73	72,363.40	519,681.14	75,996.34
专项储备	369,687.13	92,421.78	0.00	0.00
安全防损基金	92,132.94	23,033.24	0.00	0.00
固定资产累计折旧	20,607.23	5,151.81	0.00	0.00
应收票据减值	0.00	0.00	116,911.39	24,278.03
合计	392,462,701.02	95,805,926.30	351,481,934.32	85,500,583.98

(2). 未经抵销的递延所得税负债

√适用 □不适用

单位：元 币种：人民币

项目	期末余额		期初余额	
	应纳税暂时性差异	递延所得税负债	应纳税暂时性差异	递延所得税负债
未收到的政府补贴款	94,037,371.74	23,509,342.94	50,356,713.72	12,589,178.43
合计	94,037,371.74	23,509,342.94	50,356,713.72	12,589,178.43

(3). 以抵销后净额列示的递延所得税资产或负债

□适用 √不适用

(4). 未确认递延所得税资产明细

√适用 □不适用

单位：元 币种：人民币

项目	期末余额	期初余额
可抵扣亏损	18,628,012.33	11,337,946.73
其他应收款坏账准备	8,455,887.42	7,170,667.47
固定资产减值准备	56,750.41	55,184.27
使用权资产	2,551.41	0.00
合计	27,143,201.57	18,563,798.47

(5). 未确认递延所得税资产的可抵扣亏损将于以下年度到期

√适用 □不适用

单位：元 币种：人民币

年份	期末金额	期初金额	备注
2026 年	1,191,267.70	0.00	
2025 年	9,491,856.04	8,761,291.36	
2024 年	4,735,142.26	2,055,549.39	
2023 年	3,209,746.33	78,346.40	
2022 年	0.00	165,076.01	
2021 年	0.00	277,683.57	
合计	18,628,012.33	11,337,946.73	/

其他说明：

□适用 √不适用

31、其他非流动资产

√适用 □不适用

单位：元 币种：人民币

项目	期末余额			期初余额		
	账面余额	减值准备	账面价值	账面余额	减值准备	账面价值
待抵扣进项税	137,660,037.28		137,660,037.28	147,716,281.59		147,716,281.59
预付长期资产购置款	18,418,205.00		18,418,205.00	0.00		0.00
抵债资产注	17,270,661.83		17,270,661.83	17,270,661.83		17,270,661.83
股权投资款	0.00		0.00	54,784,658.45		54,784,658.45
合计	173,348,904.11		173,348,904.11	219,771,601.87		219,771,601.87

其他说明：

抵债资产为 2018 年度四川野马汽车销售有限公司（以下简称四川野马公司）以位于四川省绵阳市的锦州水郡（39-01）、（39-02）房产抵偿欠本集团之子公司柳州长久运费。

32、短期借款

(1). 短期借款分类

√适用 □不适用

单位：元 币种：人民币

项目	期末余额	期初余额
质押借款	374,644,667.37	168,658,656.92
保证借款	570,000,000.00	529,239,617.96
合计	944,644,667.37	697,898,274.88

短期借款分类的说明：

无

(2). 已逾期未偿还的短期借款情况

□适用 √不适用

其中重要的已逾期未偿还的短期借款情况如下：

□适用 √不适用

其他说明

□适用 √不适用

33、交易性金融负债

□适用 √不适用

34、衍生金融负债

□适用 √不适用

35、应付票据**(1). 应付票据列示**

√适用 □不适用

单位：元 币种：人民币

种类	期末余额	期初余额
银行承兑汇票	59,458,587.00	24,318,600.00
合计	59,458,587.00	24,318,600.00

本期末已到期未支付的应付票据总额为 0.00 元。

36、应付账款**(1). 应付账款列示**

√适用 □不适用

单位：元 币种：人民币

项目	期末余额	期初余额
1 年以内	652,881,142.65	668,082,599.13
1 年以上	74,619,230.85	70,253,896.48
合计	727,500,373.50	738,336,495.61

(2). 账龄超过 1 年的重要应付账款

√适用 □不适用

单位：元 币种：人民币

项目	期末余额	未偿还或结转的原因
中都物流有限公司北京分公司	9,051,831.81	尚未结算
吉林省恒远物流有限公司洋浦分公司	3,009,510.52	尚未结算
上海业民科技有限公司	2,420,226.34	尚未结算
北京龙泽通物流有限公司	1,964,654.63	尚未结算
利亚德光电集团系统集成有限公司	1,908,378.88	尚未结算
合肥吉运物流有限公司	1,595,145.70	尚未结算
吉林省百川物流有限公司	1,570,006.28	尚未结算
合计	21,519,754.16	/

其他说明

□适用 √不适用

37、预收款项**(1). 预收账款项列示**

√适用 □不适用

单位：元 币种：人民币

项目	期末余额	期初余额
1 年以内	728,217.15	93,950.00
1 年以上	27,241.52	30,280.09
合计	755,458.67	124,230.09

(2). 账龄超过 1 年的重要预收款项

□适用 √不适用

其他说明

□适用 √不适用

38、合同负债

(1). 合同负债情况

√适用 □不适用

单位：元 币种：人民币

项目	期末余额	期初余额
预收运费	16,748,974.68	13,817,768.36
预收货款	4,035,197.77	2,698,551.09
其他	5,842.52	473,165.32
合计	20,790,014.97	16,989,484.77

(2). 报告期内账面价值发生重大变动的金额和原因

□适用 √不适用

其他说明：

□适用 √不适用

39、应付职工薪酬

(1). 应付职工薪酬列示

√适用 □不适用

单位：元 币种：人民币

项目	期初余额	本期增加	本期减少	期末余额
一、短期薪酬	24,617,267.37	197,673,373.16	200,364,187.28	21,926,453.25
二、离职后福利-设定提存计划	101,160.97	17,363,168.47	17,179,190.49	285,138.95
三、辞退福利	113,279.43	6,780,970.00	6,894,249.43	
四、一年内到期的其他福利				
合计	24,831,707.77	221,817,511.63	224,437,627.20	22,211,592.20

(2). 短期薪酬列示

√适用 □不适用

单位：元 币种：人民币

项目	期初余额	本期增加	本期减少	期末余额
一、工资、奖金、津贴和补贴	20,347,554.34	158,615,364.38	161,382,671.53	17,580,247.19
二、职工福利费	26,750.00	14,442,056.56	14,446,048.47	22,758.09
三、社会保险费	93,947.02	10,834,589.62	10,746,042.27	182,494.37
其中：医疗保险费	84,518.57	10,090,770.98	9,999,706.00	175,583.55
工伤保险费	3,352.03	438,128.81	437,534.36	3,946.48

生育保险费	6,076.42	305,689.83	308,801.91	2,964.34
四、住房公积金	137,158.63	10,820,517.39	10,705,411.62	252,264.40
五、工会经费和职工教育经费	3,945,041.93	906,466.72	1,014,634.90	3,836,873.75
六、短期带薪缺勤				
七、短期利润分享计划				
八、其他	66,815.45	2,054,378.49	2,069,378.49	51,815.45
合计	24,617,267.37	197,673,373.16	200,364,187.28	21,926,453.25

(3). 设定提存计划列示

√适用 □不适用

单位：元 币种：人民币

项目	期初余额	本期增加	本期减少	期末余额
1、基本养老保险	94,155.27	16,740,779.59	16,556,417.39	278,517.47
2、失业保险费	7,005.70	622,388.88	622,773.10	6,621.48
3、企业年金缴费				
合计	101,160.97	17,363,168.47	17,179,190.49	285,138.95

其他说明：

□适用 √不适用

40、应交税费

√适用 □不适用

单位：元 币种：人民币

项目	期末余额	期初余额
增值税	6,998,078.74	9,978,945.93
企业所得税	7,160,843.82	9,719,441.18
个人所得税	766,543.46	1,174,478.22
城市维护建设税	752,578.40	972,764.76
土地使用税	1,932,375.86	1,159,449.27
水利基金	1,399,670.88	1,535,711.77
印花税	1,119,404.63	1,151,339.29
教育费附加	325,816.70	431,012.43
地方教育费附加	217,105.99	287,236.48
房产税	66,974.03	30,527.51
其他	78,377.39	52,351.29
合计	20,817,769.90	26,493,258.13

其他说明：

无

41、其他应付款**项目列示**

√适用 □不适用

单位：元 币种：人民币

项目	期末余额	期初余额
应付利息	2,767,965.57	1,457,085.61
其他应付款	192,219,151.93	134,439,269.55
合计	194,987,117.50	135,896,355.16

其他说明：

□适用 √不适用

应付利息**(1). 分类列示**

√适用 □不适用

单位：元 币种：人民币

项目	期末余额	期初余额
分期付息到期还本的长期借款利息	47,688.54	0.00
企业债券利息	1,596,980.00	116,148.50
短期借款应付利息	1,123,297.03	1,340,937.11
划分为金融负债的优先股\永续债利息		
合计	2,767,965.57	1,457,085.61

重要的已逾期未支付的利息情况：

□适用 √不适用

其他说明：

□适用 √不适用

应付股利**(1). 分类列示**

□适用 √不适用

其他应付款**(1). 按款项性质列示其他应付款**

√适用 □不适用

单位：元 币种：人民币

项目	期末余额	期初余额
保证金	93,001,149.71	105,173,208.29
工程款	68,631,142.13	15,045,482.04
股权款	13,500,000.00	0.00
往来款项	12,041,613.13	9,052,747.75

项目	期末余额	期初余额
保险返还款	1,400,680.37	2,459,226.52
代收款项	616,252.18	54,710.27
其他	3,028,314.41	2,653,894.68
合计	192,219,151.93	134,439,269.55

(2). 账龄超过 1 年的重要其他应付款

√适用 □不适用

单位：元 币种：人民币

项目	期末余额	未偿还或结转的原因
江苏省建工集团有限公司	10,517,738.91	工程款未结算
中国二十二冶集团有限公司	2,482,740.12	工程款未结算
吉林省恒远物流有限公司洋浦分公司	1,721,898.27	保证金
江苏嘉悦供应链管理有限公司	1,659,050.00	保证金
吉林省兴宏运输有限公司	1,006,000.00	保证金
哈尔滨金中物流有限公司洋浦分公司	1,004,291.01	保证金
成都京昌物流有限公司桦甸分公司	1,000,000.00	保证金
青岛润峰源物流有限公司	1,000,000.00	保证金
淮安福珀斯物流有限公司	992,800.00	保证金
肇东市鑫通物流有限责任公司	926,850.00	保证金
合计	22,311,368.31	/

其他说明：

□适用 √不适用

42、持有待售负债

□适用 √不适用

43、1 年内到期的非流动负债

√适用 □不适用

单位：元 币种：人民币

项目	期末余额	期初余额
1 年内到期的长期借款	3,400,000.00	0.00
1 年内到期的租赁负债	173,231,061.82	164,241,762.27
合计	176,631,061.82	164,241,762.27

其他说明：

无

44、其他流动负债

其他流动负债情况

√适用 □不适用

单位：元 币种：人民币

项目	期末余额	期初余额
待转销项税	87,502,853.02	80,149,236.85
预提费用	10,722,933.86	32,592,539.35
未终止确认商业票据付款	12,296,176.63	24,601,185.73
预收政府补助款	0.00	4,414,201.98
预收账款中的增值税	0.00	1,025,272.25
合计	110,521,963.51	142,782,436.16

短期应付债券的增减变动：

□适用 √不适用

其他说明：

□适用 √不适用

45、长期借款

(1). 长期借款分类

√适用 □不适用

单位：元 币种：人民币

项目	期末余额	期初余额
抵押借款	30,262,500.00	
合计	30,262,500.00	

长期借款分类的说明：

无

其他说明，包括利率区间：

√适用 □不适用

本公司之子公司常熟长恒以房产及土地抵押借款用于项目工程建设，于2021年9月15日向中国民生银行苏州分行取得借款额度90,000,000.00元，期限为2021年9月15日至2030年9月15日，借款利率为固定利率5.1%，另由本公司提供担保；截至2021年12月31日已提取借款余额为33,662,500.00元（其中一年以内到期的借款本金为3,400,000.00元）。

46、应付债券

(1). 应付债券

√适用 □不适用

单位：元 币种：人民币

项目	期末余额	期初余额
可转换公司债券	581,977,418.66	545,548,763.31
合计	581,977,418.66	545,548,763.31

(2). 应付债券的增减变动：（不包括划分为金融负债的优先股、永续债等其他金融工具）

√适用 □不适用

单位：元 币种：人民币

债券名称	面值	发行日期	债券期限	发行金额	期初余额	本期发行	按面值计提利息	溢折价摊销	本期偿还	期末余额
长久转债 113519	100.00	2018/11/7	6年	700,000,000.00	545,548,763.31		7,984,953.50	36,455,655.35	27,000.00	581,977,418.66
合计	/	/	/	700,000,000.00	545,548,763.31		7,984,953.50	36,455,655.35	27,000.00	581,977,418.66

注：依据准则规定在发行日采用未附认股权的类似债券的市场利率来估计该等债券负债成份的公允价值，剩余部分作为权益成份的公允价值，并计入其他权益工具。

(3). 可转换公司债券的转股条件、转股时间说明

√适用 □不适用

经中国证券监督管理委员会《关于核准北京长久物流股份有限公司公开发行可转换公司债券的批复》（证监许可[2018]876号）核准，本公司于2018年11月7日公开发行700万张可转换公司债券，每张面值100元，发行总额7亿元。本次发行的可转换公司债券全额向公司在股权登记日收市后登记在册的原A股普通股股东实行优先配售，优先配售后余额部分（含原股东放弃优先配售部分）采用网上向社会公众投资者通过上交所交易系统发售和网下对机构投资者配售的方式进行。本次认购不足7亿元的余额由主承销商包销。经上海证券交易所自律监管决定书[2018]151号文同意，本公司7亿元可转换公司债券（以下简称可转债）于2018年11月30日起在上海证券交易所挂牌交易。债券票面利率为第一年为0.5%、第二年为0.8%、第三年为1.0%、第四年为1.5%、第五年为1.8%、第六年为2.0%。每年的付息日为本次发行的可转换公司债券发行首日起每届满一年的当日。到期归还本金和最后一年利息。转股期限自可转换公司债券发行结束之日起满6个月后的第一个交易日起至可转换公司债券到期日止，初始转股价格为11.99元/股。

回售条款：1) 有条件回售条款：在本次发行的可转换公司债券的最后两个计息年度，如果股票在任何连续30个交易日的收盘价格低于当期转股价格的70%时，可转换公司债券持有人有权将其持有的可转换公司债券全部或部分按面值加当期应计利息的价格回售给本公司。若在上述交易日内发生过转股价格因发生派送股票股利、转增股本、增发新股、配股或派发现金股利等情况（不包括因本次发行的可转换公司债券转股增加的股本）而调整的情形，则在调整前的交易日按调整前的转股价格和收盘价格计算，在调整后的交易日按调整后的转股价格和收盘价格计算。在本次发行的可转换公司债券的最后两个计息年度，可转换公司债券持有人在每年回售条件首次满足后可按上述约定条件行使回售权一次，若在首次满足回售条件而可转换公司债券持有人未在公司届时公告的回售申报期内申报并实施回售的，该计息年度不能再行使回售权。可转换公司债券持有人不能多次行使部分回售权。2) 附加回售条款：若本公司本次发行的可转换公司债券募集资金投资项目的实施情况与本公司在募集说明书中的承诺情况相比出现重大变化，且被中国证监会认定为改变募集资金用途的，可转换公司债券持有人享有一次回售的权利。可转换公司债券持有人有权将其持有的可转换公司债券全部或部分按债券面值加当期应计利息的价格回售给本公司。持有人在附加回售条件满足后，可以在本公司公告后的附加回售申报期内进行回售，该次附加回售申报期内不实施回售的，不能再行使附加回售权。

赎回条款：1) 到期赎回条款：在本次发行的可转换公司债券期满后 5 个交易日内，本公司将以本次发行的可转换公司债券的票面面值的 115%（含最后一期利息）的价格向投资者赎回全部未转股的可转换公司债券。2) 有条件赎回条款：转股期内，当下述两种情形的任意一种出现时，本公司有权决定按照债券面值加当期应计利息的价格赎回全部或部分未转股的可转换公司债券：①在转股期内，如果本公司股票在任何连续 30 个交易日中至少 15 个交易日的收盘价格不低于当期转股价格的 130%（含 130%）；②当本次发行的可转换公司债券未转股余额不足 3,000 万元时。

截止 2021 年 12 月 31 日，累计共有 3,136,000.00 元长久转债已转换成本公司股票，累计转股数为 264,801 股，占可转换公司债券转股前公司已发行股份总额的 0.0473%；尚未转股的可转换公司债券金额为 696,864,000.00 元，占可转换公司债券发行总量的 99.5520%。

(4). 划分为金融负债的其他金融工具说明

期末发行在外的优先股、永续债等其他金融工具基本情况

适用 不适用

期末发行在外的优先股、永续债等金融工具变动情况表

适用 不适用

其他金融工具划分为金融负债的依据说明：

适用 不适用

其他说明：

适用 不适用

47、租赁负债

适用 不适用

单位：元 币种：人民币

项目	期末余额	期初余额
房屋建筑物租赁款	32,480,718.21	36,674,126.76
运输车辆租赁款	72,656,658.94	232,014,402.70
合计	105,137,377.15	268,688,529.46

其他说明：

无

48、长期应付款**项目列示**

□适用 √不适用

其他说明：

□适用 √不适用

长期应付款**(1). 按款项性质列示长期应付款**

□适用 √不适用

专项应付款**(1). 按款项性质列示专项应付款**

□适用 √不适用

49、长期应付职工薪酬

□适用 √不适用

50、预计负债

√适用 □不适用

单位：元 币种：人民币

项目	期初余额	期末余额	形成原因
未决诉讼	256,176.20	110,433.84	未决诉讼
其他	206,368.26	0.00	违约金
合计	462,544.46	110,433.84	/

其他说明，包括重要预计负债的相关重要假设、估计说明：

无

51、递延收益

递延收益情况

√适用 □不适用

单位：元 币种：人民币

项目	期初余额	本期增加	本期减少	期末余额	形成原因
政府补助	5,010,000.00	6,400,000.00	27,833.33	11,382,166.67	物流基地补助
合计	5,010,000.00	6,400,000.00	27,833.33	11,382,166.67	/

涉及政府补助的项目：

√适用 □不适用

单位：元 币种：人民币

负债项目	期初余额	本期新增补助金额	本期计入营业外收入金额	本期计入其他收益金额	其他变动	期末余额	与资产相关/与收益相关
固定资产投资补助	5,010,000.00	0.00	0.00	27,833.33	0.00	4,982,166.67	4,982,166.67
长春智慧物流园项目	0.00	6,400,000.00	0.00	0.00	0.00	6,400,000.00	6,400,000.00

其他说明：

适用 不适用**52、其他非流动负债**适用 不适用**53、股本**适用 不适用

单位：元 币种：人民币

	期初余额	本次变动增减(+、-)					期末余额
		发行新股	送股	公积金转股	其他	小计	
股份总数	560,276,369.00				2,432.00	2,432.00	560,278,801.00

其他说明：

截至2021年底长久转债共有3,136,000.00元长久转债已转换成公司股票，累计转股数为264,801股，占可转债转股前公司已发行股份总额的0.0473%，其中2021年度转换2,432股，占可转债转股前公司已发行股份总额的0.00043%。

54、其他权益工具**(1). 期末发行在外的优先股、永续债等其他金融工具基本情况**适用 不适用

发行在外的金融工具	期初		本期增加		本期减少		期末	
	数量	账面价值	数量	账面价值	数量	账面价值	数量	账面价值
长久转债 113519	6,968,910.00	211,890,619.04	0.00	0.00	2,432.00	8,235.75	6,968,640.00	211,882,383.29

注：本公司于2018年11月7日公开发行7亿元可转换公司债券，详见附注“七、46. 应付债券”

(2). 期末发行在外的优先股、永续债等金融工具变动情况表适用 不适用

其他权益工具本期增减变动情况、变动原因说明，以及相关会计处理的依据：

适用 不适用

其他说明：

适用 不适用

55、资本公积

适用 不适用

单位：元 币种：人民币

项目	期初余额	本期增加	本期减少	期末余额
资本溢价（股本溢价）	381,551,247.47	27,089.40	9,572,295.55	372,006,041.32
其他资本公积	3,519,056.51	0.00	0.00	3,519,056.51
合计	385,070,303.98	27,089.40	9,572,295.55	375,525,097.83

其他说明，包括本期增减变动情况、变动原因说明：

注1：长久转债截止2021年12月31日，累计共有3,136,000.00元长久转债已转换成公司股票，累计转股数为264,801股，占可转债转股前公司已发行股份总额的0.0473%；此部分长久转债本期转股后由其他权益工具转入资本公积27,089.40元。

注2：本公司购买少数股东权益导致资本公积减少9,572,295.55元。

56、库存股

适用 不适用

57、其他综合收益

√适用 □不适用

单位：元 币种：人民币

项目	期初余额	本期发生金额						期末余额
		本期所得税前发生额	减：前期计入其他综合收益当期转入损益	减：前期计入其他综合收益当期转入留存收益	减：所得税费用	税后归属于母公司	税后归属于少数股东	
一、不能重分类进损益的其他综合收益								
其中：重新计量设定受益计划变动额								
权益法下不能转损益的其他综合收益								
其他权益工具投资公允价值变动								
企业自身信用风险公允价值变动								
二、将重分类进损益的其他综合收益	-1,067,482.52	-12,629,704.78				-12,555,660.89	-74,043.89	-13,623,143.41
其中：权益法下可转损益的其他综合收益								
其他债权投资公允价值变动								
金融资产重分类计入其他综合收益的金额								
其他债权投资信用减值准备								

现金流量套期储备								
外币财务报表折算差额	-1,067,482.52	-12,629,704.78				-12,555,660.89	-74,043.89	-13,623,143.41
其他综合收益合计	-1,067,482.52	-12,629,704.78				-12,555,660.89	-74,043.89	-13,623,143.41

其他说明，包括对现金流量套期损益的有效部分转为被套期项目初始确认金额调整：

无

58、专项储备

√适用 □不适用

单位：元 币种：人民币

项目	期初余额	本期增加	本期减少	期末余额
安全生产费	428,722.89	23,326,208.60	23,469,485.54	285,445.95
其中：归属于母公司	428,722.89	23,254,899.23	23,398,176.17	285,445.95
归属于少数股东	0.00	71,309.37	71,309.37	0.00
合计	428,722.89	23,326,208.60	23,469,485.54	285,445.95

其他说明，包括本期增减变动情况、变动原因说明：
无

59、盈余公积

√适用 □不适用

单位：元 币种：人民币

项目	期初余额	本期增加	本期减少	期末余额
法定盈余公积	188,083,884.69	11,789,221.69	0.00	199,873,106.38
合计	188,083,884.69	11,789,221.69	0.00	199,873,106.38

盈余公积说明，包括本期增减变动情况、变动原因说明：

注：本年盈余公积增加为依据本公司2021年净利润的10%提取的法定盈余公积。

60、未分配利润

√适用 □不适用

单位：元 币种：人民币

项目	本期	上期
调整前上期末未分配利润	1,018,667,132.76	1,303,271,560.22
调整期初未分配利润合计数（调增+，调减-）		
调整后期初未分配利润	1,018,667,132.76	1,303,271,560.22
加：本期归属于母公司所有者的净利润	85,241,032.07	119,921,536.81
减：提取法定盈余公积	11,789,221.69	12,871,625.84
提取任意盈余公积		
提取一般风险准备	-21,713.61	21,907.22
应付普通股股利	59,949,667.32	391,632,431.21
转作股本的普通股股利		
期末未分配利润	1,032,190,989.43	1,018,667,132.76

调整期初未分配利润明细：

- 1、由于《企业会计准则》及其相关新规定进行追溯调整，影响期初未分配利润 0.00 元。
- 2、由于会计政策变更，影响期初未分配利润 0.00 元。
- 3、由于重大会计差错更正，影响期初未分配利润 0.00 元。
- 4、由于同一控制导致的合并范围变更，影响期初未分配利润 0.00 元。
- 5、其他调整合计影响期初未分配利润 0.00 元。

61、营业收入和营业成本**(1). 营业收入和营业成本情况**

√适用 □不适用

单位：元 币种：人民币

项目	本期发生额		上期发生额	
	收入	成本	收入	成本
主营业务	4,475,631,047.37	4,171,456,098.38	4,064,411,150.18	3,616,162,006.56
其他业务	10,916,360.94	6,935,730.03	12,775,129.17	7,878,780.74
合计	4,486,547,408.31	4,178,391,828.41	4,077,186,279.35	3,624,040,787.30

(2). 合同产生的收入的情况

□适用 √不适用

合同产生的收入说明：

□适用 √不适用

(3). 履约义务的说明

□适用 √不适用

(4). 分摊至剩余履约义务的说明

□适用 √不适用

其他说明：

无

62、税金及附加

√适用 □不适用

单位：元 币种：人民币

项目	本期发生额	上期发生额
城市维护建设税	5,043,594.07	4,157,980.01
教育费附加	2,177,756.02	1,789,198.04
资源税		
房产税	1,400,983.42	1,923,630.82
土地使用税	9,353,311.94	7,258,672.35
车船使用税	1,070,814.55	991,727.51
印花税	8,705,213.90	6,643,232.90
地方教育费附加	1,451,837.55	1,192,805.55
地方行政性税费	348.00	21,348.58
其他	352,446.85	424,934.10
合计	29,556,306.30	24,403,529.86

其他说明：

无

63、销售费用

√适用 □不适用

单位：元 币种：人民币

项目	本期发生额	上期发生额
职工薪酬	65,876,771.16	72,985,317.11
业务招待费	4,551,029.60	3,895,346.07
办公车辆费用	2,178,725.48	2,089,532.54
租赁费	1,942,559.43	3,296,298.39
通讯费、交通费、差旅费	1,902,483.22	1,853,622.01
折旧与摊销	1,664,651.51	2,060,562.65
其他	3,520,463.50	3,380,359.59
合计	81,636,683.90	89,561,038.36

其他说明：

无

64、管理费用

√适用 □不适用

单位：元 币种：人民币

项目	本期发生额	上期发生额
职工薪酬	103,835,126.82	97,672,861.62
折旧与摊销	55,449,886.67	51,599,379.74
咨询服务费	9,851,345.27	19,012,121.49
租赁费	9,193,846.17	9,487,716.24
业务招待费	5,116,800.55	5,708,048.76
通讯费、交通费、差旅费	4,623,335.00	5,265,230.62
水电暖费、物料消耗	2,261,585.00	2,044,707.67
办公车辆费用	2,190,243.84	2,361,397.10
保险费	1,664,705.89	443,650.11
办公费	1,545,156.08	2,349,554.55
会议费	1,429,449.29	1,258,657.31
装修费	768,122.80	3,877,381.18
其他	5,306,507.28	4,109,892.85
合计	203,236,110.66	205,190,599.24

其他说明：

无

65、研发费用

√适用 □不适用

单位：元 币种：人民币

项目	本期发生额	上期发生额
职工薪酬	1,227,814.78	3,165,330.98
咨询服务费	872,439.32	2,124,343.45
通讯费	194,444.48	300,513.91
办公费	444.14	39,829.68
其他	56,919.85	5,407.53
合计	2,352,062.57	5,635,425.55

其他说明：
无

66、财务费用

√适用 □不适用

单位：元 币种：人民币

项目	本期发生额	上期发生额
利息费用	74,302,650.09	81,556,215.02
利息收入	-10,813,650.90	-15,064,829.30
汇兑损失	918,960.71	3,330,669.57
其他支出	1,402,765.02	921,200.30
合计	65,810,724.92	70,743,255.59

其他说明：
无

67、其他收益

√适用 □不适用

单位：元 币种：人民币

项目	本期发生额	上期发生额
国际货运班列相关补贴	160,511,320.15	90,381,321.13
个人手续费返还	175,896.41	174,905.25
其他	141,819.94	0.00
合计	160,829,036.50	90,556,226.38

其他说明：
无

68、投资收益

√适用 □不适用

单位：元 币种：人民币

项目	本期发生额	上期发生额
权益法核算的长期股权投资收益	7,975,342.98	-15,142,273.31
处置长期股权投资产生的投资收益	0.00	614,121.54
处置其他非流动金融资产取得的投资收益	-800,000.00	0.00
银行理财收益	1,612,791.59	5,707,926.64
合计	8,788,134.57	-8,820,225.13

其他说明：
无

69、净敞口套期收益

□适用 √不适用

70、公允价值变动收益

√适用 □不适用

单位：元 币种：人民币

产生公允价值变动收益的来源	本期发生额	上期发生额
交易性金融资产	49,623.25	0.00
其中：衍生金融工具产生的公允价值变动收益		
交易性金融负债		
按公允价值计量的投资性房地产		
合计	49,623.25	0.00

其他说明：

无

71、信用减值损失

√适用 □不适用

单位：元 币种：人民币

项目	本期发生额	上期发生额
应收票据坏账损失	116,911.39	-116,911.39
应收账款坏账损失	-3,952,163.16	-7,081,286.36
其他应收款坏账损失	-2,135,951.39	-5,107,208.37
债权投资减值损失		
其他债权投资减值损失		
长期应收款坏账损失		
合同资产减值损失		
合计	-5,971,203.16	-12,305,406.12

其他说明：

无

72、资产减值损失

□适用 √不适用

73、资产处置收益

√适用 □不适用

单位：元 币种：人民币

项目	本期发生额	上期发生额
固定资产处置收益	442,867.94	250,441.84
合计	442,867.94	250,441.84

其他说明：

无

74、营业外收入

营业外收入情况

√适用 □不适用

单位：元 币种：人民币

项目	本期发生额	上期发生额	计入当期非经常性损益的金额
非流动资产处置利得合计	164,617.30	104,010.66	164,617.30
其中：固定资产处置利得			

无形资产处置利得			
非货币性资产交换利得			
接受捐赠			
政府补助	41,865,639.95	31,866,432.47	41,865,639.95
违约、赔偿、罚款等收入	1,667,089.27	2,053,445.82	1,667,089.27
无法支付的款项	817,309.65	5,367,368.06	817,309.65
其他	487,116.27	125,657.37	487,116.27
合计	45,001,772.44	39,516,914.38	45,001,772.44

计入当期损益的政府补助

√适用 □不适用

单位：元 币种：人民币

补助项目	本期发生金额	上期发生金额	与资产相关/与收益相关
政府奖励	41,865,639.95	31,866,432.47	与收益相关

其他说明：

√适用 □不适用

政府奖励 41,865,639.95 系：

补助项目	发放主体	发放原因	本年发生金额	与资产相关/与收益相关
天津促进企业发展基金	洋浦经济开发区开发建设基金办公室	天津东疆保税港区管理委员会：天津长久智运东疆扶持政策	28,226,861.61	与收益相关
企业发展基金	洋浦经济开发区开发建设基金办公室	《洋浦经济开发区招商引资内部文件》	9,678,362.84	与收益相关
优惠政策资金(税收返还)	柳州市柳江区商务局	《中共柳江县委常委会决定事项通知》	882,590.78	与收益相关
滚装船进出口补贴	张家港保税港区港务有限公司	张家港市人民政府办公室抄告单[2020]5号	747,578.30	与收益相关
政府扶持资金	济南市长清区财政局	关于印发加快济南市物流业发展若干政策的通知	500,000.00	与收益相关
滁州市苏滁产业园企业快速成长补助款(企业所得税返利)	滁州市苏滁现代产业园建设发展有限公司	关于印发《滁州市本级促进新型工业发展专项资金管理暂行办法》的通知	492,120.00	与收益相关
南彩镇政府区域经济贡献补贴	北京市顺义区南彩镇人民政府	北京市顺义区人民政府关于印发《顺义区促进入区企业发展扶持办法》的通知	490,000.00	与收益相关
政府扶持资金	济南市长清区人民政府崮云湖街道办事处	济南市长清区项目进区协议	444,000.00	与收益相关
其他	/	/	404,126.42	与收益相关
合计	/	/	41,865,639.95	/

75、营业外支出

√适用 □不适用

单位：元 币种：人民币

项目	本期发生额	上期发生额	计入当期非经常性损益的金额
非流动资产处置损失合计	2,297,153.94	1,372,448.35	2,297,153.94
其中：固定资产处置损失			
无形资产处置损失			
非货币性资产交换损失			
对外捐赠			
违约金、赔偿金等支出	6,191,505.30	5,646,030.60	6,191,505.30
无法收回的款项	236,331.75	425,191.61	236,331.75
债务重组损失	0.00	3,986.00	0.00
公益性捐赠支出	16,631.61	878,252.00	16,631.61
盘亏损失	29,658.84	5,359.18	29,658.84
其他	63,664.33	413.50	63,664.33
合计	8,834,945.77	8,331,681.24	8,834,945.77

其他说明：

无

76、所得税费用**(1). 所得税费用表**

√适用 □不适用

单位：元 币种：人民币

项目	本期发生额	上期发生额
当期所得税费用	26,241,914.85	40,948,847.75
递延所得税费用	613,778.87	-4,311,637.76
合计	26,855,693.72	36,637,209.99

(2). 会计利润与所得税费用调整过程

√适用 □不适用

单位：元 币种：人民币

项目	本期发生额
利润总额	125,868,977.32
按法定/适用税率计算的所得税费用	31,467,244.33
子公司适用不同税率的影响	-4,943,653.93
调整以前期间所得税的影响	-1,979,114.36
非应税收入的影响	
不可抵扣的成本、费用和损失的影响	1,552,336.03
使用前期未确认递延所得税资产的可抵扣亏损的影响	-64,362.33
本期未确认递延所得税资产的可抵扣暂时性差异或可抵扣亏损的影响	557,338.88
税率调整导致期初递延所得税资产/负债余额的变化	265,905.10
所得税费用	26,855,693.72

其他说明：

□适用 √不适用

77、其他综合收益

√适用 □不适用

详见附注七、57

78、现金流量表项目**(1). 收到的其他与经营活动有关的现金**

√适用 □不适用

单位：元 币种：人民币

项目	本期发生额	上期发生额
政府补助	163,184,317.36	124,708,366.38
收到的保证金及押金	54,266,829.59	66,340,415.48
收到的往来及代垫款项	33,085,221.31	19,401,009.26
收到的保险赔款	30,142,661.79	28,924,180.04
利息收入	15,766,199.36	17,455,170.68
进项税、所得税退税款	12,923,185.06	42,055,111.80
其他	1,116,635.95	727,679.43
合计	310,485,050.42	299,611,933.07

收到的其他与经营活动有关的现金说明：

无

(2). 支付的其他与经营活动有关的现金

√适用 □不适用

单位：元 币种：人民币

项目	本期发生额	上期发生额
日常费用支出	64,070,811.85	71,672,393.71
保证金及押金	63,857,885.32	47,929,662.60
支付的往来及代垫款项	41,089,382.06	38,666,826.07
支付的保险赔款	23,492,502.73	8,386,680.52
赔偿及罚款	1,428,115.46	7,584,608.94
合计	193,938,697.42	174,240,171.84

支付的其他与经营活动有关的现金说明：

无

(3). 收到的其他与投资活动有关的现金

√适用 □不适用

单位：元 币种：人民币

项目	本期发生额	上期发生额
非同控购买子公司取得现金净额	10,478.99	0.00
退还土地出让金	0.00	12,000,000.00
合计	10,478.99	12,000,000.00

收到的其他与投资活动有关的现金说明：

无

(4). 支付的其他与投资活动有关的现金

□适用 √不适用

(5). 收到的其他与筹资活动有关的现金

√适用 □不适用

单位：元 币种：人民币

项目	本期发生额	上期发生额
收回保函保证金	601,741.51	27,124,690.95
收回内保外贷保证金	0.00	42,000,350.00
合计	601,741.51	69,125,040.95

收到的其他与筹资活动有关的现金说明：

无

(6). 支付的其他与筹资活动有关的现金

√适用 □不适用

单位：元 币种：人民币

项目	本期发生额	上期发生额
支付租赁款	172,540,501.30	150,326,056.41
购买子公司少数股权款	22,115,092.51	0.00
支付银行承兑汇票保证金	0.00	1,741.51
合计	194,655,593.81	150,327,797.92

支付的其他与筹资活动有关的现金说明：

无

79. 现金流量表补充资料**(1). 现金流量表补充资料**

√适用 □不适用

单位：元 币种：人民币

补充资料	本期金额	上期金额
1. 将净利润调节为经营活动现金流量：		
净利润	99,013,283.60	121,840,703.57
加：资产减值准备	0.00	0.00
信用减值损失	5,971,203.16	12,305,406.12
固定资产折旧、油气资产折耗、生产性生物资产折旧	78,626,963.47	164,308,590.09
使用权资产摊销	107,499,494.60	0.00
无形资产摊销	14,601,894.16	9,153,281.97
长期待摊费用摊销	2,341,454.29	4,134,677.82
处置固定资产、无形资产和其他长期资产的损失（收益以“-”号填列）	-442,867.94	-250,441.84
固定资产报废损失（收益以“-”号填列）	2,132,536.64	1,268,437.69
公允价值变动损失（收益以“-”号填列）	-49,623.25	0.00
财务费用（收益以“-”号填列）	75,221,610.80	84,403,876.49
投资损失（收益以“-”号填列）	-8,788,134.57	8,820,225.13
递延所得税资产减少（增加以“-”号填列）	-10,305,342.32	-2,725,654.45
递延所得税负债增加（减少以“-”号填列）	10,920,164.51	-1,584,431.61

存货的减少（增加以“-”号填列）	-6,366,526.80	-2,481,762.40
经营性应收项目的减少（增加以“-”号填列）	-114,167,707.90	42,843,788.85
经营性应付项目的增加（减少以“-”号填列）	-65,459,716.14	210,452,713.19
其他	0.00	0.00
经营活动产生的现金流量净额	190,748,686.31	652,489,410.62
2. 不涉及现金收支的重大投资和筹资活动：		
债务转为资本	0.00	0.00
一年内到期的可转换公司债券	0.00	0.00
融资租入固定资产	0.00	0.00
3. 现金及现金等价物净变动情况：		
现金的期末余额	834,220,833.21	945,360,896.24
减：现金的期初余额	945,360,896.24	1,534,821,524.17
加：现金等价物的期末余额	0.00	0.00
减：现金等价物的期初余额	0.00	0.00
现金及现金等价物净增加额	-111,140,063.03	-589,460,627.93

(2). 本期支付的取得子公司的现金净额

√适用 □不适用

单位：元 币种：人民币

	金额
本期发生的企业合并于本期支付的现金或现金等价物	0.00
减：购买日子公司持有的现金及现金等价物	10,478.99
其中：西安天元	10,478.99
加：以前期间发生的企业合并于本期支付的现金或现金等价物	0.00
取得子公司支付的现金净额	-10,478.99

其他说明：

注：因本年取得子公司支付的现金净额为负数，故在“收到其他与投资活动有关的现金”项目反映。

(3). 本期收到的处置子公司的现金净额

□适用 √不适用

(4). 现金和现金等价物的构成

√适用 □不适用

单位：元 币种：人民币

项目	期末余额	期初余额
一、现金	834,220,833.21	945,360,896.24
其中：库存现金		
可随时用于支付的银行存款	834,220,833.21	945,360,896.24
可随时用于支付的其他货币资金		
可用于支付的存放中央银行款项		
存放同业款项		
拆放同业款项		
二、现金等价物		
其中：三个月内到期的债券投资		
三、期末现金及现金等价物余额	834,220,833.21	945,360,896.24

其中：母公司或集团内子公司使用受限制的现金和现金等价物		
-----------------------------	--	--

其他说明：

适用 不适用

80、所有者权益变动表项目注释

说明对上年期末余额进行调整的“其他”项目名称及调整金额等事项：

适用 不适用

81、所有权或使用权受到限制的资产

适用 不适用

单位：元 币种：人民币

项目	期末账面价值	受限原因
货币资金	3,500,000.00	保证金
应收票据	30,993,902.04	未终止确认票据以及票据质押
固定资产	25,494,021.79	抵押借款
无形资产	34,147,980.51	抵押借款
合计	94,135,904.34	/

其他说明：

无

82、外币货币性项目

(1). 外币货币性项目

适用 不适用

单位：元

项目	期末外币余额	折算汇率	期末折算人民币余额
货币资金	-	-	81,254,306.71
其中：美元	11,440,105.94	6.3757	72,938,683.44
欧元	1,105,360.21	7.2197	7,980,369.11
港币	205,863.12	0.8176	168,313.69
卢布	465,229.37	0.085467	39,761.76
兹罗提	80,902.49	1.5720	127,178.71
应收账款	-	-	25,142,733.16
其中：美元	3,906,240.96	6.3757	24,905,020.49
欧元	32,925.56	7.2197	237,712.67
应付账款	-	-	70,003,486.95
其中：美元	10,035,305.90	6.3757	63,982,099.83
欧元	834,021.79	7.2197	6,021,387.12
其他应收款	-	-	514,505.57
其中：欧元	71,264.12	7.2197	514,505.57
其他应付款	-	-	7,842,698.25
其中：欧元	1,230,089.03	6.3757	7,842,678.63
港币	24.00	0.8176	19.62

其他说明：

无

(2). 境外经营实体说明，包括对于重要的境外经营实体，应披露其境外主要经营地、记账本位币及选择依据，记账本位币发生变化的还应披露原因

适用 不适用

德国长久、哈欧商贸为本集团于德国设立的公司，选择经营当地通用货币欧元作为记账本位币；香港长久为本集团于香港设立的公司，选择经营当地通用货币港元作为记账本位币；俄罗斯长久为本集团于俄罗斯设立的公司，选择经营当地通用货币卢布作为记账本位币；波兰长久为本集团于波兰设立的公司，选择经营当地通用货币兹罗提作为记账本位币；本年度不存在前述公司记账本位币变更事项。

83、套期

适用 不适用

84、政府补助

(1). 政府补助基本情况

适用 不适用

单位：元 币种：人民币

种类	金额	列报项目	计入当期损益的金额
国际货运班列补贴	158,580,533.65	其他收益	158,580,533.65
营销推广补贴	1,557,100.00	其他收益	1,557,100.00
国际班列运输货物补贴	373,686.50	其他收益	373,686.50
固定资产投资补助	11,410,000.00	递延收益	27,833.33
天津促进企业发展基金	28,226,861.61	营业外收入	28,226,861.61
企业发展基金	9,678,362.84	营业外收入	9,678,362.84
政府扶持资金	944,000.00	营业外收入	944,000.00
优惠政策资金	882,590.78	营业外收入	882,590.78
滚装船进出口补贴	747,578.30	营业外收入	747,578.30
其他	1,386,246.42	营业外收入	1,386,246.42

(2). 政府补助退回情况

适用 不适用

其他说明：

无

85、其他

适用 不适用

八、合并范围的变更

1、非同一控制下企业合并

适用 不适用

(1). 本期发生的非同一控制下企业合并

√适用 □不适用

单位：元 币种：人民币

被购买方名称	股权取得时点	股权取得成本	股权取得比例 (%)	股权取得方式	购买日	购买日的确定依据	购买日至期末被购买方的收入	购买日至期末被购买方的净利润
西安天元	2021年12月31日	13,500,000.00	100.00	购买	2021年12月31日	取得控制权	0.00	0.00

其他说明：

无

(2). 合并成本及商誉

√适用 □不适用

单位：元 币种：人民币

合并成本	西安天元
--现金	13,500,000.00
--非现金资产的公允价值	
--发行或承担的债务的公允价值	
--发行的权益性证券的公允价值	
--或有对价的公允价值	
--购买日之前持有的股权于购买日的公允价值	
--其他	
合并成本合计	13,500,000.00
减：取得的可辨认净资产公允价值份额	13,500,000.00
商誉/合并成本小于取得的可辨认净资产公允价值份额的金额	0.00

合并成本公允价值的确定方法、或有对价及其变动的说明：

无

大额商誉形成的主要原因：

无

其他说明：

无

(3). 被购买方于购买日可辨认资产、负债

√适用 □不适用

单位：元 币种：人民币

	西安天元	
	购买日公允价值	购买日账面价值
资产：	67,603,326.07	56,642,704.31
货币资金	10,478.99	10,478.99
应收款项	17,045,962.75	17,045,962.75
预付账款	69,000.00	69,000.00
存货	0.00	0.00
其他流动资产	495,618.41	495,618.41

固定资产	19,222,266.94	13,946,971.51
无形资产	30,746,390.98	25,061,064.65
在建工程	13,608.00	13,608.00
负债：	54,103,326.07	54,144,403.09
借款		
应付款项	54,097,296.07	54,138,373.09
递延所得税负债		
应付职工薪酬	6,000.00	6,000.00
应交税费	30.00	30.00
净资产	13,500,000.00	2,498,301.22
减：少数股东权益	0.00	0.00
取得的净资产	13,500,000.00	2,498,301.22

可辨认资产、负债公允价值的确定方法：

资产基础法

企业合并中承担的被购买方的或有负债：

无

其他说明：

无

(4). 购买日之前持有的股权按照公允价值重新计量产生的利得或损失

是否存在通过多次交易分步实现企业合并并且在报告期内取得控制权的交易

适用 不适用

(5). 购买日或合并当期期末无法合理确定合并对价或被购买方可辨认资产、负债公允价值的相关说明

适用 不适用

(6). 其他说明

适用 不适用

2、 同一控制下企业合并

适用 不适用

3、 反向购买

适用 不适用

4、 处置子公司

是否存在单次处置对子公司投资即丧失控制权的情形

适用 不适用

其他说明：

适用 不适用

5、 其他原因的合并范围变动

说明其他原因导致的合并范围变动（如，新设子公司、清算子公司等）及其相关情况：

适用 不适用

1) 新设子公司

序号	公司名称	新纳入合并范围的原因	持股比例（%）	投资额（人民币）	注册资本
1	广东长久	投资设立	100.00	35,000,000.00	35,000,000.00 人民币
2	长久能源	投资设立	100.00	50,000,000.00	50,000,000.00 人民币
3	天津科技	投资设立	100.00	0.00	50,000,000.00 人民币
4	天津供应链	投资设立	100.00	20,000,000.00	30,000,000.00 人民币
5	香港长久	投资设立	100.00	134,278.50	1,000,000.00 美元
6	俄罗斯长久	投资设立	100.00	95,669.50	76,000,000.00 卢布
7	波兰长久	投资设立	100.00	138,171,561.00	86,093,200.00 兹罗提
8	成都世久	投资设立	100.00	10,000.00	10,000,000.00 人民币

2) 注销子公司引起合并范围减少

2021 年 2 月本集团注销甘肃长久物流有限公司；2021 年 10 月本集团注销天津久运通行科技有限公司，纳入合并范围的公司减少 2 家。

6、 其他

适用 不适用

九、在其他主体中的权益

1、在子公司中的权益

(1). 企业集团的构成

√适用 □不适用

子公司名称	主要经营地	注册地	业务性质	持股比例(%)		取得方式
				直接	间接	
吉林长久	长春市	吉林省长春市	运输仓储	100.00	0.00	投资设立
柳州长久	柳州市	广西省柳州市	运输仓储	100.00	0.00	投资设立
唐山长久	唐山市	河北省唐山市	运输仓储	100.00	0.00	投资设立
国际汽车	北京市	北京市	运输	100.00	0.00	投资设立
重庆特锐	重庆市	重庆市	运输仓储	100.00	0.00	并购取得
青岛长久	青岛市	山东省青岛市	运输仓储	100.00	0.00	投资设立
济南长久	济南市	山东省济南市	运输仓储	100.00	0.00	投资设立
芜湖长久	芜湖市	安徽省芜湖市	运输仓储	100.00	0.00	投资设立
江苏长久	张家港	江苏省张家港	运输仓储	100.00	0.00	投资设立
常熟长恒	常熟市	江苏省常熟市	运输仓储	100.00	0.00	投资设立
佛山长众	佛山市	广东省佛山市	运输仓储	100.00	0.00	投资设立
德国长久	汉堡市	德国汉堡市	国际货运代理	100.00	0.00	投资设立
波兰长久	华沙	波兰华沙	国际货运代理	100.00	0.00	投资设立
哈欧国际	哈尔滨市	黑龙江省哈尔滨市	国际货运代理	54.00	0.00	分步并购
长久联合	长春市	吉林省长春市	运输	100.00	0.00	投资设立
中江海	芜湖市	安徽省芜湖市	运输仓储	51.00	0.00	投资设立
天津保理	天津市	天津市	供应链金融	100.00	0.00	投资设立
长久集运	北京市	北京市	运输仓储	100.00	0.00	投资设立
辽宁长久	沈阳市	辽宁省沈阳市	运输仓储	100.00	0.00	投资设立
湖北长久	武汉市	湖北省武汉市	运输仓储	100.00	0.00	投资设立
长久智慧	济南市	山东省济南市	运输仓储	100.00	0.00	投资设立
安徽长久	滁州市	安徽省滁州市	运输仓储	100.00	0.00	投资设立
黑龙江长久	大庆市	黑龙江省大庆市	运输仓储	100.00	0.00	投资设立
大连长久	大连市	辽宁省大连市	运输仓储	100.00	0.00	投资设立
吉林掌控	长春市	吉林省长春市	信息传输、软件和信息技术服务	100.00	0.00	并购取得
哈欧贸易	哈尔滨市	黑龙江省哈尔滨市	批发零售	100.00	0.00	投资设立
哈欧商贸	汉堡市	德国汉堡市	批发零售	100.00	0.00	投资设立
重庆久坤	重庆市	重庆市	运输仓储	73.33	0.00	并购取得
长久华北	北京市	北京市	运输仓储	100.00	0.00	投资设立
滁州韵车	安徽省	滁州市	运输仓储	100.00	0.00	并购取得
长久智运	天津市	天津市	信息技术服务	100.00	0.00	投资设立
湖北玉力	湖北省	咸宁市	运输仓储	100.00	0.00	并购取得
长久科技	珠海市	广东省珠海市	软件开发	100.00	0.00	投资设立
海南长久	海南省	海南省	运输仓储	100.00	0.00	投资设立
香港长久	香港	香港	运输	100.00	0.00	投资设立
俄罗斯长久	莫斯科	俄罗斯	运输	100.00	0.00	投资设立
久格航运	上海市	上海市	国际运输	51.00	0.00	投资设立
久洋船务	香港	香港	轮船租赁	70.00	0.00	投资设立
世久国际	上海市	上海市	运输仓储	100.00	0.00	投资设立
广东长久	广州市	广东省广州市	运输	100.00	0.00	投资设立
长久能源	天津市	天津市	能源信息咨询	100.00	0.00	投资设立

天津供应链	天津市	天津市	运输	100.00	0.00	投资设立
成都世久	成都市	四川省成都市	运输	100.00	0.00	投资设立
西安天元	西安市	陕西省西安市	仓储	100.00	0.00	并购取得
天津科技	天津市	天津市	物流信息咨询	100.00	0.00	投资设立

在子公司的持股比例不同于表决权比例的说明：

无

持有半数或以下表决权但仍控制被投资单位、以及持有半数以上表决权但不控制被投资单位的依据：

无

对于纳入合并范围的重要的结构化主体，控制的依据：

无

确定公司是代理人还是委托人的依据：

无

其他说明：

无

(2). 重要的非全资子公司

适用 不适用

单位：元 币种：人民币

子公司名称	少数股东持股比例	本期归属于少数股东的损益	本期向少数股东宣告分派的股利	期末少数股东权益余额
哈欧国际	46.00%	8,479,233.76	0.00	56,577,536.55
中江海	49.00%	829,184.47	0.00	83,375,166.65
重庆久坤	26.67%	1,439,377.36	0.00	31,475,089.96
长久智慧	0.00%	715,676.66	0.00	0.00
久格航运	49.00%	721,301.03	0.00	5,141,244.23
久洋船务	30.00%	1,587,478.25	0.00	3,991,631.52
合计	/	13,772,251.53	0.00	180,560,668.91

子公司少数股东的持股比例不同于表决权比例的说明：

适用 不适用

其他说明：

适用 不适用

(3). 重要非全资子公司的主要财务信息

√适用 □不适用

单位:元 币种:人民币

子公司名称	期末余额						期初余额					
	流动资产	非流动资产	资产合计	流动负债	非流动负债	负债合计	流动资产	非流动资产	资产合计	流动负债	非流动负债	负债合计
哈欧国际	154,540,352.27	13,456,073.40	167,996,425.67	21,492,438.06	23,509,342.94	45,001,781.00	134,225,705.78	8,497,671.48	142,723,377.26	25,572,671.04	12,589,178.43	38,161,849.47
中江海	128,301,726.36	120,104,383.06	248,406,109.42	74,465,820.00	1,764,052.63	76,229,872.63	171,750,203.28	121,935,484.99	293,685,688.27	3,201,664.68	0.00	3,201,664.68
重庆久坤	27,729,051.98	146,233,002.94	173,962,054.92	56,025,804.15	110,433.84	56,136,237.99	9,461,113.80	154,094,211.66	163,555,325.46	50,920,130.74	206,368.26	51,126,499.00
长久智慧	131,109,178.25	390,557.95	131,499,736.20	77,346,261.83	0.00	77,346,261.83	137,527,796.47	593,534.04	138,121,330.51	90,812,849.35	0.00	90,812,849.35
久格航运	45,447,915.65	676,648.06	46,124,563.71	35,330,023.57	302,204.99	35,632,228.56	12,253,114.85	12,961.24	12,266,076.09	3,245,783.85	0.00	3,245,783.85
久洋船务	11,753,704.22	28,838,975.50	40,592,679.72	27,327,645.31	0.00	27,327,645.31	9,836,467.49	25,447,110.00	35,283,577.49	27,063,324.31	0.00	27,063,324.31

子公司名称	本期发生额				上期发生额			
	营业收入	净利润	综合收益总额	经营活动现金流量	营业收入	净利润	综合收益总额	经营活动现金流量
哈欧国际	426,656,276.79	18,433,116.88	18,433,116.88	-9,074,106.91	164,796,427.84	6,801,068.31	6,801,068.31	29,149,891.48
中江海	13,449,797.71	1,692,213.20	1,692,213.20	7,411,484.40	9,239,432.45	1,189,510.11	1,189,510.11	5,337,868.50
重庆久坤	54,366,780.89	5,396,990.47	5,396,990.47	16,470,949.40	3,583,157.85	-17,387,274.81	-17,387,274.81	-1,092,166.46
长久智慧	409,748,145.38	6,844,993.21	6,844,993.21	-4,799,326.79	426,635,119.47	12,655,314.78	12,655,314.78	-48,823,991.18
久格航运	164,626,545.27	1,472,042.91	1,472,042.91	12,313,569.31	9,339,835.74	20,292.24	20,292.24	1,237,133.47
久洋船务	19,331,741.42	5,291,594.18	5,044,781.23	4,678,097.13	5,454,454.60	-276,948.24	-497,962.82	-1,412,927.34

其他说明:

无

(4). 使用企业集团资产和清偿企业集团债务的重大限制

□适用 √不适用

(5). 向纳入合并财务报表范围的结构化主体提供的财务支持或其他支持

□适用 √不适用

其他说明：

□适用 √不适用

2、 在子公司的所有者权益份额发生变化且仍控制子公司的交易

√适用 □不适用

(1). 在子公司所有者权益份额的变化情况的说明

√适用 □不适用

本公司于 2021 年购买长久智慧 25%的少数股东权益，成为全资子公司。

(2). 交易对于少数股东权益及归属于母公司所有者权益的影响

√适用 □不适用

单位：元 币种：人民币	
长久智慧	
购买成本/处置对价	
— 现金	22,115,092.51
— 非现金资产的公允价值	
购买成本/处置对价合计	22,115,092.51
减：按取得/处置的股权比例计算的子公司净资产份额	12,542,796.96
差额	9,572,295.55
其中：调整资本公积	9,572,295.55
调整盈余公积	
调整未分配利润	

其他说明

□适用 √不适用

3、 在合营企业或联营企业中的权益

√适用 □不适用

(1). 重要的合营企业或联营企业

√适用 □不适用

单位：元 币种：人民币						
合营企业或联营企业名称	主要经营地	注册地	业务性质	持股比例(%)		对合营企业或联营企业投资的会计处理方法
				直接	间接	
中世国际	芜湖市	安徽省	运输仓储	40.00	0.00	权益法

在合营企业或联营企业的持股比例不同于表决权比例的说明：

无

持有 20%以下表决权但具有重大影响，或者持有 20%或以上表决权但不具有重大影响的依据：

无

(2). 重要合营企业的主要财务信息

□适用 √不适用

(3). 重要联营企业的主要财务信息

√适用 □不适用

单位：元 币种：人民币

	期末余额/ 本期发生额	期初余额/ 上期发生额
	中世国际	中世国际
流动资产	657,170,151.06	602,745,298.82
非流动资产	762,161,883.96	669,000,067.22
资产合计	1,419,332,035.02	1,271,745,366.04
流动负债	729,373,683.83	645,217,041.38
非流动负债	280,914,795.53	219,122,104.70
负债合计	1,010,288,479.36	864,339,146.08
少数股东权益	-7,692,184.20	-6,385,139.83
归属于母公司股东权益	416,735,739.86	413,791,359.79
按持股比例计算的净资产份额	166,694,295.94	165,516,543.92
调整事项	64,449.90	150,002.18
—商誉	0.00	0.00
—内部交易未实现利润	64,449.90	150,002.18
—其他	0.00	0.00
对联营企业权益投资的账面价值	166,758,745.84	165,666,546.10
存在公开报价的联营企业权益投资的公允价值	0.00	0.00
营业收入	1,149,987,746.55	892,822,659.78
净利润	1,681,626.55	-29,760,351.68
终止经营的净利润	0.00	0.00
其他综合收益	0.00	0.00
综合收益总额	1,681,626.55	-29,760,351.68
本年度收到的来自联营企业的股利	0.00	0.00

其他说明

无

(4). 不重要的合营企业和联营企业的汇总财务信息

√适用 □不适用

单位：元 币种：人民币

	期末余额/ 本期发生额	期初余额/ 上期发生额
联营企业：		
投资账面价值合计	219,635,595.94	81,642,132.63
下列各项按持股比例计算的合计数		
—净利润	6,883,143.24	-3,994,004.09

--其他综合收益		
--综合收益总额	6,883,143.24	-3,994,004.09

其他说明

无

(5). 合营企业或联营企业向本公司转移资金的能力存在重大限制的说明

适用 不适用

(6). 合营企业或联营企业发生的超额亏损

适用 不适用

(7). 与合营企业投资相关的未确认承诺

适用 不适用

(8). 与合营企业或联营企业投资相关的或有负债

适用 不适用

4、重要的共同经营

适用 不适用

5、在未纳入合并财务报表范围的结构化主体中的权益

未纳入合并财务报表范围的结构化主体的相关说明：

适用 不适用

6、其他

适用 不适用

十、与金融工具相关的风险

适用 不适用

本集团的主要金融工具包括借款、应收款项、应付款项、交易性金融资产等，各项金融工具的详细情况说明见本附注六。与这些金融工具有关的风险，以及本集团为降低这些风险所采取的风险管理政策如下所述。本集团管理层对这些风险敞口进行管理和监控以确保将上述风险控制在限定的范围之内。

1. 各类风险管理目标和政策

本集团从事风险管理的目标是在风险和收益之间取得适当的平衡，将风险对本集团经营业绩的负面影响降低到最低水平，使股东及其它权益投资者的利益最大化。基于该风险管理目标，本集团风险管理的基本策略是确定和分析本集团所面临的各种风险，建立适当的风险承受底线并进行风险管理，并及时可靠地对各种风险进行监督，将风险控制在限定的范围之内。

(1) 市场风险

1) 汇率风险

本集团承受汇率风险主要与美元、欧元、港币、卢布、兹罗提有关，除本集团的几个下属子公司以美元和欧元进行采购和销售外，本集团的其它主要业务活动以人民币计价结算。于2021年12月31日，除下表所述资产及负债的美元余额和零星的欧元、港币、卢布及兹罗提余额外，本集团的资产及负债均为人民币余额。该等美元余额的资产和负债产生的汇率风险可能对本集团的经营业绩产生影响。

项目	2021年12月31日	2020年12月31日
货币资金-美元	11,440,105.94	5,855,017.36
货币资金-欧元	1,105,360.21	1,676,108.04
货币资金-港币	205,863.12	0.00
货币资金-卢布	465,229.37	44,820.85
货币资金-兹罗提	80,902.49	0.00
应收账款-美元	3,906,240.96	3,438,132.90
应收账款-欧元	32,925.56	352,058.50
预收款项-欧元	3,773.22	3,773.22
合同负债-美元	508,430.00	317,758.00
合同负债-欧元	156,584.62	0.00
应付账款-美元	10,035,305.90	3,046,781.00
应付账款-欧元	834,021.79	193,553.14
预付款项-美元	68,890.00	68,740.00
预付款项-欧元	7,103.73	20,172.55
预付款项-卢布	10,000.00	0.00
存货-美元	280,832.23	0.00
存货-欧元	15,663.71	0.00
其他应收款-欧元	71,264.12	0.00
其他应付款-美元	1,230,089.03	0.00
其他应付款-港币	24.00	0.00

本集团密切关注汇率变动对本集团的影响。

2) 利率风险

本集团的利率风险产生于银行借款等带息债务。浮动利率的金融负债使本集团面临现金流量利率风险，固定利率的金融负债使本集团面临公允价值利率风险。本集团根据当时的市场环境来决定固定利率及浮动利率合同的相对比例。于2021年12月31日，本集团的带息债务主要为人民币计价的固定利率合同，金额合计为6.02亿元。

3) 价格风险

本集团以市场价格提供运输服务，因此受到此等价格波动的影响。

(2) 信用风险

可能引起本集团财务损失的最大信用风险敞口主要来自于合同另一方未能履行义务而导致本集团金融资产产生的损失，具体包括：

合并资产负债表中已确认的金融资产的账面金额；对于以公允价值计量的金融工具而言，账面价值反映了其风险敞口，但并非最大风险敞口，其最大风险敞口将随着未来公允价值的变化而改变。

为降低信用风险，本集团成立专门部门确定信用额度、进行信用审批，并执行其它监控程序以确保采取必要的措施回收过期债权。此外，本集团于每个资产负债表日审核每一单项应收款的回收情况，以确保就无法回收的款项计提充分的坏账准备。因此，本集团管理层认为本集团所承担的信用风险已经大为降低。

本集团的流动资金存放在信用评级较高的银行，故流动资金的信用风险较低。

本集团采用了必要的政策确保所有销售客户均具有良好的信用记录。除应收账款金额前五名外，本集团无其他重大信用集中风险。

应收账款前五名金额合计：494,623,046.82元。

(3) 流动风险

流动风险为本集团在到期日无法履行其财务义务的风险。本集团管理流动性风险的方法是确保有足够的资金流动性来履行到期债务，而不至于造成不可接受的损失或对企业信誉造成损害。本集团定期分析负债结构和期限，以确保有充裕的资金。本集团管理层对银行借款的使用情况进行监控并确保遵守借款协议。同时与金融机构进行融资磋商，以保持一定的授信额度，减低流动性风险。

本集团将银行借款作为主要资金来源。于2021年12月31日，本集团尚未使用的银行借款额度为7.50亿元。

本集团持有的金融资产和金融负债按未折现剩余合同义务的到期期限分析如下：

项目	一年以内	一到二年	二到五年	五年以上	合计
金融资产	—	—	—	—	—
货币资金	837,720,833.21	0.00	0.00	0.00	837,720,833.21
交易性金融资产	1,260,430.55	0.00	0.00	0.00	1,260,430.55
应收票据	75,415,252.94	0.00	0.00	0.00	75,415,252.94
应收账款	1,482,014,864.30	0.00	0.00	0.00	1,482,014,864.30
应收款项融资	31,284,021.50	0.00	0.00	0.00	31,284,021.50
其它应收款	190,532,385.17	0.00	0.00	0.00	190,532,385.17
金融负债	—	—	—	—	—
短期借款	944,644,667.37	0.00	0.00	0.00	944,644,667.37
应付票据	59,458,587.00	0.00	0.00	0.00	59,458,587.00
应付账款	727,500,373.50	0.00	0.00	0.00	727,500,373.50
其它应付款	192,219,151.93	0.00	0.00	0.00	192,219,151.93

应付利息	2,767,965.57	0.00	0.00	0.00	2,767,965.57
应付职工薪酬	22,211,592.20	0.00	0.00	0.00	22,211,592.20
一年内到期的非流动负债	176,631,061.82	0.00	0.00	0.00	176,631,061.82
长期借款	0.00	3,400,000.00	11,660,000.00	15,202,500.00	30,262,500.00
应付债券	0.00	0.00	581,977,418.66	0.00	581,977,418.66
租赁负债	0.00	83,048,548.74	19,132,719.74	2,956,108.67	105,137,377.15

2. 敏感性分析

本集团采用敏感性分析技术分析风险变量的合理、可能变化对当期损益或股东权益可能产生的影响。由于任何风险变量很少孤立的发生变化，而变量之间存在的相关性对某一风险变量变化的最终影响金额将产生重大作用，因此下述内容是在假设每一变量的变化是独立的情况下进行的。

(1) 外汇风险敏感性分析

外汇风险敏感性分析假设：所有境外经营净投资套期及现金流量套期均高度有效。

在上述假设的基础上，在其它变量不变的情况下，汇率可能发生的合理变动对当期损益和权益的税后影响如下：

项目	汇率变动	2021 年度		2020 年度	
		对净利润的影响	对股东权益的影响	对净利润的影响	对股东权益的影响
所有外币	对人民币升值 5%	1,353,049.02	1,353,049.02	2,699,521.26	2,699,521.26
所有外币	对人民币贬值 5%	-1,353,049.02	-1,353,049.02	-2,699,521.26	-2,699,521.26

十一、公允价值的披露

1、以公允价值计量的资产和负债的期末公允价值

√适用 □不适用

单位：元 币种：人民币

项目	期末公允价值			
	第一层次公允价值计量	第二层次公允价值计量	第三层次公允价值计量	合计
一、持续的公允价值计量				
(一) 交易性金融资产	1,260,430.55	0.00	0.00	1,260,430.55
1. 以公允价值计量且变动计入当期损益的金融资产	1,260,430.55	0.00	0.00	1,260,430.55
(1) 债务工具投资				
(2) 权益工具投资				
(3) 衍生金融资产				
2. 指定以公允价值计量且其变动计入当期损益的金融资产				
(1) 债务工具投资				
(2) 权益工具投资				

(二) 其他债权投资				
(三) 其他权益工具投资				
(四) 投资性房地产				
1. 出租用的土地使用权				
2. 出租的建筑物				
3. 持有并准备增值后转让的土地使用权				
(五) 生物资产				
1. 消耗性生物资产				
2. 生产性生物资产				
(六) 其他非流动金融资产	0.00	0.00	60,000,000.00	60,000,000.00
1. 以公允价值计量且其变动计入当期损益的金融资产	0.00	0.00	0.00	0.00
持续以公允价值计量的资产总额	1,260,430.55	0.00	60,000,000.00	61,260,430.55
(六) 交易性金融负债				
1. 以公允价值计量且变动计入当期损益的金融负债				
其中：发行的交易性债券				
衍生金融负债				
其他				
2. 指定为以公允价值计量且变动计入当期损益的金融负债				
持续以公允价值计量的负债总额				
二、非持续的公允价值计量				
(一) 持有待售资产				
非持续以公允价值计量的资产总额				
非持续以公允价值计量的负债总额				

2、持续和非持续第一层次公允价值计量项目市价的确定依据

适用 不适用

对于持续第一层次公允价值计量项目的公允价值均来源于活跃市场中的报价。

3、持续和非持续第二层次公允价值计量项目，采用的估值技术和重要参数的定性及定量信息

适用 不适用

4、持续和非持续第三层次公允价值计量项目，采用的估值技术和重要参数的定性及定量信息

适用 不适用

对于持续和非持续的第三层次的公允价值计量，公允价值来源于以公允价值计量的审计报告。

5、持续的第三层次公允价值计量项目，期初与期末账面价值间的调节信息及不可观察参数敏感性分析

适用 不适用

6、持续的公允价值计量项目，本期内发生各层级之间转换的，转换的原因及确定转换时点的政策

适用 不适用

7、本期内发生的估值技术变更及变更原因

适用 不适用

8、不以公允价值计量的金融资产和金融负债的公允价值情况

适用 不适用

9、其他

适用 不适用

十二、关联方及关联交易

1、本企业的母公司情况

适用 不适用

单位：万元 币种：人民币

母公司名称	注册地	业务性质	注册资本	母公司对本企业的持股比例(%)	母公司对本企业的表决权比例(%)
吉林省长久实业集团有限公司	长春市	运输、销售	7,000.00	76.65	76.65

本企业的母公司情况的说明

无

本企业最终控制方是薄世久、李桂屏

其他说明：

无

2、本企业的子公司情况

本企业子公司的情况详见附注

适用 不适用

3、本企业合营和联营企业情况

本企业重要的合营或联营企业详见附注

适用 不适用

本期与本公司发生关联方交易，或前期与本公司发生关联方交易形成余额的其他合营或联营企业情况如下

适用 不适用

合营或联营企业名称	与本企业关系
江苏悦达长久物流有限公司	联营企业
秭归港融汽车物流有限公司	联营企业
中世国际物流有限公司	联营企业
上海业民科技有限公司	联营企业之子公司
新中甫（上海）航运有限公司	联营企业之子公司
中久装备智能科技有限公司	联营企业之子公司
ADAMPOL S. A.	联营企业

其他说明

适用 不适用**4、其他关联方情况**适用 不适用

其他关联方名称	其他关联方与本企业关系
重庆长久博鑫汽车销售服务有限公司	受同一控股股东及最终控制方控制的其他企业
中山市长久世达汽车销售服务有限公司	受同一控股股东及最终控制方控制的其他企业
长久数字科技（北京）有限公司	受同一控股股东及最终控制方控制的其他企业
长久汽车制造有限公司	受同一控股股东及最终控制方控制的其他企业
长久金孚企业管理咨询（深圳）有限公司	受同一控股股东及最终控制方控制的其他企业
天津久车悦供应链管理有限责任公司	受同一控股股东及最终控制方控制的其他企业
山西长久之星汽车销售服务有限公司	受同一控股股东及最终控制方控制的其他企业
三亚长久博众汽车服务有限公司	受同一控股股东及最终控制方控制的其他企业
南宁长久博丰丰田汽车销售服务有限公司	受同一控股股东及最终控制方控制的其他企业
津久亚威（天津）融资租赁有限公司	受同一控股股东及最终控制方控制的其他企业
江西长久世达汽车销售服务有限公司	受同一控股股东及最终控制方控制的其他企业
江苏久鑫通供应链服务有限公司	受同一控股股东及最终控制方控制的其他企业
吉林市长久专用车有限公司	受同一控股股东及最终控制方控制的其他企业
吉林省旗瑞汽车销售服务有限公司	受同一控股股东及最终控制方控制的其他企业
海南博众汽车销售有限公司	受同一控股股东及最终控制方控制的其他企业
桂林鑫广达世奥汽车销售服务有限公司	受同一控股股东及最终控制方控制的其他企业
广西长久世达汽车销售服务有限公司	受同一控股股东及最终控制方控制的其他企业
广西鑫广达长久汽车商贸有限公司	受同一控股股东及最终控制方控制的其他企业
广西鑫广达汽车销售服务有限公司	受同一控股股东及最终控制方控制的其他企业
广西鑫广达汽车贸易有限公司	受同一控股股东及最终控制方控制的其他企业
广西鑫广达旗瑞汽车销售服务有限公司	受同一控股股东及最终控制方控制的其他企业
广西鑫广达博远汽车销售服务有限公司	受同一控股股东及最终控制方控制的其他企业
佛山市英丰汽车销售服务有限公司	受同一控股股东及最终控制方控制的其他企业
佛山市顺德区世锦汽车贸易有限公司	受同一控股股东及最终控制方控制的其他企业
北京长久世达汽车销售有限公司	受同一控股股东及最终控制方控制的其他企业
北京恒安广信汽车维修服务有限公司	受同一控股股东及最终控制方控制的其他企业
北京博丰长久丰田汽车销售服务有限公司	受同一控股股东及最终控制方控制的其他企业
北京奥嘉世茂汽车销售服务有限公司	受同一控股股东及最终控制方控制的其他企业
北京九曜智能科技有限公司	其他关联方
中世施奈莱克物流有限公司	其他关联方

其他说明

无

5、关联交易情况**(1). 购销商品、提供和接受劳务的关联交易**

采购商品/接受劳务情况表

适用 不适用

单位：元 币种：人民币

关联方	关联交易内容	本期发生额	上期发生额
新中甫（上海）航运有限公司	接受劳务	423,615,334.96	415,796,464.60
江苏悦达长久物流有限公司	接受劳务	16,708,385.56	12,947,356.27

ADAMPOLS. A.	接受劳务	7,158,033.92	0.00
北京恒安广信汽车维修服务有限公司	接受劳务	2,161,198.07	0.00
江苏悦达长久物流有限公司	采购商品	32,283.19	0.00
秭归港融汽车物流有限公司	接受劳务	2,058.05	68,677.90
北京九曜智能科技有限公司	接受劳务	0.00	14,112,925.00
长久(滁州)专用汽车有限公司	采购商品	0.00	2,442,207.24
北京长久世达汽车销售有限公司	采购商品	0.00	692,009.83
合计	/	449,677,293.75	446,059,640.84

出售商品/提供劳务情况表

√适用 □不适用

单位：元 币种：人民币

关联方	关联交易内容	本期发生额	上期发生额
江苏悦达长久物流有限公司	提供劳务	36,920,616.05	33,022,679.84
中久装备智能科技有限公司	提供劳务	20,314,479.07	67,870.30
秭归港融汽车物流有限公司	提供劳务	15,297,328.49	9,380,457.67
中世国际物流有限公司芜湖分公司	提供劳务	11,484,952.09	0.00
长久汽车制造有限公司	提供劳务	901,236.69	4,311.93
北京恒安广信汽车维修服务有限公司	提供劳务	676,388.29	0.00
新中甫(上海)航运有限公司	提供劳务	94,003.67	95,827.76
中山市长久世达汽车销售服务有限公司	提供劳务	64,495.42	0.00
重庆长久博鑫汽车销售服务有限公司	提供劳务	61,009.17	0.00
长久金孚企业管理咨询(深圳)有限公司	提供劳务	47,481.55	165,901.85
佛山市顺德区世锦汽车贸易有限公司	提供劳务	33,394.50	0.00
佛山市英丰汽车销售服务有限公司	提供劳务	28,807.34	0.00
江西长久世达汽车销售服务有限公司	提供劳务	18,899.08	0.00
长久数字科技(北京)有限公司	提供劳务	11,559.63	32,502.25
津久亚威(天津)融资租赁有限公司	提供劳务	7,754.71	0.00
山西长久之星汽车销售服务有限公司	提供劳务	6,238.53	0.00
南宁长久博丰丰田汽车销售服务有限公司	提供劳务	4,770.64	0.00
桂林鑫广达世奥汽车销售服务有限公司	提供劳务	4,587.16	0.00
江苏久鑫通供应链服务有限公司	提供劳务	4,367.92	0.00
海南博众汽车销售有限公司	提供劳务	3,669.72	13,918.72
广西鑫广达汽车销售服务有限公司	提供劳务	2,500.00	162,135.84
北京奥嘉世茂汽车销售服务有限公司	提供劳务	2,293.58	0.00
北京博丰长久丰田汽车销售服务有限公司	提供劳务	2,247.71	0.00
中世施奈莱克物流有限公司	提供劳务	1,651.38	0.00
广西长久世达汽车销售服务有限公司	提供劳务	1,513.76	0.00
吉林省旗瑞汽车销售服务有限公司	提供劳务	1,284.40	0.00
广西鑫广达长久汽车商贸有限公司	提供劳务	0.00	501,464.16
吉林市长久专用车有限公司	提供劳务	0.00	454,816.51
吉林省长久实业集团有限公司	提供劳务	0.00	348,196.78
广西鑫广达博远汽车销售服务有限公司	提供劳务	0.00	248,820.76
广西鑫广达旗瑞汽车销售服务有限公司	提供劳务	0.00	162,509.44
中世国际物流有限公司	提供劳务	0.00	134,351.11
广西鑫广达汽车贸易有限公司	提供劳务	0.00	58,348.62
三亚长久博众汽车服务有限公司	提供劳务	0.00	16,880.73
天津久车悦供应链管理有限责任公司	提供劳务	0.00	16,727.78
北京九曜智能科技有限公司	提供劳务	0.00	7,750.46

北京融通德承股权投资基金管理有限公司	处置股权	0.00	2,500,000.00
合计	/	85,997,530.55	47,395,472.51

购销商品、提供和接受劳务的关联交易说明

适用 不适用

(2). 关联受托管理/承包及委托管理/出包情况

本公司受托管理/承包情况表:

适用 不适用

关联托管/承包情况说明

适用 不适用

本公司委托管理/出包情况表

适用 不适用

关联管理/出包情况说明

适用 不适用

(3). 关联租赁情况

本公司作为出租方:

适用 不适用

单位: 元 币种: 人民币

承租方名称	租赁资产种类	本期确认的租赁收入	上期确认的租赁收入
中新甫(上海)航运有限公司	船舶	4,248,574.03	4,248,552.24
中世国际物流有限公司	车辆	371,681.44	373,008.86
中世施奈莱克物流有限公司	车辆、设备	329,025.71	246,353.79
中久装备智能科技有限公司	房屋	169,663.55	122,151.52
中久装备智能科技有限公司	房屋	400,032.00	200,016.00
吉林市长久专用车有限公司	土地	0.00	205,821.33
合计	/	5,518,976.73	5,395,903.74

本公司作为承租方:

适用 不适用

单位: 元 币种: 人民币

出租方名称	租赁资产种类	本期确认的租赁费	上期确认的租赁费
吉林省长久实业集团有限公司	房屋	5,235,336.21	4,036,697.28
吉林省长久实业集团有限公司	土地	1,574,782.30	1,574,781.64
中久装备智能科技有限公司	房屋	384,890.36	719,051.23
合计	/	7,195,008.87	6,330,530.15

关联租赁情况说明

适用 不适用

(4). 关联担保情况

本公司作为担保方

适用 不适用

单位：元 币种：人民币

被担保方	担保金额	担保起始日	担保到期日	担保是否已经履行完毕
新中甫(上海)航运有限公司	8,000,000.00	2021-12-21	主合同项下债务履行期限届满之日起三年	否
长久联合	65,429,567.68	2018-4-20	主合同项下债务履行期限届满之日后两年	否
常熟长恒	90,000,000.00	2021-9-15	主合同项下债务履行期限届满之日起三年	否

本公司作为被担保方
适用 不适用

单位：元 币种：人民币

担保方	担保金额	担保起始日	担保到期日	担保是否已经履行完毕
本公司、长久集团、薄世久	52,431,122.90	2018-9-30	主合同项下承租人全部债务履行期限届满之日起满三年	否
本公司、长久集团、薄世久	22,470,481.24	2018-10-12	主合同项下承租人全部债务履行期限届满之日起满三年	否
本公司、薄世久	13,440,537.15	2018-3-24	主合同债务期限届满之日起两年	否
本公司、薄世久	31,681,967.49	2018-3-24	主合同债务期限届满之日起两年	否
本公司、薄世久	22,977,389.76	2018-3-23	主合同债务期限届满之日起两年	否
本公司、薄世久	36,601,740.18	2018-3-23	主合同债务期限届满之日起两年	否
长久集团	120,000,000.00	2021-1-15	主合同项下债务履行期限届满之日	否
长久集团	10,000,000.00	2021-12-29	主合同项下债务履行期限届满之日起三年	否
长久集团	60,000,000.00	2021-9-10	主合同项下债务履行期限届满之日	否
长久集团	30,000,000.00	2021-10-19	主合同项下债务履行期限届满之日起三年	否
长久集团、薄世久、李桂屏	300,000,000.00	2021-3-31	主合同项下债务履行期限届满之日起三年	否
长久集团	400,000,000.00	2021-1-6	主合同项下债务履行期限届满之日起三年	否
薄世久	500,000,000.00	2020-8-4	主合同债务期限届满之日起两年	否
长久集团、薄世久	100,000,000.00	2021-5-13	主合同项下债务履行期限届满之日起三年	否
长久集团	200,000,000.00	2021-9-10	主合同债务期限届满之日起两年	否
长久集团、薄世久、李桂屏	300,000,000.00	2021-11-17	主合同项下债务履行期限届满之日起三年	否

关联担保情况说明
适用 不适用

(5). 关联方资金拆借

适用 不适用

(6). 关联方资产转让、债务重组情况

适用 不适用

(7). 关键管理人员报酬

√适用 □不适用

单位：万元 币种：人民币

项目	本期发生额	上期发生额
关键管理人员报酬	880.34	966.77

(8). 其他关联交易

□适用 √不适用

6、关联方应收应付款项

(1). 应收项目

√适用 □不适用

单位：元 币种：人民币

项目名称	关联方	期末余额		期初余额	
		账面余额	坏账准备	账面余额	坏账准备
应收账款	中久装备智能科技有限公司	20,841,640.72	0.00	126,772.61	0.00
应收账款	秣归港融汽车物流有限公司	15,216,223.00	0.00	5,926,834.03	0.00
应收账款	中世国际物流有限公司	12,500,634.57	0.00	0.00	0.00
应收账款	江苏悦达长久物流有限公司	11,681,844.19	0.00	19,404,456.54	0.00
应收账款	新中甫（上海）航运有限公司	5,052,384.12	0.00	2,664,564.80	0.00
应收账款	天津久车悦供应链管理有限责任公司	502,731.67	0.00	522,277.75	0.00
应收账款	北京恒安广信汽车维修服务有限公司	102,060.00	0.00	0.00	0.00
应收账款	中世施奈莱克物流有限公司	6,845.06	0.00	0.00	0.00
应收账款	北京长久世达汽车销售有限公司	3,600.00	0.00	3,600.00	0.00
应收账款	长久金孚企业管理咨询（深圳）有限公司	0.00	0.00	40,620.00	0.00
应收账款	津久亚威（天津）融资租赁有限公司	0.00	0.00	6,384.00	0.00
应收账款	长久数字科技（北京）有限公司	0.00	0.00	200.00	0.00
其他非流动资产	北京九曜智能科技有限公司	10,530,000.00	0.00	0.00	0.00
应收票据	中世国际物流有限公司	0.00	0.00	241,500.00	0.00
其他应收款	新中甫（上海）航运有限公司	60,000.00	0.00	60,500.00	0.00
其他应收款	上海业民科技有限公司	28,740.00	0.00	28,740.00	0.00
其他应收款	江苏悦达长久物流有限公司	24,966.56	0.00	24,966.56	0.00
其他应收款	中久装备智能科技有限公司	7,920.00	0.00	7,920.00	0.00
其他应收款	中世国际物流有限公司	0.00	0.00	300,000.00	0.00
合计	/	76,559,589.89	0.00	29,359,336.29	0.00

(2). 应付项目

√适用 □不适用

单位：元 币种：人民币

项目名称	关联方	期末账面余额	期初账面余额
应付账款	新中甫（上海）航运有限公司	34,933,934.55	87,337,551.04
应付账款	江苏悦达长久物流有限公司	8,359,107.06	7,800,998.43
应付账款	上海业民科技有限公司	2,420,226.34	2,420,226.34
应付账款	北京九曜智能科技有限公司	1,177,233.11	3,689,494.91
应付账款	吉林省长久实业集团有限公司	858,256.00	858,255.96

应付账款	长久汽车制造有限公司	747,663.80	747,663.80
应付账款	吉林市长久专用车有限公司	95,130.00	1,160,000.00
应付账款	秣归港融汽车物流有限公司	2,058.00	68,677.90
合同负债	江苏悦达长久物流有限公司	2,356,568.76	1,634.04
应付票据	新中甫(上海)航运有限公司	40,000,000.00	0.00
应付票据	江苏悦达长久物流有限公司	130,000.00	0.00
其他应付款	江苏悦达长久物流有限公司	150,000.00	0.00
其他应付款	中世施奈莱克物流有限公司	50,000.00	0.00
其他流动负债	中久装备智能科技有限公司	2,305,468.84	2,247,604.64
其他流动负债	江苏悦达长久物流有限公司	0.00	98.04
合计	/	93,585,646.46	106,332,205.10

7、关联方承诺

适用 不适用

8、其他

适用 不适用

十三、股份支付**1、股份支付总体情况**

适用 不适用

2、以权益结算的股份支付情况

适用 不适用

3、以现金结算的股份支付情况

适用 不适用

4、股份支付的修改、终止情况

适用 不适用

5、其他

适用 不适用

十四、承诺及或有事项**1、重要承诺事项**

适用 不适用

2、或有事项**(1). 资产负债表日存在的重要或有事项**

适用 不适用

(一) 截至 2021 年 12 月 31 日, 本集团为其他单位提供担保情况。

本公司为其他单位提供担保情况详见本附注“十二、5、(4). 关联担保”所述。

(二) 截至 2021 年 12 月 31 日, 本集团重大未决诉讼情况。

截至 2021 年 12 月 31 日, 辽宁长久账面应收华晨雷诺金杯汽车有限公司(以下简称雷诺金杯) 28,962,385.78 元, 长久物流公司应收雷诺金杯 7,381,124.98 元。2021 年 12 月 1 日, 辽宁省沈阳市大东区人民法院(2021)辽 0104 民初 12342 号民事判决: ①被告华晨雷诺金杯汽车有限公司于本判决生效后 10 内给付原告辽宁长久物流有限公司运费 23,833,397.66 元; ②被告华晨雷诺金杯汽车有限公司于本判决生效后 10 内给付原告辽宁长久物流有限公司仓储费 3,069,831.23 元(截至 2021 年 7 月 31 日), 2021 年 8 月 1 日以后的仓储费以实际租用场地(12 万平方米)每平方米每月 3.94 元为标准计算至合同解除、被告在库车辆全部出库之日止; ③驳回原告其他诉讼请求; ④案件受理费 173,973.00 元, 财产保全费 5,000.00 元均由被告承担。截止报告日, 本集团对雷诺金杯计提坏账准备 5,882,988.27 元。

(三) 除存在上述或有事项外, 截至 2021 年 12 月 31 日, 本集团无其他需披露的重大或有事项。

(2). 公司没有需要披露的重要或有事项, 也应予以说明:

适用 不适用

3、其他

适用 不适用

十五、资产负债表日后事项

1、重要的非调整事项

适用 不适用

2、利润分配情况

适用 不适用

3、销售退回

适用 不适用

4、其他资产负债表日后事项说明

适用 不适用

1. 控股股东部分股份质押事项

本公司控股股东吉林省长久实业集团有限公司(以下简称长久集团)持有本公司股份 429,454,533 股, 占公司总股本的 76.65%, 截至 2022 年 1 月 10 日, 累计质押公司股份 193,246,500 股, 占其所持公司股份的 45.00%, 占公司总股本的 34.49%。

长久集团资信状况良好, 具备资金偿还能力, 其还款来源主要为营业利润、上市公司股票分红、投资收益等, 质押股份不存在平仓风险或被强制平仓的情形, 公司股份质押事项相关风险可控。若公司股价波动触及警戒线或平仓线, 长久集团将积极采取应对措施, 包括但不限于补充质

押、提前偿还等。控股股东本次部分股份解除质押事项不会对公司生产经营、公司治理产生实质性影响，不存在对控股股东履行业绩补偿义务，不会导致公司实际控制权发生变更。

2. 控股股东协议转让公司部分股份

本次权益变动系本公司控股股东长久集团以协议转让的方式向上海牧鑫资产管理有限公司“牧鑫鼎泰 1 号私募证券投资基金”（以下简称“牧鑫鼎泰 1 号基金”）转让其所持有的公司 28,014,000 股无限售条件流通股（占公司总股本的 5.000%）。牧鑫鼎泰 1 号基金作为私募证券投资基金，该基金的唯一份额持有人系长久集团控股股东、公司实际控制人薄世久先生之子薄薪澎先生。

本计划涉及的权益变动系公司控股股东一致行动人之间股份的内部转让，不涉及向市场减持，不触及要约收购，不会导致公司控股股东及一致行动人的合计持股数量和比例发生变化，不会导致公司控股股东及实际控制人发生变化。

3. 收购北京恒安广信汽车维修服务有限公司股权

本公司拟向北京长久汽车投资有限公司（以下简称“北京长久汽车”）通过协议收购北京恒安广信汽车维修服务有限公司的 100% 股权，合计转让价格为 1,530.00 万元人民币，于 2022 年 3 月 10 日完成工商变更。

4. 使用部分可转换公司债券闲置募集资金进行委托理财

本公司于 2022 年 1 月 25 日召开第四届董事会第十次会议及第四届监事会第十次会议审议通过了《关于使用部分可转换公司债券闲置募集资金购买理财产品的议案》，同意在董事会审议通过后一年内，使用最高额度不超过人民币 1.70 亿元的部分可转换公司债券闲置募集资金进行现金管理，投资于安全性高、流动性好的理财产品，资金可以滚动使用，期限不超过一年（自公司董事会决议之日起计算）。

2022 年 2 月 22 日，本公司使用部分可转换公司债券闲置募集资金向平安银行广州分行营业部购买了 10,000 万元的本金保证型理财产品，日期为 2022 年 2 月 23 日至 2022 年 5 月 24 日，收益计算期限为 90 天。

2022 年 2 月 28 日，本公司使用部分可转换公司债券闲置募集资金向中国民生银行股份有限公司北京西大望路支行购买了共计 7,000 万元的保本固定收益型理财产品，产品期限三年。该产品可在产品期限内转让，公司计划于 2022 年 12 月 31 日前完成全部该产品的转让。

5. 可转债转股结果暨股份变动情况

2019 年 5 月 13 日至 2022 年 3 月 31 日，累计有 3,474,000 元“长久转债”转换为公司股份，累计转股数为 295,393 股，占可转债转股前公司已发行股份总额的 0.0527%。其中，自 2022 年 1 月 1 日至 2022 年 3 月 31 日期间，公司 A 股可转债转成公司普通股股票的数量为 30,592 股，占可转债转股前公司已发行股份总额的 0.0055%。截至 2022 年 3 月 31 日，尚未转股的可转债金额为 696,526,000 元，占可转债发行总量的 99.5037%。

十六、 其他重要事项

1、 前期会计差错更正

(1). 追溯重述法

适用 不适用

(2). 未来适用法

适用 不适用

2、 债务重组

适用 不适用

3、 资产置换

(1). 非货币性资产交换

适用 不适用

(2). 其他资产置换

适用 不适用

4、 年金计划

适用 不适用

5、 终止经营

适用 不适用

6、 分部信息

(1). 报告分部的确定依据与会计政策

适用 不适用

(2). 报告分部的财务信息

适用 不适用

(3). 公司无报告分部的，或者不能披露各报告分部的资产总额和负债总额的，应说明原因

适用 不适用

(4). 其他说明

适用 不适用

7、 其他对投资者决策有影响的重要交易和事项

适用 不适用

8、 其他

适用 不适用

十七、 母公司财务报表主要项目注释

1、 应收账款

(1). 按账龄披露

√适用 □不适用

单位：元 币种：人民币

账龄	期末账面余额
1 年以内	
其中：1 年以内分项	
0-6 月（含 6 个月）	542,288,629.17
6 个月-1 年	69,119,492.69
1 年以内小计	611,408,121.86
1 至 2 年	136,245,787.38
2 至 3 年	1,098,326.92
3 年以上	
3 至 4 年	3,688,774.30
4 至 5 年	17,000.00
5 年以上	
合计	752,458,010.46

(2). 按坏账计提方法分类披露

√适用 □不适用

单位：元 币种：人民币

类别	期末余额					期初余额				
	账面余额		坏账准备		账面价值	账面余额		坏账准备		账面价值
	金额	比例 (%)	金额	计提比例 (%)		金额	比例 (%)	金额	计提比例 (%)	
按单项计提坏账准备	12,323,525.99	1.64	8,032,323.80	65.18	4,291,202.19	9,083,153.47	1.66	9,083,153.47	100.00	0.00
其中：										
按组合计提坏账准备	740,134,484.47	98.36	3,034,487.27	0.41	737,099,997.20	537,087,267.32	98.34	791,070.62	0.15	536,296,196.70
其中：										
其中：账龄组合	596,090,539.69	79.22	3,034,487.27	0.51	593,056,052.42	409,586,924.69	75.00	791,070.62	0.19	408,795,854.07
本公司控制的子公司及合营、联营企业	144,043,944.78	19.14	0.00	0.00	144,043,944.78	127,500,342.63	23.34	0.00	0.00	127,500,342.63
合计	752,458,010.46	100.00	11,066,811.07	/	741,391,199.39	546,170,420.79	100.00	9,874,224.09	/	536,296,196.70

按单项计提坏账准备:

√适用 □不适用

单位: 元 币种: 人民币

名称	期末余额			
	账面余额	坏账准备	计提比例 (%)	计提理由
华晨雷诺金杯汽车有限公司	7,381,124.98	3,690,562.49	50.00	破产重组
湖南猎豹汽车股份有限公司	1,304,494.00	1,304,494.00	100.00	预计无法收回
北京宏星伟业物流有限公司	1,201,279.41	600,639.71	50.00	预计无法全部收回
江苏金坛大乘汽车销售有限公司	1,061,659.05	1,061,659.05	100.00	涉及诉讼
临沂卓泰汽车销售有限公司	537,970.58	537,970.58	100.00	涉及诉讼
江苏大迈出行科技有限公司	526,498.35	526,498.35	100.00	涉及诉讼
浙江众泰汽车销售有限公司	197,947.62	197,947.62	100.00	涉及诉讼
武汉车千线汽车科技有限公司	112,552.00	112,552.00	100.00	涉及诉讼
合计	12,323,525.99	8,032,323.80	65.18	/

按单项计提坏账准备的说明:

□适用 √不适用

按组合计提坏账准备:

√适用 □不适用

组合计提项目: 其中: 账龄组合

单位: 元 币种: 人民币

名称	期末余额		
	应收账款	坏账准备	计提比例 (%)
0-6 个月 (含 6 个月)	521,318,569.62	0.00	0.00
6 月-1 年	51,743,434.19	517,434.34	1.00
1-2 年	22,370,728.85	2,237,072.89	10.00
2-3 年	270,117.41	81,035.22	30.00
3-4 年	370,689.62	185,344.82	50.00
4-5 年	17,000.00	13,600.00	80.00
合计	596,090,539.69	3,034,487.27	/

按组合计提坏账的确认标准及说明:

□适用 √不适用

如按预期信用损失一般模型计提坏账准备, 请参照其他应收款披露:

□适用 √不适用

(3). 坏账准备的情况

√适用 □不适用

单位: 元 币种: 人民币

类别	期初余额	本期变动金额				期末余额
		计提	收回或转回	转销或核销	其他变动	
按单项计提	9,083,153.47	704,273.38	0.00	1,755,103.05	0.00	8,032,323.80
按组合计提	791,070.62	2,243,416.65	0.00	0.00	0.00	3,034,487.27
合计	9,874,224.09	2,947,690.03	0.00	1,755,103.05	0.00	11,066,811.07

其中本期坏账准备收回或转回金额重要的：

适用 不适用

(4). 本期实际核销的应收账款情况

适用 不适用

单位：元 币种：人民币

项目	核销金额
实际核销的应收账款	1,755,103.05

其中重要的应收账款核销情况

适用 不适用

单位：元 币种：人民币

单位名称	应收账款性质	核销金额	核销原因	履行的核销程序	款项是否由关联交易产生
长沙君马汽车销售有限公司	往来款	902,067.71	预计无法收回	内部审批	否
浙江众泰汽车销售有限公司	往来款	806,840.69	预计无法收回	内部审批	否
合计	/	1,708,908.40	/	/	/

应收账款核销说明：

适用 不适用

(5). 按欠款方归集的期末余额前五名的应收账款情况

适用 不适用

单位：元 币种：人民币

单位名称	期末余额	占应收账款期末余额合计数的比例(%)	坏账准备期末余额
北京中都格罗唯视物流有限公司	130,000,176.26	17.28	284,660.89
一汽物流有限公司	57,611,979.12	7.66	145,111.66
德国长久	57,484,335.23	7.64	0.00
中都格罗唯视（沧州）物流有限公司	57,118,000.04	7.59	159,555.14
国际汽车	51,840,499.84	6.89	0.00
合计	354,054,990.49	47.06	589,327.69

其他说明

无

(6). 因金融资产转移而终止确认的应收账款

适用 不适用

(7). 转移应收账款且继续涉入形成的资产、负债金额

适用 不适用

其他说明：

适用 不适用

2、其他应收款**项目列示**

√适用 □不适用

单位：元 币种：人民币

项目	期末余额	期初余额
应收利息	7,454,917.28	4,435,837.09
应收股利	0.00	0.00
其他应收款	1,474,902,150.68	1,158,013,295.92
合计	1,482,357,067.96	1,162,449,133.01

其他说明：

□适用 √不适用

应收利息**(1). 应收利息分类**

√适用 □不适用

单位：元 币种：人民币

项目	期末余额	期初余额
对子公司借款利息	7,454,917.28	4,435,837.09
合计	7,454,917.28	4,435,837.09

(2). 重要逾期利息

□适用 √不适用

(3). 坏账准备计提情况

□适用 √不适用

其他说明：

□适用 √不适用

应收股利**(1). 应收股利**

□适用 √不适用

(2). 重要的账龄超过1年的应收股利

□适用 √不适用

(3). 坏账准备计提情况

□适用 √不适用

其他说明：

□适用 √不适用

其他应收款**(1). 按账龄披露**

√适用 □不适用

单位：元 币种：人民币

账龄	期末账面余额
1 年以内	
其中：1 年以内分项	
1 年以内小计	988,397,083.55
1 至 2 年	111,507,734.10
2 至 3 年	115,611,621.91
3 年以上	
3 至 4 年	261,007,941.13
4 至 5 年	
5 年以上	
合计	1,476,524,380.69

(2). 按款项性质分类情况

√适用 □不适用

单位：元 币种：人民币

款项性质	期末账面余额	期初账面余额
关联方往来款	1,440,248,572.68	1,126,913,314.78
保证金、备用金、押金组合	34,297,921.09	38,078,568.40
代垫款项	1,711,486.92	508,846.24
事故借款	266,400.00	766,124.51
合计	1,476,524,380.69	1,166,266,853.93

(3). 坏账准备计提情况

√适用 □不适用

单位：元 币种：人民币

坏账准备	第一阶段	第二阶段	第三阶段	合计
	未来12个月预期信用损失	整个存续期预期信用损失(未发生信用减值)	整个存续期预期信用损失(已发生信用减值)	
2021年1月1日余额		26,548.00	8,227,010.01	8,253,558.01
2021年1月1日余额在本期				
—转入第二阶段				
—转入第三阶段				
—转回第二阶段				
—转回第一阶段				
本期计提		-23,808.00	-5,359,442.97	-5,383,250.97
本期转回				
本期转销				
本期核销		0.00	1,248,077.03	1,248,077.03
其他变动				
2021年12月31日余额		2,740.00	1,619,490.01	1,622,230.01

对本期发生损失准备变动的其他应收款账面余额显著变动的情况说明：

□适用 √不适用

本期坏账准备计提金额以及评估金融工具的信用风险是否显著增加的采用依据：

适用 不适用

(4). 坏账准备的情况

适用 不适用

单位：元 币种：人民币

类别	期初余额	本期变动金额				期末余额
		计提	收回或转回	转销或核销	其他变动	
按单项计提	8,227,010.01	-5,359,442.97	0.00	1,248,077.03	0.00	1,619,490.01
按组合计提	26,548.00	-23,808.00	0.00	0.00	0.00	2,740.00
合计	8,253,558.01	-5,383,250.97	0.00	1,248,077.03	0.00	1,622,230.01

其中本期坏账准备转回或收回金额重要的：

适用 不适用

(5). 本期实际核销的其他应收款情况

适用 不适用

单位：元 币种：人民币

项目	核销金额
实际核销的其他应收款	1,248,077.03

其中重要的其他应收款核销情况：

适用 不适用

单位：元 币种：人民币

单位名称	其他应收款性质	核销金额	核销原因	履行的核销程序	款项是否由关联交易产生
浙江众泰汽车销售有限公司	保证金	1,248,077.03	预计无法收回	内部审批	否
合计	/	1,248,077.03	/	/	/

其他应收款核销说明：

适用 不适用

(6). 按欠款方归集的期末余额前五名的其他应收款情况

适用 不适用

单位：元 币种：人民币

单位名称	款项的性质	期末余额	账龄	占其他应收款期末余额合计数的比例(%)	坏账准备期末余额
吉林长久	关联方往来款	614,430,686.41	1 年以内 604,580,643.45 元；1-2 年 9,850,042.96 元	41.61	0.00
唐山长久	关联方往来款	122,388,075.46	1-2 年 148.00 元；2-3 年 10,208,878.29 元；3 年以上 112,179,049.17 元	8.29	0.00

国际汽车	关联方往来款	82,123,476.96	1 年以内 70,048.16 元； 1-2 年 28,262,480.00 元； 2-3 年 53,790,948.80 元	5.56	0.00
辽宁长久	关联方往来款	79,990,007.34	1 年以内 9,302,727.29 元； 1-2 年 8,731,287.60 元； 2-3 年 27,689,741.05 元； 3 年以上 34,266,251.40 元	5.42	0.00
江苏长久	关联方往来款	75,272,404.83	1 年以内 22,761,908.94 元； 1-2 年 25,500,000.00 元； 3 年以上 27,010,495.89 元	5.10	0.00
合计	/	974,204,651.00	/	65.98	0.00

(7). 涉及政府补助的应收款项

□适用 √不适用

(8). 因金融资产转移而终止确认的其他应收款

□适用 √不适用

(9). 转移其他应收款且继续涉入形成的资产、负债金额

□适用 √不适用

其他说明：

□适用 √不适用

3、长期股权投资

√适用 □不适用

单位：元 币种：人民币

项目	期末余额			期初余额		
	账面余额	减值准备	账面价值	账面余额	减值准备	账面价值
对子公司投资	1,529,961,415.33	0.00	1,529,961,415.33	1,292,185,888.74	0.00	1,292,185,888.74
对联营、合营企业投资	250,482,153.87	0.00	250,482,153.87	247,308,678.73	0.00	247,308,678.73
合计	1,780,443,569.2	0.00	1,780,443,569.2	1,539,494,567.47	0.00	1,539,494,567.47

(1). 对子公司投资

√适用 □不适用

单位：元 币种：人民币

被投资单位	期初余额	本期增加	本期减少	期末余额	本期计提减值准备	减值准备期末余额
吉林长久	32,780,000.00	40,000,000.00	0.00	72,780,000.00	0.00	0.00
芜湖长久	5,000,000.00	0.00	0.00	5,000,000.00	0.00	0.00

柳州长久	5,000,000.00	0.00	0.00	5,000,000.00	0.00	0.00
唐山长久	30,000,000.00	0.00	0.00	30,000,000.00	0.00	0.00
国际汽车	5,000,000.00	0.00	0.00	5,000,000.00	0.00	0.00
佛山长众	5,000,000.00	0.00	0.00	5,000,000.00	0.00	0.00
重庆特锐	33,609,300.00	0.00	0.00	33,609,300.00	0.00	0.00
济南长久	10,000,000.00	0.00	0.00	10,000,000.00	0.00	0.00
江苏长久	30,000,000.00	0.00	0.00	30,000,000.00	0.00	0.00
德国长久	4,234,305.60	141,788,400.00	0.00	146,022,705.60	0.00	0.00
青岛长久	20,000,000.00	0.00	0.00	20,000,000.00	0.00	0.00
黑龙江长久	20,000,000.00	0.00	0.00	20,000,000.00	0.00	0.00
长久集运	24,000,000.00	0.00	0.00	24,000,000.00	0.00	0.00
湖北长久	60,000,000.00	0.00	0.00	60,000,000.00	0.00	0.00
长久联合	324,700,000.00	0.00	0.00	324,700,000.00	0.00	0.00
辽宁长久	50,000,000.00	0.00	0.00	50,000,000.00	0.00	0.00
天津保理	100,000,000.00	0.00	0.00	100,000,000.00	0.00	0.00
中江海	204,000,000.00	0.00	120,000,000.00	84,000,000.00	0.00	0.00
大连长久	210,000.00	0.00	0.00	210,000.00	0.00	0.00
重庆久坤	109,995,000.00	0.00	0.00	109,995,000.00	0.00	0.00
吉林掌控	23,290,000.00	0.00	0.00	23,290,000.00	0.00	0.00
哈欧贸易	2,200,000.00	0.00	0.00	2,200,000.00	0.00	0.00
长久智慧	15,000,000.00	22,115,092.51	0.00	37,115,092.51	0.00	0.00
长久华北	20,000,000.00	0.00	0.00	20,000,000.00	0.00	0.00
滁州韵车	24,639,127.27	0.00	0.00	24,639,127.27	0.00	0.00
湖北玉力	973,180.00	433,000.00	0.00	1,406,180.00	0.00	0.00
长久科技	15,130,000.00	4,870,000.00	0.00	20,000,000.00	0.00	0.00
长久智运	6,800,000.00	0.00	0.00	6,800,000.00	0.00	0.00
海南长久	6,300.00	29,899,034.08	0.00	29,905,334.08	0.00	0.00
久洋船务	6,093,997.00	0.00	0.00	6,093,997.00	0.00	0.00
世久国际	5,000.00	160,000.00	0.00	165,000.00	0.00	0.00
久格航运	4,590,000.00	0.00	0.00	4,590,000.00	0.00	0.00
哈欧国际	49,929,678.87	0.00	0.00	49,929,678.87	0.00	0.00
安徽长久	50,000,000.00	0.00	0.00	50,000,000.00	0.00	0.00
广东长久	0.00	35,000,000.00	0.00	35,000,000.00	0.00	0.00
长久能源	0.00	50,000,000.00	0.00	50,000,000.00	0.00	0.00
天津供应链	0.00	20,000,000.00	0.00	20,000,000.00	0.00	0.00
成都世久	0.00	10,000.00	0.00	10,000.00	0.00	0.00
西安天元	0.00	13,500,000.00	0.00	13,500,000.00	0.00	0.00
合计	1,292,185,888.74	357,775,526.59	120,000,000.00	1,529,961,415.33	0.00	0.00

(2). 对联营、合营企业投资

√适用 □不适用

单位：元 币种：人民币

投资单位	期初余额	本期增减变动								期末余额	减值准备期末余额
		追加投资	减少投资	权益法下确认的投资损益	其他综合收益调整	其他权益变动	宣告发放现金股利或利润	计提减值准备	其他		
一、合营企业											
小计											
二、联营企业											
中世国际物流有限公司	165,666,546.10	0.00	0.00	1,092,199.74	0.00	0.00	0.00	0.00	0.00	166,758,745.84	0.00
中钛数字科技有限公司	12,930,297.95	0.00	0.00	233,553.34	0.00	0.00	0.00	0.00	0.00	13,163,851.29	0.00
秭归港融汽车物流有限公司	146,771.88	0.00	0.00	-343,581.13	0.00	0.00	0.00	0.00	0.00	-196,809.25	0.00
江苏悦达长久物流有限公司	68,565,062.80	0.00	0.00	2,191,303.19	0.00	0.00	0.00	0.00	0.00	70,756,365.99	0.00
小计	247,308,678.73	0.00	0.00	3,173,475.14	0.00	0.00	0.00	0.00	0.00	250,482,153.87	0.00
合计	247,308,678.73	0.00	0.00	3,173,475.14	0.00	0.00	0.00	0.00	0.00	250,482,153.87	0.00

其他说明：

无

4、营业收入和营业成本

(1). 营业收入和营业成本情况

√适用 □不适用

单位：元 币种：人民币

项目	本期发生额		上期发生额	
	收入	成本	收入	成本
主营业务	1,278,752,257.62	1,138,273,820.82	999,942,627.05	931,060,975.33
其他业务	9,855,119.37	4,899,516.90	13,705,006.41	5,741,615.33
合计	1,288,607,376.99	1,143,173,337.72	1,013,647,633.46	936,802,590.66

(2). 合同产生的收入的情况

□适用 √不适用

(3). 履约义务的说明

□适用 √不适用

(4). 分摊至剩余履约义务的说明

□适用 √不适用

其他说明：

无

5、投资收益

√适用 □不适用

单位：元 币种：人民币

项目	本期发生额	上期发生额
成本法核算的长期股权投资收益	95,483,099.03	178,267,069.48
权益法核算的长期股权投资收益	3,173,475.14	-15,142,273.31
处置长期股权投资产生的投资收益		614,121.54
交易性金融资产在持有期间的投资收益		
其他权益工具投资在持有期间取得的股利收入		
债权投资在持有期间取得的利息收入		
其他债权投资在持有期间取得的利息收入		
处置交易性金融资产取得的投资收益		
处置其他权益工具投资取得的投资收益		
处置债权投资取得的投资收益		
处置其他债权投资取得的投资收益		
债务重组收益		
处置其他非流动金融资产取得的投资收益	-800,000.00	0.00
银行理财收益	1,612,791.59	4,236,036.24
合计	99,469,365.76	167,974,953.95

其他说明：

无

6、其他

适用 不适用

十八、补充资料

1、当期非经常性损益明细表

适用 不适用

单位：元 币种：人民币

项目	金额	说明
非流动资产处置损益	-1,689,668.70	
越权审批或无正式批准文件的税收返还、减免		
计入当期损益的政府补助（与企业业务密切相关，按照国家统一标准定额或定量享受的政府补助除外）	42,042,086.36	详见政府补助
计入当期损益的对非金融企业收取的资金占用费		
企业取得子公司、联营企业及合营企业的投资成本小于取得投资时应享有被投资单位可辨认净资产公允价值产生的收益		
非货币性资产交换损益		
委托他人投资或管理资产的损益	1,612,791.59	理财收益
因不可抗力因素，如遭受自然灾害而计提的各项资产减值准备		
债务重组损益		
企业重组费用，如安置职工的支出、整合费用等		
交易价格显失公允的交易产生的超过公允价值部分的损益		
同一控制下企业合并产生的子公司期初至合并日的当期净损益		
与公司正常经营业务无关的或有事项产生的损益		
除同公司正常经营业务相关的有效套期保值业务外，持有交易性金融资产、衍生金融资产、交易性金融负债、衍生金融负债产生的公允价值变动损益，以及处置交易性金融资产、衍生金融资产、交易性金融负债、衍生金融负债和其他债权投资取得的投资收益	-800,000.00	处置其他非流动金融资产
单独进行减值测试的应收款项、合同资产减值准备转回		
对外委托贷款取得的损益		
采用公允价值模式进行后续计量的投资性房地产公允价值变动产生的损益		
根据税收、会计等法律、法规的要求对当期损益进行一次性调整对当期损益的影响		
受托经营取得的托管费收入		
除上述各项之外的其他营业外收入和支出	-3,566,826.64	违约金罚款等净支出
其他符合非经常性损益定义的损益项目		
减：所得税影响额	9,258,139.27	
少数股东权益影响额	476,404.54	
合计	27,863,838.80	

对公司根据《公开发行证券的公司信息披露解释性公告第1号——非经常性损益》定义界定的非经常性损益项目，以及把《公开发行证券的公司信息披露解释性公告第1号——非经常性损益》中列举的非经常性损益项目界定为经常性损益的项目，应说明原因。

适用 不适用

2、净资产收益率及每股收益

适用 不适用

报告期利润	加权平均净资产 收益率 (%)	每股收益	
		基本每股收益	稀释每股收益
归属于公司普通股股东的净利润	3.61	0.15	0.15
扣除非经常性损益后归属于公司普通股股东的净利润	2.42	0.10	0.10

3、 境内外会计准则下会计数据差异

适用 不适用

4、 其他

适用 不适用

董事长：薄世久

董事会批准报送日期：2022 年 4 月 22 日

修订信息

适用 不适用