
美康生物科技股份有限公司

2021 年年度报告

2022-023

2022 年 04 月

第一节 重要提示、目录和释义

公司董事会、监事会及董事、监事、高级管理人员保证年度报告内容的真实、准确、完整，不存在虚假记载、误导性陈述或重大遗漏，并承担个别和连带的法律责任。

公司负责人邹炳德、主管会计工作负责人熊慧萍及会计机构负责人（会计主管人员）王婷声明：保证年度报告中财务报告的真实、准确、完整。

所有董事均已出席了审议本报告的董事会会议。

本报告中涉及未来计划等前瞻性陈述，不构成公司对投资者的实质承诺，投资者及相关人士均应当对此保持足够的风险认识，并且应当理解计划、预测与承诺之间的差异。本公司请投资者认真阅读本报告，公司在本报告第三节“管理层讨论与分析”中“十一、公司未来发展的展望”部分，描述了公司未来经营可能面临的主要风险，敬请广大投资者注意风险。

公司经本次董事会审议通过的利润分配预案为：以 382,999,815 为基数，向全体股东每 10 股派发现金红利 0.95 元（含税），送红股 0 股（含税），以资本公积金向全体股东每 10 股转增 0 股。

目 录

第一节 重要提示、目录和释义.....	1
第二节 公司简介和主要财务指标.....	7
第三节 管理层讨论与分析.....	11
第四节 公司治理.....	43
第五节 环境和社会责任.....	57
第六节 重要事项.....	59
第七节 股份变动及股东情况.....	77
第八节 优先股相关情况.....	84
第九节 债券相关情况.....	85
第十节 财务报告.....	86

备查文件目录

- 1、载有法定代表人签名的 2021 年年度报告文本；
- 2、载有公司负责人、主管会计工作负责人、会计机构负责人签名并盖章的财务报表文本；
- 3、载有会计师事务所盖章、注册会计师签名并盖章的审计报告原件；
- 4、报告期内在中国证监会指定网站上公开披露过的所有公司文件的正本及公告的原稿；
- 5、其他相关资料。

以上备查文件的备置地点：宁波市鄞州区金达南路 1228 号，公司证券事务部。

释 义

释义项	指	释义内容
公司、本公司、美康生物	指	美康生物科技股份有限公司
美康有限	指	宁波美康生物科技有限公司，系美康生物前身
盛达生物	指	宁波美康盛达生物科技有限公司，系公司子公司
盛德科技	指	宁波美康盛德生物科技有限公司，系公司子公司
盛德医检所	指	宁波美康盛德医学检验所有限公司，系公司子公司
美康保生	指	宁波美康保生生物医学工程有限公司，系公司子公司
圣地亚哥美康	指	SD MEDICAL SYSTEM,INC.，中文名称为圣地亚哥美康生物有限公司，系公司子公司
新疆伯晶	指	新疆伯晶伟业商贸有限公司，系公司子公司
宁波生园	指	宁波生园生物技术有限公司，系公司子公司
浙江涌捷	指	浙江涌捷医疗器械有限公司，系公司子公司
美康基因	指	宁波美康基因科技有限公司，系公司子公司
盛德租赁	指	宁波美康盛德融资租赁有限公司，系公司原子公司
内蒙古盛德	指	内蒙古盛德医疗器械有限公司，系公司子公司
永城医检所	指	永城美康盛德医学检验所有限公司，系公司原子公司
郑州医检所	指	郑州美康盛德医学检验所有限公司，系公司子公司
南昌医检所	指	南昌美康盛德医学检验所有限公司，系公司子公司
美康达	指	浙江美康达冷链物流有限公司，系公司子公司
武汉美康	指	武汉美康盛德科技有限公司，系公司子公司
上饶新安略	指	上饶市新安略科技有限公司，系公司子公司
杭州医检所	指	杭州美康盛德医学检验实验室有限公司，系公司子公司
抚州医检所	指	抚州美康盛德医学检验所有限公司，系公司子公司
香港美康	指	美康生物（香港）有限公司，系公司子公司
康健基因	指	宁波康健基因检测有限公司，系公司子公司
康健医检所	指	宁波康健医学检验所有限公司，系公司子公司
伯明翰美康	指	VAP DIAGNOSTICS LABORATORY INC，系公司子公司
内蒙古美康	指	内蒙古美康生物医疗器械有限公司，系公司子公司
深圳医检所	指	深圳美康盛德医学检验实验室，系公司子公司
新余医检所	指	新余美康盛德医学检验实验室有限公司，系公司子公司
浙江广盛源	指	浙江广盛源医疗科技有限公司，系公司子公司

释义项	指	释义内容
聊城盛达	指	聊城美康盛达生物科技有限公司，系公司子公司
湖州医检所	指	湖州美康盛德医学检验实验室有限公司，系公司子公司
诸暨医检所	指	诸暨美康盛德医学检验实验室有限公司，系公司子公司
聊城医检所	指	聊城美康盛德医学检验实验室有限公司，系公司子公司
美康盈实基金	指	宁波美康盈实股权投资合伙企业（有限合伙），系公司子公司
杭州倚天	指	杭州倚天生物技术有限公司，系公司子公司
上海曼贝	指	上海曼贝生物技术有限公司，系公司子公司
江西美康	指	江西美康盛德生物科技有限公司，系公司子公司
苏州盛德	指	美康盛德医疗科技（苏州）有限公司，系公司子公司
广西盛德	指	美康盛德（广西）投资有限公司，系公司子公司
民权医检所	指	民权县美康盛德医学检验实验室有限公司，系公司原子公司
德胜生物	指	宁波德胜生物技术有限公司，系公司子公司
江西澳瑞	指	澳瑞（江西）科技有限公司，系公司子公司
重庆润康	指	重庆润康生物科技有限公司，系公司子公司
湖南盛德	指	美康盛德生物科技（湖南）有限公司，系公司子公司
晟德生物	指	晟德生物科技（香港）有限公司，系公司子公司
日立	指	株式会社日立高新技术（HITACHI）及其子公司
赛默飞	指	赛默飞世尔科技公司（THERMO FISHER SCIENTIFIC INC）
IVD	指	In-Vitro Diagnostics 的缩写，中文译为体外诊断，是指运用专业科学的仪器、试剂或系统，对人体样本（血液、体液、组织等）进行检验而获取临床诊断信息，广泛应用于体检、慢性病管理、重疾监测、临床治疗等方面，已成为人类疾病预防、诊断、治疗日益重要的组成部分
室间质评	指	指多家实验室分析同一标本并由外部独立机构收集、反馈实验室上报结果并评价实验室检测能力的活动，又称室间质量评价或能力验证实验
独立医学实验室	指	Independent Clinical Laboratory，在法律上是独立的经济实体，有资格进行独立经济核算并承担相应法律责任；在管理体制上独立于医疗机构，能立场公正地提供第三方医学诊断的医学检验中心
量值溯源	指	通过一条具有规定不确定度的不间断的比较链，使测量结果或测量标准的值能够与规定的参考标准（通常是国家计量基准或国际计量基准）联系起来的特性
CNAS	指	中国合格评定国家认可委员会（China National Accreditation Service for Conformity Assessment）的英文简称，是由国家认证认可监督管理委员会批准设立并授权的国家认可机构，统一负责对认证机构、实验室和检查机构等相关机构的认可工作
JCTLM	指	检验医学溯源联合委员会（JCTLM）是由国际计量局（CIPM）、国际

释义项	指	释义内容
		临床化学与检验医学联合会（IFCC）和国际实验室认可合作组织（ILAC）共同成立。任务是指导和促进世界公认的医学检验等效测量及为检验医学测量标准溯源提供全球平台，以促进和指导国际间承认和接受临床检验结果的等效性和溯源到适宜的测量标准，提高医护水平，促进贸易
IFCC	指	国际临床化学与实验医学联合会，是全球检验医学学术最具权威机构之一，IFCC 会员可以参与 IFCC 的各种临床研究、各类国际标准讨论、参考方法讨论、常规方法的研究、实验室管理研究等
CE 认证	指	Communate Europene，欧盟市场产品安全认证标志，属于产品进入欧盟市场的强制性认证
质谱	指	质谱（又叫质谱法）是一种与光谱并列的谱学方法，通常意义上是指广泛应用于各个学科领域中通过制备、分离、检测气相离子来鉴定化合物的一种专门技术。质谱仪器一般由样品导入系统、离子源、质量分析器、检测器、数据处理系统等部分组成
VAP&VLP	指	Vertical Auto Profile 和 Vertical Liporotein Partical 的缩写，指用超速离心法按密度分离脂蛋白后，用来检测不同的脂蛋白胆固醇及其亚组分，对低密度脂蛋白进行分型，并检测脂蛋白的颗粒浓度
PCR	指	聚合酶链式反应（Polymerase Chain Reaction），是一种用于放大扩增特定 DNA 片段的分子生物学技术
PDCA	指	PDCA 循环管理（Plan, Do, Check, Action），即计划，执行，更正，行动
报告期	指	2021 年 1 月 1 日-2021 年 12 月 31 日
上年同期	指	2020 年 1 月 1 日-2020 年 12 月 31 日
深交所	指	深圳证券交易所
创业板	指	深圳证券交易所创业板
中国证监会	指	中国证券监督管理委员会
《公司法》	指	《中华人民共和国公司法》
《证券法》	指	《中华人民共和国证券法》
元、万元、亿元	指	人民币元、万元、亿元

第二节 公司简介和主要财务指标

一、公司信息

股票简称	美康生物	股票代码	300439
公司的中文名称	美康生物科技股份有限公司		
公司的中文简称	美康生物		
公司的外文名称（如有）	MEDICALSYSTEM BIOTECHNOLOGY CO., LTD		
公司的外文名称缩写（如有）	MEDICALSYSTEM		
公司的法定代表人	邹炳德		
注册地址	宁波市鄞州区启明南路 299 号		
注册地址的邮政编码	315104		
公司注册地址历史变更情况	公司自 2015 年 4 月上市以来，注册地址未发生变更		
办公地址	宁波市鄞州区金达南路 1228 号		
办公地址的邮政编码	315104		
公司国际互联网网址	www.nbmedicalsystem.com		
电子信箱	mksw@nbmedicalsystem.com		

二、联系人和联系方式

	董事会秘书	证券事务代表
姓名	熊慧萍	邬晓晗
联系地址	宁波市鄞州区金达南路 1228 号	宁波市鄞州区金达南路 1228 号
电话	0574-88178818	0574-88178818
传真	0574-88178518	0574-88178518
电子信箱	mksw@nbmedicalsystem.com	mksw@nbmedicalsystem.com

三、信息披露及备置地点

公司披露年度报告的证券交易所网站	《证券时报》、《中国证券报》、《上海证券报》
公司披露年度报告的媒体名称及网址	巨潮资讯网 http://www.cninfo.com.cn
公司年度报告备置地点	宁波市鄞州区金达南路 1228 号，公司证券事务部

四、其他有关资料

公司聘请的会计师事务所

会计师事务所名称	立信会计师事务所（特殊普通合伙）
会计师事务所办公地址	杭州市江干区庆春东路百大绿城西子国际 TA28-29 楼
签字会计师姓名	李勇平、李静程

公司聘请的报告期内履行持续督导职责的保荐机构

适用 不适用

保荐机构名称	保荐机构办公地址	保荐代表人姓名	持续督导期间
中天国富证券有限公司	深圳市南山区科苑南路 3099 号中国储能大厦 49 楼中天国富证券有限公司	章敬富、钟亚楨	2021 年 3 月 31 日至 2023 年 12 月 31 日

公司聘请的报告期内履行持续督导职责的财务顾问

适用 不适用

五、主要会计数据和财务指标

公司是否需追溯调整或重述以前年度会计数据

是 否

	2021 年	2020 年	本年比上年增减	2019 年
营业收入（元）	2,251,532,206.94	2,302,032,421.39	-2.19%	3,133,447,697.27
归属于上市公司股东的净利润（元）	179,488,034.18	299,480,578.96	-40.07%	-559,912,183.23
归属于上市公司股东的扣除非经常性损益的净利润（元）	167,626,310.44	124,194,493.45	34.97%	-586,571,571.65
经营活动产生的现金流量净额（元）	515,482,463.26	912,074,949.25	-43.48%	601,170,720.83
基本每股收益（元/股）	0.48	0.87	-44.83%	-1.63
稀释每股收益（元/股）	0.48	0.87	-44.83%	-1.63
加权平均净资产收益率	8.36%	19.93%	-11.57%	-34.75%
	2021 年末	2020 年末	本年末比上年末增减	2019 年末
资产总额（元）	3,593,187,118.77	3,254,169,499.75	10.42%	3,740,860,001.25
归属于上市公司股东的净资产（元）	2,347,016,911.96	1,641,678,116.72	42.96%	1,337,245,939.79

公司最近三个会计年度扣除非经常性损益前后净利润孰低者均为负值，且最近一年审计报告显示公司持续经营能力存在不确定性

是 否

扣除非经常损益前后的净利润孰低者为负值

是 否

截止披露前一交易日的公司总股本：

截止披露前一交易日的公司总股本（股）	382,999,815
--------------------	-------------

公司报告期末至年度报告披露日股本是否因发行新股、增发、配股、股权激励行权、回购等原因发生变化且影响所有者权益金额

是 否

用最新股本计算的全面摊薄每股收益（元/股）	0.4686
-----------------------	--------

六、分季度主要财务指标

单位：元

	第一季度	第二季度	第三季度	第四季度
营业收入	531,229,953.71	590,121,250.06	599,923,072.21	530,257,930.96
归属于上市公司股东的净利润	75,542,627.24	57,503,408.19	39,604,732.35	6,837,266.40
归属于上市公司股东的扣除非经常性损益的净利润	71,224,180.49	59,593,376.01	41,267,171.74	-4,458,417.80
经营活动产生的现金流量净额	2,269,936.86	149,948,208.10	80,846,786.26	282,417,532.04

注：公司第四季度归属于上市公司股东的净利润低于其他三个季度，主要系在第四季度计提了 2,447.23 万元资产减值和控股子公司美康保生的超额亏损 1,179.97 万元冲减归属母公司的净利润。

上述财务指标或其加总数是否与公司已披露季度报告、半年度报告相关财务指标存在重大差异

是 否

七、境内外会计准则下会计数据差异

1、同时按照国际会计准则与按照中国会计准则披露的财务报告中净利润和净资产差异情况

适用 不适用

公司报告期不存在按照国际会计准则与按照中国会计准则披露的财务报告中净利润和净资产差异情况。

2、同时按照境外会计准则与按照中国会计准则披露的财务报告中净利润和净资产差异情况

适用 不适用

公司报告期不存在按照境外会计准则与按照中国会计准则披露的财务报告中净利润和净资产差异情况。

3、境内外会计准则下会计数据差异原因说明

适用 不适用

八、非经常性损益项目及金额

适用 不适用

单位：元

项目	2021 年金额	2020 年金额	2019 年金额	说明
非流动资产处置损益（包括已计提资产减值准备的冲销部分）	-15,815,092.86	1,588,562.74	10,222,344.21	主要系股权处置损益
计入当期损益的政府补助（与公司正常经营业务密切相关，符合国家政策规定、按照一	28,217,784.92	29,361,172.05	22,511,029.80	主要系政府补助收入

定标准定额或定量持续享受的政府补助除外)				
委托他人投资或管理资产的损益	2,609,374.44		3,073,276.68	主要系理财产品投资收益
债务重组损益			-1,136,657.97	
交易价格显失公允的交易产生的超过公允价值部分的损益			526,234.36	
单独进行减值测试的应收款项减值准备转回		1,227,415.00		
除上述各项之外的其他营业外收入和支出	-1,037,061.42	174,469,766.83	436,268.27	主要系对外捐赠支出
其他符合非经常性损益定义的损益项目		-1,513,416.90		
减：所得税影响额	1,481,056.68	29,108,799.63	4,930,597.07	
少数股东权益影响额（税后）	632,224.66	738,614.58	4,042,509.86	
合计	11,861,723.74	175,286,085.51	26,659,388.42	--

其他符合非经常性损益定义的损益项目的具体情况：

适用 不适用

公司不存在其他符合非经常性损益定义的损益项目的具体情况。

将《公开发行证券的公司信息披露解释性公告第 1 号——非经常性损益》中列举的非经常性损益项目界定为经常性损益项目的情况说明

适用 不适用

公司报告期不存在将《公开发行证券的公司信息披露解释性公告第 1 号——非经常性损益》中列举的非经常性损益项目界定为经常性损益的项目的情形。

第三节 管理层讨论与分析

一、报告期内公司所处行业情况

(一) 所处行业基本情况

公司主要从事体外诊断试剂、诊断仪器、生物化学原料的研发、生产和销售及体外诊断服务，形成“以体外诊断仪器为引擎，体外诊断产品为核心，体外诊断产品+诊断服务协同发展”的经营模式。体外诊断是指将样本（血液、体液、组织等）从人体中取出后进行检测而获取临床诊断信息，进而判断疾病或机体功能的诊断方法，可以为医生和患者提供重要的诊断信息。

按照检测原理或检测方法分类，体外诊断可以分为生化诊断、免疫诊断、分子诊断、POCT等。各主要诊断类别的原理及应用情况如下：

类别	主要技术原理和方法	应用
生化诊断	通过各种生物化学反应测定体内酶类、糖类、脂类、蛋白和非蛋白氮类等生化指标	肝功能、肾功能、血糖、血脂检测等
免疫诊断	通过抗原与抗体相结合的特异性反应进行测定，用以检测小分子蛋白、激素、脂肪酸、维生素和药物	传染性疾病、内分泌、肿瘤、药物检测、过敏原检测等
分子诊断	对与疾病相关的蛋白质和各种免疫活性分子以及编码这些分子的基因进行测定	病毒、传染病、遗传病基因、肿瘤检测等
POCT	在采样现场利用便携式分析仪器及配套试剂快速得到检测结果	心脏标志物、肝素抗凝等

1、全球体外诊断行业情况

从全球范围来看，体外诊断行业市场集中度较高，国际巨头占据了主要市场份额。目前行业内企业主要分布在北美、欧洲等体外诊断市场发展较早、容量较大的经济发达国家和地区，据IVD Technology统计，美国、西欧和日本为全球前三大体外诊断市场，市场份额分别为 41%、25%、9%，发达国家市场相对成熟，发展较为平稳。以Roche（罗氏）、Abbott（雅培）、Beckman Coulter（贝克曼·库尔特；Danaher（丹纳赫）旗下公司）、Siemens（西门子）为主的“4+X”形成了较为稳定的市场格局；行业前十的公司销售收入均在10亿美元以上，其产品线十分丰富，不仅包括各类体外诊断试剂，还包括各类诊断仪器以及与之相关的医疗技术服务，且在各自细分领域都极具竞争力，占据全球八成的市场份额。

自新冠疫情以来，全球体外诊断需求呈现井喷态势，市场增长幅度极大。根据Kalorama Information的《The Worldwide Market for In Vitro Diagnostic Tests, 14th Edition》，2021年全球体外诊断市场规模超过1,170亿美元。据估计，未来全球IVD市场年复合增长率将保持约4.5%的速度。此外，慢性病、传染病不断增长的发病人数以及人类日益增长的大健康服务需求都推动体外诊断市场不断扩大。

2、中国体外诊断行业发展现状

我国体外诊断市场由免疫诊断、生化诊断、血液学及体液、POCT、分子诊断等细分领域构成。其中免疫诊断市场规模最大，约占国内体外诊断市场31%的份额，生化诊断位居第二，约占国内体外诊断市场20%的份额。

由于我国体外诊断产业发展起步较晚，部分体外诊断企业存在资金实力不强、技术研发投入不足、综合竞争实力较弱等情况。经过三十余年的发展，我国体外诊断行业现已具备一定的市场规模和基础，目前处于快速成长期，市场前景广阔。近年来，随着我国医疗体制改革的推进，分级诊疗、医疗升级、集中采购、带量采购、DRG/DIP支付方式推进等一系列医改措施的不断出台，降低了患者医疗费用，也使得医疗卫生机构将更加注重成本管理，精益化预算管理，发展检验新项目新技术，这些都为国产品牌带来新的需求和机会，加速了市场国产替代的前进步伐；另一方面，随着我国经济快速发展、城镇化加速、老龄化人口占比提升、健康意识提高、创新政策、医疗品质提升与技术进步等因素影响，国内体外诊断行业呈现出突飞猛进的发展态势。据Eshare医械会测算，2020年国内体外诊断市场规模达890亿元，同比增长24.30%。

3、中国体外诊断行业发展趋势

(1) 国内外技术差距缩小，国产品牌逐步替代进口品牌

从体外诊断行业细分市场来看，生化诊断产品在我国发展较早，为医院常规诊断检测项目，其诊断设备和诊断试剂已基本实现国产化，但在高速检测设备和一体化检测设备方面具有较好的国产替代空间。免疫诊断是我国细分规模最大的体外诊断子行业，虽然在中低端诊断设备和诊断试剂上取得了较好的国产化成果，但在高端免疫诊断市场，仍存在国外巨头垄断的局面，国产化程度低。分子诊断近年来发展迅速，且由于受到新冠病毒核酸检测的拉动作用，市场增长明显。POCT我国基本上与国外同时起步，这也是我国与国外在技术上差异较小的领域，未来将保持快速增长。随着精准医学的发展，多组学上的突破，临床测序和质谱将迎来发展机会。

未来体外诊断行业的重要发展方向将是突破体外诊断设备和试剂的重大关键技术，研制具有自主知识产权的创新产品和具有国际竞争力的优质产品，在临床检验设备、试剂等方面提升行业竞争力，提高体外诊断产品在高端市场上的国产化率。

(2) 体外诊断技术两极化发展

从体外诊断的需求端来看，目前医院对体外诊断产品的需求呈现两极分化的趋势。高端医院要求高通量、高效率、高灵敏度的检测产品，而基层医院需要速度适中、价格合适、性能稳定的产品。针对上述需求，中国市场体外诊断产品也将朝两极化发展。一方面，为满足大型公立三甲医院的需求，未来中国诊断产品将朝高集成及自动化流水线方向发展。实验室自动化是检验医学的发展趋势之一，由于国内病人过度集中于大型三级医院，高速、高通量仪器是高端医院的刚需，因此研发此类仪器的能力也是未来进入大型医院的前提要求。另一方面，由于基层医疗机构数量极大，单个医疗机构样本量较小，且价格敏感性较高，小型、快速、简便的POCT产品存在较大的市场空间。

(3) 医学检验标准化

目前，不同检验机构之间还没有建立完善的检验流程和相应标准，加上操作人员技术水平参差不齐，导致检验结果在不同医疗机构之间无法得到相互认可，重复检测现象比较严重。随着国家医改的不断深入和检验标准化的逐步完善，医疗机构互认检验结果是必然趋势。量值溯源通过对整个检测系统，包括对照品、试剂、设备、人员和操作流程进行验证，为检验结果的准确性提供重要支撑，量值溯源的质量体系将成为体外诊断企业重要竞争优势。

4、第三方医学检验行业发展趋势

受益于国家政策的良性推动，我国第三方医学检验行业发展迅速。根据国家卫生健康统计年鉴，2020年全国公立医院检验市场规模达3,600亿元，而国内第三方医学实验室的市场规模仅相当于整体市场的6%左右，占比仍较低，与发达国家35%以上外包渗透率有着较大差距。在分级诊疗的推进叠加医院控费压力的双重作用下，医疗机构检验外包渗透率将不断提升，我国独立医学实验室市场规模亦将持续增长。

2020年新冠疫情爆发后，公立医疗机构面临巨大的核酸检测压力。国家政策的扶持以及广阔的市场需求给第三方医学检测机构带来了重大发展机遇。第三方医学检验企业在检测效率和水平上的专业性体现让政府和医疗机构对专业第三方医学检验机构有了新的认识。2021年8月，国务院应对新冠肺炎疫情联防联控机制医疗救治组下发了《进一步加强全员核酸检测组织管理工作的通知》，通知要求确保检测人数在500万以内的在2天内、检测人数大于500万的在3天内完成全员检测。第三方医学检验的专业化大通量新冠病毒检测能力有力支持了疫情防控，后疫情时代第三方医学检验的认可度提升将带来外包率的进一步加速，第三方医学检验或将迎来更大发展。

(二) 公司所处行业地位

公司是国内体外诊断生产企业中产品平台搭建最完整、产品品种最为丰富的企业之一。公司自设立以来专注体外诊断产品研发、生产、销售及诊断服务，自主产品涵盖生化、化学发光、质谱、血细胞、POCT、分子诊断、尿液、VAP/VLP血脂亚组分、原材料等多个技术平台。经过多年的发展，截至报告期末，公司已取得多款全自动生化分析仪、全自动化学发光分析仪、质谱仪、VAP/VLP血脂亚组分分析仪等54项仪器及377项配套试剂注册证，是国内仪器及试剂最齐全的供应商之一，产品覆盖中高端及低端市场，能够满足不同的市场需求。

在第三方医学诊断服务领域，公司在全国布局建立了11家第三方医学检验所，另有多家实验室正在筹建，为医疗机构提供高端、精准、规范、前沿的医学检验服务。公司在体外诊断产品领域多年积累形成的客户资源、销售网络、产品结构为公司医学诊断业务的快速发展奠定了坚实的基础，同时医学诊断服务领域的业务拓展也推动了公司体外诊断产品业务的增长，由此公司构建了“以体外诊断仪器为引擎，体外诊断产品为核心，体外诊断产品+诊断服务协同发展”的战略布局。

公司将继续巩固和强化核心业务的优势，拓展产业链，优化产品结构，全面推动公司诊断产品与诊断服务的协同发展，从而提升公司在IVD行业的地位和影响力，实现公司可持续发展。

二、报告期内公司从事的主要业务

公司需遵守《深圳证券交易所上市公司自律监管指引第4号——创业板行业信息披露》中的“医疗器械业务”的披露要求

（一）公司主要业务

公司主要从事体外诊断产品的研发、生产和销售及体外诊断产品的代理业务，并提供第三方医学诊断服务。公司始终坚持“以体外诊断仪器为引擎，体外诊断产品为核心，体外诊断产品+诊断服务协同发展”的战略，不断提升试剂、仪器、原料三大专业技术的创新能力及医学诊断服务水平，积极推进主要产品线布局，提升公司综合竞争力，更好地满足各级医疗卫生机构的诊断需求。



（二）公司主要产品

公司主要产品包括体外诊断试剂、体外诊断仪器及第三方医学诊断服务。

1、体外诊断试剂及仪器

经过近20年的发展，公司已具备研发生产体外诊断仪器、试剂、校准品和质控品的系统化专业能力，已完成从生物原材料、体外诊断产品到专业化检测服务的上下游产业链布局。公司产品线涵盖生化、化学发光、质谱、VAP/VLP血脂亚组分、血球、POCT、分子诊断、尿液等领域，产品种类丰富。同时公司与日立、罗氏、赛默飞等国际知名品牌形成战略合作，以更好地满足各级医疗机构、体检中心及独立医学实验室等客户的需求。

截至报告期末，公司在国内已取得377项体外诊断试剂产品注册证（如无特别说明含一类，下同）、54项体外诊断仪器产品注册证书。公司主要产品如下：

板块	仪器	配套试剂
生化诊断	 <p>MS-680 MS-2080</p> <p>MS-L8080</p> <p>全自动生化分析仪</p>	肾功能、肝功能、血脂、心血管、糖尿病等218项产品
免疫诊断	 <p>MS-i3080</p> <p>MS-i3080全自动化学发光免疫分析仪</p>	肿瘤标志物检测、甲状腺功能检测、性腺激素检测、高血压检测、糖尿病检测、肝纤维化检测等59项产品

板块	仪器	配套试剂
质谱	 <p style="text-align: center;">MS-S900液相色谱串联质谱仪</p>	维生素、胆汁酸谱、儿茶酚胺、免疫抑制剂等17项产品
VAP/VLP 血脂亚组分	 <p style="text-align: center;">VAP/VLP血脂亚组分检测仪器</p>	VAP/VLP血脂亚组分检测配套试剂、校准品、质控品
尿液	 <p style="text-align: center;">MS-U530+MS-U580 全自动尿液分析流水线</p>	尿液分析配套试剂、校准品、质控品

2、第三方医学诊断服务

报告期内，公司积极稳步推进医学诊断服务业务，进一步提升医学诊断服务业务的技术和盈利能力，实现“诊断产品+诊断服务协同发展”。公司积极响应国家疫情防控需要，旗下11家医学检验所提供检测服务，并在深圳、南京、郑州、莆田等地设置移动实验室方舱，支持疫情防控工作，承担“新冠”检测任务，报告期内，公司累计核酸检测量约1,600万人次，公司医学诊断服务实现收入76,808.92万元，同比增长29.70%。

（三）公司主要经营模式

1、采购模式

公司通过管理制度的构建和先进技术的运用确保采购质量与效率。在制度上，完善供应商筛选以及跟踪制度，采购部门主要负责搜寻潜在供应商，由质量部组织相关技术、工艺、采购等人员成立供应商开发评估小组，按照开发程序对供应商进行现场考察，质量认证评估等，并定期对供应商在质量、交期、价格、服务等多个方面进行全面考核；同时，公司强化对子公司物料招标采购的管理，构建集团采购平台，最大程度降低采购成本。

2、生产模式

公司采用以销定产的模式制定生产计划，实施全员监控，确保产品质量的稳定性。为了适应动态的生产过程和外部环境的变化，公司按照生产管理规定不断地进行协调平衡，适时下达或调整生产计划。公司主要采取的作业和管理方式包括：

标准化作业：全面推行标准化作业，通过确立标准化的工艺技术进行工艺优化，为生产的规范作业提供依据，确保产品质量的稳定性。公司编写了多项SOP标准操作规程。

现场质量管理：推行ISO9001：2015及ISO13485：2016国际质量管理体系、ISO14001：2015环境管理体系和ISO45001：2018职业健康安全管理体系，通过内外评审，不断对发现的问题运用“PDCA”循环实施改进，固化有效的措施，通过连续循环，使质量控制不断地跃上新的台阶。

3、营销模式

在产品端，公司营销采用“经销和直销相结合”的模式。经销方面，公司以提高终端客户的覆盖率为目标，采用与公司业务发展更匹配的地市级经销商为主的经销模式。在国内市场，公司设立了31个省级办事处，拥有核心销售渠道1,800余家，覆盖一线城市到地方基层的各渠道，拥有稳定的客户群体。在国外市场，公司已在欧洲、亚洲、非洲、美洲等国家和地区实现业务销售并建立起品牌代理商和分销商等渠道或合作伙伴。

在服务端，公司在浙江省、江西省、河南省、广东省、山东省等省市设有11家医学检验所，公司第三方医学检验所重视新技术新项目在临床诊疗中的应用，重点打造以临床质谱、VAP血脂亚组分为核心的特检项目检测服务体系，目前可提供包括生化、免疫、质谱、微生物、细胞遗传、分子病理、基因检测、临床科研、药物研究等检验服务。报告期内，公司旗下多家医学检验所积极响应国家疫情防控需要，支持疫情防控工作，承担“新冠”检测任务。

（四）主要的业绩驱动因素

报告期内，公司实现营业总收入为225,153.22万元，较上年同期下降2.19%；归属上市公司股东的净利润为17,948.80万元，较上年同期下降40.07%（主要系上年同期对杭州倚天交易对价17,863.56万元进行调整并确认为当期营业外收入所致）；归属上市公司股东的扣除非经常性损益的净利润为16,762.63万元，较上年同期增长34.97%。其中，公司自产产品销售收入为78,364.82万元，较上年同期下降2.09%，主要系报告期较上年同期新冠产品出口销售下降所致；代理产品销售收入为68,654.78万元，较上年同期下降23.65%，主要系报告期内，子公司杭州倚天受2020年度业务转移影响，销售收入大幅下降所致；第三方医学诊断服务业务实现收入76,808.92万元，比上年同期增长29.70%，主要系公司旗下医学检验所在疫情期间积极开展新冠病毒检测服务所致。

报告期内，公司聚焦发展自产产品核心业务，依托公司在生化试剂领域的优势，持续加强产品研发创新和市场营销拓展能力，加快仪器产业的布局，实现以“体外诊断仪器为引擎，体外诊断产品为核心，诊断产品+诊断服务协同发展”，公司自产产品的毛利率较上年同期上升2.20个百分点，公司整体毛利率较上年同期上升3.63个百分点，公司的整体盈利能力得到进一步提升。

报告期内公司重点开展的工作如下：

1、坚持自主研发创新，不断提升研发能力

报告期内，公司坚持自主创新，继续加大对产品研发的投入，研发投入15,068.40万元，较上年同期增加了11.22%，保持研发技术的创新性与先进性，不断提升技术创新和新产品开发实力。在生化领域，公司推出谷胱甘肽还原酶检测试剂盒（GSSG底物法），该产品能更早判断早期肝损，进一步丰富了公司生化产品线；在化学发光领域，公司取得包括肿瘤、骨代谢、高血压、生长发育、肝纤维等共计34项化学发光产品注册证，进一步完善化学发光检测菜单，为公司未来业绩提供新的增长点；在质谱领域，公司取得儿茶酚胺检测试剂盒（液相色谱-串联质谱法）、维生素A/E检测试剂盒（液相色谱法）、胆汁酸谱检测试剂盒（液相色谱-串联质谱法）及胆汁酸谱质控品4项试剂注册证，公司质谱产品线进一步丰富。同时，公司还取得多项血球、尿检、POCT等领域的仪器和试剂注册证。上述产品注册证的取得有利于公司更好满足各级医疗机构的不同需求，进一步提升公司的综合竞争力。

2、优化市场结构，完善营销体系

在国内市场，一方面，公司充分利用现有覆盖全国的营销网络，深入与当地拥有良好区域性渠道优势和客户资源的经销商之间开展合作，加强对经销商的业务及技术培训，使其在产品种类、市场覆盖、销售渠道等方面与公司协同发展，公司市场战略部通过定期组织各区域产品培训，对公司的重点产品特别是新产品进行有效的宣导，从而提升公司竞争力，满足公司整体战略布局的需要。另一方面，公司还积极参加和组织多场全国性展会会议、行业高端论坛、专业研讨会、学术及专业展

览会等，自主举办各种产品推广会、学术研讨会、品牌宣传等营销活动，灵活丰富的营销措施有力地拓展了营销渠道，进一步提升了公司的品牌影响力，为公司的新老客户展现了公司专业完善的医学检验集约化系统供应商企业形象。

2021年参加的国内重点展会包括：

3月	重庆	第十八届中国国际检验医学暨输血仪器试剂博览会（CACLP）
4月	杭州	第三十四届浙江国际科研、医疗仪器设备技术交流展会
5月	上海	第八十四届中国国际医疗器械博览会（CMEF）
7月	宜昌	日立-美康湖北生化技术应用交流会
9月	杭州	第十八届浙江基层医疗装备展览会
10月	杭州	2021浙江省中西医结合学术大会
10月	桂林	“实验室自动化分析及质量管理”学术会议暨“白求恩精神研究会广西检验医学专业委员会”学术大会

在国际市场，2021年6月份公司线上参加了Medlab Middle East阿拉伯国际医疗实验室仪器设备及检验展览会，开拓中东和非洲目标市场。公司采用区域合作、代理、设立销售代表处等多种方式积极开拓国际市场，寻找商业机会，重点抓住新兴市场国家和发展中国家市场，树立“美康”品牌的国际形象。

3、强化公司生产和质量管理

公司始终坚持“安全第一，质量至上”的原则，以质量为依托，树立品牌形象，满足市场的需求。在生产管理方面，一是重视生产的自动化和信息化建设，提高生产效率；二是严格按照环境和职业健康安全管理体系运行，加强相关生产人员的培训，落实安全生产责任制，为公司快速发展的生产供应提供了有力的保障。

在质量管理方面，公司多年参加全国各省临床检验室内质量评价，并获得32个计划117个项目合格证书。2021年参加了包括北京、上海、广东、浙江、重庆等9个省份全国各临床检验中心室内质量评价活动，总共459项5,317小项室间质评计划，总合格率达99.1%。其中25个项目参加了正确度评价，为评估试剂性能提供有利的数据支持。此外，公司参考实验室运行的酶学、代谢物、电解质等14个参考测量程序进入检验医学溯源联合委员会（JCTLM）参考测量服务列表，可为全球提供参考测量服务。为保证其溯源能力，公司每年都积极参加IFCC-RELA活动，公司2021年参加的28个项目标准全部符合。

在行业标准制定方面，2021年，公司参与起草的《液相色谱-质谱法测定试剂盒通用要求》医疗器械行业标准，由国家药品监督管理局发布并由全国医用临床检验实验室和体外诊断系统标准化技术委员会（SAC/TC136）归口。此外，2021年度，公司与中国计量科学研究院合作完成CRP标准物质质量提升计划；公司与中国食品药品检定研究院合作，积极参与冰冻人血清丙戊酸、苯妥英钠、苯巴比妥等国家标准品的研制及定值工作；公司参与的“心脑血管等重大疾病诊断标志物关键技术突破与溯源体系建立”项目取得2021年度中国计量测试学会科学技术进步基础研究类一等奖。

4、提升公司内部治理

2021年，公司一方面稳步推进CRM/供应链/PLM/BPM/E-HR等信息化项目，进一步规范管理和业务流程，提升管理效率；公司各部门围绕控制成本、优化结构、促进增长和控制风险的目标，贯彻执行全面预算并取得初步成效；另一方面，人力资源部不断完善现有薪酬结构和激励机制、人才培养及选拔机制，推出了针对各级人员能力提升的培训项目，包括针对中层及后备干部的“红日人才计划”、针对一线人员的“旭日人才计划”以及新进大学生的“朝日人才计划”，并通过人才盘点、人才选拔、后备干部集中培训等方式，调整和优化公司人才梯队；同时，管理层继续加强对子公司管理，完善子公司管控体系，实现财务、业务、人力资源、内控及风险的综合管控，以达到高效运营，提高协同效应，保障公司稳定发展。

5、顺利推进公司再融资事宜

报告期内，公司收到中国证监会出具的《关于同意美康生物科技股份有限公司向特定对象发行股票注册的批复》（证监许可〔2021〕310号），同意公司向特定对象发行股票的注册申请。公司向特定对象发行39,999,995股普通股A股，收到募集资金总额599,999,925.00元，向特定对象发行股票再融资事宜已顺利完成。

三、核心竞争力分析

（一）技术及研发优势

针对体外诊断行业技术发展迅速、多种学科交叉的特点，经过多年的发展，公司在宁波、长春、深圳、杭州、美国等地设立研发中心，建立国家级企业技术中心、国家级博士后科研工作站、宁波院士工作站等科研平台，拥有一支多学科、多层次、结构合理的研发队伍，其中多名核心人员参与了国家创新基金项目、国家火炬计划项目、国家重点新产品项目的研究工作。

此外，公司始终坚持自主研发与创新，以高技术含量、高附加值的新产品研发为重点方向，在对现有产品线升级的同时，持续加大对化学发光、VAP/VLP血脂亚组分、质谱、分子诊断、抗原抗体、诊断酶等领域的研发投入。报告期内，公司研发投入金额为15,068.40万元，较去年同期增长11.22%，研发费用占自产产品营业收入比例为19.23%。持续的高研发投入为公司的技术创新提供了强有力的保障。

（二）丰富齐全的产品线及平台布局

公司拥有较为完备的注册产品种类，涵盖生化、化学发光、血细胞、尿液、POCT、分子诊断、VAP/VLP血脂亚组分和质谱等领域，是国内体外诊断生产企业中产品平台搭建最完整、产品品种最为丰富的企业之一。2021年度，公司VAP血脂亚组分技术及配套设备入选《江西省首台（套）重大技术装备推广应用指导目录（2021年版）》，MS-i3080全自动化学发光免疫分析仪入选《2021年度宁波市高端装备制造业重点领域首台（套）产品公示清单》省内首台（套）。公司不断将研发成果运用于产品开发中，推出符合市场需求的新产品，使公司的核心竞争力不断提升。

（三）完善的营销体系优势

1、完善的营销网络

经过多年的经营，公司营销网络的覆盖程度快速提高，目前已建立了基本覆盖国内市场的营销网络。在全国除西藏、澳门和台湾的各省、自治区的省会和首府、直辖市及重要城市均设立营销办事处，凭借完善的营销网络和强大的客户服务体系，为产品经销商及终端客户提供完善的专业化服务，使公司在业内享有较高的品牌影响力。

2、灵活丰富的营销策略

公司是业内营销活动较为活跃的企业之一。一方面，公司每年积极参加全国性或区域性医学检验会议和学术及国内外的专业展览会，积极举办行业高端论坛、专业研讨会等；另一方面，公司每年还自主举办各种产品推广会、学术研讨会、品牌宣传等营销活动。此外，公司还在多家行业主流媒体刊物上发表技术文章、专案，进行技术交流探讨，广告投放等。灵活丰富的营销措施有力地拓展了营销渠道，进一步提升了公司的品牌影响力和市场认可度。

（四）专业及时的售后服务和技术支持

公司力争为客户提供优质高效的技术支持，坚持“24小时响应，48小时到位”的宗旨，及时了解并响应客户需求，形成了对市场的快速反应机制，并在行业内率先开通了400免费客户服务专线。在近几年的发展中，公司从注重产品销售转向注重售前与售后服务，在行业内具有较高的综合服务水平。同时，公司定期提供新技术的学习与培训，并根据客户需求提供现场技术支持，有效扩大了公司产品的市场认同度和知名度。

（五）严格的质量管控优势

公司建立了基于ISO9001:2015和ISO13485:2016的质量管理体系，并通过第三方权威机构认证。2021年度，公司持续提升质量管理体系，顺利通过各监管机构的监督抽查和质量体系审核，包括1次生产产地变更许可核查、1次华光换证监督检查，1次新产品注册核查，1次莱茵认证监督检查，均全部通过。公司多年参加全国各省临床检验室内质量评价，并获得32个计划117个项目合格证书。2021年度，公司共参加了包括北京、上海、广东、浙江、重庆等9个省份全国各临床检验中心室内质量评价活动，总共459项5,317小项室内质评计划，总合格率达99.1%。其中25个项目参加了正确度评价，为评估试剂性能提供有利的数据支持。

（六）国内领先的量值溯源体系优势

公司于2009年成立了参考实验室，涉及生化、免疫、质谱等领域，目前公司参考实验室运行酶学、电解质、维生素、类固醇激素、血球、药物浓度等四十余项（候选）参考测量程序，其中19项通过CNAS医学参考实验室认可；14项进入JCTLM

参考测量服务列表，可为全球提供参考测量服务，位于行业领先水平。

作为国内首家成为JCTLM的体外诊断厂商，公司一直在为实现检验结果的标准化和一致化而努力，以促进更多检验项目实现全球结果互认。公司的参考实验室参与了30余项国际和国家标准物质的研制及定值工作，并组织参与起草行业标准10余项。在质谱领域，公司参与制定了《体外诊断检验系统 性能评价方法 第1部分：精密度》、《体外诊断检验系统 性能评价方法 第2部分：正确度》、《医用质谱仪 第1部分液相色谱质谱联用仪》、《液相色谱-质谱法测定试剂盒通用要求》等行业标准。此外，2021年度，公司与中国计量科学研究院合作完成CRP标准物质质量提升计划；公司与中国食品药品检定研究院合作，积极参与冰冻人血清丙戊酸、苯妥英钠、苯巴比妥等国家标准品的研制及定值工作；公司参与的“心脑血管等重大疾病诊断标志物关键技术突破与溯源体系建立”项目取得2021年度中国计量测试学会科学技术进步基础研究类一等奖。

随着国家医改的不断深入和检验标准化的逐步完善，医疗机构互认检验结果是必然趋势，未来建立量值溯源的质量体系将成为体外诊断企业重要竞争优势。

（七）“以体外诊断仪器为引擎，体外诊断产品为核心，诊断产品+诊断服务”协同发展的优势

公司借助与赛默飞合作在质谱仪器生产、试剂盒研发方面的优势，取得多项质谱系列产品注册证，并开展维生素、类固醇激素、免疫抑制剂、胆汁酸谱、儿茶酚胺、抗精神类药物浓度等临床质谱检测服务；同时，公司利用美国子公司的核心VAP/VLP血脂亚组分检测技术，成功取得VAP/VLP血脂亚组分仪器和试剂注册证，逐步在全国范围推进VAP/VLP血脂亚组分检测产品及检测服务，进一步巩固公司“体外诊断产品+诊断服务协同发展”的独特优势，为公司未来提供新的增长点。

四、主营业务分析

1、概述

参见本章节“二、报告期内公司从事的主要业务”相关内容。

2、收入与成本

（1）营业收入构成

营业收入整体情况

单位：元

	2021 年		2020 年		同比增减
	金额	占营业收入比重	金额	占营业收入比重	
营业收入合计	2,251,532,206.94	100%	2,302,032,421.39	100%	-2.19%
分行业					
医疗器械行业	2,251,532,206.94	100.00%	2,302,032,421.39	100.00%	-2.19%
分产品					
体外诊断试剂	1,318,017,688.72	58.54%	1,491,661,793.01	64.80%	-11.64%
体外诊断仪器	151,826,557.41	6.74%	207,898,372.81	9.03%	-26.97%
医学诊断服务	768,089,158.36	34.11%	592,223,783.53	25.72%	29.70%
其他业务收入	13,598,802.45	0.60%	10,248,472.04	0.45%	32.69%
分地区					
东北	45,532,013.85	2.02%	41,229,906.27	1.79%	10.43%

华北	312,027,052.10	13.86%	261,347,000.56	11.35%	19.39%
华东	918,372,967.80	40.79%	1,001,850,354.28	43.52%	-8.33%
华南	258,290,361.37	11.47%	163,675,990.70	7.11%	57.81%
华中	457,181,518.44	20.31%	486,088,899.34	21.12%	-5.95%
西北	100,670,034.84	4.47%	118,858,457.84	5.16%	-15.30%
西南	146,331,660.90	6.50%	149,787,461.49	6.51%	-2.31%
出口销售	13,126,597.64	0.58%	79,194,350.91	3.44%	-83.42%
分销售模式					
直销	587,636,287.98	26.10%	884,248,481.60	38.41%	-33.54%
经销	895,806,760.60	39.79%	825,560,156.26	35.86%	8.51%
医学诊断服务	768,089,158.36	34.11%	592,223,783.53	25.73%	29.70%

(2) 占公司营业收入或营业利润 10%以上的行业、产品、地区、销售模式的情况

√ 适用 □ 不适用

单位：元

	营业收入	营业成本	毛利率	营业收入比上年同期增减	营业成本比上年同期增减	毛利率比上年同期增减
分行业						
医疗器械行业	2,251,532,206.94	1,340,223,729.45	40.48%	-2.19%	-7.81%	3.63%
分产品						
体外诊断试剂	1,318,017,688.72	697,037,604.17	47.11%	-11.64%	-16.25%	2.91%
体外诊断仪器	151,826,557.41	139,032,781.66	8.43%	-26.97%	-26.72%	-0.31%
医学诊断服务	768,089,158.36	492,675,105.06	35.86%	29.70%	15.54%	7.86%
其他业务收入	13,598,802.45	11,478,238.56	15.59%	32.69%	115.84%	-32.52%
分地区						
东北	45,532,013.85	19,848,964.47	56.41%	10.43%	9.62%	0.33%
华北	312,027,052.10	169,404,952.84	45.71%	19.39%	13.76%	2.69%
华东	918,372,967.80	696,260,789.65	24.19%	-8.33%	-14.55%	5.52%
华南	258,290,361.37	79,686,752.04	69.15%	57.81%	42.65%	3.28%
华中	457,181,518.44	259,287,853.55	43.29%	-5.95%	-9.70%	2.36%
西北	100,670,034.84	47,695,539.81	52.62%	-15.30%	-16.53%	0.69%
西南	146,331,660.90	60,430,087.19	58.70%	-2.31%	-3.18%	0.37%
出口销售	13,126,597.64	7,608,789.90	42.04%	-83.42%	-18.59%	-46.16%
分销售模式						

直销	587,636,287.98	374,539,916.17	36.26%	-33.54%	-34.89%	1.32%
经销	895,806,760.60	473,008,708.22	47.20%	8.51%	4.63%	1.96%
医学诊断服务	768,089,158.36	492,675,105.06	35.86%	29.70%	15.54%	7.86%

公司主营业务数据统计口径在报告期发生调整的情况下，公司最近 1 年按报告期末口径调整后的主营业务数据

适用 不适用

(3) 公司实物销售收入是否大于劳务收入

是 否

行业分类	项目	单位	2021 年	2020 年	同比增减
试剂	销售量	ML	369,480,028.91	292,343,316.68	26.39%
	生产量	ML	382,952,917.00	306,398,343.09	24.99%
	库存量	ML	55,792,591.10	42,319,703.01	31.84%

注：公司试剂销售量数据统计口径包含公司向旗下医学检验所等合并范围内关联方的销售，财务报告中营业收入金额已进行合并抵消。

相关数据同比发生变动 30% 以上的原因说明

适用 不适用

本报告期末库存增加主要系公司年末搬迁新生产场地备货所致。由于搬迁过程中生产线设备需移机、安装调试并进行升级，新搬迁产地需要 3-4 周进行消杀及相关验证工作的生产停机。为保证给客户正常及时供货，公司在 2021 年年末进行生产库存备货。

(4) 公司已签订的重大销售合同、重大采购合同截至本报告期的履行情况

适用 不适用

(5) 营业成本构成

行业分类

单位：元

行业分类	项目	2021 年		2020 年		同比增减
		金额	占营业成本比重	金额	占营业成本比重	
体外诊断试剂	原材料	592,662,745.46	85.00%	761,206,411.34	91.46%	-6.46%
体外诊断仪器	原材料	133,880,950.99	96.29%	176,664,391.71	93.11%	3.18%
医学诊断服务	材料成本	369,640,671.12	75.03%	365,767,073.42	85.78%	-10.75%

(6) 报告期内合并范围是否发生变动

是 否

子公司名称	股权处置价款	股权处 置比例	股权处 置方式	丧失控制 权的时点	丧失 控制	处置价款与 处置投资对	丧失控 制权之	丧失控 制权之	丧失控 制权之	按照公 允价值	丧失控 制权之	与原子公 司股权投

		(%)			权时 点的 确定 依据	应的合并财 务报表层面 享有该子公 司净资产份 额的差额	日剩余 股权的 比例	日剩余 股权的 账面价 值	日剩余 股权的 公允价 值	重新计 量剩余 股权产 生的利 得或损 失	日剩余 股权公 允价值 的确定 方法及 主要假 设	资相关 的综合 收益转 入投资 损益的 金额
永城医检所 (注)	8,223,000.00	61.00	股权转让	2021/7/9	办妥 工商 变更	-5,713,746.45						
盛德租赁		100.00	注销	2021/5/18	工商 注销 登记							

注：民权医检所系永城医检所全资子公司，本期一并转让。

(7) 公司报告期内业务、产品或服务发生重大变化或调整有关情况

适用 不适用

(8) 主要销售客户和主要供应商情况

公司主要销售客户情况

前五名客户合计销售金额（元）	287,926,666.50
前五名客户合计销售金额占年度销售总额比例	12.79%
前五名客户销售额中关联方销售额占年度销售总额比例	0.00%

公司前 5 大客户资料

序号	客户名称	销售额（元）	占年度销售总额比例
1	第一名	128,437,690.17	5.70%
2	第二名	51,526,194.07	2.29%
3	第三名	38,420,338.95	1.71%
4	第四名	35,142,421.41	1.56%
5	第五名	34,400,021.90	1.53%
合计	--	287,926,666.50	12.79%

主要客户其他情况说明

适用 不适用

公司主要供应商情况

前五名供应商合计采购金额（元）	351,374,563.52
前五名供应商合计采购金额占年度采购总额比例	30.91%
前五名供应商采购额中关联方采购额占年度采购总额比例	0.00%

公司前 5 名供应商资料

序号	供应商名称	采购额（元）	占年度采购总额比例
1	第一名	130,609,166.75	11.49%
2	第二名	81,489,640.15	7.17%
3	第三名	66,100,791.99	5.81%
4	第四名	43,703,333.50	3.84%
5	第五名	29,471,631.13	2.59%
合计	--	351,374,563.52	30.91%

主要供应商其他情况说明

适用 不适用

3、费用

单位：元

	2021 年	2020 年	同比增减	重大变动说明
销售费用	297,953,917.31	272,767,543.13	9.23%	
管理费用	177,396,256.25	189,362,208.11	-6.32%	
财务费用	26,089,584.31	53,455,128.14	-51.19%	主要系报告期内银行贷款规模下降所致
研发费用	150,683,995.48	135,480,907.09	11.22%	

4、研发投入

适用 不适用

主要研发项目名称	项目目的	项目进展	拟达到的目标	预计对公司未来发展的影响
MS-380 全自动生化分析仪	开发出更具市场竞争力的、品质更高的仪器	研发已完成输出转化至生产	注册并上市	补充生化产品线
谷胱甘肽还原酶检测试剂盒（GSSG 底物法）	完善生化产品线	已经获得注册证	注册并上市	完善生化检测菜单
二氧化碳检测试剂盒（PEPC 酶法）	完善生化产品线	已经获得注册证	注册并上市	完善生化检测菜单
MS-1280 全自动生化分析仪	开发出更具市场竞争力的、品质更高的仪器	研发阶段	注册并上市	生化分析仪产品迭代
MS-Ci4500 全自动生化免疫分析系统	开发出更具市场竞争力的、品质更高的仪器	研发阶段	注册并上市	拓展生化、免疫市场
MS-P1000 生化免疫联机系统	生化免疫联机系统，提升公司在生化、免疫领域的竞争力	研发阶段	注册并上市	拓展生化，免疫市场
MS-P2000 样本转接模块	实现生化、发光仪器与样	研发阶段	注册并上市	提高生化、发光仪器销量

主要研发项目名称	项目目的	项目进展	拟达到的目标	预计对公司未来发展的影响
	本前处理系统的连接			
MS-H6860 全自动五分类血液细胞分析仪	落实公司血细胞分析产品线布局	研发阶段	注册并上市	拓展中端五分类血细胞分析市场
脂联素测定试剂盒(胶乳增强免疫比浊法)	完善糖尿病风险评估套餐	研发阶段	注册并上市	完善生化检测菜单
血清淀粉样蛋白 A 试剂(胶乳增强免疫散射法)	提升检测速度,和血常规联检;	研发阶段	注册并上市	增强血细胞分析仪竞争力
癌胚抗原 (CEA) 检测试剂盒(化学发光免疫分析法)	完善肿瘤标志物套餐	已经获得注册证	注册并上市	完善化学发光检测菜单
胃蛋白酶原 (PG) II 检测试剂盒(化学发光免疫分析法)	完善肿瘤标志物套餐	已经获得注册证	注册并上市	完善化学发光检测菜单
胃蛋白酶原 (PG) I 检测试剂盒(化学发光免疫分析法)	完善肿瘤标志物套餐	已经获得注册证	注册并上市	完善化学发光检测菜单
S100 蛋白检测试剂盒(化学发光免疫分析法)	完善肿瘤标志物套餐	已经获得注册证	注册并上市	完善化学发光检测菜单
糖类抗原 19-9 (CA19-9) 检测试剂盒(化学发光免疫分析法)	完善肿瘤标志物套餐	已经获得注册证	注册并上市	完善化学发光检测菜单
铁蛋白检测试剂盒(化学发光免疫分析法)	完善肿瘤标志物套餐	已经获得注册证	注册并上市	完善化学发光检测菜单
鳞状上皮细胞癌抗原 (SCCA) 检测试剂盒(化学发光免疫分析法)	完善肿瘤标志物套餐	已经获得注册证	注册并上市	完善化学发光检测菜单
糖类抗原 242 (CA242) 检测试剂盒(化学发光免疫分析法)	完善肿瘤标志物套餐	已经获得注册证	注册并上市	完善化学发光检测菜单
糖类抗原 125 (CA125) 检测试剂盒(化学发光免疫分析法)	完善肿瘤标志物套餐	已经获得注册证	注册并上市	完善化学发光检测菜单
人附睾蛋白 4 (HE4) 检测试剂盒(化学发光免疫分析法)	完善肿瘤标志物套餐	已经获得注册证	注册并上市	完善化学发光检测菜单
细胞角蛋白 19 片段 (CYFRA21-1)检测试剂盒(化学发光免疫分析法)	完善肿瘤标志物套餐	已经获得注册证	注册并上市	完善化学发光检测菜单
神经元特异性烯醇化酶 (NSE) 检测试剂盒(化学发光免疫分析法)	完善肿瘤标志物套餐	已经获得注册证	注册并上市	完善化学发光检测菜单
糖类抗原 72-4 (CA72-4) 检测试剂盒(化学发光免疫分析法)	完善肿瘤标志物套餐	已经获得注册证	注册并上市	完善化学发光检测菜单
糖类抗原 15-3 (CA15-3) 检测试剂盒(化学发光免疫分析法)	完善肿瘤标志物套餐	已经获得注册证	注册并上市	完善化学发光检测菜单

主要研发项目名称	项目目的	项目进展	拟达到的目标	预计对公司未来发展的影响
糖类抗原 50 (CA50) 检测试剂盒(化学发光免疫分析法)	完善肿瘤标志物套餐	已经获得注册证	注册并上市	完善化学发光检测菜单
胃泌素-17 检测试剂盒 (化学发光免疫分析法)	完善肿瘤标志物套餐	已经获得注册证	注册并上市	完善化学发光检测菜单
甲胎蛋白 (AFP) 检测试剂盒 (化学发光免疫分析法)	完善肿瘤标志物套餐	注册申报阶段	注册并上市	完善化学发光检测菜单
抗精神病药检测试剂盒(液相色谱串联质谱法)及质控品	完善临床质谱诊断产品菜单	研发阶段	注册并上市	完善临床质谱诊断产品菜单
脂溶性维生素(ADEK)检测试剂盒(液相色谱串联质谱法)及质控品	完善临床质谱诊断产品菜单	研发阶段	注册并上市	完善临床质谱诊断产品菜单
儿茶酚胺检测试剂盒 (液相色谱串联质谱法)【磁珠法】	完善临床质谱诊断产品菜单	研发阶段	注册并上市	完善临床质谱诊断产品菜单
丙戊酸、卡马西平检测试剂盒(液相色谱串联质谱法)及质控品	完善临床质谱诊断产品菜单	研发阶段	注册并上市	完善临床质谱诊断产品菜单
伏立康唑检测试剂盒(液相色谱串联质谱法)及质控品	完善临床质谱诊断产品菜单	研发阶段	注册并上市	完善临床质谱诊断产品菜单
类固醇激素检测试剂盒(液相色谱串联质谱法)及质控品	完善临床质谱诊断产品菜单	研发阶段	注册并上市	完善临床质谱诊断产品菜单
微量元素检测试剂盒(电感耦合等离子体质谱法)	完善临床质谱诊断产品菜单	研发阶段	注册并上市	完善临床质谱诊断产品菜单
HPV 核酸检测试剂盒(16+2) (荧光 PCR 法)	布局分子诊断产品线	研发阶段	注册并上市	布局分子诊断细分领域
HPV 基因分型检测试剂盒(21) (荧光 PCR 法熔解曲线)	布局分子诊断产品线	研发阶段	注册并上市	布局分子诊断细分领域
沙眼衣原体/解脲脲原体/淋球菌核酸检测试剂盒(荧光 PCR 法)	布局分子诊断产品线	研发阶段	注册并上市	布局分子诊断细分领域
HBV 核酸定量检测试剂盒 (荧光 PCR 法)	布局分子诊断产品线	研发阶段	注册并上市	布局分子诊断细分领域
新型冠状病毒核酸检测试剂盒 (荧光 PCR 法)	落实新冠相关检测产品的布局	已取得 CE 认证, 国内处于注册申报阶段	注册并上市	布局新冠检测领域
新型冠状病毒抗原检测试剂盒 (乳胶法)	落实新冠相关检测产品的布局	专业版已取得 CE 认证; 自测版已取得奥地利白名单、泰国认证, 澳大利亚、德国处于注册申报阶段,	注册并上市	布局新冠检测领域

主要研发项目名称	项目目的	项目进展	拟达到的目标	预计对公司未来发展的影响
		国内及美国处于临床试验阶段		
新型冠状病毒抗体检测试剂盒（乳胶法）	落实新冠相关检测产品的布局	已取得 CE 认证、法国认证，国内处于注册申报阶段	注册并上市	布局新冠检测领域

公司研发人员情况

	2021 年	2020 年	变动比例
研发人员数量（人）	378	308	22.73%
研发人员数量占比	15.71%	12.81%	2.90%
研发人员学历			
本科	259	203	27.59%
硕士	60	63	-4.76%
博士	9	8	12.50%
大专	39	23	69.57%
其他	11	11	0.00%
研发人员年龄构成			
30 岁以下	208	159	30.82%
30~40 岁	148	132	12.12%
40 岁以上	22	17	29.41%

近三年公司研发投入金额及占营业收入的比例

	2021 年	2020 年	2019 年
研发投入金额（元）	150,683,995.48	135,480,907.09	128,260,150.80
研发投入占营业收入比例	6.69%	5.89%	4.09%
研发支出资本化的金额（元）	0.00	0.00	0.00
资本化研发支出占研发投入的比例	0.00%	0.00%	0.00%
资本化研发支出占当期净利润的比重	0.00%	0.00%	0.00%

公司研发人员构成发生重大变化的原因及影响

适用 不适用

研发投入总额占营业收入的比重较上年发生显著变化的原因

适用 不适用

研发投入资本化率大幅变动的原因及其合理性说明

适用 不适用

公司需遵守《深圳证券交易所上市公司自律监管指引第 4 号——创业板行业信息披露》中的“医疗器械业务”的披露要求

医疗器械产品相关情况

√ 适用 □ 不适用

截至本报告期末，公司获得的注册证情况如下：

本报告期末医疗器械注册证数量	国内（含报告期内新增子公司湖南美康持有的注册证19项）	431
	境外	241
上年报告期末医疗器械注册证数量	国内	373
	境外	258
报告期内新增的医疗器械注册证数量	国内	58
	境外	0
报告期内失效的医疗器械注册证数量	国内	0
	境外	17

截至本报告期末，公司共有52个产品正进行注册申报，具体如下：

序号	产品名称	注册分类	临床用途	注册所处阶段	注册人	是否申报创新医疗器
1	甲胎蛋白（AFP）检测试剂盒（化学发光免疫分析法）	Ⅲ类	本试剂盒用于体外定量测定人血清中甲胎蛋白（AFP）的浓度。	注册申报	美康生物	否
2	总前列腺特异抗原（tPSA）检测试剂盒（化学发光免疫分析法）	Ⅲ类	本试剂盒用于体外定量测定人血清中总前列腺特异性抗原（tPSA）的浓度。	注册申报	美康生物	否
3	游离前列腺特异抗原（fPSA）检测试剂盒（化学发光免疫分析法）	Ⅲ类	本试剂盒用于体外定量测定人血清中游离前列腺特异性抗原（fPSA）的浓度。	注册申报	美康生物	否
4	结合前列腺特异抗原（cPSA）检测试剂盒（化学发光免疫分析法）	Ⅲ类	本试剂盒用于体外定量测定人血清中结合前列腺特异性抗原（cPSA）的浓度。	注册申报	美康生物	否
5	S100 蛋白检测试剂检测试剂盒（化学发光免疫分析法）	Ⅱ类	本试剂盒用于体外定量测定人血清中 S100 蛋白（S100 α 1 β 和 S100 β β）的浓度。	注册申报	美康生物	否
6	超敏 CRP 试剂（胶乳增强免疫散射法）	Ⅱ类	用于全血中 C 反应蛋白（CRP）浓度的体外定量测定。	临床试验	美康生物	否
7	血清淀粉样蛋白 A 试剂（胶乳增强免疫散射法）	Ⅱ类	用于全血中淀粉样蛋白 A 浓度的体外定量测定。	临床试验	美康生物	否
8	25 羟基维生素 D 测定试剂盒（化学发光免疫分析法）	Ⅱ类	用于人血清中 25 羟基维生素 D（Vitamin D）浓度的定量测定。	注册申报	美康生物	否
9	血管紧张素 I 检测试剂盒（化学发光免疫分析法）	Ⅱ类	用于人 EDTA 血浆中血管紧张素 I（Ang I）浓度的定量测定。	临床试验	美康生物	否
10	血管紧张素 II 检测试剂盒（化学发光免疫分析法）	Ⅱ类	用于人血浆中血管紧张素 II（Ang II）浓度的定量测定。	临床试验	美康生物	否
11	壳多糖酶 3 样蛋白 1 检测试剂盒（化学发光免疫分析法）	Ⅱ类	用于人血清中壳多糖酶 3 样蛋白 1（CH3L1）浓度的定量测定。	注册申报	美康生物	否

12	脂联素检测试剂盒(化学发光免疫分析法)	II类	用于人血清中脂联素(ADPN)浓度的定量测定。	注册申报	美康生物	否
13	总I型胶原氨基端延长肽检测试剂盒(化学发光免疫分析法)	II类	用于人体血清中的总I型胶原氨基端延长肽(tPINP)浓度的定量测定。	注册申报	美康生物	否
14	胰岛素样生长因子-I检测试剂盒(化学发光免疫分析法)	II类	用于人血清中胰岛素样生长因子-I(IGF-I)浓度的定量测定。	注册申报	美康生物	否
15	降钙素原检测试剂盒(化学发光免疫分析法)	II类	用于人血清中降钙素原(PCT)浓度的定量测定。	注册申报	美康生物	否
16	抗环瓜氨酸肽抗体检测试剂盒(化学发光免疫分析法)	II类	用于人血清中抗环瓜氨酸肽抗体(Anti-CCP)浓度的定量测定。	注册申报	美康生物	否
17	白介素6检测试剂盒(化学发光免疫分析法)	II类	用于人血清或血浆中白介素6(IL-6)浓度的定量测定。	注册申报	美康生物	否
18	抗胰岛素抗体检测试剂盒(化学发光免疫分析法)	II类	用于体外定量测定人血清中的抗胰岛素抗体(IAA)浓度。	注册申报	美康生物	否
19	抗胰岛细胞抗体检测试剂盒(化学发光免疫分析法)	II类	用于体外定性检测人血清中的抗胰岛细胞抗体(ICA)。	注册申报	美康生物	否
20	胰岛素样生长因子结合蛋白3检测试剂盒(化学发光免疫分析法)	II类	用于人血清中胰岛素样生长因子结合蛋白3(IGFBP-3)浓度的定量测定。	注册申报	美康生物	否
21	抗谷氨酸脱羧酶抗体检测试剂盒(化学发光免疫分析法)	II类	用于人血清中抗谷氨酸脱羧酶抗体(Anti-GAD65)的定量测定。	注册申报	美康生物	否
22	尿液干化学分析质控物	II类	用于尿液干化学分析试纸条和尿液干化学分析仪的质量控制。	注册申报	美康生物	否
23	电解质标准液	II类	本试剂适用于使用离子选择电极方式的电解质分析仪,测定临床样本中的钠、钾、氯离子浓度时,通过将标准液(高值)和标准液(低值)组合进行测定,以获得离子选择电极的斜率值。	注册申报	美康生物	否
24	电解质内标液	II类	本试剂适用于使用离子选择电极方式的电解质分析仪,测定临床样本中的钠、钾、氯离子浓度时,用以补偿系统漂移和清洗稀释槽。	注册申报	美康生物	否
25	电解质校准品	II类	本产品适用于使用离子选择电极方式的电解质分析仪,测定临床样本中的钠、钾、氯离子浓度时,以消除仪器间的测定结果误差。	注册申报	美康生物	否
26	电解质质控品	II类	本试剂适用于使用离子选择电极方式的电解质分析仪,测定临床样本中的钠、钾、氯离子浓度时,通过测定本品,可对仪器测量线性范围内血清测定结果的准确性	注册申报	美康生物	否

			进行确认。			
27	β 2 微球蛋白检测试剂盒(胶乳增强免疫比浊法)	II 类	用于人血清或尿液中 β 2 微球蛋白浓度的体外定量测定。	临床试验	美康生物	否
28	超敏 C 反应蛋白检测试剂盒(胶乳增强免疫比浊法)	II 类	用于人血清中 C 反应蛋白浓度的体外定量测定。	临床试验	美康生物	否
29	乳酸检测试剂盒(乳酸氧化酶法)	II 类	用于人血浆或血清中乳酸 (LACT) 浓度的体外定量测定。	临床试验	美康生物	否
30	胎盘生长因子检测试剂盒 (化学发光免疫分析法)	II 类	用于体外定量测定人血清或血浆中胎盘生长因子 (PIGF) 的浓度。	临床试验	美康生物	否
31	可溶性 fms 样酪氨酸激酶-1 检测试剂盒 (化学发光免疫分析法)	II 类	用于体外定量测定人血清或血浆中可溶性 fms 样酪氨酸激酶-1 (sFlt-1) 的浓度。	临床试验	美康生物	否
32	肌红蛋白检测试剂盒 (化学发光免疫分析法)	II 类	用于体外定量测定人全血、血清或血浆的肌红蛋白 (Myoglobin) 浓度。	注册检验	美康生物	否
33	肌酸激酶 MB 同工酶检测试剂盒 (化学发光免疫分析法)	II 类	用于体外定量测定人血清、血浆或全血标本中肌酸激酶 MB 同工酶 (CK-MB) 的浓度。	注册检验	美康生物	否
34	脂联素测定试剂盒(胶乳增强免疫比浊法)	II 类	用于人血清中脂联素 ADPN 含量的体外定量测定。	临床试验	美康生物	否
35	基质金属蛋白酶-3 测定试剂盒(胶乳免疫比浊法)	II 类	用于人血清中基质金属蛋白酶 3 (MMP-3) 含量的体外定量测定。	临床试验	美康生物	否
36	脂蛋白相关磷脂酶 A2 测定试剂盒(胶乳免疫比浊法)	II 类	用于人血清中脂蛋白相关磷脂酶 A2(Lp-pLA2)活性的定量测定。	临床试验	美康生物	否
37	新型冠状病毒 (2019-nCoV) IgM/IgG 抗体检测试剂盒 (乳胶法)	III 类	本试剂盒用于体外定性检测人血清、血浆、全血样本中新型冠状病毒 IgM/IgG 抗体。	注册申报	美康生物	否
38	新型冠状病毒 COVID-19 核酸检测试剂盒 (荧光 PCR 法)	III 类	本试剂盒用于体外定性检测新型冠状病毒感染的肺炎疑似病例、疑似聚集性病例患者、其他需要进行新型冠状病毒感染诊断或鉴别诊断者的咽拭子和痰液样本中, 新型冠状病毒 (COVID-19) ORF1ab 和 N 基因。	注册申报	美康生物	否
39	乙型肝炎病毒 e 抗体 (HBeAb) 测定试剂盒(化学发光免疫分析法)	III 类	本产品用于体外定性检测人血清或血浆中乙型肝炎病毒 e 抗体 (Anti-HBe) 的含量。	临床试验	美康生物	否
40	乙型肝炎病毒 e 抗原 (HBeAg) 测定试剂盒(化学发光免疫分析法)	III 类	本产品用于体外定性检测人血清或血浆中的乙型肝炎病毒 e 抗原 (HBeAg) 的含量。	临床试验	美康生物	否
41	乙型肝炎病毒表面抗体 (HBsAb) 测定试剂盒(化学发光免疫分析)	III 类	本产品用于体外定量检测人血清或血浆中乙型肝炎病毒表面抗体 (Anti-HBs) 的	临床试验	美康生物	否

	法)		含量。			
42	乙型肝炎病毒表面抗原(HBsAg)测定试剂盒(化学发光免疫分析法)	III类	本产品用于体外定量检测人血清或血浆中乙型肝炎病毒表面抗原(HBsAg)的含量。	临床试验	美康生物	否
43	乙型肝炎病毒核心抗体(HBcAb)测定试剂盒(化学发光免疫分析法)	III类	本产品用于体外定性检测人血清或血浆中乙型肝炎病毒核心抗体(Anti-HBc)的含量。	临床试验	美康生物	否
44	丙型肝炎病毒(HCV)抗体测定试剂盒(化学发光免疫分析法)	III类	本产品用于体外定性检测人血清或血浆中丙型肝炎病毒抗体(Anti-HCV)的含量。	临床试验	美康生物	否
45	梅毒螺旋体(TP)抗体测定试剂盒(化学发光免疫分析法)	III类	本产品用于体外定性检测人血清或血浆中梅毒螺旋体抗体(Anti-TP)的含量。	临床试验	美康生物	否
46	人类免疫缺陷病毒(HIV)抗原抗体检测试剂盒(化学发光免疫分析法)	III类	本产品用于体外定性检测人血清或血浆中人类免疫缺陷病毒1型、2型抗体以及1型p24抗原。	临床试验	美康生物	否
47	人类MTHFR基因检测试剂盒(荧光PCR法)	III类	本试剂盒适用于定性检测人抗凝全血样本DNA中亚甲基四氢叶酸还原酶(MTHFR)基因677位点的多态性。	临床试验	美康生物	否
48	抗穆勒氏管激素检测试剂(荧光免疫层析法)	II类	用于人血清、血浆或全血中抗穆勒氏管激素(AMH)浓度的体外定量测定。	临床试验	江西美康	否
49	维生素A、E质控品	II类	用于人血清中维生素A(retinol)和维生素E(DL- α -tocopherol)浓度的体外定量检测。	注册申报	江西美康	否
50	血脂颗粒检测仪用校准品	II类	用于人血清中低密度脂蛋白颗粒浓度(LDL-P)定量测定时的校准,与本公司血脂颗粒检测仪用试剂(样本稀释液、样本密度分离液、缓冲液)配套使用。	注册申报	江西美康	否
51	血脂颗粒检测仪用质控品	II类	用于人血清中低密度脂蛋白颗粒浓度(LDL-P)定量测定时的质控,与本公司血脂颗粒检测仪用试剂(样本稀释液、样本密度分离液、缓冲液)配套使用。	注册申报	江西美康	否
52	全自动五分类血液细胞分析仪	II类	供临床检验中作血液细胞计数、白细胞五分类、血红蛋白浓度、CRP浓度和SAA浓度测量。	注册检测	盛德科技	否

截至本报告期末,公司在中国境内已申请专利347项,已获授权专利246项,申请软件著作权106项,已获软件著作权105项;在中国境外已申请专利15项,已获授权专利5项。本报告期内取得的专利和软件著作权具体情况如下:

报告期内获得的专利

序号	专利名称	专利号	专利权人	专利类型	授权日期
1	用于检测微流控芯片的干式化学分析及微流控芯片	201910226902.X	盛德科技	发明	2021年2月19日

序号	专利名称	专利号	专利权人	专利类型	授权日期
2	用于离心式微流控芯片质量控制的血浆质控品的制备方法	201711076990.7	美康保生	发明	2021年2月26日
3	C肽免疫原及其单克隆抗体对及该抗体对在C肽磁微粒化学发光免疫试剂中的应用	201811610541.0	美康生物	发明	2021年3月9日
4	糖尿病三项联合检测试剂盒	201711188712.0	美康保生	发明	2021年4月6日
5	用于全血样品分离检测的微流控芯片及其检测方法	201710219876.9	美康生物	发明	2021年4月20日
6	一种质谱仪取样装置	202110263039.2	苏州盛德	发明	2021年5月28日
7	一种血管紧张素II免疫原及其制备方法	201811010413.2	美康生物	发明	2021年7月27日
8	人总抗氧化状态检测试剂盒	201810796026.X	美康生物	发明	2021年9月3日
9	用于便携式比色装置的多试剂比色管	201717017813	盛德科技	国外专利	2021年2月10日
10	生化分析仪输送系统	US11029322B2	盛德科技	国外专利	2021年6月8日
11	平行回推机构及样本输送装置	202020940979.1	盛德科技	实用新型	2021年1月8日
12	白细胞检测装置	202020143110.4	盛德科技	实用新型	2021年1月15日
13	试管旋转机构及试管旋转扫码装置	202020941970.2	盛德科技	实用新型	2021年1月29日
14	样本混匀装置	202020941096.2	盛德科技	实用新型	2021年3月2日
15	一种反应管自动加样系统	202022217804.0	盛德科技	实用新型	2021年6月18日
16	一种反应管自动取放装置	202022215392.7	盛德科技	实用新型	2021年6月18日
17	一种瓶体更换辅助机构	202022220042.X	盛德科技	实用新型	2021年6月22日
18	一种生物细胞检测用培养皿清洁装置	202022496625.5	新余医检所	实用新型	2021年7月6日
19	一种检测灵敏度高的细胞计数仪	202022169718.7	新余医检所	实用新型	2021年7月9日
20	一种检测效果好的免疫荧光定量检测仪	202022178016.5	新余医检所	实用新型	2021年7月9日
21	一种反应管混匀机构	202022215543.9	盛德科技	实用新型	2021年7月9日
22	一种全自动的实验室检测用核酸提取仪	202022429920.9	新余医检所	实用新型	2021年7月20日
23	一种反应管自动装拆装置	202022217845.X	盛德科技	实用新型	2021年8月10日
24	一种临床微生物检验培养皿	202022938306.5	郑州医检所	实用新型	2021年9月10日
25	一种试管扫码装置	202120338845.7	盛德科技	实用新型	2021年9月24日
26	便携式干式生化分析检测装置	202120338842.3	盛德科技	实用新型	2021年10月8日
27	一种检验科病理切片设备	202120201917.3	郑州医检所	实用新型	2021年10月22日
28	一种全自动光谱仪测试系统	202022706900.1	盛德科技	实用新型	2021年11月5日
29	一种密光检测装置	202120339531.9	盛德科技	实用新型	2021年11月23日
30	一种试剂针清洗结构	202120343463.3	盛德科技	实用新型	2021年11月30日
31	一种分光光度光谱仪系统	202120623561.2	盛德科技	实用新型	2021年11月30日

序号	专利名称	专利号	专利权人	专利类型	授权日期
32	一种用于测试压力传感器的系统	202120623566.5	盛德科技	实用新型	2021年12月17日
33	一种反应管上料机构	202120338860.1	盛德科技	实用新型	2021年12月24日
34	血液细胞分析仪（5510）	202030713799.5	盛德科技	外观专利	2021年4月2日
35	干式化学分析仪（mWafer）	202030758230.0	盛德科技	外观专利	2021年4月6日

报告期内获得的软件著作权

序号	软件名称	登记号	著作权人	取证时间
1	鄞州区社区新冠核酸检测信息软件	2021SR0162046	鄞州区卫生健康局、盛德医检所	2021年1月28日
2	MS-H5510嵌入式软件	2021SR0167267	盛德科技	2021年1月29日
3	MS-H5510全自动五分类血液细胞分析仪软件	2021SR0592853	盛德科技	2021年4月25日
4	MS-i3080全自动化学发光免疫分析仪上位机联机软件	2021SR0592854	盛德科技	2021年4月25日
5	MS-P1000嵌入式软件	2021SR0592855	盛德科技	2021年4月25日
6	美康供应链平台	2021SR0592852	盛德科技、美康生物、杭州医检所	2021年4月25日
7	美康固定资产管理系统	2021SR0592851	盛德科技、美康生物、杭州医检所	2021年4月25日
8	美康客户仓储管理系统	2021SR0592838	盛德科技、美康生物、杭州医检所	2021年4月25日
9	MS-i3080全自动化学发光免疫分析仪上位机软件	2021SR0605759	盛德科技	2021年4月27日
10	MS-S500嵌入式软件	2021SR0605761	盛德科技	2021年4月27日
11	MS-S500 应用软件	2021SR0605760	盛德科技	2021年4月27日
12	美康供应链平台经销商端APP	2021SR0605757	盛德科技、美康生物、杭州医检所	2021年4月27日
13	美康固定资产管理系统手机APP	2021SR0605762	盛德科技、美康生物、杭州医检所	2021年4月27日
14	美康客户仓储管理系统盘点机应用软件	2021SR0605758	盛德科技、美康生物、杭州医检所	2021年4月27日
15	MS-C120上位机软件	2021SR0635657	盛德科技	2021年5月6日
16	美康盛德全自动生化分析系统	2021SR0822220	深圳医检所	2021年6月2日
17	美康盛德新冠核酸检测信息系统	2021SR0822208	深圳医检所	2021年6月2日
18	美康盛德血液细胞分析系统	2021SR0822209	深圳医检所	2021年6月2日
19	美康盛德病理信息管理系统	2021SR0828337	深圳医检所	2021年6月3日
20	美康盛德血脂检测分析系统软件	2021SR0828388	深圳医检所	2021年6月3日
21	美康盛德液相色谱串联质谱仪系统	2021SR0825442	深圳医检所	2021年6月3日
22	美康盛德云健康体检系统	2021SR0824848	深圳医检所	2021年6月3日
23	美康盛德医卫士健康云平台管理系统	2021SR0828395	深圳医检所	2021年6月3日
24	美康条码系统	2021SR0875481	盛德科技、美康生物、杭州医检所	2021年6月10日

序号	软件名称	登记号	著作权人	取证时间
25	美康条码系统手持设备应用软件	2021SR0875482	盛德科技、美康生物、杭州医检所	2021年6月10日
26	病理组织样品检测管理系统	2021SR1099589	新余医检所	2021年7月26日
27	医学血液检验报告分析系统	2021SR1099590	新余医检所	2021年7月26日
28	患者体液提取样品管理系统	2021SR1104571	新余医检所	2021年7月27日
29	基于医学检验样品管理系统	2021SR1104572	新余医检所	2021年7月27日
30	医学实验室检验管理系统	2021SR1104569	新余医检所	2021年7月27日
31	美康盛德心血管疾病基因多态性分型分析软件	2021SR1171985	盛德医检所	2021年8月9日
32	美康临床检验室内质量控制系统	2021SR1287280	郑州医检所	2021年8月30日
33	美康实验室信息系统	2021SR1287251	郑州医检所	2021年8月30日
34	美康医学病理信息管理系统	2021SR1287320	郑州医检所	2021年8月30日
35	美康医学检验报告自动查询系统	2021SR1285615	郑州医检所	2021年8月30日
36	新冠核酸检测微信预约信息采集系统	2021SR1287252	郑州医检所	2021年8月30日
37	人体免疫功能检测数据统计分析系统	2021SR1285680	郑州医检所	2021年8月30日
38	供应链供货商平台	2021SR1410257	美康生物	2021年9月22日
39	供应链经销商平台	2021SR1410258	美康生物	2021年9月22日
40	美康医卫士云健康APP管理软件	2021SR1410262	美康生物	2021年9月22日
41	美康云健康区域LIMS系统	2021SR1410260	美康生物	2021年9月22日
42	美康云健康体检系统	2021SR1410259	美康生物	2021年9月22日
43	美康医卫士健康一体机主控软件	2021SR1410264	美康生物	2021年9月22日
44	美康医卫士健康云平台管理系统	2021SR1410263	美康生物	2021年9月22日
45	美康云健康LIS系统	2021SR1410261	美康生物	2021年9月22日

5、现金流

单位：元

项目	2021 年	2020 年	同比增减
经营活动现金流入小计	2,414,186,811.19	2,965,036,951.14	-18.58%
经营活动现金流出小计	1,898,704,347.93	2,052,962,001.89	-7.51%
经营活动产生的现金流量净额	515,482,463.26	912,074,949.25	-43.48%
投资活动现金流入小计	314,856,668.46	149,979,313.60	109.93%
投资活动现金流出小计	502,416,367.72	402,998,931.12	24.67%
投资活动产生的现金流量净额	-187,559,699.26	-253,019,617.52	25.87%
筹资活动现金流入小计	1,000,523,461.70	1,004,633,914.29	-0.41%

筹资活动现金流出小计	976,322,489.17	1,778,896,450.83	-45.12%
筹资活动产生的现金流量净额	24,200,972.53	-774,262,536.54	103.13%
现金及现金等价物净增加额	353,057,694.55	-115,306,670.12	406.19%

相关数据同比发生重大变动的主要影响因素说明

适用 不适用

报告期内，经营活动产生的现金流量净额为 5.15 亿元，较上年同期减少 3.97 亿元，主要系上年同期子公司杭州倚天因代理业务终止收回应收款所致。

报告期内，投资活动产生的现金流量净额为-1.88 元，较上年同期增加 0.65 亿元，主要系上年同期在建工程大额投入所致。

报告期内，筹资活动产生的现金流量净额为 0.24 亿元，较上年同期增加 7.98 亿元，主要系报告期内向特定对象发行股票募集资金所致。

报告期内公司经营活动产生的现金净流量与本年度净利润存在重大差异的原因说明

适用 不适用

五、非主营业务情况

适用 不适用

六、资产及负债状况分析

1、资产构成重大变动情况

单位：元

	2021 年末		2021 年初		比重增减	重大变动说明
	金额	占总资产比例	金额	占总资产比例		
货币资金	666,312,343.53	18.54%	328,208,792.87	9.94%	8.60%	主要系报告期内向特定对象发行股票募集资金所致
应收账款	810,810,194.23	22.57%	856,063,912.71	25.92%	-3.35%	主要系资产负债表日后转让子公司浙江涌捷，其账面资产于期末被分类为持有待售资产所致
存货	211,389,379.15	5.88%	253,918,153.93	7.69%	-1.81%	未发生重大变动
投资性房地产	99,655,111.78	2.77%	67,808,556.59	2.05%	0.72%	未发生重大变动
长期股权投资	178,915,091.06	4.98%	250,887,924.65	7.60%	-2.62%	主要系报告期内处置联营企业上海日和贸易有限公司及湖南品信生物工程有限公司所致
固定资产	860,256,895.26	23.94%	930,792,434.65	28.18%	-4.24%	未发生重大变动
在建工程	141,113,453.79	3.93%	114,723,498.25	3.47%	0.46%	未发生重大变动
使用权资产	46,981,014.60	1.31%	52,247,983.61	1.58%	-0.27%	未发生重大变动

短期借款	340,217,222.22	9.47%	782,434,509.21	23.69%	-14.22%	主要系报告期内归还银行借款所致
合同负债	37,932,810.07	1.06%	56,493,233.26	1.71%	-0.65%	未发生重大变动
长期借款	45,030,000.00	1.25%	97,020,000.00	2.94%	-1.69%	未发生重大变动
租赁负债	25,639,551.26	0.71%	33,317,534.87	1.01%	-0.30%	未发生重大变动

境外资产占比较高

适用 不适用

2、以公允价值计量的资产和负债

适用 不适用

单位：元

项目	期初数	本期公允价值变动损益	计入权益的累计公允价值变动	本期计提的减值	本期购买金额	本期出售金额	其他变动	期末数
金融资产								
1.交易性金融资产（不含衍生金融资产）		697,623.29			100,000,000.00			100,697,623.29
2.衍生金融资产								
3.其他债权投资	9,887,469.00				73,369,149.72	-66,124,037.31		17,132,581.41
4.其他权益工具投资	5,461,213.24							5,461,213.24
金融资产小计	15,348,682.24	697,623.29			173,369,149.72	-66,124,037.31		123,291,417.94
投资性房地产								
生产性生物资产								
其他								
上述合计	15,348,682.24	697,623.29			173,369,149.72	-66,124,037.31		123,291,417.94
金融负债	0.00							0.00

其他变动的内容

无。

报告期内公司主要资产计量属性是否发生重大变化

是 否

3、截至报告期末的资产权利受限情况

划分为持有待售资产的其他货币资金2,998,302.14元因借款及开具银行承兑汇票而受限制。

七、投资状况分析

1、总体情况

适用 不适用

报告期投资额（元）	上年同期投资额（元）	变动幅度
129,482,500.00	167,235,100.00	-22.57%

2、报告期内获取的重大的股权投资情况

适用 不适用

3、报告期内正在进行的重大的非股权投资情况

适用 不适用

4、以公允价值计量的金融资产

适用 不适用

单位：元

资产类别	初始投资成本	本期公允价值变动损益	计入权益的累计公允价值变动	报告期内购入金额	报告期内售出金额	累计投资收益	期末金额	资金来源
其他	100,000,000.00	697,623.29	0.00	100,000,000.00	0.00	0.00	100,697,623.29	募集资金
合计	100,000,000.00	697,623.29	0.00	100,000,000.00	0.00	0.00	100,697,623.29	--

5、募集资金使用情况

适用 不适用

(1) 募集资金总体使用情况

适用 不适用

单位：万元

募集年份	募集方式	募集资金总额	本期已使用募集资金总额	已累计使用募集资金总额	报告期内变更用途的募集资金总额	累计变更用途的募集资金总额	累计变更用途的募集资金总额比例	尚未使用募集资金总额	尚未使用募集资金用途及去向	闲置两年以上募集资金金额
2021	向特定对象发行股份	58,660.37	19,888.25	19,888.25	0	0	0.00%	38,772.12	存放于募集资金专用账户及进行现金管理	0

合计	--	58,660.37	19,888.25	19,888.25	0	0	0.00%	38,772.12	--	0
募集资金总体使用情况说明										
公司募集资金使用情况为：报告期实际使用募集资金人民币 19,888.25 万元，公司累计已使用募集资金 19,888.25 万元。										

(2) 募集资金承诺项目情况

√ 适用 □ 不适用

单位：万元

承诺投资项目和超募资金投向	是否已变更项目(含部分变更)	募集资金承诺投资总额	调整后投资总额(1)	本报告期投入金额	截至期末累计投入金额(2)	截至期末投资进度(3)=(2)/(1)	项目达到预定可使用状态日期	本报告期实现的效益	截止报告期末累计实现的效益	是否达到预计效益	项目可行性是否发生重大变化
承诺投资项目											
1.体外诊断产品及产业化项目	否	17,000	17,000	1,998.19	1,998.19	11.75%	2022年11月30日			否	否
2.信息系统升级项目	否	26,000	24,660.37	890.06	890.06	3.61%	2022年11月30日			不适用	否
3.偿还银行借款项目	否	17,000	17,000	17,000	17,000	100.00%				不适用	否
承诺投资项目小计	--	60,000	58,660.37	19,888.25	19,888.25	--	--			--	--
超募资金投向											
不适用											
合计	--	60,000	58,660.37	19,888.25	19,888.25	--	--	0	0	--	--
未达到计划进度或预计收益的情况和原因(分具体项目)	<p>募集资金已使用 33.90%，募投项目正在逐步建设中。</p> <p>各项目未达到计划进度或预计收益的情况和原因如下：</p> <p>1、体外诊断产品及产业化项目：目前尚处于施工建设阶段，尚未达到预定可使用状态；</p> <p>2、信息系统升级项目：本项目为对现有信息系统的升级改造，对区域网络、信息化系统、信息安全等方面进行全面升级。通过整合构建集团化的信息化系统，显著提升公司科学决策水平及运营效率，促进公司的可持续发展。但本项目不产生直接的经济效益，无法单独核算效益；</p> <p>3、偿还银行借款项目：本项目有利于缓解公司的资金压力，降低财务费用，满足公司经营资金需求，但不产生直接的经济效益，无法单独核算效益。</p>										

项目可行性发生重大变化的情况说明	无此情况
超募资金的金额、用途及使用进展情况	不适用
募集资金投资项目实施地点变更情况	不适用
募集资金投资项目实施方式调整情况	不适用
募集资金投资项目先期投入及置换情况	<p>适用</p> <p>2021年4月7日，公司召开第四届董事会第四次会议，审议通过了《关于使用募集资金置换预先投入募投项目自筹资金和已支付发行费用的议案》，同意公司使用本次向特定对象发行股票募集资金3,273,743.62元置换预先已投入募集资金投资项目的自筹资金；同意公司使用募集资金1,075,471.70元置换预先已支付发行费用的自筹资金。立信会计师事务所（特殊普通合伙）对上述公司以自筹资金预先投入募集资金投资项目和已支付发行费用的情况进行了验证，并于2021年4月7日出具了《美康生物科技股份有限公司以自筹资金预先投入募投项目鉴证报告》（信会师报字[2021]第ZF10277号）。公司监事会、独立董事及保荐机构对上述使用募集资金置换预先投入募投项目自筹资金和已支付发行费用事项均发表了同意意见。</p>
用闲置募集资金暂时补充流动资金情况	<p>适用</p> <p>2021年4月7日，公司召开第四届董事会第四次会议，审议通过了《关于使用部分闲置募集资金暂时补充流动资金的议案》，同意公司使用闲置募集资金10,000万元暂时补充流动资金，使用期限为公司董事会审议批准之日起不超过12个月，到期将归还至募集资金专户。公司监事会、独立董事及保荐机构对上述使用部分闲置募集资金暂时补充流动资金事项均发表了同意意见。</p>
项目实施出现募集资金结余的金额及原因	<p>适用</p> <p>公司在上海浦东发展银行股份有限公司宁波鄞州支行开立的“偿还银行借款”募投项目专项账户存放的募集资金，已按规定用于偿还银行借款。报告期内，公司将该募集资金专项账户的余额56,143.51元从募集资金专户转入公司银行基本户，用于永久性补充流动资金，该募集资金专项账户将不再使用。</p>
尚未使用的募集资金用途及去向	2021年4月7日，公司召开第四届董事会第四次会议，审议通过了《关于使用部分闲置募集资金进行现金管理的议案》，同意公司使用闲置募集资金不超过人民币10,000万元进行现金管理。该

	<p>资金额度自董事会审议通过之日起 12 个月内可以滚动使用，并授权公司经营管理层行使决策权，公司财务部负责具体组织实施。公司监事会、独立董事及保荐机构对上述使用部分闲置募集资金进行现金管理事项均发表了同意意见。</p> <p>2021 年 5 月 21 日，公司召开第四届董事会第六次会议，审议通过了《关于继续使用部分闲置募集资金进行现金管理的议案》，同意公司继续使用闲置募集资金不超过人民币 13,000 万元进行现金管理。该资金额度自董事会审议通过之日起 12 个月内可以滚动使用，并授权公司经营管理层行使决策权，公司财务部负责具体组织实施。公司监事会、独立董事及保荐机构对上述继续使用部分闲置募集资金进行现金管理事项均发表了同意意见。</p> <p>除已披露情况外，截至 2021 年 12 月 31 日，公司尚未使用的募集资金存放在募集资金专户。</p>
募集资金使用及披露中存在的问题或其他情况	不适用

(3) 募集资金变更项目情况

适用 不适用

公司报告期不存在募集资金变更项目情况。

八、重大资产和股权出售

1、出售重大资产情况

适用 不适用

公司报告期末未出售重大资产。

2、出售重大股权情况

适用 不适用

九、主要控股参股公司分析

适用 不适用

主要子公司及对公司净利润影响达 10%以上的参股公司情况

单位：万元

公司名称	公司类型	主要业务	注册资本	总资产	净资产	营业收入	营业利润	净利润
盛达生物	子公司	临床检验分析仪、体外诊断试剂的批发；仪器的租赁和维修；医疗器械、实验室设备及耗材、仪器配件、计算机硬件的销售；生物饲料的研发	500.00	49,846.62	3,444.47	58,310.60	-36.82	179.95
盛德科技	子公司	临床检验分析仪器的研发、生产；医疗器械、精密实验仪器气液分离机纯净设备的生产销售；仪器配件	200.00	6,372.42	4,291.84	7,991.80	877.73	1,106.89

		的研发生产;信息系统集成开发、技术咨询、技术转让							
盛德医检所	子公司	医学检验、临床化学检验、医学检验咨询、医学检验试剂的研发	5,000.00	32,910.09	24,493.89	39,960.79	5,009.24	4,466.11	
圣地亚哥美康	子公司	新型生物化合物或活性成分	2,425.00 (美元)	10,181.43	7,021.94	871.17	-1,283.98	-1,283.98	
杭州倚天	子公司	生物技术、科学仪器的研发; 医疗器械租赁; 批发、零售	4,560.00	8,407.70	6,752.45	1,548.73	-1,590.46	-1,603.67	
武汉美康	子公司	信息传输、软件和信息技术服务业	2,000.00	6,711.48	4,311.47	244.91	-1,912.10	-1,912.10	
深圳医检所	子公司	医学检验技术服务及咨询; 病理技术服务; 新型诊断试剂及诊断技术开发	2,000.00	11,086.11	5,247.39	14,061.08	4,329.80	3,771.05	
江西美康	子公司	医疗器械的研发、生产、销售、维修、租赁; 生物技术推广、技术开发、技术转让、技术咨询	5,000.00	918.00	564.15	52.34	-772.43	-772.43	
苏州盛德	子公司	医疗器械的研发、生产、销售、维修、租赁; 药品批发; 从事生物科技领域内的技术开发、技术转让、技术咨询	2,000.00	2,661.72	1,469.17	1,653.35	100.59	100.59	

报告期内取得和处置子公司的情况

√ 适用 □ 不适用

公司名称	报告期内取得和处置子公司方式	对整体生产经营和业绩的影响
永城医检所	股权转让	报告期内实现净利润 356.47 万元
民权医检所	股权转让	报告期内实现净利润 161.26 万元
盛德租赁	注销	报告期内实现净利润 0.00 万元
晟德生物	设立	报告期内实现净利润 0.00 万元

主要控股参股公司情况说明

无。

十、公司控制的结构化主体情况

□ 适用 √ 不适用

十一、公司未来发展的展望

(一) 公司发展规划及目标

过去的2021年,疫情持续,行业、政策、市场也都发生了重大变化,公司继续集中资源发展核心产业,在产品领域,持续加大自产产品的研发和推广力度,公司综合毛利率和整体盈利能力得到进一步提升;在诊断服务领域,公司旗下医学检验所发挥行业优势,先后助力深圳、南京、郑州、莆田、杭州、宁波等地核酸大筛查工作,提供专业服务,持续提升新冠核酸检测效率和产能,有力支持了疫情防控,同时也为公司的诊断服务后续的发展奠定了基础。

2022年,面对激烈的行业竞争格局和复杂的外部环境,公司将继续秉承“以体外诊断仪器为引擎,体外诊断产品为核心,体外诊断产品+诊断服务协同发展”的战略,始终以自主研发为核心竞争力,以临床需求为导向,不断提升体外诊断试剂、仪器、原料三大专业技术的创新能力及诊断服务水平,依托公司研发、生产及营销网络优势,积极推进主要产品线布局,加大核心产品和新产品的市场推广力度和渠道建设,使其成为公司新的业绩增长点;同时不断提升体外诊断服务能力和开拓特色检测服务项目,以实现“生化诊断龙头、质谱领先企业、VAP国内首创特检服务”的行业定位,同时布局化学发光,第三方医学检验所协同发展的战略布局,不断提升公司在IVD行业的地位和影响力,实现可持续发展。

(二) 2022年重要举措

基于公司发展规划及目标,公司拟实施以下措施,以进一步增进公司自主创新能力,优化市场布局,提升核心竞争优势和经营绩效,实现公司战略目标。

1、产品研发策略

2022年,公司将进一步完善公司研发、创新体制建设,加强公司产学研密切合作,提高公司研发技术的创新能力与市场竞争力;深入研究国家相关行业政策,尽量缩短产品研发、申报周期,加快新产品研发及注册工作。基于对市场发展趋势的理解,以临床需求为导向,公司积极推出具有差异化竞争优势的新产品,在稳固公司生化领先优势的同时,丰富化学发光、质谱、VAP/VLP等产品线的检测套餐。此外,针对原有产品,公司将持续改进产品性能,稳定产品质量,充分发挥在抗原、抗体、酶等关键原材料领域的研发实力,降低生产成本,提高投入产出效率,提升公司核心竞争力。

2、市场开拓策略

(1) 国内市场

在国内市场,根据公司产品线的布局,公司对销售管理中心的组织架构进一步优化升级,在原以区域划分销售管理中心的基础上,结合生化、质谱、发光、VAP/VLP、POCT等产品平台进行优化组合,同时进一步加强渠道管理部门、技术支持部门和市场战略部门的职能,打造全方位的营销一体化组织体系。

在生化领域:目前公司拥有丰富的生化诊断试剂产品和六款不同型号的全自动封闭式生化分析仪,可以满足不同层级医疗机构的需求。公司加快推进自主研发的2000速全自动封闭式生化分析仪与300速发光仪器组成全自动生化免疫一体机;同时,公司加大与国内外优秀企业的合作,加深流水线的合作和推广力度,通过加大仪器在市场上的使用,带动试剂销售,进一步稳固公司生化产品的优势。

在质谱领域:临床质谱在精准定量、高特异性、高灵敏度、多组分同时检测等方面相较于传统检测方法优势明显,是临床检验的“金标准”,目前主要应用于维生素检测、新生儿筛查检测、微量元素检测、微生物检测、药物浓度检测等领域。公司经过十余年质谱研发沉淀,研发优势领先。公司在上游建立行业标准;在产品端,公司在已取得的质谱仪器和配套试剂注册证的基础上,同时将进一步加深加强与赛默飞的合作,在共同开发临床质谱仪及配套试剂盒,加速临床质谱技术的本土化发展,多维度助力高质量、多层次的质谱解决方案的临床应用,打造临床质谱的完整生态链;在终端,与医院共建质谱实验室,开展第三方医学检测服务,提供整体质谱解决方案。同时,公司将通过学术会议及国家课题提升公司在质谱领域的影响力,依托自有的11家医学检验所及全国近千家三级医院的合作将质谱仪器和配套试剂盒推向市场。

在化学发光领域:目前化学发光为体外诊断行业主流市场,增长速度快,国产替代空间大,公司在2015年已经布局发光研发平台。截至本报告期末,公司已获取120速、300速化学发光仪器注册证,并取得涵盖肿瘤、甲功、性激素、心肌、肝纤维共59项试剂产品注册证,目前还有数十个项目正在注册申请中。同时,化学发光销售团队充分利用公司现有完善的销售渠道和专业高效的售后服务,加大化学发光产品的市场推广力度和布局,加快实现化学发光产品的市场布局。

在VAP/VLP领域:加快推进已取得注册证VAP/VLP血脂亚组分诊断产品的市场推广和检测项目物价申报获批,同时,在全国范围内加大与第三方体检中心、保险机构的合作和推广力度,以期尽快放量,成为公司业绩新的增长点。

在第三方医学诊断服务领域:随着公司自产产品品种的增加,公司自产产品在医学检验所的使用量也将随之增加;一方面,公司的特色检测项目质谱、VAP&VLP、细胞损伤检测将作为特检项目在第三方医学检验所进行推广;另一方面,在全国未布局医学检验所的省份挑选试点,主推流式、基因检测项目,从而提高第三方医学检验所的差异化竞争优势。第三方医学检验所将通过增加自产产品使用量、特色检测项目的开展、管理水平的提升,从而实现公司产品与服务的有效融合并充分发挥协同效应。

(2) 国外市场

在渠道方面，公司以亚太区域为国际市场标杆区域，将菲律宾、印度尼西亚作为重点培养市场，同步在南亚、中东、非洲、欧洲和美洲培养标杆国家作为重点开拓市场，有针对性地推广公司主要产品，深度拓展业务，辐射周边地区，加速国外业务拓展和国际品牌建设。

在产品方面，公司在国际市场重点深耕生化诊断和血液诊断产品，加快新冠抗原自测产品和其他新冠产品的目标市场注册，同时布局化学发光、尿液分析和POCT等产品。

3、优化提升管理体系策略

公司将继续优化提升信息化管理系统，在客户关系管理系统（CRM）、智能制造系统（MES）等原有业务系统的基础上推进数字化工厂建设，搭建数据中台，构建数据管理中心，进一步推进远程办公、移动办公，提高数据分析、决策支持和执行控制能力，打造数字化供、产、销一体化平台，以满足公司产品及业务多元化发展和精细化管理的需求，降低管理成本和提高管理效率，助力公司业务发展规划的落地。

4、人力资源策略

为支撑公司战略实施，保障公司业务发展所需的人才供给，人力资源部从选、育、用、留等方面进行综合提升。重点发现内部潜力人才和引进外部行业优秀人才，建立和优化公司职位职级体系，搭建员工职业发展通道，完善薪酬标准与激励机制，建设“基业长青”人才培养工程，落实“新竹、青藤、劲松、峰岭”人才培养计划及各专业的人才专项培训，调整和优化公司人才梯队。此外，人力资源部将继续完善内训师队伍，结合任职资格管理项目，进一步健全各项培训制度。在薪酬绩效模块，公司将提升绩效考核和薪酬激励措施对员工的正面激励，进一步加强绩效考核的结果应用，以激发组织活力，进而全面提升公司的经营管理水平。

（三）可能面对的风险

1、政策变动及行业监管风险

随着国家医药卫生体制改革并逐渐深入和社会医疗保障体制的逐步完善，国家监管部门推出了一系列改革措施，并快速落地实施，如“分级诊疗”、“两票制”、“医保控费”、“阳光采购”、“带量采购”等。如果公司不能在经营上及时调整以适应医药卫生体制改革带来的市场规则以及行业监管政策的变化，将会对公司的经营产生不利影响。

为此，公司管理层在始终坚持合法合规经营的前提下，及时掌握政策动态，并积极落实加强对国家政策导向及行业政策等环境变化的应对能力，不断规范内部管理、调整及改进生产经营策略，不断完善研发、生产、销售等各个环节监控体系，以临床需求为导向，从产品、服务等多维度满足客户的需求，积极采取应对措施以控制和降低公司生产经营风险。

2、行业竞争加剧的风险

在新冠疫情以及大部分国家医疗保障政策逐渐完善的大环境下，体外诊断行业已成为医疗市场最活跃并且发展最快的行业之一。从竞争环境来看，国际跨国公司在我国体外诊断的高端市场中占据相对垄断地位，利用其产品、技术和服务等方面的优势，不断加大在华投资力度，尤其在三级医院等高端市场中拥有较高的市场份额。国内龙头企业也在加快实施产品多元化发展策略，积极与高端市场接轨，参与高端市场或国际市场竞争。越来越多的体外诊断及上游原料生产企业完成IPO上市过程，进入了资本市场，借助资本市场的力量快速拓展业务，进一步加剧了行业的竞争。

公司将秉承“以体外诊断仪器为引擎，体外诊断产品为核心，体外诊断产品+诊断服务协同发展”的战略，始终以自主研发为核心竞争力，以临床需求为导向，不断提升体外诊断试剂、仪器、原料三大专业技术的创新能力及诊断服务水平，依托公司研发、生产及营销网络优势，积极推进主要产品线布局，加大核心产品和新产品的市场推广力度和渠道建设。

3、新产品研发和技术替代风险

由于体外诊断行业具有科技含量高、对人员素质要求高、研发及产品注册周期较长等特点，公司通过不断的产品研发推出新产品来开拓新的市场，为公司的持续快速成长提供了保障。虽然公司通过加大研发投入、培养和引进专业人才，提高自身科研能力，同时也通过与外部的技术交流，对新研发项目进行了充分的论证，以降低新产品开发与试制的风险。但若公司产品研发水平提升缓慢，无法准确预测产品的市场发展趋势，导致无法及时研究开发新技术、新工艺及新产品，或者科研与生产不能满足市场的要求，公司目前所掌握的专有技术可能被同行业更先进的技术所代替，将对未来公司业绩的快速增长及保持良好盈利能力产生不利影响。

为保持公司在行业内持续竞争力，公司已加强对产品研发的前期技术论证和市场调研方面的投入，对新研发项目进行了

充分的论证，以提升研发方向准确性。

4、产品不能及时或无法取得注册证的风险

公司新产品从研发到取得国家药品监督管理局批准的医疗器械注册证需经过注册检验、临床试验、注册申请和技术审评等主要阶段，整个周期较长。如果不能获得产品注册证或逾期获得产品注册证，将会影响新产品的推出和公司未来业绩的增长。

公司成立了质量管理部、国内注册部和海外注册部，负责公司质量管理体系的运行和维护，及时收集、研究不同国家和地区法规、标准及动态并进行反馈，保障公司产品在国内外市场的及时注册。

5、重大公共卫生事件影响的风险

自2020年以来，新型冠状病毒疫情逐步在国内外爆发，各级政府采取了严格的疫情防控措施。随着新冠病毒的变异和疫情不断反复，公司的主要客户、供应商及公司的生产经营将可能受到不同程度的影响。

公司密切关注国内外疫情发展的动向，成立专门的疫情应急小组，及时掌握公司的采购、生产、销售的情况并提前采取措施，尽量避免疫情给生产经营带来的不利影响。同时，近年来持续加大原材料研发投入，逐步实现自产原材料替代进口原材料，从而减少关键原材料的进口依赖度，不断提高原材料自给率，降低对上游原材料供应依赖造成的原材料供应风险。

十二、报告期内接待调研、沟通、采访等活动登记表

√ 适用 □ 不适用

接待时间	接待地点	接待方式	接待对象类型	接待对象	谈论的主要内容及提供的资料	调研的基本情况索引
2021年03月10日	公司会议室	实地调研	机构	北京九银、长城证券	公司产品相关情况、公司定增进展、公司未来发展情况等	中国证监会指定信息披露网站
2021年04月29日	公司会议室	电话沟通	机构	光大证券、华商基金、海富通、兴证全球、九派资本、华泰资产、慈阳投资、国海证券、智石投资、中融汇信、中天国富、上海水相、大岩资本、宁波宗信、湖南轻盐、楹联投资、进门财经	公司2020年度及2021年第一季度业绩情况、公司产品相关情况、公司未来发展情况等	中国证监会指定信息披露网站
2021年05月12日	公司会议室	其他	其他	网上投资者	公司2020年年度业绩说明会	中国证监会指定信息披露网站

第四节 公司治理

一、公司治理的基本状况

报告期内，公司严格按照《公司法》《证券法》《上市公司治理准则》《深圳证券交易所创业板股票上市规则》和中国证监会等有关部门的相关法律、法规，以及规范性文件的要求，加强信息披露工作，不断完善公司治理结构，建立健全内部管理和控制制度体系，持续深入开展公司治理活动，促进了公司规范运作，提高了公司治理水平。

公司股东大会是公司的最高权力机构，董事会是公司的日常决策机构，下设战略委员会、薪酬与考核委员会、提名委员会以及审计委员会四个专门委员会。董事会向股东大会负责，对公司经营活动中的重大事项进行审议并做出决定，或提交股东大会审议。监事会是公司的监督机构，负责对公司董事、管理层的行为及公司的财务进行监督。

公司总经理由董事会聘任，在董事会的领导下，全面负责公司的日常经营管理活动。公司股东大会、董事会、监事会、各经营层职责明确，各董事、监事和高级管理人员勤勉尽责，董事、监事能够积极参加公司股东大会、董事会和监事会并能认真履行职责，关联董事能够主动对相关关联交易事项进行回避表决，确保了公司安全、稳定、健康、持续的发展。

报告期内，公司进一步完善包括《公司章程》《关联交易管理办法》《内幕信息知情人登记管理制度》等，公司的规范运作、治理水平也进一步得到提升。

公司治理的实际状况与法律、行政法规和中国证监会发布的关于上市公司治理的规定是否存在重大差异

是 否

公司治理的实际状况与法律、行政法规和中国证监会发布的关于上市公司治理的规定不存在重大差异。

二、公司相对于控股股东、实际控制人在保证公司资产、人员、财务、机构、业务等方面的独立情况

公司严格按照《公司法》、《证券法》等有关法律、法规和《公司章程》的要求规范运作，在业务、人员、资产、机构和财务等方面与控股股东相互独立，建立了独立完整的业务体系，自主经营能力不存在受影响的情况。

三、同业竞争情况

适用 不适用

四、报告期内召开的年度股东大会和临时股东大会的有关情况

1、本报告期股东大会情况

会议届次	会议类型	投资者参与比例	召开日期	披露日期	会议决议
2020 年度股东大会	年度股东大会	53.65%	2021 年 05 月 21 日	2021 年 05 月 22 日	内容详见公司刊登于巨潮资讯网 (www.cninfo.com.cn) 《2020 年度股东大会决议公告》(公告编号: 2021-052)。

2、表决权恢复的优先股股东请求召开临时股东大会

适用 不适用

五、公司具有表决权差异安排

适用 不适用

六、红筹架构公司治理情况

适用 不适用

七、董事、监事和高级管理人员情况

1、基本情况

姓名	职务	任职状态	性别	年龄	任期起始日期	任期终止日期	期初持股数 (股)	本期增 持股份 数量 (股)	本期减 持股份 数量 (股)	其他 增减 变动 (股)	期末持股数 (股)	股份增 减变动 的原因
邹炳德	董事长	现任	男	51	2014年01月01日	2023年12月17日	128,047,626				128,047,626	
邹继华	董事、总经理	现任	男	44	2015年06月03日	2023年12月17日	11,908,700				11,908,700	
黄盖鹏	董事	现任	男	37	2020年12月18日	2023年12月17日	0				0	
李成艾	独立董事	现任	女	43	2017年12月22日	2023年12月17日	0				0	
田云鹏	独立董事	现任	男	48	2020年12月18日	2023年12月17日	0				0	
黄幸雷	监事会主席	现任	男	44	2020年12月18日	2023年12月17日	0				0	
朱俊启	监事	现任	男	32	2020年12月18日	2023年12月17日	0				0	
宋健	职工监事	现任	男	40	2019年10月28日	2023年12月17日	0				0	
方亮	副总经理	现任	男	42	2017年12月22日	2023年12月17日	78,500				78,500	
沈敏	副总经理	现任	男	41	2018年10月26日	2023年12月17日	40,000				40,000	
袁超	副总经理、财务总监	离任	男	44	2018年12	2021年10	13,500				13,500	

					月 28 日	月 28 日						
熊慧萍	副总经理、财务总监、董事会秘书	现任	女	43	2018 年 07 月 16 日	2023 年 12 月 17 日	774,184				774,184	
合计	--	--	--	--	--	--	140,862,510	0	0		140,862,510	--

报告期是否存在任期内董事、监事离任和高级管理人员解聘的情况

√ 是 □ 否

2021年10月28日，公司收到副总经理、财务总监袁超先生递交的书面辞职报告，袁超先生由于工作调整的原因，申请辞去公司副总经理、财务总监的职务。公司于2021年10月28日召开了第四届董事会第八次会议，审议通过了《关于聘任公司财务总监的议案》，聘任熊慧萍女士为公司财务总监。

公司董事、监事、高级管理人员变动情况

√ 适用 □ 不适用

姓名	担任的职务	类型	日期	原因
袁超	副总经理、财务总监	离任	2021 年 10 月 28 日	工作调整
熊慧萍	财务总监	任免	2021 年 10 月 28 日	公司于 2021 年 10 月 28 日召开了第四届董事会第八次会议，审议通过了《关于聘任公司财务总监的议案》，聘任熊慧萍女士为公司财务总监

2、任职情况

公司现任董事、监事、高级管理人员专业背景、主要工作经历以及目前在公司的主要职责

（一）非独立董事

邹炳德先生：1971年出生，中国国籍，无境外永久居留权，农工党党员。教授级高级工程师、高级经济师，宁波市突出贡献专家。毕业于浙江大学医学院预防医学专业，取得澳大利亚堪培拉大学工商管理（MBA）硕士学位与长江商学院高级管理人员工商管理（EMBA）硕士学位。2003年7月创立美康有限，历任公司董事长兼总经理，2016年1月至今担任公司董事长。担任全国卫生产业企业管理协会医学检验产业分会副会长、中国医学装备协会第六届理事会常务理事、中国分析协会标记免疫分析专业委员会常委、《临床实验室管理学》高校教材编委、中华医学会《国际检验医学杂志》编委、《临床检验装备大全》系列大型著作《试剂与耗材》分卷副主编、政协第十二届浙江省委员会委员、浙江省医疗器械行业协会副会长、浙江省社会办医协会副会长、浙商总会大健康委员会副主委、浙江省健康产业研究会宁波分会会长、宁波市第十五届政协常委、宁波市体外诊断产业联盟理事长、宁波市医疗器械行业协会副会长、宁波市药学会副理事长、宁波市鄞州区第十八届人大常委等职务。先后获得了宁波市鄞州区十大杰出青年奖，宁波市鄞州区“五四青年”奖，宁波市现代化国际港口城市建设杰出贡献先进个人奖，鄞州区第三届优秀中国特色社会主义事业建设者，浙江省民营企业家科技创新奖，全国体外诊断行业先进个人、宁波市突出贡献专家奖，参政议政先进个人，宁波市科学技术创新特别奖，宁波市“知行合一，魅力甬商”，浙江省科学技术进步奖三等奖，宁波市科学技术进步一等奖，科技新浙商，国务院特殊津贴，宁波市杰出人才等荣誉。

邹继华先生：1979年出生，中国国籍，无境外居留权，先后毕业于江西医学院临床医学专业、浙江大学工商管理专业，上海理工大学医疗器械与食品学院生物医学工程硕士，清华大学五道口金融学院EMBA。自2007年4月起任职于本公司，先后担任公司生产部副总监、总经理助理、董事、常务副总经理，现担任本公司董事、总经理。中国医学装备协会现场快速检测（POCT）装备技术专业委员会常委；全国卫生产业企业管理协会医学检验专家委员会委员；浙江省生物工程学会理事；浙江省生物医学工程学会检验分会第四届委员会委员；宁波市医疗器械行业协会副会长；浙江省青年企业家协会第十届理事会常务理事；宁波市青年联合会委员；宁波市鄞州区青年企业家协会副会长；南昌大学宁波校友会副会长、理事；南昌大学宁波校友会医学分会会长；浙江医药高等专科学校商学院副院长；中国医学装备协会检验医学分会《临床检验装备大全》编委；《国际检验医学杂志》编委；南昌大学抚州医学院客座教授；吉林医药学院客座教授；上海理工大学医疗器械与食品学院上海校友会第三届理事会理事。获评2016年度中国医疗器械行业十大杰出青年；第十二届“宁波市优秀青年”；2016年度新锐浙

商；2018年度中国体外诊断产业领军人物，担任浙江省“奋斗的青春最美丽”青年励志分享团讲师。承担政府项目5项，其中国家创新基金项目2项，国家火炬计划项目1项，国家海洋经济创新示范项目1项，鄞州区重大科技创新项目1项。作为69项授权发明专利、77项授权实用新型专利、17项授权外观专利的发明人、设计人，在国内外刊物发表学术论文13篇。

黄盖鹏先生:1985年出生，中国国籍，无境外永久居留权，毕业于汕头大学生物技术专业，本科学历，中级工程师。2008年7月起至今任职于公司，先后从事技术支持工程师工作，历任技术支持部主管、经理，技术市场副总监、总经理助理等岗位，现任公司制造中心试剂制造总监兼信息技术总监。

（二）独立董事

李成艾女士:1979年出生，中国国籍，无境外居留权。先后毕业于湖北大学会计学本科、中南财经政法大学会计学硕士。现在中南财经政法大学攻读会计学博士学位。2005年7月至今在浙江万里学院教师、审计研究所副所长。已在《审计研究》《财会研究》《财会通讯》等专业学术期刊上发表论文20余篇，参与编写财经类教材、著作4部。目前兼任浙江飞扬国际旅游集团股份有限公司独立董事、慈星股份有限公司独立董事、宁波高发汽车控制系统股份有限公司独立董事。

田云鹏先生:1974年出生，中国国籍，无境外居留权。毕业于浙江大学公共卫生管理专业，硕士研究生。2007年8月至2015年1月先后担任浙江省医学学术交流管理中心办公室主任助理，办公室副主任，行政科长；2015年2月至2016年3月担任浙江省医学会副秘书长；2016年4月至今，担任浙江省医师协会秘书长。兼任中华医学会临床流行病学与循证医学分会委员、浙江省医学会临床流行病学与循证医学分会副主任委员、浙商总会医学融合创新中心咨询委员会专家、《浙江医学》、《心电与循环》期刊副主编等。

（三）监事

黄幸雷先生:1978年出生，中国国籍，无境外永久居留权，研究生学历，硕士学位，高级工程师。2002年毕业于浙江大学生物科学专业，2014年获得宁波大学工商管理专业硕士学位。2006年3月起至今任职于公司，历任质控部经理、生产部经理、办公室主任、基建部经理、董事长助理兼行政部经理等岗位，现任公司行政总监一职。

朱俊启先生:1990年出生，中国国籍，无境外永久居留权，毕业于浙江万里学院生物技术专业，本科学历。2015年9月起至今任职于公司，历任仪器质量工程师，子公司盛德医检所市场部产品经理、销售经理，公司董事长助理等岗位，现任公司销售副总监。

宋健先生:1982年出生，中国国籍，无境外永久居留权，本科学历。2009年至2016年3月任宁波妈咪宝婴童用品制造有限公司财务部财务经理。2016年4月起就职于本公司，现担任本公司职工监事、财务部财务经理。

（四）高级管理人员

邹继华先生：详见本部分“（一）非独立董事”。

熊慧萍女士:1979年出生，中国国籍，无境外永久居留权，本科学历，高级会计师。2005年3月至2013年2月历任永协铝业（苏州）有限公司财务科长、文祺国际集团财务部经理；2013年3月就职于本公司，历任公司财务经理、证券事务代表，现任公司副总经理、财务总监、董事会秘书。熊慧萍女士已取得深圳证券交易所颁发的董事会秘书资格证书。

方亮先生:1980年出生，中国国籍，无境外永久居留权，博士研究生，高级工程师。获浙江省优秀博士后、宁波市劳动模范等荣誉称号，兼任宁波市医疗器械行业协会专家委员会委员。2011年3月至今就职于本公司，现任公司副总经理、研发总监。

沈敏先生:1981年出生，中国国籍，无境外永久居留权，博士研究生，高级工程师。兼任中国医师协会检验医师分会临床质谱专业委员会委员，中国合格评定国家认可委员会(CNAS)见习评审员。2012年2月至今就职于本公司，现任公司副总经理、研发中心参考实验室主任。

在股东单位任职情况

适用 不适用

在其他单位任职情况

适用 不适用

任职人员姓名	其他单位名称	在其他单位担任的职务	任期起始日期	任期终止日期	在其他单位是否领取报酬津贴
邹炳德	宁波鄞州美康中医医院	理事长	2011年09月14日		否
邹炳德	宁波美康润德创新投资有限公司	执行董事	2015年12月21日		否

邹炳德	宁波美康盛德控股有限公司	执行董事	2017年09月29日		否
邹炳德	宁波美康盛德医疗管理有限公司	执行董事兼总经理	2017年11月10日		否
邹炳德	浙江美康网新云健康科技股份有限公司	董事长	2016年10月24日		否
邹炳德	宁波鄞州美康国宾门诊部	理事长	2010年02月04日		否
邹继华	宁波美康盛达置业有限公司	监事	2013年10月15日		否
邹继华	宁波美康盛德控股有限公司	监事	2017年09月29日		否
邹继华	宁波美康盛德医疗管理有限公司	监事	2017年11月10日		否
邹继华	浙江美康网新云健康科技股份有限公司	董事	2016年10月24日		否
李成艾	浙江万里学院	教师、审计研究所副所长	2005年07月01日		是
李成艾	宁波高发汽车控制系统股份有限公司	独立董事	2020年05月14日		是
李成艾	宁波慈星股份有限公司	独立董事	2019年06月01日		是
李成艾	浙江飞扬国际旅游集团股份有限公司	独立董事	2017年03月14日		是
田云鹏	浙江省医师协会	秘书长	2016年04月01日		是
熊慧萍	深圳市帝迈生物技术有限公司	董事	2021年12月22日		否
在其他单位任职情况的说明	不适用				

公司现任及报告期内离任董事、监事和高级管理人员近三年证券监管机构处罚的情况

适用 不适用

3、董事、监事、高级管理人员报酬情况

董事、监事、高级管理人员报酬的决策程序、确定依据、实际支付情况

1、董事、监事、高级管理人员报酬的决策程序：

公司董事、监事的津贴由薪酬与考核委员会提出，经董事会批准后，提交股东大会审议通过后实施。高级管理人员的绩效考核方案由董事会批准后实施。

2、董事、监事、高级管理人员报酬确定依据：

董事、监事和高级管理人员的报酬按照公司的规定，结合其经营绩效、工作能力、岗位职级等考核确定并发放。

3、董事、监事和高级管理人员报酬的实际支付情况：

报告期内，公司董事、监事、高级管理人员共12人，2021年实际支付报酬660.61万元。董事、监事和高级管理人员的薪酬均已按月支付。

公司报告期内董事、监事和高级管理人员报酬情况

单位：万元

姓名	职务	性别	年龄	任职状态	从公司获得的税前报酬总额	是否在公司关联方获取报酬
邹炳德	董事长	男	51	现任	120.00	否
邹继华	董事、总经理	男	43	现任	87.42	否

黄盖鹏	董事	男	37	现任	58.28	否
李成艾	独立董事	女	43	现任	10.00	否
田云鹏	独立董事	男	48	现任	10.00	否
黄幸雷	监事会主席	男	44	现任	38.85	否
朱俊启	监事	男	32	现任	35.00	否
宋健	职工监事	男	40	现任	29.28	否
方亮	副总经理	男	42	现任	55.40	否
沈敏	副总经理	男	41	现任	59.63	否
袁超	副总经理、财务总监	男	44	离任	106.75	否
熊慧萍	副总经理、财务总监、 董事会秘书	女	43	现任	50.00	否
合计	--	--	--	--	660.61	--

八、报告期内董事履行职责的情况

1、本报告期董事会情况

会议届次	召开日期	披露日期	会议决议
第四届董事会第二次会议	2021年02月09日	2021年02月10日	内容详见公司刊登于巨潮资讯网（www.cninfo.com.cn）《第四届董事会第二次会议决议公告》（公告编号：2021-011）
第四届董事会第三次会议	2021年03月15日	2021年03月16日	内容详见公司刊登于巨潮资讯网（www.cninfo.com.cn）《第四届董事会第三次会议决议公告》（公告编号：2021-016）
第四届董事会第四次会议	2021年04月07日	2021年04月08日	内容详见公司刊登于巨潮资讯网（www.cninfo.com.cn）《第四届董事会第四次会议决议公告》（公告编号：2021-022）
第四届董事会第五次会议	2021年04月25日	2021年04月27日	内容详见公司刊登于巨潮资讯网（www.cninfo.com.cn）《第四届董事会第五次会议决议公告》（公告编号：2021-029）
第四届董事会第六次会议	2021年05月21日	2021年05月22日	内容详见公司刊登于巨潮资讯网（www.cninfo.com.cn）《第四届董事会第六次会议决议公告》（公告编号：2021-047）
第四届董事会第七次会议	2021年08月27日	2021年08月28日	内容详见公司刊登于巨潮资讯网（www.cninfo.com.cn）《第四届董事会第七次会议决议公告》（公告编号：2021-061）
第四届董事会第八次会议	2021年10月28日	2021年10月29日	内容详见公司刊登于巨潮资讯网（www.cninfo.com.cn）《第四届董事会第八次会议决议公告》（公告编号：2021-076）

2、董事出席董事会及股东大会的情况

董事出席董事会及股东大会的情况							
董事姓名	本报告期应参加董事会次数	现场出席董事会次数	以通讯方式参加董事会次数	委托出席董事会次数	缺席董事会次数	是否连续两次未亲自参加董事会会议	出席股东大会次数
邹炳德	7	7	0	0	0	否	1
邹继华	7	7	0	0	0	否	1
黄盖鹏	7	7	0	0	0	否	1
田云鹏	7	3	4	0	0	否	1
李成艾	7	4	3	0	0	否	1

连续两次未亲自出席董事会的说明

不适用

3、董事对公司有关事项提出异议的情况

董事对公司有关事项是否提出异议

是 否

报告期内董事对公司有关事项未提出异议。

4、董事履行职责的其他说明

董事对公司有关建议是否被采纳

是 否

董事对公司有关建议被采纳或未被采纳的说明

报告期内，公司全体董事勤勉尽责，严格按照中国证监会和深圳证券交易所的相关规定以及《公司章程》《董事会议事规则》以及各专门委员会工作制度等开展工作，积极主动关注公司经营管理情况、财务状况、发生的重大事项等，为公司发展战略和经营发展建言献策；对提交董事会审议的各项议案仔细审阅、深入讨论，作出决策时充分考虑中小股东的利益和诉求；公司独立董事对需要发表事前认可的相关事项均进行了事前审阅，并依据实际情况发表事前认可意见、对需要出具独立意见的相关事项，均进行了充分研究，认真审阅相关议案的会议材料及具体议案内容，并发表独立意见。公司董事会的建议及会议审议情况切实增强了董事会决策的科学性，推动公司经营各项工作的持续、稳定、健康发展。

九、董事会下设专门委员会在报告期内的情况

委员会名称	成员情况	召开会议次数	召开日期	会议内容	提出的重要意见和建议	其他履行职责的情况	异议事项具体情况（如有）
审计委员会	李成艾、黄盖鹏、田云鹏	3	2021年04月25日	审议《2020年度公司财务报告》、《2020年度内部控制的自我评价报告》、《2020年度财务决算报告》、《2020年度利润分配预案》、《关于公司2020年度募集资金存放与使用情况的专项报告》、《关于续聘2021年度审计机构的议案》、《2020年度内审工作报告》、《董事会审计委员会2020年度工作报告》、《2021年第一季度财务报告》	公司审计委员会严格按照《董事会专门委员会工作制度》开展工作，勤勉尽责，根据公司的实际情况，提出了相关的意见，经过充分沟通讨论，一致通过所有议案。	询问公司募集资金投资项目进展、公司2021年度战略发展、经营计划、行业竞争等其他情况	无
			2021年08月27日	审议《2021半年度财务报告》、《关于2021半年度募集资金存放与使用情况的专项报告的议案》	公司审计委员会严格按照《董事会专门委员会工作制度》开展工作，勤勉尽责，根据公司的实际情况，提出了相关的意见，经过充分沟通讨论，一致通过所有议案。	询问公司募集资金投资项目进展等其他情况	无
			2021年10月28日	审议《2021年第三季度财务报告》、《关于2021年第三季度募集资金存放与使用情况的专项报告的议案》	公司审计委员会严格按照《董事会专门委员会工作制度》开展工作，勤勉尽责，根据公司的实际情况，提出了相关的意见，经过充分沟通讨论，一致通过所有议案。	询问公司募集资金投资项目进展等其他情况	无
薪酬与考核委员会	李成艾、田云鹏、邹炳德	1	2021年04月25日	审议《关于2021年度公司董事薪酬与考核方案的议案》、《关于2021年度公司高级管理人员薪酬与考核方案的议案》	公司薪酬与考核委员会严格按照《董事会专门委员会工作制度》开展工作，勤勉尽责，根据公司的实际情况，提出了相关的意见，经过充分沟通讨论，一致通过所有议案。	对公司的2021年度绩效考核提出建议	无
战略委员会	邹炳德、邹继华、田云鹏	1	2021年04月25日	审议《关于2020年战略委员会工作报告的议案》、《关于2021年战略委员会工作计划的议案》	公司战略委员会严格按照《董事会专门委员会工作制度》开展工作，勤勉尽责，根据公司的实际情况，提出了相关的意见，经过充分沟通讨论，一致通过所有议案。	根据公司实际情况及市场形势和行业背景积极进行战略规划研究，对公司未来战略发展提出了有效建议和观点	无
提名委员会	田云鹏、邹炳德、李成艾	1	2021年10月28日	审议《关于提名公司财务总监的议案》	公司提名委员会严格按照《董事会专门委员会工作制度》开展工作，勤勉尽责，根据公司的实际情况，提出了相关的意见，经过充分沟通讨论，一致通过所有议案。	无	无

十、监事会工作情况

监事会在报告期内的监督活动中发现公司是否存在风险

是 否

监事会对报告期内的监督事项无异议。

十一、公司员工情况

1、员工数量、专业构成及教育程度

报告期末母公司在职员工的数量（人）	1,110
报告期末主要子公司在职员工的数量（人）	1,296
报告期末在职员工的数量合计（人）	2,406
当期领取薪酬员工总人数（人）	2,406
母公司及主要子公司需承担费用的离退休职工人数（人）	35
专业构成	
专业构成类别	专业构成人数（人）
生产人员	401
销售人员	410
技术人员	1,064
财务人员	73
行政人员	256
其他人员	202
合计	2,406
教育程度	
教育程度类别	数量（人）
博士	10
硕士	108
本科	982
大专	931
其他	375
合计	2,406

2、薪酬政策

公司在员工薪酬政策方面一贯坚持外部因素和内部因素相结合的原则，既考虑国家宏观经济、社会物价水平和本地区、本行业的人才竞争等情况，又考虑公司的盈利状况和成本能力等情况，使公司主要人员的薪酬水平具有较强的外部竞争力。

员工薪酬的标准按照以岗定责、定薪，与工作绩效挂钩的原则，制定了有利于人才的引进、促进人才发展的激励机制，重点向关键岗位和关键人才倾斜，具有较强的可操作性。

3、培训计划

公司根据发展的需要和员工内在需求提供多样化的培训，坚持按需施教、务求实效，注重内部培训与外部培训的结合。在加强对销售人员、管理人员、内部讲师专业培养的同时，公司重点展开新员工类培训以及对各岗位人员系统的业务能力提升类培训，不断的提供员工各项技能，增强员工对企业的归属感，从而增强企业竞争力。

4、劳务外包情况

适用 不适用

十二、公司利润分配及资本公积金转增股本情况

报告期内利润分配政策，特别是现金分红政策的制定、执行或调整情况

适用 不适用

公司根据《公司章程》及《未来三年（2020 年-2022 年）股东回报规划》，确定公司利润分配政策及决策程序，明确公司利润分配的原则、形式、现金分红的条件、比例、期间间隔、股票股利发放条件以及利润分配政策的调整原则等。根据上述利润分配政策，公司于2021年4月27日召开第四届董事会第五次会议，审议通过《关于公司2020年度利润分配预案的议案》，以2020年12月31日的总股本342,999,820为基数，向全体股东每10股派现金红利1.75元（含税），不送红股，不以资本公积金转增股本。该议案经公司2020年年度股东大会审议通过。该方案已于2021年7月5日实施完毕。

现金分红政策的专项说明	
是否符合公司章程的规定或股东大会决议的要求：	是
分红标准和比例是否明确和清晰：	是
相关的决策程序和机制是否完备：	是
独立董事是否履职尽责并发挥了应有的作用：	是
中小股东是否有充分表达意见和诉求的机会，其合法权益是否得到了充分保护：	是
现金分红政策进行调整或变更的，条件及程序是否合规、透明：	不适用

公司报告期利润分配预案及资本公积金转增股本预案与公司章程和分红管理办法等的相关规定一致

是 否 不适用

公司报告期利润分配预案及资本公积金转增股本预案符合公司章程等的相关规定。

本年度利润分配及资本公积金转增股本情况

每 10 股送红股数（股）	-
每 10 股派息数（元）（含税）	0.95
每 10 股转增数（股）	-
分配预案的股本基数（股）	382,999,815
现金分红金额（元）（含税）	36,384,982.43
以其他方式（如回购股份）现金分红金额（元）	-

现金分红总额（含其他方式）（元）	36,384,982.43
可分配利润（元）	606,124,458.57
现金分红总额（含其他方式）占利润分配总额的比例	100%
本次现金分红情况	
公司发展阶段属成长期且有重大资金支出安排的，进行利润分配时，现金分红在本次利润分配中所占比例最低应达到 20%	
利润分配或资本公积金转增预案的详细情况说明	
2021 年度利润分配预案如下：以截至 2021 年 12 月 31 日的总股本 382,999,815 为基数，向全体股东每 10 股派现金红利 0.95 元（含税），不送红股，不以资本公积金转增股本。若在分配方案实施前公司总股本发生变化的，分配比例将按分派总额不变的原则相应调整。	

公司报告期内盈利且母公司可供股东分配利润为正但未提出现金红利分配预案

适用 不适用

十三、公司股权激励计划、员工持股计划或其他员工激励措施的实施情况

适用 不适用

公司报告期无股权激励计划、员工持股计划或其他员工激励措施及其实施情况。

十四、报告期内的内部控制制度建设及实施情况

1、内部控制建设及实施情况

报告期内，公司根据法律法规及相关监管要求，持续更新和优化内部控制管理体系，加强合规管理，强化内部审计的监督职能，不断采取切实有效的措施提升公司的治理水平和内控管理水平。实施情况主要体现在以下方面：

1、子公司管理

公司为加强公司对子公司的管理，确保子公司规范、高效、有序的运作，切实保护投资者利益，根据《公司法》等法律、法规和《公司章程》的规定制定本制度。子公司在公司总体方针目标框架下，独立经营和自主管理，合法有效地运作企业法人财产。公司按照有关法律法规和上市公司规范运作要求，行使对子公司的重大事项管理。

2、重要投资控制

公司建立了较科学的对外投资决策程序，对外投资决策主要依据公司项目投资金额，或者该投资项目的风险，分别由公司不同层次的权力机构决策。

3、对外担保

公司对外担保的内部控制遵循合法、审慎、互利、安全的原则，严格控制担保风险。公司按照有关法律、行政法规、部门规章以及《深圳证券交易所创业板股票上市规则》等有关规定，在《公司章程》、《对外担保管理制度》中明确股东大会、董事会关于对外担保事项的审批权限。

4、关联交易

公司制定的《公司章程》、《关联交易管理办法》等制度中详细规定了关联交易的决策权限、审批程序、披露要求等。

5、货币资产管理

货币资金的收支和保管业务，公司已建立了较严格的授权批准程序，办理货币资金业务的不相容岗位已作分离，相关机构和人员存在相互制约关系。公司已根据有关规定明确了现金的使用范围及办理现金收支业务时应遵守的规定，以及银行存款的结算程序等操作流程；已制定了收付款审批权限等系列程序，严格执行对款项收付的稽核及审查。

6、采购与付款

公司从事采购业务的相关岗位均制订了岗位责任制，并在请购与审批、询价与确定供应商、采购合同的谈判与核准、采购、验收与相关会计记录、付款申请、审批与执行等环节明确了各自的权责及相互制约要求与措施。通过与原材料供应商建立稳定的合作关系，保持原材料价格的相对稳定。采购所需支付的款项按照合同约定条款支付，合同规定取得货物或劳务后支付或分次支付的，按照仓储部门验收单据或生产部门的通知审核后支付，分次支付时由采购人员提出付款申请，经指定的专职人员审核后通知财务会计部门支付。

7、销售与收款

公司从事销售业务的相关岗位均制订了岗位责任制，并在客户信用调查评估与销售合同审批、签订；销售合同的审批、签订与办理发货；销售货款的确认、回收与相关会计记录；销售退回货品的验收、处置与相关会计记录；销售业务经办人与发票开具、管理；坏账准备的计提与审批、坏账的核销与审批等环节明确了各自的权责及相互制约要求与措施。

8、筹资

公司已形成了筹资业务的管理制度，定期编制资金计划。根据公司业务的发展计划，能较合理地确定筹资规模和筹资结构，选择恰当的筹资方式，较严格地控制财务风险，以降低资金成本，保证资金链的安全运转。对外筹资根据不同的筹资额分别由公司不同层次的权力机构决策。公司没有筹措的资金严重背离原计划使用的情况。

9、固定资产管理

公司已建立了较科学的固定资产管理制度，明确了各层次固定资产的采购权限，并制定了较为完善的请购、审批、采购、验收程序。购建固定资产的款项必须在相关资产已经落实，签订合同后按照合同规定时间支付，从而能较为有效地防止购买过程中可能出现的重大舞弊行为。对固定资产按照“谁使用，谁负责”的原则进行实物管理，从而对提高固定资产的使用效能起到了一定作用。

10、成本费用管理

公司严格按照国家规定的成本费用开支范围和公司相关制度的规定审核和控制成本费用支出；及时完整地记录和反映成本费用支出；正确计算成本和期间费用。

11、人力资源管理

公司制定了《人力资源管理制度》，根据上述办法，公司对招聘与录用、试用与转正、员工异动、培训、绩效、劳动合同、离职等环节进行管理。

12、信息披露

根据《公司法》《证券法》《上市公司信息披露管理办法》以及《深圳证券交易所创业板股票上市规则》等相关法律法规，公司制订了《信息披露管理制度》《投资者关系管理制度》《突发事件处理制度》《内幕信息知情人登记管理制度》等，对披露时间、披露内容都做了明确的规定，以保护投资者的利益。

13、完善内部控制体系

根据现行法律法规要求，修订《公司章程》，并根据公司实际情况，补充制定部分内部规章制度，例如：股东大会议事规则、董事会议事规则、监事会议事规则、董事会专门委员会工作制度、内部控制制度、募集资金管理、关联交易管理办法、内幕信息知情人登记管理制度等有关规章制度，从而完善公司内部制度建设，提升公司治理水平。

2、报告期内发现的内部控制重大缺陷的具体情况

是 否

十五、公司报告期内对子公司的管理控制情况

公司名称	整合计划	整合进展	整合中遇到的问题	已采取的解决措施	解决进展	后续解决计划
不适用	不适用	不适用	不适用	不适用	不适用	不适用

十六、内部控制自我评价报告或内部控制审计报告

1、内控自我评价报告

内部控制评价报告全文披露日期	2022 年 04 月 23 日	
内部控制评价报告全文披露索引	巨潮咨询网 (http://www.cninfo.com.cn): 《2021 年度内部控制自我评价报告》	
纳入评价范围单位资产总额占公司合并财务报表资产总额的比例	100.00%	
纳入评价范围单位营业收入占公司合并财务报表营业总收入的比例	100.00%	
缺陷认定标准		
类别	财务报告	非财务报告
定性标准	<p>财务报告重大缺陷的迹象包括：(1) 公司董事、监事和高级管理人员的舞弊行为；(2) 公司更正已公布的财务报告；(3) 注册会计师发现的却未被公司内部控制识别的当期财务报告中的重大错报；(4) 审计委员会和审计部门对公司的对外财务报告和财务报告内部控制监督无效。财务报告重要缺陷的迹象包括：(1) 未依照公认会计准则选择和应用会计政策；(2) 未建立反舞弊程序和控制措施；(3) 对于非常规或特殊交易的账务处理没有建立相应的控制机制或没有实施且没有相应的补偿性控制；(4) 对于期末财务报告过程的控制存在一项或多项缺陷且不能合理保证编制的财务报表达到真实、完整的目标。一般缺陷是指除上述重大缺陷、重要缺陷之外的其他控制缺陷。</p>	<p>非财务报告缺陷认定主要以缺陷对业务流程有效性的影响程度、发生的可能性作判定。如果缺陷发生的可能性较小，会降低工作效率或效果、或加大效果的不确定性、或使之偏离预期目标为一般缺陷；如果缺陷发生的可能性较高，会显著降低工作效率或效果、或显著加大效果的不确定性、或使之显著偏离预期目标为重要缺陷；如果缺陷发生的可能性高，会严重降低工作效率或效果、或严重加大效果的不确定性、或使之严重偏离预期目标为重大缺陷。</p>
定量标准	<p>定量标准以营业收入、资产总额作为衡量指标。内部控制缺陷可能导致或导致的损失与利润表相关的，以营业收入指标衡量。如果该缺陷单独或连同其他缺陷可能导致的财务报告错报金额小于营业收入的 1%，则认定为一般缺陷；如果超过营业收入的 1%但小于 2%，则认定为重要缺陷；如果超过营业收入的 2%，则认定为重大缺陷。</p> <p>内部控制缺陷可能导致或导致的损失与资产管理相关的，以资产总额指标衡量。如果该缺陷单独或连同其他缺陷可能导致的财务报告错报金额小于资产总额的 1%，则认定为一般缺陷；如果超过资产总额的 1%但小于 2%则认定为重要缺陷；如果超过资产总额 2%，则认定为重大缺陷。</p>	<p>定量标准以营业收入、资产总额作为衡量指标。内部控制缺陷可能导致或导致的损失与利润表相关的，以营业收入指标衡量。如果该缺陷单独或连同其他缺陷可能导致的损失金额小于营业收入的 1%，则认定为一般缺陷；如果超过营业收入的 1%但小于 2%则认定为重要缺陷；如果超过营业收入的 2%，则认定为重大缺陷。</p> <p>内部控制缺陷可能导致或导致的损失与资产管理相关的，以资产总额指标衡量。如果该缺陷单独或连同其他缺陷可能导致的损失小于资产总额的 1%，则认定为一般缺陷；如果超过资产总额的 1%但小于 2%则认定为重要缺陷；如果</p>

	超过资产总额 2%，则认定为重大缺陷。
财务报告重大缺陷数量（个）	0
非财务报告重大缺陷数量（个）	0
财务报告重要缺陷数量（个）	0
非财务报告重要缺陷数量（个）	0

2、内部控制审计报告或鉴证报告

不适用

十七、上市公司治理专项行动自查问题整改情况

1、关于资产独立性问题：上市公司控股股东、实际控制人与上市公司共用商标、专利、非专利技术

情况说明：公司与公司控股股东、实际控制人控股的公司浙江美康网新云健康科技股份有限公司共同持有8项计算机软件著作权。公司参股浙江美康网新云健康科技股份有限公司（15%股权），公司与其共同研发并获得软著便于公司使用相关技术。

整改情况：公司已完成上述8项计算机软件著作权的所有权人变更，所有权人变更为公司单独持有。针对上述情况，公司董事会再次核查了所有公司及子公司目前获得的商标、专利、软著、非专利技术等，未发现存在与公司关联方所有权共有的现象。同时，为避免今后此类现象的发生，公司董事会已向经办部门作出了相关指导。2021年8月，公司行政管理部在公司门户上公告了《关于知识产权申请统一归口管理的通知》，通知指出公司及子公司申请专利、软著、商标和知识产权等必须经过公司OA系统发出申请，并经各相关领导逐一审批后，方可由经办部门统一申请，从而进一步防止上述情况再次发生也保证了公司资产的独立性和规范性。

2、关于关联交易制度中“针对关联人占用或者转移公司资金、资产或者其他资源而给上市公司造成损失或者可能造成损失的，未建立对相关人员的责任追究机制”

情况说明：《公司章程》及《关联交易管理办法》中有关于防止管理人占用或转移公司资金、资产及其他资源的表述，但未明确相关责任追究机制。公司将制定针对上述情况发生的相关责任追究机制。

整改情况：2021年4月25日，公司召开第四届董事会第五次会议，审议通过了《关于修订公司<关联交易管理制度>的议案》并提交至2020年年度股东大会审议；2021年5月21日，公司召开2020年年度股东大会，审议通过了《关于修订公司<关联交易管理制度>的议案》。修订后的《关联交易管理制度》新增了责任追究机制，具体如下：

“第二十八条 公司的关联人不得利用其关联关系损害公司利益。违反规定给公司造成损失的，应当承担赔偿责任。

当公司发生关联人侵占或者转移公司资金、资产及损害公司、股东利益情形时，公司有权采取有效措施要求其停止侵害，并有权根据公司遭受损失的程度向其提出适当的赔偿要求；构成犯罪的，移交司法机关处理。”

第五节 环境和社会责任

一、重大环保问题

上市公司及其子公司是否属于环境保护部门公布的重点排污单位

是 否

报告期内因环境问题受到行政处罚的情况

公司或子公司名称	处罚原因	违规情形	处罚结果	对上市公司生产经营的影响	公司的整改措施
不适用	不适用	不适用	不适用	不适用	不适用

参照重点排污单位披露的其他环境信息

不适用

在报告期内为减少其碳排放所采取的措施及效果

适用 不适用

公司及其子公司在日常生产经营中认真执行国家有关环境保护方面的法律法规,重视产品和运营中给社会带来的环境保护、节能降耗、安全生产、产品安全等方面的不良影响及潜在隐患,实施并通过ISO14001体系认证,每年进行环境因素、危险源的识别,确定重大环境因素和危险源,设立目标指标和管理方案,严格遵守法律法规相关要求。因公司的行业特点,基本无废气、废渣及噪音产生,故在生产、经营过程中主要致力于控制废水和医疗废弃物的排放与处理。建立污水处理池,废水经处理无危害后排入城市污水管道;与医疗垃圾收运中心签订处理协议,对生产中产生的医疗废弃物统一收运并无害化处理。

报告期内未出现因违反环境保护相关法律法规而受到重大处罚的情况。

未披露其他环境信息的原因

不适用

二、社会责任情况

扶贫及公益方面:报告期内,公司深入贯彻落实国家扶贫开发战略和精神,推进精准扶贫、精准脱贫工作,积极承担社会责任,并与多家医学专科学院合作设立奖学金、助学金,参与专项基金会的捐助,扶持教育及民生事业。报告期内,公司共计对外捐赠142.23万元,其中向各地学院及学校提供奖学金、助学金等共计人民币28.23万元,向鄞州区教育基金捐赠款合计50万元,并向温州医科大学教育发展基金会捐助人民币3万元;参与宁波市鄞州区慈善总会的专项基金会捐助物资共计人民币61万元。

抗疫驰援方面:报告期内,公司多家子医学检验所除了为各地返乡返工人员提供检测服务和健康保障以外,还对发生疫情当地第一时间提供及时的核酸检测业务。其中,2021年6月深圳疫情期间,深圳医检所作为深圳市新冠病毒检测政府定点筛查机构,在为当地提供人员健康排查核酸检测业务的同时,积极响应政府号召,第一时间调动全员建立了“甬鹏号”移动实验室方舱,以满足紧急的批量检测需求。“甬鹏号”最高可完成日均5万人次的检测量,大大提升该区域核酸检测效率,帮助政府做到“早筛查、早发现、早预防”。2021年7月,借鉴“甬鹏号”的经验,公司子医学检验所调集人力物力,升级建立“甬宁号”移动实验室方舱支援南京,日均检测量达10万人次,随时迎接当地各单位批量、个体单检和混检;此外,为积极响应河南郑州市惠济区委区政府、惠济区卫健委疫情防控统筹安排,坚决阻断“德尔塔”病毒的扩散蔓延,公司子医学检验所立刻调配人员和设备支援郑州医检所,并构建和紧急调派两台“甬豫号”移动方舱驰援惠济区抗疫一线,日均检测量最高可达到20万人次,帮助快速进行新冠核酸检测,筑起疫情防护安全防线。2021年8月,为坚决阻断“德尔塔”病毒的扩散蔓延,盛德医检所构建和紧急调派两台“甬豫号”移动方舱驰援惠济区抗疫一线,帮助快速进行新冠核酸检测,筑起疫情防护安全防线,确

保人民群众生命健康安全，事迹在《郑州新闻联播》播出，受到当地政府和群众好评。2021年9月，福建莆田新冠疫情暴发，形势严峻，盛德医检所于第一时间构建和紧急调派“甬闽号”移动方舱，并调配人员驰援莆田，帮助快速进行新冠核酸检测，筑起疫情防护安全防线，确保人民群众生命健康安全。2021年12月，宁波镇海发生新冠疫情，盛德医检所迅速启动应急预案，调集人员设备物资，短期内提升实验室检测能力，并紧急调配移动方舱实验室。

此外，公司还积极响应宁波市卫健委工作决策部署，以现有检验信息化系统为基础，快速响应需求，开发、搭建了宁波市全民新冠核酸检测系统，系统于2021年1月29日顺利投入到宁波市首次演练工作。经过几次在全市范围内开展的大规模核酸检测采样演练，系统不断修补漏洞，升级完善，通过三级等保测评，保障宁波市民信息安全。2022年1月，公司收到一封来自宁波市卫生信息中心的感谢信，信中对公司在2021年为宁波市新冠疫情防控工作作出的贡献给予了高度赞扬。

报告期内，公司各子医检所先后助力深圳、南京、郑州、莆田、杭州、宁波等地核酸大筛查工作，作为拥有丰富经验的第三方医学检验所，特殊时期勇担使命，义不容辞。各子医学检验所将继续发挥行业优势、提供专业服务，持续提升新冠核酸检测效率和产能，为打赢这场疫情大考提供强有力的医学检验支持。

三、巩固拓展脱贫攻坚成果、乡村振兴的情况

公司结合实际情况，配合协助当地政府部门的扶贫工作，在医疗卫生和教育事业等方面履行社会责任。

第六节 重要事项

一、承诺事项履行情况

1、公司实际控制人、股东、关联方、收购人以及公司等承诺相关方在报告期内履行完毕及截至报告期末尚未履行完毕的承诺事项

√ 适用 □ 不适用

承诺来源	承诺方	承诺类型	承诺内容	承诺时间	承诺期限	履行情况
首次公开发行或再融资时所作承诺	邹炳德	股份减持承诺	在锁定期满后的 24 个月内，在不对公司控制权产生影响及不违反本人在首次公开发行时所作出的公开承诺的前提下进行减持，减持股份数量不超过本人直接及间接持有的公司股份总数的 10%。每次减持时，本人将通知公司将本次减持的数量、价格区间、时间区间等内容提前三个交易日予以公告。本人如违反前述持股承诺进行减持的，则本人减持时转让价与发行价的差价所得收益全部归属公司，若转让价格低于发行价格的，则将转让收入与按发行价格计算的金额之间的差价交付公司。除上述锁定期外，在任职期间每年转让的股份不超过其直接或者间接所持有公司股份总数的 25%；离职后半年内，不转让其直接或者间接所持有的公司股份。如果在锁定期满后的 24 个月内进行减持的，减持股票的价格（如果公司在该期限内存在派息、送股、资本公积金转增股本、配股、增发等除权除息事项，则减持价进行相应调整）不低于本次公开发行价。	2015 年 04 月 22 日	24 个月	正常履行中
	邹炳德	关于同业竞争、关联交易、资金占用方面的承诺	一、关于减少及规范关联交易的承诺 1、本人不会利用控股股东和实际控制人地位及与公司之间的关联关系损害公司利益和其他股东的合法权益。2、自本承诺函出具日起本人及本人控制的其他企业或经济组织将不会以任何理由和方式占用公司的资金或其他资产。3、本人及本人控制的其他企业或经济组织将尽量避免或减少与公司发生关联交易，如关联交易无法避免，将按照公平合理和正常的商业交易条件进行，将不会要求或接受公司给予比在任何一项市场公平交易中第三者更优惠的条件。4、本人及本人控制的其他企业或经济组织将严格和善意地履行与公司签订的各种关联交易协议，不会向公司谋求任何超出上述规定以外的利益或收益。5、若违反上述承诺，本人将承担相应的法律责任，包括但不限于由此给公司及其他股东造成的全部损失。二、避免同业竞争的	2015 年 04 月 22 日	长期	正常履行中

承诺来源	承诺方	承诺类型	承诺内容	承诺时间	承诺期限	履行情况
			承诺 1、本人及本人控制的企业或其他经济组织目前未从事与美康生物及其控股子公司现有业务相同或类似的业务，本人及本人控制的企业或其他经济组织与美康生物及其控股子公司不构成同业竞争；2、本人今后不会以任何方式经营或从事与美康生物及其控股子公司构成竞争的业务或活动，如果本人及本人控制的企业或其他经济组织有任何与美康生物及其控股子公司从事相同或类似业务的商业机会，本人将无偿将该等商业机会让渡给美康生物及其控股子公司；3、如果本人及本人控制的企业或其他经济组织违反上述承诺，本人将向美康生物承担相应的赔偿责任；4、本承诺自本人签署后生效，且在本人直接或间接持有美康生物 5%以上（含 5%）股份期间持续有效。三、不占用公司资金的承诺本人及本人控制的企业及其他经济组织不存在占用公司及其控股子公司资金的情况。为规范未来与公司之间的资金往来，本人不以下列任何方式占用公司及控股子公司的资金：1.有偿或无偿地拆借公司的资金给本人或本人控制的企业或其他经济组织使用；2.通过银行或非银行金融机构向本人或本人控制的企业或其他经济组织提供委托贷款；3.委托本人或本人控制的企业或其他经济组织进行投资活动；4.为本人或本人控制的企业或其他经济组织开具没有真实交易背景的商业承兑汇票；5.代本人或本人控制的企业或其他经济组织偿还债务；6.违反公司章程的规定为本人或本人控制的企业或其他经济组织提供担保。			
	宁波美康盛德投资咨询有限公司	关于同业竞争、关联交易、资金占用方面的承诺	为避免同业竞争，盛德投资承诺：1、本公司目前未从事与美康生物及其控股子公司现有业务相同或类似的业务，与美康生物及其控股子公司不构成同业竞争；2、本公司今后不会以任何方式经营或从事与美康生物及其控股子公司构成竞争的业务或活动，如果本公司及本公司控制的企业或其他经济组织有任何与美康生物及其控股子公司从事相同或类似业务的商业机会，本公司将无偿将该等商业机会让渡给美康生物及其控股子公司；3、如果本公司及本公司控制的企业或其他经济组织违反上述承诺，本公司将向美康生物承担相应的赔偿责任；4、本承诺自本公司签署后生效，且在本公司直接或间接持有美康生物 5%以上（含 5%）股份期间持续有效。	2015 年 04 月 22 日	长期	正常履行中
	邹炳德	再融资其他承诺	1、不越权干预公司经营管理活动，不侵占公司利益；2、切实履行公司制定的有关填补回报措施以及本承诺，如违反本承诺或拒不履行本承诺给公司或股东造成损失的，同意根据法律、法规及证券监管机构的有关规定承担相应法律责任；3、自本承诺出具日至公司本次向特定对象发行股票实施完毕前，若中国证券监督管理委员会做出关于填补回	2020 年 06 月 29 日	公司 2020 年向特定对象发行股票实施	正常履行中

承诺来源	承诺方	承诺类型	承诺内容	承诺时间	承诺期限	履行情况
			报措施及其承诺的其他新的监管规定的，且上述承诺不能满足中国证监会该等规定时，本人承诺届时将按照中国证券监督管理委员会的最新规定出具补充承诺。		期间	
	邹炳德;邹继华;黄盖鹏;田云鹏;李成艾;沈敏;熊慧萍;方亮	再融资其他承诺	1、本人承诺不以无偿或以不公平条件向其他单位或者个人输送利益，也不采用其他方式损害公司利益；2、本人承诺对本人的职务消费行为进行约束；3、本人承诺不动用公司资产从事与本人履行职责无关的投资、消费活动；4、本人承诺由董事会或薪酬与考核委员会制定的薪酬制度与公司填补回报措施的执行情况相挂钩；5、未来公司如实施股权激励，本人承诺股权激励的行权条件与公司填补回报措施的执行情况相挂钩；6、本人承诺切实履行公司制定的有关填补回报措施以及本承诺，如违反本承诺或拒不履行本承诺给公司或股东造成损失的，同意根据法律、法规及证券监管机构的有关规定承担相应法律责任；7、自本承诺出具日至公司本次向特定对象发行股票实施完毕前，若中国证监会监督管理委员会做出关于填补回报措施及其承诺的其他新的监管规定的，且上述承诺不能满足中国证监会该等规定时，本人承诺届时将按照中国证券监督管理委员会的最新规定出具补充承诺。	2020年06月29日	公司2020年向特定对象发行股票实施期间	正常履行中
承诺是否按时履行	是					
如承诺超期未履行完毕的，应当详细说明未完成履行的具体原因及下一步的工作计划	不适用					

2、公司资产或项目存在盈利预测，且报告期仍处在盈利预测期间，公司就资产或项目达到原盈利预测及其原因做出说明

适用 不适用

二、控股股东及其他关联方对上市公司的非经营性占用资金情况

适用 不适用

公司报告期不存在控股股东及其他关联方对上市公司的非经营性占用资金。

三、违规对外担保情况

适用 不适用

公司报告期无违规对外担保情况。

四、董事会对最近一期“非标准审计报告”相关情况的说明

适用 不适用

五、董事会、监事会、独立董事（如有）对会计师事务所本报告期“非标准审计报告”的说明

适用 不适用

六、董事会关于报告期会计政策、会计估计变更或重大会计差错更正的说明

适用 不适用

参见本报告“第十节 财务报告”之“五、重要会计政策及会计估计”之“44、重要会计政策和会计估计变更”相关内容。

七、与上年度财务报告相比，合并报表范围发生变化的情况说明

适用 不适用

1、处置子公司

单位：元

子公司名称	股权处置价款	股权处置比例	股权处置方式	丧失控制权的时点	丧失控制权时点的确定依据	处置价款与处置投资对应的合并财务报表层面享有该子	丧失控制权之日剩余股权的比例	丧失控制权之日剩余股权的账面价值	丧失控制权之日剩余股权的公允价值	按照公允价值重新计量剩余股权产生的利得或损失	丧失控制权之日剩余股权公允价值的确定方法及主要假	与原子公司股权投资相关的其他综合收益转入投资损益

						公司净资产份额的差额					设	的金额
永城医检所 (注)	8,223,000.00	61.00%	股权转让	2021年07月09日	工商变更登记	-5,713,746.45						
盛德租赁		100.00%	注销	2021年05月18日	工商注销登记							

其他说明：

注：民权医检所系永城医检所全资子公司，本期一并转让。

2、其他原因的合并范围变动

晟德生物：圣地亚哥美康于2021年11月4日成立子公司晟德生物，持有其股权100.00%，故将其自成立之日起纳入合并范围。

八、聘任、解聘会计师事务所情况

现聘任的会计事务所

境内会计师事务所名称	立信会计师事务所（特殊普通合伙）
境内会计师事务所报酬（万元）	200
境内会计师事务所审计服务的连续年限	10
境内会计师事务所注册会计师姓名	李勇平、李静程
境内会计师事务所注册会计师审计服务的连续年限	5

是否改聘会计师事务所

是 否

聘请内部控制审计会计师事务所、财务顾问或保荐人情况

适用 不适用

九、年度报告披露后面临退市情况

适用 不适用

十、破产重整相关事项

适用 不适用

公司报告期末未发生破产重整相关事项。

十一、重大诉讼、仲裁事项

√ 适用 □ 不适用

诉讼(仲裁)基本情况	涉案金额 (万元)	是否形成 预计负债	诉讼(仲裁)进展	诉讼(仲裁)审理结果及影响	诉讼(仲裁)判决执行情况	披露日期	披露索引
2021年10月,公司向宁波市鄞州区人民法院(以下简称“鄞州法院”)就全资子公司杭州倚天原股东姚丹华未按协议约定履行义务等股权转让纠纷一案提起诉讼。请求判令被告姚丹华支付款项、违约金及基础律师费共计人民币53,630,027.29元。2021年11月,公司收到鄞州法院出具的《受理案件通知书(2021)浙0212民初16487号》和《传票》(案号为(2021)浙0212民初16487号)。	5,363	否	期间因被告姚丹华提出管辖权异议及延期举证申请,鄞州法院于2022年3月24日出具了《传票》,将于2022年4月14日就该案开庭审理。	截至本报告披露日,本案已由鄞州法院立案受理,并于2022年4月14日开庭,尚未有判决结果。	不适用	2022年03月26日	详见公司刊登在巨潮资讯网(www.cninfo.com.cn)的相关公告,公告编号(2021-082)(2022-004)(2022-016)。
2019年10月,公司向鄞州法院就子公司武汉美康相关原股东徐联英、邱重任等及其控制的公司武汉市和美科技发展有限公司(以下简称“武汉和美”)、武汉安合瑞科技有限公司(以下简称“武汉安合瑞”)未按协议约定履行	4,512.67	否	1、2021年5月,公司收到鄞州法院出具的关于武汉和美合同纠纷一案的《民事判决书(2019)浙0212民初14814号》。因对方已向宁波中院上诉,该案一审判决并非终审判决。2、2021年	1、武汉安合瑞案件:截至本报告披露日,公司收到宁波中院出具的关于武汉安合瑞合同纠纷一案的《民事判决书》判决如下:被告武汉安合瑞向武汉美康支付款项25,836,925.08元,并自2019年10月14日起至实际履行之日,以22,299,588.54元为基数,按同期全国银行间同业拆借中心公布的贷款市场报价	1、武汉安合瑞案件:2020年9月,原告武汉美康就武汉安合瑞案件向宁波中院再次申请财产保全(续封)。2020年9月,宁波中院就上述案件出具《民事裁定书》:冻结武汉安合瑞、徐联英、邱重任资金25,836,925.08元人民币。截止至本报告出具日,实际冻结武汉安合瑞、徐联英、邱重任银行存款金额合	2022年01月08日	详见公司刊登在巨潮资讯网(www.cninfo.com.cn)的相关公告,公告编号(2021-044)(2022-001)。

诉讼(仲裁)基本情况	涉案金额 (万元)	是否形成 预计负债	诉讼(仲裁)进展	诉讼(仲裁)审理结果及影响	诉讼(仲裁)判决执行情况	披露日期	披露索引
义务等合同纠纷一案提起诉讼。2019年10月14日,鄞州法院出具了《受理案件通知书(2019)浙0212民初14812号》(武汉安合瑞案件)、《受理案件通知书(2019)浙0212民初14814号》(武汉和美案件),同意立案审理。因案件涉及的诉讼金额大小和管辖权等原因,上述两项诉讼分别由宁波市中级人民法院(以下简称“宁波中院”)受理武汉安合瑞案件;由鄞州法院受理武汉和美案件。			12月,公司收到宁波中院出具的关于武汉安合瑞合同纠纷一案的《民事判决书(2020)浙02民初251号》。因对方已向浙江省高级人民法院上诉,该案一审判决并非终审判决。3、对公司在两案件中提出的关于武汉和美、武汉安合瑞需提供成立至今的会计账簿、销售合同、销售凭证等财务文件供公司及其聘请专业中介机构进行查阅和审计的诉讼请求,宁波中院于2021年7月出具了《民事判决书(2021)浙02民终510号》,终审维持原判;鄞州法院出具了《受理执行案件通知书(2021)浙0212执7020》,基于宁波中院于2021年7月出具了《民事判决书(2021)浙02民终510号》,决定立案执行。	利率标准(LPR)支付利息;被告徐联英、邱重任对上述第一项中被告武汉安合瑞的付款义务承担连带责任;被告徐联英向公司支付违约金250万元;驳回原告武汉美康的其他诉讼请求。2022年1月17日,被告徐联英、邱重任及武汉安合瑞针对一审判决向浙江省高级人民法院提出上诉。截至本报告出具日,该案尚未有最终判决结果,公司未收到被告支付的款项,相关程序仍在履行中。2、武汉和美案件:截至本报告披露日,公司收到鄞州法院出具的关于武汉和美合同纠纷一案的《民事判决书》判决如下:武汉和美向武汉美康支付结算欠款1,428.98万元并支付自起诉之日即2019年10月14日起至履行之日止按同期全国银行间同业拆借中心公布的贷款市场报价利率标准计算的利息、财产保全费5,000元;被告徐联英、邱重任对上述第一项中被告武汉和美的付款义务承担连带责任;被告徐联英向公司支付违约金250万元;驳回邱重任的反诉请求。2021年5月13日,被告徐联英、邱重任及武汉和美针对一审判决向宁波中院提出上诉。截至本报告出具日,该案尚未有最终判决结果,公司未收到被告支付的款项,相关程序仍在履行中。3、对公司在两案件中提出的关于武汉和美、武汉安	计439.55万元。由于与裁定保全财产相距甚远,武汉美康向宁波中院申请财产保全:以武汉安合瑞和徐联英向案外人徐定梅、竺园、竺江涛转移存款为由,请求对武汉安和瑞和徐联英存于徐定梅、竺园、竺江涛名下的存款采取冻结措施。2021年1月,宁波中院就上述申请无异议并出具了民事裁定书:冻结徐联英在案外人徐定梅、竺园、竺江涛处的资金共计1,945万元。截止至本报告出具日,实际查封冻结上述案外人存款总额为1,234.49万元。2、武汉和美案件:2020年9月原告武汉美康已就武汉和美案件向鄞州法院再次申请财产保全(续封),截止至本报告出具日,实际冻结武汉和美、徐联英、邱重任银行存款金额合计548.76万元。并查封被告徐联英名下不动产3处(约300平米)。3、就公司在两案件中提出的关于武汉和美、武汉安合瑞需提供成立至今的会计账簿、销售合同、销售凭证等财务文件供公司及其聘请专业中介机构进行查阅和审计的诉讼请求,基于宁波中院于2021年7月出具了《民事判决书》,公司于2021年7月和2021年10月份分别与中介机构宁波安全三江会计师事务所前往被告所在地对其部分会计账簿、销售合同、销售凭证等财		

诉讼(仲裁)基本情况	涉案金额 (万元)	是否形成 预计负债	诉讼(仲裁)进展	诉讼(仲裁)审理结果及影响	诉讼(仲裁)判决执行情况	披露日期	披露索引
				合瑞需提供成立至今的会计账簿、销售合同、销售凭证等财务文件供公司及其聘请专业中介机构进行查阅和审计的诉讼请求,宁波中院于 2021 年 7 月出具了《民事判决书(2021)浙 02 民终 510 号》,终审维持原判,即武汉和美、武汉安合瑞提供自 2016 年 10 月 11 日起至 2020 年 11 月 16 日期间的会计账簿、销售合同、销售凭证供公司在十五个工作日内查阅、提供自 2016 年 10 月 11 日起至 2020 年 11 月 16 日期间的财务报表供公司及其指定的会计师事务所进行审计,审计在四十五个工作日内完成。	务文件进行查阅和审计,并分别出具了《财务报表专项审计的情况说明》和《指定现场情况反馈》。		
2019 年 6 月 26 日,公司就股权转让合同纠纷事项向福建省厦门市中级人民法院(以下简称“厦门中院”)申请强制执行,要求依法强制执行嘉祥共创(厦门)生物科技有限公司(以下简称“嘉祥共创”)、姚铭锋、福建美康泰普医疗科技有限公司三被执行人连带支付申请人股权转让款、违约金、利息损失以及仲裁费和律师费。	3,870	否	厦门中院于 2019 年 7 月 3 日向公司出具了《受理执行案件通知书》《执行裁定书》《执行案件告知书》《提供被执行人财产状况通知书》。	厦门中院已依法立案执行,并于 2019 年 7 月 3 日向公司出具了《受理执行案件通知书》《执行裁定书》《执行案件告知书》《提供被执行人财产状况通知书》。根据《执行裁定书》的相关内容,最终裁定如下:冻结、划拨三被申请人所有的款项人民币 63,330,000 元,或查封、扣押、变卖被执行人相应的等值财产。	公司累计收到嘉祥共创支付的股权转让款 100 万元,仍有 3,870 万元股权转让款以及违约金、利息损失等相关费用尚未收到。厦门中院查封了被执行人的可执行财产如下:已查封姚铭锋名下两套厂房但因土地与建筑物分离(20 年前房子),无法评估,也无法进行拍卖。已冻结福建美康泰普医疗科技有限公司在中信银行福州金山支行存款 4,648.95 元及冻结嘉祥共创在兴业银行厦门分行的存款 47.62 元;已冻结嘉祥共创持有的福建美康泰普医疗科技有限公司的 51%的股权 2,340.90 万元,冻结期限至 2022 年 7 月 16 日止。相关	2019 年 07 月 09 日	详见公司刊登在巨潮资讯网(www.cninfo.com.cn)的《关于公司仲裁事项进展暨收到《执行裁定书》的公告》(公告号 2019-070)。

诉讼(仲裁)基本情况	涉案金额 (万元)	是否形成 预计负债	诉讼(仲裁)进展	诉讼(仲裁)审理结果及影响	诉讼(仲裁)判决执行情况	披露日期	披露索引
					程序仍在履行中。		
2016年8月,公司与天水市秦州区人民医院签署了《合作协议书》、《保密协议》等。协议签订后公司依约提供了相应服务但天水市秦州区人民医院未按约定支付服务费。2019年11月,公司向宁波市鄞州区人民法院提起诉讼,请求判令解除双方签署的前述协议并由天水市秦州区人民医院支付合同款项10,333,738.4元及相应计算的滞纳金。2020年6月,天水市秦州区人民医院向当地法院起诉,要求公司承担上述协议约定期间医院相关员工的工资、设备款、退回多领取的技术服务费等共计人民币998万元及利息损失。	2,031.37	否	1、2019年11月公司起诉天水市秦州区人民医院案已分别于2020年8月在宁波市鄞州区人民法院初审、2020年11月在宁波市中级人民法院再次开庭审理,并已出具最终判决书。2、2020年6月天水市秦州区人民医院起诉公司案件,已分别于2021年3月在水市中级人民法院开庭审理、2021年10月天水市中级人民法院出具《民事判决书》(2020甘05民初32号)。针对上述判决结果公司向甘肃省高级人民法院提起上诉。2022年4月1日,甘肃省高级人民法院出具了《传票》,将于2022年4月19日就该案开庭审理。截至本报告出具日,由于疫情原因该案尚未开庭审理。	1、公司起诉天水市秦州区人民医院案件:2020年8月18日,宁波市鄞州区人民法院对该案件出具了《民事判决书》(2019)浙0212民初16506号:(1)判决公司与天水市秦州区人民医院的原协议解除;(2)天水市秦州区人民医院支付公司合同款项10,327,438.42元和滞纳金2,272,066.91元,以及自2020年1月15日起以10,327,438.42元的未支付本金为基数按日利率万分之五计至实际履行之日止的滞纳金;(3)天水市秦州区人民医院归还公司的相关设备。2020年12月9日,宁波市中级人民法院作出(2020)浙02民终4149号民事判决:判决驳回天水市秦州区人民医院上诉,维持原判。2、天水市秦州区人民医院起诉公司案件:2021年10月天水市中级人民法院出具《民事判决书》(2020甘05民初32号):公司应支付对方1,492,393.87元;驳回天水市秦州区人民医院其他诉讼请求。	截至本报告出具日,公司已收到天水市秦州区人民医院支付的款项101.55万元;公司已将放置在水市秦州区人民医院中归属于公司的所有设备全部拉回,并对其法定代表人进行了限高、限制高消费等,相关执行程序仍在履行中。		不适用
子公司盛德医检所 2016 年 4	444.01	否	2020 年 7 月 14 日,宁波	2020 年 7 月 14 日,宁波市鄞州区人民	2020 年 7 月 14 日,宁波市鄞州区人民		不适用

诉讼(仲裁)基本情况	涉案金额 (万元)	是否形成 预计负债	诉讼(仲裁)进展	诉讼(仲裁)审理结果及影响	诉讼(仲裁)判决执行情况	披露日期	披露索引
月与江西中寰医院签署了《技术合作协议》，后由于江西中寰医院存在未按协议约定支付款项。2019年11月，子公司盛德医检所向宁波市鄞州区人民法院提交民事诉状，起诉江西中寰医院，要求支付技术服务费收入4,440,087.35元及相关滞纳金。			市鄞州区人民法院对该案件出具了《民事判决书》。	法院对该案件出具了《民事判决书》（2019）浙0212民初16728号：1、判决盛德医检所与江西中寰医院的原协议解除；2、江西中寰医院归还盛德医检所的相关设备；3、江西中寰医院支付盛德医检所技术服务费4,440,087.35元、截至2019年8月31日止的违约金609,998.05元及自2019年9月1日起至实际履行之日止以欠付技术服务费4,440,087.35元为基数按年利率12%计算的违约金。宁波市鄞州区人民法院于2020年8月28日对江西中寰医院限制消费的执行措施，并于2020年12月24日作出了（2020）浙0212执6029号执行裁定书：江西中寰医院无可执行的财产，终结本次执行，公司有权要求江西中寰医院继续履行债务，发现江西中寰医院有可供执行财产的，可以再次申请执行，江西中寰医院负有继续向公司履行债务的义务。	法院对该案件出具了《民事判决书》，支持子公司盛德医检所对于技术服务费及违约金等费用的请求。盛德医检所已对上述判决向宁波市鄞州区人民法院提交了申请执行书并于2020年8月17日收到了宁波市鄞州区人民法院出具的《受理执行案件通知书》，盛德医检所须提供被执行人江西中寰医院的相关财产等基本信息。2020年8月28日，宁波市鄞州区人民法院对江西中寰医院限制消费的执行措施，并于2020年12月24日出具了执行裁定书。公司已到当地将江西中寰医院名下剩余资产评估拍卖。截止本报告出具日，江西中寰医院申请破产，法院已受理，公司对此申报了债权。上述相关执行程序仍在履行中。		

十二、处罚及整改情况

适用 不适用

公司报告期不存在处罚及整改情况。

十三、公司及其控股股东、实际控制人的诚信状况

√ 适用 □ 不适用

公司及其控股股东、实际控制人不存在未履行法院生效判决、所负数额较大的债务到期未清偿等情况。

十四、重大关联交易

1、与日常经营相关的关联交易

√ 适用 □ 不适用

关联交易方	关联关系	关联交易类型	关联交易内容	关联交易定价原则	关联交易价格	关联交易金额（万元）	占同类交易金额的比例	获批的交易额度（万元）	是否超过获批额度	关联交易结算方式	可获得的同类交易市价	披露日期	披露索引
浙江美康网新云健康科技股份有限公司	实际控制人控制的法人	接受劳务	接受劳务	市场价	协商价	287.92	0.34%	350	否	银行转账	市场价	2021年02月10日	公告编号：2021-013
浙江美康网新云健康科技股份有限公司	实际控制人控制的法人	采购商品	采购商品	市场价	协商价	1.47	0.00%	310	否	银行转账	市场价	2021年02月10日	公告编号：2021-013
宁波鄞州美康国宾门诊部	实际控制人控制的法人	接受劳务	接受劳务	市场价	协商价	40.76	0.05%	90	否	银行转账	市场价	2021年02月10日	公告编号：2021-013
宁波鄞州美康国宾门诊部	实际控制人控制的法人	提供劳务	提供劳务	市场价	协商价	731.23	0.95%	800	否	银行转账	市场价	2021年02月10日	公告编号：2021-013
宁波鄞州美康中医医院	实际控制人控制的法人	接受劳务	接受劳务	市场价	协商价	12.22	0.01%	100	否	银行转账	市场价	2021年02月10日	公告编号：2021-013
宁波鄞州中医院	实际控制人控制的法人	提供劳务	提供劳务	市场价	协商价	416.27	0.54%	705	否	银行转账	市场价	2021年02月10日	公告编号：2021-013
永城美康国宾健康管理公司	实际控制人控制的法人	提供劳务	提供劳务	市场价	协商价	272.95	0.36%	550	否	银行转账	市场价	2021年02月10日	公告编号：2021-013
宁波鄞州美康中医医院	实际控制人控	提供劳务	提供劳务	市场价	协商价	22.43	0.03%	100	否	银行转账	市场价	2021年02	公告编号：

关联交易方	关联关系	关联交易类型	关联交易内容	关联交易定价原则	关联交易价格	关联交易金额 (万元)	占同类交易 金额的比例	获批的交易 额度(万元)	是否超过 获批额度	关联交易 结算方式	可获得的同 类交易市价	披露日期	披露索引
	制的法人											月 10 日	2021-013
宁波鄞州美康国宾门诊部	实际控制人控制的法人	销售商品	水电费	市场价	协商价	12.56	0.92%	20	否	银行转账	市场价	2021年02月10日	公告编号: 2021-013
宁波鄞州中医院	实际控制人控制的法人	销售商品	水电费	市场价	协商价	284.09	20.89%	600	否	银行转账	市场价	2021年02月10日	公告编号: 2021-013
宁波鄞州中医院	实际控制人控制的法人	销售商品	销售商品	市场价	协商价	0.30	0.00%	1	否	银行转账	市场价	2021年02月10日	公告编号: 2021-013
浙江美康网新云健康科技股份有限公司	实际控制人控制的法人	销售商品	销售商品	市场价	协商价	4.82	0.01%	19	否	银行转账	市场价	2021年02月10日	公告编号: 2021-013
浙江盈实私募基金管理合伙企业(有限合伙)	实际控制人控制的法人	接受劳务	基金管理费	市场价	协商价	53.80	0.06%	120	否	银行转账	市场价	2021年02月10日	公告编号: 2021-013
宁波鄞州中医院	实际控制人控制的法人	房屋租赁	房屋租赁	市场价	协商价	604.30	44.44%	650	否	银行转账	市场价	2021年02月10日	公告编号: 2021-013
宁波鄞州美康国宾门诊部	实际控制人控制的法人	房屋租赁	房屋租赁	市场价	协商价	105.69	7.77%	120	否	银行转账	市场价	2021年02月10日	公告编号: 2021-013
合计				--	--	2,850.81	--	4,535	--	--	--	--	--
大额销货退回的详细情况				不适用									
按类别对本期将发生的日常关联交易进行总金额预计的,在报告期内的实际履行情况(如有)				不适用									
交易价格与市场参考价格差异较大的原因(如适用)				不适用									

2、资产或股权收购、出售发生的关联交易

适用 不适用

公司报告期未发生资产或股权收购、出售的关联交易。

3、共同对外投资的关联交易

适用 不适用

公司报告期未发生共同对外投资的关联交易。

4、关联债权债务往来

适用 不适用

公司报告期不存在关联债权债务往来。

5、与存在关联关系的财务公司的往来情况

适用 不适用

公司与存在关联关系的财务公司与关联方之间不存在存款、贷款、授信或其他金融业务。

6、公司控股的财务公司与关联方的往来情况

适用 不适用

公司控股的财务公司与关联方之间不存在存款、贷款、授信或其他金融业务。

7、其他重大关联交易

适用 不适用

公司报告期无其他重大关联交易。

十五、重大合同及其履行情况

1、托管、承包、租赁事项情况

(1) 托管情况

适用 不适用

公司报告期不存在托管情况。

(2) 承包情况

适用 不适用

公司报告期不存在承包情况。

(3) 租赁情况

适用 不适用

公司报告期不存在租赁情况。

2、重大担保

适用 不适用

单位：万元

子公司对子公司的担保情况										
担保对象名称	担保额度相关公告披露日期	担保额度	实际发生日期	实际担保金额	担保类型	担保物（如有）	反担保情况（如有）	担保期	是否履行完毕	是否为关联方担保
德胜生物	2021年05月22日	800	2021年05月21日	800	连带责任保证			5年	否	否
报告期内审批对子公司担保额度合计（C1）			800	报告期内对子公司担保实际发生额合计（C2）						800
报告期末已审批的对子公司担保额度合计（C3）			800	报告期末对子公司实际担保余额合计（C4）						800
公司担保总额（即前三大项的合计）										
报告期内审批担保额度合计（A1+B1+C1）			800	报告期内担保实际发生额合计（A2+B2+C2）						800
报告期末已审批的担保额度合计（A3+B3+C3）			800	报告期末实际担保余额合计（A4+B4+C4）						800
实际担保总额（即 A4+B4+C4）占公司净资产的										0.34%

比例	
其中：	
对未到期担保合同，报告期内已发生担保责任或有证据表明有可能承担连带清偿责任的情况说明（如有）	不适用
违反规定程序对外提供担保的说明（如有）	不适用

采用复合方式担保的具体情况说明

不适用

3、委托他人进行现金资产管理情况

（1）委托理财情况

适用 不适用

报告期内委托理财概况

单位：万元

具体类型	委托理财的资金来源	委托理财发生额	未到期余额	逾期未收回的金额	逾期未收回理财已计提减值金额
银行理财产品	募集资金	10,000.00	10,000.00	0.00	0.00
银行理财产品	自有资金	4,000.00	0.00	0.00	0.00
合计		14,000.00	10,000.00	0.00	0.00

单项金额重大或安全性较低、流动性较差的高风险委托理财具体情况

适用 不适用

委托理财出现预期无法收回本金或存在其他可能导致减值的情形

适用 不适用

（2）委托贷款情况

适用 不适用

公司报告期不存在委托贷款。

4、其他重大合同

适用 不适用

公司报告期不存在其他重大合同。

十六、其他重大事项的说明

适用 不适用

（一）调整杭州倚天股权交易对价事项

2019年12月30日，公司与姚丹华、高俊顺、许志良、陈敬、杭州昆贺投资合伙企业（有限合伙）、杭州倚天共同签署了

《关于〈杭州倚天生物技术有限公司股权并购协议书〉之补充协议（二）》（以下简称“《补充协议二》”），各方对关于杭州倚天原股东收回应收账款、其他应收款和固定资产、存货变现等做了约定。该事项已经公司2019年12月30日召开第三届董事会第二十三次会议审议通过，公司独立董事发表了同意的独立意见，并经公司2020年1月17日召开的公司2020年第一次临时股东大会审议通过。具体内容详见刊登在中国证监会指定的创业板信息披露网站上的相关公告（公告编号2019-141、公告编号2019-139、公告编号2020-007）。

截至本报告期末，上述协议约定的事项中，杭州倚天已收回应收款项31,739.19万元，其中应收账款已收回28,777.41万元（占《补充协议》中约定的应收应收账款的97.32%），其他应收款已收回2,961.78万元；存货账面余额16.3万元、固定资产账面价值137.88万元。鉴于姚丹华等人未按照约定将杭州倚天相关款项如期收回，也未履行补足及收购义务，上述行为已违反了《补充协议二》的约定，侵害了公司及全资子公司杭州倚天的合法权益。为进一步维护公司的合法权益，挽回或减少公司损失，公司已就该事项向宁波市鄞州区人民法院提起了诉讼，具体内容详见本报告“第六节重要事项”中“十一 重大诉讼、仲裁事项”。

（二）公司再融资事项

2020年6月28日，公司召开第三届董事会第二十七次会议、第三届监事会第二十四次会议，分别审议通过了关于公司2020年度向特定对象发行股票的相关议案并提交至公司股东大会审议；2020年7月15日，公司召开2020年第二次临时股东大会，审议通过了该次向特定对象发行股票相关事项的议案。2021年2月5日，公司收到中国证监会出具的《关于同意美康生物科技股份有限公司向特定对象发行股票注册的批复》（证监许可〔2021〕310号），同意公司向特定对象发行股票的注册申请。

公司于2021年3月20日披露了《美康生物科技股份有限公司向特定对象发行股票发行情况报告书》，对本次发行的情况进行了说明。公司本次向11名特定对象合计发行的39,999,995股人民币普通股（A股）股票，已于2021年3月31日在深交所上市交易（锁定期6个月）。公司于2021年3月26日披露了《美康生物科技股份有限公司向特定对象发行股票上市公告书》《中天国富证券有限公司关于美康生物科技股份有限公司2020年向特定对象发行股票之上市保荐书》等文件，本次发行价格为15.00元/股，本次发行的募集资金总额为599,999,925.00元，扣除不含税承销及保荐费、其他不含税发行费用后，募集资金净额为人民币586,603,698.59元。本次发行完成后，公司总股本由342,999,820股增加至382,999,815股。因公司总股本较本次向特定对象发行股票前有所增加，而信息披露义务人邹炳德先生及其一致行动人的持股数量不变，故导致邹炳德先生及其一致行动人所持有的公司股份比例被动稀释超过5%。具体内容详见刊登在中国证监会指定的创业板信息披露网站上的相关公告（公告编号2020-056、公告编号2020-057、公告编号2020-068、公告编号2020-073、公告编号2021-010、公告编号2021-017、公告编号2021-021）。

2021年10月8日，上述向特定对象发行的限制性股份39,999,995股解除限售。具体内容详见刊登在中国证监会指定的创业板信息披露网站上的相关公告（公告编号2021-069）。

（三）公司为全资孙公司提供担保事项

2021年5月21日，公司召开第四届董事会第六次会议，审议通过了《关于为全资孙公司提供担保的议案》。鉴于全资孙公司德胜生物与罗氏诊断产品（上海）有限公司（下称“罗氏”）共同签订了《经销协议》，德胜生物向罗氏采购相关产品。以期双方建立长期稳定的业务合作伙伴关系，并全力支持德胜生物的业务顺利开展，拟由全资子公司盛达生物基于上述《经销协议》项下的所有义务、责任及债务，与罗氏签署《担保合同》，为德胜生物承担连带的保证责任，担保总金额不超过人民币800万元，担保期限为《担保合同》签署之日起五年。截至本报告披露日，公司及控股子公司不存在逾期担保、担保涉及诉讼及因担保被判决败诉而应承担损失的情形。具体内容详见刊登在中国证监会指定的创业板信息披露网站上的相关公告（公告编号2021-049）。

（四）公司与赛默飞战略合作进展

2018年9月，公司与赛默飞签订了《许可与供应协议》，赛默飞及其关联公司为公司及全资子公司苏州盛德提供产品，并授权公司进一步开发质谱相关产品并将其整合到医疗器械中，共同推进质谱相关产品在国内的研发、注册、生产和销售。截至本报告期末，全资子公司苏州盛德取得液相色谱质谱联用仪MS-S900、基质辅助激光解吸电离飞行时间质谱仪（MS-S800、MS-S820）的质谱仪器注册证，丰富和完善了公司产品线的种类，有利于增强公司在维生素、药物浓度、激素、氨基酸等临床质谱检测领域的市场拓展能力，进一步提高公司的综合竞争能力。具体内容详见2018年9月14日、2019年12月19日刊登在中国证监会指定的创业板信息披露网站上的相关公告（公告编号2018-090、公告编号2019-134、公告编号2020-005、公告编号2020-051）。2021年3月，公司与赛默飞再次签署战略合作协议，达成更深度的战略合作，共同推动临床质谱仪以

及相关配套设备的本地化生产，从而加速临床质谱技术在国内的应用普及。2021年5月，苏州盛德成功获批液相色谱质谱联用仪产品注册证（注册证编号：苏械注准20192221449）变更，新增加液相色谱质谱联用仪（型号：MS-S920）。

（五）关于博威生物及生物医药大健康基金合作事项

2021年10月20日，公司与上海博威生物医药有限公司（以下简称“博威生物”）及其实际控制人王少雄先生签署了《合作备忘录》，旨在充分利用公司在体外诊断领域的优势以及博威生物在CRO/CDMO领域的研发技术能力，进入CRO/CDMO领域并在体外诊断行业上游原材料研发、生产等相关领域开展深入合作。具体内容详见公司刊登在巨潮资讯网（www.cninfo.com.cn）上的相关公告（公告编号2021-074）。

2021年11月25日，公司与宁波启夏私募基金管理有限公司（以下简称“启夏资本”）共同签署了《生物医药大健康基金合作意向书》，公司拟与启夏资本等共同发起设立生物医药大健康基金，投资方向以生物医药医疗大健康产业为主，重点专注于生物药CDMO产业以及其上下游投资/并购。具体内容详见公司刊登在巨潮资讯网（www.cninfo.com.cn）上的相关公告（公告编号2021-084）。

自上述《合作备忘录》签订以来，双方积极推进与本次收购相关的各项工作。截至本报告出具日，公司聘请的中介机构已完成对博威生物的尽职调查工作。公司根据尽职调查及评估的汇集信息，与王少雄先生就本次交易涉及的相关事项进行了讨论协商，但受新冠疫情影响，谈判尚未完成。基于上述情况，生物医药大健康基金尚未设立且公司尚未实际出资，尚未签署最终协议。公司将持续关注后续进展情况，并按照相关法律法规的规定及时履行信息披露义务。

十七、公司子公司重大事项

√ 适用 □ 不适用

（一）永城医检所股权转让事项

2021年5月，盛德医检所与河南省祥德生物科技有限公司、张桂芳等签署《股权转让协议》，盛德医检所将其持有的永城医检所51%的股权作价人民币687.5万元转让给河南省祥德生物科技有限公司、将剩余10%的股权作价人民币134.8万元转让给张桂芳。本次股权转让后，公司不再持有永城医检所股权，也不再将其纳入公司合并报表范围。上述股权转让事项已于2021年7月9日办妥工商变更手续。截至本报告出具日，公司已收到河南省祥德生物科技有限公司、张桂芳按协议约定的所有股权转让款共计822.3万元。上述股权转让事项完成后，永城医检所的全资子公司民权医检所也不再作为公司孙公司。

（二）注销盛德租赁

2021年5月，盛德租赁完成工商注销登记手续（具体内容详见中国证监会指定的创业板信息披露网站的相关公告，公告编号2021-051）。

（三）湖南品信生物工程有限公司股权转让事项

2021年8月，公司就转让参股公司湖南品信生物工程有限公司（以下简称“湖南品信”）股权的事宜与刘剑锋先生签订了《股权转让协议》，公司将持有的湖南品信23%的股权以人民币共计2,238.98万元的价格转让给刘剑锋先生。本次转让完成后，公司不再持有湖南品信的股权（具体内容详见中国证监会指定的创业板信息披露网站的相关公告，公告编号2021-059）。上述股权转让事项已于2021年8月23日办妥工商变更手续。截至本报告出具日，公司已收到刘剑锋先生按协议约定的全部股权转让款。

（四）上海日和贸易有限公司股权转让事项

2021年8月，公司就转让参股公司上海日和贸易有限公司（以下简称“上海日和”）股权的事宜与肖远飞女士签订了《股权转让协议》，公司将持有上海日和30%的股权以人民币1,995.16万元的价格转让给肖远飞女士。本次转让完成后，公司不再持有上海日和的股权（具体内容详见中国证监会指定的创业板信息披露网站的相关公告，公告编号2021-067）。上述股权转让事项已于2021年9月28日办妥工商变更手续。截至本报告出具日，公司已收到肖远飞女士按协议约定的全部股权转让款。

（五）浙江涌捷股权转让事项

2021年12月，全资子公司盛达生物就转让孙公司浙江涌捷股权的事宜与汪航高先生、叶彩娟女士签订了《股权转让协议》，盛达生物将持有的浙江涌捷51%股权以总价人民币4,491.87万元分别转让给汪航高先生和叶彩娟女士。本次转让完成后，盛达生物将不再持有浙江涌捷的股权，公司也不再将浙江涌捷纳入合并报表范围（具体内容详见中国证监会指定的创业板信息披露网站的相关公告，公告编号2021-086）。上述股权转让事项已于2022年1月19日办妥工商变更手续。截至本报告出具日，

公司已收到汪航高先生、叶彩娟女士按协议约定的第一笔股权转让款939万元。

（六）新疆伯晶股转转让事项

2022年2月，公司就转让子公司新疆伯晶股权的事宜与张春实先生签订了《股权转让协议》，公司将持有的新疆伯晶51%股权以总价人民币1,400万元转让给张春实先生。本次转让完成后，公司将不再持有新疆伯晶的股权，也不再将新疆伯晶纳入合并报表范围（具体内容详见中国证监会指定的创业板信息披露网站的相关公告，公告编号2022-007）。上述股权转让事项已于2022年3月18日办妥工商变更手续。截至本报告出具日，公司已收到张春实先生按协议约定的第一笔股权转让款140万元。

（七）宁波生园股转转让事项

2021年11月，全资子公司圣地亚哥美康在香港设立了全资子公司晟德生物，注册证资本为1,000万美元。2021年11月，圣地亚哥美康就转让全资子公司宁波生园股权的事宜与晟德生物签订了《股权转让协议》，圣地亚哥美康将持有的宁波生园100%的股权以561.5131万美元的价格转让给至晟德生物。本次转让完成后，宁波生园为晟德生物的全资子公司，即圣地亚哥美康的全资孙公司。上述股权转让事项已于2021年12月6日办妥工商变更手续。

第七节 股份变动及股东情况

一、股份变动情况

1、股份变动情况

单位：股

	本次变动前		本次变动增减（+，-）					本次变动后	
	数量	比例	发行新股	送股	公积金转股	其他	小计	数量	比例
一、有限售条件股份	136,656,558	39.84%				-31,006,301	-31,006,301	105,650,257	27.58%
1、国家持股									
2、国有法人持股									
3、其他内资持股	136,656,558	39.84%				-31,006,301	-31,006,301	105,650,257	27.58%
其中：境内法人持股									
境内自然人持股	136,656,558	39.84%				-31,006,301	-31,006,301	105,650,257	27.58%
4、外资持股									
其中：境外法人持股									
境外自然人持股									
二、无限售条件股份	206,343,262	60.16%	39,999,995			31,006,301	71,006,296	277,349,558	72.42%
1、人民币普通股	206,343,262	60.16%	39,999,995			31,006,301	71,006,296	277,349,558	72.42%
2、境内上市的外资股									
3、境外上市的外资股									
4、其他									
三、股份总数	342,999,820	100.00%	39,999,995				39,999,995	382,999,815	100.00%

股份变动的原因

√ 适用 □ 不适用

2021年3月31日，公司完成了向特定对象发行股票新增股份登记及上市工作，内容详见公司于2021年3月26日刊登于巨潮资讯网（www.cninfo.com.cn）的《美康生物科技股份有限公司向特定对象发行股票上市公告书》，公司总股本增加至382,999,815股。

股份变动的批准情况

√ 适用 □ 不适用

1、2020年6月28日，公司召开的第三届董事会第二十七次会议审议通过了《关于公司2020年向特定对象发行股票方案的议案》及与本次向特定对象发行相关的议案。

2、2020年7月15日，公司召开的2020年第二次临时股东大会审议通过了《关于公司2020年向特定对象发行股票方案的议案》及与本次向特定对象发行相关的议案。

3、2020年12月2日，公司收到深交所上市审核中心出具的《关于美康生物科技股份有限公司申请向特定对象发行股票的审核中心意见告知函》，深交所发行上市审核机构对公司向特定对象发行股票的申请文件进行了审核，认为公司符合发行条件、上市条件和信息披露要求。

4、2021年2月5日，公司收到中国证监会出具的《关于同意美康生物科技股份有限公司向特定对象发行股票注册的批复》（证监许可〔2021〕310号），同意公司向特定对象发行股票的注册申请。

5、2021年5月21日，公司召开了2020年年度股东大会，审议通过了《关于修订〈公司章程〉的议案》。经中国证券监督管理委员会同意，公司向特定对象发行39,999,995股普通股A股，新增注册资本人民币39,999,995元，注册资本由人民币342,999,820元变更为人民币382,999,815元。公司股份总数为由34,299.982万股变更为38,299.9815万股，均为普通股。

股份变动的过户情况

适用 不适用

报告期内，公司向特定对象发行的股份登记已委托中国证券登记结算有限责任公司深圳分公司办理完毕。

股份变动对最近一年和最近一期基本每股收益和稀释每股收益、归属于公司普通股股东的每股净资产等财务指标的影响

适用 不适用

报告期内，公司完成了向特定对象发行股票新增股份登记工作，截至2021年12月31日，公司总股本较2020年12月31日的342,999,820股增加了39,999,995股，将摊薄公司每股收益与每股净资产。

公司认为必要或证券监管机构要求披露的其他内容

适用 不适用

2、限售股份变动情况

适用 不适用

单位：股

股东名称	期初限售股数	本期增加限售股数	本期解除限售股数	期末限售股数	限售原因	拟解除限售日期
邹炳德	126,901,144		30,865,425	96,035,719	高管锁定股	任职期间每年减持股份的数量不超过其所持股份总数的25%
邹继华	8,931,525			8,931,525	高管锁定股	任职期间每年减持股份的数量不超过其所持股份总数的25%
其他董监高	823,889	28,875	169,751	683,013	高管锁定股	任职期间每年减持股份的数量不超过其所持股份总数的25%
向特定对象发行股份认购对象共11名（注）		3,999,995	3,999,995		-	已于2021年9月30日解除限售，并于2021年10月8日上市流通
合计	136,656,558	4,028,870	35,035,171	105,650,257	--	--

注：向特定对象发行股份认购对象共11名（44个产品），分别为：国泰君安证券股份有限公司、华夏基金管理有限公司、湖南轻盐创业投资管理有限公司-轻盐创投锐进5号私募证券投资基金、财通基金管理有限公司、兴证全球基金管理有限公司、张新华、神华期货有限公司、缪建、宁波宗信投资管理有限公司-宗信投资稳新1号私募证券投资基金、深圳德威资本投资管理有限公司-德威资本盛安2号私募证券投资基金、海富通基金管理有限公司。上述39,999,995股限售股已于2021年10月8日上市流通。

二、证券发行与上市情况

1、报告期内证券发行（不含优先股）情况

√ 适用 □ 不适用

股票及其衍生证券名称	发行日期	发行价格 (或利率)	发行数量	上市日期	获准上市交易数量	交易终止日期	披露索引	披露日期
股票类								
人民币普通股	2021年03月20日	15元/股	39,999,995	2021年03月31日	39,999,995		巨潮资讯网 (www.cninfo.com.cn) 的《美康生物科技股份有限公司向特定对象发行股票发行情况报告书》	2021年03月20日

报告期内证券发行（不含优先股）情况的说明

2021年2月5日，公司收到中国证监会出具的《关于同意美康生物科技股份有限公司向特定对象发行股票注册的批复》（证监许可〔2021〕310号），同意公司向特定对象发行股票的注册申请。公司向特定对象发行39,999,995股普通股A股。本次发行新增股份于2021年3月31日在深圳证券交易所上市，且自上市之日起六个月内不得转让。具体内容详见公司2021年3月20日于巨潮资讯网（www.cninfo.com.cn）披露的《美康生物科技股份有限公司向特定对象发行股票发行情况报告书》。

2、公司股份总数及股东结构的变动、公司资产和负债结构的变动情况说明

√ 适用 □ 不适用

1、2021年5月21日，公司召开了2020年年度股东大会，审议通过了《关于修订〈公司章程〉的议案》。经中国证券监督管理委员会出具的《关于同意美康生物科技股份有限公司向特定对象发行股票注册的批复》（证监许可〔2021〕310号），公司向特定对象发行39,999,995股普通股A股，新增注册资本人民币39,999,995元，注册资本由人民币342,999,820元变更为人民币382,999,815元。公司股份总数为由34,299.982万股变更为38,299.9815万股，均为普通股。

2、2021年9月28日，公司发布了《关于向特定对象发行股票限售股解除限售上市流通的提示性公告》，本次解除限售的股份为公司向特定对象发行股票的股份，上市流通日为2021年10月8日，数量为39,999,995股。

3、现存的内部职工股情况

□ 适用 √ 不适用

三、股东和实际控制人情况

1、公司股东数量及持股情况

单位：股

报告期末普通股股东总数	18,579	年度报告披露日前上一月末普通股股东总数	40,906	报告期末表决权恢复的优先股股东总数（如有）（参见注 9）	0	年度报告披露日前上一月末表决权恢复的优先股股东总数（如有）（参见注 9）	0	持有特别表决权股份的股东总数（如有）	0
持股 5%以上的股东或前 10 名股东持股情况									
股东名称	股东性质	持股比例	报告期末持股数量	报告期内增减变动情况	持有有限售条件的股份数量	持有无限售条件的股份数量	质押、标记或冻结情况		
							股份状态	数量	
邹炳德	境内自然人	33.43%	128,047,626		96,035,719	32,011,907	质押	19,000,000	
宁波美康盛德投资咨询有限公司	境内非国有法人	10.44%	39,988,209			39,988,209			
杨国芬	境内自然人	3.72%	14,245,900	-3,019,300		14,245,900			
邹继华	境内自然人	3.11%	11,908,700		8,931,525	2,977,175			
深圳市云图资产管理服务有限公司—云图优选 3 号私募证券投资基金	其他	3.02%	11,550,700	-5,714,500		11,550,700			
宁波宗信投资管理有限公司—宗信投资稳新 1 号私募证券投资基金	其他	1.74%	6,666,666	6,666,666		6,666,666			
中国光大银行股份有限公司—华夏磐益一年定期开放混合型证券投资基金	其他	0.96%	3,666,666	3,666,666		3,666,666			
浙江优创创业投资有限公司	境内非国有法人	0.69%	2,628,339	-170,900		2,628,339			
裘柯	境内自然人	0.47%	1,806,600	1,076,600		1,806,600			
张新华	境内自然人	0.39%	1,510,509	1,510,509		1,510,509			
战略投资者或一般法人因配售新股成为前 10 名股东的情况（如有）（参见注 4）				不适用					

上述股东关联关系或一致行动的说明	邹炳德先生是宁波美康盛德投资咨询有限公司的控股股东和实际控制人；邹继华先生是邹炳德先生的胞弟；公司未知其他股东之间是否存在关联关系或属于一致行动人。		
上述股东涉及委托/受托表决权、放弃表决权情况的说明	不适用		
前 10 名股东中存在回购专户的特别说明（如有）（参见注 10）	不适用		
前 10 名无限售条件股东持股情况			
股东名称	报告期末持有无限售条件股份数量	股份种类	
		股份种类	数量
宁波美康盛德投资咨询有限公司	39,988,209	人民币普通股	39,988,209
邹炳德	32,011,907	人民币普通股	32,011,907
杨国芬	14,245,900	人民币普通股	14,245,900
深圳市云图资产管理服务有限公司—云图优选 3 号私募证券投资基金	11,550,700	人民币普通股	11,550,700
宁波宗信投资管理有限公司—宗信投资稳新 1 号私募证券投资基金	6,666,666	人民币普通股	6,666,666
中国光大银行股份有限公司—华夏磐益一年定期开放混合型证券投资基金	3,666,666	人民币普通股	3,666,666
邹继华	2,977,175	人民币普通股	2,977,175
浙江优创创业投资有限公司	2,628,339	人民币普通股	2,628,339
裘柯	1,806,600	人民币普通股	1,806,600
张新华	1,510,509	人民币普通股	1,510,509
前 10 名无限售流通股股东之间，以及前 10 名无限售流通股股东和前 10 名股东之间关联关系或一致行动的说明	邹炳德先生是宁波美康盛德投资咨询有限公司的控股股东和实际控制人；邹继华先生是邹炳德先生的胞弟；公司未知其他股东之间是否存在关联关系或属于一致行动人。		
参与融资融券业务股东情况说明（如有）（参见注 5）	杨国芬通过光大证券股份有限公司客户信用交易担保证券账户持有 14,245,900 股。		

公司是否具有表决权差异安排

适用 不适用

公司前 10 名普通股股东、前 10 名无限售条件普通股股东在报告期内是否进行约定购回交易

是 否

2、公司控股股东情况

控股股东性质：自然人控股

控股股东类型：自然人

控股股东姓名	国籍	是否取得其他国家或地区居留权
邹炳德	中国	否
主要职业及职务	美康生物董事长	
报告期内控股和参股的其他境内外上市公司的股权情况	否	

控股股东报告期内变更

适用 不适用

公司报告期控股股东未发生变更。

3、公司实际控制人及其一致行动人

实际控制人性质：境内自然人

实际控制人类型：自然人

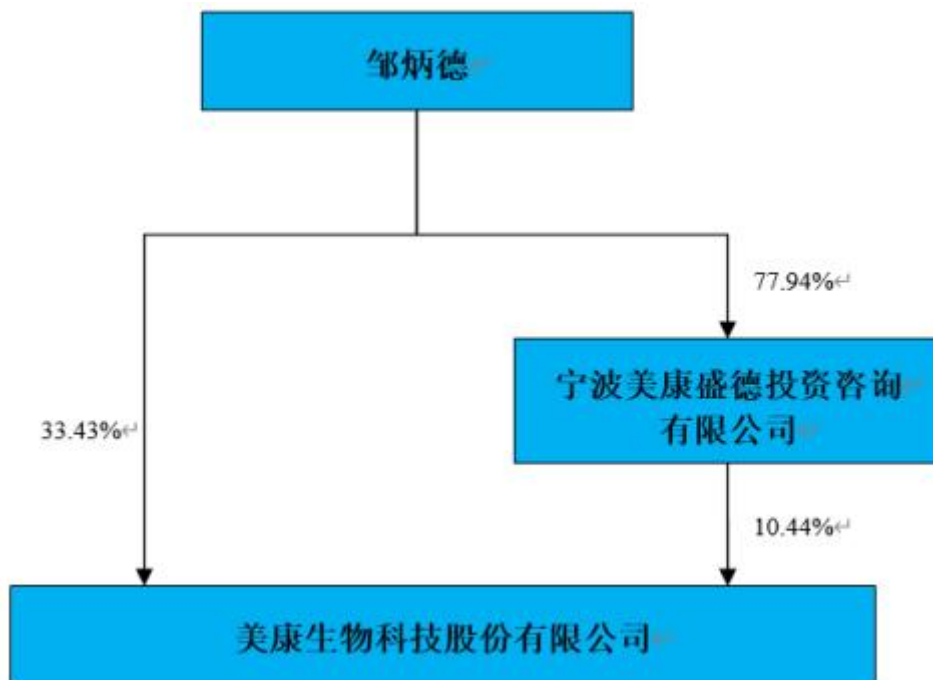
实际控制人姓名	与实际控制人关系	国籍	是否取得其他国家或地区居留权
邹炳德	本人	中国	否
主要职业及职务	美康生物董事长		
过去 10 年曾控股的境内外上市公司情况	无		

实际控制人报告期内变更

适用 不适用

公司报告期实际控制人未发生变更。

公司与实际控制人之间的产权及控制关系的方框图



实际控制人通过信托或其他资产管理方式控制公司

适用 不适用

4、公司控股股东或第一大股东及其一致行动人累计质押股份数量占其所持公司股份数量比例达到 80%

适用 不适用

5、其他持股在 10%以上的法人股东

适用 不适用

法人股东名称	法定代表人/单位负责人	成立日期	注册资本	主要经营业务或管理活动
宁波美康盛德投资咨询有限公司	陈红艳	2010 年 04 月 06 日	200 万元	一般项目：投资管理咨询；经营管理咨询。

6、控股股东、实际控制人、重组方及其他承诺主体股份限制减持情况

适用 不适用

四、股份回购在报告期的具体实施情况

股份回购的实施进展情况

适用 不适用

采用集中竞价方式减持回购股份的实施进展情况

适用 不适用

第八节 优先股相关情况

适用 不适用

报告期公司不存在优先股。

第九节 债券相关情况

适用 不适用

第十节 财务报告

一、审计报告

审计意见类型	标准的无保留意见
审计报告签署日期	2022 年 04 月 22 日
审计机构名称	立信会计师事务所（特殊普通合伙）
审计报告文号	信会师报字[2022]第 ZF10514 号
注册会计师姓名	李勇平、李静程

审计报告

信会师报字[2022]第ZF10514号

美康生物科技股份有限公司全体股东：

1. 审计意见

我们审计了美康生物科技股份有限公司（以下简称美康生物）财务报表，包括2021年12月31日的合并及母公司资产负债表，2021年度的合并及母公司利润表、合并及母公司现金流量表、合并及母公司所有者权益变动表以及相关财务报表附注。

我们认为，后附的财务报表在所有重大方面按照企业会计准则的规定编制，公允反映了美康生物2021年12月31日的合并及母公司财务状况以及2021年度的合并及母公司经营成果和现金流量。

2. 形成审计意见的基础

我们按照中国注册会计师审计准则的规定执行了审计工作。审计报告的“注册会计师对财务报表审计的责任”部分进一步阐述了我们在这些准则下的责任。按照中国注册会计师职业道德守则，我们独立于美康生物，并履行了职业道德方面的其他责任。我们相信，我们获取的审计证据是充分、适当的，为发表审计意见提供了基础。

3. 关键审计事项

关键审计事项是我们根据职业判断，认为对本期财务报表审计最为重要的事项。这些事项的应对以对财务报表整体进行审计并形成审计意见为背景，我们不对这些事项单独发表意见。

我们在审计中识别出的关键审计事项汇总如下：

关键审计事项	该事项在审计中是如何应对的
（一）收入确认	
美康生物主要从事体外诊断试剂、仪器的研发、生产和销售，并提供第三方医学诊断服务。2021年度，美康生物营业收入为人民币225,153.22万元，营业收入确认的会计政策详见合并报表附注三（二十五），营业收入披露详见附注五（四十）。由于收入是美康生物关键业绩指标之一，从而存在管理层为	针对收入确认，我们实施的审计程序主要包括：（1）了解和评价管理层与收入确认相关的内部控制的设计和运行有效性；（2）对收入和成本执行分析程序，包括本期收入、成本、毛利波动分析，主要产品本期收入、成本、毛利率与上期比较分析等分析程序；（3）检查主要客户的合同，识别与商品控制权的转移相关的合同条款与条件，并评价美康生物收入确认是否符合会计准则的要求；（4）按照抽样原则选取样本执行

<p>了达到特定目标或期望而操纵收入确认时点的固有风险，我们将美康生物收入确认识别为关键审计事项。</p>	<p>测试，对于试剂销售收入，检查其销售合同、发票、发货单、客户签收记录、物流单据、收款凭证等资料；对于仪器销售收入，检查其销售合同、发票、安装验收报告等资料，检查美康生物收入确认是否与披露的会计政策一致；（5）按照抽样原则选取资产负债表日前后的收入确认样本，核对出库单、客户验收单、安装验收报告及其他支持性文件，以评价收入是否被记录于恰当的会计期间；（6）按照抽样原则选择客户样本，询证报告期内交易金额及期末应收账款余额。</p>
<p>（二）长期股权投资减值</p>	
<p>如合并报表附注五（十一）所述，截止2021年12月31日，美康生物长期股权投资账面价值为人民币17,891.51万元，其中长期股权投资减值准备余额为人民币5,882.20万元。长期股权投资减值相关会计政策详见合并报表附注三（十九）。由于长期股权投资的减值涉及重大判断，且影响金额重大，为此我们确定长期股权投资减值为关键审计事项。</p>	<p>针对长期股权投资减值问题，我们实施的审计程序主要包括：（1）我们获取并复核了美康生物管理层评价股权投资是否存在减值迹象所依据的资料，考虑了美康生物管理层评价减值迹象存在的恰当性和完整性，对存在减值迹象的股权投资，取得管理层对可收回金额测算的相关资料，评估美康生物管理层采用的估值模型；（2）将未来现金流量预测期间的收入增长率和毛利率等与被测试公司的历史情况进行比较，并分析其合理性；（3）评估了折现现金流量模型中的折现率和永续增长率等参数的适当性；（4）将预计未来现金流量现值时的基础数据与历史数据及其他支持性证据进行核对，并考虑合理性；（5）除经测试明显不存在减值迹象的长期股权投资外，对其他长期股权投资，我们获取外部估值专家出具的企业价值评估报告，评估报告中所涉及的评估减值测试模型是否符合现行的企业会计准则，并评估了外部评估专家的独立性及专业胜任能力。</p>
<p>（三）应收账款的可回收性</p>	
<p>如合并报表附注五（四）所述，截止2021年12月31日，美康生物应收账款账面余额为人民币91,886.59万元，应收账款坏账准备余额为人民币10,805.57万元。由于公司管理层在确定应收账款可回收性时需要运用重大会计估计和判断，且影响金额重大，为此我们确定应收账款的可回收性为关键审计事项。</p>	<p>针对应收账款的可回收性问题，我们实施的审计程序主要包括：（1）了解美康生物管理层与信用控制、账款回收和评估应收款项减值准备相关的关键内部控制，并评价这些内部控制的设计和运行有效性；（2）了解公司的信用政策，结合行业特点及信用风险特征，评价美康生物管理层制定的相关会计政策是否符合企业会计准则的规定；（3）复核美康生物管理层对应收账款进行减值测试的相关考虑及客观证据，关注美康生物管理层是否充分识别已发生减值的项目；（4）对于按照信用风险特征组合计算预期信用损失的应收账款，复核美康生物管理层对划分的组合以及基于历史信用损失经验并结合当前状况及对未来经济状况的预测等对不同组合估计的预期信用损失率的合理性，包括对迁徙率、历史损失率的重新计算，参考历史审计经验及前瞻性信息，对预期损失率的合理性进行评估，并选取样本测试应收账款的组合分类和账龄划分的准确性，重新计算预期信用损失计提金额的准确性；（5）抽样测试资产负债表日后收到的回款；（6）按照抽样原则选择样本执行应收账款审计函证程序。</p>

4. 其他信息

美康生物管理层（以下简称管理层）对其他信息负责。其他信息包括美康生物2021年年度报告中涵盖的信息，但不包括财务报表和我们的审计报告。

我们对财务报表发表的审计意见不涵盖其他信息，我们也不对其他信息发表任何形式的鉴证结论。

结合我们对财务报表的审计，我们的责任是阅读其他信息，在此过程中，考虑其他信息是否与财务报表或我们在审计过程中了解到的情况存在重大不一致或者似乎存在重大错报。

基于我们已执行的工作，如果我们确定其他信息存在重大错报，我们应当报告该事实。在这方面，我们无任何事项需要报告。

5. 管理层和治理层对财务报表的责任

管理层负责按照企业会计准则的规定编制财务报表，使其实现公允反映，并设计、执行和维护必要的内部控制，以使财务报表不存在由于舞弊或错误导致的重大错报。

在编制财务报表时，管理层负责评估美康生物的持续经营能力，披露与持续经营相关的事项（如适用），并运用持续经营假设，除非计划进行清算、终止运营或别无其他现实的选择。

治理层负责监督美康生物的财务报告过程。

6. 注册会计师对财务报表审计的责任

我们的目标是对财务报表整体是否不存在由于舞弊或错误导致的重大错报获取合理保证，并出具包含审计意见的审计报告。合理保证是高水平的保证，但并不能保证按照审计准则执行的审计在某一重大错报存在时总能发现。错报可能由于舞弊或错误导致，如果合理预期错报单独或汇总起来可能影响财务报表使用者依据财务报表作出的经济决策，则通常认为错报是重大的。

在按照审计准则执行审计工作的过程中，我们运用职业判断，并保持职业怀疑。同时，我们也执行以下工作：

（一）识别和评估由于舞弊或错误导致的财务报表重大错报风险，设计和实施审计程序以应对这些风险，并获取充分、适当的审计证据，作为发表审计意见的基础。由于舞弊可能涉及串通、伪造、故意遗漏、虚假陈述或凌驾于内部控制之上，未能发现由于舞弊导致的重大错报的风险高于未能发现由于错误导致的重大错报的风险。

（二）了解与审计相关的内部控制，以设计恰当的审计程序，但目的并非对内部控制的有效性发表意见。

（三）评价管理层选用会计政策的恰当性和作出会计估计及相关披露的合理性。

（四）对管理层使用持续经营假设的恰当性得出结论。同时，根据获取的审计证据，就可能对美康生物持续经营能力产生重大疑虑的事项或情况是否存在重大不确定性得出结论。如果我们得出结论认为存在重大不确定性，审计准则要求我们在审计报告中提请报表使用者注意财务报表中的相关披露；如果披露不充分，我们应当发表非无保留意见。我们的结论基于截至审计报告日可获得的信息。然而，未来的事项或情况可能导致美康生物不能持续经营。

（五）评价财务报表的总体列报（包括披露）、结构和内容，并评价财务报表是否公允反映相关交易和事项。

（六）就美康生物中实体或业务活动的财务信息获取充分、适当的审计证据，以对合并财务报表发表审计意见。我们负责指导、监督和执行集团审计，并对审计意见承担全部责任。

我们与治理层就计划的审计范围、时间安排和重大审计发现等事项进行沟通，包括沟通我们在审计中识别出的值得关注的内部控制缺陷。

我们还就已遵守与独立性相关的职业道德要求向治理层提供声明，并与治理层沟通可能被合理认为影响我们独立性的所有关系和其他事项，以及相关的防范措施（如适用）。

从与治理层沟通过的事项中，我们确定哪些事项对本期财务报表审计最为重要，因而构成关键审计事项。我们在审计报告中描述这些事项，除非法律法规禁止公开披露这些事项，或在极少数情形下，如果合理预期在审计报告中沟通某事项造成的负面后果超过在公众利益方面产生的益处，我们确定不应在审计报告中沟通该事项。

立信会计师事务所
(特殊普通合伙)

中国注册会计师：李勇平
(项目合伙人)

中国注册会计师：李静程

中国·上海

2022年4月22日

二、财务报表

财务附注中报表的单位为：元

1、合并资产负债表

2021 年 12 月 31 日

单位：元

项目	2021 年 12 月 31 日	2020 年 12 月 31 日
流动资产：		
货币资金	666,312,343.53	328,208,792.87
结算备付金		
拆出资金		
交易性金融资产	100,697,623.29	
衍生金融资产		
应收票据		1,520,000.00
应收账款	810,810,194.23	856,063,912.71
应收款项融资	17,132,581.41	9,887,469.00
预付款项	45,302,260.71	40,094,327.53
应收保费		
应收分保账款		
应收分保合同准备金		
其他应收款	45,897,351.09	59,055,730.42
其中：应收利息		
应收股利	5,890,950.16	9,940,455.77
买入返售金融资产		
存货	211,389,379.15	253,918,153.93
合同资产		
持有待售资产	99,186,980.48	10,000,000.00
一年内到期的非流动资产		
其他流动资产	13,210,819.51	11,301,764.15
流动资产合计	2,009,939,533.40	1,570,050,150.61
非流动资产：		
发放贷款和垫款		
债权投资		
其他债权投资		
长期应收款		

长期股权投资	178,915,091.06	250,887,924.65
其他权益工具投资	5,461,213.24	5,461,213.24
其他非流动金融资产		
投资性房地产	99,655,111.78	67,808,556.59
固定资产	860,256,895.26	930,792,434.65
在建工程	141,113,453.79	114,723,498.25
生产性生物资产		
油气资产		
使用权资产	46,981,014.60	
无形资产	148,367,259.70	163,400,034.17
开发支出		
商誉		13,555,951.18
长期待摊费用	35,235,687.71	65,866,909.69
递延所得税资产	41,109,518.00	36,014,156.44
其他非流动资产	26,152,340.23	35,608,670.28
非流动资产合计	1,583,247,585.37	1,684,119,349.14
资产总计	3,593,187,118.77	3,254,169,499.75
流动负债：		
短期借款	340,217,222.22	782,434,509.21
向中央银行借款		
拆入资金		
交易性金融负债		
衍生金融负债		
应付票据		
应付账款	331,342,907.00	277,233,323.13
预收款项	5,912,000.00	5,009,000.00
合同负债	37,932,810.07	56,493,233.26
卖出回购金融资产款		
吸收存款及同业存放		
代理买卖证券款		
代理承销证券款		
应付职工薪酬	94,557,744.04	94,933,878.42
应交税费	50,612,890.04	42,091,490.94
其他应付款	88,633,736.77	78,218,435.56

其中：应付利息		
应付股利		
应付手续费及佣金		
应付分保账款		
持有待售负债	36,750,523.52	
一年内到期的非流动负债	70,985,080.39	47,204,529.79
其他流动负债	4,258,503.94	6,033,132.71
流动负债合计	1,061,203,417.99	1,389,651,533.02
非流动负债：		
保险合同准备金		
长期借款	45,030,000.00	97,020,000.00
应付债券		
其中：优先股		
永续债		
租赁负债	25,639,551.26	
长期应付款		
长期应付职工薪酬		
预计负债		
递延收益	9,390,397.93	17,233,609.42
递延所得税负债	61,186,134.67	63,266,564.50
其他非流动负债		
非流动负债合计	141,246,083.86	177,520,173.92
负债合计	1,202,449,501.85	1,567,171,706.94
所有者权益：		
股本	382,999,815.00	342,999,820.00
其他权益工具		
其中：优先股		
永续债		
资本公积	1,116,761,560.94	570,157,857.35
减：库存股		
其他综合收益	-25,593,350.09	-24,865,278.72
专项储备		
盈余公积	121,181,021.44	121,181,021.44
一般风险准备		

未分配利润	751,667,864.67	632,204,696.65
归属于母公司所有者权益合计	2,347,016,911.96	1,641,678,116.72
少数股东权益	43,720,704.96	45,319,676.09
所有者权益合计	2,390,737,616.92	1,686,997,792.81
负债和所有者权益总计	3,593,187,118.77	3,254,169,499.75

法定代表人：邹炳德

主管会计工作负责人：熊慧萍

会计机构负责人：王婷

2、母公司资产负债表

单位：元

项目	2021 年 12 月 31 日	2020 年 12 月 31 日
流动资产：		
货币资金	462,014,334.99	194,342,400.10
交易性金融资产	100,697,623.29	
衍生金融资产		
应收票据		760,000.00
应收账款	357,291,572.41	360,067,429.97
应收款项融资	10,900,000.00	5,120,000.00
预付款项	14,130,959.40	5,280,057.23
其他应收款	324,784,099.23	451,827,285.45
其中：应收利息		
应收股利	5,890,950.16	9,940,455.77
存货	95,230,947.09	105,191,908.91
合同资产		
持有待售资产		
一年内到期的非流动资产		
其他流动资产		
流动资产合计	1,365,049,536.41	1,122,589,081.66
非流动资产：		
债权投资		
其他债权投资		
长期应收款		
长期股权投资	641,262,770.91	1,059,940,120.25
其他权益工具投资	6,000.00	6,000.00
其他非流动金融资产		

投资性房地产	116,875,053.16	67,808,556.59
固定资产	703,346,148.96	824,774,333.77
在建工程	138,155,081.24	111,458,376.03
生产性生物资产		
油气资产		
使用权资产	2,769,435.67	
无形资产	95,737,598.95	98,534,394.50
开发支出		
商誉		
长期待摊费用	16,913,270.55	30,588,229.12
递延所得税资产	21,024,709.90	23,483,304.73
其他非流动资产	25,862,485.25	35,593,041.69
非流动资产合计	1,761,952,554.59	2,252,186,356.68
资产总计	3,127,002,091.00	3,374,775,438.34
流动负债：		
短期借款	310,217,222.22	780,434,509.21
交易性金融负债		
衍生金融负债		
应付票据	30,000,000.00	
应付账款	131,675,948.24	196,510,957.40
预收款项		
合同负债	23,259,463.62	36,934,458.21
应付职工薪酬	60,099,087.89	61,763,002.13
应交税费	30,015,837.93	22,664,639.64
其他应付款	161,226,963.87	146,934,221.58
其中：应付利息		
应付股利		
持有待售负债		
一年内到期的非流动负债	54,204,741.71	47,204,529.79
其他流动负债	2,663,851.25	4,168,736.20
流动负债合计	803,363,116.73	1,296,615,054.16
非流动负债：		
长期借款	45,030,000.00	97,020,000.00
应付债券		

其中：优先股		
永续债		
租赁负债	514,780.28	
长期应付款		
长期应付职工薪酬		
预计负债		
递延收益	1,314,333.25	7,628,669.82
递延所得税负债	54,681,405.95	58,559,787.89
其他非流动负债		
非流动负债合计	101,540,519.48	163,208,457.71
负债合计	904,903,636.21	1,459,823,511.87
所有者权益：		
股本	382,999,815.00	342,999,820.00
其他权益工具		
其中：优先股		
永续债		
资本公积	1,112,807,727.21	566,204,023.62
减：库存股		
其他综合收益		
专项储备		
盈余公积	120,166,454.01	120,166,454.01
未分配利润	606,124,458.57	885,581,628.84
所有者权益合计	2,222,098,454.79	1,914,951,926.47
负债和所有者权益总计	3,127,002,091.00	3,374,775,438.34

3、合并利润表

单位：元

项目	2021 年度	2020 年度
一、营业总收入	2,251,532,206.94	2,302,032,421.39
其中：营业收入	2,251,532,206.94	2,302,032,421.39
利息收入		
已赚保费		
手续费及佣金收入		
二、营业总成本	2,012,546,254.16	2,117,681,681.95

其中：营业成本	1,340,223,729.45	1,453,738,449.98
利息支出		
手续费及佣金支出		
退保金		
赔付支出净额		
提取保险责任合同准备金净额		
保单红利支出		
分保费用		
税金及附加	20,198,771.36	12,877,445.50
销售费用	297,953,917.31	272,767,543.13
管理费用	177,396,256.25	189,362,208.11
研发费用	150,683,995.48	135,480,907.09
财务费用	26,089,584.31	53,455,128.14
其中：利息费用	29,264,185.92	55,139,506.14
利息收入	6,693,209.17	2,562,429.77
加：其他收益	30,835,502.30	30,756,341.42
投资收益（损失以“-”号填列）	-3,423,738.56	17,050,610.28
其中：对联营企业和合营企业的投资收益	10,127,823.72	18,611,460.01
以摊余成本计量的金融资产终止确认收益		
汇兑收益（损失以“-”号填列）		
净敞口套期收益（损失以“-”号填列）		
公允价值变动收益（损失以“-”号填列）	697,623.29	
信用减值损失（损失以“-”号填列）	-23,400,143.70	1,092,905.91
资产减值损失（损失以“-”号填列）	-24,472,330.53	-63,550,553.92
资产处置收益（损失以“-”号填列）	479,107.75	3,218,812.00
三、营业利润（亏损以“-”号填列）	219,701,973.33	172,918,855.13
加：营业外收入	1,110,615.63	178,857,204.50
减：营业外支出	2,576,101.62	4,727,547.68

四、利润总额（亏损总额以“－”号填列）	218,236,487.34	347,048,511.95
减：所得税费用	28,083,523.05	53,480,363.78
五、净利润（净亏损以“－”号填列）	190,152,964.29	293,568,148.17
（一）按经营持续性分类		
1.持续经营净利润（净亏损以“－”号填列）	190,152,964.29	293,568,148.17
2.终止经营净利润（净亏损以“－”号填列）		
（二）按所有权归属分类		
1.归属于母公司股东的净利润	179,488,034.18	299,480,578.96
2.少数股东损益	10,664,930.11	-5,912,430.79
六、其他综合收益的税后净额	-104,317.97	-24,928,100.52
归属母公司所有者的其他综合收益的税后净额	-728,071.37	-25,599,881.61
（一）不能重分类进损益的其他综合收益		-23,599,812.47
1.重新计量设定受益计划变动额		
2.权益法下不能转损益的其他综合收益		
3.其他权益工具投资公允价值变动		-23,599,812.47
4.企业自身信用风险公允价值变动		
5.其他		
（二）将重分类进损益的其他综合收益	-728,071.37	-2,000,069.14
1.权益法下可转损益的其他综合收益		
2.其他债权投资公允价值变动		
3.金融资产重分类计入其他综合收益的金额		
4.其他债权投资信用减值准备		
5.现金流量套期储备		
6.外币财务报表折算差额	-728,071.37	-2,000,069.14

7.其他		
归属于少数股东的其他综合收益的税后净额	623,753.40	671,781.09
七、综合收益总额	190,048,646.32	268,640,047.65
归属于母公司所有者的综合收益总额	178,759,962.81	273,880,697.35
归属于少数股东的综合收益总额	11,288,683.51	-5,240,649.70
八、每股收益：		
（一）基本每股收益	0.48	0.87
（二）稀释每股收益	0.48	0.87

本期发生同一控制下企业合并的，被合并方在合并前实现的净利润为：0.00 元，上期被合并方实现的净利润为：0.00 元。

法定代表人：邹炳德

主管会计工作负责人：熊慧萍

会计机构负责人：王婷

4、母公司利润表

单位：元

项目	2021 年度	2020 年度
一、营业收入	1,100,598,650.20	1,083,932,797.99
减：营业成本	583,771,648.12	610,621,177.67
税金及附加	17,664,064.51	8,199,467.25
销售费用	160,462,749.13	148,481,471.51
管理费用	105,283,507.95	94,691,036.50
研发费用	84,815,977.07	82,609,613.63
财务费用	16,948,197.76	41,812,133.12
其中：利息费用	26,088,165.75	52,105,070.36
利息收入	12,637,632.66	13,246,593.91
加：其他收益	16,735,672.76	9,820,336.65
投资收益（损失以“-”号填列）	4,205,503.02	310,671,497.66
其中：对联营企业和合营企业的投资收益	4,893,318.85	17,660,003.28
以摊余成本计量的金融资产终止确认收益（损失以“-”号填列）		
净敞口套期收益（损失以“-”号填列）		

公允价值变动收益（损失以“—”号填列）	697,623.29	
信用减值损失（损失以“-”号填列）	6,815,742.47	-15,914,658.87
资产减值损失（损失以“-”号填列）	-368,844,129.21	-26,396,402.38
资产处置收益（损失以“-”号填列）	562,204.27	3,166,197.67
二、营业利润（亏损以“—”号填列）	-208,174,877.74	378,864,869.04
加：营业外收入	476,001.65	178,641,270.16
减：营业外支出	1,427,996.65	2,176,439.59
三、利润总额（亏损总额以“—”号填列）	-209,126,872.74	555,329,699.61
减：所得税费用	10,305,431.37	18,498,553.25
四、净利润（净亏损以“—”号填列）	-219,432,304.11	536,831,146.36
（一）持续经营净利润（净亏损以“—”号填列）	-219,432,304.11	536,831,146.36
（二）终止经营净利润（净亏损以“—”号填列）		
五、其他综合收益的税后净额		
（一）不能重分类进损益的其他综合收益		
1.重新计量设定受益计划变动额		
2.权益法下不能转损益的其他综合收益		
3.其他权益工具投资公允价值变动		
4.企业自身信用风险公允价值变动		
5.其他		
（二）将重分类进损益的其他综合收益		
1.权益法下可转损益的其他综合收益		
2.其他债权投资公允价值变动		
3.金融资产重分类计入其		

他综合收益的金额		
4.其他债权投资信用减值准备		
5.现金流量套期储备		
6.外币财务报表折算差额		
7.其他		
六、综合收益总额	-219,432,304.11	536,831,146.36
七、每股收益：		
（一）基本每股收益		
（二）稀释每股收益		

5、合并现金流量表

单位：元

项目	2021 年度	2020 年度
一、经营活动产生的现金流量：		
销售商品、提供劳务收到的现金	2,329,331,626.87	2,849,309,167.26
客户存款和同业存放款项净增加额		
向中央银行借款净增加额		
向其他金融机构拆入资金净增加额		
收到原保险合同保费取得的现金		
收到再保业务现金净额		
保户储金及投资款净增加额		
收取利息、手续费及佣金的现金		
拆入资金净增加额		
回购业务资金净增加额		
代理买卖证券收到的现金净额		
收到的税费返还	12,233,902.68	4,660,475.32
收到其他与经营活动有关的现金	72,621,281.64	111,067,308.56
经营活动现金流入小计	2,414,186,811.19	2,965,036,951.14
购买商品、接受劳务支付的现金	1,092,047,280.71	1,248,494,009.71
客户贷款及垫款净增加额		
存放中央银行和同业款项净增加额		

支付原保险合同赔付款项的现金		
拆出资金净增加额		
支付利息、手续费及佣金的现金		
支付保单红利的现金		
支付给职工以及为职工支付的现金	386,517,306.00	346,730,429.62
支付的各项税费	140,278,098.49	112,402,539.25
支付其他与经营活动有关的现金	279,861,662.73	345,335,023.31
经营活动现金流出小计	1,898,704,347.93	2,052,962,001.89
经营活动产生的现金流量净额	515,482,463.26	912,074,949.25
二、投资活动产生的现金流量：		
收回投资收到的现金	247,341,400.00	4,232,600.00
取得投资收益收到的现金	29,271,138.05	70,000,000.00
处置固定资产、无形资产和其他长期资产收回的现金净额	27,128,408.19	26,462,616.05
处置子公司及其他营业单位收到的现金净额	5,203,722.22	31,209,097.55
收到其他与投资活动有关的现金	5,912,000.00	18,075,000.00
投资活动现金流入小计	314,856,668.46	149,979,313.60
购建固定资产、无形资产和其他长期资产支付的现金	201,816,367.72	383,434,658.10
投资支付的现金	300,600,000.00	0.00
质押贷款净增加额		
取得子公司及其他营业单位支付的现金净额	0.00	17,794,273.02
支付其他与投资活动有关的现金	0.00	1,770,000.00
投资活动现金流出小计	502,416,367.72	402,998,931.12
投资活动产生的现金流量净额	-187,559,699.26	-253,019,617.52
三、筹资活动产生的现金流量：		
吸收投资收到的现金	588,075,288.59	2,556,814.29
其中：子公司吸收少数股东投资收到的现金	1,471,590.00	2,556,814.29
取得借款收到的现金	387,448,173.11	1,002,077,100.00

收到其他与筹资活动有关的现金	25,000,000.00	0.00
筹资活动现金流入小计	1,000,523,461.70	1,004,633,914.29
偿还债务支付的现金	864,067,100.00	1,577,363,100.00
分配股利、利润或偿付利息支付的现金	91,388,163.04	125,374,979.59
其中：子公司支付给少数股东的股利、利润	0.00	0.00
支付其他与筹资活动有关的现金	20,867,226.13	76,158,371.24
筹资活动现金流出小计	976,322,489.17	1,778,896,450.83
筹资活动产生的现金流量净额	24,200,972.53	-774,262,536.54
四、汇率变动对现金及现金等价物的影响	933,958.02	-99,465.31
五、现金及现金等价物净增加额	353,057,694.55	-115,306,670.12
加：期初现金及现金等价物余额	321,278,769.07	436,585,439.19
六、期末现金及现金等价物余额	674,336,463.62	321,278,769.07

6、母公司现金流量表

单位：元

项目	2021 年度	2020 年度
一、经营活动产生的现金流量：		
销售商品、提供劳务收到的现金	1,218,212,657.00	1,323,978,216.87
收到的税费返还	8,444,178.47	364,986.33
收到其他与经营活动有关的现金	27,732,119.13	39,323,850.50
经营活动现金流入小计	1,254,388,954.60	1,363,667,053.70
购买商品、接受劳务支付的现金	471,494,617.61	462,561,921.68
支付给职工以及为职工支付的现金	202,613,078.80	180,849,160.57
支付的各项税费	99,220,677.65	52,804,914.50
支付其他与经营活动有关的现金	156,389,252.74	173,709,063.26
经营活动现金流出小计	929,717,626.80	869,925,060.01
经营活动产生的现金流量净额	324,671,327.80	493,741,993.69
二、投资活动产生的现金流量：		
收回投资收到的现金	245,341,400.00	59,613,480.00
取得投资收益收到的现金	36,421,138.05	340,000,000.00
处置固定资产、无形资产和其他	12,348,836.24	18,190,975.92

长期资产收回的现金净额		
处置子公司及其他营业单位收到的现金净额		
收到其他与投资活动有关的现金	453,057,805.08	611,770,415.21
投资活动现金流入小计	747,169,179.37	1,029,574,871.13
购建固定资产、无形资产和其他长期资产支付的现金	100,952,890.35	314,430,088.43
投资支付的现金	314,036,000.00	80,906,010.00
取得子公司及其他营业单位支付的现金净额		
支付其他与投资活动有关的现金	355,953,505.68	913,926,042.35
投资活动现金流出小计	770,942,396.03	1,309,262,140.78
投资活动产生的现金流量净额	-23,773,216.66	-279,687,269.65
三、筹资活动产生的现金流量：		
吸收投资收到的现金	586,603,698.59	
取得借款收到的现金	345,273,100.00	980,077,100.00
收到其他与筹资活动有关的现金	369,932,991.50	406,125,166.98
筹资活动现金流入小计	1,301,809,790.09	1,386,202,266.98
偿还债务支付的现金	862,067,100.00	1,572,363,100.00
分配股利、利润或偿付利息支付的现金	86,610,329.25	53,038,958.44
支付其他与筹资活动有关的现金	386,358,537.09	56,790,147.30
筹资活动现金流出小计	1,335,035,966.34	1,682,192,205.74
筹资活动产生的现金流量净额	-33,226,176.25	-295,989,938.76
四、汇率变动对现金及现金等价物的影响		
五、现金及现金等价物净增加额	267,671,934.89	-81,935,214.72
加：期初现金及现金等价物余额	194,342,400.10	276,277,614.82
六、期末现金及现金等价物余额	462,014,334.99	194,342,400.10

7、合并所有者权益变动表

本期金额

单位：元

项目	2021 年度													少数股东权益	所有者权益合计
	归属于母公司所有者权益														
	股本	其他权益工具			资本公积	减：库存股	其他综合收益	专项储备	盈余公积	一般风险准备	未分配利润	其他	小计		
优先股		永续债	其他												
一、上年期末余额	342,999,820.00				570,157,857.35		-24,865,278.72		121,181,021.44		632,204,696.65		1,641,678,116.72	45,319,676.09	1,686,997,792.81
加：会计政策变更															
前期差错更正															
同一控制下企业合并															
其他															
二、本年期初余额	342,999,820.00				570,157,857.35		-24,865,278.72		121,181,021.44		632,204,696.65		1,641,678,116.72	45,319,676.09	1,686,997,792.81
三、本期增减变动金额（减少以“-”号填列）	39,999,995.00				546,603,703.59		-728,071.37				119,463,168.02		705,338,795.24	-1,598,971.13	703,739,824.11
（一）综合收益总额							-728,071.37				179,488,034.18		178,759,962.81	11,288,683.51	190,048,646.32
（二）所有者投入和减少资本	39,999,995.00				546,603,703.59								586,603,698.59	1,471,590.00	588,075,288.59
1. 所有者投入的普通股	39,999,995.00				546,603,703.59								586,603,698.59	1,471,590.00	588,075,288.59
2. 其他权益工具持有者投入资本															
3. 股份支付计入所有者权益的															

金额															
4. 其他															
(三) 利润分配										-60,024,866.16		-60,024,866.16			-60,024,866.16
1. 提取盈余公积															
2. 提取一般风险准备															
3. 对所有者(或股东)的分配										-60,024,866.16		-60,024,866.16			-60,024,866.16
4. 其他															
(四) 所有者权益内部结转															
1. 资本公积转增资本(或股本)															
2. 盈余公积转增资本(或股本)															
3. 盈余公积弥补亏损															
4. 设定受益计划变动额结转留存收益															
5. 其他综合收益结转留存收益															
6. 其他															
(五) 专项储备															
1. 本期提取															
2. 本期使用															
(六) 其他														-14,359,244.64	-14,359,244.64
四、本期期末余额	382,999,815.00			1,116,761,560.94		-25,593,350.09		121,181,021.44		751,667,864.67		2,347,016,911.96	43,720,704.96	2,390,737,616.92	

上期金额

单位：元

项目	2020 年年度													少数股东权益	所有者权益合计
	归属于母公司所有者权益														
	股本	其他权益工具			资本公积	减：库存股	其他综合收益	专项储备	盈余公积	一般风险准备	未分配利润	其他	小计		
优先股		永续债	其他												
一、上年期末余额	345,302,620.00				595,289,666.68	30,859,416.00	734,602.89		121,181,021.44		305,597,444.78		1,337,245,939.79	51,080,238.92	1,388,326,178.71
加：会计政策变更											27,126,672.91		27,126,672.91	48,466.69	27,175,139.60
前期差错更正															
同一控制下企业合并															
其他															
二、本年期初余额	345,302,620.00				595,289,666.68	30,859,416.00	734,602.89		121,181,021.44		332,724,117.69		1,364,372,612.70	51,128,705.61	1,415,501,318.31
三、本期增减变动金额（减少以“-”号填列）	-2,302,800.00				-25,131,809.33	-30,859,416.00	-25,599,881.61				299,480,578.96		277,305,504.02	-5,809,029.52	271,496,474.50
（一）综合收益总额							-25,599,881.61				299,480,578.96		273,880,697.35	-5,240,649.70	268,640,047.65
（二）所有者投入和减少资本	-2,302,800.00				-25,131,809.33	-30,859,416.00							3,424,806.67	2,556,814.29	5,981,620.96
1. 所有者投入的普通股	-2,302,800.00				-25,574,676.00	-30,859,416.00							2,981,940.00	2,556,814.29	5,538,754.29
2. 其他权益工具持有者投入资本															
3. 股份支付计入所有者权益的金额					442,866.67								442,866.67		442,866.67

4. 其他														
(三) 利润分配														
1. 提取盈余公积														
2. 提取一般风险准备														
3. 对所有者（或股东）的分配														
4. 其他														
(四) 所有者权益内部结转														
1. 资本公积转增资本（或股本）														
2. 盈余公积转增资本（或股本）														
3. 盈余公积弥补亏损														
4. 设定受益计划变动额结转留存收益														
5. 其他综合收益结转留存收益														
6. 其他														
(五) 专项储备														
1. 本期提取														
2. 本期使用														
(六) 其他													-3,125,194.11	-3,125,194.11
四、本期期末余额	342,999,820.00			570,157,857.35		-24,865,278.72	121,181,021.44	632,204,696.65	1,641,678,116.72	45,319,676.09	1,686,997,792.81			

8、母公司所有者权益变动表

本期金额

单位：元

项目	2021 年度											
	股本	其他权益工具			资本公积	减：库存股	其他综合收益	专项储备	盈余公积	未分配利润	其他	所有者权益合计
		优先股	永续债	其他								
一、上年期末余额	342,999,820.00				566,204,023.62				120,166,454.01	885,581,628.84		1,914,951,926.47
加：会计政策变更												
前期差错更正												
其他												
二、本年期初余额	342,999,820.00				566,204,023.62				120,166,454.01	885,581,628.84		1,914,951,926.47
三、本期增减变动金额(减少以“－”号填列)	39,999,995.00				546,603,703.59					-279,457,170.27		307,146,528.32
(一) 综合收益总额										-219,432,304.11		-219,432,304.11
(二) 所有者投入和减少资本	39,999,995.00				546,603,703.59							586,603,698.59
1. 所有者投入的普通股	39,999,995.00				546,603,703.59							586,603,698.59
2. 其他权益工具持有者投入资本												
3. 股份支付计入所有者权益的金额												
4. 其他												
(三) 利润分配										-60,024,866.16		-60,024,866.16

1. 提取盈余公积												
2. 对所有者（或股东）的分配										-60,024,866.16		-60,024,866.16
3. 其他												
（四）所有者权益内部结转												
1. 资本公积转增资本（或股本）												
2. 盈余公积转增资本（或股本）												
3. 盈余公积弥补亏损												
4. 设定受益计划变动额结转留存收益												
5. 其他综合收益结转留存收益												
6. 其他												
（五）专项储备												
1. 本期提取												
2. 本期使用												
（六）其他												
四、本期期末余额	382,999,815.00				1,112,807,727.21					120,166,454.01	606,124,458.57	2,222,098,454.79

上期金额

单位：元

项目	2020 年年度											
	股本	其他权益工具			资本公积	减：库存股	其他综合收益	专项储备	盈余公积	未分配利润	其他	所有者权益合计
		优先股	永续债	其他								
一、上年期末余额	345,302,620.00				592,941,211.48	30,859,416.00			120,166,454.01	335,984,701.45		1,363,535,570.94
加：会计政策变更										12,351,101.46		12,351,101.46
前期差错更正												
其他												
二、本年期初余额	345,302,620.00				592,941,211.48	30,859,416.00			120,166,454.01	348,335,802.91		1,375,886,672.40
三、本期增减变动金额 (减少以“-”号填列)	-2,302,800.00				-26,737,187.86	-30,859,416.00				537,245,825.93		539,065,254.07
(一) 综合收益总额										536,831,146.36		536,831,146.36
(二) 所有者投入和减少资本	-2,302,800.00				-25,131,809.33	-30,859,416.00						3,424,806.67
1. 所有者投入的普通股	-2,302,800.00				-25,574,676.00	-30,859,416.00						2,981,940.00
2. 其他权益工具持有者投入资本												
3. 股份支付计入所有者权益的金额					442,866.67							442,866.67
4. 其他												
(三) 利润分配												
1. 提取盈余公积												

2. 对所有者（或股东）的分配												
3. 其他												
（四）所有者权益内部结转												
1. 资本公积转增资本（或股本）												
2. 盈余公积转增资本（或股本）												
3. 盈余公积弥补亏损												
4. 设定受益计划变动额结转留存收益												
5. 其他综合收益结转留存收益												
6. 其他												
（五）专项储备												
1. 本期提取												
2. 本期使用												
（六）其他					-1,605,378.53				414,679.57			-1,190,698.96
四、本期期末余额	342,999,820.00				566,204,023.62			120,166,454.01	885,581,628.84			1,914,951,926.47

三、公司基本情况

美康生物科技股份有限公司（以下简称“公司”或“本公司”）系在原宁波美康生物科技有限公司基础上以整体变更方式，由自然人邹炳德、邹继华、叶辉、周英章以及宁波美康盛德投资咨询有限公司、浙江优创创业投资有限公司、宁波创业加速器投资有限公司、上海展澎投资有限公司于 2011 年 12 月 21 日共同发起设立的股份有限公司。公司的统一社会信用代码为 913302007503871799，于 2015 年 4 月在深圳证券交易所上市，所属行业为医药制造业。

截止 2021 年 12 月 31 日，公司累计发行股本总数 38,299.98 万股，注册资本为 38,299.98 万元，注册地为宁波市鄞州区启明南路 299 号；办公地址为宁波市鄞州区金达南路 1228 号，主营业务为体外诊断产品的研发、生产和销售及提供第三方医学诊断服务。

本公司无母公司，本公司的实际控制人为自然人邹炳德先生。

本财务报表业经公司董事会于 2022 年 4 月 22 日批准报出。

截至 2021 年 12 月 31 日止，本公司合并财务报表范围内子公司如下：

序号	子公司全称	子公司简称	持股比例（%）	
			直接	间接
1	宁波美康盛达生物科技有限公司	盛达生物	100.00	
2	宁波美康盛德生物科技有限公司	盛德科技	100.00	
3	宁波美康盛德医学检验所有限公司	盛德医检所	100.00	
4	宁波美康保生生物医学工程有限公司	美康保生	51.00	
5	SD Medical System, Inc	圣地亚哥美康	100.00	
6	新疆伯晶伟业商贸有限公司	新疆伯晶	51.00	
7	宁波生园生物技术有限公司	宁波生园		100.00
8	浙江涌捷医疗器械有限公司	浙江涌捷		51.00
9	宁波美康基因科技有限公司	美康基因		51.00
10	内蒙古盛德医疗器械有限公司	内蒙古盛德		51.00
11	郑州美康盛德医学检验所有限公司	郑州医检所		100.00
12	南昌美康盛德医学检验实验室有限公司	南昌医检所		100.00
13	浙江美康达冷链物流有限公司	美康达	100.00	
14	上饶市新安略科技有限公司	上饶新安略	100.00	
15	武汉美康盛德科技有限公司	武汉美康		56.00
16	杭州美康盛德医学检验实验室有限公司	杭州医检所		100.00
17	抚州美康盛德医学检验所有限公司	抚州医检所		100.00
18	美康生物（香港）有限公司	香港美康	51.00	
19	宁波康健基因检测有限公司	康健基因		60.00
20	宁波康健医学检验实验室有限公司	康健医检所		60.00
21	VAP DIAGNOSTICS LABORATORY INC	伯明翰美康		51.00

22	内蒙古美康生物医疗器械有限公司	内蒙古美康		80.00
23	新余美康盛德医学检验实验室有限公司	新余医检所		100.00
24	深圳美康盛德医学检验实验室	深圳医检所		100.00
25	浙江广盛源医疗科技有限公司	浙江广盛源		100.00
26	聊城美康盛达生物科技有限公司	聊城盛达		80.00
27	湖州美康盛德医学检验实验室有限公司	湖州医检所		100.00
28	聊城美康盛德医学检验实验室有限公司	聊城医检所		80.00
29	江西美康盛德生物科技有限公司	江西美康	75.00	12.75
30	杭州倚天生物技术有限公司	杭州倚天	100.00	
31	上海曼贝生物技术有限公司	上海曼贝		100.00
32	宁波美康盈实股权投资合伙企业（有限合伙）	美康盈实基金	96.15	
33	美康盛德医疗科技（苏州）有限公司	苏州盛德	100.00	
34	美康盛德（广西）投资有限公司	广西盛德	55.00	
35	诸暨美康盛德医学检验实验室有限公司	诸暨医检所		100.00
36	宁波德胜生物技术有限公司	德胜生物		100.00
37	美康盛德生物科技（湖南）有限公司	湖南盛德	100.00	
38	重庆润康生物技术有限公司	重庆润康	70.00	
39	澳瑞（江西）科技有限公司	江西澳瑞	90.00	
40	晟德生物科技（香港）有限公司	晟德生物		100.00

本报告期合并范围变化情况详见本节“八、合并范围的变更”。

四、财务报表的编制基础

1、编制基础

本财务报表按照财政部颁布的《企业会计准则——基本准则》和各项具体会计准则、企业会计准则应用指南、企业会计准则解释及其他相关规定（以下合称“企业会计准则”），以及中国证券监督管理委员会《公开发行证券的公司信息披露编报规则第 15 号——财务报告的一般规定》的相关规定编制。

2、持续经营

本财务报表以持续经营为基础编制。公司自报告期末起 12 个月内具备持续经营能力，无影响持续经营能力的重大事项。

五、重要会计政策及会计估计

1、遵循企业会计准则的声明

本财务报表符合财政部颁布的企业会计准则的要求，真实、完整地反映了本公司 2021 年 12 月 31 日的合并及母公司财务状况以及 2021 年度的合并及母公司经营成果和现金流量。

2、会计期间

自公历 1 月 1 日起至 12 月 31 日止为一个会计年度。

3、营业周期

本公司营业周期为 12 个月。

4、记账本位币

本公司采用人民币为记账本位币。

5、同一控制下和非同一控制下企业合并的会计处理方法

同一控制下企业合并：合并方在企业合并中取得的资产和负债（包括最终控制方收购被合并方而形成的商誉），按照合并日被合并方资产、负债在最终控制方合并财务报表中的账面价值为基础计量。在合并中取得的净资产账面价值与支付的合并对价账面价值（或发行股份面值总额）的差额，调整资本公积中的股本溢价，资本公积中的股本溢价不足冲减的，调整留存收益。

非同一控制下企业合并：合并成本为购买方在购买日为取得被购买方的控制权而付出的资产、发生或承担的负债以及发行的权益性证券的公允价值。合并成本大于合并中取得的被购买方可辨认净资产公允价值份额的差额，确认为商誉；合并成本小于合并中取得的被购买方可辨认净资产公允价值份额的差额，计入当期损益。在合并中取得的被购买方符合确认条件的各项可辨认资产、负债及或有负债在购买日按公允价值计量。

为企业合并发生的直接相关费用于发生时计入当期损益；为企业合并而发行权益性证券或债务性证券的交易费用，计入权益性证券或债务性证券的初始确认金额。

6、合并财务报表的编制方法

1. 合并范围

合并财务报表的合并范围以控制为基础确定，合并范围包括本公司及全部子公司。控制，是指公司拥有对被投资方的权力，通过参与被投资方的相关活动而享有可变回报，并且有能力运用对被投资方的权力影响其回报金额。

2. 合并程序

本公司将整个企业集团视为一个会计主体，按照统一的会计政策编制合并财务报表，反映本企业集团整体财务状况、经营成果和现金流量。本公司与子公司、子公司相互之间发生的内部交易的影响予以抵销。内部交易表明相关资产发生减值损失的，全额确认该部分损失。如子公司采用的会计政策、会计期间与本公司不一致的，在编制合并财务报表时，按本公司的会计政策、会计期间进行必要的调整。

子公司所有者权益、当期净损益和当期综合收益中属于少数股东的份额分别在合并资产负债表中所有者权益项目下、合并利润表中净利润项目下和综合收益总额项目下单独列示。子公司少数股东分担的当期亏损超过了少数股东在该子公司期初

所有者权益中所享有份额而形成的余额，冲减少数股东权益。

（1）增加子公司或业务

在报告期内，因同一控制下企业合并增加子公司或业务的，将子公司或业务合并当期期初至报告期末的经营成果和现金流量纳入合并财务报表，同时对合并财务报表的期初数和比较报表的相关项目进行调整，视同合并后的报告主体自最终控制方开始控制时点起一直存在。

因追加投资等原因能够对同一控制下的被投资方实施控制的，在取得被合并方控制权之前持有的股权投资，在取得原股权之日与合并方和被合并方同处于同一控制之日孰晚日起至合并日之间已确认有关损益、其他综合收益以及其他净资产变动，分别冲减比较报表期间的期初留存收益或当期损益。

在报告期内，因非同一控制下企业合并增加子公司或业务的，以购买日确定的各项可辨认资产、负债及或有负债的公允价值为基础自购买日起纳入合并财务报表。

因追加投资等原因能够对非同一控制下的被投资方实施控制的，对于购买日之前持有的被购买方的股权，按照该股权在购买日的公允价值进行重新计量，公允价值与其账面价值的差额计入当期投资收益。购买日之前持有的被购买方的股权涉及的以后可重分类进损益的其他综合收益、权益法核算下的其他所有者权益变动转为购买日所属当期投资收益。

（2）处置子公司

①一般处理方法

因处置部分股权投资或其他原因丧失了对被投资方控制权时，对于处置后的剩余股权投资，按照其在丧失控制权日的公允价值进行重新计量。处置股权取得的对价与剩余股权公允价值之和，减去按原持股比例计算应享有原有子公司自购买日或合并日开始持续计算的净资产的份额与商誉之和的差额，计入丧失控制权当期的投资收益。与原有子公司股权投资相关的以后可重分类进损益的其他综合收益、权益法核算下的其他所有者权益变动，在丧失控制权时转为当期投资收益。

②分步处置子公司

通过多次交易分步处置对子公司股权投资直至丧失控制权的，处置对子公司股权投资的各项交易的条款、条件以及经济影响符合以下一种或多种情况，通常表明该多次交易事项为一揽子交易：

- i. 这些交易是同时或者在考虑了彼此影响的情况下订立的；
- ii. 这些交易整体才能达成一项完整的商业结果；
- iii. 一项交易的发生取决于其他至少一项交易的发生；
- iv. 一项交易单独看是不经济的，但是和其他交易一并考虑时是经济的。

各项交易属于一揽子交易的，将各项交易作为一项处置子公司并丧失控制权的交易进行会计处理；在丧失控制权之前每一次处置价款与处置投资对应的享有该子公司净资产份额的差额，在合并财务报表中确认为其他综合收益，在丧失控制权时一并转入丧失控制权当期的损益。

各项交易不属于一揽子交易的，在丧失控制权之前，按不丧失控制权的情况下部分处置对子公司的股权投资进行会计处理；在丧失控制权时，按处置子公司一般处理方法进行会计处理。

（3）购买子公司少数股权

因购买少数股权新取得的长期股权投资与按照新增持股比例计算应享有子公司自购买日或合并日开始持续计算的净资产份额之间的差额，调整合并资产负债表中的资本公积中的股本溢价，资本公积中的股本溢价不足冲减的，调整留存收益。

（4）不丧失控制权的情况下部分处置对子公司的股权投资

处置价款与处置长期股权投资相对应享有子公司自购买日或合并日开始持续计算的净资产份额之间的差额，调整合并资产负债表中的资本公积中的股本溢价，资本公积中的股本溢价不足冲减的，调整留存收益。

7、合营安排分类及共同经营会计处理方法

8、现金及现金等价物的确定标准

现金，是指本公司的库存现金以及可以随时用于支付的存款。现金等价物，是指本公司持有的期限短、流动性强、易于转换为已知金额的现金、价值变动风险很小的投资。

9、外币业务和外币报表折算

1.外币业务

外币业务采用交易发生日的即期汇率作为折算汇率将外币金额折合成人民币记账。

资产负债表日外币货币性项目余额按资产负债表日即期汇率折算，由此产生的汇兑差额，除属于与购建符合资本化条件的资产相关的外币专门借款产生的汇兑差额按照借款费用资本化的原则处理外，均计入当期损益。

2.外币财务报表的折算

资产负债表中的资产和负债项目，采用资产负债表日的即期汇率折算；所有者权益项目除“未分配利润”项目外，其他项目采用发生时的即期汇率折算。利润表中的收入和费用项目，采用交易发生日的即期汇率

处置境外经营时，将与该境外经营相关的外币财务报表折算差额，自所有者权益项目转入处置当期损益。

10、金融工具

本公司在成为金融工具合同的一方时，确认一项金融资产、金融负债或权益工具。

1.金融工具的分类

根据本公司管理金融资产的业务模式和金融资产的合同现金流量特征，金融资产于初始确认时分类为：以摊余成本计量的金融资产、以公允价值计量且其变动计入其他综合收益的金融资产和以公允价值计量且其变动计入当期损益的金融资产。

本公司将同时符合下列条件且未被指定为以公允价值计量且其变动计入当期损益的金融资产，分类为以摊余成本计量的金融资产：

- 业务模式是以收取合同现金流量为目标；
- 合同现金流量仅为对本金和以未偿付本金金额为基础的利息的支付。

本公司将同时符合下列条件且未被指定为以公允价值计量且其变动计入当期损益的金融资产，分类为以公允价值计量且其变动计入其他综合收益的金融资产（债务工具）：

- 业务模式既以收取合同现金流量又以出售该金融资产为目标；
- 合同现金流量仅为对本金和以未偿付本金金额为基础的利息的支付。

对于非交易性权益工具投资，本公司可以在初始确认时将其不可撤销地指定为以公允价值计量且其变动计入其他综合收益的金融资产（权益工具）。该指定在单项投资的基础上作出，且相关投资从发行者的角度符合权益工具的定义。

除上述以摊余成本计量和以公允价值计量且其变动计入其他综合收益的金融资产外，本公司将其余所有的金融资产分类为以公允价值计量且其变动计入当期损益的金融资产。在初始确认时，如果能够消除或显著减少会计错配，本公司可以将本应分类为摊余成本计量或以公允价值计量且其变动计入其他综合收益的金融资产不可撤销地指定为以公允价值计量且其变动计入当期损益的金融资产。

金融负债于初始确认时分类为：以公允价值计量且其变动计入当期损益的金融负债和以摊余成本计量的金融负债。

符合以下条件之一的金融负债可在初始计量时指定为以公允价值计量且其变动计入当期损益的金融负债：

- 1) 该项指定能够消除或显著减少会计错配。
- 2) 根据正式书面文件载明的企业风险管理或投资策略，以公允价值为基础对金融负债组合或金融资产和金融负债组合

进行管理和业绩评价，并在企业内部以此为基础向关键管理人员报告。

3) 该金融负债包含需单独分拆的嵌入衍生工具。

按照上述条件，本公司不存在指定的这类金融负债。

2.金融工具的确认依据和计量方法

(1) 以摊余成本计量的金融资产

以摊余成本计量的金融资产包括应收票据、应收账款、其他应收款、长期应收款、债权投资等，按公允价值进行初始计量，相关交易费用计入初始确认金额；不包含重大融资成分的应收账款以及本公司决定不考虑不超过一年的融资成分的应收账款，以合同交易价格进行初始计量。

持有期间采用实际利率法计算的利息计入当期损益。

收回或处置时，将取得的价款与该金融资产账面价值之间的差额计入当期损益。

(2) 以公允价值计量且其变动计入其他综合收益的金融资产（债务工具）

以公允价值计量且其变动计入其他综合收益的金融资产（债务工具）包括应收款项融资、其他债权投资等，按公允价值进行初始计量，相关交易费用计入初始确认金额。该金融资产按公允价值进行后续计量，公允价值变动除采用实际利率法计算的利息、减值损失或利得和汇兑损益之外，均计入其他综合收益。

终止确认时，之前计入其他综合收益的累计利得或损失从其他综合收益中转出，计入当期损益。

(3) 以公允价值计量且其变动计入其他综合收益的金融资产（权益工具）

以公允价值计量且其变动计入其他综合收益的金融资产（权益工具）包括其他权益工具投资等，按公允价值进行初始计量，相关交易费用计入初始确认金额。该金融资产按公允价值进行后续计量，公允价值变动计入其他综合收益。取得的股利计入当期损益。

终止确认时，之前计入其他综合收益的累计利得或损失从其他综合收益中转出，计入留存收益。

(4) 以公允价值计量且其变动计入当期损益的金融资产

以公允价值计量且其变动计入当期损益的金融资产包括交易性金融资产、衍生金融资产、其他非流动金融资产等，按公允价值进行初始计量，相关交易费用计入当期损益。该金融资产按公允价值进行后续计量，公允价值变动计入当期损益。

(5) 以公允价值计量且其变动计入当期损益的金融负债

以公允价值计量且其变动计入当期损益的金融负债包括交易性金融负债、衍生金融负债等，按公允价值进行初始计量，相关交易费用计入当期损益。该金融负债按公允价值进行后续计量，公允价值变动计入当期损益。

终止确认时，其账面价值与支付的对价之间的差额计入当期损益。

(6) 以摊余成本计量的金融负债

以摊余成本计量的金融负债包括短期借款、应付票据、应付账款、其他应付款、长期借款、应付债券、长期应付款，按公允价值进行初始计量，相关交易费用计入初始确认金额。

持有期间采用实际利率法计算的利息计入当期损益。

终止确认时，将支付的对价与该金融负债账面价值之间的差额计入当期损益。

3.金融资产终止确认和金融资产转移

满足下列条件之一时，本公司终止确认金融资产：

— 收取金融资产现金流量的合同权利终止；

— 金融资产已转移，且已将金融资产所有权上几乎所有的风险和报酬转移给转入方；

— 金融资产已转移，虽然本公司既没有转移也没有保留金融资产所有权上几乎所有的风险和报酬，但是未保留对金融资产的控制。

发生金融资产转移时，如保留了金融资产所有权上几乎所有的风险和报酬的，则不终止确认该金融资产。

在判断金融资产转移是否满足上述金融资产终止确认条件时，采用实质重于形式的原则。

公司将金融资产转移区分为金融资产整体转移和部分转移。金融资产整体转移满足终止确认条件的，将下列两项金额的

差额计入当期损益：

(1) 所转移金融资产的账面价值；

(2) 因转移而收到的对价，与原直接计入所有者权益的公允价值变动累计额（涉及转移的金融资产为以公允价值计量且其变动计入其他综合收益的金融资产（债务工具）的情形）之和。

金融资产部分转移满足终止确认条件的，将所转移金融资产整体的账面价值，在终止确认部分和未终止确认部分之间，按照各自的相对公允价值进行分摊，并将下列两项金额的差额计入当期损益：

(1) 终止确认部分的账面价值；

(2) 终止确认部分的对价，与原直接计入所有者权益的公允价值变动累计额中对应终止确认部分的金额（涉及转移的金融资产为以公允价值计量且其变动计入其他综合收益的金融资产（债务工具）的情形）之和。

金融资产转移不满足终止确认条件的，继续确认该金融资产，所收到的对价确认为一项金融负债。

4.金融负债终止确认

金融负债的现时义务全部或部分已经解除的，则终止确认该金融负债或其一部分；本公司若与债权人签定协议，以承担新金融负债方式替换现存金融负债，且新金融负债与现存金融负债的合同条款实质上不同的，则终止确认现存金融负债，并同时确认新金融负债。

对现存金融负债全部或部分合同条款作出实质性修改的，则终止确认现存金融负债或其一部分，同时将修改条款后的金融负债确认为一项新金融负债。

金融负债全部或部分终止确认时，终止确认的金融负债账面价值与支付对价（包括转出的非现金资产或承担的新金融负债）之间的差额，计入当期损益。

本公司若回购部分金融负债的，在回购日按照继续确认部分与终止确认部分的相对公允价值，将该金融负债整体的账面价值进行分配。分配给终止确认部分的账面价值与支付的对价（包括转出的非现金资产或承担的新金融负债）之间的差额，计入当期损益。

5.金融资产和金融负债的公允价值的确定方法

存在活跃市场的金融工具，以活跃市场中的报价确定其公允价值。不存在活跃市场的金融工具，采用估值技术确定其公允价值。在估值时，本公司采用在当前情况下适用并且有足够可利用数据和其他信息支持的估值技术，选择与市场参与者在相关资产或负债的交易中所考虑的资产或负债特征相一致的输入值，并优先使用相关可观察输入值。只有在相关可观察输入值无法取得或取得不切实可行的情况下，才使用不可观察输入值。

6.金融资产减值的测试方法及会计处理方法

本公司以单项或组合的方式对以摊余成本计量的金融资产、以公允价值计量且其变动计入其他综合收益的金融资产（债务工具）和财务担保合同等的预期信用损失进行估计。

本公司考虑有关过去事项、当前状况以及对未来经济状况的预测等合理且有依据的信息，以发生违约的风险为权重，计算合同应收的现金流量与预期能收到的现金流量之间差额的现值的概率加权金额，确认预期信用损失。

如果该金融工具的信用风险自初始确认后已显著增加，本公司按照相当于该金融工具整个存续期内预期信用损失的金额计量其损失准备；如果该金融工具的信用风险自初始确认后并未显著增加，本公司按照相当于该金融工具未来12个月内预期信用损失的金额计量其损失准备。由此形成的损失准备的增加或转回金额，作为减值损失或利得计入当期损益。

本公司通过比较金融工具在资产负债表日发生违约的风险与在初始确认日发生违约的风险，以确定金融工具预计存续期内发生违约风险的相对变化，以评估金融工具的信用风险自初始确认后是否已显著增加。通常逾期超过30日，本公司即认为该金融工具的信用风险已显著增加，除非有确凿证据证明该金融工具的信用风险自初始确认后并未显著增加。

如果金融工具于资产负债表日的信用风险较低，本公司即认为该金融工具的信用风险自初始确认后并未显著增加。

如果有客观证据表明某项金融资产已经发生信用减值，则本公司在单项基础上对该金融资产计提减值准备。

对于由《企业会计准则第14号——收入》(2017)规范的交易形成的应收款项和合同资产，无论是否包含重大融资成分，本公司始终按照相当于整个存续期内预期信用损失的金额计量其损失准备。

对于租赁应收款，本公司选择始终按照相当于整个存续期内预期信用损失的金额计量其损失准备。

本公司不再合理预期金融资产合同现金流量能够全部或部分收回的，直接减记该金融资产的账面余额。

11、应收票据

12、应收账款

13、应收款项融资

14、其他应收款

15、存货

1. 存货的分类和成本

存货分类为：原材料、周转材料、库存商品、在产品、发出商品等。

存货按成本进行初始计量，存货成本包括采购成本、加工成本和其他使存货达到目前场所和状态所发生的支出。

2. 发出存货的计价方法

存货发出时按加权平均法计价。

3. 不同类别存货可变现净值的确定依据

资产负债表日，存货应当按照成本与可变现净值孰低计量。当存货成本高于其可变现净值的，应当计提存货跌价准备。可变现净值，是指在日常活动中，存货的估计售价减去至完工时估计将要发生的成本、估计的销售费用以及相关税费后的金额。

产成品、库存商品和用于出售的材料等直接用于出售的商品存货，在正常生产经营过程中，以该存货的估计售价减去估计的销售费用和相关税费后的金额，确定其可变现净值；需要经过加工的材料存货，在正常生产经营过程中，以所生产的产成品的估计售价减去至完工时估计将要发生的成本、估计的销售费用和相关税费后的金额，确定其可变现净值；为执行销售合同或者劳务合同而持有的存货，其可变现净值以合同价格为基础计算，若持有存货的数量多于销售合同订购数量的，超出部分的存货的可变现净值以一般销售价格为基础计算。

计提存货跌价准备后，如果以前减记存货价值的影响因素已经消失，导致存货的可变现净值高于其账面价值的，在原已计提的存货跌价准备金额内予以转回，转回的金额计入当期损益。

4. 存货的盘存制度

采用永续盘存制。

5. 低值易耗品和包装物的摊销方法

(1) 低值易耗品采用一次转销法；

(2) 包装物采用一次转销法。

6. 存货的分类和成本

存货分类为：原材料、周转材料、库存商品、在产品、发出商品等。

存货按成本进行初始计量，存货成本包括采购成本、加工成本和其他使存货达到目前场所和状态所发生的支出。

7. 发出存货的计价方法

存货发出时按加权平均法计价。

8. 不同类别存货可变现净值的确定依据

资产负债表日，存货应当按照成本与可变现净值孰低计量。当存货成本高于其可变现净值的，应当计提存货跌价准备。可变现净值，是指在日常活动中，存货的估计售价减去至完工时估计将要发生的成本、估计的销售费用以及相关税费后的金额。

产成品、库存商品和用于出售的材料等直接用于出售的商品存货，在正常生产经营过程中，以该存货的估计售价减去估计的销售费用和相关税费后的金额，确定其可变现净值；需要经过加工的材料存货，在正常生产经营过程中，以所生产的产成品的估计售价减去至完工时估计将要发生的成本、估计的销售费用和相关税费后的金额，确定其可变现净值；为执行销售合同或者劳务合同而持有的存货，其可变现净值以合同价格为基础计算，若持有存货的数量多于销售合同订购数量的，超出部分的存货的可变现净值以一般销售价格为基础计算。

计提存货跌价准备后，如果以前减记存货价值的影响因素已经消失，导致存货的可变现净值高于其账面价值的，在原已计提的存货跌价准备金额内予以转回，转回的金额计入当期损益。

9. 存货的盘存制度

采用永续盘存制。

10. 低值易耗品和包装物的摊销方法

- (1) 低值易耗品采用一次转销法；
- (2) 包装物采用一次转销法。

16、合同资产

1. 合同资产的确认方法及标准

本公司根据履行履约义务与客户付款之间的关系在资产负债表中列示合同资产或合同负债。本公司已向客户转让商品或提供服务而有权收取对价的权利（且该权利取决于时间流逝之外的其他因素）列示为合同资产。同一合同下的合同资产和合同负债以净额列示。本公司拥有的、无条件（仅取决于时间流逝）向客户收取对价的权利作为应收款项单独列示。

2. 合同资产预期信用损失的确定方法及会计处理方法

合同资产的预期信用损失的确定方法及会计处理方法详见本部分10之“6、金融资产减值的测试方法及会计处理方法”。

17、合同成本

合同成本包括合同履约成本与合同取得成本。

本公司为履行合同而发生的成本，不属于存货、固定资产或无形资产等相关准则规范范围的，在满足下列条件时作为合同履约成本确认为一项资产：

- 该成本与一份当前或预期取得的合同直接相关。
- 该成本增加了本公司未来用于履行履约义务的资源。
- 该成本预期能够收回。

本公司为取得合同发生的增量成本预期能够收回的，作为合同取得成本确认为一项资产。

与合同成本有关的资产采用与该资产相关的商品或服务收入确认相同的基础进行摊销；但是对于合同取得成本摊销期限未超过一年的，本公司在发生时将其计入当期损益。

与合同成本有关的资产，其账面价值高于下列两项的差额的，本公司对超出部分计提减值准备，并确认为资产减值损失：

- 1、因转让与该资产相关的商品或服务预期能够取得的剩余对价；
- 2、为转让该相关商品或服务估计将要发生的成本。

以前期间减值的因素之后发生变化，使得前述差额高于该资产账面价值的，本公司转回原已计提的减值准备，并计入当期损益，但转回后的资产账面价值不超过假定不计提减值准备情况下该资产在转回日的账面价值。

18、持有待售资产

主要通过出售（包括具有商业实质的非货币性资产交换）而非持续使用一项非流动资产或处置组收回其账面价值的，划

分为持有待售类别。

本公司将同时满足下列条件的非流动资产或处置组划分为持有待售类别：

(1) 根据类似交易中出售此类资产或处置组的惯例，在当前状况下即可立即出售；

(2) 出售极可能发生，即本公司已经就一项出售计划作出决议且获得确定的购买承诺，预计出售将在一年内完成。有关规定要求本公司相关权力机构或者监管部门批准后方可出售的，已经获得批准。

划分为持有待售的非流动资产（不包括金融资产、递延所得税资产、职工薪酬形成的资产）或处置组，其账面价值高于公允价值减去出售费用后的净额的，账面价值减记至公允价值减去出售费用后的净额，减记的金额确认为资产减值损失，计入当期损益，同时计提持有待售资产减值准备。

19、债权投资

20、其他债权投资

21、长期应收款

22、长期股权投资

1.共同控制、重大影响的判断标准

共同控制，是指按照相关约定对某项安排所共有的控制，并且该安排的相关活动必须经过分享控制权的参与方一致同意后才能决策。本公司与其他合营方一同对被投资单位实施共同控制且对被投资单位净资产享有权利的，被投资单位为本公司的合营企业。

重大影响，是指对被投资单位的财务和经营决策有参与决策的权力，但并不能够控制或者与其他方一起共同控制这些政策的制定。本公司能够对被投资单位施加重大影响的，被投资单位为本公司联营企业。

2.初始投资成本的确定

(1) 企业合并形成的长期股权投资

对于同一控制下的企业合并形成的对子公司的长期股权投资，在合并日按照取得被合并方所有者权益在最终控制方合并财务报表中的账面价值的份额作为长期股权投资的初始投资成本。长期股权投资初始投资成本与支付对价账面价值之间的差额，调整资本公积中的股本溢价；资本公积中的股本溢价不足冲减时，调整留存收益。因追加投资等原因能够对同一控制下的被投资单位实施控制的，按上述原则确认的长期股权投资的初始投资成本与达到合并前的长期股权投资账面价值加上合并日进一步取得股份新支付对价的账面价值之和的差额，调整股本溢价，股本溢价不足冲减的，冲减留存收益。

对于非同一控制下的企业合并形成的对子公司的长期股权投资，按照购买日确定的合并成本作为长期股权投资的初始投资成本。因追加投资等原因能够对非同一控制下的被投资单位实施控制的，按照原持有的股权投资账面价值加上新增投资成本之和作为初始投资成本。

(2) 通过企业合并以外的其他方式取得的长期股权投资

以支付现金方式取得的长期股权投资，按照实际支付的购买价款作为初始投资成本。

以发行权益性证券取得的长期股权投资，按照发行权益性证券的公允价值作为初始投资成本。

3.后续计量及损益确认方法

(1) 成本法核算的长期股权投资

公司对子公司的长期股权投资，采用成本法核算，除非投资符合持有待售的条件。除取得投资时实际支付的价款或对价中包含的已宣告但尚未发放的现金股利或利润外，公司按照享有被投资单位宣告发放的现金股利或利润确认当期投资收益。

(2) 权益法核算的长期股权投资

对联营企业和合营企业的长期股权投资，采用权益法核算。初始投资成本大于投资时应享有被投资单位可辨认净资产公

允价值份额的差额，不调整长期股权投资的初始投资成本；初始投资成本小于投资时应享有被投资单位可辨认净资产公允价值份额的差额，计入当期损益，同时调整长期股权投资的成本。

公司按照应享有或应分担的被投资单位实现的净损益和其他综合收益的份额，分别确认投资收益和其他综合收益，同时调整长期股权投资的账面价值；按照被投资单位宣告分派的利润或现金股利计算应享有的部分，相应减少长期股权投资的账面价值；对于被投资单位除净损益、其他综合收益和利润分配以外所有者权益的其他变动（简称“其他所有者权益变动”），调整长期股权投资的账面价值并计入所有者权益。

在确认应享有被投资单位净损益、其他综合收益及其他所有者权益变动的份额时，以取得投资时被投资单位可辨认净资产的公允价值为基础，并按照公司的会计政策及会计期间，对被投资单位的净利润和其他综合收益等进行调整后确认。

公司与联营企业、合营企业之间发生的未实现内部交易损益按照应享有的比例计算归属于公司的部分，予以抵销，在此基础上确认投资收益，但投出或出售的资产构成业务的除外。与被投资单位发生的未实现内部交易损失，属于资产减值损失的，全额确认。

公司对合营企业或联营企业发生的净亏损，除负有承担额外损失义务外，以长期股权投资的账面价值以及其他实质上构成对合营企业或联营企业净投资的长期权益减记至零为限。合营企业或联营企业以后实现净利润的，公司在收益分享额弥补未确认的亏损分担额后，恢复确认收益分享额。

（3）长期股权投资的处置

处置长期股权投资，其账面价值与实际取得价款的差额，计入当期损益。

部分处置权益法核算的长期股权投资，剩余股权仍采用权益法核算的，原权益法核算确认的其他综合收益采用与被投资单位直接处置相关资产或负债相同的基础按相应比例结转，其他所有者权益变动按比例结转入当期损益。

因处置股权投资等原因丧失了对被投资单位的共同控制或重大影响的，原股权投资因采用权益法核算而确认的其他综合收益，在终止采用权益法核算时采用与被投资单位直接处置相关资产或负债相同的基础进行会计处理，其他所有者权益变动在终止采用权益法核算时全部转入当期损益。

因处置部分股权投资等原因丧失了对被投资单位控制权的，在编制个别财务报表时，剩余股权能够对被投资单位实施共同控制或重大影响的，改按权益法核算，并对该剩余股权视同自取得时即采用权益法核算进行调整，对于取得被投资单位控制权之前确认的其他综合收益采用与被投资单位直接处置相关资产或负债相同的基础按比例结转，因采用权益法核算确认的其他所有者权益变动按比例结转入当期损益；剩余股权不能对被投资单位实施共同控制或施加重大影响的，确认为金融资产，其在丧失控制之日的公允价值与账面价值间的差额计入当期损益，对于取得被投资单位控制权之前确认的其他综合收益和其他所有者权益变动全部结转。

通过多次交易分步处置对子公司股权投资直至丧失控制权，属于一揽子交易的，各项交易作为一项处置子公司股权投资并丧失控制权的交易进行会计处理；在丧失控制权之前每一次处置价款与所处置的股权对应得长期股权投资账面价值之间的差额，在个别财务报表中，先确认为其他综合收益，到丧失控制权时再一并转入丧失控制权的当期损益。不属于一揽子交易的，对每一项交易分别进行会计处理。

23、投资性房地产

投资性房地产计量模式

成本法计量

折旧或摊销方法

投资性房地产是指为赚取租金或资本增值，或两者兼有而持有的房地产，包括已出租的土地使用权、持有并准备增值后转让的土地使用权、已出租的建筑物（含自行建造或开发活动完成后用于出租的建筑物以及正在建造或开发过程中将来用于出租的建筑物）。

与投资性房地产有关的后续支出，在相关的经济利益很可能流入且其成本能够可靠的计量时，计入投资性房地产成本；否则，于发生时计入当期损益。

本公司对现有投资性房地产采用成本模式计量。对按照成本模式计量的投资性房地产一出租用建筑物采用与本公司固定

资产相同的折旧政策，出租用土地使用权按与无形资产相同的摊销政策执行。

24、固定资产

(1) 确认条件

固定资产指为生产商品、提供劳务、出租或经营管理而持有，并且使用寿命超过一个会计年度的有形资产。固定资产在同时满足下列条件时予以确认：

- (1) 与该固定资产有关的经济利益很可能流入企业；
- (2) 该固定资产的成本能够可靠地计量。

固定资产按成本（并考虑预计弃置费用因素的影响）进行初始计量。

与固定资产有关的后续支出，在与其有关的经济利益很可能流入且其成本能够可靠计量时，计入固定资产成本；对于被替换的部分，终止确认其账面价值；所有其他后续支出于发生时计入当期损益。

(2) 折旧方法

类别	折旧方法	折旧年限	残值率	年折旧率
房屋及建筑物	年限平均法	20-40	5%	4.75-2.38%
机器设备	年限平均法	3-10	0-5%	33.33-9.50%
运输设备	年限平均法	4-5	5%	23.75-19.00%
电子设备及其他	年限平均法	4-10	0-5%	25.00-9.50%

(3) 融资租入固定资产的认定依据、计价和折旧方法

25、在建工程

在建工程按实际发生的成本计量。实际成本包括建筑成本、安装成本、符合资本化条件的借款费用以及其他为使在建工程达到预定可使用状态前所发生的必要支出。在建工程在达到预定可使用状态时，转入固定资产并自次月起开始计提折旧。

26、借款费用

1.借款费用资本化的确认原则

公司发生的借款费用，可直接归属于符合资本化条件的资产的购建或者生产的，予以资本化，计入相关资产成本；其他借款费用，在发生时根据其发生额确认为费用，计入当期损益。

符合资本化条件的资产，是指需要经过相当长时间的购建或者生产活动才能达到预定可使用或者可销售状态的固定资产、投资性房地产和存货等资产。

2.借款费用资本化期间

资本化期间，指从借款费用开始资本化时点到停止资本化时点的期间，借款费用暂停资本化的期间不包括在内。

借款费用同时满足下列条件时开始资本化：

(1) 资产支出已经发生，资产支出包括为购建或者生产符合资本化条件的资产而以支付现金、转移非现金资产或者承担带息债务形式发生的支出；

(2) 借款费用已经发生；

(3) 为使资产达到预定可使用或者可销售状态所必要的购建或者生产活动已经开始。

当购建或者生产符合资本化条件的资产达到预定可使用或者可销售状态时，借款费用停止资本化。

3. 暂停资本化期间

符合资本化条件的资产在购建或生产过程中发生的非正常中断、且中断时间连续超过3个月的，则借款费用暂停资本化；该项中断如是所购建或生产的符合资本化条件的资产达到预定可使用状态或者可销售状态必要的程序，则借款费用继续资本化。在中断期间发生的借款费用确认为当期损益，直至资产的购建或者生产活动重新开始后借款费用继续资本化。

4. 借款费用资本化率、资本化金额的计算方法

对于为购建或者生产符合资本化条件的资产而借入的专门借款，以专门借款当期实际发生的借款费用，减去尚未动用的借款资金存入银行取得的利息收入或进行暂时性投资取得的投资收益后的金额，来确定借款费用的资本化金额。

对于为购建或者生产符合资本化条件的资产而占用的一般借款，根据累计资产支出超过专门借款部分的资产支出加权平均数乘以所占用一般借款的资本化率，计算确定一般借款应予资本化的借款费用金额。资本化率根据一般借款加权平均实际利率计算确定。

在资本化期间内，外币专门借款本金及利息的汇兑差额，予以资本化，计入符合资本化条件的资产的成本。除外币专门借款之外的其他外币借款本金及其利息所产生的汇兑差额计入当期损益。

27、生物资产

28、油气资产

29、使用权资产

在租赁期开始日，本公司对除短期租赁和低价值资产租赁以外的租赁确认使用权资产。使用权资产按照成本进行初始计量。该成本包括：

租赁负债的初始计量金额；

在租赁期开始日或之前支付的租赁付款额，存在租赁激励的，扣除已享受的租赁激励相关金额；

本公司发生的初始直接费用；

本公司为拆卸及移除租赁资产、复原租赁资产所在场地或将租赁资产恢复至租赁条款约定状态预计将发生的成本，但不包括属于为生产存货而发生的成本。

本公司后续采用直线法对使用权资产计提折旧。对能够合理确定租赁期届满时取得租赁资产所有权的，本公司在租赁资产剩余使用寿命内计提折旧；否则，租赁资产在租赁期与租赁资产剩余使用寿命两者孰短的期间内计提折旧。

30、无形资产

(1) 计价方法、使用寿命、减值测试

1. 无形资产的计价方法

(1) 公司取得无形资产时按成本进行初始计量；

外购无形资产的成本，包括购买价款、相关税费以及直接归属于使该项资产达到预定用途所发生的其他支出。

(2) 后续计量

在取得无形资产时分析判断其使用寿命。

对于使用寿命有限的无形资产，在为企业带来经济利益的期限内摊销；无法预见无形资产为企业带来经济利益期限的，视为使用寿命不确定的无形资产，不予摊销。

2.使用寿命有限的无形资产的使用寿命估计情况

项目	预计使用寿命	摊销方法
土地使用权	土地使用权证登记使用年限	年限平均法
软件	5年	年限平均法
专利及非专利技术	10年	年限平均法
商标权	10年	年限平均法
客户关系	5年	年限平均法

(2) 内部研究开发支出会计政策

1.划分研究阶段和开发阶段的具体标准

公司内部研究开发项目的支出分为研究阶段支出和开发阶段支出。

研究阶段：为获取并理解新的科学或技术知识等而进行的独创性的有计划调查、研究活动的阶段。

开发阶段：在进行商业性生产或使用前，将研究成果或其他知识应用于某项计划或设计，以生产出新的或具有实质性改进的材料、装置、产品等活动的阶段。

公司对医疗器械研发、临床试验和注册过程中所产生费用于发生时计入当期损益。

2.开发阶段支出资本化的具体条件

研究阶段的支出，于发生时计入当期损益。开发阶段的支出同时满足下列条件的，确认为无形资产，不能满足下述条件的开发阶段的支出计入当期损益：

- (1) 完成该无形资产以使其能够使用或出售在技术上具有可行性；
- (2) 具有完成该无形资产并使用或出售的意图；
- (3) 无形资产产生经济利益的方式，包括能够证明运用该无形资产生产的产品存在市场或无形资产自身存在市场，无形资产将在内部使用的，能够证明其有用性；
- (4) 有足够的技术、财务资源和其他资源支持，以完成该无形资产的开发，并有能力使用或出售该无形资产；
- (5) 归属于该无形资产开发阶段的支出能够可靠地计量。

无法区分研究阶段支出和开发阶段支出的，将发生的研发支出全部计入当期损益。

31、长期资产减值

长期股权投资、采用成本模式计量的投资性房地产、固定资产、在建工程、使用权资产、使用寿命有限的无形资产、油气资产等长期资产，于资产负债表日存在减值迹象的，进行减值测试。减值测试结果表明资产的可收回金额低于其账面价值的，按其差额计提减值准备并计入减值损失。可收回金额为资产的公允价值减去处置费用后的净额与资产预计未来现金流量的现值两者之间的较高者。资产减值准备按单项资产为基础计算并确认，如果难以对单项资产的可收回金额进行估计的，以该资产所属的资产组确定资产组的可收回金额。资产组是能够独立产生现金流入的最小资产组合。

对于因企业合并形成的商誉、使用寿命不确定的无形资产、尚未达到可使用状态的无形资产，无论是否存在减值迹象，至少在每年年度终了进行减值测试。

本公司进行商誉减值测试，对于因企业合并形成的商誉的账面价值，自购买日起按照合理的方法分摊至相关的资产组；难以分摊至相关的资产组的，将其分摊至相关的资产组组合。相关的资产组或者资产组组合，是能够从企业合并的协同效应中受益的资产组或者资产组组合。

在对包含商誉的相关资产组或者资产组组合进行减值测试时，如与商誉相关的资产组或者资产组组合存在减值迹象的，

先对不包含商誉的资产组或者资产组组合进行减值测试，计算可收回金额，并与相关账面价值相比较，确认相应的减值损失。然后对包含商誉的资产组或者资产组组合进行减值测试，比较其账面价值与可收回金额，如可收回金额低于账面价值的，减值损失金额首先抵减分摊至资产组或者资产组组合中商誉的账面价值，再根据资产组或者资产组组合中除商誉之外的其他各项资产的账面价值所占比重，按比例抵减其他各项资产的账面价值。上述资产减值损失一经确认，在以后会计期间不予转回。

32、长期待摊费用

长期待摊费用为已经发生但应由本期和以后各期负担的分摊期限在一年以上的各项费用。

各项费用的摊销期限及摊销方法为：

项目	摊销方法	摊销年限
经营租赁方式租入的固定资产改良支出	年限平均法	租赁期与租赁资产尚可使用年限孰短
预付品牌使用费	年限平均法	合同约定期限

33、合同负债

本公司根据履行履约义务与客户付款之间的关系在资产负债表中列示合同资产或合同负债。本公司已收或应收客户对价而应向客户转让商品或提供服务的义务列示为合同负债。同一合同下的合同资产和合同负债以净额列示。

34、职工薪酬

(1) 短期薪酬的会计处理方法

本公司在职工为本公司提供服务的会计期间，将实际发生的短期薪酬确认为负债，并计入当期损益或相关资产成本。

本公司为职工缴纳的社会保险费和住房公积金，以及按规定提取的工会经费和职工教育经费，在职工为本公司提供服务的会计期间，根据规定的计提基础和计提比例计算确定相应的职工薪酬金额。

本公司发生的职工福利费，在实际发生时根据实际发生额计入当期损益或相关资产成本，其中，非货币性福利按照公允价值计量。

(2) 离职后福利的会计处理方法

设定提存计划

本公司按当地政府的相关规定为职工缴纳基本养老保险和失业保险，在职工为本公司提供服务的会计期间，按以当地规定的缴纳基数和比例计算应缴纳金额，确认为负债，并计入当期损益或相关资产成本。本公司按职工工资总额的一定比例向当地社会保险机构缴费，相应支出计入当期损益或相关资产成本。

(3) 辞退福利的会计处理方法

本公司向职工提供辞退福利的，在下列两者孰早日确认辞退福利产生的职工薪酬负债，并计入当期损益：公司不能单方面撤回因解除劳动关系计划或裁减建议所提供的辞退福利时；公司确认与涉及支付辞退福利的重组相关的成本或费用时。

(4) 其他长期职工福利的会计处理方法

35、租赁负债

在租赁期开始日，本公司对除短期租赁和低价值资产租赁以外的租赁确认租赁负债。租赁负债按照尚未支付的租赁付款额的现值进行初始计量。租赁付款额包括：

固定付款额（包括实质固定付款额），存在租赁激励的，扣除租赁激励相关金额；

取决于指数或比率的可变租赁付款额；

根据公司提供的担保余值预计应支付的款项；

购买选择权的行权价格，前提是公司合理确定将行使该选择权；

行使终止租赁选择权需支付的款项，前提是租赁期反映出公司将行使终止租赁选择权。

本公司采用租赁内含利率作为折现率，但如果无法合理确定租赁内含利率的，则采用本公司的增量借款利率作为折现率。

本公司按照固定的周期性利率计算租赁负债在租赁期内各期间的利息费用，并计入当期损益或相关资产成本。

未纳入租赁负债计量的可变租赁付款额在实际发生时计入当期损益或相关资产成本。

在租赁期开始日后，发生下列情形的，本公司重新计量租赁负债，并调整相应的使用权资产，若使用权资产的账面价值已调减至零，但租赁负债仍需进一步调减的，将差额计入当期损益：

当购买选择权、续租选择权或终止选择权的评估结果发生变化，或前述选择权的实际行权情况与原评估结果不一致的，本公司按变动后租赁付款额和修订后的折现率计算的现值重新计量租赁负债；

当实质固定付款额发生变动、担保余值预计的应付金额发生变动或用于确定租赁付款额的指数或比率发生变动，本公司按照变动后的租赁付款额和原折现率计算的现值重新计量租赁负债。但是，租赁付款额的变动源自浮动利率变动的，使用修订后的折现率计算现值。

36、预计负债

与或有事项相关的义务同时满足下列条件时，本公司将其确认为预计负债：

- （1）该义务是本公司承担的现时义务；
- （2）履行该义务很可能导致经济利益流出本公司；
- （3）该义务的金额能够可靠地计量。

预计负债按履行相关现时义务所需的支出的最佳估计数进行初始计量。

在确定最佳估计数时，综合考虑与或有事项有关的风险、不确定性和货币时间价值等因素。对于货币时间价值影响重大的，通过对相关未来现金流出进行折现后确定最佳估计数。

所需支出存在一个连续范围，且该范围内各种结果发生的可能性相同的，最佳估计数按照该范围内的中间值确定；在其他情况下，最佳估计数分别下列情况处理：

- 或有事项涉及单个项目的，按照最可能发生金额确定。
- 或有事项涉及多个项目的，按照各种可能结果及相关概率计算确定。

清偿预计负债所需支出全部或部分预期由第三方补偿的，补偿金额在基本确定能够收到时，作为资产单独确认，确认的补偿金额不超过预计负债的账面价值。

本公司在资产负债表日对预计负债的账面价值进行复核，有确凿证据表明该账面价值不能反映当前最佳估计数的，按照当前最佳估计数对该账面价值进行调整。

37、股份支付

本公司的股份支付是为了获取职工或其他方提供服务而授予权益工具或者承担以权益工具为基础确定的负债的交易。本公司的股份支付分为以权益结算的股份支付和以现金结算的股份支付。

1.以权益结算的股份支付及权益工具

以权益结算的股份支付换取职工提供服务的，以授予职工权益工具的公允价值计量。对于授予后立即可行权的股份支付交易，在授予日按照权益工具的公允价值计入相关成本或费用，相应增加资本公积。对于授予后完成等待期内的服务或达到规定业绩条件才可行权的股份支付交易，在等待期内每个资产负债表日，本公司根据对可行权权益工具数量的最佳估计，按照授予日公允价值，将当期取得的服务计入相关成本或费用，相应增加资本公积。

如果修改了以权益结算的股份支付的条款，至少按照未修改条款的情况确认取得的服务。此外，任何增加所授予权益工具公允价值的修改，或在修改日对职工有利的变更，均确认取得服务的增加。

在等待期内，如果取消了授予的权益工具，则本公司对取消所授予的权益性工具作为加速行权处理，将剩余等待期内应确认的金额立即计入当期损益，同时确认资本公积。但是，如果授予新的权益工具，并在新权益工具授予日认定所授予的新权益工具是用于替代被取消的权益工具的，则以与处理原权益工具条款和条件修改相同的方式，对所授予的替代权益工具进行处理。

2.以现金结算的股份支付及权益工具

以现金结算的股份支付，按照本公司承担的以股份或其他权益工具为基础计算确定的负债的公允价值计量。授予后立即可行权的股份支付交易，本公司在授予日按照承担负债的公允价值计入相关成本或费用，相应增加负债。对于授予后完成等待期内的服务或达到规定业绩条件才可行权的股份支付交易，在等待期内的每个资产负债表日，本公司以对可行权情况的最佳估计为基础，按照本公司承担负债的公允价值，将当期取得的服务计入相关成本或费用，并相应计入负债。在相关负债结算前的每个资产负债表日以及结算日，对负债的公允价值重新计量，其变动计入当期损益。

38、优先股、永续债等其他金融工具

39、收入

收入确认和计量所采用的会计政策

1.收入确认和计量所采用的会计政策

本公司在履行了合同中的履约义务，即在客户取得相关商品或服务控制权时确认收入。取得相关商品或服务控制权，是指能够主导该商品或服务的使用并从中获得几乎全部的经济利益。

合同中包含两项或多项履约义务的，本公司在合同开始日，按照各单项履约义务所承诺商品或服务的单独售价的相对比例，将交易价格分摊至各单项履约义务。本公司按照分摊至各单项履约义务的交易价格计量收入。

交易价格是指本公司因向客户转让商品或服务而预期有权收取的对价金额，不包括代第三方收取的款项以及预期将退还给客户的款项。本公司根据合同条款，结合其以往的习惯做法确定交易价格，并在确定交易价格时，考虑可变对价、合同中存在的重大融资成分、非现金对价、应付客户对价等因素的影响。本公司以不超过在相关不确定性消除时累计已确认收入极可能不会发生重大转回的金额确定包含可变对价的交易价格。合同中存在重大融资成分的，本公司按照假定客户在取得商品或服务控制权时即以现金支付的应付金额确定交易价格，并在合同期间内采用实际利率法摊销该交易价格与合同对价之间的差额。满足下列条件之一的，属于在某一时段内履行履约义务，否则，属于在某一时点履行履约义务：

- 客户在本公司履约的同时即取得并消耗本公司履约所带来的经济利益。
- 客户能够控制本公司履约过程中在建的商品。
- 本公司履约过程中所产出的商品具有不可替代用途，且本公司在整个合同期内有权就累计至今已完成的履约部分收取款项。

对于在某一时段内履行的履约义务，本公司在该段时间内按照履约进度确认收入，但是，履约进度不能合理确定的除外。本公司考虑商品或服务的性质，采用产出法或投入法确定履约进度。当履约进度不能合理确定时，已经发生的成本预计能够得到补偿的，本公司按照已经发生的成本金额确认收入，直到履约进度能够合理确定为止。

对于在某一时点履行的履约义务，本公司在客户取得相关商品或服务控制权时点确认收入。在判断客户是否已取得商品或服务控制权时，本公司考虑下列迹象：

- 本公司就该商品或服务享有现时收款权利，即客户就该商品或服务负有现时付款义务。
- 本公司已将该商品的法定所有权转移给客户，即客户已拥有该商品的法定所有权。
- 本公司已将该商品实物转移给客户，即客户已实物占有该商品。
- 本公司已将该商品所有权上的主要风险和报酬转移给客户，即客户已取得该商品所有权上的主要风险和报酬。
- 客户已接受该商品或服务。

2.收入确认的具体原则

公司主营业务可分为体外诊断试剂、医学诊断服务、体外诊断仪器及试剂原料等四类业务。

(1) 国内销售：公司体外诊断试剂在产品已经发出，并经客户收货后确认销售收入；公司体外诊断仪器在产品已经发出，并经验收后确认销售收入；公司第三方医学诊断服务在检验结果已传达至客户后确认销售收入；公司体外诊断试剂原料在产品已经发出，并经客户收货后确认销售收入。

(2) 国外销售：对以FOB、CIF等方式进行交易的客户，根据合同约定将货物报关、于离港并取得提单时确认收入；对于其他销售，于商品发出并经客户收货后确认销售收入。

40、政府补助

1.类型

政府补助，是本公司从政府无偿取得的货币性资产或非货币性资产，分为与资产相关的政府补助和与收益相关的政府补助。

与资产相关的政府补助，是指本公司取得的、用于购建或以其他方式形成长期资产的政府补助。与收益相关的政府补助，是指除与资产相关的政府补助之外的政府补助。

2.确认时点

政府补助在本公司能够满足其所附的条件并且能够收到时，予以确认。

3.会计处理

与资产相关的政府补助，冲减相关资产账面价值或确认为递延收益。确认为递延收益的，在相关资产使用寿命内按照合理、系统的方法分期计入当期损益（与本公司日常活动相关的，计入其他收益；与本公司日常活动无关的，计入营业外收入）；

与收益相关的政府补助，用于补偿本公司以后期间的相关成本费用或损失的，确认为递延收益，并在确认相关成本费用或损失的期间，计入当期损益（与本公司日常活动相关的，计入其他收益；与本公司日常活动无关的，计入营业外收入）或冲减相关成本费用或损失；用于补偿本公司已发生的相关成本费用或损失的，直接计入当期损益（与本公司日常活动相关的，计入其他收益；与本公司日常活动无关的，计入营业外收入）或冲减相关成本费用或损失。

41、递延所得税资产/递延所得税负债

所得税包括当期所得税和递延所得税。除因企业合并和直接计入所有者权益(包括其他综合收益)的交易或者事项产生的所得税外，本公司将当期所得税和递延所得税计入当期损益。

递延所得税资产和递延所得税负债根据资产和负债的计税基础与其账面价值的差额(暂时性差异)计算确认。

对于可抵扣暂时性差异确认递延所得税资产，以未来期间很可能取得的用来抵扣可抵扣暂时性差异的应纳税所得额为限。对于能够结转以后年度的可抵扣亏损和税款抵减，以很可能获得用来抵扣可抵扣亏损和税款抵减的未来应纳税所得额为限，确认相应的递延所得税资产。

对于应纳税暂时性差异，除特殊情况外，确认递延所得税负债。

不确认递延所得税资产或递延所得税负债的特殊情况包括：

- 商誉的初始确认；
- 既不是企业合并、发生时也不影响会计利润和应纳税所得额(或可抵扣亏损)的交易或事项。

对与子公司、联营企业及合营企业投资相关的应纳税暂时性差异，确认递延所得税负债，除非本公司能够控制该暂时性差异转回的时间且该暂时性差异在可预见的未来很可能不会转回。对与子公司、联营企业及合营企业投资相关的可抵扣暂时性差异，当该暂时性差异在可预见的未来很可能转回且未来很可能获得用来抵扣可抵扣暂时性差异的应纳税所得额时，确认递延所得税资产。

资产负债表日，对于递延所得税资产和递延所得税负债，根据税法规定，按照预期收回相关资产或清偿相关负债期间的适用税率计量。

资产负债表日，本公司对递延所得税资产的账面价值进行复核。如果未来期间很可能无法获得足够的应纳税所得额用以抵扣递延所得税资产的利益，则减记递延所得税资产的账面价值。在很可能获得足够的应纳税所得额时，减记的金额予以转回。

当拥有以净额结算的法定权利，且意图以净额结算或取得资产、清偿负债同时进行，当期所得税资产及当期所得税负债以抵销后的净额列报。

资产负债表日，递延所得税资产及递延所得税负债在同时满足以下条件时以抵销后的净额列示：

- 纳税主体拥有以净额结算当期所得税资产及当期所得税负债的法定权利；
- 递延所得税资产及递延所得税负债是与同一税收征管部门对同一纳税主体征收的所得税相关或者是对不同的纳税主体相关，但在未来每一具有重要性的递延所得税资产及负债转回的期间内，涉及的纳税主体意图以净额结算当期所得税资产和负债或是同时取得资产、清偿负债。

42、租赁

经营租赁的会计处理方法

(1) 公司租入资产所支付的租赁费，在不扣除免租期的整个租赁期内，按直线法进行分摊，计入当期费用。公司支付的与租赁交易相关的初始直接费用，计入当期费用。

资产出租方承担了应由公司承担的与租赁相关的费用时，公司将该部分费用从租金总额中扣除，按扣除后的租金费用在租赁期内分摊，计入当期费用。

对于采用新冠肺炎疫情相关租金减让简化方法的经营租赁，本公司继续按照与减让前一致的方法将原合同租金计入相关资产成本或费用。发生租金减免的，本公司将减免的租金作为或有租金，在减免期间计入损益；延期支付租金的，本公司在原支付期间将应支付的租金确认为应付款项，在实际支付时冲减前期确认的应付款项。

(2) 公司出租资产所收取的租赁费，在不扣除免租期的整个租赁期内，按直线法进行分摊，确认为租赁相关收入。公司支付的与租赁交易相关的初始直接费用，计入当期费用；如金额较大的，则予以资本化，在整个租赁期间内按照与租赁相关收入确认相同的基础分期计入当期收益。

公司承担了应由承租方承担的与租赁相关的费用时，公司将该部分费用从租金收入总额中扣除，按扣除后的租金费用在租赁期内分配。

对于采用新冠肺炎疫情相关租金减让简化方法的经营租赁，本公司继续按照与减让前一致的方法将原合同租金确认为租赁收入；发生租金减免的，本公司将减免的租金作为或有租金，在减免期间冲减租赁收入；延期收取租金的，本公司在原收取期间将应收取的租金确认为应收款项，并在实际收到时冲减前期确认的应收款项。

43、其他重要的会计政策和会计估计

44、重要会计政策和会计估计变更

(1) 重要会计政策变更

√ 适用 □ 不适用

会计政策变更的内容和原因	审批程序	备注
公司作为承租人对于首次执行日前已存在的经营租赁的调整	董事会决议	注 1

注 1:

会计政策变更的内容和原因	审批程序	受影响的报表项目	对2021年1月1日余额的影响金额	
			合并	母公司
(1)公司作为承租人对于首次执行日前已存在的经营租赁的调整	董事会决议	使用权资产	52,247,983.61	3,263,596.83
		预付款项	-3,683,361.75	-58,859.57
		其他应收款	-66,240.00	-66,240.00
		租赁负债	33,317,534.87	1,500,659.41
		一年到期的非流动负债	15,607,474.70	1,637,837.85
		其他应付款	-426,627.71	

(1) 执行《企业会计准则第21号——租赁》（2018年修订）

财政部于2018年度修订了《企业会计准则第21号——租赁》（简称“新租赁准则”）。本公司自2021年1月1日起执行新租赁准则。根据修订后的准则，对于首次执行日前已存在的合同，公司选择在首次执行日不重新评估其是否为租赁或者包含租赁。

本公司作为承租人

本公司选择根据首次执行新租赁准则的累积影响数，调整首次执行新租赁准则当年年初留存收益及财务报表其他相关项目金额，不调整可比期间信息。

对于首次执行日前已存在的经营租赁，本公司在首次执行日根据剩余租赁付款额按首次执行日本公司的增量借款利率折现的现值计量租赁负债，并根据每项租赁选择以下两种方法之一计量使用权资产：

假设自租赁期开始日即采用新租赁准则的账面价值，采用首次执行日的本公司的增量借款利率作为折现率。

与租赁负债相等的金额，并根据预付租金进行必要调整。

对于首次执行日前的经营租赁，本公司在应用上述方法的同时根据每项租赁选择采用下列一项或多项简化处理：

1) 将于首次执行日后12个月内完成的租赁作为短期租赁处理；

2) 计量租赁负债时，具有相似特征的租赁采用同一折现率；

3) 使用权资产的计量不包含初始直接费用；

4) 存在续租选择权或终止租赁选择权的，根据首次执行日前选择权的实际行使及其他最新情况确定租赁期；

5) 作为使用权资产减值测试的替代，按照本部分“36、预计负债”评估包含租赁的合同在首次执行日前是否为亏损合同，并根据首次执行日前计入资产负债表的亏损准备金额调整使用权资产；

6) 首次执行日之前发生的租赁变更，不进行追溯调整，根据租赁变更的最终安排，按照新租赁准则进行会计处理。

在计量租赁负债时，本公司使用2021年1月1日的承租人增量借款利率来对租赁付款额进行折现。

2020年12月31日合并财务报表中披露的重大经营租赁的尚未支付的最低租赁付款额	52,687,683.63
--	---------------

按2021年1月1日本公司增量借款利率折现的现值	48,925,009.57
2021年1月1日新租赁准则下的租赁负债	48,925,009.57
上述折现的现值与租赁负债之间的差额	0.00

对于首次执行日前已存在的融资租赁，本公司在首次执行日按照融资租入资产和应付融资租赁款的原账面价值，分别计量使用权资产和租赁负债。

本公司作为出租人

对于首次执行日前划分为经营租赁且在首次执行日后仍存续的转租赁，本公司在首次执行日基于原租赁和转租赁的剩余合同期限和条款进行重新评估，并按照新租赁准则的规定进行分类。重分类为融资租赁的，本公司将其作为一项新的融资租赁进行会计处理。

除转租赁外，本公司无需对其作为出租人的租赁按照新租赁准则进行调整。本公司自首次执行日起按照新租赁准则进行会计处理。

（2）执行《企业会计准则解释第14号》

财政部于2021年2月2日发布了《企业会计准则解释第14号》（财会〔2021〕1号，以下简称“解释第14号”），自公布之日起施行。2021年1月1日至施行日新增的有关业务，根据解释第14号进行调整。

①政府和社会资本合作（PPP）项目合同

解释第14号适用于同时符合该解释所述“双特征”和“双控制”的PPP项目合同，对于2020年12月31日前开始实施且至施行日尚未完成的有关PPP项目合同应进行追溯调整，追溯调整不切实可行的，从可追溯调整的最早期间期初开始应用，累计影响数调整施行日当年年初留存收益以及财务报表其他相关项目，对可比期间信息不予调整。执行该规定未对本公司财务状况和经营成果产生重大影响。

②基准利率改革

解释第14号对基准利率改革导致金融工具合同和租赁合同相关现金流量的确定基础发生变更的情形作出了简化会计处理规定。

根据该解释的规定，2020年12月31日前发生的基准利率改革相关业务，应当进行追溯调整，追溯调整不切实可行的除外，无需调整前期比较财务报表数据。在该解释施行日，金融资产、金融负债等原账面价值与新账面价值之间的差额，计入该解释施行日所在年度报告期间的期初留存收益或其他综合收益。执行该规定未对本公司财务状况和经营成果产生重大影响。

（3）执行《关于调整<新冠肺炎疫情相关租金减让会计处理规定>适用范围的通知》

财政部于2020年6月19日发布了《新冠肺炎疫情相关租金减让会计处理规定》（财会〔2020〕10号），对于满足条件的由新冠肺炎疫情直接引发的租金减免、延期支付租金等租金减让，企业可以选择采用简化方法进行会计处理。

财政部于2021年5月26日发布了《关于调整<新冠肺炎疫情相关租金减让会计处理规定>适用范围的通知》（财会〔2021〕9号），自2021年5月26日起施行，将《新冠肺炎疫情相关租金减让会计处理规定》允许采用简化方法的新冠肺炎疫情相关租金减让的适用范围由“减让仅针对2021年6月30日前的应付租赁付款额”调整为“减让仅针对2022年6月30日前的应付租赁付款额”，其他适用条件不变。

本公司对适用范围调整前符合条件的租赁合同已全部选择采用简化方法进行会计处理，对适用范围调整后符合条件的类似租赁合同也全部采用简化方法进行会计处理，并对通知发布前已采用租赁变更进行会计处理的相关租赁合同进行追溯调整，但不调整前期比较财务报表数据；对2021年1月1日至该通知施行日之间发生的未按照该通知规定进行会计处理的相关租金减让，根据该通知进行调整。

（4）执行《企业会计准则解释第15号》关于资金集中管理相关列报

财政部于2021年12月30日发布了《企业会计准则解释第15号》（财会〔2021〕35号，以下简称“解释第15号”），“关于资金集中管理相关列报”内容自公布之日起施行，可比期间的财务报表数据相应调整。

解释第15号就企业通过内部结算中心、财务公司等对母公司及成员单位资金实行集中统一管理涉及的余额应如何在资产负债表中进行列报与披露作出了明确规定。执行该规定未对本公司财务状况和经营成果产生重大影响。

(2) 重要会计估计变更

√ 适用 □ 不适用

会计估计变更的内容和原因	审批程序	开始适用的时点	备注
公司为了更加准确地反映固定资产为公司提供经济利益的期间及每期实际的资产消耗，更加真实、可靠、公允地反映公司的财务状况和经营成果，将部分房屋建筑物的使用年限由 20 年调整为 40 年。	董事会决议	2021 年 01 月 01 日	上述会计估计的变更采用未来适用法，无需对已披露的财务报告进行追溯调整，不会对公司以前各年度的财务状况和经营成果产生影响。经公司财务部测算，不考虑其他因素的影响，公司现有符合调整折旧年限条件的固定资产，调整后将导致公司 2021 年度将折旧费用减少 1,432.66 万元。

(3) 2021 年起首次执行新租赁准则调整执行当年年初财务报表相关项目情况

√ 适用 □ 不适用

是否需要调整年初资产负债表科目

√ 是 □ 否

合并资产负债表

单位：元

项目	2020 年 12 月 31 日	2021 年 01 月 01 日	调整数
流动资产：			
货币资金	328,208,792.87	328,208,792.87	
结算备付金			
拆出资金			
交易性金融资产			
衍生金融资产			
应收票据	1,520,000.00	1,520,000.00	
应收账款	856,063,912.71	856,063,912.71	
应收款项融资	9,887,469.00	9,887,469.00	
预付款项	40,094,327.53	36,410,965.78	-3,683,361.75
应收保费			
应收分保账款			
应收分保合同准备金			
其他应收款	59,055,730.42	58,989,490.42	-66,240.00
其中：应收利息			
应收股利	9,940,455.77	9,940,455.77	
买入返售金融资产			

存货	253,918,153.93	253,918,153.93	
合同资产			
持有待售资产	10,000,000.00	10,000,000.00	
一年内到期的非流动资产			
其他流动资产	11,301,764.15	11,301,764.15	
流动资产合计	1,570,050,150.61	1,566,300,548.86	-3,749,601.75
非流动资产：			
发放贷款和垫款			
债权投资			
其他债权投资			
长期应收款			
长期股权投资	250,887,924.65	250,887,924.65	
其他权益工具投资	5,461,213.24	5,461,213.24	
其他非流动金融资产			
投资性房地产	67,808,556.59	67,808,556.59	
固定资产	930,792,434.65	930,792,434.65	
在建工程	114,723,498.25	114,723,498.25	
生产性生物资产			
油气资产			
使用权资产		52,247,983.61	52,247,983.61
无形资产	163,400,034.17	163,400,034.17	
开发支出			
商誉	13,555,951.18	13,555,951.18	
长期待摊费用	65,866,909.69	65,866,909.69	
递延所得税资产	36,014,156.44	36,014,156.44	
其他非流动资产	35,608,670.28	35,608,670.28	
非流动资产合计	1,684,119,349.14	1,736,367,332.75	52,247,983.61
资产总计	3,254,169,499.75	3,302,667,881.61	48,498,381.86
流动负债：			
短期借款	782,434,509.21	782,434,509.21	
向中央银行借款			
拆入资金			
交易性金融负债			

衍生金融负债			
应付票据			
应付账款	277,233,323.13	277,233,323.13	
预收款项	5,009,000.00	5,009,000.00	
合同负债	56,493,233.26	56,493,233.26	
卖出回购金融资产款			
吸收存款及同业存放			
代理买卖证券款			
代理承销证券款			
应付职工薪酬	94,933,878.42	94,933,878.42	
应交税费	42,091,490.94	42,091,490.94	
其他应付款	78,218,435.56	77,791,807.85	-426,627.71
其中：应付利息			
应付股利			
应付手续费及佣金			
应付分保账款			
持有待售负债			
一年内到期的非流动负债	47,204,529.79	62,812,004.49	15,607,474.70
其他流动负债	6,033,132.71	6,033,132.71	
流动负债合计	1,389,651,533.02	1,404,832,380.01	15,180,846.99
非流动负债：			
保险合同准备金			
长期借款	97,020,000.00	97,020,000.00	
应付债券			
其中：优先股			
永续债			
租赁负债		33,317,534.87	33,317,534.87
长期应付款			
长期应付职工薪酬			
预计负债			
递延收益	17,233,609.42	17,233,609.42	
递延所得税负债	63,266,564.50	63,266,564.50	
其他非流动负债			

非流动负债合计	177,520,173.92	210,837,708.79	33,317,534.87
负债合计	1,567,171,706.94	1,615,670,088.80	48,498,381.86
所有者权益：			
股本	342,999,820.00	342,999,820.00	
其他权益工具			
其中：优先股			
永续债			
资本公积	570,157,857.35	570,157,857.35	
减：库存股			
其他综合收益	-24,865,278.72	-24,865,278.72	
专项储备			
盈余公积	121,181,021.44	121,181,021.44	
一般风险准备			
未分配利润	632,204,696.65	632,204,696.65	
归属于母公司所有者权益合计	1,641,678,116.72	1,641,678,116.72	
少数股东权益	45,319,676.09	45,319,676.09	
所有者权益合计	1,686,997,792.81	1,686,997,792.81	
负债和所有者权益总计	3,254,169,499.75	3,302,667,881.61	48,498,381.86

调整情况说明

本公司对于2021年1月1日前已经存在的经营租赁，作为承租人，根据剩余租赁付款额按本公司的增量借款利率折现的现值计量租赁负债，并确认相应的使用权资产。

母公司资产负债表

单位：元

项目	2020年12月31日	2021年01月01日	调整数
流动资产：			
货币资金	194,342,400.10	194,342,400.10	
交易性金融资产			
衍生金融资产			
应收票据	760,000.00	760,000.00	
应收账款	360,067,429.97	360,067,429.97	
应收款项融资	5,120,000.00	5,120,000.00	
预付款项	5,280,057.23	5,221,197.66	-58,859.57
其他应收款	451,827,285.45	451,761,045.45	-66,240.00
其中：应收利息			

应收股利	9,940,455.77	9,940,455.77	
存货	105,191,908.91	105,191,908.91	
合同资产			
持有待售资产			
一年内到期的非流动资产			
其他流动资产			
流动资产合计	1,122,589,081.66	1,122,463,982.09	-125,099.57
非流动资产：			
债权投资			
其他债权投资			
长期应收款			
长期股权投资	1,059,940,120.25	1,059,940,120.25	
其他权益工具投资	6,000.00	6,000.00	
其他非流动金融资产			
投资性房地产	67,808,556.59	67,808,556.59	
固定资产	824,774,333.77	824,774,333.77	
在建工程	111,458,376.03	111,458,376.03	
生产性生物资产			
油气资产			
使用权资产		3,263,596.83	3,263,596.83
无形资产	98,534,394.50	98,534,394.50	
开发支出			
商誉			
长期待摊费用	30,588,229.12	30,588,229.12	
递延所得税资产	23,483,304.73	23,483,304.73	
其他非流动资产	35,593,041.69	35,593,041.69	
非流动资产合计	2,252,186,356.68	2,255,449,953.51	3,263,596.83
资产总计	3,374,775,438.34	3,377,913,935.60	3,138,497.26
流动负债：			
短期借款	780,434,509.21	780,434,509.21	
交易性金融负债			
衍生金融负债			
应付票据			

应付账款	196,510,957.40	196,510,957.40	
预收款项			
合同负债	36,934,458.21	36,934,458.21	
应付职工薪酬	61,763,002.13	61,763,002.13	
应交税费	22,664,639.64	22,664,639.64	
其他应付款	146,934,221.58	146,934,221.58	
其中：应付利息			
应付股利			
持有待售负债			
一年内到期的非流动 负债	47,204,529.79	48,842,367.64	1,637,837.85
其他流动负债	4,168,736.20	4,168,736.20	
流动负债合计	1,296,615,054.16	1,298,252,892.01	1,637,837.85
非流动负债：			
长期借款	97,020,000.00	97,020,000.00	
应付债券			
其中：优先股			
永续债			
租赁负债		1,500,659.41	1,500,659.41
长期应付款			
长期应付职工薪酬			
预计负债			
递延收益	7,628,669.82	7,628,669.82	
递延所得税负债	58,559,787.89	58,559,787.89	
其他非流动负债			
非流动负债合计	163,208,457.71	164,709,117.12	1,500,659.41
负债合计	1,459,823,511.87	1,462,962,009.13	3,138,497.26
所有者权益：			
股本	342,999,820.00	342,999,820.00	
其他权益工具			
其中：优先股			
永续债			
资本公积	566,204,023.62	566,204,023.62	
减：库存股			

其他综合收益			
专项储备			
盈余公积	120,166,454.01	120,166,454.01	
未分配利润	885,581,628.84	885,581,628.84	
所有者权益合计	1,914,951,926.47	1,914,951,926.47	
负债和所有者权益总计	3,374,775,438.34	3,377,913,935.60	3,138,497.26

调整情况说明

本公司对于 2021 年 1 月 1 日前已经存在的经营租赁，作为承租人，根据剩余租赁付款额按本公司的增量借款利率折现的现值计量租赁负债，并确认相应的使用权资产。

(4) 2021 年起首次执行新租赁准则追溯调整前期比较数据说明

适用 不适用

45、其他

六、税项

1、主要税种及税率

税种	计税依据	税率
增值税	按税法规定计算的销售货物和应税劳务收入为基础计算销项税额，在扣除当期允许抵扣的进项税额后，差额部分为应交增值税	5%、6%、9%、13%
城市维护建设税	按实际缴纳的增值税计缴	7%
企业所得税	按应纳税所得额计缴	1.5%、2.5%、8.84%、10%、15%、16.5%、21%、25%
教育费附加	按实际缴纳的增值税计缴	3%
地方教育费附加	按实际缴纳的增值税计缴	2%

存在不同企业所得税税率纳税主体的，披露情况说明

纳税主体名称	所得税税率
美康生物	15%
盛德科技	15%
盛德医检所	15%
杭州医检所	15%
深圳医检所	15%
内蒙古美康	1.5%
美康基因	2.5%、10%

圣地亚哥美康	21%、8.84%
伯明翰美康	21%、8.84%
香港美康	16.50%

2、税收优惠

1、公司于 2020 年 12 月被认定为高新技术企业，证书编号为 GR202033101344，认定有效期为 3 年，2021 年享受高新技术企业税收优惠的所得税税率为 15%。

2、子公司盛德生物于 2021 年 12 月被认定为高新技术企业，证书编号为 GR202133100527，认定有效期为 3 年，2021 年享受高新技术企业税收优惠的所得税税率为 15%。

3、子公司盛德医检所于 2021 年 12 月被认定为高新技术企业，证书编号为 GR202133100796，认定有效期为 3 年，2021 年享受高新技术企业税收优惠的所得税税率为 15%。

4、子公司杭州医检所于 2020 年 12 月被认定为高新技术企业，证书编号为 GR202033002268，认定有效期为 3 年，2021 年享受高新技术企业税收优惠的所得税税率为 15%。

5、子公司深圳医检所于 2021 年 12 月被认定为高新技术企业，证书编号为 GR202144204992，认定有效期为 3 年，2021 年享受高新技术企业税收优惠的所得税税率为 15%。

6、根据财税[2016]36 号《关于全面推开营业税改征增值税试点的通知》，子公司盛德医检所、南昌医检所、郑州医检所、杭州医检所、抚州医检所、康健医检所、新余医检所、深圳医检所、湖州医检所、聊城医检所、诸暨医检所提供医疗卫生服务产生的收入免征增值税、城建税及教育费附加。

7、根据财税（2019）13 号《关于实施小微企业普惠性税收减免政策的通知》，子公司美康基因属于小型微利企业，年应纳税所得额不超过 100 万元的部分，减按 25% 计入应纳税所得额；年应纳税所得额 100 万元至 300 万的部分，减按 50% 计入应纳税所得额，按 20% 的税率缴纳企业所得税，另根据财政部税务总局公告 2021 年第 12 号，对于小型微利企业，年应纳税所得额不超过 100 万元的部分，再减半征收企业所得税，即按 2.5%、10% 的税率缴纳企业所得税。

8、根据财税（2019）13 号《关于实施小微企业普惠性税收减免政策的通知》，子公司内蒙古美康属于小型微利企业，年应纳税所得额不超过 100 万元的部分，减按 25% 计入应纳税所得额，按 20% 的税率缴纳企业所得税。另根据（内党发〔2018〕23 号）《内蒙古自治区党委 自治区人民政府印发的通知》，对于年应纳税所得额不超过 100 万元的小型微利企业，年应纳税所得额减按 25% 计入应纳税所得额，按 5% 的税率缴纳企业所得税后，免征企业所得税地方分享部分（即 40% 部分）。另根据财政部税务总局公告 2021 年第 12 号，对于小型微利企业，年应纳税所得额不超过 100 万元的部分，再减半征收企业所得税，2021 年享受所得税税率为 1.5% 的税收优惠政策。

9、根据财政部、国家税务总局财税[2011]100 号文《关于软件产品增值税政策的通知》和宁波市鄞州区国家税务局鄞国税函[2014]53 号文《宁波市鄞州区国家税务局关于同意宁波盛德生物科技有限公司等 3 家单位具有享受软件产品增值税优惠政策资格的通知》的相关规定，子公司盛德生物销售自行开发生产的软件产品时对增值税实际税负超过 3% 的部分即征即退。

3、其他

子公司圣地亚哥美康和伯明翰美康本期经营地为美国加利福尼亚州，其企业所得税由美国联邦所得税和州所得税构成，其中，联邦企业所得税法定税率为 21%，加利福尼亚州企业所得税法定税率为 8.84%；子公司香港美康设立地为中国香港，中国香港企业所得税法定税率为 16.50%。

七、合并财务报表项目注释

1、货币资金

单位：元

项目	期末余额	期初余额
库存现金	63,778.18	122,909.68
银行存款	666,248,565.35	325,485,913.19
其他货币资金		2,599,970.00
合计	666,312,343.53	328,208,792.87
其中：存放在境外的款项总额	497,300.44	665,633.47
因抵押、质押或冻结等对使用有限制的款项总额		

其他说明

其中因抵押、质押或冻结等对使用有限制，以及放在境外且资金汇回受到限制的货币资金明细如下：

项目	期末余额	上年年末余额
银行存款-涉讼冻结资金		4,330,053.80
其他货币资金-保函保证金		2,599,970.00
合计		6,930,023.80

2、交易性金融资产

单位：元

项目	期末余额	期初余额
以公允价值计量且其变动计入当期损益的金融资产	100,697,623.29	
其中：		
理财产品	100,697,623.29	
指定以公允价值计量且其变动计入当期损益的金融资产		
合计	100,697,623.29	

其他说明：无。

3、衍生金融资产

4、应收票据

(1) 应收票据分类列示

单位：元

项目	期末余额	期初余额
银行承兑票据		
商业承兑票据		1,520,000.00
合计		1,520,000.00

单位：元

类别	期末余额					期初余额				
	账面余额		坏账准备		账面价值	账面余额		坏账准备		账面价值
	金额	比例	金额	计提比例		金额	比例	金额	计提比例	
按单项计提坏账准备的应收票据										
按组合计提坏账准备的应收票据						1,600,000.00	100.00%	80,000.00	5.00%	1,520,000.00
其中：										
账龄组合						1,600,000.00	100.00%	80,000.00	5.00%	1,520,000.00
合计						1,600,000.00	100.00%	80,000.00	5.00%	1,520,000.00

按单项计提坏账准备：无。

单位：元

名称	期末余额			
	账面余额	坏账准备	计提比例	计提理由

按组合计提坏账准备：无。

单位：元

名称	期末余额		
	账面余额	坏账准备	计提比例

确定该组合依据的说明：无。

如是按照预期信用损失一般模型计提应收票据坏账准备，请参照其他应收款的披露方式披露坏账准备的相关信息：

□ 适用 √ 不适用

(2) 本期计提、收回或转回的坏账准备情况

本期计提坏账准备情况：

单位：元

类别	期初余额	本期变动金额				期末余额
		计提	收回或转回	核销	其他	
账龄组合	80,000.00		80,000.00			0.00

其中本期坏账准备收回或转回金额重要的：

适用 不适用

(3) 期末公司已质押的应收票据

(4) 期末公司已背书或贴现且在资产负债表日尚未到期的应收票据

(5) 期末公司因出票人未履约而将其转应收账款的票据

(6) 本期实际核销的应收票据情况

5、应收账款

(1) 应收账款分类披露

单位：元

类别	期末余额					期初余额				
	账面余额		坏账准备		账面价值	账面余额		坏账准备		账面价值
	金额	比例	金额	计提比例		金额	比例	金额	计提比例	
按单项计提坏账准备的应收账款	68,366,332.25	7.44%	48,859,168.63	71.47%	19,507,163.62	69,686,686.51	7.33%	40,243,153.64	57.75%	29,443,532.87
按组合计提坏账准备的应收账款	850,499,541.26	92.56%	59,196,510.65	6.96%	791,303,030.61	881,541,832.10	92.67%	54,921,452.26	6.23%	826,620,379.84
其中：										
账龄组合	850,499,541.26	92.56%	59,196,510.65	6.96%	791,303,030.61	881,541,832.10	92.67%	54,921,452.26	6.23%	826,620,379.84
合计	918,865,873.51	100.00%	108,055,679.28	11.76%	810,810,194.23	951,228,518.61	100.00%	95,164,605.90	10.00%	856,063,912.71

按单项计提坏账准备：48,859,168.63 元

单位：元

名称	期末余额			
	账面余额	坏账准备	计提比例	计提理由
武汉安合瑞科技有限公司	23,869,813.51	11,934,906.76	50.00%	预计无法全额收回
睢县中医院	15,598,833.51	15,598,833.51	100.00%	预计无法收回
武汉市和美科技发展有限	15,144,513.74	7,572,256.87	50.00%	预计无法全额收回

公司				
天水市秦州区人民医院	9,313,084.14	9,313,084.14	100.00%	预计无法收回
江西中寰医院	4,440,087.35	4,440,087.35	100.00%	预计无法收回
合计	68,366,332.25	48,859,168.63	--	--

按组合计提坏账准备：59,196,510.65 元

单位：元

名称	期末余额		
	账面余额	坏账准备	计提比例
1 年以内	710,686,141.35	35,534,307.07	5.00%
1 至 2 年	87,391,565.98	8,739,156.60	10.00%
2 至 3 年	41,406,181.03	8,281,236.21	20.00%
3 至 4 年	7,642,744.78	3,821,372.39	50.00%
4 至 5 年	2,762,348.68	2,209,878.94	80.00%
5 年以上	610,559.44	610,559.44	100.00%
合计	850,499,541.26	59,196,510.65	--

如是按照预期信用损失一般模型计提应收账款坏账准备，请参照其他应收款的披露方式披露坏账准备的相关信息：

适用 不适用

按账龄披露

单位：元

账龄	账面余额
1 年以内（含 1 年）	710,686,141.35
1 至 2 年	98,702,226.79
2 至 3 年	54,902,770.04
3 年以上	54,574,735.33
3 至 4 年	15,660,904.83
4 至 5 年	31,633,536.84
5 年以上	7,280,293.66
合计	918,865,873.51

（2）本期计提、收回或转回的坏账准备情况

本期计提坏账准备情况：

单位：元

类别	期初余额	本期变动金额				期末余额
		计提	收回或转回	核销	其他	
单项计提	40,243,153.64	8,616,014.99				48,859,168.63

账龄组合	54,921,452.26	13,230,497.71		2,336,827.53	6,618,611.79	59,196,510.65
合计	95,164,605.90	21,846,512.70		2,336,827.53	6,618,611.79	108,055,679.28

其中本期坏账准备收回或转回金额重要的：无。

(3) 本期实际核销的应收账款情况

单位：元

项目	核销金额
实际核销的应收账款	2,336,827.53

其中重要的应收账款核销情况：

单位：元

单位名称	应收账款性质	核销金额	核销原因	履行的核销程序	款项是否由关联交易产生

应收账款核销说明：无。

(4) 按欠款方归集的期末余额前五名的应收账款情况

单位：元

单位名称	应收账款期末余额	占应收账款期末余额合计数的比例	坏账准备期末余额
第一名	47,843,321.87	5.21%	2,392,166.09
第二名	33,740,302.47	3.67%	1,687,015.12
第三名	23,964,945.01	2.61%	12,011,011.96
第四名	23,613,738.73	2.57%	1,180,686.94
第五名	17,151,929.00	1.87%	857,596.45
合计	146,314,237.08	15.93%	

(5) 因金融资产转移而终止确认的应收账款

(6) 转移应收账款且继续涉入形成的资产、负债金额

6、应收款项融资

单位：元

项目	期末余额	期初余额
应收票据	17,132,581.41	9,887,469.00
合计	17,132,581.41	9,887,469.00

应收款项融资本期增减变动及公允价值变动情况

√ 适用 □ 不适用

项目	上年年末余额	本期新增	本期终止确认	其他变动	期末余额	累计在其他综合收益中确认的损失准备
银行承兑汇票	9,887,469.00	73,369,149.72	66,124,037.31		17,132,581.41	
合计	9,887,469.00	73,369,149.72	66,124,037.31		17,132,581.41	

如是按照预期信用损失一般模型计提应收款项融资减值准备，请参照其他应收款的披露方式披露减值准备的相关信息：

适用 不适用

其他说明：

期末公司已背书或贴现且在资产负债表日尚未到期的应收款项融资

项目	期末终止确认金额	期末未终止确认金额
银行承兑汇票	4,089,900.00	
合计	4,089,900.00	

7、预付款项

(1) 预付款项按账龄列示

单位：元

账龄	期末余额		期初余额	
	金额	比例	金额	比例
1 年以内	44,918,994.05	99.16%	34,392,989.77	94.46%
1 至 2 年	355,266.66	0.78%	1,051,931.10	2.89%
2 至 3 年	28,000.00	0.06%	564,844.91	1.55%
3 年以上			401,200.00	1.10%
合计	45,302,260.71	--	36,410,965.78	--

(2) 按预付对象归集的期末余额前五名的预付款情况

预付对象	期末余额	占预付款项期末余额合计数的比例(%)
赛默飞世尔科技（中国）有限公司	10,191,838.32	22.50
日立诊断产品（上海）有限公司	5,363,531.95	11.84
郑州申子辰医疗器械有限公司	2,700,000.00	5.96
贝克曼库尔特商贸（中国）有限公司	2,298,634.70	5.07
广西奥贤科技有限公司	1,917,000.00	4.23
合计	22,471,004.97	49.60

8、其他应收款

单位：元

项目	期末余额	期初余额
应收利息		
应收股利	5,890,950.16	9,940,455.77
其他应收款	40,006,400.93	49,049,034.65
合计	45,897,351.09	58,989,490.42

(1) 应收利息

1) 应收利息分类

2) 重要逾期利息

3) 坏账准备计提情况

□ 适用 √ 不适用

(2) 应收股利

1) 应收股利分类

单位：元

项目(或被投资单位)	期末余额	期初余额
重庆和盛医疗器械有限公司	5,890,950.16	9,940,455.77
合计	5,890,950.16	9,940,455.77

2) 重要的账龄超过 1 年的应收股利

单位：元

项目（或被投资单位）	期末余额	账龄	未收回的原因	是否发生减值及其判断依据
重庆和盛医疗器械有限公司	5,890,950.16	2-3 年	尚未到期	否，公司未来现金流稳定
合计	5,890,950.16	--	--	--

3) 坏账准备计提情况

□ 适用 √ 不适用

其他说明：

2019 年 9 月 10 日，重庆和盛医疗器械有限公司股东会审议通过利润分配的决议，分配利润 8,700 万元，公司按持股比例 51% 分得 4,437 万元。《股权转让协议》及补充协议同时约定，该股利应于 2019 年 9 月起 4 年内完成现金分红的发放，且

每年发放金额不低于 2,000 万元（即本公司每年收到的股利不低于 1,020 万元）。截止 2021 年 12 月 31 日，公司累计收到现金股利 1,000 万元，未收回的应收股利余额 3,437 万元的现值金额为 31,753,435.41 元，其中计入其他应收款-应收股利金额为 5,890,950.16 元，计入其他非流动资产金额为 25,862,485.25 元。

（3）其他应收款

1) 其他应收款按款项性质分类情况

单位：元

款项性质	期末账面余额	期初账面余额
股权转让款	41,000,000.00	44,000,000.00
押金保证金	35,206,681.09	35,705,617.28
备用金	5,540,008.56	3,529,229.54
其他	634,979.68	19,358,638.79
合计	82,381,669.33	102,593,485.61

2) 坏账准备计提情况

单位：元

坏账准备	第一阶段	第二阶段	第三阶段	合计
	未来 12 个月预期信用损失	整个存续期预期信用损失 (未发生信用减值)	整个存续期预期信用损失 (已发生信用减值)	
2021 年 1 月 1 日余额	9,234,297.53		44,177,673.43	53,411,970.96
2021 年 1 月 1 日余额在本期	—	—	—	—
--转入第二阶段				
--转入第三阶段				
--转回第二阶段				
--转回第一阶段				
本期计提	1,633,631.00			1,633,631.00
本期转回				
本期转销				
本期核销	4,308,172.50		7,839,397.06	12,147,569.56
其他变动	120,208.94		-642,972.94	-522,764.00
2021 年 12 月 31 日余额	6,679,964.97		35,695,303.43	42,375,268.40

损失准备本期变动金额重大的账面余额变动情况

适用 不适用

按账龄披露

单位：元

账龄	账面余额
1 年以内（含 1 年）	14,928,242.08
1 至 2 年	22,907,633.97
2 至 3 年	1,131,927.06
3 年以上	43,413,866.22
3 至 4 年	2,443,984.31
4 至 5 年	377,350.00
5 年以上	40,592,531.91
合计	82,381,669.33

3) 本期计提、收回或转回的坏账准备情况

本期计提坏账准备情况：

单位：元

类别	期初余额	本期变动金额				期末余额
		计提	收回或转回	核销	其他	
按单项计提坏账准备	44,177,673.43			7,839,397.06	-642,972.94	35,695,303.43
按组合计提坏账准备	9,234,297.53	1,633,631.00		4,308,172.50	120,208.94	6,679,964.97
合计	53,411,970.96	1,633,631.00		12,147,569.56	-522,764.00	42,375,268.40

其中本期坏账准备转回或收回金额重要的：无。

4) 本期实际核销的其他应收款情况

单位：元

项目	核销金额
实际核销的其他应收款项	12,147,569.56

其中重要的其他应收款核销情况：

单位：元

单位名称	其他应收款性质	核销金额	核销原因	履行的核销程序	款项是否由关联交易产生

其他应收款核销说明：无。

5) 按欠款方归集的期末余额前五名的其他应收款情况

单位：元

单位名称	款项的性质	期末余额	账龄	占其他应收款期末余额合计数的比例	坏账准备期末余额
嘉祥共创（厦门）生物科技	股权转让款	38,700,000.00	5 年以上	46.98%	35,695,303.43

有限公司					
罗氏诊断产品（上海）有限公司	押金保证金	6,250,000.00	1年以内	7.59%	312,500.00
雅培贸易（上海）有限公司	押金保证金	5,103,755.00	1-2年	6.20%	510,375.50
贺雪辉	股权转让款	2,300,000.00	1-2年	2.79%	230,000.00
绍兴市人民医院	押金保证金	2,110,000.00	1-2年	2.56%	211,000.00
合计	--	54,463,755.00	--	66.12%	36,959,178.93

6) 涉及政府补助的应收款项

单位：元

单位名称	政府补助项目名称	期末余额	期末账龄	预计收取的时间、金额及依据

7) 因金融资产转移而终止确认的其他应收款

8) 转移其他应收款且继续涉入形成的资产、负债金额

9、存货

(1) 存货分类

单位：元

项目	期末余额			期初余额		
	账面余额	存货跌价准备或合同履约成本减值准备	账面价值	账面余额	存货跌价准备或合同履约成本减值准备	账面价值
原材料	55,023,867.37	2,733.75	55,021,133.62	62,040,245.87	633,490.02	61,406,755.85
在产品	29,736,665.72		29,736,665.72	27,833,989.54		27,833,989.54
库存商品	118,818,513.64	7,235,501.34	111,583,012.30	140,287,550.39	1,566,305.84	138,721,244.55
周转材料	365,304.25		365,304.25	368,457.02		368,457.02
发出商品	14,706,252.93	22,989.67	14,683,263.26	25,587,706.97		25,587,706.97
合计	218,650,603.91	7,261,224.76	211,389,379.15	256,117,949.79	2,199,795.86	253,918,153.93

(2) 存货跌价准备和合同履约成本减值准备

单位：元

项目	期初余额	本期增加金额		本期减少金额		期末余额
		计提	其他	转回或转销	其他	

原材料	633,490.02	2,733.75		633,490.02		2,733.75
在产品						
库存商品	1,566,305.84	7,303,354.77		1,634,159.27		7,235,501.34
周转材料						
消耗性生物资产						
合同履约成本						
发出商品		22,989.67				22,989.67
合计	2,199,795.86	7,329,078.19		2,267,649.29		7,261,224.76

(3) 存货期末余额含有借款费用资本化金额的说明

(4) 合同履约成本本期摊销金额的说明

10、合同资产

11、持有待售资产

单位：元

项目	期末账面余额	减值准备	期末账面价值	公允价值	预计处置费用	预计处置时间
持有待售的长期股权投资	99,186,980.48		99,186,980.48	101,558,596.84		2022年01月19日
合计	99,186,980.48		99,186,980.48	101,558,596.84		--

其他说明：2021年12月，公司全资子公司盛达生物将持有的浙江涌捷51%股权以人民币4,491.87万元分别转让给汪航高先生和叶彩娟女士。截止2021年12月31日，该股权转让交易尚未完成，公司将子公司浙江涌捷的资产划分为持有待售资产。截止报告出具日，股权转让交易及工商变更登记已完成。

12、一年内到期的非流动资产

13、其他流动资产

单位：元

项目	期末余额	期初余额
合同取得成本		
应收退货成本		
待抵扣增值税	11,962,634.91	10,358,134.84
预缴企业所得税	1,248,184.60	943,629.31
合计	13,210,819.51	11,301,764.15

14、债权投资

15、其他债权投资

16、长期应收款

(1) 长期应收款情况

(2) 因金融资产转移而终止确认的长期应收款

(3) 转移长期应收款且继续涉入形成的资产、负债金额

17、长期股权投资

单位：元

被投资单位	期初余额(账面价值)	本期增减变动								期末余额(账面价值)	减值准备期末余额
		追加投资	减少投资	权益法下确认的投资损益	其他综合收益调整	其他权益变动	宣告发放现金股利或利润	计提减值准备	其他		
一、合营企业											
二、联营企业											
深圳市帝迈生物技术有限公司	46,978,137.96			-4,946,620.09						42,031,517.87	
上海日和贸易有限公司	45,300,000.00		43,562,791.84	4,370,822.58			6,108,030.74				
山东日和贸易有限公司	26,115,832.92			2,403,319.44			2,407,639.13			26,111,513.23	7,397,327.51
南京三和仪器有限公司	44,400,000.00			3,946,777.52			4,428,267.19			43,918,510.33	7,546,996.26
安徽省三和医疗仪器有限公司	24,900,000.00			2,733,625.11			3,717,826.55	6,215,798.56		17,700,000.00	8,770,290.26
浙江美康网新云健康科技股份有限公司	4,738,264.30			-916,268.65						3,821,995.65	
湖南品信生物工程有限公司	9,200,000.00		9,225,798.43	25,798.43							
美康生物科技（舟山）有限公司	13,335,635.33			-2,152,764.48						11,182,870.85	
美康弘益生物科技（苏州）有限公司	2,320,054.14	600,000.00		-571,371.01						2,348,683.13	
重庆和盛医疗器械有限公司	33,600,000.00			5,234,504.87				7,034,504.87		31,800,000.00	35,107,416.60
小计	250,887,924.65	600,000.00	52,788,590.27	10,127,823.72			16,661,763.61	13,250,303.43		178,915,091.06	58,822,030.63
合计	250,887,924.65	600,000.00	52,788,590.27	10,127,823.72			16,661,763.61	13,250,303.43		178,915,091.06	58,822,030.63

18、其他权益工具投资

单位：元

项目	期末余额	期初余额
金华市美康盛德医学检验所有限公司	6,000.00	6,000.00
网新新云联技术有限公司	5,455,213.24	5,455,213.24
合计	5,461,213.24	5,461,213.24

其他说明：本公司及子公司的权益工具投资是出于战略目的而计划长期持有的投资，因此将其指定为以公允价值计量且其变动计入其他综合收益的金融资产。本期公允价值变动详见本节十一 4 之说明。

19、其他非流动金融资产**20、投资性房地产****(1) 采用成本计量模式的投资性房地产**

√ 适用 □ 不适用

单位：元

项目	房屋、建筑物	土地使用权	在建工程	合计
一、账面原值				
1.期初余额	66,015,243.81	3,619,726.72		69,634,970.53
2.本期增加金额	34,002,353.53	1,147,143.88		35,149,497.41
(1) 外购				
(2) 存货\固定资产\在建工程转入	34,002,353.53	1,147,143.88		35,149,497.41
(3) 企业合并增加				
3.本期减少金额				
(1) 处置				
(2) 其他转出				
4.期末余额	100,017,597.34	4,766,870.60		104,784,467.94
二、累计折旧和累计摊销				
1.期初余额	1,567,862.03	258,551.91		1,826,413.94
2.本期增加金额	3,152,905.23	150,036.99		3,302,942.22
(1) 计提或摊销	2,345,349.34	68,098.15		2,413,447.49
(2) 固定资产转入	807,555.89	81,938.84		889,494.73
3.本期减少金额				
(1) 处置				

(2) 其他转出				
4.期末余额	4,720,767.26	408,588.90		5,129,356.16
三、减值准备				
1.期初余额				
2.本期增加金额				
(1) 计提				
3、本期减少金额				
(1) 处置				
(2) 其他转出				
4.期末余额				
四、账面价值				
1.期末账面价值	95,296,830.08	4,358,281.70		99,655,111.78
2.期初账面价值	64,447,381.78	3,361,174.81		67,808,556.59

(2) 采用公允价值计量模式的投资性房地产

适用 不适用

(3) 未办妥产权证书的投资性房地产情况

21、固定资产

单位：元

项目	期末余额	期初余额
固定资产	860,256,895.26	930,792,434.65
合计	860,256,895.26	930,792,434.65

(1) 固定资产情况

单位：元

项目	房屋及建筑物	机器设备	运输设备	电子设备及其他	合计
一、账面原值：					
1.期初余额	587,920,261.59	829,422,206.71	34,071,759.24	41,783,330.03	1,493,197,557.57
2.本期增加金额	-9,737,174.36	130,026,111.39	3,582,917.25	10,373,907.41	134,245,761.69
(1) 购置		113,115,209.81	3,582,917.25	7,251,587.08	123,949,714.14
(2) 在建工程转入	1,123,900.00	16,910,901.58		3,122,320.33	21,157,121.91
(3) 企业合并增加					

(4) 其他	-10,861,074.36				-10,861,074.36
3.本期减少金额	34,002,353.53	107,289,594.97	1,887,826.66	3,567,770.63	146,747,545.79
(1) 处置或报废		97,248,050.26	799,314.12	2,793,412.36	100,840,776.74
(2) 转入投资性房地产	34,002,353.53				34,002,353.53
(3) 处置子公司		2,540,985.26	612,536.62	457,258.99	3,610,780.87
(4) 转入持有待售		7,500,559.45	475,975.92	317,099.28	8,293,634.65
4.期末余额	544,180,733.70	852,158,723.13	35,766,849.83	48,589,466.81	1,480,695,773.47
二、累计折旧					
1.期初余额	23,635,626.33	482,548,321.47	27,452,664.50	28,442,750.26	562,079,362.56
2.本期增加金额	13,430,043.99	130,105,805.49	2,530,430.50	3,641,661.52	149,707,941.50
(1) 计提	13,430,043.99	130,105,805.49	2,530,430.50	3,641,661.52	149,707,941.50
3.本期减少金额	807,555.89	87,094,538.20	1,382,246.71	2,389,845.41	91,674,186.21
(1) 处置或报废		82,459,525.61	556,670.91	1,866,680.20	84,882,876.72
(2) 转入投资性房地产	807,555.89				807,555.89
(3) 处置子公司		888,895.45	503,563.66	267,340.84	1,659,799.95
(4) 转入持有待售		3,746,117.14	322,012.14	255,824.37	4,323,953.65
4.期末余额	36,258,114.43	525,559,588.76	28,600,848.29	29,694,566.37	620,113,117.85
三、减值准备					
1.期初余额		191,615.60	13,595.14	120,549.62	325,760.36
2.本期增加金额					
(1) 计提					
3.本期减少金额					
(1) 处置或报废					
4.期末余额		191,615.60	13,595.14	120,549.62	325,760.36
四、账面价值					
1.期末账面价值	507,922,619.27	326,407,518.77	7,152,406.40	18,774,350.82	860,256,895.26
2.期初账面价值	564,284,635.26	346,682,269.64	6,605,499.60	13,220,030.15	930,792,434.65

(2) 暂时闲置的固定资产情况

(3) 通过经营租赁租出的固定资产

(4) 未办妥产权证书的固定资产情况

(5) 固定资产清理

22、在建工程

单位：元

项目	期末余额	期初余额
在建工程	141,113,453.79	114,723,498.25
合计	141,113,453.79	114,723,498.25

(1) 在建工程情况

单位：元

项目	期末余额			期初余额		
	账面余额	减值准备	账面价值	账面余额	减值准备	账面价值
A 地块建设工程	108,940,668.10		108,940,668.10	65,844,704.55		65,844,704.55
设备安装工程	775,221.36		775,221.36	3,069,522.54		3,069,522.54
企业技术研发中心及参考实验室建设项目	23,329,480.22		23,329,480.22	36,949,061.65		36,949,061.65
装修工程	3,742,907.30		3,742,907.30	2,851,424.19		2,851,424.19
其他项目	4,325,176.81		4,325,176.81	6,008,785.32		6,008,785.32
合计	141,113,453.79		141,113,453.79	114,723,498.25		114,723,498.25

(2) 重要在建工程项目本期变动情况

单位：元

项目名称	预算数	期初余额	本期增加金额	本期转入固定资产金额	本期其他减少金额	期末余额	工程累计投入占预算比例	工程进度	利息资本化累计金额	其中：本期利息资本化金额	本期利息资本化率	资金来源
企业技术研发中心及参考实验室建设项目		36,949,061.65	4,245,033.92	17,864,615.35		23,329,480.22	0.22					募集资金、自筹资金

A 地块建设工程	65,844,704.55	43,095,963.55			108,940,668.10						自筹资金
合计	102,793,766.20	47,340,997.47	17,864,615.35		132,270,148.32	--	--				--

(3) 本期计提在建工程减值准备情况

(4) 工程物资

23、生产性生物资产

24、油气资产

25、使用权资产

单位：元

项目	房屋及建筑物	机器设备	合计
一、账面原值：			
1.期初余额	17,171,292.70	35,076,690.91	52,247,983.61
2.本期增加金额	7,553,823.30	12,806,177.39	20,360,000.69
(1) 新增租赁	7,553,823.30	12,806,177.39	20,360,000.69
3.本期减少金额	5,021,103.57		5,021,103.57
(1) 转出至持有待售资产	5,021,103.57		5,021,103.57
4.期末余额	19,704,012.43	47,882,868.30	67,586,880.73
二、累计折旧			
1.期初余额			
2.本期增加金额	6,943,977.38	14,475,165.39	21,419,142.77
(1) 计提	6,943,977.38	14,475,165.39	21,419,142.77
3.本期减少金额	813,276.64		813,276.64
(1) 处置			
(2) 转出至持有待售资产	813,276.64		813,276.64
4.期末余额	6,130,700.74	14,475,165.39	20,605,866.13
三、减值准备			
1.期初余额			
2.本期增加金额			
(1) 计提			
3.本期减少金额			

(1) 处置			
4.期末余额			
四、账面价值			
1.期末账面价值	13,573,311.69	33,407,702.91	46,981,014.60
2.期初账面价值	17,171,292.70	35,076,690.91	52,247,983.61

其他说明：无。

26、无形资产

(1) 无形资产情况

单位：元

项目	土地使用权	专利权	非专利技术	软件	专利及非专利技术	商标权	客户关系及其他	合计
一、账面原值								
1.期初余额	123,354,514.61			40,471,353.10	55,850,158.21	34,197,076.00	29,935,866.90	283,808,968.82
2.本期增加金额				8,195,495.85				8,195,495.85
(1) 购置				3,933,013.11				3,933,013.11
(2) 内部研发								
(3) 企业合并增加								
—在建工程转入				4,262,482.74				4,262,482.74
3.本期减少金额	1,147,143.88			702,450.35	1,006,917.46	781,808.00	235,885.20	3,874,204.89
(1) 处置				563,282.36				563,282.36
—转入投资性房地产	1,147,143.88							1,147,143.88
—转入持有待售				74,358.31				74,358.31
—汇率变动影响				64,809.68	1,006,917.46	781,808.00	235,885.20	2,089,420.34
4.期末余额	122,207,370.73			47,964,398.60	54,843,240.75	33,415,268.00	29,699,981.70	288,130,259.78

二、累计摊销								
1.期初余额	14,723,537.14			24,348,771.24	21,133,425.36	11,017,789.46	22,376,752.06	93,600,275.26
2.本期增加金额	2,423,590.96			7,620,436.58	7,311,595.45	792.00	3,924,000.00	21,280,414.99
(1) 计提	2,423,590.96			7,620,436.58	7,311,595.45	792.00	3,924,000.00	21,280,414.99
3.本期减少金额	81,938.84			400,035.38	426,682.13	251,915.93	152,763.75	1,313,336.03
(1) 处置				262,790.39				262,790.39
—转入投资性房地产	81,938.84							81,938.84
—转入持有待售				72,435.31				72,435.31
—汇率变动影响				64,809.68	426,682.13	251,915.93	152,763.75	896,171.49
4.期末余额	17,065,189.26			31,569,172.44	28,018,338.68	10,766,665.53	26,147,988.31	113,567,354.22
三、减值准备								
1.期初余额						23,173,544.55	3,635,114.84	26,808,659.39
2.本期增加金额								
(1) 计提								
3.本期减少金额						529,892.08	83,121.45	613,013.53
(1) 处置								
—汇率变动影响						529,892.08	83,121.45	613,013.53
4.期末余额						22,643,652.47	3,551,993.39	26,195,645.86
四、账面价值								
1.期末账面价值	105,142,181.47			16,395,226.16	26,824,902.07	4,950.00		148,367,259.70
2.期初账面价值	108,630,977.47			16,122,581.86	34,716,732.85	5,741.99	3,924,000.00	163,400,034.17

本期末通过公司内部研发形成的无形资产占无形资产余额的比例 0.00%。

(2) 未办妥产权证书的土地使用权情况

27、开发支出

28、商誉

(1) 商誉账面原值

单位：元

被投资单位名称 或形成商誉的事 项	期初余额	本期增加		本期减少		期末余额
		企业合并形成的	其他	处置	其他	
浙江涌捷	24,000,000.00				24,000,000.00	
内蒙古盛德	10,710,000.00					10,710,000.00
上饶新安略	37,208,304.61					37,208,304.61
Atherotech Inc	39,274,319.60				898,056.44	38,376,263.16
杭州倚天	675,407,374.56					675,407,374.56
江西澳瑞	1,117,332.14					1,117,332.14
重庆润康	2,775,616.77					2,775,616.77
合计	790,492,947.68				24,898,056.44	765,594,891.24

(2) 商誉减值准备

单位：元

被投资单位名称 或形成商誉的事 项	期初余额	本期增加		本期减少		期末余额
		计提	其他	处置	其他	
浙江涌捷	14,336,997.73				14,336,997.73	
内蒙古盛德	10,710,000.00					10,710,000.00
上饶新安略	37,208,304.61					37,208,304.61
Atherotech Inc	39,274,319.60				898,056.44	38,376,263.16
杭州倚天	675,407,374.56					675,407,374.56
江西澳瑞		1,117,332.14				1,117,332.14
重庆润康		2,775,616.77				2,775,616.77
合计	776,936,996.50	3,892,948.91			15,235,054.17	765,594,891.24

商誉所在资产组或资产组组合的相关信息

浙江涌捷、内蒙古盛德、上饶新安略、Atherotech Inc、杭州倚天、江西澳瑞、重庆润康作为独立的经济实体运行，独立产生现金流量，减值测试时将其分别视为独立的资产组。

说明商誉减值测试过程、关键参数（如预计未来现金流量现值时的预测期增长率、稳定期增长率、利润率、折现率、预测期等）及商誉减值损失的确认方法：

以上公司以资产组合预计未来现金流量的现值作为其可回收金额。本公司根据历史经验及对市场发展的预测，确定销售收入增长率、毛利率等关键数据。本公司采用的折现率是反映当前市场货币时间价值和相关资产组特定风险的税前利率。

29、长期待摊费用

单位：元

项目	期初余额	本期增加金额	本期摊销金额	其他减少金额	期末余额
装饰工程	5,621,506.64	2,348,447.80	1,827,793.25	204,137.21	5,938,023.98
租入固定资产改良	55,144,527.28	4,487,539.63	27,274,220.58	6,463,365.33	25,894,481.00
品牌许可费	2,287,449.19		762,483.07		1,524,966.12
其他	2,813,426.58	2,317,567.00	3,252,776.97		1,878,216.61
合计	65,866,909.69	9,153,554.43	33,117,273.87	6,667,502.54	35,235,687.71

其他说明：无。

30、递延所得税资产/递延所得税负债

(1) 未经抵销的递延所得税资产

单位：元

项目	期末余额		期初余额	
	可抵扣暂时性差异	递延所得税资产	可抵扣暂时性差异	递延所得税资产
资产减值准备	108,691,385.82	17,565,866.47	97,704,711.39	15,878,033.91
内部交易未实现利润	44,496,301.84	6,701,556.99	51,840,997.72	8,205,974.64
可抵扣亏损	97,187,053.66	16,526,194.55	67,445,047.91	10,629,597.42
递延收益	1,789,333.25	315,899.99	8,253,669.82	1,300,550.47
合计	252,164,074.57	41,109,518.00	225,244,426.84	36,014,156.44

(2) 未经抵销的递延所得税负债

单位：元

项目	期末余额		期初余额	
	应纳税暂时性差异	递延所得税负债	应纳税暂时性差异	递延所得税负债
非同一控制企业合并资产评估增值	12,148,081.87	1,822,212.28	19,832,803.67	2,974,920.55
其他债权投资公允价值变动				
其他权益工具投资公允				

价值变动				
股权投资成本调整	178,635,600.00	26,795,340.00	178,635,600.00	26,795,340.00
固定资产一次性税前扣除	208,952,798.08	32,568,582.39	224,336,617.90	33,496,303.95
合计	399,736,479.95	61,186,134.67	422,805,021.57	63,266,564.50

(3) 以抵销后净额列示的递延所得税资产或负债

单位：元

项目	递延所得税资产和负债 期末互抵金额	抵销后递延所得税资产 或负债期末余额	递延所得税资产和负债 期初互抵金额	抵销后递延所得税资产 或负债期初余额
递延所得税资产		41,109,518.00		36,014,156.44
递延所得税负债		61,186,134.67		63,266,564.50

(4) 未确认递延所得税资产明细

单位：元

项目	期末余额	期初余额
可抵扣暂时性差异	141,945,288.15	158,098,445.45
可抵扣亏损	368,429,131.89	349,064,301.60
合计	510,374,420.04	507,162,747.05

(5) 未确认递延所得税资产的可抵扣亏损将于以下年度到期

单位：元

年份	期末金额	期初金额	备注
2021 年度		36,098,324.20	
2022 年度	95,046,247.77	95,742,583.45	
2023 年度	82,898,002.37	84,910,022.32	
2024 年度	74,419,427.88	76,018,482.55	
2025 年度	55,878,015.26	56,294,889.08	
2026 年度	60,187,438.61		
合计	368,429,131.89	349,064,301.60	--

31、其他非流动资产

单位：元

项目	期末余额	期初余额
----	------	------

	账面余额	减值准备	账面价值	账面余额	减值准备	账面价值
预付工程设备款	289,854.98		289,854.98	4,838,164.31		4,838,164.31
长期应收股利	25,862,485.25		25,862,485.25	30,770,505.97		30,770,505.97
合计	26,152,340.23		26,152,340.23	35,608,670.28		35,608,670.28

32、短期借款

(1) 短期借款分类

单位：元

项目	期末余额	期初余额
信用借款	340,217,222.22	782,434,509.21
合计	340,217,222.22	782,434,509.21

(2) 已逾期未偿还的短期借款情况

33、交易性金融负债

34、衍生金融负债

35、应付票据

36、应付账款

(1) 应付账款列示

单位：元

项目	期末余额	期初余额
应付采购款	260,487,487.23	206,045,409.61
应付工程设备款	70,855,419.77	71,187,913.52
合计	331,342,907.00	277,233,323.13

(2) 账龄超过 1 年的重要应付账款

37、预收款项

(1) 预收款项列示

单位：元

项目	期末余额	期初余额
----	------	------

项目	期末余额	期初余额
预收房租		9,000.00
预收股权转让款	5,912,000.00	5,000,000.00
合计	5,912,000.00	5,009,000.00

(2) 账龄超过 1 年的重要预收款项

38、合同负债

单位：元

项目	期末余额	期初余额
预收货款	36,997,564.53	54,255,411.76
经销商返利	935,245.54	2,237,821.50
合计	37,932,810.07	56,493,233.26

39、应付职工薪酬

(1) 应付职工薪酬列示

单位：元

项目	期初余额	本期增加	本期减少	期末余额
一、短期薪酬	94,908,281.39	369,022,320.24	369,381,179.67	94,549,421.96
二、离职后福利-设定提存计划	25,597.03	13,645,606.05	13,662,881.00	8,322.08
合计	94,933,878.42	382,667,926.29	383,044,060.67	94,557,744.04

(2) 短期薪酬列示

单位：元

项目	期初余额	本期增加	本期减少	期末余额
1、工资、奖金、津贴和补贴	88,788,895.51	338,585,671.36	339,938,920.26	87,435,646.61
2、职工福利费	774,266.35	11,413,236.61	10,654,252.96	1,533,250.00
3、社会保险费	94,496.59	9,480,358.76	9,479,126.58	95,728.77
其中：医疗保险费	90,521.80	9,173,345.00	9,171,900.25	91,966.55
工伤保险费	3,502.13	270,977.69	271,190.26	3,289.56
生育保险费	472.66	36,036.07	36,036.07	472.66
4、住房公积金		5,821,618.90	5,821,618.90	

5、工会经费和职工教育经费	3,630,390.92	3,721,434.61	3,487,260.97	3,864,564.56
6、短期带薪缺勤				
7、短期利润分享计划				
8、职工奖励及福利基金	1,620,232.02			1,620,232.02
合计	94,908,281.39	369,022,320.24	369,381,179.67	94,549,421.96

(3) 设定提存计划列示

单位：元

项目	期初余额	本期增加	本期减少	期末余额
1、基本养老保险	24,860.12	13,174,359.14	13,191,102.60	8,116.66
2、失业保险费	736.91	471,246.91	471,778.40	205.42
3、企业年金缴费				
合计	25,597.03	13,645,606.05	13,662,881.00	8,322.08

其他说明：无。

40、应交税费

单位：元

项目	期末余额	期初余额
增值税	25,745,935.26	21,004,473.32
企业所得税	15,413,536.98	16,236,376.02
个人所得税	610,319.07	770,663.64
城市维护建设税	1,492,850.19	760,293.70
房产税	5,509,605.00	1,938,367.93
教育费附加	1,060,321.56	541,518.22
印花税	80,249.23	290,466.55
土地使用税	535,981.40	535,615.08
水利建设专项资金	6,517.84	7,716.48
残疾人就业保障金	155,233.51	6,000.00
车船使用税	2,340.00	
合计	50,612,890.04	42,091,490.94

其他说明：无。

41、其他应付款

单位：元

项目	期末余额	期初余额
其他应付款	88,633,736.77	77,791,807.85
合计	88,633,736.77	77,791,807.85

(1) 应付利息**(2) 应付股利****(3) 其他应付款****1) 按款项性质列示其他应付款**

单位：元

项目	期末余额	期初余额
暂收款	14,000,000.00	14,300,000.00
押金保证金	32,691,711.33	28,241,526.46
股权转让款	16,000,000.00	16,000,000.00
其他	25,942,025.44	19,250,281.39
合计	88,633,736.77	77,791,807.85

2) 账龄超过 1 年的重要其他应付款**42、持有待售负债**

单位：元

项目	期末余额	期初余额
持有待售的子公司	36,750,523.52	
合计	36,750,523.52	

其他说明：划分为持有待售的子公司系浙江涌捷。

43、一年内到期的非流动负债

单位：元

项目	期末余额	期初余额
一年内到期的长期借款	52,120,519.44	47,204,529.79
一年内到期的租赁负债	18,864,560.95	15,607,474.70

合计	70,985,080.39	62,812,004.49
----	---------------	---------------

44、其他流动负债

单位：元

项目	期末余额	期初余额
合同负债待转销项税	4,258,503.94	6,033,132.71
合计	4,258,503.94	6,033,132.71

45、长期借款

(1) 长期借款分类

单位：元

项目	期末余额	期初余额
保证借款	45,030,000.00	59,020,000.00
信用借款		38,000,000.00
合计	45,030,000.00	97,020,000.00

46、应付债券

(1) 应付债券

(2) 应付债券的增减变动（不包括划分为金融负债的优先股、永续债等其他金融工具）

(3) 可转换公司债券的转股条件、转股时间说明

(4) 划分为金融负债的其他金融工具说明

47、租赁负债

单位：元

项目	期末余额	期初余额
房屋租赁	7,549,303.42	12,841,401.36
设备租赁	18,090,247.84	20,476,133.51
合计	25,639,551.26	33,317,534.87

48、长期应付款

单位：元

项目	期末余额	期初余额
----	------	------

(1) 按款项性质列示长期应付款

(2) 专项应付款

49、长期应付职工薪酬

(1) 长期应付职工薪酬表

(2) 设定受益计划变动情况

50、预计负债

51、递延收益

单位：元

项目	期初余额	本期增加	本期减少	期末余额	形成原因
政府补助	17,233,609.42	2,116,600.00	9,959,811.49	9,390,397.93	
合计	17,233,609.42	2,116,600.00	9,959,811.49	9,390,397.93	--

涉及政府补助的项目：

单位：元

负债项目	期初余额	本期新增补助金额	本期计入营业外收入金额	本期计入其他收益金额	本期冲减成本费用金额	其他变动	期末余额	与资产相关/与收益相关
海洋经济创新发展区域示范项目补助	8,602,869.88	1,720,600.00		8,520,936.53			1,802,533.35	与资产相关
工业信息化应用专项资金	116,666.71			99,999.96			16,666.75	与资产相关
信息化提升项目补助	247,333.29			212,000.04			35,333.25	与资产相关
2018 年度宁波市企业信息化提升项目补助	464,333.29			398,000.04			66,333.25	与资产相关
第四批宁海县战略	5,977,406.25			178,874.92			5,798,531.33	与资产相关

性新兴产业发展专项财政补助								
新余市定点医院救治医院紧急采购缺口医疗急救设备	625,000.00			150,000.00			475,000.00	与资产相关
科技创新创业领军人才项目补助	1,200,000.00					-400,000.00	800,000.00	与收益相关
宁波市 2025 重大项目		396,000.00					396,000.00	与收益相关
合计	17,233,609.42	2,116,600.00		9,559,811.49		-400,000.00	9,390,397.93	

52、其他非流动负债

53、股本

单位：元

	期初余额	本次变动增减(+、-)					期末余额
		发行新股	送股	公积金转股	其他	小计	
股份总数	342,999,820.00	39,999,995.00				39,999,995.00	382,999,815.00

其他说明：根据公司 2020 年第二次临时股东大会决议，并经中国证券监督管理委员会证监许可[2021]310 号文核准，拟向特定对象发行人民币普通股 39,999,995 股（每股面值 1 元），发行价格为人民币 15 元/股。其中，向张新华等十一名特定对象发行股份募集资金人民币 599,999,925 元，扣除发行费用人民币（不含增值税）13,396,226.41 元，募集资金净额为人民币 586,603,698.59 元，其中：注册资本人民币 39,999,995 元，资本溢价人民币 546,603,703.59 元。该出资业经立信会计师事务所（特殊普通合伙）审验，并由其于 2021 年 3 月 18 日出具了信会师报字[2021]第 ZF10146 号验资报告。

54、其他权益工具

55、资本公积

单位：元

项目	期初余额	本期增加	本期减少	期末余额
资本溢价（股本溢价）	520,519,691.53	546,603,703.59		1,067,123,395.12
其他资本公积	49,638,165.82			49,638,165.82

合计	570,157,857.35	546,603,703.59		1,116,761,560.94
----	----------------	----------------	--	------------------

其他说明，包括本期增减变动情况、变动原因说明：

(1) 股本溢价增加 546,603,703.59 元，详见本节“七、53 股本”之说明。

56、库存股

57、其他综合收益

单位：元

项目	期初余额	本期发生额					期末余额
		本期所得税 前发生额	减：前期 计入其他 综合收益 当期转入 损益	减：前期 计入其他 综合收益 当期转入 留存收益	减： 所得 税费用	税后归属于 母公司	
一、不能重分类进损益的其他综合收益	-23,599,812.47						-23,599,812.47
其中：重新计量设定受益计划变动额							
权益法下不能转损益的其他综合收益							
其他权益工具投资公允价值变动	-23,599,812.47						-23,599,812.47
企业自身信用风险公允价值变动							
二、将重分类进损益的其他综合收益	-1,265,466.25	-104,317.97				-728,071.37	623,753.40
其中：权益法下可转损益的其他综合收益							
其他债权投资公允价值变动							
金融资产重分类计入其他综合收益的金额							
其他债权投资信用减值准备							
现金流量套期储备							
外币财务报表折算差额	-1,265,466.25	-104,317.97				-728,071.37	623,753.40
其他综合收益合计	-24,865,278.72	-104,317.97				-728,071.37	623,753.40

58、专项储备**59、盈余公积**

单位：元

项目	期初余额	本期增加	本期减少	期末余额
法定盈余公积	121,181,021.44			121,181,021.44
合计	121,181,021.44			121,181,021.44

盈余公积说明，包括本期增减变动情况、变动原因说明：无。

60、未分配利润

单位：元

项目	本期	上期
调整前上期末未分配利润	632,204,696.65	305,597,444.78
调整期初未分配利润合计数（调增+，调减-）		27,126,672.91
调整后期初未分配利润	632,204,696.65	332,724,117.69
加：本期归属于母公司所有者的净利润	179,488,034.18	299,480,578.96
减：提取法定盈余公积		
提取任意盈余公积		
提取一般风险准备		
应付普通股股利	60,024,866.16	
转作股本的普通股股利		
期末未分配利润	751,667,864.67	632,204,696.65

调整期初未分配利润明细：

- 1)、由于《企业会计准则》及其相关新规定进行追溯调整，影响期初未分配利润 0.00 元。
- 2)、由于会计政策变更，影响期初未分配利润 0.00 元。
- 3)、由于重大会计差错更正，影响期初未分配利润 0.00 元。
- 4)、由于同一控制导致的合并范围变更，影响期初未分配利润 0.00 元。
- 5)、其他调整合计影响期初未分配利润 0.00 元。

61、营业收入和营业成本

单位：元

项目	本期发生额		上期发生额	
	收入	成本	收入	成本
主营业务	2,237,933,404.49	1,328,745,490.89	2,291,783,949.35	1,448,420,471.77
其他业务	13,598,802.45	11,478,238.56	10,248,472.04	5,317,978.21

合计	2,251,532,206.94	1,340,223,729.45	2,302,032,421.39	1,453,738,449.98
----	------------------	------------------	------------------	------------------

经审计扣除非经常损益前后净利润孰低是否为负值

是 否

履约义务相关的信息：无。

62、税金及附加

单位：元

项目	本期发生额	上期发生额
城市维护建设税	5,876,960.41	5,499,017.15
教育费附加	4,176,810.06	3,951,035.34
房产税	8,595,431.34	1,770,031.93
土地使用税	536,124.72	486,189.18
印花税	846,784.01	1,060,233.01
其他	166,660.82	110,938.89
合计	20,198,771.36	12,877,445.50

其他说明：无。

63、销售费用

单位：元

项目	本期发生额	上期发生额
职工薪酬	136,959,601.27	127,434,234.50
市场推广费	69,588,194.27	50,364,710.47
维修费	10,572,566.10	16,822,510.89
业务招待费	26,404,946.30	26,282,243.77
差旅费	22,258,435.42	18,638,348.66
汽车费用	4,069,497.62	4,272,712.80
办公费	3,258,573.13	3,688,637.18
其他	24,842,103.20	25,264,144.86
合计	297,953,917.31	272,767,543.13

其他说明：无。

64、管理费用

单位：元

项目	本期发生额	上期发生额
----	-------	-------

项目	本期发生额	上期发生额
职工薪酬	72,064,960.55	69,710,822.50
折旧与摊销	48,847,056.32	44,799,022.34
中介服务费	8,919,148.35	14,313,968.30
租赁费	2,784,592.72	11,763,726.20
业务招待费	10,183,621.21	9,337,312.64
办公费	6,189,497.09	7,016,629.90
汽车费用	3,783,792.61	3,761,425.45
差旅费	2,078,136.08	2,451,766.45
其他	22,545,451.32	26,207,534.33
合计	177,396,256.25	189,362,208.11

其他说明：无。

65、研发费用

单位：元

项目	本期发生额	上期发生额
职工薪酬	82,367,022.71	64,835,104.30
物料消耗	42,351,904.63	46,280,814.08
折旧与摊销	12,047,844.46	8,497,927.19
其他	13,917,223.68	15,867,061.52
合计	150,683,995.48	135,480,907.09

其他说明：无。

66、财务费用

单位：元

项目	本期发生额	上期发生额
利息费用	29,264,185.92	55,139,506.14
其中：租赁负债利息费用	2,345,922.49	
减：利息收入	6,693,209.17	2,562,429.77
汇兑损益	2,901,756.54	447,338.90
其他	616,851.02	430,712.87
合计	26,089,584.31	53,455,128.14

67、其他收益

单位：元

产生其他收益的来源	本期发生额	上期发生额
政府补助	30,454,341.62	30,483,630.94
代扣个人所得税手续费	381,160.68	272,710.48
合计	30,835,502.30	30,756,341.42

68、投资收益

单位：元

项目	本期发生额	上期发生额
权益法核算的长期股权投资收益	10,127,823.72	18,611,460.01
处置长期股权投资产生的投资收益	-16,160,936.72	-1,560,849.73
交易性金融资产在持有期间的投资收益	2,609,374.44	
合计	-3,423,738.56	17,050,610.28

其他说明：无。

69、净敞口套期收益**70、公允价值变动收益**

单位：元

产生公允价值变动收益的来源	本期发生额	上期发生额
交易性金融资产	697,623.29	
合计	697,623.29	

其他说明：无。

71、信用减值损失

单位：元

项目	本期发生额	上期发生额
其他应收款坏账损失	-1,633,631.00	2,843,195.11
应收票据坏账损失	80,000.00	-80,000.00
应收账款坏账损失	-21,846,512.70	-1,670,289.20
合计	-23,400,143.70	1,092,905.91

其他说明：无。

72、资产减值损失

单位：元

项目	本期发生额	上期发生额
一、坏账损失		
二、存货跌价损失及合同履约成本减值损失	-7,329,078.19	-1,226,839.58
三、长期股权投资减值损失	-13,250,303.43	-54,103,750.87
四、投资性房地产减值损失		
五、固定资产减值损失		
六、工程物资减值损失		
七、在建工程减值损失		
八、生产性生物资产减值损失		
九、油气资产减值损失		
十、无形资产减值损失		
十一、商誉减值损失	-3,892,948.91	-6,706,546.57
十二、合同资产减值损失		
十三、其他		-1,513,416.90
合计	-24,472,330.53	-63,550,553.92

其他说明：无。

73、资产处置收益

单位：元

资产处置收益的来源	本期发生额	上期发生额
非流动资产处置损益	479,107.75	3,218,812.00

74、营业外收入

单位：元

项目	本期发生额	上期发生额	计入当期非经常性损益的金 额
政府补助	86,000.00	2,000.00	86,000.00
无需支付的股权转让款		178,635,600.00	
其他	1,024,615.63	219,604.50	1,024,615.63
合计	1,110,615.63	178,857,204.50	1,110,615.63

计入当期损益的政府补助：

单位：元

补助项目	发放主体	发放原因	性质类型	补贴是否影响当年盈亏	是否特殊补贴	本期发生金额	上期发生金额	与资产相关/与收益相关
非公企业党组织考核津贴	宁波市鄞州区下应财政管理办公室	补助		是	否	6,000.00		与收益相关
郑州市统计局 2020 年新入"四上"单位奖励资金	郑州市人民政府办公厅	补助		是	否	80,000.00		与收益相关
两新党组织补贴	宁波市鄞州区下应街道	补助		是	否		2,000.00	与收益相关
合计						86,000.00	2,000.00	

75、营业外支出

单位：元

项目	本期发生额	上期发生额	计入当期非经常性损益的金额
对外捐赠	1,422,300.00	3,358,899.31	1,422,300.00
非流动资产毁损报废损失	133,263.89	69,399.53	133,263.89
其他	1,020,537.73	1,299,248.84	1,020,537.73
合计	2,576,101.62	4,727,547.68	2,576,101.62

其他说明：无。

76、所得税费用

(1) 所得税费用表

单位：元

项目	本期发生额	上期发生额
当期所得税费用	36,690,515.40	16,329,384.65
递延所得税费用	-8,606,992.35	37,150,979.13
合计	28,083,523.05	53,480,363.78

(2) 会计利润与所得税费用调整过程

单位：元

项目	本期发生额
利润总额	218,236,487.34

按法定/适用税率计算的所得税费用	32,735,473.10
子公司适用不同税率的影响	6,070,334.80
调整以前期间所得税的影响	-275,723.20
非应税收入的影响	-3,967,975.65
不可抵扣的成本、费用和损失的影响	4,207,577.35
使用前期未确认递延所得税资产的可抵扣亏损的影响	-2,354,986.78
本期未确认递延所得税资产的可抵扣暂时性差异或可抵扣亏损的影响	13,103,098.90
研发费加计扣除的影响	-20,581,364.56
其他	-852,910.91
所得税费用	28,083,523.05

其他说明：无。

77、其他综合收益

详见附注本节七、57 之说明

78、现金流量表项目

(1) 收到的其他与经营活动有关的现金

单位：元

项目	本期发生额	上期发生额
暂收款及收回暂付款	38,443,713.99	71,885,498.95
政府补助	22,797,130.13	34,079,085.21
利息收入	5,650,735.50	1,878,601.45
其他	5,729,702.02	3,224,122.95
合计	72,621,281.64	111,067,308.56

收到的其他与经营活动有关的现金说明：无。

(2) 支付的其他与经营活动有关的现金

单位：元

项目	本期发生额	上期发生额
暂付款与偿还暂收款	26,459,183.97	50,997,477.28
付现期间费用	250,959,641.03	289,679,397.88
其他	2,442,837.73	4,658,148.15
合计	279,861,662.73	345,335,023.31

支付的其他与经营活动有关的现金说明：无。

(3) 收到的其他与投资活动有关的现金

单位：元

项目	本期发生额	上期发生额
收到的工程履约保证金		13,075,000.00
收到股权转让暂收款	5,912,000.00	5,000,000.00
合计	5,912,000.00	18,075,000.00

收到的其他与投资活动有关的现金说明：无。

(4) 支付的其他与投资活动有关的现金

单位：元

项目	本期发生额	上期发生额
支付土地保证金		1,770,000.00
合计		1,770,000.00

支付的其他与投资活动有关的现金说明：无。

(5) 收到的其他与筹资活动有关的现金

单位：元

项目	本期发生额	上期发生额
收到关联方款项	1,500,000.00	
收到非关联方款项	23,500,000.00	
合计	25,000,000.00	

收到的其他与筹资活动有关的现金说明：无。

(6) 支付的其他与筹资活动有关的现金

单位：元

项目	本期发生额	上期发生额
限制性股票回购款		27,877,476.00
支付非关联方款项		46,194,720.00
购买子公司少数股东股权支付的现金		794,175.24
支付关联方款项	1,500,000.00	392,000.00
定向发行费用		900,000.00
偿付租赁负债	19,367,226.13	
合计	20,867,226.13	76,158,371.24

支付的其他与筹资活动有关的现金说明：无。

79、现金流量表补充资料

(1) 现金流量表补充资料

单位：元

补充资料	本期金额	上期金额
1. 将净利润调节为经营活动现金流量：	--	--
净利润	190,152,964.29	293,568,148.17
加：资产减值准备	47,872,474.23	62,457,648.01
固定资产折旧、油气资产折耗、生产性生物资产折旧	152,121,388.99	153,292,917.00
使用权资产折旧	21,419,142.77	
无形资产摊销	21,280,414.99	20,226,718.85
长期待摊费用摊销	33,117,273.87	32,697,006.79
处置固定资产、无形资产和其他长期资产的损失（收益以“-”号填列）	-479,107.75	-3,218,812.00
固定资产报废损失（收益以“-”号填列）	135,760.11	69,399.53
公允价值变动损失（收益以“-”号填列）	-697,623.29	0.00
财务费用（收益以“-”号填列）	29,264,185.92	55,238,971.45
投资损失（收益以“-”号填列）	3,423,738.56	-17,050,610.28
递延所得税资产减少（增加以“-”号填列）	-6,526,562.52	15,101,849.48
递延所得税负债增加（减少以“-”号填列）	-2,080,429.83	24,409,623.73
存货的减少（增加以“-”号填列）	15,310,659.09	81,769,328.98
经营性应收项目的减少（增加以“-”号填列）	-147,176,053.02	372,345,047.31
经营性应付项目的增加（减少以“-”号填列）	159,070,669.15	2,375,661.84
其他	-726,432.30	-181,207,949.61
经营活动产生的现金流量净额	515,482,463.26	912,074,949.25
2. 不涉及现金收支的重大投资和筹资活动：	--	--
债务转为资本		
一年内到期的可转换公司债券		
融资租入固定资产		
3. 现金及现金等价物净变动情况：	--	--
现金的期末余额	674,336,463.62	321,278,769.07
减：现金的期初余额	321,278,769.07	436,585,439.19
加：现金等价物的期末余额		
减：现金等价物的期初余额		

现金及现金等价物净增加额	353,057,694.55	-115,306,670.12
--------------	----------------	-----------------

(2) 本期支付的取得子公司的现金净额

(3) 本期收到的处置子公司的现金净额

单位：元

	金额
本期处置子公司于本期收到的现金或现金等价物	6,856,065.30
其中：	--
其中：永城医检所	6,856,065.30
减：丧失控制权日子公司持有的现金及现金等价物	4,652,343.08
其中：	--
其中：永城医检所	4,652,343.08
加：以前期间处置子公司于本期收到的现金或现金等价物	3,000,000.00
其中：	--
其中：衡阳美康盛德医学检验实验室有限公司	2,400,000.00
京都生命科学株式会社	600,000.00
处置子公司收到的现金净额	5,203,722.22

其他说明：无。

(4) 现金和现金等价物的构成

单位：元

项目	期末余额	期初余额
一、现金	674,336,463.62	321,278,769.07
其中：库存现金	65,288.23	122,909.68
可随时用于支付的银行存款	674,271,175.39	321,155,859.39
可随时用于支付的其他货币资金		
可用于支付的存放中央银行款项		
存放同业款项		
拆放同业款项		
二、现金等价物		
其中：三个月内到期的债券投资		
三、期末现金及现金等价物余额	674,336,463.62	321,278,769.07
其中：母公司或集团内子公司使用受限制的现金和现金等价物		

其他说明：无。

80、所有者权益变动表项目注释

81、所有权或使用权受到限制的资产

单位：元

项目	期末账面价值	受限原因
持有待售资产	2,998,302.14	划分为持有待售资产的其他货币资金 2,998,302.14 元因借款及开具银行承兑汇票而受限制。
合计	2,998,302.14	--

82、外币货币性项目

(1) 外币货币性项目

单位：元

项目	期末外币余额	折算汇率	期末折算人民币余额
货币资金	--	--	8,614,932.56
其中：美元	1,323,899.13	6.3757	8,440,783.68
欧元	20,402.35	7.2197	147,298.85
港币	32,840.06	0.81760	26,850.03
应收账款	--	--	1,560,803.43
其中：美元	240,275.52	6.3757	1,531,924.63
欧元	4,000.00	7.2197	28,878.80
港币			
长期借款	--	--	
其中：美元			
欧元			
港币			
其他应收款			547,685.64
其中：美元	85,902.04	6.3757	547,685.64
应付账款			4,375,754.93
其中：美元	686,317.57	6.3757	4,375,754.93
其他应付款			35,984.39
其中：美元	5,643.99	6.3757	35,984.39

其他说明：无。

(2) 境外经营实体说明，包括对于重要的境外经营实体，应披露其境外主要经营地、记账本位币及选择依据，记账本位币发生变化的还应披露原因。

√ 适用 □ 不适用

本公司的境外经营实体包括圣地亚哥美康、伯明翰美康及香港美康，圣地亚哥美康、伯明翰美康记账本位币为美元，香港美康记账本位币为港元，报告期内主要报表项目的折算汇率如下：

项目	圣地亚哥美康及伯明翰美康（美元兑人民币）	
	2021年	2020年度
资产和负债项目	6.3757	6.5249
收入和费用项目	6.4503	6.7506

项目	香港美康（港元兑人民币）	
	2021年	2020年度
资产和负债项目	0.81760	0.84164
收入和费用项目	0.82962	0.86871

83、套期

84、政府补助

(1) 政府补助基本情况

单位：元

种类	金额	列报项目	计入当期损益的金额
2018 年度宁波市企业信息化提升项目补助	1,990,000.00	递延收益	398,000.04
第四批宁海县战略性新兴产业发展专项财政补助	7,155,000.00	递延收益	178,874.92
工业信息化应用专项资金	500,000.00	递延收益	99,999.96
海洋经济创新发展区域示范项目补助	21,272,400.00	递延收益	8,520,936.53
信息化提升项目补助	1,060,000.00	递延收益	212,000.04
科技创新项目专项经费	1,800,000.00	递延收益	
新余市定点救治医院紧急采购缺口医疗急救设备	750,000.00	递延收益	150,000.00
宁波市 2025 重大项目	396,000.00	递延收益	
人才项目第二批,	320,000.00	与收益相关	320,000.00
2019 中央外经贸贸易资金补助	67,200.00	与收益相关	67,200.00
2020 年度宁波市高端装备制造业重点领域首台（套）产品	500,000.00	与收益相关	500,000.00
下应街道企业奖励资金	1,514,000.00	与收益相关	1,514,000.00
2020 年医疗器械生物医药发展资金	337,800.00	与收益相关	337,800.00

2021 年博士后科研择优资助经费	50,000.00	与收益相关	50,000.00
2021 年第一批知识产权项目补助经费	6,600.00	与收益相关	6,600.00
2021 年度科技发展专项资金	1,597,600.00	与收益相关	1,597,600.00
安全生产责任险补助	37,702.70	与收益相关	37,702.70
博士后工作站建设补助	365,000.00	与收益相关	365,000.00
财政扶持资金	1,017,000.00	与收益相关	1,017,000.00
大学生就业补贴	11,000.00	与收益相关	11,000.00
高企培育补贴及奖励	160,000.00	与收益相关	160,000.00
工业激励金-下应街道财政管理办公室	20,000.00	与收益相关	20,000.00
紧缺工种补贴	6,000.00	与收益相关	6,000.00
科技计划项目经费	2,879,000.00	与收益相关	2,879,000.00
临床质谱诊断试剂补贴结转,临床质谱诊断试剂量值溯源及质量评价研究	740,000.00	与收益相关	740,000.00
南昌经开区安全监督管委会补贴	20,000.00	与收益相关	20,000.00
南昌市经济开发区项目进区补贴	691,200.00	与收益相关	691,200.00
宁波梅山保税港区扶持资金	1,350,000.00	与收益相关	1,350,000.00
宁波市 2021 年度第一批知识产权项目补助经费	2,200.00	与收益相关	2,200.00
宁波鄞州区发改委名企名家奖励金	400,000.00	与收益相关	400,000.00
其他	4,172.97	与收益相关	4,172.97
企业 2020 奖励金	8,000.00	与收益相关	8,000.00
企业新增招工补助	1,000.00	与收益相关	1,000.00
市高新补贴	550,000.00	与收益相关	550,000.00
市重点发展产业研发后补助-雌二醇项目	1,645,000.00	与收益相关	1,645,000.00
授权专利补贴	30,000.00	与收益相关	30,000.00
退回 2019 年发明专利多领补助	-35,300.00	与收益相关	-35,300.00
稳岗补贴	54,003.76	与收益相关	54,003.76
吸纳高校生社保补助	162,725.00	与收益相关	162,725.00
小进限奖励	50,000.00	与收益相关	50,000.00
新兴产业补助	3,000,000.00	与收益相关	3,000,000.00
药监局注册费奖励	957,600.00	与收益相关	957,600.00
以工代训补贴	219,500.00	与收益相关	219,500.00
鄞州区留工优工 2021 年一季度产值达标企业奖励	50,000.00	与收益相关	50,000.00
用人单位吸纳补贴	150,819.00	与收益相关	150,819.00
员工自行来甬交通补贴	1,100.00	与收益相关	1,100.00

增值税退税款	2,322,556.7	与收益相关	2,322,556.7
招用失业人员减免增值税	8,450.00	与收益相关	8,450.00
政府补助	10,000.00	与收益相关	10,000.00
发明专利奖励经费	32,600.00	与收益相关	32,600.00
退回甬至专利费	-420,000.00	与收益相关	-420,000.00
其他与收益相关	86,000.00	营业外收入	86,000.00

(2) 政府补助退回情况

适用 不适用

85、其他

八、合并范围的变更

1、非同一控制下企业合并

2、同一控制下企业合并

3、反向购买

4、处置子公司

是否存在单次处置对子公司投资即丧失控制权的情形

是 否

单位：元

子公司名称	股权处置价款	股权处置比例	股权处置方式	丧失控制权的时点	丧失控制权时点的确定依据	处置价款与处置投资对应的合并财务报表层面享有该子公司净资产份额的差额	丧失控制权之日剩余股权的比例	丧失控制权之日剩余股权的账面价值	丧失控制权之日剩余股权的公允价值	按照公允价值重新计量剩余股权产生的利得或损失	丧失控制权之日剩余股权公允价值的确定方法及主要假设	与原子公司股权投资相关的其他综合收益转入投资损益的金额
永城医检所（注）	8,223,000.00	61.00%	股权转让	2021年07月09日	工商变更登记	-5,713,746.45						
盛德租		100.00%	注销	2021年	工商注							

赁				05月18日	销登记							
---	--	--	--	--------	-----	--	--	--	--	--	--	--

其他说明：

注：民权医检所系永城医检所全资子公司，本期一并转让。

是否存在通过多次交易分步处置对子公司投资且在本期丧失控制权的情形

是 否

5、其他原因的合并范围变动

说明其他原因导致的合并范围变动（如，新设子公司、清算子公司等）及其相关情况：

晟德生物：圣地亚哥美康于 2021 年 11 月 4 日成立子公司晟德生物，持有其股权 100.00%，故将其自成立之日起纳入合并范围。

6、其他

九、在其他主体中的权益

1、在子公司中的权益

(1) 企业集团的构成

子公司名称	主要经营地	注册地	业务性质	持股比例		取得方式
				直接	间接	
盛达生物	宁波	宁波	医疗器械	100.00%		同一控制下企业合并
盛德科技	宁波	宁波	医疗器械	100.00%		同一控制下企业合并
盛德医检所	宁波	宁波	医疗服务	100.00%		投资设立
美康保生	宁波	宁波	医疗器械	51.00%		投资设立
圣地亚哥美康	圣地亚哥	圣地亚哥	医疗器械	100.00%		投资设立
新疆伯晶	乌鲁木齐	乌鲁木齐	医疗器械	51.00%		投资设立
宁波生园	宁海	宁海	医疗器械		100.00%	非同一控制下企业合并
浙江涌捷	宁波	宁波	医疗器械		51.00%	投资设立
美康基因	宁波	宁波	医疗服务		51.00%	投资设立
内蒙古盛德	呼和浩特	呼和浩特	医疗器械		51.00%	投资设立
郑州医检所	郑州	郑州	医疗服务		100.00%	投资设立
南昌医检所	南昌	南昌	医疗服务		100.00%	投资设立
美康达	宁波	宁波	物流服务	100.00%		投资设立
上饶新安略	上饶	上饶	投资	100.00%		非同一控制下企业合并
武汉美康	武汉	武汉	医疗器械		56.00%	非同一控制下企业合并

杭州医检所	杭州	杭州	医疗服务		100.00%	投资设立
抚州医检所	抚州	抚州	医疗服务		100.00%	投资设立
香港美康	香港	香港	投资	51.00%		投资设立
康健基因	宁波	宁波	医疗器械		60.00%	投资设立
康健医检所	宁波	宁波	医疗服务		60.00%	投资设立
伯明翰美康	伯明翰	伯明翰	医疗服务		51.00%	投资设立
内蒙古美康	呼和浩特	呼和浩特	医疗器械		80.00%	非同一控制下企业合并
新余医检所	新余	新余	医疗服务		100.00%	投资设立
深圳医检所	深圳	深圳	医疗服务		100.00%	投资设立
浙江广盛源	杭州	杭州	医疗器械		100.00%	投资设立
聊城盛达	聊城	聊城	医疗器械		80.00%	投资设立
湖州医检所	湖州	湖州	医疗服务		100.00%	投资设立
聊城医检所	聊城	聊城	医疗服务		80.00%	投资设立
江西美康	南昌	南昌	医疗器械	75.00%	12.75%	投资设立
杭州倚天	杭州	杭州	医疗器械	100.00%		同一控制下企业合并
上海曼贝	上海	上海	医疗器械		100.00%	同一控制下企业合并
美康盈实基金	宁波	宁波	投资	96.15%		投资设立
苏州盛德	苏州	苏州	医疗器械	100.00%		投资设立
广西盛德	南宁	南宁	医疗器械	55.00%		投资设立
诸暨医检所	诸暨	诸暨	医疗服务		100.00%	投资设立
德胜生物	宁波	宁波	医疗器械		100.00%	投资设立
湖南盛德	湖南津市	湖南津市	医疗器械	100.00%		投资设立
重庆润康	重庆	重庆	医疗器械	70.00%		非同一控制下企业合并
江西澳瑞	南昌	南昌	医疗器械	90.00%		非同一控制下企业合
晟德生物	香港	香港	投资		100.00%	投资设立

(2) 重要的非全资子公司

单位：元

子公司名称	少数股东持股比例	本期归属于少数股东的损益	本期向少数股东宣告分派的股利	期末少数股东权益余额
-------	----------	--------------	----------------	------------

(3) 重要非全资子公司的主要财务信息**(4) 使用企业集团资产和清偿企业集团债务的重大限制****(5) 向纳入合并财务报表范围的结构化主体提供的财务支持或其他支持****2、在子公司的所有者权益份额发生变化且仍控制子公司的交易****(1) 在子公司所有者权益份额发生变化的情况说明****(2) 交易对于少数股东权益及归属于母公司所有者权益的影响****3、在合营安排或联营企业中的权益****(1) 重要的合营企业或联营企业**

合营企业或联营企业名称	主要经营地	注册地	业务性质	持股比例		对合营企业或联营企业投资的会计处理方法
				直接	间接	
山东日和贸易有限公司	济南	济南	医疗器械	30.00%		权益法
南京三和仪器有限公司	南京	南京	医疗器械	30.00%		权益法
安徽省三和医疗仪器有限公司	合肥	合肥	医疗器械	30.00%		权益法
重庆和盛医疗器械有限公司	重庆	重庆	医疗器械	30.00%		权益法

在合营企业或联营企业的持股比例不同于表决权比例的说明：无。

持有 20%以下表决权但具有重大影响，或者持有 20%或以上表决权但不具有重大影响的依据：

本公司分别持有深圳市帝迈生物技术有限公司11.20%的股权、浙江美康网新云健康科技股份有限公司15.00%的股权，由于本公司在以上公司派驻董事，能够参与经营决策,故具有重大影响。

(2) 重要合营企业的主要财务信息

(3) 重要联营企业的主要财务信息

单位：元

	期末余额/本期发生额				期初余额/上期发生额			
	重庆和盛医疗器械有限公司	山东日和贸易有限公司	南京三和仪器有限公司	安徽省三和医疗仪器有限公司	重庆和盛医疗器械有限公司	山东日和贸易有限公司	南京三和仪器有限公司	安徽省三和医疗仪器有限公司
流动资产	171,759,091.29	45,930,085.24	87,222,332.94	49,269,203.44	151,595,089.76	48,727,964.41	87,915,805.55	54,003,918.30
非流动资产	12,976,350.65	5,779,974.33	3,963,706.82	3,154,241.61	13,245,870.36	1,072,670.68	1,396,553.95	4,502,691.79
资产合计	184,735,441.94	51,710,059.57	91,186,039.76	52,423,445.05	164,840,960.12	49,800,635.09	89,312,359.50	58,506,610.09
流动负债	81,407,081.08	11,993,281.54	30,627,195.83	15,440,837.19	101,270,948.84	13,182,930.54	28,749,622.85	18,243,330.74
非流动负债	23,143,968.41	3,113,472.43	1,601,072.87		833,968.41			
负债合计	104,551,049.49	15,106,753.97	32,228,268.70	15,440,837.19	102,104,917.25	13,182,930.54	28,749,622.85	18,243,330.74
少数股东权益								
归属于母公司股东权益	80,184,392.45	36,603,305.60	58,957,771.06	36,982,607.86	62,736,042.87	36,617,704.55	60,562,736.65	40,263,279.35
按持股比例计算的净资产份额	24,055,317.74	10,980,991.68	17,687,331.32	11,094,782.36	18,820,812.86	10,985,311.37	18,168,820.99	12,078,983.80
调整事项	7,744,682.26	15,130,521.55	26,231,179.01	6,605,217.64	14,779,187.14	15,130,521.55	26,231,179.01	12,821,016.20
--商誉	7,744,682.26	15,130,521.55	26,231,179.01	6,605,217.64	14,779,187.14	15,130,521.55	26,231,179.01	12,821,016.20
--内部交易未实现利润								
--其他								
对联营企业权益投资的账面价值	31,800,000.00	26,111,513.23	43,918,510.33	17,700,000.00	33,600,000.00	26,115,832.92	44,400,000.00	24,900,000.00

存在公开报价的联营企业权益投资的公允价值								
营业收入	216,713,070.12	84,248,012.14	104,515,021.93	60,582,568.47	168,856,068.53	72,341,225.86	95,905,242.08	72,173,613.47
净利润	17,448,349.58	8,011,064.81	13,155,925.05	9,112,083.68	17,174,410.00	7,952,776.40	12,115,780.71	11,159,114.07
终止经营的净利润								
其他综合收益								
综合收益总额	17,448,349.58	8,011,064.81	13,155,925.05	9,112,083.68	17,174,410.00	7,952,776.40	12,115,780.71	11,159,114.07
本年度收到的来自联营企业的股利		2,407,639.13	4,428,267.19	3,717,826.55				

(4) 不重要的合营企业和联营企业的汇总财务信息

单位：元

	期末余额/本期发生额	期初余额/上期发生额
合营企业：	--	--
投资账面价值合计		
下列各项按持股比例计算的合计数	--	--
--净利润		
--其他综合收益		
--综合收益总额		
联营企业：	--	--
投资账面价值合计	59,385,067.50	76,572,091.73
下列各项按持股比例计算的合计数	--	--
--净利润	-4,190,403.22	-1,886,090.91
--其他综合收益		
--综合收益总额	-4,190,403.22	-1,886,090.91

(5) 合营企业或联营企业向本公司转移资金的能力存在重大限制的说明

(6) 合营企业或联营企业发生的超额亏损

(7) 与合营企业投资相关的未确认承诺

(8) 与合营企业或联营企业投资相关的或有负债

4、重要的共同经营

共同经营名称	主要经营地	注册地	业务性质	持股比例/享有的份额	
				直接	间接

5、在未纳入合并财务报表范围的结构化主体中的权益

6、其他

十、与金融工具相关的风险

本公司在经营过程中面临各种金融风险：信用风险、流动性风险和市场风险（包括汇率风险、利率风险和其他价格风险）。上述金融风险以及本公司为降低这些风险所采取的风险管理政策如下所述：

董事会负责规划并建立本公司的风险管理架构，制定本公司的风险管理政策和相关指引并监督风险管理措施的执行情况。本公司已制定风险管理政策以识别和分析本公司所面临的风险，这些风险管理政策对特定风险进行了明确规定，涵盖了

市场风险、信用风险和流动性风险管理等诸多方面。本公司定期评估市场环境及本公司经营活动的变化以决定是否对风险管理政策及系统进行更新。本公司的风险管理由风险管理委员会按照董事会批准的政策开展。风险管理委员会通过与本公司其他业务部门的紧密合作来识别、评价和规避相关风险。本公司内部审计部门就风险管理控制及程序进行定期的审核，并将审核结果上报本公司的审计委员会。

本公司通过适当的多样化投资及业务组合来分散金融工具风险，并通过制定相应的风险管理政策减少集中于单一行业、特定地区或特定交易对手的风险。

1.信用风险

信用风险是指交易对手未能履行合同义务而导致本公司发生财务损失的风险。

本公司信用风险主要产生于货币资金、应收账款、应收款项融资、其他应收款等。于资产负债表日，本公司金融资产的账面价值已代表其最大信用风险敞口；资产负债表表外无信用风险敞口。

本公司货币资金主要为存放于声誉良好并拥有较高信用评级的国有银行和其他大中型上市银行的银行存款，本公司认为其不存在重大的信用风险，几乎不会产生因银行违约而导致的重大损失。

此外，对于应收票据、应收账款、应收款项融资和其他应收款等，本公司设定相关政策以控制信用风险敞口。本公司基于对客户的财务状况、从第三方获取担保的可能性、信用记录及其他因素诸如目前市场状况等评估客户的信用资质并设置相应信用期。本公司会定期对客户信用记录进行监控，对于信用记录不良的客户，本公司会采用书面催款、缩短信用期或取消信用期等方式，以确保本公司的整体信用风险在可控的范围内。

2.流动性风险

流动性风险是指企业在履行以交付现金或其他金融资产的方式结算的义务时发生资金短缺的风险。

本公司的政策是确保拥有充足的现金以偿还到期债务。流动性风险由本公司的财务部门集中控制。财务部门通过监控现金余额、可随时变现的有价证券以及对未来 12 个月现金流量的滚动预测，确保公司在所有合理预测的情况下拥有充足的资金偿还债务。同时持续监控公司是否符合借款协议的规定，从主要金融机构获得提供足够备用资金的承诺，以满足短期和长期的资金需求。

本公司各项金融负债以未折现的合同现金流量按到期日列示如下：

单位：元

项目	期末余额				
	1年以内	1-2年	2-3年	3年以上	合计
短期借款	340,217,222.22				340,217,222.22
应付票据					
应付账款	331,342,907.00				331,342,907.00
其他应付款	88,633,736.77				88,633,736.77
一年内到期的非流动负债	70,985,080.39				70,985,080.39
长期借款		37,990,000.00	7,040,000.00		45,030,000.00
合计	831,178,946.38	37,990,000.00	7,040,000.00		876,208,946.38

(续上表)

项目	上年年末余额				
	1年以内	1-2年	2-3年	3年以上	合计
短期借款	782,434,509.21				782,434,509.21
应付账款	277,233,323.13				277,233,323.13

其他应付款	78,218,435.56				78,218,435.56
一年内到期的非流动负债	47,204,529.79				47,204,529.79
长期借款		51,990,000.00	37,990,000.00	7,040,000.00	97,020,000.00
合计	1,185,090,797.69	51,990,000.00	37,990,000.00	7,040,000.00	1,282,110,797.69

3. 市场风险

金融工具的市场风险是指金融工具的公允价值或未来现金流量因市场价格变动而发生波动的风险，包括汇率风险、利率风险和其他价格风险。

(1) 利率风险

利率风险是指金融工具的公允价值或未来现金流量因市场利率变动而发生波动的风险。

固定利率和浮动利率的带息金融工具分别使本公司面临公允价值利率风险及现金流量利率风险。本公司根据市场环境来决定固定利率与浮动利率工具的比例，并通过定期审阅与监察维持适当的固定和浮动利率工具组合。必要时，本公司会采用利率互换工具来对冲利率风险。

于 2021 年 12 月 31 日，在其他变量保持不变的情况下，如果以浮动利率计算的借款利率上升或下降 100 个基点，则本公司的净利润将减少或增加 150.47 万元（2020 年 12 月 31 日：457.40 万元）。管理层认为 100 个基点合理反映了下一年度利率可能发生变动的合理范围。

(2) 汇率风险

汇率风险是指金融工具的公允价值或未来现金流量因外汇汇率变动而发生波动的风险。

本公司持续监控外币交易和外币资产及负债的规模，以最大程度降低面临的外汇风险。此外，公司还可能签署远期外汇合约或货币互换合约以达到规避汇率风险的目的。于本期及上期，本公司未签署任何远期外汇合约或货币互换合约。

本公司面临的汇率风险主要来源于以美元计价的金融资产和金融负债，外币金融资产和外币金融负债折算成人民币的金额列示如下：

单位：元

项目	期末余额			上年年末余额		
	美元	其他外币	合计	美元	其他外币	合计
外币金融资产：						
货币资金	8,440,783.68	174,148.88	8,614,932.56	8,823,937.81	162,303.22	8,986,241.03
应收账款	1,531,924.63	28,878.80	1,560,803.43	1,342,528.65		1,342,528.65
其他应收款	547,685.64		547,685.64	500,482.54		500,482.54
小计	10,520,393.95	203,027.68	10,723,421.63	10,666,949.00	162,303.22	10,829,252.22
外币金融负债：						
短期借款					54,704,000.00	54,704,000.00
应付账款	4,375,754.93		4,375,754.93	4,760,436.54	115,403.54	4,875,840.08
其他应付款	35,984.39		35,984.39	323,493.45		323,493.45
小计	4,411,739.32	-	4,411,739.32	5,083,929.99	54,819,403.54	59,903,333.53

于 2021 年 12 月 31 日，在所有其他变量保持不变的情况下，如果人民币对美元升值或贬值 5%，则公司将减少或增加利润总额 30.54 万元（2020 年 12 月 31 日：27.92 万元）。管理层认为 5%合理反映了下一年度人民币对美元可能发生变动的合理范围。

3.其他价格风险

其他价格风险是指金融工具的公允价值或未来现金流量因汇率风险和利率风险以外的市场价格变动而发生波动的风险。

本公司其他价格风险主要产生于各类权益工具投资，存在权益工具价格变动的风险。

于 2021 年 12 月 31 日，在所有其他变量保持不变的情况下，如果权益工具的价值上涨或下跌 20%，则本公司将增加或减少其他综合收益 109.22 万元（2020 年 12 月 31 日：其他综合收益 109.22 万元）。管理层认为 20%合理反映了下一年度权益工具价值可能发生变动的合理范围。

十一、公允价值的披露

1、以公允价值计量的资产和负债的期末公允价值

单位：元

项目	期末公允价值			
	第一层次公允价值计量	第二层次公允价值计量	第三层次公允价值计量	合计
一、持续的公允价值计量	--	--	--	--
（一）交易性金融资产			100,697,623.29	100,697,623.29
1.以公允价值计量且其变动计入当期损益的金融资产				
（1）债务工具投资				
（2）权益工具投资				
（3）衍生金融资产			100,697,623.29	100,697,623.29
2.指定以公允价值计量且其变动计入当期损益的金融资产				
（1）债务工具投资				
（2）权益工具投资				
（二）其他债权投资		17,132,581.41		17,132,581.41
（三）其他权益工具投资			5,461,213.24	5,461,213.24
（四）投资性房地产				
1.出租用的土地使用权				
2.出租的建筑物				
3.持有并准备增值后转让的土地使用权				
（五）生物资产				
1.消耗性生物资产				
2.生产性生物资产				
持续以公允价值计量的		17,132,581.41	106,158,836.53	123,291,417.94

资产总额				
(六) 交易性金融负债				
其中：发行的交易性债券				
衍生金融负债				
其他				
(七) 指定为以公允价值计量且变动计入当期损益的金融负债				
持续以公允价值计量的负债总额				
二、非持续的公允价值计量	--	--	--	--
(一) 持有待售资产				
非持续以公允价值计量的资产总额				
非持续以公允价值计量的负债总额				

2、持续和非持续第一层次公允价值计量项目市价的确定依据

3、持续和非持续第二层次公允价值计量项目，采用的估值技术和重要参数的定性及定量信息

本公司第二层次公允价值计量项目应收款项融资，其剩余期限较短，账面余额与公允价值相近。

4、持续和非持续第三层次公允价值计量项目，采用的估值技术和重要参数的定性及定量信息

本公司第三层次公允价值计量项目包括对于对与金华市美康盛德医学检验所有限公司 1%的股权及对网新新云联技术有限公司 1.75%的股权。

1、2019年6月21日，母公司与相关各方签订《股权转让协议》和《关于终止履行<投资框架意向书>之协议》。根据协议，公司将持有的金华医检所 41.10%的股权转让给李丰，作价 24.66 万元；将金华医检所 6%的股权转让给江怀昆，作价 3.60 万元；将持有的金华医检所 2.90%的股权转让给杭州普安基因工程有限公司，作价 1.74 万元；转让完成后，公司持有金华医检所 1%的股权，公允价值为 6,000 元，计入其他权益工具。该项权益工具投资参考转让对价确认公允价值。

2、子公司宁波美康盈实股权投资合伙企业于 2018 年 1 月与浙江森马投资管理有限公司、网新新云联技术有限公司（以下简称“网新新云联”）签订股权转让协议，约定浙江森马投资管理有限公司将其持有的网新新云联技术有限公司的 281.785 万元出资额，以 3000 万元的价格转让给盈实基金。转让后公司持有网新新云联的 1.75%股权。由于公司持股比例较低，且不派驻董事等，对网新新云联不具有重大影响，公司将其指定为以公允价值计量且其变动计入其他综合收益的其他权益工具投资。

网新新云联的最终控制方通过网新新云联和新云联网络科技有限公司（香港）（以下简称“香港新云联”）分别持有浙江新云联云科技有限公司（以下简称“新云联云”）和浙江新云联数字科技有限公司（以下简称“新云联数字”）51%和 49%股权。新云联云和新云联数字是该公司业务的实际经营主体。

2020 年 6 月，根据网新新云联最终控制方与大中华金融控股有限公司（香港上市 HK00431，以下简称“大中华金融”）

签订的股权转让协议及补充协议，大中华金融拟以港币 3.6 亿元为对价，收购香港新云联 100% 股权，最终目的为收购新云联云和新云联数字两家公司的 51% 股权。上述交易于 2020 年 7 月完成，根据该交易对价估算，网新新云联持有的新云联云和新云联数字 49% 股权公允价值为人民币 31,172.65 万元，公司持有的网新新云联的 1.75% 股权公允价值为人民币 5,455,213.24 元。

5、持续的第三层次公允价值计量项目，期初与期末账面价值间的调节信息及不可观察参数敏感性分析

6、持续的公允价值计量项目，本期内发生各层级之间转换的，转换的原因及确定转换时点的政策

7、本期内发生的估值技术变更及变更原因

8、不以公允价值计量的金融资产和金融负债的公允价值情况

本公司以摊余成本计量的金融资产和金融负债主要包括：应收票据、应收款项、其他应收款、短期借款、应付款项、其他应付款、一年内到期的非流动负债和长期借款等。本公司管理层认为，财务报表中的非长期金融资产和金融负债的账面价值接近该等资产及负债的公允价值。

9、其他

十二、关联方及关联交易

1、本企业的母公司情况

母公司名称	注册地	业务性质	注册资本	母公司对本企业的持股比例	母公司对本企业的表决权比例
-------	-----	------	------	--------------	---------------

本企业的母公司情况的说明

本公司无母公司，自然人邹炳德直接持有本公司 33.43% 的股份，并通过宁波美康盛德投资咨询有限公司间接拥有本公司 8.14% 的表决权，合计拥有本公司 41.57% 的表决权，为本公司的实际控制人。

2、本企业的子公司情况

本企业子公司的情况详见本节“九、在其他主体中的权益”。

3、本企业合营和联营企业情况

本企业重要的合营或联营企业详见本节“九、在其他主体中的权益”。

本期与本公司发生关联方交易，或前期与本公司发生关联方交易形成余额的其他合营或联营企业情况如下：

合营或联营企业名称	与本企业关系
深圳市帝迈生物技术有限公司	联营企业
山东日和贸易有限公司	联营企业
南京三和仪器有限公司	联营企业
安徽省三和医疗仪器有限公司	联营企业

浙江美康网新云健康科技股份有限公司	联营企业
重庆和盛医疗器械有限公司	联营企业
美康生物科技（舟山）有限公司	联营企业
美康弘益生物科技（苏州）有限公司	联营企业
湖南品信生物工程有限公司	原联营企业
上海日和贸易有限公司	原联营企业
杭州汉库医学检验所有限公司	原联营企业

4、其他关联方情况

其他关联方名称	其他关联方与本企业关系
宁波美康国宾健康管理有限公司	同一实际控制人
宁波鄞州美康国宾门诊部	同一实际控制人
宁波鄞州美康中医医院	同一实际控制人
宁波鄞州中医院	同一实际控制人
永城美康国宾健康管理有限公司	同一实际控制人
浙江盈实私募基金管理合伙企业（有限合伙）	实际控制人参股企业
陈红艳	实际控制人之妻
邹敏华	实际控制人之妹
袁超	公司原高级管理人员
熊慧萍	公司高级管理人员
方亮	公司高级管理人员
沈敏	公司高级管理人员
邹继华	公司董事、高级管理人员
宋健	公司监事
黄幸雷	公司监事会主席
朱俊启	公司监事
黄盖鹏	公司董事
李成艾	公司独立董事
田云鹏	公司独立董事

其他说明：无。

5、关联交易情况

（1）购销商品、提供和接受劳务的关联交易

采购商品/接受劳务情况表

单位：元

关联方	关联交易内容	本期发生额	上期发生额
山东日和贸易有限公司	采购商品	4,053,097.35	3,539,822.98

关联方	关联交易内容	本期发生额	上期发生额
深圳市帝迈生物技术有限公司	采购商品	3,740,353.58	6,259,503.37
浙江美康网新云健康科技股份有限公司	接受劳务	2,879,245.30	2,879,245.29
浙江美康网新云健康科技股份有限公司	采购商品	14,678.38	1,702.15
安徽省三和医疗仪器有限公司	采购商品	2,654,867.26	137,168.14
湖南品信生物工程有限公司	采购商品	637,680.99	1,072,119.80
浙江盈实私募基金管理合伙企业（有限合伙）	基金管理费	537,972.60	1,129,917.83
美康弘益生物科技（苏州）有限公司	采购商品	510,655.92	
宁波鄞州美康国宾门诊部	接受劳务	407,564.80	300,053.20
宁波鄞州美康中医医院	接受劳务	122,150.00	
上海日和贸易有限公司	采购商品	115,718.62	81,013.62
南京三和仪器有限公司	采购商品		2,991,150.45
杭州汉库医学检验所有限公司	接受劳务		19,169.60
重庆和盛医疗器械有限公司	采购商品		-2,789,014.43
合计		15,673,984.80	15,621,852.00

出售商品/提供劳务情况表

单位：元

关联方	关联交易内容	本期发生额	上期发生额
美康生物科技（舟山）有限公司	销售商品	18,222,459.17	15,543,759.51
南京三和仪器有限公司	销售商品	10,447,290.10	5,386,779.49
宁波鄞州美康国宾门诊部	提供劳务	7,312,316.50	4,550,341.50
宁波鄞州美康国宾门诊部	水电费	125,625.66	117,280.25
宁波鄞州美康国宾门诊部	销售商品		17,090.42
宁波鄞州中医院	提供劳务	4,162,707.10	
宁波鄞州中医院	水电费	2,840,884.89	
宁波鄞州中医院	销售商品	3,008.84	
山东日和贸易有限公司	销售商品	6,392,630.42	3,288,763.64
安徽省三和医疗仪器有限公司	销售商品	4,260,055.22	3,258,642.86
重庆和盛医疗器械有限公司	销售商品	3,670,252.17	2,708,641.87
上海日和贸易有限公司	销售商品	3,177,880.98	2,913,786.86
宁波鄞州美康中医医院	提供劳务	224,323.20	1,122,621.60
宁波鄞州美康中医医院	水电费		197,216.73
浙江美康网新云健康科技股份有限公司	销售商品	48,175.22	25,066.83
永城美康国宾健康管理有限公司	提供劳务	2,729,485.16	4,700,269.95

湖南品信生物工程有限公司	销售商品		110,619.47
合计		63,617,094.63	43,940,880.98

购销商品、提供和接受劳务的关联交易说明：无。

(2) 关联受托管理/承包及委托管理/出包情况

(3) 关联租赁情况

本公司作为出租方：

单位：元

承租方名称	租赁资产种类	本期确认的租赁收入	上期确认的租赁收入
宁波鄞州中医医院	房产	6,043,045.88	
宁波鄞州美康国宾门诊部	房产	1,056,880.80	554,154.65
宁波鄞州美康中医医院	房产		2,248,450.85
宁波美康国宾健康管理有限公司	房产		7,714.29
合计		7,099,926.68	2,810,319.79

本公司作为承租方：

单位：元

出租方名称	租赁资产种类	本期确认的租赁费	上期确认的租赁费

关联租赁情况说明：无。

(4) 关联担保情况

本公司作为担保方

单位：元

担保方	担保金额	担保起始日	担保到期日	担保是否已经履行完毕

本公司作为被担保方

单位：元

被担保方	担保金额	担保起始日	担保到期日	担保是否已经履行完毕
杭州倚天、邹炳德、陈红艳	240,000,000.00	2019年06月01日	2024年07月31日	否

关联担保情况说明

美康生物与中国工商银行股份有限公司宁波鄞州支行签订了 0390100014-2019 年（鄞县）字 00703 号并购借款合同，用于支付、置换收购杭州倚天 32.11% 股权的交易款，借款金额为 16,900.00 万元，借款合同期限自 2019 年 6 月 16 至 2024 年 6 月 14 日。杭州倚天与中国工商银行股份有限公司宁波鄞州支行签订了 0390100014-2019 鄞县（保）字 0010 号最高额保证合同，以及邹炳德、陈红艳与中国工商银行股份有限公司宁波鄞州支行签订了 2019 年鄞县（保）字 0601 号最高额保证合同，在 24,000.00 万元最高余额内为美康生物的该项借款提供保证担保。截止 2021 年 12 月 31 日，该项长期借款本息余额为 7,812.29 万元。

(5) 关联方资金拆借

单位：元

关联方	拆借金额	起始日	到期日	说明
拆入				
美康生物科技(舟山)有限公司	14,000,000.00	2019年11月01日	2021年12月31日	此笔资金拆借系美康生物科技(舟山)有限公司给公司借款,截止本公司报告日,公司尚未归还该笔借款。
拆出				

(6) 关联方资产转让、债务重组情况

单位：元

关联方	关联交易内容	本期发生额	上期发生额

(7) 关键管理人员报酬

单位：元

项目	本期发生额	上期发生额
关键管理人员薪酬	6,606,093.44	5,686,751.16

(8) 其他关联交易

6、关联方应收应付款项

(1) 应收项目

单位：元

项目名称	关联方	期末余额		期初余额	
		账面余额	坏账准备	账面余额	坏账准备
应收账款					
	美康生物科技(舟山)有限公司	15,140,343.40	757,017.17	10,965,499.19	548,274.96
	宁波鄞州美康国宾门诊部	3,214,048.50	183,202.43	1,733,270.33	100,841.99
	南京三和仪器有限公司	2,320,772.05	116,038.60	1,511,564.48	75,578.22
	山东日和贸易有限公司	1,870,523.11	93,526.16		
	宁波鄞州中医院	1,545,704.00	77,285.20		
	上海日和贸易有限公司	1,228,025.00	61,401.25	703,560.29	35,178.01
	安徽省三和医疗仪器有限公	1,212,898.85	60,644.94	1,235,752.83	61,787.64

	司				
	永城美康国宾健康管理有限 公司	349,729.75	19,925.47	862,366.15	43,118.31
	重庆和盛医疗器械有限公司	224,080.32	11,204.02		
	浙江美康网新云健康科技股 份有限公司	34,998.21	1,774.82	498.21	24.91
	宁波鄞州美康中医医院	1,995.00	99.75	155,374.20	7,768.71
	宁波美康国宾健康管理有限 公司			8,100.00	405.00
预付款项					
	重庆和盛医疗器械有限公司	794,236.21		794,236.21	
	深圳市帝迈生物技术有限公 司	203,933.01		137,937.47	
	美康弘益生物科技（苏州） 有限公司	23,350.47			
应收股利					
	重庆和盛医疗器械有限公司	5,890,950.16		9,940,455.77	
其他应收款					
	重庆和盛医疗器械有限公司	120,474.12	12,047.41	120,474.12	6,023.71
其他非流动资产					
	重庆和盛医疗器械有限公司	25,862,485.25		30,770,505.97	

（2）应付项目

单位：元

项目名称	关联方	期末账面余额	期初账面余额
应付账款			
	宁波鄞州美康国宾门诊部	883,596.00	887,264.91
	深圳市帝迈生物技术有限公司	880,331.54	768,050.98
	安徽省三和医疗仪器有限公司	300,000.00	
	重庆和盛医疗器械有限公司	75,618.56	
	美康弘益生物科技（苏州）有限公司	37,733.51	74,713.65
	浙江美康网新云健康科技股份有限公司	26,360.60	3,061,775.20
	上海日和贸易有限公司	22,339.62	
	湖南品信生物工程有限公司		176,625.83
	杭州汉库医学检验所有限公司		2,750.40

其他应付款			
	美康生物科技（舟山）有限公司	14,000,000.00	14,000,000.00
	宁波鄞州中医院	1,540,980.00	
	宁波鄞州美康国宾门诊部	288,000.00	288,000.00
	方亮	10,000.00	
	宁波鄞州美康中医医院		1,152,000.00
	山东日和贸易有限公司		300,000.00
预收款项			
	宁波鄞州美康国宾门诊部		9,000.00
合同负债及其他流动负债			
	重庆和盛医疗器械有限公司	171,805.20	
	山东日和贸易有限公司		76,294.29

7、关联方承诺

8、其他

十三、股份支付

1、股份支付总体情况

适用 不适用

2、以权益结算的股份支付情况

适用 不适用

3、以现金结算的股份支付情况

适用 不适用

4、股份支付的修改、终止情况

5、其他

十四、承诺及或有事项

1、重要承诺事项

公司无需要披露的重要承诺事项。

2、或有事项

(1) 资产负债表日存在的重要或有事项

公司无需要披露的重要或有事项。

(2) 公司没有需要披露的重要或有事项，也应予以说明

公司不存在需要披露的重要或有事项。

3、其他

十五、资产负债表日后事项

1、重要的非调整事项

2、利润分配情况

单位：元

拟分配的利润或股利	36,384,982.43
经审议批准宣告发放的利润或股利	0.00

3、销售退回

4、其他资产负债表日后事项说明

1、2021 年 12 月 8 日，公司全资子公司盛达生物将持有的浙江涌捷 51%股权以人民币 4,491.87 万元分别转让给汪航高先生和叶彩娟女士，该股权转让事项已于 2022 年 1 月 19 日办妥工商变更手续。截止 2022 年 4 月 22 日，子公司盛达生物已收到按协议约定的第一笔股权转让款 939 万元；

2、2022 年 2 月 24 日，公司将持有的新疆伯晶 51%股权以人民币 1,400 万元转让给张春实先生，该股权转让事项已于 2022 年 3 月 18 日办妥工商变更手续。截止 2022 年 4 月 22 日，公司已收到按协议约定的第一笔股权转让款 140 万元。

十六、其他重要事项

1、前期会计差错更正

(1) 追溯重述法

(2) 未来适用法

2、债务重组

3、资产置换

(1) 非货币性资产交换

(2) 其他资产置换

4、年金计划

5、终止经营

6、分部信息

(1) 报告分部的确定依据与会计政策

(2) 报告分部的财务信息

(3) 公司无报告分部的，或者不能披露各报告分部的资产总额和负债总额的，应说明原因

(4) 其他说明

7、其他对投资者决策有影响的重要交易和事项

8、其他

(1) 诉讼事项

详见本报告第六节“十一、重大诉讼、仲裁事项”。

(2) 实际控制人股权质押情况

截止 2021 年 12 月 31 日，本公司的实际控制人邹炳德直接持有本公司股份 128,047,626 股，其中已质押股份 19,000,000 股，质押比例占其持有公司股份的 14.84%。邹炳德控股的宁波美康盛德投资咨询有限公司持有本公司股份 39,988,209 股(其中邹炳德持股比例为 77.94%)，无质押。

十七、母公司财务报表主要项目注释

1、应收账款

(1) 应收账款分类披露

单位：元

类别	期末余额					期初余额				
	账面余额		坏账准备		账面价值	账面余额		坏账准备		账面价值
	金额	比例	金额	计提比例		金额	比例	金额	计提比例	
按单项计提坏账准备的应收账款	24,911,917.65	6.18%	24,911,917.65	100.00%		26,232,271.91	6.61%	16,295,902.66	62.12%	9,936,369.25
其中：										
按组合计提坏账准备的应收账款	378,170,624.22	93.82%	20,879,051.81	5.52%	357,291,572.41	370,662,064.06	93.39%	20,531,003.34	5.54%	350,131,060.72
其中：										
账龄组合	378,170,624.22	93.82%	20,879,051.81	5.52%	357,291,572.41	370,662,064.06	93.39%	20,531,003.34	5.54%	350,131,060.72
合计	403,082,541.87	100.00%	45,790,969.46	11.36%	357,291,572.41	396,894,335.97	100.00%	36,826,906.00	9.28%	360,067,429.97

按单项计提坏账准备：24,911,917.65 元

单位：元

名称	期末余额			
	账面余额	坏账准备	计提比例	计提理由
睢县中医院	15,598,833.51	15,598,833.51	100.00%	预计无法收回
天水市秦州区人民医院	9,313,084.14	9,313,084.14	100.00%	预计无法收回
合计	24,911,917.65	24,911,917.65	--	--

按组合计提坏账准备：20,879,051.81 元

单位：元

名称	期末余额			
	账面余额	坏账准备	计提比例	计提理由
1 年以内	351,769,806.27	17,588,490.31	5.00%	
1 至 2 年	24,314,008.26	2,431,400.83	10.00%	
2 至 3 年	1,189,602.12	237,920.42	20.00%	
3 至 4 年	508,384.94	254,192.47	50.00%	
4 至 5 年	108,874.25	87,099.40	80.00%	

5 年以上	279,948.38	279,948.38	100.00%	
合计	378,170,624.22	20,879,051.81	--	--

确定该组合依据的说明：

具有类似的信用风险特征，账龄情况能较准确的反映其信用风险程度。

如是按照预期信用损失一般模型计提应收账款坏账准备，请参照其他应收款的披露方式披露坏账准备的相关信息：

适用 不适用

按账龄披露

单位：元

账龄	账面余额
1 年以内（含 1 年）	363,080,467.08
1 至 2 年	35,770,903.22
2 至 3 年	3,333,964.00
3 年以上	897,207.57
3 至 4 年	508,384.94
4 至 5 年	108,874.25
5 年以上	279,948.38
合计	403,082,541.87

（2）本期计提、收回或转回的坏账准备情况

本期计提坏账准备情况：

单位：元

类别	期初余额	本期变动金额				期末余额
		计提	收回或转回	核销	其他	
按单项计提	16,295,902.66	8,616,014.99				24,911,917.65
按组合计提	20,531,003.34	2,341,905.30		1,993,856.83		20,879,051.81
合计	36,826,906.00	10,957,920.29		1,993,856.83		45,790,969.46

其中本期坏账准备收回或转回金额重要的：

单位：元

单位名称	收回或转回金额	收回方式

（3）本期实际核销的应收账款情况

单位：元

项目	核销金额
实际核销的应收账款	1,993,856.83

其中重要的应收账款核销情况：

单位：元

单位名称	应收账款性质	核销金额	核销原因	履行的核销程序	款项是否由关联交易产生
------	--------	------	------	---------	-------------

应收账款核销说明：无。

(4) 按欠款方归集的期末余额前五名的应收账款情况

单位：元

单位名称	应收账款期末余额	占应收账款期末余额合计数的比例	坏账准备期末余额
第一名	33,740,302.47	8.37%	1,687,015.12
第二名	21,591,243.84	5.36%	1,079,562.19
第三名	17,151,929.00	4.26%	857,596.45
第四名	16,048,014.33	3.98%	802,400.72
第五名	15,598,833.51	3.87%	15,598,833.51
合计	104,130,323.15	25.84%	

(5) 因金融资产转移而终止确认的应收账款**(6) 转移应收账款且继续涉入形成的资产、负债金额****2、其他应收款**

单位：元

项目	期末余额	期初余额
应收利息		
应收股利	5,890,950.16	9,940,455.77
其他应收款	318,893,149.07	441,820,589.68
合计	324,784,099.23	451,761,045.45

(1) 应收利息**1) 应收利息分类****2) 重要逾期利息****3) 坏账准备计提情况**

□ 适用 √ 不适用

(2) 应收股利**1) 应收股利分类**

单位：元

项目(或被投资单位)	期末余额	期初余额
重庆和盛医疗器械有限公司	5,890,950.16	9,940,455.77
合计	5,890,950.16	9,940,455.77

2) 重要的账龄超过 1 年的应收股利

单位：元

项目(或被投资单位)	期末余额	账龄	未收回的原因	是否发生减值及其判断依据
重庆和盛医疗器械有限公司	5,890,950.16	2-3 年	尚未到期	否，公司未来现金流稳定
合计	5,890,950.16	--	--	--

3) 坏账准备计提情况

□ 适用 √ 不适用

(3) 其他应收款**1) 其他应收款按款项性质分类情况**

单位：元

款项性质	期末账面余额	期初账面余额
子公司款项	355,356,256.18	493,559,706.75
股权转让款	41,000,000.00	44,000,000.00
押金保证金	12,304,923.57	11,549,563.10
备用金	2,049,070.24	1,771,397.75
其他	790,785.51	1,281,471.27
合计	411,501,035.50	552,162,138.87

2) 坏账准备计提情况

单位：元

坏账准备	第一阶段	第二阶段	第三阶段	合计
	未来 12 个月预期信用损失	整个存续期预期信用损失 (未发生信用减值)	整个存续期预期信用损失 (已发生信用减值)	

2021年1月1日余额	74,646,245.76		35,695,303.43	110,341,549.19
2021年1月1日余额在 本期	——	——	——	——
--转入第二阶段				
--转入第三阶段				
--转回第二阶段				
--转回第一阶段				
本期计提	-17,733,662.76			-17,733,662.76
本期转回				
本期转销				
本期核销				
其他变动				
2021年12月31日余额	56,912,583.00		35,695,303.43	92,607,886.43

损失准备本期变动金额重大的账面余额变动情况

适用 不适用

按账龄披露

单位：元

账龄	账面余额
1年以内（含1年）	165,510,728.69
1至2年	158,914,085.08
2至3年	1,398,145.01
3年以上	85,678,076.72
3至4年	29,024,135.32
4至5年	
5年以上	56,653,941.40
合计	411,501,035.50

3) 本期计提、收回或转回的坏账准备情况

本期计提坏账准备情况：

单位：元

类别	期初余额	本期变动金额				期末余额
		计提	收回或转回	核销	其他	
按单项计提坏账准备	35,695,303.43					35,695,303.43
按组合计提坏账准备	74,646,245.76	-17,733,662.76				56,912,583.00
合计	110,341,549.19	-17,733,662.76				92,607,886.43

其中本期坏账准备转回或收回金额重要的：无。

4) 本期实际核销的其他应收款情况

5) 按欠款方归集的期末余额前五名的其他应收款情况

单位：元

单位名称	款项的性质	期末余额	账龄	占其他应收款期末余额合计数的比例	坏账准备期末余额
盛达生物	子公司款项	306,978,682.82	1 年以内、1-2 年	74.60%	22,690,442.40
嘉祥共创（厦门）生物科技有限公司	股权转让款	38,700,000.00	5 年以上	9.40%	35,695,303.43
圣地亚哥美康	子公司款项	17,651,833.40	5 年以上	4.29%	17,651,833.40
武汉美康	子公司款项	14,000,000.00	3-4 年	3.40%	7,000,000.00
内蒙古盛德	子公司款项	13,226,155.91	1 年以内、3-4 年	3.21%	6,511,307.80
合计	--	390,556,672.13	--	94.90%	89,548,887.03

6) 涉及政府补助的应收款项

7) 因金融资产转移而终止确认的其他应收款

8) 转移其他应收款且继续涉入形成的资产、负债金额

3、长期股权投资

单位：元

项目	期末余额			期初余额		
	账面余额	减值准备	账面价值	账面余额	减值准备	账面价值
对子公司投资	1,519,546,856.28	1,024,501,419.06	495,045,437.22	1,506,110,856.28	662,560,903.31	843,549,952.97
对联营、合营企业投资	169,931,947.72	23,714,614.03	146,217,333.69	257,149,680.32	40,759,513.04	216,390,167.28
合计	1,689,478,804.00	1,048,216,033.09	641,262,770.91	1,763,260,536.60	703,320,416.35	1,059,940,120.25

(1) 对子公司投资

单位：元

被投资单位	期初余额 (账面价值)	本期增减变动				期末余额 (账面价值)	减值准备期末余额
		追加投资	减少投资	计提减值准备	其他		
盛达生物	28,106,481.15					28,106,481.15	

盛德科技	2,441,352.78								2,441,352.78	
盛德医检所	51,931,260.00								51,931,260.00	
圣地亚哥美康	158,737,853.00								158,737,853.00	
新疆伯晶	10,200,000.00								10,200,000.00	
美康达	2,300,000.00								2,300,000.00	
上饶新安略	52,248,000.00								52,248,000.00	30,752,000.00
江西美康	15,250,000.00	9,136,000.00							24,386,000.00	
杭州倚天	429,464,996.04					361,940,515.75			67,524,480.29	900,337,417.76
美康盈实基金	50,000,000.00								50,000,000.00	
苏州盛德	17,000,000.00								17,000,000.00	
广西盛德	3,170,000.00								3,170,000.00	
重庆润康	14,000,010.00	1,000,000.00							15,000,010.00	
江西澳瑞	8,700,000.00	300,000.00							9,000,000.00	
湖南盛德		3,000,000.00							3,000,000.00	
香港美康										81,878,475.30
美康保生										11,533,526.00
合计	843,549,952.97	13,436,000.00				361,940,515.75			495,045,437.22	1,024,501,419.06

(2) 对联营、合营企业投资

单位：元

投资单位	期初余额 (账面价值)	本期增减变动								期末余额 (账面价值)	减值准备 期末余额
		追加投资	减少投资	权益法下 确认的投资 损益	其他综合 收益调整	其他权益 变动	宣告发放 现金股利 或利润	计提减值 准备	其他		
一、合营企业											
二、联营企业											
深圳市帝 迈生物技 术有限公 司	46,978,13 7.96			-4,946,62 0.09						42,031,51 7.87	
上海日和 贸易有限 公司	45,300,00 0.00		43,562,79 1.84	4,370,822 .58			6,108,030 .74				
山东日和 贸易有限 公司	26,115,83 2.92			2,403,319 .44			2,407,639 .13			26,111,51 3.23	7,397,327 .51

南京三和 仪器有限公司	44,400,00 0.00			3,946,777 .52			4,428,267 .19			43,918,51 0.33	7,546,996 .26
安徽省三 和医疗仪 器有限公 司	24,900,00 0.00			2,733,625 .11			3,717,826 .55	6,215,798 .56		17,700,00 0.00	8,770,290 .26
浙江美康 网新云健 康科技股 份有限公 司	4,738,264 .29			-916,268. 65						3,821,995 .64	
湖南品信 生物工程 有限公司	9,200,000 .00		9,225,798 .43	25,798.43							
美康生物 科技（舟 山）有限 公司	12,268,23 5.68			-2,152,76 4.48						10,115,47 1.20	
美康弘益 生物科技 （苏州） 有限公司	2,489,696 .43	600,000.0 0		-571,371. 01						2,518,325 .42	
小计	216,390,1 67.28	600,000.0 0	52,788,59 0.27	4,893,318 .85			16,661,76 3.61	6,215,798 .56		146,217,3 33.69	23,714,61 4.03
合计	216,390,1 67.28	600,000.0 0	52,788,59 0.27	4,893,318 .85			16,661,76 3.61	6,215,798 .56		146,217,3 33.69	23,714,61 4.03

（3）其他说明

4、营业收入和营业成本

单位：元

项目	本期发生额		上期发生额	
	收入	成本	收入	成本
主营业务	1,086,211,195.66	576,413,079.70	1,074,896,111.95	606,252,003.16
其他业务	14,387,454.54	7,358,568.42	9,036,686.04	4,369,174.51
合计	1,100,598,650.20	583,771,648.12	1,083,932,797.99	610,621,177.67

与履约义务相关的信息：无。

5、投资收益

单位：元

项目	本期发生额	上期发生额
成本法核算的长期股权投资收益	7,150,000.00	340,000,000.00
权益法核算的长期股权投资收益	4,893,318.85	17,660,003.28
处置长期股权投资产生的投资收益	-10,447,190.27	-46,988,505.62
交易性金融资产在持有期间的投资收益	2,609,374.44	
合计	4,205,503.02	310,671,497.66

6、其他

十八、补充资料

1、当期非经常性损益明细表

√ 适用 □ 不适用

单位：元

项目	金额	说明
非流动资产处置损益	-15,815,092.86	主要系股权处置损益
计入当期损益的政府补助（与公司正常经营业务密切相关，符合国家政策规定、按照一定标准定额或定量持续享受的政府补助除外）	28,217,784.92	主要系政府补助收入
委托他人投资或管理资产的损益	2,609,374.44	主要系理财产品投资收益
除上述各项之外的其他营业外收入和支出	-1,037,061.42	主要系对外捐赠支出
减：所得税影响额	1,481,056.68	
少数股东权益影响额	632,224.66	
合计	11,861,723.74	--

其他符合非经常性损益定义的损益项目的具体情况：

□ 适用 √ 不适用

公司不存在其他符合非经常性损益定义的损益项目的具体情况。

将《公开发行证券的公司信息披露解释性公告第 1 号——非经常性损益》中列举的非经常性损益项目界定为经常性损益项目的情况说明

□ 适用 √ 不适用

2、净资产收益率及每股收益

报告期利润	加权平均净资产收益率	每股收益	
		基本每股收益（元/股）	稀释每股收益（元/股）

归属于公司普通股股东的净利润	8.36%	0.48	0.48
扣除非经常性损益后归属于公司普通股股东的净利润	7.81%	0.45	0.45

3、境内外会计准则下会计数据差异

(1) 同时按照国际会计准则与按中国会计准则披露的财务报告中净利润和净资产差异情况

适用 不适用

(2) 同时按照境外会计准则与按中国会计准则披露的财务报告中净利润和净资产差异情况

适用 不适用

(3) 境内外会计准则下会计数据差异原因说明，对已经境外审计机构审计的数据进行差异调节的，应注明该境外机构的名称

4、其他