

上海新朋实业股份有限公司 2021 年年度报告摘要

一、重要提示

本年度报告摘要来自年度报告全文,为全面了解本公司的经营成果、财务状况及未来发展规划,投资者应当到证监会指定媒体仔细阅读年度报告全文。

除下列董事外,其他董事亲自出席了审议本次年报的董事会会议

未亲自出席董事姓名	未亲自出席董事职务	未亲自出席会议原因	被委托人姓名
-----------	-----------	-----------	--------

非标准审计意见提示

适用 不适用

董事会审议的报告期普通股利润分配预案或公积金转增股本预案

适用 不适用

是否以公积金转增股本

是 否

公司经本次董事会审议通过的普通股利润分配预案为:以 771,770,000 为基数,向全体股东每 10 股派发现金红利 1.30 元(含税),送红股 0 股(含税),不以公积金转增股本。

董事会决议通过的本报告期优先股利润分配预案

适用 不适用

二、公司基本情况

1、公司简介

股票简称	新朋股份	股票代码	002328
股票上市交易所	深圳证券交易所		
联系人和联系方式	董事会秘书	证券事务代表	
姓名	李文君	顾俊	
办公地址	上海市青浦区华新镇华隆路 1698 号	上海市青浦区华新镇华隆路 1698 号	
传真	86-21-31166513	86-21-31166513	
电话	86-21-31166512	86-21-31166512	
电子信箱	xinpengstock@xinpeng.com	xinpengstock@xinpeng.com	

2、报告期主要业务或产品简介

报告期内,公司的核心业务为汽车零部件业务和金属及通信零部件业务、投资业务,同时也在满足自身服务基础上提供租赁及物业服务。

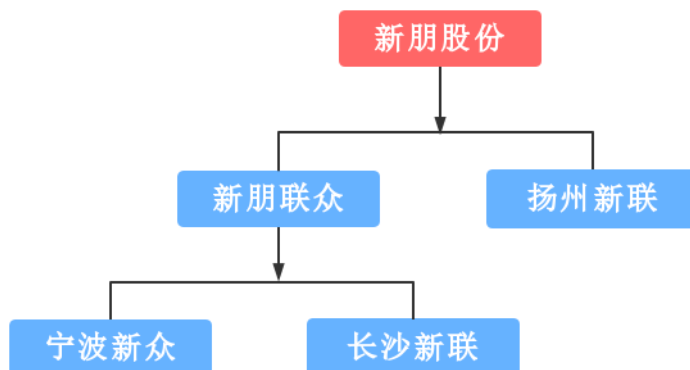
一、汽车零部件业务

公司主要为乘用车提供开卷落料、大型覆盖件冲压、分总成零部件焊接、小型金属零部件等产品和服务,公司的核心客户为上汽大众。自新能源汽车业务成为国内汽车行业发展的重点后,公司也借助良好的制造能力,与区域内知名电动汽车厂展开了合作,公司也将继续探索客户。

报告期内汽车业务主要经营模式:生产环节,一直沿用较为成熟的“以销定产”的生产方式;采购环节,公司采用“以产定采”的采购模式;销售主要采用直销B2B模式。公司报告期内主要经营模式基本无变化。

应上汽大众要求，2020年1月开始，公司开卷业务逐步调整为：由公司负责采购原材料，加工完成以后，将产成品销售给上汽大众，财务核算流程相应调整，需全额确认相关收入成本。该项调整导致公司汽车零部件业务营业收入、营业成本同时增加。

公司的汽车零部件类业务主要由公司控股子公司新朋联众、扬州新联向客户提供，其结构如下：



在国内主要有上海、扬州、宁波、长沙四大生产基地，具备产能情况如下：

	设计产能	产量情况	产能利用率
分总成焊接	175万套	75.69万套	43.25%
开卷落料	3,510万冲次	1,000万冲次	28.49%
覆盖件冲压	220万冲次	202万冲次	91.82%

公司未来将继续围绕新能源汽车业务进行技术改造及产业升级，满足更多客户及产品的需求。

二、金属及通信零部件业务

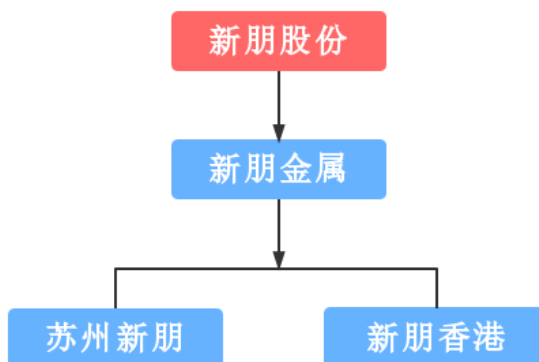
公司主要通过全资子公司新朋金属为客户提供定制化的制造服务，是专业的通信产品金属零部件设计和制造商，业务范围涵盖模具设计制造、定制化产品设计服务，通过精密冲压、数控冲裁及折弯、激光切割、机器人焊接、粉末喷涂处理等制造手段，为客户定制和开发各种规格和用途的精密零部件，产品可广泛应用于汽车、储能及其配套、通信机柜、家电设备等多个领域。

公司的金属及通信零部件业务主要以出口为主，客户为美国捷普公司、施耐德电气等世界五百强企业，虽然报告期内受疫情及国际竞争的影响，但公司出口业务仍较为平稳。

近年来，公司把握储能行业发展势头，凭借自身在金属零部件领域的深耕的资源、口碑和项目经验，大力发展储能配套产品，并取得了国内知名新能源电池企业的供应商资质。目前根据客户的预期与计划，公司已在上海启动“新朋科技产业园”、在苏州启动“二期智能工厂”以提高产能，满足国内外客户的需求。

主要经营模式：采购采用集中采购与分散采购相结合模式；生产采用大规模定制生产与多品种小批量柔性生产模式。公司报告期内主要经营模式基本无变化。

公司的金属零部件业务在国内主要有上海、苏州两大生产基地，主要由公司全资子公司新朋金属承接，其结构如下：



从国家近期的能源战略计划来看，积极发展储能仍然是我国一项长期发展战略。公司将与客户继续加强合作，配合国内外客户的发展规划与目标，提升自身能力，谋求差异化发展战略，配合客户的发展与需求，努力成为储能配套一流企业。

三、投资业务

报告期内公司投资业务主要通过全资子公司瀚娱动为主体对外实施，主要通过股权直投，参与私募股权基金等方式开展，股权直投模式是以公司自有资金投资于未上市企业的股权，私募基金模式是通过向私募基金出资方式，将自有资金间接投资于企业的股权，通过股权增值获取投资收益。

截至报告期末，公司与金浦产业基金管理有限公司等主体共同设立了上海金浦新朋投资管理有限公司，实施股权市场的投资与管理，瀚娱动也作为有限合伙人参与了金浦新兴、南京新兴、南京半导体、南京吉祥、南京晨光、汇付创投六支基金的投资。公司参与的私募基金投资项目涵盖科技、医疗医药、半导体等新兴产业领域。

公司投资业务进展情况良好，通过保持适度规模的投资业务，有利于多元化经营，有助于深入了解制造业发展的前沿领域、拓展更多的产业机会及提高公司的盈利能力，为公司产业结构转型升级寻求战略支点。

3、主要会计数据和财务指标

(1) 近三年主要会计数据和财务指标

公司是否需追溯调整或重述以前年度会计数据

是 否

单位：元

	2021 年末	2020 年末	本年末比上年末增减	2019 年末
总资产	5,451,675,130.71	4,737,083,088.29	15.09%	3,995,697,769.47
归属于上市公司股东的净资产	2,911,593,361.89	2,604,998,154.44	11.77%	2,558,463,207.30
	2021 年	2020 年	本年比上年增减	2019 年
营业收入	4,721,631,986.72	4,250,596,621.92	11.08%	3,602,487,202.31
归属于上市公司股东的净利润	399,428,677.39	144,651,701.14	176.13%	107,506,876.76
归属于上市公司股东的扣除非经常性损益的净利润	91,753,233.44	75,758,422.00	21.11%	79,834,669.61
经营活动产生的现金流量净额	192,635,830.95	221,505,320.56	-13.03%	336,167,167.78
基本每股收益（元/股）	0.52	0.19	173.68%	0.14
稀释每股收益（元/股）	0.52	0.19	173.68%	0.14
加权平均净资产收益率	14.55%	5.66%	8.89%	4.30%

(2) 分季度主要会计数据

单位：元

	第一季度	第二季度	第三季度	第四季度
营业收入	999,549,256.92	1,159,852,669.70	1,090,093,926.19	1,472,136,133.91
归属于上市公司股东的净利润	29,807,704.33	51,277,902.36	152,989,215.25	165,353,855.45
归属于上市公司股东的扣除非经常性损益的净利润	23,097,137.95	18,757,098.15	23,030,843.23	26,868,154.11
经营活动产生的现金流量净额	60,437,211.45	71,086,292.63	60,860,276.65	252,050.22

上述财务指标或其加总数是否与公司已披露季度报告、半年度报告相关财务指标存在重大差异

是 否

4、股本及股东情况

(1) 普通股股东和表决权恢复的优先股股东数量及前 10 名股东持股情况表

单位：股

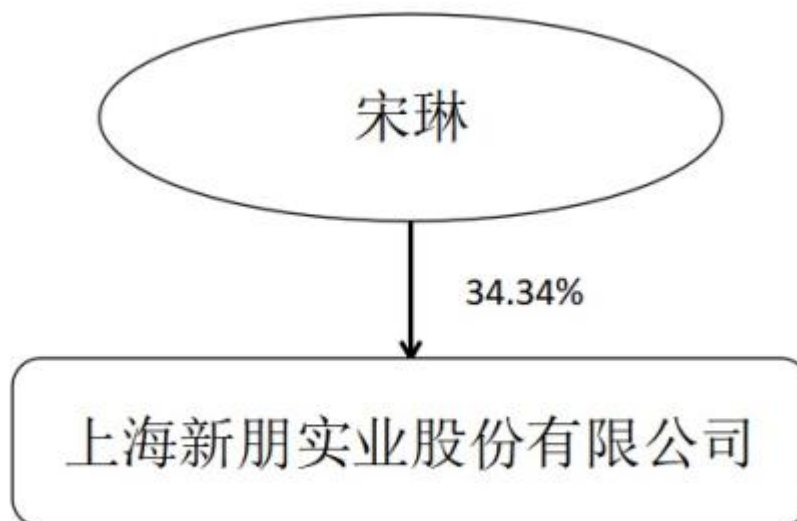
报告期末普通股股东总数	38,975	年度报告披露日前一个月末普通股股东总数	38,789	报告期末表决权恢复的优先股股东总数	0	年度报告披露日前一个月末表决权恢复的优先股股东总数	0
前 10 名股东持股情况							
股东名称	股东性质	持股比例	持股数量	持有有限售条件的股份数量	质押、标记或冻结情况		
					股份状态	数量	
宋琳	境内自然人	34.34%	265,060,000	198,795,000			
江苏新潮创新投资集团有限公司	境内非国有法人	2.77%	21,368,000				
姜素青	境内自然人	1.28%	9,850,810				
刘远军	境内自然人	0.97%	7,468,550				
中国建设银行股份有限公司-信达澳银新能源产业股票型证券投资基金	境内非国有法人	0.73%	5,595,610				
中国国际金融香港资产管理有限公司-客户资金 2	境外法人	0.60%	4,632,854				
单光林	境内自然人	0.54%	4,185,000				
信达澳银基金-江苏银行-信达澳银科技优选 2 号集合资产管理计划	境内非国有法人	0.51%	3,903,500				
江苏新潮科技集团上海企业管理有限公司	境内非国有法人	0.40%	3,050,000				
平安基金-中国平安人寿保险股份有限公司-平安人寿-平安基金权益委托投资 1 号单一资产管理计划	境内非国有法人	0.31%	2,360,000				
上述股东关联关系或一致行动的说明	本公司未知上述其他股东之间是否存在关联关系，也未知上述股东之间是否属于《上市公司股东持股变动信息披露管理办法》中规定的一致行动人。						

(2) 公司优先股股东总数及前 10 名优先股股东持股情况表

适用 不适用

公司报告期无优先股股东持股情况。

(3) 以方框图形式披露公司与实际控制人之间的产权及控制关系



5、在年度报告批准报出日存续的债券情况

适用 不适用

三、重要事项

报告期内公司经营情况无重大变化，报告期内未发生对公司经营情况有重大影响和预计未来会有重大影响的事项。