



江苏立华牧业股份有限公司

2021 年年度报告

2022 年 04 月

## 第一节 重要提示、目录和释义

公司董事会、监事会及董事、监事、高级管理人员保证年度报告内容的真实、准确、完整，不存在虚假记载、误导性陈述或者重大遗漏，并承担个别和连带的法律责任。

公司负责人程立力、主管会计工作负责人沈琴及会计机构负责人(会计主管人员)周元元声明：保证本年度报告中财务报告的真实、准确、完整。

所有董事均已出席了审议本报告的董事会会议。

公司 2021 年度实现归属于上市公司股东的净利润-39,558.50 万元。报告期内，公司养鸡板块保持稳健增长，共销售商品肉鸡 3.70 亿只，同比增长 14.57%。黄羽鸡行情前三季度呈现较明显的波动，四季度起行业去化效果显现，鸡价处于相对高位。报告期内，公司黄鸡销售均价同比提高 11.70%。饲料主原料价格上扬导致饲料成本上升，挤压养鸡板块盈利空间，但公司在各个环节挖潜节流，较好地控制了养殖成本的上升，确保了养鸡产业的盈利。生猪养殖板块，受今年国内生猪价格下跌、饲料原料价格高企、以及公司控制养殖密度等因素叠加影响，报告期内公司生猪养殖业务出现较大亏损。报告期内，公司继续保持主营业务增长，持续推进提质控本增效工作，核心竞争力未受影响，主要财务指标未发生重大不利变化。报告期内公司所处行业未出现产能过剩、持续衰退及技术替代等情形，公司持续经营能力不存在重大风险。

本年度报告涉及未来计划等前瞻性陈述，不构成公司对投资者的实质承诺；投资者及相关人士均应当对此保持足够的风险认识，并且应当理解计划、预测

与承诺之间的差异，请投资者注意投资风险。

公司需遵守《深圳证券交易所上市公司自律监管指引第 3 号——行业信息披露》中的“畜禽、水产养殖相关业务”的披露要求。

本公司提请投资者特别关注的重大风险包括：

### 一、产品价格波动风险

报告期内，公司对外销售产品主要是活禽，其产品的市场价格会受到市场供求关系等因素的影响而有所波动，进而影响公司的盈利能力，导致公司经营业绩将有可能出现波动或大幅下滑，甚至出现亏损的风险。2021 年，随着我国新冠肺炎疫情防控常态化管理的推进，新冠肺炎疫情对生产生活的影响逐渐减弱，黄羽肉鸡消费需求端有所回暖，亦受行业季节性波动以及供求关系等因素影响，2021 年公司商品肉鸡销售均价呈 V 字型波动。若海外疫情输入导致国内新冠肺炎疫情出现较大反复，或国内局部地区根据疫情情况采取进一步管控措施，黄羽鸡的流通、消费及市场价格可能受到不利影响，公司经营业绩亦可能受到不利影响。

### 二、原材料供应及价格波动风险

玉米、豆粕、小麦等为公司黄羽鸡及生猪饲料的主要原料。如果玉米、豆粕、小麦等饲料原料因国内外种植面积变化、自然条件等导致产量波动，或受国家粮食政策、市场供求关系等因素影响，最终导致饲料原料价格发生波动，将直接影响公司营业成本，从而对公司盈利能力产生影响。

### 三、存货减值风险

公司存货主要为原材料及消耗性生物资产。公司消耗性生物资产主要是在

养商品鸡、商品猪，其市场行情呈现周期性波动，存在因价格大幅下跌而计提大额存货跌价准备的风险。例如，2021 年末，受原材料采购成本上升、商品猪市场行情下行等综合因素影响，公司账面存货跌价准备余额为 13,053.89 万元。未来，公司亦将根据各类消耗性生物资产的市场行情及养殖成本等情况对消耗性生物资产全面测算并充分合理计提减值准备。

若未来由于政策影响、动物疫病、行业供求等因素导致养殖行业进入低谷期，黄羽鸡、生猪市场价格大幅下跌，导致资产负债表日存货账面价值高于可变现净值，则公司面临存货减值的风险，进而可能导致公司到期经营业绩受到较大影响，甚至出现亏损。

#### 四、动物疫病风险

动物疫病是畜牧业企业生产经营中所面临的主要风险之一。公司黄羽鸡养殖业务面临的疫病主要是高致病性禽流感、新城疫、鸡沙门氏菌病及传染性喉气管炎等，生猪养殖业务所面临的主要疫病是蓝耳病、猪瘟、传染性肠胃炎等。

动物疫病对于公司生产经营所带来的负面影响主要包括三个方面：（1）疫病将导致鸡只、生猪养殖效率下降甚至死亡，直接导致公司产量下降，影响公司的经营业绩；（2）疫情开始传播后，为控制疫情发展，公司需要增加防疫投入，包括应政府对疫区及周边规定区域实施强制疫苗接种、隔离甚至扑杀等防疫要求导致的支出或损失；（3）疫病的发生与流行将会影响消费者的消费心理，导致市场需求萎缩，公司产品销售价格下降甚至滞销，最终导致公司收入下降甚至出现亏损。

若未来公司周边地区或全国范围内发生较为严重的动物疫情，公司将面临

疫情扩散所带来的的产量及销售价格下降、生产成本上升，甚至产生亏损的风险。

同时，随着公司黄羽鸡及生猪养殖规模的持续扩大，若因应激反应、疾病等原因导致的种鸡和种猪等生产性生物资产死亡数量增加，将使非流动性资产处置损失增加，进而导致公司当期经营业绩受到影响。

## 五、合作农户管理风险

公司商品鸡采取“公司+合作社+农户”的合作养殖模式，公司委托合作农户养殖商品鸡，公司统一向农户提供鸡苗、饲料、防疫、药品及养殖技术支持，农户按公司养殖要求接受饲料供应、防疫、技术指导等，出栏后由公司回收进行统一销售，并按照公司结算与补贴政策计算农户养殖收入。公司已建立了相对完善的内控制度与合作农户管理制度，但随着公司业务的持续增长、养殖规模的扩大，公司人员规模和合作农户数量也将进一步增加，公司在合作农户管理等方面将面临更大的挑战，如果公司不能持续有效地提升管理能力，将导致公司管理体系不能完全适应业务规模的快速扩张及合作农户规模的不断增长，从而对公司未来的经营业绩和产品质量控制造成不利影响。

## 六、共建养殖棚款和农户借款风险

为了鼓励合作农户扩大养鸡规模，提高鸡舍建设标准及自动化水平，缓解农户资金压力并鼓励农户与公司长期合作，公司向合作农户提供建棚补贴款和农户借款。其中，建棚补贴款按照农户合作年限及养殖棚建设标准，一次性给与合作农户一定比例的建棚补贴款；农户借款为根据农户养殖棚建设标准，给与一定比例的中短期借款。共建养殖棚款及摊销金额和农户借款金额随着公司

养殖规模的扩大和合作农户的增加而逐步增加。

随着合作农户的增加，共建养殖棚款及各年摊销金额逐步增加，进而可能导致公司当期经营业绩受到影响。同时，为了防范农户提前终止合作不归还补贴款或农户借款的情形，公司采取了与合作农户签订抵押协议、保证协议等风险控制措施，但仍然存在合作农户单方面违约而对公司造成经济损失的可能。

## 七、食品安全风险

国家对于食品安全问题愈来愈重视，对于食品安全违法行为的监管与处罚力度也在逐渐加大。食品安全要求公司从饲料生产、禽畜养殖等多个环节进行保障。如果未来国家进一步提高相关标准要求，则公司有可能需要进一步加大在各生产环节的质量控制与检测投入，最终导致生产成本上升。另外，公司一旦出现产品质量检测或农户管理不到位，并最终发生食品安全问题的情况，公司品牌及产品销售将受到直接影响。

针对上述风险，公司拟采取以下应对措施：

1、继续提升公司的核心竞争力，通过精细化管理和规模效应不断提升生产效率，控制生产成本；进一步延伸产业链；并根据各地市场需求不断培育优质的黄羽鸡品种；

2、通过加快养猪产业发展，“双轮驱动”平滑行业周期性风险；拓展经营区域，分散市场风险；

3、加大技术研发投入，提升饲养技术、疾病防控、饲料配方、环保治理和食品安全等方面的技术水平，提高企业的综合技术实力；

4、建立健全的经营管理制度和信息网络系统，加强对合作农户的考察和培

训，明确公司与合作农户之间的权利与义务，以杜绝农户违规行为；通过健全的考核制度和加强企业文化建设，全面提升员工的责任心；

5、通过政策性农业保险和商业保险相结合，转移和分散风险。

公司经本次董事会审议通过的利润分配预案为：以 403,880,000 为基数，向全体股东每 10 股派发现金红利 0.00 元（含税），送红股 0 股（含税），以资本公积金向全体股东每 10 股转增 0 股。

## 目录

第一节 重要提示、目录和释义 .....	2
第二节 公司简介和主要财务指标 .....	12
第三节 管理层讨论与分析 .....	16
第四节 公司治理 .....	52
第五节 环境和社会责任 .....	71
第六节 重要事项 .....	74
第七节 股份变动及股东情况 .....	94
第八节 优先股相关情况 .....	101
第九节 债券相关情况 .....	102
第十节 财务报告 .....	103



## 备查文件目录

- 一、载有公司法定代表人签名和公司盖章的年度报告原件。
- 二、载有公司法定代表人、主管会计工作负责人、会计机构负责人签名并盖章的财务报表。
- 三、载有会计师事务所盖章、注册会计师签名并盖章的审计报告原件。
- 四、报告期内在中国证监会指定网站上公开披露过的所有公司文件的正本及公告的原稿。

## 释义

释义项	指	释义内容
公司、本公司、立华股份	指	江苏立华牧业股份有限公司
中国证监会	指	中国证券监督管理委员会
深交所	指	深圳证券交易所
创业板	指	深圳证券交易所创业板
《公司章程》	指	《江苏立华牧业股份有限公司章程》
《证券法》	指	《中华人民共和国证券法》
《公司法》	指	《中华人民共和国公司法》
股东大会	指	江苏立华牧业股份有限公司股东大会
董事会	指	江苏立华牧业股份有限公司董事会
监事会	指	江苏立华牧业股份有限公司监事会
元、万元、亿元	指	人民币元、万元、亿元
报告期	指	2021 年 1 月 1 日至 2021 年 12 月 31 日
安庆立华	指	安庆市立华牧业有限公司
扬州立华	指	扬州市立华畜禽有限公司
自贡立华	指	自贡市立华牧业有限公司
阜阳立华	指	阜阳市立华畜禽有限公司
连云港立华	指	连云港立华牧业有限公司
徐州立华	指	徐州市立华畜禽有限公司
立华食品、江苏立华食品	指	江苏立华食品有限公司
鼎华投资	指	江苏鼎华投资有限公司
艾伯艾桂	指	艾伯艾桂有限公司 (Able Agrima Limited)
永康农牧	指	江苏省永康农牧科技有限公司
江苏德顺	指	江苏德顺畜禽有限公司
墟岗黄柳州公司	指	墟岗黄家禽种业集团(柳州)有限公司
奔腾牧业	指	常州市奔腾牧业技术服务中心(有限合伙)
天鸣农业	指	常州市天鸣农业技术服务中心(有限合伙)
聚益农业	指	常州市聚益农业技术服务中心(有限合伙)
昊成牧业	指	常州市昊成牧业技术服务中心(有限合伙)

沧石投资	指	深圳市沧石投资合伙企业（有限合伙）
黄羽肉鸡	指	主要指我国地方品种，具有生长周期长、饲料转化率低等特点，主要品种有岭南黄鸡、新广黄鸡、雪山草鸡等，主要适用于中式烹饪
商品代肉鸡、商品鸡、商品肉鸡	指	由父母代肉种鸡产蛋孵化成的商品代苗鸡养成后的肉鸡，是公司黄羽鸡业务的主要产品
父母代肉种鸡	指	经育雏育成后产蛋，其蛋孵化出的苗鸡即商品代肉苗鸡，具有良好的肉用遗传特征
祖代肉种鸡	指	经育雏育成后产蛋，其蛋孵化出父母代肉苗鸡
销售平台	指	公司自建具有简易钢结构顶棚的钢筋混凝土平台，主要用途为公司回收其委托农户养殖的商品代黄羽鸡，并经分拣员分拣、过磅后，交付公司黄羽鸡客户并结算价款
存栏量	指	某一时点实际存养的畜、禽数量
商品肉猪、商品猪	指	由父母代种猪繁育的商品代仔猪养成后的肉猪
生猪业务	指	生猪业务的产品包括商品猪、淘汰种猪、仔猪等

## 第二节 公司简介和主要财务指标

### 一、公司信息

股票简称	立华股份	股票代码	300761
公司的中文名称	江苏立华牧业股份有限公司		
公司的中文简称	江苏立华牧业股份有限公司		
公司的外文名称（如有）	JIANGSU LIHUA ANIMAL HUSBANDRY CO., LTD.		
公司的外文名称缩写（如有）	LIHUA		
公司的法定代表人	程立力		
注册地址	常州市武进区牛塘镇卢西村委河西村 500 号		
注册地址的邮政编码	213168		
公司注册地址历史变更情况	无		
办公地址	常州市武进区牛塘镇卢西村委河西村 500 号		
办公地址的邮政编码	213168		
公司国际互联网网址	<a href="http://www.lihuamuye.com/">http://www.lihuamuye.com/</a>		
电子信箱	ir@lihuamuye.com		

### 二、联系人和联系方式

	董事会秘书	证券事务代表
姓名	虞坚	沈晨
联系地址	常州市武进区牛塘镇卢西村委河西村 500 号	常州市武进区牛塘镇卢西村委河西村 500 号
电话	0519-86350908	0519-86350908
传真	0519-86350676	0519-86350676
电子信箱	ir@lihuamuye.com	ir@lihuamuye.com

### 三、信息披露及备置地点

公司披露年度报告的证券交易所网站	深圳证券交易所（ <a href="http://www.szse.cn">http://www.szse.cn</a> ）
公司披露年度报告的媒体名称及网址	媒体名称：中国证券报、证券时报；巨潮资讯网（ <a href="http://www.cninfo.com.cn">http://www.cninfo.com.cn</a> ）
公司年度报告备置地点	公司证券部

### 四、其他有关资料

公司聘请的会计师事务所

会计师事务所名称	致同会计师事务所（特殊普通合伙）
会计师事务所办公地址	北京市朝阳区建国门外大街 22 号国际赛特广场 5 层
签字会计师姓名	曹阳、张志威

公司聘请的报告期内履行持续督导职责的保荐机构

适用  不适用

保荐机构名称	保荐机构办公地址	保荐代表人姓名	持续督导期间
中泰证券股份有限公司	山东省济南市市中区经七路 86 号	卢戈、马睿	2019 年 2 月 18 日-2022 年 12 月 31 日

公司聘请的报告期内履行持续督导职责的财务顾问

适用  不适用

## 五、主要会计数据和财务指标

公司是否需追溯调整或重述以前年度会计数据

是  否

	2021 年	2020 年	本年比上年增减	2019 年
营业收入（元）	11,131,728,138.55	8,620,966,215.37	29.12%	8,870,466,583.29
归属于上市公司股东的净利润（元）	-395,585,020.29	254,075,663.67	-255.70%	1,964,251,401.90
归属于上市公司股东的扣除非经常性损益的净利润（元）	-473,204,724.38	198,193,089.28	-338.76%	1,861,657,773.53
经营活动产生的现金流量净额（元）	681,492,571.61	205,009,731.18	232.42%	2,417,361,404.49
基本每股收益（元/股）	-0.9795	0.6291	-255.70%	4.9477
稀释每股收益（元/股）	-0.9795	0.6291	-255.70%	4.9477
加权平均净资产收益率	-6.14%	3.80%	-9.94%	33.81%
	2021 年末	2020 年末	本年末比上年末增减	2019 年末
资产总额（元）	10,964,216,991.55	9,250,517,071.83	18.53%	8,565,699,180.47
归属于上市公司股东的净资产（元）	6,259,043,663.82	6,679,601,208.95	-6.30%	6,824,465,464.38

公司最近三个会计年度扣除非经常性损益前后净利润孰低者均为负值，且最近一年审计报告显示公司持续经营能力存在不确定性

是  否

扣除非经常损益前后的净利润孰低者为负值

是  否

项目	2021 年	2020 年	备注
营业收入（元）	11,131,728,138.55	8,620,966,215.37	无
营业收入扣除金额（元）	16,273,756.10	12,245,096.08	种植、租金及禽粪业务等

营业收入扣除后金额（元）	11,115,454,382.45	8,608,721,119.29	扣除种植、租金及禽粪业务等 后收入
--------------	-------------------	------------------	----------------------

## 六、分季度主要财务指标

单位：元

	第一季度	第二季度	第三季度	第四季度
营业收入	2,735,753,789.29	2,545,387,718.60	2,694,886,988.85	3,155,699,641.81
归属于上市公司股东的净利润	288,112,235.58	-568,339,410.75	-324,407,371.43	209,049,526.31
归属于上市公司股东的扣除非经常性损益的净利润	290,841,108.50	-589,093,539.67	-341,317,042.19	166,364,748.98
经营活动产生的现金流量净额	193,372,043.05	63,966,903.64	209,507,900.80	214,645,724.12

上述财务指标或其加总数是否与公司已披露季度报告、半年度报告相关财务指标存在重大差异

是  否

## 七、境内外会计准则下会计数据差异

### 1、同时按照国际会计准则与按照中国会计准则披露的财务报告中净利润和净资产差异情况

适用  不适用

公司报告期不存在按照国际会计准则与按照中国会计准则披露的财务报告中净利润和净资产差异情况。

### 2、同时按照境外会计准则与按照中国会计准则披露的财务报告中净利润和净资产差异情况

适用  不适用

公司报告期不存在按照境外会计准则与按照中国会计准则披露的财务报告中净利润和净资产差异情况。

## 八、非经常性损益项目及金额

适用  不适用

单位：元

项目	2021 年金额	2020 年金额	2019 年金额	说明
非流动资产处置损益（包括已计提资产减值准备的冲销部分）	-19,155,710.11	-80,587,646.28	-47,120,189.51	
计入当期损益的政府补助（与公司正常经营业务密切相关，符合国家政策规定、按照一定标准定额或定量持续享受的政府补助除外）	53,056,244.30	37,894,795.35	26,345,028.93	
委托他人投资或管理资产的损益	9,203,769.21	42,701,032.92	65,732,214.54	购买银行理财产品收益

除同公司正常经营业务相关的有效套期保值业务外，持有交易性金融资产、交易性金融负债产生的公允价值变动损益，以及处置交易性金融资产交易性金融负债和可供出售金融资产取得的投资收益	38,033,693.12	65,263,108.36	60,350,020.93	交易性金融资产公允价值变动收益
除上述各项之外的其他营业外收入和支出	-3,518,292.43	-9,388,715.96	-2,713,446.52	
合计	77,619,704.09	55,882,574.39	102,593,628.37	--

其他符合非经常性损益定义的损益项目的具体情况：

适用  不适用

公司不存在其他符合非经常性损益定义的损益项目的具体情况。

将《公开发行证券的公司信息披露解释性公告第 1 号——非经常性损益》中列举的非经常性损益项目界定为经常性损益项目的情况说明

适用  不适用

公司报告期不存在将《公开发行证券的公司信息披露解释性公告第 1 号——非经常性损益》中列举的非经常性损益项目界定为经常性损益的项目的情形。

## 第三节 管理层讨论与分析

### 一、报告期内公司所处行业情况

公司主营业务为黄羽肉鸡的养殖、屠宰加工和销售，以及商品肉猪及肉鹅的养殖和销售。按照中国证监会公布的《上市公司行业分类指引（2012年修订）》，公司主营业务属于畜牧业，行业代码为A03。公司所处的细分行业主要为黄羽鸡养殖业和生猪养殖业两大领域，其行业基本情况及发展等情况如下：

#### 1、公司所处行业基本情况及发展阶段

##### （1）黄羽鸡养殖行业

黄羽肉鸡是我国自主培育的肉鸡品种。黄羽肉鸡具有品种繁多、生长周期长、价格较高的特点，其肉质口感鲜美，更适用于我国传统的烹调 and 饮食习惯，主要消费场景为家庭和中式餐饮场所。

黄羽鸡养殖体系依据所养殖肉鸡遗传性状及代次，可以分为曾祖代、祖代、父母代、商品代：曾祖代及祖代多为纯种，具有血统纯正、遗传性能良好等特点，主要用于优质种鸡的选育扩繁；父母代种鸡多为二元杂交品种，具有品种繁多、遗传性能良好等特点，主要用于杂交培育优质商品代鸡苗；商品代主要为三元杂交品种，具有生产性能良好、品种繁多等特点，主要用于鸡肉产品深加工及终端消费者消费。

从需求端看，禽肉需求量长期呈上涨趋势，黄羽鸡市场仍有较大发展空间。我国人口、居民收入的增长及消费结构的变化将拉动鸡肉消费的持续增长；同时，鸡肉具有高蛋白、低脂肪、低胆固醇、低热量的特点，更迎合现代消费者对减脂、健康等方面的要求，随着居民收入的持续增长，鸡肉在肉类消费结构中的占比将进一步提高。根据国家统计局数据显示，2021年末全国人口共14.12亿人，按2021年生产的2,380万吨禽肉全部由国内消化测算，我国人均禽肉年消费量为16.86千克。据美国农业部网站统计，美国人均禽肉年占有量已超过60千克，远高于我国消费水平。因此，未来我国人均鸡肉消费量仍存在较大提升空间；黄羽肉鸡作为肉鸡中的优质类产品，符合消费端提档升级的长期趋势。

从供给端看，黄羽肉鸡养殖行业集中度仍有待进一步提升，大规模的黄羽鸡养殖企业数量相对较少，其市场占有率近年来在逐步攀升，但总体仍然较低，且多为区域型公司，同时由于国内消费市场容量巨大，从业者众多，优势企业之间尚未形成全面直接竞争；根据《国鸡产业白皮书2022》（新牧网、新禽况及国鸡文化推广联盟出版）数据，2020年排名前10的黄羽鸡养殖企业年出栏约18.17亿只，占黄羽鸡总出栏的35%左右；排名前20的黄羽鸡养殖企业年出栏约20亿只，占黄羽鸡总出栏的40%左右。近年来我国肉鸡养殖行业规模化、一体化程度不断上升。受禽流感疫情、环保拆迁禁养等因素影响，养殖行业在提升防疫能力、改善养殖环境、提高养殖效率等各方面面临更高的要求。大型规模化养殖企业相较于中小型养殖企业、散养户具备规模、资金、成本及技术优势，可以投入充足的资金，升级改造环保设施设备，以保持良好的成本控制能力，在行业变革和周期波动中处于竞争优势地位，因此未来行业集中度有望进一步提升。

禽流感、新冠疫情等因素催化下，国家加速推进“活禽禁售、集中屠宰、冷链运输、冰鲜上市”政策。在此背景下，国内实力较强的养殖企业逐渐向下游延伸至屠宰和食品加工业务，屠宰加工业也逐步向规范化、规模化发展。未来随着政府对养殖行业的环保要求、广大消费者对于产品品质和安全以及购买和食用便利性的要求将进一步提升，肉鸡养殖行业集中屠宰、以冰鲜或冷冻产品进行销售的占比将进一步上升。

报告期内，受新冠疫情日常化管控影响，需求端消费不振，加之行业供大于求及猪肉价格下跌带来的肉类蛋白替代影响，黄羽鸡整体市场行情持续低迷。根据《中国畜牧业协会会刊》（2022年第2期 总407期）显示，2021年黄羽肉鸡祖代在产平均存栏151.45万套，同比下降1.31%，仍处于历史高位。2021年父母代在产平均存栏4,047.15万套，同比减少5.93%，为2019年以来最低水平。2021年全国黄羽肉鸡出栏40.42亿只，同比下降8.76%；毛鸡销售均价为15.16元/kg，同比上升12.67%，全年价格表现为“先降后升”趋势。在成本端，饲料原料价格持续上行，养殖成本居高不下，挤压了行业的盈利空间。部分养殖户因养殖效益不佳在报告期内清退离场。

##### （2）生猪养殖行业

我国饲养生猪品种主要以国外引进的长白、大约克夏、杜洛克等品种为主。我国生猪养殖体系由曾祖代、祖代、父母代、商品代组成。其中曾祖代、祖代多为纯种或二元杂交品种，主要用于品种培育与扩繁；父母代多为二元或三元杂交品种，主



要用于繁育商品代；商品代多为三元或多元杂交品种，主要用于猪肉产品加工及终端消费者消费。

2018年非洲猪瘟及2020年新冠肺炎疫情爆发加速行业集中度提升，小规模养殖户、散养户快速退出市场，规模企业凭借资金、技术和整体防疫体系建设上的优势在疫情期间快速扩张，行业集中度加速提升。我国生猪养殖行业长期以散户饲养为主，规模化程度较低。2018年上半年，全行业遭遇了自2011年以来的最低猪价行情。下半年，国内又爆发了严重的非洲猪瘟。行情与疫情的双重打压，造成了部分散户和小型养殖企业的退出。2019年在高猪价及政府扩产保供政策的鼓励下，规模化企业特别是行业中一些大型企业，加快了扩张的步伐，一些传统的大型饲料企业也凭借着资本的优势，快步进入生猪养殖行业。生猪养殖市场的竞争正在由散户与规模化养殖企业之间的竞争，逐渐演变为规模化企业在养殖土地资源等方面的竞争，规模化企业间的竞争。

2021年，国内生猪产能加速释放，生猪出栏大幅增长。根据国家统计局相关数据显示，2021年，全国生猪出栏67,128万头，同比增长27.4%；猪肉产量5,296万吨，同比增长28.8%。2021年末，全国生猪存栏44,922万头，同比增长10.5%，其中能繁殖母猪存栏4,329万头，同比增长4.0%，分别达到2017年末的101.7%和96.8%。需求端消费恢复不及预期，年内虽有节假日带动消费，但猪价仍然低迷。成本方面，原料价格高位上行，部分企业加杠杆或前期在高价位购买仔猪或种猪，成本居高不下。在猪价短期急速下跌的情况下，大部分猪企陷入深度亏损。

## 2、行业特点

### (1) 周期性

畜禽养殖行业受行业分散及市场供求关系的影响，存在较为明显的周期性。

从历史数据来看，肉鸡和生猪价格受其生长周期、存栏量、饲料价格、市场供求等多种因素影响，呈现出较强的周期性波动特征。造成肉鸡和生猪价格周期性波动的主要原因是供求关系的变动：当价格较高时，养殖户/企业为增加盈利，进行补栏，由于畜禽产品有相对固定的生长周期，市场供应增加具有一定的“时滞效应”，其价格在一定时期内仍然维持高位；但是随着出栏畜禽逐渐增加，市场供应增加最终将导致供过于求，畜禽价格回落；在畜禽价格回落至低点时，养殖户/企业出现亏损或微利状态，于是逐步减少养殖量，最终导致供不应求，畜禽价格再次进入上涨周期。上述变化规律最终使得我国肉鸡和生猪价格呈现周期性波动。肉鸡和生猪价格周期性波动导致养殖行业利润率水平呈现周期性波动，突发性疫情（例如禽流感疫情、非洲猪瘟疫情、新冠疫情等）也可能打断或加剧上述周期性波动。

以黄羽鸡养殖行业为例，行业周期体现为“供给不足——黄羽鸡价格上涨——养殖规模扩大——供给过剩——黄羽鸡价格下跌——养殖规模缩减——供给不足”的循环。由于行业市场占有率较高的小规模养殖企业及散户一般依据短期内市场价格走势进行投资决策，易受市场趋势影响，因此容易造成市场供给过剩或不足，最终导致市场价格下跌或上涨。同时由于黄羽鸡养殖周期性，从调整养殖规模到市场供给变化之间具有一定的时间差，因此上述价格循环呈现较长时间的周期性。近年来，随着环保整治力度和土地资源管理力度的加强，黄羽鸡养殖的市场准入门槛已经在提高，加上行业规模化程度的提升，一定程度上对周期性有所缓解。另外，禽流感等突发疫情也会在短期内导致市场供给及需求产生较大波动，从而对市场价格产生较大影响。2019年受非瘟疫情影响，禽类产品的替代性作用凸显，黄羽鸡行业大幅扩产增量，市场供应量显著增加，导致供需关系失衡，价格在第四季度迅速回落，行业陷入低谷期。伴随而来的是2020年初新冠疫情的爆发和蔓延，社会餐饮消费低迷，加之行业增量具有上冲惯性，整体供大于求，黄羽鸡市场行情低迷。2020年二季度起，大宗原料价格持续上行，带来养殖行业成本压力提升，叠加消费需求恢复不及预期、猪肉价格大幅下滑等因素影响，2021年黄羽鸡行业仍普遍亏损。部分中小养殖企业及散养户选择退出，从行业统计和商品肉鸡行情端数据来看，2021年四季度起行业产能去化呈现一定的效果。2018年-2021年黄羽鸡毛鸡价格情况可见下图：



(上图来源于中国畜牧业协会会刊 2022年第2期)

我国生猪价格的周期性波动特征明显,一般3-4年为一个波动周期,其主要原因包括我国生猪养殖行业的产业组织形态分散、生猪固有生长周期以及受疫病影响等。2000年以来,全国生猪养殖业大致经历了四个波动周期,在最近一个周期中,2017年和2018年商品肉猪价格整体处于周期的下降阶段,生猪价格持续下行,2018年6月后,生猪价格有所反弹,但后续受到非洲猪瘟疫情的影响,价格分区域再度下降。2019年,受非洲猪瘟影响,国内能繁母猪存栏急剧下降,生猪供应缺口扩大,生猪销售价格逐步上涨,并带动具有替代性的禽类价格上涨。2020年,生猪产能逐步恢复,价格整体呈现高位震荡态势。2021年,生猪产能加速释放,但消费恢复不及预期,猪价大幅下滑。2021年三季度末,生猪价格低至年度最低位。第四季度,生猪产能持续释放,虽有节日带动消费,但猪价仍然低迷。2021年度,生猪养殖行业进入冬季,大部分从业者深度亏损。2019年-2022年3月生猪外三元价格情况可见下图:



(上图来源于猪易网)

## (2) 区域性

我国黄羽鸡消费市场以两广(华南)、云贵川渝(西南)、两湖、江西(华中)等长江以南地区以及江苏、浙江、安徽、上海等长江中下游地区为主。近年来呈现出传统消费市场消费水平不断提高、北方等新兴消费市场快速发展的格局。黄羽鸡生产及消费由南向北延伸的途径主要有以下三种:第一,传统消费区域的黄羽鸡企业通过设立子公司等形式向北方新兴消费市场扩张;第二,传统消费区域的黄羽鸡企业向北方区域企业销售父母代或商品代黄羽鸡雏鸡;第三,北方黄羽鸡养殖企业生产规模扩张。另外,传统消费市场在具体品种的消费习惯上也存在差异:两广地区以慢速鸡为主,长江中下游地区中速及快速鸡占比相对较高。

同时,受原料供给、消费习惯及人口分布等因素影响,我国的生猪生产也呈现较明显的区域性分布。生猪生产主要集中在四川盆地、黄淮流域等玉米和小麦主产区、长江中下游水稻主产区,这三大地区是我国主要的生猪生产区和调出区。

## (3) 季节性

由于温度、湿度、光照等调节设备在大规模养殖企业中的广泛运用，季节性影响对畜禽养殖生产效率的影响已经很小。季节因素对于畜禽养殖行业的影响主要与消费者消费习惯有关：通常情况下第三、四季度畜禽产品消费量相对略高。

## 2、公司所处行业地位及报告期内发生的重大变化

截至报告期末，公司在全国11省拥有62家控股子公司。根据中国畜牧业协会禽业分会数据统计，2019年至2021年我国黄羽肉鸡的出栏量分别为45.60亿只、44.30亿只和40.42亿只，同期公司商品肉鸡出栏量分别为2.89亿只、3.23亿只和3.70亿只，约占全国出栏总数的6.34%、7.29%和9.15%，出栏量及市场占比位居全国第二，公司的行业地位未发生重大变化。

公司在黄羽鸡育种和养殖方面积累了丰富的行业经验，先后被评为“江苏省农业科技型企业”、“国家农业产业化重点龙头企业”，公司育种领域拥有“国家肉鸡核心育种场”、“国家禽白血病净化示范场”、“国家肉鸡良种扩繁基地”；先后承担国家级、省级重点研发创新项目。

## 3、新公布的法律、行政法规、部门规章、行业政策对所处行业的重大影响

中共中央、国务院自2004年至2021年连续18年发布“一号文件”，对支持畜牧业发展的措施作出重要部署，鼓励加快现代畜牧业建设，形成规模化生产体系。2021年2月，中共中央、国务院发布《关于全面推进乡村振兴加快农业农村现代化的意见》，指出要坚持把解决好“三农”问题作为全党工作重中之重，举全党全社会之力加快农业农村现代化，加快构建现代养殖体系，深入实施畜禽良种联合攻关。

## 二、报告期内公司从事的主要业务

公司需遵守《深圳证券交易所上市公司自律监管指引第3号——行业信息披露》中的“畜禽、水产养殖相关业务”的披露要求

### （一）报告期内公司所从事的主要业务和产品及主要经营模式

#### 1、主要业务及产品

公司围绕黄羽鸡、肉猪及肉鹅的养殖进行产业链延伸与布局。黄羽鸡养殖加工业务已形成集曾祖代、祖代与父母代种鸡繁育、饲料加工、商品代肉鸡养殖与屠宰加工为一体的完整产业链；生猪养殖产业链已涵盖种猪自繁、饲料加工、商品肉猪养殖；鹅的养殖业务则包括曾祖代、祖代与父母代种鹅繁育、饲料加工和商品代鹅苗销售及肉鹅养殖。

公司的主要业务为黄羽肉鸡的养殖、屠宰和销售，以及商品肉猪及肉鹅的养殖和销售。公司具体主营产品为商品代黄羽肉鸡、商品肉猪以及肉鹅等畜禽产品。

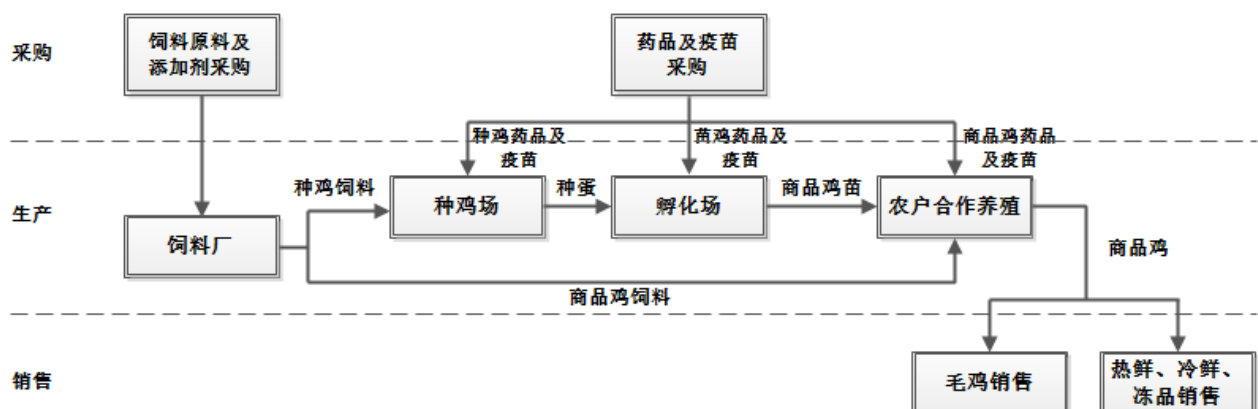
公司黄羽肉鸡业务板块正在由活禽销售模式向屠宰鲜品、冰鲜、冰冻加工品销售转型。黄羽鸡产品结构中，热鲜、冰鲜、冰冻品的比例在逐步提升。公司畜禽产品的销售客户群体为畜禽批发商、零售终端、餐饮连锁、屠宰厂、食品加工企业等，最终通过批发市场、农贸市场、商超、电商平台以及自营生鲜门店等途径供应给消费者。

报告期内，公司黄羽鸡类业务及生猪类业务销售收入占营业收入的比例约99%，公司主要业务及产品未发生重大变化。

#### 2、主要经营模式

##### （1）黄羽肉鸡及肉鹅养殖业务

公司的黄羽鸡养殖业务涵盖育种、种鸡饲养与繁育、商品肉鸡孵化与养殖、饲料生产、商品肉鸡屠宰的完整产业链，主要业务流程如下：



### 1.1 采购模式

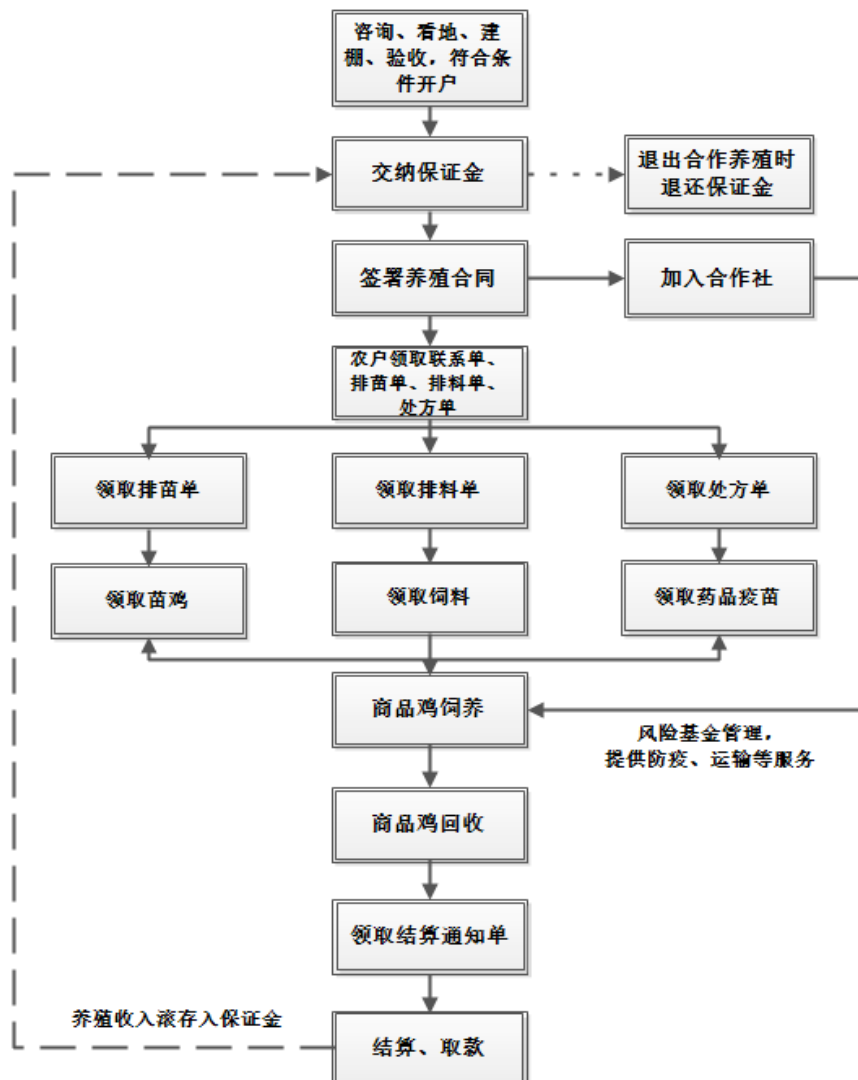
公司采购的主要原料是玉米、豆粕等饲料原料以及药品疫苗，实行“本部集中采购，区域采购中心辅助”的采购模式。公司设立由主管采购的副总裁、采购部负责人、技术部负责人、饲料生产相关人员组成的采购领导小组，根据各生产部门、饲料部和各药品仓库每月度采购计划，制定总采购计划和资金预算，交由总裁办公室审核，最终确定采购计划。公司采购部负责采购计划的具体实施，并承担公司本部及各子公司统一采购工作。同时，为充分掌握各地原材料价格信息，公司成立了片区采购中心，由公司采购部统一管理。

公司建立了完善的采购业务管理制度体系和监督体系，在饲料原料采购上紧盯国内外大宗原材料的行情走势，在药品疫苗采购上采用集中投标方式，充分发挥了集中采购的成本优势，并有效保证了采购产品的质量。

### 1.2 生产模式

公司在黄羽肉鸡及肉鹅养殖业务上实行紧密的“公司+合作社+农户”合作模式。公司负责品种繁育、种苗和饲料生产、药品疫苗等养殖物料采购，全程提供养鸡技术指导，并负责成品鸡回收与销售；合作农户负责提供符合要求的养殖场地、养殖设施和劳动力。合作农户接受公司委托养鸡，应同时加入与公司有合作关系的专业合作社。公司出资设立风险基金，所有权归合作社，以此承担大部分自然灾害或重大疫病风险造成的损失。合作社是农户自治组织，是公司与农户沟通交流的纽带与桥梁。当前合作社在合作养殖过程中主要负责风险基金管理、免疫及运输等辅助服务工作。

具体合作养殖模式流程如下：



#### 1.2.1 生产模式的特色

公司在“公司+农户”的合作养殖模式基础上，创造性地开展“公司+合作社+农户”合作模式，引入合作社这一新型农户自

治组织，并支持、鼓励合作社在合作养殖中承担风险基金管理、组织农户互助自律等职能，在有效地调动农户提高生产成绩、进行诚信经营的主观能动性同时，一定程度上降低了公司在合作养殖模式下所面临的生产经营风险。合作社组织对公司与农户之间风险共担、利益共享起到平衡与沟通作用；合作社作为国家大力鼓励的农民新型生产组织政策的积极响应与践行，符合我国实际国情与农业产业化发展方向，有利于推行我国农业生产在市场环境下走向“再合作”，更好地抵御市场风险。

### 1.2.2 生产模式的创新与变化

随着现代乡村建设对土地高效利用和环保要求的不断提高，以及国家政策对规范化、规模化养殖的鼓励与引导，黄羽鸡养殖行业面临着越来越大的转型升级压力。在此背景下，公司在坚持“公司+合作社+农户”核心模式的基础上，以多种合作方式建设“美丽牧场”型商品肉鸡养殖小区，全面推进全环控鸡舍，包括笼养鸡舍的建设，推广散装料仓改造，在用地、环保、景观等方面完全契合现代乡村、美丽乡村的建设方向，同时进一步提高了养殖集约化、自动化和智能化水平，合作农户商品肉鸡的全程饲养更高效，有效提升了公司养殖效率，促进公司黄羽鸡产能增长，努力为国家的乡村振兴战略作出更大的贡献。

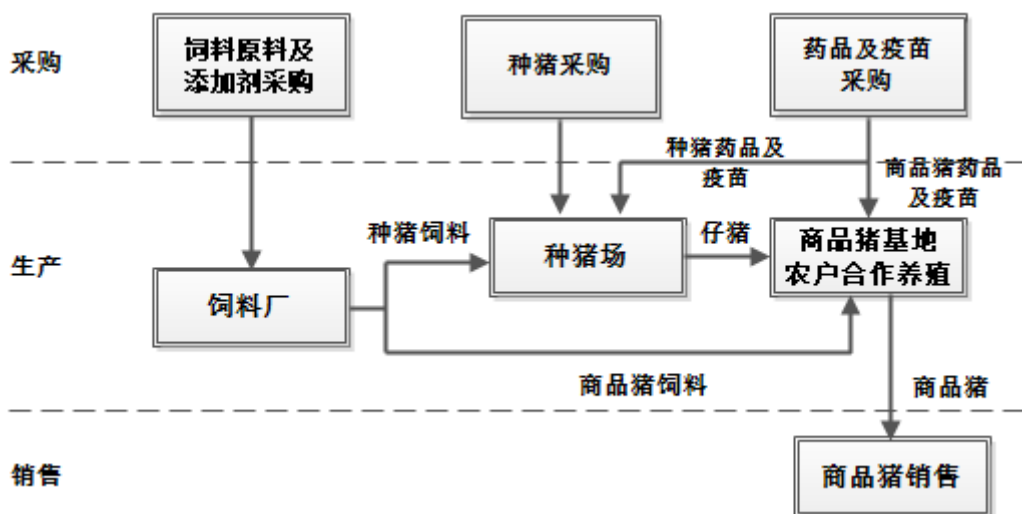
### 1.3 销售模式

公司商品肉鸡销售工作由公司营销部统一管理，各子公司销售部具体执行，公司的毛鸡销售主要通过各子公司的销售平台进行。公司大部分商品肉鸡由批发商经屠宰后通过农产品批发市场或农贸市场、商超等终端销售给消费者，一部分由全资子公司江苏立华食品自行屠宰加工成冰鲜鸡和冰冻鸡肉产品后，经下游批发商、电商、商超进行线上线下销售。为应对活禽禁售政策带来的影响，各分子公司积极行动，通过与第三方合作进行生鲜鸡的加工，下沉拓展和建立零售渠道，扩大公司生鲜鸡品牌的直接影响力。公司已注册成立多家冰鲜鸡加工企业，计划利用江苏立华食品积累的冰鲜鸡生产管理和销售经验，在各一体化养鸡子公司所在地加快建设黄羽鸡屠宰产能，布局全国各销售区域的生鲜鸡销售渠道。

公司黄羽鸡销售板块将面对市场要求，积极转型，通过扩大自有屠宰加工产能及提升冰鲜鸡品牌知名度，加快产业链向食品端延伸的速度。

#### (2) 生猪养殖业务经营模式

公司目前在生猪养殖业务方面已经形成了涵盖种猪自繁、商品肉猪养殖、饲料生产的完整产业链，主要业务流程如下：



#### 2.1 采购模式

生猪养殖业务中的饲料原料及添加剂采购、药品及疫苗采购由公司统一协调，采购模式与黄羽鸡养殖业务采购模式相同，参见本节之“（一）报告期内公司所从事的主要业务和产品及主要经营模式”之“2、公司经营模式”之“（1）黄羽肉鸡及肉鹅养殖业务”之“1.1采购模式”。

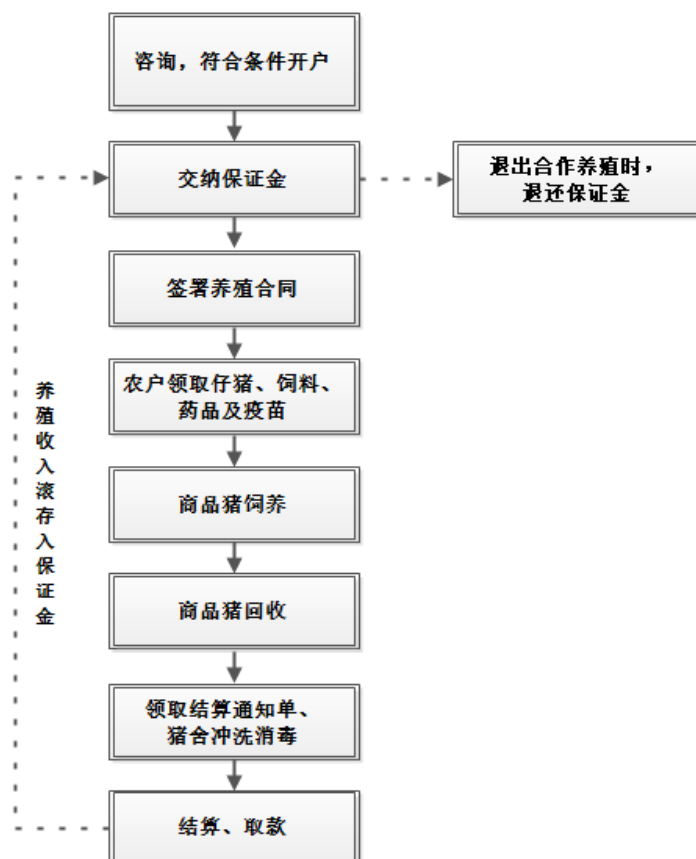
#### 2.2 生产模式

公司商品肉猪饲养采取“公司+基地+农户”的合作养殖模式为主，即将农户集中在公司建设的大型养殖基地，公司对农户进行集中管理。公司负责提供猪舍、猪苗、饲料、药品疫苗等物料供应及销售环节的管理，并负责制定商品肉猪饲养环节所需的各项管理制度、规定和技术标准。合作养殖农户负责提供劳动力，以及到公司指定地点领取物料、交付产品等所需要的费用。公司商品肉猪的养殖周期为160-200天左右。

公司生猪合作养殖的农户一般为具有一定经济实力、养殖经验的家庭单位，同时要求责任心较强，服从公司统一管理。



“公司+基地+农户”合作模式基本流程如下：



“公司+基地+农户”养殖所需猪场为公司统一建设的高标准、全自动化设备设施，有利于培养专业技术农户，提高养殖效率，保证了商品肉猪产品质量与食品安全。同时，公司自建的商品肉猪养殖基地远离人群密集区域与其他商品肉猪养殖场所，且公司对农户进行封闭管理，能够有效隔离疫病传播。此外，公司对农户的养殖操作能够实时监控，极大地降低了农户违规养殖的风险，保障了资产安全。

### 2.3 销售模式

公司商品肉猪销售工作由公司营销部统一管理，养猪公司销售部具体执行。报告期内公司所养殖的商品肉猪直接销售给屠宰加工企业或通过批发商销售给屠宰加工企业。销售过程中，销售部及农户将商品肉猪分批进行称重交付，根据称重形成的磅码单及销售价格签署发货单，并进行银行转账结算。

### 3、报告期末，公司合作农户数量、区域分布及变化情况

截至报告期末，公司黄羽鸡业务合作农户数为6,605户，公司生猪养殖业务合作农户数为213户，分别较上年度增长2.80%和36.54%。各区域合作农户户数占总户数的比例分别为：华东区域66.16%，华南区域18.10%，华中区域9.74%，西南区域6.00%。本报告期，公司黄羽鸡及生猪合作农户结算总收入超11亿元。

### 4、按自行繁育、外购等分项披露报告期末公司生物资产情况

详见本报告第十节财务报告之“七、合并财务报表项目注释 13、生产性生物资产”。

### 5、报告期内公司农户担保情况

公司于2021年8月13日召开第三届董事会第三次会议、第三届监事会第三次会议，会议审议并通过了《关于为合作养殖农户提供担保的议案》，为配合推进公司合作农户发展政策，解决农户建设鸡舍等建设资金需求，促进公司与合作养殖农户长期合作，公司同意向合作养殖农户提供合计不超过人民币36,000万元的担保额度，即为合作养殖农户向银行等金融机构融资提供担保。截至报告期末，公司向81名合作养殖农户（自然人）提供担保，担保余额为2,344.91万元，农户以其鸡舍抵押作为反担保。截至报告期末，公司不存在逾期担保、涉及诉讼的担保及因担保被判决败诉而应承担的担保责任的情况。

（二）报告期内，不存在对公司业务造成重大影响的重大的疫病情况。

（三）报告期内，不存在对公司业务造成重大影响的自然灾害情况。

### 三、核心竞争力分析

#### 1、全产业链一体化经营优势和可追溯的管理体系

公司在黄羽鸡业务上建立了集曾祖代、祖代与父母代种鸡繁育、饲料生产、商品代黄羽肉鸡养殖与屠宰加工为一体的完整产业链；在生猪养殖业务上也基本覆盖祖代与父母代种猪繁殖、商品代肉猪养殖、饲料生产等产业链，拥有纵向一体化经营优势。

报告期内，公司加快在黄羽鸡屠宰加工及冰鲜、冰冻品业务领域布局，积极扩大生鲜加工产能，全面推动黄羽鸡板块向屠宰加工、生鲜上市模式转型。湘潭、惠州、扬州三家屠宰厂全面开工，公司通过与综合商超及盒马鲜生等新零售、电商平台建立合作，开拓线上线下生鲜销售渠道。公司加快向屠宰和食品端的延伸，有利于熨平鸡周期变化带来的行业波动影响，进一步增强公司盈利的稳健性。

相对于仅覆盖单一或部分生产环节的畜禽养殖企业，公司的全产业链一体化经营模式有利于增强公司应对市场波动与风险的能力。通过有效整合分散的肉鸡生产环节，公司能够根据当前市场价格波动情况及对市场供求变化的预测，适度、及时调节存栏种鸡、商品代雏鸡、种蛋、饲料等产业链各环节的产出数量，通过统筹安排减弱了商品代肉鸡市场价格大幅波动对公司生产经营所造成的不利冲击。

全产业链一体化经营模式有利于增强公司异地扩张能力。由于黄羽鸡种蛋、苗鸡运输及农户发展具有较强的覆盖半径要求，全产业链一体化经营模式下，成熟子公司能够通过就近输送种蛋、苗鸡及饲料的方式，带动新设子公司尽快发展农户及占据市场，有助于缩短新设子公司投资回收期，实现产能的快速异地扩张。

全产业链一体化经营模式有助于公司搭建食品安全可追溯管理体系，有利于公司产品质量与成本控制，从而提高产品竞争力。

#### 2、紧密的合作养殖模式优势

公司针对不同业务，在传统的“公司+农户”模式的基础上，进一步创新合作养殖模式，其中黄羽鸡业务采取“公司+合作社+农户”模式，生猪业务采取“公司+基地+农户”模式。

##### (1) “公司+合作社+农户”合作养殖模式竞争优势

公司通过农户结算管理等机制，保证了农户能够获得与其养殖能力、劳动投入相匹配的养殖收入，有效地激发了合作农户的养殖积极性与责任心，确保合作双方切实关注产品质量。

首先，农户合作养殖过程中所使用的苗鸡、饲料、药品及疫苗等所有权属于公司，公司商品肉鸡回收价格与销售价格并无对应关系，公司承担商品肉鸡销售环节所面临的市场风险；农户养殖收入与养殖成绩相关，与其场地、劳动力投入相匹配，与市场价格无关。同时，公司根据市场情况与各子公司发展阶段，通过适时调整苗鸡、饲料及成鸡结算价格的形式，保持农户养殖收入维持在合理、具有一定竞争力的水平。即使在行业发生重大疫病、市场价格大幅波动时期，公司仍然严格按照养殖合同约定与合作农户进行结算，兑现养殖收入。公司与合作农户之间合理稳定的收入分配机制有明显的扶贫、致富示范效应，使得双方形成了良好的相互信赖关系。

第二，公司在合作养殖过程中严格执行“八统一”的农户管理模式，即“统一鸡场规划、统一供应苗鸡、统一供应饲料、统一免疫程序、统一操作规程、统一技术指导、统一产品回收、统一产品销售”。一方面，“八统一”的农户管理模式使公司能够对一体化养殖过程进行全程监控，严格控制苗鸡、饲料、药品及疫苗等物料的使用以及养殖全过程的质量，确保食品安全管理制度的落实；另一方面，在“八统一”的农户管理模式下，公司能够及时调整农户养殖规模与品种，积极应对市场变化。

第三，通过风险基金制度，公司与农户共同承担合作养殖过程中的养殖风险。公司向合作社计提一定标准的风险基金，由合作社补贴给受灾农户，从而承担大部分风险。风险基金制度保护了农户合作养殖的积极性，同时防止农户由于遭遇短期的养殖风险事件而退出合作养殖，为长期合作奠定了制度基础。

此外，合作社作为参与合作养殖农户的自治组织，也能为农户提供免疫、运输等服务，同时对农户养殖过程的合规性进行监督，有效地降低了农户的违规风险，支持了公司对农户的监督管理工作。

公司在黄羽鸡养殖业务上所采用的“公司+合作社+农户”的合作养殖模式相对于传统的“公司+农户”模式，公司与农户的合作关系更加紧密，同时凸显合作社在合作养殖中的纽带作用，对公司与农户之间风险共担、利益共享起到平衡作用，是对国家有关部门近年来鼓励农民新型生产组织政策的积极响应与实际践行，符合我国实际国情与农业产业化发展方向，有利于推行我国农业生产在当前市场环境下走向“再合作”。

#### 第四，“美丽牧场”型养殖小区建设

随着现代乡村建设对环保要求的不断提升，公司在商品肉鸡养殖环节积极探索养殖小区建设，在坚持“公司+合作社+农户”核心模式的基础上，以多种合作方式建设“美丽牧场”型商品肉鸡养殖小区，在用地、环保、景观等方面完全契合现代乡村、美丽乡村的建设方向，并有力地促进公司黄羽鸡产能的增长。

##### （2）“公司+基地+农户”合作养殖模式竞争优势

公司通过自建商品肉猪养殖基地，对参与商品肉猪合作养殖的农户进行统一、集中封闭管理，有利于公司提高养殖效率，同时保证了公司商品肉猪产品质量。公司根据农户养殖成绩，向农户支付与其养殖能力、人力劳动相匹配的养殖收入。由于农户不承担商品肉猪养殖的市场风险，该模式提高了农户参与合作养殖的积极性与责任心。同时，该模式也降低了农户合作养殖过程中的违规风险，最终达到公司与农户的共赢。

#### 3、区位优势

我国黄羽鸡消费市场以两广、湖南、江西等南方地区以及江苏、浙江、安徽、上海等长江中下游地区为主。其中两广等华南地区以及云贵川渝等西南地区主要消费慢速黄羽鸡，江浙沪地区以慢速和中速鸡为主，湖南、湖北等地慢速、中速和快速鸡消费相对均衡，安徽、河南、山东以中、快速鸡为主，慢速鸡市场在逐步发育中。近年来黄羽鸡市场呈现出传统市场消费水平不断提高、北方新兴消费市场快速发展的格局。公司在江苏、浙江、安徽、广东、河南、山东、四川、湖南、江西、贵州、云南等地设立多家子公司，并根据各地消费习惯提供不同品种、不同日龄的黄羽肉鸡产品。子公司选址一般临近粮食产量高、人口密集的区域，有效地保证了饲料原料的供给与产品销售。

同时，受原料供给、消费习惯、消费水平及人口分布等因素影响，我国的生猪生产也呈现较明显的区域性分布。生猪生产主要集中在四川盆地、黄淮流域等玉米和小麦主产区、长江中下游水稻主产区，这三大地区是我国主要的生猪生产区和调出区。公司在黄淮地区设立了宿迁立华、连云港立华、阜阳立华、丰县立华、宿州立华等子公司，作为当前开展生猪养殖业务的主要基地。

#### 4、技术优势

报告期内，公司围绕企业产业模式创新和全产业链发展的战略需求，主动开展前置性重大、重点项目规划。各产业和学科加强技术研发平台和人才队伍建设，深化多学科和校企交叉融合。在研发技术体系、核心项目、科技成果等方面取得了多项重大进展，并在大生产中推广运用，进一步提升了公司生产力水平和科技内涵。报告期内，公司申报知识产权34项，含发明专利8项、实用新型专利14项，外观设计10项、国家标准1项，版权1件；知识产权授权37项，含发明专利2项、实用新型专利19项，外观设计12项，公布国家标准1项和地方标准2项，获得版权登记（软件著作权）1件。主持和参与省部级重大专项7项，荣获省科技进步奖一等奖3项，新品种1项。

公司在疾病防控领域聚焦五方面。第一，持续深入研究种源性疾病“二白一支”（禽白血病、鸡白痢、鸡滑液囊炎支原体）的净化技术研发，尤其在鸡白痢诊断抗原的创制、基于禽白血病毒的毒株谱变化和带毒排毒规律的研究及时制定科学防控措施、鸡滑液囊支原体主要抗原的核心检测技术等取得很好的研发进展；第二，推进父母代种鸡和肉鸡的“母子一体化”健康管理。包括推进各级种鸡净化等级的分级管理、建立“种鸡-种蛋-鸡胚-雏苗”的“母子一体化”健康管理、建立各品系苗鸡质量评估和异常追溯管理机制等。第三，持续研发畜禽疾病快速诊断新技术和流行病学监测体系。第四，持续优化免疫、保健、消毒三大程序、测定三药（生药、化药、消毒药）的品质、探索养殖替抗/减抗技术等系列性研究和成果推广；第五，升级畜禽养殖场生物安全体系和现场临床兽医队伍和技术体系的建设，取得了积极的效果。

#### 5、信息化建设

报告期内，公司信息化建设主要围绕了软件、物联网、大数据、人工智能四个方面开展工作。在软件方面，重点优化财务共享系统、生鲜相关系统，同时在农户、客户（批发和零售）、司机等合作方的管理系统进一步扩展功能。在物联网方面，新研发和迭代了畜禽养殖和食品产业的近十款物联网设备，自研物联网云平台。在大数据方面，初步完成了数据仓库的搭建，为后续数据中台和专题数据分析打基础。在人工智能方面开展了技术储备性研究。致力于业务流程优化，深入业务本质，培养既精通业务又精通系统的综合型人才，实现业务流程的改进和再造，达到降本增效的目的。

#### 6、人才优势

公司目前已经建立了覆盖鸡、猪、鹅、生鲜等各业务板块、各职能线的多层次复合型人才队伍，既拥有具备丰富理论知识与操作经验的管理及研发团队，又拥有大批专业从事某一生产环节的生产管理人员及熟练技术工人。公司每年引进优秀应届毕业生和外部人才，大部分是农业类高等院校毕业，具有较强的专业背景。同时，根据业务的发展，不断拓宽与非农院校



的合作，以丰富员工构成，提升组织能力。在人才培养方面，已形成员工职业生涯发展全过程的培养模式，从应届生的带教计划、在职员工的技能再造，到管理人员领导力的提升，多途径、多模式赋能员工，挖掘潜力、创造价值。公司一直秉持合适的人配合合适的岗的用人观，具有人尽其才的土壤。另一方面，依据职级、专业度等不同维度差异化实施多层次、全方位的激励措施，健全长效激励机制，为公司未来的发展吸引和储备更多的优秀人才，以提高公司整体综合竞争力。

报告期内，公司凭借信息化技术显著增强人力资源管理的综合效能。一方面，通过薪酬、培训、招聘、假勤等人力资源管理信息化系统，实现人力资源管理活动中高效地信息收集、整理等工作。另一方面，提高工作效率同时，还能对信息资料进行加工和分析，获得信息数据，为人力资源管理决策提供依据；并能借助网络技术，实现资源共享，使人力资源管理向效益化、网络化方向发展。公司聚焦于人才培养与发展，着力推进在线学习平台建设，以平台为载体，以优秀骨干为核心，以外部资源为补充，实现自主开发课程350门，外部引进近百门，半年内累计线上学习近12,000次，学习时长45万多小时；同时，根据公司发展需求，继续优化各层级的培训模式，扩大内部师资队伍，关注培训的针对性、实用性，2021年全年累计培训400余场，累计参训人数约2万余人，平均每人每年参训3次。

## 四、主营业务分析

### 1、概述

2021年，全国各地疫情防控进入常态化，经济保持稳定恢复态势。在公司部分业务区域，局部、阶段性疫情仍然时有发生，对公司业务正常开展造成一定影响。公司管理层和全体员工按照年度经营计划，积极践行“打基础、强升级、稳发展”的理念，克服原料价格上涨、行业周期性波动和疫情反复等不利因素的影响，稳步提升生产能力和技术创新能力，坚持优质优价的原则，不断提升产品品质，进一步拓展市场份额，全面提升公司核心竞争力。

报告期内，公司黄羽鸡、生猪、鹅和屠宰加工板块保持稳健发展，受畜禽行业周期性影响，利润有一定波动。此外，因原材料采购成本上升、商品肉鸡和商品肉猪市场行情下行等综合因素影响，公司按照企业会计准则的有关规定，对存栏的消耗性生物资产全面测算，并充分合理计提减值。信用及资产减值损失对年度损益净影响额为1.20亿元。报告期内，公司实现营业收入111.32亿元，同比增长29.12%；实现归属于上市公司股东的净利润-3.96亿元。报告期内公司各业务板块主要经营情况如下：

#### （一）养鸡业务

##### 1、扩产增效，实现销量连年增长

报告期内，公司养鸡产业稳步推进区域扩张战略，继续加大对西南、华南以及华中等主要消费市场的开发力度。2021年12月，全资子公司柳州立华收购墟岗黄柳州公司100%股权，加速两广区域市场进程。报告期内，公司销售商品肉鸡3.70亿只，同比增长14.57%，商品鸡营业收入95.82亿元，同比增长30.71%，实现双突破。公司2017年-2021年商品肉鸡销量及鸡收入变化趋势图见下图：



## 2、提质控本，增强行业竞争力

受原材料成本高企的影响，公司养鸡盈利收窄。面对大宗原材料价格的上涨压力，公司多方面加强生产经营成本管控水平：（1）在采购方面，紧盯大宗商品价格变化趋势，持续优化采购策略，通过积极参加政府储备粮拍卖等方式，降低采购价格。（2）在营养和饲料加工领域，针对2021年玉米原料价格高涨的情况，科学调整饲料酶制剂酶谱，借助仿生消化试验和代谢试验平台，对糙麦混合物、稻谷、高粱等非常规原料进行精准的营养价值评估；通过前后数十次小试、中试养殖试验，为非常规原料在不同品种鸡及不同应用方式等提供依据，做到非常规原料的精准使用，全面实现无玉米型日粮配方，有效地控制饲料成本；现场品控前移，现场品控人员进驻到粮库、非常规原料生产现场，快速、有效、实时地了解原料质量，从源头把控原料质量。（3）在饲养技术领域，加强多层笼养和高密度平养下的畜禽舍精准环控技术的研究和应用，持续开展精准储料运料、袋装料改散装料及自动化料塔料线、自动水线健康管理、科研基地场、肉鸡的生长规律和大数据管理、种鸡授精和笼养模式等新技术新方法的精细化研发和推广，探索基于发酵饲料的健康养殖模式，进一步降低生产成本。

## 3、持续研发创新推动，育种领域再现新突破

报告期内，公司育种团队多年培育的“花山鸡”新品种（配套系）通过国家畜禽遗传资源委员会审定，这是我国首例屠宰加工型黄羽肉鸡新品种，其推向市场将有力支撑家禽“规模养殖、集中屠宰、冷链运输、冷鲜上市”的发展需求，填补了目前市场上黄羽肉鸡普遍不适于规模化屠宰加工的空白；根据主翼羽和覆主翼羽受性染色体上的伴性等位基因控制的特点，建立的首个羽速自别配套系在父母代种鸡推广运用，解决招工难、鉴别人效低的难题；基因育种技术扩展应用于系谱的亲缘鉴定，系谱的准确率达到国内领先水平。2021年8月，公司投资近2,000万元，建成代表国内先进技术研发水平的家禽科研场，为未来技术快速发展沉淀奠定坚实基础。

### （二）养猪业务

报告期内，公司持续推进养猪板块中长期发展规划，合理调整养猪产能建设进度。报告期内，常州新北孟河、武进遥观楼房养猪项目完工投产，实现自动化、智能化、标准化运营管理，为公司特色养殖模式的一次成功探索。报告期内，公司销售商品肉猪41.25万头，同比上升123.94%；销售均价17.89元/公斤，同比下降44.51%；实现销售收入8.06亿元，同比增加20.43%。受生猪价格持续下行影响，公司养猪板块亏损较大。公司严控成本费用，淘汰低效母猪，提升存栏母猪生产性能，提升养殖效率，缓解周期不利影响。

### （三）屠宰加工业务

报告期内，公司加快下游黄羽鸡屠宰业务的发展，已顺利启动湘潭、惠州、扬州等多个屠宰加工项目的规划建设，并已经完成泰安和潍坊屠宰加工项目的开工前准备工作，公司计划未来5年形成占总出栏量50%左右的鲜禽加工能力。目前分布在各地的养鸡子公司通过地方超市、生鲜店等渠道积极开拓直达消费端的热鲜销售渠道；公司冰鲜销售团队通过与盒马鲜生、钱大妈、欢乐番茄、格林姆等商超、新零售及电商等平台建立合作，开拓线上线下生鲜销售渠道。报告期内，公司销售冰鲜鸡及冻品2.16万吨，同比增长0.74%。未来，公司将持续依托自有“花山鸡”、“雪山鸡”、“苏禽黄”等国家级黄羽鸡品种配套系，提升公司黄羽鸡生鲜产品附加值及品牌溢价，打通产业链，加快向屠宰和食品端的延伸，力求熨平鸡周期变化带来的行业波动影响，谋取新的盈利增长点。

### （四）养鹅业务

报告期内，公司依托“公司+合作社+农户”的合作养殖模式，继续稳步推进鹅板块发展，提升鹅板块核心竞争力。报告期内，公司养鹅业务稳扎稳打，共销售商品鹅138.66万只，同比增长9.46%，销售收入8,907.88万元，同比增加44.20%。

### （五）其他重点工作

公司在营销领域，根据市场定级理论、兰切斯特法则理论等，制定科学的市场管理体系，对公司市场进行分级管理、分区域制定符合当地特色的产品结构；采用边际效益理论，精准制定最佳销售日龄和体重，针对性实施养大养老等养殖方式，充分实现以销定产的管理模式，使产品更加符合消费者需求。通过上述一系列的理论和市场管理体系建设，在适应市场、适应消费者需求的同时，还引导了市场消费，创造出了一些新的消费需求。

公司在环保领域独立研发了依托物联网的环保设施远程监控平台，降低了管理费用，提升了环保设施的自动化运行水平。响应国家政策要求，逐年提升粪污资源化利用的科技水平，为提升地力、减少化肥用量做出积极贡献。研发并推广了两套猪场臭气处理工艺，更贴合生产需要，大大降低了养殖气味的影响。

## 2、收入与成本

## (1) 营业收入构成

营业收入整体情况

单位：元

	2021 年		2020 年		同比增减
	金额	占营业收入比重	金额	占营业收入比重	
营业收入合计	11,131,728,138.55	100%	8,620,966,215.37	100%	29.12%
分行业					
养殖行业	11,131,728,138.55	100.00%	8,620,966,215.37	100.00%	29.12%
分产品					
鸡收入	10,009,717,471.55	89.92%	7,689,428,073.51	89.19%	30.18%
猪收入	1,021,614,163.79	9.18%	858,729,363.44	9.96%	18.97%
鹅收入	100,396,503.21	0.90%	72,808,778.42	0.84%	37.89%
分地区					
华东地区	7,862,613,856.11	70.63%	6,464,212,014.42	74.98%	21.63%
华中地区	906,831,531.76	8.15%	685,294,267.39	7.95%	32.33%
华南地区	1,568,981,907.69	14.09%	1,013,651,221.29	11.76%	54.79%
西南地区	793,300,842.99	7.13%	457,808,712.27	5.31%	73.28%
分销售模式					
直销	11,131,728,138.55	100.00%	8,620,966,215.37	100.00%	29.12%

## (2) 占公司营业收入或营业利润 10%以上的行业、产品、地区、销售模式的情况

√ 适用 □ 不适用

单位：元

	营业收入	营业成本	毛利率	营业收入比上年同期增减	营业成本比上年同期增减	毛利率比上年同期增减
分行业						
养殖行业	11,131,728,138.55	10,253,394,650.23	7.89%	29.12%	30.09%	-0.69%
分产品						
鸡收入	10,009,717,471.55	9,076,187,529.65	9.33%	30.18%	28.86%	0.93%
分地区						
华东地区	7,862,613,856.11	7,159,092,667.78	8.95%	21.63%	23.41%	-1.31%
华南地区	1,568,981,907.69	1,507,696,174.56	3.91%	54.79%	48.51%	4.06%
分销售模式						

公司主营业务数据统计口径在报告期发生调整的情况下，公司最近 1 年按报告期末口径调整后的主营业务数据

适用  不适用

### (3) 公司实物销售收入是否大于劳务收入

是  否

行业分类	项目	单位	2021 年	2020 年	同比增减
商品鸡	销售量	亿只	3.7	3.23	14.57%
	生产量	亿只	3.7	3.23	14.57%
商品猪	销售量	万头	41.25	18.42	123.94%
	生产量	万头	41.25	18.42	123.94%
商品鹅	销售量	万只	138.66	126.68	9.46%
	生产量	万只	138.66	126.68	9.46%

相关数据同比发生变动 30% 以上的原因说明

适用  不适用

报告期内，公司商品猪生产量与销售量较上年同期增长123.94%，主要系生物安全防控水平提升，规模增加所致。

### (4) 公司已签订的重大销售合同、重大采购合同截至本报告期的履行情况

适用  不适用

### (5) 营业成本构成

产品分类

产品分类

单位：元

产品分类	项目	2021 年		2020 年		同比增减
		金额	占营业成本比重	金额	占营业成本比重	
鸡	鸡类产品	8,989,611,806.39	87.67%	7,029,379,190.91	89.19%	27.89%
猪	猪类产品	1,154,403,514.29	11.26%	753,800,492.10	9.56%	53.14%
鹅	鹅类产品	93,392,167.57	0.91%	83,576,582.75	1.06%	11.74%
其他	其他	15,987,161.98	0.16%	14,858,440.69	0.19%	7.60%
合计		10,253,394,650.23	100.00%	7,881,614,706.45	100.00%	30.09%

说明

无

### (6) 报告期内合并范围是否发生变动

是  否

(1) 2021年1月, 本公司投资2,000万元新设全资子公司赣州市阳雪食品有限公司, 截至2021年12月31日, 本公司尚未实缴出资。

(2) 2021年3月, 本公司投资2,000万元新设全资子公司立华南京农业产业研究院有限公司, 截至2021年12月31日, 本公司尚未实缴出资。

(3) 2021年4月, 本公司投资3,000万元新设全资子公司河源市立华牧业有限公司, 截至2021年12月31日, 本公司尚未实缴出资。

(4) 2021年6月, 本公司之子公司江苏立华食品投资1,000万元新设全资子公司江苏仓华商贸有限公司, 截至2021年12月31日, 江苏立华食品有限公司实缴出资1,000万元。

(5) 2021年7月, 本公司之子公司常州仓实商贸有限公司投资100万元新设全资子公司常州东焘焘餐饮服务管理有限公司, 截至2021年12月31日, 常州仓实商贸有限公司实缴出资100万元。

(6) 2021年9月, 本公司之子公司江苏立华育种有限公司投资2,000万元新设全资子公司广东立华家禽育种有限公司, 截至2021年12月31日, 江苏立华育种有限公司尚未实缴出资。

(7) 2021年9月, 本公司投资3,000万元新设全资子公司柳州市立华牧业有限公司, 截至2021年12月31日, 本公司尚未实缴出资。

(8) 2021年12月, 本公司之子公司柳州立华与广东墟岗黄家禽种业集团有限公司签订《股权转让协议》, 柳州立华以1,019万元收购墟岗黄家禽种业集团(柳州)有限公司100%股权, 同时承担其6,499万元债务。2021年12月22日, 上述收购事项完成工商备案登记。

#### (7) 公司报告期内业务、产品或服务发生重大变化或调整有关情况

适用  不适用

#### (8) 主要销售客户和主要供应商情况

公司主要销售客户情况

前五名客户合计销售金额(元)	435,738,854.78
前五名客户合计销售金额占年度销售总额比例	3.91%
前五名客户销售额中关联方销售额占年度销售总额比例	0.00%

公司前5大客户资料

序号	客户名称	销售额(元)	占年度销售总额比例
1	第一名	119,387,846.49	1.07%
2	第二名	94,470,582.21	0.85%
3	第三名	92,969,503.66	0.84%
4	第四名	78,771,025.62	0.71%
5	第五名	50,139,896.79	0.45%
合计	--	435,738,854.78	3.91%

主要客户其他情况说明

适用  不适用

公司主要供应商情况

前五名供应商合计采购金额(元)	2,545,416,272.61
-----------------	------------------

前五名供应商合计采购金额占年度采购总额比例	30.01%
前五名供应商采购额中关联方采购额占年度采购总额比例	0.00%

公司前 5 名供应商资料

序号	供应商名称	采购额（元）	占年度采购总额比例
1	第一名	760,207,284.95	8.96%
2	第二名	620,824,212.20	7.32%
3	第三名	569,143,485.67	6.71%
4	第四名	343,007,702.70	4.04%
5	第五名	252,233,587.10	2.97%
合计	--	2,545,416,272.61	30.01%

主要供应商其他情况说明

适用  不适用

### 3、费用

单位：元

	2021 年	2020 年	同比增减	重大变动说明
销售费用	141,349,090.79	109,244,887.87	29.39%	
管理费用	501,979,077.43	400,412,595.13	25.37%	
财务费用	68,436,708.23	9,036,008.85	657.38%	公司利息支出增加、新租赁准则核算影响；
研发费用	46,139,833.52	27,336,131.04	68.79%	公司研发投入增加所致

### 4、研发投入

适用  不适用

主要研发项目名称	项目目的	项目进展	拟达到的目标	预计对公司未来发展的影响
鹅料营养研究	通过研究商品鹅代谢能、粗纤维、粗蛋白、氨基酸营养需求等 18 个试验，修订完善鹅用饲料原料数据库以及商品鹅、种鹅营养标准。	修订完善了商品鹅营养标准；初步确立了种鹅产蛋期钙和粗蛋白营养标准。探索了发酵饲料和部分添加剂在种鹅料中的应用研究。建立了商品鹅公鹅、母鹅周耗料、周增重、周料比生长曲线以及屠宰数据库，为生产提供数据服务。重点研究开发了干酒糟	结合鹅生产现状，对商品鹅、种鹅的营养需要、配方技术、饲料加工技术、饲喂技术等进行研究，并建立相应的标准与数据库。	进一步完善了鹅用饲料原料数据库以及商品鹅、种鹅营养标准，为后续鹅的精准配方、科学营养、降本增效打下扎实基础。

		饲料原料,代替了传统的稻壳,方便饲料生产,节约饲料成本,同时保证商品鹅生产成绩稳步提高。		
雪山鸡饲养密度研究	通过设置不同的饲养密度,研究对雪山鸡生产性能、屠宰性能、肉品质和经济效益等指标的影响,建立雪山鸡适宜的饲养密度。	通过雪山草鸡公、母鸡群的密度小试、中试试验,进行生产性能、屠宰性能、肉品质测定以及经济效益方面的对比分析,得到开放式鸡舍雪山草鸡的适宜的饲养密度。	通过设置不同的饲养密度,研究对雪山鸡生产性能、屠宰性能、肉品质和经济效益等指标的影响,并核算单位面积鸡舍的经济效益,提出雪山鸡适宜的饲养密度,然后在大群养殖环境中进行有效验证,确定饲养密度后在全公司范围进行示范推广。	能有效增加单位面积雪山鸡的饲养量和上市量,为养殖户创造更多的养殖利润同时也提高了公司的经济效益。
专用特种光谱 LED 灯对种鸡生产性能影响	通过引进特种光谱 LED 灯,验证其在种鸡生产中实际效果。	全面普查和掌握公司种禽场光照强度情况;验证了特种光谱 LED 灯对种禽生产有促进作用,为种禽生产提供了使用寿命长、光衰速度慢的灯泡产品。	引入家禽养殖特种光谱 LED 照明灯,研究其对种禽生产性能的影响,为种禽生产过程中灯具、灯光的选择提供参考。	为种鸡生产中科学选择合适光谱的 LED 灯泡提供依据。
优质鸡健康养殖综合技术体系研发	本项目以合作农户养殖场为试验基地,饲养优质黄鸡,围绕饲料无抗、球虫卵囊控制、鸡舍内环境控制等环节,通过生物安全控制、精细化现场管理、合理的疫苗药物使用、鸡群健康跟踪体系等措施建立一套健康养殖技术体系。	规范和提高了农户的饲养管理水平,生产成绩显著提高,并形成了一套健康养殖饲养管理手册。改变了用药观念,为大规模执行饲料禁抗提前探索出了一条可行方案。	与试点子公司同期农户相比,全年平均药费下降。生产指标(上市率、体重、料比)不低于试点公司同类鸡舍同品种同期生产成绩,综合效益成本降低。推广 5 个示范小区或 15 户农户。	通过精细化的饲养管理、生物安全防控等一系列措施,提升农户饲养水平,提升鸡群健康状况,降低抗生素的使用比例,从而达到健康养殖的目的。
种鸡智能分群系统的研发	本项目利用定制电子秤,结合日常鸡群的分群模式,通过 APP 等方式把数据即时传输、储存到金蝶系统及数据化统计分析,实现鸡群实时称重和分群(或淘汰)。	自主研发了种禽自动称重系统,实现了数据主动读取,并能直接传输至金蝶系统,提高了称重、分群等数据的准确性和真实性。实现了分群等级自动划分。周末称重、分群抽称人员效率提升了 100%。形成了一套	称重数据直接传输到金蝶,从而提高人员工作效率;同时,减少人员记录、输入的误差,保证称重结果的真实性。分群时智能分级、自动上传数据,减少管理人员的抽查力度和提高饲养员分群工作的准确性。	自主研发了种鸡自动称重系统,实现了数据的主动读取、上传,实现了分群等级自动划分,提高了称重、分群等数据的准确性和真实性,降低了劳动强度。

		操作规范化手册, 指导生产使用。		
立华 PEDV 流行毒株的分离鉴定	本项目运用分子生物学方法对公司 15-18 年的腹泻病料进行感染性因子的鉴定, 对阳性 PEDV 病料进行纤突糖蛋白 (Spike, S) 基因等序列比对并分析出立华流行毒株; 对不同的宿主细胞系进行筛选 (不同来源的 vero 细胞、仔猪肠道上皮原代细胞、PK15、IECs、IPEC-J2 等); 并通过调整不同的病毒感染因素, 建立 PED 病毒的分离方法; 然后对所分离的立华流行毒株进行病毒子的克隆纯化并连续传代; 利用自家分离的流行毒株, 建立免疫抗体的体外中和效价测定方法。	初步建立了立华 PEDV 流行毒株的分离技术, 并成功分离到两株毒株。同时进行了病毒子的单克隆纯化, 初步形成了 PEDV 病毒分离的 SOP 操作规程。利用 PEDV 体外中和抗体的测定方法, 建立了 PEDV 中和抗体的合格标准。建立了 150 代次的毒株库, 筛选出毒力与抗原成正相关的高中低三种毒株。探索出了 PEDV 的扩繁技术, 目前可满足生产需求。	腹泻病料 PEDV 的分子鉴定; 筛选合适的细胞系; PEDV 病毒分离核心技术的建立; 分离毒株的传代和病毒子的单斑纯化及鉴定; 建立免疫猪群体体外中和效价的监测方法。	通过对立华 PEDV 流行毒株、细胞系的筛选, 建立了病毒分离方法; 采用单斑克隆化等手段建立了体外中和抗体的检测方法, 为立华 PEDV 的防控和免疫评估奠定基础。
慢羽检测分子技术的建立与应用	本项目根据慢羽基因突变的特点设计若干对特异性引物, 以慢羽纯合子和慢羽杂合子个体为实验材料, 通过 RT-PCR 确认最优的引物以及纯合子和杂合子的 $\Delta C_t$ 值范围, 为未知基因型慢羽个体的分型建立标准。同时尝试开发更便捷的检测标记, 实现部分慢羽配套系的羽速雌雄鉴别。	已完成新标记 R121 品系三次测交结果与分子鉴定结果, S601 品系新标记已确定, 检测方法开发正在探索。	探索在定量试剂、仪器、PCR 体系和 PCR 程序等固定条件下慢羽纯合子和杂合子的鉴定标准, 鉴定准确率达 98%。	建立慢羽公鸡基因型的分子鉴定方法, 解决慢羽个体基因型无法通过表型鉴定、表型鉴定标准不够明确等问题。该方法的应用可以解决雌雄配套系建系时间长、鉴定时间受限制 (一般不能超过出壳后 24 小时) 等问题, 可以大大缩短慢羽系建系时间。项目实施后可以实现黄脚麻、花山黑鸡等配套系的羽速雌雄鉴别, 为分公司鉴苗节省大量人力、物力以及减少由于翻肛导致的疾病传播。
母猪智能饲喂系统的研发	本项目旨在研发一套哺乳母猪智能饲喂系统, 通过对结构、动力、定量机构等核心板块的设计, 采用分段多餐饲喂	完成料量控制、水量控制、触发等功能的结构、动力设计和测试, 完成执行模块 pcb 设计, 并整体进	研发一套哺乳母猪智能饲喂器, 可以在标准饲喂曲线的基础上实现个体精准饲喂, 具有下水量控制功能, 水、料按比例供给, 具有物联网	减少饲料浪费, 降低生产成本; 个体化饲喂, 发挥每头猪最大生产潜力, 提高生产水平; 降低劳动强度, 提高人效; 物联网快速形成生产



	方案, 实现料、水量的精准控制, 提高饲料转化率, 降低劳动强度。	行了大量稳定性测试。	功能, 可以实现数据的收集和分析。	报表, 通过数据分析优化饲料标准, 最大化生产效益。
五个母系蛋鸡血缘成分、含量分析及遗传结构解析平台的构建	本研究主要利用测序技术获取公司自主培育的母系素材、外进素材优黄等重要品系的基因组 SNP 标记信息, 通过与标准蛋鸡品种基因组信息和已公开黄羽鸡相关基因组序列信息对比, 解析重要品系的亲缘关系, 建立品种/品系血缘构成分析平台。	已完成 20 个地方黄羽肉鸡品系基因组序列数据收集; 基因组注释平台流程已部署完成, 并开始测试	判断 F101、F401、F501、F111 和外进素材优黄 5B 等 5 个品系是否含有蛋鸡血缘, 如果含有则进行溯源及定量分析。依据已有群体基因组标记信息, 解析出五个品系可能的素材构成。制定亲缘关系和遗传结构分析自动化流程, 建立多方法遗传评估框架, 形成品种/品系血缘构成分析平台。	通过血缘构成分析协助评估品系遗传潜力, 为后续育种方向和利用方式的确定提供决策支持; 通过技术手段破译品系合成结构, 了解其选育素材和历史, 是对我公司种质创新能力的有益补充; 品种/品系血缘构成分析平台的建立将为后续育种素材遗传结构解析工作提供强有力的工具, 能够借鉴同行的育种思路。为评估市场竞品与我公司品系的遗传关系, 竞品是否可作为育种素材利用, 以及如何利用这些素材提供决策依据。
新型环控健康养鹅模式探析	本项目拟通过设计环控新型养鹅的模式, 从前期育雏育成笼养设计到产蛋阶段的新型全网架饲养模式来完成健康养鹅体系的搭建。研究育雏育成阶段笼养肉鹅的生长性能、饲料转化率以及饮水规律模型的探究, 最终实现降本增效, 提高肉鹅的养殖利润; 探索发酵床系统中粪便的消解过程, 分析各影响因子的变化规律, 揭示发酵床的微生态机制, 为江南白鹅的生态养殖提供理论依据及技术支撑。	已完成 6 栋鹅舍建设; 完成 6 栋鹅舍舍内环控参数测量。计划 3 月中下旬进鹅。	探索最佳饲养密度, 完成鹅舍总面积饲养密度由饲养 4 只/m <sup>2</sup> 向 6 只/m <sup>2</sup> 转变。不同季节下, 笼养阶段成活率比同期全舍内网养鹅舍成活率高 1%。产蛋鹅死淘降低 1%, 入舍母鹅产蛋数增加 2 枚。探索出不同阶段下, 只鹅水料比变化规律, 建立饮水预警模型, 实现异常推送。探索适用于鹅粪污高温发酵使用的微生物菌剂。	种鹅育雏期笼养, 实现了种鹅自动喂料饮水和自动清粪。解决了农户代养育雏的疾病风险及种源外流风险, 提高了育雏效率和品质, 提高了土地利用率和劳动效率。

## 公司研发人员情况

	2021 年	2020 年	变动比例
研发人员数量 (人)	261	134	94.78%
研发人员数量占比	4.14%	2.32%	1.82%
研发人员学历			

本科	52	42	23.81%
硕士	70	53	32.08%
研发人员年龄构成			
30 岁以下	99	64	54.69%
30~40 岁	92	55	67.27%

近三年公司研发投入金额及占营业收入的比例

	2021 年	2020 年	2019 年
研发投入金额（元）	46,139,833.52	27,336,131.04	22,483,242.64
研发投入占营业收入比例	0.41%	0.32%	0.25%
研发支出资本化的金额（元）	0.00	0.00	0.00
资本化研发支出占研发投入的比例	0.00%	0.00%	0.00%
资本化研发支出占当期净利润的比重	0.00%	0.00%	0.00%

公司研发人员构成发生重大变化的原因及影响

适用  不适用

研发投入总额占营业收入的比重较上年发生显著变化的原因

适用  不适用

研发投入资本化率大幅变动的原因及其合理性说明

适用  不适用

## 5、现金流

单位：元

项目	2021 年	2020 年	同比增减
经营活动现金流入小计	12,185,224,327.10	9,654,249,021.81	26.22%
经营活动现金流出小计	11,503,731,755.49	9,449,239,290.63	21.74%
经营活动产生的现金流量净额	681,492,571.61	205,009,731.18	232.42%
投资活动现金流入小计	3,362,146,515.40	5,027,155,431.77	-33.12%
投资活动现金流出小计	5,285,308,854.58	5,246,743,932.81	0.74%
投资活动产生的现金流量净额	-1,923,162,339.18	-219,588,501.04	775.80%
筹资活动现金流入小计	1,608,455,000.00	805,000,000.00	99.81%
筹资活动现金流出小计	444,980,037.85	667,960,631.93	-33.38%
筹资活动产生的现金流量净额	1,163,474,962.15	137,039,368.07	749.01%
现金及现金等价物净增加额	-78,194,764.00	122,460,471.57	-163.85%

相关数据同比发生重大变动的主要影响因素说明

适用  不适用

1、经营活动产生的现金流量净额增加232.42%，主要是本期销量和收入增加所致；

2、投资活动产生的现金流量净额减少775.80%，主要是本期投资收益减少及长期资产购置增加所致；

3、筹资活动产生的现金流量净额增加749.01%，主要是本期融资增加所致。

报告期内公司经营活动产生的现金净流量与本年度净利润存在重大差异的原因说明

适用  不适用

## 五、非主营业务情况

适用  不适用

单位：元

	金额	占利润总额比例	形成原因说明	是否具有可持续性
投资收益	11,195,316.09	-2.83%		
公允价值变动损益	45,565,469.04	-11.52%		
资产减值	-591,625,507.44	149.56%	因市场行情及养殖成本波动产生的阶段性减值	否
营业外收入	774,368.98	-0.20%		
营业外支出	9,471,834.02	-2.39%		

## 六、资产及负债状况分析

### 1、资产构成重大变动情况

单位：元

	2021 年末		2021 年初		比重增减	重大变动说明
	金额	占总资产比例	金额	占总资产比例		
货币资金	242,822,213.78	2.21%	318,071,698.13	3.29%	-1.08%	
应收账款	9,813,767.19	0.09%	5,527,695.03	0.06%	0.03%	
存货	1,874,839,258.00	17.10%	1,678,476,403.29	17.36%	-0.26%	
投资性房地产	9,422,058.84	0.09%	9,969,408.63	0.10%	-0.01%	
长期股权投资	69,388,254.76	0.63%	75,300,467.59	0.78%	-0.15%	
固定资产	4,191,708,023.44	38.23%	2,954,372,457.67	30.55%	7.68%	公司生产经营规模扩大所致
在建工程	1,086,254,449.23	9.91%	690,260,308.33	7.14%	2.77%	公司生产经营规模扩大所致
使用权资产	513,580,374.30	4.68%	462,999,762.62	4.79%	-0.11%	
短期借款	1,119,688,881.52	10.21%	100,106,944.44	1.04%	9.17%	公司借款增加所致
合同负债	12,133,622.40	0.11%	26,389,764.29	0.27%	-0.16%	
长期借款	609,305,000.00	5.56%	493,125,000.00	5.10%	0.46%	

租赁负债	451,137,908.58	4.11%	396,961,326.62	4.11%	0.00%	
------	----------------	-------	----------------	-------	-------	--

境外资产占比较高

适用  不适用

## 2、以公允价值计量的资产和负债

适用  不适用

单位：元

项目	期初数	本期公允价值变动损益	计入权益的累计公允价值变动	本期计提的减值	本期购买金额	本期出售金额	其他变动	期末数
金融资产								
1.交易性金融资产（不含衍生金融资产）	1,511,952,428.77	47,587,380.00			2,203,000,000.00	3,049,202,588.40		713,337,220.37
4.其他权益工具投资	92,890,459.39		45,852,550.97		27,471,723.91			166,214,734.27
上述合计	1,604,842,888.16	47,587,380.00	45,852,550.97		2,230,471,723.91	3,049,202,588.40		879,551,954.64
金融负债	0.00							0.00

其他变动的内容

报告期内公司主要资产计量属性是否发生重大变化

是  否

## 3、截至报告期末的资产权利受限情况

项目	期末账面价值（元）	受限原因
货币资金	6,872,865.14	保证金
交易性金融资产	50,019,589.04	偿债准备金
固定资产	53,038,516.91	贷款抵押
无形资产	22,882,816.47	贷款抵押
合计	132,813,787.56	--

## 七、投资状况分析

### 1、总体情况

适用  不适用

报告期投资额（元）	上年同期投资额（元）	变动幅度
5,285,308,854.58	5,246,743,932.81	0.74%

**2、报告期内获取的重大的股权投资情况**

□ 适用 √ 不适用

**3、报告期内正在进行的重大的非股权投资情况**

□ 适用 √ 不适用

**4、以公允价值计量的金融资产**

□ 适用 √ 不适用

**5、募集资金使用情况**

√ 适用 □ 不适用

**(1) 募集资金总体使用情况**

√ 适用 □ 不适用

单位：万元

募集年份	募集方式	募集资金总额	本期已使用募集资金总额	已累计使用募集资金总额	报告期内变更用途的募集资金总额	累计变更用途的募集资金总额	累计变更用途的募集资金总额比例	尚未使用募集资金总额	尚未使用募集资金用途及去向	闲置两年以上募集资金金额
2019	首次公开发行	115,000	6,746.22	86,363.35	0	30,000	26.09%	28,636.65	银行存款, 保本理财	0
合计	--	115,000	6,746.22	86,363.35	0	30,000	26.09%	28,636.65	--	0
募集资金总体使用情况说明										
<p>经中国证券监督管理委员会《关于核准江苏立华牧业股份有限公司首次公开发行股票的批复》（证监许可〔2019〕104号）核准，公司向社会公开发行人民币普通股（A股）4,128万股，每股面值人民币1.00元，每股发行价为人民币29.35元，募集资金总额为人民币121,156.80万元，扣除各项发行费用人民币6,156.80万元，募集资金净额为人民币115,000.00万元。上述募集资金已于2019年2月12日到账，致同会计师事务所（特殊普通合伙）已于2019年2月12日对公司首次公开发行股票的资金到位情况进行了审验，并出具“致同验字（2019）第110ZC0028号”《验资报告》。截至2021年12月31日，公司募集资金使用情况为：投入募集资金项目86,363.35万元（置换预先已投入募集资金投资项目自筹资金34,778.23万元，补充流动资金36,188.69万元，直接投入募集资金项目15,396.43万元），尚未使用募集资金余额为28,636.65万元。募集资金专户余额为5,565.05万元，使用闲置募集资金理财余额为26,500.00万元，合计金额为32,065.05万元，与尚未使用的募集资金余额差异3,428.40万元，系未投入募集资金存续期间产生的理财及利息收入扣除手续费的净额。</p>										

**(2) 募集资金承诺项目情况**

√ 适用 □ 不适用

单位：万元

承诺投资项目和超募资金投向	是否已变更项目(含部分变更)	募集资金承诺投资总额	调整后投资总额(1)	本报告期投入金额	截至期末累计投入金额(2)	截至期末投资进度(3)=(2)/(1)	项目达到预定可使用状态日期	本报告期实现的效益	截止报告期末累计实现的效益	是否达到预计效益	项目可行性是否发生重大变化
承诺投资项目											
安庆立华年出栏 1,750 万羽一体化养鸡建设项目	是	14,214.22	14,214.22	1,861.52	13,501.42	94.99%	2021 年 05 月 31 日	1,924.11	25,816.89	是	否
扬州立华年出栏 1,750 万羽一体化养鸡建设项目	否	11,597.09	11,597.09	0	11,597.09	100.00%	2017 年 08 月 07 日	1,805.81	38,324.87	是	否
自贡立华年产 18 万吨鸡饲料加工项目	否	7,000	7,000	777.36	6,320.72	90.30%	2021 年 05 月 31 日	不适用	不适用	不适用	否
阜阳立华年产 36 万吨饲料加工项目	否	11,000	11,000	95	2,055.63	18.69%	2022 年 03 月 31 日	不适用	不适用	不适用	否
阜阳立华年出栏 100 万头优质肉猪养殖基地项目一期	是	30,000	30,000	4,012.34	11,699.8	39.00%	2022 年 03 月 31 日	不适用	不适用	不适用	否
连云港立华年存栏种	否	5,000	5,000	0	5,000	100.00%	2016 年 09 月 24 日	不适用	不适用	不适用	否

猪 1 万头建设项目											
补充营运资金	否	36,188.69	36,188.69	0	36,188.69	100.00%		不适用	不适用	不适用	否
承诺投资项目小计	--	115,000	115,000	6,746.22	86,363.35	--	--	3,729.92	64,141.76	--	--
超募资金投向											
不适用											
合计	--	115,000	115,000	6,746.22	86,363.35	--	--	3,729.92	64,141.76	--	--
未达到计划进度或预计收益的情况和原因（分具体项目）	<p>(1) 2020 年 4 月 23 日，公司第二届董事会第十三次会议、第二届监事会第十一次会议审议通过《关于部分募投项目延期的议案》：同意将“安庆立华年出栏 1,750 万羽一体化养鸡建设项目”中的界址种鸡场达到预定可使用状态时间调整至 2021 年 5 月 31 日，同意将“自贡立华年产 18 万吨鸡饲料加工项目”中的办公楼达到预定可使用状态时间调整至 2021 年 5 月 31 日。保荐机构发表了核查意见，独立董事发表了明确同意的意见。具体内容详见公司 2020 年 4 月 24 日刊载于巨潮资讯网（<a href="http://www.cninfo.com.cn">http://www.cninfo.com.cn</a>）的《关于部分募投项目延期的公告》（公告编号：2020-040）。</p> <p>(2) 2021 年 3 月 5 日，公司第二届董事会第十八次会议、第二届监事会第十五次会议审议通过了《关于部分募投项目延期的议案》：同意将“阜阳立华年出栏 100 万头优质肉猪养殖基地项目一期”达到预定可使用状态时间调整至 2022 年 3 月 31 日，同意将“阜阳立华年产 36 万吨饲料加工项目”达到预定可使用状态时间调整至 2022 年 3 月 31 日。公司保荐机构发表了核查意见，独立董事发表了明确同意的意见。具体内容详见公司 2021 年 3 月 6 日刊载于巨潮资讯网（<a href="http://www.cninfo.com.cn">http://www.cninfo.com.cn</a>）的《关于部分募投项目延期的公告》（公告编号：2021-022）。</p>										
项目可行性发生重大变化的情况说明	不适用										
超募资金的金额、用途及使用进展情况	不适用										
募集资金投资项目实施地点变更情况	<p>适用</p> <p>以前年度发生</p> <p>2019 年 4 月 8 日，公司第二届董事会第六次会议、第二届监事会第五次会议审议通过《关于变更部分募集资金用途及部分募投项目实施地点的议案》：会议同意公司变更首次公开发行股票募集资金投资项目“安庆立华年出栏 1,750 万羽一体化养鸡建设项目”的实施地点。公司将该募投项目中种鸡场建设地点变更至安徽省安庆市太湖县城西乡界址村（祈雨组所属地块），占地面积 92 亩。变更后的地址较原址地势相对平整、交通相对便利，且离村庄及水源较远，更适合建设养殖场。本事项已经公司于 2019 年 4 月 29 日召开的 2018 年年度股东大会审议通过。</p>										

	具体内容详见 2019 年 4 月 9 日刊载于巨潮资讯网 ( <a href="http://www.cninfo.com.cn">http://www.cninfo.com.cn</a> ) 的《关于变更部分募集资金用途及部分募投项目实施地点的公告》(公告编号: 2019-036)。
募集资金投资项目实施方式调整情况	适用
	以前年度发生  2019 年 4 月 8 日, 公司第二届董事会第六次会议、第二届监事会第五次会议审议通过《关于变更部分募集资金用途及部分募投项目实施地点的议案》: 结合公司生产计划调整情况, 且考虑优化生产流程需要, 并经充分论证和考察, 会议同意公司将“阜阳立华年出栏 100 万头优质肉猪养殖基地项目一期”建设内容中的位于安徽省阜阳市颍东区老庙镇马楼村、新乌江镇刘大郢村交界处的商品代场变更为父母代场。变更后, 项目总投资由 30,000 万元调整为 30,600 万元。募集资金投资金额不变, 超出募集资金投入金额的以自有资金进行投资。本事项已经公司于 2019 年 4 月 29 日召开的 2018 年年度股东大会审议通过。具体内容详见 2019 年 4 月 9 日刊载于巨潮资讯网 ( <a href="http://www.cninfo.com.cn">http://www.cninfo.com.cn</a> ) 的《关于变更部分募集资金用途及部分募投项目实施地点的公告》(公告编号: 2019-036)。
募集资金投资项目先期投入及置换情况	适用
	2019 年 3 月 4 日, 公司第二届董事会第四次会议、第二届监事会第三次会议审议通过《关于使用募集资金置换先期投入自筹资金的议案》, 同意公司以募集资金置换预先投入募投项目的自筹资金, 共计人民币 347,782,300.97 元。上述投入及置换情况已经致同会计师事务所(特殊普通合伙)审核, 并出具了“致同专字(2019)第 110ZA1827 号”鉴证报告。具体内容详见 2019 年 3 月 5 日刊载于巨潮资讯网 ( <a href="http://www.cninfo.com.cn">http://www.cninfo.com.cn</a> ) 的《关于使用募集资金置换先期投入自筹资金的公告》(公告编号: 2019-011)、《关于公司以自筹资金预先投入募集资金投资项目情况鉴证报告》。
用闲置募集资金暂时补充流动资金情况	不适用
项目实施出现募集资金结余的金额及原因	不适用
尚未使用的募集资金用途及去向	2021 年 3 月 5 日, 公司第二届董事会第十八次会议、第二届监事会第十五次会议审议通过了《关于使用部分闲置募集资金进行现金管理的议案》, 同意公司及子公司在不影响募集资金投资项目实施进度和募集资金使用的前提下, 使用合计不超过人民币 3 亿元的闲置募集资金进行现金管理。上述资金额度经公司董事会审议通过之日起 12 个月内有效。在上述额度在投资期限内, 可循环滚动使用。本事项在公司董事会审批权限范围内, 无需提交公司股东大会审议。具体内容详见公司 2021 年 3 月 6 日刊载于巨潮资讯网 ( <a href="http://www.cninfo.com.cn">http://www.cninfo.com.cn</a> ) 的《关于使用部分闲置募集资金进行现金管理的公告》(公告编号: 2021-021)。
募集资金使用及披露中存在的问题	不适用



或其他情况	
-------	--

备注：“自贡立华年产 18 万吨鸡饲料加工项目”与“阜阳立华年产 36 万吨饲料加工项目”所生产饲料不对外销售，不直接产生经济效益；“连云港立华年存栏种猪 1 万头建设项目”所生产仔猪不对外销售，不直接产生经济效益。

### (3) 募集资金变更项目情况

适用  不适用

公司报告期不存在募集资金变更项目情况。

## 八、重大资产和股权出售

### 1、出售重大资产情况

适用  不适用

公司报告期未出售重大资产。

### 2、出售重大股权情况

适用  不适用

## 九、主要控股参股公司分析

适用  不适用

主要子公司及对公司净利润影响达 10%以上的参股公司情况

单位：元

公司名称	公司类型	主要业务	注册资本	总资产	净资产	营业收入	营业利润	净利润
嘉兴立华畜禽有限公司	子公司	许可项目：家禽饲养；活禽销售；种畜禽生产；家禽屠宰；饲料生产；粮食收购(依法须经批准的项目，经相关部门批准后方可开展经营活动，具体经营项目以审批结果为准)。一般	30,000,000	645,734,416.30	533,929,749.47	823,588,118.94	67,971,467.98	67,537,012.31

		项目：牲畜销售；食用农产品批发；食用农产品零售；鲜肉批发；互联网销售（除销售需要许可的商品）；技术服务、技术开发、技术咨询、技术交流、技术转让、技术推广；农产品的生产、销售、加工、运输、贮藏及其他相关服务(除依法须经批准的项目外，凭营业执照依法自主开展经营活动)。						
常州市天牧家禽有限公司	子公司	肉鸡饲养、销售；饲养技术咨询与服务；配合饲料（畜禽）生产和销售；为船舶提供码头等设施；在港区内提供货物装卸、仓储、物流服务；父母代雪山鸡养殖，商品代雪山鸡销售（限分支机构）；畜牧用	26,000,000	765,538,556.50	483,838,657.87	1,136,466,313.60	111,051,958.77	111,029,767.99

		药（生物制品除外）。 （依法须经批准的项目，经相关部门批准后方可开展经营活动）许可项目：家禽屠宰（依法须经批准的项目，经相关部门批准后方可开展经营活动，具体经营项目以审批结果为准）一般项目：鲜肉批发；鲜肉零售（除依法须经批准的项目外，凭营业执照依法自主开展经营活动）						
潍坊市立华牧业有限公司	子公司	牲畜销售；畜牧渔业饲料销售；技术服务、技术开发、技术咨询、技术交流、技术转让、技术推广；鲜肉批发（除依法须经批准的项目外，凭营业执照依法自主开展经营活动）许可项目：种畜	20,000,000	284,347,591.97	198,046,986.42	700,920,333.33	57,723,734.49	57,634,366.87

		禽生产；种畜禽经营；饲料生产；家禽饲养；家禽屠宰；粮食收购；活禽销售；兽药经营；农业转基因生物加工；货物进出口（依法须经批准的项目，经相关部门批准后方可开展经营活动，具体经营项目以审批结果为准）						
泰安市立华畜禽有限公司	子公司	农产品的生产、销售、加工、运输、贮藏及其他相关服务；信息技术咨询服务；鲜肉批发；鲜肉零售；互联网销售（除销售需要许可的商品）（除依法须经批准的项目外，凭营业执照依法自主开展经营活动）许可项目：种畜禽生产；粮食收购；饲料生产；兽药经营；家禽屠	30,000,000	310,227,758.05	218,116,119.99	674,143,922.97	50,086,788.16	49,978,173.76

		宰；货物进出口（依法须经批准的项目，经相关部门批准后方可开展经营活动，具体经营项目以审批结果为准）						
合肥立华畜禽有限公司	子公司	畜禽养殖、销售；家禽父母代养殖、商品代养殖、销售；粮食收购；饲料生产、销售；畜禽饲养技术服务咨询；禽类屠宰、加工；鲜禽批发（含互联网批发）；鲜禽零售（含互联网零售）；食品经营（散装食品销售）。（依法须经批准的项目，经相关部门批准后方可开展经营活动）	10,000,000	581,089,849.49	425,658,336.90	691,446,162.68	76,372,677.06	76,386,555.04
宿迁市立华牧业有限公司	子公司	生猪、肉鹅饲养、销售；粮食收购；配合饲料（畜禽）生产；添加剂预混合饲料生产；饲料销售；饲养	130,000,000	1,221,520,639.89	37,973,744.05	862,443,354.01	-228,652,766.55	-230,655,008.18

		技术服务；道路普通货物运输服务；农作物和果树种植技术及销售服务。（依法须经批准的项目，经相关部门批准后方可开展经营活动）						
连云港立华牧业有限公司	子公司	生猪饲养；生猪饲养技术服务；普通货物道路运输；农作物和果树种植技术服务。（依法须经批准的项目，经相关部门批准后方可开展经营活动）一般项目：牲畜销售（除依法须经批准的项目外，凭营业执照依法自主开展经营活动）	50,000,000	580,032,065.38	-98,377,051.33	233,668,757.76	-85,430,582.77	-86,599,509.25
丰县立华牧业有限公司	子公司	生猪饲养、销售；粮食收购；配合饲料、预混合饲料生产；饲料销售；饲养技术服务；普通货物道路运输；大型货物道路运	50,000,000	612,267,481.63	-153,705,360.95	220647832.34	-167,611,617.07	-167,676,743.67

		输；仁果类和核果类水果、蔬菜、谷物种植及销售；林木育种、育苗销售；花卉、苗木种植及销售。(依法须经批准的项目，经相关部门批准后方可开展经营活动)						
韶关立华牧业有限公司	子公司	肉鸡饲养、销售；饲料生产、销售；兽药与兽用器械销售；粮食收购；种鸡饲养、销售，苗鸡孵化；畜禽饲养技术咨询；屠宰加工，鲜禽批发、零售（含互联网批发、零售）。(依法须经批准的项目，经相关部门批准后方可开展经营活动)	30,000,000	290,887,983.41	40,455,273.12	740,555,251.08	-55,350,564.08	-55,626,177.51

报告期内取得和处置子公司的情况

√ 适用 □ 不适用

公司名称	报告期内取得和处置子公司方式	对整体生产经营和业绩的影响
赣州市阳雪食品有限公司	设立	完善产业布局，符合公司业务发展需要，对整体生产经营和业绩无重大影响。
立华南京农业产业研究院有限公司	设立	完善产业布局，符合公司业务发展需要，对整体生产经营和业绩无重大影响。

河源市立华牧业有限公司	设立	完善产业布局,符合公司业务发展的需要,对整体生产经营和业绩无重大影响。
江苏仓华商贸有限公司	设立	完善产业布局,符合公司业务发展的需要,对整体生产经营和业绩无重大影响。
常州东煮煮餐饮服务管理有限公司	设立	完善产业布局,符合公司业务发展的需要,对整体生产经营和业绩无重大影响。
广东立华家禽育种有限公司	设立	完善产业布局,符合公司业务发展的需要,对整体生产经营和业绩无重大影响。
柳州市立华牧业有限公司	设立	完善产业布局,符合公司业务发展的需要,对整体生产经营和业绩无重大影响。
墟岗黄家禽种业集团(柳州)有限公司	购买股权	完善产业布局,符合公司业务发展的需要,对整体生产经营和业绩无重大影响。

#### 主要控股参股公司情况说明

报告期内,宿迁立华实现净利润-230,655,008.18元,出现亏损的原因主要是猪价下行,饲料成本上升,年末计提跌价金额较大所致。

## 十、公司控制的结构化主体情况

适用  不适用

## 十一、公司未来发展的展望

### (一) 行业格局和趋势

我国黄羽肉鸡行业规模化经营起步较晚,养殖环节的行业集中度总体呈逐步上升的趋势。在各代次中,祖代肉种鸡养殖集中度大于父母代肉种鸡,父母代肉种鸡养殖集中度大于商品代肉鸡。其次,由于各级政府对于规模化养殖、集约用地、环境保护等政策及产业发展要求不断提高,肉鸡养殖环节集中度呈逐步提升趋势。

在禽流感事件和新冠疫情等影响下,各地政府陆续出台家禽经营管理办法,禁止活禽交易的地域范围逐步扩大。同时,新生代消费者的消费偏好正发生转变,亦对禽肉品质、包装、食品安全等方面提出更高的要求,加速推动了传统的活禽销售模式将逐步向“集中屠宰、冷鲜上市”的模式转变,加快了当前黄羽鸡养殖企业向下游屠宰以及食品加工工业转型的步伐。相对于白羽鸡行业,黄羽鸡的屠宰加工尽管起步较晚,但是在国家政策的引导下,各大企业都在积极建设鲜禽销售渠道,而消费者对于鲜禽的认可度也在逐步上升,两者相辅相成,共同推动了行业销售模式“由活转鲜”的转型。

我国生猪养殖行业长期以散户饲养为主,规模化程度较低,具有小农生产特点。近些年来,大型养猪企业借助资本优势,不断投资扩张;而传统的饲料企业也在快速向下游拓展,介入养猪产业;尤其是非瘟疫情发生以来,一些规模较小的企业和散养户逐步退出,而资本相对雄厚的大中型企业加快了扩张和兼并的步伐,规模不断扩大。

### (二) 公司发展战略

#### 1、业务发展战略

首先,公司计划在当前黄羽鸡、生猪养殖业务经验的基础上,继续通过业务异地复制的模式扩大生产规模。其中对于黄羽鸡养殖业务,公司计划在继续稳定华东地区市场占有率的同时,加大对华中、华南以及西南地区市场的开发力度,稳步提升市场占有率,致力于发展成为全国布局的黄羽鸡养殖龙头企业。

同时,公司将重点关注黄羽鸡销售模式的转型,加快下游黄羽鸡屠宰业务的发展,在人才储备、产品研发、渠道建设、大客户开发方面加大投入,积极稳妥推进产业链向下游延伸。公司已启动多个屠宰加工项目的规划建设,计划未来5年形成占总出栏量50%左右的鲜禽加工能力,并进一步建立和扩大熟食加工产能。



在生猪养殖业务板块，公司将在现有生猪养殖技术和经验的基础上，继续深入摸索具有自身特色的生猪养殖业务模式，优化养殖技术体系，在短期内发展成为具有区域影响力的生猪供应商，公司计划到2025年形成出栏商品猪300万头左右的产能规模。

## 2、技术发展战略

公司将进一步加大育种、饲料、疫病防治、生鲜加工等关键技术环节的资金与人力资源投入，在充分发挥公司现有技术 & 模式优势的同时，进一步完善现有黄羽鸡育种体系、疫病防治及动物保健体系、食品安全管理体系建设，最终成为国内技术全面领先的畜牧业养殖企业。同时，公司将继续深化与国内外畜禽养殖行业优秀企业、科研院所的交流与合作，吸收、改进行业先进技术，保持公司在关键技术领域的领先优势。

## 3、人才发展战略

公司将坚持贯彻“合适人才配合适岗位”的人才观，继续完善员工招聘、培养及内部奖罚制度，结合畜禽养殖行业及企业自身发展特点，从人才引进及人才培养两方面着手，建立成熟、高效、灵活的人力资源管理体系。一方面，公司将继续推进与主要高等院校、科研院所的人才合作培养项目，引进高层次畜禽养殖及兽医专业技术人才，不断完善员工年龄、知识及专业结构，为公司业务发展奠定良好的人力资源基础。另一方面，公司将在当前不定期岗位培训、子公司及相关岗位间轮岗等现有人才培养制度的基础上，建立更加科学、规范的内部培训体系，持续提升公司员工技术水平与整体素质，保持公司在人力资源方面的竞争优势。

## 4、管理发展战略

公司将充分发挥现有业务模式的创新性与先进性，进一步提升公司在各生产环节的规范化、标准化管理水平，同时结合行业发展趋势与实际生产情况，持续完善公司业务扩张模式，继续保持公司业务快速异地复制的竞争优势。

同时，公司已经建立了规范的公司治理制度。例如公司聘请了行业、法律及会计专家作为独立董事，独立董事在本公司规范治理、科学决策中发挥了重要作用，实施了有效监督；公司建立了战略、审计、提名、薪酬与考核等董事会下属专门委员会及配套的制度，更好地发挥了董事会在公司战略方向、重大决策、选择经理人员等方面的作用；公司设立了内部审计部门，加强公司内部控制的有效性，提高公司的风险防范能力和资源利用效率。公司未来将深入践行公司治理制度各项细则，强化各项制度的执行力度，做到规范化管理。

另外，公司将继续强化本部相关职能部门对子公司对应条线的指导、监督及管理能力建设，对公司整体业务发展进行统筹规划，实现公司内外部资源的高效统一整合。

## 5、品牌发展战略

公司的“雪山鸡”、“苏禽黄”、“江南白鹅”、“花山鸡”分别是黄羽肉鸡和肉鹅行业中具有相当知名度的国家优质畜禽品种，公司正在围绕这些优质品种，通过与商超、电商平台合作，以及建立自己的线上平台，打造终端消费品牌；并根据市场变化不断完善营销体系建设，提升客户信赖度，以稳固和提高区域市场占有率，提升产品附加值，实现产品溢价，提升生鲜品利润率，为广大消费者提供值得信赖的安全、高品质的品牌畜禽产品。

## 十二、报告期内接待调研、沟通、采访等活动登记表

√ 适用 □ 不适用

接待时间	接待地点	接待方式	接待对象类型	接待对象	谈论的主要内容及提供的资料	调研的基本情况索引
2021年03月10日	上海市浦东香格里拉大酒店会议室	其他	机构	天风证券-吴立、陈潇；华宝基金-陆恒；淡水泉-俞仁钦；新华资产-杨思思；长信基金-徐颢；上海人寿保险-刘俊；深圳康曼德资本-冯丽扬。	公司经营情况及未来发展规划	详见2021年3月12日披露于巨潮资讯网（www.cninfo.com.cn）的《2021年3月10日投资者关系活动记录表》

2021年03月23日	全景网2020年度网上业绩说明会	其他	其他	广大投资者	公司经营情况	详见2021年3月23日披露于巨潮资讯网(www.cninfo.com.cn)的《立华股份2020年度网上业绩说明会》
2021年04月24日	公司303会议室	电话沟通	机构	广发证券-郑颖欣; 德邦基金-王立晟; 中意资管-臧怡; 国投新力基金-冯云龙; 济海投资-张琦; 银河基金-神玉飞、施文琪; 淡水泉-俞仁钦; 金建投资-周孟夏; 海宸投资-高恺阳; 大成基金-李燕宁; 华能贵诚-左吉昌; 万家基金-邱庚韬; 广发银行-郑少轩。	行业发展趋势、公司经营情况及未来发展规划	详见2021年4月24日披露于巨潮资讯网(www.cninfo.com.cn)的《2021年4月26日投资者关系活动记录表》
2021年08月16日	公司310会议室	电话沟通	机构	长江证券-顾焯乾; 万家基金-邱庚韬; 顶天投资-段紫薇; 建信保险资管-何利丽; NTF Asset 新同方资管-杨涛; 深圳前海瑞园资管-蔡彬; 高毅资产-张阳; 安邦资产-胡筱; 华能贵诚信托-左吉昌、黄涛; 前海开源基金-石峰; 华泰柏瑞-刘芷冰; 摩根士丹利华鑫基金-滕懋平; 金元顺安基金-侯斌; 中欧-胡万程; 泓澄投资-曹中舒; 英大证券-王理廷; 广汇缘资管-曹海珍; 悟空投资-蔡晓生; 中信资本(深圳)-黄垲锐等机构投资者。	行业发展趋势、公司经营情况及未来发展规划	详见2021年8月17日披露于巨潮资讯网(www.cninfo.com.cn)的《2021年4月26日投资者关系活动记录表》
2021年10月20日	公司303会议室	电话沟通	机构	长江证券-顾焯乾; 高毅资产-张阳; 大家保险-胡筱; 金元顺安-张博; 华泰自营-李艳光; 太平资产-刘晟; 翼虎投资-光琦; 国联证券-	公司经营情况、未来发展规划及定增项目情况	详见2021年10月21日披露于巨潮资讯网(www.cninfo.com.cn)的《2021年10月20日投资者关系活动记录表》

				虞栋；施罗德基金-张 晓冬；上海信托-徐建 春。		
--	--	--	--	--------------------------------	--	--

## 第四节 公司治理

### 一、公司治理的基本状况

报告期内，公司持续完善由公司股东大会、董事会、监事会和高级管理层组成的治理结构，形成了权力机构、决策机构、监督机构和管理层之间的相互协调和相互制衡机制，为公司的高效经营提供了制度保证。公司股东大会、董事会、监事会严格按照《证券法》《公司法》《公司章程》及相关议事规则的规定规范运行，公司现有的各项内控制度能够得到全面执行，形成了一个结构完整、行之有效的公司治理规章制度体系。

#### （一）关于股东与股东大会

公司股东大会是公司的最高决策和权力机构，公司按照《股东大会议事规则》等相关规定召开股东大会，会议在召集方式、议事程序、表决方式和决议内容等方面均符合有关法律、法规和《公司章程》的规定，维护了股东的合法权益，确保所有股东能够充分行使自己的权力，明确了股东大会的权力和职责，保证股东大会的规范运作。

#### （二）关于公司与控股股东

公司控股股东行为规范，能依法行使其权利，并承担相应义务，没有超越公司股东大会直接或间接干预公司决策和经营活动的情况发生。公司在业务、人员、资产、机构、财务等方面与控股股东相互独立，公司具有独立完整的业务及自主经营能力。

#### （三）关于董事与董事会

公司严格按照《公司法》和《公司章程》规定的董事选聘程序选举董事，董事长由董事会以全体董事的过半数选举产生。报告期，公司董事会共有九名成员，其中独立董事三名，占全体董事的三分之一，独立董事给予公司发展提供了很多积极的建议。董事会按照《公司法》和《董事会议事规则》的要求召集组织会议，依法行使职权，使公司董事能够做到切实有效、诚信、勤勉地行使权力。董事会下设战略委员会、审计委员会、薪酬与考核委员会、提名委员会，完善公司的治理结构，有助于更好地发挥独立董事作用。

#### （四）关于监事与监事会

公司监事会严格按照《公司章程》和《监事会议事规则》的监事选任程序选举监事，监事会人员组成符合法律法规要求，公司监事及职工代表监事认真履行职责。监事会会议的召集、召开和决议内容合法有效，切实维护公司及股东的合法利益。

#### （五）关于相关利益者

公司充分尊重和维护相关利益者的合法权益，实现社会、股东、公司、员工等各方利益的协调平衡，共同推动公司持续、稳健发展。

#### （六）关于信息披露与透明度

公司严格按照有关法律、行政法规、部门规章、规范性文件及《公司章程》、《信息披露管理制度》等有关规定，加强信息披露事务管理，履行信息披露义务，并指定《证券时报》、《中国证券报》和中国证监会指定信息披露网站巨潮资讯网（www.cninfo.com.cn）为公司信息披露媒体，真实、准确、完整、及时地披露信息，确保投资者公平地获取公司信息。

#### （七）投资者关系

公司一直重视投资者关系管理工作。公司上市后，指定董事会秘书为投资者关系管理负责人，组织实施投资者关系的日常管理工作，接待股东和投资者的来访、咨询。报告期内，公司通过年度报告网上业绩说明会、接待投资者现场调研、举行线上投资者交流电话会、参加现场策略会以及接听投资者问询电话等方式，加强与投资者的互动沟通。

#### （八）内部审计制度

公司建立了内部审计制度，设置内部审计部门，配置了专职内部审计人员。在董事会审计委员会的领导下，内部审计部门对公司及子公司的经济运行质量、经济效益、内控的制度和执行、各项费用的使用以及资产情况进行审计和监督。

公司治理的实际状况与法律、行政法规和中国证监会发布的关于上市公司治理的规定是否存在重大差异

是  否

公司治理的实际状况与法律、行政法规和中国证监会发布的关于上市公司治理的规定不存在重大差异。

## 二、公司相对于控股股东、实际控制人在保证公司资产、人员、财务、机构、业务等方面的独立情况

公司严格按照《公司法》《证券法》等有关法律法规及《公司章程》的相关规定进行规范运作。报告期内，公司在业务、人员、资产、机构、财务等方面与现有股东完全分开，具有独立、完整的资产和业务及面向市场、自主经营的能力。

### （一）公司业务独立

公司独立从事黄羽鸡、生猪、肉鹅的生产与销售业务，拥有从事主营业务所需的育种、饲养、采购和销售体系，具有独立开展业务的能力，不依赖股东单位及其控制的其他关联企业，不存在股东干预公司业务经营的情形；公司与实际控制人及其控制的其他企业之间不存在同业竞争，不存在显失公允的关联交易，并且公司实际控制人已经做出了避免同业竞争的承诺。

### （二）公司人员独立

公司董事、监事及其高级管理人员严格按照《公司法》《公司章程》的有关规定选举或聘任产生，不存在大股东或实际控制人越权干预或做出人事任免决定的情况。公司总裁、副总裁、财务总监、董事会秘书等高级管理人员未在主要股东、实际控制人及其控制的其他企业中担任除董事、监事以外的其他职务或领取报酬。公司的财务人员没有在主要股东、实际控制人及其控制的其他企业中兼职的情形。公司建立了独立的员工聘用、任免和工资管理制度。

### （三）公司资产独立

公司合法拥有与生产经营有关的土地、厂房、机器设备以及商标、专利、非专利技术等的所有权或者使用权，拥有独立的原料采购和产品销售系统，不存在严重依赖控股股东、实际控制人及其控制的其他企业或资产被控股股东、实际控制人及其控制的企业占用而损害公司利益的情况。

### （四）公司机构独立

公司建立了以股东大会为最高权力机构、董事会为决策机构、监事会为监督机构、经理层为执行机构的法人治理结构，并根据规定建立了独立董事制度及审计委员会等专门委员会制度，根据经营管理需要设置了相关职能部门。公司拥有独立的生产经营和办公场所，公司不存在与主要股东、实际控制人及其控制的其他企业机构混同或混合经营的情形。

### （五）公司财务独立

公司根据相关法律法规并结合公司的实际情况建立了独立的财务核算体系，能够独立作出财务决策，具有规范的财务会计制度和对分公司、子公司的财务管理制度。公司开立了独立的银行账户，不存在与控股股东、实际控制人及其控制的其他企业共用银行账户的情况。

## 三、同业竞争情况

适用  不适用

## 四、报告期内召开的年度股东大会和临时股东大会的有关情况

### 1、本报告期股东大会情况

会议届次	会议类型	投资者参与比例	召开日期	披露日期	会议决议
2021 年第一次临时股东大会	临时股东大会	77.95%	2021 年 01 月 15 日	2021 年 01 月 15 日	详见 2021 年 1 月 15 日巨潮资讯网（www.cninfo.com.cn）《2021 年第一次临时股东大会决议公告》（公告编号：2021-002）

2020 年年度股东大会	年度股东大会	79.00%	2021 年 03 月 26 日	2021 年 03 月 26 日	详见 2021 年 3 月 27 日巨潮资讯网 (www.cninfo.com.cn)《2020 年年度股东大会决议公告》(公告编号: 2021-033)
2021 年第二次临时股东大会	临时股东大会	77.14%	2021 年 07 月 15 日	2021 年 07 月 15 日	详见 2021 年 7 月 16 日巨潮资讯网 (www.cninfo.com.cn)《2021 年第二次临时股东大会决议公告》(公告编号: 2021-055)
2021 年第三次临时股东大会	临时股东大会	84.33%	2021 年 11 月 04 日	2021 年 11 月 04 日	详见 2021 年 11 月 4 日巨潮资讯网 (www.cninfo.com.cn)《2021 年第三次临时股东大会决议公告》(公告编号: 2021-105)
2021 年第四次临时股东大会	临时股东大会	54.34%	2021 年 12 月 31 日	2021 年 12 月 31 日	详见 2021 年 12 月 31 日巨潮资讯网 (www.cninfo.com.cn)《2021 年第四次临时股东大会决议公告》(公告编号: 2021-121)

## 2、表决权恢复的优先股股东请求召开临时股东大会

适用  不适用

## 五、公司具有表决权差异安排

适用  不适用

## 六、红筹架构公司治理情况

适用  不适用

## 七、董事、监事和高级管理人员情况

## 1、基本情况

姓名	职务	任职状态	性别	年龄	任期起始日期	任期终止日期	期初持股数 (股)	本期增 持股份 数量 (股)	本期减 持股份 数量 (股)	其他 增减 变动 (股)	期末持股数 (股)	股份 增减 变动 的原因
程立力	董事长、 总裁	现任	男	57	2015年07 月16日	2024年07 月14日	94,150,000				94,150,000	
魏凤鸣	董事、副 总裁	现任	男	57	2015年07 月16日	2024年07 月14日	8,563,600				8,563,600	
沈琴	董事、副 总裁、财 务总监	现任	女	53	2015年07 月16日	2024年07 月14日	4,375,000				4,375,000	
周宏斌	董事	现任	男	49	2015年07 月16日	2024年07 月14日	0					
李开伟	董事	现任	男	44	2021年07 月15日	2024年07 月14日	0					
虞坚	董事、董 事会秘 书	现任	男	51	2018年07 月15日	2024年07 月14日	0					
王志跃	独立董 事	现任	男	58	2021年07 月15日	2024年07 月14日	0					
云昌智	独立董 事	现任	男	48	2021年07 月15日	2024年07 月14日	0					
徐联义	独立董 事	现任	男	50	2021年01 月15日	2024年07 月14日	0					
钟学军	监事会 主席、职 工代表 监事	现任	男	58	2015年07 月16日	2024年07 月14日	0					
罗实劲	监事	现任	男	56	2015年07 月16日	2024年07 月14日	0					
李甜甜	职工代 表监事	现任	女	34	2021年07 月15日	2024年07 月14日	0					
张康宁	副总裁	现任	男	59	2015年07 月16日	2024年07 月14日	2,761,500		395,700		2,365,800	
劳全林	副总裁	现任	男	54	2015年07	2024年07	0					

					月 16 日	月 14 日						
张路	董事	离任	男	42	2016年07月20日	2021年07月15日	0					
赵湘莲	独立董事	离任	女	56	2015年07月16日	2021年01月15日	0					
杨宁	独立董事	离任	男	58	2015年07月16日	2021年07月15日	0					
李华	独立董事	离任	男	52	2015年12月18日	2021年07月15日	0					
李永安	监事	离任	男	43	2015年07月16日	2021年07月15日	0					
合计	--	--	--	--	--	--	109,850,100	0	395,700	0	109,454,400	--

报告期是否存在任期内董事、监事离任和高级管理人员解聘的情况

是  否

公司董事、监事、高级管理人员变动情况

适用  不适用

姓名	担任的职务	类型	日期	原因
赵湘莲	独立董事	离任	2021年01月15日	个人原因
徐联义	独立董事	任免	2021年01月15日	2021年第一次临时股东大会选举为独立董事
张路	董事	任期满离任	2021年07月15日	任期满离任
杨宁	独立董事	任期满离任	2021年07月15日	任期满离任
李华	独立董事	任期满离任	2021年07月15日	任期满离任
李永安	职工代表监事	任期满离任	2021年07月15日	任期满离任
李开伟	董事	任免	2021年07月15日	2021年第二次临时股东大会选举为独立董事
王志跃	独立董事	任免	2021年07月15日	2021年第二次临时股东大会选举为独立董事
云昌智	独立董事	任免	2021年07月15日	2021年第二次临时股东大会选举为独立董事
李甜甜	职工代表监事	任免	2021年07月15日	2021年职工代表大会选举为职工代表监事

## 2、任职情况

公司现任董事、监事、高级管理人员专业背景、主要工作经历以及目前在公司的主要职责

### （一）现任董事主要工作经历

程立力先生，汉族，1965年出生，中国国籍，无永久境外居留权，江苏农学院农学学士、华南农业大学动物营养专业硕士。公司创始人，曾供职于江苏省家禽科学研究所。现任公司董事长、总裁。

魏凤鸣先生，汉族，1965年出生，中国国籍，无永久境外居留权，江苏农学院畜牧专业学士。曾供职于南京市畜牧家禽科学研究所。现任公司董事、副总裁。

沈琴女士，汉族，1969年出生，中国国籍，无永久境外居留权，安徽师范大学财务管理专业学士。曾供职于安徽蚌埠天原集团、常州市武进区新苑宾馆。现任公司董事、副总裁、财务总监。

周宏斌先生，汉族，1973年出生，中国国籍，无永久境外居留权，上海复旦大学博士研究生。曾供职于上海复兴高科技



集团。现任公司董事、君联资本管理股份有限公司联席首席投资官、艾伯艾桂有限公司（Able Agrima Limited）董事、上海细胞治疗集团有限公司董事、密尔克卫化工供应链服务股份有限公司董事、科美诊断技术股份有限公司董事、鑫荣懋集团股份有限公司董事、康龙化成（北京）新药技术股份有限公司董事、宁波新湾科技发展有限公司董事、上海盟科药业股份有限公司董事、江苏瑞科生物技术有限公司董事、南方航空货运物流（广州）有限公司董事。

李开伟先生，汉族，1978年出生，中国国籍，无永久境外居留权，中国人民大学工商管理硕士。曾供职于安泰科技股份有限公司、国环球租赁有限公司、信达金融租赁有限公司、基石国际融资租赁有限公司、江西金融租赁股份有限公司。现任信达资本管理有限公司农业事业部部门总经理、参仙源参业股份有限公司副董事长、董事、四川省乐山市福华通达农药科技有限公司监事、陕西现代果业集团有限公司监事。

虞坚先生，汉族，1971年出生，中国国籍，拥有新西兰永久居留权，上海外国语大学英语专业本科。曾供职于常高新集团有限公司、常州市高新区管委会招商局、新西兰《中文先驱报》。现任公司董事、董事会秘书。

王志跃先生，汉族，1964年出生，中国国籍，无永久境外居留权，江苏农学院（现扬州大学）畜牧业学士。现任扬州大学动物科学与技术学院教授、博士生导师。兼任国家畜禽遗传资源委员会家禽专业委员会委员、全国畜牧业标准化技术委员会委员、中国畜牧兽医学会家禽学分会常务理事、江苏省畜禽遗传资源委员会家禽专业委员会主任委员、江苏省畜牧业标准化技术委员会主任委员、江苏省畜牧兽医学会特聘顾问、国家水禽产业技术体系岗位科学家。

云昌智先生，汉族，1974年出生，中国国籍，无永久境外居留权，北京大学涉外经济法学博士，曾任贝克麦肯斯国际律师事务所律师高级顾问、权亚律师事务所高级顾问、联想集团法务部高级商事法律顾问、博彦科技股份有限公司监事会主席、集团副总裁、总法律顾问、信息安全事务总负责人、海南永旭新能源有限公司副总经理兼法务总监。现任中央财经大学法学院访问教授、北京正源浩科技有限公司法律顾问。兼任金元证券股份有限公司独立董事、佳利达（海南）国际物流有限责任公司监事、新余飞年达投资管理有限公司监事。

徐联义先生，土家族，1972年出生，中国国籍，无境外永久居留权，中央财经大学学士，注册会计师。曾任普华永道中天会计师事务所审计经理，高级经理、阳光100中国控股有限公司CFO、华夏幸福基业股份有限公司产业小镇集团副总裁，现任尤尼泰（北京）税务师事务所涉税服务合伙人、北京中启恒会计师事务所有限责任公司审计合伙人。目前兼任淘珠公咨询（北京）有限公司执行董事、重庆梦马致新科技有限公司董事长、智度科技股份有限公司独立董事、常德石门康富乐汽修有限责任公司董事、烟台阳光壹佰投资有限公司监事、科旬技术（深圳）有限公司监事、辩证商务服务（北京）有限公司执行董事、北京墨迹风云科技股份有限公司独立董事。

## （二）现任监事主要工作经历

钟学军先生，汉族，1964年出生，中国国籍，无永久境外居留权，江苏农学院兽医专业学士。曾供职于镇江市畜牧兽医站、常州市畜牧兽医站。现任公司监事会主席、职工监事、生产部总经理。

罗实劲先生，汉族，1966年出生，中国国籍，无永久境外居留权，厦门大学金融专业学士。曾供职于交通银行常州分行、交通银行常州分行新区支行，江苏省苏地房地产咨询评估有限责任公司常州分公司。现任公司监事、江苏九洲创业投资管理有限公司总裁、上海松力生物技术有限公司监事、江苏泛亚微透科技股份有限公司董事、江苏宏微科技股份有限公司监事会主席、常州市鑫盛规划用地咨询服务有限公司监事、宁波中茂网络科技有限公司董事、常州百瑞吉生物医药有限公司董事、江苏高晋创业投资有限公司董事、江苏常宝钢管股份有限公司独立董事、无锡新宏泰电器科技股份有限公司独立董事、江苏斯威克新材料股份有限公司独立董事。

李甜甜女士，汉族，1988年出生，中国国籍，无永久境外居留权，山东大学法学专业学士。曾供职于泰安市立华畜禽有限公司。现任公司职工代表监事、任职于证券部。

## （三）现任高级管理人员主要工作经历

程立力先生、魏凤鸣先生、沈琴女士及虞坚先生主要工作经历参见“（一）”中内容。

张康宁先生，1963年出生，中国国籍，无永久境外居留权，专科毕业，立华股份核心技术人员。曾供职于南京农业大学、宣城华大家禽育种公司、安徽芜湖家禽育种公司。现任立华股份副总裁。

劳全林先生，1968年出生，中国国籍，无永久境外居留权，华南农业大学硕士研究生。曾供职于太仓广东温氏家禽有限公司。现任立华股份副总裁。

在股东单位任职情况

√ 适用 □ 不适用

任职人员姓名	股东单位名称	在股东单位担任的职务	任期起始日期	任期终止日期	在股东单位是否领取报酬津贴
程立力	常州市天鸣农业技术服务中心（有限合伙）	执行事务合伙人			否
程立力	常州市聚益农业技术服务中心（有限合伙）	执行事务合伙人			否
程立力	常州市昊成牧业技术服务中心（有限合伙）	执行事务合伙人			否
程立力	深圳市沧石投资合伙企业（有限合伙）	执行事务合伙人			否

在其他单位任职情况

√ 适用 □ 不适用

任职人员姓名	其他单位名称	在其他单位担任的职务	任期起始日期	任期终止日期	在其他单位是否领取报酬津贴
周宏斌	君联资本管理股份有限公司	联席首席投资官			是
周宏斌	艾伯艾桂有限公司（Able Agrima Limited）	董事			否
周宏斌	上海细胞治疗集团有限公司	董事			否
周宏斌	密尔克卫化工供应链服务股份有限公司	董事			否
周宏斌	科美诊断技术股份有限公司	董事			否
周宏斌	鑫荣懋集团股份有限公司	董事			否
周宏斌	康龙化成（北京）新药技术股份有限公司	董事			否
周宏斌	宁波新湾科技发展有限公司	董事			否
周宏斌	上海盟科药业股份有限公司	董事			否
周宏斌	江苏瑞科生物技术有限公司	董事			否
周宏斌	南方航空货运物流（广州）有限公司	董事			否
李开伟	信达资本管理有限公司	农业事业部部门总经理			是
李开伟	参仙源参业股份有限公司	副董事长、董事			否
李开伟	四川省乐山市福华通达农药科技有限公司	监事			否
李开伟	陕西现代果业集团有限公司	监事			否
王志跃	扬州大学动物科学与技术学院	教授、博士生导师			是
王志跃	国家畜禽遗传资源委员会家禽专业委员会	委员			否
王志跃	全国畜牧业标准化技术委员会	委员			否
王志跃	中国畜牧兽医学会家禽学分会	常务理事			否
王志跃	江苏省畜禽遗传资源委员会兼家禽专业委员会	主任委员			否
王志跃	江苏省畜牧业标准化技术委员会	主任委员			否
王志跃	江苏省畜牧兽医学会	特聘顾问			否

王志跃	国家水禽产业技术体系	岗位科学家			否
云昌智	中央财经大学法学院	访问教授			是
云昌智	北京正源浩科技有限公司	法律顾问			是
云昌智	金元证券股份有限公司	独立董事			是
云昌智	佳利达（海南）国际物流有限责任公司	监事			否
云昌智	新余飞年达投资管理有限公司	监事			否
徐联义	尤尼泰（北京）税务师事务所有限公司	涉税服务合伙人			是
徐联义	淘珠公咨询（北京）有限公司	执行董事			是
徐联义	北京中启恒会计师事务所有限责任公司	审计合伙人			是
徐联义	智度科技股份有限公司	独立董事			是
徐联义	北京墨迹风云科技股份有限公司	独立董事			是
徐联义	重庆梦马致新科技有限公司	董事长			否
徐联义	常德石门康富乐汽修有限责任公司	董事			否
徐联义	烟台阳光壹佰投资有限公司	监事			否
徐联义	科甸技术（深圳）有限公司	监事			否
徐联义	辩证商务服务（北京）有限公司	执行董事			否
罗实劲	江苏九洲创业投资管理有限公司	总裁			是
罗实劲	上海松力生物技术有限公司	监事			否
罗实劲	江苏泛亚微透科技股份有限公司	董事			否
罗实劲	江苏宏微科技股份有限公司	监事会主席			否
罗实劲	常州市鑫盛规划用地咨询服务有限公司	监事			否
罗实劲	宁波中茂网络科技有限公司	董事			否
罗实劲	常州百瑞吉生物医药有限公司	董事			否
罗实劲	江苏高晋创业投资有限公司	董事			否
罗实劲	江苏常宝钢管股份有限公司	独立董事			是
罗实劲	无锡新宏泰电器科技股份有限公司	独立董事			是
罗实劲	江苏斯威克新材料股份有限公司	独立董事			是

公司现任及报告期内离任董事、监事和高级管理人员近三年证券监管机构处罚的情况

适用  不适用

### 3、董事、监事、高级管理人员报酬情况

董事、监事、高级管理人员报酬的决策程序、确定依据、实际支付情况

公司董事、监事、高级管理人员报酬由公司薪酬与考核委员会根据行业薪酬水平、岗位职责等为依据，在充分协商的前提下提出薪酬计划。决策程序严格按照公司制定的《股东大会议事规则》《董事会议事规则》《监事会议事规则》执行，符合《公司法》《公司章程》的有关规定。

## 公司报告期内董事、监事和高级管理人员报酬情况

单位：万元

姓名	职务	性别	年龄	任职状态	从公司获得的税前报酬总额	是否在公司关联方获取报酬
程立力	董事长、总裁	男	57	现任	114.5	否
魏凤鸣	董事、副总裁	男	57	现任	72.85	否
沈琴	董事、副总裁、财务总监	女	53	现任	70.65	否
周宏斌	董事	男	49	现任	0	是
李开伟	董事	男	44	现任	0	否
虞坚	董事	男	51	现任	47.1	否
王志跃	独立董事	男	58	现任	4	否
云昌智	独立董事	男	48	现任	4	否
徐联义	独立董事	男	50	任免	8	否
钟学军	监事会主席、职工代表监事	男	58	现任	44.72	否
罗实劲	监事	男	56	现任	0	是
李甜甜	职工代表监事	女	34	现任	5.98	否
张康宁	副总裁	男	59	现任	60.2	否
劳全林	副总裁	男	54	现任	65.7	否
张路	董事	男	42	离任	0	是
杨宁	独立董事	男	58	离任	0	否
李华	独立董事	男	52	离任	4	否
赵湘莲	独立董事	女	56	离任	0	否
李永安	职工代表监事	男	43	离任	26.85	否
合计	--	--	--	--	528.55	--

## 八、报告期内董事履行职责的情况

## 1、本报告期董事会情况

会议届次	召开日期	披露日期	会议决议
第二届董事会第十八次会议	2021年03月05日	2021年03月06日	具体内容详见公司2021年3月6日刊载于巨潮资讯网( <a href="http://www.cninfo.com.cn">http://www.cninfo.com.cn</a> )的《第二届董事会第十八次会议决议的公告》(公告编号:

			2021-010)。
第二届董事会第十九次会议	2021 年 04 月 23 日	2021 年 04 月 24 日	具体内容详见公司 2021 年 4 月 24 日刊载于巨潮资讯网 ( <a href="http://www.cninfo.com.cn">http://www.cninfo.com.cn</a> ) 的《第二届董事会第十九次会议决议的公告》(公告编号: 2021-039)。
第二届董事会第二十次会议	2021 年 06 月 29 日	2021 年 06 月 30 日	具体内容详见公司 2021 年 6 月 30 日刊载于巨潮资讯网 ( <a href="http://www.cninfo.com.cn">http://www.cninfo.com.cn</a> ) 的《第二届董事会第二十次会议决议的公告》(公告编号: 2021-047)。
第三届董事会第一次会议	2021 年 07 月 15 日	2021 年 07 月 16 日	具体内容详见公司 2021 年 7 月 16 日刊载于巨潮资讯网 ( <a href="http://www.cninfo.com.cn">http://www.cninfo.com.cn</a> ) 的《第三届董事会第一次会议决议的公告》(公告编号: 2021-056)。
第三届董事会第二次会议	2021 年 07 月 22 日	2021 年 07 月 22 日	具体内容详见公司 2021 年 7 月 22 日刊载于巨潮资讯网 ( <a href="http://www.cninfo.com.cn">http://www.cninfo.com.cn</a> ) 的《第三届董事会第二次会议决议的公告》(公告编号: 2021-060)。
第三届董事会第三次会议	2021 年 08 月 13 日	2021 年 08 月 14 日	具体内容详见公司 2021 年 8 月 14 日刊载于巨潮资讯网 ( <a href="http://www.cninfo.com.cn">http://www.cninfo.com.cn</a> ) 的《第三届董事会第三次会议决议的公告》(公告编号: 2021-074)。
第三届董事会第四次会议	2021 年 10 月 19 日	2021 年 10 月 20 日	具体内容详见公司 2021 年 10 月 20 日刊载于巨潮资讯网 ( <a href="http://www.cninfo.com.cn">http://www.cninfo.com.cn</a> ) 的《第三届董事会第四次会议决议的公告》(公告编号: 2021-088)。
第三届董事会第五次会议	2021 年 12 月 15 日	2021 年 12 月 16 日	具体内容详见公司 2021 年 12 月 16 日刊载于巨潮资讯网 ( <a href="http://www.cninfo.com.cn">http://www.cninfo.com.cn</a> ) 的《第三届董事会第五次会议决议的公告》(公告编号:

			2021-112)。
--	--	--	------------

## 2、董事出席董事会及股东大会的情况

董事出席董事会及股东大会的情况							
董事姓名	本报告期应参加董事会次数	现场出席董事会次数	以通讯方式参加董事会次数	委托出席董事会次数	缺席董事会次数	是否连续两次未亲自参加董事会会议	出席股东大会次数
程立力	8	8	0	0	0	否	5
魏凤鸣	8	8	0	0	0	否	5
沈琴	8	8	0	0	0	否	5
虞坚	8	8	0	0	0	否	5
周宏斌	8	0	8	0	0	否	5
李开伟	5	0	5	0	0	否	0
徐联义	8	0	8	0	0	否	5
王志跃	5	0	5	0	0	否	3
云昌智	5	0	5	0	0	否	3
张路	3	0	3	0	0	否	0
赵湘莲	0	0	0	0	0	否	0
杨宁	3	0	3	0	0	否	2
李华	3	0	3	0	0	否	2

连续两次未亲自出席董事会的说明

不适用

## 3、董事对公司有关事项提出异议的情况

董事对公司有关事项是否提出异议

是  否

报告期内董事对公司有关事项未提出异议。

## 4、董事履行职责的其他说明

董事对公司有关建议是否被采纳

是  否

董事对公司有关建议被采纳或未被采纳的说明

报告期内，公司独立董事严格按照《公司法》《上市公司治理准则》《关于在上市公司建立独立董事制度的指导意见》等相关法律法规及《公司章程》《独立董事制度》履行职责。公司独立董事通过参加公司董事会、股东大会以及现场检查等方式，深入了解公司生产经营情况，以严谨的态度行使表决权，积极有效地履行了独立董事的职责。独立董事对报告期内公司发生的利润分配、募集资金现金管理、自有资金委托理财、对农户及子公司提供担保、续聘会计师事务所、向特定对象发

行公司股票等相关事项出具了独立、公正的意见。报告期内独立董事对公司的有关建议及意见均被采纳，维护了公司整体利益，保障全体股东特别是中小股东的合法权益不受侵害。

## 九、董事会下设专门委员会在报告期内的情况

委员会名称	成员情况	召开会议次数	召开日期	会议内容	提出的重要意见和建议	其他履行职责的情况	异议事项具体情况（如有）
审计委员会	第二届：徐联义、周宏斌、李华 第三届：徐联义、周宏斌、云昌智	4	2021年03月05日	审议通过《2020年年度报告》等事项	确保年报数据真实、准确、完整地反映公司状况。加强与会计师事务所的业务沟通，了解最新会计政策。	无	无
			2021年04月23日	审议通过《2021年第一季度报告》	确保一季报数据真实、准确、完整地反映公司状况。加强与会计师事务所的业务沟通，了解最新会计政策。	无	无
			2021年08月13日	审议通过《2021年半年度报告》等事项	确保半年报数据真实、准确、完整地反映公司状况。加强与会计师事务所的业务沟通，了解最新会计政策。	无	无
			2021年10月19日	审议通过《2021年第三季度报告》等事项	确保三季度报告数据真实、准确、完整地反映公司状况。加强与会计师事务所的业务沟通，了解最新会计政策。	无	无
薪酬与考核委员会	第二届：李华、张路、徐联义	1	2021年03月05日	审议2021年度董事、高级管理人员薪酬事	拟定公司董事、高级管理人员的薪酬方	无	无

				项	案，并提交董 事会审议。		
提名委员会	第二届：杨宁、 魏凤鸣、李华		2021年06月 29日	1 审议第三届董 事会董事换届 事项	提名委员会就 候选人资格进 行了认真审 查，一致同意 相关议案，并 提交董事会审 议。	无	无
战略委员会	第二届：程立 力、魏凤鸣、 杨宁		2021年03月 05日	1 审议可转债相 关事项	就公司所处行 业情况做了调 研和分析，一 致同意公司拟 申请向不特定 对象发行可转 换公司债券事 项，并提交公 司董事会审 议。	无	无

## 十、监事会工作情况

监事会在报告期内的监督活动中发现公司是否存在风险

是  否

监事会对报告期内的监督事项无异议。

## 十一、公司员工情况

### 1、员工数量、专业构成及教育程度

报告期末母公司在职员工的数量（人）	430
报告期末主要子公司在职员工的数量（人）	5,868
报告期末在职员工的数量合计（人）	6,298
当期领取薪酬员工总人数（人）	6,298
母公司及主要子公司需承担费用的离退休职工人数（人）	0
专业构成	
专业构成类别	专业构成人数（人）
生产人员	4,342
销售人员	434
技术人员	429



财务人员	179
行政人员	914
合计	6,298
教育程度	
教育程度类别	数量（人）
博士以上	14
硕士	167
本科及大专	2,142
高中以下	3,975
合计	6,298

## 2、薪酬政策

2021年，公司全员工资涨幅约为7%，上调比例基于公司年度经营业绩和社会GDP、CPI指数综合得出。本着合法性、经济性、激励性、公平性等原则，每个员工的上调额度与其职级、岗位价值、工作绩效等因素相关联。首先，每个级别的标准上涨额度有所区别；其次，在薪资总额控制的前提下，根据员工绩效表现拉大个体间的差异；再者，总体调资额度向产供销部门的关键岗位、关键人才倾斜。通过这样的分配方式，在保障员工稳定性的同时，也促进良性竞争，提高工作积极性。

## 3、培训计划

公司致力于加强人才队伍建设，加大培训投入，提高员工素质。公司通过完善培训管理制度，建立多种培训渠道，优化培训组织管理以及培养内部培训师队伍等建立健全培训管理体系。专业类的培训由条线和各部门主导，主要形式有优秀标杆企业学习、外部专家培训、资深导师在岗指导等，培训内容来源于绩效差距分析和年度工作重点分解。管理类培训由总部和子公司两个层面统筹开展，采用内训和外训的方式，内容包括管理思维、管理技能、个人效能类。此外，结合公司的发展需要，配套开展了总助培训、新任主管培训、后备管理人才培训、新员工培训、内训师进阶培训等多个培训项目，通过有针对性的培训项目，提供多样化的培训资源，帮助不同层级的员工进行提升。2021年累计培训400余场，累计参训人数约2万余人，平均每人每年参训3次。目前，公司已着手引进了在线培训系统，往培训信息化方向发展，为公司的员工创造更加便捷的培训平台，提供丰富的培训资源。

## 4、劳务外包情况

适用  不适用

## 十二、公司利润分配及资本公积金转增股本情况

报告期内利润分配政策，特别是现金分红政策的制定、执行或调整情况

适用  不适用

**（一）2015年12月18日，公司2015年第五次临时股东大会审议通过了《公司章程（草案）》，制定了公司利润分配政策：**

### 1、利润分配原则

（1）公司的利润分配应重视对投资者的合理回报，并兼顾公司的可持续发展，保持利润分配政策的连续性和稳定性

(2) 公司的利润分配不得超过累计可分配利润的范围,不得损害公司持续经营能力。公司董事会、监事会和股东大会对利润分配政策的决策和论证过程中应当充分考虑独立董事和公众投资者的意见。

## 2、利润分配方式

公司可以采用现金,股票或现金与股票相结合或者法律、法规允许的其他方式分配股利,并积极推行以现金方式分配股利。在公司的现金能够满足公司正常经营和发展需要的前提下,相对于股票股利,公司优先采取现金分红。

## 3、现金分红条件

(1) 公司该年度的可分配利润(即公司亏损、提取公积金后所余的税后利润)为正值,且现金流充裕,实施现金分红不会影响公司后续持续经营。

(2) 审计机构对公司的该年度财务报告出具标准无保留意见的审计报告。

(3) 公司未来12个月内无重大投资计划或重大现金支出等事项发生(募集资金项目除外)。重大投资计划或重大现金支出是指:公司未来12个月内购买资产、对外投资、进行固定资产投资等交易累计支出达到或超过公司最近一期经审计净资产30%,且超过3,000万元。

(4) 公司现金流满足公司正常经营和长期发展的需要。

## 4、现金分红比例

如无重大投资计划或重大现金支出发生,公司每年以现金方式分配的利润应不低于当年实现的可分配利润的10%。如果公司净利润保持持续稳定增长,公司可提高现金分红比例或者实施股票股利分配,加大对投资者的回报力度。确因特殊原因不能达到上述比例的,董事会应当向股东大会作特别说明。

董事会应当综合考虑所处行业特点、发展阶段、自身经营模式、盈利水平以及是否有重大资金支出安排等因素,区分下列情形,并按照相关规定的程序,提出差异化的现金分红政策:

(1) 公司发展阶段属成熟期且无重大资金支出安排的,进行利润分配时,现金分红在每次利润分配中所占比例最低应达到80%;

(2) 公司发展阶段属成熟期且有重大资金支出安排的,进行利润分配时,现金分红在每次利润分配中所占比例最低应达到40%;

(3) 公司发展阶段属成长期且有重大资金支出安排的,进行利润分配时,现金分红在每次利润分配中所占比例最低应达到20%;

公司发展阶段不易区分但有重大资金支出安排的,可以按照前项规定处理。

## 5、发放股票股利的条件

公司可以根据累计可供分配利润、公积金及现金流状况,在保证足额现金分红及公司股本规模合理的前提下,必要时公司可以采用发放股票股利方式进行利润分配,董事会可提出股票股利分配预案。

## 6、利润分配时间间隔

在满足上述第3项的条件下,公司原则上每年度至少现金分红一次。在有条件的情况下,公司董事会可以根据公司的资金需求状况提议公司进行中期利润分配。

7、股东大会对现金分红具体方案进行审议时,应当通过多种渠道主动与股东特别是中小股东进行沟通和交流,充分听取中小股东的意见和诉求,并及时答复中小股东关心的问题。

## (二) 报告期内利润分配方案实施情况

2021年3月5日,公司第二届董事会第十八次会议审议通过了《关于公司<2020年度利润分配预案>的议案》,公司2020年度利润分配预案为:以公司总股本403,880,000股为基数,向全体股东每10股派发现金股利人民币1.50元(含税),合计派发现金股利人民币60,582,000元(含税),送红股0股(含税),以资本公积金向全体股东每10股转增0股。独立董事发表了明确同意的独立意见。上述利润分配预案已经公司2020年年度股东大会审议通过,同时,中小投资者在2020年年度股东大会以现场投票与网络投票的方式审议并通过了上述议案。根据2020年年度股东大会决议,公司2020年度利润分配事项已实施完毕。

现金分红政策的专项说明	
是否符合公司章程的规定或股东大会决议的要求:	是
分红标准和比例是否明确和清晰:	是

相关的决策程序和机制是否完备：	是
独立董事是否履职尽责并发挥了应有的作用：	是
中小股东是否有充分表达意见和诉求的机会，其合法权益是否得到了充分保护：	是
现金分红政策进行调整或变更的，条件及程序是否合规、透明：	不适用

公司报告期利润分配预案及资本公积金转增股本预案与公司章程和分红管理办法等的相关规定一致

是  否  不适用

公司报告期利润分配预案及资本公积金转增股本预案符合公司章程等的相关规定。

本年度利润分配及资本公积金转增股本情况

每 10 股送红股数（股）	0
每 10 股派息数（元）（含税）	0.00
每 10 股转增数（股）	0
分配预案的股本基数（股）	403,880,000
现金分红金额（元）（含税）	0.00
以其他方式（如回购股份）现金分红金额（元）	0.00
现金分红总额（含其他方式）（元）	0
可分配利润（元）	0.00
现金分红总额（含其他方式）占利润分配总额的比例	0.00%

#### 本次现金分红情况

其他

#### 利润分配或资本公积金转增预案的详细情况说明

鉴于公司 2021 年度发生亏损，根据公司战略发展规划并综合考虑当前的宏观经济环境、公司经营现状和资金状况等因素，为保障公司生产经营的持续稳定运行和主营业务的发展，公司拟定 2021 年度利润分配预案为：不派发现金红利，不送红股，也不进行公积金转增股本。该利润分配预案符合《公司章程》和有关规定，符合公司实际发展情况，尚需提交公司 2021 年年度股东大会审议通过。

公司报告期内盈利且母公司可供股东分配利润为正但未提出现金红利分配预案

适用  不适用

### 十三、公司股权激励计划、员工持股计划或其他员工激励措施的实施情况

适用  不适用

公司报告期无股权激励计划、员工持股计划或其他员工激励措施及其实施情况。

## 十四、报告期内的内部控制制度建设及实施情况

### 1、内部控制建设及实施情况

报告期内，公司进一步按照《企业内部控制基本规范》《企业内部控制应用指引》等相关规定，对公司的内部控制体系进行持续改进、优化，以适应不断变化的外部环境及内部管理要求。公司的内部控制能够涵盖公司经营管理的主要方面，内部控制设计健全、合理，内部控制执行基本有效，不存在重大遗漏。

#### （1）内部环境

公司建立了与业务相适应的组织结构，组织机构分工明确、职能健全清晰、相互牵制，全面贯彻不相容职务相互分离的原则，形成相互制衡机制。

#### （2）风险评估

公司根据战略目标及发展思路，结合行业特点全面系统地收集相关信息及时进行风险评估，权衡风险与收益，确定风险应对策略，做到风险可控。

#### （3）控制活动

结合公司管理现状及发展需要，坚持合法性、规范性、可行性、可操作性相结合的原则，持续梳理完善制度。

#### （4）信息与沟通

公司积极推进信息化全覆盖，将“推进数字产业化和产业数字化，推动数字经济和实体经济深度融合”提升科技创新对企业发展的引领力、支撑力。

#### （5）监督

公司建立了法人治理机制，独立董事、监事会能充分、独立地对公司管理层履行监督职责和独立评价和建议。在董事会审计委员会领导下设置有专门的内部审计机构，依法独立开展内部审计工作，确保对管理层的有效监督和内部控制有效运行。

### 2、报告期内发现的内部控制重大缺陷的具体情况

是  否

## 十五、公司报告期内对子公司的管理控制情况

公司名称	整合计划	整合进展	整合中遇到的问题	已采取的解决措施	解决进展	后续解决计划
墟岗黄家禽种业集团（柳州）有限公司	公司子公司柳州立华收购墟岗黄100%股权，墟岗黄资产、人员、财务、业务等方面全面纳入集团统一管理。	已整合完成	无	不适用	不适用	不适用

## 十六、内部控制自我评价报告或内部控制审计报告

### 1、内控自我评价报告

内部控制评价报告全文披露日期	2022 年 04 月 23 日
----------------	------------------

内部控制评价报告全文披露索引	巨潮资讯网 ( <a href="http://www.cninfo.com.cn">http://www.cninfo.com.cn</a> )	
纳入评价范围单位资产总额占公司合并财务报表资产总额的比例		100.00%
纳入评价范围单位营业收入占公司合并财务报表营业收入的比例		100.00%
缺陷认定标准		
类别	财务报告	非财务报告
定性标准	财务报告重大缺陷的迹象包括：A、公司董事、监事和高级管理人员的舞弊行为；B、控制环境无效；C、注册会计师发现的却未被公司内部控制识别的当期财务报告中的重大错报；D、其他影响报表使用者正确判断的缺陷。财务报告重要缺陷的迹象包括：A、未依照公认会计准则选择和应用会计政策；B、对于非常规或特殊交易的账务处理没有建立相应的控制机制或没有实施相应的补偿性控制；C、未建立反舞弊程序和控制措施。财务报告一般缺陷是指除上述重大缺陷、重要缺陷之外的其他内部控制缺陷。	出现以下情形的，认定为重大缺陷，其他情形按影响程度分别确定为重要缺陷或一般缺陷。A、违反法律、法规较严重；B、除政策性亏损原因外，企业连年亏损，持续经营受到挑战；C、重要业务缺乏制度控制或制度系统性失效；D、重大决策程序不科学；E、企业管理人员纷纷离开或关键岗位人员流失严重；F、内控评价结果特别是重大或重要缺陷未得到整改。
定量标准	一、重大缺陷：指一个或多个控制缺陷的组合，可能导致企业严重偏离控制目标。定量标准为：错报金额 $\geq$ 税前利润 5%二、重要缺陷：指一个或多个控制缺陷的组合，其重要程度和经济后果低于重大缺陷，但仍有可能导致企业偏离控制目标。定量标准为：税前利润的 1% $\leq$ 错报金额 $<$ 税前利润 5%三、一般缺陷：除重大缺陷、重要缺陷之外的其他控制缺陷。定量标准为：错报金额 $<$ 税前利润的 1%	一、重大缺陷：直接损失金额 $\geq$ 资产总额的 0.5%、对公司造成较大负面影响并以公告形式对外披露。二、重要缺陷：资产总额的 0.1% $<$ 直接损失金额 $<$ 资产总额的 0.5%、受到国家政府部门处罚但未对公司造成重大负面影响。三、一般缺陷：直接损失金额 $\leq$ 资产总额的 0.1%、受到省级（含省级）以下政府部门处罚但未对公司造成负面影响。
财务报告重大缺陷数量（个）		0
非财务报告重大缺陷数量（个）		0
财务报告重要缺陷数量（个）		0
非财务报告重要缺陷数量（个）		0

## 2、内部控制审计报告或鉴证报告

内部控制鉴证报告

内部控制鉴证报告中的审议意见段

我们认为，立华股份于 2021 年 12 月 31 日在所有重大方面有效地保持了按照《企业内部控制基本规范》建立的与财务报表相关的内部控制。	
内控鉴证报告披露情况	披露
内部控制鉴证报告全文披露日期	2022 年 04 月 23 日
内部控制鉴证报告全文披露索引	巨潮资讯网（ <a href="http://www.cninfo.com.cn">http://www.cninfo.com.cn</a> ）
内控鉴证报告意见类型	标准无保留意见
非财务报告是否存在重大缺陷	否

会计师事务所是否出具非标准意见的内部控制鉴证报告

是  否

会计师事务所出具的内部控制鉴证报告与董事会的自我评价报告意见是否一致

是  否

## 十七、上市公司治理专项行动自查问题整改情况

不适用

## 第五节 环境和社会责任

### 一、重大环保问题

上市公司及其子公司是否属于环境保护部门公布的重点排污单位

√ 是 □ 否

公司或子公司名称	主要污染物及特征污染物的名称	排放方式	排放口数量	排放口分布情况	排放浓度	执行的污染物排放标准	排放总量	核定的排放总量	超标排放情况
江苏立华食品有限公司	废水	废水处理达标后接管排放	1 个	位于公司污水处理站唯一排水口	COD: 70、 氨氮: 15、 PH: 6-8.5、 总磷: 0.5	COD、氨氮、PH, 执行《肉类加工工业水污染物排放标准》(GB13457-92), 一级标准	年排放量: COD: 5.12 吨、氨氮: 0.522 吨、总 磷: 0.227 吨	年排放量: COD: 1.97 吨、氨氮: 0.197 吨	无
江苏立华食品有限公司	废气	废气处理达标后排放	4 个	生产车间顶 3 个, 污水处理站 1 个, 锅炉房顶 2 个	硫化氢: 0.33、氨(氨 气): 4.9	硫化氢、氨(氨气), 执行《恶臭污染物排放标准》(GB14554-93) 中相关标准; 烟尘、SO(2)、NO(X), 执行《锅炉大气污染物排放标准》(GB13271-2014) 表 2 中相应标准	年排放量: 氨(氨气): 0.899 吨、硫 化氢: 0.119 吨、烟尘: 0.0951 吨、 SO(2): 0.0396 吨、 NO(X): 0.249 吨	年排放量: 氨(氨气): 0.899 吨、硫 化氢: 0.119 吨、烟尘: 0.0951 吨、 SO(2): 0.0396 吨、 NO(X): 0.249 吨	无

防治污染设施的建设和运行情况

公司自设立起高度重视环境保护工作, 推进清洁生产和循环经济的绿色发展战略。公司配置了可靠的环境保护设施, 并提高运行质量与效率, 且制定和落实了环保管理方案和控制措施, 有效降低了公司生产过程中对环境的影响。报告期内公司各项环保设施运行正常, 环保措施执行到位, 未发生环保事故, 不存在环保方面的重大违法违规事项。立华食品按照要求配套污染防治设施, 并能正常投入使用。废水通过污水处理站处理后达标排放或回收循环使用; 废气通过废气处理设备处理达标后排放。

## 建设项目环境影响评价及其他环境保护行政许可情况

报告期内，公司及各子公司建设项目均符合环境影响评价及其他环境保护行政许可要求。

## 突发环境事件应急预案

立华食品已按要求制定《突发环境事件应急预案》，并报送环境保护部门备案。根据预案的要求建立突发环境事件信息报告制度，并有效执行。

## 环境自行监测方案

立华食品按照国家或地方污染物排放（控制）标准、环境影响评价报告书及其批复、环境监测技术规范的要求，制定自行监测方案，委派专人进行废气处理定期监测、废水处理在线监测。

## 报告期内因环境问题受到行政处罚的情况

公司或子公司名称	处罚原因	违规情形	处罚结果	对上市公司生产经营的影响	公司的整改措施
南京市兴华牧业有限公司	废水排放违规	将未经检测的还田粪水漫灌到厂西侧荒地旁边的沟渠内	罚款 1.23 万元	对上市公司生产经营未产生重大影响	2021 年 5 月 28 日，南京市六合生态环境局出具《情况说明》，确认南京兴华已及时整改治理合格并按时足额缴纳上述罚款(罚款额属规定幅度内的较低额)，前述违法行为情节较轻，未导致严重环境污染，未造成恶劣社会影响，因此不构成较大及以上违法违规。

## 其他应当公开的环境信息

无

## 在报告期内为减少其碳排放所采取的措施及效果

√ 适用 □ 不适用

公司牢固树立和贯彻绿色发展、低碳节能的理念，积极响应国家环保号召，履行环境保护责任。

报告期内，公司通过加强内部管理，转换经营机制，注重信息化建设和管理，借助信息系统的力量，大大提升了工作效率，节约了人力成本，实现无纸化办公、远程视讯办公，节约社会资源。

## 其他环保相关信息

无

## 二、社会责任情况

公司已披露《2021年度社会责任报告》，详情请见巨潮资讯网（<http://www.cninfo.com>）。

## 三、巩固拓展脱贫攻坚成果、乡村振兴的情况

2021年是全面推进乡村工作的开局之年，公司积极响应国家“巩固拓展脱贫攻坚成果，全面推进乡村振兴”政策号召，充



分发挥公司产业优势，有力推进乡村振兴工作。

全资子公司湘潭立华于谭家山镇建设现代化笼养场，实施“2021年巩固拓展产业扶贫成果省重点项目”；于青山桥镇持续实施省、县重点产业扶贫项目，以上项目共惠及当地村民1000余人。

2021年4月，全资子公司自贡市立华牧业有限公司荣获“四川省脱贫攻坚先进集体”称号，成为四川省自贡市受此表彰的唯一一家企业组织。自贡立华作为一家专业从事优质肉鸡养殖的一体化农业产业化企业，依托公司坚实的研发平台和人才基础，致力于标准化、规范化养殖产业的发展。成立7年以来，自贡立华秉承精诚合作、共同富裕的精神，通过“公司+合作社+农户”的产业化模式，吸引当地群众集聚于养殖产业链。除了在资金上对合作农户提供支持，还通过设立风险基金来对冲养殖过程中遇到的风险。自贡立华成立以来，已带动合作养户300多户，辐射8个乡镇102个村，累计发放代养费近1.25亿元。脱贫摘帽不是终点，而是新生活、新奋斗的起点，征程从乡村启航，公司将再接再厉，立足产业发展，助力乡村振兴。

## 第六节 重要事项

### 一、承诺事项履行情况

#### 1、公司实际控制人、股东、关联方、收购人以及公司等承诺相关方在报告期内履行完毕及截至报告期末尚未履行完毕的承诺事项

√ 适用 □ 不适用

承诺来源	承诺方	承诺类型	承诺内容	承诺时间	承诺期限	履行情况
收购报告书或权益变动报告书中所作承诺						
资产重组时所作承诺						
首次公开发行或再融资时所作承诺	常州市奔腾牧业技术服务中心（有限合伙）；常州市昊成牧业技术服务中心（有限合伙）；常州市聚益农业技术服务中心（有限合伙）；常州市天鸣农业技术服务中心（有限合伙）；程立力；深圳市沧石投资合伙企业（有限合伙）；沈静；沈琴；沈兆山	股份限售承诺	公司控股股东程立力，实际控制人程立力、沈静，及股东沈琴、沈兆山、奔腾牧业、天鸣农业、聚益农业、昊成牧业、沧石投资承诺：自发行人股票在证券交易所上市之日起三十六个月内，不转让或者委托他人管理其直接或间接持有的发行人首次公开发行股票前已发行的股份，也不由发行人回购其直接或间接持有的发行人首次公开发行股票前已发行	2019年02月18日	2022年2月17日	截至2022年2月17日，已履行完毕。

			的股份。			
	艾伯艾桂有限公司;江苏九洲投资集团创业投资有限公司;李发君;倪溢;魏凤鸣;魏平华;杨红兵;张康宁;张秋刚;招银国际资本管理(深圳)有限公司—深圳市招银展翼投资管理合伙企业(有限合伙);庄新娟	股份限售承诺	公司股东艾伯艾桂、九洲创投、招银展翼、李发君、魏凤鸣、魏平华、张秋刚、杨红兵、张康宁、倪溢、庄新娟承诺:自发行人股票在证券交易所上市之日起十二个月内,不转让或者委托他人管理其直接或间接持有的发行人首次公开发行股票前已发行的股份,也不由发行人回购其直接或间接持有的发行人首次公开发行股票前已发行的股份。	2019年02月18日	2020年2月17日	2020年2月17日全部履行完毕。
	程立力	股份减持承诺	发行人控股股东程立力,实际控制人程立力、沈静承诺:本人自公司股票上市之日起三十六个月后两年内每年转让的股份不超过本人持有公司股份总数25%,锁定期届满后两年	2019年02月18日	2024年2月17日	正常履行中

			<p>内减持发行人股份时，减持价格不低于发行人首次公开发行股票价格。本人在减持发行人股份时将提前五个交易日将拟减持具体信息书面通知发行人，并由发行人及时予以公告。自发行人公告之日起三个交易日后，本人方可减持发行人股份。因发行人进行权益分派等导致本人持有发行人股份发生变化的，仍遵守本承诺。违反上述承诺事项进行减持的，该等所得归发行人所有。</p>			
	<p>常州市奔腾牧业技术服务中心（有限合伙）；常州市天鸣农业技术服务中心（有限合伙）</p>	<p>股份减持承诺</p>	<p>直接持有发行人股份超过股本总额5%的股东奔腾牧业、天鸣农业承诺：本企业在锁定期届满后减持发行人股份时，将遵循法律规定的减持公告程序，并由发行</p>	<p>2019年02月18日</p>	<p>2024年2月17日</p>	<p>正常履行中</p>

		<p>人在本企业减持前三个交易日予以公告。本企业所持公司公开发行股份前已发行的股份在上述锁定期满后两年内减持，意向减持为所持有数量的 100%。通过证券交易所集中竞价交易系统减持股份的价格不低于最近一期审计报告披露的每股净资产的 1.2 倍（若公司股票有派息、送股、资本公积金转增股本等除权、除息事项的，每股净资产价格将相应进行除权、除息调整）；通过证券交易所大宗交易系统、协议转让减持股份的，转让价格由转让双方协商确定，并符合有关法律、法规规定；若在该期间内以低于上述价格减持其所</p>			
--	--	---	--	--	--

			持有发行人公开发行的股份前已发行的股份，减持所得归发行人所有。			
	程立力;沈静;沈琴	股份减持承诺	公司控股股东程立力，实际控制人程立力、沈静，董事、高级管理人员沈琴承诺：在上述锁定期届满后两年内减持发行人股份时，减持价格不低于发行人首次公开发行价格。发行人上市后六个月内，如发行人股票连续二十个交易日的收盘价均低于首次公开发行价格（期间发行人如有分红、派息、送股、资本公积金转增股本、配股等除权除息事项，则作除权除息处理，下同），或者上市后六个月期末（如该日不是交易日，则为该日后第一个交易日）收盘价低于首次公	2019年02月18日	2024年2月17日	正常履行中

			开发行价格，则其持有的发行人股份的锁定期限在原有锁定期限基础上自动延长六个月。			
	艾伯艾桂有限公司；	股份减持承诺	直接持有发行人股份超过股本总额 5% 的股东艾伯艾桂承诺：本企业在锁定期届满后减持发行人股份时，将遵循法律规定的减持公告程序，并由发行人在本企业减持前三个交易日予以公告。本企业所持公司公开发行股份前已发行的股份在上述锁定期满后两年内减持，意向减持为所持有数量的 100%。通过证券交易所集中竞价交易系统减持股份的价格不低于最近一期审计报告披露的每股净资产的 1.2 倍（若公司股票有派息、送	2019 年 02 月 18 日	长期	正常履行中

			<p>股、资本公积金转增股本等除权、除息事项的，每股净资产价格将相应进行除权、除息调整); 通过证券交易所大宗交易系统、协议转让减持股份的，转让价格由转让双方协商确定，并符合有关法律、法规规定; 若在该期间内以低于上述价格减持其所持有发行人公开发行股份前已发行的股份，减持所得归发行人所有。</p>		
	魏凤鸣;张康宁	股份减持承诺	<p>公司董事、高级管理人员魏凤鸣、张康宁承诺: 在上述锁定期届满后两年内减持发行人股份时, 减持价格不低于发行人首次公开发行价格。发行人上市后六个月内, 如发行人股票连续二十个交易日的收盘价均低于首次公</p>	2020年02月18日	<p>2022年2月17日</p> <p>截至2022年2月17日, 已履行完毕。</p>



			<p>开发行价格（期间发行人如有分红、派息、送股、资本公积金转增股本、配股等除权除息事项，则作除权除息处理，下同），或者上市后六个月期末（如该日不是交易日，则为该日后第一个交易日）收盘价低于首次公开发行价格，则其持有的发行人股份的锁定期限在原有锁定期限基础上自动延长六个月。</p>			
	江苏立华牧业股份有限公司	分红承诺	<p>根据《关于进一步落实上市公司现金分红有关事项的通知》、《上市公司监管指引第3号——上市公司现金分红》的相关要求，公司于2015年第五次临时股东大会审议通过《公司章程（草案）》和《江苏立华牧业股份有限公司首次</p>	2019年01月29日	长期	正常履行中

			<p>公开发行股票并在创业板上市后三年股东回报规划》，对涉及利润分配的相关条款进行了完善，规定了公司的利润分配政策、利润分配方案的决策和实施程序、利润分配政策的制定和调整机制以及股东的分红回报规划，加强了对中小投资者的利益保护。发行人承诺将遵守并执行上述利润分配政策。</p>			
	<p>程立力;江苏立华牧业股份有限公司;劳全林;沈琴;魏凤鸣;虞坚;张康宁</p>	<p>IPO 稳定股价承诺</p>	<p>公司承诺，公司股票自上市之日起三年内，如出现公司股票收盘价连续 20 个交易日均低于最近一期经审计的每股净资产情形时（若发生除权、除息情形的，价格作相应调整），公司将启动预案以稳定公司股价。公司采取稳定公司股</p>	<p>2019 年 02 月 18 日</p>	<p>2022 年 2 月 17 日</p>	<p>截至 2022 年 2 月 17 日，已履行完毕。</p>

			<p>价措施的责任主体包括公司、控股股东以及在公司任职并领取薪酬的董事（不包括公司独立董事）和高级管理人员。公司稳定股价措施包括：公司回购股票；控股股东、实际控制人增持公司股票；公司董事、高级管理人员增持公司股票。上述措施可单独或合并采用。</p>			
	<p>程立力;劳全林;李永安;沈琴;魏凤鸣;虞坚;张康宁;钟学军</p>	<p>其他承诺</p>	<p>公司董事、监事、高级管理人员的程立力、魏凤鸣、沈琴、虞坚、钟学军、李永安、张康宁、劳全林承诺：在担任发行人董事、监事、高级管理人员期间，每年转让的发行人股份不超过其所持有发行人股份总数的 25%；在离职后半年内不转让其所持有的发行人股份。若在发</p>	<p>2019 年 02 月 18 日</p>	<p>2022 年 2 月 17 日</p>	<p>截至 2022 年 2 月 17 日，已履行完毕。</p>

			<p>行人首次公开发行股票并上市之日起六个月内申报离职的，自申报离职之日起十八个月内不转让其持有的发行人股份；若在发行人首次公开发行股票并上市之日起第七个月至第十二个月之间申报离职的，自申报离职之日起十二个月内不转让其持有的发行人股份；如在买入后六个月内卖出或者在卖出后六个月内买入发行人股份的，则由此所得收益归发行人所有。因发行人进行权益分派等导致其持有发行人股份发生变化的，仍遵守本承诺。不得因职务变更、离职等原因而拒绝履行上述承诺事项。</p>			
股权激励承诺						

其他对公司中小股东所作承诺						
承诺是否按时履行	是					
如承诺超期未履行完毕的，应当详细说明未完成履行的具体原因及下一步的工作计划	不适用					

## 2、公司资产或项目存在盈利预测，且报告期仍处在盈利预测期间，公司就资产或项目达到原盈利预测及其原因做出说明

适用  不适用

## 二、控股股东及其他关联方对上市公司的非经营性占用资金情况

适用  不适用

公司报告期不存在控股股东及其他关联方对上市公司的非经营性占用资金。

## 三、违规对外担保情况

适用  不适用

公司报告期无违规对外担保情况。

## 四、董事会对最近一期“非标准审计报告”相关情况的说明

适用  不适用

## 五、董事会、监事会、独立董事（如有）对会计师事务所本报告期“非标准审计报告”的说明

适用  不适用

## 六、董事会关于报告期会计政策、会计估计变更或重大会计差错更正的说明

适用  不适用

执行《企业会计准则第21号——租赁》（2018年修订）

财政部于2018年度修订了《企业会计准则第21号——租赁》（简称“新租赁准则”）。本公司自2021年1月1日起执行新租赁准则。执行新租赁准则未对本公司财务状况和经营成果产生重大影响。

## 七、与上年度财务报告相比，合并报表范围发生变化的情况说明

适用  不适用

公司名称	变化原因
赣州市阳雪食品有限公司	设立
立华南京农业产业研究院有限公司	设立

河源市立华牧业有限公司	设立
江苏仓华商贸有限公司	设立
常州东焘焘餐饮服务管理有限公司	设立
广东立华家禽育种有限公司	设立
柳州市立华牧业有限公司	设立
墟岗黄家禽种业集团（柳州）有限公司	购买股权

## 八、聘任、解聘会计师事务所情况

现聘任的会计事务所

境内会计师事务所名称	致同会计师事务所（特殊普通合伙）
境内会计师事务所报酬（万元）	100
境内会计师事务所审计服务的连续年限	7
境内会计师事务所注册会计师姓名	曹阳、张志威
境内会计师事务所注册会计师审计服务的连续年限	曹阳 3 年、张志威 1 年

是否改聘会计师事务所

是  否

聘请内部控制审计会计师事务所、财务顾问或保荐人情况

适用  不适用

## 九、年度报告披露后面临退市情况

适用  不适用

## 十、破产重整相关事项

适用  不适用

公司报告期末未发生破产重整相关事项。

## 十一、重大诉讼、仲裁事项

适用  不适用

本年度公司无重大诉讼、仲裁事项。

## 十二、处罚及整改情况

适用  不适用

公司报告期不存在处罚及整改情况。

### 十三、公司及其控股股东、实际控制人的诚信状况

适用  不适用

### 十四、重大关联交易

#### 1、与日常经营相关的关联交易

适用  不适用

公司报告期未发生与日常经营相关的关联交易。

#### 2、资产或股权收购、出售发生的关联交易

适用  不适用

公司报告期未发生资产或股权收购、出售的关联交易。

#### 3、共同对外投资的关联交易

适用  不适用

公司报告期未发生共同对外投资的关联交易。

#### 4、关联债权债务往来

适用  不适用

公司报告期不存在关联债权债务往来。

#### 5、与存在关联关系的财务公司的往来情况

适用  不适用

公司与存在关联关系的财务公司与关联方之间不存在存款、贷款、授信或其他金融业务。

#### 6、公司控股的财务公司与关联方的往来情况

适用  不适用

公司控股的财务公司与关联方之间不存在存款、贷款、授信或其他金融业务。

#### 7、其他重大关联交易

适用  不适用

##### 2021年度向特定对象发行股票暨关联交易事项

为进一步扩大公司肉鸡养殖和屠宰规模，提前布局冰鲜禽肉产品生产；建设现代化的研发、信息化综合大楼，提升公司业务支撑能力。公司拟向特定对象发行人民币普通股（A股）募集资金用于公司养鸡、屠宰、总部基地建设等项目。公司拟向特定对象程立力先生发行人民币普通股，拟募集资金总额为不超过160,000万元，发行价格为22.71元/股，发行数量按照募集资金总额除以发行价格确定，为不超过70,453,544股（含本数）。本次发行对象为程立力先生，鉴于程立力先生为公司的

控股股东、实际控制人之一，同时亦为公司董事长，其参与认购本次向特定对象发行的股份构成关联交易。

公司于2021年10月19日召开第三届董事会第四次会议、第三届监事会第四次会议，会议审议并通过了《关于公司2021年度向特定对象发行股票方案的议案》等议案，关联董事均回避表决，独立董事发表了同意的事前认可意见及独立意见。2021年11月4日，公司2021年第三次临时股东大会审议通过本次向特定对象发行股票事项，关联股东均回避表决。

2022年2月，公司收到中国证监会出具的《关于同意江苏立华牧业股份有限公司向特定对象发行股票注册的批复》（证监许可〔2022〕257号），同意公司向特定对象发行股票的注册申请，有效期自同意注册之日起12个月。截至本报告披露日，本次向特定对象发行股票事项尚未发行。

重大关联交易临时报告披露网站相关查询

临时公告名称	临时公告披露日期	临时公告披露网站名称
《关于向特定对象发行股票涉暨关联交易的公告》	2021年10月20日	巨潮资讯网（www.cninfo.com.cn）
《2021年第三次临时股东大会决议公告》	2021年11月04日	巨潮资讯网（www.cninfo.com.cn）
《关于向特定对象发行股票申请获得中国证监会同意注册批复的公告》	2022年02月14日	巨潮资讯网（www.cninfo.com.cn）

## 十五、重大合同及其履行情况

### 1、托管、承包、租赁事项情况

#### （1）托管情况

适用  不适用

公司报告期不存在托管情况。

#### （2）承包情况

适用  不适用

公司报告期不存在承包情况。

#### （3）租赁情况

适用  不适用

公司报告期不存在租赁情况。

### 2、重大担保

适用  不适用

单位：万元

公司及其子公司对外担保情况（不包括对子公司的担保）										
担保对象名称	担保额度相关公告披露日期	担保额度	实际发生日期	实际担保金额	担保类型	担保物（如有）	反担保情况（如有）	担保期	是否履行完毕	是否为关联方担保



合作养殖农户(共 81 名)	2021 年 08 月 14 日	36,000	2021 年 02 月 10 日	2,344.91	连带责任保证		鸡舍抵押	五年	否	否
报告期内审批的对外担保额度合计 (A1)			36,000		报告期内对外担保实际发生额合计 (A2)					2,344.91
报告期末已审批的对外担保额度合计 (A3)			36,000		报告期末实际对外担保余额合计 (A4)					2,344.91
公司对子公司的担保情况										
担保对象名称	担保额度相关公告披露日期	担保额度	实际发生日期	实际担保金额	担保类型	担保物 (如有)	反担保情况 (如有)	担保期	是否履行完毕	是否为关联方担保
宿迁立华、徐州立华等 14 家全资子公司	2020 年 12 月 31 日	42,100	2021 年 01 月 15 日	1,870.57	连带责任保证	不适用	不适用	2021/1/1-2021/12/31	否	否
扬州兴华	2021 年 08 月 14 日	15,000			连带责任保证				否	否
天牧家禽	2021 年 10 月 20 日	10,000			连带责任保证				否	否
台州立华	2021 年 10 月 20 日	10,000			连带责任保证				否	否
合肥兴华	2021 年 12 月 16 日	10,000			连带责任保证				否	否
报告期内审批对子公司担保额度合计 (B1)			87,100		报告期内对子公司担保实际发生额合计 (B2)					2,958.51
报告期末已审批的对子公司担保额度合计 (B3)			87,100		报告期末对子公司实际担保余额合计 (B4)					1,870.57
子公司对子公司的担保情况										
担保对象名称	担保额度相关公告披露日期	担保额度	实际发生日期	实际担保金额	担保类型	担保物 (如有)	反担保情况 (如有)	担保期	是否履行完毕	是否为关联方担保
公司担保总额 (即前三大项的合计)										
报告期内审批担保额度合计 (A1+B1+C1)			123,100		报告期内担保实际发生额合计 (A2+B2+C2)					5,303.42
报告期末已审批的担保额度合计 (A3+B3+C3)			123,100		报告期末实际担保余额合计 (A4+B4+C4)					4,215.48

实际担保总额（即 A4+B4+C4）占公司净资产的比例	0.67%
其中：	
为股东、实际控制人及其关联方提供担保的余额（D）	0
直接或间接为资产负债率超过 70% 的被担保对象提供的债务担保余额（E）	136.21
担保总额超过净资产 50% 部分的金额（F）	0
上述三项担保金额合计（D+E+F）	136.21

采用复合方式担保的具体情况说明

### 3、委托他人进行现金资产管理情况

#### （1）委托理财情况

适用  不适用

报告期内委托理财概况

单位：万元

具体类型	委托理财的资金来源	委托理财发生额	未到期余额	逾期未收回的金额	逾期未收回理财已计提减值金额
银行理财产品	自有资金	45,000	14,000	0	0
券商理财产品	自有资金	119,000	60,000	0	0
银行理财产品	募集资金	1,600	500	0	0
券商理财产品	募集资金	28,000	26,000	0	0
合计		193,600	100,500	0	0

单项金额重大或安全性较低、流动性较差的高风险委托理财具体情况

适用  不适用

委托理财出现预期无法收回本金或存在其他可能导致减值的情形

适用  不适用

#### （2）委托贷款情况

适用  不适用

公司报告期不存在委托贷款。

### 4、其他重大合同

适用  不适用

公司报告期不存在其他重大合同。

## 十六、其他重大事项的说明

√ 适用 □ 不适用

### （一）关于公司向特定对象发行股票事项

公司拟向特定对象程立力先生发行人民币普通股，拟募集资金总额不超过160,000万元，用于公司养鸡、屠宰、总部基地建设等项目。具体内容详见本报告第六节“重要事项”之十四“重大关联交易”。

### （二）关于公司向不特定对象发行可转换公司债券事项

1、公司于2021年3月6日披露《向不特定对象发行可转换公司债券预案》、《第二届董事会第十八次会议决议的公告》（公告编号：2021-010）等相关公告；公司于2021年3月5日召开第二届董事会第十八次会议、第二届监事会第十五次会议，会议审议通过了《关于向不特定对象发行可转换公司债券方案的议案》等相关议案，公司拟向不特定对象发行可转换公司债券，募集资金不超过210,000万元用于公司养鸡、屠宰、总部基地建设项目及补充流动资金。

2、公司于2021年3月27日披露《2021年年度股东大会决议公告》（公告编号：2021-033）：公司拟向不特定对象发行可转换公司债券事项已经2021年3月26日召开的公司2020年年度股东大会审议通过。

2、公司于2021年6月28日披露《关于向不特定对象发行可转换公司债券申请获得深圳证券交易所受理的公告》（公告编号：2021-046）：公司收到深交所出具的《关于受理江苏立华牧业股份有限公司向不特定对象发行可转换公司债券申请文件的通知》（深证上审（2021）254号），深交所受理公司向不特定对象发行可转换公司债券募集说明书及相关申请文件。

3、公司于2021年10月20日披露《第三届董事会第四次会议决议的公告》（公告编号：2021-088）、《关于终止向不特定对象发行可转换公司债券暨申请向特定对象发行股票的提示性公告》（公告编号：2021-094）等相关公告；公司于2021年10月19日召开第三届董事会第四次会议、第三届监事会第四次会议，审议通过了《关于终止向不特定对象发行可转换公司债券并撤回申请文件的议案》。公司拟终止本次向不特定对象发行可转换公司债券申请事项，并向深交所申请撤回相关申请文件。2021年10月21日，公司收到深交所出具的《关于终止对江苏立华牧业股份有限公司申请向不特定对象发行可转换公司债券申请审核的决定》（深证上审（2021）464号）。

### （三）关于特定股东艾伯艾桂减持事项

1、公司于2020年10月10日披露《关于持股5%以上股东股份减持计划期限届满暨未来减持计划的预披露公告》（公告编号：2020-074）：艾伯艾桂计划以大宗交易或集中竞价交易方式减持不超过公司总股本的5.00%。

2、公司于2021年1月27日披露《关于持股5%以上股东权益变动的提示性公告》（公告编号：2021-003）、《简式权益变动报告书》：艾伯艾桂自减持之日起至权益变动报告书签署日，通过集中竞价交易和大宗交易方式合计减持公司股份10,955,999股，持股比例降至5%。

3、公司于2021年2月1日披露《关于股东减持计划时间过半的公告》（公告编号：2021-005）：截至公告披露日，艾伯艾桂本次减持计划时间已过半。

4、公司于2021年5月6日披露《关于特定股东股份减持计划期限届满暨未来减持计划的预披露公告》（公告编号：2021-043）：截至公告披露日，艾伯艾桂本次减持计划期限已届满。同时，艾伯艾桂披露新一期减持计划，计划通过集中竞价或大宗交易方式减持不超过公司总股本4.51%的股份。

5、公司于2021年8月11日披露《关于特定股东减持计划时间过半的公告》（公告编号：2021-067）：截至公告披露日，艾伯艾桂本次减持计划时间已过半。

6、公司于2021年11月8日披露《关于特定股东股份减持计划期限届满暨未来减持计划的预披露公告》（公告编号：2021-107）：截至公告披露日，艾伯艾桂本次减持计划期限已届满。同时，艾伯艾桂披露新一期减持计划，计划通过集中竞价或大宗交易方式减持不超过公司总股本3.91%的股份。

7、公司于2022年2月10日披露《关于特定股东减持计划时间过半的公告》（公告编号：2022-007）：截至公告披露日，艾伯艾桂本次减持计划时间已过半。

### （四）关于公司部分董事、高管减持事项

1、公司于2020年11月7日披露《关于公司部分董事、高级管理人员减持计划的预披露公告》（公告编号：2020-084）：公司董事、副总裁魏凤鸣先生计划以集中竞价或大宗交易方式减持不超过公司总股本0.25%的股份；公司副总裁张康宁先生计划以集中竞价或大宗交易方式减持不超过公司总股本0.12%的股份。

2、公司于2021年3月2日披露《关于公司部分董事、高级管理人员减持计划时间过半的公告》（公告编号：2021-007）：截至2021年3月1日，魏凤鸣先生、张康宁先生的减持计划时间已分别过半。

3、公司于2021年6月1日披露《关于公司部分董事、高级管理人员减持计划期限届满的公告》（公告编号：2021-044）：截至公告披露日，魏凤鸣先生、张康宁先生本次减持计划期限已届满。

4、公司于2021年12月3日披露《关于公司部分董事、高级管理人员减持计划的预披露公告》（公告编号：2021-109）：公司董事、副总裁魏凤鸣先生计划以集中竞价或大宗交易方式减持不超过公司总股本0.50%的股份；公司副总裁张康宁先生计划以集中竞价或大宗交易方式减持不超过公司总股本0.10%的股份。

5、公司于2022年2月10日披露《关于公司高级管理人员减持计划减持数量过半的进展公告》（公告编号：2022-006）：公司副总裁张康宁先生本次减持数量已过半。

#### （五）公司董事会、监事会换届选举事项

1、公司于2021年6月30日披露《关于董事会换届选举的公告》（公告编号：2021-049）、《关于监事会换届选举的公告》（公告编号：2021-050）等相关公告：公司于2021年6月29日召开第二届董事会第二十次会议、第二届监事会第十七次会议，会议分别审议通过《关于董事会换届选举暨提名第三届董事会非独立董事候选人的议案》、《关于董事会换届选举暨提名第三届董事会独立董事候选人的议案》、《关于监事会换届选举暨提名第三届监事会非职工代表监事候选人的议案》，并将上述议案提交公司2021年第二次临时股东大会审议。鉴于公司第二届董事会任期即将届满，公司董事会进行换届选举。同日，公司召开职工代表大会选举公司职工代表监事。

2、公司于2021年7月16日披露《2021年第二次临时股东大会决议公告》（公告编号：2021-055）、《第三届董事会第一次会议决议的公告》（公告编号：2021-056）、《第三届监事会第一次会议决议的公告》（公告编号：2021-057）等相关公告：公司于2021年7月15日召开2021年第二次临时股东大会，采用累积投票的形式选举产生公司第三届董事会非独立董事、独立董事，第三届监事会非职工代表监事。同日，公司召开第三届董事会第一次会议、第三届监事会第一次会议，会议审议通过关于选举第三届董事会董事长、监事会主席，选举产生董事会各专委会委员，聘任公司总裁、副总裁、财务总监、董事会秘书、内审负责人和证券事务代表等议案。公司第三届董事会、第三届监事会换届选举完成。

#### （六）关于计提2021年度信用及资产减值损失事项

公司于2022年4月22日召开第三届董事会第八次会议、第三届监事会第八次会议，会议审议通过了《关于2021年度信用及资产减值损失确认和计量的议案》。公司根据会计政策等相关规定的要求，基于谨慎性原则，为更加真实、准确的反映公司2021年12月31日的资产状况与财务状况，计提了信用减值损失及资产减值损失。本次信用减值损失及资产减值损失确认和计量将减少公司2021年度利润总额1.20亿元。

上述公告内容详见巨潮资讯网（<http://www.cninfo.com.cn/>）。

## 十七、公司子公司重大事项

√ 适用 □ 不适用

#### （一）公司全资子公司鼎华投资受让君联晟源基金份额暨关联交易事项

2020年3月31日，公司召开第二届董事会第十二次会议、第二届监事会第十次会议，会议分别审议通过了《关于全资子公司受让合伙企业基金份额暨关联交易的议案》，同意公司全资子公司鼎华投资作为有限合伙人受让密尔克卫持有的君联晟源基金份额5,000万元，占标的基金总规模的0.71%。资金来源均为子公司自有资金。公司持股5%以上股东艾伯艾桂派驻公司董事周宏斌先生，为公司关联自然人，其同时担任本次交易出让方密尔克卫董事。因此，密尔克卫构成公司关联法人，本次交易事项构成关联交易。公司持股5%以上股东艾伯艾桂为公司关联方，其与标的基金普通合伙人及执行事务合伙人拉萨君祺均为君联资本控制下公司。因此，拉萨君祺构成公司关联法人，本次交易事项构成关联方共同投资。关联董事周宏斌先生回避表决。2020年3月31日，鼎华投资与密尔克卫等相关方分别签署了《合伙权益转让合同》及《有限合伙协议》。公司独立董事就本次关联交易事项进行了事前审核，并发表了同意的独立意见。具体情况可查阅公司2020年4月2日披露于巨潮资讯网（<http://www.cninfo.com.cn/>）的《关于全资子公司受让合伙企业基金份额暨关联交易的公告》（公告编号：2020-023）及相关配套公告。

截至本报告期末，鼎华投资出资进度为93.41%。

## （二）公司全资子公司参与认购康君宁元基金份额暨关联交易事项

2020年9月22日，鼎华投资与康君投资、康龙化成等相关方签署了《关于北京康君宁元股权投资合伙企业(有限合伙)之有限合伙协议》（以下简称“合伙协议”）。鼎华投资使用自有资金2,000万元，认购康君宁元基金份额。本次认购完成后鼎华投资占该基金的比例为3.87%。公司持股5%以上股东艾伯艾桂派驻公司董事周宏斌先生，为公司关联自然人，其同时担任基金份额持有人康龙化成董事。因此，康龙化成构成公司关联法人，本次交易事项构成关联交易。根据相关规定，本次投资事项无需提交公司董事会、股东大会审议。具体情况可查阅公司2020年9月23日披露于巨潮资讯网（<http://www.cninfo.com.cn/>）的《关于全资子公司参与认购基金份额暨关联交易的公告》（公告编号：2020-073）。

截至本报告期末，鼎华投资出资进度为100%。

上述公告内容详见巨潮资讯网（<http://www.cninfo.com.cn/>）。

## （三）公司全资子公司柳州立华收购墟岗黄家禽种业集团（柳州）有限公司100%股权事项

2021年12月，柳州立华与广东墟岗黄家禽种业集团有限公司签订《股权转让协议》，柳州立华以1,019万元收购墟岗黄家禽种业集团（柳州）有限公司100%股权，同时承担其6,499万元债务。2021年12月22日，上述收购事项完成工商备案登记。

## 第七节 股份变动及股东情况

### 一、股份变动情况

#### 1、股份变动情况

单位：股

	本次变动前		本次变动增减（+，-）					本次变动后	
	数量	比例	发行新股	送股	公积金转股	其他	小计	数量	比例
一、有限售条件股份	284,118,825	70.35%						284,118,825	70.35%
1、国家持股									
2、国有法人持股									
3、其他内资持股	284,118,825	70.35%						284,118,825	70.35%
其中：境内法人持股	175,350,000	43.42%						175,350,000	43.42%
境内自然人持股	108,768,825	26.93%						108,768,825	26.93%
4、外资持股									
其中：境外法人持股									
境外自然人持股									
二、无限售条件股份	119,761,175	29.65%						119,761,175	29.65%
1、人民币普通股	119,761,175	29.65%						119,761,175	29.65%
2、境内上市的外资股									
3、境外上市的外资股									
4、其他									
三、股份总数	403,880,000	100.00%						403,880,000	100.00%

股份变动的原因

□ 适用 √ 不适用

股份变动的批准情况

□ 适用 √ 不适用

股份变动的过户情况

□ 适用 √ 不适用

股份变动对最近一年和最近一期基本每股收益和稀释每股收益、归属于公司普通股股东的每股净资产等财务指标的影响

□ 适用 √ 不适用

公司认为必要或证券监管机构要求披露的其他内容

□ 适用 √ 不适用

## 2、限售股份变动情况

适用  不适用

单位：股

股东名称	期初限售股数	本期增加 限售股数	本期解除 限售股数	期末限售股数	限售原因	拟解除限售日期
程立力	94,150,000			94,150,000	首发前限售	2022年2月18日
常州市奔腾牧业技术服务中心（有限合伙）	87,500,000			87,500,000	首发前限售	2022年2月18日
常州市天鸣农业技术服务中心（有限合伙）	42,350,000			42,350,000	首发前限售	2022年2月18日
常州市聚益农业技术服务中心（有限合伙）	17,500,000			17,500,000	首发前限售	2022年2月18日
常州市昊成牧业技术服务中心（有限合伙）	17,500,000			17,500,000	首发前限售	2022年2月18日
深圳市沧石投资合伙企业（有限合伙）	10,500,000			10,500,000	首发前限售	2022年2月18日
魏凤鸣	6,422,700			6,422,700	高管锁定	高管锁定每年按上年末持股数的25%解除限售
张康宁	2,071,125			2,071,125	高管锁定	高管锁定每年按上年末持股数的25%解除限售
沈琴	4,375,000			4,375,000	首发前限售	2022年2月18日
沈兆山	1,750,000			1,750,000	首发前限售	2022年2月18日
合计	284,118,825	0	0	284,118,825	--	--

## 二、证券发行与上市情况

### 1、报告期内证券发行（不含优先股）情况

适用  不适用

### 2、公司股份总数及股东结构的变动、公司资产和负债结构的变动情况说明

适用  不适用

### 3、现存的内部职工股情况

适用  不适用

## 三、股东和实际控制人情况

## 1、公司股东数量及持股情况

单位：股

报告期末普通股股东总数	11,611	年度报告披露日前上一月末普通股股东总数	11,306	报告期末表决权恢复的优先股股东总数（如有）（参见注9）	0	年度报告披露日前上一月末表决权恢复的优先股股东总数（如有）（参见注9）	0	持有特别表决权股份的股东总数（如有）	0
持股 5% 以上的股东或前 10 名股东持股情况									
股东名称	股东性质	持股比例	报告期末持股数量	报告期内增减变动情况	持有有限售条件的股份数量	持有无限售条件的股份数量	质押、标记或冻结情况		
							股份状态	数量	
程立力	境内自然人	23.31%	94,150,000	0	94,150,000	0			
常州市奔腾牧业技术服务中心（有限合伙）	境内非国有法人	21.66%	87,500,000	0	87,500,000	0			
常州市天鸣农业技术服务中心（有限合伙）	境内非国有法人	10.49%	42,350,000	0	42,350,000	0			
常州市昊成牧业技术服务中心（有限合伙）	境内非国有法人	4.33%	17,500,000	0	17,500,000	0			
常州市聚益农业技术服务中心（有限合伙）	境内非国有法人	4.33%	17,500,000	0	17,500,000	0			
艾伯艾桂有限公司	境外法人	3.41%	13,769,901	-6,674,299	0	13,769,901			
深圳市沧石投资合伙企业（有限合伙）	国有法人	2.60%	10,500,000	0	10,500,000	0			
魏凤鸣	境内自然人	2.12%	8,563,600	0	6,422,700	2,140,900			
江苏九洲投	境内非国有	1.90%	7,682,394	0	0	7,682,394			



资集团创业投资有限公司	法人							
李发君	境内自然人	1.14%	4,607,800	-3,939,700	0	4,607,800		
战略投资者或一般法人因配售新股成为前 10 名股东的情况（如有）（参见注 4）	无							
上述股东关联关系或一致行动的说明	公司控股股东、实际控制人程立力先生为公司股东天鸣农业、聚益农业、昊成牧业、沧石投资之普通合伙人及执行事务合伙人。程立力先生配偶沈静女士为公司股东奔腾牧业之普通合伙人及执行事务合伙人。							
上述股东涉及委托/受托表决权、放弃表决权情况的说明	无							
前 10 名股东中存在回购专户的特别说明（如有）（参见注 10）	无							
前 10 名无限售条件股东持股情况								
股东名称	报告期末持有无限售条件股份数量	股份种类						
		股份种类	数量					
艾伯艾桂有限公司	13,769,901	人民币普通股	13,769,901					
江苏九洲投资集团创业投资有限公司	7,682,394	人民币普通股	7,682,394					
李发君	4,607,800	人民币普通股	4,607,800					
香港中央结算有限公司	3,534,078	人民币普通股	3,534,078					
中国工商银行股份有限公司—中欧时代先锋股票型发起式证券投资基金	3,145,800	人民币普通股	3,145,800					
#黄思扬	2,447,662	人民币普通股	2,447,662					
中国银行—大成蓝筹稳健证券投资基金	2,442,200	人民币普通股	2,442,200					
基本养老保险基金—零零一组合	2,288,262	人民币普通股	2,288,262					
中国农业银行股份有限公司—富国价值优势混合型证券投资基金	2,249,924	人民币普通股	2,249,924					
魏凤鸣	2,140,900	人民币普通股	2,140,900					
前 10 名无限售流通股	公司未知前 10 名无限售流通股股东之间、以及前 10 名无限售流通股股东和前 10 名股东之间是							

东之间，以及前 10 名无限售流通股股东和前 10 名股东之间关联关系或一致行动的说明	否存在关联关系。
参与融资融券业务股东情况说明（如有）（参见注 5）	股东黄思扬通过普通证券账户持有公司股份 898,291 股，通过粤开证券股份有限公司客户信用交易担保证券账户持有公司股份 1,549,371 股，合计持有公司股份 2,447,662 股。

公司是否具有表决权差异安排

适用  不适用

公司前 10 名普通股股东、前 10 名无限售条件普通股股东在报告期内是否进行约定购回交易

是  否

公司前 10 名普通股股东、前 10 名无限售条件普通股股东在报告期内未进行约定购回交易。

## 2、公司控股股东情况

控股股东性质：自然人控股

控股股东类型：自然人

控股股东姓名	国籍	是否取得其他国家或地区居留权
程立力	中国	否
主要职业及职务	报告期内，程立力先生担任公司董事长、总裁。	
报告期内控股和参股的其他境内外上市公司的股权情况	无	

控股股东报告期内变更

适用  不适用

公司报告期控股股东未发生变更。

## 3、公司实际控制人及其一致行动人

实际控制人性质：境内自然人

实际控制人类型：自然人


实际控制人姓名	与实际控制人关系	国籍	是否取得其他国家或地区居留权
程立力	本人	中国	否
沈静	本人	中国	否
主要职业及职务	报告期内，程立力先生担任公司董事长、总裁；沈静女士担任公司采购部总经理。		
过去 10 年曾控股的境内外上市公司情况	无		

实际控制人报告期内变更

适用  不适用

公司报告期实际控制人未发生变更。

公司与实际控制人之间的产权及控制关系的方框图



截至报告期末，程立力先生持有公司股份 94,150,000 股，持股比例为 23.31%。程立力先生为公司股东天鸣农业（直接持有公司 10.49% 股份）、聚益农业（直接持有公司 4.33% 股份）、昊成牧业（直接持有公司 4.33% 股份）、沧石投资合（直接持有公司 2.60% 股份）之普通合伙人及执行事务合伙人，其配偶沈静女士为公司股东奔腾牧业（直接持有公司 21.66% 股份）之普通合伙人及执行事务合伙人。程立力及沈静通过直接及间接方式控制公司股份比例达 66.72%，系公司实际控制人。

实际控制人通过信托或其他资产管理方式控制公司

适用  不适用

#### 4、公司控股股东或第一大股东及其一致行动人累计质押股份数量占其所持公司股份数量比例达到 80%

适用  不适用

#### 5、其他持股在 10% 以上的法人股东

适用  不适用

法人股东名称	法定代表人/ 单位负责人	成立日期	注册资本	主要经营业务或管理活动
常州市奔腾牧业技术服务中心（有限合伙）	沈静	2011 年 05 月 13 日	5,000 万元	养殖技术咨询、对外投资。（依法须经批准的项目，经相关部门批准后方可开展经营活动）
常州市天鸣农业技术服务中心（有限合伙）	程立力	2011 年 05 月 13 日	1,210 万元	农业技术咨询、对外投资。（依法须经批准的项目，经相关部门批准后方可开展经营活动）

#### 6、控股股东、实际控制人、重组方及其他承诺主体股份限制减持情况

适用  不适用

#### 四、股份回购在报告期的具体实施情况

股份回购的实施进展情况

适用  不适用

采用集中竞价方式减持回购股份的实施进展情况

适用  不适用

## 第八节 优先股相关情况

适用  不适用

报告期公司不存在优先股。

## 第九节 债券相关情况

适用  不适用

## 第十节 财务报告

### 一、审计报告

审计意见类型	标准的无保留意见
审计报告签署日期	2022 年 04 月 22 日
审计机构名称	致同会计师事务所（特殊普通合伙）
审计报告文号	致同审字（2022）第 110A012253 号
注册会计师姓名	曹阳、张志威

审计报告正文

#### 审计报告

致同审字（2022）第110A012253号

江苏立华牧业股份有限公司全体股东：

#### 一、审计意见

我们审计了江苏立华牧业股份有限公司（以下简称“立华股份”）财务报表，包括2021年12月31日的合并及公司资产负债表，2021年度的合并及公司利润表、合并及公司现金流量表、合并及公司股东权益变动表以及相关财务报表附注。

我们认为，后附的财务报表在所有重大方面按照企业会计准则的规定编制，公允反映了立华股份2021年12月31日的合并及公司财务状况以及2021年度的合并及公司经营成果和现金流量。

#### 二、形成审计意见的基础

我们按照中国注册会计师审计准则的规定执行了审计工作。审计报告的“注册会计师对财务报表审计的责任”部分进一步阐述了我们在这些准则下的责任。按照中国注册会计师职业道德守则，我们独立于立华股份，并履行了职业道德方面的其他责任。我们相信，我们获取的审计证据是充分、适当的，为发表审计意见提供了基础。

#### 三、关键审计事项

关键审计事项是我们根据职业判断，认为对本期财务报表审计最为重要的事项。这些事项的应对以对财务报表整体进行审计并形成审计意见为背景，我们不对这些事项单独发表意见。

##### （一）消耗性生物资产减值测试

相关会计期间：2021年度。

相关信息披露详见财务报表附注五-14、七-6。

##### 1. 事项描述

公司消耗性生物资产的市场价格受周期性疫病影响可能出现显著波动，如果市场价格大幅下降，公司消耗性生物资产

存在减值的可能性较大。

由于消耗性生物资产对财务报表影响重大且管理层在确定其可变现净值时需要运用重大判断，因此我们将消耗性生物资产减值测试作为关键审计事项。

## 2、审计应对

2021年度财务报表审计中，我们对消耗性生物资产减值实施的审计程序主要包括：

(1) 评估和测试了与消耗性生物资产减值相关的内部控制设计和运行的有效性，复核相关会计政策是否正确且一贯地运用。

(2) 对各项消耗性生物资产实施监盘，确定期末存栏数量，观察各项生物资产的生长状态。

(3) 获取公司存货跌价准备计算表，检查是否按公司相关会计政策执行，并重新计算各项消耗性生物资产的可变现净值及跌价准备。

(4) 选取样本，独立查询公开市场价格信息，并将其与估计售价进行比较。

(5) 检查以前年度计提的存货跌价准备本期的变化情况等，分析存货跌价准备计提是否充分。

## (二) 收入确认

相关会计期间：2021年度。

相关信息披露详见财务报表附注五-32、七-37。

### 1、事项描述

公司收入为零售模式、自然人客户销售占比较高，由于收入对财务报表影响重大，因此我们将收入确认作为关键审计事项。

### 2、审计应对

2021年度财务报表审计中，我们对收入确认实施的审计程序主要包括：

(1) 评估和测试了与收入确认相关的关键内部控制设计和运行的有效性，复核相关会计政策是否正确且一贯地运用。

(2) 选取样本，检查与收入确认相关的支持性文件，包括销售订单、产品发货单、客户签收单等，特别关注资产负债表日前后是否计入正确的会计期间。

(3) 结合产品类型对收入以及毛利情况执行分析，判断本期收入金额是否出现异常波动的情况。

(4) 根据消耗的饲料重量与最终销售的商品畜禽重量的比值（料肉比），对销售量进行分析性复核。

(5) 选取样本函证主要客户，确认其采购金额与公司收入是否相符。

(6) 结合销售系统与财务系统中的销售数量、金额进行核对分析。

## 四、其他信息

立华股份公司管理层（以下简称管理层）对其他信息负责。其他信息包括立华股份公司2021年年度报告中涵盖的信息，但不包括财务报表和我们的审计报告。

我们对财务报表发表的审计意见不涵盖其他信息，我们也不对其他信息发表任何形式的鉴证结论。

结合我们对财务报表的审计，我们的责任是阅读其他信息，在此过程中，考虑其他信息是否与财务报表或我们在审计过程中了解到的情况存在重大不一致或者似乎存在重大错报。

基于我们已执行的工作，如果我们确定其他信息存在重大错报，我们应当报告该事实。在这方面，我们无任何事项需



要报告。

## 五、管理层和治理层对财务报表的责任

立华股份管理层负责按照企业会计准则的规定编制财务报表，使其实现公允反映，并设计、执行和维护必要的内部控制，以使财务报表不存在由于舞弊或错误导致的重大错报。

在编制财务报表时，管理层负责评估公司的持续经营能力，披露与持续经营相关的事项（如适用），并运用持续经营假设，除非管理层计划清算公司、终止运营或别无其他现实的选择。

治理层负责监督立华股份的财务报告过程。

## 六、注册会计师对财务报表审计的责任

我们的目标是对财务报表整体是否不存在由于舞弊或错误导致的重大错报获取合理保证，并出具包含审计意见的审计报告。合理保证是高水平的保证，但并不能保证按照审计准则执行的审计在某一重大错报存在时总能发现。错报可能由于舞弊或错误导致，如果合理预期错报单独或汇总起来可能影响财务报表使用者依据财务报表作出的经济决策，则通常认为错报是重大的。

在按照审计准则执行审计工作的过程中，我们运用职业判断，并保持职业怀疑。同时，我们也执行以下工作：

（1）识别和评估由于舞弊或错误导致的财务报表重大错报风险，设计和实施审计程序以应对这些风险，并获取充分、适当的审计证据，作为发表审计意见的基础。由于舞弊可能涉及串通、伪造、故意遗漏、虚假陈述或凌驾于内部控制之上，未能发现由于舞弊导致的重大错报的风险高于未能发现由于错误导致的重大错报的风险。

（2）了解与审计相关的内部控制，以设计恰当的审计程序，但目的并非对内部控制的有效性发表意见。

（3）评价管理层选用会计政策的恰当性和作出会计估计及相关披露的合理性。

（4）对管理层使用持续经营假设的恰当性得出结论。同时，根据获取的审计证据，就可能导致对立华股份的持续经营能力产生重大疑虑的事项或情况是否存在重大不确定性得出结论。如果我们得出结论认为存在重大不确定性，审计准则要求我们在审计报告中提请报表使用者注意财务报表中的相关披露；如果披露不充分，我们应当发表非无保留意见。我们的结论基于截至审计报告日可获得的信息。然而，未来的事项或情况可能导致立华股份不能持续经营。

（5）评价财务报表的总体列报、结构和内容，并评价财务报表是否公允反映相关交易和事项。

（6）就立华股份中实体或业务活动的财务信息获取充分、适当的审计证据，以对财务报表发表意见。我们负责指导、监督和执行集团审计，并对审计意见承担全部责任。

我们与治理层就计划的审计范围、时间安排和重大审计发现等事项进行沟通，包括沟通我们在审计中识别出的值得关注的内部控制缺陷。

我们还就已遵守与独立性相关的职业道德要求向治理层提供声明，并与治理层沟通可能被合理认为影响我们独立性的所有关系和其他事项，以及相关的防范措施。

从与治理层沟通过的事项中，我们确定哪些事项对本期财务报表审计最为重要，因而构成关键审计事项。我们在审计报告中描述这些事项，除非法律法规禁止公开披露这些事项，或在极少数情形下，如果合理预期在审计报告中沟通某事项造成的负面后果超过在公众利益方面产生的益处，我们确定不应在审计报告中沟通该事项。

致同会计师事务所  
(特殊普通合伙)

中国注册会计师  
(项目合伙人)

中国注册会计师

中国 北京

二〇二二年 四 月 二十 二 日

## 二、财务报表

财务附注中报表的单位为：元

### 1、合并资产负债表

编制单位：江苏立华牧业股份有限公司

2021 年 12 月 31 日

单位：元

项目	2021 年 12 月 31 日	2020 年 12 月 31 日
流动资产：		
货币资金	242,822,213.78	318,071,698.13
结算备付金		
拆出资金		
交易性金融资产	713,337,220.37	1,511,952,428.77
衍生金融资产		
应收票据		
应收账款	9,813,767.19	5,527,695.03
应收款项融资		
预付款项	220,723,024.46	207,601,840.87
应收保费		
应收分保账款		
应收分保合同准备金		
其他应收款	116,497,591.99	114,555,234.04
其中：应收利息		
应收股利		
买入返售金融资产		

存货	1,874,839,258.00	1,678,476,403.29
合同资产		
持有待售资产		
一年内到期的非流动资产		
其他流动资产	309,317,819.92	258,088,161.52
流动资产合计	3,487,350,895.71	4,094,273,461.65
非流动资产：		
发放贷款和垫款		
债权投资		
其他债权投资		
长期应收款		
长期股权投资	69,388,254.76	75,300,467.59
其他权益工具投资	166,214,734.27	92,890,459.39
其他非流动金融资产		
投资性房地产	9,422,058.84	9,969,408.63
固定资产	4,191,708,023.44	2,954,372,457.67
在建工程	1,086,254,449.23	690,260,308.33
生产性生物资产	432,474,591.38	449,311,401.15
油气资产		
使用权资产	513,580,374.30	
无形资产	283,836,148.84	231,839,558.90
开发支出		
商誉	8,480,720.19	8,473,854.16
长期待摊费用	567,569,986.15	501,909,203.22
递延所得税资产		
其他非流动资产	147,936,754.44	141,916,491.14
非流动资产合计	7,476,866,095.84	5,156,243,610.18
资产总计	10,964,216,991.55	9,250,517,071.83
流动负债：		
短期借款	1,119,688,881.52	100,106,944.44
向中央银行借款		
拆入资金		
交易性金融负债		
衍生金融负债		

应付票据	100,000,000.00	
应付账款	811,500,941.25	649,470,145.82
预收款项		
合同负债	12,133,622.40	26,389,764.29
卖出回购金融资产款		
吸收存款及同业存放		
代理买卖证券款		
代理承销证券款		
应付职工薪酬	196,707,995.15	181,493,791.89
应交税费	3,742,203.90	3,319,316.08
其他应付款	1,128,244,786.72	955,897,073.21
其中：应付利息		
应付股利		
应付手续费及佣金		
应付分保账款		
持有待售负债		
一年内到期的非流动负债	143,084,872.20	22,609,688.40
其他流动负债		
流动负债合计	3,515,103,303.14	1,939,286,724.13
非流动负债：		
保险合同准备金		
长期借款	609,305,000.00	493,125,000.00
应付债券		
其中：优先股		
永续债		
租赁负债	451,137,908.58	
长期应付款	5,783,400.00	37,113,400.00
长期应付职工薪酬		
预计负债		
递延收益	112,302,573.98	100,111,105.35
递延所得税负债	11,541,142.03	1,279,633.40
其他非流动负债		
非流动负债合计	1,190,070,024.59	631,629,138.75
负债合计	4,705,173,327.73	2,570,915,862.88

所有者权益：		
股本	403,880,000.00	403,880,000.00
其他权益工具		
其中：优先股		
永续债		
资本公积	1,487,879,637.37	1,487,861,204.55
减：库存股		
其他综合收益	53,426,303.26	17,835,260.92
专项储备		
盈余公积	201,940,000.00	201,940,000.00
一般风险准备		
未分配利润	4,111,917,723.19	4,568,084,743.48
归属于母公司所有者权益合计	6,259,043,663.82	6,679,601,208.95
少数股东权益		
所有者权益合计	6,259,043,663.82	6,679,601,208.95
负债和所有者权益总计	10,964,216,991.55	9,250,517,071.83

法定代表人：程立力

主管会计工作负责人：沈琴

会计机构负责人：周元元

## 2、母公司资产负债表

单位：元

项目	2021 年 12 月 31 日	2020 年 12 月 31 日
流动资产：		
货币资金	136,023,671.57	179,238,113.91
交易性金融资产	546,484,425.83	1,211,767,100.00
衍生金融资产		
应收票据		
应收账款		
应收款项融资		
预付款项	1,417,095.61	10,029,130.78
其他应收款	4,904,659,397.12	3,226,898,774.47
其中：应收利息		
应收股利		
存货	11,323,470.69	5,895,641.84
合同资产		

持有待售资产		
一年内到期的非流动资产		
其他流动资产	201,897,397.26	253,127,191.78
流动资产合计	5,801,805,458.08	4,886,955,952.78
非流动资产：		
债权投资		
其他债权投资		
长期应收款		
长期股权投资	1,945,130,449.94	1,400,130,449.94
其他权益工具投资	22,785,788.23	17,979,271.78
其他非流动金融资产		
投资性房地产		
固定资产	40,050,173.48	40,010,161.45
在建工程	274,150,411.18	89,591,517.81
生产性生物资产	3,169,307.83	3,072,957.39
油气资产		
使用权资产	288,924.26	
无形资产	36,938,491.44	47,785,189.70
开发支出		
商誉		
长期待摊费用		38,250.00
递延所得税资产		
其他非流动资产	138,850.00	368,115.40
非流动资产合计	2,322,652,396.36	1,598,975,913.47
资产总计	8,124,457,854.44	6,485,931,866.25
流动负债：		
短期借款	1,101,170,736.11	100,106,944.44
交易性金融负债		
衍生金融负债		
应付票据		
应付账款	96,013,983.70	61,908,896.52
预收款项		
合同负债		5,900,000.00
应付职工薪酬	20,550,171.05	17,097,316.66

应交税费	515,412.35	373,976.15
其他应付款	2,876,837,768.00	2,554,081,132.93
其中：应付利息		
应付股利		
持有待售负债		
一年内到期的非流动负债	124,219,697.01	22,609,688.40
其他流动负债		
流动负债合计	4,219,307,768.22	2,762,077,955.10
非流动负债：		
长期借款	609,305,000.00	493,125,000.00
应付债券		
其中：优先股		
永续债		
租赁负债	173,947.90	
长期应付款	1,560,000.00	
长期应付职工薪酬		
预计负债		
递延收益	4,648,555.91	5,240,677.98
递延所得税负债		
其他非流动负债		
非流动负债合计	615,687,503.81	498,365,677.98
负债合计	4,834,995,272.03	3,260,443,633.08
所有者权益：		
股本	403,880,000.00	403,880,000.00
其他权益工具		
其中：优先股		
永续债		
资本公积	1,486,856,857.65	1,486,856,857.65
减：库存股		
其他综合收益	18,802,877.16	13,996,360.71
专项储备		
盈余公积	201,940,000.00	201,940,000.00
未分配利润	1,177,982,847.60	1,118,815,014.81
所有者权益合计	3,289,462,582.41	3,225,488,233.17

负债和所有者权益总计	8,124,457,854.44	6,485,931,866.25
------------	------------------	------------------

### 3、合并利润表

单位：元

项目	2021 年度	2020 年度
一、营业总收入	11,131,728,138.55	8,620,966,215.37
其中：营业收入	11,131,728,138.55	8,620,966,215.37
利息收入		
已赚保费		
手续费及佣金收入		
二、营业总成本	11,022,747,835.02	8,437,222,892.98
其中：营业成本	10,253,394,650.23	7,881,614,706.45
利息支出		
手续费及佣金支出		
退保金		
赔付支出净额		
提取保险责任合同准备金净额		
保单红利支出		
分保费用		
税金及附加	11,448,474.82	9,578,563.64
销售费用	141,349,090.79	109,244,887.87
管理费用	501,979,077.43	400,412,595.13
研发费用	46,139,833.52	27,336,131.04
财务费用	68,436,708.23	9,036,008.85
其中：利息费用	62,900,471.79	9,785,006.49
利息收入	2,289,411.70	2,814,785.71
加：其他收益	53,591,456.19	38,690,010.26
投资收益（损失以“-”号填列）	11,195,316.09	63,956,010.59
其中：对联营企业和合营企业的投资收益	-1,814,645.65	20,686,916.82
以摊余成本计量的金融资产终止确认收益		
汇兑收益（损失以“-”号填列）		



净敞口套期收益（损失以“—”号填列）		
公允价值变动收益（损失以“—”号填列）	45,565,469.04	64,695,047.51
信用减值损失（损失以“-”号填列）	29,393.01	3,743,742.17
资产减值损失（损失以“-”号填列）	-591,625,507.44	-9,858,485.91
资产处置收益（损失以“-”号填列）	-14,511,749.39	-73,278,823.84
三、营业利润（亏损以“—”号填列）	-386,775,318.97	271,690,823.17
加：营业外收入	774,368.98	2,445,103.80
减：营业外支出	9,471,834.02	19,937,857.11
四、利润总额（亏损总额以“—”号填列）	-395,472,784.01	254,198,069.86
减：所得税费用	112,236.28	122,406.19
五、净利润（净亏损以“—”号填列）	-395,585,020.29	254,075,663.67
（一）按经营持续性分类		
1.持续经营净利润（净亏损以“—”号填列）	-395,585,020.29	254,075,663.67
2.终止经营净利润（净亏损以“—”号填列）		
（二）按所有权归属分类		
1.归属于母公司股东的净利润	-395,585,020.29	254,075,663.67
2.少数股东损益		
六、其他综合收益的税后净额	45,852,550.97	6,219,714.30
归属母公司所有者的其他综合收益的税后净额	45,852,550.97	6,219,714.30
（一）不能重分类进损益的其他综合收益	45,852,550.97	6,219,714.30
1.重新计量设定受益计划变动额		
2.权益法下不能转损益的其他综合收益		
3.其他权益工具投资公允价值变动	45,852,550.97	6,219,714.30
4.企业自身信用风险公允价值变动		

5.其他		
(二) 将重分类进损益的其他综合收益		
1.权益法下可转损益的其他综合收益		
2.其他债权投资公允价值变动		
3.金融资产重分类计入其他综合收益的金额		
4.其他债权投资信用减值准备		
5.现金流量套期储备		
6.外币财务报表折算差额		
7.其他		
归属于少数股东的其他综合收益的税后净额		
七、综合收益总额	-349,732,469.32	260,295,377.97
归属于母公司所有者的综合收益总额	-349,732,469.32	260,295,377.97
归属于少数股东的综合收益总额		
八、每股收益：		
(一) 基本每股收益	-0.9795	0.6291
(二) 稀释每股收益	-0.9795	0.6291

本期发生同一控制下企业合并的，被合并方在合并前实现的净利润为：0.00 元，上期被合并方实现的净利润为：0.00 元。

法定代表人：程立力

主管会计工作负责人：沈琴

会计机构负责人：周元元

#### 4、母公司利润表

单位：元

项目	2021 年度	2020 年度
一、营业收入	15,816,426.04	10,148,280.38
减：营业成本	18,808,842.58	12,252,630.87
税金及附加	1,068,228.49	730,232.68
销售费用	7,926,307.39	3,914,478.66
管理费用	79,012,699.64	70,758,043.80
研发费用	27,063,858.73	22,780,780.17

财务费用	47,687,295.22	8,282,622.70
其中：利息费用	48,546,795.78	9,733,492.25
利息收入	1,408,569.58	1,548,584.71
加：其他收益	2,910,145.21	7,688,818.89
投资收益（损失以“-”号填列）	245,410,912.53	215,855,008.58
其中：对联营企业和合营企业的投资收益		
以摊余成本计量的金融资产终止确认收益（损失以“-”号填列）		
净敞口套期收益（损失以“-”号填列）		
公允价值变动收益（损失以“-”号填列）	35,969,535.68	63,785,013.25
信用减值损失（损失以“-”号填列）	14,632.85	-565,640.50
资产减值损失（损失以“-”号填列）		
资产处置收益（损失以“-”号填列）	1,454,859.27	
二、营业利润（亏损以“-”号填列）	120,009,279.53	178,192,691.72
加：营业外收入	85,268.63	1,540,210.54
减：营业外支出	344,715.37	293,705.06
三、利润总额（亏损总额以“-”号填列）	119,749,832.79	179,439,197.20
减：所得税费用		
四、净利润（净亏损以“-”号填列）	119,749,832.79	179,439,197.20
（一）持续经营净利润（净亏损以“-”号填列）	119,749,832.79	179,439,197.20
（二）终止经营净利润（净亏损以“-”号填列）		
五、其他综合收益的税后净额	4,806,516.45	1,101,180.69
（一）不能重分类进损益的其他综合收益	4,806,516.45	1,101,180.69
1.重新计量设定受益计划变动额		

2.权益法下不能转损益的其他综合收益		
3.其他权益工具投资公允价值变动	4,806,516.45	1,101,180.69
4.企业自身信用风险公允价值变动		
5.其他		
(二) 将重分类进损益的其他综合收益		
1.权益法下可转损益的其他综合收益		
2.其他债权投资公允价值变动		
3.金融资产重分类计入其他综合收益的金额		
4.其他债权投资信用减值准备		
5.现金流量套期储备		
6.外币财务报表折算差额		
7.其他		
六、综合收益总额	124,556,349.24	180,540,377.89
七、每股收益：		
(一) 基本每股收益		
(二) 稀释每股收益		

## 5、合并现金流量表

单位：元

项目	2021 年度	2020 年度
一、经营活动产生的现金流量：		
销售商品、提供劳务收到的现金	11,145,180,925.65	8,670,432,711.25
客户存款和同业存放款项净增加额		
向中央银行借款净增加额		
向其他金融机构拆入资金净增加额		
收到原保险合同保费取得的现金		

收到再保业务现金净额		
保户储金及投资款净增加额		
收取利息、手续费及佣金的现金		
拆入资金净增加额		
回购业务资金净增加额		
代理买卖证券收到的现金净额		
收到的税费返还	537,264.66	795,214.91
收到其他与经营活动有关的现金	1,039,506,136.79	983,021,095.65
经营活动现金流入小计	12,185,224,327.10	9,654,249,021.81
购买商品、接受劳务支付的现金	9,703,779,469.11	7,799,287,879.07
客户贷款及垫款净增加额		
存放中央银行和同业款项净增加额		
支付原保险合同赔付款项的现金		
拆出资金净增加额		
支付利息、手续费及佣金的现金		
支付保单红利的现金		
支付给职工以及为职工支付的现金	697,788,721.01	636,210,172.22
支付的各项税费	13,409,860.49	5,028,628.60
支付其他与经营活动有关的现金	1,088,753,704.88	1,008,712,610.74
经营活动现金流出小计	11,503,731,755.49	9,449,239,290.63
经营活动产生的现金流量净额	681,492,571.61	205,009,731.18
二、投资活动产生的现金流量：		
收回投资收到的现金		
取得投资收益收到的现金	62,619,927.03	157,136,378.33
处置固定资产、无形资产和其他长期资产收回的现金净额	55,526,588.37	46,019,053.44
处置子公司及其他营业单位收到的现金净额		
收到其他与投资活动有关的现金	3,244,000,000.00	4,824,000,000.00
投资活动现金流入小计	3,362,146,515.40	5,027,155,431.77
购建固定资产、无形资产和其他长期资产支付的现金	2,744,647,130.67	2,261,951,278.81
投资支付的现金		

质押贷款净增加额		
取得子公司及其他营业单位支付的现金净额	10,190,000.00	
支付其他与投资活动有关的现金	2,530,471,723.91	2,984,792,654.00
投资活动现金流出小计	5,285,308,854.58	5,246,743,932.81
投资活动产生的现金流量净额	-1,923,162,339.18	-219,588,501.04
三、筹资活动产生的现金流量：		
吸收投资收到的现金		
其中：子公司吸收少数股东投资收到的现金		
取得借款收到的现金	1,608,455,000.00	805,000,000.00
收到其他与筹资活动有关的现金		
筹资活动现金流入小计	1,608,455,000.00	805,000,000.00
偿还债务支付的现金	281,650,000.00	255,000,000.00
分配股利、利润或偿付利息支付的现金	112,997,693.96	412,960,631.93
其中：子公司支付给少数股东的股利、利润		
支付其他与筹资活动有关的现金	50,332,343.89	
筹资活动现金流出小计	444,980,037.85	667,960,631.93
筹资活动产生的现金流量净额	1,163,474,962.15	137,039,368.07
四、汇率变动对现金及现金等价物的影响	41.42	-126.64
五、现金及现金等价物净增加额	-78,194,764.00	122,460,471.57
加：期初现金及现金等价物余额	314,144,112.64	191,683,641.07
六、期末现金及现金等价物余额	235,949,348.64	314,144,112.64

## 6、母公司现金流量表

单位：元

项目	2021 年度	2020 年度
一、经营活动产生的现金流量：		
销售商品、提供劳务收到的现金	15,816,426.04	10,148,280.38
收到的税费返还		698,674.92
收到其他与经营活动有关的现金	6,794,099.94	19,264,687.89
经营活动现金流入小计	22,610,525.98	30,111,643.19

购买商品、接受劳务支付的现金	1,372,541.01	28,715,522.37
支付给职工以及为职工支付的现金	79,198,979.19	82,802,013.95
支付的各项税费	1,724,871.16	894,986.73
支付其他与经营活动有关的现金	1,136,226,086.57	1,717,076,759.70
经营活动现金流出小计	1,218,522,477.93	1,829,489,282.75
经营活动产生的现金流量净额	-1,195,911,951.95	-1,799,377,639.56
二、投资活动产生的现金流量：		
收回投资收到的现金		
取得投资收益收到的现金	55,327,606.90	139,902,141.60
处置固定资产、无形资产和其他长期资产收回的现金净额	1,597,797.70	2,064,050.18
处置子公司及其他营业单位收到的现金净额		
收到其他与投资活动有关的现金	2,755,000,000.00	4,130,000,000.00
投资活动现金流入小计	2,811,925,404.60	4,271,966,191.78
购建固定资产、无形资产和其他长期资产支付的现金	176,949,094.23	59,447,273.59
投资支付的现金	545,000,000.00	184,000,000.00
取得子公司及其他营业单位支付的现金净额		
支付其他与投资活动有关的现金	2,045,000,000.00	2,240,000,000.00
投资活动现金流出小计	2,766,949,094.23	2,483,447,273.59
投资活动产生的现金流量净额	44,976,310.37	1,788,518,918.19
三、筹资活动产生的现金流量：		
吸收投资收到的现金		
取得借款收到的现金	1,498,455,000.00	805,000,000.00
收到其他与筹资活动有关的现金		
筹资活动现金流入小计	1,498,455,000.00	805,000,000.00
偿还债务支付的现金		
分配股利、利润或偿付利息支付的现金	281,150,000.00	250,000,000.00
支付其他与筹资活动有关的现金	110,646,822.01	412,651,678.59
筹资活动现金流出小计	391,796,822.01	662,651,678.59
筹资活动产生的现金流量净额	1,106,658,177.99	142,348,321.41
四、汇率变动对现金及现金等价物的	41.42	-126.64

影响		
五、现金及现金等价物净增加额	-44,277,422.17	131,489,473.40
加：期初现金及现金等价物余额	176,572,113.91	45,082,640.51
六、期末现金及现金等价物余额	132,294,691.74	176,572,113.91

## 7、合并所有者权益变动表

本期金额

单位：元

项目	2021 年度													少数 股东 权益	所有 者权 益合 计				
	归属于母公司所有者权益											小计							
	股本	其他权益工具			资本 公积	减：库 存股	其他 综合 收益	专项 储备	盈余 公积	一般 风险 准备	未分 配利 润		其他						
	优先 股	永续 债	其他																
一、上年期末余额	403,880,000.00				1,487,861,204.55		17,835,260.92		201,940,000.00		4,568,084.74		6,679,601.20		6,679,601.20	8.95	6,679,601.20	8.95	
加：会计政策变更																			
前期差错更正																			
同一控制下企业合并																			
其他																			
二、本年期初余额	403,880,000.00				1,487,861,204.55		17,835,260.92		201,940,000.00		4,568,084.74		6,679,601.20		6,679,601.20	8.95	6,679,601.20	8.95	
三、本期增减变动金额(减少以“—”号填列)					18,432.82		35,591,042.34				-456,167,020.29		-420,557,545.13		-420,557,545.13		-420,557,545.13		
(一)综合收益总额							35,591,042.34				-395,585,020.29		-359,993,977.95		-359,993,977.95		-359,993,977.95		
(二)所有者投入和减少资本					18,432.82								18,432.82		18,432.82		18,432.82		
1.所有者投入的普通股																			
2.其他权益工																			





四、本期期末余额	403,880,000.00			1,487,879,637.37		53,426,303.26		201,940,000.00		4,111,917,723.19		6,259,043,663.82		6,259,043,663.82
----------	----------------	--	--	------------------	--	---------------	--	----------------	--	------------------	--	------------------	--	------------------

上期金额

单位：元

项目	2020 年年度														
	归属于母公司所有者权益												少数股东权益	所有者权益合计	
	股本	其他权益工具			资本公积	减：库存股	其他综合收益	专项储备	盈余公积	一般风险准备	未分配利润	其他			小计
	优先股	永续债	其他												
一、上年期末余额	403,880,000.00				1,487,861,204.55		12,895,180.02		201,940,000.00		4,717,889,079.81		6,824,465,464.38		6,824,465,464.38
加：会计政策变更															
前期差错更正															
同一控制下企业合并															
其他															
二、本年期初余额	403,880,000.00				1,487,861,204.55		12,895,180.02		201,940,000.00		4,717,889,079.81		6,824,465,464.38		6,824,465,464.38
三、本期增减变动金额（减少以“－”号填列）							4,940,080.90				-149,804,336.33		-144,864,255.43		-144,864,255.43
（一）综合收益总额							4,940,080.90				254,075,663.67		259,015,744.57		259,015,744.57
（二）所有者投入和减少资本															
1. 所有者投入的普通股															
2. 其他权益工具持有者投入资本															



	0.00			4.55		2		00		3.48		8.95		95
--	------	--	--	------	--	---	--	----	--	------	--	------	--	----

## 8、母公司所有者权益变动表

本期金额

单位：元

项目	2021 年度											
	股本	其他权益工具			资本公 积	减：库存 股	其他综 合收益	专项储 备	盈余公 积	未分配 利润	其他	所有者权 益合计
		优先股	永续债	其他								
一、上年期末余额	403,880,000.00				1,486,856,857.65		13,996,360.71		201,940,000.00	1,118,815,014.81		3,225,488,233.17
加：会计政策变更												
前期差错更正												
其他												
二、本年期初余额	403,880,000.00				1,486,856,857.65		13,996,360.71		201,940,000.00	1,118,815,014.81		3,225,488,233.17
三、本期增减变动金额（减少以“－”号填列）							4,806,516.45			59,167,832.79		63,974,349.24
（一）综合收益总额							4,806,516.45			119,749,832.79		124,556,349.24
（二）所有者投入和减少资本												
1. 所有者投入的普通股												
2. 其他权益工具持有者投入资本												
3. 股份支付计入所有者权益的金额												
4. 其他												
（三）利润分配										-60,582,000.00		-60,582,000.00

1. 提取盈余公积												
2. 对所有者（或股东）的分配										-60,582,000.00		-60,582,000.00
3. 其他												
（四）所有者权益内部结转												
1. 资本公积转增资本（或股本）												
2. 盈余公积转增资本（或股本）												
3. 盈余公积弥补亏损												
4. 设定受益计划变动额结转留存收益												
5. 其他综合收益结转留存收益												
6. 其他												
（五）专项储备												
1. 本期提取												
2. 本期使用												
（六）其他												
四、本期期末余额	403,880,000.00				1,486,856,857.65		18,802,877.16		201,940,000.00	1,177,982,847.60		3,289,462,582.41

上期金额

单位：元

项目	2020 年年度											
	股本	其他权益工具			资本公积	减：库存股	其他综合收益	专项储备	盈余公积	未分配利润	其他	所有者权益合计
		优先股	永续债	其他								
一、上年期末余额	403,880,000.00				1,486,856,857.65		12,895,180.02		201,940,000.00	1,343,255,817.61		3,448,827,855.28

加：会计政策变更												
前期差错更正												
其他												
二、本年期初余额	403,880,000.00				1,486,856,857.65		12,895,180.02		201,940,000.00	1,343,255,817.61		3,448,827,855.28
三、本期增减变动金额(减少以“－”号填列)							1,101,180.69			-224,440,802.80		-223,339,622.11
(一)综合收益总额							1,101,180.69			179,439,197.20		180,540,377.89
(二)所有者投入和减少资本												
1. 所有者投入的普通股												
2. 其他权益工具持有者投入资本												
3. 股份支付计入所有者权益的金额												
4. 其他												
(三)利润分配										-403,880,000.00		-403,880,000.00
1. 提取盈余公积												
2. 对所有者(或股东)的分配										-403,880,000.00		-403,880,000.00
3. 其他												
(四)所有者权益内部结转												
1. 资本公积转增资本(或股本)												
2. 盈余公积转增资本(或股本)												

3. 盈余公积弥补亏损												
4. 设定受益计划变动额结转留存收益												
5. 其他综合收益结转留存收益												
6. 其他												
(五)专项储备												
1. 本期提取												
2. 本期使用												
(六)其他												
四、本期期末余额	403,880,000.00			1,486,856,857.65		13,996,360.71		201,940,000.00	1,118,815,014.81			3,225,488,233.17

### 三、公司基本情况

江苏立华牧业股份有限公司（以下简称“本公司”）的前身为1997年成立的武进市立华畜禽有限公司。2019年2月，经中国证券监督管理委员会证监许可（2019）104号文核准，本公司首次公开发行4,128万股，发行后股本变更为人民币40,388万元。

本公司建立了股东大会、董事会、监事会的法人治理结构，目前设人力资源部、行政部、采购部、财务部、营销部、生产部、技术部等部门，拥有江苏立华育种、合肥立华、惠州立华等四十三家二级子公司，详见本附注九。

本公司及子公司的主要业务为黄羽肉鸡、商品肉猪及肉鹅的养殖和销售；配套业务为黄羽肉鸡屠宰加工及冰鲜、冰冻品销售等。公司主营产品为黄羽肉鸡活鸡、活猪以及活鹅等；配套业务产品为冰鲜冰冻黄羽肉鸡。目前，公司在黄羽鸡养殖业务方面已形成了集曾祖代、祖代与父母代种鸡繁育、饲料加工、商品代肉鸡养殖与屠宰加工为一体的完整产业链；在生猪养殖业务方面，产业链涵盖种猪自繁、饲料加工、商品肉猪养殖；鹅的养殖业务涵盖曾祖代、祖代与父母代种鹅繁育、饲料加工和商品肉鹅养殖。

本财务报表及财务报表附注业经本公司于2022年4月22日召开的第三届董事会第八次会议批准。

本公司合并范围为本公司的全部子公司，见本附注九。

### 四、财务报表的编制基础

#### 1、编制基础

本财务报表按照财政部颁布的企业会计准则及其应用指南、解释及其他有关规定（统称“企业会计准则”）编制。此外，本集团还按照中国证监会《公开发行证券的公司信息披露编报规则第15号—财务报告的一般规定》（2014年修订）披露有关财务信息。本财务报表以持续经营为基础列报。本集团会计核算以权责发生制为基础。资产如果发生减值，则按照相关规定计提相应的减值准备。

## 2、持续经营

经本公司评估，自本报告期末起的12个月内，本公司持续经营能力良好，不存在导致对本公司持续经营能力产生重大怀疑的因素。

## 五、重要会计政策及会计估计

具体会计政策和会计估计提示：

本公司根据自身生产经营特点，确定固定资产折旧、生物资产折旧、无形资产摊销以及收入确认政策，具体参见附注五、重要会计政策及会计估计。

### 1、遵循企业会计准则的声明

本财务报表符合企业会计准则的要求，真实、完整地反映了本公司2021年12月31日的合并及公司财务状况以及2021年度的合并及公司经营成果和合并及公司现金流量等有关信息。

### 2、会计期间

本公司会计期间采用公历年度，即每年自1月1日起至12月31日止

### 3、营业周期

本公司会计期间采用公历年度，即每年自1月1日起至12月31日止

### 4、记账本位币

本公司及境内子公司以人民币为记账本位币。

### 5、同一控制下和非同一控制下企业合并的会计处理方法

#### (1) 同一控制下的企业合并

对于同一控制下的企业合并，合并方在合并中取得的被合并方的资产、负债，除因会计政策不同而进行的调整以外，按合并日被合并方在最终控制方合并财务报表中的账面价值计量。合并对价的账面价值与合并中取得的净资产账面价值的差额调整资本公积，资本公积不足冲减的，调整留存收益。

通过多次交易分步实现同一控制下的企业合并

在个别财务报表中，以合并日持股比例计算的合并日应享有被合并方净资产在最终控制方合并财务报表中的账面价值的份额作为该项投资的初始投资成本；初始投资成本与原持有投资的账面价值加上合并日新增投资成本之和的差额，调整资本公积，资本公积不足冲减的，调整留存收益。

在合并财务报表中，合并方在合并中取得的被合并方的资产、负债，除因会计政策不同而进行的调整以外，按合并日在最终控制方合并财务报表中的账面价值计量；原持有投资的账面价值加上合并日新增投资成本之和，与合并中取得的净资产账面价值的差额，调整资本公积，资本公积不足冲减的，调整留存收益。合并方在达到合并之前持有的长期股权投资，在取得日与合并方与被合并方同处于同一方最终控制之日孰晚日与合并日之间已确认有关损益、其他综合收益和其他所有者权益变动，应分别冲减比较报表期间的期初留存收益或当期损益。

#### (2) 非同一控制下的企业合并



对于非同一控制下的企业合并，合并成本为购买日为取得对被购买方的控制权而付出的资产、发生或承担的负债以及发行的权益性证券的公允价值。在购买日，取得的被购买方的资产、负债及或有负债按公允价值确认。

对合并成本大于合并中取得的被购买方可辨认净资产公允价值份额的差额，确认为商誉，按成本扣除累计减值准备进行后续计量；对合并成本小于合并中取得的被购买方可辨认净资产公允价值份额的差额，经复核后计入当期损益。

所涉及的或有对价按其在购买日的公允价值计入合并成本，购买日后12个月内出现对购买日已存在情况的新的或进一步证据而需要调整或有对价的，相应调整合并商誉。

通过多次交易分步实现非同一控制下的企业合并

在个别财务报表中，以购买日之前所持被购买方的股权投资的账面价值与购买日新增投资成本之和，作为该项投资的初始投资成本。购买日之前持有的股权投资因采用权益法核算而确认的其他综合收益，应当在处置该项投资时采用与被投资单位直接处置相关资产或负债相同的基础进行会计处理；因被投资方除净损益、其他综合收益和利润分配以外的其他所有者权益变动而确认的所有者权益，应当在处置该项投资时转入处置期间的当期损益。购买日之前持有的股权投资按照《企业会计准则第22号——金融工具确认和计量》的有关规定进行会计处理的，原计入其他综合收益的累计公允价值变动应当在改按成本法核算时转入当期损益。

在合并财务报表中，合并成本为购买日支付的对价与购买日之前已经持有的被购买方的股权在购买日的公允价值之和；对于购买日之前已经持有的被购买方的股权，按照购买日的公允价值进行重新计量，公允价值与其账面价值之间的差额计入当期收益；购买日之前已经持有的被购买方的股权涉及其他综合收益、其他所有者权益变动应当转为购买日当期收益，由于被投资方重新计量设定收益计划净负债或净资产变动而产生的其他综合收益除外。

### **(3) 企业合并中有关交易费用的处理**

为进行企业合并发生的审计、法律服务、评估咨询等中介费用以及其他相关管理费用，于发生时计入当期损益。作为合并对价发行的权益性证券或债务性证券的交易费用，计入权益性证券或债务性证券的初始确认金额。

## **6、合并财务报表的编制方法**

### **(1) 合并范围**

合并财务报表的合并范围以控制为基础予以确定。控制是指本公司拥有对被投资单位的权力，通过参与被投资单位的相关活动而享有可变回报，并且有能力运用对被投资单位的权力影响其回报金额。子公司，是指被本公司控制的主体（含企业、被投资单位中可分割的部分，以及企业所控制的结构化主体等）。

### **(2) 合并财务报表的编制方法**

合并财务报表以本公司和子公司的财务报表为基础，根据其他有关资料，由本公司编制。在编制合并财务报表时，本公司和子公司的会计政策和会计期间要求保持一致，公司间的重大交易和往来余额予以抵销。

在报告期内因同一控制下企业合并增加的子公司以及业务，视同该子公司以及业务自同受最终控制方控制之日起纳入本公司的合并范围，将其自同受最终控制方控制之日起的经营成果和现金流量纳入合并利润表和合并现金流量表中。

因非同一控制下企业合并增加的子公司以及业务，将该子公司以及业务自购买日至报告期末的收入、费用、利润纳入合并利润表，将其现金流量纳入合并现金流量表。

子公司的股东权益中不属于本公司所拥有的部分作为少数股东权益在合并资产负债表中股东权益项下单独列示。子公司当期净损益中属于少数股东权益的份额，在合并利润表中净利润项目下以“少数股东损益”项目列示。少数股东分担的子公司的亏损超过了少数股东在该子公司期初所有者权益中所享有的份额，其余额仍冲减少数股东权益。

对于购买子公司少数股权或因处置部分股权投资但没有丧失对该子公司控制权的交易，作为权益性交易核算，调整归属于母公司所有者权益和少数股东权益的账面价值以反映其在子公司中相关权益的变化。少数股东权益的调整额与支付/收到对价的公允价值之间的差额调整资本公积，资本公积不足冲减的，调整留存收益。

### **(3) 丧失子公司控制权的处理**

因处置部分股权投资或其他原因丧失了对原有子公司控制权的，剩余股权按照其在丧失控制权日的公允价值进行重新计

量；处置股权取得的对价与剩余股权公允价值之和，减去按原持股比例计算应享有原子公司自购买日开始持续计算的净资产的份额之间的差额，计入丧失控制权当期的投资收益，同时冲减商誉。

与原子公司的股权投资相关的其他综合收益、其他所有者权益变动，应当在丧失控制权时转入当期损益，由于被投资方重新计量设定收益计划净负债或净资产变动而产生的其他综合收益除外。

#### **(4) 分步处置股权至丧失控制权的特殊处理**

分步处置股权至丧失控制权的各项交易的条款、条件以及经济影响符合以下一种或多种情况，本公司将多次交易事项作为一揽子交易进行会计处理：

- ①这些交易是同时或者在考虑了彼此影响的情况下订立的；
- ②这些交易整体才能达成一项完整的商业结果；
- ③一项交易的发生取决于其他至少一项交易的发生；
- ④一项交易单独看是不经济的，但是和其他交易一并考虑时是经济的。

分步处置股权至丧失控制权的各项交易，在个别财务报表中，相应结转每一次处置股权相对应的长期股权投资的账面价值，所得价款与处置长期股权投资账面价值之间的差额计入当期投资收益。

在合并财务报表中，分步处置股权至丧失控制权时，剩余股权的计量以及有关处置股权损益的核算比照上述“丧失子公司控制权的处理”。在丧失控制权之前每一次处置价款与处置投资对应的享有该子公司净资产份额的差额：

- ①属于“一揽子交易”的，确认为其他综合收益。在丧失控制权时一并转入丧失控制权当期的损益。
- ②不属于“一揽子交易”的，作为权益性交易计入资本公积。在丧失控制权时不得转入丧失控制权当期的损益。

## **7、合营安排分类及共同经营会计处理方法**

合营安排，是指一项由两个或两个以上的参与方共同控制的安排。本公司合营安排分为共同经营和合营企业。

### **(1) 共同经营**

共同经营是指本公司享有该安排相关资产且承担该安排相关负债的合营安排。

本公司确认与共同经营中利益份额相关的下列项目，并按照相关企业会计准则的规定进行会计处理：

- A、确认单独所持有的资产，以及按其份额确认共同持有的资产；
- B、确认单独所承担的负债，以及按其份额确认共同承担的负债；
- C、确认出售其享有的共同经营产出份额所产生的收入；
- D、按其份额确认共同经营因出售产出所产生的收入；
- E、确认单独所发生的费用，以及按其份额确认共同经营发生的费用。

### **(2) 合营企业**

合营企业是指本公司仅对该安排的净资产享有权利的合营安排。

本公司按照长期股权投资有关权益法核算的规定对合营企业的投资进行会计处理。

## **8、现金及现金等价物的确定标准**

现金是指库存现金以及可以随时用于支付的存款。现金等价物，是指本公司持有的期限短、流动性强、易于转换为已知金额现金、价值变动风险很小的投资。

## **9、外币业务和外币报表折算**

本公司发生外币业务，按交易发生日的即期汇率折算为记账本位币金额。

资产负债表日，对外币货币性项目，采用资产负债表日即期汇率折算。因资产负债表日即期汇率与初始确认时或者前一资产负债表日即期汇率不同而产生的汇兑差额，计入当期损益；对以历史成本计量的外币非货币性项目，仍采用交易发生日

的即期汇率折算；对以公允价值计量的外币非货币性项目，采用公允价值确定日的即期汇率折算，折算后的记账本位币金额与原记账本位币金额的差额，计入当期损益。

## 10、金融工具

金融工具是指形成一方的金融资产，并形成其他方的金融负债或权益工具的合同。

### (1) 金融工具的确认和终止确认

本公司于成为金融工具合同的一方时确认一项金融资产或金融负债。

金融资产满足下列条件之一的，终止确认：

- ①收取该金融资产现金流量的合同权利终止；
- ②该金融资产已转移，且符合下述金融资产转移的终止确认条件。

金融负债的现时义务全部或部分已经解除的，终止确认该金融负债或其一部分。本公司（债务人）与债权人之间签订协议，以承担新金融负债方式替换现存金融负债，且新金融负债与现存金融负债的合同条款实质上不同的，终止确认现存金融负债，并同时确认新金融负债。

以常规方式买卖金融资产，按交易日进行会计确认和终止确认。

### (2) 金融资产分类和计量

本公司在初始确认时根据管理金融资产的业务模式和金融资产的合同现金流量特征，将金融资产分为以下三类：以摊余成本计量的金融资产、以公允价值计量且其变动计入其他综合收益的金融资产、以公允价值计量且其变动计入当期损益的金融资产。

以摊余成本计量的金融资产

本公司将同时符合下列条件且未被指定为以公允价值计量且其变动计入当期损益的金融资产，分类为以摊余成本计量的金融资产：

本公司管理该金融资产的业务模式是以收取合同现金流量为目标；

该金融资产的合同条款规定，在特定日期产生的现金流量，仅为对本金和以未偿付本金金额为基础的利息的支付。

初始确认后，对于该类金融资产采用实际利率法以摊余成本计量。以摊余成本计量且不属于任何套期关系的一部分的金融资产所产生的利得或损失，在终止确认、按照实际利率法摊销或确认减值时，计入当期损益。

以公允价值计量且其变动计入其他综合收益的金融资产

本公司将同时符合下列条件且未被指定为以公允价值计量且其变动计入当期损益的金融资产，分类为以公允价值计量且其变动计入其他综合收益的金融资产：

本公司管理该金融资产的业务模式既以收取合同现金流量为目标又以出售该金融资产为目标；

该金融资产的合同条款规定，在特定日期产生的现金流量，仅为对本金和以未偿付本金金额为基础的利息的支付。

初始确认后，对于该类金融资产以公允价值进行后续计量。采用实际利率法计算的利息、减值损失或利得及汇兑损益计入当期损益，其他利得或损失计入其他综合收益。终止确认时，将之前计入其他综合收益的累计利得或损失从其他综合收益中转出，计入当期损益。

以公允价值计量且其变动计入当期损益的金融资产

除上述以摊余成本计量和以公允价值计量且其变动计入其他综合收益的金融资产外，本公司将其余所有的金融资产分类为以公允价值计量且其变动计入当期损益的金融资产。在初始确认时，为消除或显著减少会计错配，本公司将部分本应以摊余成本计量或以公允价值计量且其变动计入其他综合收益的金融资产不可撤销地指定为以公允价值计量且其变动计入当期损益的金融资产。

初始确认后，对于该类金融资产以公允价值进行后续计量，产生的利得或损失（包括利息和股利收入）计入当期损益，除非该金融资产属于套期关系的一部分。

但是，对于非交易性权益工具投资，本集团在初始确认时将其不可撤销地指定为以公允价值计量且其变动计入其他综合收益的金融资产。该指定在单项投资的基础上作出，且相关投资从发行方的角度符合权益工具的定义。

初始确认后，对于该类金融资产以公允价值进行后续计量。满足条件的股利收入计入损益，其他利得或损失及公允价值变动计入其他综合收益。终止确认时，将之前计入其他综合收益的累计利得或损失从其他综合收益中转出，计入留存收益。

管理金融资产的业务模式，是指本公司如何管理金融资产以产生现金流量。业务模式决定本公司所管理金融资产现金流量的来源是收取合同现金流量、出售金融资产还是两者兼有。本公司以客观事实为依据、以关键管理人员决定的对金融资产进行管理的特定业务目标为基础，确定管理金融资产的业务模式。

本公司对金融资产的合同现金流量特征进行评估，以确定相关金融资产在特定日期产生的合同现金流量是否仅为对本金和以未偿付本金金额为基础的利息的支付。其中，本金是指金融资产在初始确认时的公允价值；利息包括对货币时间价值、与特定时期未偿付本金金额相关的信用风险、以及其他基本借贷风险、成本和利润的对价。此外，本公司对可能导致金融资产合同现金流量的时间分布或金额发生变更的合同条款进行评估，以确定其是否满足上述合同现金流量特征的要求。

仅在本公司改变管理金融资产的业务模式时，所有受影响的相关金融资产在业务模式发生变更后的首个报告期间的第一天进行重分类，否则金融资产在初始确认后不得进行重分类。

金融资产在初始确认时以公允价值计量。对于以公允价值计量且其变动计入当期损益的金融资产，相关交易费用直接计入当期损益；对于其他类别的金融资产，相关交易费用计入初始确认金额。因销售产品或提供劳务而产生的、未包含或不考虑重大融资成分的应收账款，本公司按照预期有权收取的对价金额作为初始确认金额。

### (3) 金融负债分类和计量

本公司的金融负债于初始确认时分类为：以公允价值计量且其变动计入当期损益的金融负债、以摊余成本计量的金融负债。对于未划分为以公允价值计量且其变动计入当期损益的金融负债的，相关交易费用计入其初始确认金额。

以公允价值计量且其变动计入当期损益的金融负债

以公允价值计量且其变动计入当期损益的金融负债，包括交易性金融负债和初始确认时指定为以公允价值计量且其变动计入当期损益的金融负债。对于此类金融负债，按照公允价值进行后续计量，公允价值变动形成的利得或损失以及与该等金融负债相关的股利和利息支出计入当期损益。

以摊余成本计量的金融负债

其他金融负债采用实际利率法，按摊余成本进行后续计量，终止确认或摊销产生的利得或损失计入当期损益。

财务担保合同

财务担保合同不属于指定为以公允价值计量且其变动计入当期损益的金融负债，在初始确认时按公允价值计量，随后按照采用预期信用损失模型确定的预计负债的损失准备以及初始确认金额扣除累计摊销额后的余额两者之中的较高者进行后续计量。

金融负债与权益工具的区分

金融负债，是指符合下列条件之一的负债：

- ①向其他方交付现金或其他金融资产的合同义务。
- ②在潜在不利条件下，与其他方交换金融资产或金融负债的合同义务。
- ③将来须用或可用企业自身权益工具进行结算的非衍生工具合同，且企业根据该合同将交付可变数量的自身权益工具。
- ④将来须用或可用企业自身权益工具进行结算的衍生工具合同，但以固定数量的自身权益工具交换固定金额的现金或其他金融资产的衍生工具合同除外。

权益工具，是指能证明拥有某个企业在扣除所有负债后的资产中剩余权益的合同。

如果本公司不能无条件地避免以交付现金或其他金融资产来履行一项合同义务，则该合同义务符合金融负债的定义。

如果一项金融工具须用或可用本公司自身权益工具进行结算，需要考虑用于结算该工具的本公司自身权益工具，是作为现金或其他金融资产的替代品，还是为了使该工具持有方享有在发行方扣除所有负债后的资产中的剩余权益。如果是前者，该工具是本公司的金融负债；如果是后者，该工具是本公司的权益工具。

#### （4）衍生金融工具及嵌入衍生工具

本集团衍生金融工具初始以衍生交易合同签订当日的公允价值进行计量，并以其公允价值进行后续计量。公允价值为正数的衍生金融工具确认为一项资产，公允价值为负数的确认为一项负债。因公允价值变动而产生的任何不符合套期会计规定的利得或损失，直接计入当期损益。

对包含嵌入衍生工具的混合工具，如主合同为金融资产的，混合工具作为一个整体适用金融资产分类的相关规定。如主合同并非金融资产，且该混合工具不是以公允价值计量且其变动计入当期损益进行会计处理，嵌入衍生工具与该主合同在经济特征及风险方面不存在紧密关系，且与嵌入衍生工具条件相同，单独存在的工具符合衍生工具定义的，嵌入衍生工具从混合工具中分拆，作为单独的衍生金融工具处理。如果无法在取得时或后续的资产负债表日对嵌入衍生工具进行单独计量，则将混合工具整体指定为以公允价值计量且其变动计入当期损益的金融资产或金融负债。

#### （5）金融工具的公允价值

存在活跃市场的金融资产或金融负债，本公司采用活跃市场中的报价确定其公允价值。金融工具不存在活跃市场的，本公司采用估值技术确定其公允价值。

#### （6）金融资产减值

本公司以预期信用损失为基础，对下列项目进行减值会计处理并确认损失准备：

以摊余成本计量的金融资产；

以公允价值计量且其变动计入其他综合收益的应收款项和债权投资；

《企业会计准则第14号——收入》定义的合同资产；

租赁应收款；

财务担保合同（以公允价值计量且其变动计入当期损益、金融资产转移不符合终止确认条件或继续涉入被转移金融资产所形成的除外）。

预期信用损失的计量

预期信用损失，是指以发生违约的风险为权重的金融工具信用损失的加权平均值。信用损失，是指本公司按照原实际利率折现的、根据合同应收的所有合同现金流量与预期收取的所有现金流量之间的差额，即全部现金短缺的现值。

本公司考虑有关过去事项、当前状况以及对未来经济状况的预测等合理且有依据的信息，以发生违约的风险为权重，计算合同应收的现金流量与预期能收到的现金流量之间差额的现值的概率加权金额，确认预期信用损失。

本公司对于处于不同阶段的金融工具的预期信用损失分别进行计量。金融工具自初始确认后信用风险未显著增加的，处于第一阶段，本公司按照未来12个月内的预期信用损失计量损失准备；金融工具自初始确认后信用风险已显著增加但尚未发生信用减值的，处于第二阶段，本公司按照该工具整个存续期的预期信用损失计量损失准备；金融工具自初始确认后已经发生信用减值的，处于第三阶段，本公司按照该工具整个存续期的预期信用损失计量损失准备。对于在资产负债表日具有较低信用风险的金融工具，本公司假设其信用风险自初始确认后并未显著增加，按照未来12个月内的预期信用损失计量损失准备。

整个存续期预期信用损失，是指因金融工具整个预计存续期内所有可能发生的违约事件而导致的预期信用损失。未来12个月内预期信用损失，是指因资产负债表日后12个月内（若金融工具的预计存续期少于12个月，则为预计存续期）可能发生的金融工具违约事件而导致的预期信用损失，是整个存续期预期信用损失的一部分。

在计量预期信用损失时，本公司需考虑的最长期限为企业面临信用风险的最长合同期限（包括考虑续约选择权）。

本公司对于处于第一阶段和第二阶段、以及较低信用风险的金融工具，按照其未扣除减值准备的账面余额和实际利率计算利息收入。对于处于第三阶段的金融工具，按照其账面余额减已计提减值准备后的摊余成本和实际利率计算利息收入。

对于应收票据、应收账款、合同资产，无论是否存在重大融资成分，本公司始终按照相当于整个存续期内预期信用损失的金额计量其损失准备。

当单项金融资产无法以合理成本评估预期信用损失的信息时，本公司依据信用风险特征对应收账款划分组合，在组合基础上计算预期信用损失，确定组合的依据如下：

应收账款

应收账款组合1：活畜禽销售客户

应收账款组合2：冻品销售客户

应收账款组合3：应收其他款项

对于划分为组合的应收账款，本公司参考历史信用损失经验，结合当前状况以及对未来经济状况的预测，计算预期信用损失。

其他应收款

本公司依据信用风险特征将其他应收款划分为若干组合，在组合基础上计算预期信用损失，确定组合的依据如下：

其他应收款组合1：应收押金和保证金

其他应收款组合2：应收员工备用金

其他应收款组合3：应收农户借款

其他应收款组合4：应收代垫款项及其他

对划分为组合的其他应收款，本公司通过违约风险敞口和未来12个月内或整个存续期预期信用损失率，计算预期信用损失。

信用风险显著增加的评估

本公司通过比较金融工具在资产负债表日发生违约的风险与在初始确认日发生违约的风险，以确定金融工具预计存续期内发生违约风险的相对变化，以评估金融工具的信用风险自初始确认后是否已显著增加。

在确定信用风险自初始确认后是否显著增加时，本公司考虑无须付出不必要的额外成本或努力即可获得的合理且有依据的信息，包括前瞻性信息。本公司考虑的信息包括：

债务人未能按合同到期日支付本金和利息的情况；

已发生的或预期的金融工具的外部或内部信用评级（如有）的严重恶化；

已发生的或预期的债务人经营成果的严重恶化；

现存的或预期的技术、市场、经济或法律环境变化，并将对债务人对本公司的还款能力产生重大不利影响。

根据金融工具的性质，本公司以单项金融工具或金融工具组合为基础评估信用风险是否显著增加。以金融工具组合为基础进行评估时，本公司可基于共同信用风险特征对金融工具进行分类，例如逾期信息和信用风险评级。

如果逾期超过30日，本公司确定金融工具的信用风险已经显著增加。

已发生信用减值的金融资产

本公司在资产负债表日评估以摊余成本计量的金融资产和以公允价值计量且其变动计入其他综合收益的债权投资是否已发生信用减值。当对金融资产预期未来现金流量具有不利影响的一项或多项事件发生时，该金融资产成为已发生信用减值的金融资产。金融资产已发生信用减值的证据包括下列可观察信息：

发行方或债务人发生重大财务困难；

债务人违反合同，如偿付利息或本金违约或逾期等；

本公司出于与债务人财务困难有关的经济或合同考虑，给予债务人在任何其他情况下都不会做出的让步；

债务人很可能破产或进行其他财务重组；

发行方或债务人财务困难导致该金融资产的活跃市场消失。

预期信用损失准备的列报

为反映金融工具的信用风险自初始确认后的变化，本公司在每个资产负债表日重新计量预期信用损失，由此形成的损失准备的增加或转回金额，应当作为减值损失或利得计入当期损益。对于以摊余成本计量的金融资产，损失准备抵减该金融资产在资产负债表中列示的账面价值；对于以公允价值计量且其变动计入其他综合收益的债权投资，本公司在其他综合收益中确认其损失准备，不抵减该金融资产的账面价值。

核销

如果本公司不再合理预期金融资产合同现金流量能够全部或部分收回，则直接减记该金融资产的账面余额。这种减记构成相关金融资产的终止确认。这种情况通常发生在本公司确定债务人没有资产或收入来源可产生足够的现金流量以偿还将被

减记的金额。但是，按照本公司收回到期款项的程序，被减记的金融资产仍可能受到执行活动的影响。

已减记的金融资产以后又收回的，作为减值损失的转回计入收回当期的损益。

#### **(7) 金融资产转移**

金融资产转移，是指将金融资产让与或交付给该金融资产发行方以外的另一方（转入方）。

本公司已将金融资产所有权上几乎所有的风险和报酬转移给转入方的，终止确认该金融资产；保留了金融资产所有权上几乎所有的风险和报酬的，不终止确认该金融资产。

本公司既没有转移也没有保留金融资产所有权上几乎所有的风险和报酬的，分别下列情况处理：放弃了对该金融资产控制的，终止确认该金融资产并确认产生的资产和负债；未放弃对该金融资产控制的，按照其继续涉入所转移金融资产的程度确认有关金融资产，并相应确认有关负债。

#### **(8) 金融资产和金融负债的抵销**

当本公司具有抵销已确认金融资产和金融负债的法定权利，且目前可执行该种法定权利，同时本公司计划以净额结算或同时变现该金融资产和清偿该金融负债时，金融资产和金融负债以相互抵销后的金额在资产负债表内列示。除此以外，金融资产和金融负债在资产负债表内分别列示，不予相互抵销。

## **11、应收票据**

对于应收票据，无论是否包含重大融资成分本公司始终按照相当整个存续期内预期信用损失的金额计量其准备，由此形成的损失准备的增加或转回金额，作为减值损失或利得计入当期损益。

## **12、应收账款**

参见10、金融工具

## **13、其他应收款**

其他应收款的预期信用损失的确定方法及会计处理方法

其他应收款的预期信用损失的确定方法及会计处理方法

参见10、金融工具

## **14、存货**

公司需遵守《深圳证券交易所上市公司自律监管指引第3号——行业信息披露》中的“畜禽、水产养殖相关业务”的披露要求  
公司需遵守《深圳证券交易所行业信息披露指引第1号——上市公司从事畜禽、水产养殖相关业务》的披露要求

#### **(1) 存货的分类**

本公司存货分为原材料、在途物资、库存商品、半成品、低值易耗品、包装物、消耗性生物资产等。

消耗性生物资产的主要会计政策和会计估计披露详见本附注五、22。

#### **(2) 发出存货的计价方法**

本公司存货取得时按实际成本计价。原材料、库存商品等发出时采用个别计价法计价。

#### **(3) 存货可变现净值的确定依据及存货跌价准备的计提方法**

存货可变现净值是按存货的估计售价减去至完工时估计将要发生的成本、估计的销售费用以及相关税费后的金额。在确定存货的可变现净值时，以取得的确凿证据为基础，同时考虑持有存货的目的以及资产负债表日后事项的影响。

资产负债表日，存货账面成本高于其可变现净值的，计提存货跌价准备。本公司通常按照单个存货项目计提存货跌价准备，资产负债表日，以前减记存货价值的影响因素已经消失的，存货跌价准备在原已计提的金额内转回。

消耗性生物资产计提存货跌价准备的方法，详见本附注五、25。

#### **(4) 存货的盘存制度**

本公司存货盘存制度采用永续盘存制。

#### **(5) 低值易耗品和包装物的摊销方法**

本公司低值易耗品领用时采用一次转销法摊销。

周转用包装物按照预计的使用次数分次计入成本费用。

## **15、合同成本**

合同成本包括为取得合同发生的增量成本及合同履约成本。

为取得合同发生的增量成本是指本公司不取得合同就不会发生的成本（如销售佣金等）。该成本预期能够收回的，本公司将其作为合同取得成本确认为一项资产。本公司为取得合同发生的、除预期能够收回的增量成本之外的其他支出于发生时计入当期损益。

为履行合同发生的成本，不属于存货等其他企业会计准则规范范围且同时满足下列条件的，本公司将其作为合同履约成本确认为一项资产：

①该成本与一份当前或预期取得的合同直接相关，包括直接人工、直接材料、制造费用（或类似费用）、明确由客户承担的成本以及仅因该合同而发生的其他成本；

②该成本增加了本公司未来用于履行履约义务的资源；

③该成本预期能够收回。

合同取得成本确认的资产和合同履约成本确认的资产（以下简称“与合同成本有关的资产”）采用与该资产相关的商品或服务收入确认相同的基础进行摊销，计入当期损益。

当与合同成本有关的资产的账面价值高于下列两项的差额时，本公司对超出部分计提减值准备，并确认为资产减值损失：

①本公司因转让与该资产相关的商品或服务预期能够取得的剩余对价；

②为转让该相关商品或服务估计将要发生的成本。

确认为资产的合同履约成本，初始确认时摊销期限不超过一年或一个正常营业周期，在“存货”项目中列示，初始确认时摊销期限超过一年或一个正常营业周期，在“其他非流动资产”项目中列示。

确认为资产的合同取得成本，初始确认时摊销期限不超过一年或一个正常营业周期，在“其他流动资产”项目中列示，初始确认时摊销期限超过一年或一个正常营业周期，在“其他非流动资产”项目中列示。

## **16、持有待售资产**

### **(1) 持有待售的非流动资产或处置组的分类与计量**

本公司主要通过出售（包括具有商业实质的非货币性资产交换）而非持续使用一项非流动资产或处置组收回其账面价值时，该非流动资产或处置组被划分为持有待售类别。

上述非流动资产不包括采用公允价值模式进行后续计量的投资性房地产、采用公允价值减去出售费用后的净额计量的生物资产、职工薪酬形成的资产、金融资产、递延所得税资产及保险合同产生的权利。

处置组，是指在一项交易中作为整体通过出售或其他方式一并处置的一组资产，以及在该交易中转让的与这些资产直接相关的负债。在特定情况下，处置组包括企业合并中取得的商誉等。

同时满足下列条件的非流动资产或处置组被划分为持有待售类别：根据类似交易中出售此类资产或处置组的惯例，该非流动资产或处置组在当前状况下即可立即出售；出售极可能发生，即已经就一项出售计划作出决议且获得确定的购买承诺，预计出售将在一年内完成。因出售对子公司的投资等原因导致丧失对子公司控制权的，无论出售后本公司是否保留部分权益性投资，在拟出售的对子公司投资满足持有待售类别划分条件时，在个别财务报表中将子公司投资整体划分为持有待售类别，在合并财务报表中将子公司所有资产和负债划分为持有待售类别。

初始计量或在资产负债表日重新计量持有待售的非流动资产或处置组时，账面价值高于公允价值减去出售费用后净额的差额确认为资产减值损失。对于持有待售的处置组确认的资产减值损失金额，先抵减处置组中商誉的账面价值，再根据处置



组中的各项非流动资产账面价值所占比重，按比例抵减其账面价值。

后续资产负债表日持有待售的非流动资产或处置组公允价值减去出售费用后的净额增加的，以前减记的金额予以恢复，并在划分为持有待售类别后确认的资产减值损失金额内转回，转回金额计入当期损益。已抵减的商誉账面价值不得转回。

持有待售的非流动资产和持有待售的处置组中的资产不计提折旧或进行摊销；持有待售的处置组中负债的利息和其他费用继续予以确认。被划分为持有待售的联营企业或合营企业的全部或部分投资，对于划分为持有待售的部分停止权益法核算，保留的部分（未被划分为持有待售类别）则继续采用权益法核算；当本公司因出售丧失对联营企业和合营企业的重大影响时，停止使用权益法。

某项非流动资产或处置组被划分为持有待售类别，但后来不再满足持有待售类别划分条件的，本公司停止将其划分为持有待售类别，并按照下列两项金额中较低者计量：

①该资产或处置组被划分为持有待售类别之前的账面价值，按照其假定在没有被划分为持有待售类别的情况下本应确认的折旧、摊销或减值进行调整后的金额；

②可收回金额。

## **(2) 终止经营**

终止经营，是指满足下列条件之一的已被本公司处置或被本公司划分为持有待售类别的、能够单独区分的组成部分：

①该组成部分代表一项独立的主要业务或一个单独的主要经营地区。

②该组成部分是拟对一项独立的主要业务或一个单独的主要经营地区进行处置的一项相关联计划的一部分。

③该组成部分是专为转售而取得的子公司。

## **17、长期股权投资**

本公司长期股权投资包括对被投资单位实施控制、重大影响的权益性投资，以及对合营企业的权益性投资。本公司能够对被投资单位施加重大影响的，为本公司的联营企业。

### **(1) 投资成本确定**

对于企业合并形成的长期股权投资：同一控制下企业合并取得的长期股权投资，在合并日按照取得被合并方所有者权益在最终控制方合并财务报表中的账面价值份额作为投资成本；非同一控制下企业合并取得的长期股权投资，按照合并成本作为长期股权投资的投资成本。

对于以企业合并以外的其他方式取得的长期股权投资：支付现金取得的长期股权投资，按照实际支付的购买价款作为初始投资成本；发行权益性证券取得的长期股权投资，以发行权益性证券的公允价值作为初始投资成本。

### **(2) 后续计量及损益确认方法**

本公司能够对被投资单位实施控制的长期股权投资采用成本法核算；对联营企业和合营企业的投资采用权益法核算。

采用成本法核算的长期股权投资，除取得投资时实际支付的价款或对价中包含的已宣告但尚未发放的现金股利或利润外，被投资单位宣告分派的现金股利或利润，确认为投资收益计入当期损益。

采用权益法核算的长期股权投资，初始投资成本大于投资时应享有被投资单位可辨认净资产公允价值份额的，不调整长期股权投资的投资成本；初始投资成本小于投资时应享有被投资单位可辨认净资产公允价值份额的，对长期股权投资的账面价值进行调整，差额计入投资当期的损益。

采用权益法核算时，按照应享有或应分担的被投资单位实现的净损益和其他综合收益的份额，分别确认投资收益和其他综合收益，同时调整长期股权投资的账面价值；按照被投资单位宣告分派的利润或现金股利计算应享有的部分，相应减少长期股权投资的账面价值；被投资单位除净损益、其他综合收益和利润分配以外所有者权益的其他变动，调整长期股权投资的账面价值并计入所有者权益。在确认应享有被投资单位净损益的份额时，以取得投资时被投资单位各项可辨认资产等的公允价值为基础，并按照本公司的会计政策及会计期间，对被投资单位的净利润进行调整后确认。

因追加投资等原因能够对被投资单位施加重大影响或实施共同控制但不构成控制的，按照原持有的股权投资的公允价值加上新增投资成本之和，作为改按权益法核算的初始投资成本。原持有的股权投资分类为可供出售金融资产的，其公允价值与账面价值之间的差额，以及原计入其他综合收益的累计公允价值变动应当转入改按权益法核算的当期损益。

因处置部分股权投资等原因丧失了对被投资单位的共同控制或重大影响的，处置后的剩余股权应当改按《企业会计准则

第22号—金融工具确认和计量》进行会计处理，在丧失共同控制或重大影响之日的公允价值与账面价值之间的差额计入当期损益。原股权投资因采用权益法核算而确认的其他综合收益，应当在终止采用权益法核算时采用与被投资单位直接处置相关资产或负债相同的基础进行会计处理；原股权投资相关的其他所有者权益变动转入当期损益。

因处置部分股权投资等原因丧失了对被投资单位的控制的，处置后的剩余股权能够对被投资单位实施共同控制或施加重大影响的，改按权益法核算，并对该剩余股权视同自取得时即采用权益法核算进行调整；处置后的剩余股权不能对被投资单位实施共同控制或施加重大影响的，改按《企业会计准则第22号—金融工具确认和计量》的有关规定进行会计处理，其在丧失控制之日的公允价值与账面价值间的差额计入当期损益。

本公司与联营企业及合营企业之间发生的未实现内部交易损益按照持股比例计算归属于本公司的部分，在抵销基础上确认投资损益。但本公司与被投资单位发生的未实现内部交易损失，属于所转让资产减值损失的，不予以抵销。

对于2007年1月1日之前已经持有的对联营企业及合营企业的长期股权投资，如存在与该投资相关的股权投资借方差额，在扣除按原剩余期限直线法摊销的股权投资借方差额后，确认投资损益。

### （3）确定对被投资单位具有共同控制、重大影响的依据

共同控制，是指按照相关约定对某项安排所共有的控制，并且该安排的相关活动必须经过分享控制权的参与方一致同意后才能决策。在判断是否存在共同控制时，首先判断所有参与方或参与方组合是否集体控制该安排，如果所有参与方或一组参与方必须一致行动才能决定某项安排的相关活动，则认为所有参与方或一组参与方集体控制该安排。其次再判断该安排相关活动的决策是否必须经过这些集体控制该安排的参与方一致同意。如果存在两个或两个以上的参与方组合能够集体控制某项安排的，不构成共同控制。判断是否存在共同控制时，不考虑享有的保护性权利。

重大影响，是指投资方对被投资单位的财务和经营政策有参与决策的权力，但并不能够控制或者与其他方一起共同控制这些政策的制定。在确定能否对被投资单位施加重大影响时，考虑投资方直接或间接持有被投资单位的表决权股份以及投资方及其他方持有的当期可执行潜在表决权在假定转换为对被投资方单位的股权后产生的影响，包括被投资单位发行的当期可转换的认股权证、股份期权及可转换公司债券等的影响。

当本公司直接或通过子公司间接拥有被投资单位20%（含20%）以上但低于50%的表决权股份时，除非有明确证据表明该种情况下不能参与被投资单位的生产经营决策，不形成重大影响外，均确定对被投资单位具有重大影响；本公司拥有被投资单位20%（不含）以下的表决权股份，一般不认为对被投资单位具有重大影响，除非有明确证据表明该种情况下能够参与被投资单位的生产经营决策，形成重大影响。

### （4）持有待售的权益性投资

对联营企业或合营企业的权益性投资全部或部分分类为持有待售资产的，相关会计处理见附注五、25。

对于未划分为持有待售资产的剩余权益性投资，采用权益法进行会计处理。

已划分为持有待售的对联营企业或合营企业的权益性投资，不再符合持有待售资产分类条件的，从被分类为持有待售资产之日起采用权益法进行追溯调整。

### （5）减值测试方法及减值准备计提方法

对子公司、联营企业及合营企业的投资，本公司计提资产减值的方法见附注五、25。

## 18、投资性房地产

投资性房地产计量模式

成本法计量

折旧或摊销方法

投资性房地产是指为赚取租金或资本增值，或两者兼有而持有的房地产。本公司投资性房地产为已出租的建筑物。

本公司投资性房地产按照取得时的成本进行初始计量，并按照固定资产或无形资产的有关规定，按期计提折旧或摊销。

采用成本模式进行后续计量的投资性房地产，计提资产减值方法见附五、25。

投资性房地产出售、转让、报废或毁损的处置收入扣除其账面价值和相关税费后的差额计入当期损益。

## 19、固定资产

### (1) 确认条件

本公司固定资产是指为生产商品、提供劳务、出租或经营管理而持有的，使用寿命超过一个会计年度的有形资产。

与该固定资产有关的经济利益很可能流入企业，并且该固定资产的成本能够可靠地计量时，固定资产才能予以确认。本公司固定资产按照取得时的实际成本进行初始计量。

### (2) 折旧方法

类别	折旧方法	折旧年限	残值率	年折旧率
房屋及建筑物	年限平均法	15-25	5	3.8-6.33
机器设备	年限平均法	10	5	9.5
运输设备	年限平均法	10	5	9.5
办公设备及其他	年限平均法	3-5	5	19-31.67

### (3) 融资租入固定资产的认定依据、计价和折旧方法

## 20、在建工程

本公司在建工程成本按实际工程支出确定，包括在建期间发生的各项必要工程支出、工程达到预定可使用状态前的应予资本化的借款费用以及其他相关费用等。

在建工程在达到预定可使用状态时转入固定资产。

在建工程计提资产减值方法见附注五、25。

本公司工程物资是指为在建工程准备的各种物资，包括工程用材料、尚未安装的设备以及为生产准备的工器具等。

购入工程物资按成本计量，领用工程物资转入在建工程，工程完工后剩余的工程物资转作存货。

工程物资计提资产减值方法见附注五、25。

资产负债表中，工程物资期末余额列示于“在建工程”项目。

## 21、借款费用

### (1) 借款费用资本化的确认原则

本公司发生的借款费用，可直接归属于符合资本化条件的资产的购建或者生产的，予以资本化，计入相关资产成本；其他借款费用，在发生时根据其发生额确认为费用，计入当期损益。借款费用同时满足下列条件的，开始资本化：

①资产支出已经发生，资产支出包括为购建或者生产符合资本化条件的资产而以支付现金、转移非现金资产或者承担带息债务形式发生的支出；

②借款费用已经发生；

③为使资产达到预定可使用或者可销售状态所必要的购建或者生产活动已经开始。

### (2) 借款费用资本化期间

本公司购建或者生产符合资本化条件的资产达到预定可使用或者可销售状态时，借款费用停止资本化。在符合资本化条件的资产达到预定可使用或者可销售状态之后所发生的借款费用，在发生时根据其发生额确认为费用，计入当期损益。

符合资本化条件的资产在购建或者生产过程中发生非正常中断、且中断时间连续超过3个月的，暂停借款费用的资本化；正常中断期间的借款费用继续资本化。

### (3) 借款费用资本化率以及资本化金额的计算方法

专门借款当期实际发生的利息费用，减去尚未动用的借款资金存入银行取得的利息收入或进行暂时性投资取得的投资收益后的金额予以资本化；一般借款根据累计资产支出超过专门借款部分的资产支出加权平均数乘以所占用一般借款的资本化率，确定资本化金额。资本化率根据一般借款的加权平均利率计算确定。

资本化期间内，外币专门借款的汇兑差额全部予以资本化；外币一般借款的汇兑差额计入当期损益。

## 22、生物资产

### (1) 生物资产的确定标准

生物资产，是指有生命的动物和植物构成的资产。生物资产同时满足下列条件的，予以确认：

- ①企业因过去的交易或者事项而拥有或者控制该生物资产；
- ②与该生物资产有关的经济利益或服务潜能很可能流入企业；
- ③该生物资产的成本能够可靠地计量。

### (2) 生物资产的分类

本公司生物资产包括消耗性生物资产、生产性生物资产。

#### ①消耗性生物资产

消耗性生物资产是指为出售而持有的、或在将来收获为农产品的生物资产，消耗性生物资产按照成本进行初始计量。自行栽培、营造、繁殖或养殖的消耗性生物资产的成本，为该资产在出售前发生的可直接归属于该资产的必要支出，包括符合资本化条件的借款费用。

消耗性生物资产包括：种蛋（包括种鸡蛋、种鹅蛋）、种苗（包括鸡苗、鹅苗）、肉禽（包括商品鸡、商品鹅）、精液（猪）、仔猪、商品猪。

a、种蛋：种蛋成本包括成熟种禽折旧费用，耗用饲料、药品，应分摊的种鸡场折旧、人工成本、水电租金等制造费用。期末将种蛋成本在本期鸡苗所耗、种鸡耗用和外销鸡蛋中进行分配。

b、种苗：种苗成本包括用于孵化种苗的种蛋成本，孵化厂折旧、人工成本、水电租金等制造费用，因未受精形成的光蛋、因死胎形成的毛蛋以及破损蛋不分摊成本。

c、肉禽：本公司肉禽成本分批次核算。肉禽成本包括转入的种苗成本，肉禽耗用的饲料、药品、农户代养人工费、给予农户的补贴，死亡肉禽成本由活体承担。本公司肉禽饲养周期约为45-120天不等，其中：快速鸡的饲养周期约为45-65天，中速鸡的饲养周期约为66-89天，慢速鸡的饲养周期约为90-120天，乌骨鸡的饲养周期约为75-80天，鹅的饲养周期约为65-70天。

d、精液（猪）：精液成本包括公猪站成熟种公猪折旧费用，种公猪耗用的饲料、药品，应分摊的种猪场折旧、人工成本、水电租金等制造费用。

e、仔猪：本公司将在种猪场分娩舍和保育舍喂养的生猪统称为仔猪。仔猪成本包括成熟种母猪折旧费用，种猪场配种舍、怀孕舍、分娩舍、保育舍耗用的饲料、药品，耗用的精液成本，应分摊的种猪场折旧、人工成本、水电租金等制造费用。死亡仔猪成本由活体承担。月末按约当产量法将成本在本期出栏仔猪和期末存栏仔猪之间分配，其中：种母猪折旧费用和种母猪耗用的饲料、药品按出栏仔猪、保育舍仔猪、分娩舍仔猪数量平均分配，仔猪耗用饲料、药品和应分摊的种猪场折旧、人工成本、水电租金等制造费用约当比例按出栏仔猪、保育舍仔猪、分娩舍仔猪平均饲养天数与饲养周期总天数的比例确定。仔猪饲养周期约为50-70天，其中分娩舍饲养约25天、保育舍饲养约25-45天。

f、商品猪：本公司商品猪成本分批次核算。商品猪成本包括转入的仔猪成本，耗用的饲料、药品，代养农户利润，给予农户的补贴，养殖小区租金、折旧、水电费等制造费用。死亡商品猪成本由活体承担。商品猪饲养周期约为110-130天（不包含仔猪饲养阶段）。

消耗性生物资产在出售时结转主营业务成本。

#### ②生产性生物资产

生产性生物资产是指为产出农产品、提供劳务或出租等目的而持有的生物资产。生产性生物资产按照成本进行初始计量。自行营造或繁殖的生产性生物资产的成本，为该资产在达到预定生产经营目的前发生的可直接归属于该资产的必要支出，包

括符合资本化条件的借款费用。

生产性生物资产包括：种禽（包括种鸡、种鹅）、种猪。

a、种禽：种禽包括未成熟种禽、成熟种禽。未达产、转入产蛋舍之前的种禽统称为未成熟种禽，达产的种禽称为成熟种禽。达产是指种禽进入正常生产期，可以连续稳定生产合格种蛋。

本公司种禽成本分批次核算。未成熟种禽的成本包括转入鸡苗成本，未达产之前耗用饲料、药品，应分摊的种鸡场折旧、人工成本、水电租金等制造费用，死亡未成熟种禽成本由活体承担。成熟种禽的成本由未成熟种禽转入，成熟种禽耗用饲料、药品等全部计入种蛋成本。未成熟种鸡饲养周期约为175天（25周），成熟种鸡饲养周期约为245天（35周）；未成熟种鹅饲养周期约为210天（30周），成熟种鹅饲养周期约为588天（84周）。

b、种猪：种猪包括未成熟种猪、成熟种猪。达到预定生产经营目的、转入配种舍或公猪站之前的种猪统称为未成熟种猪，达到预定生产经营目的的种猪称为成熟种猪。达到预定生产经营目的是指种猪进入正常生产期，可以连续稳定生产合格仔猪。

本公司未成熟种猪按照来源可分为外购种猪和自繁种猪。外购未成熟种猪成本包括购买价款税费等购置成本，隔离舍耗用饲料、药品，应分摊的种猪场折旧、人工成本、水电租金等制造费用；自繁未成熟种猪成本包括转入仔猪成本，育成舍耗用饲料、药品，应分摊的种猪场折旧、人工成本、水电租金等制造费用。死亡未成熟种猪成本由活体承担。月末按约当产量法将成本在本期转出成熟种猪和期末存栏未成熟种猪之间分配。约当比按转出成熟种猪和期末存栏未成熟种猪平均饲养天数与饲养周期总天数的比例确定。外购未成熟种猪饲养周期约为100-120天，自繁未成熟种猪饲养周期约为170天（不包含仔猪饲养阶段），成熟种猪饲养周期约为1-2.5年。

成熟种母猪转入配种舍用于生产仔猪，其耗用饲料、药品等均计入仔猪成本；成熟种公猪转入公猪站用于精液采集，其耗用饲料、药品等均计入精液成本。

生产性生物资产中成熟种禽及种猪处置时，对于生产性能不达标的活体淘汰出售部分，转换为消耗性生物资产结转主营业务成本。

### （3）生产性生物资产的折旧政策

生产性生物资产折旧采用年限平均法。本公司根据生产性生物资产的性质、使用情况和有关经济利益的预期实现方式，确定其使用寿命和预计净残值，并在年度终了，对生产性生物资产的使用寿命、预计净残值和折旧方法进行复核，如与原先估计数存在差异的，进行相应的调整。各类生物资产估计的使用期限、残值率如下：

生产性生物资产类别	使用期限	残值率%
成熟种鸡	35周	60
成熟种鹅	84周	60
成熟种猪	1-2.5年	30

本公司至少于年度终了对生产性生物资产的使用寿命、预计净残值和折旧方法进行复核，如发生改变则作为会计估计变更处理。

### （4）生物资产减值

①消耗性生物资产的可变现净值低于其账面成本的，按照可变现净值低于账面成本的差额，计提存货跌价准备，并计入当期损益。消耗性生物资产减值的影响因素已经消失的，减记金额应当予以恢复，并在原已计提的跌价准备金额内转回，转回的金额计入当期损益。

②生产性生物资产计提资产减值方法见附注五、25。

公司需遵守《深圳证券交易所行业信息披露指引第1号——上市公司从事畜禽、水产养殖业务》的披露要求

公司需遵守《深圳证券交易所上市公司自律监管指引第3号——行业信息披露》中的“畜禽、水产养殖相关业务”的披露要求

## 23、使用权资产

### （1）使用权资产确认条件

使用权资产是指本公司作为承租人可在租赁期内使用租赁资产的权利。

在租赁期开始日，使用权资产按照成本进行初始计量。该成本包括：租赁负债的初始计量金额；在租赁期开始日或之前支付的租赁付款额，存在租赁激励的，扣除已享受的租赁激励相关金额；本公司作为承租人发生的初始直接费用；本公司作为承租人为拆卸及移除租赁资产、复原租赁资产所在场地或将租赁资产恢复至租赁条款约定状态预计将发生的成本。本公司作为承租人按照《企业会计准则第13号——或有事项》对拆除复原等成本进行确认和计量。后续就租赁负债的任何重新计量作出调整。

## (2) 使用权资产的折旧方法

本公司采用直线法计提折旧。本公司作为承租人能够合理确定租赁期届满时取得租赁资产所有权的，在租赁资产剩余使用寿命内计提折旧。无法合理确定租赁期届满时能够取得租赁资产所有权的，在租赁期与租赁资产剩余使用寿命两者孰短的期间内计提折旧。

## (3) 使用权资产的减值测试方法、减值准备计提方法见附注五、25。

## 24、无形资产

### (1) 计价方法、使用寿命、减值测试

本公司无形资产包括土地使用权、专用技术使用权等。

无形资产按照成本进行初始计量，并于取得无形资产时分析判断其使用寿命。使用寿命为有限的，自无形资产可供使用时起，采用能反映与该资产有关的经济利益的预期实现方式的摊销方法，在预计使用年限内摊销；无法可靠确定预期实现方式的，采用直线法摊销；使用寿命不确定的无形资产，不作摊销。

使用寿命有限的无形资产摊销方法如下：

类别	使用寿命	摊销方法
土地使用权	40-50年	直线法摊销
专用技术使用权	3-10年	直线法摊销

本公司于每年年度终了，对使用寿命有限的无形资产的使用寿命及摊销方法进行复核，与以前估计不同的，调整原先估计数，并按会计估计变更处理。

资产负债表日预计某项无形资产已经不能给企业带来未来经济利益的，将该项无形资产的账面价值全部转入当期损益。

无形资产计提资产减值方法见附注五、25。

### (2) 内部研究开发支出会计政策

本公司将内部研究开发项目的支出，区分为研究阶段支出和开发阶段支出。

研究阶段的支出，于发生时计入当期损益。

开发阶段的支出，同时满足下列条件的，才能予以资本化，即：完成该无形资产以使其能够使用或出售在技术上具有可行性；具有完成该无形资产并使用或出售的意图；无形资产产生经济利益的方式，包括能够证明运用该无形资产生产的产品存在市场或无形资产自身存在市场，无形资产将在内部使用的，能够证明其有用性；有足够的技术、财务资源和其他资源支持，以完成该无形资产的开发，并有能力使用或出售该无形资产；归属于该无形资产开发阶段的支出能够可靠地计量。不满足上述条件的开发支出计入当期损益。

本公司研究开发项目在满足上述条件，通过技术可行性及经济可行性研究，形成项目立项后，进入开发阶段。

已资本化的开发阶段的支出在资产负债表上列示为开发支出，自该项目达到预定可使用状态之日转为无形资产。

## 25、长期资产减值

对子公司的长期股权投资、固定资产、在建工程、采用成本模式计量的生产性生物资产、使用权资产、无形资产等（存货、递延所得税资产、金融资产除外）的资产减值，按以下方法确定：

于资产负债表日判断资产是否存在可能发生减值的迹象，存在减值迹象的，本公司将估计其可收回金额，进行减值测试。对因企业合并所形成的商誉、使用寿命不确定的无形资产和尚未达到可使用状态的无形资产无论是否存在减值迹象，每年都进行减值测试。

可收回金额根据资产的公允价值减去处置费用后的净额与资产预计未来现金流量的现值两者之间较高者确定。本公司以单项资产为基础估计其可收回金额；难以对单项资产的可收回金额进行估计的，以该资产所属的资产组为基础确定资产组的可收回金额。资产组的认定，以资产组产生的主要现金流入是否独立于其他资产或者资产组的现金流入为依据。

当资产或资产组的可收回金额低于其账面价值时，本公司将其账面价值减记至可收回金额，减记的金额计入当期损益，同时计提相应的资产减值准备。

资产减值损失一经确认，在以后会计期间不再转回。

## 26、长期待摊费用

本公司发生的长期待摊费用按实际成本计价，并按预计受益期限平均摊销。对不能使以后会计期间受益的长期待摊费用项目，其摊余价值全部计入当期损益。

## 27、合同负债

参见本附注五、32

## 28、职工薪酬

### （1）短期薪酬的会计处理方法

本公司在职工提供服务的会计期间，将实际发生的职工工资、奖金、按规定的基准和比例为职工缴纳的医疗保险费、工伤保险费和生育保险费等社会保险费和住房公积金，确认为负债，并计入当期损益或相关资产成本。如果该负债预期在职工提供相关服务的年度报告期结束后十二个月内不能完全支付，且财务影响重大的，则该负债将以折现后的金额计量。

### （2）离职后福利的会计处理方法

离职后福利计划包括设定提存计划和设定受益计划。其中，设定提存计划，是指向独立的基金缴存固定费用后，企业不再承担进一步支付义务的离职后福利计划；设定受益计划，是指除设定提存计划以外的离职后福利计划。

#### 设定提存计划

设定提存计划包括基本养老保险、失业保险等。

在职工提供服务的会计期间，根据设定提存计划计算的应缴存金额确认为负债，并计入当期损益或相关资产成本。

#### 设定受益计划

对于设定受益计划，在年度资产负债表日由独立精算师进行精算估值，以预期累积福利单位法确定提供福利的成本。本公司设定受益计划导致的职工薪酬成本包括下列组成部分：

①服务成本，包括当期服务成本、过去服务成本和结算利得或损失。其中，当期服务成本，是指职工当期提供服务所导致的设定受益计划义务现值的增加额；过去服务成本，是指设定受益计划修改所导致的与以前期间职工服务相关的设定受益计划义务现值的增加或减少。

②设定受益计划净负债或净资产的利息净额，包括计划资产的利息收益、设定受益计划义务的利息费用以及资产上限影

响的利息。

③重新计量设定受益计划净负债或净资产所产生的变动。

除非其他会计准则要求或允许职工福利成本计入资产成本，本公司将上述第①和②项计入当期损益；第③项计入其他综合收益且不会在后续会计期间转回至损益，但可以在权益范围内转移这些在其他综合收益中确认的金额。

### (3) 辞退福利的会计处理方法

本公司向职工提供辞退福利的，在下列两者孰早日确认辞退福利产生的职工薪酬负债，并计入当期损益：本公司不能单方面撤回因解除劳动关系计划或裁减建议所提供的辞退福利时；本公司确认与涉及支付辞退福利的重组相关的成本或费用时。

实行职工内部退休计划的，在正式退休日之前的经济补偿，属于辞退福利，自职工停止提供服务日至正常退休日期间，拟支付的内退职工工资和缴纳的社会保险费等一次性计入当期损益。正式退休日期之后的经济补偿（如正常养老退休金），按照离职后福利处理。

### (4) 其他长期职工福利的会计处理方法

本公司向职工提供的其他长期职工福利，符合设定提存计划条件的，按照上述关于设定提存计划的有关规定进行处理。符合设定受益计划的，按照上述关于设定受益计划的有关规定进行处理，但相关职工薪酬成本中“重新计量设定受益计划净负债或净资产所产生的变动”部分计入当期损益或相关资产成本。

## 29、租赁负债

见本附注五、23。

## 30、预计负债

如果与或有事项相关的义务同时符合以下条件，本公司将其确认为预计负债：

- ①该义务是本公司承担的现时义务；
- ②该义务的履行很可能导致经济利益流出本公司；
- ③该义务的金额能够可靠地计量。

预计负债按照履行相关现时义务所需支出的最佳估计数进行初始计量，并综合考虑与或有事项有关的风险、不确定性和货币时间价值等因素。货币时间价值影响重大的，通过对相关未来现金流出进行折现后确定最佳估计数。本公司于资产负债表日对预计负债的账面价值进行复核，并对账面价值进行调整以反映当前最佳估计数。

如果清偿已确认预计负债所需支出全部或部分预期由第三方或其他方补偿，则补偿金额只能在基本确定能收到时，作为资产单独确认。确认的补偿金额不超过所确认负债的账面价值。

## 31、股份支付

### (1) 股份支付的种类

本公司股份支付分为以权益结算的股份支付和以现金结算的股份支付。

### (2) 权益工具公允价值的确定方法

本公司对于授予的存在活跃市场的期权等权益工具，按照活跃市场中的报价确定其公允价值。对于授予的不存在活跃市场的期权等权益工具，采用期权定价模型等确定其公允价值。选用的期权定价模型考虑以下因素：A、期权的行权价格；B、期权的有效期限；C、标的股份的现行价格；D、股价预计波动率；E、股份的预计股利；F、期权有效期内的无风险利率。

### (3) 确认可行权权益工具最佳估计的依据



等待期内每个资产负债表日，本公司根据最新取得的可行权职工人数变动等后续信息作出最佳估计，修正预计可行权的权益工具数量。在可行权日，最终预计可行权权益工具的数量应当与实际可行权数量一致。

#### (4) 实施、修改、终止股份支付计划的相关会计处理

以权益结算的股份支付，按授予职工权益工具的公允价值计量。授予后立即可行权的，在授予日按照权益工具的公允价值计入相关成本或费用，相应增加资本公积。在完成等待期内的服务或达到规定业绩条件才可行权的，在等待期内的每个资产负债表日，以对可行权权益工具数量的最佳估计为基础，按照权益工具授予日的公允价值，将当期取得的服务计入相关成本或费用和资本公积。在可行权日之后不再对已确认的相关成本或费用和所有者权益总额进行调整。

以现金结算的股份支付，按照本公司承担的以股份或其他权益工具为基础计算确定的负债的公允价值计量。授予后立即可行权的，在授予日以本公司承担负债的公允价值计入相关成本或费用，相应增加负债。在完成等待期内的服务或达到规定业绩条件以后才可行权的以现金结算的股份支付，在等待期内的每个资产负债表日，以对可行权情况的最佳估计为基础，按照本公司承担负债的公允价值金额，将当期取得的服务计入成本或费用和相应的负债。在相关负债结算前的每个资产负债表日以及结算日，对负债的公允价值重新计量，其变动计入当期损益。

本公司对股份支付计划进行修改时，若修改增加了所授予权益工具的公允价值，按照权益工具公允价值的增加相应地确认取得服务的增加；若修改增加了所授予权益工具的数量，则将增加的权益工具的公允价值相应地确认为取得服务的增加。权益工具公允价值的增加是指修改前后的权益工具在修改日的公允价值之间的差额。若修改减少了股份支付公允价值总额或采用了其他不利于职工的方式修改股份支付计划的条款和条件，则仍继续对取得的服务进行会计处理，视同该变更从未发生，除非本公司取消了部分或全部已授予的权益工具。

在等待期内，如果取消了授予的权益工具（因未满足可行权条件的非市场条件而被取消的除外），本公司对取消所授予的权益性工具作为加速行权处理，将剩余等待期内应确认的金额立即计入当期损益，同时确认资本公积。职工或其他方能够选择满足非可行权条件但在等待期内未满足的，本公司将其作为授予权益工具的取消处理。

## 32、收入

收入确认和计量所采用的会计政策

### (1) 本公司在履行了合同中的履约义务，即在客户取得相关商品或服务的控制权时确认收入。

合同中包含两项或多项履约义务的，本公司在合同开始日，按照各单项履约义务所承诺商品或服务的单独售价的相对比例，将交易价格分摊至各单项履约义务，按照分摊至各单项履约义务的交易价格计量收入。

满足下列条件之一时，本公司属于在某一时间段内履行履约义务；否则，属于在某一时点履行履约义务：

- ①客户在本公司履约的同时即取得并消耗本公司履约所带来的经济利益。
- ②客户能够控制本公司履约过程中在建的商品。

③本公司履约过程中所产出的商品具有不可替代用途，且本公司在整个合同期间内有权就累计至今已完成的履约部分收取款项。

对于在某一时间段内履行的履约义务，本公司在该段时间内按照履约进度确认收入。履约进度不能合理确定时，本公司已经发生的成本预计能够得到补偿的，按照已经发生的成本金额确认收入，直到履约进度能够合理确定为止。

对于在某一时点履行的履约义务，本公司在客户取得相关商品或服务控制权时点确认收入。在判断客户是否已取得商品或服务控制权时，本公司会考虑下列迹象：

- ①本公司就该商品或服务享有现时收款权利，即客户就该商品负有现时付款义务。
- ②本公司已将该商品的法定所有权转移给客户，即客户已拥有该商品的法定所有权。
- ③本公司已将该商品的实物转移给客户，即客户已实物占有该商品。
- ④本公司已将该商品所有权上的主要风险和报酬转移给客户，即客户已取得该商品所有权上的主要风险和报酬。
- ⑤客户已接受该商品或服务。
- ⑥其他表明客户已取得商品控制权的迹象。

本公司已向客户转让商品或服务而有权收取对价的权利（且该权利取决于时间流逝之外的其他因素）作为合同资产，合同资产以预期信用损失为基础计提减值（参见附注五、10（6））。本公司拥有的、无条件（仅取决于时间流逝）向客户收

取对价的权利作为应收款项列示。本公司已收或应收客户对价而应向客户转让商品或服务的义务作为合同负债。

同一合同下的合同资产和合同负债以净额列示，净额为借方余额的，根据其流动性在“合同资产”或“其他非流动资产”项目中列示；净额为贷方余额的，根据其流动性在“合同负债”或“其他非流动负债”项目中列示。

## (2) 收入确认的具体方法

公司销售的各类肉畜禽、淘汰种畜禽，在交付给客户并经客户验收后，客户取得相关商品的控制权时确认收入。

同类业务采用不同经营模式导致收入确认会计政策存在差异的情况

## 33、政府补助

政府补助在满足政府补助所附条件并能够收到时确认。

对于货币性资产的政府补助，按照收到或应收的金额计量。对于非货币性资产的政府补助，按照公允价值计量；公允价值不能够可靠取得的，按照名义金额1元计量。

与资产相关的政府补助，是指本公司取得的、用于购建或以其他方式形成长期资产的政府补助；除此之外，作为与收益相关的政府补助。

对于政府文件未明确规定补助对象的，能够形成长期资产的，与资产价值相对应的政府补助部分作为与资产相关的政府补助，其余部分作为与收益相关的政府补助；难以区分的，将政府补助整体作为与收益相关的政府补助。

与资产相关的政府补助，冲减相关资产的账面价值，或者确认为递延收益在相关资产使用期限内按照合理、系统的方法分期计入损益。与收益相关的政府补助，用于补偿已发生的相关成本费用或损失的，计入当期损益或冲减相关成本；用于补偿以后期间的相关成本费用或损失的，则计入递延收益，于相关成本费用或损失确认期间计入当期损益。按照名义金额计量的政府补助，直接计入当期损益。本公司对相同或类似的政府补助业务，采用一致的方法处理。

与日常活动相关的政府补助，按照经济业务实质，计入其他收益。与日常活动无关的政府补助，计入营业外收支。

已确认的政府补助需要返还时，初始确认时冲减相关资产账面价值的，调整资产账面价值；存在相关递延收益余额的，冲减相关递延收益账面余额，超出部分计入当期损益；属于其他情况的，直接计入当期损益。

取得的政策性优惠贷款贴息，如果财政将贴息资金拨付给贷款银行，本公司以实际收到的借款金额作为借款的入账价值，按照借款本金和政策性优惠利率计算借款费用。

如果财政将贴息资金直接拨付给本公司，贴息冲减借款费用。

## 34、递延所得税资产/递延所得税负债

所得税包括当期所得税和递延所得税。除由于企业合并产生的调整商誉，或与直接计入所有者权益的交易或者事项相关的递延所得税计入所有者权益外，均作为所得税费用计入当期损益。

本公司根据资产、负债于资产负债表日的账面价值与计税基础之间的暂时性差异，采用资产负债表债务法确认递延所得税。

各项应纳税暂时性差异均确认相关的递延所得税负债，除非该应纳税暂时性差异是在以下交易中产生的：

①商誉的初始确认，或者具有以下特征的交易中产生的资产或负债的初始确认：该交易不是企业合并，并且交易发生时既不影响会计利润也不影响应纳税所得额；

②对于与子公司、合营企业及联营企业投资相关的应纳税暂时性差异，该暂时性差异转回的时间能够控制并且该暂时性差异在可预见的未来很可能不会转回。

对于可抵扣暂时性差异、能够结转以后年度的可抵扣亏损和税款抵减，本公司以很可能取得用来抵扣可抵扣暂时性差异、可抵扣亏损和税款抵减的未来应纳税所得额为限，确认由此产生的递延所得税资产，除非该可抵扣暂时性差异是在以下交易中产生的：

①该交易不是企业合并，并且交易发生时既不影响会计利润也不影响应纳税所得额；

②对于与子公司、合营企业及联营企业投资相关的可抵扣暂时性差异，同时满足下列条件的，确认相应的递延所得税资产：暂时性差异在可预见的未来很可能转回，且未来很可能获得用来抵扣可抵扣暂时性差异的应纳税所得额。

于资产负债表日，本公司对递延所得税资产和递延所得税负债，按照预期收回该资产或清偿该负债期间的适用税率计量，并反映资产负债表日预期收回资产或清偿负债方式的所得税影响。

于资产负债表日，本公司对递延所得税资产的账面价值进行复核。如果未来期间很可能无法获得足够的应纳税所得额用以抵扣递延所得税资产的利益，减记递延所得税资产的账面价值。在很可能获得足够的应纳税所得额时，减记的金额予以转回。

## 35、租赁

### (1) 经营租赁的会计处理方法

经营租赁中的租金，本公司在租赁期内各个期间按照直线法确认当期损益。发生的与经营租赁有关的初始直接费用应当资本化，在租赁期内按照与租金收入确认相同的基础进行分摊，分期计入当期损益。取得的与经营租赁有关的未计入租赁收款额的可变租赁付款额，在实际发生时计入当期损益。

### (2) 融资租赁的会计处理方法

融资租赁中，在租赁期开始日本公司按租赁投资净额作为应收融资租赁款的入账价值，租赁投资净额为未担保余值和租赁期开始日尚未收到的租赁收款额按照租赁内含利率折现的现值之和。本公司作为出租人按照固定的周期性利率计算并确认租赁期内各个期间的利息收入。本公司作为出租人取得的未纳入租赁投资净额计量的可变租赁付款额在实际发生时计入当期损益。

应收融资租赁款的终止确认和减值按照《企业会计准则第22号——金融工具确认和计量》和《企业会计准则第23号——金融资产转移》的规定进行会计处理。

## 36、其他重要的会计政策和会计估计

本公司根据历史经验和其它因素，包括对未来事项的合理预期，对所采用的重要会计估计和关键假设进行持续的评价。

很可能导致下一会计年度资产和负债的账面价值出现重大调整风险的重要会计估计和关键假设列示如下：

### 金融资产的分类

本公司在确定金融资产的分类时涉及的重大判断包括业务模式及合同现金流量特征的分析等。

本公司在金融资产组合的层次上确定管理金融资产的业务模式，考虑的因素包括评价和向关键管理人员报告金融资产业绩的方式、影响金融资产业绩的风险及其管理方式、以及相关业务管理人员获得报酬的方式等。

本公司在评估金融资产的合同现金流量是否与基本借贷安排相一致时，存在以下主要判断：本金是否可能因提前还款等原因导致在存续期内的时间分布或者金额发生变动；利息是否仅包括货币时间价值、信用风险、其他基本借贷风险以及与成本和利润的对价。例如，提前偿付的金额是否仅反映了尚未支付的本金及以未偿付本金为基础的利息，以及因提前终止合同而支付的合理补偿。

## 37、重要会计政策和会计估计变更

### (1) 重要会计政策变更

适用  不适用

会计政策变更的内容和原因	审批程序	备注
公司根据财政部《企业会计准则 21 号--租赁》(财会[2018]35 号)(以下简称“新租赁准则”)要求,自 2021 年 1 月 1 日起执行新租赁准则	巨潮资讯网(http://www.cninfo.com.cn/)的《关于会计政策变更的公告》(公告编号:2021-032)	

## (2) 重要会计估计变更

√ 适用 □ 不适用

会计估计变更的内容和原因	审批程序	开始适用的时点	备注
为了更公允地反映公司财务状况和经营成果,使生物资产折旧年限、预计残值率与其实际使用寿命和残值更加接近,适应公司业务发展和内部资产管理的需要,根据《企业会计准则第 5 号—生物资产》第二十条“企业至少应当于每年年度终了对生产性生物资产的使用寿命、预计净残值和折旧方法进行复核。使用寿命或预计净残值的预期数与原先估计数有差异的,或者有关经济利益预期实现方式有重大改变的,应当作为会计估计变更,按照《企业会计准则第 28 号——会计政策、会计估计变更和差错更正》处理,调整生产性生物资产的使用寿命或预计净残值或者改变折旧方法”的相关规定,公司于 2021 年 1 月 1 日变更成熟种猪的折旧年限,由原来的 3 年变更为 1-2.5 年。	公司于 2022 年 4 月 22 日召开第三届董事会第八次会议、第三届监事会第八次会议,会议审议并通过了《关于会计估计变更的议案》	2021 年 01 月 01 日	

报表类别	报表项目	2021.12.31 报表数	假设按原折旧期间	增加/减少 (-)
资产负债表	生产性生物资产	432,474,591.38	440,065,114.03	-7,590,522.65
资产负债表	存货	1,874,839,258.00	1,867,591,039.90	7,248,218.10
资产负债表	未分配利润	4,111,917,723.19	4,112,260,027.74	-342,304.55
利润表	营业成本	10,253,394,650.23	10,253,052,345.6804	342,304.55

注:说明受重要影响的报表项目名称和金额。

## (3) 2021 年起首次执行新租赁准则调整执行当年年初财务报表相关项目情况

√ 适用 □ 不适用

是否需要调整年初资产负债表科目

√ 是 □ 否

合并资产负债表

单位:元

项目	2020 年 12 月 31 日	2021 年 01 月 01 日	调整数
流动资产:			
货币资金	318,071,698.13	318,071,698.13	
结算备付金			

拆出资金			
交易性金融资产	1,511,952,428.77	1,511,952,428.77	
衍生金融资产			
应收票据			
应收账款	5,527,695.03	5,527,695.03	
应收款项融资			
预付款项	207,601,840.87	212,701,294.83	5,099,453.96
应收保费			
应收分保账款			
应收分保合同准备金			
其他应收款	114,555,234.04	114,555,234.04	
其中：应收利息			
应收股利			
买入返售金融资产			
存货	1,678,476,403.29	1,678,476,403.29	
合同资产			
持有待售资产			
一年内到期的非流动资产			
其他流动资产	258,088,161.52	258,088,161.52	
流动资产合计	4,094,273,461.65	4,099,372,915.61	5,099,453.96
非流动资产：			
发放贷款和垫款			
债权投资			
其他债权投资			
长期应收款			
长期股权投资	75,300,467.59	75,300,467.59	
其他权益工具投资	92,890,459.39	92,890,459.39	
其他非流动金融资产			
投资性房地产	9,969,408.63	9,969,408.63	
固定资产	2,954,372,457.67	2,954,372,457.67	
在建工程	690,260,308.33	690,260,308.33	
生产性生物资产	449,311,401.15	449,311,401.15	
油气资产			

使用权资产		462,999,762.62	462,999,762.62
无形资产	231,839,558.90	231,839,558.90	
开发支出			
商誉	8,473,854.16	8,473,854.16	
长期待摊费用	501,909,203.22	452,588,982.63	-49,320,220.59
递延所得税资产			
其他非流动资产	141,916,491.14	141,916,491.14	
非流动资产合计	5,156,243,610.18	5,569,923,152.21	413,679,542.03
资产总计	9,250,517,071.83	9,669,296,067.82	418,778,995.99
流动负债：			
短期借款	100,106,944.44	100,106,944.44	
向中央银行借款			
拆入资金			
交易性金融负债			
衍生金融负债			
应付票据			
应付账款	649,470,145.82	649,470,145.82	
预收款项			
合同负债	26,389,764.29	26,389,764.29	
卖出回购金融资产款			
吸收存款及同业存放			
代理买卖证券款			
代理承销证券款			
应付职工薪酬	181,493,791.89	181,493,791.89	
应交税费	3,319,316.08	3,319,316.08	
其他应付款	955,897,073.21	955,897,073.21	
其中：应付利息			
应付股利			
应付手续费及佣金			
应付分保账款			
持有待售负债			
一年内到期的非流动 负债	22,609,688.40	44,427,357.77	21,817,669.37
其他流动负债			

流动负债合计	1,939,286,724.13	1,961,104,393.50	21,817,669.37
非流动负债：			
保险合同准备金			
长期借款	493,125,000.00	493,125,000.00	
应付债券			
其中：优先股			
永续债			
租赁负债		396,961,326.62	396,961,326.62
长期应付款	37,113,400.00	37,113,400.00	
长期应付职工薪酬			
预计负债			
递延收益	100,111,105.35	100,111,105.35	
递延所得税负债	1,279,633.40	1,279,633.40	
其他非流动负债			
非流动负债合计	631,629,138.75	1,028,590,465.37	396,961,326.62
负债合计	2,570,915,862.88	2,989,694,858.87	418,778,995.99
所有者权益：			
股本	403,880,000.00	403,880,000.00	
其他权益工具			
其中：优先股			
永续债			
资本公积	1,487,861,204.55	1,487,861,204.55	
减：库存股			
其他综合收益	17,835,260.92	17,835,260.92	
专项储备			
盈余公积	201,940,000.00	201,940,000.00	
一般风险准备			
未分配利润	4,568,084,743.48	4,568,084,743.48	
归属于母公司所有者权益合计	6,679,601,208.95		
少数股东权益			
所有者权益合计	6,679,601,208.95	6,679,601,208.95	
负债和所有者权益总计	9,250,517,071.83	9,669,296,067.82	418,778,995.99

调整情况说明

项目	2020.12.31	2021.01.01	调整数
----	------------	------------	-----

流动资产：			
预付账款	207,601,840.87	212,701,294.83	5,099,453.96
使用权资产		462,999,762.62	462,999,762.62
长期待摊费用	501,909,203.22	452,588,982.63	-49,320,220.59
流动负债：			
一年内到期的非流动负债	22,609,688.40	44,427,357.77	21,817,669.37
非流动负债：			
租赁负债		396,961,326.62	396,961,326.62

## 母公司资产负债表

单位：元

项目	2020年12月31日	2021年01月01日	调整数
流动资产：			
货币资金	179,238,113.91	179,238,113.91	
交易性金融资产	1,211,767,100.00	1,211,767,100.00	
衍生金融资产			
应收票据			
应收账款			
应收款项融资			
预付款项	10,029,130.78	10,029,130.78	
其他应收款	3,226,898,774.47	3,226,898,774.47	
其中：应收利息			
应收股利			
存货	5,895,641.84	5,895,641.84	
合同资产			
持有待售资产			
一年内到期的非流动资产			
其他流动资产	253,127,191.78	253,127,191.78	
流动资产合计	4,886,955,952.78	4,886,955,952.78	
非流动资产：			
债权投资			
其他债权投资			
长期应收款			
长期股权投资	1,400,130,449.94	1,400,130,449.94	
其他权益工具投资	17,979,271.78	17,979,271.78	



其他非流动金融资产			
投资性房地产			
固定资产	40,010,161.45	40,010,161.45	
在建工程	89,591,517.81	89,591,517.81	
生产性生物资产	3,072,957.39	3,072,957.39	
油气资产			
使用权资产		373,487.43	373,487.43
无形资产	47,785,189.70	47,785,189.70	
开发支出			
商誉			
长期待摊费用	38,250.00		-38,250.00
递延所得税资产			
其他非流动资产	368,115.40	368,115.40	
非流动资产合计	1,598,975,913.47	1,599,311,150.90	
资产总计	6,485,931,866.25	6,486,267,103.68	335,237.43
流动负债：			
短期借款	100,106,944.44	100,106,944.44	
交易性金融负债			
衍生金融负债			
应付票据			
应付账款	61,908,896.52	61,908,896.52	
预收款项			
合同负债	5,900,000.00	5,900,000.00	
应付职工薪酬	17,097,316.66	17,097,316.66	
应交税费	373,976.15	373,976.15	
其他应付款	2,554,081,132.93	2,554,081,132.93	
其中：应付利息			
应付股利			
持有待售负债			
一年内到期的非流动 负债	22,609,688.40	22,688,810.07	79,121.67
其他流动负债			
流动负债合计	2,762,077,955.10	2,762,157,076.77	79,121.67
非流动负债：			

长期借款	493,125,000.00	493,125,000.00	
应付债券			
其中：优先股			
永续债			
租赁负债		256,115.76	256,115.76
长期应付款			
长期应付职工薪酬			
预计负债			
递延收益	5,240,677.98	5,240,677.98	
递延所得税负债			
其他非流动负债			
非流动负债合计	498,365,677.98	498,621,793.74	256,115.76
负债合计	3,260,443,633.08	3,260,778,870.51	335,237.43
所有者权益：			
股本	403,880,000.00	403,880,000.00	
其他权益工具			
其中：优先股			
永续债			
资本公积	1,486,856,857.65	1,486,856,857.65	
减：库存股			
其他综合收益	13,996,360.71	13,996,360.71	
专项储备			
盈余公积	201,940,000.00	201,940,000.00	
未分配利润	1,118,815,014.81	1,118,815,014.81	
所有者权益合计	3,225,488,233.17	3,225,488,233.17	
负债和所有者权益总计	6,485,931,866.25	6,486,267,103.68	335,237.43

## 调整情况说明

项目	2020.12.31	2021.01.01	调整数
流动资产：			
使用权资产		373,487.43	373,487.43
长期待摊费用	38,250.00	-	-38,250.00
流动负债：			
一年内到期的非流动负债	22,609,688.40	22,688,810.07	79,121.67
非流动负债：			
租赁负债		256,115.76	256,115.76

## 六、税项

### 1、主要税种及税率

税种	计税依据	税率
增值税	应税收入	9%
企业所得税	应纳税所得额	0%、25%

存在不同企业所得税税率纳税主体的，披露情况说明

纳税主体名称	所得税税率
--------	-------

### 2、税收优惠

(1) 根据《中华人民共和国增值税暂行条例》第十五条规定，农业生产者销售的自产农产品免征增值税，本公司及下属子公司所生产、销售的鸡、猪、鹅、蛋、苗等自产农产品等收入免缴增值税。

(2) 根据《中华人民共和国企业所得税法》第二十七条规定，从事农、林、牧、渔业项目的所得可以免征、减征企业所得税，本公司及下属子公司的鸡、猪、鹅、蛋、苗等畜禽经营所得免征企业所得税。

### 3、其他

## 七、合并财务报表项目注释

### 1、货币资金

单位：元

项目	期末余额	期初余额
库存现金	48,102.20	87,537.10
银行存款	229,187,981.36	310,165,228.54
其他货币资金	13,586,130.22	7,818,932.49
合计	242,822,213.78	318,071,698.13
因抵押、质押或冻结等对使用有限制的款项总额	6,872,865.14	3,927,585.49

其他说明

说明：截止2021年12月31日，其他货币资金6,872,865.14元使用受到限制，详见本附注七、56。

### 2、交易性金融资产

单位：元

项目	期末余额	期初余额
----	------	------

以公允价值计量且其变动计入当期损益的金融资产	713,337,220.37	1,511,952,428.77
其中：		
银行理财产品	710,923,530.37	1,511,952,428.77
其他金融资产	2,413,690.00	
其中：		
合计	713,337,220.37	1,511,952,428.77

其他说明：

2021年12月31日，本公司购买浮动收益型银行理财产品按照公允价值计量。

### 3、应收账款

#### (1) 应收账款分类披露

单位：元

类别	期末余额					期初余额				
	账面余额		坏账准备		账面价值	账面余额		坏账准备		账面价值
	金额	比例	金额	计提比例		金额	比例	金额	计提比例	
其中：										
按组合计提坏账准备的应收账款	10,330,281.27	100.00%	516,514.08	5.00%	9,813,767.19	5,818,626.35	100.00%	290,931.32	5.00%	5,527,695.03
其中：										
活畜禽销售客户	4,646,852.12	44.98%	232,342.61	5.00%	4,414,509.51	2,778,423.70	47.75%	138,921.19	5.00%	2,639,502.51
冻品销售客户	5,683,429.15	55.02%	284,171.47	5.00%	5,399,257.68	2,994,118.68	51.46%	149,705.93	5.00%	2,844,412.75
其他						46,083.97	0.79%	2,304.20	5.00%	43,779.77
合计	10,330,281.27		516,514.08		9,813,767.19	5,818,626.35		290,931.32		5,527,695.03

按单项计提坏账准备：

单位：元

名称	期末余额			
	账面余额	坏账准备	计提比例	计提理由

按组合计提坏账准备：

单位：元

名称	期末余额		
	账面余额	坏账准备	计提比例
1年以内活禽	4,646,852.12	232,342.61	5.00%

1 年以内冻品	5,683,429.15	284,171.47	5.00%
合计	10,330,281.27	516,514.08	--

确定该组合依据的说明:

按组合计提坏账准备:

单位: 元

名称	期末余额		
	账面余额	坏账准备	计提比例

确定该组合依据的说明:

如是按照预期信用损失一般模型计提应收账款坏账准备, 请参照其他应收款的披露方式披露坏账准备的相关信息:

适用  不适用

按账龄披露

单位: 元

账龄	账面余额
1 年以内 (含 1 年)	10,330,281.27
合计	10,330,281.27

## (2) 本期计提、收回或转回的坏账准备情况

本期计提坏账准备情况:

单位: 元

类别	期初余额	本期变动金额				期末余额
		计提	收回或转回	核销	其他	
应收账款坏账准	290,931.32		601,559.58		827,142.34	516,514.08
合计	290,931.32		601,559.58		827,142.34	516,514.08

其中本期坏账准备收回或转回金额重要的:

单位: 元

单位名称	收回或转回金额	收回方式
------	---------	------

## (3) 按欠款方归集的期末余额前五名的应收账款情况

单位: 元

单位名称	应收账款期末余额	占应收账款期末余额合计数的比例	坏账准备期末余额
第一名	3,240,853.00	31.37%	162,042.65
第二名	747,989.20	7.24%	37,399.46
第三名	520,956.00	5.04%	26,047.80
第四名	348,223.80	3.37%	17,411.19

第五名	300,778.77	2.91%	15,038.94
合计	5,158,800.77	49.93%	

公司需遵守《深圳证券交易所上市公司自律监管指引第3号——行业信息披露》中的“畜禽、水产养殖相关业务”的披露要求  
本期按欠款方归集的期末余额前五名应收账款相应计提的坏账准备期末余额汇总金额257,940.04元。

#### 4、预付款项

##### (1) 预付款项按账龄列示

单位：元

账龄	期末余额		期初余额	
	金额	比例	金额	比例
1年以内	216,825,053.15	98.23%	211,361,705.03	99.36%
1至2年	3,710,523.01	1.69%	1,053,693.05	0.51%
2至3年	1,551.55	0.00%	70,000.00	0.03%
3年以上	185,896.75	0.08%	215,896.75	0.10%
合计	220,723,024.46	--	212,701,294.83	--

账龄超过1年且金额重要的预付款项未及时结算原因的说明：

无

##### (2) 按预付对象归集的期末余额前五名的预付款情况

本期按预付对象归集的期末余额前五名预付款项汇总金额131,137,654.38元，占预付款项期末余额合计数的比例59.41%。

其他说明：

项目	调整前账面金额（2020年12月31日）	重分类	重新计量	调整后账面金额（2021年1月1日）
预付账款	207,601,840.87	5,099,453.96		212,701,294.83

#### 5、其他应收款

单位：元

项目	期末余额	期初余额
其他应收款	116,497,591.99	114,555,234.04
合计	116,497,591.99	114,555,234.04

## (1) 其他应收款

## 1) 其他应收款按款项性质分类情况

单位：元

款项性质	期末账面余额	期初账面余额
押金和保证金	40,325,803.50	33,802,153.01
员工备用金	713,340.00	631,000.00
农户借款	73,306,304.81	81,325,699.10
代垫款及其他	14,690,454.04	10,777,660.29
合计	129,035,902.35	126,536,512.40

## 2) 坏账准备计提情况

单位：元

坏账准备	第一阶段	第二阶段	第三阶段	合计
	未来 12 个月预期信用损失	整个存续期预期信用损失 (未发生信用减值)	整个存续期预期信用损失 (已发生信用减值)	
2021 年 1 月 1 日余额	6,598,351.02	5,382,927.34		11,981,278.36
2021 年 1 月 1 日余额在 本期	—	—	—	—
--转入第二阶段	-4,007,055.56			-4,007,055.56
本期计提	5,558,445.97			5,558,445.97
本期转回	2,591,295.46	2,394,983.94		4,986,279.40
本期核销		15,134.57		15,134.57
其他变动		4,007,055.56		4,007,055.56
2021 年 12 月 31 日余额	5,558,445.97	6,979,864.39		12,538,310.36

损失准备本期变动金额重大的账面余额变动情况

□ 适用 √ 不适用

按账龄披露

单位：元

账龄	账面余额
1 年以内（含 1 年）	66,535,584.32
1 至 2 年	38,805,819.23
2 至 3 年	9,069,522.30
3 年以上	14,624,976.50
3 至 4 年	7,061,735.00

4至5年	5,987,013.50
5年以上	1,576,228.00
合计	129,035,902.35

### 3) 本期计提、收回或转回的坏账准备情况

本期计提坏账准备情况：

单位：元

类别	期初余额	本期变动金额				期末余额
		计提	收回或转回	核销	其他	
本期计提的坏账准备	11,981,278.36	5,558,445.97	4,986,279.40	15,134.57		12,538,310.36
合计	11,981,278.36	5,558,445.97	4,986,279.40	15,134.57		12,538,310.36

其中本期坏账准备转回或收回金额重要的：

单位：元

单位名称	转回或收回金额	收回方式

### 4) 本期实际核销的其他应收款情况

单位：元

项目	核销金额
实际核销	15,134.57

其中重要的其他应收款核销情况：

单位：元

单位名称	其他应收款性质	核销金额	核销原因	履行的核销程序	款项是否由关联交易产生

其他应收款核销说明：

### 5) 按欠款方归集的期末余额前五名的其他应收款情况

单位：元

单位名称	款项的性质	期末余额	账龄	占其他应收款期末余额合计数的比例	坏账准备期末余额
第一名	应收代垫款项及其他	4,036,310.00	1年以内、1至2年	3.13%	201,815.50
第二名	押金和保证金	3,280,000.00	1年以内、2至3年	2.54%	1,371,200.00
第三名	土地复垦保证金	3,122,800.00	1年以内、1至2年、3年以上	2.42%	156,140.00



第四名	押金和保证金	3,066,000.00	1 年以内、1 至 2 年	2.38%	873,300.00
第五名	应收代垫款项及其他	2,797,395.07	1 年以内	2.17%	139,869.75
合计	--	16,302,505.07	--	12.64%	2,742,325.25

## 6、存货

公司是否需要遵守房地产行业的披露要求

否

### (1) 存货分类

单位：元

项目	期末余额			期初余额		
	账面余额	存货跌价准备或 合同履约成本减 值准备	账面价值	账面余额	存货跌价准备或 合同履约成本减 值准备	账面价值
原材料	613,755,887.30		613,755,887.30	447,781,405.33		447,781,405.33
在产品	5,862,375.66		5,862,375.66	3,952,697.11		3,952,697.11
库存商品	98,986,807.16		98,986,807.16	69,451,519.54		69,451,519.54
周转材料	11,683,421.06		11,683,421.06	3,147,782.99		3,147,782.99
消耗性生物资产	1,275,089,676.16	130,538,909.34	1,144,550,766.82	1,156,150,995.54	2,007,997.22	1,154,142,998.32
合计	2,005,378,167.34	130,538,909.34	1,874,839,258.00	1,680,484,400.51	2,007,997.22	1,678,476,403.29

### (2) 存货跌价准备和合同履约成本减值准备

单位：元

项目	期初余额	本期增加金额		本期减少金额		期末余额
		计提	其他	转回或转销	其他	
消耗性生物资产	2,007,997.22	737,778,628.04		609,247,715.92		130,538,909.34
合计	2,007,997.22	737,778,628.04		609,247,715.92		130,538,909.34

### (3) 存货期末余额含有借款费用资本化金额的说明

### (4) 合同履约成本本期摊销金额的说明

## 7、其他流动资产

单位：元

项目	期末余额	期初余额
银行理财产品	302,725,890.41	253,127,191.78
待抵扣进项税额	5,015,872.36	4,959,914.21
其他	1,576,057.15	1,055.53
合计	309,317,819.92	258,088,161.52

其他说明：

2021 年 12 月 31 日，本公司购买固定收益型银行理财产品按照摊余成本计量。

## 8、长期股权投资

单位：元

被投资单位	期初余额(账面价值)	本期增减变动								期末余额(账面价值)	减值准备期末余额
		追加投资	减少投资	权益法下确认的投资损益	其他综合收益调整	其他权益变动	宣告发放现金股利或利润	计提减值准备	其他		
一、合营企业											
二、联营企业											
常加(上海)农业科技有 限公司	75,300,467.59			-1,814,645.65		18,432.82	4,116,000.00			69,388,254.76	
小计	75,300,467.59			-1,814,645.65		18,432.82	4,116,000.00			69,388,254.76	
合计	75,300,467.59			-1,814,645.65		18,432.82	4,116,000.00			69,388,254.76	

## 9、其他权益工具投资

单位：元

项目	期末余额	期初余额
江苏江南农村商业银行股份有限公司	22,785,788.23	17,979,271.78
北京君联晟源股权投资合伙企业(有限合伙)	83,194,461.65	56,067,918.82
北京康君宁元股权投资合伙企业(有限合伙)	38,908,087.91	12,204,298.58
西藏中驰集团股份有限公司	6,590,684.23	6,638,970.21
江苏一号农场科技股份有限公司	14,735,712.25	
合计	166,214,734.27	92,890,459.39

分项披露本期非交易性权益工具投资

单位：元

项目名称	确认的股利收入	累计利得	累计损失	其他综合收益转入留存收益的金	指定为以公允价值计量且其变动	其他综合收益转入留存收益的原

				额	计入其他综合收 益的原因	因
--	--	--	--	---	-----------------	---

## 10、投资性房地产

### (1) 采用成本计量模式的投资性房地产

√ 适用 □ 不适用

单位：元

项目	房屋、建筑物	土地使用权	在建工程	合计
一、账面原值				
1.期初余额	11,885,611.93			11,885,611.93
2.本期增加金额				
(1) 外购				
(2) 存货\固定资产 \在建工程转入				
(3) 企业合并增加				
3.本期减少金额				
(1) 处置				
(2) 其他转出				
4.期末余额	11,885,611.93			11,885,611.93
二、累计折旧和累计摊 销				
1.期初余额	1,916,203.30			1,916,203.30
2.本期增加金额	547,349.79			547,349.79
(1) 计提或摊销	547,349.79			547,349.79
3.本期减少金额				
(1) 处置				
(2) 其他转出				
4.期末余额	2,463,553.09			2,463,553.09
三、减值准备				
1.期初余额				

2.本期增加金额				
(1) 计提				
3、本期减少金额				
(1) 处置				
(2) 其他转出				
4.期末余额				
四、账面价值				
1.期末账面价值	9,422,058.84			9,422,058.84
2.期初账面价值	9,969,408.63			9,969,408.63

## 11、固定资产

单位：元

项目	期末余额	期初余额
固定资产	4,190,627,405.56	2,936,730,534.86
固定资产清理	1,080,617.88	17,641,922.81
合计	4,191,708,023.44	2,954,372,457.67

### (1) 固定资产情况

单位：元

项目	房屋及建筑物	机器设备	运输设备	办公设备及其他	合计
一、账面原值：					
1.期初余额	2,420,898,425.08	1,239,337,509.68	34,254,136.43	91,105,184.47	3,785,595,255.66
2.本期增加金额	1,014,560,415.30	462,979,456.13	10,765,144.03	57,443,011.81	1,545,748,027.27
(1) 购置	758,693.00	292,362,744.14	10,619,426.84	50,679,728.49	354,420,592.47
(2) 在建工程转入	974,262,575.39	137,928,118.27		6,170,284.14	1,118,360,977.80
(3) 企业合并增加	39,539,146.91	32,688,593.72	145,717.19	592,999.18	72,966,457.00
3.本期减少金额	17,931,769.14	10,513,984.74	836,698.79	4,798,444.05	34,080,896.72
(1) 处置或报废	17,931,769.14	10,513,984.74	836,698.79	4,798,444.05	34,080,896.72

4.期末余额	3,417,527,071.24	1,691,802,981.07	44,182,581.67	143,749,752.23	5,297,262,386.21
二、累计折旧					
1.期初余额	416,673,606.84	357,141,971.26	4,866,148.36	46,991,059.73	825,672,786.19
2.本期增加金额	123,824,286.08	136,848,893.05	4,139,219.12	18,834,218.65	283,646,616.90
(1) 计提	123,824,286.08	136,848,893.05	4,139,219.12	18,834,218.65	283,646,616.90
3.本期减少金额	8,156,994.65	6,447,741.90	655,139.09	4,027,693.91	19,287,569.55
(1) 处置或报废	8,156,994.65	6,447,741.90	655,139.09	4,027,693.91	19,287,569.55
4.期末余额	532,340,898.27	487,543,122.41	8,350,228.39	61,797,584.47	1,090,031,833.54
三、减值准备					
1.期初余额	22,480,932.93	700,691.86		10,309.82	23,191,934.61
2.本期增加金额					
(1) 计提					
3.本期减少金额	6,442,230.12	137,659.88		8,897.50	6,588,787.50
(1) 处置或报废	6,442,230.12	137,659.88		8,897.50	6,588,787.50
4.期末余额	16,038,702.81	563,031.98		1,412.32	16,603,147.11
四、账面价值					
1.期末账面价值	2,869,147,470.16	1,203,696,826.68	35,832,353.28	81,950,755.44	4,190,627,405.56
2.期初账面价值	1,981,743,885.31	881,494,846.56	29,387,988.07	44,103,814.92	2,936,730,534.86

## (2) 暂时闲置的固定资产情况

单位：元

项目	账面原值	累计折旧	减值准备	账面价值	备注
房屋及建筑物	24,072,358.63	8,033,655.82	16,038,702.81		
机器设备	1,683,901.29	1,120,869.31	563,031.98		
办公设备及其他	6,163.33	4,751.01	1,412.32		
合计	25,762,423.25	9,159,276.14	16,603,147.11		

## (3) 未办妥产权证书的固定资产情况

单位：元

项目	账面价值	未办妥产权证书的原因
房屋及建筑物一	68,194,666.72	正在办理中
房屋及建筑物二	21,039,536.85	正在办理中
房屋及建筑物三	4,417,456.99	正在办理中
房屋及建筑物四	3,078,900.11	正在办理中
房屋及建筑物五	1,938,535.18	正在办理中
房屋及建筑物六	1,440,135.43	正在办理中
房屋及建筑物七	983,633.13	正在办理中

#### (4) 固定资产清理

单位：元

项目	期末余额	期初余额
徐州孵化场资产处置		17,641,922.81
合肥办公楼资产处置	1,080,617.88	
合计	1,080,617.88	17,641,922.81

## 12、在建工程

单位：元

项目	期末余额	期初余额
在建工程	1,086,254,449.23	690,260,308.33
合计	1,086,254,449.23	690,260,308.33

#### (1) 在建工程情况

单位：元

项目	期末余额			期初余额		
	账面余额	减值准备	账面价值	账面余额	减值准备	账面价值
种猪场工程	156,848,177.20		156,848,177.20	59,158,411.65		59,158,411.65
商品猪场工程	173,795,517.36		173,795,517.36	227,311,592.92		227,311,592.92
一体化猪场工程	129,378,321.51		129,378,321.51	125,426,762.85		125,426,762.85
种鸡场工程	66,512,787.48		66,512,787.48	70,267,686.15		70,267,686.15
饲料厂工程	145,074,922.12		145,074,922.12	53,418,541.28		53,418,541.28
销售平台工程	2,306,287.70		2,306,287.70	7,121,831.62		7,121,831.62
办公楼工程	275,755,415.79		275,755,415.79	105,954,650.98		105,954,650.98
孵化场工程	49,762,650.77		49,762,650.77	14,675,907.36		14,675,907.36

种鹅场工程	1,678,312.05		1,678,312.05	60,496.00		60,496.00
食品加工工程	51,238,022.66		51,238,022.66	2,046,315.00		2,046,315.00
商品鸡场工程	33,904,034.59		33,904,034.59	24,818,112.52		24,818,112.52
合计	1,086,254,449.23		1,086,254,449.23	690,260,308.33		690,260,308.33

## (2) 重要在建工程项目本期变动情况

单位：元

项目名称	预算数	期初余额	本期增加金额	本期转入固定资产金额	本期其他减少金额	期末余额	工程累计投入占预算比例	工程进度	利息资本化累计金额	其中：本期利息资本化金额	本期利息资本化率	资金来源
本部总部基地项目工程	288,816,000.00	89,591,517.81	184,558,893.37			274,150,411.18	94.92%					其他
志华礼嘉一体化猪场工程	180,000,000.00	26,335,658.10	75,524,184.71	168,626.22		101,691,216.59	56.59%					其他
合肥兴华慢龙种猪场工程	95,128,000.00	9,652,022.49	69,690,608.05	1,113,272.00		78,229,358.54	83.41%					其他
志华溧阳上兴商品猪场工程	118,337,636.31	50,317,615.15	68,020,021.16	118,337,636.31			100.00%					其他
徐州戴庄饲料厂工程	65,113,586.80	955,397.01	64,158,189.79	65,113,586.80			100.00%					其他
高邮种猪场工程	90,026,508.23	8,244,111.73	63,566,928.26			71,811,039.99	79.77%					其他
徐州邢楼种鸡场工程	55,265,268.06	2,080,345.09	53,184,923.01	55,265,268.10			100.00%					其他
安顺种鸡场工程	58,193,690.69	5,617,041.37	52,495,537.32	41,200,124.69		16,912,454.00	99.86%					其他

扬州兴华公道种猪二场工程	120,000,000.00	33,389,193.68	39,852,442.09	64,040,635.77		9,201,000.00	61.03%					其他
韶关饲料厂工程	80,031,500.00	16,125,482.87	46,613,942.53	7,871,728.05		54,867,697.35	78.39%					其他
阜阳马楼种猪场工程	66,040,000.00	8,809,365.21	45,833,624.28			54,642,989.49	82.74%					其他
宿迁张圩种猪场工程	40,422,937.88	1,484,226.11	38,938,711.77	40,422,937.88			100.00%					其他
兴华新北孟河一体化猪场工程	200,000,000.00	99,091,104.75	34,045,454.18	105,449,454.01		27,687,104.92	66.57%					其他
连云港下车种猪二场工程	46,218,849.75	18,247,556.99	27,971,292.76	46,218,849.75			100.00%					其他
扬州兴华公道商品猪场工程	150,000,000.00	19,276,000	32,837,944.27	336,168.80		32,521,051.47	21.90%					其他
阜阳田楼种猪场工程	100,000,000.00	30,604,727.37	30,163,937.49	60,688,592.93		80,071.93	60.77%					其他
科朗种鸡场鸡舍工程	50,339,564.72	17,034,946.87	29,705,990.35	43,142,309.72		3,598,627.50	92.85%					其他
合肥兴华李岗育肥场工程	65,410,000.00	836,262.99	23,283,610.37			24,119,873.36	36.87%					其他
年华遥观种猪场工程	61,405,689.23	38,321,215.34	23,084,473.89	61,405,689.23			100.00%					其他
宿州营孜种猪	30,000,000.00	6,333.60	23,075,990.25	345,565.00		22,736,758.85	76.94%					其他



场工程												
合计	1,960,749,231.67	456,763,400.53	1,026,606,699.90	711,120,445.26		772,249,655.17	--	--				--

### 13、生产性生物资产

#### (1) 采用成本计量模式的生产性生物资产

√ 适用 □ 不适用

单位：元

项目	种植业	畜牧养殖业			林业	水产业	合计
	果树	种鸡	种鹅	种猪			
一、账面原值							
1.期初余额	1,519,938.46	176,791,367.81	12,099,787.13	324,819,974.12			515,231,067.52
2.本期增加金额	566,490.50	250,923,065.46	14,882,569.79	471,550,109.85			737,922,235.60
(1)外购	160,426.00	7,149,662.00		180,945,095.22			188,255,183.22
(2)自行培育	406,064.50	240,064,241.87	14,882,569.79	290,605,014.63			545,957,890.79
(3)企业合并		3,709,161.59					3,709,161.59
3.本期减少金额	467,578.50	206,603,007.09	12,615,058.52	536,617,404.01			756,303,048.12
(1)处置	467,578.50	206,603,007.09	12,615,058.52	536,617,404.01			756,303,048.12
(2)其他							
4.期末余额	1,618,850.46	221,111,426.18	14,367,298.40	259,752,679.96			496,850,255.00
二、累计折旧							
1.期初余额		25,247,477.45	890,778.02	33,193,899.92			59,332,155.39
2.本期增加金额		72,289,839.14	2,381,572.45	65,445,050.85			140,116,462.44
(1)计提		72,289,839.14	2,381,572.45	65,445,050.85			140,116,462.44
3.本期减少金额		66,206,885.25	1,717,411.84	70,567,546.72			138,491,843.81
(1)处置		66,206,885.25	1,717,411.84	70,567,546.72			138,491,843.81
(2)其他							

4.期末余额		31,330,431.34	1,554,938.63	28,071,404.05			60,956,774.02
三、减值准备							
1.期初余额				6,587,510.98			6,587,510.98
2.本期增加金额							
(1)计提							
3.本期减少金额				3,168,621.38			3,168,621.38
(1)处置				3,168,621.38			3,168,621.38
(2)其他							
4.期末余额				3,418,889.60			3,418,889.60
四、账面价值							
1.期末账面价值	1,618,850.46	189,780,994.84	12,812,359.77	228,262,386.31			432,474,591.38
2.期初账面价值	1,519,938.46	151,543,890.36	11,209,009.11	285,038,563.22			449,311,401.15

#### 14、使用权资产

单位：元

项目	土地使用权	房屋及建筑物	合计
一、账面原值：			
1.期初余额	440,905,916.72	22,093,845.90	462,999,762.62
2.本期增加金额	69,624,671.61	26,994,269.81	96,618,941.42
租入	69,624,671.61	26,994,269.81	96,618,941.42
3.本期减少金额	12,057,006.77		12,057,006.77
处置减少	12,057,006.77		12,057,006.77
4.期末余额	498,473,581.56	49,088,115.71	547,561,697.27
二、累计折旧			
1.期初余额			
2.本期增加金额	28,236,976.69	6,451,370.03	34,688,346.72
(1) 计提	28,236,976.69	6,451,370.03	34,688,346.72

3.本期减少金额	707,023.75		707,023.75
(1) 处置	707,023.75		707,023.75
4.期末余额	27,529,952.94	6,451,370.03	33,981,322.97
三、减值准备			
1.期初余额			
2.本期增加金额			
(1) 计提			
3.本期减少金额			
(1) 处置			
4.期末余额			
四、账面价值			
1.期末账面价值	470,943,628.62	42,636,745.68	513,580,374.30
2.期初账面价值	440,905,916.72	22,093,845.90	462,999,762.62

其他说明：

本公司对短期租赁和低价值资产租赁进行简化处理，未确认使用权资产和租赁负债，短期租赁、低价值资产和未纳入租赁负债计量的可变租赁付款额当期计入费用的情况如下：

项目	2021年度
短期租赁	3,034,133.65
低价值租赁	162,005.41
未纳入租赁负债计量的可变租赁付款额	
<b>合计</b>	<b>3,196,139.06</b>

## 15、无形资产

### (1) 无形资产情况

单位：元

项目	土地使用权	专利权	非专利技术	软件及其他	合计
一、账面原值					
1.期初余额	263,321,180.83			5,308,665.00	268,629,845.83
2.本期增加金额	68,678,339.05			1,278,963.30	69,957,302.35
(1) 购置	68,678,339.05			1,278,963.30	69,957,302.35

(2) 内部研发					
(3) 企业合并增加					
3.本期减少金额	12,746,241.68				12,746,241.68
(1) 处置	12,746,241.68				12,746,241.68
4.期末余额	319,253,278.20			6,587,628.30	325,840,906.50
二、累计摊销					
1.期初余额	32,112,689.74			4,677,597.19	36,790,286.93
2.本期增加金额	6,476,956.63			488,476.99	6,965,433.62
(1) 计提	6,476,956.63			488,476.99	6,965,433.62
3.本期减少金额	1,750,962.89				1,750,962.89
(1) 处置	1,750,962.89				1,750,962.89
4.期末余额	36,838,683.48			5,166,074.18	42,004,757.66
三、减值准备					
1.期初余额					
2.本期增加金额					
(1) 计提					
3.本期减少金额					
(1) 处置					
4.期末余额					
四、账面价值					
1.期末账面价值	282,414,594.72			1,421,554.12	283,836,148.84
2.期初账面价值	231,208,491.09			631,067.81	231,839,558.90

本期末通过公司内部研发形成的无形资产占无形资产余额的比例。

## (2) 未办妥产权证书的土地使用权情况

单位：元

项目	账面价值	未办妥产权证书的原因
土地使用权一	987,058.97	正在办理中
土地使用权二	125,832.98	正在办理中

## 16、商誉

### (1) 商誉账面原值

单位：元

被投资单位名称或形成商誉的事项	期初余额	本期增加		本期减少		期末余额
		企业合并形成的		处置		
河源市华盛科朗现代农业有限公司	7,935,938.59					7,935,938.59
江苏德顺畜禽有限公司	148,003.87					148,003.87
宜兴市德瑞农业科技有限公司	370,343.25					370,343.25
江苏省永康农牧科技有限公司	19,568.45					19,568.45
柳州市立华牧业有限公司		6,866.03				6,866.03
合计	8,473,854.16	6,866.03				8,480,720.19

### (2) 商誉减值准备

单位：元

被投资单位名称或形成商誉的事项	期初余额	本期增加		本期减少		期末余额
		计提		处置		
合计						

商誉所在资产组或资产组组合的相关信息

说明商誉减值测试过程、关键参数（如预计未来现金流量现值时的预测期增长率、稳定期增长率、利润率、折现率、预测期等）及商誉减值损失的确认方法：

说明1：2021年12月31日，本公司将河源市华盛科朗现代农业有限公司（以下简称“科朗公司”）的固定资产等相关资产认定为一个资产组，判断与商誉相关的资产组是否存在减值迹象。本公司采用预计未来现金流现值的方法计算资产组的可收回金额。预计未来现金流量参考管理层未来5年的经营计划计算确定。根据科朗公司的获利能力、营运资金情况估计其资产组的未来自由净现金流量，按照税前折现率10.50%确定资产组的可收回金额为15,413.62万元。2021年12月31日，科朗公司

资产组（包括商誉）的账面价值为-812.61万元，商誉不存在减值。

说明2：2021年12月31日，本公司将宜兴市德瑞农业科技有限公司（以下简称“德瑞公司”）的固定资产等相关资产认定为一个资产组，判断与商誉相关的资产组是否存在减值迹象。本公司采用预计未来现金流现值的方法计算资产组的可收回金额。预计未来现金流量参考管理层未来5年的经营计划计算确定。根据德瑞公司的获利能力、营运资金情况估计其资产组的未来自由净现金流量，按照税前折现率10.50%确定资产组的可收回金额为2,528.61万元。2021年12月31日，德瑞公司资产组（包括商誉）的账面价值为2,321.63万元，商誉不存在减值。

说明3：2021年12月31日，本公司将江苏省永康农牧科技有限公司（以下简称“永康公司”）的固定资产等相关资产认定为一个资产组，判断与商誉相关的资产组是否存在减值迹象。本公司采用预计未来现金流现值的方法计算资产组的可收回金额。预计未来现金流量参考管理层未来5年的经营计划计算确定。根据永康公司的获利能力、营运资金情况估计其资产组的未来自由净现金流量，按照税前折现率10.50%确定资产组的可收回金额为1,699.95万元。2021年12月31日，永康公司资产组（包括商誉）的账面价值为457.13万元，商誉不存在减值。

说明4：2021年12月31日，本公司将江苏德顺畜禽有限公司（以下简称“德顺公司”）的固定资产等相关资产认定为一个资产组，判断与商誉相关的资产组是否存在减值迹象。本公司采用预计未来现金流现值的方法计算资产组的可收回金额。预计未来现金流量参考管理层未来5年的经营计划计算确定。根据德顺公司的获利能力、营运资金情况估计其资产组的未来自由净现金流量，按照税前折现率10.50%确定资产组的可收回金额为4,740.71万元。2021年12月31日，德顺公司资产组（包括商誉）的账面价值为-742.07万元，商誉不存在减值。

说明5：2021年12月31日，本公司将墟岗黄家禽种业集团（柳州）有限公司（以下简称“墟岗黄公司”）的固定资产等相关资产认定为一个资产组，判断与商誉相关的资产组是否存在减值迹象。本公司采用预计未来现金流现值的方法计算资产组的可收回金额。预计未来现金流量参考管理层未来5年的经营计划计算确定。根据墟岗黄公司的获利能力、营运资金情况估计其资产组的未来自由净现金流量，按照税前折现率10.50%确定资产组的可收回金额为8,953.25万元。2021年12月31日，墟岗黄公司资产组（包括商誉）的账面价值为919.96万元，商誉不存在减值。

商誉减值测试的影响

## 17、长期待摊费用

单位：元

项目	期初余额	本期增加金额	本期摊销金额	其他减少金额	期末余额
共建养殖棚款	452,588,982.63	189,701,935.39	55,433,721.81	19,287,210.06	567,569,986.15
合计	452,588,982.63	189,701,935.39	55,433,721.81	19,287,210.06	567,569,986.15

其他说明

项目	2020.12.31	调整数	2021.01.01	本期增加	本期减少		2021.12.31
					本期摊销	其他减少	
土地租赁费	49,320,220.59	-49,320,220.59	-	-	-	-	-
共建养殖棚款	452,588,982.63	-	452,588,982.63	189,701,935.39	55,433,721.81	19,287,210.06	567,569,986.15
合计	501,909,203.22	-49,320,220.59	452,588,982.63	189,701,935.39	55,433,721.81	19,287,210.06	567,569,986.15

## 18、递延所得税资产/递延所得税负债

## (1) 未经抵销的递延所得税负债

单位：元

项目	期末余额		期初余额	
	应纳税暂时性差异	递延所得税负债	应纳税暂时性差异	递延所得税负债
其他权益工具投资公允价值变动	46,164,568.12	11,541,142.03	5,118,533.61	1,279,633.40
合计	46,164,568.12	11,541,142.03	5,118,533.61	1,279,633.40

## (2) 以抵销后净额列示的递延所得税资产或负债

单位：元

项目	递延所得税资产和负债 期末互抵金额	抵销后递延所得税资产 或负债期末余额	递延所得税资产和负债 期初互抵金额	抵销后递延所得税资产 或负债期初余额
递延所得税负债		11,541,142.03		1,279,633.40

## 19、其他非流动资产

单位：元

项目	期末余额			期初余额		
	账面余额	减值准备	账面价值	账面余额	减值准备	账面价值
预付工程款	143,139,554.44		143,139,554.44	120,744,791.14		120,744,791.14
预付土地出让金	4,797,200.00		4,797,200.00	21,171,700.00		21,171,700.00
合计	147,936,754.44		147,936,754.44	141,916,491.14		141,916,491.14

## 20、短期借款

## (1) 短期借款分类

单位：元

项目	期末余额	期初余额
抵押借款	14,000,000.00	
保证借款	4,500,000.00	
信用借款	1,100,000,000.00	100,000,000.00
应付利息	1,188,881.52	106,944.44
合计	1,119,688,881.52	100,106,944.44

短期借款分类的说明：

## 21、应付票据

单位：元

种类	期末余额	期初余额
信用证票据	100,000,000.00	
合计	100,000,000.00	

本期末已到期未支付的应付票据总额为 0.00 元。

## 22、应付账款

### (1) 应付账款列示

单位：元

项目	期末余额	期初余额
货款	314,749,923.95	285,567,173.25
工程款	402,395,400.03	278,374,244.48
劳务费	94,355,617.27	85,528,728.09
合计	811,500,941.25	649,470,145.82

### (2) 账龄超过 1 年的重要应付账款

单位：元

项目	期末余额	未偿还或结转的原因
供应商一	6,311,377.48	工程款
供应商二	1,101,000.00	工程款
供应商三	1,040,013.57	工程款
供应商四	786,350.00	工程款
供应商五	600,000.00	工程款
合计	9,838,741.05	--

## 23、合同负债

单位：元

项目	期末余额	期初余额
销售积分	5,189,190.00	12,977,329.53
合同预收款	6,944,432.40	13,412,434.76
合计	12,133,622.40	26,389,764.29

报告期内账面价值发生重大变动的金额和原因



单位：元

项目	变动金额	变动原因
----	------	------

## 24、应付职工薪酬

### (1) 应付职工薪酬列示

单位：元

项目	期初余额	本期增加	本期减少	期末余额
一、短期薪酬	181,383,707.89	674,393,818.04	659,207,235.58	196,570,290.35
二、离职后福利-设定提存计划	110,084.00	38,691,116.23	38,663,495.43	137,704.80
合计	181,493,791.89	713,084,934.27	697,870,731.01	196,707,995.15

### (2) 短期薪酬列示

单位：元

项目	期初余额	本期增加	本期减少	期末余额
1、工资、奖金、津贴和补贴	103,902,227.87	557,573,829.94	559,534,867.60	101,941,190.21
2、职工福利费		60,804,339.90	60,804,339.90	
3、社会保险费	122,167.62	25,899,728.84	25,826,775.31	195,121.15
其中：医疗保险费	111,462.80	22,498,860.10	22,423,448.70	186,874.20
工伤保险费	2,733.12	1,831,262.70	1,829,765.05	4,230.77
生育保险费	7,971.70	1,569,606.04	1,573,561.56	4,016.18
4、住房公积金	48,423.00	10,641,411.33	10,618,028.33	71,806.00
5、工会经费和职工教育经费	77,310,889.40	19,474,508.03	2,423,224.44	94,362,172.99
合计	181,383,707.89	674,393,818.04	659,207,235.58	196,570,290.35

### (3) 设定提存计划列示

单位：元

项目	期初余额	本期增加	本期减少	期末余额
1、基本养老保险	106,288.00	37,422,281.22	37,395,614.02	132,955.20
2、失业保险费	3,796.00	1,268,835.01	1,267,881.41	4,749.60
合计	110,084.00	38,691,116.23	38,663,495.43	137,704.80

## 25、应交税费

单位：元

项目	期末余额	期初余额
增值税	22,152.63	37,642.50
企业所得税	34,744.41	32,598.51
个人所得税	442,287.07	360,277.07
城市维护建设税	2,998.94	1,954.49
房产税	1,074,182.24	1,120,150.39
土地税	1,415,786.88	1,285,440.06
印花税	425,038.52	256,904.27
水利建设基金	130,736.70	134,963.19
教育费附加	2,498.24	1,882.20
环境保护税	189,376.27	85,299.40
资源税	2,402.00	2,204.00
合计	3,742,203.90	3,319,316.08

## 26、其他应付款

单位：元

项目	期末余额	期初余额
其他应付款	1,128,244,786.72	955,897,073.21
合计	1,128,244,786.72	955,897,073.21

## (1) 其他应付款

## 1) 按款项性质列示其他应付款

单位：元

项目	期末余额	期初余额
养殖户保证金	967,882,553.33	878,609,751.90
押金及其他保证金	48,308,557.25	27,117,818.25
暂收款项	58,697,029.53	24,389,332.55
股权转让	6,190,200.00	24,613,569.60
往来款及其他	47,166,446.61	1,166,600.91
合计	1,128,244,786.72	955,897,073.21

## 2) 账龄超过 1 年的重要其他应付款

单位：元

项目	期末余额	未偿还或结转的原因
项目 1	6,190,200.00	股权转让款
项目 2	4,000,000.00	履约保证金
项目 3	590,000.00	履约保证金
项目 4	406,000.00	履约保证金
项目 5	400,000.00	履约保证金
合计	11,586,200.00	--

## 27、一年内到期的非流动负债

单位：元

项目	期末余额	期初余额
一年内到期的长期借款	124,137,529.15	22,609,688.40
一年内到期的租赁负债	18,947,343.05	21,817,669.37
合计	143,084,872.20	44,427,357.77

## 28、长期借款

## (1) 长期借款分类

单位：元

项目	期末余额	期初余额
抵押借款	60,000,000.00	
保证借款	318,750,000.00	190,000,000.00
信用借款	353,555,000.00	325,000,000.00
应付利息	1,137,529.15	734,688.40
减：一年内到期的长期借款	-124,137,529.15	-22,609,688.40
合计	609,305,000.00	493,125,000.00

长期借款分类的说明：

其他说明，包括利率区间：

## 29、租赁负债

单位：元

项目	期末余额	期初余额
----	------	------

土地使用权	437,840,459.43	399,614,408.46
房屋及建筑物	32,244,792.20	19,164,587.53
减：一年内到期的租赁负债	-18,947,343.05	-21,817,669.37
合计	451,137,908.58	396,961,326.62

其他说明

说明：2021 年计提的租赁负债利息费用金额为人民币 1,997.05 万元，计入到财务费用-利息支出中。

### 30、长期应付款

单位：元

项目	期末余额	期初余额
专项应付款	5,783,400.00	37,113,400.00
合计	5,783,400.00	37,113,400.00

#### (1) 专项应付款

单位：元

项目	期初余额	本期增加	本期减少	期末余额	形成原因
拆迁补偿	35,000,000.00	46,574,832.09	80,014,832.09	1,560,000.00	说明 1-3
项目拨款	2,113,400.00	2,110,000.00		4,223,400.00	说明 4-7
合计	37,113,400.00	48,684,832.09	80,014,832.09	5,783,400.00	--

其他说明：

说明1：因常州市苏南运河东龙路片区城市更新项目（江苏理工学院异地新建）需要，常州市武进区牛塘镇人民政府将对立华股份马家巷试验场进行拆除，并对所属土地和建筑给予资金补偿；截至2021年12月31日，立华股份收到拆迁补偿款156万元；该项目目前未签订拆迁协议，马家巷试验场资产暂未清理。

说明2：根据邳州市城市发展总体规划，确定邳州经济开发区化工园区域的畜禽企业逐步退出，邳州经济开发区管委会征收徐州立华部分土地及建筑物并进行资金补偿，徐州立华收到拆迁补偿6,235万元，截至2021年12月31日，搬迁完成。

说明3：根据长丰县下塘镇人民政府征收的文件规定和华夏幸福长丰产业新城规划建设需要，长丰县下塘镇人民政府征收合肥立华畜禽有限公司下塘、花园种鸡场的相关资产并进行资金赔偿，2021年7月收到搬迁补偿款1,766.48万元，截止2021年12月31日，搬迁完成。

说明4：根据2019年湘潭县省重点产业扶贫项目实施方案规定，本公司之子公司湘潭立华牧业有限公司通过“立华养鸡扶贫农场”项目对符合要求的贫困人口进行帮扶，2019年12月，收到财政拨付项目资金110万元，2020年12月，应政府要求，将提前拨付的33万资金返还至财政账户，2021年12月财政账户返还11万元至湘潭立华牧业有限公司账户，截至2021年12月31日财政资金剩余88万元。

说明5：根据2020年湘潭县省重点产业扶贫项目实施方案规定，本公司之子公司湘潭立华牧业有限公司通过“立华扶贫农场”（高标）养鸡项目对符合要求的贫困人口进行帮扶，于2020年11月收到财政拨付资金120万元，截至2021年12月31日财政资金剩余120万元。

说明6: 根据湘潭县产业扶贫项目委托协议书规定, 本公司之子公司湘潭立华牧业有限公司通过“琵琶村养鸡扶贫农场”项目对符合要求的贫困人口进行帮扶, 2020年共计收到财政拨付资金46.25万元, 项目支出31.91万元, 截至2021年12月31日财政资金剩余14.34万元。

说明7: 根据湘潭县巩固拓展产业扶贫成果项目村入股合作(委托管理)协议规定, 本公司之子公司湘潭立华牧业有限公司通过“湘潭县立华牧业有限公司养鸡标准化生产基地”项目对符合要求的贫困人口进行帮扶, 于2021年12月收到财政拨付资金200万元, 截止2021年12月31日财政资金剩余200万元。

### 31、递延收益

单位: 元

项目	期初余额	本期增加	本期减少	期末余额	形成原因
政府补助	100,111,105.35	44,884,803.56	32,693,334.93	112,302,573.98	
合计	100,111,105.35	44,884,803.56	32,693,334.93	112,302,573.98	--

涉及政府补助的项目:

单位: 元

负债项目	期初余额	本期新增补助金额	本期计入营业外收入金额	本期计入其他收益金额	本期冲减成本费用金额	其他变动	期末余额	与资产相关/与收益相关
农用设施建设补助	86,381,315.76	19,698,945.07		7,813,253.49			98,267,007.34	与资产相关
良种繁育补贴	5,843,377.54	24,178,500.00		24,514,098.98			5,507,778.56	与资产相关
土地出让金返还	7,366,412.05			186,309.72			7,180,102.33	与资产相关
其他	520,000.00	1,007,358.49		179,672.74			1,347,685.75	与收益相关
合计	100,111,105.35	44,884,803.56		32,693,334.93			112,302,573.98	

其他说明:

公司需遵守《深圳证券交易所上市公司自律监管指引第3号——行业信息披露》中的“畜禽、水产养殖相关业务”的披露要求

### 32、股本

单位: 元

	期初余额	本次变动增减(+、-)					期末余额
		发行新股	送股	公积金转股	其他	小计	
股份总数	403,880,000.00						403,880,000.00

其他说明:

### 33、资本公积

单位：元

项目	期初余额	本期增加	本期减少	期末余额
资本溢价（股本溢价）	1,487,549,204.55			1,487,549,204.55
其他资本公积	312,000.00	18,432.82		330,432.82
合计	1,487,861,204.55	18,432.82		1,487,879,637.37

其他说明，包括本期增减变动情况、变动原因说明：

### 34、其他综合收益

单位：元

项目	期初余额	本期发生额					期末余额
		本期所得税前发生额	减：前期计入其他综合收益当期转入损益	减：前期计入其他综合收益当期转入留存收益	减：所得税费用	税后归属于母公司	
一、不能重分类进损益的其他综合收益	17,835,260.92	45,852,550.97		10,261,508.63		35,591,042.34	53,426,303.26
其他权益工具投资公允价值变动	17,835,260.92	45,852,550.97		10,261,508.63		35,591,042.34	53,426,303.26
其他综合收益合计	17,835,260.92	45,852,550.97		10,261,508.63		35,591,042.34	53,426,303.26

其他说明，包括对现金流量套期损益的有效部分转为被套期项目初始确认金额调整：

### 35、盈余公积

单位：元

项目	期初余额	本期增加	本期减少	期末余额
法定盈余公积	201,940,000.00			201,940,000.00
合计	201,940,000.00			201,940,000.00

盈余公积说明，包括本期增减变动情况、变动原因说明：

### 36、未分配利润

单位：元

项目	本期	上期
调整前上期末未分配利润	4,568,084,743.48	4,717,889,079.81
调整后期初未分配利润	4,568,084,743.48	4,717,889,079.81
加：本期归属于母公司所有者的净利润	-395,585,020.29	254,075,663.67
应付普通股股利	60,582,000.00	403,880,000.00
期末未分配利润	4,111,917,723.19	4,568,084,743.48

调整期初未分配利润明细：

- 1)、由于《企业会计准则》及其相关新规定进行追溯调整，影响期初未分配利润 0.00 元。
- 2)、由于会计政策变更，影响期初未分配利润 0.00 元。
- 3)、由于重大会计差错更正，影响期初未分配利润 0.00 元。
- 4)、由于同一控制导致的合并范围变更，影响期初未分配利润 0.00 元。
- 5)、其他调整合计影响期初未分配利润 0.00 元。

### 37、营业收入和营业成本

单位：元

项目	本期发生额		上期发生额	
	收入	成本	收入	成本
主营业务	11,120,083,706.19	10,242,503,810.46	8,611,137,491.90	7,870,358,125.63
其他业务	11,644,432.36	10,890,839.77	9,828,723.47	11,256,580.82
合计	11,131,728,138.55	10,253,394,650.23	8,620,966,215.37	7,881,614,706.45

经审计扣除非经常损益前后净利润孰低是否为负值

√ 是 □ 否

单位：元

项目	本年度（万元）	具体扣除情况	上年度（万元）	具体扣除情况
营业收入金额	11,131,728,138.55	无	8,620,966,215.37	无
营业收入扣除项目合计金额	16,273,756.10	种植、租金及禽粪业务等	12,245,096.08	种植、租金及禽粪业务等
营业收入扣除项目合计金额占营业收入的比重	0.15%		0.14%	
一、与主营业务无关的业务收入	—	—	—	—
1. 正常经营之外的其他业务收入。如出租固定资产、无形资产、包装物，销售材料，用材料进行非货币性资产交换，经营受托管理业务等实现的收入，以及虽计入主营业务收入，但属于上市公司正常经营之外的收入。	16,273,756.10	0	12,245,096.08	
2. 不具备资质的类金融业务收入，如拆				0

出资金利息收入；本会计年度以及上一会计年度新增的类金融业务所产生的收入，如担保、商业保理、小额贷款、融资租赁、典当等业务形成的收入，为销售主营产品而开展的融资租赁业务除外。				
与主营业务无关的业务收入小计	16,273,756.10	种植、租金及禽粪业务等	12,245,096.08	种植、租金及禽粪业务等
二、不具备商业实质的收入	—	—	—	—
不具备商业实质的收入小计	0.00	无	0.00	无
营业收入扣除后金额	11,115,454,382.45	扣除种植、租金及禽粪业务等后收入	8,608,721,119.29	扣除种植、租金及禽粪业务等后收入

收入相关信息：

单位：元

合同分类	分部 1	分部 2		合计
商品类型				
其中：				
鸡	9,995,636,425.40			9,995,636,425.40
鹅	100,291,257.91			100,291,257.91
猪	1,019,526,699.14			1,019,526,699.14
其他	4,629,323.74			4,629,323.74
按经营地区分类				
其中：				
华东地区	7,851,986,982.86			7,851,986,982.86
华南地区	1,568,676,830.29			1,568,676,830.29
华中地区	906,481,640.91			906,481,640.91
西南地区	792,938,252.13			792,938,252.13
市场或客户类型				
其中：				
合同类型				
其中：				
按商品转让的时间分类				
其中：				



按合同期限分类				
其中：				
按销售渠道分类				
其中：				
合计				

与履约义务相关的信息：

	本期发生额				
	鸡	鹅	猪	其他	合计
主营业务收入					
其中：在某一时刻确认	9,995,636,425.40	100,291,257.91	1,019,526,699.14	4,629,323.74	<b>11,120,083,706.19</b>

与分摊至剩余履约义务的交易价格相关的信息：

本报告期末已签订合同、但尚未履行或尚未履行完毕的履约义务所对应的收入金额为 0.00 元，其中，0.00 元预计将于 0 年度确认收入，0.00 元预计将于 0 年度确认收入，0.00 元预计将于 0 年度确认收入。

### 38、税金及附加

单位：元

项目	本期发生额	上期发生额
城市维护建设税	18,797.32	12,745.88
教育费附加	16,473.18	11,974.56
房产税	3,412,765.79	3,520,290.94
土地使用税	4,027,689.83	3,405,108.05
印花税	3,140,867.53	2,215,689.21
其他	831,881.17	412,755.00
合计	11,448,474.82	9,578,563.64

### 39、销售费用

单位：元

项目	本期发生额	上期发生额
职工薪酬	57,604,803.44	36,456,893.26
装卸及分拣	48,862,267.33	44,791,427.85
资产折旧及摊销	11,860,563.83	10,243,869.16
业务招待费	2,117,032.33	1,675,904.42
办公费	4,029,932.17	2,427,390.23

交通费	4,849,439.07	2,884,077.12
水电费	4,398,848.71	3,014,127.86
其他	7,504,296.95	6,811,408.06
仓储费	121,906.96	939,789.91
合计	141,349,090.79	109,244,887.87

#### 40、管理费用

单位：元

项目	本期发生额	上期发生额
职工薪酬	249,889,867.72	185,386,008.64
资产摊销及折旧	78,316,569.51	69,253,889.78
风险基金	61,236,899.10	54,680,232.30
业务招待费	20,137,415.39	21,964,817.95
办公费	38,385,486.18	35,195,888.58
交通费	20,818,260.06	15,174,077.12
水电费	7,360,976.38	5,497,591.22
税金及规费	2,915,129.15	2,908,094.50
其他	22,918,473.94	10,351,995.04
合计	501,979,077.43	400,412,595.13

#### 41、研发费用

单位：元

项目	本期发生额	上期发生额
职工薪酬	16,111,469.07	12,124,476.43
资产摊销及折旧	1,769,383.12	1,417,553.68
业务招待费	1,018,954.04	770,634.86
办公费	1,009,783.89	603,239.97
交通费	1,120,690.80	1,015,129.96
水电费	138,383.12	42,523.55
运杂费	393,663.51	274,767.85
研究经费	23,567,232.03	10,700,647.07
其他	1,010,273.94	387,157.67
合计	46,139,833.52	27,336,131.04

#### 42、财务费用

单位：元

项目	本期发生额	上期发生额
利息支出	62,900,471.79	9,785,006.49
减：利息资本化		
利息收入	2,289,411.70	2,814,785.71
汇兑损益	-41.42	-126.64
手续费及其他	7,825,606.72	2,065,661.43
合计	68,436,708.23	9,036,008.85

#### 43、其他收益

单位：元

产生其他收益的来源	本期发生额	上期发生额
农用设施建设补助	7,813,253.49	6,269,804.21
良种繁育补贴	24,514,098.98	1,484,987.31
土地出让金返还	186,309.72	186,309.72
农业产业补贴及奖励	20,542,582.11	25,953,694.11
其他		4,000,000.00
政府补助小计	53,056,244.30	37,894,795.35
个税手续费返还	535,211.89	795,214.91
合计	53,591,456.19	38,690,010.26

#### 44、投资收益

单位：元

项目	本期发生额	上期发生额
权益法核算的长期股权投资收益	-1,814,645.65	20,686,916.82
其他权益工具投资在持有期间取得的股利收入	924,058.90	568,060.85
银行理财产品投资收益	14,282,505.32	42,701,032.92
其他金融工具投资收益	-2,196,602.48	
合计	11,195,316.09	63,956,010.59

#### 45、公允价值变动收益

单位：元

产生公允价值变动收益的来源	本期发生额	上期发生额
交易性金融资产	45,565,469.04	64,695,047.51
合计	45,565,469.04	64,695,047.51

#### 46、信用减值损失

单位：元

项目	本期发生额	上期发生额
其他应收款坏账损失	-572,166.57	3,938,622.68
应收账款坏账损失	601,559.58	-194,880.51
合计	29,393.01	3,743,742.17

#### 47、资产减值损失

单位：元

项目	本期发生额	上期发生额
二、存货跌价损失及合同履约成本减值损失	-591,625,507.44	-2,007,997.22
五、固定资产减值损失		-1,303,468.08
八、生产性生物资产减值损失		-6,547,020.61
合计	-591,625,507.44	-9,858,485.91

#### 48、资产处置收益

单位：元

资产处置收益的来源	本期发生额	上期发生额
固定资产处置利得（损失以“-”填列）	40,435,110.08	-36,866.67
生产性生物资产处置利得（损失以“-”填列）	-64,905,304.70	-73,241,957.17
无形资产处置利得（损失以“-”填列）	9,970,899.34	
使用权资产处置利得（损失以“-”填列）	-12,454.11	
合计	-14,511,749.39	-73,278,823.84

#### 49、营业外收入

单位：元

项目	本期发生额	上期发生额	计入当期非经常性损益的金额

非流动资产损毁报废利得	231,234.08	249,215.65	231,234.08
其他	543,134.90	2,195,888.15	543,134.90
合计	774,368.98	2,445,103.80	

计入当期损益的政府补助：

单位：元

补助项目	发放主体	发放原因	性质类型	补贴是否影响当年盈亏	是否特殊补贴	本期发生金额	上期发生金额	与资产相关/与收益相关
------	------	------	------	------------	--------	--------	--------	-------------

其他说明：

公司需遵守《深圳证券交易所上市公司自律监管指引第3号——行业信息披露》中的“畜禽、水产养殖相关业务”的披露要求

## 50、营业外支出

单位：元

项目	本期发生额	上期发生额	计入当期非经常性损益的金额
对外捐赠	2,756,434.97	8,622,122.27	2,756,434.97
非流动资产损毁报废损失	4,875,194.80	7,558,038.09	4,875,194.80
赔偿支出	607,153.81	1,870,479.60	607,153.81
非常损失		395,893.51	
罚款及滞纳金	12,270.00	716,980.25	12,270.00
其他	1,220,780.44	774,343.39	1,220,780.44
合计	9,471,834.02	19,937,857.11	9,471,834.02

## 51、所得税费用

### (1) 所得税费用表

单位：元

项目	本期发生额	上期发生额
当期所得税费用	112,236.28	122,406.19
合计	112,236.28	122,406.19

### (2) 会计利润与所得税费用调整过程

单位：元

项目	本期发生额
利润总额	-395,472,784.01
按法定/适用税率计算的所得税费用	-98,868,196.00

非应税收入的影响	98,755,959.72
所得税费用	112,236.28

## 52、现金流量表项目

### (1) 收到的其他与经营活动有关的现金

单位：元

项目	本期发生额	上期发生额
其他往来款	7,864,933.09	25,368,346.10
押金及保证金	964,390,682.69	874,698,341.34
政府补助	64,417,974.41	77,943,734.35
银行利息收入	2,289,411.70	2,814,785.71
营业外收入	543,134.90	2,195,888.15
合计	1,039,506,136.79	983,021,095.65

收到的其他与经营活动有关的现金说明：

### (2) 支付的其他与经营活动有关的现金

单位：元

项目	本期发生额	上期发生额
其他往来款	3,248,929.30	54,562,285.55
押金及保证金	863,304,216.02	775,208,761.81
付现费用	209,778,313.62	164,496,082.93
银行手续费	7,825,606.72	2,065,661.43
营业外支出	4,596,639.22	12,379,819.02
合计	1,088,753,704.88	1,008,712,610.74

支付的其他与经营活动有关的现金说明：

### (3) 收到的其他与投资活动有关的现金

单位：元

项目	本期发生额	上期发生额
银行理财产品	3,244,000,000.00	4,824,000,000.00
合计	3,244,000,000.00	4,824,000,000.00

收到的其他与投资活动有关的现金说明：

**(4) 支付的其他与投资活动有关的现金**

单位：元

项目	本期发生额	上期发生额
银行理财产品	2,503,000,000.00	2,915,000,000.00
其他权益工具投资	27,471,723.91	69,792,654.00
合计	2,530,471,723.91	2,984,792,654.00

支付的其他与投资活动有关的现金说明：

**(5) 支付的其他与筹资活动有关的现金**

单位：元

项目	本期发生额	上期发生额
偿还租赁负债支付的金额	50,332,343.89	
合计	50,332,343.89	

支付的其他与筹资活动有关的现金说明：

**53、现金流量表补充资料****(1) 现金流量表补充资料**

单位：元

补充资料	本期金额	上期金额
1. 将净利润调节为经营活动现金流量：	--	--
净利润	-395,585,020.29	254,075,663.67
加：资产减值准备	591,596,114.43	6,114,743.74
固定资产折旧、油气资产折耗、生产性生物资产折旧	424,310,429.13	329,736,085.18
使用权资产折旧	34,688,346.72	
无形资产摊销	6,965,433.62	5,558,619.32
长期待摊费用摊销	55,433,721.81	83,878,419.39
处置固定资产、无形资产和其他长期资产的损失（收益以“-”号填列）	14,511,749.39	73,278,823.84
固定资产报废损失（收益以“-”号填列）	4,643,960.72	7,308,822.44
公允价值变动损失（收益以“-”号填列）	-45,565,469.04	-64,695,047.51
财务费用（收益以“-”号填列）	62,900,471.79	9,785,006.49

投资损失（收益以“－”号填列）	-11,195,316.09	-63,956,010.59
递延所得税资产减少（增加以“－”号填列）		
递延所得税负债增加（减少以“－”号填列）		
存货的减少（增加以“－”号填列）	-324,893,766.83	-546,917,701.92
经营性应收项目的减少（增加以“－”号填列）	-20,132,228.46	-238,265,237.74
经营性应付项目的增加（减少以“－”号填列）	283,814,144.71	349,107,544.87
其他		
经营活动产生的现金流量净额	681,492,571.61	205,009,731.18
2. 不涉及现金收支的重大投资和筹资活动：	--	--
债务转为资本		
一年内到期的可转换公司债券		
融资租入固定资产		
3. 现金及现金等价物净变动情况：	--	--
现金的期末余额	235,949,348.64	314,144,112.64
减：现金的期初余额	314,144,112.64	191,683,641.07
加：现金等价物的期末余额		
减：现金等价物的期初余额		
现金及现金等价物净增加额	-78,194,764.00	122,460,471.57

## （2）本期支付的取得子公司的现金净额

单位：元

	金额
本期发生的企业合并于本期支付的现金或现金等价物	10,190,000.00
其中：	--
其中：	--
其中：	--
取得子公司支付的现金净额	10,190,000.00

## （3）现金和现金等价物的构成

单位：元



项目	期末余额	期初余额
一、现金	235,949,348.64	314,144,112.64
其中：库存现金	48,102.20	87,537.10
可随时用于支付的银行存款	229,187,981.36	310,165,228.54
可随时用于支付的其他货币资金	6,713,265.08	3,891,347.00
三、期末现金及现金等价物余额	235,949,348.64	314,144,112.64

#### 54、所有权或使用权受到限制的资产

单位：元

项目	期末账面价值	受限原因
货币资金	6,872,865.14	保证金
固定资产	53,038,516.91	贷款抵押
无形资产	22,882,816.47	贷款抵押
交易性金融资产	50,019,589.04	偿债准备金
合计	132,813,787.56	--

#### 55、外币货币性项目

##### (1) 外币货币性项目

单位：元

项目	期末外币余额	折算汇率	期末折算人民币余额
货币资金	--	--	
其中：美元	277.61	6.3757	1,769.96
欧元			
港币			
应收账款	--	--	
其中：美元			
欧元			
港币			
长期借款	--	--	
其中：美元			
欧元			

港币			

## 56、政府补助

### (1) 政府补助基本情况

单位：元

种类	金额	列报项目	计入当期损益的金额
农用设施建设补助	7,813,253.49	其他收益	7,813,253.49
良种繁育补贴	24,514,098.98	其他收益	24,514,098.98
土地出让金返还	186,309.72	其他收益	186,309.72
农业产业补贴及奖励	20,542,582.11	其他收益	20,542,582.11
合计	53,056,244.30		53,056,244.30

## 八、合并范围的变更

### 1、非同一控制下企业合并

#### (1) 本期发生的非同一控制下企业合并

单位：元

被购买方名称	股权取得时点	股权取得成本	股权取得比例	股权取得方式	购买日	购买日的确定依据	购买日至期末被购买方的收入	购买日至期末被购买方的净利润
墟岗黄家禽种业集团(柳州)有限公司	2021年12月15日	10,190,000.00	100.00%	现金收购	2021年12月15日	控制权发生转移	2,766,170.20	-990,376.25

#### (2) 合并成本及商誉

单位：元

合并成本	墟岗黄家禽种业集团(柳州)有限公司
--现金	10,190,000.00
--非现金资产的公允价值	
--发行或承担的债务的公允价值	
--发行的权益性证券的公允价值	
--或有对价的公允价值	
--购买日之前持有的股权于购买日的公允价值	

--其他	
合并成本合计	10,190,000.00
减：取得的可辨认净资产公允价值份额	10,183,133.97
商誉/合并成本小于取得的可辨认净资产公允价值份额的金额	6,866.03

合并成本公允价值的确定方法、或有对价及其变动的说明：

大额商誉形成的主要原因：

### (3) 被购买方于购买日可辨认资产、负债

单位：元

	购买日公允价值	购买日账面价值
资产：		
货币资金	2,210,046.90	2,210,046.90
应收款项	2,650,588.39	2,650,588.39
存货	1,823,021.05	1,332,169.05
固定资产	72,966,457.00	75,445,057.83
无形资产		
其他	6,539,075.78	6,250,780.12
负债：		
借款	9,000,000.00	9,000,000.00
应付款项	65,369,547.82	65,369,547.82
递延所得税负债		
其他	1,636,507.34	1,636,507.34
净资产	10,183,133.97	11,882,587.13
减：少数股东权益		
取得的净资产	10,183,133.97	11,882,587.13

可辨认资产、负债公允价值的确定方法：

企业合并中承担的被购买方的或有负债：

其他说明：

资产类其他包括在建工程、长期待摊、生产性生物资产、其他流动资产；负债类其他包括合同负债、应付职工薪酬、应交税费。

## 2、其他原因的合并范围变动

说明其他原因导致的合并范围变动（如，新设子公司、清算子公司等）及其相关情况：

(1) 2021年1月, 本公司投资2000万元新设全资子公司赣州市阳雪食品有限公司, 截至2021年12月31日, 本公司尚未实缴出资。

(2) 2021年3月, 本公司投资2000万元新设全资子公司立华南京农业产业研究院有限公司, 截至2021年12月31日, 本公司尚未实缴出资。

(3) 2021年4月, 本公司投资3000万元新设全资子公司河源市立华牧业有限公司, 截至2021年12月31日, 本公司尚未实缴出资。

(4) 2021年6月, 本公司之子公司江苏立华食品有限公司投资1000万元新设全资子公司江苏仓华商贸有限公司, 截至2021年12月31日, 江苏立华食品有限公司实缴出资1000万元。

(5) 2021年7月, 本公司之孙公司常州仓实商贸有限公司投资100万元新设全资子公司常州东焘焘餐饮服务管理有限公司, 截至2021年12月31日, 常州仓实商贸有限公司实缴出资100万元。

(6) 2021年9月, 本公司之子公司江苏立华育种有限公司投资2000万元新设全资子公司广东立华家禽育种有限公司, 截至2021年12月31日, 江苏立华育种有限公司尚未实缴出资。

(7) 2021年9月, 本公司投资3000万元新设全资子公司柳州市立华牧业有限公司, 截至2021年12月31日, 本公司尚未实缴出资。

## 九、在其他主体中的权益

### 1、在子公司中的权益

#### (1) 企业集团的构成

子公司名称	主要经营地	注册地	业务性质	持股比例		取得方式
				直接	间接	
江苏立华育种有限公司	江苏省金坛市	江苏省金坛市	肉鸡饲养、销售	100.00%		同一控制下企业合并
合肥立华畜禽有限公司	安徽省合肥市	安徽省合肥市	肉鸡饲养、销售	100.00%		设立
惠州市立华家禽有限公司	广东省惠州市	广东省惠州市	肉鸡饲养、销售	100.00%		设立
洛阳市立华畜禽有限公司	河南省洛阳市	河南省洛阳市	肉鸡饲养、销售	100.00%		设立
常州市四季禽业有限公司	江苏省金坛市	江苏省金坛市	肉鸡饲养、销售	100.00%		设立
徐州市立华畜禽有限公司	江苏省邳州市	江苏省邳州市	肉鸡饲养、销售	100.00%		设立
宿迁市立华牧业有限公司	江苏省宿迁市	江苏省宿迁市	生猪、肉鹅饲养、销售	100.00%		设立
嘉兴立华畜禽有限公司	浙江省嘉兴市	浙江省嘉兴市	肉鸡饲养、销售	100.00%		设立
安庆市立华牧业有限公司	安徽省安庆市	安徽省安庆市	畜禽养殖、销售	100.00%		设立
潍坊市立华牧业有限公司	山东省潍坊市	山东省潍坊市	畜禽养殖、销售	100.00%		设立
扬州市立华畜禽有限公司	江苏省扬州市	江苏省扬州市	商品鸡、商品鹅饲养、销售	100.00%		设立

台州立华牧业有限公司	浙江省台州市	浙江省台州市	家禽、生猪饲养、销售	100.00%		设立
江苏立华食品有限公司	江苏省金坛市	江苏省金坛市	预包装食品的批发与零售	100.00%		设立
自贡市立华牧业有限公司	四川省自贡市	四川省自贡市	家禽养殖、销售	100.00%		设立
湘潭立华牧业有限公司	湖南省湘潭市	湖南省湘潭市	家禽养殖、销售	100.00%		设立
江苏鼎华投资有限公司	江苏省常州市	江苏省常州市	实业投资、股权投资	100.00%		设立
丰县立华牧业有限公司	江苏省徐州市	江苏省徐州市	生猪饲养、销售	100.00%		设立
安顺市立华牧业有限公司	贵州省安顺市	贵州省安顺市	家禽养殖、销售	100.00%		设立
安远立华牧业有限公司	江西省赣州市	江西省赣州市	家禽养殖、销售	100.00%		设立
扬州市兴华牧业有限公司	江苏省扬州市	江苏省扬州市	家禽、牲畜饲养、销售	100.00%		设立
常州市兴华牧业有限公司	江苏省常州市	江苏省常州市	家禽、牲畜饲养、销售	100.00%		设立
安徽阳雪食品有限公司	安徽省合肥市	安徽省合肥市	禽类屠宰、肉制品及副产品加工、鲜禽批发、零售	100.00%		设立
宿州市立华牧业有限公司	安徽省宿州市	安徽省宿州市	家禽、牲畜饲养、销售	100.00%		设立
扬州阳雪食品有限公司	江苏省扬州市	江苏省扬州市	家禽饲养、屠宰、销售	100.00%		设立
高邮市立华牧业有限公司	江苏省南京市	江苏省南京市	家禽、牲畜饲养、销售	100.00%		设立
安庆市阳雪食品有限公司	安徽省安庆市	安徽省安庆市	禽类屠宰、肉制品及副产品加工、鲜禽批发、零售	100.00%		设立
南京市兴华牧业有限公司	江苏省南京市	江苏省南京市	家禽、牲畜饲养、销售	100.00%		设立
菏泽市立华牧业有限公司	山东省菏泽市	山东省菏泽市	家禽、牲畜饲养、销售	100.00%		设立
泰安市阳雪食品有限公司	山东省泰安市	山东省泰安市	禽类屠宰、肉制品及副产品加工、销售	100.00%		设立
合肥市兴华牧业有限公司	安徽省合肥市	安徽省合肥市	猪、鸡的饲养、销售	100.00%		设立
安顺市阳雪食品有限公司	贵州省安顺市	贵州省安顺市	家禽屠宰、肉制品及农副产品加工、鲜禽批发、零售	100.00%		设立
亳州市立华牧业有限公司	安徽省亳州市	安徽省亳州市	家禽、牲畜、猪饲养、销售	100.00%		设立
徐州市阳雪食品有限公司	江苏省徐州市	江苏省徐州市	家禽屠宰、食品生产、经营	100.00%		设立
潍坊市阳雪食品有限公司	山东省潍坊市	山东省潍坊市	家禽屠宰、食品生产、经营	100.00%		设立
南雄市立华牧业有限公司	广东省南雄市	广东省南雄市	家禽、牲畜饲养、销售	100.00%		设立
南阳市立华牧业有限公司	河南省南阳市	河南省南阳市	家禽、牲畜饲养、销售	100.00%		设立
常州市瑞华粮贸有限公司	江苏省常州市	江苏省常州市	国内贸易代理、初级农产品收购、饲料原料销售	100.00%		设立
昆明立华牧业有限公司	云南省昆明市	云南省昆明市	家禽、牲畜饲养及销售	100.00%		设立

自贡市阳雪食品有限公司	四川省自贡市	四川省自贡市	家禽屠宰、食品生产、经营	100.00%		设立
赣州市阳雪食品有限公司	江西省赣州市	江西省赣州市	家禽屠宰、食品生产、经营	100.00%		设立
立华南京农业产业研究院有限公司	江苏省南京市	江苏省南京市	农业科学研究与试验发展、农作物种子生产经营、种畜禽生产经营与销售	100.00%		设立
河源市立华牧业有限公司	广东省河源市	广东省河源市	家禽、牲畜饲养、销售	100.00%		设立
柳州市立华牧业有限公司	广西壮族自治区柳州市	广西壮族自治区柳州市	家禽、牲畜饲养、销售	100.00%		设立

在子公司的持股比例不同于表决权比例的说明：

持有半数或以下表决权但仍控制被投资单位、以及持有半数以上表决权但不控制被投资单位的依据：

对于纳入合并范围的重要的结构化主体，控制的依据：

确定公司是代理人还是委托人的依据：

其他说明：

注：“江苏兴牧农业科技有限公司”于2021年8月变更名称为“江苏立华育种有限公司”。

## 2、在合营安排或联营企业中的权益

### (1) 重要的合营企业或联营企业

合营企业或联营企业名称	主要经营地	注册地	业务性质	持股比例		对合营企业或联营企业投资的会计处理方法
				直接	间接	
常加（上海）农业科技有限公司	上海市	上海市	农业技术		47.96%	权益法

在合营企业或联营企业的持股比例不同于表决权比例的说明：

持有 20% 以下表决权但具有重大影响，或者持有 20% 或以上表决权但不具有重大影响的依据：

### (2) 重要联营企业的主要财务信息

单位：元

	期末余额/本期发生额	期初余额/上期发生额
流动资产	128,946,525.81	93,925,526.57
非流动资产	129,974,077.75	146,690,701.78
资产合计	258,920,603.56	240,616,228.35
流动负债	91,341,767.34	67,351,038.21
非流动负债		
负债合计	91,341,767.34	67,351,038.21

少数股东权益	22,901,964.91	19,590,766.50
归属于母公司股东权益	144,676,871.31	153,674,423.64
按持股比例计算的净资产份额	69,388,254.76	75,300,467.58
调整事项		
--商誉		
--内部交易未实现利润		
--其他		
对联营企业权益投资的账面价值	69,388,254.76	75,300,467.58
存在公开报价的联营企业权益投资的公允价值		
营业收入	293,976,414.33	201,029,950.95
净利润	-4,126,353.92	48,201,991.03
终止经营的净利润		
其他综合收益		
综合收益总额	-4,126,353.92	48,201,991.03
本年度收到的来自联营企业的股利	4,116,000.00	

## 十、与金融工具相关的风险

本公司的主要金融工具包括货币资金、应收账款、其他应收款、其他流动资产、交易性金融资产、债权投资、其他权益工具投资、应付账款、其他应付款、短期借款、一年内到期的非流动负债、长期借款、租赁负债以及长期应付款。各项金融工具的详细情况已于相关附注内披露。与这些金融工具有关的风险，以及本公司为降低这些风险所采取的风险管理政策如下所述。本公司管理层对这些风险敞口进行管理和监控以确保将上述风险控制在限定的范围之内。

### 1、风险管理目标和政策

本公司从事风险管理的目标是在风险和收益之间取得适当的平衡，力求降低金融风险对本公司财务业绩的不利影响。基于该风险管理目标，本公司已制定风险管理政策以辨别和分析本公司所面临的风险，设定适当的风险可接受水平并设计相应的内部控制程序，以监控本公司的风险水平。本公司会定期审阅这些风险管理政策及有关内部控制系统，以适应市场情况或本公司经营活动的改变。本公司的内部审计部门也定期或随机检查内部控制系统的执行是否符合风险管理政策。

本公司的金融工具导致的主要风险是信用风险、流动性风险、市场风险（包括汇率风险、利率风险和商品价格风险）。

董事会负责规划并建立本公司的风险管理架构，制定本公司的风险管理政策和相关指引并监督风险管理措施的执行情况。本公司已制定风险管理政策以识别和分析本公司所面临的风险，这些风险管理政策对特定风险进行了明确规定，涵盖了市场风险、信用风险和流动性风险管理等诸多方面。本公司定期评估市场环境及本公司经营活动的变化以决定是否对风险管理政策及系统进行更新。本公司的风险管理由风险管理委员会按照董事会批准的政策开展。风险管理委员会通过与本公司其他业务部门的紧密合作来识别、评价和规避相关风险。本公司内部审计部门就风险管理控制及程序进行定期的审核，并将审核结果上报本公司的审计委员会。

本公司通过适当的多样化投资及业务组合来分散金融工具风险，并通过制定相应的风险管理政策减少集中于单一行业、特定地区或特定交易对手的风险。

#### (1) 信用风险

信用风险，是指交易对手未能履行合同义务而导致本公司产生财务损失的风险。

本公司对信用风险按组合分类进行管理。信用风险主要产生于银行存款、应收票据、应收账款、其他应收款、长期应收款等。

本公司银行存款主要存放于国有银行和其它大中型上市银行，本公司预期银行存款不存在重大的信用风险。

对于应收票据、应收账款、其他应收款和长期应收款，本公司设定相关政策以控制信用风险敞口。本公司基于对客户的财务状况、信用记录及其他因素诸如目前市场状况等评估客户的信用资质并设置相应信用期。本公司会定期对客户信用记录进行监控，对于信用记录不良的客户，本公司会采用书面催款、缩短信用期或取消信用期等方式，以确保本公司的整体信用风险在可控的范围内。

本公司应收账款的债务人为分布于不同行业和地区的客户。本公司持续对应收账款的财务状况实施信用评估，并在适当时购买信用担保保险。

本公司所承受的最大信用风险敞口为资产负债表中每项金融资产的账面金额。本公司没有提供任何其他可能令本公司承受信用风险的担保。

本公司应收账款中，前五大客户的应收账款占本公司应收账款总额的49.93%（2020年：66.00%）；本公司其他应收款中，欠款金额前五大公司的其他应收款占本公司其他应收款总额的12.64%（2020年：11.35%）。

#### (2) 流动性风险

流动性风险，是指本公司在履行以交付现金或其他金融资产结算的义务时遇到资金短缺的风险。

管理流动风险时，本公司保持管理层认为充分的现金及现金等价物并对其进行监控，以满足本公司经营需要，并降低现金流量波动的影响。本公司管理层对银行借款的使用情况进行监控并确保遵守借款协议。同时从主要金融机构获得提供足够备用资金的承诺，以满足短期和长期的资金需求。

本公司通过经营业务产生的资金及银行及其他借款来筹措营运资金。

期末，本公司持有的金融资产、金融负债和表外担保项目按未折现剩余合同现金流量的到期期限分析如下(单位：人民币元)：

项目	2021.12.31				
	一年以内	一年至二年	二年至三年	三年以上	合计
金融资产：					
货币资金	242,822,213.78	-	-	-	242,822,213.78
应收账款	10,330,281.27	-	-	-	10,330,281.27
其他应收款	129,035,902.35	-	-	-	129,035,902.35
其他流动资产	309,317,819.92	-	-	-	309,317,819.92
交易性金融资产	713,337,220.37	-	-	-	713,337,220.37
其他权益工具	14,735,712.25	-	-	151,479,022.02	166,214,734.27
<b>金融资产合计</b>	<b>1,419,579,149.94</b>	-	-	<b>151,479,022.02</b>	<b>1,571,058,171.96</b>



金融负债：					
短期借款	1,119,688,881.52	-	-	-	1,119,688,881.52
应付票据	100,000,000.00	-	-	-	100,000,000.00
应付账款	811,500,941.25	-	-	-	811,500,941.25
其他应付款	1,128,244,786.72	-	-	-	1,128,244,786.72
一年内到期的非流动负债	143,084,872.20	-	-	-	143,084,872.20
长期借款	-	371,000,000.00	157,000,000.00	81,305,000.00	609,305,000.00
租赁负债	1,964,393.10	40,994,562.57	43,180,313.16	637,399,185.66	723,538,454.49
<b>金融负债和或有负债合计</b>	<b>3,304,483,874.79</b>	<b>411,994,562.57</b>	<b>200,180,313.16</b>	<b>718,704,185.66</b>	<b>4,635,362,936.18</b>

期初，本公司持有的金融资产、金融负债和表外担保项目按未折现剩余合同现金流量的到期期限分析如下(单位：人民币元)：

项目	2020.12.31				
	一年以内	一年至二年	二年至三年	三年以上	合计
金融资产：					
货币资金	318,071,698.13	-	-	-	318,071,698.13
应收账款	5,818,626.35	-	-	-	5,818,626.35
其他应收款	126,536,512.40	-	-	-	126,536,512.40
其他流动资产	258,088,161.52	-	-	-	258,088,161.52
交易性金融资产	1,511,952,428.77	-	-	-	1,511,952,428.77
其他权益工具	-	-	-	92,890,459.39	92,890,459.39
<b>金融资产合计</b>	<b>2,220,467,427.17</b>	-	-	<b>92,890,459.39</b>	<b>2,313,357,886.56</b>
金融负债：					
短期借款	100,106,944.44	-	-	-	100,106,944.44
应付账款	649,470,145.82	-	-	-	649,470,145.82
其他应付款	955,897,073.21	-	-	-	955,897,073.21
一年内到期的非流动负债	22,609,688.40	-	-	-	22,609,688.40
长期借款	-	82,500,000.00	317,500,000.00	93,125,000.00	493,125,000.00
<b>金融负债和或有负债合计</b>	<b>1,728,083,851.87</b>	<b>82,500,000.00</b>	<b>317,500,000.00</b>	<b>93,125,000.00</b>	<b>2,221,208,851.87</b>

上表中披露的金融负债金额为未经折现的合同现金流量，因而可能与资产负债表中的账面金额有所不同。

### (3) 市场风险

金融工具的市场风险，是指金融工具的公允价值或未来现金流量因市场价格变动而发生波动的风险，包括利率风险、汇率风险和其他价格风险。

#### 利率风险

利率风险，是指金融工具的公允价值或未来现金流量因市场利率变动而发生波动的风险。利率风险可源于已确认的计息金融工具和未确认的金融工具（如某些贷款承诺）。

本公司的利率风险主要产生于长期银行借款及应付债券等长期带息债务。浮动利率的金融负债使本公司面临现金流量利率风险，固定利率的金融负债使本公司面临公允价值利率风险。本公司根据当时的市场环境来决定固定利率及浮动利率合同的相对比例，并通过定期审阅与监察维持适当的固定和浮动利率工具组合。

本公司密切关注利率变动对本公司利率风险的影响。本公司目前并未采取利率对冲政策。但管理层负责监控利率风险，并将于需要时考虑对冲重大利率风险。利率上升会增加新增带息债务的成本以及本公司尚未付清的以浮动利率计息的带息债务的利息费用，并对本公司的财务业绩产生重大的不利影响，管理层会依据最新的市场状况及时做出调整，这些调整可能是进行利率互换的安排来降低利率风险。

本公司持有的计息金融工具如下：

（单位：人民币元）

项目	本年数	上年数
固定利率金融工具		
金融负债	1,264,445,422.71	290,526,299.51
其中：短期借款	945,000,731.10	100,106,944.44
长期借款	233,750,000.00	178,125,000.00
一年内到期的长期借款	85,694,691.61	12,294,355.07
<b>合计</b>	<b>1,264,445,422.71</b>	<b>290,526,299.51</b>
浮动利率金融工具		
金融资产	229,187,981.36	310,165,228.54
其中：货币资金	229,187,981.36	310,165,228.54
金融负债	588,685,987.96	325,315,333.33
其中：短期借款	174,688,150.42	-
长期借款	375,555,000.00	315,000,000.00
一年内到期的长期借款	38,442,837.54	10,315,333.33
<b>合计</b>	<b>817,873,969.32</b>	<b>635,480,561.87</b>

## 2、资本管理

本公司资本管理政策的目的是为了保障本公司能够持续经营，从而为股东提供回报，并使其他利益相关者获益，同时维持最佳的资本结构以降低资本成本。

为了维持或调整资本结构，本公司可能会调整融资方式、调整支付给股东的股利金额、向股东返还资本、发行新股与其他权益工具或出售资产以减低债务。

本公司以资产负债率（即总负债除以总资产）为基础对资本结构进行监控。于2021年12月31日，本公司的资产负债率为42.91%（2020年12月31日：27.79%）。

## 十一、公允价值的披露

### 1、以公允价值计量的资产和负债的期末公允价值

单位：元

项目	期末公允价值			
	第一层次公允价值计量	第二层次公允价值计量	第三层次公允价值计量	合计
一、持续的公允价值计量	--	--	--	--
(一) 交易性金融资产			713,337,220.37	713,337,220.37
1.以公允价值计量且其变动计入当期损益的金融资产			713,337,220.37	713,337,220.37
(三) 其他权益工具投资			166,214,734.27	166,214,734.27
持续以公允价值计量的资产总额			879,551,954.64	879,551,954.64
二、非持续的公允价值计量	--	--	--	--

## 2、持续和非持续第三层次公允价值计量项目，采用的估值技术和重要参数的定性及定量信息

项目 (本期数)	2020.12.31	第三层次		当期利得或损失总额		购入及结算		2021.12.31	对于在报告期末持有的资产，计入损益的当期未实现利得或损失的变动
		转入	转出	计入损益	计入其他综合收益	购入	结算		
交易性金融资产	1,511,952,428.77	-	-	47,587,380.00	-	2,203,000,000.00	3,049,202,588.40	713,337,220.37	8,337,220.37
其他权益工具投资	92,890,459.39	-	-	-	45,852,550.97	27,471,723.91	-	166,214,734.27	-
合计	1,604,842,888.16	-	-	47,587,380.00	45,852,550.97	2,230,471,723.91	3,049,202,588.40	879,551,954.64	8,337,220.37

## 十二、关联方及关联交易

### 1、本企业的母公司情况

母公司名称	注册地	业务性质	注册资本	母公司对本企业的持股比例	母公司对本企业的表决权比例
-------	-----	------	------	--------------	---------------

本企业的母公司情况的说明

程立力、沈静是本公司的控股股东和实际控制人：程立力直接持有本公司23.31%股权、通过常州市天鸣农业技术服务

中心（有限合伙）、常州市聚益农业技术服务中心（有限合伙）、常州市昊成牧业技术服务中心（有限合伙）、深圳市沧石投资合伙企业（有限合伙）间接控制本公司21.75%股权；沈静通过常州市奔腾牧业技术服务中心（有限合伙）间接控制本公司21.66%股权；程立力、沈静直接及间接控制本公司股份比例为66.72%。

本企业最终控制方是程立力及妻子沈静。

## 2、本企业的子公司情况

本企业子公司的情况详见附注九、在其他主体中的权益。

## 3、本企业合营和联营企业情况

本企业重要的合营或联营企业详见附注九、在其他主体中的权益。

本期与本公司发生关联方交易，或前期与本公司发生关联方交易形成余额的其他合营或联营企业情况如下：

合营或联营企业名称	与本企业关系
常加（上海）农业科技有限公司	本公司之子公司江苏鼎华投资有限公司持股 47.96%的联营企业

## 4、其他关联方情况

其他关联方名称	其他关联方与本企业关系
密尔克卫化工供应链服务股份有限公司	本公司关联自然人周宏斌同时担任该公司董事。
康龙化成(北京)新药技术股份有限公司	本公司关联自然人周宏斌同时担任该公司董事。
程立力、魏凤鸣、周宏斌、钟学军、罗实劲、张康宁、劳全林、虞坚、沈琴、李开伟、王志跃、云昌智、徐联义、李甜甜	董事、监事、经理等高级管理人员

## 5、关联交易情况

### （1）关联担保情况

本公司作为担保方

单位：元

被担保方	担保金额	担保起始日	担保到期日	担保是否已经履行完毕

本公司作为被担保方

单位：元

担保方	担保金额	担保起始日	担保到期日	担保是否已经履行完毕
程立力、沈静	400,000,000.00	2019年01月04日	2025年12月10日	否
程立力、沈静	400,000,000.00	2020年09月30日	2025年09月15日	否
程立力、沈静	400,000,000.00	2021年10月22日	2025年09月15日	否

关联担保情况说明

亚洲开发银行借款担保。

## (2) 关键管理人员报酬

单位：元

项目	本期发生额	上期发生额
关键管理人员薪酬	5,285,549.00	7,481,110.00

## (3) 其他关联交易

关联方	关联交易内容	2021年度	2020年度
密尔克卫化工供应链服务股份有限公司	受让北京君联晟源股权投资合伙企业（有限合伙）股权	4,736,011.66	41,969,695.77
康龙化成(北京)新药技术股份有限公司	共同认购北京康君宁元股权投资合伙企业（有限合伙）股权	8,000,000.00	12,000,000.00

## 十三、承诺及或有事项

## 1、重要承诺事项

资产负债表日存在的重要承诺

截至 2021 年 12 月 31 日，本公司不存在其他应披露的重要承诺事项。

## 2、或有事项

## (1) 资产负债表日存在的重要或有事项

(1) 截至 2021 年 12 月 31 日，本公司对外担保情况如下：

本公司的签约农户与贷款银行签订《借款合同》，由本公司及下属子公司提供贷款担保情况如下：

担保单位名称	贷款银行	担保金额	被担保农户签约公司
江苏立华牧业股份有限公司	交通银行常州新区支行	610,000.00	常州市天牧家禽有限公司
江苏立华牧业股份有限公司	交通银行常州新区支行	9,416,800.00	阜阳市立华畜禽有限公司
江苏立华牧业股份有限公司	交通银行常州新区支行	2,448,336.00	河源市立华牧业有限公司
江苏立华牧业股份有限公司	交通银行常州新区支行	244,710.00	惠州市立华家禽有限公司
江苏立华牧业股份有限公司	交通银行常州新区支行	1,818,796.00	南雄市立华牧业有限公司
江苏立华牧业股份有限公司	交通银行常州新区支行	2,316,468.00	南阳市立华牧业有限公司
江苏立华牧业股份有限公司	交通银行常州新区支行	283,450.00	韶关立华牧业有限公司
江苏立华牧业股份有限公司	交通银行常州新区支行	3,151,690.00	泰安市立华畜禽有限公司
江苏立华牧业股份有限公司	交通银行常州新区支行	1,727,200.00	潍坊市立华牧业有限公司
江苏立华牧业股份有限公司	交通银行常州新区支行	631,720.00	湘潭立华牧业有限公司
江苏立华牧业股份有限公司	交通银行常州新区支行	1,078,656.00	扬州市立华畜禽有限公司
合计		23,727,826.00	

(2) 截至2021年12月31日，本公司与子公司之间提供融资贷款担保情况如下：

担保单位名称	贷款银行	担保金额	被担保单位名称
常州市天牧家禽有限公司	江苏江南农村商业银行股份有限公司	500,000,000.00	江苏立华牧业股份有限公司
常州市天牧家禽有限公司	中国农业发展银行常州市武进区支行	27,680,000.00	江苏立华牧业股份有限公司
合计		527,680,000.00	

## (2) 公司没有需要披露的重要或有事项，也应予以说明

公司不存在需要披露的重要或有事项。

## 十四、资产负债表日后事项

### 1、其他资产负债表日后事项说明

2022年1月，经中国证券监督管理委员会《关于同意江苏立华牧业股份有限公司向特定对象发行股票注册的批复》（证监许可〔2022〕257号），同意本公司向特定对象发行股票的注册申请，本次发行数量按照募集资金总额除以发行价格确定，为不超过70,453,544股。

## 十五、其他重要事项

### 1、分部信息

#### (1) 报告分部的确定依据与会计政策

##### 1、分部报告

根据本公司的内部组织结构、管理要求及内部报告制度，本公司的经营业务划分为鸡、猪、鹅共三个报告分部。这些报告分部是以公司日常内部管理要求的财务信息为基础确定的。公司管理层定期评价这些报告分部的经营成果，以决定向其分配资源及评价其业绩。

分部报告信息根据各分部向管理层报告时采用的会计政策及计量标准披露，这些会计政策及计量基础与编制财务报表时的会计政策及计量基础保持一致。

#### (2) 报告分部的财务信息

单位：元

项目	鸡	猪	鹅	分部间抵销	合计
营业收入	10,015,136,335.59	1,094,715,196.42	100,396,503.21	-78,519,896.67	11,131,728,138.55
营业成本	9,081,606,393.69	1,156,893,585.64	93,414,567.57	-78,519,896.67	10,253,394,650.23
营业利润/(亏损)	247,774,858.22	-635,660,636.15	1,110,458.96		-386,775,318.97
资产总额	10,659,543,074.63	4,434,562,408.64	71,303,183.43	-4,201,191,675.15	10,964,216,991.55
负债总额	3,941,558,137.52	4,554,645,644.24	72,161,221.12	-3,863,191,675.15	4,705,173,327.73
补充信息：					
资本性支出	684,954,736.42	1,722,528,190.77	337,164,203.48		2,744,647,130.67

折旧和摊销费用	254,234,569.49	260,933,329.04	6,230,032.75		521,397,931.28
折旧和摊销以外的非现金费用	-36,106,962.17	-9,458,506.87			-45,565,469.04
资产减值损失	222,208,712.85	365,338,833.17	4,077,961.42		591,625,507.44
信用减值损失	-621,791.99	581,958.98	10,440.00		-29,393.01

## 2、其他

2021年3月5日，经本公司第二届董事会第十八次会议审议，拟向社会公众发行可转换公司债券，募集资金总额不超过人民币210,000.00万元；2021年10月19日，经本公司第三届董事会第四次会议审议，综合考虑宏观经济环境及资本市场环境变化、本公司目前实际情况等因素，经审慎研究终止上述发行计划。

## 十六、母公司财务报表主要项目注释

### 1、其他应收款

单位：元

项目	期末余额	期初余额
其他应收款	4,904,659,397.12	3,226,898,774.47
合计	4,904,659,397.12	3,226,898,774.47

#### (1) 其他应收款

##### 1) 其他应收款按款项性质分类情况

单位：元

款项性质	期末账面余额	期初账面余额
押金和保证金	4,283,920.00	4,711,280.00
员工备用金	210,000.00	
代垫款及其他	4,902,214,337.92	3,224,250,988.12
合计	4,906,708,257.92	3,228,962,268.12

##### 2) 坏账准备计提情况

单位：元

坏账准备	第一阶段	第二阶段	第三阶段	合计
	未来 12 个月预期信用损失	整个存续期预期信用损失 (未发生信用减值)	整个存续期预期信用损失 (已发生信用减值)	

2021年1月1日余额	281,198.65	1,782,295.00		2,063,493.65
2021年1月1日余额在本期	—	—	—	—
--转入第二阶段	-277,966.00	277,966.00		
本期计提	135,489.20			135,489.20
本期转回	3,232.65	146,889.40		150,122.05
2021年12月31日余额	135,489.20	1,913,371.60		2,048,860.80

损失准备本期变动金额重大的账面余额变动情况

适用  不适用

按账龄披露

单位：元

账龄	账面余额
1年以内（含1年）	4,902,869,817.92
1至2年	1,069,100.00
2至3年	2,745,440.00
3年以上	23,900.00
3至4年	3,900.00
4至5年	20,000.00
合计	4,906,708,257.92

### 3) 本期计提、收回或转回的坏账准备情况

本期计提坏账准备情况：

单位：元

类别	期初余额	本期变动金额				期末余额
		计提	收回或转回	核销	其他	
其他应收款坏账准备	2,063,493.65	135,489.20	150,122.05			2,048,860.80
合计	2,063,493.65	135,489.20	150,122.05			2,048,860.80

其中本期坏账准备转回或收回金额重要的：

单位：元

单位名称	转回或收回金额	收回方式

### 4) 按欠款方归集的期末余额前五名的其他应收款情况

单位：元

单位名称	款项的性质	期末余额	账龄	占其他应收款期末余额合计数的比例	坏账准备期末余额



第一名	子公司往来款	945,744,060.96	1 年以下	19.27%	
第二名	子公司往来款	693,405,910.04	1 年以下	14.13%	
第三名	子公司往来款	678,045,076.75	1 年以下	13.82%	
第四名	子公司往来款	555,528,314.31	1 年以下	11.32%	
第五名	子公司往来款	334,428,383.24	1 年以下	6.82%	
合计	--	3,207,151,745.30	--	65.36%	

## 2、长期股权投资

单位：元

项目	期末余额			期初余额		
	账面余额	减值准备	账面价值	账面余额	减值准备	账面价值
对子公司投资	1,945,130,449.94		1,945,130,449.94	1,400,130,449.94		1,400,130,449.94
合计	1,945,130,449.94		1,945,130,449.94	1,400,130,449.94		1,400,130,449.94

### (1) 对子公司投资

单位：元

被投资单位	期初余额(账面价值)	本期增减变动				期末余额(账面价值)	减值准备期末余额
		追加投资	减少投资	计提减值准备	其他		
惠州市立华家禽有限公司	54,960,600.00					54,960,600.00	
嘉兴立华畜禽有限公司	33,939,300.00					33,939,300.00	
宿迁市立华牧业有限公司	144,298,200.00					144,298,200.00	
江苏立华育种有限公司	441,899,073.84					441,899,073.84	
洛阳市立华畜禽有限公司	13,647,500.00					13,647,500.00	
常州市四季禽业有限公司	18,184,990.00					18,184,990.00	
徐州市立华畜禽有限公司	17,149,100.00					17,149,100.00	
合肥立华畜禽有限公司	17,295,000.00					17,295,000.00	
安庆市立华牧业有限公司	143,601,200.00					143,601,200.00	

潍坊市立华牧业有限公司	23,355,700.00					23,355,700.00	
扬州市立华畜禽有限公司	118,305,300.00					118,305,300.00	
台州立华牧业有限公司	10,000,000.00					10,000,000.00	
江苏立华食品有限公司	10,000,000.00					10,000,000.00	
自贡市立华牧业有限公司	75,494,486.10					75,494,486.10	
湘潭立华牧业有限公司	10,000,000.00	40,000,000.00				50,000,000.00	
丰县立华牧业有限公司	50,000,000.00					50,000,000.00	
江苏鼎华投资有限公司	50,000,000.00	50,000,000.00				100,000,000.00	
安顺市立华牧业有限公司	20,000,000.00					20,000,000.00	
常州市兴华牧业有限公司	20,000,000.00					20,000,000.00	
宿州市立华牧业有限公司	20,000,000.00	30,000,000.00				50,000,000.00	
南京市兴华牧业有限公司	28,000,000.00					28,000,000.00	
菏泽市立华牧业有限公司	50,000,000.00					50,000,000.00	
扬州阳雪食品有限公司	10,000,000.00	40,000,000.00				50,000,000.00	
自贡市阳雪食品有限公司	20,000,000.00					20,000,000.00	
亳州市立华牧业有限公司		50,000,000.00				50,000,000.00	
安徽阳雪食品有限公司		30,000,000.00				30,000,000.00	
安庆市阳雪食品有限公司		20,000,000.00				20,000,000.00	
泰安市阳雪食品有限公司		20,000,000.00				20,000,000.00	

南阳市立华牧业有限公司		20,000,000.00				20,000,000.00	
安远立华牧业有限公司		20,000,000.00				20,000,000.00	
南雄市立华牧业有限公司		30,000,000.00				30,000,000.00	
昆明立华牧业有限公司		30,000,000.00				30,000,000.00	
扬州市兴华牧业有限公司		20,000,000.00				20,000,000.00	
高邮市立华牧业有限公司		30,000,000.00				30,000,000.00	
合肥市兴华牧业有限公司		50,000,000.00				50,000,000.00	
徐州市阳雪食品有限公司		20,000,000.00				20,000,000.00	
潍坊市阳雪食品有限公司		20,000,000.00				20,000,000.00	
安顺市阳雪食品有限公司		20,000,000.00				20,000,000.00	
常州市瑞华粮贸有限公司		5,000,000.00				5,000,000.00	
合计	1,400,130,449.94	545,000,000.00				1,945,130,449.94	

### 3、营业收入和营业成本

单位：元

项目	本期发生额		上期发生额	
	收入	成本	收入	成本
主营业务	15,684,229.04	18,562,388.01	10,120,733.38	12,003,666.76
其他业务	132,197.00	246,454.57	27,547.00	248,964.11
合计	15,816,426.04	18,808,842.58	10,148,280.38	12,252,630.87

收入相关信息：

单位：元

合同分类	分部 1	分部 2		合计
商品类型				
其中：				

按经营地区分类				
其中：				
市场或客户类型				
其中：				
合同类型				
其中：				
按商品转让的时间分类				
其中：				
按合同期限分类				
其中：				
按销售渠道分类				
其中：				
合计				

与履约义务相关的信息：

不适用

与分摊至剩余履约义务的交易价格相关的信息：

本报告期末已签订合同、但尚未履行或尚未履行完毕的履约义务所对应的收入金额为 0.00 元，其中，元预计将于年度确认收入，元预计将于年度确认收入，元预计将于年度确认收入。

#### 4、投资收益

单位：元

项目	本期发生额	上期发生额
成本法核算的长期股权投资收益	235,000,000.00	183,500,000.00
其他权益工具投资在持有期间取得的股利收入	67,044.78	502,835.67
银行理财产品投资收益	12,540,470.23	31,852,172.91
其他金融工具投资收益	-2,196,602.48	
合计	245,410,912.53	215,855,008.58

## 十七、补充资料

### 1、当期非经常性损益明细表

√ 适用 □ 不适用

单位：元

项目	金额	说明
非流动资产处置损益	-19,155,710.11	
计入当期损益的政府补助（与公司正常经营业务密切相关，符合国家政策规定、按照一定标准定额或定量持续享受的政府补助除外）	53,056,244.30	
委托他人投资或管理资产的损益	9,203,769.21	购买银行理财产品收益
除同公司正常经营业务相关的有效套期保值业务外，持有交易性金融资产、交易性金融负债产生的公允价值变动损益，以及处置交易性金融资产交易性金融负债和可供出售金融资产取得的投资收益	38,033,693.12	交易性金融资产公允价值变动收益
除上述各项之外的其他营业外收入和支出	-3,518,292.43	
合计	77,619,704.09	--

其他符合非经常性损益定义的损益项目的具体情况：

□ 适用 √ 不适用

公司不存在其他符合非经常性损益定义的损益项目的具体情况。

将《公开发行证券的公司信息披露解释性公告第 1 号——非经常性损益》中列举的非经常性损益项目界定为经常性损益项目的情况说明

□ 适用 √ 不适用

### 2、净资产收益率及每股收益

报告期利润	加权平均净资产收益率	每股收益	
		基本每股收益（元/股）	稀释每股收益（元/股）
归属于公司普通股股东的净利润	-6.14%	-0.9795	-0.9795
扣除非经常性损益后归属于公司普通股股东的净利润	-7.35%	-1.1716	-1.1716