



盈趣科技  
Intretech

厦门盈趣科技股份有限公司  
2021年年度报告

打造有趣生活!



# 初心如磐，笃行致远

## ——致股东的一封信

尊敬的各位股东：

感谢大家一路以来的陪伴与信任！

2021年，是盈趣科技走过的第十年。在这十年里，有迷惘、有坚持、有期待破晓的长夜漫漫，有披荆斩棘后的峰回路转。回首过去，心中更多的是一份厚重和感动。正因为得到客户、供应商、合作伙伴和各位股东的支持，我们从一个小小的网控事业部，发展成为数千名员工的跨国企业，从单一产品起家，到业务遍及全球。我们从来不敢忘记初心，始终朝着“成为中国‘工业互联网’和‘民用物联网’的领导者；成为中国走向世界的窗口！”而奋斗，并向着这个目标持续迈进。

尽管在过去的一年，我们受到了国内外疫情的持续反复、芯片紧缺、原材料价格大幅上涨等不利因素的影响，但在全体盈趣人的努力下，2021年报告期内实现营业收入706,097.06万元，同比增长32.79%，连续三年实现快速增长；实现归属于上市公司股东的净利润109,305.83万元，同比增长6.68%，连续三年实现稳步提升，不负广大股东的期望与厚爱。石蕴玉而山辉，水含珠而川媚，盈趣科技的快速发展，源于盈趣人日复一日的不懈努力，敢于挑战一个又一个不可能。于无声处听惊雷，依靠着爱心和艰苦奋斗，过去、现在和未来，我们都必须不断地超越自己！

### 见证坚持的力量

十年来，我们始终秉持着“客户至上，质量第一；诚信经营，合作共盈；敏捷团队，繁荣家园”的核心价值观，致力于为社会、为客户、为股东、为供应商、为合作伙伴以及为自己创造更大的价值。2021年，我们更加关注市场和客户的核心诉求，着力拓展研发创新、技术突破，推进国际化建设、质量管理体系建设，用一流的产品和高价值的服务赢得客户的重视与青睐；身处日益繁杂的国际环境，我们积极开拓两网赛道、开展“三化”制造体系、全球一体化供应链体系和供应链体系建设，用信息化构建起合作共盈的平台；面对不断增加的外部竞争压力，我们优化内部体系，管理干部重新竞聘上岗，优上劣下，提升“火车头”作用，规划人才路径，完善发展通道，依靠爱心和艰苦奋斗实现又快又好的发展。

2021年，我们已大踏步的走过，凝望最初，盈趣梦始终萦绕在我们心中。2022年，全球疫情仍在蔓延，国际环境依然复杂，纵使前路坎坷，在追梦的路上，我们依旧迈着坚定的步伐，日夜兼程。

### 夯实基础，推进全球布局

2022年，我们将继续夯实UDM业务模式，筑牢技术研发、智能制造及国际化等多项核心优势，强基固本，

努力争取更大的突破。提升国际化战略布局，继续发挥全球协同效应，着手开展数字化建设以及推进大、小三角的智能园区建设。

### **客户驱动，超越客户期望**

“超越客户的期望”一直是我们经营的理念，为客户创造高价值，不仅要满足客户需求，更要引领客户需求。我们将继续以客户驱动为主，围绕着客户的战略规划及产品规划，提前布局，不断提高客户服务专业度，时刻想着和客户“在一起”。


### **坚持创新，实现多元发展**

在新一轮的科技浪潮中，唯有创新是第一驱动力。盈趣科技一直以来投身于两网领域的技术和产业发展，不断迭代和更新产品服务。未来，我们将坚持以创新作为引领发展的第一动力，为合作伙伴创造更多的价值，实现盈趣科技多个业务板块的新发展。

### **以人为本，加强文化建设**

2022年，我们将继续以“努力学习，诚积向上”的人才价值观为立足点，加大高端人才引进力度，加快人才培养，打造高效能的领导力梯队及核心人才梯队。完善公司流程制度，提升公司规范运作水平，加强3POS文化建设，凝华爱心，打造高质量的长期艰苦奋斗体系，同心协力，为实现2023年百亿产值目标向前迈一步。

青衿之志，履践致远。过去的十年，感谢朋友们的陪伴与鼓励，帮助我们实现了一个又一个跨越。面对未来的十年，我们再次邀约，所有关心支持盈趣科技的伙伴和投资者们，我们携手同行，共见美好未来。



陈康

2022年04月

## 第一节 重要提示、目录和释义

公司董事会、监事会及董事、监事、高级管理人员保证年度报告内容的真实、准确、完整，不存在虚假记载、误导性陈述或重大遗漏，并承担个别和连带的法律责任。

公司负责人林松华、主管会计工作负责人李金苗及会计机构负责人(会计主管人员)郭惠菁声明：保证本年度报告中财务报告的真实、准确、完整。

所有董事均已出席了审议本报告的董事会会议。

公司已在报告中披露可能存在的风险、原材料供应紧缺及价格波动风险、客户相对集中的风险、产品毛利率下降的风险、市场竞争风险、汇率波动风险、境外投资风险、投资并购风险及商誉减值风险、全球疫情持续及反复的风险，敬请广大投资者查阅本年度报告“第三节 管理层讨论与分析”之“十一、公司未来发展的展望”之“(四)可能面对的风险及应对措施”相关内容。

本报告中涉及的未来发展陈述，属于计划性事项，不构成公司对投资者的实质承诺，投资者及相关人士均应当对此保持足够的风险认识，并且应当理解计划、预测与承诺之间的差异。敬请投资者注意投资风险。

公司经本次董事会审议通过的利润分配预案为：以未来实施 2021 年年度权益分配方案时股权登记日的总股本扣减届时公司回购专用证券账户上已回购股份的股本为基数，向全体股东每 10 股派发现金红利 10.00 元（含税），不送红股，不以公积金转增股本。

## 目录

致股东的一封信 .....	2
第一节 重要提示、目录和释义 .....	4
第二节 公司简介和主要财务指标 .....	10
第三节 管理层讨论与分析 .....	14
第四节 公司治理 .....	69
第五节 环境和社会责任 .....	103
第六节 重要事项 .....	106
第七节 股份变动及股东情况 .....	137
第八节 优先股相关情况 .....	147
第九节 债券相关情况 .....	148
第十节 财务报告 .....	149

## 备查文件目录

- （一）载有公司法定代表人、财务负责人、会计机构负责人签名并盖章的财务报表。
- （二）载有会计师事务所盖章、注册会计师签名并盖章的审计报告原件。
- （三）报告期内在中国证监会指定报纸上公开披露过的所有公司文件的正本及公告原稿。
- （四）载有董事长签名的 2021 年年度报告文本原件。
- （五）以上备查文件的备置地点：公司董事会办公室。

## 释义

释义项	指	释义内容
本公司、公司、盈趣科技、盈趣	指	厦门盈趣科技股份有限公司
万利达工业、控股股东	指	深圳万利达电子工业有限公司，本公司控股股东
控股股东的股东、Malata Holdings	指	Malata Holdings Limited，注册地在香港，万利达工业的股东
实际控制人	指	吴凯庭先生
趣惠投资	指	常州趣惠创业投资合伙企业（有限合伙），本公司股东
赢得未来投资	指	厦门赢得未来创业投资合伙企业（有限合伙），本公司股东
山坡松投资	指	建瓯山坡松投资合伙企业（有限合伙），本公司股东
春水基金	指	厦门春水爱心基金会，经厦门市民政局批复设立的非公募基金会
香港盈趣	指	Intretech (HK) Co., Limited，本公司全资子公司，旗下拥有 SDATAWAY SA（简称"SDW"）、SDH Holding SA（简称"SDH"）、台趣科技有限公司（简称"台趣科技"）、Intretech UK Limited（简称"英国盈趣"）等 4 家一级全资/控股子公司，且拥有 SDAUTOMATION SA（简称"SDA"）及 Depair SA（简称"Depair"）等 2 家二级子公司
盈趣汽车电子	指	厦门盈趣汽车电子有限公司，本公司控股子公司，旗下拥有控股子公司上海艾铭思汽车控制系统有限公司（简称"上海艾铭思"）
漳州盈塑	指	漳州盈塑工业有限公司，本公司控股子公司，旗下拥有苏州盈塑智能制造有限公司（简称"苏州盈塑"）、Insut (Malaysia) Sdn. Bhd.（简称"马来西亚盈塑"）、Insut Hungary Kft.（简称"匈牙利盈塑"）等 4 家全资/控股子公司
厦门攸信	指	厦门攸信信息技术有限公司，本公司控股子公司，旗下拥有 UMS Information Technology (Malaysia) Sdn. Bhd.（简称"马来西亚攸信"）、上海开铭智能科技有限公司（简称"上海开铭"）等 4 家全资/控股子公司
厦门盈点	指	厦门盈点科技有限公司，本公司全资子公司
马来西亚盈趣	指	Intretech (Malaysia) Sdn. Bhd.，本公司控股子公司，旗下拥有全资子公司 Intretech Mould (Malaysia) Sdn. Bhd.（简称"马来西亚模具"）
加拿大盈趣	指	Knectek Labs Inc.，本公司控股子公司，旗下拥有全资子公司 Focuson Technologies Co., Limited（简称"Focuson"）及 2 家二级子公司
匈牙利盈趣	指	Intretech Hungary Kft.，本公司控股子公司
美国盈趣	指	Intretech US Inc.，本公司控股子公司
南平盈趣	指	南平盈趣科技有限公司，本公司全资子公司，旗下拥有控股子公司 Intretech Enterprise Sdn. Bhd.（简称"马来西亚实业"）、合营公司 Inkotek (Malaysia) Sdn. Bhd.（简称"Inkotek"）

释义项	指	释义内容
众环科技	指	漳州众环科技股份有限公司，本公司之控股子公司，旗下拥有漳州盈万医疗器械有限公司、Ihastek (Malaysia) Sdn. Bhd.（简称“马来西亚众环”）等 3 家全资/控股子公司
生活电器	指	漳州万利达生活电器有限公司，本公司全资子公司
音趣科技	指	东莞市音趣科技有限公司，本公司控股子公司
江苏特丽亮	指	江苏特丽亮镀膜科技有限公司，本公司参股公司
厦门盈冠兴	指	厦门盈冠兴五金科技有限公司，本公司参股公司
厦门劲博汇	指	厦门劲博汇科技有限公司，本公司参股公司
火聚盈趣创新设计研究院	指	厦门火聚盈趣创新设计研究院有限公司，本公司参股公司
招商盈趣产业基金	指	厦门招商盈趣智能物联基金合伙企业（有限合伙），本公司参与设立的产业基金
火山石二期基金	指	上海火山石二期创业投资合伙企业（有限合伙），本公司参与设立的创投基金
“三化”制造	指	信息化、自动化、精益化制造
“四化”建设	指	信息化、自动化、精益化和数字化制造
3POS	指	People-Promptness-Prosperity-Sibling，即团队-敏捷-繁荣-家园，本公司企业文化标语简称
《公司章程》	指	本公司的《公司章程》
报告期	指	2021 年度
元、万元、亿元	指	人民币元、万元、亿元
UMS、UMS 系统	指	联合管理系统（United Management System 的缩写），是本公司自主研发的以大数据、云架构为基础，高效集成检测、生产执行、项目管理、客户管理、供应商管理、企业资源计划、资产管理等信息管理软件的联合管理系统，是公司生产及管理信息化的核心平台
UDM、UDM 模式	指	也称为 ODM 智能制造模式，本公司自主创新的基于 UMS 系统和智能自动化制造体系的原始设计制造商模式（UMS-Based Original Design Manufacturer 的缩写），该模式是以 ODM 模式为基础，通过自主创新的 UMS 系统，实现信息化、工业化深度融合，以客户为导向，可为客户提供协同研发、智能制造、质量追溯等综合服务
ITTS	指	盈趣测试系统（Intretech Testing System 的缩写），是本公司自主研发的一种针对多种产品通用的生产线自动化数据采集测试系统平台
RoHS	指	欧盟颁布的关于限制在电子电器设备中使用某些有害成分的标准（Restriction of Hazardous Substances 的缩写）
REACH	指	欧盟颁布的一项关于化学品注册、评估、授权和限制的标准（Regulation concerning the Registration, Evaluation, Authorization and Restriction of Chemicals 的缩写）
EICC	指	电子行业行为准则（Electronic Industry Code of Conduct 的缩写）
ISO13485	指	“医疗器械质量管理体系用于法规的要求”（Medical devices-Quality management systems-Requirements for regulatory purposes），其规定了医疗器械质量管理体系



释义项	指	释义内容
		要求，包括医疗器械的设计和开发、生产、贮存、销售、安装、安装、服务及最终停用和处置，以及相关活动的设计开发或提供
CNAS	指	中国合格评定国家认可委员会(China National Accreditation Service for Conformity Assessment, CNAS)是根据《中华人民共和国认证认可条例》的规定，由国家认证认可监督管理委员会批准设立并授权的国家认可机构，统一负责对认证机构、实验室和检查机构等相关机构的认可工作
AI	指	人工智能（Artificial Intelligence 的缩写），是研究、开发用于模拟、延伸和扩展人的智能的理论、方法、技术及应用系统的一门新的技术科学
IT day	指	盈趣创新日（Innovation Day），指公司各职能部门每月使用半天时间，可自主选择具体时间、地点、方式和主题，开展自由、开放、创新、创意的团队活动，旨在激发员工创新热情，营造开放创新的文化氛围
纯橙计划	指	橙色是公司的企业色，“纯橙计划”是指公司直接从高校选拔和招聘优秀的应届毕业生，通过实施高管辅导员制、轮岗历练、项目竞赛、IT DAY 等方式，内部培养和储备高度认可公司核心价值观和 3POS 企业文化的优秀人才的培养计划

## 第二节 公司简介和主要财务指标

### 一、公司信息

股票简称	盈趣科技	股票代码	002925
股票上市证券交易所	深圳证券交易所		
公司的中文名称	厦门盈趣科技股份有限公司		
公司的中文简称	盈趣科技		
公司的外文名称（如有）	Xiamen Intretech Inc.		
公司的外文名称缩写（如有）	Intretech		
公司的法定代表人	林松华		
注册地址	厦门市海沧区东孚西路 100 号		
注册地址的邮政编码	361027		
公司注册地址历史变更情况	2016 年 7 月 19 日，公司注册地址由“厦门火炬高新区火炬园嘉禾路 588 号第七层”变更为“厦门市海沧区东孚大道 2879 号 6#写字楼 1 层 104 单元之一”； 2019 年 7 月 16 日，公司注册地址由“厦门市海沧区东孚大道 2879 号 6#写字楼 1 层 104 单元之一”变更为“厦门市海沧区东孚西路 100 号”。		
办公地址	厦门市海沧区东孚西路 100 号		
办公地址的邮政编码	361027		
公司网址	<a href="http://www.intretech.com">www.intretech.com</a>		
电子信箱	<a href="mailto:stock@intretech.com">stock@intretech.com</a>		

### 二、联系人和联系方式

	董事会秘书	证券事务代表
姓名	李金苗	高慧玲
联系地址	厦门市海沧区东孚西路 100 号	厦门市海沧区东孚西路 100 号
电话	0592-7702685	0592-7702685
传真	0592-5701337	0592-5701337
电子信箱	<a href="mailto:stock@intretech.com">stock@intretech.com</a>	<a href="mailto:stock@intretech.com">stock@intretech.com</a>

### 三、信息披露及备置地点

公司披露年度报告的证券交易所网站	深圳证券交易所（ <a href="http://www.szse.cn">http://www.szse.cn</a> ）
公司披露年度报告的媒体名称及网址	《证券时报》《中国证券报》、巨潮资讯网（ <a href="http://www.cninfo.com.cn">www.cninfo.com.cn</a> ）
公司年度报告备置地点	厦门盈趣科技股份有限公司董事会办公室

#### 四、注册变更情况

组织机构代码	913502005750038518
公司上市以来主营业务的变化情况（如有）	无变更
历次控股股东的变更情况（如有）	无变更

#### 五、其他有关资料

公司聘请的会计师事务所

会计师事务所名称	容诚会计师事务所（特殊普通合伙）
会计师事务所办公地址	北京市西城区阜成门外大街 22 号 1 幢外经贸大厦 901-22 至 901-26
签字会计师姓名	林宏华、王启盛、刘耀东

公司聘请的报告期内履行持续督导职责的保荐机构

适用  不适用

公司聘请的报告期内履行持续督导职责的财务顾问

适用  不适用

#### 六、主要会计数据和财务指标

公司是否需追溯调整或重述以前年度会计数据

是  否

追溯调整或重述原因

同一控制下企业合并

项目	2021 年	2020 年		本年比上年 增减	2019 年	
		调整前	调整后	调整后	调整前	调整后
营业收入（元）	7,060,970,560.25	5,310,252,592.77	5,317,447,429.27	32.79%	3,854,442,532.64	3,862,850,453.82
归属于上市公司股东的净利润（元）	1,093,058,294.45	1,024,959,732.32	1,024,605,613.07	6.68%	973,168,767.12	965,419,275.30
归属于上市公司股东的扣除非经常性损益的净利润（元）	958,628,883.17	904,349,139.09	904,349,139.09	6.00%	890,793,385.76	890,793,385.76
经营活动产生的现金流量净额（元）	1,016,729,565.43	699,216,659.63	804,138,017.23	26.44%	698,917,507.92	607,736,296.12
基本每股收益（元/股）	1.40	1.32	1.32	6.06%	1.24	1.24
稀释每股收益（元/股）	1.40	1.32	1.32	6.06%	1.24	1.24
加权平均净资产收益率	21.60%	23.59%	23.01%	下降了 1.41 个百分点	25.43%	26.18%

项目	2021 年末	2020 年末		本年末比上年末增减	2019 年末	
		调整前	调整后		调整后	调整前
总资产（元）	8,339,484,324.10	7,514,305,852.05	7,626,913,827.09	9.34%	5,436,940,239.70	5,766,715,404.34
归属于上市公司股东的净资产（元）	5,499,285,010.96	4,807,849,789.82	4,916,767,148.13	11.85%	4,150,408,963.55	4,006,456,065.99

说明：报告期内，公司同一控制下企业合并增加漳州万利达生活电器有限公司，对上年度末和上年同期数据进行追溯调整。

公司最近三个会计年度扣除非经常性损益前后净利润孰低者均为负值，且最近一年审计报告显示公司持续经营能力存在不确定性

是  否

扣除非经常损益前后的净利润孰低者为负值

是  否

## 七、境内外会计准则下会计数据差异

### 1、同时按照国际会计准则与按照中国会计准则披露的财务报告中净利润和净资产差异情况

适用  不适用

公司报告期不存在按照国际会计准则与按照中国会计准则披露的财务报告中净利润和净资产差异情况。

### 2、同时按照境外会计准则与按照中国会计准则披露的财务报告中净利润和净资产差异情况

适用  不适用

公司报告期不存在按照境外会计准则与按照中国会计准则披露的财务报告中净利润和净资产差异情况。

## 八、分季度主要财务指标

单位：元

	第一季度	第二季度	第三季度	第四季度
营业收入	1,625,948,469.39	2,026,865,664.89	1,957,206,724.12	1,450,949,701.85
归属于上市公司股东的净利润	256,243,705.77	314,127,417.33	317,330,881.97	205,356,289.38
归属于上市公司股东的扣除非经常性损益的净利润	241,442,041.54	275,578,414.01	284,650,219.87	156,958,207.75
经营活动产生的现金流量净额	221,874,106.42	75,741,091.85	306,779,227.80	412,335,139.36

上述财务指标或其加总数是否与公司已披露季度报告、半年度报告相关财务指标存在重大差异

是  否

## 九、非经常性损益项目及金额

适用  不适用

单位：元

项目	2021 年金额	2020 年金额	2019 年金额	说明
非流动资产处置损益（包括已计提资产减值准备的冲销部分）	2,274,642.28	-2,793,258.40	2,831,816.79	
计入当期损益的政府补助（与公司正常经营业务密切相关，符合国家政策规定、按照一定标准定额或定量持续享受的政府补助除外）	60,755,016.24	57,028,368.20	45,159,903.67	
企业取得子公司、联营企业及合营企业的投资成本小于取得投资时应享有被投资单位可辨认净资产公允价值产生的收益		400,243.49		
同一控制下企业合并产生的子公司期初至合并日的当期净损益	-1,553,588.96	-354,119.25	-7,749,491.82	
除同公司正常经营业务相关的有效套期保值业务外，持有交易性金融资产、交易性金融负债产生的公允价值变动损益，以及处置交易性金融资产交易性金融负债和可供出售金融资产取得的投资收益	102,092,723.93	88,836,911.98	50,199,003.73	
除上述各项之外的其他营业外收入和支出	-744,056.89	802,533.29	457,164.68	
减：所得税影响额	24,691,098.00	21,901,020.23	14,842,382.16	
少数股东权益影响额（税后）	3,704,227.32	1,763,185.10	1,430,125.35	
合计	134,429,411.28	120,256,473.98	74,625,889.54	--

其他符合非经常性损益定义的损益项目的具体情况：

适用  不适用

公司不存在其他符合非经常性损益定义的损益项目的具体情况。

将《公开发行证券的公司信息披露解释性公告第 1 号——非经常性损益》中列举的非经常性损益项目界定为经常性损益项目的情况说明

适用  不适用

公司不存在将《公开发行证券的公司信息披露解释性公告第 1 号——非经常性损益》中列举的非经常性损益项目界定为经常性损益的项目的情形。

## 第三节 管理层讨论与分析

### 一、报告期内公司所处的行业情况

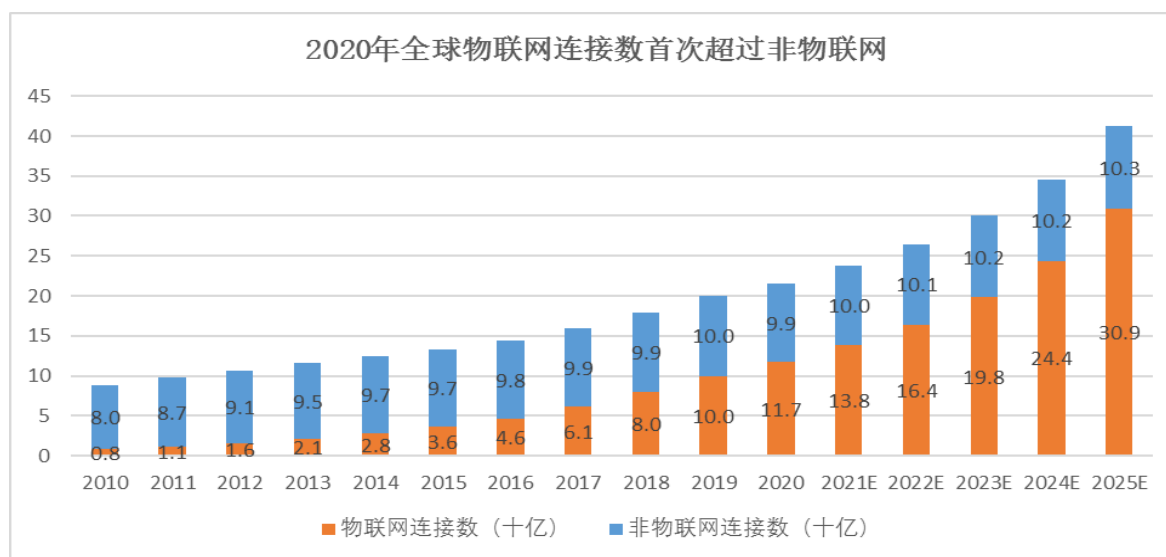
公司属于计算机、通信和其他电子设备制造业中的智能控制部件、创新消费电子产品及健康环境产品制造行业，是技术密集型和知识密集型相结合的产业，在中国及全球市场均处于快速发展阶段。

#### （一）所处行业的基本情况与发展阶段

##### 1、智能控制部件行业

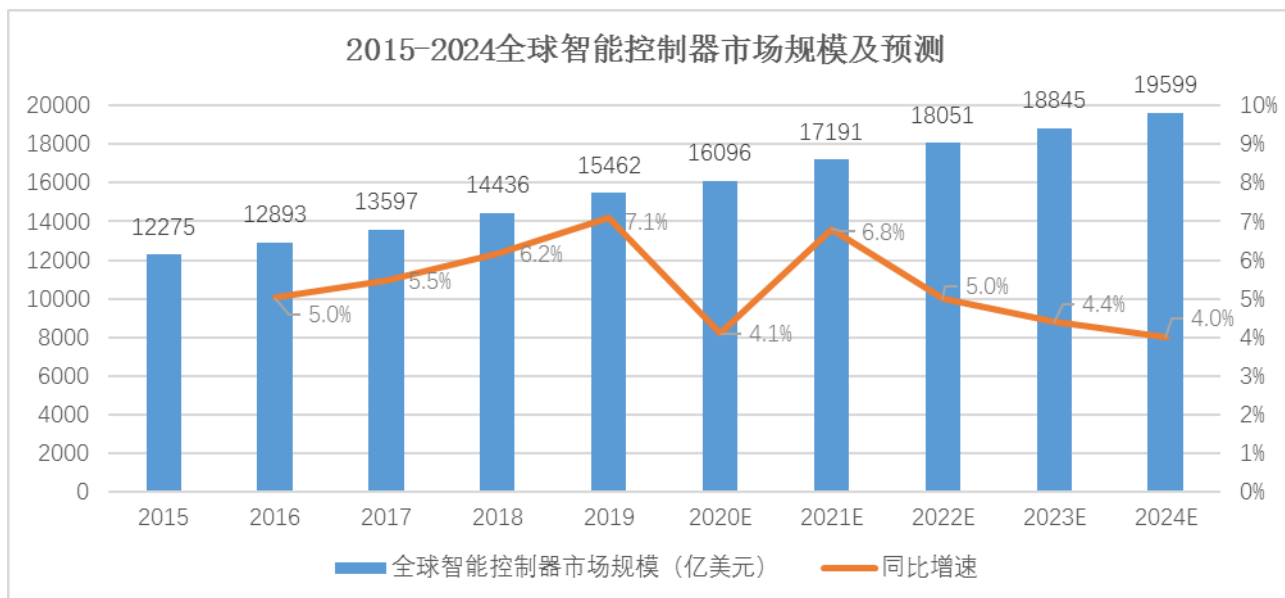
电子信息技术的发展，带来集成电路生产成本的下降；智能化、创新化、节能化、绿色化、低碳化为特色的功能诉求日益突出，上述因素分别从供给及需求两端促进智能控制部件的快速发展。一方面，智能控制部件市场应用领域的持续扩大，应用场景不断丰富，智能控制部件在办公设备、家居产品、家电产品、电动工具、汽车电子、工业设备装置、医疗设备及智能建筑等众多行业及领域得到快速推广；另一方面，随着传感技术、通讯技术、互联网技术、3C融合技术及人工智能技术等相关技术的不断发展，具有远程化、互联化、物联化、智能化等功能的智能家居、智能穿戴等的发展，使得智能控制部件的功能内涵日益丰富。智能控制部件行业应用领域广阔，市场容量大，各国产业政策的扶持大力推动了智能控制部件市场的发展。

IOT Analytics的研究数据显示，2020年全球物联网连接数达到117亿，首次超过非物联网连接数，实现历史性突破。预计到2025年，全球物联网连接数将增长到309亿，远超过非物联网。其中，中国物联网连接数达到36.3亿，占比超三成。根据中国信息通信研究院的统计数据，2020年我国物联网产业市场规模突破1.7万亿元，过去十年行业复合年均增速达到25.71%，智能时代加速到来。



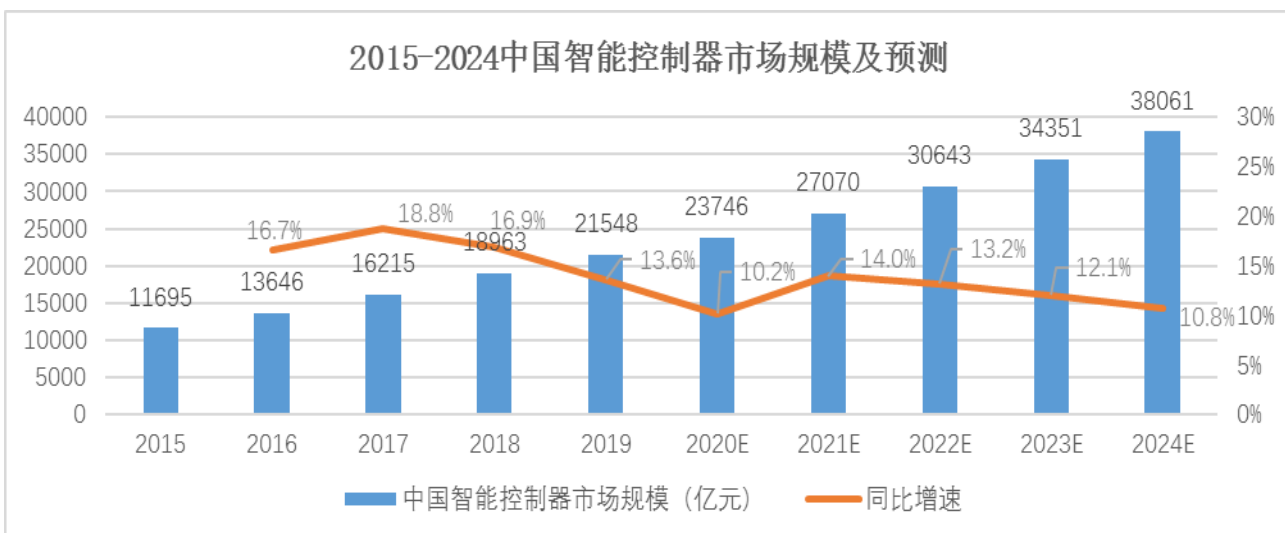
数据来源：IOT Analytics、物联网智库、国泰君安证券研究

根据弗若斯特沙利文（Frost & Sullivan）的数据显示，2015-2019年全球智能控制器行业的年复合增长率为5.9%，2019年全球智能控制器行业市场规模达到了1.5万亿美元，预计2024年将达到约2万亿美元。



数据来源：Frost & Sullivan、长江证券

随着全球产业转移的影响与跨国公司产业链整合趋势的变化，中国正在向智能控制部件国际制造基地发展。中国拥有发展中国家广阔的消费市场、丰富的劳动力资源、完善的产业链配套体系及现代综合的交通运输体系，成为全球智能控制产业转移的首选地区，市场发展前景广阔。根据弗若斯特沙利文（Frost & Sullivan），中国智能控制器市场规模从2015年的1.17万亿元增长至2019年的2.15万亿元，期间年均复合增长率为16.5%，预计2024年将达到3.8万亿元。



数据来源：Frost & Sullivan、长江证券

智能控制器处于整个产业链中游，对应下游产品众多，针对不同的订单要求，智能控制器厂商需要做

出定制化、个性化的方案设计，电子智能控制器的技术、设计方案、呈现形式千差万别，较难形成垄断的局面。目前，多数智能控制器厂商主攻细分领域，充分发挥自身优势，抢占市场空间，形成规模效应，经过多年积累，能更好的达成订单要求；智能控制器更新换代快，下游厂商定制、个性化要求高，综合要求控制器厂商技术、研发能力强，响应速度快，技术工艺高，从而形成了中高端市场的较高壁垒，市场较为稳定。未来，伴随着行业技术的持续升级与革命，智能产品品类的持续丰富，功能的日趋复杂，智能控制器技术含量和附加值将不断提高，需要强大的研发能力、智能制造能力及优质的质量管控能力，智能控制器将逐步向着专业化方向迈进，并不断抬高整体行业的技术壁垒。

## 2、创新消费电子行业

智能控制技术等技术的不断创新以及健康、环保、创意、个性等消费理念兴起，促进多种新兴消费电子产品诞生及发展。

### （1）家用雕刻机行业

个性化、手工解决方案等在北美、欧洲、大洋洲等国家地区接受度较为普遍。家用雕刻机是现代科技与用户个性化需求相结合的创新性产物。用户使用家用雕刻机可制作独特的纸片、名片、贺卡、T恤、配饰等个性物件，广泛运用于儿童教育、手工制作、家用、娱乐等领域，并且其可与智能终端连接获得丰富的题材库，具有良好的DIY消费体验。目前家用雕刻机畅销市场主要在北美发达国家包括美国、加拿大，国际新兴市场澳洲、法国、德国和英国等也存在广阔空间。

随着物质和生活水平提高，全球消费者个性化需求和付费能力提升。根据德勤研究，全球大约1/4的消费者愿意为个性化产品或服务额外付费。其次，工具数字化、科技推动手工创意行业及企业蓬勃发展，以及社交媒体促进创意交流与共享等，都给家用雕刻机业务发展带来了有利因素。

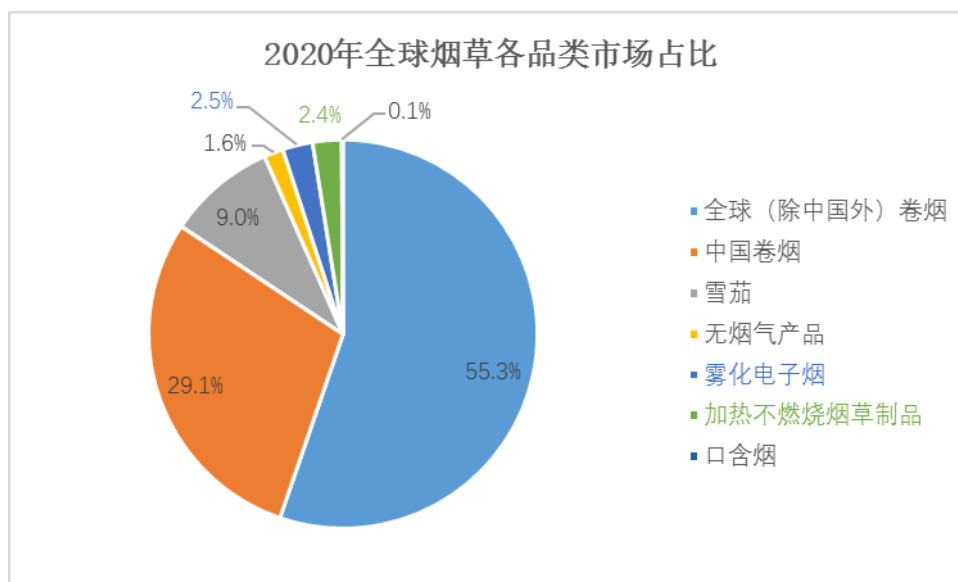
根据美国普查局统计，2020年美国人口及家庭总数分别达到3.31亿、1.27亿（数据来源：Census Bureau），2020年英国人口总数及家庭总数分别达到0.67亿、0.28亿（数据来源：Office for National Statistics），当前家用雕刻机行业仍具有较大的潜在市场提升空间。随着个性化手工解决方案在美、英等国家地区家庭的渗透率加深，家用雕刻机产品及其耗材（包括贴纸、布艺、皮革等）的市场规模将进一步扩张。

### （2）新型烟草制品行业

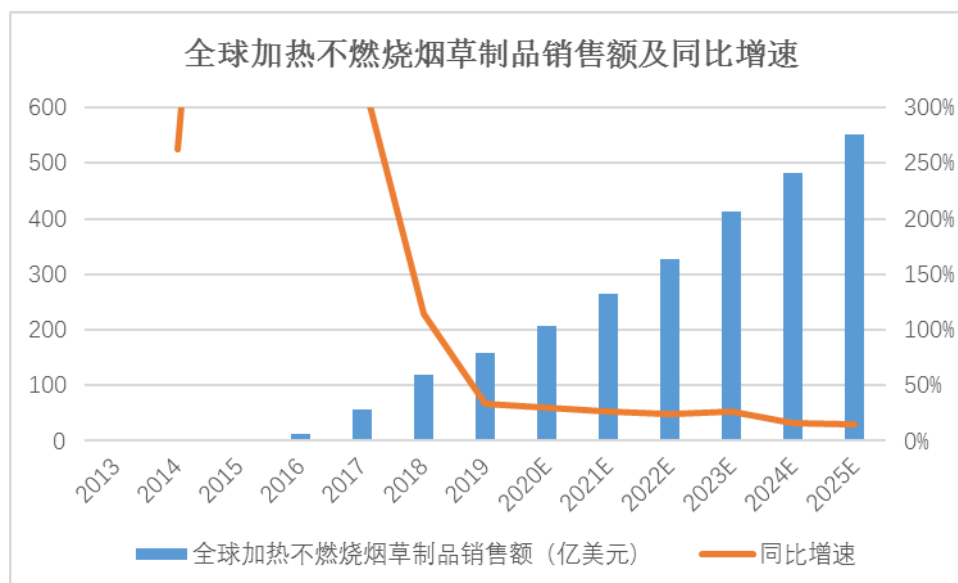
新型烟草制品可以分为三类：雾化电子烟、加热不燃烧烟草制品、无烟气烟草制品。这些新型烟草制品有三个共同特征：不用燃烧、提供尼古丁、基本无焦油。其中，雾化电子烟、加热不燃烧烟草制品是目前主要产品。控烟与减害背景下，新型烟草快速发展，根据欧睿国际数据，2013-2020年间新型烟草市场持续高速增长，CAGR（复合年均增长率）达到39.6%。新型烟草在全球尼古丁消费市场中占比由2013年的0.53%迅速提升至2020年的5.1%，仍处于相对早期和低渗透率阶段，预计到2025年占比将超过9.45%。



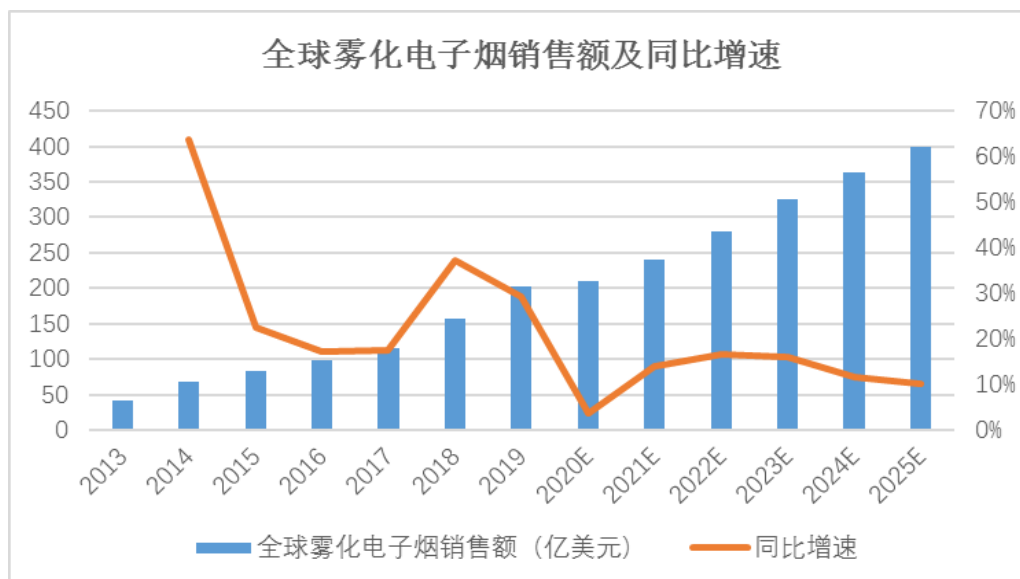
根据欧睿国际数据，2020年全球新型烟草销售规模达到430亿美元，同比增长17%，其中加热不燃烧市场约208亿美元（对应渗透率2.4%），雾化电子烟市场约211亿美元（对应渗透率2.5%）；预计到2025年加热不燃烧市场、雾化电子烟的市场将分别达到553亿美元（对应渗透率5.1%）、400亿美元（对应渗透率3.7%）。



数据来源：欧睿国际、天风证券研究所



数据来源：欧睿国际、天风证券研究所



根据《2020年世界烟草发展报告》，受疫情和各国加强电子烟管制的影响，2020年新型烟草快速扩张的步伐有所放缓。从销售额看，全球加热卷烟实现销售额177.8亿美元，较上年增长15.8%，增幅同比放缓13.8个百分点；雾化电子烟除中国之外全球市场共实现销售额196.2亿美元，较上年增长4.3%，增速同比回落24.4个百分点。但从长期来看，快速上升的新型烟草销售规模也反应了全球消费者对于新型烟草这一新品类的认知度和接受度逐步上升。过去3-5年，海外各大烟草巨头将主要的研发投入及战略重心转移至新型烟草领域，烟草公司转型意图可见一斑。

根据中银证券研究报告，美国作为新型烟草最大的消费市场，有望维持高增长。据欧睿国际数据显示，2019年美国加热不燃烧烟草制品实现销售额610万美元，电子烟实现销售额96.5亿美元，同比增长41.2%，2020年两者分别有望同比增长259.0%、23.6%至2190万美元、119.30亿美元，2024年分别有望达1.68亿美元、178亿美元。美国作为电子烟第一消费大国，电子烟业务仍然保持较高速增长，加热不燃烧（HNB）产品进入市场后，2020年7月FDA已批准公司客户电子烟产品为缓和风险型烟草产品（MRTP），成为唯一通过MRTP审核的肺吸类新型烟草制品，对加热不燃烧烟草制品普及起关键助推作用，未来在美将有快速发展。

鉴于传统烟草公司缺乏电子产品制造等相关技术经验，因此，电子烟产品的制造多集中在电子产品制造体系较为发达的中国。电子烟行业呈现需求中心在欧美、制造中心在中国的全球产业链格局。目前，中国是全球最大电子烟生产基地，中国出口的电子烟占世界总产量的90%以上，中国电子烟行业委员会对外发布的数据显示，预估中国2020年电子烟出口额为494亿元，同比增长13%，而2019年为438亿元。电子烟的生产制造在中国已经形成成熟的产业链体系，行业前景广阔。

此外，国内电子烟监管政策密集出台，2021年11月10日，国务院修改《中华人民共和国烟草专卖法实施条例》，电子烟等新型烟草制品参照卷烟的有关规定执行；2022年3月11日，国家烟草专卖局发布《电子

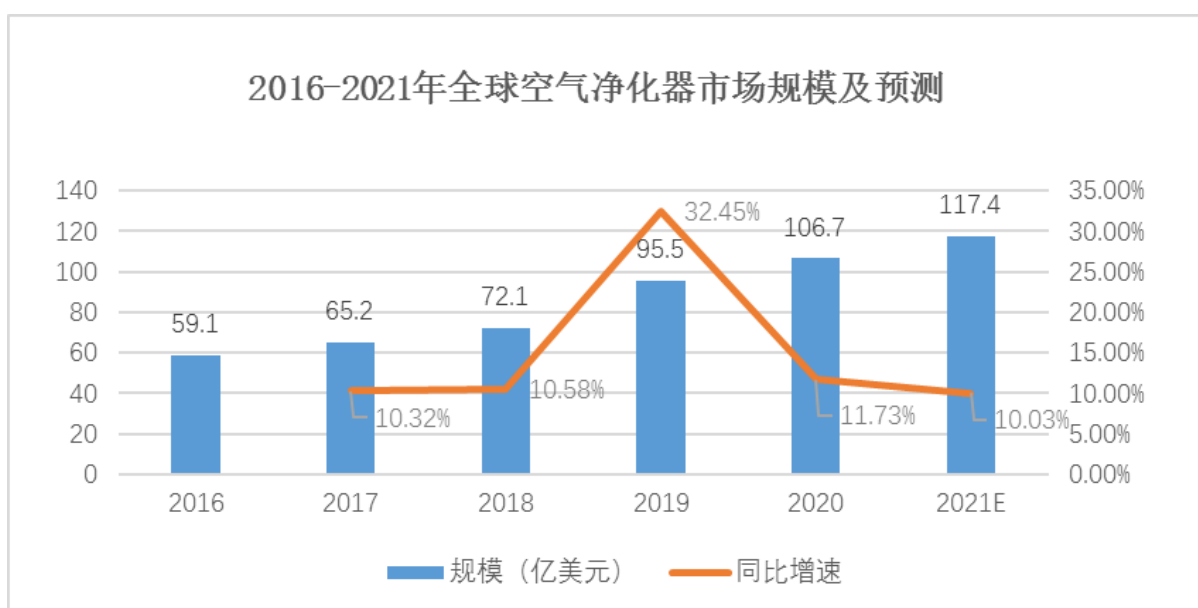
烟管理办法》，将于2022年5月1日起施行，办法提出“电子烟产品应当符合电子烟强制性国家标准”；2022年4月12日，国家市场监督管理总局批准《电子烟》强制性国家标准，自2022年10月1日起施行；2022年4月15日，国家烟草专卖局发布关于《对电子烟相关生产企业核发烟草专卖生产企业许可证工作的指导意见》。随着监管政策的陆续落地，我国电子烟行业有望进一步规范化，行业有望在规范中健康有序发展。

### 3、健康环境类产品行业

#### (1) 空气净化器行业

近几年，随着环境污染及室内污染问题的加重、新型冠状病毒的爆发、人们对绿色健康意识的增强以及消费升级需求的增加，带动了全球空气净化设备的发展，家用空气净化器、净水器及新风系统是未来的重要发展方向。疫情之下，人们对健康环境产品的需求不断增加，空气净化器作为具有“健康”属性的改善型家电产品，受到消费者的广泛关注。

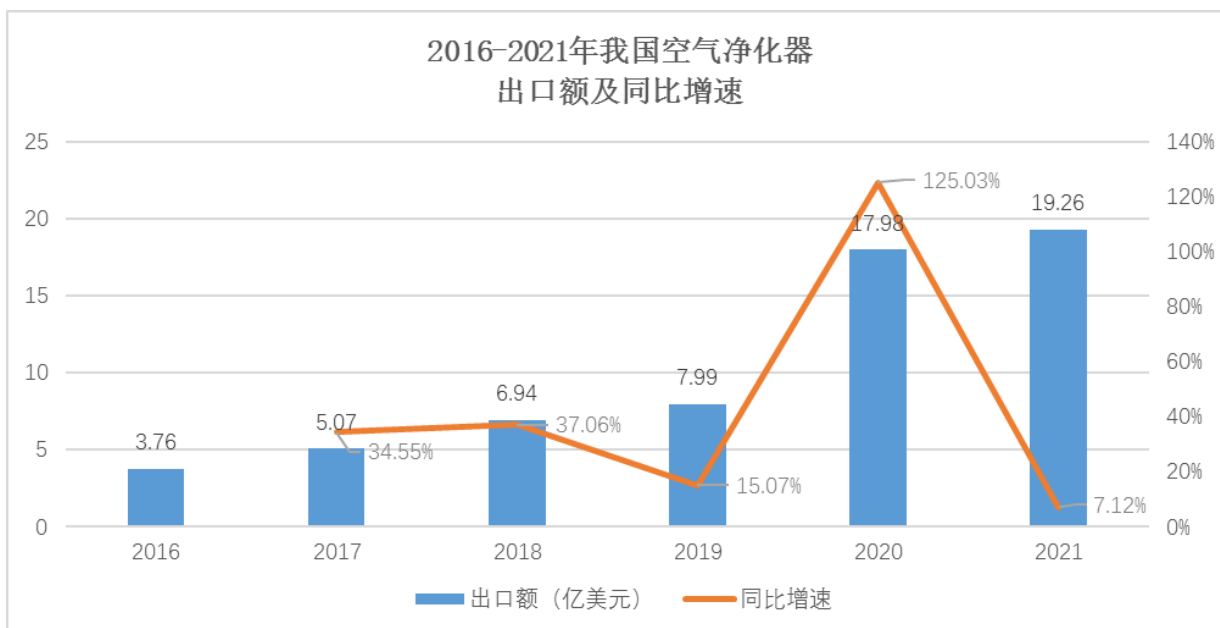
根据GRAND VIEW RESEARCH发布的数据，全球空气净化器市场规模由2016年的59.1亿美元增长至2020年的106.7亿美元，复合年增长率为15.92%。同时，预计2021年全球空气净化器行业市场规模将达到117.4亿美元，市场规模快速增长。根据MarketsandMarkets发布的报告，预计到2025年，家用空气净化器市场将增长到136亿美元，预计2020年至2025年的复合年增长率为8.2%。



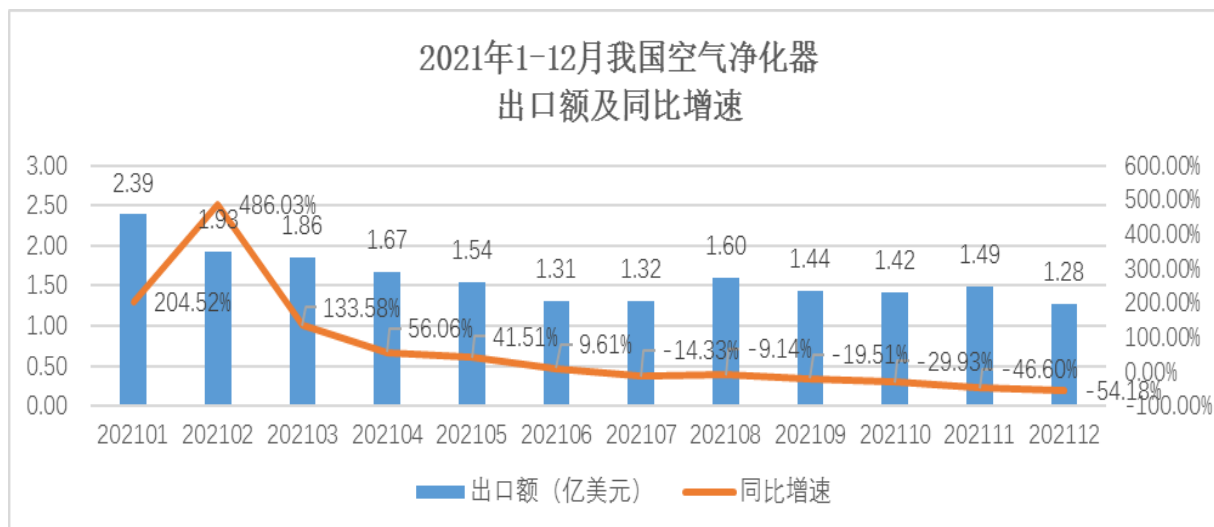
数据来源：Grand View Research、中商产业研究院整理

我国是空气净化器出口大国。根据中国海关总署公开披露的数据，2016-2020年中国空气净化器出口额不断增长，2020年中国空气净化器产品出口额为17.98亿美元，同比增长125.03%；2021年中国空气净化器产品出口额为19.26亿美元，同比增长7.12%，出口增速有所回落。2021年1~6月，空气净化器出口额为10.71亿美元，同比增长103.23%。下半年，随着国外陆续放开疫情管控，国外空气净化器生产企业逐渐恢

复生产能力；另一方面，出口集装箱短缺，运价暴涨，导致许多出口订单不能按时交付，2021年下半年空气净化器出口额为8.56亿美元，同比下降32.65%。



数据来源：中国海关总署



数据来源：中国海关总署

整体来看，自2021年下半年始，空气净化器出口增速迎来短期回落，但空气净化器前景广阔得到业内的一致认可。新时代对空气净化器的功能有不同的需求，2020年以来，受新冠肺炎疫情影响，居民对室内净化除尘、杀菌消毒、除异味等需求的重视程度有所提升，空气净化器功能创新化日益重要，功能创新化也成了空气净化器可持续发展的必然趋势。空气净化器行业会朝着高端化、智能化、场景化和节能环保化的方向不断创新升级。

在目前国际家电制造业不断调整和转移的背景下，空气净化器行业正在经历不断的调整与完善，产业

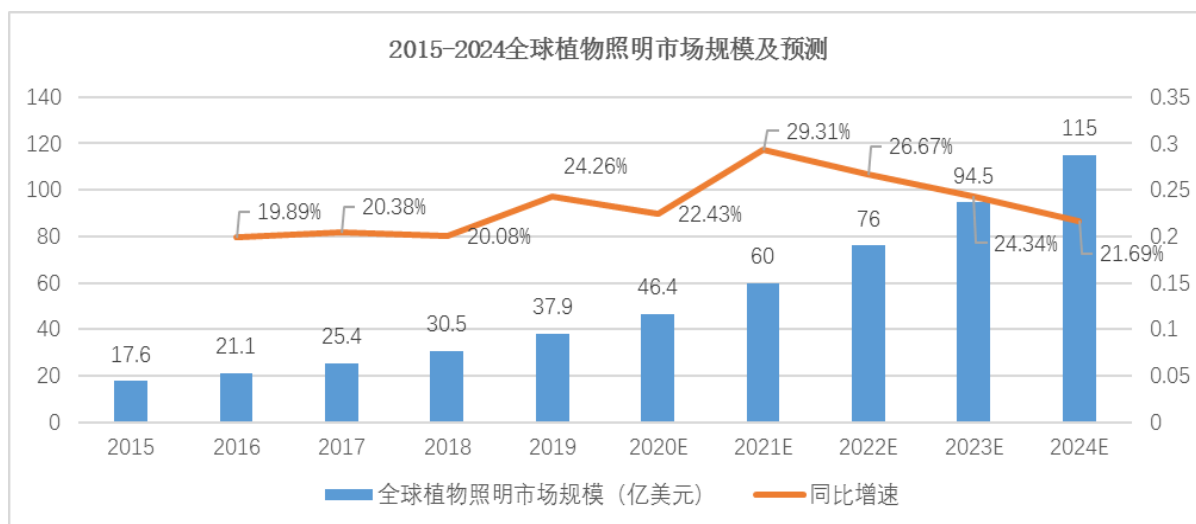
集群及产业链的构成逐渐完整并加强，在产业和产品结构、出口结构的调整中逐渐适应与发展；新兴出口市场不断开拓，在“一带一路”新经济格局的形成过程中，空气净化器行业呈现出新的市场机遇。

## （2）植物照明行业

植物照明是指利用人工制造光源环境代替太阳光来保证植物的高效生长。光调控植物的生长发育行为，如种子萌发、形态建成、开花等；同时，植物光合作用吸收太阳光并将其转化成化学能以糖的形式储存，然后再利用这些能量进行生长。

北美特殊经济作物的合法商用化、疫情促使全球增强粮食危机意识、土地短缺以及植物工厂兴起等多重因素推动了植物照明行业的发展；尤其是特殊经济作物需要在室内种植，其增长需求将带动植物工厂的增长，从而带动近年来植物照明市场的迅速发展。

据Frost&Sullivan统计及预测，2019年全球植物补光设备市场规模从2015年的17.6亿美元增长到37.9亿美元，年均复合增长率为21.1%。预计到2024年全球植物补光设备市场规模将达到115.0亿美元，2020年至2024年年均复合增长率将维持在25.5%。



数据来源：Frost&Sullivan

我国于2019年成立植物照明咨询顾问组、2020年制定《温室植物补光灯质量评价技术规范》；美国于2020年发布了植物灯V2.0标准的正式版。技术标准的分布与实施促进全球植物照明产业更加健康、有序发展。

植物照明削弱了自然光环境对农业生产活动的制约，高效的植物光控方法能够促进植物生长发育，达到增产、高效、优质、抗病、无公害的目的，增强农业产出能力。可广泛应用于温室补光、全人工光植物工厂、植物组织培养、大田补光、家庭蔬菜及花卉种植等方面，市场前景巨大。

## （二）所处行业周期性特点

智能控制部件、创新消费电子及健康环境类产品行业处于快速成长期，由于产品应用领域极其广泛，因而本行业受某个领域周期性、季节性波动的影响较小，行业周期性不明显，行业的季节性较弱。因北美、欧洲圣诞节等假期电子产品销售旺盛，因此，对于出口企业来说，一般下半年为销售旺季。2021年，受疫情、缺料、船期紧张及费用大幅上涨等因素影响，相较于往年，行业季节性发生了一些变化，呈现出淡季不淡，旺季不旺的现象。2022年，预计行业季节性将逐步回归至往年的态势。

## （三）公司所处的行业地位

公司作为我国领先的智能控制部件与创新消费电子研发及智能制造企业，凭借多年积累形成的特有的UDM业务模式优势、技术研发优势、智能制造优势、质量控制优势、客户优势、管理优势、国际化管理及布局的优势等，公司已经进入多家国际知名厂商的全球供分工体系中，并建立了全方位、深层次的战略合作关系，公司在智能控制部件、创新消费电子及健康环境细分领域中高端市场具有较强的竞争地位。

## 二、报告期内公司从事的主要业务

公司以自主创新的UDM模式（也称为ODM智能制造模式）为基础，主要为客户提供智能控制部件、创新消费电子等产品的研发、生产，并为中小型企业提供智能制造解决方案。

### 1、智能控制部件

智能控制部件是在设备、装置、系统中为实现特定功能而设计制造的控制单元，在微处理控制器（MCU）芯片或数字信号处理器（DSP）中置入定制设计的软件程序，并经过电子加工工艺，实现终端产品的特定功能要求的电子部件。

随着科技的创新及消费水平的提升，在办公、家居、娱乐、汽车、工业等行业及领域，智能化产品层出不穷，智能控制部件通常配套或内置于设备、装置或系统，实现对信号、功率、动作、温度、安全保护等的自动检测、自动控制等，其性能及稳定性直接关系智能控制产品的品质及使用体验，是一种核心和关键部件。

智能控制部件按物理形态不同，一般可分为独立式和嵌入式。独立式智能控制部件是指在物理形态上与控制对象相区分，终端消费者一般可独立更换；嵌入式智能控制部件一般需经后续加工，嵌入到控制对象自身结构中，终端消费者一般不能独立更换。


报告期内，公司独立式智能控制部件主要包括演示器、有线/无线3D鼠标、游戏鼠标、模拟游戏控制器及视频会议系统等，嵌入式智能控制部件主要包括咖啡机人机界面模组及水冷散热控制系统等。基本情况

如下：

产品类别	主要产品名称	产品图示	产品用途
主要智能控制 部件	演示器		产品为带无线操作的激光演示器，适用于演讲汇报、教学时对演示文档进行指示和操控，具有无线通信距离远，操作稳定，使用舒适等优点。
	咖啡机 人机界面模组		产品提供一种咖啡机的操作界面，主要包括电源管理，外设主控、IoT及人机操作界面。用户通过滚轮滚动、机械按键、电容式触摸按键或者触屏等方式控制咖啡机的咖啡量、出水量，出水温度、LED背光指示灯以及蓝牙和WiFi功能，操作简捷，直观，并能满足用户的多种需求。
	有线/无线 3D鼠标		产品应用于专业设计领域，可与多种三维图形设计工具共用，如AutoCAD、Autodesk 3ds Max、Pro/E等。产品可实现对三维图形实时平移、放大/缩小、旋转，大幅提升设计者对设计环境外设的操控性，提高设计效率。
	模拟游戏 控制器		产品与电脑连接，通过方向盘、踏板以及面板控制器等模拟农场工作等场景，为用户提供真实的游戏体验。
	游戏鼠标		产品使用性能更加出色的引擎、微动开关和脚垫，搭配更加出色的人体工学设计和表面处理，具备更高性能、舒适度和用户自定义功能，来满足玩家对手感、性能的追求，大幅度提高操作效率、同时保证更长的使用寿命。
	视频会议系统		产品支持会议系统软件，可通过USB连接电脑作为扩展显示器，并集成摄像头、键盘鼠标等其他配套产品，成为匹配多种会议室的视频会议解决方案。
	水冷散热 控制系统		产品通过液体循环系统带走高性能电脑CPU或GPU的热量，保持其长久的工作性能及高度的可靠性。

## 2、创新消费电子产品

智能控制技术等技术的不断创新以及健康、环保、个性、创意、智能等消费理念兴起，促进多种新兴消费电子产品的诞生及发展。报告期内，公司创新消费电子产品主要包括：电子烟精密塑胶部件、家用雕刻机、家用图标图案熨烫机、电助力自行车配件、TWS耳机、智能垃圾桶、家用食品粉末分配机以及智能家居产品等。基本情况如下：

产品类别	主要产品名称	产品图示	产品用途
主要创新消费 电子产品	电子烟精密塑胶 部件（电子烟部 件）		产品是一种新型电子烟的高精度注塑塑胶部件。产品符合香烟行业的安全无毒、耐高温等标准，采用先进的热流道技术进行模具设计、高精度注塑，使用自制的自动化设备进行铣削和打磨，并通过研制特殊处理剂和面漆、定制喷涂治具和高效自动化喷涂，实现产品颜色的多样化和高性能要求。

产品类别	主要产品名称	产品图示	产品用途
	家用雕刻机		产品是一种新型家用雕刻机，采用刀片镂空切割事先设计的图形或者用笔绘制的图形，可对不同材质进行切割，实现了家用自动化手工制作贺卡、剪纸、礼盒、名片、拼图、纸模等，具有切割精度高、质量好等特点，并通过蓝牙技术实现与Tablet等智能移动终端连接，在智能终端进行绘制图案并传至雕刻机进行制作。
	家用图标图案熨烫机		产品可与新型家用雕刻机配套使用，通过恒温加热技术将标签、图标等熨烫到衣服、布包等个人用品上，满足用户个性化需求。该产品的发热底盘平整度高，加热速度快，温度均匀，并可根据不同材料设定不同的温度，印出的图案平整完好。
	电助力自行车配件		产品为电助力自行车的关键配件，主要包括人性化的人机交互界面HMI及遥控装置，实现对电助力自行车电控系统的智能控制，为用户带来舒适人性化的骑行体验。
	物联网热敏打印机（咕咕机）		产品采用Wi-Fi或蓝牙无线连接，配合云服务平台，用户通过安装手机应用程序即可随时随地实现远程打印需求；打印内容丰富多样，包括错题、课程表、文本文字、图片素材、手机照片、涂鸦字体、备忘便签、购物清单等；产品开放API接口，用户可直接与咕咕机平台对接；咕咕好友可实现交流互动、资源共享等。
	TWS耳机		TWS即真正无线立体声，产品采用蓝牙、RF、软件算法等技术，使用手机等通过蓝牙连接主耳机，再由主耳机通过无线方式快速连接副耳机，实现真正的蓝牙左右声道无线分离使用，实现声音的传输。同时产品具备降噪功能（利用耳机麦克风收集环境噪音，通过软件算法等来抵消噪音，降噪深度可达到35dB，让使用者可以享受到其带来的便利性以及更高质量的音质效果。
	智能垃圾桶		产品通过智能化的光学感应及红外感应器装置，实现自动感应开、关盖，垃圾袋自动打包和智能换袋功能，彻底解放双手，为生活增添便利，广泛应用于家庭、办公室等。同时采用高能量密度的电芯，兼顾快速处理和能耗，标准工作待机时间可达30天。
	家用食品粉末分配机		产品可以对咖啡、奶粉等家用食品粉末进行定量分配，方便用户按需取量。
	智能家居产品		产品由控制中心、照明控制、智能传感器、终端控制器及智能门窗控制器等组成，为用户提供稳定的无线全宅式智能家居系统。

### 3、健康环境产品

报告期内，公司健康环境产品主要涵盖空气净化器、加湿器、除湿机、植物种植器及净水器等。基本情况如下：



产品类别	主要产品名称	产品图示	产品用途
主要健康环境产品	空气净化器		产品通过高效滤网（HEPA）、光催化技术、PM2.5及VOC自动检测感应器，可以自动监控并去除空气中99.97%对人体有害的颗粒物、过敏原、室内的PM2.5、二手烟、细菌、病毒等。
	加湿器		产品通过超声波雾化、冷蒸发、湿度监控及UV杀菌技术，可以使室内自动维持适当的湿度，有效抑制病毒生长，且可以有效杀灭空气中的病毒和细菌。
	除湿机		产品通过半导体冷凝及UV杀菌技术，可以有效降低室内湿度，抑制病毒生长，并可以有效杀灭空气中的病毒和细菌。
	植物种植器		产品可以根据特定植物的生长规律，自动计算并设定补充营养的时段，提供成长所需要的光照、水分，创建有利于植物的最佳生长条件，配上特殊配方的专利有机营养液，可以大幅缩短植物的生长周期。
	净水器		产品通过PP棉、碳棒、RO膜等滤芯，有效过滤细菌、病毒，胶体、虫卵、藻类、铁锈、浮游物、微生物、重金属、余氯，去除异色、异味，改善口感。

#### 4、汽车电子产品、技术研发服务及其他产品

报告期内，公司汽车电子产品分为车身娱乐、车身电子及车联网产品，其中车身娱乐产品主要包括智能座舱、车载显示器及车载中控等，车身电子主要包括电子防眩镜、天窗控制模块、座椅控制及记忆模块、座椅通风加热模块、座椅解锁控制模块及方向盘加热模块等，车联网产品主要包括OBD行车记录仪等。

产品类别	主要产品名称	产品图示	产品用途
汽车电子产品	车载显示器系列产品		15寸~32寸车载电动/手动/固定系列高清显示器，配置LED低功耗高清显示屏，CVBS/HDMI/VGA多种可选接口，高抗振性设计，适用各种车型安装。
	车载大屏中控系列产品		7寸~15.6寸车载大屏中控系列产品，具有车载导航功能、影音娱乐双区控制功能、触摸屏集成车身控制（灯光、空调）功能。
	电子防眩镜系列产品		车载无边框电子防眩目后视镜系列产品，配置于高端乘用车，当后车远光灯照射过来时，可自动变色降低反射率，避免眩光对司机的影响。
	天窗控制模块		天窗控制模块已广泛应用到乘用车上，目前轻卡、皮卡等车型也开始使用电动天窗。产品可以实现天窗电动控制、防夹、LIN通讯等基本功能，还可以通过调速功能降低天窗噪声。
	座椅控制及记忆模块		产品可实现手动或电动调节座椅、靠背、坐垫等位置，上下车迎宾、座椅防夹、震动提醒、后视镜调节等功能，使车用座椅更加舒适和智能。
	座椅加热通风模块		产品广泛应用于乘用车和商用车，可实现座椅的“冬暖夏凉”功能，冬天可以使用加热功能让座椅靠背和坐垫迅速升温达到人体能够接受的舒适温度，夏天可以控制风扇迅速降温。
	座椅解锁控制模块		产品改变了传统的通过人为扳动座椅调节机构进行座椅位置调节的方式，只需要操作按键就可以轻松实现座椅解锁，操作简单方便。

产品类别	主要产品名称	产品图示	产品用途
	方向盘加热控制模块		产品通过控制方向盘加热垫使方向盘迅速升温达到舒适温度，在寒冷的季节让方向盘变得温暖,让驾驶者握方向盘时不再觉得寒冷不适。
	OBD行车记录仪		产品具有BT/3G/4G/CAT-M多种传输模式，与车上的OBD接口连接，及时读取车辆的状况，并通过通讯网络及时传到后台及车主，对车辆进行有效地管理及监控。
技术研发服务	/	/	为客户提供产品技术开发、硬件实现设计、产品性能测试、样品制作等技术服务。
其他产品	家用雕刻机耗材		产品是一种为客户定制的烫画材料，广泛应用于服装及配饰印字印号印花、广告衫烫画、LOGO制作等。
	UMS智能制造解决方案等		智能制造整体解决方案是公司在工业互联网领域的具体应用。该方案是公司自主开发的UMS系统及自主研制的自动化装备基础上，为其他中小企业客户提供基于UMS系统为核心的智能制造解决方案服务，是公司自身智能制造优势的延伸。

### 三、核心竞争力分析

经多年积累，公司形成了特有的UDM业务模式优势、技术研发优势、智能制造优势、质量控制优势、客户优势、管理优势、国际化管理及布局的优势等。

#### 1、UDM业务模式优势

公司在长期服务国际知名企业客户的经营过程中，形成了自主创新的“UMS系统+ODM智能制造体系”的UDM业务模式。

UDM模式下，在产品研发环节，公司协同客户开发并完善电子电路设计、结构设计、软件设计、外观设计、可生产性设计等多方面的研发分工；在采购环节，UMS将下达给供应商的订单同步至UMS供应商协同平台；在生产环节，公司向客户开放实时的生产数据及质量检测数据，实现数据实时共享，大幅增加生产过程的透明度、可追溯性与客户体验感；在售后环节，客户可通过产品身份认证信息在产品全生命周期追溯产品质量。

随着万物互联，智能化、两化融合等日益成为行业的发展趋势，公司凭借自主研发的UMS系统及智能制造生产体系，向客户提供产品研发、智能制造、产品测试、技术支持等一体化服务，率先实现了业务模式的创新与转变，更好地适应了智能控制部件及创新消费电子行业客户需求多样化、产品及技术更新快、质量要求越来越高的行业特点。这是公司长期获得国际知名及市场领先企业信赖的重要保障，也是公司保持持续盈利能力的核心竞争优势。

## 2、持续创新的技术研发优势

随着智能控制部件及创新消费电子行业的发展，企业竞争越来越趋向于硬件与软件技术综合实力的竞争。为持续保持公司技术领先的优势，公司基于UDM业务的创新研发平台，形成了特有的以基本制造、基础性技术、自有品牌产品为主的自主研发模式，以及以性能完善、可制造性完善为主的协同研发模式。

自主研发模式下，公司会根据客户或市场的需求，将产品开发、设计工作向前延伸，主动参与到下游客户前期的产品设计中，针对性地开发出符合客户功能要求的产品，提供完整的技术实现方案，将先进的技术融入产品中为客户带来更大的价值。公司还会对下游产品后期的功能演变趋势和市场需求做出预估，成立预先研发小组针对重大技术攻关、重要的产品创新等进行预先研发，形成具体的成果。公司在长期服务国际知名企业及科技型企业的过程中，在产品材质、产品结构、模具设计、电子电路、软件开发、产品测试及工业设计等方面积累了大量相关技术。同时，公司自设立以来，一直坚持研发产品的同时研发生产产品的智能制造体系，在智能制造等领域积累了自动化设备开发及系统集成技术、工业测试机器人技术、UMS信息化系统技术、ITTS在线测试技术等核心技术，在服务公司自身智能制造的同时，也向其他中小企业提供以上述技术为核心的智能制造解决方案，体现了公司在制造领域先进的技术优势。

协同研发模式下，公司以智能制造及精细制造为基础，通过提供针对产品可生产性的设计方案与先进的全流程测试服务，在研发各重要流程中与客户进行紧密合作，形成了基于产品生产实现的协同研发模式。一般情况下，客户提出产品外观和功能等要求，公司对产品材质、结构、电子电路、软件等进行设计以实现客户需求，或在客户提供的产品软件基础上负责验证测试、稳定性测试等，经认可后推出新产品。同时，公司自主研发的工业测试机器人自动化生产体系与UMS、ITTS深度融合，进一步实现数据实时上传、远程监控/操作、数据挖掘自动分析。

经多年积累，公司在设计系统集成技术、嵌入式软硬件开发技术、无线通信技术应用、物联网技术应用、精密模具设计技术、表面处理技术、自动化工艺设计技术、AI智能化应用及仿真技术等方面形成了明显的竞争优势，并在智能家居产品研发、汽车电子产品研发、健康环境产品研发等产品研发方面形成了较为稳定的研发团队和较为丰富的经验积累，取得了一定的研发成果并成功实现产业化。

基于公司在智能制造领域强大的行业技术实力及创新能力，完善的创新机制，显著的智能制造优势及行业引领示范作用等因素，公司先后获得国家企业技术中心、国家技术创新示范企业、国家绿色制造示范企业-绿色供应链管理核心企业、国家知识产权优势企业等荣誉，并获批设立博士后科研工作站；子公司众环科技亦获得福建省企业技术中心及福建省“专精特新”中小企业等。

## 3、信息技术与制造技术高度融合的智能制造优势

依托高度自动化的生产设备及UMS为主体的信息管理系统，公司实现了智能制造的自动化、信息化、柔

性化及低成本优势。

#### （1）针对自动化制造体系的创新研发

为提高制造效率、保障产品质量，公司在引入通用自动化设备的同时，基于多年生产制造经验，形成了针对特殊工艺流程自主开发自动化设备的能力。公司已构建覆盖前加工、贴片、组装、测试、包装等全流程的自动化生产体系，并针对产品生产制造过程中点胶、抛光、外观检测及包装等关键制造工序，自主研发出自动化设备，大幅提升了公司的生产制造效率，提高了产品的良率及一致性。此外，公司在自研、自制、自用自动化设备的同时，也在积极研制标准及非标准的自动化设备对外销售，并与公司UMS系统相配套，为中小企业客户提供软件与硬件相结合的智能制造解决方案。

#### （2）针对信息化体系的自主创新

公司将UMS系统深度融合至生产制造环节，一方面，生产、检测参数可自动传输至公司UMS系统中的数据中心，用于生产监测及后续统计分析；另一方面，UMS系统可直接传达控制指令至自动化设备，实现对机器设备的远程控制，并具有M2M（Machine to Machine）及机器群组的对话功能，即公司生产及测试环节的人机交互智能化功能，使生产机器及设备与软件系统实现了无缝的链接和融合，实现了制造过程的信息化、透明化、可视化、移动化。此外，公司还通过建设集团化的ERP系统，费控系统及PLM系统等，持续提升信息化水平，积极打造数字化工厂。

#### （3）柔性化、快速反应的生产优势

公司客户产品差异大、类型多，公司在实现高质量的精益化生产的同时，采用柔性生产模式进行多品种共线化生产，有效地提高效率并降低成本，满足了客户多产品、多型号的生产需求。公司贴片机换线时间能有效控制在10分钟以内，在行业内达到较高水平。

#### （4）高质量、高性价比的制造优势

公司坚持以精益生产管理为基础的管理理念，通过构建智能自动化制造体系，减少人工成本、大幅提升制造效率与质量指标，并在生产模式、操作流程、质量管理、采购与物流管理等方面不断寻找最佳解决方案，推动持续改善，现已形成了完善而有效的信息化综合管理体系。基于多年的积累和沉淀，公司已建设安全、稳健的供应链体系，并形成了一套科学合理的备料机制，能有效控制原材料采购成本及保障生产物料及时供应。公司完善的管理体系是多年来不断发现问题、解决问题，持续改进并积累的结果，在公司的生产、运营中发挥着重要的作用，有效地降低了公司的营运成本，提高了生产效率与生产质量，能为客户如期交付高质量、高性价比的产品。

### 4、在线监控、全生命周期可追溯的质量控制优势

在长期服务国际知名企业的过程中，公司严格按照国际质量标准进行生产管理及质量控制。公司建立

了以ISO/IATF16949为主体的质量环境控制体系，覆盖RoHS、REACH等环保体系，SER社会责任体系，GMP食品安全管理体系，ISO13485医疗体系及CMMI软件成熟度能力认证体系等国际标准，并建立了行业领先的研发实验室，实验室基础设施的完善及实验室能力的提升，为公司产品在开发阶段及生产阶段的质量控制提供了充分的保障，同时也为公司布局EMC、光学、声学等领域的产品和技术打下基础。公司产品质量测试体系以自主研发的ITTS测试系统平台为基础，基于先进的TDE测试设计工程原理，结合自主研发的一系列测试方案与测试设备，实现从产品功能性测试延伸到元器件级别电气性能参数的部件检测，大幅提高公司产品的质量保障水平与能力；同时，公司创新性地融入UMS系统，通过流程化及信息化等实现了从来料到出货全生命周期的质量追溯；此外，公司还通过自主研发的u8D质量云平台对质量问题反馈、追踪、统计、分析等质量管理，并将该系统逐步推广至上游供应链体系使用，通过u8D质量云平台，更快速、更高效、更系统地解决质量问题。

得益于公司良好的质量控制体系，报告期内，公司产品出货合格率99.9%以上，处于行业领先水平，这一方面使公司获得国际知名企业及科技型企业客户的信赖，是获得客户的高端产品业务的有力保障；另一方面也使公司有效降低了生产成本。

#### **5、长期信赖、深度合作的客户优势**

公司以“客户至上、质量第一、诚信经营、合作共赢”为核心价值观，注重对客户需求的深入了解，强调服务客户的快速反应能力，并以提供超越客户需求的服务为目标。经多年与国际知名企业的合作，公司对国际终端厂商的产品设计理念、质量标准、管理流程等具有全面和深入的理解，并以此制定了与客户需求相匹配的强矩阵项目开发及项目管理体系。在产品研发阶段，公司协同客户并提供多维度的研发服务，在技术研发方面承担更多分工，致力于提供产品技术研发的增值服务；在生产阶段，基于公司智能制造体系的信息化系统，公司实现制造环节的信息化、透明化及可预见性，并向客户同步开放生产过程及质量控制数据，实现相关信息的实时共享、实时监控。得益于公司在产品研发、生产及质量追溯等方面的综合服务能力，公司与上述客户形成了长期、深度合作关系。

公司主要客户在智能控制、创新消费电子等领域具有较强的品牌效应、销售规模和市场影响力，有利于保持和增强公司的行业领先优势和市场地位；日益多元化的客户结构，为公司长期持续稳定发展奠定了基础；日益丰富的产品线，有助于公司更好地打造跨行业、跨专业、跨门类的生态体系，形成新的技术融合，不断优化新产品的研发设计方案；多年来，公司坚持“为客户提供一流的产品和创造高价值”的核心理念，创造价值，成就客户。

#### **6、管理优势**

公司拥有一支以董事长林松华先生为核心的优秀管理团队，并培养了杨明、林先锋等一批既精通电子

信息技术又熟悉国际沟通协作的复合型管理人才，独特的复合型管理人才是公司赢得国际客户、获得行业领先地位的重要保障。

公司建立了一套与国际接轨的管理体系，适应智能控制及创新消费电子产品终端厂商对供应商的协作灵活性和反应速度较高的要求。公司以“快速反应、超越客户需求”为目标，深入贯彻Humility客户服务理念，在项目管理、生产管理、协调沟通管理、供应商管理等方面不断创新、精益求精，缩短公司产品研发及交付周期、提高公司的快速反应能力和企业管理水平。

公司管理的信息化程度较高。公司自主研发的UMS系统，除运用于生产过程执行管理外，还在项目管理（uPMS）、客户管理（uCRM）、人力资源管理（uHRM）、企业知识库（Wiki）管理、办公协同（OA）、攸学、固定资产管理等方面发挥重要作用，公司运用信息化管理工具和精细的成本控制理念，不断优化计划、采购、生产、销售和后勤的各个管理流程，强化财务成本核算和费用控制，使公司的运营管理处于较高水平。

公司高度重视企业文化的建设与管理。公司以3POS为企业文化核心，提倡“创新、奋斗、运动、和谐、分享、共盈”的经营理念，通过建立厦门春水爱心基金会、定期体育运动机制等，推动公司企业文化建设，增强公司凝聚力；公司致力于打造学习型组织，完善人才培养体系，通过全面推行读书会、导师制、内训师制等多种方式，不断培养和复制人才。

## 7、国际化管理及布局的优势

公司拥有较丰富的国际化管理经验。在长期与国际客户合作中，公司积累了丰富的国际客户管理、国际质量标准管理、国际项目合作开发管理等方面的经验，并不断借鉴吸收运用于公司的日常经营管理当中，提升公司管理水平，也由此培养了一批国际营销及国际技术服务人才。

公司自2016年起开始实施国际化战略布局以来，一直在持续深化国际化建设，稳步推进全球研发、全球营销、全球智造体系建设，不断提升国际化运营管理能力，持续打造国际化运营管理团队，不断沉淀国际化运营管理经验。随着公司马来西亚智造基地及匈牙利智造基地产能及运营水平的快速提升，公司已形成了在中国、东南亚和欧洲三地同时运营、分工生产、系统共建、体系共享的格局；随着中国、欧洲、北美三地研发和市场中心的持续完善、深入融合、资源共享，公司已拥有跨时区、跨区域、跨领域的国际化研发及市场推广能力，在国际知名企业客户重要项目的市场竞争中具有明显的优势及较强的竞争力。公司多年来坚定地实施国际化战略布局所取得的阶段性成果，对于公司有效缓解国际经贸摩擦、积极应对新冠肺炎疫情等突发事件的影响发挥了重要的作用，为公司把握外部环境变化带来的新机遇打下了扎实的基础。

## 四、主营业务分析

### （一）概述

2021年是中国共产党成立100周年，是国家实施“十四五”规划的开局之年，是厦门经济特区建设四十周年，也是公司成立十周年。十载耕耘，站在十年芳华的新起点上，面对错综复杂的国内外经济环境，机遇与挑战并存，困难与希望同在，全体盈趣人始终不忘初心，继续秉承爱心和艰苦奋斗的企业文化精神，坚持以“打造乐趣生活”为使命，向着“成为中国‘工业互联网’和‘民用物联网’的领导者，成为中国走向世界的窗口！”的企业愿景坚定前行。

在这一年里，我们经历了国内外疫情的持续反复、芯片紧缺、原材料价格大幅上涨、全球运输紧张及涨价、汇率波动、节能限电等多重不利因素的影响；同时我们也看到了科学技术发展、产业升级、消费升级、智能化及全球化发展等带来的各种机遇。

面对挑战，我们不畏艰难，矢志不渝；面对机遇，我们立足长远，奋楫笃行。在3POS企业文化的引领下，我们继续发扬“闯”的精神、鼓足“创”的劲头，致力于每一天的进步，持续创造高价值。在这一年里，我们科学防疫、提前布局、深化客户合作、坚持创新发展、坚定国际化发展战略、充分发挥供应链长期战略合作优势、升级迭代“三化”制造能力，持续推进人才发展战略及深入践行3POS企业文化等，同时积极应对缺料、疫情及限电等各种突发事件，实现了良好的经营业绩，营业收入连续三年保持快速增长，净利润连续三年保持稳步提升，体现了公司较强的风险抵御韧性、优秀的经营管理水平以及应对突发事件时较强的整体协调和调度能力。

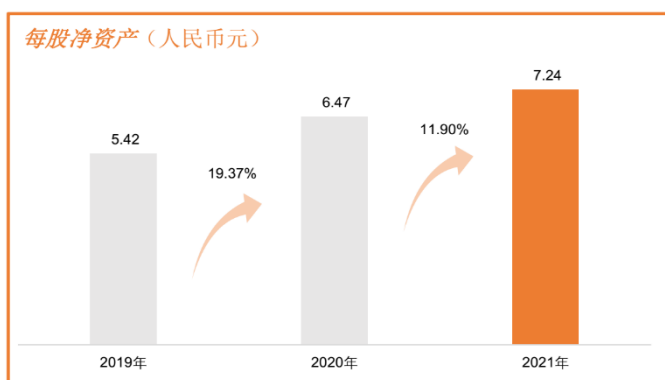
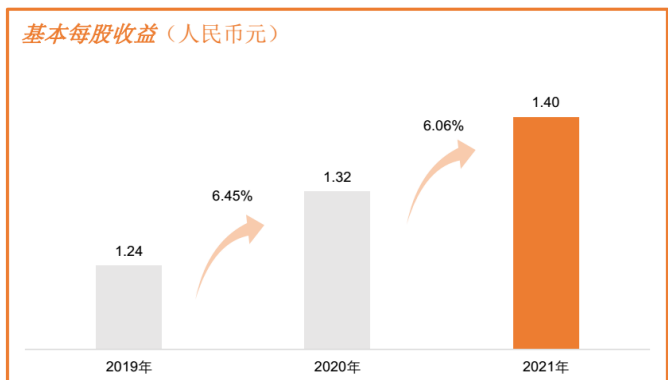
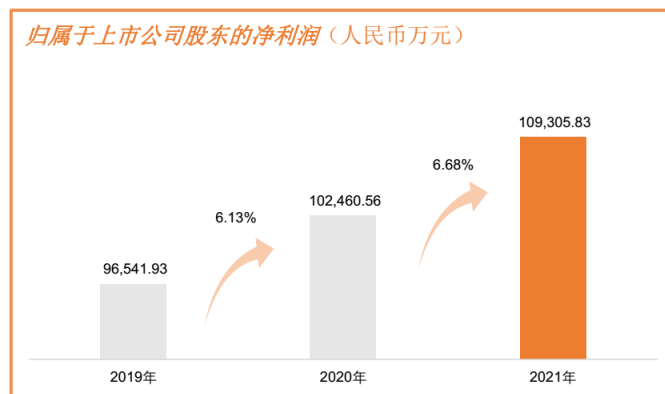
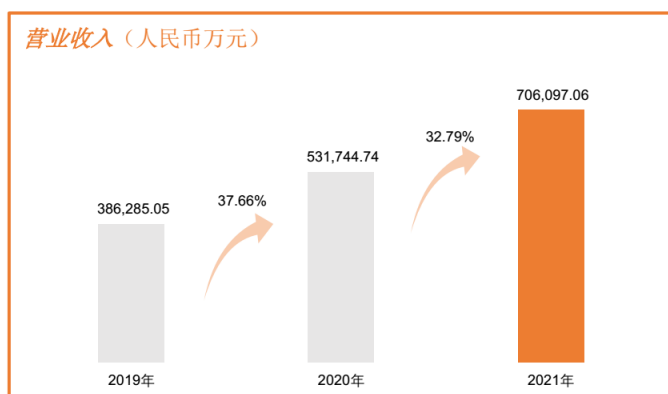
#### 1、整体业务经营成果

**（1）营业收入快速增长。**2021年度，公司智能制造平台能力持续提升，得益于创新消费电子、健康环境产品、汽车电子产品等产品销售收入的快速增长以及智能控制部件销售收入的稳定增长，报告期内实现营业收入706,097.06万元，同比增长32.79%。

**（2）净利润持续稳步提升。**营业收入的快速增长带动了净利润的稳步提升，报告期内实现归属于上市公司股东的净利润为109,305.83万元，同比增长6.68%；净资产收益率（ROE）为21.60%。

**（3）现金流充裕。**公司客户主要是国际知名企业及科技型企业，客户信用高，回款及时，公司一直保持优良的经营现金流量。报告期内，经营性现金流净额101,672.96万元，现金流充裕。

**（4）持续高比例的现金分红。**与股东共同分享公司经营成果；2018-2021年，每年现金分红总额（含回购）占合并报表中归属于上市公司普通股股东的净利润的比率分别为56.35%、57.21%、44.85%及71.62%。



## 2、2021年度公司经营情况主要亮点

**（1）大鲸鱼群战略踵事增华。**2021年，公司全面实施UDM业务主动营销模式，充分发挥境外子公司桥头堡作用，贴近市场，快速响应及挖掘客户需求；持续打造盈趣自身的Humility客户服务理念，继续巩固和深化重要客户的战略合作关系，获得重要客户“最具价值创造奖”；围绕大鲸鱼客户业务布局和产品规划，提前布局，并在电子烟领域、游戏领域及车规领域等重要项目关键技术取得突破，赢得客户的重视与青睐，顺利推进电子烟核心部件、高端游戏模拟设备等重要项目的合作。此外，公司在高端精密塑胶模具及注塑业务中，研发制造能力也有了较大的突破，并成功与3C领域的知名企业建立合作。

**（2）UDM2.0战略开局良好。**2021年，公司继续加大在工控、车规、医疗及高端食品机器等领域的产品研发设计、智能制造能力和体系的资源投入，建设相关体系和标准认证，并顺利推动了重要项目的量产。这些项目的成功落地，将进一步搭建UDM2.0业务的自我增强回路，与此同时，通过实施更加主动的营销策略，公司在DM2.0领域新立项的项目不断增多，所获得的业务机会也越来越多。

**（3）多板块业务共同发展。**2021年，公司仍然坚定多板块业务共同发展的战略理念，凭借独特的UDM业务模式，持续赋能健康环境、汽车电子、智能制造整体解决方案和智能家居等业务；尤其是健康环境和汽车电子业务，尽管身处疫情、缺料及限电等严峻的经营环境，还是取得了不错的经营业绩，营业收入同比大幅增长，发展势头不断向好。对于健康环境产品业务，随着国外疫情管控的逐步放开，空气净化器等产品发展红利下降，终端消费需求放缓，下半年空气净化器及加湿器等产品销售收入同比下降，对此，公



司紧抓植物种植器的市场机遇，加大资源投入，加快客户项目的顺利量产，实现植物种植器产品销售收入的快速增长；与此同时，子公司众环科技顺利通过国家高新技术企业认定，并评定为福建省企业技术中心、福建省工业龙头培育企业及福建省“专精特新”中小企业等。对于汽车电子业务，受益于汽车电子行业的快速发展及子公司综合能力的快速提升，公司在整车厂的配置份额也在不断提升，电子防眩镜、座椅控制/记忆模块等车身电子产品销量大幅增长，智能座舱等相关产品已进入多家车厂供应链体系，拥有不错的业绩表现。此外，公司仍坚持对智能制造整体解决方案、智能家居业务持续投入，不断的积累和沉淀市场营销、技术研发及品牌推广等各方面的经验和能力；同时新设东莞音趣科技有限公司，加大在音频领域的投入，立足长远，持续进步，寻求突破。

**(4) 研发能力持续深化。**为了始终保持行业技术领先地位，公司始终坚持创新引领发展，立足各地优势研发资源，积极引进高精尖人才及各类人才，持续打造全球化研发团队，目前公司拥有全球研发人员1300余人，研发人员占比一直保持在20%以上，研发门类较为齐全。2021年，新实验楼建成并投入使用，各项实验室设备不断升级完善，实验室关键能力建设进一步提高，顺利通过了CNAS资质审核。公司融合全球研发资源，全球研发中心能力地图已初具雏形，关键领域的专家库进一步完善，全球协同研发作战能力有了明显提升，在客户重要项目争取中竞争优势日益凸显；在缺料的严峻形势下，团队通力合作，在原材料国产化替代中成果显著；持续加大技术创新投入，研发投入一直保持持续增长，报告期研发投入37,959.28万元，同比增长24.97%；在AI、高精度检测技术及灯效控制技术等技术领域取得了较大的突破，新增授权专利269项，其中发明专利27项、实用新型专利209项、外观设计专利33项，新增已登记的计算机软件著作权39项。

**(5) 产学研合作多点开花。**2021年，公司继续加强与重点高校的产学研合作，与天津大学联合设立AIoT联合实验室，助力公司完成人工智能领域相关技术的攻关；与清华大学正式签约，联合招收博士，并完成博士后进站；在厦门理工学院推出“双百计划”，为公司在智能制造领域的人才输入给予强力的补充。

**(6) 智能制造基础设施持续完善。**2021年度，我们全球布局取得良好成果，厦门全球总部落成，漳州智造基地厂房封顶，马来西亚智造产业园多栋厂房即将投入使用，匈牙利智能制造产业园平稳运营，中国、东南亚和欧洲三地同时运营、分工生产、系统共建、体系共享的格局已然形成。其中，马来西亚智造基地发展日新月异，带领优质供应商共建本地化供应链体系的蓝图徐徐落地。全球各大智造基地基础设施建设的日益完善，将助力公司更好地锚定未来的发展方向，筑牢未来发展根基。

**(7) 国际化运营能力日益增强。**公司自2016年起开始实施国际化战略布局，经过多年的积累和沉淀，目前已形成在中国、东南亚和欧洲三地同时运营、分工生产、系统共建、体系共享的格局。2021年，马来西亚及厦门相继爆发疫情，面对疫情管控，公司快速反应，统筹三地资源，合理调配各地生产运营任务，

有效应对了疫情管控带来的产能压力；报告期内，马来西亚盈趣产能持续扩张，技术研发能力、智能制造能力及质量控制水平等各方面持续提升，马来西亚智造基地产能占比已达到30%以上。

**(8) 供应链战略价值凸显。**2021年，原材料紧缺及价格大幅上涨是产业链共同面临的难题。公司长期以来在供应链管理中坚持的合作共赢理念，深受供应链的认可，在危机中彰显价值，供应链在资源分配和调度中对公司均给予了较高的优先级，并给予了一定的价格涨幅让渡；同时，在困难面前，公司秉承快速反应的企业文化，统筹安排，提前备料，锁定价格，积极开展元器件国产化替代，保障了生产经营的有序进行及客户订单的及时交付。

**(9) “三化”制造升级迭代。**2021年，公司持续开展“三化”制造体系、质量管控体系及材料检测监控系统能力建设，并在数字化上寻求突破，持续提升智能制造数据分析能力及先期产品质量策划能力；大力推进产业园立体仓库、SMT智能制造标杆工厂的建设，持续深化机器换人方案，开展精益生产管理体系建设，并将示范车间逐步复制至其他车间。2021年，复杂的外部环境对内部生产运营带来了更大的挑战，通过业务、计划、采购物控及生产等部门的通力合作，公司平均交期达成率为97.83%。

**(10) 质量追求精益求精。**2021年，公司继续严格按照国际质量标准进行生产管理及质量控制。积极开展工控、车规等重要项目的质量策划及先期导入质量控制，加强供应商协同，持续培育UDM2.0优质供应商；通过自主研发的u8D质量云平台实现对质量问题反馈、追踪、统计、分析等质量管理，并将该系统逐步推广至上游供应链体系，更快速、更高效、更系统地解决质量问题；积极推进马来西亚盈趣等分、子公司的质量管理体系建设和质量控制活动，派驻质量骨干支持与援助，将母公司优秀的质量控制经验复制至相关业务单元，不断提升其产品质量水平。与此同时，公司秉承“客户至上，质量第一”的核心价值观，强化全员质量意识，注重对客户需求的深入了解，强调服务客户的快速反应能力，并以提供超越客户需求的服务为目标，在客户协同、协作方面保持高效，产品出货合格率99.9%以上，全年交付未发生重大品质事故，客户满意度不断提升。

**(11) 品牌价值持续提升。**在充分发挥UDM智造业务优势的基础上，公司长期致力于自主品牌的建设的发展战略，不断提升“盈趣智能制造”及“盈趣智能”的品牌影响力。2021年，盈趣智能家居成功举办年度新品发布会，荣获2021年中国品牌日电子信息行业国货新品，并作为“全程唯一智能科技合作伙伴”继续为金鸡奖加持；公司顺利承办投资欧洲暨厦门市一带一路（匈牙利）投资推介会，“盈趣智能制造”品牌影响力得以进一步提升。此外，公司还荣获第十五届中国上市公司价值评选“主板上市公司价值100强”及“厦门特区好雇主”等称号。

**(12) 发展呼唤长期奋斗。**报告期内，全体管理干部重新竞聘上岗，优上劣下，提升“火车头”作用，带领团队持续打造高质量的艰苦奋斗体系；构建以提供人力资源规划、招聘与配置、培训开发、绩效管理、

薪酬福利管理、员工关系管理六大模块为基础人力资源管理模式，为各业务单元提供专业人力资源支持与保障；根据组织能力构建的要求，建立《岗位等级晋升制度》，规划人才能力发展路径，完善员工职业发展新通道；健全员工长效激励机制，构建利益共同体，推出新一轮股权激励方案，并不断优化子公司股权结构，呼唤奋斗者；疫情叠加限电和缺料，虽然形势非常严峻，但是却大幅提升了团队应对突发事件的整体协调和调度能力。

**(13) 爱心文化持续升华。**2021年度，为公司企业文化的升华年，全体盈趣人继续践行爱心和艰苦奋斗的企业文化，每天进步一点点，帮助需要帮助的人。春水爱心基金会向天津大学捐赠3.13亿元，用于全面支持天津大学科教事业发展，这是天大建校126年以来获得的最大额社会捐赠。

## (二) 收入与成本

### (1) 营业收入构成

单位：元

	2021 年		2020 年		同比增减
	金额	占营业收入比重	金额	占营业收入比重	
营业收入合计	7,060,970,560.25	100%	5,317,447,429.27	100%	32.79%
分行业					
电子制造业	6,960,526,528.70	98.58%	5,226,861,946.04	98.30%	33.17%
技术研发服务	100,444,031.55	1.42%	90,585,483.23	1.70%	10.88%
分产品					
创新消费电子产品	4,305,469,073.80	60.98%	3,197,443,482.51	60.13%	34.65%
智能控制部件	1,078,636,329.10	15.28%	955,045,958.10	17.96%	12.94%
汽车电子产品	236,438,611.91	3.35%	166,725,462.63	3.14%	41.81%
技术研发服务	100,444,031.55	1.42%	90,585,483.23	1.70%	10.88%
健康环境产品	647,147,065.97	9.17%	543,150,859.94	10.21%	19.15%
其他	692,835,447.92	9.81%	364,496,182.86	6.85%	90.08%
分地区					
境外	6,501,916,202.41	92.08%	4,965,430,437.64	93.38%	30.94%
境内	559,054,357.84	7.92%	352,016,991.63	6.62%	58.81%
分销售模式					
直接销售	7,060,970,560.25	100.00%	5,317,447,429.27	100.00%	32.79%

**(2) 占公司营业收入或营业利润 10%以上的行业、产品、地区、销售模式的情况**

√ 适用 □ 不适用

单位：元

	营业收入	营业成本	毛利率	营业收入比上年同期增减	营业成本比上年同期增减	毛利率比上年同期增减
分行业						
电子制造业	6,960,526,528.70	5,054,070,547.54	27.39%	33.17%	44.43%	-5.66%
分产品						
创新消费电子产品	4,305,469,073.80	3,004,371,072.47	30.22%	34.65%	51.80%	-7.88%
智能控制产品部件	1,078,636,329.10	838,834,935.41	22.23%	12.94%	17.44%	-2.98%
健康环境产品	647,147,065.97	497,414,354.66	23.14%	19.15%	23.21%	-2.53%
分地区						
境外	6,501,916,202.41	4,702,181,179.63	27.68%	30.94%	43.52%	-6.34%
分销售模式						
直接销售	7,060,970,560.25	5,086,110,073.00	27.97%	32.79%	44.45%	-5.82%

公司主营业务数据统计口径在报告期发生调整的情况下，公司最近 1 年按报告期末口径调整后的主营业务数据

□ 适用 √ 不适用

**(3) 公司实物销售收入是否大于劳务收入**

√ 是 □ 否

行业分类	项目	单位	2021 年	2020 年	同比增减
创新消费电子产品	销售量	万套	1,955.48	1,413.24	38.37%
	生产量	万套	2,092.23	1,423.36	46.99%
	库存量	万套	257.78	121.03	112.99%
智能控制部件	销售量	万套	1,053.2	1,254.47	-16.04%
	生产量	万套	1,075.92	1,275.06	-15.62%
	库存量	万套	100.8	78.08	29.10%
汽车电子产品	销售量	万套	219.08	191.79	14.23%
	生产量	万套	220.24	206.52	6.64%
	库存量	万套	18.49	17.33	6.68%
健康环境产品	销售量	万套	279.31	260.03	7.42%
	生产量	万套	281.73	277.75	1.43%
	库存量	万套	20.14	17.72	13.67%

相关数据同比发生变动 30%以上的原因说明

√ 适用 □ 不适用

报告期内，受益于部分产品终端市场需求旺盛、新项目的顺利量产及原材料紧缺背景下客户订单如期交付等因素的影响，报告期内，公司家用雕刻机系列产品及其耗材、电助力自行车配件、视频会议系统、高端游戏模拟控制器、植物种植器及车身电子等产品订单量快速增长，使得创新消费电子产品及汽车电子产品销售收入同比大幅增长，智能控制部件及健康环境产品销售收入同比稳定增长；但公司同时也面临原材料价格上涨、美元兑人民币汇率下降、船期紧张及国际运费大幅上涨等各种不利因素的影响，所以营业成本同比增长幅度大于营业收入增长幅度。

报告期内，公司创新消费电子产品、智能控制部件及健康环境产品毛利率同比均有不同程度的下降，主要原因系产品收入结构变化、美元兑人民币汇率下降、原材料价格上涨及国际运费大幅上涨等因素综合影响所致。

#### (4) 公司已签订的重大销售合同、重大采购合同截至本报告期的履行情况

适用  不适用

#### (5) 营业成本构成

行业分类

单位：元

行业分类	项目	2021 年		2020 年		同比增减
		金额	占营业成本比重	金额	占营业成本比重	
电子制造业	直接材料	4,199,693,038.93	82.57%	2,849,326,055.48	80.99%	1.58%
电子制造业	直接人工	452,384,555.40	8.89%	336,001,259.25	9.60%	-0.71%
电子制造业	制造费用	401,992,953.21	7.90%	313,911,292.83	8.97%	-1.07%

说明

无

#### (6) 报告期内合并范围是否发生变动

是  否

2021年3月，本公司因投资设立新增合并孙公司Ihastek (Malaysia) Sdn. Bhd.；2021年4月，本公司因股权收购新增合并子公司漳州万利达生活电器有限公司；2021年6月，本公司因投资设立新增合并子公司东莞市音趣科技有限公司。

#### (7) 公司报告期内业务、产品或服务发生重大变化或调整有关情况

适用  不适用

**(8) 主要销售客户和主要供应商情况**

## 公司主要销售客户情况

前五名客户合计销售金额（元）	5,269,842,426.50
前五名客户合计销售金额占年度销售总额比例	74.63%
前五名客户销售额中关联方销售额占年度销售总额比例	0.00%

## 公司前 5 大客户资料

序号	客户名称	销售额（元）	占年度销售总额比例
1	Cricut Inc.	3,962,945,408.01	56.12%
2	第二名	427,450,452.90	6.05%
3	第三名	339,834,994.24	4.81%
4	第四名	297,334,779.55	4.21%
5	第五名	242,276,791.80	3.43%
	合计	5,269,842,426.50	74.63%

## 主要客户其他情况说明

□ 适用 √ 不适用

## 公司主要供应商情况

前五名供应商合计采购金额（元）	692,232,644.56
前五名供应商合计采购金额占年度采购总额比例	14.81%
前五名供应商采购额中关联方采购额占年度采购总额比例	0.00%

## 公司前 5 名供应商资料

序号	供应商名称	采购额（元）	占年度采购总额比例
1	第一名	170,597,278.83	3.65%
2	第二名	152,763,184.84	3.27%
3	第三名	138,517,842.99	2.96%
4	第四名	124,953,832.82	2.67%
5	第五名	105,400,505.08	2.25%
	合计	692,232,644.56	14.81%

## 主要供应商其他情况说明

□ 适用 √ 不适用

**（三）费用**

单位：元

项目	2021 年	2020 年	同比增减	重大变动说明
销售费用	89,729,084.99	52,190,213.79	71.93%	主要系随着公司业务规模扩大，公司销售人员数量和薪酬增长，同时公司为降低出口业务回款风险增加了出口信用保险费用支出所致。
管理费用	289,031,877.43	190,559,512.90	51.68%	主要系本公司实施股权激励计划计提股份支付费用及因规模扩大人员薪酬等费用增长所致。
财务费用	32,077,943.59	87,900,363.57	-63.51%	主要系本期受汇率波动导致的汇兑净损失减少所致及借款利息支出增加综合所致。
研发费用	379,592,764.61	303,742,310.05	24.97%	主要系研发人员薪酬、新产品设计费、研发领用材料费、研发设备折旧费等增加所致。

**（四）研发投入**

√ 适用 □ 不适用

序号	主要研发项目名称	项目目的	项目进展	拟达到的目标（技术目标）	预计对公司未来发展的影响
1	人工智能边缘计算节点设备的研发	布局民用物联网的核心装置：边缘计算网关、设备及其相关算法	在研	研发低功耗、小尺寸、高可信的人工智能边缘计算节点设备并支持面向边缘计算场景的自动机器学习、神经网络压缩加速等轻量化人工智能核心技术	作为数据安全、高性能服务、低时延业务承载乃至终端场景区块链服务的入口。通过边缘算力基础设施，各类视觉、多模态、多媒体场景的服务
2	多维度人体指标监测技术的小体积低功耗集成研发项目	研究高集成度的多维度人体指标感应技术，可有效应用于包括元宇宙人体数据采集在内的各类可穿戴场景	在研	完成多种健康传感器集成类的可穿戴设备的研发工作，掌握高精度心率、血氧、体温检测的研发及生产测试能力	有助于支持公司在智能穿戴产品领域内的技术淬炼，支撑业务拓展
3	高性能相机与其他光学模组的研发	光学传感器，棱镜镜面成像技术方向的硬件技术及其配套软件系统的研究，包括对人体姿态采集与转化、透镜折射等光学技术的技术应用，可有用于设计包括元宇宙视觉采集和影像投射设备在内的设备设计	在研	完成针对新一代像机产品及 VR/AR/Biotech 光机模组的研发和量产应用，提升针对精密视觉光学器件的综合解决方案和技术能力	有助于支持公司在智能穿戴产品领域内的技术淬炼，支撑业务拓展
4	多类光学镜头成像的人工智能视频流处理技术	基于不同的镜头方案及其视频流特征，研发基于终端和主控设备的人工智能视频流处理技术	在研	在终端或主控设备侧实现人脸识别、物件追踪、音视频融合以及标注等功能	对公司在视频会议系统、智能家居系统以及儿童伴读设备后续研发作出必要技术积累

序号	主要研发项目名称	项目目的	项目进展	拟达到的目标（技术目标）	预计对公司未来发展的影响
5	图像处理技术研发	通过机器视觉实现各维度的瑕疵检测，PCB 板级、外壳外观检测；实现人体姿态识别，手势识别等算法并应用于已有 B 端产品；应用风格化图片处理技术提升 C 端客户镭雕图案的可选择风格	部分结案	利用机器视觉技术对读取的图片进行预处理，显著提升模式识别、瑕疵检测，机械臂协同等工业工序的效率，同时也运用深度学习技术实现定制图片、图标等镭雕图片的风格化，提升 2C 市场端用户可选择性	继续加深公司在工业、民用领域对传统图像处理、各类机器学习（回归、网络）技术在图像处理技术领域的应用，有助于稳定运用已有成熟技术，开发自有知识产权技术或引进行业领域最先进成果
6	多类柔性可联网智能制造组装及其在线测试设备研发	通过柔性智能制造技术实现各类电子产品工序的标准、非标大规模定制并通过工业互联网打通制造与数据中台并形成可视化报表辅助客户与管理者决策	在研	实现高速贴标、锁螺丝等标准工艺或工序的自动化设备研发并柔性整合入其他组装、在线检测、在线测试产线，联通 MOM、ITTS 质量系统，直联业务决策部门并形成报表	为现有自有产品，外部国内外龙头客户提供各类产品提供大规模大批量定制自动化产线服务
7	系列机器人研发	在工业、低成本民用领域研发协同装配调试、模块化配送机器人及其移栽调度系统	在研	实现自主研发的移栽、协同装配测试机器人，实现高精度的移动定位和操作/协同动作定位，逐步实现测试、基本物品配送的机器人替人，并积累相关机器人的开发、调试、测试和使用的解决方案能力	有助于公司在智能制造领域机器人技术上的技术积累并拓展中低成本、高品质、中高精度机器人细分市场
8	XXX 精密电子部件智能制造生产线	优化 XXX 业务精密部件的设计与制造的流程并实现 XX 部件的自动化生产	在研	通过对 XXX 核心部件的电特性研究，实现对多道 XX 类工序的自适应组装并最终实现满足 XX 特性设备的自动化装配、测试与上下料	有助于公司通过智能制造技术巩固现有业务的同时争取更多类型的客户业务
9	户外载具用电子设备研发	布局产品级高端户外电子设备必备技术：防水、防摔、防震、防尘、防紫外线等技术	结案	通过本项目实现对户外电子产品在各类防护规格等级上的技术储备，同时以高质量标准完成产能堆叠和量产目标，并出货实现盈利	高水平完成相关研发与量产任务，并储备了相关的产品技术、制造能力有利于公司后续争取其他户外载具用电子设备业务
10	智能饮品项目群	情景化智能化相关领域的产品	结案	针对各类饮品贮存与制作过程中不同物料的特性情景化定制相关的混合、热处理、流量等控制技术实现饮品类机台针对特定 2-3 类饮品在 10-20 种情景模式下的调配	有助于公司巩固现有业务并积累相关技术能力，确保技术能力储备能满足客户基本要求同时满足后续相关饮品类产线的技术延续性
11	高性能复合材料及其结构研究	研发并熟悉各类耗材的原材料特性并研发一种高韧性	在研	为大批量高标准生产高性能复合材料耗材进行技术储备：材料特性，实验方法，测试方法等	有助于公司在现有各类复合材料（耗材、产品材料）等相关领域的领先地位



序号	主要研发项目名称	项目目的	项目进展	拟达到的目标（技术目标）	预计对公司未来发展的影响
12	智能座舱及其配套一体化智能生态研发	通过研发智能座舱主机、车内外配件设备等相关技术路线研发出一套可互联互通的一体化座舱联动车载生态系统	在研	通过智能座舱中控、内部配件和外部配件的环境感知硬件、软件算法和通信协议的研发初步实现一套客户可选配易联通的车载电子系统生态	有助于公司积累技术深度与设备类型的广度，通过装置可选配易部署的策略吸引客户
13	多因子空气与用水净化技术与环境变量控制设备的研发	丰富净水器、空气净化器以及植物培养器的产品线，从以家用为主拓展到商用领域，提升水类产品竞争力	在研	研发具有复合功能的净水、空气净化和植物种植机等室内环保健康和创新创业类电子产品，实现两种及以上的复合要素的可调可控，为用户提供更多对维度的可控因素	通过本项目群的研发，提升公司在环保与健康领域的研发、制造能力，为用户提供更有把控感的产品，实际提升用户生活品质也为用户一次性解决更多问题，提供更高的效率与价值，占领不同需求的细分市场
14	模具、注塑以及喷涂技术研发	通过改良模架机构提升模具质量并利用高精度模具实现快速成型、低应力注塑等工艺	部分结案	提升按键、外壳等塑料件的产品质量和产线良率并降低成型周期，延长模具寿命	有助于公司掌握产品在结构、电子研发在空间效率，生产效率和质量上的一致性，确保公司在各类核心产品制造过程中对产品整体质量的把控能力
15	多情景模式 TWS 耳机研发	积累 TWS 基本技术，在算法、电路和结构上进行技术储备	在研	实现不同类型结构 TWS 耳机在特定情景模式下的最优化情景模式，实现开放式佩戴、声音隐私保护、鼾声隔离、啸叫抑制等算法的预研	进一步优化现有 TWS 耳机的品质，提升产品竞争力
16	主动音频优化音响项目	研发一款有源的主动空间音频优化功能的音响，并积累相关腔体、结构设计以及电路	在研	研发一种主动低频消声装置，实现针对 20Hz-150Hz 的低频吸声带宽。同时掌握音响相关声学、材料、加工的研发、生产及测试技术	通过本项目积累大型主动声学类产品的腔体、结构以及电子设计的均衡，作为业界少有的黑科技产品可以展现公司在声学领域的基础研发能力，积累知识产权与技术方案的时，帮助公司争取相关领域的业务
17	基于传感器网络的智能家居技术迭代研发	进一步拓展智能家居市场的硬件与网络覆盖能力，确保网络与数据安全，在此大前提下逐步上线数据相关的人工智能服务	在研	通过各类安全机制，如加密、参数化信息传递等方法的积累和部署网络与数据安全服务，并以数据安全为根本逐步上线基于场景的人工智能算力设备和客制化服务技术	基于安全可靠的技术网络与数据技术让物联网设备成为用户体验中可靠的一环，为后续上线安全可靠的多模态个人数据服务和人工智能与推荐服务完成技术底线铺垫

## 公司研发人员情况

项目	2021 年	2020 年	变动比例
研发人员数量（人）	1,302	1,166	11.66%
研发人员数量占比	22.54%	20.32%	2.22%
研发人员学历结构	——	——	——

项目	2021 年	2020 年	变动比例
博士及以上	4	2	100.00%
硕士	40	32	25.00%
本科	699	590	18.47%
专科及以下	559	542	3.14%
研发人员年龄构成	——	——	——
30 岁以下	779	741	5.13%
30~40 岁	408	330	23.64%
40 岁以上	115	95	21.05%

## 公司研发投入情况

项目	2021 年	2020 年	变动比例
研发投入金额（元）	379,592,764.61	303,742,310.05	24.97%
研发投入占营业收入比例	5.38%	5.71%	-0.33%
研发投入资本化的金额（元）	0.00	0.00	0.00%
资本化研发投入占研发投入的比例	0.00%	0.00%	0.00%

## 公司研发人员构成发生重大变化的原因及影响

适用  不适用

## 研发投入总额占营业收入的比重较上年发生显著变化的原因

适用  不适用

## 研发投入资本化率大幅变动的原因及其合理性说明

适用  不适用

**（五）现金流**

单位：元

项目	2021 年	2020 年	同比增减
经营活动现金流入小计	8,111,350,360.05	5,112,388,316.60	58.66%
经营活动现金流出小计	7,094,620,794.62	4,308,250,299.37	64.68%
经营活动产生的现金流量净额	1,016,729,565.43	804,138,017.23	26.44%
投资活动现金流入小计	177,703,594.20	93,654,156.65	89.74%
投资活动现金流出小计	888,797,732.66	630,322,826.97	41.01%
投资活动产生的现金流量净额	-711,094,138.46	-536,668,670.32	32.50%
筹资活动现金流入小计	585,641,662.50	1,203,614,487.93	-51.34%
筹资活动现金流出小计	1,011,903,530.56	1,109,498,953.68	-8.80%
筹资活动产生的现金流量净额	-426,261,868.06	94,115,534.25	-552.91%
现金及现金等价物净增加额	-123,596,151.62	328,850,004.45	-137.58%

相关数据同比发生重大变动的主要影响因素说明

√ 适用 □ 不适用

(1) 公司经营活动产生的现金流量净额较上年增加21,259.15万元，增长26.44%，主要原因系销售商品、提供劳务收到的现金较上年增加288,443.69万元，收到的税费返还较上年增加20,322.47万元，收到其他与经营活动有关的现金较上年减少8,869.96万元，购买商品、接受劳务支付的现金较上年增加241,735.06万元，支付给职工以及为职工支付的现金较上年增加24,577.77万元，支付的各项税费较上年增加5,424.52万元，支付其他与经营活动有关的现金较上年增加6,899.69万元等综合影响所致。

(2) 公司投资活动产生的现金流量净额较上年减少17,442.55万元，减少32.50%，主要原因系收回投资收到的现金较上年增加3,998.49万元，处置子公司及其他营业单位收到的现金净额较上年增加4,145.97万元，购建固定资产、无形资产和其他长期资产支付的现金较上年增加26,473.43万元，取得子公司及其他营业单位支付的现金净额较上年减少21,077.95万元，投资支付的现金净额较上年增加15,721.40万元，支付其他与投资活动有关的现金较上年增加4,730.60万元等综合影响所致。

(3) 公司筹资活动产生的现金流量净额较上年减少52,037.74万元，减少552.91%，主要原因系吸收投资收到的现金较上年减少16,106.68万元，取得借款收到的现金较上年减少21,936.71万元，收到其他与筹资活动有关的现金较上年减少23,753.89万元，偿还债务支付的现金较上年增加280.68万元，分配股利、利润或偿付利息支付的现金较上年增加1,712.49万元，支付其他与筹资活动有关的现金较上年减少11,752.71万元等综合影响所致。

报告期内公司经营活动产生的现金净流量与本年度净利润存在重大差异的原因说明

□ 适用 √ 不适用

## 五、非主营业务分析

√ 适用 □ 不适用

单位：元

项目	金额	占利润总额比例	形成原因说明	是否具有可持续性
投资收益	82,576,599.80	6.49%	主要系报告期内购买理财产品收益与报告期内已交割的远期结售汇合约收益	否
公允价值变动损益	27,361,527.17	2.15%	主要系报告期末未交割的远期结售汇合约与未到期理财产品产生的公允价值变动	否
资产减值	-43,594,344.43	-3.43%	主要系报告期内计提的存货跌价损失、合同履约成本减值损失以及商誉减值损失	否
营业外收入	3,169,643.21	0.25%	主要系报告期内收到供应商违约金	否
营业外支出	3,913,700.10	0.31%	主要系报告期内非流动资产报废损失	否

项目	金额	占利润总额比例	形成原因说明	是否具有可持续性
信用减值损失	-5,431,724.21	-0.43%	主要系报告期内计提的坏账损失	否
其他收益	61,226,147.37	4.81%	主要系报告期内收到的与日常活动相关的政府补助	否
资产处置收益	-1,374,577.35	-0.11%	主要系报告期内固定资产处置损失	否

## 六、资产及负债状况分析

### 1、资产构成重大变动情况

单位：元

项目	2021 年末		2021 年初		比重增 减	重大变动说明
	金额	占总资产 比例	金额	占总资 产比例		
货币资金	1,367,791,337.94	16.40%	1,281,512,476.71	16.70%	-0.30%	无重大变动
应收账款	1,495,686,394.59	17.93%	1,848,840,616.49	24.09%	-6.16%	主要系本报告期末未到期货款减少及资产总额增加综合所致
存货	1,251,651,940.00	15.01%	1,021,268,783.06	13.31%	1.70%	主要系本报告期末增加备货所致
投资性房地产	45,695,919.83	0.55%	19,970,643.91	0.26%	0.29%	无重大变动
长期股权投资	333,061,162.21	3.99%	193,723,498.70	2.52%	1.47%	主要系本报告期投资厦门招商盈趣智能物联基金合伙企业（有限合伙）所致
固定资产	909,445,999.76	10.91%	841,308,311.62	10.96%	-0.05%	无重大变动
在建工程	292,567,316.71	3.51%	186,951,860.16	2.44%	1.07%	主要系本报告期漳州智造基地厂房建设项目和马来西亚智能制造产业园项目投入增加所致
使用权资产	94,494,273.44	1.13%	47,172,950.90	0.61%	0.52%	无重大变动
短期借款	170,596,330.11	2.05%	69,192,295.24	0.90%	1.15%	主要系本报告期海外子公司银行借款增加所致
合同负债	61,207,487.25	0.73%	18,683,115.65	0.24%	0.49%	无重大变动
长期借款	535,362,048.00	6.42%	528,546,219.00	6.89%	-0.47%	无重大变动
租赁负债	76,652,702.39	0.92%	34,651,201.42	0.45%	0.47%	无重大变动
交易性金融资产	1,547,757,331.97	18.56%	1,190,457,293.02	15.51%	3.05%	主要系本期末银行理财增加及资产总额增加综合影响所致
其他流动资产	181,964,313.77	2.18%	345,077,211.00	4.50%	-2.32%	主要系本期末以摊余成本计量的结构性存款减少所致
其他非流动资产	138,047,753.88	1.66%	29,474,515.05	0.38%	1.28%	主要系漳州智造基地厂房建设项目和马来西亚智能制造产业园项目相关的工程预付款及预付生产设备购置款增加所致

境外资产占比较高

√ 适用 □ 不适用

主要境外资产情况如下：

资产的具体内容	形成原因	资产规模 (万元)	所在地	运营模式	保障资产安全性的 控制措施	收益状况 (万元)	境外资产占公司 净资产的比重	是否存在重 大减值风险
香港盈趣股权投资	投资设立	138,825.60	香港	贸易投资	有效的内控机制	18,131.36	25.24%	否
马来西亚盈趣股权投资	投资设立	82,457.98	马来西亚	电子产品生产制造与组装及精密塑胶部件制造	有效的内控机制	9,207.08	14.99%	否
匈牙利盈趣股权投资	投资设立	10,241.22	匈牙利	智能控制部件的研发、生产及销售业务	有效的内控机制	-608.55	1.86%	否
SDW 股权投资	股权收购	12,496.87	瑞士	软件、硬件和自动化解决方案的开发、销售和服务	有效的内控机制	1,688.01	2.27%	否
马来西亚实业股权投资	投资设立	12,103.78	马来西亚	智能制造产业园的投资建设	有效的内控机制	-9.47	2.20%	否
Inkotek 股权投资	投资设立	14,234.65	马来西亚	智能制造产业园的运营管理	有效的内控机制	-53.06	2.59%	否
其他情况说明	无							

## 2、以公允价值计量的资产和负债

√ 适用 □ 不适用

单位：元

项目	期初数	本期公允价值变 动损益	计入权益的累计 公允价值变动	本期计提的减值	本期购买金额	本期出售金额	其他变动	期末数
金融资产								
1.交易性金融资产（不 含衍生金融资产）	1,185,615,739.73	16,002,861.95			2,840,000,000.00	2,489,000,000.00	-6,615,739.73	1,546,002,861.95
2.衍生金融资产	4,841,553.29	1,754,470.02					-4,841,553.29	1,754,470.02

项目	期初数	本期公允价值变动损益	计入权益的累计公允价值变动	本期计提的减值	本期购买金额	本期出售金额	其他变动	期末数
金融资产小计	1,190,457,293.02	17,757,331.97			2,840,000,000.00	2,489,000,000.00	-11,457,293.02	1,547,757,331.97
其他非流动金融资产	74,235,054.11				23,152,639.50		-821,429.31	96,566,264.30
上述合计	1,264,692,347.13	17,757,331.97			2,863,152,639.50	2,489,000,000.00	-12,278,722.33	1,644,323,596.27
金融负债	39,075,168.00	-9,604,195.20					-7,700,860.80	21,770,112.00

其他变动的内容

衍生金融资产其他变动为远期结售汇合约到期履行，停止确认公允价值变动损益。

其他非流动金融资产其他变动为国外子公司报表外币折算汇率变动导致。

期末金融负债系根据收购协议，本公司之子公司香港盈趣应于未来2年收购SDW及SDH两家公司剩余12%股权的合同义务所形成的或有对价。根据收购协议约定，本期末对剩余股权的收购价格根据上述两家公司相应会计年度业绩完成情况进行调整以及汇兑损益，计入损益的公允价值变动-9,604,195.20元，另外本期支付6%股权转让款及国外子公司报表外币折算汇率变动导致合计7,700,860.80元。

报告期内公司主要资产计量属性是否发生重大变化

是  否

### 3、截至报告期末的资产权利受限情况

截至报告期末，公司所有权或使用权受限的资产见第十节附注七“81、所有权或使用权受到限制的资产”，除此之外，公司不存在其他资产被查封、扣押、冻结或者被抵押、质押，必须具备一定的条件才能变现、无法变现、无法用于抵偿债务的情况。

## 七、投资状况分析

### 1、总体情况

适用  不适用

报告期投资额（元）	上年同期投资额（元）	变动幅度
522,586,629.03	384,739,009.90	35.83%

报告期内公司增加固定资产投资13,258.41万元，在建工程投资23,231.34万元，新增投资联营企业招商盈趣产业基金12,500.00万元，新增投资联营企业火聚盈趣创新设计研究院525.00万元，追加投资联营企业厦门盈冠兴100.00万元，追加投资合营企业Inkotech 389.15万元，购买其他非流动金融资产2,254.76万元。

## 2、报告期内获取的重大的股权投资情况

√ 适用 □ 不适用

单位：元

被投资公司名称	主要业务	投资方式	投资金额	持股比例	资金来源	合作方	投资期限	产品类型	截至资产负债表日的进展情况	预计收益	本期投资盈亏	是否涉诉	披露日期	披露索引
Inkotech	马来西亚智能制造产业园及相关设施的规划、运营及管理	增资	3,891,480.00	70.00%	自有资金	KOTA PRASARANA SDN. BHD.	长期	综合设施辅助活动	已完成注册登记	--	-371,413.30	否	2019年07月18日	注2
招商盈趣产业基金	从事股权投资、投资管理、资产管理等活动	新设	125,000,000.00	49.95%	自有资金	注1	长期	股权投资	已完成基金备案	--	-914,108.85	否	2021年02月09日	注3
合计	--	--	128,891,480.00	--	--	--	--	--	--	--	-1,285,522.15	--	--	--

注1：招商致远资本投资有限公司、招商证券投资有限公司、林松华、厦门象屿创业投资管理有限公司、苏州融盈共创股权投资合伙企业（有限合伙）、孔巍

注2：详见巨潮资讯网（www.cninfo.com.cn）《关于投资设立境外孙公司并完成注册登记的公告》（公告编号：2019-075）

注3：详见巨潮资讯网（www.cninfo.com.cn）《关于参与投资设立的智能物联产业基金完成私募投资基金备案的公告》（公告编号：2021-031）

## 3、报告期内正在进行的重大的非股权投资情况

√ 适用 □ 不适用

单位：元

项目名称	投资方式	是否为固定资产投资	投资项目涉及行业	本报告期投入金额	截至报告期末累计实际投入金额	资金来源	项目进度	预计收益	截止报告期末累计实现的收益	未达到计划进度和预计收益的原因	披露日期(如有)	披露索引(如有)
智能制造生产线建设项目厂房建造工程	自建	是	电子制造业	127,232,590.32	628,067,374.00	募集资金和自有资金	83.88%	--	--	--	--	不适用
马来西亚智能制造产业园	自建	是	电子制造业	48,123,675.27	62,741,303.83	自有资金	19.04%	--	--	--	--	不适用
合计	--	--	--	175,356,265.59	690,808,677.83	--	--	--	--	--	--	--

#### 4、金融资产投资

##### (1) 证券投资情况

适用  不适用

公司报告期不存在证券投资。

##### (2) 衍生品投资情况

适用  不适用

单位：万元

衍生品投资操作方名称	关联关系	是否关联交易	衍生品投资类型	衍生品投资初始投资金额	起始日期	终止日期	期初投资金额	报告期内购入金额	报告期内售出金额	计提减值准备金额(如有)	期末投资金额	期末投资金额占公司报告期末净资产比例	报告期实际损益金额
金融机构	无	否	外汇远期合约	316,322.13	2021-01-01	2021-12-31	53,153.05	263,169.08	307,995.07	0	8,327.06	1.51%	3,894.24
合计				316,322.13	--	--	53,153.05	263,169.08	307,995.07	0	8,327.06	1.51%	3,894.24
衍生品投资资金来源			自有资金										



涉诉情况（如适用）	不适用
衍生品投资审批董事会公告披露日期	2021 年 01 月 04 日
衍生品投资审批股东会公告披露日期	2021 年 01 月 21 日
报告期衍生品持仓的风险分析及控制措施说明（包括但不限于市场风险、流动性风险、信用风险、操作风险、法律风险等）	<p>1、风险分析</p> <p>公司开展的远期结售汇业务遵循锁定汇率风险原则，不做投机性、套利性的交易操作，但远期结售汇操作仍存在一定的风险：</p> <p>（1）汇率波动风险：在汇率行情变动较大的情况下，若远期结售汇确认书约定的远期结汇汇率低于交割日实时汇率时，将造成汇兑损失。</p> <p>（2）内部控制风险：远期结售汇交易专业性较强，可能会由于内控制度不完善造成风险。</p> <p>（3）客户违约风险：客户应收账款发生逾期，货款无法在预测的回款期内收回，会造成远期结汇延期导致公司损失</p> <p>（4）回款预测风险：公司销售部门根据客户订单和预计订单进行回款预测，实际执行过程中，客户可能调整自身订单，造成公司回款预测不准，导致远期结汇延期交割风险。</p> <p>（5）法律风险：因相关法律发生变化或交易对手违反相关法律制度可能造成合约无法正常执行而给公司带来损失。</p> <p>2、风险控制措施</p> <p>（1）公司制定了《远期结售汇管理制度》，该制度就公司结售汇操作原则、审批权限、内部操作流程、责任部门及责任人、信息隔离措施、以及远期结售汇的风险管理等做出了明确规定，该制度能满足实际操作的需要，所制定的内部控制和风险管理措施是切实有效的。</p> <p>（2）公司财务中心及审计部作为相关责任部门均有清晰的管理定位和职责，并且责任落实到岗位，通过分级管理，从根本上杜绝了单人或单独部门操作的风险，在有效地控制风险的前提下也提高了对风险的应对速度。</p> <p>（3）为防止远期结售汇延期交割，公司高度重视应收账款的管理，积极催收应收账款，避免出现应收账款逾期的现象。</p> <p>（4）公司与具有合法资质的大型商业银行开展金融衍生品交易业务，密切跟踪相关领域的法律法规，规避可能产生的法律风险。</p> <p>（5）公司进行远期结售汇交易必须基于公司的进出口业务收入。远期结汇合约的外币金额不得超过出口业务收入预测量及上年度出口业务实际收入，远期售汇的外币金额不得超过进口材料的预测量、境外融资、资本项下的总投资之和及上年度进口业务实际发生额。</p>
已投资衍生品报告期内市场价格或产品公允价值变动的情况，对衍生品公允价值的分析应披露具体使用的方法及相关假设与参数的设定	<p>本公司对衍生品公允价值的核算为根据期末的未到期远期结售汇合同约定汇价与资产负债表日市场远期汇价的差异确认公允价值变动损益及交易性金融资产或交易性金融负债。截至 2021 年 12 月 31 日，公司交易性金融资产为 1,754,470.02 元。</p>
报告期公司衍生品的会计政策及会计核	无

算具体原则与上一报告期相比是否发生重大变化的说明	
独立董事对公司衍生品投资及风险控制情况的专项意见	公司 2021 年拟开展总金额不超过 80,000 万美元的远期结售汇交易业务，内容和程序符合《深圳证券交易所股票上市规则》、《深圳证券交易所上市公司规范运作指引》、《公司章程》及公司《远期结售汇管理制度》等有关规定，符合公司生产经营的实际需要，有利于控制外汇风险，符合公司全体股东的利益。独立董事一致同意公司 2021 年开展总金额不超过 80,000 万美元的远期结售汇交易业务。

## 5、募集资金使用情况

√ 适用 □ 不适用

### (1) 募集资金总体使用情况

√ 适用 □ 不适用

单位：万元

募集年份	募集方式	募集资金总额	本期已使用募集资金总额	已累计使用募集资金总额	报告期内变更用途的募集资金总额	累计变更用途的募集资金总额	累计变更用途的募集资金总额比例	尚未使用募集资金总额	尚未使用募集资金用途及去向	闲置两年以上募集资金金额
2018	公开发行股份	159,805.57	36,546.41	171,773.05	0	0	0.00%	0.01	银行活期存款余额为 96.44 元	0
合计	--	159,805.57	36,546.41	171,773.05	0	0	0.00%	0.01	--	0
募集资金总体使用情况说明										
<p>根据中国证券监督管理委员会《关于核准厦门盈趣科技股份有限公司首次公开发行股票的批复》（证监许可[2017]2334号）文核准，并经深圳证券交易所同意，由主承销商招商证券股份有限公司采用网下向询价对象询价配售和网上按市值申购定价发行相结合的方式发行人民币普通股（A股）75,000,000股，每股发行价格为22.50元，募集资金总额为人民币1,687,500,000.00元，扣除不含税承销费和保荐费76,768,868.00元后的募集资金为人民币1,610,731,132.00元，已由主承销商招商证券股份有限公司于2018年1月10日汇入本公司在中国银行股份有限公司厦门高科技园支行开设的人民币账户427375065206账号内，另扣减不含税审计验资费、律师费、股份登记及上市等其他发行费用12,675,429.56元后，本公司本次募集资金净额为人民币1,598,055,702.44元。上述募集资金到位情况业经致同会计师事务所（特殊普通合伙）验证，并出具致同验字（2018）第350ZA0001号《验资报告》。</p> <p>本公司2021年实际使用募集资金36,546.41万元，其中永久补充流动资金30,214.78万元，2021年收到的银行存款利息和理财产品收益扣银行手续费等的净额为1,940.53万元，累计已使用募集资金171,773.05万元；累计收到的银行存款利息和理财产品收益扣除银行手续费等的净额为11,962.37万元。</p> <p>截至2021年12月31日，本公司募集资金余额为96.44元，其中银行活期存款余额为96.44元。</p>										

### (2) 募集资金承诺项目情况

√ 适用 □ 不适用

单位：万元

承诺投资项目和超募资金投向	是否已变更项目	募集资金承诺投资总额	调整后投资总额(1)	本报告期投入金额	截至期末累计投入金额(2)	截至期末投资进度(3)= (2)/(1)	项目达到预定可使用状态日期	本报告期实现的效益	是否达到预计效益	项目可行性是否发生重大变化
承诺投资项目										
智能制造生产线建设项目	否	120,332	120,332	3,312.32	114,769.02	95.38%	2021-1-14	78,880.20	是	否

智能制造整体解决方案服务能力提升项目	否	30,064	30,064	771.15	16,819.61	55.95%	2021-1-14	655.36	不适用	否
研发中心建设项目	否	9,409.57	9,409.57	2,248.16	9,969.64	105.95%	2022-1-14	不适用	不适用	否
承诺投资项目小计	--	159,805.57	159,805.57	6,331.63	141,558.27	--	--	79,535.56	--	--
超募资金投向										
补充流动资金	--			30,214.78	30,214.78		--	--	--	--
超募资金投向小计	--	--	--	30,214.78	30,214.78	--	--	--	--	--
合计	--	159,805.57	159,805.57	36,546.41	171,773.05	--	--	79,535.56	--	--
未达到计划进度或预计收益的情况和原因（分具体项目）	<p>（1）“智能制造生产线建设项目”的主要建设内容包括盈趣科技创业产业园主体建设工程及智能制造生产线升级改造工程等。该项目基本建设完毕并达到预定可使用状态，实现了良好的经济效益，公司 2021 年第二次临时股东大会已同意对该募投项目予以结项，并将节余资金永久补充流动资金，用于公司日常经营活动。</p> <p>（2）“智能制造整体解决方案服务能力提升项目”主要建设内容包括对现有智能制造整体解决方案产能的扩建、研发能力的提升、营销推广体系的建设及技术支持团队的建设等。该项目基本建设完毕并达到预定可使用状态，公司 2021 年第二次临时股东大会已同意对该募投项目予以结项，并将节余资金永久补充流动资金，用于公司日常经营活动。近几年，公司规模随着业务的发展需求不断扩大，对自动化和信息化的需求量大，公司智能制造整体解决方案以优先满足自身需求为主，再寻求开发、服务外部客户，加之受新冠疫情影响市场需求减弱及公司在自有品牌业务营销拓展方面尚需经验积累等因素影响，使得相关产品及服务对外销售拓展进度有所放缓，同时为了更好地服务于公司智能制造业务的发展及抓住智能制造行业未来发展的机遇，公司一直在持续加大研发投入及市场推广力度，研发费用、销售费用等增加较快，使得该募投项目暂未达到预计收益。</p> <p>（3）“研发中心建设项目”已于 2022 年 1 月 14 日建设完毕并达到预定可使用状态，公司已对该募投项目予以结项。</p>									
项目可行性发生重大变化的情况说明	不适用									
超募资金的金额、用途及使用进展情况	不适用									
募集资金投资项目实施地点变更情况	不适用									
募集资金投资项目实施方式调整情况	不适用									
募集资金投资项目先期投入及置换情况	<p>为保障募集资金投资项目顺利进行，公司以自筹资金预先投入募集资金投资项目，公司以自筹资金预先投入募集资金投资项目的实际投资额为 14,783.77 万元，根据募集资金使用计划可置换金额为 14,783.77 万元。2018 年 1 月 31 日，公司第三届董事会第四次会议审议通过《关于使用募集资金置换预先投入募投项目自筹资金的议案》，致同会计师事务所（特殊普通合伙）于 2018 年 1 月 31 日出具了《关于厦门盈趣科技股份有限公司以自筹资金预先投入募集资金投资项目情况鉴证报告》（致同专字（2018）第 350ZA0056 号），经保荐机构发表审核意见和独立董事发表独立意见后，公司使用募集资金人民币 14,783.77 万元置换预先投入募集资金投资项目的自筹资金。</p>									

用闲置募集资金暂时补充流动资金情况	不适用
项目实施出现募集资金结余的金额及原因	<p>公司于 2021 年 2 月 8 日召开 2021 年第二次临时股东大会，审议通过《关于首次公开发行股票部分募投项目结项并将节余募集资金永久补充流动资金的议案》，鉴于公司智能制造生产线建设项目及智能制造整体解决方案服务能力提升项目已实施完毕，并已达到预定可使用状态，为了提高节余募集资金使用效率，实现公司和股东利益最大化，同意公司将首次公开发行股票部分募投项目结项并将节余募集资金 30,214.78 万元（含投资收益、利息收入，具体金额按转出当日账户实际余额为准）永久补充流动资金。</p> <p>此外，公司“研发中心建设项目”已于 2022 年 1 月 14 日建设完毕并达到预定可使用状态，公司已对该募投项目予以结项，并将最终结息后的节余资金 762.94 元永久补充流动资金（上市公司将低于五百万元且低于该项目募集资金净额 1% 的节余资金用于永久补充流动资金的，可以豁免履行董事会及股东大会审议程序）。</p>
尚未使用的募集资金用途及去向	<p>公司尚未使用的募集资金按规定存放于募集资金专户，同时使用部分闲置募集资金购买低风险保本理财产品。于 2021 年 1 月 21 日召开的 2021 年第一次临时股东大会审议通过了《关于继续使用部分闲置募集资金和闲置自有资金进行现金管理的议案》，同意公司（含子公司，下同）在不影响募投项目建设和正常生产经营的情况下，使用不超过人民币 35,000.00 万元的闲置募集资金和不超过人民币 180,000.00 万元的闲置自有资金进行现金管理，计划购买安全性高、流动性好、单项产品投资期限最长不超过 12 个月的理财产品，但使用闲置募集资金购买理财产品还需满足保本要求。使用期限为自公司股东大会审议通过之日起 12 个月。截至 2021 年 12 月 31 日，公司无使用闲置募集资金购买的，尚未到期的银行理财产品。</p>
募集资金使用及披露中存在的问题或其他情况	不适用

### （3）募集资金变更项目情况

适用  不适用

公司报告期不存在募集资金变更项目情况。

## 八、重大资产和股权出售

### 1、出售重大资产情况

适用  不适用

公司报告期末未出售重大资产。

### 2、出售重大股权情况

适用  不适用

## 九、主要控股参股公司分析

适用  不适用

主要子公司及对公司净利润影响达 10%以上的参股公司情况

单位：万元

公司名称	公司类型	主要业务	注册资本	总资产	净资产	营业收入	营业利润	净利润
香港盈趣	子公司	贸易投资	3,452.47	138,825.6	32,420.06	382,153.74	21,730.84	18,131.36
盈趣汽车电子	子公司	汽车电子产品的研发、生产与销售	2,000.00	15,464.3	7,762.68	11,530.24	502.71	702.66
漳州盈塑	子公司	精密塑胶部件的制造、贸易投资	3,000.00	28,396.82	16,495.86	35,490.47	5,120.04	4,471.29
厦门攸信	子公司	提供智能制造整体解决方案服务	10,000.00	39,150.29	33,791.84	7,906.02	-796.74	-259.73
厦门盈点	子公司	智能家居产品的研发及市场推广	1,000.00	3,890.34	-1,703.06	2,960.55	-2,416.98	-1,822.2
马来西亚盈趣	子公司	电子产品生产制造与组装及精密塑胶部件制造	13,229.12	82,457.98	30,423.1	235,821.23	12,154.73	9,207.08
匈牙利盈趣	子公司	智能控制部件的研发、生产及销售业务	3,866.05	10,241.22	1,294.03	4,419.9	-610.4	-608.55
苏州盈塑	子公司	智能化精密模具的研发、设计与制造业务	5,000.00	12,711.25	1,713.76	4,838.05	-874.11	-553.19
SDW	子公司	软件、硬件和自动化解决方案的开发、销售和服务	69.49	12,496.87	10,168.17	6,920.4	1,951.72	1,688.01
SDH	子公司	国内外直接或间接投资管理；提供金融、咨询服务；旗下拥有两家全资子公司，分别为 SDA 和 Depair	138.99	3,850.2	1,302.72	6,376.58	572.77	455.95
上海艾铭思	子公司	汽车电子产品的研发、生产与销售	1,000.00	11,827.78	1,920.48	12,189.53	1,124.82	1,104.91
众环科技	子公司	健康环境产品制造、销售	4,800.00	31,243.03	19,148.37	65,617.22	7,622.66	6,961.19

报告期内取得和处置子公司的情况

√ 适用 □ 不适用

公司名称	报告期内取得和处置子公司方式	对整体生产经营和业绩的影响
漳州万利达生活电器有限公司	同一控制下企业合并	对整体生产经营和业绩不产生重大影响
Ihastek (Malaysia) Sdn. Bhd.	投资设立	对整体生产经营和业绩不产生重大影响
东莞市音趣科技有限公司	投资设立	对整体生产经营和业绩不产生重大影响

主要控股参股公司情况说明

1、香港盈趣为公司的全资子公司，成立于2012年6月，是公司的境外贸易和境外投资平台，主要开展IC、模组等电子元器件的进口采购业务和产品销售业务。报告期内，该子公司持续开展贸易平台能力建设，在采购安排、资源统筹分配等方面取得了长足的进步，2021年实现营业收入382,153.74万元，同比增长33.74%。

2、盈趣汽车电子为公司的控股子公司，成立于2001年12月，公司于2014年3月收购了该子公司，主要开展汽车电子产品的研发、生产和销售业务，主要产品为车载显示器系列产品、车载后视镜系统、电子防眩镜系列产品、OBD行车记录仪等。得

益于电子防眩镜、车载显示器系列产品及车联网产品等收入的快速增长，2021年实现营业收入11,530.24万元，同比增长41.25%。

3、漳州盈塑为公司的控股子公司，成立于2015年7月，专注于精密塑胶部件制造业务。漳州盈塑设立后，公司拥有了上游注塑和喷涂环节的部分生产能力，实现了产业链向上游延伸。漳州盈塑于2018年6月设立全资子公司苏州盈塑，新增智能化精密模具的研发、设计与制造业务，产业链得以进一步完善。因公司整体生产经营的需要，其主要承接母公司智能控制部件和创新消费电子产品的注塑和喷涂业务，同时利用多年积累的技术优势及质量控制优势，积极对外开拓新客户。2021年度，漳州盈塑不断完善经营管理及营销体系建设，提升经营管理水平，经营业绩持续稳定增长，全年实现营业收入35,490.47万元，同比增长24.76%。

4、厦门攸信为公司的控股子公司，成立于2015年8月，其拥有上海开铭智能科技有限公司等多家子公司，致力于为中小企业提供智能制造整体解决方案，该解决方案主要由公司自主研发的UMS联合管理系统及自主研发的自动化机器设备两部分组成。报告期内，该子公司在满足自身智能制造业务需求及境内外各智造基地自动化和信息化建设需求的基础上，继续聚焦电子、光伏、塑胶等行业，深化现有重点客户的合作。2021年度实现营业收入7,906.02万元，同比增长6.71%。

5、厦门盈点为公司的全资子公司，成立于2016年3月，主要业务为智能家居产品的研发及市场推广。报告期内，公司智能家居业务主要处于投入期，报告期内工作重心以完善产品体系及营销体系建设为主，在智能单品带动下，2021年实现营业收入2,960.55万元，同比增长89.22%。

6、马来西亚盈趣为公司的控股子公司，成立于2016年6月，该子公司是为了更好地服务国际客户，贴近客户生产，满足客户国际化业务需求，参与客户产业链全球布局而设立的，主要开展电子产品生产制造与组装及精密塑胶部件制造。报告期内，得益于马来西亚智造基地在产能、质量控制及经营管理等方面持续快速提升，2021年度实现营业收入235,821.23万元，同比增长42.68%。

7、匈牙利盈趣为公司的控股子公司，成立于2017年9月，主要业务为智能控制部件的生产与销售，致力于建设为欧洲智能制造基地。随着该智造基地陆续投入使用及产能的逐步释放，2021年度实现营业收入4,419.90万元，同比增长84.41%。

8、苏州盈塑为公司的控股孙公司，公司控股子公司漳州盈塑于2018年6月出资设立，主要开展智能化精密模具的研发、设计与制造业务。报告期内，苏州盈塑充分利用地域优势及母公司资源，成功拓展国际知名企业客户的高端精密模具及注塑业务。2021年度实现营业收入4,838.05万元，同比增长136.15%。

9、SDW为公司的控股孙公司，公司子公司香港盈趣于2018年12月收购该公司，主要业务为软件、硬件和自动化解决方案的开发、销售和服务，2021年实现营业收入6,920.40万元，同比下降5.85%。

10、SDH为公司的控股孙公司，公司子公司香港盈趣于2018年12月收购该公司，主要业务为国内外直接或间接投资管理；提供金融、咨询服务；其下拥有两家全资子公司，分别为SDA和Depair，分别为客户提供智能建筑楼宇自动化解决方案及新风设备等，2021年实现营业收入6,376.58万元，同比增长0.61%。

11、上海艾铭思为公司的控股孙公司，成立于2011年3月，公司控股子公司盈趣汽车电子于2019年9月收购该公司，主要从事座椅控制模块、座椅记忆模块等产品的研发及销售。报告期内，受益于乘用车智能化、电气化和人性化的发展趋势，车身控制模块需求量大幅度增长，座椅记忆模块及天窗控制模块等产品配置率越来越高，相关产品销售收入快速增长，2021年度实现营业收入12,189.53万元，同比增长43.54%。

12、众环科技为公司的控股子公司，成立于2018年5月，公司于2020年4月收购该子公司，主要业务为健康环境产品研发、制造及销售。2021年，在全球疫情反复、缺芯缺料的背景下，公司健康环境业务营业收入仍实现了稳定增长，受原材料大幅上涨及业务整合等因素影响，众环科技净利润同比略有下降，但是其整体经营质量仍保持良好，整体能力仍快速提升，自我造血能力持续增强。报告期内，众环科技围绕着阳光、空气和水不断打造拳头产品，加大实验室建设，提升技术研发实力，顺利通过国家高新技术企业认定，并评定为福建省企业技术中心、福建省工业龙头培育企业及福建省“专精特新”中小企业等。随着国外疫情管控的逐步放开，空气净化器等产品发展红利下降，终端消费需求放缓，下半年空气净化器及加湿器等产品销售收入同比下降；植物种植器受益于北美特殊经济作物的合法商用化，市场需求快速增长，众环科技紧抓机遇，加大资源投入，加快客户项目的顺利量产，实现植物种植器产品销售收入的快速增长。报告期内实现营业收入65,617.22万元，同比增长17.24%。

## 十、公司控制的结构化主体情况

适用  不适用

## 十一、公司未来发展的展望

### （一）行业发展趋势

随着全球经济的发展、科学技术的进步及万物互联、智能化趋势浪潮的发展，健康、环保、个性、创意等新消费理念不断兴起，在办公、家居、娱乐、汽车、工业等行业及领域，机械化转化成电子化、非电子化转化成电子化、不联网转化为网络化的趋势明显，智能化产品层出不穷，并渗透到消费者生活的方方面面，消费电子产品已经步入智能化，联网化的新时代。随着各国对于制造业发展愈加重视，纷纷加快推动技术创新，促进制造业转型升级，智能化、绿色化已成为制造业发展主流方向，在行业形势及国家政策推动下，我国智能制造产业发展迅速，产业集聚优势明显，智能制造是我国中长期全面提升制造业竞争实力的核心引擎。

#### 1.产业政策为智能制造的快速发展提供了有力的制度保障

智能制造是基于先进制造技术与新一代信息技术深度融合，贯穿于设计、生产、管理、服务等产品全生命周期，具有自感知、自决策、自执行、自适应、自学习等特征，旨在提高制造业质量、效率效益和柔性的先进生产方式。随着全球新一轮科技革命和产业变革突飞猛进，新一代信息通信、生物、新材料、新能源等技术不断突破，并与先进制造技术加速融合，为制造业高端化、智能化、绿色化发展提供了历史机遇。同时，世界处于百年未有之大变局，国际环境日趋复杂，全球科技和产业竞争更趋激烈，大国战略博弈进一步聚焦制造业，美国“先进制造业领导力战略”、德国“国家工业战略2030”、日本“社会5.0”等以重振制造业为核心的发展战略，均以智能制造为主要抓手，力图抢占全球制造业新一轮竞争制高点。

为了应对全球新一轮科技革命和产业变革及来自发达国家和其他发展中国家工业化变革的双重压力，国家近年来陆续制定并发布了《中国制造2025》、《“十四五”智能制造发展规划》、《“十四五”数字经济发展规划》以及《国家智能制造标准体系建设指南（2021版）》等一系列指导及促进智能制造建设的政策文件，提出要坚定不移地以智能制造为主攻方向，深入实施智能制造工程，立足制造本质，紧扣智能特征，以工艺、装备为核心，以数据为基础，依托制造单元、车间、工厂、供应链等载体，构建虚实融合、知识驱动、动态优化、安全高效、绿色低碳的智能制造系统，持续推进制造业实现数字化转型、网络化协同、智能化变革，以促进我国制造业高质量发展，加快制造强国建设，发展数字经济，迈向全球价值链中高端。同时，《十四五智能制造发展规划》还明确提出到2025年，规模以上制造业企业大部分实现数字化网络化，重点行业骨干企业初步应用智能化；到2035年，规模以上制造业企业全面普及数字化网络化，重



点行业骨干企业基本实现智能化。

此外，2021年全国两会上，“碳达峰、碳中和”首次被写入国务院政府工作报告，中国正式开启双碳元年。10月，中共中央、国务院《关于完整准确全面贯彻新发展理念做好碳达峰碳中和工作的意见》及国务院《2030年前碳达峰行动方案》正式发布，明确提出将碳达峰贯穿于经济社会发展全过程和各方面，重点实施能源绿色低碳转型行动、节能降碳增效行动、工业领域碳达峰行动等“碳达峰十大行动”，在“交通运输绿色低碳行动”中还提出要大力推广新能源汽车，到2030年，当年新增新能源、清洁能源动力的交通工具比例达到40%左右的发展目标，对汽车行业提出了明确的具体要求。

智能制造发展是中国从制造大国迈向制造强国的重要发展一步，同时也是实现双碳目标的关键之一。国家重要战略文件、重要会议精神以及各级地方政府陆续出台的相关行动计划等，均为我国智能制造行业往高端、智能、绿色方向发展指明了方向并规划了路径，为行业的发展提供了强有力的制度供给及政策保障。公司作为“工业互联网+智能制造”的先行者，将稳步推进“三化”制造到“四化”建设的转型升级，在“三化”制造的基础上加大数字化建设，持续推动工艺革新，装备升级、管理优化和生产过程智能化，不断探索数字孪生、人工智能等新技术的应用，积极构建“科技含量高，资源消耗低，环境污染少”的绿色制造体系，持续打造智能制造示范工厂；同时，紧抓新能源汽车发展浪潮，加大汽车电子业务板块的投资布局及市场拓展力度。

## 2.消费水平的提高带来消费需求的进化

随着新一代信息通信技术驱动的创新空前活跃，新的供给模式不断兴起，新的消费需求不断激发。经济的发展和消费能力的提升带动消费持续升级，绿色、安全、共享等新消费理念深入人心，人们不再满足低质低价的产品和服务，在关注产品的质量和功能之外，个性化定制需求变多，更关注自身体验，更关注便捷、健康、环保、创意，使得个性化、小众化、高端化需求快速释放，传统生存型、物质型消费向发展型、服务型等消费转变，智能化、信息化、体验式消费形成新趋势。厂商做到的不仅是对单一产品的控制，而且要实现家庭内设备、个人设备的所有智能设备之间的互联互通，通过构建这种物与物之间连通的网络，就可以让产品之间完成数据的“交流”。

从消费端来看，高端、创新型智能产品一般在北美、欧洲等国家及地区率先兴起，然后逐步向全球其他国家及地区普及推广。我国正处于从中等收入国家向高收入国家迈进的阶段，越来越多的消费者跨入中产阶级，并愿意为个性、健康和品质买单，消费升级带动智能控制部件、创新消费电子及健康环境产品带来广阔的市场发展前景。公司将抓住行业发展及消费升级带来的重要发展机遇，苦练内功，不断创造高附加值产品以满足用户新的消费需求。

### 3.新技术的应用引领产业升级

当前，新一轮科技革命和产业变革正在萌发，以云计算、大数据、物联网、第五代移动通信技术（5G）、3D打印、人工智能（AI）为代表的新一代信息技术的快速演进及全面应用，创新消费电子产品日趋智能化。新兴技术与创新消费电子产品的融合，促使创新消费电子产品的硬件、软件、服务等核心技术体系加速重构，单点技术及单一产品的创新正加速向多技术融合互动的系统化，集成化创新转变，创新周期大幅缩短，产品迭代加速，并催生新的产品形态，进一步刺激产品服务需求，推动产品服务和内容质量提高，实现产品附加值提升，推动智能控制部件、创新消费电子及健康环境产业升级。公司将以打造乐趣生活为使命，坚持创新引领发展，不断研发和生产创新创意的高价值产品。

随着互联网与制造业融合创新步伐的进一步加快，研发设计、生产制造和营销服务模式不断演变，连接工业产品、流程、服务等各环节的全球化网络，使人、数据和机器之间自由沟通。未来，产业链价值将逐步缩短，产品直触用户需求，传统价值链向新价值链转换。这将成为制造业转型升级的新引擎，“智能+”与制造业融合创新应用模式不断涌现。公司将以持续打造坚实有力的后台为基础，持续创新迭代，和客户及用户同行，大胆探索，不断适应新的发展变化。

### 4.全球供应链向区域化、分散化发展布局

随着疫情期间全球供应链脆弱性的逐渐显现，跨国公司在收缩全球供应链的同时，进一步推动供应链向近邻区域化集聚，原先被拆散分布到不同国家不同企业生产的工序和环节，将逐步回缩到一个国家或若干近邻的国家进行集中生产，从而在一个区域形成产业空间集聚化的趋势。新冠疫情暴发以来，全球供应链的区域化格局进一步得到强化。

与此同时，为了提升其供应链结构的安全性，跨国公司又实施全球采购多元化、分散化战略，促进全球供应链分散化布局。国际政治经济形势的发展变化，国家间科技、贸易等政策的变化，以及全球性重大事件及其发展，亦将对全球科技和消费电子行业竞争格局和供应链格局产生影响，产业逐渐呈现以中国为主，向越南、印度、印尼等多区域发展的趋势。国内电子制造行业企业的整体竞争力继续加强，并且不断向其他发展中国家拓展全球化布局，有望更好地承接后移动时代新兴智能硬件的发展需求，把握新的发展机遇。对此，公司将继续强化国际化战略布局先发优势，持续提升境外智造基地生产经营水平，全面提升智能制造综合竞争实力。

## （二）公司总体发展战略

基于“打造乐趣生活”的使命和“成为中国工业互联网和民用物联网的领导者，成为中国走向世界的窗口”的企业愿景，坚持战略导向、客户驱动、创新引领，强化UDM智造业务优势，持续培育自主品牌。

（1）深耕UDM智能制造业务，持续优化升级UDM智能制造模式，坚持以国际知名企业客户与高端产品市

场为主导地位，坚持高端需求、高端技术及高端服务的经营方针，稳步推进国际化进程，持续建设全球化创新研发中心及智能制造基地，筑高行业竞争壁垒，将“盈趣智造”打造为具有国际影响力的品牌。

(2) 赋能多板块业务共同发展，持续培育自主品牌，加强智能制造整体解决方案、智能家居、汽车电子、健康环境等业务的能力建设，持续推进相关业务领域客户拓展、产品研发、技术升级、规模扩张等；把握机遇，让“盈趣智造”助力中国制造企业实现高质量发展，让“盈趣智能”走进千家万户。

### (三) 2022年度重点经营计划

2022年，全球疫情仍在蔓延，国际环境依然复杂，充满着各种不确定性因素。在追逐“盈趣梦”的路上，我们面对的各项挑战依然艰巨，须臾不可松懈。尽管任重而道远，但是全球科技和消费电子行业也蕴藏着新的产业机会，随着消费升级及新技术的应用等，各种新兴智能硬件产品层出不穷，为公司智能控制部件、创新消费电子、健康环境及汽车电子等业务板块带来新的发展契机。

面对机遇与挑战，全体盈趣人仍将继续秉承使命、愿景和核心价值观，围绕着“铁血打造两网建设，实现又好又快发展”的年度战略主题，继续深耕UDM业务，坚持自主品牌建设，多板块业务共同发展，持续打造高质量的艰苦奋斗体系，凝华3POS文化中的敏捷建设，铁血打造两网建设，重点是开展数字化建设及工业测试机器人的应用，踔厉奋发，笃行不怠，稳中求进，稳中求质，向2023年百亿产值目标迈出坚实的一步。

#### 1. 拾级而上，做大做强UDM业务

2022年，公司将继续夯实UDM业务模式，筑牢技术研发、智能制造及国际化等多项核心优势，强基固本，努力争取更大的突破，实现UDM业务能力快速提升以及业绩的稳定增长。深化实施大鲸鱼群战略，巩固UDM2.0开局成果，主动营销，推进客户关系年建设，持续扩大子公司流量入口。坚持技术引领发展，面向全球靶向引进研发人才，主动整合全球研发资源，积累和沉淀关键技术，加强资源共享及协同，着力打造“潜水艇”中台，积跬步至千里。持续开展国内外智能制造产业园的基础设施建设工作，不断提升UDM业务模式的软、硬件基础。继续优化供应链管理能力，着手建设全球数字化供应链管理系统，构建全球一体化的供应链体系。稳步推进“三化”制造到“四化”建设的转型升级，在自动化、信息化和精益化智造持续迭代的基础上，重点开展数字化建设，打造国家智能智造示范工厂。

#### 2. 把握契机，多板块业务共同发展

在UDM业务板块之外，公司培养了多个具有较大发展潜力的业务板块，主要有健康环境业务、汽车电子、智能制造解决方案和智能家居等，2022年将把握契机，努力实现多板块业务共同又快又好发展。

**健康环境业务：**2021年，在全球疫情反复、缺芯缺料的背景下，公司健康环境业务营业收入仍实现了稳定增长，受原材料大幅上涨及业务整合等因素影响，众环科技净利润同比略有下降，但是其整体经营质

量仍保持良好。2022年，面对复杂多变的外部环境，众环科技将以“打造人类健康新生活”为使命，继续深耕健康环境业务，围绕着阳光、空气、水三大领域不断丰富及延伸产品线，提升三大领域产品线的技术研发能力，尤其是把握植物种植器领域快速发展的契机，深化大客户合作，提前做好技术布局、产品规划及产能规划，保障植物种植器相关产品及时交付，促进该品类营业收入快速增长；加大净水器等相关产品的市场拓展力度，成立国内营销团队，主攻净水器市场，构建国内国外双循环模式。强化精益运营，积极开展数字化建设及工艺装备升级，切实提升经营运营水平，向运营要效益。积极开展智慧园区建设，成立健康学院，实施人才倍增计划。坚持规范运作，探索资本市场发展之路，助力健康环境业务高质量发展。

**汽车电子业务：**随着汽车的电子化、智能化和网联化，越来越多的控制功能被引入，汽车电子在整车中的成本占比持续增长，中国汽车电子行业迎来了黄金发展期。2022年，公司将紧抓汽车电子行业快速发展的契机，重点加大车身控制模块及智能座舱等产品研发及市场拓展力度；加大汽车电子业务板块的投资布局，利用资本杠杆投资布局相关技术，并计划在长三角建设汽车电子业务研发制造基地，联合产业链上下游，提升技术研发及智能制造能力，建设车载标杆智能工厂，提升该业务板块整体竞争力，实现汽车电子业务跨越式发展。

**智造解决方案业务：**2022年，公司智能制造整体解决方案对内主要满足母子公司的“四化”建设的需求，持续推进公司自身由“三化”制造到“四化”建设的转型升级，加快公司新产品上线及产能扩展需求的自动化和信息化顺利交付，全力保障电子烟核心部件等重点产品顺利量产；加大智能工业测试机器人等重要项目的资源配置，保障项目顺利落地及市场化；对外，则采用双轮驱动战略，一方面为中小企业提供数字化转型服务，另一方面为智能制造大客户提供整体解决方案服务。在数字化转型服务方面，积极开展数字化咨询服务，并启动“AEES敏捷执行系统”云平台开发，把AEES敏捷执行系统打造成尖刀产品，减轻客户软件资产压力，提高管理效率。在智能制造大客户整体解决方案服务方面，聚焦电子、新能源两个行业，自动化设备由非标逐步转向标准，重点开展贴装设备、智能工业测试机器人、轻型配送机器人、高精密绑定设备、新能源相关设备的研发，深化uMOM制造运营管理系统开发，努力在新能源领域及3C行业大客户合作、拓展中取得更大的突破。

**智能家居业务：**智能家居市场前景广阔，虽然新加入的竞争对手众多，但是受益于科技的发展和国家政策的支持等，机会仍远大于威胁。2022年，公司将立足国内，坚持中高端品牌定位，持续创新产品开发与服务体系建设，开发具有差异化的产品、完善产品线，不断补足自身能力，持续提升产品的稳定性。加快渠道建设，丰富营销手段，优化直营店管理，加大代理商拓展力度，持续优化异业合作，拓展完善服务体系，以更加灵活高效的手段提升品牌知名度，建立“人性化、真智能”的盈趣智能管家品牌形象。智能单品以“爆品战略”为出发点，聚焦用户需求，持续打造“爆品”。

### 3. 主动营销，深化模式和客户“在一起”

2022年，公司将继续以国际知名客户与高端定制产品市场为主导定位，深化实施大鲸鱼群战略，主动营销，巩固UDM2.0开局成果，做深做强客户关系，立足长远，持续提升“Intretech”在智能制造领域的国内外影响力，进一步提升UDM2.0的自我增强回路。

**深化实施大鲸鱼群战略。**坚持客户驱动，重点资源向大鲸鱼客户倾斜，狠抓电子烟领域及Gaming领域等重要新产品的量产落地，积极构建“零件+部件+整机”的产品战略，充分发挥协同作用，争取更大的突破；多维度深入挖掘现有大鲸鱼客户的需求，持续深化合作，逐步延伸至客户新的产品线；围绕大鲸鱼客户的发展战略和业务规划，提前进行相应的业务和技术等方面的布局，配合客户产品研发及上市的节奏，为客户提供一流的研发制造服务。

**UDM2.0战略再上新台阶。**2021年，公司在UDM2.0战略上有了不错的开局。2022年公司将加大在UDM2.0领域的资源投入，补足短板，持续完善医疗器械及高端食品机器领域的体系建设，不断提升UDM2.0的技术、制造、质量及供应链建设等各方面的能力，助力UDM2.0进入快速增长通道。

**主动营销，和客户“在一起”。**成立Globe marketing，统筹协调全球业务资源，建立定期沟通机制，资源共享、优势互补，提高市场人员的作战能力，重要项目充分利用全球资源，力出一孔，提升综合竞争力；采取客户驱动和市场战略导向相结合的营销模式，对于国际知名企业客户，以客户驱动为主，围绕客户的战略规划及产品规划，主动提前布局业务、技术、产品及产能等，为客户提供一流的研发制造服务；对于创新型企业客户，主要以市场战略导向为主，研发精品模式，达成新品类业务突破。继续深化与客户的长期战略合作关系，持续打造盈趣自身的Humility客户服务理念，不断提高客户服务专业度，时刻想着和客户“在一起”，强力推进客户关系年建设，提升客户满意度；同时充分利用海外子公司桥头堡的作用，快速响应客户需求，利用地域优势及文化优势等，进一步巩固和维护客户关系。

### 4. 创新驱动，引领高效高质发展

2022年，公司将持续加大技术创新研发投入，积极开展各地研发中心建设，扩充研发团队，重点引进关键技术领域人才，完善技术研发门类。依托后台的3POS企业文化、体系、资源、制造及供应链等，着力打造“潜水艇”中台，整合全球研发资源，“可下潜”以积累和沉淀关键技术，推进核心资产整合和组织人才进阶，高效推广核心技术的应用，“可上浮”以驱动前台市场、业务、项目的获取和开展。持续开展创新产业园综合实验室建设，开展实验室关键能力建设，进一步提升标准解读能力及综合测试能力。重视技术积累及储备，继续以“智能化、创新化、网络化、国际化”为研发方向，积极开展自主研发及协同研发，拟在5G、AI、电机及传动系统、新型技术成型及表面处理等领域取得新的技术突破，进一步构筑行业技术壁垒。继续加强与天津大学、浙江大学等重点高校的产学研合作，依托国家博士后科研工作站，筹建

院士工作站，引进前沿科研成果在公司落地、转化，为增强公司自主创新能力提供人才智力支撑。

#### 5. 立足长远，持续推进国际化战略

2022年，公司将持续提升国际化战略布局，继续发挥全球协同效应，巩固公司国际化布局优势。一方面，公司将持续开展三地产业园的基础设施建设，持续提升产业园区软、硬件基础条件，积极打造现代化产业园和建设智能化的物流系统。马来西亚智能产业园将陆续投入使用，公司将优化升级信息化系统，并着手开展数字化建设以及园区智能物流系统建设，继续带领国内优质的供应商境外设厂，不断提升供应链本地化配套供应能力，将马来西亚智造产业园打造成东南亚的智造名片。重点加大匈牙利产业园的投资力度，启动匈牙利二期工程项目建设，将匈牙利智造基地打造为公司欧洲产能布局的桥头堡，贴近客户需求，满足欧洲客户本地化生产制造的需求，积极应对国际知名企业产业链区域化及本土化发展的问题。在国内，厦门海沧创新产业园将全面投入使用，漳州金峰高端制造产业园仍将持续优化，积极筹建漳州高端制造总部基地。另一方面，公司还将积极筹划在长三角和珠三角区域的投资布局，立足长远，把握创新消费电子及汽车电子行业快速发展带来的机遇。

#### 6. 数智赋能，从“三化”制造到“四化”建设

2022年，公司将稳步推进“三化”制造到“四化”建设的转型升级，在“三化”制造的基础上加大数字化建设。在数字化建设方面，逐步开展虚拟制造技术及过程仿真，成立多个由公司高层直接领导的数字化推进小组，建设产品数字化生产模拟示范线、虚拟特殊工艺开发平台、数字化云平台及数字化车间，打通从产品设计、工艺开发、产品生产和车间管理四大模块，打造闭环的数字工厂系统，逐步实现公司数字化转型；在自动化方面，围绕着电子烟核心部件、耗材等重点项目强力实施机器人换人战略，加快六轴智能测试机器人的开发和推广应用进度，大力推进关键制造过程的自动控制、关键制造参数的在线自动巡检；在信息化方面，全力推进集团化ERP系统、费控系统、PMS系统及PLM系统建设，提高公司整体运行效率，强化流程化管理、信息共享及规范运作；在精益化方面，以电助力自行车车间为标杆逐步推广至其他重要客户重要产品的生产线，开展精益化升级改造，对于新产品，在设计阶段就考虑精益化生产设计。

#### 7. 合作共“盈”，打造全球供应体系

2022年，公司将加强供应链管理，重点是开展全球一体化供应链体系建设和供应链体系数字化建设，构建更加灵活、高效、透明、完善的供应链体系。赋能供应链发展，利用公司长期积累的“三化”优势，提升供应商整体水平，匹配公司UDM2.0战略发展及客户需求；与供应商一起共建新型战略合作关系，合作共“盈”；科学决策、合理安排，保障供应链安全和稳定。

#### 8. 系统管理，强化提升组织能力

2022年，公司将进一步健全公司法人治理结构，完善公司各项内部控制制度，优化内部流程体系，强

化企业内部监督机制，提升公司规范运作水平，促进公司健康稳定发展；根据公司战略发展规划，适时对内部组织架构和职能进行调整，以提升公司整体管理组织绩效；强化内部管理能力，持续推进研发、生产、运营及管理等方面能力的提升；加强子公司管理，持续建立资源共享，协同增效的新局面，在“四化”建设、规范运作、投融资等方面赋能子公司发展；全公司范围内持续开展年度规划目标绩效管理及全面预算管理，通过定期开展月度经营会、和半年度评审及年终总结等对实施情况及效果进行评价，以保障公司年度经营计划精准落地。

## 9. 以人为本，凝华美好盈趣家园

2022年，公司继续加大关键领域人才、中高端及国际化人才的引进力度，持续实施领军人才计划及纯橙计划；以“努力学习，诚积向上”的人才价值观为立足点，通过内训师制度，完善人才培养体系，加大人才培养力度，打造高效能的领导力梯队及核心人才梯队；整体优化员工的工作环境和办公条件，营造良好的工作氛围，围绕员工吃、住、行及小孩教育等方面提供各项福利配套措施，并借助股权激励、员工无息购房借款及多种福利待遇，构建公司与员工发展长效机制，吸引和留住公司关键人才、核心人才。

2022年，是公司3POS文化建设由升华期进入到凝华期的第一年，升华比喻的是精炼和提高，凝华强调的是固化和沉淀，要固化和沉淀模式、模型，固化和沉淀成功的经验。公司将继续弘扬3POS企业文化，以爱心和艰苦奋斗为杠杆，以坚强不屈的意志，铁血打造两网建设，稳中求进，稳中求质，向2023年百亿产值目标迈出坚实的一步。

### （四）可能面临的风险和应对措施

#### 1. 产品主要出口的风险

新兴智能控制及创新消费电子产品一般在消费理念领先、购买力强的北美、欧洲等国家及地区率先兴起，然后逐步向全球其他国家及地区推广、普及，北美、欧洲仍为智能控制部件及创新消费电子高端产品消费较为集中的市场。2019年度、2020年度及2021年度，公司主营业务出口销售收入分别为353,580.85万元、495,346.82万元及647,518.88万元，占主营业务收入的比例分别为93.00%、93.71%及92.58%。公司产品消费市场主要为美国、瑞士等北美、欧洲国家及地区，公司在国际市场积累了一批优质、稳定的客户，具备较强的国际市场竞争力。若全球疫情及中美贸易摩擦持续甚至进一步恶化，将对出口国家和地区的经济景气度、购买力水平、关税政策等因素产生影响，从而对公司的销售收入及盈利水平产生不利影响。

**应对措施：**公司将紧密关注出口国家和地区的政治经济形势、贸易政策、关税政策等，及时分析和跟踪进展情况，一旦发现存在可能的风险因素，及时采取相应措施；深化实施国际化布局，持续开展全球研发、智造及销售的一体化配套能力建设，扩大“盈趣智造”品牌知名度及行业影响力；提前布局，及时做好出口国家对电子产品要求的相关质量环境控制体系认证、环保体系认证及社会责任体系认证等认证工作，

保证公司产品符合出口国的相关要求。此外，公司还将持续加大国内市场的业务拓展力度，积极筹划在长三角和珠三角的投资布局，在工业互联网系统及服务、智能家居、汽车电子、模具及零件制造等多个领域面向国内市场进行产品开发及市场推广，逐步提升国内销售收入占比。

## 2.原材料供应紧缺及价格波动风险

公司生产制造过程中所需的主要原材料包括电子类、五金类、塑胶类、按键类、包材类、辅材类等，原材料价格主要受国际市场供需结构变化及大宗商品价格影响较大，公司主要原材料采购额占主营业务成本的比例一直较高。2021年，受原材料短缺及价格上涨的影响，直接材料成本占营业成本的比例有所提升，占比约为82.57%。2021年，受全球疫情及中美贸易摩擦等因素对全球原材料供应体系带来了不利影响，原材料供应链紧张，价格上涨，特别是电子类、塑胶类及包材类等物料市场供应不足及价格上涨现象更为明显。若前述不利变化持续加大，将对公司重要原材料的供给保障及经营业绩产生不利影响。

**应对措施：**公司将积极建设全球一体化供应链体系，构建更加安全、灵活、高效、透明的供应链体系；持续深化与供应商建立的战略合作关系，形成科学合理的备料机制，有效控制原材料采购成本及保障生产物料及时供应；同时通过联合采购、提升新产品的产销量、提高全过程良品率、老产品技术改良、元器件替代等措施降低原材料价格上涨对公司业绩造成的影响。

## 3.客户相对集中的风险

公司客户相对集中，目前主要客户为国际知名企业及科技型企业。2019年度、2020年度及2021年度，公司向前五大客户的合计销售额占当期营业收入的比例分别为83.24%、76.61%及74.63%。目前，公司与核心客户均保持稳定的合作关系，但公司产品定制化程度高，单一类别的产品目前主要面向单一客户进行销售。若公司与主要客户的合作关系发生变化，或该等客户市场份额降低、竞争地位发生重大变动或自身经营发生重大不利变化，将可能对公司的产品销售和经营业绩造成不利影响。

**应对措施：**国际知名厂商在其供应商的选择上一般执行严格的评估与准入制度，全面考核供应商在技术研发、生产能力、质量控制水平、管理水平以及社会责任等方面的综合实力。一般而言，供应商通过该类高端客户的合格认证后，其后续合作具有供应量大、稳定和长期性等特点。一方面，公司将继续秉承“客户至上、质量第一”的经营方针，持续为客户提供一流的产品和创造高价值，在保持现有产品和项目持续稳定合作的基础上，深入挖掘客户需求，提前布局，不断争取附加值高及市场前景好的新项目，积极探索新的业务合作方式，寻求新的发展与突破；另一方面，公司将不断拓展工控、车规、医疗及高端食品机器等领域、新行业和新客户，建立体系标准及取得行业认证，不断提升团队的研发、运营，质量管理等配套能力，把握新的战略性客户的合作机会。此外，公司将长期坚持多板块业务共同发展的经营战略，持续发展健康环境业务、汽车电子、智能制造整体解决方案，智能家居、TWS耳机等业务板块，围绕着产业链积极



开展投资布局，不断优化产品结构、客户结构和产业结构。

#### 4.产品毛利率下降的风险

公司凭借UDM模式的技术研发、智能制造及质量控制等综合优势，赢得国际知名企业及科技型企业客户的信赖。公司主要为上述客户提供技术含量高、定制化程度高、创新度高、终端售价高、市场定位较高端的智能控制部件及创新消费电子产品。

一般情况下，智能控制部件及创新消费电子行业领域，新产品的市场竞争低、销售价格高、毛利率也较高。随着市场逐渐成熟、产品稳定及产量达到一定规模后，单位成本降低，销售价格也会相应降低，毛利率会逐步达到相对稳定合理的水平。若未来因行业竞争加剧、市场需求变化、行业技术更新或替代产品的出现等，导致产品销售价格及原料采购价格发生重大变化，公司产品毛利率可能存在下降的风险，将对公司经营业绩造成不利影响。

**应对措施：**公司将持续为客户提供一流的产品和创造高价值，深入挖掘客户需求，在保持现有产品和项目持续稳定合作的基础上，努力争取客户新产品、新项目、整机产品及周边产品等；充分发挥全球布局流量入口优势，不断引流新客户，获取新机会；持续加大技术创新力度，与客户共同开发技术含量高、创新创意度高及附加值高的新产品，并加快新项目的研发量产进度；继续秉承UDM模式下的智能制造及质量控制优势，加强供应链管理，积极开展“四化”建设，重点加强精益化和数字化建设，持续推进机器人方案，深化实施降本增效。

#### 5.市场竞争风险

公司自成立以来，一直致力于智能控制部件和创新消费电子产品的研发、生产和销售，在北美、欧洲等国家及地区拥有良好的品牌形象和客户基础，公司产品也主要定位于技术含量高、创新性强、终端售价较高的高端市场。公司所处行业的竞争已演变为全球范围的竞争，若同行业竞争对手通过降价等方式来抢占市场份额，公司可能面临市场竞争加剧从而导致产品价格下跌、毛利率下降或重要客户丢失等风险，对公司业绩造成不利影响。

**应对措施：**公司将继续坚守高端需求、高端技术和高端服务的经营方针，不断强化UDM智能制造优势，持续保持技术创新领先优势，筑高行业竞争壁垒；全面实施UDM2.0战略及大客户战略，重点资源向大客户倾斜，深化现有重要客户的战略合作关系，积极构建“零件+部件+整机”的产品战略，加大工控、车规、医疗及高端食品机器等新领域的市场拓展力度，积极把握其他战略性客户的合作机会，持续优化客户结构及产品结构；通过境外子公司深入布局欧美市场，加大全球研发及全球营销资源整合力度，充分利用全球资源提升整体作战能力，充分发挥流量入口优势，提高扩大“盈趣制造”品牌知名度；加大数字化建设，稳步推进“三化”制造到“四化”建设的转型升级，积极建设全球一体化供应链体系，精工细作降本增效，

不断提高公司的市场竞争力。

## 6.汇率波动风险

公司产品销售以出口为主，2019-2021年度营业收入中出口占比均在90%以上，并主要以美元计价结算。公司原材料采购主要以人民币计价结算。如果美元对人民币出现贬值，将降低出口产品折算成人民币的售价，进而降低公司的毛利率，同时，使得公司持有的以外币计价的货币资金、应收账款产生汇兑损失。因此，汇率波动对公司的持续盈利能力可能造成一定的影响。

**应对措施：**公司将加强对汇率走势的研究分析，成立汇率风险管理小组，紧密关注国际外汇行情变动，合理开展外汇避险工作；同时积极通过全球化布局、国际化采购、新产品重新定价等方式减少和缓解外汇风险。公司制定了《远期结售汇管理制度》，2022年将根据实际经营需要及汇率的波动情况适时开展总金额不超过100,000.00万美元的远期结售汇交易业务，以锁定汇率，降低汇率波动对公司经营业绩的影响。

## 7.境外投资风险

为更好地服务国际客户，贴近客户生产，满足客户日益增长的业务需求，参与产业链全球布局，降低经营风险，公司已通过收购及设立境外子公司等方式，实施国际化战略，提高公司国际市场影响力及核心竞争力。截至目前公司已在香港、马来西亚、加拿大、匈牙利、美国、瑞士等境外国家和地区分别设立及投资并购香港盈趣、马来西亚盈趣、加拿大盈趣、匈牙利盈趣、美国盈趣、瑞士SDW及SDH等20家全资或控股子公司，并投资参股了F&P Robotics AG等3家境外公司。由于国际经营环境及管理的复杂性，若公司境外投资所在国家或地区的外商投资政策、疫情反复、法律环境差异、政治事件、汇率波动、语言及文化差异等因素出现不利变化，将对公司经营业绩造成不利影响。

**应对措施：**公司将密切关注境外投资所在地国家或地区的政治经济政策、外商投资政策、汇率波动等，充分利用投资所在地国家或地区的有利条件，开展各项业务；同时，公司将加强境外子公司内控管理、财务管理及信息化建设、明确规定其经营决策权限，完善员工激励机制，互派技术、管理人员加强双方的企业文化融合，并逐步将母公司优秀的管理经验融合到境外子公司的经营管理中，加强母公司及各分子公司的资源整合和协同发展，统筹运营，积极推动公司的国际化战略布局，提高国际市场影响力和核心竞争力。

## 8.投资并购风险及商誉减值风险

上市后，公司投资并购了瑞士SDW和SDH、上海开铭、上海艾铭思、Focuson及众环科技等多家子公司，并购后需要进行必要的资产、人员整合，且公司与被并购企业之间存在企业文化、管理制度上的差异，特别是针对一些境外并购项目，还存在国家政策、法律差异、文化差异、国外管理经验缺失等问题。若因宏观政治经济环境的恶化或被收购公司的经营出现风险，相关收购形成的商誉将对公司的年度经营业绩产生不利影响。

**应对措施：**公司将积极推进各方在业务、管理及文化等各个方面有效整合，进一步完善收购标的治理结构、加强内控管理及信息化建设、明确规定其经营决策权限，完善员工激励机制，互派技术、管理人员加强双方的企业文化融合，并逐步将母公司优秀的管理经验融合到收购标的经营管理中，不断发挥双方在市场开拓、技术研发等方面的协同作用，努力实现预期收益，最大限度地降低可能的商誉减值风险。

### 9.全球疫情持续及反复的风险

全球疫情威胁仍未消除，对行业生产、供应链及终端需求产生诸多影响。2021年，马来西亚智造基地和厦门陆续出现了疫情，因疫情管控对产能带来了部分影响，虽然影响有限，但如果全球疫情持续或者反复，仍可能对公司业务产生不利影响。

**应对措施：**公司将进一步加强母子公司疫情防护工作，将员工的生命健康安全放在第一位，一手抓疫情防护，一手抓生产运营，不断提升三地智造基地的分工合作、灵活调配能力，加大供应链本地化开发力度，保障客户订单的及时交付；同时，不断加强全球研发及全球营销的整合力度，资源共享，优势互补，稳步推进客户产品的研发进展，充分发挥海外子公司桥头堡作用，贴近客户需求，提升客户服务能力。

## 十二、报告期内接待调研、沟通、采访等活动

√ 适用 □ 不适用

接待时间	接待地点	接待方式	接待对象类型	接待对象	谈论的主要内容及提供的资料	调研的基本情况索引
2021-1-14	厦门市海沧区东孚西路100号盈趣科技创新产业园	实地调研	机构	东方证券资产、国泰君安证券、中泰证券、海通证券、兴业证券等10家机构	参观公司创新产业园区等；就公司经营、财务状况等进行座谈交流。	详见巨潮资讯网（www.cninfo.com.cn）《2021年01月14日投资者关系活动记录表》（编号：2021-001）
2021-1-22	厦门市海沧区东孚西路100号盈趣科技创新产业园	电话沟通	机构	安信证券、长江证券、宸青资本、广发证券、国海证券等19家机构	就公司经营、财务状况等进行电话交流。	详见巨潮资讯网（www.cninfo.com.cn）《2021年01月22日投资者关系活动记录表》（编号：2021-002）
2021-3-21	厦门市海沧区东孚西路100号盈趣科技创新产业园	电话沟通	机构	安信证券、长城证券、宸青投资、乘安资产、德邦证券等45家机构	就2020年度生产经营及财务状况进行汇报及电话交流。	详见巨潮资讯网（www.cninfo.com.cn）《2021年03月21日投资者关系活动记录表》（编号：2021-003）
2021-3-26	厦门市海沧区东孚西路100号盈趣科技创新产业园	其他	其他	网络远程参与公司2020年年度报告网上说明会的广大投资者	就公司2020年度生产经营、财务状况等进行线上交流。	详见巨潮资讯网（www.cninfo.com.cn）《2021年03月26日投资者关系活动记录表》（编号：2021-004）
2021-4-27	厦门市海沧区东孚西路100	电话沟通	机构	百年资管、宸青资本、乘安资产、德邦证券、	就公司2021年第一季度经营情况及财务	详见巨潮资讯网（www.cninfo.com.cn）《2021

接待时间	接待地点	接待方式	接待对象类型	接待对象	谈论的主要内容及提供的资料	调研的基本情况索引
	号盈趣科技创新产业园			鼎泰四方资产等 36 家机构	状况进行汇报及电话交流。	年 04 月 27 日投资者关系活动记录表》(编号：2021-005)
2021-5-14	厦门市海沧区东孚西路 100 号盈趣科技创新产业园	实地调研	机构	汇添富基金、中信证券等 2 家机构	参观公司创新产业园区、智能制造车间等；就公司生产经营、财务状况等进行座谈交流。	详见巨潮资讯网(www.cninfo.com.cn)《2021 年 05 月 14 日投资者关系活动记录表》(编号：2021-006)
2021-8-21	厦门市海沧区东孚西路 100 号盈趣科技创新产业园	电话沟通	机构	安信证券、博时基金、宸青资本、德邦证券、东北证券等 41 家机构	就公司 2021 年半年度经营情况及财务状况进行汇报及电话交流。	详见巨潮资讯网(www.cninfo.com.cn)《2021 年 08 月 21 日投资者关系活动记录表》(编号：2021-007)
2021-9-7	厦门市海沧区东孚西路 100 号盈趣科技创新产业园	其他	其他	通过"全景·路演天下"(http://rs.p5w.net) 投资者关系互动平台提问交流的社会公众和投资者	就公司经营情况、发展战略等进行线上交流。	详见巨潮资讯网(www.cninfo.com.cn)《2021 年 09 月 07 日投资者关系活动记录表》(编号：2021-008)
2021-10-30	厦门市海沧区东孚西路 100 号盈趣科技创新产业园	电话沟通	机构	安邦资产、毕盛投资、宸青投资、诚实资产、创金合信基金等 59 家机构	就公司 2021 年第三季度经营情况及财务状况进行汇报及电话交流。	详见巨潮资讯网(www.cninfo.com.cn)《2021 年 10 月 30 日投资者关系活动记录表》(编号：2021-009)

## 第四节 公司治理

### 一、公司治理的基本状况

报告期内，公司按照法律法规要求健全公司治理结构，完善公司各项内部控制制度，提升公司规范运作水平。

#### （一）关于股东与股东大会

公司严格按照《公司法》《上市公司股东大会规则》以及《公司章程》《股东大会议事规则》相关规定和要求，规范股东大会的召集、召开和表决程序。报告期内，公司共召开五次股东大会，审议通过了全部议案内容；按照《公司法》《公司章程》等相关规定应由股东大会审议的重大事项，本公司均通过股东大会审议，不存在绕过股东大会的情况，也不存在先实施后审议的情况。

#### （二）关于公司与控股股东

公司实际控制人吴凯庭先生严格按照《上市公司治理准则》《公司章程》等规定和要求，规范自己的行为，不存在超越公司股东大会直接或间接干预公司的决策和经营活动的行为，未损害公司及其他股东的利益，不存在控股股东占用公司资金的现象，公司亦无为控股股东提供担保的情形。公司拥有独立完整的业务和自主经营能力，在业务、资产、人员、机构、财务上独立于控股股东，公司董事会、监事会和内部机构独立运作。

#### （三）关于董事与董事会

公司董事会设董事9名，其中独立董事3名，董事会的人数及人员构成符合法律、法规和《公司章程》的要求。公司全体董事能够依据《董事会议事规则》《独立董事制度》等工作，出席董事会、董事会专门委员会和股东大会，勤勉尽责地履行职责和义务，审议通过了各项议案，确保了公司规范运作。

公司董事会下设审计委员会、提名委员会、战略委员会和薪酬与考核委员会四个专门委员会。专门委员会成员全部由董事组成，除战略委员会由董事长林松华担任主任委员以外，其他专门委员会均由独立董事担任主任委员，且独立董事人数占其他专门委员会委员的比例均达到三分之二，为董事会的决策提供了科学和专业的意见和参考。各委员会依据《公司章程》和各委员会议事规则的规定履行职权，不受公司任何其他部门和个人的干预。

#### （四）关于监事与监事会

公司监事会设监事3名，其中职工监事1名，监事会的人数和构成符合法律、法规的要求。各位监事能够按照《公司章程》《监事会议事规则》等规定的要求，认真履行自己的职责，对公司重大事项、财务状

况以及董事、高管人员履行职责的合法合规性进行监督。

#### （五）关于绩效评价与激励约束机制

公司通过建立公正透明的董事、监事、高级管理人员的绩效评价标准和激励约束机制，设立具有竞争性的岗位绩效考核机制，促进管理绩效的提升。公司董事会薪酬与考核委员会负责组织实施对公司董事、高级管理人员的绩效评价，对于公司内部监事结合所任公司岗位，依据公司内部管理绩效进行考核。

#### （六）关于相关利益者

公司能够充分尊重和维护相关利益者的合法权益，重视公司的社会责任，积极与相关利益者合作，加强与各方的沟通 and 交流，实现股东、员工、社会等各方利益的均衡，以推动公司持续、稳定、健康地发展。

#### （七）关于信息披露与透明度

公司严格按照《信息披露事务管理制度》等要求，加强公司信息披露的规范性，严格按照有关规定，真实、准确、完整、及时地披露有关信息，确保公司所有股东能够以平等的机会获得信息。

公司治理的实际状况与法律、行政法规和中国证监会发布的关于上市公司治理的规定是否存在重大差异

是  否

公司治理的实际状况与法律、行政法规和中国证监会发布的关于上市公司治理的规定不存在重大差异。

## 二、公司相对于控股股东、实际控制人在保证公司资产、人员、财务、机构、业务等方面的独立情况

公司自设立以来，严格按照《公司法》《证券法》等有关法律、法规和公司章程的要求规范运作，在资产、人员、财务、机构、业务等方面与公司控股股东、实际控制人及其控制的其他企业完全分开、独立运作，公司拥有独立完整的供应、生产、销售、研发等业务体系，完全具备面向市场独立经营的能力。

### （一）资产独立

公司与控股股东之间产权关系明确。公司合法拥有与经营有关的资产，拥有独立完整的供应、生产、销售系统及配套设施。

公司资产产权不存在法律纠纷，不存在被控股股东或实际控制人及其关联方控制或占用的情况。

### （二）人员独立

公司董事、监事、高级管理人员均严格按照《公司法》《公司章程》等规定的程序选举或聘任产生；公司高级管理人员不存在在控股股东、实际控制人及其控制的其他企业中担任除董事、监事以外的其他职务，或在控股股东、实际控制人及其控制的其他企业领薪的情形；公司财务人员不存在在控股股东、实际控制人及其控制的其他企业中兼职的情形。公司拥有独立、完整的人事管理体系，制定了独立的劳动人事管理制度，由公司独立与员工签订劳动合同。

### （三）财务独立

公司独立核算、自负盈亏，设置了独立的财务部门。根据现行法律法规，结合公司实际，公司制定了财务管理制度，建立了独立完善的财务核算体系。公司财务负责人、财务会计人员均系专职工作人员，不存在在控股股东及其控制的其他企业兼职的情况。公司独立开立基本存款账户，开户行为中国银行厦门市高科技园支行，账号为423459443434。公司独立纳税，统一社会信用代码为913502005750038518。

公司独立支配自有资金和资产，不存在控股股东或实际控制人任意干预公司资金运用及占用公司资金的情况。

### （四）机构独立

公司依照《公司法》《公司章程》等规定，设置了股东大会、董事会、监事会等决策及监督机构，建立了符合自身经营特点、独立完整的法人治理结构、组织结构，各机构依照《公司章程》及各项规章制度行使职权。公司生产经营场所与控股股东及其他关联方完全分开，不存在混合经营、合署办公的情况。

## 三、同业竞争情况

适用  不适用

## 四、报告期内召开的年度股东大会和临时股东大会的有关情况

### 1、本报告期股东大会情况

会议届次	会议类型	投资者参与比例	召开日期	披露日期	会议决议
2021年第一次临时股东大会	临时股东大会	68.05%	2021年01月21日	2021年01月22日	注1
2021年第二次临时股东大会	临时股东大会	66.59%	2021年02月08日	2021年02月09日	注2
2020年年度股东大会	年度股东大会	60.03%	2021年04月12日	2021年04月13日	注3
2021年第三次临时股东大会	临时股东大会	59.95%	2021年05月12日	2021年05月13日	注4
2021年第四次临时股东大会	临时股东大会	66.00%	2021年11月18日	2021年11月19日	注5

**注1：**1、审议通过《关于公司<2021年限制性股票激励计划（草案）>及其摘要的议案》；2、审议通过《关于公司<2021年限制性股票激励计划实施考核管理办法>的议案》；3、审议通过《关于提请股东大会授权董事会办理股权激励相关事宜的议案》；4、审议通过《关于修订<员工购房借款管理办法>部分条款的议案》；5、审议通过《关于继续使用部分闲置募集资金和闲置自有资金进行现金管理的议案》；6、审议通过《关于开展远期结售汇业务的议案》。

**注2：**审议通过《关于首次公开发行股票部分募投项目结项并将节余募集资金永久补充流动资金的议案》。

**注3：**1、审议通过《2020年度董事会工作报告》；2、审议通过《2020年度监事会工作报告》；3、审议通过《2020年度财务决算报告》；4、审议通过《2020年年度报告及摘要》；5、审议通过《2020年度利润分配及资本公积转增股本方案》；6、审议通过《关于公司及子公司2021年度担保额度预计的议案》；7、审议通过《关于公司及子公司2021年度日常关联交易预计的议案》；8、审议通过《关于聘任公司2021年度审计机构的议案》；9、审议通过《关于董事、监事及高级管理人员薪酬的议案》。

**注4：**1、审议通过《关于2018年股票期权与限制性股票激励计划部分激励对象已获授但尚未行权的股票期权注销和已获

授但尚未解除限售的限制性股票回购注销的议案》；2、审议通过《关于2021年限制性股票激励计划部分激励对象已获授但尚未解除限售的限制性股票回购注销的议案》；3、审议通过《关于变更公司注册资本并修订<公司章程>相应条款的议案》。

**注5：**1、审议通过《关于2018年股票期权与限制性股票激励计划部分激励对象已获授但尚未解除限售的限制性股票回购注销的议案》；2、审议通过《关于2021年限制性股票激励计划部分激励对象已获授但尚未解除限售的限制性股票回购注销的议案》；3、审议通过《关于拟变更公司注册资本并修订<公司章程>相应条款的议案》。

## 2、表决权恢复的优先股股东请求召开临时股东大会

适用  不适用



## 五、董事、监事和高级管理人员情况

### 1、基本情况

姓名	职务	任职状态	性别	年龄	任期起始日期	任期终止日期	期初持股数（股）	本期增持股份数量（股）	本期减持股份数量（股）	其他增减变动（股）	期末持股数（股）	股份增减变动的原因
林松华（注 1）	董事长	现任	男	50	2019-5-17	2023-6-30	25,498,010	0	-1,870,070	17,816,407	41,444,347	注 3
吴凯庭（注 2）	董事	现任	男	53	2012-5-20	2023-6-30	2,271,909	0	-77,000	1,590,336	3,785,245	注 3
杨明	董事、轮值总裁、当值总裁、副总裁	现任	男	42	2013-8-28	2023-6-30	2,407,364	0	-497,190	1,560,905	3,471,079	注 3
林先锋	董事、轮值总裁、副总裁	现任	男	45	2013-8-28	2023-6-30	2,341,816	0	-842,672	1,486,671	2,985,815	注 3
王战庆	原董事、轮值总裁、副总裁	离任	男	47	2014-6-12	2022-3-31	2,211,300	0	-716,503	1,324,610	2,819,407	注 3
吴雪芬	董事	现任	女	43	2011-5-24	2023-6-30	0	0	0	0	0	无
王宪榕	独立董事	现任	女	70	2020-7-1	2023-6-30	0	0	0	0	0	无
齐树洁	独立董事	现任	男	68	2018-4-25	2023-6-30	0	0	0	0	0	无
兰邦胜	独立董事	现任	男	44	2020-7-1	2023-6-30	0	0	0	0	0	无
吴文江	监事会主席	现任	男	50	2011-5-24	2023-6-30	40,000	0	0	28,000	68,000	注 3
陈永新	监事	现任	男	47	2020-7-1	2023-6-30	0	0	0	0	0	无
钟扬贵	监事	现任	男	47	2020-7-1	2023-6-30	0	0	0	0	0	无
李金苗	董事会秘书、财务总监	现任	男	45	2016-5-3	2023-6-30	60,000	429,250	0	42,000	531,250	注 4
合计	--	--	--	--	--	--	34,830,399	429,250	-4,003,435	23,848,929	55,105,143	--

**注 1：**报告期末，林松华直接持有公司股份 41,444,347 股，同时通过趣惠投资、山坡松投资间接持有公司股份 54,069,580 股，合计持有公司股份 95,513,927 股。

**注 2：**报告期末，吴凯庭直接持有公司股份 3,785,245 股，同时通过万利达工业和赢得未来投资间接持有公司股份 423,636,280 股，合计持有公司股份 427,421,525 股。

**注 3：**报告期内，林松华、吴凯庭、杨明、林先锋、王战庆、吴文江未增持公司股份，本期其他变动股份均是因公司实施 2020 年年度权益分派方案以资本公积金转增股本而发生的股份变动；林松华、吴凯庭、杨明、林先锋、王战庆本期减持股份均为因捐助天津大学科研项目基金及奖学金或个人资金需求而减持其持有的部分公司股份。

**注 4：**报告期内，李金苗通过大宗交易过户和股票期权自主行权增持了公司股份，其本期其他变动股份是因公司实施 2020 年年度权益分派方案以资本公积金转增股本而发生的股份变动。

报告期是否存在任期内董事、监事离任和高级管理人员解聘的情况

是  否

公司董事会于2022年3月31日收到公司董事、高级管理人员王战庆先生的书面辞职报告。王战庆先生因个人职业发展规划，申请辞去公司第四届董事会董事、提名委员会委员以及公司副总裁、轮值总裁职务，辞职后不在公司担任其他职务。王战庆先生的辞职不会导致公司董事会成员低于《公司法》规定的法定人数，不会影响公司生产经营和正常运作，按照相关法律法规和《公司章程》的规定，王战庆先生的辞职报告自送达公司董事会时生效。公司将按照相关法律法规和《公司章程》的规定尽快完成董事的补选工作。

公司董事、监事、高级管理人员变动情况

适用  不适用

姓名	担任的职务	类型	日期	原因
王战庆	董事、轮值总裁、副总裁	离任	2022 年 03 月 31 日	个人职业发展原因

## 2、任职情况

公司现任董事、监事、高级管理人员专业背景、主要工作经历以及目前在公司的主要职责

1、林松华先生：大学本科学历，1997年9月至2001年4月任厦华电子设计工程师；2001年5月至2003年3月任厦门群鑫机械工业有限公司技术中心主任；2003年8月至2004年2月任南靖万利达科技有限公司国际市场部产品经理；2004年3月至2011年5月任南靖万利达科技有限公司网控事业部总经理；2011年5月至2020年6月30日任本公司总经理；林松华先生现任本公司董事长，董事任期自2011年5月至2023年6月30日，董事长任期自2019年5月17日至2023年6月30日。

2、吴凯庭先生：大学本科学历，1999年7月至2020年8月历任万利达集团有限公司副董事长、董事长、总经理；1997年10月起任佳荣国际发展有限公司董事长；2005年起任深圳万利达电子工业有限公司董事长；2007年8月起任Malata Holdings Limited董事；2017年8月当选福建省总商会副会长；2012年5月25日至2019年5月16日任本公司董事长；吴凯庭先生现任本公司董事，任期自2012年5月20日至2023年6月30日。

3、杨明先生：大学本科学历，2002年7月至2004年5月任富士康科技集团NWING事业群研发工程师；2004年6月至2005年7月任麦克奥迪实业集团有限公司开发工程师；2005年8月至2011年5月历任南靖万利达科技有限公司网控事业部项目经理、项目部经理；杨明先生现任本公司董事、轮值总裁、当值总裁、副总裁，董事任期自2014年12月26日至2023年6月30日，轮值总裁任期自2020年7月1日至2023年6月30日，当值总裁任期自2021年7月1日至2022年6月30日，副总裁任期自2013年8月28日至2023年6月30日。

4、林先锋先生：大学本科学历，2000年8月至2005年7月任厦门灿坤实业股份有限公司技术工程师；2005年8月至2011年5月任南靖万利达科技有限公司网控事业部项目部经理；林先锋先生现任本公司董事、轮值总裁、副总裁，董事任期自2015年6月9日至2023年6月30日，轮值总裁任期自2020年7月1日至2023年6月30日，副总裁任期自2013年8月28日至2023年6月30日。

5、王战庆先生：大学本科学历，1999年8月至2005年10月历任厦门灿坤实业股份有限公司事业部课长；2005年10月至2011年5月历任南靖万利达科技有限公司网控事业部制造经理、制造中心处长；王战庆先生自2011年5月起历任本公司制造中心处长、质量工程及工艺工程中心处长，2016年3月21日至2022年3月31日任本公司董事，2020年7月1日至2022年3月31日任本公司轮值总裁，2014年6月12日至2022年3月31日任本公司副总裁。

6、吴雪芬女士：大学本科学历，2004年1月起任万利达集团有限公司投资部经理。吴雪芬女士现任本公司董事，任期自2011年5月24日至2023年6月30日。

7、王宪榕女士：大学专科学历，1991年3月至2016年6月历任厦门建发集团有限公司总经理、董事长、董事；1998年6月至2016年5月历任厦门建发股份有限公司董事长、副董事长、董事；2016年3月21日至2016

年12月10日任本公司独立董事；2018年8月2日至今，任厦门弘爱医院董事；2013年12月10日至今，任厦门仁爱医疗基金会理事。王宪榕女士现任本公司独立董事，任期自2020年7月1日至2023年6月30日。

8、齐树洁先生：法学博士，教授（退休），博士生导师，1995年9月至1999年4月任厦门大学法律系副主任，现任厦门大学法学院司法改革研究中心主任，同时兼任中国民事诉讼法学研究会副会长、中国仲裁法学研究会副会长、福建省诉讼法学研究会顾问、厦门联合信实律师事务所律师、厦门仲裁委员会仲裁员、泉州仲裁委员会仲裁员。齐树洁先生现任本公司独立董事，任期自2018年4月25日至2023年6月30日。

9、兰邦胜先生：硕士学历，2013年1月至2014年12月任厦门明翰电气股份有限公司副总经理、董事会秘书；2015年1月至2016年5月任厦门纳网科技股份有限公司副总经理、董事会秘书；2016年3月至今任深圳市赢时胜信息技术股份有限公司独立董事；2016年6月至2020年11月历任长城证券股份有限公司江西分公司企业融资部业务董事、投资银行事业部资产管理并购融资部执行董事；2018年5月至今任福建阿石创新材料股份有限公司独立董事；2020年11月至今任华福证券有限责任公司福建股权投资部副总经理。兰邦胜先生现任本公司独立董事，任期自2020年7月1日至2023年6月30日。

10、吴文江先生：中专学历，1991年5月至1998年2月任福建省南靖县无线电厂有限公司会计；1998年3月至2003年1月任厦门万利达通信设备有限公司财务经理；2003年1月至2013年7月任万利达集团有限公司财务经理；2013年8月起任万利达集团有限公司权益资产部经理；吴文江先生现任本公司监事会主席，任期自2011年5月24日至2023年6月30日。

11、陈永新先生：大学学历，2004年7月至2011年5月历任南靖万利达科技有限公司网控事业部结构设计工程师、结构设计主任、结构设计经理。2011年5月起历任本公司技术中心结构开发部经理、技术中心结构开发部总监；陈永新先生现任本公司监事，任期自2020年7月1日至2023年6月30日。

12、钟扬贵先生：大学本科学历，2004年8月至2011年5月历任南靖万利达科技有限公司网控事业部电子工程师、电子开发部经理；2011年5月起历任本公司电子开发部经理、硬件部经理、技术中心主任、总裁助理兼技术中心总经理；钟扬贵先生现任本公司监事，任期自2020年7月1日至2023年6月30日。

13、李金苗先生：硕士研究生学历，中国注册会计师，ACCA资深会员；2005年6月至2010年5月任菲律宾SM集团晋江公司财务经理；2010年6月至2015年6月任福建安溪铁观音集团股份有限公司财务副总监、财务总监；李金苗先生现任本公司董事会秘书、财务总监，董事会秘书任期自2020年7月1日至2023年6月30日，财务总监任期自2016年5月3日至2023年6月30日。

在股东单位任职情况

适用  不适用

任职人员姓名	股东单位名称	在股东单位担任的职务	任期起始日期	任期终止日期	在股东单位是否领取报酬津贴
吴凯庭	深圳万利达电子工业有限公司	董事长	2005-05-31		否
吴凯庭	厦门赢得未来创业投资合伙企业（有限合伙）	执行事务合伙人	2015-12-11		否
在股东单位任职情况的说明		无			

在其他单位任职情况

√ 适用 □ 不适用

任职人员姓名	其他单位名称	在其他单位担任的职务	任期起始日期	任期终止日期	在其他单位是否领取报酬津贴
林松华	Intretech (Malaysia) Sdn. Bhd.	董事	2016-06-21		否
林松华	Knectek Labs Inc.	董事	2016-07-20		否
林松华	Intretech Mould (Malaysia) Sdn. Bhd.	董事	2017-05-25		否
林松华	Intretech Hungary Kft.	执行经理	2017-09-15		否
林松华	Intretech US Inc.	董事	2018-10-22		否
林松华	SDATAWAY SA	董事	2018-12-20		否
林松华	SDH Holding SA	董事	2018-12-20		否
林松华	SDAUTOMATION SA	董事	2018-12-20		否
林松华	Depair SA	董事	2018-12-20		否
林松华	Inkotech (Malaysia) Sdn. Bhd.	董事	2019-07-16		否
林松华	F&P Robotics AG	董事	2019-08-15		否
林松华	Intretech Enterprise Sdn. Bhd.	董事	2019-12-17		否
林松华	Intretech UK Limited	董事	2020-11-09		否
林松华	盈趣科技（香港）有限公司	董事	2012-06-12		否
林松华	厦门盈趣汽车电子有限公司	董事长	2014-04-01		否
林松华	厦门攸信信息技术有限公司	董事长	2015-08-14		否
林松华	厦门攸信信息技术有限公司	总经理	2015-08-14	2022-01-16	否
林松华	厦门春水爱心基金会	副理事长	2017-10-10		否
林松华	南平盈趣科技有限公司	董事长兼总经理	2019-03-12		否
林松华	漳州市惠天慈善基金会	理事	2019-03-27		否
林松华	台趣科技有限公司	董事	2020-08-10		否
林松华	漳州万利达生活电器有限公司	执行董事兼经理	2021-03-29		否
吴凯庭	Keenwin International Development Limited	董事	1997-09-19		否
吴凯庭	Yoku Electronics Limited	董事	1999-11-15		否
吴凯庭	Sinoright (Hong Kong) Limited	董事	2000-11-10		否

任职人员姓名	其他单位名称	在其他单位担任的职务	任期起始日期	任期终止日期	在其他单位是否领取报酬津贴
吴凯庭	Malata Group (HK) Limited	董事	2001-04-11		是
吴凯庭	Hing Lung Technology (HK) Company Limited	董事	2001-07-25		否
吴凯庭	Sky Legend International Investment Limited	董事	2003-01-27		否
吴凯庭	I-China Holdings Limited	董事	2004-03-05		否
吴凯庭	Sky Smart Holdings Limited	董事	2004-03-05		否
吴凯庭	Shui Lun Group Limited	董事	2004-03-05		否
吴凯庭	Newness International Limited	董事	2004-03-05		否
吴凯庭	Malata Holdings Limited	董事	2007-08-08		否
吴凯庭	Hui Ji Holdings Limited	董事	2007-08-08		否
吴凯庭	福建省南靖万利达电子有限公司	董事	1992-12-05		否
吴凯庭	厦门万利达电子有限公司	执行董事兼总经理	1996-01-18		否
吴凯庭	厦门三优实业有限公司	董事	1996-05-10		否
吴凯庭	厦门乐华达国际实业有限公司	董事	1996-11-14		否
吴凯庭	厦门万利达通信设备有限公司	董事长兼总经理	1998-03-17		否
吴凯庭	漳州万成电子玩具有限公司	副董事长	1999-11-24		否
吴凯庭	漳州万利达生活电器有限公司	董事长	2005-01-07	2021-03-28	是
吴凯庭	深圳万利达物业服务有限公司	执行董事兼总经理	2009-07-27		否
吴凯庭	厦门惠及实业有限公司	董事长兼总经理	2012-06-12		否
吴凯庭	广西万利达惠恒投资管理有限责任公司	董事	2012-10-29		否
吴凯庭	北京键凯科技股份有限公司	董事	2014-01-07		否
吴凯庭	厦门厦华投资有限公司	执行董事兼总经理	2014-04-22	2021-08-31	否
吴凯庭	漳州市惠天慈善基金会	理事长	2014-09-04		否
吴凯庭	厦门惠及创业投资合伙企业（有限合伙）	执行事务合伙人	2021-03-29		否
吴凯庭	厦门惠及企业管理合伙企业（有限合伙）	执行事务合伙人	2021-04-08		否
吴凯庭	厦门万利达股权投资合伙企业（有限合伙）	执行事务合伙人	2021-04-08		否
吴凯庭	厦门万利达企业管理合伙企业（有限合伙）	执行事务合伙人	2021-04-08		否
杨明	Knectek Labs Inc.	董事	2016-07-20		否
杨明	Intretech US Inc.	董事	2018-10-22		否
杨明	SDATAWAY SA	董事	2018-12-20		否
杨明	SDH Holding SA	董事	2018-12-20		否
杨明	SDAUTOMATION SA	董事	2018-12-20		否
杨明	Depair SA	董事	2018-12-20		否

任职人员姓名	其他单位名称	在其他单位担任的职务	任期起始日期	任期终止日期	在其他单位是否领取报酬津贴
杨明	Inkotek (Malaysia) Sdn. Bhd.	董事	2019-07-16		否
杨明	Intretech UK Limited	董事	2020-11-09		否
杨明	厦门春水爱心基金会	监事	2013-05-13		否
杨明	厦门盈趣汽车电子有限公司	董事	2014-04-01		否
杨明	厦门盈点科技有限公司	董事长	2016-03-10		否
杨明	厦门邑通软件科技有限公司	董事	2016-04-01	2021-09-09	否
杨明	厦门攸创信息咨询有限公司	董事长	2017-12-04		否
杨明	福州云卡科技有限公司	董事长	2018-07-23		否
杨明	厦门菩提树投资管理有限公司	董事长	2018-09-05		否
杨明	深圳市博发电子科技有限公司	董事	2018-09-19		否
杨明	厦门盈趣进出口有限公司	董事	2019-01-21	2022-03-23	否
杨明	南平盈趣科技有限公司	监事	2019-03-12		否
杨明	漳州众环科技股份有限公司	董事	2020-04-26		否
杨明	厦门百变小鹿机器人有限公司	董事	2020-06-01		否
杨明	厦门盈趣进出口有限公司	执行董事兼经理	2022-03-24		否
林先锋	厦门春水爱心基金会	副理事长	2013-05-13		否
林先锋	Intretech (Malaysia) Sdn. Bhd.	董事	2016-06-21		否
林先锋	Intretech Mould (Malaysia) Sdn. Bhd.	董事	2017-05-25		否
林先锋	Inkotek (Malaysia) Sdn. Bhd.	董事	2019-07-16		否
林先锋	UMS Information Technology (Malaysia) Sdn. Bhd.	董事	2019-07-25		否
林先锋	Intretech Enterprise Sdn. Bhd.	董事	2019-12-17		否
林先锋	厦门盈趣进出口有限公司	董事	2019-01-21	2022-03-23	否
林先锋	南平盈趣科技有限公司	董事	2019-03-12		否
王战庆	厦门春水爱心基金会	理事	2017-10-10		否
王战庆	漳州盈塑工业有限公司	董事	2015-07-16		否
王战庆	厦门攸信信息技术有限公司	监事会主席	2015-08-14	2022-03-30	否
王战庆	厦门盈点科技有限公司	董事	2016-03-10	2022-03-23	否
王战庆	厦门盈趣进出口有限公司	董事长兼总经理	2019-01-21	2022-03-23	否
王战庆	南平盈趣科技有限公司	董事	2019-03-12	2022-03-31	否
王战庆	厦门攸信测试机器人研究院有限公司	董事长	2020-05-15		否
王战庆	厦门百变小鹿机器人有限公司	董事	2020-06-01	2022-03-29	否

任职人员姓名	其他单位名称	在其他单位担任的职务	任期起始日期	任期终止日期	在其他单位是否领取报酬津贴
王战庆	厦门盈冠兴五金科技有限公司	董事长	2020-06-17		否
钟扬贵	厦门春水爱心基金会	理事	2017-10-10		否
吴雪芬	漳州万利达生活电器有限公司	董事	2005-01-07	2021-03-28	否
吴雪芬	北京天惠华数字技术有限公司	董事长	2010-08-25		否
吴雪芬	厦门惠及实业有限公司	董事	2012-06-01		是
吴雪芬	福建省南靖雅凌电子有限公司	执行董事兼总经理	2012-06-06		否
吴雪芬	福建省南靖县无线电厂有限公司	监事	2012-06-28		否
吴雪芬	东方君盛（厦门）实业有限公司	监事	2014-04-21		否
王宪榕	厦门弘爱医院	董事	2018-08-02		否
王宪榕	厦门仁爱医疗基金会	理事	2013-12-10		否
兰邦胜	深圳市赢时胜信息技术股份有限公司	独立董事	2016-03-04	2022-05-16	是
兰邦胜	福建阿石创新材料股份有限公司	独立董事	2018-05-17	2024-05-17	是
吴文江	南靖万利达科技有限公司	监事	2015-11-09		否
吴文江	万利达集团有限公司	监事	2015-11-10		是
吴文江	南靖万利达视听有限公司	监事	2015-11-10		否
吴文江	漳州万利达生活电器有限公司	监事	2015-12-03	2021-03-28	否
吴文江	厦门联创微电子股份有限公司	监事	2016-04-15		否
吴文江	漳州市惠天慈善基金会	监事	2017-08-16		否
吴文江	漳州万利达机械设备有限公司	监事	2021-02-05		否
李金苗	厦门攸创信息咨询有限公司	监事	2017-12-04		否
李金苗	苏州盈塑智能制造有限公司	监事	2018-06-13		否
李金苗	厦门菩提树投资管理有限公司	董事	2018-09-05		否
李金苗	厦门盈趣进出口有限公司	监事	2019-01-21		否
李金苗	厦门火聚盈趣创新设计研究院有限公司	董事	2020-06-28		否
李金苗	漳州万利达生活电器有限公司	监事	2021-03-29		否
李金苗	厦门攸信信息技术有限公司	监事会主席	2022-03-31		否
李金苗	南平盈趣科技有限公司	董事	2022-04-01		否

公司现任及报告期内离任董事、监事和高级管理人员近三年证券监管机构处罚的情况

适用  不适用

### 3、董事、监事、高级管理人员报酬情况

董事、监事、高级管理人员报酬的决策程序、确定依据、实际支付情况



1、决策程序：对于董事、监事及高级管理人员的薪酬管理与考核，公司制定了《董事、监事及高级管理人员薪酬管理制度》，公司在董事会设置薪酬与考核委员会，负责拟定薪酬或津贴方案，对于独立董事、外部非独立董事和外部监事实行津贴制度，公司独立董事年度津贴标准为7.20万元（含税），外部非独立董事和外部监事年度津贴标准为3.60万元（含税），公司内部董事、监事和高级管理人员实行年薪制，由基本薪酬和绩效薪酬两部分构成，薪酬与考核委员会每年进行年度绩效考评，提出年度绩效奖金方案，经董事会批准后实施；独立董事对公司薪酬制度执行情况进行监督，对董事、监事及高级管理人员的薪酬发表审核意见。

2、确定依据：根据公司整体业绩结合董事、监事、高级管理人员岗位履职、绩效考核情况确定。

3、实际支付情况：董事、监事、高级管理人员的报酬按月支付。

公司报告期内董事、监事和高级管理人员报酬情况

单位：万元

姓名	职务	性别	年龄	任职状态	从公司获得的税前报酬总额	是否在公司关联方获取报酬
林松华	董事长	男	50	现任	148.79	否
吴凯庭	董事	男	53	现任	--	是
王战庆	原董事、轮值总裁、副总裁	男	47	离任	142.60	否
杨明	董事、轮值总裁、当值总裁、副总裁	男	42	现任	141.65	否
林先锋	董事、轮值总裁、副总裁	男	45	现任	144.35	否
吴雪芬	董事	女	43	现任	3.60	否
王宪榕	独立董事	女	70	现任	7.20	否
齐树洁	独立董事	男	68	现任	7.20	否
兰邦胜	独立董事	男	44	现任	7.20	否
吴文江	监事会主席	男	50	现任	3.60	是
陈永新	监事	男	47	现任	7.32	否
钟扬贵	监事	男	47	现任	7.27	否
李金苗	董事会秘书、财务总监	男	45	现任	109.08	否
合计	--	--	--	--	729.86	--

## 六、报告期内董事履行职责的情况

### 1、本报告期董事会情况

会议届次	召开日期	披露日期	会议决议
第四届董	2021-01-04	2021-01-06	1、审议通过《关于公司<2021 年限制性股票激励计划（草案）>及其摘要的议案》；

会议届次	召开日期	披露日期	会议决议
事会第五次			2、审议通过《关于公司<2021 年限制性股票激励计划实施考核管理办法>的议案》；3、审议通过《关于提请股东大会授权董事会办理股权激励相关事宜的议案》；4、审议通过《关于修订<员工购房借款管理办法>部分条款的议案》；5、审议通过《关于修订<募集资金管理制度>部分条款的议案》；6、审议通过《关于继续使用部分闲置募集资金和闲置自有资金进行现金管理的议案》；7、审议通过《关于开展远期结售汇业务的议案》；8、审议通过《关于召开公司 2021 年第一次临时股东大会的议案》。
第四届董事会第六次会议	2021-01-21	2021-01-23	1、审议通过《关于调整 2021 年限制性股票激励计划首次授予部分激励对象名单和授予数量的议案》；2、审议通过《关于向 2021 年限制性股票激励计划激励对象首次授予限制性股票的议案》；3、审议通过《关于首次公开发行股票部分募投项目结项并将节余募集资金永久补充流动资金的议案》；4、审议通过《关于召开公司 2021 年第二次临时股东大会的议案》。
第四届董事会第七次会议	2021-02-25	2021-02-27	1、审议通过《关于收购漳州万利达生活电器有限公司 100%股权暨关联交易的议案》；2、审议通过《关于变更公司注册资本并修订<公司章程>相应条款的议案》。
第四届董事会第八次会议	2021-03-18	2021-03-20	1、审议通过《2020 年度总裁工作报告》；2、审议通过《2020 年度董事会工作报告》；3、审议通过《2020 年度财务决算报告》；4、审议通过《2020 年年度报告及摘要》；5、审议通过《2020 年度利润分配及资本公积转增股本预案》；6、审议通过《2020 年度内部控制自我评价报告》；7、审议通过《内部控制规则落实自查表》；8、审议通过《关于 2020 年度募集资金存放与使用情况的专项报告》；9、审议通过《关于公司及子公司 2021 年度申请综合授信额度的议案》；10、审议通过《关于公司及子公司 2021 年度担保额度预计的议案》；11、审议通过《关于公司及子公司 2021 年度日常关联交易预计的议案》；12、审议通过《关于聘任公司 2021 年度审计机构的议案》；13、审议通过《关于董事、监事及高级管理人员薪酬的议案》；14、审议通过《关于瑞士子公司 SDW 和 SDH 业绩承诺实现情况专项说明的议案》；15、审议通过《关于控股子公司上海开铭智能科技有限公司业绩承诺实现情况专项说明的议案》；16、审议通过《关于变更参股公司江苏特丽亮镀膜科技有限公司业绩承诺期限的议案》；17、审议通过《关于变更公司审计部负责人的议案》；18、审议通过《关于会计政策变更的议案》；19、审议通过《关于召开公司 2020 年年度股东大会的议案》。
第四届董事会第九次会议	2021-04-22	2021-04-26	1、审议通过《2021 年第一季度报告全文及正文》；2、审议通过《关于调整 2018 年股票期权与限制性股票激励计划股票期权行权价格和数量的议案》；3、审议通过《关于 2018 年股票期权与限制性股票激励计划部分激励对象已获授但尚未行权的股票期权注销和已获授但尚未解除限售的限制性股票回购注销的议案》；4、审议通过《关于 2021 年限制性股票激励计划部分激励对象已获授但尚未解除限售的限制性股票回购注销的议案》；5、审议通过《关于变更公司注册资本并修订<公司章程>相应条款的议案》；6、审议通过《关于召开 2021 年第三次临时股东大会的议案》。
第四届董事会第十次会议	2021-06-28	2021-06-30	1、审议通过《关于变更公司当值总裁的议案》；2、审议通过《关于对外出租闲置房产暨关联交易的议案》。
第四届董事会第十一次会议	2021-08-19	2021-08-21	1、审议通过《2021 年半年度报告及摘要》；2、审议通过《关于 2021 年半年度募集资金存放与使用情况的专项报告》；3、审议通过《关于同一控制下企业合并追溯调整财务数据的议案》。

会议届次	召开日期	披露日期	会议决议
第四届董事会第十二次会议	2021-09-08	2021-09-10	1、审议通过《关于公司 2018 年股票期权与限制性股票激励计划首次授予部分第三个可行权/解除限售条件成就的议案》；2、审议通过《关于公司 2018 年股票期权与限制性股票激励计划预留授予部分第二个可行权/解除限售条件成就的议案》。
第四届董事会第十三次会议	2021-09-18	2021-09-23	审议通过《关于 2018 年股票期权与限制性股票激励计划首次授予部分第二个行权期及预留授予部分第一个行权期已到期未行权的股票期权注销的议案》。
第四届董事会第十四次会议	2021-10-25	2021-10-26	1、审议通过《关于 2018 年股票期权与限制性股票激励计划部分激励对象已获授但尚未行权的股票期权注销的议案》；2、审议通过《关于 2018 年股票期权与限制性股票激励计划部分激励对象已获授但尚未解除限售的限制性股票回购注销的议案》；3、审议通过《关于 2021 年限制性股票激励计划部分激励对象已获授但尚未解除限售的限制性股票回购注销的议案》；4、审议通过《关于拟变更公司注册资本并修订<公司章程>相应条款的议案》；5、审议通过《关于召开公司 2021 年第四次临时股东大会的议案》。
第四届董事会第十五次会议	2021-10-28	注 1	审议通过《2021 年第三季度报告》。
第四届董事会第十六次会议	2021-12-30	2022-01-04	1、审议通过《关于使用部分闲置自有资金进行现金管理的议案》；2、审议通过《关于开展远期结售汇业务的议案》；3、审议通过《关于召开公司 2022 年第一次临时股东大会的议案》。

注1：根据《深圳证券交易所上市公司自律监管指南第1号——业务办理》，如董事会决议仅含审议本次季报一项议案且无投反对票或弃权票情形的，可免于公告。

## 2、董事出席董事会及股东大会的情况

董事出席董事会及股东大会的情况							
董事姓名	本报告期应参加董事会次数	现场出席董事会次数	以通讯方式参加董事会次数	委托出席董事会次数	缺席董事会次数	是否连续两次未亲自参加董事会会议	出席股东大会次数
林松华	12	7	5	0	0	否	4
吴凯庭	12	5	7	0	0	否	2
杨明	12	8	4	0	0	否	5
王战庆	12	8	4	0	0	否	4
林先锋	12	1	11	0	0	否	0
吴雪芬	12	6	6	0	0	否	4
王宪榕	12	6	6	0	0	否	5
齐树洁	12	6	6	0	0	否	5
兰邦胜	12	6	6	0	0	否	4

连续两次未亲自出席董事会的说明

无。

### 3、董事对公司有关事项提出异议的情况

董事对公司有关事项是否提出异议

是  否

报告期内董事对公司有关事项未提出异议。

### 4、董事履行职责的其他说明

董事对公司有关建议是否被采纳

是  否

董事对公司有关建议被采纳或未被采纳的说明

报告期内，公司董事严格按照《公司法》《证券法》《上市公司治理准则》《深圳证券交易所股票上市规则》《深圳证券交易所上市公司规范运作指引》以及《公司章程》《董事会议事规则》开展工作，勤勉尽责，对公司的重大治理和经营事项进行充分讨论沟通，形成一致意见，并坚决监督和推动董事会决议的执行，确保决策科学、及时、高效，为公司的持续、健康、稳定发展发挥了积极作用，有效维护了公司和全体股东的合法权益。

## 七、董事会下设专门委员会在报告期内的情况

委员会名称	成员情况	召开会议次数	召开日期	会议内容	提出的重要意见和建议	其他履行职责的情况	异议事项具体情况（如有）
审计委员会	王宪榕、兰邦胜、杨明	10	2021-01-04	1、审议通过《关于修订〈员工购房借款管理办法〉部分条款的议案》；2、审议通过《关于修订〈募集资金管理制度〉部分条款的议案》；3、审议通过《关于继续使用部分闲置募集资金和闲置自有资金进行现金管理的议案》；4、审议通过《关于开展远期结售汇业务的议案》。	同意各项议案		
			2021-01-21	审议通过《关于首次公开发行股票部分募投项目结项并将节余募集资金永久补充流动资金的议案》。	同意各项议案		
			2021-02-25	1、审议通过《关于收购漳州万利达生活电器有限公司 100%股权暨关联交易的议案》；2、审议通过《关于变更公司注册资本并修订〈公司章程〉相应条款的议案》。	同意各项议案		
			2021-03-17	1、审议通过《2020 年度财务决算报告》；2、审议通过《2020 年年度报告及摘要》；	同意各项议案		

委员会名称	成员情况	召开会议次数	召开日期	会议内容	提出的重要意见和建议	其他履行职责的情况	异议事项具体情况(如有)
				3、审议通过《2020年度利润分配及资本公积转增股本预案》；4、审议通过《2020年度内部控制自我评价报告》；5、审议通过《内部控制规则落实自查表》；6、审议通过《关于2020年度募集资金存放与使用情况的专项报告》；7、审议通过《关于公司及子公司2021年度申请综合授信额度的议案》；8、审议通过《关于公司及子公司2021年度担保额度预计的议案》；9、审议通过《关于公司及子公司2021年度日常关联交易预计的议案》；10、审议通过《关于聘任公司2021年度审计机构的议案》；11、审议通过《关于瑞士子公司SDW和SDH业绩承诺实现情况专项说明的议案》；12、审议通过《关于控股子公司上海开铭智能科技有限公司业绩承诺实现情况专项说明的议案》；13、审议通过《关于变更参股公司江苏特丽亮镀膜科技有限公司业绩承诺期限的议案》；14、审议通过《关于变更公司审计部负责人的议案》；15、审议通过《关于会计政策变更的议案》。			
			2021-04-22	1、审议通过《2021年第一季度报告全文及正文》；2、审议通过《关于变更公司注册资本并修订<公司章程>相应条款的议案》。	同意各项议案		
			2021-06-28	审议通过《关于对外出租闲置房产暨关联交易的议案》。	同意各项议案		
			2021-08-18	1、审议通过《2021年半年度报告及摘要》；2、审议通过《关于2021年半年度募集资金存放与使用情况的专项报告》；3、审议通过《关于同一控制下企业合并追溯调整财务数据的议案》。	同意各项议案		
			2021-10-25	审议通过《关于拟变更公司注册资本并修订<公司章程>相应条款的议案》。	同意各项议案		
			2021-10-28	审议通过《2021年第三季度报告》。	同意各项议案		
			2021-12-30	1、审议通过《关于使用部分闲置自有资金进行现金管理的议案》；2、审议通过《关于开展远期结售汇业务的议案》。	同意各项议案		

委员会名称	成员情况	召开会议次数	召开日期	会议内容	提出的重要意见和建议	其他履行职责的情况	异议事项具体情况（如有）
提名委员会	兰邦胜、齐树洁、王战庆	2	2021-03-17	审议通过《董事、高级管理人员 2020 年度工作表现及适任建议》。	同意各项议案		
			2021-06-28	审议通过《关于提请聘任公司当值总裁的议案》。	同意各项议案		
薪酬与考核委员会	齐树洁、兰邦胜、林先锋	7	2021-01-04	1、审议通过《关于公司<2021 年限制性股票激励计划（草案）>及其摘要的议案》； 2、审议通过《关于公司<2021 年限制性股票激励计划实施考核管理办法>的议案》； 3、审议通过《关于提请股东大会授权董事会办理股权激励相关事宜的议案》。	同意各项议案		
			2021-01-21	1、审议通过《关于调整 2021 年限制性股票激励计划首次授予部分激励对象名单和授予数量的议案》；2、审议通过《关于向 2021 年限制性股票激励计划激励对象首次授予限制性股票的议案》。	同意各项议案		
			2021-03-17	审议通过《关于董事、监事及高级管理人员薪酬的议案》。	同意各项议案		
			2021-04-22	1、审议通过《关于调整 2018 年股票期权与限制性股票激励计划股票期权行权价格和数量的议案》；2、审议通过《关于 2018 年股票期权与限制性股票激励计划部分激励对象已获授但尚未行权的股票期权注销和已获授但尚未解除限售的限制性股票回购注销的议案》；3、审议通过《关于 2021 年限制性股票激励计划部分激励对象已获授但尚未解除限售的限制性股票回购注销的议案》。	同意各项议案		
			2021-09-08	1、审议通过《关于公司 2018 年股票期权与限制性股票激励计划首次授予部分第三个可行权/解除限售条件成就的议案》；2、审议通过《关于公司 2018 年股票期权与限制性股票激励计划预留授予部分第二个可行权/解除限售条件成就的议案》。	同意各项议案		
			2021-09-18	审议通过《关于 2018 年股票期权与限制性股票激励计划首次授予部分第二个行权期及预留授予部分第一个行权期已到期未行权的股票期权注销的议案》。	同意各项议案		
			2021-10-25	1、审议通过《关于 2018 年股票期权与限	同意各项		

委员会名称	成员情况	召开会议次数	召开日期	会议内容	提出的重要意见和建议	其他履行职责的情况	异议事项具体情况（如有）
				制性股票激励计划部分激励对象已获授但尚未行权的股票期权注销的议案》；2、审议通过《关于 2018 年股票期权与限制性股票激励计划部分激励对象已获授但尚未解除限售的限制性股票回购注销的议案》；3、审议通过《关于 2021 年限制性股票激励计划部分激励对象已获授但尚未解除限售的限制性股票回购注销的议案》。	议案		
战略委员会	林松华、杨明、王宪榕	1	2021-03-17	审议通过《2021 年重点经营计划》。	同意各项议案		

## 八、监事会工作情况

监事会在报告期内的监督活动中发现公司是否存在风险

是  否

监事会对报告期内的监督事项无异议。

## 九、公司员工情况

### 1、员工数量、专业构成及教育程度

报告期末母公司在职员工的数量（人）	2,750
报告期末主要子公司在职员工的数量（人）	3,026
报告期末在职员工的数量合计（人）	5,776
当期领取薪酬员工总人数（人）	5,776
母公司及主要子公司需承担费用的离退休职工人数（人）	0
专业构成	
专业构成类别	专业构成人数（人）
生产人员	3,260
销售人员	216
技术人员	1,302
财务人员	75
行政人员	923
合计	5,776
教育程度	

教育程度类别	数量（人）
博士	4
硕士及以上	92
本科	1,273
大中专	1,146
其它	3,261
合计	5,776

## 2、薪酬政策

在报告期内，为规范员工薪酬管理，公司进一步完善了《薪酬与绩效管理制度》等相关制度。公司员工薪酬标准是在综合考虑社会劳动力价格水平、物价指数变化等因素的基础上，通过岗位、绩效、激励三位一体的薪酬体系设计，体现出员工的劳动价值、工作业绩、与企业风险共担、利益共享的付薪理念；主要薪资科目有基础薪资、岗位薪资、技能薪资、各类津贴、月贡献激励奖、效益奖等，公司薪酬待遇相较于当地同行业企业具有较高的竞争力；持续优化薪酬考核体系，尊重个体贡献，推行月贡献激励奖，并通过U-HRM系统规范考核标准，突出贡献与价值，让员工提升薪酬获得感，为管理和技术双通道人才发展路线提供全方位保障；积极为员工争取保障性住房，人才生活补贴等福利，鼓励员工积极参与职称评审，稳定人才持续发展。公司2017年至2021年连续获得厦门市人力资源和社会保障局劳动保障（含工资支付行为）守法诚信等级A级评价。

对于董事、监事及高级管理人员的薪酬管理与考核，公司制定了《董事、监事及高级管理人员薪酬管理制度》，公司在董事会设置薪酬与考核委员会，负责拟定薪酬或津贴方案，对于独立董事、外部非独立董事和外部监事实行津贴制度，公司独立董事年度津贴标准为7.20万元（含税），外部非独立董事和外部监事年度津贴标准为3.60万元（含税），公司内部董事、监事和高级管理人员实行年薪制，由基本薪酬和绩效薪酬两部分构成，薪酬与考核委员会每年进行年度绩效考评，提出年度绩效奖金方案，经董事会批准后实施；独立董事对公司薪酬制度执行情况进行监督，对董事、监事及高级管理人员的薪酬发表审核意见。

## 3、培训计划

公司积极打造系列标准的人才培养计划，围绕员工职业生涯发展、年度培训计划、胜任力素质模型，借助培训矩阵实现开放性培训管理，实现“人、岗、训”三者的整合统一。通过完善内训师管理制度及导师传帮带机制等，实现高质量的人才复制与供应。在培训计划的制定上，公司根据职位族分为研发体系、运营体系、质量体系、营销体系、行政职能五大体系，各部门负责人在每年12月之前基于职位族体系梳理



岗位课程报批年度培训计划；公司结合各岗位课程及人才发展周期编制下一年度整体培训计划报轮值总裁审批，并定期进行梳理，形成与之对应的课程体系、教材体系、师资体系，不断优化与完善培训体系。公司一直重视人才培养工作，通过培训持续提高员工的业务能力和管理水平，满足员工个人能力和职业发展的需求，使员工的职业观念、工作态度和作风符合企业文化的方向，使员工与企业有机的磨合、协调、融为一体；人才培养作为实现盈趣梦的生力军，是保障公司整体战略目标落地及实现长期可持续发展的有力举措。

#### 4、劳务外包情况

适用  不适用

### 十、公司利润分配及资本公积金转增股本情况

报告期内利润分配政策，特别是现金分红政策的制定、执行或调整情况

适用  不适用

根据《公司法》《上市公司监管指引第3号-上市公司现金分红》等相关规定要求，公司已在《公司章程》中制定了清晰的利润分配政策，并制定了《公司未来三年（2019-2021年度）股东分红回报规划》，制度性地明确公司股东的合理投资回报，维护公司股东的利益。报告期内，公司的利润分配政策未发生变化。

2021年4月12日，经公司2020年年度股东大会审议通过，以实施2020年年度权益分配方案时股权登记日的总股本为基数，向全体股东按每10股派发现金红利10.00元（含税），同时以资本公积金向全体股东每10股转增7股，不送红股，剩余未分配利润结转以后年度分配，转增金额未超过报告期末“资本公积——股本溢价”的余额。公司于2021年4月21日实施完成本次利润分配，最终以459,733,788为基数，向全体股东按每10股派发现金红利10.00元（含税），本次向全体股东派发现金红利合计459,733,788元，同时以资本公积转增股本321,813,651股。

现金分红政策的专项说明	
是否符合公司章程的规定或股东大会决议的要求：	是
分红标准和比例是否明确和清晰：	是
相关的决策程序和机制是否完备：	是
独立董事是否履职尽责并发挥了应有的作用：	是
中小股东是否有充分表达意见和诉求的机会，其合法权益是否得到了充分保护：	是
现金分红政策进行调整或变更的，条件及程序是否合规、透明：	不适用

公司报告期内盈利且母公司可供股东分配利润为正但未提出现金红利分配预案

适用  不适用

本报告期利润分配及资本公积金转增股本情况

√ 适用 □ 不适用

每 10 股送红股数（股）	0
每 10 股派息数（元）（含税）	10.00
分配预案的股本基数（股）	780,767,691.00
现金分红金额（元）（含税）	780,767,691.00
以其他方式（如回购股份）现金分红金额（元）	0.00
现金分红总额（含其他方式）（元）	780,767,691.00
可分配利润（元）	2,462,687,640.67
现金分红总额（含其他方式）占利润分配总额的比例	100%
本次现金分红情况	
公司发展阶段属成长期且有重大资金支出安排的，进行利润分配时，现金分红在本次利润分配中所占比例最低应达到 20%	
利润分配或资本公积金转增预案的详细情况说明	
公司拟以未来实施 2021 年年度权益分配方案时股权登记日的总股本扣减届时公司回购专用证券账户上已回购股份的股本为基数，向全体股东按每 10 股派发现金红利 10.00 元（含税），不送红股，也不以公积金转增股本，剩余未分配利润结转以后年度分配，公司回购专用证券账户不参与本次利润分配。（公司目前总股本为 782,848,413 股，扣减截至本报告披露日公司回购专用证券账户上已回购的股份数量 2,080,722 股后，2021 年度利润分配拟以 780,767,691 股为基数，按每 10 股派发现金红利 10.00 元（含税），共计派发现金红利合计 780,767,691 元）	

## 十一、公司股权激励计划、员工持股计划或其他员工激励措施的实施情况

√ 适用 □ 不适用

### 1、股权激励

#### （一）2018年股票期权与限制性股票激励计划实施情况

1、2018年7月10日，公司召开第三届董事会第九次会议与第三届监事会第八次会议，审议通过了《2018年股票期权与限制性股票激励计划（草案）》等股权激励计划相关议案，根据激励计划，公司拟向激励对象授予权益总计597.00万股，其中：拟向激励对象授予股票期权228.55万份，限制性股票368.45万股；首次授予权益总计517.00万股，预留80.00万股。

2、2018年7月26日，公司召开2018年第二次临时股东大会，审议并通过了《关于公司<2018年股票期权与限制性股票激励计划（草案）>及其摘要的议案》《关于公司<2018年股票期权与限制性股票激励计划实施考核管理办法>的议案》《关于提请股东大会授权董事会办理股权激励相关事宜的议案》。公司实施本激励计划获得批准，董事会被授权确定股票期权授权日/限制性股票授予日、在激励对象符合条件时向激励对象授予股票期权/限制性股票并办理授予股票期权/限制性股票所必需的全部事宜。

3、2018年8月22日，公司召开第三届董事会第十一次会议与第三届监事会第十次会议，审议通过了《关于调整2018年股票期权与限制性股票激励计划首次授予部分激励对象名单和授予数量的议案》《关于向激励对象首次授予股票期权与限制性股票的议案》。本次调整后，公司首次授予部分激励对象人数由291名变更为288名，其中首次授予的股票期权激励对象人数由286名变更为283名，首次授予的限制性股票激励对象人数由272名变更为269名；其中，首次授予的股票期权数量由178.55万份变更为178.25万份，首次授予的限制性股票数量由338.45万股变更为337.75万股。同时，董事会认为2018年股票期权与限制性股票激励计划规定的首次授予条件业已成就，同意以2018年8月22日为股票期权首次授权日/限制性股票首次授予日，向符合授予条件的激励对象相应授予股票期权/限制性股票。公司独立董事对上述议案发表了独立意见。监事会对预留授予部分激励对象名单进行核实并发表了核查意见。

4、2018年9月18日，公司完成股票期权与限制性股票授予登记事项，最终向282名股票期权激励对象授予的股票期权数量177.45万份，向268名限制性股票激励对象授予限制性股票数量336.95万股。致同会计师事务所（特殊普通合伙）于2018年9月5日出具了致同验字（2018）第350ZB0046号验资报告，对公司截止至2018年9月3日止新增注册资本及实收资本情况进行了审验。

5、2019年3月28日，公司召开第三届董事会第十八次会议与第三届监事会第十七次会议，审议通过了《关于注销部分已获授但尚未行权的股票期权和回购注销部分已获授但尚未解除限售的限制性股票的议案》。因公司2018年股票期权与限制性股票激励计划首次授予的股票期权与限制性股票第一期末未达到行权/解除限售条件，公司决定注销激励对象所持有的未达到相应行权条件的股票期权以及回购注销激励对象所持有的未达到相应解除限售条件的限制性股票。公司独立董事对相关事项发表了独立意见。

6、2019年4月22日，公司召开2018年年度股东大会，审议通过了《关于注销部分已获授但尚未行权的股票期权和回购注销部分已获授但尚未解除限售的限制性股票的议案》，并于2019年4月23日披露了《关于回购注销限制性股票减资暨通知债权人的公告》。经中国证券登记结算有限责任公司深圳分公司审核确认，公司本次股票期权注销及限制性股票回购注销事宜已于2019年6月26日办理完成，公司于2019年6月27日披露了《关于部分股票期权注销和部分限制性股票回购注销完成的公告》。

7、2019年7月24日，公司召开第三届董事会第二十二次会议与第三届监事会第二十次会议，审议通过了《关于向2018年股票期权与限制性股票激励计划激励对象授予预留部分股票期权与限制性股票的议案》，确定股票期权预留授权日/限制性股票预留授予日为2019年7月24日，向符合授予条件的176名激励对象授予49.00万份股票期权（剩余1.00万份股票期权取消授予），向符合授予条件的135名激励对象授予30.00万股限制性股票。公司独立董事对上述议案发表了独立意见。监事会对预留授予部分激励对象名单进行核实并发表了核查意见。

8、2019年9月6日，公司召开第三届董事会第二十四次会议与第三届监事会第二十二次会议，审议通过了《关于注销部分激励对象已获授但尚未行权的股票期权和回购注销已获授但尚未解除限售的限制性股票的议案》。鉴于公司2018年股票期权与限制性股票激励计划部分激励对象已离职，已不符合激励条件，董事会同意注销7名激励对象持有的2.64万份已授予但尚未行权的股票期权和回购注销6名激励对象持有的2.32万股已授予但尚未解除限售的限制性股票。公司独立董事对相关事项发表了独立意见。

9、2019年9月20日，公司完成了2018年股票期权与限制性股票激励计划股票期权与限制性股票预留部分授予登记工作。最终向172名股票期权激励对象授予的股票期权数量48.20万份，向131名限制性股票激励对象授予限制性股票数量29.60万股。致同会计师事务所（特殊普通合伙）于2019年9月6日出具了致同验字（2019）第350ZA0034号验资报告，对公司截止至2019年9月2日止新增注册资本及实收资本情况进行了审验。

10、2019年9月25日，公司召开2019年第三次临时股东大会，审议通过了《关于注销部分激励对象已获授但尚未行权的股票期权和回购注销已获授但尚未解除限售的限制性股票的议案》，并于2019年9月26日披露了《关于回购注销限制性股票减资暨通知债权人的公告》。经中国证券登记结算有限责任公司深圳分公司审核确认，公司本次股票期权注销及限制性股票回购注销事宜已于2019年12月25日办理完成，公司于2019年12月26日披露了《关于部分股票期权注销和部分限制性股票回购注销完成的公告》。

11、2020年3月26日，公司召开第三届董事会第二十七次会议与第三届监事会第二十五次会议，审议通过了《关于注销部分激励对象已获授但尚未行权的股票期权和回购注销已获授但尚未解除限售的限制性股票的议案》，鉴于公司2018年股票期权与限制性股票激励计划部分激励对象已离职，已不符合激励条件，董事会同意注销前述9名激励对象所持有的3.00万份已授予但尚未行权的股票期权以及回购注销7名激励对象所持有的3.84万股已授予但尚未解除限售的限制性股票。公司独立董事对相关事项发表了独立意见。

12、2020年4月21日，公司召开2019年年度股东大会，审议通过了《关于注销部分激励对象已获授但尚未行权的股票期权和回购注销已获授但尚未解除限售的限制性股票的议案》，并于2020年4月22日披露了《关于回购注销限制性股票减资暨通知债权人的公告》。经中国证券登记结算有限责任公司深圳分公司审核确认，公司本次股票期权注销及限制性股票回购注销事宜已于2020年7月28日办理完成，公司于2020年7月29日披露了《关于部分股票期权注销和部分限制性股票回购注销完成的公告》。

13、2020年9月10日，公司召开第四届董事会第三次会议与第四届监事会第三次会议，审议通过了《关于公司2018年股票期权与限制性股票激励计划首次授予部分第二个可行权/解除限售条件成就的议案》《关于公司2018年股票期权与限制性股票激励计划预留授予部分第一个可行权/解除限售条件成就的议案》《关于调整公司2018年股票期权与限制性股票激励计划股票期权行权价格的议案》。公司独立董事对相关事项

发表了独立意见。经中国证券登记结算有限责任公司深圳分公司审核确认，公司本次股票期权采用自主行权模式及限制性股票解除限售事宜已于2020年9月23日办理完成，公司于2020年9月24日披露了《关于公司2018年股票期权与限制性股票激励计划股票期权首次授予部分第二个及预留授予部分第一个行权期采用自主行权模式的提示性公告》《关于公司2018年股票期权与限制性股票激励计划限制性股票首次授予部分第二个及预留授予部分第一个限售期解除限售股份上市流通的提示性公告》。

14、2020年10月27日，公司召开第四届董事会第四次会议与第四届监事会第四次会议，审议通过了《关于注销部分激励对象已获授但尚未行权的股票期权和回购注销已获授但尚未解除限售的限制性股票的议案》。鉴于公司2018年股票期权与限制性股票激励计划部分激励对象已离职，已不符合激励条件，董事会同意注销前述7名激励对象所持有的1.84万份已授予但尚未行权的股票期权以及回购注销3名激励对象所持有的3.06万股已授予但尚未解除限售的限制性股票。公司独立董事对相关事项发表了独立意见。

15、2020年11月17日，公司召开2020年第四次临时股东大会，审议通过了《关于注销部分激励对象已获授但尚未行权的股票期权和回购注销已获授但尚未解除限售的限制性股票的议案》，并于2020年11月18日披露了《关于回购注销限制性股票减资暨通知债权人的公告》。经中国证券登记结算有限责任公司深圳分公司审核确认，公司本次股票期权注销及限制性股票回购注销事宜已于2021年1月29日办理完成，公司于2021年1月30日披露了《关于部分股票期权注销和部分限制性股票回购注销完成的公告》。

16、2021年4月22日，公司召开第四届董事会第九次会议与第四届监事会第九次会议，审议通过了《关于调整2018年股票期权与限制性股票激励计划股票期权行权价格和数量的议案》《关于2018年股票期权与限制性股票激励计划部分激励对象已获授但尚未行权的股票期权注销和已获授但尚未解除限售的限制性股票回购注销的议案》。本次调整后，公司2018年股票期权与限制性股票激励计划首次授予部分股票期权的行权价格由每份54.81元调整为每份30.48元，首次授予部分尚未行权的股票期权数量由809,712份调整为1,376,510份；预留授予部分尚未行权的股票期权的行权价格由每份39.19元调整为每份21.88元，预留授予部分股票期权数量由281,400份调整为478,380份。同时，鉴于公司2018年股票期权与限制性股票激励计划部分激励对象已离职，已不符合激励条件，董事会同意注销前述6名激励对象持有的14,994份已授予但尚未行权的股票期权和回购注销5名激励对象持有的15,640股已授予但尚未解除限售的限制性股票。公司独立董事对相关事项发表了独立意见。

17、2021年5月12日，公司召开2021年第三次临时股东大会，审议通过了《关于2018年股票期权与限制性股票激励计划部分激励对象已获授但尚未行权的股票期权注销和已获授但尚未解除限售的限制性股票回购注销的议案》，并于2021年5月13日披露了《关于回购注销限制性股票减资暨通知债权人的公告》。经中国证券登记结算有限责任公司深圳分公司审核确认，公司本次股票期权注销及限制性股票回购注销事宜

已于2021年7月30日办理完成，公司于2021年7月31日披露了《关于2018年股票期权与限制性股票激励计划部分股票期权注销和部分限制性股票回购注销完成的公告》。

18、2021年9月8日，公司召开第四届董事会第十二次会议与第四届监事会第十二次会议，审议通过了《关于公司2018年股票期权与限制性股票激励计划首次授予部分第三个可行权/解除限售条件成就的议案》《关于公司2018年股票期权与限制性股票激励计划预留授予部分第二个可行权/解除限售条件成就的议案》。公司独立董事对相关事项发表了独立意见。经中国证券登记结算有限责任公司深圳分公司审核确认，公司本次限制性股票解除限售事宜及股票期权采用自主行权模式分别于2021年9月22日、2021年9月24日办理完成，公司于2021年9月23日、2021年9月28日披露了《关于公司2018年股票期权与限制性股票激励计划限制性股票首次授予部分第三个及预留授予部分第二个限售期解除限售股份上市流通的提示性公告》《关于公司2018年股票期权与限制性股票激励计划股票期权首次授予部分第三个及预留授予部分第二个行权期采用自主行权模式的提示性公告》。

19、2021年9月18日，公司召开第四届董事会第十三次会议与第四届监事会第十三次会议，审议通过了《关于2018年股票期权与限制性股票激励计划首次授予部分第二个行权期及预留授予部分第一个行权期已到期未行权的股票期权注销的议案》。鉴于公司2018年股票期权与限制性股票激励计划首次授予部分第二个行权期及预留授予部分第一个行权期已到期，公司决定注销12名激励对象所持有的121,210份已获授但到期尚未行权的股票期权。公司独立董事对相关事项发表了独立意见。经中国证券登记结算有限责任公司深圳分公司审核确认，公司本次股票期权注销事宜已于2021年10月8日办理完成。公司于2021年10月9日披露了《关于2018年股票期权与限制性股票激励计划首次授予部分第二个行权期及预留授予部分第一个行权期已到期未行权的股票期权注销完成的公告》。

20、2021年10月25日，公司召开第四届董事会第十四次会议与第四届监事会第十四次会议，审议通过了《关于2018年股票期权与限制性股票激励计划部分激励对象已获授但尚未行权的股票期权注销的议案》《关于2018年股票期权与限制性股票激励计划部分激励对象已获授但尚未解除限售的限制性股票回购注销的议案》。鉴于公司2018年股票期权与限制性股票激励计划部分激励对象已离职，已不符合激励条件，董事会同意注销前述8名激励对象持有的33,830份已授予但尚未行权的股票期权和回购注销1名激励对象持有的4,760股已授予但尚未解除限售的限制性股票。公司独立董事对相关事项发表了独立意见。经中国证券登记结算有限责任公司深圳分公司审核确认，公司本次股票期权注销事宜已于2021年10月28日办理完成。公司于2021年10月29日披露了《关于2018年股票期权与限制性股票激励计划部分激励对象已获授但尚未行权的股票期权注销完成的公告》。

21、2021年11月18日，公司召开2021年第四次临时股东大会，审议通过了《关于2018年股票期权与限

制性股票激励计划部分激励对象已获授但尚未解除限售的限制性股票回购注销的议案》，并于2021年11月19日披露了《关于回购注销限制性股票减资暨通知债权人的公告》。经中国证券登记结算有限责任公司深圳分公司审核确认，公司本次限制性股票回购注销事宜于2022年3月3日办理完成，公司于2022年3月4日披露了《关于2018年股票期权与限制性股票激励计划部分限制性股票回购注销完成的公告》。

具体内容详见公司于巨潮资讯网（[www.cninfo.com.cn](http://www.cninfo.com.cn)）披露的相关公告：

披露日期	临时报告披露网站查询索引
2018-07-11	详见巨潮资讯网（ <a href="http://www.cninfo.com.cn">www.cninfo.com.cn</a> ）《第三届董事会第九次会议决议公告》（公告编号：2018-056）、《2018年股票期权与限制性股票激励计划（草案）》《2018年股票期权与限制性股票激励计划实施考核管理办法》及《2018年股票期权与限制性股票激励计划首次授予部分激励对象名单》等相关公告
2018-07-27	详见巨潮资讯网（ <a href="http://www.cninfo.com.cn">www.cninfo.com.cn</a> ）《2018年第二次临时股东大会决议公告》（公告编号：2018-066）等相关公告
2018-08-23	详见巨潮资讯网（ <a href="http://www.cninfo.com.cn">www.cninfo.com.cn</a> ）《第三届董事会第十一次会议决议公告》（公告编号：2018-081）、《关于调整2018年股票期权与限制性股票激励计划首次授予部分激励对象名单和授予数量的公告》（公告编号：2018-083）及《关于向2018年股票期权与限制性股票激励计划激励对象首次授予股票期权与限制性股票的公告》（公告编号：2018-084）等相关公告
2018-09-17	详见巨潮资讯网（ <a href="http://www.cninfo.com.cn">www.cninfo.com.cn</a> ）《关于2018年股票期权与限制性股票激励计划首次授予登记完成的公告》（公告编号：2018-090）
2019-03-30	详见巨潮资讯网（ <a href="http://www.cninfo.com.cn">www.cninfo.com.cn</a> ）《第三届董事会第十八次会议决议公告》（公告编号：2019-032）及《关于注销部分已获授但尚未行权的股票期权和回购注销部分已获授但尚未解除限售的限制性股票的公告》（公告编号：2019-039）等相关公告
2019-04-23	详见巨潮资讯网（ <a href="http://www.cninfo.com.cn">www.cninfo.com.cn</a> ）《2018年年度股东大会决议公告》（公告编号：2019-046）及《关于回购注销限制性股票减资暨通知债权人的公告》（公告编号：2019-047）等相关公告
2019-06-27	详见巨潮资讯网（ <a href="http://www.cninfo.com.cn">www.cninfo.com.cn</a> ）《关于部分股票期权注销和部分限制性股票回购注销完成的公告》（公告编号：2019-071）
2019-07-25	详见巨潮资讯网（ <a href="http://www.cninfo.com.cn">www.cninfo.com.cn</a> ）《第三届董事会第二十二次会议决议公告》（公告编号：2019-078）、《关于向2018年股票期权与限制性股票激励计划激励对象授予预留部分股票期权与限制性股票的公告》（公告编号：2019-080）及《2018年股票期权与限制性股票激励计划预留授予部分激励对象名单》等相关公告
2019-09-10	详见巨潮资讯网（ <a href="http://www.cninfo.com.cn">www.cninfo.com.cn</a> ）《第三届董事会第二十四次会议决议公告》（公告编号：2019-101）及《关于注销部分激励对象已获授但尚未行权的股票期权和回购注销已获授但尚未解除限售的限制性股票的公告》（公告编号：2019-103）等相关公告
2019-09-19	详见巨潮资讯网（ <a href="http://www.cninfo.com.cn">www.cninfo.com.cn</a> ）《关于2018年股票期权与限制性股票激励计划预留部分授予登记完成的公告》（公告编号：2019-108）
2019-09-26	详见巨潮资讯网（ <a href="http://www.cninfo.com.cn">www.cninfo.com.cn</a> ）《2019年第三次临时股东大会决议公告》（公告编号：2019-110）及《关于回购注销限制性股票减资暨通知债权人的公告》（公告编号：2019-111）等相关公告
2019-12-26	详见巨潮资讯网（ <a href="http://www.cninfo.com.cn">www.cninfo.com.cn</a> ）《关于部分股票期权注销和部分限制性股票回购注销完成的公告》（公告编号：2019-126）

披露日期	临时报告披露网站查询索引
2020-03-28	详见巨潮资讯网（www.cninfo.com.cn）《关于注销部分激励对象已获授但尚未行权的股票期权和回购注销已获授但尚未解除限售的限制性股票的公告》（公告编号：2020-023）
2020-04-22	详见巨潮资讯网（www.cninfo.com.cn）《2019年年度股东大会决议公告》（公告编号：2020-034）及《关于回购注销限制性股票减资暨通知债权人的公告》（公告编号：2020-035）
2020-07-29	详见巨潮资讯网（www.cninfo.com.cn）《关于部分股票期权注销和部分限制性股票回购注销完成的公告》（公告编号：2020-075）
2020-09-12	详见巨潮资讯网（www.cninfo.com.cn）《第四届董事会第三次会议决议公告》（公告编号：2020-089）、《关于公司2018年股票期权与限制性股票激励计划股票期权首次授予部分第二个及预留授予部分第一个行权期行权条件成就的公告》（公告编号：2020-091）及《关于公司2018年股票期权与限制性股票激励计划限制性股票首次授予部分第二个及预留授予部分第一个限售期解除限售条件成就的公告》（公告编号：2020-092）等相关公告
2020-09-24	详见巨潮资讯网（www.cninfo.com.cn）《关于公司2018年股票期权与限制性股票激励计划股票期权首次授予部分第二个及预留授予部分第一个行权期采用自主行权模式的提示性公告》（公告编号：2020-095）及《关于公司2018年股票期权与限制性股票激励计划限制性股票首次授予部分第二个及预留授予部分第一个限售期解除限售股份上市流通的提示性公告》（公告编号：2020-096）
2020-10-29	详见巨潮资讯网（www.cninfo.com.cn）《第四届董事会第四次会议决议公告》（公告编号：2020-103）及《关于注销部分激励对象已获授但尚未行权的股票期权和回购注销已获授但尚未解除限售的限制性股票的公告》（公告编号：2020-107）等相关公告
2020-11-18	详见巨潮资讯网（www.cninfo.com.cn）《2020年第四次临时股东大会决议公告》（公告编号：2020-115）及《关于回购注销限制性股票减资暨通知债权人的公告》（公告编号：2020-116）
2021-01-30	详见巨潮资讯网（www.cninfo.com.cn）《关于部分股票期权注销和部分限制性股票回购注销完成的公告》（公告编号：2021-024）
2021-04-26	详见巨潮资讯网（www.cninfo.com.cn）《第四届董事会第九次会议决议公告》（公告编号：2021-067）、《关于调整2018年股票期权与限制性股票激励计划股票期权行权价格和数量的公告》（公告编号：2021-071）及《关于2018年股票期权与限制性股票激励计划部分激励对象已获授但尚未行权的股票期权注销和已获授但尚未解除限售的限制性股票回购注销的公告》（公告编号：2021-072）等相关公告
2021-05-13	详见巨潮资讯网（www.cninfo.com.cn）《2021年第三次临时股东大会决议公告》（公告编号：2021-082）及《关于回购注销限制性股票减资暨通知债权人的公告》（公告编号：2021-083）
2021-07-31	详见巨潮资讯网（www.cninfo.com.cn）《关于2018年股票期权与限制性股票激励计划部分股票期权注销和部分限制性股票回购注销完成的公告》（公告编号：2021-100）
2021-09-10	详见巨潮资讯网（www.cninfo.com.cn）《第四届董事会第十二次会议决议公告》（公告编号：2021-116）、《关于公司2018年股票期权与限制性股票激励计划股票期权首次授予部分第三个及预留授予部分第二个行权期行权条件成就的公告》（公告编号：2021-118）及《关于公司2018年股票期权与限制性股票激励计划限制性股票首次授予部分第三个及预留授予部分第二个限售期解除限售条件成就的公告》（公告编号：2021-119）等相关公告
2021-09-23	详见巨潮资讯网（www.cninfo.com.cn）《关于公司2018年股票期权与限制性股票激励计划限制性股票首次授予部分第三个及预留授予部分第二个限售期解除限售股份上市流通的提示性公告》（公告编号：2021-120） 详见巨潮资讯网（www.cninfo.com.cn）《第四届董事会第十三次会议决议公告》（公告编号：2021-121）及



披露日期	临时报告披露网站查询索引
	《关于2018年股票期权与限制性股票激励计划首次授予部分第二个行权期及预留授予部分第一个行权期已到期未行权的股票期权注销的公告》（公告编号：2021-123）等相关公告
2021-09-28	详见巨潮资讯网（www.cninfo.com.cn）《关于公司2018年股票期权与限制性股票激励计划股票期权首次授予部分第三个行权期及预留授予部分第二个行权期采用自主行权模式的提示性公告》（公告编号：2021-125）
2021-10-09	详见巨潮资讯网（www.cninfo.com.cn）《关于2018年股票期权与限制性股票激励计划首次授予部分第二个行权期及预留授予部分第一个行权期已到期未行权的股票期权注销完成的公告》（公告编号：2021-126）
2021-10-26	详见巨潮资讯网（www.cninfo.com.cn）《第四届董事会第十四次会议决议公告》（公告编号：2021-127）、《关于2018年股票期权与限制性股票激励计划部分激励对象已获授但尚未行权的股票期权注销的公告》（公告编号：2021-129）及《关于2018年股票期权与限制性股票激励计划部分激励对象已获授但尚未解除限售的限制性股票回购注销的公告》（公告编号：2021-130）等相关公告
2021-10-29	详见巨潮资讯网（www.cninfo.com.cn）《关于2018年股票期权与限制性股票激励计划部分激励对象已获授但尚未行权的股票期权注销完成的公告》（公告编号：2021-136）
2021-11-19	详见巨潮资讯网（www.cninfo.com.cn）《2021年第四次临时股东大会决议公告》（公告编号：2021-139）及《关于回购注销限制性股票减资暨通知债权人的公告》（公告编号：2021-140）
2022-03-04	详见巨潮资讯网（www.cninfo.com.cn）《关于2018年股票期权与限制性股票激励计划部分限制性股票回购注销完成的公告》（公告编号：2022-022）

## （二）2021年限制性股票激励计划实施情况

1、2021年1月4日，公司召开第四届董事会第五次会议与第四届监事会第五次会议，审议通过了《关于公司<2021年限制性股票激励计划（草案）>及其摘要的议案》等股权激励计划相关议案，根据激励计划，公司拟向激励对象授予限制性股票总计400.7470万股，其中首次授予限制性股票368.0470万股，预留32.70万股。

2、2021年1月21日，公司召开2021年第一次临时股东大会，审议并通过了《关于公司<2021年限制性股票激励计划（草案）>及其摘要的议案》《关于公司<2021年限制性股票激励计划实施考核管理办法>的议案》《关于提请股东大会授权董事会办理股权激励相关事宜的议案》。公司实施本激励计划获得批准，董事会被授权确定限制性股票授予日、在激励对象符合条件时向激励对象授予限制性股票并办理授予限制性股票所必需的全部事宜。

3、2021年1月21日，公司召开第四届董事会第六次会议与第四届监事会第六次会议，审议通过了《关于调整2021年限制性股票激励计划首次授予部分激励对象名单和授予数量的议案》《关于向2021年限制性股票激励计划激励对象首次授予限制性股票的议案》。本次调整后，公司首次授予部分激励对象人数由449名变更为438名，首次授予的限制性股票数量由368.0470万股变更为364.6170万股。同时，董事会认为2021年限制性股票激励计划规定的首次授予条件业已成就，同意以2021年1月22日为限制性股票首次授予日，向符合授予条件的激励对象相应授予限制性股票。公司独立董事对上述议案发表了独立意见。监事会对预

留授予部分激励对象名单进行核实并发表了核查意见。

4、2021年2月3日，公司完成2021年限制性股票激励计划所涉及的首次授予部分限制性股票（定增部分）的授予登记工作，最终向131名限制性股票激励对象授予限制性股票数量93.87万股。2021年2月5日，公司完成2021年限制性股票激励计划所涉及的首次授予部分限制性股票（回购部分）的授予登记工作，最终向307名限制性股票激励对象授予限制性股票数量270.7470万股。容诚会计师事务所（特殊普通合伙）于2021年1月26日出具了容诚验字[2021]361Z0015号验资报告，对公司截止至2021年1月22日止新增注册资本及实收资本情况进行了审验。

5、2021年4月22日，公司召开第四届董事会第九次会议与第四届监事会第九次会议，审议通过了《关于2021年限制性股票激励计划部分激励对象已获授但尚未解除限售的限制性股票回购注销的议案》。鉴于公司2021年限制性股票激励计划部分激励对象已离职，已不符合激励条件，董事会同意回购注销5名激励对象持有的13,430股已授予但尚未解除限售的限制性股票。公司独立董事对相关事项发表了独立意见。

6、2021年5月12日，公司召开2021年第三次临时股东大会，审议通过了《关于2021年限制性股票激励计划部分激励对象已获授但尚未解除限售的限制性股票回购注销的议案》，并于2021年5月13日披露了《关于回购注销限制性股票减资暨通知债权人的公告》。经中国证券登记结算有限责任公司深圳分公司审核确认，公司本次限制性股票回购注销事宜已于2021年7月30日办理完成，公司于2021年7月31日披露了《关于2021年限制性股票激励计划部分限制性股票回购注销完成的公告》。

7、2021年10月25日，公司召开第四届董事会第十四次会议与第四届监事会第十四次会议，审议通过了《关于2021年限制性股票激励计划部分激励对象已获授但尚未解除限售的限制性股票回购注销的议案》。鉴于公司2021年限制性股票激励计划部分激励对象已离职，已不符合激励条件，董事会同意回购注销前述22名激励对象持有的123,760股已授予但尚未解除限售的限制性股票。公司独立董事对相关事项发表了独立意见。

8、2021年11月18日，公司召开2021年第四次临时股东大会，审议通过了《关于2021年限制性股票激励计划部分激励对象已获授但尚未解除限售的限制性股票回购注销的议案》，并于2021年11月19日披露了《关于回购注销限制性股票减资暨通知债权人的公告》。经中国证券登记结算有限责任公司深圳分公司审核确认，公司本次限制性股票回购注销事宜已于2022年3月3日办理完成，公司于2022年3月4日披露了《关于2021年限制性股票激励计划部分限制性股票回购注销完成的公告》。

9、2022年1月13日，公司召开第四届董事会第十七次会议与第四届监事会第十七次会议，审议通过了《关于调整2021年限制性股票激励计划预留部分限制性股票数量的议案》《关于向2021年限制性股票激励计划激励对象授予预留部分限制性股票的议案》，确定限制性股票预留授予日为2022年1月14日，向符合授

予条件的175名激励对象授予55.59万股限制性股票。公司独立董事对上述议案发表了独立意见。监事会对预留授予部分激励对象名单进行核实并发表了核查意见。

10、2022年3月9日，公司完成了2021年限制性股票激励计划预留部分限制性股票授予登记工作，最终向166名限制性股票激励对象授予限制性股票数量54.67万股。容诚会计师事务所（特殊普通合伙）于2022年2月21日出具了容诚验字[2022]361Z0011号验资报告，对公司截止至2022年2月17日止新增注册资本及实收资本情况进行了审验。

具体内容详见公司于巨潮资讯网（www.cninfo.com.cn）披露的相关公告：

披露日期	临时报告披露网站查询索引
2021-01-06	详见巨潮资讯网（www.cninfo.com.cn）《第四届董事会第五次会议决议公告》（公告编号：2021-002）、《2021年限制性股票激励计划（草案）》《2021年限制性股票激励计划实施考核管理办法》及《2021年限制性股票激励计划首次授予部分激励对象名单》等相关公告
2021-01-22	详见巨潮资讯网（www.cninfo.com.cn）《2021年第一次临时股东大会决议公告》（公告编号：2021-015）等相关公告
2021-01-23	详见巨潮资讯网（www.cninfo.com.cn）《第四届董事会第六次会议决议公告》（公告编号：2021-017）、《关于调整2021年限制性股票激励计划首次授予部分激励对象名单和授予数量的公告》（公告编号：2021-019）及《关于向2021年限制性股票激励计划激励对象首次授予限制性股票的公告》（公告编号：2021-020）等相关公告
2021-02-04	详见巨潮资讯网（www.cninfo.com.cn）《关于2021年限制性股票激励计划限制性股票（定增部分）首次授予登记完成的公告》（公告编号：2021-027）
2021-02-08	详见巨潮资讯网（www.cninfo.com.cn）《关于2021年限制性股票激励计划限制性股票（回购部分）首次授予登记完成的公告》（公告编号：2021-028）
2021-04-26	详见巨潮资讯网（www.cninfo.com.cn）《第四届董事会第九次会议决议公告》（公告编号：2021-067）及《关于2021年限制性股票激励计划部分激励对象已获授但尚未解除限售的限制性股票回购注销的公告》（公告编号：2021-073）等相关公告
2021-05-13	详见巨潮资讯网（www.cninfo.com.cn）《2021年第三次临时股东大会决议公告》（公告编号：2021-082）及《关于回购注销限制性股票减资暨通知债权人的公告》（公告编号：2021-083）
2021-07-31	详见巨潮资讯网（www.cninfo.com.cn）《关于2021年限制性股票激励计划部分限制性股票回购注销完成的公告》（公告编号：2021-101）
2021-10-26	详见巨潮资讯网（www.cninfo.com.cn）《第四届董事会第十四次会议决议公告》（公告编号：2021-127）、《关于2021年限制性股票激励计划部分激励对象已获授但尚未解除限售的限制性股票回购注销的公告》（公告编号：2021-131）等相关公告
2021-11-19	详见巨潮资讯网（www.cninfo.com.cn）《2021年第四次临时股东大会决议公告》（公告编号：2021-139）及《关于回购注销限制性股票减资暨通知债权人的公告》（公告编号：2021-140）
2022-01-15	详见巨潮资讯网（www.cninfo.com.cn）《第四届董事会第十七次会议决议公告》（公告编号：2022-011）、《关于调整2021年限制性股票激励计划预留部分限制性股票数量的公告》（公告编号：2022-013）及《关于向2021年限制性股票激励计划激励对象授予预留部分限制性股票的公告》（公告编号：2022-014）等相关公告

披露日期	临时报告披露网站查询索引
2022-03-04	详见巨潮资讯网（www.cninfo.com.cn）《关于2021年限制性股票激励计划部分限制性股票回购注销完成的公告》（公告编号：2022-023）
2022-03-10	详见巨潮资讯网（www.cninfo.com.cn）《关于2021年限制性股票激励计划限制性股票预留部分授予登记完成的公告》（公告编号：2022-027）

公司董事、高级管理人员获得的股权激励情况

√ 适用 □ 不适用

单位：股

姓名	职务	年初持有股票期权数量	报告期新授予股票期权数量	报告期内可行权股数	报告期内已行权股数	报告期内已行权股数行权价格（元/股）	期末持有股票期权数量	报告期末市价（元/股）	期初持有限制性股票数量	本期已解锁股份数量	报告期新授予限制性股票数量	限制性股票的授予价格（元/股）	期末持有限制性股票数量
杨明	董事、轮值总裁、当值总裁、副总裁	39,000	0	66,300	0		33,150	34.03	42,500	72,250	0		0
林先锋	董事、轮值总裁、副总裁	39,000	0	66,300	0		33,150	34.03	42,500	72,250	0		0
王战庆	原董事、轮值总裁、副总裁	31,000	0	52,700	0		26,350	34.03	22,500	38,250	0		0
李金苗	董事会秘书、财务总监	29,000	0	49,300	24,650	21.88/30.48	24,650	34.03	40,000	68,000	0		0
合计	--	138,000	0	234,600	24,650	--	117,300	--	147,500	250,750	0	--	0
备注（如有）	<p>（1）报告期内，公司未新增授予杨明、王战庆、林先锋及李金苗股票期权和限制性股票，其报告期内可行权股数及本期已解锁限制性股票股份数量大于期初持有的股票期权/限制性股票数量是因公司实施 2020 年年度权益分派方案以资本公积金转增股本而相应调整激励对象持有的股票期权/限制性股票数量。</p> <p>（2）报告期内，杨明、王战庆及林先锋期末持有的股票期权数量小于报告期内可行权股数是因公司依法注销激励对象持有的已开放行权但到期未行权的股票期权。</p>												

高级管理人员的考评机制及激励情况

轮值总裁：公司《轮值总裁管理制度》规定了轮值总裁的任期、职责、决策安排、轮值期限、轮值程序以及薪酬与工作评价等内容，具体内容详见公司于2020年7月3日在巨潮资讯网（www.cninfo.com.cn）披露的《轮值总裁管理制度》。

其他高级管理人员：按其职务根据现行薪酬管理制度领取报酬，2021年度公司董事、监事、高级管理人员的薪酬方案由股东大会审议通过，并根据公司的经营业绩、个人绩效、履职情况确定和发放。

## 2、员工持股计划的实施情况

适用  不适用

## 3、其他员工激励措施

适用  不适用

## 十二、报告期内的内部控制制度建设及实施情况

### 1、内部控制建设及实施情况

报告期内，公司根据《企业内部控制基本规范》及其配套指引的规定和其他内部控制监管要求，结合公司内部控制制度和评价办法，在内部控制日常监督和专项监督的基础上，坚持以风险导向为原则，对公司内部控制体系进行持续的改进及优化，以适应不断变化的外部环境及内部管理的要求。公司根据通过内部控制体系的运行、分析与评价，有效防范了经营管理中的风险，促进了内部控制目标的实现。

未来期间，公司将继续完善内部控制制度，规范内部控制制度执行，强化内部控制监督检查，促进公司健康、可持续发展。

### 2、报告期内发现的内部控制重大缺陷的具体情况

是  否

## 十三、公司报告期内对子公司的管理控制情况

公司名称	整合计划	整合进展	整合中遇到的问题	已采取的解决措施	解决进展	后续解决计划
无	--	--	--	--	--	--

## 十四、内部控制自我评价报告或内部控制审计报告

### 1、内控自我评价报告

内部控制评价报告全文披露日期	2022年04月23日
内部控制评价报告全文披露索引	详见巨潮资讯网（www.cninfo.com.cn）《2021年度内部控制自我评价报告》
纳入评价范围单位资产总额占公司合并财务报表资产总额的比例	100.00%
纳入评价范围单位营业收入占公司合并财务报表营业收入的比例	100.00%
缺陷认定标准	

类别	财务报告	非财务报告
定性标准	<p>财务报告重大缺陷的迹象包括：</p> <p>①公司董事、监事和高级管理人员的舞弊行为；</p> <p>②外部审计发现当期财务报告存在重大错报，公司内部控制却未能识别该错报；</p> <p>③审计委员会和审计部门对公司的对外财务报告和财务报告内部控制监督无效。</p> <p>财务报告重要缺陷的迹象包括：</p> <p>①未依照公认会计准则选择和应用会计政策；</p> <p>②未建立反舞弊程序和控制措施；</p> <p>③对于期末财务报告过程的控制存在一项或多项缺陷且不能合理保证编制的财务报表达到真实、完整的目标。</p> <p>一般缺陷是指除上述重大缺陷、重要缺陷之外的其他控制缺陷。</p>	<p>非财务报告缺陷认定主要以缺陷对业务流程有效性的影响程度、发生的可能性作判定。</p> <p>如果缺陷发生的可能性高，会严重降低工作效率或效果、或严重加大效果的不确定性、或使之严重偏离预期目标为重大缺陷；如果缺陷发生的可能性较高，会显著降低工作效率或效果、或显著加大效果的不确定性、或使之显著偏离预期目标为重要缺陷；如果缺陷发生的可能性较小，会降低工作效率或效果、或加大效果的不确定性、或使之偏离预期目标为一般缺陷。</p>
定量标准	<p>公司确定的财务报告内部控制缺陷评价的定量标准如下：1、资产总额潜在错报的重大缺陷标准为：错报<math>\geq</math>资产总额的 1%，重要缺陷的标准为：资产总额的 0.5%<math>\leq</math>错报<math>&lt;</math>资产总额的 1%，一般缺陷的标准为：错报<math>&lt;</math>资产总额的 0.5%；</p> <p>2、主营业务收入潜在错报的重大缺陷标准为：错报<math>\geq</math>主营业务收入总额的 1.5%，重要缺陷的标准为：主营业务收入总额的 1%<math>\leq</math>错报<math>&lt;</math>主营业务收入总额的 1.5%，一般缺陷的标准为：错报<math>&lt;</math>主营业务收入总额的 1%；利润总额潜在错报的重大缺陷标准为：错报<math>\geq</math>合并财务报表利润总额的 5%，重要缺陷的标准为：合并财务报表利润总额的 3%<math>\leq</math>错报<math>&lt;</math>合并财务报表利润总额的 5%，一般缺陷的标准为：错报<math>&lt;</math>合并财务报表利润总额的 3%；</p> <p>3、利润总额潜在错报的重大缺陷标准为：错报<math>\geq</math>合并财务报表利润总额的 5%，重要缺陷的标准为：合并财务报表利润总额的 3%<math>\leq</math>错报<math>&lt;</math>合并财务报表利润总额的 5%，一般缺陷的标准为：错报<math>&lt;</math>合并财务报表利润总额的 3%。</p>	<p>公司确定的非财务报告内部控制缺陷评价的定量标准如下：</p> <p>1、重大缺陷造成直接财产损失的标准(损失占总资产比例)为：损失<math>\geq</math>1%，造成重大负面影响的的标准为：对公司造成较大负面影响并以公告形式对外披露；</p> <p>2、重要缺陷造成直接财产损失金额的标准为：1%<math>&gt;</math>损失<math>\geq</math>0.5%，造成重大负面影响的标准为：受到国家政府部门处罚但对未公司造成负面影响；</p> <p>3、一般缺陷造成直接财产损失金额的标准为：损失<math>&lt;</math>0.5%，造成重大负面影响的标准为：受到省级（含省级）以下政府部门处罚但对未对公司造成负面影响。</p>
	财务报告重大缺陷数量（个）	0
	非财务报告重大缺陷数量（个）	0
	财务报告重要缺陷数量（个）	0
	非财务报告重要缺陷数量（个）	0

## 2、内部控制审计报告

适用  不适用

## 十五、上市公司治理专项行动自查问题整改情况

不适用

## 第五节 环境和社会责任

### 一、重大环保问题

上市公司及其子公司是否属于环境保护部门公布的重点排污单位

是  否

报告期内因环境问题受到行政处罚的情况

无

参照重点排污单位披露的其他环境信息

公司及子公司均不属于环境保护部门公布的重点排污单位，在生产经营中产生的污染物数量较少，在日常生产经营中，公司坚持“预防为主、绿色生产”的质量环境方针，全力降低能源消耗与污染物排放，严格按照有关环保法规及相应标准对废水、废气、固体废弃物进行有效综合治理，对于污染物采取了有效的控制和治理措施，积极承担并履行企业环保责任。

在报告期内为减少其碳排放所采取的措施及效果

适用  不适用

未披露其他环境信息的原因

公司及子公司均不属于环境保护部门公布的重点排污单位，不存在需要披露的其他环境信息。

### 二、社会责任情况

公司自成立以来，一直积极履行企业社会责任，践行“客户至上、质量第一；诚信经营、合作共赢；敏捷团队、繁荣家园”的核心价值观，推动以艰苦奋斗、爱心和运动为核心的3POS企业文化建设。公司经营管理层勤勉务实，重视“经营绩效、合规守法、产品品质、员工发展、安全生产、绿色环保、员工权益、职业健康、公益慈善、社区发展”等社会责任重大议题的管理，关注客户、员工、股东、供应商、合作伙伴（包括竞争对手）、社会和盈趣自己，带领全体员工艰苦奋斗、锐意进取，推动公司各主营业务快速发展，并创造了优良的经营业绩。

公司始终将依法经营作为公司运行的基本原则，注重企业经济效益与社会效益的同步共赢。严格遵守国家法律、法规、政策的规定，始终依法经营，积极纳税，发展就业岗位，支持地方经济的发展。

#### 1、股东和债权人利益保护

2021年度，公司严格遵守《公司法》《上市公司监管指引第3号-上市公司现金分红》《公司章程》及《公司未来三年（2019年-2021年度）股东分红回报规划》等相关规定，在考虑公司长期可持续发展的资金需求的基础上，合理回报股东，2020年度利润分配方案采用现金股利和股票股利相结合的方式实施，派发

现金股利45,973.3788万元，同时以资本公积金向全体股东每10股转增7股。公司以现金方式分配的利润占当年合并报表中归属于上市公司普通股股东的净利润的比率为44.85%，且过去连续三年分配比例超过40%，现金分红比例远高于同行业上市公司水平。

为了确保股东对公司重大事项的知情权，参与权和表决权，公司严格遵守《公司章程》及《股东大会议事规则》等相关规定，重大事项均提交股东大会审议通过后方进行实施。

公司高度重视债权人合法权益的保护。公司加强日常经营管理和内部控制措施，确保公司财务稳健与公司资产、资金安全，兼顾债权人的利益。公司在决策过程中，重视债权人合法权益的保护，及时向债权人通报与其债权权益相关的重大信息，严格按照与债权人签订的合同履行债务。公司从未出现过损害债权人利益的情况。公司已建立了完善的资产管理相关制度和资金使用管理相关制度，保障资产和资金的安全。

## 2、职工权益保护

公司严格遵守《劳动法》《劳动合同法》等法律法规，突出维护职工合法权益，健全完善平等协商机制、签订工资集体协议，强化落实兑现，建立了一整套符合法律要求的人力资源管理体系和规范的员工社会保险管理体系。公司倡导“以使命为导向，像一家人一样合作”的团队合作理念，公司将员工统称为“Sibling”，即兄弟姐妹的意思。

在薪资待遇方面，公司为员工提供在当地较有竞争力的薪资待遇，构建了股权激励、各种经营奖励等较为丰富的员工激励方式，确保了正常的工资增长和支付保障，2017至2021年连续五年获得厦门市人力资源和社会保障局劳动保障（含工资支付行为）守法诚信等级A级评价，此外，2021年还获得由海西晨报主办，中共厦门市委文明办、厦门市人社局等部门指导评选的“特区好雇主”称号；在员工技能提升方面，公司将新职员培训、内部培训与聘请外部培训讲师、参加社会培训机构相结合，形成多层次全方位的培训体系，让员工各方面素质都能得到不断提升，同时鼓励年轻员工大胆尝试，给员工提供各种实现自我价值的平台，让员工有归属感；在员工福利方面，公司实施弹性工作制、开展员工年度体检，除五险一金外还为员工购买商业保险等，公司重视员工饮食健康和营养多样性，公司食堂被厦门市总工会评为2021年度市级“最美食堂”；此外，公司密切关注员工身心健康，组织“亲，橙节”，IT day、跨部门活动、橙跑、运动会等各类活动，丰富员工生活。

公司重视职工权利的保护，自公司设立以来，就已成立了工会组织，对工资、福利、劳动安全、社会保险等涉及职工切身利益的事项，通过职工代表大会等形式听取职工的意见，关心和重视职工的合理需求，形成了和谐稳定的劳资关系。

## 3、供应商、客户权益保护

公司重视企业内控机制建设，加强对采购、销售等重点环节的监督检查，通过建立健全《采购授权、



审批制度》《采购控制制度》《销售岗位职责与授权审批制度》《销售控制制度》《收款内控管理制度》及《内部审计制度》等制度，防范商业贿赂与不正当交易，保护供应商与客户的合法权益。一直以来，公司都将供应商作为自身的战略合作伙伴。“为客户提供一流的产品和创造高价值”是公司的经营理念。公司严格执行《内部审计制度》，努力从机制、流程和制度层面创新来预防和惩治商业贿赂等问题，坚持“诚信经营，合作共盈”的合作原则，以期保护公司、供应商及客户相关权益。

#### 4、环境保护与可持续发展

公司高度重视环境保护与可持续发展工作，并将其作为一项重要工作来抓，将环境保护、节能减排工作纳入重要议事日程。公司已构建了以ISO/IATF16949、ISO14001为主体的质量环境控制体系，覆盖RoHS、REACH等环保体系，SER社会责任体系，公司生产经营活动及产品均符合EICC电子行业行为准则、欧盟议会颁布的RoHS、REACH等环保体系以及SER社会责任体系的规定；在日常生产经营中，公司坚持“预防为主、绿色生产”的质量环境方针，严格按照有关环保法规及相应标准对废水、废气、固体废弃物进行有效综合治理，全力降低能源消耗与污染物排放，积极承担并履行企业环保责任。

#### 5、社会公益事业

公司从一元爱心到捐助设立“厦门春水爱心基金会”。根据春水基金提供的经审计的财务数据，2021年度，春水基金已对外捐赠支出超过6,077.54万元，主要包括向天津大学北洋教育发展基金会捐赠5,130.00万元，用于助学、提升教学教育质量；向建瓯市百年教育基金会捐赠650.00万元，用于建瓯一中奖教金和助学金；向厦门理工学院教育发展基金会捐赠28.00万元用于设立盈趣科技教育基金，并将在2022年至2025年连续4年每年定向捐赠该教育基金23.00万元；向厦门市慈善总会捐赠26.52万元，定向捐助春水基金在厦门市民政局牵头组织的“爱心厦门·圆梦助学”公益项目中领帮扶的13名困难家庭学生，计划连续4年每年资助每名学生5,100.00元；定向捐赠桂林理工大学教育发展基金20.00万元，用于助学、提升教学教育质量；捐赠厦门市火炬学校10.00万元，用于奖教金等。

### 三、巩固拓展脱贫攻坚成果、乡村振兴的情况

实现乡村振兴，人才是关键。公司关心和支持教育事业，继续深化教育帮扶工作。2021年，春水基金通过向天津大学北洋教育发展基金会、建瓯市百年教育基金会、厦门理工学院教育发展基金会、桂林理工大学教育发展基金等教育发展捐赠以及领帮扶困难家庭学生，用爱为教育撑起一片蓝天，为巩固拓展脱贫攻坚成果及乡村振兴工作贡献力量。

## 第六节 重要事项

### 一、承诺事项履行情况

#### 1、公司实际控制人、股东、关联方、收购人以及公司等承诺相关方在报告期内履行完毕及截至报告期末尚未履行完毕的承诺事项

√ 适用 □ 不适用

承诺事由	承诺方	承诺类型	承诺内容	承诺时间	承诺期限	履行情况
股改承诺	不适用					
收购报告书或权益变动报告书中所作承诺	不适用					
资产重组时所作承诺	不适用					
首次公开发行或再融资时所作承诺	万利达工业、赢得未来投资	股票流通限制及自愿锁定承诺	注 1	2017-03-20	自公司股票上市交易之日起三十六个月内	履行完毕
	万利达工业、赢得未来投资	股票流通限制及自愿锁定承诺	注 2	2017-03-20	锁定期满后两年内	正常履行
	Malata Holdings	股票流通限制及自愿锁定承诺	注 3	2017-03-20	自公司股票上市交易之日起三十六个月内	履行完毕
	实际控制人吴凯庭	股票流通限制及自愿锁定承诺	注 4	2017-03-20	自公司股票上市交易之日起三十六个月内	履行完毕
	实际控制人吴凯庭	股票流通限制及自愿锁定承诺	注 5	2017-03-20	担任董事、监事或高级管理人员职务期间至申报离任的十八个月内	正常履行
	实际控制人吴凯庭	股票流通限制及自愿锁定承诺	注 6	2017-03-20	锁定期满后两年内	正常履行
	股东兼董事长林松华，股东兼董事和高级管理人员杨明、林先锋，股东兼原董事和高级管理人员王战庆	股票流通限制及自愿锁定承诺	注 7	2017-03-20	自公司股票上市交易之日起三十六个月内	履行完毕
	股东兼董事长林松华，股东兼董事和高级管理人员杨明、林先锋，股东兼原董事	股票流通限制及自愿锁定承诺	注 8	2017-03-20	担任董事、监事或高级管理人员职务期间至申报离任的十八个月内	正常履行

承诺事由	承诺方	承诺类型	承诺内容	承诺时间	承诺期限	履行情况
	和高级管理人员王战庆					
	股东兼董事长林松华，股东兼董事和高级管理人员杨明、林先锋，股东兼原董事和高级管理人员王战庆	股票流通限制及自愿锁定承诺	注 9	2017-03-20	锁定期满后两年	正常履行
	高级管理人员李金苗	股票流通限制及自愿锁定承诺	注 10	2017-03-20	自公司股票上市交易之日起三十六个月内	履行完毕
	高级管理人员李金苗	股票流通限制及自愿锁定承诺	注 11	2017-03-20	担任董事、监事或高级管理人员职务期间至申报离任的十八个月内	正常履行
	高级管理人员李金苗	股票流通限制及自愿锁定承诺	注 12	2017-03-20	锁定期满后两年	正常履行
	股东兼原监事胡海荣、韩崇山	股票流通限制及自愿锁定承诺	注 13	2017-03-20	自公司股票上市交易之日起三十六个月内	履行完毕
	股东兼原监事胡海荣、韩崇山	股票流通限制及自愿锁定承诺	注 14	2017-03-20	担任董事、监事或高级管理人员职务期间至申报离任的十八个月内	履行完毕
	股东趣惠投资、山坡松投资	股票流通限制及自愿锁定承诺	注 15	2017-03-20	锁定期满后两年内	履行完毕
	控股股东、公司及公司董事、高级管理人员	公司上市后稳定股价的预案及承诺	注 16	2016-12-16	自公司股票上市之日起三年内	履行完毕
	控股股东万利达工业	持股 5%以上股东关于在公司首次公开发行股票前所持有股份的持股意向和减持意向承诺	注 17	2017-03-20	锁定期满后两年内	正常履行
	控股股东万利达工业	持股 5%以上股东关于在公司首次公开发行股票前所持有股份的持股意向和减持意向承诺	注 18	2017-03-20	实施减持公司股份时且仍为持有公司 5%以上股份的股东时	正常履行
	股东趣惠投资、赢得未来投资	持股 5%以上股东关于在公司首次公开发	注 19	2017-03-20	锁定期满后两年内	趣惠投资已履行完

承诺事由	承诺方	承诺类型	承诺内容	承诺时间	承诺期限	履行情况
		行股票前所持有股份的持股意向和减持意向承诺				毕；赢得未来投资正常履行
	股东趣惠投资、赢得未来投资	持股 5%以上股东关于在公司首次公开发行股票前所持有股份的持股意向和减持意向承诺	注 20	2017-03-20	实施减持公司股份时且仍为持有公司 5%以上股份的股东时	正常履行
	股东林松华	持股 5%以上股东关于在公司首次公开发行股票前所持有股份的持股意向和减持意向承诺	注 21	2017-03-20	锁定期满后两年	正常履行
	股东林松华	持股 5%以上股东关于在公司首次公开发行股票前所持有股份的持股意向和减持意向承诺	注 22	2017-03-20	实施减持公司股份时且仍为持有公司 5%以上股份的股东时	正常履行
	公司	利润分配政策的计划及承诺	注 23	2016-09-19	长期有效	正常履行
	控股股东、控股股东的股东及实际控制人	利润分配政策的计划及承诺	注 24	2016-09-19	长期有效	正常履行
	公司董事、高级管理人员	填补被摊薄即期回报的措施及承诺	注 25	2017-12-07	长期有效	正常履行
	公司	关于未履行承诺的约束措施承诺	注 26	2017-12-07	长期有效	正常履行
	控股股东、控股股东的股东及实际控制人	关于未履行承诺的约束措施承诺	注 27	2017-12-07	长期有效	正常履行
	公司首次公开发行股票并上市时的董事、监事、高级管理人员	关于未履行承诺的约束措施承诺	注 28	2017-12-07	长期有效	正常履行
	控股股东、控股股东的股东及实际控制人	关于规范关联交易的承诺函	注 29	2016-09-19	长期有效	正常履行
	控股股东、控股股东的股东及实际控制人	关于避免同业竞争的承诺函	注 30	2016-09-19	长期有效	正常履行
股权激励承诺	公司	关于不为激励对象提供贷款及财务资助的承诺	注 31	2018-08-22	自承诺时间起至本次股权激励计划实施完毕或终止之日止	正常履行

承诺事由	承诺方	承诺类型	承诺内容	承诺时间	承诺期限	履行情况
	公司	关于不为激励对象提供贷款及财务资助的承诺	注 31	2019-07-24	自承诺时间起至本次股权激励计划实施完毕或终止之日止	正常履行
	公司	关于不为激励对象提供贷款及财务资助的承诺	注 32	2021-01-21	自承诺时间起至本次股权激励计划实施完毕或终止之日止	正常履行
	公司	关于不为激励对象提供贷款及财务资助的承诺	注 32	2022-01-13	自承诺时间起至本次股权激励计划实施完毕或终止之日止	正常履行
其他对公司中小股东所作承诺	股东兼董事长林松华	关于股票流通限制及自愿锁定的补充承诺	注 33	2019-01-11	锁定期满后两年内及实施减持公司股份时且仍为持有公司 5%以上股份的股东时	正常履行
	公司董事会	关于监督林松华先生履行承诺事项的承诺	注 34	2019-01-11	林松华先生承诺履行完毕时	正常履行
	全体董事	关于本次回购股份不会损害上市公司的债务履行能力和持续经营能力的承诺	注 35	2022-03-16	自承诺时间起至本次回购股份方案实施完毕或终止之日止	正常履行
承诺是否按时履行		是				
如承诺超期未履行完毕的，应当详细说明未完成履行的具体原因及下一步的工作计划		不适用				

**注1：**自公司股票在证券交易所上市之日起三十六个月内，本公司不转让或者委托他人管理本公司持有的公司首次公开发行股票前已发行的股份，也不由公司回购本公司持有的上述股份。

**注2：**本公司在公司首次公开发行股票前所持公司股票在上述禁售期满后两年内减持的，减持价格不低于公司首次公开发行股票时的发行价。如果因公司派发现金红利、送股、转增股本、增发新股等原因进行除权、除息的，上述发行价须按照证券交易所的有关规定作相应调整。

**注3：**自公司股票在证券交易所上市之日起三十六个月内，本公司不转让或委托他人管理本公司直接或者间接持有的公司首次公开发行股票前已发行的股份，也不由公司回购本公司直接或者间接持有的上述股份。

**注4：**自公司股票在证券交易所上市之日起三十六个月内，本人不转让或委托他人管理本人直接或者间接持有的公司首次公开发行股票前已发行的股份，也不由公司回购本人直接或者间接持有的上述股份。

**注5：**在本人担任公司的董事、监事或高级管理人员职务期间，本人每年转让的公司股份数量不超过本人所持有的公司股份总数的25%；在本人离职后六个月内，本人不转让所持有的公司股份；本人在申报离任六个月后的十二个月内通过证券交易所挂牌交易出售公司股份数量占本人所持有的公司股份总数的比例不超过50%；本人不会因职务变更、离职等原因而拒绝履行上述承诺。

**注6：**本人在公司首次公开发行股票前所持公司股票在上述禁售期满后两年内减持的，减持价格不低于公司首次公开发行股票时的发行价。如果因公司派发现金红利、送股、转增股本、增发新股等原因进行除权、除息的，上述发行价须按照证券交易所的有关规定作相应调整。

**注7：**自公司股票在证券交易所上市之日起三十六个月内，本人不转让或委托他人管理本人持有的公司首次公开发行股票前已发行的股份，也不由公司回购本人持有的上述股份。

**注8：**在本人担任公司的董事、监事或高级管理人员职务期间，本人每年转让的公司股份数量不超过本人所持有的公司股份总数的25%；在本人离职后六个月内，本人不转让所持有的公司股份；本人在申报离任六个月后的十二个月内通过证券交易所挂牌交易出售公司股份数量占本人所持有的公司股份总数的比例不超过50%；本人不会因职务变更、离职等原因而拒绝履行上述承诺。

**注9：**本人在公司首次公开发行股票前所持公司股票在上述禁售期满后两年内减持的，减持价格不低于公司首次公开发行股票时的发行价。如果因公司派发现金红利、送股、转增股本、增发新股等原因进行除权、除息的，上述发行价须按照证券交易所的有关规定作相应调整。

**注10：**自公司股票在证券交易所上市之日起三十六个月内，本人不转让或委托他人管理本人通过厦门赢得未来创业投资合伙企业（有限合伙）间接持有的公司首次公开发行股票前已发行的股份，也不由公司回购本人持有的上述股份。

**注11：**在本人担任公司的董事、监事或高级管理人员职务期间，本人每年转让的公司股份数量不超过本人所持有的公司股份总数的25%；在本人离职后六个月内，本人不转让所持有的公司股份；本人在申报离任六个月后的十二个月内通过证券交易所挂牌交易出售公司股份数量占本人所持有的公司股份总数的比例不超过50%；本人不会因职务变更、离职等原因而拒绝履行上述承诺。

**注12：**本人在公司首次公开发行股票前所持公司股票在锁定期满后两年内减持的，减持价格不低于公司首次公开发行股票时的发行价。如果因公司派发现金红利、送股、转增股本、增发新股等原因进行除权、除息的，上述发行价须按照证券交易所的有关规定作相应调整。

**注13：**自公司股票在证券交易所上市之日起三十六个月内，本人不转让或委托他人管理本人持有的公司首次公开发行股票前已发行的股份，也不由公司回购本人持有的上述股份。

**注14：**在本人担任公司的董事、监事或高级管理人员职务期间，本人每年转让的公司股份数量不超过本人所持有的公司股份总数的25%；在本人离职后六个月内，本人不转让所持有的公司股份；本人在申报离任六个月后的十二个月内通过证券交易所挂牌交易出售公司股份数量占本人所持有的公司股份总数的比例不超过50%；本人不会因职务变更、离职等原因而拒绝履行上述承诺。

**注15：**本单位在公司首次公开发行股票前所持公司股票在上述禁售期满后两年内减持的，减持价格不低于公司首次公开发行股票时的发行价。如果因公司派发现金红利、送股、转增股本、增发新股等原因进行除权、除息的，上述发行价须按照证券交易所的有关规定作相应调整。

**注16：**自公司股票上市之日起三年内，每年首次出现公司股票连续20个交易日的收盘价（如果因公司派发现金红利、送股、转增股本、增发新股等原因进行除权、除息的，须按照深圳证券交易所的有关规定作相应调整，下同）均低于公司最近一期经审计的每股净资产（每股净资产=最近一期经审计的净资产÷公司股份总数，下同）时，为维护广大股东利益，增强投资者信心，维护公司股价稳定，公司将启动稳定公司股价的预案。（该预案及承诺的具体内容详见公司刊载于巨潮资讯网的《首次公开发行股票招股说明书》）

**注17：**1、本公司作为公司的控股股东，力主通过长期持有公司股份以实现和确保对公司的控制权，进而持续地分享公司的经营成果。本公司将按照中国法律、法规、规章及监管要求持有公司的股份，并将严格履行公司首次公开发行股票招股说明书中披露的关于本公司所持公司股份锁定承诺。2、本公司在持有公司股份的锁定期满后两年内减持公司股份的，减持价格不低于公司首次公开发行股票时的发行价，且每年减持数量不超过届时本公司持股总数的10%。如果因公司派发现金红利、送股、转增股本、增发新股等原因进行除权、除息的，上述发行价和减持股份数量须按照证券交易所的有关规定作相应调整。

**注18：**1、本公司减持公司股份的方式应符合相关法律、法规、规章及证券交易所规则的规定，减持方式包括但不限于二级市场竞价交易方式、大宗交易方式、协议转让方式等。2、在本公司实施减持公司股份时且本公司仍为持有公司5%以上股份的股东时，本公司至少提前五个交易日告知公司、提前三个交易日予以公告，并积极配合公司的公告等信息披露工作；本公司计划通过证券交易所集中竞价交易减持股份的，应当在首次卖出的15个交易日前按照相关规定预先披露减持计划。

**注19：**1、本单位作为公司的股东，将按照中国法律、法规、规章及监管要求持有公司股份，并严格履行公司首次公开发行股票招股说明书中披露的关于本单位所持公司股票锁定承诺。2、本单位在持有公司股份的锁定期满后两年内减持公司股份的，减持价格不低于公司首次公开发行股票时的发行价，且减持数量不超过届时本单位持股总数的50%。如果因公司派发现金红利、送股、转增股本、增发新股等原因进行除权、除息的，上述发行价和减持股份数量须按照证券交易所的有关规

定作相应调整。

**注20：**1、本单位减持所持有的公司股份应符合相关法律、法规、规章及证券交易所规则的规定，减持方式包括但不限于二级市场竞价交易方式、大宗交易方式、协议转让方式等。2、在本单位实施减持公司股份时且本单位仍为持有公司5%以上股份的股东时，本单位至少提前五个交易日告知公司、提前三个交易日予以公告，并积极配合公司的公告等信息披露工作；本单位计划通过证券交易所集中竞价交易减持股份的，应当在首次卖出的15个交易日前按照相关规定预先披露减持计划。3、如果本单位因未履行上述承诺事项而获得收益的，该等收益应归公司所有，本单位承诺在获得收益后5个工作日内将前述收益上缴给公司。

**注21：**1、本人作为公司的股东，将按照中国法律、法规、规章及监管要求持有公司股份，并严格履行公司首次公开发行股票招股说明书中披露的关于本人所持公司股票锁定承诺。2、本人在持有公司股份的锁定期满后两年内减持公司股份的，减持价格不低于公司首次公开发行股票时的发行价，且每年减持数量不超过届时本人持股总数的20%。如果因公司派发现金红利、送股、转增股本、增发新股等原因进行除权、除息的，上述发行价和减持股份数量须按照证券交易所的有关规定作相应调整。

**注22：**1、本人减持所持有的公司股份应符合相关法律、法规、规章及证券交易所规则的规定，减持方式包括但不限于二级市场竞价交易方式、大宗交易方式、协议转让方式等。2、在本人实施减持公司股份时且本人仍为持有公司5%以上股份的股东时，本人至少提前五个交易日告知公司、提前三个交易日予以公告，并积极配合公司的公告等信息披露工作；本人计划通过证券交易所集中竞价交易减持股份的，应当在首次卖出的15个交易日前按照相关规定预先披露减持计划。

**注23：**本公司首次公开发行股票并上市后，将严格执行《厦门盈趣科技股份有限公司章程》中规定的利润分配政策。若本公司未能执行上述承诺内容，将采取下列约束措施：1、本公司将在股东大会及中国证券监督管理委员会指定媒体上公开说明未履行承诺的具体原因并向本公司股东和社会公众投资者道歉。2、如果因本公司未履行上述承诺事项，致使投资者在证券交易中遭受损失的，在中国证券监督管理委员会或者有管辖权的人民法院作出最终认定或生效判决后，本公司将依法向投资者赔偿损失。

**注24：**1、承诺人将督促盈趣科技在首次公开发行股票并上市后严格执行《厦门盈趣科技股份有限公司章程》中规定的利润分配政策。2、若盈趣科技董事会对利润分配作出决议后，承诺人承诺就该等表决事项在股东大会中以承诺人实际控制的表决权投赞成票。3、承诺人将严格履行上述承诺事项，若承诺人未能履行上述承诺事项，将采取下列约束措施：（1）承诺人将在盈趣科技的股东大会及中国证券监督管理委员会指定媒体上公开说明未履行承诺的具体原因并向盈趣科技的股东和社会公众投资者道歉。（2）如果因承诺人未履行上述承诺事项，致使投资者在证券交易中遭受损失的，在中国证券监督管理委员会或者有管辖权的人民法院作出最终认定或生效判决后，承诺人将依法向投资者赔偿损失。

**注25：**1、不得无偿或以不公平条件向其他单位或者个人输送利益，也不得采用其他方式损害公司利益。2、对董事和高级管理人员的职务消费行为进行约束。3、不得动用公司资产从事与其履行职责无关的投资、消费活动。4、由董事会或董事会薪酬与考核委员会制订的薪酬制度与公司填补回报措施的执行情况相挂钩。5、公司未来如有制订股权激励计划的，保证公司股权激励的行权条件与公司填补回报措施的执行情况相挂钩。

**注26：**1、如果本公司未履行招股说明书披露的承诺事项，本公司将在股东大会及中国证券监督管理委员会指定媒体上公开说明未履行承诺的具体原因并向公司股东和社会公众投资者道歉。2、如果因本公司未履行相关承诺事项，致使投资者在证券交易中遭受损失的，本公司将依法向投资者赔偿相关损失。

**注27：**1、如果承诺人未履行招股说明书披露的其作出的公开承诺事项，承诺人将在公司的股东大会及中国证监会指定媒体上公开说明未履行承诺的具体原因并向公司的股东和社会公众投资者道歉。2、如果因承诺人未履行相关承诺事项给公司或者其他投资者造成损失的，承诺人将依法承担赔偿责任。如果承诺人未承担前述赔偿责任的，其直接或间接持有的公司股份在其履行完毕前述赔偿责任之前不得转让，同时公司有权扣减其所获分配的现金红利用于承担前述赔偿责任。3、在承诺人作为公司的控股股东、控股股东的股东或者实际控制人期间，如果公司未能履行招股说明书披露的承诺事项，给投资者造成损失的，经证券监管部门或司法机关等有权部门认定承诺人应承担责任的，承诺人将依法承担赔偿责任。

**注28：**1、如果本人未履行招股说明书披露的本人作出的公开承诺事项，本人将在公司股东大会及中国证券监督管理委员会指定媒体上公开说明未履行承诺的具体原因并向公司股东和社会公众投资者道歉。2、如果本人未履行相关承诺事项，本人将在前述事项发生之日起停止在公司领取薪酬及津贴，同时本人持有的公司股份（若有）不得转让，直至本人履行完成相关承诺事项。3、如果因本人未履行相关承诺事项，致使公司、投资者遭受损失的，本人将依法承担赔偿责任。4、在本人

担任公司董事、监事、高级管理人员期间，公司未履行招股说明书披露的相关承诺事项，给投资者造成损失的，经证券监管部门或司法机关等有权部门认定本人应承担责任的，本人将依法承担赔偿责任。

**注29：**1、在承诺人作为盈趣科技的控股股东、控股股东的股东或实际控制人期间，承诺人及承诺人控制的其他企业（不含盈趣科技及其子公司）将尽量减少与盈趣科技及其子公司的关联交易；2、对于不可避免的或有合理原因而发生的关联交易，承诺人及承诺人控制的其他企业（不含盈趣科技及其子公司）将遵循公平合理、价格公允的原则，与盈趣科技或其子公司依法签订协议，履行合法程序，并将按照《中华人民共和国公司法》《中华人民共和国证券法》《深圳证券交易所股票上市规则》《深圳证券交易所中小企业板上市公司规范运作指引》等法律、法规、规范性文件和《厦门盈趣科技股份有限公司章程》等有关规定履行信息披露义务和办理有关报批事宜，承诺人保证不通过关联交易损害盈趣科技及其无关联关系股东的合法权益；3、如违反上述承诺，承诺人愿意承担由此给盈趣科技造成的全部损失。

**注30：**1、截至本承诺函签署日，承诺人以及承诺人单独控制的或与他人共同控制的其他企业或经济组织（盈趣科技及其现有的或将来新增的子公司除外，以下同）未以任何方式直接或间接从事与盈趣科技相竞争的业务，未直接或间接拥有与盈趣科技存在竞争关系的企业或经济组织的股份、股权或其他权益。2、在承诺人作为盈趣科技的控股股东、控股股东的股东、实际控制人期间，承诺人以及承诺人单独控制的或与他人共同控制的其他企业或经济组织不会在中国境内外直接或间接地以下列形式或其他任何形式从事对盈趣科技的生产经营构成同业竞争的业务和经营活动，包括但不限于：①直接或间接从事智能控制部件、创新消费电子产品的研发、生产和销售业务；②投资、收购、兼并从事智能控制部件、创新消费电子产品的研发、生产和销售业务的企业或经济组织；③以托管、承包经营、租赁经营等方式经营从事智能控制部件、创新消费电子产品的研发、生产和销售业务的企业或经济组织；④在资金、业务及技术等方面为盈趣科技的同行业竞争企业提供支持或帮助。3、若盈趣科技将来开拓新的业务领域，盈趣科技享有优先权，承诺人以及承诺人单独控制的或与他人共同控制的其他企业或经济组织将不再发展同类业务。4、若承诺人以及承诺人控制的其他企业或经济组织出现与盈趣科技有直接竞争关系的经营业务情况时，盈趣科技有权以优先收购或委托经营等方式要求承诺人将相竞争的业务集中到盈趣科技进行经营。5、承诺人承诺不以盈趣科技之控股股东、控股股东的股东、实际控制人的地位谋求不正当利益或者损害盈趣科技及盈趣科技其他股东的权益。6、如违反上述承诺，承诺人将赔偿由此给盈趣科技造成的全部经济损失。

**注31：**公司承诺不为激励对象依本激励计划获取有关股票期权或限制性股票提供贷款以及其他任何形式的财务资助，包括为其贷款提供担保。

**注32：**公司承诺不为激励对象依激励计划获取限制性股票提供贷款以及其他任何形式的财务资助，包括为其贷款提供担保。

**注33：**林松华先生（以下简称“本人”）作为厦门盈趣科技股份有限公司（以下简称“公司”或“盈趣科技”）公司的股东兼董事、总经理，现就本人直接持有及通过常州趣惠创业投资合伙企业（有限合伙）、建瓯山坡松投资合伙企业（有限合伙）间接持有的公司首次公开发行股票前已发行的股份锁定相关事项郑重承诺如下：1、本人承诺将继续履行在公司《首次公开发行股票招股说明书》及《首次公开发行股票上市公告书》做出的“股票流通限制及自愿锁定承诺”及“持股5%以上股东关于在公司首次公开发行股票前所持有股份的持股意向和减持意向承诺”，保证不违规减持本人直接或间接持有的公司股份。如本人违反承诺，本人将在盈趣科技中国证券监督管理委员会指定媒体上公开说明未履行承诺的具体原因并向盈趣科技的股东和社会公众投资者道歉；如果本人因未履行上述承诺事项而获得收益的，该等收益应归公司所有，本人承诺在获得收益后5个交易日内将前述收益上缴给盈趣科技。2、上述承诺为本人真实意思表示，本人自愿接受监管机构、自律组织及社会公众的监督。若违反上述承诺，将依法承担相应责任。本承诺函自本人签署之日起生效。

**注34：**厦门盈趣科技股份有限公司（以下简称“本公司”）董事会将严格监督公司的股东兼董事、总经理林松华先生遵守及履行在公司《首次公开发行股票招股说明书》及《首次公开发行股票上市公告书》做出的“股票流通限制及自愿锁定承诺”及“持股5%以上股东关于在公司首次公开发行股票前所持有股份的持股意向和减持意向承诺”，如果林松华先生未履行上述承诺事项，本公司董事会将依法披露并及时收回林松华先生因未履行上述承诺而获得的所有收益。本承诺函自本公司董事会签署之日起生效。

**注35：**厦门盈趣科技股份有限公司（以下简称“盈趣科技”或“本公司”）全体董事承诺，全体董事在盈趣科技本次回购股份事项中将诚实守信、勤勉尽责，维护本公司利益及股东和债权人的合法权益，本次回购不会损害盈趣科技的债务履行能力和持续经营能力。本次回购实施完成后，不会导致公司控制权发生变化，也不会改变公司的上市公司地位，股权分布情况符合上市公司的条件。



## 2、公司资产或项目存在盈利预测，且报告期仍处在盈利预测期间，公司就资产或项目达到原盈利预测及其原因做出说明

√ 适用 □ 不适用

盈利预测资产或项目名称	预测起始时间	预测终止时间	当期预测业绩（万元）	当期实际业绩（万元）	未达预测的原因（如适用）	原预测披露日期	原预测披露索引
收购 SDH 和 SDW 股权的事项	2018-01-01	2022-12-31	2,923.27	2,008.09	自 2020 年以来，因受全球新冠肺炎疫情的影响，世界经济均受到严重冲击。2021 年，瑞士联邦政府积极实施抗疫政策，一定程度上延缓了疫情的感染规模，SDW、Depair 的净利润均较上年有所增长，但疫情影响尚未消除，电子产品研发设计、新风设备等业务推广情况仍未恢复到疫情前水平，导致最终业绩仍不及预期。	2018-12-03	详见巨潮资讯网（www.cninfo.com.cn）《关于公司香港全资子公司收购境外公司股权的公告》（公告编号：2018-119）
收购上海开铭股权的事项	2019-01-01	2023-12-31	420	-199.92	由于受到国内疫情防控政策影响，人员无法正常流动，对于部分已签约项目的现场交付实施进度也受到当地防控要求的影响有所延后。设备、原材料价格上涨，电子制造行业在智能化改造方面投入预算有所降低，整体销售情况不及预期，项目实施成本费用上升，导致项目毛利率下降，对上海开铭全年业绩带来不利的影响。综上所述，2021 年业绩未达考核目标。综合考虑上海开铭实际经营情况、行业竞争优势、发展前景及未来发展潜力，经友好协商，各方一致同意将上海开铭在《股权协议》约定的相关业绩承诺期间，自 2021 年度起顺次延后一年。	2021-03-20	详见巨潮资讯网（www.cninfo.com.cn）《关于子公司及参股公司 2020 年度业绩承诺实现情况的专项说明》（公告编号：2021-050）
收购江苏特丽亮股权的事项	2020-05-01	2023-04-30	不适用	不适用	公司于 2021 年 3 月 18 日召开第四届董事会第八次会议，审议通过了《关于变更参股公司江苏特丽亮镀膜科技有限公司业绩承诺期限的议案》，同意将江苏特丽亮的业绩承诺期限由 2020 年度、2021 年度、2022 年度顺次延后四（4）个月，各业绩考核期承诺净利润数保持不变。江苏特丽亮在第一个归属考核期已达成业绩承诺事宜；其第二个	2021-03-20	详见巨潮资讯网（www.cninfo.com.cn）《关于子公司及参股公司 2020 年度业绩承诺实现情况的专项说明》（公告编号：2021-050）

盈利预测资产或项目名称	预测起始时间	预测终止时间	当期预测业绩（万元）	当期实际业绩（万元）	未达预测的原因（如适用）	原预测披露日期	原预测披露索引
					归属考核期业绩承诺实现情况，因考核期未满，无法核算，公司将密切关注其业绩承诺实现情况，并视情况及时履行审议程序及按要求履行信息披露义务。		
收购众环科技股权的事项	2020-01-01	2022-12-31	2,300	6,833.38	达成	---	---

公司股东、交易对手方在报告年度经营业绩做出的承诺情况

√ 适用 □ 不适用

### （1）2021年度SDH及SDW业绩承诺完成情况

#### 1) 基本情况

公司于2018年11月29日召开了第三届董事会第十五次会议，会议审议通过了《关于公司香港全资子公司收购境外公司股权的议案》。

公司全资子公司香港盈趣以2,520万瑞士法郎（约为17,594.64万元人民币）收购瑞士公司SDW和SDH各70%的股权，并拟于2019-2023年每年收购SDH和SDW各6%的股权，剩余30%股权的总金额合计1,080万瑞士法郎。

根据《公司章程》及《对外投资管理制度》等有关规定，本次收购事项在董事会审批权限范围内，无需提交股东大会审议。

公司于2018年12月25日、2019年7月20日、2020年6月24日、2021年6月23日分别披露了《关于公司香港全资子公司收购境外公司股权的进展公告》，香港盈趣已按照《股权收购协议》的约定，向SDH和SDW原股东支付了第一阶段、第二阶段股权收购中协议约定的2018-2021年股权转让款，同时交易主体按照《股权收购协议》的条款与条件完成了各次交易项下SDH和SDW的股权交割。截至本公告披露日，香港盈趣持有SDH和SDW各88%股权。

#### 2) 业绩承诺内容

香港盈趣与SDH、SDW的股东Seydoux Laurent、Savioz Patrick、Abdo Samer于2018年11月29日签署了《股权收购协议》。股权收购分为2个阶段进行，第一阶段香港盈趣收购SDW和SDH各70%的股权，第二阶段香港盈趣在交割日之后的5年内每年收购SDW和SDH各6%的股权。

购买价款及资金交付的约定如下：

(a) SDW及SDH股份的购买总价为36,000,000瑞士法郎，但应按照规定调整机制来最终确定（“购买价款”）；

(i) 在交割日，香港盈趣须支付共计25,200,000瑞士法郎（相当于购买价款的70%），按比例汇入每一位卖方的账户中；

(ii) 在交割日之后的5年内（即2019年至2023年），每年当(x)SDW及SDH经过审计的财务报表已经发布并提供给香港盈趣，并且(y)6%的SDW及SDH股份已经从卖方转让至香港盈趣之后，香港盈趣须支付共计2,160,000瑞士法郎（相当于购买价款的6%，即“付款基数”），该款项应按照(b)规定的调整机制，根据SDW及SDH在2018年至2022年间（“估值调整期间”）每年的净利润来最终确定，香港盈趣须根据本条(b)将款项按比例汇入每一位卖方的账户中（“年度付款”）。

(b) 年度付款应按照如下方式调整：

(i) 如果净利润低于购买价款调整标准（“较差年度”），则年度付款应根据下面的公式计算，但受本条（2）（iii）的约束：

年度付款=付款基数-年度扣费

其中，年度扣费=3×（购买价款调整标准-净利润）

购买价款调整标准如下：		
序号	年度	净利润目标(币种: CHF)
1	2018年度（会计年度）	3,427.10K
2	2019年度（会计年度）	3,521.80K
3	2020年度（会计年度）	3,841.90K
4	2021年度（会计年度）	4,189.50K
5	2022年度（会计年度）	4,566.70K

备注：以上净利润目标为SDH及SDW各年度模拟合并计算的净利润

(ii) 如果净利润高于购买价款调整标准（“较好年度”），则年度付款应根据下面的公式计算，但受本条（2）（iii）的约束：

年度付款=付款基数+2×X%×（净利润-购买价款调整标准）

其中，X%指在计算净利润的当年卖方持有的SDW及SDH股份比例；

(iii) 年度付款在较差年度不应少于960,000瑞士法郎，在较好年度不应少于1,360,000瑞士法郎（“最低年度付款”）。如果较差年度的年度扣费超过了1,200,000瑞士法郎或者较好年度超过了800,000瑞士法郎（“最高扣费”），在年度扣费和最高扣费之间的差额应在估值调整期间累积计算并在之后年份的年度付款中扣除。经过这种累积扣除的年度付款也应受此处规定的最低年度付款额度的限制。

### 3) 业绩承诺实现情况

#### (a) 2021年度业绩承诺实现情况

2021年度 SDW及 SDH 合并净利润为2,877,914.12瑞士法郎，低于2021年度净利润目标4,189,500.00瑞士法郎。根据《股权收购协议》，因 SDW和 SDH未完成2021年度业绩承诺，公司拟将2022年收购 SDW和SDH各6%股权的购买价款由原付款基数2,160,000瑞士法郎调减至960,000瑞士法郎。

#### (b) 2021年度实际盈利数与承诺业绩的差异说明

根据瑞士Fiduciaire Ametys SA、Fiduconsult Fribourg SA分别出具的SDW 2021年度审计报告和 SDA 2021年度审计报告，公司编制了模拟合并报表。根据双方一致确认的模拟合并报表，2021年度SDW及SDH合并净利润为287.79万瑞士法郎，低于2021年购买价款的调整基数418.95万瑞士法郎。

SDW主要专注于为客户提供电子产品的研发设计及物联网产品的解决方案等业务，在欧洲市场拥有良好的客户基础及区域口碑。SDH为SDA和Depair的控股公司。SDA主要专注于智能建筑楼宇管理领域，为客户提供基础设施及建筑楼宇管理相关的自动化解决方案。Depair主要专注于新风系统领域，主要业务为生产和销售新风系统设备及其配件，并为客户提供新风系统设计及解决方案。

自2020年以来，受全球新冠肺炎疫情的影响，世界经济受到严重冲击。2021年，瑞士联邦政府积极实施抗疫政策，一定程度上延缓了疫情的感染规模，SDW、Depair经营业绩较上年均有所增长，但疫情影响尚未消除，电子产品研发设计、新风设备等业务推广情况仍未恢复到疫情前水平，所处行业新品开发节奏有所放缓，导致最终业绩仍不及预期。

### 4) 应对举措

(a) 公司将按照《股权收购协议》的相关规定，将2022年收购SDW和SDH各6% 股权的购买价款由原付款基数 2,160,000瑞士法郎调减至960,000瑞士法郎。

(b) 随着瑞士联邦政府宣布解除国内所有的防疫限制，SDW和SDH将密切跟踪疫情形势发展变化，及时关注瑞士联邦委员会关于疫情防控政策的最新动态，结合当地疫情防控具体措施适时调整业务推广计划，深化客户合作，实现2022年业绩稳定增长。

(c) 持续加大母公司与SDW和SDH的协同合作，把握外部环境变化带来的发展机遇，作为母公司对外链接的桥头堡之

一，SDW和SDH等主体充分利用地域优势，贴近客户需求，维护客户关系；同时继续构建全球研发中心能力地图和建设研发专家库，充分利用各地的资源，科学分配，分工协作。

(d) 有效利用匈牙利智造基地产能，不断发挥就地生产优势，为客户提供更优质的服务，实施“设计—研发—制造—销售一体化”策略，提高整个产业链的技术含量和综合竞争力。

(e) 持续深化3POS文化的国际化传播，SDW和SDH将不断融合母公司优秀的管理经验，坚持以“客户至上、质量第一、诚信经营、合作共赢”为核心价值观，注重对客户需求的深入了解，强调服务客户的快速反应能力，并以提供超越客户需求的服务为目标。

(f) 公司将密切关注本事项的进展，并根据有关规定及时履行信息披露义务。

## (2) 2021年度上海开铭业绩承诺完成情况

### 1) 基本情况

(a) 2019年9月27日，公司全资子公司厦门攸信与上海开铭股东上海蓝佐电子科技有限公司（以下简称“上海蓝佐”）、马建国、文士伟和吴永振分别签署了《股权转让协议》及《股东协议》，公司以自有资金 1,960万元人民币收购上述股东合计持有的上海开铭56%的股权。

(b) 公司于2021年4月30日，披露《关于上海开铭2020年度业绩补偿进展情况的公告》，上海开铭股东上海蓝佐、马建国、文士伟和吴永振已经分别履行《股权转让协议》及《股东协议》中关于业绩约定的相关条款，向厦门攸信无偿支付补偿金618,102.34元，无偿转让股份243,008股；厦门攸信的持股比例从56%变更为58.43%。

上述股权收购事项已根据《公司章程》规定履行公司内部决策程序，不涉及关联交易，无需提交董事会和股东大会审议。

### 2) 业绩承诺内容

上海开铭自然人股东及法人股东上海蓝佐承诺上海开铭2019年、2020年、2021年、2022年、2023年五个会计年度可实现的考核净利润分别不低于300万元、350万元、420万元、500万元和600万元。净利润为厦门攸信认可的会计师事务所审计出具的《审计报告》中确认的净利润。

业绩承诺期内任一会计年度，未达成本年净利润的业绩目标，上海开铭自然人股东及法人股东上海蓝佐应对厦门攸信进行补偿。厦门攸信有权选择要求自然人股东及法人股东上海蓝佐向厦门攸信无偿转让业绩补偿股权或支付业绩补偿款，或同时转让一定比例的业绩补偿股权和一定比例的业绩补偿款。

业绩补偿方对应补偿股份数与补偿金额的具体计算方式如下：

业绩补偿股权计算公式： $a=Y \times K \times b \times (1-(c-d)/e)$

业绩补偿款计算公式： $m=Y \times (1-K) \times b \times (1-(c-d)/e) \times n$

其中，

“Y”为当年度系数，分别为：

序号	年度	系数
1	2019年度（会计年度）	0.4
2	2020年度（会计年度）	0.3
3	2021年度（会计年度）	0.3
4	2022年度（会计年度）	0.2
5	2023年度（会计年度）	0.2

“a”为当年度应向厦门攸信无偿转让的业绩补偿股权；

“K”为厦门攸信届时所要求的当年度支付比例（0~100%），该等比例由厦门攸信根据实际情况于每年度自行调整；

“b”为本次收购完成后各业绩补偿股东持有的股权数额，该股权数额将根据目标公司可能发生的增资、减资、售买股等情况进行相应调整；

“c”为当年度经审计的净利润，当年度净利润为负时，c亦以负值表达；

“d”为截至当年度12月31日账面逾期应收款及其利息的总和。

“e”为当年度业绩目标；

“m”为当年度应向厦门攸信支付的业绩补偿款；

“n”为每一元注册资本的认购价格（“认购价”），初始认购价为10元/股，该认购价将根据目标公司可能发生的增资、减资等情况进行相应调整。

本年度经审计的净利润低于本年度业绩目标且上一年度经审计的净利润超过上一年度业绩目标的，上一年度经审计的净利润超过业绩目标的部分可一并计入本年度前述“c”值中进行计算。为免疑义，任一年度超过业绩目标的净利润仅可计入下一年度“c”值中计算，不可重复计算或累计计算。

为免疑义，现有股东向厦门攸信支付的业绩补偿款总额不超过壹仟叁佰伍拾万元（¥13,500,000）超过部分应换算成业绩补偿股权形式向厦门攸信转让。

### 3) 业绩承诺实现情况

#### (a) 2021年度业绩承诺实现情况

根据容诚会计师事务所（特殊普通合伙）出具的审计报告，2021年度上海开铭经审计实现净利润人民币-1,992,244.53元，未达成当年经审计净利润不低于4,200,000元的目标。

#### (b) 2021年度实际盈利数与承诺业绩的差异说明

2021年度，上海开铭持续专注于制造业智能工厂管理系统（IFS - Intelligence Factory System）的研发与销售，通过与厦门攸信UMS系统的适配与整合，不断提升生产数据采集、分析、反馈能力及设备控制稳定性。积极拓展市场，为客户提供更高质量的产品、服务及整体解决方案，本年度营业收入较上年同期有所回升。

但由于受到国内疫情防控政策影响，人员无法正常流动，对于部分已签约项目的现场交付实施进度也受到各地防控要求的影响有所延后。同时，受宏观经济发展的不确定性、原材料价格上涨等各种因素综合影响，电子制造行业智能化改造需求有所放缓，投资预算有所降低，使得整体销售情况不及预期；此外，原材料价格上涨及人工成本的增加，项目实施成本费用上升，导致项目毛利率下降，对全年经营业绩亦带来不利的影响。综上所述，上海开铭2021年经营业绩未达考核目标。

### 4) 变更业绩承诺期限

综合考虑上海开铭实际经营情况、行业竞争优势、发展前景及未来发展潜力，经友好协商，各方一致同意拟将上海开铭在《股东协议》约定的相关业绩承诺期间，自2021年度起顺延一年。即将业绩承诺（即原协议第5.1条约定的业绩目标）变更为：

1. 目标公司2019年度经审计的净利润达到300万元；
2. 目标公司2020年度经审计的净利润达到350万元；
3. 目标公司2022年度经审计的净利润达到420万元；
4. 目标公司2023年度经审计的净利润达到500万元；
5. 目标公司2024年度经审计的净利润达到600万元。

当年度系数“Y”变更为：

序号	会计年度	系数
1	2019年度	0.4
2	2020年度	0.3
3	2022年度	0.3

序号	会计年度	系数
4	2023年度	0.2
5	2024年度	0.2

净利润为厦门攸信认可的会计师事务所审计出具的《审计报告》中确认的净利润。

### 5) 变更业绩承诺期限对公司的影响

(a) 本次变更上海开铭业绩承诺期限是综合考虑上海开铭实际经营情况，行业竞争优势、团队精细务实的创业精神以及所处行业前景及未来发展潜力等各方面因素，经各方友好协商后确定的。

(b) 上海开铭作为一家提供制造业智能工厂管理系统解决方案的高新技术企业，其MES系统在产品工艺流程管控、物料防错、条码追溯等先进制造全流程控制管理领域均存在一定的技术优势。本次变更业绩承诺期限，有利于消除短期不可抗力的因素对业绩的冲击和长期发展之间的矛盾，有利于保持经营管理团队的稳定性，与厦门攸信共同发展，更好地致力于公司智能制造整体解决方案业务未来的长远发展。本次调整不存在损害上市公司及全体股东权益的情形，不会对公司的日常生产经营及其他投资带来不利影响，也不会对公司的财务状况和经营成果构成重大影响，从长远看更有利于上市公司及股东的利益。

### 6) 应对措施

(a) 公司将持续深化厦门攸信及上海开铭的技术与业务协同，进行资源优化整合，不断升级 UMS + IFS 联合管理系统，共同打造更加有竞争力的智能制造整体解决方案产品和服务。

(b) 将盈趣科技优秀的管理经验及企业文化复制到上海开铭，提升团队凝聚力和战斗力，营造更加良好的创新创业氛围，紧抓智能制造行业发展机会，实现更大的突破。

(c) 公司将密切跟踪变更后的业绩承诺达成情况，切实保护公司及股东的权益，并根据有关规定对本事项的进展情况及时履行信息披露义务。

## (3) 2021年度江苏特丽亮业绩承诺情况说明

公司于2020年度以自有资金13,500万元人民币增资江苏特丽亮镀膜科技有限公司（以下简称“江苏特丽亮”），增资后公司持有江苏特丽亮约20.77%的股权，后因其他投资方增资行为公司持股比例稀释为20.15%。

2021年3月18日，公司召开第四届董事会第八次会议，审议通过了《关于变更参股公司江苏特丽亮镀膜科技有限公司业绩承诺期限的议案》，同意将江苏特丽亮的业绩承诺期限由2020年度、2021年度、2022年度顺延后四（4）个月，各业绩考核期承诺净利润数保持不变。江苏特丽亮在第一个归属考核期已达成业绩承诺事宜；其第二个归属考核期业绩承诺实现情况，因考核期未满，无法核算，公司将密切关注其业绩承诺实现情况，并视情况及时履行审议程序及按要求履行信息披露义务。

## (4) 2021年度众环科技业绩承诺完成情况

### 1) 基本情况

2020年4月26日，公司与众环科技股东南平众立德股权投资合伙企业（有限合伙）（以下简称“南平众立德”）和南平合想股权投资合伙企业（有限合伙）（以下简称“南平合想”）分别签署了《股权转让协议》，公司以自有资金6,930.00万元人民币收购上述股东合计持有的众环科技70.00%的股权。

上述股权收购事项已根据《公司章程》规定履行公司内部决策程序，不涉及关联交易，无需提交董事会和股东大会审议。

### 2) 业绩承诺内容

众环科技法人股东南平众立德、南平合想承诺众环科技2020年、2021年、2022年三个会计年度c值分别达到1,920万元、2,300万元、2,760万元。c值为“上一业绩约定年度经审计的净利润超过业绩目标值的部分的50%（若有）”加上“当年度经审计的净利润”（具体详见下述定义）；净利润为盈趣科技认可的会计师事务所审计出具的《审计报告》中确认的净利润。

任意业绩约定年度内未达成前述业绩目标，则盈趣科技有权选择以书面通知的形式分别要求众环科技法人股东南平众立德、南平合想（以下简称“业绩补偿方”）向盈趣科技无偿转让按照下述公式（加速收益补偿法）计算出的股份数额（以下简称“业绩补偿股份”）或支付按照下述公式计算出的未达成绩绩目标的补偿金（以下简称“业绩补偿金”），或同时转让一定比例的业绩补偿股份和一定比例的业绩补偿金（即当下述 $d-c>0$ 时，业绩补偿方应当进行业绩补偿）：

（a）业绩补偿金计算公式： $a=1.8 \times K \times b \times (d-c)$

（b）业绩补偿股份计算公式： $e=(1-K) \times a \div f$

其中，加速补偿系数为1.8；

“a”为当年度应向盈趣科技支付的业绩补偿金， $a>0$ ；

“K”为盈趣科技届时所要求的当年度支付比例（0~100%），该等比例由盈趣科技根据实际情况于每年度自行调整；

“b”为届时盈趣科技在众环科技的持股比例；

“c”为“上一业绩约定年度经审计的净利润超过业绩目标值的部分的50%（若有）”加上“当年度经审计的净利润”；计算值为负数时，c值以负值表达，但c值计算应符合以下条件：任一业绩约定年度经审计的净利润超过业绩目标的部分仅可计入下一业绩约定年度的c值中计算，不可重复计算或累计计算；

“d”为当年度业绩目标值；

“e”为当年度应向盈趣科技无偿转让的业绩补偿股份；

“f”为盈趣科技购买众环科技股份的价格（“认购股价”），初始认购股价为3.30元/股，该认购股价将根据众环科技可能发生的增资、减资、转增股本、售买股等情况进行相应计算调整。

（c）为免疑义，业绩补偿方向盈趣科技支付的业绩补偿金总额不超过叁仟万圆整（¥30,000,000.00），超过部分应换算成业绩补偿股份形式向盈趣科技转让。

### 3) 业绩承诺实现情况

根据容诚会计师事务所（特殊普通合伙）出具的审计报告，2021年度众环科技经审计实现净利润为人民币6,833.38万元，已达成当年业绩承诺数2,300.00万元，本年度该项目无需进行业绩补偿。

2021年业绩承诺实现情况不影响本公司对相关商誉未减值的判断。

## 二、控股股东及其他关联方对上市公司的非经营性占用资金情况

适用  不适用

公司报告期不存在控股股东及其他关联方对上市公司的非经营性占用资金。

## 三、违规对外担保情况

适用  不适用

公司报告期无违规对外担保情况。

## 四、董事会对最近一期“非标准审计报告”相关情况的说明

适用  不适用

## 五、董事会、监事会、独立董事（如有）对会计师事务所本报告期“非标准审计报告”的说明

适用  不适用

## 六、与上年度财务报告相比，会计政策、会计估计变更或重大会计差错更正的情况说明

√ 适用 □ 不适用

2018年12月7日，财政部发布了《企业会计准则第21号——租赁》（以下简称“新租赁准则”）。本公司自2021年1月1日执行新租赁准则，对会计政策的相关内容进行调整，详见本年度报告之“第十节 财务报告”之五、35。

对于首次执行日前已存在的合同，本公司在首次执行日选择不重新评估其是否为租赁或者包含租赁。

对于首次执行日之后签订或变更的合同，本公司按照新租赁准则中租赁的定义评估合同是否为租赁或者包含租赁。

### ①本公司作为承租人

本公司选择首次执行新租赁准则的累积影响数调整首次执行当年年初（即2021年1月1日）留存收益及财务报表其他相关项目金额，对可比期间信息不予调整：

A.对于首次执行日前的融资租赁，本公司在首次执行日按照融资租入资产和应付融资租赁款的原账面价值，分别计量使用权资产和租赁负债；

B.对于首次执行日前的经营租赁，本公司在首次执行日根据剩余租赁付款额按首次执行日承租人增量借款利率折现的现值计量租赁负债，并根据每项租赁按照与租赁负债相等的金额及预付租金进行必要调整计量使用权资产。

C.在首次执行日，本公司按照本年度报告之“第十节 财务报告”之五、29，对使用权资产进行减值测试并进行相应会计处理。

本公司首次执行日之前租赁资产属于低价值资产的经营租赁，采用简化处理，未确认使用权资产和租赁负债。除此之外，本公司对于首次执行日前的经营租赁，采用下列一项或多项简化处理：

- 将于首次执行日后12个月内完成的租赁，作为短期租赁处理；
- 计量租赁负债时，具有相似特征的租赁采用同一折现率；
- 使用权资产的计量不包含初始直接费用；
- 存在续租选择权或终止租赁选择权的，本公司根据首次执行日前选择权的实际行使及其他最新情况确定租赁期；
- 作为使用权资产减值测试的替代，本公司根据《企业会计准则第13号——或有事项》评估包含租赁的合同在首次执行日前是否为亏损合同，并根据首次执行日前计入资产负债表的亏损准备金额调整使用权资产；



- 首次执行日之前发生租赁变更的，本公司根据租赁变更的最终安排进行会计处理。

### ②本公司作为出租人

对于首次执行日前划分为经营租赁且在首次执行日后仍存续的转租赁，本公司作为转租出租人在首次执行日基于原租赁和转租赁的剩余合同期限和条款进行重新评估并做出分类。除此之外，本公司未对作为出租人的租赁按照衔接规定进行调整，而是自首次执行日起按照新租赁准则进行会计处理。

### ③售后租回交易

对于首次执行日前已存在的售后租回交易，本公司在首次执行日不重新评估资产转让是否符合本年度报告之“第十节财务报告”之五、39作为销售进行会计处理的规定。对于首次执行日前应当作为销售和融资租赁进行会计处理的售后租回交易，本公司作为卖方（承租人）按照与其他融资租赁相同的方法对租回进行会计处理，并继续在租赁期内摊销相关递延收益或损失。对于首次执行日前作为销售和经营租赁进行会计处理的售后租回交易，本公司作为卖方（承租人）应当按照与其他经营租赁相同的方法对租回进行会计处理，并根据首次执行日前计入资产负债表的相关递延收益或损失调整使用权资产。

因执行新租赁准则，本公司合并财务报表相应调整2021年1月1日使用权资产47,172,950.90元、租赁负债34,651,201.42元、一年内到期的非流动负债11,804,549.42元，预付款项-717,200.06元。

于2021年1月1日，本公司及母公司将原租赁准则下披露重大经营租赁尚未支付的最低经营租赁付款额调整为新租赁准则下确认的租赁负债的调节表如下：

项 目	本公司	母公司
2020年12月31日重大经营租赁最低租赁付款额	55,228,935.26	36,000.00
减：采用简化处理的最低租赁付款额	6,402,801.84	36,000.00
其中：短期租赁	6,402,801.84	36,000.00
剩余租赁期超过12个月的低价值资产租赁	—	—
加：2020年12月31日融资租赁最低租赁付款额	—	—
2021年1月1日新租赁准则下最低租赁付款额	48,826,133.42	—
2021年1月1日增量借款利率加权平均值	2.59%	—
2021年1月1日租赁负债	46,455,750.84	—
列示为：	—	—
一年内到期的非流动负债	11,804,549.42	—
租赁负债	34,651,201.42	—

上述会计政策变更分别经本公司于2021年3月18日召开的第四届董事会第八次会议、第四届监事会第八次会议批准。

## 七、与上年度财务报告相比，合并报表范围发生变化的情况说明

适用  不适用

2021年3月，本公司因投资设立新增合并孙公司Ihastek (Malaysia) Sdn. Bhd.；2021年4月，本公司因股权收购新增合并子公司漳州万利达生活电器有限公司；2021年6月，本公司因投资设立新增合并子公司东莞市音趣科技有限公司。

## 八、聘任、解聘会计师事务所情况

现聘任的会计师事务所

境内会计师事务所名称	容诚会计师事务所（特殊普通合伙）
境内会计师事务所报酬（万元）	81.32
境内会计师事务所审计服务的连续年限	3
境内会计师事务所注册会计师姓名	林宏华、王启盛、刘耀东
境内会计师事务所注册会计师审计服务的连续年限	1、5、1
境外会计师事务所名称（如有）	无

当期是否改聘会计师事务所

是  否

聘请内部控制审计会计师事务所、财务顾问或保荐人情况

适用  不适用

## 九、年度报告披露后面临退市情况

适用  不适用

## 十、破产重整相关事项

适用  不适用

公司报告期末未发生破产重整相关事项。

## 十一、重大诉讼、仲裁事项

适用  不适用

本报告期公司无重大诉讼、仲裁事项。

本报告期内，公司其他诉讼、仲裁情况如下：

序号	诉讼(仲裁)基本情况	涉案金额 (万元)	是否形成 预计负债	诉讼(仲裁)审理及执行情况
1	原告厦门盈趣汽车电子有限公司与被告上海申龙客车有限公司买卖合同纠纷案。因被告逾期支付货款，原告请求	148.87	否	经法院一审调解，由被告分期支付拖欠的货款；货款已全部执行完毕，

序号	诉讼(仲裁)基本情况	涉案金额 (万元)	是否形成 预计负债	诉讼(仲裁)审理及执行情况
	法院判决被告支付货款及利息 148.87 万元。			该案已结案。
2	原告厦门盈趣科技股份有限公司与被告漳州舒榻智能科技有限公司、舒榻(厦门)智能科技有限公司合同纠纷案。因被告拖欠货款,原告请求法院判决被告支付货款及其资金占用费。	240.00	否	经法院二审调解,原被告双方以 240 万元达成调解并由被告分期支付;调解款项正在按期执行中,该案已结案。
3	申请人厦门盈趣科技股份有限公司与被申请人舒榻(厦门)智能科技有限公司合同纠纷案。因被申请人拖欠 NRE 及认证费用,申请人向厦门仲裁委员会申请仲裁,要求被申请人支付拖欠的 NRE 及认证费。	60.00	否	经仲裁委调解,申请人与被申请人以 60 万元达成调解并由被申请人分期支付;调解款项已全部执行完毕,该案已结案。
4	原告深圳达特机器人有限公司与被告深圳市博发电子科技有限公司侵犯实用新型专利案,原告请求法院判决被告支付赔偿 480 万元。	480.00	否	法院一审驳回原告全部诉讼请求;原告上诉,法院作出(2021)最高民法知终 313 号终审判决,驳回原告上诉,维持原判。该案已结案。
5	原告深圳达特机器人有限公司与被告深圳市博发电子科技有限公司、宁德瑞捷机电系统工程有限公司、林健伟、盛振钢、林松斐、丁铭新、牛犇、詹锦云侵害商业秘密案,原告请求法院判决被告支付赔偿 480 万元。	480.00	否	该案正在审理中。

## 十二、处罚及整改情况

适用  不适用

公司报告期不存在处罚及整改情况。

## 十三、公司及其控股股东、实际控制人的诚信状况

适用  不适用

报告期内,公司及其控股股东、实际控制人诚信状况良好,不存在未履行法院生效判决、所负数额较大的债务到期未清偿等情况。

## 十四、重大关联交易

### 1、与日常经营相关的关联交易

适用  不适用

公司报告期未发生与日常经营相关的关联交易。

### 2、资产或股权收购、出售发生的关联交易

适用  不适用

公司报告期未发生资产或股权收购、出售的关联交易。

### 3、共同对外投资的关联交易

适用  不适用

单位：万元

共同投资方	关联关系	被投资企业的名称	被投资企业的主营业务	被投资企业的注册资本	被投资企业的总资产	被投资企业的净资产	被投资企业的净利润
林松华	关键管理人员	招商盈趣产业基金	股权投资、投资管理、资产管理	50,050.00	24,852.00	24,842.00	-183.00
被投资企业的重大在建项目的进展情况（如有）		不适用					

### 4、关联债权债务往来

适用  不适用

公司报告期不存在关联债权债务往来。

### 5、与存在关联关系的财务公司的往来情况

适用  不适用

公司与存在关联关系的财务公司与关联方之间不存在存款、贷款、授信或其他金融业务。

### 6、公司控股的财务公司与关联方的往来情况

适用  不适用

公司控股的财务公司与关联方之间不存在存款、贷款、授信或其他金融业务。

### 7、其他重大关联交易

适用  不适用

#### （1）公司参与投资设立智能物联产业基金暨关联交易

公司分别于2020年03月26日、2020年04月21日召开第三届董事会第二十七次会议、2019年年度股东大会审议通过了《关于参与投资设立智能物联产业基金暨关联交易的议案》，同意公司与招商致远资本投资有限公司、招商证券投资有限公司等共同投资设立产业基金，该产业基金目标募集规模不低于50,000万元，公司以自有资金认缴出资25,000万元，公司董事长林松华先生认缴出资人民币2,000万元。

2020年12月，厦门招商盈趣智能物联基金合伙企业（有限合伙）注册登记手续已办理完毕，并于2021年2月5日完成中国证券投资基金业协会的备案手续，同时领取了《私募投资基金备案证明》。截至2021年12月31日，公司已支付出资款12,500万元，林松华先生已支付出资款1,000万元。

## （2）收购漳州万利达生活电器有限公司100%股权暨关联交易

公司于2021年02月25日召开第四届董事会第七次会议审议通过了《关于收购漳州万利达生活电器有限公司100%股权暨关联交易的议案》，同意以自有资金16,910.11万元收购万利达集团有限公司持有的漳州万利达生活电器有限公司100%股权（以下简称“生活电器”）。2021年4月，公司已完成生活电器股权交割及变更登记等相关事项，生活电器于2021年第二季度起纳入公司合并报表范围。

### 重大关联交易临时报告披露网站相关查询

临时公告名称	临时公告披露日期	临时公告披露网站名称
《关于参与投资设立智能物联产业基金暨关联交易的公告》 (公告编号：2020-025)	2020年03月28日	详见巨潮资讯网（www.cninfo.com.cn）
《关于参与投资设立智能物联产业基金的进展公告》（公告编号：2020-120）	2020年12月16日	详见巨潮资讯网（www.cninfo.com.cn）
《关于参与投资设立的智能物联产业基金完成私募投资基金备案的公告》（公告编号：2021-031）	2021年02月09日	详见巨潮资讯网（www.cninfo.com.cn）
《关于收购漳州万利达生活电器有限公司100%股权暨关联交易的公告》（公告编号：2021-038）	2021年02月27日	详见巨潮资讯网（www.cninfo.com.cn）
《关于完成收购漳州万利达生活电器有限公司100%股权的公告》（公告编号：2021-062）	2021年04月13日	详见巨潮资讯网（www.cninfo.com.cn）

## 十五、重大合同及其履行情况

### 1、托管、承包、租赁事项情况

#### （1）托管情况

适用  不适用

公司报告期不存在托管情况。

#### （2）承包情况

适用  不适用

公司报告期不存在承包情况。

#### （3）租赁情况

适用  不适用

（1）2019年8月，公司合营企业INKOTEK与马来西亚KOTA PRASARANA SDN. BHD.（以下简称“KOTA”）签订了《SUB LEASE AGREEMENT》，INKOTEK向KOTA转租位于马来西亚柔佛州的102.74英亩（约415,774.03平方米）的土地，租赁期共计58年（初始转租期限29年，延长转租期限29年），2019-

2022年每年年租金为1,208,346.00林吉特（约2,041,021.57元人民币），之后每五年年租金增长5%。初始转租期限29年租金总额合计39,886,964.00林吉特，延长转租期限29年租金总额合计53,004,965.00林吉特，转租58年租金总额合计为92,891,929.00林吉特，详见巨潮资讯网（www.cninfo.com.cn）《关于境外孙公司签订长期租赁合同的公告》。

（2）2021年6月，公司将坐落于厦门市湖里区嘉禾路588号的自有闲置工业厂房出租予参股公司厦门火聚盈趣创新设计研究院，由其进行装修改造，打造集技术、资本、人才、教育于一体的工业设计、智能制造领域的孵化器。该房产租赁期限为15年，租赁期自2021年11月18日至2036年11月17日止，租赁面积15,696.41平方米；租金按每月每平方米人民币25元（含税）执行，即每月租金为39.241万元。免租期之后，租金每三年在前一年度的基础上递增5%，详见巨潮资讯网（www.cninfo.com.cn）《关于对外出租闲置房产暨关联交易的进展公告》。

除了上述租赁或出租事项外，公司在本年度发生及以前发生但延续到本报告披露日的重要生产经营用房承租事项共计26处，承租面积共计约6.63万平方米，租金约为2,162.15万元/年；出租事项共计6处，出租面积共计1.02万平方米，租金约为102.77万元/年。

此外，公司未有本年度发生、以前期间发生但延续到本报告披露日的重大资产租赁事项。

为公司带来的损益达到公司报告期利润总额 10%以上的项目

适用  不适用

公司报告期不存在为公司带来的损益达到公司报告期利润总额 10%以上的租赁项目。

## 2、重大担保

适用  不适用

单位：万元

公司及其子公司对外担保情况（不包括对子公司的担保）										
担保对象名称	担保额度相关公告披露日期	担保额度	实际发生日期	实际担保金额	担保类型	担保物（如有）	反担保情况	担保期	是否履行完毕	是否为关联方担保
无										
公司对子公司的担保情况										
担保对象名称	担保额度相关公告披露日期	担保额度	实际发生日期	实际担保金额	担保类型	担保物	反担保情况	担保期	是否履行完毕	是否为关联方担保
马来西亚盈趣	2020-02-28	30,000	2020-09-30	10,000	连带责任保证			1年	是	否
香港盈趣	2021-03-20	30,000	2021-04-27	20,000	连带责任			1年	否	否

					保证					
苏州盈塑	2021-03-20	10,000	2021-12-01	4,800	连带责任保证			3 年	否	否
马来西亚盈趣	2021-03-20	30,000	2021-12-21	20,000	连带责任保证			1 年	否	否
报告期内审批对子公司担保额度合计 (B1)			100,000		报告期内对子公司担保实际发生额合计 (B2)				44,800	
报告期末已审批的对子公司担保额度合计 (B3)			100,000		报告期末对子公司实际担保余额合计 (B4)				44,800	
子公司对子公司的担保情况										
担保对象名称	担保额度相关公告披露日期	担保额度	实际发生日期	实际担保金额	担保类型	担保物	反担保情况	担保期	是否履行完毕	是否为关联方担保
Depair			2020-10-01	277.52	抵押	房屋建筑物		2020-10-01至 2023-11-23	否	否
匈牙利盈趣	2019-03-30		2019-03-30	3,600.84	抵押	自有房屋建筑物及土地使用权		自房地产管理局抵押登记备案之日起至投资完毕后五年	否	否
报告期内审批对子公司担保额度合计 (C1)			100,000		报告期内对子公司担保实际发生额合计 (C2)				0	
报告期末已审批的对子公司担保额度合计 (C3)			100,000		报告期末对子公司实际担保余额合计 (C4)				3,878.36	
公司担保总额 (即前三大项的合计)										
报告期内审批担保额度合计 (A1+B1+C1)			100,000		报告期内担保实际发生额合计 (A2+B2+C2)				44,800	
报告期末已审批的担保额度合计 (A3+B3+C3)			100,000		报告期末实际担保余额合计 (A4+B4+C4)				48,678.36	
实际担保总额 (即 A4+B4+C4) 占公司净资产的比例					8.85%					
其中：										
为股东、实际控制人及其关联方提供担保的余额 (D)					0					
直接或间接为资产负债率超过 70%的被担保对象提供的债务担保余额 (E)					24,800					
担保总额超过净资产 50%部分的金额 (F)					0					
上述三项担保金额合计 (D+E+F)					24,800					
对未到期担保合同，报告期内已发生担保责任或有证据表					无					

明有可能承担连带清偿责任的情况说明（如有）	
违反规定程序对外提供担保的说明（如有）	无

注：公司于 2021 年 3 月 18 日召开第四届董事会第八次会议，审议通过了《关于公司及子公司 2021 年度担保额度预计的议案》，同意公司在下属公司申请银行授信及日常经营需要时，公司（含子公司）可以为其提供担保，前述担保额度合计不超过 10.00 亿元，其中为资产负债率低于 70%的子公司提供担保的额度不超过 2.00 亿元，为资产负债率 70%以上的子公司提供担保的额度不超过 8.00 亿元。

采用复合方式担保的具体情况说明：无

### 3、委托他人进行现金资产管理情况

#### （1）委托理财情况

适用  不适用

报告期内委托理财概况

单位：万元

具体类型	委托理财的资金来源	委托理财发生额	未到期余额	逾期未收回的金额	逾期未收回理财已计提减值金额
银行理财产品	募集资金	20,300			
银行理财产品	自有资金	173,500	164,000		
券商理财产品	自有资金	15,000	15,000		
合计		208,800	179,000		

单项金额重大或安全性较低、流动性较差的高风险委托理财具体情况

适用  不适用

委托理财出现预期无法收回本金或存在其他可能导致减值的情形

适用  不适用

#### （2）委托贷款情况

适用  不适用

公司报告期不存在委托贷款。

### 4、其他重大合同

适用  不适用

公司报告期不存在其他重大合同。

## 十六、其他重大事项的说明

适用  不适用



### 1、实施2021年限制性股票激励计划

2021年1月4日，公司召开第四届董事会第五次会议与第四届监事会第五次会议，审议通过了《关于公司<2021年限制性股票激励计划（草案）>及其摘要的议案》等股权激励计划相关议案。2021年1月21日，公司召开2021年第一次临时股东大会，审议通过了上述议案。2021年1月21日，公司召开第四届董事会第六次会议与第四届监事会第六次会议，审议通过了《关于向2021年限制性股票激励计划激励对象首次授予限制性股票的议案》等议案。2021年2月3日及2021年2月5日，公司分别完成了2021年限制性股票激励计划所涉及的首次授予部分限制性股票（定增部分）及限制性股票（回购部分）的授予登记工作，最终向131名激励对象授予限制性股票（定增部分）数量93.87万股，向307名激励对象授予限制性股票（回购部分）数量270.7470万股。2022年1月13日，公司召开第四届董事会第十七次会议与第四届监事会第十七次会议，审议通过了《关于向2021年限制性股票激励计划激励对象授予预留部分限制性股票的议案》等议案。2022年3月9日，公司完成了2021年限制性股票激励计划预留授予部分限制性股票的授予登记工作，最终向166名激励对象授予限制性股票数量54.67万股。公司持续推出股权激励计划，有利于健全长效激励机制，更好地吸引和留住优秀人才。

### 2、实施2020年度利润分配及资本公积转增股本方案

2021年3月18日，公司召开第四届董事会第八次会议与第四届监事会第八次会议，审议通过了《2020年度利润分配及资本公积转增股本预案》，同意公司以实施2020年年度权益分配方案时股权登记日的总股本为基数，向全体股东按每10股派发现金红利10.00元（含税），同时以资本公积金向全体股东每10股转增7股，不送红股，剩余未分配利润结转以后年度分配。2021年4月12日，公司召开2020年年度股东大会，审议通过了《2020年度利润分配及资本公积转增股本方案》，并于2021年4月21日完成了2020年度权益分派的实施。公司在本次权益分派中共计向股东派发现金红利459,733,788元，权益分派实施完成后公司总股本由459,733,788股变更为781,547,439股，进一步优化了公司股本结构，使得公司总股本更加匹配公司规模和发展需求。

### 3、公司当值总裁变更为杨明先生

2021年6月28日，公司召开第四届董事会第十次会议，鉴于时任当值总裁王战庆先生任期将于2021年6月30日届满，公司同意聘任董事、轮值总裁、副总裁杨明先生为公司当值总裁，其任期自2021年7月1日起一年。根据公司《总裁工作细则》及《轮值总裁管理制度》等相关制度，杨明先生担任当值总裁期间，行使总裁的职权，履行总裁相应的职责，承担《公司法》及上市公司相关法律法规规定的义务。2021年8月26日，公司完成当值总裁的商事备案登记。

#### 4、2018年股权激励计划最后一期限制性股票解除限售及股票期权开放自主行权

2021年9月8日，公司召开第四届董事会第十二次会议与第四届监事会第十二次会议，审议通过了《关于公司2018年股票期权与限制性股票激励计划首次授予部分第三个可行权/解除限售条件成就的议案》《关于公司2018年股票期权与限制性股票激励计划预留授予部分第二个可行权/解除限售条件成就的议案》。2021年9月24日，首次授予部分限制性股票第三个限售期和预留授予部分限制性股票第二个限售期解除限售的共计242.0290万股限制性股票上市流通。2021年9月29日，首次授予部分股票期权第三个行权期和预留授予部分股票期权第二个行权期共计152.3846万份股票期权可行权。

#### 5、公司通过高新技术企业复审

2022年2月，公司收到厦门市科学技术局、厦门市财政局和国家税务总局厦门市税务局联合颁发的《高新技术企业证书》，证书编号GR202135100575，发证时间为2021年11月3日，有效期为三年。本次高新技术企业的认定是原证书有效期满后进行的复审。根据国家对高新技术企业的相关税收优惠政策，公司自本次获得高新技术企业认定当年起三年内（即2021年、2022年、2023年）继续享受按15%的税率征收企业所得税的税收优惠政策。本次通过高新技术企业的重新认定，是对公司技术实力及研发水平的充分肯定，有利于进一步提升公司的创新能力和行业竞争力。鉴于公司2021年已根据相关规定暂按15%的税率预缴了企业所得税，本次通过高新技术企业重新认定不会对公司2021年度的经营业绩和财务数据产生影响。公司子公司实行属地纳税，母公司所得税率优惠政策对子公司不产生影响，仍按原税率缴纳所得税。

#### 6、实施以集中竞价方式回购股份的方案

公司于2022年3月16日、2022年3月17日分别召开了第四届董事会第十九次会议与第四届董事会第二十次会议，审议通过了《关于公司以集中竞价方式回购股份的方案议案》及《关于调整回购股份价格上限的议案》，同意公司使用自有资金通过二级市场以集中竞价交易的方式回购公司股份用于员工持股计划或股权激励，本次回购总金额不低于人民币1亿元（含）且不超过人民币2亿元（含），回购价格不超过33.00元/股（含），回购股份实施期限自董事会审议通过本次回购股份方案之日起12个月内。截至本报告披露日，公司通过股份回购专用证券账户以集中竞价交易方式累计回购公司股份2,080,722股，最高成交价为25.97元/股，最低成交价为23.80元/股，成交总金额为52,151,337.81元（不含交易费用）。本次回购符合相关法律法规要求，符合既定的回购方案。

以上具体内容详见公司于巨潮资讯网（www.cninfo.com.cn）披露的相关公告。

重大事项	披露日期	临时报告披露网站查询索引
实施2021年限制性股票激励计划	2021-01-06	详见巨潮资讯网（www.cninfo.com.cn）《第四届董事会第五次会议决议公告》（公告编号：2021-002）及《2021年限制性股票激励计划（草案）》等相关公告

重大事项	披露日期	临时报告披露网站查询索引
	2021-01-22	详见巨潮资讯网（www.cninfo.com.cn）《2021年第一次临时股东大会决议公告》（公告编号：2021-015）等相关公告
	2021-01-23	详见巨潮资讯网（www.cninfo.com.cn）《第四届董事会第六次会议决议公告》（公告编号：2021-017）、《关于调整2021年限制性股票激励计划首次授予部分激励对象名单和授予数量的公告》（公告编号：2021-019）及《关于向2021年限制性股票激励计划激励对象首次授予限制性股票的公告》（公告编号：2021-020）等相关公告
	2021-02-04	详见巨潮资讯网（www.cninfo.com.cn）《关于2021年限制性股票激励计划限制性股票（定增部分）首次授予登记完成的公告》（公告编号：2021-027）
	2021-02-08	详见巨潮资讯网（www.cninfo.com.cn）《关于2021年限制性股票激励计划限制性股票（回购部分）首次授予登记完成的公告》（公告编号：2021-028）
	2022-01-15	详见巨潮资讯网（www.cninfo.com.cn）《第四届董事会第十七次会议决议公告》（公告编号：2022-011）、《关于调整2021年限制性股票激励计划预留部分限制性股票数量的公告》（公告编号：2022-013）及《关于向2021年限制性股票激励计划激励对象授予预留部分限制性股票的公告》（公告编号：2022-014）等相关公告
	2022-03-10	详见巨潮资讯网（www.cninfo.com.cn）《关于2021年限制性股票激励计划限制性股票预留部分授予登记完成的公告》（公告编号：2022-027）
实施2020年度利润分配及资本公积转增股本方案	2021-03-20	详见巨潮资讯网（www.cninfo.com.cn）《第四届董事会第八次会议决议公告》（公告编号：2021-040）及《关于2020年度利润分配及资本公积转增股本预案的公告》（公告编号：2021-049）等相关公告
	2021-04-13	详见巨潮资讯网（www.cninfo.com.cn）《2020年年度股东大会决议公告》（公告编号：2021-063）等相关公告
	2021-04-15	详见巨潮资讯网（www.cninfo.com.cn）《2020年年度权益分派实施公告》（公告编号：2021-065）
公司当值总裁变更为杨明先生	2021-06-30	详见巨潮资讯网（www.cninfo.com.cn）《第四届董事会第十次会议决议公告》（公告编号：2021-094）及《关于变更公司当值总裁的公告》（公告编号：2021-096）等相关公告
2018年股权激励计划最后一期限制性股票解除限售及股票期权开放自主行权	2021-09-10	详见巨潮资讯网（www.cninfo.com.cn）《第四届董事会第十二次会议决议公告》（公告编号：2021-116）、《关于公司2018年股票期权与限制性股票激励计划股票期权首次授予部分第三个及预留授予部分第二个行权期行权条件成就的公告》（公告编号：2021-118）、《关于公司2018年股票期权与限制性股票激励计划限制性股票首次授予部分第三个及预留授予部分第二个限售期解除限售条件成就的公告》（公告编号：2021-119）等相关公告
	2021-09-23	详见巨潮资讯网（www.cninfo.com.cn）《关于公司2018年股票期权与限制性股票激励计划限制性股票首次授予部分第三个及预留授予部分第二个限售期解除限售股份上市流通的提示性公告》（公告编号：2021-120）
	2021-09-28	详见巨潮资讯网（www.cninfo.com.cn）《关于公司2018年股票期权与限制性股票激励计划股票期权首次授予部分第三个行权期及预留授予部分第二个行权期采用自主行权模式的提示性公告》（公告编号：2021-125）
公司通过高新技术企业复审	2022-02-18	详见巨潮资讯网（www.cninfo.com.cn）《关于公司通过高新技术企业复审的公告》（公告编号：2021-018）
实施以集中竞价方式	2022-03-17	详见巨潮资讯网（www.cninfo.com.cn）《第四届董事会第十九次会议决议公告》（公告编

重大事项	披露日期	临时报告披露网站查询索引
回购股份的方案		号：2022-028）及《关于公司以集中竞价方式回购股份的公告》（公告编号：2022-030）等相关公告
	2022-03-19	详见巨潮资讯网（www.cninfo.com.cn）《第四届董事会第二十次会议决议公告》（公告编号：2022-036）及《关于调整回购股份价格上限的公告》（公告编号：2022-038）等相关公告

## 十七、公司子公司重大事项

√ 适用 □ 不适用

### （一）对外投资实施情况

1、2021年1月5日及2021年3月20日，公司分别披露了《关于参与投资设立火山石二期基金的公告》《关于参与投资设立火山石二期基金的进展公告》。公司与上海烁力企业管理合伙企业（有限合伙）（以下简称“上海烁力”）等合作各方正式签署了《上海火山石二期创业投资合伙企业（有限合伙）合伙协议》，合作各方拟共同投资设立上海火山石二期创业投资合伙企业（有限合伙）。火山石二期基金目标募集规模不低于人民币180,000万元，其中，上海烁力作为基金普通合伙人认缴出资人民币3,000万元，有限合伙人盈趣科技使用自有资金认缴出资人民币5,000万元，其他有限合伙人认缴剩余部分。2021年2月4日，火山石二期基金完成注册登记手续，并于2021年3月11日完成中国证券投资基金业协会的私募投资基金备案手续。

2、2021年2月9日，公司披露了《关于参与投资设立的智能物联产业基金完成私募投资基金备案的公告》。公司参与投资设立的厦门招商盈趣智能物联基金合伙企业（有限合伙）于2021年2月5日完成中国证券投资基金业协会的私募投资基金备案手续。

3、2021年2月27日及2021年4月13日，公司分别披露了《关于收购漳州万利达生活电器有限公司100%股权暨关联交易的公告》《关于完成收购漳州万利达生活电器有限公司100%股权的公告》。公司以自有资金16,910.11万元收购万利达集团有限公司（以下简称“万利达集团”）持有的生活电器100%股权。生活电器成立于2005年1月7日，注册资本35,775万元人民币，主要开展房地产租赁、物业管理业务。公司于2021年4月完成生活电器股权交割及变更登记等相关事项，并取得了漳州市芗城区市场监督管理局换发的《营业执照》。本次收购完成后，有利于满足分、子公司未来生产经营规模扩大及产能扩充的场地需求。

4、2021年4月7日，公司披露了《关于投资设立境外全资孙公司并完成注册登记的公告》。公司控股子公司众环科技以自有资金在马来西亚设立Ihastek (Malaysia) Sdn. Bhd.，众环科技以货币形式投资6,000.00万林吉特（约为9,506.76万元人民币），占投资总额的100%，主要在马来西亚从事空气净化器等健康环境产品的生产及销售等业务。马来西亚众环注册登记手续已于2021年3月31日办理完毕。

5、2021年4月17日，公司披露了《关于转让全资子公司部分股权予其员工持股平台暨关联交易的公告》。

为了进一步建立、健全子公司厦门攸信长效激励机制，优化子公司的股权结构，公司将持有的厦门攸信12.23%的股权作价41,459,700.00元转让予厦门攸信员工持股平台厦门信自信投资合伙企业（有限合伙）、厦门信自强投资合伙企业（有限合伙）和厦门信不息投资合伙企业（有限合伙）。本次股权转让后，公司持有厦门攸信的股权比例由100.00%降至87.77%，厦门攸信由全资子公司变更为控股子公司。厦门攸信于2021年8月18日完成股权结构变更登记等相关事项，并取得了厦门市市场监督管理局换发的《营业执照》。

6、2021年4月30日，公司披露了《关于上海开铭2020年度业绩补偿进展情况的公告》。上海开铭原股东上海蓝佐电子科技有限公司、马建国、文士伟和吴永振已根据《股权转让协议》及《股东协议》中关于业绩约定的相关条款，向厦门攸信支付现金补偿款共计618,102.34元，并按照约定将其持有的共计243,008股无偿转让予厦门攸信，至此其2020年度业绩补偿义务已全部履行完毕。本次股权转让后，厦门攸信持有上海开铭58.43%的股权。

7、2021年6月9日，公司披露了《关于投资设立境内控股子公司并完成注册登记的公告》。公司与东莞市魅音电子股份有限公司（以下简称“魅音电子”）以自有资金共同出资设立东莞市音趣科技有限公司，注册资本为4,500.00万元人民币，主要开展音频产品的生产制造业务。其中，公司以货币形式认缴出资3,000万元人民币，占注册资本的66.67%；魅音电子以货币形式认缴出资1,500万元人民币，占注册资本的33.33%。音趣科技已于2021年5月31日完成注册登记手续，并取得了东莞市市场监督管理局颁发的《营业执照》。

8、2021年6月23日，公司披露了《关于公司香港全资子公司收购境外公司股权的进展公告》，根据《股权收购协议》的约定，公司香港全资子公司香港盈趣向SDH和SDW原股东支付了第二阶段股权收购中协议约定的2021年股权转让款，共96.00万瑞士法郎（约675.54万元人民币），同时交易主体按照《股权收购协议》的条款与条件完成了本次交易项下SDH和SDW各6%的股权交割。自交割之日起，香港盈趣持有SDH和SDW各88%股权。

9、2021年8月12日，公司披露了《关于参股公司2020年度业绩承诺实现情况的进展公告》。根据容诚会计师事务所（特殊普通合伙）出具的《江苏特丽亮镀膜科技有限公司审计报告》，江苏特丽亮在2020年5月1日至2021年4月30日期间实现的净利润（指合并口径扣除非经常性损益后的归属母公司所有者的净利润）为5,666.47万元。2020年5月1日至2021年4月30日期间江苏特丽亮归属于母公司扣除非经常性损益后的净利润高于承诺净利润4,800.00万元，江苏特丽亮实现了本期业绩承诺；截至当期期末，江苏特丽亮累计实现净利润数高于截至当期期末累计承诺净利润数，江苏特丽亮自然人股东徐正良、储红燕无需对盈趣科技进行补偿。

10、2022年1月11日，公司披露了《关于投资设立境内控股子公司并完成注册登记的公告》。公司与厦门泰亘信电子有限公司（以下简称“泰亘信电子”）、苏州元投创业投资合伙企业（有限合伙）（以下简

称“元投投资”）、蒋晓红以自有资金共同出资设立上海盈和电科技有限公司，注册资本为3,000万元人民币，主要开展电感的研发和制造业务。其中，公司以货币形式认缴出资1,770万元人民币，占注册资本的59%；泰亘信电子以货币形式认缴出资900万元人民币，占注册资本的30%；元投投资以货币形式认缴出资180万元人民币，占注册资本的6%；蒋晓红以货币形式认缴出资150万元人民币，占注册资本的5%。盈和电科技已于2022年1月7日完成注册登记手续，并取得了上海市金山区市场监督管理局颁发的《营业执照》。

11、2022年3月18日，公司披露了《关于控股子公司通过高新技术企业认定的公告》。子公司众环科技收到由福建省科学技术厅、福建省财政厅、国家税务总局福建省税务局联合颁发的《高新技术企业证书》。根据国家对高新技术企业的相关税收优惠政策，众环科技自本次获得高新技术企业认定当年起三年内（即2021年、2022年、2023年）享受15%的税率征收企业所得税的税收优惠政策。众环科技本次通过高新技术企业认定，有利于其进一步提升创新能力和行业竞争力，相关税收优惠政策对公司2021年度经营业绩将产生一定的积极影响。

## （二）对外担保实施情况

1、2021年4月28日，公司披露了《关于为全资子公司提供担保的公告》。2021年4月26日，公司与中国工商银行股份有限公司自贸试验区分行（以下简称“工商银行”）签署了《最高额保证合同》。公司全资子公司香港盈趣为满足业务发展资金需求，向工商银行申请进口代付业务及进口T/T融资业务，公司为香港盈趣前述进口代付及T/T融资等业务提供最高额连带责任担保，担保金额折合人民币2.00亿元。

2、2021年12月2日，公司披露了《关于为子公司提供担保的公告》。2021年12月1日，公司与工商银行签署了《最高额保证合同》。公司为二级子公司苏州盈塑与工商银行签订的本外币借款合同等合同以及其他文件而承担的债务提供最高额连带责任担保，担保金额人民币4,800万元。持有苏州盈塑100%股权的漳州盈塑少数股东厦门众力和投资合伙企业（有限合伙）、厦门众信立投资合伙企业（有限合伙）已按照其股权比例为盈趣科技提供相应金额的反担保并签署了《反担保保证协议》，为盈趣科技提供了折合人民币864万元的连带责任担保。

3、2021年12月22日，公司披露了《关于解除为控股子公司提供担保的公告》。2021年12月21日，公司收到中国农业银行股份有限公司厦门海沧支行（以下简称“农业银行”）出具的《确认函》，农业银行就公司为马来西亚盈趣向其贷款提供的1.00亿元连带责任保证事项确认如下：马来西亚盈趣的还款义务已完全履行完毕，与农业银行不存在任何争议。盈趣科技与农业银行于2020年9月30日签订的《最高额保证合同》已即行终止，该合同担保效用已解除，双方不再行使该合同项下的任何权利或履行任何义务，盈趣科技无须根据该合同承担任何担保责任。

4、2021年12月22日，公司披露了《关于为控股子公司提供担保的公告》。2021年12月21日，公司与工

商银行签署了《最高额保证合同》。公司为控股子公司马来西亚盈趣与工商银行签订的国际贸易融资协议等合同而承担的债务提供最高额连带责任担保，担保金额人民币2.00亿元。马来西亚盈趣少数股东Tan Phang Eyong已按照其股权比例为盈趣科技提供相应金额的反担保并签署了《反担保保证协议》，为盈趣科技提供了折合人民币1,314万元的连带责任担保。

以上具体内容详见公司于巨潮资讯网（www.cninfo.com.cn）披露的相关公告：

事项内容	披露日期	临时报告披露网站查询索引
对外投资实施情况	2021年01月05日	详见巨潮资讯网（www.cninfo.com.cn）《关于参与投资设立火山石二期基金的公告》（公告编号：2021-001）
	2021年02月09日	详见巨潮资讯网（www.cninfo.com.cn）《关于参与投资设立的智能物联产业基金完成私募投资基金备案的公告》（公告编号：2021-031）
	2021年02月27日	详见巨潮资讯网（www.cninfo.com.cn）《关于收购漳州万利达生活电器有限公司100%股权暨关联交易的公告》（公告编号：2021-038）等相关公告
	2021年03月20日	详见巨潮资讯网（www.cninfo.com.cn）《关于参与投资设立火山石二期基金的进展公告》（公告编号：2021-055）
	2021年04月07日	详见巨潮资讯网（www.cninfo.com.cn）《关于投资设立境外全资孙公司并完成注册登记的公告》（公告编号：2021-061）
	2021年04月13日	详见巨潮资讯网（www.cninfo.com.cn）《关于完成收购漳州万利达生活电器有限公司100%股权的公告》（公告编号：2021-062）
	2021年04月17日	详见巨潮资讯网（www.cninfo.com.cn）《关于转让全资子公司部分股权予其员工持股平台暨关联交易的公告》（公告编号：2021-066）
	2021年04月30日	详见巨潮资讯网（www.cninfo.com.cn）《关于上海开铭2020年度业绩补偿进展情况的公告》（公告编号：2021-077）
	2021年06月09日	详见巨潮资讯网（www.cninfo.com.cn）《关于投资设立境内控股子公司并完成注册登记的公告》（公告编号：2021-089）
	2021年06月23日	详见巨潮资讯网（www.cninfo.com.cn）《关于公司香港全资子公司收购境外公司股权的进展公告》（公告编号：2021-093）
	2021年08月12日	详见巨潮资讯网（www.cninfo.com.cn）《关于参股公司2020年度业绩承诺实现情况的进展公告》（公告编号：2021-105）
	2021年08月24日	详见巨潮资讯网（www.cninfo.com.cn）《关于转让全资子公司部分股权予其员工持股平台暨关联交易的进展公告》（公告编号：2021-112）
	2022年01月11日	详见巨潮资讯网（www.cninfo.com.cn）《关于投资设立境内控股子公司并完成注册登记的公告》（公告编号：2022-008）
2022年03月18日	详见巨潮资讯网（www.cninfo.com.cn）《关于控股子公司通过高新技术企业认定的公告》（公告编号：2022-034）	
对外担保实施情况	2021年04月28日	详见巨潮资讯网（www.cninfo.com.cn）《关于为全资子公司提供担保的公告》（公告编号：2021-076）

事项内容	披露日期	临时报告披露网站查询索引
	2021年12月02日	详见巨潮资讯网（www.cninfo.com.cn）《关于为子公司提供担保的公告》（公告编号：2021-145）
	2021年12月22日	详见巨潮资讯网（www.cninfo.com.cn）《关于解除为控股子公司提供担保的公告》（公告编号：2021-150）
	2021年12月22日	详见巨潮资讯网（www.cninfo.com.cn）《关于为控股子公司提供担保的公告》（公告编号：2021-151）



## 第七节 股份变动及股东情况

### 一、股份变动情况

#### 1、股份变动情况

单位：股

	本次变动前		本次变动增减（+，-）					本次变动后	
	数量	比例	发行新股	送股	公积金转股	其他	小计	数量	比例
一、有限售条件股份	290,720,942	63.37%	938,700		21,740,017	-262,479,146	-239,800,429	50,920,513	6.51%
1、国家持股									
2、国有法人持股									
3、其他内资持股	288,993,010	62.99%	938,700		20,529,065	-262,440,346	-240,972,581	48,020,429	6.14%
其中：境内法人持股	251,670,400	54.86%				-251,670,400	-251,670,400		
境内自然人持股	37,322,610	8.14%	938,700		20,529,065	-10,769,946	10,697,819	48,020,429	6.14%
4、外资持股	1,727,932	0.38%			1,210,952	-38,800	1,172,152	2,900,084	0.37%
其中：境外法人持股									
境外自然人持股	1,727,932	0.38%			1,210,952	-38,800	1,172,152	2,900,084	0.37%
二、无限售条件股份	168,068,696	36.63%			300,073,634	263,178,052	563,251,686	731,320,382	93.49%
1、人民币普通股	168,068,696	36.63%			300,073,634	263,178,052	563,251,686	731,320,382	93.49%
2、境内上市的外资股									
3、境外上市的外资股									
4、其他									
三、股份总数	458,789,638	100.00%	938,700	0	321,813,651	698,906	323,451,257	782,240,895	100.00%

股份变动的的原因

√ 适用 □ 不适用

(1) 报告期内，公司于2021年1月12日完成了首次公开发行前已发行股份的解除限售预登记，并于2021年1月15日上市流通。本次解除限售股份的数量为287,500,710股，占解除限售预登记日总股本的62.6648%。因本次解除限售的股东含公司董事、高级管理人员，其中本次解除限售的股份有24,236,367股转为高管锁定股，有263,264,343股转为无限售流通股。

(2) 自2021年1月8日至2021年1月27日，公司2018年股权激励计划激励对象行权23,350份股票期权。2021年1月29日，因公司2018年股票期权与限制性股票激励计划部分激励对象因个人原因离职，已不符合激励条件，公司完成了部分限制性股票回购注销。本次合计回购注销3名原激励对象持有的3.06万股已授予

但尚未解除限售的限制性股票。本次股票期权行权确认和限制性股票回购注销完成后，公司总股本由 458,789,638 股变更为 458,782,388 股。

(3) 2021年2月3日，公司完成2021年限制性股票激励计划所涉及的首次授予部分限制性股票（定增部分）的授予登记工作，最终向131名限制性股票激励对象授予限制性股票数量93.87万股。2021年2月5日，公司完成2021年限制性股票激励计划所涉及的首次授予部分限制性股票（回购部分）的授予登记工作，最终向307名限制性股票激励对象授予限制性股票数量270.7470万股。公司2021年限制性股票激励计划向438名激励对象共授予限制性股票364.6170万股。本次限制性股票上市日期为2021年2月5日。本次限制性股票（定增部分）登记完成后，公司总股本由458,782,388股变更为459,721,088股。

(4) 自2021年2月4日至2021年2月9日，公司2018年股权激励计划激励对象行权12,700份股票期权。本次股票期权行权确认后，公司总股本由459,721,088股变更为459,733,788股。

(5) 2021年4月21日，公司完成了2020年度权益分派的实施，公司按照固定比例方式分配的原则，以 459,733,788 股为基数，向全体股东以资本公积金向全体股东每10股转增7股。本次资本公积金转增股本后，公司总股本由459,733,788股变更为781,547,439股。

(6) 自2021年5月6日至2021年7月21日，公司2018年股权激励计划激励对象行权152,167份股票期权。2021年7月30日，因公司2018年股票期权与限制性股票激励计划及2021年限制性股票激励计划部分激励对象因个人原因离职，已不符合激励条件，公司完成了部分限制性股票回购注销。本次合计回购注销10名原激励对象持有的2.9070万股已授予但尚未解除限售的限制性股票。本次股票期权行权确认和限制性股票回购注销完成后，公司总股本由781,547,439股变更为781,670,536股。

(7) 自2021年8月30日至2021年12月30日，公司2018年股权激励计划激励对象行权570,359份股票期权。本次股票期权行权确认和限制性股票解除限售上市后，公司总股本由781,670,536股变更为782,240,895股。

(8) 2021年9月24日，公司2018年股票期权与限制性股票激励计划部分限制性股票解除限售上市流通。首次授予部分第三个限售期符合解除限售条件的247名激励对象共计解除限售216.9540万股限制性股票，预留授予部分第二个限售期符合解除限售条件的130名激励对象共计解除限售25.0750万股限制性股票。除公司高级管理人员杨明、林先锋、王战庆、李金苗按董监高持股限售规定锁定了解除限售的限制性股票外，前述解除限售的限制性股票皆转为无限售条件股份。2021年9月29日，公司2018年股票期权与限制性股票激励计划部分股票期权开放自主行权。公司首次授予部分股票期权第三个行权期可行权的激励对象共计260人，可行权的股票期权数量为112.6896万份；预留授予部分股票期权第二个行权期可行权的激励对象共计162人，可行权的股票期权数量为39.6950万份。

股份变动的批准情况

√ 适用 □ 不适用

(1) 2020年9月10日，公司召开第四届董事会第三次会议与第四届监事会第三次会议，审议通过了《关于公司2018年股票期权与限制性股票激励计划首次授予部分第二个可行权/解除限售条件成就的议案》《关于公司2018年股票期权与限制性股票激励计划预留授予部分第一个可行权/解除限售条件成就的议案》。公司独立董事对相关事项发表了独立意见。因公司2018年股票期权与限制性股票激励计划首次授予部分第二个可行权/解除限售条件成就、预留授予部分第一个可行权/解除限售条件成就，董事会同意为满足条件的激励对象办理股票期权行权/限制性股票解除限售所必需的全部事宜。根据业务办理的实际情况，首次授予部分股票期权第二个行权期及预留授予部分股票期权第一个行权期实际可行权期限为2020年9月25日至2021年9月17日止。

(2) 2020年10月27日，公司召开第四届董事会第四次会议与第四届监事会第四次会议，审议通过了《关于注销部分激励对象已获授但尚未行权的股票期权和回购注销已获授但尚未解除限售的限制性股票的议案》。公司独立董事对相关事项发表了独立意见。2020年11月17日，公司召开2020年第四次临时股东大会，审议通过了上述议案。鉴于公司2018年股票期权与限制性股票激励计划部分激励对象已离职，已不符合激励条件，董事会及股东大会同意回购注销前述激励对象所持有的3.06万股已授予但尚未解除限售的限制性股票。

(3) 2021年1月4日，公司召开第四届董事会第五次会议与第四届监事会第五次会议，审议通过了《关于公司<2021年限制性股票激励计划（草案）>及其摘要的议案》《关于公司<2021年限制性股票激励计划实施考核管理办法>的议案》《关于提请股东大会授权董事会办理股权激励相关事宜的议案》等股权激励计划相关议案，公司独立董事发表了同意的独立意见。2021年1月21日，公司召开2021年第一次临时股东大会，审议通过了上述议案。2021年1月21日，公司召开第四届董事会第六次会议与第四届监事会第六次会议，审议通过了《关于调整2021年限制性股票激励计划首次授予部分激励对象名单和授予数量的议案》《关于向2021年限制性股票激励计划激励对象首次授予限制性股票的议案》，同意以2021年1月22日为限制性股票首次授予日，向438名激励对象授予限制性股票数量364.6170万股。

(4) 2021年3月18日，公司召开第四届董事会第八次会议与第四届监事会第八次会议，审议通过了《2020年度利润分配及资本公积转增股本预案》，公司独立董事发表了同意的独立意见。2021年4月12日，公司召开2020年年度股东大会，审议通过了《2020年度利润分配及资本公积转增股本方案》，同意公司以实施2020年年度权益分配方案时股权登记日的总股本为基数，以资本公积金向全体股东每10股转增7股。

(5) 2021年4月22日，公司召开第四届董事会第九次会议与第四届监事会第九次会议，审议通过了《关于2018年股票期权与限制性股票激励计划部分激励对象已获授但尚未行权的股票期权注销和已获授但尚

未解除限售的限制性股票回购注销的议案》《关于2021年限制性股票激励计划部分激励对象已获授但尚未解除限售的限制性股票回购注销的议案》。公司独立董事对相关事项发表了独立意见。2021年5月12日，公司召开2021年第三次临时股东大会，审议通过了上述议案。鉴于公司2018年股票期权与限制性股票激励计划、2021年限制性股票激励计划部分激励对象已离职，已不符合激励条件，董事会及股东大会同意回购注销前述激励对象所持有的2.9070万股已授予但尚未解除限售的限制性股票。

(6) 2021年9月8日，公司召开第四届董事会第十二次会议与第四届监事会第十二次会议，审议通过了《关于公司2018年股票期权与限制性股票激励计划首次授予部分第三个可行权/解除限售条件成就的议案》《关于公司2018年股票期权与限制性股票激励计划预留授予部分第二个可行权/解除限售条件成就的议案》。公司独立董事对相关事项发表了独立意见。因公司2018年股票期权与限制性股票激励计划首次授予部分第三个可行权/解除限售条件成就、预留授予部分第二个可行权/解除限售条件成就，董事会同意为满足条件的激励对象办理股票期权行权/限制性股票解除限售所必需的全部事宜。根据业务办理的实际情况，首次授予部分股票期权第三个行权期实际可行权期限为2021年9月29日至2022年8月19日止，预留授予部分股票期权第二个行权期实际可行权期限为2021年9月29日至2022年7月22日止。

股份变动的过户情况

适用  不适用

(1) 公司2018年股票期权与限制性股票激励计划、2021年限制性股票激励计划的部分激励对象因个人原因离职，已不符合激励条件，公司分别于2021年1月28日、2021年7月29日完成了部分限制性股票回购注销登记工作。

(2) 2021年2月3日，公司完成2021年限制性股票激励计划所涉及的首次授予部分限制性股票（定增部分）的授予登记工作。2021年2月5日，公司完成2021年限制性股票激励计划所涉及的首次授予部分限制性股票（回购部分）的授予登记工作。

(3) 2021年4月21日，公司完成2020年度的权益分派，本次资本公积金转增的无限售条件流通股的起始交易日为2021年4月21日。

(4) 2021年9月24日，公司完成2018年股票期权与限制性股票激励计划首次授予部分股票期权第三个可行权期、预留授予部分股票期权第二个行权期自主行权业务登记，前述股票期权行权起始日均为2021年9月29日。

股份变动对最近一年和最近一期基本每股收益和稀释每股收益、归属于公司普通股股东的每股净资产等财务指标的影响

适用  不适用

报告期内，公司总股本由458,789,638股增加至782,240,895股，本公司2021年度基本每股收益由变动前的2.38元/股变动为1.40元/股；本公司2021年度稀释每股收益由变动前的2.38元/股变动为1.40元/股；本公司

2021年度归属于普通股股东的每股净资产由变动前的12.30元/股变动为7.24元/股。本公司2021年度基本每股收益、稀释每股收益、每股净资产均有所下降。

公司认为必要或证券监管机构要求披露的其他内容

适用  不适用

## 2、限售股份变动情况

适用  不适用

单位：股

股东名称	期初限售股数	本期增加限售股数（注1）	本期解除限售股数（注2）	期末限售股数	限售原因	解除限售日期
万利达工业	226,192,000		-226,192,000		无	不适用
赢得未来投资	25,478,400		-25,478,400		无	不适用
林松华	25,395,110	32,509,962	-25,395,110	32,509,962	董监高持股限售	按董监高限售规定
杨明	2,407,364	3,099,139	-2,437,114	3,069,389	董监高持股限售	按董监高限售规定
林先锋	2,341,316	3,015,565	-2,371,066	2,985,815	董监高持股限售	按董监高限售规定
王战庆	2,211,300	2,835,157	-2,227,050	2,819,407	董监高持股限售	按董监高限售规定
韩崇山	1,808,640	39,100	-1,808,640	39,100	股权激励限售	注3
胡海荣	1,774,080	102,000	-1,774,080	102,000	股权激励限售	注3
吴凯庭	1,703,932	1,192,752		2,896,684	董监高持股限售	按董监高限售规定
李金苗	60,000	421,437	-83,000	398,437	董监高持股限售	按董监高限售规定
李立锋等其他股权激励对象	1,318,800	6,959,129	-2,229,210	6,048,719	股权激励限售	注3
吴文江	30,000	21,000		51,000	董监高持股限售	按董监高限售规定
合计	290,720,942	50,195,241	-289,995,670	50,920,513	--	--

**注1：**林松华、杨明、林先锋、王战庆、李金苗本期增加限售股份含按董监高限售规定增加限售股份及公司实施2020年度资本公积转增股本方案导致的股份变动；吴凯庭、吴文江本期增加限售股份均是公司实施2020年度资本公积转增股本方案导致的股份变动；韩崇山及胡海荣、李立锋等其他股权激励对象本期增加限售股份含2021年股权激励计划首次授予的限制性股票及公司实施2020年度资本公积转增股份方案导致的股份变动。

**注2：**万利达工业、赢得未来投资、林松华、韩崇山及胡海荣本期解除限售股份均是首发前股份限售期满上市流通所致；杨明、林先锋、王战庆本期解除限售股份含首发前股份限售期满上市流通及2018年股票期权与限制性股票激励计划部分限制性股票解除限售所致；李金苗本期解除限售股份含按董监高限售规定解除限售股份及2018年股票期权与限制性股票激励计划部分限制性股票解除限售所致；李立锋等其他激励对象本期解除限售股份含因回购注销2018年股权激励计划部分激励对象持有的已授予但尚未解除限售的限制性股票及2018年股票期权与限制性股票激励计划部分限制性股票解除限售所致。

**注3：**韩崇山及胡海荣、李立锋等其他股权激励对象持有的股权激励限售股解除限售日期：达到2021年股权激励计划解除限售条件的，首次授予的股权激励限售股自授予登记完成之日起十三个月后解锁20%，二十五个月后解锁30%，三十七个月后解锁50%。

## 二、证券发行与上市情况

### 1、报告期内证券发行（不含优先股）情况

适用  不适用

股票及其衍生证券名称	发行日期	发行价格（或利率）	发行数量	上市日期	获准上市交易数量	交易终止日期	披露索引	披露日期
股票类								
普通股股票（限制性股票）	2021-01-22	30.97元/股	938,700股	2021-02-05	938,700股		详见巨潮资讯网（www.cninfo.com.cn）《关于2021年限制性股票激励计划限制性股票（定增部分）首次授予登记完成的公告》（公告编号：2021-027）	2021-02-04
可转换公司债券、分离交易的可转换公司债券、公司债类								
其他衍生证券类								

报告期内证券发行（不含优先股）情况的说明

报告期内，公司完成2021年限制性股票激励计划所涉及的首次授予部分限制性股票（定增部分）的授予登记工作，最终向131名限制性股票激励对象授予限制性股票数量93.87万股。

### 2、公司股份总数及股东结构的变动、公司资产和负债结构的变动情况说明

适用  不适用

（1）公司股份总数及股东结构的变动情况见本节“一、股份变动情况”。

（2）报告期内，公司控股股东、实际控制人未发生变化。

（3）截至2021年12月31日，公司总资产833,948.43万元，归属于上市公司股东的净资产549,928.50万元，分别较上年同期增长了9.34%和11.85%，资产负债率32.08%，上年末资产负债率34.20%。

### 3、现存的内部职工股情况

适用  不适用

### 三、股东和实际控制人情况

#### 1、公司股东数量及持股情况

单位：股

报告期末普通股 股东总数	24,270	年度报告披露日 前上一月末普通 股股东总数	23,608	报告期末表决权恢 复的优先股股东总 数（如有）	0	年度报告披露日前上 一月末表决权恢复的 优先股股东总数	0	
持股 5%以上的股东或前 10 名股东持股情况								
股东名称	股东性质	持股比例	报告期末持 股数量	报告期内增 减变动情况	持有有限售 条件的股份 数量	持有无限售 条件的股份 数量	质押、标记或冻结情况	
							股份状态	数量
万利达工业	境内非国有法人	48.84%	382,026,400	155,834,400		382,026,400	质押	188,206,500
趣惠投资	境内非国有法人	5.54%	43,308,838	17,833,051		43,308,838		
赢得未来投资	境内非国有法人	5.32%	41,609,880	16,131,480		41,609,880		
林松华	境内自然人	5.30%	41,444,347	15,946,337	32,509,962	8,934,385		
山坡松投资	境内非国有法人	2.18%	17,037,750	6,427,550		17,037,750		
中国银行股份有限公司—嘉实价值精选股票型证券投资基金	其他	2.14%	16,759,438	12,147,618		16,759,438		
招商银行股份有限公司—嘉实价值长青混合型证券投资基金	其他	1.67%	13,043,219	10,020,465		13,043,219		
中国工商银行股份有限公司—东方红睿玺三年定期开放灵活配置混合型证券投资基金	其他	1.42%	11,138,889	4,674,625		11,138,889		
全国社保基金一零三组合	其他	1.11%	8,700,087	8,700,087		8,700,087		
中国银行股份有限公司—招商瑞文混合型证券投资基金	其他	0.80%	6,280,739	6,280,739		6,280,739		
战略投资者或一般法人因配售新股成为前 10 名股东的情况	不适用							

上述股东关联关系或一致行动的说明	<p>(1) 吴凯庭除直接持有公司 0.48%的股份（即 3,785,245 股）外，还间接持有万利达工业 100.00%的股份，直接持有赢得未来投资 100%的合伙份额，合计持有公司股份数量 427,421,525 股，吴凯庭、万利达工业及赢得未来投资存在关联关系。</p> <p>(2) 林松华除直接持有公司 5.30%的股份（即 41,444,347 股）外，同时通过趣惠投资和山坡松投资间接持有公司股份数量 54,069,580 股，合计持有公司股份数量 95,513,927 股。林松华、趣惠投资及山坡松投资存在关联关系。</p> <p>(3) 中国银行股份有限公司—嘉实价值精选股票型证券投资基金及招商银行股份有限公司—嘉实价值长青混合型证券投资基金同为嘉实基金管理有限公司，存在关联关系，未知是否属于一致行动人。</p> <p>4) 公司控股股东万利达工业除与吴凯庭、赢得未来投资存在关联关系外，与上述其他股东之间不存在关联关系，不属于《上市公司收购管理办法》规定的一致行动人。</p>		
上述股东涉及委托/受托表决权、放弃表决权情况的说明	不适用		
前 10 名股东中存在回购专户的特别说明（如有）	不适用		
前 10 名无限售条件股东持股情况			
股东名称	报告期末持有无限售条件股份数量	股份种类	
		股份种类	数量
万利达工业	382,026,400	人民币普通股	382,026,400
趣惠投资	43,308,838	人民币普通股	43,308,838
赢得未来创业投资	41,609,880	人民币普通股	41,609,880
山坡松投资	17,037,750	人民币普通股	17,037,750
中国银行股份有限公司—嘉实价值精选股票型证券投资基金	16,759,438	人民币普通股	16,759,438
招商银行股份有限公司—嘉实价值长青混合型证券投资基金	13,043,219	人民币普通股	13,043,219
中国工商银行股份有限公司—东方红睿玺三年定期开放灵活配置混合型证券投资基金	11,138,889	人民币普通股	11,138,889
林松华	8,934,385	人民币普通股	8,934,385
全国社保基金一零三组合	8,700,087	人民币普通股	8,700,087
中国银行股份有限公司—招商瑞文混合型证券投资基金	6,280,739	人民币普通股	6,280,739
前 10 名无限售流通股股东之间，以及前 10 名无限售流通股股东和前 10 名股东之间关联关系或一致行动的说明	<p>(1) 吴凯庭除直接持有公司 0.48%的股份（即 3,785,245 股）外，还间接持有万利达工业 100.00%的股份，直接持有赢得未来投资 100%的合伙份额，合计持有公司股份数量 427,421,525 股，吴凯庭、万利达工业及赢得未来投资存在关联关系。</p> <p>(2) 林松华除直接持有公司 5.30%的股份（即 41,444,347 股）外，同时通过趣惠投资和山坡松投资间接持有公司股份数量 54,069,580 股，合计持有公司股份数量 95,513,927 股。林松华、趣惠投资及山坡松投资存在关联关系。</p> <p>(3) 中国银行股份有限公司—嘉实价值精选股票型证券投资基金及招商银行股份有限公司—嘉实价值长青混合型证券投资基金同为嘉实基金管理有限公司，存在关联关系，未知是否属于一致行动人。</p>		



	(4) 公司控股股东万利达工业除与吴凯庭、赢得未来投资存在关联关系外，与上述其他股东之间不存在关联关系，不属于《上市公司收购管理办法》规定的一致行动人。
前 10 名普通股股东参与融资融券业务情况说明	控股股东万利达工业通过普通证券账户持有公司股份 366,866,000 股，通过信用交易担保证券账户持有公司股份 15,160,400 股。

公司前 10 名普通股股东、前 10 名无限售条件普通股股东在报告期内是否进行约定购回交易

是  否

公司前 10 名普通股股东、前 10 名无限售条件普通股股东在报告期内未进行约定购回交易。

## 2、公司控股股东情况

控股股东性质：外商控股

控股股东类型：法人

控股股东名称	法定代表人/单位负责人	成立日期	组织机构代码	主要经营业务
深圳万利达电子工业有限公司	吴凯庭	2005 年 05 月 31 日	91440300772745985Q	一般经营项目：研发数字电视机、数字摄像机、数字相机及辅助设备。自有物业租赁（仅限万利达科技大厦及天安创新科技广场（二期）东座 1701、1702、1703、1705，西座 1701、1702、1703、1705）。
控股股东报告期内控股和参股的其他境内外上市公司的股权情况		无		

控股股东报告期内变更

适用  不适用

公司报告期控股股东未发生变更。

## 3、公司实际控制人及其一致行动人

实际控制人性质：境外自然人

实际控制人类型：自然人

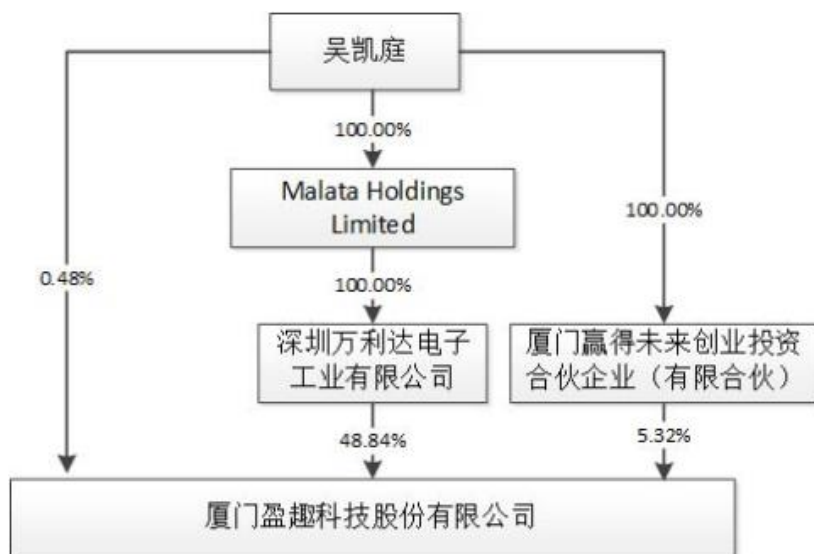
实际控制人姓名	与实际控制人关系	国籍	是否取得其他国家或地区居留权
吴凯庭	本人	中国香港	是
厦门赢得未来创业投资合伙企业（有限合伙）	一致行动（含协议、亲属、同一控制）	中国	否
主要职业及职务	见本报告第四节相关内容		
过去 10 年曾控股的境内外上市公司情况	无		

实际控制人报告期内变更

适用  不适用

公司报告期实际控制人未发生变更。

公司与实际控制人之间的产权及控制关系的方框图



实际控制人通过信托或其他资产管理方式控制公司

适用  不适用

4、公司控股股东或第一大股东及其一致行动人累计质押股份数量占其所持公司股份数量比例达到 80%

适用  不适用

5、其他持股在 10%以上的法人股东

适用  不适用

6、控股股东、实际控制人、重组方及其他承诺主体股份限制减持情况

适用  不适用

#### 四、股份回购在报告期的具体实施情况

股份回购的实施进展情况

适用  不适用

方案披露时间	拟回购股份数量	占总股本的比例	拟回购金额	拟回购期间	回购用途	已回购数量（股）	已回购数量占股权激励计划所涉及的标的股票的比例
2022-03-17	3,080,022 股	0.3934%	1-2 亿元	2022/03/16-2023/03/15	用于员工持股计划或股权激励	2,080,722	

采用集中竞价方式减持回购股份的实施进展情况

适用  不适用

## 第八节 优先股相关情况

适用  不适用

报告期公司不存在优先股。

## 第九节 债券相关情况

适用  不适用

## 第十节 财务报告

### 一、审计报告

审计意见类型	标准的无保留意见
审计报告签署日期	2022 年 04 月 21 日
审计机构名称	容诚会计师事务所（特殊普通合伙）
审计报告文号	容诚审字[2022]361Z0179 号
注册会计师姓名	林宏华、王启盛、刘耀东

### 审计报告正文

容诚审字[2022]361Z0179号

厦门盈趣科技股份有限公司全体股东：

#### 一、审计意见

我们审计了厦门盈趣科技股份有限公司（以下简称“盈趣科技公司”）财务报表，包括2021年12月31日的合并及母公司资产负债表，2021年度的合并及母公司利润表、合并及母公司现金流量表、合并及母公司所有者权益变动表以及相关财务报表附注。

我们认为，后附的财务报表在所有重大方面按照企业会计准则的规定编制，公允反映了盈趣科技公司2021年12月31日的合并及母公司财务状况以及2021年度的合并及母公司经营成果和现金流量。

#### 二、形成审计意见的基础

我们按照中国注册会计师审计准则的规定执行了审计工作。审计报告的“注册会计师对财务报表审计的责任”部分进一步阐述了我们在这些准则下的责任。按照中国注册会计师职业道德守则，我们独立于盈趣科技公司，并履行了职业道德方面的其他责任。我们相信，我们获取的审计证据是充分、适当的，为发表审计意见提供了基础。

#### 三、关键审计事项

关键审计事项是我们根据职业判断，认为对本期财务报表审计最为重要的事项。这些事项的应对以对财务报表整体进行审计并形成审计意见为背景，我们不对这些事项单独发表意见。

##### （一）存货跌价准备计提

相关信息披露详见财务报表附注三、重要会计政策及会计估计-12及附注五、合并财务报表项目注释-8。

## 1、事项描述

如财务报表附注三-12及附注五-8所述，截至2021年12月31日，盈趣科技公司存货账面余额1,317,127,675.13元，已计提存货跌价准备65,475,735.13元，存货账面净值1,251,651,940.00元。资产负债表日，盈趣科技公司对存货进行减值测试，按照可变现净值低于账面成本的差额计提存货跌价准备。可变现净值按照存货的估计售价减去至完工时估计将要发生的成本、估计的销售费用以及相关税费后的金额确定。由于存货减值测试过程较为复杂且需要盈趣科技公司管理层对存货的售价、至完工时将要发生的成本、销售费用以及相关税费的金额作出估计，且存货账面余额及存货跌价准备余额重大，因此我们将存货跌价准备计提作为关键审计事项。

## 2、审计应对

在本年度财务报表审计中，我们针对存货跌价准备计提事项执行的主要审计程序包括：

(1) 了解和评价盈趣科技公司与存货相关的内部控制设计的有效性，并测试关键控制运行的有效性。

(2) 评价管理层存货跌价准备计提方法的合理性；复核管理层对存货的售价，以及至完工时将要发生的成本、销售费用和相关税费的金额作出的估计是否合理；检查管理层存货跌价准备金额计算的准确性。

(3) 对存货实施监盘，观察存在滞销、变质、损毁等迹象的产品是否被识别。

(4) 获取存货库龄数据，复核管理层确定的呆滞物料范围的合理性。

基于上述工作结果，我们认为相关证据能够支持管理层关于存货跌价准备计提的判断及估计。

## (二) 出口销售收入确认

相关信息披露详见财务报表附注三、重要会计政策及会计估计-27及附注五、合并财务报表项目注释-41。

## 1、事项描述

如财务报表附注三-27及附注五-41所述，盈趣科技公司2021年度主营业务收入为6,994,416,517.28元，其中境外主营业务收入为6,475,188,799.40元，来自境外的销售收入占比90%以上。由于主营业务收入金额重大，是盈趣科技公司的关键业绩指标，从而存在管理层为了达到特定目标或期望而操纵收入确认的固有风险，因此我们将出口销售收入确认作为关键审计事项。

## 2、审计应对

在本年度财务报表审计中，我们针对出口销售收入确认事项执行的主要审计程序包括：

(1) 了解和评价盈趣科技公司与出口销售收入相关的内部控制设计的有效性，并测试关键控制运行的有效性。

(2) 通过检查主要销售合同，了解货物报关、运输、签收及退货等政策，了解和评价收入确认会计政策的适当性。

(3) 选取样本检查与收入确认相关的支持性文件，包括销售合同或订单、出口报关单、销售发票、出库单、客户签收单等。

(4) 对主要客户选取样本执行函证程序，以确认本期销售金额及期末应收账款余额。

(5) 针对资产负债表日前后记录的收入交易，选取样本核对相关支持性文件，评估收入确认是否记录在恰当的会计期间。

通过实施以上程序，我们没有发现出口销售收入确认存在异常。

#### **四、其他信息**

盈趣科技公司管理层（以下简称管理层）对其他信息负责。其他信息包括盈趣科技公司2021年度报告中涵盖的信息，但不包括财务报表和我们的审计报告。

我们对财务报表发表的审计意见不涵盖其他信息，我们也不对其他信息发表任何形式的鉴证结论。

结合我们对财务报表的审计，我们的责任是阅读其他信息，在此过程中，考虑其他信息是否与财务报表或我们在审计过程中了解到的情况存在重大不一致或者似乎存在重大错报。

基于我们已执行的工作，如果我们确定其他信息存在重大错报，我们应当报告该事实。在这方面，我们无任何事项需要报告。

#### **五、管理层和治理层对财务报表的责任**

盈趣科技公司管理层（以下简称管理层）负责按照企业会计准则的规定编制财务报表，使其实现公允反映，并设计、执行和维护必要的内部控制，以使财务报表不存在由于舞弊或错误导致的重大错报。

在编制财务报表时，管理层负责评估盈趣科技公司的持续经营能力，披露与持续经营相关的事项（如适用），并运用持续经营假设，除非管理层计划清算盈趣科技公司、终止运营或别无其他现实的选择。

治理层负责监督盈趣科技公司的财务报告过程。

#### **六、注册会计师对财务报表审计的责任**

我们的目标是对财务报表整体是否不存在由于舞弊或错误导致的重大错报获取合理保证，并出具包含审计意见的审计报告。合理保证是高水平的保证，但并不能保证按照审计准则执行的审计在某一重大错报存在时总能发现。错报可能由于舞弊或错误导致，如果合理预期错报单独或汇总起来可能影响财务报表使用者依据财务报表作出的经济决策，则通常认为错报是重大的。

在按照审计准则执行审计工作的过程中，我们运用职业判断，并保持职业怀疑。同时，我们也执行以

下工作：

(1) 识别和评估由于舞弊或错误导致的财务报表重大错报风险，设计和实施审计程序以应对这些风险，并获取充分、适当的审计证据，作为发表审计意见的基础。由于舞弊可能涉及串通、伪造、故意遗漏、虚假陈述或凌驾于内部控制之上，未能发现由于舞弊导致的重大错报的风险高于未能发现由于错误导致的重大错报的风险。

(2) 了解与审计相关的内部控制，以设计恰当的审计程序，但目的并非对内部控制的有效性发表意见。

(3) 评价管理层选用会计政策的恰当性和作出会计估计及相关披露的合理性。

(4) 对管理层使用持续经营假设的恰当性得出结论。同时，根据获取的审计证据，就可能对盈趣科技公司持续经营能力产生重大疑虑的事项或情况是否存在重大不确定性得出结论。如果我们得出结论认为存在重大不确定性，审计准则要求我们在审计报告中提请报表使用者注意财务报表中的相关披露；如果披露不充分，我们应当发表非无保留意见。我们的结论基于截至审计报告日可获得的信息。然而，未来的事项或情况可能导致盈趣科技公司不能持续经营。

(5) 评价财务报表的总体列报、结构和内容，并评价财务报表是否公允反映相关交易和事项。

(6) 就盈趣科技公司中实体或业务活动的财务信息获取充分、适当的审计证据，以对财务报表发表审计意见。我们负责指导、监督和执行集团审计，并对审计意见承担全部责任。

我们与治理层就计划的审计范围、时间安排和重大审计发现等事项进行沟通，包括沟通我们在审计中识别出的值得关注的内部控制缺陷。

我们还就已遵守与独立性相关的职业道德要求向治理层提供声明，并与治理层沟通可能被合理认为影响我们独立性的所有关系和其他事项，以及相关的防范措施（如适用）。

从与治理层沟通过的事项中，我们确定哪些事项对本期财务报表审计最为重要，因而构成关键审计事项。我们在审计报告中描述这些事项，除非法律法规禁止公开披露这些事项，或在极少数情形下，如果合理预期在审计报告中沟通某事项造成的负面后果超过在公众利益方面产生的益处，我们确定不应在审计报告中沟通该事项。

容诚会计师事务所  
(特殊普通合伙)

中国·北京

中国注册会计师（项目合伙人）：林宏华

中国注册会计师：王启盛

中国注册会计师：刘耀东

2022年04月21日



## 二、财务报表

财务附注中报表的单位为：元

### 1、合并资产负债表

编制单位：厦门盈趣科技股份有限公司

单位：元

项目	2021 年 12 月 31 日	2020 年 12 月 31 日
流动资产：		
货币资金	1,367,791,337.94	1,281,512,476.71
结算备付金		
拆出资金		
交易性金融资产	1,547,757,331.97	1,190,457,293.02
衍生金融资产		
应收票据	20,530,153.27	22,648,371.21
应收账款	1,495,686,394.59	1,848,840,616.49
应收款项融资	21,850,581.37	21,385,338.30
预付款项	30,476,733.14	26,038,229.43
应收保费		
应收分保账款		
应收分保合同准备金		
其他应收款	88,097,901.55	118,720,743.67
其中：应收利息		
应收股利		
买入返售金融资产		
存货	1,251,651,940.00	1,021,268,783.06
合同资产		
持有待售资产		7,335,630.37
一年内到期的非流动资产		
其他流动资产	181,964,313.77	345,077,211.00
流动资产合计	6,005,806,687.60	5,883,284,693.26
非流动资产：		
发放贷款和垫款		
债权投资		
其他债权投资		

项目	2021 年 12 月 31 日	2020 年 12 月 31 日
长期应收款		
长期股权投资	333,061,162.21	193,723,498.70
其他权益工具投资		
其他非流动金融资产	96,566,264.30	74,235,054.11
投资性房地产	45,695,919.83	19,970,643.91
固定资产	909,445,999.76	841,308,311.62
在建工程	292,567,316.71	186,951,860.16
生产性生物资产		
油气资产		
使用权资产	94,494,273.44	
无形资产	67,317,818.73	69,407,177.18
开发支出		
商誉	225,418,045.54	236,183,875.18
长期待摊费用	40,308,529.26	27,595,074.18
递延所得税资产	90,754,552.84	64,779,123.74
其他非流动资产	138,047,753.88	29,474,515.05
非流动资产合计	2,333,677,636.50	1,743,629,133.83
资产总计	8,339,484,324.10	7,626,913,827.09
流动负债：		
短期借款	170,596,330.11	69,192,295.24
向中央银行借款		
拆入资金		
交易性金融负债	21,770,112.00	39,075,168.00
衍生金融负债		
应付票据	16,529,171.33	14,578,173.76
应付账款	1,062,111,278.26	1,437,020,766.33
预收款项		
合同负债	61,207,487.25	18,683,115.65
卖出回购金融资产款		
吸收存款及同业存放		
代理买卖证券款		
代理承销证券款		
应付职工薪酬	135,416,638.06	122,555,038.18

项目	2021 年 12 月 31 日	2020 年 12 月 31 日
应交税费	107,074,776.58	135,729,759.96
其他应付款	125,369,502.11	70,272,106.50
其中：应付利息		
应付股利		
应付手续费及佣金		
应付分保账款		
持有待售负债		
一年内到期的非流动负债	221,980,826.25	806,486.69
其他流动负债	16,461,394.71	16,884,051.48
流动负债合计	1,938,517,516.66	1,924,796,961.79
非流动负债：		
保险合同准备金		
长期借款	535,362,048.00	528,546,219.00
应付债券		
其中：优先股		
永续债		
租赁负债	76,652,702.39	
长期应付款		
长期应付职工薪酬		
预计负债		
递延收益	58,713,396.05	72,813,655.33
递延所得税负债	27,072,244.66	25,763,154.58
其他非流动负债	39,382,598.48	56,151,321.02
非流动负债合计	737,182,989.58	683,274,349.93
负债合计	2,675,700,506.24	2,608,071,311.72
所有者权益：		
股本	782,240,895.00	458,789,638.00
其他权益工具		
其中：优先股		
永续债		
资本公积	1,713,824,873.59	2,118,923,028.58
减：库存股	87,573,396.00	140,355,129.19
其他综合收益	-22,418,573.55	-477,094.73

项目	2021 年 12 月 31 日	2020 年 12 月 31 日
专项储备		
盈余公积	343,276,328.18	264,396,130.57
一般风险准备		
未分配利润	2,769,934,883.74	2,215,490,574.90
归属于母公司所有者权益合计	5,499,285,010.96	4,916,767,148.13
少数股东权益	164,498,806.90	102,075,367.24
所有者权益合计	5,663,783,817.86	5,018,842,515.37
负债和所有者权益总计	8,339,484,324.10	7,626,913,827.09

法定代表人：林松华

主管会计工作负责人：李金苗

会计机构负责人：郭惠菁

## 2、母公司资产负债表

单位：元

项目	2021 年 12 月 31 日	2020 年 12 月 31 日
流动资产：		
货币资金	959,755,502.36	920,731,662.81
交易性金融资产	1,326,895,422.86	1,090,522,770.97
衍生金融资产		
应收票据		
应收账款	900,250,321.40	1,565,984,200.31
应收款项融资		
预付款项	7,681,358.35	7,234,848.67
其他应收款	783,866,877.57	551,663,463.07
其中：应收利息		
应收股利		
存货	569,210,675.48	520,409,516.44
合同资产		
持有待售资产		7,335,630.37
一年内到期的非流动资产		
其他流动资产	159,567,732.51	332,105,695.56
流动资产合计	4,707,227,890.53	4,995,987,788.20
非流动资产：		
债权投资		
其他债权投资		

项目	2021 年 12 月 31 日	2020 年 12 月 31 日
长期应收款		
长期股权投资	1,185,085,499.63	904,130,024.96
其他权益工具投资		
其他非流动金融资产	53,898,000.00	32,310,000.00
投资性房地产	69,035,269.62	21,989,069.47
固定资产	550,520,294.98	488,821,813.86
在建工程	160,400,459.52	164,354,165.74
生产性生物资产		
油气资产		
使用权资产	1,411,685.85	
无形资产	37,607,800.14	38,106,267.52
开发支出		
商誉		
长期待摊费用	12,949,682.14	1,795,003.92
递延所得税资产	25,390,244.29	16,448,928.16
其他非流动资产	57,761,854.21	20,003,294.24
非流动资产合计	2,154,060,790.38	1,687,958,567.87
资产总计	6,861,288,680.91	6,683,946,356.07
流动负债：		
短期借款	786,758.54	
交易性金融负债		
衍生金融负债		
应付票据		
应付账款	809,293,537.06	1,142,444,535.03
预收款项		
合同负债	1,588,087.08	4,535,446.16
应付职工薪酬	88,400,313.59	77,549,669.96
应交税费	61,191,221.60	70,787,774.96
其他应付款	118,981,847.91	180,415,766.00
其中：应付利息		
应付股利		
持有待售负债		
一年内到期的非流动负债	200,765,925.83	732,480.69

项目	2021 年 12 月 31 日	2020 年 12 月 31 日
其他流动负债	197,164.55	589,608.00
流动负债合计	1,281,204,856.16	1,477,055,280.80
非流动负债：		
长期借款	516,185,000.00	525,845,000.00
应付债券		
其中：优先股		
永续债		
租赁负债	903,373.57	
长期应付款		
长期应付职工薪酬		
预计负债		
递延收益	37,931,349.16	47,396,338.19
递延所得税负债	21,967,702.07	20,290,160.35
其他非流动负债	39,382,598.48	56,151,321.02
非流动负债合计	616,370,023.28	649,682,819.56
负债合计	1,897,574,879.44	2,126,738,100.36
所有者权益：		
股本	782,240,895.00	458,789,638.00
其他权益工具		
其中：优先股		
永续债		
资本公积	1,463,082,333.62	1,761,877,966.19
减：库存股	87,573,396.00	140,355,129.19
其他综合收益		
专项储备		
盈余公积	343,276,328.18	264,396,130.57
未分配利润	2,462,687,640.67	2,212,499,650.14
所有者权益合计	4,963,713,801.47	4,557,208,255.71
负债和所有者权益总计	6,861,288,680.91	6,683,946,356.07

## 3、合并利润表

单位：元

项目	2021 年度	2020 年度
一、营业总收入	7,060,970,560.25	5,317,447,429.27
其中：营业收入	7,060,970,560.25	5,317,447,429.27
利息收入		
已赚保费		
手续费及佣金收入		
二、营业总成本	5,908,415,839.32	4,180,315,153.43
其中：营业成本	5,086,110,073.00	3,520,911,928.15
利息支出		
手续费及佣金支出		
退保金		
赔付支出净额		
提取保险责任合同准备金净额		
保单红利支出		
分保费用		
税金及附加	31,874,095.70	25,010,824.97
销售费用	89,729,084.99	52,190,213.79
管理费用	289,031,877.43	190,559,512.90
研发费用	379,592,764.61	303,742,310.05
财务费用	32,077,943.59	87,900,363.57
其中：利息费用	16,623,512.89	7,639,876.62
利息收入	32,852,979.43	35,327,572.34
加：其他收益	61,226,147.37	57,430,436.30
投资收益（损失以“-”号填列）	82,576,599.80	79,999,001.73
其中：对联营企业和合营企业的投资收益	4,196,183.41	6,703,823.94
以摊余成本计量的金融资产终止确认收益		
汇兑收益（损失以“-”号填列）		
净敞口套期收益（损失以“-”号填列）		
公允价值变动收益（损失以“-”号填列）	27,361,527.17	15,576,043.60
信用减值损失（损失以“-”号填列）	-5,431,724.21	-14,315,793.09
资产减值损失（损失以“-”号填列）	-43,594,344.43	-28,099,949.68
资产处置收益（损失以“-”号填列）	-1,374,577.35	485,449.04

项目	2021 年度	2020 年度
三、营业利润（亏损以“－”号填列）	1,273,318,349.28	1,248,207,463.74
加：营业外收入	3,169,643.21	4,997,882.21
减：营业外支出	3,913,700.10	5,855,927.09
四、利润总额（亏损总额以“－”号填列）	1,272,574,292.39	1,247,349,418.86
减：所得税费用	146,975,568.37	179,870,137.81
五、净利润（净亏损以“－”号填列）	1,125,598,724.02	1,067,479,281.05
（一）按经营持续性分类		
1.持续经营净利润（净亏损以“－”号填列）	1,125,598,724.02	1,067,479,281.05
2.终止经营净利润（净亏损以“－”号填列）		
（二）按所有权归属分类		
1.归属于母公司股东的净利润	1,093,058,294.45	1,024,605,613.07
2.少数股东损益	32,540,429.57	42,873,667.98
六、其他综合收益的税后净额	-23,080,488.89	337,021.18
归属母公司所有者的其他综合收益的税后净额	-21,941,478.82	760,539.83
（一）不能重分类进损益的其他综合收益		
1.重新计量设定受益计划变动额		
2.权益法下不能转损益的其他综合收益		
3.其他权益工具投资公允价值变动		
4.企业自身信用风险公允价值变动		
5.其他		
（二）将重分类进损益的其他综合收益	-21,941,478.82	760,539.83
1.权益法下可转损益的其他综合收益		
2.其他债权投资公允价值变动		
3.金融资产重分类计入其他综合收益的金额		
4.其他债权投资信用减值准备		
5.现金流量套期储备		
6.外币财务报表折算差额	-21,941,478.82	760,539.83
7.其他		
归属于少数股东的其他综合收益的税后净额	-1,139,010.07	-423,518.65
七、综合收益总额	1,102,518,235.13	1,067,816,302.23
归属于母公司所有者的综合收益总额	1,071,116,815.63	1,025,366,152.90
归属于少数股东的综合收益总额	31,401,419.50	42,450,149.33
八、每股收益：		



项目	2021 年度	2020 年度
(一) 基本每股收益	1.40	1.32
(二) 稀释每股收益	1.40	1.32

本期发生同一控制下企业合并的，被合并方在合并前实现的净利润为：-1,553,588.96 元，上期被合并方实现的净利润为：-354,119.25 元。

法定代表人：林松华

主管会计工作负责人：李金苗

会计机构负责人：郭惠菁

#### 4、母公司利润表

单位：元

项目	2021 年度	2020 年度
一、营业收入	4,664,393,990.94	3,755,621,744.48
减：营业成本	3,463,866,156.44	2,551,026,722.58
税金及附加	23,680,958.94	17,169,077.27
销售费用	38,790,044.44	21,896,013.95
管理费用	164,813,728.69	100,327,250.27
研发费用	233,800,689.74	200,609,526.19
财务费用	20,379,189.07	74,389,968.74
其中：利息费用	14,973,178.28	6,183,593.88
利息收入	29,993,150.40	25,573,914.80
加：其他收益	44,637,486.13	43,891,996.09
投资收益（损失以“-”号填列）	117,543,371.10	144,305,294.71
其中：对联营企业和合营企业的投资收益	4,567,596.71	6,703,823.94
以摊余成本计量的金融资产终止确认收益（损失以“-”号填列）		
净敞口套期收益（损失以“-”号填列）		
公允价值变动收益（损失以“-”号填列）	16,895,422.86	10,522,770.97
信用减值损失（损失以“-”号填列）	2,603,138.52	-4,311,244.37
资产减值损失（损失以“-”号填列）	-29,485,980.30	-17,625,365.78
资产处置收益（损失以“-”号填列）	1,120,354.29	1,625,616.38
二、营业利润（亏损以“-”号填列）	872,377,016.22	968,612,253.48
加：营业外收入	2,008,515.88	2,589.72
减：营业外支出	2,922,011.88	2,535,388.49
三、利润总额（亏损总额以“-”号填列）	871,463,520.22	966,079,454.71
减：所得税费用	82,661,544.08	123,777,298.19

项目	2021 年度	2020 年度
四、净利润（净亏损以“-”号填列）	788,801,976.14	842,302,156.52
（一）持续经营净利润（净亏损以“-”号填列）	788,801,976.14	842,302,156.52
（二）终止经营净利润（净亏损以“-”号填列）		
五、其他综合收益的税后净额		
（一）不能重分类进损益的其他综合收益		
1.重新计量设定受益计划变动额		
2.权益法下不能转损益的其他综合收益		
3.其他权益工具投资公允价值变动		
4.企业自身信用风险公允价值变动		
5.其他		
（二）将重分类进损益的其他综合收益		
1.权益法下可转损益的其他综合收益		
2.其他债权投资公允价值变动		
3.金融资产重分类计入其他综合收益的金额		
4.其他债权投资信用减值准备		
5.现金流量套期储备		
6.外币财务报表折算差额		
7.其他		
六、综合收益总额	788,801,976.14	842,302,156.52
七、每股收益：		
（一）基本每股收益		
（二）稀释每股收益		

## 5、合并现金流量表

单位：元

项目	2021 年度	2020 年度
一、经营活动产生的现金流量：		
销售商品、提供劳务收到的现金	7,521,137,741.11	4,636,700,863.57
客户存款和同业存放款项净增加额		
向中央银行借款净增加额		
向其他金融机构拆入资金净增加额		
收到原保险合同保费取得的现金		
收到再保业务现金净额		

项目	2021 年度	2020 年度
保户储金及投资款净增加额		
收取利息、手续费及佣金的现金		
拆入资金净增加额		
回购业务资金净增加额		
代理买卖证券收到的现金净额		
收到的税费返还	445,355,832.34	242,131,092.89
收到其他与经营活动有关的现金	144,856,786.60	233,556,360.14
经营活动现金流入小计	8,111,350,360.05	5,112,388,316.60
购买商品、接受劳务支付的现金	5,613,586,926.04	3,196,236,290.20
客户贷款及垫款净增加额		
存放中央银行和同业款项净增加额		
支付原保险合同赔付款项的现金		
拆出资金净增加额		
支付利息、手续费及佣金的现金		
支付保单红利的现金		
支付给职工以及为职工支付的现金	983,216,332.23	737,438,604.08
支付的各项税费	266,595,607.96	212,350,414.38
支付其他与经营活动有关的现金	231,221,928.39	162,224,990.71
经营活动现金流出小计	7,094,620,794.62	4,308,250,299.37
经营活动产生的现金流量净额	1,016,729,565.43	804,138,017.23
二、投资活动产生的现金流量：		
收回投资收到的现金	39,984,850.00	0.00
取得投资收益收到的现金	70,810,870.98	73,649,046.64
处置固定资产、无形资产和其他长期资产收回的现金净额	13,998,173.22	2,805,110.01
处置子公司及其他营业单位收到的现金净额	41,459,700.00	0.00
收到其他与投资活动有关的现金	11,450,000.00	17,200,000.00
投资活动现金流入小计	177,703,594.20	93,654,156.65
购建固定资产、无形资产和其他长期资产支付的现金	475,302,269.70	210,567,922.84
投资支付的现金	187,706,119.50	30,492,100.00
质押贷款净增加额		
取得子公司及其他营业单位支付的现金净额	20,100,723.46	230,880,229.13
支付其他与投资活动有关的现金	205,688,620.00	158,382,575.00
投资活动现金流出小计	888,797,732.66	630,322,826.97

项目	2021 年度	2020 年度
投资活动产生的现金流量净额	-711,094,138.46	-536,668,670.32
三、筹资活动产生的现金流量：		
吸收投资收到的现金	128,461,424.27	289,528,262.28
其中：子公司吸收少数股东投资收到的现金	16,635,305.49	217,827.50
取得借款收到的现金	457,180,238.23	676,547,295.24
收到其他与筹资活动有关的现金		237,538,930.41
筹资活动现金流入小计	585,641,662.50	1,203,614,487.93
偿还债务支付的现金	133,892,401.00	131,085,607.71
分配股利、利润或偿付利息支付的现金	486,762,608.60	469,637,681.97
其中：子公司支付给少数股东的股利、利润	12,240,000.00	5,305,000.00
支付其他与筹资活动有关的现金	391,248,520.96	508,775,664.00
筹资活动现金流出小计	1,011,903,530.56	1,109,498,953.68
筹资活动产生的现金流量净额	-426,261,868.06	94,115,534.25
四、汇率变动对现金及现金等价物的影响	-2,969,710.53	-32,734,876.71
五、现金及现金等价物净增加额	-123,596,151.62	328,850,004.45
加：期初现金及现金等价物余额	1,277,931,516.69	949,081,512.24
六、期末现金及现金等价物余额	1,154,335,365.07	1,277,931,516.69

## 6、母公司现金流量表

单位：元

项目	2021 年度	2020 年度
一、经营活动产生的现金流量：		
销售商品、提供劳务收到的现金	5,422,962,097.95	3,335,391,650.09
收到的税费返还	372,069,773.65	197,610,276.43
收到其他与经营活动有关的现金	500,249,437.64	988,817,727.43
经营活动现金流入小计	6,295,281,309.24	4,521,819,653.95
购买商品、接受劳务支付的现金	3,939,001,766.79	2,371,635,081.54
支付给职工以及为职工支付的现金	480,465,623.62	367,468,819.64
支付的各项税费	131,175,605.07	133,449,071.38
支付其他与经营活动有关的现金	896,003,282.28	1,078,205,372.14
经营活动现金流出小计	5,446,646,277.76	3,950,758,344.70
经营活动产生的现金流量净额	848,635,031.48	571,061,309.25
二、投资活动产生的现金流量：		

项目	2021 年度	2020 年度
收回投资收到的现金	10,984,850.00	
取得投资收益收到的现金	102,389,698.66	136,354,070.77
处置固定资产、无形资产和其他长期资产收回的现金净额	1,120,354.29	6,803,945.90
处置子公司及其他营业单位收到的现金净额	41,459,700.00	
收到其他与投资活动有关的现金	11,450,000.00	2,200,000.00
投资活动现金流入小计	167,404,602.95	145,358,016.67
购建固定资产、无形资产和其他长期资产支付的现金	221,976,030.15	191,586,129.85
投资支付的现金	182,250,000.00	23,900,000.00
取得子公司及其他营业单位支付的现金净额	177,554,612.25	253,886,120.52
支付其他与投资活动有关的现金	55,688,620.00	82,932,575.00
投资活动现金流出小计	637,469,262.40	552,304,825.37
投资活动产生的现金流量净额	-470,064,659.45	-406,946,808.70
三、筹资活动产生的现金流量：		
吸收投资收到的现金	111,826,118.78	34,310,434.78
取得借款收到的现金	198,786,758.54	553,855,000.00
收到其他与筹资活动有关的现金		31,500,000.00
筹资活动现金流入小计	310,612,877.32	619,665,434.78
偿还债务支付的现金	800,000.00	
分配股利、利润或偿付利息支付的现金	473,584,892.82	460,819,543.93
支付其他与筹资活动有关的现金	382,662,018.38	1,014,144.00
筹资活动现金流出小计	857,046,911.20	461,833,687.93
筹资活动产生的现金流量净额	-546,434,033.88	157,831,746.85
四、汇率变动对现金及现金等价物的影响	-4,547,053.14	-11,037,823.01
五、现金及现金等价物净增加额	-172,410,714.99	310,908,424.39
加：期初现金及现金等价物余额	920,730,662.81	609,822,238.42
六、期末现金及现金等价物余额	748,319,947.82	920,730,662.81

## 7、合并所有者权益变动表

本期金额

单位：元

项目	2021 年度												少数股东权益	所有者权益合计
	归属于母公司所有者权益													
	股本	其他权益工具			资本公积	减：库存股	其他综合收益	专项储备	盈余公积	一般风险准备	未分配利润	其他		
优先股		永续债	其他											
一、上年期末余额	458,789,638.00				1,760,698,603.59	140,355,129.19	-477,094.73	264,396,130.57		2,464,797,641.58		4,807,849,789.82	102,075,367.24	4,909,925,157.06
加：会计政策变更														
前期差错更正														
同一控制下企业合并					358,224,424.99					-249,307,066.68		108,917,358.31		108,917,358.31
其他														
二、本年期初余额	458,789,638.00				2,118,923,028.58	140,355,129.19	-477,094.73	264,396,130.57		2,215,490,574.90		4,916,767,148.13	102,075,367.24	5,018,842,515.37
三、本期增减变动金额（减少以“-”号填列）	323,451,257.00				-405,098,154.99	-52,781,733.19	-21,941,478.82	78,880,197.61		554,444,308.84		582,517,862.83	62,423,439.66	644,941,302.49
（一）综合收益总额							-21,941,478.82			1,093,058,294.45		1,071,116,815.63	31,401,419.50	1,102,518,235.13
（二）所有者投入和减少资本	1,637,606.00				-83,284,503.99	-52,781,733.19						-28,865,164.80	43,262,020.16	14,396,855.36
1. 所有者投入的普通股	1,697,276.00				-97,148,362.76							-95,451,086.76	16,637,073.00	-78,814,013.76
2. 其他权益工具持有者投入资本														

3. 股份支付计入所有者权益的金额				75,459,931.01						75,459,931.01		75,459,931.01
4. 其他	-59,670.00			-61,596,072.24	-52,781,733.19					-8,874,009.05	26,624,947.16	17,750,938.11
(三) 利润分配							78,880,197.61	-538,613,985.61		-459,733,788.00	-12,240,000.00	-471,973,788.00
1. 提取盈余公积							78,880,197.61	-78,880,197.61				
2. 提取一般风险准备												
3. 对所有者（或股东）的分配								-459,733,788.00		-459,733,788.00	-12,240,000.00	-471,973,788.00
4. 其他												
(四) 所有者权益内部结转	321,813,651.00			-321,813,651.00								
1. 资本公积转增资本（或股本）	321,813,651.00			-321,813,651.00								
2. 盈余公积转增资本（或股本）												
3. 盈余公积弥补亏损												
4. 设定受益计划变动额结转留存收益												
5. 其他综合收益结转留存收益												
6. 其他												
(五) 专项储备												
1. 本期提取												
2. 本期使用												
(六) 其他												
四、本期期末余额	782,240,895.00			1,713,824,873.59	87,573,396.00	-22,418,573.55	343,276,328.18	2,769,934,883.74		5,499,285,010.96	164,498,806.90	5,663,783,817.86

上期金额

单位：元

项目	2020 年年度												少数股东权益	所有者权益合计	
	归属于母公司所有者权益														
	股本	其他权益工具			资本公积	减：库存股	其他综合收益	专项储备	盈余公积	一般风险准备	未分配利润	其他			小计
		优先股	永续债	其他											
一、上年期末余额	458,128,400.00				1,714,277,343.47	180,375,715.19	-1,237,634.56	264,396,130.57		1,895,220,439.26		4,150,408,963.55	42,383,478.42	4,192,792,441.97	
加：会计政策变更															
前期差错更正															
同一控制下企业合并					105,000,049.87					-248,952,947.43		-143,952,897.56		-143,952,897.56	
其他															
二、本年期初余额	458,128,400.00				1,819,277,393.34	180,375,715.19	-1,237,634.56	264,396,130.57		1,646,267,491.83		4,006,456,065.99	42,383,478.42	4,048,839,544.41	
三、本期增减变动金额（减少以“－”号填列）	661,238.00				299,645,635.24	-40,020,586.00	760,539.83			569,223,083.07		910,311,082.14	59,691,888.82	970,002,970.96	
（一）综合收益总额							760,539.83			1,024,605,613.07		1,025,366,152.90	42,450,149.33	1,067,816,302.23	
（二）所有者投入和减少资本	661,238.00				299,645,635.24	-40,020,586.00						340,327,459.24	22,546,739.49	362,874,198.73	
1. 所有者投入的普通股	661,238.00				253,224,375.12							253,885,613.12		253,885,613.12	
2. 其他权益工具持有者投入资本															
3. 股份支付计入所有者权益的金额					13,564,600.00							13,564,600.00		13,564,600.00	



4. 其他				32,856,660.12	-40,020,586.00					72,877,246.12	22,546,739.49	95,423,985.61
(三) 利润分配									-455,382,530.00	-455,382,530.00	-5,305,000.00	-460,687,530.00
1. 提取盈余公积												
2. 提取一般风险准备												
3. 对所有者（或股东）的分配									-455,382,530.00	-455,382,530.00	-5,305,000.00	-460,687,530.00
4. 其他												
(四) 所有者权益内部结转												
1. 资本公积转增资本（或股本）												
2. 盈余公积转增资本（或股本）												
3. 盈余公积弥补亏损												
4. 设定受益计划变动额结转留存收益												
5. 其他综合收益结转留存收益												
6. 其他												
(五) 专项储备												
1. 本期提取												
2. 本期使用												
(六) 其他												
四、本期期末余额	458,789,638.00			2,118,923,028.58	140,355,129.19	-477,094.73	264,396,130.57	2,215,490,574.90	4,916,767,148.13	102,075,367.24	5,018,842,515.37	

## 8、母公司所有者权益变动表

本期金额

单位：元

项目	2021 年度											
	股本	其他权益工具			资本公积	减：库存股	其他综合收益	专项储备	盈余公积	未分配利润	其他	所有者权益合计
		优先股	永续债	其他								
一、上年期末余额	458,789,638.00				1,761,877,966.19	140,355,129.19			264,396,130.57	2,212,499,650.14		4,557,208,255.71
加：会计政策变更												
前期差错更正												
其他												
二、本年期初余额	458,789,638.00				1,761,877,966.19	140,355,129.19			264,396,130.57	2,212,499,650.14		4,557,208,255.71
三、本期增减变动金额 (减少以“-”号填列)	323,451,257.00				-298,795,632.57	-52,781,733.19			78,880,197.61	250,187,990.53		406,505,545.76
(一) 综合收益总额									0.00	788,801,976.14		788,801,976.14
(二) 所有者投入和减少资本	1,637,606.00				23,018,018.43	-52,781,733.19						77,437,357.62
1. 所有者投入的普通股	1,697,276.00				10,215,406.58							11,912,682.58
2. 其他权益工具持有者投入资本												
3. 股份支付计入所有者权益的金额					75,459,931.01							75,459,931.01
4. 其他	-59,670.00				-62,657,319.16	-52,781,733.19						-9,935,255.97
(三) 利润分配									78,880,197.61	-538,613,985.61		-459,733,788.00

项目	2021 年度											
	股本	其他权益工具			资本公积	减：库存股	其他综合收益	专项储备	盈余公积	未分配利润	其他	所有者权益合计
		优先股	永续债	其他								
1. 提取盈余公积									78,880,197.61	-78,880,197.61		
2. 对所有者（或股东）的分配										-459,733,788.00		-459,733,788.00
3. 其他												
（四）所有者权益内部结转	321,813,651.00				-321,813,651.00							
1. 资本公积转增资本（或股本）	321,813,651.00				-321,813,651.00							
2. 盈余公积转增资本（或股本）												
3. 盈余公积弥补亏损												
4. 设定受益计划变动额结转留存收益												
5. 其他综合收益结转留存收益												
6. 其他												
（五）专项储备												
1. 本期提取												
2. 本期使用												
（六）其他												
四、本期期末余额	782,240,895.00				1,463,082,333.62	87,573,396.00			343,276,328.18	2,462,687,640.67		4,963,713,801.47

上期金额

单位：元

项目	2020 年年度											
	股本	其他权益工具			资本公积	减：库存股	其他综合收益	专项储备	盈余公积	未分配利润	其他	所有者权益合计
		优先股	永续债	其他								
一、上年期末余额	458,128,400.00				1,715,618,113.41	180,375,715.19			264,396,130.57	1,825,580,023.62		4,083,346,952.41
加：会计政策变更												
前期差错更正												
其他												
二、本年期初余额	458,128,400.00				1,715,618,113.41	180,375,715.19			264,396,130.57	1,825,580,023.62		4,083,346,952.41
三、本期增减变动金额 (减少以“—”号填列)	661,238.00				46,259,852.78	-40,020,586.00				386,919,626.52		473,861,303.30
(一) 综合收益总额										842,302,156.52		842,302,156.52
(二) 所有者投入和减少资本	661,238.00				46,259,852.78	-40,020,586.00						86,941,676.78
1. 所有者投入的普通股	661,238.00											661,238.00
2. 其他权益工具持有者投入资本												
3. 股份支付计入所有者权益的金额					13,564,600.00							13,564,600.00
4. 其他					32,695,252.78	-40,020,586.00						72,715,838.78
(三) 利润分配										-455,382,530.00		-455,382,530.00
1. 提取盈余公积												

项目	2020 年年度											
	股本	其他权益工具			资本公积	减：库存股	其他综合收益	专项储备	盈余公积	未分配利润	其他	所有者权益合计
		优先股	永续债	其他								
2. 对所有者（或股东）的分配										-455,382,530.00		-455,382,530.00
3. 其他												
（四）所有者权益内部结转												
1. 资本公积转增资本（或股本）												
2. 盈余公积转增资本（或股本）												
3. 盈余公积弥补亏损												
4. 设定受益计划变动额结转留存收益												
5. 其他综合收益结转留存收益												
6. 其他												
（五）专项储备												
1. 本期提取												
2. 本期使用												
（六）其他												
四、本期期末余额	458,789,638.00				1,761,877,966.19	140,355,129.19			264,396,130.57	2,212,499,650.14		4,557,208,255.71

### 三、公司基本情况

厦门盈趣科技股份有限公司（以下简称“本公司”）系由南靖万利达科技有限公司及林松华、毛良荣等35位自然人共同发起设立的股份有限公司，初始注册资本和股本为人民币3,000.00万元。本公司成立后经历次增资，截至2017年12月31日，本公司注册资本和股本为人民币38,016.00万元。

根据本公司2016年第三次临时股东大会和2016年度股东大会决议，经中国证券监督管理委员会核准（证监许可[2017]2334号），本公司于2018年1月4日由主承销商招商证券股份有限公司采用网下配售方式向询价对象公开发行人民币普通股（A股）750.00万股和网上定价方式向社会公众公开发行人民币普通股（A股）6,750.00万股，共计公开发行人民币普通股（A股）7,500.00万股，每股面值1元，每股发行价22.50元，合计增加股本人民币75,000,000.00元，本公司变更后的注册资本和股本均为人民币455,160,000.00元。2018年1月15日，本公司股票在深圳证券交易所上市，股票简称“盈趣科技”，股票代码“002925”。

根据本公司于2018年7月10日召开的第三届董事会第九次会议、于2018年7月26日召开的2018年第二次临时股东大会审议通过的《关于公司2018年股票期权与限制性股票激励计划（草案）及其摘要的议案》，以及本公司于2018年8月22日召开的第三届董事会第十一次会议审议通过的《关于调整2018年股票期权与限制性股票激励计划首次授予部分激励对象名单和授予数量的议案》及《关于向激励对象首次授予股票期权与限制性股票的议案》，本公司以2018年8月22日为限制性股票首次授予日，向符合条件的269名激励对象授予337.75万股限制性股票。在资金缴纳过程中，部分激励对象因个人原因自愿放弃认购本人拟获授的全部或部分限制性股票，调整后本公司实际向符合条件的268名激励对象授予336.95万股限制性股票，认购价格为27.41元/股，本公司增加注册资本人民币3,369,500.00元，变更后注册资本和股本均为人民币458,529,500.00元。

根据本公司第三届董事会第十八次会议通过的《关于注销部分已获授但尚未行权的股票期权和回购注销部分已获授但尚未解除限售的限制性股票的议案》、2018年年度股东大会决议和修改后的章程规定，本公司申请减少注册资本人民币673,900.00元，其中减少股权激励限售股673,900.00元。本公司按每股人民币26.41元，以货币资金17,797,699.00元回购268名激励对象所持有的未达到相应解除限售条件的限制性股票673,900.00股，同时分别减少股本人民币673,900.00元，资本公积人民币17,123,799.00元。变更后本公司的股本为人民币457,855,600.00元。

本公司于2018年7月26日召开的2018年第二次临时股东大会审议通过的《关于公司2018年股票期权与限制性股票激励计划（草案）及其摘要的议案》规定的预留授予条件业已成就，根据本公司2018年第二次临时股东大会授权，本公司于2019年7月24日召开了第三届董事会第二十二次会议、第三届监事会第二十次会议，审议通过了《关于向2018年股票期权与限制性股票激励计划激励对象授予预留部分股票期权与限

制性股票的议案》，确定股票期权预留授权日/限制性股票预留授予日为2019年7月24日，向符合授予条件的135名激励对象授予30.00万股限制性股票。在资金缴纳过程中，部分激励对象因个人原因自愿放弃认购本人拟获授的全部或部分限制性股票，调整后实际向符合条件的131名激励对象授予29.60万股限制性股票，认购价格为19.60元/股。本公司增加注册资本人民币296,000.00元，变更后注册资本和股本均为人民币458,151,600.00元。

根据本公司于2019年9月6日召开的第三届董事会第二十四次会议、于2019年9月6日召开的第三届监事会第二十二次会议审议通过的《关于注销部分激励对象已获授但尚未行权的股票期权和回购注销已获授但尚未解除限售的限制性股票的议案》，本公司申请减少注册资本人民币23,200.00元，其中减少股权激励限售股23,200.00元，变更后注册资本为人民币458,128,400.00元。公司按每股人民币26.41元，以货币资金612,712.00元回购6名激励对象所持有的未达到相应解除限售条件的限制性股票23,200.00股，同时分别减少股本人民币23,200.00元，资本公积人民币589,512.00元。变更后公司的股本为人民币458,128,400.00元。

根据本公司于2020年3月26日召开的第三届董事会第二十七次会议、于2020年3月26日召开的第三届监事会第二十五次会议、于2020年4月21日召开的2019年年度股东大会审议通过的《关于注销部分激励对象已获授但尚未行权的股票期权和回购注销已获授但尚未解除限售的限制性股票的议案》，本公司申请减少注册资本人民币38,400.00元，其中减少股权激励限售股38,400.00元，变更后注册资本为人民币458,090,000.00元。公司按每股人民币26.41元，以货币资金1,014,144.00元回购7名激励对象所持有的未达到相应解除限售条件的限制性股票38,400.00股，同时分别减少股本人民币38,400.00元，资本公积人民币975,744.00元。变更后本公司的股本为人民币458,090,000.00元。

根据本公司于2018年7月26日召开的第二次临时股东大会审议通过的《厦门盈趣科技股份有限公司2018年股票期权与限制性股票激励计划》以及于2020年9月10日召开的第四届董事会第三次会议、于2020年9月10日召开的第四届监事会第三次会议审议通过的《关于公司2018年股票期权与限制性股票激励计划首次授予部分第二个可行权/解除限售条件成就的议案》、《关于公司2018年股票期权与限制性股票激励计划预留授予部分第一个可行权/解除限售条件成就的议案》，本公司分别同意对符合行权条件的267名激励对象可行权的68.18万份股票期权在可行权期内（2020年9月25日起至2021年9月17日止）以自主行权方式行权、同意对符合行权条件的165名激励对象可行权的23.60万份股票期权在可行权期内（2020年9月25日起至2021年9月17日止）以自主行权方式行权。截至2020年12月31日，已行权699,638份股票期权，本公司申请增加注册资本人民币699,638.00元。变更后本公司的股本为人民币458,789,638.00元。

根据本公司于2020年10月27日召开的第四届董事会第四次会议、于2020年10月27日召开的第四届监事会第四次会议、于2020年11月17日召开的2020年第四次临时股东大会审议通过的《关于注销部分激励对象

已获授但尚未行权的股票期权和回购注销已获授但尚未解除限售的限制性股票的议案》，本公司申请减少注册资本人民币30,600.00元，其中减少股权激励限售股30,600.00元。上述股权激励限售股包含2名首次授予激励对象所持有的已授予但尚未解除限售的限制性股票29,600股和1名预留授予激励对象所持有的已授予但尚未解除限售的限制性股票1,000股，本公司分别按人民币25.41元/股和18.60元/股，以货币资金770,736.00元回购3名激励对象所持有的未达到相应解除限售条件的限制性股票30,600股，同时分别减少股本人民币30,600.00元，资本公积人民币740,136.00元。变更后本公司的股本为人民币458,759,038.00元。

根据本公司2021年1月4日召开的第四届董事会第五次会议、第四届监事会第五次会议、2021年1月21日召开的2021年第一次临时股东大会审议通过的《关于公司2021年限制性股票激励计划（草案）及其摘要的议案》，以及本公司2021年1月21日召开的第四届董事会第六次会议、第四届监事会第六次会议通过的《关于调整2021年限制性股票激励计划首次授予部分激励对象名单和授予数量的议案》以及《关于向2021年限制性股票激励计划激励对象首次授予限制性股票的议案》，本公司申请增加注册资本人民币938,700.00元，其中增加股权激励限售股938,700.00元。同意以2021年1月22日为首次授予日，向符合授予条件的438名激励对象授予3,646,170.00股限制性股票，投资认购款共计人民币91,343,349.00元，均以货币出资。其中，转让库存限制性股票2,707,470.00股，价格为23.00元/股，投资认购款62,271,810.00元；定向发行部分限制性股票938,700.00股，价格为30.97元/股，投资认购款29,071,539.00元。变更后本公司的股本为人民币459,697,738.00元。

根据本公司2021年3月18日召开第四届董事会第八次会议、第四届监事会第八次会议通过的《2020年度利润分配及资本公积转增股本预案》，以及2021年4月12日召开的2020年年度股东大会审议通过的《2020年度利润分配及资本公积转增股本方案》，以未来实施2020年年度权益分配方案时股权登记日的总股本为基数，向全体股东按每10股派发现金红利10.00元（含税），同时以资本公积金向全体股东每10股转增7股。本公司申请增加注册资本人民币321,813,651.00元，其中资本公积转增股本人民币321,813,651.00元；变更后本公司的股本为人民币781,511,389.00元。

根据本公司2021年4月22日召开的第四届董事会第九次会议、2021年4月22日召开的第四届监事会第九次会议、2021年5月12日召开的2021年第三次临时股东大会审议通过的《关于2018年股票期权与限制性股票激励计划部分激励对象已获授但尚未行权的股票期权注销和已获授但尚未解除限售的限制性股票回购注销的议案》和《关于2021年限制性股票激励计划部分激励对象已获授但尚未解除限售的限制性股票回购注销的议案》，本公司申请减少注册资本人民币29,070.00元，其中减少股权激励限售股29,070.00元。公司以货币资金416,712.50元回购10名激励对象所持有的未达到相应解除限售条件的限制性股票29,070股，同时分别减少股本人民币29,070.00元，资本公积人民币387,642.50元。变更后本公司的股本为人民币



781,482,319.00元。

根据本公司2018年7月26日召开的2018年第二次临时股东大会审议通过的《关于公司2018年股票期权与限制性股票激励计划（草案）及其摘要的议案》、2020年9月10日召开的第四届董事会第三次会议和2020年9月10日召开的第四届监事会第三次会议审议通过的《关于公司2018年股票期权与限制性股票激励计划首次授予部分第二个可行权/解除限售条件成就的议案》、《关于公司2018年股票期权与限制性股票激励计划预留授予部分第一个可行权/解除限售条件成就的议案》，本公司分别同意对符合行权条件的267名激励对象可行权的68.18万份股票期权在可行权期内（2020年9月25日起至2021年9月17日止）以自主行权方式行权、同意对符合行权条件的165名激励对象可行权的23.60万份股票期权在可行权期内（2020年9月25日起至2021年9月17日止）以自主行权方式行权。2021年1月7日（含）至2021年9月17日（含），已行权224,430份股票期权，本公司申请增加注册资本人民币224,430.00元。变更后公司的股本为人民币781,706,749.00元。

根据贵公司2018年7月26日召开的2018年第二次临时股东大会审议通过的《关于公司2018年股票期权与限制性股票激励计划（草案）及其摘要的议案》、2021年9月8日召开的第四届董事会第十二次会议和2021年9月8日召开的第四届监事会第十二次会议审议通过的《关于公司2018年股票期权与限制性股票激励计划首次授予部分第三个可行权/解除限售条件成就的议案》《关于公司 2018 年股票期权与限制性股票激励计划预留授予部分第二个可行权/解除限售条件成就的议案》，同意对符合行权条件的 260 名激励对象可行权的 112.6896万份股票期权在可行权期内（2021年9月29日起至2022年8月19日止）以自主行权方式行权、同意对符合行权条件的 162 名激励对象可行权的 39.6950万份股票期权在可行权期内（2021年9月29日起至2022年7月22日止）以自主行权方式行权。2021年9月29日（含）至2021年12月31日（含），已行权534,146份股票期权，贵公司申请增加注册资本人民币534,146.00元，变更后贵公司的股本为人民币782,240,895.00元。

截至2021年12月31日，本公司注册资本和股本均为人民币782,240,895.00元。

本公司注册地为福建省厦门市，住所为：厦门市海沧区东孚西路100号，总部经营场所为：厦门市海沧区东孚西路100号，法定代表人为：林松华，本公司统一社会信用代码：913502005750038518。

本公司建立了股东大会、董事会、监事会的法人治理结构，目前设营销中心、技术中心、运营中心、人力资源中心、财务中心、质保中心等部门，拥有漳州盈塑工业有限公司、厦门盈趣汽车电子有限公司、盈趣科技（香港）有限公司、厦门攸信信息技术有限公司等子公司。

本公司及子公司所属行业为计算机、通信和其他电子设备制造业，主要为客户提供智能控制部件、创新消费电子等产品的研发、生产。

财务报表批准报出日：本财务报表业经本公司董事会于2022年4月21日决议批准报出。

## (1) 本报告期末纳入合并范围的子公司

本报告期末纳入合并范围的子公司具体情况详见本附注九“在其他主体中的权益”。

## (2) 本报告期内合并财务报表范围变化

本报告期内新增子公司：

序 号	子公司全称	子公司简称	报告期间	纳入合并范围原因
1	漳州万利达生活电器有限公司	生活电器	2021年度	企业合并
2	东莞市音趣科技有限公司	东莞音趣	2021年度	新设成立
3	Ihastek (Malaysia) Sdn.Bhd.	马来众环	2021年度	新设成立

本报告期内未减少子公司，本报告期内新增子公司的具体情况详见本附注八“合并范围的变更”。

## 四、财务报表的编制基础

### 1、编制基础

本公司以持续经营为基础，根据实际发生的交易和事项，按照企业会计准则及其应用指南和准则解释的规定进行确认和计量，在此基础上编制财务报表。此外，本公司还按照中国证监会《公开发行证券的公司信息披露编报规则第15号——财务报告的一般规定》（2014年修订）披露有关财务信息。

### 2、持续经营

本公司对自报告期末起12个月的持续经营能力进行了评估，未发现影响本公司持续经营能力的事项，本公司以持续经营为基础编制财务报表是合理的。

## 五、重要会计政策及会计估计

具体会计政策和会计估计提示：

本公司下列重要会计政策、会计估计根据企业会计准则制定。未提及的业务按企业会计准则中相关会计政策执行。

### 1、遵循企业会计准则的声明

本公司所编制的财务报表符合企业会计准则的要求，真实、完整地反映了公司的财务状况、经营成果、所有者权益变动和现金流量等有关信息。

## 2、会计期间

本公司会计年度自公历1月1日起至12月31日止。

## 3、营业周期

本公司正常营业周期为一年。

## 4、记账本位币

本公司的记账本位币为人民币，境外（分）子公司按经营所处的主要经济环境中的货币为记账本位币。

## 5、同一控制下和非同一控制下企业合并的会计处理方法

### （1）同一控制下的企业合并

本公司在企业合并中取得的资产和负债，在合并日按取得被合并方在最终控制方合并财务报表中的账面价值计量。其中，对于被合并方与本公司在企业合并前采用的会计政策不同的，基于重要性原则统一会计政策，即按照本公司的会计政策对被合并方资产、负债的账面价值进行调整。本公司在企业合并中取得的净资产账面价值与所支付对价的账面价值之间存在差额的，首先调整资本公积（资本溢价或股本溢价），资本公积（资本溢价或股本溢价）的余额不足冲减的，依次冲减盈余公积和未分配利润。

通过分步交易实现同一控制下企业合并的会计处理方法见本节“五、重要会计政策及会计估计之6(6)”。

### （2）非同一控制下的企业合并

本公司在企业合并中取得的被购买方各项可辨认资产和负债，在购买日按其公允价值计量。其中，对于被购买方与本公司在企业合并前采用的会计政策不同的，基于重要性原则统一会计政策，即按照本公司的会计政策对被购买方资产、负债的账面价值进行调整。本公司在购买日的合并成本大于企业合并中取得的被购买方可辨认资产、负债公允价值的差额，确认为商誉；如果合并成本小于企业合并中取得的被购买方可辨认资产、负债公允价值的差额，首先对合并成本以及在企业合并中取得的被购买方可辨认资产、负债的公允价值进行复核，经复核后合并成本仍小于取得的被购买方可辨认资产、负债公允价值的，其差额确认为合并当期损益。

通过分步交易实现非同一控制下企业合并的会计处理方法见本节“五、重要会计政策及会计估计之6(6)”。

### （3）企业合并中有关交易费用的处理

为进行企业合并发生的审计、法律服务、评估咨询等中介费用以及其他相关管理费用，于发生时计入

当期损益。作为合并对价发行的权益性证券或债务性证券的交易费用，计入权益性证券或债务性证券的初始确认金额。

## 6、合并财务报表的编制方法

### （1）合并范围的确定

合并财务报表的合并范围以控制为基础予以确定，不仅包括根据表决权（或类似表决权）本身或者结合其他安排确定的子公司，也包括基于一项或多项合同安排决定的结构化主体。

控制是指本公司拥有对被投资方的权力，通过参与被投资方的相关活动而享有可变回报，并且有能力运用对被投资方的权力影响其回报金额。子公司是指被本公司控制的主体（含企业、被投资单位中可分割的部分，以及企业所控制的结构化主体等），结构化主体是指在确定其控制方时没有将表决权或类似权利作为决定性因素而设计的主体（注：有时也称为特殊目的主体）。

### （2）关于母公司是投资性主体的特殊规定

如果母公司是投资性主体，则只将那些为投资性主体的投资活动提供相关服务的子公司纳入合并范围，其他子公司不予以合并，对不纳入合并范围的子公司的股权投资方确认为以公允价值计量且其变动计入当期损益的金融资产。

当母公司同时满足下列条件时，该母公司属于投资性主体：

- ①该公司是以向投资方提供投资管理服务为目的，从一个或多个投资者处获取资金。
- ②该公司的唯一经营目的，是通过资本增值、投资收益或两者兼有而让投资者获得回报。
- ③该公司按照公允价值对几乎所有投资的业绩进行考量和评价。

当母公司由非投资性主体转变为投资性主体时，除仅将为其投资活动提供相关服务的子公司纳入合并财务报表范围编制合并财务报表外，企业自转变日起对其他子公司不再予以合并，并参照部分处置子公司股权但未丧失控制权的原则处理。

当母公司由投资性主体转变为非投资性主体时，应将原未纳入合并财务报表范围的子公司于转变日纳入合并财务报表范围，原未纳入合并财务报表范围的子公司在转变日的公允价值视同为购买的交易对价，按照非同一控制下企业合并的会计处理方法进行处理。

### （3）合并财务报表的编制方法

本公司以自身和子公司的财务报表为基础，根据其他有关资料，编制合并财务报表。

本公司编制合并财务报表，将整个企业集团视为一个会计主体，依据相关企业会计准则的确认、计量

和列报要求，按照统一的会计政策和会计期间，反映企业集团整体财务状况、经营成果和现金流量。

①合并母公司与子公司的资产、负债、所有者权益、收入、费用和现金流等项目。

②抵销母公司对子公司的长期股权投资与母公司在子公司所有者权益中所享有的份额。

③抵销母公司与子公司、子公司相互之间发生的内部交易的影响。内部交易表明相关资产发生减值损失的，应当全额确认该部分损失。

④站在企业集团角度对特殊交易事项予以调整。

#### **(4) 报告期内增减子公司的处理**

①增加子公司或业务

A.同一控制下企业合并增加的子公司或业务

(a) 编制合并资产负债表时，调整合并资产负债表的期初数，同时对比较报表的相关项目进行调整，视同合并后的报告主体自最终控制方开始控制时点起一直存在。

(b) 编制合并利润表时，将该子公司以及业务合并当期期初至报告期末的收入、费用、利润纳入合并利润表，同时对比较报表的相关项目进行调整，视同合并后的报告主体自最终控制方开始控制时点起一直存在。

(c) 编制合并现金流量表时，将该子公司以及业务合并当期期初至报告期末的现金流量纳入合并现金流量表，同时对比较报表的相关项目进行调整，视同合并后的报告主体自最终控制方开始控制时点起一直存在。

B.非同一控制下企业合并增加的子公司或业务

(a) 编制合并资产负债表时，不调整合并资产负债表的期初数。

(b) 编制合并利润表时，将该子公司以及业务购买日至报告期末的收入、费用、利润纳入合并利润表。

(c) 编制合并现金流量表时，将该子公司购买日至报告期末的现金流量纳入合并现金流量表。

②处置子公司或业务

A.编制合并资产负债表时，不调整合并资产负债表的期初数。

B.编制合并利润表时，将该子公司以及业务期初至处置日的收入、费用、利润纳入合并利润表。

C.编制合并现金流量表时将该子公司以及业务期初至处置日的现金流量纳入合并现金流量表。

#### **(5) 合并抵销中的特殊考虑**

①子公司持有本公司的长期股权投资，应当视为本公司的库存股，作为所有者权益的减项，在合并资产负债表中所有者权益项目下以“减：库存股”项目列示。

子公司相互之间持有的长期股权投资，比照本公司对子公司的股权投资的抵销方法，将长期股权投资与其对应的子公司所有者权益中所享有的份额相互抵销。

②“专项储备”和“一般风险准备”项目由于既不属于实收资本（或股本）、资本公积，也与留存收益、未分配利润不同，在长期股权投资与子公司所有者权益相互抵销后，按归属于母公司所有者的份额予以恢复。

③因抵销未实现内部销售损益导致合并资产负债表中资产、负债的账面价值与其在所属纳税主体的计税基础之间产生暂时性差异的，在合并资产负债表中确认递延所得税资产或递延所得税负债，同时调整合并利润表中的所得税费用，但与直接计入所有者权益的交易或事项及企业合并相关的递延所得税除外。

④本公司向子公司出售资产所发生的未实现内部交易损益，应当全额抵销“归属于母公司所有者的净利润”。子公司向本公司出售资产所发生的未实现内部交易损益，应当按照本公司对该子公司的分配比例在“归属于母公司所有者的净利润”和“少数股东损益”之间分配抵销。子公司之间出售资产所发生的未实现内部交易损益，应当按照本公司对出售方子公司的分配比例在“归属于母公司所有者的净利润”和“少数股东损益”之间分配抵销。

⑤子公司少数股东分担的当期亏损超过了少数股东在该子公司期初所有者权益中所享有的份额的，其余额仍应当冲减少数股东权益。

## （6）特殊交易的会计处理

### ①购买少数股东股权

本公司购买子公司少数股东拥有的子公司股权，在个别财务报表中，购买少数股权新取得的长期股权投资的投资成本按照所支付对价的公允价值计量。在合并财务报表中，因购买少数股权新取得的长期股权投资与按照新增持股比例计算应享有子公司自购买日或合并日开始持续计算的净资产份额之间的差额，应当调整资本公积（资本溢价或股本溢价），资本公积不足冲减的，依次冲减盈余公积和未分配利润。

### ②通过多次交易分步取得子公司控制权的

#### A.通过多次交易分步实现同一控制下企业合并

在合并日，本公司在个别财务报表中，根据合并后应享有的子公司净资产在最终控制方合并财务报表中的账面价值的份额，确定长期股权投资的初始投资成本；初始投资成本与达到合并前的长期股权投资账面价值加上合并日取得进一步股份新支付对价的账面价值之和的差额，调整资本公积（资本溢价或股本溢价），资本公积（资本溢价或股本溢价）不足冲减的，依次冲减盈余公积和未分配利润。

在合并财务报表中，合并方在合并中取得的被合并方的资产、负债，除因会计政策不同而进行的调整以外，按合并日在最终控制方合并财务报表中的账面价值计量；合并前持有投资的账面价值加上合并日新

支付对价的账面价值之和，与合并中取得的净资产账面价值的差额，调整资本公积（股本溢价/资本溢价），资本公积不足冲减的，调整留存收益。

合并方在取得被合并方控制权之前持有的股权投资且按权益法核算的，在取得原股权之日与合并方和被合并方同处于同一方最终控制之日孰晚日起至合并日之间已确认有关损益、其他综合收益以及其他所有者权益变动，应分别冲减比较报表期间的期初留存收益。

#### B.通过多次交易分步实现非同一控制下企业合并

在合并日，在个别财务报表中，按照原持有的长期股权投资的账面价值加上合并日新增投资成本之和，作为合并日长期股权投资的初始投资成本。

在合并财务报表中，对于购买日之前持有的被购买方的股权，按照该股权在购买日的公允价值进行重新计量，公允价值与其账面价值的差额计入当期投资收益；购买日之前持有的被购买方的股权涉及权益法核算下的其他综合收益等的，与其相关的其他综合收益等转为购买日所属当期收益，但由于被合并方重新计量设定受益计划净资产或净负债变动而产生的其他综合收益除外。本公司在附注中披露其在购买日之前持有的被购买方的股权在购买日的公允价值、按照公允价值重新计量产生的相关利得或损失的金额。

#### ③本公司处置对子公司长期股权投资但未丧失控制权

母公司在不丧失控制权的情况下部分处置对子公司的长期股权投资，在合并财务报表中，处置价款与处置长期股权投资相对应享有子公司自购买日或合并日开始持续计算的净资产份额之间的差额，调整资本公积（资本溢价或股本溢价），资本公积不足冲减的，调整留存收益。

#### ④本公司处置对子公司长期股权投资且丧失控制权

##### A.一次交易处置

本公司因处置部分股权投资等原因丧失了对被投资方的控制权的，在编制合并财务报表时，对于剩余股权，按照其在丧失控制权日的公允价值进行重新计量。处置股权取得的对价与剩余股权公允价值之和，减去按原持股比例计算应享有原有子公司自购买日或合并日开始持续计算的净资产的份额之间的差额，计入丧失控制权当期的投资收益。

与原子公司的股权投资相关的其他综合收益、其他所有者权益变动，在丧失控制权时转入当期损益，由于被投资方重新计量设定受益计划净负债或净资产变动而产生的其他综合收益除外。

##### B.多次交易分步处置

在合并财务报表中，应首先判断分步交易是否属于“一揽子交易”。

如果分步交易不属于“一揽子交易”的，在个别财务报表中，对丧失子公司控制权之前的各项交易，结

转每一次处置股权相对应的长期股权投资的账面价值，所得价款与处置长期股权投资账面价值之间的差额计入当期投资收益；在合并财务报表中，应按照“母公司处置对子公司长期股权投资但未丧失控制权”的有关规定处理。

如果分步交易属于“一揽子交易”的，应当将各项交易作为一项处置子公司并丧失控制权的交易进行会计处理；在个别财务报表中，在丧失控制权之前的每一次处置价款与所处置的股权对应的长期股权投资账面价值之间的差额，先确认为其他综合收益，到丧失控制权时再一并转入丧失控制权的当期损益；在合并财务报表中，对于丧失控制权之前的每一次交易，处置价款与处置投资对应的享有该子公司净资产份额的差额应当确认为其他综合收益，在丧失控制权时一并转入丧失控制权当期的损益。

各项交易的条款、条件以及经济影响符合下列一种或多种情况的，通常将多次交易作为“一揽子交易”进行会计处理：

- (a) 这些交易是同时或者在考虑了彼此影响的情况下订立的。
- (b) 这些交易整体才能达成一项完整的商业结果。
- (c) 一项交易的发生取决于其他至少一项交易的发生。
- (d) 一项交易单独考虑时是不经济的，但是和其他交易一并考虑时是经济的。

#### ⑤因子公司的少数股东增资而稀释母公司拥有的股权比例

子公司的其他股东（少数股东）对子公司进行增资，由此稀释了母公司对子公司的股权比例。在合并财务报表中，按照增资前的母公司股权比例计算其在增资前子公司账面净资产中的份额，该份额与增资后按照母公司持股比例计算的在增资后子公司账面净资产份额之间的差额调整资本公积（资本溢价或股本溢价），资本公积（资本溢价或股本溢价）不足冲减的，调整留存收益。

## 7、合营安排分类及共同经营会计处理方法

合营安排，是指一项由两个或两个以上的参与方共同控制的安排。本公司合营安排分为共同经营和合营企业。

### （1）共同经营

共同经营是指本公司享有该安排相关资产且承担该安排相关负债的合营安排。

本公司确认其与共同经营中利益份额相关的下列项目，并按照相关企业会计准则的规定进行会计处理：

- ①确认单独所持有的资产，以及按其份额确认共同持有的资产；
- ②确认单独所承担的负债，以及按其份额确认共同承担的负债；



- ③确认出售其享有的共同经营产出份额所产生的收入；
- ④按其份额确认共同经营因出售产出所产生的收入；
- ⑤确认单独所发生的费用，以及按其份额确认共同经营发生的费用。

## （2）合营企业

合营企业是指本公司仅对该安排的净资产享有权利的合营安排。

本公司按照长期股权投资有关权益法核算的规定对合营企业的投资进行会计处理。

## 8、现金及现金等价物的确定标准

现金指企业库存现金及可以随时用于支付的存款。现金等价物指持有的期限短（一般是指从购买日起三个月内到期）、流动性强、易于转换为已知金额现金、价值变动风险很小的投资。

## 9、外币业务和外币报表折算

### （1）外币交易时折算汇率的确定方法

本公司外币交易初始确认时采用交易发生日的即期汇率或采用按照系统合理的方法确定的、与交易发生日即期汇率近似的汇率（以下简称即期汇率的近似汇率）折算为记账本位币。

### （2）资产负债表日外币货币性项目的折算方法

在资产负债表日，对于外币货币性项目，采用资产负债表日的即期汇率折算。因资产负债表日即期汇率与初始确认时或前一资产负债表日即期汇率不同而产生的汇兑差额，计入当期损益。对以历史成本计量的外币非货币性项目，仍采用交易发生日的即期汇率折算；对以公允价值计量的外币非货币性项目，采用公允价值确定日的即期汇率折算，折算后的记账本位币金额与原记账本位币金额的差额，计入当期损益。

### （3）外币报表折算方法

对企业境外经营财务报表进行折算前先调整境外经营的会计期间和会计政策，使之与企业会计期间和会计政策相一致，再根据调整后会计政策及会计期间编制相应货币（记账本位币以外的货币）的财务报表，再按照以下方法对境外经营财务报表进行折算：

①资产负债表中的资产和负债项目，采用资产负债表日的即期汇率折算，所有者权益项目除“未分配利润”项目外，其他项目采用发生时的即期汇率折算。

②利润表中的收入和费用项目，采用交易发生日的即期汇率或即期汇率的近似汇率折算。

③外币现金流量以及境外子公司的现金流量，采用现金流量发生日的即期汇率或即期汇率的近似汇率折算。汇率变动对现金的影响额应当作为调节项目，在现金流量表中单独列报。

④产生的外币财务报表折算差额，在编制合并财务报表时，在合并资产负债表中所有者权益项目下单独列示“其他综合收益”。

处置境外经营并丧失控制权时，将资产负债表中所有者权益项目下列示的、与该境外经营相关的外币财务报表折算差额，全部或按处置该境外经营的比例转入处置当期损益。

## 10、金融工具

金融工具，是指形成一方的金融资产并形成其他方的金融负债或权益工具的合同。

### （1）金融工具的确认和终止确认

当本公司成为金融工具合同的一方时，确认相关的金融资产或金融负债。

金融资产满足下列条件之一的，终止确认：

- ①收取该金融资产现金流量的合同权利终止；
- ②该金融资产已转移，且符合下述金融资产转移的终止确认条件。

金融负债（或其一部分）的现时义务已经解除的，终止确认该金融负债（或该部分金融负债）。本公司（借入方）与借出方之间签订协议，以承担新金融负债方式替换原金融负债，且新金融负债与原金融负债的合同条款实质上不同的，终止确认原金融负债，并同时确认新金融负债。本公司对原金融负债（或其一部分）的合同条款作出实质性修改的，应当终止原金融负债，同时按照修改后的条款确认一项新的金融负债。

以常规方式买卖金融资产，按交易日进行会计确认和终止确认。常规方式买卖金融资产，是指按照合同条款规定，在法规或市场惯例所确定的时间安排来交付金融资产。交易日，是指本公司承诺买入或卖出金融资产的日期。

### （2）金融资产的分类与计量

本公司在初始确认时根据管理金融资产的业务模式和金融资产的合同现金流量特征，将金融资产分类为：以摊余成本计量的金融资产、以公允价值计量且其变动计入当期损益的金融资产、以公允价值计量且其变动计入其他综合收益的金融资产。除非本公司改变管理金融资产的业务模式，在此情形下，所有受影响的相关金融资产在业务模式发生变更后的首个报告期间的第一天进行重分类，否则金融资产在初始确认后不得进行重分类。

金融资产在初始确认时以公允价值计量。对于以公允价值计量且其变动计入当期损益的金融资产，相关交易费用直接计入当期损益，其他类别的金融资产相关交易费用计入其初始确认金额。因销售商品或提供劳务而产生的、未包含或不考虑重大融资成分的应收票据及应收账款，本公司则按照收入准则定义的交易

易价格进行初始计量。

金融资产的后续计量取决于其分类：

①以摊余成本计量的金融资产

金融资产同时符合下列条件的，分类为以摊余成本计量的金融资产：本公司管理该金融资产的业务模式是以收取合同现金流量为目标；该金融资产的合同条款规定，在特定日期产生的现金流量，仅为对本金和以未偿付本金金额为基础的利息的支付。对于此类金融资产，采用实际利率法，按照摊余成本进行后续计量，其终止确认、按实际利率法摊销或减值产生的利得或损失，均计入当期损益。

②以公允价值计量且其变动计入其他综合收益的金融资产

金融资产同时符合下列条件的，分类为以公允价值计量且其变动计入其他综合收益的金融资产：本公司管理该金融资产的业务模式是既以收取合同现金流量为目标又以出售金融资产为目标；该金融资产的合同条款规定，在特定日期产生的现金流量，仅为对本金和以未偿付本金金额为基础的利息的支付。对于此类金融资产，采用公允价值进行后续计量。除减值损失或利得及汇兑损益确认为当期损益外，此类金融资产的公允价值变动作为其他综合收益确认，直到该金融资产终止确认时，其累计利得或损失转入当期损益。但是采用实际利率法计算的该金融资产的相关利息收入计入当期损益。

本公司不可撤销地选择将部分非交易性权益工具投资指定为以公允价值计量且其变动计入其他综合收益的金融资产，仅将相关股利收入计入当期损益，公允价值变动作为其他综合收益确认，直到该金融资产终止确认时，其累计利得或损失转入留存收益。

③以公允价值计量且其变动计入当期损益的金融资产

上述以摊余成本计量的金融资产和以公允价值计量且其变动计入其他综合收益的金融资产之外的金融资产，分类为以公允价值计量且其变动计入当期损益的金融资产。对于此类金融资产，采用公允价值进行后续计量，所有公允价值变动计入当期损益。

### （3）金融负债的分类与计量

本公司将金融负债分类为以公允价值计量且其变动计入当期损益的金融负债、低于市场利率贷款的贷款承诺及财务担保合同负债及以摊余成本计量的金融负债。

金融负债的后续计量取决于其分类：

①以公允价值计量且其变动计入当期损益的金融负债

该类金融负债包括交易性金融负债（含属于金融负债的衍生工具）和指定为以公允价值计量且其变动计入当期损益的金融负债。初始确认后，对于该类金融负债以公允价值进行后续计量，除与套期会计有关

外，产生的利得或损失（包括利息费用）计入当期损益。但本公司对指定为以公允价值计量且其变动计入当期损益的金融负债，由其自身信用风险变动引起的该金融负债公允价值的变动金额计入其他综合收益，当该金融负债终止确认时，之前计入其他综合收益的累计利得和损失应当从其他综合收益中转出，计入留存收益。

#### ②贷款承诺及财务担保合同负债

贷款承诺是本公司向客户提供的一项在承诺期间内以既定的合同条款向客户发放贷款的承诺。贷款承诺按照预期信用损失模型计提减值损失。

财务担保合同指，当特定债务人到期不能按照最初或修改后的债务工具条款偿付债务时，要求本公司向蒙受损失的合同持有人赔付特定金额的合同。财务担保合同负债以按照依据金融工具的减值原则所确定的损失准备金额以及初始确认金额扣除按收入确认原则确定的累计摊销额后的余额孰高进行后续计量。

#### ③以摊余成本计量的金融负债

初始确认后，对其他金融负债采用实际利率法以摊余成本计量。

除特殊情况外，金融负债与权益工具按照下列原则进行区分：

①如果本公司不能无条件地避免以交付现金或其他金融资产来履行一项合同义务，则该合同义务符合金融负债的定义。有些金融工具虽然没有明确地包含交付现金或其他金融资产义务的条款和条件，但有可能通过其他条款和条件间接地形成合同义务。

②如果一项金融工具须用或可用本公司自身权益工具进行结算，需要考虑用于结算该工具的本公司自身权益工具，是作为现金或其他金融资产的替代品，还是为了使该工具持有方享有在发行方扣除所有负债后的资产中的剩余权益。如果是前者，该工具是发行方的金融负债；如果是后者，该工具是发行方的权益工具。在某些情况下，一项金融工具合同规定本公司须用或可用自身权益工具结算该金融工具，其中合同权利或合同义务的金额等于可获取或需交付的自身权益工具的数量乘以其结算时的公允价值，则无论该合同权利或合同义务的金额是固定的，还是完全或部分地基于除本公司自身权益工具的市场价格以外变量（例如利率、某种商品的价格或某项金融工具的价格）的变动而变动，该合同分类为金融负债。

#### （4）衍生金融工具及嵌入衍生工具

衍生金融工具以衍生交易合同签订当日的公允价值进行初始计量，并以其公允价值进行后续计量。公允价值为正数的衍生金融工具确认为一项资产，公允价值为负数的确认为一项负债。

除现金流量套期中属于套期有效的部分计入其他综合收益并于被套期项目影响损益时转出计入当期损益之外，衍生工具公允价值变动而产生的利得或损失，直接计入当期损益。

对包含嵌入衍生工具的混合工具，如主合同为金融资产的，混合工具作为一个整体适用金融资产分类

的相关规定。如主合同并非金融资产，且该混合工具不是以公允价值计量且其变动计入当期损益进行会计处理，嵌入衍生工具与该主合同在经济特征及风险方面不存在紧密关系，且与嵌入衍生工具条件相同、单独存在的工具符合衍生工具定义的，嵌入衍生工具从混合工具中分拆，作为单独的衍生金融工具处理。如果该嵌入衍生工具在取得日或后续资产负债表日的公允价值无法单独计量，则将混合工具整体指定为以公允价值计量且其变动计入当期损益的金融资产或金融负债。

### （5）金融工具减值

本公司对于以摊余成本计量的金融资产、以公允价值计量且其变动计入其他综合收益的债权投资、合同资产、租赁应收款、贷款承诺及财务担保合同等，以预期信用损失为基础确认损失准备。

#### ①预期信用损失的计量

预期信用损失，是指以发生违约的风险为权重的金融工具信用损失的加权平均值。信用损失，是指本公司按照原实际利率折现的、根据合同应收的所有合同现金流量与预期收取的所有现金流量之间的差额，即全部现金短缺的现值。其中，对于本公司购买或源生的已发生信用减值的金融资产，应按照该金融资产经信用调整的实际利率折现。

整个存续期预期信用损失，是指因金融工具整个预计存续期内所有可能发生的违约事件而导致的预期信用损失。

未来12个月内预期信用损失，是指因资产负债表日后12个月内（若金融工具的预计存续期少于12个月，则为预计存续期）可能发生的金融工具违约事件而导致的预期信用损失，是整个存续期预期信用损失的一部分。

于每个资产负债表日，本公司对于处于不同阶段的金融工具的预期信用损失分别进行计量。金融工具自初始确认后信用风险未显著增加的，处于第一阶段，本公司按照未来12个月内的预期信用损失计量损失准备；金融工具自初始确认后信用风险已显著增加但尚未发生信用减值的，处于第二阶段，本公司按照该工具整个存续期的预期信用损失计量损失准备；金融工具自初始确认后已经发生信用减值的，处于第三阶段，本公司按照该工具整个存续期的预期信用损失计量损失准备。

对于在资产负债表日具有较低信用风险的金融工具，本公司假设其信用风险自初始确认后并未显著增加，按照未来12个月内的预期信用损失计量损失准备。

本公司对于处于第一阶段和第二阶段、以及较低信用风险的金融工具，按照其未扣除减值准备的账面余额和实际利率计算利息收入。对于处于第三阶段的金融工具，按照其账面余额减已计提减值准备后的摊余成本和实际利率计算利息收入。

对于应收票据、应收账款、应收款项融资及合同资产，无论是否存在重大融资成分，本公司均按照整

个存续期的预期信用损失计量损失准备。

#### A. 应收款项/合同资产

对于存在客观证据表明存在减值，以及其他适用于单项评估的应收票据、应收账款，其他应收款、应收款项融资、合同资产及长期应收款等单独进行减值测试，确认预期信用损失，计提单项减值准备。对于不存在减值客观证据的应收票据、应收账款、其他应收款、应收款项融资、合同资产及长期应收款或当单项金融资产无法以合理成本评估预期信用损失的信息时，本公司依据信用风险特征将应收票据、应收账款、其他应收款、应收款项融资、合同资产及长期应收款等划分为若干组合，在组合基础上计算预期信用损失，确定组合的依据如下：

应收票据确定组合的依据如下：

应收票据组合1 商业承兑汇票

应收票据组合2 银行承兑汇票

对于划分为组合的应收票据，本公司参考历史信用损失经验，结合当前状况以及对未来经济状况的预测，通过违约风险敞口和整个存续期预期信用损失率，计算预期信用损失。

应收账款确定组合的依据如下：

应收账款组合1 应收关联方客户款项

应收账款组合2 应收一般客户款项

对于划分为组合的应收账款，本公司参考历史信用损失经验，结合当前状况以及对未来经济状况的预测，编制应收账款账龄与整个存续期预期信用损失率对照表，计算预期信用损失。

其他应收款确定组合的依据如下：

其他应收款组合1 应收利息

其他应收款组合2 应收股利

其他应收款组合3 应收出口退税款

其他应收款组合4 应收关联方款项

其他应收款组合5 应收其他款项

对于划分为组合的其他应收款，本公司参考历史信用损失经验，结合当前状况以及对未来经济状况的预测，通过违约风险敞口和未来 12 个月内或整个存续期预期信用损失率，计算预期信用损失。

应收款项融资确定组合的依据如下：

应收款项融资组合1 应收票据-银行承兑汇票

对于划分为组合的应收款项融资，本公司参考历史信用损失经验，结合当前状况以及对未来经济状况的预测，通过违约风险敞口和整个存续期预期信用损失率，计算预期信用损失。

#### B. 债权投资、其他债权投资

对于债权投资和其他债权投资，本公司按照投资的性质，根据交易对手和风险敞口的各种类型，通过违约风险敞口和未来 12 个月内或整个存续期预期信用损失率，计算预期信用损失。

##### ② 具有较低的信用风险

如果金融工具的违约风险较低，借款人在短期内履行其合同现金流量义务的能力很强，并且即便较长时期内经济形势和经营环境存在不利变化但未必一定降低借款人履行其合同现金流量义务的能力，该金融工具被视为具有较低的信用风险。

##### ③ 信用风险显著增加

本公司通过比较金融工具在资产负债表日所确定的预计存续期内的违约概率与在初始确认时所确定的预计存续期内的违约概率，以确定金融工具预计存续期内发生违约概率的相对变化，以评估金融工具的信用风险自初始确认后是否已显著增加。

在确定信用风险自初始确认后是否显著增加时，本公司考虑无须付出不必要的额外成本或努力即可获得合理且有依据的信息，包括前瞻性信息。本公司考虑的信息包括：

A. 信用风险变化所导致的内部价格指标是否发生显著变化；

B. 预期将导致债务人履行其偿债义务的能力是否发生显著变化的业务、财务或经济状况的不利变化；

C. 债务人经营成果实际或预期是否发生显著变化；债务人所处的监管、经济或技术环境是否发生显著不利变化；

D. 作为债务抵押的担保物价值或第三方提供的担保或信用增级质量是否发生显著变化。这些变化预期将降低债务人按合同规定期限还款的经济动机或者影响违约概率；

E. 预期将降低债务人按合同约定期限还款的经济动机是否发生显著变化；

F. 借款合同的预期变更，包括预计违反合同的行为是否可能导致的合同义务的免除或修订、给予免息期、利率跳升、要求追加抵押品或担保或者对金融工具的合同框架做出其他变更；

G. 债务人预期表现和还款行为是否发生显著变化；

H. 合同付款是否发生逾期超过（含）30日。

根据金融工具的性质，本公司以单项金融工具或金融工具组合为基础评估信用风险是否显著增加。以金融工具组合为基础进行评估时，本公司可基于共同信用风险特征对金融工具进行分类，例如逾期信息和

信用风险评级。

通常情况下，如果逾期超过30日，本公司确定金融工具的信用风险已经显著增加。除非本公司无需付出过多成本或努力即可获得合理且有依据的信息，证明虽然超过合同约定的付款期限30天，但信用风险自初始确认以来并未显著增加。

#### ④已发生信用减值的金融资产

本公司在资产负债表日评估以摊余成本计量的金融资产和以公允价值计量且其变动计入其他综合收益的债权投资是否已发生信用减值。当对金融资产预期未来现金流量具有不利影响的一项或多项事件发生时，该金融资产成为已发生信用减值的金融资产。金融资产已发生信用减值的证据包括下列可观察信息：

发行方或债务人发生重大财务困难；债务人违反合同，如偿付利息或本金违约或逾期等；债权人出于与债务人财务困难有关的经济或合同考虑，给予债务人在任何其他情况下都不会做出的让步；债务人很可能破产或进行其他财务重组；发行方或债务人财务困难导致该金融资产的活跃市场消失；以大幅折扣购买或源生一项金融资产，该折扣反映了发生信用损失的事实。

#### ⑤预期信用损失准备的列报

为反映金融工具的信用风险自初始确认后的变化，本公司在每个资产负债表日重新计量预期信用损失，由此形成的损失准备的增加或转回金额，应当作为减值损失或利得计入当期损益。对于以摊余成本计量的金融资产，损失准备抵减该金融资产在资产负债表中列示的账面价值；对于以公允价值计量且其变动计入其他综合收益的债权投资，本公司在其他综合收益中确认其损失准备，不抵减该金融资产的账面价值。

#### ⑥核销

如果本公司不再合理预期金融资产合同现金流量能够全部或部分收回，则直接减记该金融资产的账面余额。这种减记构成相关金融资产的终止确认。这种情况通常发生在本公司确定债务人没有资产或收入来源可产生足够的现金流量以偿还将被减记的金额。

已减记的金融资产以后又收回的，作为减值损失的转回计入收回当期的损益。

### **(6) 金融资产转移**

金融资产转移是指下列两种情形：

A.将收取金融资产现金流量的合同权利转移给另一方；

B.将金融资产整体或部分转移给另一方，但保留收取金融资产现金流量的合同权利，并承担将收取的现金流量支付给一个或多个收款方的合同义务。

#### ①终止确认所转移的金融资产



已将金融资产所有权上几乎所有的风险和报酬转移给转入方的，或既没有转移也没有保留金融资产所有权上几乎所有的风险和报酬的，但放弃了对该金融资产控制的，终止确认该金融资产。

在判断是否已放弃对所转移金融资产的控制时，根据转入方出售该金融资产的实际能力。转入方能够单方面将转移的金融资产整体出售给不相关的第三方，且没有额外条件对此项出售加以限制的，则公司已放弃对该金融资产的控制。

本公司在判断金融资产转移是否满足金融资产终止确认条件时，注重金融资产转移的实质。

金融资产整体转移满足终止确认条件的，将下列两项金额的差额计入当期损益：

A. 所转移金融资产的账面价值；

B. 因转移而收到的对价，与原直接计入其他综合收益的公允价值变动累计额中对于终止确认部分的金额（涉及转移的金融资产为根据《企业会计准则第22号-金融工具确认和计量》第十八条分类为以公允价值计量且其变动计入其他综合收益的金融资产的情形）之和。

金融资产部分转移满足终止确认条件的，将所转移金融资产整体的账面价值，在终止确认部分和未终止确认部分（在此种情况下，所保留的服务资产视同继续确认金融资产的一部分）之间，按照转移日各自的相对公允价值进行分摊，并将下列两项金额的差额计入当期损益：

A. 终止确认部分在终止确认日的账面价值；

B. 终止确认部分的对价，与原计入其他综合收益的公允价值变动累计额中对应终止确认部分的金额（涉及转移的金融资产为根据《企业会计准则第22号-金融工具确认和计量》第十八条分类为以公允价值计量且其变动计入其他综合收益的金融资产的情形）之和。

### ②继续涉入所转移的金融资产

既没有转移也没有保留金融资产所有权上几乎所有的风险和报酬的，且未放弃对该金融资产控制的，应当按照其继续涉入所转移金融资产的程度确认有关金融资产，并相应确认有关负债。

继续涉入所转移金融资产的程度，是指企业承担的被转移金融资产价值变动风险或报酬的程度。

### ③继续确认所转移的金融资产

仍保留与所转移金融资产所有权上几乎所有的风险和报酬的，应当继续确认所转移金融资产整体，并将收到的对价确认为一项金融负债。

该金融资产与确认的相关金融负债不得相互抵销。在随后的会计期间，企业应当继续确认该金融资产产生的收入（或利得）和该金融负债产生的费用（或损失）。

### （7）金融资产和金融负债的抵销

金融资产和金融负债应当在资产负债表内分别列示，不得相互抵销。但同时满足下列条件的，以相互抵销后的净额在资产负债表内列示：

本公司具有抵销已确认金额的法定权利，且该种法定权利是当前可执行的；

本公司计划以净额结算，或同时变现该金融资产和清偿该金融负债。

不满足终止确认条件的金融资产转移，转出方不得将已转移的金融资产和相关负债进行抵销。

### （8）金融工具公允价值的确定方法

金融资产和金融负债的公允价值确定方法见本节附注45、其他之“公允价值计量”。

## 11、应收票据

详见本节附注五之“10、金融工具”。

## 12、应收账款

详见本节附注五之“10、金融工具”。

## 13、应收款项融资

详见本节附注五之“10、金融工具”。

## 14、其他应收款

其他应收款的预期信用损失的确定方法及会计处理方法

详见本节附注五之“10、金融工具”。

## 15、存货

### （1）存货的分类

存货是指本公司在日常活动中持有以备出售的产成品或商品、处在生产过程中的在产品、在生产过程或提供劳务过程中耗用的材料和物料等，包括原材料、在产品、半成品、产成品、库存商品、周转材料等。

### （2）发出存货的计价方法

本公司存货发出时采用加权平均法计价。

### （3）存货的盘存制度

本公司存货采用永续盘存制，每年至少盘点一次，盘盈及盘亏金额计入当年度损益。

### （4）存货跌价准备的计提方法

资产负债表日按成本与可变现净值孰低计量，存货成本高于其可变现净值的，计提存货跌价准备，计入当期损益。

在确定存货的可变现净值时，以取得的可靠证据为基础，并且考虑持有存货的目的、资产负债表日后事项的影响等因素。

①产成品、商品和用于出售的材料等直接用于出售的存货，在正常生产经营过程中，以该存货的估计售价减去估计的销售费用和相关税费后的金额确定其可变现净值。为执行销售合同或者劳务合同而持有的存货，以合同价格作为其可变现净值的计量基础；如果持有存货的数量多于销售合同订购数量，超出部分的存货可变现净值以一般销售价格为计量基础。用于出售的材料等，以市场价格作为其可变现净值的计量基础。

②需要经过加工的材料存货，在正常生产经营过程中，以所生产的产成品的估计售价减去至完工时估计将要发生的成本、估计的销售费用和相关税费后的金额确定其可变现净值。如果用其生产的产成品的可变现净值高于成本，则该材料按成本计量；如果材料价格的下降表明产成品的可变现净值低于成本，则该材料按可变现净值计量，按其差额计提存货跌价准备。

③存货跌价准备一般按单个存货项目计提；对于数量繁多、单价较低的存货，按存货类别计提。

④资产负债表日如果以前减记存货价值的影响因素已经消失，则减记的金额予以恢复，并在原已计提的存货跌价准备的金额内转回，转回的金额计入当期损益。

### （5）周转材料的摊销方法

①低值易耗品摊销方法：在领用时采用一次转销法。

②包装物的摊销方法：在领用时采用一次转销法。

## 16、合同资产

本公司根据履行履约义务与客户付款之间的关系在资产负债表中列示合同资产或合同负债。本公司已向客户转让商品或提供服务而有权收取的对价（且该权利取决于时间流逝之外的其他因素）列示为合同资产。

本公司对合同资产的预期信用损失的确定方法及会计处理方法详见本节附注五之“10、金融工具”。

合同资产在资产负债表中单独列示。同一合同下的合同资产和合同负债以净额列示，净额为借方余额的，根据其流动性在“合同资产”或“其他非流动资产”项目中列示；净额为贷方余额的，根据其流动性在“合同负债”或“其他非流动负债”项目中列示。不同合同下的合同资产和合同负债不能相互抵销。

## 17、合同成本

合同成本分为合同履约成本与合同取得成本。

本公司为履行合同而发生的成本，在同时满足下列条件时作为合同履约成本确认为一项资产：

①该成本与一份当前或预期取得的合同直接相关，包括直接人工、直接材料、制造费用（或类似费用）、明确由客户承担的成本以及仅因该合同而发生的其他成本。

②该成本增加了本公司未来用于履行履约义务的资源。

③该成本预期能够收回。

本公司为取得合同发生的增量成本预期能够收回的，作为合同取得成本确认为一项资产。

与合同成本有关的资产采用与该资产相关的商品或服务收入确认相同的基础进行摊销；但是对于合同取得成本摊销期限未超过一年的，本公司将其在发生时计入当期损益。

与合同成本有关的资产，其账面价值高于下列两项的差额的，本公司将对于超出部分计提减值准备，并确认为资产减值损失，并进一步考虑是否应计提亏损合同有关的预计负债：

①因转让与该资产相关的商品或服务预期能够取得的剩余对价；

②为转让该相关商品或服务估计将要发生的成本。

上述资产减值准备后续发生转回的，转回后的资产账面价值不超过假定不计提减值准备情况下该资产在转回日的账面价值。

确认为资产的合同履约成本，初始确认时摊销期限不超过一年或一个正常营业周期，在“存货”项目中列示，初始确认时摊销期限超过一年或一个正常营业周期，在“其他非流动资产”项目中列示。

确认为资产的合同取得成本，初始确认时摊销期限不超过一年或一个正常营业周期，在“其他流动资产”项目中列示，初始确认时摊销期限超过一年或一个正常营业周期，在“其他非流动资产”项目中列示。

## 18、持有待售资产

### （1）持有待售的非流动资产或处置组的分类

本公司将同时满足下列条件的非流动资产或处置组划分为持有待售类别：

①根据类似交易中出售此类资产或处置组的惯例，在当前状况下即可立即出售；

②出售极可能发生，即本公司已经就一项出售计划作出决议且获得确定的购买承诺，预计出售将在一年内完成。有关规定要求本公司相关权力机构或者监管部门批准后方可出售的，已经获得批准。

本公司专为转售而取得的非流动资产或处置组，在取得日满足“预计出售将在一年内完成”的规定条件，且短期（通常为3个月）内很可能满足持有待售类别的其他划分条件的，本公司在取得日将其划分为持有待售类别。

本公司因出售对子公司的投资等原因导致其丧失对子公司控制权的，无论出售后本公司是否保留部分权益性投资，在拟出售的对子公司投资满足持有待售类别划分条件时，在母公司个别财务报表中将对子公司投资整体划分为持有待售类别，在合并财务报表中将子公司所有资产和负债划分为持有待售类别。

### （2）持有待售的非流动资产或处置组的计量

采用公允价值模式进行后续计量的投资性房地产、采用公允价值减去出售费用后的净额计量的生物资产、职工薪酬形成的资产、递延所得税资产、由金融工具相关会计准则规范的金融资产及由保险合同相关会计准则规范的保险合同所产生的权利的计量分别适用于其他相关会计准则。

初始计量或在资产负债表日重新计量持有待售的非流动资产或处置组时，其账面价值高于公允价值减去出售费用后的净额的，将账面价值减记至公允价值减去出售费用后的净额，减记的金额确认为资产减值损失，计入当期损益，同时计提持有待售资产减值准备。后续资产负债表日持有待售的非流动资产或处置组公允价值减去出售费用后的净额增加的，以前减记的金额予以恢复，并在划分为持有待售类别后确认的资产减值损失金额内转回，转回金额计入当期损益。已抵减的商誉账面价值不得转回。

非流动资产或处置组因不再满足持有待售类别的划分条件而不再继续划分为持有待售类别或非流动资产从持有待售的处置组中移除时，按照以下两者孰低计量：

①划分为持有待售类别前的账面价值，按照假定不划分为持有待售类别情况下本应确认的折旧、摊销或减值等进行调整后的金额；

②可收回金额。

### （3）列报

本公司在资产负债表中区别于其他资产单独列示持有待售的非流动资产或持有待售的处置组中的资产，区别于其他负债单独列示持有待售的处置组中的负债。持有待售的非流动资产或持有待售的处置组中的资产与持有待售的处置组中的负债不予相互抵销，分别作为流动资产和流动负债列示。

## 19、债权投资

无

## 20、其他债权投资

无

## 21、长期应收款

无

## 22、长期股权投资

本公司长期股权投资包括对被投资单位实施控制、重大影响的权益性投资，以及对合营企业的权益性投资。本公司能够对被投资单位施加重大影响的，为本公司的联营企业。

### （1）确定对被投资单位具有共同控制、重大影响的依据

共同控制，是指按照相关约定对某项安排所共有的控制，并且该安排的相关活动必须经过分享控制权的参与方一致同意后才能决策。在判断是否存在共同控制时，首先判断所有参与方或参与方组合是否集体控制该安排，如果所有参与方或一组参与方必须一致行动才能决定某项安排的相关活动，则认为所有参与方或一组参与方集体控制该安排。其次再判断该安排相关活动的决策是否必须经过这些集体控制该安排的参与方一致同意。如果存在两个或两个以上的参与方组合能够集体控制某项安排的，不构成共同控制。判断是否存在共同控制时，不考虑享有的保护性权利。

重大影响，是指投资方对被投资单位的财务和经营政策有参与决策的权力，但并不能够控制或者与其他方一起共同控制这些政策的制定。在确定能否对被投资单位施加重大影响时，考虑投资方直接或间接持有被投资单位的表决权股份以及投资方及其他方持有的当期可执行潜在表决权在假定转换为对被投资方单位的股权后产生的影响，包括被投资单位发行的当期可转换的认股权证、股份期权及可转换公司债券等的影响。

当本公司直接或通过子公司间接拥有被投资单位20%（含20%）以上但低于50%的表决权股份时，一般认为对被投资单位具有重大影响，除非有明确证据表明该种情况下不能参与被投资单位的生产经营决策，不形成重大影响。

### （2）初始投资成本确定

企业合并形成的长期股权投资，按照下列规定确定其投资成本：

A.同一控制下的企业合并，合并方以支付现金、转让非现金资产或承担债务方式作为合并对价的，在

合并日按照被合并方所有者权益在最终控制方合并财务报表中的账面价值的份额作为长期股权投资的初始投资成本。长期股权投资初始投资成本与支付的现金、转让的非现金资产以及所承担债务账面价值之间的差额，调整资本公积；资本公积不足冲减的，调整留存收益；

B.同一控制下的企业合并，合并方以发行权益性证券作为合并对价的，在合并日按照被合并方所有者权益在最终控制方合并财务报表中的账面价值的份额作为长期股权投资的初始投资成本。按照发行股份的面值总额作为股本，长期股权投资初始投资成本与所发行股份面值总额之间的差额，调整资本公积；资本公积不足冲减的，调整留存收益；

C.非同一控制下的企业合并，以购买日为取得对被购买方的控制权而付出的资产、发生或承担的负债以及发行的权益性证券的公允价值确定为合并成本作为长期股权投资的初始投资成本。合并方为企业合并发生的审计、法律服务、评估咨询等中介费用以及其他相关管理费用，于发生时计入当期损益。

除企业合并形成的长期股权投资以外，其他方式取得的长期股权投资，按照下列规定确定其投资成本：

A.以支付现金取得的长期股权投资，按照实际支付的购买价款作为投资成本。初始投资成本包括与取得长期股权投资直接相关的费用、税金及其他必要支出；

B.以发行权益性证券取得的长期股权投资，按照发行权益性证券的公允价值作为初始投资成本；

C.通过非货币性资产交换取得的长期股权投资，如果该项交换具有商业实质且换入资产或换出资产的公允价值能可靠计量，则以换出资产的公允价值和相关税费作为初始投资成本，换出资产的公允价值与账面价值之间的差额计入当期损益；若非货币资产交换不同时具备上述两个条件，则按换出资产的账面价值和相关税费作为初始投资成本。

D.通过债务重组取得的长期股权投资，以所放弃债权的公允价值和可直接归属于该资产的税金等其他成本确定其入账价值，并将所放弃债权的公允价值与账面价值之间的差额，计入当期损益。

### **(3) 后续计量及损益确认方法**

本公司能够对被投资单位实施控制的长期股权投资采用成本法核算；对联营企业和合营企业的长期股权投资采用权益法核算。

#### **①成本法**

采用成本法核算的长期股权投资，追加或收回投资时调整长期股权投资的成本；被投资单位宣告分派的现金股利或利润，确认为当期投资收益。

#### **②权益法**

按照权益法核算的长期股权投资，一般会计处理为：

本公司长期股权投资的投资成本大于投资时应享有被投资单位可辨认净资产公允价值份额的，不调整长期股权投资的初始投资成本；长期股权投资的初始投资成本小于投资时应享有被投资单位可辨认净资产公允价值份额的，其差额计入当期损益，同时调整长期股权投资的成本。

本公司按照应享有或应分担的被投资单位实现的净损益和其他综合收益的份额，分别确认投资收益和其他综合收益，同时调整长期股权投资的账面价值；本公司按照被投资单位宣告分派的利润或现金股利计算应享有的部分，相应减少长期股权投资的账面价值；被投资单位除净损益、其他综合收益和利润分配以外所有者权益的其他变动，调整长期股权投资的账面价值并计入所有者权益。在确认应享有被投资单位净损益的份额时，以取得投资时被投资单位可辨认净资产的公允价值为基础，对被投资单位的净利润进行调整后确认。被投资单位采用的会计政策及会计期间与本公司不一致的，应按照本公司的会计政策及会计期间对被投资单位的财务报表进行调整，并据以确认投资收益和其他综合收益等。本公司与联营企业及合营企业之间发生的未实现内部交易损益按照享有的比例计算归属于本公司的部分予以抵销，在此基础上确认投资损益。本公司与被投资单位发生的未实现内部交易损失属于资产减值损失的，应全额确认。

因追加投资等原因能够对被投资单位施加重大影响或实施共同控制但不构成控制的，按照原持有的股权投资的公允价值加上新增投资成本之和，作为改按权益法核算的初始投资成本。原持有的股权投资分类为其他权益工具投资的，其公允价值与账面价值之间的差额，以及原计入其他综合收益的累计利得或损失应当在改按权益法核算的当期从其他综合收益中转出，计入留存收益。

因处置部分股权投资等原因丧失了对被投资单位的共同控制或重大影响的，处置后的剩余股权改按公允价值计量，其在丧失共同控制或重大影响之日的公允价值与账面价值之间的差额计入当期损益。原股权投资因采用权益法核算而确认的其他综合收益，在终止采用权益法核算时采用与被投资单位直接处置相关资产或负债相同的基础进行会计处理。

#### **（4）持有待售的权益性投资**

对联营企业或合营企业的权益性投资全部或部分分类为持有待售资产的，相关会计处理见本节附注五之“18、持有待售资产”。

对于未划分为持有待售资产的剩余权益性投资，采用权益法进行会计处理。

已划分为持有待售的对联营企业或合营企业的权益性投资，不再符合持有待售资产分类条件的，从被分类为持有待售资产之日起采用权益法进行追溯调整。分类为持有待售期间的财务报表做相应调整。

#### **（5）减值测试方法及减值准备计提方法**

对子公司、联营企业及合营企业的投资，计提资产减值的方法见本节附注五之“31长期资产减值”。



## 23、投资性房地产

投资性房地产计量模式

成本法计量

折旧或摊销方法

### (1) 投资性房地产的分类

投资性房产是指为赚取租金或资本增值，或两者兼有而持有的房地产。主要包括：

- ①已出租的土地使用权。
- ②持有并准备增值后转让的土地使用权。
- ③已出租的建筑物。

### (2) 投资性房地产的计量模式

本公司采用成本模式对投资性房地产进行后续计量，计提资产减值方法见本节附注五之“31、长期资产减值”。

本公司对投资性房地产成本减累计减值及净残值后按直线法计算折旧或摊销，投资性房地产的类别、估计的经济使用年限和预计的净残值率分别确定折旧年限和年折旧率如下：

类别	折旧年限（年）	残值率（%）	年折旧率（%）
房屋、建筑物	30	10.00	3.00
土地使用权	50	—	2.00

## 24、固定资产

### (1) 确认条件

固定资产在同时满足下列条件时，按取得时的实际成本予以确认：①与该固定资产有关的经济利益很可能流入企业。②该固定资产的成本能够可靠地计量。固定资产发生的后续支出，符合固定资产确认条件的计入固定资产成本；不符合固定资产确认条件的在发生时计入当期损益。

### (2) 折旧方法

类别	折旧方法	折旧年限	残值率	年折旧率
房屋及建筑物	年限平均法	20-50	10.00	1.80-4.50
机器设备	年限平均法	10	5.00	9.50
运输设备	年限平均法	3-5	5.00	19.00-31.67

类别	折旧方法	折旧年限	残值率	年折旧率
电子设备	年限平均法	3-5	5.00	19.00-31.67
模具	年限平均法	3	5.00	31.67
其他设备	年限平均法	3-5	5.00	19.00-31.67

对于已经计提减值准备的固定资产，在计提折旧时扣除已计提的固定资产减值准备。

本公司的固定资产中包括境外土地所有权，拥有土地的永久所有权，故不计提折旧。

每年年度终了，公司对固定资产的使用寿命、预计净残值和折旧方法进行复核。使用寿命预计数与原先估计数有差异的，调整固定资产使用寿命。

### （3）融资租入固定资产的认定依据、计价和折旧方法

本公司在租入的固定资产实质上转移了与资产有关的全部风险和报酬时确认该项固定资产的租赁为融资租赁。融资租赁取得的固定资产的成本，按租赁开始日租赁资产公允价值与最低租赁付款额现值两者中较低者确定。融资租入的固定资产采用与自有固定资产相一致的折旧政策计提租赁资产折旧。能够合理确定租赁期届满时将会取得租赁资产所有权的，在租赁资产使用年限内计提折旧；无法合理确定租赁期届满时能够取得租赁资产所有权的，在租赁期与租赁资产使用寿命两者中较短的期间内计提折旧。

## 25、在建工程

（1）在建工程以立项项目分类核算。

（2）在建工程结转为固定资产的标准和时点

在建工程项目按建造该项资产达到预定可使用状态前所发生的全部支出，作为固定资产的入账价值。包括建筑费用、机器设备原价、其他为使在建工程达到预定可使用状态所发生的必要支出以及在资产达到预定可使用状态之前为该项目专门借款所发生的借款费用及占用的一般借款发生的借款费用。本公司在工程安装或建设完成达到预定可使用状态时将在建工程转入固定资产。所建造的已达到预定可使用状态、但尚未办理竣工决算的固定资产，自达到预定可使用状态之日起，根据工程预算、造价或者工程实际成本等，按估计的价值转入固定资产，并按本公司固定资产折旧政策计提固定资产的折旧，待办理竣工决算后，再按实际成本调整原来的暂估价值，但不调整原已计提的折旧额。

## 26、借款费用

（1）借款费用资本化的确认原则和资本化期间

本公司发生的可直接归属于符合资本化条件的资产的购建或生产的借款费用在同时满足下列条件时

予以资本化计入相关资产成本：

- ①资产支出已经发生；
- ②借款费用已经发生；
- ③为使资产达到预定可使用状态所必要的购建或者生产活动已经开始。

其他的借款利息、折价或溢价和汇兑差额，计入发生当期的损益。

符合资本化条件的资产在购建或者生产过程中发生非正常中断，且中断时间连续超过3个月的，暂停借款费用的资本化。

当购建或者生产符合资本化条件的资产达到预定可使用或者可销售状态时，停止其借款费用的资本化；以后发生的借款费用于发生当期确认为费用。

#### （2）借款费用资本化率以及资本化金额的计算方法

为购建或者生产符合资本化条件的资产而借入专门借款的，以专门借款当期实际发生的利息费用，减去将尚未动用的借款资金存入银行取得的利息收入或者进行暂时性投资取得的投资收益后的金额，确定为专门借款利息费用的资本化金额。

购建或者生产符合资本化条件的资产占用了一般借款的，一般借款应予资本化的利息金额按累计资产支出超过专门借款部分的资产支出加权平均数乘以所占用一般借款的资本化率，计算确定一般借款应予资本化的利息金额。资本化率根据一般借款加权平均利率计算确定。

### 27、生物资产

无

### 28、油气资产

无

### 29、使用权资产

#### （1）使用权资产确认条件

本公司使用权资产类别主要包括房屋及建筑物和机器设备。

在租赁期开始日，本公司将其可在租赁期内使用租赁资产的权利确认为使用权资产，包括：

租赁负债的初始计量金额；

在租赁期开始日或之前支付的租赁付款额，存在租赁激励的，扣除已享受的租赁激励相关金额；

承租人发生的初始直接费用；

承租人为拆卸及移除租赁资产、复原租赁资产所在场地或将租赁资产恢复至租赁条款约定状态预计将发生的成本。

本公司按照变动后的租赁付款额的现值重新计量租赁负债，并相应调整使用权资产的账面价值时，如使用权资产账面价值已调减至零，但租赁负债仍需进一步调减的，本公司将剩余金额计入当期损益。

### （2）使用权资产的折旧方法

本公司后续采用年限平均法对使用权资产计提折旧。能够合理确定租赁期届满时取得租赁资产所有权的，本公司在租赁资产剩余使用寿命内计提折旧。无法合理确定租赁期届满时能够取得租赁资产所有权的，本公司在租赁期与租赁资产剩余使用寿命两者孰短的期间内计提折旧。

### （3）使用权资产的减值测试方法

使用权资产的减值测试方法、减值准备计提方法见本节附注五之“31长期资产减值”。

## 30、无形资产

### （1）计价方法、使用寿命、减值测试

本公司无形资产包括计算机软件、专利权、土地使用权、软件著作权等。

无形资产按照成本进行初始计量，并于取得无形资产时分析判断其使用寿命。使用寿命为有限的，自无形资产可供使用时起，采用能反映与该资产有关的经济利益的预期实现方式的摊销方法，在预计使用年限内摊销；无法可靠确定预期实现方式的，采用直线法摊销；使用寿命不确定的无形资产，不作摊销。

① 使用寿命有限的无形资产摊销方法如下：

类别	使用寿命	摊销方法	备注
计算机软件	2年	直线法	—
专利权	3-20年	直线法	—
软件著作权	5年	直线法	—
土地使用权	50年	直线法	—

每年年度终了，公司对使用寿命有限的无形资产的使用寿命及摊销方法进行复核。经复核，本期末无形资产的使用寿命及摊销方法与以前估计未有不同。

②无法预见无形资产为企业带来经济利益期限的，视为使用寿命不确定的无形资产。对于使用寿命不确定的无形资产，公司在每年年度终了对使用寿命不确定的无形资产的使用寿命进行复核，如果重新复核后仍为不确定的，于资产负债表日进行减值测试。

### ③无形资产的摊销

对于使用寿命有限的无形资产，本公司在取得时确定其使用寿命，在使用寿命内采用直线法系统合理摊销，摊销金额按受益项目计入当期损益。具体应摊销金额为其成本扣除预计残值后的金额。已计提减值准备的无形资产，还应扣除已计提的无形资产减值准备累计金额。使用寿命有限的无形资产，其残值视为零，但下列情况除外：有第三方承诺在无形资产使用寿命结束时购买该无形资产或可以根据活跃市场得到预计残值信息，并且该市场在无形资产使用寿命结束时很可能存在。

对使用寿命不确定的无形资产，不予摊销。每年年度终了对使用寿命不确定的无形资产的使用寿命进行复核，如果有证据表明无形资产的使用寿命是有限的，估计其使用寿命并在预计使用年限内系统合理摊销。

## (2) 内部研究开发支出会计政策

划分内部研究开发项目的研究阶段和开发阶段具体标准

①本公司将为进一步开发活动进行的资料及相关方面的准备活动作为研究阶段，无形资产研究阶段的支出在发生时计入当期损益。

②在本公司已完成研究阶段的工作后再进行的开发活动作为开发阶段。

开发阶段支出资本化的具体条件

开发阶段的支出同时满足下列条件时，才能确认为无形资产：

A.完成该无形资产以使其能够使用或出售在技术上具有可行性；

B.具有完成该无形资产并使用或出售的意图；

C.无形资产产生经济利益的方式，包括能够证明运用该无形资产生产的产品存在市场或无形资产自身存在市场，无形资产将在内部使用的，能够证明其有用性；

D.有足够的技术、财务资源和其他资源支持，以完成该无形资产的开发，并有能力使用或出售该无形资产；

E.归属于该无形资产开发阶段的支出能够可靠地计量。

## 31、长期资产减值

对子公司、联营企业和合营企业的长期股权投资、固定资产、在建工程、使用权资产、无形资产、商誉等（存货、递延所得税资产、金融资产除外）的资产减值，按以下方法确定：

于资产负债表日判断资产是否存在可能发生减值的迹象，存在减值迹象的，本公司将估计其可收回金

额，进行减值测试。对因企业合并所形成的商誉、使用寿命不确定的无形资产和尚未达到可使用状态的无形资产无论是否存在减值迹象，每年都进行减值测试。

可收回金额根据资产的公允价值减去处置费用后的净额与资产预计未来现金流量的现值两者之间较高者确定。本公司以单项资产为基础估计其可收回金额；难以对单项资产的可收回金额进行估计的，以该资产所属的资产组为基础确定资产组的可收回金额。资产组的认定，以资产组产生的主要现金流入是否独立于其他资产或者资产组的现金流入为依据。

当资产或资产组的可收回金额低于其账面价值时，本公司将其账面价值减记至可收回金额，减记的金额计入当期损益，同时计提相应的资产减值准备。

就商誉的减值测试而言，对于因企业合并形成的商誉的账面价值，自购买日起按照合理的方法分摊至相关的资产组；难以分摊至相关的资产组的，将其分摊至相关的资产组组合。相关的资产组或资产组组合，是能够从企业合并的协同效应中受益的资产组或者资产组组合，且不大于本公司确定的报告分部。

减值测试时，如与商誉相关的资产组或者资产组组合存在减值迹象的，首先对不包含商誉的资产组或者资产组组合进行减值测试，计算可收回金额，确认相应的减值损失。然后对包含商誉的资产组或者资产组组合进行减值测试，比较其账面价值与可收回金额，如可收回金额低于账面价值的，确认商誉的减值损失。

资产减值损失一经确认，在以后会计期间不再转回。

### 32、长期待摊费用

长期待摊费用核算本公司已经发生但应由本期和以后各期负担的分摊期限在一年以上的各项费用。

本公司长期待摊费用在受益期内平均摊销，各项费用摊销的年限如下：

项目	摊销年限
经营租赁方式租入的固定资产改良支出	3-6年
自有办公室及厂房装修支出	3-8年
消防系统建设支出	3-5年
停车场改造支出	3-5年

### 33、合同负债

本公司根据履行履约义务与客户付款之间的关系在资产负债表中列示合同资产或合同负债。本公司已收或应收客户对价而应向客户转让商品或提供服务的义务列示为合同负债。

合同资产和合同负债在资产负债表中单独列示。同一合同下的合同资产和合同负债以净额列示，净额为借方余额的，根据其流动性在“合同资产”或“其他非流动资产”项目中列示；净额为贷方余额的，根据其流动性在“合同负债”或“其他非流动负债”项目中列示。不同合同下的合同资产和合同负债不能相互抵销。

### 34、职工薪酬

#### (1) 短期薪酬的会计处理方法

##### ①职工基本薪酬（工资、奖金、津贴、补贴）

本公司在职工为其提供服务的会计期间，将实际发生的短期薪酬确认为负债，并计入当期损益，其他会计准则要求或允许计入资产成本的除外。

##### ②职工福利费

本公司发生的职工福利费，在实际发生时根据实际发生额计入当期损益或相关资产成本。职工福利费为非货币性福利的，按照公允价值计量。

##### ③医疗保险费、工伤保险费、生育保险费等社会保险费和住房公积金，以及工会经费和职工教育经费

本公司为职工缴纳的医疗保险费、工伤保险费、生育保险费等社会保险费和住房公积金，以及按规定提取的工会经费和职工教育经费，在职工为其提供服务的会计期间，根据规定的计提基础和计提比例计算确定相应的职工薪酬金额，并确认相应负债，计入当期损益或相关资产成本。

##### ④短期带薪缺勤

本公司在职工提供服务从而增加了其未来享有的带薪缺勤权利时，确认与累积带薪缺勤相关的职工薪酬，并以累积未行使权利而增加的预期支付金额计量。本公司在职工实际发生缺勤的会计期间确认与非累积带薪缺勤相关的职工薪酬。

##### ⑤短期利润分享计划

利润分享计划同时满足下列条件的，本公司确认相关的应付职工薪酬：

- A.企业因过去事项导致现在具有支付职工薪酬的法定义务或推定义务；
- B.因利润分享计划所产生的应付职工薪酬义务金额能够可靠估计。

#### (2) 离职后福利的会计处理方法

##### ①设定提存计划

本公司在职工为其提供服务的会计期间，将根据设定提存计划计算的应缴存金额确认为负债，并计入

当期损益或相关资产成本。

根据设定提存计划，预期不会在职工提供相关服务的年度报告期结束后十二个月内支付全部应缴存金额的，本公司参照相应的折现率（根据资产负债表日与设定提存计划义务期限和币种相匹配的国债或活跃市场上的高质量公司债券的市场收益率确定），将全部应缴存金额以折现后的金额计量应付职工薪酬。

## ②设定受益计划

### A. 确定设定受益计划义务的现值和当期服务成本

根据预期累计福利单位法，采用无偏且相互一致的精算假设对有关人口统计变量和财务变量等做出估计，计量设定受益计划所产生的义务，并确定相关义务的归属期间。本公司按照相应的折现率（根据资产负债表日与设定受益计划义务期限和币种相匹配的国债或活跃市场上的高质量公司债券的市场收益率确定）将设定受益计划所产生的义务予以折现，以确定设定受益计划义务的现值和当期服务成本。

### B. 确认设定受益计划净负债或净资产

设定受益计划存在资产的，本公司将设定受益计划义务现值减去设定受益计划资产公允价值所形成的赤字或盈余确认为一项设定受益计划净负债或净资产。

设定受益计划存在盈余的，本公司以设定受益计划的盈余和资产上限两项的孰低者计量设定受益计划净资产。

### C. 确定应计入资产成本或当期损益的金额

服务成本，包括当期服务成本、过去服务成本和结算利得或损失。其中，除了其他会计准则要求或允许计入资产成本的当期服务成本之外，其他服务成本均计入当期损益。

设定受益计划净负债或净资产的利息净额，包括计划资产的利息收益、设定受益计划义务的利息费用以及资产上限影响的利息，均计入当期损益。

### D. 确定应计入其他综合收益的金额

重新计量设定受益计划净负债或净资产所产生的变动，包括：

(a) 精算利得或损失，即由于精算假设和经验调整导致之前所计量的设定受益计划义务现值的增加或减少；

(b) 计划资产回报，扣除包括在设定受益计划净负债或净资产的利息净额中的金额；

(c) 资产上限影响的变动，扣除包括在设定受益计划净负债或净资产的利息净额中的金额。

上述重新计量设定受益计划净负债或净资产所产生的变动直接计入其他综合收益，并且在后续会计期间不允许转回至损益，但本公司可以在权益范围内转移这些在其他综合收益中确认的金额。



### （3）辞退福利的会计处理方法

本公司向职工提供辞退福利的，在下列两者孰早日确认辞退福利产生的职工薪酬负债，并计入当期损益：

- ①企业不能单方面撤回因解除劳动关系计划或裁减建议所提供的辞退福利时；
- ②企业确认与涉及支付辞退福利的重组相关的成本或费用时。

辞退福利预期在年度报告期结束后十二个月内不能完全支付的，参照相应的折现率（根据资产负债表日与设定受益计划义务期限和币种相匹配的国债或活跃市场上的高质量公司债券的市场收益率确定）将辞退福利金额予以折现，以折现后的金额计量应付职工薪酬。

### （4）其他长期职工福利的会计处理方法

- ①符合设定提存计划条件的

本公司向职工提供的其他长期职工福利，符合设定提存计划条件的，将全部应缴存金额以折现后的金额计量应付职工薪酬。

- ②符合设定受益计划条件的

在报告期末，本公司将其他长期职工福利产生的职工薪酬成本确认为下列组成部分：

- A.服务成本；
- B.其他长期职工福利净负债或净资产的利息净额；
- C.重新计量其他长期职工福利净负债或净资产所产生的变动。

为简化相关会计处理，上述项目的总净额计入当期损益或相关资产成本。

## 35、租赁负债

### （1）租赁负债的确认条件

在租赁期开始日，本公司将尚未支付的租赁付款额的现值确认为租赁负债，短期租赁和低价值资产租赁除外。租赁付款额包括：

- ①固定付款额（包括实质固定付款额），存在租赁激励的，扣除租赁激励相关金额；
- ②取决于指数或比率的可变租赁付款额；
- ③根据承租人提供的担保余值预计应支付的款项；
- ④购买选择权的行权价格，前提是承租人合理确定将行使该选择权；

⑤行使终止租赁选择权需支付的款项，前提是租赁期反映出承租人将行使终止租赁选择权；

## （2）租赁负债的会计处理方法

公司采用租赁内含利率作为折现率；如果无法合理确定租赁内含利率的，则采用本公司的增量借款利率作为折现率。本公司按照固定的周期性利率计算租赁负债在租赁期内各期间的利息费用，并计入财务费用。该周期性利率是指公司所采用的折现率或修订后的折现率。未纳入租赁负债计量的可变租赁付款额在实际发生时计入当期损益。

## 36、预计负债

### （1）预计负债的确认标准

如果与或有事项相关的义务同时符合以下条件，本公司将其确认为预计负债：

- ①该义务是本公司承担的现时义务；
- ②该义务的履行很可能导致经济利益流出本公司；
- ③该义务的金额能够可靠地计量。

### （2）预计负债的计量方法

预计负债按照履行相关现时义务所需支出的最佳估计数进行初始计量，并综合考虑与或事项有关的风险、不确定性和货币时间价值等因素。每个资产负债表日对预计负债的账面价值进行复核。有确凿证据表明该账面价值不能反映当前最佳估计数的，按照当前最佳估计数对该账面价值进行调整。

## 37、股份支付

### （1）股份支付的种类

本公司股份支付为以权益结算的股份支付。

### （2）权益工具公允价值的确定方法

①对于授予职工的股份，其公允价值按公司股份的市场价格计量，同时考虑授予股份所依据的条款和条件（不包括市场条件之外的可行权条件）进行调整。②对于授予职工的股票期权，在许多情况下难以获得其市场价格。如果不存在条款和条件相似的交易期权，公司选择适用的期权定价模型估计所授予的期权的公允价值。

### （3）确认可行权权益工具最佳估计的依据

在等待期内每个资产负债表日，公司根据最新取得的可行权职工人数变动等后续信息作出最佳估计，修正预计可行权的权益工具数量，以作出可行权权益工具的最佳估计。

#### （4）股份支付计划实施的会计处理

以权益结算的股份支付

①授予后立即可行权的换取职工服务的以权益结算的股份支付，在授予日以权益工具的公允价值计入相关成本或费用，相应增加资本公积。

②完成等待期内的服务或达到规定业绩条件以后才可行权换取职工服务的以权益结算的股份支付，在等待期内的每个资产负债表日，以对可行权权益工具数量的最佳估计为基础，按权益工具授予日的公允价值，将当期取得的服务计入成本或费用和资本公积。

#### （5）股份支付计划修改的会计处理

本公司对股份支付计划进行修改时，若修改增加了所授予权益工具的公允价值，按照权益工具公允价值的增加相应地确认取得服务的增加；若修改增加了所授予权益工具的数量，则将增加的权益工具的公允价值相应地确认为取得服务的增加。权益工具公允价值的增加是指修改前后的权益工具在修改日的公允价值之间的差额。若修改减少了股份支付公允价值总额或采用了其他不利于职工的方式修改股份支付计划的条款和条件，则仍继续对取得的服务进行会计处理，视同该变更从未发生，除非本公司取消了部分或全部已授予的权益工具。

#### （6）股份支付计划终止的会计处理

如果在等待期内取消了所授予的权益工具或结算了所授予的权益工具（因未满足可行权条件而被取消的除外），本公司：

①将取消或结算作为加速可行权处理，立即确认原本应在剩余等待期内确认的金额；

②在取消或结算时支付给职工的所有款项均作为权益的回购处理，回购支付的金额高于该权益工具在回购日公允价值的部分，计入当期费用。

本公司如果回购其职工已可行权的权益工具，冲减企业的所有者权益；回购支付的款项高于该权益工具在回购日公允价值的部分，计入当期损益。

### 38、优先股、永续债等其他金融工具

无

### 39、收入

收入确认和计量所采用的会计政策

### （1）一般原则

收入是本公司在日常活动中形成的、会导致股东权益增加且与股东投入资本无关的经济利益的总流入。

本公司在履行了合同中的履约义务，即在客户取得相关商品控制权时确认收入。取得相关商品控制权，是指能够主导该商品的使用并从中获得几乎全部的经济利益。

合同中包含两项或多项履约义务的，本公司在合同开始日，按照各单项履约义务所承诺商品或服务的单独售价的相对比例，将交易价格分摊至各单项履约义务，按照分摊至各单项履约义务的交易价格计量收入。

交易价格是本公司因向客户转让商品或服务而预期有权收取的对价金额，不包括代第三方收取的款项。在确定合同交易价格时，如果存在可变对价，本公司按照期望值或最可能发生金额确定可变对价的最佳估计数，并以不超过在相关不确定性消除时累计已确认收入极可能不会发生重大转回的金额计入交易价格。合同中如果存在重大融资成分，本公司将根据客户在取得商品控制权时即以现金支付的应付金额确定交易价格，该交易价格与合同对价之间的差额，在合同期间内采用实际利率法摊销，对于控制权转移与客户支付价款间隔未超过一年的，本公司不考虑其中的融资成分。

满足下列条件之一的，属于在某一时段内履行履约义务；否则，属于在某一时点履行履约义务：

①客户在本公司履约的同时即取得并消耗本公司履约所带来的经济利益；

②客户能够控制本公司履约过程中在建的商品；

③本公司履约过程中所产出的商品具有不可替代用途，且本公司在整个合同期间内有权就累计至今已完成的履约部分收取款项。

对于在某一时段内履行的履约义务，本公司在该段时间内按照履约进度确认收入，但是，履约进度不能合理确定的除外。本公司按照投入法（或产出法）确定提供服务的履约进度。当履约进度不能合理确定时，本公司已经发生的成本预计能够得到补偿的，按照已经发生的成本金额确认收入，直到履约进度能够合理确定为止。

对于在某一时点履行的履约义务，本公司在客户取得相关商品控制权时点确认收入。在判断客户是否已取得商品或服务控制权时，本公司会考虑下列迹象：

①本公司就该商品或服务享有现时收款权利，即客户就该商品负有现时付款义务；

②本公司已将该商品的法定所有权转移给客户，即客户已拥有了该商品的法定所有权；

③本公司已将该商品的实物转移给客户，即客户已实物占有该商品；

④本公司已将该商品所有权上的主要风险和报酬转移给客户，即客户已取得该商品所有权上的主要风

险和报酬：

⑤客户已接受该商品。

#### 销售退回条款

对于附有销售退回条款的销售，公司在客户取得相关商品控制权时，按照因向客户转让商品而与其有权取得的对价金额确认收入，按照预期因销售退回将退还的金额确认为预计负债；同时，按照预期将退回商品转让时的账面价值，扣除收回该商品预计发生的成本（包括退回商品的价值减损）后的余额，确认为一项资产，即应收退货成本，按照所转让商品转让时的账面价值，扣除上述资产成本的净额结转成本。每一资产负债表日，公司重新估计未来销售退回情况，并对上述资产和负债进行重新计量。

#### 质保义务

根据合同约定、法律规定等，本公司为所销售的商品、所建造的工程等提供质量保证。对于为向客户保证所销售的商品符合既定标准的保证类质量保证，本公司按照《企业会计准则第13号——或有事项》进行会计处理。对于为向客户保证所销售的商品符合既定标准之外提供了一项单独服务的服务类质量保证，本公司将其作为一项单项履约义务，按照提供商品和服务类质量保证的单独售价的相对比例，将部分交易价格分摊至服务类质量保证，并在客户取得服务控制权时确认收入。在评估质量保证是否在向客户保证所销售商品符合既定标准之外提供了一项单独服务时，本公司考虑该质量保证是否为法定要求、质量保证期限以及本公司承诺履行任务的性质等因素。

#### 客户未行使的合同权利

本公司向客户预收销售商品或服务款项的，首先将该款项确认为负债，待履行了相关履约义务时再转为收入。当本公司预收款项无需退回，且客户可能会放弃其全部或部分合同权利时，本公司预期将有权获得与客户所放弃的合同权利相关的金额的，按照客户行使合同权利的模式按比例将上述金额确认为收入；否则，本公司只有在客户要求履行剩余履约义务的可能性极低时，才将上述负债的相关余额转为收入。

## （2）具体方法

本公司收入确认的具体方法如下：

### ①商品销售合同

本公司与客户之间的销售商品合同包含转让商品控制权的履约义务，属于在某一时刻履行履约义务。

本公司的智能控制部件、创新消费电子产品、汽车电子产品等产品的销售业务在客户取得相关商品控制权时点确认收入，在判断客户是否已取得商品或服务控制权时，本公司的确定依据如下：

#### A.国内非寄售方式销售货物

公司根据客户的具体订单要求，将生产的相应产品及时送达客户指定地点，由客户签收后确认收入。

#### B.国内及出口寄售方式销售货物

公司根据客户的具体订单要求，将生产的相应产品及时送达客户指定地点，公司业务部门每月与客户确认实际领用数量，财务部根据经客户确认的寄售物资结算清单确认销售收入。

#### C.出口非寄售销售货物

根据合同或订单完成生产后，将货物送至码头等海关报关指定地点，由公司报关人员持业务部门开具的提单、装箱单等原始单据报关出口，完成报关后，财务部门根据收到的税务发票、出口报关单或客户签收资料等确认销售收入。

#### ②技术研发服务合同

公司与客户之间的提供技术研发服务合同包含技术研发的履约义务，属于在某一时点履行履约义务。

本公司向客户收取的技术研发服务费金额具有较大不确定性，因此本公司的技术研发服务收入在技术研发服务提供完毕并且收入金额取得客户认可后确认收入。

同类业务采用不同经营模式导致收入确认会计政策存在差异的情况  
无

## 40、政府补助

### （1）政府补助的确认

政府补助同时满足下列条件的，才能予以确认：

- ①本公司能够满足政府补助所附条件；
- ②本公司能够收到政府补助。

### （2）政府补助的计量

政府补助为货币性资产的，按照收到或应收的金额计量。政府补助为非货币性资产的，按照公允价值计量；公允价值不能可靠取得的，按照名义金额1元计量。

### （3）政府补助的会计处理

#### ①与资产相关的政府补助

公司取得的、用于购建或以其他方式形成长期资产的政府补助划分为与资产相关的政府补助。与资产相关的政府补助确认为递延收益，在相关资产使用期限内按照合理、系统的方法分期计入损益。按照名义金额计量的政府补助，直接计入当期损益。相关资产在使用寿命结束前被出售、转让、报废或发生毁损的，

将尚未分配的相关递延收益余额转入资产处置当期的损益。

### ②与收益相关的政府补助

除与资产相关的政府补助之外的政府补助划分为与收益相关的政府补助。与收益相关的政府补助，分情况按照以下规定进行会计处理：

用于补偿本公司以后期间的相关成本费用或损失的，确认为递延收益，并在确认相关成本费用或损失的期间，计入当期损益；

用于补偿本公司已发生的相关成本费用或损失的，直接计入当期损益。

对于同时包含与资产相关部分和与收益相关部分的政府补助，区分不同部分分别进行会计处理；难以区分的，整体归类为与收益相关的政府补助。

与本公司日常活动相关的政府补助，按照经济业务实质，计入其他收益。与本公司日常活动无关的政府补助，计入营业外收支。

### ③政策性优惠贷款贴息

财政将贴息资金拨付给贷款银行，由贷款银行以政策性优惠利率向本公司提供贷款的，以实际收到的借款金额作为借款的入账价值，按照借款本金和该政策性优惠利率计算相关借款费用。

财政将贴息资金直接拨付给本公司，本公司将对应的贴息冲减相关借款费用。

### ④政府补助退回

已确认的政府补助需要返还时，初始确认时冲减相关资产账面价值的，调整资产账面价值；存在相关递延收益余额的，冲减相关递延收益账面余额，超出部分计入当期损益；属于其他情况的，直接计入当期损益。

## 41、递延所得税资产/递延所得税负债

本公司通常根据资产与负债在资产负债表日的账面价值与计税基础之间的暂时性差异，采用资产负债表债务法将应纳税暂时性差异或可抵扣暂时性差异对所得税的影响额确认和计量为递延所得税负债或递延所得税资产。本公司不对递延所得税资产和递延所得税负债进行折现。

### （1）递延所得税资产的确认

对于可抵扣暂时性差异、能够结转以后年度的可抵扣亏损和税款抵减，其对所得税的影响额按预计转回期间的所得税税率计算，并将该影响额确认为递延所得税资产，但是以本公司很可能取得用来抵扣可抵扣暂时性差异、可抵扣亏损和税款抵减的未来应纳税所得额为限。

同时具有下列特征的交易或事项中因资产或负债的初始确认所产生的可抵扣暂时性差异对所得税的影响额不确认为递延所得税资产：

- A. 该项交易不是企业合并；
- B. 交易发生时既不影响会计利润也不影响应纳税所得额（或可抵扣亏损）。

本公司对与子公司、联营公司及合营企业投资相关的可抵扣暂时性差异，同时满足下列两项条件的，其对所得税的影响额（才能）确认为递延所得税资产：

- A. 暂时性差异在可预见的未来很可能转回；
- B. 未来很可能获得用来抵扣可抵扣暂时性差异的应纳税所得额；

资产负债表日，有确凿证据表明未来期间很可能获得足够的应纳税所得额用来抵扣可抵扣暂时性差异的，确认以前期间未确认的递延所得税资产。

在资产负债表日，本公司对递延所得税资产的账面价值进行复核。如果未来期间很可能无法获得足够的应纳税所得额用以抵扣递延所得税资产的利益，减记递延所得税资产的账面价值。在很可能获得足够的应纳税所得额时，减记的金额予以转回。

## （2）递延所得税负债的确认

本公司所有应纳税暂时性差异均按预计转回期间的所得税税率计量对所得税的影响，并将该影响额确认为递延所得税负债，但下列情况的除外：

- ①因下列交易或事项中产生的应纳税暂时性差异对所得税的影响不确认为递延所得税负债：

A. 商誉的初始确认；

B. 具有以下特征的交易中产生的资产或负债的初始确认：该交易不是企业合并，并且交易发生时既不影响会计利润也不影响应纳税所得额或可抵扣亏损。

②本公司对与子公司、合营企业及联营企业投资相关的应纳税暂时性差异，其对所得税的影响额一般确认为递延所得税负债，但同时满足以下两项条件的除外：

- A. 本公司能够控制暂时性差异转回的时间；
- B. 该暂时性差异在可预见的未来很可能不会转回。

## （3）特定交易或事项所涉及的递延所得税负债或资产的确认

- ①与企业合并相关的递延所得税负债或资产

非同一控制下企业合并产生的应纳税暂时性差异或可抵扣暂时性差异，在确认递延所得税负债或递延所得税资产的同时，相关的递延所得税费用（或收益），通常调整企业合并中所确认的商誉。



## ②直接计入所有者权益的项目

与直接计入所有者权益的交易或者事项相关的当期所得税和递延所得税，计入所有者权益。暂时性差异对所得税的影响计入所有者权益的交易或事项包括：其他债权投资公允价值变动等形成的其他综合收益、会计政策变更采用追溯调整法或对前期（重要）会计差错更正差异追溯重述法调整期初留存收益、同时包含负债成份及权益成份的混合金融工具在初始确认时计入所有者权益等。

## ③可弥补亏损和税款抵减

### A. 本公司自身经营产生的可弥补亏损以及税款抵减

可抵扣亏损是指按照税法规定计算确定的准予用以后年度的应纳税所得额弥补的亏损。对于按照税法规定可以结转以后年度的未弥补亏损（可抵扣亏损）和税款抵减，视同可抵扣暂时性差异处理。在预计可利用可弥补亏损或税款抵减的未来期间内很可能取得足够的应纳税所得额时，以很可能取得的应纳税所得额为限，确认相应的递延所得税资产，同时减少当期利润表中的所得税费用。

### B. 因企业合并而形成的可弥补的被合并企业的未弥补亏损

在企业合并中，本公司取得被购买方的可抵扣暂时性差异，在购买日不符合递延所得税资产确认条件的，不予以确认。购买日后12个月内，如取得新的或进一步的信息表明购买日的相关情况已经存在，预期被购买方在购买日可抵扣暂时性差异带来的经济利益能够实现的，确认相关的递延所得税资产，同时减少商誉，商誉不足冲减的，差额部分确认为当期损益；除上述情况以外，确认与企业合并相关的递延所得税资产，计入当期损益。

## ④合并抵销形成的暂时性差异

本公司在编制合并财务报表时，因抵销未实现内部销售损益导致合并资产负债表中资产、负债的账面价值与其在所属纳税主体的计税基础之间产生暂时性差异的，在合并资产负债表中确认递延所得税资产或递延所得税负债，同时调整合并利润表中的所得税费用，但与直接计入所有者权益的交易或事项及企业合并相关的递延所得税除外。

## ⑤以权益结算的股份支付

如果税法规定与股份支付相关的支出允许税前扣除，在按照会计准则规定确认成本费用的期间内，本公司根据会计期末取得信息估计可税前扣除的金额计算确定其计税基础及由此产生的暂时性差异，符合确认条件的情况下确认相关的递延所得税。其中预计未来期间可税前扣除的金额超过按照会计准则规定确认的与股份支付相关的成本费用，超过部分的所得税影响应直接计入所有者权益。

## 42、租赁

### （1）租赁的识别

在合同开始日，本公司评估合同是否为租赁或者包含租赁，如果合同中一方让渡了在一定期间内控制一项或多项已识别资产使用的权利以换取对价，则该合同为租赁或者包含租赁。为确定合同是否让渡了在一定期间内控制已识别资产使用的权利，本公司评估合同中的客户是否有权获得在使用期间内因使用已识别资产所产生的几乎全部经济利益，并有权在该使用期间主导已识别资产的使用。

### （2）单独租赁的识别

合同中同时包含多项单独租赁的，本公司将合同予以分拆，并分别各项单独租赁进行会计处理。同时符合下列条件的，使用已识别资产的权利构成合同中的一项单独租赁：① 承租人可从单独使用该资产或将其与易于获得的其他资源一起使用中获利；② 该资产与合同中的其他资产不存在高度依赖或高度关联关系。

### （3）本公司作为承租人的会计处理方法

在租赁期开始日，本公司将租赁期不超过12个月，且不包含购买选择权的租赁认定为短期租赁；将单项租赁资产为全新资产时价值较低的租赁认定为低价值资产租赁。本公司转租或预期转租租赁资产的，原租赁不认定为低价值资产租赁。

对于所有短期租赁和低价值资产租赁，本公司在租赁期内各个期间按照直线法将租赁付款额计入相关资产成本或当期损益。

除上述采用简化处理的短期租赁和低价值资产租赁外，在租赁期开始日，公司对租赁确认使用权资产和租赁负债。

#### ①使用权资产

使用权资产，是指承租人可在租赁期内使用租赁资产的权利。

在租赁期开始日，使用权资产按照成本进行初始计量。该成本包括：

租赁负债的初始计量金额；

在租赁期开始日或之前支付的租赁付款额，存在租赁激励的，扣除已享受的租赁激励相关金额；

承租人发生的初始直接费用；

承租人为拆卸及移除租赁资产、复原租赁资产所在场地或将租赁资产恢复至租赁条款约定状态预计将发生的成本。本公司按照预计负债的确认标准和计量方法对该成本进行确认和计量，详见附注三、25。前述成本属于为生产存货而发生的将计入存货成本。

使用权资产折旧采用年限平均法分类计提。对于能合理确定租赁期届满时将会取得租赁资产所有权的，在租赁资产预计剩余使用寿命内，根据使用权资产类别和预计净残值率确定折旧率；对于无法合理确定租赁期届满时将会取得租赁资产所有权的，在租赁期与租赁资产剩余使用寿命两者孰短的期间内，根据使用权资产类别确定折旧率。

## ②租赁负债

租赁负债应当按照租赁期开始日尚未支付的租赁付款额的现值进行初始计量。租赁付款额包括以下五项内容：

固定付款额及实质固定付款额，存在租赁激励的，扣除租赁激励相关金额；

取决于指数或比率的可变租赁付款额；

购买选择权的行权价格，前提是承租人合理确定将行使该选择权；

行使终止租赁选择权需支付的款项，前提是租赁期反映出承租人将行使终止租赁选择权；

根据承租人提供的担保余值预计应支付的款项。

计算租赁付款额现值时采用租赁内含利率作为折现率，无法确定租赁内含利率的，采用公司增量借款利率作为折现率。租赁付款额与其现值之间的差额作为未确认融资费用，在租赁期各个期间内按照确认租赁付款额现值的折现率确认利息费用，并计入当期损益。未纳入租赁负债计量的可变租赁付款额于实际发生时计入当期损益。

租赁期开始日后，当实质固定付款额发生变动、担保余值预计的应付金额发生变化、用于确定租赁付款额的指数或比率发生变动、购买选择权、续租选择权或终止选择权的评估结果或实际行权情况发生变化时，本公司按照变动后的租赁付款额的现值重新计量租赁负债，并相应调整使用权资产的账面价值。

## （4）本公司作为出租人的会计处理方法

在租赁开始日，本公司将实质上转移了与租赁资产所有权有关的几乎全部风险和报酬的租赁划分为融资租赁，除此之外的均为经营租赁。

### ①经营租赁

本公司在租赁期内各个期间按照直线法将租赁收款额确认为租金收入，发生的初始直接费用予以资本化并按照与租金收入确认相同的基础进行分摊，分期计入当期损益。本公司取得的与经营租赁有关的未计入租赁收款额的可变租赁付款额在实际发生时计入当期损益。

### ②融资租赁

在租赁开始日，本公司按照租赁投资净额(未担保余值和租赁期开始日尚未收到的租赁收款额按照租

赁内含利率折现的现值之和)确认应收融资租赁款，并终止确认融资租赁资产。在租赁期的各个期间，本公司按照租赁内含利率计算并确认利息收入。

本公司取得的未纳入租赁投资净额计量的可变租赁付款额在实际发生时计入当期损益。

#### **(5) 租赁变更的会计处理**

##### **①租赁变更作为一项单独租赁**

租赁发生变更且同时符合下列条件的，本公司将该租赁变更作为一项单独租赁进行会计处理：**A.**该租赁变更通过增加一项或多项租赁资产的使用权而扩大了租赁范围；**B.**增加的对价与租赁范围扩大部分的单独价格按该合同情况调整后的金额相当。

##### **②租赁变更未作为一项单独租赁**

###### **A.本公司作为承租人**

在租赁变更生效日，本公司重新确定租赁期，并采用修订后的折现率对变更后的租赁付款额进行折现，以重新计量租赁负债。在计算变更后租赁付款额的现值时，采用剩余租赁期间的租赁内含利率作为折现率；无法确定剩余租赁期间的租赁内含利率的，采用租赁变更生效日的增量借款利率作为折现率。

就上述租赁负债调整的影响，区分以下情形进行会计处理：

租赁变更导致租赁范围缩小或租赁期缩短的，调减使用权资产的账面价值，并将部分终止或完全终止租赁的相关利得或损失计入当期损益；

其他租赁变更，相应调整使用权资产的账面价值。

###### **B.本公司作为出租人**

经营租赁发生变更的，本公司自变更生效日起将其作为一项新租赁进行会计处理，与变更前租赁有关的预收或应收租赁收款额视为新租赁的收款额。

融资租赁的变更未作为一项单独租赁进行会计处理的，本公司分别下列情形对变更后的租赁进行处理：如果租赁变更在租赁开始日生效，该租赁会被分类为经营租赁的，本公司自租赁变更生效日开始将其作为一项新租赁进行会计处理，并以租赁变更生效日前的租赁投资净额作为租赁资产的账面价值；如果租赁变更在租赁开始日生效，该租赁会被分类为融资租赁的，本公司按照关于修改或重新议定合同的规定进行会计处理。

#### **(6) 售后租回**

本公司按照附注三、27的规定，评估确定售后租回交易中的资产转让是否属于销售。

##### **①本公司作为卖方（承租人）**

售后租回交易中的资产转让不属于销售的，本公司继续确认被转让资产，同时确认一项与转让收入等额的金融负债，并按照附注三、10对该金融负债进行会计处理。该资产转让属于销售的，本公司按原资产账面价值中与租回获得的使用权有关的部分，计量售后租回所形成的使用权资产，并仅就转让至出租人的权利确认相关利得或损失。

## ②本公司作为买方（出租人）

售后租回交易中的资产转让不属于销售的，本公司不确认被转让资产，但确认一项与转让收入等额的金融资产，并按照附注三、10对该金融资产进行会计处理。该资产转让属于销售的，本公司根据其他适用的企业会计准则对资产购买进行会计处理，并对资产出租进行会计处理。

## 以下经营租赁和融资租赁会计政策适用于2020年度及以前

本公司将实质上转移了与资产所有权有关的全部风险和报酬的租赁为融资租赁，除此之外的均为经营租赁。

### （1）经营租赁的会计处理方法

①本公司作为经营租赁承租人时，将经营租赁的租金支出，在租赁期内各个期间按照直线法或根据租赁资产的使用量计入当期损益。出租人提供免租期的，本公司将租金总额在不扣除免租期的整个租赁期内，按直线法或其他合理的方法进行分摊，免租期内确认租金费用及相应的负债。出租人承担了承租人某些费用的，本公司按该费用从租金费用总额中扣除后的租金费用余额在租赁期内进行分摊。

初始直接费用，计入当期损益。如协议约定或有租金的在实际发生时计入当期损益。

②本公司作为经营租赁出租人时，采用直线法将收到的租金在租赁期内确认为收益。出租人提供免租期的，出租人将租金总额在不扣除免租期的整个租赁期内，按直线法或其他合理的方法进行分配，免租期内出租人也确认租金收入。承担了承租人某些费用的，本公司按该费用自租金收入总额中扣除后的租金收入余额在租赁期内进行分配。

初始直接费用，计入当期损益。金额较大的予以资本化，在整个经营租赁期内按照与确认租金收入相同的基础分期计入当期损益。如协议约定或有租金的在实际发生时计入当期收益。

### （2）融资租赁的会计处理方法

①本公司作为融资租赁承租人时，在租赁期开始日，将租赁开始日租赁资产公允价值与最低租赁付款额现值两者中较低者作为租入资产的入账价值，将最低租赁付款额作为长期应付款的入账价值，其差额作为未确认融资费用。在租赁期内各个期间采用实际利率法进行分摊，确认为当期融资费用，计入财务费用。

发生的初始直接费用，计入租入资产价值。

在计提融资租赁资产折旧时，本公司采用与自有应折旧资产相一致的折旧政策，折旧期间以租赁合同而定。如果能够合理确定租赁期届满时本公司将会取得租赁资产所有权，以租赁期开始日租赁资产的寿命作为折旧期间；如果无法合理确定租赁期届满后本公司是否能够取得租赁资产的所有权，以租赁期与租赁资产寿命两者中较短者作为折旧期间。

②本公司作为融资租赁出租人时，于租赁期开始日将租赁开始日最低租赁应收款额与初始直接费用之和作为应收融资租赁款的入账价值，计入资产负债表的长期应收款，同时记录未担保余值；将最低租赁应收款额、初始直接费用及未担保余值之和与其现值之和的差额作为未实现融资收益，在租赁期内各个期间采用实际利率法确认为租赁收入。

#### 43、其他重要的会计政策和会计估计

##### (1) 回购公司股份

(1) 本公司按法定程序报经批准采用收购本公司股票方式减资的，按注销股票面值总额减少股本，购回股票支付的价款（含交易费用）与股票面值的差额调整所有者权益，超过面值总额的部分，依次冲减资本公积（股本溢价）、盈余公积和未分配利润；低于面值总额的，低于面值总额的部分增加资本公积（股本溢价）。

(2) 公司回购的股份在注销或者转让之前，作为库存股管理，回购股份的全部支出转作库存股成本。

(3) 库存股转让时，转让收入高于库存股成本的部分，增加资本公积（股本溢价）；低于库存股成本的部分，依次冲减资本公积（股本溢价）、盈余公积、未分配利润。

##### (2) 限制性股票

股权激励计划中，本公司授予被激励对象限制性股票，被激励对象先认购股票，如果后续未达到股权激励计划规定的解锁条件，则本公司按照事先约定的价格回购股票。向职工发行的限制性股票按有关规定履行了注册登记等增资手续的，在授予日，本公司根据收到的职工缴纳的认股款确认股本和资本公积（股本溢价）；同时就回购义务确认库存股和其他应付款。

#### 44、重要会计政策和会计估计变更

##### (1) 重要会计政策变更

√ 适用 □ 不适用

会计政策变更的内容和原因	审批程序	备注
财政部于 2018 年 12 月 7 日发布了《关于修订印发<企业会计准则第 21 号--租赁>的通知》（财会[2018]35 号）（以下简称“新租赁准则”），要求在境内外同时上市的企业	经公司第四届董事会第八次会议和第四届	

会计政策变更的内容和原因	审批程序	备注
以及在境外上市并采用国际财务报告准则或企业会计准则编制财务报表的企业，自2019年1月1日起施行；其他执行企业会计准则的企业（包括A股上市公司）自2021年1月1日起施行。由于上述会计准则的修订，公司需对原采用的相关会计政策进行相应调整。公司于2021年1月1日起执行新租赁准则。	监事会第八次会议决议通过	

2018年12月7日，财政部发布了《企业会计准则第21号——租赁》（以下简称“新租赁准则”）。本公司自2021年1月1日执行新租赁准则，对会计政策的相关内容进行调整，详见本节附注五“42、租赁”。

对于首次执行日前已存在的合同，本公司在首次执行日选择不重新评估其是否为租赁或者包含租赁。

对于首次执行日之后签订或变更的合同，本公司按照新租赁准则中租赁的定义评估合同是否为租赁或者包含租赁。

#### ①本公司作为承租人

本公司选择首次执行新租赁准则的累积影响数调整首次执行当年年初（即2021年1月1日）留存收益及财务报表其他相关项目金额，对可比期间信息不予调整：

A.对于首次执行日前的融资租赁，本公司在首次执行日按照融资租入资产和应付融资租赁款的原账面价值，分别计量使用权资产和租赁负债；

B.对于首次执行日前的经营租赁，本公司在首次执行日根据剩余租赁付款额按首次执行日承租人增量借款利率折现的现值计量租赁负债，并根据每项租赁按照与租赁负债相等的金额及预付租金进行必要调整计量使用权资产。

C.在首次执行日，本公司按照本节附注五“31、长期资产减值”，对使用权资产进行减值测试并进行相应会计处理。

本公司首次执行日之前租赁资产属于低价值资产的经营租赁，采用简化处理，未确认使用权资产和租赁负债。除此之外，本公司对于首次执行日前的经营租赁，采用下列一项或多项简化处理：

将于首次执行日后12个月内完成的租赁，作为短期租赁处理；

计量租赁负债时，具有相似特征的租赁采用同一折现率；

使用权资产的计量不包含初始直接费用；

存在续租选择权或终止租赁选择权的，本公司根据首次执行日前选择权的实际行使及其他最新情况确定租赁期；

作为使用权资产减值测试的替代，本公司根据《企业会计准则第13号——或有事项》评估包含租赁的合同在首次执行日前是否为亏损合同，并根据首次执行日前计入资产负债表的亏损准备金额调整使用权资产；

首次执行日之前发生租赁变更的，本公司根据租赁变更的最终安排进行会计处理。

## ②本公司作为出租人

对于首次执行日前划分为经营租赁且在首次执行日后仍存续的转租赁，本公司作为转租出租人在首次执行日基于原租赁和转租赁的剩余合同期限和条款进行重新评估并做出分类。除此之外，本公司未对作为出租人的租赁按照衔接规定进行调整，而是自首次执行日起按照新租赁准则进行会计处理。

## 售后租回交易

对于首次执行日前已存在的售后租回交易，本公司在首次执行日不重新评估资产转让是否符合本节附注五“39、收入”作为销售进行会计处理的规定。对于首次执行日前应当作为销售和融资租赁进行会计处理的售后租回交易，本公司作为卖方（承租人）按照与其他融资租赁相同的方法对租回进行会计处理，并继续在租赁期内摊销相关递延收益或损失。对于首次执行日前作为销售和经营租赁进行会计处理的售后租回交易，本公司作为卖方（承租人）应当按照与其他经营租赁相同的方法对租回进行会计处理，并根据首次执行日前计入资产负债表的相关递延收益或损失调整使用权资产。

因执行新租赁准则，本公司合并财务报表相应调整2021年1月1日使用权资产47,172,950.90元、租赁负债34,651,201.42元、一年内到期的非流动负债11,804,549.42元，预付款项-717,200.06元。

于2021年1月1日，本公司及母公司将原租赁准则下披露重大经营租赁尚未支付的最低经营租赁付款额调整为新租赁准则下确认的租赁负债的调节表如下：

项 目	本公司	母公司
2020年12月31日重大经营租赁最低租赁付款额	55,228,935.26	36,000.00
减：采用简化处理的最低租赁付款额	6,402,801.84	36,000.00
其中：短期租赁	6,402,801.84	36,000.00
剩余租赁期超过12个月的低价值资产租赁		
加：2020年12月31日融资租赁最低租赁付款额		
2021年1月1日新租赁准则下最低租赁付款额	48,826,133.42	
2021年1月1日增量借款利率加权平均值	2.59%	
2021年1月1日租赁负债	46,455,750.84	
列示为：		
一年内到期的非流动负债	11,804,549.42	
租赁负债	34,651,201.42	

上述会计政策变更分别经本公司于2021年3月18日召开的第四届董事会第八次会议、第四届监事会第八次会议批准。



**(2) 重要会计估计变更**

□ 适用 √ 不适用

**(3) 2021 年起首次执行新租赁准则调整首次执行当年年初财务报表相关项目情况**

√ 适用 □ 不适用

是否需要调整年初资产负债表科目

√ 是 □ 否

合并资产负债表

单位：元

项目	2020 年 12 月 31 日	2021 年 01 月 01 日	调整数
流动资产：			
货币资金	1,281,512,476.71	1,281,512,476.71	
结算备付金			
拆出资金			
交易性金融资产	1,190,457,293.02	1,190,457,293.02	
衍生金融资产			
应收票据	22,648,371.21	22,648,371.21	
应收账款	1,848,840,616.49	1,848,840,616.49	
应收款项融资	21,385,338.30	21,385,338.30	
预付款项	26,038,229.43	25,321,029.37	-717,200.06
应收保费			
应收分保账款			
应收分保合同准备金			
其他应收款	118,720,743.67	118,720,743.67	
其中：应收利息			
应收股利			
买入返售金融资产			
存货	1,021,268,783.06	1,021,268,783.06	
合同资产			
持有待售资产	7,335,630.37	7,335,630.37	
一年内到期的非流动资产			
其他流动资产	345,077,211.00	345,077,211.00	
流动资产合计	5,883,284,693.26	5,882,567,493.20	-717,200.06
非流动资产：			

项目	2020 年 12 月 31 日	2021 年 01 月 01 日	调整数
发放贷款和垫款			
债权投资			
其他债权投资			
长期应收款			
长期股权投资	193,723,498.70	193,723,498.70	
其他权益工具投资			
其他非流动金融资产	74,235,054.11	74,235,054.11	
投资性房地产	19,970,643.91	19,970,643.91	
固定资产	841,308,311.62	841,308,311.62	
在建工程	186,951,860.16	186,951,860.16	
生产性生物资产			
油气资产			
使用权资产		47,172,950.90	47,172,950.90
无形资产	69,407,177.18	69,407,177.18	
开发支出			
商誉	236,183,875.18	236,183,875.18	
长期待摊费用	27,595,074.18	27,595,074.18	
递延所得税资产	64,779,123.74	64,779,123.74	
其他非流动资产	29,474,515.05	29,474,515.05	
非流动资产合计	1,743,629,133.83	1,790,802,084.73	47,172,950.90
资产总计	7,626,913,827.09	7,673,369,577.93	46,455,750.84
流动负债：			
短期借款	69,192,295.24	69,192,295.24	
向中央银行借款			
拆入资金			
交易性金融负债	39,075,168.00	39,075,168.00	
衍生金融负债			
应付票据	14,578,173.76	14,578,173.76	
应付账款	1,437,020,766.33	1,437,020,766.33	
预收款项			
合同负债	18,683,115.65	18,683,115.65	
卖出回购金融资产款			
吸收存款及同业存放			

项目	2020 年 12 月 31 日	2021 年 01 月 01 日	调整数
代理买卖证券款			
代理承销证券款			
应付职工薪酬	122,555,038.18	122,555,038.18	
应交税费	135,729,759.96	135,729,759.96	
其他应付款	70,272,106.50	70,272,106.50	
其中：应付利息			
应付股利			
应付手续费及佣金			
应付分保账款			
持有待售负债			
一年内到期的非流动负债	806,486.69	12,611,036.11	11,804,549.42
其他流动负债	16,884,051.48	16,884,051.48	
流动负债合计	1,924,796,961.79	1,936,601,511.21	11,804,549.42
非流动负债：			
保险合同准备金			
长期借款	528,546,219.00	528,546,219.00	
应付债券			
其中：优先股			
永续债			
租赁负债		34,651,201.42	34,651,201.42
长期应付款			
长期应付职工薪酬			
预计负债			
递延收益	72,813,655.33	72,813,655.33	
递延所得税负债	25,763,154.58	25,763,154.58	
其他非流动负债	56,151,321.02	56,151,321.02	
非流动负债合计	683,274,349.93	717,925,551.35	34,651,201.42
负债合计	2,608,071,311.72	2,654,527,062.56	46,455,750.84
所有者权益：			
股本	458,789,638.00	458,789,638.00	
其他权益工具			
其中：优先股			
永续债			

项目	2020年12月31日	2021年01月01日	调整数
资本公积	2,118,923,028.58	2,118,923,028.58	
减：库存股	140,355,129.19	140,355,129.19	
其他综合收益	-477,094.73	-477,094.73	
专项储备			
盈余公积	264,396,130.57	264,396,130.57	
一般风险准备			
未分配利润	2,215,490,574.90	2,215,490,574.90	
归属于母公司所有者权益合计	4,916,767,148.13	4,916,767,148.13	
少数股东权益	102,075,367.24	102,075,367.24	
所有者权益合计	5,018,842,515.37	5,018,842,515.37	
负债和所有者权益总计	7,626,913,827.09	7,673,369,577.93	46,455,750.84

## 调整情况说明

本公司自2021年1月1日起执行新租赁准则，根据首次执行新租赁准则的累积影响数，调整首次执行当年年初财务报表相关项目金额，不调整可比期间信息。对于首次执行日前的经营租赁，本公司根据剩余租赁付款额按首次执行日的增量借款利率折现的现值计量租赁负债，使用权资产按照与租赁负债相等的金额进行必要调整。

## 母公司资产负债表

单位：元

项目	2020年12月31日	2021年01月01日	调整数
流动资产：			
货币资金	920,731,662.81	920,731,662.81	
交易性金融资产	1,090,522,770.97	1,090,522,770.97	
衍生金融资产			
应收票据			
应收账款	1,565,984,200.31	1,565,984,200.31	
应收款项融资			
预付款项	7,234,848.67	7,234,848.67	
其他应收款	551,663,463.07	551,663,463.07	
其中：应收利息			
应收股利			
存货	520,409,516.44	520,409,516.44	
合同资产			
持有待售资产	7,335,630.37	7,335,630.37	

项目	2020 年 12 月 31 日	2021 年 01 月 01 日	调整数
一年内到期的非流动资产			
其他流动资产	332,105,695.56	332,105,695.56	
流动资产合计	4,995,987,788.20	4,995,987,788.20	
非流动资产：			
债权投资			
其他债权投资			
长期应收款			
长期股权投资	904,130,024.96	904,130,024.96	
其他权益工具投资			
其他非流动金融资产	32,310,000.00	32,310,000.00	
投资性房地产	21,989,069.47	21,989,069.47	
固定资产	488,821,813.86	488,821,813.86	
在建工程	164,354,165.74	164,354,165.74	
生产性生物资产			
油气资产			
使用权资产			
无形资产	38,106,267.52	38,106,267.52	
开发支出			
商誉			
长期待摊费用	1,795,003.92	1,795,003.92	
递延所得税资产	16,448,928.16	16,448,928.16	
其他非流动资产	20,003,294.24	20,003,294.24	
非流动资产合计	1,687,958,567.87	1,687,958,567.87	
资产总计	6,683,946,356.07	6,683,946,356.07	
流动负债：			
短期借款			
交易性金融负债			
衍生金融负债			
应付票据			
应付账款	1,142,444,535.03	1,142,444,535.03	
预收款项			
合同负债	4,535,446.16	4,535,446.16	
应付职工薪酬	77,549,669.96	77,549,669.96	

项目	2020 年 12 月 31 日	2021 年 01 月 01 日	调整数
应交税费	70,787,774.96	70,787,774.96	
其他应付款	180,415,766.00	180,415,766.00	
其中：应付利息			
应付股利			
持有待售负债			
一年内到期的非流动负债	732,480.69	732,480.69	
其他流动负债	589,608.00	589,608.00	
流动负债合计	1,477,055,280.80	1,477,055,280.80	
非流动负债：			
长期借款	525,845,000.00	525,845,000.00	
应付债券			
其中：优先股			
永续债			
租赁负债			
长期应付款			
长期应付职工薪酬			
预计负债			
递延收益	47,396,338.19	47,396,338.19	
递延所得税负债	20,290,160.35	20,290,160.35	
其他非流动负债	56,151,321.02	56,151,321.02	
非流动负债合计	649,682,819.56	649,682,819.56	
负债合计	2,126,738,100.36	2,126,738,100.36	
所有者权益：			
股本	458,789,638.00	458,789,638.00	
其他权益工具			
其中：优先股			
永续债			
资本公积	1,761,877,966.19	1,761,877,966.19	
减：库存股	140,355,129.19	140,355,129.19	
其他综合收益			
专项储备			
盈余公积	264,396,130.57	264,396,130.57	
未分配利润	2,212,499,650.14	2,212,499,650.14	

项目	2020 年 12 月 31 日	2021 年 01 月 01 日	调整数
所有者权益合计	4,557,208,255.71	4,557,208,255.71	
负债和所有者权益总计	6,683,946,356.07	6,683,946,356.07	

调整情况说明

本公司自2021年1月1日起执行新租赁准则，根据首次执行新租赁准则的累积影响数，调整首次执行当年年初财务报表相关项目金额，不调整可比期间信息。对于首次执行日前的经营租赁，本公司根据剩余租赁付款额按首次执行日的增量借款利率折现的现值计量租赁负债，使用权资产按照与租赁负债相等的金额进行必要调整。

#### (4) 2021 年起首次执行新租赁准则追溯调整前期比较数据说明

适用  不适用

## 45、其他

### 1. 回购公司股份

(1) 本公司按法定程序报经批准采用收购本公司股票方式减资的，按注销股票面值总额减少股本，购回股票支付的价款（含交易费用）与股票面值的差额调整所有者权益，超过面值总额的部分，依次冲减资本公积（股本溢价）、盈余公积和未分配利润；低于面值总额的，低于面值总额的部分增加资本公积（股本溢价）。

(2) 公司回购的股份在注销或者转让之前，作为库存股管理，回购股份的全部支出转作库存股成本。

(3) 库存股转让时，转让收入高于库存股成本的部分，增加资本公积（股本溢价）；低于库存股成本的部分，依次冲减资本公积（股本溢价）、盈余公积、未分配利润。

### 2. 限制性股票

股权激励计划中，本公司授予被激励对象限制性股票，被激励对象先认购股票，如果后续未达到股权激励计划规定的解锁条件，则本公司按照事先约定的价格回购股票。向职工发行的限制性股票按有关规定履行了注册登记等增资手续的，在授予日，本公司根据收到的职工缴纳的认股款确认股本和资本公积（股本溢价）；同时就回购义务确认库存股和其他应付款。

### 3. 重大会计判断和估计

本公司根据历史经验和其它因素，包括对未来事项的合理预期，对所采用的重要会计估计和关键假设进行持续的评价。很可能导致下一会计年度资产和负债的账面价值出现重大调整风险的重要会计估计和关键假设列示如下：

## 金融资产的分类

本公司在确定金融资产的分类时涉及的重大判断包括业务模式及合同现金流量特征的分析等。

本公司在金融资产组合的层次上确定管理金融资产的商业模式，考虑的因素包括评价和向关键管理人员报告金融资产业绩的方式、影响金融资产业绩的风险及其管理方式、以及相关业务管理人员获得报酬的方式等。

本公司在评估金融资产的合同现金流量是否与基本借贷安排相一致时，存在以下主要判断：本金是否可能因提前还款等原因导致在存续期内的时间分布或者金额发生变动；利息是否仅包括货币时间价值、信用风险、其他基本借贷风险以及与成本和利润的对价。例如，提前偿付的金额是否仅反映了尚未支付的本金及以未偿付本金为基础的利息，以及因提前终止合同而支付的合理补偿。

## 应收账款预期信用损失的计量

本公司通过应收账款违约风险敞口和预期信用损失率计算应收账款预期信用损失，并基于违约概率和违约损失率确定预期信用损失率。在确定预期信用损失率时，本公司使用内部历史信用损失经验等数据，并结合当前状况和前瞻性信息对历史数据进行调整。在考虑前瞻性信息时，本公司使用的指标包括经济下滑的风险、外部市场环境、技术环境和客户情况的变化等。本公司定期监控并复核与预期信用损失计算相关的假设。

## 商誉减值

本公司至少每年评估商誉是否发生减值。这要求对分配了商誉的资产组的使用价值进行估计。估计使用价值时，本公司需要估计未来来自资产组的现金流量，同时选择恰当的折现率计算未来现金流量的现值。

## 递延所得税资产

在很有可能有足够的应纳税利润来抵扣亏损的限度内，应就所有未利用的税务亏损确认递延所得税资产。这需要管理层运用大量的判断来估计未来应纳税利润发生的时间和金额，结合纳税筹划策略，以决定应确认的递延所得税资产的金额。

# 六、税项

## 1、主要税种及税率

税种	计税依据	税率
增值税	应税收入	5%、6%、7.7%、9%、11%、13%、20%、27%
消费税	应税收入	不适用
城市维护建设税	应纳流转税额	1%、7%



税种	计税依据	税率
企业所得税	应纳税所得额	9%、15%、16.5%、19%、19.9%、20%、21.6%、24%、25%、25.5%、29.84%
教育费附加	应纳流转税额	3%
地方教育费附加	应纳流转税额	2%
房产税	房产的计税价值	1.20%
土地使用税	实际占用的土地面积	4-6 元/m <sup>2</sup>

存在不同企业所得税税率纳税主体的，披露情况说明

纳税主体名称	所得税税率
Intretech (HK) Co., Limited	16.50%
Intretech (Malaysia) Sdn. Bhd.	24.00%
Intretech Mould (Malaysia) Sdn. Bhd.	24.00%
Intretech Hungary Kft.	9.00%
Knectek Labs Inc.	25.50%
Intretech US Inc.	联邦税 21%、州税 8.84%
SDATAWAY SA	19.90%
SDH Holding SA	21.60%
UMS Information Technology (Malaysia) Sdn. Bhd.	24.00%
Intretech Enterprise Sdn. Bhd.	24.00%
Focuson Technologies Co., Limited	16.50%
Intretech UK Limited	19.00%
台趣科技有限公司	20.00%
Insut (Malaysia) Sdn. Bhd.	24.00%
Insut Hungary Kft.	9.00%
Ihastek (Malaysia) Sdn. Bhd.	24.00%

## 2、税收优惠

### (1) 本公司

本公司于2021年通过高新技术企业复审，并于2021年11月3日取得厦门市科学技术局、厦门市财政局和国家税务总局厦门市税务局联合颁发的《高新技术企业证书》（证书编号：GR202135100575）。根据国家对高新技术企业的相关税收优惠政策，本公司自本次获得高新技术企业认定当年起三年内（即2021年、2022年、2023年）享受按15%的税率征收企业所得税的税收优惠政策。

### (2) 厦门盈趣汽车电子有限公司

厦门盈趣汽车电子有限公司于2020年通过高新技术企业复审，并于2020年10月21日取得厦门市科学技

术局、厦门市财政局和国家税务总局厦门市税务局联合颁发的《高新技术企业证书》（证书编号：GR202035100237）。根据国家对高新技术企业的相关税收优惠政策，厦门盈趣汽车电子有限公司自本次获得高新技术企业认定当年起三年内（即 2020年、2021年、2022年）享受按 15%的税率征收企业所得税的税收优惠政策。

### （3）厦门攸信信息技术有限公司

厦门攸信信息技术有限公司于2020年通过高新技术企业复审，并于2020年10月21日取得厦门市科学技术局、厦门市财政局和国家税务总局厦门市税务局联合颁发的《高新技术企业证书》（证书编号：GR202035100315）。根据国务院《关于经济特区和上海浦东新区新设立高新技术企业实行过渡性税收优惠的通知》（国发〔2007〕40号文），厦门攸信信息技术有限公司享受“两免三减半”企业所得税优惠政策，其中，2017 年免征企业所得税，2018年、2019年、2020 年减按12.5%税率征收企业所得税，自2021年开始按15%税率征收企业所得税。

### （4）漳州盈塑工业有限公司

漳州盈塑工业有限公司于2020年通过高新技术企业复审，并于2020年12月1日取得福建省科学技术厅、福建省财政厅和国家税务总局福建省税务局联合颁发的《高新技术企业证书》（证书编号：GR202035000538）。根据国家对高新技术企业的相关税收优惠政策，漳州盈塑工业有限公司自本次获得高新技术企业认定当年起三年内（即 2020年、2021年、2022年）享受按 15%的税率征收企业所得税的税收优惠政策。

### （5）上海开铭智能科技有限公司

根据上海市科学技术委员会、上海市财政局、国家税务总局上海市税务局于2019年10月28日联合颁发的《高新技术企业证书》（证书编号：GR201931001460），本公司之孙公司上海开铭智能科技有限公司被认定为高新技术企业，自2019年度起有效期三年，享受15%的所得税优惠税率。

### （6）上海艾铭思汽车控制系统有限公司

根据上海市科学技术委员会、上海市财政局、国家税务总局上海市税务局于2021年12月23日联合颁发的《高新技术企业证书》（证书编号：GR202131006171），本公司之孙公司上海艾铭思汽车控制系统有限公司被认定为高新技术企业，自2021年度起有效期三年，享受15%的所得税优惠税率。

### （7）漳州众环科技股份有限公司

根据福建省科学技术厅、福建省财政厅、国家税务总局福建省税务局于2021年12月15日联合颁发的《高新技术企业证书》（证书编号：GR202135000496），本公司之子公司漳州众环科技股份有限公司被认定为高新技术企业，自2021年度起有效期三年，享受15%的所得税优惠税率。

**(8) 厦门盈趣进出口有限公司、厦门菩提树投资管理有限公司、厦门攸创信息咨询有限公司**

根据财政部税务总局《国家税务总局关于落实支持小型微利企业和个体工商户发展所得税优惠政策有关事项的公告》相关规定，自2021年1月1日至2022年12月31日，对小型微利企业年应纳税所得额不超过100万元的部分，减按12.5%计入应纳税所得额，按20%的税率缴纳企业所得税；对年应纳税所得额超过100万元但不超过300万元的部分，减按50%计入应纳税所得额，按20%的税率缴纳企业所得税。本公司之子公司厦门盈趣进出口有限公司、厦门菩提树投资管理有限公司、厦门攸创信息咨询有限公司2021年度满足小型微利企业的标准。

**3、其他**

无

**七、合并财务报表项目注释****1、货币资金**

单位：元

项目	期末余额	期初余额
库存现金	190,789.12	302,767.70
银行存款	1,150,318,170.69	1,277,629,248.99
其他货币资金	217,282,378.13	3,580,460.02
合计	1,367,791,337.94	1,281,512,476.71
其中：存放在境外的款项总额	137,954,457.60	88,783,251.96
因抵押、质押或冻结等对使用有限制的款项总额	213,455,972.87	3,580,960.02

其他说明

(1) 期末货币资金中因抵押、质押或冻结等对使用有限制、有潜在回收风险的款项情况如下：

项目	2021年12月31日	2020年12月31日	2021年末受限原因
其他货币资金	211,434,304.54		用于质押的定期存款及利息
其他货币资金	1,526,600.00	582,228.00	关税免税保证金
其他货币资金	485,068.33		远期结汇保证金
其他货币资金	9,000.00		ETC保证金
其他货币资金	1,000.00	1,000.00	支付宝账户保证金
其他货币资金		245,594.59	银行保证金
其他货币资金		58,519.00	诉讼冻结款项

项 目	2021年12月31日	2020年12月31日	2021年末受限原因
其他货币资金		2,693,118.43	应付票据保证金
合 计	213,455,972.87	3,580,960.02	—

(2) 存放在境外的款项系本公司境外子公司（含孙公司）在境外开立的银行账户存款余额。

(3) 除上述款项外，期末，本公司不存在其他抵押、质押或冻结、或存放在境外且资金汇回受到限制的款项。

## 2、交易性金融资产

单位：元

项目	期末余额	期初余额
以公允价值计量且其变动计入当期损益的金融资产	1,547,757,331.97	1,190,457,293.02
其中：		
银行理财产品	1,546,002,861.95	1,185,615,739.73
远期结售汇合约	1,754,470.02	4,841,553.29
合 计	1,547,757,331.97	1,190,457,293.02

其他说明：

交易性金融资产期末余额较期初增长30.01%，主要系期末未到期银行理财产品增加所致。

## 3、衍生金融资产

无

## 4、应收票据

### (1) 应收票据分类列示

单位：元

项目	期末余额	期初余额
银行承兑票据	13,262,700.39	17,554,445.01
商业承兑票据	7,267,452.88	5,093,926.20
合 计	20,530,153.27	22,648,371.21

单位：元

类别	期末余额				
	账面余额		坏账准备		账面价值
	金额	比例	金额	计提比例	
按组合计提坏账准备的应收票据	20,603,561.89	100.00%	73,408.62	0.36%	20,530,153.27
其中：					
1.银行承兑汇票	13,262,700.39	64.37%			13,262,700.39
2.商业承兑汇票	7,340,861.50	35.63%	73,408.62	1.00%	7,267,452.88
合计	20,603,561.89	100.00%	73,408.62	0.36%	20,530,153.27

应收票据分类列示（续）

类别	期初余额				
	账面余额		坏账准备		账面价值
	金额	比例	金额	计提比例	
按组合计提坏账准备的应收票据	22,699,825.01	100.00%	51,453.80	0.23%	22,648,371.21
其中：					
1.银行承兑汇票	17,554,445.01	77.33%			17,554,445.01
2.商业承兑汇票	5,145,380.00	22.67%	51,453.80	1.00%	5,093,926.20
合计	22,699,825.01	100.00%	51,453.80	0.23%	22,648,371.21

按单项计提坏账准备：0 元

按组合计提坏账准备：73,408.62 元

单位：元

名称	期末余额		
	账面余额	坏账准备	计提比例
银行承兑汇票	13,262,700.39		
商业承兑汇票	7,340,861.50	73,408.62	1.00%
合计	20,603,561.89	73,408.62	--

确定该组合依据的说明：

①按银行承兑汇票组合计提坏账准备：于2021年12月31日，本公司按照整个存续期预期信用损失计量银行承兑汇票坏账准备。本公司认为所持有的银行承兑汇票不存在重大的信用风险，不会因银行或其他出票人违约而产生重大损失，故未计提信用减值损失。

②按商业承兑汇票组合计提坏账准备：于2021年12月31日、2020年12月31日，按商业承兑汇票组合计提坏账准备。

名 称	2021年12月31日			2020年12月31日		
	账面余额	坏账准备	计提比例（%）	账面余额	坏账准备	计提比例（%）
商业承兑汇票	7,340,861.50	73,408.62	1.00	5,145,380.00	51,453.80	1.00

按组合计提坏账准备的确认标准及说明详见本节附注五之“10、金融工具”。

如是按照预期信用损失一般模型计提应收票据坏账准备，请参照其他应收款的披露方式披露坏账准备的相关信息：

适用  不适用

## （2）本期计提、收回或转回的坏账准备情况

本期计提坏账准备情况：

单位：元

类别	期初余额	本期变动金额				期末余额
		计提	收回或转回	核销	其他	
商业承兑汇票坏账准备	51,453.80	21,954.82				73,408.62
合计	51,453.80	21,954.82				73,408.62

其中本期坏账准备收回或转回金额重要的：

适用  不适用

## （3）期末公司已质押的应收票据

单位：元

项目	期末已质押金额
银行承兑票据	630,000.00
合计	630,000.00

## （4）期末公司已背书或贴现且在资产负债表日尚未到期的应收票据

单位：元

项目	期末终止确认金额	期末未终止确认金额
银行承兑票据		11,452,850.82
商业承兑票据		2,000,000.00
合计		13,452,850.82

## （5）期末公司因出票人未履约而将其转应收账款的票据

无

## (6) 本期实际核销的应收票据情况

无

## 5、应收账款

## (1) 应收账款分类披露

单位：元

类别	期末余额				
	账面余额		坏账准备		账面价值
	金额	比例	金额	计提比例	
按单项计提坏账准备的应收账款	6,555,188.78	0.43%	6,555,188.78	100.00%	0.00
按组合计提坏账准备的应收账款	1,514,793,811.33	99.57%	19,107,416.74	1.26%	1,495,686,394.59
其中：					
1.应收关联方客户					
2.应收一般客户	1,514,793,811.33	99.57%	19,107,416.74	1.26%	1,495,686,394.59
合计	1,521,349,000.11	100.00%	25,662,605.52	1.69%	1,495,686,394.59

## 应收账款分类披露（续）

类别	期初余额				
	账面余额		坏账准备		账面价值
	金额	比例	金额	计提比例	
按单项计提坏账准备的应收账款	5,573,521.38	0.30%	5,573,521.38	100.00%	0.00
按组合计提坏账准备的应收账款	1,870,208,387.05	99.70%	21,367,770.56	1.14%	1,848,840,616.49
其中：					
1.应收关联方客户					
2.应收一般客户	1,870,208,387.05	99.70%	21,367,770.56	1.14%	1,848,840,616.49
合计	1,875,781,908.43	100.00%	26,941,291.94	1.44%	1,848,840,616.49

按单项计提坏账准备：6,555,188.78 元

单位：元

名称	期末余额			
	账面余额	坏账准备	计提比例	计提理由
ADVANCED RX LLC	3,545,091.89	3,545,091.89	100.00%	预计无法收回
福州视讯传媒有限公司	2,617,475.81	2,617,475.81	100.00%	预计无法收回
Insula Pilup Kft.	183,301.37	183,301.37	100.00%	预计无法收回
Sc Simedical Srl	109,980.82	109,980.82	100.00%	预计无法收回

名称	期末余额			
	账面余额	坏账准备	计提比例	计提理由
GPA Hong Kong Limited	71,152.82	71,152.82	100.00%	预计无法收回
广东环球易购（肇庆）跨境电子商务有限公司	28,186.07	28,186.07	100.00%	预计无法收回
合计	6,555,188.78	6,555,188.78	--	--

按组合计提坏账准备：19,107,416.74 元

单位：元

名称	期末余额		
	账面余额	坏账准备	计提比例
1.应收关联方客户			
2.应收一般客户	1,514,793,811.33	19,107,416.74	1.26%
合计	1,514,793,811.33	19,107,416.74	1.26%

确定该组合依据的说明：

按组合计提坏账准备的确认标准及说明详见本节附注五之“10、金融工具”

如是按照预期信用损失一般模型计提应收账款坏账准备，请参照其他应收款的披露方式披露坏账准备的相关信息：

适用  不适用

按账龄披露

单位：元

账龄	账面余额
1 年以内（含 1 年）	1,494,069,901.48
6 个月以内	1,471,908,470.97
7-12 个月	22,161,430.51
1 至 2 年	16,900,246.94
2 至 3 年	6,323,370.78
3 年以上	4,055,480.91
3 至 4 年	640,551.48
4 至 5 年	534,935.10
5 年以上	2,879,994.33
合计	1,521,349,000.11

## （2）本期计提、收回或转回的坏账准备情况

本期计提坏账准备情况：



单位：元

类别	期初余额	本期变动金额				期末余额
		计提	收回或转回	核销	其他	
按单项计提	5,573,521.38	981,667.40				6,555,188.78
按应收一般客户计提	21,367,770.56	2,190,265.94		4,450,619.76		19,107,416.74
合计	26,941,291.94	3,171,933.34		4,450,619.76		25,662,605.52

其中本期坏账准备收回或转回金额重要的：

无

**(3) 本期实际核销的应收账款情况**

单位：元

项目	核销金额
实际核销的应收账款	4,450,619.76

其中重要的应收账款核销情况：

无

**(4) 按欠款方归集的期末余额前五名的应收账款情况**

单位：元

单位名称	应收账款期末余额	占应收账款期末余额合计数的比例	坏账准备期末余额
第一名	699,343,207.59	45.97%	6,993,432.08
第二名	119,649,724.72	7.86%	1,226,345.60
第三名	86,610,105.63	5.69%	866,101.06
第四名	86,200,270.72	5.67%	862,002.71
第五名	59,032,178.23	3.88%	590,321.78
合计	1,050,835,486.89	69.07%	10,538,203.23

**(5) 转移应收账款且继续涉入形成的资产、负债金额**

无

**(6) 因金融资产转移而终止确认的应收账款**

无

## 6、应收款项融资

单位：元

项目	期末余额	期初余额
应收票据-银行承兑汇票	21,850,581.37	21,385,338.30
合计	21,850,581.37	21,385,338.30

应收款项融资本期增减变动及公允价值变动情况

适用  不适用

如是按照预期信用损失一般模型计提应收款项融资减值准备，请参照其他应收款的披露方式披露减值准备的相关信息：

适用  不适用

其他说明：

期末已质押的应收票据

单位：元

项目	已质押金额
银行承兑汇票	16,904,785.14
合计	16,904,785.14

期末已背书或贴现但尚未到期的应收票据：

单位：元

项目	终止确认金额	未终止确认金额
银行承兑汇票	21,031,318.40	—

用于贴现或背书的银行承兑汇票是由信用等级较高的银行承兑，信用风险和延期付款风险很小，并且票据相关的利率风险已转移给银行，可以判断票据所有权上的主要风险和报酬已经转移，故终止确认。

## 7、预付款项

### (1) 预付款项按账龄列示

单位：元

账龄	期末余额		期初余额	
	金额	比例	金额	比例
1 年以内	23,330,338.17	76.55%	22,933,066.86	90.57%
1 至 2 年	6,500,315.98	21.33%	1,835,082.52	7.25%
2 至 3 年	262,243.21	0.86%	430,375.07	1.70%
3 年以上	383,835.78	1.26%	122,504.92	0.48%
合计	30,476,733.14	--	25,321,029.37	--

账龄超过 1 年且金额重要的预付款项未及时结算原因的说明：

无

## (2) 按预付对象归集的期末余额前五名的预付款情况

单位：元

单位名称	2021年12月31日余额	占预付款项期末余额合计数的比例(%)
第一名	3,442,878.00	11.30
第二名	1,296,856.50	4.26
第三名	1,102,521.49	3.62
第四名	1,011,452.79	3.32
第五名	963,823.80	3.16
合计	7,817,532.58	25.66

其他说明：

无

## 8、其他应收款

单位：元

项目	期末余额	期初余额
应收利息		
应收股利		
其他应收款	88,097,901.55	118,720,743.67
合计	88,097,901.55	118,720,743.67

### (1) 应收利息

无

### (2) 应收股利

无

### (3) 其他应收款

#### 1) 其他应收款按款项性质分类情况

单位：元

款项性质	期末账面余额	期初账面余额
应收出口退税	49,917,857.54	85,009,906.74

款项性质	期末账面余额	期初账面余额
保证金及往来款	12,659,296.79	11,918,550.79
股权激励行权款	2,060,305.20	660,214.00
员工备用金及借款	26,670,983.48	24,070,855.12
其他	5,582,402.02	3,663,431.07
合计	96,890,845.03	125,322,957.72

## 2) 坏账准备计提情况

单位：元

坏账准备	第一阶段	第二阶段	第三阶段	合计
	未来 12 个月预期信用损失	整个存续期预期信用损失 (未发生信用减值)	整个存续期预期信用损失 (已发生信用减值)	
2021 年 1 月 1 日余额	2,858,890.94		3,743,323.11	6,602,214.05
2021 年 1 月 1 日余额在本期	—	—	—	—
本期计提	2,255,317.09		13,269.33	
本期转回			30,750.37	
本期核销	47,106.62			
2021 年 12 月 31 日余额	5,067,101.41		3,725,842.07	8,792,943.48

损失准备本期变动金额重大的账面余额变动情况

□ 适用 √ 不适用

按账龄披露

单位：元

账龄	账面余额
1 年以内（含 1 年）	66,681,664.56
6 个月以内	61,867,652.03
7-12 个月	4,814,012.53
1 至 2 年	16,805,978.93
2 至 3 年	6,005,935.51
3 年以上	7,397,266.03
3 至 4 年	2,585,736.62
4 至 5 年	1,463,802.29
5 年以上	3,347,727.12
合计	96,890,845.03

**3) 本期计提、收回或转回的坏账准备情况**

本期计提坏账准备情况：

单位：元

类别	期初余额	本期变动金额				期末余额
		计提	收回或转回	核销	其他	
按单项计提坏账准备	3,743,323.11	13,269.33	30,750.37			3,725,842.07
按组合计提坏账准备	2,858,890.94	2,255,317.09		47,106.62		5,067,101.41
合计	6,602,214.05	2,268,586.42	30,750.37	47,106.62		8,792,943.48

其中本期坏账准备转回或收回金额重要的：无

**4) 本期实际核销的其他应收款情况**

单位：元

项目	核销金额
实际核销的其他应收款	47,106.62

其中重要的其他应收款核销情况：无

**5) 按欠款方归集的期末余额前五名的其他应收款情况**

单位：元

单位名称	款项的性质	期末余额	账龄	占其他应收款期末余额合计数的比例	坏账准备期末余额
第一名	应收出口退税	49,917,857.54	6 个月内	51.52%	
第二名	股权激励行权款	2,060,305.20	6 个月内	2.13%	20,603.05
第三名	违约罚息	1,513,595.12	6 个月内 1,203,778.01 元， 7-12 个月 309,817.11 元	1.56%	27,528.64
第四名	押金	1,319,374.98	6 个月内	1.36%	13,193.75
第五名	押金	1,065,172.54	6 个月内 230,022.94 元， 1-2 年 32,677.04 元， 2-3 年 802,472.56 元	1.10%	166,062.44
合计	--	55,876,305.38	--	57.67%	227,387.88

**6) 涉及政府补助的应收款项**

无

## 7) 因金融资产转移而终止确认的其他应收款

无

## 8) 转移其他应收款且继续涉入形成的资产、负债金额

无

## 9、存货

公司是否需要遵守房地产行业的披露要求

否

## (1) 存货分类

单位：元

项目	期末余额			期初余额		
	账面余额	存货跌价准备或 合同履约成本减 值准备	账面价值	账面余额	存货跌价准备或 合同履约成本减 值准备	账面价值
原材料	719,259,054.79	49,691,129.91	669,567,924.88	561,372,557.11	31,000,207.73	530,372,349.38
在产品	18,295,333.53		18,295,333.53	28,850,564.70		28,850,564.70
库存商品	302,397,135.73	12,782,793.53	289,614,342.20	223,879,288.91	13,590,939.67	210,288,349.24
周转材料	546,821.19		546,821.19	1,593,482.39		1,593,482.39
发出商品	178,358,966.76	2,280,079.25	176,078,887.51	160,157,362.60	3,880,632.54	156,276,730.06
委托加工物资	32,620,860.18		32,620,860.18	27,965,965.94		27,965,965.94
半成品	65,649,502.95	721,732.44	64,927,770.51	66,949,734.56	1,028,393.21	65,921,341.35
合计	1,317,127,675.13	65,475,735.13	1,251,651,940.00	1,070,768,956.21	49,500,173.15	1,021,268,783.06

## (2) 存货跌价准备和合同履约成本减值准备

单位：元

项目	期初余额	本期增加金额		本期减少金额		期末余额
		计提	其他	转回或转销	其他	
原材料	31,000,207.73	28,514,524.83		9,823,602.65		49,691,129.91
库存商品	13,590,939.67	2,765,627.13		3,573,773.27		12,782,793.53
发出商品	3,880,632.54	1,305,321.28		2,905,874.57		2,280,079.25
半成品	1,028,393.21	243,041.55		549,702.32		721,732.44
合计	49,500,173.15	32,828,514.79		16,852,952.81		65,475,735.13

**(3) 存货期末余额含有借款费用资本化金额的说明**

无

**(4) 合同履约成本本期摊销金额的说明**

无

**10、合同资产**

无

**11、持有待售资产**

无

**12、一年内到期的非流动资产**

无

**13、其他流动资产**

单位：元

项目	期末余额	期初余额
银行理财产品	152,895,342.44	331,502,465.74
待抵扣进项税	28,433,497.51	13,528,138.06
预缴其他税款	635,473.82	46,607.20
合计	181,964,313.77	345,077,211.00

其他说明：

其他流动资产期末余额较期初减少47.27%，主要系期末未到期理财产品减少所致。

**14、债权投资**

无

**15、其他债权投资**

无

**16、长期应收款**

无

## 17、长期股权投资

单位：元

被投资单位	期初余额 (账面价值)	本期增减变动							期末余额 (账面价值)	减值准备 期末余额	
		追加投资	减少 投资	权益法下确 认的投资损 益	其他综 合收益 调整	其他 权益 变动	宣告发放现 金股利或利 润	计提 减值 准备			其 他
一、合营企业											
INKOTEK (MALAYSIA) SDN. BHD.	49,519,674.76	3,891,480.00		-371,413.30						53,039,741.46	
小计	49,519,674.76	3,891,480.00		-371,413.30						53,039,741.46	
二、联营企业											
江苏特丽亮镀 膜科技有限公 司	142,318,741.62			5,584,291.26						147,903,032.88	
厦门盈冠兴五 金科技有限公 司	1,885,082.32	1,000,000.00		-101,447.92						2,783,634.40	
厦门招商盈趣 智能物联基金 合伙企业（有 限合伙）		125,000,000.00		-914,108.85						124,085,891.15	
厦门火聚盈趣 创新设计研究 院有限公司		5,250,000.00		-1,137.68						5,248,862.32	
小计	144,203,823.94	131,250,000.00		4,567,596.81						280,021,420.75	
合计	193,723,498.70	135,141,480.00		4,196,183.51						333,061,162.21	

其他说明

长期股权投资期末余额较期初增长71.93%，主要系本公司本期新增对联营企业厦门招商盈趣智能物联基金合伙企业（有限合伙）、厦门火聚盈趣创新设计研究院有限公司的投资所致。

## 18、其他权益工具投资

无



**19、其他非流动金融资产**

单位：元

项目	期末余额	期初余额
债务工具投资		
权益工具投资	96,566,264.30	74,235,054.11
合计	96,566,264.30	74,235,054.11

其他说明：

其他非流动金融资产期末余额较期初增长30.08%，主要系本期新增投资所致。

**20、投资性房地产****(1) 采用成本计量模式的投资性房地产**

√ 适用 □ 不适用

单位：元

项目	房屋、建筑物	土地使用权	合计
一、账面原值			
1.期初余额	26,454,050.53	5,493,605.91	31,947,656.44
2.本期增加金额	74,332,847.60	—	74,332,847.60
(1) 外购			
(2) 存货\固定资产\在建工程转入	74,332,847.60	—	74,332,847.60
(3) 企业合并增加			
3.本期减少金额	26,104,967.41	1,874,350.27	27,979,317.68
(1) 处置			
(2) 其他转出			
(3) 转自用减少	26,104,967.41	1,874,350.27	27,979,317.68
4.期末余额	74,681,930.72	3,619,255.64	78,301,186.36
二、累计折旧和累计摊销			
1.期初余额	10,209,627.43	1,767,385.10	11,977,012.53
2.本期增加金额	32,345,091.23	279,388.54	32,624,479.77
(1) 计提或摊销	6,076,305.04	279,388.54	6,355,693.58
(2) 固定资产转入	26,268,786.19		26,268,786.19
3.本期减少金额	11,186,212.42	810,013.35	11,996,225.77
(1) 处置			
(2) 其他转出			

项目	房屋、建筑物	土地使用权	合计
(3) 转自用减少	11,186,212.42	810,013.35	11,996,225.77
4.期末余额	31,368,506.24	1,236,760.29	32,605,266.53
三、减值准备			
1.期初余额			
2.本期增加金额			
(1) 计提			
3、本期减少金额			
(1) 处置			
(2) 其他转出			
4.期末余额			
四、账面价值			
1.期末账面价值	43,313,424.48	2,382,495.35	45,695,919.83
2.期初账面价值	16,244,423.10	3,726,220.81	19,970,643.91

投资性房地产期末余额较期初增长128.82%，主要系公司将闲置的工业厂房用于出租，相关固定资产转为投资性房地产所致。

## (2) 采用公允价值计量模式的投资性房地产

适用  不适用

## (3) 未办妥产权证书的投资性房地产情况

项目	账面价值	未办妥产权证书原因
生活电器 1#、2#生产车间	30,995,517.73	尚未结算

说明：该生产车间部分用于自用，计入到投资性房地产的价值为8,874,476.61元。

## 21、固定资产

单位：元

项目	期末余额	期初余额
固定资产	909,445,999.76	841,298,128.87
固定资产清理		10,182.75
合计	909,445,999.76	841,308,311.62

## (1) 固定资产情况

单位：元

项目	房屋及建筑物	机器设备	运输设备	电子设备	模具	其他设备	境外土地所有权	合计
一、账面原值：								
1.期初余额	588,646,954.49	267,713,814.99	7,709,490.50	19,018,985.75	187,402,611.53	57,002,525.35	7,325,032.22	1,134,819,414.83
2.本期增加金额	65,250,983.09	128,165,009.66	2,467,392.18	9,333,911.91	44,750,467.82	35,419,285.04		285,387,049.70
（1）购置	825,688.05	42,039,357.11	2,467,392.18	8,692,353.77	44,750,467.82	33,808,858.45		132,584,117.38
（2）在建工程转入	38,320,327.63	86,125,652.55		641,558.14		1,610,426.59		126,697,964.91
（3）企业合并增加								
（4）投资性房地产自用	26,104,967.41							26,104,967.41
3.本期减少金额	82,540,893.15	27,761,967.92	1,364,210.11	1,165,804.30	10,065,751.70	8,230,198.26	799,094.42	131,927,919.86
（1）处置或报废		21,685,585.42	1,254,424.59	478,899.88	9,129,315.84	3,280,341.50		35,828,567.23
（2）转投资性房地产	74,332,847.60							74,332,847.60
（3）其他减少	8,208,045.55	6,076,382.50	109,785.52	686,904.42	936,435.86	4,949,856.76	799,094.42	21,766,505.03
4.期末余额	571,357,044.43	368,116,856.73	8,812,672.57	27,187,093.36	222,087,327.65	84,191,612.13	6,525,937.80	1,288,278,544.67
二、累计折旧								
1.期初余额	72,319,627.30	72,176,312.16	4,417,710.93	10,893,827.22	103,726,117.02	29,987,691.33		293,521,285.96
2.本期增加金额	27,108,202.38	36,540,250.96	1,471,265.72	4,618,465.12	41,650,622.66	22,950,588.48		134,339,395.32
（1）计提	27,108,202.38	36,540,250.96	1,471,265.72	4,618,465.12	41,650,622.66	22,950,588.48		134,339,395.32
3.本期减少金额	28,992,917.80	10,013,095.12	1,205,324.71	462,044.76	4,510,951.27	3,843,802.71		49,028,136.37
（1）处置或报废		8,264,809.26	1,184,720.14	372,675.17	4,186,356.41	2,338,579.39		16,347,140.37
（2）转投资性房地产	28,829,700.23							28,829,700.23

项目	房屋及建筑物	机器设备	运输设备	电子设备	模具	其他设备	境外土地所有权	合计
(3) 其他减少	163,217.57	1,748,285.86	20,604.57	89,369.59	324,594.86	1,505,223.32		3,851,295.77
4.期末余额	70,434,911.88	98,703,468.00	4,683,651.94	15,050,247.58	140,865,788.41	49,094,477.10		378,832,544.91
三、减值准备								
1.期初余额								
2.本期增加金额								
(1) 计提								
3.本期减少金额								
(1) 处置或报废								
4.期末余额								
四、账面价值								
1.期末账面价值	500,922,132.55	269,413,388.73	4,129,020.63	12,136,845.78	81,221,539.24	35,097,135.03	6,525,937.80	909,445,999.76
2.期初账面价值	516,327,327.19	195,537,502.83	3,291,779.57	8,125,158.53	83,676,494.51	27,014,834.02	7,325,032.22	841,298,128.87

固定资产中境外土地所有权系本公司之子公司Intretech Hungary Kft.以自有资金购买匈牙利境内土地，拥有上述土地的永久所有权，不计提折旧。

固定资产原值以及累计折旧的其他减少系国外子公司外币报表折算汇率变动导致的调整。

期末，本公司之子公司Intretech Hungary Kft.以自有房屋建筑物及土地所有权作为担保向当地政府申请厂房建设、设备采购投资项目的补贴款，孙公司SDH Holding SA以其自有房屋建筑物向银行办理长期借款，抵押物详见本节附注七之“81、所有权或使用权受到限制的资产”。

## (2) 暂时闲置的固定资产情况

无

**(3) 通过经营租赁租出的固定资产**

无

**(4) 未办妥产权证书的固定资产情况**

单位：元

项目	账面价值	未办妥产权证书的原因
海沧工业园区 2 号楼	27,290,458.68	产权证办理中
海沧工业园区 3 号楼	52,333,696.89	产权证办理中
海沧工业园区 4 号楼	42,744,915.54	产权证办理中
海沧工业园区 5 号楼	66,671,659.27	产权证办理中
海沧工业园区 6 号楼	113,968,334.91	产权证办理中
海沧工业园区 7 号楼	31,111,127.94	产权证办理中
海沧工业园区危废楼	861,907.85	产权证办理中
海沧工业园区保安室	961,318.83	产权证办理中
海沧工业园区生活区 A/B 栋	37,098,799.72	产权证办理中
合计	373,042,219.63	

其他说明

无

**(5) 固定资产清理**

单位：元

项目	期末余额	期初余额
机器设备		10,182.75
合计		10,182.75

其他说明

无

**22、在建工程**

单位：元

项目	期末余额	期初余额
在建工程	292,567,316.71	186,951,860.16
合计	292,567,316.71	186,951,860.16

**(1) 在建工程情况**

单位：元

项目	期末余额			期初余额		
	账面余额	减值准备	账面价值	账面余额	减值准备	账面价值
智能制造生产线建设项目厂房建设工程	153,200,025.14		153,200,025.14	164,233,860.07		164,233,860.07
马来西亚智能制造产业园	62,741,303.83		62,741,303.83	14,617,628.56		14,617,628.56
漳州智造基地厂房建设项目	34,792,259.91		34,792,259.91	7,596,681.66		7,596,681.66
众环新厂房项目	23,357,028.51		23,357,028.51			
设备安装及改造	12,342,558.32		12,342,558.32	357,724.95		357,724.95
苏州盈塑自动化车间	5,694,605.36		5,694,605.36			
匈牙利厂房装修	439,535.64		439,535.64	145,964.92		145,964.92
合计	292,567,316.71		292,567,316.71	186,951,860.16		186,951,860.16

说明：在建工程期末账面价值较期初增加56.49%，主要系漳州智造基地厂房建设项目及马来西亚智能制造产业园项目投入增加所致。

**(2) 重要在建工程项目本期变动情况**

单位：元

项目名称	预算数	期初余额	本期增加金额	本期转入固定资产金额	本期转入投资性房地产和长期待摊费用	期末余额	工程累计投入占预算比例	工程进度	资金来源
智能制造生产线建设项目厂房建设工程	748,810,370.75	164,233,860.07	127,232,590.32	124,868,629.55	13,397,795.70	153,200,025.14	83.88%	83.88%	募集资金及自有资金
合计	748,810,370.75	164,233,860.07	127,232,590.32	124,868,629.55	13,397,795.70	153,200,025.14	--	--	--

**(3) 本期计提在建工程减值准备情况**

无

**(4) 工程物资**

无

**23、生产性生物资产**

□ 适用 √ 不适用

**24、油气资产**

□ 适用 √ 不适用

**25、使用权资产**

单位：元

项目	房屋及建筑物	合计
一、账面原值：		
1.期初余额	47,172,950.90	47,172,950.90
2.本期增加金额	67,861,855.29	67,861,855.29
3.本期减少金额	1,262,991.68	1,262,991.68
4.期末余额	113,771,814.51	113,771,814.51
二、累计折旧		
1.期初余额		
2.本期增加金额	19,277,541.07	19,277,541.07
(1) 计提	19,277,541.07	19,277,541.07
3.本期减少金额		
(1) 处置		
4.期末余额		
三、减值准备		
1.期初余额		
2.本期增加金额		
(1) 计提		
3.本期减少金额		
(1) 处置		
4.期末余额		
四、账面价值		
1.期末账面价值	94,494,273.44	94,494,273.44
2.期初账面价值	47,172,950.90	47,172,950.90

其他说明：

使用权资产原值本期减少系国外子公司外币报表折算汇率变动导致的调整。

## 26、无形资产

### (1) 无形资产情况

单位：元

项目	土地使用权	专利权	非专利技术	计算机软件	软件著作权	合计
一、账面原值						
1.期初余额	70,415,525.03	241,301.89		9,989,947.96	4,800,000.00	85,446,774.88
2.本期增加金额	1,874,350.27			1,566,872.93		3,441,223.20
(1) 购置				1,566,872.93		1,566,872.93
(2) 内部研发						
(3) 投资性房地产自用	1,874,350.27					1,874,350.27
3.本期减少金额	1,145,776.83			50,553.61		1,196,330.44
(1) 处置						
(2) 其他减少	1,145,776.83			50,553.61		1,196,330.44
4.期末余额	71,144,098.47	241,301.89		11,506,267.28	4,800,000.00	87,691,667.64
二、累计摊销						
1.期初余额	7,115,540.05	200,936.94		6,563,120.71	2,160,000.00	16,039,597.70
2.本期增加金额	1,974,788.93	31,053.58		1,368,695.38	960,000.00	4,334,537.89
(1) 计提	1,974,788.93	31,053.58		1,368,695.38	960,000.00	4,334,537.89
3.本期减少金额				286.68		286.68
(1) 处置						
(2) 其他减少				286.68		286.68
4.期末余额	9,090,328.98	231,990.52		7,931,529.41	3,120,000.00	20,373,848.91
三、减值准备						
1.期初余额						
2.本期增加金额						
(1) 计提						
3.本期减少金额						
(1) 处置						
4.期末余额						
四、账面价值						
1.期末账面价值	62,053,769.49	9,311.37		3,574,737.87	1,680,000.00	67,317,818.73
2.期初账面价值	63,299,984.98	40,364.95		3,426,827.25	2,640,000.00	69,407,177.18

本期末通过公司内部研发形成的无形资产占无形资产余额的比例 0.00%。



无形资产原值以及累计摊销的其他增加及其他减少系国外子公司外币报表折算汇率变动导致的调整。

期末，本公司不存在未办妥产权证书的土地使用权。

期末，本公司不存在土地使用权抵押、担保等受限的情况。

## (2) 未办妥产权证书的土地使用权情况

无

## 27、开发支出

无

## 28、商誉

### (1) 商誉账面原值

单位：元

被投资单位名称或形成商誉的事项	期初余额	本期增加	本期减少	期末余额
		企业合并形成的	处置	
厦门盈趣汽车电子有限公司	1,417,519.40			1,417,519.40
SDH Holding SA 及 SDATAWAY SA	193,768,420.66			193,768,420.66
深圳市博发电子科技有限公司	2,291,433.94			2,291,433.94
上海开铭智能科技有限公司	10,765,829.64			10,765,829.64
上海艾铭思汽车控制系统有限公司	3,688,554.05			3,688,554.05
Focuson Technologies Co.,Limited	5,612,329.01			5,612,329.01
漳州众环科技股份有限公司	20,931,222.42			20,931,222.42
合计	238,475,309.12			238,475,309.12

### (2) 商誉减值准备

单位：元

被投资单位名称或形成商誉的事项	期初余额	本期增加	本期减少	期末余额
		计提	处置	
厦门盈趣汽车电子有限公司				
SDH Holding SA 及 SDATAWAY SA				
深圳市博发电子科技有限公司	2,291,433.94			2,291,433.94
上海开铭智能科技有限公司		10,765,829.64		10,765,829.64
上海艾铭思汽车控制系统有限公司				

被投资单位名称或形成商誉的事项	期初余额	本期增加	本期减少	期末余额
		计提	处置	
Focuson Technologies Co.,Limited				
漳州众环科技股份有限公司				
合计	2,291,433.94	10,765,829.64		13,057,263.58

商誉所在资产组或资产组组合的相关信息

项目	SDH Holding SA及SDATAWAY SA		厦门盈趣汽车电子有限公司		深圳市博发电子科技有限公司	
	账面价值	商誉对应资产组价值	账面价值	商誉对应资产组价值	账面价值	商誉对应资产组价值
流动资产	135,952,860.69	135,952,860.69	137,212,326.40	137,212,326.40	1,272,771.69	1,272,771.69
长期股权投资			3,621,000.00			
固定资产	8,628,869.98	8,628,869.98	7,359,776.64	7,359,776.64		
使用权资产	18,272,135.06	18,272,135.06				
无形资产	616,819.84	616,819.84				
递延所得税资产			6,449,932.06			
负债	48,761,809.10	48,761,809.10	77,016,245.25	77,016,245.25	240,117.38	240,117.38
资产组金额	114,708,876.47	114,708,876.47	77,626,789.85	67,555,857.79	1,032,654.31	1,032,654.31

(续上表)

项目	上海开铭智能科技有限公司		上海艾铭思汽车控制系统有限公司	
	账面价值	商誉对应资产组价值	账面价值	商誉对应资产组价值
流动资产	19,264,126.60	19,264,126.60	112,975,699.42	112,975,699.42
固定资产	2,129,447.92	2,129,447.92	3,291,617.50	3,291,617.50
使用权资产	326,697.34	326,697.34	1,072,560.43	1,072,560.43
无形资产			906,163.50	906,163.50
递延所得税资产	3,057,681.39			
其他非流动资产	401,597.34	401,597.34	31,800.00	31,800.00
负债	8,576,017.03	8,576,017.03	99,073,001.84	99,073,001.84
资产组金额	16,603,533.56	13,545,852.17	19,204,839.01	19,204,839.01

(续上表)

项目	Focuson Technologies Co.,Limited		漳州众环科技股份有限公司及漳州盈万医疗器械有限公司	
	账面价值	商誉对应资产组价值	账面价值	商誉对应资产组价值
流动资产	641,409.56	641,409.56	280,601,993.05	280,601,993.05
固定资产	576,860.22	576,860.22	16,702,551.56	16,702,551.56

项目	Focuson Technologies Co.,Limited		漳州众环科技股份有限公司及漳州盈万医疗器械有限公司	
	账面价值	商誉对应资产组价值	账面价值	商誉对应资产组价值
在建工程			78,761.07	78,761.07
无形资产			155,660.34	155,660.34
长期待摊费用			1,558,561.81	1,558,561.81
递延所得税资产			1,059,028.14	
其他非流动资产			4,113,432.75	4,113,432.75
负债	863,558.74	863,558.74	115,714,596.07	115,714,596.07
资产组金额	354,711.04	354,711.04	188,555,392.65	187,496,364.51

资产组确认方法：本公司收购上述公司股权，当初的并购定价是基于市场价值基础的定价，资产组包含在上述公司相关的经营性资产、负债中，商誉对应资产组价值与账面价值的差异，系确定资产组时扣除与经营资产、负债无关的金额，同时在预测现金流量时扣除与经营性资产无关的现金流量。上述资产组或资产组组合与购买日、以前年度商誉减值测试时所确定的资产组或资产组组合一致。

#### 说明商誉减值测试过程、参数及商誉减值损失的确认方法

本公司采用预计未来现金流现值的方法计算资产组的可收回金额。本公司根据管理层批准的财务预算预计未来5年内现金流量，其后年度采用的现金流量增长率预计为0.00%，不会超过资产组经营业务的长期平均增长率。管理层根据过往表现及其对市场发展的预期编制上述财务预算。计算未来现金流现值所采用的税前折现率为4.55%-8.47%（国外）和10.44%-18.25%（国内），已反映了相对于有关分部的风险。根据减值测试的结果，本期计提商誉减值准备10,765,829.64元。

#### 商誉减值测试的影响

A. 根据本公司收购子公司SDH Holding SA及SDATAWAY SA时与原股东签订的《股权收购协议》，原股东承诺的SDH Holding SA及SDATAWAY SA2021年度合并净利润为4,189,500.00瑞士法郎，2021年实际实现净利润2,877,914.12瑞士法郎，实现率为68.69%。

B.根据本公司收购上海开铭智能科技有限公司时与原股东签订的《股权转让协议》，原股东承诺的上海开铭智能科技有限公司2021年度净利润为人民币420.00万元，2021年实际实现净利润-199.92万元，2021年承诺净利润为实现率为-47.60%。

C.根据本公司收购漳州众环科技股份有限公司时与原股东签订的《股东协议》，原股东承诺的漳州众环科技股份有限公司2021年度考核净利润为人民币2300.00万元，2021年实际实现净利润6,961.19万元，实现率为302.66%。

上述2021年业绩承诺实现情况不影响本公司对相关商誉未减值的判断。

其他说明

无

## 29、长期待摊费用

单位：元

项目	期初余额	本期增加金额	本期摊销金额	其他减少金额	期末余额
自有办公室及厂房装修支出	9,364,650.37	17,333,711.59	6,482,733.77		20,215,628.19
租赁资产改良支出	17,115,204.62	10,735,846.95	8,541,139.02	4,056.60	19,305,855.95
消防系统建设支出	1,115,219.19		328,174.07		787,045.12
合计	27,595,074.18	28,069,558.54	15,352,046.86	4,056.60	40,308,529.26

其他说明

长期待摊费用期末余额较期初增长46.07%，主要系办公楼及智能家居推广店面装修支出增加所致。

## 30、递延所得税资产/递延所得税负债

### (1) 未经抵销的递延所得税资产

单位：元

项目	期末余额		期初余额	
	可抵扣暂时性差异	递延所得税资产	可抵扣暂时性差异	递延所得税资产
资产减值准备	59,445,129.29	9,080,926.44	46,471,883.14	7,118,369.84
内部交易未实现利润	130,873,856.22	21,108,357.35	143,491,700.81	22,205,547.44
可抵扣亏损	176,344,262.05	36,834,570.58	91,779,162.63	20,325,783.29
信用减值准备	23,170,297.14	3,760,773.65	21,078,439.40	3,498,504.85
公允价值变动损失	3,164,700.00	474,705.00	3,164,700.00	474,705.00
股份支付费用	71,330,123.01	10,699,518.46	13,910,218.24	2,057,707.60
递延收益	48,686,897.06	7,303,034.56	59,508,614.65	8,681,818.44
广告和业务宣传费	5,970,667.21	1,492,666.80	1,666,749.13	416,687.28
合计	518,985,931.98	90,754,552.84	381,071,468.00	64,779,123.74

说明：递延所得税资产期末余额较期初增加40.10%，主要系期末部分子公司可抵扣亏损等可抵扣暂时性差异增加所致。

**(2) 未经抵销的递延所得税负债**

单位：元

项目	期末余额		期初余额	
	应纳税暂时性差异	递延所得税负债	应纳税暂时性差异	递延所得税负债
固定资产加速折旧	178,023,838.82	26,724,870.31	163,653,257.32	25,045,782.09
交易性金融资产公允价值变动收益	2,315,828.92	347,374.35	4,782,483.29	717,372.49
合计	180,339,667.74	27,072,244.66	168,435,740.61	25,763,154.58

**(3) 以抵销后净额列示的递延所得税资产或负债**

单位：元

项目	递延所得税资产和负债 期末互抵金额	抵销后递延所得税资产 或负债期末余额	递延所得税资产和负债 期初互抵金额	抵销后递延所得税资产 或负债期初余额
递延所得税资产		90,754,552.84		64,779,123.74
递延所得税负债		27,072,244.66		25,763,154.58

**(4) 未确认递延所得税资产明细**

单位：元

项目	期末余额	期初余额
可抵扣暂时性差异	162,068.03	3,041,252.37
可抵扣亏损	138,015,882.03	130,391,824.36
合计	138,177,950.06	133,433,076.73

说明：期末未确认递延所得税资产的可抵扣暂时性差异及可抵扣亏损系本公司部分子、孙公司成立时间较短，目前处于亏损状态，未来是否能够产生足够的应纳税所得额可供税前抵扣具有较大不确定性，故未确认相应的递延所得税资产。

**(5) 未确认递延所得税资产的可抵扣亏损将于以下年度到期**

单位：元

年份	期末金额	期初金额	备注
2022		3,238,153.37	
2023	33,481,143.24	23,532,587.96	
2024	24,891,313.19	27,666,862.18	
2025	14,199,355.65	36,632,934.77	
2026	26,675,182.96	7,178,779.18	

年份	期末金额	期初金额	备注
2027	6,913,967.28	6,913,967.28	
2028	8,784,721.06	8,784,721.06	
2029	15,773,979.71	15,773,979.71	
2030		669,838.85	
2031	7,296,218.94		
合计	138,015,882.03	130,391,824.36	--

其他说明：

无

### 31、其他非流动资产

单位：元

项目	期末余额			期初余额		
	账面余额	减值准备	账面价值	账面余额	减值准备	账面价值
预付工程款	31,955,078.47		31,955,078.47	5,760,387.37		5,760,387.37
预付设备款	76,680,675.41		76,680,675.41	23,714,127.68		23,714,127.68
预付股权投资款	29,412,000.00		29,412,000.00			
合计	138,047,753.88		138,047,753.88	29,474,515.05		29,474,515.05

其他说明：

其他非流动资产期末余额较期初增长368.36%，主要系漳州智造基地厂房建设项目和马来西亚智能制造产业园项目相关的工程预付款及预付生产设备购置款增加所致。

### 32、短期借款

#### (1) 短期借款分类

单位：元

项目	期末余额	期初余额
保证借款	170,596,330.11	68,342,295.24
已贴现但尚未到期的承兑汇票		850,000.00
合计	170,596,330.11	69,192,295.24

说明：

短期借款期末余额较期初增长146.55%，主要系本公司海外子公司银行借款增加所致。

**(2) 已逾期未偿还的短期借款情况**

无

**33、交易性金融负债**

单位：元

项目	期末余额	期初余额
交易性金融负债	21,770,112.00	39,075,168.00
其中：		
股权收购可变对价	21,770,112.00	39,075,168.00
合计	21,770,112.00	39,075,168.00

其他说明：

期末交易性金融负债系根据收购协议约定，本公司之子公司盈趣科技（香港）有限公司应于未来2年收购SDATAWAY SA及SDH Holding SA两家公司剩余12%股权的合同义务所形成或有对价，该对价根据上述两家公司相应会计年度业绩完成情况进行调整。

**34、衍生金融负债**

无

**35、应付票据**

单位：元

种类	期末余额	期初余额
银行承兑汇票	16,396,945.56	14,276,737.93
银行支票	132,225.77	301,435.83
合计	16,529,171.33	14,578,173.76

说明1：期末银行支票余额系子公司盈趣科技（香港）有限公司已签发尚未兑付的支票。

说明2：2021年12月31日，本公司不存在已到期未支付的应付票据。

**36、应付账款****(1) 应付账款列示**

单位：元

项目	期末余额	期初余额
应付货款	999,831,942.55	1,394,986,285.24

项目	期末余额	期初余额
应付工程及设备款	62,279,335.71	42,034,481.09
合计	1,062,111,278.26	1,437,020,766.33

## (2) 账龄超过 1 年的重要应付账款

无

## 37、预收款项

无

## 38、合同负债

单位：元

项目	期末余额	期初余额
预收商品款	61,207,487.25	18,683,115.65
合计	61,207,487.25	18,683,115.65

报告期内账面价值发生重大变动的金额和原因

无

## 39、应付职工薪酬

### (1) 应付职工薪酬列示

单位：元

项目	期初余额	本期增加	本期减少	期末余额
一、短期薪酬	121,742,848.71	1,047,334,386.58	1,034,829,853.70	134,247,381.59
二、离职后福利-设定提存计划	812,189.47	24,583,523.71	24,226,456.71	1,169,256.47
三、辞退福利		419,568.22	419,568.22	
合计	122,555,038.18	1,072,337,478.51	1,059,475,878.63	135,416,638.06

### (2) 短期薪酬列示

单位：元

项目	期初余额	本期增加	本期减少	期末余额
1、工资、奖金、津贴和补贴	120,648,762.41	890,387,091.26	878,359,689.11	132,676,164.56
2、职工福利费		31,987,193.33	31,986,609.13	584.20
3、社会保险费	484,613.76	16,711,838.65	16,665,068.23	531,384.18



项目	期初余额	本期增加	本期减少	期末余额
其中：医疗保险费	314,266.72	13,337,099.64	13,298,112.06	353,254.30
工伤保险费	93,065.62	1,779,329.54	1,781,009.79	91,385.37
生育保险费	77,281.42	1,584,546.88	1,575,083.79	86,744.51
辞退福利金		10,862.59	10,862.59	
4、住房公积金	272,220.43	22,006,776.01	21,728,296.29	550,700.15
5、工会经费和职工教育经费	297,655.15	9,680,100.71	9,549,414.17	428,341.69
6、股份支付		75,459,931.01	75,459,931.01	
7、非货币性福利		379,667.77	379,667.77	
8、其他短期薪酬	39,596.96	721,787.84	701,177.99	60,206.81
合计	121,742,848.71	1,047,334,386.58	1,034,829,853.70	134,247,381.59

### (3) 设定提存计划列示

单位：元

项目	期初余额	本期增加	本期减少	期末余额
1、基本养老保险	775,907.19	23,234,678.86	22,882,717.73	1,127,868.32
2、失业保险费	29,255.75	1,291,527.22	1,286,696.66	34,086.31
3、香港强积金	7,026.53	57,317.63	57,042.32	7,301.84
合计	812,189.47	24,583,523.71	24,226,456.71	1,169,256.47

### 40、应交税费

单位：元

项目	期末余额	期初余额
增值税	7,237,942.88	6,130,999.56
企业所得税	95,013,398.92	124,432,198.89
个人所得税	557,288.37	314,202.35
城市维护建设税	563,228.02	1,013,017.16
教育费附加	283,604.07	502,210.87
地方教育费附加	214,891.06	360,284.14
房产税	2,332,889.02	2,134,403.49
土地使用税	492,280.27	488,957.97
其他	379,253.97	353,485.53
合计	107,074,776.58	135,729,759.96

**41、其他应付款**

单位：元

项目	期末余额	期初余额
应付利息		
应付股利		
其他应付款	125,369,502.11	70,272,106.50
合计	125,369,502.11	70,272,106.50

**(1) 应付利息**

无

**(2) 应付股利**

无

**(3) 其他应付款****1) 按款项性质列示其他应付款**

单位：元

项目	期末余额	期初余额
预提限制性股票回购款	85,934,252.40	38,200,562.00
预提费用	10,077,400.50	13,043,864.94
子公司借款	4,672,287.67	4,725,426.57
保证金及押金	12,804,224.90	5,068,956.28
往来款及其他	11,881,336.64	9,233,296.71
合计	125,369,502.11	70,272,106.50

说明1：期末，本公司不存在账龄超过1年的重要其他应付款。

说明2：子公司借款系子公司上海艾铭思在收购日前向原股东等单位、个人借款。

说明3：其他应付款期末余额较期初增长78.41%，主要系本期新发行限制性股票所致。

**2) 账龄超过 1 年的重要其他应付款**

期末，本公司不存在账龄超过1年的重要其他应付款。

## 42、持有待售负债

无

## 43、一年内到期的非流动负债

单位：元

项目	期末余额	期初余额
一年内到期的长期借款	205,298,293.66	806,486.69
一年内到期的租赁负债	16,682,532.59	11,804,549.42
合计	221,980,826.25	12,611,036.11

其他说明：

无

## 44、其他流动负债

单位：元

项目	期末余额	期初余额
已背书但尚未到期的应收票据	13,452,850.82	15,612,526.95
待转销项税额	3,008,543.89	1,271,524.53
合计	16,461,394.71	16,884,051.48

## 45、长期借款

### (1) 长期借款分类

单位：元

项目	期末余额	期初余额
抵押借款	2,546,824.00	2,775,225.00
保证借款	219,300,000.00	
信用借款	518,813,517.66	526,577,480.69
小计	740,660,341.66	529,352,705.69
减：一年内到期的长期借款及利息	205,298,293.66	806,486.69
合计	535,362,048.00	528,546,219.00

长期借款分类的说明：

说明1：期末抵押借款系孙公司SDH Holding SA以其自有房屋建筑物向银行办理的长期借款。

说明2：期末保证借款包括本公司向中国进出口银行厦门分行申请，由中国农业银行股份有限公司厦门海沧支行、渤海银行股份有限公司厦门自贸试验区分行为本公司借款提供保证，同时本公司存单质押开

具保函作为保证担保的出口卖方信贷；本公司之孙公司苏州盈塑智能制造有限公司向中国工商银行股份有限公司自贸试验区分行申请，由本公司提供保证担保的固定资产贷款。

说明3：期末信用借款系本公司使用信用授信额度，向国家开发银行厦门分行、中国进出口银行厦门分行办理的长期借款。

其他说明，包括利率区间：

本公司抵押借款年利率为0.62%-1.37%，保证借款的借款利率2.50%-4.20%，信用借款的借款利率六个月LIBOR+110BP或贷款利率加0.1%。

#### 46、应付债券

无

#### 47、租赁负债

单位：元

项目	期末余额	期初余额
租赁付款额	147,399,444.18	48,826,133.42
减：未确认融资费用	54,064,209.20	2,370,382.58
减：一年内到期的租赁负债	16,682,532.59	11,804,549.42
合计	76,652,702.39	34,651,201.42

#### 48、长期应付款

无

#### 49、长期应付职工薪酬

无

#### 50、预计负债

无

#### 51、递延收益

单位：元

项目	期初余额	本期增加	本期减少	期末余额	形成原因
政府补助	72,813,655.33	900,000.00	15,000,259.28	58,713,396.05	
合计	72,813,655.33	900,000.00	15,000,259.28	58,713,396.05	--

涉及政府补助的项目：

单位：元

负债项目	期初余额	本期新增补助金额	本期计入营业外收入金额	本期计入其他收益金额	本期冲减成本费用金额	本期计入资产处置收益金额	期末余额	与资产相关/与收益相关
智能制造及信息自动化收集与决策系统项目专项补助	194,711.05			54,448.10		139,992.85	270.10	与资产相关
SMT 贴片车间自动化及信息化建设技术改造专项补助	433,879.53			211,331.16		215,698.44	6,849.93	与资产相关
可穿戴电子产品智能化示范工厂建设项目	30,690,000.00						30,690,000.00	与资产相关
2019 年厦门市工业企业技改项目补助	3,263,065.01			1,906,015.27		9,934.50	1,347,115.24	与资产相关
2020 年厦门市工业企业技改项目补助	12,814,682.60			6,686,991.45		240,577.26	5,887,113.89	与资产相关
匈牙利厂房建设、设备采购投资项目补贴款	13,305,040.68			1,672,732.55		1,605,809.14	10,026,498.99	与资产相关
财政局 2020 年国家服务业发展中央基建投资款	9,778,950.52			189,842.40			9,589,108.12	与资产相关
无人驾驶关键部件与人机交互系统研究科技项目	2,333,325.94	900,000.00		2,066,886.16			1,166,439.78	与资产相关
合计	72,813,655.33	900,000.00		12,788,247.09		2,212,012.19	58,713,396.05	

其他说明：

说明：本期计入资产处置收益的金额系与政府补助相关的固定资产在本期处置、报废，将剩余与之相关的递延收益余额计入资产处置收益。

## 52、其他非流动负债

单位：元

项目	期末余额	期初余额
未摊销模具补贴款	39,382,598.48	56,151,321.02
合计	39,382,598.48	56,151,321.02

### 53、股本

单位：元

项目	期初余额	本次变动增减（+、-）					期末余额
		发行新股	送股	公积金转股	其他	小计	
股份总数	458,789,638.00	938,700.00		321,813,651.00	698,906.00	323,451,257.00	782,240,895.00

其他说明：

详见本年度报告“第七节股份变动情况”之“一、股份变动情况”。

### 54、其他权益工具

无

### 55、资本公积

单位：元

项目	2020年12月31日	本期增加	本期减少	2021年12月31日
股本溢价	2,104,600,935.97	38,538,596.88	503,927,257.84	1,639,212,275.01
其他资本公积	14,322,092.61	75,604,021.27	15,313,515.30	74,612,598.58
合计	2,118,923,028.58	114,142,618.15	519,240,773.14	1,713,824,873.59

其他说明，包括本期增减变动情况、变动原因说明：

说明1：股本溢价本期增加包括本公司报告期内股票期权与限制性股票达到可行权条件增加股本溢价36,437,683.81元；本公司处置子公司厦门攸信信息技术有限公司部分股权，调增资本公积2,100,913.07元。

说明2：股本溢价本期减少包括本公司职工离职回购、限制性股票认购减少股本溢价73,710,171.35元；本公司同一控制下企业合并漳州万利达生活电器有限公司及收购子公司少数股东股权，调减资本公积108,403,435.49元；本公司2020年利润分配资本公积转增股本321,813,651.00元。

说明3：其他资本公积本期增加系本期确认的股份支付费用，调增75,604,021.27元；其他资本公积本期减少系本公司股票期权与限制性股票达到可行权条件，调减15,313,515.30元。

### 56、库存股

单位：元

项目	期初余额	本期增加	本期减少	期末余额
库存股	140,355,129.19	91,343,349.00	144,125,082.19	87,573,396.00
合计	140,355,129.19	91,343,349.00	144,125,082.19	87,573,396.00

其他说明，包括本期增减变动情况、变动原因说明：

库存股本期增加系本期新发行限制性股票；本期减少包括注销股权激励限制性股票以及股权激励限制性股票解禁。

## 57、其他综合收益

单位：元

项目	期初余额	本期发生额					期末余额	
		本期所得税前发生额	减：前期计入其他综合收益当期转入损益	减：前期计入其他综合收益当期转入留存收益	减：所得税费用	税后归属于母公司		税后归属于少数股东
一、将重分类进损益的其他综合收益	-477,094.73	-22,937,196.43				-21,941,478.82	-995,717.61	-22,418,573.55
其中：外币财务报表折算差额	-477,094.73	-22,937,196.43				-21,941,478.82	-995,717.61	-22,418,573.55
其他综合收益合计	-477,094.73	-22,937,196.43				-21,941,478.82	-995,717.61	-22,418,573.55

其他说明，包括对现金流量套期损益的有效部分转为被套期项目初始确认金额调整：

无

## 58、专项储备

无

## 59、盈余公积

单位：元

项目	期初余额	本期增加	本期减少	期末余额
法定盈余公积	263,182,846.30	78,880,197.61		342,063,043.91
任意盈余公积	1,213,284.27			1,213,284.27
合计	264,396,130.57	78,880,197.61		343,276,328.18

盈余公积说明，包括本期增减变动情况、变动原因说明：

本期盈余公积增加系本公司按《公司法》及本公司章程有关规定，按母公司本期净利润10%提取法定盈余公积金。

**60、未分配利润**

单位：元

项目	本期	上期
调整前上期末未分配利润	2,464,797,641.58	1,895,220,439.26
调整期初未分配利润合计数（调增+，调减-）	-249,307,066.68	-248,952,947.43
调整后期初未分配利润	2,215,490,574.90	1,646,267,491.83
加：本期归属于母公司所有者的净利润	1,093,058,294.45	1,024,605,613.07
减：提取法定盈余公积	78,880,197.61	
应付普通股股利	459,733,788.00	455,382,530.00
期末未分配利润	2,769,934,883.74	2,215,490,574.90

调整期初未分配利润明细：

- 1)、由于《企业会计准则》及其相关新规定进行追溯调整，影响期初未分配利润 0.00 元。
- 2)、由于会计政策变更，影响期初未分配利润 0.00 元。
- 3)、由于重大会计差错更正，影响期初未分配利润 0.00 元。
- 4)、由于同一控制导致的合并范围变更，影响期初未分配利润-248,952,947.43 元。
- 5)、其他调整合计影响期初未分配利润 0.00 元。

**61、营业收入和营业成本**

单位：元

项目	本期发生额		上期发生额	
	收入	成本	收入	成本
主营业务	6,994,416,517.28	5,050,191,807.70	5,285,903,796.71	3,507,849,227.12
其他业务	66,554,042.97	35,918,265.30	31,543,632.56	13,062,701.03
合计	7,060,970,560.25	5,086,110,073.00	5,317,447,429.27	3,520,911,928.15

经审计扣除非经常损益前后净利润孰低是否为负值

 是  否

其他说明

本期营业收入、营业成本分别较上期增长32.79%和44.45%，主要系本期创新消费电子产品的市场需求增长导致公司收入和成本增长。

**62、税金及附加**

单位：元

项目	本期发生额	上期发生额
城市维护建设税	13,084,545.86	10,510,794.68



项目	本期发生额	上期发生额
教育费附加	5,778,029.44	4,601,440.11
房产税	5,188,221.47	4,064,390.11
地方教育附加	4,076,756.57	3,069,601.45
印花税	2,475,605.48	1,607,004.58
土地使用税	1,160,552.71	1,029,753.88
车船使用税	5,800.20	5,718.36
消费税	583.35	748.93
其他	104,000.62	121,372.87
合计	31,874,095.70	25,010,824.97

### 63、销售费用

单位：元

项目	本期发生额	上期发生额
职工薪酬	34,084,811.02	20,296,637.51
出口信用保险费	17,380,867.30	7,002.17
广告宣传费	16,625,940.87	17,535,500.04
租赁费用	5,133,631.77	1,723,551.41
业务招待费	2,943,882.10	1,893,642.89
折旧摊销费	2,079,921.30	361,378.88
咨询服务费	2,057,871.08	1,489,370.43
差旅费	1,900,703.88	1,307,806.17
售后费用	1,354,088.95	1,852,573.77
办公费	938,028.55	741,049.07
授权使用费	584,834.83	1,543,603.47
汽车交通费	509,072.45	616,485.16
其他	4,135,430.89	2,821,612.82
合计	89,729,084.99	52,190,213.79

其他说明：

本期销售费用较上期增长71.93%，主要系随着公司业务规模扩大，公司销售人员数量和薪酬增长，同时公司为降低出口业务回款风险增加了出口信用保险费用支出所致。

**64、管理费用**

单位：元

项目	本期发生额	上期发生额
职工薪酬	138,454,037.08	110,431,743.58
股份支付	75,603,904.80	13,564,600.00
中介服务费	17,532,570.92	12,860,649.42
折旧摊销费	17,267,633.18	16,939,456.02
租赁费用	7,845,203.41	7,798,810.32
低值易耗品	4,808,203.57	4,446,578.42
业务招待费	3,793,380.57	1,603,012.94
办公费	3,222,459.26	3,697,823.20
交通运输费	2,308,010.69	4,644,910.02
残疾人就业保障金	1,479,885.43	1,114,932.24
差旅费	1,172,365.69	1,421,747.90
开办费	186,405.20	
其他	15,357,817.63	12,035,248.84
合计	289,031,877.43	190,559,512.90

其他说明：

本期管理费用较上期增长51.68%，主要系本公司实施股权激励计划计提股份支付费用所致。

**65、研发费用**

单位：元

项目	本期发生额	上期发生额
人工费	240,072,565.11	182,033,691.80
材料费	67,148,142.32	62,225,066.01
新产品设计费	30,651,932.31	16,364,131.47
折旧摊销费	23,971,049.67	19,808,226.06
未纳入国家计划的中间实验费	5,435,739.84	2,941,706.89
工艺规程制定费	2,320,673.60	8,461,638.23
检测费	1,732,751.39	851,365.49
其他经费	8,259,910.37	11,056,484.10
合计	379,592,764.61	303,742,310.05

**66、财务费用**

单位：元

项目	本期发生额	上期发生额
利息支出	16,623,512.89	7,639,876.62
其中：租赁负债利息支出	1,153,735.78	
减：利息收入	32,852,979.43	35,327,572.34
利息净支出	-16,229,466.54	-27,687,695.72
汇兑净损失	47,023,661.31	114,667,610.88
银行手续费	1,283,748.82	920,448.41
合计	32,077,943.59	87,900,363.57

其他说明：

本期财务费用较上期减少63.51%，主要系本期受汇率波动导致的汇兑净损失减少所致。

**67、其他收益**

单位：元

产生其他收益的来源	本期发生额	上期发生额
一、计入其他收益的政府补助	60,754,010.31	57,028,368.20
其中：与递延收益相关的政府补助	12,788,247.09	6,977,517.62
直接计入当期损益的政府补助	47,965,763.22	50,050,850.58
二、其他与日常活动相关且计入其他收益的项目	472,137.06	402,068.10
其中：个税扣缴税款手续费	472,137.06	402,068.10
合计	61,226,147.37	57,430,436.30

**68、投资收益**

单位：元

项目	本期发生额	上期发生额
权益法核算的长期股权投资收益	4,196,183.41	6,701,215.80
处置持有待售资产产生的投资收益	3,649,219.63	
交易性金融资产在持有期间的投资收益		285,198.00
处置交易性金融资产取得的投资收益	64,287,628.86	51,672,975.47
其中：理财产品	25,345,116.01	28,247,719.37
已交割的远期结售汇合约	38,942,512.85	23,425,256.10
以摊余成本计量的金融资产终止确认收益	6,478,225.41	18,579,965.90

项目	本期发生额	上期发生额
以摊余成本计量的金融资产持有期间确认收益	2,895,342.47	1,512,246.56
持有待售资产未处理产生的收益		1,247,400.00
子公司原股东业绩补偿收益	1,070,000.02	
合计	82,576,599.80	79,999,001.73

## 69、净敞口套期收益

无

## 70、公允价值变动收益

单位：元

产生公允价值变动收益的来源	本期发生额	上期发生额
交易性金融资产	17,757,331.97	11,457,293.02
其中：指定为交易性金融资产产生的公允价值变动	—	—
其中：未交割的远期结售汇合约公允价值变动收益	1,754,470.02	4,841,553.29
其中：未到期理财产品	16,002,861.95	6,615,739.73
交易性金融负债	9,604,195.20	4,118,750.58
其中：指定为交易性金融负债产生的公允价值变动	9,604,195.20	4,118,750.58
合计	27,361,527.17	15,576,043.60

其他说明：

本期公允价值变动收益较上期增加75.66%，主要系未到期理财产品公允价值增加所致。

## 71、信用减值损失

单位：元

项目	本期发生额	上期发生额
其他应收款坏账损失	-2,237,836.05	-3,998,810.82
应收票据坏账损失	-21,954.82	29,231.90
应收账款坏账损失	-3,171,933.34	-10,346,214.17
合计	-5,431,724.21	-14,315,793.09

其他说明：

本期信用减值损失较上期减少62.06%，主要系期末应收账款较少，导致计提的应收账款坏账准备相应减少所致。

**72、资产减值损失**

单位：元

项目	本期发生额	上期发生额
一、存货跌价损失及合同履约成本减值损失	-32,828,514.79	-28,099,949.68
二、商誉减值损失	-10,765,829.64	
合计	-43,594,344.43	-28,099,949.68

其他说明：

无

**73、资产处置收益**

单位：元

资产处置收益的来源	本期发生额	上期发生额
处置未划分为持有待售的固定资产、在建工程、生产性生物资产及无形资产的处置利得或损失	-1,374,577.35	485,449.04
其中：固定资产	-1,374,577.35	485,449.04
合计	-1,374,577.35	485,449.04

**74、营业外收入**

单位：元

项目	本期发生额	上期发生额	计入当期非经常性损益的金额
非同一控制下企业合并取得子公司的投资成本小于取得投资时应享有被投资单位可辨认净资产公允价值产生的收益		400,243.49	
赔偿款		434,350.41	
罚款收入	1,971,020.00		1,971,020.00
无需支付的款项	547,477.03	3,081,556.67	547,477.03
其他	651,146.18	1,081,731.64	651,146.18
合计	3,169,643.21	4,997,882.21	3,169,643.21

计入当期损益的政府补助：

无

**75、营业外支出**

单位：元

项目	本期发生额	上期发生额	计入当期非经常性损益的金额
非流动资产毁损报废损失	3,653,383.46	4,657,434.24	3,653,383.46
其他	260,316.64	1,198,492.85	260,316.64
合计	3,913,700.10	5,855,927.09	3,913,700.10

其他说明：

无

**76、所得税费用****(1) 所得税费用表**

单位：元

项目	本期发生额	上期发生额
当期所得税费用	171,641,907.39	211,226,294.67
递延所得税费用	-24,666,339.02	-31,356,156.86
合计	146,975,568.37	179,870,137.81

**(2) 会计利润与所得税费用调整过程**

单位：元

项目	本期发生额
利润总额	1,272,574,292.39
按法定/适用税率计算的所得税费用	318,143,573.14
子公司适用不同税率的影响	-121,220,370.05
调整以前期间所得税的影响	-6,146,904.10
非应税收入的影响	1,496,915.22
不可抵扣的成本、费用和损失的影响	-1,044,166.71
使用前期未确认递延所得税资产的可抵扣亏损的影响	54,464.01
本期未确认递延所得税资产的可抵扣暂时性差异或可抵扣亏损的影响	12,703,110.87
研发费用加计扣除	-57,011,054.01
所得税费用	146,975,568.37

其他说明

无

**77、其他综合收益**

详见附注57。

**78、现金流量表项目****(1) 收到的其他与经营活动有关的现金**

单位：元

项目	本期发生额	上期发生额
收回往来款	41,098,150.33	109,033,674.27
收回各类保证金	1,539,784.10	2,993,084.18
收到政府补助及个税手续费返还	49,337,900.28	84,420,946.30
收回员工备用金及借款	3,812,273.15	3,122,784.92
收到银行存款利息及其他	49,068,678.74	33,985,870.47
合计	144,856,786.60	233,556,360.14

收到的其他与经营活动有关的现金说明：

无

**(2) 支付的其他与经营活动有关的现金**

单位：元

项目	本期发生额	上期发生额
支付日常经营费用	198,354,795.03	127,790,639.70
支付往来款	18,778,854.77	10,209,862.83
支付各类保证金	7,102,355.39	5,396,373.58
支付员工备用金及借款	6,894,319.34	18,671,505.21
支付其他	91,603.86	156,609.39
合计	231,221,928.39	162,224,990.71

支付的其他与经营活动有关的现金说明：

无

**(3) 收到的其他与投资活动有关的现金**

单位：元

项目	本期发生额	上期发生额
收到在建工程保证金	11,450,000.00	2,200,000.00
赎回理财产品		15,000,000.00

项目	本期发生额	上期发生额
合计	11,450,000.00	17,200,000.00

收到的其他与投资活动有关的现金说明：

无

#### (4) 支付的其他与投资活动有关的现金

单位：元

项目	本期发生额	上期发生额
购买理财产品净支出	200,000,000.00	155,450,000.00
返还在建工程保证金	5,688,620.00	2,932,575.00
合计	205,688,620.00	158,382,575.00

支付的其他与投资活动有关的现金说明：

无

#### (5) 收到的其他与筹资活动有关的现金

单位：元

项目	本期发生额	上期发生额
收回借款保证金		31,500,000.00
关联方借款（非合并范围）		206,038,930.41
合计	0.00	237,538,930.41

收到的其他与筹资活动有关的现金说明：

无

#### (6) 支付的其他与筹资活动有关的现金

单位：元

项目	本期发生额	上期发生额
银行融资保证金	211,434,304.54	220,000,000.00
支付同一控制下企业合并对价	169,101,100.00	
支付租赁负债的本金和利息	8,791,380.32	
注销限制性股票（减资）	1,921,736.10	1,014,144.00
关联方借款（非合并范围）		287,761,520.00
合计	391,248,520.96	508,775,664.00

支付的其他与筹资活动有关的现金说明：

无



## 79、现金流量表补充资料

## (1) 现金流量表补充资料

单位：元

补充资料	本期金额	上期金额
1. 将净利润调节为经营活动现金流量：	--	--
净利润	1,125,598,724.02	1,067,479,281.05
加：资产减值准备	43,594,344.43	28,099,949.68
信用减值损失	5,431,724.21	14,315,793.09
固定资产折旧、油气资产折耗、生产性生物资产折旧	159,952,367.79	104,003,418.25
使用权资产折旧	19,277,541.07	0.00
无形资产摊销	4,334,537.89	3,673,490.56
长期待摊费用摊销	15,352,046.86	10,512,659.21
处置固定资产、无形资产和其他长期资产的损失（收益以“-”号填列）	1,374,577.35	-485,449.04
固定资产报废损失（收益以“-”号填列）	3,653,383.46	4,657,434.24
公允价值变动损失（收益以“-”号填列）	-27,361,527.17	-15,576,043.60
财务费用（收益以“-”号填列）	18,439,487.64	40,374,753.33
投资损失（收益以“-”号填列）	-82,576,599.80	-79,999,001.73
递延所得税资产减少（增加以“-”号填列）	-25,975,429.10	-35,623,907.81
递延所得税负债增加（减少以“-”号填列）	1,309,090.08	4,447,749.05
存货的减少（增加以“-”号填列）	-246,358,718.91	-523,380,955.83
经营性应收项目的减少（增加以“-”号填列）	365,272,822.97	-582,321,059.53
经营性应付项目的增加（减少以“-”号填列）	-440,048,738.37	750,395,306.31
其他（股份支付）	75,459,931.01	13,564,600.00
经营活动产生的现金流量净额	1,016,729,565.43	804,138,017.23
2. 不涉及现金收支的重大投资和筹资活动：	--	--
债务转为资本		
一年内到期的可转换公司债券		
融资租入固定资产		
3. 现金及现金等价物净变动情况：	--	--
现金的期末余额	1,154,335,365.07	1,277,931,516.69
减：现金的期初余额	1,277,931,516.69	949,081,512.24
加：现金等价物的期末余额		

补充资料	本期金额	上期金额
减：现金等价物的期初余额		
现金及现金等价物净增加额	-123,596,151.62	328,850,004.45

说明：报告期内，公司销售商品收到的银行承兑汇票背书转让的金额为107,008,525.49元。

## (2) 本期支付的取得子公司的现金净额

单位：元

	金额
本期发生的企业合并于本期支付的现金或现金等价物	13,321,608.24
加：以前期间发生的企业合并于本期支付的现金或现金等价物	6,779,115.22
取得子公司支付的现金净额	20,100,723.46

其他说明：

无

## (3) 本期收到的处置子公司的现金净额

单位：元

	金额
本期处置子公司于本期收到的现金或现金等价物	41,459,700.00
减：丧失控制权日子公司持有的现金及现金等价物	0.00
加：以前期间处置子公司于本期收到的现金或现金等价物	0.00
处置子公司收到的现金净额	41,459,700.00

其他说明：

无

## (4) 现金和现金等价物的构成

单位：元

项目	期末余额	期初余额
一、现金	1,154,335,365.07	1,277,931,516.69
其中：库存现金	190,789.12	302,767.70
可随时用于支付的银行存款	1,150,318,170.69	1,277,628,748.99
可随时用于支付的其他货币资金	3,826,405.26	
二、期末现金及现金等价物余额	1,154,335,365.07	1,277,931,516.69

其他说明：

无

**80、所有者权益变动表项目注释**

说明对上年期末余额进行调整的“其他”项目名称及调整金额等事项：

无

**81、所有权或使用权受到限制的资产**

单位：元

项目	期末账面价值	受限原因
货币资金	213,455,972.87	抵押的存款、利息及各类保证金
应收票据/应收款项融资	17,534,785.14	应收票据质押作为开具银行承兑汇票的保证金
固定资产	49,719,302.50	以自有房产、土地所有权作为 Intretech Hungary Kft. 厂房建设、设备采购投资项目补贴款申请的担保；以自有房屋建筑物为抵押物办理孙公司 SDH Holding SA 长期借款
合计	280,710,060.51	--

其他说明：

无

**82、外币货币性项目****(1) 外币货币性项目**

单位：元

项目	期末外币余额	折算汇率	期末折算人民币余额
货币资金	--	--	633,803,836.93
其中：美元	86,128,868.20	6.3757	549,131,824.98
欧元	873,330.10	7.2197	6,305,181.32
港币	254,772.50	0.8176	208,302.00
福林	46,969,909.11	0.0196	920,610.22
加币	43,960.84	5.0046	220,006.42
林吉特	10,591,198.56	1.5266	16,168,523.72
日元	33,000.00	0.0554	1,828.20
瑞士法郎	8,338,622.98	6.9776	58,183,575.71
新台币	824,221.00	0.2302	189,735.67
英镑	287,489.39	8.6064	2,474,248.69
应收账款	--	--	1,316,776,459.83
其中：美元	198,835,003.37	6.3757	1,267,712,330.97
福林	456,838,550.51	0.0196	8,954,035.59

项目	期末外币余额	折算汇率	期末折算人民币余额
加币	250.11	5.0046	1,251.70
林吉特	6,543,880.36	1.5266	9,989,887.75
瑞士法郎	4,310,999.26	6.9776	30,080,428.44
新台币	1,883.00	0.2302	433.47
新加坡币	8,073.91	4.7179	38,091.91
其他应收款	--	--	4,320,321.30
其中：美元	206,101.72	6.3757	1,314,042.74
福林	776,660.20	0.0196	15,222.54
港币	189,011.00	0.8176	154,535.39
加币	8,110.00	5.0046	40,587.31
林吉特	1,694,977.09	1.5266	2,587,552.02
瑞士法郎	600.00	6.9776	4,186.56
新台币	727,846.00	0.2302	167,550.15
英镑	4,257.83	8.6064	36,644.59
应付账款	--	--	579,256,077.96
其中：美元	77,555,610.79	6.3757	494,471,307.71
福林	172,533,712.16	0.0196	3,381,660.76
港币	252,900.00	0.8176	206,771.04
加币	11,754.25	5.0046	58,825.32
林吉特	50,271,261.35	1.5266	76,744,107.57
欧元	69,462.88	7.2197	501,501.15
瑞士法郎	434,516.03	6.9776	3,031,879.05
新台币	486,461.00	0.2302	111,983.32
英镑	86,916.95	8.6064	748,042.04
其他应付款	--	--	2,053,390.14
其中：美元	630.00	6.3757	4,016.69
福林	3,527,758.00	0.0196	69,144.06
加币	206,945.00	5.0046	1,035,676.95
林吉特	27,511.86	1.5266	41,999.60
瑞士法郎	129,350.04	6.9776	902,552.84
应付职工薪酬	--	--	6,818,217.97
其中：福林	21,172,200.00	0.0196	414,975.12
港币	85,263.04	0.8176	69,711.06

项目	期末外币余额	折算汇率	期末折算人民币余额
加币	79,288.44	5.0046	396,806.93
林吉特	2,688,762.40	1.5266	4,104,664.68
瑞士法郎	132,100.00	6.9776	921,740.96
新台币	3,892,183.00	0.2302	895,980.53
英镑	1,666.05	8.6064	14,338.69
短期借款	--	--	116,940,179.47
其中：美元	18,341,543.59	6.3757	116,940,179.47
长期借款	--	--	321,262,048.00
其中：美元	50,000,000.00	6.3757	318,785,000.00
瑞士法郎	355,000.00	6.9776	2,477,048.00
一年内到期的长期借款	--	--	69,776.00
其中：瑞士法郎	10,000.00	6.9776	69,776.00
交易性金融负债	--	--	21,770,112.00
其中：瑞士法郎	3,120,000.00	6.9776	21,770,112.00
租赁负债	--	--	74,262,388.30
其中：美元	9,236.25	6.3757	58,887.53
福林	50,223,569.39	0.0196	984,381.96
港币	1,122,808.60	0.8176	918,008.31
加币	82,522.00	5.0046	412,989.60
林吉特	34,357,703.28	1.5266	52,450,469.83
瑞士法郎	2,632,185.04	6.9776	18,366,334.34
新台币	4,653,852.00	0.2302	1,071,316.73
应付票据	--	--	132,225.77
其中：港币	161,724.28	0.8176	132,225.77

其他说明：

无

(2) 境外经营实体说明，包括对于重要的境外经营实体，应披露其境外主要经营地、记账本位币及选择依据，记账本位币发生变化的还应披露原因。

√ 适用 □ 不适用

公司名称	主要经营地	记账本位币	选择依据
盈趣科技(香港)有限公司	香港	美元	企业经营主要采用的结算方式
Intretech (Malaysia) Sdn. Bhd.	马来西亚	林吉特	企业经营所处的主要经济环境

公司名称	主要经营地	记账本位币	选择依据
Intretech Mould (Malaysia) Sdn. Bhd.	马来西亚	林吉特	企业经营所处的主要经济环境
Knectek Labs Inc.	加拿大	加元	企业经营所处的主要经济环境
Intretech Hungary Kft.	匈牙利	福林	企业经营所处的主要经济环境
Intretech US Inc.	美国	美元	企业经营所处的主要经济环境
SDATAWAY SA	瑞士	瑞士法郎	企业经营所处的主要经济环境
SDH Holding SA	瑞士	瑞士法郎	企业经营所处的主要经济环境
UMS Information Technology (Malaysia) Sdn. Bhd.	马来西亚	林吉特	企业经营所处的主要经济环境
INSUT (MALAYSIA) SDN.BHD.	马来西亚	林吉特	企业经营所处的主要经济环境
IHASTEK (MALAYSIA) SDN.BHD.	马来西亚	林吉特	企业经营所处的主要经济环境
Intretech Enterprise Sdn. Bhd.	马来西亚	林吉特	企业经营所处的主要经济环境
Focuson Technologies Co. Limited	香港	港币	企业经营所处的主要经济环境
Intretech UK Limited	英国	英镑	企业经营所处的主要经济环境
Insut Hungary Kft.	匈牙利	福林	企业经营所处的主要经济环境
台趣科技有限公司	台湾	新台币	企业经营所处的主要经济环境

上述重要境外经营实体资产负债表中的资产和负债项目，采用资产负债表日的即期汇率折算；所有者权益项目除“未分配利润”项目外，其他项目采用发生时的即期汇率折算；利润表中的项目，采用月初汇率折算。

### 83、套期

按照套期类别披露套期项目及相关套期工具、被套期风险的定性和定量信息：

无

### 84、政府补助

#### (1) 政府补助基本情况

单位：元

种类	金额	列报项目	计入当期损益的金额
科技技术类	19,735,276.50	其他收益	19,735,276.50
企业扶持类	18,148,356.93	其他收益	18,148,356.93
出口相关类	6,658,335.07	其他收益	6,658,335.07
人力资源类	3,423,794.72	其他收益	3,423,794.72
与递延收益相关的政府补助		其他收益	12,788,247.09
合计	47,965,763.22		60,754,010.31

**(2) 政府补助退回情况**

□ 适用 √ 不适用

**85、其他**

无

**八、合并范围的变更****1、非同一控制下企业合并**

无

**2、同一控制下企业合并****(1) 本期发生的同一控制下企业合并**

单位：元

被合并方名称	企业合并中取得的权益比例	构成同一控制下企业合并的依据	合并日	合并日的确定依据	合并当期期初至合并日被合并方的收入	合并当期期初至合并日被合并方的净利润	比较期间被合并方的收入	比较期间被合并方的净利润
漳州万利达生活电器有限公司	100.00%	重组前后受同一方控制	2021-04-08	完成对价支付及工商变更登记	4,496,523.85	-1,553,588.96	27,480,971.72	-354,119.25

其他说明：

**(2) 合并成本**

单位：元

合并成本	漳州万利达生活电器有限公司
现金	169,101,100.00

**(3) 合并日被合并方资产、负债的账面价值**

单位：元

项目	漳州万利达生活电器有限公司	
	合并日	上期期末
资产：	119,482,253.27	113,972,081.59
货币资金	3,299,731.52	1,987,940.81
应收款项	2,699,792.69	2,707,011.61

项目	漳州万利达生活电器有限公司	
	合并日	上期期末
存货		
固定资产	32,610,233.34	33,050,062.14
无形资产		
其他流动资产		1,304,920.76
投资性房地产	65,654,825.54	66,989,283.62
在建工程	14,966,897.74	7,596,681.66
长期待摊费用	250,772.44	336,180.99
负债：	12,118,483.93	5,054,723.28
借款		
应付款项	12,118,483.93	5,054,723.28
净资产	107,363,769.34	108,917,358.31
减：少数股东权益		
取得的净资产	107,363,769.34	108,917,358.31

企业合并中承担的被合并方的或有负债：

无

其他说明：

无

### 3、反向购买

交易基本信息、交易构成反向购买的依据、上市公司保留的资产、负债是否构成业务及其依据、合并成本的确定、按照权益性交易处理时调整权益的金额及其计算：

无

### 4、处置子公司

是否存在单次处置对子公司投资即丧失控制权的情形

是  否

是否存在通过多次交易分步处置对子公司投资且在本期丧失控制权的情形

是  否

### 5、其他原因的合并范围变动

说明其他原因导致的合并范围变动（如，新设子公司、清算子公司等）及其相关情况：

报告期内，本公司新设子/孙公司东莞市音趣科技有限公司、IHASTEK (MALAYSIA) SDN.BHD.。



## 6、其他

### 九、在其他主体中的权益

#### 1、在子公司中的权益

##### (1) 企业集团的构成

子公司名称	主要经营地	注册地	业务性质	持股比例		取得方式
				直接	间接	
盈趣科技(香港)有限公司	香港	香港	贸易投资	100.00%		投资设立
厦门盈趣汽车电子有限公司	厦门	厦门	制造业	88.39%		非同一控制下企业合并
漳州盈塑工业有限公司	漳州	漳州	制造业	82.00%		投资设立
苏州盈塑智能制造有限公司	苏州	苏州	制造业		100.00%	投资设立
福建盈塑塑胶有限公司	漳州	漳州	制造业		100.00%	投资设立
厦门攸信信息技术有限公司	厦门	厦门	技术开发	87.77%		投资设立
厦门盈点科技有限公司	厦门	厦门	技术开发	100.00%		投资设立
厦门攸创信息咨询有限公司	厦门	厦门	服务业	77.00%		投资设立
福州云卡科技有限公司	福州	福州	软件开发	80.00%		投资设立
深圳市博发电子科技有限公司	深圳	深圳	制造业	51.00%		非同一控制下企业合并
厦门菩提树投资管理有限公司	厦门	厦门	投资管理	100.00%		投资设立
厦门盈趣进出口有限公司	厦门	厦门	贸易管理	100.00%		投资设立
南平盈趣科技有限公司	南平	南平	投资管理	100.00%		投资设立
上海开铭智能科技有限公司	上海	上海	软件开发		58.43%	非同一控制下企业合并
上海艾铭思汽车控制系统有限公司	上海	上海	制造业		51.00%	非同一控制下企业合并
漳州盈万医疗器械有限公司	漳州	漳州	制造业		100.00%	非同一控制下企业合并
漳州众环科技股份有限公司	漳州	漳州	制造业	70.00%		非同一控制下企业合并
厦门百变小鹿机器人有限公司	厦门	厦门	技术开发		100.00%	投资设立
厦门攸信测试机器人研究院有限公司	厦门	厦门	技术开发		70.00%	投资设立
台趣科技有限公司	台湾	台湾	技术开发		100.00%	非同一控制下企业合并
漳州万利达生活电器有限公司	漳州	漳州	现代服务业	100.00%		同一控制下企业合并
东莞市音趣科技有限公司	东莞	东莞	制造业	66.67%		投资设立
Intretech (Malaysia) Sdn. Bhd.	马来西亚	马来西亚	制造业	97.00%		投资设立
Intretech Mould (Malaysia) Sdn. Bhd.	马来西亚	马来西亚	制造业		100.00%	投资设立
UMS INFORMATION TECHNOLOGY (MALAYSIA) SDN.BHD.	马来西亚	马来西亚	技术开发		100.00%	投资设立

子公司名称	主要经营地	注册地	业务性质	持股比例		取得方式
				直接	间接	
Intretech Hungary Kft.	匈牙利	匈牙利	制造业	87.00%		投资设立
Knectek Labs Inc.	加拿大	加拿大	技术开发	89.25%		投资设立
Focuson Technologies Co.,Limited	香港	香港	投资管理		100.00%	非同一控制下企业合并
Intretech US Inc.	美国	美国	技术开发	95.00%		投资设立
SDATAWAY SA	瑞士	瑞士	制造业		100.00%	非同一控制下企业合并
SDH Holding SA	瑞士	瑞士	投资管理		100.00%	非同一控制下企业合并
INTRETECH ENTERPRISE SDN. BHD.	马来西亚	马来西亚	投资管理		100.00%	投资设立
INSUT (MALAYSIA) SDN. BHD.	马来西亚	马来西亚	制造业		100.00%	投资设立
Insut Hungary Kft.	匈牙利	匈牙利	制造业		87.00%	投资设立
Intretech UK Limited	英国	英国	技术开发		95.00%	投资设立
IHASTEK (MALAYSIA) SDN.BHD.	马来西亚	马来西亚	制造业		100.00%	投资设立

在子公司的持股比例不同于表决权比例的说明：

无

持有半数或以下表决权但仍控制被投资单位、以及持有半数以上表决权但不控制被投资单位的依据：

无

对于纳入合并范围的重要的结构化主体，控制的依据：

无

确定公司是代理人还是委托人的依据：

无

其他说明：

无

## (2) 重要的非全资子公司

无

## (3) 重要非全资子公司的主要财务信息

无

## (4) 使用企业集团资产和清偿企业集团债务的重大限制

无

## (5) 向纳入合并财务报表范围的结构化主体提供的财务支持或其他支持

无

## 2、在子公司的所有者权益份额发生变化且仍控制子公司的交易

### (1) 在子公司所有者权益份额发生变化的情况说明

子公司名称	2021.1.1持股比例(%)		2021.12.31持股比例(%)		变更原因
	直接	间接	直接	间接	
厦门攸信信息技术有限公司	100.00		87.77		处置股权
上海开铭智能科技有限公司		56.00		58.43	业绩对赌
Intretech (Malaysia) Sdn.Bhd.	93.43		97.00		股权收购
漳州盈万医疗器械有限公司		70.00		100.00	股权收购

### (2) 交易对于少数股东权益及归属于母公司所有者权益的影响

单位：元

项目	厦门攸信信息技术有 限公司	上海开铭智能科技有 限公司	Intretech (Malaysia) Sdn.Bhd.	漳州盈万医疗器械有限 公司
购买成本/处置对价				
--现金	41,459,700.00		11,521,608.24	1,800,000.00
购买成本/处置对价合计	41,459,700.00		11,521,608.24	1,800,000.00
减：按取得/处置的股权比例计 算的子公司净资产份额	37,991,272.00	451,897.68	10,860,741.88	1,421,200.21
差额	3,468,428.00	-451,897.68	660,866.36	-378,799.79
其中：调整资本公积	3,468,428.00		660,866.36	-378,799.79
调整盈余公积				
调整未分配利润		-451,897.68		

其他说明

无

## 3、在合营安排或联营企业中的权益

### (1) 重要的合营企业或联营企业

合营企业或联营企业名称	主要经营地	注册地	业务性质	持股比例		对合营企业或联 营企业投资的会 计处理方法
				直接	间接	
合营企业						
INKOTEK (MALAYSIA) SDN. BHD.	马来西亚	马来西亚	其他服务业		70.00%	权益法

联营企业						
江苏特丽亮镀膜科技有限公司	无锡	无锡	制造业	20.15%		权益法
厦门盈冠兴五金科技有限公司	厦门	厦门	制造业	25.00%		权益法
厦门火聚盈趣创新设计研究院有限公司	厦门	厦门	房地产租赁经营	35.00%		权益法
厦门招商盈趣智能物联基金合伙企业（有限合伙）	厦门	厦门	股权投资	49.95%		权益法

在合营企业或联营企业的持股比例不同于表决权比例的说明：

本公司持有厦门招商盈趣智能物联基金合伙企业（有限合伙）股权比例及表决权比例均为49.95%，根据合伙协议，厦门招商盈趣智能物联基金合伙企业（有限合伙）的合伙事务由普通合伙人招商致远资本投资有限公司执行，普通合伙人更换需经全体有限合伙人一致同意，因此本公司对其不构成控制。

本公司持有INKOTEK (MALAYSIA) SDN. BHD.股权比例及表决权比例均为70.00%，但是根据投资协议，INKOTEK (MALAYSIA) SDN. BHD.主要经营和财务决策须经特别多数票决定，特别多数指董事会决议时超过70%的票数或股东决议时占全体股东75%以上的票数，因此本公司对其不构成控制。

持有20%以下表决权但具有重大影响，或者持有20%或以上表决权但不具有重大影响的依据：无

## （2）重要合营企业的主要财务信息

单位：元

项目	期末余额/本期发生额	期初余额/上期发生额
	Inkotek	Inkotek
流动资产	1,972,244.28	27,881,356.10
其中：现金和现金等价物	469,677.30	2,004,556.10
非流动资产	140,374,281.09	42,783,315.37
资产合计	142,346,525.37	70,664,671.47
流动负债	7,082,643.70	4,083,204.54
非流动负债	67,418,543.01	
负债合计	74,501,186.71	4,083,204.54
少数股东权益	20,353,601.60	19,974,440.08
归属于母公司股东权益	47,491,737.06	46,607,026.85
按持股比例计算的净资产份额	47,491,737.06	46,607,026.85
对合营企业权益投资的账面价值	53,039,741.46	49,519,674.76
营业收入	164,893.07	
财务费用	377,514.07	-2,072.47
净利润	-530,590.43	-3,725.92

项目	期末余额/本期发生额	期初余额/上期发生额
	Inkotech	Inkotech
综合收益总额	-530,590.43	-3,725.92
本年度收到的来自合营企业的股利		

注：以上 Inkotech 相关财务数据未经审计

### (3) 重要联营企业的主要财务信息

单位：元

项目	期末余额/本期发生额				期初余额/上期发生额			
	江苏特丽亮	厦门盈冠兴	火聚盈趣创新设计研究院	招商盈趣产业基金	江苏特丽亮	厦门盈冠兴	火聚盈趣创新设计研究院	招商盈趣产业基金
流动资产	279,060,204.04	4,614,890.01	15,001,229.98	248,519,952.25	235,153,511.79	4,741,222.11		
非流动资产	347,582,968.90	9,521,525.62			303,584,894.13	2,596,185.88		
资产合计	626,643,172.94	14,136,415.63	15,001,229.98	248,519,952.25	538,738,405.92	7,337,407.99		
流动负债	177,905,213.67	2,476,967.09	4,480.50	100,000.00	235,775,587.40	1,237,078.70		
非流动负债	6,616,351.14	2,924,910.93						
负债合计	184,521,564.81	5,401,878.02	4,480.50	100,000.00	235,775,587.40	1,237,078.70		
对联营企业权益投资的账面价值	147,903,032.88	2,783,634.40	5,248,862.32	124,085,891.15	142,318,741.62	1,885,082.32		
营业收入	386,627,147.77	6,846,351.57		8,883,182.38	71,324,012.27			
净利润	27,713,604.25	-405,791.68	-3,250.52	-1,830,047.75	-4,393,618.23	-2,459,670.71		
综合收益总额	27,713,604.25	-405,791.68	-3,250.52	-1,830,047.75	-4,393,618.23	-2,459,670.71		
本年度收到的来自联营企业的股利								

说明：以上江苏特丽亮、厦门盈冠兴、火聚盈趣创新设计研究院财务数据未经审计。

### (4) 不重要的合营企业和联营企业的汇总财务信息

无

### (5) 合营企业或联营企业向本公司转移资金的能力存在重大限制的说明

无

**(6) 合营企业或联营企业发生的超额亏损**

无

**(7) 与合营企业投资相关的未确认承诺**

无

**(8) 与合营企业或联营企业投资相关的或有负债**

无

**4、重要的共同经营**

无

**5、在未纳入合并财务报表范围的结构化主体中的权益**

未纳入合并财务报表范围的结构化主体的相关说明：

无

**6、其他**

无

**十、与金融工具相关的风险**

本公司与金融工具相关的风险源于本公司在经营过程中所确认的各类金融资产和金融负债，包括：信用风险、流动性风险和市场风险。

本公司与金融工具相关的各类风险的管理目标和政策的制度由本公司管理层负责。经营管理层通过职能部门负责日常的风险管理（例如本公司信用管理部对公司发生的赊销业务进行逐笔进行审核）。本公司内部审计部门对公司风险管理的政策和程序的执行情况进行日常监督，并且将有关发现及时报告给本公司审计委员会。

本公司风险管理的总体目标是在不过度影响公司竞争力和应变力的情况下，制定尽可能降低各类与金融工具相关风险的风险管理政策。

**1、信用风险**

信用风险，是指金融工具的一方未能履行义务从而导致另一方发生财务损失的风险。本公司的信用风险主要产生于货币资金、应收票据、应收账款、应收款项融资、其他应收款、合同资产、债权投资以及长

期应收款等，这些金融资产的信用风险源自交易对手违约，最大的风险敞口等于这些工具的账面金额。

本公司货币资金主要存放于商业银行等金融机构，本公司认为这些商业银行具备较高信誉和资产状况，存在较低的信用风险。

对于应收票据、应收账款、应收款项融资、其他应收款、合同资产、债权投资及长期应收款，本公司设定相关政策以控制信用风险敞口。本公司基于对客户的财务状况、从第三方获取担保的可能性、信用记录及其他因素诸如目前市场状况等评估客户的信用资质并设置相应信用期。本公司会定期对客户信用记录进行监控，对于信用记录不良的客户，本公司会采用书面催款、缩短信用期或取消信用期等方式，以确保本公司的整体信用风险在可控的范围内。

#### （1）信用风险显著增加判断标准

本公司在每个资产负债表日评估相关金融工具的信用风险自初始确认后是否已显著增加。在确定信用风险自初始确认后是否显著增加时，本公司考虑在无须付出不必要的额外成本或努力即可获得合理且有依据的信息，包括基于本公司历史数据的定性和定量分析、外部信用风险评级以及前瞻性信息。本公司以单项金融工具或者具有相似信用风险特征的金融工具组合为基础，通过比较金融工具在资产负债表日发生违约的风险与在初始确认日发生违约的风险，以确定金融工具预计存续期内发生违约风险的变化情况。

当触发以下一个或多个定量、定性标准时，本公司认为金融工具的信用风险已发生显著增加：定量标准主要为报告日剩余存续期违约概率较初始确认时上升超过一定比例；定性标准为主要债务人经营或财务情况出现重大不利变化、预警客户清单等。

#### （2）已发生信用减值资产的定义

为确定是否发生信用减值，本公司所采用的界定标准，与内部针对相关金融工具的信用风险管理目标保持一致，同时考虑定量、定性指标。

本公司评估债务人是否发生信用减值时，主要考虑以下因素：发行方或债务人发生重大财务困难；债务人违反合同，如偿付利息或本金违约或逾期等；债权人出于与债务人财务困难有关的经济或合同考虑，给予债务人在任何其他情况下都不会做出的让步；债务人很可能破产或进行其他财务重组；发行方或债务人财务困难导致该金融资产的活跃市场消失；以大幅折扣购买或源生一项金融资产，该折扣反映了发生信用损失的事实。

金融资产发生信用减值，有可能是多个事件的共同作用所致，未必是可单独识别的事件所致。

#### （3）预期信用损失计量的参数

根据信用风险是否发生显著增加以及是否已发生信用减值，本公司对不同的资产分别以12个月或整个存续期的预期信用损失计量减值准备。预期信用损失计量的关键参数包括违约概率、违约损失率和违约

风险敞口。本公司考虑历史统计数据(如交易对手评级、担保方式及抵质押物类别、还款方式等)的定量分析及前瞻性信息，建立违约概率、违约损失率及违约风险敞口模型。

相关定义如下：

违约概率是指债务人在未来 12个月或在整个剩余存续期，无法履行其偿付义务的可能性。

违约损失率是指本公司对违约风险暴露发生损失程度作出的预期。根据交易对手的类型、追索的方式和优先级，以及担保品的不同，违约损失率也有所不同。违约损失率为违约发生时风险敞口损失的百分比，以未来12个月内或整个存续期为基准进行计算；

违约风险敞口是指，在未来 12 个月或在整个剩余存续期中，在违约发生时，本公司应被偿付的金额。前瞻性信息信用风险显著增加的评估及预期信用损失的计算均涉及前瞻性信息。本公司通过进行历史数据分析，识别出影响各业务类型信用风险及预期信用损失的关键经济指标。

本公司所承受的最大信用风险敞口为资产负债表中每项金融资产的账面金额。本公司没有提供任何其他可能令本公司承受信用风险的担保。

本公司应收账款中，前五大客户的应收账款占本公司应收账款总额的69.07%（2020年：78.61%）；本公司其他应收款中，欠款金额前五大公司的其他应收款占本公司其他应收款总额的57.67%（2020年：71.62%）。

## 2、流动性风险

流动性风险，是指企业在履行以交付现金或其他金融资产的方式结算的义务时发生资金短缺的风险。本公司统筹负责公司内各子公司的现金管理工作，包括现金盈余的短期投资和筹措贷款以应付预计现金需求。本公司的政策是定期监控短期和长期的流动资金需求，以及是否符合借款协议的规定，以确保维持充裕的现金储备和可供随时变现的有价证券。

截止2021年12月31日，本公司金融负债到期期限如下：

单位：万元

项目名称	2021年12月31日				
	1年以内	1-2年	2-3年	3年以上	合计
短期借款	17,059.63				17,059.63
交易性金融负债	669.85	1,507.16			2,177.01
应付票据	1,652.92				1,652.92
应付账款	106,211.13				106,211.13
其他应付款	12,536.95				12,536.95



项目名称	2021年12月31日				
	1年以内	1-2年	2-3年	3年以上	合计
一年内到期的非流动负债	22,198.08				22,198.08
其他流动负债	1,646.14				1,646.14
长期借款		53,366.20	170.00		53,536.20
租赁负债		1,428.33	819.48	5,417.46	7,665.27
合计	161,974.70	56,301.69	989.48	5,417.46	224,683.33

(续上表)

项目名称	2020年12月31日				
	1年以内	1-2年	2-3年	3年以上	合计
短期借款	6,919.23				6,919.23
交易性金融负债	710.46	1,598.53	1,598.53		3,907.52
应付票据	1,457.82				1,457.82
应付账款	143,702.08				143,702.08
其他应付款	7,027.21				7,027.21
一年内到期的非流动负债	80.65				80.65
其他流动负债	1,688.41				1,688.41
长期借款		19,960.00	32,894.62		52,854.62
合计	161,585.86	21,558.53	34,493.15		217,637.54

### 3、市场风险

#### (1) 外汇风险

本公司的汇率风险主要来自本公司及下属子公司持有的不以其记账本位币计价的外币资产和负债。本公司承受汇率风险主要与以外币计价的应收账款和借款等有关，除本公司设立在香港特别行政区、台湾地区及境外的下属子公司使用港币、新台币、美元、英镑、林吉特、福林、瑞士法郎、加币和新加坡币计价结算外，本公司的其他主要业务以人民币计价结算。

本公司持续监控公司外币交易和外币资产及负债的规模，以最大程度降低面临的外汇风险；为此，本公司可能会以签署远期外汇合约或货币互换合约的方式来达到规避外汇风险的目的。

于2021年12月31日，在其他风险变量不变的情况下，如果当日人民币对于美元升值或贬值10%，那么本公司当年的净利润将增加或减少8,878.99万元。

#### (2) 利率风险

本公司的利率风险主要产生于长期银行借款、应付债券等长期带息债务。浮动利率的金融负债使本公

司面临现金流量利率风险，固定利率的金融负债使本公司面临公允价值利率风险。本公司根据当时的市场环境来决定固定利率及浮动利率合同的相对比例。

本公司总部财务部门持续监控集团利率水平。利率上升会增加新增带息债务的成本以及本公司尚未付清的以浮动利率计息的带息债务的利息支出，并对本公司的财务业绩产生重大的不利影响，管理层会依据最新的市场状况及时做出调整。

截止2021年12月31日为止期间，在其他风险变量保持不变的情况下，如果以浮动利率计算的借款利率上升或下降50个基点，本公司当年的净利润就会下降或增加163.41万元。

## 十一、公允价值的披露

### 1、以公允价值计量的资产和负债的期末公允价值

单位：元

项目	期末公允价值			
	第一层次公允价值计量	第二层次公允价值计量	第三层次公允价值计量	合计
一、持续的公允价值计量	--	--	--	--
（一）交易性金融资产			1,547,757,331.97	1,547,757,331.97
以公允价值计量且变动计入当期损益的金融资产			1,547,757,331.97	1,547,757,331.97
（1）银行理财产品投资			1,546,002,861.95	1,546,002,861.95
（2）衍生金融资产			1,754,470.02	1,754,470.02
（二）应收款项融资			21,850,581.37	21,850,581.37
（三）其他非流动金融资产			96,566,264.30	96,566,264.30
持续以公允价值计量的资产总额	--	--	1,666,174,177.64	1,666,174,177.64
（四）交易性金融负债			21,770,112.00	21,770,112.00
股权收购可变对价	--	--	21,770,112.00	21,770,112.00
持续以公允价值计量的负债总额			21,770,112.00	21,770,112.00
二、非持续的公允价值计量	--	--	--	--

### 2、持续和非持续第一层次公允价值计量项目市价的确定依据

相同资产或负债在活跃市场中的报价（未经调整的）。

### 3、持续和非持续第二层次公允价值计量项目，采用的估值技术和重要参数的定性及定量信息

直接（即价格）或间接（即从价格推导出）地使用除第一层次中的资产或负债的市场报价之外的可观

察输入值。

#### 4、持续和非持续第三层次公允价值计量项目，采用的估值技术和重要参数的定性及定量信息

资产或负债使用了任何非基于可观察市场数据的输入值（不可观察输入值）。

#### 5、持续的第三层次公允价值计量项目，期初与期末账面价值间的调节信息及不可观察参数敏感性分析

无

#### 6、持续的公允价值计量项目，本期内发生各层级之间转换的，转换的原因及确定转换时点的政策

本报告期内，本公司的金融资产及金融负债的公允价值计量未发生第一层次和第二层次之间的转换，亦无转入或转出第三层次的情况。

#### 7、本期内发生的估值技术变更及变更原因

无

#### 8、不以公允价值计量的金融资产和金融负债的公允价值情况

本公司以摊余成本计量的金融资产和金融负债主要包括：货币资金、应收票据、应收账款、其他应收款、其他流动资产、短期借款、应付票据、应付账款、其他应付款、一年内到期的长期借款、长期借款等。

除上述金融资产和金融负债以外，其他不以公允价值计量的金融资产和金融负债的账面价值与公允价值相差很小。

#### 9、其他

无

## 十二、关联方及关联交易

### 1、本企业的母公司情况

母公司名称	注册地	业务性质	注册资本	母公司对本企业的持股比例	母公司对本企业的表决权比例
深圳万利达电子工业有限公司	深圳市	实业投资	10,000.00 万元	48.84%	48.84%

本企业的母公司情况的说明

深圳万利达电子工业有限公司成立于2005年05月31日，注册地址为深圳市南山区高新区中区万利达科

技大厦24层，法定代表人为吴凯庭，营业期限自2005年05月31日至2025年05月31日，经营范围：研发数字电视机、数字摄像机、数字相机及辅助设备、自有物业租赁(仅限万利达科技大厦及天安创新科技广场(二期)东座1701、1702、1703、1705,西座1701、1702、1703、1705)。

本企业最终控制方是吴凯庭。

其他说明：

无

## 2、本企业的子公司情况

本企业子公司的情况详见附注九、在其他主体中的权益。

## 3、本企业合营和联营企业情况

本企业重要的合营或联营企业详见附注九、在其他主体中的权益。

本期与本公司发生关联方交易，或前期与本公司发生关联方交易形成余额的其他合营或联营企业情况如下：

合营或联营企业名称	与本企业关系
江苏特丽亮镀膜科技有限公司	本公司参股企业
厦门盈冠兴五金科技有限公司	本公司参股企业
INKOTEK (MALAYSIA) SDN. BHD	本公司合营企业

其他说明

无

## 4、其他关联方情况

其他关联方名称	其他关联方与本企业关系
万利达集团有限公司	受同一实际控制人控制的企业
深圳万利达物业服务有限公司	受同一实际控制人控制的企业
厦门春水爱心基金会	本公司关键管理人员担任理事、监事的基金会
F&P Robotics AG	子公司少数股东及关键管理人员担任董事的企业
常州趣惠创业投资合伙企业（有限合伙）	本公司关键管理人员担任实际控制人的合伙企业
南靖万利达视听有限公司	受同一实际控制人控制的企业
厦门惠及实业有限公司	受同一实际控制人控制的企业
建瓯椿草科技有限公司	本公司关键管理人员控制的企业

其他关联方名称	其他关联方与本企业关系
厦门上晋企业管理咨询有限公司	本公司实际控制人亲属控制的企业
董事、监事、经理、财务总监及董事会秘书	关键管理人员

其他说明

无

## 5、关联交易情况

### (1) 购销商品、提供和接受劳务的关联交易

采购商品/接受劳务情况表

单位：元

关联方	关联交易内容	本期发生额	获批的交易额度	是否超过交易额度	上期发生额
F&P Robotics AG	技术服务	5,207,367.78		否	2,580,528.59
厦门盈冠兴五金科技有限公司	采购商品	4,035,296.14		否	
江苏特丽亮镀膜科技有限公司	采购商品	314.16		否	
F&P Robotics AG	采购商品			否	32,516.00
常州趣惠创业投资合伙企业 (有限合伙)	采购商品			否	1,194,690.25
南靖万利达视听有限公司	采购商品			否	929.20

出售商品/提供劳务情况表

单位：元

关联方	关联交易内容	本期发生额	上期发生额
江苏特丽亮镀膜科技有限公司	销售产品	21,184,846.85	1,510,984.56
江苏特丽亮镀膜科技有限公司	技术收入	215,566.03	
深圳万利达物业服务有限公司	销售产品	464,142.07	3,699.12
厦门盈冠兴五金科技有限公司	销售商品	299,063.29	
建瓯椿草科技有限公司	销售商品	47,808.84	
厦门春水爱心基金会	销售商品	13,168.14	
F&P Robotics AG	销售商品	5,473.65	
F&P Robotics AG	技术服务	5,580.97	5,062.01
吴凯庭	销售产品		9,350.44
林松华	销售产品		7,180.52
杨明	销售产品		5,057.52

**(2) 关联受托管理/承包及委托管理/出包情况**

无

**(3) 关联租赁情况**

本公司作为出租方：

无

本公司作为承租方：

单位：元

出租方名称	租赁资产种类	本期确认的租赁费	上期确认的租赁费
深圳万利达电子工业有限公司	房屋租赁	287,085.72	
INKOTEK (MALAYSIA) SDN. BHD	土地租赁	130,317.23	
厦门上晋企业管理咨询有限公司	房屋租赁	31,732.70	
厦门惠及实业有限公司	房屋租赁	30,114.80	26,116.30
万利达集团有限公司	房屋租赁		10,500.00

关联租赁情况说明

无

**(4) 关联担保情况**

无

**(5) 关联方资金拆借**

无

**(6) 关联方资产转让、债务重组情况**

关联方	关联交易内容	本期发生额	上期发生额
万利达集团有限公司	转让漳州万利达生活电器有限公司 100%股权	169,101,100.00	

**(7) 关键管理人员报酬**

单位：元

项目	本期发生额	上期发生额
关键管理人员报酬	7,298,572.09	7,485,695.43

**(8) 其他关联交易****①公司参与投资设立智能物联产业基金暨关联交易**

公司分别于2020年03月26日、2020年04月21日召开第三届董事会第二十七次会议、2019年年度股东大会审议通过了《关于参与投资设立智能物联产业基金暨关联交易的议案》，同意公司与招商致远资本投资有限公司、招商证券投资有限公司等共同投资设立产业基金，该产业基金目标募集规模不低于50,000万元，公司以自有资金认缴出资25,000万元，公司董事长林松华先生认缴出资人民币2,000万元。

2020年12月，厦门招商盈趣智能物联基金合伙企业（有限合伙）注册登记手续已办理完毕，并于2021年2月5日完成中国证券投资基金业协会的备案手续，同时领取了《私募投资基金备案证明》。截至2021年6月30日，公司已支付出资款12,500万元，林松华先生已支付出资款1,000万元。

**②收购漳州万利达生活电器有限公司100%股权暨关联交易**

公司于2021年02月25日召开第四届董事会第七次会议审议通过了《关于收购漳州万利达生活电器有限公司100%股权暨关联交易的议案》，同意以自有资金16,910.11万元收购万利达集团有限公司持有的漳州万利达生活电器有限公司100%股权（以下简称“生活电器”）。2021年4月，公司已完成生活电器股权交割及变更登记等相关事项，生活电器于2021年第二季度起纳入公司合并报表范围。

**重大关联交易临时报告披露网站相关查询**

临时公告名称	临时公告披露日期	临时公告披露网站名称
《关于参与投资设立智能物联产业基金暨关联交易的公告》 (公告编号：2020-025)	2020年03月28日	详见巨潮资讯网（www.cninfo.com.cn）
《关于参与投资设立智能物联产业基金的进展公告》（公告编号：2020-120）	2020年12月16日	详见巨潮资讯网（www.cninfo.com.cn）
《关于参与投资设立的智能物联产业基金完成私募投资基金备案的公告》（公告编号：2021-031）	2021年02月09日	详见巨潮资讯网（www.cninfo.com.cn）
《关于收购漳州万利达生活电器有限公司100%股权暨关联交易的公告》（公告编号：2021-038）	2021年02月27日	详见巨潮资讯网（www.cninfo.com.cn）
《关于完成收购漳州万利达生活电器有限公司100%股权的公告》（公告编号：2021-062）	2021年04月13日	详见巨潮资讯网（www.cninfo.com.cn）

**③公司报告期无其他重大关联交易。**

## 6、关联方应收应付款项

### (1) 应收项目

单位：元

项目名称	关联方	期末余额		期初余额	
		账面余额	坏账准备	账面余额	坏账准备
应收账款	江苏特丽亮镀膜科技有限公司	12,075,753.72	120,757.54	1,051,092.00	10,510.92
应收账款	深圳万利达物业服务有限公司	26,000.00	260.00		
应收账款	厦门盈冠兴五金科技有限公司	14,500.00	725.00		
预付款项	F&P Robotics AG	3,442,878.00		3,523,446.00	
其他应收款	INKOTEK (MALAYSIA) SDN. BHD	1,319,374.98	13,193.75		
其他应收款	深圳万利达电子工业有限公司	100,480.00	1,004.80		

### (2) 应付项目

单位：元

项目名称	关联方	期末账面余额	期初账面余额
应付账款	INKOTEK (MALAYSIA) SDN. BHD	1,319,374.98	
应付账款	厦门盈冠兴五金科技有限公司	1,214,570.46	
应付账款	江苏特丽亮镀膜科技有限公司	314.16	
合同负债、其他流动负债	江苏特丽亮镀膜科技有限公司	4,222,290.60	204,000.00
合同负债、其他流动负债	吴凯庭、王琳艳	291,723.00	291,723.00
合同负债、其他流动负债	F&P Robotics AG	165,676.52	32,516.00
合同负债、其他流动负债	陈永新	88,991.00	88,991.00
合同负债、其他流动负债	胡海荣	34,135.20	34,135.20
合同负债、其他流动负债	建瓯椿草科技有限公司	22,824.00	
其他应付款	厦门招商盈趣智能物联基金合伙企业（有限合伙）	1,599.00	
其他应付款	江苏特丽亮镀膜科技有限公司		204,000.00

## 7、关联方承诺

无

## 8、其他

无



### 十三、股份支付

#### 1、股份支付总体情况

√ 适用 □ 不适用

单位：元

公司本期授予的各项权益工具总额	158,820,374.70
公司本期行权的各项权益工具总额	15,169,425.04
公司本期失效的各项权益工具总额	3,843,831.51
公司期末发行在外的股票期权行权价格的范围和合同剩余期限	<p>公司首次授予股票期权登记完成日为 2018 年 9 月 18 日，自 2020 年 9 月 25 日起，首次授予的股票期权第二个行权期开放自主行权，第二个行权期的行权时间为 2020 年 9 月 25 日-2021 年 9 月 17 日，可行权比例为可行权比例为 40%，可行权价格为 52.81 元/股，经 2021 年 4 月 22 日召开的第四届董事会第九次会议审议通过《关于调整 2018 年股票期权与限制性股票激励计划股票期权行权价格和数量的议案》可行权价格调整为 30.48 元/股；自 2021 年 9 月 29 日起，首次授予的股票期权第三个行权期开放自主行权，第三个行权期的行权时间为 2021 年 9 月 29 日-2022 年 8 月 19 日，可行权比例为 40%，可行权价格为 30.48 元/股。</p> <p>公司预留授予的股票期权登记完成日为 2019 年 9 月 20 日，自 2020 年 9 月 25 日起，预留授予的股票期权第一个行权期开放自主行权，第一个行权期的行权时间为 2020 年 9 月 25 日-2021 年 9 月 17 日，可行权比例为 50%，可行权价格为 38.19 元/股，经 2021 年 4 月 22 日召开的第四届董事会第九次会议审议通过《关于调整 2018 年股票期权与限制性股票激励计划股票期权行权价格和数量的议案》可行权价格调整为 21.88 元/股；自 2021 年 9 月 29 日起，预留授予的股票期权第二个行权期开放自主行权，第二个行权期的行权时间为 2021 年 9 月 29 日-2022 年 7 月 22 日，可行权比例为可行权比例为 50%，可行权价格为 21.88 元/股。</p>
公司期末发行在外的其他权益工具行权价格的范围和合同剩余期限	无

其他说明

无

#### 2、以权益结算的股份支付情况

√ 适用 □ 不适用

单位：元

授予日权益工具公允价值的确定方法	价差法、Black-Scholes 模型
以权益结算的股份支付计入资本公积的累计金额	110,304,404.80
本期以权益结算的股份支付确认的费用总额	75,603,904.80

其他说明

无

### 3、以现金结算的股份支付情况

适用  不适用

### 4、股份支付的修改、终止情况

无

### 5、其他

无

## 十四、承诺及或有事项

### 1、重要承诺事项

资产负债表日存在的重要承诺

资产负债表日存在的对外重要承诺、性质、金额：

#### (1) 经营租赁承诺

不可撤销经营租赁的最低租赁付款额	2021年12月31日	2020年12月31日
资产负债表日后第1年	22,108,960.45	15,106,466.23
资产负债表日后第2年	15,640,099.02	10,671,735.18
资产负债表日后第3年	10,698,566.15	6,787,422.27
以后年度	85,108,969.23	22,663,311.59
合计	133,556,594.85	55,228,935.26

#### (2) 其他承诺事项

截至2021年12月31日，本公司无需要披露的其他重大承诺事项。

### 2、或有事项

#### (1) 资产负债表日存在的重要或有事项

##### 1) 开具保函形成的或有负债及其财务影响

出具保函银行	被担保人	受益人	金额（万元）	期限	保证类型
渤海银行厦门自由贸易试验区分行	厦门盈趣科技股份有限公司	中国进出口银行 厦门分行	10,000.00	2021/2/4- 2023/7/8	质押
中国农业银行股份有限公司 厦门海沧支行	厦门盈趣科技股份有限公司	中国进出口银行 厦门分行	10,000.00	2021/1/7- 2023/2/7	质押

中国工商银行股份有限公司 厦门自贸试验区分行	厦门盈趣科技股份有限公司	中华人民共和国 厦门海关	200.00	2021/6/2- 2022/6/1	信用保证
---------------------------	--------------	-----------------	--------	--------------------	------

## 2) 为子公司提供债务担保形成的或有负债及其财务影响

被担保单位名称	担保事项	金额（万元）	期限	备注
Intretech(Malaysia) Sdn. Bhd.	银行借款信用担保	20,000.00	2021/12/21-2022/12/20	信用担保
盈趣科技(香港)有限公司	银行借款信用担保	20,000.00	2021/4/27-2022/4/26	信用担保
苏州盈塑智能制造有限公司	银行借款信用担保	4,800.00	2021/12/01-2024/11/30	信用担保

## 3) 未决诉讼仲裁形成的或有负债及其财务影响

原告	被告	案由	受理法院	标的额（万元）	案件进展情况
2021年度：					
深圳达特尔机器人有限公司	深圳市博发电子科技有限公司	侵犯实用新型专利纠纷	深圳市中级人民法院	480.00	审理中

## 4) 其他或有负债及其财务影响

截至2021年12月31日，本公司无需要披露的其他重大或有事项。

## (2) 公司没有需要披露的重要或有事项，也应予以说明

公司不存在需要披露的重要或有事项。

## 3、其他

无

## 十五、资产负债表日后事项

### 1、重要的非调整事项

无

### 2、利润分配情况

根据本公司2022年4月21日召开第四届董事会第二十一次会议通过的《2021年度利润分配预案》，以未来实施2021年年度权益分配方案时股权登记日的总股本扣减届时公司回购专用证券账户上已回购股份的股本为基数，向全体股东按每10股派发现金红利10.00元（含税），不送红股，不以公积金转增股本。本次利润分配预案尚需提交公司2021年年度股东大会审议通过后方可实施。

### 3、销售退回

无

### 4、其他资产负债表日后事项说明

截至2022年4月21日，本公司不存在其他应披露的资产负债表日后事项。

## 十六、其他重要事项

### 1、分部信息

根据本公司的内部组织结构、管理要求及内部报告制度，除智能控制部件、创新消费电子产品、健康环境产品和汽车电子产品制造业务外，本公司未经营其他对经营成果有重大影响的业务。同时，由于报告期内本公司主要在中国大陆经营业务，其主要资产亦位于中国境内，因此本公司无需披露分部数据。

### 2、其他

无

## 十七、母公司财务报表主要项目注释

### 1、应收账款

#### (1) 应收账款分类披露

单位：元

类别	期末余额				
	账面余额		坏账准备		账面价值
	金额	比例	金额	计提比例	
按单项计提坏账准备的应收账款					
其中：					
按单项计提坏账准备					
按组合计提坏账准备的应收账款	905,934,154.17	100.00%	5,683,832.77	0.63%	900,250,321.40
其中：					
1.应收关联方客户	396,767,605.45	43.80%			396,767,605.45
2.应收一般客户	509,166,548.72	56.20%	5,683,832.77	1.12%	503,482,715.95
合计	905,934,154.17	100.00%	5,683,832.77	0.63%	900,250,321.40

## 应收账款分类披露（续）

类别	期初余额				
	账面余额		坏账准备		账面价值
	金额	比例	金额	计提比例	
按单项计提坏账准备的应收账款	2,837,980.12	0.18%	2,837,980.12	100.00%	
其中：					
按单项计提坏账准备	2,837,980.12	0.18%	2,837,980.12	100.00%	
按组合计提坏账准备的应收账款	1,573,209,387.09	99.82%	7,225,186.78	0.46%	1,565,984,200.31
其中：					
1.应收关联方客户	879,376,990.93	55.80%			879,376,990.93
2.应收一般客户	693,832,396.16	44.02%	7,225,186.78	1.04%	686,607,209.38
合计	1,576,047,367.21	100.00%	10,063,166.90	0.64%	1,565,984,200.31

按单项计提坏账准备：0 元

按组合计提坏账准备：5,683,832.77 元

单位：元

名称	期末余额		
	账面余额	坏账准备	计提比例
1.应收关联方客户	396,767,605.45		
2.应收一般客户	509,166,548.72	5,683,832.77	1.12%
合计	905,934,154.17	5,683,832.77	0.63%

确定该组合依据的说明：

按组合计提坏账准备的确认标准及说明详见本节附注五之“10、金融工具”。

如是按照预期信用损失一般模型计提应收账款坏账准备，请参照其他应收款的披露方式披露坏账准备的相关信息：

 适用  不适用

按账龄披露

单位：元

账龄	账面余额
1 年以内（含 1 年）	885,545,707.35
6 个月以内	845,909,348.52
7-12 个月	39,636,358.83
1 至 2 年	16,103,443.54
2 至 3 年	3,979,093.56
3 年以上	305,909.72
3 至 4 年	178,347.73

账龄	账面余额
4 至 5 年	1,960.13
5 年以上	125,601.86
合计	905,934,154.17

## (2) 本期计提、收回或转回的坏账准备情况

本期计提坏账准备情况：

单位：元

类别	期初余额	本期变动金额				期末余额
		计提	收回或转回	核销	其他	
按单项计提	2,837,980.12	-2,837,980.12				
按应收一般客户计提	7,225,186.78	-1,541,354.01				5,683,832.77
合计	10,063,166.90	-4,379,334.13				5,683,832.77

其中本期坏账准备收回或转回金额重要的：

无

## (3) 本期实际核销的应收账款情况

无

## (4) 按欠款方归集的期末余额前五名的应收账款情况

单位：元

单位名称	应收账款期末余额	占应收账款期末余额合计数的比例	坏账准备期末余额
第一名	218,578,473.51	24.13%	
第二名	179,936,971.43	19.86%	1,799,369.71
第三名	90,289,301.83	9.97%	902,893.02
第四名	86,610,105.63	9.56%	866,101.06
第五名	54,880,046.39	6.06%	
合计	630,294,898.79	69.57%	3,568,363.79

## (5) 转移应收账款且继续涉入形成的资产、负债金额

无

## (6) 因金融资产转移而终止确认的应收账款

无

## 2、其他应收款

单位：元

项目	期末余额	期初余额
应收利息	0.00	
应收股利	0.00	
其他应收款	783,866,877.57	551,663,463.07
合计	783,866,877.57	551,663,463.07

## (1) 应收利息

无

## (2) 应收股利

无

## (3) 其他应收款

## 1) 其他应收款按款项性质分类情况

单位：元

款项性质	期末账面余额	期初账面余额
应收往来款	711,837,815.62	449,864,138.61
应收出口退税	45,784,237.21	78,149,618.80
保证金	934,859.47	316,000.00
股权激励行权款	2,060,305.20	660,214.00
员工备用金及借款	26,304,000.00	23,959,000.00
其他	1,909,849.30	1,902,485.28
合计	788,831,066.80	554,851,456.69

## 2) 坏账准备计提情况

单位：元

坏账准备	第一阶段	第二阶段	第三阶段	合计
	未来 12 个月预期信用损失	整个存续期预期信用损失(未发生信用减值)	整个存续期预期信用损失(已发生信用减值)	
2021 年 1 月 1 日余额	1,370,085.59		1,817,908.03	3,187,993.62
2021 年 1 月 1 日余额在本期	—	—	—	—

坏账准备	第一阶段	第二阶段	第三阶段	合计
	未来 12 个月预期信用损失	整个存续期预期信用损失(未发生信用减值)	整个存续期预期信用损失(已发生信用减值)	
本期计提	1,790,324.85			1,790,324.85
本期转回			14,129.24	14,129.24
2021 年 12 月 31 日余额	3,160,410.44		1,803,778.79	4,964,189.23

损失准备本期变动金额重大的账面余额变动情况

适用  不适用

按账龄披露

单位：元

账龄	账面余额
1 年以内（含 1 年）	569,099,923.53
6 个月以内	279,864,023.15
7-12 个月	289,235,900.38
1 至 2 年	200,225,133.29
2 至 3 年	16,225,184.88
3 年以上	3,280,825.10
3 至 4 年	1,476,846.31
4 至 5 年	603,978.79
5 年以上	1,200,000.00
合计	788,831,066.80

### 3) 本期计提、收回或转回的坏账准备情况

本期计提坏账准备情况：

单位：元

类别	期初余额	本期变动金额				期末余额
		计提	收回或转回	核销	其他	
按单项计提	1,817,908.03		14,129.24			1,803,778.79
按应收其他款项组合计提	1,370,085.59	1,790,324.85				3,160,410.44
合计	3,187,993.62	1,790,324.85	14,129.24			4,964,189.23

其中本期坏账准备转回或收回金额重要的：

无

### 4) 本期实际核销的其他应收款情况

无



## 5) 按欠款方归集的期末余额前五名的其他应收款情况

单位：元

单位名称	款项的性质	期末余额	账龄	占其他应收款期末余额合计数的比例	坏账准备期末余额
第一名	关联往来款	447,860,344.54	6 个月内 1,364.89 万， 7-12 个月 26,068.35 万， 1-2 年 17,352.8 万	56.78%	
第二名	关联往来款	73,933,004.01	6 个月内	9.37%	
第三名	关联往来款	64,902,337.41	6 个月内	8.23%	
第四名	关联往来款	46,700,000.00	6 个月内 2,630 万， 7-12 个月 2,040 万	5.92%	
第五名	应收出口退税	45,784,237.21	6 个月内	5.80%	
合计	--	679,179,923.17	--	86.10%	0.00

## 6) 涉及政府补助的应收款项

无

## 7) 因金融资产转移而终止确认的其他应收款

无

## 8) 转移其他应收款且继续涉入形成的资产、负债金额

无

## 3、长期股权投资

单位：元

项目	期末余额			期初余额		
	账面余额	减值准备	账面价值	账面余额	减值准备	账面价值
对子公司投资	907,355,512.82	2,291,433.94	905,064,078.88	762,217,634.96	2,291,433.94	759,926,201.02
对联营、合营企业投资	280,021,420.75		280,021,420.75	144,203,823.94		144,203,823.94
合计	1,187,376,933.57	2,291,433.94	1,185,085,499.63	906,421,458.90	2,291,433.94	904,130,024.96

## (1) 对子公司投资

单位：元

被投资单位	期初余额 (账面价值)	本期增减变动				期末余额 (账面价值)	减值准备 期末余额
		追加投资	减少投资	计提减值准备	其他		
盈趣科技（香港）有限公司	34,524,725.00					34,524,725.00	
厦门盈趣汽车电子有限公司	30,788,690.43	914,800.00				31,703,490.43	
漳州盈塑工业有限公司	25,476,500.00	97,612.00				25,574,112.00	
厦门攸信信息技术有限公司	313,402,900.00	1,453,776.00	37,991,272.00			276,865,404.00	
厦门盈点科技有限公司	10,000,000.00					10,000,000.00	
Intretech(Malaysia) Sdn Bhd.	125,290,871.81	11,521,608.24				136,812,480.05	
Knectek Labs Inc	8,534.48					8,534.48	
Intretech Hungary kft	33,946,097.52					33,946,097.52	
厦门攸创信息咨询有限公司	8,050,000.00					8,050,000.00	
福州云卡科技有限公司	8,000,000.00					8,000,000.00	
深圳市博发电子科技有限公司	5,610,000.00					5,610,000.00	2,291,433.94
厦门菩提树投资管理有限公司	10,000,000.00					10,000,000.00	
Intretech US INC	6,711,400.00					6,711,400.00	
厦门盈趣进出口有限公司	10,000,000.00					10,000,000.00	
南平盈趣科技有限公司	71,107,915.72	28,892,084.28				100,000,000.00	
漳州众环科技股份有限公司	69,300,000.00	2,103,200.00				71,403,200.00	
上海艾铭思汽车控制系统有限公司		782,300.00				782,300.00	
漳州万利达生活电器有限公司		107,363,769.34				107,363,769.34	
东莞市音趣科技有限公司		30,000,000.00				30,000,000.00	
合计	762,217,634.96	183,129,149.86	37,991,272.00			907,355,512.82	2,291,433.94

## (2) 对联营、合营企业投资

单位：元

投资单位	期初余额(账面价值)	本期增减变动								期末余额(账面价值)	减值准备期末余额
		追加投资	减少投资	权益法下确认的投资损益	其他综合收益调整	其他权益变动	宣告发放现金股利或利润	计提减值准备	其他		
一、合营企业											
二、联营企业											
江苏特丽亮镀膜科技有限公司	142,318,741.62			5,584,291.26						147,903,032.88	
厦门盈冠兴五金科技有限公司	1,885,082.32	1,000,000.00		-101,447.92						2,783,634.40	
厦门招商盈趣智能物联基金合伙企业(有限合伙)		125,000,000.00		-914,108.85						124,085,891.15	
厦门火聚盈趣创新设计研究院有限公司		5,250,000.00		-1,137.68						5,248,862.32	
小计	144,203,823.94	131,250,000.00		4,567,596.81						280,021,420.75	0.00
合计	144,203,823.94	131,250,000.00		4,567,596.81						280,021,420.75	0.00

## (3) 其他说明

## 4、营业收入和营业成本

单位：元

项目	本期发生额		上期发生额	
	收入	成本	收入	成本
主营业务	4,638,045,846.88	3,455,993,688.53	2,673,025,608.09	1,822,759,069.61
其他业务	26,348,144.06	7,872,467.91	1,082,596,136.39	728,267,652.97
合计	4,664,393,990.94	3,463,866,156.44	3,755,621,744.48	2,551,026,722.58

其他说明：

无

## 5、投资收益

单位：元

项目	本期发生额	上期发生额
成本法核算的长期股权投资收益	35,760,000.00	66,910,000.00
权益法核算的长期股权投资收益	4,567,596.71	6,703,823.94
处置长期股权投资产生的投资收益	3,468,428.00	—
处置持有待售资产产生的投资收益	3,649,219.63	—
处置以公允价值计量且其变动计入当期损益的金融资产取得的投资收益	62,635,517.68	51,464,324.83
以摊余成本计量的金融资产终止确认收益	4,567,266.61	16,467,499.38
以摊余成本计量的金融资产持有期间确认收益	2,895,342.47	1,512,246.56
持有待售资产未处理产生的收益		1,247,400.00
合计	117,543,371.10	144,305,294.71

## 6、其他

无

## 十八、补充资料

### 1、当期非经常性损益明细表

√ 适用 □ 不适用

单位：元

项目	金额	说明
非流动资产处置损益	2,274,642.28	
计入当期损益的政府补助（与公司正常经营业务密切相关，符合国家政策规定、按照一定标准定额或定量持续享受的政府补助除外）	60,755,016.24	
企业取得子公司、联营企业及合营企业的投资成本小于取得投资时应享有被投资单位可辨认净资产公允价值产生的收益		
同一控制下企业合并产生的子公司期初至合并日的当期净损益	-1,553,588.96	
除同公司正常经营业务相关的有效套期保值业务外，持有交易性金融资产、交易性金融负债产生的公允价值变动损益，以及处置交易性金融资产交易性金融负债和可供出售金融资产取得的投资收益	102,092,723.93	
除上述各项之外的其他营业外收入和支出	-744,056.89	
减：所得税影响额	24,691,098.00	
少数股东权益影响额	3,704,227.32	
合计	134,429,411.28	--

其他符合非经常性损益定义的损益项目的具体情况：

适用  不适用

公司不存在其他符合非经常性损益定义的损益项目的具体情况。

将《公开发行证券的公司信息披露解释性公告第 1 号——非经常性损益》中列举的非经常性损益项目界定为经常性损益项目的情况说明

适用  不适用

## 2、净资产收益率及每股收益

报告期利润	加权平均净资产 收益率	每股收益	
		基本每股收益（元/股）	稀释每股收益（元/股）
归属于公司普通股股东的净利润	21.60%	1.40	1.40
扣除非经常性损益后归属于公司普通股股东的净利润	18.74%	1.23	1.23

## 3、境内外会计准则下会计数据差异

(1) 同时按照国际会计准则与按中国会计准则披露的财务报告中净利润和净资产差异情况

适用  不适用

(2) 同时按照境外会计准则与按中国会计准则披露的财务报告中净利润和净资产差异情况

适用  不适用

(3) 境内外会计准则下会计数据差异原因说明，对已经境外审计机构审计的数据进行差异调节的，应注明该境外机构的名称

## 4、其他

无

厦门盈趣科技股份有限公司

董事长：林松华

二〇二二年四月二十三日