

阳普医疗科技股份有限公司

2021 年年度报告

2022-012



2022 年 04 月

第一节 重要提示、目录和释义

公司董事会、监事会及董事、监事、高级管理人员保证年度报告内容的真实、准确、完整，不存在虚假记载、误导性陈述或者重大遗漏，并承担个别和连带的法律责任。

公司负责人邓冠华、主管会计工作负责人闫红玉及会计机构负责人(会计主管人员)李宁声明：保证本年度报告中财务报告的真实、准确、完整。

所有董事均已出席了审议本报告的董事会会议。

公司经本次董事会审议通过的利润分配预案为：以 309,187,315 为基数，向全体股东每 10 股派发现金红利 0.40 元（含税），送红股 0 股（含税），以资本公积金向全体股东每 10 股转增 0 股。

目录

第一节 重要提示、目录和释义.....	2
第二节 公司简介和主要财务指标.....	7
第三节 管理层讨论与分析.....	11
第四节 公司治理.....	54
第五节 环境和社会责任.....	78
第六节 重要事项.....	81
第七节 股份变动及股东情况.....	100
第八节 优先股相关情况.....	108
第九节 债券相关情况.....	109
第十节 财务报告.....	113

备查文件目录

- (一) 经公司法定代表人签名的 2021 年年度报告全文及其摘要。
- (二) 载有公司负责人、主管会计工作负责人、会计机构负责人（会计主管人员）签名并盖章的财务报表。
- (三) 报告期内在中国证监会指定信息披露载体上公开披露过的所有公司文件的正本及公告的原稿。
- (四) 其他相关资料。
- (五) 以上备查文件的备置地点：公司董事会办公室。

释义

释义项	指	释义内容
阳普医疗、本公司、公司、母公司、发行人	指	阳普医疗科技股份有限公司
南雄阳普	指	南雄阳普医疗科技有限公司
瑞达医疗、广州瑞达	指	广州瑞达医疗器械有限公司
阳普京成	指	阳普京成医疗用品（北京）有限公司
杭州龙鑫、龙鑫科技、龙鑫	指	杭州龙鑫科技有限公司
湖南阳普	指	阳普医疗（湖南）有限公司
阳和投资、深圳阳和	指	深圳市阳和生物医药产业投资有限公司
美国子公司、吉迪思诊断、吉迪思	指	吉迪思诊断有限公司（GIMDX,Inc.）
香港子公司、阳普实业、阳普香港	指	阳普实业（香港）有限公司（IMPROVE INDUSTRIAL (HONGKONG) Co.LIMITED)
希润租赁、深圳希润	指	深圳希润融资租赁有限公司
阳普湾、阳普湾孵化器	指	广州阳普湾创新企业孵化器有限公司
和信健康	指	广东和信健康科技有限公司
广州惠侨、惠侨计算机	指	广州惠侨计算机科技有限公司
益康泰来	指	深圳市益康泰来科技有限公司
郴州阳普	指	阳普医疗（郴州）有限公司
阳普医学、医学检验所、阳普检验	指	广州阳普医学检验有限公司
Ativa Medical	指	美国子公司 GIMDX 参股的从事 IVD 设备与试剂研发、生产与经营的公司
珞珈医院管理、珞珈医院	指	宜章县珞珈医院管理有限公司
阳普藤	指	南京阳普藤医疗科技有限公司
康代思锐	指	杭州康代思锐生物科技有限公司
展梯、展梯医疗	指	展梯医疗科技（广州）有限公司
广州医博	指	广州医博信息技术有限公司
伟思医疗	指	南京伟思医疗科技股份有限公司（股票代码：688580）
INCELLDX	指	美国 INCELLDX,INC，香港子公司阳普实业认购其可转换本票
POCT	指	英文 Point of Care Testing 的缩写，指即时检验
LIS	指	医学检验信息系统
CTC	指	英文的 Circulating Tumor Cell 缩写，指循环肿瘤细胞

HIS	指	医院信息系统
EMR	指	电子病历系统
AIM-LIS	指	医学实验室信息管理系统
AIM-PACS	指	智能影像系统
CTAD 管	指	TAD 管是一种可用于凝血功能检查的采血管。与传统的血凝管相比，CTAD 管可防止血小板意外激活，常应用于血栓弹力图、凝血检测及血小板抗体检测中，使结果更加稳定。
血栓弹力图	指	血栓弹力图（thromboela-stogram, TEG）是反映血液凝固动态变化（包括纤维蛋白的形成速度，溶解状态和凝状的坚固性，弹力度）的指标，医务工作者通过该指标辅助诊疗活动，监控血栓形成，目前已成为围手术期监测凝血功能最重要的指标，同时也是世界上先进国家进行血制品管理的重要工具。
防针刺	指	对使用后的锐器进行安全处置以防刺伤。
正压型、安全型和安全正压型留置针	指	一种核心的组成部件包括可以留置在血管内的柔软的导管/套管,以及不锈钢的穿刺引导针芯的静脉套管针。使用时将导管和针芯一起穿刺入血管内，当导管全部进入血管后，回撤出针芯，仅将柔软的导管留置在血管内从而进行输液治疗。
液体活检	指	液体活检（Liquid Biopsy）广义上指对以血液为主的非固态生物组织进行取样和分析，是一种新兴的疾病诊断和监测工具，可应用于癌症、心脏病、产前诊断、器官移植等系列疾病。
微生物转运系统	指	微生物转运系统包含微生物拭子和样本保存液。其中微生物拭子指适用于阴道分泌物采集及鼻、咽、耳、伤口等部位的微生物样本采集的含或不含培养基的拭子；样本保存液指用于组织、细胞病理学等分析样本收集、运输和储存的非真空的内含保存液的密闭容器。
全自动真空采血管脱盖机	指	一种血液标本检验前处理的辅助仪器，用于代替现有采血管的人工开盖操作，其具有生物安全防护功能，能避免气溶胶造成的标本交叉污染及人员生物污染。
开元公司	指	开元（宜章）投资有限公司
珠海市国资委	指	珠海市人民政府国有资产监督管理委员会
格力集团	指	珠海格力集团有限公司
格力金投	指	珠海格力金融投资管理有限公司
阳普器械	指	广州阳普医疗器械有限公司
高新投	指	深圳市高新投集团有限公司
中信建投	指	中信建投证券股份有限公司
鹏元	指	鹏元资信评估有限公司
本报告期、本期、报告期	指	2021 年 1 月 1 日至 2021 年 12 月 31 日

第二节 公司简介和主要财务指标

一、公司信息

股票简称	阳普医疗	股票代码	300030
公司的中文名称	阳普医疗科技股份有限公司		
公司的中文简称	阳普医疗		
公司的外文名称（如有）	IMPROVE MEDICAL INSTRUMENTS CO.,LTD		
公司的外文名称缩写（如有）	Improve Medical		
公司的法定代表人	邓冠华		
注册地址	珠海市横琴新区环岛东路 3000 号 2320 办公		
注册地址的邮政编码	519031		
公司注册地址历史变更情况	2021 年 12 月 28 日公司完成注册地址变更，由“广州市经济技术开发区科学城开源大道 102 号”变更为“珠海市横琴新区环岛东路 3000 号 2320 办公”		
办公地址	珠海市横琴新区环岛东路 3000 号 2320 办公		
办公地址的邮政编码	519000		
公司国际互联网网址	www.improve-medical.com		
电子信箱	board@improve-medical.com		

二、联系人和联系方式

	董事会秘书	证券事务代表
姓名	余威	
联系地址	珠海市横琴新区环岛东路 3000 号 ICC 大厦南塔 23 层	
电话	020-32218167	
传真	020-32312667	
电子信箱	board@improve-medical.com	

三、信息披露及备置地点

公司披露年度报告的证券交易所网站	深圳证券交易所： http://www.szse.cn
公司披露年度报告的媒体名称及网址	媒体名称：《证券时报》、《上海证券报》、《中国证券报》、《证券日报》 巨潮资讯网： www.cninfo.com.cn
公司年度报告备置地点	珠海市横琴新区环岛东路 3000 号 ICC 大厦南塔 23 层董事会办公室

四、其他有关资料

公司聘请的会计师事务所

会计师事务所名称	立信会计师事务所（特殊普通合伙）
会计师事务所办公地址	上海南京东路 61 号 4 楼
签字会计师姓名	梁肖林、陈冠宏

公司聘请的报告期内履行持续督导职责的保荐机构

适用 不适用

公司聘请的报告期内履行持续督导职责的财务顾问

适用 不适用

五、主要会计数据和财务指标

公司是否需追溯调整或重述以前年度会计数据

是 否

	2021 年	2020 年	本年比上年增减	2019 年
营业收入（元）	799,833,986.91	919,225,503.69	-12.99%	575,061,342.97
归属于上市公司股东的净利润（元）	18,568,529.32	162,515,163.01	-88.57%	26,024,206.42
归属于上市公司股东的扣除非经常性损益的净利润（元）	2,358,416.36	147,021,769.14	-98.40%	2,461,977.28
经营活动产生的现金流量净额（元）	171,738,972.42	141,274,052.87	21.56%	49,162,409.45
基本每股收益（元/股）	0.06	0.53	-88.68%	0.08
稀释每股收益（元/股）	0.06	0.53	-88.68%	0.08
加权平均净资产收益率	1.85%	17.70%	-15.85%	3.16%
	2021 年末	2020 年末	本年末比上年末增减	2019 年末
资产总额（元）	1,825,050,178.44	1,744,756,402.84	4.60%	1,506,796,709.54
归属于上市公司股东的净资产（元）	1,000,189,049.24	999,726,561.29	0.05%	835,977,935.36

公司最近三个会计年度扣除非经常性损益前后净利润孰低者均为负值，且最近一年审计报告显示公司持续经营能力存在不确定性

是 否

扣除非经常损益前后的净利润孰低者为负值

是 否

六、分季度主要财务指标

单位：元

	第一季度	第二季度	第三季度	第四季度
营业收入	230,571,623.19	185,670,716.97	173,419,977.41	210,171,669.34
归属于上市公司股东的净利润	33,105,576.16	56,698,267.73	-55,719,486.03	-15,515,828.54
归属于上市公司股东的扣除非经常性损益的净利润	28,806,450.57	48,799,695.79	-62,507,429.47	-12,740,300.53
经营活动产生的现金流量净额	37,453,519.31	83,243,802.05	21,515,779.70	29,525,871.36

上述财务指标或其加总数是否与公司已披露季度报告、半年度报告相关财务指标存在重大差异

是 否

七、境内外会计准则下会计数据差异

1、同时按照国际会计准则与按照中国会计准则披露的财务报告中净利润和净资产差异情况

适用 不适用

公司报告期不存在按照国际会计准则与按照中国会计准则披露的财务报告中净利润和净资产差异情况。

2、同时按照境外会计准则与按照中国会计准则披露的财务报告中净利润和净资产差异情况

适用 不适用

公司报告期不存在按照境外会计准则与按照中国会计准则披露的财务报告中净利润和净资产差异情况。

八、非经常性损益项目及金额

适用 不适用

单位：元

项目	2021 年金额	2020 年金额	2019 年金额	说明
非流动资产处置损益（包括已计提资产减值准备的冲销部分）	15,564.69	-168,746.84	-18,168.66	
计入当期损益的政府补助（与公司正常经营业务密切相关，符合国家政策规定、按照一定标准定额或定量持续享受的政府补助除外）	4,637,887.50	12,093,450.05	7,714,785.88	
除同公司正常经营业务相关的有效套期保值业务外，持有交易性金融资产、交易性金融负债产生的公允价值变动损益，以及处置交易性金融资产交易性金融负债和可供出售金融资产取得的投资收益	22,141,241.45	8,720,074.35	15,025,845.51	
除上述各项之外的其他营业外收入和支出	-6,044,094.81	-899,414.90	-574,407.96	
其他符合非经常性损益定义的损益项目	-1,786,910.74		7,325,573.35	
减：所得税影响额	2,770,819.89	4,231,815.56	5,875,639.20	

少数股东权益影响额（税后）	-17,244.76	20,153.23	35,759.78	
合计	16,210,112.96	15,493,393.87	23,562,229.14	--

其他符合非经常性损益定义的损益项目的具体情况：

适用 不适用

公司不存在其他符合非经常性损益定义的损益项目的具体情况。

将《公开发行证券的公司信息披露解释性公告第 1 号——非经常性损益》中列举的非经常性损益项目界定为经常性损益项目的情况说明

适用 不适用

公司报告期不存在将《公开发行证券的公司信息披露解释性公告第 1 号——非经常性损益》中列举的非经常性损益项目界定为经常性损益的项目的情形。

第三节 管理层讨论与分析

一、报告期内公司所处行业情况

(一) 行业情况

1.中国医疗器械行业市场规模增速远超全球并将保持快速增长

中国医疗器械行业市场规模较大,且持续增长。《中国医疗器械行业市场前景及投资机会研究报告》指出,医疗器械行业发展水平代表一个国家的科技水平和综合实力,也是医疗体系建设的重要组成部分,医疗器械的配置在医疗机构评判标准中仅次于医师配备。随着经济的发展、制度的完善、国民对于医疗服务的需求不断增加,医疗器械行业市场规模进一步扩大。在中国,随着居民生活水平的提高和医疗保健意识的增强,医疗器械产品需求持续增长。受国家医疗器械行业支持性政策的影响,国内医疗器械行业整体步入高速增长阶段。2016年到2019年,中国医疗器械市场规模从3,700亿元人民币增长至6,235亿元人民币,期间年复合增长率为19.3%,其增速远超全球医疗器械市场同期增速,并将继续保持快速增长,到2024年预计将达到12,295亿元人民币。

“十三五”期间,工业和信息化部、国家卫生健康委等相关部门着力完善政策体系,加大支持力度,充分发挥科研机构、医疗装备行业、医疗系统等各方积极性,推动我国医疗装备产业实现快速发展,市场规模从2015年的4,800亿元增长到2020年的8,400亿元,年均复合增长率11.8%。制造体系基本健全,形成了22大类1,100多个品类的产品体系,覆盖了卫生健康各个环节,基本满足我国医疗机构诊疗、养老、慢性病防治与应急救援等需求。企业主体发展壮大,2020年规模以上企业2,300余家,实现主营业务收入4,100多亿元,在珠三角、长三角和环渤海地区,形成了一批具有较强竞争力的龙头企业和特色鲜明的产业集群,我国已成为全球重要的医疗装备生产制造基地。

《中国医疗器械行业发展报告(2021)》(医疗器械蓝皮书)显示:2020年,我国医疗器械行业在与新冠肺炎疫情的斗争中,及时提供了大量诊断试剂、医用口罩、防护服、体温计、呼吸机等疫情防控、病人诊治用医疗器械,为新冠肺炎防控做出了重大贡献。

我国医疗器械行业也取得了长足进步。据不完全统计,2020年,我国医疗器械生产企业达26,465家,增幅达到46%;主营销售总收入达8,725亿元左右,比2019年的7,200亿元增加了1,525亿元,增幅达21%;创新医疗器械加速涌现,共批准26个创新医疗器械上市销售;医疗器械进出口总额达1,035.16亿美元,与上一年相比增幅达86.56%;其中医疗器械出口额达到730多亿美元,有力地支援了全球肺炎疫情防控工作。我国医疗器械行业展现了巨大发展潜力。

2.IVD市场需求不断增加且市场持续扩容

在国家加大预防投入、治未病理念推广的背景下,人们生活方式的改变、社会经济的不断发展促使医疗消费水平逐步提高;随着国家医疗体制改革的推动以及支持国产医疗设备的产业政策扶持,IVD行业发展迅速。

据美国研究机构IQVIA发布报告《Global Outlook on the In Vitro Diagnostics Industry》显示:2018年全球IVD市场规模为630亿美元,较2017年同比增长6%。其中北美市场占比最高,为204亿美元,约占全球IVD市场的三分之一;亚太市场增速最快,同比增长9.8%,总市场为201亿美元。2023年全球IVD市场规模将达到804亿美元。根据Kalorama Information《全球IVD市场(第10版)》报告预计,中国IVD市场在2016-2021年的复合增速约为15%,在所有国家中排名第一。

尽管我国IVD行业保持了较高的增速,但我国IVD市场渗透率远低于发达国家水平,从人均IVD产品消费额看,2018年我国体外诊断产品人均年消费额为47元,不到美国人均IVD消费额的1/10,与西欧发达国家相比,也还有3-4倍的提升空间,未来,随着我国居民收入水平和人均医疗费用的不断提升,IVD技术的不断发展,医疗机构和大众对IVD的需求不断增加,IVD市场将持续扩容。而分子诊断市场被称为IVD领域市场扩容的加速器。

3.智慧医疗精准医疗等新业态全面创新发展

2021年12月28日,工信部发布《十四五”医疗装备产业发展规划》提出,到2025年,关键零部件及材料取得重大突破,高端医疗装备安全可靠,产品性能和质量达到国际水平,医疗装备产业体系基本完善,初步形成公共卫生全面支撑能力。其中,产品体系将进一步丰富健全。规划提出,到2025年高端医疗装备在诊疗、养老、妇幼健康、康复、慢病防治、公共卫生应急等领域实现规模化应用,规上企业营业收入年均复合增长率15%以上。

中国品牌发展能力显著提升。中国品牌医疗装备产品认可度、品牌美誉度及国际影响力快速增强，在全球产业分工和价值链中的地位明显提升，在医疗装备领域形成全球创新引领能力。到2025年，6-8家企业进入全球医疗器械行业50强。

规划还提出，新型产业生态快速发展，医学+工业、医院+工厂、医生+工程师多维度医工协同创新模式初步建立，健康医学服务快速发展，远程医疗、移动医疗、智慧医疗、精准医疗、中医药特色医疗等新业态全面创新发展。

2011-2019年，我国医疗信息化行业市场规模逐年递增，且增速保持在10%以上的较高水平。据IDC发布的数据显示，2019年我国医疗行业信息化市场规模约为548.2亿元，同比增长11.5%。2020年我国医疗信息化市场规模突破650亿元，结合IDC预测数据预计，未来5年我国医疗信息化行业仍将保持高速增长的发展态势，到2026年市场规模有望突破1500亿元，而细分市场下的软件市场与服务市场分别预计2025年达到283.4亿元、218.99亿元。根据国家卫生健康委发布《2020年我国卫生健康事业发展统计公报》数据显示，我国二级及以上医院共13400家。结合医院各大等级评审业务情况预计2025年市场达到207.27亿元。

近年来，国家为了全面推进医院信息化建设工作，陆续出台一系列医院信息化方面的政策、制度、标准和规范，旨在推进以电子病历为核心的医院信息化建设，创新发展预约诊疗制度等改善医疗服务工作，构建医疗、服务、管理“三位一体”的智慧医院体系（即智慧医院包括智慧医疗、智慧服务和智慧管理三个维度），进一步发挥信息技术在医疗卫生领域和医学教育中的重要作用，积极推动深化医疗体制改革、发展医疗卫生服务新模式和新业态，推动国家《“健康中国2030”规划纲要》（以下简称《纲要》）战略实施。

为了更好地推进智慧医院建设工作，国家先后发布了针对智慧医疗、智慧服务和智慧管理的相关评级标准体系。随着2021年3月15日《医院智慧管理分级评估标准体系（试行）》的发布，国家在智慧医院的整体布局基本成型，见图1。



图1 智慧医院“三位一体”架构图

（二）公司地位

公司是从事标本分析前变异控制研究近26年的国家级高新技术企业，深耕成为国内静脉标本采集领域龙头，在全球行业排名中位列前茅。2009年，阳普医疗登陆深圳证券交易所创业板。凭借上市优势，公司以真空采血系统业务为起点，在精准医疗、智慧医疗和以肿瘤早筛及伴随诊断为核心的第三方特检进行重要战略布局，聚焦IVD及数字化医疗领域，坚持“精准医疗+智慧医疗”双轮驱动，产品和服务覆盖临床实验室从标本采集、诊断监控、即时检验、数据管理全链条，市场遍布全球一百多个国家与地区，为近万家知名医疗机构提供产品和技术服务。

目前，公司是国内真空采血管唯一通过美国FDA注册的企业，拥有行业内唯一一家省级企业重点实验室——“广东省医用材料血液相容性研究企业重点实验室”，拥有专业的血液检验专家团队，在血液领域积累了深厚的学术底蕴，拥有良好的学术界口碑，夯实了公司在真空采血管系统业务的行业领先地位。

近年来，全球医疗机构的服务都在从传统的诊断与治疗向“预防、诊断、治疗、康复与健康管理”的全周期服务转型，且各国在医疗服务能力提升方面的投入也在逐年增加，具有大市场、高成长性与高门槛的特点，在医疗器械及IVD行业的快速发展背景下，结合公司在医疗领域耕耘二十余年的经验，我们认为精准医疗、智慧医疗和以肿瘤早筛及伴随诊断为核心的第三方特检是其中的长效“风口”领域。公司已陆续在这些领域进行布局，致力于相关产品、技术及服务，积聚相当沉淀，并决心成为该领域的国内乃至全球龙头，未来跟随行业空间的扩展将大幅提升企业盈利能力。

二、报告期内公司从事的主要业务

公司需遵守《深圳证券交易所上市公司自律监管指引第 4 号——创业板行业信息披露》中的“医疗器械业务”的披露要求

（一）主要业务及产品

1. 精准医疗

1.1 智慧实验室产品线

从标本采集、转运、贮存到上机检测全流程可溯源是临床实验室检验一贯的法定要求，也是长期困扰全球医疗机构的难点、痛点，更是实现精准医疗的必要前提。目前，国外实验室检验服务收入可占医疗机构整体收入的10%，国内为9-12%左右，市场容量相当可观。

公司从标本采集系统开始，结合智能采血管理系统与AIM-LIS等方式，打造智慧实验室管理的完整解决方案。

公司标本处理系统拥有强大的研发团队，依托旗下广东省医用材料血液相容性研究企业重点实验室，致力于标本分析前变异控制研究，在血液采集系统、微生物转运系统和液体活检标本采集系统形成独有的核心技术，在行业内处于领先地位。未来将着力重点打造真空采血管的“标准管”和各类特检专用管，满足临床性能验证和专项检测需求；不断丰富微生物转运系统和液体活检标本采集系统产品线，为病原微生物检测和液体活检检测提供服务。同时，公司也正同步进行采血管基体改善研究，以期进一步改进采血管的功能并提升公司在该领域的领军地位。

在医院智能采血管理系统(IBMS) 方面，公司认为它是智慧医院的重要起点，移动式IBMS更是智慧病房的医疗业务核心，公司致力于成为国内医疗机构的首选服务商，国际领先的解决方案提供者，为各级医院（含社区医院）、第三方检验中心等医疗检验机构提供基于法规及医院信息化建设的智能采血管理及血液标本管理的整体解决方案，帮助医疗机构做好血液标本全流程管理的平台和流程方案建设，涵盖标本采集，转运，签收分类，分析中及分析后流转管理及全流程数据管理，包括但不限于硬件、软件、流程及平台建设等服务。

此外，公司拥有唯一的具有生物安全功能的三类注册的真空采血脱盖机，可有效防止因气溶胶污染造成的实验室生物安全事故，在新冠疫情中发挥了重要作用。

在AIM-LIS方面，公司已打造完成第一代基于人工智能功能的LIS——AIM-LIS（医学实验室信息管理系统），未来拟将标本采集、IBMS与AIM-LIS相关产品与业务进行整合，以实现标本全流程溯源为核心的智慧实验室管理完整解决方案。

1.2 心血管产品线

全球每年心血管疾病致死率排名第一，发病率和人均医疗费用都在持续增高。近年来，心血管疾病受到我国政府高度重视，国家陆续出台了多项鼓励心血管疾病行业发展与创新的产业政策，为心血管疾病行业的发展提供了明确、广阔的市场前景，为企业提供了良好的生产经营环境。国家产业政策引领的核心是心血管疾病早发现、早治疗和完善的健康管理制。目前，公司已完成适用于心血管疾病预防和诊断的两个主打产品布局，分别是：新型心血管标志物和血栓弹力图。

新型心血管标志物检测试剂基于化学发光检测平台开发，指标由公司美国研发中心联合多家高水平大学围绕冠心病、急性心肌梗死、不稳定型心绞痛等心血管疾病早期诊断共同遴选，同时按照行业研发进度及法规注册周期，结合国内的市场进度进行产品上市安排。与新型心标标志物相比，血栓弹力图更能完美解决各方痛点，是更成熟的产品。公司所推出的血栓弹力图是公司与国际一流大学杜克大学合作的原创性产品，拥有独家技术发明专利，具有较高技术门槛，具备突出的产品优势。根据市场环境制定战略计划，公司将通过不断的迭代改进，在逐步提升产品性能的同时扩大市场占有率，力争成为全球最主要的供应商和服务商之一。

此外，公司认为心血管自我诊断从血向尿发展，使得家庭诊断成为可能，也将引领世界新潮流。公司已成功研发通过尿液化学发光检测平台检测尿11-脱氢血栓烷B2水平，用于阿司匹林的用药指导与监测。该项目正在注册证申报与生产转化过程中，未来有望成为公司在该领域的重要业绩增长点。

2. 智慧医疗

《纲要》及行动计划中，多次强调要通过加强医疗管理的信息化建设来提升医疗机构的诊疗能力，完善分级诊疗体系，让人民群众走出“看病难”的困境。未来十年内，信息化水平的提升将是医改的重要抓手，各级政府及医院在这方面的投入将不断提升。公司已完成行业领先的智慧医院（全院信息化整体解决方案）、集团医院（区域医疗信息管理平台）和以智慧医

保为核心的医疗大数据管理平台建设，并在广东省内帮助多个客户打造了服务样板。

在未来几年内，阳普智慧医疗将以智慧医院、集团医院基础信息平台为起点，全面发展医疗大数据，致力于成为中国最优秀的智慧医疗公司。

2.1 智慧医院

作为公司智慧医疗的传统业务，将从传统的HIS、EMR、集成平台等单一业务系统升级到全新智慧一体化临床诊疗平台，成为华南地区最大的医疗信息化提供商，在华南区域占据一定的市场份额。

2.2 集团医院基础信息平台

集团医院基础信息平台是阳普医疗智慧医疗重点打造的核心产品，包含集团化医院信息系统、医联体/县域医共体、专科医联体三大产品线，实现医疗机构的集团化统一管理、统一医疗质量标准、优化医疗资源布局、提升调配资源效率。公司致力于成为国内的集团医院信息系统标杆企业和最大的服务提供商。

2.3 医疗大数据

数据是组织的真正财富，数据质量和数量是决定数据价值的两大因素。阳普医疗的突出优势在于从自然语言识别系统能力为起点的数据治理能力，能够大幅提升数据质量。

基于AI的医疗大数据，是阳普智慧医疗最重要的产品战略，包括数据采集、治理、分析、应用等多个环节。医疗大数据技术的应用，将从体系搭建、机构运作、临床研发、诊断治疗、生活方式五个方面带来变革性的进步。阳普智慧医疗与国内外优秀专家和机构合作，聚集专业领域优秀人士，组建强大人才团队，打造阳普医疗大数据平台。阳普医疗大数据平台从临床科研一体化平台、临床辅助决策、区域医疗大数据中心、真实世界研究等方面助力医学研究、医疗管理、政府公共决策、创新新药研发，帮助患者实现智能化疾病管理，力争成为国内最领先的医疗大数据服务提供商。

2.4 医院软件运行测评系统

以成为医院软件运行质量管理专家为愿景，公司正在打造以医院电子病历评级测评系统、医院互联互通评级测评系统、医院智慧管理等级测评系统为核心的医院软件运行测评系统，致力于成为中国首家具有医院智慧医疗能力诊断与自我诊断能力的公司。

3.向医疗服务领域延伸——第三方特检

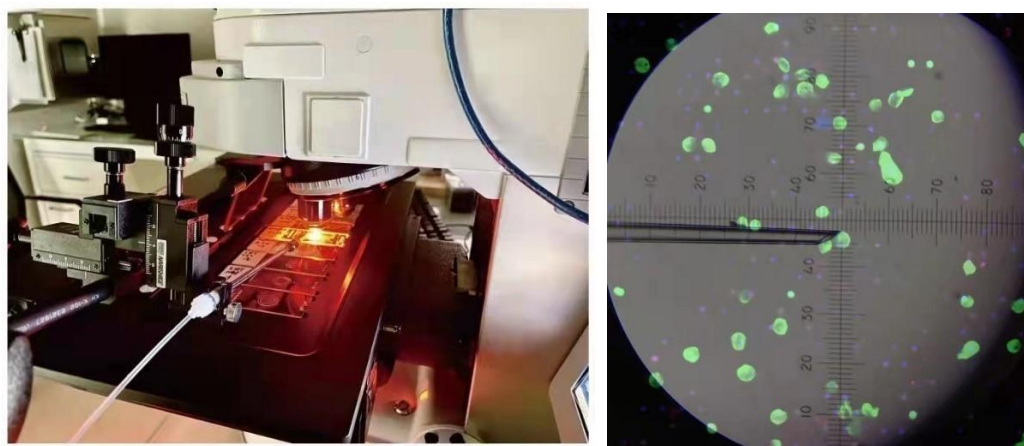
2018年起，公司依托旗下公司广州阳普医学检验有限公司开展肿瘤筛查与诊断业务，以肿瘤的早筛与伴随诊断为核心，建立以下特检平台：

3.1 全自动高通量PCR平台——全球唯一集全自动与高通量一体的PCR检测平台（菲诺）

拥有全球唯一集肿瘤检测与传染病检测于一体的QPCR平台，目前正在开发中的产品有肺癌检测体系、白血病检测体系、呼吸道疾病检测体系（含新冠病毒）。

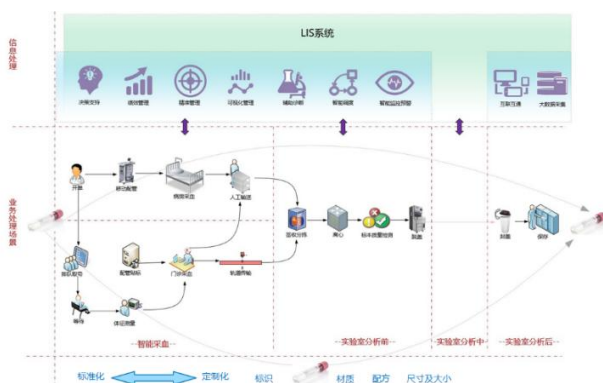
3.2 循环肿瘤检测平台

公司从事分子诊断行业，特别是稀有细胞分离与多维检测平台，重点关注其未来的发展潜力，对于CTC体外培养、单细胞测序等下游分析进行体系构建，探索单细胞CTC高保真核酸扩增及文库构建等创新技术，以促进CTC单细胞分析的发展和應用，推动CTC从计数时代向分子诊断时代飞跃。



图为在公司肿瘤细胞活性研究室首装的平台正在为乳腺癌肺转移的病人血标本镜下抓取捕获的单个肿瘤细胞。

作为一家以自主研发创新为基础的国家级高新技术企业，经过二十多年的发展，公司已构建了300余名专业研发技术团队，并形成了五个专业团队和一个公用平台，即广东省医用材料血液相容性企业重点实验室、止血凝血产品线研究中心、免疫学产品线研究中心、医疗信息化产品线团队、分子诊断产品线团队和有源无源医疗器械研究公用平台，依托以上技术团队形成了智慧实验室、心血管疾病诊断、分子诊断、肿瘤术后伴随诊断、医疗信息化系统等领域的产品线。未来将继续以IVD的研发、生产和销售为主营，扩大精准医疗领域的产品规模与品类，并拓展智慧医疗、第三方特检领域的精品，打造IVD平台型公司。

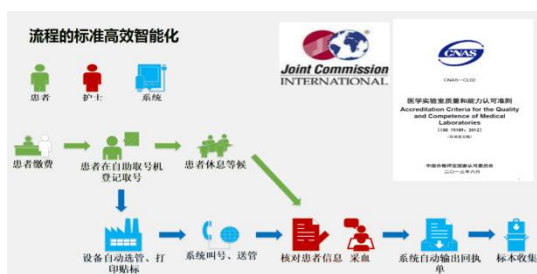


阳普医疗采血管、IBMS、LIS业务布局

公司目前主要产品布局如下：

业务领域	产品线/平台	产品类别	主要细分产品	功能
精准医疗	智慧实验室产品线	标本采集系统	真空采血系统、液体活检管、全自动真空采血管脱盖机	致力于形成血液等被检物质靶向保存与处理的领先核心技术，与智慧医院的互联网、人工智能和物联网无缝连接，为临床诊断与医学病理提供严谨高效的标本收集和储运全流程解决方案，帮助医院实现精准医疗。
		智能采血管理系统（IBMS）	GNT医院智能采血管理系统、HENS医院智能采血管理系统	基于国际标准化血液标本采集、处理、溯源及智慧实验室为血液标本管理提供全生命周期整体解决方案，提升效率，减少误差。
		医学实验室信息	医学实验室信息管理系统	帮助医学实验室实现向临床提供具有更高诊断依据价

		管 理 系 统 (AIM-LIS)	统 (AIM-LIS)	值的实验室病理学诊断的飞跃,以实现标本全流程溯源为核心的智慧实验室管理完整解决方案,使其成就为该领域的中国领导者。
	心血管产品线	心血管疾病诊断平台	血栓弹力图仪及试剂	以全血为检测对象,用于动态监控和分析血液的凝聚状态以辅助患者的临床评估。在输血管理为手术期的凝血功能异常的早期发现及凝血功能紊乱和血栓相关疾病的治疗、伴随症状的疾病领域具有重大的价值。
智慧医疗	智慧医院	全院信息化整体解决方案	医院信息系统 (HIS)、电子病历系统 (EMR)、集成平台	从传统的HIS、EMR、集成平台等业务系统升级到全新智慧一体化临床诊疗平台。
	集团医院基础信息平台	集团医院基础信息平台	集团化医院信息系统、医联体/县域医共体、专科医联体三大产品线	实现医疗机构的集团化统一管理、统一医疗质量标准、优化医疗资源布局、提升调配资源效率。
	医疗大数据管理平台	医疗大数据管理平台	医疗大数据管理平台	以智慧医保为核心的医疗大数据管理,包括数据采集、治理、分析、应用等多个环节。医疗大数据技术的应用,将从体系搭建、机构运作、临床研发、诊断治疗、生活方式五个方面带来变革性的改善。助力于提供医疗数据采集、数据治理、数据应用等数据全流程服务的解决方案。
	医院软件运行测评系统	医院软件运行测评系统	医院电子病历评级测评系统、医院互联互通评级测评系统、医院智慧管理等级评系统等	以医院软件运行质量管理专家为使命,打造以医院电子病历评级测评系统、医院互联互通评级测评系统、医院智慧管理等级测评系统为核心的医院软件运行测评系统,致力于成为中国首家具有医院智慧医疗能力诊断与自我诊断能力的公司。
医疗服务	第三方特检	分子诊断产品线	稀有细胞分离与多维检测平台	血液稀有细胞分离及多维检测平台,用于癌症全早期辅助诊断、伴随诊断和用药指导,同时可进行动态监测和预后疗效评估。高自动化程度及微纳技术应用助力无损单体肿瘤细胞捕获和研究。



智能采血管理系统



DC-1全自动真空采血管脱盖机



血栓弹力图仪



微生物转运系统

(二) 经营模式

公司首创了以“产品线总经理”、“首席科学家”、“首席技术官”为核心的“三驾马车”产品线专业管理团队，对公司每条产品线设立了专人专管的管理模式，涵盖了产品线研发、销售、改进、迭代的各个方面。通过对产品线的主动管理代替被动改进，使公司的产品更有竞争力。

1. 采购模式

公司生产经营所需原材料、设备及其他物资均由储运及采购部集中统一采购。公司通过执行合格供应商评价程序和供应商业绩管理流程、实行严格的供应商筛选和持续考核制度，选择出在质量、价格、安全、供应能力等各方面符合公司要求的供应商，与之保持长期的合作关系。公司大部分原材料均在国内进行采购，原材料供应渠道稳定。

2. 质量体系与生产模式

公司生产实行以销定产，批量生产的方式，生产计划严格按照顾客需求及销售计划制定。公司制造系统会依据不同顾客的需求——顾客档案或顾客订单评审输出，借助内部信息系统，将涉及顾客需求的技术工艺信息进行汇总，通过生产线的柔性化适配和内部资源合理调配，采用相应的生产工艺过程和关键点控制，实现对顾客需求的快速准确响应。

在产品质量保证方面，多年来公司通过内部严格的质量控制及外部FDA、TüV等监管机构的监督检查，持续改善质量管理体系。公司的质量管理体系运行能同时满足ISO9001、ISO13485、MDD、IVDD及MDSAP参与国质量管理体系的要求，能够持续满足全球医疗器械质量法规和标准要求，能够持续稳定的提供满足顾客要求以及法规和标准要求的產品，为客户信心提供保障。

同时，公司分别于2021年11月11日获IVDR证、2022年2月7日获MDR证。欧盟MDR/IVDR作为全新的法规要求，设立了较高的准入门槛，对企业的质量管理、人才储备、产品质量提出了极高的要求，公司在全球首批获得由TüV南德意志集团签发的无菌样本容器类Class As类IVDR CE证书（真空采血系列产品，包括真空采血管、微量采血管以及真空采尿管），及采血针产品、微生物拭子及采样器产品MDR CE证书，意味着公司成为全球首批建立同时符合欧盟IVDR要求和MDR要求的质量管理体系，所生产的真空系统产品（包括采血管和采血针）及微生物拭子及采样器产品满足欧盟新医疗器械法规要求的制造商，并在与竞争对手的比拼中抢先获得先机，在全球市场合规性及提振客户信心、公司知名度、品牌建设等方面形成利好。

高标准要求的质量管理体系，可以使公司有持续提供安全、有效、品质卓越的产品，是顾客信心的有力保障。质量管理体系符合全球化要求，对公司参与全球竞争起到积极的推动作用。在质量管理上，公司将一直坚持“追求卓越，质量优先”的质量观，铸造坚实质量盾牌。

3. 销售模式

经过二十多年的发展，公司已形成了以华南沿海、上海、北京为中心，覆盖全国绝大部分省市，遍布全球一百多个国家与地区的营销服务网络，为近万家医疗机构提供产品、技术和服务。根据专业解决方案内容的差异，公司量身定制的专业解决方案通过直销业务模式实现，公司标准化的专业解决方案通过分销业务模式实现。为加强对终端的控制，无论直销还是分销，新客户的技术支持均由公司自主完成。

国内销售模式

目前，公司产品主要用于三甲综合性医院。随着医疗改革逐步深化，医疗卫生资源下沉，国家对县级医院、基层医院投入加大，公司日益重视三级以下医院的开拓。公司通过代理商、通过与大型医疗器械流通企业进行合作，以优质的产品帮助县级医院、基层医院提高其医疗服务质量和水平。同时，国内第三方医学检验实验室正蓬勃兴起。立足于产品的质量、业界口碑和比国外产品更佳的价格优势，公司已与国内第三方医学检验实验室龙头企业进行多年合作，拓宽销售渠道。

海外销售模式

公司的海外市场拓展遵从“重点突破，以点带面”的原则，在一定时期内，集中资源选择重点市场区域的代表性国家或地区进行集中式营销。公司通过参加国际医疗器械学术交流会议、产品展会、电子商务信息和选点调研方式向国外顾客展示产品并获得市场信息，对锁定市场区域则专门进行考察和调研，选定分销商进行产品和技术培训，并组织经销商对公司及国内主要顾客现场参观，举办每年春秋两季的国外经销商集中培训，逐步提升国外经销商对公司及产品的信心，促进长期稳定业务关系的建立和深化。

（三）主要业绩驱动因素说明

报告期内，公司积极贯彻制定的年度经营计划，以“营销”与“创新”为抓手，实施全面聚焦主业的战略，集中优势资源大力发展核心业务，同时研发的高投入和产品竞争力的提升持续助力公司在国内和国际市场实现客户群突破。

报告期内，公司投资收益1,867.23万元，去年同期为8,184.18万元，减少比例为77.18%，主要是因为参股公司深圳市阳和生物医药产业投资有限公司（以下简称“深圳阳和”）投资的南京伟思医疗科技股份有限公司（以下简称“伟思医疗”）于2020年6月上市，深圳阳和以伟思医疗2021年12月31日的收盘价格作为每股公允价值确认投资收益，公司对深圳阳和确认的投资收益减少。

报告期内，公司实现营业收入7.99亿元，比去年同期9.19亿元减少1.2亿元，减少比例12.99%。归属于母公司净利润1,856.85万元，比上年同期减少88.57%。

报告期内，口罩和微生物转运系统的市场销售大幅减少，报告期内口罩和微生物转运系统收入分别为0.0707亿元、1.43亿元，比上年同期分别减少1.1亿元、1.70亿元，减少比例分别为93.99%、54.34%；剔除疫情产品口罩和微生物转运系统收入的影响，公司真空采血系统、软件产品及服务收入实现稳步增长，其中真空采血系统实现收入3.66亿元，比上年同期增加7,011.07万元，增长比例23.71%；软件产品及服务收入7,181.70万元，比上年同期增加4,920.39万元，增长比例217.59%。

公司的业务发展主要受益于公司在研发、营销管理等方面的竞争优势，具体驱动因素如下：

1.真空采血管理系统业务稳步增长

报告期内，公司真空采血管理系统业务稳步增长，实现营业收入3.66亿元，较上年同期增加7,011.07万元，增长比例23.71%。在研发管理方面，公司通过调整产品线组织架构，强化授权及分工以提升效率及时解决客户问题实现顾客满意；组建高素质的研发团队，产品线研发部设立技术开发团队和产品转化团队，产品管理团队设立上市前产品经理团队和上市后产品经理团队，实施专业化管理，激活组织活力，并对现有产品进行更新迭代，开发新产品，持续扩充产品品规数量，提升产品线竞争力。

同时，为持续加强营销渠道建设和客户粘性建设，进一步巩固阳普医疗的品牌影响力。报告期内，为加强公司与顾客的沟通，公司举办了线上512护士节防针刺针知识竞赛等活动，推广与防针刺的有关知识，吸引超过600名医护人员参与，增加了客户对产品的了解。采用新媒体宣传方式，开设专家科普直播专栏，拍摄产品应用相关、临床科普相关MG动画32条，科普漫画13篇，旨在通过多元化的方式将深奥的科普知识更生动形象地向客户阐述。

2.软件产品及服务增长快速

报告期内，公司实现软件产品及服务收入7,181.70万元，比去年同期增加4,920.39万元，增长比例217.59%。公司持续重视软件产品的升级与开发，同时不断提升服务水平，公司共有软件著作权115项，其中报告期内新增软件著作权14项。

3.血栓弹力图产品加速迭代推广

报告期内，公司取得了血栓弹力图二代机T-400s的注册证，并参加了第十八届中国国际检验医学暨输血仪器试剂博览会（简称：CACLP）。在销售管理策略上，公司通过制定仪器装机和临床上量个性化管理办法，明确业绩与激励划分机制，积极调动不同装机区域销售人员和总部销售人员的积极性，共同鼓励积极上量，报告期内新开发客户数十家。

4.公司研发、质量、管理等方面积累的竞争优势进一步凸显

报告期内，公司不断持续研发投入力度，通过组建高素质的研发团队，共同推动公司产品的更新迭代。同时，公司及子公司顺利通过了TüV南德等机构的监督审核，公司的质量管理体系运行能同时满足ISO9001、ISO13485、MDD、IVDD及MDSAP参与国质量管理体系的要求，公司分别于2021年11月11日获IVDR证、2022年2月7日获MDR证，全球首批获得由TüV南德意志集团签发的无菌样本容器类Class As类IVDR CE证书（真空采血系列产品，包括真空采血管、微量采血管以及真空尿管），及采血针产品、微生物拭子及采样器产品MDR CE证书，意味着公司成为全球首批建立同时符合欧盟IVDR要求和MDR要求的质量管理体系，所生产的真空系统产品（包括采血管和采血针）及微生物拭子及采样器产品满足欧盟新医疗

器械法规要求的制造商，并在与竞争对手的比拼中抢先获得先机，在全球市场合规性及提振客户信心等方面形成利好。报告期内，公司组织中层以上业务负责人及重要子公司成员集体学习销售原理、阿米巴经营模式等专题培训并在实践中应用，帮助各层管理人员提升组织创新能力、战略规划能力、销售能力等。

三、核心竞争力分析

1.持续自主研发创新能力


公司以自主研发创新为基础，拥有一支余名研发技术工程师的专业研发团队，多数为拥有生物化学、临床医学等领域的专业人士。同时公司持续投入研发，报告期内，公司研发投入金额为4,424.46万元。

目前，公司已建立了配有国际先进水平设备的研发实验室，形成了五个专业团队和一个公用平台，即广东省医用材料血液相容性企业重点实验室、止血凝血产品线研究中心、免疫学产品线研究中心、医疗信息化产品线团队、分子诊断产品线团队和有源无源医疗器械研究公用平台，依托以上技术团队形成了智慧实验室、心血管疾病诊断、分子诊断、肿瘤术后伴随诊断、医疗信息化系统等领域的产品线。

美国作为医疗器械和IVD全球最大市场和该领域全球创新最活跃的地区，进入该地区对于公司实现长期战略至关重要。为了实现阳普医疗大诊断、大检验战略，公司需不断拓展海外高端市场，目前美国子公司GIMDX作为公司的国际资源对接平台，其团队研发实力强，研发人员均为外籍专业人士，为公司寻求海外新产品、新平台提供了引入机会。

2.以学术带动销售的营销模式

阳普医疗一贯坚持学术营销的方式。经过多年的实践总结，公司首创打造学术营销新模式——“以学术带动销售”，树立学术根基，建立学术标准。通过组建学术专家小组团队，传递国外最新学术文献、前沿技术、解读国内相关诊疗指南，形成了公司专业学术刊物《医学拾萃》，促进医护人员诊疗行为的合规性和医疗服务水平的提升。同时，公司以重点实验室等科研平台，终端用户就产品改进等方面展开科研合作，提升产品和服务的附加值，同时创造更强的客户粘性，以促进学科发展的目的，创建全新的、健康的客户关系。公司成立了公司涵盖材料学、检验医学、病理学、化学、生物学等内外部专家组成的学术委员会，以保持公司在行业内的技术领先地位及对公司学术方向进行专业指导。目前公司共开展三种学术期刊类型有：《医学拾萃》、《智慧医疗文献汇编》、《静脉治疗》。



《医学拾萃》



《智慧医疗文献汇编》

为促进基础研究、应用基础研究与产业化对接融通，进一步提升公司在精准医疗领域的创新能力，深化公司创新人才队伍建设，公司与广东省科学技术厅、广东省基础与应用基础研究基金委员会三方于2020年11月共同参与实施广东省基础与应用基础研究基金精准医疗联合基金（以下简称“精准医疗联合基金”）。精准医疗、智慧医疗是公司的核心发展战略，当前国内相关产业已经进入了技术发展“深水区”，迫切需要通过联合临床医疗机构进行基础研究与应用研究，帮助公司精准治疗产品、智慧医疗产品取得技术突破。精准医疗联合基金是省基金的组成部分，精准医疗联合基金的实施，有利于公司深入实施创新驱动发展战略，积极参与精准医疗的创新性基础研究，深化企业创新人才队伍建设，提升企业的原始创新能力；同时联合医疗机构进行产品升级改进，将进一步提升公司产品的临床研究效率，促进公司自身的发展与创新，巩固公司的行业地位。报告期内，精准医疗基金顺利实施，共25个项目得到合计525万元的资助。

3.高标准的质量要求扩大产品市场

阳普医疗围绕“一流品质、一流服务”的质量方针，建立并保持以顾客为关注焦点的质量管理体系，并在实施风险管理的基础上对产品质量进行有效控制。通过质量管理体系的有效运用，为公司全面经营管理输出思想和方法，包括PDCA工作法、风险管理思想、质量成本意识、KAIZEN思维等。

公司成立了KAIZEN委员会，每月定期组织KAIZEN改善评比活动，调动全员对工作优化改进的积极性，并将优秀改善在公司内宣传并加以奖励，以此保证了公司人人都有质量观念，时时都有质量意识。通过内部严格的质量控制及外部监管机构的监督检查，持续改善质量管理体系，以确保产品质量得到保证。在质量管理方面，我司按ISO9001、ISO13485、QSR820、MDD、IVDD及MDSAP等质量管理体系要求运行。报告期内，公司及子公司顺利通过了TüV南德等机构的监督审核，同时，公司分别于2021年11月11日获IVDR证、2022年2月7日获MDR证，成为全球首批同时符合欧盟IVDR要求和MDR要求的医疗器械制造商，这是对阳普医疗质量管理能力的高度认可，更是国际社会对中国标本采集容器行业的质量水平给予的充分肯定。

4.行业先发带来的品牌和技术优势

通过多年的潜心经营，公司取得了多项荣誉。公司自2008年起，连续十余年被认定为广东省高新技术企业。2017年被评为广东省进出口名牌企业，2018年被认定为国家知识产权优势企业，2020年公司的两项发明专利荣获第二十一届中国专利优秀奖，2021年获广东省科技进步奖二等奖。此外，公司在北京、上海、广东等地区拥有大批领导型医院用户，如南方医科大学南方医院、中国人民解放军总医院、广东省人民医院、上海同济大学附属医院等。公司的“阳普”、“阳普医疗”自主品牌已成为国内临床医学检验实验室和临床护理领域的著名品牌。

5.专利技术优势

截至2021年12月31日，公司及子公司拥有国内有效专利130项（发明专利 43项，实用新型79项，外观设计8项）、软件著作权115项、商标注册证133件。报告期内，公司及子公司新获专利授权22项，其中国内发明专利 4项。新增情况如下：

(1) 专利及专利使用权

序号	专利号	专利名称	申请类型	取得方式	授权公告日	有效期	专利权人
1	202021593425.5	一种采血管管体壁厚差检测装置	实用新型	原始获得	2021.02.19	2030.08.04	广州阳普医疗科技股份有限公司
2	202021629298.X	一种试剂卡固定装置	实用新型	原始获得	2021.03.30	2030.08.06	广州阳普医疗科技股份有限公司
3	202021080035.8	一种带风琴褶结构的口罩	实用新型	原始获得	2021.05.25	2030.06.12	广州阳普医疗科技股份有限公司
4	202022042496.2	一种具有良好密封性的口罩	实用新型	原始获得	2021.05.25	2030.09.16	广州阳普医疗科技股份有限公司
5	202022132973.4	一种可提示更换滤芯的口罩	实用新型	原始获得	2021.05.28	2030.09.24	广州阳普医疗科技股份有限公司
6	202022432578.8	一种多组采血针组装置	实用新型	原始获得	2021.06.08	2030.10.27	广州阳普医疗科技股份有限公司
7	202021723749.6	一种带硅胶结构的口罩	实用新型	原始获得	2021.06.29	2030.08.17	广州阳普医疗科技股份有限公司
8	202022505942.9	一种采血管双向供给装置	实用新型	原始获得	2021.06.29	2030.11.02	广州阳普医疗科技股份有限公司
9	202130157068.1	分析仪（干式荧光免疫分析仪）	外观设计	原始获得	2021.07.20	2031.03.22	广州阳普医疗科技股份有限公司
10	202022992704.5	一种样本保存液管体密封结构	实用新型	原始获得	2021.08.10	2030.12.13	广州阳普医疗科技股份有限公司
11	201710089586.5	一种感测杯	发明专利	原始获得	2021.08.10	2037.04.11	广州阳普医疗科

							技股份有限公司
12	201910918717.7	一种采血装置	发明专利	原始获得	2021.09.17	2039.09.26	广州阳普医疗科技股份有限公司
13	201811648595.6	一种保存液及其制备方法与应用	发明专利	原始获得	2021.09.07	2038.12.29	广州阳普医疗科技股份有限公司
14	202120200658.2	一种唾液采集器	实用新型	原始获得	2021.09.17	2031.01.24	广州阳普医疗科技股份有限公司
15	202020424707.6	一种留置针	实用新型	原始获得	2021.05.28	2030.03.26	阳普医疗（湖南）有限公司
16	202020466834.2	一种口罩	实用新型	原始获得	2021.02.09	2030.04.01	阳普医疗（湖南）有限公司
17	202021109464.3	一种采用铆钉工艺的防撕裂口罩	实用新型	原始获得	2021.05.04	2030.06.17	阳普医疗（湖南）有限公司
18	202021737140.4	一种防护口罩	实用新型	原始获得	2021.05.28	2030.08.18	阳普医疗（湖南）有限公司
19	202021738173.0	一种KN95口罩	实用新型	原始获得	2021.08.10	2030.08.18	阳普医疗（湖南）有限公司
20	202021738200.4	一种口罩	实用新型	原始获得	2021.08.10	2030.08.18	阳普医疗（湖南）有限公司
21	202022384017.5	一种防逆回血留置针	实用新型	原始获得	2021.08.24	2030.10.22	阳普医疗（湖南）有限公司
22	2018115234715	一种提高交联葡聚糖凝胶微球交联度的方法	发明专利	原始获得	2021.08.06	2041.08.05	南雄阳普医疗科技有限公司

(2) 商标注册情况

序号	商标名称	注册号	注册类别	取得方式	有效期	核定使用商品/服务项目	注册人
1	阳阳系列	52846465	第10类	原始获得	2021.8.21-2031.8.20	医疗注射器；医用诊断设备；牙科设备和仪器；理疗设备；医用冷敷贴；奶瓶；避孕套；由人造材料组成的空隙填充物；孕妇托腹带；缝合材料	广州阳普医疗科技股份有限公司
2	阳阳系列	52844006	第18类	原始获得	2021.8.21-2031.8.20	动物皮；半加工或未加工皮革；手提包；名片夹；购物袋；公文包；行李牌；伞；手杖；动物项圈；	广州阳普医疗科技股份有限公司
3	阳阳系列	52858006	第20类	原始获得	2021.8.28-2031.8.27	木；蜡；石膏或塑料制塑像；木、蜡、石膏或塑料制塑艺术	广州阳普医疗科技股份有限公司

						品；展示板；陈列柜（家具）；可充气广告物；非金属身份牌；非金属制身份鉴别手环；枕头；镜子（玻璃镜）；竹编制品（不包括帽、席、垫）；	公司
4	阳阳系列	52852775	第16类	原始获得	2021.8.21-2031.8.20	纸；纸或纸板制广告牌；卡片；传单；海报；平版印制工艺品；包装用纸袋或塑料（信封、小袋）；家具除外的办公必需品；笔（办公用品）；模型材料；	广州阳普医疗科技股份有限公司
5	阳阳系列	52835914	第28类	原始获得	2021.8.21-2031.8.20	室内游戏玩具；玩具娃娃；玩具机器人；长毛绒玩具；游戏机；棋盘游戏器具；体育活动用球；锻炼身体器械；体育活动器械；抽奖用刮刮卡；	广州阳普医疗科技股份有限公司
6	阳阳系列	52848786	第35类	原始获得	2021.8.21-2031.8.20	广告；通过网站提供商业信息；为商品和服务的买卖双方提供在线市场；职业介绍；商业企业迁移的管理服务；为商业或广告目的编制网页索引；在计算机数据库中更新和维护数据；网站流量优化；会计；寻找赞助；	广州阳普医疗科技股份有限公司

(3) 软件著作权情况

序号	著作权人	软件全称	登记号	登记日
1	广州阳普医疗科技股份有限公司	全自动荧光免疫分析仪管理软件【简称：荧光免疫分析仪管理软件】V1	2021SR1179281	2021/8/10
2	广州阳普医疗科技股份有限公司	阳普全自动荧光免疫分析仪控制软件【简称：全自动荧光免疫分析仪控制软件】V1	2021SR1216375	2021/08/17
3	广州阳普医疗科技股份有限公司	阳普医疗医学影像智能化管理软件V3.0	2021SR1953284	2021/11/30

4	广州阳普医疗科技股份有限公司	阳普医疗医学检验实验室管理软件V3.0	2021SR1953283	2021/11/30
5	广州阳普医疗科技股份有限公司	阳普医疗临床输血管理系统【简称：临床输血管理系统】V3.0	2021SR1986393	2021/12/02
6	广州阳普医疗科技股份有限公司	阳普医疗生物标本库系统V3.0	2021SR1967510	2021/12/01
7	广州阳普医疗科技股份有限公司	房颤快速检测信息管理系统V1	2021SR0016173	2022/01/05
8	广州惠侨计算机科技有限公司	惠侨电子病历管理软件V3.1	2021SR0994247	2021/7/6
9	广州惠侨计算机科技有限公司	惠侨集成交互平台管理软件V4.0	2021SR1418920	2021/9/23
10	阳普智慧医疗科技（广东）有限公司	阳普智慧医疗电子病历管理软件V4.2	2021SR2068461	2021/12/16
11	阳普智慧医疗科技（广东）有限公司	阳普智慧医疗医学检验实验室管理软件V3.0	2021SR2068460	2021/12/16
12	阳普智慧医疗科技（广东）有限公司	阳普智慧医疗医学影像智能化管理软件V3.0	2021SR2054562	2021/12/14
13	阳普智慧医疗科技（广东）有限公司	阳普智慧医疗医院信息管理软件V6.0	2021SR2060924	2021/12/15
14	阳普智慧医疗科技（广东）有限公司	阳普智慧医疗医院信息平台管理软件V6.0	2021SR2054568	2021/12/14

(4) 失效部分

序号	专利号	专利名称	申请类型	取得方式	授权公告日	有效期	专利权人
1	201130223231.6	密封试管盒	外观设计	原始获得	2011.12.21	2021.07.13	广州阳普医疗科技股份有限公司
2	201120455373.X	一种试管口封膜装置	实用新型	原始获得	2012.08.15	2021.11.15	广州阳普医疗科技股份有限公司
3	201120576638.1	一种旋转脱帽装置的夹持体	实用新型	原始获得	2012.09.12	2021.12.30	广州阳普医疗科技股份有限公司
4	201120576509.2	一种试管夹持装置的夹持体	实用新型	原始获得	2012.09.12	2021.12.30	广州阳普医疗科技股份有限公司
5	201120536430.7	一种血样标本凝集孵育装置	实用新型	原始获得	2012.09.12	2021.12.15	广州阳普医疗科技股份有限公司

四、主营业务分析

1、概述

报告期内，公司积极贯彻年初制定的年度经营计划，以“营销”与“创新”为抓手，专注持续实施全面聚焦主业的战略，对

非核心业务板块进行松绑，集中优势资源大力发展核心业务，积极提升产品毛利率。

报告期内，公司实现营业收入7.99亿元，比上年同期9.19亿元减少1.2亿元，减少比例12.99%。归属于母公司净利润1,856.85万元，比上年同期减少88.57%。

报告期内，口罩和微生物转运系统的市场销售大幅减少，报告期内口罩和微生物转运系统收入分别为0.0707亿元、1.43亿元，比上年同期分别减少1.1亿元、1.70亿元，减少比例分别为93.99%、54.34%；剔除疫情产品口罩和微生物转运系统收入的影响，公司真空采血系统、软件产品及服务收入实现稳步增长，其中真空采血系统实现收入3.66亿元，比上年同期增加7,011.07万元，增长比例23.71%；软件产品及服务收入7,181.70万元，比上年同期增加4,920.39万元，增长比例217.59%。

报告期内，公司投资收益1,867.23万元，去年同期为8,184.18万元，减少比例为77.18%，主要是因为参股公司深圳市阳和生物医药产业投资有限公司（以下简称“深圳阳和”）投资的南京伟思医疗科技股份有限公司（以下简称“伟思医疗”）于2020年6月上市，深圳阳和以伟思医疗2021年12月31日的收盘价格作为每股公允价格确认投资收益，公司对深圳阳和确认的投资收益减少。

报告期内，公司的重点工作主要如下：

（一）稳步推进向IVD战略转型的计划

报告期内，公司稳步推进向IVD企业战略转型的计划，持续研究和开发基于一体化分子诊断工作站的多重病原体检测试剂盒。一体化分子诊断工作站具有“样本进、结果出”的标准化操作流程，易于帮助基层医疗机构快速获得核酸检测能力，有助于推动检测位点前移，推动医疗资源下沉和构建传染病防控体系。

报告期内，公司启动了围绕循环肿瘤细胞的单体细胞捕获及下游分析的研究，对于CTC体外培养、单细胞测序等下游分析进行体系构建，探索单细胞CTC高保真核酸扩增及文库构建等创新技术，以促进CTC单细胞分析的发展和运用。同时，公司的特定细胞无损捕获与多维分析平台获专家组认可，这是公司从医疗器械业务向IVD业务转型的又一里程碑式平台，该平台致力于为医疗机构提供开展精准医疗服务的能力，为重大传染病的早筛和防控提供具有生物安全性的标准化分子诊断能力，同时提供覆盖癌症全周期的早期诊断、伴随诊断和用药指导的精准医疗服务能力。

（二）聚焦智慧医疗领域不断前行

报告期内，根据中共中央、国务院印发的《横琴粤澳深度合作区建设总体方案》，结合当前国内医改政策，为提前布局公司业务，立足全球视角，推进公司整合计划，有效进行资源整合，加强顾客粘性，同时优化公司管理结构，提高运营效率，激发公司可持续的长期发展活力，全资子公司阳普智慧医疗科技（广东）有限公司（以下简称“阳普智慧医疗”）将吸收合并全资子公司广州惠侨计算机科技有限公司。通过吸收合并，立足全球视野，实现资源整合，充分考量医疗与健康发展的内在规律对我们的要求，根据公司战略业务布局，引领公司在智慧医疗战略的进一步推进实施及配套作战能力的构建并有效落地，激发公司可持续的长期发展活力。

报告期内，公司迎来在医疗信息化产业突破性进展的一年，阳普智慧医疗子公司在医疗信息化领域融入了全新的大数据产品线并拥有了全新的评审咨询团队，电子病历系统应用水平分级评价和国家医疗健康信息互联互通测评取得了优异的成绩。

报告期内，公司拥有了第一家通过互联互通五级乙等测评的客户案例：广州中医药大学第一附属医院，这标志着公司集成平台产品新的突破，也标志着公司评审咨询服务的成功。此外，2021年通过电子病历系统四级评审的共有五家医院：清远市中医院、汕头市第二人民医院、清远市妇幼保健院、南方医科大学第七附属医院（南海三院）、广州市花都区妇幼保健院；通过互联互通四级甲等的共有汕头市中心医院、清远市人民医院、荆门市第一人民医院。以上体现阳普智慧医疗在医疗信息化领域掀起了新的篇章，逐步开始推出符合智慧医院建设需求的全院高质量服务信息化整体解决方案，并提供全院信息化咨询及评审咨询服务。

（三）完成注册资本、注册地址、公司名称变更

报告期内，公司原控股股东、实际控制人邓冠华先生与珠海格力金融投资管理有限公司（以下简称“格力金投”）签署了《股份转让协议》《不可撤销的表决权放弃协议》，协议转让给格力金投限售流通股18,089,519股股票，并于2021年12月6日完成过户登记手续。本次股份转让完成后，格力金投作为大型国有企业成为拥有公司股份表决权比例最大的股东，不仅优化了公司的股权结构，使得公司股权结构多元化，国有资本和民营资本整合各方优势资源、取长补短、互相促进，将进一步增强公司的整体抗风险能力，进一步促进公司各项业务的有序健康发展，符合公司战略发展规划，有利于公司的可持续发展。

（四）质量管理成绩斐然

报告期内，公司顺利通过ISO 13485、ISO 9001、MDSAP、CE MDD/IVDD的每年度常规审核，公司的质量管理体系能

够持续满足全球医疗器械质量法规和标准要求，能够持续稳定的提供满足顾客要求以及法规和标准要求的产品，为客户信心提供保障。同时，公司分别于2021年11月11日获IVDR证、2022年2月7日获MDR证，对公司产生了积极的影响：欧盟MDR/IVDR作为全新的法规要求，设立了较高的准入门槛，对企业的质量管理、人才储备、产品质量提出了极高的要求，通过认证意味着公司可以尽早满足欧盟市场的法律、法规要求，促进全球销售。

（五）夯实技术领先地位，加强产品线研发管理效率

报告期内，公司成立了涵盖材料学、检验医学、病理学、化学、生物学等内外部专家组成的学术委员会，以保持公司在行业内的技术领先地位及对公司学术方向进行专业指导。

报告期内，产品线不断调整组织架构，以促进产品线研发管理的高效运作，产品线研发团队采用扁平化的矩阵管理模式，明确负责人（首席技术官），纵向为研发主管带人研究技术，横向为项目经理从研发主管团队甄选人才推进项目进度。纵向的管人才，横向的管资金，相互平衡。通过该组织架构调整，研发工程师专注技术攻关，项目经理专注产品转化，将每个人的优势发挥到最大化。

（六）进一步优化公司经营管理

2021年，公司进行了多项管理改革举措，进一步提升公司经营管理能力。

1.完善激励机制，完成股权激励计划

立足于当前公司加快业务拓展的关键时期，为进一步完善公司治理结构，健全公司长期、有效的激励约束机制，同时倡导公司与个人共同持续发展的理念，有效调动管理者和公司员工的积极性，吸引和保留优秀管理人才和业务骨干，兼顾公司长期利益和近期利益，更灵活地吸引各种人才，从而更好地促进公司长期、持续、健康发展。公司2020年审议通过了《关于向激励对象授予限制性股票的议案》，同意以2021年9月28日为限制性股票的授予日，并以6.83元/股向62名激励对象授予524万股限制性股票。2021年11月22日，公司第五届董事会第十四次会议审议通过了《关于公司2020年限制性股票激励计划第一个归属期归属条件成就的议案》《关于作废部分已授予尚未归属的第二类限制性股票的议案》《关于修订〈公司章程〉的议案》，公司独立董事对此发表了同意的独立意见。公司对17名符合归属条件的激励对象的第一个归属期限制性股票共计39.15万股进行归属。

2.加强人力资源建设，聚焦销售能力提升

报告期内，公司组织中层以上业务负责人及重要子公司集体对公司战略规划和目标达成进行学习和讨论，帮助各层管理人员提升组织能力、战略规划能力和目标执行能力。同时，根据公司的战略规划及人才发展现状，公司完善了培训体系，构建后备人才库。首先，重新建设及梳理公司的内训师团队，形成以高管为首的六十多位内训讲师，承接公司日常的内训工作。每名内训师都有自己擅长的专业课程，形成专而精的内训师团队。第二，梳理现有课程体系，形成专门针对新入职员工的培训课程体系，帮助员工尽快融入企业，形成战斗力。此外，每门课程设置A/B讲师角色，保障培训工作的顺利开展。第三，形成阳普特色的人才发展体系，构建关键岗位的胜任力模型，从员工入职到后续发展成长，形成一揽子发展计划，以实现人才与公司的协同发展。第四，完善培训评估体系，分为课程评估和课后跟踪，讲师与学员双向反馈，保障培训效果，活学活用，将课堂所学内容灵活运用到实际工作中。第五，全员施行导师制的培养方式，在辅导员工成长的同时全面关注员工的生活需求。对2021届应届生实行双导师制的培养方式，业务导师负责业务知识的培养，职业发展导师，实时关注应届生的成长情况，给予生涯规划、职业发展方向的指导与建议。第六，发挥网络平台学习的便利性，更新阳普学院网络学习平台课程，全年学习次数达到163,059人次，在疫情的影响下，充分替代了部分线下课程的学习，保障了全年培训活动的正常开展。

报告期内，公司有序开展各项培训学习活动。第一，组织并开展2021年管培生培养计划，2021届管培生是公司后备人才梯队建设的重要举措，通过集中培养+轮岗培训的形式，加速团队人员的融入，以及身份的转换。2021届应届生培训主要分为2周集训+3个月轮岗培训的培养方式，2周集训重在加强员工对公司的了解和融入，完成学生身份的转换，以及对行业现状的初步认知。3个月轮岗培训，从公司的制造系统、质量系统到公司的营销系统，使每位管培生都能在沉浸式的体验中，感受阳普的企业文化、公司运营、岗位及部门的知识。使之成为合格的后备力量。最后，重点做好销售人员能力提升活动，通过提炼阳普过往的销售经验，形成专业的理论课程体系，邀请公司副总裁进行系列培训，全年进行3次系列课程的集中培训，内容包括销售原理、名人名言、案例分析等，另围绕销售能力提升开展了包括“阿米巴系列”在内的30个主题40场线上线下载共3,158人次的销售能力专题培训，为销售团队的能力提升，实现公司业绩打好根基。

3.持续做好质量管理，保障顾客信心

报告期内，公司召开2021年度管理评审活动，通过管理评审系统性评估公司质量管理体系的适宜性、充分性、有效性和

效率的改善需求，推动“产品质量”、“管理质量”及“管理者质量”改善。用创新思维开展管理评审活动，以卓越、创新与创造价值增量为导向，以形成核心竞争力和压倒性竞争优势为本质，促使公司持续、稳步向前发展。

报告期内，公司通过实施内部质量体系飞行检查活动，将质量管理改善工作落实到各部门日常工作中，同时培养和锻炼一批善于发现问题和解决问题的内审员，使全员参与质量管理，提升了全员质量意识。同时，持续进行KAIZEN活动，每月定期组织KAIZEN改善评比活动，调动全员对工作优化改进的积极性，并将优秀改善在公司内宣传并加以奖励，以此保证了公司人人都有质量观念，时时都有质量意识。报告期内，公司员工共输出了214份KAIZEN报告，在产品改进、流程优化、成本控制、人员能力提升等方面均有成效。例如：可穿刺末梢采血管改善项目，实现了新产品快速、精准打入市场；冷冻管密封性评价方法改善项目，极大改善了病毒保存管的产品质量，为抗击疫情贡献了公司的力量；物流发货制单流程优化项目，每年为公司节约人工成本10余万元。KAIZEN活动为公司营造了团结协作、持续改进创新的氛围，追求卓越，持续改善的思想已在全体员工心中生根发芽。同时通过内审活动，全面诊断公司质量管理体系的运行情况，及时发现问题、解决问题。内审活动输出了30余项改善要求，落实到各部门的工作计划中，用持续改善的质量管理体系保证产出持续品质优良的产品。

（七）加强营销推广的工作

报告期内，公司积极进行营销推广工作。分子诊断产品线参加中国国际检验医学博览会并进行新产品发布，参加京津冀国际医疗器械展、广东省检验医师学会年会并召开卫星会。在新媒体运营方面，通过微博、微信公众号、视频号对于主要营销产品稀有细胞分离与多维检测平台进行了宣传，阅读人数超过3万人次。

报告期内，公司与广东省医师协会输血分会共同举办“阳普杯”优秀临床输血病例大赛，携手共建输血界精准医疗的学术交流平台，加深医务工作者对临床输血案例的思考，为诊断复杂出凝血疾病提供专业、可靠、标准的解决方案。

同时，采用新媒体宣传方式，开设专家科普直播专栏，拍摄产品应用相关、临床科普相关MG动画32条，房颤科普漫画13篇，旨在通过多元化的方式将深奥的科普知识更生动形象的向客户阐述。并于512护士节策划了“针技卓越，智美属你”防针刺知识竞赛活动，阳普医疗一直致力于解决护士安全采血，降低职业暴露，减少针刺意外伤害。

报告期内，公司共开展三种学术期刊类型：《医学拾萃》、《智慧医疗文献汇编》、《静脉治疗》。《医学拾萃》为双月刊，全年共发刊6期，每期内容涵盖标本处理系统篇、免疫学诊断篇、血栓弹力图篇，累计发出9,000余本，覆盖全国各地省、市、县级医院科室；《智慧医疗文献汇编》以阳普医疗智慧研究院为主要输出方，内容为全球行业内权威文献。全年发刊3期，累计发出书刊1,500本，为各地医院信息系统优化提供了权威文献参考；《静脉治疗》书刊依托阳普医疗成熟的标本采集及处理技术，以广东省护理协会为主导，旨在为静脉治疗过程中提供畅通无阻的理念及技术参考，全年发刊2期。报告期内，公司有序组织参与第十八届中国国际检验医学暨输血仪器试剂博览会（CACLP）、广东省医学装备学会学术年会、广东省医学会检验医学学术会议三场重量级学术活动。此外，支持产品线及区域性会议活动25场，不仅为营销系统提供了与客户进行深度交流的平台，还向社会各界展示了阳普医疗专业的企业形象，提高了公司在专业领域的影响力。



第十八届中国国际检验医学暨输血仪器试剂博览会（CACLP）—阳普医疗展位图

2、收入与成本

(1) 营业收入构成

营业收入整体情况

单位：元

	2021 年		2020 年		同比增减
	金额	占营业收入比重	金额	占营业收入比重	
营业收入合计	799,833,986.91	100%	919,225,503.69	100%	-12.99%
分行业					
医疗行业	787,887,333.11	98.51%	898,668,170.86	97.76%	-12.33%
融资租赁	11,946,653.80	1.49%	20,557,332.83	2.24%	-41.89%
分产品					
真空采血系统	365,778,958.22	45.73%	295,668,299.97	32.16%	23.71%
微生物转运系统	142,662,298.47	17.84%	312,435,962.31	33.99%	-54.34%
口罩	7,071,847.67	0.88%	117,582,981.73	12.79%	-93.99%
仪器	37,622,757.88	4.71%	30,868,277.77	3.36%	21.88%
试剂	95,565,535.49	11.95%	65,569,872.36	7.13%	45.75%
融资租赁	11,946,653.80	1.49%	20,557,332.83	2.24%	-41.89%
软件产品及服务	71,817,050.46	8.98%	22,613,151.20	2.46%	217.59%
其他产品	67,368,884.92	8.42%	53,929,625.52	5.87%	24.92%
分地区					
华南地区	327,934,991.07	41.00%	267,315,089.51	29.08%	22.68%
华东地区	149,545,575.41	18.70%	269,482,047.96	29.32%	-44.51%
华中地区	35,382,973.40	4.42%	56,289,374.18	6.12%	-37.14%
华北地区	41,066,247.80	5.13%	27,006,105.96	2.94%	52.06%
中国其他区	29,262,612.92	3.66%	24,510,753.04	2.67%	19.39%
海外地区	216,641,586.31	27.09%	274,622,133.04	29.88%	-21.11%
分销售模式					
直销模式	265,079,146.70	33.14%	181,820,381.83	19.78%	45.79%
分销模式	534,754,840.21	66.86%	737,405,121.86	80.22%	-27.48%

(2) 占公司营业收入或营业利润 10%以上的行业、产品、地区、销售模式的情况

√ 适用 □ 不适用

单位：元

	营业收入	营业成本	毛利率	营业收入比上年同期增减	营业成本比上年同期增减	毛利率比上年同期增减
分行业						
医疗行业	787,887,333.11	473,320,208.74	39.93%	-12.33%	-3.20%	-5.66%
融资租赁	11,946,653.80	0.00	100.00%	-41.89%	-100.00%	0.01%
分产品						
真空采血系统	365,778,958.22	238,661,525.32	34.75%	23.71%	26.90%	-1.64%
微生物转运系统	142,662,298.47	67,447,277.31	52.72%	-54.34%	-49.93%	-4.16%
口罩	7,071,847.67	4,828,684.21	31.72%	-93.99%	-92.20%	-15.64%
仪器	37,622,757.88	18,681,188.18	50.35%	21.88%	-5.09%	14.12%
试剂	95,565,535.49	57,932,585.93	39.38%	45.75%	57.20%	-4.42%
融资租赁	11,946,653.80		100.00%	-41.89%	-100.00%	0.01%
软件产品及服务	71,817,050.46	41,181,445.33	42.66%	217.59%	261.72%	-6.99%
其他产品	67,368,884.92	44,587,502.46	33.82%	-24.92%	22.66%	1.22%
分地区						
华南地区	327,934,991.07	164,900,050.67	49.72%	22.68%	30.80%	-3.29%
华东地区	149,545,575.41	85,694,764.07	42.70%	-44.51%	-38.51%	-5.58%
华中地区	35,382,973.40	21,342,798.60	39.68%	-37.14%	-31.75%	-3.21%
华北地区	41,066,247.80	21,397,130.72	47.90%	52.06%	45.69%	2.28%
中国其他区	29,262,612.92	16,363,975.92	44.08%	19.39%	6.87%	6.55%
海外地区	216,641,586.31	163,621,488.76	24.47%	-21.11%	1.11%	-16.61%
分销售模式						
直销模式	265,079,146.71	136,069,220.19	48.67%	45.79%	73.25%	-8.14%
分销模式	534,754,840.20	337,250,988.55	36.93%	-27.48%	-17.83%	-7.41%

公司主营业务数据统计口径在报告期发生调整的情况下，公司最近 1 年按报告期末口径调整后的主营业务数据

适用 不适用

(3) 公司实物销售收入是否大于劳务收入

是 否

行业分类	项目	单位	2021 年	2020 年	同比增减
真空采血系统	销售量	万支	78,271.46	59,858.50	30.76%
	生产量	万支	79,179.19	60,493.37	30.89%
	库存量	万支	5,670.87	4,763.14	19.06%
微生物运转系统	销售量	万支	7,906.89	11,556.57	-31.58%

	生产量	万支	7,918.75	12,067.90	-34.38%
	库存量	万支	569.02	557.16	2.13%
口罩	销售量	万支	3,373.63	7,532.45	-55.21%
	生产量	万支	3,659.78	8,418.90	-56.53%
	库存量	万支	1,308.44	1,022.29	27.99%
自产仪器	销售量	台	289	297	-2.69%
	生产量	台	280	368	-23.91%
	库存量	台	226	235	-3.83%
代理仪器	销售量	台	210	277	-24.19%
	生产量	台	224	283	-20.85%
	库存量	台	99	85	16.47%
试剂及添加剂	销售量		509,552.05	499,150.97	2.08%
	生产量		476,322.96	531,769.16	-10.43%
	库存量		116,832.44	150,061.53	-22.14%
	销售量				
	生产量				

相关数据同比发生变动 30% 以上的原因说明

适用 不适用

1、真空采血系统销售量比去年同期增长30.76%，主要是因为疫情缓解，真空采血系统销售收入增长。

2、微生物转运系统和口罩销售量，生产量比去年同期大幅下降，主是要因为口罩和微生物转运系统的市场销售大幅减少。

(4) 公司已签订的重大销售合同、重大采购合同截至本报告期的履行情况

适用 不适用

(5) 营业成本构成

行业分类

单位：元

行业分类	项目	2021 年		2020 年		同比增减
		金额	占营业成本比重	金额	占营业成本比重	

医疗行业	原材料	309,325,398.40	65.35%	313,576,791.18	64.11%	1.24%
------	-----	----------------	--------	----------------	--------	-------

说明

无

(6) 报告期内合并范围是否发生变动

是 否

1、2021年4月19日，公司在广州投资设立子公司广州阳普医疗器械有限公司，持股比例100%。

2、报告期公司将阳普检验50%的股权以1,000万元的价格转让予益康泰来，同时公司以其持有阳普检验50%的股权，作价1,000万元认购益康泰来270.27万元新增注册资本，本次增资完成后，公司共计持有益康泰来52.6399%的股权，益康泰来持有阳普检验100%的股权。

(7) 公司报告期内业务、产品或服务发生重大变化或调整有关情况

适用 不适用

(8) 主要销售客户和主要供应商情况

公司主要销售客户情况

前五名客户合计销售金额（元）	143,859,503.89
前五名客户合计销售金额占年度销售总额比例	17.98%
前五名客户销售额中关联方销售额占年度销售总额比例	0.00%

公司前 5 大客户资料

序号	客户名称	销售额（元）	占年度销售总额比例
1	客户一	54,816,439.23	6.85%
2	客户二	25,570,538.49	3.20%
3	客户三	22,114,088.29	2.76%
4	客户四	21,282,260.00	2.66%
5	客户五	20,076,177.88	2.51%
合计	--	143,859,503.89	17.98%

主要客户其他情况说明

适用 不适用

报告期公司前五大客户销售金额14,385.95万元，占营业收入的比重比去年同期减少8.81%。主要是前五大客户中微生物转运系统客户的销售额减少，前五大客户的变化对公司的生产经营未产生不利影响。

公司主要供应商情况

前五名供应商合计采购金额（元）	86,656,319.53
-----------------	---------------

前五名供应商合计采购金额占年度采购总额比例	27.84%
前五名供应商采购额中关联方采购额占年度采购总额比例	0.00%

公司前 5 名供应商资料

序号	供应商名称	采购额（元）	占年度采购总额比例
1	供应商一	25,141,877.54	8.08%
2	供应商二	21,142,089.87	6.79%
3	供应商三	14,905,815.10	4.79%
4	供应商四	13,916,749.35	4.47%
5	供应商五	11,549,787.67	3.71%
合计	--	86,656,319.53	27.84%

主要供应商其他情况说明

√ 适用 □ 不适用

报告期公司前五大供应商采购金额8,665.63万元，占全年采购额的比重比去年同期下降6.66%。公司前五大供应商减少一个微生物转运系统原材料供应商和一个口罩原材料供应商。前五大供应商的变化对公司的生产经营未产生不利影响。

3、费用

单位：元

	2021 年	2020 年	同比增减	重大变动说明
销售费用	112,948,267.44	117,746,362.80	-4.07%	
管理费用	106,294,266.67	98,845,587.61	7.54%	
财务费用	25,274,966.33	28,467,992.24	-11.22%	
研发费用	42,328,224.81	46,562,359.95	-9.09%	

4、研发投入

√ 适用 □ 不适用

主要研发项目名称	项目目的	项目进展	拟达到的目标	预计对公司未来发展的影响
配套多功能通用医疗台车	小型化、便于移动	已完结	小型化、便于移动	丰富产品系列，扩大产品使用场合，有利于提高我司产品竞争力
医学影像质量优化	优化图像	已完结	优化图像	提高各系列产品成像质量，形成竞争优势，有利于提高我司产品竞争力
一种己烷雌酚原料药的研究与制备	与天然雌二醇相同的药理与治疗作用	小试阶段	含量大于 95%	增加公司自产产品种类，增加营业收入

用于组织修复的生物电纺膜的研发与应用	用于治愈皮肤缺损、各种烧伤皮肤整形等	已结题完成	力学强度与人工皮肤相当	增加公司自产产品种类，增加营业收入
新一代无挂壁的高性能血液促凝剂的研究	用于临床上血清标本的制备，用于真空采血管的生产	已结题完成	开发全新产品，替代进品降低采血管生产成本	增加公司自产产品种类，增加营业收入
一种保湿剂吡咯烷酮羧酸钾的新方法研究	适用于一次性塑料 EDTA 钾盐水剂真空采血管，提高国产化替代进口	已结题完成	固含量大于 62%，保湿率大于 10%等	增加公司自产产品种类，增加营业收入
一种匹伐他汀钙的合成工艺研究	治疗高胆固醇血症，降脂药物	小试阶段	含量 98-102%	增加公司自产产品种类，增加营业收入
一种醋酸阿比特龙的合成工艺研究项目	治疗前列腺癌患者，降低原料药成本	小试阶段	含量 98-102%	增加公司自产产品种类，增加营业收入
一种合成利伐沙班新方法的研究	一种口服抗凝剂，治疗血栓疾病	小试阶段	开发合成利伐沙班新方法	增加公司自产产品种类，增加营业收入
新型免疫细胞-younger T 细胞制备方法的研究	一种体外扩增快、活细胞数量多、TSCM 占比多的新型免疫细胞	第三期，开展试验	一种体外扩增快、活细胞数量多、TSCM 占比多的新型免疫细胞	增加公司自产产品种类，增加营业收入
核酸提取试剂的研发	一种可以提取出高质量核酸的提取试剂	第三期，开展试验	一种可以提取出高质量核酸的提取试剂	增加公司自产产品种类，增加营业收入
无血清免疫细胞培养基	无血清免疫细胞培养基	已中止	无血清免疫细胞培养基	增加公司自产产品种类，增加营业收入
免疫细胞临床研究	细胞治疗	已中止	细胞治疗	增加公司自产产品种类，增加营业收入
D-CIK 细胞单中心、单臂、II 期临床研究	一种体外扩增快、活细胞数量多、纯度高、免疫表型及杀伤能力强的治疗复发难治性的恶性肿瘤的免疫细胞 D-CIK	已中止	一种体外扩增快、活细胞数量多、纯度高、免疫表型及杀伤能力强的治疗复发难治性的恶性肿瘤的免疫细胞 D-CIK	增加公司自产产品种类，增加营业收入
基于互联互通五级乙等标准院内和闭环监管接口技术开发	新技术开发-互联互通五乙评测	已完成研发结项	投产后能形成的年生产能力约为每年 10 个建设项目	增加收入，提高产品竞争力
基于微服务架构及中医院多院区综合管理的门诊医疗协同管理系统	新技术开发-HIS 5.0-门诊系统	完成版本测试，优化完善版本功能	投产后能形成的年生产能力第一年预计完成 2 家医院建设项目，第二年开始每年保持 5 家医院增长	增加收入，提高产品竞争力
AIM-LIS V1.2 研发	原技术升级-医学实验室	已完成研发结项	投产后能形成的年生产能力约	增加收入，提高产品竞争力

项目	信息管理系统 (AIM-LIS)		为每年 20 个建设项目	
基于微服务架构及中医院多院区综合管理的住院医疗协同管理系统	新技术开发--HIS 5.0-住院系统	已完成主要功能开发, 输出测试用例	投产后能形成的年生产能力第一年预计完成 2 家医院建设项目, 第二年开始每年保持 5 家医院增长	增加收入, 提高产品竞争力
HL7 V3 适配器研发	新技术开发-集成平台	基本功能已完成, 持续完善和优化版本功能	投产后能形成的年生产能力约为每年 10 个建设项目	增加收入, 提高产品竞争力
基于 Kubernetes 的私有容器云建设	新技术开发-集成平台	完成项目的主要功能开发	投产后能形成的年生产能力约为每年 10 个建设项目	增加收入, 提高产品竞争力
医院集成平台医疗业务规则引擎系统	新技术开发-集成平台	已完成项目的主要功能开发, 基础功能和插件功能开发测试完成	投产后能形成的年生产能力约为每年 10 个建设项目	增加收入, 提高产品竞争力
医院集成平台主数据管理系统	新技术开发-集成平台	已完成主要功能开发, 已完成第一版的测试	投产后能形成的年生产能力约为每年 10 个建设项目	增加收入, 提高产品竞争力
流式细胞项目	推广 HCMV mRNA 检测的技术服务, 进而实现该试剂产品的注册上市	已结题完成	为临床在药用时机、给药剂量与疗程、药效评估等安全用药方面提供参考	增加收入, 提高产品竞争力
一体化分子诊断工作站及新型冠状病毒检测试剂盒	完成新冠病毒检测试剂盒的欧盟准入、FDA 准入、第三类试剂注册证	小试阶段	完成新冠病毒检测试剂盒的欧盟准入、FDA 准入、第三类试剂注册证	增加收入, 提高产品竞争力
新一代生物安全脱盖机	开发新一代生物安全脱盖机, 包括旗舰版和经济版	小试阶段	开发新一代生物安全脱盖机, 包括旗舰版和经济版	增加收入, 提高产品竞争力
NAT2 保存管	对深入研究 NAT 二代保存液配方, 开发出优于 NAT 一代性能的产品并实现销售并量产上市。	小试阶段	对深入研究 NAT 二代保存液配方, 开发出优于 NAT 一代性能的产品并实现销售并量产上市	增加收入, 提高产品竞争力
全自动血栓弹力图仪	获得 CFDA 注册证及软件著作权满足市场需求	小试阶段	获得 CFDA 注册证及软件著作权满足市场需求	增加收入, 提高产品竞争力
VPM2 保存液	深入研究 VPM 保存液配方, 开发出优于 VPM 一代性能的产品并实现销售并量产上市	小试阶段	深入研究 VPM 保存液配方, 开发出优于 VPM 一代性能的产品并实现销售并量产上市	增加收入, 提高产品竞争力
MTS2 一次性使用微生物拭子	研发出符合法规及顾客要求的植绒拭子(对标 COPAN 产品), 生产转	小试阶段	研发出符合法规及顾客要求的植绒拭子(对标 COPAN 产品), 生产转化, 实现销售,	增加收入, 提高产品竞争力

	化，实现销售，并量产上市		并量产上市	
化学发光试剂	研发开发一系列化学发光测定试剂，实现上市	小试阶段	研发开发一系列化学发光测定试剂，实现上市	增加收入，提高产品竞争力
全自动化学发光免疫分析仪	配套公司同步注册试剂使用，并可在未来依据市场需求扩充检测项目	小试阶段	配套公司同步注册试剂使用，并可在未来依据市场需求扩充检测项目	增加收入，提高产品竞争力
高阻隔（超亲水）PET 塑料管研究	解决亲水性问题，将更进一步提升产品的核心竞争力和优势	小试阶段	解决亲水性问题，将更进一步提升产品的核心竞争力和优势	增加收入，提高产品竞争力
便携式分子诊断工作站	使得患儿可以缩短医疗流程，同时辅助临床精准医疗	已结题完成	使得患儿可以缩短医疗流程，同时辅助临床精准医疗	增加收入，提高产品竞争力
利用流式细胞技术评估肿瘤微环境免疫功能	对细胞样本进行检测分析，更准确识别疾病	小试阶段	对细胞样本进行检测分析，更准确识别疾病	增加收入，提高产品竞争力
人干性记忆 T 细胞（Stem memory T cell，TSCM）检测试剂盒	开发用于鉴定人 TSCM 亚群的流式细胞试剂盒，为 TSCM 的体外培养和分析提供有效手段	小试阶段	开发用于鉴定人 TSCM 亚群的流式细胞试剂盒，为 TSCM 的体外培养和分析提供有效手段	增加收入，提高产品竞争力
电子病历应用水平辅导软件	帮助医疗机构评级工作可控保质保量高效完成	小试阶段	帮助医疗机构评级工作可控保质保量高效完成	增加收入，提高产品竞争力

公司研发人员情况

	2021 年	2020 年	变动比例
研发人员数量（人）	218	230	-5.22%
研发人员数量占比	21.44%	24.78%	-3.34%
研发人员学历			
本科	129	131	-1.53%
硕士	33	30	10.00%
博士及博士以上	2	2	0.00%
大专及大专以下	54	67	-19.40%
研发人员年龄构成			
30 岁以下	94	85	10.59%
30~40 岁	96	107	-10.28%
40 岁以上	28	38	-26.32%

近三年公司研发投入金额及占营业收入的比例

	2021 年	2020 年	2019 年
--	--------	--------	--------

研发投入金额（元）	44,244,552.23	50,634,086.73	37,939,759.96
研发投入占营业收入比例	5.53%	5.51%	6.60%
研发支出资本化的金额（元）	1,916,327.42	4,071,726.78	19,645,548.12
资本化研发支出占研发投入的比例	4.33%	8.04%	51.78%
资本化研发支出占当期净利润的比重	9.69%	2.49%	75.16%

公司研发人员构成发生重大变化的原因及影响

适用 不适用

研发投入总额占营业收入的比重较上年发生显著变化的原因

适用 不适用

研发投入资本化率大幅变动的原因及其合理性说明

适用 不适用

公司需遵守《深圳证券交易所上市公司自律监管指引第 4 号——创业板行业信息披露》中的“医疗器械业务”的披露要求
医疗器械产品相关情况

适用 不适用

公司及子公司本报告期内新增6项医疗器械注册证，获得8项医疗器械变更批件，4项医疗器械变更审批中，截至2021年12月31日共持有43项医疗器械注册证。

1. 子公司新增产品注册证情况如下：

序号	申请注册产品名称	注册分类	临床用途	注册所处阶段	进展情况	是否申报创新医疗器械
1	止血带	I类	用于静脉输液或抽血时短暂阻断静脉回流。	已获证	获证日期：2021.6.18 粤穗械备20210519号	否
2	一次性使用采样器	I类	用于样本的收集、运输和储存等。	已获证	获证日期：2021.6.18 粤穗械备20210515号	否
3	一次性使用病毒采样管	I类	用于样本的收集运输和储存。	已获证	获证日期：2021.6.18 粤穗械备20210518号	否
4	样本保存液	I类 6840 体外诊断试剂	用于组织、细胞病理学分析样本的保存。	已获证	获证日期：2021.6.18 粤穗械备20210517号	否
5	样本保存液	I类 6840 体外诊断试剂	用于组织、细胞病理学分析样本的保存。	已获证	获证日期：2021.6.18 粤穗械备20210516号	否
6	唾液采集装置	I类	用于人体唾液样本的采集与保存	已获证	获证日期：2021.10.13 粤穗械备20211100号	否

2. 报告期内公司处于注册申请中的医疗器械情况如下：

序号	申请注册产品名称	注册分类	临床用途	进展情况
1	一次性使用微生物拭子	II 类 22 临床检验器械	适用于鼻、咽、耳、伤口等部位的微生物样本及阴道分泌物的采集和转运。	受理号：0010600420210216 制证中
2	电子直乙结肠镜配套主机	II类，06 医用成	与电子直乙结肠内窥镜配套（IRE200需同时与	注册延续阶段，已受理，受

		像器械-15内窥镜功能供给装置	电脑配套），供医疗单位对人体直 肠及乙状结肠下段检查时进行影像观察用。	理号：0010600220210846
3	一次性使用防针刺静脉留置针	III类 14-02-07	临床静脉内输液、输血。	注册已申请，受理号：CQZ2000710，收到资料发补通知，发补资料准备中
4	一次性使用静脉留置针	III类 14-02-07	临床静脉内输液、输血。	国械注准20173153368注册延续，未申请未受理，资料准备中

3.报告期内，失效产品注册证(1)项，失效产品注册证情况如下：

序号	注册产品名称	注册分类	注册证书编号	失效日期
1	一次性使用人体末梢血样采集容器	II 类 22-11	注册证湘械注准20162410339	2021-12-15

4.报告期内，完成延续注册产品（3）项目：

序号	注册产品名称	注册分类	注册证书编号	失效日期
1	全程C-反应蛋白（hsCRP+常规CRP）检测试剂（干式免疫荧光定量法）	II	粤械注准20162401085	2026.8.16
2	促黄体生成素排卵检测仪	II	粤械注准20172220342	2027.3.13
3	促黄体生成素测定试剂（荧光定量免疫层析法）	II	粤械注准20172401078	2027.6.19

5. 医疗器械产品获取变更批件的情况

序号	增加品规产品名称	注册分类	临床用途	注册证书编号	进展情况
1	血栓弹力图仪	II类 22 临床检验器械	与相应的试剂配套使用，用于监控和分析血液样品的凝聚状态以辅助患者的临床评估。	粤械注准20172220740	完成变更，新增T-400S
2	活化凝血检测试剂盒（凝固法）	II 类 6840 体外诊断试剂	与血栓弹力图仪配套使用，用于体外检测全血R（反应时间），K（凝血时间），Angle(Alpha角度) MA（最大振幅），G（血凝块强度），LY30（血凝块振幅衰减速率）六个项目。	粤械注准20172401632	完成变更，新增适用机型T-400S
3	凝血激活检测试剂盒（凝固法）	II 类 6840 体外诊断试剂	与血栓弹力图仪配套使用，用于体外检测全血ACT（凝血激活时间），K（凝血时间），Angle(Alpha角度)	粤械注准20172401631	完成变更，新增适用机型T-400S

			MA（最大振幅）四个项目。		
4	血栓弹力图试验（血小板-AA及ADP）试剂（凝固法）	II 类 6840 体外诊断试剂	与血栓弹力图仪配套使用，用于血小板聚集功能检测，主要评估用了阻碍ADP介导的血小板活化药物，如氯吡格雷，抑制血小板代谢药物，如阿司匹林。	粤械注准20182400644	完成变更，新增适用机型 T-400S
5	血栓弹力图试验（血小板-AA）试剂（凝固法）	II 类 6840 体外诊断试剂	与血栓弹力图仪配套使用，用于血小板聚集功能检测，主要评估用了抑制血小板代谢药物，如阿司匹林。	粤械注准20182400645	完成变更，新增适用机型 T-400S
6	血栓弹力图试验（血小板-ADP）试剂（凝固法）	II 类 6840 体外诊断试剂	与血栓弹力图仪配套使用，用于血小板聚集功能检测，主要评估用了阻碍ADP介导的血小板活化药物，如氯吡格雷。	粤械注准20182400643	完成变更，新增适用机型 T-400S
7	肝素酶包被试剂杯	II 类 6840 体外诊断试剂	血栓弹力图仪配套使用，用于评估肝素、低分子肝素的疗效，以及中和肝素后的效果。	粤械注准20182400642	完成变更，新增适用机型 T-400S
8	血栓弹力图质控水平I	II 类 6840 体外诊断试剂	血栓弹力图仪配套使用，主要用于血栓弹力图仪的质量控制，测定项目包括R、K、Angle、MA共四项。	粤械注准20192400238	完成变更，新增适用机型 T-400S

5、现金流

单位：元

项目	2021 年	2020 年	同比增减
经营活动现金流入小计	1,103,211,127.12	1,093,637,214.86	0.88%
经营活动现金流出小计	931,472,154.70	952,363,161.99	-2.19%
经营活动产生的现金流量净额	171,738,972.42	141,274,052.87	21.56%
投资活动现金流入小计	647,306,485.29	255,522,226.31	153.33%

投资活动现金流出小计	687,112,610.43	316,818,901.89	116.88%
投资活动产生的现金流量净额	-39,806,125.14	-61,296,675.58	35.06%
筹资活动现金流入小计	282,533,932.32	304,797,979.56	-7.30%
筹资活动现金流出小计	285,099,049.80	363,115,633.29	-21.49%
筹资活动产生的现金流量净额	-2,565,117.48	-58,317,653.73	95.60%
现金及现金等价物净增加额	128,488,295.06	19,285,210.52	566.25%

相关数据同比发生重大变动的主要影响因素说明

√ 适用 □ 不适用

- 1、投资活动现金流入小计比去年同期增加153.33%，主要是因为赎回到期的结构性存款增加；
- 2、投资活动现金流出小计比去年同期增加116.88%，主要是因为购买结构性存款增加；
- 3、筹资活动产生的现金流量净额比去年同期增加95.60%，主要是因为偿还债务支付的现金减少；
- 4、现金及现金等价物净增加额比去年同期增加566.25%，主要是因为销售商品、提供劳务收到的现金增加。

报告期内公司经营活动产生的现金净流量与本年度净利润存在重大差异的原因说明

√ 适用 □ 不适用

1、将净利润调节为经营活动现金流量	本期金额
净利润	19,768,702.10
加：信用减值损失	13,299,782.44
资产减值准备	20,918,493.01
固定资产折旧	26,989,418.58
生产性生物资产折旧	
油气资产折耗	
使用权资产折旧	12,664,484.34
无形资产摊销	13,660,443.41
长期待摊费用摊销	2,632,009.21
处置固定资产、无形资产和其他长期资产的损失（收益以“—”号填列）	-15,564.69
固定资产报废损失（收益以“—”号填列）	104,784.56
公允价值变动损失（收益以“—”号填列）	-8,193,500.00
财务费用（收益以“—”号填列）	25,320,185.47

投资损失（收益以“-”号填列）	-18,672,307.26
递延所得税资产减少（增加以“-”号填列）	-257,763.13
递延所得税负债增加（减少以“-”号填列）	2,471,585.95
存货的减少（增加以“-”号填列）	-15,778,117.51
经营性应收项目的减少（增加以“-”号填列）	109,820,756.51
经营性应付项目的增加（减少以“-”号填列）	-32,994,420.57
其他	
经营活动产生的现金流量净额	171,738,972.42

五、非主营业务情况

√ 适用 □ 不适用

单位：元

	金额	占利润总额比例	形成原因说明	是否具有可持续性
投资收益	18,672,307.26	78.32%	非同一控制下合并产生的收益增加、权益法核算的被投资公司收益增加、处置其他非流动金融资产取得的投资收益等	权益法核算的被投资公司损益具有可持续性
公允价值变动损益	8,193,500.00	34.37%	交易性金融资产公允价值变动	是
资产减值	-20,918,493.01	-87.74%	存货等资产计提减值准备	否
营业外收入	112,496.12	0.47%	收到的客户违约金	否
营业外支出	6,156,590.93	25.82%	对外捐赠和资产报废损失	否
其他收益	7,607,245.10	31.91%	政府补助等	否
信用减值损失	-13,299,782.44	-55.79%	计提坏账准备	是

六、资产及负债状况分析

1、资产构成重大变动情况

单位：元

	2021 年末	2021 年初	比重增减	重大变动说明
--	---------	---------	------	--------

	金额	占总资产比例	金额	占总资产比例		
货币资金	345,741,475.03	18.94%	217,555,475.11	12.31%	6.63%	
应收账款	220,161,587.14	12.06%	306,931,188.65	17.37%	-5.31%	收回到期的应收账款
合同资产	11,555,486.84	0.63%	5,588,015.90	0.32%	0.31%	
存货	151,658,119.65	8.31%	150,938,858.65	8.54%	-0.23%	
长期股权投资	183,597,011.19	10.06%	234,758,284.64	13.29%	-3.23%	报告期益康泰来纳入合并报表
固定资产	315,823,920.18	17.30%	278,163,829.08	15.74%	1.56%	报告期子公司建工程验收转入固定资产
在建工程	63,202,978.99	3.46%	69,290,784.90	3.92%	-0.46%	
使用权资产	29,517,402.16	1.62%	22,178,359.79	1.26%	0.36%	
短期借款	247,299,922.25	13.55%	207,875,161.17	11.76%	1.79%	报告期银行借款增加
合同负债	61,423,280.74	3.37%	52,660,082.63	2.98%	0.39%	报告期预收货款增加
长期借款	28,500,000.00	1.56%			1.56%	报告期长期借款增加
租赁负债	17,701,747.28	0.97%	16,992,149.33	0.96%	0.01%	报告期一年内到期的租赁负债重分类到“一年内到期的非流动负债”
其他非流动金融资产	110,467,428.00	6.05%	32,903,214.11	1.86%	4.19%	报告期对外投资增加
一年内到期的非流动负债	231,331,476.61	12.68%	25,500,000.00	1.44%	11.24%	报告期一年内到期的应付债券和租赁负债重分类到此科目

境外资产占比较高

适用 不适用

2、以公允价值计量的资产和负债

适用 不适用

单位：元

项目	期初数	本期公允价值变动损益	计入权益的累计公允价值变动	本期计提的减值	本期购买金额	本期出售金额	其他变动	期末数
金融资产								
1.交易性金融资产（不含衍生金融	54,066,625.00	556,500.00				54,623,125.00		

资产)								
4.其他权益 工具投资	9,025,500.00		163,250.00	6,375,700.00	15,791,801.09			18,604,851.09
金融资产小 计	63,092,125.00	556,500.00	163,250.00	6,375,700.00	15,791,801.09	54,623,125.00		18,604,851.09
其他非流动 金融资产 (含一年内 到期)	32,903,214.11	10,032,491.29		5,734,184.23	78,412,000.00	3,200,000.00		112,413,521.17
以公允价值 计量且其变 动计入当期 损益的金融 资产	32,903,214.11	10,032,491.29		5,734,184.23	78,412,000.00	3,200,000.00		112,413,521.17
-债务工具 投资	7,524,814.11	155,463.29		5,734,184.23				1,946,093.17
-权益工具 投资	25,378,400.00	9,877,028.00			78,412,000.00	3,200,000.00		110,467,428.00
上述合计	95,995,339.11	10,588,991.29	163,250.00	12,109,884.23	94,203,801.09	57,823,125.00		131,018,372.26
金融负债	0.00							0.00

其他变动的内容

报告期内公司主要资产计量属性是否发生重大变化

是 否

3、截至报告期末的资产权利受限情况

单位：元

项目	期末账面价值	受限原因
货币资金	4,255,375.93	共管户/保证金户资金
固定资产	63,784,511.65	抵押借款
无形资产	15,388,054.64	抵押借款
在建工程	7,103,682.33	抵押借款
合计	90,531,624.55	

七、投资状况分析

1、总体情况

√ 适用 □ 不适用

报告期投资额（元）	上年同期投资额（元）	变动幅度
94,203,801.09	8,000,000.00	1,077.55%

2、报告期内获取的重大的股权投资情况

√ 适用 □ 不适用

单位：元

被投资公司名称	主要业务	投资方式	投资金额	持股比例	资金来源	合作方	投资期限	产品类型	截至资产负债表日的进展情况	预计收益	本期投资盈亏	是否涉诉	披露日期（如有）	披露索引（如有）
广州安方生物科技有限公司	循环肿瘤细胞检测试剂及设备的研发，生产和销售	收购	21,000,000.00	7.00%	自有资金	无	长期	循环肿瘤细胞检测试剂及设备的研发，生产和销售	交易已完成	不适用	0.00	否		不适用
深圳市尚维高科有限公司	MEMS 硅基生物芯片 (Bio-MEMS) 检测技术与分子诊断系统的研究及商业化推广，致力于开发微流控生物芯片	收购	16,000,000.00	6.02%	自有资金	无	长期	MEMS 硅基生物芯片 (Bio-MEMS) 检测技术与分子诊断系统的研究及商业化推广，致力于开发微流控生物芯片	交易已完成	不适用	0.00	否		不适用

	平台技术的新 型检测 方案							平台技术的新 型检测 方案						
深圳微 点生物 技术股 份有限 公司	以微电 子机械 技术 (ME MS)为 基础的 Labs-on -a-Chip 系列产 品的研 发、制 造和销 售	收购	41,412, 000.00	2.73%	自有资 金	无	长期	以微电 子机械 技术 (ME MS)为 基础的 Labs-o n-a-Chi p系列 产品的 研发、 制造和 销售	交易 已完 成	不适 用	0.00	否		不适用
广州恒 焯医疗 科技有 限公司	二类医 疗器械 销售及 制氧业 务综合 服务	其他	15,791, 801.09	39.47%	自有资 金	无	长期	二类医 疗器械 销售及 制氧业 务综合 服务	交易 已完 成	不适 用 0	0.00	否		不适用
合计	--	--	94,203, 801.09	--	--	--	--	--	--	0.00	0.00	--	--	--

3、报告期内正在进行的重大的非股权投资情况

适用 不适用

4、以公允价值计量的金融资产

适用 不适用

单位：元

资产类别	初始投资成本	本期公允 价值变动 损益	计入权益 的累计公 允价值变 动	报告期内购入 金额	报告期内售 出金额	累计投资收 益	期末金额	资金来源
其他-交易性金融 资产	53,000,000.00	556,500.0 0			54,623,125. 00	1,623,125.00	0.00	自有资金
其他—以公允价 值计量且其变动	6,534,200.00	-5,578,72 0.94				-4,588,106.83	1,946,093.17	自有资金

计入当期损益的金融资产-债务工具投资								
其他—以公允价值计量且其变动计入当期损益的金融资产-权益工具投资	20,116,023.55	9,877,028.00		78,412,028.00	3,200,000.00	15,139,404.45	110,467,428.00	自有资金
其他—以公允价值计量且其变动计入其他综合收益—其他权益工具投资	8,383,200.00		-6,212,450.00	15,791,801.09		-5,570,150.00	18,604,851.09	自有资金
合计	88,033,423.55	4,854,807.06	-6,212,450.00	94,203,801.09	57,823,125.00	6,604,272.62	131,018,372.26	--

5、募集资金使用情况

适用 不适用

公司报告期无募集资金使用情况。

八、重大资产和股权出售

1、出售重大资产情况

适用 不适用

公司报告期未出售重大资产。

2、出售重大股权情况

适用 不适用

九、主要控股参股公司分析

适用 不适用

主要子公司及对公司净利润影响达 10%以上的参股公司情况

单位：元

公司名称	公司类型	主要业务	注册资本	总资产	净资产	营业收入	营业利润	净利润
南雄阳普医疗科技有限公司	子公司	血清（浆）分离胶及血液促凝剂的开发与生产	25,000,000.00	67,072,577.45	61,963,761.76	43,974,421.11	7,600,449.67	6,915,518.46

		销售，医用化学品的开发与生产销售，医药中间体及其他生物医用材料及制品的开发与生产销售；日化原料加工与销售；ⅢⅣ类医疗器械的销售（持有有效许可证、备案凭证经营），实验室设备、用品的销售；货物或技术进出口业务。（依法须经批准的项目，经相关部门批准后方可开展经营活动）						
阳普医疗(湖南)有限公司	子公司	投资医疗器械生产、销售及体外诊断试剂项目；生产、销售医学实验室设备、非许可类医疗设备用品；医疗设备租赁、维修及技术咨询；货物进出口、技术进出口；房屋租赁；Ⅱ类：14-14 医护人员防	50,000,000.00	163,701,428.61	-16,689,108.22	22,680,591.09	-22,520,097.14	-32,466,687.90

		护用品生产及销售。(依法须经批准的项目,经相关部门批准后方可开展经营活动)						
吉迪思诊断有限公司	子公司	R&D AND business in Biotechnology. Seller permit for Anti-body, Protein, Medical Diagnosis Instrument and Reagents.	615.23	7,603,017.25	-85,049.95	11,192,810.25	-11,076,386.59	-2,886,972.83
阳普智慧医疗科技(广东)有限公司	子公司	一般项目:软件开发;技术服务、技术开发、技术咨询、技术交流、技术转让、技术推广;计算机设备销售;信息咨询服务(不含许可类信息咨询服务);信息系统集成服务;数据处理和存储支持服务。(除依法须经批准的项目外,凭营业执照依法自主开展经营活动)	5,000,000.00	6,590,115.06	134,701.20	75,471.70	-3,882,138.54	-3,882,138.54

深圳希润融资租赁有限公司	子公司	I类医疗器械及设备、保健器械的销售；医疗设备技术服务；国内贸易（不含专营，专卖，专控）；信息技术咨询、企业管理咨询（以上均不含限制项目）；数据库管理；计算机系统技术服务；计算机软件设计。（依法须经批准的项目，经相关部门批准后方可开展经营活动）^从事融资租赁；租赁业务；向国内外购买租赁财产；租赁财产的残值处理及维修；租赁交易咨询和相关的担保业务；兼营与融资租赁相关的保理业务（非银行融资类）；II类医疗器械、III类医疗器械的销售（不涉及国营贸易管理	170,000,000.00	236,293,405.91	226,677,498.73	11,946,653.80	9,184,711.30	6,880,907.58
--------------	-----	---	----------------	----------------	----------------	---------------	--------------	--------------

		商品，涉及配额、许可证管理及其他专项规定管理的商品，按国家有关规定办理申请)						
广州惠侨计算机科技有限公司	子公司	计算机技术开发、技术服务；软件开发；计算机批发；计算机零配件批发；计算机零售；计算机零配件零售；商品批发贸易（许可审批类商品除外）；商品零售贸易（许可审批类商品除外）；信息技术咨询服务；信息系统集成服务；数据处理和存储服务	10,000,000.00	129,472,723.57	59,132,264.48	70,253,266.85	6,607,642.95	5,377,148.31
广州阳普医学检验有限公司	子公司	临床检验服务；基因检测及疾病筛查服务；生物技术推广服务；生物技术开发服务；生物技术咨询、交流服务；生物技术转让服务；人体科学研究成果	17,000,000.00	41,453,216.24	21,039,903.74	26,147,176.37	3,776,633.59	3,476,577.09

		转让服务； 生命工程项目开发；医学研究和试验发展；生物医疗技术研究						
阳普京成医疗用品（北京）有限公司	子公司	销售III类医疗器械；销售I、II类医疗器械、机械设备、日用品、化妆品、文具用品、电子产品、塑料制品；技术推广服务；租赁、维修医疗器械；货物进出口；技术进出口；代理进出口。（市场主体依法自主选择经营项目，开展经营活动；依法须经批准的项目，经相关部门批准后依批准的内容开展经营活动；不得从事国家和本市产业政策禁止和限制类项目的经营活动。）	5,000,000.00	14,447,720.19	9,419,788.50	15,417,084.54	2,534,224.6400	2,237,704.48

阳普实业(香港)有限公司	子公司	货物进出口及技术进出口, 对外投资, 国际市场合作开发以及政府允许的其他业务	51,273,705.96	58,733,045.19	58,733,045.19	1,368,417.23	-3,857,906.86	-3,857,906.86
南京阳普藤医疗科技有限公司	子公司	医疗器械研发及销售; 医疗设备租赁及维修服务; 医疗信息咨询服务; 企业管理咨询服务; 计算机网络技术开发; 计算机网络工程施工; 生物制品的技术开发、技术咨询、技术转让; 实验设备、计算机软硬件及配件、电子产品、办公用品、日用百货、鞋帽销售。(依法须经批准的项目, 经相关部门批准后方可开展经营活动)	3,000,000.00	9,835,083.40	7,584,216.59	14,090,515.55	2,309,791.40	2,071,442.72
深圳市阳和生物医药产业投资有限	参股公司	投资兴办实业(具体项目另行申	151,136,400.00	526,204,587.44	394,343,761.09	192,856.22	30,517,092.05	28,481,514.87

公司		报)；投资管理(不含限制项目)；投资咨询(不含限制项目)；投资顾问(不含限制项目)；创业投资。(以上各项法律、行政法规、国务院决定禁止的项目除外，限制的项目须取得许可后方可经营)						
----	--	---	--	--	--	--	--	--

报告期内取得和处置子公司的情况

√ 适用 □ 不适用

公司名称	报告期内取得和处置子公司方式	对整体生产经营和业绩的影响
广州阳普医疗器械有限公司	新设	投资设立后到报告日累计实现净利润 1,061,240.24 元，归属于母公司的净利润为 1,061,240.24 元
深圳市益康泰来科技有限公司	增资	纳入合并报表范围后报告日累计实现净利润 1,196,157.63 元，归属于母公司的净利润为 1,196,160.62 元

主要控股参股公司情况说明

- 1.南雄阳普医疗科技有限公司本期净利润比上年同期增加1,704,930.58元，增加比例32.72%，增加的主要原因是：自产产品分离胶和普罗雌烯销售收入有所增长；
2. 阳普医疗（湖南）有限公司本期净利润比上年同期减少60,402,680.09元，减少比例为216.22%，减少的主要原因是：口罩的销售收入大幅下降；
3. 吉迪斯诊断有限公司本期净利润比上年同期减少3,582,192.13元，主要原因是：本期计提存货跌价损失增加；
- 4.阳普智慧医疗科技（广东）有限公司本期净利润比上年同期减少3,848,773.43元,主要原因是：本期办公租赁费增加；
5. 深圳希润融资租赁有限公司本期净利润比上年同期增加22,057,716.13元，增加比例145.34%，增加的主要原因是：本期比上年同期计提信用减值损失减少；
6. 广州惠侨计算机科技有限公司本期净利润比上年同期增加10,746,085.04元，增加比例200.15%，增加的主要原因是：2020年新收入准则下原按完工时点确认收入调整为按验收时点确认收入，2020年审定基期数据大幅调减且纳入了本期；本期建设项目集中验收，收入有所增长；
- 7.广州阳普医学检验有限公司2021年1-6月利润比上年同期增加2,917,611.78元，增加比例为521.97%，增加的主要原因是：本期检测业务比上年同期有所增长；
8. 阳普京成医疗用品（北京）有限公司本年净利润比上期增长1,758,807.43元，增长比例为367.26%，主要原因是：本期真空采血系统销售收入比上年同期有所增长；

9.深圳市阳和生物医药产业投资有限公司本期净利润比上年同期减少182,048,195.85元，减少比例为86.47%，减少的主要原因是：深圳阳和以伟思医疗2021年12月31日的收盘价格作为每股公允价格确认投资收益，公司对深圳阳和确认的投资收益减少。

十、公司控制的结构化主体情况

适用 不适用

十一、公司未来发展的展望

（一）公司发展战略

2022年将以“营销”与“创新”为抓手，以提升产品毛利率为目标，继续加大执行改进，加强渠道能力建设，在保持原有主营业务真空采血系统继续稳步发展的基础上，大力推进血栓弹力图仪、分子诊断专用采血管、一体化分子诊断工作站平台、稀有细胞分离及多维检测平台等产品更新迭代帮助经济效益尽快释放。同时，整合公司现有投资平台，着力通过并购促进公司战略产品研发能力的提升，从而提升公司战略产品的毛利率。

公司基于对长期发展与短期利润平衡的考虑，2022年要继续坚持“两条腿走路”的发展路线，即在加速新产品、新业务落地的同时，以提升产品毛利率为目的，围绕心血管疾病领域和分子诊断技术、大数据平台积极开展海内外的外延式并购。

（二）经营计划

2022年度是公司全新战略布局实施的重要年度，公司将围绕上述企业发展战略重点抓好以下各方面的工作：

1.继续加强研发投入，促进分子诊断产品研发及现有产品升级。

2022年公司将进一步加快引入外部资金和技术，提高产品研发效率，进一步拓展产品适用范围，帮助公司的标本检验业务在丰富化、个性化产品设计和推广等方面取得更大突破，满足企业发展战略的需求。公司也将继续加强研发投入，聚焦精准医疗、智慧医疗、医疗服务业务领域。

2.不断强化营销管理，加速新产品效益释放

公司将不断强化管理，做好内部执行力控制和工作流程精简，进一步整合营销团队，完善“产品线总经理”、“首席科学家”、“首席技术官”为核心的“三驾马车”产品线专业管理团队。通过加强对产品线的主动管理代替被动改进，使公司的产品更具活力和竞争力。加强企业文化建设，自上而下地确立起目标导向，以卓越、诚信为主要的文化理念和组织机制，构建符合公司发展战略的集团化规范化人力资源管理体系，构建基于能力素质模型的人才发展及人才培养体系，强化内部沟通，提升公司效率和员工工作情绪，形成长效的人才吸纳、储备、开发、培养的组织机制，塑造“激情，敬业，顾客至上，执行，沟通，协作精神”的核心能力，打造一支有竞争力和凝聚力的核心团队。

3.推进公司整体战略指导下的并购，有序开展医疗产业并购工作

2022年公司将继续稳步推进主业聚焦战略，松绑非核心业务，在保证主营业务稳定增长的同时，围绕心血管领域的“精准治疗”及分子诊断平台检验领域战略性的开展并购重组工作，采用并购基金、产业孵化等多种形式，面向国内外继续寻求有协同效应的收购兼并对象，丰富阳普医疗产品线，完善和强化战略产品的研发实力和市场能力，调整产品的利润结构，提升产品毛利率，为公司从医疗产业的红海领域进军蓝海领域做好充分准备，为公司的后续发展提供源源不断的可持续发展动力。

十二、报告期内接待调研、沟通、采访等活动登记表

适用 不适用

接待时间	接待地点	接待方式	接待对象类型	接待对象	谈论的主要内容及提供的资料	调研的基本情况索引

<p>2021年04月27日</p>	<p>广州市经济技术开发区科学城开源大道102号6楼2号会议室</p>	<p>实地调研</p>	<p>机构</p>	<p>方正证券：唐爱金；广东冠丰资产：杨欢；广州诚协投资管理：韦人元；上海友檀投资管理：黄涵；安星资产：陈岳林；狄道投资：黄帅；国意投资：谢宇芊；金胜投资：黄景荣；中林基金：王嘉彬；中金财富：郭旺</p>	<p>公司经营情况</p>	<p>具体详见于2021年4月29日在深交所互动易平台上发布的《300030 阳普医疗调研活动信息 20210429》</p>
--------------------	-------------------------------------	-------------	-----------	--	---------------	---

第四节 公司治理

一、公司治理的基本状况

根据《中华人民共和国公司法》(以下简称《公司法》)、《中华人民共和国证券法》(以下简称《证券法》)、《企业内部控制基本规范》和深圳证券交易所《上市公司内部控制指引》、《创业板股票上市规则》、《创业板上市公司规范运作指引》等规定,公司不断完善公司的法人治理结构,建立健全公司内部管理和控制制度。公司治理的实际状况符合《上市公司治理准则》和《创业板上市公司规范运作指引》的要求。截至2021年12月31日,公司拥有较完整、合理的内部控制制度体系,严格并有效执行《内部控制制度》,保证了公司的各项经营活动的正常进行。

2021年公司治理具体情况如下:

1.关于股东大会

公司根据相关法律法规及公司章程的规定,制定并修订了《股东大会议事规则》,为适应公司规范运作,提高股东大会议事效率,制定了公司股东大会议事规则,保障了股东的合法权益,保证股东大会程序及决议的合法性。

2.关于董事与董事会

公司董事会是公司的决策机构,由9名董事组成,设董事长1人,其中独立董事3名。公司董事会下设战略委员会、审计委员会、薪酬与考核委员会、提名委员会四个专门委员会,专门委员会均由公司董事、独立董事担任。公司制定并修订了《董事会议事规则》、《董事会秘书工作制度》、《独立董事工作制度》、《董事会战略委员会实施细则》、《董事会提名委员会实施细则》、《董事会审计委员会实施细则》、《董事会薪酬与考核委员会实施细则》、《累积投票制实施细则》,规定了董事的选聘程序、董事的义务、董事会的构成和职责、董事会议事规则、独立董事工作程序、各专门委员会的构成和职责等内容。这些制度的制定并有效执行,能保证专门委员会有效履行职责,为董事会科学决策提供帮助。

3.关于监事与监事会

公司监事会是公司的监督机构,由3名监事组成,其中的股东代表监事由股东大会选举产生,1名为职工代表。监事会由股东大会授权,负责保障股东权益、公司利益、员工合法权益不受侵犯,负责监督公司合法运作,负责监督公司董事、高级管理人员的行为。公司根据相关法律法规及公司章程规定,制定并修订了《监事会议事规则》,对监事职责、监事会职权、监事会的召集与通知、决议等作了明确规定。该规则的制定并有效执行,有利于充分发挥监事会的监督作用,保障股东利益、公司利益及员工合法权益不受侵犯。

4.关于经营层

公司制定并修订了《总经理工作细则》,规定了总经理职责、总经理办公会、总经理报告制度、监督制度等内容。公司成立管理委员会作为经营管理的决策机构,并对重要业务流程决策设立专门分支机构,如营销委员会,制定了《管理委员会制度》。这些制度的制定并有效执行,确保了董事会的各项决策得以有效实施,提高了公司的经营管理水平与风险防范能力。

5.关于公司与投资者

公司高度重视信息披露工作,严格按照《上市公司信息披露管理办法》、深圳证券交易所《创业板上市公司的信息披露格式指引》等规定以及公司制定的《信息披露管理制度》、《投资者关系管理制度》、《重大信息内部报告制度》、《内幕信息知情人登记制度》等操作文件的要求,真实、准确、完整、及时地披露信息。同时,明确董事长为公司信息披露第一责任人,董事会秘书为信息披露负责人,董事会办公室负责信息披露日常事务。公司指定《中国证券报》、《证券时报》、《上海证券报》、《证券日报》为信息披露报纸,巨潮资讯网(<http://www.cninfo.com.cn>)为信息披露网站。

公司高度重视投资者关系管理工作,不断学习先进投资者关系管理经验,打造与形成了以服务投资者为核心的工作意识和诚信勤勉的工作氛围。公司董秘办作为投资者关系管理的具体实施机构,致力于以更好的方式和途径使广大投资者能够平等地获取公司经营管理、未来发展等信息,构建与投资者的良好互动关系,树立公司在资本市场的良好形象。

6.关于绩效评价与激励约束机制

公司建立了董事、高级管理人员绩效评价与激励约束机制，制定了《董事、监事及高级管理人员薪酬管理办法》，董事会薪酬与考核委员会负责对公司的董事、高级管理人员进行绩效考核，公司现有的考核及激励约束机制符合公司的发展现状。

7.关于相关利益者

公司充分尊重和维护相关利益者的合法权益，重视公司的社会责任，积极与相关利益者合作，加强与各方的沟通和交流，实现股东、员工、社会等各方利益的协调平衡，共同推动公司健康、持续地发展。

公司治理的实际状况与法律、行政法规和中国证监会发布的关于上市公司治理的规定是否存在重大差异

是 否

公司治理的实际状况与法律、行政法规和中国证监会发布的关于上市公司治理的规定不存在重大差异。

二、公司相对于控股股东、实际控制人在保证公司资产、人员、财务、机构、业务等方面的独立情况

公司在人员、资产、财务、机构、业务上与公司控股股东及公司实际控制人保持独立性。公司控股股东、实际控制人及其关联人也不存在违法违规占用公司资金以及要求公司违法违规提供担保的情形。

三、同业竞争情况

适用 不适用

四、报告期内召开的年度股东大会和临时股东大会的有关情况

1、本报告期股东大会情况

会议届次	会议类型	投资者参与比例	召开日期	披露日期	会议决议
2020 年年度股东大会	年度股东大会	33.62%	2021 年 05 月 18 日	2021 年 05 月 18 日	1.审议通过《2020 年度董事会工作报告》；2.审议通过《2020 年度监事会工作报告》；3.审议通过《2020 年年度报告及摘要》；4.审议通过《2020 年度财务决算报告》；5.审议通过《关于公司 2020 年度利润分配预案的议案》；6.审议通过《2020 年度内部控制自我评价报告》；7.审议通过《关于向银行申请授信额度，提请股东大会给予董事长相

					<p>应授权的议案》； 8. 审议通过《关于制定<未来三年（2021-2023）股东回报规划>的议案》； 9. 审议通过《关于续聘 2021 年度审计机构的议案》； 10. 审议通过《关于修订<公司章程>的议案》； 11. 审议通过《关于修订<股东大会会议事规则>的议案》； 12. 审议通过《关于修订<董事会议事规则>的议案》； 13. 审议通过《关于修订<监事会议事规则>的议案》； 14. 审议通过《关于修订<独立董事工作细则>的议案》； 15. 审议通过《关于修订<控股股东、实际控制人行为规范>的议案》； 16. 审议通过《关于修订<累积投票制实施细则>的议案》； 17. 审议通过《关于修订<内部控制制度>的议案》； 18. 审议通过《关于修订<募集资金管理办法>的议案》。</p>
2021 年第一次临时股东大会	临时股东大会	38.55%	2021 年 07 月 01 日	2021 年 07 月 01 日	<p>1. 审议通过《关于签署<珠海横琴新区（横琴自贸试验区）管理委员会与广州阳普医疗科技股份有限公司战略合作协议>的议案》； 2. 审议通过《关于拟变</p>

					更公司注册地址、公司名称及修订公司章程的议案》；3.审议通过《关于授权董事会办理公司产品、业务所涉资质、认证等变更/申办手续的议案》；4.审议通过《关于终止宜章县中医医院整体搬迁项目 PPP 合作暨子公司股权转让的议案》；5.审议通过《关于补选公司第五届监事会非职工代表监事的议案》。
2021 年第二次临时股东大会	临时股东大会	34.93%	2021 年 12 月 08 日	2021 年 12 月 08 日	1.审议通过《关于修订<公司章程>的议案》；2.审议通过《关于授权公司管理层使用闲置资金投资固定收益类、承诺保本类及结构性存款产品的议案》；3.审议通过《关于制定<广州阳普医疗科技股份有限公司董事、监事和高级管理人员薪酬管理办法>的议案》。
2021 年第三次临时股东大会	临时股东大会	10.86%	2021 年 12 月 31 日	2021 年 12 月 31 日	1.审议通过《关于改选公司董事会成员的议案》。

2、表决权恢复的优先股股东请求召开临时股东大会

适用 不适用

五、公司具有表决权差异安排

适用 不适用

六、红筹架构公司治理情况

□ 适用 √ 不适用

七、董事、监事和高级管理人员情况

1、基本情况

姓名	职务	任职状态	性别	年龄	任期起始日期	任期终止日期	期初持股数 (股)	本期增持股份数量 (股)	本期减持股份数量 (股)	其他增减变动 (股)	期末持股数 (股)	股份增减变动的原因
邓冠华	董事长、 总经理	现任	男	56	2007年 10月26 日		72,358,0 74	0	-18,089, 519	0	54,268,5 55	协议转 让
蒋广成	董事、副 总经理	现任	男	54	2017年 05月12 日		0	0	0	0	0	无
田柯	董事、副 总经理	现任	男	46	2019年 01月08 日		0	0	0	0	0	无
余威	董事、董 事会秘书	现任	男	36	2021年 12月31 日		0	0	0	0	0	无
邓湘湘	董事	现任	女	39	2021年 12月31 日		0	0	0	0	0	无
田艳丽	董事	现任	女	39	2020年 06月10 日		0	0	0	0	0	无
谢晓尧	独立董 事	现任	男	56	2017年 05月12 日		0	0	0	0	0	无
康熙雄	独立董 事	现任	男	70	2017年 05月12 日		0	0	0	0	0	无
白华	独立董 事	现任	男	52	2020年 06月10 日		0	0	0	0	0	无
廖永鹏	监事会 主席	现任	男	45	2017年 05月12		0	0	0	0	0	无

					日							
洪运东	监事	现任	女	36	2021年 07月01日		0	0	0	0	0	无
陈晓梅	职工监事	现任	女	37	2020年 06月10日		0	0	0	0	0	无
闫红玉	财务负责人、副总经理	现任	女	58	2011年 10月22日		29,250	0	0	0	29,250	无
徐立新	副总经理	现任	男	55	2011年 02月21日		6,000	0	0	0	6,000	无
项润林	副总经理	现任	男	51	2021年 07月09日		0	0	0	0	0	无
倪桂英	董事、董事会秘书	离任	女	36	2016年 04月25日	2021年 12月31日	0	0	0	0	0	无
刘云鹤	董事	离任	男	43	2020年 06月10日	2021年 12月31日	0	0	0	0	0	无
合计	--	--	--	--	--	--	72,393,324	0	-18,089,519	0	54,303,805	--

报告期是否存在任期内董事、监事离任和高级管理人员解聘的情况

是 否

公司董事、监事、高级管理人员变动情况

适用 不适用

姓名	担任的职务	类型	日期	原因
倪桂英	董事、董事会秘书	离任	2021年12月31日	因工作岗位调整，自愿申请辞去公司第五届董事会董事、董事会秘书职务
刘云鹤	董事	离任	2021年12月31日	因工作岗位调整，自愿申请辞去公司第五届董事会董事职务
余威	董事、董事会秘书	被选举	2021年12月31日	2021年第三次临时股东大会选举
邓湘湘	董事	被选举	2021年12月31日	2021年第三次临时股东大会选举
项润林	副总经理	任免	2021年07月09日	离任监事，聘任为公司副总经理

洪运东	监事	被选举	2021年07月01日	2021年第一次临时股东大会选举
-----	----	-----	-------------	------------------

2、任职情况

公司现任董事、监事、高级管理人员专业背景、主要工作经历以及目前在公司的主要职责

(1) 董事情况介绍

邓冠华先生，中国国籍，无永久境外居留权，1966年生，博士研究生学历。1996年以来至今历任公司总工程师、总经理、董事长兼总裁；现任湖北赛罗生物材料有限责任公司董事长、南雄阳普医疗科技有限公司董事长、Wntrix.Inc公司董事、深圳珈业投资有限公司执行董事。

蒋广成先生，中国国籍，无永久境外居留权，1968年生，大学本科学历。2001年至2010年在阳普医疗科技股份有限公司工作，历任公司董事、副总经理；2011年1月至2014年2月担任阳普京成医疗用品（北京）有限公司董事长；2013年7月至2014年3月担任杭州龙鑫科技有限公司总经理、董事，现任公司第五届董事会董事、副总经理。

田柯先生，中国国籍，无永久境外居留权，1975年生，硕士学历，现任广东省医学会医事法学专业委员会副主任委员；长期从事医院管理工作，曾在南方医科大学南方医院工作多年，主要负责医疗质量与安全、医疗纠纷防范与处理等工作；曾在广东省卫生与计划生育委员会宣传处任职；2015年9月入职阳普医疗科技股份有限公司，历任广州惠侨计算机科技有限公司董事长，现任公司董事、副总经理。

邓湘湘女士，中国国籍，无境外永久居留权，1983年生，汉族，本科学历，硕士研究生（在读），中共党员。2006年7月至2017年11月，就职于中国建设银行珠海市分行，历任客户经理、支行行长；2017年11月至2020年2月，就职于珠海发展投资基金管理有限公司，任资金财务部副总经理；2020年3月至今，就职于珠海格力金融投资管理有限公司，任金融业务部投资总监，2021年12月31日任公司第五届董事会董事。

余威先生，中国国籍，无境外永久居留权，1986年出生，汉族，本科学历。2008年9月至2016年7月，先后就职于中信地产（北京）公司、力迅（地产）投资公司、中泰易坤基金管理公司；2016年8月至2021年10月，就职于广州市怡文环境科技股份有限公司，任投融资总监、董秘；2021年11月至2021年12月，就职于珠海格力金融投资管理有限公司，任金融业务部高级投资经理。2021年12月至今，在阳普医疗科技股份有限公司工作，现任公司第五届董事会董事、董事会秘书。

田艳丽女士，中国国籍，无永久境外居留权，1982年生。2005年于武汉大学获得医学学士学位之后，继续深造于武汉大学第二临床学院，师从周新教授，主修临床检验诊断学，主要从事遗传病的基因研究，主要研究内容为糖尿病的基因多态性研究和遗传性青光眼的基因突变研究，于2007年获得医学硕士学位；之后考入中山大学中山医学院病原生物学专业攻读博士学位，师从余新炳教授，主要研究华支睾吸虫膜蛋白及分泌物致肝纤维化的发病2/3机制，于2015年6月获得医学博士学位；在攻读博士学位期间，通过国家公派联合培养项目留学于哈佛大学麻省总医院，为期2年，主修分子影像学专业，主要研究小分子化合物与 beta-amyloid (Aβ) 特异性结合机制及对阿尔兹海默症疾病的影响机制，以期开发新的荧光成像标志物及抗阿尔兹海默症的药物前体。2015年6月入职于阳普医疗科技股份有限公司，历任产品经理、产品线总经理、市场总监，主管公司心血管管理产品线的运营工作，目前为公司董事、营销总监。

谢晓尧先生，中国国籍，无永久境外居留权，1966年生，博士研究生，中山大学法学院教授、博士生导师、中山大学法学院知识产权司法研究中心主任。长期从事知识产权法与竞争法研究，在《中国法学》等学术期刊上发表学术论文40多篇，出版的代表性著作有《竞争秩序的道德解读——反不正当竞争法研究》、《在经验与制度之间：不正当竞争司法案例类型化研究》，主持完成了教育部、司法部等部门的10多项科研课题，获得省部级科研奖励4项。现为广州市人民政府决策咨询专家，广东省知识产权专家咨询委员会委员，国家知识产权局第三批“百名高层次人才培养人选”，商务部海外维权专家，广东省著名商标评审委员会常务委员，广州知识产权法院法官遴选委员会专家委员，中国国际经济贸易促进委员会广州市委员会法律专业委员会常务委员，广州、佛山等地仲裁委员会仲裁员。在广东法仪律师事务所从事兼职律师工作，代理过“广深高速公路收费案”、“加多宝与王老吉”系列案等有一定社会影响的案件。现任公司第五届董事会独立董事。

康熙雄先生，中国国籍，无境外永久居留权，1952年生，1978年至2000年就职于白求恩医科大学，2006年6月至今任首都医科大学附属北京天坛医院检验科教授。目前担任上海百傲科技股份有限公司、三诺生物传感股份有限公司、苏州纽艾健康科技有限公司、百启优（北京）生物科技有限公司董事，现任公司第五届董事会独立董事。

白华先生，中国国籍，无永久境外居留权，1969年生，中国注册会计师（非执业）。2003年毕业于武汉大学商学院，获管理学博士学位。现为暨南大学管理学院会计学系教授、博士生导师，兼任广东省审计学会理事、广东省注册会计师协会宣传委员会委员。主要研究审计和内部控制理论，研究成果获财政部和证监会主办“中国企业内部控制建设有奖征文”一等奖。现任公司第五届董事会独立董事。

(2) 监事情况介绍

廖永鹏先生，中国国籍，无永久境外居留权，1977年生，毕业于华中科技大学，硕士研究生学历。2010年9月至2015年3月任强生集团广州倍绣生物技术有限公司人力资源总监。2015年6月至今，任公司人力资源总监。现任公司第五届监事会主席。

洪运东女士，中国国籍，无永久境外居留权，1986年生，硕士学历。先后获得华南理工大学环境工程学士学位、爱丁堡大学化学工程硕士学位、南安普顿大学运筹学硕士学位和伦敦商学院EMBA高级工商管理硕士学位。2010年10月至2020年3月任福特汽车公司英国研发中心首席制造仿真咨询师。2020年4月至今在阳普医疗科技股份有限公司工作，现任智慧医疗研究院副院长兼医技产品线总经理、公司第五届监事会监事。

陈晓梅女士，中国国籍，无境外永久居留权，1984年生，本科学历。2007年7月至今，在阳普医疗科技股份有限公司工作，现任公司国际贸易部经理、第五届监事会职工监事。

(3) 高级管理人员情况介绍

闫红玉女士，中国国籍，无永久境外居留权，1964年生，经济学博士、教授、高级会计师、中国注册会计师协会非执业会员。2003-2010年9月，在深圳职业技术学院经济系任教；2010年至今历任公司董事、副总裁、财务负责人；2014年以来历任阳普智慧医疗科技（广东）有限公司董事长，担任深圳希润融资租赁有限公司董事长、阳普实业（香港）有限公司的执行董事。现任公司财务负责人、副总经理。

徐立新先生，中国国籍，无永久境外居留权，1967年生，毕业于西安交通大学和中欧国际工商学院，硕士研究生学历和MBA学历。2008年1月至2010年12月任强生医疗中国研发中心任研发总监；2011年1月至今，在阳普医疗科技股份有限公司任职，2011年至今担任公司副总裁。2014年至今担任吉迪思诊断有限公司董事；2015年至今担任广州阳普湾创新企业孵化器有限公司执行董事、深圳市益康泰来科技有限公司董事。现任公司副总经理。

项润林先生，中国国籍，无永久境外居留权，1970年生，本科学历。2000年8月至今在阳普医疗科技股份有限公司工作，历任技术部经理、研发经理、技术总监，2014年1月至今，任公司制造总监。现任公司副总经理。

在股东单位任职情况

适用 不适用

在其他单位任职情况

适用 不适用

任职人员姓名	其他单位名称	在其他单位担任的职务	任期起始日期	任期终止日期	在其他单位是否领取报酬津贴
邓冠华	湖北赛罗生物材料有限责任公司	董事长	2014年01月01日		否
邓冠华	深圳珈业投资有限公司	执行董事	2014年01月01日		否
邓冠华	南雄阳普医疗科技有限公司	董事长			否
邓冠华	阳普智慧医疗科技（广东）有限公司	董事长			
邓冠华	广州阳普医疗器械有限公司	执行董事、总经理			
邓冠华	Wntrix.Inc 公司	董事			
谢晓尧	中山大学法学院	教授、博士生			

		导师			
谢晓尧	广州恒运企业集团股份有限公司	独立董事	2019年07月24日		
谢晓尧	广州集泰化工股份有限公司	独立董事	2015年04月08日	2021年05月31日	
谢晓尧	广东百合医疗科技股份有限公司	独立董事			
谢晓尧	深圳市东方嘉盛股份有限公司	独立董事	2021年09月14日		
谢晓尧	普洱澜沧古茶股份有限公司	独立董事	2020年03月01日		
康熙雄	上海百傲科技股份有限公司	独立董事			
康熙雄	三诺生物传感股份有限公司	独立董事			
康熙雄	苏州纽艾健康科技有限公司	执行董事			
康熙雄	百启优(北京)生物科技有限公司	董事			
白华	暨南大学会计学院	教授			
白华	深圳高速公路股份有限公司	独立董事			
白华	丽珠医药集团股份有限公司	独立董事			
白华	广东洪兴实业股份有限公司	独立董事			
白华	创维数字股份有限公司	独立董事			
廖永鹏	阳普医疗（郴州）有限公司	董事			
项润林	南雄阳普科技有限公司	董事			
项润林	广州阳普医疗器械有限公司	监事			
项润林	阳普医疗（郴州）有限公司	董事			
闫红玉	深圳希润融资租赁有限公司	董事长、董事、总经理	2014年06月13日		
闫红玉	广州中科新知科技有限公司	监事			
闫红玉	宜章县珞珈医院管理有限公司	董事			
闫红玉	阳普智慧医疗科技（广东）有限公司	副董事长			
闫红玉	阳普实业（香港）有限公司	董事长	2014年02月20日		
徐立新	广州阳普湾创新企业孵化器有限公司	执行董事、总经理	2015年03月18日		
徐立新	吉迪思诊断有限公司	董事	2014年05月05日		

公司现任及报告期内离任董事、监事和高级管理人员近三年证券监管机构处罚的情况

适用 不适用

3、董事、监事、高级管理人员报酬情况

董事、监事、高级管理人员报酬的决策程序、确定依据、实际支付情况

董事、监事、高级管理人员报酬的决策程序	薪酬与考核委员会-董事会-股东大会
董事、监事、高级管理人员报酬确定依据	公司经营状况，参照同行业薪酬水平
董事、监事和高级管理人员的报酬的实际支付情况	按月支付

公司报告期内董事、监事和高级管理人员报酬情况

单位：万元

姓名	职务	性别	年龄	任职状态	从公司获得的税前报酬总额	是否在公司关联方获取报酬
邓冠华	董事长、总经理	男	56	现任	83.35	否
蒋广成	董事	男	54	现任	56.58	否
田柯	董事、副总经理	男	46	现任	56.19	否
倪桂英	董事、董事会秘书	女	36	离任	33.93	否
刘云鹤	董事	男	43	离任	56.05	否
余威	董事、董事会秘书	男	36	现任	0	否
邓湘湘	董事	女	39	现任	0	是
田艳丽	董事	女	39	现任	32.56	否
谢晓尧	独立董事	男	56	现任	10	否
康熙雄	独立董事	男	70	现任	10	否
白华	独立董事	男	52	现任	10	否
廖永鹏	监事会主席	男	45	现任	36.4	否
洪运东	非职工监事	女	36	现任	39.87	否
项润林	副总经理	男	51	任免	42.11	否
陈晓梅	职工监事	女	37	现任	24.91	否
闫红玉	财务负责人、副总经理	女	58	现任	48	否
徐立新	副总经理	男	55	现任	48.36	否
合计	--	--	--	--	588.31	--

八、报告期内董事履行职责的情况

1、本报告期董事会情况

会议届次	召开日期	披露日期	会议决议
第五届董事会第七次会议	2021 年 01 月 18 日	2021 年 01 月 18 日	1.审议通过《关于与关联方共同投资暨关联交易的议案》。
第五届董事会第八次会议	2021 年 04 月 20 日	2021 年 04 月 20 日	1.审议通过《2020 年度总经理工作报告》；2.审议通过《2020 年度董事会工作报告》；3.审议通过《2020 年年度报告及摘要》；4.审议通过《2020 年度财务决算报告》；5.审议通过《关于公司 2020 年度利润分配预案的议案》；6.审议通过《2020 年度内部控制自我评价报告》；7.审议通过《关于子公司重组暨关联交易的议案》；8.审议通过《关于向银行申请授信额度，提请股东大会给予董事长相应授权的议案》；9.审议通过《2021 年第一季度报告》；10.审议通过《关于制定〈未来三年（2021-2023）股东回报规划〉的议案》；11.审议通过《关于续聘 2021 年度审计机构的议案》；12.审议通过《关于 2021 年度日常关联交易预计的议案》；13.审议通过《关于修订〈公司章程〉的议案》；14.审议通过《关于修订〈股东大会议事规则〉的议案》；15.审议通过《关于修订〈董事会议事规则〉的议案》；16.审议通过《关于修订〈战略委员会实施细则〉的议案》；17.审议通过《关于修订〈提名委员会实施细则〉的议案》；18.审议通过《关于修订〈审计委员会实施细则〉的议案》；19.审议通过《关于修订〈薪酬与考核委员会实施细则〉的议案》；20.审议通过《关于修订〈独立董事工作细则〉的议案》；

			<p>21.审议通过《关于修订<总经理工作细则>的议案》；22.审议通过《关于修订<董事会秘书工作制度>的议案》；23.审议通过《关于修订<控股股东、实际控制人行为规范>的议案》；24.审议通过《关于修订<累积投票制实施细则>的议案》；25.审议通过《关于修订<内部控制制度>的议案》；26.审议通过《关于修订<重大信息内部报告制度>的议案》；27.审议通过《关于修订<信息披露管理办法>的议案》；28.审议通过《关于修订<募集资金管理办法>的议案》；29.审议通过《关于修订<投资者关系管理制度>的议案》；30.审议通过《关于修订<内幕信息知情人登记制度>的议案》；31.审议通过《关于修订<董事、监事、高级管理人员所持公司股份及其变动管理制度>的议案》；32.审议通过《关于召开 2020 年年度股东大会的议案》。</p>
第五届董事会第九次会议	2021 年 06 月 14 日	2021 年 06 月 15 日	<p>1.审议通过《关于签署<珠海横琴新区（横琴自贸试验区）管理委员会与广州阳普医疗科技股份有限公司战略合作协议>的议案》；2.审议通过《关于拟变更公司注册地址、公司名称及修订公司章程的议案》；3.审议通过《关于授权董事会办理公司产品、业务所涉资质、认证等变更/申办手续的议案》；4.审议通过《关于拟对全资子公司广州阳普医疗器械有限公司增资的议案》；5.审议通过《关于终止宜章县中医医院整体搬迁项目 PPP 合作暨子公司股权转让的议案》；6.审议通过《关于召开 2021 年第一次临时股东大会的议案》。</p>

第五届董事会第十次会议	2021 年 07 月 09 日	2021 年 07 月 09 日	1.审议通过《关于聘任高级管理人员的议案》。
第五届董事会第十一次会议	2021 年 08 月 06 日	2021 年 08 月 06 日	1.审议通过《2021 年半年度报告》及摘要；2.审议通过《关于授权公司管理层使用闲置资金投资固定收益类、承诺保本类及结构性存款产品的议案》。
第五届董事会第十二次会议	2021 年 10 月 12 日	2021 年 10 月 12 日	1.审议通过《关于全资子公司之间吸收合并的议案》；2.审议通过《关于授权经营层全权办理子公司吸收合并事项的变更/申办手续的议案》。
第五届董事会第十三次会议	2021 年 10 月 27 日	2021 年 10 月 27 日	1.审议通过《2021 年第三季度报告》；2.审议通过《关于新增 2021 年度日常关联交易预计额度的议案》。
第五届董事会第十四次会议	2021 年 11 月 22 日	2021 年 11 月 22 日	1.审议通过《关于公司 2020 年限制性股票激励计划第一个归属期归属条件成就的议案》；2.审议通过《关于作废部分已授予尚未归属的第二类限制性股票议案》；3.审议通过《关于修订<公司章程>的议案》；4.审议通过《关于授权公司管理层使用闲置资金投资固定收益类、承诺保本类及结构性存款产品议案》；5.审议通过《关于制定<广州阳普医疗科技股份有限公司董事、监事和高级管理人员薪酬管理办法>的议案》；6.审议通过《关于召开公司 2021 年第二次临时股东大会议案》。
第五届董事会第十五次会议	2021 年 12 月 15 日	2021 年 12 月 15 日	1.审议通过《关于改选公司董事会成员的议案》；2.审议通过《关于召开公司 2021 年第三次临时股东大会的议案》。
第五届董事会第十六次会议	2021 年 12 月 31 日	2021 年 12 月 31 日	1.审议通过《关于选举公司董事会专门委员会委员的议案》；2.审议通过《关于聘任公司董事会秘书的议案》。

2、董事出席董事会及股东大会的情况

董事出席董事会及股东大会的情况							
董事姓名	本报告期应参加董事会次数	现场出席董事会次数	以通讯方式参加董事会次数	委托出席董事会次数	缺席董事会次数	是否连续两次未亲自参加董事会会议	出席股东大会次数
邓冠华	10	10	0	0	0	否	4
蒋广成	10	10	0	0	0	否	3
田柯	10	10	0	0	0	否	4
田艳丽	10	10	0	0	0	否	3
倪桂英	9	9	0	0	0	否	4
刘云鹤	9	9	0	0	0	否	4
白华	10	9	1	0	0	否	4
谢晓尧	10	9	1	0	0	否	4
康熙雄	10	9	1	0	0	否	3
余威	1	1	0	0	0	否	0
邓湘湘	1	1	0	0	0	否	0

连续两次未亲自出席董事会的说明

3、董事对公司有关事项提出异议的情况

董事对公司有关事项是否提出异议

是 否

报告期内董事对公司有关事项未提出异议。

4、董事履行职责的其他说明

董事对公司有关建议是否被采纳

是 否

董事对公司有关建议被采纳或未被采纳的说明

公司全体董事恪尽职守、勤勉尽责，能够主动关注公司经营管理信息、财务状况、重大事项等，对提交董事会审议的各项议案，均能深入探讨、各抒己见，为公司的经营发展建言献策，作出决策时充分考虑中小股东的利益和诉求，切实增强了董事会决策的科学性，推动公司经营各项工作的持续、稳定、健康发展。

九、董事会下设专门委员会在报告期内的情况

委员会名称	成员情况	召开会议次数	召开日期	会议内容	提出的重要意见和建议	其他履行职责的情况	异议事项具体情况（如有）
董事会提名委	主任委员：谢	3	2021年07月	1.审议《关于提			

员会	晓尧；委员： 康熙雄、邓冠 华		02 日	名项润林先生 为公司高级管 理人员的议 案》。			
			2021 年 10 月 18 日	1.审议《高级管 理人员岗位职 责的议案》。			
			2021 年 12 月 10 日	1.审议《关于改 选公司董事会 成员的议案》。			
董事会薪酬与 考核委员会	主任委员：康 熙雄；委员： 邓冠华、白华	2	2021 年 04 月 09 日	1.审议《关于公 司 2020 年度总 经理工作报告 的议案》；2.审 议《关于公司 2020 年度利润 分配预案的议 案》。			
			2021 年 11 月 02 日	1.审议《2020 年绩效考核结 果的议案》。			
董事会战略委 员会	主任委员：邓 冠华；委员： 蒋广成、田柯、 田艳丽、刘云 鹤、倪桂英、 谢晓尧、康熙 雄、白华	2	2021 年 04 月 14 日	1.审议《关于子 公司重组暨关 联交易的议 案》。			
			2021 年 06 月 10 日	1.审议《关于签 署<珠海横琴 新区（横琴自 贸试验区）管 理委员会与广 州阳普医疗科 技股份有限公司 战略合作协议> 的议案》； 2.审议《关于拟 对全资子公司 广州阳普医疗 器械有限公司 增资的议案》； 3.审议《关于终 止宜章县中医 医院整体搬迁			

				项目 PPP 合作暨子公司股权转让的议案》。			
董事会审计委员会	主任委员：白华；委员：蒋广成、谢晓尧	4	2021 年 01 月 13 日	1.审议公司审计部提交的《2021 年内部审计工作计划》、《2020 年度内部审计报告及工作总结》。			
			2021 年 04 月 19 日	1.审议《2020 年度财务决算报告》；2.审议《2020 年度报告》及其摘要；3.审议《2020 年度利润分配预案》；4.审议《审计委员会履责报告》；5. 审议《2020 年度内部控制的自我评价报告》；6.审议《关于 2020 年度募集资金存放和使用情况专报告--公司债券》；7.审议《关于续聘公司 2021 年度审计机构的议案》；8.审议《2021 年第一季度报告》。			
			2021 年 08 月 05 日	1.审议《2021 年半年度报告》；2.审议《关于 2021 年半年度募集资金存放和使用情况专项报告--公			

				司债券》。			
			2021 年 10 月 26 日	1.审议《2021 年第三季度报 告》。			

十、监事会工作情况

监事会在报告期内的监督活动中发现公司是否存在风险

是 否

监事会对报告期内的监督事项无异议。

十一、公司员工情况

1、员工数量、专业构成及教育程度

报告期末母公司在职员工的数量（人）	534
报告期末主要子公司在职员工的数量（人）	483
报告期末在职员工的数量合计（人）	1,017
当期领取薪酬员工总人数（人）	1,017
母公司及主要子公司需承担费用的离退休职工人数（人）	7
专业构成	
专业构成类别	专业构成人数（人）
生产人员	190
销售人员	135
技术人员	418
财务人员	37
行政人员	237
合计	1,017
教育程度	
教育程度类别	数量（人）
硕士及以上	79
大学本科	453
大专	243
中专技校以下	242
合计	1,017

2、薪酬政策

为确保薪酬战略与公司战略目标及人才战略目标匹配，激发员工潜能，保证公司持续发展的内在动力，以确保公司的长短期战略目标的落实。公司建立和优化一套合规性、激励性、竞争性、发展性、多样性的薪酬体系，以吸引保留和激励人才。

对外：通过具有市场竞争力的总薪酬策略，吸引和保留优秀人才，通过建立和优化核心人才奖金池项目，设计和创新具有激励性的薪酬体系，以激活个体，增值人力资本，从而提升公司整体的竞争力及可持续发展的组织能力。

对内：建立基于岗位价值、绩效贡献和能力差异的薪酬文化，合理拉开薪酬差距，并结合市场薪酬数据共同确定岗位任职者的付薪水平，保证薪酬的一致性和公正性。

对员工的贡献给予相应的回报和激励，针对不同层级的员工匹配有不同的激励制度，促使员工与公司共同发展。员工薪酬包括：固定工资、岗位津贴、浮动工资、在岗福利、法定福利、补充福利、奖金等。

3、培训计划

公司为全体员工设计了严密科学的培训计划，保证了新员工到在职员工都能够迅速胜任岗位并能得到持续发展成长。全员施行导师制的培养方式，在辅导员工成长的同时全面关注员工的生活需求，每年的教师节也会对所有导师进行专门的感谢及表彰，另外公司有以高管为首的近六十位内训讲师，承接公司日常的内训工作。公司还在实行公司级培训与部门级培训双管齐下的学习方式，保证通用学习及岗位必须学习都能得到覆盖，全员工年度学习课时数超过30个小时，另外公司鼓励员工参加各种外部学习交流机会，每年培训预算近百万，还为公司关键骨干员工提供MBA专项学习资金，公司企业大学阳普学院将以胜任力模型为基础，构建全员量身定做的学习方案，致力于员工和企业的共同成长。

4、劳务外包情况

适用 不适用

十二、公司利润分配及资本公积金转增股本情况

报告期内利润分配政策，特别是现金分红政策的制定、执行或调整情况

适用 不适用

报告期内，公司严格按照《公司章程》相关利润分配政策和审议程序实施利润分配方案，分红标准和分红比例明确清晰，相关的决策程序和机制完备，相关的议案经董事会、监事会审议过后提交股东大会审议，并由独立董事发表独立意见，审议通过后在规定时间内进行实施，切实保证了全体股东的利益。

2021年5月18日，公司召开2020年年度股东大会，审议通过了《关于公司2020年度利润分配预案的议案》，根据中国证监会鼓励上市公司现金分红，给予投资者稳定、合理回报的指导意见，在符合利润分配原则、保证公司正常经营和长远发展的前提下，兼顾股东即期利益和长远利益。公司2020年年度利润分配方案：以2020年12月31日的总股本308,795,815股为基数，每10股派发现金红利0.32元（含税），共计派发现金9,881,466.08元，剩余未分配利润结转以后年度分配。

现金分红政策的专项说明	
是否符合公司章程的规定或股东大会决议的要求：	是
分红标准和比例是否明确和清晰：	是
相关的决策程序和机制是否完备：	是
独立董事是否履职尽责并发挥了应有的作用：	是
中小股东是否有充分表达意见和诉求的机会，其合法权益是否得到了充分保护：	是

现金分红政策进行调整或变更的，条件及程序是否合规、透明：	不适用
------------------------------	-----

公司报告期利润分配预案及资本公积金转增股本预案与公司章程和分红管理办法等的相关规定一致

是 否 不适用

公司报告期利润分配预案及资本公积金转增股本预案符合公司章程等的相关规定。

本年度利润分配及资本公积金转增股本情况

每 10 股送红股数（股）	0
每 10 股派息数（元）（含税）	0.40
每 10 股转增数（股）	0
分配预案的股本基数（股）	309,187,315
现金分红金额（元）（含税）	12,367,492.60
以其他方式（如回购股份）现金分红金额（元）	0.00
现金分红总额（含其他方式）（元）	12,367,492.60
可分配利润（元）	241,126,598.82
现金分红总额（含其他方式）占利润分配总额的比例	100.00%
本次现金分红情况	
其他	
利润分配或资本公积金转增预案的详细情况说明	
<p>经立信会计师事务所（特殊普通合伙）审计，公司 2021 年度归属于母公司所有者的净利润 18,568,529.32 元。截至 2021 年 12 月 31 日，母公司可供全体股东分配利润合计为 241,126,598.82 元，资本公积金余额为 399,054,232.43 元。公司利润分配政策主要兼顾公司的长远利益、全体股东的整体利益及公司的可持续发展，利润分配不得损害公司持续经营能力。公司董事会拟定 2021 年年度利润分配方案：以 2021 年 12 月 31 日的总股本 309,187,315.00 股为基数，每 10 股派发现金红利 0.40 元（含税），共计派发现金 12,367,492.60 元，剩余未分配利润结转以后年度分配。</p>	

公司报告期内盈利且母公司可供股东分配利润为正但未提出现金红利分配预案

适用 不适用

十三、公司股权激励计划、员工持股计划或其他员工激励措施的实施情况

适用 不适用

1、股权激励

报告期内，公司实施了股权激励计划，具体情况如下：

2020年9月1日，公司分别召开了第五届董事会第三次会议和第五届监事会第三次会议，审议通过了《关于〈广州阳普医疗科技股份有限公司2020年限制性股票激励计划（草案）〉及其摘要的议案》。

2020年9月17日，公司召开2020年第二次临时股东大会，审议通过了《关于〈广州阳普医疗科技股份有限公司2020年限制性股票激励计划（草案）〉及其摘要的议案》，同意公司实施股权激励计划。

2020年9月28日，公司分别召开了第五届董事会第四次会议和第五届监事会第四次会议，审议通过了《关于向激励对象授予限制性股票的议案》，同意以2020年9月28日为限制性股票的授予日，并以6.83元/股向62名激励对象授予524万股限制性

股票。

2021年11月22日，公司第五届董事会第十四次会议审议通过了《关于公司2020年限制性股票激励计划第一个归属期归属条件成就的议案》《关于作废部分已授予尚未归属的第二类限制性股票的议案》《关于修订〈公司章程〉的议案》，同意公司为符合条件的激励对象办理第二类限制性股票地一个归属期的事宜，同意公司作废部分已获授尚未归属的第二类限制性股票共计222.85万股。公司独立董事对此发表了同意的独立意见。

2021年11月22日，公司第五届监事会第十二次会议公司监事会审议通过了《关于公司2020年限制性股票激励计划第一个归属期归属条件成就的议案》《关于作废部分已授予尚未归属的第二类限制性股票的议案》，并对限制性股票第一个归属期归属名单进行了核实并发表核查意见。

股权激励计划披露公告明细如下：

公告名称	披露日期	临时报告披露网站查询索引
第五届董事会第三次会议决议	2020年09月01日	www.cninfo.com.cn
第五届监事会第三次会议决议	2020年09月01日	www.cninfo.com.cn
关于召开2020年第二次临时股东大会的通知	2020年09月01日	www.cninfo.com.cn
独立董事公开征集委托投票权报告书	2020年09月01日	www.cninfo.com.cn
公司2020年限制性股票激励计划自查表	2020年09月01日	www.cninfo.com.cn
关于第五届董事会第三次会议相关事项的独立意见	2020年09月01日	www.cninfo.com.cn
阳普医疗2020年限制性股票激励计划（草案）	2020年09月01日	www.cninfo.com.cn
阳普医疗2020年限制性股票激励计划（草案）摘要	2020年09月01日	www.cninfo.com.cn
上海信公铁禾企业管理咨询有限公司关于广州阳普医疗科技股份有限公司2020年限制性股票激励计划（草案）之独立财务顾问报告	2020年09月01日	www.cninfo.com.cn
北京市中伦（广州）律师事务所关于2020年限制性股票激励计划（草案）的法律意见书	2020年09月01日	www.cninfo.com.cn
2020年限制性股票激励计划激励对象名单	2020年09月01日	www.cninfo.com.cn
监事会关于2020年限制性股票激励计划激励对象名单的审核意见及公示情况说明	2020年09月14日	www.cninfo.com.cn
关于2020年限制性股票激励计划内幕信息知情人及激励对象自查报告	2020年09月17日	www.cninfo.com.cn
2020年第二次临时股东大会会议决议	2020年09月17日	www.cninfo.com.cn
2020年第二次临时股东大会法律意见书	2020年09月17日	www.cninfo.com.cn
第五届董事会第四次会议决议	2020年09月28日	www.cninfo.com.cn
第五届监事会第四次会议决议	2020年09月28日	www.cninfo.com.cn
关于向激励对象授予限制性股票的公告	2020年09月28日	www.cninfo.com.cn

2020年限制性股票激励计划激励对象名单（授予日）	2020年09月28日	www.cninfo.com.cn
关于第五届董事会第四次会议相关事项的独立意见	2020年09月28日	www.cninfo.com.cn
北京市中伦（广州）律师事务所关于广州阳普医疗科技股份有限公司2020年限制性股票激励计划授予事项的法律意见书	2020年09月28日	www.cninfo.com.cn
监事会关于2020年限制性股票激励计划激励对象名单（授予日）的核查意见	2020年09月28日	www.cninfo.com.cn
上海信公轶禾企业管理咨询有限公司关于广州阳普医疗科技股份有限公司2020年限制性股票激励计划限制性股票授予相关事项之独立财务顾问报告	2020年09月28日	www.cninfo.com.cn
第五届董事会第十四次会议决议	2021年11月23日	www.cninfo.com.cn
第五届监事会第十二次会议决议	2021年11月23日	www.cninfo.com.cn
独立董事对公司第五届董事会第十次会议相关事项的独立意见	2021年11月23日	www.cninfo.com.cn
监事会关于2020年限制性股票激励计划首次授予股份第一个归属期归属名单的核查意见；	2021年11月23日	www.cninfo.com.cn
北京市中伦（广州）律师事务所关于广州阳普医疗科技股份有限公司2020年限制性股票激励计划第一个归属期归属条件成就及部分已授予尚未归属的限制性股票作废的法律意见书	2021年11月23日	www.cninfo.com.cn
关于2020年限制性股票激励计划第一个归属期归属条件成就的公告	2021年11月23日	www.cninfo.com.cn
关于作废部分已授予尚未归属的第二类限制性股票的公告	2021年11月23日	www.cninfo.com.cn
关于2020年限制性股票激励计划第一个归属期归属结果暨股份上市的公告	2021年12月22日	www.cninfo.com.cn

董事、高级管理人员获得的股权激励情况

适用 不适用

高级管理人员的考评机制及激励情况

公司按照《阳普医疗科技股份有限公司目标及战略管理准则》、《董事、监事及高级管理人员薪酬管理办法》建立了高级管理人员的薪酬与公司业绩挂钩的绩效考核与激励约束机制。年初根据公司总体发展战略和年度经营目标，高级管理人员制订绩效目标和工作计划，作为高级管理人员年度薪酬考核的依据。其中，绩效奖励与公司年度经营业绩相匹配，结合职责分工、承担战略任务情况、管理复杂性等因素进行综合考核。2021年度，公司高级管理人员薪酬的确定严格按上述制度执行。

2、员工持股计划的实施情况

适用 不适用

3、其他员工激励措施

适用 不适用

十四、报告期内的内部控制制度建设及实施情况

1、内部控制建设及实施情况

内部控制建设：

(1) 公司建立了股东大会、董事会、监事会及经营管理层的治理结构，同时，建立健全了《股东大会议事规则》、《董事会议事规则》、《监事会议事规则》、《总经理工作细则》、《管理委员会制度》、《董事会秘书工作制度》等相关管理制度及规则。

(2) 公司董事会下设战略委员会、审计委员会、薪酬与考核委员会、提名委员会四个专门委员会，专门委员会均由公司董事、独立董事担任。同时，制定并修订了《独立董事制度》、《董事会战略委员会实施细则》、《董事会提名委员会实施细则》、《董事会审计委员会实施细则》、《董事会薪酬与考核委员会实施细则》、《累积投票制实施细则》，规定了董事的选聘程序、董事的义务、董事会的构成和职责、董事会议事规则、独立董事工作程序、各专门委员会的构成和职责等内容。

(3) 审计委员会下设审计部，制定并修订了《内部审计工作制度》。审计部依据相关法律法规、公司内部控制制度及相关管理制度等规章制度，行使综合性的内部监督职能和内部控制评价。

实施情况：

(1) 报告期内，公司“三会”及经营管理层及各所属部门、子公司均能各司其职，正常、有序的开展生产经营活动。

(2) 报告期内，对纳入公司评价范围的单位，在主要业务事项（如治理结构、人力资源、货币资金活动、采购业务、销售业务等）以及重点关注的高风险领域（资金风险、人力资源风险、供应链风险等）等方面进行了内部控制评价。报告期内，上述公司经营的主要方面，在进行内部控制评价时，不存在重大遗漏，同时，业务执行和风险领域不存在重大漏洞。

(3) 报告期内，根据非财务报告内部控制缺陷的认定标准，公司非财务报告内部控制不存在重大缺陷、重要缺陷。

2、报告期内发现的内部控制重大缺陷的具体情况

是 否

十五、公司报告期内对子公司的管理控制情况

公司名称	整合计划	整合进展	整合中遇到的问题	已采取的解决措施	解决进展	后续解决计划
无	无	无	无	无	无	无

十六、内部控制自我评价报告或内部控制审计报告

1、内控自我评价报告

内部控制评价报告全文披露日期	2022 年 04 月 25 日	
内部控制评价报告全文披露索引	www.cninfo.com.cn	
纳入评价范围单位资产总额占公司合并财务报表资产总额的比例	128.08%	
纳入评价范围单位营业收入占公司合并财务报表营业收入的比例	96.98%	
缺陷认定标准		
类别	财务报告	非财务报告
定性标准	<p>1) 重大缺陷：是指一个或多个控制缺陷的组合，可能导致企业严重偏离控制目标。出现下列特征的，认定为重大缺陷：a.董事、监事和高级管理人员舞弊；b.对已经公告的财务报告出现的重大差错进行错报更正；c.当期财务报告存在重大错报，而内部控制在运行过程中未能发现该错报；d.审计委员会以及内部审计部门对财务报告内部控制监督无效。2) 重要缺陷：是指一个或多个控制缺陷的组合，其严重程度和经济后果低于重大缺陷但仍有可能导致企业偏离控制目标。出现以下特征的，认定为重要缺陷：a. 未依照公认会计准则选择和应用会计政策；b.未建立反舞弊程序和控制措施；c.对于非常规或特殊交易的账务处理没有建立相应的控制机制或没有实施且没有相应的补偿性控制；d.对于期末财务报告过程的控制存在一项或多项缺陷且不能合理保证编制的财务报表达到真实、准确的目标。3) 一般缺陷：是指除重大缺陷和重要缺陷之外的其他控制缺陷。</p>	<p>1) 具有以下特征的缺陷，认定为重大缺陷：a.公司决策程序导致重大失误，损失超过资产总额的 5%；b.公司经营活动违反国家法律法规；c. 媒体频现负面新闻，涉及面广且负面影响一直未能消除；d.公司重要业务缺乏制度控制或制度体系失效；e.公司内部控制重大或重要缺陷未得到整改；f.公司遭受证监会处罚或证券交易所警告。2) 具有以下特征的缺陷，认定为重要缺陷：a. 公司决策程序导致出现一般失误，形成损失，且资产总额 2% < 损失 ≤ 资产总额 5%；b.公司违反企业内部规章，形成损失，且资产总额 2% < 损失 ≤ 资产总额 5%；c.媒体出现负面新闻，涉及局部区域；d.公司重要业务制度或系统存在缺陷；e.公司内部控制重要或一般缺陷未得到整改。3) 具有以下特征的缺陷，认定为一般缺陷：a.公司违反内部规章，造成损失小于资产总额 2%（含 2%）；b.媒体出现负面新闻，但影响不大；c.公司一般业务制度或系统存在缺陷；d.公司一般缺陷未得到整改。</p>
定量标准	<p>1.营业收入潜在的错报重大缺陷：错报 > 营业收入 5%；重要缺陷：营业收入 2% < 错报 ≤ 营业收入 5%；一般缺陷：错报 ≤ 营业收入 2%。</p> <p>2.资产总额潜在错报重大缺陷：错报 > 资产总额 5%；重要缺陷：资产总额 2% < 错报 ≤ 资产总额 5%；一般缺陷：错报 ≤ 资产</p>	<p>重大缺陷：损失 > 资产总额 5%；重要缺陷：资产总额 2% < 损失 ≤ 资产总额 5%；一般缺陷：损失 ≤ 资产总额 2%。</p>

	总额 2%。	
财务报告重大缺陷数量（个）		0
非财务报告重大缺陷数量（个）		0
财务报告重要缺陷数量（个）		0
非财务报告重要缺陷数量（个）		0

2、内部控制审计报告或鉴证报告

不适用

十七、上市公司治理专项行动自查问题整改情况

无

第五节 环境和社会责任

一、重大环保问题

上市公司及其子公司是否属于环境保护部门公布的重点排污单位

是 否

报告期内因环境问题受到行政处罚的情况

公司或子公司名称	处罚原因	违规情形	处罚结果	对上市公司生产经营的影响	公司的整改措施
无	无	无	无	无	无

参照重点排污单位披露的其他环境信息

不适用

在报告期内为减少其碳排放所采取的措施及效果

适用 不适用

未披露其他环境信息的原因

不适用

二、社会责任情况

2021年度，公司及子公司积极履行社会责任，从细节出发，从实事着眼，将社会责任体现在日常生产经营的方方面面，始终遵守法律法规、社会公德、商业道德，以“精准治疗的智能化解决方案”为使命，以诚信负责的态度，以满足顾客需求为中心，全力进行医学实验室诊断及医疗信息化建设，矢志成为全球行业内产品、服务与技术的主要供应商。最大限度地达成顾客、员工、社会与股东的共赢。

（一）股东和债权人权益保护

1、完善公司治理及内部控制，促进企业规范运作

公司严格按照《公司法》、《证券法》、《上市公司治理准则》、《创业板股票上市规则》、《创业板上市公司规范运作指引》等法律、法规的要求，不断完善公司法人治理结构，建立健全公司内部管理和控制制度，深入持久地开展公司治理活动，促进了公司规范运作，提高了公司治理水平。

2021年公司共召开4次股东大会、10次董事会、7次监事会，公司独立董事先后对报告期内召开的九次董事会相关事项发表了独立意见。公司股东大会严格按照法律法规和公司章程等规定召开，平等对待所有股东，为股东参加股东大会提供便利，使其充分行使股东权利。董事会下设的审计委员会、薪酬与考核委员会、提名委员会、战略委员会四个专门委员会，能够确保董事会职能的充分实现，为董事会的决策提供了科学和专业的意见和参考。监事会认真履行自己的职责，对公司重大事项、财务状况以及董事、高管人员履行职责的合法合规性进行监督；独立董事独立、客观、公正地履行职责，出席或委托出席了报告期内历次董事会会议和股东大会会议，对董事会议案进行认真审核，为公司经营和发展提出合理化的意见和建议。

2、公平信息披露，维护投资者利益

公司设置有投资者热线、投资者信箱，接受投资者咨询、现场来访，并在公司网站上建立了投资者关系专栏。同时，公司一直重视投资者关系的维护，及时解答投资者疑问，虚心接受投资者对公司经营管理提出的建议与监督。2021年度，公司共披露163份公告和文件，通过深交所互动易回复投资者问题共153条。倾听广大中小股东的意见和建议，针对投资者关注的问题进行答疑，积极传递公司的相关讯息，加深了资本市场对公司的了解与认同。通过以上措施，公司建立了投资者与公司之间规范、直接、快速的交流与沟通渠道，提高了公司规范运作水平，更好的保护了投资者特别是中小投资者的合法权益，

促进公司与投资者之间形成了良好互动的氛围。

2021年4月，公司举行了2020年度网上业绩说明会，公司董事长兼总经理邓冠华先生、独立董事谢晓尧先生、财务负责人闫红玉女士、董事会秘书倪桂英女士（时任）与投资者开展了坦诚的互动交流。

公司董事会秘书负责投资者来访接待工作，积极做好投资者关系管理工作档案的建立和保管，合理、妥善地安排个人投资者、机构投资者、行业分析师等相关人员到公司进行调研，并切实做好相关信息的保密工作。一直以来公司都秉持真实、准确、完整的信息披露原则，及时且客观地向投资者披露公司信息，提高公司经营运作与信息披露的透明性，积极保障股东合法权益。

3、认真履行信息披露义务，保障股东合法权益

公司严格按照《公司法》、《证券法》等相关法律法规的要求，建立健全公司内部管理和控制制度，不断完善公司的治理结构，提高公司治理水平。公司注重与投资者的沟通互动，认真履行信息披露义务，准时召开股东大会、董事会、监事会，真实、及时、完整、准确的为股东传达公司治理、经营、发展的情况，保障股东的知情权等合法权益。

（二）职工权益保护

公司始终贯彻“安全、卓越、诚信、愉悦”的核心价值观，以规范的管理制度和健全的薪酬管理体系、公平的选拔机制，维护全体员工的利益，尊重全体员工的价值，将员工视为公司发展前进道路上的重要助力及企业文化基础中不可缺少的财富与宝藏。

1、健全劳动保障，完善职业培训

员工是公司快速成长并走向成功的助力，报告期内，公司及子公司严格遵守《劳动法》、《劳动合同法》等法律法规要求，依法与员工签订劳动合同，确立规范合法的劳动关系，为员工缴纳养老、医疗、失业、工伤、生育等社会保险，缴纳住房公积金，切实维护员工合法权益；确保员工享有年休假、婚假、探亲假等假期，尤其严格保障女性员工享有产检假、产假与哺乳期假等合法权益；持续建立完善薪酬制度，以科学化、系统化、规范化的薪酬体系在企业稳健发展的同时，做到对人才的维系、肯定与激励，最终实现企业目标与员工个人发展目标的协调，实现个人和公司价值的最大化。

公司及子公司不断完善人力资源管理相关制度，努力搭建岗位目标、绩效薪酬、知识储备、技术含量等方面相协调的管理体系，以人为本，精分工，经验共享等方式确保合适的人才在合适的岗位发挥力量。完善针对公司员工的培训制度，报告期内，公司及子公司持续完善人才培养管理机制，为员工设立提升个人能力、符合岗位要求的培训课程；不定期对公司不同岗位员工进行对应培训，对新入职员工进行安全职业健康教育，对生产部门员工进行安全生产教育等。公司连续多年获“劳动关系AAA和谐企业”称号。

2、福利待遇，人文关怀

公司长期重视员工的工作、生活及未来职业发展规划，通过多种方式关爱员工的生活。公司在为员工提供了良好的工作环境的同时，公司工会还积极开展活动丰富员工的业余生活，定期组织体育活动、拓展活动，2021年公司开展了“阳普好声音比赛”和“羽毛球比赛”、“篮球比赛”，旨在为员工提供一个展现自我的平台。此外，在2021年度，为解决寒暑假员工子女无人看管照顾的现状，公司工会设立员工子女看管照顾活动室，为哺乳期女员工设立“妈妈间”，同时把员工生日、重大节日、员工住院、生育等进行补贴或慰问等作为公司员工福利，提升员工的忠诚度和归属感。

（三）客户、供货商权益保护

公司积极把握行业发展机遇，与上下游产业链共同成长，努力实现企业与客户、供应商的共赢。报告期内，公司坚持履行社会责任，合法合规经营，科学稳健发展，诚信安全生产，自主创新研发，将履行社会责任的信念融入到企业生产经营管理中。

1、保障客户权益

公司一直以来都注重产品质量，建立有完善的产品质量管理体系，严格管控产品质量，致力于为顾客提供安全、优质的医疗产品和服务。公司把对顾客体贴入微的服务作为产品的重要组成部分，通过技术创新、管理创新，保障顾客需求得到第一时间地响应，为顾客提供近距离的技术支持和售后服务，免除了医护人员等对产品使用的后顾之忧。公司秉承着“关爱人类健康”的企业宗旨，保障现有产品安全稳定的同时创新技术、积极研发新产品，旨在为顾客提供更优质的产品和服务。

2、重视供应商利益

公司一直重视供应商的合法权益，坚定相信优秀的公司背后离不开同样优秀的供应商，只有在互利互惠，平等信任、良好沟通的前提下，才能保证产品与服务的质量与水准，实现双方的共赢，最终达到利益共享，以及长期战略协同。

报告期内，公司及子公司在与供应商合作的过程中，对供应商的各项产品制定严格的供应商准入管理办法，双方签订《品质保证协议》、《保密协议》、《阳光协议》等合作协议条款，严格遵照质量管理体系的要求对供应商及其产品进行管理，形成稳定的协力供应链。阳光采购，杜绝暗箱操作、商业贿赂和不正当交易等情形，构建出平等信任的合作关系，严格遵守并履行合同，友好协商解决纠纷，共同进步。

（四）公共关系和社会公益事业

公司始终将依法经营作为公司运行的基本原则，注重企业经济效益与社会效益的同步共赢，严格遵守国家法律法规及相关政策的规定，始终依法经营，积极纳税，发展就业岗位，支持地方经济的发展。公司多年来积极参与社会公益活动，报告期内，阳普医疗生产的采血管通过内壁仿生制膜处理，能有效控制血液标本离体分析前的变异控制，提高检验结果的准确性。面对疫情严峻形势，为支持疫情防控工作，公司积极履行社会责任，报告期内，公司50多名员工前往东莞检测点支援核酸检测工作，为提高检测效率，工作人员24小时轮班运作，在所有工作人员的共同努力下，用短短三天时间完成了近百万人次的检测工作。报告期内，为落实“四早”措施，辅助医护人员有效控制疫情，公司派出志愿队伍支援广州市黄埔区全员核酸检测工作。阳普志愿队伍在酷暑的恶劣环境下，凭借着齐心协力的超强意志，积极引导扫码、贴标、维持现场秩序，保障核酸检测工作顺利进行。报告期内，在保障公司资金流动性安全的基础上，公司党总支认捐启智学校一批物资，为社会作出贡献。

2021年度，公司在股东权益、职工权益、环境保护及社会公益等方面开展了一系列扎实有效的工作，并取得了一定的成绩。2022年，公司将持续健全内部控制制度及其他有关制度，优化并完善治理结构和管理模式，不断提升公司的核心竞争力，以优异的业绩回报股东。同时，做好信息披露和投资者关系管理工作，保护中小投资者的合法权益。关注环境保护，增强公司员工幸福感，关注员工与企业共同发展，帮助员工成长，合理地进行员工职业规划，并更加关注社会公益事业，努力回报社会。

三、巩固拓展脱贫攻坚成果、乡村振兴的情况

无

第六节 重要事项

一、承诺事项履行情况

1、公司实际控制人、股东、关联方、收购人以及公司等承诺相关方在报告期内履行完毕及截至报告期末尚未履行完毕的承诺事项

√ 适用 □ 不适用

承诺来源	承诺方	承诺类型	承诺内容	承诺时间	承诺期限	履行情况
收购报告书或权益变动报告书中所作承诺		关于保持阳普医疗科技股份有限公司独立性的承诺	<p>一、保持阳普医疗业务的独立性</p> <p>格力金投不会对阳普医疗的正常经营活动进行非法干预。格力金投与阳普医疗如有不可避免的关联交易，将依法签订协议，并将按照有关法律、法规的规定，履行必要的程序。</p> <p>二、保持阳普医疗资产的独立性</p> <p>格力金投将通过格力金投及格力金投控制的企业违规占用阳普医疗或其控制企业的资产、资金及其他资源。三、保持阳普医疗人</p>	2021年06月28日	长期	按承诺履行

		<p>员的独立性 格力金投保 证阳普医疗 的总经理、财 务负责人、董 事会秘书等 高级管理人员 不在格力 金投及格力 金投控制的 企业担任除 董事、监事以 外的其他职 务或者领取 报酬。格力金 投将确保及 维持阳普医 疗劳动、人事 和工资及社 会保障管理 体系的完整 性。</p> <p>四、保持阳普 医疗财务的 独立性 格力金投将 保证阳普医 疗财务会计 核算部门的 独立性，建立 独立的会计 核算体系和 财务管理制度，并设置独 立的财务部 负责相关业 务的具体运 作。阳普医疗 开设独立的 银行账户，不 与格力金投 及格力金投 控制的企业 共用银行账</p>			
--	--	---	--	--	--

		<p>户。阳普医疗的财务人员不在格力金投及格力金投控制的企业兼职。阳普医疗依法独立纳税。阳普医疗将独立作出财务决策，不存在格力金投以违法、违规的方式干预阳普医疗的资金使用调度的情况。</p> <p>五、保持阳普医疗机构的独立性</p> <p>格力金投将确保阳普医疗与格力金投及格力金投控制的企业机构保持独立运作。格力金投保证阳普医疗保持健全的股份公司法人治理结构。阳普医疗的股东大会、董事会、监事会以及公司各职能部门等均依照法律、法规和公司章程独立行使职权，与格力金投及格力金投控制的企业职</p>			
--	--	---	--	--	--

			能部门之间不存在机构混同的情形。			
		关于避免同业竞争的承诺	<p>1、截至本承诺函出具之日，格力金投及格力金投控制的企业不存在从事与阳普医疗主营业务相同并构成竞争的业务或活动；亦未控制任何与上市公司存在竞争关系的其他企业。2、在本次交易完成后，格力金投保证格力金投及格力金投控制的企业将不从事或参与与阳普医疗及其下属企业构成同业竞争的业务或活动。3、在本次交易完成后，格力金投保证不会利用对阳普医疗的控股关系，损害阳普医疗及其下属企业的利益。4、无论何种原因，如格力金投（包括格力金投将来成立的子公司</p>	2021年06月28日	长期	按承诺履行

		<p>和其它受本公司控制的企业)获得可能与上市公司构成同业竞争的业务机会,格力金投将及时告知上市公司,并将尽最大努力促使该等业务机会转移给上市公司。若该等业务机会尚不具备转让给上市公司的条件,或因其他原因导致上市公司暂无法取得上述业务机会,上市公司有权要求格力金投采取法律、法规及中国证券监督管理委员会许可的其他方式加以解决。5、本承诺函在格力金投作为上市公司直接/间接控股股东期间持续有效。格力金投保证严格履行本承诺函中各项承诺,如因违反该等承诺并因此给上市公司造成</p>			
--	--	--	--	--	--

			损失的，格力金投将承担相应的赔偿责任。			
		关于减少和规范关联交易的承诺	<p>1、本次交易完成后，格力金投及格力金投控制的企业将继续依照相关法律法规及阳普医疗关联交易内控制度的规定规范与阳普医疗及其下属企业的关联交易。若发生必要且不可避免的关联交易，格力金投及格力金投控制的企业将与阳普医疗及其下属企业按照公平、公正、公开的原则依法签订协议，履行合法程序，保证关联交易价格的公允性。2、格力金投保证下属公司将依照相关法律法规及《阳普医疗科技股份有限公司章程》等内控制度的规定行使相关股东权利，承担相应</p>	2021年06月28日	长期	按承诺履行

		<p>义务。不利用股东地位谋取不正当利益，不利用关联交易非法转移阳普医疗及其下属企业的资金、利润，不利用关联交易恶意损害阳普医疗其他股东的合法权益。3、本承诺函在格力金投作为上市公司直接/间接控股股东期间持续有效。格力金投保证严格履行本承诺函中各项承诺，如因违反该等承诺并因此给上市公司造成损失的，格力金投将承担相应的赔偿责任。</p>			
<p>资产重组时所作承诺</p>	<p>上市公司控股股东及实际控制人邓冠华</p>	<p>避免同业竞争承诺</p>	<p>本人目前乃至将来不从事、亦促使本人控制、与他人共同控制、具有重大影响的企业不从事任何在商业上对贵公司及/或贵公司的子公司、分公司、合营或联营</p>	<p>2015年07月12日</p>	<p>长期 按承诺履行</p>

			<p>公司构成或可能构成竞争或潜在竞争的业务或活动。如因国家法律修改或政策变动不可避免地使本人及/或本人控制、与他人共同控制、具有重大影响的企业与贵公司构成或可能构成同业竞争时，就该等构成同业竞争之业务的受托管理（或承包经营、租赁经营）或收购，贵公司在同等条件下享有优先权。前述承诺是无条件且不可撤销的。本人违反前述承诺将承担贵公司、贵公司其他股东或利益相关方因此所受到的任何损失。</p>			
首次公开发行或再融资时所作承诺	发行前全体股东	其他承诺	<p>若公司公开发行股票并在创业板上市后国家税务主管部门要求公司补缴因享受有关税收优惠</p>	2009 年 12 月 25 日	长期	按承诺履行

			政策而免缴及少缴的企业税款，公司现全体股东将无条件全额承担公司在本次发行上市前应补缴的税款及因此所产生的所有相关费用。			
	实际控制人 邓冠华	其他承诺	公司公开发行股票并在创业板上市后国家税务主管部门要求补缴因享受有关税收优惠政策而免缴及少缴的企业税款，如出现其他股东不能补缴的情况，将无条件承担公司在本次发行上市前应补缴的税款及因此所产生的所有相关费用的连带责任。	2009年12月 25日	长期	按承诺履行
	赵吉庆	股东一致行动承诺	作为公司股东期间，在行使公司股东的各项权利时，与邓冠华先生保持一致，包括但不限于是否参加股东大会、股东大会的各项决议表	2009年12月 25日	长期	按承诺履行

			决等。			
	邓冠华、科创投、省医保、赵吉庆	避免同业竞争承诺	<p>本人（本公司）目前乃至将来不从事、亦促使本人（本公司）控制、与他人共同控制、具有重大影响的企业不从事任何在商业上对贵公司及 / 或贵公司的子公司、分公司、合营或联营公司构成或可能构成竞争或潜在竞争的业务或活动。如因国家法律修改或政策变动不可避免地使本人（本公司）及 / 或本人（本公司）控制、与他人共同控制、具有重大影响的企业与贵公司构成或可能构成同业竞争时，就该等构成同业竞争之业务的受托管理（或承包经营、租赁经营）或收购，贵公司在同等条件下享有优先权”。</p> <p>前述承诺是</p>	2009 年 12 月 25 日	长期	按承诺履行

			无条件且不可撤销的。本人（本公司）违反前述承诺将承担贵公司、贵公司其他股东或利益相关方因此所受到的任何损失。			
	公司董事、监事、高级管理人员邓冠华	股份限售承诺	在任职期间每年转让的股份不得超过其持有本公司股份总数的百分之二十五；离职后半年内，不转让其持有的本公司股份。	2009年12月25日	长期	按承诺履行
	实际控制人关联人张红、张文	股份限售承诺	在邓冠华担任董事或监事或高级管理人员期间每年转让的股份不得超过其持有本公司股份总数的百分之二十五；离职后半年内，不转让其持有的本公司股份。	2009年12月25日	长期	按承诺履行
股权激励承诺						
其他对公司中小股东所作承诺						
承诺是否按时履行	是					
如承诺超期未履行完毕的，应当详细说明未完成履行的具体原因及下一步的工作计划	不适用					

2、公司资产或项目存在盈利预测，且报告期仍处在盈利预测期间，公司就资产或项目达到原盈利预测及其原因做出说明

适用 不适用

二、控股股东及其他关联方对上市公司的非经营性占用资金情况

适用 不适用

公司报告期不存在控股股东及其他关联方对上市公司的非经营性占用资金。

三、违规对外担保情况

适用 不适用

公司报告期无违规对外担保情况。

四、董事会对最近一期“非标准审计报告”相关情况的说明

适用 不适用

五、董事会、监事会、独立董事（如有）对会计师事务所本报告期“非标准审计报告”的说明

适用 不适用

六、董事会关于报告期会计政策、会计估计变更或重大会计差错更正的说明

适用 不适用

财政部于2018年12月7日发布了《关于修订印发的通知》(财会[2018]35号)(以下简称“新租赁准则”)，要求在境内外同时上市的企业以及在境外上市并采用国际财务报告准则或企业会计准则编制财务报表的企业，自2019年1月1日起施行；其他执行企业会计准则的企业，自2021年1月1日起施行。由于上述会计准则的修订，公司需对原采用的相关会计政策进行相应调整。根据新旧准则转换的衔接规定，公司自2021年1月1日执行新租赁准则，无需重述前期可比数，但应当对首次执行该准则的累积影响数调整期初留存收益及财务报表其他相关项目金额。该准则的实施预计不会导致公司租赁确认方式发生重大变化，对公司财务状况、经营成果、现金流量不产生重大影响。董事会认为，本次会计政策变更是公司根据财政部修订及颁布的会计准则及其他相关规定进行的合理变更，本次会计政策变更更能客观、公允地反映公司的财务状况和经营成果，不会对公司2021年度及以前各年度的财务状况和经营成果产生重大影响。

七、与上年度财务报告相比，合并报表范围发生变化的情况说明

适用 不适用

- 1、2021年4月19日，公司在广州投资设立子公司广州阳普医疗器械有限公司，持股比例100%。
- 2、报告期公司将阳普检验50%的股权以1,000万元的价格转让予益康泰来，同时公司以其持有阳普检验50%的股权，作价1,000万元认购益康泰来270.27万元新增注册资本，本次增资完成后，公司共计持有益康泰来52.6399%的股权，益康泰来持有阳普检验100%的股权。

八、聘任、解聘会计师事务所情况

现聘任的会计事务所

境内会计师事务所名称	立信会计师事务所（特殊普通合伙）
境内会计师事务所报酬（万元）	62.5
境内会计师事务所审计服务的连续年限	15
境内会计师事务所注册会计师姓名	梁肖林、陈冠宏
境内会计师事务所注册会计师审计服务的连续年限	梁肖林 1 年、陈冠宏 1 年

是否改聘会计师事务所

是 否

聘请内部控制审计会计师事务所、财务顾问或保荐人情况

适用 不适用

九、年度报告披露后面临退市情况

适用 不适用

十、破产重整相关事项

适用 不适用

公司报告期末未发生破产重整相关事项。

十一、重大诉讼、仲裁事项

适用 不适用

诉讼(仲裁)基本情况	涉案金额(万元)	是否形成预计负债	诉讼(仲裁)进展	诉讼(仲裁)审理结果及影响	诉讼(仲裁)判决执行情况	披露日期	披露索引
深圳希润诉讼深圳市鲜之味初级农产品有限公司融资租赁款	629.46	否	已作出一审判决，判决后深圳市鲜之味初级农产品有限公司已向深圳市中级人民法院提出上诉。二审已经开庭，等待中院判决	一审判决基本支持深圳希润的诉讼请求。本案对公司无重大影响。	未进入执行阶段。		www.cninfo.com.cn
深圳希润诉讼兰	598.46	否	一审已判	深圳希润胜诉，	现兰台（湖北）		www.cninfo.c

台（湖北）科技实业有限公司融资租赁款			决生效，且兰台（湖北）科技实业有限公司的上诉已被驳回。二审已经判决，正在申请强制执行担保人上海的三套商铺。	本案对公司无重大影响。	科技实业有限公司所有资产及债务由破产管理小组接管。		om.cn
深圳希润诉讼天津伟力盛世节能科技股份有限公司融资租赁款	7.94	否	判决已生效。	深圳希润胜诉，判决后，天津伟力盛世节能科技股份有限公司已陆续履行一部分款项。本案对公司无重大影响。	已申请强制执行。		www.cninfo.com.cn
深圳希润诉讼邦世迪（广东）医用食品股份有限公司融资租赁款	258.87	否	判决已生效。	深圳希润胜诉，本案对公司无重大影响。	已申请强制执行。		www.cninfo.com.cn
深圳希润诉讼福建鸿志兴股份有限公司融资租赁款	221.24	否	已签订和解协议。	在与深圳希润达成和解后，对方尚未支付全部欠款。本案对公司无重大影响。	已申请强制执行。并积极沟通还款方案。		www.cninfo.com.cn
深圳希润诉讼深圳市国华粮油贸易有限公司融资租赁款和保理款	233.1	否	保理和融资租赁均已立案，法院已对深圳市国华粮油贸易有限公司实控人在深圳的房产采取了保全措施，两案同时起诉，正在等待两案的判决。	案件已经开庭，等待判决。本案对公司无重大影响。	无		www.cninfo.com.cn

深圳希润诉讼展 梯医疗科技(广州) 有限公司融资租赁 贷款	2,461.18	否	2021年7月 1日已经立 案,并对展 梯医疗科 技(广州)有 限公司担 保人的名 下财产进 行保全,本 案已经开 庭等待判 决。	本案对公司无重 大影响。	无		www.cninfo.c om.cn
--	----------	---	--	-----------------	---	--	-----------------------

十二、处罚及整改情况

适用 不适用

公司报告期不存在处罚及整改情况。

十三、公司及其控股股东、实际控制人的诚信状况

适用 不适用

十四、重大关联交易

1、与日常经营相关的关联交易

适用 不适用

公司报告期未发生与日常经营相关的关联交易。

2、资产或股权收购、出售发生的关联交易

适用 不适用

公司报告期未发生资产或股权收购、出售的关联交易。

3、共同对外投资的关联交易

适用 不适用

公司报告期未发生共同对外投资的关联交易。

4、关联债权债务往来

适用 不适用

公司报告期不存在关联债权债务往来。

5、与存在关联关系的财务公司的往来情况

适用 不适用

公司与存在关联关系的财务公司与关联方之间不存在存款、贷款、授信或其他金融业务。

6、公司控股的财务公司与关联方的往来情况

适用 不适用

公司控股的财务公司与关联方之间不存在存款、贷款、授信或其他金融业务。

7、其他重大关联交易

适用 不适用

公司报告期无其他重大关联交易。

十五、重大合同及其履行情况

1、托管、承包、租赁事项情况

(1) 托管情况

适用 不适用

公司报告期不存在托管情况。

(2) 承包情况

适用 不适用

公司报告期不存在承包情况。

(3) 租赁情况

适用 不适用

租赁情况说明

公司做为承租人，与出租方签订的主要租赁合同情况如下：

- 1、2021年1月22日，公司及子公司阳普智慧医疗科技（广东）有限公司与珠海格力服务有限公司（注：受格力集团委托进行物业的出租、运营管理、日常的维护、维修等）签订《租赁合同》，租赁期限为2021年1月26日至2024年1月25日止。
- 2、2020年10月26日，公司与广东中巨产业园开发管理有限公司签订《租赁合同》，租赁期限为2020年11月7日至2023年11月6日止。
- 3、2019年11月27日，公司与广州桑瑞物业管理有限公司签订《租赁合同》，租赁期限为2019年12月1日至2024年12月1日止。

为公司带来的损益达到公司报告期利润总额 10%以上的项目

适用 不适用

公司报告期不存在为公司带来的损益达到公司报告期利润总额 10%以上的租赁项目。

2、重大担保

√ 适用 □ 不适用

单位：万元

公司及其子公司对外担保情况（不包括对子公司的担保）										
担保对象名称	担保额度 相关公告 披露日期	担保额度	实际发生 日期	实际担保 金额	担保类型	担保物（如 有）	反担保 情况 （如有）	担保期	是否履行 完毕	是否为关 联方担保
公司对子公司的担保情况										
担保对象名称	担保额度 相关公告 披露日期	担保额度	实际发生 日期	实际担保 金额	担保类型	担保物（如 有）	反担保 情况 （如有）	担保期	是否履行 完毕	是否为关 联方担保
广州惠侨 计算机科 技有限公 司	2020年10 月29日	1,000	2021年10 月29日	990	连带责任 保证	无	无	1年	否	是
报告期内审批对子公司 担保额度合计（B1）			1,000	报告期内对子公司担保 实际发生额合计（B2）						990
报告期末已审批的对子 公司担保额度合计 （B3）			1,000	报告期末对子公司实际 担保余额合计（B4）						990
子公司对子公司的担保情况										
担保对象名称	担保额度 相关公告 披露日期	担保额度	实际发生 日期	实际担保 金额	担保类型	担保物（如 有）	反担保 情况 （如有）	担保期	是否履行 完毕	是否为关 联方担保
公司担保总额（即前三大项的合计）										
报告期内审批担保额度合计 （A1+B1+C1）			1,000	报告期内担保实际发生 额合计（A2+B2+C2）						990
报告期末已审批的担保额度合 计（A3+B3+C3）			1,000	报告期末实际担保余额 合计（A4+B4+C4）						990
实际担保总额（即 A4+B4+C4）占公司净资产 的比例										0.99%
其中：										
为股东、实际控制人及其关联方提供担保的余 额（D）										990
上述三项担保金额合计（D+E+F）										990

采用复合方式担保的具体情况说明

3、委托他人进行现金资产管理情况

(1) 委托理财情况

适用 不适用

公司报告期不存在委托理财。

(2) 委托贷款情况

适用 不适用

公司报告期不存在委托贷款。

4、其他重大合同

适用 不适用

公司报告期不存在其他重大合同。

十六、其他重大事项的说明

适用 不适用

1、公司注册资本、注册地址、公司名称发生变更事项

报告期内，公司与珠海横琴新区（横琴自贸试验区）管理委员签署了战略合作协议，并将公司注册地址迁至珠海横琴，同时进行公司名称的变更。具体内容详见公司在中国证监会指定的创业板信息披露网站巨潮资讯网上披露的相关公告（公告编号：2021-035，2021-036）。

报告期内，公司向17名符合归属条件的激励对象归属限制性股票数量39.15万股，公司股份总数由30,879.5815万股变更为30,918.7315万股，注册资本由人民币30,879.5815万元变更为30,918.7315万元。具体内容详见公司在中国证监会指定的创业板信息披露网站巨潮资讯网上披露的相关公告（公告编号：2021-093）。

截至本公告披露日，上述事项已办理完工商变更手续。

2、控制权发生变更事项

报告期内，公司控股股东、实际控制人邓冠华与珠海格力金融投资管理有限公司签署了《股份转让协议》《不可撤销的表决权放弃协议》，邓冠华将向格力金投转让其持有的阳普医疗18,089,519股股份（占阳普医疗总股本的5.86%），转让总价款为人民币273,513,527.28元；自前述股份交割完成之日起36个月内，邓冠华将不可撤销地放弃其所持公司剩余全部股份的表决权。邓冠华的一致行动人赵吉庆于同日与格力金投签署了《不可撤销的表决权放弃协议》，赵吉庆将同步不可撤销地放弃所持19,960,000股公司股份（占上市公司总股本的6.46%）的表决权。本次股份协议转让过户登记完成后，格力金投持股33,528,364股，持股比例10.86%，成为拥有公司股份表决权比例最大的股东。公司的实际控制人由邓冠华先生变更为珠海市国资委，具体内容详见公司在中国证监会指定的创业板信息披露网站巨潮资讯网上披露的相关公告（公告编号：2021-042、2021-054、2021-086）。截至本公告披露日，本次控制权发生变更事项已完成，实际控制人的变动不会对公司的正常生产经营产生不利影响，不会导致上市公司在业务、资产、财务、人员、机构等方面不独立于控股股东、实际控制人及其控制的其他企业的情形，不存在损害公司及广大投资者利益的情形。

3、持股5%以上股东减持计划实施完成及部分解除质押事项

报告期内，公司披露了《关于持股5%以上股东减持的预披露公告》《关于持股5%以上股东减持计划实施完成公告》，公司持股5%以上的股东赵吉庆先生计划自公告披露之日起15个交易日后的六个月内（即2021年3月1日至2021年8月31日期间）

通过集合竞价、大宗交易方式减持其持有的公司股份，减持数量不超过8,530,000股，即不超过公司总股本的2.76%。截止2021年8月31日，在计划内，赵吉庆先生合计减持股份3,870,000股，前述减持计划已时间届满并实施完毕。报告期内，持股5%以上股东赵吉庆先生所持本公司的部分股份办理了解除质押手续。具体内容详见公司在中国证监会指定的创业板信息披露网站巨潮资讯网上披露的相关公告（公告编号：2021-009、2021-060、2021-085）。

十七、公司子公司重大事项

√ 适用 □ 不适用

1、子公司重组事项

报告期内，公司将广州阳普检验有限公司50%的股权以1,000万元的价格转让予深圳市益康泰来科技有限公司，同时公司以其持有阳普检验50%的股权，作价1,000万元认购益康泰来270.27万元新增注册资本，本次增资完成后，公司共计持有益康泰来52.6399%的股权，益康泰来持有阳普检验100%的股权。具体内容详见公司在中国证监会指定的创业板信息披露网站巨潮资讯网上披露的《关于子公司重组暨关联交易的公告》（公告编号：2021-018）。截至本公告披露日，上述事项的工商登记变更手续均已办理完成。

2、全资子公司拟吸收合并事项

报告期内，公司全资子公司阳普智慧医疗科技（广东）有限公司拟吸收合并全资子公司广州惠侨计算机科技有限公司。具体内容详见公司在中国证监会指定的创业板信息披露网站巨潮资讯网上披露的《关于全资子公司之间吸收合并的公告》（公告编号：2021-066）。截止本报告披露日，上述事项正在办理相关手续。

3、关于终止宜章县中医医院整体搬迁项目PPP合作暨子公司股权转让事项

报告期内，公司将其持有宜章珞珈医院管理有限公司的83.33%全部股权以26,599,792.47元人民币的价格（含税价格）转让给开元（宜章）投资有限公司，开元公司同意按该协议约定的条件和条款受让该等股权。具体内容详见公司在中国证监会指定的创业板信息披露网站巨潮资讯网上披露的《关于终止宜章县中医医院整体搬迁项目PPP合作暨子公司股权转让的公告》（公告编号：2021-039）。截至本公告披露日，《解除宜章县中医医院整体搬迁项目PPP合作协议》和《宜章珞珈医院管理有限公司股权转让协议》已签署完毕。

4、子公司深圳希润进行战略性产业投资事项

报告期内，公司全资子公司深圳希润向深圳微点生物技术股份有限公司（以下简称“微点生物”）投资4,141.2万元，持股比例2.73%。微点生物专注心血管疾病诊断项目，心脏标识物 POCT 检测能较早的发现心梗、心衰、中风等心脏及脑血管隐患，降低心脑血管疾病的危害。随着物联网技术和AI技术的发展，为家庭患者自测市场提供了大发展的坚实基础，可借助公司心血管检测销售渠道协同发展。截至本公告披露日，微点生物已出具股权证书。

同年7月，深圳希润向深圳市尚维高科有限公司（以下简称“尚维高科”）进行1,500万元战略性产业投资，持股比例5.66%。尚维高科聚焦于MEMS硅基生物芯片(Bio-MEMS)检测技术与分子诊断系统的研究及商业化推广，致力于开发运用微流控生物芯片平台技术的新型检测方案，为体外诊断、药物开发和食品农业环境安全提供领先性的全新测试解决方案。本轮资金主要用于MEMS硅基生物芯片和快速分子诊断仪器系列的新产品研发、国内注册报批、现有产品的扩产和海外市场推广与销售。截至本公告披露日，尚维高科已完成工商登记变更手续。

报告期内，深圳希润向广州恒焯医疗科技有限公司（以下简称“广州恒焯”）进行1,579.18万元的债转股投资，持股比例39.47%。广州恒焯主营为医用分子筛中心制氧系统的运营及售后服务，公司旨在为医疗机构提供全套的氧气使用解决方案，节约用氧成本、提高用氧设施安全等级、解除医疗机构对用氧设施的维护保养工作，提升医疗机构的医疗环境。截至本公告披露日，广州恒焯已完成工商登记变更手续。

第七节 股份变动及股东情况

一、股份变动情况

1、股份变动情况

单位：股

	本次变动前		本次变动增减（+，-）					本次变动后	
	数量	比例	发行新股	送股	公积金转股	其他	小计	数量	比例
一、有限售条件股份	54,361,992	17.60%	0	0	0	-10,011	-10,011	54,351,981	17.58%
1、国家持股	0	0.00%	0	0	0	0	0	0	0.00%
2、国有法人持股	0	0.00%	0	0	0	0	0	0	0.00%
3、其他内资持股	54,361,992	17.60%	0	0	0	-10,011	-10,011	54,351,981	17.58%
其中：境内法人持股	0	0.00%	0	0	0	0	0	0	0.00%
境内自然人持股	54,361,992	17.60%	0	0	0	-10,011	-10,011	54,351,981	17.58%
4、外资持股	0	0.00%	0	0	0	0	0	0	0.00%
其中：境外法人持股	0	0.00%	0	0	0	0	0	0	0.00%
境外自然人持股	0	0.00%	0	0	0	0	0	0	0.00%
二、无限售条件股份	254,433,823	82.40%	0	0	0	401,511	401,511	254,835,334	82.42%
1、人民币普通股	254,433,823	82.40%	0	0	0	401,511	401,511	254,835,334	82.42%
2、境内上市的外资股	0	0.00%	0	0	0	0	0	0	0.00%
3、境外上市的外资股	0	0.00%	0	0	0	0	0	0	0.00%
4、其他	0	0.00%	0	0	0	0	0	0	0.00%
三、股份总数	308,795,815	100.00%	0	0	0	391,500	391,500	309,187,315	100.00%

股份变动的原因

√ 适用 □ 不适用

公司2020年限制性股票激励计划第一个归属期归属条件已成就。本次归属限制性股票数量为391,500股。公司已在中国结算有限公司深圳分公司办理本次归属限制性股票登记手续。本次归属限制性股票已于2021年12月28日上市流通。因此公司总股本增加391,500股。

综上，公司股份总数由308,795,815股增加至309,187,315股。

股份变动的批准情况

适用 不适用

股份变动的过户情况

适用 不适用

股份变动对最近一年和最近一期基本每股收益和稀释每股收益、归属于公司普通股股东的每股净资产等财务指标的影响

适用 不适用

公司认为必要或证券监管机构要求披露的其他内容

适用 不适用

2、限售股份变动情况

适用 不适用

单位：股

股东名称	期初限售股数	本期增加限售股数	本期解除限售股数	期末限售股数	限售原因	拟解除限售日期
邓冠华	54,268,555	0	0	54,268,555	高管锁定股	每年第一个交易日解除其上年末持有的公司股份总数的25%
闫红玉	21,937	0	0	21,937	高管锁定股	每年第一个交易日解除其上年末持有的公司股份总数的25%
张文	40,045	0	10,011	30,034	高管锁定股	每年第一个交易日解除其上年末持有的公司股份总数的25%
张红	24,705	0	0	24,705	高管锁定股	每年第一个交易日解除其上年末持有的公司股份总数的25%
徐立新	4,500	0	0	4,500	高管锁定股	每年第一个交易日解除其上年末持有的公司股份总数的

						25%
陈晓梅	2,250	0	0	2,250	高管锁定股	每年第一个交易日解除其上年末持有的公司股份总数的25%
合计	54,361,992	0	10,011	54,351,981	--	--

二、证券发行与上市情况

1、报告期内证券发行（不含优先股）情况

适用 不适用

2、公司股份总数及股东结构的变动、公司资产和负债结构的变动情况说明

适用 不适用

公司2020年限制性股票激励计划第一个归属期归属条件已成就。本次归属限制性股票数量为391,500股。公司已在中国结算有限公司深圳分公司办理本次归属限制性股票登记手续。本次归属限制性股票已于2021年12月28日上市流通。因此公司总股本增加391,500股。

综上，公司股份总数由308,795,815股增加至309,187,315股。

3、现存的内部职工股情况

适用 不适用

三、股东和实际控制人情况

1、公司股东数量及持股情况

单位：股

报告期末普通股股东总数	35,689	年度报告披露日前上一月末普通股股东总数	35,553	报告期末表决权恢复的优先股股东总数（如有）（参见注9）	0	年度报告披露日前上一月末表决权恢复的优先股股东总数（如有）（参见注9）	0	持有特别表决权股份的股东总数（如有）	0
持股 5%以上的股东或前 10 名股东持股情况									
股东名称	股东性质	持股比例	报告期末持股数量	报告期内增减变动情况	持有有限售条件的股份数量	持有无限售条件的股份数量	质押、标记或冻结情况		
							股份状态	数量	

邓冠华	境内自然人	17.55%	54,268,555	-18,089,519	54,268,555	0	质押	54,268,555
珠海格力金融投资管理有限公司	国有法人	10.84%	33,528,364	33,528,364	0	33,528,364		
赵吉庆	境内自然人	6.46%	19,960,000	-3,870,000	0	19,960,000	冻结	5,600,000
易方达基金—中央汇金资产管理有限责任公司—易方达基金	其他	3.11%	9,620,800	0	0	9,620,800		
广东省羊城大健康产业集团有限公司	国有法人	0.95%	2,926,300	326,300	0	2,926,300		
黄可悦	境内自然人	0.48%	1,475,000	1,475,000	0	1,475,000		
庄尔燕	境内自然人	0.45%	1,400,000	1,400,000	0	1,400,000		
元达信资本—工商银行—元达信腾飞1号资产管理计划	其他	0.38%	1,187,500	0	0	1,187,500		
张钰	境内自然人	0.36%	1,120,400	150,800	0	1,120,400		
连庆明	境内自然人	0.34%	1,063,298	-456,300	0	1,063,298		
战略投资者或一般法人因配售新股成为前10名股东的情况（如有）（参见注4）	无							
上述股东关联关系或一致行动的说明	赵吉庆先生承诺，作为公司股东期间，在行使公司股东的各项权利时，与邓冠华先生保持一致，包括但不限于是否参加股东大会、股东大会的各项决议表决等。							
上述股东涉及委托/受托表决权、放弃表决权情况的说明	2021年6月23日，公司控股股东、实际控制人邓冠华与珠海格力金融投资管理有限公司签署了《股份转让协议》《不可撤销的表决权放弃协议》，邓冠华将向格力金投转让其持有的阳普医疗18,089,519股股份（占阳普医疗总股本的5.86%），转让总价款为人民币273,513,527.28元；自前述股份交割完成之日起36个月内，邓冠华将不可撤销地放弃其所持公司剩余全部股份的表决权。邓冠华的一致行动人赵吉庆于同日与格力金投签署了《不可撤销的表决权放弃协议》，赵吉庆将							

	同步不可撤销地放弃所持 19,960,000 股公司股份（占上市公司总股本的 6.46%）的表决权。		
前 10 名股东中存在回购专户的特别说明（如有）（参见注 10）	无		
前 10 名无限售条件股东持股情况			
股东名称	报告期末持有无限售条件股份数量	股份种类	
		股份种类	数量
珠海格力金融投资管理有限公司	33,528,364	人民币普通股	33,528,364
赵吉庆	19,960,000	人民币普通股	19,960,000
易方达基金—中央汇金资产管理有限责任公司—易方达基金	9,620,800	人民币普通股	9,620,800
广东省羊城大健康产业集团有限公司	2,926,300	人民币普通股	2,926,300
黄可悦	1,475,000	人民币普通股	1,475,000
庄尔燕	1,400,000	人民币普通股	1,400,000
元达信资本—工商银行—元达信腾飞 1 号资产管理计划	1,187,500	人民币普通股	1,187,500
张钰	1,120,400	人民币普通股	1,120,400
连庆明	1,063,298	人民币普通股	1,063,298
UBS AG	833,484	人民币普通股	833,484
前 10 名无限售流通股股东之间，以及前 10 名无限售流通股股东和前 10 名股东之间关联关系或一致行动的说明	赵吉庆先生承诺，作为公司股东期间，在行使公司股东的各项权利时，与邓冠华先生保持一致，包括但不限于是否参加股东大会、股东大会的各项决议表决等。		
参与融资融券业务股东情况说明（如有）（参见注 5）	无		

公司是否具有表决权差异安排

适用 不适用

公司前 10 名普通股股东、前 10 名无限售条件普通股股东在报告期内是否进行约定购回交易

是 否

公司前 10 名普通股股东、前 10 名无限售条件普通股股东在报告期内未进行约定购回交易。

2、公司控股股东情况

控股股东性质：地方国有控股

控股股东类型：法人

控股股东名称	法定代表人/单位负责人	成立日期	组织机构代码	主要经营业务
珠海格力金融投资管理有限公司	陈恩	2017年05月18日	91440400MA4WKEK325	股权投资、资本运营管理、资产管理、资产重组与购并、财务顾问服务（依法须经批准的项目，经相关部门批准后方可开展经营活动）
控股股东报告期内控股和参股的其他境内外上市公司的股权情况	报告期末，格力金投直接持有长园集团股份有限公司（600525.SH）13.11%的股权；珠海欧比特宇航科技股份有限公司（300053.SZ）16.74%的股权。间接持有新亚电子制程（广东）股份有限公司 10%的股权。			

控股股东报告期内变更

适用 不适用

新控股股东名称	珠海格力金融投资管理有限公司
变更日期	2021年12月06日
指定网站查询索引	巨潮资讯网（www.cninfo.com.cn）
指定网站披露日期	2021年12月07日

3、公司实际控制人及其一致行动人

实际控制人性质：地方国资管理机构

实际控制人类型：法人

实际控制人名称	法定代表人/单位负责人	成立日期	组织机构代码	主要经营业务
珠海市人民政府国有资产监督管理委员会	李文基	2004年12月29日	11440400719245578R	履行国有资产出资人职责
实际控制人报告期内控制的其他境内外上市公司的股权情况	报告期末，珠海市国资委还控制珠海华发实业股份有限公司、珠海港股份有限公司、格力地产股份有限公司、深圳市宝鹰建设控股集团股份有限公司、珠海欧比特宇航科技股份有限公司、华灿光电股份有限公司、珠海光库科技股份有限公司、深圳市维业装饰集团股份有限公司、上海科华生物工程股份有限公司、通裕重工股份有限公司、日海智能科技股份有限公司、青岛天能重工股份有限公司、长园科技集团股份有限公司、江苏秀强玻璃工艺股份有限公司、深圳世联行集团股份有限公司、珠海华金资本股份有限公司、北京迪信通商贸股份有限公司、华发物业服务集团有限公司及香港庄臣控股有限公司。			

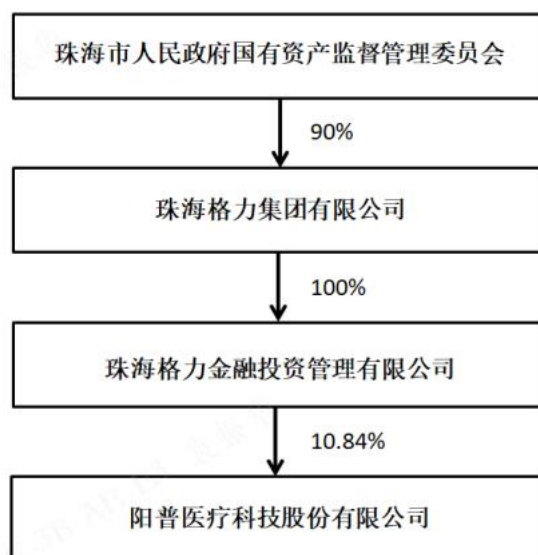
实际控制人报告期内变更

适用 不适用

原实际控制人名称	邓冠华
----------	-----

新实际控制人名称	珠海市人民政府国有资产监督管理委员会
变更日期	2021 年 12 月 06 日
指定网站查询索引	巨潮资讯网（www.cninfo.com.cn）
指定网站披露日期	2021 年 12 月 07 日

公司与实际控制人之间的产权及控制关系的方框图



实际控制人通过信托或其他资产管理方式控制公司

适用 不适用

4、公司控股股东或第一大股东及其一致行动人累计质押股份数量占其所持公司股份数量比例达到 80%

适用 不适用

名称	股东类别	股票质押融资总额（万元）	具体用途	偿还期限	还款资金来源	是否存在偿债或平仓风险	是否影响公司控制权稳定
邓冠华	第一大股东	80,000	融资		经营所得	否	否

5、其他持股在 10%以上的法人股东

适用 不适用

6、控股股东、实际控制人、重组方及其他承诺主体股份限制减持情况

适用 不适用

四、股份回购在报告期的具体实施情况

股份回购的实施进展情况

适用 不适用

采用集中竞价方式减持回购股份的实施进展情况

适用 不适用

第八节 优先股相关情况

适用 不适用

报告期公司不存在优先股。

第九节 债券相关情况

适用 不适用

一、企业债券

适用 不适用

报告期公司不存在企业债券。

二、公司债券

适用 不适用

1、公司债券基本信息

单位：元

债券名称	债券简称	债券代码	发行日	起息日	到期日	债券余额	利率	还本付息方式	交易场所
广州阳普医疗科技股份有限公司 2017 年面向合格投资者公开发行创新创业公司债券(第一期)	17 阳普 S1	112522	2017 年 04 月 28 日	2017 年 04 月 28 日	2022 年 04 月 28 日	210,000,000.00	5.35%	单利按年计息，不计复利；每年付息一次，最后一期的利息随本金一起支付	深圳证券交易所
投资者适当性安排（如有）	面向合格投资者								
适用的交易机制	无								
是否存在终止上市交易的风险（如有）和应对措施	无								

逾期未偿还债券

适用 不适用

2、发行人或投资者选择权条款、投资者保护条款的触发和执行情况

适用 不适用

3、中介机构的情况

债券项目名称	中介机构名称	办公地址	签字会计师姓名	中介机构联系人	联系电话
广州阳普医疗科技股份有限公司 2017 年面向合格投资者公开发行创新创业公司债券(第一期)	中信建投证券	北京市朝阳区安立路 66 号 4 楼	无	焦希波、王瑶	010-65608348

报告期内上述机构是否发生变化

是 否

4、募集资金使用情况

单位：元

债券项目名称	募集资金总金额	已使用金额	未使用金额	募集资金专项账户运作情况（如有）	募集资金违规使用的整改情况（如有）	是否与募集说明书承诺的用途、使用计划及其他约定一致
广州阳普医疗科技股份有限公司 2017 年面向合格投资者公开发行创新创业公司债券(第一期)	300,000,000.00	300,000,000.00	0.00	无	无	是

募集资金用于建设项目

适用 不适用

公司报告期内变更上述债券募集资金用途

适用 不适用

5、报告期内信用评级结果调整情况

适用 不适用

6、担保情况、偿债计划及其他偿债保障措施在报告期内的执行情况和变化情况及对债券投资者权益的影响

适用 不适用

（一）增信机制

1、本期公司债券拟采用保证担保方式增信，由深圳市高新投集团有限公司提供全额无条件不可撤销的连带责任担保，债券持有人及债券受托管理人将对担保事项予以持续监督。本期债券发行后，公司将根据债务结构情况进一步加强公司的资产管理、流动性管理和募集资金使用管理，按计划及时、足额地准备资金用于每年的利息支付及到期本金的兑付，以充分保障投资者的利益。

2、担保人2021年9月30日的主要财务数据和财务指标（合并口径）如下表：

单位：万元

项目	2021年9月
净资产	2,306,355.89
资产负债率	35.66%
流动比率	4.77
速动比率	1.78
净资产收益率	5.27%

3、担保人的资信情况

高新投是国内最早成立的专业担保机构之一，其核心业务包括融资与金融产品担保、保证担保、资产管理。融资与金融产品担保方面，主要业务品种有：银行贷款担保、债券担保、政府资金担保、基金产品担保等金融产品担保业务。高新投成立二十多年来，始终坚持为中小科技企业提供融资服务的宗旨，通过管理文化创新、经营模式创新和业务手段创新，在培育和扶持小微科技型企业成长的同时，与被服务企业共同发展。保证担保方面，高新投是国内率先开展工程担保业务的担保机构。自国家推行工程担保制度以来，高新投全面推进工程领域的投标保函、履约保函、预付款保函、农民工工资支付保函，以及诉讼保全担保等保证担保业务品种。资产管理方面，主要业务品种有：结合担保的股权及期权投资、直接投资（含VC、PE、定向增发）、创投基金管理、小额贷款、典当借款。担保人资信状况优良，经营管理规范、财务状况健康，保持着良好的信用等级，在银行贷款还本付息方面无违约记录，与国内多家大型银行建立了长期良好的合作关系，具有较强的间接融资能力。根据鹏元2015年12月出具的跟踪评级报告，高新投2015年主体长期信用等级为AA+，评级展望为稳定，公司的代偿能力很强，违约风险很小。根据中诚信证券评估有限公司2016年9月1日出具的评级报告，高新投主体信用评级为AAA，评级展望为稳定，公司代偿能力极强，违约风险极低。根据2016年9月27日鹏元出具的主体长期信用跟踪评级报告，将高新投的主体长期信用评级上调至AAA，评级展望为稳定。根据2017年5月25日联合资信评估有限公司出具的评级报告，高新投主体长期信用等级为AAA，评级展望为稳定。根据2019年5月24日联合资信评估有限公司出具的评级报告，高新投主体长期信用等级为AAA，评级展望为稳定。根据2020年11月13日中诚信国际信用评级有限责任公司出具的评级报告，高新投主体长期信用等级评定为AAA，评级展望为稳定。根据2021年6月28日联合资信评估有限公司出具的评级报告，高新投主体长期信用等级为AAA，评级展望为稳定。

4、累计担保余额及占净资产比例情况

根据高新投提供的相关数据，截止2021年9月30日，高新投集团对外担保提供担保本金余额为12,740,000.00万元。累计对外担保余额占2021年9月30日深圳高新投净资产比例为552.39%

三、非金融企业债务融资工具

适用 不适用

报告期公司不存在非金融企业债务融资工具。

四、可转换公司债券

适用 不适用

报告期公司不存在可转换公司债券。

五、报告期内合并报表范围亏损超过上年末净资产 10%

适用 不适用

六、报告期末除债券外的有息债务逾期情况

适用 不适用

七、报告期内是否有违反规章制度的情况

是 否

八、截至报告期末公司近两年的主要会计数据和财务指标

单位：万元

项目	本报告期末	上年末	本报告期末比上年末增减
流动比率	124.54%	185.10%	-32.72%
资产负债率	43.54%	42.52%	1.02%
速动比率	102.16%	152.62%	-33.06%
	本报告期	上年同期	本报告期比上年同期增减
扣除非经常性损益后净利润	235.84	14,702.18	-98.40%
EBITDA 全部债务比	19.95%	52.07%	-32.12%
利息保障倍数	2.01	7.69	-73.86%
现金利息保障倍数	8.42	6.21	35.59%
EBITDA 利息保障倍数	4.37	9.33	-53.16%
贷款偿还率	100.00%	100.00%	0.00%
利息偿付率	100.00%	100.00%	0.00%

第十节 财务报告

一、审计报告

审计意见类型	标准的无保留意见
审计报告签署日期	2022 年 04 月 21 日
审计机构名称	立信会计师事务所（特殊普通合伙）
审计报告文号	信会师报字[2022]第 ZC10201 号
注册会计师姓名	梁肖林、陈冠宏

审计报告正文

信会师报字[2022]第 ZC10201 号

阳普医疗科技股份有限公司全体股东：

一、 审计意见

我们审计了阳普医疗科技股份有限公司（以下简称阳普医疗）财务报表，包括 2021 年 12 月 31 日的合并及母公司资产负债表，2021 年度的合并及母公司利润表、合并及母公司现金流量表、合并及母公司所有者权益变动表以及相关财务报表附注。

我们认为，后附的财务报表在所有重大方面按照企业会计准则的规定编制，公允反映了阳普医疗 2021 年 12 月 31 日的合并及母公司财务状况以及 2021 年度的合并及母公司经营成果和现金流量。

二、 形成审计意见的基础

我们按照中国注册会计师审计准则的规定执行了审计工作。审计报告的“注册会计师对财务报表审计的责任”部分进一步阐述了我们在这些准则下的责任。按照中国注册会计师职业道德守则，我们独立于阳普医疗，并履行了职业道德方面的其他责任。我们相信，我们获取的审计证据是充分、适当的，为发表审计意见提供了基础。

三、 关键审计事项

关键审计事项是我们根据职业判断，认为对本期财务报表审计最为重要的事项。这些事项的应对以对财务报表整体进行审计并形成审计意见为背景，我们不对这些事项单独发表意见。

我们在审计中识别出的关键审计事项汇总如下：

（一） 收入确认

关键审计事项	该事项在审计中是如何应对的
<p>收入确认的会计政策详情及分析请参阅合并财务报表附注“三、重要会计政策和会计估计”注释（二十五）及“五、合并财务报表项目附注”注释（四十一）。</p> <p>2021 年度，阳普医疗合并营业收入 799,833,986.91 元。由于营业收入是阳普医疗的关键业绩指标之一，存在通过人为操纵以达到特定目的的可能性，因此我们</p>	<p>针对收入确认，我们实施的主要审计程序包括：</p> <ol style="list-style-type: none"> 1、了解、评估公司管理层设计的与收入确认相关的内部控制是否适当，并测试其执行情况。 2、区分产品类型、地区，并对本期与上期收入、毛利率进行分析性复核，判断本期收入是否存在异常波动的情况。 3、对主要客户本期和上期分产品类型的销售数量、销售单价进行对比分析； <p>获取公司提供的关联方清单，同时通过公开渠道查询主要客</p>

<p>将收入确认事项作为关键审计事项。</p>	<p>户的工商登记资料，核实主要客户与公司、公司的主要股东、公司高管以及上述各方实际控制的关联公司等是否存在关联关系。</p> <p>4、结合对应收账款的审计，选择主要客户函证本期销售金额及本年末应收账款余额，并对全部未回函的客户实施替代测试程序，以核实收入的真实性。</p> <p>5、根据分层抽样结果，选取样本进行细节测试，获取与客户的销售合同或订单，并核对相应的发货单、货运单、发票、出口报关单（如为国外销售），判断收入确认是否符合公司的收入确认政策。</p> <p>6、针对资产负债表日前后确认的收入交易，选取样本，检查对应的发货单等支持性文档，以评价收入是否记录在恰当的会计期间。</p>
-------------------------	---

四、其他信息

阳普医疗管理层（以下简称管理层）对其他信息负责。其他信息包括阳普医疗 2021 年年度报告中涵盖的信息，但不包括财务报表和我们的审计报告。

我们对财务报表发表的审计意见不涵盖其他信息，我们也不对其他信息发表任何形式的鉴证结论。

结合我们对财务报表的审计，我们的责任是阅读其他信息，在此过程中，考虑其他信息是否与财务报表或我们在审计过程中了解到的情况存在重大不一致或者似乎存在重大错报。

基于我们已执行的工作，如果我们确定其他信息存在重大错报，我们应当报告该事实。在这方面，我们无任何事项需要报告。

五、管理层和治理层对财务报表的责任

管理层负责按照企业会计准则的规定编制财务报表，使其实现公允反映，并设计、执行和维护必要的内部控制，以使财务报表不存在由于舞弊或错误导致的重大错报。

在编制财务报表时，管理层负责评估阳普医疗的持续经营能力，披露与持续经营相关的事项，并运用持续经营假设，除非计划进行清算、终止运营或别无其他现实的选择。

治理层负责监督阳普医疗的财务报告过程。

六、注册会计师对财务报表审计的责任

我们的目标是对财务报表整体是否不存在由于舞弊或错误导致的重大错报获取合理保证，并出具包含审计意见的审计报告。合理保证是高水平的保证，但并不能保证按照审计准则执行的审计在某一重大错报存在时总能发现。错报可能由于舞弊或错误导致，如果合理预期错报单独或汇总起来可能影响财务报表使用者依据财务报表作出的经济决策，则通常认为错报是重大的。

在按照审计准则执行审计工作的过程中，我们运用职业判断，并保持职业怀疑。同时，我们也执行以下工作：

（一）识别和评估由于舞弊或错误导致的财务报表重大错报风险，设计和实施审计程序以应对这些风险，并获取充分、适当的审计证据，作为发表审计意见的基础。由于舞弊可能涉及串通、伪造、故意遗漏、虚假陈述或凌驾于内部控制之上，未能发现由于舞弊导致的重大错报的风险高于未能发现由于错误导致的重大错报的风险。

（二）了解与审计相关的内部控制，以设计恰当的审计程序，但目的并非对内部控制的有效性发表意见。

（三）评价管理层选用会计政策的恰当性和作出会计估计及相关披露的合理性。

（四）对管理层使用持续经营假设的恰当性得出结论。同时，根据获取的审计证据，就可能对阳普医疗持续经营能力产生重大疑虑的事项或情况是否存在重大不确定性得出结论。如果我们得出结论认为存在重大不确定性，审计准则要求我们在审计报告中提请报表使用者注意财务报表中的相关披露；如果披露不充分，我们应当发表非无保留意见。我们的结论基于截至审计报告日可获得的信息。然而，未来的事项或情况可能导致阳普医疗不能持续经营。

（五）评价财务报表的总体列报（包括披露）、结构和内容，并评价财务报表是否公允反映相关交易和事项。

(六) 就阳普医疗中实体或业务活动的财务信息获取充分、适当的审计证据，以对合并财务报表发表审计意见。我们负责指导、监督和执行集团审计，并对审计意见承担全部责任。

我们与治理层就计划的审计范围、时间安排和重大审计发现等事项进行沟通，包括沟通我们在审计中识别出的值得关注的内部控制缺陷。

我们还就已遵守与独立性相关的职业道德要求向治理层提供声明，并与治理层沟通可能被合理认为影响我们独立性的所有关系和其他事项，以及相关的防范措施。

从与治理层沟通过的事项中，我们确定哪些事项对本期财务报表审计最为重要，因而构成关键审计事项。我们在审计报告中描述这些事项，除非法律法规禁止公开披露这些事项，或在极少数情形下，如果合理预期在审计报告中沟通某事项造成的负面后果超过在公众利益方面产生的益处，我们确定不应在审计报告中沟通该事项。

(此页无正文)

立信会计师事务所

中国注册会计师：梁肖林（项目合伙人）

（特殊普通合伙）

中国注册会计师：陈冠宏

中国·上海

二〇二二年四月二十一日

二、财务报表

财务附注中报表的单位为：元

1、合并资产负债表

编制单位：阳普医疗科技股份有限公司

单位：元

项目	2021年12月31日	2020年12月31日
流动资产：		
货币资金	345,741,475.03	217,555,475.11
结算备付金		
拆出资金		
交易性金融资产		54,066,625.00
衍生金融资产		
应收票据		
应收账款	220,161,587.14	306,931,188.65
应收款项融资		
预付款项	22,832,102.00	19,470,390.49
应收保费		

应收分保账款		
应收分保合同准备金		
其他应收款	11,400,240.96	12,748,613.81
其中：应收利息		
应收股利		
买入返售金融资产		
存货	151,658,119.65	150,938,858.65
合同资产	11,555,486.84	5,588,015.90
持有待售资产		
一年内到期的非流动资产	67,136,156.42	90,443,062.57
其他流动资产	13,457,319.06	2,304,389.25
流动资产合计	843,942,487.10	860,046,619.43
非流动资产：		
发放贷款和垫款		
债权投资		
其他债权投资		
长期应收款	8,535,714.25	30,459,740.96
长期股权投资	183,597,011.19	234,758,284.64
其他权益工具投资	18,604,851.09	9,025,500.00
其他非流动金融资产	110,467,428.00	32,903,214.11
投资性房地产		
固定资产	315,823,920.18	278,163,829.08
在建工程	63,202,978.99	69,290,784.90
生产性生物资产		
油气资产		
使用权资产	29,517,402.16	
无形资产	119,589,940.94	133,624,303.32
开发支出	1,916,327.42	1,423,271.41
商誉	76,229,282.59	53,623,783.77
长期待摊费用	7,030,252.66	7,646,221.33
递延所得税资产	29,440,555.68	29,182,792.55
其他非流动资产	17,152,026.19	4,608,057.34
非流动资产合计	981,107,691.34	884,709,783.41
资产总计	1,825,050,178.44	1,744,756,402.84

流动负债：		
短期借款	247,299,922.25	207,875,161.17
向中央银行借款		
拆入资金		
交易性金融负债		
衍生金融负债		
应付票据		
应付账款	82,467,909.54	103,070,456.74
预收款项		
合同负债	61,423,280.74	52,660,082.63
卖出回购金融资产款		
吸收存款及同业存放		
代理买卖证券款		
代理承销证券款		
应付职工薪酬	26,051,972.91	31,149,035.01
应交税费	12,152,380.37	21,026,131.43
其他应付款	15,155,016.47	20,811,309.22
其中：应付利息		7,764,008.82
应付股利		
应付手续费及佣金		
应付分保账款		
持有待售负债		
一年内到期的非流动负债	231,331,476.61	25,500,000.00
其他流动负债	1,760,691.03	2,539,746.48
流动负债合计	677,642,649.92	464,631,922.68
非流动负债：		
保险合同准备金		
长期借款	28,500,000.00	
应付债券		209,127,050.93
其中：优先股		
永续债		
租赁负债	17,701,747.28	
长期应付款		
长期应付职工薪酬		

预计负债	1,300,000.00	
递延收益	63,151,686.29	64,689,923.85
递延所得税负债	6,328,928.29	3,493,867.34
其他非流动负债		
非流动负债合计	116,982,361.86	277,310,842.12
负债合计	794,625,011.78	741,942,764.80
所有者权益：		
股本	309,187,315.00	308,795,815.00
其他权益工具		
其中：优先股		
永续债		
资本公积	399,054,232.43	401,691,646.07
减：库存股		
其他综合收益	-2,332,221.73	3,646,439.92
专项储备		
盈余公积	53,153,124.72	50,486,432.82
一般风险准备		
未分配利润	241,126,598.82	235,106,227.48
归属于母公司所有者权益合计	1,000,189,049.24	999,726,561.29
少数股东权益	30,236,117.42	3,087,076.75
所有者权益合计	1,030,425,166.66	1,002,813,638.04
负债和所有者权益总计	1,825,050,178.44	1,744,756,402.84

法定代表人：邓冠华

主管会计工作负责人：闫红玉

会计机构负责人：李宁

2、母公司资产负债表

单位：元

项目	2021 年 12 月 31 日	2020 年 12 月 31 日
流动资产：		
货币资金	240,705,508.84	126,434,336.13
交易性金融资产		54,066,625.00
衍生金融资产		
应收票据		
应收账款	166,924,234.17	263,637,297.10
应收款项融资		

预付款项	23,141,571.07	19,421,686.65
其他应收款	123,741,650.33	127,294,422.47
其中：应收利息		
应收股利		
存货	78,036,073.72	73,834,064.86
合同资产	3,297,173.13	307,084.30
持有待售资产		
一年内到期的非流动资产		
其他流动资产	4,143,699.62	244,548.93
流动资产合计	639,989,910.88	665,240,065.44
非流动资产：		
债权投资		
其他债权投资		
长期应收款		
长期股权投资	756,717,660.07	776,405,128.85
其他权益工具投资		
其他非流动金融资产	21,000,000.00	10,648,600.00
投资性房地产		
固定资产	163,895,157.19	154,703,073.59
在建工程	23,083,362.48	20,854,856.06
生产性生物资产		
油气资产		
使用权资产	12,106,276.09	
无形资产	53,707,767.24	60,684,040.33
开发支出		
商誉		
长期待摊费用	5,582,566.28	5,811,398.16
递延所得税资产	10,178,608.50	8,616,453.11
其他非流动资产	10,767,693.77	4,479,098.60
非流动资产合计	1,057,039,091.62	1,042,202,648.70
资产总计	1,697,029,002.50	1,707,442,714.14
流动负债：		
短期借款	223,415,403.17	197,975,161.17
交易性金融负债		

衍生金融负债		
应付票据		
应付账款	49,572,256.99	82,070,712.18
预收款项		
合同负债	12,597,187.60	16,525,540.41
应付职工薪酬	15,017,375.78	22,713,256.40
应交税费	5,183,374.80	13,203,011.95
其他应付款	86,690,294.90	104,442,687.97
其中：应付利息		
应付股利		
持有待售负债		
一年内到期的非流动负债	222,750,134.51	
其他流动负债	964,315.73	1,364,746.63
流动负债合计	616,190,343.48	438,295,116.71
非流动负债：		
长期借款		
应付债券		209,127,050.93
其中：优先股		
永续债		
租赁负债	6,608,884.64	
长期应付款		
长期应付职工薪酬		
预计负债	1,300,000.00	
递延收益	26,252,923.56	29,203,145.03
递延所得税负债	1,372,635.53	600,129.75
其他非流动负债		
非流动负债合计	35,534,443.73	238,930,325.71
负债合计	651,724,787.21	677,225,442.42
所有者权益：		
股本	309,187,315.00	308,795,815.00
其他权益工具		
其中：优先股		
永续债		
资本公积	399,502,849.80	401,592,859.15

减：库存股		
其他综合收益	1,479,859.09	1,479,859.09
专项储备		
盈余公积	53,153,124.72	50,486,432.82
未分配利润	281,981,066.68	267,862,305.66
所有者权益合计	1,045,304,215.29	1,030,217,271.72
负债和所有者权益总计	1,697,029,002.50	1,707,442,714.14

3、合并利润表

单位：元

项目	2021 年度	2020 年度
一、营业总收入	799,833,986.91	919,225,503.69
其中：营业收入	799,833,986.91	919,225,503.69
利息收入		
已赚保费		
手续费及佣金收入		
二、营业总成本	770,219,720.89	791,127,890.22
其中：营业成本	473,320,208.74	488,949,639.93
利息支出		
手续费及佣金支出		
退保金		
赔付支出净额		
提取保险责任合同准备金净额		
保单红利支出		
分保费用		
税金及附加	10,053,786.90	10,555,947.69
销售费用	112,948,267.44	117,746,362.80
管理费用	106,294,266.67	98,845,587.61
研发费用	42,328,224.81	46,562,359.95
财务费用	25,274,966.33	28,467,992.24
其中：利息费用	25,440,957.16	24,689,943.88
利息收入	2,084,134.23	1,382,477.77
加：其他收益	7,607,245.10	15,076,082.52

投资收益（损失以“－”号填列）	18,672,307.26	81,841,839.07
其中：对联营企业和合营企业的投资收益	4,724,565.81	80,797,699.95
以摊余成本计量的金融资产终止确认收益		
汇兑收益（损失以“－”号填列）		
净敞口套期收益（损失以“－”号填列）		
公允价值变动收益（损失以“－”号填列）	8,193,500.00	7,675,935.23
信用减值损失（损失以“－”号填列）	-13,299,782.44	-46,234,871.29
资产减值损失（损失以“－”号填列）	-20,918,493.01	-20,301,656.25
资产处置收益（损失以“－”号填列）	15,564.69	-168,746.84
三、营业利润（亏损以“－”号填列）	29,884,607.62	165,986,195.91
加：营业外收入	112,496.12	8,722.93
减：营业外支出	6,156,590.93	908,137.83
四、利润总额（亏损总额以“－”号填列）	23,840,512.81	165,086,781.01
减：所得税费用	4,071,810.71	1,765,360.79
五、净利润（净亏损以“－”号填列）	19,768,702.10	163,321,420.22
（一）按经营持续性分类		
1.持续经营净利润（净亏损以“－”号填列）	19,768,702.10	163,321,420.22
2.终止经营净利润（净亏损以“－”号填列）		
（二）按所有权归属分类		
1.归属于母公司股东的净利润	18,568,529.32	162,515,163.01
2.少数股东损益	1,200,172.78	806,257.21
六、其他综合收益的税后净额	-5,978,661.65	377,055.01
归属母公司所有者的其他综合收益的税后净额	-5,978,661.65	377,055.01
（一）不能重分类进损益的其他综合收益	-6,426,725.00	1,135,791.46
1.重新计量设定受益计划变		

动额		
2.权益法下不能转损益的其他综合收益		
3.其他权益工具投资公允价值变动	-6,426,725.00	1,135,791.46
4.企业自身信用风险公允价值变动		
5.其他		
(二)将重分类进损益的其他综合收益	448,063.35	-758,736.45
1.权益法下可转损益的其他综合收益		
2.其他债权投资公允价值变动		
3.金融资产重分类计入其他综合收益的金额		
4.其他债权投资信用减值准备		
5.现金流量套期储备		
6.外币财务报表折算差额	448,063.35	-758,736.45
7.其他		
归属于少数股东的其他综合收益的税后净额		
七、综合收益总额	13,790,040.45	163,698,475.23
归属于母公司所有者的综合收益总额	12,589,867.67	162,892,218.02
归属于少数股东的综合收益总额	1,200,172.78	806,257.21
八、每股收益：		
(一)基本每股收益	0.06	0.53
(二)稀释每股收益	0.06	0.53

本期发生同一控制下企业合并的，被合并方在合并前实现的净利润为：0.00 元，上期被合并方实现的净利润为：0.00 元。

法定代表人：邓冠华

主管会计工作负责人：闫红玉

会计机构负责人：李宁

4、母公司利润表

单位：元

项目	2021 年度	2020 年度
----	---------	---------

一、营业收入	600,520,738.81	702,551,358.58
减：营业成本	364,484,526.32	384,332,420.92
税金及附加	5,927,529.96	6,133,508.32
销售费用	88,490,113.77	91,283,155.11
管理费用	64,908,742.82	68,902,847.73
研发费用	27,884,179.06	29,356,714.02
财务费用	24,292,600.68	27,130,654.91
其中：利息费用	24,440,750.73	24,709,413.07
利息收入	1,171,556.96	857,124.38
加：其他收益	643,499.44	6,892,721.68
投资收益（损失以“-”号填列）	8,288,211.58	79,731,599.08
其中：对联营企业和合营企业的投资收益	3,282,088.74	79,134,586.90
以摊余成本计量的金融资产终止确认收益（损失以“-”号填列）		
净敞口套期收益（损失以“-”号填列）		
公允价值变动收益（损失以“-”号填列）	556,500.00	3,405,700.93
信用减值损失（损失以“-”号填列）	-2,920,752.45	-2,804,117.80
资产减值损失（损失以“-”号填列）	-1,110,220.44	-6,322,751.38
资产处置收益（损失以“-”号填列）	-25,688.40	-326,563.32
二、营业利润（亏损以“-”号填列）	29,964,595.93	175,988,646.76
加：营业外收入	79,646.02	
减：营业外支出	5,664,127.48	285,722.93
三、利润总额（亏损总额以“-”号填列）	24,380,114.47	175,702,923.83
减：所得税费用	-2,286,804.53	10,268,765.11
四、净利润（净亏损以“-”号填列）	26,666,919.00	165,434,158.72
（一）持续经营净利润（净亏损以“-”号填列）	26,666,919.00	165,434,158.72
（二）终止经营净利润（净亏损		

以“-”号填列)		
五、其他综合收益的税后净额		
（一）不能重分类进损益的其他综合收益		
1.重新计量设定受益计划变动额		
2.权益法下不能转损益的其他综合收益		
3.其他权益工具投资公允价值变动		
4.企业自身信用风险公允价值变动		
5.其他		
（二）将重分类进损益的其他综合收益		
1.权益法下可转损益的其他综合收益		
2.其他债权投资公允价值变动		
3.金融资产重分类计入其他综合收益的金额		
4.其他债权投资信用减值准备		
5.现金流量套期储备		
6.外币财务报表折算差额		
7.其他		
六、综合收益总额	26,666,919.00	165,434,158.72
七、每股收益：		
（一）基本每股收益	0.09	0.54
（二）稀释每股收益	0.09	0.54

5、合并现金流量表

单位：元

项目	2021 年度	2020 年度
一、经营活动产生的现金流量：		
销售商品、提供劳务收到的现金	1,040,879,330.41	999,318,915.43

客户存款和同业存放款项净增加额		
向中央银行借款净增加额		
向其他金融机构拆入资金净增加额		
收到原保险合同保费取得的现金		
收到再保业务现金净额		
保户储金及投资款净增加额		
收取利息、手续费及佣金的现金		
拆入资金净增加额		
回购业务资金净增加额		
代理买卖证券收到的现金净额		
收到的税费返还	4,281,230.33	8,089,598.99
收到其他与经营活动有关的现金	58,050,566.38	86,228,700.44
经营活动现金流入小计	1,103,211,127.12	1,093,637,214.86
购买商品、接受劳务支付的现金	505,411,023.21	579,321,094.73
客户贷款及垫款净增加额		
存放中央银行和同业款项净增加额		
支付原保险合同赔付款项的现金		
拆出资金净增加额		
支付利息、手续费及佣金的现金		
支付保单红利的现金		
支付给职工以及为职工支付的现金	195,061,689.91	156,596,252.46
支付的各项税费	52,087,719.31	46,487,393.90
支付其他与经营活动有关的现金	178,911,722.27	169,958,420.90
经营活动现金流出小计	931,472,154.70	952,363,161.99
经营活动产生的现金流量净额	171,738,972.42	141,274,052.87
二、投资活动产生的现金流量：		
收回投资收到的现金	13,200,000.00	1,250,000.00
取得投资收益收到的现金	22,623,753.73	2,188,191.31
处置固定资产、无形资产和其他长期资产收回的现金净额	125,210.00	84,035.00
处置子公司及其他营业单位收到的现金净额		

收到其他与投资活动有关的现金	611,357,521.56	252,000,000.00
投资活动现金流入小计	647,306,485.29	255,522,226.31
购建固定资产、无形资产和其他长期资产支付的现金	71,050,610.43	56,818,901.89
投资支付的现金	78,412,000.00	8,000,000.00
质押贷款净增加额		
取得子公司及其他营业单位支付的现金净额		
支付其他与投资活动有关的现金	537,650,000.00	252,000,000.00
投资活动现金流出小计	687,112,610.43	316,818,901.89
投资活动产生的现金流量净额	-39,806,125.14	-61,296,675.58
三、筹资活动产生的现金流量：		
吸收投资收到的现金	9,910,389.00	
其中：子公司吸收少数股东投资收到的现金		
取得借款收到的现金	272,623,543.32	279,692,620.89
收到其他与筹资活动有关的现金		25,105,358.67
筹资活动现金流入小计	282,533,932.32	304,797,979.56
偿还债务支付的现金	237,875,161.17	308,842,679.71
分配股利、利润或偿付利息支付的现金	31,143,227.59	26,790,552.04
其中：子公司支付给少数股东的股利、利润		
支付其他与筹资活动有关的现金	16,080,661.04	27,482,401.54
筹资活动现金流出小计	285,099,049.80	363,115,633.29
筹资活动产生的现金流量净额	-2,565,117.48	-58,317,653.73
四、汇率变动对现金及现金等价物的影响	-879,434.74	-2,374,513.04
五、现金及现金等价物净增加额	128,488,295.06	19,285,210.52
加：期初现金及现金等价物余额	212,997,804.04	193,712,593.52
六、期末现金及现金等价物余额	341,486,099.10	212,997,804.04

6、母公司现金流量表

单位：元

项目	2021 年度	2020 年度
----	---------	---------

一、经营活动产生的现金流量：		
销售商品、提供劳务收到的现金	750,630,261.40	671,921,678.42
收到的税费返还	394,951.09	1,055,165.94
收到其他与经营活动有关的现金	52,059,165.06	52,473,388.11
经营活动现金流入小计	803,084,377.55	725,450,232.47
购买商品、接受劳务支付的现金	406,236,047.04	411,619,786.70
支付给职工以及为职工支付的现金	113,042,336.49	84,750,004.45
支付的各项税费	31,230,390.99	24,017,864.87
支付其他与经营活动有关的现金	151,963,580.01	123,378,220.92
经营活动现金流出小计	702,472,354.53	643,765,876.94
经营活动产生的现金流量净额	100,612,023.02	81,684,355.53
二、投资活动产生的现金流量：		
收回投资收到的现金	20,648,600.00	
取得投资收益收到的现金	23,643,360.82	2,096,249.68
处置固定资产、无形资产和其他长期资产收回的现金净额	35,130.00	84,035.00
处置子公司及其他营业单位收到的现金净额		
收到其他与投资活动有关的现金	604,000,308.44	300,162,478.22
投资活动现金流入小计	648,327,399.26	302,342,762.90
购建固定资产、无形资产和其他长期资产支付的现金	40,847,835.91	26,038,058.45
投资支付的现金	26,100,000.00	8,700,000.00
取得子公司及其他营业单位支付的现金净额		
支付其他与投资活动有关的现金	547,000,000.00	296,154,740.04
投资活动现金流出小计	613,947,835.91	330,892,798.49
投资活动产生的现金流量净额	34,379,563.35	-28,550,035.59
三、筹资活动产生的现金流量：		
吸收投资收到的现金	2,673,945.00	
取得借款收到的现金	223,223,543.32	269,792,620.89
收到其他与筹资活动有关的现金	183,792,729.73	152,992,311.84
筹资活动现金流入小计	409,690,218.05	422,784,932.73
偿还债务支付的现金	197,975,161.17	305,300,001.29

分配股利、利润或偿付利息支付的现金	31,222,809.34	26,884,854.62
支付其他与筹资活动有关的现金	200,035,848.73	139,852,320.75
筹资活动现金流出小计	429,233,819.24	472,037,176.66
筹资活动产生的现金流量净额	-19,543,601.19	-49,252,243.93
四、汇率变动对现金及现金等价物的影响	-446,051.90	-1,366,874.65
五、现金及现金等价物净增加额	115,001,933.28	2,515,201.36
加：期初现金及现金等价物余额	124,261,541.13	121,746,339.77
六、期末现金及现金等价物余额	239,263,474.41	124,261,541.13

7、合并所有者权益变动表

本期金额

单位：元

项目	2021 年度														少数 股东 权益	所有 者权 益合 计
	归属于母公司所有者权益															
	股本	其他权益工具			资本 公积	减：库 存股	其他 综合 收益	专项 储备	盈余 公积	一般 风险 准备	未分 配利 润	其他	小计			
	优先 股	永续 债	其他													
一、上年期末余额	308,795,815.00				401,691,646.07		3,646,439.92		50,486,432.82		235,106,227.48		999,726,561.29	3,087,076.75	1,002,813,638.04	
加：会计政策变更																
前期差错更正																
同一控制下企业合并																
其他																
二、本年期初余额	308,795,815.00				401,691,646.07		3,646,439.92		50,486,432.82		235,106,227.48		999,726,561.29	3,087,076.75	1,002,813,638.04	
三、本期增减变动金额（减少以“—”号填列）	391,500.00				-2,637,413.64		-5,978,661.65		2,666,691.90		6,020,371.34		462,487.95	27,149,040.67	27,611,528.62	

(一)综合收益总额										18,568,529.32		12,589,867.67	1,200,172.78	13,790,040.45
(二)所有者投入和减少资本	391,500.00				-2,090,009.35							-1,698,509.35	25,948,867.89	24,250,358.54
1. 所有者投入的普通股	391,500.00				2,258,860.10							2,650,360.10	25,948,867.89	28,599,227.99
2. 其他权益工具持有者投入资本														
3. 股份支付计入所有者权益的金额					-4,348,869.45							-4,348,869.45		-4,348,869.45
4. 其他														
(三)利润分配								2,666,691.90		-12,548,157.98		-9,881,466.08		-9,881,466.08
1. 提取盈余公积								2,666,691.90		-2,666,691.90				
2. 提取一般风险准备														
3. 对所有者(或股东)的分配										-9,881,466.08		-9,881,466.08		-9,881,466.08
4. 其他														
(四)所有者权益内部结转														
1. 资本公积转增资本(或股本)														
2. 盈余公积转增资本(或股本)														
3. 盈余公积弥补亏损														
4. 设定受益计划变动额结转留存收益														

5. 其他综合收益结转留存收益														
6. 其他														
(五) 专项储备														
1. 本期提取														
2. 本期使用														
(六) 其他					-547,404.29							-547,404.29		-547,404.29
四、本期期末余额	309,187,315.00				399,054,232.43		-2,332,221.73		53,153,124.72		241,126,598.82		1,000,30,236,189,049.24	1,030,425,166.66

上期金额

单位：元

项目	2020 年年度														
	归属于母公司所有者权益												少数股东权益	所有者权益合计	
	股本	其他权益工具			资本公积	减：库存股	其他综合收益	专项储备	盈余公积	一般风险准备	未分配利润	其他			小计
	优先股	永续债	其他												
一、上年期末余额	308,795,815.00				394,509,284.06		3,269,384.91		33,943,016.95		95,460,434.44		835,977,935.36	2,280,819.54	838,258,754.90
加：会计政策变更											-6,325,954.10		-6,325,954.10		-6,325,954.10
前期差错更正															
同一控制下企业合并															
其他															
二、本年期初余额	308,795,815.00				394,509,284.06		3,269,384.91		33,943,016.95		89,134,480.34		829,651,981.26	2,280,819.54	831,932,800.80
三、本期增减变动金额（减少以“-”号填列）					7,182,362.01		377,055.01		16,543,415.87		145,971,747.14		170,074,580.03	806,257.21	170,880,837.24
(一) 综合收							377,055.01				162,511,747.14		162,894,580.03	806,257.21	163,698,837.24

益总额						5.01				5,163.01		2,218.02	.21	,475.23
(二) 所有者投入和减少资本				7,182,362.01								7,182,362.01		7,182,362.01
1. 所有者投入的普通股														
2. 其他权益工具持有者投入资本														
3. 股份支付计入所有者权益的金额				7,182,362.01								7,182,362.01		7,182,362.01
4. 其他														
(三) 利润分配								16,543,415.87		-16,543,415.87				
1. 提取盈余公积								16,543,415.87		-16,543,415.87				
2. 提取一般风险准备														
3. 对所有者(或股东)的分配														
4. 其他														
(四) 所有者权益内部结转														
1. 资本公积转增资本(或股本)														
2. 盈余公积转增资本(或股本)														
3. 盈余公积弥补亏损														
4. 设定受益计划变动额结转留存收益														

5. 其他综合收益结转留存收益														
6. 其他														
(五) 专项储备														
1. 本期提取														
2. 本期使用														
(六) 其他														
四、本期期末余额	308,795,815.00			401,691,646.07		3,646,439.92		50,486,432.82		235,106,227.48		999,726,561.29	3,087,076.75	1,002,813,638.04

8、母公司所有者权益变动表

本期金额

单位：元

项目	2021 年度											
	股本	其他权益工具			资本公积	减：库存股	其他综合收益	专项储备	盈余公积	未分配利润	其他	所有者权益合计
		优先股	永续债	其他								
一、上年期末余额	308,795,815.00				401,592,859.15		1,479,859.09		50,486,432.82	267,862,305.66		1,030,217,271.72
加：会计政策变更												
前期差错更正												
其他												
二、本年期初余额	308,795,815.00				401,592,859.15		1,479,859.09		50,486,432.82	267,862,305.66		1,030,217,271.72
三、本期增减变动金额（减少以“—”号填列）	391,500.00				-2,090,009.35				2,666,691.90	14,118,761.02		15,086,943.57
（一）综合收益总额										26,666,919.00		26,666,919.00
（二）所有者投入和减少资本	391,500.00				-2,090,009.35							-1,698,509.35
1. 所有者投入	391,500.00				2,258,860.00							2,650,360.00

的普通股	0.00				0.10							10
2. 其他权益工具持有者投入资本												
3. 股份支付计入所有者权益的金额					-4,348,869.45							-4,348,869.45
4. 其他												
(三) 利润分配								2,666,691.90	-12,548,157.98			-9,881,466.08
1. 提取盈余公积								2,666,691.90	-2,666,691.90			
2. 对所有者(或股东)的分配									-9,881,466.08			-9,881,466.08
3. 其他												
(四) 所有者权益内部结转												
1. 资本公积转增资本(或股本)												
2. 盈余公积转增资本(或股本)												
3. 盈余公积弥补亏损												
4. 设定受益计划变动额结转留存收益												
5. 其他综合收益结转留存收益												
6. 其他												
(五) 专项储备												
1. 本期提取												
2. 本期使用												
(六) 其他												
四、本期期末余额	309,187,315.00				399,502,849.80	1,479,859.09		53,153,124.72	281,981,066.68			1,045,304,215.29

上期金额

单位：元

项目	2020 年年度											
	股本	其他权益工具			资本公 积	减：库存 股	其他综 合收益	专项储备	盈余公 积	未分配利 润	其他	所有者权 益合计
		优先 股	永续 债	其他								
一、上年期末余额	308,795,815.00				394,410,497.14				33,943,016.95	118,971,562.81		857,600,750.99
加：会计政策变更												
前期差错更正												
其他												
二、本年期初余额	308,795,815.00				394,410,497.14				33,943,016.95	118,971,562.81		857,600,750.99
三、本期增减变动金额(减少以“－”号填列)					7,182,362.01				16,543,415.87	148,890,742.85		172,616,520.73
(一)综合收益总额										165,434,158.72		165,434,158.72
(二)所有者投入和减少资本					7,182,362.01							7,182,362.01
1. 所有者投入的普通股												
2. 其他权益工具持有者投入资本												
3. 股份支付计入所有者权益的金额					7,182,362.01							7,182,362.01
4. 其他												
(三)利润分配									16,543,415.87	-16,543,415.87		
1. 提取盈余公积									16,543,415.87	-16,543,415.87		
2. 对所有者(或股东)的分配												

3. 其他												
(四)所有者权益内部结转												
1. 资本公积转增资本(或股本)												
2. 盈余公积转增资本(或股本)												
3. 盈余公积弥补亏损												
4. 设定受益计划变动额结转留存收益												
5. 其他综合收益结转留存收益												
6. 其他												
(五)专项储备												
1. 本期提取												
2. 本期使用												
(六)其他												
四、本期期末余额	308,795,815.00				401,592,859.15		1,479,859.09		50,486,432.82	267,862,305.66		1,030,217,271.72

三、公司基本情况

1、公司概况

阳普医疗科技股份有限公司(以下简称“本公司或公司”)前身系广州阳普医疗用品有限公司，成立于1996年8月19日。2007年10月，由邓冠华、赵吉庆等29名自然人股东以及广州科技创业投资有限公司和广东省医药保健品进出口公司等两名法人股东共同作为发起人，经广州市工商行政管理局核准，广州阳普医疗用品有限公司整体变更设立为广州阳普医疗科技股份有限公司，取得广州市工商行政管理局颁发的企业法人营业执照，注册资本为人民币4,880万元。

2009年4月，根据本公司股东会决议和增资扩股协议规定，申请增加注册资本人民币660万元，变更后的注册资本为人民币5,540万元。

2009年12月7日，经中国证券监督管理委员会证监许可[2009]1307号文核准，本公司公开发行1,860万股人民币普通股，增加注册资本人民币1,860万元，变更后的注册资本为人民币7,400万元。经深圳证券交易所《关于广州阳普医疗科技股份有限公司人民币普通股股票在创业板上市的通知》（深证上[2009]190号）同意，本公司发行的人民币普通股股票在深圳证券交易所创业板上市，股票简称“阳普医疗”，股票代码“300030”，其中本次公开发行中网上定价发行的1,488万股股票于2009年12月25日起上市交易。所属行业为医疗器械服务。

根据本公司2010年度股东大会决议，本公司以2010年12月31日股本7,400万股为基数，按每10股向全体股东送红股5股，

同时以资本公积金每10股转增5股，并于2011年5月实施。转增后，注册资本增至人民币148,000,000.00元。

根据本公司2013年度股东大会通过《2013年度利润分配预案》的决议和修改后章程的规定，以2013年12月31日公司股份总数14,800万股为基数，以资本公积金每10股转增10股，以资本公积向全体股东转增股份14,800万股，每股面值1元，共计增加股本148,000,000.00元。转增后，注册资本增至人民币296,000,000.00元。根据公司2015年第一次临时股东大会决议，并经中国证券监督管理委员会以《关于核准广州阳普医疗科技股份有限公司向高育林等发行股份购买资产并募集配套资金的批复》（证监许可[2015]1730号）核准，公司以发行股份及支付现金的方式购买广州惠侨计算机科技有限公司100%股权，交易价格为19,000万元，其中：以发行股份方式向交易对方合计支付11,400万元，占交易对价的60%；以现金方式向交易对方合计支付7,600万元，占交易对价的40%。广东精诚粤衡律师事务所关于公司发行股份及支付现金购买资产并募集配套资金权益分派实施完毕后调整股份发行价格和数量的法律意见书中根据公司在定价基准日至股份发行日期期间的权益分派事项调整发行价格和发行数量，公司采取非公开发行股票方式分别向高育林发行8,783,454股股份、向陈笔锋发行462,287股股份及支付现金对价7,600.00万元购买广州惠侨计算机科技有限公司100%股权。公司采取非公开发行股票方式分别向高育林发行8,783,454股股份、向陈笔锋发行462,287股股份，每股面值1元，每股发行价格为12.33元，增加注册资本人民币9,245,741.00元，经信会师报字[2015]第410499号验资报告验证，变更后的注册资本和股本为人民币305,245,741.00元。公司于2015年9月10日向特定投资者定价发行人民币普通股（A股）3,550,074股，每股面值人民币1.00元，每股发行价为人民币13.38元，共计募集资金人民币47,500,000.00元。公司变更前的注册资本为人民币305,245,741.00元，股份总数为305,245,741股，每股面值人民币1.00元，股本总额为人民币305,245,741.00元，经信会师报字[2015]第410561号验资报告验证，本次股份发行后股份总数变更为308,795,815股，每股面值人民币1.00元，股本总额为人民币308,795,815.00元。

根据本公司2020年9月1日召开的第五届董事会第三次会议、2020年9月17日召开的2020年第二次临时股东大会、2020年9月28日召开的第五届董事会第四次会议及2021年11月22日召开的第五届董事会第十四次会议审议通过的《广州阳普医疗科技股份有限公司2020年限制性股票激励计划（草案）》、《广州阳普医疗科技股份有限公司2020年限制性股票激励计划实施考核管理办法》、《关于提请股东大会授权董事会办理公司股权激励计划相关事宜的议案》、《关于向激励对象授予限制性股票的议案》、《关于公司2020年限制性股票激励计划第一个归属期归属条件成就的议案》，本公司申请增加注册资本（股本）人民币为391,500.00元，由公司授予的股权激励对象缴足，授予每股价格为人民币6.83元，合计391,500.00股。经信会师报字[2021]第ZC10469号验资报告验证，变更后的注册资本（股本）为人民币309,187,315.00元。

截至报告期期末，本公司累计发行股本总数309,187,315.00股，公司注册资本为309,187,315.00元。经营范围为：“许可类医疗器械经营（即申请《医疗器械经营企业许可证》才可经营的医疗器械”，包括第三类医疗器械和需申请《医疗器械经营企业许可证》才可经营的第二类医疗器械）；医疗实验室设备和器具制造；非许可类医疗器械经营（即不需申请《医疗器械经营企业许可证》即可经营的医疗器械，包括第一类医疗器械和国家规定不需申请《医疗器械经营企业许可证》即可经营的第二类医疗器械）；医疗设备租赁服务；医疗设备维修；医疗用品及器材零售（不含药品及医疗器械）；货物进出口（专营专控商品除外）；技术进出口；商品批发贸易（许可审批类商品除外）；商品零售贸易（许可审批类商品除外）；房屋租赁一般经营项目；医疗设备租赁服务；商品批发贸易（许可审批类商品除外）；技术进出口；非许可类医疗器械经营（即不需申请《医疗器械经营企业许可证》即可经营的医疗器械，包括第一类医疗器械和国家规定不需申请《医疗器械经营企业许可证》即可经营的第二类医疗器械）；房屋租赁；医疗设备维修；医疗用品及器材零售（不含药品及医疗器械）；货物进出口（专营专控商品除外）；商品零售贸易（许可审批类商品除外）；企业总部管理；单位后勤管理服务（涉及许可经营的项目除外）；资产管理（不含许可审批项目）；化妆品及卫生用品零售；化妆品及卫生用品批发；卫生盥洗设备及用具批发；普通劳动防护用品制造。许可经营项目：许可类医疗器械经营（即申请《医疗器械经营企业许可证》才可经营的医疗器械”，包括第三类医疗器械和需申请《医疗器械经营企业许可证》方可经营的第二类医疗器械）；医疗实验室设备和器具制造。本公司企业法人营业执照注册号：91440101618681696W，公司注册地：珠海市横琴新区环岛东路3000号2320办公，总部办公地：珠海市横琴新区环岛东路3000号2320办公。本公司的实际控制人为珠海市人民政府国有资产监督管理委员会。

本财务报表业经公司董事会于2022年4月21日批准报出。

2.合并财务报表范围

截至报告期期末，本公司合并财务报表范围内子公司如下：

子公司名称
1、广州瑞达医疗器械有限公司

2、阳普京成医疗用品（北京）有限公司
3、南雄阳普医疗科技有限公司
4、阳普医疗（湖南）有限公司
5、深圳希润融资租赁有限公司
6、阳普智慧医疗科技（广东）有限公司
7、阳普实业（香港）有限公司
8、吉迪思诊断有限公司
9、广州惠侨计算机科技有限公司
10、阳普医疗（郴州）有限公司
11、广州阳普医学检验有限公司
12、广州阳普湾创新企业孵化器有限公司
13、Vascu Technology Inc.
14、宜章县珞珈医院管理有限公司
15、南京阳普藤医疗科技有限公司
16、广州阳普医疗器械有限公司
17、深圳市益康泰来科技有限公司

本公司子公司的相关信息详见本附注“七、在其他主体中的权益”。
本报告期合并范围变化情况详见本附注“六、合并范围的变更”。

四、财务报表的编制基础

1、编制基础

本财务报表按照财政部颁布的《企业会计准则——基本准则》和各项具体会计准则、企业会计准则应用指南、企业会计准则解释及其他相关规定（以下合称“企业会计准则”），以及中国证券监督管理委员会《公开发行证券的公司信息披露编报规则第15号——财务报告的一般规定》的相关规定编制。

2、持续经营

本财务报表以持续经营为基础编制。

五、重要会计政策及会计估计

具体会计政策和会计估计提示：

1、遵循企业会计准则的声明

本财务报表符合财政部颁布的企业会计准则的要求，真实、完整地反映了本公司2021年12月31日的合并及母公司财务状况以及2021年度的合并及母公司经营成果和现金流量。

2、会计期间

自公历1月1日起至12月31日止为一个会计年度。

3、营业周期

本公司营业周期为12个月。

4、记账本位币

本公司采用人民币为记账本位币。本公司下属子公司根据其经营所处的主要经济环境确定其记账本位币，吉迪思诊断有限公司、Vascu Technology Inc.的记账本位币为美元。本财务报表以人民币列示。

5、同一控制下和非同一控制下企业合并的会计处理方法

同一控制下企业合并：合并方在企业合并中取得的资产和负债（包括最终控制方收购被合并方而形成的商誉），按照合并日被合并方资产、负债在最终控制方合并财务报表中的账面价值为基础计量。在合并中取得的净资产账面价值与支付的合并对价账面价值（或发行股份面值总额）的差额，调整资本公积中的股本溢价，资本公积中的股本溢价不足冲减的，调整留存收益。

非同一控制下企业合并：合并成本为购买方在购买日为取得被购买方的控制权而付出的资产、发生或承担的负债以及发行的权益性证券的公允价值。合并成本大于合并中取得的被购买方可辨认净资产公允价值份额的差额，确认为商誉；合并成本小于合并中取得的被购买方可辨认净资产公允价值份额的差额，计入当期损益。在合并中取得的被购买方符合确认条件的各项可辨认资产、负债及或有负债在购买日按公允价值计量。

为企业合并发生的直接相关费用于发生时计入当期损益；为企业合并而发行权益性证券或债务性证券的交易费用，计入权益性证券或债务性证券的初始确认金额。

6、合并财务报表的编制方法

1.合并范围

合并财务报表的合并范围以控制为基础确定，合并范围包括本公司及全部子公司。控制，是指公司拥有对被投资方的权力，通过参与被投资方的相关活动而享有可变回报，并且有能力运用对被投资方的权力影响其回报金额。

2.合并程序

本公司将整个企业集团视为一个会计主体，按照统一的会计政策编制合并财务报表，反映本企业集团整体财务状况、经营成果和现金流量。本公司与子公司、子公司相互之间发生的内部交易的影响予以抵销。内部交易表明相关资产发生减值损失的，全额确认该部分损失。如子公司采用的会计政策、会计期间与本公司不一致的，在编制合并财务报表时，按本公司的会计政策、会计期间进行必要的调整。

子公司所有者权益、当期净损益和当期综合收益中属于少数股东的份额分别在合并资产负债表中所有者权益项目下、合并利润表中净利润项目下和综合收益总额项目下单独列示。子公司少数股东分担的当期亏损超过了少数股东在该子公司期初所有者权益中所享有份额而形成的余额，冲减少数股东权益。

（1）增加子公司或业务

在报告期内，因同一控制下企业合并增加子公司或业务的，将子公司或业务合并当期期初至报告期末的经营成果和现金流量纳入合并财务报表，同时对合并财务报表的期初数和比较报表的相关项目进行调整，视同合并后的报告主体自最终控制方开始控制时点起一直存在。

因追加投资等原因能够对同一控制下的被投资方实施控制的，在取得被合并方控制权之前持有的股权投资，在取得原股权之日与合并方和被合并方同处于同一控制之日孰晚日起至合并日之间已确认有关损益、其他综合收益以及其他净资产变动，

分别冲减比较报表期间的期初留存收益或当期损益。

在报告期内，因非同一控制下企业合并增加子公司或业务的，以购买日确定的各项可辨认资产、负债及或有负债的公允价值为基础自购买日起纳入合并财务报表。

因追加投资等原因能够对非同一控制下的被投资方实施控制的，对于购买日之前持有的被购买方的股权，按照该股权在购买日的公允价值进行重新计量，公允价值与其账面价值的差额计入当期投资收益。购买日之前持有的被购买方的股权涉及的以后可重分类进损益的其他综合收益、权益法核算下的其他所有者权益变动转为购买日所属当期投资收益。

（2）处置子公司

①一般处理方法

因处置部分股权投资或其他原因丧失了对被投资方控制权时，对于处置后的剩余股权投资，按照其在丧失控制权日的公允价值进行重新计量。处置股权取得的对价与剩余股权公允价值之和，减去按原持股比例计算应享有原有子公司自购买日或合并日开始持续计算的净资产的份额与商誉之和的差额，计入丧失控制权当期的投资收益。与原有子公司股权投资相关的以后可重分类进损益的其他综合收益、权益法核算下的其他所有者权益变动，在丧失控制权时转为当期投资收益。

②分步处置子公司

通过多次交易分步处置对子公司股权投资直至丧失控制权的，处置对子公司股权投资的各项交易的条款、条件以及经济影响符合以下一种或多种情况，通常表明该多次交易事项为一揽子交易：

- i. 这些交易是同时或者在考虑了彼此影响的情况下订立的；
- ii. 这些交易整体才能达成一项完整的商业结果；
- iii. 一项交易的发生取决于其他至少一项交易的发生；
- iv. 一项交易单独看是不经济的，但是和其他交易一并考虑时是经济的。

各项交易属于一揽子交易的，将各项交易作为一项处置子公司并丧失控制权的交易进行会计处理；在丧失控制权之前每一次处置价款与处置投资对应的享有该子公司净资产份额的差额，在合并财务报表中确认为其他综合收益，在丧失控制权时一并转入丧失控制权当期的损益。

各项交易不属于一揽子交易的，在丧失控制权之前，按不丧失控制权的情况下部分处置对子公司的股权投资进行会计处理；在丧失控制权时，按处置子公司一般处理方法进行会计处理。

（3）购买子公司少数股权

因购买少数股权新取得的长期股权投资与按照新增持股比例计算应享有子公司自购买日或合并日开始持续计算的净资产份额之间的差额，调整合并资产负债表中的资本公积中的股本溢价，资本公积中的股本溢价不足冲减的，调整留存收益。

（4）不丧失控制权的情况下部分处置对子公司的股权投资

处置价款与处置长期股权投资相对应享有子公司自购买日或合并日开始持续计算的净资产份额之间的差额，调整合并资产负债表中的资本公积中的股本溢价，资本公积中的股本溢价不足冲减的，调整留存收益。

7、合营安排分类及共同经营会计处理方法

合营安排分为共同经营和合营企业。

共同经营，是指合营方享有该安排相关资产且承担该安排相关负债的合营安排。

本公司确认与共同经营中利益份额相关的下列项目：

- （1）确认本公司单独所持有的资产，以及按本公司份额确认共同持有的资产；
- （2）确认本公司单独所承担的负债，以及按本公司份额确认共同承担的负债；
- （3）确认出售本公司享有的共同经营产出份额所产生的收入；
- （4）按本公司份额确认共同经营因出售产出所产生的收入；
- （5）确认单独所发生的费用，以及按本公司份额确认共同经营发生的费用。

本公司对合营企业的投资采用权益法核算，详见本附注“三、（十四）长期股权投资”。

8、现金及现金等价物的确定标准

现金，是指本公司的库存现金以及可以随时用于支付的存款。现金等价物，是指本公司持有的期限短、流动性强、易于转换为已知金额的现金、价值变动风险很小的投资。

9、外币业务和外币报表折算

1.外币业务

外币业务采用交易发生日的当月月初汇率作为折算汇率将外币金额折合成人民币记账。

资产负债表日外币货币性项目余额按资产负债表日即期汇率折算，由此产生的汇兑差额，除属于与购建符合资本化条件的资产相关的外币专门借款产生的汇兑差额按照借款费用资本化的原则处理外，均计入当期损益。

2.外币财务报表的折算

资产负债表中的资产和负债项目，采用资产负债表日的即期汇率折算；所有者权益项目除“未分配利润”项目外，其他项目采用发生时的即期汇率折算。利润表中的收入和费用项目，采用交易发生日的即期汇率折算。

处置境外经营时，将与该境外经营相关的外币财务报表折算差额，自所有者权益项目转入处置当期损益。

10、金融工具

本公司在成为金融工具合同的一方时，确认一项金融资产、金融负债或权益工具。

1.金融工具的分类

根据本公司管理金融资产的业务模式和金融资产的合同现金流量特征，金融资产于初始确认时分类为：以摊余成本计量的金融资产、以公允价值计量且其变动计入其他综合收益的金融资产和以公允价值计量且其变动计入当期损益的金融资产。

本公司将同时符合下列条件且未被指定为以公允价值计量且其变动计入当期损益的金融资产，分类为以摊余成本计量的金融资产：

- 业务模式是以收取合同现金流量为目标；
- 合同现金流量仅为对本金和以未偿付本金金额为基础的利息的支付。

本公司将同时符合下列条件且未被指定为以公允价值计量且其变动计入当期损益的金融资产，分类为以公允价值计量且其变动计入其他综合收益的金融资产（债务工具）：

- 业务模式既以收取合同现金流量又以出售该金融资产为目标；
- 合同现金流量仅为对本金和以未偿付本金金额为基础的利息的支付。

对于非交易性权益工具投资，本公司可以在初始确认时将其不可撤销地指定为以公允价值计量且其变动计入其他综合收益的金融资产（权益工具）。该指定在单项投资的基础上作出，且相关投资从发行者的角度符合权益工具的定义。

除上述以摊余成本计量和以公允价值计量且其变动计入其他综合收益的金融资产外，本公司将其余所有的金融资产分类为以公允价值计量且其变动计入当期损益的金融资产。在初始确认时，如果能够消除或显著减少会计错配，本公司可以将本应分类为摊余成本计量或以公允价值计量且其变动计入其他综合收益的金融资产不可撤销地指定为以公允价值计量且其变动计入当期损益的金融资产。

金融负债于初始确认时分类为：以公允价值计量且其变动计入当期损益的金融负债和以摊余成本计量的金融负债。

符合以下条件之一的金融负债可在初始计量时指定为以公允价值计量且其变动计入当期损益的金融负债：

- 1) 该项指定能够消除或显著减少会计错配。
- 2) 根据正式书面文件载明的企业风险管理或投资策略，以公允价值为基础对金融负债组合或金融资产和金融负债组合进行管理和业绩评价，并在企业内部以此为基础向关键管理人员报告。

- 3) 该金融负债包含需单独分拆的嵌入衍生工具。

2.金融工具的确认依据和计量方法

- (1) 以摊余成本计量的金融资产

以摊余成本计量的金融资产包括应收票据、应收账款、其他应收款、长期应收款、债权投资等，按公允价值进行初始计量，相关交易费用计入初始确认金额；不包含重大融资成分的应收账款以及本公司决定不考虑不超过一年的融资成分的应收账款，以合同交易价格进行初始计量。

持有期间采用实际利率法计算的利息计入当期损益。

收回或处置时，将取得的价款与该金融资产账面价值之间的差额计入当期损益。

(2) 以公允价值计量且其变动计入其他综合收益的金融资产（债务工具）

以公允价值计量且其变动计入其他综合收益的金融资产（债务工具）包括应收款项融资、其他债权投资等，按公允价值进行初始计量，相关交易费用计入初始确认金额。该金融资产按公允价值进行后续计量，公允价值变动除采用实际利率法计算的利息、减值损失或利得和汇兑损益之外，均计入其他综合收益。

终止确认时，之前计入其他综合收益的累计利得或损失从其他综合收益中转出，计入当期损益。

(3) 以公允价值计量且其变动计入其他综合收益的金融资产（权益工具）

以公允价值计量且其变动计入其他综合收益的金融资产（权益工具）包括其他权益工具投资等，按公允价值进行初始计量，相关交易费用计入初始确认金额。该金融资产按公允价值进行后续计量，公允价值变动计入其他综合收益。取得的股利计入当期损益。

终止确认时，之前计入其他综合收益的累计利得或损失从其他综合收益中转出，计入留存收益。

(4) 以公允价值计量且其变动计入当期损益的金融资产

以公允价值计量且其变动计入当期损益的金融资产包括交易性金融资产、衍生金融资产、其他非流动金融资产等，按公允价值进行初始计量，相关交易费用计入当期损益。该金融资产按公允价值进行后续计量，公允价值变动计入当期损益。

(5) 以公允价值计量且其变动计入当期损益的金融负债

以公允价值计量且其变动计入当期损益的金融负债包括交易性金融负债、衍生金融负债等，按公允价值进行初始计量，相关交易费用计入当期损益。该金融负债按公允价值进行后续计量，公允价值变动计入当期损益。

终止确认时，其账面价值与支付的对价之间的差额计入当期损益。

(6) 以摊余成本计量的金融负债

以摊余成本计量的金融负债包括短期借款、应付票据、应付账款、其他应付款、长期借款、应付债券、长期应付款，按公允价值进行初始计量，相关交易费用计入初始确认金额。

持有期间采用实际利率法计算的利息计入当期损益。

终止确认时，将支付的对价与该金融负债账面价值之间的差额计入当期损益。

3.金融资产终止确认和金融资产转移

满足下列条件之一时，本公司终止确认金融资产：

- 收取金融资产现金流量的合同权利终止；
- 金融资产已转移，且已将金融资产所有权上几乎所有的风险和报酬转移给转入方；
- 金融资产已转移，虽然本公司既没有转移也没有保留金融资产所有权上几乎所有的风险和报酬，但是未保留对金融资产的控制。

发生金融资产转移时，如保留了金融资产所有权上几乎所有的风险和报酬的，则不终止确认该金融资产。

在判断金融资产转移是否满足上述金融资产终止确认条件时，采用实质重于形式的原则。

公司将金融资产转移区分为金融资产整体转移和部分转移。金融资产整体转移满足终止确认条件的，将下列两项金额的差额计入当期损益：

(1) 所转移金融资产的账面价值；

(2) 因转移而收到的对价，与原直接计入所有者权益的公允价值变动累计额（涉及转移的金融资产为以公允价值计量且其变动计入其他综合收益的金融资产（债务工具）的情形）之和。

金融资产部分转移满足终止确认条件的，将所转移金融资产整体的账面价值，在终止确认部分和未终止确认部分之间，按照各自的相对公允价值进行分摊，并将下列两项金额的差额计入当期损益：

(1) 终止确认部分的账面价值；

(2) 终止确认部分的对价，与原直接计入所有者权益的公允价值变动累计额中对应终止确认部分的金额（涉及转移的

金融资产为以公允价值计量且其变动计入其他综合收益的金融资产（债务工具）的情形）之和。

金融资产转移不满足终止确认条件的，继续确认该金融资产，所收到的对价确认为一项金融负债。

4.金融负债终止确认

金融负债的现时义务全部或部分已经解除的，则终止确认该金融负债或其一部分；本公司若与债权人签定协议，以承担新金融负债方式替换现存金融负债，且新金融负债与现存金融负债的合同条款实质上不同的，则终止确认现存金融负债，并同时确认新金融负债。

对现存金融负债全部或部分合同条款作出实质性修改的，则终止确认现存金融负债或其一部分，同时将修改条款后的金融负债确认为一项新金融负债。

金融负债全部或部分终止确认时，终止确认的金融负债账面价值与支付对价（包括转出的非现金资产或承担的新金融负债）之间的差额，计入当期损益。

本公司若回购部分金融负债的，在回购日按照继续确认部分与终止确认部分的相对公允价值，将该金融负债整体的账面价值进行分配。分配给终止确认部分的账面价值与支付的对价（包括转出的非现金资产或承担的新金融负债）之间的差额，计入当期损益。

5.金融资产和金融负债的公允价值的确定方法

存在活跃市场的金融工具，以活跃市场中的报价确定其公允价值。不存在活跃市场的金融工具，采用估值技术确定其公允价值。在估值时，本公司采用在当前情况下适用并且有足够可利用数据和其他信息支持的估值技术，选择与市场参与者在相关资产或负债的交易中所考虑的资产或负债特征相一致的输入值，并优先使用相关可观察输入值。只有在相关可观察输入值无法取得或取得不切实可行的情况下，才使用不可观察输入值。

6.金融资产减值的测试方法及会计处理方法

本公司以单项或组合的方式对以摊余成本计量的金融资产、以公允价值计量且其变动计入其他综合收益的金融资产（债务工具）和财务担保合同等的预期信用损失进行估计。本公司考虑有关过去事项、当前状况以及对未来经济状况的预测等合理且有依据的信息，以发生违约的风险为权重，计算合同应收的现金流量与预期能收到的现金流量之间差额的现值的概率加权金额，确认预期信用损失。

如果该金融工具的信用风险自初始确认后已显著增加，本公司按照相当于该金融工具整个存续期内预期信用损失的金额计量其损失准备；如果该金融工具的信用风险自初始确认后并未显著增加，本公司按照相当于该金融工具未来12个月内预期信用损失的金额计量其损失准备。由此形成的损失准备的增加或转回金额，作为减值损失或利得计入当期损益。

本公司通过比较金融工具在资产负债表日发生违约的风险与在初始确认日发生违约的风险，以确定金融工具预计存续期内发生违约风险的相对变化，以评估金融工具的信用风险自初始确认后是否已显著增加。通常逾期超过30日，本公司即认为该金融工具的信用风险已显著增加，除非有确凿证据证明该金融工具的信用风险自初始确认后并未显著增加。

如果金融工具于资产负债表日的信用风险较低，本公司即认为该金融工具的信用风险自初始确认后并未显著增加。

如果有客观证据表明某项金融资产已经发生信用减值，则本公司在单项基础上对该金融资产计提减值准备。

对于由《企业会计准则第14号——收入》(2017)规范的交易形成的应收款项和合同资产，无论是否包含重大融资成分，本公司始终按照相当于整个存续期内预期信用损失的金额计量其损失准备。

对于租赁应收款，本公司选择始终按照相当于整个存续期内预期信用损失的金额计量其损失准备。

本公司不再合理预期金融资产合同现金流量能够全部或部分收回的，直接减记该金融资产的账面余额。

11、应收票据

无

12、应收账款

无

13、应收款项融资

无

14、其他应收款

其他应收款的预期信用损失的确定方法及会计处理方法

无

15、存货

1. 存货的分类和成本

存货分类为：原材料、在产品、库存商品、发出商品、合同履行成本等。

存货按成本进行初始计量，存货成本包括采购成本、加工成本和其他使存货达到目前场所和状态所发生的支出。

2. 发出存货的计价方法

存货发出时按月末加权平均法计价。

3. 不同类别存货可变现净值的确定依据

资产负债表日，存货应当按照成本与可变现净值孰低计量。当存货成本高于其可变现净值的，应当计提存货跌价准备。可变现净值，是指在日常活动中，存货的估计售价减去至完工时估计将要发生的成本、估计的销售费用以及相关税费后的金额。

产成品、库存商品和用于出售的材料等直接用于出售的商品存货，在正常生产经营过程中，以该存货的估计售价减去估计的销售费用和相关税费后的金额，确定其可变现净值；需要经过加工的材料存货，在正常生产经营过程中，以所生产的产成品的估计售价减去至完工时估计将要发生的成本、估计的销售费用和相关税费后的金额，确定其可变现净值；为执行销售合同或者劳务合同而持有的存货，其可变现净值以合同价格为基础计算，若持有存货的数量多于销售合同订购数量的，超出部分的存货的可变现净值以一般销售价格为基础计算。

计提存货跌价准备后，如果以前减记存货价值的影响因素已经消失，导致存货的可变现净值高于其账面价值的，在原已计提的存货跌价准备金额内予以转回，转回的金额计入当期损益。

4. 存货的盘存制度

采用永续盘存制。

5. 低值易耗品和包装物的摊销方法

- (1) 低值易耗品采用一次转销法；
- (2) 包装物采用一次转销法。

16、合同资产

1. 合同资产的确认方法及标准

本公司根据履行履约义务与客户付款之间的关系在资产负债表中列示合同资产或合同负债。本公司已向客户转让商品或提供服务而有权收取对价的权利（且该权利取决于时间流逝之外的其他因素）列示为合同资产。同一合同下的合同资产和合同负债以净额列示。本公司拥有的、无条件（仅取决于时间流逝）向客户收取对价的权利作为应收款项单独列示。

2. 合同资产的预期信用损失的确定方法及会计处理方法

合同资产的预期信用损失的确定方法及会计处理方法详见本附注“（十）6、金融资产减值的测试方法及会计处理方法”。

17、合同成本

合同成本包括合同履约成本与合同取得成本。

本公司为履行合同而发生的成本，不属于存货、固定资产或无形资产等相关准则规范范围的，在满足下列条件时作为合同履约成本确认为一项资产：

- 该成本与一份当前或预期取得的合同直接相关。
- 该成本增加了本公司未来用于履行履约义务的资源。
- 该成本预期能够收回。

本公司为取得合同发生的增量成本预期能够收回的，作为合同取得成本确认为一项资产。

与合同成本有关的资产采用与该资产相关的商品或服务收入确认相同的基础进行摊销；但是对于合同取得成本摊销期限未超过一年的，本公司在发生时将其计入当期损益。

与合同成本有关的资产，其账面价值高于下列两项的差额的，本公司对超出部分计提减值准备，并确认为资产减值损失：

- 1、因转让与该资产相关的商品或服务预期能够取得的剩余对价；
- 2、为转让该相关商品或服务估计将要发生的成本。

以前期间减值的因素之后发生变化，使得前述差额高于该资产账面价值的，本公司转回原已计提的减值准备，并计入当期损益，但转回后的资产账面价值不超过假定不计提减值准备情况下该资产在转回日的账面价值。

18、持有待售资产

主要通过出售（包括具有商业实质的非货币性资产交换）而非持续使用一项非流动资产或处置组收回其账面价值的，划分为持有待售类别。

本公司将同时满足下列条件的非流动资产或处置组划分为持有待售类别：

- （1）根据类似交易中出售此类资产或处置组的惯例，在当前状况下即可立即出售；
- （2）出售极可能发生，即本公司已经就一项出售计划作出决议且获得确定的购买承诺，预计出售将在一年内完成。有关规定要求本公司相关权力机构或者监管部门批准后方可出售的，已经获得批准。

划分为持有待售的非流动资产（不包括金融资产、递延所得税资产、职工薪酬形成的资产）或处置组，其账面价值高于公允价值减去出售费用后的净额的，账面价值减记至公允价值减去出售费用后的净额，减记的金额确认为资产减值损失，计入当期损益，同时计提持有待售资产减值准备。

19、债权投资

无

20、其他债权投资

无

21、长期应收款

无

22、长期股权投资

1.共同控制、重大影响的判断标准

共同控制，是指按照相关约定对某项安排所共有的控制，并且该安排的相关活动必须经过分享控制权的参与方一致同意

后才能决策。本公司与其他合营方一同对被投资单位实施共同控制且对被投资单位净资产享有权利的，被投资单位为本公司的合营企业。

重大影响，是指对被投资单位的财务和经营决策有参与决策的权力，但并不能够控制或者与其他方一起共同控制这些政策的制定。本公司能够对被投资单位施加重大影响的，被投资单位为本公司联营企业。

2.初始投资成本的确定

(1) 企业合并形成的长期股权投资

对于同一控制下的企业合并形成的对子公司的长期股权投资，在合并日按照取得被合并方所有者权益在最终控制方合并财务报表中的账面价值的份额作为长期股权投资的初始投资成本。长期股权投资初始投资成本与支付对价账面价值之间的差额，调整资本公积中的股本溢价；资本公积中的股本溢价不足冲减时，调整留存收益。因追加投资等原因能够对同一控制下的被投资单位实施控制的，按上述原则确认的长期股权投资的初始投资成本与达到合并前的长期股权投资账面价值加上合并日进一步取得股份新支付对价的账面价值之和的差额，调整股本溢价，股本溢价不足冲减的，冲减留存收益。

对于非同一控制下的企业合并形成的对子公司的长期股权投资，按照购买日确定的合并成本作为长期股权投资的初始投资成本。因追加投资等原因能够对非同一控制下的被投资单位实施控制的，按照原持有的股权投资账面价值加上新增投资成本之和作为初始投资成本。

(2) 通过企业合并以外的其他方式取得的长期股权投资

以支付现金方式取得的长期股权投资，按照实际支付的购买价款作为初始投资成本。

以发行权益性证券取得的长期股权投资，按照发行权益性证券的公允价值作为初始投资成本。

3.后续计量及损益确认方法

(1) 成本法核算的长期股权投资

公司对子公司的长期股权投资，采用成本法核算，除非投资符合持有待售的条件。除取得投资时实际支付的价款或对价中包含的已宣告但尚未发放的现金股利或利润外，公司按照享有被投资单位宣告发放的现金股利或利润确认当期投资收益。

(2) 权益法核算的长期股权投资

对联营企业和合营企业的长期股权投资，采用权益法核算。初始投资成本大于投资时应享有被投资单位可辨认净资产公允价值份额的差额，不调整长期股权投资的初始投资成本；初始投资成本小于投资时应享有被投资单位可辨认净资产公允价值份额的差额，计入当期损益，同时调整长期股权投资的成本。

公司按照应享有或应分担的被投资单位实现的净损益和其他综合收益的份额，分别确认投资收益和其他综合收益，同时调整长期股权投资的账面价值；按照被投资单位宣告分派的利润或现金股利计算应享有的部分，相应减少长期股权投资的账面价值；对于被投资单位除净损益、其他综合收益和利润分配以外所有者权益的其他变动（简称“其他所有者权益变动”），调整长期股权投资的账面价值并计入所有者权益。

在确认应享有被投资单位净损益、其他综合收益及其他所有者权益变动的份额时，以取得投资时被投资单位可辨认净资产的公允价值为基础，并按照公司的会计政策及会计期间，对被投资单位的净利润和其他综合收益等进行调整后确认。

公司与联营企业、合营企业之间发生的未实现内部交易损益按照应享有的比例计算归属于公司的部分，予以抵销，在此基础上确认投资收益，但投出或出售的资产构成业务的除外。与被投资单位发生的未实现内部交易损失，属于资产减值损失的，全额确认。

公司对合营企业或联营企业发生的净亏损，除负有承担额外损失义务外，以长期股权投资的账面价值以及其他实质上构成对合营企业或联营企业净投资的长期权益减记至零为限。合营企业或联营企业以后实现净利润的，公司在收益分享额弥补未确认的亏损分担额后，恢复确认收益分享额。

(3) 长期股权投资的处置

处置长期股权投资，其账面价值与实际取得价款的差额，计入当期损益。

部分处置权益法核算的长期股权投资，剩余股权仍采用权益法核算的，原权益法核算确认的其他综合收益采用与被投资单位直接处置相关资产或负债相同的基础按相应比例结转，其他所有者权益变动按比例结转入当期损益。

因处置股权投资等原因丧失了对被投资单位的共同控制或重大影响的，原股权投资因采用权益法核算而确认的其他综合收益，在终止采用权益法核算时采用与被投资单位直接处置相关资产或负债相同的基础进行会计处理，其他所有者权益变动在终止采用权益法核算时全部转入当期损益。

因处置部分股权投资等原因丧失了对被投资单位控制权的，在编制个别财务报表时，剩余股权能够对被投资单位实施共同控制或重大影响的，改按权益法核算，并对该剩余股权视同自取得时即采用权益法核算进行调整，对于取得被投资单位控制权之前确认的其他综合收益采用与被投资单位直接处置相关资产或负债相同的基础按比例结转，因采用权益法核算确认的其他所有者权益变动按比例结转入当期损益；剩余股权不能对被投资单位实施共同控制或施加重大影响的，确认为金融资产，其在丧失控制之日的公允价值与账面价值间的差额计入当期损益，对于取得被投资单位控制权之前确认的其他综合收益和其他所有者权益变动全部结转。

通过多次交易分步处置对子公司股权投资直至丧失控制权，属于一揽子交易的，各项交易作为一项处置子公司股权投资并丧失控制权的交易进行会计处理；在丧失控制权之前每一次处置价款与所处置的股权对应得长期股权投资账面价值之间的差额，在个别财务报表中，先确认为其他综合收益，到丧失控制权时再一并转入丧失控制权的当期损益。不属于一揽子交易的，对每一项交易分别进行会计处理。

23、投资性房地产

投资性房地产计量模式

不适用

24、固定资产

(1) 确认条件

1、固定资产的确认和初始计量

固定资产指为生产商品、提供劳务、出租或经营管理而持有，并且使用寿命超过一个会计年度的有形资产。固定资产在同时满足下列条件时予以确认：

- (1) 与该固定资产有关的经济利益很可能流入企业；
- (2) 该固定资产的成本能够可靠地计量。

固定资产按成本（并考虑预计弃置费用因素的影响）进行初始计量。

与固定资产有关的后续支出，在与其有关的经济利益很可能流入且其成本能够可靠计量时，计入固定资产成本；对于被替换的部分，终止确认其账面价值；所有其他后续支出于发生时计入当期损益。

(2) 折旧方法

类别	折旧方法	折旧年限	残值率	年折旧率
房屋及建筑物	年限平均法	40 年	5%	2.375%
机器设备	年限平均法	5-10 年	5%	9.5%-19%
运输设备	年限平均法	5-10 年	5%	9.5%-19%
电子及其他设备	年限平均法	5 年	5%	19%

固定资产折旧采用年限平均法分类计提，根据固定资产类别、预计使用寿命和预计净残值率确定折旧率。对计提了减值准备的固定资产，则在未来期间按扣除减值准备后的账面价值及依据尚可使用年限确定折旧额。如固定资产各组成部分的使用寿命不同或者以不同方式为企业提供服务，则选择不同折旧率或折旧方法，分别计提折旧。

各类固定资产折旧方法、折旧年限、残值率和年折旧率如上：

(3) 固定资产处置

固定资产被处置、或者预期通过使用或处置不能产生经济利益时，终止确认该固定资产。固定资产出售、转让、报废或毁损的处置收入扣除其账面价值和相关税费后的金额计入当期损益。

25、在建工程

在建工程按实际发生的成本计量。实际成本包括建筑成本、安装成本、符合资本化条件的借款费用以及其他为使在建工程达到预定可使用状态前所发生的必要支出。在建工程在达到预定可使用状态时，转入固定资产并自次月起开始计提折旧。

26、借款费用

1.借款费用资本化的确认原则

公司发生的借款费用，可直接归属于符合资本化条件的资产的购建或者生产的，予以资本化，计入相关资产成本；其他借款费用，在发生时根据其发生额确认为费用，计入当期损益。

符合资本化条件的资产，是指需要经过相当长时间的购建或者生产活动才能达到预定可使用或者可销售状态的固定资产、投资性房地产和存货等资产。

2.借款费用资本化期间

资本化期间，指从借款费用开始资本化时点到停止资本化时点的期间，借款费用暂停资本化的期间不包括在内。

借款费用同时满足下列条件时开始资本化：

(1) 资产支出已经发生，资产支出包括为购建或者生产符合资本化条件的资产而以支付现金、转移非现金资产或者承担带息债务形式发生的支出；

(2) 借款费用已经发生；

(3) 为使资产达到预定可使用或者可销售状态所必要的购建或者生产活动已经开始。

当购建或者生产符合资本化条件的资产达到预定可使用或者可销售状态时，借款费用停止资本化。

3.暂停资本化期间

符合资本化条件的资产在购建或生产过程中发生的非正常中断、且中断时间连续超过3个月的，则借款费用暂停资本化；该项中断如是所购建或生产的符合资本化条件的资产达到预定可使用状态或者可销售状态必要的程序，则借款费用继续资本化。在中断期间发生的借款费用确认为当期损益，直至资产的购建或者生产活动重新开始后借款费用继续资本化。

4.借款费用资本化率、资本化金额的计算方法

对于为购建或者生产符合资本化条件的资产而借入的专门借款，以专门借款当期实际发生的借款费用，减去尚未动用的借款资金存入银行取得的利息收入或进行暂时性投资取得的投资收益后的金额，来确定借款费用的资本化金额。

对于为购建或者生产符合资本化条件的资产而占用的一般借款，根据累计资产支出超过专门借款部分的资产支出加权平均数乘以所占用一般借款的资本化率，计算确定一般借款应予资本化的借款费用金额。资本化率根据一般借款加权平均实际利率计算确定。

在资本化期间内，外币专门借款本金及利息的汇兑差额，予以资本化，计入符合资本化条件的资产的成本。除外币专门借款之外的其他外币借款本金及其利息所产生的汇兑差额计入当期损益。

27、生物资产

不适用

28、油气资产

不适用

29、使用权资产

不适用

30、无形资产

(1) 计价方法、使用寿命、减值测试

1.无形资产的计价方法

(1) 公司取得无形资产时按成本进行初始计量；

外购无形资产的成本，包括购买价款、相关税费以及直接归属于使该项资产达到预定用途所发生的其他支出。

(2) 后续计量

在取得无形资产时分析判断其使用寿命。

对于使用寿命有限的无形资产，在为企业带来经济利益的期限内摊销；无法预见无形资产为企业带来经济利益期限的，视为使用寿命不确定的无形资产，不予摊销。

2.使用寿命有限的无形资产的使用寿命估计情况

项目	预计使用寿命	依据
专利权	8-10年	专利权使用期限、公司预计
信息系统	5年	公司预计
土地	50年	权属证使用年限
运营管理系统	10年	公司预计
办公软件	10年	公司预计
其他非专利技术	10年	公司预计

3.使用寿命不确定的无形资产的判断依据以及对其使用寿命进行复核的程序

截至资产负债表日,本公司没有使用寿命不确定的无形资产。

(2) 内部研究开发支出会计政策

1.划分研究阶段和开发阶段的具体标准

公司内部研究开发项目的支出分为研究阶段支出和开发阶段支出。

研究阶段：为获取并理解新的科学或技术知识等而进行的独创性的有计划调查、研究活动的阶段。

开发阶段：在进行商业性生产或使用前，将研究成果或其他知识应用于某项计划或设计，以生产出新的或具有实质性改进的材料、装置、产品等活动的阶段。

本公司具体操作如下：

研究阶段：

根据顾客和市场的需求，确定研究的课题，经过对创意的提出、评估和筛选，并收集相关资料，进行市场调查，对符合本公司研发战略的项目按审批权限向本公司管理层或董事会提交研究立项审批表、研究任务书，经批准后完成研究立项；

① 经批准立项后，项目课题小组开始项目产品、技术的设计和试验以得到满足需要的技术或工艺实现手段，并据此输出技术文档；

② 经本公司医学实验室试验得到相应实验数据或通过第三方获得预临床数据；

③ 经本公司技术委员会或第三方对技术文档及实验数据进行评审后，判定技术结果达到研究预期的技术要求，报经本公司总经理批准后完成研究阶段。

④ 由本公司管理层根据生产经营需要决定是否转入开发阶段。

本公司研究阶段的支出全部费用化并计入当期损益。

开发阶段：

① 项目研究阶段结束后，技术成果经本公司技术委员会鉴定，其技术途径、预临床结果或实验数据达到预期要求，拟将技术成果转化为产品或应用于生产，在报经本公司管理层审批后，对项目进行开发立项。本公司计划财务部将经批准的开发立项审批表作为开发阶段项目资本化开始的依据；

② 本公司组织项目开发人员进行项目产品、技术的开发。并对产品的定型、工艺的优化方法、产率的提高手段以及质量控制的方法等具体实施方案进行确定，经本公司技术委员会判定满足应用要求。计划财务部期间根据项目进展，按开发实际支出进行项目核算；

③ 对新产品本公司依照国家关于医疗器械的要求，由第三方对研究成果最终转化的产品进行临床试验，得到相应的临床数据。对于新技术的应用，本公司通过实验得到检测数据。

④ 经本公司技术委员会或第三方对技术实施方案、临床试验结果或检测数据进行评审，确认满足设计开发要求后，报经本公司总经理批准完成开发阶段。最后根据经总经理批准的总结报告对项目开发阶段进行结算。

本公司开发阶段支出可以确认为无形资产的具体条件为：

① 提供由本公司技术委员会或第三方确认满足设计开发要求的结论报告；

② 经本公司管理层判断，该无形资产形成的产品存在市场价值或无形资产可用于对外转让，或导致本公司生产工艺技术的提高，可应用于生产或出售；

③ 提供经本公司总经理批准的总结报告。

2.开发阶段支出资本化的具体条件

针对本公司研究开发阶段的特点，本公司研究阶段是指为满足顾客及市场需求，通过探索进行有计划的调查和实验，是否能在未来形成成果及能够带来未来经济利益的无形资产存在不确定性。开发阶段是指在进行商业性生产或使用前，将研究成果应用于产品设计及工艺改进，以生产出新的或具有实质性改进的材料、装置、产品等。研究阶段的支出，于发生时计入当期损益。开发阶段的支出同时满足下列条件的，确认为无形资产，不能满足下述条件的开发阶段的支出计入当期损益：

(1) 完成该无形资产以使其能够使用或出售在技术上具有可行性；

(2) 具有完成该无形资产并使用或出售的意图；

(3) 无形资产产生经济利益的方式，包括能够证明运用该无形资产生产的产品存在市场或无形资产自身存在市场，无形资产将在内部使用的，能够证明其有用性；

(4) 有足够的技术、财务资源和其他资源支持，以完成该无形资产的开发，并有能力使用或出售该无形资产；

(5) 归属于该无形资产开发阶段的支出能够可靠地计量。

无法区分研究阶段支出和开发阶段支出的，将发生的研发支出全部计入当期损益。

公司需遵守《深圳证券交易所上市公司自律监管指引第 4 号——创业板行业信息披露》中的“医疗器械业务”的披露要求

31、长期资产减值

长期股权投资、固定资产、在建工程、使用权资产、使用寿命有限的无形资产、油气资产等长期资产，于资产负债表日存在减值迹象的，进行减值测试。减值测试结果表明资产的可收回金额低于其账面价值的，按其差额计提减值准备并计入减值损失。可收回金额为资产的公允价值减去处置费用后的净额与资产预计未来现金流量的现值两者之间的较高者。资产减值准备按单项资产为基础计算并确认，如果难以对单项资产的可收回金额进行估计的，以该资产所属的资产组确定资产组的可收回金额。资产组是能够独立产生现金流入的最小资产组合。

对于因企业合并形成的商誉、使用寿命不确定的无形资产、尚未达到可使用状态的无形资产，无论是否存在减值迹象，至少在每年年度终了进行减值测试。

本公司进行商誉减值测试，对于因企业合并形成的商誉的账面价值，自购买日起按照合理的方法分摊至相关的资产组；难以分摊至相关的资产组的，将其分摊至相关的资产组组合。相关的资产组或者资产组组合，是能够从企业合并的协同效应中受益的资产组或者资产组组合。

在对包含商誉的相关资产组或者资产组组合进行减值测试时，如与商誉相关的资产组或者资产组组合存在减值迹象的，先对不包含商誉的资产组或者资产组组合进行减值测试，计算可收回金额，并与相关账面价值相比较，确认相应的减值损失。

然后对包含商誉的资产组或者资产组组合进行减值测试，比较其账面价值与可收回金额，如可收回金额低于账面价值的，减值损失金额首先抵减分摊至资产组或者资产组组合中商誉的账面价值，再根据资产组或者资产组组合中除商誉之外的其他各项资产的账面价值所占比重，按比例抵减其他各项资产的账面价值。

上述资产减值损失一经确认，在以后会计期间不予转回。

32、长期待摊费用

长期待摊费用为已经发生但应由本期和以后各期负担的分摊期限在一年以上的各项费用。

各项费用的摊销期限及摊销方法为：

项目	摊销方法	摊销年限
经营租入固定资产改良支出	在受益期内平均摊销	3-5年
房屋装修	在受益期内平均摊销	3-5年
商品代理权	在受益期内平均摊销	10年

33、合同负债

本公司根据履行履约义务与客户付款之间的关系在资产负债表中列示合同资产或合同负债。本公司已收或应收客户对价而应向客户转让商品或提供服务的义务列示为合同负债。同一合同下的合同资产和合同负债以净额列示。

34、职工薪酬

(1) 短期薪酬的会计处理方法

本公司在职工为本公司提供服务的会计期间，将实际发生的短期薪酬确认为负债，并计入当期损益或相关资产成本。

本公司为职工缴纳的社会保险费和住房公积金，以及按规定提取的工会经费和职工教育经费，在职工为本公司提供服务的会计期间，根据规定的计提基础和计提比例计算确定相应的职工薪酬金额。

本公司发生的职工福利费，在实际发生时根据实际发生额计入当期损益或相关资产成本，其中，非货币性福利按照公允价值计量。

(2) 离职后福利的会计处理方法

1. 设定提存计划

本公司按当地政府的相关规定为职工缴纳基本养老保险和失业保险，在职工为本公司提供服务的会计期间，按以当地规定的缴纳基数和比例计算应缴纳金额，确认为负债，并计入当期损益或相关资产成本。此外，本公司还参与了由国家相关部门批准的企业年金计划/补充养老保险基金。本公司按职工工资总额的一定比例向年金计划/当地社会保险机构缴费，相应支出计入当期损益或相关资产成本。

2. 设定受益计划

本公司根据预期累计福利单位法确定的公式将设定受益计划产生的福利义务归属于职工提供服务的期间，并计入当期损益或相关资产成本。

设定受益计划义务现值减去设定受益计划资产公允价值所形成的赤字或盈余确认为一项设定受益计划净负债或净资产。设定受益计划存在盈余的，本公司以设定受益计划的盈余和资产上限两项的孰低者计量设定受益计划净资产。

所有设定受益计划义务，包括预期在职工提供服务的年度报告期间结束后的十二个月内支付的义务，根据资产负债表日与设定受益计划义务期限和币种相匹配的国债或活跃市场上的高质量公司债券的市场收益率予以折现。

设定受益计划产生的服务成本和设定受益计划净负债或净资产的利息净额计入当期损益或相关资产成本；重新计量设定受益计划净负债或净资产所产生的变动计入其他综合收益，并且在后续会计期间不转回至损益，在原设定受益计划终止时在权益范围内将原计入其他综合收益的部分全部结转至未分配利润。

在设定受益计划结算时，按在结算日确定的设定受益计划义务现值和结算价格两者的差额，确认结算利得或损失。

（3）辞退福利的会计处理方法

本公司向职工提供辞退福利的，在下列两者孰早日确认辞退福利产生的职工薪酬负债，并计入当期损益：公司不能单方面撤回因解除劳动关系计划或裁减建议所提供的辞退福利时；公司确认与涉及支付辞退福利的重组相关的成本或费用时。

（4）其他长期职工福利的会计处理方法

35、租赁负债

无

36、预计负债

与或有事项相关的义务同时满足下列条件时，本公司将其确认为预计负债：

- （1）该义务是本公司承担的现时义务；
- （2）履行该义务很可能导致经济利益流出本公司；
- （3）该义务的金额能够可靠地计量。

预计负债按履行相关现时义务所需的支出的最佳估计数进行初始计量。

在确定最佳估计数时，综合考虑与或有事项有关的风险、不确定性和货币时间价值等因素。对于货币时间价值影响重大的，通过对相关未来现金流出进行折现后确定最佳估计数。

所需支出存在一个连续范围，且该范围内各种结果发生的可能性相同的，最佳估计数按照该范围内的中间值确定；在其他情况下，最佳估计数分别下列情况处理：

- 或有事项涉及单个项目的，按照最可能发生金额确定。
- 或有事项涉及多个项目的，按照各种可能结果及相关概率计算确定。

清偿预计负债所需支出全部或部分预期由第三方补偿的，补偿金额在基本确定能够收到时，作为资产单独确认，确认的补偿金额不超过预计负债的账面价值。

本公司在资产负债表日对预计负债的账面价值进行复核，有确凿证据表明该账面价值不能反映当前最佳估计数的，按照当前最佳估计数对该账面价值进行调整。

37、股份支付

本公司的股份支付是为了获取职工或其他方提供服务而授予权益工具或者承担以权益工具为基础确定的负债的交易。本公司的股份支付分为以权益结算的股份支付和以现金结算的股份支付。

1.以权益结算的股份支付及权益工具

以权益结算的股份支付换取职工提供服务的，以授予职工权益工具的公允价值计量。对于授予后立即可行权的股份支付交易，在授予日按照权益工具的公允价值计入相关成本或费用，相应增加资本公积。对于授予后完成等待期内的服务或达到规定业绩条件才可行权的股份支付交易，在等待期内每个资产负债表日，本公司根据对可行权权益工具数量的最佳估计，按照授予日公允价值，将当期取得的服务计入相关成本或费用，相应增加资本公积。

如果修改了以权益结算的股份支付的条款，至少按照未修改条款的情况确认取得的服务。此外，任何增加所授予权益工具公允价值的修改，或在修改日对职工有利的变更，均确认取得服务的增加。

在等待期内，如果取消了授予的权益工具，则本公司对取消所授予的权益性工具作为加速行权处理，将剩余等待期内应确认的金额立即计入当期损益，同时确认资本公积。但是，如果授予新的权益工具，并在新权益工具授予日认定所授予的新权益工具是用于替代被取消的权益工具的，则以与处理原权益工具条款和条件修改相同的方式，对所授予的替代权益工具进行处理。

2.以现金结算的股份支付及权益工具

以现金结算的股份支付，按照本公司承担的以股份或其他权益工具为基础计算确定的负债的公允价值计量。授予后立即可行权的股份支付交易，本公司在授予日按照承担负债的公允价值计入相关成本或费用，相应增加负债。对于授予后完成等待期内的服务或达到规定业绩条件才可行权的股份支付交易，在等待期内的每个资产负债表日，本公司以对可行权情况的最佳估计为基础，按照本公司承担负债的公允价值，将当期取得的服务计入相关成本或费用，并相应计入负债。在相关负债结算前的每个资产负债表日以及结算日，对负债的公允价值重新计量，其变动计入当期损益。

38、优先股、永续债等其他金融工具

不适用

39、收入

收入确认和计量所采用的会计政策

本公司在履行了合同中的履约义务，即在客户取得相关商品或服务控制权时确认收入。取得相关商品或服务控制权，是指能够主导该商品或服务的使用并从中获得几乎全部的经济利益。

合同中包含两项或多项履约义务的，本公司在合同开始日，按照各单项履约义务所承诺商品或服务的单独售价的相对比例，将交易价格分摊至各单项履约义务。本公司按照分摊至各单项履约义务的交易价格计量收入。

交易价格是指本公司因向客户转让商品或服务而预期有权收取的对价金额，不包括代第三方收取的款项以及预期将退还给客户的款项。本公司根据合同条款，结合其以往的习惯做法确定交易价格，并在确定交易价格时，考虑可变对价、合同中存在的重大融资成分、非现金对价、应付客户对价等因素的影响。本公司以不超过在相关不确定性消除时累计已确认收入极可能不会发生重大转回的金额确定包含可变对价的交易价格。合同中存在重大融资成分的，本公司按照假定客户在取得商品或服务控制权时即以现金支付的应付金额确定交易价格，并在合同期间内采用实际利率法摊销该交易价格与合同对价之间的差额。

满足下列条件之一的，属于在某一时段内履行履约义务，否则，属于在某一时点履行履约义务：

- 客户在本公司履约的同时即取得并消耗本公司履约所带来的经济利益。
- 客户能够控制本公司履约过程中在建的商品。
- 本公司履约过程中所产出的商品具有不可替代用途，且本公司在整个合同期内有权就累计至今已完成的履约部分收取款项。

对于在某一时段内履行的履约义务，本公司在该段时间内按照履约进度确认收入，但是，履约进度不能合理确定的除外。本公司考虑商品或服务的性质，采用产出法或投入法确定履约进度。当履约进度不能合理确定时，已经发生的成本预计能够得到补偿的，本公司按照已经发生的成本金额确认收入，直到履约进度能够合理确定为止。

对于在某一时点履行的履约义务，本公司在客户取得相关商品或服务控制权时点确认收入。在判断客户是否已取得商品或服务控制权时，本公司考虑下列迹象：

- 本公司就该商品或服务享有现时收款权利，即客户就该商品或服务负有现时付款义务。
- 本公司已将该商品的法定所有权转移给客户，即客户已拥有该商品的法定所有权。
- 本公司已将该商品实物转移给客户，即客户已实物占有该商品。
- 本公司已将该商品所有权上的主要风险和报酬转移给客户，即客户已取得该商品所有权上的主要风险和报酬。
- 客户已接受该商品或服务。

同类业务采用不同经营模式导致收入确认会计政策存在差异的情况

不适用

40、政府补助

1.类型

政府补助，是本公司从政府无偿取得的货币性资产或非货币性资产，分为与资产相关的政府补助和与收益相关的政府补助。

与资产相关的政府补助，是指本公司取得的、用于购建或以其他方式形成长期资产的政府补助。与收益相关的政府补助，是指除与资产相关的政府补助之外的政府补助。

本公司将政府补助划分为与资产相关的具体标准为：政府补助文件规定用于购买资产的部分确认为与资产有关的政府补助。

本公司将政府补助划分为与收益相关的具体标准为：政府补助文件规定与收益相关的部分确认为与收益相关的政府补助。

对于政府文件未明确规定补助对象的，本公司将该政府补助划分为与资产相关或与收益相关的判断依据为：

(1) 政府文件明确了补助所针对的特定项目的，根据该特定项目的预算中将形成资产的支出金额和计入费用的支出金额的相对比例进行划分，对该划分比例需在每个资产负债表日进行复核，必要时进行变更；

(2) 政府文件中对用途仅作一般性表述，没有指明特定项目的，作为与收益相关的政府补助。

2.确认时点

政府补助在本公司能够满足其所附的条件并且能够收到时，予以确认。

3.会计处理

与资产相关的政府补助，冲减相关资产账面价值或确认为递延收益。确认为递延收益的，在相关资产使用寿命内按照合理、系统的方法分期计入当期损益（与本公司日常活动相关的，计入其他收益；与本公司日常活动无关的，计入营业外收入）；与收益相关的政府补助，用于补偿本公司以后期间的相关成本费用或损失的，确认为递延收益，并在确认相关成本费用或损失的期间，计入当期损益（与本公司日常活动相关的，计入其他收益；与本公司日常活动无关的，计入营业外收入）或冲减相关成本费用或损失；用于补偿本公司已发生的相关成本费用或损失的，直接计入当期损益（与本公司日常活动相关的，计入其他收益；与本公司日常活动无关的，计入营业外收入）或冲减相关成本费用或损失。

本公司取得的政策性优惠贷款贴息，区分以下两种情况，分别进行会计处理：

(1) 财政将贴息资金拨付给贷款银行，由贷款银行以政策性优惠利率向本公司提供贷款的，本公司以实际收到的借款金额作为借款的入账价值，按照借款本金和该政策性优惠利率计算相关借款费用。

(2) 财政将贴息资金直接拨付给本公司的，本公司将对应的贴息冲减相关借款费用。

41、递延所得税资产/递延所得税负债

所得税包括当期所得税和递延所得税。除因企业合并和直接计入所有者权益(包括其他综合收益)的交易或者事项产生的所得税外，本公司将当期所得税和递延所得税计入当期损益。

递延所得税资产和递延所得税负债根据资产和负债的计税基础与其账面价值的差额(暂时性差异)计算确认。

对于可抵扣暂时性差异确认递延所得税资产，以未来期间很可能取得的用来抵扣可抵扣暂时性差异的应纳税所得额为限。

对于能够结转以后年度的可抵扣亏损和税款抵减，以很可能获得用来抵扣可抵扣亏损和税款抵减的未来应纳税所得额为限，确认相应的递延所得税资产。

对于应纳税暂时性差异，除特殊情况外，确认递延所得税负债。

不确认递延所得税资产或递延所得税负债的特殊情况包括：

- 商誉的初始确认；
- 既不是企业合并、发生时也不影响会计利润和应纳税所得额(或可抵扣亏损)的交易或事项。

对与子公司、联营企业及合营企业投资相关的应纳税暂时性差异，确认递延所得税负债，除非本公司能够控制该暂时性差异转回的时间且该暂时性差异在可预见的未来很可能不会转回。对与子公司、联营企业及合营企业投资相关的可抵扣暂时性差异，当该暂时性差异在可预见的未来很可能转回且未来很可能获得用来抵扣可抵扣暂时性差异的应纳税所得额时，确认

递延所得税资产。

资产负债表日，对于递延所得税资产和递延所得税负债，根据税法规定，按照预期收回相关资产或清偿相关负债期间的适用税率计量。

资产负债表日，本公司对递延所得税资产的账面价值进行复核。如果未来期间很可能无法获得足够的应纳税所得额用以抵扣递延所得税资产的利益，则减记递延所得税资产的账面价值。在很可能获得足够的应纳税所得额时，减记的金额予以转回。

当拥有以净额结算的法定权利，且意图以净额结算或取得资产、清偿负债同时进行，当期所得税资产及当期所得税负债以抵销后的净额列报。

资产负债表日，递延所得税资产及递延所得税负债在同时满足以下条件时以抵销后的净额列示：

- 纳税主体拥有以净额结算当期所得税资产及当期所得税负债的法定权利；
- 递延所得税资产及递延所得税负债是与同一税收征管部门对同一纳税主体征收的所得税相关或者是对不同的纳税主体相关，但在未来每一具有重要性的递延所得税资产及负债转回的期间内，涉及的纳税主体意图以净额结算当期所得税资产和负债或是同时取得资产、清偿负债。

42、租赁

自 2021 年 1 月 1 日起的会计政策

租赁，是指在一定期间内，出租人将资产的使用权让与承租人以获取对价的合同。在合同开始日，本公司评估合同是否为租赁或者包含租赁。如果合同中一方让渡了在一定期间内控制一项或多项已识别资产使用的权利以换取对价，则该合同为租赁或者包含租赁。

合同中同时包含多项单独租赁的，本公司将合同予以分拆，并分别各项单独租赁进行会计处理。合同中同时包含租赁和非租赁部分的，承租人和出租人将租赁和非租赁部分进行分拆。

对于由新冠肺炎疫情直接引发的、就现有租赁合同达成的租金减免、延期支付等租金减让，同时满足下列条件的，本公司对所有租赁选择采用简化方法，不评估是否发生租赁变更，也不重新评估租赁分类：

- 减让后的租赁对价较减让前减少或基本不变，其中，租赁对价未折现或按减让前折现率折现均可；
- 减让仅针对 2022 年 6 月 30 日前的应付租赁付款额，2022 年 6 月 30 日后应付租赁付款额增加不影响满足该条件，2022 年 6 月 30 日后应付租赁付款额减少不满足该条件；以及
- 综合考虑定性和定量因素后认定租赁的其他条款和条件无重大变化。

(1) 本公司作为承租人

1) 使用权资产

在租赁期开始日，本公司对除短期租赁和低价值资产租赁以外的租赁确认使用权资产。使用权资产按照成本进行初始计量。该成本包括：

- 租赁负债的初始计量金额；
- 在租赁期开始日或之前支付的租赁付款额，存在租赁激励的，扣除已享受的租赁激励相关金额；
- 本公司发生的初始直接费用；
- 本公司为拆卸及移除租赁资产、复原租赁资产所在场地或将租赁资产恢复至租赁条款约定状态预计将

发生的成本，但不包括属于为生产存货而发生的成本。

本公司后续采用直线法对使用权资产计提折旧。对能够合理确定租赁期届满时取得租赁资产所有权的，本公司在租赁资产剩余使用寿命内计提折旧；否则，租赁资产在租赁期与租赁资产剩余使用寿命两者孰短的期间内计提折旧。

本公司按照本附注“三、（十九）长期资产减值”所述原则来确定使用权资产是否已发生减值，并对已识别的减值损失进行会计处理。

2) 租赁负债

在租赁期开始日，本公司对除短期租赁和低价值资产租赁以外的租赁确认租赁负债。租赁负债按照尚未支付的租赁付款额的现值进行初始计量。租赁付款额包括：

- 固定付款额（包括实质固定付款额），存在租赁激励的，扣除租赁激励相关金额；
- 取决于指数或比率的可变租赁付款额；
- 根据公司提供的担保余值预计应支付的款项；
- 购买选择权的行权价格，前提是公司合理确定将行使该选择权；
- 行使终止租赁选择权需支付的款项，前提是租赁期反映出公司将行使终止租赁选择权。

本公司采用租赁内含利率作为折现率，但如果无法合理确定租赁内含利率的，则采用本公司的增量借款利率作为折现率。

本公司按照固定的周期性利率计算租赁负债在租赁期内各期间的利息费用，并计入当期损益或相关资产成本。

未纳入租赁负债计量的可变租赁付款额在实际发生时计入当期损益或相关资产成本。

在租赁期开始日后，发生下列情形的，本公司重新计量租赁负债，并调整相应的使用权资产，若使用权资产的账面价值已调减至零，但租赁负债仍需进一步调减的，将差额计入当期损益：

- 当购买选择权、续租选择权或终止选择权的评估结果发生变化，或前述选择权的实际行权情况与原评估结果不一致的，本公司按变动后租赁付款额和修订后的折现率计算的现值重新计量租赁负债；
- 当实质固定付款额发生变动、担保余值预计的应付金额发生变动或用于确定租赁付款额的指数或比率发生变动，本公司按照变动后的租赁付款额和原折现率计算的现值重新计量租赁负债。但是，租赁付款额的变动源自浮动利率变动的，使用修订后的折现率计算现值。

3) 短期租赁和低价值资产租赁

本公司选择对短期租赁和低价值资产租赁不确认使用权资产和租赁负债，并将相关的租赁付款额在租赁期内各个期间按照直线法计入当期损益或相关资产成本。短期租赁，是指在租赁期开始日，租赁期不超过 12 个月且不包含购买选择权的租赁。低价值资产租赁，是指单项租赁资产为全新资产时价值较低的租赁。公司转租或预期转租租赁资产的，原租赁不属于低价值资产租赁。

4) 租赁变更

租赁发生变更且同时符合下列条件的，公司将该租赁变更作为一项单独租赁进行会计处理：

- 该租赁变更通过增加一项或多项租赁资产的使用权而扩大了租赁范围；
- 增加的对价与租赁范围扩大部分的单独价格按该合同情况调整后的金额相当。

租赁变更未作为一项单独租赁进行会计处理的，在租赁变更生效日，公司重新分摊变更后合同的对价，重新确定租赁期，并按照变更后租赁付款额和修订后的折现率计算的现值重新计量租赁负债。

租赁变更导致租赁范围缩小或租赁期缩短的，本公司相应调减使用权资产的账面价值，并将部分终止或完全终止租赁的相关利得或损失计入当期损益。其他租赁变更导致租赁负债重新计量的，本公司相应调整使用权资产的账面价值。

5) 新冠肺炎疫情相关的租金减让

对于采用新冠肺炎疫情相关租金减让简化方法的，本公司不评估是否发生租赁变更，继续按照与减让前一致的折现率计算租赁负债的利息费用并计入当期损益，继续按照与减让前一致的方法对使用权资产进行计提折旧。发生租金减免的，本公司将减免的租金作为可变租赁付款额，在达成减让协议等解除原租金支付义务时，按未折现或减让前折现率折现金额冲减相关资产成本或费用，同时相应调整租赁负债；延期支付租金的，本公司在实际支付时冲减前期确认的租赁负债。

对于短期租赁和低价值资产租赁，本公司继续按照与减让前一致的方法将原合同租金计入相关资产成本或费用。发生租金减免的，本公司将减免的租金作为可变租赁付款额，在减免期间冲减相关资产成本或费用；延期支付租金的，本公司在原支付期间将应支付的租金确认为应付款项，在实际支付时冲减前期确认的应付款项。

(2) 本公司作为出租人

在租赁开始日，本公司将租赁分为融资租赁 and 经营租赁。融资租赁，是指无论所有权最终是否转移，但实质上转移了与租赁资产所有权有关的几乎全部风险和报酬的租赁。经营租赁，是指除融资租赁以外的其他租赁。本公司作为转租出租人时，基于原租赁产生的使用权资产对转租赁进行分类。

1) 经营租赁会计处理

经营租赁的租赁收款额在租赁期内各个期间按照直线法确认为租金收入。本公司将发生的与经营租赁有关的初始直接费用予以资本化，在租赁期内按照与租金收入确认相同的基础分摊计入当期损益。未计入租赁收款额的可变租赁付款额在实际发生时计入当期损益。经营租赁发生变更的，公司自变更生效日起将其作为一项新租赁进行会计处理，与变更前租赁有关的预收或应收租赁收款额视为新租赁的收款额。

2) 融资租赁会计处理

在租赁开始日，本公司对融资租赁确认应收融资租赁款，并终止确认融资租赁资产。本公司对应收融资租赁

赁款进行初始计量时，将租赁投资净额作为应收融资租赁款的入账价值。租赁投资净额为未担保余值和租赁期开始日尚未收到的租赁收款额按照租赁内含利率折现的现值之和。

本公司按照固定的周期性利率计算并确认租赁期内各个期间的利息收入。应收融资租赁款的终止确认和减值按照本附注“三、（十）金融工具”进行会计处理。

未纳入租赁投资净额计量的可变租赁付款额在实际发生时计入当期损益。

融资租赁发生变更且同时符合下列条件的，本公司将该变更作为一项单独租赁进行会计处理：

- 该变更通过增加一项或多项租赁资产的使用权而扩大了租赁范围；
- 增加的对价与租赁范围扩大部分的单独价格按该合同情况调整后的金额相当。

融资租赁的变更未作为一项单独租赁进行会计处理的，本公司分别下列情形对变更后的租赁进行处理：

- 假如变更在租赁开始日生效，该租赁会被分类为经营租赁的，本公司自租赁变更生效日开始将其作为一项新租赁进行会计处理，并以租赁变更生效日前的租赁投资净额作为租赁资产的账面价值；
- 假如变更在租赁开始日生效，该租赁会被分类为融资租赁的，本公司按照本附注“三、（十）金融工具”关于修改或重新议定合同的政策进行会计处理。

3) 新冠肺炎疫情相关的租金减让

- 对于采用新冠肺炎疫情相关租金减让简化方法的经营租赁，本公司继续按照与减让前一致的方法将原合同租金确认为租赁收入；发生租金减免的，本公司将减免的租金作为可变租赁付款额，在减免期间冲减租赁收入；延期收取租金的，本公司在原收取期间将应收取的租金确认为应收款项，并在实际收到时冲减前期确认的应收款项。
- 对于采用新冠肺炎疫情相关租金减让简化方法的融资租赁，本公司继续按照与减让前一致的折现率计算利息并确认为租赁收入。发生租金减免的，本公司将减免的租金作为可变租赁付款额，在达成减让协议等放弃原租金收取权利时，按未折现或减让前折现率折现金额冲减原确认的租赁收入，不足冲减的部分计入投资收益，同时相应调整应收融资租赁款；延期收取租金的，本公司在实际收到时冲减前期确认的应收融资租赁款。

(3) 售后租回交易

公司按照本附注“三、（二十五）收入”所述原则评估确定售后租回交易中的资产转让是否属于销售。

1) 作为承租人

售后租回交易中的资产转让属于销售的，公司作为承租人按原资产账面价值中与租回获得的使用权有关的部分，计量售后租回所形成的使用权资产，并仅就转让至出租人的权利确认相关利得或损失；售后租回交易中的资产转让不属于销售的，公司作为承租人继续确认被转让资产，同时确认一项与转让收入等额的金融负债。金融负债的会计处理详见本附注“三、（十）金融工具”。

2) 作为出租人

售后租回交易中的资产转让属于销售的，公司作为出租人对资产购买进行会计处理，并根据前述“2、本公

司作为出租人”的政策对资产出租进行会计处理；售后租回交易中的资产转让不属于销售的，公司作为出租人不确认被转让资产，但确认一项与转让收入等额的金融资产。金融资产的会计处理详见本附注“三、（十）金融工具”。

2021年1月1日前的会计政策

租赁分为融资租赁 and 经营租赁。融资租赁是指实质上转移了与资产所有权有关的全部风险和报酬的租赁。经营租赁是指除融资租赁以外的其他租赁。

对于由新冠肺炎疫情直接引发的、就现有租赁合同达成的租金减免、延期支付等租金减让，同时满足下列条件的，本公司对所有租赁选择采用简化方法，不评估是否发生租赁变更，也不重新评估租赁分类：

- 减让后的租赁对价较减让前减少或基本不变，其中，租赁对价未折现或按减让前折现率折现均可；
- 减让仅针对 2021 年 6 月 30 日前的应付租赁付款额，2021 年 6 月 30 日后应付租赁付款额增加不影响满足该条件，2021 年 6 月 30 日后应付租赁付款额减少不满足该条件；以及
- 综合考虑定性和定量因素后认定租赁的其他条款和条件无重大变化。

（4）经营租赁会计处理

1) 公司租入资产所支付的租赁费，在不扣除免租期的整个租赁期内，按直线法进行分摊，计入当期费用。公司支付的与租赁交易相关的初始直接费用，计入当期费用。

资产出租方承担了应由公司承担的与租赁相关的费用时，公司将该部分费用从租金总额中扣除，按扣除后的租金费用在租赁期内分摊，计入当期费用。

对于采用新冠肺炎疫情相关租金减让简化方法的经营租赁，本公司继续按照与减让前一致的方法将原合同租金计入相关资产成本或费用。发生租金减免的，本公司将减免的租金作为或有租金，在减免期间计入损益；延期支付租金的，本公司在原支付期间将应支付的租金确认为应付款项，在实际支付时冲减前期确认的应付款项。

2) 公司出租资产所收取的租赁费，在不扣除免租期的整个租赁期内，按直线法进行分摊，确认为租赁相关收入。公司支付的与租赁交易相关的初始直接费用，计入当期费用；如金额较大的，则予以资本化，在整个租赁期间内按照与租赁相关收入确认相同的基础分期计入当期收益。

公司承担了应由承租方承担的与租赁相关的费用时，公司将该部分费用从租金收入总额中扣除，按扣除后的租金费用在租赁期内分配。

对于采用新冠肺炎疫情相关租金减让简化方法的经营租赁，本公司继续按照与减让前一致的方法将原合同租金确认为租赁收入；发生租金减免的，本公司将减免的租金作为或有租金，在减免期间冲减租赁收入；延期收取租金的，本公司在原收取期间将应收取的租金确认为应收款项，并在实际收到时冲减前期确认的应收款项。

(5) 融资租赁会计处理

1) 融资租入资产：公司在承租开始日，将租赁资产公允价值与最低租赁付款额现值两者中较低者作为租入资产的入账价值，将最低租赁付款额作为长期应付款的入账价值，其差额作为未确认的融资费用。公司采用实际利率法对未确认的融资费用，在资产租赁期间内摊销，计入财务费用。公司发生的初始直接费用，计入租入资产价值。

对于采用新冠肺炎疫情相关租金减让简化方法的融资租赁，本公司继续按照与减让前一致的折现率将未确认融资费用确认为当期融资费用，继续按照与减让前一致的方法对融资租入资产进行计提折旧，对于发生的租金减免，本公司将减免的租金作为或有租金，在达成减让协议等解除原租金支付义务时，计入当期损益，并相应调整长期应付款，或者按照减让前折现率折现计入当期损益并调整未确认融资费用；延期支付租金的，本公司在实际支付时冲减前期确认的长期应付款。

2) 融资租出资产：公司在租赁开始日，将应收融资租赁款，未担保余值之和与其现值的差额确认为未实现融资收益，在将来收到租金的各期间内确认为租赁收入。公司发生的与出租交易相关的初始直接费用，计入应收融资租赁款的初始计量中，并减少租赁期内确认的收益金额。

对于采用新冠肺炎疫情相关租金减让简化方法的融资租赁，本公司继续按照与减让前一致的租赁内含利率将未实现融资收益确认为租赁收入。发生租金减免的，本公司将减免的租金作为或有租金，在达成减让协议等放弃原租金收取权利时，冲减原确认的租赁收入，不足冲减的部分计入投资收益，同时相应调整长期应收款，或者按照减让前折现率折现计入当期损益并调整未实现融资收益；延期收取租金的，本公司在实际收到时冲减前期确认的长期应收款。

43、其他重要的会计政策和会计估计

不适用

44、重要会计政策和会计估计变更

(1) 重要会计政策变更

适用 不适用

(1) 执行《企业会计准则第21号——租赁》（2018年修订）

财政部于2018年度修订了《企业会计准则第21号——租赁》（简称“新租赁准则”）。本公司自2021年1月1日起执行新租赁准则。根据修订后的准则，对于首次执行日前已存在的合同，公司选择在首次执行日不重新评估其是否为租赁或者包含租赁。

- 本公司作为承租人

本公司选择根据首次执行新租赁准则的累积影响数，调整首次执行新租赁准则当年年初留存收益及财务报表其他相关项目金额，不调整可比期间信息。

对于首次执行日前已存在的经营租赁，本公司在首次执行日根据剩余租赁付款额按首次执行日本公司的增量借款利率折现的现值计量租赁负债，并根据每项租赁选择以下两种方法之一计量使用权资产：

- 假设自租赁期开始日即采用新租赁准则的账面价值，采用首次执行日的本公司的增量借款利率作为折现率。
- 与租赁负债相等的金额，并根据预付租金进行必要调整。

对于首次执行日前的经营租赁，本公司在应用上述方法的同时根据每项租赁选择采用下列一项或多项简化处理：

- 1) 将于首次执行日后12个月内完成的租赁作为短期租赁处理；
- 2) 计量租赁负债时，具有相似特征的租赁采用同一折现率；
- 3) 使用权资产的计量不包含初始直接费用；
- 4) 存在续租选择权或终止租赁选择权的，根据首次执行日前选择权的实际行使及其他最新情况确定租赁期；
- 5) 作为使用权资产减值测试的替代，按照本附注“三、（二十三）预计负债”评估包含租赁的合同在首次执行日前是否为亏损合同，并根据首次执行日前计入资产负债表的亏损准备金额调整使用权资产；
- 6) 首次执行日之前发生的租赁变更，不进行追溯调整，根据租赁变更的最终安排，按照新租赁准则进行会计处理。

在计量租赁负债时，本公司使用2021年1月1日的承租人增量借款利率（加权平均值：5.00%）来对租赁付款额进行折现。

2020年12月31日合并财务报表中披露的重大经营租赁的尚未支付的最低租赁付款额	24,295,885.20
按2021年1月1日本公司增量借款利率折现的现值	22,178,359.79
2021年1月1日新租赁准则下的租赁负债（含一年内到期）	22,178,359.79
上述折现的现值与租赁负债之间的差额	0.00

对于首次执行日前已存在的融资租赁，本公司在首次执行日按照融资租入资产和应付融资租赁款的原账面价值，分别计量使用权资产和租赁负债。

- 本公司作为出租人

对于首次执行日前划分为经营租赁且在首次执行日后仍存续的转租赁，本公司在首次执行日基于原租赁和转租赁的剩余合同期限和条款进行重新评估，并按照新租赁准则的规定进行分类。重分类为融资租赁的，本公司将其作为一项新的融资租赁进行会计处理。

除转租赁外，本公司无需对其作为出租人的租赁按照新租赁准则进行调整。本公司自首次执行日起按照新租赁准则进行会计处理。

- 本公司执行新租赁准则对财务报表的主要影响如下：

会计政策变更的内 容和原因	审批程 序	受影响的报表项目	对2021年1月1日余额的影响金额	
			合并	母公司
公司作为承租人对 于首次执行日前已 存在的经营租赁的 调整	董 事 会 审 批	使用权资产	22,178,359.79	8,806,720.21
		租赁负债	16,992,149.33	6,242,695.67
		一年到期的非流动负债	5,186,210.46	2,564,024.54

（2）执行《企业会计准则解释第14号》

财政部于2021年2月2日发布了《企业会计准则解释第14号》（财会〔2021〕1号，以下简称“解释第14号”），自公布之日起施行。2021年1月1日至施行日新增的有关业务，根据解释第14号进行调整。

①政府和社会资本合作（PPP）项目合同

解释第14号适用于同时符合该解释所述“双特征”和“双控制”的PPP项目合同，对于2020年12月31日前开始实施且至施行日尚未完成的有关PPP项目合同应进行追溯调整，追溯调整不切实可行的，从可追溯调整的最早期间期初开始应用，累计影响数调整施行日当年年初留存收益以及财务报表其他相关项目，对可比期间信息不予调整。

②基准利率改革

解释第14号对基准利率改革导致金融工具合同和租赁合同相关现金流量的确定基础发生变更的情形作出了简化会计处理规定。

根据该解释的规定，2020年12月31日前发生的基准利率改革相关业务，应当进行追溯调整，追溯调整不切实可行的除外，无需调整前期比较财务报表数据。在该解释施行日，金融资产、金融负债等原账面价值与新账面价值之间的差额，计入该解释施行日所在年度报告期间的期初留存收益或其他综合收益。执行该规定未对本公司财务状况和经营成果产生重大影响。

(3) 执行《关于调整<新冠肺炎疫情相关租金减让会计处理规定>适用范围的通知》

财政部于2020年6月19日发布了《新冠肺炎疫情相关租金减让会计处理规定》（财会〔2020〕10号），对于满足条件的由新冠肺炎疫情直接引发的租金减免、延期支付租金等租金减让，企业可以选择采用简化方法进行会计处理。

财政部于2021年5月26日发布了《关于调整<新冠肺炎疫情相关租金减让会计处理规定>适用范围的通知》（财会〔2021〕9号），自2021年5月26日起施行，将《新冠肺炎疫情相关租金减让会计处理规定》允许采用简化方法的新冠肺炎疫情相关租金减让的适用范围由“减让仅针对2021年6月30日前的应付租赁付款额”调整为“减让仅针对2022年6月30日前的应付租赁付款额”，其他适用条件不变。

本公司对适用范围调整前符合条件的租赁合同已全部选择采用简化方法进行会计处理，对适用范围调整后符合条件的类似租赁合同也全部采用简化方法进行会计处理，并对通知发布前已采用租赁变更进行会计处理的相关租赁合同进行追溯调整，但不调整前期比较财务报表数据；对2021年1月1日至该通知施行日之间发生的未按照该通知规定进行会计处理的相关租金减让，根据该通知进行调整。

(2) 重要会计估计变更

适用 不适用

(3) 2021 年起首次执行新租赁准则调整执行当年年初财务报表相关项目情况

适用 不适用

是否需要调整年初资产负债表科目

是 否

合并资产负债表

单位：元

项目	2020 年 12 月 31 日	2021 年 01 月 01 日	调整数
流动资产：			
货币资金	217,555,475.11	217,555,475.11	
结算备付金			
拆出资金			
交易性金融资产	54,066,625.00	54,066,625.00	
衍生金融资产			
应收票据			
应收账款	306,931,188.65	306,931,188.65	
应收款项融资			
预付款项	19,470,390.49	19,470,390.49	
应收保费			
应收分保账款			
应收分保合同准备金			

其他应收款	12,748,613.81	12,748,613.81	
其中：应收利息			
应收股利			
买入返售金融资产			
存货	150,938,858.65	150,938,858.65	
合同资产	5,588,015.90	5,588,015.90	
持有待售资产			
一年内到期的非流动资产	90,443,062.57	90,443,062.57	
其他流动资产	2,304,389.25	2,304,389.25	
流动资产合计	860,046,619.43	860,046,619.43	
非流动资产：			
发放贷款和垫款			
债权投资			
其他债权投资			
长期应收款	30,459,740.96	30,459,740.96	
长期股权投资	234,758,284.64	234,758,284.64	
其他权益工具投资	9,025,500.00	9,025,500.00	
其他非流动金融资产	32,903,214.11	32,903,214.11	
投资性房地产			
固定资产	278,163,829.08	278,163,829.08	
在建工程	69,290,784.90	69,290,784.90	
生产性生物资产			
油气资产			
使用权资产		22,178,359.79	22,178,359.79
无形资产	133,624,303.32	133,624,303.32	
开发支出	1,423,271.41	1,423,271.41	
商誉	53,623,783.77	53,623,783.77	
长期待摊费用	7,646,221.33	7,646,221.33	
递延所得税资产	29,182,792.55	29,182,792.55	
其他非流动资产	4,608,057.34	4,608,057.34	
非流动资产合计	884,709,783.41	906,888,143.20	22,178,359.79
资产总计	1,744,756,402.84	1,766,934,762.63	22,178,359.79
流动负债：			

短期借款	207,875,161.17	207,875,161.17	
向中央银行借款			
拆入资金			
交易性金融负债			
衍生金融负债			
应付票据			
应付账款	103,070,456.74	103,070,456.74	
预收款项			
合同负债	52,660,082.63	52,660,082.63	
卖出回购金融资产款			
吸收存款及同业存放			
代理买卖证券款			
代理承销证券款			
应付职工薪酬	31,149,035.01	31,149,035.01	
应交税费	21,026,131.43	21,026,131.43	
其他应付款	20,811,309.22	20,811,309.22	
其中：应付利息	7,764,008.82	7,764,008.82	
应付股利			
应付手续费及佣金			
应付分保账款			
持有待售负债			
一年内到期的非流动 负债	25,500,000.00	30,686,210.46	5,186,210.46
其他流动负债	2,539,746.48	2,539,746.48	
流动负债合计	464,631,922.68	469,818,133.14	5,186,210.46
非流动负债：			
保险合同准备金			
长期借款			
应付债券	209,127,050.93	209,127,050.93	
其中：优先股			
永续债			
租赁负债		16,992,149.33	16,992,149.33
长期应付款			
长期应付职工薪酬			

预计负债			
递延收益	64,689,923.85	64,689,923.85	
递延所得税负债	3,493,867.34	3,493,867.34	
其他非流动负债			
非流动负债合计	277,310,842.12	294,302,991.45	16,992,149.33
负债合计	741,942,764.80	764,121,124.59	22,178,359.79
所有者权益：			
股本	308,795,815.00	308,795,815.00	
其他权益工具			
其中：优先股			
永续债			
资本公积	401,691,646.07	401,691,646.07	
减：库存股			
其他综合收益	3,646,439.92	3,646,439.92	
专项储备			
盈余公积	50,486,432.82	50,486,432.82	
一般风险准备			
未分配利润	235,106,227.48	235,106,227.48	
归属于母公司所有者权益合计	999,726,561.29	999,726,561.29	
少数股东权益	3,087,076.75	3,087,076.75	
所有者权益合计	1,002,813,638.04	1,002,813,638.04	
负债和所有者权益总计	1,744,756,402.84	1,766,934,762.63	22,178,359.79

调整情况说明

母公司资产负债表

单位：元

项目	2020年12月31日	2021年01月01日	调整数
流动资产：			
货币资金	126,434,336.13	126,434,336.13	
交易性金融资产	54,066,625.00	54,066,625.00	
衍生金融资产			
应收票据			
应收账款	263,637,297.10	263,637,297.10	
应收款项融资			
预付款项	19,421,686.65	19,421,686.65	

其他应收款	127,294,422.47	127,294,422.47	
其中：应收利息			
应收股利			
存货	73,834,064.86	73,834,064.86	
合同资产	307,084.30	307,084.30	
持有待售资产			
一年内到期的非流动资产			
其他流动资产	244,548.93	244,548.93	
流动资产合计	665,240,065.44	665,240,065.44	
非流动资产：			
债权投资			
其他债权投资			
长期应收款			
长期股权投资	776,405,128.85	776,405,128.85	
其他权益工具投资			
其他非流动金融资产	10,648,600.00	10,648,600.00	
投资性房地产			
固定资产	154,703,073.59	154,703,073.59	
在建工程	20,854,856.06	20,854,856.06	
生产性生物资产			
油气资产			
使用权资产		8,806,720.21	8,806,720.21
无形资产	60,684,040.33	60,684,040.33	
开发支出			
商誉			
长期待摊费用	5,811,398.16	5,811,398.16	
递延所得税资产	8,616,453.11	8,616,453.11	
其他非流动资产	4,479,098.60	4,479,098.60	
非流动资产合计	1,042,202,648.70	1,051,009,368.91	8,806,720.21
资产总计	1,707,442,714.14	1,716,249,434.35	8,806,720.21
流动负债：			
短期借款	197,975,161.17	197,975,161.17	
交易性金融负债			

衍生金融负债			
应付票据			
应付账款	82,070,712.18	82,070,712.18	
预收款项			
合同负债	16,525,540.41	16,525,540.41	
应付职工薪酬	22,713,256.40	22,713,256.40	
应交税费	13,203,011.95	13,203,011.95	
其他应付款	104,442,687.97	104,442,687.97	
其中：应付利息			
应付股利			
持有待售负债			
一年内到期的非流动负债		2,564,024.54	2,564,024.54
其他流动负债	1,364,746.63	1,364,746.63	
流动负债合计	438,295,116.71	440,859,141.25	2,564,024.54
非流动负债：			
长期借款			
应付债券	209,127,050.93	209,127,050.93	
其中：优先股			
永续债			
租赁负债		6,242,695.67	6,242,695.67
长期应付款			
长期应付职工薪酬			
预计负债			
递延收益	29,203,145.03	29,203,145.03	
递延所得税负债	600,129.75	600,129.75	
其他非流动负债			
非流动负债合计	238,930,325.71	245,173,021.38	6,242,695.67
负债合计	677,225,442.42	686,032,162.63	8,806,720.21
所有者权益：			
股本	308,795,815.00	308,795,815.00	
其他权益工具			
其中：优先股			
永续债			

资本公积	401,592,859.15	401,592,859.15	
减：库存股			
其他综合收益	1,479,859.09	1,479,859.09	
专项储备			
盈余公积	50,486,432.82	50,486,432.82	
未分配利润	267,862,305.66	267,862,305.66	
所有者权益合计	1,030,217,271.72	1,030,217,271.72	
负债和所有者权益总计	1,707,442,714.14	1,716,249,434.35	8,806,720.21

调整情况说明

(4) 2021 年起首次执行新租赁准则追溯调整前期比较数据说明

适用 不适用

45、其他

六、税项

1、主要税种及税率

税种	计税依据	税率
增值税	按税法规定计算的销售货物和应税劳务收入为基础计算销项税额，在扣除当期允许抵扣的进项税额后，差额部分为应交增值税	13%、9%、6%、5%、3%
城市维护建设税	按实际缴纳的增值税计缴	5%、7%
企业所得税	按应纳税所得额计缴	15%、16.5%、20%、21%、25%等
教育费附加	按实际缴纳的增值税计缴	3%
地方教育费附加	按实际缴纳的增值税计缴	2%

存在不同企业所得税税率纳税主体的，披露情况说明

纳税主体名称	所得税税率
阳普医疗科技股份有限公司	15%
广州瑞达医疗器械有限公司	25%
阳普京成医疗用品（北京）有限公司	20%
南雄阳普医疗科技有限公司	15%
阳普医疗（湖南）有限公司	15%
深圳希润融资租赁有限公司	25%
阳普智慧医疗科技（广东）有限公司	20%

阳普实业（香港）有限公司	16.5%
吉迪思诊断有限公司	21%
广州惠侨计算机科技有限公司	15%
阳普医疗（郴州）有限公司	25%
广州阳普医学检验有限公司	20%
广州阳普湾创新企业孵化器有限公司	20%
Vascu Technology Inc.	21%
宜章县珞珈医院管理有限公司	20%
南京阳普藤医疗科技有限公司	20%
深圳市益康比昂生物科技有限公司	20%
广州航华生物医药科技有限公司	20%
珠海市航华生物医药科技有限公司	20%
广州阳普医疗器械有限公司	20%
深圳市益康泰来科技有限公司	25%

2、税收优惠

1.阳普医疗科技股份有限公司于2008年被认定为国家高新技术企业，2020年通过高新技术企业的重新认定，证书编号为：GR202044010694，资格有效期为三年。本公司的子公司南雄阳普医疗科技有限公司于2013年被认定为国家高新技术企业，2019年通过高新技术企业的重新认定，证书编号为：GR201944000682，资格有效期为三年。本公司的子公司广州惠侨计算机科技有限公司于2010年被认定为国家高新技术企业，2019年通过高新技术企业的重新认定，证书编号为：GR201944006644，资格有效期为三年。本公司的子公司阳普医疗（湖南）有限公司于2021年被认定为国家高新技术企业，证书编号为：GR202143000860，资格有效期为三年。根据相关规定，通过高新技术企业认定后，公司将连续三年继续享受国家关于高新技术企业的相关税收优惠政策，2021年度按15%的税率计缴企业所得税。

2.本公司的子公司广州惠侨计算机科技有限公司于2003年5月被广东省经济和信息化委员会认定为“软件企业”，2013年9月，本公司通过广东省经济和信息化委员会按《软件企业认定管理办法》（工信部联软[2013]64号）的认定条件认定为“软件企业”，根据国发【2011】4号文《国务院关于印发进一步鼓励软件产业和集成电路产业发展若干政策》、以及财政部、国家税务总局联合下发的《财政部、国家税务总局关于软件产品增值税政策的通知》（财税[2011]100号）的规定，对双软企业增值税一般纳税人销售其自行开发生产的软件产品，按13%的法定税率征收增值税后，对其增值税实际税负超过3%的部分实行即征即退政策。

3.根据财政部、国家税务总局《关于实施小微企业普惠性税收减免政策的通知》（财税〔2019〕13号）的规定：自2019年1月1日至2021年12月31日，对小型微利企业年应纳税所得额不超过100万元的部分，减按25%计入应纳税所得额，按20%的税率缴纳企业所得税；对年应纳税所得额超过100万元但不超过300万元的部分，减按50%计入应纳税所得额，按20%的税率缴纳企业所得税。

根据《财政部税务总局关于实施小微企业和个体工商户所得税优惠政策的公告》（2021年第12号）的规定，自2021年1月1日至2022年12月31日，对小型微利企业年应纳税所得额不超过100万元的部分，在《财政部 税务总局关于实施小微企业普惠性税收减免政策的通知》（财税〔2019〕13号）第二条规定的优惠政策基础上，再减半征收企业所得税。

本公司的子公司广州阳普医学检验有限公司、南京阳普藤医疗科技有限公司、阳普京成医疗用品（北京）有限公司、广州阳普湾创新企业孵化器有限公司、宜章县珞珈医院管理有限公司、阳普智慧医疗科技（广东）有限公司、珠海市航华生物医药科技有限公司、广州航华生物医药科技有限公司、深圳市益康比昂生物科技有限公司、广州阳普医疗器械有限公司从事

国家非限制和禁止行业，且同时符合年度应纳税所得额不超过300万元、从业人数不超过300人、资产总额不超过5000万元等三个小微企业确认条件，对其年应纳税所得额不超过100万元的部分，减按12.5%计入应纳税所得额，按20%的税率缴纳企业所得税；对年应纳税所得额超过100万元但不超过300万元的部分，减按50%计入应纳税所得额，按20%的税率缴纳企业所得税。

3、其他

七、合并财务报表项目注释

1、货币资金

单位：元

项目	期末余额	期初余额
库存现金	16,166.66	29,526.63
银行存款	341,459,223.16	212,958,152.78
其他货币资金	4,266,085.21	4,567,795.70
合计	345,741,475.03	217,555,475.11
其中：存放在境外的款项总额	2,079,492.04	3,818,035.63
因抵押、质押或冻结等对使用有限制的款项总额	4,255,375.93	4,557,671.07

其他说明

其中因抵押、质押或冻结等对使用有限制，以及放在境外且资金汇回受到限制的货币资金明细如下：

项目	期末余额	上年年末余额
共管户资金	1,425,444.23	4,492,676.07
保证金	2,829,931.70	64,995.00
合计	4,255,375.93	4,557,671.07

2、交易性金融资产

单位：元

项目	期末余额	期初余额
以公允价值计量且其变动计入当期损益的金融资产		54,066,625.00
其中：		
债务工具投资		
权益工具投资		
衍生金融资产		
其他		54,066,625.00

其中：		
合计		54,066,625.00

其他说明：

3、衍生金融资产

单位：元

项目	期末余额	期初余额
----	------	------

其他说明：

4、应收票据

(1) 应收票据分类列示

如是按照预期信用损失一般模型计提应收票据坏账准备，请参照其他应收款的披露方式披露坏账准备的相关信息：

适用 不适用

(2) 本期计提、收回或转回的坏账准备情况

其中本期坏账准备收回或转回金额重要的：

适用 不适用

(3) 期末公司已质押的应收票据

无

(4) 期末公司已背书或贴现且在资产负债表日尚未到期的应收票据

无

(5) 期末公司因出票人未履约而将其转应收账款的票据

无

(6) 本期实际核销的应收票据情况

无

5、应收账款

(1) 应收账款分类披露

单位：元

类别	期末余额					期初余额				
	账面余额		坏账准备		账面价值	账面余额		坏账准备		账面价值
	金额	比例	金额	计提比例		金额	比例	金额	计提比例	
其中:										
按组合计提坏账准备的应收账款	245,515,189.76	100.00%	25,353,602.62	10.33%	220,161,587.14	327,437,505.32	100.00%	20,506,316.67	6.26%	306,931,188.65
其中:										
合计	245,515,189.76	100.00%	25,353,602.62	10.33%	220,161,587.14	327,437,505.32	100.00%	20,506,316.67	6.26%	306,931,188.65

按组合计提坏账准备:

单位: 元

名称	期末余额		
	账面余额	坏账准备	计提比例
账龄组合:			
1 年以内	195,418,364.91	977,091.86	0.50%
1 至 2 年	17,028,076.44	1,702,807.64	10.00%
2 至 3 年	14,850,064.70	4,455,019.41	30.00%
3 年以上	18,218,683.71	18,218,683.71	100.00%
其他组合:			
合计	245,515,189.76	25,353,602.62	--

确定该组合依据的说明:

如是按照预期信用损失一般模型计提应收账款坏账准备, 请参照其他应收款的披露方式披露坏账准备的相关信息:

适用 不适用

按账龄披露

单位: 元

账龄	账面余额
1 年以内 (含 1 年)	195,418,364.91
1 至 2 年	17,028,076.44
2 至 3 年	14,850,064.70
3 年以上	18,218,683.71
3 至 4 年	6,207,965.75
4 至 5 年	4,619,341.13
5 年以上	7,391,376.83
合计	245,515,189.76

(2) 本期计提、收回或转回的坏账准备情况

本期计提坏账准备情况：

单位：元

类别	期初余额	本期变动金额				期末余额
		计提	收回或转回	核销	其他	
坏账准备	20,506,316.67	5,497,285.95		-650,000.00		25,353,602.62
合计	20,506,316.67	5,497,285.95		-650,000.00		25,353,602.62

(3) 本期实际核销的应收账款情况

单位：元

项目	核销金额
实际核销的应收账款	650,000.00

(4) 按欠款方归集的期末余额前五名的应收账款情况

单位：元

单位名称	应收账款期末余额	占应收账款期末余额合计数的比例	坏账准备期末余额
客户一	11,707,243.51	4.77%	58,536.22
客户二	9,368,427.60	3.82%	46,842.15
客户三	8,297,635.72	3.38%	41,488.17
客户四	7,700,000.00	3.13%	38,500.00
客户五	6,294,621.99	2.56%	629,462.20
合计	43,367,928.82	17.66%	

(5) 因金融资产转移而终止确认的应收账款

无

(6) 转移应收账款且继续涉入形成的资产、负债金额

无

6、应收款项融资

应收款项融资本期增减变动及公允价值变动情况

 适用 不适用

如是按照预期信用损失一般模型计提应收款项融资减值准备，请参照其他应收款的披露方式披露减值准备的相关信息：

适用 不适用

适用 不适用

7、预付款项

(1) 预付款项按账龄列示

单位：元

账龄	期末余额		期初余额	
	金额	比例	金额	比例
1 年以内	19,575,061.26	85.73%	16,323,964.91	83.84%
1 至 2 年	1,227,608.24	5.38%	2,328,342.42	11.96%
2 至 3 年	1,732,740.63	7.59%	497,118.58	2.55%
3 年以上	296,691.87	1.30%	320,964.58	1.65%
合计	22,832,102.00	--	19,470,390.49	--

(2) 按预付对象归集的期末余额前五名的预付款情况

按预付对象集中度归集的期末余额前五名预付款项汇总金额7,789,661.29元，占预付款项期末余额合计数的比例34.12%。

8、其他应收款

单位：元

项目	期末余额	期初余额
其他应收款	11,400,240.96	12,748,613.81
合计	11,400,240.96	12,748,613.81

(1) 应收利息

1) 应收利息分类

无

2) 重要逾期利息

无

3) 坏账准备计提情况

适用 不适用

(2) 应收股利**1) 应收股利分类**

无

2) 重要的账龄超过 1 年的应收股利

无

3) 坏账准备计提情况

无

□ 适用 √ 不适用

(3) 其他应收款**1) 其他应收款按款项性质分类情况**

单位：元

款项性质	期末账面余额	期初账面余额
押金	3,595,723.92	4,388,608.01
保证金	4,777,207.38	4,172,945.38
外部单位往来款	2,923,799.58	4,153,074.73
备用金	2,275,461.57	1,799,074.34
其他	484,625.61	361,348.42
合计	14,056,818.06	14,875,050.88

2) 坏账准备计提情况

单位：元

坏账准备	第一阶段	第二阶段	第三阶段	合计
	未来 12 个月预期信用损失	整个存续期预期信用损失 (未发生信用减值)	整个存续期预期信用损失 (已发生信用减值)	
2021 年 1 月 1 日余额	56,151.16	347,838.13	1,722,447.78	2,126,437.07
2021 年 1 月 1 日余额在 本期	—	—	—	—
--转入第二阶段	-34,360.83	34,360.83		
--转入第三阶段		-85,804.26	85,804.26	
本期计提	927.27	688,462.64	-159,249.88	530,140.03

2021 年 12 月 31 日余额	22,717.60	984,857.34	1,649,002.16	2,656,577.10
--------------------	-----------	------------	--------------	--------------

损失准备本期变动金额重大的账面余额变动情况

适用 不适用

按账龄披露

单位：元

账龄	账面余额
1 年以内（含 1 年）	4,543,514.66
1 至 2 年	6,872,165.19
2 至 3 年	992,136.05
3 年以上	1,649,002.16
3 至 4 年	286,014.21
4 至 5 年	558,550.50
5 年以上	804,437.45
合计	14,056,818.06

3) 本期计提、收回或转回的坏账准备情况

本期计提坏账准备情况：

单位：元

类别	期初余额	本期变动金额				期末余额
		计提	收回或转回	核销	其他	
坏账准备	2,126,437.07	530,140.03				2,656,577.10
合计	2,126,437.07	530,140.03				2,656,577.10

其中本期坏账准备转回或收回金额重要的：

单位：元

单位名称	转回或收回金额	收回方式

4) 本期实际核销的其他应收款情况

无

5) 按欠款方归集的期末余额前五名的其他应收款情况

单位：元

单位名称	款项的性质	期末余额	账龄	占其他应收款期末余额合计数的比例	坏账准备期末余额
单位一	保证金	2,269,750.00	两年以内	16.15%	225,098.75
单位二	外部单位往来款	1,282,051.35	一到两年	9.12%	128,205.14

单位三	保证金	1,126,440.00	一年以内	8.01%	59,138.10
单位四	押金	656,370.00	一到两年	4.67%	65,637.00
单位五	外部单位往来款	558,448.45	两年以内	3.97%	216,873.61
合计	--	5,893,059.80	--	41.92%	694,952.60

6) 涉及政府补助的应收款项

无

7) 因金融资产转移而终止确认的其他应收款

无

8) 转移其他应收款且继续涉入形成的资产、负债金额

无

9、存货

公司是否需要遵守房地产行业的披露要求

否

(1) 存货分类

单位：元

项目	期末余额			期初余额		
	账面余额	存货跌价准备或 合同履约成本减 值准备	账面价值	账面余额	存货跌价准备或 合同履约成本减 值准备	账面价值
原材料	62,670,105.42	15,077,249.17	47,592,856.25	58,454,828.75	7,253,769.98	51,201,058.77
在产品	4,517,197.18	257,424.93	4,259,772.25	9,975,156.43	257,424.93	9,717,731.50
库存商品	67,082,815.65	12,262,604.62	54,820,211.03	63,334,287.69	5,027,227.30	58,307,060.39
合同履约成本	38,976,954.25		38,976,954.25	26,497,857.61		26,497,857.61
发出商品	6,008,325.87		6,008,325.87	5,215,150.38		5,215,150.38
合计	179,255,398.37	27,597,278.72	151,658,119.65	163,477,280.86	12,538,422.21	150,938,858.65

(2) 存货跌价准备和合同履约成本减值准备

单位：元

项目	期初余额	本期增加金额	本期减少金额	期末余额
----	------	--------	--------	------

		计提	其他	转回或转销	其他	
原材料	7,253,769.98	7,897,619.32		74,140.13		15,077,249.17
在产品	257,424.93	0.00				257,424.93
库存商品	5,027,227.30	7,235,377.32				12,262,604.62
周转材料		0.00				
发出商品		0.00				
合计	12,538,422.21	15,132,996.64		74,140.13		27,597,278.72

(3) 存货期末余额含有借款费用资本化金额的说明

无

(4) 合同履约成本本期摊销金额的说明

无

10、合同资产

单位：元

项目	期末余额			期初余额		
	账面余额	减值准备	账面价值	账面余额	减值准备	账面价值
合同资产	12,203,475.47	647,988.63	11,555,486.84	5,616,096.38	28,080.48	5,588,015.90
合计	12,203,475.47	647,988.63	11,555,486.84	5,616,096.38	28,080.48	5,588,015.90

合同资产的账面价值在本期内发生的重大变动金额和原因：

单位：元

项目	变动金额	变动原因

如是按照预期信用损失一般模型计提合同资产坏账准备，请参照其他应收款的披露方式披露坏账准备的相关信息：

适用 不适用

本期合同资产计提减值准备情况

单位：元

项目	本期计提	本期转回	本期转销/核销	原因
合同资产	619,908.15			
合计	619,908.15			--

其他说明：

11、持有待售资产

无

12、一年内到期的非流动资产

单位：元

项目	期末余额	期初余额
一年内到期的长期应收款	65,190,063.25	90,443,062.57
一年内到期的其他非流动金融资产	1,946,093.17	
合计	67,136,156.42	90,443,062.57

13、其他流动资产

单位：元

项目	期末余额	期初余额
增值税留抵税额	6,629,487.35	1,496,437.19
预缴税金	4,622,849.39	243,573.25
待认证进项税额	1,878,293.44	564,378.81
待抵扣进项税额	326,688.88	
合计	13,457,319.06	2,304,389.25

14、债权投资

损失准备本期变动金额重大的账面余额变动情况

 适用 不适用**15、其他债权投资**

损失准备本期变动金额重大的账面余额变动情况

 适用 不适用

其他说明：

16、长期应收款**(1) 长期应收款情况**

单位：元

项目	期末余额			期初余额			折现率区间
	账面余额	坏账准备	账面价值	账面余额	坏账准备	账面价值	
融资租赁款	9,168,144.18	968,738.41	8,199,405.77	34,962,051.80	5,728,592.90	29,233,458.90	5%-19%
其中：未实现融资收益	455,712.64		455,712.64	3,319,373.51		3,319,373.51	

分期收款销售商品	343,171.92	6,863.44	336,308.48	1,243,086.31	16,804.25	1,226,282.06	5%-6%
合计	9,511,316.10	975,601.85	8,535,714.25	36,205,138.11	5,745,397.15	30,459,740.96	--

坏账准备减值情况

单位：元

坏账准备	第一阶段	第二阶段	第三阶段	合计
	未来 12 个月预期信用损失	整个存续期预期信用损失 (未发生信用减值)	整个存续期预期信用损失 (已发生信用减值)	
2021 年 1 月 1 日余额	105,543.51	3,807,237.64	1,832,616.00	5,745,397.15
2021 年 1 月 1 日余额在 本期	—	—	—	—
--转入第二阶段	-10,840.86	10,840.86		
本期计提	-87,110.16	-3,674,715.06	-1,007,970.08	-4,769,795.30
2021 年 12 月 31 日余额	7,592.49	143,363.44	824,645.92	975,601.85

损失准备本期变动金额重大的账面余额变动情况

□ 适用 √ 不适用

(2) 因金融资产转移而终止确认的长期应收款

无

(3) 转移长期应收款且继续涉入形成的资产、负债金额

无

17、长期股权投资

单位：元

被投资单位	期初余额 (账面价值)	本期增减变动							期末余额 (账面价值)	减值准备 期末余额	
		追加投资	减少投资	权益法下 确认的投 资损益	其他综合 收益调整	其他权益 变动	宣告发放 现金股利 或利润	计提减值 准备			其他
一、合营企业											
二、联营企业											
深圳市阳和生物医药产业投资有限公司	165,094,081.18			11,306,944.54			-19,849,600.00			156,551,425.72	

杭州康代 思锐生物 科技有限 公司	10,166,60 1.13			-1,829,08 1.48					8,337,519 .65			
上海海脉 德衍禧创 业投资合 伙企业 (有限合 伙)	8,501,025 .82			-87,208.9 7					8,413,816 .85			
广州医博 信息技术 有限公司	7,312,231 .86			-1,124,92 1.12				-1,786,91 0.74	4,400,400 .00	1,786,910 .74		
杭州龙鑫 科技有限 公司	5,824,902 .63			-1,720,76 2.27					4,104,140 .36	13,832,63 4.57		
深圳市凯 瑞康信息 技术有限 公司	3,714,298 .19		-4,573,56 1.05	2,648,971 .47					1,789,708 .61			
深圳市益 康泰来科 技有限公 司	34,145,14 3.83			-4,475,01 2.05					-29,670,1 31.78			
小计	234,758,2 84.64		-4,573,56 1.05	4,718,930 .12				-19,849,6 00.00	-1,786,91 0.74	-29,670,1 31.78	183,597,0 11.19	15,619,54 5.31
合计	234,758,2 84.64		-4,573,56 1.05	4,718,930 .12				-19,849,6 00.00	-1,786,91 0.74	-29,670,1 31.78	183,597,0 11.19	15,619,54 5.31

18、其他权益工具投资

单位：元

项目	期末余额	期初余额
广州安方生物科技有限公司	0.00	
广州恒焯医疗科技有限公司	15,791,801.09	
Ativa Medical	0.00	6,524,900.00
广州一步医疗科技有限公司	2,593,900.00	2,243,800.00
广州市虎克生物科技有限公司	219,150.00	256,800.00
合计	18,604,851.09	9,025,500.00

分项披露本期非交易性权益工具投资

单位：元

项目名称	确认的股利收入	累计利得	累计损失	其他综合收益转入留存收益的金额	指定为以公允价值计量且其变动计入其他综合收益的原因	其他综合收益转入留存收益的原因
广州恒焯医疗科技有限公司					持有该金融资产的目的不是交易性的	
AtivaMedical					持有该金融资产的目的不是交易性的	
广州一步医疗科技有限公司					持有该金融资产的目的不是交易性的	
广州市虎克生物科技有限公司					持有该金融资产的目的不是交易性的	

19、其他非流动金融资产

单位：元

项目	期末余额	期初余额
以公允价值计量且其变动计入当期损益的金融资产		
其中：债务工具投资		7,524,814.11
权益工具投资	110,467,428.00	25,378,400.00
衍生金融资产		
其他		
指定为以公允价值计量且其变动计入当期损益的金融资产		
其中：债务工具投资		
其他		
合计	110,467,428.00	32,903,214.11

20、投资性房地产

(1) 采用成本计量模式的投资性房地产

适用 不适用

(2) 采用公允价值计量模式的投资性房地产

□ 适用 √ 不适用

(3) 未办妥产权证书的投资性房地产情况

无

21、固定资产

单位：元

项目	期末余额	期初余额
固定资产	315,823,920.18	278,163,829.08
合计	315,823,920.18	278,163,829.08

(1) 固定资产情况

单位：元

项目	房屋及建筑物	机器设备	运输设备	电子及其他设备	合计
一、账面原值：					
1.期初余额	235,732,312.24	212,602,514.99	8,906,894.99	28,588,193.02	485,829,915.24
2.本期增加金额	38,320,993.92	25,104,012.80	1,759,446.52	7,467,399.46	72,651,852.70
(1) 购置		24,931,554.37	300,796.46	1,665,061.99	26,897,412.82
(2) 在建工程转入	38,320,993.92	172,458.43		4,392,119.98	42,885,572.33
(3) 企业合并增加			1,458,650.06	1,410,217.49	2,868,867.55
3.本期减少金额	8,322,595.85	746,432.76	595,663.57	1,506,224.36	11,170,916.54
(1) 处置或报废		675,058.07	586,780.93	1,488,484.93	2,750,323.93
(2) 其他	8,322,595.85	71,374.69	8,882.64	17,739.43	8,420,592.61
4.期末余额	265,730,710.31	236,960,095.03	10,070,677.94	34,549,368.12	547,310,851.40
二、累计折旧					
1.期初余额	46,693,041.83	129,853,336.40	5,126,283.07	22,926,179.79	204,598,841.09
2.本期增加金额	6,497,093.63	15,455,882.68	1,943,762.46	3,092,679.81	26,989,418.58
(1) 计提	6,497,093.63	15,455,882.68	1,943,762.46	3,092,679.81	26,989,418.58
(2) 其他					

3.本期减少金额	1,218,913.52	514,505.54	569,700.30	1,265,786.59	3,568,905.95
(1) 处置或报废		512,106.13	569,177.50	1,265,208.44	2,346,492.07
(2) 其他	1,218,913.52	2,399.41	522.80	578.15	1,222,413.88
4.期末余额	51,971,221.94	144,794,713.54	6,500,345.23	24,753,073.01	228,019,353.72
三、减值准备					
1.期初余额		3,009,710.99	3,003.29	54,530.79	3,067,245.07
2.本期增加金额		371,580.23		28,752.20	400,332.43
(1) 计提		371,580.23		28,752.20	400,332.43
3.本期减少金额					
(1) 处置或报废					
4.期末余额		3,381,291.22	3,003.29	83,282.99	3,467,577.50
四、账面价值					
1.期末账面价值	213,759,488.37	88,784,090.27	3,567,329.42	9,713,012.12	315,823,920.18
2.期初账面价值	189,039,270.41	79,739,467.60	3,777,608.63	5,607,482.44	278,163,829.08

(2) 暂时闲置的固定资产情况

单位：元

项目	账面原值	累计折旧	减值准备	账面价值	备注
机器设备	6,250,363.29	1,824,285.90	3,366,933.22	1,059,144.17	
电子及其他设备	12,488.03	6,249.16	6,099.03	139.84	
合计	6,262,851.32	1,830,535.06	3,373,032.25	1,059,284.01	

其他说明

暂时闲置的固定资产中原值1,123,070.16元，累计折旧128,077.12元的机器设备对应政府补助递延收益3,040,000.00元，经公司测试该部分固定资产无减值。

(3) 通过经营租赁租出的固定资产

无

(4) 未办妥产权证书的固定资产情况

单位：元

项目	账面价值	未办妥产权证书的原因
房屋及建筑物	36,706,450.02	办理中

(5) 固定资产清理

无

22、在建工程

单位：元

项目	期末余额	期初余额
在建工程	63,202,978.99	69,290,784.90
合计	63,202,978.99	69,290,784.90

(1) 在建工程情况

单位：元

项目	期末余额			期初余额		
	账面余额	减值准备	账面价值	账面余额	减值准备	账面价值
宜章县中医医院整体搬迁项目	27,732,532.78		27,732,532.78	27,824,808.25		27,824,808.25
二期厂房	18,092,104.88		18,092,104.88	7,211,207.10		7,211,207.10
车间装修	12,387,083.73		12,387,083.73	4,674,688.79		4,674,688.79
设备安装工程	4,991,257.60		4,991,257.60	8,968,960.17		8,968,960.17
郴州阳普厂房工程				16,827,493.46		16,827,493.46
南雄阳普厂房工程				3,783,627.13		3,783,627.13
合计	63,202,978.99		63,202,978.99	69,290,784.90		69,290,784.90

(2) 重要在建工程项目本期变动情况

单位：元

项目名称	预算数	期初余额	本期增加金额	本期转入固定资产金额	本期其他减少金额	期末余额	工程累计投入占预算比例	工程进度	利息资本化累计金额	其中：本期利息资本化金额	本期利息资本化率	资金来源
宜章县中医医院整体	240,000,000.00	27,824,808.25			92,275.47	27,732,532.78	11.56%	11.56%				其他

搬迁项目												
郴州阳普厂房工程	31,646,100.00	16,827,493.46	11,748,571.65	28,576,065.11			90.30%	100.00%				其他
合计	271,646,100.00	44,652,301.71	11,748,571.65	28,576,065.11	92,275.47	27,732,532.78	--	--				--

(3) 本期计提在建工程减值准备情况

无

(4) 工程物资

无

23、生产性生物资产

(1) 采用成本计量模式的生产性生物资产

适用 不适用

(2) 采用公允价值计量模式的生产性生物资产

适用 不适用

24、油气资产

适用 不适用

25、使用权资产

单位：元

项目	房屋及建筑物	合计
一、账面原值：		
1.期初余额	22,178,359.79	22,178,359.79
2.本期增加金额	20,806,092.06	20,806,092.06
—新增租赁	17,249,305.99	17,249,305.99
—企业合并增加	3,556,786.07	3,556,786.07
—重估调整		
3.本期减少金额	455,201.69	455,201.69

—转出至固定资产		
—处置	361,341.41	361,341.41
—其他	93,860.28	93,860.28
4.期末余额	42,529,250.16	42,529,250.16
二、累计折旧		
1.期初余额		
2.本期增加金额	13,020,162.96	13,020,162.96
(1) 计提	12,664,484.34	12,664,484.34
(2) 企业合并增加	355,678.62	355,678.62
3.本期减少金额	8,314.96	8,314.96
(1) 处置		
(2) 转出至固定资产		
(3) 其他	8,314.96	8,314.96
4.期末余额	13,011,848.00	13,011,848.00
三、减值准备		
1.期初余额		
2.本期增加金额		
(1) 计提		
3.本期减少金额		
(1) 处置		
4.期末余额		
四、账面价值		
1.期末账面价值	29,517,402.16	29,517,402.16
2.期初账面价值	22,178,359.79	22,178,359.79

26、无形资产

(1) 无形资产情况

单位：元

项目	土地使用权	专利权	非专利技术	其他	合计
一、账面原值					
1.期初余额	61,987,625.00	126,363,064.55	8,812,196.26	16,016,710.80	213,179,596.61

2.本期增加金额				1,502,733.87	1,502,733.87
(1) 购置				1,426,138.57	1,426,138.57
(2) 内部研发					
(3) 企业合并增加				76,595.30	76,595.30
3.本期减少金额					
(1) 处置					
4.期末余额	61,987,625.00	126,363,064.55	8,812,196.26	17,519,444.67	214,682,330.48
二、累计摊销					
1.期初余额	7,867,491.74	45,319,414.48	8,812,196.26	8,580,083.05	70,579,185.53
2.本期增加金额	1,239,752.56	11,011,950.37		1,485,335.78	13,737,038.71
(1) 计提	1,239,752.56	11,011,950.37		1,408,740.48	13,660,443.41
(2) 企业合并增加				76,595.30	76,595.30
3.本期减少金额					
(1) 处置					
4.期末余额	9,107,244.30	56,331,364.85	8,812,196.26	10,065,418.83	84,316,224.24
三、减值准备					
1.期初余额		8,976,107.76			8,976,107.76
2.本期增加金额		1,800,057.54			1,800,057.54
(1) 计提		1,800,057.54			1,800,057.54
3.本期减少金额					
(1) 处置					
4.期末余额		10,776,165.30			10,776,165.30
四、账面价值					

1.期末账面价值	52,880,380.70	59,255,534.40		7,454,025.84	119,589,940.94
2.期初账面价值	54,120,133.26	72,067,542.31		7,436,627.75	133,624,303.32

本期末通过公司内部研发形成的无形资产占无形资产余额的比例 49.56%。

(2) 未办妥产权证书的土地使用权情况

无

27、开发支出

单位：元

项目	期初余额	本期增加金额			本期减少金额			期末余额
		内部开发支出	其他		确认为无形资产	转入当期损益		
基于微服务架构及中医院多院区综合管理的门诊医疗协同管理系统		1,916,327.42						1,916,327.42
防针刺留置针项目	1,423,271.41					1,423,271.41		
合计	1,423,271.41	1,916,327.42				1,423,271.41		1,916,327.42

其他说明

项目	资本化开始时点	资本化具体依据	期末研发进度
基于微服务架构及中医院多院区综合管理的门诊医疗协同管理系统	2021年1月	完成开发设计方案，技术途径达预期要求。	80%

28、商誉

(1) 商誉账面原值

单位：元

被投资单位名称或形成商誉的事项	期初余额	本期增加		本期减少		期末余额
		企业合并形成的		处置		
广州惠侨计算机	143,164,899.07					143,164,899.07

科技有限公司					
深圳市益康泰来科技有限公司		22,605,498.82			22,605,498.82
合计	143,164,899.07	22,605,498.82			165,770,397.89

(2) 商誉减值准备

单位：元

被投资单位名称 或形成商誉的事 项	期初余额	本期增加		本期减少		期末余额
		计提		处置		
广州惠侨计算机 科技有限公司	89,541,115.30					89,541,115.30
合计	89,541,115.30					89,541,115.30

商誉所在资产组或资产组组合的相关信息

商誉减值测试的资产组或资产组组合为直接归属于资产组的固定资产、无形资产、其他资产等各类可辨认资产，以及商誉、与资产组不可分割的流动资产、负债，以及其他资产（或负债）。

说明商誉减值测试过程、关键参数（如预计未来现金流量现值时的预测期增长率、稳定期增长率、利润率、折现率、预测期等）及商誉减值损失的确认方法：

广州惠侨计算机科技有限公司商誉减值准备：

1) 重要假设及依据

A、基本假设

1.交易假设。假设评估对象处于交易过程中，评估师根据评估对象的交易条件等模拟市场进行估价，评估结果是对评估对象最可能达成交易价格的估计。

2.公开市场假设。假设评估对象所涉及资产是在公开市场上进行交易的，在该市场上，买者与卖者的地位平等，彼此都有获取足够市场信息的机会和时间，买卖双方的交易行为都是在自愿的、理智的、非强制条件下进行的。

3.假设在在评估基准日后，评估对象所涉及的资产将按其评估基准日的用途与使用方式持续使用。

B、具体假设

1.假设国际金融和全球经济环境、国家宏观经济形势无重大变化，交易各方所处国家和地区的政治、经济和社会环境无重大变化。

2.假设所处的社会经济环境以及所执行的利率、汇率、赋税基准及税率、政策性征收费用等不发生重大变化。

3.假设国家现行的有关法律法规及行政政策、产业政策、金融政策、税收政策等政策环境相对稳定。除非另有说明，假设资产组持有人经营完全遵守有关的法律法规。

4.假设所处行业在基准日后保持当前可知的发展方向和态势不变，没有考虑将来未知新科技、新商业理念等出现对行业趋势产生的影响；

5.假设资产组运营管理是按照评估基准日下的管理水平，管理层是负责和尽职工作的，且管理层相对稳定和有有能力担当其职务，不考虑将来经营者发生重大调整或管理水平发生重大变化对未来预期收益的影响。

6.在采用收益法评估包含商誉的相关资产组公允价值时，假设包含商誉的相关资产组现行用途为最佳用途。

7.假设评估基准日后评估对象的现金流入为平均流入，现金流出为平均流出。

8.假设资产组运营完全遵守所在国家和地区开展合法经营必须遵守的相关法律法规。

2) 关键参数

公司根据广州惠侨计算机科技有限公司已签订的合同、协议、发展规划、历年经营趋势、市场竞争情况等因素的综合分析，对评估基准日未来五年的主营业务收入及其相关的成本、费用、利润忽略经营的波动性进行预测，有关数据如下：

期间	预测期					稳定期
	2022年	2023年	2024年	2025年	2026年	2027年 以后每 年
营业收入增长率	24.55%	25.00%	20.00%	18.00%	5.00%	0.00%
息税前总利润与营业收入的比率	12.01%	15.58%	18.52%	17.53%	16.22%	16.25%
息税前利润总额（万元）	1,050.51	1,703.86	2,431.37	2,715.06	2,636.95	2,642.22
折现率	13.42%					

深圳市益康泰来科技有限公司商誉减值准备：

1) 重要假设及依据

A、基本假设

1.交易假设。假设评估对象处于交易过程中，评估师根据评估对象的交易条件等模拟市场进行估价，评估结果是对评估对象最可能达成交易价格的估计。

2.公开市场假设。假设评估对象所涉及资产是在公开市场上进行交易的，在该市场上，买者与卖者的地位平等，彼此都有获取足够市场信息的机会和时间，买卖双方的交易行为都是在自愿的、理智的、非强制条件下进行的。

3.假设在在评估基准日后，评估对象所涉及的资产将按其评估基准日的用途与使用方式持续使用。

B、具体假设

1.假设国际金融和全球经济环境、国家宏观经济形势无重大变化，交易各方所处国家和地区的政治、经济和社会环境无重大变化。

2.假设所处的社会经济环境以及所执行的利率、汇率、赋税基准及税率、政策性征收费用等不发生重大变化。

3.假设国家现行的有关法律法规及行政政策、产业政策、金融政策、税收政策等政策环境相对稳定。除非另有说明，假设资产组持有人经营完全遵守有关的法律法规。

4.假设所处行业在基准日后保持当前可知的发展方向 and 态势不变，没有考虑将来未知新科技、新商业理念等出现对行业趋势产生的影响；

5.假设资产组运营管理是按照评估基准日下的管理水平，管理层是负责假设资产组运营管理是按照评估基准日下的管理水平，管理层是负责和尽职工作的，且管理层相对稳定和有能力担当其职务，不考虑将来经营责任和尽职工作的，且管理层相对稳定和有能力担当其职务，不考虑将来经营者发生重大调整或管理水平发生重大调整或管理水平发生重大变化对未来预期收益的影响。发生重大变化对未来预期收益的影响。

6.在采用市场法评估包含商誉的相关资产组公允价值时，假设评估对在采用市场法评估包含商誉的相关资产组公允价值时，假设评估对象模拟有序交易所在的主要市场与可比对象实际交易所在市场一致，可比对象模拟有序交易所在的主要市场与可比对象实际交易所在市场一致，可比上市公司的股票交易正常有序，交易价格未受到非市场化因素的操控。上市公司的股票交易正常有序，交易价格未受到非市场化因素的操控。

7.假设资产组运营完全遵守所在国家和地区开展合法经营必须遵守的相关法律法规。

2) 关键参数

根据被评估单位所处行业特点，本次评估采用市净率（PB）价值比率对评估对象进行评估，平均比准市净率2.92。

商誉减值测试的影响

广州惠侨计算机科技有限公司商誉减值准备:

经公司测试,以及中联国际评估咨询有限公司2022年4月19日中联国际评字【2022】第TKMQD0315号资产评估报告的评估结果,本期未计提商誉减值准备,报告期期末商誉减值准备余额为89,541,115.30元。

深圳市益康泰来科技有限公司商誉减值准备:

经公司测试,以及中联国际评估咨询有限公司2022年4月19日中联国际评字【2022】第TKMQD0314号资产评估报告的评估结果,本期未计提商誉减值准备,报告期期末商誉减值准备余额为0.00元。

其他说明

公司期末对与商誉相关的各资产组进行了减值测试,首先将该商誉及归属于少数股东权益的商誉包括在内,调整各资产组的账面价值,然后将调整后的各资产组账面价值与其可收回金额进行比较,以确定各资产组(包括商誉)是否发生了减值。商誉减值测试情况如下:

被投资单位名称或形成商誉的事项	广州惠侨计算机科技有限公司	深圳市益康泰来科技有限公司
商誉账面余额①	143,164,899.07	22,605,498.82
测试前商誉减值准备余额②	89,541,115.30	
商誉的账面价值③=①-②	53,623,783.77	22,605,498.82
未确认归属于少数股东权益的商誉价值④		20,338,133.14
包含未确认归属于少数股东权益的商誉价值⑤=④+③	53,623,783.77	42,943,631.96
不含商誉的资产组的账面价值⑥	52,534,483.52	20,168,294.40
包含整体商誉的资产组的账面价值⑦=⑤+⑥	106,158,267.29	63,111,926.36
资产组预计未来现金流量的现值(可收回金额)⑧	128,000,000.00	107,952,500.00
整体商誉减值损失(大于0时)⑨=⑦-⑧		
合并报表商誉减值损失⑩=⑨*(1-购买日少数股权比例)		

29、长期待摊费用

单位:元

项目	期初余额	本期增加金额	本期摊销金额	其他减少金额	期末余额
房屋装修	5,152,957.15	2,016,040.54	1,703,826.45		5,465,171.24
商品代理权	2,248,005.98		682,924.56		1,565,081.42
经营租入固定资产改良支出	245,258.20		245,258.20		
合计	7,646,221.33	2,016,040.54	2,632,009.21		7,030,252.66

30、递延所得税资产/递延所得税负债

(1) 未经抵销的递延所得税资产

单位：元

项目	期末余额		期初余额	
	可抵扣暂时性差异	递延所得税资产	可抵扣暂时性差异	递延所得税资产
资产减值准备	93,169,262.09	18,834,096.06	83,699,779.97	18,115,798.01
内部交易未实现利润	592,586.20	88,887.93	5,628,734.99	69,086.82
可抵扣亏损	31,380,569.58	4,707,085.45	30,006,954.65	4,501,043.21
与资产相关的政府拨款	30,027,099.89	4,504,064.98	33,773,103.51	5,389,349.49
未发放工资余额	5,840,350.69	876,052.60		
公益性捐赠	2,074,386.26	311,157.94		
租赁负债及使用权资产差异	748,155.18	119,210.72		
股份支付			7,004,139.63	1,107,515.02
合计	163,832,409.89	29,440,555.68	160,112,712.75	29,182,792.55

(2) 未经抵销的递延所得税负债

单位：元

项目	期末余额		期初余额	
	应纳税暂时性差异	递延所得税负债	应纳税暂时性差异	递延所得税负债
非同一控制企业合并资产评估增值	4,221,000.00	633,150.00	5,628,000.00	844,200.00
其他非流动金融资产公允价值变动	11,406,800.00	2,851,700.00	5,418,400.00	1,189,740.00
固定资产会税差	7,865,263.50	1,179,789.53		
增值税即征即退款	7,380,583.91	1,107,087.59	7,380,583.91	1,107,087.59
丧失控制权后，剩余股权按公允价值重新计量产生的利得	1,285,640.00	192,846.00	1,285,640.00	192,846.00
租赁负债及使用权资产差异	3,520.68	880.17		
交易性金融资产公允价值变动			1,066,625.00	159,993.75
其他权益工具投资公允价值变动	1,453,900.00	363,475.00		

合计	33,616,708.09	6,328,928.29	20,779,248.91	3,493,867.34
----	---------------	--------------	---------------	--------------

(3) 以抵销后净额列示的递延所得税资产或负债

单位：元

项目	递延所得税资产和负债 期末互抵金额	抵销后递延所得税资产 或负债期末余额	递延所得税资产和负债 期初互抵金额	抵销后递延所得税资产 或负债期初余额
递延所得税资产		29,440,555.68		29,182,792.55
递延所得税负债		6,328,928.29		3,493,867.34

(4) 未确认递延所得税资产明细

单位：元

项目	期末余额	期初余额
可抵扣暂时性差异	53,320,421.43	6,566,547.38
可抵扣亏损	93,106,635.24	54,916,703.18
合计	146,427,056.67	61,483,250.56

(5) 未确认递延所得税资产的可抵扣亏损将于以下年度到期

单位：元

年份	期末金额	期初金额	备注
2021		3,639,699.33	
2022	7,044,605.24	6,585,392.83	
2023	9,053,886.45	9,959,436.62	
2024	4,607,156.83	29,318,556.50	
2025	5,142,972.29	5,413,617.90	
2026	21,052,645.58		
2027			
2028	15,373,607.68		
2029	19,862,446.15		
2030			
2031	10,969,315.02		
合计	93,106,635.24	54,916,703.18	--

其他说明：

由于无法确定境外子公司在资产负债表日全部可抵扣亏损情况，该表格未含境外子公司的可抵扣亏损。

31、其他非流动资产

单位：元

项目	期末余额			期初余额		
	账面余额	减值准备	账面价值	账面余额	减值准备	账面价值
预付工程款及固定资产款项	17,152,026.19		17,152,026.19	4,608,057.34		4,608,057.34
合计	17,152,026.19		17,152,026.19	4,608,057.34		4,608,057.34

32、短期借款**(1) 短期借款分类**

单位：元

项目	期末余额	期初余额
质押借款		50,000,000.00
保证借款	9,900,000.00	9,900,000.00
信用借款	237,399,922.25	147,975,161.17
合计	247,299,922.25	207,875,161.17

短期借款分类的说明：

(2) 已逾期未偿还的短期借款情况

无

33、交易性金融负债

单位：元

无

34、衍生金融负债

无

35、应付票据

无

36、应付账款

(1) 应付账款列示

单位：元

项目	期末余额	期初余额
1 年以内	69,908,201.13	92,085,253.45
1 年—2 年	4,111,305.73	1,014,440.38
2 年—3 年	547,436.80	1,526,461.89
3 年以上	7,900,965.88	8,444,301.02
合计	82,467,909.54	103,070,456.74

(2) 账龄超过 1 年的重要应付账款

单位：元

项目	期末余额	未偿还或结转的原因
广东省电白县第四建筑工程公司	2,989,123.49	尾款
合计	2,989,123.49	--

37、预收款项

无

38、合同负债

单位：元

项目	期末余额	期初余额
预收货款	61,423,280.74	52,660,082.63
合计	61,423,280.74	52,660,082.63

39、应付职工薪酬

(1) 应付职工薪酬列示

单位：元

项目	期初余额	本期增加	本期减少	期末余额
一、短期薪酬	31,149,035.01	182,011,788.75	187,120,429.13	26,040,394.63
二、离职后福利-设定提存计划		7,938,654.25	7,927,075.97	11,578.28

合计	31,149,035.01	189,950,443.00	195,047,505.10	26,051,972.91
----	---------------	----------------	----------------	---------------

(2) 短期薪酬列示

单位：元

项目	期初余额	本期增加	本期减少	期末余额
1、工资、奖金、津贴和补贴	30,766,449.18	158,893,634.66	163,854,414.12	25,805,669.72
2、职工福利费		10,235,791.28	10,235,791.28	
3、社会保险费	7,832.16	5,212,486.30	5,205,211.14	15,107.32
其中：医疗保险费	7,832.16	4,423,438.08	4,417,146.78	14,123.46
工伤保险费		156,161.81	155,660.24	501.57
生育保险费		632,886.41	632,404.12	482.29
4、住房公积金	2,700.00	5,999,229.56	5,998,930.56	2,999.00
5、工会经费和职工教育经费	372,053.67	1,670,646.95	1,826,082.03	216,618.59
合计	31,149,035.01	182,011,788.75	187,120,429.13	26,040,394.63

(3) 设定提存计划列示

单位：元

项目	期初余额	本期增加	本期减少	期末余额
1、基本养老保险		7,756,725.03	7,745,787.43	10,937.60
2、失业保险费		181,929.22	181,288.54	640.68
合计		7,938,654.25	7,927,075.97	11,578.28

40、应交税费

单位：元

项目	期末余额	期初余额
增值税	10,021,849.60	12,193,613.74
企业所得税	624,831.73	7,053,800.54
个人所得税	542,187.21	217,947.63
城市维护建设税	476,224.95	849,009.08
教育费附加	340,159.68	606,934.07
印花税	136,121.68	97,969.23
房产税	11,005.52	6,857.14

合计	12,152,380.37	21,026,131.43
----	---------------	---------------

41、其他应付款

单位：元

项目	期末余额	期初余额
应付利息	0.00	7,764,008.82
其他应付款	15,155,016.47	13,047,300.40
合计	15,155,016.47	20,811,309.22

(1) 应付利息

单位：元

项目	期末余额	期初余额
分期付息到期还本的长期借款利息	0.00	37,647.06
企业债券利息	0.00	7,490,000.00
短期借款应付利息	0.00	236,361.76
合计	0.00	7,764,008.82

(2) 应付股利

无

(3) 其他应付款

1) 按款项性质列示其他应付款

单位：元

项目	期末余额	期初余额
应付费用	2,680,662.67	4,112,078.88
往来款及其他	8,867,397.07	3,799,901.68
保证金	3,484,956.73	5,123,319.84
押金	122,000.00	12,000.00
合计	15,155,016.47	13,047,300.40

2) 账龄超过 1 年的重要其他应付款

无

42、持有待售负债

单位：元

无

43、一年内到期的非流动负债

单位：元

项目	期末余额	期初余额
一年内到期的长期借款	1,541,227.08	25,500,000.00
一年内到期的应付债券	216,593,226.70	
一年内到期的租赁负债	13,197,022.83	5,186,210.46
合计	231,331,476.61	30,686,210.46

其他说明：

44、其他流动负债

单位：元

项目	期末余额	期初余额
待转销项税额	1,760,691.03	2,539,746.48
合计	1,760,691.03	2,539,746.48

45、长期借款**(1) 长期借款分类**

单位：元

项目	期末余额	期初余额
抵押借款	28,500,000.00	
合计	28,500,000.00	

46、应付债券**(1) 应付债券**

单位：元

项目	期末余额	期初余额
17 阳普 S1		209,127,050.93
合计		209,127,050.93

(2) 应付债券的增减变动（不包括划分为金融负债的优先股、永续债等其他金融工具）

单位：元

债券名称	面值	发行日期	债券期限	发行金额	期初余额	本期发行	按面值计提利息	溢折价摊销	本期偿还	期初应付利息	发行费用	重分类一年以内到期	期末余额
17 阳普 S1	300,000,000.00	2017/4/28	5 年 (3+2)	300,000,000.00	209,127,050.93		11,235,000.00	2,400,704.08	11,235,000.00	7,490,000.00	2,424,528.31	-216,593,226.70	
合计	--	--	--	300,000,000.00	209,127,050.93		11,235,000.00	2,400,704.08	11,235,000.00	7,490,000.00	2,424,528.31	-216,593,226.70	

(3) 可转换公司债券的转股条件、转股时间说明

无

(4) 划分为金融负债的其他金融工具说明

无

47、租赁负债

单位：元

项目	期末余额	期初余额
租赁负债	17,701,747.28	16,992,149.33
合计	17,701,747.28	16,992,149.33

48、长期应付款

无

49、长期应付职工薪酬

(1) 长期应付职工薪酬表

无

(2) 设定受益计划变动情况

无

50、预计负债

单位：元

项目	期末余额	期初余额	形成原因
待退回政府补助	1,300,000.00		待退回政府补助
合计	1,300,000.00		--

51、递延收益

单位：元

项目	期初余额	本期增加	本期减少	期末余额	形成原因
政府补助	64,689,923.85	3,640,000.00	5,178,237.56	63,151,686.29	收到政府补助
合计	64,689,923.85	3,640,000.00	5,178,237.56	63,151,686.29	--

涉及政府补助的项目：

单位：元

负债项目	期初余额	本期新增补助金额	本期计入营业外收入金额	本期计入其他收益金额	本期冲减成本费用金额	其他变动	期末余额	与资产相关/与收益相关
扶持补助金	19,002,666.79			407,199.96			18,595,466.83	与资产相关
财政基础设施建设补助款	14,102,993.01			405,709.32			13,697,283.69	与资产相关
双创示范基地重点支持项目	14,884,422.26			1,388,770.04			13,495,652.22	与资产相关
广东省重大科技成果产业化扶持专项资金	8,101,838.94			990,300.42			7,111,538.52	与资产相关
安全环保型真空采血管产业化	3,396,559.84			109,389.96			3,287,169.88	与资产相关
医用口罩扩能专项款		3,040,000.00		82,162.18			2,957,837.82	与资产相关
湖南省应急防疫物资能力项目	1,045,000.00			110,000.00			935,000.00	与资产相关
“暖企 8 条”应急设备购置补贴	929,932.53			109,077.84			820,854.69	与资产相关
医疗器械产品注册类别		600,000.00		60,153.50			539,846.50	与资产相关

补助								
“一体化分子诊断工作站及新型冠状病毒检测试剂盒”项目扶持资金	795,960.18			350,253.69			445,706.49	与资产相关
2018 年省级工业企业技术改造事后奖补（普惠性）专题资金补助	712,430.74			417,276.10			295,154.64	与资产相关
安全环保型真空采血管生产线技术改造专项资金	340,000.24			84,999.96			255,000.28	与资产相关
年产 600 吨高性能血清分离胶生产技改项目	335,352.93			132,472.93			202,880.00	与资产相关
广东省科学技术厅“科技助力经济 2020”重点专项项目资金（粤科资字（2020）166 号	500,000.00			300,000.00			200,000.00	与资产相关
2019 年广东省科技专项资金（韶科公示[2019]9 号）	360,000.00			168,380.38			191,619.62	与资产相关
用于组织修复再生富血小板血浆（PRP）制备的分离胶研发和应用研	88,599.88			13,718.04			74,881.84	与资产相关

究								
用于临床诊断中血清标本制备的高性能血清分离胶的研发与产业化	43,916.21			7,373.28			36,542.93	与资产相关
用于良种家畜保育的猪精液保存袋的研发	8,250.00			1,000.00			7,250.00	与资产相关
真空采血管超声喷雾技术改进与应用	42,000.30			39,999.96			2,000.34	与资产相关
合计	64,689,923.85	3,640,000.00		5,178,237.56			63,151,686.29	

其他说明：

52、其他非流动负债

无

53、股本

单位：元

	期初余额	本次变动增减（+、-）					期末余额
		发行新股	送股	公积金转股	其他	小计	
股份总数	308,795,815.00	391,500.00				391,500.00	309,187,315.00

其他说明：

54、其他权益工具

（1）期末发行在外的优先股、永续债等其他金融工具基本情况

无

（2）期末发行在外的优先股、永续债等金融工具变动情况表

无

55、资本公积

单位：元

项目	期初余额	本期增加	本期减少	期末余额
资本溢价（股本溢价）	392,213,706.64	2,258,860.10		394,472,566.74
其他资本公积	9,477,939.43		4,896,273.74	4,581,665.69
合计	401,691,646.07	2,258,860.10	4,896,273.74	399,054,232.43

其他说明，包括本期增减变动情况、变动原因说明：

本期其他资本公积变动的原因为因发行股份增加 2,258,860.10 元，因股份支付减少 4,348,869.45 元，因处置股权减少 547,404.29 元。

56、库存股

无

57、其他综合收益

单位：元

项目	期初余额	本期发生额					期末余额
		本期所得税前发生额	减：前期计入其他综合收益当期转入损益	减：前期计入其他综合收益当期转入留存收益	减：所得税费用	税后归属于母公司	
一、不能重分类进损益的其他综合收益	980,600.00	-6,063,250.00			363,475.00	-6,426,725.00	-5,446,125.00
其他权益工具投资公允价值变动	980,600.00	-6,063,250.00			363,475.00	-6,426,725.00	-5,446,125.00
二、将重分类进损益的其他综合收益	2,665,839.92	448,063.35				448,063.35	3,113,903.27
外币财务报表折算差额	1,185,980.83	448,063.35				448,063.35	1,634,044.18
其他	1,479,859.09						1,479,859.09
其他综合收益合计	3,646,439.92	-5,615,186.65			363,475.00	-5,978,661.65	-2,332,221.73

58、专项储备

无

59、盈余公积

单位：元

项目	期初余额	本期增加	本期减少	期末余额
法定盈余公积	50,486,432.82	2,666,691.90		53,153,124.72
合计	50,486,432.82	2,666,691.90		53,153,124.72

60、未分配利润

单位：元

项目	本期	上期
调整前上期末未分配利润	235,106,227.48	95,460,434.44
调整期初未分配利润合计数（调增+，调减-）		-6,325,954.10
调整后期初未分配利润	235,106,227.48	89,134,480.34
加：本期归属于母公司所有者的净利润	18,568,529.32	162,515,163.01
减：提取法定盈余公积	2,666,691.90	16,543,415.87
应付普通股股利	9,881,466.08	
期末未分配利润	241,126,598.82	235,106,227.48

调整期初未分配利润明细：

- 1)、由于《企业会计准则》及其相关新规定进行追溯调整，影响期初未分配利润 0.00 元。
- 2)、由于会计政策变更，影响期初未分配利润 0.00 元。
- 3)、由于重大会计差错更正，影响期初未分配利润 0.00 元。
- 4)、由于同一控制导致的合并范围变更，影响期初未分配利润 0.00 元。
- 5)、其他调整合计影响期初未分配利润 0.00 元。

61、营业收入和营业成本

单位：元

项目	本期发生额		上期发生额	
	收入	成本	收入	成本
主营业务	793,977,183.45	470,728,560.04	904,985,903.22	485,380,733.44
其他业务	5,856,803.46	2,591,648.70	14,239,600.47	3,568,906.49
合计	799,833,986.91	473,320,208.74	919,225,503.69	488,949,639.93

经审计扣除非经常损益前后净利润孰低是否为负值

□ 是 √ 否

收入相关信息：

单位：元

合同分类	分部 1	分部 2	本期发生额	合计

商品类型			799,833,986.91	799,833,986.91
其中:				
真空采血系统			365,778,958.22	365,778,958.22
微生物转运系统			142,662,298.47	142,662,298.47
口罩			7,071,847.67	7,071,847.67
仪器			37,622,757.88	37,622,757.88
试剂			95,565,535.49	95,565,535.49
融资租赁			11,946,653.80	11,946,653.80
软件产品及服务			71,817,050.46	71,817,050.46
其他产品			67,368,884.92	67,368,884.92
按经营地区分类			799,833,986.91	799,833,986.91
其中:				
华南地区			327,934,991.07	327,934,991.07
华东地区			149,545,575.41	149,545,575.41
华中地区			35,382,973.40	35,382,973.40
华北地区			41,066,247.80	41,066,247.80
中国其他区			29,262,612.92	29,262,612.92
海外地区			216,641,586.31	216,641,586.31
市场或客户类型				
其中:				
合同类型				
其中:				
按商品转让的时间分类			799,833,986.91	799,833,986.91
其中:				
在某一时点确认			728,016,936.45	728,016,936.45
在某一时段内确认			71,817,050.46	71,817,050.46
按合同期限分类				
其中:				
按销售渠道分类				
其中:				

合计			799,833,986.91	799,833,986.91
----	--	--	----------------	----------------

与履约义务相关的信息：

1.销售产品：公司将产品于约定交货地点交付购买方，由购买方确认签收或验收后，确认收入。购买方在确认接收后享有自行销售和使用产品的权利并承担该产品可能发生价格波动或毁损的风险。公司为履约义务的主要责任人，公司通常会根据客户的信用等级、风险评定给予一定的账期，到期收款；对部分客户采取预收货款方式。

2.融资租赁：公司作为融资租赁出租人，根据合同约定购买租赁物后出租给承租人。

与分摊至剩余履约义务的交易价格相关的信息：

本报告期末已签订合同、但尚未履行或尚未履行完毕的履约义务所对应的收入金额为 119,850,966.90 元，其中，110,995,313.96 元预计将于 2022 年度确认收入，4,447,975.23 元预计将于 2023 年度确认收入，4,396,038.99 元预计将于 2024 年度确认收入。

其他说明

62、税金及附加

单位：元

项目	本期发生额	上期发生额
城市维护建设税	3,652,634.97	3,940,047.67
教育费附加	2,609,635.65	2,894,853.80
房产税	1,748,056.98	1,719,116.52
土地使用税	1,487,636.60	1,481,646.10
印花税	505,374.66	514,531.28
其他	50,448.04	5,752.32
合计	10,053,786.90	10,555,947.69

其他说明：

63、销售费用

单位：元

项目	本期发生额	上期发生额
职工薪酬	33,459,581.11	29,886,452.92
宣传推广费	30,740,006.09	32,563,908.16
咨询会务费	25,051,631.65	28,381,323.18
差旅交通费	5,891,466.60	5,304,370.35
办公费	3,765,993.69	2,469,480.17
招待费	2,920,194.76	2,034,440.23
折旧费	1,437,296.36	2,402,208.65
车辆费	1,398,009.91	1,558,627.64
租赁费	452,424.55	297,921.75

股份支付	-405,203.67	1,542,368.15
其他	8,236,866.39	11,305,261.60
合计	112,948,267.44	117,746,362.80

64、管理费用

单位：元

项目	本期发生额	上期发生额
职工薪酬	46,032,483.76	37,180,222.70
服务费	13,484,312.16	16,954,808.96
使用权资产折旧	8,209,367.49	
无形资产摊销	8,281,658.59	6,475,574.62
折旧费	7,071,212.76	5,957,816.89
会务费	3,882,210.39	1,338,815.94
招待费	2,830,058.20	2,988,816.53
办公费	2,216,665.60	2,761,844.86
差旅交通费	1,854,253.72	1,897,867.65
审计评估费	1,132,777.91	1,205,989.67
车辆费	1,336,729.68	1,463,935.79
清洁绿化费	996,296.20	1,210,666.73
租赁费	2,211,827.90	5,004,256.73
股份支付	-4,282,946.77	4,839,364.14
其他	11,037,359.08	9,565,606.40
合计	106,294,266.67	98,845,587.61

65、研发费用

单位：元

项目	本期发生额	上期发生额
职工薪酬	20,562,378.16	23,069,487.06
直接投入费	10,799,916.49	15,546,408.87
设计试验费	6,256,481.69	2,488,787.22
折旧摊销费	3,050,552.83	3,719,125.63
股份支付	-137,094.15	137,094.15
其他	1,795,989.79	1,601,457.02
合计	42,328,224.81	46,562,359.95

66、财务费用

单位：元

项目	本期发生额	上期发生额
利息费用	25,440,957.16	24,689,943.88
其中：租赁负债利息费用	1,737,011.57	
减：利息收入	2,084,134.23	1,382,477.77
汇兑损益	1,562,796.69	4,610,482.02
手续费	355,346.71	550,044.11
合计	25,274,966.33	28,467,992.24

67、其他收益

单位：元

产生其他收益的来源	本期发生额	上期发生额
政府补助	7,587,895.32	15,058,311.32
进项税加计抵减	15,368.02	
代扣个人所得税手续费	3,690.50	17,654.70
直接减免的增值税	291.26	116.50
合计	7,607,245.10	15,076,082.52

68、投资收益

单位：元

项目	本期发生额	上期发生额
权益法核算的长期股权投资收益	4,724,565.81	80,797,699.95
处置长期股权投资产生的投资收益	933,939.50	
交易性金融资产在持有期间的投资收益	1,151,056.73	688,953.81
其他非流动金融资产在持有期间的投资收益	328,392.25	355,185.31
处置其他非流动金融资产取得的投资收益	2,240,000.00	
非同一控制合并，购买日之前原持有股权按照公允价值重新计量产生的利得	9,294,352.97	
合计	18,672,307.26	81,841,839.07

69、净敞口套期收益

无

70、公允价值变动收益

单位：元

产生公允价值变动收益的来源	本期发生额	上期发生额
交易性金融资产	556,500.00	1,066,625.00
其他非流动金融资产	7,637,000.00	6,609,310.23
合计	8,193,500.00	7,675,935.23

71、信用减值损失

单位：元

项目	本期发生额	上期发生额
其他应收款坏账损失	-440,287.22	-140,954.24
长期应收款坏账损失	-2,316,695.31	-41,973,840.81
一年内到期的其他非流动金融资产减值损失	-5,734,184.26	
应收账款坏账损失	-4,808,615.65	-4,120,076.24
合计	-13,299,782.44	-46,234,871.29

72、资产减值损失

单位：元

项目	本期发生额	上期发生额
二、存货跌价损失及合同履约成本减值损失	-17,222,079.40	-9,908,500.08
三、长期股权投资减值损失	-1,786,910.74	
五、固定资产减值损失	-400,332.43	-1,811,822.32
十、无形资产减值损失	-889,262.29	-8,572,295.56
十二、合同资产减值损失	-619,908.15	-9,038.29
合计	-20,918,493.01	-20,301,656.25

73、资产处置收益

单位：元

资产处置收益的来源	本期发生额	上期发生额
非流动资产处置损益	11,399.60	-168,746.84
其他	4,165.09	
合计	15,564.69	-168,746.84

74、营业外收入

单位：元

项目	本期发生额	上期发生额	计入当期非经常性损益的金 额
其他	112,496.12	8,722.93	112,496.12
合计	112,496.12	8,722.93	112,496.12

75、营业外支出

单位：元

项目	本期发生额	上期发生额	计入当期非经常性损益的金 额
对外捐赠	5,641,126.14	296,956.80	5,025,000.00
盘亏损失	107,257.28		107,257.28
非流动资产毁损报废损失	104,784.56	22,926.79	104,784.56
其他	303,422.95	588,254.24	303,422.95
合计	6,156,590.93	908,137.83	6,156,590.93

76、所得税费用

(1) 所得税费用表

单位：元

项目	本期发生额	上期发生额
当期所得税费用	3,354,936.27	15,348,761.44
递延所得税费用	716,874.44	-13,583,400.65
合计	4,071,810.71	1,765,360.79

(2) 会计利润与所得税费用调整过程

单位：元

项目	本期发生额
利润总额	23,840,512.81
按法定/适用税率计算的所得税费用	3,576,076.92
子公司适用不同税率的影响	-285,239.24
调整以前期间所得税的影响	-754,074.28
非应税收入的影响	598,479.89

不可抵扣的成本、费用和损失的影响	1,195,977.54
使用前期未确认递延所得税资产的可抵扣亏损的影响	-1,980,547.08
本期未确认递延所得税资产的可抵扣暂时性差异或可抵扣亏损的影响	7,593,778.96
税率变动对期初递延所得税余额的影响	1,443,101.23
其他	-7,315,743.23
所得税费用	4,071,810.71

77、其他综合收益

详见附注 57、其他综合收益。

78、现金流量表项目

(1) 收到的其他与经营活动有关的现金

单位：元

项目	本期发生额	上期发生额
收到保证金押金	5,408,910.63	6,455,182.54
收员工借款及备用金	7,688,188.48	25,843,734.61
政府补助	9,746,541.72	10,399,650.17
利息收入	2,224,841.09	1,293,594.11
其他	32,982,084.46	42,236,539.01
合计	58,050,566.38	86,228,700.44

(2) 支付的其他与经营活动有关的现金

单位：元

项目	本期发生额	上期发生额
费用或备用金现金支出	150,937,660.01	134,949,030.33
其他	22,611,693.26	35,009,390.57
政府补助退回	5,362,369.00	
合计	178,911,722.27	169,958,420.90

(3) 收到的其他与投资活动有关的现金

单位：元

项目	本期发生额	上期发生额

结构性存款	608,650,000.00	252,000,000.00
合并子公司收到的现金	2,707,521.56	
合计	611,357,521.56	252,000,000.00

(4) 支付的其他与投资活动有关的现金

单位：元

项目	本期发生额	上期发生额
结构性存款	537,650,000.00	252,000,000.00
合计	537,650,000.00	252,000,000.00

(5) 收到的其他与筹资活动有关的现金

单位：元

项目	本期发生额	上期发生额
收到员工持股计划款		25,105,358.67
合计		25,105,358.67

(6) 支付的其他与筹资活动有关的现金

单位：元

项目	本期发生额	上期发生额
支付租赁负债款	12,510,661.04	
支付债券筹资费用	3,570,000.00	2,575,347.50
支付员工持股计划款		24,907,054.04
合计	16,080,661.04	27,482,401.54

79、现金流量表补充资料**(1) 现金流量表补充资料**

单位：元

补充资料	本期金额	上期金额
1. 将净利润调节为经营活动现金流量：	--	--
净利润	19,768,702.10	163,321,420.22
加：资产减值准备	34,218,275.45	66,536,527.54
固定资产折旧、油气资产折耗、 生产性生物资产折旧	26,989,418.58	22,993,219.42

使用权资产折旧	12,664,484.34	
无形资产摊销	13,660,443.41	14,488,067.23
长期待摊费用摊销	2,632,009.21	3,152,773.41
处置固定资产、无形资产和其他长期资产的损失（收益以“－”号填列）	-15,564.69	168,746.84
固定资产报废损失（收益以“－”号填列）	104,784.56	22,926.79
公允价值变动损失（收益以“－”号填列）	-8,193,500.00	-7,675,935.23
财务费用（收益以“－”号填列）	25,320,185.47	27,064,456.92
投资损失（收益以“－”号填列）	-18,672,307.26	-81,841,839.07
递延所得税资产减少（增加以“－”号填列）	-257,763.13	-13,771,163.53
递延所得税负债增加（减少以“－”号填列）	2,471,585.95	239,791.37
存货的减少（增加以“－”号填列）	-15,778,117.51	-73,406,445.81
经营性应收项目的减少（增加以“－”号填列）	109,820,756.51	-77,448,585.32
经营性应付项目的增加（减少以“－”号填列）	-32,994,420.57	97,430,092.09
其他		
经营活动产生的现金流量净额	171,738,972.42	141,274,052.87
2. 不涉及现金收支的重大投资和筹资活动：	--	--
债务转为资本		
一年内到期的可转换公司债券		
融资租入固定资产		
3. 现金及现金等价物净变动情况：	--	--
现金的期末余额	341,486,099.10	212,997,804.04
减：现金的期初余额	212,997,804.04	193,712,593.52
加：现金等价物的期末余额		
减：现金等价物的期初余额		
现金及现金等价物净增加额	128,488,295.06	19,285,210.52

（2）本期支付的取得子公司的现金净额

无

(3) 本期收到的处置子公司的现金净额

无

(4) 现金和现金等价物的构成

单位：元

项目	期末余额	期初余额
一、现金	341,486,099.10	212,997,804.04
其中：库存现金	16,166.66	29,526.63
可随时用于支付的银行存款	341,459,223.16	212,958,152.78
可随时用于支付的其他货币资金	10,709.28	10,124.63
三、期末现金及现金等价物余额	341,486,099.10	212,997,804.04

其他说明：

80、所有者权益变动表项目注释

说明对上年期末余额进行调整的“其他”项目名称及调整金额等事项：

81、所有权或使用权受到限制的资产

单位：元

项目	期末账面价值	受限原因
货币资金	4,255,375.93	共管户/保证金户资金
固定资产	63,784,511.65	子公司抵押借款
无形资产	15,388,054.64	子公司抵押借款
在建工程	7,103,682.33	子公司抵押借款
合计	90,531,624.55	--

其他说明：

82、外币货币性项目**(1) 外币货币性项目**

单位：元

项目	期末外币余额	折算汇率	期末折算人民币余额
货币资金	--	--	10,588,898.41
其中：美元	1,443,513.11	6.3757	9,203,406.54
欧元	141,407.59	7.2197	1,020,920.38

港币	445,904.46	0.8176	364,571.49
应收账款	--	--	37,414,119.62
其中：美元	5,647,938.16	6.3757	36,009,559.33
欧元	194,545.52	7.2197	1,404,560.29
港币		0.8176	
长期借款	--	--	
其中：美元			
欧元			
港币			
应付账款			2,244,745.20
其中：美元	317,518.07	6.3757	2,024,399.96
欧元	30,520.00	7.2197	220,345.24
港币		0.8176	
其他应收款			83,019.07
其中：美元	13,021.17	6.3757	83,019.07
欧元		7.2197	
港币		0.8176	
其他应付款			281,960.61
其中：美元	44,224.26	6.3757	281,960.61
欧元		7.2197	
港币		0.8176	
一年内到期的非流动资产			7,718,090.56
其中：美元	1,210,547.95	6.3757	7,718,090.56
欧元		7.2197	
港币		0.8176	
一年内到期的非流动负债			634,369.59
其中：美元	99,498.03	6.3757	634,369.59
欧元		7.2197	
港币		0.8176	
租赁负债			2,728,704.79
其中：美元	427,985.13	6.3757	2,728,704.79
欧元		7.2197	

港币		0.8176	
----	--	--------	--

其他说明:

吉迪思诊断有限公司、VascuTechnologyInc.主要营业地点为美国，报表采用美元为记账本位币。

(2) 境外经营实体说明，包括对于重要的境外经营实体，应披露其境外主要经营地、记账本位币及选择依据，记账本位币发生变化的还应披露原因。

√ 适用 □ 不适用

吉迪思诊断有限公司、VascuTechnologyInc.主要营业地点为美国，报表采用美元为记账本位币。

83、套期

按照套期类别披露套期项目及相关套期工具、被套期风险的定性和定量信息:

无

84、政府补助

(1) 政府补助基本情况

单位：元

种类	金额	列报项目	计入当期损益的金额
软件企业即征即退增值税	2,969,357.60	其他收益	2,969,357.60
器械产品注册类别补助	2,900,000.00	其他收益	2,900,000.00
防护产品生产资金	1,000,000.00	其他收益	1,000,000.00
知识产权补助	420,000.00	其他收益	420,000.00
技术改造奖补	357,900.00	其他收益	357,900.00
2017年高新技术企业认定通过奖励	350,000.00	其他收益	350,000.00
2020年稳外贸增长资金	246,000.00	其他收益	246,000.00
出口信用保险扶持项目资金补助	205,747.61	其他收益	205,747.61
"四上"单位补贴	200,000.00	其他收益	200,000.00
2021年民营及中小企业招用人才社保补贴	88,200.00	其他收益	88,200.00
企业以工代训补贴	58,000.00	其他收益	58,000.00
投资研发补贴	49,510.20	其他收益	49,510.20
一次性吸纳就业补贴	39,000.00	其他收益	39,000.00
企业扶持奖金	30,600.00	其他收益	30,600.00
贴息资金	26,750.00	其他收益	26,750.00

南雄市企业以工代训职业培训补贴款（粤人社规（2020）38）号	22,000.00	其他收益	22,000.00
政府补贴（青年人才）	20,000.00	其他收益	20,000.00
一次性就业资金补助	19,000.00	其他收益	19,000.00
失业保险稳岗补贴	17,732.01	其他收益	17,732.01
韶关市科技技术局 2021 年企业研发市级财政补助资金（韶科公示（2021）5 号）	15,200.00	其他收益	15,200.00
研发财政奖补贴	10,000.00	其他收益	10,000.00
吸纳贫困劳动力补贴	8,108.28	其他收益	8,108.28
稳岗补助	6,906.34	其他收益	6,906.34
失业保险待遇	6,732.41	其他收益	6,732.41
2020 年度园区财税工作先进企业奖	5,000.00	其他收益	5,000.00
广州市社保局失业保险补贴	1,932.31	其他收益	1,932.31
退税款	1,100.00	其他收益	1,100.00
进博会采购单位补贴	1,000.00	其他收益	1,000.00
医用口罩扩能专项款	3,040,000.00	递延收益	82,162.18
医疗器械产品注册类别补助	600,000.00	递延收益	60,153.50
政府补助退回	-6,662,369.00	其他收益	-6,662,369.00
合计	6,053,407.76		2,555,723.44

（2）政府补助退回情况

√ 适用 □ 不适用

单位：元

项目	金额	原因
退还广州开发区金融工作局扶持金额	4,680,966.00	因公司注册地址区外迁移，违反申请政府补助时的有关承诺，公司退回政府补助
退回广州开发区商务局扶持款	144,903.00	因公司注册地址区外迁移，违反申请政府补助时的有关承诺，公司退回政府补助
退还广州市黄埔区科学技术局扶持金	536,500.00	因公司注册地址区外迁移，违反申请政府补助时的有关承诺，公司退回政府补助
退还黄埔区科技发展资金	1,300,000.00	因公司注册地址区外迁移，违反申请政

		府补助时的有关承诺，公司退回政府补助
--	--	--------------------

其他说明：

因公司注册地址区外迁移，违反申请政府补助时的有关承诺，公司退回政府补助6,662,369.00元

85、其他

租赁	
1、 作为承租人	
项目	本期金额
租赁负债的利息费用	1,737,011.57
计入相关资产成本或当期损益的简化处理的短期租赁费用	-2,102,596.28
计入相关资产成本或当期损益的简化处理的低价值资产租赁费用(低价值资产的短期租赁费用除外)	342,295.78
计入相关资产成本或当期损益的未纳入租赁负债计量的可变租赁付款额	
其中：售后租回交易产生部分	
转租使用权资产取得的收入	
与租赁相关的总现金流出	14,039,172.31
售后租回交易产生的相关损益	
售后租回交易现金流入	
售后租回交易现金流出	
剩余租赁期	未折现租赁付款额
1年以内	
1至2年	
2至3年	
3年以上	
合计	
2、 作为出租人	
(1) 经营租赁	
	本期金额
经营租赁收入	994,617.80
其中：与未计入租赁收款额的可变租赁付款额相关的收入	
于2021年6月30日后将收到的未折现的租赁收	

款额如下：	
剩余租赁期	未折现租赁收款额
1年以内	1,117,421.76
1至2年	863,121.33
2至3年	
3至4年	
4至5年	
5年以上	
合计	1,980,543.09
(2) 融资租赁	
	本期金额
销售损益	
租赁投资净额的融资收益	11,946,653.80
与未纳入租赁投资净额的可变租赁付款额相关的收入	
于2021年6月30日后将收到的租赁收款额如下：	
剩余租赁期	租赁收款额
1年以内	114,516,032.75
1至2年	9,015,681.60
2至3年	269,798.55
3至4年	270,597.24
4至5年	67,779.43
5年以上	
未折现的租赁收款额小计	124,139,889.57
加：未担保余值	
减：未实现融资收益	7,087,997.52
租赁投资净额	117,051,892.05

八、合并范围的变更

1、非同一控制下企业合并

(1) 本期发生的非同一控制下企业合并

单位：元

被购买方名称	股权取得时点	股权取得成本	股权取得比例	股权取得方式	购买日	购买日的确定依据	购买日至期末被购买方的收入	购买日至期末被购买方的净利润

深圳市益康泰来科技有限公司	2021年06月30日	48,964,484.75	52.64%	现金及股权出资	2021年06月24日	工商变更	16,551,969.12	1,196,160.62
---------------	-------------	---------------	--------	---------	-------------	------	---------------	--------------

其他说明：

公司持有深圳市益康泰来科技有限公司52.64%股权，其中41.44%股权于2015年12月22日，通过现金出资35,000,000.00元取得，其中11.20%股权于2021年6月24日，通过股权出资10,000,000.00元取得。

(2) 合并成本及商誉

单位：元

合并成本	深圳市益康泰来科技有限公司
--现金	
--非现金资产的公允价值	10,000,000.00
--发行或承担的债务的公允价值	
--发行的权益性证券的公允价值	
--或有对价的公允价值	
--购买日之前持有的股权于购买日的公允价值	38,964,484.75
--其他	
合并成本合计	48,964,484.75
减：取得的可辨认净资产公允价值份额	26,358,985.92
商誉/合并成本小于取得的可辨认净资产公允价值份额的金额	22,605,498.83

(3) 被购买方于购买日可辨认资产、负债

单位：元

	深圳市益康泰来科技有限公司	
	购买日公允价值	购买日账面价值
资产：	68,907,049.56	68,907,049.56
货币资金	2,897,827.74	2,897,827.74
应收款项	38,235,814.54	38,235,814.54
存货	3,095,428.09	3,095,428.09
固定资产		
其他流动资产	905,764.32	905,764.32
非流动资产	5,573,481.10	5,573,481.10
无形资产		
交易性金融资产	18,000,000.00	18,000,000.00

预付款项	198,733.77	198,733.77
负债：	23,835,905.90	23,835,905.90
借款		
应付款项		
递延所得税负债		
流动负债	20,666,726.61	20,666,726.61
租赁负债	3,169,179.29	3,169,179.29
净资产	45,071,143.66	45,071,143.66
减：少数股东权益	-2,982.08	-2,982.08
取得的净资产	45,074,125.74	45,074,125.74

(4) 购买日之前持有的股权按照公允价值重新计量产生的利得或损失

是否存在通过多次交易分步实现企业合并并且在报告期内取得控制权的交易

√ 是 □ 否

单位：元

被购买方名称	购买日之前原持有股权在购买日的账面价值	购买日之前原持有股权在购买日的公允价值	购买日之前原持有股权按照公允价值重新计量产生的利得或损失	购买日之前原持有股权在购买日的公允价值的确定方法及主要假设	购买日之前与原持有股权相关的其他综合收益转入投资收益的金额
深圳市益康泰来科技有限公司	29,670,131.78	38,964,484.75	9,294,352.97	市场法、公开市场假设	

其他说明：

原持有股权于购买日公允价值的确认方法为市场法，使用的主要假设如下：

1. 交易假设。假设评估对象处于交易过程中，评估师根据评估对象的交易条件等模拟市场进行估价，评估结果是对评估对象最可能达成交易价格的估计。
2. 公开市场假设。假设评估对象所涉及资产是在公开市场上进行交易的，在该市场上，买者与卖者的地位平等，彼此都有获取足够市场信息的机会和时间，买卖双方的交易行为都是在自愿的、理智的、非强制条件下进行的。
3. 假设在评估目的经济行为实现后，评估对象所涉及的资产将按其评估基准日的用途与使用方式在原址持续使用。

(5) 购买日或合并当期期末无法合理确定合并对价或被购买方可辨认资产、负债公允价值的相关说明

无

(6) 其他说明

无

2、同一控制下企业合并

(1) 本期发生的同一控制下企业合并

无

(2) 合并成本

单位：元

无

(3) 合并日被合并方资产、负债的账面价值

无

3、反向购买

无

4、处置子公司

是否存在单次处置对子公司投资即丧失控制权的情形

是 否

是否存在通过多次交易分步处置对子公司投资且在本期丧失控制权的情形

是 否

5、其他原因的合并范围变动

说明其他原因导致的合并范围变动（如，新设子公司、清算子公司等）及其相关情况：

2021年4月19日，公司在广州投资设立子公司广州阳普医疗器械有限公司，持股比例100%。

6、其他

无

九、在其他主体中的权益

1、在子公司中的权益

(1) 企业集团的构成

子公司名称	主要经营地	注册地	业务性质	持股比例		取得方式
				直接	间接	

<p>广州瑞达医疗器械有限公司</p>	<p>广州</p>	<p>广州市荔湾区荔湾路陈家祠道 48 号自编 2 栋 4 楼（仅限办公用途）（不可作厂房使用）</p>	<p>技术进出口;货物进出口（专营专控商品除外）;电气机械设备销售;医疗用品及器材零售（不含药品及医疗器械）;医疗设备租赁服务;商品零售贸易（许可审批类商品除外）;软件批发;商品批发贸易（许可审批类商品除外）;软件服务;医疗设备维修;软件零售;软件开发;生物技术咨询、交流服务;医疗技术研发;医疗技术推广服务;医疗技术转让服务;人体科学的研究、开发;健康科学项目研究、开发;材料科学研究、技术开发;数字医学影像软件的技术开发与技术服务;医学研究和试验发展;生命工程项目开发;汽车销售;非许可类医疗器械经营;医疗诊断、监护及治疗设备零售;医疗诊断、监护及治疗设备批发;医疗诊断、监护及治疗设备制造（仅限分支机构经营）;外科、牙科等医疗专用设备及器械制造（仅限分支机构</p>	<p>100.00%</p>	<p>投资设立</p>
---------------------	-----------	--	--	----------------	-------------

			经营);医用电子仪器设备的生产(具体生产范围以《医疗器械生产企业许可证》为准)(仅限分支机构经营);医疗数据管理和分析;许可类医疗器械经营			
阳普京成医疗用品(北京)有限公司	北京	北京市朝阳区望京西园 222 号 D2601、D2606	销售 III 类医疗器械;销售 I、II 类医疗器械、机械设备、日用品、化妆品、文具用品、电子产品、塑料制品;技术推广服务;租赁、维修医疗器械;货物进出口;技术进出口;代理进出口。(市场主体依法自主选择经营项目,开展经营活动;依法须经批准的项目,经相关部门批准后依批准的内容展开经营活动;不得从事国家和本市产业政策禁止和限制类项目的经营活动)	100.00%		投资设立
南雄阳普医疗科技有限公司	南雄	南雄市精细化工基地平安一路 33 号	血清(浆)分离胶及血液促凝剂的开发与生产销售,医用化学品的开发与生产销售,医药中间体及其他生物医用材料及制品的开发与生产销售;日化原料加工与	100.00%		投资设立

			销售；ⅢⅣ类医疗器械的销售（持有效许可证、备案凭证经营），实验室设备、用品的销售；货物或技术进出口业务。（依法须经批准的项目，经相关部门批准后方可开展经营活动）			
阳普医疗（湖南）有限公司	湖南	湖南省宜章经济开发区宜章大道东 6 号	投资医疗器械生产、销售及体外诊断试剂项目；生产、销售医学实验室设备、非许可类医疗设备用品；医疗设备租赁、维修及技术咨询；货物进出口、技术进出口；房屋租赁；Ⅱ类：14—14 医护人员防护用品生产及销售。（依法须经批准的项目，经相关部门批准后方可开展经营活动）	100.00%		投资设立
深圳希润融资租赁有限公司	深圳	深圳市前海深港合作区前湾一路 1 号 A 栋 201 室（入驻深圳市前海商务秘书有限公司）	Ⅰ类医疗器械及设备、保健器械的销售；医疗设备技术服务；国内贸易（不含专营，专卖，专控）；信息技术咨询、企业管理咨询（以上均不含限制项目）；数据库管理；计算机系统技术服务；计算机软件设计。（依法须经批准的项目	75.00%	25.00%	投资设立

			的项目，经相关部门批准后方可开展经营活动)，许可经营项目是：从事融资租赁；租赁业务；向国内外购买租赁财产；租赁财产的残值处理及维修；租赁交易咨询和相关的担保业务；兼营与融资租赁相关的保理业务（非银行融资类）；II类医疗器械、III类医疗器械的销售（不涉及国营贸易管理商品，涉及配额、许可证管理及其他专项规定管理的商品，按国家有关规定办理申请）。			
阳普智慧医疗科技（广东）有限公司	深圳	珠海市横琴新区环岛东路3000号2402办公	技术服务、技术开发、技术咨询、技术交流、技术转让、技术推广；医学研究和试验发展；计算机系统服务；数据处理和存储支持服务；软件开发；区块链技术相关软件和服务；专业设计服务；第二类医疗器械销售。（除依法须经批准的项目外，凭营业执照依法自主开展经营活动）许可项目：第三类医疗器械经营（依法须经批	100.00%		投资设立

			准的项目，经相关部门批准后方可开展经营活动，具体经营项目以相关部门批准，文件或许可证件为准)			
阳普实业（香港）有限公司	香港	香港德辅道中268号岑氏商业大厦13楼	货物进出口及技术进出口，对外投资，国际市场合作开发以及政府允许的其他业务	100.00%		投资设立
吉迪思诊断有限公司	美国	2440 GRAND AVE. STE A, VISTA, CA 92081	R&D AND business in Biotechnology. Seller permit for Anti-body, Protein, Medical Diagnosis Instrument and Reagents.	100.00%		投资设立
广州惠侨计算机科技有限公司	广州	广州市黄埔区科学城开源大道102号620房	计算机技术开发、技术服务；软件开发；计算机批发；计算机零配件批发；计算机零售；计算机零配件零售；商品批发贸易（许可审批类商品除外）；商品零售贸易（许可审批类商品除外）；信息技术咨询服务；信息系统集成服务；数据处理和存储服务。	100.00%		收购
阳普医疗（郴州）有限公司	郴州	湖南省郴州市北湖区长冲创新创业园	专业设备制造；医疗器械产品生产和销售；家用电器生产和销售；房屋租赁；	100.00%		投资设立

			医学实验设备、非许可类医疗辅助用品生产、销售；医疗设备租赁、维修及技术咨询；货物进出口；技术进出口。（依法须经批准的项目，经相关部门批准后方可开展经营活动）			
广州阳普湾创新企业孵化器有限公司	广州	广州高新技术产业开发区科学城开源大道 102 号第二层	1: 企业管理服务（涉及许可经营项目的除外）；2: 工商咨询服务；3: 投资咨询服务；4: 市场调研服务；5: 为留学人员提供创业、投资项目的信息咨询；6: 专利服务；7: 商标代理等服务；8: 版权服务；9: 工商登记代理服务；10: 集成电路布图设计代理服务；11: 企业自有资金投资；12: 投资管理服务；13: 资产管理（不含许可审批项目）；14: 计算机及通讯设备租赁；15: 办公设备租赁服务；16: 物业管理；17: 风险投资；18: 场地租赁（不含仓储）；	100.00%		投资设立
宜章县珞珈医院管理有限公司	郴州	湖南省郴州市宜章县经济开发区产业承接园宜章	对宜章县中医院整体搬迁项目投资、医疗管理、资产管理（不含	83.33%		投资设立

		大道东 6 号	代客理财) 及相关咨询服务; 医疗卫生专业领域内的技术开发、技术咨询、技术服务、技术转让; 会务服务、展览展示服务; 自有设备租赁 (除金融租赁), 电子商务 (不得从事增值电信业务)、药品、医疗器械、电子产品、日用百货、化妆品、办公用品、计算机软件及辅助设备的销售; 单位后勤管理服务、物业管理。 (依法须经批准的项目, 经相关部门批准后方可开展经营活动)。			
南京阳普藤医疗科技有限公司	南京	南京市江北新区大厂街道太子山路 56-1 号 201、202、203、204、205、104 室	医疗器械研发及销售; 医疗设备租赁及维修服务; 医疗信息咨询服务; 企业管理咨询咨询服务; 计算机网络技术开发; 计算机网络工程施工; 生物制品的技术开发、技术咨询、技术转让; 实验设备、计算机软硬件及配件、电子产品、办公用品、日用百货、鞋帽销售。(依法须经批准的项目, 经相关部门批准后方可开展	63.00%		投资设立

			经营活动)			
Vascu Technology Inc.	美国	2440 GRAND AVE. STE A, VISTA, CA 92081	Research and Development		60.00%	投资设立
深圳市益康泰来 科技有限公司	深圳	深圳市南山区粤 海街道高新区社 区科技南十二路 012 号曙光大厦 406A	生物科技产品的 研发；实验室生 物试剂及耗材的 销售；生物医疗 技术的研发；生 物科技工程技术 项目承包、技术 咨询、技术转让 与技术服务；生 物医疗及其他医 疗项目的投资 （具体项目另行 申报）；为医疗机 构提供健康管理 咨询；经济信息 咨询；保健项目 的研究及策划； 市场调研及咨询 服务；保健用品、 健身器材的销售 ；国内贸易（不 含专营、专控、 专卖商品）；经营 进出口业务（以 上法律、行政法 规、国务院决定 禁止的项目除 外，限制的项目 须取得许可后方 可经营）；投资兴 办实业（具体项 目另行申报）。 ， 许可经营项目 是：生物科技产 品、实验室生物 试剂的销售。	52.64%		购买取得
广州阳普医学检 验有限公司	广州	广州市经济技术 开发区科学城开	临床检验服务；基 因检测及疾病筛		52.64%	购买取得

		源大道 102 号第 2 层	查服务;生物技术推广服务;生物技术开发服务;生物技术咨询、交流服务;生物技术转让服务;人体科学研究成果转让服务;生命工程项目开发;医学研究和试验发展;生物医疗技术研究;			
深圳市益康比昂生物科技有限公司	深圳	深圳市南山区科技南十二路曙光大厦 1911	生物技术及生物医疗技术研发;生物工程的技术开发、技术咨询与自有技术转让;医疗项目投资;为医院提供后勤管理服务;国内贸易;不动产经营性租赁(不含融资租赁);有形动产经营性租赁(不含融资租赁);经营进出口业务。(法律、行政法规、国务院决定禁止的项目除外,限制的项目须取得许可后方可经营),许可经营项目是:		52.64%	购买取得
广州航华生物医药科技有限公司	广州	广州市萝岗区瑞发路1号自编(2)栋二层 201 房	医学研究和试验发展;人体干细胞技术开发和应用;细胞技术研发和应用;专用设备制造(不含许可类专业设备制造);医护人员防护用品生产(I类医疗器械);医疗设备租赁;护理机构服		52.64%	购买取得

			<p>务（不含医疗服务）；化妆品零售；技术服务、技术开发、技术咨询、技术交流、技术转让、技术推广；信息咨询服务（不含许可类信息咨询服务）；健康咨询服务（不含诊疗服务）；特种劳动防护用品销售；市场调查（不含涉外调查）；企业管理；家用电器销售；医护人员防护用品生产（Ⅱ类医疗器械）；第三类医疗器械生产；第三类医疗器械经营；技术进出口；货物进出口</p>			
<p>珠海市航华生物医药科技有限公司</p>	<p>珠海</p>	<p>珠海市横琴新区环岛东路3000号2313 办公</p>	<p>人体基因诊断与治疗技术开发；细胞技术研发和应用；人体干细胞技术开发和应用；医学研究和试验发展；以自有资金从事投资活动；健康咨询服务（不含诊疗服务）；市场调查（不含涉外调查）；社会经济咨询服务；体育用品及器材零售；国内贸易代理；进出口代理；药品进出口。（除依法须经批准的项目外，凭营业执照依法自主开展经营活动）</p>		<p>52.64%</p>	<p>购买取得</p>

			<p>经营活动) 许可项目: 检验检测服务; 医疗服务; 医疗美容服务。</p> <p>(依法须经批准的项目, 经相关部门批准后方可开展经营活动, 具体经营项目以相关部门批准文件或許许可证件为准)</p>			
广州阳普医疗器械有限公司	广州	广州市黄埔区(经济技术开发区)科学城开源大道 102 号	<p>其他专用仪器制造; 电子专用设备制造; 融资咨询服务; 实验分析仪器制造; 数据处理和存储支持服务; 信息系统集成服务; 软件开发; 信息技术咨询服务; 技术服务、技术开发、技术咨询、技术交流、技术转让、技术推广; 医疗设备租赁; 单位后勤管理服务; 新兴能源技术研发; 化妆品零售; 特种劳动防护用品生产; 特种劳动防护用品销售; 专用设备修理; 健康咨询服务(不含诊疗服务); 企业总部管理; 卫生用品和一次性使用医疗用品销售; 住房租赁; 第一类医疗器械销售; 第二类医疗器械销售; 卫生洁具销售; 化妆品批发;; 技术进出口; 第三类医疗器</p>	100.00%		投资设立

			械经营;货物进出口;			
珠海阳泰股权投资合伙企业(有限合伙)	珠海	珠海市横琴新区环岛东路1889号横琴·澳门青年创业谷18栋208室	以自有资金从事投资活动。(除依法须经批准的项目外,凭营业执照依法自主开展经营活动)		84.98%	投资设立
珠海阳泰二号股权投资合伙企业(有限合伙)	珠海	珠海市横琴新区环岛东路3000号2307办公	以自有资金从事投资活动。(除依法须经批准的项目外,凭营业执照依法自主开展经营活动)		93.75%	投资设立

在子公司的持股比例不同于表决权比例的说明:

无

持有半数或以下表决权但仍控制被投资单位、以及持有半数以上表决权但不控制被投资单位的依据:

无

对于纳入合并范围的重要的结构化主体,控制的依据:

无

确定公司是代理人还是委托人的依据:

无

其他说明:

无

(2) 重要的非全资子公司

无

(3) 重要非全资子公司的主要财务信息

无

(4) 使用企业集团资产和清偿企业集团债务的重大限制

无

(5) 向纳入合并财务报表范围的结构化主体提供的财务支持或其他支持

无

2、在子公司的所有者权益份额发生变化且仍控制子公司的交易

(1) 在子公司所有者权益份额发生变化的情况说明

无

(2) 交易对于少数股东权益及归属于母公司所有者权益的影响

无

单位：元

3、在合营安排或联营企业中的权益

(1) 重要的合营企业或联营企业

合营企业或联营企业名称	主要经营地	注册地	业务性质	持股比例		对合营企业或联营企业投资的会计处理方法
				直接	间接	
深圳市阳和生物医药产业投资有限公司	广州	深圳市前海深港合作区前湾一路1号A栋201室（入驻深圳市前海商务秘书有限公司）	投资兴办生物医药产业（具体项目另行申报）；投资顾问、投资管理、投资咨询（不含限制项目）。	39.70%		权益法

在合营企业或联营企业的持股比例不同于表决权比例的说明：

持有 20%以下表决权但具有重大影响，或者持有 20%或以上表决权但不具有重大影响的依据：

(2) 重要合营企业的主要财务信息

无

(3) 重要联营企业的主要财务信息

单位：元

	期末余额/本期发生额	期初余额/上期发生额
	深圳市阳和生物医药产业投资有限公司	深圳市阳和生物医药产业投资有限公司
流动资产	71,648,290.93	42,986,622.69
非流动资产	454,556,296.51	487,791,538.66
资产合计	526,204,587.44	530,778,161.35
流动负债	49,450,680.60	28,260,363.48
非流动负债	82,410,145.75	86,655,551.65

负债合计	131,860,826.35	114,915,915.13
少数股东权益		
归属于母公司股东权益	394,343,761.09	415,862,246.22
按持股比例计算的净资产份额	156,551,425.72	165,094,081.18
调整事项		
--商誉		
--内部交易未实现利润		
--其他		
对联营企业权益投资的账面价值	156,551,425.72	165,094,081.18
存在公开报价的联营企业权益投资的公允价值		
营业收入	192,856.22	73,279.58
净利润	28,481,514.87	210,529,710.72
终止经营的净利润		
其他综合收益		
综合收益总额	28,481,514.87	210,529,710.72
本年度收到的来自联营企业的股利	19,849,600.00	

1（4）不重要的合营企业和联营企业的汇总财务信息

单位：元

	期末余额/本期发生额	期初余额/上期发生额
合营企业：	--	--
下列各项按持股比例计算的合计数	--	--
联营企业：	--	--
投资账面价值合计	27,045,585.47	35,519,059.63
下列各项按持股比例计算的合计数	--	--
--净利润	-2,113,002.37	-3,147,069.64
--综合收益总额	-2,113,002.37	-3,147,069.64

（5）合营企业或联营企业向本公司转移资金的能力存在重大限制的说明

无

(6) 合营企业或联营企业发生的超额亏损

无

(7) 与合营企业投资相关的未确认承诺

无

(8) 与合营企业或联营企业投资相关的或有负债**4、重要的共同经营**

无

5、在未纳入合并财务报表范围的结构化主体中的权益

无

6、其他

无

十、与金融工具相关的风险

本公司在经营过程中面临各种金融风险：信用风险、市场风险和流动性风险。公司董事会全面负责风险管理目标和政策的确定，并对风险管理目标和政策承担最终责任。董事会通过月度报告来审查已执行程序的有效性以及风险管理目标和政策的合理性。本公司的内部审计师也会审计风险管理的政策和程序，并且将有关发现汇报给审计委员会。

本公司风险管理的总体目标是在不过度影响公司竞争力和应变力的情况下，制定尽可能降低风险的风险管理政策。

1.信用风险

信用风险是指金融工具的一方不履行义务，造成另一方发生财务损失的风险。本公司主要面临赊销导致的客户信用风险。在签订新合同之前，本公司会对新客户的信用风险进行评估，包括外部信用评级和在某些情况下的银行资信证明（当此信息可获取时）。公司对每一客户均设置了赊销限额，该限额为无需获得额外批准的最大额度。

公司通过对已有客户信用评级的季度监控以及应收账款账龄分析的月度审核来确保公司的整体信用风险在可控的范围内。在监控客户的信用风险时，按照客户的信用特征对其分组。被评为“高风险”级别的客户会放在受限制客户名单里，并且只有在额外批准的前提下，公司才可在未来期间内对其赊销，否则必须要求其提前支付相应款项。

2.流动性风险

流动性风险，是指企业在履行以交付现金或其他金融资产的方式结算的义务时发生资金短缺的风险。本公司的政策是确保拥有充足的现金以偿还到期债务。流动性风险由本公司的财务部门集中控制。财务部门通过监控现金余额、可随时变现的有价证券以及对未来12个月现金流量的滚动预测，确保公司在所有合理预测的情况下拥有充足的资金偿还债务。

本公司各项金融负债以未折现的合同现金流量按到期日列示如下：

项目	期末余额				
	即时偿还	1年以内	1-5年	5年以上	合计
短期借款		247,299,922.25			247,299,922.25

应付账款		82,467,909.54			82,467,909.54
其他应付款		15,155,016.47			15,155,016.47
一年内到期的非流动负债		231,331,476.61			231,331,476.61
其他流动负债		1,760,691.03			1,760,691.03
预计负债		1,300,000.00			1,300,000.00
长期借款			28,500,000.00		28,500,000.00
租赁负债			17,701,747.28		17,701,747.28
合计		579,315,015.89	46,201,747.28		625,516,763.17

项目	上年年末余额				
	即时偿还	1年以内	1-5年	5年以上	合计
短期借款		207,875,161.17			207,875,161.17
应付账款		103,070,456.74			103,070,456.74
其他应付款		20,811,309.22			20,811,309.22
一年内到期的非流动负债		25,500,000.00			25,500,000.00
应付债券			209,127,050.93		209,127,050.93
合计		357,256,927.13	209,127,050.93		566,383,978.06

3. 市场风险

金融工具的市场风险是指金融工具的公允价值或未来现金流量因市场价格变动而发生波动的风险，包括汇率风险、利率风险和其他价格风险。

4. 利率风险

固定利率和浮动利率的带息金融工具分别使本公司面临公允价值利率风险及现金流量利率风险。本公司根据市场环境来决定固定利率与浮动利率工具的比例，并通过定期审阅与监察维持适当的固定和浮动利率工具组合。必要时，本公司会采用利率互换工具来对冲利率风险。

于2021年12月31日，在其他变量保持不变的情况下，如果以浮动利率计算的借款利率上升或下降100个基点，则本公司的净利润将减少或增加30万元（2020年12月31日：0万元）。管理层认为100个基点合理反映了下一年度利率可能发生变动的合理范围。

5. 汇率风险

汇率风险是指金融工具的公允价值或未来现金流量因外汇汇率变动而发生波动的风险。

本公司持续监控外币交易和外币资产及负债的规模，以最大程度降低面临的外汇风险。此外，公司还可能签署远期外汇合约或货币互换合约以达到规避汇率风险的目的。于本期及上期，本公司未签署任何远期外汇合约或货币互换合约。

本公司面临的汇率风险主要来源于以美元计价的金融资产和金融负债，外币金融资产和外币金融负债折算成人民币的金额列示如下：

项目	期末余额			上年年末余额		
	美元	其他外币	合计	美元	其他外币	合计
货币资金	9,203,406.54	1,385,491.87	10,588,898.41	4,069,537.85	1,750,876.44	5,820,414.29
应收账款	36,009,559.33	1,404,560.29	37,414,119.62	30,324,608.73	1,407,098.20	31,731,706.93

其他应收款	83,019.07		83,019.07			
一年内到期的其他非流动资产	7,718,090.56		7,718,090.56	7,562,627.27		7,562,627.27
应付账款	2,024,399.96	220,345.24	2,244,745.20	5,383,602.53	244,923.00	5,628,525.53
其他应付款	281,960.61		281,960.61			
一年内到期的非流动负债	634,369.59		634,369.59			
租赁负债	2,728,704.79		2,728,704.79			
合计	58,683,510.45	3,010,397.40	61,693,907.85	47,340,376.38	3,402,897.64	50,743,274.02

于2021年12月31日，在所有其他变量保持不变的情况下，如果人民币对美元升值或贬值3%，则公司将增加或减少净利润157万元（2020年12月31日：105万元）。管理层认为3%合理反映了下一年度人民币对美元可能发生变动的合理范围。

十一、公允价值的披露

1、以公允价值计量的资产和负债的期末公允价值

单位：元

项目	期末公允价值			
	第一层次公允价值计量	第二层次公允价值计量	第三层次公允价值计量	合计
一、持续的公允价值计量	--	--	--	--
（三）其他权益工具投资			18,604,851.09	18,604,851.09
其他非流动金融资产			112,413,521.17	112,413,521.17
1.以公允价值计量且其变动计入当期损益的金融资产			112,413,521.17	112,413,521.17
（1）债务工具投资			1,946,093.17	1,946,093.17
（2）权益工具投资			110,467,428.00	110,467,428.00
（3）衍生金融资产				
（4）其他				
持续以公允价值计量的资产总额			131,018,372.26	131,018,372.26
二、非持续的公允价值计量	--	--	--	--

2、持续和非持续第一层次公允价值计量项目市价的确定依据

无

3、持续和非持续第二层次公允价值计量项目，采用的估值技术和重要参数的定性及定量信息

项目	期末公允价值	估值技术	重要参数	
			定性信息	定量信息
◆其他非流动金融资产 1.以公允价值计量且其变动计入当期损益的金融资产 (1) 债务工具投资	1,946,093.17	市场法	类似资产的报价	风险低，票面利率计价

4、持续和非持续第三层次公允价值计量项目，采用的估值技术和重要参数的定性及定量信息

持续第三层次公允价值计量的其他权益工具投资及其他非流动金融资产主要为本公司持有的非上市公司股权投资。

本公司参考独立合格专业评估师的评估报告核算公允价值，评估方法有：1、采用最近融资价格法的估值技术，参考相同股权最近交易价格并考虑附带权利因素。2、采用上市公司比较法的估值技术，参考类似证券的股票价格。部分其他权益工具投资，因被投资企业经营环境和经营情况、财务状况未发生重大变化，本公司以投资成本作为公允价值的合理估计进行计量。

5、持续的第三层次公允价值计量项目，期初与期末账面价值间的调节信息及不可观察参数敏感性分析

项目	上年年末余额	转入第三层次				转出第三层次		当期利得或损失总额		购买、发行、出售和结算	期末余额	对于持有损益现
		计入损益	计入其他综合收益	购买	发行	出售	结算					
◆交易性金融资产												
以公允价值计量且其变动计入当期损益的金融资产												
—债务工具投资												
—权益工具投资												
—衍生金融资产												
—其他												
指定为以公允价值计量且其变动计												

入当期损益的金融资产										
—债务工具投资										
—其他										
◆应收款项融资										
◆其他债权投资										
◆其他权益工具投资	9,025,500.00			-6,212,450.00	15,791,801.09				18,604,851.09	
◆其他非流动金融资产（含一年内到期）	25,378,400.00	7,524,814.11		4,298,307.06	78,412,000.00		3,200,000.00		112,413,521.17	
以公允价值计量且其变动计入当期损益的金融资产	25,378,400.00	7,524,814.11		4,298,307.06	78,412,000.00		3,200,000.00		112,413,521.17	
—债务工具投资		7,524,814.11		-5,578,720.94					1,946,093.17	
—权益工具投资	25,378,400.00			9,877,028.00	78,412,000.00		3,200,000.00		110,467,428.00	
—衍生金融资产										
—其他										
指定为以公允价值计量且其变动计入当期损益的金融资产										
—债务工具投资										
—其他										
合计	34,403,900.00	7,524,814.11		4,298,307.06	-6,212,450.00	94,203,801.09	3,200,000.00		131,018,372.26	
其中：与金融资产有关的				4,298,307.06						

损益											
与非金融资产有关的损益											

6、持续的公允价值计量项目，本期内发生各层级之间转换的，转换的原因及确定转换时点的政策

无

7、本期内发生的估值技术变更及变更原因

无

8、不以公允价值计量的金融资产和金融负债的公允价值情况

无

9、其他

无

十二、关联方及关联交易

1、本企业的母公司情况

母公司名称	注册地	业务性质	注册资本	母公司对本企业的持股比例	母公司对本企业的表决权比例
珠海格力金融投资管理有限公司	珠海	股权投资、资本运营管理、资产管理、资产重组与购并、财务顾问服务(依法须经批准的项目,经相关部门批准后方可开展经营活动)	7,000,000,000.00	10.86%	10.86%

本企业的母公司情况的说明

本公司的母公司情况的说明：珠海格力金融投资管理有限公司持有阳普医疗10.86%表决权的股份，为持有阳普医疗第一大表决权的股东，且自其与邓冠华的交易交割完成之日起36个月内，邓冠华及其一致行动人赵吉庆均不可撤销地放弃所持阳普医疗剩余全部股份的表决权，珠海格力金融投资管理有限公司为控制公司股份表决权比例最高的股东，且公司无其他单一持股比例或者直接持有阳普医疗表决权超过5%的股东，珠海格力金融投资管理有限公司所持表决权占公司总有效表决权的14.29%，足以对公司股东大会的决议产生重大影响。同时，珠海格力金融投资管理有限公司已通过实际支配上市公司股份表决权决定公司董事会半数以上成员选任。

本企业最终控制方是珠海市国资委。

2、本企业的子公司情况

本企业子公司的情况详见附注“九、在其他主体中的权益”。

3、本企业合营和联营企业情况

本企业重要的合营或联营企业详见附注九、在其他主体中的权益。

本期与本公司发生关联方交易，或前期与本公司发生关联方交易形成余额的其他合营或联营企业情况如下：

合营或联营企业名称	与本企业关系
杭州龙鑫科技有限公司	联营企业
杭州康代思锐生物科技有限公司	联营企业
广州医博信息技术有限公司	联营企业

其他说明

4、其他关联方情况

其他关联方名称	其他关联方与本企业关系
邓冠华	持股 5%以上的股东、控股股东
深圳市凯瑞康信息技术有限公司	本公司持股比例在 5%以上
上海海脉德衍禧创业投资合伙企业（有限合伙）	联营企业
展悌医疗科技（广州）有限公司	过去 12 个月内本公司持股比例在 5%以上（截止到 2021 年 4 月）
广州一步医疗科技有限公司	本公司持股比例在 5%以上
广州承葛生物科技科技有限公司	过去 12 个月内本公司持股比例在 4.8%以上
广州市虎克生物科技有限公司	本公司持股比例在 5%以上
深圳市益康泰来科技有限公司	原联营公司，2021 年 6 月 30 日纳入合并范围
广州航华生物医药科技有限公司	原联营公司，2021 年 6 月 30 日纳入合并范围
湖北赛罗生物材料有限责任公司	受同一控制人控制
赵吉庆	公司 5%以上股东
广州市丰华生物工程有限公司	赵吉庆控股公司
闫红玉	公司财务负责人、副总裁
蒋广成	公司董事
田柯	公司董事
田艳丽	公司董事
刘云鹤	公司离任董事
白华	公司独立董事
项润林	公司副总裁

陈晓梅	公司监事
杨利	公司离任董事
李卓	公司离任董事
谭敏	公司离任董事
蹇宏	公司离任董事
姜倪	公司离任董事谭敏配偶
陈菁佩	公司离任独立董事
康熙雄	公司独立董事
谢晓尧	公司独立董事
张红	控股股东配偶
张文	控股股东配偶的直系亲属
徐立新	公司副总裁
倪桂英	公司离任董事、离任董事会秘书
廖永鹏	公司监事会主席
李孝坚	公司离任监事
莫淑荣	公司离任监事
洪运东	公司监事
迪安诊断技术集团股份有限公司	离任董事配偶任高管的企业（截止到 2021 年 5 月）
Wntrix.Inc	关联董事任职企业
珈业集团有限公司	受同一控制人控制
深圳珈业投资有限公司	受同一控制人控制
广州安方生物科技有限公司	本公司持股比例在 5%以上
珠海格力集团有限公司子公司及其控股公司	受同一控制人控制
珠海格力服务有限公司	受同一控制人控制

其他说明

根据有关规定，关联方认定截止至有关关系解除后12个月，关联交易、往来统计截止至有关关系解除后12个月。

5、关联交易情况

(1) 购销商品、提供和接受劳务的关联交易

采购商品/接受劳务情况表

单位：元

关联方	关联交易内容	本期发生额	获批的交易额度	是否超过交易额度	上期发生额
广州航华生物医药科技有限公司	接受劳务	4,287,861.75			4,862,498.93

广州安方生物科技有限公司	采购商品	3,575,221.26			
杭州康代思锐生物科技有限公司	采购商品	2,210,390.61			608,070.79
杭州龙鑫科技有限公司	采购商品	1,496,521.37			1,815,266.89
深圳市益康泰来科技有限公司	接受劳务	1,122,007.28			1,247,131.83
广州医博信息技术有限公司	接受劳务	636,725.66			185,840.70
广东和信健康科技有限公司	采购商品				1,929,238.96
杭州龙鑫科技有限公司	接受劳务				875,420.40
杭州康代思锐生物科技有限公司	接受劳务	353,465.34			525,742.57
展悌医疗科技（广州）有限公司	采购商品				280,707.96

出售商品/提供劳务情况表

单位：元

关联方	关联交易内容	本期发生额	上期发生额
广州医博信息技术有限公司	提供劳务	5,071,163.68	68,867.92
广州航华生物医药科技有限公司	出售商品	885,073.74	651,917.40
杭州龙鑫科技有限公司	出售商品	107,292.04	71,976.97
深圳市尚维高科有限公司	出售商品	17,699.11	
广州航华生物医药科技有限公司	提供劳务	385.00	
迪安诊断技术集团股份有限公司及其子公司	出售商品	58,033.59	3,441,812.34
展悌医疗科技（广州）有限公司	出售商品		330,300.89
深圳市益康泰来科技有限公司	出售商品		71,681.41

(2) 关联受托管理/承包及委托管理/出包情况

无

(3) 关联租赁情况

本公司作为出租方：

单位：元

承租方名称	租赁资产种类	本期确认的租赁收入	上期确认的租赁收入
展梯医疗科技（广州）有限公司	设备		1,006,593.26
杭州龙鑫科技有限公司	设备		71,648.02

本公司作为承租方：

单位：元

出租方名称	租赁资产种类	本期确认的租赁费	上期确认的租赁费
珠海格力服务有限公司	房屋及建筑物	5,477,656.56	

关联租赁情况说明

珠海格力服务有限公司是格力集团下属企业，受格力集团委托进行物业的出租、运营管理、日常的维护、维修等。

(4) 关联担保情况

无

(5) 关联方资金拆借

无

(6) 关联方资产转让、债务重组情况

无

(7) 关键管理人员报酬

单位：元

项目	本期发生额	上期发生额
关键管理人员薪酬	5,883,100.00	6,188,100.00

(8) 其他关联交易

无

6、关联方应收应付款项**(1) 应收项目**

单位：元

项目名称	关联方	期末余额		期初余额	
		账面余额	坏账准备	账面余额	坏账准备
应收账款					
	广州医博信息技术有限公司	2,050,096.10	10,250.48	442,747.84	2,213.74
	杭州龙鑫科技有限公司	120,000.00	600.00	39,664.00	198.32
	迪安诊断技术集团股份有限公司及其子公司			28,956.00	144.78
	广州一步医疗科技有限公司			1,333,165.10	368,125.84
合同资产					
	广州医博信息技术有限公司	302,716.98	1,513.58		
预付款项					
	广州安方生物科技有限公司	1,020,000.00			
	杭州龙鑫科技有限公司	154,450.00			
	杭州康代思锐生物科技有限公司			764,845.05	
其他应收款					
	珠海格力服务有限公司	1,126,440.00	59,138.10		
长期应收款(含一年内到期)					
	展梯医疗科技(广州)有限公司			24,979,056.18	24,979,056.18

(2) 应付项目

单位：元

项目名称	关联方	期末账面余额	期初账面余额
其他应付款			
	深圳市凯瑞康信息技术有限公司	696,880.00	
	广州一步医疗科技有限公司	72,438.17	72,438.17

	广州市虎克生物科技有限公司	41,742.50	
应付账款			
	杭州康代思锐生物科技有限公司	124,353.98	
	广州医博信息技术有限公司	234,200.00	
	广州航华生物医药科技有限公司		2,414,149.00
	深圳市益康泰来科技有限公司		1,131,800.00
	杭州龙鑫科技有限公司		474,677.93
合同负债			
	广州医博信息技术有限公司	28,301.89	
	广州航华生物医药科技有限公司		325,958.71

7、关联方承诺

2021 年 1 月，公司与珠海格力服务有限公司签订了一份为期三年的租赁协议，本期的租赁情况详见本附注“十、（五）2、关联租赁情况”，预计 2022 年需支付不含税租金 620 万元，2023 年需支付不含税租金 620 万元。

8、其他

无

十三、股份支付

1、股份支付总体情况

适用 不适用

单位：元

公司本期授予的各项权益工具总额	0.00
公司本期行权的各项权益工具总额	2,833,492.56
公司本期失效的各项权益工具总额	35,674,044.81

2、以权益结算的股份支付情况

适用 不适用

单位：元

授予日权益工具公允价值的确定方法	根据《企业会计准则第 11 号—股份支付》和《企业会计准则第 22 号-金融工具确认和计量》的相关规定，以授予日收盘价确定限制性股票的每股股份支付费用。
可行权权益工具数量的确定依据	按各归属期的业绩考核条件及激励对象的考核结果估计确定。
本期估计与上期估计有重大差异的原因	公司 2021 年业绩未达业绩考核目标及部分激励对象绩效，考核要求不符合期望。
以权益结算的股份支付计入资本公积的累计金额	2,833,492.56
本期以权益结算的股份支付确认的费用总额	-4,348,869.45

其他说明

经本公司股东大会2020年9月17日审议批准，本公司于2020年9月28日起实行一项股份期权计划。据此，本公司董事会获授权以6.83元/股的授予价格酌情授予本公司高级管理人员及其他职工524万股限制性股票。本激励计划的有效期为自限制性股票授予之日起至激励对象获授的限制性股票全部归属或作废失效之日止，最长不超过36个月。

3、以现金结算的股份支付情况

适用 不适用

4、股份支付的修改、终止情况

无

5、其他

无

十四、承诺及或有事项

1、重要承诺事项

资产负债表日存在的重要承诺

2021年1月，公司与珠海格力服务有限公司签订了一份为期三年的租赁协议，报告期的租赁情况详见附注“十、（五）2、关联租赁情况”，预计2022年需支付不含税租金620万元，2023年需支付不含税租金620万元。

2、或有事项

（1）资产负债表日存在的重要或有事项

截至2021年12月31日，公司没有需要披露的重要或有事项。

(2) 公司没有需要披露的重要或有事项，也应予以说明

公司不存在需要披露的重要或有事项。

3、其他**十五、资产负债表日后事项****1、重要的非调整事项**

无

2、利润分配情况

单位：元

拟分配的利润或股利	12,367,492.60
经审议批准宣告发放的利润或股利	

3、销售退回

无

4、其他资产负债表日后事项说明

无

十六、其他重要事项**1、前期会计差错更正**

无

2、债务重组

无

3、资产置换

无

4、年金计划

无

5、终止经营

无

6、分部信息

无

7、其他对投资者决策有影响的重要交易和事项

无

8、其他

1、公司股东邓冠华先生与其原债权人长城国融投资管理有限公司签署了委托贷款合同，与质押权人长城华西银行股份有限公司成都分行签署了股票质押合同，邓冠华先生已将其所持的阳普医疗的全部股票（报告期末邓冠华先生持有公司股份 54,268,555 股）出质，为委托贷款项下债务提供质押担保。截至报告期末，原债权人长城国融投资管理有限公司已将对邓冠华的上述债权转让至公司股东珠海格力金融投资管理有限公司。

2、2016 年 5 月 14 日，公司与宜章县人民政府签订了《宜章县人民政府与广州阳普医疗科技股份有限公司 PPP 模式合作共建宜章县中医医院整体搬迁项目合作协议书》（公告编号：2016-021）。为提升宜章县中医医院整体搬迁 PPP 项目的推进效率，公司与宜章县人民政府授权的投资机构开元（宜章）投资有限公司（以下简称“开元公司”）共同出资设立 SPV 公司——宜章县珞珈医院管理有限公司（以下简称“SPV 公司”），公司持有 SPV 公司 83.33% 的股权，开元公司持有 SPV 公司 16.67% 的股权，负责宜章县中医医院整体搬迁项目的建设、运营、维护和用户服务等。

后续由于相关法律法规及政策的调整、变更，导致上述 PPP 项目协议无法继续履行。经公司与相关方协商一致，各方就上述 PPP 项目签署了终止协议及股权转让协议，公司将持有 SPV 公司的全部股权以 26,599,792.47 元人民币的价格（含税价格）转让给开元公司。股权转让完成后，公司将完全退出前述项目。截至报告期末，前述股权转让交易尚未完成。

十七、母公司财务报表主要项目注释

1、应收账款

(1) 应收账款分类披露

单位：元

类别	期末余额					期初余额				
	账面余额		坏账准备		账面价值	账面余额		坏账准备		账面价值
	金额	比例	金额	计提比例		金额	比例	金额	计提比例	
其中：										
按组合计提坏账准备的应收账款	183,708,369.75	100.00%	16,784,135.58	9.14%	166,924,234.17	277,646,270.39	100.00%	14,008,973.29	5.05%	263,637,297.10

其中：										
合计	183,708,369.75	100.00%	16,784,135.58	9.14%	166,924,234.17	277,646,270.39	100.00%	14,008,973.29	5.05%	263,637,297.10

按组合计提坏账准备：

单位：元

名称	期末余额		
	账面余额	坏账准备	计提比例
账龄组合：			
1 年以内	108,026,635.73	540,133.18	0.50%
1 至 2 年	7,527,180.51	752,718.05	10.00%
2 至 3 年	4,409,589.49	1,322,876.85	30.00%
3 年以上	14,168,407.50	14,168,407.50	100.00%
其他组合：			
合并范围内关联方组合	49,576,556.52		
合计	183,708,369.75	16,784,135.58	--

如是按照预期信用损失一般模型计提应收账款坏账准备，请参照其他应收款的披露方式披露坏账准备的相关信息：

适用 不适用

按账龄披露

单位：元

账龄	账面余额
1 年以内（含 1 年）	151,115,375.95
1 至 2 年	13,581,456.22
2 至 3 年	4,843,130.08
3 年以上	14,168,407.50
3 至 4 年	4,810,418.06
4 至 5 年	3,461,983.85
5 年以上	5,896,005.59
合计	183,708,369.75

（2）本期计提、收回或转回的坏账准备情况

本期计提坏账准备情况：

单位：元

类别	期初余额	本期变动金额				期末余额
		计提	收回或转回	核销	其他	
坏账准备	14,008,973.29	2,775,162.29				16,784,135.58

合计	14,008,973.29	2,775,162.29				16,784,135.58
----	---------------	--------------	--	--	--	---------------

(3) 本期实际核销的应收账款情况

无

(4) 按欠款方归集的期末余额前五名的应收账款情况

单位：元

单位名称	应收账款期末余额	占应收账款期末余额合计数的比例	坏账准备期末余额
单位一	42,019,046.48	22.87%	
单位二	11,707,243.51	6.37%	58,536.22
单位三	7,528,382.57	4.10%	
单位四	5,614,230.24	3.06%	160,528.20
单位五	5,428,312.00	2.95%	27,141.56
合计	72,297,214.80	39.35%	

(5) 因金融资产转移而终止确认的应收账款

无

(6) 转移应收账款且继续涉入形成的资产、负债金额

无

2、其他应收款

单位：元

项目	期末余额	期初余额
其他应收款	123,741,650.33	127,294,422.47
合计	123,741,650.33	127,294,422.47

(1) 应收利息

1) 应收利息分类

无

2) 重要逾期利息

无

3) 坏账准备计提情况 适用 不适用**(2) 应收股利**

无

1) 应收股利分类

无

2) 重要的账龄超过 1 年的应收股利

无

3) 坏账准备计提情况 适用 不适用

其他说明：

(3) 其他应收款**1) 其他应收款按款项性质分类情况**

单位：元

款项性质	期末账面余额	期初账面余额
内部关联方往来款	119,872,546.12	123,499,464.01
保证金	1,924,639.38	1,218,269.38
押金	1,708,509.58	2,336,761.31
备用金	1,282,201.75	1,113,927.02
外部单位往来款	210,584.45	210,584.45
其他	195,588.35	222,245.44
合计	125,194,069.63	128,601,251.61

2) 坏账准备计提情况

单位：元

坏账准备	第一阶段	第二阶段	第三阶段	合计
	未来 12 个月预期信用损失	整个存续期预期信用损失 (未发生信用减值)	整个存续期预期信用损失 (已发生信用减值)	
2021 年 1 月 1 日余额	12,698.49	260,638.15	1,033,492.50	1,306,829.14
2021 年 1 月 1 日余额在 本期	—	—	—	—
--转入第二阶段	-5,442.12	5,442.12		
--转入第三阶段		-33,238.92	33,238.92	
本期计提	4,597.11	103,435.58	37,557.47	145,590.16
2021 年 12 月 31 日余额	11,853.48	336,276.93	1,104,288.89	1,452,419.30

损失准备本期变动金额重大的账面余额变动情况

适用 不适用

按账龄披露

单位：元

账龄	账面余额
1 年以内（含 1 年）	8,635,044.98
1 至 2 年	45,912,996.05
2 至 3 年	3,217,745.03
3 年以上	67,428,283.57
3 至 4 年	34,480,473.17
4 至 5 年	32,352,115.62
5 年以上	595,694.78
合计	125,194,069.63

3) 本期计提、收回或转回的坏账准备情况

本期计提坏账准备情况：

单位：元

类别	期初余额	本期变动金额				期末余额
		计提	收回或转回	核销	其他	
坏账准备	1,306,829.14	145,590.16				1,452,419.30
合计	1,306,829.14	145,590.16				1,452,419.30

4) 本期实际核销的其他应收款情况

无

5) 按欠款方归集的期末余额前五名的其他应收款情况

单位：元

单位名称	款项的性质	期末余额	账龄	占其他应收款期末余额合计数的比例	坏账准备期末余额
单位一	内部关联方往来款	100,034,543.02	一到五年	79.90%	
单位二	内部关联方往来款	19,838,003.10	一到四年	15.85%	
单位三	押金	656,370.00	一到两年	0.52%	65,637.00
单位四	保证金	563,220.00	一年以内	0.45%	2,816.10
单位五	备用金	553,000.00	一年以内	0.44%	13,120.00
合计	--	121,645,136.12	--	97.16%	81,573.10

6) 涉及政府补助的应收款项

无

7) 因金融资产转移而终止确认的其他应收款

无

8) 转移其他应收款且继续涉入形成的资产、负债金额

无

3、长期股权投资

单位：元

项目	期末余额			期初余额		
	账面余额	减值准备	账面价值	账面余额	减值准备	账面价值
对子公司投资	649,524,574.34	61,800,000.00	587,724,574.34	622,974,400.08	61,800,000.00	561,174,400.08
对联营、合营企业投资	182,825,720.30	13,832,634.57	168,993,085.73	229,063,363.34	13,832,634.57	215,230,728.77
合计	832,350,294.64	75,632,634.57	756,717,660.07	852,037,763.42	75,632,634.57	776,405,128.85

(1) 对子公司投资

单位：元

被投资单位	期初余额(账面价值)	本期增减变动				期末余额(账面价值)	减值准备期末余额
		追加投资	减少投资	计提减值准备	其他		
广州惠侨计算	129,022,564.8		822,564.84			128,200,000.00	61,800,000.00

机科技有限公司	4						
深圳希润融资租赁有限公司	127,602,820.61		102,820.61			127,500,000.00	
阳普实业（香港）有限公司	51,273,705.96					51,273,705.96	
阳普医疗（湖南）有限公司	50,274,188.28		274,188.27			50,000,000.01	
阳普医疗（郴州）有限公司	50,000,000.00					50,000,000.00	
深圳市益康泰来科技有限公司		39,505,618.80				39,505,618.80	
广州阳普湾创新企业孵化器有限公司	30,000,000.00					30,000,000.00	
宜章县珞珈医院管理有限公司	27,855,572.96	100,000.00				27,955,572.96	
南雄阳普医疗科技有限公司	25,137,094.14	224,782.29				25,361,876.43	
吉迪思诊断有限公司	25,008,299.11					25,008,299.11	
广州瑞达医疗器械有限公司	20,178,222.38		178,222.38			20,000,000.00	
阳普京成医疗用品（北京）有限公司	5,054,837.66	17,537.58				5,072,375.24	
阳普智慧医疗科技（广东）有限公司	2,000,000.00	3,000,000.00				5,000,000.00	
广州阳普医疗器械有限公司		2,000,000.00				2,000,000.00	
南京阳普藤医疗科技有限公司	712,256.48	134,869.35				847,125.83	
广州阳普医学检验有限公司	17,054,837.66	109,675.32	17,164,512.98				
合计	561,174,400.0	45,092,483.34	18,542,309.08			587,724,574.34	61,800,000.00

	8						
--	---	--	--	--	--	--	--

(2) 对联营、合营企业投资

单位：元

投资单位	期初余额 (账面价 值)	本期增减变动							期末余额 (账面价 值)	减值准备 期末余额	
		追加投资	减少投资	权益法下 确认的投 资损益	其他综合 收益调整	其他权益 变动	宣告发放 现金股利 或利润	计提减值 准备			其他
一、合营企业											
二、联营企业											
深圳市阳和生物医药产业投资有限公司	165,094,081.18			11,306,944.54			-19,849,600.00			156,551,425.72	
杭州康代思锐生物科技有限公司	10,166,601.13			-1,829,081.48						8,337,519.65	
杭州龙鑫科技有限公司	5,824,902.63			-1,720,762.27						4,104,140.36	13,832,634.57
深圳市益康泰来科技有限公司	34,145,143.83			-4,475,012.05					-29,670,131.78		
小计	215,230,728.77			3,282,088.74			-19,849,600.00		-29,670,131.78	168,993,085.73	13,832,634.57
合计	215,230,728.77			3,282,088.74			-19,849,600.00		-29,670,131.78	168,993,085.73	13,832,634.57

(3) 其他说明

无

4、营业收入和营业成本

单位：元

项目	本期发生额	上期发生额
----	-------	-------

	收入	成本	收入	成本
主营业务	595,755,192.40	363,801,868.42	685,791,970.23	380,761,860.54
其他业务	4,765,546.41	682,657.90	16,759,388.35	3,570,560.38
合计	600,520,738.81	364,484,526.32	702,551,358.58	384,332,420.92

收入相关信息：

单位：元

合同分类	分部 1	分部 2	本期金额	合计
商品类型				
其中：				
真空采血系统			354,907,613.15	354,907,613.15
微生物转运系统			142,754,392.62	142,754,392.62
口罩			457,835.72	457,835.72
仪器			31,579,499.91	31,579,499.91
试剂			54,205,506.71	54,205,506.71
融资租赁				
软件产品及服务			1,676,991.16	1,676,991.16
其他产品			14,938,899.54	14,938,899.54
合计			600,520,738.81	600,520,738.81
按经营地区分类				
其中：				
华南地区			247,189,007.79	247,189,007.79
华东地区			117,714,255.57	117,714,255.57
华中地区			22,350,054.07	22,350,054.07
华北地区			32,357,387.04	32,357,387.04
中国其他区			22,538,141.44	22,538,141.44
海外地区			158,371,892.90	158,371,892.90
合计			600,520,738.81	600,520,738.81
市场或客户类型				
其中：				
合同类型				
其中：				
按商品转让的时间分类				

其中：				
在某一时刻确认			598,843,747.65	598,843,747.65
在某一时期内确认			1,676,991.16	1,676,991.16
合计			600,520,738.81	600,520,738.81
按合同期限分类				
其中：				
按销售渠道分类				
其中：				
合计				

与履约义务相关的信息：

销售产品：公司将产品于约定交货地点交付购买方，由购买方确认签收或验收后，确认收入。购买方在确认接收后享有自行销售和使用产品的权利并承担该产品可能发生价格波动或毁损的风险。公司为履约义务的主要责任人，公司通常会根据客户的信用等级、风险评定给予一定的账期，到期收款；对部分客户采取预收货款方式。

与分摊至剩余履约义务的交易价格相关的信息：

本报告期末已签订合同、但尚未履行或尚未履行完毕的履约义务所对应的收入金额为 12,597,187.60 元，其中，12,597,187.60 元预计将于 2022 年度确认收入。

其他说明：

5、投资收益

单位：元

项目	本期发生额	上期发生额
成本法核算的长期股权投资收益	1,330,800.00	
权益法核算的长期股权投资收益	3,282,088.74	79,134,586.90
处置长期股权投资产生的投资收益	2,835,487.02	
交易性金融资产在持有期间的投资收益	839,835.82	597,012.18
合计	8,288,211.58	79,731,599.08

6、其他

十八、补充资料

1、当期非经常性损益明细表

√ 适用 □ 不适用

单位：元

项目	金额	说明
非流动资产处置损益	15,564.69	
计入当期损益的政府补助（与公司正常经营业务密切相关，符合国家政策规定、按照一定标准定额或定量持续享受的政府补助除外）	4,637,887.50	
除同公司正常经营业务相关的有效套期保值业务外，持有交易性金融资产、交易性金融负债产生的公允价值变动损益，以及处置交易性金融资产交易性金融负债和可供出售金融资产取得的投资收益	22,141,241.45	
除上述各项之外的其他营业外收入和支出	-6,044,094.81	
其他符合非经常性损益定义的损益项目	-1,786,910.74	
减：所得税影响额	2,770,819.89	
少数股东权益影响额	-17,244.76	
合计	16,210,112.96	--

其他符合非经常性损益定义的损益项目的具体情况：

适用 不适用

公司不存在其他符合非经常性损益定义的损益项目的具体情况。

将《公开发行证券的公司信息披露解释性公告第 1 号——非经常性损益》中列举的非经常性损益项目界定为经常性损益项目的情况说明

适用 不适用

2、净资产收益率及每股收益

报告期利润	加权平均净资产收益率	每股收益	
		基本每股收益（元/股）	稀释每股收益（元/股）
归属于公司普通股股东的净利润	1.85%	0.06	0.06
扣除非经常性损益后归属于公司普通股股东的净利润	0.23%	0.02	0.02

3、境内外会计准则下会计数据差异

(1) 同时按照国际会计准则与按中国会计准则披露的财务报告中净利润和净资产差异情况

适用 不适用

(2) 同时按照境外会计准则与按中国会计准则披露的财务报告中净利润和净资产差异情况

适用 不适用

(3) 境内外会计准则下会计数据差异原因说明，对已经境外审计机构审计的数据进行差异调节的，应注明该境外机构的名称

4、其他