

本资产评估报告依据中国资产评估准则编制

永清环保股份有限公司拟收购  
江苏永之清固废处置有限公司30%股权项目  
涉及的江苏永之清固废处置有限公司股东全部权益价值

## 资产评估报告

沃克森国际评报字（2022）第0541号

沃克森（北京）国际资产评估有限公司

二〇二二年四月二十日

# 中国资产评估协会

## 资产评估业务报告备案回执

报告编码:	1111020051202200522
合同编号:	沃克森国际评合同字【2022】第00466号
报告类型:	法定评估业务资产评估报告
报告文号:	沃克森国际评报字(2022)第0541号
报告名称:	永清环保股份有限公司拟收购江苏永之清固废处置有限公司30%股权项目涉及的江苏永之清固废处置有限公司股东全部权益价值资产评估报告
评估结论:	949,354,700.00元
评估机构名称:	沃克森(北京)国际资产评估有限公司
签名人员:	成本云 (资产评估师) 会员编号: 43000103 周和平 (资产评估师) 会员编号: 43210134
 (可扫描二维码查询备案业务信息)	

说明: 报告备案回执仅证明此报告已在业务报备管理系统进行了备案, 不作为协会对该报告认证、认可的依据, 也不作为资产评估机构及其签字资产评估专业人员免除相关法律责任的依据。

生成日期: 2022年04月22日

## 目录

资产评估报告·声明 .....	2
资产评估报告·摘要 .....	4
资产评估报告·正文 .....	6
一、 委托人、被评估单位及其他资产评估报告使用人 .....	6
二、 评估目的 .....	13
三、 评估对象和评估范围 .....	13
四、 价值类型 .....	15
五、 评估基准日 .....	15
六、 评估依据 .....	15
七、 评估方法 .....	17
八、 评估程序实施过程和情况 .....	26
九、 评估假设 .....	27
十、 评估结论 .....	30
十一、 特别事项说明 .....	32
十二、 评估报告使用限制说明 .....	37
十三、 评估报告日 .....	37
资产评估报告·附件 .....	39

## 资产评估报告·声明

一、本资产评估报告依据财政部发布的资产评估基本准则和中国资产评估协会发布的资产评估执业准则和职业道德准则编制。

二、委托人或者其他资产评估报告使用人应当按照法律、行政法规规定和资产评估报告载明的使用范围使用资产评估报告；委托人或者其他资产评估报告使用人违反前述规定使用资产评估报告的，资产评估机构及其资产评估专业人员不承担责任。

三、本资产评估报告仅供委托人、资产评估委托合同中约定的其他资产评估报告使用人和法律、行政法规规定的资产评估报告使用人使用；除此之外，其他任何机构和个人不能成为资产评估报告的使用人。

四、本资产评估机构及资产评估师提示资产评估报告使用人应当正确理解评估结论，评估结论不等同于评估对象可实现价格，评估结论不应当被认为是评估对象可实现价格的保证。

五、本资产评估机构及资产评估师遵守法律、行政法规和资产评估准则，坚持独立、客观和公正的原则，并对所出具的资产评估报告依法承担责任。

六、评估对象涉及的资产、负债清单由委托人、被评估单位申报并经其采用签名、盖章或法律允许的其他方式确认；委托人和其他相关当事人依法对其提供资料的真实性、完整性、合法性负责。

七、本资产评估机构及资产评估师与资产评估报告中的评估对象没有现存

或者预期的利益关系；与相关当事人没有现存或者预期的利益关系，对相关当事人不存在偏见。

八、资产评估师已经对资产评估报告中的评估对象及其所涉及资产进行现场调查；已经对评估对象及其所涉及资产的法律权属状况给予必要的关注，对评估对象及其所涉及资产的法律权属资料进行了查验，对已经发现的问题进行了如实披露，并且已提请委托人及其他相关当事人完善产权以满足出具资产评估报告的要求。

九、本资产评估机构出具的资产评估报告中的分析、判断和结果受资产评估报告中假设和限制条件的限制，资产评估报告使用人应当充分考虑资产评估报告中载明的假设、限制条件、特别事项说明及其对评估结论的影响。

**永清环保股份有限公司拟收购  
江苏永之清固废处置有限公司30%股权项目  
涉及的江苏永之清固废处置有限公司股东全部权益价值  
资产评估报告·摘要**

沃克森国际评报字（2022）第 0541 号

永清环保股份有限公司：

沃克森（北京）国际资产评估有限公司接受贵公司委托，按照法律、行政法规和资产评估准则的规定，坚持独立、客观和公正的原则，采用资产基础法和收益法，按照必要的评估程序，对永清环保股份有限公司拟收购江苏永之清固废处置有限公司 30%股权经济行为涉及的江苏永之清固废处置有限公司股东全部权益在 2021 年 12 月 31 日的市场价值进行了评估。现将资产评估情况及评估结果摘要报告如下：

**一、评估目的**

永清环保股份有限公司拟收购江苏永之清固废处置有限公司 30%股权。

**二、评估对象与评估范围**

本次资产评估对象为永清环保股份有限公司拟收购江苏永之清固废处置有限公司 30%股权涉及的江苏永之清固废处置有限公司股东全部权益价值；评估范围为经济行为之目的所涉及的江苏永之清固废处置有限公司于评估基准日申报的所有资产和相关负债。

江苏永之清固废处置有限公司评估基准日财务报表已经天职国际会计师事务所（特殊普通合伙）审计，并出具了天职业字[2022]23892 号审计报告。

**三、价值类型**

市场价值。

**四、评估基准日**

2021 年 12 月 31 日。

**五、评估方法**

资产基础法、收益法。

## 六、评估结论及其使用有效期

截至评估基准日 2021 年 12 月 31 日，江苏永之清固废处置有限公司纳入评估范围内的所有者权益账面价值为 24,457.69 万元，本次评估以收益法评估结果作为最终评估结论：在持续经营前提下，江苏永之清固废处置有限公司股东全部权益价值为 94,935.47 万元，增值额为 70,477.78 万元，增值率为 288.16%。

在使用本评估结论时，特别提请报告使用者使用本报告时注意报告中所载明的特殊事项以及期后重大事项。

评估结论使用有效期为一年，自评估基准日 2021 年 12 月 31 日起至 2022 年 12 月 30 日。除本报告已披露的特别事项，在评估基准日后、使用有效期以内，当经济行为发生时，如企业发展环境未发生影响其经营状况较大变化的情形，评估结论在使用有效期内有效。

以上内容摘自资产评估报告正文，欲了解本评估业务的详细情况和正确理解评估结论，应当阅读资产评估报告正文。

永清环保股份有限公司拟收购  
江苏永之清固废处置有限公司30%股权项目  
涉及的江苏永之清固废处置有限公司股东全部权益价值  
资产评估报告·正文

沃克森国际评报字（2022）第 0541 号

永清环保股份有限公司：

沃克森（北京）国际资产评估有限公司接受贵公司委托，按照法律、行政法规和资产评估准则的规定，坚持独立、客观和公正的原则，采用资产基础法和收益法，按照必要的评估程序，对永清环保股份有限公司拟收购江苏永之清固废处置有限公司 30%股权经济行为涉及的江苏永之清固废处置有限公司股东全部权益在 2021 年 12 月 31 日的市场价值进行了评估。现将资产评估情况报告如下。

一、委托人、被评估单位及资产评估委托合同约定的其他资产评估报告使用人

（一）委托人

公司名称：永清环保股份有限公司

经营场所：长沙市浏阳市国家生物医药产业基地(319 国道旁)

法定代表人：王峰

注册资本：64450.016 万人民币

主要经营范围：大气污染防治、新能源发电、火力发电、污染修复和固体废弃物处理工程的咨询、设计、总承包服务；工程相关的设备销售；环境污染治理设施运营；建设项目环境影响评价；清洁服务；环保制剂(不含危险化学品)研发、生产、销售；环保产品相关咨询服务；商品和技术的进出口业务；垃圾车销售；以自有合法资金(资产)开展大气污染防治、新能源发电、火力发电、污染修复和固体废弃物处理工程投资业务(不得从事股权投资、债权投资、短期财务性投资



及面对特定对象开展受托资产管理等金融业务，不得从事吸收存款、集资收款、受托贷款、发行票据、发放贷款等国家金融监管及财政信用业务)；环境卫生管理；市政道路清扫保洁、维护；从事城市生活垃圾经营性清扫、收集、运输服务；从事城市生活垃圾经营性处理服务；垃圾分类服务；绿化管理；物业管理；城市水域垃圾清理；河道保洁；普通货物运输(货运出租、搬场运输除外)。(依法须经批准的项目，经相关部门批准后方可开展经营活动)

## (二) 被评估单位概况

### 1. 公司登记事项

名称：江苏永之清固废处置有限公司

经营场所：江苏常熟经济开发区长春路 102 号

法定代表人：马忠诚

注册资本：6000 万人民币

经营范围：工业固体废弃物焚烧处置；一般废弃物回收、综合利用。(依法须经批准的项目，经相关部门批准后方可开展经营活动)一般项目：企业管理咨询；环境保护专用设备销售；环保咨询服务；技术服务、技术开发、技术咨询、技术交流、技术转让、技术推广；专用化学产品销售(不含危险化学品)(除依法须经批准的项目外，凭营业执照依法自主开展经营活动)

### 2. 历史沿革

江苏永之清固废处置有限公司于 2006 年 9 月 15 日，经常熟市市场监督管理局依法登记设立。江苏永之清固废处置有限公司由江苏康博科技有限公司、徐伟、钱红和杨瑞瑞出资组建，公司注册资本为 1,000.00 万元。

2006 年 9 月 12 日，江苏永之清固废处置有限公司收到全体股东实际缴纳的第一期出资人民币 400.00 万元，全部以货币出资，占已登记注册资本总额 40%，本次出资由常熟天瑞会计师事务所有限公司出具常天会验字(2006)第 267 号《验资报告》审验。

2007 年 11 月 7 日，江苏永之清固废处置有限公司收到全体股东实际缴纳的第二期出资人民币 400.00 万元，全部以货币出资，占已登记注册资本总额 80%，

本次出资由常熟天瑞会计师事务所有限公司出具常天会验字(2007)第 266 号《验资报告》审验。

2008 年 3 月 28 日, 公司收到全体股东第三期出资人民币 200.00 万元, 出资后实际缴纳的注册资本合计人民币 1,000.00 万元, 全部以货币出资, 占已登记注册资本总额 100%, 上述出资由常熟天瑞会计师事务所有限公司出具常天会验字(2008)第 071 号《验资报告》审验。此次出资后, 江苏永之清固废处置有限公司出资额和股权结构如下:

股东	认缴(万元)	实缴(万元)	出资方式	出资比例(%)
江苏康博科技有限公司	400.00	400.00	货币	40.00
徐伟	300.00	300.00	货币	30.00
钱红	150.00	150.00	货币	15.00
杨瑞瑞	150.00	150.00	货币	15.00
合计	1,000.00	1,000.00	货币	100.00

2012 年 5 月 31 日, 经股东会决议, 通过 2011 年末分配利润方案, 以未分配利润转增资本, 公司原注册资本由 1,000.00 万元增加至 1,800.00 万元, 常熟天瑞会计师事务所有限公司对本次增资出具常天会验字(2012)第 087 号《验资报告》审验, 增资后公司出资额和股权结构如下:

股东	认缴(万元)	实缴(万元)	出资方式	出资比例(%)
江苏康博科技有限公司	720.00	720.00	货币	40.00
徐伟	540.00	540.00	货币	30.00
钱红	270.00	270.00	货币	15.00
杨瑞瑞	270.00	270.00	货币	15.00
合计	1,800.00	1,800.00	货币	100.00

2014 年 3 月 6 日, 经股东会决议, 通过 2013 年末分配利润方案, 以未分配利润转增资本, 公司原注册资本由 1,800.00 万元增加至 2,500.00 万。本次增资后公司出资额和股权结构如下:

股东	认缴(万元)	实缴(万元)	出资方式	出资比例(%)
江苏康博科技有限公司	1,000.00	1,000.00	货币及利润转增	40.00
徐伟	750.00	750.00	货币及利润转增	30.00
钱红	375.00	375.00	货币及利润转增	15.00
杨瑞瑞	375.00	375.00	货币及利润转增	15.00
合计	2,500.00	2,500.00	货币及利润转增	100.00

2016年8月30日,经股东会决议,对江苏永之清固废处置有限公司以现金方式进行增资,原注册资本由2,500.00万元增加至6,000.00万元。新增3,500.00万注册资本分别由江苏康博科技有限公司认缴1,400.00万元,认缴后占注册资本的40%;徐伟认缴1,050.00万元,认缴后占注册资本的30%;钱红认缴525.00万元,认缴后占注册资本的15%;杨瑞瑞认缴525.00万元,认缴后占注册资本的15%。本期增资分两期出资,其中第一期出资1,750.00万元,于2017年12月8日缴足;第二期出资1,750.00万元,于2018年12月8日缴足。本次增资后公司出资额和股权结构如下:

股东	认缴(万元)	实缴(万元)	出资方式	出资比例(%)
江苏康博科技有限公司	2,400.00	1,000.00	货币及利润转增	40.00
徐伟	1,800.00	750.00	货币及利润转增	30.00
钱红	900.00	375.00	货币及利润转增	15.00
杨瑞瑞	900.00	375.00	货币及利润转增	15.00
合计	6,000.00	2,500.00	货币及利润转增	100.00

2017年8月11日,经股东会决议,同意江苏康博科技有限公司将其持有的江苏永之清固废处置有限公司40%股权(对应注册资本2,400.00万元)以2,600.00万元的价格转让至波司登股份有限公司,其余股东放弃优先购买权。截止2017年9月30日,公司出资额和股权结构如下:

股东	认缴(万元)	实缴(万元)	出资方式	出资比例(%)
波司登股份有限公司	2,400.00	1,000.00	货币	40.00
徐伟	1,800.00	750.00	货币	30.00
钱红	900.00	375.00	货币	15.00

杨瑞瑞	900.00	375.00	货币	15.00
合计	6,000.00	2,500.00	货币	100.00

2017年10月9日，杭湘鸿鹄（杭州）股权投资合伙企业（有限合伙）（以下简称“杭湘鸿鹄”）、湖南永清投资集团有限责任公司（以下简称“永清集团”）与波司登股份有限公司、徐伟、钱红、杨瑞瑞签署《股权转让协议》，约定波司登股份有限公司、徐伟、钱红与杨瑞瑞将其持有的江苏永之清固废处置有限公司100%股权以总计人民币106,800万元的价格转让给杭湘鸿鹄、永清集团，其中杭湘鸿鹄合计受让江苏永之清固废处置有限公司84.27%的股权，永清集团合计受让江苏永之清固废处置有限公司15.73%的股权，波司登股份有限公司、徐伟、钱红与杨瑞瑞按照在江苏永之清固废处置有限公司的持股比例，根据上述受让比例，分别对应等比例转让。

2017年11月28日，经江苏永之清固废处置有限公司股东会决议，同意将全体股东未实缴的3,500.00万元人民币认缴出资的时间由2017年12月8日、2018年12月8日延长至2025年12月31日前完成实缴。

2020年5月，经江苏永之清固废处置有限公司股东会决议，同意杭湘鸿鹄将其持有的21%的股权（对应注册资本1,260.00万元）以17,850.00万元的价格转让至永清环保股份有限公司。

2020年5月，经江苏永之清固废处置有限公司股东会决议，同意杭湘鸿鹄将其持有的49%的股权（对应注册资本2,940.00万元）以41,650.00万元的价格转让至永清环保股份有限公司。

截至评估基准日，江苏永之清固废处置有限公司出资额和股权结构如下：

股东	认缴（万元）	实缴（万元）	出资方式	出资比例（%）
杭湘鸿鹄（杭州）股权投资合伙企业（有限合伙）	856.20	356.75	货币	14.27
永清环保股份有限公司	4,200.00	1,750.00	货币	70.00
湖南永清投资集团有限责	943.80	393.25	货币	15.73

股东	认缴（万元）	实缴（万元）	出资方式	出资比例（%）
任公司				
合计	6000.00	2,500.00	货币	100.00

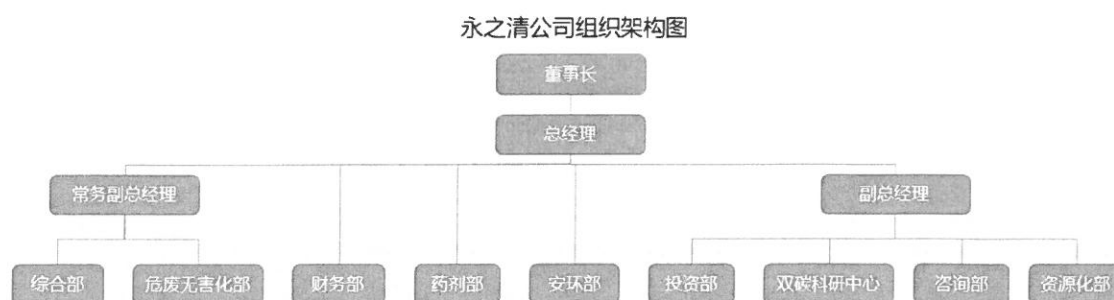
2020年9月,经江苏永之清固废处置有限公司股东会决议,同意杭湘鸿鹄(杭州)股权投资合伙企业(有限合伙)将其持有的14.27%的股权受让至湖南永清环境科技产业集团有限公司。

截至评估基准日,江苏永之清固废处置有限公司出资额和股权结构如下:

股东	认缴（万元）	实缴（万元）	出资方式	出资比例（%）
永清环保股份有限公司	4,200.00	1,750.00	货币	70.00
湖南永清环境科技产业集团有限公司	1,800.00	750.00	货币	30.00
合计	6000.00	2,500.00	货币	100.00

2020年11月,经江苏永之清固废处置有限公司股东会决议,同意将曾用名江苏康博工业固体废弃物处置有限公司更名为江苏永之清固废处置有限公司。

### 3. 经营管理结构



### 4. 财务状况

企业前三年及评估基准日的资产状况如下表所示:

金额单位: 人民币万元

资产	2018年12月31日	2019年12月31日	2020年12月31日	2021年12月31日
流动资产	16,742.42	24,662.64	15,805.60	13,926.90
非流动资产	10,824.88	10,083.15	9,481.93	19,529.37
其中：可供出售金融资产	-	-	-	5,476.39
固定资产	7,290.91	6,451.31	5,168.69	4,411.04
在建工程	1,838.53	243.03	846.07	7,822.66
无形资产	1,695.44	1,617.60	1,579.80	1,564.53
递延所得税资产	-	32.29	148.46	198.35
其他非流动资产	-	1,738.92	1,738.92	56.40
<b>资产总计</b>	<b>27,567.30</b>	<b>34,745.79</b>	<b>25,287.53</b>	<b>33,456.27</b>
流动负债	4,246.62	19,020.93	6,259.87	7,150.48
非流动负债	1,549.00	1,988.00	-	1,848.10
<b>负债合计</b>	<b>5,795.62</b>	<b>21,008.93</b>	<b>6,259.87</b>	<b>8,998.58</b>
<b>所有者权益</b>	<b>21,771.68</b>	<b>13,736.86</b>	<b>19,027.66</b>	<b>24,457.69</b>

损益状况如下表所示：

金额单位：人民币万元

项目	2018年度	2019年度	2020年度	2021年度
营业收入	21,608.92	21,910.12	16,277.69	15,686.22
营业成本	9,536.95	10,841.80	9,359.64	7,779.65
税金及附加	337.25	287.03	164.14	140.35
销售费用	284.16	447.82	345.70	313.96
管理费用	254.03	969.58	306.60	959.76
财务费用	-66.33	-40.08	-48.60	-41.79
其他收益	-	241.58	430.74	736.64
投资收益	-	277.32	129.20	31.20
营业利润	11,262.86	9,510.69	6,024.50	6,924.73
营业外收入	455.68	-	0.10	193.72
营业外支出	0.58	17.00	-	35.00
利润总额	11,717.96	9,493.69	6,024.60	7,083.45
所得税费用	1,464.75	1,214.25	733.80	1,660.70
<b>净利润</b>	<b>10,253.22</b>	<b>8,279.45</b>	<b>5,290.80</b>	<b>5,422.75</b>

注：以上2018年财务数据已经江苏新瑞会计师事务所有限公司审计，并出具了苏新会

审（年）字[2021]第 447 号标准无保留的审计报告；2019 年财务数据已经江苏新瑞会计师事务所有限公司审计，并出具了苏新会审（年）字[2021]第 436 号标准无保留的审计报告；2020 年财务数据已经江苏新瑞会计师事务所有限公司审计，并出具了苏新会审（年）字[2021]第 428 号标准无保留的审计报告；2021 年财务数据已经天职国际会计师事务所（特殊普通合伙）审计，并出具了天职业字[2022]23892 号审计报告。

### （三）委托人与被评估单位的关系

委托人永清环保股份有限公司是被评估单位江苏永之清固废处置有限公司的股东，持有江苏永之清固废处置有限公司 70%股权。

### （四）资产评估委托合同约定的其他资产评估报告使用人

资产评估委托合同中约定的其它资产评估报告使用人、资产评估经济行为的相关监管部门或机构以及根据国家法律、法规规定的资产评估报告使用人，为本资产评估报告的合法使用者。

除国家法律、法规另有规定外，任何未经资产评估机构和委托人确认的机构或个人不能由于得到资产评估报告而成为资产评估报告使用人。

## 二、评估目的

永清环保股份有限公司拟收购江苏永之清固废处置有限公司 30%股权，特委托沃克森（北京）国际资产评估有限公司对该经济行为所涉及江苏永之清固废处置有限公司的股东全部权益在评估基准日的市场价值进行评估，为本次经济行为提供价值参考依据。

## 三、评估对象和评估范围

本次委托评估对象和评估范围与经济行为涉及的评估对象和评估范围一致，本次经济行为涉及的财务数据已经天职国际会计师事务所（特殊普通合伙）审计。

### （一）评估对象

本资产评估报告评估对象为永清环保股份有限公司拟收购江苏永之清固废

处置有限公司 30%股权涉及的江苏永之清固废处置有限公司股东全部权益市场价值。

## （二）评估范围

评估范围为经济行为之目的所涉及的江苏永之清固废处置有限公司于评估基准日申报的所有资产和相关负债。江苏永之清固废处置有限公司评估基准日财务报表已经天职国际会计师事务所（特殊普通合伙）审计，并出具了天职业字[2022]23892号审计报告。

截止评估基准日 2021 年 12 月 31 日，江苏永之清固废处置有限公司纳入评估范围的所有者权益账面价值为 24,457.69 万元，评估范围内各类资产及负债的账面价值见下表：

金额单位：人民币万元

资产	2021 年 12 月 31 日
流动资产	13,926.90
非流动资产	19,529.37
其中：可供出售金融资产	5,476.39
固定资产	4,411.04
在建工程	7,822.66
无形资产	1,564.53
递延所得税资产	198.35
其他非流动资产	56.40
<b>资产总计</b>	<b>33,456.27</b>
流动负债	7,150.48
非流动负债	1,848.10
<b>负债合计</b>	<b>8,998.58</b>
<b>所有者权益</b>	<b>24,457.69</b>

注：上表财务数据已经天职国际会计师事务所（特殊普通合伙）审计，并出具了天职业字[2022]23892号审计报告。

## （三）企业申报表外资产的类型、数量

江苏永之清固废处置有限公司未申报表外资产。

## （四）引用其他机构报告

本资产评估报告引用了天职国际会计师事务所（特殊普通合伙）出具的天职业字[2022]23892号审计报告。



#### （五）其他需要说明的问题

无。

### 四、价值类型

根据评估目的、市场条件、评估对象自身条件等因素，同时考虑价值类型与评估假设的相关性等，确定本次资产评估的价值类型为：市场价值。

市场价值是指自愿买方与自愿卖方在各自理性行事且未受任何强迫的情况下，评估对象在评估基准日进行正常公平交易的价值估计数额。

### 五、评估基准日

本项目资产评估基准日是 2021 年 12 月 31 日。

本次资产评估基准日的确定是考虑委托人相关经济行为的实现、会计核算期、利率和汇率变化等因素后，与委托人协商后确定。

资产评估是对评估对象在某一时点的价值做出的专业判断，选择会计期末作为评估基准日，能够更加全面反映评估对象的整体情况，同时本着有利于保证评估结论有效服务于评估目的、准确划定评估范围、高效清查核实资产、合理选取评估作价依据的原则，选择与委托人经济行为实现日较接近的日期作为评估基准日。

### 六、评估依据

在本次资产评估工作中我们所遵循的国家、地方政府和有关部门的法律法规，以及在评估中参考的文件资料主要有：

#### （一）法律法规依据

1. 《中华人民共和国资产评估法》（主席令 2016 年第 46 号）；
2. 《中华人民共和国公司法》（主席令第 15 号，2018 年 10 月 26 日修订）；
3. 《中华人民共和国民法典》（中华人民共和国第十三届全国人民代表大会第三次会议于 2020 年 5 月 28 日通过）；

4. 《中华人民共和国证券法》（2019年12月28日修订）；
5. 《中华人民共和国企业所得税法》（2018年12月29日第二次修正）；
6. 《资产评估行业财政监督管理办法》(财政部第86号令，2019年1月财政部第97号令修改)；
7. 其他与资产评估有关的法律法规。

## （二）准则依据

1. 《资产评估基本准则》（2017年8月23日，财资【2017】43号）；
2. 《资产评估职业道德准则》（中评协【2017】30号）；
3. 《资产评估执业准则-资产评估程序》（中评协【2018】36号）；
4. 《资产评估执业准则-资产评估报告》（中评协【2018】35号）；
5. 《资产评估执业准则-资产评估委托合同》（中评协【2017】33号）；
6. 《资产评估执业准则-资产评估档案》（中评协【2018】37号）；
7. 《资产评估执业准则-企业价值》（中评协【2018】38号）；
8. 《资产评估执业准则-无形资产》（中评协【2017】37号）；
9. 《资产评估执业准则-不动产》（中评协【2017】38号）；
10. 《资产评估执业准则-机器设备》（中评协【2017】39号）；
11. 《资产评估机构业务质量控制指南》（中评协【2017】46号）；
12. 《资产评估价值类型指导意见》（中评协【2017】47号）；
13. 《资产评估对象法律权属指导意见》（中评协【2017】48号）；
14. 《专利资产评估指导意见》（中评协【2017】49号）。

## （三）权属依据

1. 国有土地使用证或国有土地使用权出让合同；
2. 房屋所有权证或房地产权证；
3. 机动车行驶证；
4. 专利证；
5. 有关资产产权转让合同；
6. 大型设备的购置合同及相关产权证明文件；

7. 其他有关产权证明。

#### （四） 取价依据

1. 企业提供的资料

- （1） 企业提供的评估基准日及以前年度财务报表、审计报告；
- （2） 企业提供的资产清单和资产评估申报表；
- （3） 企业填报的未来收益预测表。

2. 国家有关部门发布的资料

- （1） 《机动车强制报废标准规定》（商务部、发改委、公安部、环境保护部令 2012 年第 12 号）；

3. 资产评估机构收集的资料

- （1） Wind 资讯金融数据库；
- （2） 评估专业人员现场勘查记录资料；
- （3） 评估专业人员自行搜集的与评估相关资料；
- （4） 与本次评估相关的其他资料。

## 七、 评估方法

### （一） 评估方法的选择

1. 评估方法选择的依据

（1） 《资产评估基本准则》第十六条，“确定资产价值的评估方法包括市场法、收益法和成本法三种基本方法及其衍生方法。资产评估专业人员应当根据评估目的、评估对象、价值类型、资料收集等情况，分析上述三种基本方法的适用性，依法选择评估方法。”

（2） 《资产评估执业准则-企业价值》第十七条，“执行企业价值评估业务，应当根据评估目的、评估对象、价值类型、资料收集等情况，分析收益法、市场法、成本法（资产基础法）三种基本方法的适用性，选择评估方法。”

（3） 《资产评估执业准则-企业价值》第十八条，“对于适合采用不同评估方法进行企业价值评估的，资产评估专业人员应当采用两种以上评估方法进行评

估。”

## 2.评估方法适用条件

### (1) 收益法

企业价值评估中的收益法，是指将预期收益资本化或者折现，确定评估对象价值的评估方法。资产评估专业人员应当结合被评估单位的历史经营情况、未来收益可预测情况、所获取评估资料的充分性，恰当考虑收益法的适用性。

收益法常用的具体方法包括股利折现法和现金流量折现法。

股利折现法是将预期股利进行折现以确定评估对象价值的具体方法，通常适用于缺乏控制权的股东部分权益价值评估；现金流量折现法通常包括企业自由现金流折现模型和股权自由现金流折现模型。资产评估专业人员应当根据被评估单位所处行业、经营模式、资本结构、发展趋势等，恰当选择现金流折现模型。

### (2) 市场法

企业价值评估中的市场法，是指将评估对象与可比上市公司或者可比交易案例进行比较，确定评估对象价值的评估方法。资产评估专业人员应当根据所获取可比企业经营和财务数据的充分性和可靠性、可收集到的可比企业数量，考虑市场法的适用性。

市场法常用的两种具体方法是上市公司比较法和交易案例比较法。

上市公司比较法是指获取并分析可比上市公司的经营和财务数据，计算价值比率，在与被评估单位比较分析的基础上，确定评估对象价值的具体方法。交易案例比较法是指获取并分析可比企业的买卖、收购及合并案例资料，计算价值比率，在与被评估单位比较分析的基础上，确定评估对象价值的具体方法。

### (3) 资产基础法

企业价值评估中的资产基础法，是指以被评估单位评估基准日的资产负债表为基础，评估表内及可识别的表外各项资产、负债价值，确定评估对象价值的评估方法。当存在对评估对象价值有重大影响且难以识别和评估的资产或者负债时，应当考虑资产基础法的适用性。

## 3.评估方法的选择

本项目三种评估方法适用性分析：

(1) 收益法适用性分析：

考虑江苏永之清固废处置有限公司成立时间较长、历史年度业绩比较稳定，未来预期收益可以预测并可以用货币衡量、获得未来预期收益所承担的风险可以衡量，因此，本项目选用收益法对评估对象进行评估。

(2) 市场法适用性分析：

考虑我国资本市场存在的与江苏永之清固废处置有限公司可比的同行业上市公司不满足数量条件、同时同行业市场交易案例较少、且披露信息不足，因此，本项目不适用于市场法。

(3) 资产基础法适用性分析

考虑委托评估的各类资产负债能够履行现场勘查程序、并满足评定估算的资料要求，因此，本项目选用资产基础法对评估对象进行评估。

综上，本次评估我们选取收益法、资产基础法对评估对象进行评估。

**(二) 评估方法具体操作思路**

1.收益法评估操作思路

我们采用现金流量折现法对被评估单位评估基准日的主营业务价值进行估算，具体方法选用企业自由现金流折现模型。以被评估单位收益期企业自由现金流为基础，采用适当折现率折现后加总计算得出被评估单位的主营业务价值。

在得出被评估单位主营业务价值的基础上，加上非经营性、溢余资产的价值，减去非经营性、溢余负债的价值，得出被评估单位企业整体价值，之后减去付息债务价值得出股东全部权益价值。

在企业自由现金流折现模型中，需要进一步解释的事项如下：

(1) 企业自由现金流（FCFF）的计算

FCFF=税后净利润+折旧与摊销+财务费用扣税后-资本性支出-营运资金追加

(2) 被评估单位主营业务价值的计算

被评估单位主营业务价值计算公式如下：

$$P = \sum_{i=1}^n \frac{FCFF_i}{(1+r)^i} + \frac{FCFF_{n+1}}{r \times (1+r)^n}$$

其中：P：评估基准日的企业主营业务价值；

FCFF<sub>i</sub>：详细预测期第 i 年企业自由现金流；

FCFF<sub>n+1</sub>：详细预测期后企业自由现金流；

r：折现率(此处为加权平均资本成本,WACC)；

n：收益期；

i：详细预测期第 i 年。

其中，折现率（加权平均资本成本，WACC）计算公式如下：

$$WACC = K_e \times W_e + K_d \times (1 - T) \times W_d$$

其中：K<sub>e</sub>：权益资本成本；

K<sub>d</sub>：债务资本成本；

T：被评估单位适用的所得税率

W<sub>e</sub>：权益资本结构比例

W<sub>d</sub>：付息债务资本结构比例

其中，权益资本成本采用资本资产定价模型（CAPM）计算。

计算公式如下：

$$K_e = R_f + MRP \times \beta + R_c$$

其中：R<sub>f</sub>：无风险报酬率；

MRP：市场风险溢价；

β：权益的系统风险系数；

R<sub>c</sub>：企业特有风险系数。

### （3）非经营性、溢余资产的范围

非经营性、溢余资产的范围包括长期股权投资、溢余资产和非经营性资产，非经营性、溢余资产的价值等于长期股权投资价值、溢余资产价值和非经营性资产价值之和。

①长期股权投资是企业对外的股权投资。通常情况下，对于控股的长期股权投资价值的确定：以估算出的长期投资单位的股东全部权益的市场价值乘以投资企业所持有的被投资单位的股权比例得出投资企业持有被投资单位股权的价值；对于参股的长期股权投资价值的确定：历史年度有稳定的分红收益的参股股权价值的确定以股利折现模型确定其价值，历史年度无稳定收益的参股股权价值的估算以被投资单位评估基准日净资产账面价值乘以持股股权比例计算确定。

#### ②溢余资产和非经营性资产

被评估单位评估基准日的资产划分为两类，一类为经营性资产，第二类为非经营性资产。经营性资产是被评估单位经营相关的资产，其进一步划分为有效资产和无效资产，有效资产是企业生产经营正在使用或者未来将使用的资产，无效资产又称为溢余资产，指为经营目的所持有，但在评估基准日未使用或者可以预测的未来不会使用的资产。

溢余资产和非经营性资产定义具体如下：

溢余资产指企业持有目的为经营性需要、但于企业特定时期，与企业收益无直接关系、超过企业经营所需的多余资产。通过对被评估单位的资产配置状况与企业收益状况进行分析，并进一步对企业经营状况进行了解，判断被评估单位是否存在溢余资产。

非经营性资产指企业持有目的为非经营性所需、与企业生产经营活动无直接关系的资产，如供股东自己居住的房产、供股东自用的汽车、工业制造企业短期股票债券投资、与企业主营业务无关的关联公司往来款项等。

长期股权投资价值、溢余资产价值和非经营性资产价值的估算以资产特点为基础，采用不同的评估方法确定其价值。

#### (4) 非经营性、溢余负债的范围

非经营性、溢余负债的范围包括溢余负债、非经营性负债等，相应的非经营性、溢余负债的价值等于溢余负债与非经营性负债的价值之和。

#### (5) 股东全部权益价值计算

股东全部权益价值计算公式为：

股东全部权益价值=企业整体价值-付息债务价值

企业整体价值=企业主营业务价值+非经营性、溢余资产价值-非经营性、溢余负债价值

## 2. 资产基础法评估操作思路

本次评估采用资产基础法对江苏永之清固废处置有限公司的股东全部权益进行了评估，即首先采用适当的方法对各类资产的市场价值进行评估，然后加总并扣除江苏永之清固废处置有限公司应当承担的负债，得出股东全部权益的评估值。

具体各类资产和负债的评估方法如下：

(1) 货币资金：对于币种为人民币的货币资金，以核实后账面值为评估值。

(2) 应收票据：评估人员核对了账面记录，查阅了应收票据登记簿、票据存根和相关的原始凭证，并对票据进行了盘点核对，经核实，部分应收票据已于基准日后收回，未收回票据可以按照票据期限如期收回，经核实无误的情况下，以核实后账面价值作为评估价值。

(3) 其他债权性资产：主要是应收账款、预付账款、其他应收款、应收款项融资等，分析其业务内容、账龄、还款情况，并对主要债务人的资金使用、经营状况作重点调查了解，在核实的基础上，以可收回金额作为评估值。

(4) 存货：包括原材料等。对于库存时间短、流动性强、市场价格变化不大的外购存货，以抽查核实后的账面价值确定评估值。

(5) 其他流动资产：核算的内容为待抵扣进项税。对于待抵扣进项税，评估人员向被评估单位调查了解了应负担的税种、税率、缴纳制度等税收整的，查阅了被评估单位评估基准日最近一期的完税证明，以及评估基准日相应的凭证及纳税凭证，核实其账面值的真实性和准确性，对于预缴的税费和待抵扣进项税以核实无误的账面值确认评估值。

(6) 可供出售金融资产：可供出售金融资产为对浙江瑞新药业股份有限公司的投资，持有该公司 5.06% 股权，对于持股比例较小的长期投资，企业按照公允价值计量，评估首先调查企业投资时间及公司基准日经营状况，分析其历年盈



利状况及未来的发展前景，查看期末公允价值计量依据，未发现重大差异，以审计师确认的账面价值确认相应的评估值。

#### (7) 房屋建筑物

基于本次评估目的，结合各待评估建筑类资产特点，本次评估对评估范围内企业自建的建（构）筑物采用重置成本法进行评估。

对主要自建建筑物的评估，是根据建筑工程资料和竣工结算资料按建筑物工程量，以现行定额标准、建设规费、贷款利率计算出建筑物的重置全价，并按建筑物的使用年限和对建筑物现场勘察的情况综合确定成新率，进而计算建筑物评估净值。

建筑物评估值=重置全价×成新率

其他自建建筑物是在实地勘察的基础上，以类比的方法，综合考虑各项评估要素，确定重置单价并计算评估净值。

重置全价：由建安造价、前期及其他费用、资金成本三部分组成。

成新率：对于建筑类资产采用综合成新率方法确定其成新率，其计算公式为：

成新率=勘察成新率×60%+年限法成新率×40%

#### (8) 机器设备

根据本次评估目的，按照持续使用原则，以市场价格为依据，结合机器设备的特点和收集资料情况，采用重置成本法及市场法进行评估。

重置成本法是用现时条件下重新购置或建造一个全新状态的被评估资产所需的全部成本，减去被评估资产已经发生的实体性陈旧贬值、功能性陈旧贬值和经济性陈旧贬值来确定被评估资产价值的方法。重置成本法估算公式如下：

评估值=重置全价×成新率

市场法主要针对使用时间较长的在用电脑等电子设备，采用类似设备市场交易价格比较后确定评估值。

#### (9) 在建工程

本次评估在建工程采用重置成本法评估，即按照正常情况下在评估基准日重新形成该在建工程已经完成的工程量所需发生的全部费用确定重置价值，当明显

存在较为严重的实体性、功能性和经济性贬值时，需确定贬值额，并从重置价值中扣除；如工程在建时间较短，则不考虑贬值因素。

#### (10) 无形资产

##### A、土地使用权

###### a、市场比较法

市场比较法是选取具有可比性的三个（或三个以上）土地交易实例，即将待估宗地与市场近期已成交的相类似的土地相比较，考虑待估宗地与每个参照物之间在土地价值影响诸因素方面的差异，并据此对参照物的交易价格进行比较调整，从而得出多个比准参考值，再通过综合分析，调整确定待估宗地的评估值。

以市场比较法评估土地价格用以下公式：

$$P=PB\times A\times B\times C\times D\times E$$

式中：

P：待估宗地价格；

PB：比较实例价格；

A：待估宗地交易情况指数除以比较实例宗地情况指数；

B：待估宗地评估基准日地价指数除以比较实例宗地交易日期地价指数；

C：待估宗地区域因素条件指数除以比较实例宗地区域因素条件指数；

D：待估宗地个别因素条件指数除以比较实例宗地个别因素条件指数；

E：待估宗地年期修正系数

###### b、成本逼近法

成本逼近法是以取得和开发土地所耗费的各项客观费用之和为主要依据，加上客观的利润、利息、应缴纳的税金和土地增值收益等确定土地价格的方法。

成本逼近法基本公式为：

$$P=Ea+Ed+T+R1+R2+R3=PE+R3$$

式中：

P：土地价格；

Ea：土地取得费；

Ed: 土地开发费;

T: 税费;

R1: 利息;

R2: 利润;

R3: 土地增值收益;

PE: 土地成本价格。

#### B、专利权的评估

根据委托评估的无形资产自身的特点,本次评估对专利权采用收益法对无形资产进行评估。收益法是将资产在未来各年预期获得的收益以适当的折现率折现求和作为资产评估价值的一种评估方法。

评估时具体采用收益法中的技术分成率法,其涵义是专利技术在一一定的实施规模下,按照预期的生产经营模式和费用比例进行运营,在一一定的可预见期限内,考虑一定的风险损失和技术分成因素,求得评估值。其计算公式如下:

式中:

P=无形资产评估值;

Qi=未来第 i 个收益预期净利润;

n=收益计算年限;

r=折现率;

i=收益第几年;

(11) 递延所得税资产,核算内容主要为所得税费用形成的差异,企业按照暂时性差异与适用所得税税率计算的结果,确认的递延所得税资产,核算内容为资产的账面价值小于其计税基础产生可抵扣暂时性差异,评估人员就差异产生的原因、形成过程进行了调查和了解,经核实企业该科目核算的金额符合企业会计制度及税法相关规定,以核实后账面值确认评估值。

(12) 其他非流动资产:评估人员了解核实了其内容及相关入账情况,按清查核实无误后的账面价值确认评估价值。

#### (13) 负债

负债主要包括应付账款、合同负债、应付职工薪酬、应交税费、其他应付款、其他流动负债、长期借款、递延所得税负债等。资产评估师对企业的负债进行审查核实，在核实的基础上，以评估基准日企业实际需要承担的负债金额作为负债的评估值。

## 八、评估程序实施过程和情况

根据法律、法规和资产评估准则的相关规定，本次评估履行了适当的评估程序。具体实施过程如下：

### （一）明确业务基本事项

与委托人就被评估单位和委托人以外的其他评估报告使用者、评估目的、评估对象与评估范围、价值类型、评估基准日、资产评估项目所涉及需要批准经济行为的审批情况、评估报告使用范围、评估报告提交期限及方式、评估服务费及支付方式、委托人及其他相关当事人与资产评估机构和评估专业人员工作配合和协助等重要事项进行商讨，予以明确。

### （二）订立业务委托合同

根据评估业务具体情况，对资产评估机构和评估专业人员专业胜任能力、独立性和业务风险进行综合分析和评价后，与委托人签订资产评估业务委托合同，以约定资产评估机构和委托人的权利、义务、违约责任和争议解决等事项。

### （三）编制资产评估计划

根据资产评估业务具体情况，编制评估工作计划，包括确定评估业务实施主要过程、时间进度、人员安排等。

### （四）进行评估现场调查

1. 指导委托人、被评估单位等相关当事方清查资产、准备涉及评估对象和评估范围的详细资料；
2. 根据评估对象的具体情形，选择适当的方式，通过询问、函证、核对、监盘、勘查、检查等方式进行调查，了解评估对象现状，关注评估对象法律权属；对不宜进行逐项调查的，根据重要程度采用抽样等方式进行调查。

3. 对被评估单位收益状况进行调查：评估专业人员主要通过收集、分析企业历史经营情况和未来经营规划以及与管理层访谈对企业的经营业务进行调查。

#### **（五）收集整理评估资料**

评估专业人员从市场等渠道独立获取资料，从委托人、被评估单位等相关当事方获取资料，以及从政府部门、各类专业机构和其他相关部门获取资料。

评估专业人员对资产评估活动中使用的资料采取适合的方式进行核查验证，核查验证的方式通常包括观察、询问、书面审查、实地调查、查询、函证、复核等。

#### **（六）评定估算形成结论**

1. 根据评估目的、评估对象、价值类型、资料收集等情况，分析市场法、收益法和资产基础法三种资产评估基本方法的适用性，恰当选择评估方法；

2. 根据所采用的评估方法，选取相应的公式和参数进行分析、计算和判断，形成合理评估结论。

#### **（七）编制和提交评估报告**

1. 评估专业人员在评定、估算后，形成初步评估结论，按照法律、行政法规、资产评估准则的要求编制初步资产评估报告；

2. 根据资产评估机构内部质量控制制度，对初步资产评估报告进行内部审核；

3. 在不影响对评估结论进行独立判断的前提下，与委托人或者委托人许可的相关当事人就评估报告有关内容进行沟通，对沟通情况进行独立分析并决定是否对资产评估报告进行调整；

4. 资产评估机构及其评估专业人员完成以上评估程序后，向委托人出具并提交正式资产评估报告。

## **九、评估假设**

在评估过程中，我们所依据和使用的评估假设是资产评估工作的基本前提，同时提请评估报告使用人关注评估假设内容，以正确理解和使用评估结论。

## （一）基本假设

### 1.交易假设。

交易假设是假定评估对象和评估范围内资产负债已经处在交易的过程中，资产评估师根据交易条件等模拟市场进行评估。交易假设是资产评估得以进行的一个最基本的前提假设。

### 2.公开市场假设。

公开市场假设是假定在市场上交易的资产，或拟在市场上交易的资产，资产交易双方彼此地位平等，彼此都有获取足够市场信息的机会和时间，以便于对资产的功能、用途及其交易价格等作出理智的判断。公开市场假设以资产在市场上可以公开买卖为基础。

### 3.资产持续使用假设。

资产持续使用假设是指资产评估时需根据被评估资产按目前的用途和使用的方式、规模、频度、环境等情况继续使用，或者在有所改变的基础上使用，相应确定评估方法、参数和依据。

### 4.企业持续经营的假设。

企业持续经营的假设是指被评估单位将保持持续经营，并在经营方式上与现时保持一致。

## （二）一般假设

1. 假设评估基准日后，被评估单位及其经营环境所处的政治、经济、社会等宏观环境不发生影响其经营的重大变动；

2. 除评估基准日政府已经颁布和已经颁布尚未实施的影响被评估单位经营的法律、法规外，假设收益期内与被评估单位经营相关的法律、法规不发生重大变化；

3. 假设评估基准日后被评估单位经营所涉及的汇率、利率、税赋及通货膨胀等因素的变化不对其收益期经营状况产生重大影响（考虑利率在评估基准日至报告日的变化）；

4. 假设评估基准日后不发生影响被评估单位经营的不可抗拒、不可预见事

件；

5. 假设被评估单位及其资产在未来收益期持续经营并使用；
6. 假设未来收益期内被评估单位所采用的会计政策与评估基准日在重大方面保持一致，具有连续性和可比性；
7. 假设未来收益期被评估单位经营符合国家各项法律、法规，不违法；
8. 假设被评估单位经营者是负责的，且管理层有能力担当其责任，在未来收益期内被评估单位主要管理人员和技术人员基于评估基准日状况，不发生影响其经营变动的重大变更，管理团队稳定发展，管理制度不发生影响其经营的重大变动；
9. 假设委托人和被评估单位提供的资料真实、完整、可靠，不存在应提供而未提供、评估专业人员已履行必要评估程序仍无法获知的其他可能影响评估结论的瑕疵事项、或有事项等；
10. 假设被评估单位未来收益期不发生对其经营业绩产生重大影响的诉讼、抵押、担保等事项。

### （三）特定假设

1. 除评估基准日有确切证据表明期后生产能力将发生变动的固定资产投资外，假设被评估单位未来收益期不进行影响其经营的重大固定资产投资活动，企业产品生产能力以评估基准日状况进行估算；
2. 假设被评估单位未来收益期应纳税所得额的金额与利润总额基本一致，不存在重大的永久性差异和时间性差异调整事项；
3. 假设被评估单位未来收益期保持与历史年度相近的应收账款和应付账款周转情况，不发生与历史年度出现重大差异的拖欠货款情况；
4. 假设被评估单位未来收益期经营现金流入、现金流出为均匀发生，不会出现年度某一时点集中确认收入的情形；
5. 假设江苏永之清固废处置有限公司的“危险废物经营许可证”到期后能够顺利如期续展；
6. 假设江苏永之清固废处置有限公司新建 23000t/a 的回转窑焚烧处置系统

能于 2022 年 7 月份取得经营许可证，2022 年 8 月按期投产。

## 十、评估结论

### （一）资产基础法评估结果

本着独立、公正、客观的原则，在持续经营前提下，在经过实施必要的资产评估程序，采用资产基础法形成的评估结果如下：

截至评估基准日2021年12月31日，江苏永之清固废处置有限公司纳入评估范围内的总资产账面价值为33,456.27万元，评估值39,384.51万元，增值额为5,928.24万元，增值率为17.72%；负债账面价值为8,998.58万元，评估值8,998.58万元，无增减值；所有者权益账面值为24,457.69万元，在保持现有用途持续经营前提下股东全部权益的评估值为30,385.93万元，增值额为5,928.24万元，增值率为24.24%。具体各类资产的评估结果见下表：

### 资产评估结果汇总表

单位：人民币万元

项目	账面价值	评估价值	增减值	增值率%
	A	B	C=B-A	D=C/A×100%
流动资产	13,926.90	13,926.90	-	-
非流动资产	19,529.37	25,457.61	5,928.24	30.36
其中：可供出售金融资产	5,476.39	5,476.39	-	-
固定资产	4,411.04	7,269.06	2,858.02	64.79
在建工程	7,822.66	7,822.66	-	-
无形资产	1,564.53	4,634.75	3,070.22	196.24
递延所得税资产	198.35	198.35	-	-
其他非流动资产	56.40	56.40	-	-
<b>资产总计</b>	<b>33,456.27</b>	<b>39,384.51</b>	<b>5,928.24</b>	<b>17.72</b>
流动负债	7,150.48	7,150.48	-	-
非流动负债	1,848.10	1,848.10	-	-
<b>负债合计</b>	<b>8,998.58</b>	<b>8,998.58</b>	<b>-</b>	<b>-</b>
<b>所有者权益</b>	<b>24,457.69</b>	<b>30,385.93</b>	<b>5,928.24</b>	<b>24.24</b>

（评估结论的详细情况见评估明细表）。



## （二）收益法评估结果

评估专业人员通过调查、研究、分析企业资产经营情况及其提供的各项历史财务资料，结合企业的现状，考虑国家宏观经济政策的影响和企业所处的内外部环境状况，分析相关经营风险，会同企业管理人员和财务、技术人员，在持续经营和评估假设成立的前提下合理预测未来年度的预测收益、折现率等指标，计算股东全部权益价值为人民币 94,935.47 万元。

## （三）评估结果分析及最终评估结论

### 1.评估结果差异分析

本次评估采用收益法得出的评估结果是 94,935.47 万元，采用资产基础法得出的评估结果 30,385.93 万元，收益法评估结果比资产基础法高 64,549.54 万元，差异比例是 212.43%。

采用两种评估方法得出评估结果出现差异的主要原因是：

（1）采用资产基础法评估是以资产的成本重置为价值标准，反映的是资产投入（购建成本）所耗费的社会必要劳动，这种购建成本通常将随着国民经济的变化而变化。

（2）收益法评估是以资产的预期收益为价值标准，反映的是资产的经营能力（获利能力）的大小，这种获利能力通常将受到宏观经济、政府控制以及资产的有效使用等多种条件的影响。

两种评估方法估算出的评估结果对企业价值内涵对象解释不同，通常情况下，企业拥有的品牌优势、技术优势、客户资源、产品优势及商誉等无形资产难以全部在资产基础法评估结果中反映。

综上所述，由于两种评估方法价值标准、影响因素不同，从而造成两种评估方法下评估结果的差异。

### 2.最终评估结论选取

江苏永之清固废处置有限公司所处行业为危废处置行业，企业目前盈利状况良好，其在区域内具有较强的竞争优势，收益法评估结果不仅包含被评估单位有形资产价值，也包含了被评估单位无形资产价值，能够更合理的反映企业评估基

准日的价值。综合分析两种评估方法、评估结果及评估目的，收益法评估结果能较客观反映被评估单位股东全部权益在评估基准日所表现的市场价值。

综上，评估结论根据以上评估工作得出：收益法的评估结论具有较好的可靠性和说服力，更能够比较完整、正确的体现公司蕴含的股东全部权益的市场价值，因此本次评估以收益法的初步评估结论作为最终评估结论。即：截至评估基准日2021年12月31日，江苏永之清固废处置有限公司纳入评估范围内的所有者权益账面值为24,457.69万元，在保持现有用途持续经营前提下股东全部权益的评估价值为94,935.47万元，增值额为70,477.78万元，增值率为288.16%。

#### （四）评估结论有效期

评估结论的使用有效期为一年，自评估基准日2021年12月31日起至2022年12月30日止。除本报告已披露的特别事项，在评估基准日后、使用有效期内，当经济行为发生时，如企业发展环境未发生影响其经营状况较大变化的情形，评估结论在使用有效期内有效。

当评估结论依据的市场条件或资产状况发生重大变化时，即使评估基准日至经济行为发生日不到一年，评估报告的结论已经不能反映评估对象经济行为实现日的价值，应按以下原则处理：

- 1.当资产数量发生变化或资产使用状况发生重大变化时，应根据原评估方法对评估结论进行相应调整；
- 2.当评估结论依据的市场条件发生变化、且对资产评估结论产生明显影响时，委托人应及时聘请有资格的资产评估机构重新确定评估对象价值；
- 3.评估基准日后，资产状况、市场条件的变化，委托人在评估对象实际作价时应给予充分考虑，进行相应调整。

## 十一、 特别事项说明

特别事项是指在已确定评估结论的前提下，资产评估师揭示在评估过程中已发现可能影响评估结果，但非资产评估师执业水平和能力所能评定估算的有关事项。我们特别提示资产评估报告使用人关注特别事项对本评估报告评估结论的影

响。

1. 本评估结论中，评估专业人员未能对各种设备在评估基准日时的技术参数和性能做技术检测，在假定被评估单位提供的有关技术资料 and 运行记录是真实有效的前提下，通过向设备管理人员和操作人员了解设备使用情况及实地勘察做出的判断。评估专业人员未对各种建、构筑物的隐蔽工程及内部结构（非肉眼所能观察的部分）做技术检测，在假定被评估单位提供的有关工程资料是真实有效的前提下，在未借助任何检测仪器的条件下，通过实地勘察做出的判断。

2. 被评估单位提供给资产评估机构的盈利预测资料是评估报告收益法评估的基础，资产评估师对被评估单位做出的盈利预测进行了必要的调查、分析和判断，经过与被评估单位管理层多次讨论，被评估单位进一步修正、完善后，资产评估机构采信了被评估单位盈利预测的相关数据。资产评估机构对被评估单位未来盈利预测数据的利用，并不是对被评估单位未来盈利能力的保证。

3. 江苏永之清固废处置有限公司属于危险废物集中焚烧处置企业，江苏永之清固废处置有限公司《危险废物经营许可证》有效期截止到 2022 年 4 月，续期需满足《危险废物经营许可证管理办法》规定的续期条件。如江苏永之清固废处置有限公司存在不符合规定的情形，则可能导致江苏永之清固废处置有限公司《危险废物经营许可证》到期后未能及时续期或者申请续期未获通过，存在《危险废物经营许可证》到期后不能续期的风险。危险废物处置行业存在较高的进入壁垒，区域性强，而苏州市危险废物处置服务的供需矛盾较大，江苏永之清固废处置有限公司是常熟市唯一一家危险废物集中焚烧处置企业。且江苏永之清固废处置有限公司成立运营时间较长，自 2006 年 9 月成立以来，一直专注于从事危险废物的焚烧处置业务，在行业领域已经形成了丰富的技术和工艺积累，有着较大的规模优势和较为稳定的客户资源，且未出现过安全事故；另危险废物处置行业未来有较好的经营前景。基于以上分析，本次评估假设江苏永之清固废处置有限公司的“危险废物经营许可证”到期后能够顺利如期续展，并不是对江苏永之清固废处置有限公司一定能获取“危险废物经营许可证”的保证。

4. 江苏永之清是常熟市唯一一家危险废物集中焚烧处置企业，在 2015 年已

取得 3.8 万 t/a 的危险废物处置能力，2019 年江苏永之清全年处置危险废物 3.6 万吨，产能利用率高达 95% 左右，产能利用率基本趋于饱和。江苏永之清现有的热解焚烧处置系统和废液焚烧处置系统处理危险废物的适应范围比回转窑焚烧处置系统要差，且运行过程中热解焚烧处置系统和废液焚烧处置系统存在一定的环保问题，为满足“十四五”常熟地区危险废物的安全处置，江苏永之清拟新建一套 23000t/a 的回转窑焚烧处置系统，在尾气排放、能耗、安全设计、物料的适应范围与能力等方面均会比现有热解焚烧处置系统和废液焚烧处置系统大幅度优化，待 23000t/a 的回转窑焚烧处置系统建成且竣工环保验收后，拆除现有 12000t/a 的热解焚烧处置系统和 5000t/a 的废液焚烧处置系统，建成后全厂危险废物焚烧规模由 38000t/a 增长到 44000t/a，新增危险废物处理能力 6000t/a。本项目建成后不仅可以解决常熟地区企业危险废物的安全处置问题，而且有利于改善和提高区域整体环境质量，本项目建设规模，符合企业发展目标的要求，从市场需求角度分析也是可行的。该工业固体废弃物集中处置扩建项目已在常熟市行政审批局备案，并于 2020 年 4 月 13 日取得常行审投备（2020）509 号《江苏省投资项目备案证》，预计 5 月完成调试工作，2022 年 7 月份取得经营许可证，2022 年 8 月具备运行条件且验收通过后拆除现有 12000t/a 的热解焚烧处置系统和 5000t/a 的废液焚烧处置系统。本次评估假设江苏永之清固废处置有限公司新建 23000t/a 的回转窑焚烧处置系统能于 2022 年 7 月份取得经营许可证，2022 年 8 月按期投产。

5. 截至评估基准日 2021 年 12 月 31 日，江苏永之清固废处置有限公司存在注册资本未缴足的情形：

序号	股东名称	认缴出资额 (万元)	持股比例 (%)	实缴出资额 (万元)	持股比例 (%)	章程出资 截止时间
1	永清环保股份有限公司	4,200.00	70.00	1,750.00	70.00	2025-12-31
2	湖南永清环境科技产业集团有限公司	1,800.00	30.00	750.00	30.00	2025-12-31
合计		6,000.00	100	2,500.00	100	

## 6. 抵押担保情况

### （1）抵押事项

2020年8月3日，本公司与中国农业银行股份有限公司浏阳市支行签订编号分别为43100220200033878号、43100220200033876号的《抵押合同》，为确保湖南永清环保股份有限公司与中国农业银行股份有限公司浏阳市支行签订的编号为43010120200001781《并购借款合同》的履行，本公司为在该借款合同下形成的债权提供担保，最高保证额分别为820.70万元、4,142.70万元；担保期间2020年8月12日至2027年8月11日；抵押物为部分机器设备、不动产苏（2021）常熟市不动产权第8112632号、苏（2021）常熟市不动产权第8112712号、苏（2020）常熟市不动产权第8137523号的房屋及土地；截至2021年12月31日，被抵押固定资产账面金额为2,582.35万元，无形资产账面金额为1,542.00万元。

2021年11月29日，本公司与中国农业银行股份有限公司常熟分行签订编号分别为32100620210043245号的《最高额抵押合同》，对本公司与中国农业银行股份有限公司常熟分行签订编号为32010420210001466号的《固定资产借款合同》所提供的债权提供最高额抵押担保，最高保证额为2,026.00万元；担保期间2021年11月29日至2026年8月11日；抵押物为不动产苏（2020）常熟市不动产权第8137523号的房屋及土地；截至2021年12月31日，该合同项下本公司的长期借款余额为1,729.00万元，被抵押无形资产账面金额为474.96万元。

### （2）担保事项

2020年8月3日，本公司与中国农业银行股份有限公司浏阳市支行签订编号为43100220200033878和43100220200033876的《抵押合同》，对母公司湖南永清环保股份有限公司与中国农业银行股份有限公司浏阳市支行签订的编号为43010120200001781的《并购借款合同》形成的债权提供抵押担保，担保期限为2020年8月12日至2027年8月11日，截止2021年12月31日，该借款本金数额为3.17亿元整。

本次评估未考虑上述资产抵押担保事项对评估结论可能产生的影响。

7. 根据财政部、税务总局于2021年3月31日联合发布《关于进一步完善研发费用税前加计扣除政策的公告》：“制造业企业开展研发活动中实际发生的

研发费用,未形成无形资产计入当期损益的,在按规定据实扣除的基础上,自2021年1月1日起,再按照实际发生额的100%在税前加计扣除”。本次评估假设江苏永之清固废处置有限公司能持续满足财政部、税务总局于2021年3月31日联合发布《关于进一步完善研发费用税前加计扣除政策的公告》(财政部税务总局公告2021年第13号)第一条中制造业企业要求,未来收益期研发费用税前加计扣除是按照该文件执行的。

8. 自2019年12月开始,我国发生了新型冠状病毒感染的肺炎疫情,针对该疫情发展形势,我国多个省市已启动重大突发公共卫生事件一级响应,世界卫生组织也已认定新型冠状病毒感染的肺炎疫情已构成国际关注的突发公共卫生事件。截止本报告日,该疫情在全世界蔓延,疫情防控依然严峻,很可能对我国整体经济形势的发展产生较大的不利影响,同时为消除不利影响,国家及地方相继发布了相关财税优惠政策以支持企业复工复产。江苏永之清固废处置有限公司主营为危险废物处置业务,受疫情影响较小。受专业能力限制,评估专业人员无法对疫情的解除控制时间和相关财税优惠政策的可持续性做出合理判断,因此本次评估中没有考虑该部分因素对评估结论可能产生的影响。

9. 权属资料不全面或存在瑕疵的情形:

无。

10. 评估程序受到限制的情形:

无。

11. 评估资料不完整的情形:

无。

12. 评估基准日存在的重大法律、经济等未决事项:

无。

13. 评估基准日至资产评估报告日之间可能对评估结论产生影响的事项:

无。

14. 报告中的评估结论是反映评估对象在本次评估目的下,根据公开市场的原则确定的市场价值,未考虑该等资产进行产权登记或权属变更过程中应承担的

相关费用和税项，也未对资产评估增值额作任何纳税调整准备。

15. 本评估报告是在委托人及被评估单位所提供的资料基础上得出的，其真实性、合法性、完整性由委托人及被评估单位负责。资产评估机构及资产评估师对在此基础上形成的评估结果承担法律责任。

16. 本次评估未考虑控股权及少数股权等因素产生的溢价或折价。

17. 本次评估未考虑流动性对评估对象价值的影响。

18. 评估结论在评估假设前提条件下成立，并限于此次评估目的使用。当被评估单位生产经营依赖的经营环境发生重大变化，评估专业人员将不承担由于前提条件和评估依据出现重大改变而推导出不同评估结果的责任。

## 十二、 评估报告使用限制说明

1. 评估报告只能用于评估报告载明的评估目的和用途、只能由评估报告载明的评估报告使用人使用。

2. 委托人或者其他资产评估报告使用人未按照法律、行政法规规定和资产评估报告载明的使用范围使用资产评估报告的，资产评估机构及其资产评估师不承担责任。

3. 除委托人、资产评估委托合同中约定的其他资产评估报告使用人和法律、行政法规规定的资产评估报告使用人之外，其他任何机构和个人不能成为资产评估报告的使用人。

4. 资产评估报告使用人应当正确理解评估结论。评估结论不等同于评估对象可实现价格，评估结论不应当被认为是对其评估对象可实现价格的保证。

## 十三、 评估报告日

本评估报告日为二〇二二年四月二十日。

【评估报告签字盖章页 | 此页无正文】

资产评估师签名:

资产评估师  
戚本云  
40000103

资产评估师签名:

资产评估师  
周和平  
43210134

沃克森（北京）国际资产评估有限公司



二〇二二年四月二十日



## 资产评估报告·附件

- 一、 被评估单位审计报告
- 二、 委托人和被评估单位法人营业执照
- 三、 委托人和被评估单位产权登记证
- 四、 评估对象涉及的主要权属证明资料
- 五、 委托人和其他相关当事人承诺函
- 六、 签名资产评估师承诺函
- 七、 资产评估机构资格证明文件
- 八、 资产评估机构法人营业执照副本
- 九、 负责该评估业务的资产评估师资格证明文件
- 十、 资产评估委托合同

江苏永之清固废处置有限公司

审计报告

天职业字[2022] 23892 号

---

目 录

审计报告	1
2021 年度财务报表	4
2021 年度财务报表附注	10

## 审计报告



天职业字[2022]23892号

江苏永之清固废处置有限公司：

### 一、 审计意见

我们审计了江苏永之清固废处置有限公司（以下简称“江苏永之清公司”）财务报表，包括 2021 年 12 月 31 日的资产负债表，2021 年度的利润表、现金流量表、所有者权益变动表，以及相关财务报表附注。

我们认为，后附的财务报表在所有重大方面按照企业会计准则的规定编制，公允反映了江苏永之清公司 2021 年 12 月 31 日的财务状况以及 2021 年度的经营成果和现金流量。

### 二、 形成审计意见的基础

我们按照中国注册会计师审计准则的规定执行了审计工作。审计报告的“注册会计师对财务报表审计的责任”部分进一步阐述了我们在这些准则下的责任。按照中国注册会计师职业道德守则，我们独立于江苏永之清公司，并履行了职业道德方面的其他责任。我们相信，我们获取的审计证据是充分、适当的，为发表审计意见提供了基础。

### 三、 管理层对财务报表的责任

管理层负责按照企业会计准则的规定编制财务报表，使其实现公允反映，并设计、执行和维护必要的内部控制，以使财务报表不存在由于舞弊或错误导致的重大错报。

在编制财务报表时，管理层负责评估江苏永之清公司的持续经营能力，披露与持续经营相关的事项（如适用），并运用持续经营假设，除非计划进行清算江苏永之清公司、终止运营或别无其他现实的选择。

#### 四、注册会计师对财务报表审计的责任

我们的目标是对财务报表整体是否不存在由于舞弊或错误导致的重大错报获取合理保证，并出具包含审计意见的审计报告。合理保证是高水平的保证，但并不能保证按照审计准则执行的审计在某一重大错报存在时总能发现。错报可能由于舞弊或错误导致，如果合理预期错报单独或汇总起来可能影响财务报表使用者依据财务报表作出的经济决策，则通常认为错报是重大的。

在按照审计准则执行审计工作的过程中，我们运用职业判断，并保持职业怀疑。同时，我们也执行以下工作：

（1）识别和评估由于舞弊或错误导致的财务报表重大错报风险，设计和实施审计程序以应对这些风险，并获取充分、适当的审计证据，作为发表审计意见的基础。由于舞弊可能涉及串通、伪造、故意遗漏、虚假陈述或凌驾于内部控制之上，未能发现由于舞弊导致的重大错报的风险高于未能发现由于错误导致的重大错报的风险。

（2）了解与审计相关的内部控制，以设计恰当的审计程序，但目的并非对内部控制的有效性发表意见。

（3）评价管理层选用会计政策的恰当性和作出会计估计及相关披露的合理性。

（4）对管理层使用持续经营假设的恰当性得出结论。同时，根据获取的审计证据，就可能对江苏永之清公司持续经营能力产生重大疑虑的事项或情况是否存在重大不确定性得出结论。如果我们得出结论认为存在重大不确定性，审计准则要求我们在审计报告中提请报表使用者注意财务报表中的相关披露；如果披露不充分，我们应当发表非无保留意见。我们的结论基于截至审计报告日可获得的信息。然而，未来的事项或情况可能导致江苏永之清公司不能持续经营。

（5）评价财务报表的总体列报、结构和内容，并评价财务报表是否公允反映相关交易和事项。

我们与治理层就计划的审计范围、时间安排和重大审计发现等事项进行沟通，包括沟通我们在审计中识别出的值得关注的内部控制缺陷。

审计报告（续）

天职业字[2022]23892 号

[此页无正文]



中国注册会计师：



中国注册会计师：



中国注册会计师：



## 资产负债表

编制单位：江苏永之清固废处置有限公司

2021年12月31日

金额单位：元

项 目	2021年12月31日	2020年12月31日	附注编号
流动资产			
货币资金	66,491,866.51	100,366,808.63	六、（一）
△结算备付金			
△拆出资金			
交易性金融资产		6,000,000.00	六、（二）
衍生金融资产			
应收票据	6,820,960.10		六、（三）
应收账款	34,207,672.94	38,654,068.67	六、（四）
应收款项融资	50,000.00	7,296,260.12	六、（五）
预付款项	1,100,624.21	2,019,187.65	六、（六）
△应收保费			
△应收分保账款			
△应收分保合同准备金			
其他应收款	27,908,439.73	3,719,699.55	六、（七）
其中：应收利息			
应收股利			
△买入返售金融资产			
存货	217,483.73		六、（八）
合同资产			
持有待售资产			
一年内到期的非流动资产			
其他流动资产	2,471,959.68		六、（九）
<b>流动资产合计</b>	<b>139,269,006.90</b>	<b>158,056,024.62</b>	
非流动资产			
△发放贷款和垫款			
债权投资			
其他债权投资			
长期应收款			
长期股权投资			
其他权益工具投资			
其他非流动金融资产	54,763,888.89		六、（十）
投资性房地产			
固定资产	44,110,366.71	51,686,865.50	六、（十一）
在建工程	78,226,639.04	8,460,718.79	六、（十二）
生产性生物资产			
油气资产			
使用权资产			
无形资产	15,645,284.63	15,797,969.99	六、（十三）
开发支出			
商誉			
长期待摊费用			
递延所得税资产	1,983,491.75	1,484,577.76	六、（十四）
其他非流动资产	564,000.00	17,389,151.01	六、（十五）
<b>非流动资产合计</b>	<b>195,293,671.02</b>	<b>94,819,283.05</b>	
<b>资产总计</b>	<b>334,562,677.92</b>	<b>252,875,307.67</b>	

法定代表人：郭高峰

主管会计工作负责人：李江陵

会计机构负责人：李江陵

## 资产负债表（续）

编制单位：江苏永之清固废处置有限公司

2021年12月31日

金额单位：元

项 目	2021年12月31日	2020年12月31日	附注编号
流动负债			
短期借款			
△向中央银行借款			
△拆入资金			
交易性金融负债			
衍生金融负债			
应付票据			
应付账款	37,121,250.12	16,233,413.76	六、（十六）
预收款项			
合同负债	21,106,366.36	30,636,421.74	六、（十七）
△卖出回购金融资产款			
△吸收存款及同业存放			
△代理买卖证券款			
△代理承销证券款			
应付职工薪酬	1,253,474.37	2,352,802.97	六、（十八）
应交税费	2,398,423.80	4,472,956.03	六、（十九）
其他应付款	2,184,855.07	2,721,410.69	六、（二十）
其中：应付利息			
应付股利			
△应付手续费及佣金			
△应付分保账款			
持有待售负债			
一年内到期的非流动负债			
其他流动负债	7,440,413.13	6,181,723.92	六、（二十一）
<b>流动负债合计</b>	<b>71,504,782.85</b>	<b>62,598,729.11</b>	
非流动负债			
△保险合同准备金			
长期借款	17,290,000.00		六、（二十二）
应付债券			
其中：优先股			
永续债			
租赁负债			
长期应付款			
长期应付职工薪酬			
预计负债			
递延收益			
递延所得税负债	1,190,972.22		六、（十四）
其他非流动负债			
<b>非流动负债合计</b>	<b>18,480,972.22</b>		
<b>负 债 合 计</b>	<b>89,985,755.07</b>	<b>62,598,729.11</b>	
所有者权益			
实收资本	25,000,000.00	25,000,000.00	六、（二十三）
其他权益工具			
其中：优先股			
永续债			
资本公积	72,819.72		六、（二十四）
减：库存股			
其他综合收益			
专项储备			
盈余公积	30,000,000.00	30,000,000.00	六、（二十五）
△一般风险准备			
未分配利润	189,504,103.13	135,276,578.56	六、（二十六）
<b>所有者权益合计</b>	<b>244,576,922.85</b>	<b>190,276,578.56</b>	
<b>负债及所有者权益合计</b>	<b>334,562,677.92</b>	<b>252,875,307.67</b>	

法定代表人：郭高峰

主管会计工作负责人：李江陵

会计机构负责人：李江陵

## 利润表

编制单位：江苏永之清固废处置有限公司

2021年度

金额单位：元

项 目	本期发生额	上期发生额	附注编号
<b>一、营业总收入</b>	156,862,154.71	162,776,943.60	
其中：营业收入	156,862,154.71	162,776,943.60	六、（二十七）
△利息收入			
△已赚保费			
△手续费及佣金收入			
<b>二、营业总成本</b>	91,519,258.86	101,274,807.92	
其中：营业成本	77,796,517.45	93,596,428.68	六、（二十七）
△利息支出			
△手续费及佣金支出			
△退保金			
△赔付支出净额			
△提取保险责任准备金净额			
△保单红利支出			
△分保费用			
税金及附加	1,403,475.14	1,641,357.18	六、（二十八）
销售费用	3,139,585.51	3,457,016.29	六、（二十九）
管理费用	3,068,419.70	3,065,984.86	六、（三十）
研发费用	6,529,204.99		六、（三十一）
财务费用	-417,943.93	-485,979.09	六、（三十二）
其中：利息费用			
利息收入	439,743.11	502,934.42	六、（三十二）
加：其他收益	715,492.32	879,130.76	六、（三十三）
投资收益（损失以“-”号填列）	312,030.74	1,292,013.17	六、（三十四）
其中：对联营企业和合营企业的投资收益			
以摊余成本计量的金融资产终止确认收益（损失以“-”号填列）			
△汇兑收益（损失以“-”号填列）			
净敞口套期收益（损失以“-”号填列）			
公允价值变动收益（损失以“-”号填列）	4,763,888.89		六、（三十五）
信用减值损失（损失以“-”号填列）	-1,887,032.44	383,955.30	六、（三十六）
资产减值损失（损失以“-”号填列）		-3,812,194.34	六、（三十七）
资产处置收益（亏损以“-”号填列）			
<b>三、营业利润（亏损以“-”号填列）</b>	69,247,275.36	60,245,040.57	
加：营业外收入	1,937,207.08	1,000.00	六、（三十八）
减：营业外支出	350,000.00		六、（三十九）
<b>四、利润总额（亏损总额以“-”号填列）</b>	70,834,482.44	60,246,040.57	
减：所得税费用	16,606,957.87	7,338,033.12	六、（四十）
<b>五、净利润（净亏损以“-”号填列）</b>	54,227,524.57	52,908,007.45	
（一）持续经营净利润（净亏损以“-”号填列）	54,227,524.57	52,908,007.45	
（二）终止经营净利润（净亏损以“-”号填列）			
<b>六、其他综合收益的税后净额</b>			
（一）不能重分类进损益的其他综合收益			
1.重新计量设定受益计划变动额			
2.权益法下不能转损益的其他综合收益			
3.其他权益工具投资公允价值变动			
4.企业自身信用风险公允价值变动			
（二）将重分类进损益的其他综合收益			
1.权益法下可转损益的其他综合收益			
2.其他债权投资公允价值变动			
3.金融资产重分类计入其他综合收益的金额			
4.其他债权投资信用减值准备			
5.现金流量套期储备			
6.外币财务报表折算差额			
7.其他			
<b>七、综合收益总额</b>	54,227,524.57	52,908,007.45	

法定代表人：郭高峰

主管会计工作负责人：李江陵

会计机构负责人：李江陵



## 现金流量表

编制单位：江苏永之清固废处置有限公司

2021年度

金额单位：元

项 目	本期发生额	上期发生额	附注编号
<b>一、经营活动产生的现金流量：</b>			
销售商品、提供劳务收到的现金	162,622,142.78	194,497,612.32	
△客户存款和同业存放款项净增加额			
△向中央银行借款净增加额			
△向其他金融机构拆入资金净增加额			
△收到原保险合同保费取得的现金			
△收到再保险业务现金净额			
△保户储金及投资款净增加额			
△收取利息、手续费及佣金的现金			
△拆入资金净增加额			
△回购业务资金净增加额			
△代理买卖证券收到的现金净额			
收到的税费返还	227,615.64	871,706.76	
收到其他与经营活动有关的现金	553,714.00	511,358.42	六、（四十一）
<b>经营活动现金流入小计</b>	<b>163,403,472.42</b>	<b>195,880,677.50</b>	
购买商品、接受劳务支付的现金	60,490,198.00	79,823,605.99	
△客户贷款及垫款净增加额			
△存放中央银行和同业款项净增加额			
△支付原保险合同赔付款项的现金			
△拆出资金净增加额			
△支付利息、手续费及佣金的现金			
△支付保单红利的现金			
支付给职工以及为职工支付的现金	16,522,197.39	20,527,654.11	
支付的各项税费	20,441,361.61	16,536,547.93	
支付其他与经营活动有关的现金	32,069,129.55	4,913,995.34	六、（四十一）
<b>经营活动现金流出小计</b>	<b>129,522,886.55</b>	<b>121,801,803.37</b>	
<b>经营活动产生的现金流量净额</b>	<b>33,880,585.87</b>	<b>74,078,874.13</b>	
<b>二、投资活动产生的现金流量：</b>			
收回投资收到的现金	146,000,000.00	414,000,000.00	
取得投资收益收到的现金	312,030.74	1,292,013.17	
处置固定资产、无形资产和其他长期资产收回的现金净额			
处置子公司及其他营业单位收到的现金净额			
收到其他与投资活动有关的现金			
<b>投资活动现金流入小计</b>	<b>146,312,030.74</b>	<b>415,292,013.17</b>	
购建固定资产、无形资产和其他长期资产支付的现金	41,823,503.83	5,041,492.99	
投资支付的现金	190,000,000.00	420,000,000.00	
△质押贷款净增加额			
取得子公司及其他营业单位支付的现金净额			
支付其他与投资活动有关的现金			
<b>投资活动现金流出小计</b>	<b>231,823,503.83</b>	<b>425,041,492.99</b>	
<b>投资活动产生的现金流量净额</b>	<b>-85,511,473.09</b>	<b>-9,749,479.82</b>	
<b>三、筹资活动产生的现金流量：</b>			
吸收投资收到的现金			
其中：子公司吸收少数股东投资收到的现金			
取得借款收到的现金	20,000,000.00		
收到其他与筹资活动有关的现金			
<b>筹资活动现金流入小计</b>	<b>20,000,000.00</b>		
偿还债务支付的现金			
分配股利、利润或偿付利息支付的现金	2,710,000.00	160,000,000.00	
其中：子公司支付给少数股东的股利、利润			
支付其他与筹资活动有关的现金			
<b>筹资活动现金流出小计</b>	<b>2,710,000.00</b>	<b>160,000,000.00</b>	
<b>筹资活动产生的现金流量净额</b>	<b>17,290,000.00</b>	<b>-160,000,000.00</b>	
<b>四、汇率变动对现金的影响</b>			
<b>五、现金及现金等价物净增加额</b>	<b>-34,340,887.22</b>	<b>-95,670,605.69</b>	六、（四十二）
加：期初现金及现金等价物的余额	100,366,808.63	196,037,414.32	六、（四十二）
<b>六、期末现金及现金等价物余额</b>	<b>66,025,921.41</b>	<b>100,366,808.63</b>	六、（四十二）

法定代表人：郭高峰

主管会计工作负责人：李江陵

会计机构负责人：李江陵

# 所有者权益变动表

编制单位：江苏永之清固废处置有限公司

2021年度

金额单位：元

项目	本期金额											
	实收资本	其他权益工具			资本公积	减：库存股	其他综合收益	专项储备	盈余公积	△一般风险准备	未分配利润	所有者权益合计
		优先股	永续债	其他								
一、上年年末余额	25,000,000.00							30,000,000.00			135,276,578.56	190,276,578.56
加：会计政策变更												
前期差错更正												
其他												
二、本年年初余额	25,000,000.00							30,000,000.00			135,276,578.56	190,276,578.56
三、本年增减变动金额（减少以“-”号填列）					72,819.72						54,227,524.57	54,300,344.29
（一）综合收益总额											54,227,524.57	54,227,524.57
（二）所有者投入和减少资本					72,819.72							72,819.72
1.所有者投入的普通股												
2.其他权益工具持有者投入资本												
3.股份支付计入所有者权益的金额					72,819.72							72,819.72
4.其他												
（三）利润分配												
1.提取盈余公积												
2.提取一般风险准备												
3.对所有者（或股东）的分配												
4.其他												
（四）所有者权益内部结转												
1.资本公积转增资本（或股本）												
2.盈余公积转增资本（或股本）												
3.盈余公积弥补亏损												
4.设定受益计划变动额结转留存收益												
5.其他综合收益结转留存收益												
6.其他												
（五）专项储备提取和使用												
1.本年提取												
2.本年使用												
（六）其他												
四、本年年末余额	25,000,000.00				72,819.72			30,000,000.00			189,504,103.13	244,576,922.85

法定代表人：郭高峰

主管会计工作负责人：李江陵

会计机构负责人：李江陵

# 所有者权益变动表(续)

编制单位：江苏永之清固废处置有限公司

2021年度

金额单位：元

项 目	上期金额											
	实收资本	其他权益工具			资本公积	减：库存股	其他综合收益	专项储备	盈余公积	△一般风险准备	未分配利润	所有者权益合计
		优先股	永续债	其他								
一、上年年末余额	25,000,000.00							26,871,695.95			85,496,875.16	137,368,571.11
加：会计政策变更												
前期差错更正												
其他												
二、本年初余额	25,000,000.00							26,871,695.95			85,496,875.16	137,368,571.11
三、本年增减变动金额（减少以“-”号填列）								3,128,304.05			49,779,703.40	52,908,007.45
（一）综合收益总额											52,908,007.45	52,908,007.45
（二）所有者投入和减少资本												
1.所有者投入的普通股												
2.其他权益工具持有者投入资本												
3.股份支付计入所有者权益的金额												
4.其他												
（三）利润分配												
1.提取盈余公积								3,128,304.05			-3,128,304.05	
2.提取一般风险准备								3,128,304.05			-3,128,304.05	
3.对所有者（或股东）的分配												
4.其他												
（四）所有者权益内部结转												
1.资本公积转增资本（或股本）												
2.盈余公积转增资本（或股本）												
3.盈余公积弥补亏损												
4.设定受益计划变动额结转留存收益												
5.其他综合收益结转留存收益												
6.其他												
（五）专项储备提取和使用												
1.本年提取												
2.本年使用												
（六）其他												
四、本年年末余额	25,000,000.00							30,000,000.00			135,276,578.56	190,276,578.56

法定代表人：郭高峰

主管会计工作负责人：李江陵

会计机构负责人：李江陵

# 江苏永之清固废处置有限公司

## 2021 年度财务报表附注

(除另有注明外, 所有金额均以人民币元为货币单位)

### 一、公司的基本情况

#### (一) 历史沿革

江苏永之清固废处置有限公司(以下简称“公司”或“本公司”)于2006年9月15日,经常熟市市场监督管理局依法登记成立。本公司由江苏康博科技有限公司、徐伟、钱红和杨瑞瑞出资组建,公司注册资本为1,000.00万元。

2006年9月12日,公司收到全体股东实际缴纳的第一期出资人民币400.00万元,全部以货币出资,本次出资由常熟天瑞会计师事务所有限公司出具常天会验字(2006)第267号《验资报告》。

2007年11月7日,公司收到全体股东实际缴纳的第二期出资人民币400.00万元,全部以货币出资,本次出资由常熟天瑞会计师事务所有限公司出具常天会验字(2007)第266号《验资报告》。

2008年3月28日,公司收到全体股东第三期出资人民币200.00万元,出资后实际缴纳的注册资本合计人民币1,000.00万元,全部以货币出资,本次出资由常熟天瑞会计师事务所有限公司出具常天会验字(2008)第071号《验资报告》。

2012年5月31日,经股东会决议,通过2011年末分配利润方案,以未分配利润转增资本,由公司原注册资本1,000.00万元增加至1,800.00万元,常熟天瑞会计师事务所有限公司对本次增资出具常天会验字(2012)第087号《验资报告》,增资后公司实际出资和股权结构如下:

序号	股东名称	实际出资额(万元)	持股比例(%)
1	江苏康博科技有限公司	720.00	40.00
2	徐伟	540.00	30.00
3	钱红	270.00	15.00
4	杨瑞瑞	270.00	15.00
	合计	<u>1,800.00</u>	<u>100</u>

2014年3月6日,经股东会决议,通过2013年末分配利润方案,以未分配利润转增资本,由公司原注册资本1,800.00万元增加至2,500.00万。本次增资后公司实际出资和股权结构如下:

序号	股东名称	实际出资额（万元）	持股比例（%）
1	江苏康博科技有限公司	1,000.00	40.00
2	徐伟	750.00	30.00
3	钱红	375.00	15.00
4	杨瑞瑞	375.00	15.00
	合 计	<u>2,500.00</u>	<u>100</u>

2016年8月30日，经股东会决议，对本公司以现金方式进行增资，由原注册资本2,500.00万元增加至6,000.00万元。新增3,500.00万注册资本分别由江苏康博科技有限公司认缴1,400.00万元，认缴后占注册资本的40%；徐伟认缴1,050.00万元，认缴后占注册资本的30%；钱红认缴525.00万元，认缴后占注册资本的15%；杨瑞瑞认缴525.00万元，认缴后占注册资本的15%。本期增资分两期出资，其中第一期出资1,750.00万元，于2017年12月8日缴足；第二期出资1,750.00万元，于2018年12月8日缴足。

2017年8月11日，经股东会决议，同意江苏康博科技有限公司将其持有的本公司40%股权（对应注册资本2,400万元）以2,600.00万元的价格转让至波司登股份有限公司，其余股东放弃优先购买权。本次转让后，公司实际出资和股权结构如下：

序号	股东名称	认缴出资额 （万元）	持股比例（%）	实缴出资额 （万元）	持股比例 （%）
1	波司登股份有限公司	2,400.00	40.00	1,000.00	40.00
2	徐伟	1,800.00	30.00	750.00	30.00
3	钱红	900.00	15.00	375.00	15.00
4	杨瑞瑞	900.00	15.00	375.00	15.00
	合 计	<u>6,000.00</u>	<u>100</u>	<u>2,500.00</u>	<u>100</u>

2017年10月8日，经股东会决议，同意波司登股份有限公司将其持有的本公司33.71%股权以36,000.00万元的价格转让至杭湘鸿鹄（杭州）股权投资合伙企业（有限合伙），同意徐伟将其持有的本公司25.28%股权以27,000.00万元的价格转让至杭湘鸿鹄（杭州）股权投资合伙企业（有限合伙），同意钱红将其持有的本公司12.64%股权以13,500.00万元的价格转让至杭湘鸿鹄（杭州）股权投资合伙企业（有限合伙），同意杨瑞瑞将其持有的本公司12.64%股权以13,500.00万元的价格转让至杭湘鸿鹄（杭州）股权投资合伙企业（有限合伙），同意波司登股份有限公司将其持有的本公司6.29%股权以6,720.00万元的价格转让至湖南永清环境科技产业集团有限公司，同意徐伟将其持有的本公司4.72%股权以5,040.00万元的价格转让至湖南永清环境科技产业集团有限公司，同意钱红将其持有的本公司2.36%股权以2,520.00万元的价格转让至湖南永清环境科技产业集团有限公司，同意杨瑞瑞将其持有的本公司2.36%股权以2,520.00万元的价格转让至湖南永清环境科技产业集团有限公司，其余股东放弃优先购买权，2017年11月28日，经公司股东会决议，原董事会解散，由冯桂良担任执行董事并担任法人代

表，2017年12月6日，公司办理好股权工商变更登记，并将公司法人代表由高德康变更为冯桂良。本次转让后，公司实际出资和股权结构如下：

序号	股东名称	认缴出资额 (万元)	持股比例 (%)	实缴出资额 (万元)	持股比例 (%)
1	杭湘鸿鹄（杭州）股权投资合伙企业 （有限合伙）	5,056.20	84.27	2,106.75	84.27
2	湖南永清环境科技产业集团有限公司	943.80	15.73	393.25	15.73
	合 计	<u>6,000.00</u>	<u>100</u>	<u>2,500.00</u>	<u>100</u>

2020年5月13日，经股东会决议，同意杭湘鸿鹄（杭州）股权投资合伙企业（有限合伙）将其持有的本公司21%的股权以17,850.00万元转让给永清环保股份有限公司，并将公司法人代表由冯桂良变更为易斐文。2020年8月16日，经股东会决议，同意杭湘鸿鹄（杭州）股权投资合伙企业（有限合伙）将其持有的本公司49%的股权以41,650.00万元转让给永清环保股份有限公司，并于2020年8月18日，通过行政审批。本次转让后，公司实际出资和股权结构如下：

序号	股东名称	认缴出资额 (万元)	持股比例 (%)	实缴出资额 (万元)	持股比例 (%)
1	杭湘鸿鹄（杭州）股权投资合伙企业 （有限合伙）	856.20	14.27	356.75	14.27
2	湖南永清环境科技产业集团有限公司	943.80	15.73	393.25	15.73
3	永清环保股份有限公司	4,200.00	70.00	1,750.00	70.00
	合 计	<u>6,000.00</u>	<u>100</u>	<u>2,500.00</u>	<u>100</u>

2020年9月10日，经股东会决议，同意杭湘鸿鹄（杭州）股权投资合伙企业（有限合伙）将其持有的本公司14.27%的股权以12,129.50万元转让给湖南永清环境科技产业集团有限公司，并将公司名称由江苏康博工业固体废弃物处置有限公司变更为江苏永之清固废处置有限公司。

截至2021年12月31日，公司实际出资和股权结构如下：

序号	股东名称	认缴出资额 (万元)	持股比例 (%)	实缴出资额 (万元)	持股比例 (%)
1	湖南永清环境科技产业集团有限公司	1800.00	30.00	750.00	30.00
2	永清环保股份有限公司	4,200.00	70.00	1,750.00	70.00
	合 计	<u>6,000.00</u>	<u>100</u>	<u>2,500.00</u>	<u>100</u>

2021年6月21日，经公司股东会决议，由马忠诚担任执行董事并担任法人代表，2021年8月27日，公司办理好工商变更登记，将公司法人代表由易斐文变更为马忠诚。

2022年3月25日，经公司股东会决议，由郭高峰担任执行董事并担任法人代表，2022年

3月29日，公司办理好工商变更登记，将公司法人代表由马忠诚变更为郭高峰。

(二) 公司住所及经营范围

公司住所：江苏常熟经济开发区长春路102号。

公司的主要经营范围：工业固体废弃物焚烧处置；一般废弃物回收、综合利用。（依法须经批准的项目，经相关部门批准后方可开展经营活动）一般项目：企业管理咨询；环境保护专用设备销售；环保咨询服务；技术服务、技术开发、技术咨询、技术交流、技术转让、技术推广；专用化学产品销售（不含危险化学品）（除依法须经批准的项目外，凭营业执照依法自主开展经营活动）

(三) 公司现任法定代表人：郭高峰。

(四) 公司母公司及实际控制人

公司母公司为永清环保股份有限公司，实际控制人为刘正军。

(五) 财务报表批准报出机构及报出日期

本公司财务报表经公司董事会批准。

2021年度财务报表批准报出日：2022年4月15日。

## 二、财务报表的编制基础

(一) 编制基础

本财务报表以公司持续经营假设为基础，根据实际发生的交易事项，按照企业会计准则的有关规定，并基于以下所述重要会计政策、会计估计进行编制。

(二) 持续经营

本公司管理层已评价自报告期末起12个月的持续经营能力，本公司不存在可能导致对持续经营假设产生重大疑虑的事项或情况。

## 三、重要会计政策及会计估计

(一) 遵循企业会计准则的声明

本公司基于下述编制基础编制的财务报表符合财政部已颁布的企业会计准则及其应用指南、解释以及其他相关规定(统称“企业会计准则”)的要求，真实完整地反映了公司2021年12月31日的财务状况以及2021年年度的经营成果和现金流量等有关信息。

(二) 会计期间和经营周期

本公司会计年度从公历1月1日至12月31日止。

本公司正常营业周期是指本公司从购买用于加工的资产起至实现现金或现金等价物的期间。本公司以 12 个月作为一个营业周期，并以其作为资产和负债的流动性划分标准。

### （三）记账本位币

本公司以人民币为记账本位币。

### （四）计量属性在本期发生变化的报表项目及其本期采用的计量属性

本公司采用的计量属性包括历史成本、重置成本、可变现净值、现值和公允价值。

本公司本期无计量属性发生变化的报表项目。

### （五）现金及现金等价物的确定标准

现金流量表的现金指公司库存现金及可以随时用于支付的存款。现金等价物指持有的期限短（一般是指从购买日起三个月内到期）、流动性强、易于转换为已知金额现金、价值变动风险很小的投资。

### （六）金融工具

#### 1、金融工具的确认和终止确认

本公司于成为金融工具合同的一方时确认一项金融资产或金融负债。

以常规方式买卖金融资产，按交易日会计进行确认和终止确认。常规方式买卖金融资产，是指按照合同条款的约定，在法规或通行惯例规定的期限内收取或交付金融资产。交易日，是指本公司承诺买入或卖出金融资产的日期。

满足下列条件的，终止确认金融资产(或金融资产的一部分，或一组类似金融资产的一部分)，即从其账户和资产负债表内予以转销：

（1）收取金融资产现金流量的权利届满；

（2）转移了收取金融资产现金流量的权利，或在“过手协议”下承担了及时将收取的现金流量全额支付给第三方的义务；并且 1）实质上转让了金融资产所有权上几乎所有的风险和报酬，或 2）虽然实质上既没有转移也没有保留金融资产所有权上几乎所有的风险和报酬，但放弃了对该金融资产的控制。

#### 2、金融资产分类和计量

本公司的金融资产于初始确认时根据本公司管理金融资产的业务模式和金融资产的合同现金流量特征分类为：以摊余成本计量的金融资产、以公允价值计量且其变动计入其他综合收益的金融资产以及以公允价值计量且其变动计入当期损益的金融资产。金融资产的后续计量取决于其分类。

本公司对金融资产的分类，依据本公司管理金融资产的业务模式和金融资产的现金流量特征进行分类。



#### (1) 以摊余成本计量的金融资产

金融资产同时符合下列条件的，分类为以摊余成本计量的金融资产：本公司管理该金融资产的业务模式是以收取合同现金流量为目标；该金融资产的合同条款规定，在特定日期产生的现金流量，仅为对本金和以未偿付本金金额为基础的利息的支付。对于此类金融资产，采用实际利率法，按照摊余成本进行后续计量，其摊销或减值产生的利得或损失，均计入当期损益。

#### (2) 以公允价值计量且其变动计入其他综合收益的债务工具投资

金融资产同时符合下列条件的，分类为以公允价值计量且其变动计入其他综合收益的金融资产：本公司管理该金融资产的业务模式是既以收取合同现金流量为目标又以出售金融资产为目标；该金融资产的合同条款规定，在特定日期产生的现金流量，仅为对本金和以未偿付本金金额为基础的利息的支付。对于此类金融资产，采用公允价值进行后续计量。其折价或溢价采用实际利率法进行摊销并确认为利息收入或费用。除减值损失及外币货币性金融资产的汇兑差额确认为当期损益外，此类金融资产的公允价值变动作为其他综合收益确认，直到该金融资产终止确认时，其累计利得或损失转入当期损益。与此类金融资产相关利息收入，计入当期损益。

#### (3) 以公允价值计量且其变动计入其他综合收益的权益工具投资

本公司不可撤销地选择将部分非交易性权益工具投资指定为以公允价值计量且其变动计入其他综合收益的金融资产，仅将相关股利收入计入当期损益，公允价值变动作为其他综合收益确认，直到该金融资产终止确认时，其累计利得或损失转入留存收益。

#### (4) 以公允价值计量且其变动计入当期损益的金融资产

上述以摊余成本计量的金融资产和以公允价值计量且其变动计入其他综合收益的金融资产之外的金融资产，分类为以公允价值计量且其变动计入当期损益的金融资产。在初始确认时，为了能够消除或显著减少会计错配，可以将金融资产指定为以公允价值计量且其变动计入当期损益的金融资产。对于此类金融资产，采用公允价值进行后续计量，所有公允价值变动计入当期损益。

当且仅当本公司改变管理金融资产的业务模式时，才对所有受影响的相关金融资产进行重分类。

对于以公允价值计量且其变动计入当期损益的金融资产，相关交易费用直接计入当期损益，其他类别的金融资产相关交易费用计入其初始确认金额。

### 3、金融负债分类和计量

本公司的金融负债于初始确认时分类为：以摊余成本计量的金融负债与以公允价值计量且其变动计入当期损益的金融负债。

符合以下条件之一的金融负债可在初始计量时指定为以公允价值计量且其变动计入当期损益的金融负债：（1）该项指定能够消除或显著减少会计错配；（2）根据正式书面文件载明的公司风险管理或投资策略，以公允价值为基础对金融负债组合或金融资产和金融负债组合进

行管理和业绩评价，并在公司内部以此为基础向关键管理人员报告；（3）该金融负债包含需单独分拆的嵌入衍生工具。

本公司在初始确认时确定金融负债的分类。对于以公允价值计量且其变动计入当期损益的金融负债，相关交易费用直接计入当期损益，其他金融负债的相关交易费用计入其初始确认金额。

金融负债的后续计量取决于其分类：

（1）以摊余成本计量的金融负债

对于此类金融负债，采用实际利率法，按照摊余成本进行后续计量。

（2）以公允价值计量且其变动计入当期损益的金融负债

以公允价值计量且其变动计入当期损益的金融负债，包括交易性金融负债(含属于金融负债的衍生工具)和初始确认时指定为以公允价值计量且其变动计入当期损益的金融负债。

#### 4、金融工具抵销

同时满足下列条件的，金融资产和金融负债以相互抵销后的净额在资产负债表内列示：具有抵销已确认金额的法定权利，且该种法定权利是当前可执行的；计划以净额结算，或同时变现该金融资产和清偿该金融负债。

#### 5、金融资产减值

本公司对于以摊余成本计量的金融资产、以公允价值计量且其变动计入其他综合收益的债务工具投资和财务担保合同等，以预期信用损失为基础确认损失准备。信用损失，是指本公司按照原实际利率折现的、根据合同应收的所有合同现金流量与预期收取的所有现金流量之间的差额，即全部现金短缺的现值。

本公司考虑所有合理且有依据的信息，包括前瞻性信息，以单项或组合的方式对以摊余成本计量的金融资产和以公允价值计量且其变动计入其他综合收益的金融资产（债务工具）的预期信用损失进行估计。

（1）预期信用损失一般模型

如果该金融工具的信用风险自初始确认后已显著增加，本公司按照相当于该金融工具整个存续期内预期信用损失的金额计量其损失准备；如果该金融工具的信用风险自初始确认后并未显著增加，本公司按照相当于该金融工具未来 12 个月内预期信用损失的金额计量其损失准备。由此形成的损失准备的增加或转回金额，作为减值损失或利得计入当期损益。本公司对信用风险的具体评估，详见附注“九、与金融工具相关的风险”。

通常逾期超过 30 日，本公司即认为该金融工具的信用风险已显著增加，除非有确凿证据证明该金融工具的信用风险自初始确认后并未显著增加。

具体来说，本公司将购买或源生时未发生信用减值的金融工具发生信用减值的过程分为三

个阶段，对于不同阶段的金融工具的减值有不同的会计处理方法：

第一阶段：信用风险自初始确认后未显著增加

对于处于该阶段的金融工具，公司按照未来 12 个月的预期信用损失计量损失准备，并按其账面余额（即未扣除减值准备）和实际利率计算利息收入（若该工具为金融资产，下同）。

第二阶段：信用风险自初始确认后已显著增加但尚未发生信用减值

对于处于该阶段的金融工具，公司按照该工具整个存续期的预期信用损失计量损失准备，并按其账面余额和实际利率计算利息收入。

第三阶段：初始确认后发生信用减值

对于处于该阶段的金融工具，公司按照该工具整个存续期的预期信用损失计量损失准备，但对利息收入的计算不同于处于前两阶段的金融资产。对于已发生信用减值的金融资产，企业按其摊余成本（账面余额减已计提减值准备，也即账面价值）和实际利率计算利息收入。

对于购买或源生时已发生信用减值的金融资产，公司仅将初始确认后整个存续期内预期信用损失的变动确认为损失准备，并按其摊余成本和经信用调整的实际利率计算利息收入。

（2）本公司对在资产负债表日具有较低信用风险的金融工具，选择不与其初始确认时的信用风险进行比较，而直接做出该工具的信用风险自初始确认后未显著增加的假定。

如果公司确定金融工具的违约风险较低，借款人在短期内履行其支付合同现金流量义务的能力很强，并且即使较长时期内经济形势和经营环境存在不利变化，也不一定会降低借款人履行其支付合同现金流量义务的能力，那么该金融工具可被视为具有较低的信用风险。

（3）应收款项及租赁应收款

本公司对于《企业会计准则第 14 号——收入》所规定的、不含重大融资成分（包括根据该准则不考虑不超过一年的合同中融资成分的情况）的应收款项，采用预期信用损失的简化模型，始终按照整个存续期内预期信用损失的金额计量其损失准备。

本公司对包含重大融资成分的应收款项和《企业会计准则第 21 号——租赁》规范的租赁应收款，本公司作出会计政策选择，选择采用预期信用损失的简化模型，即按照相当于整个存续期内预期信用损失的金额计量损失准备。

## 6、金融资产转移

本公司已将金融资产所有权上几乎所有的风险和报酬转移给转入方的，终止确认该金融资产；保留了金融资产所有权上几乎所有的风险和报酬的，不终止确认该金融资产。

本公司既没有转移也没有保留金融资产所有权上几乎所有的风险和报酬的，分别下列情况处理：放弃了对该金融资产控制的，终止确认该金融资产并确认产生的资产和负债；未放弃对该金融资产控制的，按照其继续涉入所转移金融资产的程度确认有关金融资产，并相应确认有关负债。

通过对所转移金融资产提供财务担保方式继续涉入的，按照金融资产的账面价值和财务担保金额两者之中的较低者，确认继续涉入形成的资产。财务担保金额，是指所收到的对价中，将被要求偿还的最高金额。

### （七）应收账款

本公司应收款项主要包括应收账款、其他应收款等。

对于因销售产品或提供劳务而产生的应收款项及租赁应收款，本公司按照相当于整个存续期内的预期信用损失金额计量损失准备。

对其他类别的应收款项，本公司在每个资产负债表日评估应收款项的信用风险自初始确认后是否已经显著增加，如果某项应收款项在资产负债表日确定的预计存续期内的违约概率显著高于在初始确认时确定的预计存续对其他类别的应收款项，本公司在每个资产负债表日评估应收款项的信用风险自初始确认后是否已经显著增加，如果某项应收款项在资产负债表日确定的预计存续期内的违约概率显著高于在初始确认时确定的预计存续期内的违约概率，则表明该项应收款项的信用风险显著增加。

如果信用风险自初始确认后未显著增加，处于第一阶段，本公司按照未来 12 个月内预期信用损失的金额计量损失准备；如果信用风险自初始确认后已显著增加但尚未发生信用减值，处于第二阶段，本公司按照相当于整个存续期内预期信用损失的金额计量损失准备；金融工具自初始确认后已发生信用减值的，处于第三阶段，本公司按照整个存续期的预期信用损失计量损失准备。

1、对于在资产负债表日具有较低信用风险的金融工具，本公司假设其信用风险自初始确认后并未显著增加，按照未来 12 个月内的预期信用损失计量损失准备。

2、除单独评估信用风险的应收款项外，本公司根据信用风险特征将其他应收款项划分为若干组合，在组合基础上计算预期信用损失：

单独评估信用风险的应收款项，如：与对方存在争议或涉及诉讼、仲裁的应收款项；已有明显迹象表明债务人很可能无法履行还款义务的应收款项。

除了单独评估信用风险的应收款项外，本公司基于共同风险特征将应收款项划分为不同的组别，在组合的基础上评估信用风险。不同组合的确定依据如下：

组合名称	确定组合的依据	计量预期信用损失的方法
账龄组合	应收账款账龄	参照历史信用损失经验，结合当前状况以及对未来经济状况的预测，编制账龄与整个存续期预期信用损失率对照表，计算预期信用损失
无风险组合	合并范围内关联方款项	公司将应收合并范围内关联方款项分类为无风险款项组合。合并范围内关联方债务单位除单位已撤销、破产、资不抵债、现金流量严重不足等发生信用减值情况外，通常无预期信用风险，不计提坏账准备。

账龄组合的账龄划分及存续期内预期信用损失率对照表：

账 龄	应收账款预期信用损失率（%）
1年以内（含1年）	5
1-2年（含2年）	18
2-3年（含3年）	23
3年以上	35

#### （八）应收款项融资

金融资产同时符合下列条件的，分类为以公允价值计量且其变动计入其他综合收益的金融资产：本公司管理该金融资产的业务模式是既以收取合同现金流量为目标又以出售金融资产为目标；该金融资产的合同条款规定，在特定日期产生的现金流量，仅为对本金和以未偿付本金金额为基础的利息的支付。

本公司将持有的应收款项，以贴现或背书等形式转让，且该类业务较为频繁、涉及金额也较大的，其管理业务模式实质为既收取合同现金流量又出售，按照金融工具准则的相关规定，将其分类至以公允价值计量变动且其变动计入其他综合收益的金融资产。

#### （九）其他应收款

本公司对其他应收款采用预期信用损失的一般模型进行处理，在每个资产负债日评估其信用风险，并划分为三个阶段，计算预期信用损失，具体减值方法详见本附注“三、（六）金融工具 5、金融资产减值”。

#### （十）存货

存货分为原材料、库存商品，当与该存货有关的经济利益很可能流入本公司及该存货的成本能够可靠地计量时进行确认。

存货购进采用实际成本计价，原材料发出采用加权平均法或个别计价法。

采用永续盘存制，平时不定期对存货进行清查，年末对存货进行全面清查，对清查中发现的账实差异及时进行处理。

资产负债表日，存货以成本与可变现净值孰低计量，按单个存货项目的成本高于其可变现净值的差额计提存货跌价准备。可变现净值是指在日常活动中，存货的估计售价减去至完工时估计将要发生的成本、估计的销售费用以及相关税费后的金额。与具有类似目的或最终用途并在同一地区生产和销售的产品系列相关，且难以将其与该产品系列的其他项目区别开来进行估价的存货，合并计提；对于数量繁多、单价较低的存货，按存货类别计提。

#### （十一）持有待售

本公司将同时满足下列条件的企业组成部分（或非流动资产）划分为持有待售：1、根据类似交易中出售此类资产或处置组的惯例，在当前状况下即可立即出售；2、出售极可能发生，

已经就一项出售计划作出决议且获得确定的购买承诺（确定的购买承诺，是指企业与其他方签订的具有法律约束力的购买协议，该协议包含交易价格、时间和足够严厉的违约惩罚等重要条款，使协议出现重大调整或者撤销的可能性极小），预计出售将在一年内完成。已经获得按照有关规定需得到相关权力机构或者监管部门的批准。

本公司将持有待售的预计净残值调整为反映其公允价值减去出售费用后的净额（但不得超过该项持有待售的原账面价值），原账面价值高于调整后预计净残值的差额，作为资产减值损失计入当期损益，同时计提持有待售资产减值准备。对于持有待售的处置组确认的资产减值损失金额，先抵减处置组中商誉的账面价值，再根据处置组中适用《企业会计准则第 42 号——持有待售的非流动资产、处置组和终止经营》计量规定的各项非流动资产账面价值所占比重，按比例抵减其账面价值。

后续资产负债表日持有待售的非流动资产公允价值减去出售费用后的净额增加的，以前减记的金额予以恢复，并在划分为持有待售类别后确认的资产减值损失金额内转回，转回金额计入当期损益。划分为持有待售类别前确认的资产减值损失不得转回。后续资产负债表日持有待售的处置组公允价值减去出售费用后的净额增加的，以前减记的金额予以恢复，并在划分为持有待售类别后适用《企业会计准则第 42 号——持有待售的非流动资产、处置组和终止经营》计量规定的非流动资产确认的资产减值损失金额内转回，转回金额计入当期损益。已抵减的商誉账面价值，以及适用《企业会计准则第 42 号——持有待售的非流动资产、处置组和终止经营》计量规定的非流动资产在划分为持有待售类别前确认的资产减值损失不得转回。持有待售的处置组确认的资产减值损失后续转回金额，根据处置组中除商誉外适用《企业会计准则第 42 号——持有待售的非流动资产、处置组和终止经营》计量规定的各项非流动资产账面价值所占比重，按比例增加其账面价值。

## （十二）终止经营

终止经营，是指本公司满足下列条件之一的、能够单独区分的组成部分，且该组成部分已经处置或划分为持有待售类别：

- 1、该组成部分代表一项独立的主要业务或一个单独的主要经营地区；
- 2、该组成部分是拟对一项独立的主要业务或一个单独的主要经营地区进行处置的一项相关联计划的一部分；
- 3、该组成部分是专为转售而取得的子公司。

本公司在利润表中分别列示持续经营损益和终止经营损益。不符合终止经营定义的持有待售的非流动资产或处置组，其减值损失和转回金额及处置损益作为持续经营损益列报。终止经营的减值损失和转回金额等经营损益及处置损益作为终止经营损益列报。

## （十三）长期股权投资

### 1、投资成本的确定

- （1）同一控制下的企业合并形成的，合并方以支付现金、转让非现金资产、承担债务或

发行权益性证券作为合并对价的，在合并日按照被合并方所有者权益在最终控制方合并财务报表中的账面价值的份额作为其初始投资成本。长期股权投资初始投资成本与支付的合并对价的账面价值或发行股份的面值总额之间的差额调整资本公积(资本溢价或股本溢价)；资本公积不足冲减的，调整留存收益。

分步实现同一控制下企业合并的，以持股比例计算的合并日应享有被合并方账面所有者权益份额作为该项投资的初始投资成本。初始投资成本与其原长期股权投资账面价值加上合并日取得进一步股份新支付对价的账面价值之和的差额，调整资本公积（资本溢价或股本溢价），资本公积不足冲减的，冲减留存收益。

(2) 非同一控制下的企业合并形成的，在购买日按照支付的合并对价的公允价值作为其初始投资成本。

(3) 除企业合并形成以外的：以支付现金取得的，按照实际支付的购买价款作为其初始投资成本；以发行权益性证券取得的，按照发行权益性证券的公允价值作为其初始投资成本；投资者投入的，按照投资合同或协议约定的价值作为其初始投资成本（合同或协议约定价值不公允的除外）。

## 2、后续计量及损益确认方法

本公司能够对被投资单位实施控制的长期股权投资，在本公司个别财务报表中采用成本法核算；对具有共同控制或重大影响的长期股权投资，采用权益法核算。

采用成本法时，长期股权投资按初始投资成本计价，除取得投资时实际支付的价款或对价中包含的已宣告但尚未发放的现金股利或利润外，按享有被投资单位宣告分派的现金股利或利润，确认为当期投资收益，并同时根据有关资产减值政策考虑长期投资是否减值。

采用权益法时，长期股权投资的初始投资成本大于投资时应享有被投资单位可辨认净资产公允价值份额的，归入长期股权投资的初始投资成本；长期股权投资的初始投资成本小于投资时应享有被投资单位可辨认净资产公允价值份额的，其差额计入当期损益，同时调整长期股权投资的成本。

采用权益法时，取得长期股权投资后，按照应享有或应分担的被投资单位实现的净损益的份额，确认投资损益并调整长期股权投资的账面价值。在确认应享有被投资单位净损益的份额时，以取得投资时被投资单位各项可辨认资产等的公允价值为基础，按照本公司的会计政策及会计期间，并抵销与联营企业及合营企业之间发生的内部交易损益按照持股比例计算归属于投资企业的部分(但内部交易损失属于资产减值损失的，应全额确认)，对被投资单位的净利润进行调整后确认。按照被投资单位宣告分派的利润或现金股利计算应分得的部分，相应减少长期股权投资的账面价值。本公司确认被投资单位发生的净亏损，以长期股权投资的账面价值以及其他实质上构成对被投资单位净投资的长期权益减记至零为限，本公司负有承担额外损失义务的除外。对于被投资单位除净损益以外所有者权益的其他变动，调整长期股权投资的账面价值并计入所有者权益。

### 3、确定对被投资单位具有控制、重大影响的依据

控制，是指拥有对被投资方的权力，通过参与被投资方的相关活动而享有可变回报，并且有能力运用对被投资方的权力影响回报金额；重大影响，是指投资方对被投资单位的财务和经营政策有参与决策的权力，但并不能够控制或者与其他方一起共同控制这些政策的制定。

### 4、长期股权投资的处置

#### （1）部分处置对子公司的长期股权投资，但不丧失控制权的情形

部分处置对子公司的长期股权投资，但不丧失控制权时，将处置价款与处置投资对应的账面价值的差额确认为当期投资收益。

#### （2）部分处置股权投资或其他原因丧失了对子公司控制权的情形

部分处置股权投资或其他原因丧失了对子公司控制权的，对于处置的股权，应结转与所售股权相对应的长期股权投资的账面价值，出售所得价款与处置长期股权投资账面价值之间差额，确认为投资收益（损失）；同时，对于剩余股权，按其账面价值确认为长期股权投资或其它相关金融资产。处置后的剩余股权能够对子公司实施共同控制或重大影响的，应按有关成本法转为权益法的相关规定进行会计处理。

### 5、减值测试方法及减值准备计提方法

对子公司、联营企业及合营企业的投资，在资产负债表日有客观证据表明其发生减值的，按照账面价值与可收回金额的差额计提相应的减值准备。

## （十四）固定资产

### 1、固定资产确认条件、计价和折旧方法

固定资产是指为生产商品、提供劳务、出租或经营管理而持有的，使用寿命超过一个会计年度的有形资产。

固定资产以取得时的实际成本入账，并从其达到预定可使用状态的次月起采用年限平均法计提折旧。

2、固定资产折旧采用年限平均法。固定资产的分类、预计使用年限、预计净残值率及年折旧率如下：

资产类别	预计净残值率（%）	使用年限（年）	年折旧率（%）
房屋及建筑物	3-5	20-50	1.90-4.75
机器设备	3-5	5-10	9.50-19.00
运输设备	3-5	5	19.00-19.40
电子设备及其他	3-5	3-5	19.00-31.67



### 3、固定资产减值准备

资产负债表日，有迹象表明固定资产发生减值的，按照账面价值与可收回金额的差额计提相应的减值准备。

#### （十五）在建工程

1、在建工程达到预定可使用状态时，按工程实际成本转入固定资产。已达到预定可使用状态但尚未办理竣工决算的，先按估计价值转入固定资产，待办理竣工决算后再按实际成本调整原暂估价值，但不再调整原已计提的折旧。

2、资产负债表日，有迹象表明在建工程发生减值的，按照账面价值与可收回金额的差额计提相应的减值准备。

#### （十六）借款费用

##### 1、借款费用资本化的确认原则

公司发生的借款费用，可直接归属于符合资本化条件资产的购建或者生产的，予以资本化，计入相关资产成本；其它借款费用，在发生时根据其发生额确认为费用，计入当期损益。

##### 2、借款费用资本化期间

（1）当借款费用同时满足下列条件时，开始资本化：1）资产支出已经发生；2）借款费用已经发生；3）为使资产达到预定可使用或可销售状态所必要的购建或者生产活动已经开始。

（2）若符合资本化条件的资产在购建或者生产过程中发生非正常中断，并且中断时间连续超过3个月，暂停借款费用的资本化；中断期间发生的借款费用确认为当期费用，直至资产的购建或者生产活动重新开始。

（3）当所购建或者生产符合资本化条件的资产达到预定可使用或可销售状态时，借款费用停止资本化。

##### 3、借款费用资本化金额

为购建或生产符合资本化条件的资产而借入专门借款的，以专门借款当期实际发生的利息费用（包括按照实际利率法确定的折价或溢价的摊销），减去将尚未动用的借款资金存入银行取得的利息收入或进行暂时性投资取得的投资收益后的金额，确定应予资本化的利息金额；为购建或生产符合资本化条件的资产占用了一般借款的，根据累计资产支出超过专门借款的资产支出加权平均数乘以占用一般借款的资本化率，计算确定一般借款应予资本化的利息金额。

#### （十七）无形资产

##### 1、无形资产确认条件

无形资产，是指公司拥有或者控制的没有实物形态的可辨认非货币性资产，包括土地使用权、专利技术、软件、特许经营权等，按成本进行初始计量。

2、使用寿命为有限的无形资产，在使用寿命内按照与该项无形资产有关的经济利益的预期实现方式系统合理地摊销，无法可靠确定预期实现方式的，采用直线法摊销。具体年限如下：

项 目	摊销年限
土地使用权	权证规定年限
专利技术	10年

3、使用寿命确定的无形资产，在资产负债表日有迹象表明发生减值的，按照账面价值与可收回金额的差额计提相应的减值准备；使用寿命不确定的无形资产和尚未达到可使用状态的无形资产，无论是否存在减值迹象，每年均进行减值测试。

4、内部研究开发项目研究阶段的支出，于发生时计入当期损益。内部研究开发项目开发阶段的支出，同时满足下列条件的，确定为无形资产：（1）完成该无形资产以使其能够使用或出售在技术上具有可行性；（2）具有完成该无形资产并使用或出售的意图；（3）无形资产产生经济利益的方式，包括能够证明运用该无形资产生产的产品存在市场或无形资产自身存在市场，无形资产将在内部使用的，能够证明其有用性；（4）有足够的技术、财务资源和其他资源支持，以完成该无形资产的开发，并有能力使用或出售该无形资产；（5）归属于该无形资产开发阶段的支出能够可靠地计量。

#### 5、研究开发项目研究阶段支出与开发阶段支出的划分标准

内部研究开发项目开发阶段的支出，同时满足下列条件的，才能确认为无形资产：

- （1）完成该无形资产以使其能够使用或出售在技术上具有可行性；
- （2）具有完成该无形资产并使用或出售的意图；
- （3）无形资产存在产生经济利益的方式；有能力完成该无形资产的开发；有能力使用或出售该无形资产；
- （4）归属于该无形资产开发阶段的支出能够可靠地计量。

#### （十八）长期资产减值

公司在资产负债表日判断资产是否存在可能发生减值的迹象。

因企业合并所形成的商誉和使用寿命不确定的无形资产，无论是否存在减值迹象，每年都进行减值测试。

存在下列迹象的，表明资产可能发生了减值：

- 1、资产的市价当期大幅度下跌，其跌幅明显高于因时间的推移或者正常使用而预计的下跌；
- 2、公司经营所处的经济、技术或者法律等环境以及资产所处的市场在当期或者将在近期发生重大变化，从而对公司产生不利影响；
- 3、市场利率或者其他市场投资报酬率在当期已经提高，从而影响企业计算资产预计未来现金流量现值的折现率，导致资产可收回金额大幅度降低；
- 4、有证据表明资产已经陈旧过时或者其实体已经损坏；
- 5、资产已经或者将被闲置、终止

使用或者计划提前处置；6、企业内部报告的证据表明资产的经济绩效已经低于或者将低于预期，如资产所创造的净现金流量或者实现的营业利润（或者亏损）远远低于（或者高于）预计金额等；7、其他表明资产可能已经发生减值的迹象。

资产存在减值迹象的，估计其可收回金额。

可收回金额根据资产的公允价值减去处置费用后的净额与资产预计未来现金流量的现值两者之间较高者确定。

处置费用包括与资产处置有关的法律费用、相关税费、搬运费以及为使资产达到可销售状态所发生的直接费用等。

资产预计未来现金流量的现值，按照资产在持续使用过程中和最终处置时所产生的预计未来现金流量，选择恰当的折现率对其进行折现后的金额加以确定。预计资产未来现金流量的现值，综合考虑资产的预计未来现金流量、使用寿命和折现率等因素。

可收回金额的计量结果表明，资产的可收回金额低于其账面价值的，将资产的账面价值减记至可收回金额，减记的金额确认为资产减值损失，计入当期损益，同时计提相应的资产减值准备。

#### （十九）长期待摊费用

长期待摊费用按实际发生额入账，在受益期或规定的期限内分期平均摊销，如果长期待摊的费用项目不能使以后会计期间受益则将尚未摊销的该项目的摊余价值全部转入当期损益。

#### （二十）合同负债

本公司根据履行履约义务与客户付款之间的关系在资产负债表中列示合同资产或合同负债。本公司已收或应收客户对价而应向客户转让商品或提供服务的义务列示为合同负债。

#### （二十一）职工薪酬

职工薪酬，是指本公司为获得职工提供的服务或解除劳动关系而给予的除股份支付以外各种形式的报酬或补偿。职工薪酬包括短期薪酬、离职后福利、辞退福利和其他长期职工福利。本公司提供给职工配偶、子女、受赡养人、已故员工遗属及其他受益人等的福利，也属于职工薪酬。

##### 1、短期薪酬的会计处理方法

短期薪酬主要包括工资、奖金、津贴和补贴、职工福利费、医疗保险费、生育保险费、工伤保险费、住房公积金、工会经费和职工教育经费、非货币性福利等。本公司在职工为本公司提供服务的会计期间将实际发生的短期职工薪酬确认为负债，并计入当期损益或相关资产成本。其中非货币性福利按公允价值计量。

##### 2、辞退福利

在职工劳动合同到期之前解除与职工的劳动关系，或为鼓励职工自愿接受裁减而提出给予

补偿的建议，在本公司不能单方面撤回因解除劳动关系计划或裁减建议所提供的辞退福利时，和本公司确认与涉及支付辞退福利的重组相关的成本两者孰早日，确认辞退福利产生的职工薪酬负债，并计入当期损益。但辞退福利预期在年度报告期结束后十二个月不能完全支付的，按照其他长期职工薪酬处理。

职工内部退休计划采用上述辞退福利相同的原则处理。本公司将自职工停止提供服务日至正常退休日的期间拟支付的内退人员工资和缴纳的社会保险费等，在符合预计负债确认条件时，计入当期损益（辞退福利）。

### 3、设定提存计划

设定提存计划主要包括基本养老保险、失业保险，相应的应缴存金额于发生时计入相关资产成本或当期损益。

本公司职工参加了由当地劳动和社会保障部门组织实施的社会基本养老保险。本公司以当地规定的社会基本养老保险缴纳基数和比例，按月向当地社会基本养老保险经办机构缴纳养老保险费。职工退休后，当地劳动及社会保障部门有责任向已退休员工支付社会基本养老金。本公司在职工提供服务的会计期间，将根据上述社保规定计算应缴纳的金额确认为负债，并计入当期损益或相关资产成本。

### 4、其他长期职工福利

本公司向职工提供的其他长期职工福利，符合设定提存计划的，按照设定提存计划进行会计处理，除此之外按照设定收益计划进行会计处理。

## （二十二）租赁负债

在租赁期开始日，本公司对租赁确认使用权资产和租赁负债，应用准则进行简化处理的短期租赁和低价值资产租赁除外。

租赁负债按照租赁期开始日尚未支付的租赁付款额的现值进行初始计量。

租赁付款额，是指本公司向出租人支付的与在租赁期内使用租赁资产的权利相关的款项，包括：

- 1、固定付款额及实质固定付款额，存在租赁激励的，扣除租赁激励相关金额；
- 2、取决于指数或比率的可变租赁付款额，该款项在初始计量时根据租赁期开始日的指数或比率确定；
- 3、购买选择权的行权价格，前提是本公司合理确定将行使该选择权；
- 4、行使终止租赁选择权需支付的款项，前提是租赁期反映出本公司将行使终止租赁选择权；
- 5、根据本公司提供的担保余值预计应支付的款项。

在计算租赁付款额的现值时，本公司采用租赁内含利率作为折现率；无法确定租赁内含利率的，本公司采用增量借款利率作为折现率。

### （二十三）预计负债

1、因对外提供担保、诉讼事项、产品质量保证、亏损合同等或有事项形成的义务成为本公司承担的现时义务，履行该义务很可能导致经济利益流出本公司，且该义务的金额能够可靠的计量时，本公司将该项义务确认为预计负债。

2、本公司按照履行相关现时义务所需支出的最佳估计数对预计负债进行初始计量，并在资产负债表日对预计负债的账面价值进行复核。

### （二十四）股份支付

1、本公司股份支付分为以权益结算的股份支付和以现金结算的股份支付。以权益结算的股份支付是指公司为获取服务以股份或其他权益工具作为对价进行结算的交易；以现金结算的股份支付，是指公司为获取服务承担以股份或其他权益工具为基础计算确定的交付现金或其他资产义务的交易。

2、以权益结算的股份支付：授予后立即可行权的换取职工服务的以权益结算的股份支付，在授予日按照权益工具的公允价值计入相关的成本或费用，相应增加资本公积；完成等待期内的服务或达到规定业绩条件才可行权的换取职工服务以权益结算的股份支付，在等待期内的每个资产负债表日，以对可行权权益工具数量的最佳估计为基础，按照权益工具授予日的公允价值，将当期取得服务计入相关成本或费用和资本公积。

3、以现金结算的股份支付：授予后立即可行权的以现金结算的股份支付，在授予日以公司承担负债的公允价值计入相关的成本或费用，相应增加负债；完成等待期内的服务或达到规定业绩条件才可行权的以现金结算的股份支付，在等待期内的每个资产负债表日，以对可行权情况的最佳估计为基础，按照公司承担负债的公允价值金额，将当期取得服务计入相关成本或费用和相应的负债。

4、与回购本公司股份相关的会计处理方法：回购本公司股份，应按照成本法确定对应的库存股成本。注销的库存股成本高于对应股本成本的，依次冲减资本公积、盈余公积、未分配利润的金额；注销的库存股成本低于对应股本成本的，增加资本公积。转让的库存股，转让收入高于库存股成本的，增加资本公积；转让收入低于库存股成本的，依次冲减的资本公积、盈余公积、未分配利润的金额。因实行股权激励回购本公司股份的，在回购时，按照回购股份的全部支出作为库存股处理，同时进行备查登记。

### （二十五）收入

#### 1、收入的确认

本公司在履行了合同中的履约义务，即在客户取得相关商品控制权时确认收入。取得相关商品控制权是指能够主导该商品的使用并从中获得几乎全部的经济利益。

本公司依据收入准则相关规定判断相关履约义务性质属于“在某一时段内履行的履约义务”或“某一时点履行的履约义务”，分别按以下原则进行收入确认。

(1) 本公司满足下列条件之一的，属于在某一时段内履行履约义务：

1) 客户在本公司履约的同时即取得并消耗本公司履约所带来的经济利益。

2) 客户能够控制本公司履约过程中在建的商品。

3) 本公司履约过程中所产出的资产具有不可替代用途，且本公司在整个合同期内有权就累计至今已完成的履约部分收取款项。

对于在某一时段内履行的履约义务，本公司在该段时间内按照履约进度确认收入，但是，履约进度不能合理确定的除外。本公司考虑商品的性质，采用产出法确定恰当的履约进度。

(2) 对于不属于在某一时段内履行的履约义务，属于在某一时点履行的履约义务，本公司在客户取得相关商品控制权时点确认收入。

在判断客户是否已取得商品控制权时，本公司考虑下列迹象：

1) 本公司就该商品享有现时收款权利，即客户就该商品负有现时付款义务。

2) 本公司已将该商品的法定所有权转移给客户，即客户已拥有该商品的法定所有权。

3) 本公司已将该商品实物转移给客户，即客户已实物占有该商品。

4) 本公司已将该商品所有权上的主要风险和报酬转移给客户，即客户已取得该商品所有权上的主要风险和报酬。

5) 客户已接受该商品。

6) 其他表明客户已取得商品控制权的迹象。

## 2、收入的计量

合同中包含两项或多项履约义务的，本公司在合同开始日，按照各单项履约义务所承诺商品的单独售价的相对比例，将交易价格分摊至各单项履约义务。本公司按照分摊至各单项履约义务的交易价格计量收入。在确定交易价格时，本公司考虑可变对价、合同中存在的重大融资成分、非现金对价、应付客户对价等因素的影响。

### (1) 可变对价

本公司按照期望值或最可能发生金额确定可变对价的最佳估计数，但包含可变对价的交易价格，不超过在相关不确定性消除时累计已确认收入极可能不会发生重大转回的金额。企业在评估累计已确认收入是否极可能不会发生重大转回时，同时考虑收入转回的可能性及其比重。

### (2) 重大融资成分

合同中存在重大融资成分的，本公司按照假定客户在取得商品控制权时即以现金支付的应

付金额确定交易价格。该交易价格与合同对价之间的差额，在合同期间内采用实际利率法摊销。

### （3）非现金对价

客户支付非现金对价的，本公司按照非现金对价的公允价值确定交易价格。非现金对价的公允价值不能合理估计的，本公司参照其承诺向客户转让商品的单独售价间接确定交易价格。

### （4）应付客户对价

针对应付客户对价的，将该应付对价冲减交易价格，并在确认相关收入与支付（或承诺支付）客户对价二者孰晚的时点冲减当期收入，但应付客户对价是为了向客户取得其他可明确区分商品的除外。

企业应付客户对价是为了向客户取得其他可明确区分商品的，采用与本企业其他采购相一致的方式确认所购买的商品。企业应付客户对价超过向客户取得可明确区分商品公允价值的，超过金额冲减交易价格。向客户取得的可明确区分商品公允价值不能合理估计的，企业将应付客户对价全额冲减交易价格。

## 3、本公司收入确认的具体政策：

本公司的主要收入包括：咨询服务收入、商品销售收入、危险废物处置收入。

（1）咨询服务收入：本公司根据合同分析履约义务是否符合在某一时段内履行的履约义务，对于某一时段内履行的履约义务，按照履约进度确认收入，履约进度不能合理确定的除外。公司按照产出法确定履约进度，即已经完成的合同工作量占合同预计总工作量的比例确定履约进度。

对于不符合某一时段内履行的履约义务，本公司按照时点确认收入，即服务提供完成并经业主验收之后确认收入。

（2）商品销售收入：公司与客户之间的销售商品合同通常仅包含转让商品的履约义务，本公司以控制权转移时点确认收入。

（3）危险废物处置收入：公司及客户对危险废弃物的重量进行过磅测量并上报环保部门批准，公司按合同（协议）要求完成危险废弃物的处理后，根据处理重量按合同约定的单位服务价格进行收入确认。

## （二十六）政府补助

1、政府补助包括与资产相关的政府补助和与收益相关的政府补助。

2、政府补助为货币性资产的，按照收到或应收的金额计量；政府补助为非货币性资产的，按照公允价值计量，公允价值不能可靠取得的，按照名义金额计量。

3、本公司政府补助采用总额法

（1）与资产相关的政府补助，确认为递延收益，在相关资产使用寿命内按照合理、系统

的方法分期计入损益。相关资产在使用寿命结束前被出售、转让、报废或发生毁损的，将尚未分配的相关递延收益余额转入资产处置当期的损益。

(2) 与收益相关的政府补助，用于补偿以后期间的相关费用或损失的，确认为递延收益，在确认相关费用的期间，计入当期损益；用于补偿已发生的相关费用或损失的，直接计入当期损益。

4、对于同时包含与资产相关部分和与收益相关部分的政府补助，区分不同部分分别进行会计处理；难以区分的，整体归类为与收益相关的政府补助。

5、本公司将与本公司日常活动相关的政府补助按照经济业务实质计入其他收益；将与本公司日常活动无关的政府补助，计入营业外收支。

6、本公司将取得的政策性优惠贷款贴息按照财政将贴息资金拨付给贷款银行和财政将贴息资金直接拨付给本公司两种情况处理：

(1) 财政将贴息资金拨付给贷款银行，由贷款银行以政策性优惠利率向本公司提供贷款的，本公司以实际收到的借款金额作为借款的入账价值，按照借款本金和该政策性优惠利率计算相关借款费用。

(2) 财政将贴息资金直接拨付给本公司的，本公司将对应的贴息冲减相关借款费用。

#### (二十七) 递延所得税资产和递延所得税负债

1、根据资产、负债的账面价值与其计税基础之间的差额（未作为资产和负债确认的项目按照税法规定可以确定其计税基础的，该计税基础与其账面数之间的差额），按照预期收回该资产或清偿该负债期间的适用税率计算确认递延所得税资产或递延所得税负债。

2、确认递延所得税资产以很可能取得用来抵扣可抵扣暂时性差异的应纳税所得额为限。资产负债表日，有确凿证据表明未来期间很可能获得足够的应纳税所得额用来抵扣可抵扣暂时性差异的，确认以前会计期间未确认的递延所得税资产。

3、资产负债表日，对递延所得税资产的账面价值进行复核，如果未来期间很可能无法获得足够的应纳税所得额用以抵扣递延所得税资产的利益，则减记递延所得税资产的账面价值。在很可能获得足够的应纳税所得额时，转回减记的金额。

4、本公司当期所得税和递延所得税作为所得税费用或收益计入当期损益，但不包括下列情况产生的所得税：（1）企业合并；（2）直接在所有者权益中确认的交易或者事项。

#### (二十八) 租赁

##### 1、承租人

本公司为承租人时，在租赁期开始日，除选择采用简化处理的短期租赁和低价值资产租赁外，对租赁确认使用权资产和租赁负债。



在租赁期开始日后，本公司采用成本模式对使用权资产进行后续计量。参照《企业会计准则第4号——固定资产》有关折旧规定，对使用权资产计提折旧。承租人能够合理确定租赁期届满时取得租赁资产所有权的，应当在租赁资产剩余使用寿命内计提折旧。无法合理确定租赁期届满时能够取得租赁资产所有权的，应当在租赁期与租赁资产剩余使用寿命两者孰短的期间内计提折旧。本公司按照《企业会计准则第8号——资产减值》的规定，确定使用权资产是否发生减值，并对已识别的减值损失进行会计处理。

本公司按照固定的周期性利率计算租赁负债在租赁期内各期间的利息费用，并计入当期损益。按照《企业会计准则第17号——借款费用》等其他准则规定应当计入相关资产成本的，从其规定。

本公司对于短期租赁和低价值资产租赁，选择不确认使用权资产和租赁负债，将短期租赁和低价值资产租赁的租赁付款额，在租赁期内各个期间按照直线法或其他系统合理的方法计入相关资产成本或当期损益。

## 2、出租人

### (1) 融资租赁

本公司作为出租人的，在租赁期开始日，对融资租赁确认应收融资租赁款，并终止确认融资租赁资产，并按照固定的周期性利率计算并确认租赁期内各个期间的利息收入。

### (2) 经营租赁

本公司作为出租人的，在租赁期内各个期间，采用直线法或其他系统合理的方法，将经营租赁的租赁收款额确认为租金收入。将发生的与经营租赁有关的初始直接费用进行资本化，在租赁期内按照与租金收入确认相同的基础进行分摊，分期计入当期损益。

对于经营租赁资产中的固定资产，本公司应当采用类似资产的折旧政策计提折旧；对于其他经营租赁资产，应当根据该资产适用的企业会计准则，采用系统合理的方法进行摊销。本公司按照《企业会计准则第8号——资产减值》的规定，确定经营租赁资产是否发生减值，并进行相应会计处理。

## 四、税项

### (一) 主要税种及税率

税 种	计 税 依 据	税 率 (%)
增值税	销售货物或提供应税劳务	13、6
城市维护建设税	实际缴纳的流转税税额	5、7
教育费附加	实际缴纳的流转税税额	3
地方教育附加	实际缴纳的流转税税额	2
企业所得税	应纳税所得额	25

注：报告期内公司城建税税率为5%、7%。

## （二）重要税收优惠政策及其依据

### 增值税优惠政策

1、根据《财政部、国家税务总局关于印发<资源综合利用产品和劳务增值税优惠目录>的通知》（财税[2015]78号）的相关规定，本公司垃圾处理、污泥处理处置劳务项目，享受增值税即征即退70%的税收优惠。

2、根据《财政部 税务总局 海关总署关于深化增值税改革有关政策的公告》（财政部 税务总局 海关总署公告2019年第39号），自2019年4月1日至2021年12月31日，提供邮政服务、电信服务、现代服务、生活服务（以下称四项服务）取得的销售额占全部销售额的比重超过50%的生产、生活性服务业纳税人，允许其按照当期可抵扣进项税额加计10%，抵减应纳税额（以下称加计抵减政策），根据《国家税务总局关于明确二手车经销等若干增值税征管问题的公告》（国家税务总局公告2020年第9号），本公司垃圾处理、污泥处理处置收入属于“现代服务”中的“专业技术服务”，享受该加计抵减政策。

## 五、会计政策和会计估计变更以及前期差错更正的说明

### （一）会计政策的变更

1、本公司自2021年1月1日采用《企业会计准则第21号——租赁》（财会〔2018〕35号）相关规定，根据累积影响数，调整使用权资产、租赁负债、年初留存收益及财务报表其他相关项目金额，对可比期间信息不予调整。该项会计政策变更对报告期财务报表无影响。

2、本公司自2021年1月1日采用《企业会计准则解释第14号》（财会〔2021〕1号）相关规定，根据累积影响数，调整年初留存收益及财务报表其他相关项目金额，对可比期间信息不予调整。该项会计政策变更对报告期财务报表无影响。

### （二）会计估计的变更

本公司本期无会计估计变更事项。

### （三）前期会计差错更正

本公司本期无前期会计差错更正的事项。

## 六、财务报表主要项目注释

说明：期初指2021年1月1日，期末指2021年12月31日，上期指2020年度，本期指2021年度。

### （一）货币资金

#### 1、分类列示

项 目	期末余额	期初余额
现金		1,541.72
银行存款	66,491,866.51	100,365,266.91
合 计	<u>66,491,866.51</u>	<u>100,366,808.63</u>

2、期末存在因冻结对使用有限制款项 465,945.10 元，系因诉讼原因被法院冻结的款项 465,945.10 元，详见本附注“六、（四十三）所有权或使用权受到限制的资产”。

#### （二）交易性金融资产

项 目	期末余额	期初余额
以公允价值计量且其变动计入当期损益的金融资产		<u>6,000,000.00</u>
其中：理财产品		6,000,000.00
合 计		<u>6,000,000.00</u>

#### （三）应收票据

##### 1、应收票据分类列示

项 目	期末余额	期初余额
银行承兑汇票	6,820,960.10	
合 计	<u>6,820,960.10</u>	

2、期末无已质押的应收票据。

3、期末已背书或贴现且在资产负债表日但尚未到期的应收票据

项 目	期末终止确认金额	期末未终止确认金额	备注
银行承兑汇票		6,770,960.10	
合 计		<u>6,770,960.10</u>	

4、期末无因出票人未履约而将其转应收账款的票据

5、本期无实际核销的应收票据

#### （四）应收账款

##### 1、按账龄披露

账 龄	期末余额
1 年以内（含 1 年）	34,038,056.46
1-2 年（含 2 年）	3,846,936.07
2-3 年（含 3 年）	46,432.00

账 龄	期末余额
3年以上	245,332.00
小 计	<u>38,176,756.53</u>
减：坏账准备	3,969,083.59
合 计	<u>34,207,672.94</u>

## 2、按坏账计提方法分类披露

类 别	账面余额		期末余额		账面价值
	金额	比例 (%)	金额	计提比例 (%)	
按单项计提坏账准备	1,913,712.00	5.01	1,913,712.00	100.00	
按组合 计提坏账准备	<u>36,263,044.53</u>	<u>94.99</u>	<u>2,055,371.59</u>	<u>5.97</u>	<u>34,207,672.94</u>
其中：账龄组合	34,441,902.15	90.22	2,055,371.59	5.97	32,386,530.56
无风险组合	1,821,142.38	4.77			1,821,142.38
合 计	<u>38,176,756.53</u>	<u>100</u>	<u>3,969,083.59</u>		<u>34,207,672.94</u>

接下表：

类 别	账面余额		期初余额		账面价值
	金额	比例 (%)	金额	计提比例 (%)	
按单项计提坏账准备					
按组合 计提坏账准备	<u>40,780,185.36</u>	<u>100.00</u>	<u>2,126,116.69</u>	<u>5.22</u>	<u>38,654,068.67</u>
其中：账龄组合	40,735,435.36	99.89	2,126,116.69	5.22	38,609,318.67
无风险组合	44,750.00	0.11			44,750.00
合 计	<u>40,780,185.36</u>	<u>100</u>	<u>2,126,116.69</u>		<u>38,654,068.67</u>

## 3、单项计提坏账准备的应收账款

名 称	期末余额			
	账面余额	坏账准备	计提比例 (%)	计提理由
连云港致诚化工有限公司	1,913,712.00	1,913,712.00	100.00	款项不能收回
合 计	<u>1,913,712.00</u>	<u>1,913,712.00</u>		

4、账龄组合计提坏账准备的应收账款

名 称	应收账款	期末余额	
		坏账准备	计提比例 (%)
1 年以内	32,216,914.08	1,610,845.70	5.00
1-2 年 (含 2 年)	1,933,224.07	347,980.33	18.00
2-3 年 (含 3 年)	46,432.00	10,679.36	23.00
3 年以上	245,332.00	85,866.20	35.00
合 计	<u>34,441,902.15</u>	<u>2,055,371.59</u>	

5、按无风险组合计提坏账准备的应收账款

名 称	账面余额	期末余额		计提理由
		坏账准备	计提比例 (%)	
无风险组合	1,821,142.38			关联方
合 计	<u>1,821,142.38</u>			

6、坏账准备的情况

类 别	期初余额	本期变动金额				期末余额
		计提	收回或 转回	转销或 核销	其他 变动	
单项计提坏账准备		1,913,712.00				1,913,712.00
账龄组合计提	2,126,116.69	-70,745.10				2,055,371.59
合 计	<u>2,126,116.69</u>	<u>1,842,966.90</u>				<u>3,969,083.59</u>

7、本期无实际核销的应收账款。

8、按欠款方归集的期末应收账款金额前五名情况

按欠款方归集的期末余额前五名应收账款汇总金额10,195,637.08元，占应收账款期末总额合计数的比例为26.71%，相应计提的坏账准备期末余额汇总金额为2,327,808.25元。

9、期末无因金融资产转移而终止确认的应收账款。

10、期末无因转移应收账款且继续涉入形成的资产、负债。

(五) 应收款项融资

1、分类列示

项 目	期末余额	期初余额
银行承兑汇票	50,000.00	7,296,260.12

项 目	期末余额	期初余额
商业承兑汇票		
合 计	<u>50,000.00</u>	<u>7,296,260.12</u>

2、期末无已质押的应收款项融资。

3、期末已背书或贴现且在资产负债表日尚未到期的应收款项融资

项 目	期末终止确认金额	期末未终止确认金额	备注
银行承兑汇票	9,785,084.41		
商业承兑汇票			
合 计	<u>9,785,084.41</u>		

注：截至期末，已背书或贴现但尚未到期的银行承兑汇票已终止确认的部分均由信用评级较高的银行进行承兑，信用风险和延期付款风险低，本公司判断银行承兑汇票所有权上主要风险和报酬已经转移，故上述应收票据被终止确认。

4、期末无因出票人未履约而将其转应收账款的票据。

5、本期无实际核销的应收款项融资。

#### （六）预付款项

1、预付款项按账龄列示

账 龄	期末余额		期初余额	
	余额	比例（%）	余额	比例（%）
1年以内（含1年）	1,100,624.21	100.00	1,982,059.25	98.16
1-2年（含2年）			30,848.40	1.53
2-3年（含3年）				
3年以上			6,280.00	0.31
合 计	<u>1,100,624.21</u>	<u>100</u>	<u>2,019,187.65</u>	<u>100</u>

2、截至2021年12月31日，公司无账龄超过1年且金额重要的预付款项。

3、按预付对象归集的期末余额前五名的预付款情况

按欠款方归集的期末余额前五名预付款项汇总金额为1,051,164.21元，占期末预付款项总额合计数的比例为95.51%。

#### （七）其他应收款

1、总表情况

项 目	期末余额	期初余额
应收利息		
应收股利		
其他应收款	27,908,439.73	3,719,699.55
合 计	<u>27,908,439.73</u>	<u>3,719,699.55</u>

## 2、其他应收款

### (1) 按账龄披露

账 龄	期末余额
1年以内（含1年）	27,891,605.72
1-2年（含2年）	
2-3年（含3年）	
3年以上	96,703.35
小 计	<u>27,988,309.07</u>
减：坏账准备	79,869.34
合 计	<u>27,908,439.73</u>

### (2) 按款项性质分类情况

款项性质	期末账面余额	期初账面余额
保证金	215,703.35	135,503.35
备用金	704,760.00	
内部关联方往来款	27,067,845.72	3,620,000.00
小 计	<u>27,988,309.07</u>	<u>3,755,503.35</u>
减：坏账准备	79,869.34	35,803.80
合 计	<u>27,908,439.73</u>	<u>3,719,699.55</u>

### (3) 坏账准备计提情况

坏账准备	第一阶段	第二阶段	第三阶段	合 计
	未来 12 个月 预期信用损失	整个存续期预期信用 损失（未发生信用减值）	整个存续期预期信用 损失（已发生信用减值）	
期初余额	15,812.28	3,320.45	16,671.07	<u>35,803.80</u>
期初其他应收款账面余 额在本期				
——转入第二阶段				
——转入第三阶段				

坏账准备	第一阶段	第二阶段	第三阶段	合 计
	未来 12 个月 预期信用损失	整个存续期预期信用 损失（未发生信用减值）	整个存续期预期信用 损失（已发生信用减值）	
——转回第二阶段				
——转回第一阶段				
本期计提	25,375.72	-3,320.45	22,010.27	<u>44,065.54</u>
本期转回				
本期转销				
本期核销				
其他变动				
期末余额	<u>41,188.00</u>		<u>38,681.34</u>	<u>79,869.34</u>

(4) 坏账准备的情况

类 别	期初余额	本期变动金额				期末余额
		计提	收回或转回	转销或核销	其他变动	
坏账准备	35,803.80	44,065.54				79,869.34
合 计	<u>35,803.80</u>	<u>44,065.54</u>				<u>79,869.34</u>

(5) 本期无实际核销的其他应收款情况

(6) 按欠款方归集的期末余额前五名的其他应收款情况

按欠款方归集的期末余额前五名其他应收款汇总金额为27,737,210.72元，占期末其他应收款总额合计数的比例为99.10%，相应计提的坏账准备期末余额汇总金额为57,746.00元。

(7) 期末无应收政府补助款。

(8) 本期无因金融资产转移而终止确认的其他应收款。

(9) 期末无因其他应收款转移而继续涉入形成的资产、负债。

(八) 存货

项 目	期末余额		期初余额		账面 价值
	账面 余额	存货跌价 准备	账面 价值	账面 余额	
原材料	36,952.75		36,952.75		
库存商品	180,530.98		180,530.98		
合 计	<u>217,483.73</u>		<u>217,483.73</u>		

(九) 其他流动资产



项 目	期末余额	期初余额
待抵扣增值税进项税额	2,471,959.68	
合 计	<u>2,471,959.68</u>	

(十) 其他非流动金融资产

项 目	期末余额	期初余额
浙江瑞新药业股份有限公司	54,763,888.89	
合 计	<u>54,763,888.89</u>	

(十一) 固定资产

1、总表情况

项 目	期末余额	期初余额
固定资产	44,110,366.71	51,686,865.50
固定资产清理		
合 计	<u>44,110,366.71</u>	<u>51,686,865.50</u>

2、固定资产

(1) 固定资产情况

项 目	房屋及建筑物	机器设备	运输设备	电子设备 及其他	合 计
一、账面原值					
1.期初余额	33,802,967.26	76,854,264.26	1,934,130.65	3,856,510.81	<u>116,447,872.98</u>
2.本期增加金额		<u>1,561,504.41</u>		<u>431,984.36</u>	<u>1,993,488.77</u>
(1) 购置		1,253,539.81		431,984.36	<u>1,685,524.17</u>
(2) 在建工程转入		307,964.60			<u>307,964.60</u>
(3) 企业合并增加					
(4) 其他增加					
3.本期减少金额					
(1) 处置或报废					
(2) 其他减少					
4.期末余额	<u>33,802,967.26</u>	<u>78,415,768.67</u>	<u>1,934,130.65</u>	<u>4,288,495.17</u>	<u>118,441,361.75</u>
二、累计折旧					
1.期初余额	9,463,046.62	47,566,432.02	1,450,703.41	2,468,631.09	<u>60,948,813.14</u>
2.本期增加金额	<u>1,622,542.32</u>	<u>7,161,685.71</u>	<u>172,022.37</u>	<u>613,737.16</u>	<u>9,569,987.56</u>

项 目	房屋及建筑物	机器设备	运输设备	电子设备及其他	合 计
(1) 计提	1,622,542.32	7,161,685.71	172,022.37	613,737.16	<u>9,569,987.56</u>
(2) 其他增加					
3.本期减少金额					
(1) 处置或报废					
(2) 处置子公司减少					
4.期末余额	<u>11,085,588.94</u>	<u>54,728,117.73</u>	<u>1,622,725.78</u>	<u>3,082,368.25</u>	<u>70,518,800.70</u>
三、减值准备					
1.期初余额		3,812,194.34			<u>3,812,194.34</u>
2.本期增加金额					
(1) 计提					
3.本期减少金额					
(1) 处置或报废					
4.期末余额		<u>3,812,194.34</u>			<u>3,812,194.34</u>
四、账面价值					
1.期末账面价值	<u>22,717,378.32</u>	<u>19,875,456.60</u>	<u>311,404.87</u>	<u>1,206,126.92</u>	<u>44,110,366.71</u>
2.期初账面价值	<u>24,339,920.64</u>	<u>25,475,637.90</u>	<u>483,427.24</u>	<u>1,387,879.72</u>	<u>51,686,865.50</u>

- (2) 期末无暂时闲置的固定资产。
- (3) 期末无融资租赁租入的固定资产。
- (4) 期末无经营租赁租出的固定资产。
- (5) 期末无未办妥产权证书的固定资产情况。

## (十二) 在建工程

### 1、总表情况

项 目	期末余额	期初余额
在建工程	78,226,639.04	8,460,718.79
工程物资		
合 计	<u>78,226,639.04</u>	<u>8,460,718.79</u>

### 2、在建工程

#### (1) 在建工程情况

项 目	期末余额			期初余额		
	账面余额	减值准备	账面价值	账面余额	减值准备	账面价值
工业固体废物集中 处置扩建项目	78,226,639.04		78,226,639.04	8,275,940.03		8,275,940.03
卷帘门设备				184,778.76		184,778.76
合 计	<u>78,226,639.04</u>		<u>78,226,639.04</u>	<u>8,460,718.79</u>		<u>8,460,718.79</u>

(2) 在建工程项目本期变动情况

项目名称	预算数	期初余额	本期增加 金额	本期转入 固定资产额	本期其他 减少额	期末余额
工业固体废物集中 处置扩建项目	105,000,000.00	8,275,940.03	69,950,699.01			78,226,639.04
卷帘门设备	467,256.64	184,778.76	123,185.84	307,964.60		
合 计	<u>105,467,256.64</u>	<u>8,460,718.79</u>	<u>70,073,884.85</u>	<u>307,964.60</u>		<u>78,226,639.04</u>

接上表：

工程累计投入占 预算的比例 (%)	工程进度 (%)	利息资本化 累计金额	其中：本期利息资 本化金额	本期利息资本 化率 (%)	资金来源
74.50	75				自有资金
65.91	已完工				自有资金

(3) 期末无需计提在建工程减值准备的情况。

(十三) 无形资产

1、无形资产情况

项 目	土地使用权	专利技术	合 计
一、账面原值			
1.期初余额	18,900,899.93		<u>18,900,899.93</u>
2.本期增加金额		<u>238,556.81</u>	<u>238,556.81</u>
(1) 购置		238,556.81	<u>238,556.81</u>
3.本期减少金额			
4.期末余额	<u>18,900,899.93</u>	<u>238,556.81</u>	<u>19,139,456.74</u>
二、累计摊销			
1.期初余额	3,102,929.94		<u>3,102,929.94</u>

项 目	土地使用权	专利技术	合 计
2.本期增加金额	<u>378,018.12</u>	<u>13,224.05</u>	<u>391,242.17</u>
(1) 计提	378,018.12	13,224.05	<u>391,242.17</u>
3.本期减少金额			
4.期末余额	<u>3,480,948.06</u>	<u>13,224.05</u>	<u>3,494,172.11</u>
三、减值准备			
1.期初余额			
2.本期增加金额			
(1) 计提			
3.本期减少金额			
(1) 处置			
4.期末余额			
四、账面价值			
1.期末账面价值	<u>15,419,951.87</u>	<u>225,332.76</u>	<u>15,645,284.63</u>
2.期初账面价值	<u>15,797,969.99</u>		<u>15,797,969.99</u>

2、期末无未办妥产权证书的土地使用权。

#### (十四) 递延所得税资产及递延所得税负债

##### 1、未经抵销的递延所得税资产

项目	期末余额		期初余额	
	可抵扣暂时性差异	递延所得税资产	可抵扣暂时性差异	递延所得税资产
资产减值准备	7,861,147.27	1,965,286.82	7,887,989.09	1,484,577.76
股权激励	72,819.72	18,204.93		
合 计	<u>7,933,966.99</u>	<u>1,983,491.75</u>	<u>7,887,989.09</u>	<u>1,484,577.76</u>

##### 2、未抵销的递延所得税负债

项 目	期末余额		期初余额	
	应纳税暂时性	递延所得税	应纳税暂时性	递延所得税
	差异	负债	差异	负债
交易性金融资产公允价值变动	4,763,888.89	1,190,972.22		
合 计	<u>4,763,888.89</u>	<u>1,190,972.22</u>		

3、本期无以抵销后净额列示的递延所得税资产或负债。

4、本期无未确认递延所得税资产情况。

5、本期无未确认递延所得税资产的可抵扣亏损。

(十五) 其他非流动资产

项 目	期末余额			期初余额		
	账面余额	减值准备	账面价值	账面余额	减值准备	账面价值
预付工程款、设备款	564,000.00		564,000.00	17,389,151.01		17,389,151.01
合 计	<u>564,000.00</u>		<u>564,000.00</u>	<u>17,389,151.01</u>		<u>17,389,151.01</u>

(十六) 应付账款

1、应付账款列示

项 目	期末余额	期初余额
设备材料款	20,361,446.03	16,233,413.76
工程款	16,759,804.09	
合 计	<u>37,121,250.12</u>	<u>16,233,413.76</u>

2、期末无账龄超过1年的大额应付账款。

(十七) 合同负债

项 目	期末余额	期初余额
危废处理款	21,106,366.36	30,636,421.74
合 计	<u>21,106,366.36</u>	<u>30,636,421.74</u>

(十八) 应付职工薪酬

1、应付职工薪酬列示

项 目	期初余额	本期增加	本期减少	期末余额
一、短期薪酬	2,352,802.97	16,092,533.35	17,191,861.95	1,253,474.37
二、离职后福利中-设定提存计划负债		1,151,989.54	1,151,989.54	
合 计	<u>2,352,802.97</u>	<u>17,244,522.89</u>	<u>18,343,851.49</u>	<u>1,253,474.37</u>

2、短期薪酬列示

项 目	期初余额	本期增加	本期减少	期末余额
一、工资、奖金、津贴和补贴	2,249,012.78	13,811,082.35	14,909,591.75	1,150,503.38
二、职工福利费		882,506.59	882,506.59	
三、社会保险费		<u>615,650.52</u>	<u>615,650.52</u>	
其中：医疗保险费		514,816.10	514,816.10	
工伤保险费		44,707.42	44,707.42	

项 目	期初余额	本期增加	本期减少	期末余额
生育保险费		56,127.00	56,127.00	
四、住房公积金		523,978.00	523,978.00	
五、工会经费和职工教育经费	103,790.19	259,315.89	260,135.09	102,970.99
合 计	<u>2,352,802.97</u>	<u>16,092,533.35</u>	<u>17,191,861.95</u>	<u>1,253,474.37</u>

### 3、设定提存计划列示

项 目	期初余额	本期增加	本期减少	期末余额
1.基本养老保险		1,115,310.29	1,115,310.29	
2.失业保险费		36,679.25	36,679.25	
合 计		<u>1,151,989.54</u>	<u>1,151,989.54</u>	

### (十九) 应交税费

税费项目	期末余额	期初余额
企业所得税	1,987,232.97	3,697,967.76
增值税		441,234.71
土地使用税	89,813.75	89,813.75
房产税	84,335.35	84,335.36
印花税	4,004.40	3,246.60
个人所得税	70,283.72	41,628.03
城市建设维护税		22,061.74
教育费附加及地方教育附加		22,061.73
其他	162,753.61	70,606.35
合 计	<u>2,398,423.80</u>	<u>4,472,956.03</u>

### (二十) 其他应付款

#### 1、总表情况

项 目	期末余额	期初余额
应付利息		
应付股利		
其他应付款	2,184,855.07	2,721,410.69
合 计	<u>2,184,855.07</u>	<u>2,721,410.69</u>

#### 2、其他应付款

(1) 按款项性质列示其他应付款

款项性质	期末余额	期初余额
往来款	426,855.07	57,730.92
保证金	1,758,000.00	2,614,000.00
其他		49,679.77
合计	<u>2,184,855.07</u>	<u>2,721,410.69</u>

(2) 期末无账龄超过1年的重要其他应付款。

(二十一) 其他流动负债

项目	期末余额	期初余额
待转销项税	669,453.03	450,573.87
未终止确认的银行承兑汇票	6,770,960.10	5,731,150.05
合计	<u>7,440,413.13</u>	<u>6,181,723.92</u>

(二十二) 长期借款

借款条件类别	期末余额	期初余额	利率区间
抵押+保证借款	17,290,000.00		4.20%
合计	<u>17,290,000.00</u>		

(二十三) 实收资本

投资者名称	期初余额		本期增加	本期减少	期末余额	
	投资金额	所占比例 (%)			投资金额	所占比例 (%)
湖南永清环境科技产业集团有限公司	7,500,000.00	30.00			7,500,000.00	30.00
永清环保股份有限公司	17,500,000.00	70.00			17,500,000.00	70.00
合计	<u>25,000,000.00</u>	<u>100</u>			<u>25,000,000.00</u>	<u>100</u>

(二十四) 资本公积

项目	期初余额	本期增加	本期减少	期末余额
其他资本公积		72,819.72		72,819.72
合计		<u>72,819.72</u>		<u>72,819.72</u>

注：本期其他资本公积增加系本期确认股份支付增加资本公积 72,819.72 元。

(二十五) 盈余公积

项 目	期初余额	本期增加	本期减少	期末余额
法定盈余公积	30,000,000.00			30,000,000.00
合 计	<u>30,000,000.00</u>			<u>30,000,000.00</u>

(二十六) 未分配利润

项 目	本期金额	上期金额
调整前上期期末未分配利润	135,276,578.56	85,496,875.16
调整期初未分配利润调整合 计数 (调增+, 调减-)		
调整后期初未分配利润	<u>135,276,578.56</u>	<u>85,496,875.16</u>
加: 本期归属于母公司所有者的净利润	54,227,524.57	52,908,007.45
减: 提取法定盈余公积		3,128,304.05
期末未分配利润	<u>189,504,103.13</u>	<u>135,276,578.56</u>

(二十七) 营业收入、营业成本

营业收入和营业成本情况

项 目	本期发生额		上期发生额	
	收入	成本	收入	成本
主营业务	156,067,765.15	77,796,517.45	162,776,943.60	93,596,428.68
其他业务	794,389.56			
合 计	<u>156,862,154.71</u>	<u>77,796,517.45</u>	<u>162,776,943.60</u>	<u>93,596,428.68</u>

(二十八) 税金及附加

项 目	本期发生额	上期发生额	计缴标准 (%)
房产税	337,341.39	337,341.91	1.2
城市维护建设税	79,390.65	306,006.26	5、7
土地使用税	359,255.00	359,255.00	按税法规定计缴
教育费附加及地方教育附加	73,185.24	306,006.23	3、2
印花税	32,971.20	35,007.30	按税法规定计缴
其他	521,331.66	297,740.48	
合 计	<u>1,403,475.14</u>	<u>1,641,357.18</u>	



(二十九) 销售费用

费用性质	本期发生额	上期发生额
职工薪酬	1,700,237.39	1,490,942.03
代理服务费	521,878.73	852,552.01
业务费	716,748.46	557,315.16
差旅费	11,747.25	25,602.74
办公费	82,469.93	217,857.23
交通费	101,584.13	
固定资产折旧	4,919.62	312,747.12
合计	<u>3,139,585.51</u>	<u>3,457,016.29</u>

(三十) 管理费用

费用性质	本期发生额	上期发生额
职工薪酬	1,709,000.54	2,593,991.29
业务费	395,285.64	102,762.50
折旧及摊销	159,292.59	6,695.19
房租、水电费及物业费	155,760.39	22,800.00
中介服务费	251,382.43	50,000.00
差旅费	42,913.13	48,629.71
小车费	148,073.30	21,703.17
办公费	27,563.53	27,364.67
股权激励费	42,835.13	
其他	136,313.02	192,038.33
合计	<u>3,068,419.70</u>	<u>3,065,984.86</u>

(三十一) 研发费用

项目	本期发生额	上期发生额
材料费	3,598,135.83	
职工薪酬	1,882,741.34	
固定资产折旧及无形资产摊销	998,925.75	
股权激励费	29,984.59	
其他	19,417.48	
合计	<u>6,529,204.99</u>	

(三十二) 财务费用

费用性质	本期发生额	上期发生额
利息费用		
减：利息收入	439,743.11	502,934.42
银行手续费及其他	21,799.18	16,955.33
合计	<u>-417,943.93</u>	<u>-485,979.09</u>

(三十三) 其他收益

项目	本期发生额	上期发生额
增值税即征即退	227,615.64	871,706.76
已认证进项税 10%加计扣除	443,905.79	
个税手续费返还	29,953.01	
稳岗补贴款	5,137.88	
绿色金融奖补	8,880.00	7,424.00
合计	<u>715,492.32</u>	<u>879,130.76</u>

(三十四) 投资收益

产生投资收益的来源	本期发生额	上期发生额
理财产品收益	312,030.74	1,292,013.17
合计	<u>312,030.74</u>	<u>1,292,013.17</u>

(三十五) 公允价值变动收益

产生公允价值变动收益的来源	本期发生额	上期发生额
其他非流动金融资产公允价值变动	4,763,888.89	
合计	<u>4,763,888.89</u>	

(三十六) 信用减值损失

项目	本期发生额	上期发生额
应收账款坏账损失（损失以“-”号填列）	-1,842,966.90	261,289.95
其他应收款坏账损失（损失以“-”号填列）	-44,065.54	122,665.35
合计	<u>-1,887,032.44</u>	<u>383,955.30</u>

(三十七) 资产减值损失

项 目	本期发生额	上期发生额
固定资产减值损失（损失以“-”号填列）		-3,812,194.34
合 计		<u>-3,812,194.34</u>

(三十八) 营业外收入

1、分类列示

项 目	本期发生额	上期发生额	计入当期非经常性损益的金额
政府补助	70,000.00		70,000.00
其他	867,256.64	1,000.00	867,256.64
废品收入	999,950.44		999,950.44
合 计	<u>1,937,207.08</u>	<u>1,000.00</u>	<u>1,937,207.08</u>

2、计入当期损益的政府补助

补助项目	本期发生金额	上期发生金额	与资产相关/ 与收益相关
经开区高新技术企业申报补助奖金	20,000.00		与收益相关
2021年苏州市高新技术企业培育入库企业奖励奖金	50,000.00		与收益相关
合 计	<u>70,000.00</u>		

(三十九) 营业外支出

项 目	本期发生额	上期发生额	计入当期非经常性损益的金额
赔偿支出	350,000.00		350,000.00
合 计	<u>350,000.00</u>		<u>350,000.00</u>

(四十) 所得税费用

1、所得税费用表

项 目	本期发生额	上期发生额
当期所得税费用	15,914,899.64	8,499,758.28
递延所得税费用	692,058.23	-1,161,725.16
合 计	<u>16,606,957.87</u>	<u>7,338,033.12</u>

## 2、会计利润与所得税费用调整过程

项 目	本期发生额	上期发生额
利润总额	70,834,482.44	60,246,040.57
按法定税率计算的所得税费用	17,708,620.61	15,061,510.14
组成部分适用不同税率的影响		-7,294,906.02
调整以前期间所得税的影响	14,337.50	
不可抵扣的成本、费用和损失的影响	111,554.54	24,980.07
研发费用加计扣除的影响	-1,218,603.83	
税率变动对期初递延所得税余额的影响	-8,950.95	-746,764.36
其他		293,213.29
合 计	<u>16,606,957.87</u>	<u>7,338,033.12</u>

### (四十一) 现金流量表项目注释

#### 1、收到的其他与经营活动有关的现金

项 目	本期发生额	上期发生额
利息收入	439,743.11	502,934.42
政府补助	84,017.88	7,424.00
其他	29,953.01	1,000.00
合 计	<u>553,714.00</u>	<u>511,358.42</u>

#### 2、支付的其他与经营活动有关的现金

项 目	本期发生额	上期发生额
付现的经营费用	6,231,072.43	1,237,415.83
往来款	25,235,306.44	3,465,670.74
赔偿款	350,000.00	
其他	252,750.68	210,908.77
合 计	<u>32,069,129.55</u>	<u>4,913,995.34</u>

### (四十二) 现金流量表补充资料

#### 1、净利润调节为经营活动现金流量

补充资料	本期发生额	上期发生额
一、将净利润调节为经营活动现金流量		
净利润	54,227,524.57	52,908,007.45
加：资产减值准备	1,887,032.44	3,428,239.04

补充资料	本期发生额	上期发生额
固定资产折旧、油气资产折耗、生产性生物资产折旧	9,569,987.56	10,236,974.01
无形资产摊销	391,242.17	378,018.12
长期待摊费用摊销		
处置固定资产、无形资产和其他长期资产的损失（收益以“—”号填列）		
固定资产报废损失（收益以“—”号填列）		
公允价值变动损失（收益以“—”号填列）	-4,763,888.89	
财务费用（收益以“—”号填列）		
投资损失（收益以“—”号填列）	-312,030.74	-1,292,013.17
递延所得税资产减少（增加以“—”号填列）	-498,913.99	-1,161,725.16
递延所得税负债增加（减少以“—”号填列）	1,190,972.22	
存货的减少（增加以“—”号填列）	-217,483.73	
经营性应收项目的减少（增加以“—”号填列）	-21,964,729.00	5,382,411.06
经营性应付项目的增加（减少以“—”号填列）	-5,701,946.46	4,198,962.78
其他	72,819.72	
<b>经营活动产生的现金流量净额</b>	<b><u>33,880,585.87</u></b>	<b><u>74,078,874.13</u></b>

## 二、不涉及现金收支的重大投资和筹资活动：

债务转为资本

一年内到期的可转换公司债券

融资租入固定资产

## 三、现金及现金等价物净变动情况：

现金的期末余额	66,025,921.41	100,366,808.63
减：现金的期初余额	100,366,808.63	196,037,414.32
加：现金等价物的期末余额		
减：现金等价物的期初余额		
现金及现金等价物净增加额	<u>-34,340,887.22</u>	<u>-95,670,605.69</u>

## 2、现金和现金等价物的构成

项 目	期末余额	期初余额
一、现金	<u>66,025,921.41</u>	<u>100,366,808.63</u>
其中：库存现金		1,541.72
可随时用于支付的银行存款	66,025,921.41	100,365,266.91
可随时用于支付的其他货币资金		
二、现金等价物		

项 目	期末余额	期初余额
三、期末现金及现金等价物余额	<u>66,025,921.41</u>	<u>100,366,808.63</u>

(四十三) 所有权或使用权受到限制的资产

项 目	期末账面价值	受限原因
货币资金-银行存款	465,945.10	诉讼冻结
固定资产	25,823,462.05	长期借款固定资产抵押
无形资产	15,419,951.87	长期借款资产抵押
合 计	<u>41,709,359.02</u>	

(四十四) 政府补助

1、政府补助基本情况

种 类	金额	列报项目	计入当期损益的金额
增值税即征即退	227,615.64	其他收益	227,615.64
稳岗补贴款	5,137.88	其他收益	5,137.88
2021年绿色金融奖励补助资金	8,880.00	其他收益	8,880.00
经开区高新技术企业申报补助奖金	20,000.00	营业外收入	20,000.00
2021年苏州市高新技术企业培育入库企业奖励奖金	50,000.00	营业外收入	50,000.00
合 计	<u>311,633.52</u>		<u>311,633.52</u>

2、本期无退回的政府补助。

## 七、关联方关系及其交易

(一) 关联方的认定标准:

一方控制、共同控制另一方或对另一方施加重大影响，以及两方或两方以上同受一方控制、共同控制或重大影响的，构成关联方。

(二) 本公司的母公司有关信息

母公司名称	企业类型	注册地	法人代表	业务性质
永清环保股份有限公司	股份有限公司	浏阳工业园	王峰	公用事业环保工程及服务

接上表:

母公司对本公司的持股比例 (%)	母公司对本公司的表决权比例 (%)	本公司 最终控制方	组织机构代码
70.00	70.00	刘正军	91430000760723375M

(三) 本公司的其他关联方情况

其他关联方名称	其他关联方与本公司关系
湖南永清环境科技产业集团有限公司	同一最终控制人
新余永清环保能源有限公司	同一母公司
衡阳永清环保能源有限公司	同一母公司
甘肃禾希环保科技有限公司	同一母公司

(四) 关联方交易

1、购销商品、提供和接受劳务的关联交易

(1) 采购商品/接受劳务情况表

关联方	关联交易内容	本期发生额	上期发生额
永清环保股份有限公司	采购商品	1,213,746.24	
永清环保股份有限公司	采购服务	285,439.97	105,660.37
合计		<u>1,499,186.21</u>	<u>105,660.37</u>

(2) 出售商品/提供劳务情况表

关联方	关联交易内容	本期发生额	上期发生额
甘肃禾希环保科技有限公司	提供服务	4,037,735.85	
甘肃禾希环保科技有限公司	销售设备	867,256.64	
衡阳永清环保能源有限公司	销售药剂	1,935,836.27	
新余永清环保能源有限公司	销售药剂	554,034.69	
永清环保股份有限公司	固废处置		13,915.09
合计		<u>7,394,863.45</u>	<u>13,915.09</u>

2、关联担保情况

(1) 本公司作为担保方

无

(2) 本公司作为被担保方

担保方	被担保方	担保金额 (万元)	担保起始日	担保到期日	担保是否 已经履行完毕
永清环保股份有限公司	本公司	6,500.00	2021-12-31	2029-11-27	否
合计		<u>6,500.00</u>			

## （五）关联方应收应付款项

### 1、应收项目

项目名称	关联方	期末金额		期初金额	
		账面余额	坏账准备	账面余额	坏账准备
应收账款	衡阳永清环保能源有限公司	1,499,375.03			
应收账款	新余永清环保能源有限公司	277,017.35			
应收账款	永清环保股份有限公司	44,750.00		44,750.00	
	合计	<u>1,821,142.38</u>		<u>44,750.00</u>	
其他应收款	永清环保股份有限公司	27,067,845.72		3,620,000.00	
	合计	<u>27,067,845.72</u>		<u>3,620,000.00</u>	

### 2、应付项目

项目名称	关联方	期末金额	期初金额
应付账款	永清环保股份有限公司	1,308,370.05	
	合计	<u>1,308,370.05</u>	

## 八、抵押、质押、担保事项

### （一）抵押事项

1、2020年8月3日，本公司与中国农业银行股份有限公司浏阳市支行签订编号分别为43100220200033878号、43100220200033876号的《抵押合同》，为确保湖南永清环保股份有限公司与中国农业银行股份有限公司浏阳市支行签订的编号为43010120200001781《并购借款合同》的履行，本公司为在该借款合同下形成的债权提供担保；担保期间2020年8月12日至2027年8月11日；抵押物为部分机器设备、不动产苏（2021）常熟市不动产权第8112632号、苏（2021）常熟市不动产权第8112712号、苏（2020）常熟市不动产权第8137523号的房屋及土地；截至2021年12月31日，被抵押固定资产账面金额为2,582.35万元，无形资产账面金额为1,542.00万元。

2、2021年11月29日，本公司与中国农业银行股份有限公司常熟分行签订编号分别为32100620210043245号的《最高额抵押合同》，对本公司与中国农业银行股份有限公司常熟分行签订编号为32010420210001466号的《固定资产借款合同》所提供的债权提供最高额抵押担保，最高保证额为2,026.00万元；担保期间2021年11月29日至2026年8月11日；抵押物为不动产苏（2020）常熟市不动产权第8137523号的房屋及土地；截至2021年12月31日，该合同项下本公司的长期借款余额为1,729.00万元，被抵押无形资产账面金额为474.96万元。

（二）截至资产负债表日，本公司无需披露的担保事项。

（三）截至资产负债表日，本公司无需披露的质押事项。



## **九、承诺及或有事项**

### **（一）重要承诺事项**

截至资产负债表日，本公司无需披露的重大承诺事项。

### **（二）或有事项**

截至资产负债表日，本公司无需披露的重大或有事项。

## **十、资产负债表日后事项**


截至本财务报表批准报出日，本公司无应披露的资产负债表日后非调整事项。

## **十一、其他重要事项**

截至资产负债表日，本公司无需披露的其他重大事项。

江苏永之清固废处置有限公司

二〇二二年四月十五日



# 营业执照

统一社会信用代码  
911101085923425568



扫描二维码登录“四  
在京企业信用信息公示系  
系统”了解更多登记、  
备案、许可、监管信息。

名称 天职国际会计师事务所(特殊普通合伙)

成立日期 2012年03月05日

类型 特殊普通合伙企业

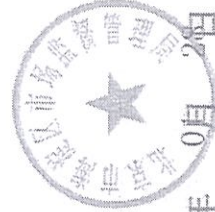
合伙期限 2012年03月05日至长期

执行事务合伙人 邱靖之

主要经营场所 北京市海淀区车公庄西路19号68号楼  
A-1和A-5区域

经营范围

审查企业会计报表、出具审计报告；验证企业资本，出具验资报告；办理企业合并、分立、清算事宜中的审计业务，出具有关报告；基本建设年度审计；代理记账；会计咨询、税务咨询、管理咨询、会计培训；法律、法规规定的其他业务；技术开发、软件设计；应用软件开发；基础软件服务；数据处理；计算机系统服务；电子产品设计；基础软件服务；软件开发；数据处理中心服务；企业管理咨询；销售计算机、软件及辅助设备。(市场主体依法自主选择经营项目，开展经营活动；依法须经批准的项目，经相关部门批准后依批准的内容开展经营活动；不得从事国家和本市产业政策禁止和限制类项目的经营活动。)




登记机关

2022年 0月 29日

证书序号: 0000175

# 说明


- 1、《会计师事务所执业证书》是证明持有人经财政部门依法审批，准予执行注册会计师法定业务的凭证。
- 2、《会计师事务所执业证书》记载事项发生变动的，应当向财政部门申请换发。
- 3、《会计师事务所执业证书》不得伪造、涂改、出租、出借、转让。
- 4、会计师事务所终止或执业许可注销的，应当向财政部门交回《会计师事务所执业证书》。



发证机关:

二〇一一年七月二十六日

中华人民共和国财政部制



会计师事务所

# 执业证书

天职国际会计师事务所 (特殊普通合伙)

名称:

邱靖之

首席合伙人:

主任会计师:

经营场所:

北京市海淀区车公庄西路19号68号楼A-1和A-5区域

特殊普通合伙

组织形式:

11010150

执业证书编号:

京财会许可[2011]0105号

批准执业日期:

2011年11月14日

年度检验登记  
Annual Renewal Registration

本证书经检验合格，继续有效一年。  
This certificate is valid for another year after this renewal.





证书编号:  
No. of Certificate: 430340020016

批准注册协会:  
Authorized Institute of CPA: 湖南省注册会计师协会

发证日期:  
Date of issuance: 1999年08月01日  
2019年01月21日

年度检验登记  
Annual Renewal Registration

本证书经检验合格，继续有效一年。  
This certificate is valid for another year after this renewal.



姓名: 刘智勇  
Full name: Liu Zhiyong

性别: 男  
Sex: Male

出生日期: 1968-11-08  
Date of birth: 1968-11-08

工作单位: 天职国际会计师事务所(特殊普通合伙)  
Working unit: Tianzhi International Accounting Firm (Special General Partnership)

身份证号码: 430302196811082410  
Identity card No.:

注册会计师工作单位变更事项登记  
Registration of the Change of Working Unit by a CPA

同意调出  
Agree the holder to be transferred from



转出协会盖章  
Stamp of the transfer-out Institute of CPAs  
年 月 日  
2011 07 07

同意调入  
Agree the holder to be transferred to

转入协会盖章  
Stamp of the transfer-in Institute of CPAs

转入协会盖章  
Stamp of the transfer-in Institute of CPAs  
年 月 日  
2011 07 07

注册会计师工作单位变更事项登记  
Registration of the Change of Working Unit by a CPA

同意调出  
Agree the holder to be transferred from

事务所  
CPAs

转出协会盖章  
Stamp of the transfer-out Institute of CPAs  
年 月 日  
2011 08 05

同意调入  
Agree the holder to be transferred to

事务所  
CPAs

转入协会盖章  
Stamp of the transfer-in Institute of CPAs  
年 月 日  
2011 08 05



姓名 肖金文  
Full name  
性别 男  
Sex  
出生日期 1979-08-31  
Date of birth  
工作单位 天职国际会计师事务所有限公司  
Working unit  
湖南分所  
身份证号 430111197908310030  
Identity card No.

证书编号: 110002400323  
No. of Certificate

批准注册协会: 湖南省注册会计师协会  
Authorized Institute of CPAs  
发证日期: 2010年08月05日  
Date of Issuance

年度检验登记  
Annual Renewal Registration

本证书经检验合格, 继续有效一年。  
This certificate is valid for another year after this renewal.




年度检验登记  
Annual Renewal Registration

本证书经检验合格, 继续有效一年。  
This certificate is valid for another year after this renewal.

年度检验登记  
Annual Renewal Registration

本证书经检验合格, 继续有效一年。  
This certificate is valid for another year after this renewal.






证书编号: 110101504752  
 No. of Certificate: 110101504752  
 批准注册协会: 湖南注册会计师协会  
 Authorized Institute of CPAs: Hunan CPAs Association  
 发证日期: 2014 年 07 月 25 日  
 Date of Issuance: 2014 年 07 月 25 日

姓名	魏洁琼
Full name	魏洁琼
性别	女
Sex	女
出生日期	1988-09-10
Date of birth	1988-09-10
工作单位	天职国际会计师事务所(特殊普通合伙) 湖南分所
Working unit	天职国际会计师事务所(特殊普通合伙) 湖南分所
身份证号码	431103198809100989
Identity card No.	431103198809100989

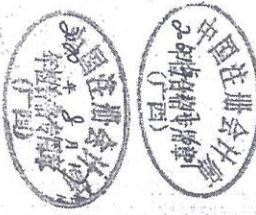
年度检验登记  
Annual Renewal Registration

本证书经检验合格，继续有效一年。  
This certificate is valid for another year after this renewal.



年度检验登记  
Annual Renewal Registration

本证书经检验合格，继续有效一年。  
This certificate is valid for another year after this renewal.



年度检验登记  
Annual Renewal Registration

本证书经检验合格，继续有效一年。  
This certificate is valid for another year after this renewal.



Yunnan Renewal Registration  
年度检验登记

Yunnan Renewal Registration  
年度检验登记

Yunnan Renewal Registration  
年度检验登记

Yunnan Renewal Registration  
年度检验登记



# 营业执照

统一社会信用代码

91430000760723375M



扫描二维码登录“国家企业信用信息公示系统”了解更多登记、备案、许可、监管信息。

名称 永清环保股份有限公司  
类型 股份有限公司(上市、自然人投资或控股)

法定代表人 马铭锋

经营范围

大气污染防治、新能源发电、水力发电、污染修复和固体废物处理工程的咨询、设计、总承包服务；工程相关的设备销售；环境污染治理设施运营；建设项目环境影响评价；清洁服务；环保制剂（不含危险化学品）研发、生产、销售；环保产品相关咨询服务；商品和技术的进出口业务；垃圾车销售；以自有资金（资产）开展大气污染防治、新能源发电、热力发电、污染修复和固体废物处理工程投资业务（不得从事股权投资、债权投资、短期财务性投资和委托贷款、发放贷款等国家金融监管及财政信用业务）；环境及面对特定对象开展受托资产管理等金融业务，不得从事吸收存款、集资收款、受托贷款、发行票据、发放贷款等国家金融监管及财政信用业务；环境卫生管理；市政道路清扫保洁、维护；从事城市生活垃圾经营性清扫、收集、运输服务；从事城市生活垃圾经营性处理服务；垃圾分类服务；绿化管理；物业管理；城市水域垃圾清理；河道保洁；普通货物运输（货运出租、搬场运输除外）。（依法须经批准的项目，经相关部门批准后方可开展经营活动）

注册资本 陆亿肆仟肆佰伍拾万零壹佰陆拾伍

成立日期 2004年01月19日

营业期限 长期

住所 长沙市浏阳市国家生物医药产业基地（319国道旁）



登记机关

2020



# 营业执照

(副本)

编号 320581666202108270320

统一社会信用代码  
913205817933020590 (1/1)

扫描二维码登录“国家企业信用信息公示系统”了解更多登记、备案、许可、监管信息。



名称 江苏永之清固废处置有限公司

注册资本 6000万元整

类型 有限责任公司

成立日期 2006年09月15日

法定代表人 马忠威

营业期限 2006年09月15日至2036年09月14日

经营范围 工业固体废物焚烧处置；一般废弃物回收、综合利用。（依法须经批准的项目，经相关部门批准后方可开展经营活动）  
一般项目：企业管理咨询；环境保护专用设备销售；环保咨询服务；技术开发、技术咨询、技术交流、技术转让、技术推广；专用化学产品销售（不含危险化学品）（除依法须经批准的项目外，凭营业执照依法自主开展经营活动）

住所 江苏常熟经济开发区长春路102号



登记机关

2021年08月27日

国家企业信用信息公示系统网址：  
<http://www.gsxt.gov.cn>

市场主体应当于每年1月1日至6月30日通过  
国家企业信用信息公示系统报送公示年度报告。

国家市场监督管理总局监制

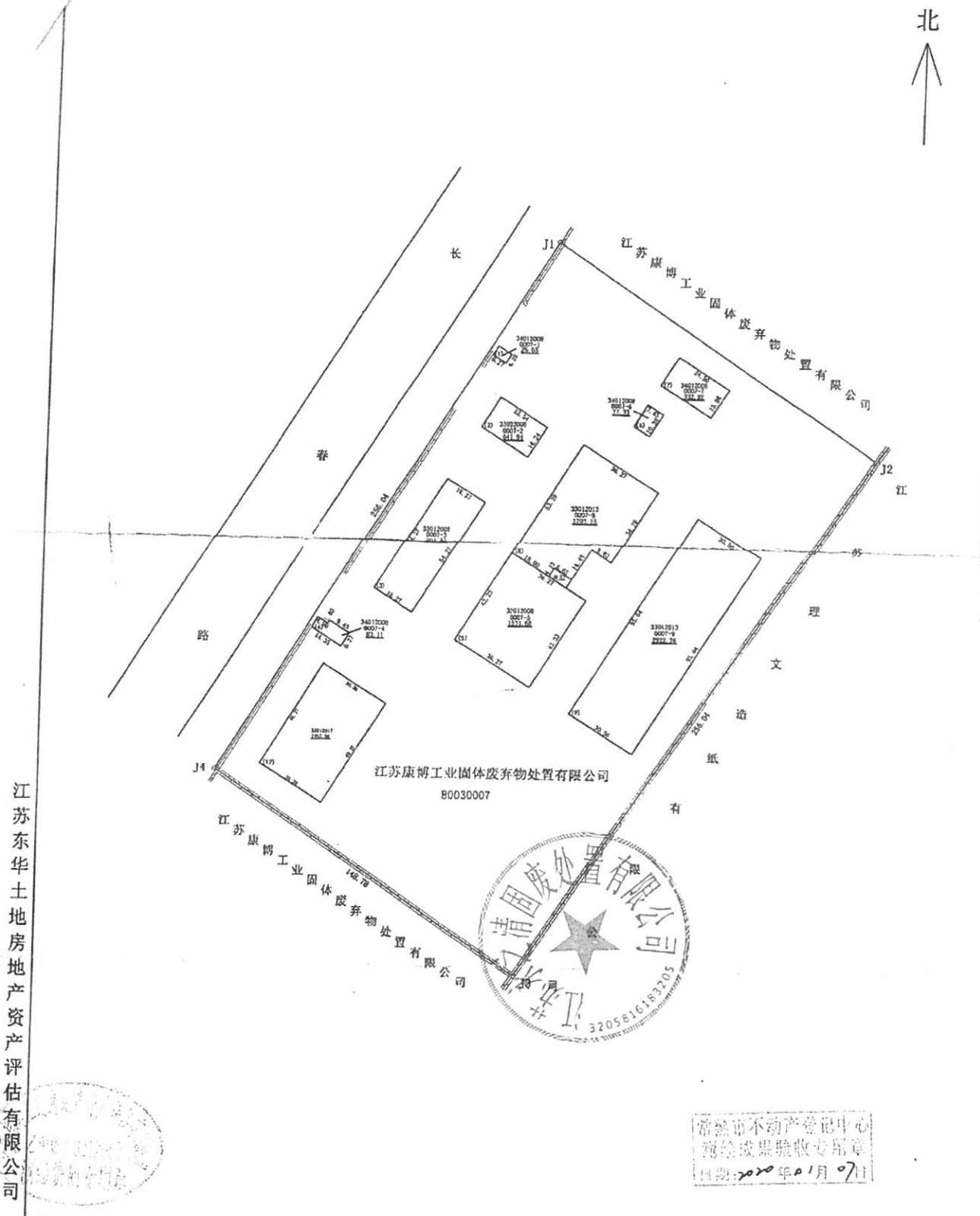


# 房产平面图


2020.12.10

权利人	江苏康博工业固体废物处置有限公司		座落	江苏省常熟市碧溪街道长春路18号	
建筑面积(m <sup>2</sup> )	9862.93	本期新建房屋幢号	(12)	本期建筑面积(m <sup>2</sup> )	1462.58

北



江苏东华土地房地产资产评估有限公司



常熟市不动产登记中心  
测绘成果验收专用章  
日期: 2020年01月07日

测绘人: 崔志兵 校核人: 张敏

1:1500

2019年12月10日

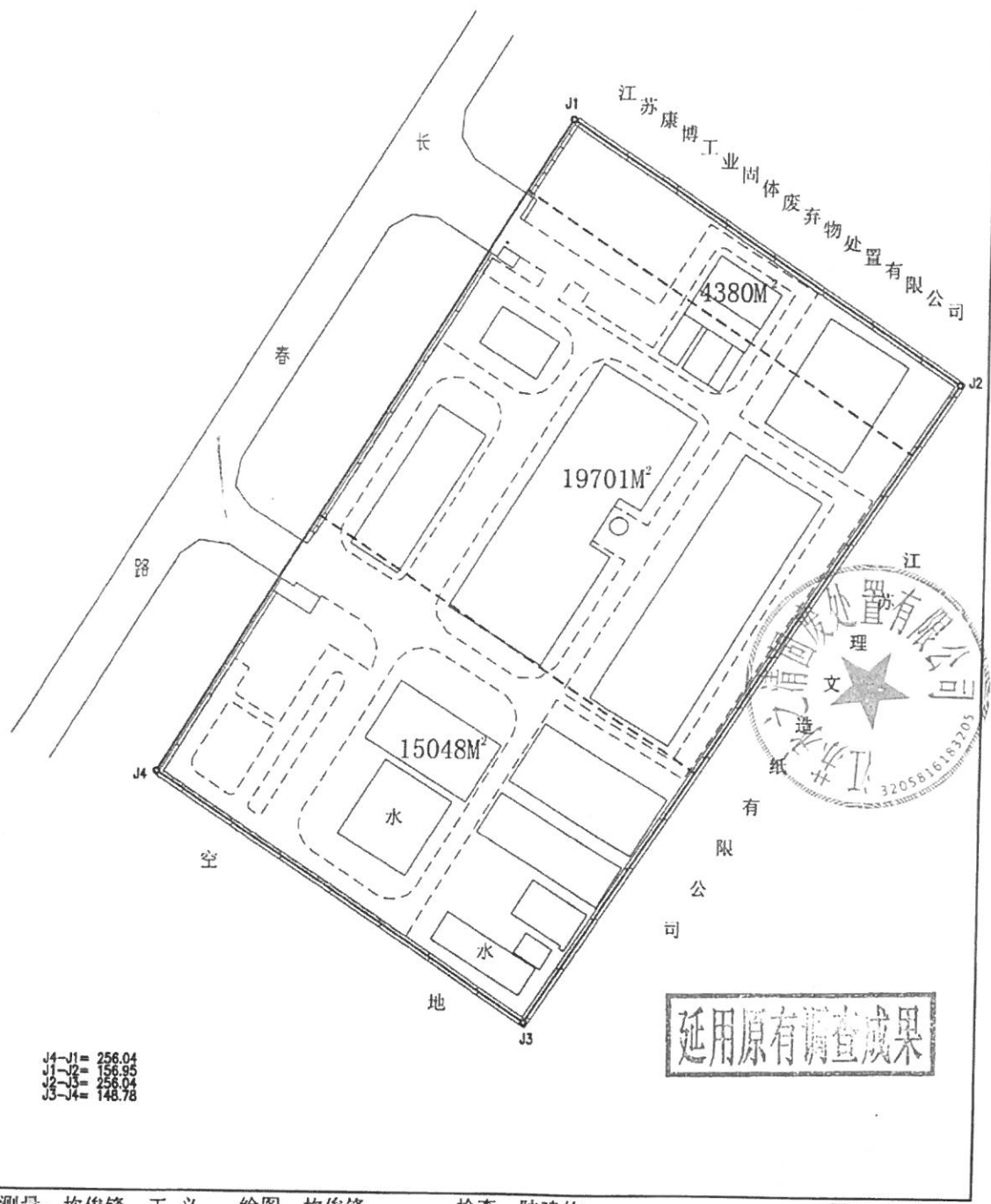


00120001

2013B-YJY-092301Z

# 宗地 图

江苏康博工业固体废物处置有限公司  
39129M<sup>2</sup>



J4-J1 = 256.04  
 J1-J2 = 156.95  
 J2-J3 = 258.04  
 J3-J4 = 148.78

延用原有调查成果

附图页

苏(2020)常熟市不动产权第8100866号

附 记

权利人	江苏康博工业固体废物处置有限公司	
共有情况	单独所有	
坐落	江苏省常熟市碧溪街道长春路18号	
不动产单元号	320581 062007 GB00020 F99990001	
权利类型	国有建设用地使用权/房屋所有权	
权利性质	出让/自建房	
用途	工业用地/工业	
面积	宗地面积39129.00m <sup>2</sup> /房屋建筑面积9862.93m <sup>2</sup>	
使用期限	国有建设用地使用权 2056年12月30日止	
权利其他状况	多幢情况详见附页	



本宗地面积39129平方米，其中19428平方米终止日期为2060-02-01；19701平方米终止日期为2056-12-30。

附图骑缝章

幢号	建筑面积(平方米)	总层数(层)
1幢	1462.58	1
2幢	26.65	1
3幢	641.94	2
4幢	991.51	1
5幢	83.11	1
6幢	1531.68	1
7幢	77.33	1
8幢	332.22	1
9幢	1793.15	1
	2922.76	1

多幢信息附页

根据《中华人民共和国物权法》等法律法规，为保护不动产权利人合法权益，对不动产权利人申请登记的本证所列不动产权利，经审查核实，准予登记，颁发此证。



中华人民共和国自然资源部监制

编号 NO 32012987149



不动产权证书

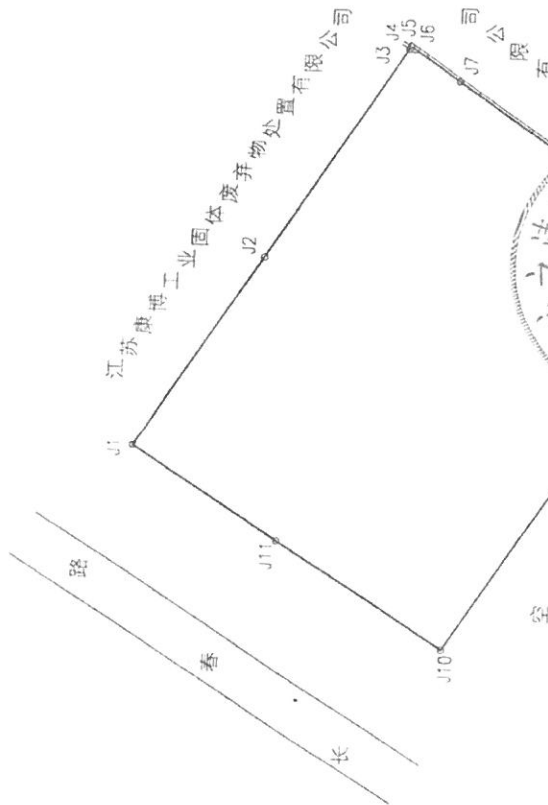
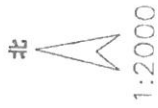
320581062007GB00021

2016A-YJP-12002FHJ2

宗地图

江苏康博工业固体废物处置有限公司

16885M<sup>2</sup>



- J1-J2=70.45
- J2-J3=77.51
- J3-J4=0.17
- J4-J5=0.92
- J5-J6=1.56
- J6-J7=17.01
- J7-J8=37.00
- J8-J9=59.29
- J9-J10=145.19
- J10-J11=61.28
- J11-J1=53.44



常熟市不动产登记中心  
测绘成果审核专用章  
(1)

制图:王义

审核:坎俊锋

2017.09.15

苏 ( 2017 ) 常熟市 不动产权第 0053803 号

附 记




权利人	江苏康博工业固体废物处置有限公司	
共有情况	单独所有	
坐落	常熟经济技术开发区长春路以东、康博固废以南	
不动产单元号	320581 062007 GB00021 W000000000	
权利类型	国有建设用地使用权	
权利性质	出让	
用途	工业用地	
面积	宗地面积16885.00m²	
使用期限	2067年09月04日止	
权利其他状况		



2017 年 10 月 19 日

根据《中华人民共和国物权法》等法律法规，为保护不动产权利人合法权益，对不动产权利人申请登记的本证所列不动产权利，经审查核实，准予登记，颁发此证。

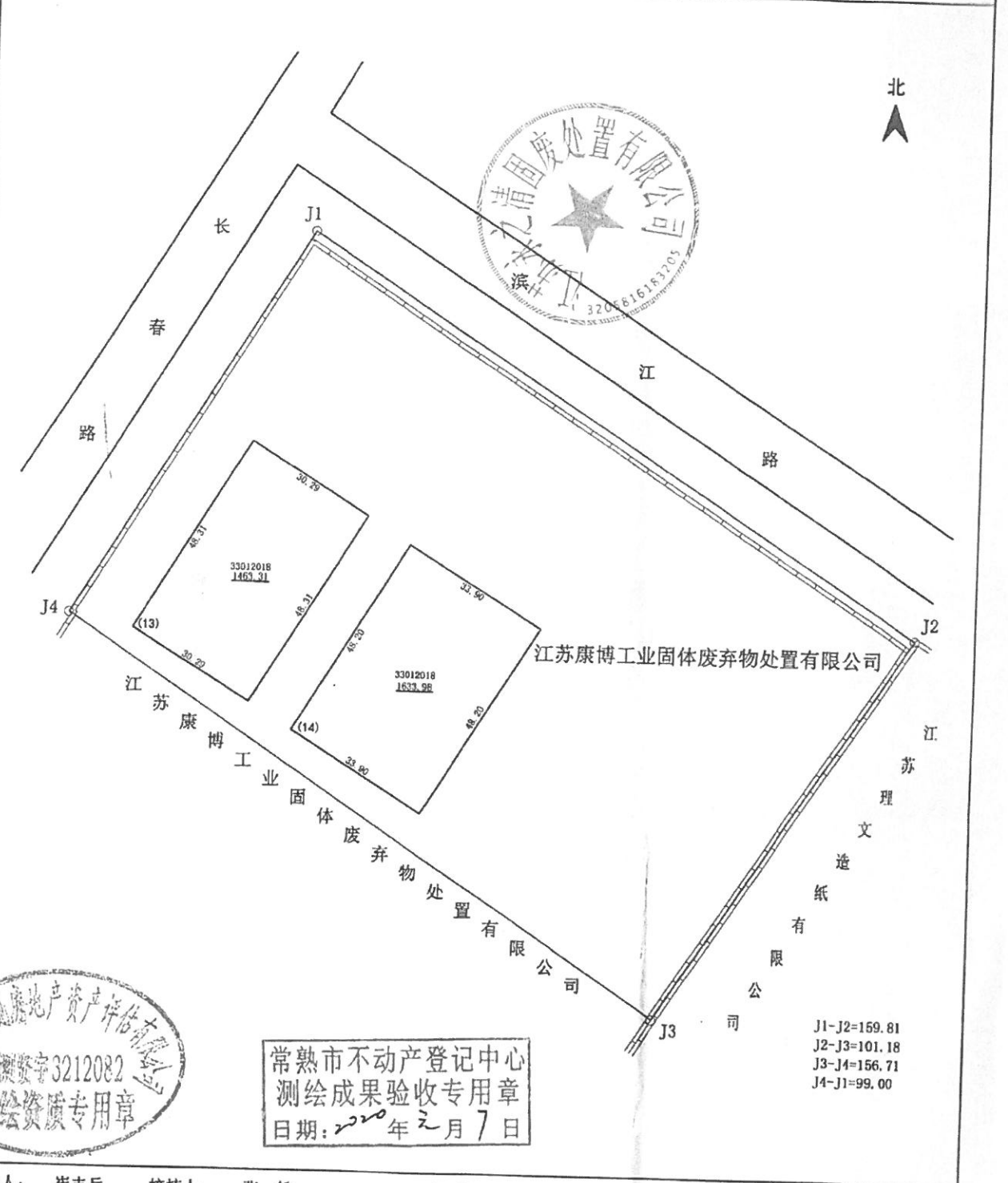


中华人民共和国国土资源部监制  
编号 NO D 32003545759



# 不动产平面图

宗地代码	320581062007GB00028	项目编号	
座落	江苏省常熟市碧溪街道长春路18号		
实测土地面积(m <sup>2</sup> )	15837.00	实测建筑面积(m <sup>2</sup> )	3097.29
批准土地面积(m <sup>2</sup> )	15837.00	批准建筑面积(m <sup>2</sup> )	



测绘人: 崔志兵 校核人: 张敏

1:1200

2019年12月10日



苏 ( 2020 ) 常熟市 不动产第 8100816 号

附 记



权利人	江苏康博工业固体废物处置有限公司
共有情况	单独所有
坐落	江苏省常熟市碧溪街道长春路18号
不动产单元号	320581 062007 6800028 F99990001
权利类型	国有建设用地使用权/房屋所有权
权利性质	出让/自建房
用途	工业用地 / 工业
面积	宗地面积15837.00m <sup>2</sup> /房屋建筑面积3097.29m <sup>2</sup>
使用期限	国有建设用地使用权 2063年07月22日止
权利其他状况	幢号:13 房屋结构:钢混 建筑面积:1463.31m <sup>2</sup> 房屋总层数:1层 幢号:14 房屋结构:钢混 建筑面积:1633.98m <sup>2</sup> 房屋总层数:1层



根据《中华人民共和国物权法》等法律法规，为保护不动产权利人合法权益，对不动产权利人申请登记的本证所列不动产权利，经审查核实，准予登记，颁发此证。

不动产权证书



中华人民共和国自然资源部监制

编号 NO 32012987148



中华人民共和国机动车行驶证

Vehicle License of the People's Republic of China

号牌号码  
Plate No.

苏EE2U18

车辆类型  
Vehicle Type

小型轿车

所有人  
Owner

江苏永之清固废处置有限公司

住址  
Address

江苏省苏州市常熟市江苏常熟经济开发区长春路102号

使用性质  
Use Character

非营运

品牌型号  
Model

奥迪牌FV7201BADCG

江苏省苏州  
市公安局交  
通警察支队

车辆识别代号  
VIN

LFV3A24K0K3104452

发动机号码  
Engine No.

A06363

注册日期  
Register Date

2019-03-12

发证日期  
Issue Date

2020-12-04

号牌号码 苏EE2U18

档案编号 320581641377

核定人数 5人

总质量 2480kg

整备质量 1810kg

核定载客 5人

外部尺寸 5038×1886×1475mm

准牵引总质量 1000kg

备注

检验记录 汽油



\*3210042715185\*

中华人民共和国机动车行驶证  
Vehicle License of the People's Republic of China

号牌号码  
Plate No.

苏E982EN

所有人  
Owner

江苏永之渣固废处置有限公司  
小型轿车

住址  
Address

江苏省苏州市常熟经济开发区长泰路102号

使用性质  
Use Character

非营运

品牌型号  
Model

大众牌FV7166FAMGG

江苏省苏州

车辆识别代号  
VIN

LFV2A11K9C4016862

市公安局交

发动机号码  
Engine No.

805264

通警察支队

注册日期  
Register Date

2012-05-17

发证日期  
Issue Date

2020-12-04

号牌号码 苏E982EN

档案编号

320501764824

核定载人数 5人

总质量

1760kg

整备质量 1290kg

轴间距

外形尺寸 4644×1778×1482mm

备注

检验有效期至2022年05月苏E(01)

汽油



3200042715177

中华人民共和国机动车行驶证

Vehicle License of the People's Republic of China

号牌号码  
Plate No.

苏E6Y63V

车辆类型  
Vehicle Type

小型普通客车

所有人  
Owner

江苏永之清固废处置有限公司

住址  
Address

江苏省苏州市常熟市常熟经济开发区长春路102号

使用性质  
Use Character

非营运

品牌型号  
Model

别克牌SGM6531UAAB

江苏省苏州

车辆识别代号  
VIN

LSGUA84B0FE020385

市公安局交

发动机号码  
Engine No.

143320068

通警察支队

注册日期  
Register Date

2015-06-09

发证日期  
Issue Date

2020-12-04

号牌号码 苏E6Y63V

320502777717

核定载人数 7人

整备质量 2470kg

整备质量 1930kg

核定载质量

外廓尺寸 5266×1878×1800

准牵引总质量

备注

检验有效期至2021年06月苏E(01)

检验记录

汽油



3290042715181

中华人民共和国机动车行驶证

Vehicle License of the People's Republic of China

号牌号码  
Plate No.

苏E5P809

车辆类型  
Vehicle Type

小型轿车

所有人  
Owner

江苏永之清固废处置有限公司

住址  
Address

江苏省苏州市常熟市常熟经济开发区长泰路102号

使用性质  
Use Character

非营运

品牌型号  
Model

大众牌FV7166FAMGG

江苏省苏州

车辆识别代号  
VIN

LFV2A11K4F4044878

市公安局交

发动机号码  
Engine No.

P24903

交警大队

注册日期  
Register Date

2015-06-03

发证日期  
Issue Date

2020-12-04

号牌号码

苏E5P809

档案编号

320502773045

核定人数

5人

总质量

1760kg

整备质量

1290kg

外廓尺寸

4644×1778×1482mm

备注



检验有效期至2021年06月苏E(01)

检验记录

汽油



\* 3 2 9 0 0 4 2 7 1 5 1 7 4 \*

中华人民共和国机动车行驶证  
Vehicle License of the People's Republic of China


号牌号码 Plate No. 苏E3Z316 车辆类型 Vehicle Type 小型轿车  
所有人 Owner 江苏永之清固废处置有限公司  
住址 Address 江苏省苏州市常熟市常熟经济开发区长春路102号  
使用性质 Use Character 非营运 品牌型号 Model 大众牌FV7166FAMGG  
江苏省苏州 车辆识别代号 VIN LEV2A11K1E4078615  
市公安局交 发动机号码 Engine No. M76011  
通警察支队 注册日期 Register Date 2014-04-21 发证日期 Issue Date 2020-12-04

号牌号码 苏E3Z316 档案编号 320502417394  
核定载人数 5人 总质量 1760kg  
整备质量 1290kg 核定载质量 --  
外廓尺寸 4644×1778×1482mm 准牵引总质量 --

备注

检验有效期至2022年04月苏E(01)

检验记录



## 委托人承诺函

沃克森（北京）国际资产评估有限公司：

因永清环保股份有限公司拟收购江苏永之清固废处置有限公司 30% 股权，贵公司接受委托，对该经济行为所涉及的江苏永之清固废处置有限公司股东全部权益在评估基准日的市场价值进行评估，为上述经济行为提供价值参考依据。为确保资产评估机构独立、客观、公正、科学地进行资产评估，本公司承诺如下，并承担相应的责任：

- 一、 资产评估所对应的经济行为符合国家规定；
- 二、 我方所提供的财务会计及其他资料真实、准确、完整、合规，有关重大事项如实地充分揭示；
- 三、 我方所提供的企业生产经营管理资料客观、真实、完整、合理；
- 四、 纳入资产评估范围的资产与经济行为涉及的资产范围一致，不重复、不遗漏；
- 五、 纳入资产评估范围的资产权属明确，出具的资产权属证明文件合法、有效；
- 六、 纳入资产评估范围的资产在评估基准日至评估报告日期间发生影响评估行为及结果的事项，对其披露及时、完整；
- 七、 不干预资产评估机构和评估专业人员独立、客观、公正地执业；
- 八、 我方所提供的资产评估情况公示资料真实、完整。

委托人（签章）：永清环保股份有限公司

法定代表人（签章）



2022 年 4 月 20 日



## 被评估单位承诺函

沃克森（北京）国际资产评估有限公司：

因永清环保股份有限公司拟收购江苏永之清固废处置有限公司 30% 股权，贵公司接受委托，对该经济行为所涉及的未阳雅贝康口腔医院有限公司股东全部权益在评估基准日的市场价值进行评估，为上述经济行为提供价值参考依据。为确保资产评估机构独立、客观、公正、科学地进行资产评估，本公司承诺如下，并承担相应的责任：

- 一、 资产评估所对应的经济行为符合国家规定；
- 二、 我方所提供的财务会计及其他资料真实、准确、完整、合规，有关重大事项如实地充分揭示；
- 三、 我方所提供的企业生产经营管理资料客观、真实、完整、合理；
- 四、 纳入资产评估范围的资产与经济行为涉及的资产范围一致，不重复、不遗漏；
- 五、 纳入资产评估范围的资产权属明确，出具的资产权属证明文件合法、有效；
- 六、 纳入资产评估范围的资产在评估基准日至评估报告日期间发生影响评估行为及结果的事项，对其披露及时、完整；
- 七、 不干预资产评估机构和评估专业人员独立、客观、公正地执业；
- 八、 我方所提供的资产评估情况公示资料真实、完整。

被评估单位（签章）：江苏永之清固废处置有限公司



法定代表人（签章）



2022 年 4 月 20 日



# 签名资产评估师承诺函

永清环保股份有限公司：

受贵公司的委托，我们对贵公司拟收购江苏永之清固废处置有限公司 30% 股权涉及的江苏永之清固废处置有限公司股东全部权益市场价值，以 2021 年 12 月 31 日为评估基准日进行了评估，形成了资产评估报告。在本报告中披露的假设条件成立的前提下，我们承诺如下：

- 一、具备相应的职业资格。
- 二、评估对象和评估范围与资产评估委托合同的约定一致。
- 三、对评估对象及其所涉及的资产进行了必要的核实。
- 四、根据资产评估准则选用了评估方法。
- 五、充分考虑了影响评估价值的因素。
- 六、评估结论合理。
- 七、评估工作未受到非法干预并独立进行。

资产评估师签名：

资产评估师签名：


二〇二二年四月二十日

# 北京市财政局

京财资评备〔2022〕0032号

## 变更备案公告

沃克森（北京）国际资产评估有限公司变更事项备案及有关材料收悉。根据《中华人民共和国资产评估法》、《资产评估行业财政监督管理办法》的有关规定，予以备案。变更备案的相关信息如下：


沃克森（北京）国际资产评估有限公司股东由徐伟建（资产评估师证书编号：21000606）、黄立新（资产评估师证书编号：43000392）、李文军（资产评估师证书编号：11060048）、吕铜钟（资产评估师证书编号：32070042）、王玉林（资产评估师证书编号：51040046）、王海鹏（资产评估师证书编号：41030145）、杨冬梅（资产评估师证书编号：21030072）、邓士丹（资产评估师证书编号：43060064），变更为徐伟建（资产评估师证书编号：21000606）、黄立新（资产评估师证书编号：43000392）、吕铜钟（资产评估师证书编号：32070042）、王玉林（资产评估师证书编号：51040046）、王海鹏（资产评估师证书编号：41030145）、杨冬梅（资产评

估师证书编号：21030072)、邓士丹(资产评估师证书编号：43060064)。

其他相关信息可通过中国资产评估协会官方网站进行查询。

特此公告。





# 证券期货相关业务评估资格证书

经财政部、中国证券监督管理委员会审查，批准沃克森  
(北京)国际资产评估有限公司 从事证券、期货相关评估业务。

批准文号：财企[2008]360号 证书编号：0100004002

序列号：000019

发证时间：二〇〇八年十二月





# 营业执照

(副本)(3-1)

统一社会信用代码

911101087921023031

扫描二维码登录  
“国家企业信用  
信息公示系统”  
了解更多登记、  
备案、许可、监  
管信息



名称 沃克森(北京)国际资产评估有限公司

类型 有限责任公司(自然人投资或控股)

法定代表人 徐伟建

经营范围 从事各类单项资产评估、企业整体资产评估、市场所需的  
其他资产评估或者项目评估。(市场主体依法自主选择经  
营项目,开展经营活动;依法须经批准的项目,经相关部门批准  
后依批准的内容开展经营活动;不得从事国家和本  
市产业政策禁止和限制类项目的经营活动。)

注册资本 1000万元

成立日期 2006年08月31日

营业期限 2006年08月31日至长期

住所 北京市海淀区车公庄西路19号37幢三层305-306

登记机关



2021年11月02日



# 资产评估师职业资格证书 登记卡

(评估机构人员)

姓名：成本云

性别：男

登记编号：43000103

单位名称：沃克森(北京)国际资产评估  
有限公司湖南分公司


初次执业登记日期：1998-07-10

年检信息：通过(2021-04-14)

所在行业组织：中国资产评估协会

本人签名：

本人印鉴：



(扫描二维码，查询评估师信息)



打印日期：2021-05-11

资产评估师信息以中国资产评估协会官方网站查询结果为准

官网查询地址：<http://cx.cas.org.cn>



# 资产评估师职业资格证书 登记卡

(评估机构人员)

姓名：周和平

性别：男

登记编号：43210134



单位名称：沃克森(北京)国际资产评估  
有限公司湖南分公司



初次执业登记日期：2021-12-16

年检信息：2021年登记


(扫描二维码，查询评估师信息)

所在行业组织：中国资产评估协会

本人签名：

*周和平*

本人印鉴：



打印日期：2021-12-17

资产评估师信息以中国资产评估协会官方网站查询结果为准  
官网查询地址：<http://cx.cas.org.cn>



# 资产评估业务委托合同

沃克森评合同字【2022】第00466号

甲方：永清环保股份有限公司

乙方：沃克森（北京）国际资产评估有限公司

# 资产评估业务委托合同

沃克森评合同字【2022】第00466号

## 一、委托人和资产评估机构

甲方：永清环保股份有限公司

住所：长沙市浏阳市国家生物医药产业基地

联系人：李江陵

联系方式：18688516511

乙方：沃克森（北京）国际资产评估有限公司

住所：北京市海淀区车公庄西路19号37幢三层305-306

联系人：周和平

联系方式：15111170426

## 二、评估目的

甲方拟收购江苏永之清固废处置有限公司部分股权，需进行资产评估，乙方接受甲方委托，对江苏永之清固废处置有限公司股东权益于评估基准日的市场价值进行评估，为甲方上述经济行为提供价值参考。

## 三、评估对象和评估范围

评估对象为：江苏永之清固废处置有限公司于评估基准日的股东权益价值。

评估范围为：江苏永之清固废处置有限公司于评估基准日的所有资产及负债，具体以被评估单位申报的评估明细表为准。

## 四、评估基准日

根据甲方相关经济行为的安排，乙方根据专业经验建议，本着有利于保证评估结果有效地服务于评估目的，减少和避免评估基准日后的调整事项，甲方确定本次资产评估服务的评估基准日为：2021年12月31日。

## 五、评估报告使用范围

### （一）资产评估报告使用人

乙方依法出具的资产评估报告，甲方为资产评估报告使用人。

乙方出具的资产评估报告仅供资产评估合同约定的和法律、行政法规规定的使用人使用，其他任何机构和个人不能成为资产评估报告的使用人。

### （二）资产评估报告用途

甲方或者其他资产评估报告使用人应当按照法律、行政法规规定和资产评估报告载明的使用目的及用途使用资产评估报告。

甲方或者其他资产评估报告使用人违反前述约定使用资产评估报告的，乙方及其资产评估专业人员不承担责任。

### （三）评估结论使用有效期

乙方出具的资产评估报告评估结论的使用有效期为一年，自评估基准日2021年12月31日起至2022年12月30日止。

除资产评估报告已披露的特别事项，在评估基准日后、使用有效期以内，当经济行为发生时，如企业发展环境未发生影响其经营状况较大变化的情形，评估结论在使用有效期内有效。

### （四）资产评估报告的摘抄、引用或披露

1、未经甲方书面许可，乙方及其资产评估专业人员不得将资产评估报告的内容向第三方提供或者公开，法律、行政法规另有规定的除外。

2、未征得乙方同意，资产评估报告的内容不得被摘抄、引用或者披露于公开媒体，法律、行政法规规定另有规定的除外。

## 六、评估报告提交期限和方式

（一）根据资产评估工作的时间安排，甲方应协调被评估单位完成资产清查工作，并向乙方提供资产评估所需的资产评估申报表、经济行为批文、权属证明文件以及其他资产评估资料。

(二) 乙方收到甲方及被评估单位提供的全部评估资料后 15 日内提交《资产评估报告》(征求意见稿), 甲方收到《资产评估报告》(征求意见稿)即签收, 甲方完成内部审核程序与乙方就评估结论沟通无异议后, 乙方五天内向甲方出具正式的《资产评估报告》。

本次资产评估, 乙方需向甲方提交资产评估报告 5 份。

## 七、评估服务费和付款方式

(一) 本次资产评估服务费由双方协商确定, 本次资产评估服务合同含税总金额为: 人民币(大写) 拾万元整 (RMB 100,000.00)。

本次资产评估服务费不含交通、住宿、伙食费用。

(二) 付款进度。

甲方应于乙方评估专业人员进入工作现场后 5 日内向乙方支付 50% 的评估服务费, 甲方在乙方提交《资产评估报告》(征求意见稿) 5 日内向乙方支付 30% 的评估服务费, 其余款项于乙方提交《资产评估报告》后 5 日内结清。

乙方应根据甲方要求向甲方提供 6% 的增值税专用发票。

(三) 如果非乙方原因, 致使乙方从事本委托合同所涉及的资产评估事项及业务范围有明显的增加或减少时, 甲乙双方应通过协商, 相应调整本约定书第七条第(一)项下所述的评估服务费。

(四) 乙方在开展资产评估工作过程中, 如非乙方原因, 甲方指令乙方终止资产评估工作, 则双方根据以下条款确定最终的评估服务费。

1、若乙方已开始现场工作, 但未向甲方提交《资产评估报告》(征求意见稿)而甲方终止评估项目, 则评估服务费为委托合同约定评估服务费总额的 50%;

2、若乙方已结束现场工作, 并已向甲方提交《资产评估报告》(征求意见稿)而甲方终止评估项目, 则评估服务费为委托合同约定评估服务费总额的 100%;

在甲方最终决定终止乙方对被评估单位评估工作后五个工作日内, 扣除已支付费用, 甲方向乙方支付完毕剩余的评估费用。

(五) 本次资产评估有关交通费、食宿费等由甲方承担。

(六) 乙方收款账户:

名称: 沃克森(北京)国际资产评估有限公司

开户行：工商银行北京四道口支行

收入户账号：0200 0493 2920 1121 682

纳税识别号：911101087921023031

地址：北京市海淀区车公庄西路 19 号 37 幢三层 305-306

## 八、甲方的责任和义务

(一) 依法提供资产评估业务需要的资料并保证资料的真实性、完整性、合法性，恰当使用资产评估报告是甲方和被评估单位的责任。按照资产评估规范要求，且作为评估程序的一部分，甲方以及资产评估中所涉及的被评估单位应提供承诺函，以明确甲方及被评估单位的责任。

(二) 按照本委托合同约定的条件及时足额支付评估服务费，正确理解评估结论并使用资产评估报告。甲方提前终止资产评估业务、解除资产评估委托合同的，甲方应当按照已经开展资产评估业务的工作量支付相应的评估服务费。

(三) 甲方应当为乙方及其资产评估专业人员开展资产评估业务提供必要的工作条件和协助。

(四) 乙方在资产评估工作中需甲方或被评估单位配合的，特别是在进行现场调查或资产清查核实工作时，甲方或被评估单位应指定相应专业的技术人员及其它有关人员积极配合，使评估工作顺利进行。

(五) 甲方应为乙方在工作过程中协调企业内部、其它中介机构工作及评估有关的外部管理部门的关系创造良好条件。

(六) 甲方或者被评估单位应当对其提供的资产评估明细表及其他资产评估重要资料以签字、盖章或者法律允许的其他方式进行确认。

## 九、乙方的责任和义务

(一) 遵守相关法律、行政法规和资产评估准则，对评估对象在评估基准日特定目的下的价值进行分析和估算并出具资产评估报告，是乙方及其资产评估专业人员的责任。按资产评估规范要求，且作为评估程序的一部分，乙方应提供一份资产评估师承诺函，以明确乙方对《资产评估报告》的责任。资产评估师及其

所在评估机构不承担因评估报告使用不当所造成后果的责任。

(二) 指导甲方及被评估单位人员编制资产评估申报表、搜集有关资产评估资料。

(三) 按约定时间提交《资产评估报告》。若因甲方或被评估单位不能按约定时间提供材料，乙方有权延长交付评估报告时间。

## 十、保密条款

(一) 在为甲方提供服务过程中，乙方可能会获取与甲方业务或其他事宜有关的保密信息。乙方将遵守中华人民共和国相关法律法规的要求，对执行业务过程中知悉的甲方的保密信息予以保密，除下列情况外：

- 1、法律法规允许，并取得甲方的授权。
  - 2、根据法律法规的规定，为法律诉讼准备文件或提供证据，以及向监管机构报告发现的违反法规行为。
  - 3、法律法规允许的情况下，在法律诉讼、仲裁中维护自己的合法权益。
  - 4、接受法院、检察院、行业协会或监管机构等有权机构的检查，答复其询问和调查。
  - 5、监管机构对乙方进行行政处罚（包括监管机构处罚前的调查、听证）以及乙方对此提起行政复议。
  - 6、在有关服务的法律程序中乙方作为涉及的一方进行披露或乙方必须要披露。
  - 7、法律法规、执业准则和职业道德规范规定的其他情形。
- 否则乙方不得向除乙方外的第三方披露保密信息。

(二) 为了进行市场拓展、宣传或者推广乙方的服务，乙方可能会披露曾为甲方工作（包括提供资产评估服务）的事实。在这种情况下乙方会提及甲方的名称或使用甲方的 LOGO（徽标），并指出该工作（或服务）的一般性质或种类，以及任何已适当进入公众领域的详细信息。

## 十一、本委托合同的有效期间

本委托合同自签署之日起生效，并在双方履行完毕本委托合同约定的所有义务后终止。但其中第五、七、十、十三、十四、十五项并不因本约定书终止而失效。

## 十二、约定事项的变更

(一) 业务委托合同签订后，签约各方发现相关事项约定不明确，或者履行评估程序受到限制需要增加、调整约定事项的，可以协商对业务约定书相关条款进行变更，并签订补充合同或者重新签订业务委托合同。

(二) 业务委托合同签订后，评估目的、评估对象、评估基准日或者评估范围等评估业务的主要要素发生重大变化，乙方可与甲方签订补充合同或者重新签订业务委托合同。

## 十三、终止条款

(一) 甲方或被评估单位如果拒绝提供或者不如实提供开展资产评估业务所需的权属证明、财务会计信息或者其他相关资料的，乙方有权拒绝履行资产评估委托合同。

(二) 甲方或被评估单位要求出具虚假资产评估报告或者有其他非法干预评估结论情形的，乙方有权单方解除资产评估委托合同。

(三) 因甲方或者被评估单位原因导致资产评估程序受限，乙方无法履行资产评估委托合同，乙方可以单方解除资产评估委托合同。

(四) 根据乙方的职业道德及有关专业准则、适用的法律法规或其他任何法定的要求，乙方认为已不适宜继续为甲方提供本委托合同约定的评估服务时，乙方可以采取向甲方提出合理通知的方式终止履行本委托合同。

(五) 在终止业务委托合同的情况下，乙方有权就其于本委托合同终止之日前对约定的评估服务项目所做的工作收取合理的评估费用。

#### 十四、违约责任

甲、乙双方按照《中华人民共和国民法典》的规定承担违约责任。

资产评估委托合同当事人因不可抗力无法履行资产评估委托合同的,根据不可抗力的影响,部分或者全部免除责任,法律另有规定的除外。

#### 十五、适用法律和争议解决

本委托合同的所有方面均应适用中华人民共和国法律进行解释并受其约束。本委托合同履行地为乙方出具评估报告所在地,因本委托合同所引起的或与本委托合同有关的任何纠纷或争议(包括关于本委托合同条款的存在、效力或终止,或无效之后果),双方选择以下第2种解决方式:

1. 向有管辖权的人民法院提起诉讼。
2. 提交长沙仲裁委员会仲裁。

#### 十六、双方对其他有关事项的约定

本约定书一式四份,甲、乙方各执两份,具有同等法律效力。

【本页以下无正文】



【本页无正文，为签章页】


甲方：永清环保股份有限公司



法定代表人或授权代表：\_\_\_\_\_

乙方：沃克森（北京）国际资产评估有限公司



法定代表人或授权代表：

2022年2月14日

2022年2月14日

电话：18508406850

电话：8610-52596085

地址：长沙市浏阳市国家生物医药产业基地

地址：北京市海淀区车公庄西路19号37幢三层305-306

邮编：410001

邮编：100044

# 评估结果汇总表

金额单位：人民币万元

项目	预测年度							
	2022年度	2023年度	2024年度	2025年度	2026年度	2027年度	2028年度	稳定年度
营业收入	16,254.68	17,868.08	18,076.72	18,285.36	18,315.36	18,345.36	18,375.36	18,375.36
减：营业成本	8,383.10	9,233.65	9,333.36	9,136.21	9,050.20	9,122.60	9,246.01	9,295.51
税金及附加	130.34	161.34	157.90	152.88	161.18	162.13	158.18	149.45
营业费用	327.66	351.31	362.57	374.15	384.67	395.80	407.49	407.64
管理费用	998.94	1,072.87	1,099.84	1,123.00	1,143.70	1,168.06	1,194.16	1,196.59
营业利润	6,414.63	7,048.92	7,123.05	7,499.12	7,575.60	7,496.76	7,369.53	7,326.18
利润总额	6,414.63	7,048.92	7,123.05	7,499.12	7,575.60	7,496.76	7,369.53	7,326.18
减：所得税费用	943.41	782.29	788.26	1,287.47	1,299.90	1,283.57	1,703.68	1,692.84
净利润	5,471.22	6,266.63	6,334.79	6,211.66	6,275.71	6,213.20	5,665.85	5,633.34
加：折旧及摊销	1,402.42	1,608.42	1,577.33	1,241.70	1,082.59	1,081.23	1,128.31	1,180.39
减：资本性支出	1,362.98	59.92	384.27	830.10	208.50	151.90	472.59	1,219.17
营运资金追加额	748.97	183.44	41.63	100.25	32.46	7.83	2.12	-
企业自由现金流量	4,761.68	7,631.70	7,486.22	6,523.01	7,117.35	7,134.69	6,319.44	5,594.56
折现率	7.41%	7.50%	7.50%	7.35%	7.35%	7.35%	7.19%	7.19%
上一折现期的时间（年）	0.50	1.00	1.00	1.00	1.00	1.00	1.00	-
折现系数	0.9649	0.8976	0.8350	0.7778	0.7245	0.6749	0.6297	8.7573
企业自由现金流现值	4,594.49	6,849.99	6,250.62	5,073.49	5,156.73	4,815.37	3,979.05	48,993.41
企业自由现金流现值和	85,713.16							
非经营资产负债净值	10,951.31							
减：付息债务	1,729.00							
股东全部权益价值	94,935.47							

# 资产评估结果汇总表

评估基准日:2021年12月31日

被评估单位:江苏永之清固废处置有限公司

表1

项 目	账面价值	评估价值	增减值	增值率%
	A	B	C=B-A	D=C/A×100%
流动资产	13,926.90	13,926.90	-	-
非流动资产	19,529.37	25,457.61	5,928.24	30.36
其中:可供出售金融资产	5,476.39	5,476.39	-	-
固定资产	4,411.04	7,269.06	2,858.02	64.79
在建工程	7,822.66	7,822.66	-	-
无形资产	1,564.53	4,634.75	3,070.22	196.24
递延所得税资产	198.35	198.35	-	-
其他非流动资产	56.40	56.40	-	-
<b>资产总计</b>	<b>33,456.27</b>	<b>39,384.51</b>	<b>5,928.24</b>	<b>17.72</b>
流动负债	7,150.48	7,150.48	-	-
非流动负债	1,848.10	1,848.10	-	-
<b>负债合计</b>	<b>8,998.58</b>	<b>8,998.58</b>	<b>-</b>	<b>-</b>
<b>净资产(所有者权益)</b>	<b>24,457.69</b>	<b>30,385.93</b>	<b>5,928.24</b>	<b>24.24</b>

签字资产评估师:周和平、成本云

# 资产评估结果分类汇总表

表2  
共57页第2页  
单位：人民币元

评估基准日：2021年12月31日

被评估单位：江苏永之清固废处置有限公司

序号	科目名称	账面价值	评估价值	增减值	增值率%
1	一、流动资产合计	139,269,006.90	139,269,006.90	-	-
2	货币资金	66,491,866.51	66,491,866.51	-	-
3	应收票据及应收账款	41,078,633.04	41,078,633.04	-	-
4	预付款项	1,100,624.21	1,100,624.21	-	-
5	其他应收款	27,908,439.73	27,908,439.73	-	-
6	存货	217,483.73	217,483.73	-	-
7	其他流动资产	2,471,959.68	2,471,959.68	-	-
8	二、非流动资产合计	195,293,671.02	254,576,077.17	59,282,406.15	30.36
9	可供出售金融资产	54,763,888.89	54,763,888.89	-	-
12	持有至到期投资	-	-	-	-
13	长期应收款	-	-	-	-
14	长期股权投资	-	-	-	-
15	投资性房地产	-	-	-	-
10	固定资产	44,110,366.71	72,690,557.49	28,580,190.78	64.79
11	在建工程	78,226,639.04	78,226,639.04	-	-
18	生产性生物资产	-	-	-	-
19	油气资产	-	-	-	-
12	无形资产	15,645,284.63	46,347,500.00	30,702,215.37	196.24
21	开发支出	-	-	-	-
22	商誉	-	-	-	-
23	长期待摊费用	-	-	-	-

# 资产评估结果分类汇总表

评估基准日:2021年12月31日

表2  
共57页第3页  
单位:人民币元

被评估单位:江苏永之清固废处置有限公司

序号	科目名称	账面价值	评估价值	增减值	增值率%
13	递延所得税资产	1,983,491.75	1,983,491.75	-	-
25	其他非流动资产	564,000.00	564,000.00	-	-
14	<b>三、资产总计</b>	334,562,677.92	393,845,084.07	59,282,406.15	17.72
27	<b>四、流动负债合计</b>	71,504,782.85	71,504,782.85	-	-
30	应付账款	37,121,250.12	37,121,250.12	-	-
31	合同负债	21,106,366.36	21,106,366.36	-	-
32	应付职工薪酬	1,253,474.37	1,253,474.37	-	-
33	应交税费	2,398,423.80	2,398,423.80	-	-
34	其他应付款	2,184,855.07	2,184,855.07	-	-
36	其他流动负债	7,440,413.13	7,440,413.13	-	-
37	<b>五、非流动负债合计</b>	18,480,972.22	18,480,972.22	-	-
38	长期借款	17,290,000.00	17,290,000.00	-	-
42	递延所得税负债	1,190,972.22	1,190,972.22	-	-
44	<b>六、负债总计</b>	89,985,755.07	89,985,755.07	-	-
45	<b>七、净资产(所有者权益)</b>	244,576,922.85	303,859,329.00	59,282,406.15	24.24

评估机构:沃克森(北京)国际资产评估有限公司

签字资产评估师:周和平、成本云



# 货币资金评估汇总表

评估基准日:2021年12月31日

表3-1  
共57页第5页  
单位:人民币元

被评估单位:江苏永之清固废处置有限公司

编号	科目名称	账面价值	评估价值	增减值	增值率%	备注
3-1-1	现金	0.00	0.00	0.00		
3-1-2	银行存款	66,491,866.51	66,491,866.51	0.00	0.00	
3-1-3	其他货币资金	0.00	0.00	0.00		
	合计	66,491,866.51	66,491,866.51	0.00	0.00	

# 货币资金—银行存款评估明细表

评估基准日:2021年12月31日

表3-1-2  
共57页第6页  
单位:人民币元

被评估单位:江苏永之清固废处置有限公司

序号	开户银行	账号	币种	账面价值	评估价值	增减值	增值率%	备注
1	中国银行常熟古里支行-基本户	543058197325	人民币	9,208,350.02	9,208,350.02	0.00	0.00	
2	中国银行常熟滨江支行	522258214193	人民币	6,469,502.50	6,469,502.50	0.00	0.00	
3	农业银行常熟碧溪支行	10-525301040001255	人民币	31,823.73	31,823.73	0.00	0.00	
4	农业银行浏阳工业园支行	18-018801040001977	人民币	2,317.57	2,317.57	0.00	0.00	
5	农业银行浏阳工业园支行	18-018801040001985	人民币	25,620,102.47	25,620,102.47	0.00	0.00	
6	浦发银行苏州常熟支行	89090154740014738	人民币	48,819.09	48,819.09	0.00	0.00	
7	交通银行长沙浏阳支行	431899991010004141050	人民币	10,297,038.13	10,297,038.13	0.00	0.00	
8	农业银行苏州常熟新港支行	10-521101040020386	人民币	14,813,913.00	14,813,913.00	0.00	0.00	
	合计			66,491,866.51	66,491,866.51	0.00	0.00	

被评估单位填表人:曹春燕  
填表日期:2022年3月12日

评估人员:夏志鹏





# 应收款项融资评估明细表

评估基准日:2021年12月31日

表3-5-1  
共57页第8页  
单位:人民币元

被评估单位:江苏永之清固废处置有限公司

序号	欠款单位名称(结算对象)	出票日期	到期日期	票据种类	票据号	账面价值	评估价值	增减值	增值率%	是否为关联方
1	常熟市福新包装容器有限公司	2021年10月	2022年4月	银行承兑汇票	130233505330520211012048620508	50,000.00	50,000.00	0.00	0.00	
	合计					50,000.00	50,000.00	0.00	0.00	

被评估单位填表人:曹春燕  
填表日期:2022年3月12日

评估人员:夏志鹏

应收账款评估明细表

表3-3-2  
共57页第9页  
单位:人民币元

评估基准日:2021年12月31日

被评估单位:江苏永之清固废处置有限公司

序号	欠款单位名称(结算对象)	业务内容	发生日期	账龄	账面价值	评估价值	增减值	增值率%	备注
1	常熟泰和化学有限公司	危废处置	2021年12月	1年以内	3,400,420.68	3,400,420.68	0.00	0.00	
2	金坛区华伟再生资源加工厂	危废处置	2021-12-31	1年以内	2,027,604.20	2,027,604.20	0.00	0.00	
3	连云港致诚化工有限公司	危废处置	2021年12月	1年以内	1,913,712.00	1,913,712.00	0.00	0.00	
4	常熟中法工业水处理有限公司	药剂	2021年12月	1年以内	1,595,030.60	1,595,030.60	0.00	0.00	
5	衡阳永清环保能源有限公司	危废处置	2021年12月	1年以内	1,499,375.03	1,499,375.03	0.00	0.00	
6	镇江江南化工有限公司	危废处置	2021年1月	1年以内	1,258,869.60	1,258,869.60	0.00	0.00	
7	观致汽车有限公司	危废处置	2021年12月	1年以内	1,167,449.97	1,167,449.97	0.00	0.00	
8	长春化工(江苏)有限公司	危废处置	2021年12月	1年以内	1,157,978.70	1,157,978.70	0.00	0.00	
9	苏州富士莱医药股份有限公司	危废处置	2021年12月	1年以内	1,138,091.10	1,138,091.10	0.00	0.00	
10	瑞博(苏州)制药有限公司	危废处置	2021年12月	1年以内	1,080,319.14	1,080,319.14	0.00	0.00	
11	滨海永太科技有限公司	危废处置	2021年9月	1年以内	820,274.00	820,274.00	0.00	0.00	
12	徽川建设有限公司	危废处置	2021年12月	1年以内	600,000.00	600,000.00	0.00	0.00	
13	太仓浦源医药原料有限公司	危废处置	2021年12月	1年以内	560,700.00	560,700.00	0.00	0.00	
14	苏州华一新能源科技股份有限公司	危废处置	2021年12月	1年以内	534,337.00	534,337.00	0.00	0.00	
15	长兴特殊材料(苏州)有限公司	危废处置	2021年12月	1年以内	436,611.00	436,611.00	0.00	0.00	
16	苏州药明康德新药开发有限公司	药剂	2021年12月	1年以内	397,394.00	397,394.00	0.00	0.00	
17	四川省西南大地集团有限公司	危废处置	2021年10月	1年以内	378,647.71	378,647.71	0.00	0.00	
18	太仓荣生环保科技有限公司	危废处置	2021年12月	1年以内	376,533.00	376,533.00	0.00	0.00	
19	苏州盛达药业有限公司	危废处置	2021年12月	1年以内	373,213.60	373,213.60	0.00	0.00	
20	江苏恒瑞医药股份有限公司	危废处置	2021年12月	1年以内	372,273.00	372,273.00	0.00	0.00	
21	康美包(苏州)有限公司	危废处置	2021年12月	1年以内	365,269.15	365,269.15	0.00	0.00	
22	苏州金唯智生物科技有限公司	危废处置	2021年12月	1年以内	329,856.00	329,856.00	0.00	0.00	
23	日清纺赛龙(常熟)汽车部件有限公司	危废处置	2021年12月	1年以内	329,053.50	329,053.50	0.00	0.00	
24	常熟力菱精细化工有限公司	危废处置	2021年12月	1年以内	323,743.00	323,743.00	0.00	0.00	
25	旭化成电子材料(常熟)有限公司	药剂	2021年11月	1年以内	318,203.52	318,203.52	0.00	0.00	
26	湖南博策环保科技有限公司	药剂	2021年12月	1年以内	308,959.00	308,959.00	0.00	0.00	
27	新余永清环保能源有限公司	危废处置	2021年12月	1年以内	277,017.35	277,017.35	0.00	0.00	
28	江苏宝灵化工股份有限公司	危废处置	2021年12月	1年以内	274,368.70	274,368.70	0.00	0.00	
29	南通宝胜化工有限公司	危废处置	2021年12月	1年以内	261,562.00	261,562.00	0.00	0.00	
30	艾迪科精细化工(常熟)有限公司	危废处置	2021年12月	1年以内	261,105.80	261,105.80	0.00	0.00	
31	常熟市盈博钢管有限公司	危废处置	2021年12月	1年以内	257,658.00	257,658.00	0.00	0.00	
32	江苏金中医药科技有限公司	危废处置	2021年12月	1年以内	249,920.00	249,920.00	0.00	0.00	
33	烨辉(中国)新材料有限公司	危废处置	2021年12月	1年以内	249,581.50	249,581.50	0.00	0.00	
34	阿科玛(常熟)高分子材料有限公司	危废处置	2021年12月	1年以内	247,637.60	247,637.60	0.00	0.00	
35	扬宣电子(苏州)有限公司	危废处置	2021年12月	1年以内	246,238.50	246,238.50	0.00	0.00	
36	常州市风华环保科技有限公司	危废处置	2021年11月	1年以内	245,315.00	245,315.00	0.00	0.00	
37	苏州锦艺新材料科技股份有限公司	危废处置	2021年12月	1年以内	239,080.50	239,080.50	0.00	0.00	
38	苏州腾晖光伏技术有限公司	危废处置	2021年12月	1年以内	237,798.96	237,798.96	0.00	0.00	
39	常熟三爱富中昊化工新材料有限公司	危废处置	2021-12-31	1年以内	220,686.80	220,686.80	0.00	0.00	
40	通达宏泰科技(苏州)有限公司	危废处置	2021年12月	1年以内	215,802.80	215,802.80	0.00	0.00	
41	常熟市福新环境工程有限公司	危废处置	2021年9月	1年以内	200,010.00	200,010.00	0.00	0.00	
42	江苏波士胶合剂有限公司	危废处置	2021年12月	1年以内	198,265.60	198,265.60	0.00	0.00	
43	南京蓝星化工新材料有限公司	危废处置	2021年12月	1年以内	196,578.00	196,578.00	0.00	0.00	
44	统盟(无锡)电子有限公司	危废处置	2021年4月	1年以内	178,466.00	178,466.00	0.00	0.00	
45	江苏理文化工有限公司	危废处置	2021年12月	1年以内	168,630.00	168,630.00	0.00	0.00	
46	江苏长山环保科技有限公司	危废处置	2021年12月	1年以内	164,520.00	164,520.00	0.00	0.00	
47	芬欧蓝泰标签(中国)有限公司	危废处置	2021年12月	1年以内	164,325.76	164,325.76	0.00	0.00	
48	常熟纳微生物科技有限公司	危废处置	2021年12月	1年以内	162,848.00	162,848.00	0.00	0.00	
49	艾利丹尼森(中国)有限公司	危废处置	2021年12月	1年以内	153,890.10	153,890.10	0.00	0.00	
50	嵩司蒂电子材料(苏州)有限公司	危废处置	2021年12月	1年以内	151,920.00	151,920.00	0.00	0.00	
51	常熟日油化工有限公司	危废处置	2021年12月	1年以内	145,714.40	145,714.40	0.00	0.00	
52	艾利(昆山)有限公司	危废处置	2021年10月	1年以内	142,116.00	142,116.00	0.00	0.00	
53	常熟市福新包装容器有限公司	危废处置	2021年12月	1年以内	140,341.00	140,341.00	0.00	0.00	
54	江苏纳浦斯半导体有限公司	危废处置	2021年12月	1年以内	139,149.00	139,149.00	0.00	0.00	
55	卡特彼勒(中国)机械部件有限公司	危废处置	2021年12月	1年以内	138,163.58	138,163.58	0.00	0.00	
56	德博(常熟)座椅机械部件有限公司	危废处置	2021年12月	1年以内	136,921.20	136,921.20	0.00	0.00	
57	江苏飞宇医药科技股份有限公司	危废处置	2021年8月	1年以内	136,578.00	136,578.00	0.00	0.00	
58	先正达(苏州)作物保护有限公司	危废处置	2021年12月	1年以内	129,393.00	129,393.00	0.00	0.00	
59	迪马新材料科技(苏州)有限公司	危废处置	2021年11月	1年以内	119,884.00	119,884.00	0.00	0.00	
60	德莎(苏州)胶带技术有限公司	危废处置	2021年2月	1年以内	119,866.50	119,866.50	0.00	0.00	
61	中稀(常熟)稀土新材料有限公司	危废处置	2021年12月	1年以内	116,340.00	116,340.00	0.00	0.00	
62	江苏康波电子科技有限公司	危废处置	2021年12月	1年以内	115,980.18	115,980.18	0.00	0.00	
63	西卡(江苏)工业材料有限公司	危废处置	2021年12月	1年以内	111,531.00	111,531.00	0.00	0.00	
64	太仓敬富塑胶制品有限公司	危废处置	2021年12月	1年以内	111,343.00	111,343.00	0.00	0.00	
65	首诺高功能薄膜(苏州)有限公司	危废处置	2021年12月	1年以内	110,443.20	110,443.20	0.00	0.00	
66	信达生物制药(苏州)有限公司	危废处置	2021年12月	1年以内	108,120.00	108,120.00	0.00	0.00	
67	常熟后藤金属制品有限公司	危废处置	2021年11月	1年以内	101,776.40	101,776.40	0.00	0.00	
68	维苏威铸造科技(江苏)有限公司	危废处置	2021-12-31	1年以内	99,322.00	99,322.00	0.00	0.00	
69	江苏润通工程设备有限公司	危废处置	2021年12月	1年以内	90,720.00	90,720.00	0.00	0.00	
70	丽智电子(昆山)有限公司	危废处置	2021年12月	1年以内	90,600.00	90,600.00	0.00	0.00	

# 应收账款评估明细表

表3-3-2  
共57页第10页  
单位：人民币元

评估基准日:2021年12月31日

被评估单位：江苏永之清固废处置有限公司

序号	欠款单位名称（结算对象）	业务内容	发生日期	账龄	账面价值	评估价值	增减值	增值率%	备注
71	三星（无锡）电子材料有限公司	危废处置	2021年12月	1年以内	88,438.98	88,438.98	0.00	0.00	
72	常熟安通林汽车饰件有限公司	危废处置	2021年12月	1年以内	88,155.00	88,155.00	0.00	0.00	
73	常熟常春汽车零部件有限公司	危废处置	2021年12月	1年以内	87,750.00	87,750.00	0.00	0.00	
74	康迪泰克（中国）橡塑技术有限公司	危废处置	2021年12月	1年以内	86,193.48	86,193.48	0.00	0.00	
75	常熟市农业生产资料有限公司	危废处置	2021年12月	1年以内	84,987.00	84,987.00	0.00	0.00	
76	常熟米山化学工业有限公司	危废处置	2021年12月	1年以内	83,549.00	83,549.00	0.00	0.00	
77	常熟市辐照技术应用厂	危废处置	2021年12月	1年以内	79,654.50	79,654.50	0.00	0.00	
78	康泰无尘科技（苏州）有限公司	危废处置	2021年12月	1年以内	79,390.00	79,390.00	0.00	0.00	
79	大金氟化工（中国）有限公司	危废处置	2021年10月	1年以内	78,553.00	78,553.00	0.00	0.00	
80	江苏常盛钢结构工程有限公司	药剂	2021年11月	1年以内	75,514.90	75,514.90	0.00	0.00	
81	江苏恒安化工有限公司	危废处置	2021年12月	1年以内	75,332.00	75,332.00	0.00	0.00	
82	泰州联泰固废处置有限公司	危废处置	2021年8月	1年以内	75,000.00	75,000.00	0.00	0.00	
83	顺达电子科技（苏州）有限公司	危废处置	2021年12月	1年以内	72,290.00	72,290.00	0.00	0.00	
84	苏州元素集化学工业有限公司	危废处置	2021年11月	1年以内	71,212.65	71,212.65	0.00	0.00	
85	常熟市双乐彩印包装有限公司	危废处置	2021年12月	1年以内	70,182.00	70,182.00	0.00	0.00	
86	江苏新思达电子有限公司	危废处置	2021年12月	1年以内	69,300.00	69,300.00	0.00	0.00	
87	奥绅斯摩涂料（常熟）有限公司	危废处置	2021年12月	1年以内	69,025.00	69,025.00	0.00	0.00	
88	苏州不二工机有限公司	危废处置	2021年12月	1年以内	67,390.50	67,390.50	0.00	0.00	
89	江苏强盛功能化学股份有限公司	危废处置	2021年12月	1年以内	66,386.00	66,386.00	0.00	0.00	
90	默克电子材料（苏州）有限公司	危废处置	2021年12月	1年以内	66,356.00	66,356.00	0.00	0.00	
91	丰田汽车（常熟）零部件有限公司	危废处置	2021年12月	1年以内	65,531.20	65,531.20	0.00	0.00	
92	无锡江海彩色印刷有限公司	危废处置	2021年12月	1年以内	65,078.00	65,078.00	0.00	0.00	
93	三菱电机自动化机器制造（常熟）有限公司	危废处置	2021年6月	1年以内	62,627.50	62,627.50	0.00	0.00	
94	长兴合成树脂（常熟）有限公司	危废处置	2021年4月	1年以内	61,786.40	61,786.40	0.00	0.00	
95	常熟汇海化工仓储有限公司	危废处置	2021年12月	1年以内	61,332.00	61,332.00	0.00	0.00	
96	宝奂电子科技（昆山）有限公司	危废处置	2021年12月	1年以内	60,048.00	60,048.00	0.00	0.00	
97	常熟市卡斯特金属制品厂	危废处置	2021年12月	1年以内	59,740.00	59,740.00	0.00	0.00	
98	苏州百氏高化工有限公司	危废处置	2021年12月	1年以内	57,953.80	57,953.80	0.00	0.00	
99	斗山电子（常熟）有限公司	危废处置	2021年12月	1年以内	57,870.00	57,870.00	0.00	0.00	
100	朗盛（常州）有限公司	危废处置	2021年11月	1年以内	57,487.50	57,487.50	0.00	0.00	
101	远纺织染（苏州）有限公司	危废处置	2021年12月	1年以内	55,200.00	55,200.00	0.00	0.00	
102	昆山鑫雷电子有限公司	危废处置	2021年12月	1年以内	54,500.00	54,500.00	0.00	0.00	
103	江苏新泰材料科技有限公司	危废处置	2021年7月	1年以内	54,240.00	54,240.00	0.00	0.00	
104	北京高能时代环境技术股份有限公司	危废处置	2021年12月	1年以内	54,080.39	54,080.39	0.00	0.00	
105	苏州第四制药厂有限公司	危废处置	2021年12月	1年以内	53,449.50	53,449.50	0.00	0.00	
106	丰田合成（张家港）科技有限公司	危废处置	2021年12月	1年以内	53,010.00	53,010.00	0.00	0.00	
107	常熟市江南粘剂有限公司	危废处置	2021年11月	1年以内	52,997.20	52,997.20	0.00	0.00	
108	江苏华东耀皮玻璃有限公司	危废处置	2021年12月	1年以内	52,842.85	52,842.85	0.00	0.00	
109	常熟安通林汽车零部件有限公司	危废处置	2021年11月	1年以内	52,824.00	52,824.00	0.00	0.00	
110	达涅利冶金设备（中国）有限公司	危废处置	2021年12月	1年以内	51,400.16	51,400.16	0.00	0.00	
111	立邦涂料（江苏）有限公司	危废处置	2021年12月	1年以内	51,360.00	51,360.00	0.00	0.00	
112	中交天和机械装备制造有限公司	危废处置	2021年12月	1年以内	51,044.00	51,044.00	0.00	0.00	
113	常熟万兴化工有限公司	危废处置	2021年11月	1年以内	50,500.00	50,500.00	0.00	0.00	
114	无锡珀金斯动力系统科技有限公司	危废处置	2021年12月	1年以内	50,406.24	50,406.24	0.00	0.00	
115	江苏皮尔金顿耀皮玻璃有限公司	危废处置	2021-12-31	1年以内	50,000.01	50,000.01	0.00	0.00	
116	常熟翔轮精工有限公司	危废处置	2021年12月	1年以内	50,000.00	50,000.00	0.00	0.00	
117	常熟三爱富振源新材料有限公司	危废处置	2021-12-31	1年以内	49,873.20	49,873.20	0.00	0.00	
118	吉丝特汽车安全部件（常熟）有限公司	危废处置	2021年4月	1年以内	49,500.00	49,500.00	0.00	0.00	
119	苏州爱歌服饰有限公司	危废处置	2021年12月	1年以内	48,855.00	48,855.00	0.00	0.00	
120	碧迪快速诊断产品（苏州）有限公司	危废处置	2021年12月	1年以内	48,739.81	48,739.81	0.00	0.00	
121	常熟威怡科技有限公司	危废处置	2021年12月	1年以内	48,418.00	48,418.00	0.00	0.00	
122	盛瑞（常州）特种材料有限公司	危废处置	2021年12月	1年以内	47,760.10	47,760.10	0.00	0.00	
123	金利橡胶（常熟）有限公司	危废处置	2021年12月	1年以内	47,256.00	47,256.00	0.00	0.00	
124	苏州天禄光科技股份有限公司	危废处置	2021年12月	1年以内	45,900.00	45,900.00	0.00	0.00	
125	常熟美桥汽车传动系统制造技术有限公司	危废处置	2021年12月	1年以内	45,440.00	45,440.00	0.00	0.00	
126	长春封塑料（常熟）有限公司	危废处置	2021年11月	1年以内	45,274.00	45,274.00	0.00	0.00	
127	江苏兰丰环保科技有限公司	药剂	2021年12月	1年以内	45,182.00	45,182.00	0.00	0.00	
128	永清环保股份有限公司	危废处置	2021年12月	1年以内	44,750.00	44,750.00	0.00	0.00	
129	益遼触控系统（苏州）有限公司	危废处置	2021年12月	1年以内	44,384.85	44,384.85	0.00	0.00	
130	三菱电机汽车零部件（中国）有限公司	危废处置	2021年9月	1年以内	44,336.50	44,336.50	0.00	0.00	
131	江苏华大新材料有限公司	危废处置	2021年12月	1年以内	44,016.00	44,016.00	0.00	0.00	
132	无锡珀金斯小型发动机有限公司	危废处置	2021年12月	1年以内	43,854.67	43,854.67	0.00	0.00	
133	常熟双鹰印染有限公司	危废处置	2021年12月	1年以内	43,844.00	43,844.00	0.00	0.00	
134	昆山永肯化妆品有限公司	危废处置	2021年12月	1年以内	43,728.00	43,728.00	0.00	0.00	
135	延锋安道拓（常熟）座椅有限公司	危废处置	2021年12月	1年以内	43,615.00	43,615.00	0.00	0.00	
136	摩康复合材料（常熟）有限公司	危废处置	2021年12月	1年以内	42,335.90	42,335.90	0.00	0.00	
137	福盈化学（苏州）有限公司	危废处置	2021年12月	1年以内	41,725.60	41,725.60	0.00	0.00	
138	科慕（常熟）氟化物科技有限公司	危废处置	2021年12月	1年以内	41,300.00	41,300.00	0.00	0.00	
139	江苏沃德化工有限公司	危废处置	2021年12月	1年以内	41,150.00	41,150.00	0.00	0.00	
140	苏州宝昱来智能装备有限公司	危废处置	2021年12月	1年以内	41,000.00	41,000.00	0.00	0.00	

## 应收账款评估明细表

表3-3-2

评估基准日:2021年12月31日

共57页第11页

单位:人民币元

被评估单位:江苏永之清固废处置有限公司

序号	欠款单位名称(结算对象)	业务内容	发生日期	账龄	账面价值	评估价值	增减值	增值率%	备注
141	哈金森工业橡胶制品(苏州)有限公司	危废处置	2021年4月	1年以内	40,200.00	40,200.00	0.00	0.00	
142	江苏尚科聚合新材料有限公司	危废处置	2021年12月	1年以内	40,150.80	40,150.80	0.00	0.00	
143	常熟市常盛新型建材有限公司	危废处置	2021年12月	1年以内	40,000.00	40,000.00	0.00	0.00	
144	苏州腾冉电气设备股份有限公司	危废处置	2021年12月	1年以内	39,366.00	39,366.00	0.00	0.00	
145	克芳丽化妆品股份有限公司	危废处置	2021年12月	1年以内	38,871.00	38,871.00	0.00	0.00	
146	世伟洛克(中国)流体系统科技有限公司	危废处置	2021年12月	1年以内	38,430.00	38,430.00	0.00	0.00	
147	九豪精密陶瓷(昆山)有限公司	危废处置	2021年12月	1年以内	37,960.00	37,960.00	0.00	0.00	
148	昆山国亚达汽车服务有限公司	危废处置	2021年12月	1年以内	37,600.00	37,600.00	0.00	0.00	
149	日立安斯泰莫汽车系统(常熟)有限公司	危废处置	2021年12月	1年以内	36,993.30	36,993.30	0.00	0.00	
150	常熟南天汽车配件有限公司	危废处置	2021年12月	1年以内	36,982.00	36,982.00	0.00	0.00	
151	伊丹树脂制品(常熟)有限公司	危废处置	2021年12月	1年以内	36,936.20	36,936.20	0.00	0.00	
152	常熟市天银机电股份有限公司	危废处置	2021年12月	1年以内	36,573.60	36,573.60	0.00	0.00	
153	同致电子科技(昆山)有限公司	危废处置	2021年12月	1年以内	35,846.55	35,846.55	0.00	0.00	
154	常熟市天赢印染有限公司	危废处置	2021年11月	1年以内	35,390.00	35,390.00	0.00	0.00	
155	尼得科巨仲电子(昆山)有限公司	危废处置	2021-12-31	1年以内	34,887.20	34,887.20	0.00	0.00	
156	福伊特造纸(中国)有限公司	危废处置	2021年12月	1年以内	34,804.00	34,804.00	0.00	0.00	
157	常熟市环境卫生管理处	危废处置	2021年12月	1年以内	34,662.00	34,662.00	0.00	0.00	
158	苏州恒鼎船舶重工有限公司	危废处置	2021年9月	1年以内	34,510.00	34,510.00	0.00	0.00	
159	常熟市佳恒塑胶科技有限公司	危废处置	2021年12月	1年以内	34,104.00	34,104.00	0.00	0.00	
160	常熟市新华化工有限公司	危废处置	2021年12月	1年以内	34,066.80	34,066.80	0.00	0.00	
161	洁福地板(中国)有限公司	危废处置	2021年12月	1年以内	32,581.96	32,581.96	0.00	0.00	
162	常熟中法水务有限公司	危废处置	2021年12月	1年以内	32,190.00	32,190.00	0.00	0.00	
163	斯沃博达汽车电子(昆山)有限公司	危废处置	2021年11月	1年以内	32,172.00	32,172.00	0.00	0.00	
164	苏州碧迪医疗器械有限公司	危废处置	2021年12月	1年以内	30,850.90	30,850.90	0.00	0.00	
165	常熟市通盛电子科技有限公司	危废处置	2021年12月	1年以内	30,612.24	30,612.24	0.00	0.00	
166	特百嘉包装制品(常熟)有限公司	危废处置	2021年12月	1年以内	30,600.00	30,600.00	0.00	0.00	
167	凯络文热能技术(江苏)有限公司	危废处置	2021年12月	1年以内	29,895.00	29,895.00	0.00	0.00	
168	江苏白玉兰纺织印染有限公司	危废处置	2021年12月	1年以内	29,524.00	29,524.00	0.00	0.00	
169	阿科玛(常熟)氟化工有限公司	危废处置	2021年12月	1年以内	29,246.50	29,246.50	0.00	0.00	
170	苏州福斯特光伏材料有限公司	危废处置	2021年12月	1年以内	27,924.00	27,924.00	0.00	0.00	
171	常熟美克尼化工有限公司	危废处置	2021年12月	1年以内	27,842.40	27,842.40	0.00	0.00	
172	太仓凯源废旧容器再生有限公司	危废处置	2021年9月	1年以内	27,726.00	27,726.00	0.00	0.00	
173	苏州工业园区北部燃机热电有限公司	危废处置	2021年12月	1年以内	27,576.00	27,576.00	0.00	0.00	
174	常熟华东汽车有限公司	危废处置	2021年12月	1年以内	26,287.00	26,287.00	0.00	0.00	
175	林肯润滑设备(常熟)有限公司	危废处置	2021年12月	1年以内	26,088.00	26,088.00	0.00	0.00	
176	派克欧哈尔汽车零部件(常熟)有限公司	危废处置	2021年12月	1年以内	26,000.00	26,000.00	0.00	0.00	
177	永华化学股份有限公司	危废处置	2021年6月	1年以内	25,712.00	25,712.00	0.00	0.00	
178	常熟宏华机械设备有限公司	危废处置	2021年12月	1年以内	25,330.00	25,330.00	0.00	0.00	
179	江苏统联科技股份有限公司	危废处置	2021年12月	1年以内	24,274.00	24,274.00	0.00	0.00	
180	大八化工(常熟)有限公司	危废处置	2021年12月	1年以内	24,250.10	24,250.10	0.00	0.00	
181	菊永建材科技(常熟)有限公司	危废处置	2021年12月	1年以内	23,856.80	23,856.80	0.00	0.00	
182	苏州市彩衣真空科技有限公司	危废处置	2021年12月	1年以内	23,850.00	23,850.00	0.00	0.00	
183	南通联腾化工有限公司	危废处置	2021年12月	1年以内	23,785.00	23,785.00	0.00	0.00	
184	太仓富田瑞兰得电机有限公司	危废处置	2021年12月	1年以内	23,418.00	23,418.00	0.00	0.00	
185	华美工程塑料(常熟)有限公司	危废处置	2021年12月	1年以内	23,280.00	23,280.00	0.00	0.00	
186	美轮运动器材(太仓)有限公司	危废处置	2021年12月	1年以内	23,274.00	23,274.00	0.00	0.00	
187	威派克包装(常熟)有限公司	危废处置	2021年11月	1年以内	23,220.00	23,220.00	0.00	0.00	
188	苏州新安晟环保科技有限公司	危废处置	2021年12月	1年以内	23,040.00	23,040.00	0.00	0.00	
189	常熟沿浦汽车零部件有限公司	危废处置	2021年12月	1年以内	23,000.00	23,000.00	0.00	0.00	
190	苏州百特医疗用品有限公司	危废处置	2021年7月	1年以内	22,765.41	22,765.41	0.00	0.00	
191	海力达汽车科技有限公司	危废处置	2021年12月	1年以内	22,750.00	22,750.00	0.00	0.00	
192	科力美汽车动力电池有限公司	危废处置	2021年11月	1年以内	22,110.00	22,110.00	0.00	0.00	
193	江苏群力技术有限公司	危废处置	2021年12月	1年以内	21,431.00	21,431.00	0.00	0.00	
194	苏州辅朗光学材料有限公司	危废处置	2021年12月	1年以内	21,114.00	21,114.00	0.00	0.00	
195	德联覆铜板(苏州)有限公司	危废处置	2021年12月	1年以内	21,056.27	21,056.27	0.00	0.00	
196	常熟市顺裕木制品包装材料有限公司	危废处置	2021年8月	1年以内	21,000.00	21,000.00	0.00	0.00	
197	江苏华达模塑有限公司	危废处置	2021年8月	1年以内	21,000.00	21,000.00	0.00	0.00	
198	常熟市鑫盛制袋有限责任公司	危废处置	2021年12月	1年以内	20,900.00	20,900.00	0.00	0.00	
199	罗尔斯罗伊斯动力系统(苏州)有限公司	危废处置	2021年12月	1年以内	20,845.00	20,845.00	0.00	0.00	
200	芬欧汇川(中国)有限公司	危废处置	2021年12月	1年以内	20,252.00	20,252.00	0.00	0.00	
201	江苏宇宏纺织印花有限公司	危废处置	2021年12月	1年以内	20,000.00	20,000.00	0.00	0.00	
202	常熟裕博高分子材料有限公司	危废处置	2021年12月	1年以内	19,791.30	19,791.30	0.00	0.00	
203	江苏白雪电器股份有限公司	危废处置	2021年11月	1年以内	19,780.00	19,780.00	0.00	0.00	
204	明尼苏达精密制品(苏州)有限公司	危废处置	2021年12月	1年以内	19,472.04	19,472.04	0.00	0.00	
205	延锋彼欧汽车外饰系统有限公司常熟分公司	危废处置	2021年12月	1年以内	18,915.13	18,915.13	0.00	0.00	
206	常熟东南相互电子有限公司	危废处置	2021年12月	1年以内	18,855.00	18,855.00	0.00	0.00	
207	格林威(昆山)汽车销售服务有限公司	危废处置	2021-12-31	1年以内	18,800.00	18,800.00	0.00	0.00	
208	太仓市金海医药化工厂	危废处置	2021年12月	1年以内	18,750.00	18,750.00	0.00	0.00	
209	圣琼斯包装(昆山)有限公司	危废处置	2021-12-31	1年以内	18,201.20	18,201.20	0.00	0.00	
210	苏州创源纺织印染有限公司	危废处置	2021年12月	1年以内	18,000.00	18,000.00	0.00	0.00	

# 应收账款评估明细表

表3-3-2

共57页第12页

评估基准日:2021年12月31日

单位:人民币元

被评估单位:江苏永之清固废处置有限公司

序号	欠款单位名称(结算对象)	业务内容	发生日期	账龄	账面价值	评估价值	增减值	增值率%	备注
211	常熟新特化工有限公司	危废处置	2021年12月	1年以内	17,933.60	17,933.60	0.00	0.00	
212	江苏金陵电力钢结构有限公司	危废处置	2021年12月	1年以内	17,847.00	17,847.00	0.00	0.00	
213	库博汽车标准配件(昆山)有限公司	危废处置	2021-12-31	1年以内	17,472.00	17,472.00	0.00	0.00	
214	常熟市怡泰隆针织印染有限责任公司	危废处置	2021年12月	1年以内	17,000.00	17,000.00	0.00	0.00	
215	崧腾电子(苏州)有限公司	危废处置	2021年12月	1年以内	16,800.00	16,800.00	0.00	0.00	
216	昆山清阳精密机械有限公司	危废处置	2021年12月	1年以内	16,692.00	16,692.00	0.00	0.00	
217	昆山利星汽车服务有限公司	危废处置	2021年12月	1年以内	16,650.00	16,650.00	0.00	0.00	
218	东洋热交换器(常熟)有限公司	危废处置	2021年5月	1年以内	16,615.00	16,615.00	0.00	0.00	
219	风范绿色建筑(常熟)有限公司	危废处置	2021年11月	1年以内	16,564.00	16,564.00	0.00	0.00	
220	贸联电子(昆山)有限公司	危废处置	2021年7月	1年以内	16,310.00	16,310.00	0.00	0.00	
221	南通东港化工有限公司	危废处置	2021年8月	1年以内	16,060.64	16,060.64	0.00	0.00	
222	华润电力(常熟)有限公司	危废处置	2021年12月	1年以内	15,600.00	15,600.00	0.00	0.00	
223	江苏印德尔新材料科技有限公司	危废处置	2021年11月	1年以内	15,431.38	15,431.38	0.00	0.00	
224	福懋兴业(常熟)有限公司	危废处置	2021年12月	1年以内	15,225.20	15,225.20	0.00	0.00	
225	常熟美达电子科技有限公司	危废处置	2021年12月	1年以内	15,179.20	15,179.20	0.00	0.00	
226	苏州瑞可达连接系统股份有限公司	危废处置	2021年12月	1年以内	15,150.00	15,150.00	0.00	0.00	
227	阿科玛(常熟)化学有限公司	危废处置	2021年12月	1年以内	15,116.00	15,116.00	0.00	0.00	
228	福祿(苏州)新型材料有限公司	危废处置	2021年12月	1年以内	15,066.00	15,066.00	0.00	0.00	
229	常熟市陆盛纺织厂	危废处置	2021年12月	1年以内	15,000.00	15,000.00	0.00	0.00	
230	常熟耀皮特种玻璃有限公司	危废处置	2021年12月	1年以内	15,000.00	15,000.00	0.00	0.00	
231	苏州适雅居智能家居股份有限公司	危废处置	2021年12月	1年以内	15,000.00	15,000.00	0.00	0.00	
232	成鼎精密元件(常熟)有限公司	危废处置	2021年12月	1年以内	14,828.00	14,828.00	0.00	0.00	
233	常熟市福鑫彩印纸厂(普通合伙)	危废处置	2021年12月	1年以内	14,651.72	14,651.72	0.00	0.00	
234	傲锐汽车部件(上海)有限公司常熟分公司	危废处置	2021年12月	1年以内	14,395.60	14,395.60	0.00	0.00	
235	多恩生物科技有限公司	危废处置	2021年12月	1年以内	14,160.00	14,160.00	0.00	0.00	
236	常熟三荣电器有限公司	危废处置	2021年12月	1年以内	13,939.30	13,939.30	0.00	0.00	
237	常熟澳华铝业有限公司	危废处置	2021年7月	1年以内	13,842.00	13,842.00	0.00	0.00	
238	江苏盛业拉链科技有限公司	危废处置	2021年12月	1年以内	13,733.20	13,733.20	0.00	0.00	
239	西部技研环保节能设备(常熟)有限公司	危废处置	2021年12月	1年以内	13,572.00	13,572.00	0.00	0.00	
240	太仓志德电子胶粘材料有限公司	危废处置	2021年12月	1年以内	13,513.50	13,513.50	0.00	0.00	
241	常熟市双丽织造有限公司	危废处置	2021年12月	1年以内	13,500.00	13,500.00	0.00	0.00	
242	常熟高泰助剂有限公司	危废处置	2021年12月	1年以内	13,443.50	13,443.50	0.00	0.00	
243	常熟市金鹤印染有限公司	危废处置	2021年12月	1年以内	13,395.00	13,395.00	0.00	0.00	
244	常熟市大印象数码喷绘有限公司	危废处置	2021年12月	1年以内	13,000.00	13,000.00	0.00	0.00	
245	常熟市锦益无纺制品工艺厂(普通合伙)	危废处置	2021年12月	1年以内	13,000.00	13,000.00	0.00	0.00	
246	苏州步阳环保科技有限公司	危废处置	2021年12月	1年以内	12,838.00	12,838.00	0.00	0.00	
247	常熟市建安玻璃钢制品有限公司	危废处置	2021年12月	1年以内	12,675.00	12,675.00	0.00	0.00	
248	施泰尔精密机械(常熟)有限公司	危废处置	2021年12月	1年以内	12,636.00	12,636.00	0.00	0.00	
249	苏州永皓电线有限公司	危废处置	2021年12月	1年以内	12,600.00	12,600.00	0.00	0.00	
250	海德鲁铝业科技(太仓)有限公司	危废处置	2021年10月	1年以内	12,465.00	12,465.00	0.00	0.00	
251	昆山鸿昌汽车销售服务有限公司	危废处置	2021年12月	1年以内	12,450.00	12,450.00	0.00	0.00	
252	安利马林垂直输送设备(常熟)有限公司	危废处置	2021年12月	1年以内	12,443.60	12,443.60	0.00	0.00	
253	江苏奥首材料科技有限公司	危废处置	2021年12月	1年以内	12,123.00	12,123.00	0.00	0.00	
254	常熟鹤球印染有限公司	危废处置	2021年11月	1年以内	12,000.00	12,000.00	0.00	0.00	
255	马勒电驱动(太仓)有限公司	危废处置	2021年12月	1年以内	11,609.34	11,609.34	0.00	0.00	
256	常熟富士包装有限公司	危废处置	2021年6月	1年以内	11,560.00	11,560.00	0.00	0.00	
257	江苏源艺包装有限公司	危废处置	2021年12月	1年以内	11,505.50	11,505.50	0.00	0.00	
258	常熟市泽众针织整理有限公司	危废处置	2021年12月	1年以内	11,394.00	11,394.00	0.00	0.00	
259	光大环保能源(苏州)有限公司	危废处置	2021年10月	1年以内	11,252.00	11,252.00	0.00	0.00	
260	太仓市天丝利塑化有限公司	危废处置	2021年12月	1年以内	11,065.60	11,065.60	0.00	0.00	
261	常熟市曼特斯金属机械制造有限公司	危废处置	2021年12月	1年以内	11,000.00	11,000.00	0.00	0.00	
262	昆山优缔印刷有限公司	危废处置	2021年8月	1年以内	11,000.00	11,000.00	0.00	0.00	
263	延锋安道拓座椅有限公司常熟分公司	危废处置	2021年11月	1年以内	10,998.35	10,998.35	0.00	0.00	
264	苏州治臻新能源装备有限公司	危废处置	2021年12月	1年以内	10,920.00	10,920.00	0.00	0.00	
265	苏州优利金新材料有限公司	危废处置	2021年12月	1年以内	10,363.50	10,363.50	0.00	0.00	
266	红壹佰照明有限公司	危废处置	2021年12月	1年以内	10,220.00	10,220.00	0.00	0.00	
267	威斯达冷却技术(苏州)有限公司	危废处置	2021年11月	1年以内	10,061.50	10,061.50	0.00	0.00	
268	常熟市舜锦纸塑包装有限公司	危废处置	2021年12月	1年以内	10,000.00	10,000.00	0.00	0.00	
269	江苏万禾制药有限公司	危废处置	2021年11月	1年以内	10,000.00	10,000.00	0.00	0.00	
270	苏州市相城区迪高乐床具厂	危废处置	2021-12-31	1年以内	10,000.00	10,000.00	0.00	0.00	
271	吴江市胜美达纺织橡塑有限公司	危废处置	2021年12月	1年以内	10,000.00	10,000.00	0.00	0.00	
272	江苏水源装备制造有限公司	危废处置	2021年12月	1年以内	10,000.00	10,000.00	0.00	0.00	
273	昆山市前进汽车销售有限公司	危废处置	2021年12月	1年以内	9,975.00	9,975.00	0.00	0.00	
274	昆山市建伟汽车租赁有限公司	危废处置	2021年12月	1年以内	9,950.00	9,950.00	0.00	0.00	
275	太仓市程浩塑胶五金制品有限公司	危废处置	2021年12月	1年以内	9,817.50	9,817.50	0.00	0.00	
276	度恩光学(常熟)有限公司	危废处置	2021年12月	1年以内	9,732.40	9,732.40	0.00	0.00	
277	阿科玛(中国)投资有限公司常熟分公司	危废处置	2021年11月	1年以内	9,621.50	9,621.50	0.00	0.00	
278	苏州通润机械铸造有限公司	危废处置	2021年11月	1年以内	9,620.00	9,620.00	0.00	0.00	
279	弗兰卡希管件系统(常熟)有限公司	危废处置	2021年11月	1年以内	9,600.00	9,600.00	0.00	0.00	
280	福映特精密零件(太仓)有限公司	危废处置	2021年12月	1年以内	9,600.00	9,600.00	0.00	0.00	

# 应收账款评估明细表

评估基准日:2021年12月31日

单位:人民币元

被评估单位:江苏永之清固废处置有限公司

序号	欠款单位名称(结算对象)	业务内容	发生日期	账龄	账面价值	评估价值	增减值	增值率%	备注
281	泰州市麒雅墙纸有限公司	危废处置	2021年11月	1年以内	9,600.00	9,600.00	0.00	0.00	
282	森田新能源材料(张家港)有限公司	危废处置	2021年11月	1年以内	9,579.60	9,579.60	0.00	0.00	
283	常熟市皓辉真空镀膜有限公司	危废处置	2021年12月	1年以内	9,350.00	9,350.00	0.00	0.00	
284	南京天河汽车零部件股份有限公司	危废处置	2021年12月	1年以内	9,222.50	9,222.50	0.00	0.00	
285	精铸艾合成金属制品(昆山)有限公司	危废处置	2021年9月	1年以内	9,208.00	9,208.00	0.00	0.00	
286	无锡市艾尔福叶片有限公司	危废处置	2021年12月	1年以内	9,000.00	9,000.00	0.00	0.00	
287	艾尼克斯电子(苏州)有限公司	危废处置	2021-12-31	1年以内	8,898.71	8,898.71	0.00	0.00	
288	苏州市杰克塑业有限公司	危废处置	2021年12月	1年以内	8,800.00	8,800.00	0.00	0.00	
289	卡特彼勒技术研发(中国)有限公司	危废处置	2021年11月	1年以内	8,744.80	8,744.80	0.00	0.00	
290	苏州英特模汽车科技有限公司	危废处置	2021年12月	1年以内	8,511.80	8,511.80	0.00	0.00	
291	常熟希那基汽车零部件有限公司	危废处置	2021年12月	1年以内	8,450.00	8,450.00	0.00	0.00	
292	昆山建辉汽车销售服务有限公司	危废处置	2021年12月	1年以内	8,400.00	8,400.00	0.00	0.00	
293	江阴市文兴彩印包装有限公司	危废处置	2021年12月	1年以内	8,400.00	8,400.00	0.00	0.00	
294	苏州市相城区北桥万盛家具厂	危废处置	2021年10月	1年以内	8,170.00	8,170.00	0.00	0.00	
295	昆山建睿汽车销售服务有限公司	危废处置	2021年12月	1年以内	8,150.00	8,150.00	0.00	0.00	
296	爱克(苏州)机械有限公司	危废处置	2021年12月	1年以内	8,100.00	8,100.00	0.00	0.00	
297	苏州嘉太材料科技有限公司	危废处置	2021年12月	1年以内	8,056.40	8,056.40	0.00	0.00	
298	常熟市滨江化工有限公司	危废处置	2021年12月	1年以内	8,000.00	8,000.00	0.00	0.00	
299	常熟市何市雪华染厂	危废处置	2021年12月	1年以内	8,000.00	8,000.00	0.00	0.00	
300	常熟市金点印刷有限公司	危废处置	2021年10月	1年以内	8,000.00	8,000.00	0.00	0.00	
301	苏州福瑞森工业自动化设备有限公司	危废处置	2021年12月	1年以内	8,000.00	8,000.00	0.00	0.00	
302	昆山源进塑胶电子有限公司	危废处置	2021年11月	1年以内	7,704.00	7,704.00	0.00	0.00	
303	太仓黑龙智能工业科技有限公司	危废处置	2021年9月	1年以内	7,654.50	7,654.50	0.00	0.00	
304	昆山鸿昌盛大汽车销售服务有限公司	危废处置	2021年12月	1年以内	7,550.00	7,550.00	0.00	0.00	
305	夏普办公设备(常熟)有限公司	危废处置	2021年12月	1年以内	7,500.00	7,500.00	0.00	0.00	
306	昆山伟建汽车销售服务有限公司	危废处置	2021年12月	1年以内	7,500.00	7,500.00	0.00	0.00	
307	苏州星纳纳米科技有限公司	危废处置	2021年12月	1年以内	7,491.00	7,491.00	0.00	0.00	
308	苏州市吴通智能电子有限公司	危废处置	2021年11月	1年以内	7,459.26	7,459.26	0.00	0.00	
309	吴江市鼎龙金属五金制品有限公司	危废处置	2021年11月	1年以内	7,350.00	7,350.00	0.00	0.00	
310	福缔汽车(太仓)有限公司	危废处置	2021年12月	1年以内	7,173.60	7,173.60	0.00	0.00	
311	常熟市董浜镇徐市智华针织内衣厂	危废处置	2021年11月	1年以内	7,000.00	7,000.00	0.00	0.00	
312	中欧汽车股份有限公司	危废处置	2021年12月	1年以内	7,000.00	7,000.00	0.00	0.00	
313	昆山安吉名轩汽车销售服务有限公司	危废处置	2021年12月	1年以内	7,000.00	7,000.00	0.00	0.00	
314	太仓康茂电子有限公司	危废处置	2021年12月	1年以内	6,924.00	6,924.00	0.00	0.00	
315	昆山骏宝行汽车销售服务有限公司	危废处置	2021年12月	1年以内	6,700.00	6,700.00	0.00	0.00	
316	昆山市合田行汽车销售服务有限公司	危废处置	2021年12月	1年以内	6,550.00	6,550.00	0.00	0.00	
317	苏州市美格尔精密机械科技有限公司	危废处置	2021年1月	1年以内	6,222.22	6,222.22	0.00	0.00	
318	苏州保丰利化工有限责任公司	危废处置	2021年10月	1年以内	6,215.00	6,215.00	0.00	0.00	
319	苏州全佳环保科技有限公司	危废处置	2021年12月	1年以内	6,125.00	6,125.00	0.00	0.00	
320	恒天长江生物材料有限公司	危废处置	2021年12月	1年以内	6,000.00	6,000.00	0.00	0.00	
321	苏州利森空调制冷有限公司	危废处置	2021年12月	1年以内	5,820.00	5,820.00	0.00	0.00	
322	常熟浦发发电能源有限公司	危废处置	2021年12月	1年以内	5,785.00	5,785.00	0.00	0.00	
323	爱科空气净化技术(苏州)有限公司	危废处置	2021年12月	1年以内	5,716.80	5,716.80	0.00	0.00	
324	太平洋汽车部件科技(常熟)有限公司	危废处置	2021年12月	1年以内	5,705.00	5,705.00	0.00	0.00	
325	太仓奥托立夫中达汽车安全系统有限公司	危废处置	2021年12月	1年以内	5,419.20	5,419.20	0.00	0.00	
326	昆山联合华翔汽车贸易有限公司	危废处置	2021年12月	1年以内	5,350.00	5,350.00	0.00	0.00	
327	苏州康宁杰瑞生物科技有限公司	危废处置	2021年11月	1年以内	5,347.50	5,347.50	0.00	0.00	
328	江苏名佳工艺家俱有限公司	危废处置	2021年12月	1年以内	5,285.72	5,285.72	0.00	0.00	
329	常熟市瑞吉机械制造有限公司	危废处置	2021年11月	1年以内	5,154.76	5,154.76	0.00	0.00	
330	昆山联合巴士租赁有限公司	危废处置	2021年1月	1年以内	5,100.00	5,100.00	0.00	0.00	
331	昆山鸿昌鸿捷汽车销售服务有限公司	危废处置	2021年12月	1年以内	5,000.00	5,000.00	0.00	0.00	
332	昆山华峻汽车贸易服务有限公司	危废处置	2021年12月	1年以内	5,000.00	5,000.00	0.00	0.00	
333	昆山华越汽车贸易服务有限公司	危废处置	2021年12月	1年以内	5,000.00	5,000.00	0.00	0.00	
334	苏州宝龙包装制品有限公司	危废处置	2021年12月	1年以内	5,000.00	5,000.00	0.00	0.00	
335	苏州工业园区迪微精密轴承有限公司	危废处置	2021年12月	1年以内	5,000.00	5,000.00	0.00	0.00	
336	苏州三帆包装材料有限公司	危废处置	2021年7月	1年以内	5,000.00	5,000.00	0.00	0.00	
337	苏州市相城区北桥金苑家具装饰厂	危废处置	2021年12月	1年以内	5,000.00	5,000.00	0.00	0.00	
338	苏州市相城区北桥奚委家具厂	危废处置	2021年12月	1年以内	5,000.00	5,000.00	0.00	0.00	
339	苏州苏众精密金属制品有限公司	危废处置	2021年12月	1年以内	5,000.00	5,000.00	0.00	0.00	
340	苏州宜邦木业有限公司	危废处置	2021年12月	1年以内	5,000.00	5,000.00	0.00	0.00	
341	相城区环保局(苏州舒艺佳家具股份有限公司)	危废处置	2021年8月	1年以内	5,000.00	5,000.00	0.00	0.00	
342	苏州威仕包装材料有限公司	危废处置	2021年9月	1年以内	4,900.00	4,900.00	0.00	0.00	
343	精联金属制品(苏州)有限公司	危废处置	2021年12月	1年以内	4,800.00	4,800.00	0.00	0.00	
344	常熟中佳新材料有限公司	危废处置	2021年12月	1年以内	4,600.00	4,600.00	0.00	0.00	
345	昆山云鼎汽贸有限公司	危废处置	2021年12月	1年以内	4,550.00	4,550.00	0.00	0.00	
346	德徽(南通)电子科技有限公司	危废处置	2021年7月	1年以内	4,500.00	4,500.00	0.00	0.00	
347	常熟市瑞丰钢管有限公司	危废处置	2021-12-31	1年以内	4,500.00	4,500.00	0.00	0.00	
348	苏州市利昌精密模具有限公司	危废处置	2021年12月	1年以内	4,500.00	4,500.00	0.00	0.00	
349	苏州普讯精密五金工业有限公司	危废处置	2021年12月	1年以内	4,500.00	4,500.00	0.00	0.00	
350	常熟市海立复合材料有限公司	危废处置	2021年11月	1年以内	4,470.00	4,470.00	0.00	0.00	

## 应收账款评估明细表

表3-3-2

共57页第14页

单位：人民币元

评估基准日:2021年12月31日

被评估单位：江苏永之清固废处置有限公司

序号	欠款单位名称（结算对象）	业务内容	发生日期	账龄	账面价值	评估价值	增减值	增值率%	备注
351	达涅利高科技（常熟）有限公司	危废处置	2021年1月	1年以内	4,324.80	4,324.80	0.00	0.00	
352	常熟市丰盛建筑装潢木业有限公司	危废处置	2021年11月	1年以内	4,320.00	4,320.00	0.00	0.00	
353	苏州赛尔灯饰有限公司	危废处置	2021年11月	1年以内	4,200.00	4,200.00	0.00	0.00	
354	苏州聚复科技股份有限公司	危废处置	2021年12月	1年以内	4,188.00	4,188.00	0.00	0.00	
355	江阴市澳尔美针织有限公司	危废处置	2021年11月	1年以内	4,140.00	4,140.00	0.00	0.00	
356	苏州谷雨丰包装材料股份有限公司	危废处置	2021年12月	1年以内	4,050.00	4,050.00	0.00	0.00	
357	常熟雷允上制药有限公司	危废处置	2021年12月	1年以内	3,920.00	3,920.00	0.00	0.00	
358	泰兴市驰亚机电设备有限公司	危废处置	2021年8月	1年以内	3,630.00	3,630.00	0.00	0.00	
359	常熟珈好模具科技有限公司	危废处置	2021年1月	1年以内	3,288.46	3,288.46	0.00	0.00	
360	东曜药业有限公司	危废处置	2021年12月	1年以内	3,283.19	3,283.19	0.00	0.00	
361	苏州艾缇克药物化学有限公司	危废处置	2021年12月	1年以内	3,180.00	3,180.00	0.00	0.00	
362	扬州祥龙电镀有限公司	危废处置	2021年12月	1年以内	3,060.00	3,060.00	0.00	0.00	
363	昆山云藤汽贸有限公司	危废处置	2021年12月	1年以内	2,950.00	2,950.00	0.00	0.00	
364	常熟市利民电镀有限责任公司	危废处置	2021年12月	1年以内	2,750.00	2,750.00	0.00	0.00	
365	常熟海伦电子设备有限公司	危废处置	2021年12月	1年以内	2,641.50	2,641.50	0.00	0.00	
366	协和树脂（常熟）有限公司	危废处置	2021年11月	1年以内	2,556.00	2,556.00	0.00	0.00	
367	昆山信永德汽车服务有限公司	危废处置	2021年12月	1年以内	2,550.00	2,550.00	0.00	0.00	
368	太仓市港区汽车修理有限公司	危废处置	2021年12月	1年以内	2,550.00	2,550.00	0.00	0.00	
369	苏州市强森木业有限公司	危废处置	2021年6月	1年以内	2,515.00	2,515.00	0.00	0.00	
370	江阴市振宏印染有限公司	危废处置	2021年12月	1年以内	2,500.00	2,500.00	0.00	0.00	
371	卡赫清洁技术（常熟）有限公司	危废处置	2021-12-31	1年以内	2,105.00	2,105.00	0.00	0.00	
372	和煦（昆山）展览有限公司	危废处置	2021年12月	1年以内	1,975.00	1,975.00	0.00	0.00	
373	常熟市金羊砻码仪器有限公司	危废处置	2021年12月	1年以内	1,923.43	1,923.43	0.00	0.00	
374	江苏重塑能源科技有限公司	危废处置	2021-12-31	1年以内	1,824.00	1,824.00	0.00	0.00	
375	昆山统一企业食品有限公司	危废处置	2021年12月	1年以内	1,800.00	1,800.00	0.00	0.00	
376	常熟市塔前包装装潢彩印有限公司	危废处置	2021年12月	1年以内	1,740.00	1,740.00	0.00	0.00	
377	布鲁克电缆（苏州）有限公司	危废处置	2021年8月	1年以内	1,601.96	1,601.96	0.00	0.00	
378	常熟市森泉木器有限公司	危废处置	2021年12月	1年以内	1,582.20	1,582.20	0.00	0.00	
379	常熟市鑫建印染有限公司	危废处置	2021年12月	1年以内	1,500.00	1,500.00	0.00	0.00	
380	苏州吾壹包装彩印有限公司	危废处置	2021年12月	1年以内	1,494.00	1,494.00	0.00	0.00	
381	奇瑞捷豹路虎汽车有限公司	危废处置	2021年12月	1年以内	1,488.00	1,488.00	0.00	0.00	
382	苏州希恩碧电子有限公司	危废处置	2021年12月	1年以内	1,468.50	1,468.50	0.00	0.00	
383	常熟市宏顺针织纺织品有限公司	危废处置	2021年10月	1年以内	1,465.00	1,465.00	0.00	0.00	
384	南华机电（太仓）有限公司	危废处置	2021-12-31	1年以内	1,410.00	1,410.00	0.00	0.00	
385	吴江市盛泽富民涂层厂	危废处置	2021年12月	1年以内	1,386.00	1,386.00	0.00	0.00	
386	美利龙餐厨具（苏州工业园区）有限公司	危废处置	2021年12月	1年以内	1,362.83	1,362.83	0.00	0.00	
387	吉姆帕柯燃烧设备（江苏）有限公司	危废处置	2021年12月	1年以内	1,260.00	1,260.00	0.00	0.00	
388	辉门（常熟）汽车部件有限公司	危废处置	2021年12月	1年以内	794.10	794.10	0.00	0.00	
389	常熟市吴芳染整有限公司	危废处置	2021年12月	1年以内	775.00	775.00	0.00	0.00	
390	南通巨大机械制造有限公司	危废处置	2021年11月	1年以内	750.00	750.00	0.00	0.00	
391	江苏欧姆圣智能装备股份有限公司	危废处置	2021年12月	1年以内	750.00	750.00	0.00	0.00	
392	苏州绿连电子科技有限公司	危废处置	2021年8月	1年以内	748.39	748.39	0.00	0.00	
393	常熟市信达门窗有限公司	危废处置	2021年12月	1年以内	665.00	665.00	0.00	0.00	
394	江苏双聚智能装备制造有限公司	危废处置	2021年12月	1年以内	660.00	660.00	0.00	0.00	
395	苏州市瑞特家具有限公司	危废处置	2021年12月	1年以内	500.00	500.00	0.00	0.00	
396	常熟鑫利若动力科技有限公司	危废处置	2021年12月	1年以内	280.00	280.00	0.00	0.00	
397	苏州普耀光电材料有限公司	危废处置	2021年12月	1年以内	201.60	201.60	0.00	0.00	
398	无锡市爱可赛体育用品有限公司	危废处置	2021年12月	1年以内	192.50	192.50	0.00	0.00	
399	常熟市宇科塑料制品有限公司	危废处置	2021年12月	1年以内	128.00	128.00	0.00	0.00	
400	常熟市常阳无纺机械配件厂	危废处置	2021年7月	1年以内	112.04	112.04	0.00	0.00	
401	苏州巧燕科技有限公司	危废处置	2021年11月	1年以内	101.01	101.01	0.00	0.00	
402	苏州国兴汽车服务有限公司	危废处置	2021年12月	1年以内	100.00	100.00	0.00	0.00	
403	牧世复合材料科技（苏州）有限公司	危废处置	2021年12月	1年以内	96.00	96.00	0.00	0.00	
404	常熟高专印刷有限公司	危废处置	2021年11月	1年以内	80.00	80.00	0.00	0.00	
405	常熟市东恒资产经营有限公司	危废处置	2021年7月	1年以内	60.00	60.00	0.00	0.00	
	常熟扬帆线业有限公司				50.00	50.00	0.00	0.00	
	合计				38,176,756.53	38,176,756.53	0.00	0.00	
	减：应收账款坏账准备				3,969,083.59				
	减：评估风险损失					3,969,083.59			
	合计				34,207,672.94	34,207,672.94	0.00	0.00	

被评估单位填表人：曹春燕

评估人员：夏志鹏

填表日期：2022年3月12日



# 预付账款评估明细表

评估基准日:2021年12月31日

表3-4  
共57页第15页  
单位:人民币元

被评估单位:江苏永之清固废处置有限公司

序号	收款单位名称(结算对象)	业务内容	发生日期	账龄	账面价值	评估价值	增减值	增值率%	备注
1	供应商往来辅助账: 生产经营供应商-常熟中石油	预付材料款	2021年12月	1年以内	538,190.23	538,190.23	0.00	0.00	
2	供应商往来辅助账: 生产经营供应商-江苏理文化	预付材料款	2021年12月	1年以内	346,398.83	346,398.83	0.00	0.00	
3	供应商往来辅助账: 生产经营供应商-濮阳市顺驰	预付材料款	2021年12月	1年以内	121,280.00	121,280.00	0.00	0.00	
4	供应商往来辅助账: 生产经营供应商-常熟市首誉	预付材料款	2021年12月	1年以内	28,000.00	28,000.00	0.00	0.00	
5	供应商往来辅助账: 生产经营供应商-国网江苏省	预付材料款	2021年11月	1年以内	17,295.15	17,295.15	0.00	0.00	
6	供应商往来辅助账: 生产经营供应商-常熟市财政	预付工程款	2021年12月	1年以内	16,030.00	16,030.00	0.00	0.00	
7	供应商往来辅助账: 生产经营供应商-濮阳市中石集	预付材料款	2021年12月	1年以内	15,480.00	15,480.00	0.00	0.00	
8	供应商往来辅助账: 生产经营供应商-江苏夫力建	预付材料款	2021年12月	1年以内	9,500.00	9,500.00	0.00	0.00	
9	供应商往来辅助账: 生产经营供应商-苏州嘉仕德	预付材料款	2021年12月	1年以内	4,950.00	4,950.00	0.00	0.00	
10	供应商往来辅助账: 生产经营供应商-苏州市苏石	预付材料款	2021年4月	1年以内	2,500.00	2,500.00	0.00	0.00	
11	供应商往来辅助账: 生产经营供应商-中国石化销	预付材料款	2021年4月	1年以内	510.00	510.00	0.00	0.00	
12	供应商往来辅助账: 生产经营供应商-江苏咨工	预付材料款	2021年4月	1年以内	200.00	200.00	0.00	0.00	
13	供应商往来辅助账: 生产经营供应商-常熟市宏宇	预付材料款	2021年10月	1年以内	180.00	180.00	0.00	0.00	
14	供应商往来辅助账: 生产经营供应商-光采招标(江	预付材料款	2021年10月	1年以内	100.00	100.00	0.00	0.00	
15	供应商往来辅助账: 生产经营供应商-江苏省特种	预付材料款	2021年10月	1年以内	10.00	10.00	0.00	0.00	
	合计				1,100,624.21	1,100,624.21	0.00	0.00	
	减: 预付账款坏账准备								
	减: 评估风险损失								
	合计				1,100,624.21	1,100,624.21	0.00	0.00	

被评估单位填表人: 曹春燕

填表日期: 2022年3月12日

评估人员: 夏志鹏

### 其他应收款评估明细表

评估基准日:2021年12月31日

表3-5-3  
共57页第16页  
单位:人民币元

被评估单位:江苏永之清固废处置有限公司

序号	欠款单位(人)名称(结算对象)	业务内容	发生日期	账龄	账面价值	评估价值	增减值	增值率%	备注
1	管理部-马忠诚	备用金	2021年12月	1年以内	400,000.00	400,000.00	0.00	0.00	
2	管理部-郭高峰	备用金	2021年8月	1年以内	100,000.00	100,000.00	0.00	0.00	
3	综合部-吴慧莲	备用金	2021年12月	1年以内	44,760.00	44,760.00	0.00	0.00	
4	生产部-陈建军	备用金	2021年12月	1年以内	1,800.00	1,800.00	0.00	0.00	
5	销售部-伍学斌	备用金	2021年2月	1年以内	39,000.00	39,000.00	0.00	0.00	
6	销售部-张寒冰	备用金	2021年12月	1年以内	39,000.00	39,000.00	0.00	0.00	
7	销售部-邹建芬	备用金	2021年2月	1年以内	39,000.00	39,000.00	0.00	0.00	
8	销售部-盛峻杰	备用金	2021年2月	1年以内	33,000.00	33,000.00	0.00	0.00	
9	常熟市滨江城市建设经营投资有限公司	保证金	2021年1月	1年以内	3,000.00	3,000.00	0.00	0.00	
10	昆山得劳斯集装箱有限公司	保证金	2021年9月	1年以内	16,000.00	16,000.00	0.00	0.00	
11	江苏方洋水务有限公司	保证金	2021年7月	1年以内	100,000.00	100,000.00	0.00	0.00	
12	金茂四季花园房租(钱晨)	备用金	2021年2月	1年以内	3,800.00	3,800.00	0.00	0.00	
13	新型墙体保证金	保证金	2016年8月	5年以上	4,942.10	4,942.10	0.00	0.00	
14	散装水泥预收款	保证金	2016年8月	5年以上	8,756.00	8,756.00	0.00	0.00	
15	工资保证金	保证金	2015年10月	5年以上	69,365.00	69,365.00	0.00	0.00	
16	项目申报财政预付款	保证金	2016年8月	5年以上	13,640.25	13,640.25	0.00	0.00	
18	滨江花园51幢205室(王华强)	备用金	2021年6月	1年以内	2,100.00	2,100.00	0.00	0.00	
19	滨江金科源江筑11幢1304房租(黄国祥)	备用金	2021年10月	1年以内	2,300.00	2,300.00	0.00	0.00	
20	永清环保股份有限公司	关联方往来款	2021年2月	1年以内	27,067,845.72	27,067,845.72	0.00	0.00	
	合计				27,988,309.07	27,988,309.07	0.00	0.00	
	减:其他应收款坏账准备				79,869.34				
	减:评估风险损失								
	合计				27,908,439.73	27,908,439.73	0.00	0.00	

评估人员:夏志鹏

被评估单位填表人:曹春燕  
填表日期:2022年3月12日



# 存货-原材料评估明细表

评估基准日: 2021年12月31日

表3-6-2  
共57页第18页  
单位: 人民币元

被评估单位: 江苏永之清固废处置有限公司

序号	名称	规格型号	计量单位	存放地点	账面价值			评估价值			增值率%	备注
					数量	单价	金额	实际数量	评估单价	金额		
1	多硫化钙	29%	吨	浏阳总部药剂厂房	60.00	3,008.85	180,530.98	60.00	3,008.85	180,530.98	0.00	
2	液碱		吨	浏阳总部药剂厂房	9.88	991.15	9,792.57	9.88	991.15	9,792.57	0.00	
3	燃油		吨	浏阳总部药剂厂房	6.53	4,159.29	27,160.18	6.53	4,159.29	27,160.18	0.00	
小计												
减: 跌价准备							217,483.73			217,483.73	0.00	
合计							217,483.73			217,483.73	0.00	

被评估单位填表人: 曹春燕  
填表日期: 2022年3月12日  
评估人员: 夏志鹏

# 其他流动资产评估明细表

评估基准日:2021年12月31日

表3-8  
共57页第19页  
单位:人民币元

被评估单位:江苏永之清固废处置有限公司

序号	项目及内容	发生日期	账面价值	评估价值	增减值	增值率%	备注
1	可抵扣增值税	2021年12月	2,471,959.68	2,471,959.68	0.00	0.00	
	合计		2,471,959.68	2,471,959.68	0.00	0.00	

被评估单位填表人:曹春燕  
填表日期:2022年3月12日

评估人员:夏志鹏

# 非流动资产评估汇总表

评估基准日:2021年12月31日

表4  
共57页第20页  
单位:人民币元

被评估单位:江苏永之清固废处置有限公司

编号	科目名称	账面价值	评估价值	增减值	增值率%
4-1	可供出售金融资产	54,763,888.89	54,763,888.89	0.00	0.00
4-2	持有至到期投资余额	0.00			
	减:减值准备	0.00			
	持有至到期投资价值	0.00	0.00	0.00	0.00
4-3	长期应收款余额	0.00			
	减:减值准备	0.00			
	长期应收款价值	0.00	0.00	0.00	0.00
4-4	长期股权投资余额	0.00			
	减:减值准备	0.00			
	长期股权投资价值	0.00	0.00	0.00	0.00
4-5	投资性房地产净值	0.00			
	减:减值准备	0.00			
	投资性房地产价值	0.00	0.00	0.00	0.00
4-6	固定资产净值	44,110,366.71			
	减:减值准备	0.00			
	固定资产价值	44,110,366.71	72,690,557.49	28,580,190.78	64.79
4-7	在建工程余额	78,226,639.04			
	减:减值准备	0.00			
	在建工程价值	78,226,639.04	78,226,639.04	0.00	0.00
4-8	生产性生物资产净值	0.00			
	减:减值准备	0.00			
	生产性生物资产价值	0.00	0.00	0.00	0.00
4-9	油气资产净值	0.00			
	减:减值准备	0.00			
	油气资产价值	0.00	0.00	0.00	0.00
4-10	无形资产净值	15,645,284.63			
	减:减值准备	0.00			
	无形资产价值	15,645,284.63	46,347,500.00	30,702,215.37	196.24
4-11	开发支出	0.00			
4-12	商誉	0.00			
4-13	长期待摊费用	0.00			
4-14	递延所得税资产	1,983,491.75			
4-15	其他非流动资产	564,000.00			
	合计	195,293,671.02	254,576,077.17	59,282,406.15	30.36

# 可供出售金融资产评估汇总表

表4-1  
共57页第21页  
单位：人民币元

评估基准日：2021年12月31日

被评估单位：江苏永之清固废处置有限公司

编号	科目名称	账面价值	评估价值	增减值	增值率%
4-1-1	可供出售金融资产-股票投资	54,763,888.89	54,763,888.89	0.00	0.00
4-1-2	可供出售金融资产-债券投资	0.00	0.00	0.00	
4-1-3	可供出售金融资产-其他投资	0.00	0.00	0.00	
	合 计	54,763,888.89	54,763,888.89	0.00	0.00

# 可供出售金融资产-股权投资评估明细表

表4-1-1  
共57页第22页  
单位：人民币元

评估基准日：2021年12月31日

被评估单位：江苏永之清固废处置有限公司

序号	被投资单位名称	股票性质	投资日期	持股数量	取得成本	账面价值	评估价值	增减值	增值率%	备注
1	浙江瑞新药业股份有限公司	流通股	2021年1月	80万	50,000,000.00	54,763,888.89	54,763,888.89	0.00	0.00	
	合计					54,763,888.89	54,763,888.89	0.00	0.00	
	减：减值准备									
	合计					54,763,888.89	54,763,888.89	0.00	0.00	

被评估单位填表人：曹春燕

填表日期：2022年3月12日

评估人员：夏志鹏



# 固定资产评估汇总表

评估基准日：2021年12月31日

表4-6  
共57页第23页  
单位：人民币元

被评估单位：江苏永之清固废处置有限公司

编号	科目名称	原值	账面价值	评估价值		增值额		增值率%	
				原值	净值	原值	净值	原值	净值
	房屋建筑物类合计	43,098,855.38	24,529,870.98	52,082,000.00	37,546,000.49	8,983,144.62	13,016,129.51	20.84	53.06
4-6-1	固定资产-房屋建筑物	33,802,967.26	22,717,378.32	40,257,100.00	31,010,396.57	6,454,132.74	8,293,018.25	19.09	36.51
4-6-2	固定资产-构筑物及其他辅助设施	9,295,888.12	1,812,492.66	11,824,900.00	6,535,603.92	2,529,011.88	4,723,111.26	27.21	260.59
4-6-3	固定资产-管道及沟槽	0.00	0.00	0.00	0.00	0.00	0.00		
	设备类合计	75,342,506.37	19,580,495.73	69,986,406.00	35,144,557.00	-5,356,100.37	15,564,061.27	-7.11	79.49
4-6-4	固定资产-机器设备	71,556,941.67	18,851,506.29	66,758,300.00	33,613,705.00	-4,798,641.67	14,762,198.71	-6.71	78.31
4-6-5	固定资产-车辆	1,168,859.14	244,434.00	926,300.00	554,042.00	-242,559.14	309,608.00	-20.75	126.66
4-6-6	固定资产-电子设备	2,616,705.56	484,555.44	2,301,806.00	976,810.00	-314,899.56	492,254.56	-12.03	101.59
4-6-7	固定资产-土地	0.00	0.00		0.00		0.00		
4-6-8	固定资产清理	0.00	0.00		0.00		0.00		
	固定资产价值	118,441,361.75	44,110,366.71	122,068,406.00	72,690,557.49	3,627,044.25	28,580,190.78	3.06	64.79

评估人员：夏志鹏 夏志鹏 夏志鹏 夏志鹏

# 固定资产-房屋建筑物评估明细表

评估基准日:2021年12月31日

表4-6-1

共57页第24页

单位:人民币元

被评估单位:江苏永之清固废处置有限公司

序号	权证编号	对应土地证号	房产证权利人	建筑物名称	结构	建成年月	计量单位	建筑面积 m2或m3	成本单价 (元/m2)	账面价值		评估价值		增值率%	评估单价 (元/m2)	备注		
										原值	净值	原值	净值					
1	苏(2020)常熟市不动产权第8100866号	苏(2020)常熟市不动产权第8100866号	江苏永之清固废处置有限公司	焚烧车间厂房	钢混	2009年8月	m <sup>2</sup>	1,531.68	4,595.81	7,039,303.40	3,777,370.73	7,882,300.00	63.05	4,969,790.15	31.57	5,146.18		
2	苏(2020)常熟市不动产权第8100866号	苏(2020)常熟市不动产权第8100866号	江苏永之清固废处置有限公司	废料库	钢混	2010年8月	m <sup>2</sup>	991.51	1,391.82	1,380,000.00	629,452.50	1,375,500.00	65.96	907,279.80	44.14	1,387.28		
3	苏(2020)常熟市不动产权第8100866号	苏(2020)常熟市不动产权第8100866号	江苏永之清固废处置有限公司	门卫	钢混	2009年11月	m <sup>2</sup>	109.76	2,049.93	225,000.00	94,612.50	238,600.00	63.05	150,437.30	59.00	2,173.83		
4	苏(2020)常熟市不动产权第8100866号	苏(2020)常熟市不动产权第8100866号	江苏永之清固废处置有限公司	消防泵房	钢混	2009年8月	m <sup>2</sup>	77.33	6,724.43	520,000.00	218,660.00	568,700.00	63.05	358,565.35	63.98	7,354.20		
5	苏(2020)常熟市不动产权第8100866号	苏(2020)常熟市不动产权第8100866号	江苏永之清固废处置有限公司	变电所	钢混	2010年8月	m <sup>2</sup>	332.22	1,805.03	600,000.00	245,175.00	644,900.00	63.05	406,609.45	65.84	1,941.18		
6	苏(2020)常熟市不动产权第8100866号	苏(2020)常熟市不动产权第8100866号	江苏永之清固废处置有限公司	交接排楼	钢混	2014年12月	m <sup>2</sup>	641.94	1,651.24	1,060,000.00	483,492.50	1,068,700.00	65.96	704,914.52	45.80	1,664.80		
7	苏(2020)常熟市不动产权第8100866号	苏(2020)常熟市不动产权第8100866号	江苏永之清固废处置有限公司	厂房二	钢混	2014年12月	m <sup>2</sup>	1,793.15	3,519.26	6,310,563.54	4,090,297.29	8,319,200.00	77.60	6,455,699.20	57.83	4,639.43		
8	苏(2020)常熟市不动产权第8100866号	苏(2020)常熟市不动产权第8100866号	江苏永之清固废处置有限公司	仓库二	钢混	2014年12月	m <sup>2</sup>	2,922.76	1,793.70	5,242,547.49	3,398,044.53	6,911,200.00	77.60	5,363,091.20	57.83	2,364.61		
10	苏(2020)常熟市不动产权第8100816号	苏(2020)常熟市不动产权第8100816号	江苏永之清固废处置有限公司	3#废弃物仓库	钢混	2018年12月	m <sup>2</sup>	1,463.31	3,369.74	4,930,970.35	4,220,910.67	5,779,900.00	88.27	5,101,917.73	20.87	3,949.88		
11	苏(2020)常熟市不动产权第8100816号	苏(2020)常熟市不动产权第8100816号	江苏永之清固废处置有限公司	4#废弃物仓库	钢混	2018年12月	m <sup>2</sup>	1,633.98	1,997.14	3,263,292.67	2,793,378.55	3,753,500.00	88.27	3,313,214.45	18.61	2,297.15		
9	苏(2020)常熟市不动产权第8100866号	苏(2020)常熟市不动产权第8100866号	江苏永之清固废处置有限公司	7#废弃物仓库	钢混	2018年12月	m <sup>2</sup>	1,462.58	2,203.31	3,231,289.81	2,765,984.05	3,714,600.00	88.27	3,278,877.42	18.54	2,539.76		
合计										33,802,967.26	22,717,378.32	40,257,100.00		31,010,396.57	36.51			
减:房屋建筑物减值准备																		
合计										33,802,967.26	22,717,378.32	40,257,100.00		31,010,396.57	36.51			

被评估单位填表人:曹春燕

填表日期:2022年3月12日

评估人员:夏志鹏

# 固定资产-构筑物及其他辅助设施评估明细表

表4-6-2  
共57页第25页  
单位：人民币元

评估基准日：2021年12月31日

被评估单位：江苏永之清固废处置有限公司

序号	名称	结构	建成年月	长度(m)	宽度(m)	高(m)	计量单位	面积体积 m <sup>2</sup> 或m <sup>3</sup>	账面价值		评估价值		增值率%	评估单价(元/m <sup>2</sup> )	备注	
									原值	净值	原值	成新率%				净值
1	围栏、栅栏、道路		2009年8月	0.00	0.00	0.00	平米	6,270.00	2,210,000.00	903,061.25	2,657,800.00	36.86	979,665.08	423.89		
2	排污烟函	钢混	2012年11月	0.00	0.00	80.00	米	80.00	2,231,195.01	309,913.05	2,783,900.00	53.35	1,485,210.65	34,798.75		
3	配料池	砖混	2013年1月	12.00	9.00	3.50	个	3.00	728,782.69	148,764.75	919,200.00	53.35	490,393.20	306,400.00		
4	交接班加层	砖混	2013年10月	0.00	0.00	0.00	平米	320.97	215,392.31	48,627.67	271,700.00	57.23	155,493.91	846.50		
5	综合归集池	钢混	2015年9月	16.00	7.00	8.00	0.00	0.00	1,844,219.82	92,210.99	2,448,700.00	65.96	1,615,162.52			
6	消防工程	钢混	2015年9月	0.00	0.00	0.00	套	1.00	1,488,395.09	74,419.75	1,976,300.00	65.96	1,303,567.48	1,976,300.00		
7	控制室配电房	钢	2015年9月	0.00	0.00	0.00	平米	200.00	577,903.20	235,495.20	767,300.00	65.96	506,111.08	3,836.50		
合计									9,295,888.12	1,812,492.66	11,824,900.00		6,535,603.92		260.59	
减：构筑物及其他辅助设施减值准备																
合计									9,295,888.12	1,812,492.66	11,824,900.00		6,535,603.92		260.59	

评估人员：夏志鹏

被评估单位填表人：曹春燕  
填表日期：2022年3月12日

固定资产-机器设备评估明细表

评估基准日:2021年12月31日

被评估单位:江苏永之清固废处置有限公司

序号	使用单位	设备编号	设备名称	规格型号	生产厂家	计量单位	数量	购置日期	启用日期	账面价值		评估价值		增值率%	备注	
										原值	净值	原值	成新率%			
1	江苏永之清固废处置有限公司	020001	叉车	CPC30M-RG5	昆山杭又叉车销售有限公司	台	1	2009年2月	2009年12月	64,500.00	3,225.00	55,000.00	15.00	8,250.00	155.81	
2	江苏永之清固废处置有限公司	020002	叉车	CPC30M-RG5	昆山杭又叉车销售有限公司	台	1	2009年3月	2009年3月	2,800.00	140.00	2,400.00	15.00	360.00	157.14	
3	江苏永之清固废处置有限公司	020003	实验台	1.6T LUCONG-16	苏州博文仪器科技有限公司	套	1	2009年4月	2009年4月	46,566.00	2,400.00	39,700.00	15.00	5,955.00	27.88	
4	江苏永之清固废处置有限公司	020004	装载机	CPC30M-RG5	常熟市虞山镇塔峰五金经营部	台	1	2009年7月	2009年7月	168,100.00	2,400.00	168,100.00	15.00	25,215.00	950.63	
5	江苏永之清固废处置有限公司	020005	叉车	CPC30M-RG5	昆山杭又叉车销售有限公司	台	1	2009年11月	2009年11月	64,500.00	3,225.00	49,600.00	15.00	7,440.00	130.70	
6	江苏永之清固废处置有限公司	020006	移动式升降平台	CPD35	昆山市忠联机电有限公司	台	1	2010年3月	2010年3月	69,000.00	3,450.00	49,600.00	15.00	7,440.00	115.65	
7	江苏永之清固废处置有限公司	020007	控制柜	SJY0.48-11	苏州丹昇升降设备制造有限公司	台	1	2012年11月	2012年11月	20,000.00	2,778.00	16,800.00	15.00	2,520.00	-9.29	
8	江苏永之清固废处置有限公司	020008	装载机	LW210	常熟市奥特斯技术有限公司	台	1	2012年11月	2012年11月	6,520.00	905.41	5,700.00	15.00	855.00	-5.57	
9	江苏永之清固废处置有限公司	020011	装载机	KYN28	江苏富力达工程机械有限公司	台	1	2013年5月	2013年5月	76,000.00	11,757.20	66,200.00	15.00	9,930.00	-15.54	
10	江苏永之清固废处置有限公司	020018	高压柜	GCK	江苏常州电力设备有限公司	台	4	2013年9月	2013年9月	207,000.00	45,105.30	198,000.00	44.62	88,348.00	95.87	
11	江苏永之清固废处置有限公司	020022	低压配电柜	KYN28	江苏常州电力设备有限公司	台	5	2013年11月	2013年11月	157,000.00	36,990.00	150,100.00	44.62	66,975.00	82.54	
12	江苏永之清固废处置有限公司	020023	高压柜	KYN28	江苏常州电力设备有限公司	台	1	2013年11月	2013年11月	50,000.00	11,885.00	47,800.00	44.62	21,328.00	82.52	
13	江苏永之清固废处置有限公司	020024	谐波柜	GZD-20AH	江苏常州电力设备有限公司	套	1	2013年11月	2013年11月	100,000.00	23,370.00	87,200.00	19.40	16,917.00	-27.61	
14	江苏永之清固废处置有限公司	020025	直流屏	S11-1250KVA	江苏常州电力设备有限公司	台	1	2013年11月	2013年11月	20,000.00	4,674.00	17,400.00	15.00	2,610.00	44.16	
15	江苏永之清固废处置有限公司	020026	变压器	MH-800	南通明诺机械设备有限公司	台	1	2013年11月	2013年11月	87,000.00	20,331.90	83,200.00	44.62	37,124.00	82.59	
16	江苏永之清固废处置有限公司	020028	电动驾驶式扫路机	碎砂机	南通明诺机械设备有限公司	台	1	2014年9月	2014年9月	64,800.00	20,262.96	57,300.00	15.00	8,595.00	-57.58	
17	江苏永之清固废处置有限公司	020029	5吨吨磅	5.9t Q151150-5.9-1.6	无锡东马测控科技有限公司	台	1	2014年12月	2014年12月	1,390,000.00	467,996.00	1,223,600.00	29.10	356,068.00	-23.85	
18	江苏永之清固废处置有限公司	020030	4.7吨吨磅	4.7t Q121150-4.7-1.6	无锡东马测控科技有限公司	台	1	2014年12月	2014年12月	1,600,000.00	538,240.00	1,545,600.00	51.41	794,593.00	47.63	
19	江苏永之清固废处置有限公司	020031	15米吊车	ZK7-400	无锡东马测控科技有限公司	台	1	2014年12月	2014年12月	1,500,000.00	504,800.00	1,449,000.00	51.41	744,931.00	47.63	
20	江苏永之清固废处置有限公司	020032	天然气管道	碎砂机	江苏天力建设公司	套	1	2014年12月	2014年12月	506,500.00	170,866.60	445,800.00	29.10	129,728.00	-23.86	
21	江苏永之清固废处置有限公司	020033	电焊机	5t	江苏天力建设公司	台	1	2014年12月	2014年12月	1,178,500.00	414,577.90	1,037,400.00	29.10	301,883.00	-27.18	
22	江苏永之清固废处置有限公司	020034	卷扬机	5t	沪工之星	台	1	2015年4月	2015年4月	3,120.00	1,148.00	2,800.00	30.07	842.00	-26.66	
23	江苏永之清固废处置有限公司	020035	卷扬机	5t	沪工之星	台	1	2015年4月	2015年4月	17,500.00	6,440.00	14,200.00	15.00	2,130.00	-66.93	
24	江苏永之清固废处置有限公司	020036	卷扬机	5t	沪工之星	台	1	2015年4月	2015年4月	38,000.00	13,984.00	33,500.00	30.07	10,073.00	-27.97	
25	江苏永之清固废处置有限公司	020036	卷扬机	5t	沪工之星	台	1	2015年4月	2015年4月	17,300.00	6,386.40	14,200.00	15.00	2,130.00	-66.54	
26	江苏永之清固废处置有限公司	020037	扩建基础		常熟市信达门窗有限公司、江苏永之清固废处置有限公司	套	1	2015年4月	2015年4月	4,387,877.42	1,371,577.46	3,874,300.00	30.07	1,165,002.00	-15.06	
27	江苏永之清固废处置有限公司	020038	一号回转型(一楼室)		江苏海建股份有限公司	套	1	2015年4月	2015年4月	8,366,000.00	1,288,913.00	8,096,500.00	52.38	4,240,947.00	229.03	
28	江苏永之清固废处置有限公司	020039	一号回转型(冷却塔)		江苏海建股份有限公司	套	1	2015年4月	2015年4月	700,000.00	107,975.00	678,200.00	52.38	355,241.00	229.05	
29	江苏永之清固废处置有限公司	020040	一号回转型(冷却塔)		江苏海建股份有限公司	套	1	2015年4月	2015年4月	503,300.00	77,634.03	487,700.00	52.38	255,457.00	229.05	
30	江苏永之清固废处置有限公司	020041	一号回转型(内廊防腐)		靖江金秋实业股份有限公司	套	1	2015年4月	2015年4月	1,441,060.10	222,283.90	1,396,300.00	52.38	731,382.00	229.03	
31	江苏永之清固废处置有限公司	020042	一号回转型(带头棚道)		常熟市信达门窗有限公司	套	1	2015年4月	2015年4月	893,827.20	137,873.24	866,000.00	52.38	453,611.00	229.03	
32	江苏永之清固废处置有限公司	020043	二号回转型(带头棚道)		靖江金秋实业股份有限公司	套	1	2015年4月	2015年4月	72,000.00	11,106.00	69,700.00	52.38	36,509.00	228.73	
33	江苏永之清固废处置有限公司	020044	二号回转型(双极室二楼室)		河北荣一环保公司	套	1	2015年4月	2015年4月	2,617,920.00	714,892.00	2,336,600.00	52.38	1,328,671.00	85.91	
34	江苏永之清固废处置有限公司	020045	二号回转型(吹灰系统)		江苏海建股份有限公司	套	1	2015年4月	2015年4月	210,000.00	57,330.00	203,500.00	52.38	106,593.00	85.93	
35	江苏永之清固废处置有限公司	020046	二号回转型(布袋除尘器)		江苏海建股份有限公司	套	1	2015年4月	2015年4月	210,000.00	57,330.00	203,500.00	52.38	106,593.00	85.93	
36	江苏永之清固废处置有限公司	020047	二号回转型(布袋除尘器)		吴江市宝环环保机械设备有限公司	套	1	2015年4月	2015年4月	754,760.00	206,049.80	731,400.00	52.38	383,107.00	85.93	
37	江苏永之清固废处置有限公司	020048	二号回转型(离心风机组)		靖江金秋实业股份有限公司	套	1	2015年4月	2015年4月	500,000.00	136,500.00	484,500.00	52.38	253,761.00	85.92	
38	江苏永之清固废处置有限公司	020049	二号回转型(内廊防腐)		苏州顶裕节能设备有限公司	套	1	2015年4月	2015年4月	330,200.00	90,144.60	320,000.00	52.38	167,616.00	85.94	
39	江苏永之清固废处置有限公司	020050	二号回转型(电控系统)		常州峰火材料公司	套	1	2015年4月	2015年4月	1,696,805.00	483,227.72	1,644,100.00	52.38	861,180.00	85.91	
40	江苏永之清固废处置有限公司	020051	二号回转型(变频压缩机)		常州峰火材料公司	套	1	2015年4月	2015年4月	244,700.00	66,803.10	237,100.00	52.38	124,193.00	85.91	
41	江苏永之清固废处置有限公司	020052	二号回转型(带头棚道)		苏州奥特斯技术有限公司	套	1	2015年4月	2015年4月	220,000.00	60,060.00	194,200.00	52.38	101,722.00	69.37	
42	江苏永之清固废处置有限公司	020053	二号回转型(带头棚道)		常熟市信达门窗有限公司	套	1	2015年4月	2015年4月	1,021,770.00	278,943.45	990,100.00	52.38	518,614.00	85.92	
43	江苏永之清固废处置有限公司	020054	二号回转型(检测设备)		常熟市信达门窗有限公司	套	1	2015年4月	2015年4月	9,699.45	9,699.45	34,400.00	52.38	18,019.00	85.77	
44	江苏永之清固废处置有限公司	020055	二号回转型(材料)		常熟市信达门窗有限公司	套	1	2015年4月	2015年4月	35,530.00	9,699.45	34,400.00	52.38	18,019.00	85.77	
45	江苏永之清固废处置有限公司	020056	二号回转型(电路)		常熟市信达门窗有限公司	套	1	2015年4月	2015年4月	967,255.73	264,060.84	937,200.00	52.38	490,905.00	85.91	
46	江苏永之清固废处置有限公司	020057	二号回转型(热电偶冷却器)		常熟市信达门窗有限公司	套	1	2015年4月	2015年4月	641,989.76	175,263.13	622,000.00	52.38	325,804.00	85.89	
47	江苏永之清固废处置有限公司	020058	二号回转型(流量计)		镇江仪电机电公司等	套	1	2015年4月	2015年4月	155,076.00	42,335.78	150,200.00	52.38	78,675.00	86.84	
48	江苏永之清固废处置有限公司	020059	二号回转型(泵)		上海流克利阀门公司等	套	1	2015年4月	2015年4月	487,419.00	133,065.39	472,300.00	52.38	247,391.00	85.92	
49	江苏永之清固废处置有限公司				太仓磁力驱动泵公司等	套	1	2015年4月	2015年4月	521,975.00	142,499.39	505,800.00	52.38	264,938.00	85.92	

固定资产-机器设备评估明细表

评估基准日:2021年12月31日

被评估单位:江苏永之清固废处置有限公司

Table with columns: 序号 (Serial No.), 使用单位 (Using Unit), 设备名称 (Equipment Name), 规格型号 (Specifications), 生产厂家 (Manufacturer), 数量 (Quantity), 购置日期 (Purchase Date), 启用日期 (Start Date), 账面价值 (Book Value), 评估价值 (Assessed Value), 原值 (Original Value), 净值 (Net Value), 成新率% (Depreciation Rate), 净值 (Net Value), 增值率% (Appreciation Rate), 备注 (Remarks).

# 固定资产-机器设备评估明细表

评估基准日: 2022年12月31日

表十六  
共57页第28页  
单位: 人民币元

被评估单位: 江苏永之清固废处置有限公司

序号	使用单位	设备编号	设备名称	规格型号	生产厂家	计量单位	数量	购置日期	启用日期	账面价值		评估价值		增值率%	备注
										原值	净值	原值	成新率%		
98	江苏永之清固废处置有限公司	030030	磁选机			台	1	2020年4月	2020年1月	159,292.04	101,405.41	140,800.00	77.60	109,261.00	7.75
99	江苏永之清固废处置有限公司	030031	卷帘门			台	1	2020年4月	2020年1月	159,292.04	101,405.41	140,800.00	77.60	109,261.00	7.75
100	江苏永之清固废处置有限公司	030032	空气压缩机			台	1	2020年4月	2020年1月	84,955.75	54,082.85	75,100.00	72.75	54,635.00	1.02
101	江苏永之清固废处置有限公司	030033	空气压缩机			台	1	2020年4月	2020年4月	164,801.76	112,387.56	145,500.00	79.54	115,731.00	2.79
102	江苏永之清固废处置有限公司	030034	水困套、出渣机			套	1	2020年5月	2020年6月	86,283.18	60,381.05	76,300.00	80.51	61,429.00	1.74
103	江苏永之清固废处置有限公司	030035	雨水排放在线监测仪			套	1	2020年6月	2020年6月	132,743.37	94,991.07	117,300.00	81.48	95,576.00	0.62
104	江苏永之清固废处置有限公司	030038	会议桌			台	1	2016年5月	2016年5月	1,796.00	89.80	1,600.00	39.77	636.00	608.24
105	江苏永之清固废处置有限公司	030040	龙工叉车		龙工(上海)叉车有限公司	台	1	2017年9月	2017年9月	68,376.07	3,418.80	61,500.00	46.56	28,634.00	737.55
106	江苏永之清固废处置有限公司	030041	破碎机刀片			台	1	2018年1月	2018年1月	54,700.85	2,735.04	48,800.00	49.47	24,141.00	782.66
107	江苏永之清固废处置有限公司	030042	破碎机刀片		北京钧天工贸有限公司	套	1	2018年3月	2018年3月	54,700.85	2,735.04	48,800.00	49.47	24,141.00	782.66
108	江苏永之清固废处置有限公司	030043	叉车		昆山正忠联机电有限公司	台	1	2018年4月	2018年4月	140,170.94	7,008.55	125,300.00	60.14	75,355.00	975.19
109	江苏永之清固废处置有限公司	030044	离心风机			台	1	2018年6月	2018年6月	103,448.27	5,172.41	87,400.00	61.11	53,410.00	932.59
110	江苏永之清固废处置有限公司	030045	离心风机			台	1	2018年8月	2018年8月	132,758.62	6,637.93	87,400.00	64.99	56,801.00	755.70
111	江苏永之清固废处置有限公司	030046	破碎机刀片		常熟市普晋机械有限公司	台	56	2018年8月	2018年8月	217,241.38	10,862.07	194,200.00	64.99	126,211.00	1,061.94
112	江苏永之清固废处置有限公司	030047	称重装置			套	1	2018年10月	2018年10月	236,206.89	11,810.34	211,100.00	66.93	141,289.00	1,096.32
113	江苏永之清固废处置有限公司	030049	破碎机刀片		北京钧天工贸有限公司	套	1	2020年1月	2020年1月	92,920.35	36,499.05	82,100.00	77.60	63,710.00	74.55
114	江苏永之清固废处置有限公司	030050	叉车		昆山正忠联机电有限公司	台	1	2020年3月	2020年3月	72,866.37	32,335.62	64,200.00	74.69	47,951.00	48.29
115	江苏永之清固废处置有限公司	030051	3吨仓库除臭装置			套	1	2021年1月	2021年1月	307,964.60	253,085.27	272,600.00	88.27	240,624.00	-4.92
116	江苏永之清固废处置有限公司	030055	烟气在线监测仪		南京保境自动控制技术有限公司	套	1	2021年4月	2021年4月	184,690.26	160,754.42	163,500.00	89.24	145,907.00	-9.24
117	江苏永之清固废处置有限公司	030056	数采仪			台	1	2021年6月	2021年6月	10,619.46	9,587.22	9,400.00	89.24	8,389.00	-12.50
118	江苏永之清固废处置有限公司	030057	破碎机刀片			台	1	2021年6月	2021年6月	173,451.33	156,591.87	153,500.00	91.18	139,961.00	-10.62
119	江苏永之清固废处置有限公司	030059	破碎机刀片			台	1	2021年7月	2021年7月	97,345.13	89,460.18	86,100.00	92.15	79,341.00	-11.31
120	江苏永之清固废处置有限公司	030061	污染预防设备危废终端			台	1	2021年11月	2021年11月	64,159.29	63,119.91	56,800.00	96.03	54,545.00	-13.59
合计															
减: 机器设备减值准备															
合计											33,613,705.00	33,613,705.00	78.31		

填表日期: 2022年3月12日

被评估单位填表人: 曹春燕

评估人(员): 夏志鹏

## 固定资产-车辆评估明细表

表4-6-5  
共57页第29页  
单位：人民币元

评估基准日：2021年12月31日

被评估单位：江苏永之清固废处置有限公司

序号	使用单位	车辆牌号	车辆名称	规格型号	生产厂家	计量单位	数量	购置日期	启用日期	已行驶里程(公里)	账面价值		评估价值		备注						
											原值	净值	原值	成新率%		净值	成新率%				
1	江苏永之清固废处置有限公司	苏E9PQ09	大众速腾	大众牌FV7166FAMCG	一汽-大众汽车有限公司	辆	1.00	2012年5月	2012年5月	186,117	13,163.05	113,100.00	29.00	32,799.00	149.17						
2	江苏永之清固废处置有限公司	苏E3Z316	大众速腾轿车	大众牌FV7166FAMCG	一汽-大众汽车有限公司	辆	1.00	2014年5月	2014年5月	171,563	7,093.70	113,100.00	44.00	49,764.00	601.52						
3	江苏永之清固废处置有限公司	苏E982EX	大众速腾轿车	大众牌FV7166FAMCG	一汽-大众汽车有限公司	辆	1.00	2015年6月	2015年6月	303,178	5,655.00	113,100.00	49.00	55,419.00	880.00						
4	江苏永之清固废处置有限公司	苏EY63W	别克GL8商务车	别克牌SGM6531UAMB	上海通用(沈阳)北盛汽车有限公司	辆	1.00	2016年4月	2016年4月	182,575	17,500.00	227,000.00	58.00	131,660.00	652.34						
5	江苏永之清固废处置有限公司	苏EE2U18	奥迪A6L轿车	奥迪牌FV7201BADCJE	一汽-大众汽车有限公司	辆	1.00	2019年3月	2019年3月	127,862	201,022.25	360,000.00	79.00	284,400.00	41.48						
合 计																					
减：车辆减值准备																					
合 计												1,168,859.14	244,434.00	926,300.00		554,042.00	126.66				
合 计												1,168,859.14	244,434.00	926,300.00		554,042.00	126.66				

被评估单位填表人：曹春燕  
填表日期：2022年3月12日

评估人员：夏志鹏

固定资产-电子设备评估明细表

表4-6-6  
共57页第30页  
单位：人民币元

评估基准日：2021年12月31日

经评估单位：江苏永之清固废处置有限公司

Table with 15 columns: 序号, 使用单位, 设备名称, 规格型号, 生产厂家, 数量, 购置日期, 启用日期, 设备状态, 账面价值, 净值, 评估价值, 成新率, 原值, 增值, 增值率, 备注. The table lists various electronic equipment like desktop computers, servers, and printers, along with their acquisition dates and current assessed values.



固定资产-电子设备评估明细表

评估基准日:2021年12月31日

表4-6-6  
共57页第31页  
单位:人民币元

序号	使用单位	设备编号	设备名称	规格型号	生产厂家	计量单位	数量	购置日期	启用日期	设备现状	折旧年限	账面价值		评估价值		增值率%	备注	
												原值	净值	原值	净值			
53	江苏永之清固废处置有限公司	050051	相机	EOS 750D	佳能(中国)有限公司	套	1	2018年4月	2018年4月	在用	5	5,127.32	256.37	4,584.00	35.00	1,604.00	525.86	
54	江苏永之清固废处置有限公司	050052	监控设备	含: 网络、硬盘、海康高清球、网络	常熟市连康智能设备贸易有限公司	套	1	2018年4月	2018年4月	在用	5	52,991.44	2,849.57	47,363.00	35.00	16,577.00	525.65	
55	江苏永之清固废处置有限公司	050053	监控设备	含: 海信电视机、光端机、交换机、E470	常熟市连康智能设备贸易有限公司	套	1	2018年4月	2018年4月	在用	5	102,564.11	5,128.21	91,664.00	35.00	32,082.00	525.60	
56	江苏永之清固废处置有限公司	050054	保险柜	80cm双层	得力集团有限公司	个	1	2018年4月	2018年4月	在用	5	4,299.15	214.96	4,335.00	21.00	910.00	323.33	
57	江苏永之清固废处置有限公司	050055	电视机	LEDECS20UA	海信集团有限公司	台	1	2018年5月	2018年5月	在用	5	947.41	47.37	850.00	35.00	305.00	545.98	
58	江苏永之清固废处置有限公司	050056	电视机	120	海信集团有限公司	台	1	2018年7月	2018年7月	在用	5	2,068.10	103.41	1,946.00	37.00	720.00	596.26	
59	江苏永之清固废处置有限公司	050057	保险箱		深圳市宝安区百福五金百货店	只	1	2018年9月	2018年9月	在用	5	5,825.24	291.26	5,204.00	47.00	2,446.00	739.80	
60	江苏永之清固废处置有限公司	050058	天平电子秤		创维集团有限公司	台	1	2018年9月	2018年9月	在用	5	34,051.72	1,702.59	30,434.00	48.00	14,608.00	751.99	
61	江苏永之清固废处置有限公司	050059	电视机	43G2A	创维集团有限公司	台	1	2018年10月	2018年10月	在用	5	1,981.90	99.1	1,725.00	61.00	1,052.00	961.55	
62	江苏永之清固废处置有限公司	050060	电脑	小新潮7000-13	联想(北京)有限公司	台	1	2018年10月	2018年10月	在用	5	16,991.38	0	15,186.00	38.00	5,771.00		
63	江苏永之清固废处置有限公司	050061	电脑	启天M415D001	联想(北京)有限公司	台	1	2018年11月	2018年11月	在用	5	12,844.82	642.24	3,981.00	61.00	2,428.00	278.05	
64	江苏永之清固废处置有限公司	050062	监控设备	含: 网络录像机、交换机等	常熟市连康智能设备贸易有限公司	套	1	2018年12月	2018年12月	在用	5	193,103.45	9,655.17	172,575.00	49.00	84,562.00	775.82	
65	江苏永之清固废处置有限公司	050063	电视机	43G2A	创维集团有限公司	台	1	2018年12月	2018年12月	在用	5	2,068.10	103.41	1,725.00	40.00	690.00	567.25	
66	江苏永之清固废处置有限公司	050064	监控设备	KFR-51LWDPY-PA460 (D3)	常熟市连康智能设备贸易有限公司	套	1	2019年1月	2019年1月	在用	5	91,379.31	6,944.96	80,858.00	63.00	50,941.00	633.60	
67	江苏永之清固废处置有限公司	050065	空调	X270-4G5D	广东美的制冷设备有限公司	台	1	2019年3月	2019年3月	在用	5	7,756.89	969.15	3,450.00	64.00	2,209.00	120.99	
68	江苏永之清固废处置有限公司	050066	电脑	KFR-72LWDPY-PA460 (D3)	联想(北京)有限公司	台	2	2019年3月	2019年3月	在用	5	7,710.00	983.18	9,910.00	64.00	6,342.00	538.55	
69	江苏永之清固废处置有限公司	050067	空调	TC-700EX	广东美的制冷设备有限公司	台	1	2019年6月	2019年6月	在用	5	16,987.61	3,533.51	4,335.00	28.00	1,214.00	-65.64	
70	江苏永之清固废处置有限公司	050068	对讲机		海能达通信股份有限公司	台	1	2019年6月	2019年6月	在用	5	8,884.96	1,848.16	513.00	28.00	144.00	-92.21	
71	江苏永之清固废处置有限公司	050070	离心机		海能达通信股份有限公司	台	1	2019年7月	2019年7月	在用	5	84,070.80	19,706.17	74,389.00	62.00	46,121.00	134.04	
72	江苏永之清固废处置有限公司	050071	抓斗	TC-700EX	海能达通信股份有限公司	台	1	2019年9月	2019年9月	在用	5	39,823.01	11,437.10	35,239.00	64.00	22,553.00	97.19	
73	江苏永之清固废处置有限公司	050072	机箱电源2台	IS6100AG/1000GRS232 19.5寸	苏州腾宇计算机网络有限公司	台	1	2019年10月	2019年10月	在用	5	9,159.29	2,872.23	8,105.00	64.00	5,188.00	80.63	
74	江苏永之清固废处置有限公司	050073	保温工程		扬州博标电子科技有限公司	台	1	2019年12月	2019年12月	在用	5	4,920.00	1,802.64	4,354.00	59.00	2,569.00	42.51	
75	江苏永之清固废处置有限公司	050074	LED显示屏		扬州博标电子科技有限公司	台	1	2020年1月	2020年1月	在用	5	66,422.02	26,090.60	58,717.00	67.00	39,340.00	50.78	
76	江苏永之清固废处置有限公司	050075	开票机	爱普生L0635	爱普生	台	1	2020年3月	2020年3月	在用	5	8,887.26	3,951.16	7,841.00	68.00	5,410.00	36.92	
77	江苏永之清固废处置有限公司	050076	消毒柜	MXV-ZLP-890LGS01	常熟市苏帮电器销售有限公司	台	1	2020年3月	2020年3月	在用	5	3,200.00	1,425.92	1,548.00	68.00	1,053.00	-26.15	
78	江苏永之清固废处置有限公司	050077	电箱	启天M415	联想(北京)有限公司	台	3	2020年4月	2020年4月	在用	5	6,725.66	3,174.46	10,882.00	70.00	7,617.00	139.95	
79	江苏永之清固废处置有限公司	050078	流量计		惠普集团	台	1	2020年4月	2020年4月	在用	5	29,646.03	13,942.83	26,204.00	78.00	20,439.00	46.07	
80	江苏永之清固废处置有限公司	050079	打印机	HP1005	惠普集团	台	1	2020年5月	2020年5月	在用	5	1,398.23	666.94	1,415.00	78.00	1,104.00	58.41	
81	江苏永之清固废处置有限公司	050080	打印机	HP1020PLUS	惠普集团	台	1	2020年6月	2020年6月	在用	5	2,644.25	1,387.67	2,336.00	79.00	1,958.00	32.96	
82	江苏永之清固废处置有限公司	050081	冰箱	BKD-860Y	上海福迈贸易有限公司	台	1	2020年6月	2020年6月	在用	5	2,799.00	1,468.98	2,478.00	79.00	1,958.00	33.29	
83	江苏永之清固废处置有限公司	050082	X光检测仪		上海福迈贸易有限公司	台	1	2020年6月	2020年6月	在用	5	123,893.80	68,290.20	109,522.00	82.00	89,806.00	31.51	
84	江苏永之清固废处置有限公司	050083	监控设备		惠普集团	台	1	2020年9月	2020年9月	在用	5	20,000.00	12,080.00	17,691.00	84.00	14,852.00	22.95	
85	江苏永之清固废处置有限公司	050084	电脑	INTEL G4560/4G/1000G/集显/400W电源	宇威电脑商店	台	3	2020年11月	2020年11月	在用	5	3,273.45	3,273.45	2,894.00	86.00	2,489.00	16.77	
86	江苏永之清固废处置有限公司	050085	电脑			台	1	2018年6月	2018年6月	在用	5	10,689.66	3,595.86	9,568.00	22.00	2,103.00	-41.52	
87	江苏永之清固废处置有限公司	050086	分析仪	xi1500		台	1	2018年8月	2018年8月	在用	5	75,517.24	3,775.96	67,487.00	60.00	40,492.00	972.39	
88	江苏永之清固废处置有限公司	050087	分液仪			台	1	2018年10月	2018年10月	在用	5	22,222.22	2,887.93	51,619.00	61.00	31,488.00	990.33	
89	江苏永之清固废处置有限公司	050088	动力箱			台	1	2017年9月	2017年9月	在用	5	2,105.31	1,539.01	1,982.00	32.00	6,394.00	475.46	
90	江苏永之清固废处置有限公司	050089	富士扫描仪	富士扫描仪		台	1	2021年2月	2021年2月	在用	5	5,308.85	4,047.50	4,699.00	84.00	3,947.00	-2.48	
91	江苏永之清固废处置有限公司	050090	富士扫描仪	富士扫描仪		台	1	2021年3月	2021年3月	在用	5	6,894.42	6,823.38	7,690.00	85.00	6,537.00	-4.20	
92	江苏永之清固废处置有限公司	050091	笔记本电脑	惠普P108黑白打印机	惠普(中国)有限公司	台	1	2021年4月	2021年4月	在用	5	1,150.44	902.84	1,018.00	87.00	886.00	-1.87	
93	江苏永之清固废处置有限公司	050092	笔记本电脑	ThinkPad X13-0CCD (13.3英寸轻薄、i5-8G、512G固态硬盘)	联想(北京)有限公司	台	1	2021年4月	2021年4月	在用	5	5,752.21	4,514.37	5,089.00	84.00	4,275.00	-5.30	
94	江苏永之清固废处置有限公司	050093	打印机	富士通ScanSnap IX1500	富士通ScanSnap IX1500	台	1	2021年4月	2021年4月	在用	5	2,300.88	1,805.76	2,035.00	87.00	1,770.00	-1.98	
95	江苏永之清固废处置有限公司	050094	扫描仪	ThinkPad E14 (14英寸 i5-10210U、1T、2G独显)	联想(北京)有限公司	台	1	2021年4月	2021年4月	在用	5	4,336.28	3,403.09	3,841.00	84.00	3,226.00	-5.20	
96	江苏永之清固废处置有限公司	050095	笔记本电脑	CE-1302		台	1	2021年4月	2021年4月	在用	5	48,672.57	38,198.25	43,071.00	90.00	38,764.00	1.48	
97	江苏永之清固废处置有限公司	050096	保险柜	80cm双层	得力集团有限公司	个	1	2021年5月	2021年5月	在用	5	482.3	391.51	425.00	89.00	378.00	-3.45	
98	江苏永之清固废处置有限公司	050097	监控设备			台	1	2021年5月	2021年5月	在用	5	7,345.13	5,982.07	6,504.00	92.00	5,984.00	0.37	
99	江苏永之清固废处置有限公司	050098	笔记本电脑	戴尔笔记本 戴尔INS14-5402-R1605S i5-135G7	戴尔(中国)有限公司	台	1	2021年5月	2021年5月	在用	5	12,477.88	10,128.33	11,044.00	89.00	9,829.00	-2.96	
100	江苏永之清固废处置有限公司	050099	复印机	富士施乐C2060	富士施乐C2060	台	1	2021年7月	2021年7月	在用	5	16,460.18	14,246.28	14,566.00	92.00	13,401.00	-5.93	
101	江苏永之清固废处置有限公司	050100	复印机	富士施乐C2060	富士施乐C2060	台	1	2021年7月	2021年7月	在用	5	15,044.25	13,020.80	13,310.00	94.00	12,511.00	-3.92	
102	江苏永之清固废处置有限公司	050101	A终端设备(生命)	KFR-72LW		台	1	2021年7月	2021年7月	在用	5	4,336.28	3,753.03	3,841.00	95.00	3,649.00	-2.77	

固定资产-电子设备评估明细表

表4-6-6  
共57页第32页  
单位：人民币元

评估基准日:2021年12月31日

被评估单位：江苏永之诺固废处置有限公司

序号	使用单位	设备编号	设备名称	规格型号	生产厂家	计量单位	数量	购置日期	启用日期	设备状态	折旧年限	账面价值		评估价值		增值率%	备注		
												原值	净值	原值	净值				
105	江苏永之诺固废处置有限公司	050103	康佳液晶电视	43K2000A		台	1	2021年8月	2021年8月	在用		1,592.92	1,407.00	95.00	1,337.00	-5.95			
106	江苏永之诺固废处置有限公司	050104	COD在线分析仪	CE-1001		台	1	2021年8月	2021年8月	在用		44,247.79	39,486.71	96.00	37,593.00	-4.80			
107	江苏永之诺固废处置有限公司	050105	打印机	HP-一体机		台	1	2021年8月	2021年8月	在用		1,486.73	1,326.77	94.00	1,240.00	-6.54			
108	江苏永之诺固废处置有限公司	050106	格力空调	RF12WQ/NhA-N3701		台	1	2021年9月	2021年9月	在用		8,407.06	7,726.63	96.00	7,144.00	-7.56			
109	江苏永之诺固废处置有限公司	050107	海尔变频挂机	海尔变频挂机		台	1	2021年10月	2021年10月	在用		2,123.90	2,009.64	97.00	1,820.00	-9.44			
110	江苏永之诺固废处置有限公司	050108	报废标签打印相宜上廉乐			台	1	2021年11月	2021年11月	在用		3,574.34	3,478.19	96.00	3,096.00	-10.99			
111	江苏永之诺固废处置有限公司	030052	转印办公桌、皮质办公椅		苏州市相城区元和程程跟家具门市部	台	1	2021年4月	2021年4月	在用		3,628.32	3,158.08	87.00	2,794.00	-11.53			
112	江苏永之诺固废处置有限公司	030053	办公桌、办公椅	办公桌(2400*1200*740)、办公椅	苏州市相城区元和程程跟家具门市部	台	1	2021年4月	2021年4月	在用		2,174.76	1,894.92	87.00	1,670.00	-11.78			
113	江苏永之诺固废处置有限公司	030054	办公桌、办公椅	1.2米办公桌、1.4米二人位办公桌、	相城区元和程程跟家具店	台	1	2021年4月	2021年4月	在用		11,941.75	10,894.07	96.00	9,298.00	-10.55			
114	江苏永之诺固废处置有限公司	030060	办公桌、办公家具	木架1.2米办公桌*2、侧制办公椅*2、	相城区元和程程跟家具店	台	1	2021年9月	2021年9月	在用		14,097.08	13,411.96	98.00	11,854.00	-11.52			
115	江苏永之诺固废处置有限公司	030007	办公家具			台	1	2015年1月	2015年1月	在用		13,430.00	671.50	13.00	1,542.00	129.64			
116	江苏永之诺固废处置有限公司	030008	家具			台	1	2015年6月	2015年6月	在用		8,810.00	440.50	13.00	1,011.00	129.51			
117	江苏永之诺固废处置有限公司	030021	沙发			台	1	2015年12月	2015年12月	在用		1,882.69	84.13	14.00	208.00	147.24			
118	江苏永之诺固废处置有限公司	030039	办公家具			台	1	2017年3月	2017年3月	在用		9,890.00	494.50	17.00	1,512.00	205.76			
119	江苏永之诺固废处置有限公司	030048	办公家具			台	1	2019年11月	2019年11月	在用		14,220.00	4,834.75	65.00	8,180.00	69.19			
120	江苏永之诺固废处置有限公司	030058	更衣柜、文件柜、	三门更衣柜*2、带玻璃文件柜*2、十八门鞋柜*2		台	1	2021年6月	2021年6月	在用		3,242.72	2,927.54	90.00	2,580.00	-11.87			
合 计																			
减：电子设备减值准备																			
合 计																			
												2,616,705.56	484,555.44		2,301,806.00		976,810.00	101.59	
												2,616,705.56	484,555.44		2,301,806.00		976,810.00	101.59	

被评估单位填表人：曹存燕  
填表日期：2022年3月12日

评估人：黄夏志、曹



在建工程-土建工程评估明细表

评估基准日:2021年12月31日

被评估单位：江苏永之清固废处置有限公司

序号	项目名称	结构	建筑面积/容积	开工日期	预计完工日期	形象进度	付款比例	账面价值	评估价值	增减值	增值率%	备注
1	23000吨回转窑焚烧项目	钢筋混凝土/钢结构	6799.3	2021年7月	2022年4月	第四阶段						
	土建工程							25,501,616.09	25,501,616.09			
	安装工程							119,266.06	119,266.06			
	在安设备							32,090,833.20	32,090,833.20			
	专项评价费							1,108,980.19	1,108,980.19			
	设计费							2,037,735.86	2,037,735.86			
	监理费							316,415.09	316,415.09			
	材料费							8,261.32	8,261.32			
	三通一平							311,926.61	311,926.61			
	社会保险							19.92	19.92			
	房租费							48,216.00	48,216.00			
	城市基础设施配套费							509,947.50	509,947.50			
	差旅费							2,472.11	2,472.11			
	检测费							111,176.42	111,176.42			
	生产用电费							839,123.26	839,123.26			
	生产用水费							75,610.04	75,610.04			
	其他							28,236.54	28,236.54			
2	初期雨水收集池	钢筋混凝土结构	1100	2020年11月	2021年1月	完工						
	土建工程							1,077,153.18	1,077,153.18			
	设计费							19,417.48	19,417.48			
3	8号仓库	钢筋混凝土结构	1113	2021年9月	2022年4月	第四阶段						
	土建工程							1,113,742.19	1,113,742.19			
	安装工程							490,028.51	490,028.51			
	在安设备							146,017.70	146,017.70			
	其他											
4	9号仓库	钢筋混凝土结构	717	2021年9月	2022年4月	第四阶段						
	土建工程							1,964,496.00	1,964,496.00			
	安装工程							85,350.60	85,350.60			
	在安设备							146,017.70	146,017.70			
5	10号仓库	钢筋混凝土结构	1423	2021年9月	2022年4月	第四阶段						
	土建工程							1,807,760.90	1,807,760.90			
	安装工程							89,485.17	89,485.17			
6	8-10号仓库待摊							1,494,870.49	1,494,870.49			
7	23000吨回转窑焚烧项目及8-10号仓库待摊							3,877,443.99	3,877,443.99			
8	8-10号仓库及初期雨水收集池待摊							248,195.65	248,195.65			
9	二期改建项目9800万(原二期)							681,603.77	681,603.77			
10	改建项目配套费用(原二期)							1,875,219.50	1,875,219.50			
	合计							78,226,639.04	78,226,639.04			
	减：在建工程减值准备											
	合计							78,226,639.04	78,226,639.04			

被评估单位填表人：曹春燕

填表日期：2022年3月12日

评估人员：夏志鹏



# 无形资产-土地使用权评估明细表

表4-10-1  
共57页第36页  
单位：人民币元

评估基准日:2023年12月31日

委托评估单位：江苏永之清固废处置有限公司

序号	土地权证编号	宗地名称	土地位置	取得日期	用地性质	土地用途	终止日期	开发程度	面积(m <sup>2</sup> )	是否空地	取得方式	证载权利人	是否抵押担保	原始入账价值	账面价值	评估价值	增值值	增值率%	备注													
1	苏(2020)常熟市不动产权第81008661号	一期土地、二期	江苏省常熟市招溪街道长春路18号	2006年	出让	工业用地	2056年12月	五通一平	39129.00	否	招拍挂	江苏永之清固废处置有限公司	是	8,825,443.00	6,622,661.24	13,460,000.00	6,837,338.76	103.24														
2	苏(2020)常熟市不动产权第1008161号	三期土地	江苏省常熟市招溪街道长春路18号	2013年	出让	工业用地	2063年7月	五通一平	15,837.00	否	招拍挂	江苏永之清固废处置有限公司	是	4,876,845.78	4,047,781.62	5,709,800.00	1,661,018.38	41.04														
3	苏(2017)常熟市不动产权第00953803号	四期土地	常熟经济技术开发区长春路以东、集四固废以南	2017年	出让	工业用地	2067年9月	五通一平	16,885.00	否	招拍挂	江苏永之清固废处置有限公司	否	5,198,611.15	4,749,509.01	6,208,300.00	1,458,790.99	30.71														
合 计																																
减：无形资产减值准备																																
合 计																																

被评估单位负责人：曹春燕  
填表日期：2023年3月12日

评估人员：吴志鹏

# 无形资产-其他无形资产评估明细表

表4-10-3  
共57页第37页  
单位：人民币元

评估基准日：2024年12月31日

被评估单位：江苏永之清固废处置有限公司

序号	无形资产名称和内容	专利号	专利类别	取得日期	法定预计使用年限	尚可使用年限	原始入账价值	账面价值	评估价值	增减值	增值率%	备注
1	一种垃圾焚烧飞灰重金属自动在线检测系统	202020910510.3	实用新型	2020年5月	10							
2	一种医疗固体废物焚烧炉	202021002407.5	实用新型	2020年6月	10							
3	一种有机固废热解气化系统	202021070066.50	实用新型	2020年6月	10							
4	处理高盐卤含量垃圾焚烧飞灰的液体稳定剂及其应用	20161100147594.00	发明专利	2016年1月	10							
5	一种固废处理用加热装置	202022340732.90	实用新型	2020年10月	10							
6	一种污水沉淀池	202022158779.70	实用新型	2020年9月	10							
7	一种垃圾处理充分的垃圾处理炉	202022782641.00	实用新型	2020年11月	10							
8	一种新型有机垃圾热解设备	202022653632.10	实用新型	2020年11月	10							
9	一种具有均匀分散热解的生活垃圾分级热解气化炉	202022472167.10	实用新型	2020年10月	10							
10	一种环保型垃圾焚烧处理装置	202023074638X	实用新型	2020年9月	10		238,556.81	225,332.76				
11	一种垃圾焚烧尾气净化过速设备	202021972219.50	实用新型	2020年10月	10							
12	一种垃圾焚烧尾气净化过速设备	20202303067.60	实用新型	2020年10月	10							
13	一种纳米高分子等离子光氧化废气处理设备	202022401582.80	实用新型	2020年10月	10							
14	一种自带空气过速的垃圾焚烧装置	202022481520.20	实用新型	2020年10月	10							
15	一种分段式回转炉	202022592497.40	实用新型	2020年11月	10							
16	一种垃圾热解气化炉	202022634173.20	实用新型	2020年11月	10				20,970,400.00			
17	一种有机垃圾热解设备	202022651479.90	实用新型	2020年11月	10							
18	一种废气处理用粉尘除尘器	202022680035.80	实用新型	2020年11月	10							
19	一种危险废物气相净化处理装置	2021103419040	发明专利	2021年3月	10							
20	一种高盐高氨高风险危险废物无害化处置装置和方法	202110345821	发明专利	2021年3月	10							
21	一种危险废物烟气再热装置	2021205988693	实用新型	2021年10月	10							
22	一种危险废物高温回转窑炉热脱除装置	2021205988663	实用新型	2021年10月	10							
23	一种危险废物高温焚烧系统抑制剂加药装置	2021205985039	实用新型	2021年10月	10							
24	一种危险废物高温焚烧系统余热锅炉出灰装置	2021206259956	实用新型	2021年10月	10							
25	一种危险废物高温焚烧系统二回程余热锅炉	2021206259903	实用新型	2021年10月	10							
26	一种危险废物高温焚烧烟气湿法脱酸装置	2021206259941	实用新型	2021年10月	10							
27	一种危险废物高温焚烧系统二燃室	2021206451931	实用新型	2021年10月	10							
28	一种危险废物高温焚烧炉回转窑	2021206443776.00	实用新型	2021年11月	10							
29	一种危险废物暂存库臭气收集和处置系统	202120644923.60	实用新型	2021年11月	10							
30	一种危险废物破碎预处理进料系统	2021206259933.70	实用新型	2021年11月	10							
31	一种焚烧类危险废物处置前检测用尾气吸收装置	202120626006.50	实用新型	2021年11月	10							
32	一种有机垃圾处理装置	202022598659.90	实用新型	2021年9月	10							
33	一种蒸发结晶出料装置	ZL201720380022.4	实用新型	2017年4月	10							
合 计												
减：无形资产减值准备												
合 计								225,332.76	20,970,400.00	20,745,067.24	9,206.41	
合 计								225,332.76	20,970,400.00	20,745,067.24	9,206.41	

被评估单位填表人：曹春燕

填表日期：2022年3月12日

评估人员：夏志鹏

# 递延所得税资产评估明细表

表4-14  
共57页第38页  
单位：人民币元

评估基准日：2021年12月31日

被评估单位：江苏永之清固废处置有限公司

序号	内容或名称	发生日期	账面价值	评估价值	增减值	增值率%	备注
1	资产减值准备	2021年12月	1,983,491.75	1,983,491.75	0.00	0.00	
合 计			1,983,491.75	1,983,491.75	0.00	0.00	

被评估单位填表人：曹春燕  
填表日期：2022年3月12日  
评估人员：夏志鹏



# 其他非流动资产评估明细表

表4-15  
共57页第39页  
单位：人民币元

评估基准日：2021年12月31日

被评估单位：江苏永之清固废处置有限公司

序号	内容或名称	取得日期	账面价值	评估价值	增减值	增值率%	备注
1	河南卫华重型机械股份有限公司	2021年6月	564,000.00	564,000.00	0.00	0.00	
	合计		564,000.00	564,000.00	0.00	0.00	

被评估单位填表人：曹春燕  
填表日期：2022年3月12日

评估人员：夏志鹏

# 流动负债评估汇总表

表5  
共57页第40页  
单位：人民币元

评估基准日：2021年12月31日

被评估单位：江苏永之清固废处置有限公司

编号	科目名称	账面价值	评估价值	增值额	增值率%
5-3	应付账款	37,121,250.12	37,121,250.12	0.00	0.00
5-4	合同负债	21,106,366.36	21,106,366.36	0.00	0.00
5-5	应付职工薪酬	1,253,474.37	1,253,474.37	0.00	0.00
5-6	应交税费	2,398,423.80	2,398,423.80	0.00	0.00
5-7	其他应付款	2,184,855.07	2,184,855.07	0.00	0.00
5-9	其他流动负债	7,440,413.13	7,440,413.13	0.00	0.00
	流动负债合计	71,504,782.85	71,504,782.85	0.00	0.00

## 应付账款评估明细表

表5-3-2  
共57页第41页  
单位：人民币元

评估基准日：2021年12月31日

被评估单位：江苏永之清固废处置有限公司

序号	户名(结算对象)	发生日期	账龄	业务内容	账面价值	评估价值	备注
1	上海灿州环境工程有限公司	2021年12月	1年以内	工程款	7,176,000.00	7,176,000.00	
2	徽川建设有限公司	2021年6月	1年以内	工程款	7,070,974.75	7,070,974.75	
3	泰州联泰固废处置有限公司	2021年5月	1年以内	材料款	2,389,696.30	2,389,696.30	
4	内蒙古新蒙西环境资源发展有限公司	2021年11月	1年以内	材料款	2,383,040.00	2,383,040.00	
5	常熟建工建设集团有限公司	2021年9月	1年以内	工程款	2,882,222.04	2,882,222.04	
6	暂估残渣处置费(仓库)	2021年12月	1年以内	材料款	1,892,698.11	1,892,698.11	
7	光大环保(苏州)固废处置有限公司	2021年12月	1年以内	材料款	1,719,140.00	1,719,140.00	
8	南通昊宇环保科技有限公司	2021年12月	1年以内	材料款	1,487,451.89	1,487,451.89	
9	泰州联兴固废处置有限公司	2021年11月	1年以内	材料款	1,314,073.57	1,314,073.57	
10	永清环保股份有限公司	2021年11月	1年以内	材料款	1,308,370.05	1,308,370.05	
11	江苏旭一泰石化有限公司	2021年1月	1年以内	材料款	1,193,939.00	1,193,939.00	
12	南通九洲环保科技有限公司	2021年6月	1年以内	材料款	800,000.00	800,000.00	
13	江苏和合环保集团有限公司	2021年6月	1年以内	材料款	500,000.00	500,000.00	
14	湖南凯涛环保科技有限公司	2021年12月	1年以内	材料款	457,939.38	457,939.38	
15	湖南凯涛环保科技有限公司	2021年12月	1年以内	材料款	457,890.00	457,890.00	
16	光大绿色环保固体废物填埋(新沂)有限公司	2021年11月	1年以内	材料款	300,000.00	300,000.00	
17	常熟市通运物流有限公司	2021年11月	1年以内	材料款	214,247.70	214,247.70	
18	太仓市环清危险废物专业运输服务有限公司	2021年11月	1年以内	材料款	212,201.83	212,201.83	
19	常熟市通恒电力设备有限公司	2021年11月	1年以内	工程款	203,913.00	203,913.00	
20	连云港市明秀物流有限公司	2021年12月	1年以内	材料款	202,293.58	202,293.58	
21	无锡佳利达运输有限公司	2021年2月	1年以内	材料款	194,587.16	194,587.16	
22	江苏快而捷物流股份有限公司	2021年3月	1年以内	材料款	151,376.15	151,376.15	
23	宜兴市隆昌耐火材料有限公司	2021年12月	1年以内	材料款	662,695.75	662,695.75	
24	山东兴国力环保科技股份有限公司	2021年12月	1年以内	材料款	111,230.00	111,230.00	
25	昆山市尚升危险废物专业运输有限公司	2021年4月	1年以内	材料款	111,089.91	111,089.91	
26	江苏中易消防工程有限公司	2021年4月	1年以内	工程款	100,000.00	100,000.00	
27	发票核销	2021年4月	1年以内	材料款	62,841.06	62,841.06	
28	上海吉环科技有限公司	2021年4月	1年以内	材料款	58,920.00	58,920.00	
29	张家港长泰机械科技有限公司	2021年4月	1年以内	材料款	55,410.00	55,410.00	
30	常熟中法工业水	2021年4月	1年以内	材料款	50,153.10	50,153.10	
31	江苏省地质工程勘察院	2021年4月	1年以内	工程款	49,500.00	49,500.00	
32	江苏超宇建设有限公司	2021年11月	1年以内	材料款	48,132.00	48,132.00	
33	江苏平安消防工程有限公司常熟虞城分公司	2021年12月	1年以内	材料款	43,500.00	43,500.00	
34	唐电建设有限公司	2021年4月	1年以内	材料款	41,900.00	41,900.00	
35	太仓时捷国际货物运输有限公司	2021年4月	1年以内	材料款	36,146.79	36,146.79	
36	暂估焚烧添加原料	2021年1月	1年以内	材料款	31,160.35	31,160.35	
37	江苏汇金环保科技有限公司	2021年1月	1年以内	材料款	29,500.00	29,500.00	
38	江阴市锦绣江南环境发展有限公司	2021年2月	1年以内	材料款	21,128.31	21,128.31	
39	苏州星胤环境安全技术有限公司	2021年1月	1年以内	材料款	20,000.00	20,000.00	
40	昆山永燃燃气设备有限公司	2021年3月	1年以内	材料款	17,500.00	17,500.00	
41	常州洁绿环保设备有限公司	2021年3月	1年以内	材料款	17,400.00	17,400.00	
42	苏州市光生环境服务有限公司	2021年4月	1年以内	材料款	15,000.00	15,000.00	
43	湖南铭志科技有限公司	2021年5月	1年以内	材料款	14,800.00	14,800.00	
44	江苏佳耀建设工程有限公司	2021年5月	1年以内	材料款	14,349.11	14,349.11	
45	江苏菲斯特滤料有限公司	2021年6月	1年以内	材料款	12,800.00	12,800.00	
46	常州天兴环保科技有限公司	2021年6月	1年以内	材料款	11,000.00	11,000.00	
47	太仓创造电子有限公司	2021年7月	1年以内	材料款	10,500.00	10,500.00	
48	常熟市奥特软件技术有限公司	2021年8月	1年以内	材料款	10,000.00	10,000.00	
49	江苏海建股份有限公司	2021年8月	1年以内	材料款	9,600.00	9,600.00	
50	常熟鑫唐盛机电设备有限公司	2021年8月	1年以内	材料款	9,300.00	9,300.00	
51	常熟市碧溪新区港兴装卸服务部	2021年10月	1年以内	材料款	9,100.00	9,100.00	
52	徐州燃烧控制研究院有限公司	2021年11月	1年以内	材料款	8,700.00	8,700.00	
53	靖江市志强泵阀制造有限公司	2021年11月	1年以内	材料款	8,222.00	8,222.00	
54	常熟久安环境安全科技有限公司	2021年11月	1年以内	材料款	7,500.00	7,500.00	
55	苏州微客联盟软件技术有限公司	2021年12月	1年以内	材料款	7,500.00	7,500.00	
56	湖南百家和机电设备有限公司	2021年12月	1年以内	材料款	6,300.00	6,300.00	
57	常熟市梅李镇宇诚电脑商店	2021年12月	1年以内	材料款	4,500.00	4,500.00	
58	上海东方泵业(集团)有限公司	2021年12月	1年以内	材料款	3,000.00	3,000.00	
59	常熟五交化工公司	2021年5月	1年以内	材料款	3,000.00	3,000.00	
60	常熟市连康智能化设备贸易有限公司	2021年12月	1年以内	材料款	2,560.00	2,560.00	
61	苏州鸣宇计算机网络有限公司	2021年1月	1年以内	材料款	2,550.00	2,550.00	
62	昆山中鹏物流有限公司	2021年1月	1年以内	材料款	2,038.35	2,038.35	
63	上海牧尼流体控制有限公司	2021年1月	1年以内	材料款	1,961.50	1,961.50	
64	常熟市安太电子设备贸易有限公司	2021年1月	1年以内	材料款	1,795.00	1,795.00	

## 应付账款评估明细表

评估基准日:2021年12月31日

表5-3-2  
共57页第42页  
单位:人民币元

被评估单位:江苏永之清固废处置有限公司

序号	户名(结算对象)	发生日期	账龄	业务内容	账面价值	评估价值	备注
65	湖北高中压阀门厂广州供应站	2021年1月	1年以内	材料款	1,250.00	1,250.00	
66	天长市锦宏自动化仪表有限责任公司	2021年1月	1年以内	材料款	800.00	800.00	
67	无锡市湖利仪表厂	2021年10月	1年以内	材料款	750.00	750.00	
68	上海佳地喷雾系统有限公司	2021年11月	1年以内	材料款	700.00	700.00	
69	常熟市天湖机电设备销售有限公司	2021年1月	1年以内	材料款	643.00	643.00	
70	无锡凯斯威工业控制设备有限公司	2021年7月	1年以内	材料款	600.00	600.00	
71	常熟正泰电器销售有限公司	2021年12月	1年以内	材料款	600.00	600.00	
72	无锡申益宜家居建材有限公司	2021年12月	1年以内	材料款	520.80	520.80	
73	常熟市机电设备有限公司	2021年11月	1年以内	材料款	417.00	417.00	
74	常熟市新裕汽车修理有限责任公司	2021年1月	1年以内	材料款	280.00	280.00	
75	上海跃琼橡塑劳保用品商店	2021年7月	1年以内	材料款	276.00	276.00	
76	张家港市鑫泉密封件有限公司	2021年12月	1年以内	材料款	0.01	0.01	
77	暂估残渣处置费(在运)	2021年12月	1年以内	材料款	0.00	0.00	
78	江苏新锐环境监测有限公司	2021年12月	1年以内	材料款	36,556.60	36,556.60	
79	采购保证金	2021年12月	1年以内	材料款	19,791.60	19,791.60	
80	暂估维修等费用	2021年12月	1年以内	材料款	801,727.37	801,727.37	
	合 计				37,121,250.12	37,121,250.12	

被评估单位填表人:曹春燕

评估人员:夏志鹏

填表日期:2022年3月12日

## 合同负债评估明细表

评估基准日:2021年12月31日

表5-4

共57页第43页

单位:人民币元

被评估单位:江苏永之清固废处置有限公司

序号	户名(结算对象)	发生日期	账龄	业务内容	账面价值	评估价值	备注
1	未处理危废收入	2021年12月	1年以内	危废处置费	15,386,915.48	15,386,915.48	
2	南通高晟绿色建筑科技有限公司	2021年12月	1年以内	危废处置费	4,716.98	4,716.98	
3	南通天力体育用品有限公司	2021年12月	1年以内	危废处置费	2,830.19	2,830.19	
4	如皋市利民动物无害化处理中心	2021年12月	1年以内	危废处置费	4,716.98	4,716.98	
5	亚美滤膜(南通)有限公司	2021年9月	1年以内	危废处置费	976.42	976.42	
6	陈丽媛(金顺油1号)	2021年12月	1年以内	危废处置费	18,867.92	18,867.92	
7	上海磐礴装饰设计工程有限公司	2021年12月	1年以内	危废处置费	4,716.98	4,716.98	
8	埃驰汽车零部件(常熟)有限公司	2021年5月	1年以内	危废处置费	203,413.77	203,413.77	
9	旭轶包装科技(江苏)股份有限公司	2021年12月	1年以内	危废处置费	4,716.98	4,716.98	
10	常熟柏山真空设备有限公司	2021年12月	1年以内	危废处置费	707.55	707.55	
11	常熟淀川惠德塑料制品有限公司	2021年12月	1年以内	危废处置费	5,660.38	5,660.38	
12	常熟恩杰斯电器有限公司	2021年12月	1年以内	危废处置费	18,867.92	18,867.92	
13	常熟方塔塑粉有限公司	2021年12月	1年以内	危废处置费	6,603.77	6,603.77	
14	常熟宏艺装备科技有限公司	2021年12月	1年以内	危废处置费	5,660.38	5,660.38	
15	常熟华红汽车内饰件有限公司	2021年10月	1年以内	危废处置费	3,773.58	3,773.58	
16	常熟环海织造有限公司	2021年12月	1年以内	危废处置费	4,169.81	4,169.81	
17	常熟汇坤新材料技术有限公司	2021年12月	1年以内	危废处置费	4,716.98	4,716.98	
18	常熟精典小雪印刷科技有限公司	2021年3月	1年以内	危废处置费	2,830.19	2,830.19	
19	常熟聚鸿利服装辅料有限公司	2021年12月	1年以内	危废处置费	6,603.77	6,603.77	
20	常熟凯嘉金属制品有限公司	2021年3月	1年以内	危废处置费	4,716.98	4,716.98	
21	常熟康翔电子科技有限公司	2021年12月	1年以内	危废处置费	2,830.19	2,830.19	
22	常熟康源居新型装饰材料有限公司	2021年12月	1年以内	危废处置费	4,716.98	4,716.98	
23	常熟礼恩派汽车动力有限公司	2021年12月	1年以内	危废处置费	4,941.08	4,941.08	
24	常熟六和普什机械有限公司	2021年7月	1年以内	危废处置费	11,320.75	11,320.75	
25	常熟米山信息咨询有限公司	2021年12月	1年以内	危废处置费	78,819.81	78,819.81	
26	常熟铭动标签科技有限公司	2021年12月	1年以内	危废处置费	4,716.98	4,716.98	
27	常熟色织有限公司	2021年8月	1年以内	危废处置费	1,226.42	1,226.42	
28	常熟森纳德精密机械科技有限公司	2021年7月	1年以内	危废处置费	4,716.98	4,716.98	
29	常熟山熟纸业业有限公司	2021年9月	1年以内	危废处置费	14,150.94	14,150.94	
30	常熟上建汉东建筑科技有限公司	2021年4月	1年以内	危废处置费	7,547.17	7,547.17	
31	常熟实盈光学科技有限公司	2021年8月	1年以内	危废处置费	12,264.15	12,264.15	
32	常熟市爱农温室设备有限公司	2021年8月	1年以内	危废处置费	3,773.58	3,773.58	
33	常熟市百安邦商业设备有限公司	2021年12月	1年以内	危废处置费	3,773.58	3,773.58	
34	常熟市百福机械有限公司	2021年12月	1年以内	危废处置费	3,773.58	3,773.58	
35	常熟市柏后金属制品有限公司	2021年12月	1年以内	危废处置费	3,773.58	3,773.58	
36	常熟市博洋数控机电配件厂	2021年12月	1年以内	危废处置费	5,660.38	5,660.38	
37	常熟市博益医疗器械有限公司	2021年12月	1年以内	危废处置费	3,773.58	3,773.58	
38	常熟市常福经纬编染整厂(普通合伙)	2021年12月	1年以内	危废处置费	3,773.58	3,773.58	
39	常熟市常虹印染有限公司	2021年12月	1年以内	危废处置费	3,773.58	3,773.58	
40	常熟市常欣印染厂	2021年4月	1年以内	危废处置费	3,641.51	3,641.51	
41	常熟市陈塘印染有限公司	2021年11月	1年以内	危废处置费	7,547.17	7,547.17	
42	常熟市诚信无纺有限公司	2021年12月	1年以内	危废处置费	3,773.58	3,773.58	
43	常熟市创裕印染有限公司	2021年12月	1年以内	危废处置费	9,433.96	9,433.96	
44	常熟市达德机电科技有限公司	2021年12月	1年以内	危废处置费	4,716.98	4,716.98	
45	常熟市达敏机械有限公司	2021年6月	1年以内	危废处置费	7,547.17	7,547.17	
46	常熟市电力机具有限公司	2021年12月	1年以内	危废处置费	3,773.58	3,773.58	
47	常熟市峰宇包装材料有限公司	2021年12月	1年以内	危废处置费	4,716.98	4,716.98	
48	常熟市福达金属制品有限公司	2021年12月	1年以内	危废处置费	3,773.58	3,773.58	
49	常熟市吉里东方制绒厂	2021年12月	1年以内	危废处置费	603.77	603.77	
50	常熟市光学仪器有限责任公司	2021年12月	1年以内	危废处置费	5,660.38	5,660.38	
51	常熟市海纳塑胶有限公司	2021年12月	1年以内	危废处置费	9,433.96	9,433.96	
52	常熟市皓吉达电子科技有限公司	2021年12月	1年以内	危废处置费	4,716.98	4,716.98	
53	常熟市宏兴包装制品有限公司	2021年12月	1年以内	危废处置费	10.38	10.38	
54	常熟市虹盛石油化工有限公司	2021年11月	1年以内	危废处置费	1,867.92	1,867.92	
55	常熟市济浦济西板厂	2021年12月	1年以内	危废处置费	4,716.98	4,716.98	
56	常熟市华地塑料制品有限公司	2021年6月	1年以内	危废处置费	12,756.81	12,756.81	
57	常熟市华美彩印有限责任公司	2021年12月	1年以内	危废处置费	9,433.96	9,433.96	
58	常熟市华星塑业有限公司	2021年12月	1年以内	危废处置费	4,716.98	4,716.98	
59	常熟市极泰机械设备有限公司	2021年12月	1年以内	危废处置费	4,716.98	4,716.98	
60	常熟市佳美复合面料有限公司	2021年12月	1年以内	危废处置费	5,188.68	5,188.68	
61	常熟市佳明毛纺织有限公司	2021年12月	1年以内	危废处置费	4,716.98	4,716.98	
62	常熟市杰美塑料制品有限公司	2021年12月	1年以内	危废处置费	3,773.58	3,773.58	
63	常熟市杰鑫五金模具有限公司	2021年12月	1年以内	危废处置费	4,716.98	4,716.98	
64	常熟市劲力工具有限公司	2021年12月	1年以内	危废处置费	4,716.98	4,716.98	
65	常熟市聚鑫不锈钢制品有限公司	2021年12月	1年以内	危废处置费	3,773.58	3,773.58	
66	常熟市凯明染整有限公司	2021年12月	1年以内	危废处置费	4,716.98	4,716.98	
67	常熟市凯勤纺织制品有限公司	2021年12月	1年以内	危废处置费	6,603.77	6,603.77	
68	常熟市凯瑞拉链制造有限公司	2021年12月	1年以内	危废处置费	4,716.98	4,716.98	
69	常熟市康达电器有限公司	2021年12月	1年以内	危废处置费	4,716.98	4,716.98	
70	常熟市康鑫包装材料有限公司	2021年12月	1年以内	危废处置费	4,716.98	4,716.98	

# 合同负债评估明细表

评估基准日:2021年12月31日

表5-4

共57页第44页

单位:人民币元

被评估单位:江苏永之清固废处置有限公司

序号	户名(结算对象)	发生日期	账龄	业务内容	账面价值	评估价值	备注
71	常熟市科力制锯有限公司	2021年12月	1年以内	危废处置费	4,697.02	4,697.02	
72	常熟市兰达汽车零部件有限公司	2021年11月	1年以内	危废处置费	4,716.98	4,716.98	
73	常熟市丽畔服装辅料有限公司	2021年11月	1年以内	危废处置费	4,716.98	4,716.98	
74	常熟市灵渠织造有限责任公司	2021年11月	1年以内	危废处置费	4,716.98	4,716.98	
75	常熟市龙桥化工厂	2021年12月	1年以内	危废处置费	9,433.96	9,433.96	
76	常熟市隆品达电子科技有限公司	2021年12月	1年以内	危废处置费	14,150.94	14,150.94	
77	常熟市美宝玻璃有限公司	2021年6月	1年以内	危废处置费	7,547.17	7,547.17	
78	常熟市名爵汽车修理有限公司	2021年12月	1年以内	危废处置费	11,320.75	11,320.75	
79	常熟市明吉电气有限公司	2021年7月	1年以内	危废处置费	4,716.98	4,716.98	
80	常熟市明耀电力设备有限公司	2021年12月	1年以内	危废处置费	3,773.58	3,773.58	
81	常熟市明一无纺机械有限公司	2021年4月	1年以内	危废处置费	4,443.10	4,443.10	
82	常熟市福聚建鑫五金塑料厂	2021年12月	1年以内	危废处置费	11,320.75	11,320.75	
83	常熟市琴达针织印染有限公司	2021年12月	1年以内	危废处置费	11,320.75	11,320.75	
84	常熟市容大纺织品整理有限公司	2021年12月	1年以内	危废处置费	4,716.98	4,716.98	
85	常熟市容大纺织品整理有限公司利新分公司	2021年12月	1年以内	危废处置费	4,716.98	4,716.98	
86	常熟市瑞佳织造有限公司	2021年12月	1年以内	危废处置费	11,320.75	11,320.75	
87	常熟市润丰塑业有限公司	2021年12月	1年以内	危废处置费	4,716.98	4,716.98	
88	常熟市高湖镇刘凯复合布厂	2021年12月	1年以内	危废处置费	3,301.89	3,301.89	
89	常熟市圣港特种布织造有限公司	2021年11月	1年以内	危废处置费	3,858.30	3,858.30	
90	常熟市晟高彩印包装有限公司	2021年7月	1年以内	危废处置费	10,377.36	10,377.36	
91	常熟市盛邦文具厂	2021年12月	1年以内	危废处置费	3,773.58	3,773.58	
92	常熟市盛沃纺织品有限公司	2021年9月	1年以内	危废处置费	14,150.94	14,150.94	
93	常熟市市场监督管理局	2021年7月	1年以内	危废处置费	62,264.15	62,264.15	
94	常熟市顺洋纺织品有限公司	2021年7月	1年以内	危废处置费	4,716.98	4,716.98	
95	常熟市腾龙机械设备有限公司	2021年11月	1年以内	危废处置费	4,716.98	4,716.98	
96	常熟市腾鑫纺织品有限公司	2021年7月	1年以内	危废处置费	3,301.89	3,301.89	
97	常熟市天昊精密塑料厂	2021年12月	1年以内	危废处置费	4,716.98	4,716.98	
98	常熟市天娇塑业有限公司	2021年6月	1年以内	危废处置费	4,716.98	4,716.98	
99	常熟市通惠织造有限公司	2021年9月	1年以内	危废处置费	7,547.17	7,547.17	
100	常熟市拓达金属制品有限公司	2021年5月	1年以内	危废处置费	5,660.38	5,660.38	
101	常熟市万昌塑料彩印包装有限公司	2021年8月	1年以内	危废处置费	4,716.98	4,716.98	
102	常熟市万顺轴承有限公司	2021年2月	1年以内	危废处置费	3,773.58	3,773.58	
103	常熟市万鑫乐器配件有限公司	2021年4月	1年以内	危废处置费	12,264.15	12,264.15	
104	常熟市锡顺模具厂	2021年12月	1年以内	危废处置费	9,433.96	9,433.96	
105	常熟市小圩染整厂(普通合伙)	2021年10月	1年以内	危废处置费	3,773.58	3,773.58	
106	常熟市晓月包装材料有限公司	2021年8月	1年以内	危废处置费	4,716.98	4,716.98	
107	常熟市新达纬编厂	2021年12月	1年以内	危废处置费	13,207.55	13,207.55	
108	常熟市新丰电热电器厂	2021年12月	1年以内	危废处置费	3,773.58	3,773.58	
109	常熟市新明隆织造有限公司	2021年7月	1年以内	危废处置费	4,716.98	4,716.98	
110	常熟市新泰印染有限责任公司	2021年7月	1年以内	危废处置费	7,547.17	7,547.17	
111	常熟市星海制药有限公司	2021年4月	1年以内	危废处置费	4,092.45	4,092.45	
112	常熟市兴达印染有限公司	2021年11月	1年以内	危废处置费	4,716.98	4,716.98	
113	常熟市旭成复合包装材料有限公司	2021年12月	1年以内	危废处置费	9,433.96	9,433.96	
114	常熟市轩壹品道具有限公司	2021年12月	1年以内	危废处置费	5,660.38	5,660.38	
115	常熟市耀华建材有限公司	2021年8月	1年以内	危废处置费	3,773.58	3,773.58	
116	常熟市翼天航空技术有限公司	2021年6月	1年以内	危废处置费	4,716.98	4,716.98	
117	常熟市永隆染色厂	2021年9月	1年以内	危废处置费	3,773.58	3,773.58	
118	常熟市永顺无纺机械有限公司	2021年12月	1年以内	危废处置费	3,773.58	3,773.58	
119	常熟市虞山镇合丰印刷厂	2021年6月	1年以内	危废处置费	5,897.17	5,897.17	
120	常熟市赵市华达染整有限责任公司	2021年10月	1年以内	危废处置费	9,433.96	9,433.96	
121	常熟市中安塑业有限公司	2021年10月	1年以内	危废处置费	4,528.30	4,528.30	
122	常熟市中平服装辅料有限公司	2021年6月	1年以内	危废处置费	7,547.17	7,547.17	
123	常熟市众联复合材料制品有限公司	2021年7月	1年以内	危废处置费	14,150.94	14,150.94	
124	常熟顺发精工机械有限公司	2021年6月	1年以内	危废处置费	26,415.09	26,415.09	
125	常熟特莱斯玛织造有限公司	2021年7月	1年以内	危废处置费	7,547.17	7,547.17	
126	常熟天科精密电子有限公司	2021年12月	1年以内	危废处置费	4,716.98	4,716.98	
127	常熟通江机械有限公司	2021年3月	1年以内	危废处置费	4,716.98	4,716.98	
128	常熟万铭高分子材料有限公司	2021年12月	1年以内	危废处置费	4,716.98	4,716.98	
129	常熟威仕科大衡金属材料科技有限公司	2021年12月	1年以内	危废处置费	15,094.34	15,094.34	
130	常熟心虹复合面料有限公司	2021年1月	1年以内	危废处置费	11,320.75	11,320.75	
131	常熟一统聚氨酯制品有限公司	2021年12月	1年以内	危废处置费	5,485.85	5,485.85	
132	常熟益豪拉链有限公司	2021年5月	1年以内	危废处置费	4,245.28	4,245.28	
133	常熟宇威拉链五金配件有限公司	2021年12月	1年以内	危废处置费	5,660.38	5,660.38	
134	常熟正奇船舶设备有限公司	2021年12月	1年以内	危废处置费	3,773.58	3,773.58	
135	常熟住电汽车零部件有限公司	2021年6月	1年以内	危废处置费	18,867.92	18,867.92	
136	多科智能装备(常熟)有限公司	2021年12月	1年以内	危废处置费	16,981.13	16,981.13	
137	格勒玛数控科技(常熟)有限公司	2021年12月	1年以内	危废处置费	4,716.98	4,716.98	
138	江苏常盛帝派重工机械有限公司	2021年5月	1年以内	危废处置费	8,773.58	8,773.58	
139	江苏顶科线材有限公司	2021年8月	1年以内	危废处置费	4,245.28	4,245.28	
140	江苏瀚氏汽车零部件有限公司	2021年7月	1年以内	危废处置费	6,603.77	6,603.77	

## 合同负债评估明细表

评估基准日:2021年12月31日

表5-4

共57页第45页

单位:人民币元

被评估单位:江苏永之清固废处置有限公司

序号	户名(结算对象)	发生日期	账龄	业务内容	账面价值	评估价值	备注
141	江苏宏远新材料科技有限公司	2021年5月	1年以内	危废处置费	6,603.77	6,603.77	
142	江苏聚福彩印包装有限公司	2021年12月	1年以内	危废处置费	9,433.96	9,433.96	
143	江苏明福钢结构有限公司	2021年9月	1年以内	危废处置费	4,716.98	4,716.98	
144	江苏森泉印染有限责任公司	2021年4月	1年以内	危废处置费	3,773.58	3,773.58	
145	江苏阳川汽车科技有限公司	2021年12月	1年以内	危废处置费	4,716.98	4,716.98	
146	江苏益恒包装材料有限公司	2021年12月	1年以内	危废处置费	5,660.38	5,660.38	
147	江苏英岗模塑科技有限公司	2021年7月	1年以内	危废处置费	3,773.58	3,773.58	
148	江苏振东港口机械制造有限公司	2021年6月	1年以内	危废处置费	5,072.77	5,072.77	
149	江苏正东家居股份有限公司	2021年6月	1年以内	危废处置费	2,049.06	2,049.06	
150	捷必福工程塑料(常熟)有限公司	2021年8月	1年以内	危废处置费	4,716.98	4,716.98	
151	金美达拉链科技(苏州)有限公司	2021年12月	1年以内	危废处置费	3,773.58	3,773.58	
152	慕乐汽车零部件(常熟)有限公司	2021年9月	1年以内	危废处置费	33,018.87	33,018.87	
153	纳奥福科技(苏州)有限公司	2021年12月	1年以内	危废处置费	7,547.17	7,547.17	
154	热浪电热科技(苏州)有限公司	2021年8月	1年以内	危废处置费	5,660.38	5,660.38	
155	三菱重工(常熟)机械有限公司	2021年5月	1年以内	危废处置费	36,320.75	36,320.75	
156	山八塑料(常熟)有限公司	2021年12月	1年以内	危废处置费	5,660.38	5,660.38	
157	苏州百尧胜汽车内饰件有限公司	2021年7月	1年以内	危废处置费	11,320.75	11,320.75	
158	苏州常博钢结构有限公司	2021年5月	1年以内	危废处置费	7,547.17	7,547.17	
159	苏州太阳商用设备有限公司	2021年6月	1年以内	危废处置费	4,716.98	4,716.98	
160	苏州鼎优塑胶制品有限公司	2021年3月	1年以内	危废处置费	4,716.98	4,716.98	
161	苏州飞帆汽车部件有限公司	2021年9月	1年以内	危废处置费	1,886.79	1,886.79	
162	苏州弗瑞斯特汽车新材料有限公司	2021年12月	1年以内	危废处置费	14,150.94	14,150.94	
163	苏州福管家智造科技有限公司	2021年12月	1年以内	危废处置费	14,150.94	14,150.94	
164	苏州海恒精密橡胶制品有限公司	2021年8月	1年以内	危废处置费	235.85	235.85	
165	苏州瀚燕新型材料有限公司	2021年8月	1年以内	危废处置费	9,433.96	9,433.96	
166	苏州毫邦新材料有限公司	2021年12月	1年以内	危废处置费	5,660.38	5,660.38	
167	苏州吴佳装饰材料有限公司	2021年12月	1年以内	危废处置费	12,264.15	12,264.15	
168	苏州慧桥自动化设备有限公司	2021年12月	1年以内	危废处置费	4,716.98	4,716.98	
169	苏州吉运通风能科技有限公司	2021年10月	1年以内	危废处置费	28,301.89	28,301.89	
170	苏州建峰化纤科技有限公司	2021年9月	1年以内	危废处置费	5,660.38	5,660.38	
171	苏州开明医疗器械有限公司	2021年12月	1年以内	危废处置费	5,660.38	5,660.38	
172	苏州柯伊诚电器科技有限公司	2021年10月	1年以内	危废处置费	4,716.98	4,716.98	
173	苏州利河盛纺织有限公司	2021年12月	1年以内	危废处置费	4,716.98	4,716.98	
174	苏州品一玻璃纤维科技有限公司	2021年12月	1年以内	危废处置费	3,773.58	3,773.58	
175	苏州软石智能装备有限公司	2021年12月	1年以内	危废处置费	14,150.94	14,150.94	
176	苏州三和伟业服装辅料有限公司	2021年7月	1年以内	危废处置费	4,716.98	4,716.98	
177	苏州世翔点火器有限公司	2021年8月	1年以内	危废处置费	11,320.75	11,320.75	
178	苏州市惠彬包装袋有限公司	2021年12月	1年以内	危废处置费	9,433.96	9,433.96	
179	苏州市同创旭洋精密科技有限公司	2021年9月	1年以内	危废处置费	1,886.79	1,886.79	
180	苏州市新虞仪表成套设备有限公司	2021年10月	1年以内	危废处置费	4,716.98	4,716.98	
181	苏州市亦维宸电器有限公司	2021年12月	1年以内	危废处置费	4,716.98	4,716.98	
182	苏州斯惠新材料有限公司	2021年7月	1年以内	危废处置费	4,716.98	4,716.98	
183	苏州天和祺铝业有限公司	2021年9月	1年以内	危废处置费	5,660.38	5,660.38	
184	苏州汀琴轩家具股份有限公司	2021年12月	1年以内	危废处置费	7,547.17	7,547.17	
185	苏州拓纳超细粉体有限公司	2021年12月	1年以内	危废处置费	5,660.38	5,660.38	
186	苏州吾壹整体包装科技有限公司	2021年12月	1年以内	危废处置费	15,560.38	15,560.38	
187	苏州新实达精密电子科技有限公司	2021年12月	1年以内	危废处置费	3,773.58	3,773.58	
188	苏州鑫成亿商业设备有限公司	2021年11月	1年以内	危废处置费	3,773.58	3,773.58	
189	苏州星远鸿包装有限公司	2021年7月	1年以内	危废处置费	5,660.38	5,660.38	
190	苏州烨扬包装制品有限公司	2021年12月	1年以内	危废处置费	14,150.94	14,150.94	
191	苏州一换厨具有限公司	2021年12月	1年以内	危废处置费	5,660.38	5,660.38	
192	苏州俞氏光伏电力有限公司	2021年12月	1年以内	危废处置费	28,301.89	28,301.89	
193	苏州虞达优品商业设备有限公司	2021年1月	1年以内	危废处置费	12,264.15	12,264.15	
194	苏州远大商用设备有限公司	2021年1月	1年以内	危废处置费	6,135.85	6,135.85	
195	苏州云陵包装新材料有限公司	2021年12月	1年以内	危废处置费	4,716.98	4,716.98	
196	苏州振宇材料科技有限公司	2021年8月	1年以内	危废处置费	4,716.98	4,716.98	
197	苏州攀远电气科技有限公司	2021年12月	1年以内	危废处置费	14,150.94	14,150.94	
198	苏州中剑碳素制品有限公司	2021年12月	1年以内	危废处置费	2,830.19	2,830.19	
199	苏州中之奇商业设备股份有限公司	2021年12月	1年以内	危废处置费	4,245.28	4,245.28	
200	索特传动设备有限公司	2021年12月	1年以内	危废处置费	9,433.96	9,433.96	
201	万通针织服饰(常熟)有限公司	2021年12月	1年以内	危废处置费	18,867.92	18,867.92	
202	苇溢(苏州)新材料科技有限公司	2021年12月	1年以内	危废处置费	4,716.98	4,716.98	
203	一和科技(常熟)有限公司	2021年12月	1年以内	危废处置费	6,603.77	6,603.77	
204	峥春汽车科技(常熟)有限公司	2021年12月	1年以内	危废处置费	6,264.15	6,264.15	
205	中国电气江苏制造有限公司	2021年12月	1年以内	危废处置费	4,716.98	4,716.98	
206	东邦橡塑制品(昆山)有限公司	2021年12月	1年以内	危废处置费	4,792.45	4,792.45	
207	恒业电工(昆山)有限公司	2021年3月	1年以内	危废处置费	37,735.85	37,735.85	
208	昆山冠锋包装有限公司	2021年12月	1年以内	危废处置费	1,886.79	1,886.79	
209	昆山海瑞晟电子有限公司	2021年12月	1年以内	危废处置费	7,547.17	7,547.17	
210	昆山市张浦镇新园印刷厂	2021年12月	1年以内	危废处置费	5,660.38	5,660.38	

## 合同负债评估明细表

评估基准日:2021年12月31日

表5-4

共57页第46页

单位:人民币元

被评估单位:江苏永之清固废处置有限公司

序号	户名(结算对象)	发生日期	账龄	业务内容	账面价值	评估价值	备注
211	昆山市周庄镇黎明印刷厂	2021年12月	1年以内	危废处置费	28,301.89	28,301.89	
212	昆山易可塑新材料科技有限公司	2021年12月	1年以内	危废处置费	4,716.98	4,716.98	
213	昆山元达精密机电工业有限公司	2021年12月	1年以内	危废处置费	158.49	158.49	
214	上海中地自动化科技有限公司昆山分公司	2021年12月	1年以内	危废处置费	3,863.21	3,863.21	
215	苏州汉德威展示道具有限公司	2021年12月	1年以内	危废处置费	3,985.85	3,985.85	
216	苏州卡美特金属制品有限公司	2021年12月	1年以内	危废处置费	19,372.54	19,372.54	
217	台衡精密测控(昆山)股份有限公司	2021年12月	1年以内	危废处置费	4,132.08	4,132.08	
218	艾默生环境优化技术(苏州)有限公司	2021年12月	1年以内	危废处置费	11,145.60	11,145.60	
219	福沃克汽车技术(苏州)有限公司	2021年12月	1年以内	危废处置费	10,314.46	10,314.46	
220	和光光学(苏州)有限公司	2021年5月	1年以内	危废处置费	3,018.87	3,018.87	
221	加达利电子(苏州)有限公司	2021年9月	1年以内	危废处置费	33,018.87	33,018.87	
222	江苏吴诚皮革新材料有限公司	2021年12月	1年以内	危废处置费	4,716.98	4,716.98	
223	江苏华系医疗器械股份有限公司	2021年12月	1年以内	危废处置费	2,028.30	2,028.30	
224	龙扬机械(苏州工业园区)有限公司	2021年8月	1年以内	危废处置费	291.51	291.51	
225	施利福包装材料(苏州)有限公司	2021年12月	1年以内	危废处置费	4,410.38	4,410.38	
226	苏州宝驰橡塑有限公司	2021年12月	1年以内	危废处置费	25,283.02	25,283.02	
227	苏州川优达金属制品股份有限公司	2021年12月	1年以内	危废处置费	11,320.75	11,320.75	
228	苏州创亿元电子科技有限公司	2021年12月	1年以内	危废处置费	8,490.57	8,490.57	
229	苏州大卫木业有限公司	2021年12月	1年以内	危废处置费	28,301.89	28,301.89	
230	苏州迪雅家具有限公司	2021年12月	1年以内	危废处置费	9,433.96	9,433.96	
231	苏州美沃思环境科技有限公司	2021年12月	1年以内	危废处置费	7,547.17	7,547.17	
232	苏州富鸿齐电子有限公司	2021年7月	1年以内	危废处置费	22,169.81	22,169.81	
233	苏州恒辉科技有限公司	2021年12月	1年以内	危废处置费	4,716.98	4,716.98	
234	苏州恒威塑胶有限公司	2021年12月	1年以内	危废处置费	3,773.58	3,773.58	
235	苏州恒源盛模塑有限公司	2021年12月	1年以内	危废处置费	4,716.98	4,716.98	
236	苏州恒智源电子科技有限公司	2021年12月	1年以内	危废处置费	4,716.98	4,716.98	
237	苏州珈玛自动化科技有限公司	2021年3月	1年以内	危废处置费	7,547.17	7,547.17	
238	苏州金莱彩印有限公司	2021年12月	1年以内	危废处置费	7,547.17	7,547.17	
239	苏州科技大学	2021年12月	1年以内	危废处置费	30,660.38	30,660.38	
240	苏州科雷恩电器科技有限公司	2021年12月	1年以内	危废处置费	18,867.92	18,867.92	
241	苏州欧曼德通讯科技有限公司	2021年12月	1年以内	危废处置费	5,188.68	5,188.68	
242	苏州启元模具配套厂	2021年12月	1年以内	危废处置费	3,773.58	3,773.58	
243	苏州世鉴家具有限公司	2021年3月	1年以内	危废处置费	12,264.15	12,264.15	
244	苏州市金福特液压升降机械有限公司	2021年11月	1年以内	危废处置费	8,490.57	8,490.57	
245	苏州市普郎斯热处理有限公司	2021年12月	1年以内	危废处置费	9,433.96	9,433.96	
246	苏州市通安起重机械有限公司	2021年11月	1年以内	危废处置费	3,354.72	3,354.72	
247	苏州市吴江区盛泽综合执法二大队	2021年10月	1年以内	危废处置费	22,330.19	22,330.19	
248	苏州市鑫禾包装印务有限公司	2021年12月	1年以内	危废处置费	4,716.98	4,716.98	
249	苏州松大印刷器材材料贸易有限公司	2021年8月	1年以内	危废处置费	1,607.55	1,607.55	
250	通用电气高压电气开关(苏州)有限公司	2021年12月	1年以内	危废处置费	7,158.70	7,158.70	
251	吴江市盛泽助剂厂	2021年12月	1年以内	危废处置费	7,547.17	7,547.17	
252	相城区环保局(苏州市相城区新世纪拉纤厂)	2021年12月	1年以内	危废处置费	6,603.77	6,603.77	
253	相城区环保局(苏州市相城区阳澄湖中学)	2021年12月	1年以内	危废处置费	2,830.19	2,830.19	
254	中航富士达科技股份有限公司苏州分公司	2021年12月	1年以内	危废处置费	5,188.68	5,188.68	
255	龙博士纺织印染(太仓)有限公司	2021年12月	1年以内	危废处置费	4,716.98	4,716.98	
256	苏州市桑林汽车配件有限公司	2021年12月	1年以内	危废处置费	3,773.58	3,773.58	
257	太仓市庆丰汽车维修有限公司	2021年12月	1年以内	危废处置费	2,405.66	2,405.66	
258	太仓市三星印染有限公司	2021年12月	1年以内	危废处置费	3,773.58	3,773.58	
259	中国石油天然气股份有限公司华东润滑油厂	2021年2月	1年以内	危废处置费	3.07	3.07	
260	张家港博佑光电科技有限公司	2021年4月	1年以内	危废处置费	1,051.89	1,051.89	
261	张家港市常供中油加油站有限公司	2021年12月	1年以内	危废处置费	3,773.58	3,773.58	
262	张家港市诚达染整有限公司	2021年12月	1年以内	危废处置费	89,277.36	89,277.36	
263	张家港市凤凰热处理有限公司	2021年12月	1年以内	危废处置费	4,716.98	4,716.98	
264	张家港市新丰加油站(普通合伙)	2021年12月	1年以内	危废处置费	3,773.58	3,773.58	
265	张家港众益物流有限公司	2021年12月	1年以内	危废处置费	2,830.19	2,830.19	
266	靖江市大觉金属表面处理厂	2021年12月	1年以内	危废处置费	96.23	96.23	
267	靖江市普天电机有限公司	2021年12月	1年以内	危废处置费	2,830.19	2,830.19	
268	江苏高盛数码喷绘材料有限公司	2021年11月	1年以内	危废处置费	3,773.58	3,773.58	
269	江阴宝丽毛纺有限公司	2021年1月	1年以内	危废处置费	3,638.37	3,638.37	
270	江阴航海纺织铸造有限公司	2021年12月	1年以内	危废处置费	4,245.28	4,245.28	
271	江阴市成功献翔针织有限公司	2021年12月	1年以内	危废处置费	6,603.77	6,603.77	
272	江阴市江泉纺织整理有限公司	2021年12月	1年以内	危废处置费	7,547.17	7,547.17	
273	江阴市柯蓓纺织有限公司	2021年12月	1年以内	危废处置费	6,603.77	6,603.77	
274	江阴市永源印染有限公司	2021年12月	1年以内	危废处置费	4,245.28	4,245.28	
275	瑞美欣精密塑料无锡有限公司	2021年12月	1年以内	危废处置费	566.04	566.04	
276	无锡恩梯量仪科技有限公司	2021年12月	1年以内	危废处置费	2,830.19	2,830.19	
277	无锡市高津机械厂	2021年12月	1年以内	危废处置费	2,660.38	2,660.38	
278	无锡市国脉精密塑胶有限公司	2021年12月	1年以内	危废处置费	1,199.29	1,199.29	
279	无锡市浩向化工材料有限公司	2021年12月	1年以内	危废处置费	3,773.58	3,773.58	
280	无锡市梅达电机机械有限公司	2021年12月	1年以内	危废处置费	2,801.89	2,801.89	



## 合同负债评估明细表

评估基准日:2021年12月31日

表5-4  
共57页第47页  
单位:人民币元

被评估单位:江苏永之清固废处置有限公司

序号	户名(结算对象)	发生日期	账龄	业务内容	账面价值	评估价值	备注
281	无锡云集机械有限公司	2021年12月	1年以内	危废处置费	4,528.30	4,528.30	
282	亿腾科技(无锡)有限公司	2021年10月	1年以内	危废处置费	2,830.19	2,830.19	
283	江苏飞球环境工程有限公司	2021年12月	1年以内	预收技术服务费	1,415,094.67	1,415,094.67	
284	宜兴市张洋浇注耐火材料有限公司	2021年12月	1年以内	预收技术服务费	1,892,330.32	1,892,330.32	
合 计					21,106,366.36	21,106,366.36	

被评估单位填表人:曹春燕

评估人员:夏志鹏

填表日期:2022年3月12日



# 应交税费评估明细表

评估基准日:2021年12月31日

表5-6  
共57页第49页  
单位:人民币元

被评估单位:江苏永之清固废处置有限公司

序号	征税机关	发生日期	税费所属期间	税费种类	账面价值	评估价值	备注
1	家税务总局苏州常熟经济技术开发区税务局	2021年12月	2021年12月	应交个人所得税	70,283.72	70,283.72	
2	家税务总局苏州常熟经济技术开发区税务局	2021年12月	2021年12月	应交所得税	1,987,232.97	1,987,232.97	
3	家税务总局苏州常熟经济技术开发区税务局	2021年12月	2021年12月	应交土地使用税	89,813.75	89,813.75	
4	家税务总局苏州常熟经济技术开发区税务局	2021年12月	2021年12月	应交房产税	84,335.35	84,335.35	
5	家税务总局苏州常熟经济技术开发区税务局	2021年12月	2021年12月	应交印花税	4,004.40	4,004.40	
6	家税务总局苏州常熟经济技术开发区税务局	2021年12月	2021年12月	应交环境保护税	162,753.61	162,753.61	
	合 计				2,398,423.80	2,398,423.80	

被评估单位填表人:曹春燕

填表日期:2022年3月12日

评估人员:夏志鹏

## 其他应付款评估明细表

表5-7-3

评估基准日:2021年12月31日

共57页第50页  
单位:人民币元

被评估单位:江苏永之清固废处置有限公司

序号	户名(结算对象)	发生日期	业务内容	账面价值	评估价值	备注
1	江苏尚科聚合新材料有限公司	2021年4月	保证金	5,000.00	5,000.00	
2	常熟市滨江化工有限公司	2021年10月	保证金	8,000.00	8,000.00	
3	苏州慧驰轻合金精密成型科技有限公司	2021年1月	保证金	5,000.00	5,000.00	
4	江苏强盛功能化学股份有限公司	2021年12月	保证金	10,000.00	10,000.00	
5	苏州德凌退动力科技有限公司	2021年6月	保证金	6,000.00	6,000.00	
6	常熟市中杰服饰辅料有限公司	2021年1月	保证金	7,000.00	7,000.00	
7	常熟美达电子科技有限公司	2021年12月	保证金	30,000.00	30,000.00	
8	常熟市曼特斯金属机械制造有限公司	2021年12月	保证金	13,000.00	13,000.00	
9	抚泰健康科技(苏州)有限公司	2021年1月	保证金	10,000.00	10,000.00	
10	大福(中国)自动化设备有限公司	2021年3月	保证金	10,000.00	10,000.00	
11	常熟市力泓针纺织有限公司	2021年12月	保证金	15,000.00	15,000.00	
12	江苏搬鑫新能源科技有限公司	2021年12月	保证金	15,000.00	15,000.00	
13	常熟诚恩金属制品有限公司	2021年12月	保证金	14,000.00	14,000.00	
14	常熟东南相互电子有限公司	2021年12月	保证金	50,000.00	50,000.00	
15	常熟海上金属热处理有限公司	2021年12月	保证金	15,000.00	15,000.00	
16	常熟海鹰玻璃纤维有限公司	2021年12月	保证金	10,000.00	10,000.00	
17	常熟皓悦包装材料有限公司	2021年12月	保证金	20,000.00	20,000.00	
18	常熟华一微电子材料有限公司	2021年12月	保证金	13,000.00	13,000.00	
19	常熟锦帆商业设备有限公司	2021年12月	保证金	10,000.00	10,000.00	
20	常熟科立泰电子科技有限公司	2021年12月	保证金	10,000.00	10,000.00	
21	常熟三崙精密机电有限公司	2021年12月	保证金	10,000.00	10,000.00	
22	常熟市安良机电制造有限公司	2021年12月	保证金	10,000.00	10,000.00	
23	常熟市傲达通信设备厂	2021年12月	保证金	15,000.00	15,000.00	
24	常熟市澳思路金属科技有限公司	2021年12月	保证金	30,000.00	30,000.00	
25	常熟市必能达机械制造有限公司	2021年12月	保证金	10,000.00	10,000.00	
26	常熟市创景包装有限公司	2021年12月	保证金	10,000.00	10,000.00	
27	常熟市创世百通实业有限公司	2021年12月	保证金	15,000.00	15,000.00	
28	常熟市大工匠展示设备有限公司	2021年12月	保证金	14,000.00	14,000.00	
29	常熟市大田包装材料有限公司	2021年12月	保证金	15,000.00	15,000.00	
30	常熟市电力耐磨合金铸造公司有限公司	2021年12月	保证金	15,000.00	15,000.00	
31	常熟市电声器材厂	2021年12月	保证金	20,000.00	20,000.00	
32	常熟市给力拉链设备有限公司	2021年12月	保证金	10,000.00	10,000.00	
33	常熟市冠昌针纺织有限公司	2021年12月	保证金	10,000.00	10,000.00	
34	常熟市和美乐器有限公司	2021年12月	保证金	30,000.00	30,000.00	
35	常熟市恒能机械有限公司	2021年12月	保证金	10,000.00	10,000.00	
36	常熟市华生机械有限公司	2021年12月	保证金	15,000.00	15,000.00	
37	常熟市华星塑业有限公司	2021年8月	保证金	6,000.00	6,000.00	
38	常熟市吉龙彩印包装有限公司	2021年12月	保证金	15,000.00	15,000.00	
39	常熟市佳德汽车零部件有限公司	2021年12月	保证金	10,000.00	10,000.00	
40	常熟市金陵无纺布有限公司	2021年12月	保证金	10,000.00	10,000.00	
41	常熟市聚鑫不锈钢制品有限公司	2021年12月	保证金	50,000.00	50,000.00	
42	常熟市凯博不锈钢设备制造有限公司	2021年12月	保证金	10,000.00	10,000.00	
43	常熟市昆城管道附件有限公司	2021年12月	保证金	20,000.00	20,000.00	
44	常熟市练塘绝缘材料厂	2021年12月	保证金	10,000.00	10,000.00	
45	常熟市良隆不锈钢制品有限公司	2021年12月	保证金	10,000.00	10,000.00	
46	常熟市良展有色金属铸造厂	2021年12月	保证金	15,000.00	15,000.00	
47	常熟市米洋金属制品有限公司	2021年12月	保证金	10,000.00	10,000.00	
48	常熟市鹏泰针纺织有限公司	2021年12月	保证金	15,000.00	15,000.00	
49	常熟市千誉文具用品厂	2021年12月	保证金	15,000.00	15,000.00	
50	常熟市上材特种金属材料有限公司	2021年12月	保证金	10,000.00	10,000.00	
51	常熟市圣浩汽车零部件有限公司常熟市圣浩	2021年12月	保证金	10,000.00	10,000.00	
52	常熟市双龙无纺设备有限公司	2021年12月	保证金	8,000.00	8,000.00	
53	常熟市斯泰普新材料有限公司	2021年12月	保证金	10,000.00	10,000.00	
54	常熟市天力无纺设备有限公司	2021年12月	保证金	8,000.00	8,000.00	
55	常熟市通佑商业设备厂	2021年12月	保证金	10,000.00	10,000.00	
56	常熟市伟尔金属制品有限公司	2021年12月	保证金	15,000.00	15,000.00	
57	常熟市鑫达商业设施有限公司	2021年12月	保证金	10,000.00	10,000.00	
58	常熟市鑫盛莱钢管有限公司	2021年12月	保证金	8,000.00	8,000.00	
59	常熟市雄鹰纸塑彩印包装有限公司	2021年12月	保证金	10,000.00	10,000.00	
60	常熟市亚美模特儿衣架有限公司	2021年12月	保证金	10,000.00	10,000.00	
61	常熟市盈丰钢管有限公司	2021年12月	保证金	12,000.00	12,000.00	

## 其他应付款评估明细表

评估基准日:2021年12月31日

表5-7-3  
共57页第51页  
单位:人民币元

被评估单位:江苏永之清固废处置有限公司

序号	户名(结算对象)	发生日期	业务内容	账面价值	评估价值	备注
62	常熟市宇光金属制品有限公司	2021年12月	保证金	8,000.00	8,000.00	
63	常熟市支塘镇何市国良五金修理部	2021年12月	保证金	10,000.00	10,000.00	
64	常熟市支塘镇周氏汽车维修服务部	2021年12月	保证金	10,000.00	10,000.00	
65	常熟市众诚电子材料有限公司	2021年12月	保证金	30,000.00	30,000.00	
66	常熟市众泰无纺设备厂	2021年12月	保证金	13,000.00	13,000.00	
67	常熟药明康德新药开发有限公司	2021年12月	保证金	10,000.00	10,000.00	
68	常熟盈赛生物科技有限公司	2021年12月	保证金	30,000.00	30,000.00	
69	常熟中材铝业科技有限公司	2021年12月	保证金	20,000.00	20,000.00	
70	常熟中利光纤技术有限公司	2021年12月	保证金	15,000.00	15,000.00	
71	东骥精密机械(常熟)有限公司	2021年12月	保证金	10,000.00	10,000.00	
72	蓝石新动力(常熟)有限公司	2021年12月	保证金	20,000.00	20,000.00	
73	三爱富(常熟)新材料有限公司	2021年12月	保证金	30,000.00	30,000.00	
74	常熟兰达汽车零部件有限公司	2021年5月	保证金	10,000.00	10,000.00	
75	延锋安道拓(常熟)座椅有限公司	2021年12月	保证金	30,000.00	30,000.00	
76	原谷科技(常熟)有限公司	2021年12月	保证金	10,000.00	10,000.00	
77	苏州宇兴包装材料有限公司	2021年12月	保证金	15,000.00	15,000.00	
78	傲垦数控装备(苏州)有限公司	2021年11月	保证金	10,000.00	10,000.00	
79	宝丽菲姆(中国)新材料有限公司	2021年12月	保证金	10,000.00	10,000.00	
80	博格曼(江苏)纺织科技有限公司	2021年12月	保证金	5,000.00	5,000.00	
81	贺盛精密塑胶(苏州)有限公司	2021年12月	保证金	15,000.00	15,000.00	
82	亨弗劳恩(江苏)复合材料研发有限公司	2021年12月	保证金	30,000.00	30,000.00	
83	华丰橡胶(苏州)有限公司	2021年12月	保证金	30,000.00	30,000.00	
84	华曼兄弟医药科技(苏州)有限公司	2021年12月	保证金	15,000.00	15,000.00	
85	江苏戴世拉链科技有限公司	2021年12月	保证金	15,000.00	15,000.00	
86	江苏顶固服装辅料有限公司	2021年12月	保证金	10,000.00	10,000.00	
87	江苏惠海交通器材有限公司	2021年12月	保证金	10,000.00	10,000.00	
88	江苏集萃分子工程研究院有限公司	2021年12月	保证金	18,000.00	18,000.00	
89	江苏硕驰模塑有限公司	2021年12月	保证金	10,000.00	10,000.00	
90	江苏亚特尔地源科技股份有限公司	2021年12月	保证金	15,000.00	15,000.00	
91	江苏阳光四季新能源科技股份有限公司	2021年12月	保证金	15,000.00	15,000.00	
92	江苏易动新能源有限公司	2021年12月	保证金	15,000.00	15,000.00	
93	江苏中冶能源设备制造有限公司	2021年12月	保证金	10,000.00	10,000.00	
94	苏州安科瑞思精密模具有限公司	2021年12月	保证金	15,000.00	15,000.00	
95	苏州澳美佳金属制品有限公司	2021年12月	保证金	10,000.00	10,000.00	
96	苏州博文拉链科技有限公司	2021年12月	保证金	20,000.00	20,000.00	
97	苏州海曼立金属制品有限公司	2021年12月	保证金	30,000.00	30,000.00	
98	苏州宽仁塑胶科技有限公司	2021年12月	保证金	10,000.00	10,000.00	
99	苏州千久禾玻璃科技有限公司	2021年12月	保证金	30,000.00	30,000.00	
100	苏州荣景泰机械制造有限公司	2021年12月	保证金	25,000.00	25,000.00	
101	苏州瑞鸣特净化科技有限公司	2021年12月	保证金	15,000.00	15,000.00	
102	苏州盛汇百金属制品有限公司	2021年12月	保证金	10,000.00	10,000.00	
103	苏州苏格尔电器有限公司	2021年12月	保证金	10,000.00	10,000.00	
104	苏州塑通机械制造有限公司	2021年12月	保证金	15,000.00	15,000.00	
105	苏州天顺风电叶片技术有限公司	2021年12月	保证金	30,000.00	30,000.00	
106	苏州伍丰科技有限公司	2021年12月	保证金	15,000.00	15,000.00	
107	苏州元泓胜金属制品有限公司	2021年12月	保证金	5,000.00	5,000.00	
108	苏州媛媛包装有限公司	2021年12月	保证金	10,000.00	10,000.00	
109	苏州兆达特纤科技有限公司	2021年12月	保证金	20,000.00	20,000.00	
110	佑辉(中国)科技有限公司	2021年12月	保证金	10,000.00	10,000.00	
111	苏州美森无纺科技有限公司	2021年2月	保证金	7,000.00	7,000.00	
112	江苏金土木建设集团华夏工程有限公司	2021年3月	保证金	50,000.00	50,000.00	
113	常熟市大地机械铸造厂	2021年3月	保证金	10,000.00	10,000.00	
114	常熟市盛俊峰窝科技有限公司	2021年4月	保证金	5,000.00	5,000.00	
115	常熟市朋诚汽车配件有限公司	2021年4月	保证金	4,000.00	4,000.00	
116	常熟润意安防科技有限公司	2021年4月	保证金	6,000.00	6,000.00	
117	毓泰(苏州)汽车部件有限公司	2021年11月	保证金	5,000.00	5,000.00	
118	常熟市振泰无纺机械有限公司	2021年6月	保证金	6,000.00	6,000.00	
119	苏州市捷纺新材料科技有限公司	2021年7月	保证金	5,000.00	5,000.00	
120	瑞恒(常熟)精密模具有限公司	2021年8月	保证金	5,000.00	5,000.00	
121	苏州新宝德利服装面料有限公司	2021年8月	保证金	5,000.00	5,000.00	
122	苏州臻境汽车科技有限公司	2021年10月	保证金	4,000.00	4,000.00	

## 其他应付款评估明细表

评估基准日:2021年12月31日

表5-7-3  
共57页第52页  
单位:人民币元

被评估单位:江苏永之清固废处置有限公司

序号	户名(结算对象)	发生日期	业务内容	账面价值	评估价值	备注
123	苏州禾泽汽车部件科技有限公司	2021年10月	保证金	5,000.00	5,000.00	
124	常熟合润汽车零部件有限公司	2021年11月	保证金	5,000.00	5,000.00	
125	炎智精密机械(苏州)有限公司	2021年12月	保证金	20,000.00	20,000.00	
126	金茂四季花园房租金(钱晨)	2021年7月	代收代垫款	2,355.00	2,355.00	
127	前锦网络信息技术(上海)有限公司	2021年10月	代收代垫款	0.15	0.15	
128	费用暂估	2021年12月	暂估费用	278,920.06	278,920.06	
129	工会经费(代扣个人)	2021年12月	代收代垫款	8,199.12	8,199.12	
130	应付职工保险赔款	2021年2月	代收代垫款	20,806.52	20,806.52	
131	工会经费	2021年12月	代收代垫款	100,950.02	100,950.02	
132	北京外企德科人力资源服务苏州有限公司	2021年11月	代收代垫款	15,624.20	15,624.20	
	合 计			2,184,855.07	2,184,855.07	

被评估单位填表人:曹春燕

评估人员:夏志鹏

填表日期:2022年3月12日

# 其他流动负债评估明细表

评估基准日:2021年12月31日

表6-6  
共57页第53页  
单位:人民币元

被评估单位:江苏永之清固废处置有限公司

序号	户名(结算对象)	发生日期	结算内容	账面价值	评估价值	备注
1	江苏飞宇医药科技股份有限公司	2021年7月	不能终止确认银行承兑汇票	291,052.00	291,052.00	
2	江苏金申医药科技股份有限公司	2021年7月	不能终止确认银行承兑汇票	100,000.00	100,000.00	
3	苏州富士莱医药股份有限公司	2021年7月	不能终止确认银行承兑汇票	105,855.00	105,855.00	
4	苏州富士莱医药股份有限公司	2021年7月	不能终止确认银行承兑汇票	200,000.00	200,000.00	
5	苏州富士莱医药股份有限公司	2021年7月	不能终止确认银行承兑汇票	200,000.00	200,000.00	
6	苏州富士莱医药股份有限公司	2021年7月	不能终止确认银行承兑汇票	200,000.00	200,000.00	
7	苏州富士莱医药股份有限公司	2021年7月	不能终止确认银行承兑汇票	200,000.00	200,000.00	
8	苏州富士莱医药股份有限公司	2021年7月	不能终止确认银行承兑汇票	200,000.00	200,000.00	
9	苏州祺添新材料有限公司	2021年7月	不能终止确认银行承兑汇票	147,147.40	147,147.40	
10	苏州祺添新材料有限公司	2021年7月	不能终止确认银行承兑汇票	107,800.00	107,800.00	
11	苏州祺添新材料有限公司	2021年8月	不能终止确认银行承兑汇票	150,000.00	150,000.00	
12	常熟聚和化学有限公司	2021年8月	不能终止确认银行承兑汇票	70,000.00	70,000.00	
13	常熟聚和化学有限公司	2021年8月	不能终止确认银行承兑汇票	100,000.00	100,000.00	
14	江苏金申医药科技股份有限公司	2021年8月	不能终止确认银行承兑汇票	20,000.00	20,000.00	
15	江苏金申医药科技股份有限公司	2021年8月	不能终止确认银行承兑汇票	100,000.00	100,000.00	
16	常熟聚和化学有限公司	2021年8月	不能终止确认银行承兑汇票	150,000.00	150,000.00	
17	苏州华一新能源科技有限公司	2021年9月	不能终止确认银行承兑汇票	100,000.00	100,000.00	
18	苏州华一新能源科技有限公司	2021年9月	不能终止确认银行承兑汇票	100,000.00	100,000.00	
19	江苏沃德化工有限公司	2021年9月	不能终止确认银行承兑汇票	20,000.00	20,000.00	
20	常熟聚和化学有限公司	2021年8月	不能终止确认银行承兑汇票	15,500.00	15,500.00	
21	常熟聚和化学有限公司	2021年8月	不能终止确认银行承兑汇票	100,000.00	100,000.00	
22	苏州富士莱医药股份有限公司	2021年10月	不能终止确认银行承兑汇票	100,000.00	100,000.00	
23	苏州富士莱医药股份有限公司	2021年10月	不能终止确认银行承兑汇票	128,576.10	128,576.10	
24	江苏恒安化工有限公司	2021年10月	不能终止确认银行承兑汇票	50,000.00	50,000.00	
25	甘肃禾希环保科技有限公司	2021年8月	不能终止确认银行承兑汇票	377,000.00	377,000.00	
26	甘肃禾希环保科技有限公司	2021年10月	不能终止确认银行承兑汇票	560,000.00	560,000.00	
27	苏州富士莱医药股份有限公司	2021年10月	不能终止确认银行承兑汇票	200,000.00	200,000.00	
28	苏州富士莱医药股份有限公司	2021年10月	不能终止确认银行承兑汇票	200,000.00	200,000.00	
29	苏州富士莱医药股份有限公司	2021年10月	不能终止确认银行承兑汇票	200,000.00	200,000.00	
30	永清环保股份有限公司	2021年10月	不能终止确认银行承兑汇票	1,095,000.00	1,095,000.00	
31	常熟聚和化学有限公司	2021年10月	不能终止确认银行承兑汇票	100,000.00	100,000.00	

# 其他流动负债评估明细表

评估基准日:2021年12月31日

表6-6  
共57页第54页  
单位:人民币元

被评估单位:江苏永之清固废处置有限公司

序号	户名(结算对象)	发生日期	结算内容	账面价值	评估价值	备注
32	常熟聚和化学有限公司	2021年10月	不能终止确认银行承兑汇票	100,000.00	100,000.00	
33	常熟市福新包装容器有限公司	2021年8月	不能终止确认银行承兑汇票	70,000.00	70,000.00	
34	新余永清环保能源有限公司	2021年12月	不能终止确认银行承兑汇票	313,029.60	313,029.60	
35	常熟耐素生物材料科技有限公司	2021年10月	不能终止确认银行承兑汇票	50,000.00	50,000.00	
36	常熟聚和化学有限公司	2021年11月	不能终止确认银行承兑汇票	350,000.00	350,000.00	
37	常熟三爱富氟新材料有限公司	2021年11月	不能终止确认银行承兑汇票	100,000.00	100,000.00	
38	常熟聚和化学有限公司	2021年10月	不能终止确认银行承兑汇票	100,000.00	100,000.00	
39	待转销项税	2021年12月	待转销项税	669,453.03	669,453.03	
	合计			7,440,413.13	7,440,413.13	

被评估单位填表人:曹春燕

填表日期:2022年3月12日

评估人员:夏志鹏







# 递延所得税负债评估明细表

评估基准日:2021年12月31日

表6-5  
共57页第57页  
单位:人民币元

被评估单位:江苏永之清固废处置有限公司

序号	内容	发生日期	账面价值	评估价值	备注
1	浙江瑞新药业股份有限公司10%保底收益应交税费	2021年12月	1,190,972.22	1,190,972.22	
	合计		1,190,972.22	1,190,972.22	

被评估单位填表人:曹春燕  
填表日期:2022年3月12日

评估人员:夏志鹏