

公司代码：600483

公司简称：福能股份

福建福能股份有限公司
2021 年年度报告摘要

第一节 重要提示

- 1 本年度报告摘要来自年度报告全文，为全面了解本公司的经营成果、财务状况及未来发展规划，投资者应当到 www.sse.com.cn 网站仔细阅读年度报告全文。
- 2 本公司董事会、监事会及董事、监事、高级管理人员保证年度报告内容的真实性、准确性、完整性，不存在虚假记载、误导性陈述或重大遗漏，并承担个别和连带的法律责任。
- 3 公司全体董事出席董事会会议。
- 4 立信会计师事务所（特殊普通合伙）为本公司出具了标准无保留意见的审计报告。
- 5 董事会决议通过的本报告期利润分配预案或公积金转增股本预案

公司第十届董事会第二次会议审议通过了《关于2021年度利润分配的预案》：拟以公司2021年度权益分派实施公告确定的股权登记日总股本为基数，向全体股东每10股派发现金红利2.10元（含税），剩余未分配利润滚存至以后年度分配。本年度不进行资本公积金转增股本。公司最终实际现金分红总金额将根据股权登记日总股本确定。上述利润分配预案尚需提交公司股东大会审议批准。

第二节 公司基本情况

1 公司简介

公司股票简况				
股票种类	股票上市交易所	股票简称	股票代码	变更前股票简称
A股	上海证券交易所	福能股份	600483	福建南纺

联系人和联系方式	董事会秘书	证券事务代表
姓名	汪元军	郑怡
办公地址	福建省福州市五四路75号福建外贸大厦29层	福建省福州市五四路75号福建外贸大厦29层
电话	0591-86211273	0591-86211285
电子信箱	wangyj1@fjec.com.cn	zhengy2@fjec.com.cn

2 报告期公司主要业务简介

公司已形成风力发电、天然气发电、热电联产、燃煤纯凝发电和光伏发电等多种类电源发电业务组合。

（一）2021年全国和福建省、贵州省电力市场概述（数据来源：中国电力企业联合会、国家电网有限公司）

2021年，全国全社会用电量8.31万亿千瓦时，同比增长10.3%。截至2021年底，全国全口

径发电装机容量 23.8 亿千瓦，同比增长 7.9%。其中非化石能源发电装机容量合计 11.2 亿千瓦，占全口径发电装机容量的比重为 47.0%，比上年底提高 2.2 个百分点。全国发电设备平均利用小时 3,817 小时，其中，水电 3,622 小时，核电 7,802 小时，火电 4,448 小时，并网风电 2,232 小时，太阳能发电 1,281 小时。

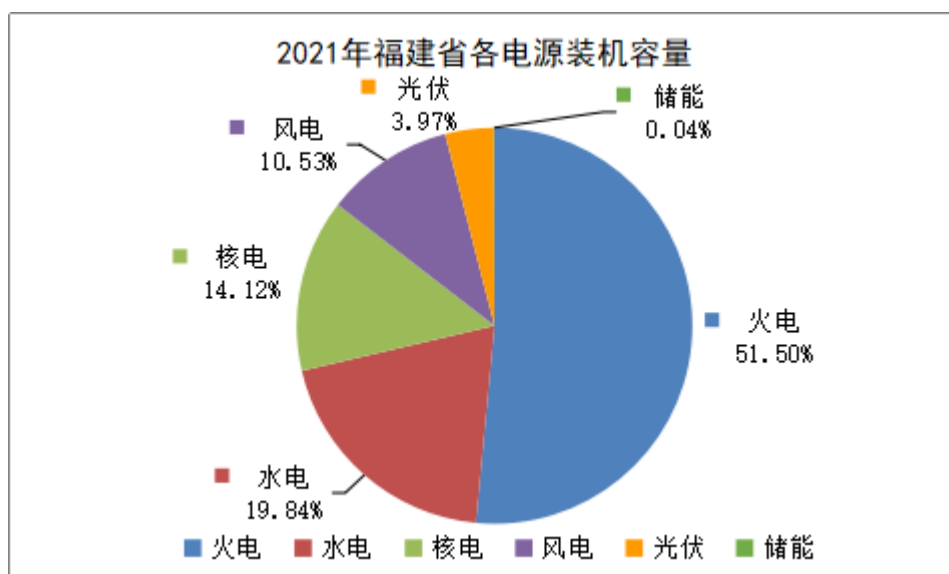
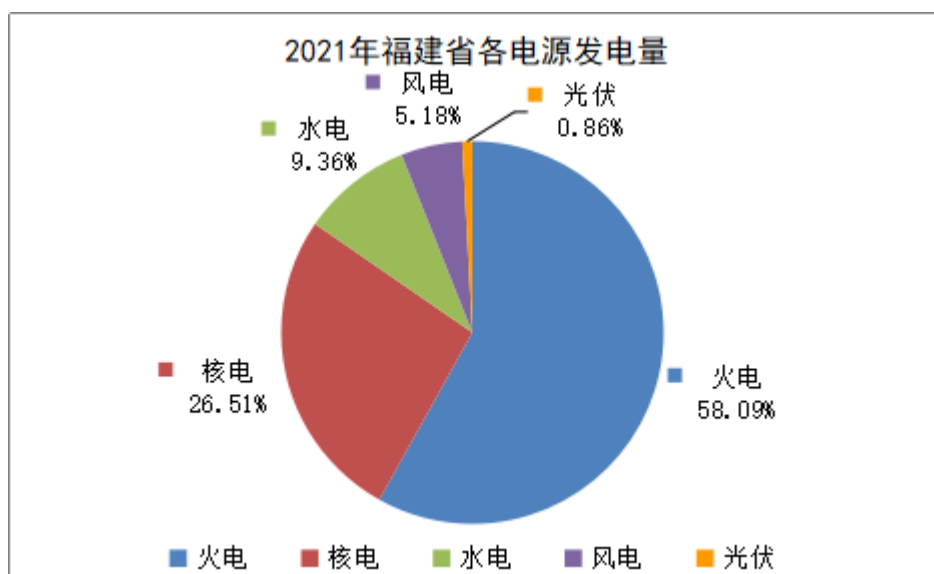
2021 年，福建省全年发电量累计完成 2,931.21 亿千瓦时，同比增长 11.18%；全社会用电量 2,836.67 亿千瓦时，同比增长 14.24%。贵州省全年发电量累计完成 2,292.09 亿千瓦时，同比增长 4.08%；全社会用电量 1,742.75 亿千瓦时，同比增长 9.88%。

1. 2021 年全国和福建省、贵州省发电量、全社会用电量、年底总装机数据统计表：

	发电量	用电量	年底总装机
全 国	8.11 万亿千瓦时 ^(注)	8.31 万亿千瓦时	23.8 亿千瓦
福建省	2,931 亿千瓦时	2,837 亿千瓦时	6,983 万千瓦
贵州省	2,292 亿千瓦时	1,743 亿千瓦时	7,225 万千瓦

注：全国发电量统计口径为全国规模以上工业企业发电量

2. 2021 年福建省各电源种类发电量和各运营发电设备装机容量统计图

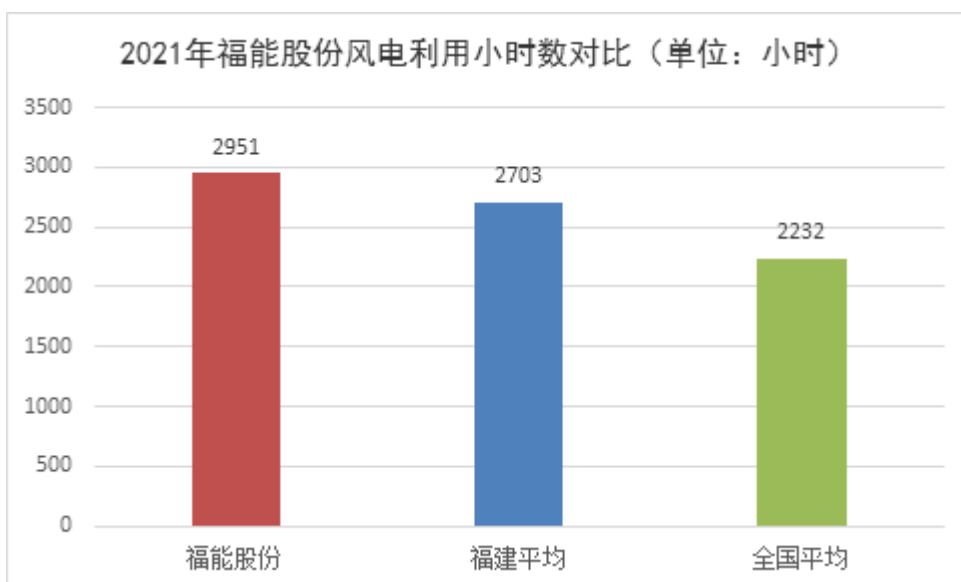
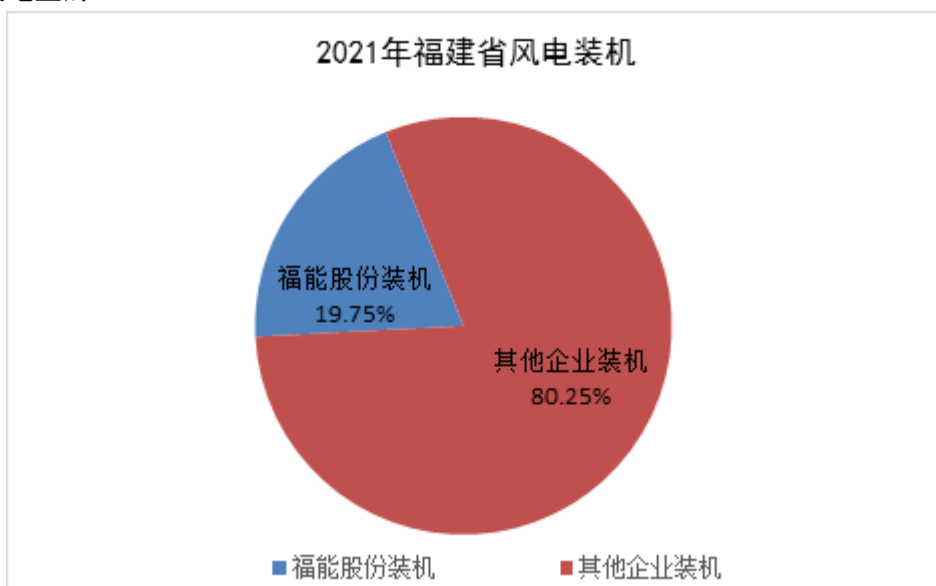


（二）公司发电业务在福建、贵州区域的行业地位

公司是以清洁能源发电和高效节能热电联产为主的电力企业，特别是可再生能源风电业务装机规模位居福建省前列。截至 2021 年末，公司控股运营总装机规模 599.33 万千瓦，其中：风力发电 180.90 万千瓦、天然气发电 152.80 万千瓦、热电联产 129.61 万千瓦、燃煤纯凝发电 132.00 万千瓦、光伏发电 4.02 万千瓦。

2021 年公司在福建区域总发电量 141.57 亿千瓦时，占福建省总发电量的 4.83%。其中：风电发电量 33.75 亿千瓦时，占福建省风电发电量的 22.22%；天然气发电、热电联产发电量 107.75 亿千瓦时，占福建省火电发电量的 6.33%。

2021 年公司在贵州区域总发电量 53.68 亿千瓦时，占贵州省总发电量的 2.34%，占贵州省火电发电量的 3.67%。



（三）公司供热业务在福建区域的行业地位

公司热电联产业务以集中供热取代工业园区分散供热，公司保持福建省工业园区供热市场的龙头地位，供热规模和供热能力位居福建省前列。

1. 主要业务

公司主要业务为电力、热力生产和销售。截至报告期末，公司控股运营发电装机容量 599.33 万千瓦，年供热有效产能 1,052 万吨。公司控股运营发电机组主要为风力、天然气、太阳能等清洁能源发电和高效节能的热电联产机组，清洁能源发电装机占比 56.35%。

2. 经营模式

公司风力发电、天然气发电、热电联产、燃煤纯凝发电和光伏发电所生产的电力产品销售给电网公司，热力产品销售给工业园区用热企业；福能南纺根据市场需求，生产销售机织布和针刺、水刺非织造布等产业用纺织品。

3. 业绩驱动因素

公司业绩主要受装机规模、发电量（供热量）、燃料成本、风力资源、上网电价（热价）等因素影响。

3 公司主要会计数据和财务指标

3.1 近 3 年的主要会计数据和财务指标

单位：元 币种：人民币

	2021年	2020年	本年比上年 增减(%)	2019年
总资产	43,984,894,777.64	34,813,209,635.22	26.35	27,932,458,901.22
归属于上市公司股东的净资产	17,688,980,330.53	15,502,099,261.62	14.11	12,661,780,771.28
营业收入	12,077,377,787.77	9,557,434,792.03	26.37	9,945,408,144.10
归属于上市公司股东的净利润	1,268,303,377.22	1,495,277,035.94	-15.18	1,243,838,184.86
归属于上市公司股东的扣除非经常性损益的净利润	1,255,484,030.27	1,461,151,694.77	-14.08	1,137,418,904.96
经营活动产生的现金流量净额	2,312,619,413.38	2,261,725,868.74	2.25	2,710,013,713.13
加权平均净资产收益率(%)	7.64	10.64	减少3个百分点	10.22
基本每股收益(元/股)	0.68	0.90	-24.44	0.80
稀释每股收益(元/股)	0.60	0.82	-26.83	0.72

3.2 报告期分季度的主要会计数据

单位：元 币种：人民币

	第一季度 (1-3 月份)	第二季度 (4-6 月份)	第三季度 (7-9 月份)	第四季度 (10-12 月份)
营业收入	2,837,726,398.56	2,945,163,838.78	3,240,354,137.48	3,054,133,412.95
归属于上市公司股东的净利润	550,356,039.74	398,867,169.65	92,725,857.45	226,354,310.38
归属于上市公司股东的扣除非经常性损益后的净利润	549,448,823.69	395,968,409.46	91,267,440.36	218,799,356.76
经营活动产生的现金流量净额	915,029,466.43	672,752,028.85	136,918,009.11	587,919,908.99

季度数据与已披露定期报告数据差异说明

适用 不适用

4 股东情况

4.1 报告期末及年报披露前一个月末的普通股股东总数、表决权恢复的优先股股东总数和持有特别表决权股份的股东总数及前 10 名股东情况

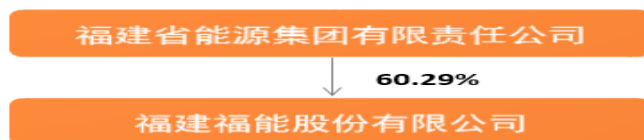
单位：股

截至报告期末普通股股东总数（户）						30,747	
年度报告披露日前上一月末的普通股股东总数（户）						38,000	
前 10 名股东持股情况							
股东名称 (全称)	报告期内增 减	期末持股数量	比例 (%)	持有有限售 条件的股份 数量	质押、标记或冻 结情况		股 东 性 质
					股 份 状 态	数 量	
福建省能源集团 有限责任公司	0	1,178,404,567	60.29	208,540,956	无	0	国 有 法 人
三峡资本控股有 限责任公司	9,962,702	165,539,295	8.47	0	无	0	国 有 法 人
南平实业集团有 限公司	0	49,732,112	2.54	0	无	0	国 有 法 人
福建长源纺织有 限公司	-4,541,500	28,067,195	1.44	0	无	0	境 内 非

							国有法人
方正富邦基金—包商银行—紫金亿丰（北京）投资管理有限公司	-12,297,742	20,310,953	1.04	0	冻结	20,310,953	未知
香港中央结算有限公司	10,285,056	17,319,648	0.89	0	无	0	未知
全国社保基金—零二组合	15,056,280	15,056,280	0.77	0	无	0	未知
全国社保基金—一八组合	14,603,417	14,603,417	0.75	0	无	0	未知
兴业银行股份有限公司—兴全趋势投资混合型证券投资基金	13,949,329	13,949,329	0.71	0	无	0	未知
江阴华中投资管理有限公司	12,221,142	12,221,142	0.63	0	无	0	未知
上述股东关联关系或一致行动的说明	控股股东福建省能源集团有限责任公司与其他股东之间不存在关联关系；除外，公司未知其他前十名股东之间是否存在关联关系或属于《上市公司收购管理办法》规定的一致行动人。						
表决权恢复的优先股股东及持股数量的说明	不涉及						

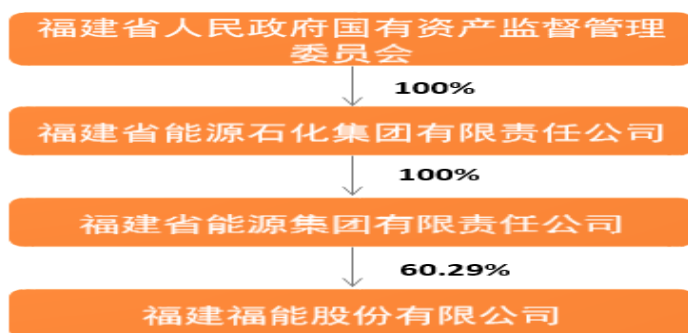
4.2 公司与控股股东之间的产权及控制关系的方框图

√适用 □不适用



4.3 公司与实际控制人之间的产权及控制关系的方框图

√适用 □不适用



4.4 报告期末公司优先股股东总数及前 10 名股东情况

适用 不适用

5 公司债券情况

适用 不适用

第三节 重要事项

1 公司应当根据重要性原则，披露报告期内公司经营情况的重大变化，以及报告期内发生的对公司经营情况有重大影响和预计未来会有重大影响的事项。

截至 2021 年末，公司控股运营总装机规模 599.33 万千瓦。2021 年，公司全年发电量 195.67 亿千瓦时，供热 929.84 万吨；实现营业收入 120.77 亿元，同比增长 26.37%；实现利润总额 16.72 亿元，同比减少 10.30%；归属上市公司股东净利润 12.68 亿元，同比减少 15.18%；基本每股收益 0.68 元，同比减少 24.44%。

2 公司年度报告披露后存在退市风险警示或终止上市情形的，应当披露导致退市风险警示或终止上市情形的原因。

适用 不适用