

云南锡业股份有限公司 2022 年第一季度报告

本公司及董事会全体成员保证信息披露的内容真实、准确和完整，没有虚假记载、误导性陈述或者重大遗漏。

重要内容提示:

1. 董事会、监事会及董事、监事、高级管理人员保证季度报告的真实、准确、完整，不存在虚假记载、误导性陈述或重大遗漏，并承担个别和连带的法律责任。
2. 公司负责人程睿涵先生、主管会计工作负责人张扬先生及会计机构负责人(会计主管人员)岳敏女士声明：保证季度报告中财务信息的真实、准确、完整。
3. 第一季度报告是否经过审计

是 否

一、主要财务数据

(一)主要会计数据和财务指标

公司是否需追溯调整或重述以前年度会计数据

是 否

	本报告期	上年同期	本报告期比上年同期增减
营业收入(元)	15,046,942,337.30	13,915,485,648.86	8.13%
归属于上市公司股东的净利润(元)	1,210,693,065.21	328,951,548.67	268.05%
归属于上市公司股东的扣除非经常性损益的净利润(元)	1,146,326,545.76	327,246,465.95	250.29%
经营活动产生的现金流量净额(元)	649,601,660.21	-307,415,503.93	311.31%
基本每股收益(元/股)	0.7356	0.1999	267.98%
稀释每股收益(元/股)	0.7356	0.1999	267.98%
加权平均净资产收益率	7.52%	2.51%	上升 5.01 个百分点
	本报告期末	上年度末	本报告期末比上年度末增减
总资产(元)	41,911,009,019.83	40,981,474,130.54	2.27%
归属于上市公司股东的所有者权益(元)	16,668,059,216.20	15,518,768,349.83	7.41%

(二)非经常性损益项目和金额

适用 不适用

单位：元

项目	本报告期金额	说明
非流动资产处置损益(包括已计提资产减值准备的冲销部分)	18,622,733.62	
计入当期损益的政府补助(与公司正常经营业务密切相关,符合国家政策规定、按照一定标准定额或定量持续享受的政府补助除外)	19,870,130.30	
除同公司正常经营业务相关的有效套期保值业务外,持有交易性金融资产、交易性金融负债产生的公允价值变动损益,以及处置交易性金融资产、交易性金融负债和可供出售金融资产	36,805,494.44	

云南锡业股份有限公司2022年第一季度报告

资产取得的投资收益		
除上述各项之外的其他营业外收入和支出	-2,772,610.53	
减：所得税影响额	9,619,912.05	
少数股东权益影响额（税后）	-1,460,683.67	
合计	64,366,519.45	--

其他符合非经常性损益定义的损益项目的具体情况：

适用 不适用

公司不存在其他符合非经常性损益定义的损益项目的具体情况。

将《公开发行证券的公司信息披露解释性公告第1号——非经常性损益》中列举的非经常性损益项目界定为经常性损益项目的情况说明

适用 不适用

项目	涉及金额（元）	原因
其他收益-福利企业退税	114,592.12	公司每年按规定比例退税
其他收益-硫酸等综合资源退税	4,624,646.07	公司每年按规定比例退税
合计	4,739,238.19	

(三)主要会计数据和财务指标发生变动的情况及原因

适用 不适用

合并资产负债表项目					
单位：元					
项目	2022年3月31日	2021年12月31日	变动金额	变动比例	变动说明
衍生金融资产	68,919,206.11	22,523,401.90	46,395,804.21	205.99%	主要原因是报告期公司开展不同产品套保业务，相关商品期货合约浮动盈利增加。
应收票据	174,258,090.35	261,441,448.15	-87,183,357.80	-33.35%	主要原因是报告期末未到期的贴现票据减少。
应收账款	1,371,476,735.93	780,894,208.06	590,582,527.87	75.63%	主要原因是报告期内产品价格上涨，赊销产品款未到信用期以及跨期结算所致。
其他应收款	640,025,539.46	382,649,311.80	257,376,227.66	67.26%	主要原因是期货保证金增加。
其他非流动资产	49,744,307.03	72,499,988.41	-22,755,681.38	-31.39%	主要原因是预付工程款减少。
衍生金融负债	60,984,683.13	21,333,670.56	39,651,012.57	185.86%	主要原因是报告期公司开展不同产品套保业务，相关商品期货合约浮动亏损增加。
其他流动负债	57,908,956.16	26,937,269.55	30,971,686.61	114.98%	主要原因是报告期预提修理费增加。
租赁负债	3,267,865.81	7,973,309.24	-4,705,443.43	-59.01%	主要原因是重分类到一年内到期的非流动负债所致。
其他综合收益	-119,949,085.38	-49,916,849.55	-70,032,235.83	-140.30%	主要原因是报告期套期合约浮动盈利减少以及外币折算差额减少。
专项储备	15,225,170.78	6,634,978.78	8,590,192.00	129.47%	主要是报告期内已计提未使用的安全生产费用增加。

合并利润表项目					
单位：元					
项目	2022年1-3月	2021年1-3月	变动金额	变动比例	变动说明
税金及附加	136,771,174.09	71,011,234.34	65,759,939.75	92.60%	主要原因是报告期内计提增值税附税、资源税同比增加。
研发费用	34,972,346.18	8,595,720.88	26,376,625.30	306.86%	主要原因是报告期投入的研发支出同比增加。

云南锡业股份有限公司2022年第一季度报告

财务费用	167,624,245.56	127,702,631.80	39,921,613.76	31.26%	主要原因是汇兑净损失同比增加。
投资收益（损失以“-”号填列）	27,079,454.31	-31,487,295.78	58,566,750.09	186.00%	主要原因是报告期期货合约到期交割、套期平仓收益同比增加。
公允价值变动收益（损失以“-”号填列）	9,726,040.13	-11,785,225.00	21,511,265.13	182.53%	主要原因是报告期商品套期合约浮动盈利同比增加所致。
信用减值损失（损失以“-”号填列）	-509,642.88	268,501.00	778,143.88	289.81%	主要原因是报告期计提的坏账准备同比增加。
资产减值损失（损失以“-”号填列）	2,982,390.44	-10,726,785.75	-13,709,176.19	-127.80%	主要原因是报告期计提的资产减值准备同比减少。
资产处置收益（损失以“-”号填列）	18,310,338.48	-	18,310,338.48	100.00%	主要原因是报告期内处置固定资产收益。
营业外收入	4,066,187.64	1,407,472.83	2,658,714.81	188.90%	主要原因是收到的赔偿损失款增加。
营业外支出	6,526,403.03	3,394,221.44	3,132,181.59	92.28%	主要原因是报告期捐赠支出增加。
所得税费用	278,455,893.11	97,260,345.34	181,195,547.77	186.30%	主要原因是报告期计提的企业所得税增加所致。
净利润	1,232,593,608.52	356,519,185.10	876,074,423.42	245.73%	主要原因是报告期内公司克服不利影响，紧抓有色金属强周期机遇，加强生产经营管控，经营业绩持续向好，同比大幅增加。
归属于母公司股东的净利润	1,210,693,065.21	328,951,548.67	881,741,516.54	268.05%	
其他综合收益的税后净额	-70,623,115.45	36,414,316.43	-107,037,431.88	-293.94%	主要原因是报告期现金流套期合约浮动盈利减少及外币报表折算差额减少。

合并现金流量表项目

单位：元

项目	2022年1-3月	2021年1-3月	变动金额	变动比例	变动说明
经营活动产生的现金流量净额	649,601,660.21	-307,415,503.93	957,017,164.14	311.31%	主要原因是报告期销售商品收到的现金增加。
筹资活动产生的现金流量净额	-647,760,011.34	3,046,314,567.59	-3,694,074,578.93	-121.26%	主要原因是报告期借款同比减少。
现金及现金等价物净增加额	-399,963,114.84	2,345,927,915.95	-2,745,891,030.79	-117.05%	主要原因是报告期筹资活动产生的现金流量净额同比减少。

二、股东信息

(一)普通股股东总数和表决权恢复的优先股股东数量及前十名股东持股情况表

单位：股

报告期末普通股股东总数	68,899	报告期末表决权恢复的优先股股东总数（如有）	0			
前 10 名股东持股情况						
股东名称	股东性质	持股比例	持股数量	持有有限售条件的股份数量	质押、标记或冻结情况	
					股份状态	数量
云南锡业集团有限责任公司	国有法人	32.52%	542,607,311	0	质押	265,650,000
云南锡业集团（控股）有限责任公司	国有法人	10.66%	177,922,654	0	质押	65,500,000
中国工商银行股份有限公司—广发多因子灵活配置混合型证券投资基金	基金、理财产品等	2.37%	39,481,685	0		
香港中央结算有限公司	境外法人	2.32%	38,693,944	0		
华融瑞通股权投资管理有限公司	国有法人	1.57%	26,271,906	0		
陆贵新	境内自然人	0.63%	10,500,000	0		
中国工商银行股份有限公司—海富通改革驱动灵活配置混合型证	基金、理财产品等	0.61%	10,210,396	0		

云南锡业股份有限公司2022年第一季度报告

券投资基金					
许建红	境内自然人	0.37%	6,191,850	0	
北京久阳润泉资本管理中心（有限合伙）—润泉东方2期私募证券投资基金	基金、理财产品等	0.36%	5,965,017	0	
个旧锡都实业有限责任公司	国有法人	0.35%	5,909,801	0	
前10名无限售条件股东持股情况					
股东名称	持有无限售条件股份数量	股份种类			
		股份种类	数量		
云南锡业集团有限责任公司	542,607,311	人民币普通股	542,607,311		
云南锡业集团（控股）有限责任公司	177,922,654	人民币普通股	177,922,654		
中国工商银行股份有限公司—广发多因子灵活配置混合型证券投资基金	39,481,685	人民币普通股	39,481,685		
香港中央结算有限公司	38,693,944	人民币普通股	38,693,944		
华融瑞通股权投资管理有限公司	26,271,906	人民币普通股	26,271,906		
陆贵新	10,500,000	人民币普通股	10,500,000		
中国工商银行股份有限公司—海富通改革驱动灵活配置混合型证券投资基金	10,210,396	人民币普通股	10,210,396		
许建红	6,191,850	人民币普通股	6,191,850		
北京久阳润泉资本管理中心（有限合伙）—润泉东方2期私募证券投资基金	5,965,017	人民币普通股	5,965,017		
个旧锡都实业有限责任公司	5,909,801	人民币普通股	5,909,801		
上述股东关联关系或一致行动的说明	1、云南锡业集团有限责任公司为本公司的控股股东，所持股份性质为国有法人股； 2、云南锡业集团（控股）有限责任公司为本公司控股股东的母公司（一致行动人），所持股份性质为国有法人股； 3、个旧锡都实业有限责任公司为云南锡业集团（控股）有限责任公司的全资子公司，为本公司控股股东的一致行动人，所持股份性质为国有法人股。				
前10名股东参与融资融券业务情况说明（如有）	1、云南锡业集团有限责任公司通过普通证券账户持有本公司股份356,247,311股，通过信用证券账户持有本公司股份186,360,000股； 2、云南锡业集团（控股）有限责任公司通过普通证券账户持有本公司股份163,688,120股，通过信用证券账户持有本公司股份14,234,534股； 3、许建红通过信用证券账户持有本公司股份6,191,850股； 4、北京久阳润泉资本管理中心（有限合伙）—润泉东方2期私募证券投资基金通过信用证券账户持有本公司股份5,965,017股。				
前10名股东中存在回购专户的特别说明（如有）	截至报告期末，公司前10名股东中存在公司股票回购专用账户，根据相关规定，回购专户未纳入前10名股东列示。报告期内，公司回购专用账户股数为22,974,427股。				

(二)公司优先股股东总数及前10名优先股股东持股情况表

适用 不适用

三、其他重要事项

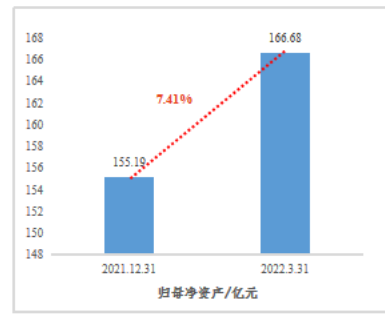
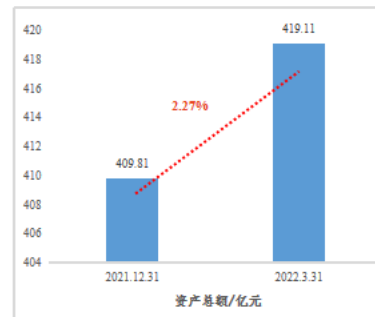
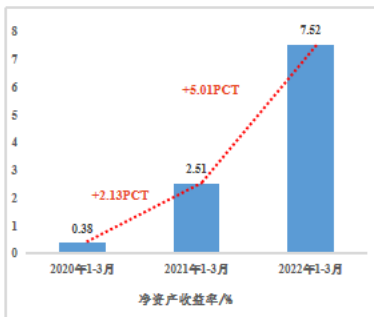
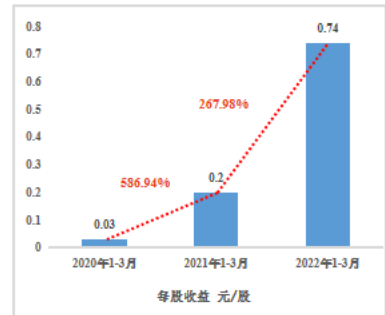
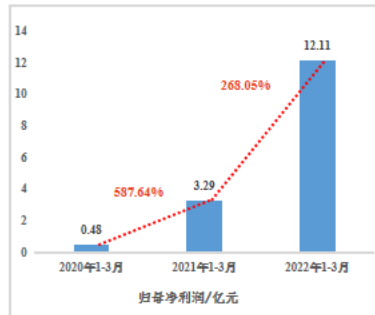
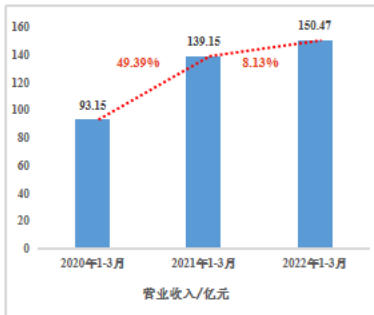
适用 不适用

(一)公司2022年第一季度经营情况

报告期内，公司有效克服了大宗原材料及辅料价格上涨、国内疫情反复、物流不畅等诸多不利因素，抢抓有色金属价格强周期机遇，统筹疫情防控及生产经营。持续推进深化改革，着力强化精细化管理和精益生产，成本费用得到更有效管控，锡、铜、锌等主要产品技术经济指标明显提升；不断推进技术创新和产品结构优化调整，锡深加工板块的盈利水平持续提升；强化精准营销，实现全产业链、供应链有效协同联动。同时公司加速打造全产业链竞争新优势，主产品锡的市场影响力和份额进一步扩大，锡主业的核心价值和贡献度更加凸显。

云南锡业股份有限公司2022年第一季度报告

2022年第一季度公司生产有色金属8.54万吨，其中主产品锡锭1.93万吨、阴极铜2.96万吨、锌锭3.58万吨，铟锭19吨。报告期内，公司实现营业收入150.47亿元，同比增长8.13%；实现归属于上市公司股东净利润12.11亿元，同比增长268.05%；报告期末，公司总资产419.11亿元，较上年末增长2.27%；归属于上市公司股东净资产166.68亿元，较上年末增长7.41%，经营业绩水平再创单季历史新高。



(二) 公司及子公司重要事项

- 1、2022年1月1日，《区域全面经济伙伴关系协定》（RCEP）正式实施，公司通过昆明海关审核认定，成为RCEP实施后云南省首家经核准出口商；
- 2、2022年1月25日，公司下属子公司云南华联锌铟股份有限公司（以下简称“华联锌铟”）“一种高效脱泥工艺及其组合设备”项目荣获2021年云南省专利奖三等奖；
- 3、2022年1月26日，公司下属铜业分公司收到中国质量协会、中华全国总工会、中华全国妇女联合会联合颁发的证书，熔炼车间顶吹炉QC小组获“2021年度全国优秀质量管理小组”荣誉称号；
- 4、2022年2月10日，经中国有色金属工业协会及中国有色金属学会评审及公示，公司下属子公司云锡文山锌铟冶炼有限公司“锌精矿—硫铁矿焙烧联产烟气清洁治理与石膏资源化利用关键技术与应用”荣获2021年度中国有色金属工业科学技术奖一等奖；
- 5、2022年2月25日，公司下属老厂分公司荣获中国有色金属工业协会颁发的“有色金属行业优秀（二级）质量管理小组”称号；
- 6、2022年3月4日，中国有色金属工业协会公布了2020-2021年度有色金属产品实物质量认定结果，锡业股份五种产品（锡锭、阴极铜、无铅锡基焊料、铸造锡铅焊料、铸造轴承合金锭）获得有色金属产品实物质量“金杯奖”；
- 7、2022年3月6日，国家发展和改革委员会官网发布“有色金属冶炼行业节能降碳改造升级实施指南”，

云南锡业股份有限公司2022年第一季度报告

公司下属子公司云锡文山锌铜冶炼公司赤铁矿法除铁炼锌工艺被列为国家“推广应用先进适用技术”；

8、2022年3月18日，公司下属子公司华联锌铟与昆明理工大学合作的科技成果“复杂多金属矿中锡石绿色高效利用关键技术与产业化”荣获中国有色金属工业科学技术奖一等奖；

9、2022年3月28日，公司下属锡业分公司智慧运营中心投入试运行。

（三）公司可能面临的风险及应对措施

为积极响应和贯彻落实马关县政府的有关疫情防控政策，根据当地政府的 notification 要求，公司位于马关县的控股子公司华联锌铟已按要求暂时停止生产，全力配合政府防疫要求，遏制疫情扩散和蔓延，具体复产时间将根据当地政府疫情管控要求作出安排。华联锌铟主要从事有色金属采、选业务，公司目前持有其 82.15% 的股份。华联锌铟暂时停产预计将对公司短期经营业绩产生不利影响，公司将积极与当地政府就暂时停产有关事项继续保持沟通，并寻求解决方法，在满足疫情防控要求的情况下将努力争取早日复产以最大限度降低对公司的影响。具体内容详见公司于 2022 年 4 月 18 日披露的公告（公告编号：2022-024）。

截至本报告披露日，当地疫情管控取得积极成效，公司将积极与当地政府保持持续沟通，力争早日实现复产复工。

四、季度财务报表

（一）财务报表

1、合并资产负债表

编制单位：云南锡业股份有限公司

2022 年 03 月 31 日

单位：元

项目	期末余额	年初余额
流动资产：		
货币资金	4,178,639,426.97	4,597,492,692.44
结算备付金		
拆出资金		
交易性金融资产		
衍生金融资产	68,919,206.11	22,523,401.90
应收票据	174,258,090.35	261,441,448.15
应收账款	1,371,476,735.93	780,894,208.06
应收款项融资	634,211,540.01	533,679,817.17
预付款项	654,872,313.86	528,924,530.11
应收保费		
应收分保账款		
应收分保合同准备金		
其他应收款	640,025,539.46	382,649,311.80
其中：应收利息		
应收股利		
买入返售金融资产		
存货	7,999,909,120.49	7,183,772,099.50
合同资产		
持有待售资产		
一年内到期的非流动资产	472,118,920.90	562,383,531.34
其他流动资产	471,404,523.48	553,098,207.36
流动资产合计	16,665,835,417.56	15,406,859,247.83
非流动资产：		
发放贷款和垫款		
债权投资		


云南锡业股份有限公司2022年第一季度报告

其他债权投资		
长期应收款	793,688,811.97	885,782,033.21
长期股权投资	377,620,768.27	375,759,800.24
其他权益工具投资	56,596,569.80	57,779,527.74
其他非流动金融资产	102,777,141.84	101,164,716.27
投资性房地产	40,610,179.77	41,515,033.01
固定资产	16,351,836,666.15	16,592,444,127.13
在建工程	2,603,979,630.79	2,492,980,195.51
生产性生物资产		
油气资产		
使用权资产	109,039,678.11	142,728,092.94
无形资产	3,537,524,114.43	3,560,216,025.22
开发支出		
商誉		
长期待摊费用	1,006,512,138.04	1,036,494,734.46
递延所得税资产	215,243,596.07	215,250,608.57
其他非流动资产	49,744,307.03	72,499,988.41
非流动资产合计	25,245,173,602.27	25,574,614,882.71
资产总计	41,911,009,019.83	40,981,474,130.54
流动负债：		
短期借款	6,113,068,044.18	7,811,473,651.05
向中央银行借款		
拆入资金		
交易性金融负债		
衍生金融负债	60,984,683.13	21,333,670.56
应付票据		
应付账款	1,847,762,210.04	1,797,254,904.11
预收款项	87,626.80	87,626.80
合同负债	383,800,472.77	375,736,851.46
卖出回购金融资产款		
吸收存款及同业存放		
代理买卖证券款		
代理承销证券款		
应付职工薪酬	232,889,485.21	325,784,742.08
应交税费	454,710,166.64	443,345,808.99
其他应付款	724,929,162.32	809,180,916.09
其中：应付利息		
应付股利	8,291,500.81	8,291,500.81
应付手续费及佣金		
应付分保账款		
持有待售负债		
一年内到期的非流动负债	2,491,027,421.85	2,562,169,670.81
其他流动负债	57,908,956.16	26,937,269.55
流动负债合计	12,367,168,229.10	14,173,305,111.50
非流动负债：		
保险合同准备金		
长期借款	8,580,387,579.58	7,138,754,252.68
应付债券	625,994,339.70	619,275,000.00
其中：优先股		
永续债		
租赁负债	3,267,865.81	7,973,309.24
长期应付款	997,559,624.97	866,351,623.96
长期应付职工薪酬	100,767,085.60	100,767,085.60
预计负债	85,339,350.39	84,418,335.29
递延收益	591,854,694.76	600,588,316.84
递延所得税负债	267,033,665.74	267,067,481.38
其他非流动负债		

 云南锡业股份有限公司2022年第一季度报告

非流动负债合计	11,252,204,206.55	9,685,195,404.99
负债合计	23,619,372,435.65	23,858,500,516.49
所有者权益：		
股本	1,668,776,379.00	1,668,776,379.00
其他权益工具		
其中：优先股		
永续债		
资本公积	8,684,956,464.98	8,684,916,619.99
减：库存股	237,130,884.51	237,130,884.51
其他综合收益	-119,949,085.38	-49,916,849.55
专项储备	15,225,170.78	6,634,978.78
盈余公积	463,385,921.86	463,385,921.86
一般风险准备		
未分配利润	6,192,795,249.47	4,982,102,184.26
归属于母公司所有者权益合计	16,668,059,216.20	15,518,768,349.83
少数股东权益	1,623,577,367.98	1,604,205,264.22
所有者权益合计	18,291,636,584.18	17,122,973,614.05
负债和所有者权益总计	41,911,009,019.83	40,981,474,130.54

公司负责人：程睿涵

主管会计工作负责人：张扬

会计机构负责人：岳敏

2、合并利润表

单位：元

项目	本期发生额	上期发生额
一、营业总收入	15,046,942,337.30	13,915,485,648.86
其中：营业收入	15,046,942,337.30	13,915,485,648.86
利息收入		
已赚保费		
手续费及佣金收入		
二、营业总成本	13,615,630,569.25	13,429,185,887.75
其中：营业成本	12,958,920,040.61	12,878,899,641.69
利息支出		
手续费及佣金支出		
退保金		
赔付支出净额		
提取保险责任准备金净额		
保单红利支出		
分保费用		
税金及附加	136,771,174.09	71,011,234.34
销售费用	40,099,318.13	47,272,566.13
管理费用	277,243,444.68	295,704,092.91
研发费用	34,972,346.18	8,595,720.88
财务费用	167,624,245.56	127,702,631.80
其中：利息费用	158,833,180.15	176,145,070.01
利息收入	12,312,142.45	12,066,266.43
加：其他收益	24,609,368.49	23,197,323.47
投资收益（损失以“-”号填列）	27,079,454.31	-31,487,295.78
其中：对联营企业和合营企业的投资收益	1,812,465.30	-2,127,670.72
以摊余成本计量的金融资产终止确认收益		
汇兑收益（损失以“-”号填列）		
净敞口套期收益（损失以“-”号填列）		
公允价值变动收益（损失以“-”号填列）	9,726,040.13	-11,785,225.00


云南锡业股份有限公司2022年第一季度报告

信用减值损失（损失以“-”号填列）	-509,642.88	268,501.00
资产减值损失（损失以“-”号填列）	2,982,390.44	-10,726,785.75
资产处置收益（损失以“-”号填列）	18,310,338.48	
三、营业利润（亏损以“-”号填列）	1,513,509,717.02	455,766,279.05
加：营业外收入	4,066,187.64	1,407,472.83
减：营业外支出	6,526,403.03	3,394,221.44
四、利润总额（亏损总额以“-”号填列）	1,511,049,501.63	453,779,530.44
减：所得税费用	278,455,893.11	97,260,345.34
五、净利润（净亏损以“-”号填列）	1,232,593,608.52	356,519,185.10
（一）按经营持续性分类		
1.持续经营净利润（净亏损以“-”号填列）	1,232,593,608.52	356,519,185.10
2.终止经营净利润（净亏损以“-”号填列）		
（二）按所有权归属分类		
1.归属于母公司所有者的净利润	1,210,693,065.21	328,951,548.67
2.少数股东损益	21,900,543.31	27,567,636.43
六、其他综合收益的税后净额	-70,623,115.45	36,414,316.43
归属母公司所有者的其他综合收益的税后净额	-70,032,235.83	35,008,748.51
（一）不能重分类进损益的其他综合收益	-2,684,653.53	
1.重新计量设定受益计划变动额		
2.权益法下不能转损益的其他综合收益		
3.其他权益工具投资公允价值变动	-2,684,653.53	
4.企业自身信用风险公允价值变动		
5.其他		
（二）将重分类进损益的其他综合收益	-67,347,582.30	35,008,748.51
1.权益法下可转损益的其他综合收益		
2.其他债权投资公允价值变动		
3.金融资产重分类计入其他综合收益的金额		
4.其他债权投资信用减值准备		
5.现金流量套期储备	-16,023,418.65	33,299,709.20
6.外币财务报表折算差额	-51,324,163.65	1,709,039.31
7.其他		
归属于少数股东的其他综合收益的税后净额	-590,879.62	1,405,567.92
七、综合收益总额	1,161,970,493.07	392,933,501.53
归属于母公司所有者的综合收益总额	1,140,660,829.38	363,960,297.18
归属于少数股东的综合收益总额	21,309,663.69	28,973,204.35
八、每股收益：		
（一）基本每股收益	0.7356	0.1999
（二）稀释每股收益	0.7356	0.1999

3、合并现金流量表

单位：元

项目	本期发生额	上期发生额
一、经营活动产生的现金流量：		
销售商品、提供劳务收到的现金	16,014,810,589.63	14,461,229,756.48
客户存款和同业存放款项净增加额		
向中央银行借款净增加额		
向其他金融机构拆入资金净增加额		
收到原保险合同保费取得的现金		
收到再保业务现金净额		
保户储金及投资款净增加额		
收取利息、手续费及佣金的现金		
拆入资金净增加额		
回购业务资金净增加额		
代理买卖证券收到的现金净额		
收到的税费返还	10,341,705.23	11,495,169.55
收到其他与经营活动有关的现金	54,870,983.78	93,245,455.76
经营活动现金流入小计	16,080,023,278.64	14,565,970,381.79
购买商品、接受劳务支付的现金	13,788,329,910.94	13,535,653,742.09
客户贷款及垫款净增加额		
存放中央银行和同业款项净增加额		
支付原保险合同赔付款项的现金		
拆出资金净增加额		
支付利息、手续费及佣金的现金		
支付保单红利的现金		
支付给职工以及为职工支付的现金	585,657,354.49	539,421,622.65
支付的各项税费	691,861,496.59	388,544,844.64
支付其他与经营活动有关的现金	364,572,856.41	409,765,676.34
经营活动现金流出小计	15,430,421,618.43	14,873,385,885.72
经营活动产生的现金流量净额	649,601,660.21	-307,415,503.93
二、投资活动产生的现金流量：		
收回投资收到的现金		
取得投资收益收到的现金		
处置固定资产、无形资产和其他长期资产收回的现金净额	61,891,837.30	54,100.00
处置子公司及其他营业单位收到的现金净额		
收到其他与投资活动有关的现金		387,396.53
投资活动现金流入小计	61,891,837.30	441,496.53
购建固定资产、无形资产和其他长期资产支付的现金	459,819,069.36	396,332,915.97
投资支付的现金		
质押贷款净增加额		

 云南锡业股份有限公司2022年第一季度报告

取得子公司及其他营业单位支付的现金净额		
支付其他与投资活动有关的现金		6,719.42
投资活动现金流出小计	459,819,069.36	396,339,635.39
投资活动产生的现金流量净额	-397,927,232.06	-395,898,138.86
三、筹资活动产生的现金流量：		
吸收投资收到的现金		
其中：子公司吸收少数股东投资收到的现金		
取得借款收到的现金	3,724,950,529.86	6,515,848,057.52
收到其他与筹资活动有关的现金		
筹资活动现金流入小计	3,724,950,529.86	6,515,848,057.52
偿还债务支付的现金	4,168,794,307.86	3,042,554,144.92
分配股利、利润或偿付利息支付的现金	163,633,403.17	158,959,745.01
其中：子公司支付给少数股东的股利、利润	2,187,938.52	
支付其他与筹资活动有关的现金	40,282,830.17	268,019,600.00
筹资活动现金流出小计	4,372,710,541.20	3,469,533,489.93
筹资活动产生的现金流量净额	-647,760,011.34	3,046,314,567.59
四、汇率变动对现金及现金等价物的影响	-3,877,531.65	2,926,991.15
五、现金及现金等价物净增加额	-399,963,114.84	2,345,927,915.95
加：期初现金及现金等价物余额	4,222,920,708.51	4,321,525,373.11
六、期末现金及现金等价物余额	3,822,957,593.67	6,667,453,289.06

(二)审计报告

第一季度报告是否经过审计

是 否

公司第一季度报告未经审计。

特此公告

云南锡业股份有限公司
 董事会
 二〇二二年四月二十七日