

公司代码：603188

公司简称：亚邦股份

江苏亚邦染料股份有限公司 2021 年年度报告

重要提示

一、本公司董事会、监事会及董事、监事、高级管理人员保证年度报告内容的真实性、准确性、完整性，不存在虚假记载、误导性陈述或重大遗漏，并承担个别和连带的法律责任。

二、公司全体董事出席董事会会议。

三、天衡会计师事务所（特殊普通合伙）为本公司出具了标准无保留意见的审计报告。

四、公司负责人许芸霞、主管会计工作负责人洪兵及会计机构负责人（会计主管人员）洪兵声明：保证年度报告中财务报告的真实、准确、完整。

五、董事会决议通过的本报告期利润分配预案或公积金转增股本预案

公司第六届董事会第十一次会议审议通过《江苏亚邦染料股份有限公司2021年度利润分配方案》，因公司2021年度亏损，拟决定不进行利润分配，也不进行资本公积转增股份和其他形式的分配。

六、前瞻性陈述的风险声明

适用 不适用

本报告中涉及的未来经营计划、发展战略等前瞻性陈述不构成对公司投资者的实质承诺，敬请投资者注意投资风险。

七、是否存在被控股股东及其关联方非经营性占用资金情况

否

八、是否存在违反规定决策程序对外提供担保的情况

否

九、是否存在半数以上董事无法保证公司所披露年度报告的真实性、准确性和完整性

否

十、重大风险提示

公司在本报告中详细描述可能存在的风险，敬请查阅第三节管理层讨论与分析中“可能面对的风险”部分。

十一、其他

适用 不适用

目录

第一节	释义	3
第二节	公司简介和主要财务指标.....	4
第三节	管理层讨论与分析.....	9
第四节	公司治理.....	34
第五节	环境与社会责任.....	50
第六节	重要事项.....	55
第七节	股份变动及股东情况.....	71
第八节	优先股相关情况.....	76
第九节	债券相关情况.....	77
第十节	财务报告.....	77

备查文件目录	载有法定代表人，主管会计工作负责人、会计机构负责人签名并盖章的会计报表。
	载有会计师事务所盖章、注册会计师签名并盖章的审计报告原件。
	报告期内在中国证监会指定报纸上公开披露过的所有公司文件的正文及公告的原稿。

第一节 释义

一、 释义

在本报告书中，除非文义另有所指，下列词语具有如下含义：

常用词语释义		
公司、本公司、股份公司、亚邦染料、亚邦股份、ST 亚邦	指	江苏亚邦染料股份有限公司
亚邦集团	指	亚邦投资控股集团有限公司及其前身亚邦化工集团有限公司
羚锐制药	指	河南羚锐制药股份有限公司
临江化工	指	常州市临江化工有限公司
安徽亚邦	指	安徽亚邦化工有限公司
亚邦进出口	指	江苏亚邦进出口有限公司
华尔化工	指	江苏华尔化工有限公司
赛科公司	指	连云港市赛科废料处置有限公司
供热公司	指	连云港亚邦供热有限公司
亚邦制酸	指	连云港亚邦制酸有限公司
江苏道博	指	江苏道博化工有限公司
佳麦化工	指	江苏佳麦化工有限公司
恒隆作物	指	江苏恒隆作物保护有限公司
金圃农化	指	连云港市金圃农化有限公司
宁夏亚东	指	宁夏亚东化工有限公司
亚邦国际	指	亚邦国际资本有限公司
亚邦实业	指	江苏亚邦实业投资有限公司
甘肃亚邦能源	指	甘肃亚邦能源科技有限公司
《公司法》	指	《中华人民共和国公司法》
《证券法》	指	《中华人民共和国证券法》
中国证监会、证监会	指	中国证券监督管理委员会
元	指	人民币元

第二节 公司简介和主要财务指标

一、 公司信息

公司的中文名称	江苏亚邦染料股份有限公司
公司的中文简称	亚邦股份
公司的外文名称	JIANGSU YABANG DYESTUFF CO., LTD
公司的外文名称缩写	YA BANG
公司的法定代表人	许芸霞

二、 联系人和联系方式

	董事会秘书	证券事务代表
姓名	洪兵	张丽娜
联系地址	江苏省常州市武进区牛塘镇人民西路105号	江苏省常州市武进区牛塘镇人民西路105号
电话	0519-88316008	0519-88316008

传真	0519-88231528	0519-88231528
电子信箱	hongbing@yabangdyes.com	zhanglina@yabangdyes.com

三、基本情况简介

公司注册地址	江苏省常州市武进区牛塘镇人民西路105号
公司注册地址的历史变更情况	无
公司办公地址	江苏省常州市武进区牛塘镇人民西路105号
公司办公地址的邮政编码	213163
公司网址	www.yabangdyes.com
电子信箱	603188@yabangdyes.com

四、信息披露及备置地点

公司披露年度报告的媒体名称及网址	《中国证券报》、《上海证券报》、《证券时报》
公司披露年度报告的证券交易所网址	http://www.sse.com.cn
公司年度报告备置地点	公司证券部

五、公司股票简况

公司股票简况				
股票种类	股票上市交易所	股票简称	股票代码	变更前股票简称
A股	上海证券交易所	亚邦股份	603188	ST亚邦

六、其他相关资料

公司聘请的会计师事务所（境内）	名称	天衡会计师事务所（特殊普通合伙）
	办公地址	南京市建邺区江东中路 106 号万达广场商务楼 B 座 14 幢 19 楼
	签字会计师姓名	陈莉、谢谦
公司聘请的会计师事务所（境外）	名称	无
	办公地址	无
	签字会计师姓名	无
报告期内履行持续督导职责的保荐机构	名称	无
	办公地址	无
	签字的保荐代表人姓名	无
	持续督导的期间	无
报告期内履行持续督导职责的财务顾问	名称	无
	办公地址	无
	签字的财务顾问主办人姓名	无
	持续督导的期间	无

七、近三年主要会计数据和财务指标

(一) 主要会计数据

单位：元 币种：人民币

主要会计数据	2021年	2020年	本期比上年同期增减(%)	2019年
营业收入	840,604,092.78	652,637,329.17	28.80	1,420,863,302.39
扣除与主营业务无关的业务收入和不具备商业实质的收入后的营业收入	721,558,411.63	582,566,786.99	23.86	1,379,122,162.17
归属于上市公司股东的净利润	-140,027,994.70	-612,444,303.57	77.14	-199,066,508.16
归属于上市公司股东的扣除非经常性损益的净利润	-365,288,111.34	-616,553,112.47	40.75	-212,227,106.48
经营活动产生的现金流量净额	-262,581,230.22	-147,951,451.95	-77.48	-25,864,309.91
	2021年末	2020年末	本期末比上年同期末增减(%)	2019年末
归属于上市公司股东的净资产	2,203,010,959.50	2,345,428,971.03	-6.07	2,956,329,985.42
总资产	3,444,438,766.32	3,821,957,057.72	-9.88	4,316,284,337.32

(二) 主要财务指标

主要财务指标	2021年	2020年	本期比上年同期增减(%)	2019年
基本每股收益(元/股)	-0.2456	-1.0741	77.13	-0.3491
稀释每股收益(元/股)	-0.2456	-1.0741	77.13	-0.3491
扣除非经常性损益后的基本每股收益(元/股)	-0.6407	-1.0813	40.75	-0.3722
加权平均净资产收益率(%)	-6.16	-23.10	增加16.94个百分点	-6.51
扣除非经常性损益后的加权平均净资产收益率(%)	-16.06	-23.26	增加7.20个百分点	-6.94

报告期末公司前三年主要会计数据和财务指标的说明

□适用 √不适用

八、境内外会计准则下会计数据差异

(一) 同时按照国际会计准则与按中国会计准则披露的财务报告中净利润和归属于上市公司股东的净资产差异情况

□适用 √不适用

(二) 同时按照境外会计准则与按中国会计准则披露的财务报告中净利润和归属于上市公司股东的净资产差异情况

□适用 √不适用

(三) 境内外会计准则差异的说明：

□适用 √不适用

九、2021 年分季度主要财务数据

单位：元 币种：人民币

	第一季度 (1-3 月份)	第二季度 (4-6 月份)	第三季度 (7-9 月份)	第四季度 (10-12 月份)
营业收入	76,161,570.59	157,888,975.55	267,174,244.35	339,379,302.29
归属于上市公司股东的净利润	-94,030,503.92	-20,480,685.81	-14,801,631.44	-10,715,173.53
归属于上市公司股东的扣除非经常性损益后的净利润	-101,183,310.63	-54,123,810.87	-51,572,134.74	-158,408,855.10
经营活动产生的现金流量净额	-70,284,094.19	-68,652,661.66	-31,974,337.11	-91,670,137.26

季度数据与已披露定期报告数据差异说明

□适用 √不适用

十、非经常性损益项目和金额

√适用 □不适用

单位：元 币种：人民币

非经常性损益项目	2021 年金额	附注（如适用）	2020 年金额	2019 年金额
非流动资产处置损益	278,947,422.53	注 1：主要系资产收储处置收益。	-5,258,305.53	-17,355,032.81
越权审批，或无正式批准文件，或偶发性的税收返还、减免				
计入当期损益的政府补助，但与公司正常经营业务密切相关，符合国家政策规定、按照一定标准定额或定量持续享受的政府补助除外	3,613,997.90	注 2：主要系收到的与日常经营活动有关的政府补助。	3,817,877.34	4,776,791.48
计入当期损益的对非金融企业收取的资金占用费				
企业取得子公司、联营企业及合营企业的投资成本小于取得投资时应享有被投资单位可辨认净资产公允价值产生的收益				
非货币性资产交换损益				
委托他人投资或管理资产的损				

益				
因不可抗力因素，如遭受自然灾害而计提的各项资产减值准备				
债务重组损益				
企业重组费用，如安置职工的支出、整合费用等				
交易价格显失公允的交易产生的超过公允价值部分的损益				
同一控制下企业合并产生的子公司期初至合并日的当期净损益				
与公司正常经营业务无关的或有事项产生的损益				
除同公司正常经营业务相关的有效套期保值业务外，持有交易性金融资产、衍生金融资产、交易性金融负债、衍生金融负债产生的公允价值变动损益，以及处置交易性金融资产、衍生金融资产、交易性金融负债、衍生金融负债和其他债权投资取得的投资收益				18,694,272.33
单独进行减值测试的应收款项、合同资产减值准备转回				
对外委托贷款取得的损益				
采用公允价值模式进行后续计量的投资性房地产公允价值变动产生的损益				
根据税收、会计等法律、法规的要求对当期损益进行一次性调整对当期损益的影响				
受托经营取得的托管费收入				
除上述各项之外的其他营业外收入和支出	5,071,894.04		4,805,729.47	5,570,471.09
其他符合非经常性损益定义的损益项目	4,030,215.18	其中 3,798,124.81 元为亚东公司 原股东收购前 坏账等补偿款； 232,090.37 元为个税手续费 返还	590,266.42	
减：所得税影响额	35,890,557.94		-358,180.57	-2,505,465.31
少数股东权益影响额（税后）	30,512,855.07		204,939.37	1,031,369.08
合计	225,260,116.64		4,108,808.90	13,160,598.32

将《公开发行证券的公司信息披露解释性公告第1号——非经常性损益》中列举的非经常性损益

项目界定为经常性损益项目的情况说明
适用 不适用

十一、 采用公允价值计量的项目

适用 不适用

单位：元 币种：人民币

项目名称	期初余额	期末余额	当期变动	对当期利润的影响金额
应收款项融资	14,376,960.29	44,210,782.03	29,833,821.74	
其他权益工具投资	15,000,000.00	15,000,000.00	-	
合计	29,376,960.29	59,210,782.03	29,833,821.74	

十二、 其他

适用 不适用

第三节 管理层讨论与分析

一、经营情况讨论与分析

2021年，国内外经济大环境复杂多变，全球新冠疫情逐步趋稳，国内外经济总体延续复苏模式。同时伴随着国际原油价格大幅上涨及国内能耗双控政策的实施，煤炭及化工基础原料价格暴涨，企业运营成本增加，下游印染企业限电减产、停产等影响市场需求，行业发展依然面临较为严峻的外部形势。企业内部，公司经营管理层围绕以全面保障复产工厂稳定运营，狠抓产品销售市场，稳步恢复业绩的经营目标，从生产管理、销售策略、技术研发、组织架构、人才建设等方面进行优化调整，保障企业稳步经营，实现可持续健康发展。报告期内，公司实现营业收入84,060.41万元，比上年同期增长了28.80%；实现归属于母公司所有者的净利润-14,002.80万元，比上年同期增长了77.14%。报告期内公司完成的重点工作如下：

1、主要工厂完成安全环保提标整改全面复产，公司股票顺利“摘帽”。

公司主要产能自2018年4月起因安全环保提标整治要求而停产，报告期内，全公司上下凝心聚力，克服重重障碍，实现两家主要工厂连云港分公司、江苏华尔化工有限公司分别于2021年4月9日及5月8日正式恢复投料生产，主要产能全面恢复。两公司复产运行情况良好，产量、质量稳步回升，为公司生产经营注入强心剂。随着主要产能的恢复，公司股票于2021年6月18日顺利撤销其他风险警示，对恢复公司二级市场信心起到积极作用。在做好复产企业工作的同时，公司紧盯尚未复产的三家企业整改验收工作，目前三家公司已完成自身整改，并向政府提交了复产申请，尚待政府启动复产验收程序。公司将持续关注复产政策动向，及时应对，尽早实现全面复产。

2、强化产品销售管理，抢抓市场机遇，稳步恢复经营业绩。

报告期内，随着公司两家染料企业的复产，产量逐步回升。在此基础上，公司狠抓产品销售，及时调整销售策略，全力争取公司中小客户的市场回归。首先，在队伍建设上，提拔中层管理人

员，组建专业销售团队，增强团队凝聚力，激发销售人员的主观能动性。其次，深入分析当前市场形势，及时调整销售策略，细分市场、细分客户，采取有针对性的营销策略，拓宽销售渠道，为抢占市场提供助力。再次，根据客户需求，结合工艺特点，与生产协调对接，明确产品品质分级，统一产品包装，保障客户使用体验，凸显品牌效应。针对尚未复产的产品空缺，公司仍采取外采外购，补齐产品种类，以保障主要客户需求。

3、加大科研创新，提升产品产量、质量稳定性，实现绿色环保性能。

公司高度重视产品产量、质量的稳定性，以及在生产过程中的安全环保管理，持续在产品工艺改进、生产自动化、废酸资源化再利用等环保项目上下功夫。针对复产整改后的两家染料公司，公司加大技术力量投入，实现减少原材料消耗及环保隐患的基础上，寻找产品工艺突破点，进行优化调整，着力解决主要产品连续硝化反应等关键技术的实现。废硫酸、废盐酸资源化再利用环保项目，通过设备、技术、人员的通力协作已实现产能稳步提升。原持续生产的宁夏亚东、赛科公司等均在原有基础上进行生产自动化工艺改造、设备更新升级及新建 RTO、MVR 等项目。公司将根据客户及行业发展需求，持续加大技术力量支撑，提升产品产量、质量稳定性。

4、加强公司治理，夯实基础管理，提升科学管理水平。

本年度内，公司从组织架构、人力资源、信息化建设、财务资金管理等方面加强公司精细化管理，提高决策效率，实现决策目标。调整组织架构，精简冗余，提高组织绩效，实现战略落地。加强人才队伍建设，根据“定岗、定编、定员”原则，人员与岗位匹配到位，优化人员结构。梳理业务流程，进行流程再造，并全面上线 BPM 系统，实现线上审批，推进公司业务的流程化，信息化，提升工作效率；财务资金管理方面，加强全面预算管理，提高了资金计划和资金安全管理水平，强化预算的激励约束职能，确保全年经营目标的实现。

二、报告期内公司所处行业情况

2021 年是我国“十四五”规划的开局之年，我国经济整体持续稳中向好。2021 年中央经济工作会议提出，创造条件尽早实现“能耗双控”向“碳排放总量和强度双控”转变，是“十四五”时期推动中国经济高质量发展的内在要求。国内产业政策对行业发展的调控和限制措施日益严格，随着国家供给侧改革持续深入，低端落后产能被淘汰，安全环保提标升级，监管力度日益加强，对传统化工行业产生的影响不断显现。

染料行业：公司所处染料行业为我国的传统制造业，中国已成为全球最大的染料生产国、消费国和出口国，国内染料行业经过多年发展已形成较为稳定的行业格局。2021 年，国内疫情防控和复工复产持续巩固，纺织印染行业生产形势不断向好，染料需求和产量整体回暖。下半年，全球疫情的不断变化和国内疫情的局部反弹，以及“能耗双控”政策的实施，导致基础原材料价格大幅上涨，下游印染企业受限电等影响停产、限产，需求收缩，企业内外贸易运输成本、经营成本增加，利润空间受到挤压，行业实现全面复苏仍面临诸多挑战。据染料工业协会统计，在新冠疫情防控趋稳，国内经济复苏叠加“能耗双控”导致的供给收缩、原材料价格上涨等因素，我国

染颜料及中间体、印染助剂等行业经济运行总体较去年同期呈小幅增长趋势。2021 年全国染颜料产量合计完成 112.2 万吨,同比增长 14%;全年染颜料工业总产值完成 699.3 亿元,同比增长 4.3%;销售收入累计完成 641.5 亿元,同比增长 5.3%; 利税总额完成 95.4 亿元,同比增长 1.2%;其中染料完成 85.6 万吨,同比增长 11.3%,染颜料中间体完成 51.6 万吨,同比增长 28.7%。2021 年,在国际市场需求回暖的拉动下,染颜料行业主要产品出口呈现“量价齐升”的态势,出口规模超疫情前 2019 年同期水平。主要原因为我国染料国际市场主要竞争对手印度受新冠疫情影响严重,开工率不足,出口供应能力急剧下降,需求转向中国。染料企业在行业整体复苏的过程中要修炼内功,高度关注国内外市场变化,及时调整销售策略,规避风险;同时要加强技术创新,提高产品附加值,适应不断发展的行业需求。

农药行业: 中国是农药生产第一大国,品种齐全,质量优良。2021 年,国际市场受新冠疫情、海外生产力尚未恢复、成本压力等多方面因素影响,粮食价格持续高位运行,刺激农民扩大种植面积,从而提升农药产品需求。同时,粮食安全仍是战略重点,农产品战略储备推动农药市场需求,农药行业持续向好。2021 年我国农药原药产量较上年有所增长,农药原药出口量较上年有小幅增长,出口额大幅增长。据商务部数据统计,2021 年我国农药出口金额达到 116.8 亿美元,数量达到 239.5 万吨,同比双增。2021 年下半年,随着国内“能耗双控”政策的实施及安全环保监管的高压态势,基础原材料大幅上涨,落后产能淘汰加速,市场竞争加剧。国内农化行业巨头在研发、生产和销售等方面不断开展整合与合作。中化集团和中国化工集团联合重组,利民控股购买科迪华在中国的代森锰锌商业资产,新安化工增资合肥星宇化学等,充分显示农药企业在发展过程中通过资源整合提升核心竞争力的趋势,行业集中度进一步提高。

2021 年是“十四·五”开局之年,农业农村部提出“虫口夺粮”保丰收和农药减量化有机统一,加快推广绿色防控产品和技术,持续推进农药减量化,保障百姓餐桌安全。随着国家环保政策趋严以及行业并购重组的提速,我国农药产业已进入一个产业结构调整 and 转型的新时期,向着集约化、规模化、环保化方向发展,具备技术、规模、资金等优势的行业龙头企业将在行业整合中赢得加快发展的机遇。公司农药业务产品以高效、低毒、环保的新型农药为主,始终如一的秉承质量为本的方针,加大环保投入,加强治污设施建设,在经过安全环保提标整治后,尽快复产,发挥技术与安全环保优势,实现价值回归。

三、报告期内公司从事的业务情况

公司主要从事染料及染料中间体的销售与服务,是国内蒽醌结构染料生产专家工厂。公司围绕精细化工行业通过产业并购先后进入溶剂染料、农药等行业,满足多层次的客户需求,实现多元化发展。公司染料业务、农药业务均从原材料采购开始,通过自有装备生产各类染料、染料中间体、农药、农药中间体,形成较长的产业链,按市场需求和订单落实生产。公司采取直销的方式面对市场独立销售,具有完整的销售业务管理体系。公司客户按照其采购公司产品的用途分为生产型客户和贸易型客户,按照销售地区分为内销和外销,国内主要以向经销商销售为主,向终端客户销售为辅的模式,国外主要销售给终端客户。近年,公司应政府要求部分产能停产进行安

全环保提标改造，在停产期间，积极采取外采外购、委外加工等方式满足客户需求，弥补生产空缺带来的影响，维持日常稳定经营。

四、报告期内核心竞争力分析

√适用 □不适用

1、产品纵向一体化的全产业链优势

公司打造了“原材料-中间体-商品”的纵向一体化线路，形成了完整的产业链。公司利用基础化工原料合成生产染料中间体，并用于蒽醌结构分散染料和还原染料生产。公司生产过程中所需的关键中间体均是自产自用，具有完整的产品链自我配套体系，而国内外与公司生产同类型产品的企业，其生产过程中所需的关键中间体主要依靠市场采购，与这些企业相比，公司在产品生产控制、产品质量稳定性方面以及生产成本控制方面具备明显优势。

2、园区循环经济优势

公司主要产能集中在连云港化工园区，其产业定位，公共配套设施等具有明显优势。公司大力发展园区循环经济，取得了明显的经济效益。公司热电项目是园区节能降耗的重大公用工程，为园区企业提供集中供热。子公司连云港市赛科废料处置有限公司是园区固废处置中心，为园区内所有企业提供固废处理服务，取得了较好的经济效益和社会效益。公司参股的园区内江苏仁欣环保科技有限公司是专业废酸再利用公司，废酸参与下游产品反应，减少排放，循环利用。

3、品牌优势

公司凭借多年的行业实践经验，打造了“亚邦”牌蒽醌结构分散染料和还原染料。“亚邦”产品以其严格的质量管控体系和全方位的专业售后服务享誉业界，产品赢得了行业内的广泛认可。“亚邦”商标被国家工商总局评为“中国驰名商标”，“亚邦牌”分散染料被江苏省名牌战略推进委员会认定为“名牌产品”，被长三角优秀品牌战略推进委员会认定为“中国·长三角地区优秀品牌”。公司历年被评为“江苏省高新技术企业”、产品分散蓝 60、1-氨基蒽醌等为“高新技术产品”。公司产品远销海内外，品牌优势日益彰显，为公司不断拓展国际化市场奠定良好基础。

4、技术研发优势

创新是企业发展之魂，技术创新是公司立足之本。公司不断引进和积累业内领先的技术研发力量，始终坚持走科技创新之路。公司借助省级企业技术中心、江苏省蒽醌型染料工程技术研究中心，以及江苏省企业研究生工作站等研发创新平台，持续加强研发投入，加强与科研院所的合作，承担多项省、国家科技支撑项目，以及省成果转化项目。依靠企业内部科技人员，遵循“节能减排、资源共享”的理念，以清洁生产、循环经济为目标，大力发展新技术、高附加值产品的研发，从工艺设计、公用工程、设备设计到产业化生产技术坚持绿色环保，从源头削减污染。通过引进先进技术并结合自有技术再研发，使现有装置及新建装置的工艺技术都能位居同行业先进水平，形成难以复制的差异化竞争优势。

5、安全环保优势

随着化工行业安全、环保标准的不断提高，公司集中力量全面进行安全、环保提标改造，安全、环保管理水平处于业内领先地位。公司高度重视环保治理，是国家染料工业废水治理标准起草单位。公司在加大环保投入的同时，积极组织力量，持续在废酸综合利用、废气粉尘治理、废水治理等方面进行了技术攻关，组织研发了多项新环保技术，突破了关键中间体的废水治理技术，推行清洁生产，进一步降低“三废”排放。公司始终把安全生产放在首要位置，大力推进高危工艺自动化提升改造，全面搭建生产基地安全信息化平台，切实落实企业安全生产主体责任，全面提升企业安全生产管理水平，为企业提档升级高质量发展筑牢安全防线。

五、报告期内主要经营情况

报告期，公司实现营业收入 84,060.41 万元，比上年同期增长了 28.80%；实现营业利润 -10,858.78 万元，比上年同期增长了 84.98%；实现归属于母公司所有者的净利润-14,002.80 万元，比上年同期增长了 77.14%。

报告期末公司资产总额 344,443.88 万元，比上年末减少 9.88%；负债总额 131,181.58 万元，资产负债率为 38.09%，比上年末减少了 1.58 个百分点；归属于上市公司股东的股东权益总额为 220,301.10 万元，比上年末减少 6.07%。

(一) 主营业务分析

1. 利润表及现金流量表相关科目变动分析表

单位：元 币种：人民币

科目	本期数	上年同期数	变动比例 (%)
营业收入	840,604,092.78	652,637,329.17	28.80
营业成本	742,534,054.79	536,514,024.08	38.40
销售费用	13,127,295.39	8,910,458.53	47.32
管理费用	331,915,571.63	503,366,035.01	-34.06
财务费用	40,817,910.02	47,454,619.10	-13.99
研发费用	49,011,266.39	50,379,403.70	-2.72
经营活动产生的现金流量净额	-262,581,230.22	-147,951,451.95	-77.48
投资活动产生的现金流量净额	116,229,018.32	72,279,272.41	60.81
筹资活动产生的现金流量净额	6,577,038.12	124,979,341.62	-94.74

营业收入变动原因说明：主要系主要分、子公司恢复生产所致。

营业成本变动原因说明：主要系营业收入增长所致。

销售费用变动原因说明：主要系收入增长，职工薪酬增加所致。

管理费用变动原因说明：主要系停产费用减少所致。

财务费用变动原因说明：主要系利息支出减少所致。

研发费用变动原因说明：主要系根据研发项目安排，研发费用和上年基本持平。

经营活动产生的现金流量净额变动原因说明：主要系经营逐步恢复，应收款和存货等流动资金占用增加所致。

投资活动产生的现金流量净额变动原因说明：主要系购建固定资产、无形资产和其他长期资产支付的现金同比减少所致。

筹资活动产生的现金流量净额变动原因说明：主要系取得借款收到的现金同比减少所致。

本期公司业务类型、利润构成或利润来源发生重大变动的详细说明

适用 不适用

2. 收入和成本分析

适用 不适用

报告期内，公司实现营业收入 84,060.41 万元，其中：主营业务收入 78,280.53 万元，其他业务收入 5,779.88 万元。营业成本 74,253.41 万元，其中：主营业务成本 69,961.98 万元，其他业务成本 4,291.43 万元。

(1). 主营业务分行业、分产品、分地区、分销售模式情况

单位：元 币种：人民币

主营业务分行业情况						
分行业	营业收入	营业成本	毛利率 (%)	营业收入比上年增减 (%)	营业成本比上年增减 (%)	毛利率比上年增减 (%)
染料	429,602,329.00	362,264,959.20	15.67	373.35	458.74	减少 12.89 个百分点
农化产品	195,043,842.42	184,536,905.95	5.39	-41.51	-28.13	减少 17.62 个百分点
其他业务	158,159,098.04	152,817,911.92	3.38	-9.09	-2.37	减少 6.65 个百分点
主营业务分产品情况						
分产品	营业收入	营业成本	毛利率 (%)	营业收入比上年增减 (%)	营业成本比上年增减 (%)	毛利率比上年增减 (%)
染料	366,871,619.74	306,522,366.02	16.45	439.62	697.80	减少 27.04 个百分点
染料中间体	62,730,709.26	55,742,593.18	11.14	175.48	111.02	增加 27.14 个百分点
农化产品	195,043,842.42	184,536,905.95	5.39	-41.51	-28.13	减少 17.62 个百分点
专用化学品	2,983,177.88	1,814,124.47	39.19	317.72	85.98	增加 75.78 个百分点
其他	155,175,920.16	151,003,787.45	2.69	-10.43	-2.92	减少 7.53 个百分点
主营业务分地区情况						
分地区	营业收入	营业成本	毛利率 (%)	营业收入比上年增减 (%)	营业成本比上年增减 (%)	毛利率比上年增减 (%)
境内	570,246,519.90	530,492,148.00	6.97	114.58	122.86	减少 3.45 个百分点
境外	212,558,749.56	169,127,629.07	20.43	-36.06	-29.55	减少 7.35 个百分点

主营业务分行业、分产品、分地区、分销售模式情况的说明

1、公司主要分子公司复产后，染料业务收入同比增幅明显。受市场竞争影响，染料价格下降，染料毛利率同比减少；农药方面，孙公司宁夏亚东正常生产，但由于农药市场低迷，农药销售收入和销售毛利率同比下降。

2、分地区方面，公司境内、境外销售收入同比增长，同时受市场竞争影响，销售毛利率同比减少。

(2). 产销量情况分析表

√适用 □不适用

主要产品	单位	生产量	销售量	库存量	生产量比上年增减 (%)	销售量比上年增减 (%)	库存量比上年增减 (%)
染料	吨	7,674	3,634	3,093	2,862.67	811.23	428.21
染料中间体	吨	5,712	791	396	10,202.07	84.13	-45.21
农化产品	吨	2,198	2,309	402	-23.14	-26.68	86.70

销售价分析:

公司产品	本期售价	上年同期	增幅 (%)
染料	100,963.26	170,489.61	-40.78
染料中间体	79,331.25	53,024.79	49.61
农药	84,460.71	105,879.52	-20.23

产销量情况说明

- 1、受公司主要分子公司复产影响，公司 2021 年染料和染料中间体产、销量同比大幅上升。
- 2、农药方面，孙公司宁夏亚东正常生产，受市场竞争影响，农药产销量同比下降。

(3). 重大采购合同、重大销售合同的履行情况

□适用 √不适用

(4). 成本分析表

单位：元

分行业情况							
分行业	成本构成项目	本期金额	本期占总成本比例 (%)	上年同期金额	上年同期占总成本比例 (%)	本期金额较上年同期变动比例 (%)	情况说明
染料	原材料	269,085,858.83	58.25	149,340,901.19	73.25	80.18	
	直接人工	47,876,210.81	10.36	9,004,363.47	4.42	431.70	
	制造费用	92,978,184.78	20.13	34,546,724.73	16.95	169.14	
	能源	45,814,514.94	9.92	7,759,193.35	3.81	490.45	
	运输费用	6,211,091.08	1.34	3,214,934.42	1.58	93.19	
	合计	461,965,860.44	100.00	203,866,117.16	100.00	126.60	
农药	原材料	181,766,114.93	76.48	220,034,713.14	80.23	-17.39	
	直接人工	11,224,302.88	4.72	11,519,646.36	4.20	-2.56	
	制造费用	30,747,873.05	12.94	28,787,494.51	10.50	6.81	
	能源	11,134,197.89	4.69	9,076,189.29	3.31	22.67	
	运输费用	2,781,427.88	1.17	4,841,865.82	1.77	-42.55	
	合计	237,653,916.63	100.00	274,259,909.12	100.00	-13.35	

(5). 报告期主要子公司股权变动导致合并范围变化

□适用 √不适用

(6). 公司报告期内业务、产品或服务发生重大变化或调整有关情况

□适用 √不适用

(7). 主要销售客户及主要供应商情况**A. 公司主要销售客户情况**

前五名客户销售额 17,199.06 万元，占年度销售总额 20.46%；其中前五名客户销售额中关联方销售额 0 万元，占年度销售总额 0%。

报告期内向单个客户的销售比例超过总额的 50%、前 5 名客户中存在新增客户的或严重依赖于少数客户的情形

□适用 √不适用

B. 公司主要供应商情况

前五名供应商采购额 16,410.93 万元，占年度采购总额 29.11%；其中前五名供应商采购额中关联方采购额 0 万元，占年度采购总额 0%。

报告期内向单个供应商的采购比例超过总额的 50%、前 5 名供应商中存在新增供应商的或严重依赖于少数供应商的情形

□适用 √不适用

其他说明

前五名客户销售额情况表

序号	客户名称	销售额（万元）	占比（%）
1	客户 A	4,612.32	5.49
2	客户 B	4,121.33	4.90
3	客户 C	3,852.89	4.58
4	客户 D	2,579.12	3.07
5	客户 E	2,033.41	2.42
	合计	17,199.06	20.46

前五名供应商采购额情况表

序号	供应商名称	采购额（万元）	占比（%）
1	供应商 A	5,403.61	9.58
2	供应商 B	3,827.44	6.79
3	供应商 C	3,009.61	5.34
4	供应商 D	2,178.93	3.86
5	供应商 E	1,991.33	3.53
	合计	16,410.93	29.11

3. 费用

√适用 □不适用

费用项目	本期数	上年同期数	变动比例	变动原因
------	-----	-------	------	------

销售费用	13,127,295.39	8,910,458.53	47.32%	主要系收入增长,职工薪酬增加所致。
管理费用	331,915,571.63	503,366,035.01	-34.06%	主要系停产费用减少所致。
研发费用	49,011,266.39	50,379,403.70	-2.72%	主要系根据研发项目安排,研发费用和上年基本持平。
财务费用	40,817,910.02	47,454,619.10	-13.99%	主要系利息支出减少所致。
所得税费用	62,765,494.29	-14,729,592.23	526.12%	主要系本期公司递延和应交所得税费用增加所致。

4. 研发投入

(1). 研发投入情况表

√适用 □不适用

单位: 元

本期费用化研发投入	49,011,266.39
本期资本化研发投入	
研发投入合计	49,011,266.39
研发投入总额占营业收入比例 (%)	5.83
研发投入资本化的比重 (%)	

(2). 研发人员情况表

√适用 □不适用

公司研发人员的数量	274
研发人员数量占公司总人数的比例 (%)	9.78
研发人员学历结构	
学历结构类别	学历结构人数
博士研究生	0
硕士研究生	3
本科	37
专科	147
高中及以下	87
研发人员年龄结构	
年龄结构类别	年龄结构人数
30岁以下(不含30岁)	27
30-40岁(含30岁,不含40岁)	148
40-50岁(含40岁,不含50岁)	69
50-60岁(含50岁,不含60岁)	29
60岁及以上	1

(3). 情况说明

□适用 √不适用

(4). 研发人员构成发生重大变化的原因及对公司未来发展的影响

□适用 √不适用

5. 现金流

√适用 □不适用

项目	本期数	上年同期数	变动比例	变动原因
一、经营活动				
现金流入总额	571,977,337.02	898,446,746.19	-36.34%	主要系经营逐步恢复, 应收款和存货等流动资金占用增加所致。
现金流出总额	834,558,567.24	1,046,398,198.14	-20.24%	
现金流量净额	-262,581,230.22	-147,951,451.95	-77.48%	
二、投资活动				
现金流入总额	166,650,312.83	150,774,736.92	10.53%	主要系购建固定资产、无形资产和其他长期资产支付的现金同比减少所致。
现金流出总额	50,421,294.51	78,495,464.51	-35.77%	
现金流量净额	116,229,018.32	72,279,272.41	60.81%	
三、筹资活动				
现金流入总额	374,023,336.63	1,197,745,460.84	-68.77%	主要系取得借款收到的现金同比减少所致。
现金流出总额	367,446,298.51	1,072,766,119.22	-65.75%	
现金流量净额	6,577,038.12	124,979,341.62	-94.74%	

(二) 非主营业务导致利润重大变化的说明

□适用 √不适用

(三) 资产、负债情况分析

√适用 □不适用

1. 资产及负债状况

单位：元

项目名称	本期期末数	本期期末数 占总资产的 比例 (%)	上期期末数	上期期末 数占总资 产的比例 (%)	本期期末 金额较上 期期末变 动比例 (%)	情况说明
货币资金	101,573,906.31	2.95	457,100,705.59	11.96	-77.78	主要系公司主要分子公司复产后, 流动资金支出增加所致。
应收票据	82,416,782.58	2.39	8,876,402.55	0.23	828.49	主要系公司本期采用票据结算量增加所致。
应收账款	123,668,083.07	3.59	53,329,078.58	1.40	131.90	主要系公司本期销售收入增加, 应收账款增加所致。
应收款项融资	44,210,782.03	1.28	14,376,960.29	0.38	207.51	主要系公司期末持有

						信用等级较高的银行承兑的汇票较多所致。
其他应收款	294,963,199.35	8.56	15,381,167.55	0.40	1,817.69	主要系本期应收搬迁补偿款增加所致。
存货	406,000,210.14	11.79	277,963,373.99	7.27	46.06	主要系公司主要分子公司复产后,存货增加所致。
其他流动资产	108,653,666.13	3.15	276,918,667.83	7.25	-60.76	主要系上年搬迁支出本期结转损益所致。
使用权资产	13,388,116.85	0.39		-	100.00	主要系根据新租赁准则规定,对租赁确认使用权资产所致
应付票据	137,945,000.00	4.00	92,780,000.00	2.43	48.68	主要系公司本期开具的银行承兑汇票未到期结算较多所致。
应交税费	31,750,465.41	0.92	50,620,068.54	1.32	-37.28	主要系公司期末欠缴税款减少所致。
一年内到期的非流动负债	13,332,155.05	0.39	3,746,221.85	0.10	255.88	主要系一年内到期的长期借款增加所致。
租赁负债	8,309,997.03	0.24		-	100.00	主要系根据新租赁准则规定,对租赁确认租赁负债所致
其他非流动负债	-	-	213,380,370.03	5.58	-100.00	主要系上年末收到的搬迁补偿款本期结转所致。
专项储备	4,668,273.98	0.14	7,058,290.81	0.18	-33.86	主要系本期计提的安全生产费期末结余同比减少所致。
少数股东权益	-70,388,021.59	-2.04	-39,522,401.43	-1.03	78.10	主要系公司控股子公司本期亏损增加所致。

其他说明

无

2. 境外资产情况

适用 不适用

(1) 资产规模

其中：境外资产 9,891,627.44（单位：元 币种：人民币），占总资产的比例为 0.29%。

(2) 境外资产占比较高的相关说明

适用 不适用

3. 截至报告期末主要资产受限情况

适用 不适用

项目	金额	受限制的原因
货币资金	74,126,616.72	其中：4,000,000.00 元为银行承兑汇票保证金，69,108,786.34 元为开具银行承兑汇票资产池保证金，153,029.18 元为安全生产保证金，864,661.57 为银行账户冻结资金，139.63 元为信用证保证金
应收票据	27,537,549.42	质押用于开具银行承兑汇票
应收款项融资	18,292,054.88	质押用于开具银行承兑汇票
固定资产	386,542,561.55	长期借款、短期借款抵押

项目	金额	受限制的原因
无形资产	75,582,826.33	长期借款、短期借款抵押

4. 其他说明

适用 不适用

(四) 行业经营性信息分析

适用 不适用

参照化工行业进行分析披露，详见本节具体内容。

化工行业经营性信息分析

1 行业基本情况

(1). 行业政策及其变化

√适用 □不适用

1、国家发展和改革委员会《产业结构调整指导目录（2019 年本）》：

将“高超细旦聚酯纤维染色性、高洗涤牢度、高染着率、高光牢度和低沾污性（尼龙、氨纶）、高耐碱性、低毒低害环保型、小浴比染色用的分散染料；高色牢度、功能性还原染料”以及“染料及中间体清洁生产、本质安全的新技术”列入鼓励类项目。

将“高效、安全、环境友好的农药新品种、新剂型、专用中间体、助剂的开发与生产，定向合成法手性和立体结构农药生产，生物农药新产品、新技术的开发与生产”作为鼓励类项目，优先发展。

2、2021 年 1 月，国家发改委联合九部门发布《推进污水资源化利用的指导意见》：

实施工业废水循环利用工程。重点围绕火电、石化、钢铁、有色、造纸、印染等高耗水行业，推进企业内部工业用水循环利用和园区内企业间用水系统集成优化，完善工业企业、园区污水处理设施建设。在长三角地区遴选电子信息、纺织印染、化工材料等国家高新区工业废水近零排放科技创新试点工程。

3、2021 年 5 月，中国染料工业协会《“十四五”染颜料行业发展思路》：

“十四五”期间，染颜料行业要保持合理增长，稳定国内市场需求，扩大出口和国外产量，提高国际市场份额，确保国内外总产量有一定幅度增长。到 2025 年染颜料企业入住产业园区达 95%，通过兼并重组 40%的企业形成集团化发展。建立健全全行业各类标准规范，限制或禁止低水平落后染颜料及中间体项目重复建设和转移，整改和关停不达标的项目和企业，引导染颜料及中间体产业可持续健康发展。

4、2022 年 1 月，农业农村部、国家发改委、科技部、工信部、生态环境部等八单位联合发布了《“十四五”全国农药产业发展规划》，农药产业体系将进一步得到完善，以安全、绿色、高质量、创新为原则进行产业升级。

5、2021 年 2 月，中央一号文件《关于全面推进乡村振兴加快农业农村现代化的意见》：

提升粮食和重要农产品供给保障能力，推进农业绿色发展，持续推进化肥农药减量增效，推广农作物病虫害绿色防控产品和技术；全面实施秸秆综合利用和农膜、农药包装物回收行动，加强可降解农膜研发推广。

6、2021 年 9 月，江苏省工业和信息化厅发布《江苏省“十四五”化工产业高端发展规划》：

以化工园（集中）区为发展载体，形成以连云港石化产业基地和 28 个化工园（集中）区为主体的“1+N”化工产业发展格局。升级发展农药、涂料、合成材料助剂、染料颜料、胶黏剂、油墨、纺织化学品、表面活性剂等传统精细化工板块。公司生产基地所在连云港化工园区为连云港石化基地拓展区，相关产业符合园区规划和行业发展定位。

7、2021 年 9 月，国家发改委发布《完善能源消费强度和总量双控制度方案》

方案明确提出，坚决管控高耗能高排放项目，各地要建立在建、拟建、存量高耗能高排放项目清单，明确处置意见。各地开始深入实施能耗双控具体措施，具体包括限电、限产等，短期内造成煤炭价格暴涨，影响公司基础原材料成本。

(2). 主要细分行业的基本情况 & 公司行业地位

√适用 □不适用

染料行业：

染料按其性质及应用方法，可分为分散染料、活性染料、硫化染料、还原染料、酸性染料、直接染料等。分散染料是最重要的品种，也是产销量最大的染料品种。据协会统计数据显示，2021 年分散染料的产量 39 万吨，同比增长 5.1%，除分散染料外，其他各类染料产量总体也不同程度的增长。分散染料按结构可分为偶氮、杂环、蒽醌等类型，其中：蒽醌结构分散染料约占分散染料的 20% 上下。公司生产蒽醌结构的分散染料和还原染料，相较于偶氮类等其他结构的染料，其生产周期长、价格高、色泽鲜艳，匀染性好，耐日晒、耐洗、耐酸碱、耐汗渍，主要用于中高档织物的染色和印花，具有更高的产品价格和附加值。目前国内蒽醌结构分散染料的国内主要生产企业有亚邦股份、浙江博澳、扬州日兴等；蒽醌类还原染料的国内主要生产企业有亚邦股份、徐州开达、重庆华彩等。公司近年受安全环保整治长期停产影响，市场供需紧张，有部分同行投建新的蒽醌生产线，相对占比较小，随着公司全面复产，凭借产品质量及品牌效应，产品市场占有率、产品价格等将逐步回归合理区间。

农药行业：

中国农药市场是由数量众多的单个品种细分市场所组成，目前协会及相关权威机构对具体细分产品行业的统计数据较为缺乏。公司控股子公司江苏恒隆作物保护有限公司及其子公司连云港市金圃农化有限公司、宁夏亚东化工有限公司主要以农药研发和生产为主，目前已经形成了杀虫剂、杀菌剂、除草剂三大系列产品，是中国农业部重点农药生产企业，工信部指定的光气生产单位和中国农药工业协会理事单位。公司产品合成工艺先进，采取催化加氢绿色合成技术，使产品的主含量高、杂质少。公司的主要产品是噁草酮、噁草酮原药和相关制剂以及三嗪酮中间体；噁草酮的产能位居国内前列，在美国、欧洲、中南美洲及东南亚多数国家登记注册了该产品，正常生产情况下国内外市场占有率 65%，噁草酮主含量达 98% 以上，其中八种杂质的含量均在 0.1% 以下，与德国拜耳建立长期的合作关系。三嗪酮是国内产能第一大生产企业。三嗪酮为恒隆作物主打农药中间体，并取得了美国生产商的认证，德国拜耳已将该产品列入采购计划。近年以来公司农药产业受安全环保整治停产影响，产品供给不足，叠加国内农药行业的竞争加剧，公司原主打产品市场占有率已不具备可比性。在停产期间，公司一方面通过委外加工、孙公司宁夏亚东补给产能等方式满足主要客户需求，维护市场稳定，另一方面根据市场导向，不断优化现有产品工艺，提高产品质量，加大安全环保技术投入，确保复产后稳定运行，适应行业发展趋势。

2 产品与生产

(1). 主要经营模式

√适用 □不适用

1、采购模式

公司采购部负责原材料和包装材料的采购，对主要原材料库存维持能够满足公司 1 个月生产所需的水平，并由公司采购部根据生产计划、原材料定额以及库存情况编制原材料采购计划进行材料采购。公司建立了供应商的优选机制和大宗原材料的比价招标机制。公司与主要供应商建立了长期稳定的商业关系，原料供应充足、渠道畅通，能够满足生产经营需要。公司停产期间根据市场需求，采取外采外购模式补给产品，满足客户需求。

2、生产模式

公司实行对非标产品以销定产和常规产品备货相结合的生产管理模式。对非标产品，公司销售部门在经过合同评审后签定供货合同，按合同要求向生产部门下达生产通知单，生产部门根据整个生产安排情况及合同期限编制周、月生产计划，报生产部门负责人批准后组织原料采购、按技术要求组织产品生产。对常规品种，公司需要保证仓库拥有一定的产成品库存量。

3、销售模式

公司采取直销的方式面对市场独立销售，具有完整的销售业务管理体系。公司客户按照其采购公司产品的用途分为生产型客户和贸易型客户，按照销售地区分为内销和外销。经过多年的发展，公司建立了完善的市场销售网络。公司全资子公司江苏亚邦进出口有限公司负责公司的销售业务，公司年出口额约占总销售额的近 30%。公司控股子公司宁夏亚东取得了全球制造业巨头拜耳的供应商认证，打开了通往国际市场的通行证。

报告期内调整经营模式的主要情况

√适用 □不适用

报告期内，公司下属两家染料工厂完成安全环保提标整治自 2021 年 4 月起逐步复产，一家染料及两家农药工厂仍处于停产状态。公司在全力保障复产工厂生产稳定运行的同时，根据市场变化及客户需求，及时调整生产计划和销售策略，适当采取外采外销、委外加工等方式补充产品，稳定客户群体，全力争取中小客户市场回归，保障公司稳定经营。

(2). 主要产品情况

√适用 □不适用

产品	所属细分行业	主要上游原材料	主要下游应用领域	价格主要影响因素
染料	特殊化学品	染料中间体、硫酸、苯酚、苯胺、分散 MF、木质素等	主要用于中高档涤纶纤维的染色和印花，也可用于醋酸纤维、锦纶等纺织物的染色，其中溶剂染料大量用于塑料、有机玻璃及合成纤维原浆着色等。	市场供求关系，原材料价格。

染料中间体	特殊化学品	蒽醌、1-氯蒽醌、硫酸、烟酸、溴素、保险粉	用于生产分散和还原染料	市场供求关系，原材料价格。
农药	一般化学品	硫卡、二氯频纳酮、液氯、液碱、2,4-二氯苯酚、铝粉、特戊酰氯	主要用于制剂生产、厂家生产农药制剂产品	市场供求关系，原材料价格。

(3). 研发创新

√适用 □不适用

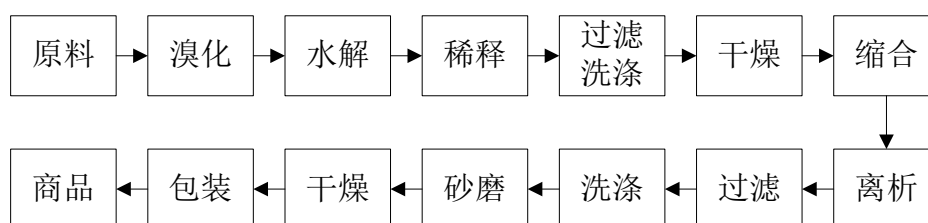
科技创新是精细化工行业参与市场竞争的核心因素，公司在发展过程中非常重视技术研发。公司目前共拥有授权发明专利 92 件，实用新型专利 47 件。其中，本年度授权发明专利 5 件，受理发明专利 15 项，总共在审专利 44 项。本年度，公司各下属企业取得了较好的技术进步成果，主要有：“高性能液体分散染料的关键技术及其印染应用技术研发”参与省重点研发计划项目；“纳米级高性能液体分散染料的研究”入围创业大赛-十百千创新企业；“负载型亚纳米催化膜在 1-硝基蒽醌加氢反应中的应用、”“染料分子材料在电子器件中的应用”获得武进英才计划领军型创新人才倍增项目奖励；申报“分散红 60、1-氨基蒽醌、还原深蓝 B0”高新技术产品。公司重点投资建设的环保项目“高盐无害化处理及资源化利用技术改造项目”、“年综合处理 7 万吨废硫酸再利用和 0.9 万吨活性炭循环再利用环保技改项目”完成建设并投入运行，经过前期试运行、磨合，工艺调整等，目前产能稳步提升中。公司依靠持续技术改进，以新工艺、新技术推动生产水平持续提高，有效降低了生产成本，提升企业综合竞争力。

(4). 生产工艺与流程

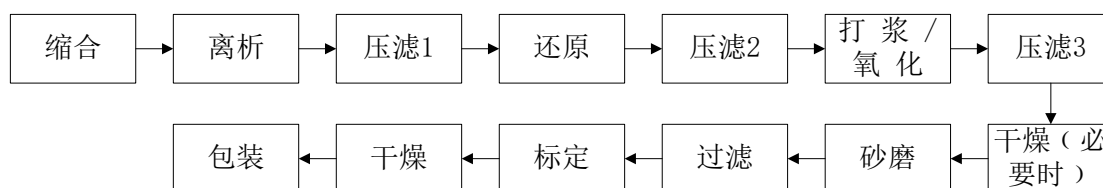
√适用 □不适用

染料：

1、蒽醌结构分散染料生产流程

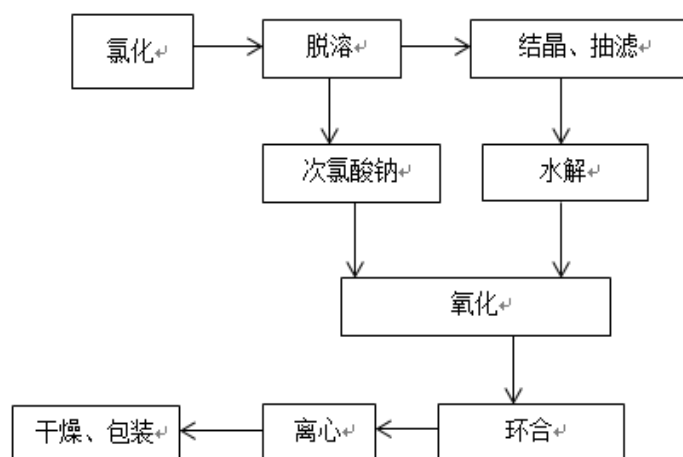


2、蒽醌结构还原染料生产流程

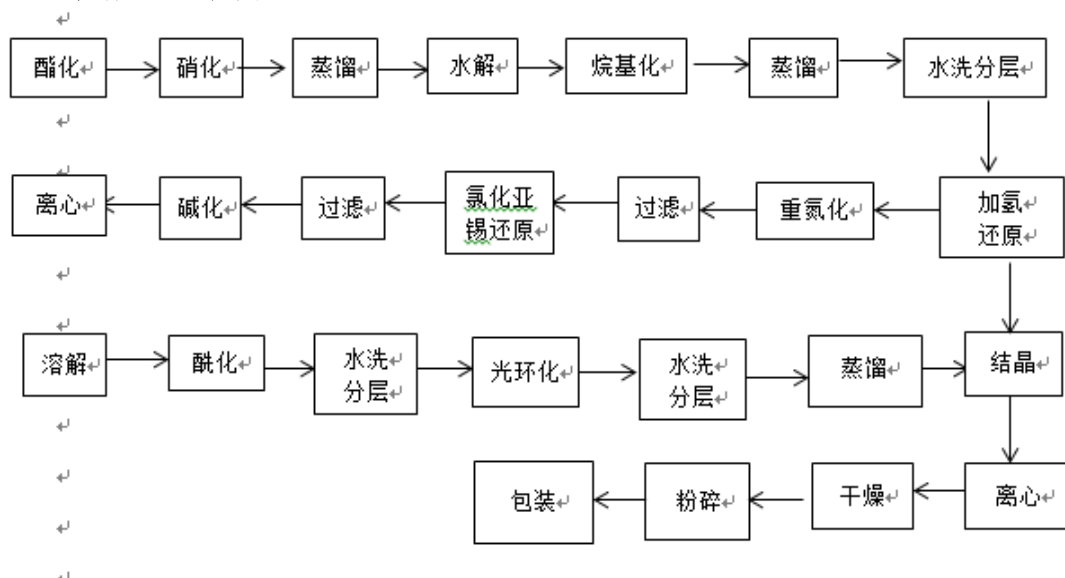


农药：

1、三嗪酮工艺流程



2、噁草酮工艺流程图



(5). 产能与开工情况

√适用 □不适用

单位：万元 币种：人民币

主要厂区或项目	设计产能	产能利用率 (%)	在建产能	在建产能已投资额	在建产能预计完工时间
染料	35,000.00	28.94	无	0	无
染料中间体	10,000.00	57.12	无	0	无
农药	32,500.00	6.76	无	0	无

生产能力的增减情况

□适用 √不适用

产品线及产能结构优化的调整情况

□适用 √不适用

非正常停产情况

√适用 □不适用

报告期内，根据政府安全环保提升整治要求，公司所在连云港化工园区内主要产能停产进行安全环保提标整改工作。截止报告期末，公司连云港分公司、江苏华尔化工已取得政府复产批复。连云港分公司于 2021 年 4 月 9 日开车生产，江苏华尔化工有限公司于 2021 年 5 月 8 日正式开车生产，公司子连云港亚邦供热有限根据园区复产企业蒸汽需求，恢复供汽生产。公司其他停产企业已完成整改，将根据政府要求积极履行相关复产审批手续，尽早实现复产。

3 原材料采购

(1). 主要原材料的基本情况

适用 不适用

主要原材料	采购模式	结算方式	价格同比变动比率 (%)	采购量	耗用量
液碱	集中采购	银行承兑汇票及现金	21.50	20,252.69	20,208.22
特戊酰氯	集中采购	银行承兑汇票及现金	1.47	780.00	778.20
二氯频呐酮	集中采购	银行承兑汇票及现金	-14.63	1,790.60	1,852.80
次氯酸钠	集中采购	银行承兑汇票及现金	18.04	7,120.09	7,133.90

主要原材料价格变化对公司营业成本的影响：原材料的价格与公司营业成本的变化呈正相关。

(2). 主要能源的基本情况

适用 不适用

主要能源	采购模式	结算方式	价格同比变动比率 (%)	采购量	耗用量
电力	市场化采购	银行承兑汇票及现金	5.75	61,606,136.50	61,606,136.50

主要能源价格变化对公司营业成本的影响：主要能源价格与营业成本的变化呈正相关。

(3). 原材料价格波动风险应对措施

持有衍生品等金融产品的主要情况

适用 不适用

(4). 采用阶段性储备等其他方式的基本情况

适用 不适用

4 产品销售情况

(1). 按细分行业划分的公司主营业务基本情况

适用 不适用

单位：万元 币种：人民币

细分行业	营业收入	营业成本	毛利率 (%)	营业收入比上年增减 (%)	营业成本比上年增减 (%)	毛利率比上年增减 (%)	同行业同领域产品毛利率情况
染料	429,602,329.00	362,264,959.20	15.67	373.35	458.74	减少 12.89 个百分点	

						百分点	
农化产品	195,043,842.42	184,536,905.95	5.39	-41.51	-28.13	减少 17.62 个 百分点	
其他业务	158,159,098.04	152,817,911.92	3.38	-9.09	-2.37	减少 6.65 个百分点	

(2). 按销售渠道划分的公司主营业务基本情况

√适用 □不适用

单位：万元 币种：人民币

销售渠道	营业收入	营业收入比上年增减 (%)
境内	57,024.65	114.58
境外	21,255.87	-36.06

会计政策说明

□适用 √不适用

5 环保与安全情况

(1). 公司报告期内重大安全生产事故基本情况

□适用 √不适用

(2). 重大环保违规情况

□适用 √不适用

(五) 投资状况分析

对外股权投资总体分析

√适用 □不适用

报告期内投资额	87,254,024.00		
投资额增减变动数	87,254,024.00		
上年同期投资额			
投资额增减幅度 (%)	100		
被投资公司的名称	主要业务	占被投资公司的权益比例 (%)	投资方式
江苏亚邦实业投资有限公司	进出口代理、投资	100.00	出资设立
亚邦(孟加拉)化工与医药产业园开发有限公司	贸易、投资等	100.00	出资设立
甘肃亚邦能源科技有限公司	硫酸、氯磺酸等化工原材料的生产、销售	100.00	出资设立

1. 重大的股权投资

□适用 √不适用

2. 重大的非股权投资

√适用 □不适用

项目名称	项目金额	项目进度	本年度投入金额	累计实际投入金额	项目收益情况
金圃公司环保提升废水改造项目	36,000,000.00	96.00	242,466.40	35,670,400.00	停产,未产生效益
亚东公司污水处理工程	15,000,000.00	85.00	3,191,251.52	13,807,500.00	项目尚未完工
连云港亚邦供热有限公司热电联产项目	420,000,000.00	98.00	8,161,841.80	526,974,000.00	受市场环境影 响,产能未开足,收益未达预期。
合计	471,000,000.00	/	11,595,559.72	576,451,900.00	/

3. 以公允价值计量的金融资产

√适用 □不适用

项目名称	期初余额	期末余额
应收款项融资	14,376,960.29	44,210,782.03
其他权益工具投资	15,000,000.00	15,000,000.00
合计	29,376,960.29	59,210,782.03

4. 报告期内重大资产重组整合的具体进展情况

□适用 √不适用

(六) 重大资产和股权出售

√适用 □不适用

1、公司牛塘生产区（公司本部、公司子公司常州市临江化工有限公司牛塘分公司、公司子公司安徽亚邦化工有限公司常州第一分公司）搬迁补偿的有关事项

根据亚邦投资控股集团有限公司于 2015 年 10 月 28 日与常州市武进区牛塘镇人民政府签订的武进区国有土地使用权收购协议，常州市武进区牛塘镇人民政府收购亚邦投资控股集团有限公司及其所属企业位于亚邦老厂区的土地使用权，土地使用权总面积为 171673.9 平方米，同时收购土地上全部附着物，建筑总面积为 111456.56 平方米，经双方协商并报经武进区人民政府同意，常州市武进区牛塘镇人民政府应支付亚邦投资控股集团有限公司上述补偿费共计 39,562.098 万元，其中土地使用权补偿价为 3,102.136 万元，附着物补偿 2,995.958 万元，停工停产补偿及房屋、特种设备评估奖励费 33,464.004 万元。

根据 2016 年 3 月 25 日亚邦投资控股集团有限公司与公司签署的补充协议并经公司 3 月 31 日第四届董事会第九次会议审议通过，上述补偿款中归属于公司及公司子公司的金额为 22,382.62 万元，其中补偿公司 14,063.84 万元，补偿公司子公司常州市临江化工有限公司 5,841.39 万元，补偿安徽亚邦化工有限公司 2,477.39 万元（上述款项包括搬迁财产损失、资产清理费用、搬迁费用、停工停产损失、员工安置费及员工补偿费）。

2021 年 11 月，公司根据牛塘镇人民政府亚邦老厂区地块移交通知，完成了腾退和废物收集移交工作并办妥移交手续。

截至报告日，已经收到牛塘生产区搬迁收储款共计 9,503 万元。

2、常州市临江化工有限公司关闭搬迁事项

2020 年 1 月，公司子公司常州市临江化工有限公司与常州市鑫浩房屋拆迁有限公司签订了关闭搬迁协议书，常州市临江化工有限公司关闭位于滨江化工园区内的企业，常州市鑫浩房屋拆迁有限公司对其土地、房屋、设备设施等进行补偿，补偿款金额合计为 7,106.74 万元。2020 年 3 月，常州市临江化工有限公司已收到补偿款 3,045.73 万元。2021 年度，上述厂区土地、房屋等已交付。

3、江苏佳麦化工有限公司及连云港亚邦制酸有限公司退出连云港化工园区事项

根据江苏省《省政府关于加强全省化工园区化工集中区规范化管理的通知》，江苏佳麦化工有限公司及连云港亚邦制酸有限公司被江苏连云港化工产业园列入退出计划。2020 年 12 月公司子公司江苏佳麦化工有限公司及连云港亚邦制酸有限公司与连云港化工园区管委会分别签订资产收购协议，连云港化工园区管委会将收购该两子公司的土地使用权及土地上的房屋、道路、绿化水电气等不动产，其中江苏佳麦化工有限公司补偿款金额为 1.87 亿元，连云港亚邦制酸有限公司补偿款金额为 1.18 亿元。2021 年 12 月，江苏佳麦化工有限公司及连云港亚邦制酸有限公司均已与江苏连云港化工产业园投资发展集团有限公司办妥过户交接手续。

(七) 主要控股参股公司分析

√适用 □不适用

公司名称	主要产品 或服务	注册资本	关联关系	总资产	净资产	营业总收入	净利润
江苏亚邦进出口有限公司	自营和代理各类商品及技术的进出口业务。	500	公司全资子公司	27,488.05	7,350.48	67,739.38	-958.04
常州市临江化工有限公司	分散染料及染料中间体的生产、销售	4,350	公司全资子公司	130,985.99	111,643.80	18,477.63	-1,888.30
安徽亚邦化工有限公司	还原染料的生产、销售	6,000	公司全资子公司	13,692.27	11,091.13	0.00	5,315.92
江苏华尔化工有限公司	分散染料和染料中间体的生产、销售	9,000	临江化工全资子公司	62,905.04	45,031.63	18,477.63	-6,616.71
连云港亚邦供热有限公司	蒸汽生产、供应。	10,000	公司全资子公司	46,732.70	19,480.81	9,878.72	104.82
连云港市赛科废料处置有限公司	废水及固废处理业务。	5,500	公司全资子公司	11,716.19	7,625.50	4,937.12	80.33

连云港亚邦制酸有限公司	硫酸、氯磺酸等化工原材料的生产、销售以及化工设备的销售	10,900	公司控股子公司	10,338.10	6,285.77	565.46	2,841.62
江苏道博化工有限公司	溶剂染料和分散染料、染料中间体的生产销售	10,000	公司全资子公司	16,248.68	895.58	17,959.03	-1,230.01
江苏佳麦化工有限公司	苯甲酸、苯甲醛、苯甲酰氯等的生产、销售	14,000	公司控股子公司	4,756.63	-3,504.65	404.77	2,585.13
江苏恒隆作物保护有限公司	农药及农药中间体的生产、销售	22,000	公司控股子公司	61,001.44	-28,850.10	25,191.24	-15,999.15
连云港金圃农化有限公司	农药及农药中间体的生产、销售	12,000	江苏恒隆全资子公司	17,917.26	-5,714.13	4,621.25	-5,344.93
宁夏亚东化工有限公司	农药及农药中间体的生产、销售	2,000	江苏恒隆全资子公司	16,733.88	10,552.09	20,532.49	-673.25
亚邦国际资本有限公司 [注]	贸易、投资等	853	公司全资子公司	931.88	843.58	2,266.72	44.61
江苏亚邦实业投资有限公司	进出口代理、投资	7,200	公司全资子公司	7,113.05	7,094.64	0.00	-113.13

(八) 公司控制的结构化主体情况

适用 不适用

六、公司关于公司未来发展的讨论与分析

(一) 行业格局和趋势

适用 不适用

1、染料行业

染料行业历经多年发展，已形成较好的行业格局。世界染料工业已转移至亚洲，亚洲染料产量占全球总产量的80%以上。亚洲主要染料生产国主要集中在中国、印度等东南亚国家，各国间的竞争也逐步开始显现，尤其近几年印度活性染料发展迅速，印度染料企业凭借价格等方面的优势，已成为我国染料及中间体企业在东南亚市场的主要竞争对手。中国染料是世界染料第一生产及消费大国，染料行业呈现明显的区域化集中分布，逐步形成了以浙江、江苏、山东为主的染料产业化工业园区，产量占95%以上。其中浙江地区占比64%，是我国乃至世界最大的染料生产基地，江苏地区占比16%。目前，民营企业已成为中国染颜料工业的助力军。分散染料方面，浙江龙盛、闰土股份、吉华集团、亚邦股份等产能合计占全国总产能的50%以上，行业集中度非常高，基本形成寡头垄断。而在细分的蒽醌分散染料领域，亚邦股份在停产前市场份额占有绝对优势，随着亚邦股份2021年下半年染料业务的全面恢复，将逐步找回市场份额，平衡市场供给。

染料行业在供给侧结构性改革政策引导下，基本完成了染料行业“十三五”规划目标，行业发展总体平稳，产业升级取得显著成绩，调整整合力度显著。2021年，中国染料工业协会发布“十四五”染颜料行业发展，明确了染料行业未来五年发展思路及目标。染颜料“十四五”发展规划中指出：坚持以供给侧结构性改革为指导，以高质量发展为核心，以科技创新、绿色发展和高品质发展为主线，切实转变发展方式，推动技术创新，产品结构优化，安全环保和节能减排，满足纺织印染市场和新兴领域应用升级的需求，推动行业整体实现高质量健康发展。对于生产企业来说，在强调提升安全环保管理的同时，需加大技术力量投入，加强高端产品的研制与创新，才能在当前行业同质化竞争中脱颖而出，适应行业发展方向。

2022年在新冠疫情持续影响及全球经济复杂多变的大环境下，行业总体将以“稳”字当头，在保持产量、销量、价格等经济指标稳定的同时，加强外部风险应对机制，强化企业生产、销售、人员等基础管理，加快生产模式的创新，开发节能减排新技术，采用数字化、自动化和智能化的新设备，生产差异化、高附加值的新产品，实现企业高质量健康发展。

2、农药行业

农药的需求与人类对粮食及其他农作物需求紧密相关。随着世界人口的增加、病虫害持续发生，农药行业在促进农业发展、保障粮食安全中的作用日益凸显，全球农药市场规模不断增加。近年，国际农药巨头纷纷实施兼并重组，全球农化行业整合格局已经完成。我国是农业大国，伴随着世界农药行业的加速发展，我国农药行业发展稳定，经济效益稳步提升，产业规模跃上世界农药行业前列。我国是全球最大的农药出口国，产品质量稳步提高，品种不断增加，已形成了包括原药研发、生产和销售等较为完善的产业体系。2021年，伴随着全球新冠疫情引发的粮食安全问题，国际贸易摩擦、海运物流不畅、国内“双碳”政策下能源供给不足，基础原材料价格大幅上涨等多重因素，粮食价格持续高位运行，从而刺激农民扩大种植面积，推高农药产品战略储备，市场供不应求，农药价格普遍上涨，农药行业持续向好。

当前，全球新冠疫情依旧持续，叠加极端气候变化带来的病虫害、区域冲突、原油价格波动等外部客观因素，由此引发的全球范围内粮食安全问题会加速农产品的需求，预计农产品价格将维持高位。大宗农产品价格的高位运行势必刺激农民扩大种植面积，对农药需求整体依然趋旺。国内来看，在国家大力倡导绿色发展、高质量发展的大环境下，安全环保监管措施将日趋严苛，供给侧结构性改革将不断深化，高效、低毒、低残留的新型环保农药市场空间不断扩大，这必然要求农药企业加快转型升级，加大研发创新力度，不断优化产品结构，适应发展需求。此外，农药登记、生产、经营许可的准入门槛越来越高，低端产能不断出清，整个行业将向着集约化、规模化、环保化持续发展。公司农药生产基地分布于连云港灌南和宁夏亚东工业园，连云港生产基地近年受安全环保整治要求而长期停产，给公司农药业务发展造成不利影响，公司将抓住此次停产整改契机，全面提高安全环保管理水平，查缺补漏，完善优化工艺，争取尽早复产。同时紧跟市场，保障核心客户供应，掌握行业动态，及时调整经营战略，维持农药业务良性发展。

(二) 公司发展战略

√适用 □不适用

公司以精耕精细化化工行业为发展战略，以现有成熟产业体系及丰富的业务经验为依托，在拓展其现有产业链延伸发展的同时，通过产业并购等扩大其主营业务范围，满足多层次的客户需求，实现多元化发展。为适应宏观经济形势与外部经营环境的发展变化，公司规划在继续巩固加强现有领域的核心竞争优势之外，通过并购方式快速介入其它新经济领域。公司将密切关注国家政策及行业发展方向，坚持市场导向为原则，契合公司实际发展需求，积极调研市场，践行绿色发展理念，稳步实现转型升级，从而提升公司的持续盈利能力，维护全体股东利益，特别是中小股东的利益，实现公司价值全面提升。

(三) 经营计划

√适用 □不适用

2022 年，公司将以保障生产稳定运行，积极开拓销售市场，稳步恢复经营业绩，实现公司合理价值回归为首要目标，同时加快履行停产企业的复产审批手续，全面恢复产能，稳健经营，重点开展以下几方面工作：

1、加强生产企业效能管理，稳定运行，产品保量提质。

确保现有生产企业生产稳定运行，在实际生产过程中，以加强一线生产管理，降低原材料消耗，优化产品工艺为重点，确保产品产量、质量稳定性，为公司经营提供良好保障。

2、持续推进产品市场开拓和维护，提升销售收入，稳步恢复公司市场地位。

紧跟市场需求，增强市场分析能力，及时调整销售策略，推动产品有效销售。发挥公司品牌效应，拓宽产品销售渠道，稳步实现国内外市场有序恢复，促进业绩提升。

3、全力加快停产企业复产审批，有序推进搬迁项目基建工程。

截止报告期末，公司连云港生产基地尚有三家企业未恢复生产，公司在等待行政主管部门复产验收的同时，查缺补漏，做好随时迎接复产验收的各项准备。公司将保持与政府部门有效沟通，争取尽早履行复产验收程序。公司搬迁至甘肃的制酸项目已完成立项、拿地等前期审批手续，土建工程有序推进中，争取尽早完成项目建设，投入生产，创造效益。

4、加强公司治理，提高精细化管理水平。

进一步细化落实条线垂直管理模式，优化总部和基地分子公司的责权配置，提高决策效率。根据各条线实际需求，完善线上审批系统，推进全公司信息化建设。持续推进人力资源管理优化，加强人才队伍建设，完善人员结构，提高工作效率。

5、坚持科技创新为导向，提高核心竞争力。

在当前行业发展新趋势下，科技创新是企业发展的潜在动力，公司将继续加大研发投入，引进和培育高层次技术人才，建立科技创新核心团队。继续对现有产品进行核心技术优化，加大对新产品的工艺技术开发力度，适应不同客户需求，提升核心竞争力，促进行业科技化发展。

6、加强资金管理，拓宽融资渠道，助力企业稳健经营。

随着公司两家主要工厂复产以及未复产企业停产成本增加，公司对资金需求随之加大。2022年，公司将进一步加强资金预算管理，降本增效的同时，通过多渠道合理筹集资金，优化企业资源配置，为公司持续健康发展提供资金保障。

(四)可能面对的风险

√适用 □不适用

1、市场竞争等客观因素造成的价格风险。

报告期内，受行业竞争、市场供给变化等因素影响，公司产品价格出现较大波动，给企业运行带来较大压力。产品价格受行业发展状况、产品结构、产能利用率、行业竞争等因素影响，如果未来公司的经营规模、客户资源、成本控制等方面发生较大变动，或者行业竞争加剧，将导致公司产品毛利率下降等变化，从而对公司盈利状况造成不利影响。公司将高度关注市场变化，适时调整销售策略，积极拓展国内、国际市场应对。

2、安全环保风险。

绿色环保、安全健康是公司追求的长期发展目标。随着我国经济进入新常态发展，安全环保治理日趋严格，新的标准、监管政策陆续出台，安全环保整治呈高压态势，公司面临更加严峻的外部环境。近年，省、市化工行业安全环保提升整治要求对公司主要产能造成严重影响，公司所在连云港生产区的主要产能长期停产进行提标改造，至报告期末，除两家染料工厂复产外，两家退出搬迁，三家尚未复产，给公司的日常稳定和经营业绩带来巨大挑战。外部突发的安全环保等事件致使公司面临不稳定的生产环境，公司将加大安全环保技术研发和设施投入，加强现场管理，落实本质安全主体责任，贯彻安全生产、绿色发展的理念，尽量减少安全环保带来的风险。

3、成本升高的风险。

石油价格对公司原材料价格影响极大。报告期内，由于原油价格的波动，以及行业政策的调控，公司基础原材料价格出现了比较大幅度的波动，未来一定时期内石油价格仍将处于大幅波动状态；同时，由于环保治理投入的增加，环保治理成本和运行费用也逐年增加，也将抬高公司产品成本；员工工资在成本中的比重逐年提高。公司将加大内部控制与成本管理，予以积极应对。

4、国际贸易风险。

公司出口销售占总销售的比例约 30%。由于全球新冠疫情爆发及国际宏观经济形势的不稳定，人民币对美元的汇率会有一定的变化，可能会对公司的出口汇兑带来一定的影响。由于国际贸易受政治、经济等事件影响，关税和各种贸易壁垒会对公司进出口业务造成影响。

5、宏观经济及行业政策变化的风险

化工行业的发展与宏观经济发展及产业政策密切相关。公司所处的染料及农药业务最终应用于纺织印染业、农业等国民生产领域。因此公司生产经营受宏观经济运行趋势及行业政策调控影响较大。公司将密切关注国家宏观经济态势，紧跟行业上下游产业链变化趋势，适时调整公司的

发展策略和经营模式，积极探索培育新的利润增长点，以应对宏观经济及产业政策变化带来的风险。

(五)其他

适用 不适用

七、公司因不适用准则规定或国家秘密、商业秘密等特殊原因，未按准则披露的情况和原因说明

适用 不适用

第四节 公司治理

一、公司治理相关情况说明

适用 不适用

公司始终致力维护和提升公司良好的社会形象，有效保证了公司稳定、健康、持续发展。报告期内，公司严格按照《公司法》、《证券法》、《上市公司治理准则》、《上海证券交易所股票上市规则》等相关法律法规及相关规范性文件的要求，结合公司经营管理的需要和实际情况，持续完善公司法人治理结构，健全公司内控管理制度和业务流程，不断提高决策质量，提升规范运作水平。公司法人治理结构符合现代企业制度和《上市公司治理准则》的要求，公司治理与《公司法》和中国证监会相关规定和要求不存在重大差异。

1、关于股东与股东大会

报告期内公司共召开了1次临时股东大会与1次年度股东大会，公司能够根据《公司法》、《公司章程》、《股东大会议事规则》的要求召集、召开股东大会，股东大会的会议提案、议事程序、会议表决严格按照相关规定要求执行，在审议有关关联交易的议案时，关联股东回避表决，确保关联交易公平合理。股东大会决议符合法律法规的规定和全体股东特别是中小股东的合法权益。

2、关于董事与董事会

公司六届董事会由5名董事组成，其中2名为独立董事，符合相关法律法规的要求；董事会下设战略发展委员会、提名委员会、审计委员会和薪酬与考核委员会，并制订了相应的实施细则。公司董事均能认真、诚信、勤勉地履行职责。报告期内公司共召开10次董事会会议，会议的召集、召开程序均符合有关规定的要求。

3、关于监事和监事会

公司严格按照《公司法》、《公司章程》规定的选聘程序选举监事，公司监事会人数和人员构成符合法律法规的要求。公司监事会能够依据《监事会议事规则》等制度，认真履行自己的职责，对公司财务状况和经营情况、关联交易以及董事和高级管理人员履行职责的合法合规性进行监督，维护公司及股东的合法权益。报告期内公司共召开8次监事会会议，会议的召集、召开均符合有关规定的要求。

4、关于控股股东与上市公司

公司具有独立的业务及自主经营能力，公司控股股东严格规范自己的行为，通过股东大会行使出资人的权利，没有超越股东大会直接或间接干预公司的决策和经营活动，公司与控股股东进行的关联交易公平合理，公司与控股股东在人员、资产、财务、机构、业务做到了独立，公司董事会、监事会和内部机构均能够独立运作。公司未发生过控股股东占用上市公司资金和资产的情况。

5、投资者关系管理

公司不断加强投资者关系管理，保持沟通渠道的畅通，促进投资者对公司的了解。通过投资者热线、上证 e 互动等方式加强与广大投资者的沟通，向资本市场展现公司实力及特点，不断完善公司价值传导机制，维护公司在资本市场良好形象，切实维护投资者利益。

6、关于信息披露和内幕知情人登记

公司按照有关法律法规及公司《信息披露管理办法》的要求，严格履行披露程序，加强与监管机构的沟通衔接，真实、准确、完整、及时地通过法定披露媒体及上海证券交易所网站披露有关信息，切实履行上市公司信息披露的义务，保证公司信息披露的公开、公平、公正，积极维护公司和投资者，尤其是中小股东的合法权益。报告期内，公司严格按照监管机构要求和公司《内幕信息知情人登记管理制度》的规定，对公司内幕信息知情人进行管理，在内幕事项商议筹划阶段，按相关规定做好备忘录登记，对定期报告披露过程中涉及内幕信息的相关人员情况作了登记备案。

7、关于公司内部控制

报告期内，根据《企业内部控制基本规范》及其相关监管要求，结合公司业务、架构变化，对公司内部控制流程持续优化和完善，进一步保证流程运行合理有效、财务报告等相关信息真实完整。在内部控制和专项监督的基础上，根据财务报告内部控制缺陷和非财务报告内部控制缺陷认定标准，对公司截止 2021 年 12 月 31 日的内部控制有效性进行评价，形成内部控制评价报告提交董事会审议。

8、关于关联交易

公司严格遵守《公司章程》、《公司关联交易决策制度》以及上海证券交易所《上市公司关联交易实施指引》的有关规定，对年度日常关联交易进行预计，关联交易定价公平、公允并严格履行相关审议程序，有效规范了公司的关联交易行为。

公司治理与法律、行政法规和中国证监会关于上市公司治理的规定是否存在重大差异；如有重大差异，应当说明原因

适用 不适用

二、公司控股股东、实际控制人在保证公司资产、人员、财务、机构、业务等方面独立性的具体措施，以及影响公司独立性而采取的解决方案、工作进度及后续工作计划

适用 不适用

控股股东、实际控制人及其控制的其他单位从事与公司相同或者相近业务的情况，以及同业竞争或者同业竞争情况发生较大变化对公司的影响、已采取的解决措施、解决进展以及后续解决计划
适用 不适用

三、股东大会情况简介

会议届次	召开日期	决议刊登的指定网站的查询索引	决议刊登的披露日期	会议决议
2021 年第一次临时股东大会	2021 年 4 月 15 日	http://www.sse.com.cn	2021 年 4 月 16 日	<ol style="list-style-type: none"> 1、审议通过了《关于公司为控股子公司提供担保额度的议案》 2、审议通过了《修订<公司章程>》 3、审议通过了《关于董事会换届选举非独立董事的议案》 4、审议通过了《关于董事会换届选举独立董事的议案》 5、审议通过了《关于监事会换届选举监事的议案》
2021 年年度股东大会	2021 年 6 月 1 日	http://www.sse.com.cn	2021 年 6 月 2 日	<ol style="list-style-type: none"> 1、审议通过了《公司 2020 年度董事会工作报告》 2、审议《公司 2020 年度监事会工作报告》 3、审议《公司 2020 年年度报告全文及摘要》 4、审议《公司 2020 年度财务决算报告》 5、审议《公司 2020 年度利润分配预案》 6、审议《公司 2021 年度财务预算报告》 7、审议《关于公司 2020 年度日常关联交易执行情况及预计 2021 年度日常关联交易情况的议案》 8、审议《公司 2020 年度独立董事述职报告》 9、审议《关于公司董事、监事及高级管理人员 2020 年度薪酬的决定及 2021 年度薪酬的预案》 10、 审议《关于续聘公司 2021 年度财务审计机构和内控审计机构的议案》 11、 审议《关于计提商誉减值准备的议案》 12、 审议《关于公司购买董监高责任险的议案》

表决权恢复的优先股股东请求召开临时股东大会
适用 不适用

股东大会情况说明

适用 不适用

报告期内，公司共召开 1 次临时股东大会与 1 次年度股东大会，股东大会的召集和召开符合《公司法》、《上市公司股东大会规则》和《公司章程》等法律法规的规定；出席会议人员和会议召集人的资格合法、有效；会议的表决程序和表决结果合法有效；股东大会的决议合法有效，相关议案全部审议通过，不存在否决议案的情况。

四、董事、监事和高级管理人员的情况

(一) 现任及报告期内离任董事、监事和高级管理人员持股变动及报酬情况

√适用 □不适用

单位：股

姓名	职务(注)	性别	年龄	任期起始日期	任期终止日期	年初持股数	年末持股数	年度内股份增减变动量	增减变动原因	报告期内从公司获得的税前报酬总额(万元)	是否在公司关联方获取报酬
许芸霞	董事长、总经理	女	33	2018-04-16	2024-04-14	1,730,273	1,297,773	-432,500	被司法处置暨被动减持	87.93	否
张龙新	董事	男	50	2018-04-16	2024-04-14	100,000	100,000	0		0	是
尹云	董事	男	52	2018-04-16	2024-04-14	0	0	0		14.24	否
陆刚	独立董事	男	58	2021-04-15	2024-04-14	0	0	0		7.2	否
牟伟明	独立董事	男	52	2020-06-23	2024-04-14	0	0	0		9.2	否
张卫锋	监事会主席	男	44	2021-04-15	2024-04-14	13,200	13,200	0		41.57	否
王玉萍	监事	女	38	2021-04-15	2024-04-14	0	0	0		30.75	否
刘秋霞	职工监事	女	54	2018-04-16	2024-04-14	0	0	0		39.32	否
洪兵	副总经理、财务总监、董事会秘书、	男	44	2021-04-15	2024-04-14	0	0	0		69.92	否
许小初	原董事	男	71	2006-02-26	2021-04-15	0	0	0		0	是
卢建平	原董事、总经理	男	59	2006-02-26	2021-04-15	8,063,000	3,047,250	-5,015,750	二级市场减持	54.54	否
李福康	原董事	男	67	2010-06-01	2021-04-15	0	0	0		0	否
田利明	原独立董事	男	69	2015-02-02	2021-04-15	0	0	0		2	否

李永盛	原独立董事	男	72	2018-04-16	2021-04-15	0	0	0		2	否
张青平	原监事会主席	男	52	2017-05-16	2021-04-15	48,000	48,000	0		29.03	否
吴炜	原监事	女	54	2017-05-16	2021-04-15	2,800	2,800	0		18.36	否
张丽娜	原董事会秘书	女	39	2018-04-16	2021-04-15	3,100	3,100	0		33.36	否
周多刚	原副总经理	男	59	2007-11-26	2021-04-15	2,840,100	1,087,200	-1,752,900	二级市场减持	23.2	否
张亦庆	原副总经理	男	53	2015-02-26	2021-04-15	605,000	605,000	0		32.5	否
合计	/	/	/	/	/	13,405,473	6,204,323	-7,201,150	/	495.12	/

姓名	主要工作经历
许芸霞	2012年2月至2013年6月任德丰杰投资的投资经理，2013年6月至2014年8月任亚邦投资控股集团有限公司投资经理，2014年8月至2016年11月任亚邦集团驻孟加拉办事处经理，2017年5月16日至今任亚邦股份董事，2018年4月16日至今担任亚邦股份董事长，2021年4月起兼任公司总经理。
张龙新	1992年至1994年苏州吴县棉织厂会计；1994年至1996年常州颖兴制鞋机械有限公司财务负责人；1996年至1999年亚邦投资控股集团有限公司会计；2000年至2004年亚邦投资控股集团有限公司财务部副部长；2004年至2016年，亚邦投资控股集团有限公司财务部部长。2016年至今，亚邦投资控股集团有限公司任董事、副总经理。2012年2月至2017年5月期间，任江苏民丰农村商业银行股份有限公司董事。2017年6月至今，江苏灌南民丰村镇银行有限责任公司董事。2018年4月16日至今担任公司董事。
尹云	1990年8月-1992年8月，攀枝花钢铁集团公司焦化厂一回收车间技术员、代理车间主任；1992年9月-1996年2月，常州市合成材料厂技术员、项目主管；1996年3月-1997年7月，上海富阳化工有限公司副总经理；1998年3月-2006年2月，常州市合成材料厂三分厂厂长、常州亚邦精细化工有限公司总经理；2006年3月-2007年10月，江苏亚邦染料股份有限公司总经理；2007年11月-2008年3月，江苏亚邦染料股份有限公司副董事长；2014年4月-2016年12月，重庆华彩化工有限责任公司总经理。2018年4月16日至今担任公司董事。
陆刚	高级律师，江苏常州常联律师事务所主任。1985年新疆大学法律系毕业。江苏常联律师事务所合伙人、主任。常州市第十四届政协常委，兼任常州市人民政府法律顾问团、武进区人民政府、钟楼区人民政府法律顾问团成员。兼任常州市无党派联谊会副会长。曾任常柴股份有限公司、旷达织物材料股份有限公司独立董事，2018年起任常州腾龙汽车零部件股份有限公司独立董事。2021年4月起担任公司独立董事。
牟伟明	历任常州工学院财务管理与会计系教师、系主任、经济与管理学院副院长，现任常州工学院计划财务处副处长、常州市财政会计学会理

	事、江苏省政府采购评审专家。2020年6月起担任公司独立董事。
张卫锋	历任江苏明都汽摩总公司财务经理助理、泰州分公司财务主办；康佳集团股份有限公司南京分公司计财部审计；（中日合资）常州新金田工具有限公司财务主办；亚邦投资控股集团有限公司财务部副部长。2018年4月16日至2021年4月担任亚邦染料财务总监。2021年4月起任公司监事会主席。
王玉萍	2005年7月至2008年4月，天衡会计师事务所（特殊普通合伙）常州分所审计；2008年4月至2015年9月，天合光能有限公司，内审；2015年9月至2017年5月天合星元投资发展有限公司，财务合规；2017年6月至今在江苏亚邦染料股份有限公司，内审。2021年4月起担任公司监事。
刘秋霞	1997年至1998年任常州市合成材料厂财务助理；1998年至2005年任江苏亚邦染料专业公司主办会计；2006年至2018年2月任江苏亚邦染料股份有限公司财务部部长。2018年4月16日至今担任公司职工监事。
洪兵	会计硕士，会计中级，注册会计师，曾任常州盐业公司财务处处长、苏州盐业公司财务部部长、苏州银河激光科技股份有限公司监事会主席、苏州科德教育科技股份有限公司财务总监、2018年5月起担任江苏亚邦染料股份有限公司财务部长。2021年4月起任公司副总经理、财务总监、董事会秘书。
许小初	1976年10月至1993年11月历任武进县第五玻璃钢厂厂长、武进县麻塑厂副厂长、常州市玻璃钢厂厂长、常州市合成材料厂厂长；1993年12月至2003年3月，任亚邦集团公司董事长、总经理；2003年3月至2006年3月，任亚邦集团董事长、江苏亚邦药业集团股份有限公司董事长；2006年至今，任亚邦集团董事长、江苏亚邦医药物流中心有限公司董事长。2006年至2021年4月任股份公司董事。
卢建平	1988年3月至2000年12月，历任常州市合成材料厂车间工人、技术员、车间主任、分厂厂长、常州市临江化工厂总经理、安徽亚邦有限公司总经理；2000年12月至今，任常州市临江化工有限公司总经理；2006年2月至2021年4月，任股份公司董事；2007年11月至2021年4月任股份公司总经理。
李福康	曾任河南省新县医药局办公室副主任，河南羚锐制药股份有限公司工会主席、党支部书记、党委副书记、常务副总经理、董事、总经理、高级管理顾问委员会主任委员。现任河南绿达山茶油股份有限公司、河南羚锐正山堂养生茶股份有限公司监事会主席，河南羚锐集团有限公司董事，2010年6月至2021年4月任亚邦股份董事。
田利明	1991年起至今在中国染料工业协会工作，现任副会长，亚洲染料工业联合会秘书长。2009年4月参加深圳证券交易所的上市公司高级管理人员培训，获得结业证书。现任浙江吉华集团股份有限公司独立董事。2015年3月至2021年4月任亚邦股份独立董事。
李永盛	曾任南京第二钢铁厂厂长助理，南京电脑计量设备公司副总经理，南京市冶金物资供销公司副总经理兼任南京清新电子通讯有限公司总经理，南京医药产业（集团）有限责任公司总经理办公室主任，人力资源部副总经理。2018年4月至2021年4月担任亚邦股份独立董事。
张青平	1989年9月至2016年11月，在常州建设银行工作，历任建行支行分理处主任、信贷科长、副行长、行长。2017年5月至2021年4月任亚邦股份监事会主席。
吴炜	1989年7月至1992年11月，淮阴有机化工厂会计，1992年12月至1998年1月，常州宾德化工有限公司会计，1998年1月至2006年11月，常州大洋化工有限公司会计，2006年至2016年，常州市临江化工有限公司会计，2017年5月至2021年4月任亚邦股份监事。
张丽娜	2011年3月至2016年11月担任亚邦股份证券部证券事务专员，2016年12月起担任亚邦股份证券事务代表。2018年4月至2021年4月任公司董事会秘书。

周多刚	1985 年 7 月至 1996 年 12 月，历任合肥农药厂技术员、车间副主任、主任，分厂厂长、书记；1997 年 1 月至 1998 年 10 月，任上海三株保健食品有限公司品管部部长；1998 年 10 月至 2005 年 12 月，任亚邦集团染料业务总调度、分厂厂长；2006 年 1 月至今，任安徽亚邦化工有限公司总经理；2006 年 2 月至 2015 年 3 月，任股份公司董事；2007 年 11 月至 2021 年 4 月 15 日，任股份公司副总经理。
张亦庆	历任常州市合成材料厂销售员，江苏亚邦进出口有限公司部门经理、总经理，2015 年 3 月至 2021 年 4 月任亚邦股份副总经理。

其它情况说明

√适用 □不适用

2021 年 4 月 15 日，公司召开 2021 年第一次临时股东大会，选举产生公司第六届董事会、第六届监事会，完成了董事会、监事会的换届选举。同日，公司召开了第六届董事会第一次会议和第六届监事会第一次会议，选举产生第六届董事会董事长、第六届监事会主席、聘任公司高级管理人员等。内容详见公司 2021 年 4 月 16 日刊登于《中国证券报》、《上海证券报》、《证券时报》及上海证券交易所网站 www.sse.com.cn 的《公司 2021 年第一次临时股东大会决议公告》（公告编号：2021-028）、《公司第六届董事会第一会议决议公告》（公告编号：2021-029）及《公司第六届监事会第一次会议决议公告》（公告编号：2021-030）。

(二) 现任及报告期内离任董事、监事和高级管理人员的任职情况**1. 在股东单位任职情况**

√适用 □不适用

任职人员姓名	股东单位名称	在股东单位担任的职务	任期起始日期	任期终止日期
许小初	亚邦投资控股集团有限公司	董事长		
许芸霞	亚邦投资控股集团有限公司	董事		
张龙新	亚邦投资控股集团有限公司	董事		
卢建平	亚邦投资控股集团有限公司	董事		
在股东单位任职情况的说明	无			

2. 在其他单位任职情况

√适用 □不适用

任职人员姓名	其他单位名称	在其他单位担任的职务	任期起始日期	任期终止日期
许芸霞	江苏华尔化工有限公司	执行董事		
	亚邦投资控股集团有限公司	董事		
	江苏道博化工有限公司	执行董事		
	连云港亚邦供热有限公司	执行董事		
	江苏亚邦进出口有限公司	执行董事兼总经理		
	常州市临江化工有限公司	总经理		
	连云港市赛科废料处置有限公司	执行董事		
	江苏恒隆作物保护有限公司	董事		
	新疆苏源生物工程有限公司	董事		
	常州亚满化工有限公司	执行董事兼总经理		
	江苏亚邦实业投资有限公司	执行董事		
	江苏佳麦化工有限公司	董事长兼总经理		
	甘肃亚邦能源科技有限公司	执行董事		
许小初	常州市康桥房地产开发有限公司	执行董事兼总经理		
	常州市亚邦医药研究有限公司	执行董事		
	江苏亚邦医药物流中心有限公司	董事长		
	常州市牛塘污水处理有限公司	执行董事兼总经理		
	常州中房实业股份有限公司	董事长兼总经理		
	江苏亚邦涂料股份有限公司	副董事长		
	江苏亚邦药业集团股份有限公司	董事		
	江苏铂睿环保节能设备有限公司	监事		
	连云港市金圃农化有限公司	执行董事兼总经理		
	江苏恒隆作物保护有限公司	董事长		
	江苏隆禾桦化工有限公司	执行董事兼总经理		
	常州市武牛化工商贸有限公司	董事长		
	常州亚宁景云贸易有限公司	执行董事兼总经理		
江苏林海药业有限公司	董事长			
江苏亚邦药业集团股份有限公司	董事长			
卢建平	江苏恒隆作物保护有限公司	董事		
	常州市临江化工有限公司	总经理		
张龙新	常州市凯隆化工有限公司	执行董事		
	江苏灌南民丰村镇银行有限责任	董事		

	公司			
	常州亚邦中房实业股份有限公司	董事		
	常州市邦业资产经营股份有限公司	董事		
	常州和佳置业股份有限公司	监事		
	江苏江中亚邦医药有限责任公司	董事		
李福康	河南羚锐集团有限公司	监事会主席		
	武汉健民药业集团股份有限公司	董事		
	信阳新锐发展有限公司	董事		
	新县鑫源贸易有限公司	董事		
	信阳悦合房地产有限公司	董事		
	河南振华工程发展股份有限公司	董事		
	信阳易居房地产开发有限公司	董事		
	新县宾馆有限责任公司	监事		
田利明	浙江吉华集团股份有限公司	独立董事		
陆刚	常州腾龙汽车零部件股份有限公司	独立董事		
张青平	连云港市金国农化有限公司	监事		
	江苏道博化工有限公司	监事		
	江苏恒隆作物保护有限公司	监事		
	连云港亚邦供热有限公司	监事		
	江苏佳麦化工有限公司	监事		
	常州市临江化工有限公司	监事		
	连云港市赛科废料处置有限公司	监事		
	江苏亚邦实业投资有限公司	监事		
	江苏华尔化工有限公司	监事		
	山东美诺新材料科技有限公司	董事长		
	辽宁嘉禾精细化工股份有限公司	监事		
刘秋霞	常州市航启精密机械有限公司	监事		
	江苏亚邦进出口有限公司	监事		
	甘肃亚邦能源科技有限公司	监事		
周多刚	安徽亚邦化工有限公司	总经理		
在其他单位任职情况的说明	无			

(三) 董事、监事、高级管理人员报酬情况

√适用 □不适用

董事、监事、高级管理人员报酬的决策程序	董事、监事薪酬由股东大会审议通过，高级管理人员的报酬由董事会审议通过。
董事、监事、高级管理人员报酬确定依据	1、领取薪酬的董事（含独立董事）、监事其薪酬标准由公司股东大会决定。2、公司高管薪酬根据其在公司担任的具体职务，按公司相关薪酬与绩效考核管理制度考核后，由董事会决定。
董事、监事和高级管理人员报酬的实际支付情况	公司独立董事按年度发放津贴，个别不在公司担任除董事以外其他职务的董事未在公司领取报酬，董事长、监事、高级管理人员按月领取月薪，年终根据公司业绩和绩效确定最终金额。详见本节“（一）现任及报告期内离任董事、监事和高级管理人员持股变动及报酬情况”。

报告期末全体董事、监事和高级管理人员实际获得的报酬合计	报告期末全体董事、监事和高级管理人员实际获得的报酬合计 495.12 万元。
-----------------------------	--

(四) 公司董事、监事、高级管理人员变动情况

√适用 □不适用

姓名	担任的职务	变动情形	变动原因
许芸霞	董事长、总经理	选举	换届
张龙新	董事	选举	换届
尹云	董事	选举	换届
牟伟明	独立董事	选举	换届
陆刚	独立董事	选举	换届
张卫锋	监事会主席	选举	换届
王玉萍	监事	选举	换届
刘秋霞	职工监事	选举	换届
洪兵	副总经理、财务总监、 董事会秘书	聘任	换届
许小初	原董事	离任	换届
李福康	原董事	离任	换届
卢建平	原董事、总经理	离任	换届
田利明	原独立董事	离任	换届
李永盛	原独立董事	离任	换届
张青平	原监事会主席	离任	换届
吴炜	原监事	离任	换届
张亦庆	原副总经理	离任	换届
周多刚	原副总经理	离任	换届
张卫锋	原财务总监	离任	换届
张丽娜	原董事会秘书	离任	换届

(五) 近三年受证券监管机构处罚的情况说明

□适用 √不适用

(六) 其他

□适用 √不适用

五、报告期内召开的董事会有关情况

会议届次	召开日期	会议决议
第五届董事会第二十五次会议	2021 年 1 月 18 日	1、审议通过了《关于控股子公司对外投资设立孙公司建设项目的议案》 2、审议通过了《关于公司开展资产池业务的议案》
第五届董事会第二十六次会议	2021 年 3 月 30 日	1、审议通过《关于调整江苏亚邦染料股份有限公司董事会成员人数的议案》 2、审议通过《关于江苏亚邦染料股份有限公司董事会换届选举的议案》
第六届董事会第一次会议	2021 年 4 月 15 日	1、审议通过《关于选举公司第六届董事会董事长的议案》 2、审议通过《关于选举公司第六届董事会专门委员会委员及主任委员的议案》

		3、审议通过《关于聘任公司董事长兼任总经理的议案》 4、审议通过《关于聘任公司财务总监、副总经理的议案》 5、审议通过《关于聘任公司证券事务代表的议案》
第六届董事会第二次会议	2021年4月27日	1、审议通过了《公司2020年度总经理工作报告》 2、审议通过了《公司2020年度董事会工作报告》 3、审议通过了《公司2020年年度报告全文及摘要》 4、审议通过了《2021年第一季度报告全文及正文》 5、审议通过了《公司2020年度财务决算报告》 6、审议通过了《公司2020年度利润分配预案》 7、审议通过了《公司2021年度财务预算报告》 8、审议通过了《关于公司2020年度日常关联交易执行情况及预计2021年度日常关联交易情况的议案》 9、审议通过了《公司2020年度独立董事述职报告》 10、审议通过了《关于公司董事、监事及高级管理人员2020年度薪酬的决定及2021年度薪酬的预案》 11、审议通过了《关于续聘公司2021年度财务审计机构和内控审计机构的议案》 12、审议通过了《董事会审计委员会2020年度履职报告》 13、审议通过了《公司2020年度内部控制评价报告》 14、审议通过了《公司2020年度内部控制审计报告》 15、审议通过了《公司2020年度社会责任报告》 16、审议通过了《关于公司会计政策变更的议案》 17、审议通过了《关于计提商誉减值准备的议案》
第六届董事会第三次会议	2021年5月11日	1、审议通过《关于聘任公司董事会秘书的议案》 2、审议通过《关于公司购买董监高责任险的议案》 3、审议通过《关于召开2020年年度股东大会的议案》
第六届董事会第四次会议	2021年6月7日	审议通过《关于调整拟设立境外孙公司注册信息的议案》
第六届董事会第五次会议	2021年8月27日	审议通过了《公司2021年半年度报告及其摘要》
第六届董事会第六次会议	2021年9月7日	审议通过了《关于为控股孙公司提供担保额度的议案》
第六届董事会第七次会议	2021年10月29日	审议通过了《公司2021年第三季度报告的议案》
第六届董事会第八次会议	2021年12月21日	审议通过了《关于为参股公司江苏仁欣环保科技有限公司融资租赁提供担保的议案》

六、董事履行职责情况

(一) 董事参加董事会和股东大会的情况

董事姓名	是否独立董事	参加董事会情况						参加股东大会情况
		本年应参加董事会次数	亲自出席次数	以通讯方式参加次数	委托出席次数	缺席次数	是否连续两次未亲自参加会议	出席股东大会的次数
许芸霞	否	10	10	0	0	0	否	1
张龙新	否	10	10	0	0	0	否	2
尹云	否	10	10	10	0	0	否	1

牟伟明	是	10	10	0	0	0	否	1
陆刚	是	8	8	0	0	0	否	1
许小初	否	2	2	0	0	0	否	0
卢建平	否	2	2	0	0	0	否	0
李福康	否	2	2	0	0	0	否	0
李永盛	是	2	2	0	0	0	否	0
田利明	是	2	2	0	0	0	否	0

连续两次未亲自出席董事会会议的说明

适用 不适用

年内召开董事会会议次数	10
其中：现场会议次数	0
通讯方式召开会议次数	0
现场结合通讯方式召开会议次数	10

(二) 董事对公司有关事项提出异议的情况

适用 不适用

(三) 其他

适用 不适用

七、董事会下设专门委员会情况

适用 不适用

(1). 董事会下设专门委员会成员情况

专门委员会类别	成员姓名
审计委员会	主任委员：牟伟明；委员：陆刚、尹云
提名委员会	主任委员：陆刚；委员：牟伟明、张龙新
薪酬与考核委员会	主任委员：牟伟明；委员：陆刚、许芸霞
战略委员会	主任委员：许芸霞；委员：张龙新、牟伟明、陆刚

(2). 报告期内战略与发展委员会委员会召开 1 次会议

召开日期	会议内容	重要意见和建议	其他履行职 责情况
2021 年 1 月 18 日	公司战略与发展	审议通过了《关于控股子公司对外投资设立孙公司建设项目的议案》	

(3). 报告期内提名委员会召开 1 次会议

召开日期	会议内容	重要意见和建议	其他履行职 责情况
2021 年 3 月 10 日	董事候选人提名	审议通过《关于提名公司六届董事会董事候选人的议案》	

(4). 报告期内审计委员会召开 6 次会议

召开日期	会议内容	重要意见和建议	其他履行职 责情况
2021 年 3 月	审计	审议通过了《关于公司为控股子公司提供担保额度的议	

月 10 日		案》	
2021 年 4 月 28 日	审计	审议通过了《公司 2020 年年度报告全文及摘要》、《2021 年第一季度报告全文及摘要》、《公司 2020 年度财务决算报告》、《公司 2020 年度利润分配预案》、《公司 2021 年度财务预算报告》、《关于公司 2020 年度日常关联交易执行情况及预计 2021 年度日常关联交易情况的议案》《关于公司会计政策变更的议案》、《关于计提商誉减值准备的议案》《关于续聘公司 2021 年度财务审计机构和内控审计机构的议案》、《董事会审计委员会 2020 年度履职报告》、《公司 2020 年度内部控制评价报告》、《公司 2020 年度内部控制审计报告》	
2021 年 8 月 27 日	审计	审议通过了《公司 2021 年半年度报告及其摘要》	
2021 年 9 月 7 日	审计	审议通过了《关于为控股孙公司提供担保额度的议案》	
2021 年 10 月 29 日	审计	审议通过了《公司 2021 年第三季度报告的议案》	
2021 年 12 月 22 日	审计	审议通过了《关于为参股公司江苏仁欣环保科技有限公司融资租赁提供担保的议案》	

(5). 报告期内薪酬与考核委员会召开 1 次会议

召开日期	会议内容	重要意见和建议	其他履行职责情况
2021 年 4 月 28 日	薪酬与考核	审议通过《关于公司董事、监事及高级管理人员 2020 年度薪酬的决定及 2021 年度薪酬的预案》	

(6). 存在异议事项的具体情况

适用 不适用

八、监事会发现公司存在风险的说明

适用 不适用

监事会对报告期内的监督事项无异议。

九、报告期末母公司和主要子公司的员工情况

(一) 员工情况

母公司在职员工的数量	959
主要子公司在职员工的数量	1,844
在职员工的数量合计	2,803
母公司及主要子公司需承担费用的离退休职工人数	0
专业构成	
专业构成类别	专业构成人数
生产人员	1,934
销售人员	92

技术人员	274
财务人员	55
行政人员	448
合计	2,803
教育程度	
教育程度类别	数量（人）
硕士/博士	9
本科	183
大专	334
大专以下	2,277
合计	2,803

(二) 薪酬政策

适用 不适用

公司按照国家和属地政策，依托公司《人力资源管理制度》及《薪酬福利制度》，根据不同岗位、不同层次人员情况，实行多种薪酬分配形式，在效益增长的同时，增加员工劳动报酬，充分调动员工的劳动积极性和创造性，向员工提供稳定而具有竞争力的薪酬。公司管理团队实行基本工资与年终考核奖金相结合的管理办法，一般管理人员和普通员工依据岗位定酬，对市场营销人员采取销售业绩考核，对生产一线员工实行岗位计件与考勤相结合的计酬方式，多劳多得。灵活多样的薪酬政策，在很大程度上调动了广大职工的工作积极性与能动性。公司将不断完善薪酬管理体系，通过调整薪酬结构、薪酬水平及薪酬构成，为员工提供稳定的、有竞争优势的收入，与企业实现利益共赢。

(三) 培训计划

适用 不适用

培训是公司人力资源开发与管理的重要内容之一。公司以公司战略为导向，建立了着眼于公司未来发展与现实需求相结合的、多层次、全方位的较为完善的员工培训体系。根据公司的战略导向及各子分公司的实际需求，公司制定了年度培训计划。培训形式上以内部培训与外部培训相结合，培训内容涵盖新员工入职培训、在职员工转岗培训、员工三级安全教育培训、中高层管理人员培训、后备人才梯队培训、岗位专业技能培训、新产品推广培训、新项目实施培训等多种培训内容。通过分层分级的层级培训，对管理、技术、技能等各类人才快速成长起到了催化作用，确保了培训的有效实施及良好的培训效果。

(四) 劳务外包情况

适用 不适用

十、利润分配或资本公积金转增预案

(一) 现金分红政策的制定、执行或调整情况

适用 不适用

1、现金分红政策的制定

为进一步规范公司利润分配及现金分红有关事项，推动公司建立持续、科学、透明的分红政策和决策机制，更好地维护股东及投资者利益，公司于 2012 年 3 月 20 日召开的股东大会审议通过《江苏亚邦染料股份有限公司股东未来分红回报规划》、2012 年 8 月 10 日召开的 2012 年第二次临时股东大会审议通过《关于江苏亚邦染料股份有限公司股东未来分红回报规划修订案》，并对《公司章程》中利润分配政策相关条款进行修订。《公司章程》中明确了公司进行现金分红的条件和决策机制。2014 年 2 月 18 日，公司 2013 年年度股东大会审议通过《关于调整〈公司首次公开发行股票并上市后利润分配政策及股东回报规划〉的议案》。公司在《首次公开发行股票招股说明书》对公司未来分红回报规划做了详细的论述。2018 年 5 月 14 日，公司 2017 年度股东大会审议通过了《亚邦股份未来三年（2018—2020 年）股东回报规划的议案》，并对《公司章程》中利润分配政策相关条款进行修订。

2、现金分红政策的执行

公司于 2021 年 6 月 1 日召开的 2020 年年度股东大会审议通过了《公司 2020 年利润分配方案》：因公司 2020 年度亏损，综合考虑公司资金状况和公司未来战略发展需要等因素，兼顾公司可持续发展的需求，公司 2020 年不进行利润分配亦不进行公积金转增股本。公司严格执行了《公司章程》中制定的利润分配政策，分红标准和比例明确、清晰；相关的决策程序和机制完备；独立董事对公司现金分红政策发表了认可的独立意见；公司的现金分红政策充分保障了中小股东的合法权益。

(二) 现金分红政策的专项说明

适用 不适用

是否符合公司章程的规定或股东大会决议的要求	<input checked="" type="checkbox"/> 是 <input type="checkbox"/> 否
分红标准和比例是否明确和清晰	<input checked="" type="checkbox"/> 是 <input type="checkbox"/> 否
相关的决策程序和机制是否完备	<input checked="" type="checkbox"/> 是 <input type="checkbox"/> 否
独立董事是否履职尽责并发挥了应有的作用	<input checked="" type="checkbox"/> 是 <input type="checkbox"/> 否
中小股东是否有充分表达意见和诉求的机会，其合法权益是否得到了充分保护	<input checked="" type="checkbox"/> 是 <input type="checkbox"/> 否

(三) 报告期内盈利且母公司可供股东分配利润为正，但未提出现金利润分配方案预案的，公司应当详细披露原因以及未分配利润的用途和使用计划

适用 不适用

十一、 公司股权激励计划、员工持股计划或其他员工激励措施的情况及其影响

(一) 相关激励事项已在临时公告披露且后续实施无进展或变化的

适用 不适用

(二) 临时公告未披露或有后续进展的激励情况

股权激励情况

适用 不适用

其他说明

适用 不适用

员工持股计划情况

适用 不适用

其他激励措施

适用 不适用

(三) 董事、高级管理人员报告期内被授予的股权激励情况

适用 不适用

(四) 报告期内对高级管理人员的考评机制，以及激励机制的建立、实施情况

适用 不适用

公司董事会下设薪酬与考核委员会，负责考评公司董事以及高级管理人员的履职情况，按绩效评价标准和程序，对董事及高级管理人员进行绩效评价并对其进行定期考评，根据考评结果决定聘任或解聘、薪酬和奖惩等事项。报告期内，结合对公司高级管理人员的述职考核，2021 年度公司高级管理人员在履行职责时，做到了勤勉尽职，取得了较好的成绩，公司治理水平稳步提升，完善了公司治理结构。

十二、 报告期内的内部控制制度建设及实施情况

适用 不适用

具体内容详见公司于同日在上海证券交易所网站（www.sse.com.cn）披露的公司《2021 年度内部控制评价报告》。

报告期内内部控制存在重大缺陷情况的说明

适用 不适用

十三、 报告期内对子公司的管理控制情况

适用 不适用

报告期内，公司对合并报表范围内的子公司均合理、有效管控。公司根据《公司法》、《证券法》等法律法规和《公司章程》、《控股子公司管理制度》等制度的要求，对子公司实施管理控制。各子公司根据各自《公司章程》，建立了完善的治理结构，有效运行。股份公司通过委派董监高实现对子公司的日常经营管理和监督；各子公司总经理向股份公司总经理汇报经营工作，股份公司人事、财务、采购、技术等各条线通过垂直管理负责子公司日常职能运营管理及协调；子公司关联交易、对外担保、对外投资、重大资产购买和处置等重大事项事前向股份公司报告，并经公司履行相应的审批程序后方可开展；以生产经营预算为基础，加强资金使用监管，有效防范风险，促进经营目标实行。

十四、 内部控制审计报告的相关情况说明

适用 不适用

公司聘请的天衡会计师事务所(特殊普通合伙)已对公司 2021 年度内部控制情况进行了审计，并出具了《内部控制审计报告》，详见公司于同日在上海证券交易所网站（www.sse.com.cn）披露的公司《内部控制审计报告》。

是否披露内部控制审计报告：是
 内部控制审计报告意见类型：标准的无保留意见

十五、 上市公司治理专项行动自查问题整改情况
 不适用

十六、 其他
适用 不适用

第五节 环境与社会责任

一、环境信息情况

(一) 属于环境保护部门公布的重点排污单位的公司及其主要子公司的环保情况说明

适用 不适用

1. 排污信息

适用 不适用

报告期内，公司下属江苏华尔化工有限公司、江苏亚邦染料股份有限公司连云港分公司、江苏恒隆作物保护有限公司、连云港市金围农化有限公司、连云港市赛科废料处置有限公司等五家公司，目前属于环境保护部门公布的重点排污单位。

上述五家排污单位共有废气排放口 111 处，废气中主要污染物包括二氧化硫、氮氧化物、氯化氢、溴化氢、氯苯、二氯乙烷、硫酸雾、甲醇、烟尘、二氧化碳、氯酚类、臭气类、颗粒物等。废气排放主要分为：生产工艺废气处理装置排放口、喷雾干燥塔尾气处理装置排放口、环保处理装置废气处理装置排放口、焚烧炉废气处理装置排放口、罐区及厂房无组织废气收集处理装置排放口等。废气处理方案由环保专业单位设计，并经专家论证评审。各类尾气经过处理后达标高空排放，重点排放口装有在线检测装置，并与园区、省市等环保信息平台联网，可实时监控。废气排放执行标准主要有：《大气污染物综合排放标准》（GB16297-1996），《恶臭污染物排放标准》GB 14554-93，《石油化学工业污染物排放标准》（GB 31571-2015），《江苏省化学工业挥发性有机物排放标准》（DB32/3151-2016），《危险废物焚烧污染控制标准》（GB18484-2001），《锅炉大气污染物排放标准》（GB13271-2014）等。工艺废气执行《大气污染物综合排放标准》

（GB16297-1996）二级标准（氮氧化物排放浓度 $\leq 240\text{mg}/\text{m}^3$ ，硫酸雾排放浓度 $\leq 45\text{mg}/\text{m}^3$ ，二氧化硫排放浓度 $\leq 550\text{mg}/\text{m}^3$ ，氯化氢排放浓度 $\leq 30\text{mg}/\text{m}^3$ ，非甲烷总烃 $\leq 120\text{mg}/\text{m}^3$ ），危险废物焚烧废气排放执行《危险废物焚烧污染控制标准》（GB18484-2001）（烟尘 $\leq 80\text{mg}/\text{m}^3$ ，二氧化硫 $\leq 300\text{mg}/\text{m}^3$ ，氮氧化物 $\leq 500\text{mg}/\text{m}^3$ ，氯化氢 $\leq 70\text{mg}/\text{m}^3$ ，一氧化碳 $\leq 80\text{mg}/\text{m}^3$ ），污水处理站尾气排放执行《恶臭污染物排放标准》GB 14554-93（氨气 $\leq 1.5\text{mg}/\text{m}^3$ 硫化氢 $\leq 0.06\text{mg}/\text{m}^3$ ）。

2021 全年，五家企业有三家正常生产：江苏华尔化工有限公司，江苏亚邦染料股份公司连云港分公司、连云港市赛科废料处置有限公司，剩余两家公司仍处于复产整改阶段。2021 年全年，江苏亚邦染料股份有限公司连云港分公司废气实际排放浓度：二氧化硫 0.33-255 mg/m^3 ，氮氧化物 0.83-137 mg/m^3 ，烟尘 0.87-14.22 mg/m^3 ，氯化氢 1-18.5 mg/m^3 。二氧化硫排放量 2.52 吨，氮

氧化物排放量 1.7 吨。不存在超标排放和超总量控制现象；江苏华尔化工有限公司废气实际排放浓度：二氧化硫 17-41mg/m³，硫酸雾 0.2-0.53mg/m³，氯化氢 8.24-20mg/m³，颗粒物<20 mg/m³。二氧化硫排放量 2.73 吨，氯化氢排放量 5.85 吨，颗粒物排放量 0.65 吨。不存在超标排放和超总量控制现象；连云港市赛科废料处置有限公司废气实际排放浓度：二氧化硫 5.83mg/m³，氮氧化物 38mg/m³，烟尘 3.76 mg/m³。二氧化硫排放量 1.254 吨，氮氧化物排放量 7.102 吨，烟尘 0.639 吨。不存在超标排放和超总量控制现象。

上述五家重点排污单位共有污水排放口五个，每家企业一个排放口，污水排放到园区污水厂，污水排放执行园区污水厂接管标准。主要接收指标：COD≤200 mg/L，氨氮≤25mg/L，总氮≤45 mg/L，总磷≤1mg/L。2021 年，连云港赛科废料处置公司全年正常生产，亚邦股份连云港分公司、华尔化工分别于 4 月 9 日、5 月 8 日正式复产，整改中的恒隆公司处理库存废水，四家重点排污单位共处理排放污水 60.296 万吨（其中分公司 42.2 万吨，华尔化工 15.45 万吨，赛科 0.6578 万吨，恒隆 1.987 万吨），金圃农化停产中，无废水产生和处理。其中主要污染物 COD 外排平均浓度 96.32mg/L（排园区污水厂，园区污水厂接管标准 COD200 mg/L 以下），累计，处理后的排放 COD 约 58.07 吨，氨氮平均排放浓度 8.47mg/L（排园区污水厂），累计排放氨氮 5.108 吨。

2021 年全年，五家主要排污单位主要固体废物产生情况如下：亚邦股份连云港分公司产生危险废物 3141 吨和废桶 724 只，都得到合法处理；华尔化工共产生危险废物 13063.91 吨，合法处置 1281.51 吨，自行利用 11782.4 吨（废硫酸生产硫酸铵）；赛科固废危废焚烧产生的残渣、飞灰和污水处理污泥等共 5102.666 吨，均得到合法处置；恒隆处置污水产生 308.4 吨污，均送赛科焚烧合法处置；金圃农化停产无固废产生。以上产生的固废均合法处置，库存危险废物合法处置做到了基本清零，未发生任何环境污染事故。

2. 防治污染设施的建设和运行情况

√适用 □不适用

公司及重要子、分公司环保设施主要有一套 6000 吨/日的污水处理设施，一套 4000 吨/日的污水处理设施，一套 1000 吨/日的污水处理设施，一套 300 吨/日的污水处理设施；各种废气处理装置 111 台套，高浓盐水等回收利用 MVR 装置 7 套，建有 RTO 废气焚烧炉 2 套，盐水焚烧炉 1 套，活性炭再生装置 1 套。亚邦股份连云港分公司和华尔化工有限公司、连云港赛科废料处置有限公司相应的废水、废气、废盐等环保处置装置复产后都正常运行。连云港市赛科废料处置有限公司，建有两套固废焚烧装置，年焚烧处置能力 18000 吨，2021 年全年焚烧处置本公司及其它企业危废共 14063.706 吨。

3. 建设项目环境影响评价及其他环境保护行政许可情况

√适用 □不适用

报告期内，江苏亚邦染料股份有限公司连云港分公司在排污许可证届满 60 日前向连云港市生态环境局提出延续申请，并与 3 月 16 日取得最新核发的排污许可证（证书编号：

91320724784987033R001R);江苏华尔化工有限公司于2021年3月取得最新核发的排污许可证(证书编号:913207247910641309001R);江苏恒隆作物保护有限公司、江苏金围化工有限公司的《排污许可证》已到期,换证资料已网上申报,复产后审批。江苏恒隆作物保护有限公司《排污许可证》已到期,换证资料已网上申报,目前市环保局回复需复产后审批。

江苏恒隆作物保护有限公司《江苏恒隆作物保护有限公司危废库提升改造项目环境影响报告表》已完成备案并拿到批复。

4. 突发环境事件应急预案

√适用 □不适用

2021年度公司根据《关于印发企业事业单位突发环境事件应急预案备案管理办法(试行)的通知》(环发[2015]4号)和《关于印发江苏省突发环境事件应急预案管理办法的通知》(苏政发[2012]153号)等要求,结合环境应急预案实施情况,每三年对面临的环境风险和环境应急预案进行一次回顾性评价,并结合最新的要求,在原有单行本突发环境事件应急预案的基础上,通过开展环境风险评估,重新编制了应急预案及风险评估报告,经相关环保专家评审后,报连云港市灌南县环保局备案。同时,公司根据应急预案备案管理办法的相关要求,及时根据实际情况对环境应急预案进行修订、备案。

5. 环境自行监测方案

√适用 □不适用

2021年度,公司严格按照要求《国家重点监控企业自行监测及信息公开办法》(环发[2013]81号)和《排污单位自行监测技术指南总则》(2017.4.25发布,2017.6.1实施)等要求制定了企业环境自行监测方案,对公司排放污染物的监测指标、监测点位、监测频次、监测方法、执行排放标准及标准限值进行了明确规定。相关信息在公司官网的企业责任一栏进行公示。

公司根据《关于印发江苏省沿海化工园区企业复产环保要求的通知》等整改复产文件的要求,在污水、雨水排口安装了COD、pH、浊度等在线监控装置,相关废气排口、厂界安装了二氧化硫、VOCs等在线监控装置,监控数据实时传输至园区环境信息管理平台。公司编制了废水特征污染物识别、核算及筛选确认报告,针对报告中提出的需要监测因子,购买了一批化学仪器、试剂,具备了所有特征因子监测能力。同时,根据复产要求,废水增加苯胺类、挥发酚、硫化物、总磷、总氮等分析项目;废水增加了总磷、总氮在线装置及加标质控监测装置。废气增加了VOCs在线监测、HCl、SO₂在线监测。

6. 报告期内因环境问题受到行政处罚的情况

√适用 □不适用

江苏亚邦染料股份有限公司连云港分公司					
序	处罚时间	环境违法行为及处罚情况	文件号	处罚部门	整改落实情况

号					
1	2022 年 1 月 10 日	2021 年 11 月, 连云港分公司五车间产品 25#紫在生产过程中废气超标排放, 违反中华人民共和国大气污染防治法第 99 条, 罚款人民币壹拾叁万元。	连灌南环行罚字 (2022) 15 号	连云港市生态环境局	对五车间 26#紫生产过程中废气排放进行整改, 加装废气吸附装置等, 达标排放, 缴纳罚款。

7. 其他应当公开的环境信息

适用 不适用

(二) 重点排污单位之外的公司环保情况说明

适用 不适用

1. 因环境问题受到行政处罚的情况

适用 不适用

宁夏亚东化工有限公司					
序号	处罚时间	环境违法行为及处罚情况	文件号	处罚部门	整改落实情况
1	2021 年 2 月 24 日	未按环评要求运行水污染防治设施, 擅自停用树脂吸附装置, 罚款壹拾万元。	卫环罚字 (2021) 5 号	中卫市生态环境局	对树脂吸附装置停用后到 MVR 装置产生的固体盐再次做检测, 经检测树脂吸附装置停用后, 不会对 MVR 装置产生的固体盐 (已鉴定为一般固废) 属性造成影响, 已向中卫市生态环境局报送停止树脂吸附装置申请。及时缴纳了罚款。
2	2021 年 6 月 25 日	未按环保规定及要求堆放清出污泥, 罚款壹拾万元。	卫环罚字 (2021) 22 号	中卫市生态环境局	严格按危废处置要求将检查发现的未及时入库的污泥进行入库, 并和危废库暂存间存放的污泥一起委托具备资质单位进行转移处置, 给生态环境局上报了整改报告, 并要求各车间加强对生产车间生产过程中产生的危险废物和一般固废一定要按照相关规范要求进行的理, 及时缴纳了罚款。

2. 参照重点排污单位披露其他环境信息

适用 不适用

除上述重点排污单位外, 公司下属产生三废排放的生产型企业为孙公司宁夏亚东化工有限公司。宁夏亚东共有废气排放口 16 处, 废气中主要污染物包括二氧化硫、氮氧化物、颗粒物、氯化氢、甲苯、非甲烷总烃、硫酸雾、氨气、硫化氢、臭气类等。废气排放主要分为: 生产工艺废气处置排放口 11 个, 燃煤、燃气锅炉废气处置排放口各 1 个, 污水处理系统尾气处置排放口 2 个, 危废暂存间尾气处置排放口 1 个。废气处理方案由环保专业单位设计, 并经专家论证评审。各类尾气经过处理后达标高空排放, 重点排放口按照监测方案做好自行监测, 并将监测结果在信息平台进行公示, 接收公众监督。废气排放执行标准主要有: 《大气污染物综合排放标准》

(GB16297-1996), 《恶臭污染物排放标准》GB 14554-93, 《锅炉大气污染物排放标准》

(GB13271-2014) 等。工艺废气执行《大气污染物综合排放标准》(GB16297-1996) 二级标准 (甲苯排放浓度 $\leq 40\text{mg}/\text{m}^3$, 非甲烷总烃排放浓度 $\leq 120\text{mg}/\text{m}^3$, 氯化氢排放浓度 $\leq 1.9\text{mg}/\text{m}^3$, 硫化氢排

放浓度 $\leq 0.06\text{mg}/\text{m}^3$ ，硫酸雾排放浓度 $\leq 45\text{mg}/\text{m}^3$ ，) ，锅炉废气排放执行《锅炉大气污染物排放标准》(GB13271-2014) (颗粒物 $\leq 80\text{mg}/\text{m}^3$ ，二氧化硫 $\leq 400\text{mg}/\text{m}^3$ ，氮氧化物 $\leq 400\text{mg}/\text{m}^3$) ，污水处理站尾气排放执行《恶臭污染物排放标准》GB 14554-93(氨气 $\leq 4.9\text{kg}/\text{h}$ ，硫化氢 $\leq 4.9\text{kg}/\text{h}$ ，臭气浓度 2000) 。2021 年，宁夏亚东废气实际排放浓度：颗粒物 46.3--67 mg/m^3 ，二氧化硫 45--234 mg/m^3 ，氮氧化物 108--294 mg/m^3 ，非甲烷总烃 2.98--14.6 mg/m^3 ，氯化氢 2.43--3.78 mg/m^3 。实际排放量：颗粒物 1.41 吨，二氧化硫排放量 1.47 吨，氮氧化物排放量 2.27 吨。不存在超标排放现象。

宁夏亚东化工有限公司有废水总排放口一个，污水排放到园区污水厂，污水排放执行《污水排入城镇下水道水质标准》GB31962-2015，主要接收指标：COD $\leq 500\text{mg}/\text{L}$ ，氨氮 $\leq 45\text{mg}/\text{L}$ ，PH 值 6.5-9.5。2021 年共处理排放污水 104918 吨，其中主要污染物 COD 外排平均浓度 187.5 mg/L ，处理后累计排放 COD 约 19.67 吨，氨氮平均排放浓度 16.7 mg/L (排园区污水厂)，累计排放氨氮 1.75 吨。

2021 全年，宁夏亚东共产生一般工业废物 369.44 吨，危险废物共 203.16 吨，产生的固危废均与有资质的单位签订处置协议，并合法处置，未发生任何环境污染事故。

3. 未披露其他环境信息的原因

适用 不适用

(三) 有利于保护生态、防治污染、履行环境责任的相关信息

适用 不适用

(四) 在报告期内为减少其碳排放所采取的措施及效果

适用 不适用

二、社会责任工作情况

适用 不适用

公司已于 2022 年 4 月 27 日披露《2021 年度社会责任报告》，全文见上海证券交易所网站 (www.sse.com.cn)

三、巩固拓展脱贫攻坚成果、乡村振兴等工作具体情况

适用 不适用

第六节 重要事项

一、承诺事项履行情况

(一) 公司实际控制人、股东、关联方、收购人以及公司等承诺相关方在报告期内或持续到报告期内的承诺事项

适用 不适用

承诺背景	承诺类型	承诺方	承诺内容	承诺时间及期限	是否有履行期限	是否及时严格履行	如未能及时履行应说明未完成履行的具体原因	如未能及时履行应说明下一步计划
收购报告书或权益变动报告书中所作承诺	盈利预测及补偿	亚邦集团等恒隆作物原股东	自恒隆作物复产之日的次月 1 日起的 36 个月内经审计的税后净利润(以归属于母公司股东的扣除非经常性损益的净利润为计算依据)分别为第 1 个月至第 12 个月不低于 12,300 万元、第 13 个月至第 24 个月不低于 14,100 万元、第 25 个月至第 36 个月不低于 14,900 万元。如恒隆作物复产日晚于 2019 年 12 月 31 日,转让方承诺:恒隆作物复产之日的次月 1 日起的 36 个月内经审计的税后净利润(以归属于母公司股东的扣除非经常性损益的净利润为计算依据)分别为第 1 个月至第 12 个月不低于 14,100 万元、第 13 个月至第 24 个月不低于 14,900 万元、第 25 个月至第 36 个月不低于 15,500 万元。若恒隆作物上述三个业绩承诺期间的实际利润低于上述承诺利润,则转让方需对甲方进行业绩补偿,每期业绩补偿的具体金额按以下公式确定: [(截止当期期末恒隆作物累计净利润承诺数-截止当期期末累计净利润实现数) × 本次股权转让作价/三个业绩承诺期间的净利润承诺数总和]-已	恒隆作物复产日次月起的 36 个月	是	否	因政府安全环保整治要求致使恒隆作物自 2018 年 4 月 28 日起停产至今,造成无法进行正常生产,无法实现原收购时约定的业绩承诺。恒隆作物原股东提出对原约定的业绩承诺方案进行调整。	经双方充分沟通协商,公司于 2019 年 4 月 10 召开董事会,对原业绩承诺进行调整,并经公司临时股东大会审议通过并披露。

			补偿金额。如根据上述公式计算的金额小于或等于 0 时，则按 0 取值，即转让方无需向甲方补偿。但已经补偿的金额不冲回。亚邦集团同时承诺若恒隆作物在 2020 年底前未复产，将采取有效措施维护上市公司利益。					
	解决同业竞争	亚邦集团等恒隆作物原股东	承诺在业绩承诺期限内不得在公司、恒隆作物及金圃农化以外，通过直接或间接持有权益的其他经营主体或以自然人名义从事与公司、恒隆作物及金圃农化相同或相类似的业务；不在同公司或恒隆作物及金圃农化存在相同或者相类似业务的实体任职或者担任任何形式的顾问；不得以公司、恒隆作物及金圃农化以外的名义为公司、恒隆作物及金圃农化现有客户提供与公司、恒隆作物及金圃农化主营业务相关的任何服务；转让方违反不竞争承诺的经营利润和/或收益归公司所有，并需赔偿公司的全部损失。各转让方不得以任何形式（包括但不限于信托、代持）规避上述义务。	恒隆作物复产日次月起的 36 个月	是	否	同上	同上
与首次公开发行相关的承诺	解决同业竞争	公司实际控制人许小初、许旭东、控股股东亚邦集团	公司实际控制人许小初、许旭东、控股股东亚邦集团出具了《非竞争承诺函》，内容如下：1、在本承诺函签署之日，本人（本集团）、所控制的企业及拥有权益的企业均未生产、开发任何与股份公司产品构成竞争或可能竞争的产品，未直接或间接经营任何与股份公司经营的业务构成竞争或可能竞争的业务，也未参与投资任何与股份公司生产的产品或经营的业务构成竞争或可能竞争的其他企业。2、自签署本承诺函之日起，本人（本集团）、所控制的企业及拥有权益的企业将不生产、开发任何与股份公司产品	2011 年 9 月 10 日签署至今长期有效	是	是	无	无

			构成竞争或可能竞争的产品,不直接或间接经营任何与股份公司经营的业务构成竞争或可能竞争的业务,不参与投资任何与股份公司生产的产品或经营的业务构成竞争或可能竞争的其他企业。3、自签署本承诺函之日起,如股份公司进一步开拓其产品和业务范围,本人(本集团)、所控制的企业及拥有权益的企业将不与股份公司拓展后的产品和业务相竞争;若与股份公司拓展后的产品和业务相竞争,本人(本集团)、所控制的企业及拥有权益的企业将以以下方式避免同业竞争:(1)停止生产或经营相竞争的产品和业务;(2)将相竞争的业务纳入股份公司经营;(3)向无关联关系的第三方转让该业务。4、如本承诺函被证明是不真实或未被遵守,将向股份公司赔偿一切直接或间接损失。					
解决关联交易	公司实际控制人许小初、许旭东、控股股东亚邦集团	公司实际控制人许小初、许旭东、控股股东亚邦集团出具了《关于规范关联交易的承诺函》,承诺:在与股份公司可能发生的任何交易中,本人(本集团)保证遵循公平、诚信的原则,以市场公认的价格进行;将不利用对股份公司的控制权关系和地位从事或参与从事任何有损于股份公司及其他股东利益的行为;本人(本集团)保证以上承诺持续有效且不可变更或撤销,如违反上述承诺、保证的,本人(本集团)愿意承担由此给股份公司造成的直接或间接经济损失、索赔责任及额外的费用支出。	长期有效	否	是	无	无	

(二) 公司资产或项目存在盈利预测，且报告期仍处在盈利预测期间，公司就资产或项目是否达到原盈利预测及其原因作出说明

已达到 未达到 不适用

(三) 业绩承诺的完成情况及其对商誉减值测试的影响

适用 不适用

1、公司于 2018 年 1 月 19 日与亚邦集团以及恒隆作物其他股东签订了《亚邦支付现金购买江苏恒隆作物保护有限公司股权的协议书》，协议约定公司以现金 90,368 万元收购公司控股股东亚邦集团所持有的恒隆作物 51%的股权以及恒隆作物其他股东所持恒隆作物股权的 40%（折合总股本的 19.60%），合计获得恒隆作物 70.60%的股权。根据收购协议约定，亚邦集团等转让方对恒隆作物 2018 至 2020 年进行了业绩承诺。恒隆作物自 2018 年 4 月起，因受外部突发事件影响根据政府部门要求停产进行安全环保提标整治，恒隆作物业绩承诺的履行的客观情况在《原购买协议》签订后发生了重大变化，经过双方充分磋商，对《原购买协议》中约定的业绩承诺方案进行了调整并签署补充协议，调整后的方案经亚邦股份 2019 年 4 月 26 日临时股东大会审议通过。

调整后的业绩承诺方案为：转让方承诺自恒隆作物复产之日的次月 1 日起的 36 个月内经审计的税后净利润（以归属于母公司股东的扣除非经常性损益的净利润为计算依据）分别为第 1 个月至第 12 个月不低于 12300 万元、第 13 个月至第 24 个月不低于 14100 万元、第 25 个月至第 36 个月不低于 14900 万元。如恒隆作物复产日晚于 2019 年 12 月 31 日，转让方承诺：恒隆作物复产之日的次月 1 日起的 36 个月内经审计的税后净利润（以归属于母公司股东的扣除非经常性损益的净利润为计算依据）分别为第 1 个月至第 12 个月不低于 14100 万元、第 13 个月至第 24 个月不低于 14900 万元、第 25 个月至第 36 个月不低于 15500 万元。若恒隆作物上述三个业绩承诺期间的实际利润低于上述承诺利润，则转让方需对甲方进行业绩补偿，每期业绩补偿的具体金额按以下公式确定： $[(\text{截止当期期末恒隆作物累计净利润承诺数}-\text{截止当期期末累计净利润实现数}) \times \text{本次股权转让作价}/\text{三个业绩承诺期间的净利润承诺数总和}] - \text{已补偿金额}$ 。如根据上述公式计算的金额小于或等于 0 时，则按 0 取值，即转让方无需向甲方补偿。但已经补偿的金额不冲回。同时，亚邦集团承诺若在 2020 年底恒隆作物未恢复生产，将采取一切有效措施维护上市公司利益。

鉴于恒隆作物及其子公司金囤农化截止 2020 年末仍未复产，公司于 2020 年 10 月 9 日向亚邦集团发函问询，要求其回复上述承诺中所采取的措施。亚邦集团于 2020 年 11 月 10 日就恒隆业绩承诺中已采取的相关措施回函如下：

恒隆作物及其子公司金囤农化因政府要求停产进行安全环保提升整治，截止 2020 年底仍未恢复生产，主要受 2020 年新冠疫情影响及政府复产政策变动、延迟发布，验收审批工作放缓等客观因素影响，恒隆作物所在连云港化工园区的复产工作至 2021 年初才有明显进展，复产验收工作受到不同程度的阻碍。在此期间，亚邦集团一直致力于协调恒隆作物的复产和维持恒隆作物的日常经营：一、在停产整改上，亚邦集团不遗余力的提供人员、技术和其他必要的支持，协调银行等金融机构，保障其资金需求，维护日常经营。二是在推进复产验收上，亚邦集团保持与连云港、

灌南县相关政府部门的密切沟通，多渠道多维度的反映企业实际复产整改情况，保障企业与政府间的有效沟通。在此过程中，亚邦集团较好的发挥了政府与停产企业间的沟通桥梁作用，有效促进政府复产验收工作的加快落实，在其能力范围内从根本上维护了上市公司利益。

下一阶段，亚邦集团拟采取如下措施有效维护上市公司利益。（1）加快推进复产工作，尽早实现恒隆作物复产。2021年下半年，受能耗双控政策及国内新冠疫情散发等客观因素影响，政府相关部门尚未组织对恒隆进行复产验收。截止目前，恒隆作物及其子公司连云港市金围农化有限公司已完成整改，并向政府部门提交了复产申请。园区已经实现第一、第二批共六家企业复产，并公布了退出企业清单，预计近期将启动剩余企业复产审批流程，恒隆作物及其子公司连云港市金围农化有限公司将根据政府安排履行相关复产审批流程，争取尽早复产，有效恢复公司收入和利润，实现价值回归。（2）根据《补充协议》安排，一旦恒隆作物和金围农化复产，将启动业绩承诺条款，亚邦集团将严格按照协议条款，履行业绩对赌承诺，确保上市公司利益。（3）继续保障恒隆作物在停产期间的日常经营，为恒隆作物融资、市场维护、产品外加工等提供必要支持。

2、亚东化工业绩承诺完成情况：

公司子公司江苏恒隆作物保护有限公司收购亚东化工的业绩承诺期为2019年至2021年，业绩承诺金额为合计净利润5,700.00万元人民币，亚东化工2019年、2020年及2021年业绩承诺已完成，实际完成情况如下：

考核期	承诺金额（万元）	实现金额（扣除非经常性损益）（万元）
2019年度	2,100.00	4,636.89
2020年度	1,800.00	2,457.83
2021年度	1,800.00	-1,046.79
合计	5,700.00	6,047.93

根据江苏中企华中天资产评估有限公司2021年4月10日出具的苏中资评报字(2021)第2025号《江苏恒隆作物保护有限公司拟进行商誉减值测试所涉及宁夏亚东化工有限公司商誉及相关资产组可收回金额资产评估报告》的评估结果，江苏恒隆作物保护有限公司收购亚东化工形成的商誉于2020年末计提了5,842.60万元的减值准备。

二、报告期内控股股东及其他关联方非经营性占用资金情况

适用 不适用

三、违规担保情况

适用 不适用

四、公司董事会对会计师事务所“非标准意见审计报告”的说明

适用 不适用

五、公司对会计政策、会计估计变更或重大会计差错更正原因和影响的分析说明

(一) 公司对会计政策、会计估计变更原因及影响的分析说明

适用 不适用

执行新租赁准则导致的会计政策变更

公司自 2021 年 1 月 1 日起执行财政部于 2018 年修订的《企业会计准则第 21 号——租赁》（简称“新租赁准则”），对首次执行日前已存在的合同，公司选择不重新评估其是否为租赁或者包含租赁，对首次执行本准则的累积影响，调整 2021 年年初留存收益及财务报表其他相关项目金额，不调整可比期间信息。

对于首次执行日前的融资租赁，本公司在首次执行日按照融资租入资产和应付融资租赁款的原账面价值，分别计量使用权资产和租赁负债。

对于首次执行日前的经营租赁，本公司在首次执行日根据剩余租赁付款额按首次执行日承租人增量借款利率折现的现值计量租赁负债，并选择按照与租赁负债相等的金额计量使用权资产，并根据预付租金进行必要调整。

2020 年末尚未支付的重大经营租赁承诺与 2021 年 1 月 1 日确认租赁负债的调节信息如下：

2020 年 12 月 31 日尚未支付的重大经营租赁最低租赁付款额	17,105,061.52
减：短期租赁（或剩余租赁期少于 12 个月的租赁）、低价值资产租赁、合同已签订但 2021 年 1 月 1 日租赁期尚未开始的	71,466.19
加：未在 2020 年 12 月 31 日确认但合理确定将行使续租选择权导致的租赁付款额的增加	-
合 计	17,033,595.33
首次执行日加权平均增量借款利率	4.65%
执行新租赁准则确认的与原经营租赁相关的租赁负债	14,910,482.05
加：2020 年 12 月 31 日应付融资租赁款（含一年内到期部分）	-
2021 年 1 月 1 日租赁负债(含一年内到期的租赁负债)	14,910,482.05

执行新租赁准则对本年年初资产负债表相关项目的影响列示如下：

合并财务报表

项目	2020 年 12 月 31 日	2021 年 1 月 1 日	影响数
使用权资产	-	14,910,482.05	14,910,482.05
一年内到期的非流动负债	3,746,221.85	6,447,741.20	2,701,519.35
租赁负债	-	12,208,962.70	12,208,962.70

母公司财务报表

项目	2020 年 12 月 31 日	2021 年 1 月 1 日	影响数
使用权资产	-	9,571,254.45	9,571,254.45
一年内到期的非流动负债	1,048,000.00	2,791,788.12	1,743,788.12

项目	2020 年 12 月 31 日	2021 年 1 月 1 日	影响数
租赁负债	-	7,827,466.33	7,827,466.33

(二) 公司对重大会计差错更正原因及影响的分析说明□适用 不适用**(三) 与前任会计师事务所进行的沟通情况**□适用 不适用**(四) 其他说明**□适用 不适用**六、聘任、解聘会计师事务所情况**

单位：元 币种：人民币

	现聘任
境内会计师事务所名称	天衡会计师事务所（特殊普通合伙）
境内会计师事务所报酬	1,300,000
境内会计师事务所审计年限	1

	名称	报酬
内部控制审计会计师事务所	天衡会计师事务所（特殊普通合伙）	350,000

聘任、解聘会计师事务所的情况说明 适用 不适用

报告期内，公司于 2021 年 6 月 1 日召开 2020 年度股东大会，审议通过了《关于续聘公司 2021 年度财务审计机构和内控审计机构的议案》，为保持公司财务审计工作的连续性，决定续聘天衡会计师事务所（特殊普通合伙）担任我公司 2021 年度财务审计和内控审计机构。

审计期间改聘会计师事务所的情况说明□适用 不适用**七、面临退市风险的情况****(一) 导致退市风险警示的原因**□适用 不适用**(二) 公司拟采取的应对措施**□适用 不适用**(三) 面临终止上市的情况和原因**□适用 不适用**八、破产重整相关事项**□适用 不适用

九、重大诉讼、仲裁事项

本年度公司有重大诉讼、仲裁事项 本年度公司无重大诉讼、仲裁事项

十、上市公司及其董事、监事、高级管理人员、控股股东、实际控制人涉嫌违法违规、受到处罚及整改情况

适用 不适用

序号	处罚时间	违法行为及处罚情况	文件号	处罚部门	整改落实情况
江苏亚邦染料股份有限公司连云港分公司					
1	2022年1月10日	2021年11月,连云港分公司五车间产品25#紫在生产过程中废气超标排放,违反中华人民共和国大气污染防治法第99条,罚款人民币壹拾叁万元。	连灌南环行罚字(2022)15号	连云港市生态环境局	对五车间26#紫生产过程中废气排放进行整改,加装废气吸附装置等,达标排放,缴纳罚款。
2	2021年6月11日	车间二氯气缓冲罐及其管道、阀门的规格型号不符;液氯气化区液氯称重控制器未固定牢固,罚款壹万元。	(苏连南)应急罚(2021)56号	灌南县应急管理局	规范车间设备、零件型号规格及操作,加强对车间设备的定期巡检,排除事故隐患,及时缴纳罚款。
3	2021年6月17日	公司购买易制爆化学品氯酸钠、乙二胺未按规定在五日内向公安机关备案,罚款壹万元。	灌公(化)行罚决字(2021)701号	灌南县公安局	及时向公安机关报备购买的易制爆化学品,缴纳罚款。
4	2021年7月15日	违反操作规程或者安全管理规定作业;未对安全设备进行经常性维护,保养和定期检测;未将事故隐患排查治理情况如实记录或者未向从业人员通报。罚款壹万玖仟贰佰元罚款	(苏连南)应急(2021)71号	灌南县应急管理局	加强安全设备的定期维护,规范操作人员安全作业,完善事故隐患排查治理台账,缴纳罚款。
5	2021年8月11日	未按规定向公安机关报送剧毒化学品液氮的部分管理人员情况,罚款壹万元。	灌公(化)行罚决字(2021)1123号	灌南县公安局	完善危化品管理台账,并及时向公安机关报备,缴纳罚款。
6	2021年8月26日	生产经营单位未将事故隐患排查治理情况如实记录,未向从业人员通报;罚款叁万元。苯酚蒸馏釜附近存放可燃编织袋。罚款壹万元。	(苏连南)应急罚(2021)90号	灌南县应急管理局	完善事故隐患排查台账,加强车间易燃易爆物品存放管理,缴纳罚款。
江苏华尔化工有限公司					
7	2021年6月11日	氯化钠库内一只防毒面具滤毒罐过期,罚款人民币叁仟元;磺化车间南侧室外设备区域罐体等受限空间未设置警告标牌标识,罚款人民币叁仟元。	(苏连南)应急罚(2021)57号	灌南县应急管理局	及时更换过期设备设施,在规定区域设置警告标识牌,缴纳罚款。

连云港市赛科废料处置有限公司					
8	2021 年 1 月 12 日	在公司厂区内使用未经外部定期检验合格的蒸汽锅炉和未经首次检验合格的叉车。罚款人民币肆万元。	灌市监案字 (2019) 250 号	灌南县市场监督管理局	及时办理相关设备设施的检验审批手续, 缴纳罚款。
宁夏亚东化工有限公司					
9	2021 年 2 月 24 日	未按环评要求运行水污染防治设施, 擅自停用树脂吸附装置, 罚款壹拾万元。	卫环罚字 (2021) 5 号	中卫市生态环境局	对树脂吸附装置停用后到 MVR 装置产生的固体盐再次做检测, 经检测树脂吸附装置停用后, 不会对 MVR 装置产生的固体盐 (已鉴定为一般固废) 属性造成影响, 已向中卫市生态环境局报送停止树脂吸附装置申请。及时缴纳了罚款。
10	2021 年 6 月 25 日	未按环保规定及要求堆放清出污泥, 罚款壹拾万元。	卫环罚字 (2021) 22 号	中卫市生态环境局	严格按危废处置要求将检查发现的未及时入库的污泥进行入库, 并和危废库暂存间存放的污泥一起委托具备资质单位进行转移处置, 向生态环境局上报了整改报告, 并要求各车间加强对生产车间生产过程中产生的危险废物和一般固废管理按照相关规范要求进行的处理, 及时缴纳了罚款。

十一、报告期内公司及其控股股东、实际控制人诚信状况的说明

适用 不适用

十二、重大关联交易

(一)与日常经营相关的关联交易

1、已在临时公告披露且后续实施无进展或变化的事项

适用 不适用

2、已在临时公告披露, 但有后续实施的进展或变化的事项

适用 不适用

2021 年 4 月 27 日公司召开第六届董事会第二次会议审议通过了《关于公司 2020 年度日常关联交易执行情况及预计 2021 年度日常关联交易情况的议案》, 详见公司于 2021 年 4 月 28 日在上海证券交易所网站披露的 2021-037 公告。该议案后经公司于 2021 年 6 月 1 日召开的 2020 年度股东大会审议通过。报告期内, 公司预计 2021 年与各关联方发生日常关联交易总额为 1, 122. 34 万元, 实际发生 434. 60 万元, 其中: 公司预计范围内发生 431. 33 万元, 新增关联方发生的关联交易金额 3. 27 万元 (新增关联详见临时公告未披露的事项)。

3、临时公告未披露的事项

适用 不适用

单位: 元 币种: 人民币

关联交易方	关联关系	关联交易类型	关联交易内容	关联交易定价原则	关联交易价格	关联交易金额	占同类交易金额的比	关联交易结算	市场价格	交易价格与市场参考价格差

							例 (%)	方式		异较大的 原因
江苏 亚邦 爱普 森药 业有 限公 司	与公 司同 一实 际控 制人	提供 劳务	固废 处理	市场价	3,773.58	32,672.83	0.10	按合 同结 算	3,800.00	差异很小
合计				/	/	32,672.83		/	/	/
大额销货退回的详细情况										
关联交易的说明						本公司按照市场公允价格与关联方进行交易,不会损害公司及股东利益。				

(二) 资产或股权收购、出售发生的关联交易

1、 已在临时公告披露且后续实施无进展或变化的事项

适用 不适用

2、 已在临时公告披露，但有后续实施的进展或变化的事项

适用 不适用

3、 临时公告未披露的事项

适用 不适用

4、 涉及业绩约定的，应当披露报告期内的业绩实现情况

适用 不适用

1、根据江苏恒隆作物保护有限公司（以下简称“恒隆作物”）原全体股东于2018年1月19日与公司签订的《江苏亚邦染料股份有限公司支付现金购买资产暨关联交易的盈利预测补偿协议书》（以下简称“原购买协议”），转让方向本公司承诺，本次股权转让完成后，恒隆作物2018年至2020年（以下简称“业绩承诺期”）经审计的扣除非经常性损益的税后净利润分别为9,000万元、12,300万元及14,100万元，累计不低于35,400万元。

由于江苏省对沿海化工园区环保集中整治意见的要求，恒隆作物所在园区政府对各企业生产所涉及的安全、环保标准提出了更高的要求，灌南县人民政府于2018年4月28日向恒隆作物致送告知书，要求灌南化工园区内所有企业停产及自查自纠。恒隆作物按照江苏省、连云港市的要求已经进行了停产及环保自查自纠，因恒隆作物业绩承诺的履行的客观情况在《原购买协议》签订后发生了重大变化，且双方于签约时均无法预见，继续按照《原购买协议》约定的业绩承诺期限履行不能实现合同目的。故公司与恒隆作物原股东协商签订了《江苏亚邦染料股份有限公司支付现金购买江苏恒隆作物保护有限公司股权的协议书之补充协议》（以下简称“补充协议”）并于2019年4月26日经公司2019年第二次临时股东大会审议通过。补充协议约定调整业绩承诺期限，即将业绩承诺期限由《原购买协议》约定的2018年度、2019年度、2020年度调整为恒

隆作物复产之日的次月开始的 36 个月，并对应修改《原购买协议》相应条款和条件。转让方不再对恒隆公司复产之前的公司经营进行业绩承诺及补偿亏损；恒隆作物三个业绩承诺期间的经审计的税后净利润分别不低于：12,300 万元、14,100 万元、14,900 万元。如复产日晚于 2019 年 12 月 31 日，转让方承诺：恒隆作物三个业绩承诺期间的经审计的税后净利润分别不低于：14,100 万元、14,900 万元、15,500 万元。

截至报告日，恒隆作物及其子公司连云港市金围农化有限公司已完成整改，并向政府部门提交了复产申请。园区已经实现第一、第二批共六家企业复产，并公布了退出企业清单，预计近期将启动剩余企业复产审批流程，恒隆作物及其子公司连云港市金围农化有限公司将根据政府安排履行相关复产审批流程。

2、宁夏亚东业绩承诺完成情况：

宁夏亚东业绩承诺和补偿措施

转让方承诺：宁夏亚东 2019 年、2020 年、2021 年实现的经审计的净利润将分别不低于人民币 2100 万元、1800 万元、1800 万元，三年累计实现的净利润数为 5700 万元。

补偿措施：在盈利补偿期间内，如目标公司截至期末三年累计实现的合并报表扣除非经常性损益后的归属于母公司所有者净利润数低于截至期末三年累计承诺净利润数，则转让方应对受让方进行现金补偿：

应补偿金额=（截至期末三年累计承诺的目标公司净利润数－截至期末三年累计实现的目标公司的实际净利润数）÷业绩承诺期内承诺的目标公司净利润数总和（即 5700 万元）×目标公司所出售标的资产的交易价格（即 13250 万元）

如发生需要进行业绩补偿的情形，受让方有权在尚未向转让方支付的标的资产交易对价部分先行予以相应扣减；具体按照关于目标公司的专项审计报告出具后的 10 个工作日内，由受让方、转让方对需要补偿的业绩进行确认，并由受让方、转让方签署关于以未支付的标的资产对价部分先行扣减业绩承诺金额的确认书。若扣减后仍然不能完全承担业绩补偿责任的，则转让方应当在受让方、转让方签署上述确认书之日起 10 个工作日内以现金方式向受让方一次性支付应当补偿的金额。

转让方进行业绩承诺补偿的总金额不超过转让方本次获得的全部交易对价，即不超过人民币 13,250 万元。

转让方确认，即使转让方在股权转让后不再参与目标公司的经营，亦应受业绩补偿承诺之约束。

公司子公司江苏恒隆作物保护有限公司收购亚东化工的业绩承诺期为 2019 年至 2021 年，业绩承诺金额为合计净利润 5,700.00 万元人民币，亚东化工 2019 年、2020 年及 2021 年业绩承诺已完成，实际完成情况如下：

考核期	承诺金额（万元）	实现金额（扣除非经常性损益）（万元）
2019 年度	2,100.00	4,636.89

2020 年度	1,800.00	2,457.83
2021 年度	1,800.00	-1,046.79
合计	5,700.00	6,047.93

(三)共同对外投资的重大关联交易**1、已在临时公告披露且后续实施无进展或变化的事项**适用 不适用**2、已在临时公告披露，但有后续实施的进展或变化的事项**适用 不适用**3、临时公告未披露的事项**适用 不适用**(四)关联债权债务往来****1、已在临时公告披露且后续实施无进展或变化的事项**适用 不适用**2、已在临时公告披露，但有后续实施的进展或变化的事项**适用 不适用**3、临时公告未披露的事项**适用 不适用**(五)公司与存在关联关系的财务公司、公司控股财务公司与关联方之间的金融业务**适用 不适用**(六)其他**适用 不适用**十三、重大合同及其履行情况****(一) 托管、承包、租赁事项****1、 托管情况**适用 不适用**2、 承包情况**适用 不适用**3、 租赁情况**适用 不适用

(二) 担保情况

√适用 □不适用

单位：元 币种：人民币

公司对外担保情况（不包括对子公司的担保）														
担保方	担保方与上市公司的关系	被担保方	担保金额	担保发生日期(协议签署日)	担保起始日	担保到期日	担保类型	担保物(如有)	担保是否已经履行完毕	担保是否逾期	担保逾期金额	反担保情况	是否为关联方担保	关联关系
江苏亚邦染料股份有限公司	公司本部	江苏仁欣环保科技有限公司	70,000,000	2017-9-15	2017-9-15	2022-9-14	一般担保		是	否		是	否	
江苏亚邦染料股份有限公司	公司本部	江苏仁欣环保科技有限公司	30,000,000	2018-1-25	2018-1-25	2022-1-24	一般担保		是	否		是	否	
江苏亚邦染料股份有限公司	公司本部	江苏仁欣环保科技有限公司	77,000,000	2021-12-22	2021-12-21	2027-12-20	一般担保		否	否		是	否	
报告期内担保发生额合计（不包括对子公司的担保）										177,000,000				
报告期末担保余额合计（A）（不包括对子公司的担保）										77,000,000				
公司及其子公司对子公司的担保情况														
报告期内对子公司担保发生额合计										170,410,000				
报告期末对子公司担保余额合计（B）										86,190,000				
公司担保总额情况（包括对子公司的担保）														
担保总额（A+B）										163,190,000				
担保总额占公司净资产的比例（%）										7.41				
其中：														

为股东、实际控制人及其关联方提供担保的金额 (C)	
直接或间接为资产负债率超过70%的被担保对象提供的债务担保金额 (D)	32,000,000
担保总额超过净资产50%部分的金额 (E)	
上述三项担保金额合计 (C+D+E)	32,000,000
未到期担保可能承担连带清偿责任说明	
担保情况说明	

(三) 委托他人进行现金资产管理的情况**1. 委托理财情况****(1) 委托理财总体情况**

适用 不适用

其他情况

适用 不适用

(2) 单项委托理财情况

适用 不适用

其他情况

适用 不适用

(3) 委托理财减值准备

适用 不适用

2. 委托贷款情况**(1) 委托贷款总体情况**

适用 不适用

其他情况

适用 不适用

(2) 单项委托贷款情况

适用 不适用

其他情况

适用 不适用

(3) 委托贷款减值准备

适用 不适用

3. 其他情况

适用 不适用

(四) 其他重大合同

适用 不适用

十四、其他对投资者作出价值判断和投资决策有重大影响的重大事项的说明

适用 不适用

2016年9月5日公司第三次临时股东大会审议通过了《关于面向合格投资者公开发行公司债券方案的议案》，本次计划发行的公司债券总额不超过人民币12亿元（含12亿元），具体发行规模由股东大会授权董事会根据公司资金需求情况和发行时市场情况，在上述范围内确定。本次公司债券将在经过上海证券交易所预审无异议并获得中国证券监督管理委员会核准后，以分期的形式在中国境内公开发行，首期发行金额不超过人民币6亿元。具体内容详见公司于上海证券交易所网站(www.sse.com.cn)以及中国证券报、上海证券报、证券日报以及证券时报披露的《2016年第三次临时股东大会决议公告》（公告编号：2016-061）。该公司债已经交易所预审无异议，因公司停产，向证监会申请了中止发债申请，后续需根据公司生产经营情况再次向证监会申请。

第七节 股份变动及股东情况

一、股本变动情况

(一) 股份变动情况表

1、股份变动情况表

报告期内，公司股份总数及股本结构未发生变化。

2、股份变动情况说明

适用 不适用

3、股份变动对最近一年和最近一期每股收益、每股净资产等财务指标的影响（如有）

适用 不适用

4、公司认为必要或证券监管机构要求披露的其他内容

适用 不适用

(二) 限售股份变动情况

适用 不适用

二、证券发行与上市情况

(一) 截至报告期内证券发行情况

适用 不适用

单位：股 币种：人民币

股票及其衍生 证券的种类	发行日期	发行价格 (或利率)	发行数量	上市日期	获准上市交 易数量	交易终止 日期
普通股股票类						
人民币普通股	2014-8-28	20.49	72,000,000	2014-9-9	72,000,000	

截至报告期内证券发行情况的说明（存续期内利率不同的债券，请分别说明）：

适用 不适用

截止报告期内，经中国证券监督管理委员会《关于核准江苏亚邦染料股份有限公司首次公开发行股票批复》（证监许可〔2014〕841号）核准，公司在上海证券交易所公开发行7,200万股人民币普通股(A股)，并于2014年9月9日在上海证券交易所挂牌交易。首次公开发行后，公司股本由21,600万股变更为28,800万股。

(二) 公司股份总数及股东结构变动及公司资产和负债结构的变动情况

适用 不适用

(三) 现存的内部职工股情况

适用 不适用

三、股东和实际控制人情况

(一) 股东总数

截至报告期末普通股股东总数(户)	21,740
年度报告披露日前上一月末的普通股股东总数(户)	27,027
截至报告期末表决权恢复的优先股股东总数(户)	不适用
年度报告披露日前上一月末表决权恢复的优先股股东总数(户)	不适用

(二) 截至报告期末前十名股东、前十名流通股东(或无限售条件股东)持股情况表

单位:股

前十名股东持股情况							
股东名称 (全称)	报告期内 增减	期末持股数 量	比例 (%)	持有 有限 售条 件股 份数 量	质押、标记或冻结情况		股东性 质
					股份状 态	数量	
亚邦投资控股集团 集团有限公司	0	166,112,000	28.84	0	质押	166,110,000	境内非 国有法 人
许旭东	0	21,900,000	3.80	0	质押	21,900,000	境内自 然人
河南羚锐制药 股份有限公司	0	16,000,000	2.78	0	无	0	境内非 国有法 人
杭柯达	6,533,274	13,227,025	2.30	0	无	0	境内自 然人
江苏亚邦染料 股份有限公司 回购专用证券 账户	0	5,830,000	1.01	0	无	0	境内非 国有法 人
广东德汇投资 管理有限公司 —德汇尊享九 号私募证券投 资基金	-601,000	5,357,000	0.93	0	无	0	境内非 国有法 人
杨建泽	0	5,030,000	0.87	0	质押	5,000,000	境内自 然人
刘培兴	0	4,985,000	0.87	0	质押	2,990,000	境内自 然人
广东德汇投资 管理有限公司	30,000	4,432,324	0.77	0	无	0	境内非 国有法 人
关慧茹	99,000	3,152,500	0.55	0	无	0	境内自 然人
前十名无限售条件股东持股情况							
股东名称		持有无限售条件流通		股份种类及数量			

	股的数量	种类	数量
亚邦投资控股集团有限公司	166,112,000	人民币普通股	166,112,000
许旭东	21,900,000	人民币普通股	21,900,000
河南羚锐制药股份有限公司	16,000,000	人民币普通股	16,000,000
杭柯达	13,227,025	人民币普通股	13,227,025
江苏亚邦染料股份有限公司回购专用证券账户	5,830,000	人民币普通股	5,830,000
广东德汇投资管理有限公司—德汇尊享九号私募证券投资基金	5,357,000	人民币普通股	5,357,000
杨建泽	5,030,000	人民币普通股	5,030,000
刘培兴	4,985,000	人民币普通股	4,985,200
广东德汇投资管理有限公司	4,432,324	人民币普通股	4,432,324
关慧茹	3,152,500	人民币普通股	3,152,500
前十名股东中回购专户情况说明	公司于2018年6月28日第五届董事会第五次会议及2018年7月16日临时股东大会审议通过了《亚邦股份关于以集中竞价交易方式回购股份的预案》，并于2019年1月16日完成回购583万股。公司分别于2022年1月5日和2022年1月21日召开了第六届董事会第九次会议和公司2022年第一次临时股东大会，同意公司注销回购专用证券账户中回购股份5,830,000股。2022年3月9日，公司注销回购专户中的5,830,000股，占注销前公司总股本的1.01%。注销完成后，公司总股本将由576,000,000股变更为570,170,000股。		
上述股东委托表决权、受托表决权、放弃表决权的说明	不适用		
上述股东关联关系或一致行动的说明	1、许旭东与亚邦投资控股集团有限公司的法定代表人、控股股东许小初为兄弟关系。 2、其他股东关联关系未知。		
表决权恢复的优先股股东及持股数量的说明	不适用		

前十名有限售条件股东持股数量及限售条件

适用 不适用

(三) 战略投资者或一般法人因配售新股成为前10名股东

适用 不适用

四、控股股东及实际控制人情况

(一) 控股股东情况

1 法人

适用 不适用

名称	亚邦投资控股集团有限公司
单位负责人或法定代表人	许小初
成立日期	1993年12月27日
主要经营业务	股权投资及管理业务
报告期内控股和参股的其他境内外上市公司的股权情况	除本公司以外无其他控股和参股的其他境内外上市公司
其他情况说明	无

2 自然人

□适用 √不适用

3 公司不存在控股股东情况的特别说明

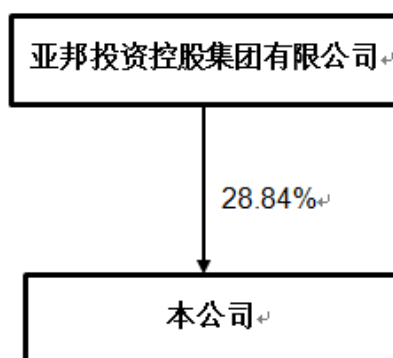
□适用 √不适用

4 报告期内控股股东变更情况的说明

□适用 √不适用

5 公司与控股股东之间的产权及控制关系的方框图

√适用 □不适用



(二) 实际控制人情况

1 法人

□适用 √不适用

2 自然人

√适用 □不适用

姓名	许小初
国籍	中国
是否取得其他国家或地区居留权	否
主要职业及职务	亚邦投资控股集团有限公司董事长、江苏亚邦医药物流中心有限公司董事长、常州市牛塘污水处理有限公司执行董事兼总经理；江苏亚邦药业集团股份有限公司董事、常州市亚邦医药研究所有限公司执行董事、亚邦医药股份有限公司董事、常州亚邦中房置业股份有限公司董事、常州中房实业股份有限公司董事长兼总经理、宣城香江置业有限公司董事、江苏亚邦涂料股份有限公司副董事长、常州市康桥房地产开发有限公司执行董事兼总经理、江苏恒隆作物保护有限公司董事长、连云港市金围农化有限公司执行董事、上海亚邦投资管理中心（有限合伙）执行事务合伙人、江苏亚邦三博节能投资有限公司董事长、常州市邦业资产经营股份有限公司董事长兼总经理。
过去 10 年曾控股的境内外上市公司情况	除本公司以外无其他控股的境内外上市公司
姓名	许芸霞

国籍	中国
是否取得其他国家或地区居留权	否
主要职业及职务	2012年2月至2013年6月任德丰杰投资的投资经理，2013年6月至2014年8月任亚邦投资控股集团有限公司投资经理，2014年8月至2016年11月任亚邦集团驻孟加拉办事处经理，2017年5月16日至今任亚邦股份董事，2018年4月16日至今担任亚邦股份董事长。2021年4月起兼亚邦股份总经理；2018年7月任江苏亚邦进出口有限公司执行董事兼总经理。2019年7月，任江苏华尔化工有限公司、江苏道博化工有限公司、连云港亚邦供热有限公司、连云港市赛科废料处置有限公司执行董事。
过去10年曾控股的境内外上市公司情况	除本公司以外无其他控股的境内外上市公司

3 公司不存在实际控制人情况的特别说明

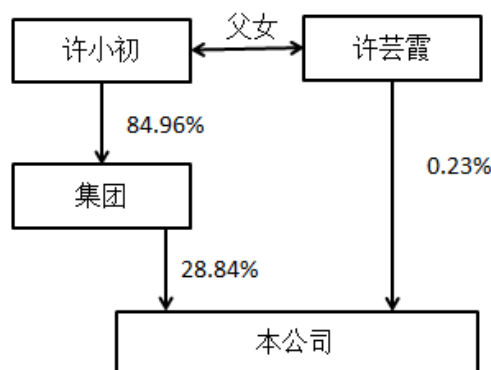
适用 不适用

4 报告期内公司控制权发生变更的情况说明

适用 不适用

5 公司与实际控制人之间的产权及控制关系的方框图

适用 不适用



6 实际控制人通过信托或其他资产管理方式控制公司

适用 不适用

(三) 控股股东及实际控制人其他情况介绍

适用 不适用

2018年3月28日，公司第四届董事会第二十八次会议审议通过了《公司董事会换届选举的议案》，公司董事会第四届到期届满，原董事长许旭东先生因个人原因不再续任公司董事及董事长职务。2018年4月16日，公司第五届董事会第一次会议选举许芸霞为公司董事长。2020年6月10日，中国证监会发布《首发业务若干问题解答》，其中关于共同实际控制人的认定为：“实

实际控制人的配偶、直系亲属，如其持有公司股份达到 5%以上或者虽未超过 5%但是担任公司董事、高级管理人员并在公司经营决策中发挥重要作用”。经公司核查，许旭东先生自辞任公司董事长以来，不再参与上市公司日常经营管理及实际运作，也未通过公司章程、股东大会、协议或其他安排对上市公司重大事项的提议及决策产生重大影响，鉴于许旭东目前持股比例为 3.8%，且其不再担任公司董事长及其他任何公司职务，参照上述规则，公司于 2021 年 4 月 28 日在上海证券交易所网站披露《ST 亚邦关于共同实际控制人变更的提示性公告》，公司自公告披露日起不再认定许旭东为公司共同实际控制人。

公司目前的实际控制人仍为许小初，由于许小初之女许芸霞目前任亚邦股份董事长、总经理及亚邦集团董事，并持有亚邦股份 0.23%的股份，许芸霞为公司的共同实际控制人。

五、公司控股股东或第一大股东及其一致行动人累计质押股份数量占其所持公司股份数量比例达到 80%以上

适用 不适用

单位：万元 币种：人民币

股东名称	股票质押融资总额	具体用途	偿还期限	还款资金来源	是否存在偿债或平仓风险	是否影响公司控制权稳定
亚邦投资控股集团有限公司	109,922.98	归还银行融资	无	货款回笼或者股票再融资	否	否

六、其他持股在百分之十以上的法人股东

适用 不适用

七、股份限制减持情况说明

适用 不适用

八、股份回购在报告期的具体实施情况

适用 不适用

第八节 优先股相关情况

适用 不适用

第九节 债券相关情况

一、企业债券、公司债券和非金融企业债务融资工具

适用 不适用

二、可转换公司债券情况

适用 不适用

第十节 财务报告

一、审计报告

适用 不适用

审计报告

天衡审字（2022）01387 号

江苏亚邦染料股份有限公司全体股东：

一、审计意见

我们审计了江苏亚邦染料股份有限公司（以下简称亚邦染料公司）财务报表，包括 2021 年 12 月 31 日的合并及母公司资产负债表，2021 年度的合并及母公司利润表、合并及母公司现金流量表、合并及母公司股东权益变动表以及相关财务报表附注。

我们认为，后附的财务报表在所有重大方面按照企业会计准则的规定编制，公允反映了亚邦染料公司 2021 年 12 月 31 日的合并及母公司财务状况以及 2021 年度的合并及母公司经营成果和现金流量。

二、形成审计意见的基础

我们按照中国注册会计师审计准则的规定执行了审计工作。审计报告的“注册会计师对财务报表审计的责任”部分进一步阐述了我们在这些准则下的责任。按照中国注册会计师职业道德守则，我们独立于亚邦染料公司，并履行了职业道德方面的其他责任。我们相信，我们获取的审计证据是充分、适当的，为发表审计意见提供了基础。

三、关键审计事项

关键审计事项是我们根据职业判断，认为对本期财务报表审计最为重要的事项。这些事项的应对以对财务报表整体进行审计并形成审计意见为背景，我们不对这些事项单独发表意见。

1、关键审计事项

如财务报表附注五、合并财务报表主要项目注释 14 所示，截止 2021 年 12 月 31 日，亚邦染料公司合并财务报表中商誉的账面原值为 3.60 亿元，商誉减值准备金额为 3.40 亿元。根据企业会计准则及亚邦染料公司财务报表附注三、主要会计政策、会计估计之 24、长期资产减值的有关

规定，亚邦染料公司管理层需要每年对商誉进行减值测试，以确定是否需要确认减值损失。管理层通过比较被分摊商誉的相关资产组的可收回金额与该资产组及商誉的账面价值，对商誉进行减值测试，资产组的可收回金额是指资产组的公允价值减去处置费用后的净额与资产预计未来现金流量的现值两者之间较高者。预测可收回金额涉及对资产组未来现金流量现值的预测，管理层在预测中需要做出重大判断和假设，特别是对于未来售价、生产成本、经营费用、折现率以及增长率等。由于商誉金额重大，且管理层需要作出重大判断，我们将重要商誉的减值确定为关键审计事项。

2、审计应对：

我们对重要商誉的减值测试与计量执行的审计程序包括：测试亚邦染料公司与商誉减值相关的关键内部控制，包括复核管理层对资产组的认定和商誉的分摊方法；了解各资产组的历史业绩情况及经营计划，以及所属行业的发展趋势；评估商誉减值测试估值方法的适当性；评价商誉减值测试关键假设的适当性；评价测试所引用参数的合理性，包括预计未来现金流量现值时的预测期增长率、稳定期增长率、利润率、折现率、预测期等及其确定依据等信息；评价前述信息与形成商誉时或以前年度商誉减值测试时的信息、公司历史经验或外部信息是否存在不一致；复核商誉减值测试的计算过程；评价商誉减值测试的影响；评价商誉的减值及所采用的关键假设披露是否充分。

四、其他信息

亚邦染料公司管理层（以下简称管理层）对其他信息负责。其他信息包括 2021 年度报告中涵盖的信息，但不包括财务报表和我们的审计报告。

我们对财务报表发表的审计意见不涵盖其他信息，我们也不对其他信息发表任何形式的鉴证结论。

结合我们对财务报表的审计，我们的责任是阅读其他信息，在此过程中，考虑其他信息是否与财务报表或我们在审计过程中了解到的情况存在重大不一致或者似乎存在重大错报。

基于我们已执行的工作，如果我们确定其他信息存在重大错报，我们应当报告该事实。在这方面，我们无任何事项需要报告。

五、管理层和治理层对财务报表的责任

管理层负责按照企业会计准则的规定编制财务报表，使其实现公允反映，并设计、执行和维护必要的内部控制，以使财务报表不存在由于舞弊或错误导致的重大错报。

在编制财务报表时，管理层负责评估亚邦染料公司的持续经营能力，披露与持续经营相关的事项（如适用），并运用持续经营假设，除非管理层计划清算亚邦染料公司、终止运营或别无其他现实的选择。

治理层负责监督亚邦染料公司的财务报告过程。

六、注册会计师对财务报表审计的责任

我们的目标是对财务报表整体是否不存在由于舞弊或错误导致的重大错报获取合理保证，并出具包含审计意见的审计报告。合理保证是高水平的保证，但并不能保证按照审计准则执行的审计在某一重大错报存在时总能发现。错报可能由于舞弊或错误导致，如果合理预期错报单独或汇总起来可能影响财务报表使用者依据财务报表作出的经济决策，则通常认为错报是重大的。

在按照审计准则执行审计工作的过程中，我们运用职业判断，并保持职业怀疑。同时，我们也执行以下工作：

(1) 识别和评估由于舞弊或错误导致的财务报表重大错报风险，设计和实施审计程序以应对这些风险，并获取充分、适当的审计证据，作为发表审计意见的基础。由于舞弊可能涉及串通、伪造、故意遗漏、虚假陈述或凌驾于内部控制之上，未能发现由于舞弊导致的重大错报的风险高于未能发现由于错误导致的重大错报的风险。

(2) 了解与审计相关的内部控制，以设计恰当的审计程序。

(3) 评价管理层选用会计政策的恰当性和作出会计估计及相关披露的合理性。

(4) 对管理层使用持续经营假设的恰当性得出结论。同时，根据获取的审计证据，就可能导致对亚邦染料公司持续经营能力产生重大疑虑的事项或情况是否存在重大不确定性得出结论。如果我们得出结论认为存在重大不确定性，审计准则要求我们在审计报告中提请报表使用者注意财务报表中的相关披露；如果披露不充分，我们应当发表非无保留意见。我们的结论基于截至审计报告日可获得的信息。然而，未来的事项或情况可能导致亚邦染料公司不能持续经营。

(5) 评价财务报表的总体列报（包括披露）、结构和内容，并评价财务报表是否公允反映相关交易和事项。

(6) 就亚邦染料公司中实体或业务活动的财务信息获取充分、适当的审计证据，以对合并财务报表发表审计意见。我们负责指导、监督和执行集团审计，并对审计意见承担全部责任。

我们与治理层就计划的审计范围、时间安排和重大审计发现等事项进行沟通，包括沟通我们在审计中识别出的值得关注的内部控制缺陷。

我们还就已遵守与独立性相关的职业道德要求向治理层提供声明，并与治理层沟通可能被合理认为影响我们独立性的所有关系和其他事项，以及相关的防范措施。

从与治理层沟通过的事项中，我们确定哪些事项对本期财务报表审计最为重要，因而构成关键审计事项。我们在审计报告中描述这些事项，除非法律法规禁止公开披露这些事项，或在极少数情形下，如果合理预期在审计报告中沟通某事项造成的负面后果超过在公众利益方面产生的益处，我们确定不应在审计报告中沟通该事项。

天衡会计师事务所（特殊普通合伙）

中国注册会计师：（项目合伙人）：陈莉

中国·南京

中国注册会计师：谢谦

2022 年 4 月 26 日

二、财务报表

合并资产负债表

2021 年 12 月 31 日

编制单位：江苏亚邦染料股份有限公司

单位：元 币种：人民币

项目	附注	2021 年 12 月 31 日	2020 年 12 月 31 日
流动资产：			
货币资金	七.1	101,573,906.31	457,100,705.59
结算备付金			
拆出资金			
交易性金融资产			
衍生金融资产			
应收票据		82,416,782.58	8,876,402.55
应收账款	七.5	123,668,083.07	53,329,078.58
应收款项融资	七.6	44,210,782.03	14,376,960.29
预付款项	七.7	37,258,912.94	47,919,963.95
应收保费			
应收分保账款			
应收分保合同准备金			
其他应收款	七.8	294,963,199.35	15,381,167.55
其中：应收利息		-	-
应收股利		-	-
买入返售金融资产			
存货	七.9	406,000,210.14	277,963,373.99
合同资产		-	-
持有待售资产			
一年内到期的非流动资产		-	-
其他流动资产	七.13	108,653,666.13	276,918,667.83
流动资产合计		1,198,745,542.55	1,151,866,320.33
非流动资产：			
发放贷款和垫款			
债权投资			
其他债权投资			
长期应收款			
长期股权投资			
其他权益工具投资	七.18	15,000,000.00	15,000,000.00
其他非流动金融资产			
投资性房地产			
固定资产	七.21	1,648,459,978.68	2,053,451,550.25
在建工程	七.22	245,910,741.10	214,364,302.37
生产性生物资产			
油气资产			
使用权资产	七.25	13,388,116.85	-
无形资产	七.26	152,939,853.18	178,543,001.15
开发支出			
商誉	七.28	20,877,751.37	20,877,751.37

长期待摊费用			
递延所得税资产	七. 30	129,080,845.15	169,688,405.01
其他非流动资产	七. 31	20,035,937.44	18,165,727.24
非流动资产合计		2,245,693,223.77	2,670,090,737.39
资产总计		3,444,438,766.32	3,821,957,057.72
流动负债：			
短期借款	七. 32	217,595,426.40	289,543,946.75
向中央银行借款			
拆入资金			
交易性金融负债			
衍生金融负债			
应付票据	七. 35	137,945,000.00	92,780,000.00
应付账款	七. 36	447,646,019.22	375,334,110.13
预收款项	七. 37	-	-
合同负债	七. 38	12,568,896.23	15,907,956.31
卖出回购金融资产款			
吸收存款及同业存放			
代理买卖证券款			
代理承销证券款			
应付职工薪酬	七. 39	50,365,538.70	60,894,865.61
应交税费	七. 40	31,750,465.41	50,620,068.54
其他应付款	七. 41	167,873,368.82	185,020,194.39
其中：应付利息		-	-
应付股利			
应付手续费及佣金			
应付分保账款			
持有待售负债			
一年内到期的非流动负债	七. 43	13,332,155.05	3,746,221.85
其他流动负债	七. 44	1,387,404.72	1,398,410.77
流动负债合计		1,080,464,274.55	1,075,245,774.35
非流动负债：			
保险合同准备金			
长期借款	七. 45	179,990,000.00	180,000,000.00
应付债券			
其中：优先股			
永续债			
租赁负债	七. 47	8,309,997.03	-
长期应付款		-	-
长期应付职工薪酬			
预计负债			
递延收益	七. 51	16,831,457.30	18,562,303.59
递延所得税负债	七. 30	26,220,099.53	28,862,040.15
其他非流动负债	七. 52	-	213,380,370.03
非流动负债合计		231,351,553.86	440,804,713.77
负债合计		1,311,815,828.41	1,516,050,488.12
所有者权益（或股东权益）：			
实收资本（或股本）	七. 53	576,000,000.00	576,000,000.00
其他权益工具	七. 54		

其中：优先股			
永续债			
资本公积	七. 55	423,121,527.19	423,121,527.19
减：库存股	七. 56	53,613,117.51	53,613,117.51
其他综合收益			
专项储备	七. 58	4,668,273.98	7,058,290.81
盈余公积	七. 59	243,370,891.96	243,370,891.96
一般风险准备			
未分配利润	七. 60	1,009,463,383.88	1,149,491,378.58
归属于母公司所有者权益 (或股东权益) 合计		2,203,010,959.50	2,345,428,971.03
少数股东权益		-70,388,021.59	-39,522,401.43
所有者权益(或股东权 益) 合计		2,132,622,937.91	2,305,906,569.60
负债和所有者权益(或 股东权益) 总计		3,444,438,766.32	3,821,957,057.72

公司负责人：许芸霞 主管会计工作负责人：洪兵 会计机构负责人：洪兵

母公司资产负债表

2021 年 12 月 31 日

编制单位：江苏亚邦染料股份有限公司

单位：元 币种：人民币

项目	附注	2021 年 12 月 31 日	2020 年 12 月 31 日
流动资产：			
货币资金		18,851,016.99	174,765,439.27
交易性金融资产			
衍生金融资产			
应收票据		27,817,787.77	3,474,628.06
应收账款	十七、1	32,856,462.07	5,159,583.82
应收款项融资		27,802,627.88	127,273,639.60
预付款项		20,213,352.60	5,734,526.45
其他应收款	十七、2	1,169,162,565.33	1,156,914,549.96
其中：应收利息		-	-
应收股利		-	-
存货		215,770,084.97	112,910,195.71
合同资产			
持有待售资产			
一年内到期的非流动资产			
其他流动资产		1,388,929.17	91,023,663.67
流动资产合计		1,513,862,826.78	1,677,256,226.54
非流动资产：			
债权投资			
其他债权投资			
长期应收款			
长期股权投资	十七、3	1,170,958,211.95	1,138,766,577.95
其他权益工具投资		15,000,000.00	15,000,000.00

其他非流动金融资产			
投资性房地产			
固定资产		424,835,770.10	466,242,785.34
在建工程		3,842,205.33	9,584,918.04
生产性生物资产			
油气资产			
使用权资产		9,100,164.04	-
无形资产		42,313,413.31	42,973,304.16
开发支出		-	-
商誉		-	-
长期待摊费用		-	-
递延所得税资产		52,837,530.19	35,221,623.77
其他非流动资产		-	-
非流动资产合计		1,718,887,294.92	1,707,789,209.26
资产总计		3,232,750,121.70	3,385,045,435.80
流动负债：			
短期借款		147,089,512.50	205,287,604.17
交易性金融负债		-	-
衍生金融负债		-	-
应付票据		10,000,000.00	-
应付账款		144,435,770.16	65,743,622.18
预收款项		-	-
合同负债		71,257.24	42,163.25
应付职工薪酬		16,353,742.13	22,227,843.81
应交税费		2,907,824.92	3,610,829.97
其他应付款		863,032,332.05	903,991,780.50
其中：应付利息		-	-
应付股利			
持有待售负债			
一年内到期的非流动负债		13,162,511.15	1,048,000.00
其他流动负债		9,263.44	5,481.22
流动负债合计		1,197,062,213.59	1,201,957,325.10
非流动负债：			
长期借款		170,000,000.00	180,000,000.00
应付债券			
其中：优先股			
永续债			
租赁负债		7,013,001.28	-
长期应付款		-	-
长期应付职工薪酬			
预计负债			
递延收益		7,875,000.00	9,175,000.00
递延所得税负债		6,672,856.69	7,677,026.67
其他非流动负债		-	80,000,000.00
非流动负债合计		191,560,857.97	276,852,026.67
负债合计		1,388,623,071.56	1,478,809,351.77
所有者权益（或股东权益）：			
实收资本（或股本）		576,000,000.00	576,000,000.00

其他权益工具			
其中：优先股			
永续债			
资本公积		620,112,517.17	620,112,517.17
减：库存股		53,613,117.51	53,613,117.51
其他综合收益			
专项储备		636,465.31	2,184,444.40
盈余公积		243,370,891.96	243,370,891.96
未分配利润		457,620,293.21	518,181,348.01
所有者权益（或股东权益）合计		1,844,127,050.14	1,906,236,084.03
负债和所有者权益（或股东权益）总计		3,232,750,121.70	3,385,045,435.80

公司负责人：许芸霞 主管会计工作负责人：洪兵 会计机构负责人：洪兵

合并利润表

2021年1—12月

单位：元 币种：人民币

项目	附注	2021年度	2020年度
一、营业总收入		840,604,092.78	652,637,329.17
其中：营业收入	七.61	840,604,092.78	652,637,329.17
利息收入			
已赚保费			
手续费及佣金收入			
二、营业总成本		1,192,924,396.42	1,161,952,324.83
其中：营业成本	七.61	742,534,054.79	536,514,024.08
利息支出			
手续费及佣金支出			
退保金			
赔付支出净额			
提取保险责任准备金净额			
保单红利支出			
分保费用			
税金及附加	七.62	15,518,298.20	15,327,784.41
销售费用	七.63	13,127,295.39	8,910,458.53
管理费用	七.64	331,915,571.63	503,366,035.01
研发费用	七.65	49,011,266.39	50,379,403.70
财务费用	七.66	40,817,910.02	47,454,619.10
其中：利息费用		40,910,729.33	44,390,715.98
利息收入		2,367,896.99	3,714,336.99
加：其他收益	七.67	3,846,088.27	4,408,143.76
投资收益（损失以“—”号填列）	七.68	-1,540,157.98	-2,462,030.73
其中：对联营企业和合营企业的投资收益			
以摊余成本计量的金融			

资产终止确认收益			
汇兑收益（损失以“-”号填列）			
净敞口套期收益（损失以“-”号填列）			
公允价值变动收益（损失以“-”号填列）			
信用减值损失（损失以“-”号填列）	七.71	-28,158,799.18	18,325,954.15
资产减值损失（损失以“-”号填列）	七.72	-14,060,672.23	-233,923,056.10
资产处置收益（损失以“-”号填列）	七.73	283,646,073.30	-193,907.12
三、营业利润（亏损以“-”号填列）		-108,587,771.46	-723,159,891.70
加：营业外收入	七.74	6,806,492.30	5,333,800.16
减：营业外支出	七.75	6,433,249.03	5,592,469.10
四、利润总额（亏损总额以“-”号填列）		-108,214,528.19	-723,418,560.64
减：所得税费用	七.76	62,765,494.29	-14,729,592.23
五、净利润（净亏损以“-”号填列）		-170,980,022.48	-708,688,968.41
（一）按经营持续性分类			
1. 持续经营净利润（净亏损以“-”号填列）		-170,980,022.48	-708,688,968.41
2. 终止经营净利润（净亏损以“-”号填列）		-	-
（二）按所有权归属分类			
1. 归属于母公司股东的净利润（净亏损以“-”号填列）		-140,027,994.70	-612,444,303.57
2. 少数股东损益（净亏损以“-”号填列）		-30,952,027.78	-96,244,664.84
六、其他综合收益的税后净额			
（一）归属母公司所有者的其他综合收益的税后净额			
1. 不能重分类进损益的其他综合收益			
（1）重新计量设定受益计划变动额			
（2）权益法下不能转损益的其他综合收益			
（3）其他权益工具投资公允价值变动			
（4）企业自身信用风险公允价值变动			
2. 将重分类进损益的其他综合收益			
（1）权益法下可转损益的其他综合收益			
（2）其他债权投资公允价值变动			
（3）金融资产重分类计入其他综			

合收益的金额			
(4) 其他债权投资信用减值准备			
(5) 现金流量套期储备			
(6) 外币财务报表折算差额			
(7) 其他			
(二) 归属于少数股东的其他综合收益的税后净额			
七、综合收益总额		-170,980,022.48	-708,688,968.41
(一) 归属于母公司所有者的综合收益总额		-140,027,994.70	-612,444,303.57
(二) 归属于少数股东的综合收益总额		-30,952,027.78	-96,244,664.84
			八、每股收益：
(一) 基本每股收益(元/股)		-0.2456	-1.0741
(二) 稀释每股收益(元/股)		-0.2456	-1.0741

本期发生同一控制下企业合并的，被合并方在合并前实现的净利润为：0 元，上期被合并方实现的净利润为：0 元。

公司负责人：许芸霞 主管会计工作负责人：洪兵 会计机构负责人：洪兵

母公司利润表

2021 年 1—12 月

单位：元 币种：人民币

项目	附注	2021 年度	2020 年度
一、营业收入	十七.4	519,643,294.89	273,765,684.07
减：营业成本	十七.4	457,236,618.63	265,440,620.60
税金及附加		5,061,256.63	4,797,665.83
销售费用		2,186,953.95	1,322,704.03
管理费用		109,965,697.11	168,641,925.05
研发费用		17,701,965.18	13,205,164.05
财务费用		32,349,035.34	7,773,427.61
其中：利息费用		34,872,698.35	40,107,873.53
利息收入		17,701,965.18	32,354,339.44
加：其他收益		2,040,007.59	2,233,680.07
投资收益（损失以“-”号填列）	十七.5	58,501,433.69	-2,462,030.73
其中：对联营企业和合营企业的投资收益			
以摊余成本计量的金融资产终止确认收益			
净敞口套期收益（损失以“-”号填列）			
公允价值变动收益（损失以“-”号填列）			
信用减值损失（损失以“-”号填列）		-37,086,275.51	14,839,246.50
资产减值损失（损失以“-”号填列）		-43,139,705.71	-190,896,820.19
资产处置收益（损失以“-”号填列）		46,485,624.13	128,271.64

号填列)			
二、营业利润(亏损以“—”号填列)		-78,057,147.76	-363,573,475.81
加: 营业外收入		264,107.95	500.00
减: 营业外支出		1,300,949.44	330,549.54
三、利润总额(亏损总额以“—”号填列)		-79,093,989.25	-363,903,525.35
减: 所得税费用		-18,532,934.45	-27,411,151.51
四、净利润(净亏损以“—”号填列)		-60,561,054.80	-336,492,373.84
(一)持续经营净利润(净亏损以“—”号填列)		-60,561,054.80	-336,492,373.84
(二)终止经营净利润(净亏损以“—”号填列)		-	-
五、其他综合收益的税后净额			
(一)不能重分类进损益的其他综合收益			
1.重新计量设定受益计划变动额			
2.权益法下不能转损益的其他综合收益			
3.其他权益工具投资公允价值变动			
4.企业自身信用风险公允价值变动			
(二)将重分类进损益的其他综合收益			
1.权益法下可转损益的其他综合收益			
2.其他债权投资公允价值变动			
3.金融资产重分类计入其他综合收益的金额			
4.其他债权投资信用减值准备			
5.现金流量套期储备			
6.外币财务报表折算差额			
7.其他			
六、综合收益总额		-60,561,054.80	-336,492,373.84
七、每股收益:			
(一)基本每股收益(元/股)			
(二)稀释每股收益(元/股)			

公司负责人: 许芸霞 主管会计工作负责人: 洪兵 会计机构负责人: 洪兵

合并现金流量表

2021年1—12月

单位: 元 币种: 人民币

项目	附注	2021年度	2020年度
一、经营活动产生的现金流量:			

销售商品、提供劳务收到的现金		531,146,884.21	781,633,072.83
客户存款和同业存放款项净增加额			
向中央银行借款净增加额			
向其他金融机构拆入资金净增加额			
收到原保险合同保费取得的现金			
收到再保业务现金净额			
保户储金及投资款净增加额			
收取利息、手续费及佣金的现金			
拆入资金净增加额			
回购业务资金净增加额			
代理买卖证券收到的现金净额			
收到的税费返还		13,772,543.17	56,779,706.00
收到其他与经营活动有关的现金	七.78.(1)	27,057,909.64	60,033,967.36
经营活动现金流入小计		571,977,337.02	898,446,746.19
购买商品、接受劳务支付的现金		429,881,540.05	671,027,605.69
客户贷款及垫款净增加额			
存放中央银行和同业款项净增加额			
支付原保险合同赔付款项的现金			
拆出资金净增加额			
支付利息、手续费及佣金的现金			
支付保单红利的现金			
支付给职工及为职工支付的现金		287,793,843.48	239,734,709.08
支付的各项税费		30,119,257.47	64,650,803.59
支付其他与经营活动有关的现金	七.78.(2)	86,763,926.24	70,985,079.78
经营活动现金流出小计		834,558,567.24	1,046,398,198.14
经营活动产生的现金流量净额		-262,581,230.22	-147,951,451.95
二、投资活动产生的现金流量：			
收回投资收到的现金		-	-
取得投资收益收到的现金		-	-
处置固定资产、无形资产和其他长期资产收回的现金净额		17,409,861.25	3,551,366.89
处置子公司及其他营业单位收到的现金净额		-	-
收到其他与投资活动有关的现金	七.78.(3)	149,240,451.58	147,223,370.03

投资活动现金流入小计		166,650,312.83	150,774,736.92
购建固定资产、无形资产和其他长期资产支付的现金		43,088,640.51	64,933,402.21
投资支付的现金		-	-
质押贷款净增加额			-
取得子公司及其他营业单位支付的现金净额		5,000,000.00	9,000,000.00
支付其他与投资活动有关的现金	七.78.(4)	2,332,654.00	4,562,062.30
投资活动现金流出小计		50,421,294.51	78,495,464.51
投资活动产生的现金流量净额		116,229,018.32	72,279,272.41
三、筹资活动产生的现金流量：			
吸收投资收到的现金		-	-
其中：子公司吸收少数股东投资收到的现金		-	-
取得借款收到的现金		250,403,583.63	922,089,856.67
收到其他与筹资活动有关的现金	七.78.(5)	123,619,753.00	275,655,604.17
筹资活动现金流入小计		374,023,336.63	1,197,745,460.84
偿还债务支付的现金		274,596,632.91	743,358,459.69
分配股利、利润或偿付利息支付的现金		40,841,454.66	43,067,659.53
其中：子公司支付给少数股东的股利、利润		-	-
支付其他与筹资活动有关的现金	七.78.(6)	52,008,210.94	286,340,000.00
筹资活动现金流出小计		367,446,298.51	1,072,766,119.22
筹资活动产生的现金流量净额		6,577,038.12	124,979,341.62
四、汇率变动对现金及现金等价物的影响		-300,642.52	-392,162.23
五、现金及现金等价物净增加额		-140,075,816.30	48,914,999.85
加：期初现金及现金等价物余额		167,523,105.89	118,608,106.04
六、期末现金及现金等价物余额		27,447,289.59	167,523,105.89

公司负责人：许芸霞 主管会计工作负责人：洪兵 会计机构负责人：洪兵

母公司现金流量表

2021年1—12月

单位：元 币种：人民币

项目	附注	2021年度	2020年度
一、经营活动产生的现金流量：			
销售商品、提供劳务收到的现金		146,986,238.88	111,534,526.75
收到的税费返还		-	-
收到其他与经营活动有关的		1,170,198,222.06	1,640,478,999.36

现金			
经营活动现金流入小计		1,317,184,460.94	1,752,013,526.11
购买商品、接受劳务支付的现金		57,182,699.21	52,007,112.94
支付给职工及为职工支付的现金		101,569,640.93	77,151,587.02
支付的各项税费		11,251,676.58	24,209,011.92
支付其他与经营活动有关的现金		1,158,954,995.88	1,914,375,804.05
经营活动现金流出小计		1,328,959,012.60	2,067,743,515.93
经营活动产生的现金流量净额		-11,774,551.66	-315,729,989.82
二、投资活动产生的现金流量：			
收回投资收到的现金		-	-
取得投资收益收到的现金		-	-
处置固定资产、无形资产和其他长期资产收回的现金净额		2,100,829.52	611,681.42
处置子公司及其他营业单位收到的现金净额		-	
收到其他与投资活动有关的现金		-	-
投资活动现金流入小计		2,100,829.52	611,681.42
购建固定资产、无形资产和其他长期资产支付的现金		14,231,685.94	10,405,140.19
投资支付的现金		111,587,169.44	8,534,395.21
取得子公司及其他营业单位支付的现金净额			
支付其他与投资活动有关的现金		-	-
投资活动现金流出小计		125,818,855.38	18,939,535.40
投资活动产生的现金流量净额		-123,718,025.86	-18,327,853.98
三、筹资活动产生的现金流量：			
吸收投资收到的现金			
取得借款收到的现金		147,000,000.00	753,487,604.17
收到其他与筹资活动有关的现金		83,645,030.78	275,655,604.17
筹资活动现金流入小计		230,645,030.78	1,029,143,208.34
偿还债务支付的现金		165,000,000.00	611,500,000.00
分配股利、利润或偿付利息支付的现金		36,602,832.97	39,476,877.71
支付其他与筹资活动有关的现金		7,974,259.88	
筹资活动现金流出小计		209,577,092.85	650,976,877.71
筹资活动产生的现金流量净额		21,067,937.93	378,166,330.63
四、汇率变动对现金及现金等价物的影响		-	19,123.83
五、现金及现金等价物净增加额		-114,424,639.59	44,127,610.66

加：期初现金及现金等价物余额		121,347,002.71	77,219,392.05
六、期末现金及现金等价物余额		6,922,363.12	121,347,002.71

公司负责人：许芸霞 主管会计工作负责人：洪兵 会计机构负责人：洪兵

合并所有者权益变动表

2021 年 1—12 月

单位:元 币种:人民币

项目	2021 年度													少数股东权益	所有者权益合计
	归属于母公司所有者权益											小计			
	实收资本 (或股本)	其他权益工具			资本公积	减:库存股	其他综合收益	专项储备	盈余公积	一般风险准备	未分配利润		其他		
	优先股	永续债	其他												
一、上年年末余额	579,920,000.00				423,121,527.19	53,613,117.51		7,058,290.81	243,370,891.96		1,149,491,378.58		2,349,348,971.03	-39,021,132.17	2,310,327,838.86
加:会计政策变更															
前期差错更正															
同一控制下企业合并															
其他															
二、本年期初余额	576,000,000.00				423,121,527.19	53,613,117.51		7,058,290.81	243,370,891.96		1,149,491,378.58		2,345,428,971.03	-39,522,401.43	2,305,906,569.60
三、本期增减变动金额(减少以“—”号填列)								-2,390,016.83			-140,027,994.70		-142,418,011.53	-30,865,620.16	-173,283,631.69
(一)综合收益总额											-140,027,994.70		-140,027,994.70	-30,952,027.78	-170,980,022.48
(二)所有者投入和减少资本															
1.所有者投入的普通股															

2021 年年度报告

2. 其他权益工具持有者投入资本															
3. 股份支付计入所有者权益的金额															
4. 其他															
(三) 利润分配															
1. 提取盈余公积															
2. 提取一般风险准备															
3. 对所有者(或股东)的分配															
4. 其他															
(四) 所有者权益内部结转															
1. 资本公积转增资本(或股本)															
2. 盈余公积转增资本(或股本)															
3. 盈余公积弥补亏损															
4. 设定受益计划变动额结转留存收益															
5. 其他综合收益结转留存收益															
6. 其他															
(五) 专项储备								-2,390,016.83					-2,390,016.83	86,407.62	-2,303,609.21
1. 本期提取								9,182,643					9,182,643	1,683,803.	10,866,448

2021 年年度报告

								645.44					5.44	31	.75
2. 本期使用								11,572,662.27					11,572,662.27	1,597,395.69	13,170,057.96
(六) 其他													-		-
四、本期期末余额	576,000,000.00	-	-	-	423,121,527.19	53,613,117.51	-	4,668,273.98	243,370,891.96	-	1,009,463,383.88		2,203,010,959.50	-70,388,021.59	2,132,622,937.91

项目	2020 年度														少数股东权益	所有者权益合计
	归属于母公司所有者权益															
	实收资本(或股本)	其他权益工具			资本公积	减:库存股	其他综合收益	专项储备	盈余公积	一般风险准备	未分配利润	其他	小计			
优先股		永续债	其他													
一、上年年末余额	576,000,000.00				423,121,527.19	53,613,117.51		5,515,001.63	243,370,891.96		1,761,935,682.15		2,956,329,985.42	57,223,532.67	3,013,553,518.09	
加:会计政策变更																
前期差错更正																
同一控制下企业																

2021 年年度报告

合并														
其他														
二、本年期初余额	576,000,000.00	-	-	-	423,121,527.19	53,613,117.51	-	5,515,001.63	243,370,891.96	1,761,935,682.15	2,956,329,985.42	57,223,532.67	3,013,553,518.09	
三、本期增减变动金额（减少以“-”号填列）								1,543,289.18		-612,444,303.57	-610,901,014.39	-96,244,664.84	-707,145,679.23	
（一）综合收益总额										-612,444,303.57	-612,444,303.57	-96,244,664.84	-708,688,968.41	
（二）所有者投入和减少资本														
1. 所有者投入的普通股														
2. 其他权益工具持有者投入资本														
3. 股份支付计入所有者权益的金额														

4. 其他															
(三)利 润分配															
1. 提取 盈余公 积															
2. 提取 一般风 险准备															
3. 对所 有者(或 股东)的 分配															
4. 其他															
(四)所 有者权 益内部 结转															
1. 资本 公积转 增资本 (或股 本)															
2. 盈余 公积转 增资本 (或股 本)															
3. 盈余 公积弥 补亏损															
4. 设定 受益计 划变动 额结转 留存收 益															

2021 年年度报告

5. 其他综合收益结转留存收益													
6. 其他													
(五)专项储备							1,543,289.18				1,543,289.18	-501,269.26	1,042,019.92
1. 本期提取							9,044,330.30				9,044,330.30	1,868,895.00	10,913,225.30
2. 本期使用							7,501,041.12				7,501,041.12	2,370,164.26	9,871,205.38
(六)其他													
四、本期末余额	576,000.00				423,121,527.19	53,613,117.51	7,058,290.81	243,370,891.96		1,149,491,378.58	2,345,428,971.03	-39,522,401.43	2,305,906,569.60

公司负责人：许芸霞 主管会计工作负责人：洪兵 会计机构负责人：洪兵

母公司所有者权益变动表

2021 年 1—12 月

单位：元 币种：人民币

项目	2021 年度										
	实收资本 (或股本)	其他权益工具			资本公积	减：库存股	其他综合 收益	专项储备	盈余公积	未分配利 润	所有者权 益合计
		优先股	永续债	其他							
一、上年年末余额	576,000,000.00				620,112,517.17	53,613,117.51		2,184,444.40	243,370,891.96	518,181,348.01	1,906,236,084.03
加：会计政策变更											
前期差错更正											
其他											

2021 年年度报告

二、本年期初余额	576,000,000.00				620,112,517.17	53,613,117.51		2,184,444.40	243,370,891.96	518,181,348.01	1,906,236,084.03
三、本期增减变动金额（减少以“-”号填列）								-1,547,979.09		-60,561,054.80	-62,109,033.89
（一）综合收益总额										-60,561,054.80	-60,561,054.80
（二）所有者投入和减少资本											
1. 所有者投入的普通股											
2. 其他权益工具持有者投入资本											
3. 股份支付计入所有者权益的金额											
4. 其他											
（三）利润分配											
1. 提取盈余公积											
2. 对所有者（或股东）的分配											
3. 其他											
（四）所有者权益内部结转											
1. 资本公积转增资本（或股本）											
2. 盈余公积转增资本（或股本）											
3. 盈余公积弥补亏损											
4. 设定受益计划变动额结转留存收益											
5. 其他综合收益结转留存收益											
6. 其他											
（五）专项储备								-1,547,979.09			-1,547,979.09
1. 本期提取								3,068,400.00			3,068,400.00

2021 年年度报告

2. 本期使用								4,616,379.09			4,616,379.09
(六) 其他											
四、本期期末余额	576,000,000.00				620,112,517.17	53,613,117.51		636,465.31	243,370,891.96	457,620,293.21	1,844,127,050.14

项目	2020 年度										
	实收资本 (或股本)	其他权益工具			资本公积	减：库存股	其他综合 收益	专项储备	盈余公积	未分配利 润	所有者权 益合计
		优先股	永续债	其他							
一、上年年末余额	576,000,000.00				620,112,517.17	53,613,117.51			243,370,891.96	854,673,721.85	2,240,544,013.47
加：会计政策变更											
前期差错更正											
其他											
二、本年期初余额	576,000,000.00				620,112,517.17	53,613,117.51			243,370,891.96	854,673,721.85	2,240,544,013.47
三、本期增减变动金额（减少以“-”号填列）	-							2,184,444.40		-336,492,373.84	-334,307,929.44
（一）综合收益总额										-336,492,373.84	-336,492,373.84
（二）所有者投入和减少资本											
1. 所有者投入的普通股											
2. 其他权益工具持有者投入资本											

2021 年年度报告

3. 股份支付计入所有者权益的金额											
4. 其他											
(三) 利润分配											
1. 提取盈余公积											
2. 对所有者(或股东)的分配											
3. 其他											
(四) 所有者权益内部结转											
1. 资本公积转增资本(或股本)											
2. 盈余公积转增资本(或股本)											
3. 盈余公积弥补亏损											
4. 设定受益计划变动额结转留存收益											
5. 其他综合收益结转留存收益											
6. 其他											
(五) 专项储备								2,184,444.40			2,184,444.40
1. 本期提取								3,874,100.00			3,874,100.00
2. 本期使用								1,689,655.60			1,689,655.60
(六) 其他											
四、本期期末余额	576,000,000.00				620,112,517.17	53,613,117.51		2,184,444.40	243,370,891.96	518,181,348.01	1,906,236,084.03

公司负责人：许芸霞 主管会计工作负责人：洪兵 会计机构负责人：洪兵

三、公司基本情况

1. 公司概况

适用 不适用

江苏亚邦染料股份有限公司（以下简称“公司”或“本公司”）是由亚邦化工集团有限公司和许旭东等 59 名自然人共同发起设立的，公司于 2006 年 2 月 24 日成立，于 2014 年 8 月 19 日经中国证券监督管理委员会以证监许可[2014]841 号文《关于核准江苏亚邦染料股份有限公司首次公开发行股票批复》核准，公司向社会公开发售面值为 1 元的人民币普通股股票 72,000,000.00 股，每股发行价格为人民币 20.49 元。2014 年 9 月 9 日公司股票在上海证券交易所挂牌上市。

公司属于精细化工制造业，主要从事染料及染料中间体的生产与销售。公司经营范围：合成蒽醌、1-硝基蒽醌、分散红（R-91、R-146）、商品染料的生产；染料及助剂、化工产品的技术开发、技术转让、技术咨询服务及销售（化学危险品凭许可证经营）；上述产品的原辅材料、机械设备、仪器仪表及零配件、包装制品的销售；本企业自产的各类染料、助剂、化工中间体的出口及本企业生产、科研所需的原辅材料、机械设备、仪器仪表、零配件的进口（国家限定企业经营或禁止进出口的商品和技术除外）；实业投资、创业投资、企业管理咨询；房产租赁；以下限分支机构经营：染料及染料中间体的生产（危化品除外）。（依法须经批准的项目，经相关部门批准后方可开展经营活动）

公司注册地及总部地址：常州市武进区牛塘镇人民西路 105 号。

本财务报表经本公司第六届董事会第十一次会议于 2022 年 4 月 26 日决议批准报出。

2. 合并财务报表范围

适用 不适用

本公司 2021 年度纳入合并范围的子公司共 16 户，详见本附注七“在其他主体中权益的披露”。公司本年度合并范围较上年度增加 2 户，详见本附注六“合并范围的变更”。

四、财务报表的编制基础

1. 编制基础

本公司财务报表以持续经营为编制基础。

2. 持续经营

√适用 □不适用

本公司董事会相信本公司拥有充足的营运资金，将能自本财务报表批准日后不短于 12 个月的可预见未来期间内持续经营。因此，董事会继续以持续经营为基础编制本公司截至 2021 年 12 月 31 日止的 2021 年度财务报表。

五、重要会计政策及会计估计

具体会计政策和会计估计提示：

√适用 □不适用

本公司根据实际生产经营特点，依据相关企业会计准则的规定，对收入确认等交易和事项制定了若干项具体会计政策和会计估计，详见本附注三、31 “收入”等各项描述。关于管理层所作出的重大会计判断和估计的说明，请参阅附注三各项描述。

1. 遵循企业会计准则的声明

本公司所编制的财务报表符合企业会计准则的要求，真实、完整地反映了公司的财务状况、经营成果、股东权益变动和现金流量等有关信息。

2. 会计期间

本公司会计年度自公历 1 月 1 日起至 12 月 31 日止。

3. 营业周期

√适用 □不适用

以公历 1 月 1 日起至 12 月 31 日止为一个会计年度。

4. 记账本位币

本公司的记账本位币为人民币。

5. 同一控制下和非同一控制下企业合并的会计处理方法

√适用 □不适用

(1) 同一控制下企业合并

参与合并的各方在合并前后均受同一方或相同的多方最终控制且该控制并非暂时性的，为同一控制下企业合并。合并方在企业合并中取得的资产和负债，以被合并方的资产、负债（包括最

终控制方收购被合并方而形成的商誉)在最终控制方合并财务报表中的账面价值为基础,进行相关会计处理。合并方取得的净资产账面价值与支付的合并对价账面价值(或发行股份面值总额)的差额,调整资本公积(股本溢价),资本公积(股本溢价)不足以冲减的,调整留存收益。合并日为合并方实际取得对被合并方控制权的日期。

通过多次交易分步实现的同一控制下企业合并,合并方在取得被合并方控制权之前持有的长期股权投资,在取得原股权之日与合并方和被合并方同处于同一方最终控制之日孰晚日与合并日之间已确认有关损益、其他综合收益和其他所有者权益变动,分别冲减比较报表期间的期初留存收益或当期损益。

(2) 非同一控制下企业合并

参与合并的各方在合并前后不受同一方或相同的多方最终控制的,为非同一控制下企业合并。购买方支付的合并成本是为取得被购买方控制权而支付的资产、发生或承担的负债以及发行的权益性证券在购买日的公允价值之和。付出资产的公允价值与其账面价值的差额,计入当期损益。购买日是指购买方实际取得对被购买方控制权的日期。

购买方在购买日对合并成本进行分配,确认所取得的被购买方各项可辨认资产、负债及或有负债的公允价值。合并成本大于合并中取得的被购买方可辨认净资产公允价值份额的差额,确认为商誉;合并成本小于合并中取得的被购买方可辨认净资产公允价值份额的差额,计入当期损益。

通过多次交易分步实现的非同一控制下企业合并,对于购买日之前持有的被购买方的股权,按照该股权在购买日的公允价值进行重新计量,公允价值与其账面价值的差额计入当期投资收益;购买日之前持有的被购买方的股权涉及其他综合收益以及其他所有者权益变动的,与其相关的其他综合收益、其他所有者权益变动转为购买日所属当期投资收益,由于被投资方重新计量设定受益计划净负债或净资产变动而产生的其他综合收益除外。

6. 合并财务报表的编制方法

适用 不适用

合并财务报表的合并范围以控制为基础确定,包括本公司及本公司的子公司(指被本公司控制的主体,包括企业、被投资单位中可分割部分、以及企业所控制的结构化主体等)。子公司的经营成果和财务状况由控制开始日起至控制结束日止包含于合并财务报表中。

本公司通过同一控制下企业合并取得的子公司，在编制合并当期财务报表时，视同被合并子公司在本公司最终控制方对其实施控制时纳入合并范围，并对合并财务报表的期初数以及前期比较报表进行相应调整。

本公司通过非同一控制下企业合并取得的子公司，在编制合并当期财务报表时，以购买日确定的各项可辨认资产、负债的公允价值为基础对子公司的财务报表进行调整，并自购买日起将被合并子公司纳入合并范围。

子公司所采用的会计期间或会计政策与本公司不一致时，在编制合并财务报表时按本公司的会计期间或会计政策对子公司的财务报表进行必要的调整。合并范围内企业之间所有重大交易、余额以及未实现损益在编制合并财务报表时予以抵销。内部交易发生的未实现损失，有证据表明该损失是相关资产减值损失的，则不予抵销。

子公司少数股东应占的权益和损益分别在合并资产负债表中股东权益项目下和合并利润表中净利润项目下单独列示。

子公司少数股东分担的当期亏损超过了少数股东在该子公司期初所有者权益中所享有的份额的，其余额应当冲减少数股东权益。

因处置部分股权投资或其他原因丧失了对原有子公司控制权的，对于剩余股权，按照其在丧失控制权日的公允价值进行重新计量。处置股权取得的对价与剩余股权公允价值之和，减去按原持股比例计算应享有原有子公司自购买日开始持续计算的净资产的份额之间的差额，计入丧失控制权当期的投资收益，同时冲减商誉。与原有子公司股权投资相关的其他综合收益、其他所有者权益变动，在丧失控制权时转为当期投资收益，由于被投资方重新计量设定受益计划净负债或净资产变动而产生的其他综合收益除外。

通过多次交易分步处置对子公司股权投资直至丧失控制权的，需考虑各项交易是否构成一揽子交易，处置对子公司股权投资的各项交易的条款、条件以及经济影响符合以下一种或多种情况，表明应将多次交易事项作为一揽子交易进行会计处理：（1）这些交易是同时或者在考虑了彼此影响的情况下订立的；（2）这些交易整体才能达成一项完整的商业结果；（3）一项交易的发生取决于其他至少一项交易的发生；（4）一项交易单独看是不经济的，但是和其他交易一并考虑时是经济的。

不属于一揽子交易的，对其中每一项交易分别按照前述进行会计处理；若各项交易属于一揽子交易的，将各项交易作为一项处置子公司并丧失控制权的交易进行会计处理；但是，在丧失控

制权之前每一次处置价款与处置投资对应的享有该子公司净资产份额的差额，在合并财务报表中确认为其他综合收益，在丧失控制权时一并转入丧失控制权当期的损益。

7. 合营安排分类及共同经营会计处理方法

√适用 □不适用

合营安排分为共同经营和合营企业。共同经营，是指合营方享有该安排相关资产且承担该安排相关负债的合营安排。合营企业，是指合营方仅对该安排的净资产享有权利的合营安排。

共同经营的合营方应当确认其与共同经营中利益份额相关的下列项目，并按照相关企业会计准则的规定进行会计处理：（一）确认单独所持有的资产，以及按其份额确认共同持有的资产；（二）确认单独所承担的负债，以及按其份额确认共同承担的负债；（三）确认出售其享有的共同经营产出份额所产生的收入；（四）按其份额确认共同经营因出售产出所产生的收入；（五）确认单独所发生的费用，以及按其份额确认共同经营发生的费用。

合营方向共同经营投出或出售资产等（该资产构成业务的除外），在该资产等由共同经营出售给第三方之前，应当仅确认因该交易产生的损益中归属于共同经营其他参与方的部分。投出或出售的资产发生符合《企业会计准则第8号——资产减值》等规定的资产减值损失的，合营方应当全额确认该损失。

合营方自共同经营购买资产等（该资产构成业务的除外），在将该资产等出售给第三方之前，应当仅确认因该交易产生的损益中归属于共同经营其他参与方的部分。购入的资产发生符合《企业会计准则第8号——资产减值》等规定的资产减值损失的，合营方应当按其承担的份额确认该部分损失。

对共同经营不享有共同控制的参与方，如果享有该共同经营相关资产且承担该共同经营相关负债的，应当按照前述规定进行会计处理。

8. 现金及现金等价物的确定标准

现金等价物是指企业持有的期限短（一般指从购买日起三个月内到期）、流动性强、易于转换为已知金额现金、价值变动风险很小的投资。

9. 外币业务和外币报表折算

√适用 □不适用

（1）外币交易的会计处理

发生外币交易时，采用交易发生日的即期汇率将外币金额折算为人民币金额。

于资产负债表日，外币货币性项目采用资产负债表日的即期汇率折算为人民币，所产生的折算差额，除根据借款费用核算方法应予资本化的，计入当期损益。以历史成本计量的外币非货币性项目，于资产负债表日仍采用交易发生日的即期汇率折算。

（2）外币财务报表的折算

境外经营的资产负债表中的资产和负债项目，采用资产负债表日的即期汇率折算，股东权益项目除未分配利润项目外，其他项目采用发生时的即期汇率折算。境外经营的利润表中的收入和费用项目，采用年平均汇率折算。上述折算产生的外币报表折算差额，在其他综合收益中单独列示。

10. 金融工具

适用 不适用

金融工具，是指形成一方的金融资产并形成其他方的金融负债或权益工具的合同。

（1）金融工具的确认和终止确认

当本公司成为金融工具合同的一方时，确认一项金融资产或金融负债。

金融资产满足下列条件之一的，应当终止确认：（一）收取该金融资产现金流量的合同权利终止。（二）转移了收取金融资产现金流量的权利，或在“过手协议”下承担了及时将收取的现金流量全额支付给第三方的义务；并且实质上转让了金融资产所有权上几乎所有的风险和报酬，或虽然实质上既没有转移也没有保留金融资产所有权上几乎所有的风险和报酬，但放弃了对该金融资产的控制。

金融负债（或其一部分）的现时义务已经解除的，终止确认该金融负债（或该部分金融负债）。

对于以常规方式购买或出售金融资产的，公司在交易日确认将收到的资产和为此将承担的负债，或者在交易日终止确认已出售的资产。

（2）金融资产的分类和计量

在初始确认金融资产时本公司根据管理金融资产的业务模式和金融资产的合同现金流量特征，将金融资产划分为：以摊余成本计量的金融资产；以公允价值计量且其变动计入其他综合收益的金融资产；以公允价值计量且其变动计入当期损益的金融资产。

1) 金融资产的初始计量：

金融资产在初始确认时以公允价值计量。对于以公允价值计量且其变动计入当期损益的金融资产，相关交易费用直接计入当期损益；对于其他类别的金融资产，相关交易费用计入初始确认

金额。因销售产品或提供劳务而产生的、未包含或不考虑重大融资成分的应收款，本公司按照预期有权收取的对价初始计量。

2) 金融资产的后续计量:

①以摊余成本计量的债务工具投资

金融资产的合同现金流量特征与基本借贷安排相一致，即在特定日期产生的现金流量，仅为对本金和以未偿付本金金额为基础的利息的支付，且公司管理此类金融资产的业务模式为以收取合同现金流量为目标的，本公司将其分类为以摊余成本计量的金融资产。该金融资产采用实际利率法，按照摊余成本进行后续计量，其摊销、减值及终止确认产生的利得或损失，计入当期损益。

②以公允价值计量且其变动计入其他综合收益的债务工具投资

金融资产的合同现金流量特征与基本借贷安排相一致，即在特定日期产生的现金流量，仅为对本金和以未偿付本金金额为基础的利息的支付，且公司管理此类金融资产的业务模式为既以收取合同现金流量为目标又以出售为目标的，本公司将其分类为以公允价值计量且其变动计入其他综合收益的金融资产。该金融资产采用实际利率法确认的利息收入、减值损失及汇兑差额确认为当期损益，其余公允价值变动计入其他综合收益。终止确认时，之前计入其他综合收益的累计利得或损失从其他综合收益转出，计入当期损益。

③指定为以公允价值计量且其变动计入其他综合收益的权益工具投资

初始确认时，本公司将部分非交易性权益工具投资指定为以公允价值计量且其变动计入其他综合收益的金融资产。本公司将其相关股利收入计入当期损益，其公允价值变动计入其他综合收益。该金融资产终止确认时，之前计入其他综合收益的累计利得或损失将从其他综合收益转入留存收益，不计入当期损益。

④以公允价值计量且其变动计入当期损益的金融资产

包括分类为以公允价值计量且其变动计入当期损益的金融资产和指定为以公允价值计量且其变动计入当期损益的金融资产。

本公司将持有的未划分为以摊余成本计量和以公允价值计量且其变动计入其他综合收益的金融资产，分类为以公允价值计量且其变动计入当期损益的金融资产。

在初始确认时，为消除或显著减少会计错配，本公司可将金融资产指定为以公允价值计量且其变动计入当期损益的金融资产。

(3) 金融资产转移的确认依据和计量方法

本公司已将金融资产所有权上几乎所有的风险和报酬转移给转入方的，终止确认该金融资产；保留了金融资产所有权上几乎所有的风险和报酬的，不终止确认该金融资产。

本公司既没有转移也没有保留金融资产所有权上几乎所有的风险和报酬，未保留对该金融资产控制的，终止确认该金融资产并将转移中产生或保留的权利和义务单独确认为资产或负债；保留了对该金融资产控制的，按照继续涉入被转移金融资产的程度继续确认有关金融资产，并相应确认相关负债。

（4）金融负债的分类和计量

金融负债于初始确认时分类为以公允价值计量且其变动计入当期损益的金融负债和其他金融负债。

1) 金融负债的初始计量

金融负债在初始确认时以公允价值计量。对于以公允价值计量且其变动计入当期损益的金融负债，相关交易费用直接计入当期损益；对于以摊余成本计量的金融负债，相关交易费用计入初始确认金额。

2) 金融负债的后续计量

①以公允价值计量且其变动计入当期损益的金融负债

包括交易性金融负债（含属于金融负债的衍生工具）和初始确认时指定为以公允价值计量且其变动计入当期损益的金融负债。

交易性金融负债（含属于金融负债的衍生工具），按照公允价值进行后续计量，除与套期会计有关外，公允价值变动计入当期损益。

指定为以公允价值计量且其变动计入当期损益的金融负债，由本公司自身信用风险变动引起的公允价值变动计入其他综合收益；终止确认时，之前计入其他综合收益的累计利得或损失从其他综合收益中转出，计入留存收益。其余公允价值变动计入当期损益。如果前述会计处理会造成或扩大损益中的会计错配，将该金融负债的全部利得或损失（包括企业自身信用风险变动的影响金额）计入当期损益。

②其他金融负债

除金融资产转移不符合终止确认条件或继续涉入被转移金融资产所形成的金融负债、财务担保合同外的其他金融负债分类为以摊余成本计量的金融负债，按摊余成本进行后续计量，终止确认或摊销产生的利得或损失计入当期损益。

（5）金融资产和金融负债的抵销

同时满足下列条件的，金融资产和金融负债以相互抵销后的净额在资产负债表内列示：具有抵销已确认金额的法定权利，且该种法定权利是当前可执行的；计划以净额结算，或同时变现该金融资产和清偿该金融负债。

（6）金融工具的公允价值确定

存在活跃市场的金融工具，以活跃市场中的报价确定其公允价值。不存在活跃市场的金融工具，采用估值技术确定其公允价值。在估值时，本集团采用在当前情况下适用并且有足够可利用数据和其他信息支持的估值技术，选择与市场参与者在相关资产或负债的交易中所考虑的资产或负债特征相一致的输入值，并尽可能优先使用相关可观察输入值。在相关可观察输入值无法取得或取得不切实可行的情况下，使用不可观察输入值。

（7）金融工具减值（不含应收款项）

本公司以预期信用损失为基础，对以摊余成本计量的金融资产、以公允价值计量且其变动计入其他综合收益的债务工具投资、财务担保合同等计提减值准备并确认信用减值损失。

本公司在评估预期信用损失时，考虑所有合理且有依据的信息，包括前瞻性信息。

本公司在每个资产负债表日评估金融工具的信用风险自初始确认后是否已经显著增加，如果某项金融工具在资产负债表日确定的预计存续期内的违约概率显著高于在初始确认时确定的预计存续期内的违约概率，则表明该项金融工具的信用风险显著增加。

如果信用风险自初始确认后未显著增加，处于第一阶段，本公司按照未来 12 个月内预期信用损失的金额计量损失准备；如果信用风险自初始确认后已显著增加但尚未发生信用减值，处于第二阶段，本公司按照相当于整个存续期内预期信用损失的金额计量损失准备；金融工具自初始确认后已发生信用减值的，处于第三阶段，本公司按照整个存续期的预期信用损失计量损失准备。

对于在资产负债表日具有较低信用风险的金融工具，本公司假设其信用风险自初始确认后并未显著增加，按照未来 12 个月内的预期信用损失计量损失准备。

11. 应收票据

应收票据的预期信用损失的确定方法及会计处理方法

√适用 □不适用

见附注“12、应收账款”

12. 应收账款

应收账款的预期信用损失的确定方法及会计处理方法

√适用 □不适用

本公司应收款项主要包括应收票据、应收账款、应收款项融资、其他应收款、债权投资、其他债权投资和长期应收款。

对于因销售产品或提供劳务而产生的应收款项及租赁应收款，本公司按照相当于整个存续期内的预期信用损失金额计量损失准备。

对其他类别的应收款项，本公司在每个资产负债表日评估金融工具的信用风险自初始确认后是否已经显著增加，如果某项金融工具在资产负债表日确定的预计存续期内的违约概率显著高于在初始确认时确定的预计存续期内的违约概率，则表明该项金融工具的信用风险显著增加。通常情况下，如果逾期超过 30 日，则表明应收款项的信用风险已经显著增加。

如果信用风险自初始确认后未显著增加，处于第一阶段，本公司按照未来 12 个月内预期信用损失的金额计量损失准备；如果信用风险自初始确认后已显著增加但尚未发生信用减值，处于第二阶段，本公司按照相当于整个存续期内预期信用损失的金额计量损失准备；应收款项自初始确认后已发生信用减值的，处于第三阶段，本公司按照整个存续期的预期信用损失计量损失准备。

对于在资产负债表日具有较低信用风险的应收款项，本公司假设其信用风险自初始确认后并未显著增加，按照未来 12 个月内的预期信用损失计量损失准备。

单独评估信用风险的应收款项，如：偶发的应收款项；与对方存在争议或涉及诉讼、仲裁的应收款项；已有明显迹象表明债务人很可能无法履行还款义务的应收款项等。

除了单独评估信用风险的应收款项外，本公司基于共同风险特征将应收款项划分为不同的组合，在组合的基础上评估信用风险。不同组合的确定依据：

项目	确定组合的依据
银行承兑汇票组合	本组合为日常经常活动中收取的银行承兑汇票
商业承兑汇票组合	信用风险较高的商业承兑汇票
合并范围内关联方组合	本组合为合并报表范围内关联方应收款项
其他应收款组合	本组合为日常经常活动中应收取的各类保证金、押金、备用金及代垫往来款等应收款项
应收款项账龄组合	本组合以应收款项的账龄作为信用风险特征

对于划分为组合的银行承兑汇票，期限较短，预计不存在信用减值损失，不计提信用损失准备。

对于商业承兑汇票组合，视同应收账款确定预期信用损失。

对于合并范围内关联方组合，一般不计提信用损失准备，但已有明显迹象表明回收困难的应收款项，应根据其不能回收的可能性提取信用损失准备。

对于划分为组合的其他应收款，本公司参考历史信用损失经验，结合当前状况以及对未来经济状况的预测，在每个资产负债表日评估信用风险，并划分为三个阶段，计算预期信用损失。

对于划分为账龄组合的应收账款，本公司参考历史信用损失经验，结合当前状况以及对未来经济状况的预测，编制应收款项账龄与整个存续期预期信用损失率对照表，计算预期信用损失

账龄	应收账款计提比例 (%)
1 年以内	5.00
1 至 2 年	15.00
2 至 3 年	30.00
3 至 4 年	100.00
4 至 5 年	100.00
5 年以上	100.00

13. 应收款项融资

√适用 □不适用

对于合同现金流量特征与基本借贷安排相一致，且公司管理此类金融资产的业务模式为既以收取合同现金流量为目标又以出售为目标的应收票据及应收账款，本公司将其分类为应收款项融资，以公允价值计量且其变动计入其他综合收益。应收款项融资采用实际利率法确认的利息收入、减值损失及汇兑差额确认为当期损益，其余公允价值变动计入其他综合收益。终止确认时，之前计入其他综合收益的累计利得或损失从其他综合收益转出，计入当期损益。

14. 其他应收款

其他应收款预期信用损失的确定方法及会计处理方法

√适用 □不适用

见附注“12、应收账款”。

15. 存货

√适用 □不适用

- (1) 存货包括原材料、委托加工材料、在产品、自制半成品、产成品和周转材料等。
- (2) 存货按实际成本核算。原材料、产成品及库存商品发出时采用月末一次加权平均法核算。
- (3) 存货可变现净值的确定依据及存货跌价准备的计提方法

存货可变现净值按存货的估计售价减去至完工时估计将要发生的成本、估计的销售费用以及相关税费后的金额确定。

期末，按照单个存货成本高于可变现净值的差额计提存货跌价准备，计入当期损益；以前减记存货价值的影响因素已经消失的，减记的金额应当予以恢复，并在原已计提的存货跌价准备金额内转回，转回的金额计入当期损益。对于数量繁多、单价较低的存货，按存货类别计提存货跌价准备。

(4) 本公司存货盘存采用永续盘存制。

(5) 周转材料包括低值易耗品和包装物等，在领用时采用一次转销法进行摊销。

16. 合同资产

(1). 合同资产的确认方法及标准

适用 不适用

合同资产是指本公司已向客户转让商品或服务而有权收取对价的权利，且该权利取决于时间流逝之外的其他因素。本公司拥有的无条件(即，仅取决于时间流逝)向客户收取对价的权利作为应收款项单独列示。

(2). 合同资产预期信用损失的确定方法及会计处理方法

适用 不适用

合同资产预期信用损失的确定方法及会计处理方法，与附注“12、应收账款”的确定方法及会计处理方法一致。

17. 持有待售资产

适用 不适用

本公司将在当前状况下根据惯常条款可立即出售，已经作出处置决议、已经与受让方签订了不可撤销的转让协议、并且该项转让将在一年内完成的固定资产、无形资产、成本模式后续计量的投资性房地产、长期股权投资等非流动资产(不包括递延所得税资产)，划分为持有待售资产。按账面价值与预计可变现净值孰低者计量持有待售资产，账面价值高于预计可变现净值之间的差额确认为资产减值损失。

18. 债权投资

(1). 债权投资预期信用损失的确定方法及会计处理方法

适用 不适用

19. 其他债权投资

(1). 其他债权投资预期信用损失的确定方法及会计处理方法

适用 不适用

20. 长期应收款

(1). 长期应收款预期信用损失的确定方法及会计处理方法

适用 不适用

21. 长期股权投资

适用 不适用

(1) 重大影响、共同控制的判断标准

①本公司结合以下情形综合考虑是否对被投资单位具有重大影响：是否在被投资单位董事会或类似权利机构中派有代表；是否参与被投资单位财务和经营政策制定过程；是否与被投资单位之间发生重要交易；是否向被投资单位派出管理人员；是否向被投资单位提供关键技术资料。

②若本公司与其他参与方均受某合营安排的约束，任何一个参与方不能单独控制该安排，任何一个参与方均能够阻止其他参与方或参与方组合单独控制该安排，本公司判断对该项合营安排具有共同控制。

(2) 投资成本确定

①企业合并形成的长期股权投资，按以下方法确定投资成本：

A、对于同一控制下企业合并形成的对子公司投资，以在合并日取得被合并方所有者权益在最终控制方合并财务报表中账面价值的份额作为长期股权投资的投资成本。

分步实现的同一控制下企业合并，在合并日根据合并后应享有被合并方净资产在最终控制方合并财务报表中的账面价值的份额，确定长期股权投资的初始投资成本；初始投资成本与达到合并前长期股权投资账面价值加上合并日进一步取得股份新支付对价的账面价值之和的差额，调整资本公积（资/股本溢价），资本公积不足冲减的，冲减留存收益。合并日之前持有的股权投资，因采用权益法核算或金融工具确认和计量准则核算而确认的其他综合收益暂不进行会计处理，直至处置该项投资时采用与投资单位直接处置相关资产或负债相同的基础进行会计处理；因采用权益法核算而确认的被投资单位净资产总除净损益、其他综合收益和利润分配以外的所有者权益其他变动，暂不进行会计处理，直至处置该项投资时转入当期损益。其中，处置后的剩余股权根据本准则采用成本法或权益法核算的，其他综合收益和其他所有者权益应按比例结转，处置后的剩余股权改按金融工具确认和计量准则进行会计处理的，其他综合收益和其他所有者权益应全部结转。

B、对于非同一控制下企业合并形成的对子公司投资，以企业合并成本作为投资成本。

追加投资能够对非同一控制下的被投资单位实施控制的，以购买日之前所持被购买方的股权投资的账面价值与购买日新增投资成本之和，作为改按成本法核算的初始投资成本；购买日之前持有的被购买方的股权投资因采用权益法核算而确认的其他综合收益，在处置该项投资时采用与被投资单位直接处置相关资产或负债相同的基础进行会计处理。购买日之前持有的股权投资按照《企业会计准则第 22 号——金融工具确认和计量》有关规定进行会计处理的，原计入其他综合收益的累计公允价值变动应当在改按成本法核算时转入当期损益。

②除企业合并形成的长期股权投资以外，其他方式取得的长期股权投资，按以下方法确定投资成本：

A、以支付现金取得的长期股权投资，按实际支付的购买价款作为投资成本。

B、以发行权益性证券取得的长期股权投资，按发行权益性证券的公允价值作为投资成本。

③因追加投资等原因，能够对被投资单位单位施加重大影响或实施共同控制但不构成控制的，应当按照《企业会计准则第 22 号——金融工具确认和计量》确定的原持有股权的公允价值加上新增投资成本之和，作为改按权益法核算的初始投资成本。原持有的股权投资分类为可供出售金融资产的，其公允价值与账面价值之间的差额，以及原计入其他综合收益的累计公允价值变动应当转入改按权益法核算的当期损益。

（3）后续计量及损益确认方法

①对子公司投资

在合并财务报表中，对子公司投资按附注三、6 进行处理。

在母公司财务报表中，对子公司投资采用成本法核算，在被投资单位宣告分派的现金股利或利润时，确认投资收益。

②对合营企业投资和对联营企业投资

对合营企业投资和对联营企业投资采用权益法核算，具体会计处理包括：

对于初始投资成本大于投资时应享有被投资单位可辨认净资产公允价值份额的，其差额包含在长期股权投资成本中；对于初始投资成本小于投资时应享有被投资单位可辨认净资产公允价值份额的，其差额计入当期损益，同时调整长期股权投资成本。

取得对合营企业投资和对联营企业投资后，按照应享有或应分担的被投资单位实现的净损益和其他综合收益的份额，分别确认投资损益和其他综合收益并调整长期股权投资的账面价值；按照被投资单位宣告分派的现金股利或利润应分得的部分，相应减少长期股权投资的账面价值。

在计算应享有或应分担的被投资单位实现的净损益的份额时，以取得投资时被投资单位可辨认净资产的公允价值为基础确定，对于被投资单位的会计政策或会计期间与本公司不同的，权益法核算时按照本公司的会计政策或会计期间对被投资单位的财务报表进行必要调整。与合营企业和联营企业之间内部交易产生的未实现损益按照持股比例计算归属于本公司的部分，在权益法核算时予以抵销。内部交易产生的未实现损失，有证据表明该损失是相关资产减值损失的，则全额确认该损失。

对合营企业或联营企业发生的净亏损，除本公司负有承担额外损失义务外，以长期股权投资的账面价值以及其他实质上构成对被投资单位净投资的长期权益减记至零为限。被投资企业以后实现净利润的，在收益分享额弥补未确认的亏损分担额后，恢复确认收益分享额。

对于被投资单位除净损益、其他综合收益和利润分配以外所有者权益的其他变动，调整长期股权投资的账面价值并计入资本公积。处置该项投资时，将原计入资本公积的部分按相应比例转入当期损益。

(4) 处置长期股权投资，其账面价值与实际取得价款的差额计入当期损益，采用权益法核算的长期股权投资，处置时，采用与被投资单位直接处置相关资产或负债相同的基础，按相应比例对原计入其他综合收益的部分进行会计处理。

因处置部分权益性投资等原因丧失了对被投资单位共同控制或重大影响的，处置后的剩余股权按《企业会计准则第 22 号——金融工具确认和计量》核算，其在丧失共同控制或重大影响之日的公允价值与账面价值间的差额计入当期损益。原股权投资因采用权益法核算而确认的其他综合收益，应当在终止采用权益法核算时采用与被投资单位直接处置相关资产或负债相同的基础进行会计处理。

因处置部分权益性投资等原因丧失了对被投资单位控制的，在编制个别财务报表时，处置后的剩余股权能够对被投资单位实施共同控制或重大影响的，改按权益法核算，并对剩余股权视同自取得时即采用权益法核算进行调整。处置后剩余股权不能对被投资单位实施共同控制或重大影响的，按《企业会计准则第 22 号——金融工具确认和计量》的有关规定进行会计处理，其在丧失控制权之日的公允价值与账面价值间的差额计入当期损益。

22. 投资性房地产

不适用

23. 固定资产**(1). 确认条件**

√适用 □不适用

(1) 固定资产是指为生产商品、提供劳务、出租或经营管理而持有的，使用寿命超过一个会计年度的有形资产。

(2). 折旧方法

√适用 □不适用

类别	折旧方法	折旧年限（年）	残值率	年折旧率
房屋及建筑物	直线法	20 年	5%	4.75%
机器设备	直线法	10 年	5%	9.50%
运输设备	直线法	5 年	5%	19.00%
电子设备	直线法	5 年	5%	19.00%
其他设备	直线法	5 年	5%	19.00%

本公司至少在每年年度终了对固定资产的使用寿命、预计净残值和折旧方法进行复核。

(3). 融资租入固定资产的认定依据、计价和折旧方法

□适用 √不适用

24. 在建工程

√适用 □不适用

在建工程在达到预定可使用状态时，按实际发生的全部支出转入固定资产核算。

25. 借款费用

√适用 □不适用

(1) 借款费用包括借款利息、折价或溢价的摊销、辅助费用以及因外币借款而发生的汇兑差额等。可直接归属于符合资本化条件的资产的购建或者生产的借款费用，予以资本化，计入相关资产成本；其他借款费用计入当期损益。

(2) 当资产支出已经发生、借款费用已经发生且为使资产达到预定可使用或者可销售状态所必要的购建或者生产活动已经开始时，开始借款费用的资本化。符合资本化条件的资产在购建或者生产过程中发生非正常中断、且中断时间连续超过 3 个月的，暂停借款费用的资本化。当所购建或者生产的资产达到预定可使用或者可销售状态时，停止借款费用的资本化，以后发生的借款费用计入当期损益。

(3) 借款费用资本化金额的计算方法

①为购建或者生产符合资本化条件的资产而借入的专门借款所发生的借款费用（包括借款利息、折价或溢价的摊销、辅助费用、外币专门借款本金和利息的汇兑差额），其资本化金额为在资本化期间内专门借款实际发生的借款费用减去尚未动用的借款资金存入银行取得的利息收入或进行暂时性投资取得的投资收益后的金额。

②为购建或者生产符合资本化条件的资产而占用的一般借款所发生的借款费用（包括借款利息、折价或溢价的摊销），其资本化金额根据在资本化期间内累计资产支出超过专门借款部分的资产支出加权平均数乘以所占用一般借款的资本化率计算确定。

26. 生物资产

适用 不适用

27. 油气资产

适用 不适用

28. 使用权资产

适用 不适用

使用权资产，是指承租人可在租赁期内使用租赁资产的权利。

本公司按照成本对使用权资产进行初始计量，该成本包括：（1）租赁负债的初始计量金额；（2）在租赁期开始日或之前支付的租赁付款额，存在租赁激励的，扣除已享受的租赁激励相关金额；（3）承租人发生的初始直接费用；（4）承租人为拆卸及移除租赁资产、复原租赁资产所在场地或将租赁资产恢复至租赁条款约定状态预计将发生的成本。

本公司参照《企业会计准则第4号——固定资产》有关折旧规定，对使用权资产计提折旧。能够合理确定租赁期届满时取得租赁资产所有权的，在租赁资产剩余使用寿命内计提折旧。无法合理确定租赁期届满时能够取得租赁资产所有权的，在租赁期与租赁资产剩余使用寿命两者孰短的期间内计提折旧。

本公司按照变动后的租赁付款额的现值重新计量租赁负债，并相应调整使用权资产的账面价值时，如使用权资产账面价值已调减至零，但租赁负债仍需进一步调减的，将剩余金额计入当期损益。

29. 无形资产

(1). 计价方法、使用寿命、减值测试

√适用 □不适用

(1) 无形资产按照取得时的成本进行初始计量。

(2) 无形资产的摊销方法

①对于使用寿命有限的无形资产，在使用寿命期限内，采用直线法摊销。

类别	使用寿命
土地使用权	50 年
非专利技术	10 年

本公司至少于每年年度终了对无形资产的使用寿命及摊销方法进行复核。

②对于使用寿命不确定的无形资产，不摊销。于每年年度终了，对使用寿命不确定的无形资产的使用寿命进行复核，如果有证据表明其使用寿命是有限的，则估计其使用寿命，并按其使用寿命进行摊销。

(2). 内部研究开发支出会计政策

√适用 □不适用

(3) 内部研究开发项目

①划分公司内部研究开发项目研究阶段和开发阶段的具体标准

研究是指为获取并理解新的科学或技术知识而进行的独创性的有计划调查。开发是指在进行商业性生产或使用前，将研究成果或其他知识应用于一项或若干项计划或设计，以生产出新的或具有实质性改进的材料、装置、产品或获得新工序等。

②研究阶段的支出，于发生时计入当期损益。开发阶段的支出，同时满足下列条件的，予以资本化：

A、完成该无形资产以使其能够使用或出售在技术上具有可行性；

B、具有完成该无形资产并使用或出售的意图；

C、无形资产产生经济利益的方式，包括能够证明运用该无形资产生产的产品存在市场或无形资产自身存在市场，无形资产将在内部使用的，应当证明其有用性；

D、有足够的技术、财务资源和其他资源支持，以完成该无形资产的开发，并有能力使用或出售该无形资产；

E、归属于该无形资产开发阶段的支出能够可靠地计量。

30. 长期资产减值

适用 不适用

本公司在资产负债表日根据内部及外部信息以确定长期股权投资、采用成本模式计量的投资性房地产、固定资产、在建工程、使用权资产、无形资产等长期资产是否存在减值的迹象，对存在减值迹象的长期资产进行减值测试，估计其可收回金额。此外，无论是否存在减值迹象，本公司至少于每年年度终了对商誉、使用寿命不确定的无形资产以及尚未达到可使用状态的无形资产进行减值测试，估计其可收回金额。

可收回金额的估计结果表明上述长期资产可收回金额低于其账面价值的，其账面价值会减记至可收回金额，减记的金额确认为资产减值损失，计入当期损益，同时计提相应的减值准备。

可收回金额是指资产（或资产组、资产组组合，下同）的公允价值减去处置费用后的净额与资产预计未来现金流量的现值两者之间较高者。

资产组是可以认定的最小资产组合，其产生的现金流入基本上独立于其他资产或者资产组。资产组由创造现金流入相关的资产组成。在认定资产组时，主要考虑该资产组能否独立产生现金流入，同时考虑管理层对生产经营活动的管理方式、以及对资产使用或者处置的决策方式等。

资产的公允价值减去处置费用后的净额，是根据市场参与者在计量日发生的有序交易中，出售一项资产所能收到或者转移一项负债所需支付的价格减去可直接归属于该资产处置费用的金额确定。资产预计未来现金流量的现值，按照资产在持续使用过程中和最终处置时所产生的预计未来现金流量，选择恰当的税前折现率对其进行折现后的金额加以确定。

与资产组或者资产组组合相关的减值损失，先抵减分摊至该资产组或者资产组组合中商誉的账面价值，再根据资产组或者资产组组合中除商誉之外的其他各项资产的账面价值所占比重，按比例抵减其他各项资产的账面价值，但抵减后的各资产的账面价值不得低于该资产的公允价值减去处置费用后的净额（如可确定的）、该资产预计未来现金流量的现值（如可确定的）和零三者之中最高者。

前述长期资产减值损失一经确认，在以后会计期间不得转回。

31. 长期待摊费用

适用 不适用

长期待摊费用在受益期内采用直线法摊销。

如果长期待摊的费用项目不能使以后会计期间受益的，将尚未摊销的该项目的摊余价值全部转入当期损益。

32. 合同负债

(1). 合同负债的确认方法

√适用 □不适用

合同负债，是指本公司已收或应收客户对价而应向客户转让商品或服务的义务。同一合同下的合同资产和合同负债以净额列示。

33. 职工薪酬

(1). 短期薪酬的会计处理方法

√适用 □不适用

在职工为公司提供服务的会计期间，将实际发生的短期薪酬确认为负债，并计入当期损益或相关资产成本。

(2). 离职后福利的会计处理方法

√适用 □不适用

离职后福利分为设定提存计划和设定受益计划。

(1) 在职工为公司提供服务的会计期间，根据设定提存计划计算的应缴存金额确认为负债，并计入当期损益或相关资产成本。

(2) 对设定受益计划的会计处理通常包括下列步骤：

1) 根据预期累计福利单位法，采用无偏且相互一致的精算假设对有关人口统计变量和财务变量等作出估计，计量设定受益计划所产生的义务，并确定相关义务的所属期间。同时，对设定受益计划所产生的义务予以折现，以确定设定受益计划义务的现值和当期服务成本；

2) 设定受益计划存在资产的，将设定受益计划义务现值减去设定受益计划资产公允价值所形成的赤字或盈余确认为一项设定受益计划净负债或净资产。设定受益计划存在盈余的，以设定受益计划的盈余和资产上限两项的孰低者计量设定受益计划净资产；

3) 期末，将设定受益计划产生的职工薪酬成本确认为服务成本、设定受益计划净负债或净资产的利息净额以及重新计量设定受益计划净负债或净资产所产生的变动等三部分，其中服务成本和设定受益计划净负债或净资产的利息净额计入当期损益或相关资产成本，重新计量设定受益计划净负债或净资产所产生的变动计入其他综合收益，并且在后续会计期间不允许转回至损益，但可以在权益范围内转移这些在其他综合收益确认的金额。

(3). 辞退福利的会计处理方法

√适用 □不适用

向职工提供的辞退福利，在下列两者孰早日确认辞退福利产生的职工薪酬负债，并计入当期损益：

(1) 公司不能单方面撤回因解除劳动关系计划或裁减建议所提供的辞退福利时；(2) 公司确认与涉及支付辞退福利的重组相关的成本或费用时。

(4). 其他长期职工福利的会计处理方法

√适用 □不适用

向职工提供的其他长期福利，符合设定提存计划条件的，按照设定提存计划的有关规定进行会计处理；除此之外的其他长期福利，按照设定受益计划的有关规定进行会计处理，为简化相关会计处理，将其产生的职工薪酬成本确认为服务成本、其他长期职工福利净负债或净资产的利息净额以及重新计量其他长期职工福利净负债或净资产所产生的变动等组成项目的总净额计入当期损益或相关资产成本。

34. 租赁负债

√适用 □不适用

在租赁期开始日，本公司将尚未支付的租赁付款额的现值确认为租赁负债（短期租赁和低价值资产租赁除外）。在计算租赁付款额的现值时，采用租赁内含利率作为折现率；无法确定租赁内含利率的，采用承租人增量借款利率作为折现率。未纳入租赁负债计量的可变租赁付款额于实际发生时计入当期损益。

本公司按照按照固定的周期性利率计算租赁负债在租赁期内利息费用，并计入当期损益，按照其他准则规定应当计入相关资产成本的，从其规定。未纳入租赁负债计量的可变租赁付款额于实际发生时计入当期损益，按照其他准则规定应当计入相关资产成本的，从其规定。

租赁期开始日后，因续租选择权、终止租赁选择权或购买选择权的评估结果或实际行使情况发生变化的，重新确定租赁付款额，并按变动后租赁付款额和修订后的折现率计算的现值重新计量租赁负债。

租赁期开始日后，根据担保余值预计的应付金额发生变动，或者因用于确定租赁付款额的指数或比率变动而导致未来租赁付款额发生变动的，按照变动后租赁付款额的现值重新计量租赁负债。

在针对上述原因或因实质固定付款额变动重新计量租赁负债时，相应调整使用权资产的账面价值。使用权资产的账面价值已调减至零，但租赁负债仍需进一步调减的，将剩余金额计入当期损益。

35. 预计负债

√适用 □不适用

(1) 与或有事项相关的义务同时满足下列条件的，应当确认为预计负债：

- ①该义务是企业承担的现时义务；
- ②履行该义务很可能导致经济利益流出企业；

③该义务的金额能够可靠地计量。

(2) 预计负债按照履行相关现时义务所需支出的最佳估计数进行初始计量。

如所需支出存在一个连续范围，且该范围内各种结果发生的可能性相同的，最佳估计数按照该范围内的中间值确定。

在其他情况下，最佳估计数分别下列情况处理：

①或有事项涉及单个项目的，按照最可能发生金额确定。

②或有事项涉及多个项目的，按照各种可能结果及相关概率计算确定。

36. 股份支付

适用 不适用

(1) 股份支付的种类

股份支付是为了获取职工或其他方提供服务而授予权益工具或者承担以权益工具为基础确定的负债的交易。股份支付分为以权益结算的股份支付和以现金结算的股份支付。

①以权益结算的股份支付

用以换取职工提供的服务的权益结算的股份支付，以授予职工权益工具在授予日的公允价值计量。该公允价值的金额在完成等待期内的服务或达到规定业绩条件才可行权的情况下，在等待期内以对可行权权益工具数量的最佳估计为基础，按直线法计算计入相关成本或费用，在授予后立即可行权时，在授予日计入相关成本或费用，相应增加资本公积。

用以换取其他方服务的权益结算的股份支付，如果其他方服务的公允价值能够可靠计量，按照其他方服务在取得日的公允价值计量，如果其他方服务的公允价值不能可靠计量，但权益工具的公允价值能够可靠计量的，按照权益工具在服务取得日的公允价值计量，计入相关成本或费用，相应增加股东权益。

②以现金结算的股份支付

以现金结算的股份支付，按照本公司承担的以股份或其他权益工具为基础确定的负债的公允价值计量。如授予后立即可行权，在授予日计入相关成本或费用，相应增加负债；如须完成等待期内的服务或达到规定业绩条件以后才可行权，在等待期的每个资产负债表日，以对可行权情况的最佳估计为基础，按照本公司承担负债的公允价值金额，将当期取得的服务计入成本或费用，相应增加负债。

在相关负债结算前的每个资产负债表日以及结算日，对负债的公允价值重新计量，其变动计入当期损益。

(2) 实施、修改、终止股份支付计划的相关会计处理

本公司对股份支付计划进行修改时，若修改增加了所授予权益工具的公允价值，按照权益工具公允价值的增加相应确认取得服务的增加。权益工具公允价值的增加是指修改前后的权益工具在修改日的公允价值之间的差额。若修改减少了股份支付公允价值总额或采用了其他不利于职工的方式，则仍继续对取得的服务进行会计处理，视同该变更从未发生，除非本公司取消了部分或全部已授予的权益工具。

在等待期内，如果取消了授予的权益工具，本公司对取消所授予的权益性工具作为加速行权处理，将剩余等待期内应确认的金额立即计入当期损益，同时确认资本公积。职工或其他方能够选择满足非可行权条件但在等待期内未满足的，本公司将其作为授予权益工具的取消处理。

37. 优先股、永续债等其他金融工具

适用 不适用

38. 收入

(1). 收入确认和计量所采用的会计政策

适用 不适用

本公司在履行了合同中的履约义务，即在客户取得相关商品或服务控制权时，按照分摊至该项履约义务的交易价格确认收入。

合同中包含两项或多项履约义务的，本公司在合同开始日，按照各单项履约义务所承诺商品或服务的单独售价的相对比例，将交易价格分摊至各单项履约义务。对于附有质量保证条款的销售，如果该质量保证在向客户保证所销售商品或服务符合既定标准之外提供了一项单独的服务，该质量保证构成单项履约义务。否则，本公司按照《企业会计准则第 13 号——或有事项》规定对质量保证责任进行会计处理。

交易价格，是指本公司因向客户转让商品或服务而预期有权收取的对价金额，但不包含代第三方收取的款项以及本公司预期将退还给客户的款项。合同中存在可变对价的，本公司按照期望值或最可能发生金额确定可变对价的最佳估计数。包含可变对价的交易价格，不超过在相关不确定性消除时累计已确认收入极可能不会发生重大转回的金额。合同中存在应付客户对价的，除非该对价是为了向客户取得其他可明确区分商品或服务的，本公司将该应付对价冲减交易价格，并

在确认相关收入与支付(或承诺支付)客户对价二者孰晚的时点冲减当期收入。合同中如果存在重大融资成分，本公司将根据合同中的融资成分调整交易价格；对于控制权转移与客户支付价款间隔未超过一年的，本公司不考虑其中的融资成分。

本公司根据在向客户转让商品或服务前是否拥有对该商品或服务的控制权，来判断从事交易时本公司的身份是主要责任人还是代理人。本公司在向客户转让商品或服务前能够控制该商品或服务的，本公司为主要责任人，按照已收或应收对价总额确认收入；否则，本公司为代理人，按照预期有权收取的佣金或手续费的金额确认收入，该金额按照已收或应收对价总额扣除应支付给其他相关方的价款后的净额确定。

公司与客户之间的商品销售合同通常仅包含转让染料中间体及商品、农药化工品等的单项履约义务。公司通常在综合考虑下列因素的基础上，以商品的控制权转移时点确认收入：取得商品的现时收款权利、商品所有权上的主要风险和报酬的转移、商品的法定所有权的转移、商品实物资产的转移、客户接受该商品。

收入确认的具体方法为：对于内销，为公司产品发出，客户收货后签具收货回单，公司取得客户回单时开具销售发票，确认收入；对于外销，为公司产品报关发出，公司取得提单时确认收入。

公司固废焚烧具体的收入确认标准为：因公司每批固废焚烧的处理时间均在 24 小时以内，故均在相关的固废焚烧的劳务已经完成后，根据实际完成的处理量开具销售发票，确认收入。

(2). 同类业务采用不同经营模式导致收入确认会计政策存在差异的情况

适用 不适用

39. 合同成本

适用 不适用

(1) 取得合同的成本

本公司为取得合同发生的增量成本(即不取得合同就不会发生的成本)预期能够收回的，确认为一项资产，并采用与该资产相关的商品或服务收入确认相同的基础进行摊销，计入当期损益。若该项资产摊销期限不超过一年的，在发生时计入当期损益。本公司为取得合同发生的其他支出，在发生时计入当期损益，明确由客户承担的除外。

(2) 履行合同的成本

本公司为履行合同发生的成本，不属于除收入准则外的其他企业会计准则范围且同时满足下列条件的，确认为一项资产：①该成本与一份当前或预期取得的合同直接相关；②该成本增加了本公司未来用于履行履约义务的资源；③该成本预期能够收回。确认的资产采用与该资产相关的商品或服务收入确认相同的基础进行摊销，计入当期损益。

(3) 合同成本减值

合同成本账面价值高于下列两项的差额的，计提减值准备，并确认为资产减值损失：①因转让与该资产相关的商品预期能够取得的剩余对价；②为转让该相关商品估计将要发生的成本。

以前期间减值的因素之后发生变化，使得前款①减②的差额高于合同成本账面价值的，应当转回原已计提的资产减值准备，并计入当期损益，但转回后的合同成本账面价值不应超过假定不计提减值准备情况下该资产在转回日的账面价值。

40. 政府补助

适用 不适用

政府补助是指本公司从政府无偿取得货币性资产和非货币性资产，不包括政府作为所有者投入的资本。政府补助分为与资产相关的政府补助和与收益相关的政府补助。本公司将所取得的用于购建或以其他方式形成长期资产的政府补助界定为与资产相关的政府补助；其余政府补助界定为与收益相关的政府补助。若政府文件未明确规定补助对象，则采用以下方式将补助款划分为与收益相关的政府补助和与资产相关的政府补助：（1）政府文件明确了补助所针对的特定项目的，根据该特定项目的预算中将形成资产的支出金额和计入费用的支出金额的相对比例进行划分，对该划分比例需在每个资产负债表日进行复核，必要时进行变更；（2）政府文件中对用途仅作一般性表述，没有指明特定项目的，作为与收益相关的政府补助。

政府补助为货币性资产的，按照收到或应收的金额计量。政府补助为非货币性资产的，按照公允价值计量；公允价值不能够可靠取得的，按照名义金额计量。

政府补助同时满足下列条件的，予以确认：（1）企业能够满足政府补助所附条件；（2）企业能够收到政府补助。与企业日常活动相关的政府补助，按照经济业务实质，计入其他收益或冲减相关成本费用。与企业日常活动无关的政府补助，计入营业外收入。

与收益相关的政府补助，用于补偿企业以后期间的相关成本费用或损失的，确认为递延收益，并在确认相关成本费用或损失的期间，计入当期损益或冲减相关成本；用于补偿企业已发生的相关成本费用或损失的，直接计入当期损益或冲减相关成本。

与资产相关的政府补助，确认为递延收益或冲减相关资产的账面价值。并在相关资产使用寿命内按照在资产使用寿命内平均分配的方法分期计入损益。按照名义金额计量的政府补助，直接计入当期损益。相关资产在使用寿命结束前被出售、转让、报废或发生毁损的，应当将尚未分配的相关递延收益余额转入资产处置当期的损益。

41. 递延所得税资产/递延所得税负债

适用 不适用

本公司采用资产负债表债务法进行所得税会计处理。

除与直接计入股东权益的交易或事项有关的所得税影响计入股东权益外，当期所得税费用和递延所得税费用（或收益）计入当期损益。

当期所得税费用是按本年度应纳税所得额和税法规定的税率计算的预期应交所得税，加上对以前年度应交所得税的调整。

资产负债表日，如果纳税主体拥有以净额结算的法定权利并且意图以净额结算或取得资产、清偿负债同时进行，那么当期所得税资产及当期所得税负债以抵销后的净额列示。

递延所得税资产和递延所得税负债分别根据可抵扣暂时性差异和应纳税暂时性差异确定，按照预期收回资产或清偿债务期间的适用税率计量。暂时性差异是指资产或负债的账面价值与其计税基础之间的差额，包括能够结转以后年度抵扣的亏损和税款递减。递延所得税资产的确认以很可能取得用来抵扣暂时性差异的应纳税所得额为限。

对于既不影响会计利润也不影响应纳税所得额（或可抵扣亏损）的非企业合并交易中产生的资产或负债初始确认形成的暂时性差异，不确认递延所得税。商誉的初始确认导致的暂时性差异也不产生递延所得税。

资产负债表日，根据递延所得税资产和负债的预期收回或结算方式，依据已颁布的税法规定，按照预期收回该资产或清偿该负债期间的适用税率计量该递延所得税资产和负债的账面金额。

资产负债表日，递延所得税资产及递延所得税负债在同时满足以下条件时以抵销后的净额列示：

（1）纳税主体拥有以净额结算当期所得税资产及当期所得税负债的法定权利；

（2）递延所得税资产及递延所得税负债是与同一税收征管部门对同一纳税主体征收的所得税相关或者是对不同的纳税主体相关，但在未来每一具有重要性的递延所得税资产及负债转回的期间内，涉及的纳税主体意图以净额结算当期所得税资产和负债或是同时取得资产、清偿负债。

42. 租赁

(1). 经营租赁的会计处理方法

适用 不适用

(2). 融资租赁的会计处理方法

适用 不适用

(3). 新租赁准则下租赁的确定方法及会计处理方法

适用 不适用

（1）租赁的识别

在合同开始日，本公司评估合同是否为租赁或者包含租赁，如果合同中一方让渡了在一定期间内控制一项或多项已识别资产使用的权利以换取对价，则该合同为租赁或者包含租赁。为确定合同是否让渡了在一定期间内控制已识别资产使用的权利，本公司评估合同中的客户是否有权获得在使用期间内因使用已识别资产所产生的几乎全部经济利益，并有权在该使用期间主导已识别资产的使用。

（2）租赁期

租赁期是本公司有权使用租赁资产且不可撤销的期间。有续租选择权，即有权选择续租该资产，且合理确定将行使该选择权的，租赁期还包含续租选择权涵盖的期间。本公司有终止租赁选择权，即有权选择终止租赁该资产，但合理确定将不会行使该选择权的，租赁期包含终止租赁选择权涵盖的期间。发生本公司可控范围内的重大事件或变化，且影响是否合理确定将行使相应选择权的，本公司对其是否合理确定将行使续租选择权、购买选择权或不行使终止租赁选择权进行重新评估。

（3）租赁变更

租赁变更是原合同条款之外的租赁范围、租赁对价、租赁期限的变更，包括增加或终止一项或多项租赁资产的使用权，延长或缩短合同规定的租赁期等。

租赁发生变更且同时符合下列条件的，将该租赁变更作为一项单独租赁进行会计处理：

- （1）该租赁变更通过增加一项或多项租赁资产的使用权而扩大了租赁范围；
- （2）增加的对价与租赁范围扩大部分的单独价格按该合同情况调整后的金额相当。

租赁变更未作为一项单独租赁进行会计处理的，在租赁变更生效日，重新确定租赁期，并采用修订后的折现率对变更后的租赁付款额进行折现，以重新计量租赁负债。

租赁变更导致租赁范围缩小或租赁期缩短的，应当相应调减使用权资产的账面价值，并将部分终止或完全终止租赁的相关利得或损失计入当期损益。其他租赁变更导致租赁负债重新计量的，承租人应当相应调整使用权资产的账面价值。

（3）承租人会计处理

本公司将在租赁期开始日，租赁期不超过 12 个月，且不包含购买选择权的租赁认定为短期租赁；将单项租赁资产为全新资产时价值较低（不超过人民币 40,000 元）的租赁认定为低价值资产租赁。转租或预期转租租赁资产的，原租赁不认定为低价值资产租赁。本公司对短期租赁和低价值资产租赁选择不确认使用权资产和租赁负债。在租赁期内各个期间按照直线法计入相关的资产成本或当期损益。

除上述简化处理的短期租赁和低价值资产租赁外，本公司对已识别租赁确认使用权资产和租赁负债。使用权资产和租赁负债的初始及后续计量见附注三、22 及附注三、28。

（4）出租人会计处理

本公司在租赁开始日将租赁分为融资租赁和经营租赁。

融资租赁，是指实质上转移了与租赁资产所有权有关的几乎全部风险和报酬的租赁。其所有权最终可能转移，也可能不转移。经营租赁，是指除融资租赁以外的其他租赁。本公司作为转租出租人时，基于原租赁产生的使用权资产对转租赁进行分类。但原租赁为短期租赁，且转租出租人对原租赁进行简化处理的，本公司将该转租赁分类为经营租赁。

在租赁期开始日，本公司对融资租赁确认应收融资租赁款，并终止确认融资租赁资产。对应收融资租赁款进行初始计量时，以租赁投资净额作为应收融资租赁款的入账价值。租赁投资净额为未担保余值和租赁期开始日尚未收到的租赁收款额按照租赁内含利率折现的现值之和。未实现融资收益在租赁期内采用固定的周期性利率计算确认当期利息收入。取得的未纳入租赁投资净额计量的可变租赁付款额，在实际发生时计入当期损益。

在租赁期内各个期间，本公司采用直线法将经营租赁的租赁收款额确认为租金收入。取得的未计入租赁收款额的可变租赁付款额，在实际发生时计入当期损益。

43. 其他重要的会计政策和会计估计

适用 不适用

44. 重要会计政策和会计估计的变更

(1). 重要会计政策变更

适用 不适用

会计政策变更的内容和原因	审批程序	备注(受重要影响的报表项目名称和金额)
财政部于 2018 年修订的《企业会计准则第 21 号——租赁》（简称“新租赁准则”）	经第六届董事会第二次会议审议通过，本公司于 2021 年 1 月 1 日起执行前述新租赁准则。	其他说明1

其他说明

公司自 2021 年 1 月 1 日起执行财政部于 2018 年修订的《企业会计准则第 21 号——租赁》（简称“新租赁准则”），对首次执行日前已存在的合同，公司选择不重新评估其是否为租赁或者包含租赁，对首次执行本准则的累积影响，调整 2021 年年初留存收益及财务报表其他相关项目金额，不调整可比期间信息。

对于首次执行日前的融资租赁，本公司在首次执行日按照融资租入资产和应付融资租赁款的原账面价值，分别计量使用权资产和租赁负债。

对于首次执行日前的经营租赁，本公司在首次执行日根据剩余租赁付款额按首次执行日承租人增量借款利率折现的现值计量租赁负债，并选择按照与租赁负债相等的金额计量使用权资产，并根据预付租金进行必要调整。

2020 年末尚未支付的重大经营租赁承诺与 2021 年 1 月 1 日确认租赁负债的调节信息如下：

2020 年 12 月 31 日尚未支付的重大经营租赁最低租赁付款额	17,105,061.52
减：短期租赁（或剩余租赁期少于 12 个月的租赁）、低价值资产租赁、合同已签订但 2021 年 1 月 1 日租赁期尚未开始的	71,466.19
加：未在 2020 年 12 月 31 日确认但合理确定将行使续租选择权导致的租赁付款额的增加	-
合 计	17,033,595.33
首次执行日加权平均增量借款利率	4.65%
执行新租赁准则确认的与原经营租赁相关的租赁负债	14,910,482.05
加：2020 年 12 月 31 日应付融资租赁款（含一年内到期部分）	-
2021 年 1 月 1 日租赁负债(含一年内到期的租赁负债)	14,910,482.05

执行新租赁准则对本年年初资产负债表相关项目的影​​响列示如下：

合并财务报表

项目	2020 年 12 月 31 日	2021 年 1 月 1 日	影响数
使用权资产	-	14,910,482.05	14,910,482.05
一年内到期的非流动负债	3,746,221.85	6,447,741.20	2,701,519.35
租赁负债	-	12,208,962.70	12,208,962.70

母公司财务报表

项目	2020 年 12 月 31 日	2021 年 1 月 1 日	影响数
使用权资产	-	9,571,254.45	9,571,254.45
一年内到期的非流动负债	1,048,000.00	2,791,788.12	1,743,788.12
租赁负债	-	7,827,466.33	7,827,466.33

(2). 重要会计估计变更

适用 不适用

(3). 2021 年起首次执行新租赁准则调整首次执行当年年初财务报表相关情况

适用 不适用

合并资产负债表

单位：元 币种：人民币

项目	2020 年 12 月 31 日	2021 年 1 月 1 日	调整数
----	------------------	----------------	-----

流动资产：			
货币资金	457,100,705.59	457,100,705.59	
结算备付金			
拆出资金			
交易性金融资产			
衍生金融资产			
应收票据	8,876,402.55	8,876,402.55	
应收账款	53,329,078.58	53,329,078.58	
应收款项融资	14,376,960.29	14,376,960.29	
预付款项	47,919,963.95	47,919,963.95	
应收保费			
应收分保账款			
应收分保合同准备金			
其他应收款	15,381,167.55	15,381,167.55	
其中：应收利息			
应收股利			
买入返售金融资产			
存货	277,963,373.99	277,963,373.99	
合同资产			
持有待售资产			
一年内到期的非流动资产			
其他流动资产	276,918,667.83	276,918,667.83	
流动资产合计	1,151,866,320.33	1,151,866,320.33	
非流动资产：			
发放贷款和垫款			
债权投资			
其他债权投资			
长期应收款			
长期股权投资			
其他权益工具投资	15,000,000.00	15,000,000.00	
其他非流动金融资产			
投资性房地产			
固定资产	2,053,451,550.25	2,053,451,550.25	
在建工程	214,364,302.37	214,364,302.37	
生产性生物资产			
油气资产			
使用权资产	-	14,910,482.05	14,910,482.05
无形资产	178,543,001.15	178,543,001.15	
开发支出			
商誉	20,877,751.37	20,877,751.37	
长期待摊费用			
递延所得税资产	169,688,405.01	169,688,405.01	
其他非流动资产	18,165,727.24	18,165,727.24	

非流动资产合计	2,670,090,737.39	2,685,001,219.44	14,910,482.05
资产总计	3,821,957,057.72	3,836,867,539.77	14,910,482.05
流动负债：			
短期借款	289,543,946.75	289,543,946.75	
向中央银行借款			
拆入资金			
交易性金融负债			
衍生金融负债			
应付票据	92,780,000.00	92,780,000.00	
应付账款	375,334,110.13	375,334,110.13	
预收款项			
合同负债	15,907,956.31	15,907,956.31	
卖出回购金融资产款			
吸收存款及同业存放			
代理买卖证券款			
代理承销证券款			
应付职工薪酬	60,894,865.61	60,894,865.61	
应交税费	50,620,068.54	50,620,068.54	
其他应付款	185,020,194.39	185,020,194.39	
其中：应付利息			
应付股利			
应付手续费及佣金			
应付分保账款			
持有待售负债			
一年内到期的非流动负债	3,746,221.85	6,447,741.20	2,701,519.35
其他流动负债	1,398,410.77	1,398,410.77	
流动负债合计	1,075,245,774.35	1,077,947,293.70	2,701,519.35
非流动负债：			
保险合同准备金			
长期借款	180,000,000.00	180,000,000.00	
应付债券			
其中：优先股			
永续债			
租赁负债	-	12,208,962.70	12,208,962.70
长期应付款			
长期应付职工薪酬			
预计负债			
递延收益	18,562,303.59	18,562,303.59	
递延所得税负债	28,862,040.15	28,862,040.15	
其他非流动负债	213,380,370.03	213,380,370.03	
非流动负债合计	440,804,713.77	453,013,676.47	12,208,962.70
负债合计	1,516,050,488.12	1,530,960,970.17	14,910,482.05
所有者权益（或股东权益）：			

实收资本（或股本）	576,000,000.00	576,000,000.00	
其他权益工具			
其中：优先股			
永续债			
资本公积	423,121,527.19	423,121,527.19	
减：库存股	53,613,117.51	53,613,117.51	
其他综合收益			
专项储备	7,058,290.81	7,058,290.81	
盈余公积	243,370,891.96	243,370,891.96	
一般风险准备			
未分配利润	1,149,491,378.58	1,149,491,378.58	
归属于母公司所有者权益（或 股东权益）合计	2,345,428,971.03	2,345,428,971.03	
少数股东权益	-39,522,401.43	-39,522,401.43	
所有者权益（或股东权益） 合计	2,305,906,569.60	2,305,906,569.60	
负债和所有者权益（或股 东权益）总计	3,821,957,057.72	3,836,867,539.77	14,910,482.05

各项目调整情况的说明：

√适用 □不适用

财政部于 2018 年修订了《企业会计准则第 21 号——租赁》（简称“新租赁准则”），本公司于 2021 年 1 月 1 日起执行上述新租赁准则，具体影响科目及金额见上述调整报表。

母公司资产负债表

单位：元 币种：人民币

项目	2020 年 12 月 31 日	2021 年 1 月 1 日	调整数
流动资产：			
货币资金	174,765,439.27	174,765,439.27	
交易性金融资产			
衍生金融资产			
应收票据	3,474,628.06	3,474,628.06	
应收账款	5,159,583.82	5,159,583.82	
应收款项融资	127,273,639.60	127,273,639.60	
预付款项	5,734,526.45	5,734,526.45	
其他应收款	1,156,914,549.96	1,156,914,549.96	
其中：应收利息			
应收股利			
存货	112,910,195.71	112,910,195.71	
合同资产			
持有待售资产			
一年内到期的非流动资产			
其他流动资产	91,023,663.67	91,023,663.67	

流动资产合计	1,677,256,226.54	1,677,256,226.54	
非流动资产:			
债权投资			
其他债权投资			
长期应收款			
长期股权投资	1,138,766,577.95	1,138,766,577.95	
其他权益工具投资	15,000,000.00	15,000,000.00	
其他非流动金融资产			
投资性房地产			
固定资产	466,242,785.34	466,242,785.34	
在建工程	9,584,918.04	9,584,918.04	
生产性生物资产			
油气资产			
使用权资产	-	9,571,254.45	9,571,254.45
无形资产	42,973,304.16	42,973,304.16	
开发支出			
商誉			
长期待摊费用			
递延所得税资产	35,221,623.77	35,221,623.77	
其他非流动资产			
非流动资产合计	1,707,789,209.26	1,717,360,463.71	9,571,254.45
资产总计	3,385,045,435.80	3,394,616,690.25	9,571,254.45
流动负债:			
短期借款	205,287,604.17	205,287,604.17	
交易性金融负债			
衍生金融负债			
应付票据			
应付账款	65,743,622.18	65,743,622.18	
预收款项			
合同负债	42,163.25	42,163.25	
应付职工薪酬	22,227,843.81	22,227,843.81	
应交税费	3,610,829.97	3,610,829.97	
其他应付款	903,991,780.50	903,991,780.50	
其中: 应付利息			
应付股利			
持有待售负债			
一年内到期的非流动负债	1,048,000.00	2,791,788.12	1,743,788.12
其他流动负债	5,481.22	5,481.22	-
流动负债合计	1,201,957,325.10	1,203,701,113.22	1,743,788.12
非流动负债:			
长期借款	180,000,000.00	180,000,000.00	
应付债券			
其中: 优先股			

永续债			
租赁负债		7,827,466.33	7,827,466.33
长期应付款			
长期应付职工薪酬			
预计负债			
递延收益	9,175,000.00	9,175,000.00	
递延所得税负债	7,677,026.67	7,677,026.67	
其他非流动负债	80,000,000.00	80,000,000.00	
非流动负债合计	276,852,026.67	284,679,493.00	7,827,466.33
负债合计	1,478,809,351.77	1,488,380,606.22	9,571,254.45
所有者权益（或股东权益）：			
实收资本（或股本）	576,000,000.00	576,000,000.00	
其他权益工具			
其中：优先股			
永续债			
资本公积	620,112,517.17	620,112,517.17	
减：库存股	53,613,117.51	53,613,117.51	
其他综合收益			
专项储备	2,184,444.40	2,184,444.40	
盈余公积	243,370,891.96	243,370,891.96	
未分配利润	518,181,348.01	518,181,348.01	
所有者权益（或股东权益）合计	1,906,236,084.03	1,906,236,084.03	
负债和所有者权益（或股东权益）总计	3,385,045,435.80	3,394,616,690.25	9,571,254.45

各项目调整情况的说明：

适用 不适用

财政部于2018年修订了《企业会计准则第21号——租赁》（简称“新租赁准则”），本公司于2021年1月1日起执行上述新租赁准则，具体影响科目及金额见上述调整报表。

(4). 2021年起首次执行新租赁准则追溯调整前期比较数据的说明

适用 不适用

45. 其他

适用 不适用

六、税项

1. 主要税种及税率

主要税种及税率情况

适用 不适用

税种	计税依据	税率
增值税	销项税额减可抵扣进项税后的余额	13%、9%、6%
消费税		
营业税		
城市维护建设税	实际缴纳的流转税额	7%、5%
企业所得税	应纳税所得额	25%、20%、15%及 16.50%
教育费附加	实际缴纳的流转税额	5%
房产税	从价计征的，按房产原值一次减除 30%后余值的 1.2%计缴	1.2%

存在不同企业所得税税率纳税主体的，披露情况说明

适用 不适用

纳税主体名称	所得税税率 (%)
常州市临江化工有限公司	25%
安徽亚邦化工有限公司	25%
江苏亚邦进出口有限公司	25%
连云港亚邦供热有限公司	25%
连云港市赛科废料处置有限公司	25%
连云港亚邦制酸有限公司	25%
江苏华尔化工有限公司	15%
江苏道博化工有限公司	15%
江苏佳麦化工有限公司	25%
亚邦国际资本有限公司	16.50%
江苏恒隆作物保护有限公司	25%
连云港市金圃农化有限公司	15%
宁夏亚东化工有限公司	25%
江苏亚邦实业投资有限公司	20%
亚邦（孟加拉）化工与医药产业园开发有限公司	32.50%
甘肃亚邦能源科技有限公司	25%

2. 税收优惠

适用 不适用

(1) 公司于 2020 年进行高新技术企业资格重新认定并已获通过，且获取 GR202032002450 号证书，有效期为三年。根据《中华人民共和国企业所得税法》、《中华人民共和国企业所得税法实施条例》、《高新技术企业认定管理办法》（国科发火[2008]172 号）等相关规定，公司企业所得税自 2020 年起三年继续减按 15% 计缴。

(2) 公司子公司江苏华尔化工有限公司于 2021 年进行高新技术企业资格认证并通过，且获取 GR202132006236 号证书，发证时间为 2021 年 11 月 30 日，有效期为三年。根据《中华

《中华人民共和国企业所得税法》、《中华人民共和国企业所得税法实施条例》、《高新技术企业认定管理办法》（国科发火[2008]172号）等相关规定，该子公司企业所得税自 2021 年起三年减按 15% 计缴。

(3) 公司子公司江苏恒隆作物保护有限公司于 2021 年进行高新技术企业资格认证并已通过，且获取 GR202132008929 号证书，发证时间为 2021 年 11 月 30 日，有效期为三年。根据《中华人民共和国企业所得税法》、《中华人民共和国企业所得税法实施条例》、《高新技术企业认定管理办法》（国科发火[2008]172号）等相关规定，该子公司企业所得税自 2021 年起三年减按 15% 计缴。

(4) 公司子公司连云港金囤化工有限公司于 2019 年进行高新技术企业资格复评并已通过，且获取 GR201932002876 号证书，有效期为三年。根据《中华人民共和国企业所得税法》、《中华人民共和国企业所得税法实施条例》、《高新技术企业认定管理办法》（国科发火[2008]172号）等相关规定，公司企业所得税自 2019 年起三年继续减按 15% 计缴。

(5) 根据《财政部税务总局关于实施小微企业普惠性税收减免政策的通知》(财税[2019] 13 号) 规定，对小型微利企业年应纳税所得额不超过 100 万元的部分，减按 25% 计入应纳税所得额，按 20% 的税率缴纳企业所得税；对年应纳税所得额超过 100 万元但不超过 300 万元的部分，减按 50% 计入应纳税所得额，按 20% 的税率缴纳企业所得税。根据财政部、国家税务总局 2021 年第 12 号公告《关于实施小微企业和个体工商户所得税优惠政策的公告》，对小型微利企业年应纳税所得额不超过 100 万元的部分，在《财政部税务总局关于实施小微企业普惠性税收减免政策的通知》(财税[2019] 13 号) 第二条规定的优惠政策基础上，再减半征收企业所得税。公司子公司江苏亚邦实业投资有限公司 2021 年度按 20% 的税率缴纳企业所得税。

3. 其他

适用 不适用

七、合并财务报表项目注释

1、货币资金

适用 不适用

单位：元 币种：人民币

项目	期末余额	期初余额
库存现金	745,140.61	926,682.86
银行存款	27,566,003.37	167,774,180.83
其他货币资金	73,262,762.33	288,399,841.90
合计	101,573,906.31	457,100,705.59

其中：存放在境外的 款项总额		
-------------------	--	--

其他说明

(2) 其他货币资金明细情况

项目	期末余额	期初余额
银行承兑汇票保证金	4,000,000.00	213,752,494.01
资产池保证金	69,108,786.34	34,427,294.41
安全生产保证金	153,029.18	153,163.71
存出投资款	807.18	804.32
借款保证金	-	40,065,942.55
信用证保证金	139.63	142.90
合计	73,262,762.33	288,399,841.90

货币资金期末余额中除银行承兑汇票保证金、资产池保证金、安全生产保证金、信用证保证金及银行账户冻结资金外，无其他因质押、冻结等对变现有限制或存在潜在回收风险的款项。

2、交易性金融资产

适用 不适用

3、衍生金融资产

适用 不适用

4、应收票据

(1). 应收票据分类列示

适用 不适用

单位：元 币种：人民币

项目	期末余额	期初余额
银行承兑票据	82,416,782.58	8,876,402.55
商业承兑票据	-	-
合计	82,416,782.58	8,876,402.55

(2). 期末公司已质押的应收票据

适用 不适用

单位：元 币种：人民币

项目	期末已质押金额
银行承兑票据	27,537,549.42
商业承兑票据	
合计	27,537,549.42

(3). 期末公司已背书或贴现且在资产负债表日尚未到期的应收票据

√适用 □不适用

单位：元 币种：人民币

项目	期末终止确认金额	期末未终止确认金额
银行承兑票据	193,196,109.05	
商业承兑票据		
合计	193,196,109.05	

(4). 期末公司因出票人未履约而将其转应收账款的票据

□适用 √不适用

(5). 按坏账计提方法分类披露

√适用 □不适用

单位：元 币种：人民币

类别	期末余额					期初余额				
	账面余额		坏账准备		账面价值	账面余额		坏账准备		账面价值
	金额	比例 (%)	金额	计提比例 (%)		金额	比例 (%)	金额	计提比例 (%)	
按单项计提坏账准备										
其中：										

按组合合计	82,416,782.58	100.00			82,416,782.58	8,876,402.55	100.00			8,876,402.55
按组合计提坏账准备										
其中：										
银行承兑汇票	82,416,782.58	100.00			82,416,782.58	8,876,402.55	100.00			8,876,402.55
商业承兑汇票										
合计	82,416,782.58	100.00	-	-	82,416,782.58	8,876,402.55	100.00	-	-	8,876,402.55

按单项计提坏账准备：

适用 不适用

按组合计提坏账准备：

适用 不适用

组合计提项目：银行承兑汇票

单位：元 币种：人民币

名称	期末余额		
	应收票据	坏账准备	计提比例 (%)
银行承兑汇票组合	82,416,782.58		
合计	82,416,782.58		

按组合计提坏账的确认标准及说明

适用 不适用

如按预期信用损失一般模型计提坏账准备，请参照其他应收款披露：

适用 不适用

(6). 坏账准备的情况

适用 不适用

(7). 本期实际核销的应收票据情况

适用 不适用

其他说明

□适用 √不适用

5、应收账款

(1). 按账龄披露

√适用 □不适用

单位：元 币种：人民币

账龄	期末账面余额
1 年以内	
其中：1 年以内分项	
1 年以内小计	126,265,748.83
1 至 2 年	5,995,338.30
2 至 3 年	2,509,029.76
3 年以上	
3 至 4 年	13,864,520.19
4 至 5 年	2,583,190.70
5 年以上	1,859,976.58
合计	153,077,804.36

(2). 按坏账计提方法分类披露

√适用 □不适用

单位：元 币种：人民币

类别	期末余额					期初余额				
	账面余额		坏账准备		账面价值	账面余额		坏账准备		账面价值
	金额	比例 (%)	金额	计提比例 (%)		金额	比例 (%)	金额	计提比例 (%)	
按单项计提坏账准备	8,950,237.53	5.85	8,950,237.53	100.00	-	8,727,936.30	12.43	8,727,936.30	100.00	-
其中：										

按组合计提坏账准备	144,127,566.83	94.15	20,459,483.76	14.20	123,668,083.07	61,479,110.71	87.57	8,150,032.13	13.26	53,329,078.58
其中：										
按账龄组合计提坏账准备	14,127,566.83	94.15	20,459,483.76	14.20	123,668,083.07	61,479,110.71	87.57	8,150,032.13	13.26	53,329,078.58
合计	153,077,804.36	100.00	29,409,721.29		123,668,083.07	70,207,047.01	100.00	16,877,968.43	-	53,329,078.58

按单项计提坏账准备：

√适用 □不适用

单位：元 币种：人民币

名称	期末余额			
	账面余额	坏账准备	计提比例 (%)	计提理由
江苏健神生物农化有限公司	1,791,998.22	1,791,998.22	100.00%	预计无法收回
吴江市盛泽金涛染织有限公司	434,000.00	434,000.00	100.00%	预计无法收回
江阴市华亿贸易有限公司	857,309.56	857,309.56	100.00%	预计无法收回
常州金隆益群医用卫生材料有限公司	316,250.00	316,250.00	100.00%	预计无法收回
常州盈硕化工有限公司	2,369,700.00	2,369,700.00	100.00%	预计无法收回
苏州市宏都化工有限公司	41,098.43	41,098.43	100.00%	预计无法收回
常州市彩强色母粒有限公司	16,485.00	16,485.00	100.00%	预计无法收回
台州市一家化工有限公司	1,500.00	1,500.00	100.00%	预计无法收回
山东阳光化工科技有限公司	813,910.94	813,910.94	100.00%	预计无法收回
宿迁久巨环保科技有限公司	17,250.00	17,250.00	100.00%	预计无法收回
宁波贝茂国际贸易有限公司	14,000.00	14,000.00	100.00%	预计无法收回

汕头市宇盛化工贸易有限公司	115,000.00	115,000.00	100.00%	预计无法收回
晋江市达邦化工贸易有限公司	1,974.00	1,974.00	100.00%	预计无法收回
江苏灶星农化有限公司	975,436.90	975,436.90	100.00%	预计无法收回
连云港天和化学有限公司	947,870.00	947,870.00	100.00%	预计无法收回
浙江环达漆业集团有限公司	135,313.24	135,313.24	100.00%	预计无法收回
山东山霖树脂有限公司	44,304.74	44,304.74	100.00%	预计无法收回
连云港聚鑫生物科技有限公司	13,000.00	13,000.00	100.00%	预计无法收回
响水航龙化工有限公司	5,000.00	5,000.00	100.00%	预计无法收回
莱芜市明岳化工有限公司	3,000.00	3,000.00	100.00%	预计无法收回
连云港澄鑫化工有限公司	35,836.50	35,836.50	100.00%	预计无法收回
合计	8,950,237.53	8,950,237.53	100.00%	/

按单项计提坏账准备的说明：

适用 不适用

按组合计提坏账准备：

适用 不适用

组合计提项目：按账龄组合计提坏账准备

单位：元 币种：人民币

名称	期末余额		
	应收账款	坏账准备	计提比例 (%)
1 年以内	126,265,748.83	6,313,287.45	5.00
1 至 2 年	3,625,638.30	543,845.75	15.00
2 至 3 年	905,470.20	271,641.06	30.00
3 至 4 年	11,939,552.10	11,939,552.10	100.00
4 至 5 年	1,391,157.40	1,391,157.40	100.00
5 年以上	-	-	
合计	144,127,566.83	20,459,483.76	-

按组合计提坏账的确认标准及说明：

适用 不适用

如按预期信用损失一般模型计提坏账准备，请参照其他应收款披露：

适用 不适用

(3). 坏账准备的情况

适用 不适用

单位：元 币种：人民币

类别	期初余额	本期变动金额				期末余额
		计提	收回或转回	转销或核销	其他变动	
按单项计提坏账准备	8,727,936.30	222,301.23				8,950,237.53
按组合计提坏账准备	8,150,032.13	12,299,451.63	10,000.00			20,459,483.76
合计	16,877,968.43	12,521,752.86	10,000.00	-	-	29,409,721.29

其中本期坏账准备收回或转回金额重要的：

适用 不适用

(4). 本期实际核销的应收账款情况

适用 不适用

(5). 按欠款方归集的期末余额前五名的应收账款情况

适用 不适用

单位：元 币种：人民币

单位名称	期末余额	占应收账款期末余额合计数的比例(%)	坏账准备期末余额
淄博新正新材料有限公司	11,187,066.05	7.31	559,353.30
常州米斯理进出口有限公司	9,891,990.76	6.46	9,891,990.76
泰州聚强再生资源有限公司	6,982,384.40	4.56	349,119.22
厦门市和富和兴商贸有限公司	6,046,236.30	3.95	302,311.82
江苏燕兴电气有限公司	5,950,000.00	3.89	297,500.00
合计	40,057,677.51	26.17	11,400,275.10

其他说明

本报告期按欠款方归集的期末余额前五名应收账款汇总金额 40,057,677.51 元，占应收账款期末余额合计数的比例 26.17%，相应计提的坏账准备期末余额汇总金额 11,400,275.10 元。

(6). 因金融资产转移而终止确认的应收账款

适用 不适用

(7). 转移应收账款且继续涉入形成的资产、负债金额

适用 不适用

其他说明：

适用 不适用

6、 应收款项融资

适用 不适用

单位：元 币种：人民币

项目	期末余额	期初余额
应收票据	44,210,782.03	14,376,960.29
应收账款	-	-
合计	44,210,782.03	14,376,960.29

应收款项融资本期增减变动及公允价值变动情况：

适用 不适用

如按预期信用损失一般模型计提坏账准备，请参照其他应收款披露：

适用 不适用

其他说明：

适用 不适用

(2) 期末公司已质押的应收款项融资金额

种 类	期末已质押金额
银行承兑汇票	18,292,054.88
商业承兑汇票	-
合计	18,292,054.88

7、 预付款项

(1). 预付款项按账龄列示

适用 不适用

单位：元 币种：人民币

账龄	期末余额		期初余额	
	金额	比例 (%)	金额	比例 (%)
1 年以内	35,671,458.50	95.74	41,112,780.40	85.79
1 至 2 年	133,667.32	0.36	5,221,098.11	10.90
2 至 3 年	1,002,156.22	2.69	1,586,085.44	3.31
3 年以上	451,630.90	1.21	-	-
合计	37,258,912.94	100.00	47,919,963.95	100.00

账龄超过 1 年且金额重要的预付款项未及时结算原因的说明：
无

(2). 按预付对象归集的期末余额前五名的预付款情况

√适用 □不适用

单位名称	期末余额	占预付款项期末余额合计数的比例 (%)
常州宝新防腐材料有限公司	7,846,678.25	21.06
重庆国际信托股份有限公司	5,749,999.84	15.43
江苏良邦化工有限公司	4,691,049.40	12.59
常州市积努胜贸易有限公司	4,369,291.00	11.73
江苏仁欣环保科技有限公司	3,777,322.03	10.14
合计	26,434,340.52	70.95

其他说明

本公司按预付对象归集的年末余额前五名预付款项汇总金额为 26,434,340.52 元，占预付款项年末余额合计数的比例为 70.95%。

其他说明

□适用 √不适用

8、其他应收款

项目列示

√适用 □不适用

单位：元 币种：人民币

项目	期末余额	期初余额
----	------	------

应收利息		
应收股利		
其他应收款	294,963,199.35	15,381,167.55
合计	294,963,199.35	15,381,167.55

其他说明：

适用 不适用

应收利息

(1). 应收利息分类

适用 不适用

(2). 重要逾期利息

适用 不适用

(3). 坏账准备计提情况

适用 不适用

其他说明：

适用 不适用

应收股利

(4). 应收股利

适用 不适用

(5). 重要的账龄超过 1 年的应收股利

适用 不适用

(6). 坏账准备计提情况

适用 不适用

其他说明：

适用 不适用

其他应收款

(7). 按账龄披露

适用 不适用

单位：元 币种：人民币

账龄	期末账面余额
1 年以内	
其中：1 年以内分项	

1 年以内小计	302,598,939.72
1 至 2 年	3,535,265.23
2 至 3 年	5,126,893.14
3 年以上	
3 至 4 年	615,250.00
4 至 5 年	200,000.00
5 年以上	1,320,180.00
合计	313,396,528.09

(8). 按款项性质分类情况

√适用 □不适用

单位：元 币种：人民币

款项性质	期末账面余额	期初账面余额
职工备用金及借款	168,084.32	306,651.50
保证金及押金	9,306,750.00	9,241,300.00
应收出口退税	2,259,112.18	805,147.92
应收代垫职工社保	2,276,084.45	5,899,097.81
应收单位往来款	1,752,632.80	1,805,201.59
其他	46,103.00	120,051.15
应收搬迁补偿款	297,587,761.34	-
合计	313,396,528.09	18,177,449.97

(9). 坏账准备计提情况

√适用 □不适用

单位：元 币种：人民币

坏账准备	第一阶段	第二阶段	第三阶段	合计
	未来12个月预期信用损失	整个存续期预期信用损失(未发生信用减值)	整个存续期预期信用损失(已发生信用减值)	
2021年1月1日余额	1,661,214.39	1,035,068.03	100,000.00	2,796,282.42
2021年1月1日余额在本期				
—转入第二阶段				

—转入第三阶段				
—转回第二阶段				
—转回第一阶段				
本期计提	15,775,493.45	-138,447.13	-	15,637,046.32
本期转回				
本期转销				
本期核销				
其他变动				
2021年12月31日 余额	17,436,707.84	896,620.90	100,000.00	18,433,328.74

对本期发生损失准备变动的其他应收款账面余额显著变动的情况说明：

适用 不适用

本期坏账准备计提金额以及评估金融工具的信用风险是否显著增加的采用依据：

适用 不适用

(10). 坏账准备的情况

适用 不适用

单位：元 币种：人民币

类别	期初余额	本期变动金额				期末余额
		计提	收回或 转回	转销或 核销	其他变 动	
按单项计提 坏账准备	1,135,068.03	-138,447.13	-	-	-	996,620.90
按组合计提 坏账准备	1,661,214.39	15,775,493.45	-	-	-	17,436,707.84
合计	2,796,282.42	15,637,046.32	-	-	-	18,433,328.74

其中本期坏账准备转回或收回金额重要的：

适用 不适用

(11). 本期实际核销的其他应收款情况

适用 不适用

(12). 按欠款方归集的期末余额前五名的其他应收款情况

适用 不适用

单位：元 币种：人民币

单位名称	款项的性质	期末余额	账龄	占其他应收款期 末余额合计数的 比例(%)	坏账准备 期末余额
------	-------	------	----	-----------------------------	--------------

常州市武进区牛塘镇政府/亚邦投资控股集团有限公司	应收搬迁补偿款	135,738,560.00	1 年以内	43.31	6,786,928.00
铜陵县滨江工业投资开发有限责任公司	应收搬迁补偿款	62,199,700.00	1 年以内	19.85	3,109,985.00
江苏连云港化工产业园区管理委员会	应收搬迁补偿款及土地保证金	50,431,419.87	1 年以内、2-3 年	16.09	2,521,570.99
江苏常州滨江经济开发区	应收搬迁补偿款	40,610,103.00	1 年以内	12.96	2,030,505.15
连云港化工产业园区投资发展有限公司	应收搬迁补偿款及土地保证金	13,607,978.47	1 年以内、2-3 年	4.34	1,930,398.92
合计	/	302,587,761.34	--	96.55	16,379,388.06

(13). 涉及政府补助的应收款项

□适用 √不适用

(14). 因金融资产转移而终止确认的其他应收款

□适用 √不适用

(15). 转移其他应收款且继续涉入形成的资产、负债的金额

□适用 √不适用

其他说明：

□适用 √不适用

9、存货

(1). 存货分类

√适用 □不适用

单位：元 币种：人民币

项目	期末余额	期初余额
----	------	------

	账面余额	存货跌价准备/合同履约成本减值准备	账面价值	账面余额	存货跌价准备/合同履约成本减值准备	账面价值
原材料	78,340,737.90	16,630,941.75	61,709,796.15	124,875,268.72	24,624,847.58	100,250,421.14
在产品	41,034,500.94	2,006,320.52	39,028,180.42	32,637,068.11	1,161,074.16	31,476,993.95
库存商品	319,769,112.57	14,506,879.00	305,262,233.57	156,697,360.19	13,739,932.89	142,957,427.30
周转材料						
消耗性生物资产						
合同履约成本						
委托加工物资	950,000.00	950,000.00	-	3,279,531.60	-	3,279,531.60
合计	440,094,351.41	34,094,141.27	406,000,210.14	317,489,228.62	39,525,854.63	277,963,373.99

(2). 存货跌价准备及合同履约成本减值准备

√适用 □不适用

单位：元 币种：人民币

项目	期初余额	本期增加金额		本期减少金额		期末余额
		计提	其他	转回或转销	其他	
原材料	24,624,847.58	3,979,165.91	-	11,973,071.74	-	16,630,941.75
在产品	1,161,074.16	973,399.43	-	128,153.07	-	2,006,320.52
库存商品	13,739,932.89	8,158,106.89	-	7,391,160.78	-	14,506,879.00
周转材料						
消耗性生物资产						
合同履约成本						
委托加工物资	-	950,000.00	-	-	-	950,000.00
合计	39,525,854.63	14,060,672.23	-	19,492,385.59	-	34,094,141.27

(3). 存货期末余额含有借款费用资本化金额的说明

适用 不适用

(4). 合同履约成本本期摊销金额的说明

适用 不适用

其他说明

适用 不适用

存货跌价准备计提的依据为：按期末账面实存的存货，采用单项比较法对期末存货的成本与可变现净值进行比较，按可变现净值低于成本的差额计提。可变现净值确定的依据为：在正常销售经营过程中，以估计售价减去估计将要发生的成本、估计的销售费用以及相关税费后的价值。

项目	本年转回存货跌价准备的原因	本年转销存货跌价准备的原因
原材料及在产品		本期生产领用及报损
产成品		本期实现销售及报损

10、合同资产**(1). 合同资产情况**

适用 不适用

(2). 报告期内账面价值发生重大变动的金额和原因

适用 不适用

(3). 本期合同资产计提减值准备情况

适用 不适用

如按预期信用损失一般模型计提坏账准备，请参照其他应收款披露：

适用 不适用

其他说明：

适用 不适用

11、持有待售资产

适用 不适用

12、一年内到期的非流动资产

适用 不适用

期末重要的债权投资和其他债权投资：

适用 不适用

其他说明

无

13、其他流动资产

√适用 □不适用

单位：元 币种：人民币

项目	期末余额	期初余额
合同取得成本		
应收退货成本		
保险费	1,066,141.85	357,866.00
增值税待抵扣金额	101,641,330.21	105,851,426.60
预缴企业所得税	2,193,974.68	2,773,549.72
牛塘生产区搬迁已清理资产及支出 [注 1]	-	153,452,769.88
临江搬迁已清理资产及支出 [注 2]	-	14,242,884.06
其他	3,752,219.39	240,171.57
合计	108,653,666.13	276,918,667.83

其他说明

[注 1]系公司牛塘生产区搬迁已清理的资产及已发生的相关支出，主要包括：固定资产清理损失 5,056.25 万元，无形资产清理损失 3,005.60 万元，职工安置和补偿费用为 3,654.60 万元，其他清理支出为 3,628.83 万元。

根据亚邦投资控股集团有限公司于 2015 年 10 月 28 日与常州市武进区牛塘镇人民政府签订的武进区国有土地使用权收购协议，常州市武进区牛塘镇人民政府收购亚邦投资控股集团有限公司及其所属企业位于亚邦老厂区的土地使用权，经双方协商并报经武进区人民政府同意，常州市武进区牛塘镇人民政府应支付亚邦投资控股集团有限公司上述补偿费共计 39,562.098 万元，其中土地使用权补偿价为 3,102.136 万元，附着物补偿 2,995.958 万元，停工停产补偿及房屋、特种设备评估奖励费 33,464.004 万元。

根据 2016 年 3 月 25 日亚邦投资控股集团有限公司与公司签署的补充协议并经公司 3 月 31 日第四届董事会第九次会议审议通过，上述补偿款中归属于公司及公司子公司的金额为 22,382.62 万元，其中补偿公司 14,063.84 万元，补偿公司子公司常州市临江化工有限公司 5,841.39 万元，补偿安徽亚邦化工有限公司 2,477.39 万元（上述款项包括搬迁财产损失、资产清理费用、搬迁费用、停工停产损失、员工安置费及员工补偿费）。2021 年 11 月，根据牛塘镇人民政府亚邦老厂区地块移交通知，公司已完成了腾退和废物收集移交工作并办妥移交手续。

[注 2]公司子公司常州市临江化工有限公司于 2020 年 1 月与常州市鑫浩房屋拆迁有限公司签订了关闭搬迁协议书，常州市临江化工有限公司关闭位于滨江化工园区内的企业，常州市鑫浩房屋拆迁有限公司对其土地、房屋、设备设施等进行补偿，补偿款金额合计为 7,106.74 万元。常州市临江化工有限公司房产土地整体清理发生的费用及损失共计 1,424.29 万元。2021 年度，该厂区已关闭交付。

14、 债权投资

(1). 债权投资情况

适用 不适用

(2). 期末重要的债权投资

适用 不适用

(3). 减值准备计提情况

适用 不适用

本期减值准备计提金额以及评估金融工具的信用风险是否显著增加的采用依据

适用 不适用

其他说明

适用 不适用

15、 其他债权投资

(1). 其他债权投资情况

适用 不适用

(2). 期末重要的其他债权投资

适用 不适用

(3). 减值准备计提情况

适用 不适用

本期减值准备计提金额以及评估金融工具的信用风险是否显著增加的采用依据

适用 不适用

其他说明：

适用 不适用

16、 长期应收款

(1). 长期应收款情况

适用 不适用

(2). 坏账准备计提情况

适用 不适用

本期坏账准备计提金额以及评估金融工具的信用风险是否显著增加的采用依据

适用 不适用

(3). 因金融资产转移而终止确认的长期应收款

适用 不适用

(4). 转移长期应收款且继续涉入形成的资产、负债金额

适用 不适用

其他说明

适用 不适用

17、长期股权投资

适用 不适用

18、其他权益工具投资

(1). 其他权益工具投资情况

适用 不适用

单位：元 币种：人民币

项目	期末余额	期初余额
江苏仁欣环保科技有限公司	15,000,000.00	15,000,000.00
合计	15,000,000.00	15,000,000.00

[注]系公司对江苏仁欣环保科技有限公司的股权投资，出资比例为 15.00%

(2). 非交易性权益工具投资的情况

适用 不适用

单位：元 币种：人民币

项目	本期确认的股利收入	累计利得	累计损失	其他综合收益转入留存收益的金额	指定为以公允价值计量且其变动计入其他综合收益的原因	其他综合收益转入留存收益的原因
江苏仁欣环保科技有限公司	-	-	-	-	公司拟通过长期持有获得投资回报	

其他说明：

适用 不适用

19、其他非流动金融资产

□适用 √不适用

其他说明：

□适用 √不适用

20、投资性房地产

投资性房地产计量模式

不适用

21、固定资产**项目列示**

√适用 □不适用

单位：元 币种：人民币

项目	期末余额	期初余额
固定资产	1,648,459,978.68	2,053,451,550.25
固定资产清理	-	-
合计	1,648,459,978.68	2,053,451,550.25

其他说明：

□适用 √不适用

固定资产**(1). 固定资产情况**

√适用 □不适用

单位：元 币种：人民币

项目	房屋及建筑物	机器设备	运输工具	办公设备	其他设备	合计
一、账面原值：						
1 · 期初余额	1,486,520,759.59	1,912,774,551.20	21,518,339.42	76,722,125.32	13,730,398.79	3,511,266,174.32
2 · 本期增加金额	5,214,757.17	29,052,020.16	513,717.90	2,528,340.19	68,174.05	37,377,009.47
1) · 1)	-	1,339,267.41	513,717.90	2,528,340.19	68,174.05	4,449,499.55

购置						
2) 在建工程转入	5,214,757.17	27,712,752.75	-	-	-	32,927,509.92
3) 企业合并增加						
3 · 本期减少金额	127,239,496.43	213,878,156.25	1,213,141.57	6,234,340.14	7,497,839.49	356,062,973.88
1) 处置或报废	127,239,496.43	213,878,156.25	1,213,141.57	6,234,340.14	7,497,839.49	356,062,973.88
4 · 期末余额	1,364,496,020.33	1,727,948,415.11	20,818,915.75	73,016,125.37	6,300,733.35	3,192,580,209.91
二、累计折旧						
1 · 期	389,328,996.94	861,878,958.14	17,422,561.64	57,155,191.25	8,264,689.11	1,334,050,397.08

初 余 额						
2 · 本 期 增 加 金 额	71,160,144.0 4	131,190,042. 90	1,192,176. 88	7,961,870. 35	727,405.42	212,231,639. 59
1) 计 提	71,160,144.0 4	131,190,042. 90	1,192,176. 88	7,961,870. 35	727,405.42	212,231,639. 59
3 · 本 期 减 少 金 额	24,739,439.5 9	88,247,558.2 9	1,045,173. 61	4,509,476. 83	3,922,745. 32	122,464,393. 64
1) 处 置 或 报 废	24,739,439.5 9	88,247,558.2 9	1,045,173. 61	4,509,476. 83	3,922,745. 32	122,464,393. 64
4 · 期 末 余 额	435,749,701. 39	904,821,442. 75	17,569,564 .91	60,607,584 .77	5,069,349. 21	1,423,817,64 3.03
三、减值准备						
1 · 期 初 余 额	2,359,110.00	121,396,354. 75	-	8,762.24	-	123,764,226. 99
2						

. 本期增加金额						
1) 计提						
3 . 本期减少金额	-	3,461,638.79	-	-	-	3,461,638.79
1) 处置或报废	-	3,461,638.79	-	-	-	3,461,638.79
4 . 期末余额	2,359,110.00	117,934,715.96	-	8,762.24	-	120,302,588.20
四、账面价值						
1 . 期末账面价值	926,387,208.94	705,192,256.40	3,249,350.84	12,399,778.36	1,231,384.14	1,648,459,978.68
2 . 期初	1,094,832,652.65	929,499,238.31	4,095,777.78	19,558,171.83	5,465,709.68	2,053,451,550.25

账面价值						
------	--	--	--	--	--	--

(2). 暂时闲置的固定资产情况

√适用 □不适用

单位：元 币种：人民币

项目	账面原值	累计折旧	减值准备	账面价值	备注
房屋建筑物	104,384,392.83	39,545,572.71	-	64,838,820.12	-
机器设备	391,781,708.26	201,924,765.59	92,472,469.02	97,384,473.65	-
办公及电子设备	53,097.35	21,858.46	-	31,238.89	-

(3). 通过融资租赁租入的固定资产情况

□适用 √不适用

(4). 通过经营租赁租出的固定资产

√适用 □不适用

单位：元 币种：人民币

项目	期末账面价值
房屋建筑物	751,934.98

(5). 未办妥产权证书的固定资产情况

√适用 □不适用

单位：元 币种：人民币

项目	账面价值	未办妥产权证书的原因
江苏华尔公司保险粉库，雷内镍库	731,608.76	尚未办理
江苏华尔公司 CO 机物料仓库，高架仓库一，高架仓库二，B9 成品仓库等	45,238,676.03	产权证书正在办理过程中
江苏恒隆公司门卫、配电室、锅炉房、车间厂房、滨湖花园员工宿舍	35,661,752.08	产权证书正在办理过程中
亚邦供热公司水站厂房、综合楼、门卫、取水泵房、空压机房、再生计量间、离子交换车	37,687,260.89	产权证书正在办理过程中

间、膜处理车间、煤场及 C01 栈桥、除铁小室、脱硫综合楼、燃油泵房等		
金围农化公司车间厂房、氯气库、固废房仓库、辅房、滨湖花园员工宿舍	17,633,956.68	产权证书正在办理过程中
合计	136,953,254.44	

其他说明：

适用 不适用

固定资产清理

适用 不适用

22、在建工程

项目列示

适用 不适用

单位：元 币种：人民币

项目	期末余额	期初余额
在建工程	189,489,178.78	213,674,856.32
工程物资	56,421,562.32	689,446.05
合计	245,910,741.10	214,364,302.37

其他说明：

适用 不适用

在建工程

(1). 在建工程情况

适用 不适用

单位：元 币种：人民币

项目	期末余额			期初余额		
	账面余额	减值准备	账面价值	账面余额	减值准备	账面价值
本部安全生产信息平台及重大危险源监测系统	1,313,478.59		1,313,478.59	1,207,476.84		1,207,476.84
本部 K2 工作审批流软件	839,358.29		839,358.29	500,000.00		500,000.00

华尔公司零星改造工程	84,783.26		84,783.26	2,209,427.02		2,209,427.02
道博公司全流程自动化改造	1,892,774.86		1,892,774.86			
道博公司冷冻机组	793,556.43		793,556.43			
道博公司新废水池加装盖板项目	707,964.60		707,964.60			
道博公司零星工程	1,185,690.77		1,185,690.77			
恒隆公司一、二、三车间DCS及自动化升级改造	5,172,697.05		5,172,697.05			
恒隆公司零星工程	115,924.72		115,924.72	-		-
供热公司热电联产项目	71,142,699.36		71,142,699.36	63,458,871.60		63,458,871.60
制酸公司5万吨/年氯磺酸项目				22,077,849.02		22,077,849.02
制酸公司尾气脱硫项目				2,263,871.40		2,263,871.40
制酸公司零星工程				775,460.94		775,460.94
佳麦公司零星工程				12,194,141.41		12,194,141.41
金囤公司四氯化锡加氢改造项目	6,634,667.70		6,634,667.70	6,513,754.36		6,513,754.36
金囤公司零星工程	5,978,096.10		5,978,096.10	5,978,096.10		5,978,096.10
金囤公司环保提升废水改造项目	26,991,910.54		26,991,910.54	26,856,793.68		26,856,793.68
金囤公司RTO及废气收集管线	4,967,079.42		4,967,079.42	4,965,028.14		4,965,028.14
金囤公司噁草酮改造项目	13,541,952.57		13,541,952.57	10,198,602.12		10,198,602.12
金囤公司复产项目自动化控制改造	10,553,535.71		10,553,535.71	9,132,446.54		9,132,446.54
金囤公司硫酸、盐酸精制项目	3,776,235.01		3,776,235.01	3,716,829.07		3,716,829.07
金囤公司雨水沟精准化改造	1,365,135.33		1,365,135.33	1,365,135.33		1,365,135.33

连云港分公司零星工程	781,144.90		781,144.90	1,827,772.08		1,827,772.08
连云港分公司溴素配套仓库及罐区技改项目				5,218,797.72		5,218,797.72
连云港分公司简易升降机改造				830,871.40		830,871.40
连云港分公司二车间冷水机组改造工程	908,223.55		908,223.55	-		-
亚东公司零星工程	3,453,953.61		3,453,953.61	9,066,398.80		9,066,398.80
亚东公司硫脲车间改造项目	261,061.95		261,061.95	690,672.78		690,672.78
亚东公司七车间自动化改造项目	1,637,308.17		1,637,308.17	1,473,881.73		1,473,881.73
亚东公司三车间工艺设备改造项目	3,679,363.35		3,679,363.35	3,078,421.20		3,078,421.20
亚东公司三效蒸发器工程	-		-	2,654,867.34		2,654,867.34
亚东公司四车间氧化釜改造	102,675.23		102,675.23	7,226,279.80		7,226,279.80
亚东公司一车间改造工程	-		-	876,111.82		876,111.82
亚东公司污水处理工程	10,508,249.60		10,508,249.60	7,316,998.08		7,316,998.08
亚东公司新建 RTO 项目	7,787,440.30		7,787,440.30			
亚东公司新建 MVR 项目	2,534,245.57		2,534,245.57			
亚东公司集中供气支线管道项目	143,128.05		143,128.05			
亚邦能源零星工程	634,844.19		634,844.19			
合计	189,489,178.78		189,489,178.78	213,674,856.32		213,674,856.32

(2). 重要在建工程项目本期变动情况

√适用 □不适用

单位：元 币种：人民币

项目名称	预算数	期初余额	本期增加金额	本期转入固定资产金额	本期其他减少金额	期末余额	工程累计投入占预算比例 (%)	工程进度	利息资本化累计金额	其中：本期利息资本化金额	本期利息资本化率 (%)	资金来源
恒隆公司一、二、三车间 DCS 及自动化升级改造	5,942,177.59	-	5,172,697.05	-	-	5,172,697.05	87.05	85	-	-	-	自筹
供热公司热电联产项目	420,000.00	63,458,871.60	8,161,841.80	478,014.04	-	71,142,699.36	125.47	98	-	-	-	自筹
金匱公司环保提升废水改造项目	36,000.00	26,856,793.68	242,466.40		107,349.54	26,991,910.54	99.09	96				自筹
金匱公司 RTO 及废气收集管线	7,000.00	4,965,028.14	2,051.28		-	4,967,079.42	70.96	91				自筹
金匱公司噁草酮改造项目	22,000.00	10,198,602.12	3,353,442.19		10,091.74	13,541,952.57	91.35	98				自筹
金匱公司复产项目自动化控制改造	13,000.00	9,132,446.54	1,421,089.17		-	10,553,535.71	97.06	95	-	-	-	自筹
金匱公司硫酸、盐酸精制项目	6,000.00	3,716,829.07	59,405.94	-	-	3,776,235.01	62.93	91	-	-	-	自筹
连云港分公司溴素配套仓库及罐区技改项目	6,500.00	5,218,797.72	105,526.57	5,324,324.29	-	-	83.8	100	-	-	-	自筹

亚东公司四车间氧化釜改造	10,000,000.00	7,226,279.80	378,833.36	7,423,281.85	79,156.08	102,675.23	95.47	95	-	-	-	自筹
亚东公司污水处理工程	15,000,000.00	7,316,998.08	3,191,251.52	-	-	10,508,249.60	89.54	85	-	-	-	自筹
亚东公司新建RTO项目	10,000,000.00	-	7,787,440.30	-	-	7,787,440.30	77.87	80	-	-	-	自筹
亚东公司新建MVR项目	12,000,000.00	-	2,534,245.57	-	-	2,534,245.57	21.12	10	-	-	-	自筹
合计	563,442,177.59	138,090,646.75	32,410,291.15	13,225,620.18	196,597.36	157,078,720.36	/	/			/	/

(3). 本期计提在建工程减值准备情况

□适用 √不适用

其他说明

□适用 √不适用

工程物资

(4). 工程物资情况

√适用 □不适用

单位：元 币种：人民币

项目	期末余额			期初余额		
	账面余额	减值准备	账面价值	账面余额	减值准备	账面价值
华尔公司	645,856.31	-	645,856.31	689,446.05	-	689,446.05
制酸公司	54,758,464.61	-	54,758,464.61	-	-	-
佳麦公司	1,017,241.40	-	1,017,241.40	-	-	-
合计	56,421,562.32	-	56,421,562.32	689,446.05	-	689,446.05

其他说明：

无

23、生产性生物资产**(1). 采用成本计量模式的生产性生物资产**

□适用 √不适用

(2). 采用公允价值计量模式的生产性生物资产

□适用 √不适用

其他说明

□适用 √不适用

24、油气资产

□适用 √不适用

25、使用权资产

√适用 □不适用

单位：元 币种：人民币

项目	土地及房屋建筑物	合计
一、账面原值		
1. 期初余额	14,910,482.05	14,910,482.05
2. 本期增加金额	1,574,356.90	1,574,356.90
(1) 租入	1,574,356.90	1,574,356.90
3. 本期减少金额		
4. 期末余额	16,484,838.95	16,484,838.95
二、累计折旧		
1. 期初余额		
2. 本期增加金额	3,096,722.10	3,096,722.10
(1) 计提	3,096,722.10	3,096,722.10
3. 本期减少金额		
(1) 处置		
4. 期末余额	3,096,722.10	3,096,722.10
三、减值准备		
1. 期初余额		
2. 本期增加金额		
(1) 计提		

3. 本期减少金额		
(1) 处置		
4. 期末余额		
四、账面价值		
1. 期末账面价值	13,388,116.85	13,388,116.85
2. 期初账面价值	14,910,482.05	14,910,482.05

其他说明：

无

26、无形资产

(1). 无形资产情况

√适用 □不适用

单位：元 币种：人民币

项目	土地使用权	专利权	非专利技术	软件	合计
一、账面原值					
1. 期初余额	170,816,992.57		71,205,926.21	8,741,822.27	250,764,741.05
2. 本期增加金额	12,324,908.51		-	1,169,057.80	13,493,966.31
(1) 购置	12,324,908.51		-	1,169,057.80	13,493,966.31
(2) 内部研发			-		
(3) 企业合并增加					
3. 本期减少金额	32,700,341.53		89,126.21		32,789,467.74
(1) 处置	32,700,341.53		89,126.21		32,789,467.74
4. 期末余额	150,441,559.55		71,116,800.00	9,910,880.07	231,469,239.62
二、累计摊销					
1. 期初余额	26,271,788.91		39,180,258.61	4,307,644.38	69,759,691.90
2. 本期增加金额	3,512,686.99		6,830,519.94	917,514.69	11,260,721.62
(1) 计提	3,512,686.99		6,830,519.94	917,514.69	11,260,721.62

3. 本期减少金额	4,863,948.87		89,126.21		4,953,075.08
(1) 处置	4,863,948.87		89,126.21		4,953,075.08
4. 期末余额	24,920,527.03		45,921,652.34	5,225,159.07	76,067,338.44
三、减值准备					
1. 期初余额			2,462,048.00		2,462,048.00
2. 本期增加金额					
(1) 计提					
3. 本期减少金额					
(1) 处置					
4. 期末余额			2,462,048.00		2,462,048.00
四、账面价值					
1. 期末账面价值	125,521,032.52		22,733,099.66	4,685,721.00	152,939,853.18
2. 期初账面价值	144,545,203.66		29,563,619.60	4,434,177.89	178,543,001.15

本期末通过公司内部研发形成的无形资产占无形资产余额的比例 0

(2). 未办妥产权证书的土地使用权情况

适用 不适用

其他说明：

适用 不适用

27、开发支出

适用 不适用

28、商誉

(1). 商誉账面原值

√适用 □不适用

单位：元 币种：人民币

被投资单位名称或形成商誉的事项	期初余额	本期增加		本期减少		期末余额
		企业合并形成的		处置		
江苏道博化工有限公司	276,694,035.16	-	-	-	-	276,694,035.16
宁夏亚东化工有限公司	79,303,710.17	-	-	-	-	79,303,710.17
江苏佳麦化工有限公司	4,469,079.92	-	-	-	-	4,469,079.92
合计	360,466,825.25	-	-	-	-	360,466,825.25

(2). 商誉减值准备

√适用 □不适用

单位：元 币种：人民币

被投资单位名称或形成商誉的事项	期初余额	本期增加		本期减少		期末余额
		计提		处置		
江苏道博化工有限公司	276,694,035.16	-	-	-	-	276,694,035.16
宁夏亚东化工有限公司	58,425,958.80	-	-	-	-	58,425,958.80
江苏佳麦化工有限公司	4,469,079.92	-	-	-	-	4,469,079.92
合计	339,589,073.88	-	-	-	-	339,589,073.88

(3). 商誉所在资产组或资产组组合的相关信息

√适用 □不适用

公司期末对与商誉相关的各资产组进行了减值测试，首先将该商誉及归属于少数股东权益的商誉包括在内，调整各资产组的账面价值，然后将调整后的各资产组账面价值与其可收回金额进行比较，以确定各资产组（包括商誉）是否发生了减值。

主要商誉减值测试情况如下：

项目	宁夏亚东化工有限公司(以下简称“亚东化工”)
商誉账面余额①	79,303,710.17
商誉减值准备余额②	58,425,958.80
商誉的账面价值③=①-②	20,877,751.37

项目	宁夏亚东化工有限公司(以下简称“亚东化工”)
未确认归属于少数股东权益的商誉价值④	-
包含未确认归属于少数股东权益的商誉价值⑤=③+④	20,877,751.37
资产组的账面价值⑥	114,221,966.91
包含整体商誉的资产组的公允价值⑦=⑤+⑥	135,099,718.28
资产组预计未来现金流量的现值(可收回金额)⑧	158,000,000.00
商誉减值损失(大于0时)⑨=⑦-⑧	-

(3) 商誉所在资产组或资产组组合的相关信息

上述公司于资产负债表日商誉减值测试的评估范围,系公司形成商誉时的资产组资产,其资产组与购买日及以前年度商誉减值测试时所确定的资产组一致。

亚东化工资产组预计未来现金流量的现值(可收回金额)利用了江苏中企华中天资产评估有限公司 2022 年 4 月 18 日出具的苏中资评报字(2022)第 3003 号《江苏恒隆作物保护有限公司拟进行商誉减值测试所涉及宁夏亚东化工有限公司商誉及相关资产组可收回金额资产评估报告》的评估结果。

(4). 说明商誉减值测试过程、关键参数(例如预计未来现金流量现值时的预测期增长率、稳定期增长率、利润率、折现率、预测期等,如适用)及商誉减值损失的确认方法

√适用 □不适用

(4) 商誉减值测试过程、参数及商誉减值损失的确认方法

资产负债表日,公司对上述非同一控制下的企业并购形成的商誉分配至相关资产组进行减值测试,在预计可收回金额时,采用了与商誉有关的资产组来预测其未来现金流量现值。

1) 关键参数

单位	关键参数				
	预测期	预测期增长率	稳定期增长率	利润率	折现率(加权平均资本成本WACC)
亚东化工	2022年-2026年 (后续为稳定期)	[注]	持平	根据预测的收入、成本、费用等计算	10.08%

[注] 亚东化工主营生产除草剂中间体,目前主要生产的产品包括噻唑、三嗪酮等。2020 年下半年国内市场生产厂家数量急剧增加,给本就较为饱和的市场带来了更大压力,销售渠道竞争加剧,产品价格也有较大幅度下降。公司主要客户为农药生产企业及外贸公司,其中一部分客户因为市场价格竞争造成流失,受疫情影响,部分国外客户处于停工状态,外贸订单量也较上年度大幅度下降,鉴于上述因素,公司的销售量及销售价格将会在未来

来一段时间内产生持续性的不良影响。但考虑到公司随着环保治理、合规排放、安全生产的持续性投入，市场行情理智性的回归，且依托上市公司的平台业务，未来公司业务将继续不断恢复及提升。经过综合分析，亚东化工预测期（2022 年至 2026 年）销售收入增长率分别为：41.45%、12.00%、10.00%、8.00%、7.00%。

(5). 商誉减值测试的影响

适用 不适用

亚东化工业绩承诺完成情况：

公司子公司江苏恒隆作物保护有限公司收购亚东化工的业绩承诺期为 2019 年至 2021 年，业绩承诺金额为合计净利润 5,700.00 万元人民币，亚东化工 2019 年、2020 年及 2021 年业绩承诺已完成，实际完成情况如下：

考核期	承诺金额（万元）	实现金额（扣除非经常性损益）（万元）
2019 年度	2,100.00	4,636.89
2020 年度	1,800.00	2,457.83
2021 年度	1,800.00	-1,046.79
合计	5,700.00	6,047.93

根据江苏中企华中天资产评估有限公司 2021 年 4 月 10 日出具的苏中资评报字(2021)第 2025 号《江苏恒隆作物保护有限公司拟进行商誉减值测试所涉及宁夏亚东化工有限公司商誉及相关资产组可收回金额资产评估报告》的评估结果，江苏恒隆作物保护有限公司收购亚东化工形成的商誉于 2020 年末计提了 5,842.60 万元的减值准备。

根据江苏中企华中天资产评估有限公司 2022 年 4 月 18 日出具的苏中资评报字(2022)第 3003 号《江苏恒隆作物保护有限公司拟进行商誉减值测试所涉及宁夏亚东化工有限公司商誉及相关资产组可收回金额资产评估报告》的评估结果，江苏恒隆作物保护有限公司收购亚东化工形成的商誉 2021 年末不需再计提减值准备。

其他说明

适用 不适用

29、长期待摊费用

适用 不适用

30、递延所得税资产/递延所得税负债

(1). 未经抵销的递延所得税资产

√适用 □不适用

单位：元 币种：人民币

项目	期末余额		期初余额	
	可抵扣暂时性差异	递延所得税资产	可抵扣暂时性差异	递延所得税资产
资产减值准备	59,951,377.59	11,740,626.75	136,657,486.64	28,288,244.05
内部交易未实现利润	6,931,848.58	1,191,322.73	557,986.05	114,806.72
可抵扣亏损	646,275,505.41	111,840,546.86	735,272,849.35	136,375,550.53
无形资产摊销	796,880.50	119,532.08	796,880.50	119,532.08
应付职工薪酬	7,285,004.55	1,117,034.03	9,865,623.86	1,504,126.93
递延收益	15,375,000.00	3,056,250.00	16,675,000.00	3,251,250.00
安全生产费	103,551.32	15,532.70	232,631.36	34,894.70
合计	736,719,167.95	129,080,845.15	900,058,457.76	169,688,405.01

(2). 未经抵销的递延所得税负债

√适用 □不适用

单位：元 币种：人民币

项目	期末余额		期初余额	
	应纳税暂时性差异	递延所得税负债	应纳税暂时性差异	递延所得税负债
非同一控制企业合并资产评估增值	17,972,674.50	4,493,168.63	18,810,841.36	4,702,710.34
其他债权投资公允价值变动				
其他权益工具投资公允价值变动				
500 万以下设备、器具一次性扣除	137,207,718.08	21,726,930.90	151,891,434.64	24,159,329.81
合计	155,180,392.58	26,220,099.53	170,702,276.00	28,862,040.15

(3). 以抵销后净额列示的递延所得税资产或负债

□适用 √不适用

(4). 未确认递延所得税资产明细

√适用 □不适用

单位：元 币种：人民币

项目	期末余额	期初余额
可抵扣暂时性差异	144,750,449.91	48,768,893.83
可抵扣亏损	651,996,576.61	264,041,281.76

合计	796,747,026.52	312,810,175.59

(5). 未确认递延所得税资产的可抵扣亏损将于以下年度到期

√适用 □不适用

单位：元 币种：人民币

年份	期末金额	期初金额	备注
2021 年度	-	8,942,787.46	
2022 年度	-	2,443,091.08	
2023 年度	130,824,082.17	47,437,220.61	
2024 年度	245,458,731.60	123,136,743.17	
2025 年度	182,096,319.38	82,081,439.44	
2026 年度	93,617,443.46	-	
合计	651,996,576.61	264,041,281.76	/

其他说明：

□适用 √不适用

31、其他非流动资产

√适用 □不适用

单位：元 币种：人民币

项目	期末余额			期初余额		
	账面余额	减值准备	账面价值	账面余额	减值准备	账面价值
合同取得成本						
合同履行成本						
应收退货成本						
合同资产						
预付土地款	18,160,727.24		18,160,727.24	18,160,727.24		18,160,727.24
预付工程及设备款	1,875,210.20		1,875,210.20	5,000.00		5,000.00
合计	20,035,937.44		20,035,937.44	18,165,727.24		18,165,727.24

其他说明：

无

32、短期借款**(1). 短期借款分类**

√适用 □不适用

单位：元 币种：人民币

项目	期末余额	期初余额
质押借款	-	29,400,000.00
抵押借款	9,900,000.00	-
保证借款	172,000,000.00	211,000,000.00
信用借款		
抵押加保证借款	35,500,000.00	43,500,000.00
质押加抵押借款	-	5,000,000.00
短期借款利息	195,426.40	643,946.75
合计	217,595,426.40	289,543,946.75

短期借款分类的说明：

无

(2). 已逾期未偿还的短期借款情况

□适用 √不适用

其中重要的已逾期未偿还的短期借款情况如下：

□适用 √不适用

其他说明

□适用 √不适用

33、交易性金融负债

□适用 √不适用

34、衍生金融负债

□适用 √不适用

35、应付票据**(1). 应付票据列示**

√适用 □不适用

单位：元 币种：人民币

种类	期末余额	期初余额
商业承兑汇票		
银行承兑汇票	137,945,000.00	92,780,000.00
合计	137,945,000.00	92,780,000.00

本期末已到期未支付的应付票据总额为 0 元。

36、应付账款

(1). 应付账款列示

√适用 □不适用

单位：元 币种：人民币

项目	期末余额	期初余额
购买商品或接受劳务	447,646,019.22	375,334,110.13
合计	447,646,019.22	375,334,110.13

(2). 账龄超过 1 年的重要应付账款

√适用 □不适用

单位：元 币种：人民币

项目	期末余额	未偿还或结转的原因
应付工程设备款	125,997,370.85	暂未结算完毕
应付材料款	4,274,020.72	暂未结算完毕
应费用类	665,469.50	尚未结算
合计	130,936,861.07	/

其他说明

□适用 √不适用

37、预收款项

(1). 预收账款项列示

□适用 √不适用

(2). 账龄超过 1 年的重要预收款项

□适用 √不适用

其他说明

□适用 √不适用

38、合同负债

(1). 合同负债情况

√适用 □不适用

单位：元 币种：人民币

项目	期末余额	期初余额
预收款项	12,568,896.23	15,907,956.31

合计	12,568,896.23	15,907,956.31
----	---------------	---------------

(2). 报告期内账面价值发生重大变动的金额和原因

□适用 √不适用

其他说明:

□适用 √不适用

39、应付职工薪酬

(1). 应付职工薪酬列示

√适用 □不适用

单位:元 币种:人民币

项目	期初余额	本期增加	本期减少	期末余额
一、短期薪酬	60,601,077.19	256,864,533.98	269,093,971.64	48,371,639.53
二、离职后福利-设定提存计划	-	21,434,414.10	21,434,414.10	-
三、辞退福利	293,788.42	5,881,030.77	4,180,920.02	1,993,899.17
四、一年内到期的其他福利				
合计	60,894,865.61	284,179,978.85	294,709,305.76	50,365,538.70

(2). 短期薪酬列示

√适用 □不适用

单位:元 币种:人民币

项目	期初余额	本期增加	本期减少	期末余额
一、工资、奖金、津贴和补贴	49,904,331.61	215,469,334.76	224,928,573.93	40,445,092.44
二、职工福利费	208,555.29	19,894,399.16	20,102,954.45	
三、社会保险费	-	12,325,457.54	12,325,457.54	-
其中:医疗保险费	-	9,518,634.76	9,518,634.76	-
工伤保险费	-	1,614,558.74	1,614,558.74	-
生育保险费	-	1,192,264.04	1,192,264.04	-
四、住房公积金	3,314,218.11	9,429,671.57	10,334,705.00	2,409,184.68
五、工会经费和职工教育经费	7,173,972.18	-254,329.05	1,402,280.72	5,517,362.41

六、短期带薪缺勤				
七、短期利润分享计划				
合计	60,601,077.19	256,864,533.98	269,093,971.64	48,371,639.53

(3). 设定提存计划列示

√适用 □不适用

单位：元 币种：人民币

项目	期初余额	本期增加	本期减少	期末余额
1、基本养老保险		20,785,733.40	20,785,733.40	
2、失业保险费		648,680.70	648,680.70	
3、企业年金缴费				
合计		21,434,414.10	21,434,414.10	

其他说明：

□适用 √不适用

40、应交税费

√适用 □不适用

单位：元 币种：人民币

项目	期末余额	期初余额
增值税	830,246.16	2,523,357.58
消费税		
营业税		
企业所得税	25,901,183.56	3,706,699.44
个人所得税	1,155,940.69	40,089,893.23
城市维护建设税	135,907.40	28,133.36
房产税	2,056,976.08	2,364,143.28
印花税	153,493.74	107,656.98
教育费附加	135,907.42	32,866.82
各项基金	23,710.47	114,718.45
土地使用税	993,427.13	1,372,706.29
环保税	339,385.40	279,893.11
资源税	24,287.36	-
合计	31,750,465.41	50,620,068.54

其他说明：

无

41、其他应付款

项目列示

适用 不适用

单位：元 币种：人民币

项目	期末余额	期初余额
应付利息		
应付股利		
其他应付款	167,873,368.82	185,020,194.39
合计	167,873,368.82	185,020,194.39

其他说明：

适用 不适用

应付利息

(1). 分类列示

适用 不适用

应付股利

(2). 分类列示

适用 不适用

其他应付款

(1). 按款项性质列示其他应付款

适用 不适用

单位：元 币种：人民币

项目	期末余额	期初余额
保证金及押金	3,580,996.74	2,866,029.86
应付运杂费	2,085,797.66	176,683.34
预提各项费用	7,906,733.38	10,336,350.93
应付其他单位往来款	652,993.46	8,051,510.65
应付股权转让款	153,465,500.71	163,402,000.71
其他	181,346.87	187,618.90
合计	167,873,368.82	185,020,194.39

(2). 账龄超过 1 年的重要其他应付款

适用 不适用

单位：元 币种：人民币

项目	期末余额	未偿还或结转的原因
应付收购恒隆作物股权转让款	135,552,000.71	依收购协议暂扣款
应付收购宁夏亚东股权转让款	17,913,500.00	依收购协议暂扣款
合计	153,465,500.71	

其他说明：

适用 不适用**42、持有待售负债**适用 不适用**43、1年内到期的非流动负债**适用 不适用

单位：元 币种：人民币

项目	期末余额	期初余额
1年内到期的长期借款	10,000,000.00	2,691,686.12
1年内到期的应付债券		
1年内到期的长期应付款		
1年内到期的租赁负债	2,270,571.42	2,701,519.35
1年内到期的长期借款利息	1,061,583.63	1,054,535.73
合计	13,332,155.05	6,447,741.20

其他说明：

无

44、其他流动负债

其他流动负债情况

适用 不适用

单位：元 币种：人民币

项目	期末余额	期初余额
短期应付债券		
应付退货款		
应交增值税-待转销项税	1,387,404.72	1,398,410.77
合计	1,387,404.72	1,398,410.77

短期应付债券的增减变动：

适用 不适用

其他说明：

适用 不适用

45、长期借款

(1). 长期借款分类

适用 不适用

单位：元 币种：人民币

项目	期末余额	期初余额
质押借款	9,990,000.00	-
抵押借款		
保证借款		
信用借款		
抵押加保证借款	170,000,000.00	180,000,000.00
合计	179,990,000.00	180,000,000.00

长期借款分类的说明：

无

其他说明，包括利率区间：

适用 不适用

46、应付债券

(1). 应付债券

适用 不适用

(2). 应付债券的增减变动：（不包括划分为金融负债的优先股、永续债等其他金融工具）

适用 不适用

(3). 可转换公司债券的转股条件、转股时间说明

适用 不适用

(4). 划分为金融负债的其他金融工具说明

期末发行在外的优先股、永续债等其他金融工具基本情况

适用 不适用

期末发行在外的优先股、永续债等金融工具变动情况表

适用 不适用

其他金融工具划分为金融负债的依据说明：

适用 不适用

其他说明：

适用 不适用

47、租赁负债

适用 不适用

单位：元 币种：人民币

项目	期末余额	期初余额
租赁负债	8,309,997.03	12,208,962.70
合计	8,309,997.03	12,208,962.70

其他说明：

无

48、长期应付款

项目列示

适用 不适用

其他说明：

适用 不适用

长期应付款

(1). 按款项性质列示长期应付款

适用 不适用

专项应付款

(2). 按款项性质列示专项应付款

适用 不适用

49、长期应付职工薪酬

适用 不适用

50、预计负债

适用 不适用

51、递延收益

递延收益情况

√适用 □不适用

单位：元 币种：人民币

项目	期初余额	本期增加	本期减少	期末余额	形成原因
政府补助	18,562,303.59	-	1,730,846.29	16,831,457.30	
合计	18,562,303.59	-	1,730,846.29	16,831,457.30	/

涉及政府补助的项目：

√适用 □不适用

单位：元 币种：人民币

负债项目	期初余额	本期新增补助金额	本期计入营业外收入金额	本期计入其他收益金额	其他变动	期末余额	与资产相关/与收益相关
科技型中小企业技术创新基金--非汞法制备还原棕 BR 项目	1,375,000.00					1,375,000.00	与资产相关
节约能重点工程循环经济和资源节约重大示范项目及重点工业污染治理工程—连云港化工产业园区集中供热工程	7,500,000.00					7,500,000.00	与资产相关
国家发改委及工信部重点产业振兴和技术改造资金补助—年产 8000 吨还原染料生产线技术改造项目	3,300,000.00			550,000.00		2,750,000.00	与资产相关
创新与科技成果转化项目—年产 2 万吨蒽醌染料清洁生产成套工艺技术研发及产业化	5,875,000.00			750,000.00		5,125,000.00	与资产相关
纳米界面催化剂的绿色加氢技术开发	512,303.59				430,846.29	81,457.30	与收益相关

合计	18,562,303.59		1,300,000.00	430,846.29	16,831,457.30	-
----	---------------	--	--------------	------------	---------------	---

其他说明：

适用 不适用

52、其他非流动负债

适用 不适用

单位：元 币种：人民币

项目	期末余额	期初余额
合同负债		
收取的牛塘亚邦老厂区搬迁补偿款 [注 1]		80,000,000.00
收到的临江关闭搬迁补偿款[注 2]		26,614,297.00
收到的佳麦退出收购补偿款[注 3]		65,497,890.25
收到的制酸退出收购补偿款[注 3]		41,268,182.78
合计		213,380,370.03

其他说明：

[注 1]根据亚邦投资控股集团有限公司于 2015 年 10 月 28 日与常州市武进区牛塘镇人民政府签订的武进区国有土地使用权收购协议，以及亚邦投资控股集团有限公司与公司签署的补充协议，常州市武进区牛塘镇人民政府收购亚邦投资控股集团有限公司及其所属企业位于亚邦老厂区的土地使用权，其中归属于公司及公司子公司的金额为 22,382.62 万元。2018 年 1 月及 4 月，亚邦投资控股集团有限公司已分别向公司支付搬迁收储款 3,000 万元及 5,000 万元。2021 年 11 月，公司已完成了腾退和废物收集移交工作并办妥移交手续。

[注 2] 根据公司子公司常州市临江化工有限公司于 2020 年 1 月与常州市鑫浩房屋拆迁有限公司签订了关闭搬迁协议书，常州市临江化工有限公司关闭位于滨江化工园区内的企业，常州市鑫浩房屋拆迁有限公司对其土地、房屋、设备设施等进行补偿，补偿款金额合计为 7,106.74 万元。2020 年 3 月，常州市临江化工有限公司已收到补偿款净额 2,661.43 万元。2021 年度，该厂区已关闭交付。

[注 3] 2020 年 12 月公司子公司江苏佳麦化工有限公司及连云港亚邦制酸有限公司与连云港化工园区管委会分别签订资产收购协议，连云港化工园区管委会将收购该两子公司的土地使用权及土地上的房屋、道路、绿化水电气等不动产，其中江苏佳麦化工有限公司收购及补偿款合计金额为 1.87 亿元，连云港亚邦制酸有限公司收购及补偿款合计金额为 1.18 亿元。2020 年 12 月，江苏佳麦化工有限公司已收到收购补偿款 6,550 万元，连云港亚邦制酸有限公司收到收购补偿款 4,127 万元。2021 年 12 月，上述子公司已关闭交付。

53、股本

√适用 □不适用

单位：元 币种：人民币

	期初余额	本次变动增减(+、-)					期末余额
		发行新股	送股	公积金转股	其他	小计	
股份总数	576,000,000.00	-	-	-	-	-	576,000,000.00

其他说明：

无

54、其他权益工具

(1). 期末发行在外的优先股、永续债等其他金融工具基本情况

□适用 √不适用

(2). 期末发行在外的优先股、永续债等金融工具变动情况表

□适用 √不适用

其他权益工具本期增减变动情况、变动原因说明，以及相关会计处理的依据：

□适用 √不适用

其他说明：

□适用 √不适用

55、资本公积

√适用 □不适用

单位：元 币种：人民币

项目	期初余额	本期增加	本期减少	期末余额
资本溢价（股本溢价）	423,121,527.19	-	-	423,121,527.19
其他资本公积				
合计	423,121,527.19	-	-	423,121,527.19

其他说明，包括本期增减变动情况、变动原因说明：

无

56、库存股

√适用 □不适用

单位：元 币种：人民币

项目	期初余额	本期增加	本期减少	期末余额
----	------	------	------	------

股份回购	53,613,117.51	-	-	53,613,117.51
合计	53,613,117.51	-	-	53,613,117.51

其他说明，包括本期增减变动情况、变动原因说明：

2022年3月，公司按照《公司法》及《上海证券交易所上市公司回购股份实施细则》等相关规定注销了存放于公司回购专用证券账户的 5,830,000 股股份，注销的回购股份占公司目前总股本的 1.01%。本次注销完成后，公司注册资本由 576,000,000 元变更为 570,170,000 元。

57、其他综合收益

适用 不适用

58、专项储备

适用 不适用

单位：元 币种：人民币

项目	期初余额	本期增加	本期减少	期末余额
安全生产费	7,058,290.81	9,182,645.44	11,572,662.27	4,668,273.98
合计	7,058,290.81	9,182,645.44	11,572,662.27	4,668,273.98

其他说明，包括本期增减变动情况、变动原因说明：

无

59、盈余公积

适用 不适用

单位：元 币种：人民币

项目	期初余额	本期增加	本期减少	期末余额
法定盈余公积	243,370,891.96	-	-	243,370,891.96
任意盈余公积				
储备基金				
企业发展基金				
其他				
合计	243,370,891.96	-	-	243,370,891.96

盈余公积说明，包括本期增减变动情况、变动原因说明：

无

60、未分配利润

√适用 □不适用

单位：元 币种：人民币

项目	本期	上期
调整前上期末未分配利润	1,149,491,378.58	1,761,935,682.15
调整期初未分配利润合计数(调增+, 调减-)	-	
调整后期初未分配利润	1,149,491,378.58	1,761,935,682.15
加:本期归属于母公司所有者的净利润	-140,027,994.70	-612,444,303.57
减:提取法定盈余公积		
提取任意盈余公积		
提取一般风险准备		
应付普通股股利		
转作股本的普通股股利		
期末未分配利润	1,009,463,383.88	1,149,491,378.58

调整期初未分配利润明细:

- 1、由于《企业会计准则》及其相关新规定进行追溯调整，影响期初未分配利润 0 元。
- 2、由于会计政策变更，影响期初未分配利润 0 元。
- 3、由于重大会计差错更正，影响期初未分配利润 0 元。
- 4、由于同一控制导致的合并范围变更，影响期初未分配利润 0 元。
- 5、其他调整合计影响期初未分配利润 0 元。

61、营业收入和营业成本**(1). 营业收入和营业成本情况**

√适用 □不适用

单位：元 币种：人民币

项目	本期发生额		上期发生额	
	收入	成本	收入	成本
主营业务	782,805,269.46	699,619,777.07	598,209,744.69	478,126,026.28
其他业务	57,798,823.32	42,914,277.72	54,427,584.48	58,387,997.80
合计	840,604,092.78	742,534,054.79	652,637,329.17	536,514,024.08

(2). 营业收入扣除情况表

单位：万元 币种：人民币

项目	本年度	具体扣除情况	上年度	具体扣除情况
营业收入金额	84,060.409278		65,263.732917	
营业收入扣除项目合计金额	11,904.568115		7,007.054218	
营业收入扣除项目合计金额占营业收入的比重(%)	14.16%		10.74%	
一、与主营业务无关的业务收入				
1. 正常经营之外的其他业务收入。如出租固定资产、无形资产、包装物，销售材料，用材料进行非货币性资产交换，经营受托管理业务等实现的收入，以及虽计入主营业务收入，但属于上市公司正常经营之外的收入。	5,779.882331	其他业务收入	5,442.758448	其他业务收入
2. 不具备资质的类金融业务收入，如拆出资金利息收入；本会计年度以及上一会计年度新增的类金融业务所产生的收入，如担保、商业保理、小额贷款、融资租赁、典当等业务形成的收入，为销售主营产品而开展的融资租赁业务除外。				
3. 本会计年度以及上一会计年度新增贸易业务所产生的收入。	6,124.685784	贸易业务	1,564.295770	贸易业务
4. 与上市公司现有正常经营业务无关的关联交易产生的收入。				
5. 同一控制下企业合并的子公司期初至合并日的收入。				
6. 未形成或难以形成稳定业务模式的业务所产生的收入。				
与主营业务无关的业务收入小计	11,904.568115		7,007.054218	
二、不具备商业实质的收入				

1. 未显著改变企业未来现金流量的风险、时间分布或金额的交易或事项产生的收入。				
2. 不具有真实业务的交易产生的收入。如以自我交易的方式实现的虚假收入，利用互联网技术手段或其他方法构造交易产生的虚假收入等。				
3. 交易价格显失公允的业务产生的收入。				
4. 本会计年度以显失公允的对价或非交易方式取得的企业合并的子公司或业务产生的收入。				
5. 审计意见中非标准审计意见涉及的收入。				
6. 其他不具有商业合理性的交易或事项产生的收入。				
不具备商业实质的收入小计				
三、与主营业务无关或不具备商业实质的其他收入				
营业收入扣除后金额	72,155.841163	--	58,256.678699	

(3). 合同产生的收入的情况

√适用 □不适用

单位：元 币种：人民币

合同分类	公司	合计
商品类型		
染料	366,871,619.74	366,871,619.74
染料中间体	62,730,709.26	62,730,709.26
专用化学品	2,983,177.88	2,983,177.88
农药	195,043,842.42	195,043,842.42
其他	212,974,743.48	212,974,743.48
合计	840,604,092.78	840,604,092.78
按经营地区分类		
境内	570,246,519.90	570,246,519.90
境外	270,357,572.88	270,357,572.88
合计	840,604,092.78	840,604,092.78
市场或客户类型		
合同类型		
按商品转让的时间分类		
在某一时点确认	840,604,092.78	840,604,092.78
在某一时段内确认		
合计	840,604,092.78	840,604,092.78
按合同期限分类		
按销售渠道分类		
合计	840,604,092.78	840,604,092.78

合同产生的收入说明：

□适用 √不适用

(4). 履约义务的说明

□适用 √不适用

(5). 分摊至剩余履约义务的说明

□适用 √不适用

其他说明：

无

62、税金及附加

√适用 □不适用

单位：元 币种：人民币

项目	本期发生额	上期发生额
消费税		
营业税		
城市维护建设税	702,981.01	552,178.64
教育费附加	690,884.00	882,026.38
资源税		
房产税	8,574,073.29	8,594,844.91
土地使用税	4,417,978.55	3,822,026.49
车船使用税	1,200.00	1,860.00
印花税	559,492.77	936,366.14
环保税	225,877.90	80,304.67
其他	345,810.68	458,177.18
合计	15,518,298.20	15,327,784.41

其他说明：

无

63、销售费用

√适用 □不适用

单位：元 币种：人民币

项目	本期发生额	上期发生额
职工薪酬	9,507,532.48	4,961,907.13
行政办公费用	3,234,934.76	2,910,372.97
业务招待费	266,930.10	965,841.69
其他费用	117,898.05	72,336.74
合计	13,127,295.39	8,910,458.53

其他说明：

无

64、管理费用

√适用 □不适用

单位：元 币种：人民币

项目	本期发生额	上期发生额
职工薪酬	72,305,972.92	63,956,523.29
行政办公费用	12,629,105.48	15,771,211.20
环保专项费用	10,186,456.01	1,970,502.87
业务招待费	6,266,812.11	5,458,277.70
折旧及摊销	33,503,711.74	34,360,177.47
财产保险费	1,440,965.55	1,605,565.56
咨询审计费	7,096,548.00	6,434,197.11
安保费用	14,328,619.86	13,541,328.16
停产费用	171,760,021.05	357,290,330.99
其他	2,397,358.91	2,977,920.66

合计	331,915,571.63	503,366,035.01
----	----------------	----------------

其他说明：

无

65、研发费用

√适用 □不适用

单位：元 币种：人民币

项目	本期发生额	上期发生额
职工薪酬	31,762,122.00	29,223,218.99
折旧及摊销	4,533,391.59	7,285,777.81
物料消耗	10,461,652.88	11,779,065.19
其他	2,254,099.92	2,091,341.71
合计	49,011,266.39	50,379,403.70

其他说明：

无

66、财务费用

√适用 □不适用

单位：元 币种：人民币

项目	本期发生额	上期发生额
利息支出	40,910,729.33	44,390,715.98
利息收入	-2,367,896.99	-3,714,336.99
汇兑损失	1,592,372.16	3,133,190.91
金融机构手续费	682,705.52	1,766,774.38
其他	-	1,878,274.82
合计	40,817,910.02	47,454,619.10

其他说明：

无

67、其他收益

√适用 □不适用

单位：元 币种：人民币

项目	本期发生额	上期发生额
2019-2020 灌南县文化发展资金	6,500.00	
2019年3月-2020年3月城建税及教育附加退税	85,303.05	
2020年常州市外经贸发展专项资金	114,600.00	
2020年度灌南县商务发展专项资金(第三批)	20,500.00	

2021 年常州市专利资助	29,020.00	
2021 年第三季外经贸发展专项补助资金	51,900.00	
2021 年度市级规上企业 R&D 项目	300,000.00	
2021 年灌南县科学技术局县级项目科技三项费用	40,000.00	
2021 年武进区第二批科技奖励资金	200,000.00	
春节留卫补助	21,000.00	
单位实有资金支付双创载体科技型企业补助资金	25,000.00	
关于应对新冠肺炎复工复产补助	50,000.00	
灌南县 2020 年度第二批专利资助资金	7,500.00	
灌南县应急管理局标准化达标评审奖励	20,000.00	
灌南职业技能补助	57,500.00	
杰出企业家培训补贴	50,000.00	
现代服务业进项税加计扣除	289,886.56	
领军人才创业项目补助资金	200,000.00	
工会经费返还	21,374.48	
外贸发展补贴	18,300.00	
武进财政局引才资助	20,000.00	
用人单位吸纳农村劳动力一次性补贴	30,000.00	
发展专项资金（出口信用保险补贴）	140,900.00	113,500.00
以工代训补贴	158,000.00	51,000.00
个税手续费返还	232,090.37	590,266.42
失业保险支持企业稳岗补贴	356,713.81	136,402.73
国家发改委及工信部重点产业振兴和技术改造资金补助-年产 8000 吨还原染料生产线技术改造项目	550,000.00	550,000.00
年产 2 万吨蒽醌型染料清洁生产成套工艺技术研发及产业化奖励	750,000.00	750,000.00
2018 年度环境污染补贴		8,000.00
2019 年产业转型升级专项资金		17,700.00
2019 年常州市“两化融合贯标”和“企业上云”省级切块奖励资金		120,000.00
2019 年常州市武进区专利发展奖励资金		60,000.00
2019 年度第五批紧缺人才引才资助资金		20,000.00
2019 年技术改造综合奖补资金		270,000.00

2019 年土地使用税退税		520,953.20
2020 年常州市“龙城英才计划”市领军型创新人才引进培育项目		300,000.00
2020 年度知识产权专项资金		1,400.00
2020 年度中卫市工业领域规上企业一般项目研发资金		300,000.00
2020 年省级商务发展专项资金预算指标		113,000.00
2020 年研发奖励		24,450.00
2020 年知识产权专项资金		120,000.00
标准化达标企业奖励资金		50,000.00
返岗补助		2,071.41
工业挥发性有机污染物治理项目补助资金		30,000.00
环境责任险补助		8,000.00
境外展会补贴		9,800.00
科技创新工作补助		100,000.00
牛塘镇 2019 年关于促进产业发展的若干意见		100,000.00
牛塘镇产业经济奖励		15,000.00
专利奖励		26,600.00
合计	3,846,088.27	4,408,143.76

其他说明：
无

68、投资收益

√适用 □不适用

单位：元 币种：人民币

项目	本期发生额	上期发生额
权益法核算的长期股权投资收益		
处置长期股权投资产生的投资收益		
交易性金融资产在持有期间的投资收益		
其他权益工具投资在持有期间取得的股利收入		
债权投资在持有期间取得的利息收入		
其他债权投资在持有期间取得的利息收入		
处置交易性金融资产取得的投资收益		
处置其他权益工具投资取得的投资收益		
处置债权投资取得的投资收益		
处置其他债权投资取得的投资收益		
债务重组收益		
票据贴现利息支出	-1,540,157.98	-2,462,030.73

合计	-1,540,157.98	-2,462,030.73
----	---------------	---------------

其他说明：

无

69、净敞口套期收益

适用 不适用

70、公允价值变动收益

适用 不适用

71、信用减值损失

适用 不适用

单位：元 币种：人民币

项目	本期发生额	上期发生额
应收票据坏账损失		
应收账款坏账损失	-12,521,752.86	3,333,802.38
其他应收款坏账损失	-15,637,046.32	14,992,151.77
债权投资减值损失		
其他债权投资减值损失		
长期应收款坏账损失		
合同资产减值损失		
合计	-28,158,799.18	18,325,954.15

其他说明：

无

72、资产减值损失

适用 不适用

单位：元 币种：人民币

项目	本期发生额	上期发生额
一、坏账损失		
二、存货跌价损失及合同履约成本减值损失	-14,060,672.23	-23,567,232.01
三、长期股权投资减值损失		
四、投资性房地产减值损失		
五、固定资产减值损失	-	-76,187,914.80
六、工程物资减值损失		
七、在建工程减值损失		
八、生产性生物资产减值损失		
九、油气资产减值损失		
十、无形资产减值损失	-	-2,462,048.00

十一、商誉减值损失	-	-131,705,861.29
十二、其他		
合计	-14,060,672.23	-233,923,056.10

其他说明：

无

73、资产处置收益

√适用 □不适用

单位：元 币种：人民币

项目	本期发生额	上期发生额
固定资产处置收益	102,445,963.67	-193,907.12
牛塘亚邦老厂区搬迁补偿收益	45,308,962.01	-
安徽亚邦关闭搬迁补偿收益	67,611,405.45	-
临江公司滨江化工园区关闭搬迁补偿收益	68,279,742.17	-
合计	283,646,073.30	-193,907.12

其他说明：

无

74、营业外收入

营业外收入情况

√适用 □不适用

单位：元 币种：人民币

项目	本期发生额	上期发生额	计入当期非经常性损益的金额
非流动资产处置利得合计	-	5,160.37	
其中：固定资产处置利得	-	5,160.37	
无形资产处置利得			
非货币性资产交换利得			
接受捐赠			
政府补助			
罚款收入	22,450.00	18,939.00	22,450.00
搬迁补偿收入	-	3,511,864.63	-
保险赔偿	1,253.50	-	1,253.50
其他	6,782,788.80	1,797,836.16	6,782,788.80
合计	6,806,492.30	5,333,800.16	6,806,492.30

计入当期损益的政府补助

适用 不适用

其他说明：

适用 不适用

75、营业外支出

适用 不适用

单位：元 币种：人民币

项目	本期发生额	上期发生额	计入当期非经常性损益的金额
非流动资产处置损失合计	4,698,650.77	5,069,558.78	4,698,650.77
其中：固定资产处置损失	4,698,650.77	5,069,558.78	4,698,650.77
无形资产处置损失			
非货币性资产交换损失			
对外捐赠	50,000.00	100,000.00	50,000.00
各项罚款、违约金及滞纳金支出	1,243,465.22	256,009.74	1,243,465.22
其他	441,133.04	166,900.58	441,133.04
合计	6,433,249.03	5,592,469.10	6,433,249.03

其他说明：

无

76、所得税费用

(1). 所得税费用表

适用 不适用

单位：元 币种：人民币

项目	本期发生额	上期发生额
当期所得税费用	24,799,875.05	6,899,325.23
递延所得税费用	37,965,619.24	-21,628,917.46
合计	62,765,494.29	-14,729,592.23

(2). 会计利润与所得税费用调整过程

适用 不适用

单位：元 币种：人民币

项目	本期发生额
利润总额	-108,214,528.19
按法定/适用税率计算的所得税费用	-16,232,179.23
子公司适用不同税率的影响	9,319,314.31
调整以前期间所得税的影响	40,215.25
非应税收入的影响	

不可抵扣的成本、费用和损失的影响	596,597.07
使用前期未确认递延所得税资产的可抵扣亏损的影响	-17,914,926.73
本期未确认递延所得税资产的可抵扣暂时性差异或可抵扣亏损的影响	20,446,109.51
税率调整导致递延所得税资产/负债余额的变化	72,134.50
前期已确认本期未确认递延所得税资产的影响	72,795,403.33
研发费加计扣除的影响	-6,357,173.72
所得税费用	62,765,494.29

其他说明：

适用 不适用

77、其他综合收益

适用 不适用

78、现金流量表项目

(1). 收到的其他与经营活动有关的现金

适用 不适用

单位：元 币种：人民币

项目	本期发生额	上期发生额
收到的补贴收入	2,171,283.82	3,108,143.76
收到的利息收入	2,367,896.99	3,714,336.99
收到的保证金及押金	13,606,150.00	50,242,420.00
其他	8,912,578.83	2,969,066.61
合计	27,057,909.64	60,033,967.36

收到的其他与经营活动有关的现金说明：

无

(2). 支付的其他与经营活动有关的现金

适用 不适用

单位：元 币种：人民币

项目	本期发生额	上期发生额
支付的各项保证金及押金	18,940,548.00	3,077,200.00
支付的银行各项费用	682,705.52	1,766,774.38
支付的各项往来款	5,105,069.30	1,411,198.25
营业外支出	1,641,925.02	2,521,188.72
支付的行政办公费	17,594,294.27	26,911,951.69
支付的业务招待费	5,838,084.96	6,424,119.39
支付的研发费	2,595,449.67	2,228,800.78
支付的环保专项费	10,522,134.33	10,763,901.70
支付的财产保险费	1,562,030.47	667,436.60
支付的安全生产费	13,467,477.89	6,737,289.88
支付的其他费用	7,949,545.24	8,475,218.39

支付的其他	864,661.57	-
合计	86,763,926.24	70,985,079.78

支付的其他与经营活动有关的现金说明：
无

(3). 收到的其他与投资活动有关的现金

√适用 □不适用

单位：元 币种：人民币

项目	本期发生额	上期发生额
收到的搬迁补偿款	149,240,451.58	147,223,370.03
合计	149,240,451.58	147,223,370.03

收到的其他与投资活动有关的现金说明：
无

(4). 支付的其他与投资活动有关的现金

√适用 □不适用

单位：元 币种：人民币

项目	本期发生额	上期发生额
支付搬迁相关费用	2,332,654.00	4,562,062.30
合计	2,332,654.00	4,562,062.30

支付的其他与投资活动有关的现金说明：
无

(5). 收到的其他与筹资活动有关的现金

√适用 □不适用

单位：元 币种：人民币

项目	本期发生额	上期发生额
票据贴现收到的款项	123,619,753.00	275,655,604.17
合计	123,619,753.00	275,655,604.17

收到的其他与筹资活动有关的现金说明：
无

(6). 支付的其他与筹资活动有关的现金

√适用 □不适用

单位：元 币种：人民币

项目	本期发生额	上期发生额
支付的银行承兑汇票保证金	-	286,340,000.00
支付的同一控制下企业合并股权转让款	39,587,169.44	-

其他	12,421,041.50	-
合计	52,008,210.94	286,340,000.00

支付的其他与筹资活动有关的现金说明：

无

79、现金流量表补充资料

(1). 现金流量表补充资料

√适用 □不适用

单位：元 币种：人民币

补充资料	本期金额	上期金额
1. 将净利润调节为经营活动现金流量：		
净利润	-170,980,022.48	-708,688,968.41
加：资产减值准备	14,060,672.23	233,923,056.10
信用减值损失	28,158,799.18	-18,325,954.15
固定资产折旧、油气资产折耗、生产性生物资产折旧	212,231,639.59	244,810,947.83
使用权资产摊销	3,096,722.10	-
无形资产摊销	11,260,721.62	11,845,010.31
长期待摊费用摊销		
处置固定资产、无形资产和其他长期资产的损失（收益以“-”号填列）	-283,646,073.30	193,907.12
固定资产报废损失（收益以“-”号填列）	4,698,650.77	5,064,398.41
公允价值变动损失（收益以“-”号填列）		
财务费用（收益以“-”号填列）	40,910,729.33	44,390,715.98
投资损失（收益以“-”号填列）	1,540,157.98	-
递延所得税资产减少（增加以“-”号填列）	40,607,559.86	-9,298,603.64
递延所得税负债增加（减少以“-”号填列）	-2,641,940.62	-12,330,313.82
存货的减少（增加以“-”号填列）	-142,097,508.38	111,553,546.19
经营性应收项目的减少（增加以“-”号填列）	-6,749,288.55	108,671,024.14
经营性应付项目的增加（减少以“-”号填列）	-41,747,970.89	-1,179,587.93
其他	28,715,921.34	-158,580,630.08
经营活动产生的现金流量净额	-262,581,230.22	-147,951,451.95
2. 不涉及现金收支的重大投资和筹资活动：		
债务转为资本		
一年内到期的可转换公司债券		
融资租入固定资产		
3. 现金及现金等价物净变动情况：		
现金的期末余额	27,447,289.59	167,523,105.89
减：现金的期初余额	167,523,105.89	118,608,106.04
加：现金等价物的期末余额		

减：现金等价物的期初余额		
现金及现金等价物净增加额	-140,075,816.30	48,914,999.85

(2). 本期支付的取得子公司的现金净额

√适用 □不适用

单位：元 币种：人民币
金额

本期发生的企业合并于本期支付的现金或现金等价物	
减：购买日子公司持有的现金及现金等价物	
加：以前期间发生的企业合并于本期支付的现金或现金等价物	5,000,000.00
其中：宁夏亚东化工有限公司	5,000,000.00
取得子公司支付的现金净额	5,000,000.00

其他说明：

无

(3). 本期收到的处置子公司的现金净额

□适用 √不适用

(4). 现金和现金等价物的构成

√适用 □不适用

单位：元 币种：人民币

项目	期末余额	期初余额
一、现金	27,447,289.59	167,523,105.89
其中：库存现金	745,140.61	926,682.86
可随时用于支付的银行存款	26,701,341.80	166,595,618.71
可随时用于支付的其他货币资金	807.18	804.32
可用于支付的存放中央银行款项		
存放同业款项		
拆放同业款项		
二、现金等价物		
其中：三个月内到期的债券投资		
三、期末现金及现金等价物余额	27,447,289.59	167,523,105.89
其中：母公司或集团内子公司使用受限制的现金和现金等价物		

其他说明：

适用 不适用

80、所有者权益变动表项目注释

说明对上年期末余额进行调整的“其他”项目名称及调整金额等事项：

适用 不适用

81、所有权或使用权受到限制的资产

适用 不适用

单位：元 币种：人民币

项目	期末账面价值	受限原因
货币资金	74,126,616.72	其中：4,000,000.00 元为银行承兑汇票保证金，69,108,786.34 元为开具银行承兑汇票资产池保证金，153,029.18 元为安全生产保证金，864,661.57 为银行账户冻结资金，139.63 元为信用证保证金
应收票据	27,537,549.42	质押用于开具银行承兑汇票
存货		
固定资产	386,542,561.55	长期借款、短期借款抵押
无形资产	75,582,826.33	长期借款、短期借款抵押
应收款项融资	18,292,054.88	质押用于开具银行承兑汇票
合计	582,081,608.90	/

其他说明：

无

82、外币货币性项目

(1). 外币货币性项目

适用 不适用

单位：元

项目	期末外币余额	折算汇率	期末折算人民币余额
货币资金	-	-	4,125,828.79
其中：美元	590,752.04	6.3757	3,766,457.78
欧元	0.02	7.2197	0.14
港币			
塔卡	4,777,117.00	0.0752	359,370.87
应收账款			39,828,673.00
其中：美元	6,244,807.50	6.3757	39,815,019.20
欧元			
港币			

塔卡	181,500.00	0.0752	13,653.80
长期借款	-	-	
其中：美元			
欧元			
港币			

其他说明：

无

(2). 境外经营实体说明，包括对于重要的境外经营实体，应披露其境外主要经营地、记账本位币及选择依据，记账本位币发生变化的还应披露原因

适用 不适用

83、套期

适用 不适用

84、政府补助

(1). 政府补助基本情况

适用 不适用

单位：元 币种：人民币

种类	金额	列报项目	计入当期损益的金额
科技型中小企业技术创新基金--非汞法制备还原棕 BR 项目	1,375,000.00	递延收益	-
节约能重点工程循环经济和资源节约重大示范项目及重点工业污染治理工程—连云港化工产业园区集中供热工程	7,500,000.00	递延收益	-
纳米界面催化剂的绿色加氢技术开发	81,457.30	递延收益/管理费用	430,846.29
年产 2 万吨蒽醌型染料清洁生产成套工艺技术研发及产业化奖励	5,875,000.00	递延收益/其他收益	750,000.00
国家发改委及工信部重点产业振兴和技术改造资金补助—年产 8000 吨还原染料生产线技术改造项目	3,300,000.00	递延收益/其他收益	550,000.00
2019-2020 灌南县文化发展资金	6,500.00	其他收益	6,500.00
2019 年 3 月-2020 年 3 月城建税及教育附加退税	85,303.05	其他收益	85,303.05
2020 年常州市外经贸发展专项资金	114,600.00	其他收益	114,600.00
2020 年度灌南县商务发展专项资金(第三批)	20,500.00	其他收益	20,500.00
2021 年常州市专利资助	29,020.00	其他收益	29,020.00
2021 年第三季外经贸发展专项补助资金	51,900.00	其他收益	51,900.00
2021 年度市级规上企业 R&D 项目	300,000.00	其他收益	300,000.00
2021 年灌南县科学技术局县级项目科技三项费用	40,000.00	其他收益	40,000.00

2021 年武进区第二批科技奖励资金	200,000.00	其他收益	200,000.00
春节留卫补助	21,000.00	其他收益	21,000.00
单位实有资金支付双创载体科技型 企业补助资金	25,000.00	其他收益	25,000.00
关于应对新冠肺炎复工复产补助	50,000.00	其他收益	50,000.00
灌南县 2020 年度第二批专利资助资 金	7,500.00	其他收益	7,500.00
灌南县应急管理局标准化达标评审 奖励	20,000.00	其他收益	20,000.00
灌南职业技能补助	57,500.00	其他收益	57,500.00
杰出企业家培训补贴	50,000.00	其他收益	50,000.00
进项税加计扣除	289,886.56	其他收益	289,886.56
领军人才创业项目补助资金	200,000.00	其他收益	200,000.00
退工会经费	21,374.48	其他收益	21,374.48
外贸发展补贴	18,300.00	其他收益	18,300.00
武进财政局引才资助	20,000.00	其他收益	20,000.00
用人单位吸纳农村劳动力一次性补 贴	30,000.00	其他收益	30,000.00
发展专项资金（出口信用保险补贴）	140,900.00	其他收益	140,900.00
以工代训补贴	158,000.00	其他收益	158,000.00
失业保险支持企业稳岗补贴	356,713.81	其他收益	356,713.81
	20,445,455.20	-	4,044,844.19

(2). 政府补助退回情况

□适用 √不适用

其他说明：

无

85、其他

□适用 √不适用

八、合并范围的变更**1、非同一控制下企业合并**

□适用 √不适用

2、同一控制下企业合并

□适用 √不适用

3、反向购买

□适用 √不适用

4、 处置子公司

是否存在单次处置对子公司投资即丧失控制权的情形

适用 不适用

其他说明：

适用 不适用

5、 其他原因的合并范围变动

说明其他原因导致的合并范围变动（如，新设子公司、清算子公司等）及其相关情况：

适用 不适用

（1）公司子公司连云港亚邦制酸有限公司于 2021 年 1 月 28 日出资成立甘肃亚邦能源科技有限公司，注册资本 10,000 万人民币，出资比例为 100.00%。

（2）公司子公司江苏亚邦实业投资有限公司与子公司亚邦国际资本有限责任公司于 2021 年 8 月 8 日共同出资成立亚邦(孟加拉)化工与医药产业园开发有限公司，注册资本 100,000.00 万塔卡，江苏亚邦实业投资有限公司出资占比为 90.00%；亚邦国际资本有限责任公司出资占比为 10.00%。

6、 其他

适用 不适用

九、在其他主体中的权益

1、在子公司中的权益

(1). 企业集团的构成

√适用 □不适用

子公司名称	主要经营地	注册地	业务性质	持股比例(%)		取得方式
				直接	间接	
常州市临江化工有限公司	江苏常州	江苏常州	生产销售	100	-	同一控制下企业合并
安徽亚邦化工有限公司	安徽铜陵	安徽铜陵	生产销售	100	-	同一控制下企业合并
江苏亚邦进出口有限公司	江苏常州	江苏常州	销售	100	-	同一控制下企业合并
连云港亚邦供热有限公司	江苏连云港	江苏连云港	生产销售	100	-	同一控制下企业合并
连云港市赛科废料处置有限公司	江苏连云港	江苏连云港	服务	100	-	出资设立
连云港亚邦制酸有限公司	江苏连云港	江苏连云港	生产销售	51	-	出资设立
江苏华尔化工有限公司	江苏连云港	江苏连云港	生产销售	-	100	出资设立
江苏道博化工有限公司	江苏连云港	江苏连云港	生产销售	100	-	非同一控制下企业合并
江苏佳麦化工有限公司	江苏连云港	江苏连云港	生产销售	51	-	非同一控制下企业合并
亚邦国际资本有限公司	香港	香港	贸易、投资等	100	-	出资设立
江苏恒隆作物保护有限公司	江苏连云港	江苏连云港	生产销售	70.6	-	同一控制下企业合并
连云港市金圃农化有限公司	江苏连云港	江苏连云港	生产销售	-	100	同一控制下企业合并
宁夏亚东化工有限公司	宁夏中卫	宁夏中卫	生产销售	-	100	非同一控制下企业合并
江苏亚邦实业投资有限公司	江苏常州	江苏常州	进出口代理、投资	100	-	出资设立
亚邦(孟加拉)化工与医药产业园开发有限公司	孟加拉	孟加拉	贸易、投资等	-	100	出资设立
甘肃亚邦能源科技有限公司	甘肃玉门	甘肃玉门	生产销售	-	100	出资设立

在子公司的持股比例不同于表决权比例的说明：

无

持有半数或以下表决权但仍控制被投资单位、以及持有半数以上表决权但不控制被投资单位的依据：

不适用

对于纳入合并范围的重要的结构化主体，控制的依据：

据：

不适用

确定公司是代理人还是委托人的依据：

不适用

其他说明：

无

(2). 重要的非全资子公司

√适用 □不适用

单位：元 币种：人民币

子公司名称	少数股东持股比例	本期归属于少数股东的损益	本期向少数股东宣告分派的股利	期末少数股东权益余额
连云港亚邦制酸有限公司	49.00%	13,923,937.91	-	30,800,257.00
江苏恒隆作物保护有限公司	29.40%	-47,037,505.99	-	-84,819,297.85
江苏佳麦化工有限公司	49.00%	2,161,540.30	-	-16,368,980.74

子公司少数股东的持股比例不同于表决权比例的说明：

□适用 √不适用

其他说明：

□适用 √不适用

(3). 重要非全资子公司的主要财务信息

√适用 □不适用

单位：万元 币种：人民币

子公司名称	期末余额						期初余额					
	流动资产	非流动资产	资产合计	流动负债	非流动负债	负债合计	流动资产	非流动资产	资产合计	流动负债	非流动负债	负债合计
连云港亚邦制酸有限公司	3,477.61	6,860.49	10,338.10	4,052.34	-	4,052.34	2,822.76	12,937.60	15,760.36	8,189.40	4,126.81	12,316.21
江苏恒隆作物保护有限公司	7,916.45	53,084.99	61,001.44	89,114.00	737.54	89,851.54	9,803.84	62,377.19	72,181.03	84,219.78	841.59	85,061.37
江苏佳麦化工有限公司	4,390.38	530.29	4,920.67	8,261.28	-	8,261.28	868.18	12,622.08	13,490.26	10,722.21	6,549.79	17,272.00

子公司名称	本期发生额				上期发生额			
	营业收入	净利润	综合收益总额	经营活动现金流量	营业收入	净利润	综合收益总额	经营活动现金流量

	入							
连云港亚邦制酸有限公司	565.46	2,841.62	2,841.62	-4,360.27	8.16	-2,848.74	-2,848.74	-5,185.06
江苏恒隆作物保护有限公司	25,191.24	-15,999.15	-15,999.15	1,812.26	35,923.61	-17,961.81	-17,961.81	6,212.03
江苏佳麦化工有限公司	404.77	441.13	441.13	-8,937.63	18,616.21	-6,015.94	-6,015.94	-6,496.46

其他说明：

无

(4). 使用企业集团资产和清偿企业集团债务的重大限制

适用 不适用

(5). 向纳入合并财务报表范围的结构化主体提供的财务支持或其他支持

适用 不适用

其他说明：

适用 不适用

2、 在子公司的所有者权益份额发生变化且仍控制子公司的交易

适用 不适用

3、 在合营企业或联营企业中的权益

适用 不适用

4、 重要的共同经营

适用 不适用

5、 在未纳入合并财务报表范围的结构化主体中的权益

未纳入合并财务报表范围的结构化主体的相关说明：

适用 不适用

6、 其他

适用 不适用

十、与金融工具相关的风险

适用 不适用

本公司的主要金融工具包括权益投资，借款，应收及其他应收款，应付账款，其他应付款及银行存款等。相关金融工具详情于各附注披露。与这些金融工具有关的风险，以及本公司为降低

这些风险所采取的风险管理政策如下所述。本公司管理层对这些风险敞口进行管理和监控以确保将上述风险控制在限定的范围之内。

本公司采用敏感性分析技术分析风险变量的合理、可能变化对当期损益或股东权益可能产生的影响。由于任何风险变量很少孤立地发生变化，而变量之间存在的相关性对某一风险变量的变化的最终影响金额将产生重大作用，因此下述内容是在假设每一变量的变化是在独立的情况下进行的。

1、市场风险

(1) 外汇风险，外汇风险是指影响本公司财务成果和现金流的外汇汇率的变动中的风险。公司承受外汇风险主要与所持有美元的货币资金及应收账款有关，由于美元与本公司的功能货币之间的汇率变动使公司面临外汇风险。但本公司管理层认为，该等美元的货币资金及应收账款于本公司总资产所占比例较小，此外本公司主要经营活动均以人民币结算，故本公司所面临的外汇风险并不重大。本公司财务部门负责监控公司外币交易和外币资产及负债的规模，以最大程度降低面临的外汇风险。

截止 2021 年 12 月 31 日，公司外币资产及外币负债的余额如下：

项目	资产		负债	
	期末余额	期初余额	期末余额	期初余额
美元	43,954,501.79	20,515,600.44	1,745,194.67	1,988,862.79

敏感性分析：

本公司承受外汇风险主要与美元与人民币的汇率变化有关。下表列示了本公司相关外币与人民币汇率变动 5% 假设下的敏感性分析。在管理层进行敏感性分析时，5% 的增减变动被认为合理反映了汇率变化的可能范围。汇率可能发生的合理变动对当期归属于母公司所有者净利润的影响如下：

本年利润增加/减少	美元影响	
	期末余额	期初余额
人民币贬值	1,580,425.44	725,439.43
人民币升值	-1,580,425.44	-725,439.43

(2) 利率风险—公允价值变动风险

本公司的因利率变动引起金融工具公允价值变动的风险主要来自固定利率的长短期借款。由于公司固定利率的借款主要为长短期借款，因此本公司认为利率风险—公允价值变动风险并不重大。本公司目前并无利率对冲的政策。

(3) 利率风险—现金流量变动风险

本公司无以浮动利率计息的金融工具，故无因利率变动引起金融工具现金流量变动的风险。

(4) 其他价格风险

公司无持有的在资产负债表日以其公允价值列示的交易性金融资产的投资。因此，本公司不存在价格风险。

2、信用风险

可能引起本公司财务损失的最大信用风险敞口主要来自于合同另一方未能履行义务而导致本公司金融资产产生的损失，本公司主要面临赊销导致的客户信用风险。

合并资产负债表中已确认的金融资产的账面金额，对于以公允价值计量的金融工具而言，账面价值反映了其风险敞口，但并非最大风险敞口，其最大风险敞口将随着未来公允价值的变化而改变。

为降低信用风险，本公司控制信用额度、进行信用审批，并执行其他监控程序以确保采取必要的措施回收过期债权。此外，本公司于每个资产负债表日根据应收款项的回收情况，计提充分的坏账准备。因此，本公司管理层认为所承担的信用风险已经大为降低。

此外，本公司的货币资金存放在信用评级较高的银行，故货币资金的信用风险较低。

3、流动风险

流动性风险是指公司无法及时获得充足资金，满足业务发展需要或偿付到期债务以及其他支付义务的风险。管理流动风险时，本公司保持管理层认为充分的现金及现金等价物并对其进行监控，以满足本公司经营需要、并降低现金流量波动的影响。本公司管理层对银行借款的使用情况进行监控并确保遵守借款协议。

本公司持有的金融资产和金融负债按未折现剩余合同义务的到期期限，主要为一年以内。公司报告期末流动资产仍高于流动负债，流动性风险较小。

十一、公允价值的披露

1、以公允价值计量的资产和负债的期末公允价值

√适用 □不适用

单位：元 币种：人民币

项目	期末公允价值			
	第一层次公允价值计量	第二层次公允价值计量	第三层次公允价值计量	合计
一、持续的公允价值计量				
(一) 交易性金融资产				
1. 以公允价值计量且变动计入当期损益的金融资产				
(1) 债务工具投资				
(2) 权益工具投资				
(3) 衍生金融资产				

2. 指定以公允价值计量且其变动计入当期损益的金融资产				
(1) 债务工具投资				
(2) 权益工具投资				
(二) 其他债权投资				
(三) 其他权益工具投资	-	-	15,000,000.00	15,000,000.00
(四) 投资性房地产				
1. 出租用的土地使用权				
2. 出租的建筑物				
3. 持有并准备增值后转让的土地使用权				
(五) 生物资产				
1. 消耗性生物资产				
2. 生产性生物资产				
应收款项融资	-	44,210,782.03	-	44,210,782.03
持续以公允价值计量的资产总额	-	44,210,782.03	15,000,000.00	59,210,782.03
(六) 交易性金融负债				
1. 以公允价值计量且变动计入当期损益的金融负债				
其中：发行的交易性债券				
衍生金融负债				
其他				
2. 指定为以公允价值计量且变动计入当期损益的金融负债				
持续以公允价值计量的负债总额				
二、非持续的公允价值计量				
(一) 持有待售资产				
非持续以公允价值计量的资产总额				
非持续以公允价值计量的负债总额				

2、持续和非持续第一层次公允价值计量项目市价的确定依据

适用 不适用

3、持续和非持续第二层次公允价值计量项目，采用的估值技术和重要参数的定性及定量信息

适用 不适用

应收款项融资因其剩余期限较短，账面价值与公允价值接近，采用票面金额作为公允价值。

4、持续和非持续第三层次公允价值计量项目，采用的估值技术和重要参数的定性及定量信息

适用 不适用

其他权益工具投资，因被投资企业本年度经营环境和经营情况、财务状况未发生重大变化，所以公司采用账面投资成本作为公允价值进行计量。

5、持续的第三层次公允价值计量项目，期初与期末账面价值间的调节信息及不可观察参数敏感性分析

适用 不适用

6、持续的公允价值计量项目，本期内发生各层级之间转换的，转换的原因及确定转换时点的政策

适用 不适用

7、本期内发生的估值技术变更及变更原因

适用 不适用

8、不以公允价值计量的金融资产和金融负债的公允价值情况

适用 不适用

9、其他

适用 不适用

十二、关联方及关联交易

1、本企业的母公司情况

适用 不适用

单位：万元 币种：人民币

母公司名称	注册地	业务性质	注册资本	母公司对本企业的持股比例 (%)	母公司对本企业的表决权比例 (%)
亚邦投资控股集团有限公司	江苏常州	投资	18,822.00	28.84	28.84

本企业的母公司情况的说明

无

本企业最终控制方是许小初、许芸霞。

其他说明：

公司的实际控制人情况：

实际控制人	住所	持股数量(万股)			持股比例 (%)
		直接持股	间接持股	合计	
许小初	常州市武进区牛塘镇延政东路 50 号	-	16,611.00	16,611.00	28.84
许芸霞	常州市天宁区麻巷公寓 4 号楼甲单元 201 室	129.78	-	129.78	0.23

许小初与许芸霞系父女关系。

2、本企业的子公司情况

本企业子公司的情况详见附注

适用 不适用

九、1 在其他主体中的权益之说明。

3、本企业合营和联营企业情况

本企业重要的合营或联营企业详见附注

适用 不适用

本期与本公司发生关联方交易，或前期与本公司发生关联方交易形成余额的其他合营或联营企业情况如下

适用 不适用

其他说明

适用 不适用

4、其他关联方情况

适用 不适用

其他关联方名称	其他关联方与本企业关系
常州市牛塘污水处理有限公司	与公司同一实际控制人
常州市合成材料厂有限公司	与公司同一实际控制人
连云港亚邦龙涛置业有限公司	关联自然人控制
常州光辉化工有限公司 [注 1]	关联自然人控制
常州光辉食品添加剂有限公司	关联自然人控制
江苏亚邦医药物流中心有限公司	与公司同一实际控制人
陶玉芳	公司实际控制人许小初的配偶
常州亚邦制药有限公司[注 2]	与公司同一实际控制人
江苏亚邦爱普森药业有限公司[注 2]	与公司同一实际控制人
韦律	公司实际控制人许芸霞的配偶

其他说明

[注 1]原公司监事许丽娟已不担任公司监事，故其兄弟控制的常州光辉化工有限公司自 2021 年 1 月起不再是公司关联方。

[注 2] 亚邦投资控股集团有限公司所持常州亚邦制药有限公司股权于 2021 年 12 月通过拍卖转出，江苏亚邦爱普森药业有限公司系常州亚邦制药有限公司子公司，故自 2022 年 12 月起常州亚邦制药有限公司及其子公司均不再是公司关联方。

5、关联交易情况

(1). 购销商品、提供和接受劳务的关联交易

采购商品/接受劳务情况表

适用 不适用

单位：元 币种：人民币

关联方	关联交易内容	本期发生额	上期发生额
常州光辉食品添加剂有限公司	采购商品	-	2,650,442.48
常州光辉化工有限公司	采购商品	-	135,539.31
江苏亚邦医药物流中心有限公司	采购商品	-	3,982.30
常州市牛塘污水处理有限公司	采购能源	424,079.96	453,564.60
常州市牛塘污水处理有限公司	污水处理费	-	3,530.45

出售商品/提供劳务情况表

适用 不适用

单位：元 币种：人民币

关联方	关联交易内容	本期发生额	上期发生额
常州光辉食品添加剂有限公司	固废处理	1,053,566.11	1,864,364.09
常州市合成材料厂有限公司	固废处理	-	527,637.52
常州亚邦制药有限公司	固废处理	1,212,275.09	-
江苏亚邦爱普森药业有限公司	固废处理	32,672.83	-

购销商品、提供和接受劳务的关联交易说明

适用 不适用

(2). 关联受托管理/承包及委托管理/出包情况

本公司受托管理/承包情况表：

适用 不适用

关联托管/承包情况说明

适用 不适用

本公司委托管理/出包情况表

适用 不适用

关联管理/出包情况说明

适用 不适用

(3). 关联租赁情况

本公司作为出租方：

适用 不适用

本公司作为承租方：

适用 不适用

单位：元 币种：人民币

出租方名称	租赁资产种类	本期确认的租赁费	上期确认的租赁费
连云港亚邦龙涛置业有限公司	房屋租赁	1,000,000.00	200,000.04
常州市牛塘污水处理有限公司	房屋租赁	623,428.60	623,428.60

关联租赁情况说明

适用 不适用

(4). 关联担保情况

本公司作为担保方

适用 不适用

本公司作为被担保方

适用 不适用

单位：元 币种：人民币

担保方	担保金额	担保起始日	担保到期日	担保是否已经履行完毕
许小初、陶玉芳	300,000,000.00	2020-1-23	2024-1-23	否
亚邦投资控股集团有限公司	100,000,000.00	2019-11-14	2023-11-13	否
许芸霞	250,000,000.00	2019-7-25	2024-7-25	是
亚邦投资控股集团有限公司、许小初、陶玉芳	300,000,000.00	2020-6-18	2025-6-18	否
许芸霞	200,000,000.00	2021-9-23	2027-9-23	否
许小初	27,000,000.00	2019-3-13	2022-3-12	是
许小初	36,400,000.00	2019-11-26	2023-7-1	是
许小初	24,000,000.00	2020-3-10	2023-3-10	是
亚邦投资控股集团有限公司、许小初、许芸霞、韦律	12,000,000.00	2020-7-16	2024-7-7	是
许小初	22,000,000.00	2021-3-9	2025-3-9	否
亚邦投资控股集团有限公司、许小初	10,000,000.00	2021-7-9	2025-6-22	否

关联担保情况说明

适用 不适用

(5). 关联方资金拆借

适用 不适用

(6). 关联方资产转让、债务重组情况

适用 不适用

(7). 关键管理人员报酬

适用 不适用

单位：万元 币种：人民币

项目	本期发生额	上期发生额
----	-------	-------

关键管理人员报酬	495.12	347.29
----------	--------	--------

(8). 其他关联交易

√适用 □不适用

亚邦投资控股集团有限公司于 2015 年 10 月 28 日与常州市武进区牛塘镇人民政府签订的武进区国有土地使用权收购协议，常州市武进区牛塘镇人民政府收购亚邦投资控股集团有限公司及其所属企业位于亚邦老厂区的土地使用权，土地使用权总面积为 171673.9 平方米，同时收购土地上全部附着物，建筑总面积为 111456.56 平方米，经双方协商并报经武进区人民政府同意，常州市武进区牛塘镇人民政府应支付亚邦投资控股集团有限公司上述补偿费共计 39,562.098 万元，其中土地使用权补偿价为 3,102.136 万元，附着物补偿 2,995.958 万元，停工停产补偿及房屋、特种设备评估奖励费 33,464.004 万元。

根据 2016 年 3 月 25 日亚邦投资控股集团有限公司与公司签署的补充协议并经公司 3 月 31 日第四届董事会第九次会议审议通过，上述补偿款中归属于公司及公司子公司的金额为 22,382.62 万元，其中补偿公司 14,063.84 万元，补偿公司子公司常州市临江化工有限公司 5,841.39 万元，补偿安徽亚邦化工有限公司 2,477.39 万元（上述款项包括搬迁财产损失、资产清理费用、搬迁费用、停工停产损失、员工安置费及员工补偿费）。根据亚邦投资控股集团有限公司 2016 年 4 月 15 日出具的确认函，上述补偿款的收款权仍属于公司及公司子公司所有，亚邦投资控股集团有限公司将配合公司直接向武进区牛塘镇人民政府收取拆迁补偿款并办理相关手续。

2016 年 12 月 29 日，亚邦投资控股集团有限公司向牛塘镇人民政府提交了《关于申请尽快落实收储协议的报告》，申请牛塘镇人民政府根据《武进区国有土地使用权收购协议》，尽快落实各项条款。2016 年 12 月 30 日，牛塘镇人民政府回函表示镇政府将协调区相关部门按照协议约定的要求逐步开展收储工作，与收储相关的补偿款按照收储地块交付进度进行支付。

2017 年 1 月 12 日，根据牛塘镇人民政府出具的《通知》：按谁污染谁治理的原则，由公司按规定进行修复治理并承担相关费用，具体以通过区环保安监部门的验收为准，并同意延长腾空期一年。

2017 年 12 月 4 日，亚邦投资控股集团有限公司向武进区政府提交了《关于请求资产核实、验收清算的报告》，鉴于亚邦老厂区已完成环保清洗清理与检测验收工作，申请武进区政府尽快安排职能部门对亚邦老厂区资产进行核实确认、验收清算。

2018 年 12 月，由牛塘镇人民政府牵头，联合区国资办、区征收办、区国土局收储中心等单位共同参与的资产清点工作已完成；2019 年 2 月 20 日由牛塘镇人民政府召集相关部门就亚邦老厂区资产清点等问题召开了专题会议，研究了下一阶段结算移交工作，并形成汇报材料上报武进区政府。

2019 年 12 月，牛塘镇人民政府对 2019 年 4 月亚邦投资控股集团有限公司向其提交的《关于亚邦集团老厂区资产缺失的免责报告》及《关于租用亚邦老厂区部分房屋的报告》出具回函，说明因老厂区资产清点和厂房出租年末尚未形成一致意见，故收储项目未能完成移交结算。

2020 年 12 月 30 日，牛塘镇人民政府对亚邦投资控股集团有限公司向其提交的《关于加快办理亚邦老厂区收储项目移交的报告》回函，说明目前亚邦老厂区范围内的收购资产处置及设备、部分房屋已拆除结束，财务审计已完成。亚邦投资控股集团有限公司在老厂区范围内保留使用房屋的租赁工作未完成，牛塘镇人民政府将按相关规定加快办理结算。

亚邦投资控股集团有限公司于 2021 年 1 月 8 日出具了《关于牛塘厂区收储进展的回复》，回复中主要说明如下：2020 年 6 月至 11 月，完成了老厂区地上设备、储罐及管线拆除工作，完成了一般固体废物转移和危险废物收集转移处置工作，2020 年末，通过了自查验收。下一阶段将积极协调政府相关部门，力争 2021 年上半年完成搬迁地块的移交工作，争取早日收回搬迁补偿资金。

2021 年 11 月，亚邦投资控股集团有限公司已与牛塘镇政府办妥牛塘老厂区的移交手续。

截至报告日，已经收到牛塘生产区搬迁收储款共计 9,503 万元。

6、关联方应收应付款项

(1). 应收项目

√适用 □不适用

单位：元 币种：人民币

项目名称	关联方	期末余额		期初余额	
		账面余额	坏账准备	账面余额	坏账准备
应收账款	常州市合成材料厂有限公司	-	-	559,295.78	27,964.79
应收账款	常州光辉食品添加剂有限公司	-	-	1,712,437.89	85,621.89
其他应收款	常州市武进区牛塘镇政府/亚邦投资控股集团有限公司	135,738,560.00	6,786,928.00	-	-

(2). 应付项目

√适用 □不适用

单位：元 币种：人民币

项目名称	关联方	期末账面余额	期初账面余额
应付账款	常州市合成材料厂有限公司	4,199.30	4,199.30
应付账款	常州光辉化工有限公司	-	65,112.01
应付账款	连云港亚邦龙涛置业有限公司	6,463,164.75	6,763,164.75
合同负债	常州光辉食品添加剂有限公司	38,400.21	-
其他应付款	连云港亚邦龙涛置业有限公司	-	1,200,000.00

7、 关联方承诺

适用 不适用

8、 其他

适用 不适用

十三、 股份支付

1、 股份支付总体情况

适用 不适用

2、 以权益结算的股份支付情况

适用 不适用

3、 以现金结算的股份支付情况

适用 不适用

4、 股份支付的修改、终止情况

适用 不适用

5、 其他

适用 不适用

十四、 承诺及或有事项

1、 重要承诺事项

适用 不适用

资产负债表日存在的对外重要承诺、性质、金额

2020年8月4日，公司第五届董事会第二十次会议审议通过了《关于公司签订土地租赁协议的》的议案，公司与孟加拉国经济特区管理局签署了《土地租赁协议》，公司拟在孟加拉国米尔沙来经济区租赁100英亩土地用于投资建设染料、染料中间体等精细化工产品及配套公用工程项目。租赁期限50年，从将已出租土地的实际占用权移交给承租人之日起计算，土地租赁费用为0.75美元/平方/年，每年租金30.35万美元，50年租金总额1,517.57万美元。公司子公司江苏亚邦实业投资有限公司与子公司亚邦国际资本有限责任公司于2021年8月8日共同出资成立亚邦(孟加拉)化工与医药产业园开发有限公司。

截至报告日，本次租赁土地所涉及的投资项目尚在筹备阶段。

2、截止2021年12月31日，公司无需披露的其他重大承诺事项。

2、或有事项

(1). 资产负债表日存在的重要或有事项

√适用 □不适用

1、根据公司 2021 年 12 月 21 日召开的第六届董事会第八次会议审议通过的《关于为参股公司江苏仁欣环保科技有限公司融资租赁提供担保的公告》，公司为江苏仁欣环保科技有限公司 7,700 万元的融资租赁提供连带责任担保（包括但不限于融资租赁本金、逾期利息、违约金、损害赔偿金等）。担保期限自 2021 年 12 月 21 日至 2027 年 12 月 20 日。

江苏仁欣环保科技有限公司于 2021 年 12 月 21 日与公司签订了反担保协议，为公司的上述担保提供反担保，反担保债权最高额为 7,700 万元。江苏仁欣环保科技有限公司股东蔡加胜已于 2021 年 12 月 21 日与公司签订股权质押合同，蔡加胜于 2017 年 9 月 13 日办理的股权出质设立登记手续未解除。

公司于 2017 年 9 月 15 日为江苏仁欣环保科技有限公司 7,000 万元的融资租赁提供连带责任担保（包括但不限于融资租赁本金、逾期利息、违约金、损害赔偿金等）及 2018 年 1 月 25 日为江苏仁欣环保科技有限公司 3,000 万元的融资租赁提供连带责任担保（包括但不限于融资租赁本金、逾期利息、违约金、损害赔偿金等）已于 2021 年 12 月 27 日解除。

2、截至报告日，公司及公司子公司为公司子公司短期借款提供的担保情况如下：

1) 2021 年 3 月 9 日，公司为子公司连云港市金囤农化有限公司 2,200 万元短期借款提供担保，担保期限为自 2021 年 3 月 9 日至 2025 年 3 月 9 日。

2) 2021 年 7 月 9 日，公司为子公司连云港市金囤农化有限公司 1,000 万元短期借款提供担保，担保期限为自 2021 年 7 月 9 日至 2025 年 6 月 22 日。

3) 2021 年 9 月 14 日，公司为子公司宁夏亚东化工有限公司 1,350 万元短期借款提供担保，担保期限为自 2021 年 9 月 14 日至 2025 年 9 月 13 日。

4) 2021 年 9 月 22 日，公司为子公司宁夏亚东化工有限公司 500 万元短期借款提供担保，担保期限为自 2021 年 9 月 22 日至 2025 年 9 月 9 日，该笔借款已于 4 月 22 日归还；2022 年 4 月 15 日，公司为子公司宁夏亚东化工有限公司 1,000 万元短期借款提供担保，担保期限为自 2022 年 4 月 15 日至 2026 年 4 月 14 日。

5) 公司子公司连云港市赛科废料处置有限公司于 2022 年 3 月向江苏银行灌南支行申请贷款 1,000 万元，贷款期限为 36 个月，连云港灌河融资担保有限公司（以下简称“灌河担保公司”）为该笔贷款业务提供担保，应担保公司要求，公司为灌河担保公司就上述贷款业务担保提供相应的反担保，并提供位于灌南县堆沟港镇亚邦滨湖花园 5 幢共 55 套，建筑面积 5153.99 平方米的房屋所有权向灌河担保公司进行最高额抵押反担保，担保期限为自 2022 年 2 月 20 日至 2025 年 2 月 17 日。截至 2021 年 12 月 31 日，抵押的房产的价值为 1,945.55 万元。

6) 2022 年 3 月 15 日，公司为子公司连云港市金囤农化有限公司的 1,997.38 万元短期借款提供担保，担保期限为自 2022 年 3 月 15 日至 2025 年 3 月 15 日。

3、根据公司 2021 年 1 月 18 日公司第五届董事会第二十五次会议决议，公司与国内资信较好的商业银行开展资产池业务合作，公司及合并范围内子公司共享不超过 3 亿元的资产池额度，资产池业务的开展期限为自董事会审议通过后的 36 个月内，在授权期限内，额度滚动使用。

4、公司连云港分公司、公司子公司江苏华尔化工有限公司、江苏道博化工有限公司及连云港亚邦供热有限公司于 2020 年 1 月以各自的土地和房产作价 3 亿元为公司自重庆国际信托股份有限公司借入的不超过 3 亿元的信托借款提供抵押担保，截至 2021 年 12 月 31 日，抵押的土地价值为 6,914.44 万元，房产的价值为 29,918.20 万元。

除上述事项外，公司无需要披露的其他重大或有事项。

(2). 公司没有需要披露的重要或有事项，也应予以说明：

适用 不适用

3、其他

适用 不适用

十五、资产负债表日后事项

1、重要的非调整事项

适用 不适用

2、利润分配情况

适用 不适用

3、销售退回

适用 不适用

4、其他资产负债表日后事项说明

适用 不适用

1、公司分别于 2018 年 6 月 28 日及 7 月 16 日召开公司五届五次董事会和临时股东大会，审议通过了《亚邦股份关于以集中竞价交易方式回购股份的预案》，计划使用自有资金不低于人民币 5000 万元，不超过人民币 3 亿元，以集中竞价交易方式回购部分社会公众股份，回购股份的价格为不超过 16 元/股。2018 年 8 月 6 日至 2019 年 1 月 16 日期间，公司完成回购股份事项，已实际回购公司股份 5,830,000 股，占公司总股本的比例为 1.01%。成交的最高价为 10.65 元/股，成交的最低价为 7.98 元/股，累计支付的总金额为 53,665,517.29 元人民币。公司按照《公司法》及《上海证券交易所上市公司回购股份实施细则》等相关规定于 2022

年 3 月注销存放于公司回购专用证券账户的 5,830,000 股股份，占公司目前总股本的 1.01%。本次注销完成后，公司注册资本由 576,000,000 元变更为 570,170,000 元。

十六、 其他重要事项

1、 前期会计差错更正

(1). 追溯重述法

适用 不适用

(2). 未来适用法

适用 不适用

2、 债务重组

适用 不适用

3、 资产置换

(1). 非货币性资产交换

适用 不适用

(2). 其他资产置换

适用 不适用

4、 年金计划

适用 不适用

5、 终止经营

适用 不适用

6、 分部信息

(1). 报告分部的确定依据与会计政策

适用 不适用

(2). 报告分部的财务信息

适用 不适用

(3). 公司无报告分部的，或者不能披露各报告分部的资产总额和负债总额的，应说明原因

适用 不适用

(4). 其他说明

适用 不适用

7、 其他对投资者决策有影响的重要交易和事项

适用 不适用

1、 子公司安徽亚邦化工有限公司搬迁补偿的有关事项

根据《铜陵县人民政府关于印发滨江工业园区环境整治和产业升级实施意见的通知》（铜[2009]108号）要求，以及2012年6月12日铜陵县政府与安徽亚邦化工有限公司签订的“安徽亚邦化工有限公司搬迁框架协议书”有关条款的约定，公司子公司安徽亚邦化工有限公司于2013年11月28日与铜陵县滨江工业投资开发有限责任公司签订了搬迁补偿协议，协议约定：安徽亚邦化工有限公司实际搬迁补偿金额为14,249.36万元，包括房屋构筑物及辅助设施补偿、机械设备补偿、其他资产补偿及园林绿化补偿并扣减部分支出；土地补偿由安徽亚邦化工有限公司、铜陵县滨江工业投资开发有限责任公司及国土局另行协定；人员分流补偿由安徽亚邦化工有限公司、铜陵县滨江工业投资开发有限责任公司及人社局另行协定。

根据安徽亚邦化工有限公司2014年7月31日与铜陵县滨江工业投资开发有限责任公司签订的资产回购拆除协议，该子公司涉及拆迁的不可再使用的房屋建筑物及机器设备约定的回购价为529.39万元，回购价款在县政府最后一次支付拆迁补偿款中直接抵扣。

2014年9月，安徽亚邦化工有限公司与铜陵县滨江工业投资开发有限责任公司签订了上述搬迁补偿协议的补充协议，约定可再用设备的拆除、运输、安装等费用，搬迁过程中产生的“三废”清理处置等环保费用及员工因劳动合同终止的经济补偿费用等从资产补偿款中支出。

2014年2月，公司8,000吨还原染料技改项目实现批量生产，安徽亚邦化工有限公司铜陵厂区全面停产，并进行资产拆除和清理工作，其原有产品已全部转移至公司连云港分公司生产。

根据公司于2015年10月26日与铜陵县滨江工业投资开发有限责任公司签订的分流补偿款的补偿协议，安徽亚邦化工有限公司停产职工分流安置补偿金额为744.70万元。

根据公司于2015年10月30日与铜陵县国土资源局（铜陵县国土资源储备发展中心）签署的国有土地使用权收储协议，铜陵县国土资源局依法收储安徽亚邦化工有限公司国有土地使用权，总收储价为1,252.85万元。

安徽亚邦化工有限公司于2014年至2021年共计收到搬迁补偿款金额为9,494万元。

2、公司牛塘生产区（公司本部、公司子公司常州市临江化工有限公司牛塘分公司、公司子公司安徽亚邦化工有限公司常州第一分公司）搬迁补偿的有关事项

根据亚邦投资控股集团有限公司于2015年10月28日与常州市武进区牛塘镇人民政府签订的武进区国有土地使用权收购协议，常州市武进区牛塘镇人民政府收购亚邦投资控股集团有限公司及其所属企业位于亚邦老厂区的土地使用权，土地使用权总面积为171673.9平方米，同时收购土地上全部附着物，建筑总面积为111456.56平方米，经双方协商并报经武进区人民政府同意，常州市武进区牛塘镇人民政府应支付亚邦投资控股集团有限公司上述补偿费共计39,562.098万元，其中土地使用权补偿价为3,102.136万元，附着物补偿2,995.958万元，停工停产补偿及房屋、特种设备评估奖励费33,464.004万元。

根据2016年3月25日亚邦投资控股集团有限公司与公司签署的补充协议并经公司3月31日第四届董事会第九次会议审议通过，上述补偿款中归属于公司及公司子公司的金额为

22,382.62 万元，其中补偿公司 14,063.84 万元，补偿公司子公司常州市临江化工有限公司 5,841.39 万元，补偿安徽亚邦化工有限公司 2,477.39 万元（上述款项包括搬迁财产损失、资产清理费用、搬迁费用、停工停产损失、员工安置费及员工补偿费）。

根据亚邦投资控股集团有限公司 2016 年 4 月 15 日出具的确认函，上述补偿款的收款权仍属于公司及公司子公司所有，亚邦投资控股集团有限公司将配合公司直接向武进区牛塘镇人民政府收取拆迁补偿款并办理相关手续。

2016 年 12 月 29 日，亚邦投资控股集团有限公司向牛塘镇人民政府提交了《关于申请尽快落实收储协议的报告》，申请牛塘镇人民政府根据《武进区国有土地使用权收购协议》，尽快落实各项条款。2016 年 12 月 30 日，牛塘镇人民政府回函表示镇政府将协调区相关部门按照协议约定的要求逐步开展收储工作，与收储相关的补偿款按照收储地块交付进度进行支付。

2017 年 1 月 12 日，根据牛塘镇人民政府出具的《通知》：按谁污染谁治理的原则，由公司按规定进行修复治理并承担相关费用，具体以通过区环保安监部门的验收为准，并同意延长腾空期一年。

2017 年 12 月 4 日，亚邦投资控股集团有限公司向武进区政府提交了《关于请求资产核实、验收清算的报告》，鉴于亚邦老厂区已完成环保清洗清理与检测验收工作，申请武进区政府尽快安排职能部门对亚邦老厂区资产进行核实确认、验收清算。

2018 年 12 月，由牛塘镇人民政府牵头，联合区国资办、区征收办、区国土局收储中心等单位共同参与的资产清点工作已完成；2019 年 2 月 20 日由牛塘镇人民政府召集相关部门就亚邦老厂区资产清点等问题召开了专题会议，研究了下一阶段移交工作，并形成汇报材料上报武进区政府。2019 年 12 月，牛塘镇人民政府对 2019 年 4 月亚邦投资控股集团有限公司向其提交的《关于亚邦集团老厂区资产缺失的免责报告》及《关于租用亚邦老厂区部分房屋的报告》出具回函，说明因老厂区资产清点和厂房出租年末尚未形成一致意见，故收储项目未能完成移交结算。

2020 年 12 月 30 日，牛塘镇人民政府对亚邦投资控股集团有限公司向其提交的《关于加快办理亚邦老厂区收储项目移交的报告》回函，说明目前亚邦老厂区范围内的收购资产处置及设备、部分房屋已拆除结束，财务审计已完成。亚邦投资控股集团有限公司在老厂区范围内保留使用房屋的租赁工作未完成，牛塘镇人民政府将按相关规定加快办理结算。

亚邦投资控股集团有限公司于 2021 年 1 月 8 日出具了《关于牛塘厂区收储进展的回复》，回复中主要说明如下：2020 年 6 月至 11 月，完成了老厂区地上设备、储罐及管线拆除工作，完成了一般固体废物转移和危险废物收集转移处置工作，2020 年末，通过了自查验收。下一阶段将积极协调政府相关部门，力争 2021 年上半年完成搬迁地块的移交工作，争取早日收回搬迁补偿资金。

2021 年 11 月，公司根据牛塘镇人民政府亚邦老厂区地块移交通知，完成了腾退和废物收集移交工作并办妥移交手续。

截至报告日，已经收到牛塘生产区搬迁收储款共计 9,503 万元。

3、公司子公司江苏恒隆作物保护有限公司业绩承诺变更事项

根据江苏恒隆作物保护有限公司（以下简称“恒隆作物”）原全体股东于 2018 年 1 月 19 日与公司签订的《江苏亚邦染料股份有限公司支付现金购买资产暨关联交易的盈利预测补偿协议书》（以下简称“原购买协议”），转让方向本公司承诺，本次股权转让完成后，恒隆作物 2018 年至 2020 年（以下简称“业绩承诺期”）经审计的扣除非经常性损益的税后净利润分别为 9,000 万元、12,300 万元及 14,100 万元，累计不低于 35,400 万元。

由于江苏省对沿海化工园区环保集中整治意见的要求，恒隆作物所在园区政府对各企业生产所涉及的安全、环保标准提出了更高的要求，灌南县人民政府于 2018 年 4 月 28 日向恒隆作物致送告知书，要求灌南化工园区内所有企业停产及自查自纠。恒隆作物按照江苏省、连云港市的要求已经进行了停产及环保自查自纠，因恒隆作物业绩承诺的履行的客观情况在《原购买协议》签订后发生了重大变化，且双方于签约时均无法预见，继续按照《原购买协议》约定的业绩承诺期限履行不能实现合同目的。故公司与恒隆作物原股东协商签订了《江苏亚邦染料股份有限公司支付现金购买江苏恒隆作物保护有限公司股权的协议书之补充协议》（以下简称“补充协议”）并于 2019 年 4 月 26 日经公司 2019 年第二次临时股东大会审议通过。补充协议约定调整业绩承诺期限，即将业绩承诺期限由《原购买协议》约定的 2018 年度、2019 年度、2020 年度调整为恒隆作物复产之日的次月开始的 36 个月，并对应修改《原购买协议》相应条款和条件。转让方不再对恒隆公司复产之前的公司经营进行业绩承诺及补偿亏损；恒隆作物三个业绩承诺期间的经审计的税后净利润分别不低于：12,300 万元、14,100 万元、14,900 万元。如复产日晚于 2019 年 12 月 31 日，转让方承诺：恒隆作物三个业绩承诺期间的经审计的税后净利润分别不低于：14,100 万元、14,900 万元、15,500 万元。

截至报告日，恒隆作物及其子公司连云港市金围农化有限公司已完成整改，并向政府部门提交了复产申请。园区已经实现第一、第二批共六家企业复产，并公布了退出企业清单，预计近期将启动剩余企业复产审批流程，恒隆作物及其子公司连云港市金围农化有限公司将根据政府安排履行相关复产审批流程。

4、常州市临江化工有限公司关闭搬迁事项

2020 年 1 月，公司子公司常州市临江化工有限公司与常州市鑫浩房屋拆迁有限公司签订了关闭搬迁协议书，常州市临江化工有限公司关闭位于滨江化工园区内的企业，常州市鑫浩房屋拆迁有限公司对其土地、房屋、设备设施等进行补偿，补偿款金额合计为 7,106.74 万元。2020 年 3 月，常州市临江化工有限公司已收到补偿款 3,045.73 万元。2021 年度，上述厂区土地、房屋等已交付。

5、江苏佳麦化工有限公司及连云港亚邦制酸有限公司退出连云港化工园区事项

根据江苏省《省政府关于加强全省化工园区化工集中区规范化管理的通知》，江苏佳麦化工有限公司及连云港亚邦制酸有限公司被江苏连云港化工产业园列入退出计划。2020年12月公司子公司江苏佳麦化工有限公司及连云港亚邦制酸有限公司与连云港化工园区管委会分别签订资产收购协议，连云港化工园区管委会将收购该两子公司的土地使用权及土地上的房屋、道路、绿化水电气等不动产，其中江苏佳麦化工有限公司补偿款金额为1.87亿元，连云港亚邦制酸有限公司补偿款金额为1.18亿元。2021年12月，江苏佳麦化工有限公司及连云港亚邦制酸有限公司均已与江苏连云港化工产业园投资发展集团有限公司办妥过户交接手续。

6、公司停产及复产的有关事项

2019年5月，为加强企业安全生产管理，公司决定位于连云港堆沟化工园区内的原已于2018年10月复产的连云港分公司、子公司江苏华尔化工有限公司、连云港亚邦制酸有限公司临时停产，连同前期停产仍未复产的子公司连云港亚邦供热有限公司、江苏道博化工有限公司、江苏佳麦化工有限公司、江苏恒隆作物保护有限公司、连云港市金圃农化有限公司，公司共计有8家分、子公司停产。停产期间，公司各分、子公司全面落实各项整改措施，增加了工艺报警处置程序，完成厂区智能二道门的升级工作，实现人员实时监控等措施。

2021年1月6日，公司子公司江苏华尔化工有限公司收到灌南县化工产业安全环保整治提升领导小组下发的《关于同意江苏亚邦股份有限公司连云港分公司复产的通知》，原则同意华尔化工复产。

2021年2月18日，公司连云港分公司收到灌南县化工产业安全环保整治提升领导小组下发的《关于同意江苏华尔化工有限公司复产的通知》，原则同意连云港分公司复产。

公司其他停产企业也已完成自身整改并陆续提交复产申请，并将根据政府安排履行相关复产审批流程。

8、其他

适用 不适用

十七、 母公司财务报表主要项目注释

1、 应收账款

(1). 按账龄披露

适用 不适用

单位：元 币种：人民币

账龄	期末账面余额
1年以内	
其中：1年以内分项	

1 年以内小计	33,474,893.50
1 至 2 年	254,300.00
2 至 3 年	3,840.00
3 年以上	
3 至 4 年	
4 至 5 年	
5 年以上	
合计	33,733,033.50

(2). 按坏账计提方法分类披露

√适用 □不适用

单位：元 币种：人民币

类别	期末余额					期初余额				
	账面余额		坏账准备		账面价值	账面余额		坏账准备		账面价值
	金额	比例 (%)	金额	计提比例 (%)		金额	比例 (%)	金额	计提比例 (%)	
按单项计提坏账准备										
其中：										
按组合计提坏账准备	33,733,033.50	100.00	876,571.43	0.03	32,856,462.07	5,214,244.82	100.00	54,661.00	1.05	5,159,583.82
其中：										

按账龄组合计提坏账准备的应收款项	17,003,628.55	50.41	876,571.43	0.05	16,127,057.12	1,085,540.00	20.82	54,661.00	5.04	1,030,879.00
合并报表范围内关联方应收款项组合	16,729,404.95	49.59	-	-	16,729,404.95	4,128,704.82	79.18	-	-	4,128,704.82
合计	33,733,033.50	100.00	876,571.43	0.03	32,856,462.07	5,214,244.82	100.00	54,661.00	-	5,159,583.82

按单项计提坏账准备:

适用 不适用

按组合计提坏账准备:

适用 不适用

组合计提项目: 按账龄组合计提坏账准备的应收款项

单位: 元 币种: 人民币

名称	期末余额		
	应收账款	坏账准备	计提比例 (%)
1 年以内	1,081,700.00	54,085.00	5.00
1 至 2 年	3,840.00	576.00	15.00
2 至 3 年	-	-	-
3 至 4 年	-	-	-

4 至 5 年	-	-	-
5 年以上	-	-	-
合计	1,085,540.00	54,661.00	-

按组合计提坏账的确认标准及说明：

适用 不适用

如按预期信用损失一般模型计提坏账准备，请参照其他应收款披露：

适用 不适用

(3). 坏账准备的情况

适用 不适用

单位：元 币种：人民币

类别	期初余额	本期变动金额				期末余额
		计提	收回或转回	转销或核销	其他变动	
应收账款坏账准备	54,661.00	821,910.43	-		-	876,571.43
合计	54,661.00	821,910.43				876,571.43

其中本期坏账准备收回或转回金额重要的：

适用 不适用

(4). 本期实际核销的应收账款情况

适用 不适用

其中重要的应收账款核销情况

适用 不适用

(5). 按欠款方归集的期末余额前五名的应收账款情况

适用 不适用

单位：元 币种：人民币

单位名称	期末余额	占应收账款期末余额合计数的比例 (%)	坏账准备期末余额
江苏亚邦进出口有限公司	12,987,918.06	38.50	
淄博新正新材料有限公司	11,187,066.05	33.16	559,353.30
江苏道博化工有限公司	3,741,486.89	11.09	
上海续衡新材料销售中心	1,972,550.00	5.85	98,627.50
唐山金坤化工有限公司	1,852,000.00	5.49	92,600.00
合计	31,741,021.00	94.09	750,580.80

其他说明

本报告期按欠款方归集的期末余额前五名应收账款汇总金额 31,741,021.00 元，占应收账款期末余额合计数的比例 94.09%，相应计提的坏账准备期末余额汇总金额 750,580.80 元。

(6). 因金融资产转移而终止确认的应收账款

适用 不适用

(7). 转移应收账款且继续涉入形成的资产、负债金额

适用 不适用

其他说明：

适用 不适用

2、其他应收款

项目列示

适用 不适用

单位：元 币种：人民币

项目	期末余额	期初余额
应收利息		
应收股利		
其他应收款	1,169,162,565.33	1,156,914,549.96
合计	1,169,162,565.33	1,156,914,549.96

其他说明：

适用 不适用

应收利息

(1). 应收利息分类

适用 不适用

(2). 重要逾期利息

适用 不适用

(3). 坏账准备计提情况

适用 不适用

其他说明：

适用 不适用

应收股利

(4). 应收股利

适用 不适用

(5). 重要的账龄超过 1 年的应收股利

适用 不适用

(6). 坏账准备计提情况

适用 不适用

其他说明：

适用 不适用**其他应收款****(1). 按账龄披露**适用 不适用

单位：元 币种：人民币

账龄	期末账面余额
1 年以内	
其中：1 年以内分项	
1 年以内小计	672,410,428.28
1 至 2 年	533,221,115.52
2 至 3 年	
3 年以上	
3 至 4 年	
4 至 5 年	
5 年以上	
合计	1,205,631,543.80

(2). 按款项性质分类情况适用 不适用

单位：元 币种：人民币

款项性质	期末账面余额	期初账面余额
职工备用金	38,000.00	35,000.00
代垫职工社保	683,596.65	2,191,299.62
保证金及押金	1,800,000.00	1,800,000.00
应收子公司往来款	1,147,973,637.15	1,153,026,895.58
其他往来	32,000.00	65,968.15
应收拆迁补偿	55,104,310.00	-
合计	1,205,631,543.80	1,157,119,163.35

(3). 坏账准备计提情况适用 不适用

单位：元 币种：人民币

坏账准备	第一阶段	第二阶段	第三阶段	合计
	未来12个月预期信用损失	整个存续期预期信用损失(未发生信用减值)	整个存续期预期信用损失(已发生信用减值)	
2021年1月1日余	204,613.39	-	-	204,613.39

额				
2021年1月1日余额 在本期				
--转入第二阶段				
--转入第三阶段				
--转回第二阶段				
--转回第一阶段				
本期计提	2,858,281.94	33,406,083.14	-	36,264,365.08
本期转回				
本期转销				
本期核销				
其他变动				
2021年12月31日 余额	3,062,895.33	33,406,083.14	-	36,468,978.47

对本期发生损失准备变动的其他应收款账面余额显著变动的情况说明：

适用 不适用

本期坏账准备计提金额以及评估金融工具的信用风险是否显著增加的采用依据：

适用 不适用

(4). 坏账准备的情况

适用 不适用

单位：元 币种：人民币

类别	期初余额	本期变动金额				期末余额
		计提	收回或 转回	转销或核 销	其他变动	
按单项计提 坏账准备	-	33,406,083.14	-	-	-	33,406,083.14
按组合计提 坏账准备	204,613.39	2,858,281.94	-	-	-	3,062,895.33
合计	204,613.39	36,264,365.08	-	-	-	36,468,978.47

[注] 单项减值准备系公司应收子公司江苏佳麦化工有限公司往来款计提的坏账准备，公司期末根据预计其应收款不能回收的可能性提取了相应的信用损失准备。

其中本期坏账准备转回或收回金额重要的：

适用 不适用

(5). 本期实际核销的其他应收款情况

适用 不适用

(6). 按欠款方归集的期末余额前五名的其他应收款情况

适用 不适用

单位：元 币种：人民币

单位名称	款项的性质	期末余额	账龄	占其他应收款 期末余额合计 数的比例(%)	坏账准备 期末余额

江苏恒隆作物保护有限公司	应收子公司往来款	505,238,071.46	1年以内、1-2年	41.91	-
连云港亚邦供热有限公司	应收子公司往来款	214,656,649.83	1年以内、1-2年	17.80	-
连云港市金圃农化有限公司	应收子公司往来款	154,149,704.78	1年以内、1-2年	12.79	-
江苏道博化工有限公司	应收子公司往来款	121,936,003.89	1年以内	10.11	-
江苏佳麦化工有限公司	应收子公司往来款	80,464,905.91	1年以内	6.67	33,406,083.14
合计	/	1,076,445,335.87	/	89.28	33,406,083.14

(7). 涉及政府补助的应收款项

□适用 √不适用

(8). 因金融资产转移而终止确认的其他应收款

□适用 √不适用

(9). 转移其他应收款且继续涉入形成的资产、负债金额

□适用 √不适用

其他说明:

□适用 √不适用

3、长期股权投资

√适用 □不适用

单位：元 币种：人民币

项目	期末余额			期初余额		
	账面余额	减值准备	账面价值	账面余额	减值准备	账面价值
对子公司投资	1,610,080,499.37	439,122,287.42	1,170,958,211.95	1,538,080,499.37	399,313,921.42	1,138,766,577.95

对联营、合营企业投资						
合计	1,610,080,499.37	439,122,287.42	1,170,958,211.95	1,538,080,499.37	399,313,921.42	1,138,766,577.95

(1). 对子公司投资

√适用 □不适用

单位：元 币种：人民币

被投资单位	期初余额	本期增加	本期减少	期末余额	本期计提减值准备	减值准备期末余额
江苏亚邦进出口有限公司	1,135,764.70	-		1,135,764.70		
常州市临江化工有限公司	196,974,477.45	-		196,974,477.45		
安徽亚邦化工有限公司	75,760,259.82	-		75,760,259.82		
连云港市赛科废料处置有限公司	55,000,000.00	-		55,000,000.00		
连云港亚邦供热有限公司	288,020,000.00	-		288,020,000.00		
连云港亚邦制酸有限公司	55,590,000.00	-		55,590,000.00		
江苏道博化工有限公司	450,000,000.00	-		450,000,000.00		388,122,287.42
江苏佳麦化工有限公司	51,000,000.00	-		51,000,000.00	39,808,366.00	51,000,000.00
江苏恒隆作物保护有限公司	356,065,602.19	-		356,065,602.19		-
亚邦国际资本有限公司	8,534,395.21	-		8,534,395.21		-
江苏亚邦实业投资有限公司	-	72,000,000.00		72,000,000.00		
合计	1,538,080,499.37	72,000,000.00		1,610,080,499.37	39,808,366.00	439,122,287.42

(2). 对联营、合营企业投资

□适用 √不适用

其他说明：

无

4、营业收入和营业成本

(1). 营业收入和营业成本情况

√适用 □不适用

单位：元 币种：人民币

项目	本期发生额		上期发生额	
	收入	成本	收入	成本
主营业务	464,802,493.25	415,715,509.76	226,243,641.00	216,536,884.82
其他业务	54,840,801.64	41,521,108.87	47,522,043.07	48,903,735.78
合计	519,643,294.89	457,236,618.63	273,765,684.07	265,440,620.60

(2). 合同产生的收入的情况

√适用 □不适用

单位：元 币种：人民币

合同分类	公司	合计
商品类型		
染料	268,590,598.78	268,590,598.78
染料中间体	195,934,325.46	195,934,325.46
其他	55,118,370.65	55,118,370.65
合计	519,643,294.89	519,643,294.89
按经营地区分类		
境内	519,643,294.89	519,643,294.89
境外	-	-
合计	519,643,294.89	519,643,294.89
市场或客户类型		
合同类型		
按商品转让的时间分类		
在某一时点确认	519,643,294.89	519,643,294.89
在某一时段内确认		
合计	519,643,294.89	519,643,294.89
按合同期限分类		
按销售渠道分类		
合计	519,643,294.89	519,643,294.89

合同产生的收入说明：

□适用 √不适用

(3). 履约义务的说明

□适用 √不适用

(4). 分摊至剩余履约义务的说明

□适用 √不适用

其他说明：

无

5、投资收益

√适用 □不适用

单位：元 币种：人民币

项目	本期发生额	上期发生额
成本法核算的长期股权投资收益	60,000,000.00	-
权益法核算的长期股权投资收益		
处置长期股权投资产生的投资收益		
交易性金融资产在持有期间的投资收益		
其他权益工具投资在持有期间取得的股利收入		
债权投资在持有期间取得的利息收入		
其他债权投资在持有期间取得的利息收入		
处置交易性金融资产取得的投资收益		
处置其他权益工具投资取得的投资收益		
处置债权投资取得的投资收益		
处置其他债权投资取得的投资收益		
债务重组收益		
票据贴现利息支出	-1,498,566.31	-2,462,030.73
合计	58,501,433.69	-2,462,030.73

其他说明：

无

6、其他

□适用 √不适用

十八、 补充资料

1、 当期非经常性损益明细表

√适用 □不适用

单位：元 币种：人民币

项目	金额	说明
非流动资产处置损益	278,947,422.53	注1：主要系资产收储处

		置收益。
越权审批或无正式批准文件的税收返还、减免		
计入当期损益的政府补助（与企业业务密切相关，按照国家统一标准定额或定量享受的政府补助除外）	3,613,997.90	注2：主要系收到的与日常经营活动有关的政府补助。
计入当期损益的对非金融企业收取的资金占用费		
企业取得子公司、联营企业及合营企业的投资成本小于取得投资时应享有被投资单位可辨认净资产公允价值产生的收益		
非货币性资产交换损益		
委托他人投资或管理资产的损益		
因不可抗力因素，如遭受自然灾害而计提的各项资产减值准备		
债务重组损益		
企业重组费用，如安置职工的支出、整合费用等		
交易价格显失公允的交易产生的超过公允价值部分的损益		
同一控制下企业合并产生的子公司期初至合并日的当期净损益		
与公司正常经营业务无关的或有事项产生的损益		
除同公司正常经营业务相关的有效套期保值业务外，持有交易性金融资产、衍生金融资产、交易性金融负债、衍生金融负债产生的公允价值变动损益，以及处置交易性金融资产、衍生金融资产、交易性金融负债、衍生金融负债和其他债权投资取得的投资收益		
单独进行减值测试的应收款项、合同资产减值准备转回		
对外委托贷款取得的损益		
采用公允价值模式进行后续计量的投资性房地产公允价值变动产生的损益		
根据税收、会计等法律、法规的要求对当期损益进行一次性调整对当期损益的影响		
受托经营取得的托管费收入		
除上述各项之外的其他营业外收入和支出	5,071,894.04	
其他符合非经常性损益定义的损益项目	4,030,215.18	其中 3,798,124.81 元为亚东公司原股东收购前坏账等补偿款； 232,090.37 元为个税手续费返还
减：所得税影响额	35,890,557.94	
少数股东权益影响额	30,512,855.07	
合计	225,260,116.64	

对公司根据《公开发行证券的公司信息披露解释性公告第 1 号——非经常性损益》定义界定的非经常性损益项目，以及把《公开发行证券的公司信息披露解释性公告第 1 号——非经常性损益》中列举的非经常性损益项目界定为经常性损益的项目，应说明原因。

适用 不适用

2、净资产收益率及每股收益

适用 不适用

报告期利润	加权平均净资产收益率 (%)	每股收益	
		基本每股收益	稀释每股收益
归属于公司普通股股东的净利润	-6.16	-0.2456	-0.2456
扣除非经常性损益后归属于公司普通股股东的净利润	-16.06	-0.6407	-0.6407

3、境内外会计准则下会计数据差异

适用 不适用

4、其他

适用 不适用

董事长：许芸霞

董事会批准报送日期：2022 年 4 月 26 日

修订信息

适用 不适用