

深圳市崧盛电子股份有限公司

审计报告及财务报表

二〇二一年度

信会师报字[2022]第 ZI10047 号

立
（
）

深圳市崧盛电子股份有限公司

审计报告及财务报表

(2021年1月1日至2021年12月31日止)

	目 录	页 次
一、	审计报告	1-5
二、	财务报表	
	合并资产负债表和母公司资产负债表	1-4
	合并利润表和母公司利润表	5-6
	合并现金流量表和母公司现金流量表	7-8
	合并所有者权益变动表和母公司所有者权益变动表	9-12
	财务报表附注	1-81
三、	事务所及注册会计师执业资质证明	

审计报告

信会师报字[2022]第 ZI10047 号

深圳市崧盛电子股份有限公司全体股东：

一、 审计意见

我们审计了深圳市崧盛电子股份有限公司（以下简称崧盛股份）财务报表，包括 2021 年 12 月 31 日的合并及母公司资产负债表，2021 年度的合并及母公司利润表、合并及母公司现金流量表、合并及母公司所有者权益变动表以及相关财务报表附注。

我们认为，后附的财务报表在所有重大方面按照企业会计准则的规定编制，公允反映了崧盛股份 2021 年 12 月 31 日的合并及母公司财务状况以及 2021 年度的合并及母公司经营成果和现金流量。

二、 形成审计意见的基础

我们按照中国注册会计师审计准则的规定执行了审计工作。审计报告的“注册会计师对财务报表审计的责任”部分进一步阐述了我们在这些准则下的责任。按照中国注册会计师职业道德守则，我们独立于崧盛股份，并履行了职业道德方面的其他责任。我们相信，我们获取的审计证据是充分、适当的，为发表审计意见提供了基础。

三、 关键审计事项

关键审计事项是我们根据职业判断，认为对本期财务报表审计最为重要的事项。这些事项的应对以对财务报表整体进行审计并形成审计意见为背景，我们不对这些事项单独发表意见。

我们在审计中识别出的关键审计事项汇总如下：

关键审计事项	该事项在审计中是如何应对的
<p data-bbox="256 264 443 297">(一) 收入确认</p> <p data-bbox="236 506 807 826">崧盛股份营业收入主要来源于 LED 驱动电源的销售。2021 年度崧盛股份销售收入为人民币 1,100,830,066.78 元。由于销售收入是崧盛股份的关键业绩指标，从而存在管理层为了达到特定目标或期望而操纵收入确认时点的固有风险，因此，我们将销售收入的确认作为关键审计事项。关于收入确认的会计政策详见附注三、(二十七)；关于营业收入披露详见附注五、(三十三)。</p>	<p data-bbox="833 309 1385 342">我们针对收入确认执行的主要审计程序包括：</p> <p data-bbox="833 344 1390 412">(1) 了解和评价崧盛股份与收入确认相关的关键内部控制的设计和运行有效性。</p> <p data-bbox="833 414 1390 555">(2) 选取收入样本检查销售合同，识别与商品控制权转移相关的合同条款与条件，评价崧盛股份的收入确认时点是否符合企业会计准则要求。</p> <p data-bbox="833 557 1390 663">(3) 结合崧盛股份产品类型及客户情况对收入以及毛利情况执行分析性复核程序，判断收入金额是否出现异常波动的情况。</p> <p data-bbox="833 665 1390 806">(4) 实施收入细节测试，对崧盛股份记录的收入交易选取样本，核对销售合同、出库单、送货单及签收、对账记录等，评价相关收入确认是否符合公司收入确认的会计政策。</p> <p data-bbox="833 808 1390 875">(5) 对崧盛股份主要客户选取函证样本执行函证程序。</p> <p data-bbox="833 878 1390 945">(6) 对收入执行截止测试，确认收入是否计入正确的会计期间。</p> <p data-bbox="833 947 1390 1014">(7) 对崧盛股份主要客户进行实地走访等核查程序。</p>
<p data-bbox="247 1032 544 1066">(二) 应收账款坏账准备</p> <p data-bbox="228 1238 799 1523">截止 2021 年 12 月 31 日，崧盛股份的应收账款账面余额为 402,236,524.75 元，坏账准备为 20,423,341.23 元。若应收账款不能按期收回或无法收回而发生坏账对财务报表影响重大，因此我们将应收账款坏账准备确认为关键审计事项。关于应收账款坏账准备会计政策见附注三、(十)；关于应收账款账面余额及坏账准备见附注五、(四)。</p>	<p data-bbox="823 1077 1382 1144">我们针对应收账款坏账准备执行的主要审计程序包括：</p> <p data-bbox="823 1146 1382 1214">(1) 了解和评价崧盛股份与应收账款相关的关键内部控制的设计和运行有效性。</p> <p data-bbox="823 1216 1382 1357">(2) 分析崧盛股份应收账款坏账准备会计估计的合理性，包括确定应收账款组合的依据、金额重大的判断、单独计提坏账准备的判断等。</p> <p data-bbox="823 1359 1382 1464">(3) 与同行业坏账准备综合计提率进行比较，并比较前期坏账准备计提数和实际发生数，分析应收账款坏账准备计提是否充分。</p> <p data-bbox="823 1467 1382 1572">(4) 复核崧盛股份应收账款坏账准备的计提过程，包括按组合计提以及单项计提的坏账准备。</p> <p data-bbox="823 1574 1382 1680">(5) 分析客户信誉情况和客户历史回款情况，并执行应收账款函证程序及检查期后回款情况等，评价应收账款坏账准备计提的合理性。</p>

四、其他信息

崧盛股份管理层（以下简称管理层）对其他信息负责。其他信息包括崧盛股份 2021 年年度报告中涵盖的信息，但不包括财务报表和我们的审计报告。

我们对财务报表发表的审计意见不涵盖其他信息，我们也不对其他信息发表任何形式的鉴证结论。

结合我们对财务报表的审计，我们的责任是阅读其他信息，在此过程中，考虑其他信息是否与财务报表或我们在审计过程中了解到的情况存在重大不一致或者似乎存在重大错报。

基于我们已执行的工作，如果我们确定其他信息存在重大错报，我们应当报告该事实。在这方面，我们无任何事项需要报告。

五、 管理层和治理层对财务报表的责任

管理层负责按照企业会计准则的规定编制财务报表，使其实现公允反映，并设计、执行和维护必要的内部控制，以使财务报表不存在由于舞弊或错误导致的重大错报。

在编制财务报表时，管理层负责评估崧盛股份的持续经营能力，披露与持续经营相关的事项（如适用），并运用持续经营假设，除非计划进行清算、终止运营或别无其他现实的选择。

治理层负责监督崧盛股份的财务报告过程。

六、 注册会计师对财务报表审计的责任

我们的目标是对财务报表整体是否不存在由于舞弊或错误导致的重大错报获取合理保证，并出具包含审计意见的审计报告。合理保证是高水平的保证，但并不能保证按照审计准则执行的审计在某一重大错报存在时总能发现。错报可能由于舞弊或错误导致，如果合理预期错报单独或汇总起来可能影响财务报表使用者依据财务报表作出的经济决策，则通常认为错报是重大的。

在按照审计准则执行审计工作的过程中，我们运用职业判断，并保持职业怀疑。同时，我们也执行以下工作：

（一）识别和评估由于舞弊或错误导致的财务报表重大错报风险，设计和实施审计程序以应对这些风险，并获取充分、适当的审计证据，作为发表审计意见的基础。由于舞弊可能涉及串通、伪造、故意遗漏、虚假陈述或凌驾于内部控制之上，未能发现由于舞弊导致的重大错报的风险高于未能发现由于错误导致的重大错报的风险。

(二) 了解与审计相关的内部控制，以设计恰当的审计程序，但目的并非对内部控制的有效性发表意见。

(三) 评价管理层选用会计政策的恰当性和作出会计估计及相关披露的合理性。

(四) 对管理层使用持续经营假设的恰当性得出结论。同时，根据获取的审计证据，就可能导致对崧盛股份持续经营能力产生重大疑虑的事项或情况是否存在重大不确定性得出结论。如果我们得出结论认为存在重大不确定性，审计准则要求我们在审计报告中提请报表使用者注意财务报表中的相关披露；如果披露不充分，我们应当发表非无保留意见。我们的结论基于截至审计报告日可获得的信息。然而，未来的事项或情况可能导致崧盛股份不能持续经营。

(五) 评价财务报表的总体列报（包括披露）、结构和内容，并评价财务报表是否公允反映相关交易和事项。

(六) 就崧盛股份中实体或业务活动的财务信息获取充分、适当的审计证据，以对合并财务报表发表审计意见。我们负责指导、监督和执行集团审计，并对审计意见承担全部责任。

我们与治理层就计划的审计范围、时间安排和重大审计发现等事项进行沟通，包括沟通我们在审计中识别出的值得关注的内部控制缺陷。


我们还就已遵守与独立性相关的职业道德要求向治理层提供声明，并与治理层沟通可能被合理认为影响我们独立性的所有关系和其他事项，以及相关的防范措施（如适用）。

从与治理层沟通过的事项中，我们确定哪些事项对本期财务报表审计最为重要，因而构成关键审计事项。我们在审计报告中描述这些事项，除非法律法规禁止公开披露这些事项，或在极少数情形下，如果合理预期在审计报告中沟通某事项造成的负面后果超过在公众利益方面产生的益处，我们确定不应在审计报告中沟通该事项。

(此页无正文)



中国注册会计师:



中国注册会计师:



中国·上海

2022年3月24日

深圳市崧盛电子股份有限公司
合并资产负债表
2021年12月31日
(除特别注明外, 金额单位均为人民币元)

资产	附注五	期末余额	上年年末余额
流动资产:			
货币资金			
交易性金融资产	(一)	73,730,036.46	41,572,114.13
衍生金融资产		40,066,246.55	-
应收票据		-	-
应收账款	(三)	41,602,716.22	-
应收款项融资	(四)	381,813,183.52	244,117,637.78
预付款项	(五)	1,449,500.00	15,621,911.08
其他应收款	(六)	1,795,592.83	331,033.70
存货	(七)	20,222,393.54	2,547,628.87
合同资产	(八)	170,831,279.94	95,629,424.15
持有待售资产		-	-
一年内到期的非流动资产		-	-
其他流动资产		-	-
流动资产合计	(九)	163,582,170.75	41,798,231.20
非流动资产:			
长期股权投资			
其他权益工具投资		-	-
其他非流动金融资产		-	-
投资性房地产		-	-
固定资产	(十)	86,428,127.07	53,764,948.64
在建工程	(十一)	134,010,980.13	9,520,261.79
使用权资产	(十二)	19,488,594.68	-
无形资产	(十三)	27,247,736.74	20,172,557.89
开发支出		-	-
商誉		-	-
长期待摊费用	(十四)	5,710,926.42	395,496.48
递延所得税资产	(十五)	6,598,834.66	2,792,978.02
其他非流动资产	(十六)	5,809,160.02	15,334,400.56
非流动资产合计		285,294,359.72	101,980,643.38
资产总计		1,180,387,479.53	543,598,624.29

后附财务报表附注为财务报表的组成部分。

公司负责人

主管会计工作负责人

会计机构负责人:



深圳市崧盛电子股份有限公司
合并资产负债表（续）
2021年12月31日
（除特别注明外，金额单位均为人民币元）

负债和所有者权益	附注五	期末余额	上年年末余额
流动负债：			
短期借款	(十七)	102,130,000.00	-
交易性金融负债		-	-
衍生金融负债		-	-
应付票据		-	-
应付账款	(十八)	241,733,400.78	186,226,873.93
预收款项	(十九)	-	311,727.07
合同负债	(二十)	6,160,828.14	2,520,852.54
应付职工薪酬	(二十一)	11,532,634.31	10,181,939.26
应交税费	(二十二)	8,582,634.49	7,968,440.76
其他应付款	(二十三)	1,779,835.10	300,000.00
持有待售负债		-	-
一年内到期的非流动负债	(二十四)	11,415,984.76	-
其他流动负债	(二十五)	38,822,187.04	45,774.48
流动负债合计		422,157,504.62	207,555,608.04
非流动负债：			
长期借款		-	-
应付债券		-	-
其中：优先股		-	-
永续债		-	-
租赁负债	(二十六)	8,615,484.04	-
长期应付款		-	-
长期应付职工薪酬		-	-
预计负债	(二十七)	3,355,546.20	3,825,048.86
递延收益	(二十八)	1,876,960.20	-
递延所得税负债	(十五)	9,936.98	-
其他非流动负债		-	-
非流动负债合计		13,857,927.42	3,825,048.86
负债合计		436,015,432.04	211,380,656.90
所有者权益：			
股本	(二十九)	94,520,000.00	70,890,000.00
其他权益工具		-	-
其中：优先股		-	-
永续债		-	-
资本公积	(三十)	470,887,062.00	93,319,707.17
减：库存股		-	-
其他综合收益		-	-
专项储备		-	-
盈余公积	(三十一)	37,981,205.53	25,856,057.11
一般风险准备		-	-
未分配利润	(三十二)	140,983,779.96	142,152,203.11
归属于母公司所有者权益合计		744,372,047.49	332,217,967.39
少数股东权益		-	-
所有者权益合计		744,372,047.49	332,217,967.39
负债和所有者权益总计		1,180,387,479.53	543,598,624.29

后附财务报表附注为财务报表的组成部分。

公司负责人：  主管会计工作负责人：  会计机构负责人： 

深圳市崧盛电子股份有限公司
母公司资产负债表
2021年12月31日
(除特别注明外, 金额单位均为人民币元)

资产	附注十四	期末余额	上年年末余额
流动资产:			
货币资金		68,477,106.85	39,866,916.01
交易性金融资产		40,066,246.55	
衍生金融资产		-	-
应收票据	(一)	41,202,716.22	
应收账款	(二)	399,097,114.87	244,501,330.07
应收款项融资	(三)	1,397,000.00	15,299,393.08
预付款项		1,748,062.42	305,033.70
其他应收款	(四)	193,128,214.66	22,544,571.32
存货		143,645,771.72	95,551,797.24
合同资产		-	-
持有待售资产		-	-
一年内到期的非流动资产		-	-
其他流动资产		160,791,227.49	41,671,955.09
流动资产合计		1,049,553,460.78	459,740,996.51
非流动资产:			
债权投资		-	-
其他债权投资		-	-
长期应收款		-	-
长期股权投资	(五)	10,000,000.00	10,000,000.00
其他权益工具投资		-	-
其他非流动金融资产		-	-
投资性房地产		-	-
固定资产		66,636,560.87	53,714,659.51
在建工程			6,080,898.01
使用权资产		16,618,432.00	
无形资产		8,662,571.24	1,204,850.39
开发支出		-	-
商誉		-	-
长期待摊费用		3,654,390.53	341,660.65
递延所得税资产		6,028,459.92	2,787,841.41
其他非流动资产		5,128,895.02	9,214,900.56
非流动资产合计		116,729,309.58	83,344,810.53
资产总计		1,166,282,770.36	543,085,807.04

后附财务报表附注为财务报表的组成部分。

公司负责人:

主管会计工作负责人:

会计机构负责人:



深圳市崧盛电子股份有限公司
母公司资产负债表（续）
2021年12月31日
（除特别注明外，金额单位均为人民币元）

负债和所有者权益	附注	期末余额	上年年末余额
流动负债：			
短期借款		102,130,000.00	
交易性金融负债		-	-
衍生金融负债		-	-
应付票据		-	-
应付账款		242,649,019.72	186,226,873.93
预收款项			311,727.07
合同负债		6,071,604.42	2,520,852.54
应付职工薪酬		9,367,268.84	10,093,887.26
应交税费		8,136,708.57	7,956,931.47
其他应付款		979,835.10	-
持有待售负债		-	-
一年内到期的非流动负债		9,750,519.11	-
其他流动负债		38,408,854.76	45,774.48
流动负债合计		417,493,810.52	207,156,046.75
非流动负债：			
长期借款		-	-
应付债券		-	-
其中：优先股		-	-
永续债		-	-
租赁负债		7,142,965.96	-
长期应付款		-	-
长期应付职工薪酬		-	-
预计负债		3,355,546.20	3,825,048.86
递延收益		1,876,960.20	-
递延所得税负债		9,936.98	-
其他非流动负债		-	-
非流动负债合计		12,385,409.34	3,825,048.86
负债合计		429,879,219.86	210,981,095.61
所有者权益：			
股本		94,520,000.00	70,890,000.00
其他权益工具		-	-
其中：优先股		-	-
永续债		-	-
资本公积		470,887,062.00	93,319,707.17
减：库存股		-	-
其他综合收益		-	-
专项储备		-	-
盈余公积		37,981,205.53	25,856,057.11
未分配利润		133,015,282.97	142,038,947.15
所有者权益合计		736,403,550.50	332,104,711.43
负债和所有者权益总计		1,166,282,770.36	543,085,807.04

后附财务报表附注为财务报表的组成部分。

公司负责人：_____

主管会计工作负责人：_____

会计机构负责人：_____

深圳市松盛电子股份有限公司

合并利润表



2021年度

(除特别注明外, 金额单位均为人民币元)


项目	附注五	本期金额	上期金额
一、营业总收入		1,100,830,066.78	676,420,545.91
其中: 营业收入	(七)	1,100,830,066.78	676,420,545.91
二、营业总成本		962,146,599.18	562,457,273.83
其中: 营业成本	(三十三)	816,325,698.45	466,011,739.56
税金及附加	(三十四)	4,032,760.02	3,162,196.68
销售费用	(三十五)	33,493,938.29	27,405,877.57
管理费用	(三十六)	54,041,557.61	35,136,392.33
研发费用	(三十七)	49,925,428.35	30,342,276.75
财务费用	(三十八)	4,327,216.46	398,790.94
其中: 利息费用		3,881,994.91	230,106.91
利息收入		767,360.34	748,044.88
加: 其他收益	(三十九)	9,137,845.45	2,429,986.45
投资收益 (损失以“-”号填列)	(四十)	4,456,465.09	1,660,216.65
其中: 对联营企业和合营企业的投资收益		-	-
以摊余成本计量的金融资产终止确认收		-	-
益		-	-
汇兑收益 (损失以“-”号填列)		-	-
净敞口套期收益 (损失以“-”号填列)		-	-
公允价值变动收益 (损失以“-”号填列)	(四十一)	66,246.55	-
信用减值损失 (损失以“-”号填列)	(四十二)	-8,583,496.83	-3,575,617.55
资产减值损失 (损失以“-”号填列)	(四十三)	556,628.51	-871,068.77
资产处置收益 (损失以“-”号填列)	(四十四)	-315,279.34	-417,640.32
三、营业利润 (亏损以“-”号填列)		144,001,877.03	113,189,148.54
加: 营业外收入	(四十五)	604,574.24	414,458.09
减: 营业外支出	(四十六)	330,218.08	226,605.01
四、利润总额 (亏损总额以“-”号填列)		144,276,233.19	113,377,001.62
减: 所得税费用	(四十七)	15,169,507.92	13,886,465.52
五、净利润 (净亏损以“-”号填列)		129,106,725.27	99,490,536.10
(一) 按经营持续性分类		-	-
1. 持续经营净利润 (净亏损以“-”号填列)		129,106,725.27	99,490,536.10
2. 终止经营净利润 (净亏损以“-”号填列)		-	-
(二) 按所有权归属分类		-	-
1. 归属于母公司股东的净利润 (净亏损以“-”号填列)		129,106,725.27	99,490,536.10
2. 少数股东损益 (净亏损以“-”号填列)		-	-
六、其他综合收益的税后净额		-	-
归属于母公司所有者的其他综合收益的税后净额		-	-
(一) 不能重分类进损益的其他综合收益		-	-
1. 重新计量设定受益计划变动额		-	-
2. 权益法下不能转损益的其他综合收益		-	-
3. 其他权益工具投资公允价值变动		-	-
4. 企业自身信用风险公允价值变动		-	-
(二) 将重分类进损益的其他综合收益		-	-
1. 权益法下可转损益的其他综合收益		-	-
2. 其他债权投资公允价值变动		-	-
3. 金融资产重分类计入其他综合收益的金额		-	-
4. 其他债权投资信用减值准备		-	-
5. 现金流量套期储备		-	-
6. 外币财务报表折算差额		-	-
7. 其他		-	-
归属于少数股东的其他综合收益的税后净额		-	-
七、综合收益总额		129,106,725.27	99,490,536.10
归属于母公司所有者的综合收益总额		129,106,725.27	99,490,536.10
归属于少数股东的综合收益总额		-	-
八、每股收益:		-	-
(一) 基本每股收益 (元/股)		1.56	1.40
(二) 稀释每股收益 (元/股)		1.56	1.40

后附财务报表附注为财务报表的组成部分。



公司负责人:

主管会计工作负责人:

会计机构负责人:

深圳市崧盛电子股份有限公司
母公司利润表
2021年度
(除特别注明外,金额单位均为人民币元)

项目	附注十四	本期金额	上期金额
一、营业收入	(六)	1,138,154,190.86	675,560,002.19
减: 营业成本	(六)	875,707,359.59	466,115,688.35
税金及附加		4,001,081.01	3,149,534.13
销售费用		32,460,725.36	27,396,752.28
管理费用		50,158,596.00	34,842,802.97
研发费用		41,872,949.91	29,895,438.66
财务费用		4,147,551.31	404,779.56
其中: 利息费用		3,733,254.59	230,106.91
利息收入		741,583.43	739,790.39
加: 其他收益		9,137,719.62	2,419,986.45
投资收益(损失以“-”号填列)	(七)	4,456,465.09	1,660,216.65
其中: 对联营企业和合营企业的投资收益		-	-
以摊余成本计量的金融资产终止确认收益		-	-
净敞口套期收益(损失以“-”号填列)		-	-
公允价值变动收益(损失以“-”号填列)		66,246.55	-
信用减值损失(损失以“-”号填列)		-7,888,061.99	-3,480,231.74
资产减值损失(损失以“-”号填列)		556,628.51	-871,068.77
资产处置收益(损失以“-”号填列)		-315,279.34	-417,640.32
二、营业利润(亏损以“-”号填列)		135,819,646.12	113,066,268.51
加: 营业外收入		580,447.19	414,458.08
减: 营业外支出		330,133.51	226,605.01
三、利润总额(亏损总额以“-”号填列)		136,069,959.80	113,254,121.58
减: 所得税费用		14,818,475.56	13,878,835.96
四、净利润(净亏损以“-”号填列)		121,251,484.24	99,375,285.62
(一) 持续经营净利润(净亏损以“-”号填列)		121,251,484.24	99,375,285.62
(二) 终止经营净利润(净亏损以“-”号填列)		-	-
五、其他综合收益的税后净额		-	-
(一) 不能重分类进损益的其他综合收益		-	-
1. 重新计量设定受益计划变动额		-	-
2. 权益法下不能转损益的其他综合收益		-	-
3. 其他权益工具投资公允价值变动		-	-
4. 企业自身信用风险公允价值变动		-	-
(二) 将重分类进损益的其他综合收益		-	-
1. 权益法下可转损益的其他综合收益		-	-
2. 其他债权投资公允价值变动		-	-
3. 金融资产重分类计入其他综合收益的金额		-	-
4. 其他债权投资信用减值准备		-	-
5. 现金流量套期储备		-	-
6. 外币财务报表折算差额		-	-
7. 其他		-	-
六、综合收益总额		121,251,484.24	99,375,285.62


后附财务报表附注为财务报表的组成部分。

公司负责人:

主管会计工作负责人:

会计机构负责人:


印


印


印


深圳市崧盛电子股份有限公司
合并现金流量表
2021年度

(除特别注明外,金额单位均为人民币元)

项目	附注五	本期金额	上期金额
一、经营活动产生的现金流量			
销售商品、提供劳务收到的现金		755,960,411.40	495,891,551.32
收到的税费返还		10,882,514.14	-
收到其他与经营活动有关的现金	(四十八、1)	12,181,019.15	5,864,843.79
经营活动现金流入小计		779,023,944.69	501,756,395.11
购买商品、接受劳务支付的现金		525,799,186.83	238,344,034.43
支付给职工以及为职工支付的现金		174,228,956.67	105,352,095.48
支付的各项税费		41,269,570.66	39,026,478.05
支付其他与经营活动有关的现金	(四十八、2)	40,952,124.63	41,150,572.74
经营活动现金流出小计		782,249,838.79	423,873,180.70
经营活动产生的现金流量净额		-3,225,894.10	77,883,214.41
二、投资活动产生的现金流量			
收回投资收到的现金		285,000,000.00	-
取得投资收益收到的现金		3,488,749.19	1,660,216.65
处置固定资产、无形资产和其他长期资产收回的现金净额		504,990.00	520,582.00
处置子公司及其他营业单位收到的现金净额		-	-
收到其他与投资活动有关的现金	(四十八、3)	1,467,758.56	-
投资活动现金流入小计		290,461,497.75	2,180,798.65
购建固定资产、无形资产和其他长期资产支付的现金		177,380,629.19	60,076,474.76
投资支付的现金		445,000,000.00	-
取得子公司及其他营业单位支付的现金净额		-	-
支付其他与投资活动有关的现金	(四十八、4)	950,000.00	-
投资活动现金流出小计		623,330,629.19	60,076,474.76
投资活动产生的现金流量净额		-332,869,131.44	-57,895,676.11
三、筹资活动产生的现金流量			
吸收投资收到的现金		418,091,792.45	-
其中：子公司吸收少数股东投资收到的现金		-	-
取得借款收到的现金		127,000,000.00	-
收到其他与筹资活动有关的现金		-	-
筹资活动现金流入小计		545,091,792.45	-
偿还债务支付的现金		24,870,000.00	-
分配股利、利润或偿付利息支付的现金		121,344,614.06	28,586,106.91
其中：子公司支付给少数股东的股利、利润		-	-
支付其他与筹资活动有关的现金	(四十八、5)	30,061,362.41	4,250,000.00
筹资活动现金流出小计		176,275,976.47	32,836,106.91
筹资活动产生的现金流量净额		368,815,815.98	-32,836,106.91
四、汇率变动对现金及现金等价物的影响		-562,868.11	-320,921.70
五、现金及现金等价物净增加额		32,157,922.33	-13,169,490.31
加：期初现金及现金等价物余额		41,572,114.13	54,741,604.44
六、期末现金及现金等价物余额		73,730,036.46	41,572,114.13

后附财务报表附注为财务报表的组成部分。

公司负责人：  主管会计工作负责人：

会计机构负责人： 

深圳市崧盛电子股份有限公司

母公司现金流量表

2021年度

(除特别注明外, 金额单位均为人民币元)


项目	附注	本期金额	上期金额
一、经营活动产生的现金流量			
销售商品、提供劳务收到的现金		746,038,307.70	496,022,587.51
收到的税费返还		-	-
收到其他与经营活动有关的现金		11,963,447.84	4,946,588.30
经营活动现金流入小计		758,001,755.54	500,969,175.81
购买商品、接受劳务支付的现金		521,082,456.35	239,444,176.62
支付给职工以及为职工支付的现金		161,538,320.92	105,032,305.00
支付的各项税费		40,709,837.68	38,417,441.21
支付其他与经营活动有关的现金		37,938,348.42	40,271,787.46
经营活动现金流出小计		761,268,963.37	423,165,710.29
经营活动产生的现金流量净额		-3,267,207.83	77,803,465.52
二、投资活动产生的现金流量			
收回投资收到的现金		285,000,000.00	-
取得投资收益收到的现金		3,488,749.19	1,660,216.65
处置固定资产、无形资产和其他长期资产收回的现金净额		758,683.00	520,582.00
处置子公司及其他营业单位收到的现金净额		-	-
收到其他与投资活动有关的现金		-	-
投资活动现金流入小计		289,247,432.19	2,180,798.65
购建固定资产、无形资产和其他长期资产支付的现金		28,252,153.06	31,651,597.93
投资支付的现金		445,000,000.00	-
取得子公司及其他营业单位支付的现金净额		-	9,800,000.00
支付其他与投资活动有关的现金		153,656,320.00	20,080,000.00
投资活动现金流出小计		626,908,473.06	61,531,597.93
投资活动产生的现金流量净额		-337,661,040.87	-59,350,799.28
三、筹资活动产生的现金流量			
吸收投资收到的现金		418,091,792.45	-
取得借款收到的现金		127,000,000.00	-
收到其他与筹资活动有关的现金		-	-
筹资活动现金流入小计		545,091,792.45	-
偿还债务支付的现金		24,870,000.00	-
分配股利、利润或偿付利息支付的现金		121,344,614.06	28,586,106.91
支付其他与筹资活动有关的现金		28,775,870.74	4,250,000.00
筹资活动现金流出小计		174,990,484.80	32,836,106.91
筹资活动产生的现金流量净额		370,101,307.65	-32,836,106.91
四、汇率变动对现金及现金等价物的影响		-562,868.11	-320,921.70
五、现金及现金等价物净增加额		28,610,190.84	-14,704,362.37
加: 期初现金及现金等价物余额		39,866,916.01	54,571,278.38
六、期末现金及现金等价物余额		68,477,106.85	39,866,916.01

后附财务报表附注为财务报表的组成部分。

公司负责人:

主管会计工作负责人:

会计机构负责人:







深圳市松盛电子股份有限公司
合并所有者权益变动表

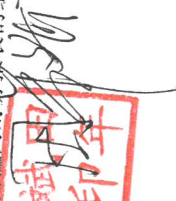
2021年度

(除特别注明外,金额单位均为人民币元)

项目	本期金额											所有者权益合计		
	股本		其他权益工具		资本公积	减:库存股	其他综合收益	专项储备	盈余公积	一般风险准备	未分配利润		小计	少数股东权益
	优先股	永续债	其他	其他权益工具	其他	其他综合收益	专项储备	盈余公积	一般风险准备	未分配利润	小计			
一、上年年末余额	70,890,000.00	-	-	-	-	93,319,707.17	-	-	25,856,057.11	-	142,152,203.11	332,217,967.39	-	332,217,967.39
加:会计政策变更	-	-	-	-	-	-	-	-	-	-	-	-	-	-
前期差错更正	-	-	-	-	-	-	-	-	-	-	-	-	-	-
同一控制下企业合并	-	-	-	-	-	-	-	-	-	-	-	-	-	-
其他	-	-	-	-	-	-	-	-	-	-	-	-	-	-
二、本年年初余额	70,890,000.00	-	-	-	-	93,319,707.17	-	-	25,856,057.11	-	142,152,203.11	332,217,967.39	-	332,217,967.39
三、本期增减变动金额(减少以“-”号填列)	23,630,000.00	-	-	-	-	377,567,354.83	-	-	12,125,148.42	-	-1,168,423.15	412,154,080.10	-	412,154,080.10
(一)综合收益总额	-	-	-	-	-	-	-	-	-	-	129,106,725.27	129,106,725.27	-	129,106,725.27
(二)所有者投入和减少资本	23,630,000.00	-	-	-	-	377,567,354.83	-	-	-	-	-	401,197,354.83	-	401,197,354.83
1.所有者投入的普通股	23,630,000.00	-	-	-	-	377,567,354.83	-	-	-	-	-	401,197,354.83	-	401,197,354.83
2.其他权益工具持有者投入资本	-	-	-	-	-	-	-	-	-	-	-	-	-	-
3.股份支付计入所有者权益的金额	-	-	-	-	-	-	-	-	-	-	-	-	-	-
4.其他	-	-	-	-	-	-	-	-	-	-	-	-	-	-
(三)利润分配	-	-	-	-	-	-	-	-	-	-	-	-	-	-
1.提取盈余公积	-	-	-	-	-	-	-	-	12,125,148.42	-	-130,275,148.42	-118,150,000.00	-	-118,150,000.00
2.提取一般风险准备	-	-	-	-	-	-	-	-	12,125,148.42	-	-12,125,148.42	-	-	-
3.对所有者(或股东)的分配	-	-	-	-	-	-	-	-	-	-	-	-	-	-
4.其他	-	-	-	-	-	-	-	-	-	-	-	-	-	-
(四)所有者权益内部结转	-	-	-	-	-	-	-	-	-	-	-	-	-	-
1.资本公积转增资本(或股本)	-	-	-	-	-	-	-	-	-	-	-	-	-	-
2.盈余公积转增资本(或股本)	-	-	-	-	-	-	-	-	-	-	-	-	-	-
3.盈余公积弥补亏损	-	-	-	-	-	-	-	-	-	-	-	-	-	-
4.设定受益计划变动额结转留存收益	-	-	-	-	-	-	-	-	-	-	-	-	-	-
5.其他综合收益结转留存收益	-	-	-	-	-	-	-	-	-	-	-	-	-	-
6.其他	-	-	-	-	-	-	-	-	-	-	-	-	-	-
(五)专项储备	-	-	-	-	-	-	-	-	-	-	-	-	-	-
1.本期提取	-	-	-	-	-	-	-	-	-	-	-	-	-	-
2.本期使用	-	-	-	-	-	-	-	-	-	-	-	-	-	-
(六)其他	-	-	-	-	-	-	-	-	-	-	-	-	-	-
四、本期末余额	94,520,000.00	-	-	-	-	470,887,062.00	-	-	37,981,205.53	-	140,983,779.96	744,372,047.49	-	744,372,047.49

后附财务报表附注为财务报表的组成部分。

公司负责人:


斌印

主管会计工作负责人:


晓琴

会计机构负责人:



深圳市崧盛电子股份有限公司
合并所有者权益变动表 (续)

2021年度

(除特别注明外,金额单位均为人民币元)

项目	上期金额													
	股本		其他权益工具		资本公积	减:库存股	其他综合收益	专项储备	盈余公积	一般风险准备	未分配利润	小计	少数股东权益	所有者权益合计
	优先股	永续债	其他											
一、上年年末余额					93,319,707.17				15,918,528.55		80,955,195.57	261,083,431.29		261,083,431.29
加:会计政策变更							2,604,569.69							
前期差错更正														
同一控制下企业合并														
其他														
二、本年期初余额					93,319,707.17				15,918,528.55		80,955,195.57	261,083,431.29		261,083,431.29
三、本期增减变动金额(减少以“-”号填列)									9,937,528.56		61,197,007.54	71,134,536.10		71,134,536.10
(一)综合收益总额									9,937,528.56		61,197,007.54	71,134,536.10		71,134,536.10
(二)所有者投入和减少资本											99,490,536.10	99,490,536.10		99,490,536.10
1.所有者投入的普通股														
2.其他权益工具持有者投入资本														
3.股份支付计入所有者权益的金额														
4.其他														
(三)利润分配														
1.提取盈余公积									9,937,528.56		-38,293,528.56	-28,356,000.00		-28,356,000.00
2.提取一般风险准备									9,937,528.56		-9,937,528.56			
3.对所有者(或股东)的分配														
4.其他														
(四)所有者权益内部结转														
1.资本公积转增资本(或股本)														
2.盈余公积转增资本(或股本)														
3.盈余公积弥补亏损														
4.设定受益计划变动额结转留存收益														
5.其他综合收益结转留存收益														
6.其他														
(五)专项储备														
1.本期提取														
2.本期使用														
(六)其他														
四、本期末余额					93,319,707.17				25,856,057.11		142,152,203.11	332,217,967.39		332,217,967.39

后附财务报表附注为财务报表的重要组成部分。

公司负责人:


陈建平印

主管会计工作负责人:


晓琴印

会计机构负责人:


周彦印

深圳市崧盛电子股份有限公司
母公司所有者权益变动表

2021年度

(除特别注明外, 金额单位均为人民币元)

项目	本期金额						所有者权益合计				
	股本	其他权益工具			资本公积	库存股		其他综合收益	专项储备	盈余公积	未分配利润
		优先股	永续债	其他		减：库存股					
一、上年年末余额	70,890,000.00	-	-	-	93,319,707.17	-	-	-	25,856,057.11	142,038,947.15	332,104,711.43
加：会计政策变更	-	-	-	-	-	-	-	-	-	-	-
前期差错更正	-	-	-	-	-	-	-	-	-	-	-
其他	-	-	-	-	-	-	-	-	-	-	-
二、本年期初余额	70,890,000.00	-	-	-	93,319,707.17	-	-	-	-	-	-
三、本期增减变动金额（减少以“-”号填列）	23,630,000.00	-	-	-	377,567,354.83	-	-	-	25,856,057.11	142,038,947.15	332,104,711.43
（一）综合收益总额	-	-	-	-	-	-	-	-	12,125,148.42	-9,023,664.18	404,298,839.07
（二）所有者投入和减少资本	23,630,000.00	-	-	-	377,567,354.83	-	-	-	-	121,251,484.24	121,251,484.24
1. 所有者投入的普通股	23,630,000.00	-	-	-	377,567,354.83	-	-	-	-	-	401,197,354.83
2. 其他权益工具持有者投入资本	-	-	-	-	-	-	-	-	-	-	-
3. 股份支付计入所有者权益的金额	-	-	-	-	-	-	-	-	-	-	401,197,354.83
4. 其他	-	-	-	-	-	-	-	-	-	-	-
（三）利润分配	-	-	-	-	-	-	-	-	-	-	-
1. 提取盈余公积	-	-	-	-	-	-	-	-	12,125,148.42	-130,275,148.42	-118,150,000.00
2. 对所有者（或股东）的分配	-	-	-	-	-	-	-	-	12,125,148.42	-12,125,148.42	-
3. 其他	-	-	-	-	-	-	-	-	-	-	-
（四）所有者权益内部结转	-	-	-	-	-	-	-	-	-	-	-
1. 资本公积转增资本（或股本）	-	-	-	-	-	-	-	-	-	-	-
2. 盈余公积转增资本（或股本）	-	-	-	-	-	-	-	-	-	-	-
3. 盈余公积弥补亏损	-	-	-	-	-	-	-	-	-	-	-
4. 设定受益计划变动额结转留存收益	-	-	-	-	-	-	-	-	-	-	-
5. 其他综合收益结转留存收益	-	-	-	-	-	-	-	-	-	-	-
6. 其他	-	-	-	-	-	-	-	-	-	-	-
（五）专项储备	-	-	-	-	-	-	-	-	-	-	-
1. 本期提取	-	-	-	-	-	-	-	-	-	-	-
2. 本期使用	-	-	-	-	-	-	-	-	-	-	-
（六）其他	-	-	-	-	-	-	-	-	-	-	-
四、本期期末余额	94,520,000.00	-	-	-	470,887,062.00	-	-	-	37,981,205.53	133,015,282.97	736,403,350.50

后附财务报表附注为财务报表的组成部分。

公司负责人：


主管会计工作负责人：


会计机构负责人：


深圳市崧盛电子股份有限公司
母公司所有者权益变动表(续)

2021年度
(除特别注明外,金额单位均为人民币元)

项目	上期金额				其他综合收益	专项储备	盈余公积	未分配利润	所有者权益合计
	股本	其他权益工具	资本公积	减:库存股					
一、上年年末余额	70,890,000.00	-	93,319,707.17	-	-	-	80,957,190.09	261,085,425.81	
加:会计政策变更	-	-	-	-	-	-	-	-	
前期差错更正	-	-	-	-	-	-	-	-	
其他	-	-	-	-	-	-	-	-	
二、本年期初余额	70,890,000.00	-	93,319,707.17	-	-	-	-	-	
三、本期增减变动金额(减少以“-”号填列)	-	-	-	-	-	-	-	-	
(一)综合收益总额	-	-	-	-	-	-	80,957,190.09	261,085,425.81	
(二)所有者投入和减少资本	-	-	-	-	-	-	61,081,757.06	71,019,285.62	
1.所有者投入的普通股	-	-	-	-	-	-	99,375,285.62	99,375,285.62	
2.其他权益工具持有者投入资本	-	-	-	-	-	-	-	-	
3.股份支付计入所有者权益的金额	-	-	-	-	-	-	-	-	
4.其他	-	-	-	-	-	-	-	-	
(三)利润分配	-	-	-	-	-	-	-	-	
1.提取盈余公积	-	-	-	-	-	-	-	-	
2.对所有者(或股东)的分配	-	-	-	-	-	-	-38,293,528.56	-28,356,000.00	
3.其他	-	-	-	-	-	-	-9,937,528.56	-	
(四)所有者权益内部结转	-	-	-	-	-	-	-28,356,000.00	-28,356,000.00	
1.资本公积转增资本(或股本)	-	-	-	-	-	-	-	-	
2.盈余公积转增资本(或股本)	-	-	-	-	-	-	-	-	
3.盈余公积弥补亏损	-	-	-	-	-	-	-	-	
4.设定受益计划变动额结转留存收益	-	-	-	-	-	-	-	-	
5.其他综合收益结转留存收益	-	-	-	-	-	-	-	-	
6.其他	-	-	-	-	-	-	-	-	
(五)专项储备	-	-	-	-	-	-	-	-	
1.本期提取	-	-	-	-	-	-	-	-	
2.本期使用	-	-	-	-	-	-	-	-	
(六)其他	-	-	-	-	-	-	-	-	
四、本期末余额	70,890,000.00	-	93,319,707.17	-	-	25,856,057.11	142,038,947.15	332,104,711.43	

后附财务报表附注为财务报表的组成部分。

公司负责人:

姜田印

主管会计工作负责人:

姜田印

会计机构负责人:

周博

深圳市崧盛电子股份有限公司 二〇二一年度财务报表附注 (除特殊注明外, 金额单位均为人民币元)

一、 公司基本情况

(一) 公司概况

深圳市崧盛电子股份有限公司(以下简称“公司”或“本公司”)系于 2016 年 12 月 26 日由深圳市崧盛电子有限公司整体变更设立的股份有限公司。公司的统一社会信用代码: 914403005788341837。2021 年 6 月在深圳证券交易所上市。所属行业为计算机、通信和其他电子设备制造业。

截至 2021 年 12 月 31 日止, 本公司累计发行股本总数 9,452.00 万股, 注册资本为 9,452.00 万元, 注册地: 广东省深圳市, 总部地址: 深圳市宝安区沙井街道共和第四工业区 A3 栋厂房。本公司主要经营活动为: 一般经营项目是: 开关电源、LED 电源、电源适配器、充电器、镇流器、LED 照明产品的技术开发、销售; 国内贸易、货物及技术进出口。许可经营项目是: 开关电源、LED 电源、电源适配器、充电器、镇流器、LED 照明产品的生产。

本公司的实际控制人为田年斌、王宗友。

本财务报表业经公司董事会于 2022 年 3 月 24 日批准报出。

(二) 合并财务报表范围

本公司子公司的相关信息详见本附注“七、在其他主体中的权益”。

本报告期合并范围变化情况详见本附注“六、合并范围的变更”。

二、 财务报表的编制基础

(一) 编制基础

本财务报表按照财政部颁布的《企业会计准则——基本准则》和各项具体会计准则、企业会计准则应用指南、企业会计准则解释及其他相关规定(以下合称“企业会计准则”), 以及中国证券监督管理委员会《公开发行证券的公司信息披露编报规则第 15 号——财务报告的一般规定》的相关规定编制。

(二) 持续经营

本财务报表以持续经营为基础编制。

三、重要会计政策及会计估计

(一) 遵循企业会计准则的声明

本财务报表符合财政部颁布的企业会计准则的要求，真实、完整地反映了本公司 2021 年 12 月 31 日的合并及母公司财务状况以及 2021 年度的合并及母公司经营成果和现金流量。

(二) 会计期间

自公历 1 月 1 日起至 12 月 31 日止为一个会计年度。

(三) 营业周期

本公司营业周期为 12 个月。

(四) 记账本位币

本公司采用人民币为记账本位币。

(五) 同一控制下和非同一控制下企业合并的会计处理方法

同一控制下企业合并：合并方在企业合并中取得的资产和负债（包括最终控制方收购被合并方而形成的商誉），按照合并日被合并方资产、负债在最终控制方合并财务报表中的账面价值为基础计量。在合并中取得的净资产账面价值与支付的合并对价账面价值（或发行股份面值总额）的差额，调整资本公积中的股本溢价，资本公积中的股本溢价不足冲减的，调整留存收益。

非同一控制下企业合并：合并成本为购买方在购买日为取得被购买方的控制权而付出的资产、发生或承担的负债以及发行的权益性证券的公允价值。合并成本大于合并中取得的被购买方可辨认净资产公允价值份额的差额，确认为商誉；合并成本小于合并中取得的被购买方可辨认净资产公允价值份额的差额，计入当期损益。在合并中取得的被购买方符合确认条件的各项可辨认资产、负债及或有负债在购买日按公允价值计量。

为企业合并发生的直接相关费用于发生时计入当期损益；为企业合并而发行权益性证券或债务性证券的交易费用，计入权益性证券或债务性证券的初始确认金额。

(六) 合并财务报表的编制方法

1、合并范围

合并财务报表的合并范围以控制为基础确定，合并范围包括本公司及全部子公司。控制，是指公司拥有对被投资方的权力，通过参与被投资方的相关活动而享有可变回报，并且有能力运用对被投资方的权力影响其回报金额。

2、 合并程序

本公司将整个企业集团视为一个会计主体,按照统一的会计政策编制合并财务报表,反映本企业集团整体财务状况、经营成果和现金流量。本公司与子公司、子公司相互之间发生的内部交易的影响予以抵销。内部交易表明相关资产发生减值损失的,全额确认该部分损失。如子公司采用的会计政策、会计期间与本公司不一致的,在编制合并财务报表时,按本公司的会计政策、会计期间进行必要的调整。

子公司所有者权益、当期净损益和当期综合收益中属于少数股东的份额分别在合并资产负债表中所有者权益项目下、合并利润表中净利润项目下和综合收益总额项目下单独列示。子公司少数股东分担的当期亏损超过了少数股东在该子公司期初所有者权益中所享有份额而形成的余额,冲减少数股东权益。

(1) 增加子公司或业务

在报告期内,因同一控制下企业合并增加子公司或业务的,将子公司或业务合并当期期初至报告期末的经营成果和现金流量纳入合并财务报表,同时对合并财务报表的期初数和比较报表的相关项目进行调整,视同合并后的报告主体自最终控制方开始控制时点起一直存在。

因追加投资等原因能够对同一控制下的被投资方实施控制的,在取得被合并方控制权之前持有的股权投资,在取得原股权之日与合并方和被合并方同处于同一控制之日孰晚日起至合并日之间已确认有关损益、其他综合收益以及其他净资产变动,分别冲减比较报表期间的期初留存收益或当期损益。

在报告期内,因非同一控制下企业合并增加子公司或业务的,以购买日确定的各项可辨认资产、负债及或有负债的公允价值为基础自购买日起纳入合并财务报表。

因追加投资等原因能够对非同一控制下的被投资方实施控制的,对于购买日之前持有的被购买方的股权,按照该股权在购买日的公允价值进行重新计量,公允价值与其账面价值的差额计入当期投资收益。购买日之前持有的被购买方的股权涉及的以后可重分类进损益的其他综合收益、权益法核算下的其他所有者权益变动转为购买日所属当期投资收益。

(2) 处置子公司

① 一般处理方法

因处置部分股权投资或其他原因丧失了对被投资方控制权时,对于处置后的剩余股权投资,按照其在丧失控制权日的公允价值进行重新计量。处置股权取得的对价与剩余股权公允价值之和,减去按原持股比例计算应享有原有子公司自购买日或合并日开始持续计算的净资产的份额与商誉之和的差额,计入丧失控

制权当期的投资收益。与原有子公司股权投资相关的以后可重分类进损益的其他综合收益、权益法核算下的其他所有者权益变动，在丧失控制权时转为当期投资收益。

②分步处置子公司

通过多次交易分步处置对子公司股权投资直至丧失控制权的，处置对子公司股权投资的各项交易的条款、条件以及经济影响符合以下一种或多种情况，通常表明该多次交易事项为一揽子交易：

- i. 这些交易是同时或者在考虑了彼此影响的情况下订立的；
- ii. 这些交易整体才能达成一项完整的商业结果；
- iii. 一项交易的发生取决于其他至少一项交易的发生；
- iv. 一项交易单独看是不经济的，但是和其他交易一并考虑时是经济的。

各项交易属于一揽子交易的，将各项交易作为一项处置子公司并丧失控制权的交易进行会计处理；在丧失控制权之前每一次处置价款与处置投资对应的享有该子公司净资产份额的差额，在合并财务报表中确认为其他综合收益，在丧失控制权时一并转入丧失控制权当期的损益。

各项交易不属于一揽子交易的，在丧失控制权之前，按不丧失控制权的情况下部分处置对子公司的股权投资进行会计处理；在丧失控制权时，按处置子公司一般处理方法进行会计处理。

(3) 购买子公司少数股权

因购买少数股权新取得的长期股权投资与按照新增持股比例计算应享有子公司自购买日或合并日开始持续计算的净资产份额之间的差额，调整合并资产负债表中的资本公积中的股本溢价，资本公积中的股本溢价不足冲减的，调整留存收益。

(4) 不丧失控制权的情况下部分处置对子公司的股权投资

处置价款与处置长期股权投资相对应享有子公司自购买日或合并日开始持续计算的净资产份额之间的差额，调整合并资产负债表中的资本公积中的股本溢价，资本公积中的股本溢价不足冲减的，调整留存收益。

(七) 合营安排分类及共同经营会计处理方法

合营安排分为共同经营和合营企业。

共同经营，是指合营方享有该安排相关资产且承担该安排相关负债的合营安排。

本公司确认与共同经营中利益份额相关的下列项目：

- (1) 确认本公司单独所持有的资产，以及按本公司份额确认共同持有的资产；
- (2) 确认本公司单独所承担的负债，以及按本公司份额确认共同承担的负债；

- (3) 确认出售本公司享有的共同经营产出份额所产生的收入；
- (4) 按本公司份额确认共同经营因出售产出所产生的收入；
- (5) 确认单独所发生的费用，以及按本公司份额确认共同经营发生的费用。

本公司对合营企业的投资采用权益法核算。

(八) 现金及现金等价物的确定标准

现金，是指本公司的库存现金以及可以随时用于支付的存款。现金等价物，是指本公司持有的期限短、流动性强、易于转换为已知金额的现金、价值变动风险很小的投资。

(九) 外币业务和外币报表折算

1、 外币业务

外币业务采用交易发生日的即期汇率作为折算汇率将外币金额折合成人民币记账。

资产负债表日外币货币性项目余额按资产负债表日即期汇率折算，由此产生的汇兑差额，除属于与购建符合资本化条件的资产相关的外币专门借款产生的汇兑差额按照借款费用资本化的原则处理外，均计入当期损益。

2、 外币财务报表的折算

资产负债表中的资产和负债项目，采用资产负债表日的即期汇率折算；所有者权益项目除“未分配利润”项目外，其他项目采用发生时的即期汇率折算。利润表中的收入和费用项目，采用交易发生日的即期汇率折算。

处置境外经营时，将与该境外经营相关的外币财务报表折算差额，自所有者权益项目转入处置当期损益。

(十) 金融工具

本公司在成为金融工具合同的一方时，确认一项金融资产、金融负债或权益工具。

1、 金融工具的分类

根据本公司管理金融资产的业务模式和金融资产的合同现金流量特征，金融资产于初始确认时分类为：以摊余成本计量的金融资产、以公允价值计量且其变动计入其他综合收益的金融资产和以公允价值计量且其变动计入当期损益的金融资产。

本公司将同时符合下列条件且未被指定为以公允价值计量且其变动计入当期损益的金融资产，分类为以摊余成本计量的金融资产：

- 业务模式是以收取合同现金流量为目标；
- 合同现金流量仅为对本金和以未偿付本金金额为基础的利息的支付。

本公司将同时符合下列条件且未被指定为以公允价值计量且其变动计入当期损益的金融资产，分类为以公允价值计量且其变动计入其他综合收益的金融资产（债务工具）：

- 业务模式既以收取合同现金流量又以出售该金融资产为目标；
- 合同现金流量仅为对本金和以未偿付本金金额为基础的利息的支付。

对于非交易性权益工具投资，本公司可以在初始确认时将其不可撤销地指定为以公允价值计量且其变动计入其他综合收益的金融资产（权益工具）。该指定在单项投资的基础上作出，且相关投资从发行者的角度符合权益工具的定义。

除上述以摊余成本计量和以公允价值计量且其变动计入其他综合收益的金融资产外，本公司将其余所有的金融资产分类为以公允价值计量且其变动计入当期损益的金融资产。在初始确认时，如果能够消除或显著减少会计错配，本公司可以将本应分类为摊余成本计量或以公允价值计量且其变动计入其他综合收益的金融资产不可撤销地指定为以公允价值计量且其变动计入当期损益的金融资产。

金融负债于初始确认时分类为：以公允价值计量且其变动计入当期损益的金融负债和以摊余成本计量的金融负债。

符合以下条件之一的金融负债可在初始计量时指定为以公允价值计量且其变动计入当期损益的金融负债：

- 1) 该项指定能够消除或显著减少会计错配。
- 2) 根据正式书面文件载明的企业风险管理或投资策略，以公允价值为基础对金融负债组合或金融资产和金融负债组合进行管理和业绩评价，并在企业内部以此为基础向关键管理人员报告。
- 3) 该金融负债包含需单独分拆的嵌入衍生工具。

2、金融工具的确认依据和计量方法

（1）以摊余成本计量的金融资产

以摊余成本计量的金融资产包括应收票据、应收账款、其他应收款、长期应收



款、债权投资等，按公允价值进行初始计量，相关交易费用计入初始确认金额；不包含重大融资成分的应收账款以及本公司决定不考虑不超过一年的融资成分的应收账款，以合同交易价格进行初始计量。

持有期间采用实际利率法计算的利息计入当期损益。

收回或处置时，将取得的价款与该金融资产账面价值之间的差额计入当期损益。

(2) 以公允价值计量且其变动计入其他综合收益的金融资产（债务工具）

以公允价值计量且其变动计入其他综合收益的金融资产（债务工具）包括应收款项融资、其他债权投资等，按公允价值进行初始计量，相关交易费用计入初始确认金额。该金融资产按公允价值进行后续计量，公允价值变动除采用实际利率法计算的利息、减值损失或利得和汇兑损益之外，均计入其他综合收益。终止确认时，之前计入其他综合收益的累计利得或损失从其他综合收益中转出，计入当期损益。

(3) 以公允价值计量且其变动计入其他综合收益的金融资产（权益工具）

以公允价值计量且其变动计入其他综合收益的金融资产（权益工具）包括其他权益工具投资等，按公允价值进行初始计量，相关交易费用计入初始确认金额。该金融资产按公允价值进行后续计量，公允价值变动计入其他综合收益。取得的股利计入当期损益。

终止确认时，之前计入其他综合收益的累计利得或损失从其他综合收益中转出，计入留存收益。

(4) 以公允价值计量且其变动计入当期损益的金融资产

以公允价值计量且其变动计入当期损益的金融资产包括交易性金融资产、衍生金融资产、其他非流动金融资产等，按公允价值进行初始计量，相关交易费用计入当期损益。该金融资产按公允价值进行后续计量，公允价值变动计入当期损益。

(5) 以公允价值计量且其变动计入当期损益的金融负债

以公允价值计量且其变动计入当期损益的金融负债包括交易性金融负债、衍生金融负债等，按公允价值进行初始计量，相关交易费用计入当期损益。该金融负债按公允价值进行后续计量，公允价值变动计入当期损益。

终止确认时，其账面价值与支付的对价之间的差额计入当期损益。

(6) 以摊余成本计量的金融负债

以摊余成本计量的金融负债包括短期借款、应付票据、应付账款、其他应付款、长期借款、应付债券、长期应付款，按公允价值进行初始计量，相关交易费用计入初始确认金额。

持有期间采用实际利率法计算的利息计入当期损益。

终止确认时，将支付的对价与该金融负债账面价值之间的差额计入当期损益。

3、 金融资产终止确认和金融资产转移

满足下列条件之一时，本公司终止确认金融资产：

- 收取金融资产现金流量的合同权利终止；
- 金融资产已转移，且已将金融资产所有权上几乎所有的风险和报酬转移给转入方；
- 金融资产已转移，虽然本公司既没有转移也没有保留金融资产所有权上几乎所有的风险和报酬，但是未保留对金融资产的控制。

发生金融资产转移时，如保留了金融资产所有权上几乎所有的风险和报酬的，则不终止确认该金融资产。

在判断金融资产转移是否满足上述金融资产终止确认条件时，采用实质重于形式的原则。

公司将金融资产转移区分为金融资产整体转移和部分转移。金融资产整体转移满足终止确认条件的，将下列两项金额的差额计入当期损益：

- (1) 所转移金融资产的账面价值；
- (2) 因转移而收到的对价，与原直接计入所有者权益的公允价值变动累计额（涉及转移的金融资产为以公允价值计量且其变动计入其他综合收益的金融资产（债务工具）的情形）之和。

金融资产部分转移满足终止确认条件的，将所转移金融资产整体的账面价值，在终止确认部分和未终止确认部分之间，按照各自的相对公允价值进行分摊，并将下列两项金额的差额计入当期损益：

- (1) 终止确认部分的账面价值；
- (2) 终止确认部分的对价，与原直接计入所有者权益的公允价值变动累计额中对应终止确认部分的金额（涉及转移的金融资产为以公允价值计量且其变动计入其他综合收益的金融资产（债务工具）的情形）之和。

金融资产转移不满足终止确认条件的，继续确认该金融资产，所收到的对价确认为一项金融负债。

4、 金融负债终止确认

金融负债的现时义务全部或部分已经解除的，则终止确认该金融负债或其一部分；本公司若与债权人签定协议，以承担新金融负债方式替换现存金融负债，且新金融负债与现存金融负债的合同条款实质上不同的，则终止确认现存金融负债，并同时确认新金融负债。

对现存金融负债全部或部分合同条款作出实质性修改的，则终止确认现存金融负债或其一部分，同时将修改条款后的金融负债确认为一项新金融负债。

金融负债全部或部分终止确认时，终止确认的金融负债账面价值与支付对价（包括转出的非现金资产或承担的新金融负债）之间的差额，计入当期损益。本公司若回购部分金融负债的，在回购日按照继续确认部分与终止确认部分的相对公允价值，将该金融负债整体的账面价值进行分配。分配给终止确认部分的账面价值与支付的对价（包括转出的非现金资产或承担的新金融负债）之间的差额，计入当期损益。

5、 金融资产和金融负债的公允价值的确定方法

存在活跃市场的金融工具，以活跃市场中的报价确定其公允价值。不存在活跃市场的金融工具，采用估值技术确定其公允价值。在估值时，本公司采用在当前情况下适用并且有足够可利用数据和其他信息支持的估值技术，选择与市场参与者在相关资产或负债的交易中所考虑的资产或负债特征相一致的输入值，并优先使用相关可观察输入值。只有在相关可观察输入值无法取得或取得不切实可行的情况下，才使用不可观察输入值。

6、 金融资产减值的测试方法及会计处理方法

本公司以单项或组合的方式对以摊余成本计量的金融资产、以公允价值计量且其变动计入其他综合收益的金融资产（债务工具）和财务担保合同等的预期信用损失进行估计。

本公司考虑有关过去事项、当前状况以及对未来经济状况的预测等合理且有依据的信息，以发生违约的风险为权重，计算合同应收的现金流量与预期能收到的现金流量之间差额的现值的概率加权金额，确认预期信用损失。

如果该金融工具的信用风险自初始确认后已显著增加，本公司按照相当于该金

融工具整个存续期内预期信用损失的金额计量其损失准备;如果该金融工具的信用风险自初始确认后并未显著增加,本公司按照相当于该金融工具未来 12 个月内预期信用损失的金额计量其损失准备。由此形成的损失准备的增加或转回金额,作为减值损失或利得计入当期损益。

本公司通过比较金融工具在资产负债表日发生违约的风险与在初始确认日发生违约的风险,以确定金融工具预计存续期内发生违约风险的相对变化,以评估金融工具的信用风险自初始确认后是否已显著增加。通常逾期超过 30 日,本公司即认为该金融工具的信用风险已显著增加,除非有确凿证据证明该金融工具的信用风险自初始确认后并未显著增加。

如果金融工具于资产负债表日的信用风险较低,本公司即认为该金融工具的信用风险自初始确认后并未显著增加。

如果有客观证据表明某项金融资产已经发生信用减值,则本公司在单项基础上对该金融资产计提减值准备。

对于由《企业会计准则第 14 号——收入》(2017)规范的交易形成的应收款项和合同资产,无论是否包含重大融资成分,本公司始终按照相当于整个存续期内预期信用损失的金额计量其损失准备。

对于租赁应收款,本公司选择始终按照相当于整个存续期内预期信用损失的金额计量其损失准备。

本公司不再合理预期金融资产合同现金流量能够全部或部分收回的,直接减记该金融资产的账面余额。

(十一) 存货

1、 存货的分类和成本

存货分类为:原材料、自制半成品、委托加工物资、库存商品、发出商品、在产品、低值易耗品等。

存货按成本进行初始计量,存货成本包括采购成本、加工成本和其他使存货达到目前场所和状态所发生的支出。

2、 发出存货的计价方法

存货发出时按移动加权平均法计价。

3、 不同类别存货可变现净值的确定依据

资产负债表日,存货应当按照成本与可变现净值孰低计量。当存货成本高于其

可变现净值的，应当计提存货跌价准备。可变现净值，是指在日常活动中，存货的估计售价减去至完工时估计将要发生的成本、估计的销售费用以及相关税费后的金额。

产成品、库存商品和用于出售的材料等直接用于出售的商品存货，在正常生产经营过程中，以该存货的估计售价减去估计的销售费用和相关税费后的金额，确定其可变现净值；需要经过加工的材料存货，在正常生产经营过程中，以所生产的产成品的估计售价减去至完工时估计将要发生的成本、估计的销售费用和相关税费后的金额，确定其可变现净值；为执行销售合同或者劳务合同而持有的存货，其可变现净值以合同价格为基础计算，若持有存货的数量多于销售合同订购数量的，超出部分的存货的可变现净值以一般销售价格为基础计算。

计提存货跌价准备后，如果以前减记存货价值的影响因素已经消失，导致存货的可变现净值高于其账面价值的，在原已计提的存货跌价准备金额内予以转回，转回的金额计入当期损益。

4、 存货的盘存制度

采用永续盘存制。

5、 低值易耗品和包装物的摊销方法

- (1) 低值易耗品采用一次转销法；
- (2) 包装物采用一次转销法。

(十二) 合同资产

1、 合同资产的确认方法及标准

本公司根据履行履约义务与客户付款之间的关系在资产负债表中列示合同资产或合同负债。本公司已向客户转让商品或提供服务而有权收取对价的权利（且该权利取决于时间流逝之外的其他因素）列示为合同资产。同一合同下的合同资产和合同负债以净额列示。本公司拥有的、无条件（仅取决于时间流逝）向客户收取对价的权利作为应收款项单独列示。

2、 合同资产预期信用损失的确定方法及会计处理方法

合同资产的预期信用损失的确定方法及会计处理方法详见本附注“三、（十）、金融资产减值的测试方法及会计处理方法”。

(十三) 持有待售资产

主要通过出售（包括具有商业实质的非货币性资产交换）而非持续使用一项非流动资产或处置组收回其账面价值的，划分为持有待售类别。

本公司将同时满足下列条件的非流动资产或处置组划分为持有待售类别：

- （1）根据类似交易中出售此类资产或处置组的惯例，在当前状况下即可立即出售；
- （2）出售极可能发生，即本公司已经就一项出售计划作出决议且获得确定的购买承诺，预计出售将在一年内完成。有关规定要求本公司相关权力机构或者监管部门批准后方可出售的，已经获得批准。

划分为持有待售的非流动资产（不包括金融资产、递延所得税资产、职工薪酬形成的资产）或处置组，其账面价值高于公允价值减去出售费用后的净额的，账面价值减记至公允价值减去出售费用后的净额，减记的金额确认为资产减值损失，计入当期损益，同时计提持有待售资产减值准备。

(十四) 长期股权投资

1、 共同控制、重大影响的判断标准

共同控制，是指按照相关约定对某项安排所共有的控制，并且该安排的相关活动必须经过分享控制权的参与方一致同意后才能决策。本公司与其他合营方一同对被投资单位实施共同控制且对被投资单位净资产享有权利的，被投资单位为本公司的合营企业。

重大影响，是指对被投资单位的财务和经营决策有参与决策的权力，但并不能够控制或者与其他方一起共同控制这些政策的制定。本公司能够对被投资单位施加重大影响的，被投资单位为本公司联营企业。

2、 初始投资成本的确定

（1）企业合并形成的长期股权投资

对于同一控制下的企业合并形成的对子公司的长期股权投资，在合并日按照取得被合并方所有者权益在最终控制方合并财务报表中的账面价值的份额作为长期股权投资的初始投资成本。长期股权投资初始投资成本与支付对价账面价值之间的差额，调整资本公积中的股本溢价；资本公积中的股本溢价不足冲减时，调整留存收益。因追加投资等原因能够对同一控制下的被投资单位实施控制的，按上述原则确认的长期股权投资的初始投资成本与达到合并前的长期股权投资账面价值加上合并日进一步取得股份新支付对价的账面价值之和的差额，调整股本溢价，股本溢价不足冲减的，冲减留存收益。

对于非同一控制下的企业合并形成的对子公司的长期股权投资，按照购买日确



定的合并成本作为长期股权投资的初始投资成本。因追加投资等原因能够对非同一控制下的被投资单位实施控制的,按照原持有的股权投资账面价值加上新增投资成本之和作为初始投资成本。

(2) 通过企业合并以外的其他方式取得的长期股权投资

以支付现金方式取得的长期股权投资,按照实际支付的购买价款作为初始投资成本。

以发行权益性证券取得的长期股权投资,按照发行权益性证券的公允价值作为初始投资成本。

3、 后续计量及损益确认方法

(1) 成本法核算的长期股权投资

公司对子公司的长期股权投资,采用成本法核算,除非投资符合持有待售的条件。除取得投资时实际支付的价款或对价中包含的已宣告但尚未发放的现金股利或利润外,公司按照享有被投资单位宣告发放的现金股利或利润确认当期投资收益。

(2) 权益法核算的长期股权投资

对联营企业和合营企业的长期股权投资,采用权益法核算。初始投资成本大于投资时应享有被投资单位可辨认净资产公允价值份额的差额,不调整长期股权投资的初始投资成本;初始投资成本小于投资时应享有被投资单位可辨认净资产公允价值份额的差额,计入当期损益,同时调整长期股权投资的成本。

公司按照应享有或应分担的被投资单位实现的净损益和其他综合收益的份额,分别确认投资收益和其他综合收益,同时调整长期股权投资的账面价值;按照被投资单位宣告分派的利润或现金股利计算应享有的部分,相应减少长期股权投资的账面价值;对于被投资单位除净损益、其他综合收益和利润分配以外所有者权益的其他变动(简称“其他所有者权益变动”),调整长期股权投资的账面价值并计入所有者权益。

在确认应享有被投资单位净损益、其他综合收益及其他所有者权益变动的份额时,以取得投资时被投资单位可辨认净资产的公允价值为基础,并按照公司的会计政策及会计期间,对被投资单位的净利润和其他综合收益等进行调整后确认。

公司与联营企业、合营企业之间发生的未实现内部交易损益按照应享有的比例计算归属于公司的部分,予以抵销,在此基础上确认投资收益,但投出或出售的资产构成业务的除外。与被投资单位发生的未实现内部交易损失,属于资产减值损失的,全额确认。

公司对合营企业或联营企业发生的净亏损，除负有承担额外损失义务外，以长期股权投资的账面价值以及其他实质上构成对合营企业或联营企业净投资的长期权益减记至零为限。合营企业或联营企业以后实现净利润的，公司在收益分享额弥补未确认的亏损分担额后，恢复确认收益分享额。

（3）长期股权投资的处置

处置长期股权投资，其账面价值与实际取得价款的差额，计入当期损益。

部分处置权益法核算的长期股权投资，剩余股权仍采用权益法核算的，原权益法核算确认的其他综合收益采用与被投资单位直接处置相关资产或负债相同的基础按相应比例结转，其他所有者权益变动按比例结转入当期损益。

因处置股权投资等原因丧失了对被投资单位的共同控制或重大影响的，原股权投资因采用权益法核算而确认的其他综合收益，在终止采用权益法核算时采用与被投资单位直接处置相关资产或负债相同的基础进行会计处理，其他所有者权益变动在终止采用权益法核算时全部转入当期损益。

因处置部分股权投资等原因丧失了对被投资单位控制权的，在编制个别财务报表时，剩余股权能够对被投资单位实施共同控制或重大影响的，改按权益法核算，并对该剩余股权视同自取得时即采用权益法核算进行调整，对于取得被投资单位控制权之前确认的其他综合收益采用与被投资单位直接处置相关资产或负债相同的基础按比例结转，因采用权益法核算确认的其他所有者权益变动按比例结转入当期损益；剩余股权不能对被投资单位实施共同控制或施加重大影响的，确认为金融资产，其在丧失控制之日的公允价值与账面价值间的差额计入当期损益，对于取得被投资单位控制权之前确认的其他综合收益和其他所有者权益变动全部结转。

通过多次交易分步处置对子公司股权投资直至丧失控制权，属于一揽子交易的，各项交易作为一项处置子公司股权投资并丧失控制权的交易进行会计处理；在丧失控制权之前每一次处置价款与所处置的股权对应得长期股权投资账面价值之间的差额，在个别财务报表中，先确认为其他综合收益，到丧失控制权时再一并转入丧失控制权的当期损益。不属于一揽子交易的，对每一项交易分别进行会计处理。

（十五）投资性房地产

投资性房地产是指为赚取租金或资本增值，或两者兼有而持有的房地产，包括已出租的土地使用权、持有并准备增值后转让的土地使用权、已出租的建筑物（含自行建造或开发活动完成后用于出租的建筑物以及正在建造或开发过程中将来用于出租的建筑物）。

与投资性房地产有关的后续支出，在相关的经济利益很可能流入且其成本能够可靠的计量时，计入投资性房地产成本；否则，于发生时计入当期损益。

本公司对现有投资性房地产采用成本模式计量。对按照成本模式计量的投资性房地产—出租用建筑物采用与本公司固定资产相同的折旧政策，出租用土地使用权按与无形资产相同的摊销政策执行。

(十六) 固定资产

1、 固定资产的确认和初始计量

固定资产指为生产商品、提供劳务、出租或经营管理而持有，并且使用寿命超过一个会计年度的有形资产。固定资产在同时满足下列条件时予以确认：

- (1) 与该固定资产有关的经济利益很可能流入企业；
- (2) 该固定资产的成本能够可靠地计量。

固定资产按成本（并考虑预计弃置费用因素的影响）进行初始计量。

与固定资产有关的后续支出，在与其有关的经济利益很可能流入且其成本能够可靠计量时，计入固定资产成本；对于被替换的部分，终止确认其账面价值；所有其他后续支出于发生时计入当期损益。

2、 折旧方法

固定资产折旧采用年限平均法分类计提，根据固定资产类别、预计使用寿命和预计净残值率确定折旧率。对计提了减值准备的固定资产，则在未来期间按扣除减值准备后的账面价值及依据尚可使用年限确定折旧额。如固定资产各组成部分的使用寿命不同或者以不同方式为企业提供服务，则选择不同折旧率或折旧方法，分别计提折旧。

各类固定资产折旧方法、折旧年限、残值率和年折旧率如下：

类别	折旧方法	折旧年限（年）	残值率（%）	年折旧率（%）
机器设备	年限平均法	10	5	9.50
运输设备	年限平均法	5	5	19.00
电子设备	年限平均法	5	5	19.00
办公设备	年限平均法	5	5	19.00

3、 固定资产处置

当固定资产被处置、或者预期通过使用或处置不能产生经济利益时，终止确认该固定资产。固定资产出售、转让、报废或毁损的处置收入扣除其账面价值和相关税费后的金额计入当期损益。

(十七) 在建工程

在建工程按实际发生的成本计量。实际成本包括建筑成本、安装成本、符合资本化条件的借款费用以及其他为使在建工程达到预定可使用状态前所发生的必要支出。在建工程在达到预定可使用状态时，转入固定资产并自次月起开始计提折旧。

(十八) 借款费用

1、 借款费用资本化的确认原则

公司发生的借款费用，可直接归属于符合资本化条件的资产的购建或者生产的，予以资本化，计入相关资产成本；其他借款费用，在发生时根据其发生额确认为费用，计入当期损益。

符合资本化条件的资产，是指需要经过相当长时间的购建或者生产活动才能达到预定可使用或者可销售状态的固定资产、投资性房地产和存货等资产。

2、 借款费用资本化期间

资本化期间，指从借款费用开始资本化时点到停止资本化时点的期间，借款费用暂停资本化的期间不包括在内。

借款费用同时满足下列条件时开始资本化：

- (1) 资产支出已经发生，资产支出包括为购建或者生产符合资本化条件的资产而以支付现金、转移非现金资产或者承担带息债务形式发生的支出；
- (2) 借款费用已经发生；
- (3) 为使资产达到预定可使用或者可销售状态所必要的购建或者生产活动已经开始。

当购建或者生产符合资本化条件的资产达到预定可使用或者可销售状态时，借款费用停止资本化。

3、 暂停资本化期间

符合资本化条件的资产在购建或生产过程中发生的非正常中断、且中断时间连续超过 3 个月的，则借款费用暂停资本化；该项中断如是所购建或生产的符合资本化条件的资产达到预定可使用状态或者可销售状态必要的程序，则借款费用继续资本化。在中断期间发生的借款费用确认为当期损益，直至资产的购建或者生产活动重新开始后借款费用继续资本化。

4、 借款费用资本化率、资本化金额的计算方法

对于为购建或者生产符合资本化条件的资产而借入的专门借款，以专门借款当

期实际发生的借款费用,减去尚未动用的借款资金存入银行取得的利息收入或进行暂时性投资取得的投资收益后的金额,来确定借款费用的资本化金额。

对于为购建或者生产符合资本化条件的资产而占用的一般借款,根据累计资产支出超过专门借款部分的资产支出加权平均数乘以所占用一般借款的资本化率,计算确定一般借款应予资本化的借款费用金额。资本化率根据一般借款加权平均实际利率计算确定。

在资本化期间内,外币专门借款本金及利息的汇兑差额,予以资本化,计入符合资本化条件的资产的成本。除外币专门借款之外的其他外币借款本金及其利息所产生的汇兑差额计入当期损益。

(十九) 无形资产

1、 无形资产的计价方法

(1) 公司取得无形资产时按成本进行初始计量;

外购无形资产的成本,包括购买价款、相关税费以及直接归属于使该项资产达到预定用途所发生的其他支出。

(2) 后续计量

在取得无形资产时分析判断其使用寿命。

对于使用寿命有限的无形资产,在为企业带来经济利益的期限内摊销;无法预见无形资产为企业带来经济利益期限的,视为使用寿命不确定的无形资产,不予摊销。

2、 使用寿命有限的无形资产的使用寿命估计情况

项目	预计使用寿命	摊销方法	残值率	依据
土地使用权	50 年	平均摊销法	-	估计使用年限
软件	5 年	平均摊销法	-	估计使用年限
商标	5 年	平均摊销法	-	估计使用年限
专利或非专利技术	5 年	平均摊销法	-	估计使用年限

3、 使用寿命不确定的无形资产的判断依据以及对其使用寿命进行复核的程序

期末无使用寿命不确定的无形资产。

4、 划分研究阶段和开发阶段的具体标准

公司内部研究开发项目的支出分为研究阶段支出和开发阶段支出。

研究阶段:为获取并理解新的科学或技术知识等而进行的独创性的有计划调查、

研究活动的阶段。

开发阶段：在进行商业性生产或使用前，将研究成果或其他知识应用于某项计划或设计，以生产出新的或具有实质性改进的材料、装置、产品等活动的阶段。

5、 开发阶段支出资本化的具体条件

研究阶段的支出，于发生时计入当期损益。开发阶段的支出同时满足下列条件的，确认为无形资产，不能满足下述条件的开发阶段的支出计入当期损益：

- (1) 完成该无形资产以使其能够使用或出售在技术上具有可行性；
- (2) 具有完成该无形资产并使用或出售的意图；
- (3) 无形资产产生经济利益的方式，包括能够证明运用该无形资产生产的产品存在市场或无形资产自身存在市场，无形资产将在内部使用的，能够证明其有用性；
- (4) 有足够的技术、财务资源和其他资源支持，以完成该无形资产的开发，并有能力使用或出售该无形资产；
- (5) 归属于该无形资产开发阶段的支出能够可靠地计量。

无法区分研究阶段支出和开发阶段支出的，将发生的研发支出全部计入当期损益。

(二十) 长期资产减值

长期股权投资、采用成本模式计量的投资性房地产、固定资产、在建工程、使用权资产、使用寿命有限的无形资产、油气资产等长期资产，于资产负债表日存在减值迹象的，进行减值测试。减值测试结果表明资产的可收回金额低于其账面价值的，按其差额计提减值准备并计入减值损失。可收回金额为资产的公允价值减去处置费用后的净额与资产预计未来现金流量的现值两者之间的较高者。资产减值准备按单项资产为基础计算并确认，如果难以对单项资产的可收回金额进行估计的，以该资产所属的资产组确定资产组的可收回金额。资产组是能够独立产生现金流入的最小资产组合。

对于因企业合并形成的商誉、使用寿命不确定的无形资产、尚未达到可使用状态的无形资产，无论是否存在减值迹象，至少在每年年度终了进行减值测试。

本公司进行商誉减值测试，对于因企业合并形成的商誉的账面价值，自购买日起按照合理的方法分摊至相关的资产组；难以分摊至相关的资产组的，将其分摊至相关的资产组组合。相关的资产组或者资产组组合，是能够从企业合并的协同效应中受益的资产组或者资产组组合。

在对包含商誉的相关资产组或者资产组组合进行减值测试时，如与商誉相关的资产组或者资产组组合存在减值迹象的，先对不包含商誉的资产组或者资产组组合进行

减值测试，计算可收回金额，并与相关账面价值相比较，确认相应的减值损失。然后对包含商誉的资产组或者资产组组合进行减值测试，比较其账面价值与可收回金额，如可收回金额低于账面价值的，减值损失金额首先抵减分摊至资产组或者资产组组合中商誉的账面价值，再根据资产组或者资产组组合中除商誉之外的其他各项资产的账面价值所占比重，按比例抵减其他各项资产的账面价值。

上述资产减值损失一经确认，在以后会计期间不予转回。

(二十一) 长期待摊费用

长期待摊费用为已经发生但应由本期和以后各期负担的分摊期限在一年以上的各项费用。

1、 摊销方法

长期待摊费用在受益期内平均摊销。

2、 摊销年限

根据长期待摊费用项目实际收益年限确定。

(二十二) 合同负债

本公司根据履行履约义务与客户付款之间的关系在资产负债表中列示合同资产或合同负债。本公司已收或应收客户对价而应向客户转让商品或提供服务的义务列示为合同负债。同一合同下的合同资产和合同负债以净额列示。

(二十三) 职工薪酬

1、 短期薪酬的会计处理方法

本公司在职工为本公司提供服务的会计期间，将实际发生的短期薪酬确认为负债，并计入当期损益或相关资产成本。

本公司为职工缴纳的社会保险费和住房公积金，以及按规定提取的工会经费和职工教育经费，在职工为本公司提供服务的会计期间，根据规定的计提基础和计提比例计算确定相应的职工薪酬金额。

本公司发生的职工福利费，在实际发生时根据实际发生额计入当期损益或相关资产成本，其中，非货币性福利按照公允价值计量。

2、 离职后福利的会计处理方法

(1) 设定提存计划

本公司按当地政府的相关规定为职工缴纳基本养老保险和失业保险，在职工为本公司提供服务的会计期间，按以当地规定的缴纳基数和比例计算应缴纳金额，确认为负债，并计入当期损益或相关资产成本。此外，本公司还参与了由国家

相关部门批准的企业年金计划/补充养老保险基金。本公司按职工工资总额的一定比例向年金计划/当地社会保险机构缴费，相应支出计入当期损益或相关资产成本。

(2) 设定受益计划

本公司根据预期累计福利单位法确定的公式将设定受益计划产生的福利义务归属于职工提供服务的期间，并计入当期损益或相关资产成本。

设定受益计划义务现值减去设定受益计划资产公允价值所形成的赤字或盈余确认为一项设定受益计划净负债或净资产。设定受益计划存在盈余的，本公司以设定受益计划的盈余和资产上限两项的孰低者计量设定受益计划净资产。

所有设定受益计划义务，包括预期在职工提供服务的年度报告期间结束后的十二个月内支付的义务，根据资产负债表日与设定受益计划义务期限和币种相匹配的国债或活跃市场上的高质量公司债券的市场收益率予以折现。

设定受益计划产生的服务成本和设定受益计划净负债或净资产的利息净额计入当期损益或相关资产成本；重新计量设定受益计划净负债或净资产所产生的变动计入其他综合收益，并且在后续会计期间不转回至损益，在原设定受益计划终止时在权益范围内将原计入其他综合收益的部分全部结转至未分配利润。在设定受益计划结算时，按在结算日确定的设定受益计划义务现值和结算价格两者的差额，确认结算利得或损失。

3、 辞退福利的会计处理方法

本公司向职工提供辞退福利的，在下列两者孰早日确认辞退福利产生的职工薪酬负债，并计入当期损益：公司不能单方面撤回因解除劳动关系计划或裁减建议所提供的辞退福利时；公司确认与涉及支付辞退福利的重组相关的成本或费用时。

(二十四) 预计负债

与或有事项相关的义务同时满足下列条件时，本公司将其确认为预计负债：

- (1) 该义务是本公司承担的现时义务；
- (2) 履行该义务很可能导致经济利益流出本公司；
- (3) 该义务的金额能够可靠地计量。

预计负债按履行相关现时义务所需的支出的最佳估计数进行初始计量。

在确定最佳估计数时，综合考虑与或有事项有关的风险、不确定性和货币时间价值等因素。对于货币时间价值影响重大的，通过对相关未来现金流出进行折现后确定最佳估计数。

所需支出存在一个连续范围，且该范围内各种结果发生的可能性相同的，最佳估计

数按照该范围内的中间值确定；在其他情况下，最佳估计数分别下列情况处理：

- 或有事项涉及单个项目的，按照最可能发生金额确定。
- 或有事项涉及多个项目的，按照各种可能结果及相关概率计算确定。

清偿预计负债所需支出全部或部分预期由第三方补偿的，补偿金额在基本确定能够收到时，作为资产单独确认，确认的补偿金额不超过预计负债的账面价值。

本公司在资产负债表日对预计负债的账面价值进行复核，有确凿证据表明该账面价值不能反映当前最佳估计数的，按照当前最佳估计数对该账面价值进行调整。

(二十五) 股份支付

本公司的股份支付是为了获取职工或其他方提供服务而授予权益工具或者承担以权益工具为基础确定的负债的交易。本公司的股份支付分为以权益结算的股份支付和以现金结算的股份支付。

1、 以权益结算的股份支付及权益工具

以权益结算的股份支付换取职工提供服务的，以授予职工权益工具的公允价值计量。对于授予后立即可行权的股份支付交易，在授予日按照权益工具的公允价值计入相关成本或费用，相应增加资本公积。对于授予后完成等待期内的服务或达到规定业绩条件才可行权的股份支付交易，在等待期内每个资产负债表日，本公司根据对可行权权益工具数量的最佳估计，按照授予日公允价值，将当期取得的服务计入相关成本或费用，相应增加资本公积。

如果修改了以权益结算的股份支付的条款，至少按照未修改条款的情况确认取得的服务。此外，任何增加所授予权益工具公允价值的修改，或在修改日对职工有利的变更，均确认取得服务的增加。

在等待期内，如果取消了授予的权益工具，则本公司对取消所授予的权益性工具作为加速行权处理，将剩余等待期内应确认的金额立即计入当期损益，同时确认资本公积。但是，如果授予新的权益工具，并在新权益工具授予日认定所授予的新权益工具是用于替代被取消的权益工具的，则以与处理原权益工具条款和条件修改相同的方式，对所授予的替代权益工具进行处理。

2、 以现金结算的股份支付及权益工具

以现金结算的股份支付，按照本公司承担的以股份或其他权益工具为基础计算确定的负债的公允价值计量。授予后立即可行权的股份支付交易，本公司在授予日按照承担负债的公允价值计入相关成本或费用，相应增加负债。对于授予后完成等待期内的服务或达到规定业绩条件才可行权的股份支付交易，在等待

期内的每个资产负债表日，本公司以对可行权情况的最佳估计为基础，按照本公司承担负债的公允价值，将当期取得的服务计入相关成本或费用，并相应计入负债。在相关负债结算前的每个资产负债表日以及结算日，对负债的公允价值重新计量，其变动计入当期损益。

(二十六) 优先股、永续债等其他金融工具

本公司根据所发行优先股/永续债的合同条款及其所反映的经济实质而非仅以法律形式，在初始确认时将该金融工具或其组成部分分类为金融资产、金融负债或权益工具。

本公司发行的永续债/优先股等金融工具满足以下条件之一，在初始确认时将该金融工具整体或其组成部分分类为金融负债：

- (1) 存在本公司不能无条件地避免以交付现金或其他金融资产履行的合同义务；
 - (2) 包含交付可变数量的自身权益工具进行结算的合同义务；
 - (3) 包含以自身权益进行结算的衍生工具（例如转股权等），且该衍生工具不以固定数量的自身权益工具交换固定金额的现金或其他金融资产进行结算；
 - (4) 存在间接地形成合同义务的合同条款；
 - (5) 发行方清算时永续债与发行方发行的普通债券和其他债务处于相同清偿顺序的。
- 不满足上述任何一项条件的永续债/优先股等金融工具，在初始确认时将该金融工具整体或其组成部分分类为权益工具。

(二十七) 收入

1、 收入确认和计量所采用的会计政策

本公司在履行了合同中的履约义务，即在客户取得相关商品或服务控制权时确认收入。取得相关商品或服务控制权，是指能够主导该商品或服务的使用并从中获得几乎全部的经济利益。

合同中包含两项或多项履约义务的，本公司在合同开始日，按照各单项履约义务所承诺商品或服务的单独售价的相对比例，将交易价格分摊至各单项履约义务。本公司按照分摊至各单项履约义务的交易价格计量收入。

交易价格是指本公司因向客户转让商品或服务而预期有权收取的对价金额，不包括代第三方收取的款项以及预期将退还给客户的款项。本公司根据合同条款，结合其以往的习惯做法确定交易价格，并在确定交易价格时，考虑可变对价、合同中存在的重大融资成分、非现金对价、应付客户对价等因素的影响。本公司以不超过在相关不确定性消除时累计已确认收入极可能不会发生重大转回的金额确定包含可变对价的交易价格。合同中存在重大融资成分的，本公司按

照假定客户在取得商品或服务控制权时即以现金支付的应付金额确定交易价格，并在合同期间内采用实际利率法摊销该交易价格与合同对价之间的差额。满足下列条件之一的，属于在某一时段内履行履约义务，否则，属于在某一时点履行履约义务：

- 客户在本公司履约的同时即取得并消耗本公司履约所带来的经济利益。
- 客户能够控制本公司履约过程中在建的商品。
- 本公司履约过程中所产出的商品具有不可替代用途，且本公司在整个合同期内有权就累计至今已完成的履约部分收取款项。

对于在某一时段内履行的履约义务，本公司在该段时间内按照履约进度确认收入，但是，履约进度不能合理确定的除外。本公司考虑商品或服务的性质，采用产出法或投入法确定履约进度。当履约进度不能合理确定时，已经发生的成本预计能够得到补偿的，本公司按照已经发生的成本金额确认收入，直到履约进度能够合理确定为止。

对于在某一时点履行的履约义务，本公司在客户取得相关商品或服务控制权时点确认收入。在判断客户是否已取得商品或服务控制权时，本公司考虑下列迹象：

- 本公司就该商品或服务享有现时收款权利，即客户就该商品或服务负有现时付款义务。
- 本公司已将该商品的法定所有权转移给客户，即客户已拥有该商品的法定所有权。
- 本公司已将该商品实物转移给客户，即客户已实物占有该商品。
- 本公司已将该商品所有权上的主要风险和报酬转移给客户，即客户已取得该商品所有权上的主要风险和报酬。
- 客户已接受该商品或服务。

(二十八) 合同成本

合同成本包括合同履约成本与合同取得成本。

本公司为履行合同而发生的成本，不属于存货、固定资产或无形资产等相关准则规范范围的，在满足下列条件时作为合同履约成本确认为一项资产：

- 该成本与一份当前或预期取得的合同直接相关。
- 该成本增加了本公司未来用于履行履约义务的资源。
- 该成本预期能够收回。

本公司为取得合同发生的增量成本预期能够收回的，作为合同取得成本确认为一项资产。

与合同成本有关的资产采用与该资产相关的商品或服务收入确认相同的基础进行摊销；但是对于合同取得成本摊销期限未超过一年的，本公司在发生时将其计入当期损益。

与合同成本有关的资产，其账面价值高于下列两项的差额的，本公司对超出部分计提减值准备，并确认为资产减值损失：

- 1、因转让与该资产相关的商品或服务预期能够取得的剩余对价；
- 2、为转让该相关商品或服务估计将要发生的成本。

以前期间减值的因素之后发生变化，使得前述差额高于该资产账面价值的，本公司转回原已计提的减值准备，并计入当期损益，但转回后的资产账面价值不超过假定不计提减值准备情况下该资产在转回日的账面价值。

(二十九) 政府补助

1、 类型

政府补助，是本公司从政府无偿取得的货币性资产或非货币性资产，分为与资产相关的政府补助和与收益相关的政府补助。

与资产相关的政府补助，是指本公司取得的、用于购建或以其他方式形成长期资产的政府补助。与收益相关的政府补助，是指除与资产相关的政府补助之外的政府补助。

2、 确认时点

本公司对于政府补助在实际收到时，按照实收金额并区分政府补助的类型，按会计准则规定予以确认和计量。

3、 会计处理

与资产相关的政府补助，冲减相关资产账面价值或确认为递延收益。确认为递延收益的，在相关资产使用寿命内按照合理、系统的方法分期计入当期损益（与本公司日常活动相关的，计入其他收益；与本公司日常活动无关的，计入营业外收入）；

与收益相关的政府补助，用于补偿本公司以后期间的相关成本费用或损失的，确认为递延收益，并在确认相关成本费用或损失的期间，计入当期损益（与本公司日常活动相关的，计入其他收益；与本公司日常活动无关的，计入营业外收入）或冲减相关成本费用或损失；用于补偿本公司已发生的相关成本费用或损失的，直接计入当期损益（与本公司日常活动相关的，计入其他收益；与本公司日常活动无关的，计入营业外收入）或冲减相关成本费用或损失。

本公司取得的政策性优惠贷款贴息，区分以下两种情况，分别进行会计处理：

(1) 财政将贴息资金拨付给贷款银行，由贷款银行以政策性优惠利率向本公司提供贷款的，本公司以实际收到的借款金额作为借款的入账价值，按照借款本金和该政策性优惠利率计算相关借款费用。

(2) 财政将贴息资金直接拨付给本公司的，本公司将对应的贴息冲减相关借款费用。

(三十) 递延所得税资产和递延所得税负债

所得税包括当期所得税和递延所得税。除因企业合并和直接计入所有者权益(包括其他综合收益)的交易或者事项产生的所得税外，本公司将当期所得税和递延所得税计入当期损益。

递延所得税资产和递延所得税负债根据资产和负债的计税基础与其账面价值的差额(暂时性差异)计算确认。

对于可抵扣暂时性差异确认递延所得税资产，以未来期间很可能取得的用来抵扣可抵扣暂时性差异的应纳税所得额为限。对于能够结转以后年度的可抵扣亏损和税款抵减，以很可能获得用来抵扣可抵扣亏损和税款抵减的未来应纳税所得额为限，确认相应的递延所得税资产。

对于应纳税暂时性差异，除特殊情况外，确认递延所得税负债。

不确认递延所得税资产或递延所得税负债的特殊情况包括：

- 商誉的初始确认；
- 既不是企业合并、发生时也不影响会计利润和应纳税所得额(或可抵扣亏损)的交易或事项。

对与子公司、联营企业及合营企业投资相关的应纳税暂时性差异，确认递延所得税负债，除非本公司能够控制该暂时性差异转回的时间且该暂时性差异在可预见的未来很可能不会转回。对与子公司、联营企业及合营企业投资相关的可抵扣暂时性差异，当该暂时性差异在可预见的未来很可能转回且未来很可能获得用来抵扣可抵扣暂时性差异的应纳税所得额时，确认递延所得税资产。

资产负债表日，对于递延所得税资产和递延所得税负债，根据税法规定，按照预期收回相关资产或清偿相关负债期间的适用税率计量。

资产负债表日，本公司对递延所得税资产的账面价值进行复核。如果未来期间很可能无法获得足够的应纳税所得额用以抵扣递延所得税资产的利益，则减记递延所得税资产的账面价值。在很可能获得足够的应纳税所得额时，减记的金额予以转回。当拥有以净额结算的法定权利，且意图以净额结算或取得资产、清偿负债同时进行

时，当期所得税资产及当期所得税负债以抵销后的净额列报。

资产负债表日，递延所得税资产及递延所得税负债在同时满足以下条件时以抵销后的净额列示：

- 纳税主体拥有以净额结算当期所得税资产及当期所得税负债的法定权利；
- 递延所得税资产及递延所得税负债是与同一税收征管部门对同一纳税主体征收的所得税相关或者是对不同的纳税主体相关，但在未来每一具有重要性的递延所得税资产及负债转回的期间内，涉及的纳税主体意图以净额结算当期所得税资产和负债或是同时取得资产、清偿负债。

(三十一) 租赁

自 2021 年 1 月 1 日起的会计政策

租赁，是指在一定期间内，出租人将资产的使用权让与承租人以获取对价的合同。在合同开始日，本公司评估合同是否为租赁或者包含租赁。如果合同中一方让渡了在一定期间内控制一项或多项已识别资产使用的权利以换取对价，则该合同为租赁或者包含租赁。

合同中同时包含多项单独租赁的，本公司将合同予以分拆，并分别各项单独租赁进行会计处理。合同中同时包含租赁和非租赁部分的，承租人和出租人将租赁和非租赁部分进行分拆。

对于由新冠肺炎疫情直接引发的、就现有租赁合同达成的租金减免、延期支付等租金减让，同时满足下列条件的，本公司对所有租赁选择采用简化方法不评估是否发生租赁变更，也不重新评估租赁分类：

- 减让后的租赁对价较减让前减少或基本不变，其中，租赁对价未折现或按减让前折现率折现均可；
- 减让仅针对 2022 年 6 月 30 日前的应付租赁付款额，2022 年 6 月 30 日后应付租赁付款额增加不影响满足该条件，2022 年 6 月 30 日后应付租赁付款额减少不满足该条件；以及
- 综合考虑定性和定量因素后认定租赁的其他条款和条件无重大变化。

1、 本公司作为承租人

(1) 使用权资产

在租赁期开始日，本公司对除短期租赁和低价值资产租赁以外的租赁确认使用权资产。使用权资产按照成本进行初始计量。该成本包括：

- 租赁负债的初始计量金额；
- 在租赁期开始日或之前支付的租赁付款额，存在租赁激励的，扣除已享受的租赁激励相关金额；

- 本公司发生的初始直接费用；
- 本公司为拆卸及移除租赁资产、复原租赁资产所在场地或将租赁资产恢复至租赁条款约定状态预计将发生的成本，但不包括属于为生产存货而发生的成本。

本公司后续采用直线法对使用权资产计提折旧。对能够合理确定租赁期届满时取得租赁资产所有权的，本公司在租赁资产剩余使用寿命内计提折旧；否则，租赁资产在租赁期与租赁资产剩余使用寿命两者孰短的期间内计提折旧。

本公司按照本附注“三、（二十）长期资产减值”所述原则来确定使用权资产是否已发生减值，并对已识别的减值损失进行会计处理。

（2）租赁负债

在租赁期开始日，本公司对除短期租赁和低价值资产租赁以外的租赁确认租赁负债。租赁负债按照尚未支付的租赁付款额的现值进行初始计量。租赁付款额包括：

- 固定付款额（包括实质固定付款额），存在租赁激励的，扣除租赁激励相关金额；
- 取决于指数或比率的可变租赁付款额；
- 根据公司提供的担保余值预计应支付的款项；
- 购买选择权的行权价格，前提是公司合理确定将行使该选择权；
- 行使终止租赁选择权需支付的款项，前提是租赁期反映出公司将行使终止租赁选择权。

本公司采用租赁内含利率作为折现率，但如果无法合理确定租赁内含利率的，则采用本公司的增量借款利率作为折现率。

本公司按照固定的周期性利率计算租赁负债在租赁期内各期间的利息费用，并计入当期损益或相关资产成本。

未纳入租赁负债计量的可变租赁付款额在实际发生时计入当期损益或相关资产成本。

在租赁期开始日后，发生下列情形的，本公司重新计量租赁负债，并调整相应的使用权资产，若使用权资产的账面价值已调减至零，但租赁负债仍需进一步调减的，将差额计入当期损益：

- 当购买选择权、续租选择权或终止选择权的评估结果发生变化，或前述选择权的实际行权情况与原评估结果不一致的，本公司按变动后租赁付款额和修订后的折现率计算的现值重新计量租赁负债；
- 当实质固定付款额发生变动、担保余值预计的应付金额发生变动或用于确

定租赁付款额的指数或比率发生变动,本公司按照变动后的租赁付款额和原折现率计算的现值重新计量租赁负债。但是,租赁付款额的变动源自浮动利率变动的,使用修订后的折现率计算现值。

(3) 短期租赁和低价值资产租赁

本公司选择对短期租赁和低价值资产租赁不确认使用权资产和租赁负债,并将相关的租赁付款额在租赁期内各个期间按照直线法计入当期损益或相关资产成本。短期租赁,是指在租赁期开始日,租赁期不超过 12 个月且不包含购买选择权的租赁。低价值资产租赁,是指单项租赁资产为全新资产时价值较低的租赁。公司转租或预期转租租赁资产的,原租赁不属于低价值资产租赁。

(4) 租赁变更

租赁发生变更且同时符合下列条件的,公司将该租赁变更作为一项单独租赁进行会计处理:

- 该租赁变更通过增加一项或多项租赁资产的使用权而扩大了租赁范围;
- 增加的对价与租赁范围扩大部分的单独价格按该合同情况调整后的金额相当。

租赁变更未作为一项单独租赁进行会计处理的,在租赁变更生效日,公司重新分摊变更后合同的对价,重新确定租赁期,并按照变更后租赁付款额和修订后的折现率计算的现值重新计量租赁负债。

租赁变更导致租赁范围缩小或租赁期缩短的,本公司相应调减使用权资产的账面价值,并将部分终止或完全终止租赁的相关利得或损失计入当期损益。其他租赁变更导致租赁负债重新计量的,本公司相应调整使用权资产的账面价值。

(5) 新冠肺炎疫情相关的租金减让

对于采用新冠肺炎疫情相关租金减让简化方法的,本公司不评估是否发生租赁变更,继续按照与减让前一致的折现率计算租赁负债的利息费用并计入当期损益,继续按照与减让前一致的方法对使用权资产进行计提折旧。发生租金减免的,本公司将减免的租金作为可变租赁付款额,在达成减让协议等解除原租金支付义务时,按未折现或减让前折现率折现金额冲减相关资产成本或费用,同时相应调整租赁负债;延期支付租金的,本公司在实际支付时冲减前期确认的租赁负债。

对于短期租赁和低价值资产租赁,本公司继续按照与减让前一致的方法将原合同租金计入相关资产成本或费用。发生租金减免的,本公司将减免的租金作为

可变租赁付款额，在减免期间冲减相关资产成本或费用；延期支付租金的，本公司在原支付期间将应支付的租金确认为应付款项，在实际支付时冲减前期确认的应付款项。

2、 本公司作为出租人

在租赁开始日，本公司将租赁分为融资租赁 and 经营租赁。融资租赁，是指无论所有权最终是否转移，但实质上转移了与租赁资产所有权有关的几乎全部风险和报酬的租赁。经营租赁，是指除融资租赁以外的其他租赁。本公司作为转租出租人时，基于原租赁产生的使用权资产对转租赁进行分类。

（1）经营租赁会计处理

经营租赁的租赁收款额在租赁期内各个期间按照直线法确认为租金收入。本公司将发生的与经营租赁有关的初始直接费用予以资本化，在租赁期内按照与租金收入确认相同的基础分摊计入当期损益。未计入租赁收款额的可变租赁付款额在实际发生时计入当期损益。经营租赁发生变更的，公司自变更生效日起将其作为一项新租赁进行会计处理，与变更前租赁有关的预收或应收租赁收款额视为新租赁的收款额。

（2）融资租赁会计处理

在租赁开始日，本公司对融资租赁确认应收融资租赁款，并终止确认融资租赁资产。本公司对应收融资租赁款进行初始计量时，将租赁投资净额作为应收融资租赁款的入账价值。租赁投资净额为未担保余值和租赁期开始日尚未收到的租赁收款额按照租赁内含利率折现的现值之和。

本公司按照固定的周期性利率计算并确认租赁期内各个期间的利息收入。应收融资租赁款的终止确认和减值按照本附注“三、(十)金融工具”进行会计处理。

未纳入租赁投资净额计量的可变租赁付款额在实际发生时计入当期损益。

融资租赁发生变更且同时符合下列条件的，本公司将该变更作为一项单独租赁进行会计处理：

- 该变更通过增加一项或多项租赁资产的使用权而扩大了租赁范围；
- 增加的对价与租赁范围扩大部分的单独价格按该合同情况调整后的金额相当。

融资租赁的变更未作为一项单独租赁进行会计处理的，本公司分别下列情形对变更后的租赁进行处理：

- 假如变更在租赁开始日生效，该租赁会被分类为经营租赁的，本公司自租

赁变更生效日开始将其作为一项新租赁进行会计处理，并以租赁变更生效日前的租赁投资净额作为租赁资产的账面价值；

- 假如变更在租赁开始日生效，该租赁会被分类为融资租赁的，本公司按照本附注“三、（十）金融工具”关于修改或重新议定合同的政策进行会计处理。

（3）新冠肺炎疫情相关的租金减让

- 对于采用新冠肺炎疫情相关租金减让简化方法的经营租赁，本公司继续按照与减让前一致的方法将原合同租金确认为租赁收入；发生租金减免的，本公司将减免的租金作为可变租赁付款额，在减免期间冲减租赁收入；延期收取租金的，本公司在原收取期间将应收取的租金确认为应收款项，并在实际收到时冲减前期确认的应收款项。
- 对于采用新冠肺炎疫情相关租金减让简化方法的融资租赁，本公司继续按照与减让前一致的折现率计算利息并确认为租赁收入。发生租金减免的，本公司将减免的租金作为可变租赁付款额，在达成减让协议等放弃原租金收取权利时，按未折现或减让前折现率折现金额冲减原确认的租赁收入，不足冲减的部分计入投资收益，同时相应调整应收融资租赁款；延期收取租金的，本公司在实际收到时冲减前期确认的应收融资租赁款。

3、 售后租回交易

公司按照本附注“三、（二十七）收入”所述原则评估确定售后租回交易中的资产转让是否属于销售。

（1）作为承租人

售后租回交易中的资产转让属于销售的，公司作为承租人按原资产账面价值中与租回获得的使用权有关的部分，计量售后租回所形成的使用权资产，并仅就转让至出租人的权利确认相关利得或损失；售后租回交易中的资产转让不属于销售的，公司作为承租人继续确认被转让资产，同时确认一项与转让收入等额的金融负债。金融负债的会计处理详见本附注“三、（十）金融工具”。

（2）作为出租人

售后租回交易中的资产转让属于销售的，公司作为出租人对资产购买进行会计处理，并根据前述“2、本公司作为出租人”的政策对资产出租进行会计处理；售后租回交易中的资产转让不属于销售的，公司作为出租人不确认被转让资产，但确认一项与转让收入等额的金融资产。金融资产的会计处理详见本附注“三、（十）金融工具”。

2021 年 1 月 1 日前的会计政策

租赁分为融资租赁和经营租赁。融资租赁是指实质上转移了与资产所有权有关的全部风险和报酬的租赁。经营租赁是指除融资租赁以外的其他租赁。

对于由新冠肺炎疫情直接引发的、就现有租赁合同达成的租金减免、延期支付等租金减让，同时满足下列条件的，本公司对所有租赁选择采用简化方法，不评估是否发生租赁变更，也不重新评估租赁分类：

- 减让后的租赁对价较减让前减少或基本不变，其中，租赁对价未折现或按减让前折现率折现均可；
- 减让仅针对 2021 年 6 月 30 日前的应付租赁付款额，2021 年 6 月 30 日后应付租赁付款额增加不影响满足该条件，2021 年 6 月 30 日后应付租赁付款额减少不满足该条件；以及
- 综合考虑定性和定量因素后认定租赁的其他条款和条件无重大变化。

1、 经营租赁会计处理

(1) 公司租入资产所支付的租赁费，在不扣除免租期的整个租赁期内，按直线法进行分摊，计入当期费用。公司支付的与租赁交易相关的初始直接费用，计入当期费用。

资产出租方承担了应由公司承担的与租赁相关的费用时，公司将该部分费用从租金总额中扣除，按扣除后的租金费用在租赁期内分摊，计入当期费用。

对于采用新冠肺炎疫情相关租金减让简化方法的经营租赁，本公司继续按照与减让前一致的方法将原合同租金计入相关资产成本或费用。发生租金减免的，本公司将减免的租金作为或有租金，在减免期间计入损益；延期支付租金的，本公司在原支付期间将应支付的租金确认为应付款项，在实际支付时冲减前期确认的应付款项。

(2) 公司出租资产所收取的租赁费，在不扣除免租期的整个租赁期内，按直线法进行分摊，确认为租赁相关收入。公司支付的与租赁交易相关的初始直接费用，计入当期费用；如金额较大的，则予以资本化，在整个租赁期间内按照与租赁相关收入确认相同的基础分期计入当期收益。

公司承担了应由承租方承担的与租赁相关的费用时，公司将该部分费用从租金收入总额中扣除，按扣除后的租金费用在租赁期内分配。

对于采用新冠肺炎疫情相关租金减让简化方法的经营租赁，本公司继续按照与减让前一致的方法将原合同租金确认为租赁收入；发生租金减免的，本公司将减免的租金作为或有租金，在减免期间冲减租赁收入；延期收取租金的，本公司在原收取期间将应收取的租金确认为应收款项，并在实际收到时冲减前期确认的应收款项。

2、 融资租赁会计处理

(1) 融资租入资产：公司在承租开始日，将租赁资产公允价值与最低租赁付款额现值两者中较低者作为租入资产的入账价值，将最低租赁付款额作为长期应付款的入账价值，其差额作为未确认的融资费用。公司采用实际利率法对未确认的融资费用，在资产租赁期间内摊销，计入财务费用。公司发生的初始直接费用，计入租入资产价值。

对于采用新冠肺炎疫情相关租金减让简化方法的融资租赁，本公司继续按照与减让前一致的折现率将未确认融资费用确认为当期融资费用，继续按照与减让前一致的方法对融资租入资产进行计提折旧，对于发生的租金减免，本公司将减免的租金作为或有租金，在达成减让协议等解除原租金支付义务时，计入当期损益，并相应调整长期应付款，或者按照减让前折现率折现计入当期损益并调整未确认融资费用；延期支付租金的，本公司在实际支付时冲减前期确认的长期应付款。

(2) 融资租出资产：公司在租赁开始日，将应收融资租赁款，未担保余值之和与其现值的差额确认为未实现融资收益，在将来收到租金的各期间内确认为租赁收入。公司发生的与出租交易相关的初始直接费用，计入应收融资租赁款的初始计量中，并减少租赁期内确认的收益金额。

对于采用新冠肺炎疫情相关租金减让简化方法的融资租赁，本公司继续按照与减让前一致的租赁内含利率将未实现融资收益确认为租赁收入。发生租金减免的，本公司将减免的租金作为或有租金，在达成减让协议等放弃原租金收取权利时，冲减原确认的租赁收入，不足冲减的部分计入投资收益，同时相应调整长期应收款，或者按照减让前折现率折现计入当期损益并调整未实现融资收益；延期收取租金的，本公司在实际收到时冲减前期确认的长期应收款。

(三十二) 终止经营

终止经营是满足下列条件之一的、能够单独区分的组成部分，且该组成部分已被本公司处置或被本公司划归为持有待售类别：

- (1) 该组成部分代表一项独立的主要业务或一个单独的主要经营地区；
- (2) 该组成部分是拟对一项独立的主要业务或一个单独的主要经营地区进行处置的一项相关联计划的一部分；
- (3) 该组成部分是专为转售而取得的子公司。

持续经营损益和终止经营损益在利润表中分别列示。终止经营的减值损失和转回金额等经营损益及处置损益作为终止经营损益列报。对于当期列报的终止经营，本公司在当期财务报表中，将原来作为持续经营损益列报的信息重新作为可比会计期间的终止经营损益列报。

(三十三) 重要会计政策和会计估计的变更

1、 重要会计政策变更

(1) 执行《企业会计准则第 21 号——租赁》(2018 年修订)

财政部于 2018 年度修订了《企业会计准则第 21 号——租赁》(简称“新租赁准则”)。本公司自 2021 年 1 月 1 日起执行新租赁准则。根据修订后的准则,对于首次执行日前已存在的合同,公司选择在首次执行日不重新评估其是否为租赁或者包含租赁。

• 本公司作为承租人

本公司选择根据首次执行新租赁准则的累积影响数,调整首次执行新租赁准则当年年初留存收益及财务报表其他相关项目金额,不调整可比期间信息。

对于首次执行日前已存在的经营租赁,本公司在首次执行日根据剩余租赁付款额按首次执行日本公司的增量借款利率折现的现值计量租赁负债,并根据每项租赁选择以下两种方法之一计量使用权资产:

- 假设自租赁期开始日即采用新租赁准则的账面价值,采用首次执行日的本公司的增量借款利率作为折现率。
- 与租赁负债相等的金额,并根据预付租金进行必要调整。

对于首次执行日前的经营租赁,本公司在应用上述方法的同时根据每项租赁选择采用下列一项或多项简化处理:

- 1) 将于首次执行日后 12 个月内完成的租赁作为短期租赁处理;
- 2) 计量租赁负债时,具有相似特征的租赁采用同一折现率;
- 3) 使用权资产的计量不包含初始直接费用;
- 4) 存在续租选择权或终止租赁选择权的,根据首次执行日前选择权的实际行使及其他最新情况确定租赁期;
- 5) 作为使用权资产减值测试的替代,按照本附注“三、(二十四) 预计负债”评估包含租赁的合同在首次执行日前是否为亏损合同,并根据首次执行日前计入资产负债表的亏损准备金额调整使用权资产;
- 6) 首次执行日之前发生的租赁变更,不进行追溯调整,根据租赁变更的最终安排,按照新租赁准则进行会计处理。

在计量租赁负债时,本公司使用 2021 年 1 月 1 日的承租人增量借款利率来对租赁付款额进行折现。

对于首次执行日前已存在的融资租赁,本公司在首次执行日按照融资租入资产和应付融资租赁款的原账面价值,分别计量使用权资产和租赁负债。

• 本公司作为出租人

对于首次执行日前划分为经营租赁且在首次执行日后仍存续的转租赁,本公司在首次执行日基于原租赁和转租赁的剩余合同期限和条款进行重新评估,并按照新租赁准则的规定进行分类。重分类为融资租赁的,本公司将其作为一项新的融资租赁进行会计处理。

除转租赁外,本公司无需对其作为出租人的租赁按照新租赁准则进行调整。本公司自首次执行日起按照新租赁准则进行会计处理。

(2) 执行《关于调整<新冠肺炎疫情相关租金减让会计处理规定>适用范围的通知》

财政部于 2020 年 6 月 19 日发布了《新冠肺炎疫情相关租金减让会计处理规定》(财会〔2020〕10 号),对于满足条件的由新冠肺炎疫情直接引发的租金减免、延期支付租金等租金减让,企业可以选择采用简化方法进行会计处理。

财政部于 2021 年 5 月 26 日发布了《关于调整<新冠肺炎疫情相关租金减让会计处理规定>适用范围的通知》(财会〔2021〕9 号),自 2021 年 5 月 26 日起施行,将《新冠肺炎疫情相关租金减让会计处理规定》允许采用简化方法的新冠肺炎疫情相关租金减让的适用范围由“减让仅针对 2021 年 6 月 30 日前的应付租赁付款额”调整为“减让仅针对 2022 年 6 月 30 日前的应付租赁付款额”,其他适用条件不变。

本公司对适用范围调整前符合条件的租赁合同已全部选择采用简化方法进行会计处理,对适用范围调整后符合条件的类似租赁合同也全部采用简化方法进行会计处理,并对通知发布前已采用租赁变更进行会计处理的相关租赁合同进行追溯调整,但不调整前期比较财务报表数据;对 2021 年 1 月 1 日至该通知施行日之间发生的未按照该通知规定进行会计处理的相关租金减让,根据该通知进行调整。

2、 重要会计估计变更

无重要的会计估计变更。

3、 首次执行新租赁准则调整首次执行当年年初财务报表相关项目情况

合并资产负债表

项目	上年年末余额	年初余额	调整数		
			重分类	重新计量	合计
使用权资产	-	20,748,122.84	20,748,122.84	-	20,748,122.84

项目	上年年末余额	年初余额	调整数		
			重分类	重新计量	合计
租赁负债	-	11,204,297.53	11,204,297.53	-	11,204,297.53
一年内到期的非流动负债	-	9,543,825.31	9,543,825.31	-	9,543,825.31

母公司资产负债表

项目	上年年末余额	年初余额	调整数		
			重分类	重新计量	合计
使用权资产	-	16,490,387.29	16,490,387.29	-	16,490,387.29
租赁负债	-	9,961,806.51	9,961,806.51	-	9,961,806.51
一年内到期的非流动负债	-	6,528,580.78	6,528,580.78	-	6,528,580.78

四、 税项

(一) 主要税种和税率

税种	计税依据	税率
增值税	按税法规定计算的销售货物和应税劳务收入为基础计算销项税额，在扣除当期允许抵扣的进项税额后，差额部分为应交增值税	13%、6%、3%
城市维护建设税	按实际缴纳的增值税及消费税计缴	7%、5%
企业所得税	按应纳税所得额计缴	25%、15%

存在不同企业所得税税率纳税主体的，披露情况说明

纳税主体名称	所得税税率
深圳市崧盛电子股份有限公司	15%
广东省崧盛电源技术有限公司	25%

(二) 税收优惠

2019 年 12 月 9 日，本公司被认定为高新技术企业，证书编号：GR201944202383，有效期为 3 年，自 2019 年度起，执行 15%的企业所得税优惠税率。

五、 合并财务报表项目注释

(一) 货币资金

项目	期末余额	上年年末余额
库存现金	32,972.20	23,646.70
银行存款	73,697,064.26	41,548,467.43
合计	73,730,036.46	41,572,114.13

(二) 交易性金融资产

项目	期末余额	上年年末余额
以公允价值计量且其变动计入当期损益的金融资产	-	-
其中：债务工具投资	-	-
权益工具投资	-	-
衍生金融资产	-	-
其他	-	-
指定为以公允价值计量且其变动计入当期损益的金融资产	40,066,246.55	-
其中：债务工具投资	-	-
其他	40,066,246.55	-
合计	40,066,246.55	-

其他说明：

截至 2021 年 12 月 31 日，“其他”项目余额为本公司持有的中国银行对公结构性存款产品。

(三) 应收票据

1、 应收票据分类列示

项目	期末余额	上年年末余额
银行承兑汇票	41,602,716.22	-
合计	41,602,716.22	-

2、 期末公司已背书或贴现且在资产负债表日尚未到期的应收票据

项目	期末终止确认金额	期末未终止确认金额
银行承兑汇票	-	38,702,271.85
合计	-	38,702,271.85

(四) 应收账款

1、 应收账款按账龄披露

账龄	期末余额	上年年末余额
1 年以内	399,724,741.70	254,222,921.27
1 至 2 年	1,918,243.87	2,510,388.86
2 至 3 年	305,509.18	470,418.00
3 至 4 年	255,990.00	32,040.00
4 至 5 年	32,040.00	6,000.00
5 年以上	-	-
小计	402,236,524.75	257,241,768.13
减：坏账准备	20,423,341.23	13,124,130.35
合计	381,813,183.52	244,117,637.78

2、 应收账款按坏账计提方法分类披露

类别	期末余额				上年年末余额				
	账面余额		坏账准备		账面余额		坏账准备		
	金额	比例 (%)	金额	计提比例 (%)	金额	比例 (%)	金额	计提比例 (%)	
按单项计提坏账准备	-	-	-	-	-	-	-	-	-
其中：									
单项金额重大并单独计提坏账准备的应收账款	-	-	-	-	-	-	-	-	-
单项金额不重大但单独计提坏账准备的应收账款	-	-	-	-	-	-	-	-	-
按组合计提坏账准备	402,236,524.75	100.00	20,423,341.23	5.08	257,241,768.13	100.00	13,124,130.35	5.10	244,117,637.78
其中：									
账龄组合	402,236,524.75	100.00	20,423,341.23	5.08	257,241,768.13	100.00	13,124,130.35	5.10	244,117,637.78
合计	402,236,524.75	100.00	20,423,341.23		257,241,768.13	100.00	13,124,130.35		244,117,637.78

按组合计提坏账准备:

按账龄组合计提:

名称	期末余额		
	应收账款	坏账准备	计提比例 (%)
1 年以内	399,724,741.70	19,986,237.09	5.00
1 至 2 年	1,918,243.87	191,824.39	10.00
2 至 3 年	305,509.18	91,652.75	30.00
3 至 4 年	255,990.00	127,995.00	50.00
4 至 5 年	32,040.00	25,632.00	80.00
5 年以上	-	-	-
合计	402,236,524.75	20,423,341.23	

3、 本期计提、转回或收回的坏账准备情况

类别	上年年末余额	本期变动金额			期末余额
		计提	收回或转回	转销或核销	
坏账准备	13,124,130.35	7,299,210.88	-	-	20,423,341.23
合计	13,124,130.35	7,299,210.88	-	-	20,423,341.23

4、 本期无实际核销的应收账款情况

5、 按欠款方归集的期末余额前五名的应收账款情况

单位名称	期末余额		
	应收账款	占应收账款合计数的比例(%)	坏账准备
客户 1	76,137,893.83	18.93	3,806,894.69
客户 2	31,748,606.01	7.89	1,587,430.30
客户 3	21,418,477.20	5.32	1,070,923.86
客户 4	16,860,238.05	4.19	843,011.90
客户 5	16,506,302.86	4.10	825,315.14
合计	162,671,517.95	40.43	8,133,575.89

(五) 应收款项融资

1、 应收款项融资情况

项目	期末余额	上年年末余额
应收票据	1,449,500.00	15,621,911.08
合计	1,449,500.00	15,621,911.08

2、 应收款项融资本期增减变动及公允价值变动情况

项目	上年年末余额	本期新增	本期终止确认	其他变动	期末余额	累计在其他综合收益中确认的损失准备
应收票据	15,621,911.08	266,427,179.27	280,599,590.35	-	1,449,500.00	-
合计	15,621,911.08	266,427,179.27	280,599,590.35	-	1,449,500.00	-

(六) 预付款项

1、 预付款项按账龄列示

账龄	期末余额		上年年末余额	
	金额	比例(%)	金额	比例(%)
1 年以内	1,767,592.83	98.44	331,033.70	100.00
1 至 2 年	28,000.00	1.56	-	-
合计	1,795,592.83	100.00	331,033.70	100.00

2、 按预付对象归集的期末余额前五名的预付款情况

预付对象	期末余额	占预付款项期末余额合计数的比例(%)
单位 1	516,392.81	28.76
单位 2	428,292.72	23.85
单位 3	377,358.48	21.02
单位 4	190,188.68	10.59
单位 5	61,605.34	3.43
合计	1,573,838.03	87.65

(七) 其他应收款

项目	期末余额	上年年末余额
应收利息	997,027.79	-
应收股利	-	-
其他应收款项	19,225,365.75	2,547,628.87
合计	20,222,393.54	2,547,628.87

1、 应收利息

(1) 应收利息分类

项目	期末余额	上年年末余额
银行可交易大额存单产品利息收入	997,027.79	-
小计	997,027.79	-
减：坏账准备	-	-
合计	997,027.79	-

2、 其他应收款项

(1) 按账龄披露

账龄	期末余额	上年年末余额
1 年以内	18,554,994.90	1,111,733.13
1 至 2 年	667,310.00	1,056,790.00
2 至 3 年	907,110.00	699,782.00
3 至 4 年	699,782.00	63,368.00
4 至 5 年	63,368.00	94,200.00
5 年以上	94,200.00	-
小计	20,986,764.90	3,025,873.13
减：坏账准备	1,761,399.15	478,244.26
合计	19,225,365.75	2,547,628.87

(2) 按坏账计提方法分类披露

类别	期末余额				上年年末余额				
	账面余额		坏账准备		账面余额		坏账准备		
	金额	比例 (%)	金额	计提比例 (%)	金额	比例 (%)	金额	计提比例 (%)	
按单项计提坏账准备	-	-	-	-	-	-	-	-	-
其中：									
单项金额重大并单独计提坏账准备的应收账款	-	-	-	-	-	-	-	-	-
单项金额不重大但单独计提坏账准备的应收账款	-	-	-	-	-	-	-	-	-
按组合计提坏账准备	20,986,764.90	100.00	1,761,399.15	8.39	3,025,873.13	100.00	478,244.26	15.81	2,547,628.87
其中：									
账龄组合	20,986,764.90	100.00	1,761,399.15	8.39	3,025,873.13	100.00	478,244.26	15.81	2,547,628.87
合计	20,986,764.90	100.00	1,761,399.15		3,025,873.13	100.00	478,244.26		2,547,628.87

按组合计提坏账准备:

按账龄组合计提:

名称	期末余额		
	其他应收款项	坏账准备	计提比例 (%)
1 年以内	18,554,994.90	927,749.75	5.00
1 至 2 年	667,310.00	66,731.00	10.00
2 至 3 年	907,110.00	272,133.00	30.00
3 至 4 年	699,782.00	349,891.00	50.00
4 至 5 年	63,368.00	50,694.40	80.00
5 年以上	94,200.00	94,200.00	100.00
合计	20,986,764.90	1,761,399.15	

(3) 坏账准备计提情况

坏账准备	第一阶段	第二阶段	第三阶段	合计
	未来 12 个月预期信用损失	整个存续期预期信用损失(未发生信用减值)	整个存续期预期信用损失(已发生信用减值)	
上年年末余额	478,244.26	-	-	478,244.26
上年年末余额在本期	-	-	-	-
--转入第二阶段	-	-	-	-
--转入第三阶段	-	-	-	-
--转回第二阶段	-	-	-	-
--转回第一阶段	-	-	-	-
本期计提	1,283,154.89	-	-	1,283,154.89
本期转回	-	-	-	-
本期转销	-	-	-	-
本期核销	-	-	-	-
其他变动	-	-	-	-
期末余额	1,761,399.15	-	-	1,761,399.15

其他应收款项账面余额变动如下:

账面余额	第一阶段	第二阶段	第三阶段	合计
	未来 12 个月预期信用损失	整个存续期预期信用损失(未发生信用减值)	整个存续期预期信用损失(已发生信用减值)	
上年年末余额	3,025,873.13	-	-	3,025,873.13
上年年末余额在本期	-	-	-	-
--转入第二阶段	-	-	-	-
--转入第三阶段	-	-	-	-

账面余额	第一阶段	第二阶段	第三阶段	合计
	未来 12 个月预期信用损失	整个存续期预期信用损失(未发生信用减值)	整个存续期预期信用损失(已发生信用减值)	
--转回第二阶段	-	-	-	-
--转回第一阶段	-	-	-	-
本期新增	17,960,891.77	-	-	17,960,891.77
本期终止确认	-	-	-	-
其他变动	-	-	-	-
期末余额	20,986,764.90	-	-	20,986,764.90

(4) 本期计提、转回或收回的坏账准备情况

类别	上年年末余额	本期变动金额			期末余额
		计提	收回或转回	转销或核销	
坏账准备	478,244.26	1,284,285.95	-	1,131.06	1,761,399.15
合计	478,244.26	1,284,285.95	-	1,131.06	1,761,399.15

(5) 按款项性质分类情况

款项性质	期末账面余额	上年年末账面余额
押金及保证金	20,244,712.15	2,617,140.00
员工借款或备用金	248,000.00	-
其他款项	494,052.75	408,733.13
合计	20,986,764.90	3,025,873.13

(6) 本期实际核销的其他应收款项情况

项目	核销金额
实际核销的其他应收款项	1,131.06

(7) 按欠款方归集的期末余额前五名的其他应收款项情况

单位名称	款项性质	期末余额	账龄	占其他应收款项期末余额合计数的比例(%)	坏账准备期末余额
第一名	押金及保证金	16,482,459.64	1 年以内	78.54	824,122.98
第二名	押金及保证金	911,350.00	4 年以内	4.34	309,635.00
第三名	押金及保证金	682,712.00	4 年以内	3.25	235,870.50
第四名	押金及保证金	600,000.00	3 年以内	2.86	90,000.00
第五名	押金及保证金	398,914.71	1 年以内	1.90	19,945.74
合计		19,075,436.35		90.89	1,479,574.22

(八) 存货

1、 存货分类

项目	期末余额			上年年末余额		
	账面余额	存货跌价准备/合同履约成本减值准备	账面价值	账面余额	存货跌价准备/合同履约成本减值准备	账面价值
原材料	99,452,098.43	203,389.88	99,248,708.55	68,182,621.15	260,616.71	67,922,004.44
在产品	13,350,160.34	324,980.66	13,025,179.68	13,892,127.68	399,158.52	13,492,969.16
库存商品	52,041,091.64	175,919.07	51,865,172.57	12,627,048.97	601,142.89	12,025,906.08
发出商品	6,692,219.14	-	6,692,219.14	2,188,544.47	-	2,188,544.47
合计	171,535,569.55	704,289.61	170,831,279.94	96,890,342.27	1,260,918.12	95,629,424.15

2、 存货跌价准备及合同履约成本减值准备

项目	上年年末余额	本期增加金额		本期减少金额		期末余额
		计提	其他	转回或转销	其他	
原材料	260,616.71	-	-	57,226.83	-	203,389.88
在产品	399,158.52	-	-	74,177.86	-	324,980.66
库存商品	601,142.89	-	-	425,223.82	-	175,919.07
合计	1,260,918.12	-	-	556,628.51	-	704,289.61

(九) 其他流动资产

项目	期末余额	上年年末余额
银行可交易大额存单产品	160,000,000.00	40,039,082.48
待抵扣进项税	3,582,170.75	1,759,148.72
合计	163,582,170.75	41,798,231.20

(十) 固定资产

1、 固定资产及固定资产清理

项目	期末余额	上年年末余额
固定资产	86,428,127.07	53,764,948.64
固定资产清理	-	-
合计	86,428,127.07	53,764,948.64

2、 固定资产情况

项目	机器设备	电子设备	运输工具	办公设备	合计
1. 账面原值					
(1) 上年年末余额	46,007,424.92	16,915,911.17	1,427,524.07	5,456,336.70	69,807,196.86
(2) 本期增加金额	37,914,752.01	2,325,272.86	677,755.99	3,818,547.66	44,736,328.52
—购置	37,914,752.01	2,325,272.86	677,755.99	3,818,547.66	44,736,328.52
(3) 本期减少金额	2,305,053.27	360,458.82	1,410.26	69,841.22	2,736,763.57
—处置或报废	2,305,053.27	360,458.82	1,410.26	69,841.22	2,736,763.57
(4) 期末余额	81,617,123.66	18,880,725.21	2,103,869.80	9,205,043.14	111,806,761.81
2. 累计折旧					
(1) 上年年末余额	9,238,672.54	3,800,163.66	988,151.98	2,015,260.04	16,042,248.22
(2) 本期增加金额	6,631,284.90	3,143,395.97	248,973.98	1,133,905.46	11,157,560.31
—计提	6,631,284.90	3,143,395.97	248,973.98	1,133,905.46	11,157,560.31
(3) 本期减少金额	1,653,552.87	116,793.56	870.86	49,956.50	1,821,173.79
—处置或报废	1,653,552.87	116,793.56	870.86	49,956.50	1,821,173.79
(4) 期末余额	14,216,404.57	6,826,766.07	1,236,255.10	3,099,209.00	25,378,634.74
3. 减值准备					
(1) 上年年末余额	-	-	-	-	-
(2) 本期增加金额	-	-	-	-	-
—计提	-	-	-	-	-
(3) 本期减少金额	-	-	-	-	-
—处置或报废	-	-	-	-	-
(4) 期末余额	-	-	-	-	-
4. 账面价值					
(1) 期末账面价值	67,400,719.09	12,053,959.14	867,614.70	6,105,834.14	86,428,127.07
(2) 上年年末账面价值	36,768,752.38	13,115,747.51	439,372.09	3,441,076.66	53,764,948.64

(十一) 在建工程

1、 在建工程

项目	期末余额	上年年末余额
在建工程	134,010,980.13	9,520,261.79
合计	134,010,980.13	9,520,261.79

2、 在建工程情况

项目	期末余额			上年年末余额		
	账面余额	减值准备	账面价值	账面余额	减值准备	账面价值
LED 大功率驱动电源智能制造两化融合工程项目	-	-	-	6,080,898.01	-	6,080,898.01
大功率 LED 智慧驱动电源生产基地项目和智慧电源研发中心项目	134,010,980.13	-	134,010,980.13	3,439,363.78	-	3,439,363.78
合计	134,010,980.13	-	134,010,980.13	9,520,261.79	-	9,520,261.79

3、重要的在建工程项目本期变动情况

项目名称	预算数	上年年末余额	本期增加金额	本期转入固定资产金额	本期其他减少金额	期末余额	工程累计投入占预算比例(%)	工程进度(%)	资金来源
大功率LED智慧驱动电源生产基地项目和智慧电源研发中心项目	399,000,000.00	3,439,363.78	130,571,616.35	-	-	134,010,980.13	33.59	33.59	募集资金
合计		3,439,363.78	130,571,616.35	-	-	134,010,980.13			资金

(十二) 使用权资产

项目	房屋及建筑物	合计
1. 账面原值		
(1) 年初余额	20,748,122.84	20,748,122.84
(2) 本期增加金额	12,384,243.15	12,384,243.15
(3) 本期减少金额	-	-
(4) 期末余额	33,132,365.99	33,132,365.99
2. 累计折旧		
(1) 年初余额	-	-
(2) 本期增加金额	13,643,771.31	13,643,771.31
—计提	13,643,771.31	13,643,771.31
(3) 本期减少金额	-	-
—处置	-	-
(4) 期末余额	13,643,771.31	13,643,771.31
3. 减值准备		
(1) 年初余额	-	-
(2) 本期增加金额	-	-
—计提	-	-
(3) 本期减少金额	-	-
—处置	-	-
(4) 期末余额	-	-
4. 账面价值		
(1) 期末账面价值	19,488,594.68	19,488,594.68
(2) 年初账面价值	20,748,122.84	20,748,122.84

(十三) 无形资产

1、 无形资产情况

项目	软件	土地使用权	合计
1. 账面原值			
(1) 上年年末余额	2,003,466.42	19,127,100.00	21,130,566.42
(2) 本期增加金额	8,129,141.14	-	8,129,141.14
—购置	8,129,141.14	-	8,129,141.14
(3) 本期减少金额	-	-	-
—处置	-	-	-
(4) 期末余额	10,132,607.56	19,127,100.00	29,259,707.56
2. 累计摊销			
(1) 上年年末余额	798,616.03	159,392.50	958,008.53
(2) 本期增加金额	671,420.29	382,542.00	1,053,962.29
—计提	671,420.29	382,542.00	1,053,962.29

项目	软件	土地使用权	合计
(3) 本期减少金额	-	-	-
—处置	-	-	-
(4) 期末余额	1,470,036.32	541,934.50	2,011,970.82
3. 减值准备			
(1) 上年年末余额	-	-	-
(2) 本期增加金额	-	-	-
—计提	-	-	-
(3) 本期减少金额	-	-	-
—处置	-	-	-
(4) 期末余额	-	-	-
4. 账面价值			
(1) 期末账面价值	8,662,571.24	18,585,165.50	27,247,736.74
(2) 上年年末账面价值	1,204,850.39	18,967,707.50	20,172,557.89

(十四) 长期待摊费用

项目	上年年末余额	本期增加金额	本期摊销金额	其他减少金额	期末余额
厂区形象设计工程	395,496.48	1,120,218.71	262,168.43	-	1,253,546.76
工装治具	-	4,712,146.31	1,089,691.82	-	3,622,454.49
其他	-	958,611.26	123,686.09	-	834,925.17
合计	395,496.48	6,790,976.28	1,475,546.34	-	5,710,926.42

(十五) 递延所得税资产和递延所得税负债

1、 未经抵销的递延所得税资产

项目	期末余额		上年年末余额	
	可抵扣暂时性差异	递延所得税资产	可抵扣暂时性差异	递延所得税资产
坏账准备	22,184,740.38	3,407,414.66	13,602,374.61	2,030,082.97
存货跌价准备	704,289.61	105,643.44	1,260,918.12	189,137.72
预计负债	3,355,546.20	503,331.93	3,825,048.86	573,757.33
递延收益	1,876,960.20	281,544.03	-	-
使用权资产及租赁负债差异	14,349,695.35	2,300,900.60	-	-
合计	42,471,231.74	6,598,834.66	18,688,341.59	2,792,978.02

2、 未经抵销的递延所得税负债

项目	期末余额		上年年末余额	
	应纳税暂时性差异	递延所得税负债	应纳税暂时性差异	递延所得税负债
交易性金融资产公允价值变动	66,246.55	9,936.98	-	-
合计	66,246.55	9,936.98	-	-

(十六) 其他非流动资产

项目	期末余额			上年年末余额		
	账面余额	减值准备	账面价值	账面余额	减值准备	账面价值
预付长期资产购建款	5,809,160.02	-	5,809,160.02	11,324,966.60	-	11,324,966.60
上市发行费	-	-	-	4,009,433.96	-	4,009,433.96
合计	5,809,160.02	-	5,809,160.02	15,334,400.56	-	15,334,400.56

(十七) 短期借款

1、 短期借款分类

项目	期末余额	上年年末余额
保证借款	102,130,000.00	-
合计	102,130,000.00	-

(十八) 应付账款

1、 应付账款列示

项目	期末余额	上年年末余额
1 年以内	241,578,383.44	186,226,873.93
1-2 年	155,017.34	-
合计	241,733,400.78	186,226,873.93

(十九) 预收款项

1、 预收款项列示

项目	期末余额	上年年末余额
1 年以内	-	311,727.07
合计	-	311,727.07

(二十) 合同负债

1、 合同负债情况

项目	期末余额	上年年末余额
预收合同款	6,160,828.14	2,520,852.54
合计	6,160,828.14	2,520,852.54

(二十一) 应付职工薪酬

1、 应付职工薪酬列示

项目	上年年末余额	本期增加	本期减少	期末余额
短期薪酬	10,181,939.26	166,717,674.53	165,366,979.48	11,532,634.31
离职后福利-设定提存计划	-	6,161,536.48	6,161,536.48	-
合计	10,181,939.26	172,879,211.01	171,528,515.96	11,532,634.31

2、 短期薪酬列示

项目	上年年末余额	本期增加	本期减少	期末余额
(1) 工资、奖金、津贴和补贴	10,070,636.00	163,305,449.69	161,866,145.74	11,509,939.95
(2) 职工福利费	-	113,655.48	113,655.48	-
(3) 社会保险费	-	1,421,209.36	1,421,209.36	-
其中：医疗保险费	-	1,110,392.42	1,110,392.42	-
工伤保险费	-	122,943.76	122,943.76	-
生育保险费	-	187,873.18	187,873.18	-
(4) 住房公积金	92,948.00	1,801,345.00	1,894,293.00	-
(5) 工会经费和职工教育经费	18,355.26	76,015.00	71,675.90	22,694.36
(6) 短期带薪缺勤	-	-	-	-
(7) 短期利润分享计划	-	-	-	-
合计	10,181,939.26	166,717,674.53	165,366,979.48	11,532,634.31

3、 设定提存计划列示

项目	上年年末余额	本期增加	本期减少	期末余额
基本养老保险	-	5,894,986.22	5,894,986.22	-
失业保险费	-	266,550.26	266,550.26	-
合计	-	6,161,536.48	6,161,536.48	-

(二十二) 应交税费

税费项目	期末余额	上年年末余额
增值税	2,146,272.98	1,017,209.89
城建税	243,029.93	140,858.90
教育费附加	104,167.86	60,368.09
地方教育费附加	69,445.25	40,245.41
企业所得税	5,512,087.53	6,309,345.67
个人所得税	471,720.94	364,242.00
印花税	35,910.00	36,170.80
合计	8,582,634.49	7,968,440.76

(二十三) 其他应付款

项目	期末余额	上年年末余额
应付利息	154,000.82	-
其他应付款项	1,625,834.28	300,000.00
合计	1,779,835.10	300,000.00

1、 应付利息

项目	期末余额	上年年末余额
短期借款应付利息	154,000.82	-
合计	154,000.82	-

2、 其他应付款项

按账龄列示

项目	期末余额	上年年末余额
1 年以内	1,625,834.28	300,000.00
合计	1,625,834.28	300,000.00

(二十四) 一年内到期的非流动负债

项目	期末余额	上年年末余额
一年内到期的租赁负债	11,415,984.76	-
合计	11,415,984.76	-

(二十五) 其他流动负债

项目	期末余额	上年年末余额
待转销项税	119,915.19	45,774.48
未终止确认的应收票据	38,702,271.85	-
合计	38,822,187.04	45,774.48

(二十六) 租赁负债

项目	期末余额
租赁负债	20,031,468.80
减：一年内到期的租赁负债	11,415,984.76
合计	8,615,484.04

(二十七) 预计负债

项目	上年年末余额	本期增加	本期减少	期末余额	形成原因
产品质量保证	3,825,048.86	3,448,165.08	3,917,667.74	3,355,546.20	已销售产品质量保证承诺
合计	3,825,048.86	3,448,165.08	3,917,667.74	3,355,546.20	

(二十八) 递延收益

项目	上年年末余额	本期增加	本期减少	期末余额	形成原因
政府补助	-	1,880,000.00	3,039.80	1,876,960.20	与资产相关
合计	-	1,880,000.00	3,039.80	1,876,960.20	

涉及政府补助的项目：

负债项目	上年年末余额	本期新增补助金额	本期计入当期损益金额	其他变动	期末余额	与资产相关/与收益相关
2021 年企业技术改造扶持计划技术装备及管理智能化提升项目	-	1,130,000.00	-	-	1,130,000.00	与资产相关
深圳市创新创业计划技术攻关面上项目	-	750,000.00	3,039.80	-	746,960.20	与资产相关
合计	-	1,880,000.00	3,039.80	-	1,876,960.20	

(二十九) 股本

项目	上年年末余额	本期变动增 (+) 减 (-)					期末余额
		发行新股	送股	公积金转股	其他	小计	
股份总额	70,890,000.00	23,630,000.00	-	-	-	23,630,000.00	94,520,000.00

经中国证券监督管理委员会《关于同意深圳市崧盛电子股份有限公司首次公开发行股票注册的批复》（证监许可[2021]545 号）批复，本公司首次公开发行人民币普通股（A 股）2,363 万股，发行价格为人民币 18.71 元/股，募集资金总额为人民币 442,117,300.00 元，扣除与发行相关的费用人民币 40,919,945.17 元后，募集资金净额为人民币 401,197,354.83 元。其中，计入公司“股本”人民币 23,630,000.00 元，计

入“资本公积—股本溢价”人民币 377,567,354.83 元。上述募集资金已于 2021 年 5 月 31 日存入本公司账户，业经立信会计师事务所（特殊普通合伙）验证，并出具了信会师报字[2021]第 ZI10418 号验资报告。

(三十) 资本公积

项目	上年年末余额	本期增加	本期减少	期末余额
资本溢价（股本溢价）	93,319,707.17	377,567,354.83	-	470,887,062.00
合计	93,319,707.17	377,567,354.83	-	470,887,062.00

详见附注五、（二十九）股本。

(三十一) 盈余公积

项目	上年年末余额	年初余额	本期增加	本期减少	期末余额
法定盈余公积	25,856,057.11	25,856,057.11	12,125,148.42	-	37,981,205.53
合计	25,856,057.11	25,856,057.11	12,125,148.42	-	37,981,205.53

(三十二) 未分配利润

项目	本期金额	上期金额
调整前上年年末未分配利润	142,152,203.11	80,955,195.57
调整年初未分配利润合计数（调增+，调减-）	-	-
调整后年初未分配利润	142,152,203.11	80,955,195.57
加：本期归属于母公司所有者的净利润	129,106,725.27	99,490,536.10
减：提取法定盈余公积	12,125,148.42	9,937,528.56
提取任意盈余公积	-	-
提取一般风险准备	-	-
应付普通股股利	118,150,000.00	28,356,000.00
转作股本的普通股股利	-	-
期末未分配利润	140,983,779.96	142,152,203.11

(三十三) 营业收入和营业成本

1、 营业收入和营业成本情况

项目	本期金额		上期金额	
	收入	成本	收入	成本
主营业务	1,100,173,384.49	816,297,090.43	675,913,515.75	465,814,028.90
其他业务	656,682.29	28,608.02	507,030.16	197,710.66
合计	1,100,830,066.78	816,325,698.45	676,420,545.91	466,011,739.56

(三十四) 税金及附加

项目	本期金额	上期金额
城市维护建设税	2,112,241.89	1,706,179.40
教育费附加	905,370.97	731,412.37
地方教育费附加	603,580.68	487,608.31
印花税及其他	411,566.48	236,996.60
合计	4,032,760.02	3,162,196.68

(三十五) 销售费用

项目	本期金额	上期金额
职工薪酬费	23,630,464.07	13,891,707.64
运输费	-	4,507,186.52
差旅招待费	3,393,774.60	1,975,619.77
广告、展会及宣传费	944,299.39	935,366.85
使用权资产折旧费	312,152.02	
其他	5,213,248.21	6,095,996.79
合计	33,493,938.29	27,405,877.57

(三十六) 管理费用

项目	本期金额	上期金额
职工薪酬费	33,632,041.89	20,906,723.64
使用权资产折旧费	4,432,138.01	
咨询顾问及专业服务费	3,350,697.78	1,142,299.68
水电房租费	2,678,822.40	7,182,826.50
差旅招待费	1,862,815.08	717,054.57
折旧及摊销	1,678,594.68	895,914.17
办公电话费	1,514,030.42	1,124,685.60
装修、修理及物料消耗费	609,228.89	579,480.56
交通及车辆费	167,023.40	174,024.02
其他	4,116,165.06	2,413,383.59
合计	54,041,557.61	35,136,392.33

(三十七) 研发费用

项目	本期金额	上期金额
职工薪酬费	30,431,761.50	21,023,327.48
研发材料费	5,864,683.92	1,061,912.59
折旧及摊销费	3,575,336.63	2,731,817.67
测试鉴定费	3,181,722.22	3,252,413.52

项目	本期金额	上期金额
水电费用	2,811,083.48	795,963.10
使用权资产折旧费	2,265,246.00	
租赁费	-	644,784.11
其它费用	1,795,594.60	832,058.28
合计	49,925,428.35	30,342,276.75

(三十八) 财务费用

项目	本期金额	上期金额
利息费用	3,881,994.91	230,106.91
其中：租赁负债利息费用	705,924.04	-
减：利息收入	767,360.34	748,044.88
汇兑损益	1,002,227.86	775,971.22
其他	210,354.03	140,757.69
合计	4,327,216.46	398,790.94

(三十九) 其他收益

项目	本期金额	上期金额
政府补助	9,007,880.76	2,385,881.11
代扣个人所得税手续费返还	129,964.69	44,105.34
合计	9,137,845.45	2,429,986.45

计入其他收益的政府补助

补助项目	本期金额	上期金额	与资产相关/与收益相关
“企业技术中心”配套奖励	2,000,000.00	-	与收益相关
第十五批企业职工适岗培训补贴	681,480.00	-	与收益相关
深圳市宝安区科技计划国家高新技术企业认定奖励	100,000.00	-	与收益相关
宝安区企业贷款担保手续费补贴	200,000.00	-	与收益相关
2019 年技术改造项目（第三批）	1,635,220.90	-	与收益相关
宝安区知识产权奖励	100,000.00	-	与收益相关
2020 年度外贸优质增长扶持计划（短期出口信用保险保费资助）	74,777.00	-	与收益相关
2020 年国内发明专利、国外发明专利第一资助款	32,500.00	-	与收益相关
2020 年企业研究开发资助	641,000.00	-	与收益相关

深圳市崧盛电子股份有限公司
2021 年度
财务报表附注

补助项目	本期金额	上期金额	与资产相关/与收益相关
宝安区企业参加展会展位费补贴	82,080.00	-	与收益相关
2021 年工业企业扩大产能奖励项目资助	1,075,000.00	-	与收益相关
企业研发投入补贴	250,000.00	-	与收益相关
企业技术中心组建和提升项目扶持计划补贴	930,000.00	-	与收益相关
企业技术改造扶持计划技术改造投资项目	700,000.00	-	与收益相关
深圳市 2020 年度中央外经贸发展专项资金（进口贴息事项）	89,440.00	-	与收益相关
企业吸纳建档立卡贫困劳动力就业一次性补贴	50,000.00	-	与收益相关
企业研发投入补贴（第二批）	250,000.00	-	与收益相关
深圳市社会保险基金管理局企业稳岗补贴	61,143.06	98,445.60	与收益相关
2021 年宝安区第二批“岗前培训”补贴	52,200.00	-	与收益相关
深圳市创新创业计划技术攻关面上项目	3,039.80	-	与资产相关
中大型及以上企业出口信用保险保费补助	-	133,762.00	与收益相关
2018 俄罗斯展展位费补贴	-	23,406.00	与收益相关
2019 年岗前培训补贴	-	39,600.00	与收益相关
2018 年第二批专利补贴款	-	20,000.00	与收益相关
2019 年宝安区卓越绩效管理标准实施项目资助补贴款	-	300,000.00	与收益相关
工业企业规模成长奖励补贴款	-	80,000.00	与收益相关
2020 年技改倍增专项资金计划质量品牌双提升类资助补贴款	-	250,000.00	与收益相关
沙井街道 2020.5 月援企稳岗补贴款	-	2,174.51	与收益相关
宝安区四上企业复工防控补贴款	-	76,400.00	与收益相关
2019 俄罗斯展会补贴款	-	21,600.00	与收益相关
宝安区卫生健康局新冠疫情检测补贴款	-	168,776.00	与收益相关
宝安区工业和信息化局开拓国际市场奖励补贴款	-	8,000.00	与收益相关
宝安区工业和信息化局 2020 年度宝安区中大型及以上企业出口信用保补贴款	-	71,786.00	与收益相关
宝安区科技创新局国家高新技术企业认定补贴款	-	50,000.00	与收益相关

补助项目	本期金额	上期金额	与资产相关/与收益相关
高技能 2020 年企业岗前培训补贴款	-	32,000.00	与收益相关
2019 年研发资助补贴	-	762,000.00	与收益相关
2020 年企业岗前培训补贴款	-	12,600.00	与收益相关
商务局 2019 年中央外经贸发展专项资金补贴款	-	225,331.00	与收益相关
中山市 2020 年重点项目前期推进工作经费	-	10,000.00	与收益相关
合计	9,007,880.76	2,385,881.11	

(四十) 投资收益

项目	本期金额	上期金额
交易性金融资产在持有期间的投资收益	1,126,736.65	1,660,216.65
银行可交易大额存单产品持有期间投资收益	3,329,728.44	-
合计	4,456,465.09	1,660,216.65

(四十一) 公允价值变动收益

产生公允价值变动收益的来源	本期金额	上期金额
交易性金融资产	66,246.55	-
合计	66,246.55	-

(四十二) 信用减值损失

项目	本期金额	上期金额
应收账款坏账损失	7,299,210.88	3,374,296.29
其他应收款坏账损失	1,284,285.95	201,321.26
合计	8,583,496.83	3,575,617.55

(四十三) 资产减值损失

项目	本期金额	上期金额
存货跌价损失及合同履约成本减值损失	-556,628.51	871,068.77
合计	-556,628.51	871,068.77

(四十四) 资产处置收益

项目	本期金额	上期金额	计入当期非经常性损益的金额
固定资产处置收益	-315,279.34	-417,640.32	-315,279.34
合计	-315,279.34	-417,640.32	-315,279.34

(四十五) 营业外收入

项目	本期金额	上期金额	计入当期非经常性损益的金额
废品收入	603,153.05	284,402.00	603,153.05
其他	1,421.19	130,056.09	1,421.19
合计	604,574.24	414,458.09	604,574.24

(四十六) 营业外支出

项目	本期金额	上期金额	计入当期非经常性损益的金额
对外捐赠	-	38,000.00	-
非流动资产毁损报废损失	272,564.15	154,605.01	272,564.15
滞纳金支出	33,153.93	-	33,153.93
其他	24,500.00	34,000.00	24,500.00
合计	330,218.08	226,605.01	330,218.08

(四十七) 所得税费用

1、 所得税费用表

项目	本期金额	上期金额
当期所得税费用	18,965,427.58	14,868,636.28
递延所得税费用	-3,795,919.66	-982,170.76
合计	15,169,507.92	13,886,465.52

2、 会计利润与所得税费用调整过程

项目	本期金额
利润总额	144,276,233.19
按法定[或适用]税率计算的所得税费用	21,641,434.98
子公司适用不同税率的影响	820,301.44
调整以前期间所得税的影响	-
非应税收入的影响	-
不可抵扣的成本、费用和损失的影响	279,759.20
研发加计扣除影响	-7,551,441.26
使用前期未确认递延所得税资产的可抵扣亏损的影响	-
本期未确认递延所得税资产的可抵扣暂时性差异或可抵扣亏损的影响	-
其他	-20,546.44
所得税费用	15,169,507.92

(四十八) 现金流量表项目

1、 收到的其他与经营活动有关的现金

项目	本期金额	上期金额
利息收入	766,965.31	462,376.67
收到的政府补助	10,884,840.96	2,385,881.11
收到押金、保证金等	85,880.00	1,993,386.00
其他	443,332.88	1,023,200.01
合计	12,181,019.15	5,864,843.79

2、 支付的其他与经营活动有关的现金

项目	本期金额	上期金额
支付的其他与销售费用有关的现金	9,123,098.70	10,359,404.29
支付的其他与管理费用、研发及制造费用有关的现金	30,595,709.70	29,353,586.36
支付与银行手续费等有关的现金	84,126.96	88,201.10
支付的押金、保证金等	1,149,104.71	1,315,380.00
其他	84.56	34,000.99
合计	40,952,124.63	41,150,572.74

3、 收到的其他与投资活动有关的现金

项目	本期金额	上期金额
收到的投标保证金	1,450,000.00	-
其他	17,758.56	-
合计	1,467,758.56	-

4、 支付的其他与投资活动有关的现金

项目	本期金额	上期金额
退回的投标保证金	950,000.00	-
合计	950,000.00	-

5、 支付的其他与筹资活动有关的现金

项目	本期金额	上期金额
支付的融资手续费、担保费、发行费用	16,183,114.85	4,250,000.00
偿还租赁负债支付的金额	13,878,247.56	-
合计	30,061,362.41	4,250,000.00

(四十九) 现金流量表补充资料

1、 现金流量表补充资料

补充资料	本期金额	上期金额
1、将净利润调节为经营活动现金流量		
净利润	129,106,725.27	99,490,536.10
加：信用减值损失	8,583,496.83	3,575,617.55
资产减值准备	-556,628.51	871,068.77
固定资产折旧	11,157,560.31	6,992,324.83
使用权资产折旧	13,643,771.31	-
无形资产摊销	671,420.29	515,221.17
长期待摊费用摊销	1,475,546.34	88,237.93
处置固定资产、无形资产和其他长期资产的损失（收益以“-”号填列）	315,279.34	417,640.32
固定资产报废损失（收益以“-”号填列）	272,564.15	154,605.01
公允价值变动损失（收益以“-”号填列）	-66,246.55	-
财务费用（收益以“-”号填列）	4,444,863.02	719,712.64
投资损失（收益以“-”号填列）	-4,456,465.09	-1,660,216.65
递延所得税资产减少（增加以“-”号填列）	-3,805,856.64	-982,170.76
递延所得税负债增加（减少以“-”号填列）	9,936.98	-
存货的减少（增加以“-”号填列）	-74,645,227.28	-33,915,146.67
经营性应收项目的减少（增加以“-”号填列）	-193,673,534.69	-69,646,307.58
经营性应付项目的增加（减少以“-”号填列）	104,296,900.82	71,262,091.75
其他	-	-
经营活动产生的现金流量净额	-3,225,894.10	77,883,214.41
2、不涉及现金收支的重大投资和筹资活动		
债务转为资本	-	-
一年内到期的可转换公司债券	-	-
融资租入固定资产	-	-
3、现金及现金等价物净变动情况		
现金的期末余额	73,730,036.46	41,572,114.13
减：现金的期初余额	41,572,114.13	54,741,604.44
加：现金等价物的期末余额	-	-
减：现金等价物的期初余额	-	-
现金及现金等价物净增加额	32,157,922.33	-13,169,490.31

2、 现金和现金等价物的构成

项目	期末余额	上年年末余额
一、现金	73,730,036.46	41,572,114.13
其中：库存现金	32,972.20	23,646.70
可随时用于支付的银行存款	73,697,064.26	41,548,467.43
可随时用于支付的其他货币资金	-	-
可用于支付的存放中央银行款项	-	-
存放同业款项	-	-
拆放同业款项	-	-
二、现金等价物	-	-
其中：三个月内到期的债券投资	-	-
三、期末现金及现金等价物余额	73,730,036.46	41,572,114.13
其中：母公司或集团内子公司使用受限制的现金和现金等价物	-	-

(五十) 外币货币性项目

1、 外币货币性项目

项目	期末外币余额	折算汇率	期末折算人民币余额
货币资金			3,980,592.04
其中：美元	624,338.04	6.3757	3,980,592.04
应收账款			21,922,020.07
其中：美元	3,438,370.70	6.3757	21,922,020.07
其他应收款			16,482,459.64
其中：美元	2,585,200.00	6.3757	16,482,459.64

(五十一) 政府补助

1、 与资产相关的政府补助

种类	金额	资产负债表列报项目	计入当期损益或冲减相关成本费用损失的金额		计入当期损益或冲减相关成本费用损失的项目
			本期金额	上期金额	
2021 年企业技术改造扶持计划技术装备及管理智能化提升项目	1,130,000.00	递延收益	-	-	其他收益
深圳市创新创业计划技术攻关面上项目	750,000.00	递延收益	3,039.80	-	其他收益

2、与收益相关的政府补助

种类	金额	计入当期损益或冲减相关成本费用 损失的金额		计入当期损益或冲减相 关成本费用损失的项目
		本期金额	上期金额	
“企业技术中心” 配套奖励	2,000,000.00	2,000,000.00	-	其他收益
第十五批企业职 工适岗培训补贴	681,480.00	681,480.00	-	其他收益
深圳市宝安区科 技计划国家高新 技术企业认定奖 励	100,000.00	100,000.00	-	其他收益
宝安区企业贷款 担保手续费补贴	200,000.00	200,000.00	-	其他收益
2019 年技术改造 项目（第三批）	1,635,220.90	1,635,220.90	-	其他收益
宝安区知识产权 奖励	100,000.00	100,000.00	-	其他收益
2020 年度外贸优 质增长扶持计划 （短期出口信用 保险保费资助）	74,777.00	74,777.00	-	其他收益
2020 年国内发明 专利、国外发明 专利第一资助款	32,500.00	32,500.00	-	其他收益
2020 年企业研究 开发资助	641,000.00	641,000.00	-	其他收益
宝安区企业参加 展会展位费补贴	82,080.00	82,080.00	-	其他收益
2021 年工业企业 扩大产能奖励项 目资助	1,075,000.00	1,075,000.00	-	其他收益
企业研发投入补 贴	250,000.00	250,000.00	-	其他收益
企业技术中心组 建和提升项目扶 持计划补贴	930,000.00	930,000.00	-	其他收益
企业技术改造扶 持计划技术改造 投资项目	700,000.00	700,000.00	-	其他收益
深圳市 2020 年度 中央外经贸发展 专项资金（进口 贴息事项）	89,440.00	89,440.00	-	其他收益
企业吸纳建档立 卡贫困劳动力就 业一次性补贴	50,000.00	50,000.00	-	其他收益
企业研发投入补 贴（第二批）	250,000.00	250,000.00	-	其他收益
深圳市社会保险 基金管理局企业 稳岗补贴	159,588.66	61,143.06	98,445.60	其他收益
2021 年宝安区第 二批“岗前培训” 补贴	52,200.00	52,200.00	-	其他收益

深圳市崧盛电子股份有限公司
2021 年度
财务报表附注

种类	金额	计入当期损益或冲减相关成本费用 损失的金额		计入当期损益或冲减相 关成本费用损失的项目
		本期金额	上期金额	
中大型及以上企业出口信用保险保费补助	133,762.00	-	133,762.00	其他收益
2018 俄罗斯展览展位费补贴	23,406.00	-	23,406.00	其他收益
2019 年岗前培训补贴	39,600.00	-	39,600.00	其他收益
2018 年第二批专利补贴款	20,000.00	-	20,000.00	其他收益
2019 年宝安区卓越绩效管理标准实施项目资助补贴款	300,000.00	-	300,000.00	其他收益
工业企业规模成长奖励补贴款	80,000.00	-	80,000.00	其他收益
2020 年技改倍增专项资助计划质量品牌双提升类资助补贴款	250,000.00	-	250,000.00	其他收益
沙井街道 2020.5 月援企稳岗补贴款	2,174.51	-	2,174.51	其他收益
宝安区四上企业复工防控补贴款	76,400.00	-	76,400.00	其他收益
2019 俄罗斯展会补贴款	21,600.00	-	21,600.00	其他收益
宝安区卫生健康局新冠疫情检测补贴款	168,776.00	-	168,776.00	其他收益
宝安区工业和信息化局开拓国际市场奖励补贴款	8,000.00	-	8,000.00	其他收益
宝安区工业和信息化局 2020 年度宝安区中大型及以上企业出口信用保补贴款	71,786.00	-	71,786.00	其他收益
宝安区科技创新局国家高新技术企业认定补贴款	50,000.00	-	50,000.00	其他收益
高技能 2020 年企业岗前培训补贴款	32,000.00	-	32,000.00	其他收益
2019 年研发资助补贴	762,000.00	-	762,000.00	其他收益
2020 年企业岗前培训补贴款	12,600.00	-	12,600.00	其他收益
商务局 2019 年中央外经贸发展专项资金补贴款	225,331.00	-	225,331.00	其他收益
中山市 2020 年重点项目前期推进工作经费	10,000.00	-	10,000.00	其他收益

六、 合并范围的变更

(一) 非同一控制下企业合并

无

(二) 同一控制下企业合并

无

(三) 反向购买

无

(四) 处置子公司

无

(五) 其他原因的合并范围变动

无

七、 在其他主体中的权益

(一) 在子公司中的权益

1、 企业集团的构成

子公司名称	主要经营地	注册地	业务性质	持股比例(%)		取得方式
				直接	间接	
广东省崧盛电源技术有限公司	广东中山	广东省中山市	研发、生产和销售	100.00		设立

八、 与金融工具相关的风险

本公司在经营过程中面临各种金融风险：信用风险、流动性风险和市场风险（包括汇率风险、利率风险和其他价格风险）。上述金融风险以及本公司为降低这些风险所采取的风险管理政策如下所述：

董事会负责规划并建立本公司的风险管理架构，制定本公司的风险管理政策和相关指引并监督风险管理措施的执行情况。本公司已制定风险管理政策以识别和分析本公司所面临的风险，这些风险管理政策对特定风险进行了明确规定，涵盖了市场风险、信用风险和流动性风险管理等诸多方面。本公司定期评估市场环境及本公司经营活动的变化以决定是否对风险管理政策及系统进行更新。本公司的风险管理由风险管理委员会按照董事会批准的政策开展。风险管理委员会通过与本公司其他业务部门的紧密合作来识别、评价和规避相关风险。本公司内部审计部门就风险管理控

制及程序进行定期的审核，并将审核结果上报本公司的审计委员会。

本公司通过适当的多样化投资及业务组合来分散金融工具风险，并通过制定相应的风险管理政策减少集中于单一行业、特定地区或特定交易对手的风险。

(一) 信用风险

信用风险是指交易对手未能履行合同义务而导致本公司发生财务损失的风险。

本公司信用风险主要产生于货币资金、应收票据、应收账款、应收款项融资、其他应收款、债权投资、其他债权投资和财务担保合同等，以及未纳入减值评估范围的以公允价值计量且其变动计入当期损益的债务工具投资和衍生金融资产等。于资产负债表日，本公司金融资产的账面价值已代表其最大信用风险敞口。

本公司货币资金主要为存放于声誉良好并拥有较高信用评级的国有银行和其他大中型上市银行的银行存款，本公司认为其不存在重大的信用风险，几乎不会产生因银行违约而导致的重大损失。

此外，对于应收票据、应收账款、应收款项融资和其他应收款等，本公司设定相关政策以控制信用风险敞口。本公司基于对客户的财务状况、从第三方获取担保的可能性、信用记录及其他因素诸如目前市场状况等评估客户的信用资质并设置相应信用期。本公司会定期对客户信用记录进行监控，对于信用记录不良的客户，本公司会采用书面催款、缩短信用期或取消信用期等方式，以确保本公司的整体信用风险在可控的范围内。

(二) 流动性风险

流动性风险是指企业在履行以交付现金或其他金融资产的方式结算的义务时发生资金短缺的风险。

本公司的政策是确保拥有充足的现金以偿还到期债务。流动性风险由本公司的财务部门集中控制。财务部门通过监控现金余额、可随时变现的有价证券以及对未来 12 个月现金流量的滚动预测，确保公司在所有合理预测的情况下拥有充足的资金偿还债务。同时持续监控公司是否符合借款协议的规定，从主要金融机构获得提供足够备用资金的承诺，以满足短期和长期的资金需求。

本公司各项金融负债以未折现的合同现金流量按到期日列示如下：

项目	期末余额					
	即时偿还	1 年以内	1-2 年	2-5 年	5 年以上	合计
短期借款	-	102,130,000.00	-	-	-	102,130,000.00
应付账款	-	241,733,400.78	-	-	-	241,733,400.78

项目	期末余额					
	即时偿还	1 年以内	1-2 年	2-5 年	5 年以上	合计
应付职工薪酬	-	11,532,634.31	-	-	-	11,532,634.31
应交税费	-	8,582,634.49	-	-	-	8,582,634.49
应付利息	-	154,000.82	-	-	-	154,000.82
其他应付款	-	1,625,834.28	-	-	-	1,625,834.28
一年内到期的非流动负债	-	11,415,984.76	-	-	-	11,415,984.76
租赁负债	-	8,615,484.04	-	-	-	8,615,484.04
合计	-	385,789,973.48	-	-	-	385,789,973.48

项目	上年年末余额					
	即时偿还	1 年以内	1-2 年	2-5 年	5 年以上	合计
应付账款	-	186,226,873.93	-	-	-	186,226,873.93
预收账款	-	311,727.07	-	-	-	311,727.07
应付职工薪酬	-	10,181,939.26	-	-	-	10,181,939.26
应交税费	-	7,968,440.76	-	-	-	7,968,440.76
其他应付款	-	300,000.00	-	-	-	300,000.00
合计	-	204,988,981.02	-	-	-	204,988,981.02

(三) 市场风险

金融工具的市场风险是指金融工具的公允价值或未来现金流量因市场价格变动而发生波动的风险，包括汇率风险、利率风险和其他价格风险。

1、 利率风险

利率风险，是指金融工具的公允价值或未来现金流量因市场利率变动而发生波动的风险。本公司面临的利率风险主要来源于银行借款。

在其他变量保持不变的情况下，如果以浮动利率计算的借款利率上升或下降 100 个基点，对本公司的净利润影响如下。管理层认为 100 个基点合理反映了利率可能发生变动的合理范围。

利率变化	对净利润的影响
	2021.12.31
上升 100 个基点	-1,021,300.00
下降 100 个基点	1,021,300.00

2、 汇率风险

汇率风险是指金融工具的公允价值或未来现金流量因外汇汇率变动而发生波

动的风险。

本公司持续监控外币交易和外币资产及负债的规模,以最大程度降低面临的外汇风险。此外,公司还可能签署远期外汇合约或货币互换合约以达到规避汇率风险的目的。于本期及上期,本公司未签署任何远期外汇合约或货币互换合约。本公司面临的汇率风险主要来源于以美元计价的金融资产和金融负债,外币金融资产和外币金融负债折算成人民币的金额列示如下:

项目	期末余额			上年年末余额		
	美元	其他 外币	合计	美元	其他 外币	合计
货币资金	3,980,592.04	-	3,980,592.04	483,407.92	-	483,407.92
应收账款	21,922,020.07	-	21,922,020.07	6,126,626.32	-	6,126,626.32
其他应收款	16,482,459.64	-	16,482,459.64	-	-	-
合计	42,385,071.75	-	42,385,071.75	6,610,034.24	-	6,610,034.24

于 2021 年 12 月 31 日,在所有其他变量保持不变的情况下,如果人民币对美元升值或贬值 3%,对本公司净利润的影响如下。管理层认为 3%合理反映了人民币对美元可能发生变动的合理范围。

汇率变化	对净利润的影响	
	2021.12.31	
上升 3%	1,080,819.33	
下降 3%	-1,080,819.33	

九、公允价值的披露

公允价值计量所使用的输入值划分为三个层次:

第一层次输入值是在计量日能够取得的相同资产或负债在活跃市场上未经调整的报价。

第二层次输入值是除第一层次输入值外相关资产或负债直接或间接可观察的输入值。

第三层次输入值是相关资产或负债的不可观察输入值。

公允价值计量结果所属的层次,由对公允价值计量整体而言具有重要意义的输入值所属的最低层次决定。

(一) 以公允价值计量的资产和负债的期末公允价值

项目	期末公允价值			
	第一层次公允价值计量	第二层次公允价值计量	第三层次公允价值计量	合计
一、持续的公允价值计量				
◆交易性金融资产	-	-	40,066,246.55	40,066,246.55

项目	期末公允价值			
	第一层次公允价值计量	第二层次公允价值计量	第三层次公允价值计量	合计
1.以公允价值计量且其变动计入当期损益的金融资产	-	-	40,066,246.55	40,066,246.55
(1) 债务工具投资	-	-	-	-
(2) 权益工具投资	-	-	-	-
(3) 衍生金融资产	-	-	-	-
(4) 其他	-	-	40,066,246.55	40,066,246.55
2.指定为以公允价值计量且其变动计入当期损益的金融资产	-	-	-	-
(1) 债务工具投资	-	-	-	-
(2) 其他	-	-	-	-
◆应收款项融资	-	-	1,449,500.00	1,449,500.00
◆其他债权投资	-	-	-	-
◆其他权益工具投资	-	-	-	-
◆其他非流动金融资产	-	-	-	-
1.以公允价值计量且其变动计入当期损益的金融资产	-	-	-	-
(1) 债务工具投资	-	-	-	-
(2) 权益工具投资	-	-	-	-
(3) 衍生金融资产	-	-	-	-
(4) 其他	-	-	-	-
2.指定为以公允价值计量且其变动计入当期损益的金融资产	-	-	-	-
(1) 债务工具投资	-	-	-	-
(2) 其他	-	-	-	-
◆投资性房地产	-	-	-	-
1.出租用的土地使用权	-	-	-	-
2.出租的建筑物	-	-	-	-
3.持有并准备增值后转让的土地使用权	-	-	-	-
	-	-	-	-
持续以公允价值计量的资产总额	-	-	41,515,746.55	41,515,746.55
◆交易性金融负债	-	-	-	-
1.交易性金融负债	-	-	-	-
(1) 发行的交易性债券	-	-	-	-
(2) 衍生金融负债	-	-	-	-

项目	期末公允价值			
	第一层次公允价值计量	第二层次公允价值计量	第三层次公允价值计量	合计
(3) 其他	-	-	-	-
2.指定为以公允价值计量且其变动计入当期损益的金融负债	-	-	-	-
持续以公允价值计量的负债总额	-	-	-	-
二、非持续的公允价值计量				
◆持有待售资产	-	-	-	-
非持续以公允价值计量的资产总额	-	-	-	-
◆持有待售负债	-	-	-	-
非持续以公允价值计量的负债总额	-	-	-	-

(二) 持续和非持续第一层次公允价值计量项目市价的确定依据

不适用

十、 关联方及关联交易

(一) 本公司的母公司情况

本公司实际控制人为王宗友和田年斌，王宗友、田年斌分别直接持有本公司 24.35% 股权，为成立以来的共同实际控制人。

(二) 本公司的子公司情况

本公司子公司的情况详见本附注“七、在其他主体中的权益”。

(三) 本公司的合营和联营企业情况

无

(四) 其他关联方情况

其他关联方名称	其他关联方与本公司的关系
张程萍	实际控制人王宗友之配偶
陈慧	实际控制人田年斌之配偶

(五) 关联交易情况

1、 关联担保情况

本公司作为被担保方：

担保方	担保金额	担保起始日	担保到期日	担保是否已经履行完毕
田年斌、王宗友	7,500,000.00 美元	2021 年 03 月 02 日	至担保主债务完结	否
田年斌、王宗友	50,000,000.00	2021 年 03 月 15 日	主债务履行期限届满之日起三年	否
田年斌、王宗友、陈慧、张程萍	50,000,000.00	2020 年 04 月 19 日	主债权到期日另加三年	否

2、 关键管理人员薪酬

项目	本期金额	上期金额
关键管理人员薪酬	5,068,069.00	4,369,131.55

十一、 股份支付

(一) 股份支付总体情况

无

(二) 以权益结算的股份支付情况

无

(三) 以现金结算的股份支付情况

无

(四) 股份支付的修改、终止情况

无

十二、 承诺及或有事项

(一) 重要承诺事项

1、 资产负债表日存在的重要承诺

(1) 经营租赁承诺

根据已签订的不可撤销的经营性租赁合同，本公司于资产负债表日后应支付的最低租赁付款额如下：

剩余租赁期	未折现租赁付款额
1 年以内	11,969,898.28

剩余租赁期	未折现租赁付款额
1 至 2 年	6,727,740.11
2 至 3 年	2,123,736.23
合计	20,821,374.62

(二) 或有事项

1、 资产负债表日存在的重要或有事项

期末，本公司无需要披露的重要的或有事项。

十三、 资产负债表日后事项

(一) 重要的非调整事项

公司无需要披露的重要的资产负债表日后事项。

(二) 利润分配情况

经公司 2022 年 3 月 24 日召开的第二届董事会第十八次会议审议通过《关于 2021 年度利润分配方案的议案》，公司 2021 年度利润分配方案为：以 2021 年 12 月 31 日的总股本 94,520,000 股为基数，每 10 股派发现金股利人民币 2.00 元（含税），共计派发现金股利人民币 18,904,000.00 元（含税）；同时，以公司 2021 年 12 月 31 日的总股本 94,520,000 股为基数，以资本公积金向全体股东每 10 股转增 3 股，共计转增 28,356,000 股，转增后总股本为 122,876,000 股。本次利润分配方案尚需经公司股东大会审议批准方可实施。

十四、 母公司财务报表主要项目注释

(一) 应收票据

1、 应收票据分类列示

项目	期末余额	上年年末余额
银行承兑汇票	41,202,716.22	-
合计	41,202,716.22	-

2、 期末公司已背书或贴现且在资产负债表日尚未到期的应收票据

项目	期末终止确认金额	期末未终止确认金额
银行承兑汇票	-	38,302,271.85
合计	-	38,302,271.85

(二) 应收账款

1、 应收账款按账龄披露

账龄	期末余额	上年年末余额
1 年以内	416,260,874.80	254,508,515.86
1 至 2 年	1,918,243.87	2,510,388.86
2 至 3 年	305,509.18	470,418.00
3 至 4 年	255,990.00	32,040.00
4 至 5 年	32,040.00	6,000.00
5 年以上	-	-
小计	418,772,657.85	257,527,362.72
减：坏账准备	19,675,542.98	13,026,032.65
合计	399,097,114.87	244,501,330.07

2、 应收账款按坏账计提方法分类披露

类别	期末余额				上年年末余额					
	账面余额		坏账准备		账面价值		坏账准备		账面价值	
	金额	比例 (%)	金额	计提比例 (%)	金额	比例 (%)	金额	计提比例 (%)		
按单项计提坏账准备	-	-	-	-	-	-	-	-	-	
其中：										
单项金额重大并单独计提坏账准备的应收账款	-	-	-	-	-	-	-	-	-	
单项金额不重大但单独计提坏账准备的应收账款	-	-	-	-	-	-	-	-	-	
按组合计提坏账准备	418,772,657.85	100.00	19,675,542.98	4.70	399,097,114.87	257,527,362.72	100.00	13,026,032.65	5.06	244,501,330.07
其中：										
内部往来组合	31,492,098.00	7.52	-	-	31,492,098.00	2,247,548.59	0.87	-	-	2,247,548.59
账龄组合	387,280,559.85	92.48	19,675,542.98	5.08	367,605,016.87	255,279,814.13	99.13	13,026,032.65	5.10	242,253,781.48
合计	418,772,657.85	100.00	19,675,542.98		399,097,114.87	257,527,362.72	100.00	13,026,032.65		244,501,330.07

按组合计提坏账准备:

按账龄组合计提:

名称	期末余额		
	应收账款	坏账准备	计提比例 (%)
1 年以内	384,768,776.80	19,238,438.84	5.00
1 至 2 年	1,918,243.87	191,824.39	10.00
2 至 3 年	305,509.18	91,652.75	30.00
3 至 4 年	255,990.00	127,995.00	50.00
4 至 5 年	32,040.00	25,632.00	80.00
5 年以上	-	-	-
合计	387,280,559.85	19,675,542.98	

3、 本期计提、转回或收回的坏账准备情况

类别	上年年末余额	本期变动金额			期末余额
		计提	收回或转回	转销或核销	
坏账准备	13,026,032.65	6,649,510.33	-	-	19,675,542.98
合计	13,026,032.65	6,649,510.33	-	-	19,675,542.98

4、 本期无实际核销的应收账款情况

5、 按欠款方归集的期末余额前五名的应收账款情况

单位名称	期末余额		
	应收账款	占应收账款合计数的比例 (%)	坏账准备
客户 1	76,137,893.83	18.18	3,806,894.69
客户 2	31,748,606.01	7.58	1,587,430.30
客户 3	31,492,098.00	7.52	-
客户 4	21,418,477.20	5.11	1,070,923.86
客户 5	16,860,238.05	4.03	843,011.90
合计	177,657,313.09	42.42	7,308,260.75

(三) 应收款项融资

1、 应收款项融资情况

项目	期末余额	上年年末余额
应收票据	1,397,000.00	15,299,393.08
合计	1,397,000.00	15,299,393.08

2、 应收款项融资本期增减变动及公允价值变动情况

项目	上年年末余额	本期新增	本期终止确认	其他变动	期末余额	累计在其他综合收益中确认的损失准备
银行承兑汇票	15,299,393.08	261,493,885.27	275,396,278.35	-	1,397,000.00	-
合计	15,299,393.08	261,493,885.27	275,396,278.35	-	1,397,000.00	-

(四) 其他应收款

项目	期末余额	上年年末余额
应收利息	997,027.79	-
应收股利	-	-
其他应收款项	192,131,186.87	22,544,571.32
合计	193,128,214.66	22,544,571.32

1、 应收利息

(1) 应收利息分类

项目	期末余额	上年年末余额
银行可交易大额存单产品利息收入	997,027.79	-
小计	997,027.79	-
减：坏账准备	-	-
合计	997,027.79	-

2、 其他应收款项

(1) 按账龄披露

账龄	期末余额	上年年末余额
1 年以内	171,416,598.18	21,109,040.97
1 至 2 年	20,667,290.00	1,051,790.00
2 至 3 年	902,110.00	699,782.00
3 至 4 年	699,782.00	63,368.00
4 至 5 年	63,368.00	94,200.00
5 年以上	94,200.00	-
小计	193,843,348.18	23,018,180.97
减：坏账准备	1,712,161.31	473,609.65
合计	192,131,186.87	22,544,571.32

(2) 按坏账计提方法分类披露

类别	期末余额			上年年末余额		
	账面余额		坏账准备	账面余额		坏账准备
	金额	比例 (%)		金额	比例 (%)	
按单项计提坏账准备	-	-	-	-	-	-
其中：						
单项金额重大并单独计提坏账准备的应收账款	-	-	-	-	-	-
单项金额不重大但单独计提坏账准备的应收账款	-	-	-	-	-	-
按组合计提坏账准备	193,843,348.18	100.00	1,712,161.31	0.88	23,018,180.97	100.00
其中：						
内部往来组合	173,736,320.00	89.63	-	-	20,080,000.00	87.24
账龄组合	20,107,028.18	10.37	1,712,161.31	8.52	2,938,180.97	12.76
合计	193,843,348.18	100.00	1,712,161.31	0.88	23,018,180.97	100.00
					473,609.65	2.06
					20,080,000.00	-
					473,609.65	16.12
					23,018,180.97	100.00
					473,609.65	2.06
					22,544,571.32	
					20,080,000.00	
					2,464,571.32	
					22,544,571.32	

按组合计提坏账准备:

按账龄组合计提:

名称	期末余额		
	其他应收款项	坏账准备	计提比例 (%)
1 年以内	17,760,278.18	888,013.91	5.00
1 至 2 年	587,290.00	58,729.00	10.00
2 至 3 年	902,110.00	270,633.00	30.00
3 至 4 年	699,782.00	349,891.00	50.00
4 至 5 年	63,368.00	50,694.40	80.00
5 年以上	94,200.00	94,200.00	100.00
合计	20,107,028.18	1,712,161.31	

(3) 坏账准备计提情况

坏账准备	第一阶段	第二阶段	第三阶段	合计
	未来 12 个月预期信用损失	整个存续期预期信用损失(未发生信用减值)	整个存续期预期信用损失(已发生信用减值)	
上年年末余额	473,609.65	-	-	473,609.65
上年年末余额在本期	-	-	-	-
--转入第二阶段	-	-	-	-
--转入第三阶段	-	-	-	-
--转回第二阶段	-	-	-	-
--转回第一阶段	-	-	-	-
本期计提	1,238,551.66	-	-	1,238,551.66
本期转回	-	-	-	-
本期转销	-	-	-	-
本期核销	-	-	-	-
其他变动	-	-	-	-
期末余额	1,712,161.31	-	-	1,712,161.31

其他应收款项账面余额变动如下:

账面余额	第一阶段	第二阶段	第三阶段	合计
	未来 12 个月预期信用损失	整个存续期预期信用损失(未发生信用减值)	整个存续期预期信用损失(已发生信用减值)	
上年年末余额	23,018,180.97	-	-	23,018,180.97
上年年末余额在本期	-	-	-	-
--转入第二阶段	-	-	-	-
--转入第三阶段	-	-	-	-

账面余额	第一阶段	第二阶段	第三阶段	合计
	未来 12 个月预期信用损失	整个存续期预期信用损失 (未发生信用减值)	整个存续期预期信用损失 (已发生信用减值)	
-转回第二阶段	-	-	-	-
-转回第一阶段	-	-	-	-
本期新增	170,825,167.21	-	-	170,825,167.21
本期终止确认	-	-	-	-
其他变动	-	-	-	-
期末余额	193,843,348.18	-	-	193,843,348.18

(4) 本期计提、转回或收回的坏账准备情况

类别	上年年末余额	本期变动金额			期末余额
		计提	收回或转回	转销或核销	
坏账准备	473,609.65	1,238,551.66	-	-	1,712,161.31
合计	473,609.65	1,238,551.66	-	-	1,712,161.31

(5) 按款项性质分类情况

款项性质	期末账面余额	上年年末账面余额
其他款项	439,138.54	406,060.97
员工借款或备用金	248,000.00	-
押金及保证金	19,419,889.64	2,532,120.00
内部往来组合	173,736,320.00	20,080,000.00
合计	193,843,348.18	23,018,180.97

(6) 按欠款方归集的期末余额前五名的其他应收款项情况

单位名称	款项性质	期末余额	账龄	占其他应收款项期末余额合计数的比例(%)	坏账准备期末余额
第一名	内部往来组合	173,736,320.00	2 年以内	89.63	-
第二名	押金及保证金	16,482,459.64	1 年以内	8.50	824,122.98
第三名	押金及保证金	911,350.00	4 年以内	0.47	309,635.00
第四名	押金及保证金	682,712.00	4 年以内	0.35	235,870.50
第五名	押金及保证金	600,000.00	3 年以内	0.31	90,000.00
合计		192,412,841.64		99.26	1,459,628.48

(五) 长期股权投资

项目	期末余额			上年年末余额		
	账面余额	减值准备	账面价值	账面余额	减值准备	账面价值
对子公司投资	10,000,000.00	-	10,000,000.00	10,000,000.00	-	10,000,000.00
合计	10,000,000.00	-	10,000,000.00	10,000,000.00	-	10,000,000.00

1、对子公司投资

被投资单位	上年年末余额	本期增加	本期减少	期末余额	本期计提减值准备	减值准备期末余额
广东省崧盛电源技术有限公司	10,000,000.00	-	-	10,000,000.00	-	-
合计	10,000,000.00	-	-	10,000,000.00	-	-

(六) 营业收入和营业成本

1、营业收入和营业成本情况

项目	本期金额		上期金额	
	收入	成本	收入	成本
主营业务	1,091,523,162.03	829,317,990.32	674,963,297.87	465,829,479.55
其他业务	46,631,028.83	46,389,369.27	596,704.32	286,208.80
合计	1,138,154,190.86	875,707,359.59	675,560,002.19	466,115,688.35

(七) 投资收益

项目	本期金额	上期金额
交易性金融资产在持有期间的投资收益	1,126,736.65	1,660,216.65
银行可交易大额存单产品持有期间投资收益	3,329,728.44	-
合计	4,456,465.09	1,660,216.65

十五、补充资料

(一) 当期非经常性损益明细表

项目	金额	说明
非流动资产处置损益	-587,843.49	
越权审批或无正式批准文件的税收返还、减免	-	
计入当期损益的政府补助（与企业业务密切相关，按照国家统一标准定额或定量享受的政府补助除外）	9,007,880.76	
计入当期损益的对非金融企业收取的资金占用费	-	
企业取得子公司、联营企业及合营企业的投资成本小于取得投资时应享有被投资单位可辨认净资产公允价值产生的收益	-	

项目	金额	说明
非货币性资产交换损益	-	
委托他人投资或管理资产的损益	-	
因不可抗力因素，如遭受自然灾害而计提的各项资产减值准备	-	
债务重组损益	-	
企业重组费用，如安置职工的支出、整合费用等	-	
交易价格显失公允的交易产生的超过公允价值部分的损益	-	
同一控制下企业合并产生的子公司期初至合并日的当期净损益	-	
与公司正常经营业务无关的或有事项产生的损益	-	
除同公司正常经营业务相关的有效套期保值业务外，持有交易性金融资产、衍生金融资产、交易性金融负债、衍生金融负债产生的公允价值变动损益，以及处置交易性金融资产、衍生金融资产、交易性金融负债、衍生金融负债和其他债权投资取得的投资收益	4,456,465.09	
单独进行减值测试的应收款项、合同资产减值准备转回	-	
对外委托贷款取得的损益	-	
采用公允价值模式进行后续计量的投资性房地产公允价值变动产生的损益	-	
根据税收、会计等法律、法规的要求对当期损益进行一次性调整对当期损益的影响	-	
受托经营取得的托管费收入	-	
除上述各项之外的其他营业外收入和支出	546,920.31	
其他符合非经常性损益定义的损益项目	129,964.69	
小计	13,553,387.36	
所得税影响额	-2,035,424.94	
合计	11,517,962.42	

(二) 净资产收益率及每股收益

报告期利润	加权平均净资产收益率 (%)	每股收益 (元)	
		基本每股收益	稀释每股收益
归属于公司普通股股东的净利润	23.55	1.56	1.56
扣除非经常性损益后归属于公司普通股股东的净利润	21.45	1.42	1.42

深圳市崧盛电子股份有限公司

(加盖公章)

2022年3月24日



姓名 刘志鹏

性别 男

Sex 1989-05-27

出生日期 立信会计师事务所 (特殊普通

Date of birth 通合伙) 深圳分所

工作单位 440682198905271311

Working unit

身份证号码 Identity card No.



扫描全能王 创建



姓名	徐冬冬
Full name	_____
性别	男
Sex	_____
出生日期	1985-01-01
Date of birth	_____
工作单位	深圳南方民和会计师事务所有限责任公司
Working unit	_____
身份证号码	36012119850101153X
Identity card No.	_____



营业执照

(副本)

统一社会信用代码

91310101568093764U

证照编号: 01000000202102190019

扫描二维码登录“国家企业信用信息公示系统”了解更多登记、监管信息。



名称 立信会计师事务所(普通合伙)

类型 特殊普通合伙

执行事务合伙人 朱建弟, 杨志国

经营范围

审查企业会计报表,出具审计报告;验证企业资本,出具验资报告;办理企业合并、分立、清算事宜中的审计业务,出具有关报告;基本建设年度财务决算审计;代理记账;会计咨询、税务咨询、法律、法规规定的其他业务。
【依法须经批准的项目,经相关部门批准后方可开展经营活动】

成立日期 2011年01月24日

合伙期限 2011年01月24日至不约定期限

主要经营场所 上海市黄浦区南京东路61号四楼



登记机关

2021年02月19日

证书序号:0001247

说明

1. 《会计师事务所执业证书》是证明持有人经财政部门依法审批,准予执行注册会计师法定业务的凭证。
2. 《会计师事务所执业证书》记载事项发生变动的,应当向财政部门申请换发。
3. 《会计师事务所执业证书》不得伪造、涂改、出租、出借、转让。
4. 会计师事务所终止或执业许可注销的,应当向财政部门交回《会计师事务所执业证书》。



中华人民共和国财政部制



会计师事务所

执业证书



名称: 立信会计师事务所(普通合伙)

首席合伙人: 朱建弟

主任会计师:

经营场所: 上海市黄浦区南京东路61号四楼

组织形式: 特殊普通合伙制

执业证书编号: 310000006

批准执业文号: 沪财会〔2000〕26号(转制批文 沪财会[2010]82号)

批准执业日期: 2000年6月13日(转制日期 2010年12月31日)



证书序号: 000396

会计师事务所 证券、期货相关业务许可证

经财政部、中国证监会和中国证券监督管理委员会审查, 批准



立信会计师事务所(特殊普通合伙)

首席合伙人: 朱建弟

执行证券、期货相关业务。



证书号: 34

发证时间: 二〇一三年七月十日

证书有效期至: 二〇一三年七月十日

深圳市崧盛电子股份有限公司
审计报告及财务报表
2018年-2020年
信会师报字[2021]第 ZI10020 号

立
(
文

深圳市崧盛电子股份有限公司

审计报告及财务报表

(2018年1月1日至2020年12月31日止)

目 录	页 次
一、 审计报告	1-4
二、 财务报表	
合并资产负债表和母公司资产负债表	1-4
合并利润表和母公司利润表	5-6
合并现金流量表和母公司现金流量表	7-8
合并所有者权益变动表和母公司所有者 权益变动表	9-14
财务报表附注	1-109
三、 事务所及注册会计师执业资质证明	

审计报告

信会师报字[2021]第 ZI10020 号

深圳市崧盛电子股份有限公司全体股东：

一、对财务报表出具的审计报告

(一) 审计意见

我们审计了深圳市崧盛电子股份有限公司（以下简称崧盛股份）财务报表，包括 2018 年 12 月 31 日、2019 年 12 月 31 日、2020 年 12 月 31 日的合并及母公司资产负债表，2018 年度、2019 年度、2020 年度的合并及母公司利润表、合并及母公司现金流量表、合并及母公司所有者权益变动表以及相关财务报表附注。

我们认为，后附的财务报表在所有重大方面按照企业会计准则的规定编制，公允反映了崧盛股份 2018 年 12 月 31 日、2019 年 12 月 31 日、2020 年 12 月 31 日的合并及母公司财务状况以及 2018 年度、2019 年度、2020 年度的合并及母公司经营成果和现金流量。

(二) 形成审计意见的基础

我们按照中国注册会计师审计准则的规定执行了审计工作。审计报告的“注册会计师对财务报表审计的责任”部分进一步阐述了我们在这些准则下的责任。按照中国注册会计师职业道德守则，我们独立于崧盛股份，并履行了职业道德方面的其他责任。我们相信，我们获取的审计证据是充分、适当的，为发表审计意见提供了基础。

(三) 关键审计事项

关键审计事项是我们根据职业判断，认为分别对 2018 年度、2019 年度及 2020 年度财务报表审计最为重要的事项。这些事项的应对以对财务报表整体进行审计并形成审计意见为背景，我们不对这些事项单独发表意见。

我们在审计中识别出的关键审计事项汇总如下：

关键审计事项	该事项在审计中是如何应对的
<p>(一) 收入确认</p> <p>崧盛股份营业收入主要来源于 LED 驱动电源的销售。2018、2019 年度及 2020 年度崧盛股份销售收入分别为人民币 438,824,146.74 元、567,708,501.03 元及 676,420,545.91 元。由于销售收入是崧盛股份的关键业绩指标，从而存在管理层为了达到特定目标或期望而操纵收入确认时点的固有风险，因此，我们将销售收入的确认作为关键审计事项。关于收入确认的会计政策详见附注三、(二十四)；关于营业收入披露详见附注五、(二十八)。</p>	<p>我们针对收入确认执行的主要审计程序包括：</p> <p>(1) 了解和评价崧盛股份与收入确认相关的关键内部控制的设计和运行有效性。</p> <p>(2) 选取收入样本检查销售合同，识别与商品控制权转移相关的合同条款与条件，评价崧盛股份的收入确认时点是否符合企业会计准则要求。</p> <p>(3) 结合崧盛股份产品类型及客户情况对收入以及毛利情况执行分析性复核程序，判断收入金额是否出现异常波动的情况。</p> <p>(4) 实施收入细节测试，对崧盛股份记录的收入交易选取样本，核对发运单、销售合同及出库单、签收、对账记录等，评价相关收入确认是否符合公司收入确认的会计政策。</p> <p>(5) 对崧盛股份主要客户选取函证样本执行函证程序。</p> <p>(6) 对收入执行截止测试，确认收入是否计入正确的会计期间。</p> <p>(7) 对崧盛股份主要客户进行实地走访等核查程序。</p>
<p>(二) 应收账款坏账准备</p> <p>截止 2018 年 12 月 31 日、2019 年 12 月 31 日、2020 年 12 月 31 日，崧盛股份的应收账款账面余额为 155,982,347.67 元、192,673,300.54 元及 257,241,768.13 元，坏账准备为 7,872,511.78 元、9,749,834.06 元及 13,124,130.35 元。若应收账款不能按期收回或无法收回而发生坏账对财务报表影响重大，因此我们将应收账款坏账准备确认为关键审计事项。关于应收账款坏账准备会计政策见附注三、(九)；关于应收账款账面余额及坏账准备见附注五、(三)。</p>	<p>我们针对应收账款坏账准备执行的主要审计程序包括：</p> <p>(1) 了解和评价崧盛股份与应收账款相关的关键内部控制的设计和运行有效性</p> <p>(2) 分析崧盛股份应收账款坏账准备会计估计的合理性，包括确定应收账款组合的依据、金额重大的判断、单独计提坏账准备的判断等。</p> <p>(3) 与同行业坏账准备综合计提率进行比较，并比较前期坏账准备计提数和实际发生数，分析应收账款坏账准备计提是否充分。</p> <p>(4) 复核崧盛股份应收账款坏账准备的计提过程，包括按组合计提以及单项计提的坏账准备。</p> <p>(5) 分析客户信誉情况和客户历史回款情况，并执行应收账款函证程序及检查期后回款情况等，评价应收账款坏账准备计提的合理性。</p>

(四) 管理层和治理层对财务报表的责任

崧盛股份管理层（以下简称管理层）负责按照企业会计准则的规定编制财务报表，使其实现公允反映，并设计、执行和维护必要的内部控制，以使财务报表不存在由于舞弊或错误导致的重大错报。

在编制财务报表时，管理层负责评估崧盛股份的持续经营能力，披露与持续经营相关的事项（如适用），并运用持续经营假设，除非计划进行清算、终止运营或别无其他现实的选择。

治理层负责监督崧盛股份的财务报告过程。

(五) 注册会计师对财务报表审计的责任

我们的目标是对财务报表整体是否不存在由于舞弊或错误导致的重大错报获取合理保证，并出具包含审计意见的审计报告。合理保证是高水平的保证，但并不能保证按照审计准则执行的审计在某一重大错报存在时总能发现。错报可能由于舞弊或错误导致，如果合理预期错报单独或汇总起来可能影响财务报表使用者依据财务报表作出的经济决策，则通常认为错报是重大的。

在按照审计准则执行审计工作的过程中，我们运用职业判断，并保持职业怀疑。同时，我们也执行以下工作：

（1）识别和评估由于舞弊或错误导致的财务报表重大错报风险，设计和实施审计程序以应对这些风险，并获取充分、适当的审计证据，作为发表审计意见的基础。由于舞弊可能涉及串通、伪造、故意遗漏、虚假陈述或凌驾于内部控制之上，未能发现由于舞弊导致的重大错报的风险高于未能发现由于错误导致的重大错报的风险。

（2）了解与审计相关的内部控制，以设计恰当的审计程序，但目的并非对内部控制的有效性发表意见。

（3）评价管理层选用会计政策的恰当性和作出会计估计及相关披露的合理性。

（4）对管理层使用持续经营假设的恰当性得出结论。同时，根据获取的审计证据，就可能对崧盛股份持续经营能力产生重大疑虑的事项或情况是否存在重大不确定性得出结论。如果我们得出结论认为存在重大不确定性，审计准则要求我们在审计报告中提请报表使用者注意财务报表中的相关披露；如果披露不充分，我们应当发表非无保留意见。我们的结论基于截至审计报告日可获得的信息。然而，未来的事项或情况可能导致崧盛股份不能持续经营。

(5) 评价财务报表的总体列报（包括披露）、结构和内容，并评价财务报表是否公允反映相关交易和事项。


(6) 就崧盛股份中实体或业务活动的财务信息获取充分、适当的审计证据，以对财务报表发表审计意见。我们负责指导、监督和执行集团审计，并对审计意见承担全部责任。

我们与治理层就计划的审计范围、时间安排和重大审计发现等事项进行沟通，包括沟通我们在审计中识别出的值得关注的内部控制缺陷。

我们还就已遵守与独立性相关的职业道德要求向治理层提供声明，并与治理层沟通可能被合理认为影响我们独立性的所有关系和其他事项，以及相关的防范措施（如适用）。

从与治理层沟通过的事项中，我们确定哪些事项对本期财务报表审计最为重要，因而构成关键审计事项。我们在审计报告中描述这些事项，除非法律法规禁止公开披露这些事项，或在极少数情形下，如果合理预期在审计报告中沟通某事项造成的负面后果超过在公众利益方面产生的益处，我们确定不应在审计报告中沟通该事项。



中国注册会计师：

中国注册会计师：

中国·上海

2021年2月5日

深圳市崧盛电子股份有限公司
合并资产负债表
(除特别注明外, 金额单位均为人民币元)

资产	附注五	2020.12.31	2019.12.31	2018.12.31
流动资产:				
货币资金	(一)	41,572,114.13	54,741,604.44	25,135,870.60
结算备付金			-	-
拆出资金			-	-
交易性金融资产			-	-
以公允价值计量且其变动计入当期损益的金融资产			-	-
衍生金融资产			-	-
应收票据	(二)	-	-	4,740,088.43
应收账款	(三)	244,117,637.78	182,923,466.48	148,109,835.89
应收款项融资	(四)	15,621,911.08	8,659,745.43	-
预付款项	(五)	331,033.70	1,606,084.46	311,508.75
应收保费			-	-
应收分保账款			-	-
应收分保合同准备金			-	-
其他应收款	(六)	2,547,628.87	3,332,225.03	1,457,527.76
买入返售金融资产			-	-
存货	(七)	95,629,424.15	62,585,346.25	63,569,449.59
合同资产			-	-
持有待售资产			-	-
一年内到期的非流动资产			-	-
其他流动资产	(八)	41,798,231.20	40,039,082.48	-
流动资产合计		441,617,980.91	353,887,554.57	243,324,281.02
非流动资产:				
发放贷款和垫款			-	-
债权投资			-	-
可供出售金融资产			-	-
其他债权投资			-	-
持有至到期投资			-	-
长期应收款			-	-
长期股权投资			-	-
其他权益工具投资			-	-
其他非流动金融资产			-	-
投资性房地产			-	-
固定资产	(九)	53,764,948.64	43,013,094.89	24,851,017.39
在建工程	(十)	9,520,261.79	-	-
生产性生物资产			-	-
油气资产			-	-
无形资产	(十一)	20,172,557.89	1,173,163.16	913,798.25
开发支出			-	-
商誉			-	-
长期待摊费用	(十二)	395,496.48	-	-
递延所得税资产	(十三)	2,792,978.02	1,810,807.26	1,277,904.81
其他非流动资产	(十四)	15,334,400.56	687,131.00	55,840.00
非流动资产合计		101,980,643.38	46,684,196.31	27,098,560.45
资产总计		543,598,624.29	400,571,750.88	270,422,841.47

后附财务报表附注为财务报表的组成部分。

企业法定代表人:

主管会计工作负责人:

会计机构负责人:

深圳市崧盛电子股份有限公司
合并资产负债表（续）
（除特别注明外，金额单位均为人民币元）

负债和所有者权益	附注五	2020.12.31	2019.12.31	2018.12.31
流动负债：				
短期借款	(十五)	-	-	10,439,971.82
向中央银行借款			-	-
拆入资金			-	-
交易性金融负债			-	-
以公允价值计量且其变动计入当期损益的金融负债			-	-
衍生金融负债			-	-
应付票据			-	-
应付账款	(十六)	186,226,873.93	112,611,749.13	133,616,451.65
预收款项	(十七)	311,727.07	4,497,312.85	3,318,819.69
合同负债	(十八)	2,520,852.54	-	-
卖出回购金融资产款			-	-
吸收存款及同业存放			-	-
代理买卖证券款			-	-
代理承销证券款			-	-
应付职工薪酬	(十九)	10,181,939.26	8,768,091.26	6,099,710.36
应交税费	(二十)	7,968,440.76	11,960,622.17	15,721,805.49
其他应付款	(二十一)	300,000.00	-	991,015.29
应付手续费及佣金			-	-
应付分保账款			-	-
持有待售负债			-	-
一年内到期的非流动负债			-	-
其他流动负债	(二十二)	45,774.48	-	-
流动负债合计		207,555,608.04	137,837,775.41	170,187,774.30
非流动负债：				
保险合同准备金			-	-
长期借款			-	-
应付债券			-	-
其中：优先股			-	-
永续债			-	-
长期应付款			-	-
长期应付职工薪酬			-	-
预计负债	(二十三)	3,825,048.86	1,650,544.18	438,824.15
递延收益			-	-
递延所得税负债			-	-
其他非流动负债			-	-
非流动负债合计		3,825,048.86	1,650,544.18	438,824.15
负债合计		211,380,656.90	139,488,319.59	170,626,598.45
所有者权益：				
股本	(二十四)	70,890,000.00	70,890,000.00	56,888,000.00
其他权益工具			-	-
其中：优先股			-	-
永续债			-	-
资本公积	(二十五)	93,319,707.17	93,319,707.17	6,031,107.17
减：库存股			-	-
其他综合收益			-	-
专项储备			-	-
盈余公积	(二十六)	25,856,057.11	15,918,528.55	7,529,374.27
一般风险准备			-	-
未分配利润	(二十七)	142,152,203.11	80,955,195.57	29,347,761.58
归属于母公司所有者权益合计		332,217,967.39	261,083,431.29	99,796,243.02
少数股东权益			-	-
所有者权益合计		332,217,967.39	261,083,431.29	99,796,243.02
负债和所有者权益总计		543,598,624.29	400,571,750.88	270,422,841.47

后附财务报表附注为财务报表的组成部分。

企业法定代表人：

主管会计工作负责人：

会计机构负责人：

深圳市崧盛电子股份有限公司
母公司资产负债表
(除特别注明外, 金额单位均为人民币元)

资产	附注十三	2020.12.31	2019.12.31	2018.12.31
流动资产:				
货币资金		39,866,916.01	54,571,278.38	25,135,870.60
交易性金融资产			-	-
以公允价值计量且其变动计入当期损益的金融资产			-	-
衍生金融资产			-	-
应收票据	(一)	-	-	4,740,088.43
应收账款	(二)	244,501,330.07	182,896,947.98	148,109,835.89
应收款项融资	(三)	15,299,393.08	8,659,745.43	-
预付款项		305,033.70	1,606,084.46	311,508.75
其他应收款	(四)	22,544,571.32	3,327,475.03	1,457,527.76
存货		95,551,797.24	62,585,346.25	63,569,449.59
合同资产			-	-
持有待售资产			-	-
一年内到期的非流动资产			-	-
其他流动资产		41,671,955.09	40,039,082.48	-
流动资产合计		459,740,996.51	353,685,960.01	243,324,281.02
非流动资产:				
债权投资			-	-
可供出售金融资产			-	-
其他债权投资			-	-
持有至到期投资			-	-
长期应收款			-	-
长期股权投资	(五)	10,000,000.00	200,000.00	-
其他权益工具投资			-	-
其他非流动金融资产			-	-
投资性房地产			-	-
固定资产		53,714,659.51	43,013,094.89	24,851,017.39
在建工程		6,080,898.01	-	-
生产性生物资产			-	-
油气资产			-	-
无形资产		1,204,850.39	1,173,163.16	913,798.25
开发支出			-	-
商誉			-	-
长期待摊费用		341,660.65	-	-
递延所得税资产		2,787,841.41	1,808,970.63	1,277,904.81
其他非流动资产		9,214,900.56	687,131.00	55,840.00
非流动资产合计		83,344,810.53	46,882,359.68	27,098,560.45
资产总计		543,085,807.04	400,568,319.69	270,422,841.47

后附财务报表附注为财务报表的组成部分。

企业法定代表人:  主管会计工作负责人:  会计机构负责人: 

深圳市崧盛电子股份有限公司
母公司资产负债表（续）
（除特别注明外，金额单位均为人民币元）

负债和所有者权益	附注十三	2020.12.31	2019.12.31	2018.12.31
流动负债：				
短期借款		-	-	10,439,971.82
交易性金融负债			-	-
以公允价值计量且其变动计入当期损益的金融负债			-	-
衍生金融负债			-	-
应付票据			-	-
应付账款		186,226,873.93	112,611,749.13	133,616,451.65
预收款项		311,727.07	4,497,312.85	3,318,819.69
合同负债		2,520,852.54	-	-
应付职工薪酬		10,093,887.26	8,768,091.26	6,099,710.36
应交税费		7,956,931.47	11,955,196.46	15,721,805.49
其他应付款			-	991,015.29
持有待售负债			-	-
一年内到期的非流动负债			-	-
其他流动负债		45,774.48	-	-
流动负债合计		207,156,046.75	137,832,349.70	170,187,774.30
非流动负债：				
长期借款			-	-
应付债券			-	-
其中：优先股			-	-
永续债			-	-
长期应付款			-	-
长期应付职工薪酬			-	-
预计负债		3,825,048.86	1,650,544.18	438,824.15
递延收益			-	-
递延所得税负债			-	-
其他非流动负债			-	-
非流动负债合计		3,825,048.86	1,650,544.18	438,824.15
负债合计		210,981,095.61	139,482,893.88	170,626,598.45
所有者权益：				
股本		70,890,000.00	70,890,000.00	56,888,000.00
其他权益工具			-	-
其中：优先股			-	-
永续债			-	-
资本公积		93,319,707.17	93,319,707.17	6,031,107.17
减：库存股			-	-
其他综合收益			-	-
专项储备			-	-
盈余公积		25,856,057.11	15,918,528.55	7,529,374.27
未分配利润		142,038,947.15	80,957,190.09	29,347,761.58
所有者权益合计		332,104,711.43	261,085,425.81	99,796,243.02
负债和所有者权益总计		543,085,807.04	400,568,319.69	270,422,841.47

后附财务报表附注为财务报表的组成部分。

企业法定代表人：

主管会计工作负责人：

会计机构负责人：

深圳市崧盛电子股份有限公司
合并利润表
(除特别注明外, 金额单位均为人民币元)

项目	附注五	2020 年度	2019 年度	2018 年度
一、营业总收入		676,420,545.91	567,708,501.03	438,824,146.74
其中: 营业收入	(二十八)	676,420,545.91	567,708,501.03	438,824,146.74
利息收入				
已赚保费				
手续费及佣金收入				
二、营业总成本		562,457,273.83	473,594,911.13	380,657,397.37
其中: 营业成本	(二十八)	466,011,739.56	389,591,367.54	322,526,828.37
利息支出				
手续费及佣金支出				
退保金				
赔付支出净额				
提取保险责任准备金净额				
保单红利支出				
分保费用				
税金及附加	(二十九)	3,162,196.68	4,205,030.61	2,256,423.87
销售费用	(三十)	27,405,877.57	21,778,674.29	18,835,157.60
管理费用	(三十一)	35,136,392.33	27,123,416.13	14,150,254.78
研发费用	(三十二)	30,342,276.75	29,481,783.46	22,105,816.67
财务费用	(三十三)	398,790.94	1,015,639.10	782,915.88
其中: 利息费用		230,106.91	1,262,134.70	869,260.26
利息收入		748,044.88	338,674.06	35,720.79
加: 其他收益	(三十四)	2,429,986.45	3,021,076.93	3,000,078.05
投资收益 (损失以“-”号填列)	(三十五)	1,660,216.65	612,912.32	-
其中: 对联营企业和合营企业的投资收益				
以摊余成本计量的金融资产终止确认收益				
汇兑收益 (损失以“-”号填列)				
净敞口套期收益 (损失以“-”号填列)				
公允价值变动收益 (损失以“-”号填列)				
信用减值损失 (损失以“-”号填列)	(三十六)	-3,575,617.55	-2,049,408.66	-
资产减值损失 (损失以“-”号填列)	(三十七)	-871,068.77	-286,656.61	-3,550,213.89
资产处置收益 (损失以“-”号填列)	(三十八)	-417,640.32	6,841.68	13,012.00
三、营业利润 (亏损以“-”号填列)		113,189,148.54	95,418,355.56	57,628,625.53
加: 营业外收入	(三十九)	414,458.09	141,902.00	-
减: 营业外支出	(四十)	226,605.01	287,310.18	1,216,905.66
四、利润总额 (亏损总额以“-”号填列)		113,377,001.62	95,272,947.38	56,411,719.87
减: 所得税费用	(四十一)	13,886,465.52	11,383,399.11	6,348,747.84
五、净利润 (净亏损以“-”号填列)		99,490,536.10	83,889,548.27	50,062,972.03
(一) 按经营持续性分类				
1. 持续经营净利润 (净亏损以“-”号填列)		99,490,536.10	83,889,548.27	50,062,972.03
2. 终止经营净利润 (净亏损以“-”号填列)				
(二) 按所有权归属分类				
1. 归属于母公司股东的净利润 (净亏损以“-”号填列)		99,490,536.10	83,889,548.27	50,062,972.03
2. 少数股东损益 (净亏损以“-”号填列)				
六、其他综合收益的税后净额				
归属于母公司所有者的其他综合收益的税后净额				
(一) 不能重分类进损益的其他综合收益				
1. 重新计量设定受益计划变动额				
2. 权益法下不能转损益的其他综合收益				
3. 其他权益工具投资公允价值变动				
4. 企业自身信用风险公允价值变动				
(二) 将重分类进损益的其他综合收益				
1. 权益法下可转损益的其他综合收益				
2. 其他债权投资公允价值变动				
3. 可供出售金融资产公允价值变动损益				
4. 金融资产重分类计入其他综合收益的金额				
5. 持有至到期投资重分类为可供出售金融资产损益				
6. 其他债权投资信用减值准备				
7. 现金流量套期储备 (现金流量套期损益的有效部分)				
8. 外币财务报表折算差额				
9. 其他				
归属于少数股东的其他综合收益的税后净额				
七、综合收益总额		99,490,536.10	83,889,548.27	50,062,972.03
归属于母公司所有者的综合收益总额		99,490,536.10	83,889,548.27	50,062,972.03
归属于少数股东的综合收益总额				
八、每股收益:				
(一) 基本每股收益 (元/股)		1.40	1.27	0.80
(二) 稀释每股收益 (元/股)		1.40	1.27	0.80

后附财务报表附注为财务报表的组成部分。

企业法定代表人:

主管会计工作负责人:

会计机构负责人:

深圳市崧盛电子股份有限公司
母公司利润表
(除特别注明外, 金额单位均为人民币元)

项目	附注十三	2020 年度	2019 年度	2018 年度
一、营业收入	(六)	675,560,002.19	567,678,753.24	438,824,146.74
减: 营业成本	(六)	466,115,688.35	389,991,367.54	322,526,828.37
税金及附加		3,149,534.13	4,204,643.89	2,256,423.87
销售费用		27,396,752.28	21,778,674.29	18,835,157.60
管理费用		34,842,802.97	27,098,736.13	14,150,254.78
研发费用		29,895,438.66	29,481,783.46	22,105,816.87
财务费用		404,779.56	1,014,645.16	782,915.88
其中: 利息费用		230,106.91	1,262,134.70	869,260.26
利息收入		739,790.39	388,612.00	35,720.79
加: 其他收益		2,419,986.45	3,021,076.93	3,000,078.05
投资收益 (损失以“-”号填列)	(七)	1,660,216.65	612,912.32	-
其中: 对联营企业和合营企业的投资收益				-
以摊余成本计量的金融资产终止确认收益				-
净敞口套期收益 (损失以“-”号填列)				-
公允价值变动收益 (损失以“-”号填列)				-
信用减值损失 (损失以“-”号填列)		-3,480,231.74	-2,042,062.16	-
资产减值损失 (损失以“-”号填列)		-871,068.77	-286,656.61	-3,550,213.89
资产处置收益 (损失以“-”号填列)		-417,640.32	6,841.68	12,012.00
二、营业利润 (亏损以“-”号填列)		113,066,268.51	95,421,014.93	57,628,625.53
加: 营业外收入		414,458.08	141,902.00	-
减: 营业外支出		226,605.01	287,310.18	1,216,905.66
三、利润总额 (亏损总额以“-”号填列)		113,254,121.58	95,275,606.75	56,411,719.87
减: 所得税费用		13,878,835.96	11,384,063.96	6,348,747.84
四、净利润 (净亏损以“-”号填列)		99,375,285.62	83,891,542.79	50,062,972.03
(一) 持续经营净利润 (净亏损以“-”号填列)		99,375,285.62	83,891,542.79	50,062,972.03
(二) 终止经营净利润 (净亏损以“-”号填列)				-
五、其他综合收益的税后净额				-
(一) 不能重分类进损益的其他综合收益				-
1. 重新计量设定受益计划变动额				-
2. 权益法下不能转损益的其他综合收益				-
3. 其他权益工具投资公允价值变动				-
4. 企业自身信用风险公允价值变动				-
(二) 将重分类进损益的其他综合收益				-
1. 权益法下可转损益的其他综合收益				-
2. 其他债权投资公允价值变动				-
3. 可供出售金融资产公允价值变动损益				-
4. 金融资产重分类计入其他综合收益的金额				-
5. 持有至到期投资重分类为可供出售金融资产损益				-
6. 其他债权投资信用减值准备				-
7. 现金流量套期储备 (现金流量套期损益的有效部分)				-
8. 外币财务报表折算差额				-
9. 其他				-
六、综合收益总额		99,375,285.62	83,891,542.79	50,062,972.03
七、每股收益:				-
(一) 基本每股收益 (元/股)				-
(二) 稀释每股收益 (元/股)				-

后附财务报表附注为财务报表的组成部分。

企业法定代表人:

主管会计工作负责人:

会计机构负责人:

深圳市崧盛电子股份有限公司
合并现金流量表
(除特别注明外, 金额单位均为人民币元)


项目	附注五	2020 年度	2019 年度	2018 年度
一、经营活动产生的现金流量				
销售商品、提供劳务收到的现金		495,891,551.32	431,115,021.59	304,938,957.26
收到的税费返还		-	-	-
收到其他与经营活动有关的现金	(四十二、1)	5,864,843.79	5,209,416.31	9,606,542.65
经营活动现金流入小计		501,756,395.11	436,324,437.90	314,545,499.91
购买商品、接受劳务支付的现金		238,344,034.43	255,752,272.84	169,501,377.57
支付给职工以及为职工支付的现金		105,352,095.48	86,924,925.69	59,708,627.21
支付的各项税费		39,026,478.05	35,567,175.49	17,982,242.28
支付其他与经营活动有关的现金	(四十二、2)	41,150,572.74	33,260,924.17	36,498,121.34
经营活动现金流出小计		423,873,180.70	411,505,298.19	283,690,368.40
经营活动产生的现金流量净额		77,883,214.41	24,819,139.71	30,855,131.51
二、投资活动产生的现金流量				
收回投资收到的现金		-	15,000,000.00	-
取得投资收益收到的现金		1,660,216.65	573,829.84	-
处置固定资产、无形资产和其他长期资产收回的现金净额		520,582.00	-	-
处置子公司及其他营业单位收到的现金净额		-	-	-
收到其他与投资活动有关的现金	(四十二、3)	-	2,959,765.38	-
投资活动现金流入小计		2,180,798.65	18,533,595.22	-
购建固定资产、无形资产和其他长期资产支付的现金		60,076,474.76	23,463,043.69	12,856,636.86
投资支付的现金		-	55,000,000.00	-
取得子公司及其他营业单位支付的现金净额		-	-	-
支付其他与投资活动有关的现金		-	-	-
投资活动现金流出小计		60,076,474.76	78,463,043.69	12,856,636.86
投资活动产生的现金流量净额		-57,895,676.11	-59,929,448.47	-12,856,636.86
三、筹资活动产生的现金流量				
吸收投资收到的现金		-	95,601,800.00	10,522,500.00
其中：子公司吸收少数股东投资收到的现金		-	-	-
取得借款收到的现金		-	51,069,745.61	33,814,632.92
收到其他与筹资活动有关的现金	(四十二、4)	-	10,063,200.00	5,975,000.00
筹资活动现金流入小计		-	156,734,745.61	50,312,132.92
偿还债务支付的现金		-	61,509,717.43	29,324,322.20
分配股利、利润或偿付利息支付的现金		28,586,106.91	19,924,333.24	14,475,729.31
支付其他与筹资活动有关的现金	(四十二、5)	4,250,000.00	8,383,700.00	5,988,500.00
筹资活动现金流出小计		32,836,106.91	89,817,750.67	49,788,551.51
筹资活动产生的现金流量净额		-32,836,106.91	66,916,994.94	523,581.41
四、汇率变动对现金及现金等价物的影响		-320,921.70	-97,452.34	100,700.19
五、现金及现金等价物净增加额		-13,169,490.31	31,709,233.84	18,622,776.25
加：期初现金及现金等价物余额		54,741,604.44	23,032,370.60	4,409,594.35
六、期末现金及现金等价物余额		41,572,114.13	54,741,604.44	23,032,370.60

后附财务报表附注为财务报表的组成部分。

企业法定代表人：

主管会计工作负责人：

会计机构负责人：



深圳市崧盛电子股份有限公司
母公司现金流量表
 (除特别注明外, 金额单位均为人民币元)

项目	附注十三	2020 年度	2019 年度	2018 年度
一、经营活动产生的现金流量				
销售商品、提供劳务收到的现金		496,022,587.51	431,115,021.59	304,938,957.26
收到的税费返还		-	-	-
收到其他与经营活动有关的现金		4,946,588.30	5,209,354.25	9,606,542.65
经营活动现金流入小计		500,969,175.81	436,324,375.84	314,545,499.91
购买商品、接受劳务支付的现金		239,444,176.62	255,752,272.84	169,501,377.57
支付给职工以及为职工支付的现金		105,032,305.00	86,924,925.69	59,708,627.21
支付的各项税费		38,417,441.21	35,567,175.49	17,982,242.28
支付其他与经营活动有关的现金		40,271,787.46	33,231,188.17	36,498,121.34
经营活动现金流出小计		423,165,710.29	411,475,562.19	283,690,368.40
经营活动产生的现金流量净额		77,803,465.52	24,848,813.65	30,855,131.51
二、投资活动产生的现金流量				
收回投资收到的现金		-	15,000,000.00	-
取得投资收益收到的现金		1,660,216.65	573,829.84	-
处置固定资产、无形资产和其他长期资产收回的现金净额		520,582.00	-	-
处置子公司及其他营业单位收到的现金净额		-	-	-
收到其他与投资活动有关的现金		-	2,959,765.38	-
投资活动现金流入小计		2,180,798.65	18,533,595.22	-
购建固定资产、无形资产和其他长期资产支付的现金		31,651,597.93	23,463,043.69	12,856,636.86
投资支付的现金		-	55,000,000.00	-
取得子公司及其他营业单位支付的现金净额		9,800,000.00	200,000.00	-
支付其他与投资活动有关的现金		20,080,000.00	-	-
投资活动现金流出小计		61,531,597.93	78,663,043.69	12,856,636.86
投资活动产生的现金流量净额		-59,350,799.28	-60,129,448.47	-12,856,636.86
三、筹资活动产生的现金流量				
吸收投资收到的现金		-	95,601,800.00	10,522,500.00
取得借款收到的现金		-	51,069,745.61	33,814,632.92
收到其他与筹资活动有关的现金		-	10,063,200.00	5,975,000.00
筹资活动现金流入小计		-	156,734,745.61	50,312,132.92
偿还债务支付的现金		-	61,509,717.43	29,324,322.20
分配股利、利润或偿付利息支付的现金		28,586,106.91	19,924,333.24	14,475,729.31
支付其他与筹资活动有关的现金		4,250,000.00	8,383,700.00	5,988,500.00
筹资活动现金流出小计		32,836,106.91	89,817,750.67	49,788,551.51
筹资活动产生的现金流量净额		-32,836,106.91	66,916,994.94	523,581.41
四、汇率变动对现金及现金等价物的影响		-320,921.70	-97,452.34	100,700.19
五、现金及现金等价物净增加额		-14,704,362.37	31,538,907.78	18,622,776.25
加: 期初现金及现金等价物余额		54,571,278.38	23,032,370.60	4,409,594.35
六、期末现金及现金等价物余额		39,866,916.01	54,571,278.38	23,032,370.60

后附财务报表附注为财务报表的组成部分。

企业法定代表人:


印年

主管会计工作负责人:



会计机构负责人:



深圳市崧盛电子股份有限公司

合并所有者权益变动表

(除特别注明外, 金额单位均为人民币元)

项目	2020 年度										所有者权益合计	
	归属于母公司所有者权益											
	股本	其他权益工具 优先股 永续债 其他	资本公积	减: 库存股	其他综合收益	专项储备	盈余公积	一般风险准备	未分配利润	小计		少数股东权益
一、上年年末余额	70,890,000.00		93,319,707.17				15,918,528.55		80,955,195.57	261,083,431.29		261,083,431.29
加: 会计政策变更												
前期差错更正												
同一控制下企业合并												
其他												
二、本年期初余额	70,890,000.00		93,319,707.17				15,918,528.55		80,955,195.57	261,083,431.29		261,083,431.29
三、本期增减变动金额(减少以“-”号填列)							9,937,528.56		61,197,007.54	71,134,536.10		71,134,536.10
(一) 综合收益总额									99,490,536.10	99,490,536.10		99,490,536.10
(二) 所有者投入和减少资本												
1. 所有者投入的普通股												
2. 其他权益工具持有者投入资本												
3. 股份支付计入所有者权益的金额												
4. 其他												
(三) 利润分配									-38,293,528.56	-38,293,528.56		-38,293,528.56
1. 提取盈余公积												
2. 提取一般风险准备												
3. 对所有者(或股东)的分配												
4. 其他												
(四) 所有者权益内部结转												
1. 资本公积转增资本(或股本)												
2. 盈余公积转增资本(或股本)												
3. 盈余公积弥补亏损												
4. 设定受益计划变动额结转留存收益												
5. 其他综合收益结转留存收益												
6. 其他												
(五) 专项储备												
1. 本期提取												
2. 本期使用												
(六) 其他												
四、本期期末余额	70,890,000.00		93,319,707.17				25,856,057.11		142,152,203.11	332,217,967.39		332,217,967.39

后附财务报表附注为财务报表的重要组成部分。
企业法定代表人:

主管会计工作负责人:

会计机构负责人:

深圳市崧盛电子股份有限公司
合并所有者权益变动表 (续)
 (除特别注明外, 金额单位均为人民币元)

项目	2019 年度										少数 股东 权益	所有 者权 益合 计	
	归属于母公司所有者权益												
	股本	优先股	其他权益工具 永续债	其他	资本公积	减: 库 存股	其他综 合收益	专项 储备	盈余公积	一般风 险准 备			未分配利润
一、上年年末余额	56,888,000.00				6,031,107.17				7,529,374.27		29,347,761.58	99,796,243.02	99,796,243.02
加: 会计政策变更													
前期差错更正													
同一控制下企业合并 其他													
二、本年初余额	56,888,000.00				6,031,107.17				7,529,374.27		29,347,761.58	99,796,243.02	99,796,243.02
三、本期增减变动金额 (减少以“-”号填列)	14,002,000.00				87,288,600.00			8,389,154.28	8,389,154.28		51,607,433.99	161,287,188.27	161,287,188.27
(一) 综合收益总额											83,889,548.27	83,889,548.27	83,889,548.27
(二) 所有者投入和减少资本	8,313,200.00				87,288,600.00							95,601,800.00	95,601,800.00
1. 所有者投入的普通股	8,313,200.00				87,288,600.00							95,601,800.00	95,601,800.00
2. 其他权益工具持有者投入资本													
3. 股份支付计入所有者权益的金额													
4. 其他													
(三) 利润分配													
1. 提取盈余公积									8,389,154.28		-8,389,154.28	-18,204,160.00	-18,204,160.00
2. 提取一般风险准备													
3. 对所有者 (或股东) 的分配													
4. 其他													
(四) 所有者权益内部结转	5,688,800.00												
1. 资本公积转增资本 (或股本)													
2. 盈余公积转增资本 (或股本)													
3. 盈余公积弥补亏损													
4. 设定受益计划变动额结转留存收益													
5. 其他综合收益结转留存收益													
6. 其他													
(五) 专项储备													
1. 本期提取													
2. 本期使用													
(六) 其他													
四、本期末余额	70,890,000.00				93,319,707.17			15,918,528.55	15,918,528.55		80,955,195.57	261,083,431.29	261,083,431.29

后附财务报表附注为财务报表的重要组成部分。
 企业法定代表人:

主管会计工作负责人:

会计机构负责人:

深圳市崧盛电子股份有限公司
合并所有者权益变动表(续)

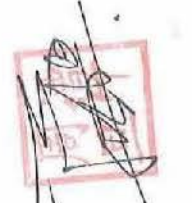
(除特别注明外,金额单位均为人民币元)

项目	2018年度										所有者权益合计
	归属于母公司所有者权益						专项储备	小计	少数股东权益		
	股本	其他权益工具 优先股 永续债 其他	资本公积	减:库存股	其他综合收益	盈余公积					
一、上年年末余额	20,050,000.00		4,996,607.17			2,299,380.46		43,027,911.75		43,027,911.75	
加:会计政策变更						223,696.61		4,711,162.63		4,934,859.24	
前期差错更正											
同一控制下企业合并											
其他											
二、本年期初余额	20,050,000.00		4,996,607.17			2,523,077.07		47,962,770.99		47,962,770.99	
三、本期增减变动金额(减少以“-”号填列)	36,838,000.00		1,034,500.00			5,006,297.20		51,833,472.03		51,833,472.03	
(一)综合收益总额						50,062,972.03		50,062,972.03		50,062,972.03	
(二)所有者投入和减少资本	1,830,000.00		8,692,500.00					10,522,500.00		10,522,500.00	
1.所有者投入的普通股	1,830,000.00		8,692,500.00					10,522,500.00		10,522,500.00	
2.其他权益工具持有者投入资本											
3.股份支付计入所有者权益的金额											
4.其他											
(三)利润分配											
1.提取盈余公积						5,006,297.20		-13,758,297.20		-8,752,000.00	
2.提取一般风险准备						5,006,297.20		-5,006,297.20			
3.对所有者(或股东)的分配											
4.其他											
(四)所有者权益内部结转	35,008,000.00		-7,658,000.00								
1.资本公积转增资本(或股本)	7,658,000.00		-7,658,000.00								
2.盈余公积转增资本(或股本)											
3.盈余公积弥补亏损											
4.设定受益计划变动额结转留存收益											
5.其他	27,350,000.00										
(五)专项储备											
1.本期提取											
2.本期使用											
(六)其他											
四、本期期末余额	56,888,000.00		6,031,107.17			7,529,374.27		99,796,243.02		99,796,243.02	

后附财务报表附注为财务报表的组成部分。
企业法定代表人:

主管会计工作负责人:

会计机构负责人:



深圳市崧盛电子股份有限公司

母公司所有者权益变动表

(除特别注明外, 金额单位均为人民币元)

项目	2020 年度							所有者权益合计		
	股本	其他权益工具		资本公积	减: 库存股	其他综合收益	专项储备		盈余公积	未分配利润
		优先股	永续债							
一、上年年末余额	70,890,000.00			93,319,707.17				15,918,528.55	80,957,190.09	261,085,425.81
加: 会计政策变更										
前期差错更正										
其他										
二、本年期初余额	70,890,000.00			93,319,707.17				15,918,528.55	80,957,190.09	261,085,425.81
三、本期增减变动金额(减少以“-”号填列)								9,937,528.56	61,081,757.06	71,019,285.62
(一) 综合收益总额									99,375,285.62	99,375,285.62
(二) 所有者投入和减少资本										
1. 所有者投入的普通股										
2. 其他权益工具持有者投入资本										
3. 股份支付计入所有者权益的金额										
4. 其他										
(三) 利润分配										
1. 提取盈余公积								9,937,528.56	-38,293,528.56	-28,356,000.00
2. 对所有者(或股东)的分配								9,937,528.56	-9,937,528.56	
3. 其他										
(四) 所有者权益内部结转										
1. 资本公积转增资本(或股本)										
2. 盈余公积转增资本(或股本)										
3. 盈余公积弥补亏损										
4. 设定受益计划变动额结转留存收益										
5. 其他综合收益结转留存收益										
6. 其他										
(五) 专项储备										
1. 本期提取										
2. 本期使用										
(六) 其他										
四、本期期末余额	70,890,000.00			93,319,707.17				25,856,057.11	142,038,947.15	332,104,711.43

后附财务报表附注为财务报表的组成部分。

企业法定代表人:

主管会计工作负责人:

会计机构负责人:

深圳市崧盛电子股份有限公司
母公司所有者权益变动表（续）
 （除特别注明外，金额单位均为人民币元）

项目	股本			其他权益工具		资本公积	减：库存股	其他综合收益	专项储备	盈余公积	未分配利润	所有者权益合计
	优先股	永续债	其他	永续债	其他							
一、上年年末余额	56,888,000.00					6,031,107.17				7,529,374.27	29,347,761.58	99,796,243.02
加：会计政策变更												
前期差错更正												
其他												
二、本年初余额	56,888,000.00					6,031,107.17				7,529,374.27	29,347,761.58	99,796,243.02
三、本期增减变动金额（减少以“-”号填列）	14,002,000.00					87,288,600.00				8,389,154.28	51,609,428.51	161,289,182.79
（一）综合收益总额											83,891,542.79	83,891,542.79
（二）所有者投入和减少资本	14,002,000.00					87,288,600.00						101,290,600.00
1. 所有者投入的普通股	14,002,000.00					87,288,600.00						101,290,600.00
2. 其他权益工具持有者投入资本												
3. 股份支付计入所有者权益的金额												
4. 其他												
（三）利润分配												
1. 提取盈余公积										8,389,154.28	-32,282,114.28	-23,892,960.00
2. 对所有者（或股东）的分配										8,389,154.28	-8,389,154.28	
3. 其他												
（四）所有者权益内部结转												
1. 资本公积转增资本（或股本）												
2. 盈余公积转增资本（或股本）												
3. 盈余公积弥补亏损												
4. 设定受益计划变动额结转留存收益												
5. 其他综合收益结转留存收益												
6. 其他												
（五）专项储备												
1. 本期提取												
2. 本期使用												
（六）其他												
四、本期末余额	70,890,000.00					93,319,707.17				15,918,528.55	80,957,190.09	261,085,425.81

后附财务报表附注为财务报表的组成部分。
 企业法定代表人：

主管会计工作负责人：

会计机构负责人：

深圳市崧盛电子股份有限公司

财务报表附注

(除特殊注明外, 金额单位均为人民币元)

一、 公司基本情况

(一) 公司概况

深圳市崧盛电子股份有限公司(以下简称“公司”或“本公司”)系于2016年12月26日由深圳市崧盛电子有限公司整体变更设立的股份有限公司。公司的企业法人社会信用代码: 914403005788341837。

本公司行业为计算机、通信和其他电子设备制造业。

截止2020年12月31日,本公司累计发行股本总数7089.00万股,注册资本为7089.00万元,注册地:深圳市宝安区沙井街道共和第四工业区A3栋厂房。

本公司经营范围为:

一般经营项目:开关电源、LED电源、电源适配器、充电器、镇流器、LED照明产品的技术开发、销售;国内贸易、货物及技术进出口。

许可经营项目:开关电源、LED电源、电源适配器、充电器、镇流器、LED照明产品的生产。

本公司实际控制人为田年斌、王宗友。

本财务报表业经公司董事会于2021年 月 日批准报出。

(二) 合并财务报表范围

本公司合并财务报表范围内子公司如下:

子公司名称	是否纳入合并财务报表范围		
	2020.12.31	2019.12.31	2018.12.31
广东省崧盛电源技术有限公司	是	是	未设立

本报告期合并财务报表范围及其变化情况详见本附注“六、合并范围的变更”和“七、在其他主体中的权益”。

二、 财务报表的编制基础

(一) 编制基础

本财务报表按照财政部颁布的《企业会计准则——基本准则》和各项具体会计准则、企业会计准则应用指南、企业会计准则解释及其他相关规定(以下合称“企业会计准则”),以及中国证券监督管理委员会《公开发行证券的公司信息披露编报规则第15号——财务报告的一般规定》的相关规定编制。

(二) 持续经营

公司自本报告期末起 12 个月具备持续经营能力，无影响持续经营能力的重大事项。

三、重要会计政策及会计估计

(一) 遵循企业会计准则的声明

本财务报表符合财政部颁布的企业会计准则的要求，真实、完整地反映了本公司 2018 年 12 月 31 日、2019 年 12 月 31 日、2020 年 12 月 31 日的合并及母公司财务状况以及 2018 年度、2019 年度、2020 年度的合并及母公司经营成果和现金流量。

(二) 会计期间

自公历 1 月 1 日起至 12 月 31 日止为一个会计年度。

本次申报期间为 2018 年 1 月 1 日至 2020 年 12 月 31 日。

(三) 营业周期

本公司营业周期为 12 个月。

(四) 记账本位币

本公司采用人民币为记账本位币。

(五) 同一控制下和非同一控制下企业合并的会计处理方法

同一控制下企业合并：合并方在企业合并中取得的资产和负债（包括最终控制方收购被合并方而形成的商誉），按照合并日被合并方资产、负债在最终控制方合并财务报表中的账面价值为基础计量。在合并中取得的净资产账面价值与支付的合并对价账面价值（或发行股份面值总额）的差额，调整资本公积中的股本溢价，资本公积中的股本溢价不足冲减的，调整留存收益。

非同一控制下企业合并：合并成本为购买方在购买日为取得被购买方的控制权而付出的资产、发生或承担的负债以及发行的权益性证券的公允价值。合并成本大于合并中取得的被购买方可辨认净资产公允价值份额的差额，确认为商誉；合并成本小于合并中取得的被购买方可辨认净资产公允价值份额的差额，计入当期损益。在合并中取得的被购买方符合确认条件的各项可辨认资产、负债及或有负债在购买日按公允价值计量。

为企业合并发生的直接相关费用于发生时计入当期损益；为企业合并而发行权益性证券或债务性证券的交易费用，计入权益性证券或债务性证券的初始确认金额。

(六) 合并财务报表的编制方法

1、 合并范围

合并财务报表的合并范围以控制为基础确定，合并范围包括本公司及全部子公司。控制，是指公司拥有对被投资方的权力，通过参与被投资方的相关活动而享有可变回报，并且有能力运用对被投资方的权力影响其回报金额。

2、 合并程序

本公司将整个企业集团视为一个会计主体，按照统一的会计政策编制合并财务报表，反映本企业集团整体财务状况、经营成果和现金流量。本公司与子公司、子公司相互之间发生的内部交易的影响予以抵销。内部交易表明相关资产发生减值损失的，全额确认该部分损失。如子公司采用的会计政策、会计期间与本公司不一致的，在编制合并财务报表时，按本公司的会计政策、会计期间进行必要的调整。

子公司所有者权益、当期净损益和当期综合收益中属于少数股东的份额分别在合并资产负债表中所有者权益项目下、合并利润表中净利润项目下和综合收益总额项目下单独列示。子公司少数股东分担的当期亏损超过了少数股东在该子公司期初所有者权益中所享有份额而形成的余额，冲减少数股东权益。

(1) 增加子公司或业务

在报告期内，因同一控制下企业合并增加子公司或业务的，将子公司或业务合并当期期初至报告期末的经营成果和现金流量纳入合并财务报表，同时对合并财务报表的期初数和比较报表的相关项目进行调整，视同合并后的报告主体自最终控制方开始控制时点起一直存在。

因追加投资等原因能够对同一控制下的被投资方实施控制的，在取得被合并方控制权之前持有的股权投资，在取得原股权之日与合并方和被合并方同处于同一控制之日孰晚日起至合并日之间已确认有关损益、其他综合收益以及其他净资产变动，分别冲减比较报表期间的期初留存收益或当期损益。

在报告期内，因非同一控制下企业合并增加子公司或业务的，以购买日确定的各项可辨认资产、负债及或有负债的公允价值为基础自购买日起纳入合并财务报表。

因追加投资等原因能够对非同一控制下的被投资方实施控制的，对于购买日之前持有的被购买方的股权，按照该股权在购买日的公允价值进行重新计量，公允价值与其账面价值的差额计入当期投资收益。购买日之前持有的被购买方的股权涉及的以后可重分类进损益的其他综合收益、权益法核算下的其他所有者权益变动转为购买日所属当期投资收益。

（2）处置子公司

①一般处理方法

因处置部分股权投资或其他原因丧失了对被投资方控制权时，对于处置后的剩余股权投资，按照其在丧失控制权日的公允价值进行重新计量。处置股权取得的对价与剩余股权公允价值之和，减去按原持股比例计算应享有原有子公司自购买日或合并日开始持续计算的净资产的份额与商誉之和的差额，计入丧失控制权当期的投资收益。与原有子公司股权投资相关的以后可重分类进损益的其他综合收益、权益法核算下的其他所有者权益变动，在丧失控制权时转为当期投资收益。

②分步处置子公司

通过多次交易分步处置对子公司股权投资直至丧失控制权的，处置对子公司股权投资的各项交易的条款、条件以及经济影响符合以下一种或多种情况，通常表明该多次交易事项为一揽子交易：

- i. 这些交易是同时或者在考虑了彼此影响的情况下订立的；
- ii. 这些交易整体才能达成一项完整的商业结果；
- iii. 一项交易的发生取决于其他至少一项交易的发生；
- iv. 一项交易单独看是不经济的，但是和其他交易一并考虑时是经济的。

各项交易属于一揽子交易的，将各项交易作为一项处置子公司并丧失控制权的交易进行会计处理；在丧失控制权之前每一次处置价款与处置投资对应的享有该子公司净资产份额的差额，在合并财务报表中确认为其他综合收益，在丧失控制权时一并转入丧失控制权当期的损益。

各项交易不属于一揽子交易的，在丧失控制权之前，按不丧失控制权的情况下部分处置对子公司的股权投资进行会计处理；在丧失控制权时，按处置子公司一般处理方法进行会计处理。

（3）购买子公司少数股权

因购买少数股权新取得的长期股权投资与按照新增持股比例计算应享有子公司自购买日或合并日开始持续计算的净资产份额之间的差额，调整合并资产负债表中的资本公积中的股本溢价，资本公积中的股本溢价不足冲减的，调整留存收益。

（4）不丧失控制权的情况下部分处置对子公司的股权投资

处置价款与处置长期股权投资相对应享有子公司自购买日或合并日开始持续计算的净资产份额之间的差额，调整合并资产负债表中的资本公积中的股本溢价，资本公积中的股本溢价不足冲减的，调整留存收益。

(七) 现金及现金等价物的确定标准

现金，是指本公司的库存现金以及可以随时用于支付的存款。现金等价物，是指本公司持有的期限短、流动性强、易于转换为已知金额的现金、价值变动风险很小的投资。

(八) 外币业务和外币报表折算

1、 外币业务

外币业务采用交易发生日的即期汇率作为折算汇率将外币金额折合成人民币记账。

资产负债表日外币货币性项目余额按资产负债表日即期汇率折算，由此产生的汇兑差额，除属于与购建符合资本化条件的资产相关的外币专门借款产生的汇兑差额按照借款费用资本化的原则处理外，均计入当期损益。

2、 外币财务报表的折算

资产负债表中的资产和负债项目，采用资产负债表日的即期汇率折算；所有者权益项目除“未分配利润”项目外，其他项目采用发生时的即期汇率折算。利润表中的收入和费用项目，采用交易发生日的即期汇率折算。

处置境外经营时，将与该境外经营相关的外币财务报表折算差额，自所有者权益项目转入处置当期损益。

(九) 金融工具

本公司在成为金融工具合同的一方时，确认一项金融资产、金融负债或权益工具。

1、 金融工具的分类

自 2019 年 1 月 1 日起的会计政策

根据本公司管理金融资产的业务模式和金融资产的合同现金流量特征，金融资产于初始确认时分类为：以摊余成本计量的金融资产、以公允价值计量且其变动计入其他综合收益的金融资产和以公允价值计量且其变动计入当期损益的金融资产。

本公司将同时符合下列条件且未被指定为以公允价值计量且其变动计入当期损益的金融资产，分类为以摊余成本计量的金融资产：

- 业务模式是以收取合同现金流量为目标；
- 合同现金流量仅为对本金和以未偿付本金金额为基础的利息的支付。

本公司将同时符合下列条件且未被指定为以公允价值计量且其变动计入当期

损益的金融资产，分类为以公允价值计量且其变动计入其他综合收益的金融资产（债务工具）：

- 业务模式既以收取合同现金流量又以出售该金融资产为目标；
- 合同现金流量仅为对本金和以未偿付本金金额为基础的利息的支付。

对于非交易性权益工具投资，本公司可以在初始确认时将其不可撤销地指定为以公允价值计量且其变动计入其他综合收益的金融资产（权益工具）。该指定在单项投资的基础上作出，且相关投资从发行者的角度符合权益工具的定义。

除上述以摊余成本计量和以公允价值计量且其变动计入其他综合收益的金融资产外，本公司将其余所有的金融资产分类为以公允价值计量且其变动计入当期损益的金融资产。在初始确认时，如果能够消除或显著减少会计错配，本公司可以将本应分类为摊余成本计量或以公允价值计量且其变动计入其他综合收益的金融资产不可撤销地指定为以公允价值计量且其变动计入当期损益的金融资产。

金融负债于初始确认时分类为：以公允价值计量且其变动计入当期损益的金融负债和以摊余成本计量的金融负债。

符合以下条件之一的金融负债可在初始计量时指定为以公允价值计量且其变动计入当期损益的金融负债：

- 1) 该项指定能够消除或显著减少会计错配。
- 2) 根据正式书面文件载明的企业风险管理或投资策略，以公允价值为基础对金融负债组合或金融资产和金融负债组合进行管理和业绩评价，并在企业内部以此为基础向关键管理人员报告。
- 3) 该金融负债包含需单独分拆的嵌入衍生工具。

按照上述条件，本公司指定的这类金融负债主要包括：（具体描述指定的情况）

2019年1月1日前的会计政策

金融资产和金融负债于初始确认时分类为：以公允价值计量且其变动计入当期损益的金融资产或金融负债，包括交易性金融资产或金融负债和直接指定为以公允价值计量且其变动计入当期损益的金融资产或金融负债；持有至到期投资；应收款项；可供出售金融资产；其他金融负债等。

2、 金融工具的确认依据和计量方法

自 2019 年 1 月 1 日起的会计政策

(1) 以摊余成本计量的金融资产

以摊余成本计量的金融资产包括应收票据、应收账款、其他应收款、长期应收款、债权投资等,按公允价值进行初始计量,相关交易费用计入初始确认金额;不包含重大融资成分的应收账款以及本公司决定不考虑不超过一年的融资成分的应收账款,以合同交易价格进行初始计量。

持有期间采用实际利率法计算的利息计入当期损益。

收回或处置时,将取得的价款与该金融资产账面价值之间的差额计入当期损益。

(2) 以公允价值计量且其变动计入其他综合收益的金融资产(债务工具)

以公允价值计量且其变动计入其他综合收益的金融资产(债务工具)包括应收款项融资、其他债权投资等,按公允价值进行初始计量,相关交易费用计入初始确认金额。该金融资产按公允价值进行后续计量,公允价值变动除采用实际利率法计算的利息、减值损失或利得和汇兑损益之外,均计入其他综合收益。终止确认时,之前计入其他综合收益的累计利得或损失从其他综合收益中转出,计入当期损益。

(3) 以公允价值计量且其变动计入其他综合收益的金融资产(权益工具)

以公允价值计量且其变动计入其他综合收益的金融资产(权益工具)包括其他权益工具投资等,按公允价值进行初始计量,相关交易费用计入初始确认金额。该金融资产按公允价值进行后续计量,公允价值变动计入其他综合收益。取得的股利计入当期损益。

终止确认时,之前计入其他综合收益的累计利得或损失从其他综合收益中转出,计入留存收益。

(4) 以公允价值计量且其变动计入当期损益的金融资产

以公允价值计量且其变动计入当期损益的金融资产包括交易性金融资产、衍生金融资产、其他非流动金融资产等,按公允价值进行初始计量,相关交易费用计入当期损益。该金融资产按公允价值进行后续计量,公允价值变动计入当期损益。

(5) 以公允价值计量且其变动计入当期损益的金融负债

以公允价值计量且其变动计入当期损益的金融负债包括交易性金融负债、衍生金融负债等,按公允价值进行初始计量,相关交易费用计入当期损益。该金融负债按公允价值进行后续计量,公允价值变动计入当期损益。

终止确认时,其账面价值与支付的对价之间的差额计入当期损益。

(6) 以摊余成本计量的金融负债

以摊余成本计量的金融负债包括短期借款、应付票据、应付账款、其他应付款、长期借款、应付债券、长期应付款，按公允价值进行初始计量，相关交易费用计入初始确认金额。

持有期间采用实际利率法计算的利息计入当期损益。

终止确认时，将支付的对价与该金融负债账面价值之间的差额计入当期损益。

2019年1月1日前的会计政策

(1) 以公允价值计量且其变动计入当期损益的金融资产（金融负债）

取得时以公允价值（扣除已宣告但尚未发放的现金股利或已到付息期但尚未领取的债券利息）作为初始确认金额，相关的交易费用计入当期损益。

持有期间将取得的利息或现金股利确认为投资收益，期末将公允价值变动计入当期损益。

处置时，其公允价值与初始入账金额之间的差额确认为投资收益，同时调整公允价值变动损益。

(2) 持有至到期投资

取得时按公允价值（扣除已到付息期但尚未领取的债券利息）和相关交易费用之和作为初始确认金额。

持有期间按照摊余成本和实际利率计算确认利息收入，计入投资收益。实际利率在取得时确定，在该预期存续期间或适用的更短期间内保持不变。

处置时，将所取得价款与该投资账面价值之间的差额计入投资收益。

(3) 应收款项

公司对外销售商品或提供劳务形成的应收债权，以及公司持有的其他企业的不包括在活跃市场上有报价的债务工具的债权，包括应收账款、其他应收款等，以向购货方应收的合同或协议价款作为初始确认金额；具有融资性质的，按其现值进行初始确认。

收回或处置时，将取得的价款与该应收款项账面价值之间的差额计入当期损益。

(4) 可供出售金融资产

取得时按公允价值（扣除已宣告但尚未发放的现金股利或已到付息期但尚未领取的债券利息）和相关交易费用之和作为初始确认金额。

持有期间将取得的利息或现金股利确认为投资收益。期末以公允价值计量且将公允价值变动计入其他综合收益。但是，在活跃市场中没有报价且其公允价值不能可靠计量的权益工具投资，以及与该权益工具挂钩并须通过交付该权益工具结算的衍生金融资产，按照成本计量。

处置时，将取得的价款与该金融资产账面价值之间的差额，计入投资损益；同时，将原直接计入其他综合收益的公允价值变动累计额对应处置部分的金额转出，计入当期损益。

（5）其他金融负债

按其公允价值和相关交易费用之和作为初始确认金额。采用摊余成本进行后续计量。

3、金融资产终止确认和金融资产转移

满足下列条件之一时，本公司终止确认金融资产：

- 收取金融资产现金流量的合同权利终止；
- 金融资产已转移，且已将金融资产所有权上几乎所有的风险和报酬转移给转入方；
- 金融资产已转移，虽然本公司既没有转移也没有保留金融资产所有权上几乎所有的风险和报酬，但是未保留对金融资产的控制。

发生金融资产转移时，如保留了金融资产所有权上几乎所有的风险和报酬的，则不终止确认该金融资产。

在判断金融资产转移是否满足上述金融资产终止确认条件时，采用实质重于形式的原则。

公司将金融资产转移区分为金融资产整体转移和部分转移。金融资产整体转移满足终止确认条件的，将下列两项金额的差额计入当期损益：

- （1）所转移金融资产的账面价值；
- （2）因转移而收到的对价，与原直接计入所有者权益的公允价值变动累计额（涉及转移的金融资产为以公允价值计量且其变动计入其他综合收益的金融资产（债务工具）、可供出售金融资产的情形）之和。

金融资产部分转移满足终止确认条件的，将所转移金融资产整体的账面价值，在终止确认部分和未终止确认部分之间，按照各自的相对公允价值进行分摊，并将下列两项金额的差额计入当期损益：

- （1）终止确认部分的账面价值；
- （2）终止确认部分的对价，与原直接计入所有者权益的公允价值变动累计额中对应终止确认部分的金额（涉及转移的金融资产为以公允价值计量且其变动计入其他综合收益的金融资产（债务工具）、可供出售金融资产的情形）之和。

金融资产转移不满足终止确认条件的，继续确认该金融资产，所收到的对价确认为一项金融负债。

4、 金融负债终止确认

金融负债的现时义务全部或部分已经解除的，则终止确认该金融负债或其一部分；本公司若与债权人签定协议，以承担新金融负债方式替换现存金融负债，且新金融负债与现存金融负债的合同条款实质上不同的，则终止确认现存金融负债，并同时确认新金融负债。

对现存金融负债全部或部分合同条款作出实质性修改的，则终止确认现存金融负债或其一部分，同时将修改条款后的金融负债确认为一项新金融负债。

金融负债全部或部分终止确认时，终止确认的金融负债账面价值与支付对价（包括转出的非现金资产或承担的新金融负债）之间的差额，计入当期损益。本公司若回购部分金融负债的，在回购日按照继续确认部分与终止确认部分的相对公允价值，将该金融负债整体的账面价值进行分配。分配给终止确认部分的账面价值与支付的对价（包括转出的非现金资产或承担的新金融负债）之间的差额，计入当期损益。

5、 金融资产和金融负债的公允价值的确定方法

存在活跃市场的金融工具，以活跃市场中的报价确定其公允价值。不存在活跃市场的金融工具，采用估值技术确定其公允价值。在估值时，本公司采用在当前情况下适用并且有足够可利用数据和其他信息支持的估值技术，选择与市场参与者在相关资产或负债的交易中所考虑的资产或负债特征相一致的输入值，并优先使用相关可观察输入值。只有在相关可观察输入值无法取得或取得不切实可行的情况下，才使用不可观察输入值。

6、 金融资产减值的测试方法及会计处理方法

自 2019 年 1 月 1 日起的会计政策

本公司考虑所有合理且有依据的信息，包括前瞻性信息，以单项或组合的方式对以摊余成本计量的金融资产和以公允价值计量且其变动计入其他综合收益的金融资产（债务工具）的预期信用损失进行估计。预期信用损失的计量取决于金融资产自初始确认后是否发生信用风险显著增加。

如果该金融工具的信用风险自初始确认后已显著增加，本公司按照相当于该金融工具整个存续期内预期信用损失的金额计量其损失准备；如果该金融工具的信用风险自初始确认后并未显著增加，本公司按照相当于该金融工具未来 12

个月内预期信用损失的金额计量其损失准备。由此形成的损失准备的增加或转回金额，作为减值损失或利得计入当期损益。

通常逾期超过 30 日，本公司即认为该金融工具的信用风险已显著增加，除非有确凿证据证明该金融工具的信用风险自初始确认后并未显著增加。

如果金融工具于资产负债表日的信用风险较低，本公司即认为该金融工具的信用风险自初始确认后并未显著增加。

如果有客观证据表明某项金融资产已经发生信用减值，则本公司在单项基础上对该金融资产计提减值准备。

对于应收账款，无论是否包含重大融资成分，本公司始终按照相当于整个存续期内预期信用损失的金额计量其损失准备。

对于租赁应收款、公司通过销售商品或提供劳务形成的长期应收款，本公司选择始终按照相当于整个存续期内预期信用损失的金额计量其损失准备。

2019 年 1 月 1 日前的会计政策

除以公允价值计量且其变动计入当期损益的金融资产外，本公司于资产负债表日对金融资产的账面价值进行检查，如果有客观证据表明某项金融资产发生减值的，计提减值准备。

(1) 可供出售金融资产的减值准备：

期末如果可供出售金融资产的公允价值发生严重下降，或在综合考虑各种相关因素后，预期这种下降趋势属于非暂时性的，就认定其已发生减值，将原直接计入所有者权益的公允价值下降形成的累计损失一并转出，确认减值损失。

对于已确认减值损失的可供出售债务工具，在随后的会计期间公允价值已上升且客观上与确认原减值损失确认后发生的事项有关的，原确认的减值损失予以转回，计入当期损益。

可供出售权益工具投资发生的减值损失，不通过损益转回。

(2) 应收款项坏账准备：

① 单项金额重大并单独计提坏账准备的应收款项：

单项金额重大的判断依据或金额标准：单项金额重大的应收账款是指期末余额 100 万元以上的应收账款，单项金额重大的其他应收款是指期末余额 100 万元以上的其他应收款。

单项金额重大并单独计提坏账准备的计提方法：对单项金额重大的应收款项单独进行减值测试，如有客观证据表明其发生了减值的，根据其预计未来现金流量（不包括尚未发生的未来信用损失）按原实际利率折现的现值低于其账面价值的差额，确认为减值损失，计入当期损益。如无客观证据表明其发生了减值的，则并入正常信用风险组合采用账龄分析法计提坏账准备。

②按信用风险特征组合计提坏账准备应收款项:

按信用风险特征组合计提坏账准备的计提方法	
无风险组合	不计提坏账准备
账龄组合	账龄分析法

组合中，采用账龄分析法计提坏账准备的:

账龄	应收账款计提比例(%)	其他应收款计提比例(%)
1年以内	5	5
1-2年	10	10
2-3年	30	30
3-4年	50	50
4-5年	80	80
5年以上	100	100

③单项金额不重大但单独计提坏账准备的应收款项:

单独计提坏账准备的理由:某项应收款项的可收回性与其他各项应收款项存在明显的差别,导致该项应收款项如果按照账龄分析法计提坏账准备,将无法真实地反映其可收回金额。

坏账准备的计提方法:个别认定法。

(3) 持有至到期投资的减值准备:

持有至到期投资减值损失的计量比照应收款项减值损失计量方法处理。

(十) 存货

1、 存货的分类和成本

存货分类为:原材料、自制半成品、委托加工物资、库存商品、发出商品、在产品、低值易耗品等。

存货按成本进行初始计量,存货成本包括采购成本、加工成本和其他使存货达到目前场所和状态所发生的支出。

2、 发出存货的计价方法

存货发出时按加权平均法计价。

3、 不同类别存货可变现净值的确定依据

产成品、库存商品和用于出售的材料等直接用于出售的商品存货,在正常生产经营过程中,以该存货的估计售价减去估计的销售费用和相关税费后的金额,

确定其可变现净值；需要经过加工的材料存货，在正常生产经营过程中，以所生产的产成品的估计售价减去至完工时估计将要发生的成本、估计的销售费用和相关税费后的金额，确定其可变现净值；为执行销售合同或者劳务合同而持有的存货，其可变现净值以合同价格为基础计算，若持有存货的数量多于销售合同订购数量的，超出部分的存货的可变现净值以一般销售价格为基础计算。期末按照单个存货项目计提存货跌价准备；但对于数量繁多、单价较低的存货，按照存货类别计提存货跌价准备；与在同一地区生产和销售的产品系列相关、具有相同或类似最终用途或目的，且难以与其他项目分开计量的存货，则合并计提存货跌价准备。

除有明确证据表明资产负债表日市场价格异常外，存货项目的可变现净值以资产负债表日市场价格为基础确定。

本期期末存货项目的可变现净值以资产负债表日市场价格为基础确定。

4、 存货的盘存制度

采用永续盘存制。

5、 低值易耗品和包装物的摊销方法

(1) 低值易耗品采用一次转销法；

(2) 包装物采用一次转销法。

(十一) 合同资产

自 2020 年 1 月 1 日起的会计政策

1、 合同资产的确认方法及标准

本公司根据履行履约义务与客户付款之间的关系在资产负债表中列示合同资产或合同负债。本公司已向客户转让商品或提供服务而有权收取对价的权利（且该权利取决于时间流逝之外的其他因素）列示为合同资产。同一合同下的合同资产和合同负债以净额列示。本公司拥有的、无条件（仅取决于时间流逝）向客户收取对价的权利作为应收款项单独列示。

(十二) 持有待售

本公司将同时满足下列条件的非流动资产或处置组划分为持有待售类别：

(1) 根据类似交易中出售此类资产或处置组的惯例，在当前状况下即可立即出售；

(2) 出售极可能发生，即本公司已经就一项出售计划作出决议且获得确定的购买承诺，预计出售将在一年内完成。有关规定要求本公司相关权力机构或者监管部门批准后方可出售的，已经获得批准。

(十三) 长期股权投资

1、 共同控制、重大影响的判断标准

共同控制，是指按照相关约定对某项安排所共有的控制，并且该安排的相关活动必须经过分享控制权的参与方一致同意后才能决策。本公司与其他合营方一同对被投资单位实施共同控制且对被投资单位净资产享有权利的，被投资单位为本公司的合营企业。

重大影响，是指对被投资单位的财务和经营决策有参与决策的权力，但并不能够控制或者与其他方一起共同控制这些政策的制定。本公司能够对被投资单位施加重大影响的，被投资单位为本公司联营企业。

2、 初始投资成本的确定

(1) 企业合并形成的长期股权投资

对于同一控制下的企业合并形成的对子公司的长期股权投资，在合并日按照取得被合并方所有者权益在最终控制方合并财务报表中的账面价值的份额作为长期股权投资的初始投资成本。长期股权投资初始投资成本与支付对价账面价值之间的差额，调整资本公积中的股本溢价；资本公积中的股本溢价不足冲减时，调整留存收益。因追加投资等原因能够对同一控制下的被投资单位实施控制的，按上述原则确认的长期股权投资的初始投资成本与达到合并前的长期股权投资账面价值加上合并日进一步取得股份新支付对价的账面价值之和的差额，调整股本溢价，股本溢价不足冲减的，冲减留存收益。

对于非同一控制下的企业合并形成的对子公司的长期股权投资，按照购买日确定的合并成本作为长期股权投资的初始投资成本。因追加投资等原因能够对非同一控制下的被投资单位实施控制的，按照原持有的股权投资账面价值加上新增投资成本之和作为初始投资成本。

(2) 通过企业合并以外的其他方式取得的长期股权投资

以支付现金方式取得的长期股权投资，按照实际支付的购买价款作为初始投资成本。

以发行权益性证券取得的长期股权投资，按照发行权益性证券的公允价值作为初始投资成本。

3、 后续计量及损益确认方法

(1) 成本法核算的长期股权投资

公司对子公司的长期股权投资，采用成本法核算，除非投资符合持有待售的条件。除取得投资时实际支付的价款或对价中包含的已宣告但尚未发放的现金股

利或利润外，公司按照享有被投资单位宣告发放的现金股利或利润确认当期投资收益。

（2）权益法核算的长期股权投资

对联营企业和合营企业的长期股权投资，采用权益法核算。初始投资成本大于投资时应享有被投资单位可辨认净资产公允价值份额的差额，不调整长期股权投资的初始投资成本；初始投资成本小于投资时应享有被投资单位可辨认净资产公允价值份额的差额，计入当期损益。

公司按照应享有或应分担的被投资单位实现的净损益和其他综合收益的份额，分别确认投资收益和其他综合收益，同时调整长期股权投资的账面价值；按照被投资单位宣告分派的利润或现金股利计算应享有的部分，相应减少长期股权投资的账面价值；对于被投资单位除净损益、其他综合收益和利润分配以外所有者权益的其他变动，调整长期股权投资的账面价值并计入所有者权益。

在确认应享有被投资单位净损益的份额时，以取得投资时被投资单位可辨认净资产的公允价值为基础，并按照公司的会计政策及会计期间，对被投资单位的净利润进行调整后确认。在持有投资期间，被投资单位编制合并财务报表的，以合并财务报表中的净利润、其他综合收益和其他所有者权益变动中归属于被投资单位的金额为基础进行核算。

公司与联营企业、合营企业之间发生的未实现内部交易损益按照应享有的比例计算归属于公司的部分，予以抵销，在此基础上确认投资收益。与被投资单位发生的未实现内部交易损失，属于资产减值损失的，全额确认。公司与联营企业、合营企业之间发生投出或出售资产的交易，该资产构成业务的，按照本附注“三、（五）同一控制下和非同一控制下企业合并的会计处理方法”和“三、（六）合并财务报表的编制方法”中披露的相关政策进行会计处理。

在公司确认应分担被投资单位发生的亏损时，按照以下顺序进行处理：首先，冲减长期股权投资的账面价值。其次，长期股权投资的账面价值不足以冲减的，以其他实质上构成对被投资单位净投资的长期权益账面价值为限继续确认投资损失，冲减长期应收项目等的账面价值。最后，经过上述处理，按照投资合同或协议约定企业仍承担额外义务的，按预计承担的义务确认预计负债，计入当期投资损失。

（3）长期股权投资的处置

处置长期股权投资，其账面价值与实际取得价款的差额，计入当期损益。

部分处置权益法核算的长期股权投资，剩余股权仍采用权益法核算的，原权益法核算确认的其他综合收益采用与被投资单位直接处置相关资产或负债相同的基础按相应比例结转，其他所有者权益变动按比例结转入当期损益。

因处置股权投资等原因丧失了对被投资单位的共同控制或重大影响的,原股权投资因采用权益法核算而确认的其他综合收益,在终止采用权益法核算时采用与被投资单位直接处置相关资产或负债相同的基础进行会计处理,其他所有者权益变动在终止采用权益法核算时全部转入当期损益。

因处置部分股权投资等原因丧失了对被投资单位控制权的,在编制个别财务报表时,剩余股权能够对被投资单位实施共同控制或重大影响的,改按权益法核算,并对该剩余股权视同自取得时即采用权益法核算进行调整,对于取得被投资单位控制权之前确认的其他综合收益采用与被投资单位直接处置相关资产或负债相同的基础按比例结转,因采用权益法核算确认的其他所有者权益变动按比例结转入当期损益;剩余股权不能对被投资单位实施共同控制或施加重大影响的,确认为金融资产,其在丧失控制之日的公允价值与账面价值间的差额计入当期损益,对于取得被投资单位控制权之前确认的其他综合收益和其他所有者权益变动全部结转。

通过多次交易分步处置对子公司股权投资直至丧失控制权,属于一揽子交易的,各项交易作为一项处置子公司股权投资并丧失控制权的交易进行会计处理;在丧失控制权之前每一次处置价款与所处置的股权对应得长期股权投资账面价值之间的差额,在个别财务报表中,先确认为其他综合收益,到丧失控制权时再一并转入丧失控制权的当期损益。不属于一揽子交易的,对每一项交易分别进行会计处理。

(十四) 固定资产

1、 固定资产确认条件

固定资产指为生产商品、提供劳务、出租或经营管理而持有,并且使用寿命超过一个会计年度的有形资产。固定资产在同时满足下列条件时予以确认:

- (1) 与该固定资产有关的经济利益很可能流入企业;
- (2) 该固定资产的成本能够可靠地计量。

2、 折旧方法

固定资产折旧采用年限平均法分类计提,根据固定资产类别、预计使用寿命和预计净残值率确定折旧率。对计提了减值准备的固定资产,则在未来期间按扣除减值准备后的账面价值及依据尚可使用年限确定折旧额。如固定资产各组成部分的使用寿命不同或者以不同方式为企业提供服务,则选择不同折旧率或折旧方法,分别计提折旧。

融资租赁方式租入的固定资产采用与自有固定资产相一致的折旧政策。能合理

确定租赁期届满时将会取得租赁资产所有权的，在租赁资产尚可使用年限内计提折旧；无法合理确定租赁期届满时能够取得租赁资产所有权的，在租赁期与租赁资产尚可使用年限两者中较短的期间内计提折旧。

各类固定资产折旧方法、折旧年限、残值率和年折旧率如下：

类别	折旧方法	折旧年限（年）	残值率（%）	年折旧率（%）
机械设备	年限平均法	10	5	9.50
运输设备	年限平均法	5	5	19.00
电子设备	年限平均法	5	5	19.00
办公设备	年限平均法	5	5	19.00

3、 融资租入固定资产的认定依据、计价方法

公司与租赁方所签订的租赁协议条款中规定了下列条件之一的，确认为融资租入资产：

- （1）租赁期满后租赁资产的所有权归属于本公司；
- （2）公司具有购买资产的选择权，购买价款远低于行使选择权时该资产的公允价值；
- （3）租赁期占所租赁资产使用寿命的大部分；
- （4）租赁开始日的最低租赁付款额现值，与该资产的公允价值不存在较大的差异。
- （5）租赁资产性质特殊，如果不作较大改造，只有承租人才能使用。

公司在承租开始日，将租赁资产公允价值与最低租赁付款额现值两者中较低者作为租入资产的入账价值，将最低租赁付款额作为长期应付款的入账价值，其差额作为未确认的融资费。

4、 固定资产处置

当固定资产被处置、或者预期通过使用或处置不能产生经济利益时，终止确认该固定资产。固定资产出售、转让、报废或毁损的处置收入扣除其账面价值和相关税费后的金额计入当期损益。

(十五) 在建工程

在建工程项目按建造该项资产达到预定可使用状态前所发生的必要支出，作为固定资产的入账价值。所建造的固定资产在工程已达到预定可使用状态，但尚未办理竣工决算的，自达到预定可使用状态之日起，根据工程预算、造价或者工程实际成本等，按估计的价值转入固定资产，并按本公司固定资产折旧政策计提固定资产的折旧，待办理竣工决算后，再按实际成本调整原来的暂估价值，但不调整原已计提的折旧额。

(十六) 借款费用

1、 借款费用资本化的确认原则

公司发生的借款费用,可直接归属于符合资本化条件的资产的购建或者生产的,予以资本化,计入相关资产成本;其他借款费用,在发生时根据其发生额确认为费用,计入当期损益。

符合资本化条件的资产,是指需要经过相当长时间的购建或者生产活动才能达到预定可使用或者可销售状态的固定资产、投资性房地产和存货等资产。

2、 借款费用资本化期间

资本化期间,指从借款费用开始资本化时点到停止资本化时点的期间,借款费用暂停资本化的期间不包括在内。

借款费用同时满足下列条件时开始资本化:

(1) 资产支出已经发生,资产支出包括为购建或者生产符合资本化条件的资产而以支付现金、转移非现金资产或者承担带息债务形式发生的支出;

(2) 借款费用已经发生;

(3) 为使资产达到预定可使用或者可销售状态所必要的购建或者生产活动已经开始。

当购建或者生产符合资本化条件的资产达到预定可使用或者可销售状态时,借款费用停止资本化。

3、 暂停资本化期间

符合资本化条件的资产在购建或生产过程中发生的非正常中断、且中断时间连续超过3个月的,则借款费用暂停资本化;该项中断如是所购建或生产的符合资本化条件的资产达到预定可使用状态或者可销售状态必要的程序,则借款费用继续资本化。在中断期间发生的借款费用确认为当期损益,直至资产的购建或者生产活动重新开始后借款费用继续资本化。

4、 借款费用资本化率、资本化金额的计算方法

对于为购建或者生产符合资本化条件的资产而借入的专门借款,以专门借款当期实际发生的借款费用,减去尚未动用的借款资金存入银行取得的利息收入或进行暂时性投资取得的投资收益后的金额,来确定借款费用的资本化金额。

对于为购建或者生产符合资本化条件的资产而占用的一般借款,根据累计资产支出超过专门借款部分的资产支出加权平均数乘以所占用一般借款的资本化率,计算确定一般借款应予资本化的借款费用金额。资本化率根据一般借款加

权平均实际利率计算确定。

在资本化期间内，外币专门借款本金及利息的汇兑差额，予以资本化，计入符合资本化条件的资产的成本。除外币专门借款之外的其他外币借款本金及其利息所产生的汇兑差额计入当期损益。

(十七) 无形资产

1、 无形资产的计价方法

(1) 公司取得无形资产时按成本进行初始计量；

外购无形资产的成本，包括购买价款、相关税费以及直接归属于使该项资产达到预定用途所发生的其他支出。购买无形资产的价款超过正常信用条件延期支付，实质上具有融资性质的，无形资产的成本以购买价款的现值为基础确定。债务重组取得债务人用以抵债的无形资产，以所放弃债权的公允价值和可直接归属于使该资产达到预定用途所发生的税金等其他成本确定其入账价值，并将所放弃债权的公允价值与账面价值之间的差额，计入当期损益。

在非货币性资产交换具有商业实质，且换入资产或换出资产的公允价值能够可靠计量时，以公允价值为基础计量。如换入资产和换出资产的公允价值均能可靠计量的，对于换入的无形资产，以换出资产的公允价值和应支付的相关税费作为换入的无形资产的初始投资成本，除非有确凿证据表明换入资产的公允价值更加可靠。非货币性资产交换不具有商业实质，或换入资产和换出资产的公允价值均不能可靠计量的，对于换入的无形资产，以换出资产的账面价值和应支付的相关税费作为换入无形资产的初始投资成本。

(2) 后续计量

在取得无形资产时分析判断其使用寿命。

对于使用寿命有限的无形资产，在为企业带来经济利益的期限内摊销；无法预见无形资产为企业带来经济利益期限的，视为使用寿命不确定的无形资产，不予摊销。

2、 使用寿命有限的无形资产的使用寿命估计情况

项目	预计使用寿命	摊销方法	依据
土地使用权	50年	平均摊销法	估计使用年限
财务软件	5年	平均摊销法	估计使用年限
商标	5年	平均摊销法	估计使用年限
专利或非专利技术	5年	平均摊销法	估计使用年限

3、 使用寿命不确定的无形资产的判断依据以及对其使用寿命进行复核的程序
期末无使用寿命不确定的无形资产。

4、 划分研究阶段和开发阶段的具体标准

公司内部研究开发项目的支出分为研究阶段支出和开发阶段支出。

研究阶段:为获取并理解新的科学或技术知识等而进行的独创性的有计划调查、研究活动的阶段。

开发阶段:在进行商业性生产或使用前,将研究成果或其他知识应用于某项计划或设计,以生产出新的或具有实质性改进的材料、装置、产品等活动的阶段。

5、 开发阶段支出资本化的具体条件

研究阶段的支出,于发生时计入当期损益。开发阶段的支出同时满足下列条件的,确认为无形资产,不能满足下述条件的开发阶段的支出计入当期损益:

- (1) 完成该无形资产以使其能够使用或出售在技术上具有可行性;
- (2) 具有完成该无形资产并使用或出售的意图;
- (3) 无形资产产生经济利益的方式,包括能够证明运用该无形资产生产的产品存在市场或无形资产自身存在市场,无形资产将在内部使用的,能够证明其有用性;
- (4) 有足够的技术、财务资源和其他资源支持,以完成该无形资产的开发,并有能力使用或出售该无形资产;
- (5) 归属于该无形资产开发阶段的支出能够可靠地计量。

无法区分研究阶段支出和开发阶段支出的,将发生的研发支出全部计入当期损益。

(十八) 长期资产减值

长期股权投资、固定资产、在建工程、使用寿命有限的无形资产等长期资产,于资产负债表日存在减值迹象的,进行减值测试。减值测试结果表明资产的可收回金额低于其账面价值的,按其差额计提减值准备并计入减值损失。可收回金额为资产的公允价值减去处置费用后的净额与资产预计未来现金流量的现值两者之间的较高者。资产减值准备按单项资产为基础计算并确认,如果难以对单项资产的可收回金额进行估计的,以该资产所属的资产组确定资产组的可收回金额。资产组是能够独立产生现金流入的最小资产组合。

商誉、使用寿命不确定的无形资产、尚未达到可使用状态的无形资产至少在每年年度终了进行减值测试。

本公司进行商誉减值测试,对于因企业合并形成的商誉的账面价值,自购买日起按

照合理的方法分摊至相关的资产组；难以分摊至相关的资产组的，将其分摊至相关的资产组组合。本公司在分摊商誉的账面价值时，根据相关资产组或资产组组合能够从企业合并的协同效应中获得的相对受益情况进行分摊，在此基础上进行商誉减值测试。

在对包含商誉的相关资产组或者资产组组合进行减值测试时，如与商誉相关的资产组或者资产组组合存在减值迹象的，先对不包含商誉的资产组或者资产组组合进行减值测试，计算可收回金额，并与相关账面价值相比较，确认相应的减值损失。再对包含商誉的资产组或者资产组组合进行减值测试，比较这些相关资产组或者资产组组合的账面价值（包括所分摊的商誉的账面价值部分）与其可收回金额，如相关资产组或者资产组组合的可收回金额低于其账面价值的，确认商誉的减值损失。

上述资产减值损失一经确认，在以后会计期间不予转回。

(十九) 长期待摊费用

长期待摊费用为已经发生但应由本期和以后各期负担的分摊期限在一年以上的各项费用。本公司长期待摊费用包括厂区装修改造等支出。

1、 摊销方法

长期待摊费用在受益期内平均摊销。

2、 摊销年限

根据长期待摊费用项目实际收益年限确定。

(二十) 合同负债

自 2020 年 1 月 1 日起的会计政策

本公司根据履行履约义务与客户付款之间的关系在资产负债表中列示合同资产或合同负债。本公司已收或应收客户对价而应向客户转让商品或提供服务的义务列示为合同负债。同一合同下的合同资产和合同负债以净额列示。

(二十一) 职工薪酬

1、 短期薪酬的会计处理方法

本公司在职工为本公司提供服务的会计期间，将实际发生的短期薪酬确认为负债，并计入当期损益或相关资产成本。

本公司为职工缴纳的社会保险费和住房公积金，以及按规定提取的工会经费和职工教育经费，在职工为本公司提供服务的会计期间，根据规定的计提基础和计提比例计算确定相应的职工薪酬金额。

职工福利费为非货币性福利的，如能够可靠计量的，按照公允价值计量。

2、 离职后福利的会计处理方法

(1) 设定提存计划

本公司按当地政府的相关规定为职工缴纳基本养老保险和失业保险,在职工为本公司提供服务的会计期间,按以当地规定的缴纳基数和比例计算应缴纳金额,确认为负债,并计入当期损益或相关资产成本。此外,本公司还参与了由国家相关部门批准的企业年金计划/补充养老保险基金。本公司按职工工资总额的一定比例向年金计划/当地社会保险机构缴费,相应支出计入当期损益或相关资产成本。

除基本养老保险外,本公司还依据国家企业年金制度的相关政策建立了企业年金缴费制度(补充养老保险)/企业年金计划。本公司按职工工资总额的一定比例向当地社会保险机构缴费/年金计划缴费,相应支出计入当期损益或相关资产成本。

(2) 设定受益计划

本公司根据预期累计福利单位法确定的公式将设定受益计划产生的福利义务归属于职工提供服务的期间,并计入当期损益或相关资产成本。

设定受益计划义务现值减去设定受益计划资产公允价值所形成的赤字或盈余确认为一项设定受益计划净负债或净资产。设定受益计划存在盈余的,本公司以设定受益计划的盈余和资产上限两项的孰低者计量设定受益计划净资产。

所有设定受益计划义务,包括预期在职工提供服务的年度报告期间结束后的十二个月内支付的义务,根据资产负债表日与设定受益计划义务期限和币种相匹配的国债或活跃市场上的高质量公司债券的市场收益率予以折现。

设定受益计划产生的服务成本和设定受益计划净负债或净资产的利息净额计入当期损益或相关资产成本;重新计量设定受益计划净负债或净资产所产生的变动计入其他综合收益,并且在后续会计期间不转回至损益,在原设定受益计划终止时在权益范围内将原计入其他综合收益的部分全部结转至未分配利润。在设定受益计划结算时,按在结算日确定的设定受益计划义务现值和结算价格两者的差额,确认结算利得或损失。

3、 辞退福利的会计处理方法

本公司向职工提供辞退福利的,在下列两者孰早日确认辞退福利产生的职工薪酬负债,并计入当期损益:公司不能单方面撤回因解除劳动关系计划或裁减建议所提供的辞退福利时;公司确认与涉及支付辞退福利的重组相关的成本或费用时。

(二十二) 预计负债

1、 预计负债的确认标准

与诉讼、债务担保、亏损合同、重组事项等或有事项相关的义务同时满足下列条件时，本公司确认为预计负债：

- (1) 该义务是本公司承担的现时义务；
- (2) 履行该义务很可能导致经济利益流出本公司；
- (3) 该义务的金额能够可靠地计量。

2、 各类预计负债的计量方法

本公司预计负债按履行相关现时义务所需的支出的最佳估计数进行初始计量。本公司在确定最佳估计数时，综合考虑与或有事项有关的风险、不确定性和货币时间价值等因素。对于货币时间价值影响重大的，通过对相关未来现金流出进行折现后确定最佳估计数。

最佳估计数分别以下情况处理：

所需支出存在一个连续范围（或区间），且该范围内各种结果发生的可能性相同的，则最佳估计数按照该范围的中间值即上下限金额的平均数确定。

所需支出不存在一个连续范围（或区间），或虽然存在一个连续范围但该范围内各种结果发生的可能性不相同的，如或有事项涉及单个项目的，则最佳估计数按照最可能发生金额确定；如或有事项涉及多个项目的，则最佳估计数按各种可能结果及相关概率计算确定。

本公司清偿预计负债所需支出全部或部分预期由第三方补偿的，补偿金额在基本确定能够收到时，作为资产单独确认，确认的补偿金额不超过预计负债的账面价值。

(二十三) 股份支付

本公司的股份支付是为了获取职工或其他方提供服务而授予权益工具或者承担以权益工具为基础确定的负债的交易。本公司的股份支付分为以权益结算的股份支付和以现金结算的股份支付。

1、 以权益结算的股份支付及权益工具

以权益结算的股份支付换取职工提供服务的，以授予职工权益工具的公允价值计量。本公司以限制性股票进行股份支付的，职工出资认购股票，股票在达到解锁条件并解锁前不得上市流通或转让；如果最终股权激励计划规定的解锁条件未能达到，则本公司按照事先约定的价格回购股票。本公司取得职工认购限制性股票支付的款项时，按照取得的认股款确认股本和资本公积（股本溢价），同时就回购义务全额确认一项负债并确认库存股。在等待期内每个资产负债表

日，本公司根据最新取得的[可行权职工人数变动]、[是否达到规定业绩条件]等后续信息对可行权权益工具数量作出最佳估计，以此为基础，按照授予日的公允价值，将当期取得的服务计入相关成本或费用，相应增加资本公积。在可行权日之后不再对已确认的相关成本或费用和所有者权益总额进行调整。但授予后立即可行权的，在授予日按照公允价值计入相关成本或费用，相应增加资本公积。

对于最终未能行权的股份支付，不确认成本或费用，除非行权条件是市场条件或非可行权条件，此时无论是否满足市场条件或非可行权条件，只要满足所有可行权条件中的非市场条件，即视为可行权。

如果修改了以权益结算的股份支付的条款，至少按照未修改条款的情况确认取得的服务。此外，任何增加所授予权益工具公允价值的修改，或在修改日对职工有利的变更，均确认取得服务的增加。

如果取消了以权益结算的股份支付，则于取消日作为加速行权处理，立即确认尚未确认的金额。职工或其他方能够选择满足非可行权条件但在等待期内未满足的，作为取消以权益结算的股份支付处理。但是，如果授予新的权益工具，并在新权益工具授予日认定所授予的新权益工具是用于替代被取消的权益工具的，则以与处理原权益工具条款和条件修改相同的方式，对所授予的替代权益工具进行处理。

2、以现金结算的股份支付及权益工具

以现金结算的股份支付，按照本公司承担的以股份或其他权益工具为基础计算确定的负债的公允价值计量。授予后立即可行权的股份支付交易，本公司在授予日按照承担负债的公允价值计入相关成本或费用，相应增加负债。对于授予后完成等待期内的服务或达到规定业绩条件才可行权的股份支付交易，在等待期内的每个资产负债表日，本公司以对可行权情况的最佳估计为基础，按照本公司承担负债的公允价值，将当期取得的服务计入相关成本或费用，并相应计入负债。在相关负债结算前的每个资产负债表日以及结算日，对负债的公允价值重新计量，其变动计入当期损益。

(二十四) 收入

自 2020 年 1 月 1 日起的会计政策

1、收入确认和计量所采用的会计政策

本公司在履行了合同中的履约义务，即在客户取得相关商品或服务控制权时确认收入。取得相关商品或服务控制权，是指能够主导该商品或服务的使用并从中获得几乎全部的经济利益。

合同中包含两项或多项履约义务的，本公司在合同开始日，按照各单项履约义

务所承诺商品或服务的单独售价的相对比例,将交易价格分摊至各单项履约义务。本公司按照分摊至各单项履约义务的交易价格计量收入。

交易价格是指本公司因向客户转让商品或服务而预期有权收取的对价金额,不包括代第三方收取的款项以及预期将退还给客户的款项。本公司根据合同条款,结合其以往的习惯做法确定交易价格,并在确定交易价格时,考虑可变对价、合同中存在的重大融资成分、非现金对价、应付客户对价等因素的影响。本公司以不超过在相关不确定性消除时累计已确认收入极可能不会发生重大转回的金额确定包含可变对价的交易价格。合同中存在重大融资成分的,本公司按照假定客户在取得商品或服务控制权时即以现金支付的应付金额确定交易价格,并在合同期间内采用实际利率法摊销该交易价格与合同对价之间的差额。满足下列条件之一的,属于在某一时段内履行履约义务,否则,属于在某一时点履行履约义务:

- 客户在本公司履约的同时即取得并消耗本公司履约所带来的经济利益。
- 客户能够控制本公司履约过程中在建的商品。
- 本公司履约过程中所产出的商品具有不可替代用途,且本公司在整个合同期内有权就累计至今已完成的履约部分收取款项。

对于在某一时段内履行的履约义务,本公司在该段时间内按照履约进度确认收入,但是,履约进度不能合理确定的除外。本公司考虑商品或服务的性质,采用产出法或投入法确定履约进度。当履约进度不能合理确定时,已经发生的成本预计能够得到补偿的,本公司按照已经发生的成本金额确认收入,直到履约进度能够合理确定为止。

对于在某一时点履行的履约义务,本公司在客户取得相关商品或服务控制权时点确认收入。在判断客户是否已取得商品或服务控制权时,本公司考虑下列迹象:

- 本公司就该商品或服务享有现时收款权利,即客户就该商品或服务负有现时付款义务。
- 本公司已将该商品的法定所有权转移给客户,即客户已拥有该商品的法定所有权。
- 本公司已将该商品实物转移给客户,即客户已实物占有该商品。
- 本公司已将该商品所有权上的主要风险和报酬转移给客户,即客户已取得该商品所有权上的主要风险和报酬。
- 客户已接受该商品或服务。

2020年1月1日前的会计政策

1、 销售商品收入确认的一般原则

- (1) 本公司已将商品所有权上的主要风险和报酬转移给购货方；
- (2) 本公司既没有保留通常与所有权相联系的继续管理权，也没有对已售出的商品实施有效控制；
- (3) 收入的金额能够可靠地计量；
- (4) 相关的经济利益很可能流入本公司；
- (5) 相关的、已发生或将发生的成本能够可靠地计量。

2、 具体原则

内销收入：公司按照与客户签订的合同、订单的相关要求将货物交付给客户或其指定的第三方，公司在取得客户签收单时确认收入。

外销收入：公司按照与客户签订的合同、订单的相关要求，完成货物的发运、报关，在办妥出口报关手续后，公司凭经核准后的出口报关单确认收入。

(二十五) 合同成本

自 2020 年 1 月 1 日起的会计政策

合同成本包括合同履约成本与合同取得成本。

本公司为履行合同而发生的成本，不属于存货、固定资产或无形资产等相关准则规范范围的，在满足下列条件时作为合同履约成本确认为一项资产：

- 该成本与一份当前或预期取得的合同直接相关。
- 该成本增加了本公司未来用于履行履约义务的资源。
- 该成本预期能够收回。

本公司为取得合同发生的增量成本预期能够收回的，作为合同取得成本确认为一项资产。

与合同成本有关的资产采用与该资产相关的商品或服务收入确认相同的基础进行摊销；但是对于合同取得成本摊销期限未超过一年的，本公司在发生时将其计入当期损益。

与合同成本有关的资产，其账面价值高于下列两项的差额的，本公司对超出部分计提减值准备，并确认为资产减值损失：

- 1、因转让与该资产相关的商品或服务预期能够取得的剩余对价；
- 2、为转让该相关商品或服务估计将要发生的成本。

以前期间减值的因素之后发生变化，使得前述差额高于该资产账面价值的，本公司转回原已计提的减值准备，并计入当期损益，但转回后的资产账面价值不超过假定不计提减值准备情况下该资产在转回日的账面价值。

(二十六) 政府补助

1、 类型

政府补助，是本公司从政府无偿取得的货币性资产或非货币性资产，分为与资产相关的政府补助和与收益相关的政府补助。

与资产相关的政府补助，是指本公司取得的、用于购建或以其他方式形成长期资产的政府补助。与收益相关的政府补助，是指除与资产相关的政府补助之外的政府补助。

2、 确认时点

本公司对于政府补助在实际收到时，按照实收金额并区分政府补助的类型，按会计准则规定予以确认和计量。

3、 会计处理

与资产相关的政府补助，冲减相关资产账面价值或确认为递延收益。确认为递延收益的，在相关资产使用寿命内按照合理、系统的方法分期计入当期损益(与本公司日常活动相关的，计入其他收益；与本公司日常活动无关的，计入营业外收入)；

与收益相关的政府补助，用于补偿本公司以后期间的相关成本费用或损失的，确认为递延收益，并在确认相关成本费用或损失的期间，计入当期损益(与本公司日常活动相关的，计入其他收益；与本公司日常活动无关的，计入营业外收入)或冲减相关成本费用或损失；用于补偿本公司已发生的相关成本费用或损失的，直接计入当期损益(与本公司日常活动相关的，计入其他收益；与本公司日常活动无关的，计入营业外收入)或冲减相关成本费用或损失。

本公司取得的政策性优惠贷款贴息，区分以下两种情况，分别进行会计处理：

(1) 财政将贴息资金拨付给贷款银行，由贷款银行以政策性优惠利率向本公司提供贷款的，本公司以实际收到的借款金额作为借款的入账价值，按照借款本金和该政策性优惠利率计算相关借款费用。

(2) 财政将贴息资金直接拨付给本公司的，本公司将对应的贴息冲减相关借款费用。

(二十七) 递延所得税资产和递延所得税负债

所得税包括当期所得税和递延所得税。除因企业合并和直接计入所有者权益(包括其他综合收益)的交易或者事项产生的所得税外，本公司将当期所得税和递延所得税计

入当期损益。

递延所得税资产和递延所得税负债根据资产和负债的计税基础与其账面价值的差额(暂时性差异)计算确认。

对于可抵扣暂时性差异确认递延所得税资产，以未来期间很可能取得的用来抵扣可抵扣暂时性差异的应纳税所得额为限。对于能够结转以后年度的可抵扣亏损和税款抵减，以很可能获得用来抵扣可抵扣亏损和税款抵减的未来应纳税所得额为限，确认相应的递延所得税资产。

对于应纳税暂时性差异，除特殊情况外，确认递延所得税负债。

不确认递延所得税资产或递延所得税负债的特殊情况包括：

- 商誉的初始确认；
- 既不是企业合并、发生时也不影响会计利润和应纳税所得额(或可抵扣亏损)的交易或事项。

对与子公司、联营企业及合营企业投资相关的应纳税暂时性差异，确认递延所得税负债，除非本公司能够控制该暂时性差异转回的时间且该暂时性差异在可预见的未来很可能不会转回。对与子公司、联营企业及合营企业投资相关的可抵扣暂时性差异，当该暂时性差异在可预见的未来很可能转回且未来很可能获得用来抵扣可抵扣暂时性差异的应纳税所得额时，确认递延所得税资产。

资产负债表日，对于递延所得税资产和递延所得税负债，根据税法规定，按照预期收回相关资产或清偿相关负债期间的适用税率计量。

资产负债表日，本公司对递延所得税资产的账面价值进行复核。如果未来期间很可能无法获得足够的应纳税所得额用以抵扣递延所得税资产的利益，则减记递延所得税资产的账面价值。在很可能获得足够的应纳税所得额时，减记的金额予以转回。当拥有以净额结算的法定权利，且意图以净额结算或取得资产、清偿负债同时进行，当期所得税资产及当期所得税负债以抵销后的净额列报。

资产负债表日，递延所得税资产及递延所得税负债在同时满足以下条件时以抵销后的净额列示：

- 纳税主体拥有以净额结算当期所得税资产及当期所得税负债的法定权利；
- 递延所得税资产及递延所得税负债是与同一税收征管部门对同一纳税主体征收的所得税相关或者是对不同的纳税主体相关，但在未来每一具有重要性的递延所得税资产及负债转回的期间内，涉及的纳税主体意图以净额结算当期所得税资产和负债或是同时取得资产、清偿负债。

(二十八) 租赁

1、 经营租赁会计处理

(1) 公司租入资产所支付的租赁费，在不扣除免租期的整个租赁期内，按直线法进行分摊，计入当期费用。公司支付的与租赁交易相关的初始直接费用，计入当期费用。

资产出租方承担了应由公司承担的与租赁相关的费用时，公司将该部分费用从租金总额中扣除，按扣除后的租金费用在租赁期内分摊，计入当期费用。

(2) 公司出租资产所收取的租赁费，在不扣除免租期的整个租赁期内，按直线法进行分摊，确认为租赁相关收入。公司支付的与租赁交易相关的初始直接费用，计入当期费用；如金额较大的，则予以资本化，在整个租赁期间内按照与租赁相关收入确认相同的基础分期计入当期收益。

公司承担了应由承租方承担的与租赁相关的费用时，公司将该部分费用从租金收入总额中扣除，按扣除后的租金费用在租赁期内分配。

2、 融资租赁会计处理

(1) 融资租入资产：公司在承租开始日，将租赁资产公允价值与最低租赁付款额现值两者中较低者作为租入资产的入账价值，将最低租赁付款额作为长期应付款的入账价值，其差额作为未确认的融资费用。公司采用实际利率法对未确认的融资费用，在资产租赁期间内摊销，计入财务费用。公司发生的初始直接费用，计入租入资产价值。

(2) 融资租出资产：公司在租赁开始日，将应收融资租赁款，未担保余值之和与其现值的差额确认为未实现融资收益，在将来收到租金的各期间内确认为租赁收入。公司发生的与出租交易相关的初始直接费用，计入应收融资租赁款的初始计量中，并减少租赁期内确认的收益金额。

(二十九) 终止经营

终止经营是满足下列条件之一的、能够单独区分的组成部分，且该组成部分已被本公司处置或被本公司划归为持有待售类别：

- (1) 该组成部分代表一项独立的主要业务或一个单独的主要经营地区；
- (2) 该组成部分是拟对一项独立的主要业务或一个单独的主要经营地区进行处置的一项相关联计划的一部分；
- (3) 该组成部分是专为转售而取得的子公司。

持续经营损益和终止经营损益在利润表中分别列示。终止经营的减值损失和转回金额等经营损益及处置损益作为终止经营损益列报。对于当期列报的终止经营，本公

司在当期财务报表中，将原来作为持续经营损益列报的信息重新作为可比会计期间的终止经营损益列报。

(三十) 重要会计政策和会计估计的变更

1、 2019年1月1日首次执行新金融工具准则调整2019年年初财务报表相关项目情况

合并资产负债表

项目	2018年12月31日余额	2019年1月1日余额	调整数		
			重分类	重新计量	合计
流动资产：					
货币资金	25,135,870.60	25,135,870.60			
交易性金融资产	不适用	-			
以公允价值计量且其变动计入当期损益的金融资产	-	不适用			
应收票据	4,740,088.43	-	-4,740,088.43		-4,740,088.43
应收账款	148,109,835.89	148,109,835.89			
应收款项融资	不适用	4,740,088.43	4,740,088.43		4,740,088.43
预付款项	311,508.75	311,508.75			
应收保费	-	-			
应收分保账款	-	-			
应收分保合同准备金	-	-			
其他应收款	1,457,527.76	1,457,527.76			
买入返售金融资产	-	-			
存货	63,569,449.59	63,569,449.59			
持有待售资产	-	-			
一年内到期的非流动资产	-	-			
其他流动资产	-	-			
流动资产合计	243,324,281.02	243,324,281.02			
非流动资产：					
可供出售金融资产	-	不适用			
其他债权投资	不适用	-			
持有至到期投资	-	不适用			
长期应收款	-	-			
长期股权投资	-	-			
其他权益工具投资	不适用	-			
其他非流动金融资产	不适用	-			
投资性房地产	-	-			
固定资产	24,851,017.39	24,851,017.39			
在建工程	-	-			

项目	2018年12月31日余额	2019年1月1日余额	调整数		
			重分类	重新计量	合计
无形资产	913,798.25	913,798.25			
开发支出	-	-			
商誉	-	-			
长期待摊费用	-	-			
递延所得税资产	1,277,904.81	1,277,904.81			
其他非流动资产	55,840.00	55,840.00			
非流动资产合计	27,098,560.45	27,098,560.45			
资产总计	270,422,841.47	270,422,841.47			
流动负债：					
短期借款	10,439,971.82	10,439,971.82			
交易性金融负债	不适用	-			
以公允价值计量且其变动计入当期损益的金融负债	-	不适用			
衍生金融负债	-	-			
应付票据	-	-			
应付账款	133,616,451.65	133,616,451.65			
预收款项	3,318,819.69	3,318,819.69			
应付职工薪酬	6,099,710.36	6,099,710.36			
应交税费	15,721,805.49	15,721,805.49			
其他应付款	991,015.29	991,015.29			
应付手续费及佣金	-	-			
应付分保账款	-	-			
持有待售负债	-	-			
一年内到期的非流动负债	-	-			
其他流动负债	-	-			
流动负债合计	170,187,774.30	170,187,774.30			
非流动负债：					
保险合同准备金	-	-			
长期借款	-	-			
应付债券	-	-			
其中：优先股	-	-			
永续债	-	-			
长期应付款	-	-			
长期应付职工薪酬	-	-			
预计负债	438,824.15	438,824.15			
递延收益	-	-			
递延所得税负债	-	-			
其他非流动负债	-	-			

项目	2018年12月31日余额	2019年1月1日余额	调整数		
			重分类	重新计量	合计
非流动负债合计	438,824.15	438,824.15			
负债合计	170,626,598.45	170,626,598.45			
所有者权益：					
股本	56,888,000.00	56,888,000.00			
其他权益工具	-	-			
其中：优先股	-	-			
永续债	-	-			
资本公积	6,031,107.17	6,031,107.17			
减：库存股	-	-			
其他综合收益	-	-			
专项储备	-	-			
盈余公积	7,529,374.27	7,529,374.27			
一般风险准备	-	-			
未分配利润	29,347,761.58	29,347,761.58			
归属于母公司所有者权益合计	99,796,243.02	99,796,243.02			
少数股东权益	-	-			
所有者权益合计	99,796,243.02	99,796,243.02			
负债和所有者权益总计	270,422,841.47	270,422,841.47			

各项目调整情况的说明：

母公司资产负债表

项目	2018年12月31日余额	2019年1月1日余额	调整数		
			重分类	重新计量	合计
流动资产：					
货币资金	25,135,870.60	25,135,870.60			
交易性金融资产	不适用	-			
以公允价值计量且其变动计入当期损益的金融资产		不适用			
衍生金融资产	-	-			
应收票据	4,740,088.43	-	-4,740,088.43		-4,740,088.43
应收账款	148,109,835.89	148,109,835.89			
应收款项融资	不适用	4,740,088.43	4,740,088.43		4,740,088.43
预付款项	311,508.75	311,508.75			
其他应收款	1,457,527.76	1,457,527.76			
存货	63,569,449.59	63,569,449.59			
持有待售资产	-	-			
一年内到期的非流动资产	-	-			

项目	2018年12月31日余额	2019年1月1日余额	调整数		
			重分类	重新计量	合计
其他流动资产	-	-			
流动资产合计	243,324,281.02	243,324,281.02			
非流动资产：					
债权投资	不适用	-			
可供出售金融资产	-	不适用			
其他债权投资	不适用	-			
持有至到期投资	-	不适用			
长期应收款	-	-			
长期股权投资	-	-			
其他权益工具投资	不适用	-			
其他非流动金融资产	不适用	-			
投资性房地产	-	-			
固定资产	24,851,017.39	24,851,017.39			
在建工程	-	-			
无形资产	913,798.25	913,798.25			
开发支出	-	-			
商誉	-	-			
长期待摊费用	-	-			
递延所得税资产	1,277,904.81	1,277,904.81			
其他非流动资产	55,840.00	55,840.00			
非流动资产合计	27,098,560.45	27,098,560.45			
资产总计	270,422,841.47	270,422,841.47			
流动负债：					
短期借款	10,439,971.82	10,439,971.82			
交易性金融负债	不适用	-			
以公允价值计量且其变动计入当期损益的金融负债	-	不适用			
衍生金融负债	-	-			
应付票据	-	-			
应付账款	133,616,451.65	133,616,451.65			
预收款项	3,318,819.69	3,318,819.69			
应付职工薪酬	6,099,710.36	6,099,710.36			
应交税费	15,721,805.49	15,721,805.49			
其他应付款	991,015.29	991,015.29			
持有待售负债	-	-			
一年内到期的非流动负债	-	-			
其他流动负债	-	-			
流动负债合计	170,187,774.30	170,187,774.30			

项目	2018年12月31日余额	2019年1月1日余额	调整数		
			重分类	重新计量	合计
非流动负债：					
长期借款	-	-			
应付债券	-	-			
其中：优先股	-	-			
永续债	-	-			
长期应付款	-	-			
长期应付职工薪酬	-	-			
预计负债	438,824.15	438,824.15			
递延收益	-	-			
递延所得税负债	-	-			
其他非流动负债	-	-			
非流动负债合计	438,824.15	438,824.15			
负债合计	170,626,598.45	170,626,598.45			
所有者权益：					
股本	56,888,000.00	56,888,000.00			
其他权益工具	-	-			
其中：优先股	-	-			
永续债	-	-			
资本公积	6,031,107.17	6,031,107.17			
减：库存股	-	-			
其他综合收益	-	-			
专项储备	-	-			
盈余公积	7,529,374.27	7,529,374.27			
未分配利润	29,347,761.58	29,347,761.58			
所有者权益合计	99,796,243.02	99,796,243.02			
负债和所有者权益总计	270,422,841.47	270,422,841.47			

2、 2020年1月1日首次执行新收入准则调整2020年年初财务报表相关项目情况
 执行《企业会计准则第14号——收入》（2017年修订）（以下简称“新收入准则”）财政部于2017年度修订了《企业会计准则第14号——收入》。修订后的准则规定，首次执行该准则应当根据累积影响数调整当年年初留存收益及财务报表其他相关项目金额，对可比期间信息不予调整。

本公司自2020年1月1日起执行新收入准则。根据准则的规定，本公司仅对在首次执行日尚未完成的合同的累积影响数调整2020年年初留存收益以及财务报表其他相关项目金额，2019年度及2018年度的财务报表不做调整。各项目调整情况的说明：

合并资产负债表

项目	2019年12月31日余额	2020年1月1日余额	调整数		
			重分类	重新计量	合计
流动资产：	-	-	-	-	-
货币资金	54,741,604.44	54,741,604.44	-	-	-
结算备付金	-	-	-	-	-
拆出资金	-	-	-	-	-
交易性金融资产	-	-	-	-	-
以公允价值计量且其变动计入当期损益的金融资产	-	-	-	-	-
衍生金融资产	-	-	-	-	-
应收票据	-	-	-	-	-
应收账款	182,923,466.48	182,923,466.48	-	-	-
应收款项融资	8,659,745.43	8,659,745.43	-	-	-
预付款项	1,606,084.46	1,606,084.46	-	-	-
应收保费	-	-	-	-	-
应收分保账款	-	-	-	-	-
应收分保合同准备金	-	-	-	-	-
其他应收款	3,332,225.03	3,332,225.03	-	-	-
买入返售金融资产	-	-	-	-	-
存货	62,585,346.25	62,585,346.25	-	-	-
合同资产	-	-	-	-	-
持有待售资产	-	-	-	-	-
一年内到期的非流动资产	-	-	-	-	-
其他流动资产	40,039,082.48	40,039,082.48	-	-	-
流动资产合计	353,887,554.57	353,887,554.57	-	-	-
非流动资产：	-	-	-	-	-
发放贷款和垫款	-	-	-	-	-
债权投资	-	-	-	-	-
可供出售金融资产	-	-	-	-	-
其他债权投资	-	-	-	-	-
持有至到期投资	-	-	-	-	-
长期应收款	-	-	-	-	-
长期股权投资	-	-	-	-	-
其他权益工具投资	-	-	-	-	-
其他非流动金融资产	-	-	-	-	-

项目	2019年12月31日余额	2020年1月1日余额	调整数		
			重分类	重新计量	合计
投资性房地产	-	-	-	-	-
固定资产	43,013,094.89	43,013,094.89	-	-	-
在建工程	-	-	-	-	-
生产性生物资产	-	-	-	-	-
油气资产	-	-	-	-	-
无形资产	1,173,163.16	1,173,163.16	-	-	-
开发支出	-	-	-	-	-
商誉	-	-	-	-	-
长期待摊费用	-	-	-	-	-
递延所得税资产	1,810,807.26	1,810,807.26	-	-	-
其他非流动资产	687,131.00	687,131.00	-	-	-
非流动资产合计	46,684,196.31	46,684,196.31	-	-	-
资产总计	400,571,750.88	400,571,750.88	-	-	-
流动负债：	-	-	-	-	-
短期借款	-	-	-	-	-
向中央银行借款	-	-	-	-	-
拆入资金	-	-	-	-	-
交易性金融负债	-	-	-	-	-
以公允价值计量且其变动计入当期损益的金融负债	-	-	-	-	-
衍生金融负债	-	-	-	-	-
应付票据	-	-	-	-	-
应付账款	112,611,749.13	112,611,749.13	-	-	-
预收款项	4,497,312.85	-	-4,497,312.85	-	-4,497,312.85
合同负债	-	3,979,922.88	3,979,922.88	-	3,979,922.88
卖出回购金融资产款	-	-	-	-	-
吸收存款及同业存放	-	-	-	-	-
代理买卖证券款	-	-	-	-	-
代理承销证券款	-	-	-	-	-
应付职工薪酬	8,768,091.26	8,768,091.26	-	-	-
应交税费	11,960,622.17	11,960,622.17	-	-	-
其他应付款	-	-	-	-	-
应付手续费及佣金	-	-	-	-	-
应付分保账款	-	-	-	-	-
持有待售负债	-	-	-	-	-

项目	2019年12月31日余额	2020年1月1日余额	调整数		
			重分类	重新计量	合计
一年内到期的非流动负债	-	-	-	-	-
其他流动负债	-	517,389.97	517,389.97		517,389.97
流动负债合计	137,837,775.41	137,837,775.41	-	-	-
非流动负债：	-	-	-	-	-
保险合同准备金	-	-	-	-	-
长期借款	-	-	-	-	-
应付债券	-	-	-	-	-
其中：优先股	-	-	-	-	-
永续债	-	-	-	-	-
长期应付款	-	-	-	-	-
长期应付职工薪酬	-	-	-	-	-
预计负债	1,650,544.18	1,650,544.18	-	-	-
递延收益	-	-	-	-	-
递延所得税负债	-	-	-	-	-
其他非流动负债	-	-	-	-	-
非流动负债合计	1,650,544.18	1,650,544.18	-	-	-
负债合计	139,488,319.59	139,488,319.59	-	-	-
所有者权益：			-	-	-
股本	70,890,000.00	70,890,000.00	-	-	-
其他权益工具	-	-	-	-	-
其中：优先股	-	-	-	-	-
永续债	-	-	-	-	-
资本公积	93,319,707.17	93,319,707.17	-	-	-
减：库存股	-	-	-	-	-
其他综合收益	-	-	-	-	-
专项储备	-	-	-	-	-
盈余公积	15,918,528.55	15,918,528.55	-	-	-
一般风险准备	-	-	-	-	-
未分配利润	80,955,195.57	80,955,195.57	-	-	-
归属于母公司所有者权益合计	261,083,431.29	261,083,431.29	-	-	-
少数股东权益	-	-	-	-	-
所有者权益合计	522,166,862.58	522,166,862.58	-	-	-
负债和所有者权益总计	661,655,182.17	661,655,182.17	-	-	-

母公司资产负债表

项目	2019年12月31日余额	2020年1月1日余额	调整数		
			重分类	重新计量	合计
流动资产：	-	-	-	-	-
货币资金	54,571,278.38	54,571,278.38	-	-	-
交易性金融资产	-	-	-	-	-
以公允价值计量且其变动计入当期损益的金融资产	-	-	-	-	-
衍生金融资产	-	-	-	-	-
应收票据	-	-	-	-	-
应收账款	182,896,947.98	182,896,947.98	-	-	-
应收款项融资	8,659,745.43	8,659,745.43	-	-	-
预付款项	1,606,084.46	1,606,084.46	-	-	-
其他应收款	3,327,475.03	3,327,475.03	-	-	-
存货	62,585,346.25	62,585,346.25	-	-	-
合同资产	-	-	-	-	-
持有待售资产	-	-	-	-	-
一年内到期的非流动资产	-	-	-	-	-
其他流动资产	40,039,082.48	40,039,082.48	-	-	-
流动资产合计	353,685,960.01	353,685,960.01	-	-	-
非流动资产：	-	-	-	-	-
债权投资	-	-	-	-	-
可供出售金融资产	-	-	-	-	-
其他债权投资	-	-	-	-	-
持有至到期投资	-	-	-	-	-
长期应收款	-	-	-	-	-
长期股权投资	200,000.00	200,000.00	-	-	-
其他权益工具投资	-	-	-	-	-
其他非流动金融资产	-	-	-	-	-
投资性房地产	-	-	-	-	-
固定资产	43,013,094.89	43,013,094.89	-	-	-
在建工程	-	-	-	-	-
生产性生物资产	-	-	-	-	-
油气资产	-	-	-	-	-
无形资产	1,173,163.16	1,173,163.16	-	-	-
开发支出	-	-	-	-	-
商誉	-	-	-	-	-

项目	2019年12月31日余额	2020年1月1日余额	调整数		
			重分类	重新计量	合计
长期待摊费用	-	-	-	-	-
递延所得税资产	1,808,970.63	1,808,970.63	-	-	-
其他非流动资产	687,131.00	687,131.00	-	-	-
非流动资产合计	46,882,359.68	46,882,359.68	-	-	-
资产总计	400,568,319.69	400,568,319.69	-	-	-
流动负债：	-	-	-	-	-
短期借款	-	-	-	-	-
交易性金融负债	-	-	-	-	-
以公允价值计量且其变动计入当期损益的金融负债	-	-	-	-	-
衍生金融负债	-	-	-	-	-
应付票据	-	-	-	-	-
应付账款	112,611,749.13	112,611,749.13	-	-	-
预收款项	4,497,312.85	-4,497,312.85	-4,497,312.85	-	-4,497,312.85
合同负债	-	3,979,922.88	3,979,922.88	-	3,979,922.88
应付职工薪酬	8,768,091.26	8,768,091.26	-	-	-
应交税费	11,955,196.46	11,955,196.46	-	-	-
其他应付款	-	-	-	-	-
持有待售负债	-	-	-	-	-
一年内到期的非流动负债	-	-	-	-	-
其他流动负债	-	517,389.97	517,389.97	-	517,389.97
流动负债合计	137,832,349.70	137,832,349.70	-	-	-
非流动负债：	-	-	-	-	-
长期借款	-	-	-	-	-
应付债券	-	-	-	-	-
其中：优先股	-	-	-	-	-
永续债	-	-	-	-	-
长期应付款	-	-	-	-	-
长期应付职工薪酬	-	-	-	-	-
预计负债	1,650,544.18	1,650,544.18	-	-	-
递延收益	-	-	-	-	-
递延所得税负债	-	-	-	-	-
其他非流动负债	-	-	-	-	-
非流动负债合计	1,650,544.18	1,650,544.18	-	-	-
负债合计	139,482,893.88	139,482,893.88	-	-	-

项目	2019年12月31日余额	2020年1月1日余额	调整数		
			重分类	重新计量	合计
所有者权益：	-	-	-	-	-
股本	70,890,000.00	70,890,000.00	-	-	-
其他权益工具	-	-	-	-	-
其中：优先股	-	-	-	-	-
永续债	-	-	-	-	-
资本公积	93,319,707.17	93,319,707.17	-	-	-
减：库存股	-	-	-	-	-
其他综合收益	-	-	-	-	-
专项储备	-	-	-	-	-
盈余公积	15,918,528.55	15,918,528.55	-	-	-
未分配利润	80,957,190.09	80,957,190.09	-	-	-
所有者权益合计	261,085,425.81	261,085,425.81	-	-	-
负债和所有者权益总计	400,568,319.69	400,568,319.69	-	-	-

3、其他重要会计政策和会计估计变更情况

本公司于2019年4月17日召开第一届董事会第13次会议，审议通过了《关于公司会计政策变更的议案》，本公司原收入确认的具体方法为：公司按照客户要求将货物交付给客户后，客户根据相关的交货验收条款对货物的数量、规格和质量予以验收，并在约定时间双方进行对账（核对各品种规格的数量、单价、金额），客户对商品数量、单价与质量确认后，公司确认相应的销售收入。

执行《新冠肺炎疫情相关租金减让会计处理规定》

财政部于2020年6月19日发布了《新冠肺炎疫情相关租金减让会计处理规定》（财会〔2020〕10号），自2020年6月19日起施行，允许企业对2020年1月1日至该规定施行日之间发生的相关租金减让进行调整。按照该规定，对于满足条件的由新冠肺炎疫情直接引发的租金减免、延期支付租金等租金减让，企业可以选择采用简化方法进行会计处理。

本公司对于属于该规定适用范围的租金减让全部选择采用简化方法进行会计处理，并对2020年1月1日至该规定施行日之间发生的相关租金减让根据该规定进行相应调整。

本公司作为承租人采用简化方法处理相关租金减让冲减2020年度营业成本、管理费用和销售费用合计人民币14.5万元。

四、 税项

(一) 主要税种和税率

税种	计税依据	税率		
		2020 年度	2019 年度	2018 年度
增值税	按税法规定计算的销售货物和应税劳务收入为基础计算销项税额，在扣除当期允许抵扣的进项税额后，差额部分为应交增值税	13%	16%、13%	17%、16%
城市维护建设税	按实际缴纳的增值税及消费税计缴	7%	7%	7%
企业所得税	按应纳税所得额计缴	15%、20%	15%、20%	15%

存在不同企业所得税税率纳税主体的，披露情况说明

纳税主体名称	所得税税率		
	2020 年度	2019 年度	2018 年度
深圳市崧盛电子股份有限公司	15%	15%	15%
广东省崧盛电源技术有限公司	20%	20%	未设立

(二) 税收优惠

本公司出口货物享受“免、抵、退”税收政策，其可抵扣的增值税额大于应纳增值税额的部分，可抵扣下月或之后月份的应纳税额或申请退税。

企业所得税

本公司于 2016 年 11 月 15 日被广东省科学技术厅、广东省财政厅、广东省国家税务局、广东省地方税务局认定为高新技术企业，获得编号为 GR201644200974 的《高新技术企业证书》，有效期 3 年，税收优惠期间为 2016-2018 年度。

本公司于 2019 年 12 月 9 日被深圳市科技创新委员会、深圳市财政局、国家税务总局深圳市税务局认定为高新技术企业，获得编号为 GR201944202383 的《高新技术企业证书》，有效期 3 年，税收优惠期间为 2019-2021 年。

根据《财政部 税务总局关于实施小微企业普惠性税收减免政策的通知》(财税〔2019〕13 号)、《国家税务总局关于实施小型微利企业普惠性所得税减免政策有关问题的公告》(国家税务总局公告 2019 年第 2 号)规定：“一、自 2019 年 1 月 1 日至 2021 年 12 月 31 日，对小型微利企业年应纳税所得额不超过 100 万元的部分，减按 25% 计入应纳税所得额，按 20% 的税率缴纳企业所得税；对年应纳税所得额超过 100 万元但不超过 300 万元的部分，减按 50% 计入应纳税所得额，按 20% 的税率缴纳企业所得税。本公司子公司广东省崧盛电源技术有限公司属于小微企业，享有上述税收优惠。

五、合并财务报表项目注释

(一) 货币资金

项目	2020.12.31	2019.12.31	2018.12.31
库存现金	23,646.70	49,533.20	30,827.61
银行存款	41,548,467.43	54,692,071.24	23,001,542.99
其他货币资金	-	-	2,103,500.00
合计	41,572,114.13	54,741,604.44	25,135,870.60
其中：存放在境外的款项总额		-	-

其中因抵押、质押或冻结等对使用有限制，以及放在境外且资金汇回受到限制的货币资金明细如下：

项目	2020.12.31	2019.12.31	2018.12.31
贷款保证金	-	-	2,103,500.00
合计	-	-	2,103,500.00

(二) 应收票据

1、 应收票据分类列示

项目	2020.12.31	2019.12.31	2018.12.31
银行承兑汇票	-	-	4,740,088.43
商业承兑汇票	-	-	-
合计	-	-	4,740,088.43

2、 期末公司无已质押的应收票据

3、 期末公司已背书或贴现且在资产负债表日尚未到期的应收票据

项目	2020.12.31		2019.12.31		2018.12.31	
	期末终止确认金额	期末未终止确认金额	期末终止确认金额	期末未终止确认金额	期末终止确认金额	期末未终止确认金额
银行承兑汇票	-	-	-	-	66,813,371.39	-
合计	-	-	-	-	66,813,371.39	-

4、 期末公司无因出票人未履约而将其转为应收账款的票据

(三) 应收账款

1、 应收账款按账龄披露

账龄	2020.12.31	2019.12.31	2018.12.31
1年以内	254,222,921.27	190,701,241.16	154,864,419.67
1至2年	2,510,388.86	1,884,131.38	1,030,438.00
2至3年	470,418.00	81,928.00	87,490.00
3至4年	32,040.00	6,000.00	-
4至5年	6,000.00	-	-
5年以上	-	-	-
小计	257,241,768.13	192,673,300.54	155,982,347.67
减：坏账准备	13,124,130.35	9,749,834.06	7,872,511.78
合计	244,117,637.78	182,923,466.48	148,109,835.89

2、 应收账款按坏账计提方法分类披露

2020年12月31日

类别	账面余额		坏账准备		账面价值
	金额	比例 (%)	金额	计提比例 (%)	
按单项计提坏账准备	-	-	-	-	-
其中：					
单项金额重大并单独计提坏账准备的应收账款					-
单项金额不重大但单独计提坏账准备的应收账款					-
按组合计提坏账准备	257,241,768.13	100.00	13,124,130.35	5.10	244,117,637.78
其中：					
账龄组合	257,241,768.13		13,124,130.35		244,117,637.78
其他组合					-
合计	257,241,768.13	100.00	13,124,130.35		244,117,637.78

2019年12月31日

类别	账面余额		坏账准备		账面价值
	金额	比例 (%)	金额	计提比例 (%)	
按单项计提坏账准备		-		-	-
其中：					
单项金额重大并单独计提坏账准备的应收账款	-	-	-	-	-
单项金额不重大但单独计提坏账准备的应收账款	-	-	-	-	-
按组合计提坏账准备	192,673,300.54	100.00	9,749,834.06	5.06	182,923,466.48
其中：					
账龄组合	192,673,300.54	-	9,749,834.06	-	182,923,466.48
其他组合	-	-	-	-	-
合计	192,673,300.54	100.00	9,749,834.06		182,923,466.48

按组合计提坏账准备：

组合计提项目：账龄组合

名称	2020.12.31			2019.12.31		
	应收账款	坏账准备	计提比例 (%)	应收账款	坏账准备	计提比例 (%)
1 年以内	254,222,921.27	12,711,146.06	5.00	190,701,241.16	9,533,842.52	5.00
1 至 2 年	2,510,388.86	251,038.89	10.00	1,884,131.38	188,413.14	10.00
2 至 3 年	470,418.00	141,125.40	30.00	81,928.00	24,578.40	30.00
3 至 4 年	32,040.00	16,020.00	50.00	6,000.00	3,000.00	50.00
4 至 5 年	6,000.00	4,800.00	80.00	-	-	-
5 年以上	-	-	-	-	-	-
合计	257,241,768.13	13,124,130.35		192,673,300.54	9,749,834.06	

2018 年 12 月 31 日

类别	账面余额		坏账准备		账面价值
	金额	比例 (%)	金额	计提比例 (%)	
单项金额重大并单独计提坏账准备的应收账款	-	-	-	-	-
按信用风险特征组合计提坏账准备的应收账款	155,982,347.67	100.00	7,872,511.78	5.05	148,109,835.89
单项金额不重大但单独计提坏账准备的应收账款	-	-	-	-	-
合计	155,982,347.67	100.00	7,872,511.78		148,109,835.89

组合中，按账龄分析法计提坏账准备的应收账款：

账龄	2018.12.31		
	应收账款	坏账准备	计提比例 (%)
1 年以内	154,864,419.67	7,743,220.98	5.00
1 至 2 年	1,030,438.00	103,043.80	10.00
2 至 3 年	87,490.00	26,247.00	30.00
3 至 4 年	-	-	-
4 至 5 年	-	-	-
5 年以上	-	-	-
合计	155,982,347.67	7,872,511.78	

3、 本报告期计提、转回或收回的坏账准备情况

类别	2017.12.31	本期变动金额			2018.12.31
		计提	收回或转回	转销或核销	
坏账准备	4,388,858.08	3,483,653.70	-	-	7,872,511.78
合计	4,388,858.08	3,483,653.70	-	-	7,872,511.78

类别	2018.12.31	会计政策 变更调整	2019.1.1	本期变动金额			2019.12.31
				计提	收回或 转回	转销或 核销	
坏账准备	7,872,511.78	-	7,872,511.78	1,877,322.28	-	-	9,749,834.06
合计	7,872,511.78	-	7,872,511.78	1,877,322.28	-	-	9,749,834.06

类别	2019.12.31	会计政策 变更调整	2020.1.1	本期变动金额			2020.12.31
				计提	收回或 转回	转销或 核销	
坏账准备	9,749,834.06	-	9,749,834.06	3,374,296.29	-	-	13,124,130.35
合计	9,749,834.06	-	9,749,834.06	3,374,296.29	-	-	13,124,130.35

4、 本报告期实际核销的应收账款情况

无

5、 按欠款方归集的期末余额前五名的应收账款情况

单位名称	2020.12.31		
	应收账款	占应收账款合计数的比例(%)	坏账准备
深圳市联域光电有限公司	28,478,732.95	11.07	1,423,936.65
横店集团得邦照明股份有限公司	21,371,463.02	8.31	1,068,573.15
深圳市西地科技有限公司	15,867,653.00	6.17	793,382.65
深圳市艾格斯特科技有限公司	15,070,532.02	5.86	753,526.60
厦门光莆电子股份有限公司	14,465,523.95	5.62	723,276.20
合计	95,253,904.94	37.03	4,762,695.25

单位名称	2019.12.31		
	应收账款	占应收账款合计数的比例(%)	坏账准备
深圳市联域光电有限公司	26,963,390.09	13.99	1,348,169.50
横店集团得邦照明股份有限公司	15,300,313.15	7.94	765,015.66
深圳市艾格斯特科技有限公司	14,935,047.79	7.75	746,752.39
惠兰灯饰（惠东）有限公司	9,287,134.21	4.82	464,356.71
深圳市拓享科技有限公司	8,356,682.03	4.34	417,834.10
合计	74,842,567.27	38.84	3,742,128.36

单位名称	2018.12.31		
	应收账款	占应收账款合计数的比例(%)	坏账准备
深圳市联域光电有限公司	16,582,863.50	10.63	829,143.18
深圳市艾格斯特科技有限公司	13,112,968.52	8.41	655,648.43
深圳市华冠光电科技有限公司	10,457,633.24	6.70	522,881.66
深圳市拓享科技有限公司	10,380,777.85	6.66	519,038.89
东阳得邦光电有限公司	8,622,260.50	5.53	431,113.03
合计	59,156,503.61	37.93	2,957,825.18

(四) 应收款项融资

1、 应收款项融资情况

项目	2020.12.31	2019.12.31
应收票据	15,621,911.08	8,659,745.43
应收账款	-	-
合计	15,621,911.08	8,659,745.43

2、 应收款项融资本期增减变动及公允价值变动情况

2019 年

项目	2019.1.1	本期新增	本期终止确认	其他变动	2019.12.31	累计在其他综合收益中确认的损失准备
应收票据	4,740,088.43	170,585,001.28	166,665,344.28	-	8,659,745.43	-
合计	4,740,088.43	170,585,001.28	166,665,344.28	-	8,659,745.43	-

2020 年

项目	2019.12.31	本期新增	本期终止确认	其他变动	2020.12.31	累计在其他综合收益中确认的损失准备
应收票据	8,659,745.43	193,116,716.84	186,154,551.19		15,621,911.08	
合计	8,659,745.43	193,116,716.84	186,154,551.19		15,621,911.08	

3、 期末公司已背书或贴现且在资产负债表日尚未到期的应收票据

项目	2020.12.31		2019.12.31	
	期末终止确认金额	期末未终止确认金额	期末终止确认金额	期末未终止确认金额
银行承兑汇票	85,986,072.78	-	69,079,265.32	-
合计	85,986,072.78	-	69,079,265.32	-

(五) 预付款项

1、 预付款项按账龄列示

账龄	2020.12.31		2019.12.31		2018.12.31	
	金额	比例(%)	金额	比例(%)	金额	比例(%)
1年以内	331,033.70	100.00	1,606,084.46	100.00	311,508.75	100.00
1至2年	-	-	-	-	-	-
2至3年	-	-	-	-	-	-
3年以上	-	-	-	-	-	-
合计	331,033.70	100.00	1,606,084.46	100.00	311,508.75	100.00

2、 按预付对象归集的期末余额前五名的预付款情况

预付对象	2020.12.31	占预付款项期末余额合计数的比例(%)
东莞市华研电子科技有限公司	80,100.00	24.20
中认英泰检测技术有限公司	59,345.00	17.93
深圳市华天启科技有限公司	49,553.72	14.97
深圳市昊海弘实业发展有限公司	31,900.00	9.64
区美焕	26,000.00	7.85
合计	246,898.72	74.59

预付对象	2019.12.31	占预付款项期末余额合计数的比例(%)
惠州市鼎成亿鑫电路有限公司	992,546.75	61.80
东莞市鑫成洲电子科技有限公司	333,305.94	20.75
深圳市汉联达投资发展有限公司	92,240.00	5.74
苏州 UL 美华认证有限公司	54,585.76	3.40
中国照明电器协会	36,000.00	2.24
合计	1,508,678.45	93.93

预付对象	2018.12.31	占预付款项期末余额合计数的比例(%)
增你强(深圳)科技有限公司	183,515.63	58.91
杨亮谭	33,029.92	10.60
北京万坤认证服务有限公司	29,000.00	9.31
深圳市志诚嘉电子材料有限公司	14,976.00	4.81
深圳市丰睿特科技有限公司	13,350.00	4.29
合计	273,871.55	87.92

(六) 其他应收款

项目	2020.12.31	2019.12.31	2018.12.31
应收利息	-	-	-
应收股利	-	-	-
其他应收款项	2,547,628.87	3,332,225.03	1,457,527.76
合计	2,547,628.87	3,332,225.03	1,457,527.76

1、 其他应收款项

(1) 按账龄披露

账龄	2020.12.31	2019.12.31	2018.12.31
1年以内	1,111,733.13	2,686,908.03	1,404,796.38
1至2年	1,056,790.00	764,672.00	63,368.00
2至3年	699,782.00	63,368.00	94,200.00
3至4年	63,368.00	94,200.00	-
4至5年	94,200.00	-	-
5年以上	-	-	-
小计	3,025,873.13	3,609,148.03	1,562,364.38
减：坏账准备	478,244.26	276,923.00	104,836.62
合计	2,547,628.87	3,332,225.03	1,457,527.76

(2) 按坏账计提方法分类披露

2020年12月31日

类别	账面余额		坏账准备		账面价值
	金额	比例(%)	金额	计提比例(%)	
按单项计提坏账准备	-	-	-	-	-
其中：					
单项金额重大并单独计提坏账准备的应收账款					-
单项金额不重大但单独计提坏账准备的应收账款					-
按组合计提坏账准备	3,025,873.13	100.00	478,244.26	15.81	2,547,628.87
其中：					
账龄组合	3,025,873.13		478,244.26		2,547,628.87
其他组合					-
合计	3,025,873.13	100.00	478,244.26		2,547,628.87

2019年12月31日

类别	账面余额		坏账准备		账面价值
	金额	比例 (%)	金额	计提比例 (%)	
按单项计提坏账准备		-		-	-
其中：					
单项金额重大并单独计提坏账准备的应收账款	-	-	-	-	-
单项金额不重大但单独计提坏账准备的应收账款	-	-	-	-	-
按组合计提坏账准备	3,609,148.03	100.00	276,923.00	7.67	3,332,225.03
其中：					
账龄组合	3,609,148.03	-	276,923.00	-	3,332,225.03
其他组合	-	-	-	-	-
合计	3,609,148.03	100.00	276,923.00		3,332,225.03

按组合计提坏账准备：

组合计提项目：账龄组合

名称	2020.12.31			2019.12.31		
	其他应收款项	坏账准备	计提比例 (%)	其他应收款项	坏账准备	计提比例 (%)
1年以内	1,111,733.13	55,586.66	5.00	2,686,908.03	134,345.40	5.00
1至2年	1,056,790.00	105,679.00	10.00	764,672.00	76,467.20	10.00
2至3年	699,782.00	209,934.60	30.00	63,368.00	19,010.40	30.00
3至4年	63,368.00	31,684.00	50.00	94,200.00	47,100.00	50.00
4至5年	94,200.00	75,360.00	80.00	-	-	-
5年以上	-	-	-	-	-	-
合计	3,025,873.13	478,244.26		3,609,148.03	276,923.00	

2018年12月31日

类别	账面余额		坏账准备		账面价值
	金额	比例 (%)	金额	计提比例 (%)	
单项金额重大并单独计提坏账准备的其他应收款项	-	-	-	-	-
按信用风险特征组合计提坏账准备的其他应收款项	1,562,364.38	100.00	104,836.62	6.71	1,457,527.76
单项金额不重大但单独计提坏账准备的其他应收款项	-	-	-	-	-
合计	1,562,364.38	100.00	104,836.62		1,457,527.76

组合中，按账龄分析法计提坏账准备的其他应收款项：

账龄	2018.12.31		
	其他应收款项	坏账准备	计提比例 (%)
1 年以内	1,404,796.38	70,239.82	5.00
1 至 2 年	63,368.00	6,336.80	10.00
2 至 3 年	94,200.00	28,260.00	30.00
3 至 4 年	-	-	-
4 至 5 年	-	-	-
5 年以上	-	-	-
合计	1,562,364.38	104,836.62	

(3) 坏账准备计提情况

2019 年 12 月 31 日

坏账准备	第一阶段	第二阶段	第三阶段	合计
	未来 12 个月预期信用损失	整个存续期预期信用损失(未发生信用减值)	整个存续期预期信用损失(已发生信用减值)	
2019.1.1 余额	104,836.62	-	-	104,836.62
2019.1.1 余额在本期	-	-	-	-
--转入第二阶段	-	-	-	-
--转入第三阶段	-	-	-	-
--转回第二阶段	-	-	-	-
--转回第一阶段	-	-	-	-
本期计提	172,086.38	-	-	172,086.38
本期转回	-	-	-	-
本期转销	-	-	-	-
本期核销	-	-	-	-
其他变动	-	-	-	-
2019.12.31 余额	276,923.00	-	-	276,923.00

2020 年 12 月 31 日

坏账准备	第一阶段	第二阶段	第三阶段	合计
	未来 12 个月预期信用损失	整个存续期预期信用损失(未发生信用减值)	整个存续期预期信用损失(已发生信用减值)	
2019.12.31 余额	276,923.00			276,923.00
2019.12.31 余额在本期				
--转入第二阶段				
--转入第三阶段				
--转回第二阶段				
--转回第一阶段				
本期计提	201,321.26			201,321.26
本期转回				
本期转销				
本期核销				
其他变动				
2020.12.31 余额	478,244.26			478,244.26

其他应收款项账面余额变动如下：

2019年12月31日

账面余额	第一阶段	第二阶段	第三阶段	合计
	未来12个月预期信用损失	整个存续期预期信用损失(未发生信用减值)	整个存续期预期信用损失(已发生信用减值)	
2019.1.1 余额	1,562,364.38	-	-	1,562,364.38
2019.1.1 余额在本期	-	-	-	-
--转入第二阶段	-	-	-	-
--转入第三阶段	-	-	-	-
--转回第二阶段	-	-	-	-
--转回第一阶段	-	-	-	-
本期新增	2,046,783.65	-	-	2,046,783.65
本期终止确认	-	-	-	-
其他变动	-	-	-	-
2019.12.31 余额	3,609,148.03	-	-	3,609,148.03

2020年12月31日

账面余额	第一阶段	第二阶段	第三阶段	合计
	未来12个月预期信用损失	整个存续期预期信用损失(未发生信用减值)	整个存续期预期信用损失(已发生信用减值)	
2019.12.31 余额	3,609,148.03			3,609,148.03
2019.12.31 余额在本期				
--转入第二阶段				
--转入第三阶段				
--转回第二阶段				
--转回第一阶段				
本期新增	-583,274.90			-583,274.90
本期终止确认				
其他变动				
2020.12.31 余额	3,025,873.13			3,025,873.13

(4) 本报告期计提、转回或收回的坏账准备情况

类别	2017.12.31	本期变动金额			2018.12.31
		计提	收回或转回	转销或核销	
坏账准备	26,226.70	78,609.92	-	-	104,836.62
合计	26,226.70	78,609.92	-	-	104,836.62

类别	2018.12.31	会计政策变更调整	2019.1.1	本期变动金额			2019.12.31
				计提	收回或转回	转销或核销	
坏账准备	104,836.62	-	104,836.62	172,086.38	-	-	276,923.00
合计	104,836.62	-	104,836.62	172,086.38	-	-	276,923.00

类别	2019.12.31	本期变动金额			2020.12.31
		计提	收回或转回	转销或核销	
坏账准备	276,923.00	201,321.26			478,244.26
合计	276,923.00	201,321.26			478,244.26

(5) 按款项性质分类情况

款项性质	账面余额		
	2020.12.31	2019.12.31	2018.12.31
押金及保证金	2,617,140.00	3,264,020.00	1,206,716.80
员工借款或备用金	-	-	152,500.00
其他款项	408,733.13	345,128.03	203,147.58
合计	3,025,873.13	3,609,148.03	1,562,364.38

(6) 按欠款方归集的期末余额前五名的其他应收款项情况

单位名称	款项性质	2020.12.31	账龄	占其他应收款项期末余额合计数的比例(%)	坏账准备期末余额
深圳市北方永顺投资发展有限公司	押金及保证金	911,350.00	3年以内	30.12	153,387.00
杨亮谭	押金及保证金	632,522.00	1-3年	20.90	106,856.60
深圳市炳烨实业发展有限公司	押金及保证金	400,000.00	2年以内	13.22	30,000.00
深圳市轩景实业有限公司	押金及保证金	263,068.00	2-5年	8.69	138,694.00
深圳市汉联达投资发展有限公司	押金及保证金	160,000.00	1-2年	5.29	16,000.00
合计		2,366,940.00		78.22	444,937.60

单位名称	款项性质	2019.12.31	账龄	占其他应收款项期末余额合计数的比例(%)	坏账准备期末余额
增你强(深圳)科技有限公司	押金及保证金	1,121,614.00	1年以内	31.08	56,080.70
深圳市北方永顺投资发展有限公司	押金及保证金	716,240.00	2年以内	19.85	57,869.50
杨亮谭	押金及保证金	632,522.00	2年以内	17.53	42,527.20
深圳市轩景实业有限公司	押金及保证金	263,068.00	1-4年	7.29	26,306.80
代扣社保费	其他款项	225,108.03	1年以内	6.24	11,255.40
合计		2,958,552.03		81.99	194,039.60

单位名称	款项性质	2018.12.31	账龄	占其他应收款项期末余额合计数的比例(%)	坏账准备期末余额
深圳市北方永顺投资发展有限公司	押金及保证金	441,150.00	1年以内	28.24	22,057.50
杨亮谭	押金及保证金	218,022.00	1年以内	13.95	10,901.10
增你强(深圳)科技有限公司	押金及保证金	204,476.80	1年以内	13.09	10,223.84
代扣社保费	其他款项	192,137.58	1年以内	12.30	9,606.88
深圳市轩景实业有限公司	押金及保证金	168,568.00	1-3年	10.79	35,146.80
合计		1,224,354.38		78.37	87,936.12

(七) 存货

1、 存货分类

项目	2020.12.31		2019.12.31		2018.12.31	
	账面余额	跌价准备	账面价值	账面余额	跌价准备	账面价值
原材料	68,182,621.15	260,616.71	67,922,004.44	37,984,704.44	96,073.67	37,888,630.77
在产品	13,892,127.68	399,158.52	13,492,969.16	13,302,130.71	92,166.90	13,209,963.81
库存商品	12,627,048.97	601,142.89	12,025,906.08	9,928,145.92	201,608.78	9,726,537.14
发出商品	2,188,544.47	-	2,188,544.47	1,760,214.53	-	1,760,214.53
合计	96,890,342.27	1,260,918.12	95,629,424.15	62,975,195.60	389,849.35	62,585,346.25
				12,629,243.86	103,192.74	12,526,051.12
				1,809,442.62	-	1,809,442.62
				63,672,642.33	103,192.74	63,569,449.59

2、 存货跌价准备

项目	2017.12.31	本期增加金额		本期减少金额		2018.12.31
		计提	其他	转回或转销	其他	
库存商品	115,242.47	71,383.84		83,433.57		103,192.74
合计	115,242.47	71,383.84		83,433.57		103,192.74

项目	2018.12.31	本期增加金额		本期减少金额		2019.12.31
		计提	其他	转回或转销	其他	
原材料	-	96,073.67	-	-	-	96,073.67
在产品	-	92,166.90	-	-	-	92,166.90
库存商品	103,192.74	98,416.04	-	-	-	201,608.78
合计	103,192.74	286,656.61	-	-	-	389,849.35

项目	2019.12.31	本期增加金额		本期减少金额		2020.12.31
		计提	其他	转回或转销	其他	
原材料	96,073.67	164,543.04				260,616.71
在产品	92,166.90	306,991.62				399,158.52
库存商品	201,608.78	399,534.11				601,142.89
合计	389,849.35	871,068.77				1,260,918.12

(八) 其他流动资产

项目	2020.12.31	2019.12.31	2018.12.31
银行可交易大额存单产品	40,039,082.48	40,039,082.48	-
待抵扣进项税	1,759,148.72	-	-
合计	41,798,231.20	40,039,082.48	-

(九) 固定资产

1、 固定资产及固定资产清理

项目	2020.12.31	2019.12.31	2018.12.31
固定资产	53,764,948.64	43,013,094.89	24,851,017.39
固定资产清理	-	-	-
合计	53,764,948.64	43,013,094.89	24,851,017.39

2、 固定资产情况

项目	机器设备	电子设备	运输工具	办公设备	合计
1. 账面原值					
(1) 2017.12.31	11,959,424.36	1,032,778.50	1,107,183.76	2,582,791.06	16,682,177.68
(2) 本期增加金额	12,237,270.95	349,944.94	-	1,007,296.89	13,594,512.78
—购置	10,109,166.74	349,944.94	-	1,007,296.89	11,466,408.57
—在建工程 转入	2,128,104.21	-	-	-	2,128,104.21
(3) 本期减少金额	136,337.62	30,491.08	-	185,922.62	352,751.32
—处置或报 废	136,337.62	30,491.08	-	185,922.62	352,751.32
(4) 2018.12.31	24,060,357.69	1,352,232.36	1,107,183.76	3,404,165.33	29,923,939.14
2. 累计折旧					
(1) 2017.12.31	1,570,804.61	581,360.11	416,336.31	213,264.17	2,781,765.20
(2) 本期增加金额	1,569,011.08	208,207.71	210,365.12	421,907.37	2,409,491.28
—计提	1,569,011.08	208,207.71	210,365.12	421,907.37	2,409,491.28
(3) 本期减少金额	55,224.31	8,442.33	-	54,668.09	118,334.73
—处置或报 废	55,224.31	8,442.33	-	54,668.09	118,334.73
(4) 2018.12.31	3,084,591.38	781,125.49	626,701.43	580,503.45	5,072,921.75
3. 减值准备					
(1) 2017.12.31	-	-	-	-	-
(2) 本期增加金额	-	-	-	-	-
—计提	-	-	-	-	-
(3) 本期减少金额	-	-	-	-	-
—处置或报 废	-	-	-	-	-
(4) 2018.12.31	-	-	-	-	-
4. 账面价值					
(1) 2018.12.31 账 面价值	20,975,766.31	571,106.87	480,482.33	2,823,661.88	24,851,017.39
(2) 2017.12.31 账 面价值	10,388,619.75	451,418.39	690,847.45	2,369,526.89	13,900,412.48

项目	机器设备	电子设备	运输工具	办公设备	合计
1. 账面原值					
(1) 2018.12.31	24,060,357.69	1,352,232.36	1,107,183.76	3,404,165.33	29,923,939.14
(2) 本期增加金额	12,694,133.24	8,323,500.26	128,712.39	1,737,522.33	22,883,868.22
—购置	8,165,769.28	8,323,500.26	128,712.39	1,737,522.33	18,355,504.26
—在建工程转入	4,528,363.96	-	-	-	4,528,363.96
(3) 本期减少金额	109,949.72	36,920.18	-	121,520.23	268,390.13
—处置或报废	109,949.72	36,920.18	-	121,520.23	268,390.13
(4) 2019.12.31	36,644,541.21	9,638,812.44	1,235,896.15	5,020,167.43	52,539,417.23
2. 累计折旧					
(1) 2018.12.31	3,084,591.38	781,125.49	626,701.43	580,503.45	5,072,921.75
(2) 本期增加金额	2,730,532.69	855,585.88	218,516.74	753,510.13	4,558,145.44
—计提	2,730,532.69	855,585.88	218,516.74	753,510.13	4,558,145.44
(3) 本期减少金额	36,612.16	23,721.48	-	44,411.21	104,744.85
—处置或报废	36,612.16	23,721.48	-	44,411.21	104,744.85
(4) 2019.12.31	5,778,511.91	1,612,989.89	845,218.17	1,289,602.37	9,526,322.34
3. 减值准备					
(1) 2018.12.31	-	-	-	-	-
(2) 本期增加金额	-	-	-	-	-
—计提	-	-	-	-	-
(3) 本期减少金额	-	-	-	-	-
—处置或报废	-	-	-	-	-
(4) 2019.12.31	-	-	-	-	-
4. 账面价值					
(1) 2019.12.31 账面价值	30,866,029.30	8,025,822.55	390,677.98	3,730,565.06	43,013,094.89
(2) 2018.12.31 账面价值	20,975,766.31	571,106.87	480,482.33	2,823,661.88	24,851,017.39

项目	机器设备	电子设备	运输工具	办公设备	合计
1. 账面原值					
(1) 2019.12.31	36,644,541.21	9,638,812.44	1,235,896.15	5,020,167.43	52,539,417.23
(2) 本期增加金额	10,387,778.08	7,509,494.78	191,627.92	731,239.65	18,820,140.43
—购置	10,387,778.08	7,509,494.78	191,627.92	731,239.65	18,820,140.43
—在建工程转入					-
(3) 本期减少金额	1,024,894.37	232,396.05	-	295,070.38	1,552,360.80
—处置或报废	1,024,894.37	232,396.05	-	295,070.38	1,552,360.80
(4) 2020.12.31	46,007,424.92	16,915,911.17	1,427,524.07	5,456,336.70	69,807,196.86
2. 累计折旧					
(1) 2019.12.31	5,778,511.91	1,612,989.89	845,218.17	1,289,602.37	9,526,322.34
(2) 本期增加金额	3,648,104.04	2,258,568.49	142,933.81	942,718.49	6,992,324.83
—计提	3,648,104.04	2,258,568.49	142,933.81	942,718.49	6,992,324.83
(3) 本期减少金额	187,943.41	71,394.72	-	217,060.82	476,398.95
—处置或报废	187,943.41	71,394.72	-	217,060.82	476,398.95
(4) 2020.12.31	9,238,672.54	3,800,163.66	988,151.98	2,015,260.04	16,042,248.22
3. 减值准备					
(1) 2019.12.31					-
(2) 本期增加金额	-	-	-	-	-
—计提					-
(3) 本期减少金额	-	-	-	-	-
—处置或报废					-
(4) 2020.12.31	-	-	-	-	-
4. 账面价值					
(1) 2020.12.31 账面价值	36,768,752.38	13,115,747.51	439,372.09	3,441,076.66	53,764,948.64
(2) 2019.12.31 账面价值	30,866,029.30	8,025,822.55	390,677.98	3,730,565.06	43,013,094.89

(十) 在建工程

1、 在建工程及工程物资

项目	2020.12.31	2019.12.31	2018.12.31
在建工程	9,520,261.79	-	-
合计	9,520,261.79	-	-

2、在建工程情况

项目	2020.12.31			2019.12.31			2018.12.31		
	账面余额	减值准备	账面价值	账面余额	减值准备	账面价值	账面余额	减值准备	账面价值
LED 大功率驱动电源智能制造两化融合工程项目	6,080,898.01		6,080,898.01	-	-	-	-	-	-
大功率 LED 智慧驱动电源生产基地和智慧电源研发中心项目	3,439,363.78		3,439,363.78	-	-	-	-	-	-
合计	9,520,261.79	-	9,520,261.79	-	-	-	-	-	-

(十一) 无形资产

1、 无形资产情况

项目	办公软件	土地使用 权	商标权	著作权	非专利 技术	……	合计
1. 账面原值							
(1) 2017.12.31	597,726.21	-	-	-	-	-	597,726.21
(2) 本期增加金 额	460,456.22	-	-	-	-	-	460,456.22
—购置	460,456.22	-	-	-	-	-	460,456.22
(3) 本期减少金 额	-	-	-	-	-	-	-
—处置	-	-	-	-	-	-	-
(4) 2018.12.31	1,058,182.43	-	-	-	-	-	1,058,182.43
2. 累计摊销							
(1) 2017.12.31	9,962.10	-	-	-	-	-	9,962.10
(2) 本期增加金 额	134,422.08	-	-	-	-	-	134,422.08
—计提	134,422.08	-	-	-	-	-	134,422.08
(3) 本期减少金 额	-	-	-	-	-	-	-
—处置	-	-	-	-	-	-	-
(4) 2018.12.31	144,384.18	-	-	-	-	-	144,384.18
3. 减值准备							
(1) 2017.12.31	-	-	-	-	-	-	-
(2) 本期增加金 额	-	-	-	-	-	-	-
—计提	-	-	-	-	-	-	-
(3) 本期减少金 额	-	-	-	-	-	-	-
—处置	-	-	-	-	-	-	-
(4) 2018.12.31	-	-	-	-	-	-	-
4. 账面价值							
(1) 2018.12.31 账面价值	913,798.25	-	-	-	-	-	913,798.25
(2) 2017.12.31 账面价值	587,764.11	-	-	-	-	-	587,764.11

项目	办公软件	土地使用 权	商标权	著作权	非专利 技术	合计
1. 账面原值							
(1) 2018.12.31	1,058,182.43	-	-	-	-		1,058,182.43
(2) 本期增加金 额	557,768.09						557,768.09
—购置	557,768.09	-	-	-	-		557,768.09
(3) 本期减少金 额							
—处置	-	-	-	-	-		-
(4) 2019.12.31	1,615,950.52						1,615,950.52
2. 累计摊销							
(1) 2018.12.31	144,384.18	-	-	-	-		144,384.18
(2) 本期增加金 额	298,403.18						298,403.18
—计提	298,403.18	-	-	-	-		298,403.18
(3) 本期减少金 额							
—处置	-	-	-	-	-		-
(4) 2019.12.31	442,787.36						442,787.36
3. 减值准备							
(1) 2018.12.31	-	-	-	-	-		-
(2) 本期增加金 额							
—计提	-	-	-	-	-		-
(3) 本期减少金 额							
—处置	-	-	-	-	-		-
—失效且 终止确认的部分	-	-	-	-	-		-
(4) 2019.12.31							
4. 账面价值							
(1) 2019.12.31 账面价值	1,173,163.16	-	-	-	-		1,173,163.16
(2) 2018.12.31 账面价值	913,798.25	-	-	-	-		913,798.25

项目	办公软件	土地使用权	商标权	著作权	非专利技术	合计
1. 账面原值							
(1)2019.12.31	1,615,950.52						1,615,950.52
(2) 本期增加金额	387,515.90	19,127,100.00					19,514,615.90
—购置	387,515.90	19,127,100.00					19,514,615.90
(3) 本期减少金额							
—处置							
(4)2020.12.31	2,003,466.42	19,127,100.00					21,130,566.42
2. 累计摊销							
(1)2019.12.31	442,787.36						442,787.36
(2) 本期增加金额	355,828.67	159,392.50					515,221.17
—计提	355,828.67	159,392.50					515,221.17
(3) 本期减少金额							
—处置							
(4)2020.12.31	798,616.03	159,392.50					958,008.53
3. 减值准备							
(1)2019.12.31							
(2) 本期增加金额							
—计提							
(3) 本期减少金额							
—处置							
(4)2020.12.31							
4. 账面价值							
(1)2020.12.31 账面价值	1,204,850.39	18,967,707.50					20,172,557.89
(2)2019.12.31 账面价值	1,173,163.16						1,173,163.16

(十二) 长期待摊费用

项目	2019.12.31	本期增加金额	本期摊销金额	其他减少金额	2020.12.31
厂区形象设计工程	-	483,734.41	88,237.93	-	395,496.48
合计	-	483,734.41	88,237.93	-	395,496.48

(十三) 递延所得税资产和递延所得税负债

1、 未经抵销的递延所得税资产

项目	2020.12.31		2019.12.31		2018.12.31	
	可抵扣暂时性差异	递延所得税资产	可抵扣暂时性差异	递延所得税资产	可抵扣暂时性差异	递延所得税资产
坏账准备	13,602,374.61	2,030,082.97	10,026,757.06	1,504,748.21	7,977,348.40	1,196,602.26
存货跌价准备	1,260,918.12	189,137.72	389,849.35	58,477.40	103,192.74	15,478.91
预计负债	3,825,048.86	573,757.33	1,650,544.18	247,581.65	438,824.15	65,823.64
合计	18,688,341.59	2,792,978.02	12,067,150.59	1,810,807.26	8,519,365.29	1,277,904.81

(十四) 其他非流动资产

项目	2020.12.31		2019.12.31		2018.12.31	
	账面余额	减值准备	账面价值	账面余额	减值准备	账面价值
预付长期资产 构建款	11,324,966.60		11,324,966.60	687,131.00	-	687,131.00
上市发行费	4,009,433.96		4,009,433.96	-	-	-
合计	15,334,400.56	-	15,334,400.56	687,131.00	-	687,131.00

(十五) 短期借款

1、 短期借款分类

项目	2020.12.31	2019.12.31	2018.12.31
保证借款	-	-	4,775,000.00
质押保证借款	-	-	5,664,971.82
合计	-	-	10,439,971.82

(十六) 应付账款

1、 应付账款列示

项目	2020.12.31	2019.12.31	2018.12.31
1年以内	186,226,873.93	112,606,749.13	133,613,260.51
1-2年	-	5,000.00	3,191.14
2-3年	-	-	-
3年以上	-	-	-
合计	186,226,873.93	112,611,749.13	133,616,451.65

(十七) 预收款项

1、 预收款项列示

项目	2020.12.31	2019.12.31	2018.12.31
1年以内	311,727.07	4,497,312.85	3,318,541.69
1-2年	-	-	278.00
2-3年	-	-	-
3年以上	-	-	-
合计	311,727.07	4,497,312.85	3,318,819.69

(十八) 合同负债

1、 合同负债情况

项目	2020.12.31
预收合同款	2,520,852.54
合计	2,520,852.54

(十九) 应付职工薪酬

1、 应付职工薪酬列示

项目	2017.12.31	本期增加	本期减少	2018.12.31
短期薪酬	5,670,794.00	56,015,699.21	55,586,782.85	6,099,710.36
离职后福利-设定提存计划	-	4,146,764.16	4,146,764.16	-
辞退福利	-	-	-	-
一年内到期的其他福利	-	-	-	-
合计	5,670,794.00	60,162,463.37	59,733,547.01	6,099,710.36

项目	2018.12.31	本期增加	本期减少	2019.12.31
短期薪酬	6,099,710.36	84,000,562.47	81,332,181.57	8,768,091.26
离职后福利-设定提存计划	-	5,982,433.60	5,982,433.60	-
辞退福利	-	-	-	-
一年内到期的其他福利	-	-	-	-
合计	6,099,710.36	89,982,996.07	87,314,615.17	8,768,091.26

项目	2019.12.31	本期增加	本期减少	2020.12.31
短期薪酬	8,768,091.26	103,427,788.75	102,013,940.75	10,181,939.26
离职后福利-设定提存计划	-	3,379,141.21	3,379,141.21	-
辞退福利	-	-	-	-
一年内到期的其他福利	-	-	-	-
合计	8,768,091.26	106,806,929.96	105,393,081.96	10,181,939.26

2、 短期薪酬列示

项目	2017.12.31	本期增加	本期减少	2018.12.31
(1) 工资、奖金、津贴和补贴	5,669,444.00	54,269,907.92	53,869,911.56	6,069,440.36
(2) 职工福利费	-	922,836.45	922,836.45	-
(3) 社会保险费	-	581,985.84	581,985.84	-
其中：医疗保险费	-	433,423.60	433,423.60	-
工伤保险费	-	64,784.54	64,784.54	-
生育保险费	-	83,777.70	83,777.70	-
(4) 住房公积金	-	189,624.00	189,624.00	-
(5) 工会经费和职工教育经费	1,350.00	51,345.00	22,425.00	30,270.00
(6) 短期带薪缺勤	-	-	-	-
(7) 短期利润分享计划	-	-	-	-
合计	5,670,794.00	56,015,699.21	55,586,782.85	6,099,710.36

项目	2018.12.31	本期增加	本期减少	2019.12.31
(1) 工资、奖金、津贴和补贴	6,069,440.36	81,475,762.08	78,780,998.44	8,764,204.00
(2) 职工福利费	-	603,862.45	603,862.45	-
(3) 社会保险费	-	869,409.94	869,409.94	-
其中：医疗保险费	-	696,328.70	696,328.70	-
工伤保险费	-	50,063.84	50,063.84	-
生育保险费	-	123,017.40	123,017.40	-
(4) 住房公积金	-	1,001,673.00	1,001,673.00	-
(5) 工会经费和职工教育经费	30,270.00	49,855.00	76,237.74	3,887.26
(6) 短期带薪缺勤	-	-	-	-
(7) 短期利润分享计划	-	-	-	-
合计	6,099,710.36	84,000,562.47	81,332,181.57	8,768,091.26

项目	2019.12.31	本期增加	本期减少	2020.12.31
(1) 工资、奖金、津贴和补贴	8,764,204.00	100,477,532.45	99,171,100.45	10,070,636.00
(2) 职工福利费	-	-	-	-
(3) 社会保险费	-	809,077.30	809,077.30	-
其中：医疗保险费	-	596,313.93	596,313.93	-
工伤保险费	-	73,879.27	73,879.27	-
生育保险费	-	138,884.10	138,884.10	-
.....	-	-	-	-
(4) 住房公积金	-	2,070,987.00	1,978,039.00	92,948.00
(5) 工会经费和职工教育经费	3,887.26	70,192.00	55,724.00	18,355.26
(6) 短期带薪缺勤	-	-	-	-
(7) 短期利润分享计划	-	-	-	-
合计	8,768,091.26	103,427,788.75	102,013,940.75	10,181,939.26

3、 设定提存计划列示

项目	2017.12.31	本期增加	本期减少	2018.12.31
基本养老保险	-	3,912,388.40	3,912,388.40	-
失业保险费	-	234,375.76	234,375.76	-
合计	-	4,146,764.16	4,146,764.16	-

项目	2018.12.31	本期增加	本期减少	2019.12.31
基本养老保险	-	5,747,258.00	5,747,258.00	-
失业保险费	-	235,175.60	235,175.60	-
合计	-	5,982,433.60	5,982,433.60	-

项目	2019.12.31	本期增加	本期减少	2020.12.31
基本养老保险	-	3,220,730.29	3,220,730.29	-
失业保险费	-	158,410.92	158,410.92	-
合计	-	3,379,141.21	3,379,141.21	-

(二十) 应交税费

税费项目	2020.12.31	2019.12.31	2018.12.31
增值税	1,017,209.89	7,383,312.16	11,075,445.12
企业所得税	6,309,345.67	3,301,157.27	3,579,851.63
个人所得税	364,242.00	241,077.65	177,243.54
城市维护建设税	140,858.90	587,858.75	505,307.01
教育费附加	60,368.09	251,972.61	216,560.14
地方教育费附加	40,245.41	167,981.73	144,373.45
印花税	36,170.80	27,262.00	23,024.60
合计	7,968,440.76	11,960,622.17	15,721,805.49

(二十一) 其他应付款

项目	2020.12.31	2019.12.31	2018.12.31
应付利息	-	-	141,195.92
应付股利	-	-	-
其他应付款项	300,000.00	-	849,819.37
合计	300,000.00	-	991,015.29

1、 应付利息

项目	2020.12.31	2019.12.31	2018.12.31
短期借款应付利息	-	-	141,195.92
合计	-	-	141,195.92

2、其他应付款项

(1) 按款项性质列示

项目	2020.12.31	2019.12.31	2018.12.31
应付单位款项	300,000.00	-	849,819.37
合计	300,000.00	-	849,819.37

(二十二) 其他流动负债

项目	2020.12.31	2019.12.31	2018.12.31
待转销项税	45,774.48	-	-
合计	45,774.48	-	-

(二十三) 预计负债

项目	2017.12.31	本期增加	本期减少	2018.12.31	形成原因
产品质量保证	-	438,824.15	-	438,824.15	已销售产品质量保证承诺
合计	-	438,824.15	-	438,824.15	

项目	2018.12.31	本期增加	本期减少	2019.12.31	形成原因
产品质量保证	438,824.15	1,703,000.24	491,280.21	1,650,544.18	已销售产品质量保证承诺
合计	438,824.15	1,703,000.24	491,280.21	1,650,544.18	

项目	2019.12.31	本期增加	本期减少	2020.12.31	形成原因
产品质量保证	1,650,544.18	5,203,701.84	3,029,197.16	3,825,048.86	已销售产品质量保证承诺
合计	1,650,544.18	5,203,701.84	3,029,197.16	3,825,048.86	

(二十四) 股本

项目	2017.12.31	本期变动增 (+) 减 (-)					2018.12.31
		发行新股	送股	公积金转股	其他	小计	
股份总额	20,050,000.00	1,830,000.00	27,350,000.00	7,658,000.00	-	36,838,000.00	56,888,000.00

注 1: 2018 年 2 月 3 日, 本公司股东会决议将公司的股本 (注册资本) 由 2,005 万元增加至 2,188 万元, 新增股本 (注册资本) 183 万元, 由股东田年斌、王宗友、蒋晓琴以每 1 股作价 5.75 元共计 10,522,500.00 元认缴, 其中 1,830,000.00 元计入股本, 8,692,500.00 元计入资本公积, 并于 2018 年 2 月 8 日缴足。本次增资的注册资本实缴情况业经立信会计师事务所出具的“信会师报字【2018】第 ZI10034 号”《验资报告》验证。

注 2: 2018 年 9 月 19 日, 本公司股东会决议通过了 2018 年半年度权益分派议案, 以公司分红前总股本 21,880,000 股为基数, 向全体股东每 10 股送红股 12.5 股, 每 10 股转增 3.5 股 (以股票发行溢价形成的资本公积金转增), 每 10 股派 4 元人民币现金, 分红前本公司总股本为 21,880,000 股, 分红后总股本增至 56,888,000 股。

项目	2018.12.31	本期变动增 (+) 减 (-)					2019.12.31
		发行新股	送股	公积金转股	其他	小计	
股份总额	56,888,000.00	8,313,200.00	5,688,800.00	-	-	14,002,000.00	70,890,000.00

注 3: 2019 年 5 月 10 日, 本公司召开 2018 年年度股东大会, 审议通过了《2018 年度利润分配方案》的议案, 公司以总股本 5,688.80 万股为基数, 向全体股东每 10 股送红股 1 股, 每 10 股派 3.2 元人民币现金。本次权益分派后, 公司总股本由 5,688.80 万股增加至 6,257.68 万股。

注 4: 2019 年 7 月 15 日, 本公司召开 2019 年第三次临时股东大会, 审议通过了《关于深圳市崧盛电子股份有限公司发行股票的议案》, 同意公司定向发行 831.32 万股股票, 分别由新股东深圳崧盛管理咨询合伙企业 (有限合伙)、海宁东证汉德投资合伙企业 (有限合伙)、宁波梅山保税港区东证夏德投资合伙企业 (有限合伙)、深圳前海平川投资中心 (有限合伙)、深圳市人才创新创业三号一期股权投资基金合伙企业 (有限合伙)、深圳市中小担创业投资有限公司、浙江美浓资产管理有限公司 (以下合称“本次认购方”) 以增资价格 11.50 元/股进行现金认购, 发行后注册资本由 6,257.68 万元增加至 7,089.00 万元。本次增资的注册资本实缴情况业经立信会计师事务所出具的“信会师报字【2019】第 ZI10614 号”《验资报告》验证。

项目	2019.12.31	本期变动增 (+) 减 (-)					2020.12.31
		发行新股	送股	公积金转股	其他	小计	
股份总额	70,890,000.00					-	70,890,000.00

(二十五) 资本公积

项目	2017.12.31	本期增加	本期减少	2018.12.31
资本溢价（股本溢价）	4,996,607.17	8,692,500.00	7,658,000.00	6,031,107.17
合计	4,996,607.17	8,692,500.00	7,658,000.00	6,031,107.17

注 1：本期资本公积增加为附注五、（二十四）“注 1”所述因发行新股增加资本溢价。

注 2：本期资本公积减少为附注五、（二十四）“注 2”所述因资本公积转增股本所致。

项目	2018.12.31	本期增加	本期减少	2019.12.31
资本溢价（股本溢价）	6,031,107.17	87,288,600.00	-	93,319,707.17
合计	6,031,107.17	87,288,600.00	-	93,319,707.17

注 3：本期资本公积增加为附注五、（二十四）“注 3”所述因发行新股增加资本溢价。

项目	2019.12.31	本期增加	本期减少	2020.12.31
资本溢价（股本溢价）	93,319,707.17			93,319,707.17
合计	93,319,707.17	-	-	93,319,707.17

(二十六) 盈余公积

项目	2017.12.31	本期增加	本期减少	2018.12.31
法定盈余公积	2,523,077.07	5,006,297.20	-	7,529,374.27
合计	2,523,077.07	5,006,297.20	-	7,529,374.27

项目	2018.12.31	会计政策 变更调整	2019.1.1	本期增加	本期减少	2019.12.31
法定盈余 公积	7,529,374.27	-	7,529,374.27	8,389,154.28	-	15,918,528.55
合计	7,529,374.27	-	7,529,374.27	8,389,154.28	-	15,918,528.55

项目	2019.12.31	会计政策 变更调整	2020.1.1	本期增加	本期减少	2020.12.31
法定盈余 公积	15,918,528.55		15,918,528.55	9,937,528.56		25,856,057.11
合计	15,918,528.55		15,918,528.55	9,937,528.56		25,856,057.11

(二十七) 未分配利润

项目	2020 年度	2019 年度	2018 年度
调整前上年年末未分配利润	80,955,195.57	29,347,761.58	15,681,924.12
调整年初未分配利润合计数（调增+，调减-）	-	-	4,711,162.63
调整后年初未分配利润	80,955,195.57	29,347,761.58	20,393,086.75
加：本期归属于母公司所有者的净利润	99,490,536.10	83,889,548.27	50,062,972.03
减：提取法定盈余公积	9,937,528.56	8,389,154.28	5,006,297.20
提取任意盈余公积	-	-	-
提取一般风险准备	-	-	-
应付普通股股利	28,356,000.00	23,892,960.00	8,752,000.00
转作股本的普通股股利	-	-	27,350,000.00
期末未分配利润	142,152,203.11	80,955,195.57	29,347,761.58

调整年初未分配利润明细：

项目	影响年初未分配利润		
	2020 年度	2019 年度	2018 年度
会计政策变更	-	-	4,711,162.63
合计	-	-	4,711,162.63

未分配利润调整说明详见本附注三、（三十）重要会计政策和会计估计的变更。

(二十八) 营业收入和营业成本

1、 营业收入和营业成本情况

项目	2020 年度		2019 年度		2018 年度	
	收入	成本	收入	成本	收入	成本
主营业务	675,913,515.75	465,814,028.90	567,654,370.86	389,945,522.01	438,640,806.66	322,345,344.85
其他业务	507,030.16	197,710.66	54,130.17	45,845.53	183,340.08	181,483.52
合计	676,420,545.91	466,011,739.56	567,708,501.03	389,991,367.54	438,824,146.74	322,526,828.37

(二十九) 税金及附加

项目	2020 年度	2019 年度	2018 年度
城市建设维护税	1,706,179.40	2,344,439.34	1,181,462.72
教育费附加	731,412.37	1,004,792.85	506,341.17
地方教育费附加	487,608.31	669,861.92	337,560.78
印花税	236,996.60	185,936.50	231,059.20
合计	3,162,196.68	4,205,030.61	2,256,423.87

(三十) 销售费用

项目	2020 年度	2019 年度	2018 年度
职工薪酬费	13,891,707.64	11,650,454.55	6,735,866.70
运输费	4,507,186.52	3,766,772.89	2,889,260.79
差旅招待费	1,975,619.77	2,273,741.55	4,041,195.77
广告、展会及宣传费	935,366.85	1,372,042.81	3,026,174.71
其他	6,095,996.79	2,715,662.49	2,142,659.63
合计	27,405,877.57	21,778,674.29	18,835,157.60

(三十一) 管理费用

项目	2020 年度	2019 年度	2018 年度
职工薪酬费	20,906,723.64	15,605,549.13	8,107,408.60
折旧及摊销	895,914.17	562,733.58	219,701.09
办公电话费	1,124,685.60	1,359,736.38	1,073,897.56
水电房租费	7,182,826.50	5,909,033.53	2,662,382.29
装修、修理及物料消耗费	579,480.56	405,917.96	712,110.89
差旅招待费	717,054.57	536,690.28	219,370.00
咨询顾问及专业服务费	1,142,299.68	1,387,419.07	646,843.73
交通及车辆费	174,024.02	150,346.15	148,840.31
其他	2,413,383.59	1,204,990.05	359,700.31
合计	35,136,392.33	27,122,416.13	14,150,254.78

(三十二) 研发费用

项目	2020 年度	2019 年度	2018 年度
研发材料费	1,061,912.59	1,495,749.89	1,590,761.08
职工薪酬费	21,023,327.48	19,038,766.59	14,157,845.93
租赁费	644,784.11	648,827.34	487,639.65
折旧及摊销费	2,731,817.67	2,047,095.23	1,339,494.05
测试鉴定费	3,252,413.52	3,966,559.13	2,304,683.19
其它费用	1,628,021.38	2,284,785.28	2,225,392.97
合计	30,342,276.75	29,481,783.46	22,105,816.87

(三十三) 财务费用

项目	2020 年度	2019 年度	2018 年度
利息费用	230,106.91	1,262,134.70	869,260.26
减：利息收入	748,044.88	388,674.06	35,720.79
汇兑损益	775,971.22	54,863.64	-165,992.08
其他	140,757.69	87,314.82	115,368.49
合计	398,790.94	1,015,639.10	782,915.88

(三十四) 其他收益

项目	2020 年度	2019 年度	2018 年度
政府补助	2,385,881.11	2,967,255.74	3,000,078.05
代扣个人所得税手续费返还	44,105.34	53,821.19	-
合计	2,429,986.45	3,021,076.93	3,000,078.05

计入其他收益的政府补助

补助项目	2020 年度	2019 年度	2018 年度	与资产相关/与收益相关
深圳市经济贸易和信息化委员会 2018 产业转型提升项目第一批资助计划款	-	-	590,000.00	与资产相关
深圳市工业和信息化局 2018 年技术改造倍增专项技术改造投资补贴	-	320,000.00	-	与资产相关
深圳市中小企业服务署新三板挂牌项目补贴	-	500,000.00	-	与收益相关
深圳市宝安区经济促进局电子商务企业配套奖励	-	37,800.00	-	与收益相关
深圳市宝安区经济促进局 2019 年新三板挂牌项目补贴	-	600,000.00	-	与收益相关
深圳市科技创新委员会 2018 年第二批企业研究开发资助计划	-	814,000.00	-	与收益相关
深圳市 L E D 产业联合会展会补贴	-	43,302.21	-	与收益相关
深圳市宝安区科技创新局 2019 年研究生培养实践基地建设投资补贴款	-	200,000.00	-	与收益相关
深圳市宝安区科技创新局 2019 年规模以上国高企业补贴	-	162,800.00	-	与收益相关
深圳市宝安区工业和信息化局开拓国际市场补贴	-	8,000.00	-	与收益相关
深圳市市场监督管理局企业知识产权管理规范资助补贴	-	29,000.00	-	与收益相关
深圳市商务局展会补贴	-	151,991.17	-	与收益相关
深圳市科技创新委员会 2017 年企业研究开发资助	-	-	699,000.00	与收益相关

补助项目	2020 年度	2019 年度	2018 年度	与资产相关/与收益相关
深圳市宝安区经济促进局四上企业奖励款	-	-	100,000.00	与收益相关
2017 年国家高新技术企业培育资助	-	-	1,348,000.00	与收益相关
深圳市经济贸易和信息化委员会中央外经贸发展资金(提升国际化经营能力事项)补助	-	-	137,570.00	与收益相关
国家高新技术企业认定补贴项目	-	-	50,000.00	与收益相关
深圳市社会保险基金管理局企业稳岗补贴	98,445.60	100,362.36	75,508.05	与收益相关
中大型及以上企业出口信用保险保费补助	133,762.00	-	-	与收益相关
2018 俄罗斯展展位费补贴	23,406.00	-	-	与收益相关
2019 年岗前培训补贴	39,600.00	-	-	与收益相关
2018 年第二批专利补贴款	20,000.00	-	-	与收益相关
2019 年宝安区卓越绩效管理标准实施项目资助补贴款	300,000.00	-	-	与收益相关
工业企业规模成长奖励补贴款	80,000.00	-	-	与收益相关
2020 年技改倍增专项资助计划质量品牌双提升类资助补贴款	250,000.00	-	-	与收益相关
沙井街道 2020.5 月援企稳岗补贴款	2,174.51	-	-	与收益相关
宝安区四上企业复工防控补贴款	76,400.00	-	-	与收益相关
2019 俄罗斯展会补贴款	21,600.00	-	-	与收益相关
宝安区卫生健康局新冠疫情检测补贴款	168,776.00	-	-	与收益相关
宝安区工业和信息化局开拓国际市场奖励补贴款	8,000.00	-	-	与收益相关
宝安区工业和信息化局 2020 年度宝安区中大型及以上企业出口信用保补贴款	71,786.00	-	-	与收益相关
宝安区科技创新局国家高新技术企业认定补贴款	50,000.00	-	-	与收益相关
高技能 2020 年企业岗前培训补贴款	32,000.00	-	-	与收益相关
2019 年研发资助补贴	762,000.00	-	-	与收益相关
2020 年企业岗前培训补贴款	12,600.00	-	-	与收益相关
商务局 2019 年中央外经贸发展专项资金补贴款	225,331.00	-	-	与收益相关
中山市 2020 年重点项目前期推进工作经费	10,000.00	-	-	与收益相关
合计	2,385,881.11	2,967,255.74	3,000,078.05	

(三十五) 投资收益

项目	2020 年度	2019 年度	2018 年度
银行可交易大额存单产品持有期间投资收益	1,660,216.65	612,912.32	-
合计	1,660,216.65	612,912.32	-

(三十六) 信用减值损失

项目	2020 年度	2019 年度
应收账款坏账损失	3,374,296.29	1,877,322.28
其他应收款坏账损失	201,321.26	172,086.38
合计	3,575,617.55	2,049,408.66

(三十七) 资产减值损失

项目	2020 年度	2019 年度	2018 年度
坏账损失	-	-	3,562,263.62
存货跌价损失及合同履约成本减值损失	871,068.77	286,656.61	-12,049.73
合计	871,068.77	286,656.61	3,550,213.89

(三十八) 资产处置收益

项目	发生额			计入当期非经常性损益的金额		
	2020 年度	2019 年度	2018 年度	2020 年度	2019 年度	2018 年度
固定资产处置收益	-417,640.32	6,841.68	12,012.00	-417,640.32	6,841.68	12,012.00
合计	-417,640.32	6,841.68	12,012.00	-417,640.32	6,841.68	12,012.00

(三十九) 营业外收入

项目	发生额			计入当期非经常性损益的金额		
	2020 年度	2019 年度	2018 年度	2020 年度	2019 年度	2018 年度
废品收入	284,402.00	141,902.00	-	284,402.00	141,902.00	-
其他	130,056.09	-	-	130,056.09	-	-
合计	414,458.09	141,902.00	-	414,458.09	141,902.00	-

(四十) 营业外支出

项目	发生额			计入当期非经常性损益的金额		
	2020 年度	2019 年度	2018 年度	2020 年度	2019 年度	2018 年度
对外捐赠	38,000.00	32,000.00	30,000.00	38,000.00	32,000.00	30,000.00
非流动资产毁损报废损失	154,605.01	147,577.22	182,118.17	154,605.01	147,577.22	182,118.17
诉讼和解费	-	-	1,000,000.00	-	-	1,000,000.00
滞纳金支出	-	37,790.88	4,731.01	-	37,790.88	4,731.01
其他	34,000.00	69,942.08	56.48	34,000.00	69,942.08	56.48
合计	226,605.01	287,310.18	1,216,905.66	226,605.01	287,310.18	1,216,905.66

(四十一) 所得税费用**1、 所得税费用表**

项目	2020 年度	2019 年度	2018 年度
当期所得税费用	14,868,636.28	11,916,301.56	6,947,103.55
递延所得税费用	-982,170.76	-532,902.45	-598,355.71
合计	13,886,465.52	11,383,399.11	6,348,747.84

2、 会计利润与所得税费用调整过程

项目	2020 年度	2019 年度	2018 年度
利润总额	113,377,001.62	95,272,947.38	56,411,719.87
按法定[或适用]税率计算的所得税费用	17,006,550.24	14,290,942.11	8,461,757.97
子公司适用不同税率的影响	-10,886.48	-265.94	-
调整以前期间所得税的影响		-	-
非应税收入的影响		-	-
不可抵扣的成本、费用和损失的影响	136,249.00	91,472.45	192,268.38
研发加计扣除影响	-3,245,447.24	-2,998,749.51	-2,305,278.51
使用前期未确认递延所得税资产的可抵扣亏损的影响		-	-
本期未确认递延所得税资产的可抵扣暂时性差异或可抵扣亏损的影响		-	-
所得税费用	13,886,465.52	11,383,399.11	6,348,747.84

(四十二) 现金流量表项目

1、 收到的其他与经营活动有关的现金

项目	2020 年度	2019 年度	2018 年度
利息收入	462,376.67	327,355.28	35,720.79
收到的政府补助	2,385,881.11	2,967,255.74	3,000,078.05
收到押金、保证金等	1,993,386.00	102,000.00	207,029.32
收回往来款	-	-	5,774,000.00
其他	1,023,200.01	1,812,805.29	589,714.49
合计	5,864,843.79	5,209,416.31	9,606,542.65

2、 支付的其他与经营活动有关的现金

项目	2020 年度	2019 年度	2018 年度
支付的其他与销售费用有关的现金	10,359,404.29	9,306,656.26	9,978,524.55
支付的其他与管理费用、研发及制造费用有关的现金	29,353,586.36	22,522,210.61	17,257,460.47
支付与银行手续费等有关的现金	88,201.10	98,860.55	58,991.26
支付的押金、保证金等	1,315,380.00	1,242,166.00	870,747.00
支付往来款	-	-	5,774,000.00
其他	34,000.99	91,030.75	2,558,398.06
合计	41,150,572.74	33,260,924.17	36,498,121.34

3、 收到的其他与投资活动有关的现金

项目	2020 年度	2019 年度	2018 年度
收回的预付设备款	-	2,959,765.38	-
合计	-	2,959,765.38	-

4、 收到的其他与筹资活动有关的现金

项目	2020 年度	2019 年度	2018 年度
收回的贷款保证金	-	10,063,200.00	5,975,000.00
合计	-	10,063,200.00	5,975,000.00

5、 支付的其他与筹资活动有关的现金

项目	2020 年度	2019 年度	2018 年度
支付的融资手续费、担保费、发行费用	4,250,000.00	424,000.00	-
支付的贷款保证金	-	7,959,700.00	5,988,500.00
合计	4,250,000.00	8,383,700.00	5,988,500.00

(四十三) 现金流量表补充资料

1、 现金流量表补充资料

补充资料	2020 年度	2019 年度	2018 年度
1、将净利润调节为经营活动现金流量			
净利润	99,490,536.10	83,889,548.27	50,062,972.03
加：信用减值损失	3,575,617.55	2,049,408.66	
资产减值准备	871,068.77	286,656.61	3,550,213.89
固定资产折旧	6,992,324.83	4,558,145.44	2,409,491.28
无形资产摊销	515,221.17	298,403.18	134,422.08
长期待摊费用摊销	88,237.93		
处置固定资产、无形资产和其他长期资产的损失（收益以“－”号填列）	417,640.32	-6,841.68	-12,012.00
固定资产报废损失（收益以“－”号填列）	154,605.01	147,577.22	182,118.17
公允价值变动损失（收益以“－”号填列）			
财务费用（收益以“－”号填列）	719,712.64	1,359,587.04	768,560.07
投资损失（收益以“－”号填列）	-1,660,216.65	-612,912.32	
递延所得税资产减少（增加以“－”号填列）	-982,170.76	-532,902.45	-598,355.71
递延所得税负债增加（减少以“－”号填列）			
存货的减少（增加以“－”号填列）	-33,915,146.67	697,446.73	-16,993,243.69
经营性应收项目的减少（增加以“－”号填列）	-69,646,307.58	-44,060,284.23	-70,376,293.87
经营性应付项目的增加（减少以“－”号填列）	71,262,091.75	-23,254,692.76	61,727,259.26
其他			
经营活动产生的现金流量净额	77,883,214.41	24,819,139.71	30,855,131.51
2、不涉及现金收支的重大投资和筹资活动			
债务转为资本			
一年内到期的可转换公司债券			
融资租入固定资产			
3、现金及现金等价物净变动情况			
现金的期末余额	41,572,114.13	54,741,604.44	23,032,370.60
减：现金的期初余额	54,741,604.44	23,032,370.60	4,409,594.35
加：现金等价物的期末余额			
减：现金等价物的期初余额			
现金及现金等价物净增加额	-13,169,490.31	31,709,233.84	18,622,776.25

2、 现金和现金等价物的构成

项目	2020.12.31	2019.12.31	2018.12.31
一、现金	41,572,114.13	54,741,604.44	23,032,370.60
其中：库存现金	23,646.70	49,533.20	30,827.61
可随时用于支付的银行存款	41,548,467.43	54,692,071.24	23,001,542.99
可随时用于支付的其他货币资金		-	-
可用于支付的存放中央银行款项		-	-
存放同业款项		-	-
拆放同业款项		-	-
二、现金等价物		-	-
其中：三个月内到期的债券投资		-	-
三、期末现金及现金等价物余额	41,572,114.13	54,741,604.44	23,032,370.60
其中：母公司或集团内子公司使用受限制的现金和现金等价物		-	-

(四十四) 所有权或使用权受到限制的资产

项目	账面价值			受限原因
	2020.12.31	2019.12.31	2018.12.31	
货币资金	-	-	2,103,500.00	借款质押
合计	-	-	2,103,500.00	

(四十五) 外币货币性项目

1、 外币货币性项目

2020年12月31日

项目	外币余额	折算汇率	折算人民币余额
货币资金			483,407.92
其中：美元	74,086.64	6.5249	483,407.92
应收账款			6,126,626.32
其中：美元	938,960.95	6.5249	6,126,626.32

2019年12月31日

项目	外币余额	折算汇率	折算人民币余额
货币资金			1,964,572.64
其中：美元	281,610.71	6.9762	1,964,572.64
应收账款			4,843,574.93
其中：美元	694,299.89	6.9762	4,843,574.93

2018年12月31日

项目	外币余额	折算汇率	折算人民币余额
货币资金			1,953,505.83
其中：美元	284,634.84	6.8632	1,953,505.83
应收账款			1,603,500.89
其中：美元	233,637.50	6.8632	1,603,500.89

(四十六) 政府补助

1、与资产相关的政府补助

种类	金额	资产负债表列报项目	计入当期损益或冲减相关成本费用损失的金额			计入当期损益或冲减相关成本费用损失的项目
			2020 年度	2019 年度	2018 年度	
深圳市经济贸易和信息化委员会 2018 产业转型升级提升项目第一批资助计划款	590,000.00	递延收益	-	-	590,000.00	其他收益
深圳市工业和信息化局 2018 年技术改造倍增专项技术改造投资补贴	320,000.00	递延收益	-	320,000.00	-	其他收益

2、与收益相关的政府补助

种类	金额	计入当期损益或冲减相关成本费用损失的金额			计入当期损益或冲减相关成本费用损失的项目
		2020 年度	2019 年度	2018 年度	
深圳市中小企业服务署新三板挂牌项目补贴	500,000.00	-	500,000.00	-	其他收益
深圳市宝安区经济促进局电子商务企业配套奖励	37,800.00	-	37,800.00	-	其他收益
深圳市宝安区经济促进局 2019 年新三板挂牌项目补贴	600,000.00	-	600,000.00	-	其他收益
深圳市科技创新委员会 2018 年第二批企业研究开发资助计划	814,000.00	-	814,000.00	-	其他收益
深圳市 L E D 产业联合会展会补贴	43,302.21	-	43,302.21	-	其他收益
深圳市宝安区科技创新局 2019 年研究生培养实践基地建设投资补贴款	200,000.00	-	200,000.00	-	其他收益
深圳市宝安区科技创新局 2019 年规模以上国高企业补贴	162,800.00	-	162,800.00	-	其他收益
深圳市宝安区工业和信息化局开拓国际市场补贴	8,000.00	-	8,000.00	-	其他收益
深圳市市场监督管理局企业知识产权管理规范资助补贴	29,000.00	-	29,000.00	-	其他收益
深圳市商务局展会补贴	151,991.17	-	151,991.17	-	其他收益
深圳市科技创新委员会 2017 年企业研究开发资助	699,000.00	-	-	699,000.00	其他收益
深圳市宝安区经济促进局四上企业奖励款	100,000.00	-	-	100,000.00	其他收益
2017 年国家高新技术企业培育资助	1,348,000.00	-	-	1,348,000.00	其他收益
深圳市经济贸易和信息化委员会中央外贸发展资金(提升国际化经营能力事项)补助	137,570.00	-	-	137,570.00	其他收益

种类	金额	计入当期损益或冲减相关成本费用损失的金额			计入当期损益或冲减相关成本费用损失的项目
		2020 年度	2019 年度	2018 年度	
国家高新技术企业认定补贴项目	50,000.00	-	-	50,000.00	其他收益
深圳市社会保险基金管理局企业稳岗补贴	274,316.01	98,445.60	100,362.36	75,508.05	其他收益
中大型及以上企业出口信用保险保费补助	133,762.00	133,762.00	-	-	其他收益
2018 俄罗斯展展位费补贴	23,406.00	23,406.00	-	-	其他收益
2019 年岗前培训补贴	39,600.00	39,600.00	-	-	其他收益
2018 年第二批专利补贴款	20,000.00	20,000.00	-	-	其他收益
2019 年宝安区卓越绩效管理标准实施项目资助补贴款	300,000.00	300,000.00	-	-	其他收益
工业企业规模成长奖励补贴款	80,000.00	80,000.00	-	-	其他收益
2020 年技改倍增专项资助计划质量品牌双提升类资助补贴款	250,000.00	250,000.00	-	-	其他收益
沙井街道 2020.5 月援企稳岗补贴款	2,174.51	2,174.51	-	-	其他收益
宝安区四上企业复工防控补贴款	76,400.00	76,400.00	-	-	其他收益
2019 俄罗斯展会补贴款	21,600.00	21,600.00	-	-	其他收益
宝安区卫生健康局新冠疫情检测补贴款	168,776.00	168,776.00	-	-	其他收益
宝安区工业和信息化局开拓国际市场奖励补贴款	8,000.00	8,000.00	-	-	其他收益
宝安区工业和信息化局 2020 年度宝安区中大型及以上企业出口信用保补贴款	71,786.00	71,786.00	-	-	其他收益
宝安区科技创新局国家高新技术企业认定补贴款	50,000.00	50,000.00	-	-	其他收益
高技能 2020 年企业岗前培训补贴款	32,000.00	32,000.00	-	-	其他收益
2019 年研发资助补贴	762,000.00	762,000.00	-	-	其他收益
2020 年企业岗前培训补贴款	12,600.00	12,600.00	-	-	其他收益
商务局 2019 年中央外经贸发展专项资金补贴款	225,331.00	225,331.00	-	-	其他收益
中山市 2020 年重点项目前期推进工作经费	10,000.00	10,000.00	-	-	其他收益

六、 合并范围的变更

(一) 非同一控制下企业合并

无

(二) 同一控制下企业合并

无

(三) 反向购买

无

(四) 处置子公司

无

(五) 其他原因的合并范围变动

2019年10月28日，本公司新设全资子公司广东省崧盛电源技术有限公司，广东崧盛自设立之日起纳入合并范围。

七、 在其他主体中的权益

(一) 在子公司中的权益

1、 企业集团的构成

子公司名称	主要经营地	注册地	业务性质	2020.12.31		2019.12.31		2018.12.31		取得方式
				持股比例（%）		持股比例（%）		持股比例（%）		
				直接	间接	直接	间接	直接	间接	
广东省崧盛电源技术有限公司	中山	广东省中山市	研发、生产和销售	100.00	-	100.00	-	-	-	设立

八、 与金融工具相关的风险

本公司在经营过程中面临各种金融风险：信用风险、市场风险和流动性风险。公司董事会全面负责风险管理目标和政策的确定，并对风险管理目标和政策承担最终责任，但是董事会已授权本公司管理层和财务部门设计和实施能确保风险管理目标和政策得以有效执行的程序。董事会通过财务部门递交的月度报告来审查已执行程序的有效性以及风险管理目标和政策的合理性。

本公司风险管理的总体目标是在不过度影响公司竞争力和应变力的情况下，制定尽可能降低风险的风险管理政策。

(一) 信用风险

信用风险是指金融工具的一方不履行义务，造成另一方发生财务损失的风险。本公司主要面临赊销导致的客户信用风险。在签订新合同之前，本公司会对新客户的信用风险进行评估，包括外部信用评级和在某些情况下的银行资信证明（当此信息可获取时）。公司对每一客户均设置了赊销限额，该限额为无需获得额外批准的最大额度。

公司通过对已有客户信用评级的季度监控以及应收账款账龄分析的月度审核来确保公司的整体信用风险在可控的范围内。在监控客户的信用风险时，按照客户的信用特征对其分组。被评为“高风险”级别的客户会放在受限制客户名单里，并且只有在额外批准的前提下，公司才可在未来期间内对其赊销，否则必须要求其提前支付相应款项。

(二) 流动性风险

流动性风险，是指企业在履行以交付现金或其他金融资产的方式结算的义务时发生资金短缺的风险。本公司的政策是确保拥有充足的现金以偿还到期债务。流动性风险由本公司的财务部门集中控制。财务部门通过监控现金余额、可随时变现的有价证券以及对未来 12 个月现金流量的滚动预测，确保公司在所有合理预测的情况下拥有充足的资金偿还债务。

本公司各项金融负债以未折现的合同现金流量按到期日列示如下：

项目	2020.12.31					
	即时偿还	1 年以内	1-2 年	2-5 年	5 年以上	合计
短期借款		-				-
应付账款		186,226,873.93				186,226,873.93
预收账款		311,727.07				311,727.07
应付职工薪酬		10,181,939.26				10,181,939.26
应交税费		7,968,440.76				7,968,440.76
其他应付款		300,000.00				300,000.00
合计	-	204,988,981.02	-	-	-	204,988,981.02

项目	2019.12.31					
	即时偿还	1 年以内	1-2 年	2-5 年	5 年以上	合计
短期借款	-	-	-	-	-	-
应付账款	-	112,611,749.13	-	-	-	112,611,749.13
预收账款	-	4,497,312.85	-	-	-	4,497,312.85
应付职工薪酬	-	8,768,091.26	-	-	-	8,768,091.26
应交税费	-	11,960,622.17	-	-	-	11,960,622.17
其他应付款	-	-	-	-	-	-
合计	-	137,837,775.41	-	-	-	137,837,775.41

项目	2018.12.31					
	即时偿还	1年以内	1-2年	2-5年	5年以上	合计
短期借款	-	10,439,971.82	-	-	-	10,439,971.82
应付账款	-	133,616,451.65	-	-	-	133,616,451.65
预收账款	-	3,318,819.69	-	-	-	3,318,819.69
应付职工薪酬	-	6,099,710.36	-	-	-	6,099,710.36
应交税费	-	15,721,805.49	-	-	-	15,721,805.49
其他应付款	-	991,015.29	-	-	-	991,015.29
合计	-	170,187,774.30	-	-	-	170,187,774.30

(三) 市场风险

金融工具的市场风险是指金融工具的公允价值或未来现金流量因市场价格变动而发生波动的风险，包括汇率风险、利率风险和其他价格风险。

1、 利率风险

利率风险，是指金融工具的公允价值或未来现金流量因市场利率变动而发生波动的风险。本公司面临的利率风险主要来源于银行借款。

在其他变量保持不变的情况下，如果以浮动利率计算的借款利率上升或下降100个基点，对本公司的净利润影响如下。管理层认为100个基点合理反映了利率可能发生变动的合理范围。

利率变化	对净利润的影响		
	2020.12.31	2019.12.31	2018.12.31
上升100个基点	-	-	-88,739.76
下降100个基点	-	-	88,739.76

2、 汇率风险

汇率风险是指金融工具的公允价值或未来现金流量因外汇汇率变动而发生波动的风险。本公司尽可能将外币收入与外币支出相匹配以降低汇率风险。此外，公司还可能签署远期外汇合约或货币互换合约以达到规避汇率风险的目的。于本报告期间，本公司未签署任何远期外汇合约或货币互换合约。

本公司面临的汇率风险主要来源于以美元计价的金融资产和金融负债，外币金融资产和外币金融负债折算成人民币的金额列示如下：

项目	2020.12.31			2019.12.31			2018.12.31		
	美元	其他外币	合计	美元	其他外币	合计	美元	其他外币	合计
货币资金	74,086.64	-	74,086.64	1,964,572.64	-	1,964,572.64	1,953,505.83	-	1,953,505.83
应收账款	938,960.95	-	938,960.95	4,843,574.93	-	4,843,574.93	1,603,500.89	-	1,603,500.89
合计	1,013,047.59	-	1,013,047.59	6,808,147.57	-	6,808,147.57	3,557,006.72	-	3,557,006.72

在所有其他变量保持不变的情况下，如果人民币对美元升值或贬值 3%，对本公司净利润的影响如下。管理层认为 3%合理反映了人民币对美元可能发生变动的合理范围。

汇率变化	对净利润的影响		
	2020.12.31	2019.12.31	2018.12.31
上升 3%	25,832.71	173,607.76	90,703.67
下降 3%	-25,832.71	-173,607.76	-90,703.67

九、公允价值的披露

公允价值计量所使用的输入值划分为三个层次：

第一层次输入值是在计量日能够取得的相同资产或负债在活跃市场上未经调整的报价。

第二层次输入值是除第一层次输入值外相关资产或负债直接或间接可观察的输入值。

第三层次输入值是相关资产或负债的不可观察输入值。

公允价值计量结果所属的层次，由对公允价值计量整体而言具有重要意义的输入值所属的最低层次决定。

(一) 以公允价值计量的资产和负债的期末公允价值

项目	2020.12.31 公允价值			
	第一层次公允价值计量	第二层次公允价值计量	第三层次公允价值计量	合计
一、持续的公允价值计量				
◆交易性金融资产			40,039,082.48	40,039,082.48
1.以公允价值计量且其变动计入当期损益的金融资产				
(1) 债务工具投资				
(2) 权益工具投资				
(3) 衍生金融资产				
(4) 其他				
2.指定为以公允价值计量且其变动计入当期损益的金融资产			40,039,082.48	40,039,082.48
(1) 债务工具投资				
(2) 其他			40,039,082.48	40,039,082.48
◆应收款项融资			15,621,911.08	15,621,911.08
◆其他债权投资				
◆其他权益工具投资				
◆其他非流动金融资产				

项目	2020.12.31 公允价值			
	第一层次公允价值计量	第二层次公允价值计量	第三层次公允价值计量	合计
1.以公允价值计量且其变动计入当期损益的金融资产				
(1) 债务工具投资				
(2) 权益工具投资				
(3) 衍生金融资产				
(4) 其他				
2.指定为以公允价值计量且其变动计入当期损益的金融资产				
(1) 债务工具投资				
(2) 其他				
◆投资性房地产				
1.出租用的土地使用权				
2.出租的建筑物				
3.持有并准备增值后转让的土地使用权				
持续以公允价值计量的资产总额			55,660,993.56	55,660,993.56
◆交易性金融负债				
1.交易性金融负债				
(1) 发行的交易性债券				
(2) 衍生金融负债				
(3) 其他				
2.指定为以公允价值计量且其变动计入当期损益的金融负债				
持续以公允价值计量的负债总额				
二、非持续的公允价值计量				
◆持有待售资产				
非持续以公允价值计量的资产总额				
◆持有待售负债				
非持续以公允价值计量的负债总额				

项目	2019.12.31 公允价值			
	第一层次公允价值计量	第二层次公允价值计量	第三层次公允价值计量	合计
一、持续的公允价值计量				
◆交易性金融资产			40,039,082.48	40,039,082.48
1.以公允价值计量且其变动计入当期损益的金融资产				
(1) 债务工具投资				
(2) 权益工具投资				
(3) 衍生金融资产				
(4) 其他				
2.指定为以公允价值计量且其变动计入当期损益的金融资产			40,039,082.48	40,039,082.48
(1) 债务工具投资				
(2) 其他			40,039,082.48	40,039,082.48
◆应收款项融资			8,659,745.43	8,659,745.43
◆其他债权投资				
◆其他权益工具投资				
◆其他非流动金融资产				
1.以公允价值计量且其变动计入当期损益的金融资产				
(1) 债务工具投资				
(2) 权益工具投资				
(3) 衍生金融资产				
(4) 其他				
2.指定为以公允价值计量且其变动计入当期损益的金融资产				
(1) 债务工具投资				
(2) 其他				
◆投资性房地产				
1.出租用的土地使用权				
2.出租的建筑物				
3.持有并准备增值后转让的土地使用权				
持续以公允价值计量的资产总额			48,698,827.91	48,698,827.91
◆交易性金融负债				
1.交易性金融负债				
(1) 发行的交易性债券				
(2) 衍生金融负债				
(3) 其他				
2.指定为以公允价值计量且其变动计入当期损益的金融负债				
持续以公允价值计量的负债总额				
二、非持续的公允价值计量				

项目	2019.12.31 公允价值			合计
	第一层次公允价值计量	第二层次公允价值计量	第三层次公允价值计量	
◆持有待售资产				
非持续以公允价值计量的资产总额				
◆持有待售负债				
非持续以公允价值计量的负债总额				

(二) 持续和非持续第一层次公允价值计量项目市价的确定依据

不适用

十、 关联方及关联交易

(一) 本公司的母公司情况

本公司实际控制人为王宗友和田年斌，王宗友、田年斌分别直接持有本公司 32.47% 股权，为成立以来的共同实际控制人。

(二) 本公司的子公司情况

本公司子公司的情况详见本附注“七、在其他主体中的权益”。

(三) 本公司的合营和联营企业情况

无

(四) 其他关联方情况

其他关联方名称	其他关联方与本公司的关系
张玉萍	实际控制人王宗友之配偶的姐姐
陈慧	实际控制人田年斌之配偶
深圳崧盛信息技术合伙企业（有限合伙）	本公司股东
深圳崧盛投资合伙企业（有限合伙）	本公司股东
深圳崧盛管理咨询合伙企业（有限合伙）	本公司股东
东莞市虎微电子有限公司	张玉萍控制的企业
深圳市兴宝亨电子有限公司	陈慧控制的企业
玖玖智能（深圳）有限公司	蒋晓琴配偶陈春控制的公司
深圳市宝安区西乡戈瑞峰电子设备商行	蒋晓琴之配偶陈春控制的个体工商户

(五) 关联交易情况

1、 购销商品、提供和接受劳务的关联交易

采购商品/接受劳务情况表

关联方	关联交易内容	2020 年度	2019 年度	2018 年度
东莞市虎微电子有限公司	采购原材料	-	-	-
深圳市兴宝亨电子有限公司	采购原材料	-	-	-
深圳市宝安区西乡戈瑞峰电子设备商行	加工服务	-	80,776.70	76,990.29

2、 关联担保情况

本公司作为被担保方：

担保方	担保金额	担保起始日	担保到期日	主债务是否清偿完毕
田年斌、王宗友	5,000,000.00 (美元)注	2017-12-15	至担保主债务完结	是
田年斌、陈慧、王宗友、张程萍	3,000,000.00	2018-6-20	主债务清偿届满之日起 2 年	是
田年斌、陈慧、王宗友、张程萍	7,000,000.00	2018-6-20	主债务清偿届满之日起 2 年	是
田年斌、陈慧、王宗友、张程萍	20,000,000.00	2019-5-8	主债务清偿届满之日起 2 年	是
陈慧、张程萍、王宗友、田年斌	10,000,000.00	2019-3-7	主债务到期日或垫款日另加 3 年	是
陈慧、张程萍、王宗友、田年斌	30,000,000.00	2020-4-21	主债务到期日或垫款日另加 3 年	是

注：本公司于 2017 年 12 月 15 日与花旗银行（中国）有限公司深圳分行签订《非承诺性短期循环融资协议》，公司取得最高融资额人民币 1,200 万元整以及等值美元 70 万元整，由田年斌及王宗友提供个人保证担保。2017 年 12 月 25 日，公司与花旗银行（中国）有限公司深圳分行签订修改协议，最高融资额修改为等值美元 2,414,286 元整。2019 年 2 月 18 日，公司与花旗银行（中国）有限公司深圳分行签订修改协议，最高融资额修改为等值美元 400 万元整。2020 年 4 月 15 日，公司与花旗银行（中国）有限公司深圳分行签订修改协议，最高融资额修改为等值美元 500 万元整。

3、 关联方资金拆借

关联方	拆借金额	起始日	到期日	说明
拆出				
深圳崧盛信息技术合伙企业（有限合伙）	10,000.00	2018年3月	2018年9月	短期拆借用于日常支出
深圳崧盛管理咨询合伙企业（有限合伙）	10,000.00	2018年3月	2018年9月	短期拆借用于日常支出
深圳崧盛投资合伙企业（有限合伙）	4,000.00	2018年6月	2018年9月	短期拆借用于日常支出
深圳崧盛信息技术合伙企业（有限合伙）	5,000,000.00	2018年7月	2018年7月、9月	交给崧盛信息替公司提供诉讼保全，短期已收回
深圳崧盛信息技术合伙企业（有限合伙）	400,000.00	2018年9月	2018年9月	借给崧盛信息用于购买新三板外部小股东股权
深圳崧盛投资合伙企业（有限合伙）	350,000.00	2018年10月	2018年10月	借给崧盛信息用于购买新三板外部小股东股权
玖玖智能（深圳）有限公司	44,000.00	2019年5月	2019年9月	采购设备保证金，当年已退回

4、 关键管理人员薪酬

项目	2020年度	2019年度	2018年度
关键管理人员薪酬	4,394,131.55	4,366,581.26	3,793,359.52

十一、 股份支付

(一) 股份支付总体情况

无

(二) 以权益结算的股份支付情况

无

(三) 以现金结算的股份支付情况

无

(四) 股份支付的修改、终止情况

无

十二、 承诺及或有事项

(一) 重要承诺事项

1、 重要承诺

(1) 经营租赁承诺

根据已签订的不可撤销的经营性租赁合同，本公司于资产负债表日后应支付的最低租赁付款额如下：

剩余租赁期	最低租赁付款额
1 年以内	9,136,113.00
1 至 2 年	4,488,146.00
2 至 3 年	1,280,000.00
3 年以上	-
合计	14,904,259.00

(二) 或有事项

1、 重要或有事项

期末，本公司无需要披露的重要的或有事项。

十三、 资产负债表日后事项

(一) 重要的非调整事项

公司无需要披露的重要的资产负债表日后事项。

十四、 母公司财务报表主要项目注释

(一) 应收票据

1、 应收票据分类列示

项目	2020.12.31	2019.12.31	2018.12.31
银行承兑汇票	-	-	4,740,088.43
商业承兑汇票	-	-	-
合计	-	-	4,740,088.43

2、 期末公司无质押的应收票据

3、 期末公司已背书或贴现且在资产负债表日尚未到期的应收票

项目	2020.12.31		2019.12.31		2018.12.31	
	期末终止确认金额	期末未终止确认金额	期末终止确认金额	期末未终止确认金额	期末终止确认金额	期末未终止确认金额
银行承兑汇票	-	-	-	-	66,813,371.39	-
合计	-	-	-	-	66,813,371.39	-

4、 期末公司无因出票人未履约而将其转为应收账款的票据

(二) 应收账款

1、 应收账款按账龄披露

账龄	2020.12.31	2019.12.31	2018.12.31
1 年以内	254,508,515.86	190,667,626.16	154,864,419.67
1 至 2 年	2,510,388.86	1,884,131.38	1,030,438.00
2 至 3 年	470,418.00	81,928.00	87,490.00
3 至 4 年	32,040.00	6,000.00	-
4 至 5 年	6,000.00	-	-
5 年以上	-	-	-
小计	257,527,362.72	192,639,685.54	155,982,347.67
减：坏账准备	13,026,032.65	9,742,737.56	7,872,511.78
合计	244,501,330.07	182,896,947.98	148,109,835.89

2、 应收账款按坏账计提方法分类披露

2020 年 12 月 31 日

类别	账面余额		坏账准备		账面价值
	金额	比例 (%)	金额	计提比例 (%)	
按单项计提坏账准备	-	-	-	-	-
其中：					
单项金额重大并单独计提坏账准备的应收账款					-
单项金额不重大但单独计提坏账准备的应收账款					-
按组合计提坏账准备	257,527,362.72	100.00	13,026,032.65	5.06	244,501,330.07
其中：					
账龄组合	255,279,814.13		13,026,032.65		242,253,781.48
其他组合	2,247,548.59		-		2,247,548.59
合计	257,527,362.72	100.00	13,026,032.65		244,501,330.07

2019年12月31日

类别	账面余额		坏账准备		账面价值
	金额	比例 (%)	金额	计提比例 (%)	
按单项计提坏账准备	-	-	-	-	-
其中：					
单项金额重大并单独计提坏账准备的应收账款	-	-	-	-	-
单项金额不重大但单独计提坏账准备的应收账款	-	-	-	-	-
按组合计提坏账准备	192,639,685.54	100.00	9,742,737.56	5.06	182,896,947.98
其中：					
账龄组合	192,531,370.54	-	9,742,737.56	-	182,788,632.98
其他组合	108,315.00	-	-	-	108,315.00
合计	192,639,685.54	100.00	9,742,737.56		182,896,947.98

按组合计提坏账准备：

组合计提项目：账龄组合

名称	2020.12.31			2019.12.31		
	应收账款	坏账准备	计提比例 (%)	应收账款	坏账准备	计提比例 (%)
1年以内	252,260,967.27	12,613,048.36	5.00	190,559,311.16	9,526,746.02	5.00
1至2年	2,510,388.86	251,038.89	10.00	1,884,131.38	188,413.14	10.00
2至3年	470,418.00	141,125.40	30.00	81,928.00	24,578.40	30.00
3至4年	32,040.00	16,020.00	50.00	6,000.00	3,000.00	50.00
4至5年	6,000.00	4,800.00	80.00	-	-	-
5年以上	-	-	-	-	-	-
合计	255,279,814.13	13,026,032.65		192,531,370.54	9,742,737.56	

2018年12月31日

类别	账面余额		坏账准备		账面价值
	金额	比例 (%)	金额	计提比例 (%)	
单项金额重大并单独计提坏账准备的应收账款	-	-	-	-	-
按信用风险特征组合计提坏账准备的应收账款	155,982,347.67	100.00	7,872,511.78	5.05	148,109,835.89
单项金额不重大但单独计提坏账准备的应收账款	-	-	-	-	-
合计	155,982,347.67	100.00	7,872,511.78		148,109,835.89

组合中，按账龄分析法计提坏账准备的应收账款：

账龄	2018.12.31		
	应收账款	坏账准备	计提比例 (%)
1 年以内	154,864,419.67	7,743,220.98	5.00
1 至 2 年	1,030,438.00	103,043.80	10.00
2 至 3 年	87,490.00	26,247.00	30.00
3 至 4 年	-	-	-
4 至 5 年	-	-	-
5 年以上	-	-	-
合计	155,982,347.67	7,872,511.78	

3、 本报告期计提、转回或收回的坏账准备情况

类别	2017.12.31	本期变动金额			2018.12.31
		计提	收回或转回	转销或核销	
坏账准备	4,388,858.08	3,483,653.70	-	-	7,872,511.78
合计	4,388,858.08	3,483,653.70	-	-	7,872,511.78

类别	2018.12.31	会计政策变更调整	2019.1.1	本期变动金额			2019.12.31
				计提	收回或转回	转销或核销	
坏账准备	7,872,511.78	-	7,872,511.78	1,877,322.28	-	-	9,749,834.06
合计	7,872,511.78	-	7,872,511.78	1,877,322.28	-	-	9,749,834.06

类别	2019.12.31	会计政策变更调整	2020.1.1	本期变动金额			2020.12.31
				计提	收回或转回	转销或核销	
坏账准备	9,749,834.06		9,749,834.06	3,276,198.59			13,026,032.65
合计	9,749,834.06		9,749,834.06	3,276,198.59			13,026,032.65

4、 本报告期实际核销的应收账款情况

无

5、按欠款方归集的期末余额前五名的应收账款情况

单位名称	2020.12.31		
	应收账款	占应收账款合计数的比例(%)	坏账准备
深圳市联域光电有限公司	28,478,732.95	11.06	1,423,936.65
横店集团得邦照明股份有限公司	21,371,463.02	8.30	1,068,573.15
深圳市西地科技有限公司	15,867,653.00	6.16	793,382.65
深圳市艾格斯特科技有限公司	15,070,532.02	5.85	753,526.60
厦门光莆电子股份有限公司	14,465,523.95	5.62	723,276.20
合计	95,253,904.94	36.99	4,762,695.25

单位名称	2019.12.31		
	应收账款	占应收账款合计数的比例(%)	坏账准备
深圳市联域光电有限公司	26,963,390.09	14.00	1,348,169.50
横店集团得邦照明股份有限公司	15,300,313.15	7.94	765,015.66
深圳市艾格斯特科技有限公司	14,935,047.79	7.75	746,752.39
惠兰灯饰（惠东）有限公司	9,287,134.21	4.82	464,356.71
深圳市拓享科技有限公司	8,356,682.03	4.34	417,834.10
合计	74,842,567.27	38.85	3,742,128.36

单位名称	2018.12.31		
	应收账款	占应收账款合计数的比例(%)	坏账准备
深圳市联域光电有限公司	16,582,863.50	10.63	829,143.18
深圳市艾格斯特科技有限公司	13,112,968.52	8.41	655,648.43
深圳市华冠光电科技有限公司	10,457,633.24	6.70	522,881.66
深圳市拓享科技有限公司	10,380,777.85	6.66	519,038.89
东阳得邦光电有限公司	8,622,260.50	5.53	431,113.03
合计	59,156,503.61	37.93	2,957,825.18

(三) 应收款项融资

1、应收款项融资情况

项目	2020.12.31	2019.12.31
应收票据	15,299,393.08	8,659,745.43
合计	15,299,393.08	8,659,745.43

2、 应收款项融资本期增减变动及公允价值变动情况

项目	2019.1.1	本期新增	本期终止确认	其他变动	2019.12.31	累计在其他综合收益中确认的损失准备
银行承兑汇票	4,740,088.43	170,585,001.28	166,665,344.28	-	8,659,745.43	-
合计	4,740,088.43	170,585,001.28	166,665,344.28	-	8,659,745.43	-

项目	2019.12.31	本期新增	本期终止确认	其他变动	2020.12.31	累计在其他综合收益中确认的损失准备
银行承兑汇票	8,659,745.43	192,162,098.84	185,522,451.19	-	15,299,393.08	-
合计	8,659,745.43	192,162,098.84	185,522,451.19	-	15,299,393.08	-

3、 期末公司已背书或贴现且在资产负债表日尚未到期的应收票据

项目	2020.12.31		2019.12.31	
	期末终止确认金额	期末未终止确认金额	期末终止确认金额	期末未终止确认金额
银行承兑汇票	85,353,972.78	-	69,079,265.32	-
合计	85,353,972.78	-	69,079,265.32	-

(四) 其他应收款

项目	2020.12.31	2019.12.31	2018.12.31
应收利息	-	-	-
应收股利	-	-	-
其他应收款项	22,544,571.32	3,327,475.03	1,457,527.76
合计	22,544,571.32	3,327,475.03	1,457,527.76

1、 其他应收款项

(1) 按账龄披露

账龄	2020.12.31	2019.12.31	2018.12.31
1年以内	21,109,040.97	2,681,908.03	1,404,796.38
1至2年	1,051,790.00	764,672.00	63,368.00
2至3年	699,782.00	63,368.00	94,200.00
3至4年	63,368.00	94,200.00	-
4至5年	94,200.00	-	-
5年以上	-	-	-
小计	23,018,180.97	3,604,148.03	1,562,364.38
减：坏账准备	473,609.65	276,673.00	104,836.62
合计	22,544,571.32	3,327,475.03	1,457,527.76

(2) 按坏账计提方法分类披露

2020年12月31日

类别	账面余额		坏账准备		账面价值
	金额	比例 (%)	金额	计提比例 (%)	
按单项计提坏账准备	-	-	-	-	-
其中：					
单项金额重大并单独计提坏账准备的应收账款					-
单项金额不重大但单独计提坏账准备的应收账款					-
按组合计提坏账准备	23,018,180.97	100.00	473,609.65	2.06	22,544,571.32
其中：					
账龄组合	2,938,180.97		473,609.65		2,464,571.32
其他组合	20,080,000.00		-		20,080,000.00
合计	23,018,180.97	100.00	473,609.65		22,544,571.32

2019年12月31日

类别	账面余额		坏账准备		账面价值
	金额	比例 (%)	金额	计提比例 (%)	
按单项计提坏账准备	-	-	-	-	-
其中：					
单项金额重大并单独计提坏账准备的应收账款	-	-	-	-	-
单项金额不重大但单独计提坏账准备的应收账款	-	-	-	-	-
按组合计提坏账准备	3,604,148.03	100.00	276,673.00	7.68	3,327,475.03
其中：					
账龄组合	3,604,148.03	-	276,673.00	-	3,327,475.03
其他组合	-	-	-	-	-
合计	3,604,148.03	100.00	276,673.00		3,327,475.03

按组合计提坏账准备:

组合计提项目: 账龄组合

名称	2020.12.31			2019.12.31		
	其他应收款项	坏账准备	计提比例 (%)	其他应收款项	坏账准备	计提比例 (%)
1 年以内	1,029,040.97	51,452.05	5.00	2,681,908.03	134,095.40	5.00
1 至 2 年	1,051,790.00	105,179.00	10.00	764,672.00	76,467.20	10.00
2 至 3 年	699,782.00	209,934.60	30.00	63,368.00	19,010.40	30.00
3 至 4 年	63,368.00	31,684.00	50.00	94,200.00	47,100.00	50.00
4 至 5 年	94,200.00	75,360.00	-	-	-	-
5 年以上	-	-	-	-	-	-
合计	2,938,180.97	473,609.65		3,604,148.03	276,673.00	

2018 年 12 月 31 日

类别	账面余额		坏账准备		账面价值
	金额	比例 (%)	金额	计提比例 (%)	
单项金额重大并单独计提坏账准备的其他应收款项	-	-	-	-	-
按信用风险特征组合计提坏账准备的其他应收款项	1,562,364.38	100.00	104,836.62	6.71	1,457,527.76
单项金额不重大但单独计提坏账准备的其他应收款项	-	-	-	-	-
合计	1,562,364.38	100.00	104,836.62		1,457,527.76

组合中, 按账龄分析法计提坏账准备的其他应收款项:

账龄	2018.12.31		
	其他应收款项	坏账准备	计提比例 (%)
1 年以内	1,404,796.38	70,239.82	5.00
1 至 2 年	63,368.00	6,336.80	10.00
2 至 3 年	94,200.00	28,260.00	30.00
3 至 4 年	-	-	-
4 至 5 年	-	-	-
5 年以上	-	-	-
合计	1,562,364.38	104,836.62	

(3) 账龄组合坏账准备计提情况

坏账准备	第一阶段	第二阶段	第三阶段	合计
	未来 12 个月预期信用损失	整个存续期预期信用损失(未发生信用减值)	整个存续期预期信用损失(已发生信用减值)	
2019.1.1 余额	104,836.62	-	-	104,836.62
2019.1.1 余额在本期	-	-	-	-
--转入第二阶段	-	-	-	-
--转入第三阶段	-	-	-	-
--转回第二阶段	-	-	-	-
--转回第一阶段	-	-	-	-
本期计提	171,836.38	-	-	171,836.38
本期转回	-	-	-	-
本期转销	-	-	-	-
本期核销	-	-	-	-
其他变动	-	-	-	-
2019.12.31 余额	276,673.00	-	-	276,673.00

坏账准备	第一阶段	第二阶段	第三阶段	合计
	未来 12 个月预期信用损失	整个存续期预期信用损失(未发生信用减值)	整个存续期预期信用损失(已发生信用减值)	
2019.12.31 余额	276,673.00			276,673.00
2019.12.31 余额在本期				
--转入第二阶段				
--转入第三阶段				
--转回第二阶段				
--转回第一阶段				
本期计提	196,936.65			196,936.65
本期转回				
本期转销				
本期核销				
其他变动				
2020.12.31 余额	473,609.65			473,609.65

账龄组合其他应收款项账面余额变动如下：

账面余额	第一阶段	第二阶段	第三阶段	合计
	未来 12 个月预期信用损失	整个存续期预期信用损失(未发生信用减值)	整个存续期预期信用损失(已发生信用减值)	
2019.1.1 余额	1,562,364.38	-	-	1,562,364.38
2019.1.1 余额在本期	-	-	-	-
--转入第二阶段	-	-	-	-
--转入第三阶段	-	-	-	-
--转回第二阶段	-	-	-	-
--转回第一阶段	-	-	-	-
本期新增	2,041,783.65	-	-	2,041,783.65
本期终止确认	-	-	-	-
其他变动	-	-	-	-
2019.12.31 余额	3,604,148.03	-	-	3,604,148.03

账面余额	第一阶段	第二阶段	第三阶段	合计
	未来 12 个月预期信用损失	整个存续期预期信用损失(未发生信用减值)	整个存续期预期信用损失(已发生信用减值)	
2019.12.31 余额	3,604,148.03			3,604,148.03
2019.12.31 余额在本期				-
--转入第二阶段				-
--转入第三阶段				-
--转回第二阶段				-
--转回第一阶段				-
本期新增	-665,967.06			-665,967.06
本期终止确认				-
其他变动				-
2020.12.31 余额	2,938,180.97			2,938,180.97

(4) 本报告期计提、转回或收回的坏账准备情况

类别	2017.12.31	本期变动金额			2018.12.31
		计提	收回或转回	转销或核销	
坏账准备	26,226.70	78,609.92	-	-	104,836.62
合计	26,226.70	78,609.92	-	-	104,836.62

类别	2018.12.31	会计政策变更调整	2019.1.1	本期变动金额			2019.12.31
				计提	收回或转回	转销或核销	
坏账准备	104,836.62	-	104,836.62	171,836.38	-	-	276,673.00
合计	104,836.62	-	104,836.62	171,836.38	-	-	276,673.00

类别	2019.12.31	本期变动金额			2020.12.31
		计提	收回或转回	转销或核销	
坏账准备	276,673.00	196,936.65			473,609.65
合计	276,673.00	196,936.65			473,609.65

(5) 按款项性质分类情况

款项性质	账面余额		
	2020.12.31	2019.12.31	2018.12.31
内部往来	20,080,000.00	-	-
押金及保证金	2,532,120.00	3,259,020.00	1,206,716.80
员工借款或备用金		-	152,500.00
其他款项	406,060.97	345,128.03	203,147.58
合计	23,018,180.97	3,604,148.03	1,562,364.38

(6) 按欠款方归集的期末余额前五名的其他应收款项情况

单位名称	款项性质	2020.12.31	账龄	占其他应收款项期末余额合计数的比例	坏账准备期末余额
广东省崧盛电源技术有限公司	内部往来	20,080,000.00	1年以内	87.24%	-
深圳市北方永顺投资发展有限公司	押金及保证金	911,350.00	3年以内	3.96%	153,387.00
杨亮谭	押金及保证金	632,522.00	1-3年	2.75%	106,856.60
深圳市炳烨实业发展有限公司	押金及保证金	400,000.00	2年以内	1.74%	30,000.00
深圳市轩景实业有限公司	押金及保证金	263,068.00	2-5年	1.14%	138,694.00
合计		22,286,940.00		96.82%	444,937.60

单位名称	款项性质	2019.12.31	账龄	占其他应收款项期末余额合计数的比例(%)	坏账准备期末余额
增你强(深圳)科技有限公司	押金及保证金	1,121,614.00	1 年以内	31.12	56,080.70
深圳市北方永顺投资发展有限公司	押金及保证金	716,240.00	2 年以内	19.87	57,869.50
杨亮谭	押金及保证金	632,522.00	2 年以内	17.55	42,527.20
深圳市轩景实业有限公司	押金及保证金	263,068.00	1-4 年	7.30	26,306.80
代扣社保费	其他款项	225,108.03	1 年以内	6.25	11,255.40
合计		2,958,552.03		82.09	194,039.60

单位名称	款项性质	2018.12.31	账龄	占其他应收款项期末余额合计数的比例(%)	坏账准备期末余额
深圳市北方永顺投资发展有限公司	押金及保证金	441,150.00	1 年以内	28.24	22,057.50
杨亮谭	押金及保证金	218,022.00	1 年以内	13.95	10,901.10
增你强(深圳)科技有限公司	押金及保证金	204,476.80	1 年以内	13.09	10,223.84
代扣社保费	其他款项	192,137.58	1 年以内	12.30	9,606.88
深圳市轩景实业有限公司	押金及保证金	168,568.00	1-3 年	10.79	35,146.80
合计		1,224,354.38		78.37	87,936.12

(五)

长期股权投资

项目	2020.12.31			2019.12.31			2018.12.31		
	账面余额	减值准备	账面价值	账面余额	减值准备	账面价值	账面余额	减值准备	账面价值
对子公司投资	10,000,000.00	-	10,000,000.00	200,000.00	-	200,000.00	-	-	-
合计	10,000,000.00	-	10,000,000.00	200,000.00	-	200,000.00	-	-	-

1、对子公司投资

被投资单位	2018.12.31	本期增加	本期减少	2019.12.31	本期计提减值准备	减值准备期末余额
广东省崧盛电源技术有限公司	-	200,000.00	-	200,000.00	-	-
合计	-	200,000.00	-	200,000.00	-	-

被投资单位	2019.12.31	本期增加	本期减少	2020.12.31	本期计提减值准备	减值准备期末余额
广东省崧盛电源技术有限公司	200,000.00	9,800,000.00	-	10,000,000.00	-	-
合计	200,000.00	9,800,000.00	-	10,000,000.00	-	-

(六) 营业收入和营业成本

1、 营业收入和营业成本情况

项目	2020 年度		2019 年度		2018 年度	
	收入	成本	收入	成本	收入	成本
主营业务	674,963,297.87	465,829,479.55	567,624,623.07	389,945,522.01	438,640,806.66	322,345,344.85
其他业务	596,704.32	286,208.80	54,130.17	45,845.53	183,340.08	181,483.52
合计	675,560,002.19	466,115,688.35	567,678,753.24	389,991,367.54	438,824,146.74	322,526,828.37

(七) 投资收益

项目	2020 年度	2019 年度	2018 年度
银行可交易大额存单产品持有期间投资收益	1,660,216.65	612,912.32	-
合计	1,660,216.65	612,912.32	-

十五、 补充资料

(一) 非经常性损益明细表

项目	2020 年度	2019 年度	2018 年度	说明
非流动资产处置损益	-572,245.33	-140,735.54	-170,106.17	
越权审批或无正式批准文件的税收返还、减免				
计入当期损益的政府补助（与企业业务密切相关，按照国家统一标准定额或定量享受的政府补助除外）	2,385,881.11	2,967,255.74	3,000,078.05	
计入当期损益的对非金融企业收取的资金占用费				
企业取得子公司、联营企业及合营企业的投资成本小于取得投资时应享有被投资单位可辨认净资产公允价值产生的收益				
非货币性资产交换损益				
委托他人投资或管理资产的损益				
因不可抗力因素，如遭受自然灾害而计提的各项资产减值准备				
债务重组损益				
企业重组费用，如安置职工的支出、整合费用等				
交易价格显失公允的交易产生的超过公允价值部分的损益				
同一控制下企业合并产生的子公司期初至合并日的当期净损益				
与公司正常经营业务无关的或有事项产生的损益				
除同公司正常经营业务相关的有效套期保值业务外，持有交易性金融资产、衍生金融资产、交易性金融负债、衍生金融负债产生的公允价值变动损益，以及处置交易性金融资产、衍生金融资产、交易性金融负债、衍生金融负债和其他债权投资取得的投资收益				

深圳市崧盛电子股份有限公司
2018-2020年度
财务报表附注

项目	2020年度	2019年度	2018年度	说明
单独进行减值测试的应收款项、合同资产减值准备转回				
对外委托贷款取得的损益				
采用公允价值模式进行后续计量的投资性房地产公允价值变动产生的损益				
根据税收、会计等法律、法规的要求对当期损益进行一次性调整对当期损益的影响				
受托经营取得的托管费收入				
除上述各项之外的其他营业外收入和支出	342,458.09	2,169.04	-1,034,787.49	
其他符合非经常性损益定义的损益项目	44,105.34	53,821.19		
小计	2,200,199.21	2,882,510.43	1,795,184.39	
所得税影响额	-330,029.88	-432,376.56	-269,277.66	
少数股东权益影响额(税后)				
合计	1,870,169.33	2,450,133.87	1,525,906.73	

(二) 净资产收益率及每股收益

2020年度	加权平均净资产收益率 (%)	每股收益(元)	
		基本每股收益	稀释每股收益
归属于公司普通股股东的净利润	34.08	1.40	1.40
扣除非经常性损益后归属于公司普通股股东的净利润	33.44	1.38	1.38

2019年度	加权平均净资产收益率 (%)	每股收益(元)	
		基本每股收益	稀释每股收益
归属于公司普通股股东的净利润	49.07	1.27	1.27
扣除非经常性损益后归属于公司普通股股东的净利润	47.64	1.23	1.23

2018年度	加权平均净资产收益率 (%)	每股收益(元)	
		基本每股收益	稀释每股收益
归属于公司普通股股东的净利润	62.91	0.80	0.80
扣除非经常性损益后归属于公司普通股股东的净利润	61.00	0.78	0.78


 深圳市崧盛电子股份有限公司
 (加盖公章)
 2021年2月5日



姓 名 付志伟
Full name
性 别 男
Sex
出 生 日 期 1971-11-03
Date of birth
工 作 单 位 黑龙江城源会计师事务所有限公司
Working unit
身 份 证 号 码 232125197111033315
Identity card No.



姓名	徐冬冬
Full name	_____
性别	男
Sex	_____
出生日期	1985-01-01
Date of birth	_____
工作单位	深圳南方民和会计师事务所有限责任公司
Working unit	_____
身份证号码	36012119850101153X
Identity card No.	_____



营业执照

(副本)

统一社会信用代码

91310101568093764U

证照编号: 01000000202009170032



扫描二维码
“国家企业信用信息公示系统”
了解更多登记、备案信息。



名称 立信会计师事务所(普通合伙)

类型 特殊普通合伙

执行事务合伙人 朱建弟、杨志国

成立日期 2011年01月24日

合伙期限 2011年01月24日至不约定期限

主要经营场所 上海市黄浦区南京东路61号四楼

经营范围


审查企业会计报表,出具审计报告;验证企业资本,出具验资报告;办理企业合并、分立、清算事宜中的审计业务,出具有关报告;基本建设年度财务决算审计;代理记账;会计咨询、税务咨询、管理咨询、会计培训;信息系统领域内的技术服务。
【依法须经批准的项目,经相关部门批准后方可开展经营活动】

登记机关



2020年09月17日

证书序号:0001247



会计师事务所

执业证书



名称: 立信会计师事务所(特殊普通合伙)

首席合伙人: 朱建弟

主任会计师:

经营场所: 上海市黄浦区南京东路61号四楼

组织形式: 特殊普通合伙制

执业证书编号: 310000096

批准执业文号: 沪财会〔2000〕26号(转制批文 沪财会[2010]82号)

批准执业日期: 2000年6月13日(转制日期 2010年12月31日)

说明

1. 《会计师事务所执业证书》是证明持有人经财政部门依法审批, 准予执行注册会计师法定业务的凭证。
2. 《会计师事务所执业证书》记载事项发生变动的, 应当向财政部门申请换发。
3. 《会计师事务所执业证书》不得伪造、涂改、出租、出借、转让。
4. 会计师事务所终止或执业许可注销的, 应当向财政部门交回《会计师事务所执业证书》。



发证机关:

二〇一八年六月一日

中华人民共和国财政部制



证书序号: 000396

会计师事务所 证券、期货相关业务许可证

经财政部、中国证券监督管理委员会审查，批准
立信会计师事务所(普通合伙) 执行证券、期货相关业务。



首席合伙人: 朱建弟



证书号: 34 发证时间: 二〇一一年七月十日

证书有效期至: 二〇一二年七月十日