



广东三和管桩股份有限公司

2021 年年度报告

2022 年 04 月

第一节 重要提示、目录和释义

公司董事会、监事会及董事、监事、高级管理人员保证年度报告内容的真实、准确、完整，不存在虚假记载、误导性陈述或重大遗漏，并承担个别和连带的法律责任。

公司负责人韦泽林、主管会计工作负责人汪志宏及会计机构负责人(会计主管人员)姚玉引声明：保证本年度报告中财务报告的真实、准确、完整。

所有董事均已出席了审议本报告的董事会会议。

本报告涉及未来计划等前瞻性陈述，不构成公司对投资者的实质承诺，敬请广大投资者注意投资风险。公司已在年报中详细描述了公司面临的风险，详见本报告：第三节“管理层讨论与分析”之“十一公司未来发展的展望”。敬请投资者予以关注查阅。

公司经本次董事会审议通过的利润分配预案为：以 503,836,583 股为基数，向全体股东每 10 股派发现金红利 0.80 元（含税），送红股 0 股（含税），不以公积金转增股本。

目录

第一节 重要提示、目录和释义.....	2
第二节 公司简介和主要财务指标.....	10
第三节 管理层讨论与分析.....	14
第四节 公司治理.....	52
第五节 环境和社会责任.....	70
第六节 重要事项.....	81
第七节 股份变动及股东情况.....	100
第八节 优先股相关情况.....	108
第九节 债券相关情况.....	109
第十节 财务报告.....	110

备查文件目录

- 一、载有法定代表人、主管会计工作负责人、会计机构负责人签名并盖章的会计报表。
- 二、载有会计师事务所盖章、注册会计师签名并盖章的审计报告原件。
- 三、报告期内在中国证监会指定网站上公开披露过的所有公司文件的正本及公告的原稿。
- 四、载有公司法定代表人签名的 2021 年年度报告文本原件。

以上备查文件备置于公司证券事务部。

释义

释义项	指	释义内容
元、万元	指	人民币元、人民币万元
三和股份、三和管桩、本公司、公司、股份公司、发行人	指	广东三和管桩股份有限公司
报告期	指	2021 年 1 月 1 日-2021 年 12 月 31 日
上年同期	指	2020 年 1 月 1 日-2021 年 12 月 31 日
《公司法》	指	《中华人民共和国公司法》
《证券法》	指	《中华人民共和国证券法》
中国证监会	指	中国证券监督管理委员会
证券交易所	指	深圳证券交易所
建材集团、控股股东	指	广东三和建材集团有限公司，系公司目前的控股股东，公司的发起人股东之一
三和沙石	指	中山市三和沙石土方工程有限公司
凌岚科技	指	中山市凌岚科技资讯有限公司，系公司的发起人股东之一
德慧投资	指	中山市德慧投资咨询有限公司，系公司的发起人股东之一
诺睿投资	指	中山诺睿投资有限公司，系公司的发起人股东之一
首汇投资	指	中山市首汇蓝天投资有限公司，系公司的发起人股东之一
裕胜国际	指	裕胜国际集团有限公司，注册地为香港，系公司的发起人股东之一
粤科振粤	指	广东粤科振粤一号股权投资合伙企业（有限合伙），系公司的股东
方见咨询	指	广东省方见管理咨询中心（有限合伙），系公司的股东
迦诺咨询	指	广东迦诺信息咨询中心（有限合伙），系公司的股东
中山国鹏	指	中山市国鹏建材贸易有限公司，系公司的全资子公司
惠州三和	指	惠州三和管桩有限公司，系公司的全资子公司
漳州三和	指	漳州新三和管桩有限公司，系公司的全资子公司
江苏三和	指	江苏三和建设有限公司，系公司的全资子公司
苏州三和	指	苏州三和管桩有限公司，系公司的全资子公司
盐城三和	指	盐城三和管桩有限公司，系公司的全资子公司
宿迁三和	指	宿迁三和管桩有限公司，系公司的全资子公司
合肥三和	指	合肥三和管桩有限公司，系公司的全资子公司
长沙三和	指	长沙三和管桩有限公司，系公司的全资子公司

释义项	指	释义内容
广东和骏	指	广东和骏基础建筑工程有限公司，曾用名"中山市和骏建筑基础工程有限公司"，系公司的关联企业
荆门三和	指	荆门三和管桩有限公司，系公司的全资子公司
湖北三和	指	湖北三和管桩有限公司，系公司的全资子公司
湖北新构件	指	湖北三和新构件科技有限公司，系湖北三和的控股子公司
江苏新构件	指	江苏三和新构件科技有限公司，系湖北新构件的全资子公司
宿迁新构件	指	宿迁三和新构件科技有限公司，曾用名"宿迁三和装配式房屋构件有限公司"，2019年12月16日完成更名，系湖北新构件的全资子公司
山西三和	指	山西三和管桩有限公司，系公司的全资子公司
德州三和	指	德州三和管桩有限公司，系公司的全资子公司
辽宁三和	指	辽宁三和管桩有限公司，系公司的全资子公司
丹东三和	指	丹东三和管桩有限公司，系公司的全资子公司
瑞盈国际	指	瑞盈国际集团有限公司，系公司的全资子公司
三和咨询	指	广东三和企业管理咨询有限公司，系公司的全资子公司
国宏建材	指	漳州市国宏建材有限公司，系中山国鹏的全资子公司
江门鸿达、江门三和	指	江门鸿达造船有限公司，系公司于2019年8月收购的全资子公司，2020年9月21日，江门鸿达更名为"江门三和管桩有限公司"
浙江三和	指	浙江三和管桩有限公司，系苏州三和与三和咨询于2019年11月收购的全资子公司
和建建材	指	广东和建建材有限公司，系公司持股45%的参股公司，2021年5月注销
和建新建材	指	广东和建新建材有限公司，曾用名"广东拓纳建材有限公司"("拓纳建材")，2019年7月8日完成更名，系公司持股45%的参股公司
和骏国际	指	和骏国际集团有限公司，曾用名"香港和骏国际集团有限公司"，系公司的关联企业
三和混凝土	指	中山市三和混凝土有限公司，系公司的关联企业
营口三和	指	营口三和管桩有限公司，系公司全资子公司辽宁三和管桩有限公司投资设立全资子公司
南通三和	指	南通三和管桩有限公司，系公司新设立全资子公司
惠州新型建材	指	惠州三和新型建材有限公司，系公司与惠州华建科技投资有限公司共同出资设立，公司持有70%的股权
荆州三和	指	荆州三和水泥构件有限公司，系公司通过股权受让方式取得的全资子公司，曾用名"监利鼎力管桩有限公司"、"监利三和管桩建材有限公司"
绍兴三和建材	指	绍兴三和建材有限公司，系公司全资子公司
绍兴三和桩业	指	绍兴三和桩业有限公司，系公司全资子公司

释义项	指	释义内容
广东友和	指	广东友和互联网科技有限公司，系公司控股子公司（子公司三和咨询与用友优普信息技术有限公司合资设立广东友和互联网科技有限公司，三和咨询持股 81%），2022 年 4 月注销
泰州三和	指	泰州三和管桩有限公司，系公司全资子公司
湖南三和、湘潭三和	指	湖南三和新型建材有限公司，系公司全资子公司
湖州三和	指	湖州三和新型建材有限公司，系公司全资子公司
儋州市三和	指	儋州市三和建材贸易有限公司，系公司全资子公司
中山基地	指	广东三和管桩股份有限公司的管桩生产基地，位于广东省中山市小榄镇
苏州基地	指	苏州三和管桩有限公司的管桩生产基地，位于江苏省苏州市太仓市陆渡镇
江苏基地	指	江苏三和建设有限公司的管桩生产基地，位于江苏省南京市六合区（现江北新区）
漳州基地	指	漳州新三和管桩有限公司的管桩生产基地，位于漳州台商投资区角美镇
湖北基地	指	湖北三和管桩有限公司的管桩生产基地，位于湖北省鄂州市华容三江港区
荆门基地	指	荆门三和管桩有限公司的管桩生产基地，位于湖北省荆门市京山市
宿迁基地	指	宿迁三和管桩有限公司的管桩生产基地，位于江苏省宿迁市泗阳县
盐城基地	指	盐城三和管桩有限公司的管桩生产基地，位于江苏省盐城市阜宁县
长沙基地	指	长沙三和管桩有限公司的管桩生产基地，位于长沙市岳麓区含浦街道
辽宁基地	指	辽宁三和管桩有限公司的管桩生产基地，位于辽宁省铁岭市铁岭县
德州基地	指	德州三和管桩有限公司的管桩生产基地，位于山东省德州市平原县
合肥基地	指	合肥三和管桩有限公司的管桩生产基地，位于安徽省合肥市肥西县
山西基地	指	山西三和管桩有限公司的管桩生产基地，位于山西省晋中市开发区
江门基地	指	江门三和管桩有限公司拟建的管桩生产基地，位于江门市新会区沙堆镇
浙江基地	指	浙江三和管桩有限公司的管桩生产基地，位于浙江省舟山市定海区
荆州基地	指	荆州三和水泥构件有限公司的管桩生产基地，位于湖北省荆州市监利市毛市镇
绍兴基地	指	绍兴三和桩业有限公司和绍兴三和建材有限公司的管桩生产基地，均位于浙江省绍兴市上虞区
营口基地	指	营口三和管桩有限公司的管桩生产基地，位于中国（辽宁）自由贸易实验区营口片区
广东建华	指	广东建华管桩有限公司
《公司章程》	指	《广东三和管桩股份有限公司章程》

释义项	指	释义内容
CBMF	指	China Building Material Federation，中国建筑材料联合会
CCPA	指	Concrete Cement Products Association，中国混凝土与水泥制品协会
预制桩	指	在工厂或施工现场制成的各种材料、各种形式的桩（如木桩、混凝土方桩、预应力混凝土管桩、钢桩等），用沉桩设备将桩打入、压入或振入土中。中国建筑施工领域采用较多的预制桩主要是预制混凝土桩和钢桩两大类
预制混凝土桩	指	用钢筋、混凝土等材料预制而成的桩类产品，按照外部形状一般可分为管桩和方桩
预应力混凝土管桩、管桩、预应力管桩	指	采用离心和预应力工艺成型的圆环形截面的预应力混凝土桩，简称管桩，包括 PHC 管桩、PC 管桩、PRC 管桩、PTC 管桩等，其中，PHC 管桩为最主要的管桩品种
PHC 管桩	指	预应力高强（度）混凝土管桩，桩身混凝土强度等级不低于 C80 的管桩，该产品为公司的主要产品
PC 管桩	指	桩身混凝土强度等级为 C60 的预应力混凝土管桩
PRC 管桩	指	主筋配筋形式为预应力钢棒和普通钢筋组合布置的高强混凝土管桩，为混合配筋管桩
方桩	指	外截面为方形，采用钢筋与混凝土制成的桩材。包括：实心方桩、空心方桩
预应力	指	即预加应力的简称，在预应力原理和技术运用最广泛的预应力混凝土结构中，通常是以预拉的高强钢筋的弹性回缩力对混凝土结构施加一个预设的应力，使混凝土在荷载作用下以最适合的应力状态工作，从而克服混凝土性能的弱点，充分发挥材料强度，达到结构轻型、大跨、高强、耐久的目的。预应力是提高混凝土制品强度的方法之一
砼	指	混凝土
桩基础	指	由设置于岩土中的桩和与桩顶联结的承台共同组成的基础或由柱与桩直接联结的单桩基础
混凝土强度等级	指	混凝土的强度等级是指混凝土的抗压强度。按照 GB50010-2010《混凝土结构设计规范》规定，普通混凝土划分为十四个等级，即：C15，C20，C25，C30，C35，C40，C45，C50，C55，C60，C65，C70，C75，C80。影响混凝土强度等级的因素主要有水泥等级和水灰比、集料、龄期、养护温度和湿度等
混凝土预制构件/PC 构件	指	英文名为"Precast Concrete"，故又称 PC 构件，是指在工厂中通过标准化、机械化方式加工生产的混凝土制品。与之相对应的传统现浇混凝土需要工地现场制模、现场浇注和现场养护。混凝土预制构件被广泛应用于建筑、交通、水利等领域，在国民经济中扮演重要的角色
PC 钢棒	指	预应力混凝土用钢棒（Steel Bar for Prestressed Concrete，简称 PC 钢棒），采用预应力工艺的混凝土制品用钢棒
端头板、端板	指	预应力混凝土管桩结构两端的圆形钢件，既是承受预应力的部件，也

释义项	指	释义内容
		是管桩接驳部件
线材	指	用拉拔或轧制等方法将钢材制成圆形或任意截面形状的金属细丝状材料
减水剂	指	减水剂是一种在维持混凝土坍落度基本不变的条件下，能减少拌合用水量的混凝土外加剂
骨料	指	骨料，即在混凝土中起骨架或填充作用的粒状材料。分粗骨料和细骨料。粗骨料包括卵石、碎石等，细骨料包括河砂、机制砂等

第二节 公司简介和主要财务指标

一、公司信息

股票简称	三和管桩	股票代码	003037
变更后的股票简称（如有）	无		
股票上市证券交易所	深圳证券交易所		
公司的中文名称	广东三和管桩股份有限公司		
公司的中文简称	三和管桩		
公司的外文名称（如有）	GUANGDONG SANHE PILE CO., LTD.		
公司的外文名称缩写（如有）	SANHE		
公司的法定代表人	韦泽林		
注册地址	广东省中山市小榄镇同兴东路 30 号		
注册地址的邮政编码	528414		
公司注册地址历史变更情况	2021 年 12 月 30 日、2022 年 1 月 18 日分别经公司董事会、股东大会审议通过，由于中山市行政区划影响，公司注册地址由广东省中山市东升镇同兴东路 30 号变更为广东省中山市小榄镇同兴东路 30 号。		
办公地址	广东省中山市小榄镇同兴东路 30 号		
办公地址的邮政编码	528414		
公司网址	http://www.sanhepile.com/		
电子信箱	shgz@sanhepile.com		

二、联系人和联系方式

	董事会秘书	证券事务代表
姓名	吴延红	高永恒
联系地址	广东省中山市小榄镇同兴东路 30 号	广东省中山市小榄镇同兴东路 30 号
电话	0760-28189998	0760-28189998
传真	0760-28203642	0760-28203642
电子信箱	shgz@sanhepile.com	shgz@sanhepile.com

三、信息披露及备置地点

公司披露年度报告的证券交易所网站	《证券时报》《中国证券报》《上海证券报》《证券日报》
公司披露年度报告的媒体名称及网址	巨潮资讯网（ http://www.cninfo.com.cn ）

公司年度报告备置地点	公司证券事务部
------------	---------

四、注册变更情况

组织机构代码	91442000755618423K
公司上市以来主营业务的变化情况（如有）	无变更
历次控股股东的变更情况（如有）	无变更

五、其他有关资料

公司聘请的会计师事务所

会计师事务所名称	立信会计师事务所（特殊普通合伙）
会计师事务所办公地址	上海市南京东路 61 号 4 楼
签字会计师姓名	梁肖林、郭韵

公司聘请的报告期内履行持续督导职责的保荐机构

适用 不适用

保荐机构名称	保荐机构办公地址	保荐代表人姓名	持续督导期间
招商证券股份有限公司	深圳市福田区福田街道福华一路 111 号	潘链、万鹏	2021 年 2 月 4 日-2023 年 12 月 31 日

公司聘请的报告期内履行持续督导职责的财务顾问

适用 不适用

六、主要会计数据和财务指标

公司是否需追溯调整或重述以前年度会计数据

是 否

	2021 年	2020 年	本年比上年增减	2019 年
营业收入（元）	8,169,524,529.67	7,151,520,839.70	14.23%	6,089,281,797.82
归属于上市公司股东的净利润（元）	78,286,028.92	330,625,408.05	-76.32%	154,083,429.04
归属于上市公司股东的扣除非经常性损益的净利润（元）	51,902,791.47	313,873,727.95	-83.46%	141,340,944.57
经营活动产生的现金流量净额（元）	108,604,536.80	771,048,129.17	-85.91%	222,112,070.89
基本每股收益（元/股）	0.16	0.76	-78.95%	0.35
稀释每股收益（元/股）	0.16	0.76	-78.95%	0.35
加权平均净资产收益率	4.83%	28.81%	-23.98%	14.52%

	2021 年末	2020 年末	本年末比上年末增减	2019 年末
总资产（元）	5,123,379,416.56	4,203,686,037.55	21.88%	3,426,022,219.91
归属于上市公司股东的净资产（元）	1,696,246,083.27	1,313,621,636.94	29.13%	982,323,060.93

公司最近三个会计年度扣除非经常性损益前后净利润孰低者均为负值，且最近一年审计报告显示公司持续经营能力存在不确定性

是 否

扣除非经常损益前后的净利润孰低者为负值

是 否

七、境内外会计准则下会计数据差异

1、同时按照国际会计准则与按照中国会计准则披露的财务报告中净利润和净资产差异情况

适用 不适用

公司报告期不存在按照国际会计准则与按照中国会计准则披露的财务报告中净利润和净资产差异情况。

2、同时按照境外会计准则与按照中国会计准则披露的财务报告中净利润和净资产差异情况

适用 不适用

公司报告期不存在按照境外会计准则与按照中国会计准则披露的财务报告中净利润和净资产差异情况。

八、分季度主要财务指标

单位：元

	第一季度	第二季度	第三季度	第四季度
营业收入	1,765,156,746.21	2,434,386,182.54	2,065,385,204.05	1,904,596,396.87
归属于上市公司股东的净利润	33,368,368.65	43,664,356.78	-13,824,254.71	15,077,558.20
归属于上市公司股东的扣除非经常性损益的净利润	23,795,510.54	35,446,173.82	-19,696,922.55	12,358,029.66
经营活动产生的现金流量净额	-226,643,682.30	9,494,069.86	-170,552,282.84	496,306,432.08

上述财务指标或其加总数是否与公司已披露季度报告、半年度报告相关财务指标存在重大差异

是 否

九、非经常性损益项目及金额

适用 不适用

单位：元

项目	2021 年金额	2020 年金额	2019 年金额	说明
非流动资产处置损益（包括已计提资产减值	4,778,614.69	-7,028,285.98	-553,670.91	

准备的冲销部分)				
计入当期损益的政府补助（与公司正常经营业务密切相关，符合国家政策规定、按照一定标准定额或定量持续享受的政府补助除外）	17,769,214.25	12,491,296.36	6,861,870.19	主要系收到政府与收益相关及资产相关的补助在本期计入损益
除同公司正常经营业务相关的有效套期保值业务外，持有交易性金融资产、交易性金融负债产生的公允价值变动损益，以及处置交易性金融资产交易性金融负债和可供出售金融资产取得的投资收益	1,199,501.40	900,225.36	3,962,722.27	
单独进行减值测试的应收款项减值准备转回	6,705,454.43	16,588,051.65	3,289,368.27	主要系收回已单独计提坏账准备及已核销坏账的应收账款所致
除上述各项之外的其他营业外收入和支出	-531,446.14	-2,712,249.42	1,378,717.90	
其他符合非经常性损益定义的损益项目		188,384.00		
减：所得税影响额	3,138,465.80	3,446,434.14	2,217,241.81	
少数股东权益影响额（税后）	399,635.38	229,307.73	-20,718.56	
合计	26,383,237.45	16,751,680.10	12,742,484.47	--

其他符合非经常性损益定义的损益项目的具体情况：

适用 不适用

2020年其他符合非经常性损益定义的损益项目为：经营场所租金减免。

将《公开发行证券的公司信息披露解释性公告第 1 号——非经常性损益》中列举的非经常性损益项目界定为经常性损益项目的情况说明

适用 不适用

公司不存在将《公开发行证券的公司信息披露解释性公告第 1 号——非经常性损益》中列举的非经常性损益项目界定为经常性损益的项目的情形。

第三节 管理层讨论与分析

一、报告期内公司所处的行业情况

公司需遵守《深圳证券交易所上市公司自律监管指引第 3 号——行业信息披露》中非金属建材相关业的披露要求

结合宏观经济数据与行业指标（如行业总产能、总产销量、总能耗、总排放量等）变化说明行业发展状况、公司经营情况与行业发展是否匹配，如公司情况与行业情况存在较大差异，应当分析原因；

（一）宏观环境

2021年，面对复杂严峻的国际环境和国内疫情散发等多重考验，在以习近平同志为核心的党中央坚强领导下，各地区各部门认真贯彻落实党中央、国务院决策部署，坚持稳中求进工作总基调，科学统筹疫情防控和经济社会发展，扎实做好“六稳”工作，全面落实“六保”任务，加强宏观政策跨周期调节，加大实体经济支持力度，国民经济持续恢复发展，改革开放创新深入推进，民生保障有力有效，构建新发展格局迈出新步伐，高质量发展取得新成效，实现“十四五”良好开局。国家统计局公布数据显示，全年国内生产总值同比增长8.1%；固定资产投资（不含农户）稳步回升，同比增长4.9%，分产业看，第三产业中基础设施投资（不含电力、热力、燃气及水生产和供应业）比上年增长0.4%。其中，水利管理业投资增长1.3%，公共设施管理业投资下降1.3%，道路运输投资下降1.2%，铁路运输业投资下降1.8%。全国房地产开发投资比上年增长4.4%，房屋新开工面积同比下降11.4%。（数据来源：国家统计局）

（二）行业状况

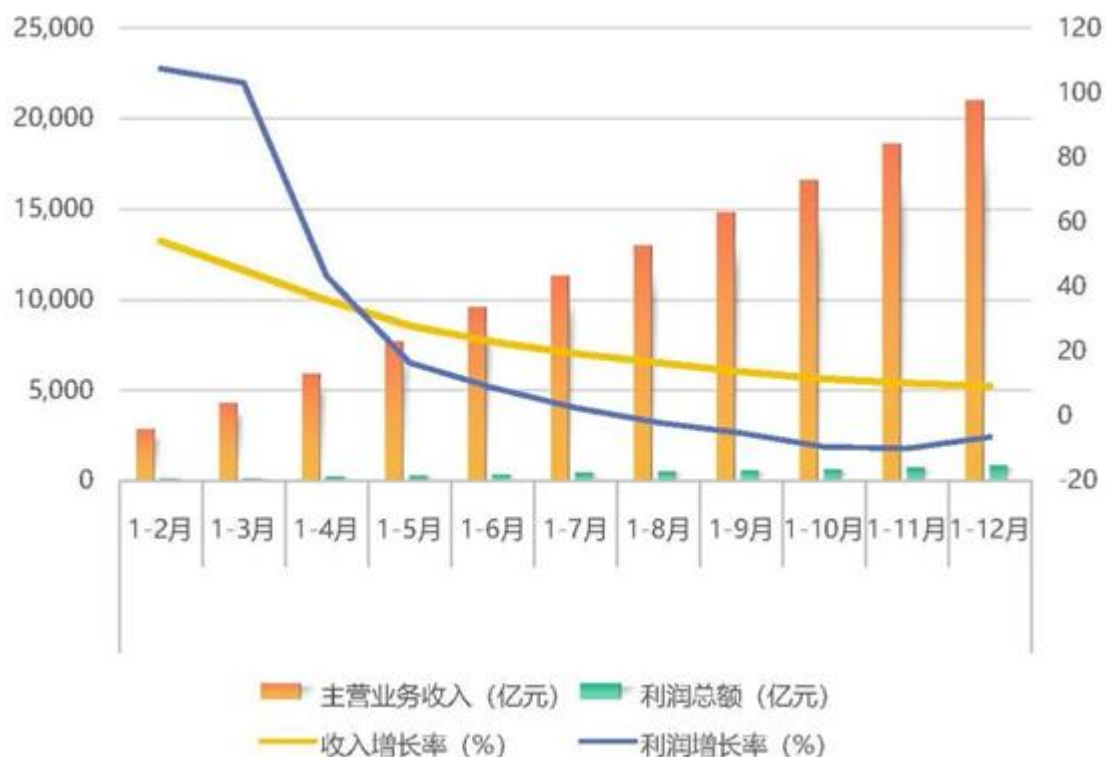
按照具体产品划分，公司属于预制混凝土桩行业。预制混凝土桩为用钢筋、混凝土等材料预制而成的桩类产品，按照外部形状一般可分为管桩和方桩。预应力混凝土管桩是指采用离心和预应力工艺成型的圆环形截面的预应力混凝土桩，简称管桩。管桩为预制混凝土桩行业的主要产品。桩身混凝土强度等级不低于C80的管桩为高强混凝土管桩（简称PHC管桩）。预应力混凝土管桩的主流产品为PHC管桩，亦为公司的主要产品。公司主要生产外径300mm~800mm，多种型号、长度的PHC管桩，主要作用是将建筑物或构筑物的荷载传递到地基上，是我国各类工程建筑的主要桩基础材料之一。预制混凝土桩行业自律性组织主要为中国建筑材料联合会（CBMF）、中国混凝土与水泥制品协会（CCPA）。

2021年，混凝土与水泥制品行业积极贯彻落实国家“十四五”规划发展目标，构建行业新发展格局，克服重重困难，踔厉奋发，坚定推动行业高质量发展向纵深迈进，总体上行业经济实现稳定运行和增长。根据中国混凝土与水泥制品协会公布的数据，规模以上混凝土与水泥制品工业企业主营业务收入累计20,996.85亿元，同口径同比增速比上一年增长9.2%，行业经济总量再创新高；利润总额累计853.58亿元，同口径同比增速比上一年下降6.42%。2021年预制混凝土桩总产量48,628万米，同比增加2.3%。

2021年是“十四五”规划开局之年，为确保经济增长目标，促进区域协调发展的重大工程建设及涉及民生领域的水利、交通、老旧小区改造、新城镇化建设、乡村振兴建设及新基建投资力度预期加大，国家积极推动形成以国内大循环为主体、国内国际双循环相互促进的新发展格局，受益于这些利好的拉动，行业需求进一步反弹，一度呈现供需两旺。下半年由于金融政策、环保政策收紧，上游原材料大幅涨价，叠加疫情多点散发，市场需求下降，行业生产经营承压。

以预制混凝土桩行业为例，2021年一季度市场反弹、需求激增，尤其是华东、华南沿海地区，预制混凝土桩供不应求，延续了上半年供不应求的市场行情。但是二季度以后，受房地产投资放缓、国内疫情多点散发、汛情及自然灾害、原辅材料涨价、限电、能耗“双控”等多重因素叠加影响，预制混凝土桩市场需求减少，企业生产经营受到制约，预制混凝土桩产量增长持续下滑。

2021年行业经济收入和利润走势与行业生产吻合，都是高开低走态势。全年主营业务收入保持增长，但增速逐月放缓；行业利润总额是“十五”以来的首次年利润负增长。1-12月，规模以上混凝土与水泥制品工业销售利润率4.07%，比上年同期减少0.68个百分点。年末亏损企业面17.08%，比去年同期增加4.1个百分点，亏损企业年累计亏损额比上年同期增长61.90%。主营业务收入与利润总额增长呈剪刀差，全年行业经济增收不增利。（见下图 2021年行业主要经济指标各月累计变化情况）。



(数据来源: 中国混凝土与水泥制品协会)

(三) 经营综述

2021年是疫情爆发的第二年, 全球经济持续低迷, 国内预制桩行业也经历了严峻的考验, 特别是二季度以后, 受房地产投资放缓、国内疫情多点散发、汛情及自然灾害、原辅材料涨价、限电、能耗“双控”等多重因素叠加影响, 市场需求减少, 企业生产经营受到制约, 公司面对严峻的经济和市场环境, 围绕年度经营计划及目标, 统筹抗疫和生产两个方面, 坚持求真务实, 和合共赢的企业精神, 主要开展了以下几项工作, 各项业务保持了持续稳定的发展态势, 公司综合实力再上一个新台阶。

报告期内, 公司实现桩类产品产量4,120.62 万米, 较上年同期上升了10.24%; 实现桩类产品销量4,366.48 万米, 较上年同期增长了6.34%; 实现营业收入816,952.45万元, 较上年同期增长了14.23%; 实现归属于上市公司股东的净利润7,828.60万元, 较上年同期下降了76.32%, 与行业发展状况相匹配。

2021年主要开展的工作如下:

- 1、继续灵活调整经营策略, 优化经营模式, 深耕布局市场, 搭建拓宽渠道, 大力推广新品, 扩大市场份额;
- 2、通过产能激励、打造标杆、基地帮扶、技术改良、引入TPM设备管理模式保证与提高设备运转率、开展安全生产等苦练内功, 夯实基础管理, 提高产品质量; 通过扩建、收购、租赁和筹建增加新的生产基地, 优化产能布局, 增强市场竞争力, 进一步提升公司品牌形象;
- 3、通过市场预判提前锁价、按需采购、控制库存等策略, 加强供应链管理, 发挥集采优势, 优化原材料供应渠道, 最大限度降低原材料涨价导致营业成本上涨对公司的影响;
- 4、加大桩类产品及PC构件研发投入, 持续研发最具竞争力的产品和工艺技术, 进一步提升公司研发实力, 优化产品结构, 持续为客户提供高品质、高性能、高附加值的产品;
- 5、成立“节能减排、绿色制造”跨部门专项工作组, 从配方、工艺、设备等技术层面进行革新, 沿着创新、绿色、低碳、高质量方向发展;
- 6、在顺利完成公司首次公开发行股票工作的基础上, 不断加强公司治理、人才梯队建设和内控管理。

报告期内对行业或公司具体生产经营有重大影响的国家行业管理体制、产业政策及主要法规等

报告期内, 国家相关部门出台了多项关于结构调整、环境治理、绿色节能、资源综合利用、碳达峰碳中和等政策。随着政策的实施, 主要有以下几个方面的影响:

1、受双碳政策、能耗双控政策影响，产能发挥受到制约；同时对预制混凝土桩行业也提出了更高的要求，有助于推进产业结构升级，打造以骨干企业为龙头、上下游关联产业协作配套、共同发展的产业生态集群，构建行业创新体系，凸显行业第一梯队企业竞争优势。

2、产品生产的环保成本、原材料成本、运输成本同比明显上涨。

报告期内，公司积极响应国家政策，对原有基地进行一系列节能降耗减排增效技改项目，继续积极推进“双免”工艺、余浆循环利用工艺等，并取得良好的效果；成立“节能减排、绿色制造”跨部门专项工作组，集中优势资源对节能减排专项技术攻关、并组织开展相关成果的应用推广。公司对新建项目提早布局，拟投资建设江门港新会港区三和码头，做为江门基地的配套工程，提高原材料采购及产品出货船运占比，以降低不断上涨的进出货运输费用，积极探索转型升级、向高端制造发展的绿色发展道路。

针对周期性非金属建材产品，应当披露所在细分行业或主要产品区域的市场竞争状况、公司的市场地位及竞争优势与劣势等情况。

（一）市场竞争状况

预制混凝土桩行业属于资金密集型行业，在我国现有的生产企业中，绝大部分是区域性中小型企业，市场竞争较为充分。受管桩产品及原材料运输半径限制，我国预制混凝土桩行业内企业众多，但总体上以中小企业为主，产品同质化现象较为严重。

管桩产品的目标客户主要为工程建设单位（业主单位）或施工企业（施工单位）。其中施工企业包括具备一级或特级总承包资质的大型施工企业，也包括具备二级或三级施工资质的大中小型施工企业。这些建筑企业或项目业主通常是综合实力较强的大型企业，具有较强的议价能力。

基于上述原因，我国预制混凝土桩行业市场竞争较为激烈，如果公司不能持续保持良好的品牌信誉、提供更加优质的产品与服务，发挥出更强的规模效益，则很可能被其他竞争对手替代，对公司经营业绩造成不利影响。

（二）公司竞争地位

公司是国内为数不多的研发、生产、销售及配送服务为一体的现代化大型预应力混凝土管桩生产和集团化运作的企业之一。公司的品牌知名度、生产规模、市场占有率、研发实力等均位居国内同行业前列。截至本报告期末，公司分别在广东、江苏、浙江、福建、湖南、湖北、辽宁、山东、山西、安徽等省份有了17个生产基地（不含2022年投将产的江门基地）并建立完备配套运输网络，正在筹备新建泰州三和、湘潭三和、湖州三和，产品覆盖国内大部分省市地区。

国内预应力混凝土管桩企业根据综合竞争实力和品牌影响力的差异，已经形成了阶梯化竞争格局。第一梯队是以具有全国布局能力，提供优质预应力混凝土管桩产品为代表的企业，拥有较强的研发设计能力、规模化生产能力及市场销售和资源整合能力，能参与到国内外大型工程建设中，并提供持续的售后服务，具有较强的品牌影响力。根据中国混凝土与水泥制品协会自统计以来发布的数据，截至2020年度，公司连续八年产量排名行业第二。

第一梯队企业以本公司、建华建材（中国）有限公司为主，通过长期的技术研发和实践经验积累，已经拥有从研发设计、生产销售、施工到售后服务的完整产业链，具备了与国外企业同台竞争的综合实力。公司具有进入市场早的先发优势和生产规模优势，能够向客户提供一系列专业的预制混凝土桩产品和技术解决方案。公司在管桩产品的质量、技术上具有优势，同时由于工人生产效率相对较高，在成本控制上也有丰富的经验积累。随着行业 and 品牌集中度的逐步提高，第一梯队企业逐渐成为市场主体，其市场优势不断扩大。未来公司将通过技术创新、自建、收购、租赁以及资本市场，充分发挥自身具备的产品优势和规模优势，以市场为导向，实现公司的增长战略，继续沿着三年发展目标稳步推进，不断扩大市场份额，稳固市场地位。

（三）公司优势

1、品牌优势

公司始终坚持以“发展自有品牌为主”的发展战略，产品得到了市场的广泛认可。

公司为中国中铁、中国核建、中国电建、中国建筑、宝山钢铁、武汉钢铁、中国恒大、万科股份、碧桂园控股、绿地控股、保利房产、万达商业、华夏幸福、雅居乐集团、中冶武勘、中交一航局、中南建设、葛洲坝集团、山东高速、山东建勘、浙江石化、安徽水利水电、上海宝冶、上海建工集团、沙钢集团、浙江德荣化工、中铁物资、中国南海工程、中国化学工程、山东裕龙石化、中国核工业、中国铁工、中国十七冶、中国地质工程、中国二十冶、江苏恒力化纤、中国二冶等国内众多知名企业提供产品和服务，“三和”品牌产品受到客户的肯定。

“三和”品牌在业内已经取得较高的知名度和良好口碑，公司日益提升的自有品牌影响力有利于加快市场拓展和新产品推广的速度。

2、技术优势

公司通过对生产线进行不断升级改造，在保证产品质量稳定的同时，提高了设备的综合利用率，使人均产出获得了显著提高，并在行业内处于较为领先的水平，奠定了公司核心竞争力的基础。与此同时，公司一直积极响应国家对本行业的环保要求，自主研发形成了一系列的环保技术，例如公司的“新型PHC管桩余浆循环使用方法”发明专利大大降低了余浆对周围环境的污染，同时还可节约胶凝材料用量，降低生产成本，目前此项工艺也已在行业内得到了广泛应用，为整个行业的生产环境和环保要求做出了较大贡献。公司取得的“一种免压蒸预应力高强混凝土管桩”的发明专利，改变了PHC管桩产品在其生产过程中常采用的常压蒸汽养护和高压蒸汽养护的二次养护工艺，通过改进减水剂、选用掺合料等方式，免除高压蒸汽养护步骤，实现养护能耗降低50%以上，符合国家大力推进的节能减排政策要求。公司顺应市场发展，大力投入新产品研发，注重产品的差异化和多样性。近年来，公司加大了对基坑支护桩、铅笔管桩及耐腐蚀管桩等新产品的研发及生产，力争在新产品竞争市场上占据领先地位。截至目前本公司核心技术情况如下：

序号	核心技术	核心技术概述	实施单位	技术来源	技术优势
1	预应力高强混凝土管桩耐久性的研究	通过特种掺合料与专用外加剂的使用，及生产工艺的调整，使得管桩产品具有较高的耐久性能，满足氯盐、硫酸盐与冻融破坏地质环境的使用要求。	广东三和管桩股份有限公司	自主开发	管桩产品具有较高的耐久性
2	节能养护技术	通过养护设备的研发与应用，使得养护后的余热被集中收集和利用，同时提高设备的精准计量和密封性，合理有效利用养护蒸汽，节能效果明显。	广东三和管桩股份有限公司	自主开发	管桩养护能耗降低
3	余浆循环利用技术	通过对管桩混凝土配合比的调整，使管桩离心后产生的余浆废液得到利用。降低了余浆对周围环境的污染，同时还可节约胶凝材料用量，降低生产成本。	广东三和管桩股份有限公司	自主开发	节约水泥用量
4	管桩生产过程效能优化控制系统	通过自动化设备的控制与采集，精准生产各项数据，明确各工序任务，提供生产效率。	长沙三和生产基地	自主开发	实现主要设备自动化控制及信息采集、生产线信息化管理
5	管桩免蒸压技术的应用	改变了PHC管桩产品在其生产过程中常采用的常压蒸汽养护和高压蒸汽养护的二次养护工艺，通过改进减水剂、选用掺合料等方式，免除高压蒸汽养护步骤，实现养护能耗降低50%以上，符合国家大力推进的节能减排政策要求。	江苏三和建设有限公司	自主开发	降低能耗
6	PHC管桩低压养护用掺合料	通过特种矿物掺合料的使用，改变管桩混凝土配合比，使管桩产品经过低压养护（0.5MPa），即可达到出厂使用要求，降低25%以上养护能耗。	苏州三和管桩有限公司	自主开发	管桩养护能耗降低
7	C105超高强混凝土管桩	经过原材料的优先和管桩混凝土配合比的优化，设计出满足C105强度的管桩混凝土。相对于普通管桩产品，其具有更高的承载能力和优良的耐久性能，在工程中可以降低用桩量，节约工程总成本。	广东三和管桩股份有限公司	自主研发	该产品具有更高的力学性能和耐久性能。
8	薄壁钢管混凝土桩	通过管桩混凝土配合比的调整，满足薄壁钢管桩生产中泵送工艺的要求，同时强度满足使用要求。该产品具有较高的抗弯性能和承载力，在海港工程和抗震地区具有较强的使用优势。	广东三和管桩股份有限公司	自主研发	该产品具有高承载力和高抗弯性

9	地基处理用管状体	通过对管桩外观与结构的调整,设计满足地基处理工程中对侧摩阻力和水平力要求的管状体产品。该产品具有成本低,施工便捷,满足工程力学要求等优势。	湖北三和管桩有限公司	自主研发	替代CFG桩,用于道路交通等地基处理工程,具有施工便捷、力学性能好、总成本低的优势
---	----------	-----------------------------------------------------------------------	------------	------	-------------------------------------------

依靠多年的技术积累,公司已逐步树立在细分领域主要产品的标准制订的重要地位。公司负责起草了《预应力高强混凝土管桩免压蒸生产技术要求》(T/CBMF64-2019 T/CCPA9-2019)、《先张法预应力高强混凝土耐腐蚀管桩》(T/CBMF 65—2019 T/CCPA 10—2019)等中国建筑材料协会标准,参与起草了《先张法预应力混凝土管桩》(GB13476-2009)、《先张法预应力离心混凝土异型桩》(GB31039-2014)、《工业建筑防腐蚀设计标准》(GB/T50046-2018)、《管廊工程用预制混凝土制品试验方法》(GB/T38112-2019)、《水泥制品单位产品能源消耗限额》(GB38263-2019)、《锤击式预应力混凝土管桩工程技术规程》(DBJ/T15-22-2021)、《预应力混凝土空心方桩》(JG/T197-2018)、《预应力混凝土管桩啮合式机械连接技术规程》(DBJ/T15-63-2019)、《预应力高强混凝土管桩免压蒸生产技术要求》(T/CBMF64-2019)、《用于耐腐蚀水泥制品的碱矿渣粉煤灰混凝土》(GB/T29423-2012)、《预防混凝土碱骨料反应技术规范》(GB/T50733-2011)、《钻芯检测离心高强混凝土抗压强度试验方法》(GB/T19496-2004)等国家标准。与中国建筑科学研究院地基基础工程有限公司编制的T/CECS10109-2020《耐腐蚀预制混凝土桩》、T/CECS10150-2021《混凝土预制桩用啮合式机械连接专用部件》标准已发布实施。

报告期江苏基地、湖北基地、漳州基地、长沙基地、宿迁基地、盐城基地、苏州基地、德州基地、荆门基地完成了《先张法预应力超高强混凝土管桩》(Q/JSSH 03-2021)、《预应力混凝土抗拔管桩》(Q/JSSH 02-2021)、《光伏用先张法预应力混凝土管桩》(Q/HBSH12-2021)、《预应力混凝土实心方桩》(Q/HBSH02-2018)、《混凝土预制桩一种机械式水平锯齿啮合型快速接头技术规程》(Q/ZZGH001-2021)、《预应力混凝土空心支护桩》(Q/ZZXSH 02-2020)、《先张法预应力超高强混凝土管桩》(Q/CSSH 008-2021)、《先张法预应力金刚桩》(Q/SQSH001-2021)、《三和预应力高强度混凝土抗拔管桩》(Q/SH002-2021)、《三和先张法预应力超高强混凝土管桩》(Q/320923YCSH01-2021)、《预应力混凝土实心方桩》(Q/320585SZSH01-2021)、《先张法预应力超高强混凝土管桩》(Q/SZSH 02-2021)、《地基处理用预应力混凝土管状体》(Q/DZSH-03-2021)、《先张法预应力超高强混凝土管桩》(Q/DZSH 04-2021)、《地基处理用预应力混凝土管状体》(Q/JMSH-0008-2021)、《光伏用先张法预应力混凝土管桩》(Q/JMSH009-2021)、《先张法预应力C105超高强混凝土管桩》(Q/JZSH-0001-2021)、《先张法预应力混凝土管桩》(Q/JMSH 010-2021)、《(企标)300光伏用先张法预应力混凝土管桩企业技术标准》(Q/JMSH0011-2021)企业标准的申报、更新,并予以公开发布。

报告期新构件方面湖北新构件2021年取得适用于装配式构件生产的职业健康安全管理体系认证证书,该证书属于中国认可,国际互认管理体系证书,使公司管理规范化;完成了《预制复合墙板(体)》(Q/420703HBSH001-2021)、《装配式预制混凝土构件》(Q/420703HBSH002-2021)两项企业标准的申报,并予以公开发布。2022年1月湖北新构件被湖北省住房和城乡建设厅认定为“湖北省装配式建筑示范产业基地”。

3、规模优势

2021年公司通过股权收购增加了荆州基地,报告期末已有了17个管桩生产基地(不含2022年将投产的江门基地),成为国内规模最大的管桩生产企业之一。公司多年来管桩生产规模均位于行业前列,与行业内其他企业相比,具备较强的规模优势。规模化生产不仅能够摊薄公司产品单位成本,提高公司与原材料供应商、下游客户的议价能力,而且使得公司得以应用自动化生产设备来进行大规模生产,提升生产效率以及产品性能。此外,依托全国性布局的生产基地,公司业务覆盖相关地区都有独立的营销团队和配套的物流配送体系。公司现有的生产和营销网络既有利于市场开拓,又能够及时响应客户需求,提高服务水平。未来公司将继续执行“沿江西进,沿海北上”的发展战略,进一步增强公司规模优势,扩大公司市场占有率。

4、质量优势

通过多年的经验积累,生产工艺的持续改进,公司建立了完整、有效的质量管理体系。目前,公司通过质量管理体系的运用,使得公司产品具备较强的综合稳定性。此外,公司定期开展质量体系内部审核和管理评审,及时纠正解决体系运行中出现的问题,保证了质量体系不断完善和持续有效。

公司在主要原材料采购方面,采用集中采购的方式,保障原材料质量的稳定性,生产方面在布料、合模、张拉、离心、

蒸养等关键环节均采用高标准质量要求严格管控，使得公司管桩质量在行业中优势明显。

5、研发优势

公司大力构建以企业技术中心为主要形式的企业技术创新体系，2008年2月，广东省科学技术厅、广东省发改委及广东省经贸委同意发行人组建广东省“工程技术研究开发中心”。2009年5月，广东省经贸委、广东省财政厅等单位确认发行人为广东省省级“企业技术中心”。经过多年的建设，公司在管理架构和运行机制上对技术研发资源进行整合、规划、统一协调和规范管理，实现了技术研发的制度化、流程化、规范化、标准化的运作管理机制。截至本报告期末，公司共拥有专利164项，其中发明专利28项，实用新型专利122项，外观设计专利14项。

6、管理和人才优势

公司拥有专业稳定的管理团队，管理层成员均拥有行业多年从业经验以及企业管理经验，形成了公司突出的管理经验优势。公司总结了多年的产品质量管理、安全管理等经验，并借鉴国外先进的管理方式，形成了一套成熟度较高的规范化生产经营制度，不仅大大提高了公司市场反应能力，也为公司持续发展奠定了坚实的基础。

公司自成立以来始终重视技术队伍、销售队伍的建设和培养，全面建立了包括人力资源战略规划、绩效考核管理、人事管理等运作流程体系以及完善的人才激励机制，综合运用薪酬福利、绩效和任职资格评定等方法，努力创造条件吸引、培养和留住人才，培养出了一批行业的技术创新、生产管理、市场营销人才。

（四）公司劣势

公司生产规模优势明显，但仍有部分区域市场尚待进入。未来随着公司产业布局的扩大以及进一步提升公司竞争力，提高市场份额的需要，对公司的市场拓展能力、生产管理能力和信息管理能力及人力资源配套能力均会提出更高的要求，对公司经营能力将是一大考验。

结合披露的宏观环境、行业特性、消费需求及原材料等信息，详细说明公司生产经营所处行业的周期性、季节性和区域性等特征

1、周期性

预制混凝土桩行业的直接下游客户主要为建筑业企业，行业的发展与固定资产投资密切相关，而建筑业是一个典型的周期性行业，与国家宏观经济发展高度正相关，随着国家经济扩张而扩张，随着国家经济的收缩而收缩，呈现出一定的周期性，因此预制混凝土桩行业随建筑业发展上下波动，也呈现出一定的周期性。

2、季节性

预应力混凝土管桩均是在工厂内完成生产，且部份产品采取蒸汽养护工艺，因此在北方冬季气温过低时，因混凝土容易结冰冻伤或砂石子冻结不能输送而影响部分生产。此外，我国部分地区春夏季多雨，部分管桩施工单位受雨季影响停工，对管桩需求有一定影响。

3、区域性

预应力混凝土管桩主要应用于地质结构为软土地区的建筑工程，因此预应力混凝土管桩企业在我国最早集中在珠江三角洲区域，随着产品市场需求不断增长，产品应用范围不断扩大，目前已广泛分布于珠江三角洲地区、长江三角洲、环渤海湾地区以及环各大内陆湖（如洞庭湖等）地区等省、地、市。行业的分布轨迹围绕沿海沿江沿湖及软土地带发展。

预应力混凝土管桩因其体积大、重量大，目前主要采取公路运输的方式，受到运输经济半径的限制，产品仅能覆盖生产基地周边150公里左右以内的市场。因此从规模和产能来看，大部分混凝土管桩企业仍集中在广东、江苏、浙江以及上海等建筑业发达区域。

主要产销模式，并列表说明不同销售区域或者细分产品的生产量、销售量、库存量等经营性指标情况，并披露该等指标的同比变动情况，以及在主要销售区域或者细分产品的毛利率变动趋势及其原因；

（一）产销方面

1、生产方面，公司主要采取“以销定产”的生产模式，并根据运营需要保持一定的安全库存。公司按照客户的要求生产不同型号及规格的产品。

2、公司的销售模式为：以直销模式为主，以特定区域经销模式为辅。直销模式下，公司采取以市场化定价为基础，综合考虑材料人工等成本、运输距离、市场需求、合理利润水平等因素进行定价。经销模式下，公司向经销商销售桩类产品的价格确定模式为间接市场化定价模式。经销商直接面对市场终端客户并按照市场化定价随行就市销售管桩，由于经销商承担了销售、运输、售后服务等工作，公司与经销商的结算价格按照：经销商向终端用桩客户的销售价格扣减经销商自身的销售

及管理运营等费用确定。近两年直销与经销收入及占比如下表：

单位：万元

项目	年度	金额	占营业收入比例
直销模式	2020年	572,359.18	80.03%
	2021年	662,204.99	81.06%
经销模式	2020年	142,792.90	19.97%
	2021年	154,747.46	18.94%

3、管桩产品生产与销售及库存情况

单位：万米

项目	主要产品名称	生产量	外购委托生产管桩	销售量	库存量	产销率
2020年度	桩类产品	3,738.01	333.51	4,106.10	138.91	109.85%
2021年度	桩类产品	4,120.62	293.32	4,366.48	186.37	105.97%
同比增减幅度	桩类产品	10.24%	-12.05%	6.34%	34.17%	-3.88%

(二) 毛利率变动情况

1、如按照《企业会计准则——应用指南》(2006)附录会计科目和主要账务处理的规定，将销售产品时控制权转移前的运输及装卸费用计入销售费用，对应的整体毛利率如下：

单位：万元

项目	2021年	2020年	变动率
营业收入	816,952.45	715,152.08	14.23%
营业成本	694,832.56	565,539.75	22.86%
毛利	122,119.89	149,612.33	-18.38%
毛利率	14.95%	20.92%	-5.97%

2021年销售收入同比增加14.23%，运费计入销售费用时营业成本同比增加22.86%，营业成本同比增加大于收入增加，营业成本增加主要受原材料价格上涨影响，导致毛利率同比下降5.97%。

2、如根据财政部 2021年11月2日发布的实施问答的有关规定，变更运输及装卸费用于主营业务成本，对应的整体毛利率如下：

单位：万元

项目	2021年	2020年	变动率
营业收入	816,952.45	715,152.08	14.23%
营业成本	753,733.96	625,823.25	20.44%
毛利	63,218.49	89,328.83	-29.23%
毛利率	7.74%	12.49%	-4.75%

2021年销售收入同比增加14.23%，运费计入营业成本时，营业成本同比增加20.44%，营业成本同比增加大于收入增加，营业成本增加主要受原材料价格上涨影响，导致毛利率同比下降4.75%。

管桩类产品的产能及产能利用率

报告期内公司的生产能力和实际产量如下：

单位：百米

年度	主要产品名称	产能	产量	产能利用率
2020年度	桩类产品	3,408.97	3,738.01	109.65%
2021年度	桩类产品	3,785.85	4,120.62	108.84%

注：产能根据各基地瓶颈工序，按照设备每年工作天数300天，每天工作时长12小时进行计算。

截止报告期末，公司桩类产品产能3,785.85百米，2021年桩类产品产量4,120.62百米，产能利用率108.84%。

公司年设计产能500百米的募投项目“江门预应力高强度混凝土管桩生产基地建设项目”、年设计产能320百米的盐城三和预应力高强度混凝土管桩生产线扩建项目，2022年4月开始试产，其产能有望逐渐释放。

主要产品的原材料和能源及其供应情况，报告期内主要原材料和能源的价格出现大幅波动的，应当披露其对公司生产经营的影响及应对措施。

1、主要原材料及能源单价变动趋势及影响

报告期内，公司主要原材料及能源平均采购价格如下：

项目	2021年		2020年度		2019年度
	金额	变动	金额	变动	金额
PC钢棒（元/吨）	5,269.72	29.87%	4,057.84	-2.46%	4,160.04
线材（元/吨）	4,684.57	36.03%	3,443.88	-2.87%	3,545.54
端头板（元/片）	93.90	21.29%	77.42	-5.34%	81.79
水泥（元/吨）	457.19	8.45%	421.55	-3.23%	435.64
砂（元/吨）	135.60	8.83%	124.60	-8.48%	136.15
碎石（元/吨）	112.76	2.26%	110.27	0.88%	109.31
电（元/度）	0.67	0.00%	0.67	0.00%	0.67
水（元/吨）	2.84	2.53%	2.77	-1.77%	2.82
煤炭（元/吨）	998.06	42.55%	700.16	-1.32%	709.54
天然气（元/立方）	3.01	14.45%	2.63	-7.07%	2.83

分析：大宗商品上涨导致主要原材料及能源特别是PC钢棒、线材、端头板、煤炭、天然气等平均采购价格同比上涨超过10%。

2、主要原材料及能源占主营业务成本及采购总额的比重

公司报告期内主要原材料采购金额占主营业务成本的比重如下：

名称	占主营业务成本的比重	
	2021年	2020年度

原材料	PC钢棒	25.59%	23.09%
	端头板	12.32%	11.66%
	线材	9.15%	7.89%
	水泥	10.96%	11.67%
	碎石	12.75%	14.97%
	砂	8.92%	9.52%
能源	电	0.89%	1.07%
	水	0.05%	0.05%
	煤炭	0.51%	0.43%
	天然气	0.87%	0.69%

分析：由于钢材、端头板、线材、煤炭采购价格大幅上涨，导致其占主营业务成本的比重上升。

3、应对措施

报告期内受大宗商品价格异常波动，特别是钢材等原材料价格频繁上调，对公司采购成本控制产生一定的不利影响，目前来看该不利影响在一段时期内仍将持续。公司将树立前瞻性的战略意识，制定降本策略，继续通过加强存货管理、合理安排原材料采购量等措施，与重要的供应商签订了合作协议，优先保障公司原材料供应。同时将持续加强对原材料等大宗商品价格波动的监控力度，不断完善内部控制程序，通过原材料的集中采购、不断优化工艺和强化内部管理等方式，努力消化原材料价格波动等带来的影响，保持公司的日常稳定经营。

二、报告期内公司从事的主要业务

报告期内公司所从事的主要业务、主要产品及其用途、经营模式、主要的业绩驱动因素等内容，应当重点突出报告期内发生的重大变化。

（一）公司从事的主要业务






公司是一家以桩类产品为核心领域，专业从事预应力混凝土管桩产品研发、生产、销售的高新技术企业，自成立以来，公司始终以“致力于让建筑物更安全耐用、更低碳环保；让用户更经济实惠”为使命，在追求实现全体员工物质与精神两个幸福的同时，为用户、合作者、股东创造最大价值回报。






报告期内，公司主营业务及主要经营模式未发生重大变化。

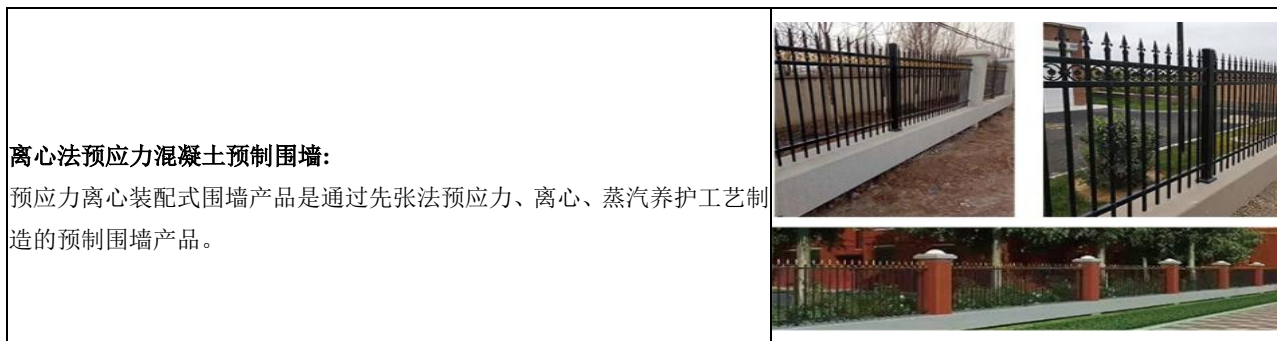
（二）主要产品及其用途

公司主要产品为预应力混凝土管桩中的预应力高强混凝土管桩（即PHC管桩），公司管桩产品凭借行业领先的质量标准以及生产工艺，主要生产的产品为外径300mm~800mm，多种型号、长度的预应力高强混凝土管桩。预应力混凝土管桩，指采用离心和预应力工艺成型的圆环形截面的预应力混凝土桩，该产品具有高强度（混凝土强度等级不低于C80）、高密实度、低渗透、耐冲击、施工便捷等特点，常用于建筑物基础建设，其主要作用是将建筑物或构筑物的荷载传递到地基上，广泛应用于高层民用建筑、工业厂房、大型设备基础、城市高架道路基础、公路、桥梁、港口码头、机场、城市轻轨、电力、冶金、市政工程及民用建筑等诸多领域，用途基本涵盖了我国所有的建筑工程的基础施工，成为我国最重要的建筑桩基础材料之一。主要产品如下：




桩类产品

<p>先张法预应力高强混凝土管桩（PHC桩）： 先张法预应力高强混凝土管桩(PHC桩)是现阶段最常用于建筑物基础建设的水泥制品。其具有高强度(80MPa以上)、高密度、低水灰比、低渗透（抗渗标号>P12），耐冲击、结构承载力高等特点，广泛地应用于工业与民用建筑公路与铁路、桥梁、港口码头等各类工程结构。</p>	
<p>先张法预应力高强混凝土耐腐蚀管桩(DPHC管桩)： PHC管桩在使用过程中会遇到腐蚀地质中有害离子的侵蚀，如氯离子硫酸根离子、碳酸根离子的侵蚀和冻融破坏等。针对氯盐渗透、硫酸盐侵蚀及冻融三种环境条件，公司技术人员自2004年起开展相关研究工作，攻克技术难关，根据不同的腐蚀条件，通过不同掺合料对不同环境的贡献确定管桩混凝土耐久性能指标，形成DPHC管桩系列产品，于2006年通过中国建材联合会组织的成果鉴定，同时形成企业标准。</p>	
<p>扩径桩： 扩径桩为一端直径较大，一端直径较小的管桩产品。扩大管桩直径，增加外表面积和截面面积，从而提高其力学性能。应用过程中，变径桩为最后一根施打管桩，其直径较小的一端连接普通管桩。</p>	
<p>预制高强混凝土薄壁钢管桩： 预制高强混凝土薄壁钢管桩是一种外层为钢管，内部为混凝土的预制桩。其标准依据为JG/T 272-2010《预制高强混凝土薄壁钢管桩》。</p>	
<p>先张法预应力金刚桩： 先张法预应力金刚桩为混凝土抗压强度等级达到C90及以上的超高管桩产品。具有超过普通管桩产品的各项力学性能，同时由于其具有强度高，密实度高等特点，使得该产品具有超高的耐腐蚀性能。可适用于石化工程中具有高承载高抗弯要求的工程中，也可用于高桩承台工程。先张法预应力金刚桩产品按照混凝土抗压强度等级为C90、C100、C105、C110，按外径分为300mm、400mm、500mm、600mm、700mm、800mm等规格。按混凝土有效预压应力值分为A型、AB型、B型、C型。</p>	

<p>先张法预应力混合配筋高强混凝土管桩(PRC): 先张法预应力混合配筋高强混凝土管桩为离心成型的、主筋由预应力螺旋槽钢棒和热轧带肋钢筋混合组成的管桩产品,适用于对基础抗震和抵抗水平力要求较高的场合。产品按外径分为400mm、500mm、600mm、800mm等规格;按混凝土有效预压应力值分为AB型、B型、C型、D型。</p>	
<p>预应力高强混凝土抗拔管桩 (PAHC桩): 采用先张法离心工艺成型的预应力高强混凝土抗拔管桩,适用于工业与民用建筑的低承台桩基础,构筑物工程的基础设计也可参考选用。</p>	
<p>地基处理用预应力混凝土管状体: 混凝土管状体为一种薄壁混凝土管桩,使用中不以竖向承载力为主要指标,通过侧摩阻力和抗弯性能等用于地基处理工程,适用于软基处理。</p>	
<p>预应力实心方桩: 全预应力和部分预应力的实心高强混凝土方桩,具有更高的抗裂性能,及更广的使用范围。工厂预制,产品质量可靠,实心端面增大截面模量,对于有高抗弯高承载力要求的石化工程,具有较高的优势。同时,可调节钢筋位置,提高保护层厚度,在沿海等地区使用可以提高预制桩的抗腐蚀性。</p>	
<p>预应力混凝土空心支护桩(PCS支护桩): 一种截面形状对称,具有“蜂巢六边形”构造特征,两侧加设有榫卯结合部构成的类十二边形中空管状挡土支护桩。</p>	



预制构件产品

<p>装配式建筑领域： 装配式建筑将构成建筑物的墙体，柱、梁、楼板、屋顶等拆分成构件在工厂预制完成，然后运输到施工现场进行组装。“组装”就是如同搭积木一样造房子，把预制的构件搭配起来成为整体的建筑物。工业化建筑建造方式在欧美及其他发达国家已广泛采用，技术已相当成熟。</p>	
<p>水利市政领域： 随着城市化的高速发展，市政工程的不完善也日益明显，各级政府对市政工程的要求也越来越高，不管从实用性还是经济环保方面都下足功夫，在施工方面，在市政、水利及护岸工程中，预制混凝土构件可用于河道护坡、挡土墙、航道沉排以及排水沟等项目中，具有施工便捷，外形美观，改善道路、河川、堤坝等优势。</p>	
<p>轨道交通领域： 近年来，我国的交通事业发展迅速，地铁工程建设逐渐增多，地铁施工技术也越来越受到重视。预制装配式技术在地铁工程中应用具有质量可靠，拼装高效，节约成本，降低材料消耗，节能环保以及对环境影响小，改善工人作业环境等优势，经济效益，环境效益和社会效益明显。</p>	

(三) 主要业绩驱动因素

公司主要业绩驱动因素较2020年底未发生重大变化。

1、国家产业政策的引导和支持利好行业发展

“十四五”是我国碳达峰的关键窗口期，随着国家制定“中国制造2025”的发展战略以及国家节能环保政策的进一步实施，践行绿水青山就是金山银山的理念，绿色制造、清洁能源已成为各行各业的共识，预制混凝土桩做为混凝土桩行业的绿色建材产品，在相当长的时间内仍具有较强的竞争力和广阔的市场前景。公司生产的产品无论是预应力高强混凝土管桩，还是预制构件，均为节能环保产品，符合国家产业政策支持发展方向。

2、固定资产投资规模扩增，助力销售增长

预制混凝土桩行业的直接下游客户主要为建筑业企业，行业的发展与固定资产投资密切相关。根据国家统计局数据，全年国内生产总值同比增长8.1%；固定资产投资（不含农户）稳步回升，同比增长4.9%，分产业看，第三产业中基础设施投资（不含电力、热力、燃气及水生产和供应业）比上年增长0.4%。其中，水利管理业投资增长1.3%，公共设施管理业投资下降1.3%，道路运输投资下降1.2%，铁路运输业投资下降1.8%。全国房地产开发投资比上年增长4.4%，这些因素共同作用于建筑行业，为预制混凝土桩的需求创造了市场发展空间，推动了销售的增长。

3、公司核心竞争力对业绩提供了支撑

公司的品牌优势使公司在预制混凝土桩行业具有较高的声誉，良好的市场声誉使公司产品具有较强的市场竞争力。公司拥有多年的技术积累，构建了以技术中心为主要形式的企业技术创新体系，技术优势、研发优势、质量优势突出。公司拥有一支稳定的营销团队，能够不断加强业务培训、提高服务质量、强化营销技能，为开拓市场，满足客户的需求提供了强有力的支撑。

报告期内公司经营模式、所属行业的发展阶段、周期性特点以及公司所处的行业地位等。

参见“第三节、管理层讨论与分析”中的“一、报告期内公司所处的行业情况”相关内容。

三、核心竞争力分析

公司经过近二十年在预制混凝土桩行业的深耕与发展，现已成为国内规模最大的预应力混凝土管桩生产企业之一，综合竞争力不断增强，相对于国内其他规模较小的预制混凝土管桩企业具有以下竞争优势：

（一）品牌优势

公司始终坚持以“发展自有品牌为主”的发展战略，产品得到了市场的广泛认可。

公司为中国中铁、中国核建、中国电建、中国建筑、宝山钢铁、武汉钢铁、中国恒大、万科股份、碧桂园控股、绿地控股、保利房产、万达商业、华夏幸福、雅居乐集团、中冶武勘、中交一航局、中南建设、葛洲坝集团、山东高速、山东建勘、浙江石化、安徽水利水电、上海宝冶、上海建工集团、沙钢集团、浙江德荣化工、中铁物资、中国南海工程、中国化学工程、山东裕龙石化、中国核工业、中国铁工、中国十七冶、中国地质工程、中国二十冶、江苏恒力化纤、中国二冶等国内众多知名企业提供产品和服务，“三和”品牌产品受到客户的肯定。

“三和”品牌在业内已经取得较高的知名度和良好口碑，公司日益提升的自有品牌影响力有利于加快市场拓展和新产品推广的速度。

（二）技术优势

公司通过对生产线进行不断升级改造，在保证产品质量稳定的同时，提高了设备的综合利用率，使人均产出获得了显著提高，并在行业内处于较为领先的水平，奠定了公司核心竞争力的基础。与此同时，公司一直积极响应国家对本行业的环保要求，自主研发形成了一系列的环保技术，例如公司的“新型PHC管桩余浆循环使用方法”发明专利大大降低了余浆对周围环境的污染，同时还可节约胶凝材料用量，降低生产成本，目前此项工艺也已在行业内得到了广泛应用，为整个行业的生产环境和环保要求做出了较大贡献。公司取得的“一种免压蒸预应力高强混凝土管桩”的发明专利，改变了PHC管桩产品在其生产过程中常采用的常压蒸汽养护和高压蒸汽养护的二次养护工艺，通过改进减水剂、选用掺合料等方式，免除高压蒸汽养护步骤，实现养护能耗降低50%以上，符合国家大力推进的节能减排政策要求。公司顺应市场发展，大力投入新产品研发，注重产品的差异化和多样性。近年来，公司加大了对基坑支护桩、铅笔管桩及耐腐蚀管桩等新产品的研发及生产，力争在新产品竞争市场上占据领先地位。截至目前本公司核心技术情况如下：

序号	核心技术	核心技术概述	实施单位	技术来源	技术优势
1	预应力高强混凝土管桩耐久性的研究	通过特种掺合料与专用外加剂的使用，及生产工艺的调整，使得管桩产品具有较高的耐久性能，满足氯盐、硫酸盐与冻融破坏地质环境的使用要求。	广东三和管桩股份有限公司	自主开发	管桩产品具有较高的耐久性

2	节能养护技术	通过养护设备的研发与应用,使得养护后的余热被集中收集和利用,同时提高设备的精准计量和密封性,合理有效利用养护蒸汽,节能效果明显。	广东三和管桩股份有限公司	自主开发	管桩养护能耗降低
3	余浆循环利用技术	通过对管桩混凝土配合比的调整,使管桩离心后产生的余浆废液得到利用。降低了余浆对周围环境的污染,同时还可节约胶凝材料用量,降低生产成本。	广东三和管桩股份有限公司	自主开发	节约水泥用量
4	管桩生产过程效能优化控制系统	通过自动化设备的控制与采集,精准生产各项数据,明确各工序任务,提供生产效率。	长沙三和生产基地	自主开发	实现主要设备自动化控制及信息采集、生产线信息化管理
5	管桩免蒸汽技术的应用	改变了PHC管桩产品在其生产过程中常采用的常压蒸汽养护和高压蒸汽养护的二次养护工艺,通过改进减水剂、选用掺合料等方式,免除高压蒸汽养护步骤,实现养护能耗降低50%以上,符合国家大力推进的节能减排政策要求。	江苏三和建设有限公司	自主开发	降低能耗
6	PHC管桩低压养护用掺合料	通过特种矿物掺合料的使用,改变管桩混凝土配合比,使管桩产品经过低压养护(0.5MPa),即可达到出厂使用要求,降低25%以上养护能耗。	苏州三和管桩有限公司	自主开发	管桩养护能耗降低
7	C105超高强混凝土管桩	经过原材料的优先和管桩混凝土配合比的优化,设计出满足C105强度的管桩凝土。相对于普通管桩产品,其具有更高的承载能力和优良的耐久性能,在工程中可以降低用桩量,节约工程总成本。	广东三和管桩股份有限公司	自主研发	该产品具有更高的力学性能和耐久性能。
8	薄壁钢管混凝土桩	通过管桩混凝土配合比的调整,满足薄壁钢管桩生产中泵送工艺的要求,同时强度满足使用要求。该产品具有较高的抗弯性能和承载力,在海港工程和抗震地区具有较强的使用优势。	广东三和管桩股份有限公司	自主研发	该产品具有高承载力和高抗弯性
9	地基处理用管状体	通过对管桩外观与结构的调整,设计满足地基处理工程中对侧摩阻力和水平力要求的管状体产品。该产品具有成本低,施工便捷,满足工程力学要求等优势。	湖北三和管桩有限公司	自主研发	替代CFG桩,用于道路交通等地基处理工程,具有施工便捷、力学性能好、总成本低的优势

依靠多年的技术积累,公司已逐步树立在细分领域主要产品的标准制订的重要地位。公司负责起草了《预应力高强混凝土管桩免压蒸生产技术要求》(T/CBMF64-2019 T/CCPA9-2019)、《先张法预应力高强混凝土耐腐蚀管桩》(T/CBMF 65—2019 T/CCPA 10—2019)等中国建筑材料协会标准,参与起草了《先张法预应力混凝土管桩》(GB13476-2009)、《先张法预应力离心混凝土异型桩》(GB31039-2014)、《工业建筑防腐蚀设计标准》(GB/T50046-2018)、《管廊工程用预制混凝土制品试验方法》(GB/T38112-2019)、《水泥制品单位产品能源消耗限额》(GB38263-2019)、《锤击式预应力混凝土管桩工程技术规程》(DBJ/T15-22-2021)、《预应力混凝土空心方桩》(JG/T197-2018)、《预应力混凝土管桩啮合式机械连接技术规程》(DBJ/T15-63-2019)、《预应力高强混凝土管桩免压蒸生产技术要求》(T/CBMF64-2019)、《用于耐腐蚀水泥制品的碱矿渣粉煤灰混凝土》(GB/T29423-2012)、《预防混凝土碱骨料反应技术规范》(GB/T50733-2011)、《钻芯检测离心高强混凝土抗压强度试验方法》(GB/T19496-2004)等国家标准。与中国建筑科学研究院地基基础工程有限公司编制的T/CECS10109-2020《耐腐蚀预制混凝土桩》、T/CECS10150-2021《混凝土预制桩用啮合式机械连接专用部件》标准已发布实施。

报告期江苏基地、湖北基地、漳州基地、长沙基地、宿迁基地、盐城基地、苏州基地、德州基地、荆门基地完成了《先张法预应力超高强混凝土管桩》(Q/JSSH 03-2021)、《预应力混凝土抗拔管桩》(Q/JSSH 02-2021)、《光伏用先张法预应力混凝土管桩》(Q/HBSH12-2021)、《预应力混凝土实心方桩》(Q/HBSH02-2018)、《混凝土预制桩一种机械式水平锯齿啮合型快速接头技术规程》(Q/ZZGH001-2021)、《预应力混凝土空心支护桩》(Q/ZZXSH 02-2020)、《先张法预应力超高强混凝土管桩》(Q/CSSH 008-2021)、《先张法预应力金刚桩》(Q/SQSH001-2021)、《三和预应力高强度混凝土抗拔管桩》(Q/SH002-2021)、《三和先张法预应力超高强混凝土管桩》(Q/320923YCSH01-2021)、《预应力混凝土实心方桩》(Q/320585SZSH01-2021)、《先张法预应力超高强混凝土管桩》(Q/SZSH 02-2021)、《地基处理用预应力混凝土管状体》(Q/DZSH-03-2021)、《先张法预应力超高强混凝土管桩》(Q/DZSH 04-2021)、《地基处理用预应力混凝土管状体》(Q/JMSH-0008-2021)、《光伏用先张法预应力混凝土管桩》(Q/JMSH009-2021)、《先张法预应力C105超高强混凝土管桩》(Q/JZSH-0001-2021)、《先张法预应力混凝土管桩》(Q/JMSH 010-2021)、《(企标)300光伏用先张法预应力混凝土管桩企业技术标准》(Q/JMSH0011-2021)企业标准的申报、更新,并予以公开发布。

报告期新构件方面湖北新构件2021年取得适用于装配式构件生产的职业健康安全管理体系认证证书,该证书属于中国认可,国际互认管理体系证书,使公司管理规范化;完成了《预制复合墙板(体)》(Q/420703HBSH001-2021)、《装配式预制混凝土构件》(Q/420703HBSH002-2021)两项企业标准的申报,并予以公开发布。

(三) 规模优势

2021公司通过股权收购增加了荆州基地,报告期末已有了17个管桩生产基地(不含2022年将投产的江门基地),成为国内规模最大的管桩生产企业之一。公司多年来管桩生产规模均位于行业前列,与行业内其他企业相比,具备较强的规模优势。规模化生产不仅能够摊薄公司产品单位成本,提高公司与原材料供应商、下游客户的议价能力,而且使得公司得以应用自动化生产设备来进行大规模生产,提升生产效率以及产品性能。此外,依托全国性布局的生产基地,公司业务覆盖相关地区都有独立的营销团队和配套的物流配送体系。公司现有的生产和营销网络既有利于市场开拓,又能够及时响应客户需求,提高服务水平。未来公司将继续执行“沿江西进,沿海北上”的发展战略,进一步增强公司规模优势,扩大公司市场占有率。

(四) 质量优势

通过多年的经验积累,生产工艺的持续改进,公司建立了完整、有效的质量管理体系。目前,公司通过质量管理体系的运用,使得公司产品具备较强的综合稳定性。此外,公司定期开展质量体系内部审核和管理评审,及时纠正解决体系运行中出现的问题,保证了质量体系不断完善和持续有效。

公司在主要原材料采购方面,采用集中采购的方式,保障原材料质量的稳定性,生产方面在布料、合模、张拉、离心、蒸养等关键环节均采用高标准质量要求严格管控,使得公司管桩质量在行业中优势明显。

(五) 研发优势

公司大力构建以企业技术中心为主要形式的企业技术创新体系。2008年2月,广东省科学技术厅、广东省发改委及广东省经贸委同意公司组建广东省“工程技术研究开发中心”。2009年5月,广东省经贸委、广东省财政厅等单位确认公司为广东省省级“企业技术中心”。经过多年的建设,公司在管理架构和运行机制上对技术研发资源进行整合、规划、统一协调和规范管理,实现了技术研发的制度化、流程化、规范化、标准化的运作管理机制。截至报告期末,公司共拥有专利164项,其中发明专利28项,实用新型专利122项,外观设计专利14项。

(六) 管理和人才优势

公司拥有专业稳定的管理团队,管理层成员均拥有行业多年从业经验以及企业管理经验,形成了公司突出的管理经验优势。公司总结了多年的产品质量管理、安全管理等经验,并借鉴国外先进的管理方式,形成了一套成熟度较高的规范化生产经营制度,不仅大大提高了公司市场反应能力,也为公司持续发展奠定了坚实的基础。

公司自成立以来始终重视技术队伍、销售队伍的建设和培养,全面建立了包括人力资源战略规划、绩效考核管理、人事管理等运作流程体系以及完善的人才激励机制,综合运用薪酬福利、绩效和任职资格评定等方法,努力创造条件吸引、培养和留住人才,培养出了一批行业的技术创新、生产管理、市场营销人才。

四、主营业务分析

1、概述

参见“第三节、管理层讨论与分析”中的“二、报告期内公司从事的主要业务”相关内容。

2、收入与成本

(1) 营业收入构成

单位：元

	2021 年		2020 年		同比增减
	金额	占营业收入比重	金额	占营业收入比重	
营业收入合计	8,169,524,529.67	100%	7,151,520,839.70	100%	14.23%
分行业					
水泥建材行业	8,157,840,402.51	99.86%	7,122,481,611.11	99.59%	14.54%
其他	11,684,127.16	0.14%	29,039,228.59	0.41%	-59.76%
分产品					
桩类产品	8,083,478,035.23	98.95%	7,065,610,913.52	98.80%	14.41%
混凝土预制构件	74,362,367.28	0.91%	56,870,697.59	0.79%	30.76%
其他	11,684,127.16	0.14%	29,039,228.59	0.41%	-59.76%
分地区					
华东	4,771,348,346.18	58.40%	4,230,935,989.36	59.16%	12.77%
中南	3,015,668,522.19	36.91%	2,573,442,261.86	35.98%	17.18%
华北	109,701,993.91	1.34%	115,777,830.69	1.62%	-5.25%
东北	189,067,723.96	2.31%	193,646,599.64	2.71%	-2.36%
西北	309,711.50	0.00%	4,841,385.84	0.07%	-93.60%
西南	2,640,245.13	0.03%	0.00	0.00%	100.00%
境外	80,787,986.80	0.99%	32,876,772.31	0.46%	145.73%
分销售模式					
直销模式	6,622,049,911.72	81.06%	5,723,591,815.52	80.03%	15.70%
经销模式	1,547,474,617.95	18.94%	1,427,929,024.18	19.97%	8.37%

注：东北片区指黑龙江，吉林和辽宁；华北片区指北京、天津、河北、山西和内蒙古；华东片区指上海、山东、江苏、浙江、安徽、福建和江西；中南片区指河南、湖北、湖南、广东、海南和广西；西南片区指四川、云南、贵州、重庆和西藏；西北片区指陕西、甘肃、青海、宁夏和新疆。

(2) 占公司营业收入或营业利润 10%以上的行业、产品、地区、销售模式的情况

√ 适用 □ 不适用

单位：元

	营业收入	营业成本	毛利率	营业收入比上年同期增减	营业成本比上年同期增减	毛利率比上年同期增减
分行业						
水泥建材行业	8,157,840,402.51	7,528,496,827.86	7.71%	14.54%	33.62%	-13.18%
分产品						
桩类产品	8,083,478,035.23	7,457,284,672.25	7.75%	14.41%	33.33%	-13.09%
分地区						
华东	4,771,348,346.18	4,415,561,195.60	7.46%	12.77%	32.72%	-13.90%
中南	3,015,668,522.19	2,739,746,289.30	9.15%	17.18%	35.01%	-12.00%
分销售模式						
直销模式	6,622,049,911.72	6,142,125,591.64	7.25%	15.70%	36.34%	-14.04%
经销模式	1,547,474,617.95	1,395,259,541.95	9.84%	8.37%	21.28%	-9.59%

公司主营业务数据统计口径在报告期发生调整的情况下，公司最近 1 年按报告期末口径调整后的主营业务数据

√ 适用 □ 不适用

单位：元

	营业收入	营业成本	毛利率	营业收入比上年同期增减	营业成本比上年同期增减	毛利率比上年同期增减
分行业						
水泥建材行业	8,157,840,402.51	7,528,496,827.86	7.71%	14.54%	20.70%	-4.71%
分产品						
桩类产品	8,083,478,035.23	7,457,284,672.25	7.75%	14.41%	20.44%	-4.62%
分地区						
华东	4,771,348,346.18	4,415,561,195.60	7.46%	12.77%	20.23%	-5.74%
中南	3,015,668,522.19	2,739,746,289.30	9.15%	17.18%	21.34%	-3.11%
分销售模式						
直销模式	6,622,049,911.72	6,142,125,591.64	7.25%	15.70%	22.37%	-5.06%
经销模式	1,547,474,617.95	1,395,259,541.95	9.84%	8.37%	12.60%	-3.39%

变更口径的理由

执行财政部于2021年11月2日发布的《企业会计准则实施问答》有关规定，针对发生在商品控制权转移给客户之前，且

为履行销售合同而发生的运输装卸费用，由销售费用变更为主营业务成本科目列报，同时调整可比期间列报信息。

本次会计政策变更后，公司按照实施问答的规定，将为履行客户销售合同而发生的运输成本在“营业成本”项目中列示。

(3) 公司实物销售收入是否大于劳务收入

是 否

行业分类	项目	单位	2021 年	2020 年	同比增减
水泥建材行业-桩类产品	销售量	万米	4,366.48	4,106.1	6.34%
	生产量	万米	4,120.62	3,738.01	10.24%
	库存量	万米	186.37	138.91	34.17%

2021 年销售中包含委外生产与外购销量 293.32 万米。

相关数据同比发生变动 30% 以上的原因说明

适用 不适用

2021 年库存同比增加主要系新增 3 个生产基地所致。

(4) 公司已签订的重大销售合同、重大采购合同截至本报告期的履行情况

适用 不适用

(5) 营业成本构成

行业分类

单位：元

行业分类	项目	2021 年		2020 年		同比增减
		金额	占营业成本比重	金额	占营业成本比重	
水泥建材行业	直接材料	6,180,262,837.17	82.00%	5,003,652,666.13	79.95%	23.52%
水泥建材行业	直接人工	180,425,369.15	2.39%	165,994,423.86	2.65%	8.69%
水泥建材行业	制造费用	578,749,068.74	7.68%	464,744,356.41	7.43%	24.53%
其他	其他业务成本	8,888,305.73	0.12%	21,006,036.84	0.34%	-57.69%
水泥建材行业	运费	589,014,048.14	7.81%	602,835,030.43	9.63%	-2.29%

说明

因执行财政部于 2021 年 11 月 2 日发布的《企业会计准则实施问答》有关规定，针对发生在商品控制权转移给客户之前，且为履行销售合同而发生的运输装卸费用，由销售费用变更为主营业务成本科目列报，同时调整可比期间列报信息，因此同步更新了 2020 年营业成本构成及占比。

(6) 报告期内合并范围是否发生变动

是 否

2021 年 01 月 07 日新设子公司营口三和管桩有限公司。

2021 年 01 月 25 日新设子公司南通三和管桩有限公司。

2021年01月27日新设子公司惠州三和新型建材有限公司。

2021年05月31日通过股权受让的方式取得子公司荆州三和水泥构件有限公司。

2021年07月2日新设子公司绍兴三和桩业有限公司。

2021年07月16日新设子公司绍兴三和建材有限公司。

2021年08月3日新设子公司广东友和互联网科技有限公司。

2021年08月13日新设子公司泰州三和管桩有限公司。

2021年09月14日新设子公司湖南三和新型建材有限公司。

2021年9月24日新设子公司儋州市三和建材贸易有限公司

2021年10月8日新设子公司湖州三和新型建材有限公司。

(7) 公司报告期内业务、产品或服务发生重大变化或调整有关情况

适用 不适用

(8) 主要销售客户和主要供应商情况

公司主要销售客户情况

前五名客户合计销售金额（元）	2,011,448,658.18
前五名客户合计销售金额占年度销售总额比例	24.62%
前五名客户销售额中关联方销售额占年度销售总额比例	18.94%

公司前 5 大客户资料

序号	客户名称	销售额（元）	占年度销售总额比例
1	客户一	1,547,474,617.95	18.94%
2	客户二	162,524,213.72	1.99%
3	客户三	109,100,344.49	1.34%
4	客户四	97,708,866.16	1.20%
5	客户五	94,640,615.86	1.16%
合计	--	2,011,448,658.18	24.62%

主要客户其他情况说明

适用 不适用

公司客户第一名为公司合营企业，除该项客户外，公司与其余前5名客户不存在关联关系。

公司主要供应商情况

前五名供应商合计采购金额（元）	1,359,881,709.71
前五名供应商合计采购金额占年度采购总额比例	20.91%
前五名供应商采购额中关联方采购额占年度采购总额比例	0.00%

公司前 5 名供应商资料

序号	供应商名称	采购额（元）	占年度采购总额比例
1	供应商一	405,516,073.91	6.23%

2	供应商二	370,438,268.99	5.70%
3	供应商三	230,918,030.89	3.55%
4	供应商四	188,161,128.53	2.89%
5	供应商五	164,848,207.39	2.53%
合计	--	1,359,881,709.71	20.91%

主要供应商其他情况说明

适用 不适用

3、费用

单位：元

	2021 年	2020 年	同比增减	重大变动说明
销售费用	169,933,338.26	142,998,166.34	18.84%	
管理费用	233,450,890.56	234,545,686.37	-0.47%	
财务费用	32,620,354.44	25,079,132.50	30.07%	主要系有息负债增加所致
研发费用	62,390,171.24	57,449,384.14	8.60%	

4、研发投入

适用 不适用

主要研发项目名称	项目目的	项目进展	拟达到的目标	预计对公司未来发展的影响
管桩酸性环境中使用寿命评估及耐酸腐蚀混凝土配合比研发	增加产品功能或提高性能	小试阶段	研究新配合比的管桩混凝土，使其在酸性环境中的使用寿命提高，得到耐酸腐蚀的新配方 1~2 个。	增强管桩的耐酸性腐蚀能力，扩大管桩应用范围。
C125 管桩专用混凝土材料的优化设计与性能调控	增加产品功能或提高性能	小试阶段	设计出 C125 管桩混凝土的配合比，揭示 C125 管桩材料的制备原理和方法，形成完整的技术报告。	增强管桩的抗压强度，扩大管桩应用范围。
C30 等级透水混凝土试验研究	开发全新产品	试验阶段	研究高强度等级的透水混凝土用于市政工程，改善目前公路的透水性能，为海绵城市建设服务。	增加公司产品种类，扩大市场范围。
大直径管桩混凝土试验研究	增加产品功能或提高性能	小试阶段	研发出一种适用于大直径管桩生产的混凝土配合比。	满足大直径管桩的工艺要求，扩大管桩应用范围。
一种罗马柱桩的地基处理的研究与应用	开发全新产品	中试阶段	研制出一种满足地基处理要求，外表面形式改变的新型预制桩产品。	增加产品多样性，使得产品多元化。
一种管桩抗拔连接装置的设计与研究	开发全新产品	试验阶段	设计了一种桩类抗拔连接方式，使得接桩整体的一体性更好，并且内部的连接也具有更好的防腐性能，安装也比较方便。	增加产品多样性，使得产品多元化。
一种加内撑的抗弯桩的	开发全新产品	小试阶段	针对于现有的水利工程中侧向承载	增加公司产品种类，扩大市

主要研发项目名称	项目目的	项目进展	拟达到的目标	预计对公司未来发展的影响
设计与研究			力要求高的问题，设计一种具有内支撑的预制桩产品。	场范围。
一种拱桥形支护桩	开发全新产品	小试阶段	研究开发一种用于水利支护工程的，截面为拱桥形的预制桩产品。	增加产品多样性，使得产品多元化。
预制桩与承台连接锚固件	开发全新产品	小试阶段	开发一种适用于预应力预制桩类产品且可与承台进行可靠连接的通用锚固件。	增加产品抗拔功能性。
预应力混合配筋空心方桩	开发全新产品	试验阶段	研制出一种混合配筋形式，并具有较高抗弯性和摩擦力的空心方桩。	增加产品多样性，使得产品多元化。
一种适用于地铁深基坑支护项目的大直径空心支护桩的研究与应用	改进现有产品	研究阶段	研发一种或多种适用于深基坑支护项目的大直径、大桩长、而且能满足水上沉桩施工要求的空心支护桩。	增加产品多样性，使得产品多元化。
预制桩在基坑、河道支护工程上的施工工法研究	施工工法的研究	研究阶段	针对基坑、河道的支护工程所使用的各种预制桩类产品，研发一种或多种适合大多数场地的施工工法。	优化管桩施工工法，让预制桩在支护工程领域得到更广泛的应用。
一种机械接头连接桩尖研究与开发	开发全新产品	小试阶段	研究一种混凝土桩尖与管桩桩身方便连接的机械接头。	提高生产效率和施工效率，增强市场竞争力。
一种竹节桩用机械接头研究与开发	开发全新产品	小试阶段	研究一种符合无端板竹节桩连接的机械接头。	增加产品多样化。
一种管桩自锁式接桩装置的研究与开发	开发全新产品	研究阶段	研究开发一种管桩连接过程中能够自锁式的接桩装置。	提升接桩效率，提高产品竞争力。
一种管桩生产用入釜摆渡车	设备改进	小试阶段	研制一款自动化的摆渡车，自带釜车出入釜推送机构、实现单开门出入釜。	提高生产效率和生产自动化。
一种管桩智能制造与MES系统研发	生产工艺开发	试验阶段	打通自动化设备控制系统、MES系统、ERP系统三层数据链路，实现工位信息采集、通讯、集成和分析，带动管桩生产制造全面步入智能化和信息化时代。	开发以生产过程作业管理为重点的新一代生产系统，

公司研发人员情况

	2021 年	2020 年	变动比例
研发人员数量（人）	131	189	-30.69%
研发人员数量占比	2.34%	3.44%	-1.10%
研发人员学历结构	——	——	——
本科	46	47	-2.13%
硕士	17	11	54.55%
研发人员年龄构成	——	——	——

30 岁以下	27	29	-6.90%
30~40 岁	45	79	-43.04%

公司研发投入情况

	2021 年	2020 年	变动比例
研发投入金额（元）	62,390,171.24	57,449,384.14	8.60%
研发投入占营业收入比例	0.76%	0.80%	-0.04%
研发投入资本化的金额（元）	0.00	0.00	0.00%
资本化研发投入占研发投入的比例	0.00%	0.00%	0.00%

公司研发人员构成发生重大变化的原因及影响

适用 不适用

研发投入总额占营业收入的比重较上年发生显著变化的原因

适用 不适用

研发投入资本化率大幅变动的原因及其合理性说明

适用 不适用

5、现金流

单位：元

项目	2021 年	2020 年	同比增减
经营活动现金流入小计	6,787,873,345.16	6,172,904,309.80	9.96%
经营活动现金流出小计	6,679,268,808.36	5,401,856,180.63	23.65%
经营活动产生的现金流量净额	108,604,536.80	771,048,129.17	-85.91%
投资活动现金流入小计	624,997,125.48	980,820,632.20	-36.28%
投资活动现金流出小计	1,307,847,049.50	1,280,742,796.99	2.12%
投资活动产生的现金流量净额	-682,849,924.02	-299,922,164.79	-127.68%
筹资活动现金流入小计	1,799,595,062.85	1,083,530,231.65	66.09%
筹资活动现金流出小计	1,285,785,072.31	941,195,154.29	36.61%
筹资活动产生的现金流量净额	513,809,990.54	142,335,077.36	260.99%
现金及现金等价物净增加额	-60,515,928.28	613,387,447.86	-109.87%

相关数据同比发生重大变动的主要影响因素说明

适用 不适用

报告期内，经营活动产生的现金流量净额减少85.91%，主要系报告期内大项目销售回款进度放缓，应收账款增加，合同负债减少所致；投资活动产生的现金流量净额减少127.68%，主要系报告期内公司募投项目及其他固定资产投入增加所致；筹资活动产生的现金流量净额增加260.99%，主要系本年收到募投资金所致。

报告期内公司经营活动产生的现金净流量与本年度净利润存在重大差异的原因说明

√ 适用 □ 不适用

主要是受公司折旧、摊销等非付现成本及财务费用的影响

五、非主营业务分析

√ 适用 □ 不适用

单位：元

	金额	占利润总额比例	形成原因说明	是否具有可持续性
投资收益	2,775,413.14	2.32%	主要系理财投资收益及按权益法核算确认的投资收益所致	否，按权益法核算确认的投资收益具有可持续性
公允价值变动损益	-1,006,162.32	-0.84%	主要系交易性金融资产公允价值变动所致	否
资产减值	-7,271,970.85	-6.08%	主要系存货跌价损失所致	否
营业外收入	7,820,058.19	6.54%	主要系非流动资产毁损报废收益等	否
营业外支出	5,930,693.98	4.96%	主要系非流动资产毁损报废等	否
其他收益	17,044,362.62	14.25%	主要系收政府补助	否
资产处置收益(损失以“-”号填列)	3,357,804.34	2.81%	主要系非流动资产处置所致	否

六、资产及负债状况分析

1、资产构成重大变动情况

单位：元

	2021 年末		2021 年初		比重增 减	重大变动说明
	金额	占总资产比例	金额	占总资产比例		
货币资金	1,148,529,970.89	22.42%	1,222,630,064.74	28.95%	-6.53%	主要系固定资产投资增加所致
应收账款	392,657,416.22	7.66%	213,900,985.49	5.06%	2.60%	主要系收入增加及大项目销售回款进度放缓所致
合同资产			0.00			
存货	480,838,185.20	9.39%	354,763,154.36	8.40%	0.99%	无重大变化
投资性房地产			0.00			
长期股权投资	4,129,979.39	0.08%	12,767,202.85	0.30%	-0.22%	主要系报告期合营企业（广东和建建材有限公司）注销所致

固定资产	1,179,107,624.72	23.01%	983,309,611.04	23.28%	-0.27%	主要系虽然固定资产投资有所增加，但同时总资产增加（收到募集资金）致比重同比下降
在建工程	417,718,307.30	8.15%	120,272,694.89	2.85%	5.30%	主要系固定资产投资项目增加所致
使用权资产	209,751,489.47	4.09%	26,069,331.03	0.62%	3.47%	主要系租赁房屋及建筑物增加所致
短期借款	791,611,939.60	15.45%	571,637,491.44	13.54%	1.91%	无重大变动
合同负债	101,707,293.34	1.99%	214,031,447.30	5.07%	-3.08%	主要系报告期预收款下降所致
长期借款	403,352,735.39	7.87%	105,540,000.00	2.50%	5.37%	主要系固定资产投资项目集中建设资金需求增加所致
租赁负债	144,253,911.78	2.82%	10,996,832.11	0.26%	2.56%	主要系租赁房屋及建筑物增加所致

境外资产占比较高

√ 适用 □ 不适用

单位：元

资产的具体内容	形成原因	资产规模	所在地	运营模式	保障资产安全性的控制措施	收益状况	境外资产占公司净资产的比重	是否存在重大减值风险
瑞盈国际集团有限公司	设立子公司	245,544,389.34	中国香港	投资运营	有效	良好	14.48%	否

2、以公允价值计量的资产和负债

√ 适用 □ 不适用

单位：元

项目	期初数	本期公允价值变动损益	计入权益的累计公允价值变动	本期计提的减值	本期购买金额	本期出售金额	其他变动	期末数
金融资产								
1.交易性金融资产（不含衍生金融资产）	22,415,289.63	-1,006,162.32			492,000,000.00	471,520,085.38		41,889,041.93
2、应收款项融资	737,481,650.26				1,115,434,550.71	1,828,211,041.85	-3,667,135.76	21,038,023.36
金融资产小计	759,896,939.89	-1,006,162.32			1,607,434,550.71	2,299,731,127.23	-3,667,135.76	62,927,065.29

上述合计	759,896,939.89	-1,006,162.32			1,607,434,550.71	2,299,731,127.23	-3,667,135.76	62,927,065.29
金融负债	0.00	0.00			0.00	0.00	0.00	0.00

其他变动的内容

其他变动-3,667,135.76是本期计提的应收票据坏账准备

报告期内公司主要资产计量属性是否发生重大变化

是 否

3、截至报告期末的资产权利受限情况

项目	期末余额（单位：元）	受限原因
货币资金	97,715,908.25	银行承兑汇票保证金92,973,278.09元，保函保证金1,021,025.08元，因诉讼冻结受限的资金3,721,605.08元
固定资产	13,007,398.59	抵押
无形资产	58,840,510.96	抵押
在建工程	240,812,057.03	抵押
合计	410,375,874.83	

七、投资状况分析

1、总体情况

适用 不适用

报告期投资额（元）	上年同期投资额（元）	变动幅度
620,001,421.18	984,155,857.92	-37.00%

公司需遵守《深圳证券交易所上市公司自律监管指引第3号——行业信息披露》中非金属建材相关业的披露要求

1、公司于2021年6月1日召开第二届董事会第二十八次会议，审议通过了《关于签订〈三和管桩湘潭生产基地项目入园协议〉并成立全资子公司的议案》。同意公司在湘潭高新技术产业开发区管理委员会（以下简称“湘潭高新区管委会”）辖区内建设三和管桩湘潭生产基地项目，项目计划总投资额6.3亿元。2021年6月2日公司与湘潭高新区管理委员会签订了《三和管桩湘潭生产基地项目入园协议》。2021年9月14日公司成立项目实施主体“湖南三和新型建材有限公司”。具体内容详见公司于2021年6月3日、2021年9月15日刊登在指定信息披露媒体《证券时报》《中国证券报》《上海证券报》《证券日报》及巨潮资讯网（<http://www.cninfo.com.cn>）上的《关于签订〈三和管桩湘潭生产基地项目入园协议〉并成立全资子公司的公告》（公告编号：2021-037），《关于对外投资进展暨设立实施主体完成工商登记的公告》（公告编号：2021-065）。

2、公司于2021年7月8日召开第二届董事会第三十次会议、2021年7月26日召开2021年第二次临时股东大会审议通过了《关于拟签订〈项目投资协议书〉的议案》，同意公司在江苏省泰兴市虹桥工业园区内意向投资建设PHC高强度预应力管桩生产基地项目，项目总投资10.2亿元人民币，其中固定资产投资不少于6.4亿元人民币。2021年8月13日公司成立项目实施主体“泰州三和管桩有限公司”。具体内容详见公司于2021年7月9日、2021年8月17日刊登在指定信息披露媒体《证券时报》《中国证券报》《上海证券报》《证券日报》及巨潮资讯网（<http://www.cninfo.com.cn>）上的《关于拟签订〈项目投资协议书〉的公告》（公告编号：2021-044）、《关于对外投资进展暨设立实施主体完成工商登记的公告》（公告编号：2021-055）。

3、公司于2021年8月27日召开第三届董事会第三次会议、2021年9月14日召开2021年第三次临时股东大会审议通过了《关于拟签订〈南浔区招商引资项目投资合作投资协议书〉并成立子公司的议案》，同意公司在南浔区投资建设年产600万米PHC预应力高强度混凝土管桩智能化生产基地项目，项目计划总投资80,719.25万元人民币，其中固定资产投资64,719.25万元人民

币。公司于2021年10月8日成立项目实施主体“湖州三和新型建材有限公司”。具体内容详见公司于2021年8月28日、2021年10月9日刊登在指定信息披露媒体《证券时报》《中国证券报》《上海证券报》《证券日报》及巨潮资讯网(<http://www.cninfo.com.cn>)上的《关于拟签订<南浔区招商引资项目投资合作投资协议书>并成立子公司的公告》(公告编号: 2021-062)、《关于对外投资进展暨设立实施主体完成工商登记的公告》(公司编号: 2021-067)。

4、公司的全资子公司江门三和管桩有限公司为了更好地利用厂区土地、水域和岸线资源,增加大桩、长桩的生产,服务于海工、码头、沿江沿海特大项目桩基础工程,满足投产后原材料到港上岸和成品管桩出运,作为江门预应力高强度混凝土管桩生产基地项目的配套工程,拟投资24,467.28万元人民币建设江门港新会港区三和码头工程(以下简称“码头工程”)。具体内容详见公司于2021年10月20日刊登在指定信息披露媒体《证券时报》《中国证券报》《上海证券报》《证券日报》及巨潮资讯网(<http://www.cninfo.com.cn>)上的《关于全资子公司投资建设江门港新会港区三和码头工程的公告》(公告编号: 2021-073)。

5、基于PHC管桩主业的战略规划和市场布局,公司及汇泰实业控股有限公司与无棣县人民政府、无棣县东风港经济园区服务中心经充分协商,就公司与汇泰实业控股有限公司在无棣县东风港经济园区共同投资设立子公司并建设年产300万米PHC预应力管桩生产线项目,拟签署《合作框架协议书》和《三和管桩项目补充协议书》,项目计划总投资8亿元,其中固定资产投资6亿元,项目主要建设内容包括:一是投资4亿元建设主厂房及年产300万米管桩生产线,分二期实施建设,一期一条生产线、主厂房、搅拌楼、成品堆场、砂石库、综合楼(含办公、宿舍和食堂等),二期另一条生产线及其他附属设施在一期建成后2年内建成投产;二是投资2亿元建设3000吨级码头泊位2个。为顺利实施上述项目,公司与汇泰实业控股有限公司、汇泰控股集团股份有限公司经友好协商,拟签署《合作协议》,由公司与汇泰实业控股有限公司共同设立合资子公司山东三和管桩有限公司(暂定名)(以下简称“项目公司”),作为项目实施主体,项目公司成立后将纳入公司合并报表范围。具体内容详见公司于2021年12月31日刊登在指定信息披露媒体《证券时报》《中国证券报》《上海证券报》《证券日报》及巨潮资讯网(<http://www.cninfo.com.cn>)上的《关于对外投资暨成立合资子公司的公告》(公告编号: 2021-080)。

2、报告期内获取的重大的股权投资情况

√ 适用 □ 不适用

单位：元

被投资公司名称	主要业务	投资方式	投资金额	持股比例	资金来源	合作方	投资期限	产品类型	截至资产负债表日的进展情况	预计收益	本期投资盈亏	是否涉诉	披露日期（如有）	披露索引（如有）
泰州三和管桩有限公司	水泥制品、砼结构构件、轻质建筑材料制造及销售等	新设	100,000,000.00	100.00%	自有资金	无	无	管桩、水泥制品	筹建期		-15,032.00	否	2021年08月17日	具体见巨潮资讯网 http://www.cninfo.com.cn/(2021年8月17日公告：2021-055)
湖南三和新型建材有限公司	高强度混凝土管桩、装配式建筑构件、路桥砼构件、预制桩、PC 预制构件及新型墙体材生产与销售等	新设	60,000,000.00	100.00%	自有资金	无	无	管桩、水泥制品	筹建期		0.00	否	2021年09月15日	具体见巨潮资讯网 http://www.cninfo.com.cn/(2021年9月15日公告:2021-065)
湖州三和新型建材有限公司	水泥制品制造；水泥制品销售；砼结构构件制造；砼结构构件销售等	新设	216,000,000.00	100.00%	自有资金	无	无	管桩、水泥制品	筹建期		0.00	否	2021年10月09日	具体见巨潮资讯网 http://www.cninfo.com.cn/(2021年10月9日公告：2021-067)
合计	--	--	376,000,000.00	--	--	--	--	--	--	0.00	-15,032.00	--	--	--

3、报告期内正在进行的重大的非股权投资情况

√ 适用 □ 不适用

单位：元

项目名称	投资方式	是否为固定资产投资	投资项目涉及行业	本报告期投入金额	截至报告期末累计实际投入金额	资金来源	项目进度	预计收益	截止报告期末累计实现的收益	未达到计划进度和预计收益的原因	披露日期(如有)	披露索引(如有)
江门基地工程	自建	是	非金属建材相关业	268,338,532.93	268,338,532.93	募集资金	74.60%		0.00	筹建中	2021年03月08日、2021年3月22日	具体见巨潮资讯网 http://www.cninfo.com.cn : 2021年3月9日《关于以募集资金增资全资子公司实施募投项目的公告》(公告编号: 2021-008)和2021年3月22日《关于对全资子公司增资进展暨完成工商变更登记的公告》(公告编号: 2021-014)。
三和管桩湘潭生产基地项目	自建	是	非金属建材相关业			自有资金	0.00%		0.00	筹建中	2021年6月3日、2021年9月15日	具体见巨潮资讯网 http://www.cninfo.com.cn : 2021年6月3日《关于签订<三和管桩湘潭生产基地项目入园协议>并成立全资子公司的公告》(公告编号: 2021-037)和2021年9月15日《关于对外投资进展暨设立实施主体完成工商登记的公告》(公告编号: 2021-065)。
泰兴生产基地 PHC 高强度预应力管桩生产基地项目	自建	是	非金属建材相关业			自有资金	0.00%		0.00	筹建中	2021年7月9日、2021年8月17日	具体见巨潮资讯网 http://www.cninfo.com.cn : 2021年7月9日《关于拟签订<项目投资协议书>的公告》(公告编号: 2021-044)和2021年8月17日《关于对外投资进展暨设立实施主体完成工商登记的公告》(公告编号: 2021-055)。
年产 600 万米 PHC 预应力高强度混凝土管桩智能化生产基地项目	自建	是	非金属建材相关业			自有资金	0.00%		0.00	筹建中	2021年8月28日、2021年10月9日	具体见巨潮资讯网 http://www.cninfo.com.cn : 2021年8月28日《关于拟签订<南浔区招商引资项目投资合作投资协议书>并成立子公司的公告》(公告编号: 2021-062)和2021年10月9日《关于对外投资进展暨设立实施主体完成工商登记的公告》(公告编号: 2021-067)。
年产 300 万米 PHC 预应力管桩生产线项目	自建	是	非金属建材相关业			自有资金	0.00%			筹建中	2021年12月31日	具体见巨潮资讯网 http://www.cninfo.com.cn : 2021年12月31日《关于对外投资暨成立合资子公司的公告》(公告编号: 2021-080)。

江门港新会港区三和码头工程	自建	是	交通运输			自有资金	0.00%		0.00	筹建中	2021年10月20日	具体见巨潮资讯网 http://www.cninfo.com.cn : 2021年10月20日《关于全资子公司投资建设江门港新会港区三和码头工程的公告》(公告编号: 2021-073)。
合计	--	--	--	268,338,532.93	268,338,532.93	--	--	0.00	0.00	--	--	--

4、金融资产投资

(1) 证券投资情况

√ 适用 □ 不适用

单位：元

证券品种	证券代码	证券简称	最初投资成本	会计计量模式	期初账面价值	本期公允价值变动损益	计入权益的累计公允价值变动	本期购买金额	本期出售金额	报告期损益	期末账面价值	会计核算科目	资金来源
境内外股票	601860	紫金银行	300,000.00	公允价值计量	2,415,289.63	-493,384.58	0.00	0.00	0.00	-435,910.14	1,921,905.05	交易性金融资产	自有资金
基金	560050	MSCI 中国 A50ETF	4,526,199.00	公允价值计量		30,621.40		4,562,408.59	1,139,848.22	-6,639.97	3,415,920.40	交易性金融资产	自有资金
基金	563000	中国 A50ETF	4,660,143.00	公允价值计量		29,445.71		4,697,424.12	1,061,410.10	-9,139.31	3,626,874.71	交易性金融资产	自有资金
合计			9,486,342.00	--	2,415,289.63	-433,317.47	0.00	9,259,832.71	2,201,258.32	-451,689.42	8,964,700.16	--	--
证券投资审批董事会公告披露日期			2021年04月27日										
证券投资审批股东会公告披露日期(如有)			2021年05月19日										

(2) 衍生品投资情况

□ 适用 √ 不适用

公司报告期不存在衍生品投资。

5、募集资金使用情况

√ 适用 □ 不适用

(1) 募集资金总体使用情况

√ 适用 □ 不适用

单位：万元

募集年份	募集方式	募集资金总额	本期已使用募集资金总额	已累计使用募集资金总额	报告期内变更用途的募集资金总额	累计变更用途的募集资金总额	累计变更用途的募集资金总额比例	尚未使用募集资金总额	尚未使用募集资金用途及去向	闲置两年以上募集资金金额
2021年	公开发行股票	35,968.03	26,833.85	26,833.85	0	0	0.00%	9,455.1	以活期（协定存款利率上浮）形式存放于监管账户	0
合计	--	35,968.03	26,833.85	26,833.85	0	0	0.00%	9,455.1	--	0
募集资金总体使用情况说明										
<p>经中国证券监督管理委员会《关于核准广东三和管桩股份有限公司首次公开发行股票的批复》（证监许可〔2021〕114号）核准，公司首次向社会公众公开发行人民币普通股（A股）股票6,800万股，每股面值为人民币1元，每股发行价格为人民币6.38元，募集资金总额为人民币433,840,000.00元，募集资金总额扣除发行费用（不含税）74,159,650.53元后，公司本次实际募集资金净额为人民币359,680,349.47元。</p> <p>2021年2月1日，立信会计师事务所（特殊普通合伙）对募集资金到账情况进行了验资，并出具了“信会师报字[2021]ZC10012号”《广东三和管桩股份有限公司验资报告》。</p> <p>截至2021年12月31日，募集资金专户余额为94,550,972.87元。</p>										

(2) 募集资金承诺项目情况

√ 适用 □ 不适用

单位：万元

承诺投资项目和超募资金投向	是否已变更项目(含部分变更)	募集资金承诺投资总额	调整后投资总额(1)	本报告期投入金额	截至期末累计投入金额(2)	截至期末投资进度(3)=(2)/(1)	项目达到预定可使用状态日期	本报告期实现的效益	是否达到预计效益	项目可行性是否发生重大变化
承诺投资项目										
江门预应力高强度混	否	35,968.03	35,968.03	26,833.85	26,833.85	74.60%	2022年03月		不适用	否

凝土管桩生产基地建设项目										
承诺投资项目小计	--	35,968.03	35,968.03	26,833.85	26,833.85	--	--		--	--
超募资金投向										
无										
合计	--	35,968.03	35,968.03	26,833.85	26,833.85	--	--	0	--	--
未达到计划进度或预计收益的情况和原因 (分具体项目)	公司于 2021 年 10 月 19 日召开第三届董事会第四次会议和第三届监事会第三次会议，审议通过《关于募集资金投资项目延期的议案》，同意公司根据目前募集资金投资项目的实施进度，将募投项目“江门预应力高强度混凝土管桩生产基地建设项目”的实施期限延期至 2022 年 3 月。本次募投项目延期调整，是公司根据项目实施的实际情况作出的谨慎决定，仅涉及该项目达到预定可使用状态时间的调整，项目实施的可行性未发生重大变化。从长远来看，本次调整将有利于公司更好地使用募集资金，保证项目顺利、高质量地实施，有助于公司业务整体规划及长远健康发展。									
项目可行性发生重大变化的情况说明	报告期内不存在项目可行性发生重大变化情况。									
超募资金的金额、用途及使用进展情况	不适用 报告期内不存在超募资金。									
募集资金投资项目实施地点变更情况	不适用 报告期内不存在募集资金投资项目实施地点变更情况。									
募集资金投资项目实施方式调整情况	不适用 报告期内不存在募集资金投资项目实施方式调整情况。									
募集资金投资项目先期投入及置换情况	适用 经第二届董事会第二十五次会议审议通过《关于使用募集资金置换预先投入募投项目及已支付发行费用的自筹资金的议案》，同意使用募集资金 120,812,281.16 元，置换截止 2021 年 2 月 23 日已预先投入募集资金投资项目的自筹资金 91,972,900.00 元和已支付发行费用的自有资金 28,839,381.16 元，本报告期已经全部置换完毕。									
用闲置募集资金暂时补充流动资金情况	不适用 报告期内不存在用闲置募集资金暂时补充流动资金情况。									
项目实施出现募集资金结余的金额及原因	不适用 报告期内不存在项目实施出现募集资金结余。									
尚未使用的募集资金用途及去向	截至 2021 年 12 月 31 日，本公司尚未使用的募集资金 94,550,972.87 元，均以活期（协定存款利率上浮）形式存放于监管账户。公司将根据项目投资计划，结合公司实际生产经营需要，将上述募集资金陆续用于募集资金投资项目的建设支出。									
募集资金使用及披露中存在的问题或其他情况	报告期内不存在募集资金使用的其他情况。									

(3) 募集资金变更项目情况

适用 不适用

公司报告期不存在募集资金变更项目情况。

八、重大资产和股权出售

1、出售重大资产情况

适用 不适用

公司报告期未出售重大资产。

2、出售重大股权情况

适用 不适用

九、主要控股参股公司分析

适用 不适用

主要子公司及对公司净利润影响达 10%以上的参股公司情况

单位：元

公司名称	公司类型	主要业务	注册资本	总资产	净资产	营业收入	营业利润	净利润
苏州三和管桩有限公司	子公司	预应力混凝土管桩	1000 万美元	749,654,456.98	128,752,202.75	1,653,551,439.37	87,876,985.35	67,590,361.11
漳州新三和管桩有限公司	子公司	预应力混凝土管桩	3000 万人民币	253,885,891.71	49,653,921.99	698,540,688.31	33,855,439.83	27,114,573.58
江苏三和建设有限公司	子公司	预应力混凝土管桩	5000 万人民币	178,614,407.96	57,253,376.14	633,003,797.72	17,170,628.89	13,482,639.59
盐城三和管桩有限公司	子公司	预应力混凝土管桩	1 亿元人民币	286,479,538.04	78,715,836.48	296,763,689.14	12,388,829.15	12,055,616.40
合肥三和管桩有限公司	子公司	预应力混凝土管桩	6200 万人民币	138,447,285.42	65,557,387.87	264,215,869.51	13,046,238.54	9,888,154.07
三和（江苏）供应链有限公司	子公司	预应力混凝土管桩销售	5 亿元人民币	1,021,464,161.88	489,542,565.56	3,747,824,512.25	-11,702,426.21	-9,839,197.49
江门三和管桩有限公司	子公司	预应力混凝土管桩	1 亿元人民币	512,582,309.52	376,179,427.42	42,217,329.37	-10,585,605.06	-10,029,154.53
德州三和管桩有限公司	子公司	预应力混凝土管桩	8500 万人民币	107,521,230.15	50,977,771.72	228,402,222.11	-14,800,965.68	-14,817,773.66
辽宁三和管桩有限公司	子公司	预应力混凝土管桩	12100 万人民币	99,511,606.87	16,534,946.64	219,804,375.56	-29,514,631.33	-31,978,093.27

报告期内取得和处置子公司的情况

√ 适用 □ 不适用

公司名称	报告期内取得和处置子公司方式	对整体生产经营和业绩的影响
营口三和管桩有限公司	2021年1月7日,公司全资子公司辽宁三和管桩有限公司投资设立,辽宁三和持股100%。	不构成重大影响
南通三和管桩有限公司	2021年1月25日,公司新设立全资子公司。	不构成重大影响
惠州三和新型建材有限公司	2021年1月27日,公司与惠州华建科技投资有限公司共同出资设立,公司持有70%的股权。	不构成重大影响
荆州三和水泥构件有限公司	2021年5月31日,公司通过股权受让的方式持有100%股权。	不构成重大影响
绍兴三和桩业有限公司	2021年7月2日,公司新设立全资子公司。	不构成重大影响
绍兴三和建材有限公司	2021年7月16日,公司全资子公司绍兴三和桩业有限公司投资设立,绍兴三和桩业持股100%。	不构成重大影响
广东友和互联网科技有限公司	2021年8月3日,公司全资子公司广东三和企业管理咨询有限公司与用友优普信息技术有限公司共同出资设立,三和咨询公司持有81%的股权。	不构成重大影响
泰州三和管桩有限公司	2021年8月13日,公司新设立全资子公司。	不构成重大影响
湖南三和新型建材有限公司	2021年9月14日,公司新设立全资子公司。	不构成重大影响
儋州市三和建材贸易有限公司	2021年9月24日,公司新设立全资子公司。	不构成重大影响
湖州三和新型建材有限公司	2021年10月8日,公司与全资子公司瑞盈国际集团有限公司共同出资设立,公司持有10%的股权,瑞盈国际持有90%的股权。	不构成重大影响

主要控股参股公司情况说明

公司名称	2021年净利润	2020年同期净利润	增减比例	变动原因
苏州三和管桩有限公司	67,590,361.11	119,252,485.38	-43.32%	主要系报告期主材价格上升致毛利率下降所致
漳州新三和管桩有限公司	27,114,573.58	35,235,126.12	-23.05%	主要系报告期主材价格上升致毛利率下降所致
盐城三和管桩有限公司	12,055,616.40	27,076,030.54	-55.47%	主要系报告期主材价格上升致毛利率下降所致
江苏三和建设有限公司	13,482,639.59	12,208,891.69	10.43%	主要系报告期分红同比增加所致
合肥三和管桩有限公司	9,888,154.07	12,884,351.56	-23.25%	主要系报告期主材价格上升致毛利率下降所致
三和(江苏)供应链有限公司	-9,839,197.49	-618,236.95	-1491.49%	主要系报告期管桩主材价格上升致毛利率下降所致
江门三和管桩有限公司	-10,029,154.53	-5,046,247.18	-98.74%	主要系报告期为投产经营储备人员发生的日常费用
德州三和管桩有限公司	-14,817,773.66	-1,401,634.51	-957.18%	主要系报告期主材价格上升致毛利率下降所致
辽宁三和管桩有限公司	-31,978,093.27	-17,659,223.71	-81.08%	主要系报告期主材价格上升致毛利率下降所致

十、公司控制的结构化主体情况

□ 适用 √ 不适用

十一、公司未来发展的展望

1、行业格局和趋势

(1) 行业格局

目前，公司主要从事预应力混凝土管桩产品的研发、生产、销售，截至报告期末分别在广东、江苏、浙江、福建、湖南、湖北、辽宁、山东、山西、安徽等省份有了17个生产基地（不含2022年将投产的江门基地）并建立完备配套运输网络，产品覆盖国内大部分省市地区。

由于管桩属于基础建筑材料，随着管桩生产技术的日益成熟、产品质量的日益提高，管桩已被广泛地应用于高层民用建筑、工业厂房、大型设备基础、城市高架道路基础、公路、桥梁、港口码头、机场、城市轻轨、电力、冶金等工程，用途基本涵盖了我国所有的建筑工程的基础施工，成为我国最重要的建筑桩基础材料之一。其需求量与国家宏观经济发展状况和固定资产投资规模密切相关。我国目前处于城市化和工业化进程之中，基础设施投资规模、工业投资规模以及房地产投资规模总体呈增长趋势，对预应力混凝土管桩需求量形成了支撑。

国内管桩行业分布轨迹主要是自南向北，围绕沿海沿江沿湖及软土地带发展。目前生产混凝土预制桩的企业主要分布在华南地区、长江三角洲地区、环渤海地区以及江西、河南、湖北等经济比较发达的地区，目前仍以广东、江浙一带以及上海最为密集。在区域布局方面，生产混凝土预制桩的企业主要分布在华东、华中、华南三大经济水平较为发达的地区。

根据综合竞争实力和品牌影响力的差异，国内预应力混凝土管桩企业已经形成了阶梯化竞争格局。以本公司、建华建材（中国）有限公司为主的第一梯队是具有全国布局能力，提供优质预应力混凝土管桩产品为代表的企业，拥有较强的研发设计能力、规模化生产能力及市场销售和资源整合能力，能参与到国内外大型工程建设中，并提供持续的售后服务，具有较强的品牌影响力。根据中国混凝土与水泥制品协会自统计以来发布的数据，截止2020年度，公司连续八年产量排名行业第二。

目前，公司业务主要以国内市场为主，在国内市场的竞争优势明显。全国性管桩竞争对手主要为建华建材（中国）有限公司；区域性管桩竞争对手主要包括宁波中淳高科股份有限公司、广东宏基管桩有限公司等。

面对日趋加剧的市场竞争，公司将做好目标市场的研究以及目标定位，在发挥传统优势的同时更要针对薄弱环节提升公司产品的竞争力。通过提高产品质量，提升产品的美誉度和品牌影响力，加强空白区域覆盖，扩大市场占有率。

(2) 发展趋势

随着经济的发展，预制混凝土桩产品在相当长的时间内仍具有较强的竞争力和广阔的市场前景，预计未来预应力混凝土管桩的产量仍然会保持平稳增长，尤其是基础设施建设的推进，将进一步拉动预应力混凝土管桩的市场需求。公司具有规模、品牌、市场和区域竞争优势。因此，公司未来既面临激烈的市场竞争的挑战，又有做大做强的较好机遇。

我国供给侧改革的大力推进、国家制定“中国制造2025”的发展战略以及国家节能环保政策的进一步实施，本行业企业未来更应该对现有产品、原材料、生产工艺、装备、工法等各个方面不断进行升级与改造，使产品更加多样化，材料绿色低碳化，生产工艺更加安全、高效、节能，装备自动化，施工工法沉桩可靠而环保，不断提高产能利用率和自动化水平。

中央政治局会议提出，2022年经济工作要“稳字当头、稳中求进”，宏观政策要稳健有效。建材行业2022年面临的宏观运行环境仍有望保持平稳，但不确定性仍然存在。全年全国固定资产投资将保持规模稳定，继续发挥对宏观经济的托底作用，对建材行业经济运行形成基础支撑。

2022年是实施国家“十四五”规划发力之年，经济工作以稳增长为重。各地区各部门加紧落实《国民经济和社会发展第十四个五年规划和2035年远景目标纲要》，近期国家和有关政府部门密集发布重点行业发展规划，如《“十四五”原材料工业发展规划》《“十四五”水安全保障规划》《“十四五”现代综合交通运输体系发展规划》《“十四五”数字经济发展规划》《“十四五”工业绿色发展规划》《“十四五”建筑业发展规划》等等。建筑、水利、交通等行业作为重要的基建领域，具备社会效益强、吸纳投资大、拉动产业链长等特性，其规划的发布为“十四五”时期基建建设提供保障，为经济稳增长保驾护航，也为混凝土与水泥制品可持续发展、服务基础设施建设领域提供了发展空间。

2021年12月28日，中国混凝土与水泥制品协会发布了《混凝土与水泥制品行业“十四五”发展指南》（以下简称《行业发展指南》）。《行业发展指南》概括总结了“十三五”以来中国混凝土与水泥制品行业发展取得的成绩和存在的主要问题；阐释了行业“十四五”期间面临的形势和机遇，《行业发展指南》指出，新发展格局中，国家实施科技强国战略、制造强国战略、交通强国战略、区域协调发展战略，以“两新一重”为标志的庞大基础设施体系建设、交通体系建设、都市圈、城市群建设等，

为混凝土与水泥制品行业带来了新的巨大的市场需求，同时也对混凝土与水泥制品的绿色、低碳、质量、性能、功能、保障能力等提出了更高要求。以5G、人工智能、云计算、大数据、新能源、数字经济、共享经济等为代表的新一轮科技革命和商业模式创新不断出新，为混凝土与水泥制品行业转型升级、向高端制造发展提供了技术支撑和发展环境。

2022年及“十四五”期间，围绕“双碳”目标，混凝土与水泥制品行业将加快转型升级，加快构建新发展格局；行业经济运行将在行业以国家重大需求、市场发展需求为导向，以科技创新和产业发展模式变革中逐步建立新的周期性趋势，逐步实现以绿色低碳、生态保护、环保利废、应急抢险等重要社会保障功能为内涵的高质量的经济运行与经济增长。

2、公司发展战略

公司已发展成为一家集研发、生产、销售及服务为一体的现代化大型预应力高强度混凝土管桩生产和集团化运作的企业。作为预制混凝土桩行业的领头企业，公司始终以“致力于让建筑物更安全耐用、更低碳环保；让用户更经济实惠”为使命，在追求实现全体员工物质与精神两个幸福的同时，为用户、合作者、股东创造最大价值回报。未来公司将从产品市场管理、商业资源运营及产业金融运作三个层次不断推进公司业务发展。

“十四五”期间，公司将积极响应国家“碳达峰”“碳中和”的战略发展要求，构建绿色低碳，减少碳排放的运营方式，深化落实各项节能降碳措施，继续通过对现有产品、原材料、生产工艺、装备、工法等方面不断进行升级与改造，使产品更加多样化，材料绿色低碳化，装备自动化，生产工艺更加安全、高效、节能，不断提高产能利用率和自动化水平，引领行业高质量发展，带动管桩产业升级。

3、公司经营计划

①2021年年经营业绩回顾：

（1）经营计划完成情况

2021年度公司实现桩类产品产量4,120.62万米，较上年同期上升了10.24%；实现桩类产品销量4,366.48万米，较上年同期增长了6.34%；实现营业收入816,952.45万元，较上年同期增长了14.23%；实现归属于上市公司股东的净利润7,828.60万元，较上年同期下降了76.32%。

（2）业务目标完成情况

项目	2021年度营业收入		2020年度营业收入
	金额（万元）	同比变动率	金额（万元）
桩类产品	808,347.80	14.41%	706,561.09
混凝土预制构件	7,436.24	30.76%	5,687.07
其他	1,168.41	-59.76%	2,903.92
合计	816,952.45	14.23%	715,152.08

2021年营业收入同比增长14.23%，其中桩类产品、混凝土预制构件分别同比增长了14.41%、30.76%，较好地完成了营业收入同比增长10%-25%、桩类产业做强做大、稳步推进PC构件的既定目标。

（3）2021年度主要开展的工作情况

具体内容详见“第三节管理层讨论与分析”中的内容。

②2022年业务目标：

- （1）营业收入同比增长10-20%；
- （2）继续把桩类产业做优做大；
- （3）稳步推进PC构件的发展。

③为实现2022年生产经营计划采取的措施：

2022年是实施国家“十四五”规划发力之年，经济工作以稳增长为重，基建发力在即，市场有望逐步复苏，同时上游原材料价格依旧保持高位运行，沿着绿色低碳、高质量方向发展对公司而言，机遇与挑战并存，公司将继续坚持把安全生产放在首位，统筹疫情防控和安全生产，凝聚共识，协同发力，全面推行增长战略、成本领先战略、创新战略、人才战略，积极应

对内外压力和挑战，不断提升“三和”品牌的影响力、竞争力，完善风险防控工作体系和内控机制，为新一轮高质量发展注入增长新动能。

(1) 继续着力强化服务式营销团队的建设，坚持销售最大化，效益最大化，凭借多年积累的“三和”品牌优势及优质的产品品质加强空白区域覆盖；

(2) 继续在产品开发与技术创新方面发力，以市场需求为导向的基本原则，保障持久耐用的产品品质，满足客户的个性化需求，通过采用免蒸压、水养护、屋顶光伏应用等节能、减排、降碳，降本增效，实现绿色制造；

(3) 将进一步推进精益化生产与成本领先战略，坚持走数字化创新经营，构建一个适应变革高效与敏捷的组织，打造用户导向和价值驱动的文化氛围；

(4) 继续在人才战略方面强化人才梯队建设，引进行业专家，并结合公司实际积极推进和优化人才培养，建立一套数字化核心人才的引入和培养机制；

(5) 以江门基地投产为契机，打造具备行业领先水平的智能化、自动化管桩制造基地，有序推进在投项目的建设，引领行业高质量发展，带动管桩产业升级。

4、可能面对的风险及应对措施

(1) 需求波动的风险

预制混凝土桩行业的景气度主要取决于交通运输、工业项目、市政工程及民用建筑等固定资产投资的发展状况。若未来交通运输、工业项目、市政工程及民用建筑等整体投资规模下降，新的应用场景也没有增加，则会直接影响到对预制混凝土桩的需求，进而对公司的经营状况产生不利影响。

应对措施：公司将继续密切关注国家宏观经济政策的变化，加强对影响行业需求相关政策及因素的分析和研究，正确把握市场供求关系，积极跟踪行业竞争态势，根据市场形势的变化及时调整营销策略，提高市场敏感度以及拓宽产品覆盖面，降低单一、局部市场波动对公司的影响。同时服务前置，优化经营模式，从单纯的“生产+销售”的经营模式向“设计+生产+销售+配套”的全链条服务模式转变，进一步扩大应用场景，以适应市场变化。

(2) 主要原材料价格波动的风险

公司产品的原材料主要为PC钢棒、线材、端板、水泥、砂、碎石等，总体上原材料成本占产品成本较高，因此原材料价格变动对毛利率影响相对较为明显。如果未来原材料价格发生大幅度波动，将导致公司生产成本发生较大变动，若无法将成本变动转移至下游客户，则有可能影响公司的经营业绩。

应对措施：公司将树立前瞻性的战略意识，制定降本策略，继续通过加强存货管理、合理安排原材料采购量等措施，与重要的供应商签订了合作协议，优先保障公司原材料供应。同时将持续加强对原材料等大宗商品价格波动的监控力度，不断完善内部控制程序，通过原材料的集中采购、不断优化工艺和强化内部管理等方式，努力消化原材料价格波动等带来的影响，保持公司的日常稳定经营。

(3) 国家环保政策调控的风险

预应力混凝土管桩产品在生产过程中用电维护设备运转，需要蒸汽进行养护，且蒸汽耗量较大，随着我国近年来能源结构的调整以及环保治理的加强，特别是“双碳”目标的提出，各地相继出台节能实施意见，环保标准逐渐提高，监管更加严格，为满足未来可能更高的环保节能要求，公司将面临环保节能成本的增加，技改投入不断增多，可能对公司经营业绩造成一定影响。

应对措施：公司严格遵守相关法律、法规及政策，发挥公司“节能减排、绿色制造”小组的作用，集中优势资源进行节能减排专项技术攻关、并组织开展相关成果的应用推广，继续积极推行“双免”工艺、余浆循环利用工艺等，探索绿色发展道路，通过采用免蒸压、水养护、屋顶光伏应用等节能、减排、降碳，降本增效，提高能源利用效率，通过数字化、智能化改造加快产业转型升级，实现企业绿色低碳发展。

(4) 毛利率和经营业绩下滑的风险

公司主营业务毛利率的波动主要受到上游的钢材、水泥及砂石等原材料价格变动以及产品销售价格变动的共同影响。如若未来原材料价格进一步上涨，而产品市场价格没有同步上涨，则公司主营业务毛利率有可能下降，对公司经营业绩造成不利影响。

应对措施：提升公司的品牌影响力，增强与客户的粘性关系，提升议价能力，从而有效规避原材料价格波动的风险；在产品开发与技术创新上发力，以市场需求为导向，不断开发高附加值新品，满足客户的个性化需求；科学制定采购策略，拓宽公司的原材料的采购渠道，不断降低原材料采购成本；持续改进产品工艺，推进精益化生产与成本领先战略，降低产品制造成本。

(5) 应收账款的管理风险

公司应收账款账面价值较大，主要原因是公司销售规模较大，针对部分客户给予一定信用期。随着公司销售规模的持续扩大，应收账款的管理难度将会相应增加，若催收不力或下游客户财务状况出现恶化，公司可能面临一定的坏账风险。

应对措施：一是加大营销人员的绩效考核、督促营销人员与客户经常对账并催收货款；二是针对不同客户的经营实力、客户资信产品类别、采购规模、历史合作情况进行等级分类管理，采取不同的信用控制手段；三是严格按照合同约定对逾期应收账款进行“绿黄红”三色台账管理，及时采取相应措施维护公司合法利益。

(6) 存货管理的风险

公司的存货账面价值较大，主要原因是公司销售规模较大，正常运营需要保持一定的安全库存，若因市场波动导致公司产品滞销或计提存货跌价准备金额较大，则会对公司的经营业绩造成不利影响。

应对措施：严格执行公司制定的采购和存货管理制度，合理执行采购计划和生产调度计划控制库存，加大安全库存的考核力度，加强对存货销售情况的监控，有效防范和降低存货管理的风险。

(7) 规模扩张后的管理与融资风险

随着生产基地的不断增加，公司经营规模将进一步扩张，对公司市场开拓、系统运作、生产管理以及人员管理方面都提出了更高要求。如果公司管理水平不能适应公司规模的迅速扩张，组织结构和管理模式不能随着公司规模的扩大进行及时调整和完善，可能会影响公司的综合竞争力。同时公司在扩张过程中还需要投入大量资金进行项目建设，整体融资依然存在一定不确定性，资金压力增大，从而面临一定的财务风险。

应对措施：公司将加强现有管理团队的培训，同时引入专业技术人才，搭建管理、营销及技术团队人才梯队，提升公司内部管理体系建设和流程优化，持续向优秀企业学习，借鉴成功的管理实践经验，不断厚植企业文化、企业精神，在公司统一决策机制、风险控制管理体系的基础上，进一步完善公司的治理结构，充分调动员工的积极性与创造性，提高团队整体管理水平，以降低由于规模快速扩大带来的管理风险。

针对融资风险，公司将密切关注市场的变化，科学合理地选择融资产品，在满足资金需求的前提下，最大化降低融资成本；同时将加强内部财务管理，进一步优化融资结构，提高资金使用效率。

(8) 新冠肺炎疫情风险

目前国外新冠肺炎疫情形势依然严峻，国内前期虽然得到了有效控制，但近期又出现多点散发，局部地区仍存在疫情反复的情况，可能对公司的业务开展和经营情况产生不利影响。

应对措施：持续密切关注疫情影响，积极调整应对，通过各种方式加强疫情防控，在确保员工身体健康的同时，通过促进销售、降低成本运营，全面防控公司经营风险，尽量将疫情的影响降到最低。

十二、报告期内接待调研、沟通、采访等活动

√ 适用 □ 不适用

接待时间	接待地点	接待方式	接待对象类型	接待对象	谈论的主要内容及提供的资料	调研的基本情况索引
2021年03月05日	公司三楼会议室	实地调研	机构	华西证券	公司经营情况及未来的展望等。	巨潮资讯网 (www.cninfo.com.cn) 《2021年3月5日投资者关系活动记录表》
2021年03	公司三楼	实地调研	机构	国泰君安证券	公司经营情况及未来的	巨潮资讯网

接待时间	接待地点	接待方式	接待对象类型	接待对象	谈论的主要内容及提供的资料	调研的基本情况索引
月 09 日	会议室				展望等。	(www.cninfo.com.cn) 《2021 年 3 月 9 日投资者关系活动记录表》
2021 年 04 月 30 日	公司三楼会议室	实地调研	机构	长江证券股份有限公司	公司上市后的整体战略、竞争优势、经营情况等。	巨潮资讯网 (www.cninfo.com.cn) 《2021 年 4 月 30 日投资者关系活动记录表》
2021 年 05 月 11 日	公司二楼会议室	实地调研	机构	中国银河证券股份有限公司、新华基金管理股份有限公司、银河基金管理有限公司、广州谢诺投资集团有限公司、中国银河证券股份有限公司中山证券营业部	公司经营情况、竞争优势、海外业务情况等。	巨潮资讯网 (www.cninfo.com.cn) 《2021 年 5 月 11 日投资者关系活动记录表》
2021 年 05 月 20 日	微信小程序“三和管桩投资者关系”	其他	其他	通过约调研平台参与公司 2020 年度网上业绩说明会的投资者	公司一季度的经营情况、回答投资者提出的与股票下跌相关问题，原材料上涨对公司的影响等。	巨潮资讯网 (www.cninfo.com.cn) 《2021 年 5 月 20 日业绩说明会活动记录》
2021 年 05 月 24 日	公司三楼会议室	实地调研	机构	天风证券股份有限公司	公司经营情况、绿色节能建筑背景下的管桩行业发展趋势、公司未来的展望等。	巨潮资讯网 (www.cninfo.com.cn) 《2021 年 5 月 24 日投资者关系活动记录表》
2021 年 10 月 14 日	公司三楼会议室	实地调研	机构	长城证券股份有限公司	公司经营情况、公司对绿色低碳采取的措施及公司的竞争优势分析等。	巨潮资讯网 (www.cninfo.com.cn) 《003037 三和管桩调研活动信息 20211018》

第四节 公司治理

一、公司治理的基本状况

报告期内，公司按照《公司法》《证券法》《上市公司治理准则》《股票上市规则》等有关法律法规和中国证监会等监管机构的要求，积极完善公司法人治理结构和内部控制制度，加强投资者关系管理，不断提高治理水平，促进公司规范运作。

截至本报告期末，公司治理的实际情况符合有关上市公司治理规范性文件的要求。

股东与股东大会：报告期内，公司召开4次股东大会，股东大会的召集、召开程序符合《公司法》《公司章程》《上市公司股东大会规则》等法律法规和规范性文件的要求，报告期内召开的股东大会提供了现场投票和网络投票两种参会渠道为股东提供便利；涉及影响中小投资者利益的重大事项，公司对中小投资者表决单独计票并及时公开披露，确保所有股东享有平等地位，充分行使自身权利；通过聘请律师见证保证会议召集、召开和表决程序的合法合规性，维护了公司和股东的合法权益；公司在股东大会现场设置了股东问答环节，现场参加股东大会的投资者可与公司管理层面面对面沟通交流，切实维护了投资者参与公司经营管理的权利和诉求。

董事与董事会：公司严格按照《公司法》《公司章程》《董事会议事规则》等相关规定选举董事，公司所选举的董事均具备履行职责所必需的知识、技能和素质，全体董事能按照《公司章程》《董事会议事规则》等规定认真、忠实、勤勉地开展工作。报告期内，公司董事会共计召开14次会议，审议定期报告、对外担保、对外投资、日常关联交易预计、聘任高级管理人员等事项，所有会议均严格按照相关规定规范董事会会议的召集、召开和表决；公司董事会下设审计、战略与投资、提名、薪酬与考核等四个专门委员会，各尽其责，各施其能，按照各专门委员会工作细则开展工作；公司就《证券法》及相关规则指引的修订组织开展培训，全体董事积极参加，熟悉有关法律法规；独立董事对公司享有足够的知情权，能够不受影响地独立履行职责。

监事与监事会：公司监事会由3名监事组成，其中职工监事1名，监事会的组成符合《公司法》和《公司章程》的规定；监事会独立行使监督职权，对公司董事、总经理及其他高级管理人员履行职责的合法性、合规性进行监督，对全体股东负责。

控股股东与公司的关系：公司拥有独立完整的业务和自主经营能力，在业务、人员、资产、机构、财务上独立于控股股东与实际控制人；公司董事会、监事会及其他内部机构独立运作；公司的重大决策由董事会或股东大会依法做出，控股股东、实际控制人能够严格规范自身行为，未发生超越股东大会直接或间接干预公司决策及生产经营活动的情况，也不存在损害公司及其他股东利益的情况。

信息披露与透明度：公司严格按照《股票上市规则》和《上市公司信息披露管理办法》等规定的要求，真实、准确、完整，不存在虚假记载、误导性陈述或重大遗漏地履行信息披露义务，《证券时报》《中国证券报》《上海证券报》《证券日报》和巨潮资讯网（www.cninfo.com.cn）为公司信息披露指定媒体，报告期内，公司通过上述信息披露媒体共计对外发布定期报告、临时公告及相关文件，确保公司所有股东能够以平等的机会获得信息。

同业竞争和关联交易：公司与控股股东、实际控制人及其关联方存在持续性的日常关联交易，为保证交易的公允性，公司严格按照《深圳证券交易所股票上市规则》的相关要求，不断规范关联交易管理，对关联交易及时进行信息披露，确保关联交易的公平、公正和公开；公司与控股股东及其一致行动人之间均不存在同业竞争问题。

公司治理的实际状况与法律、行政法规和中国证监会发布的关于上市公司治理的规定是否存在重大差异

是 否

公司治理的实际状况与法律、行政法规和中国证监会发布的关于上市公司治理的规定不存在重大差异。

二、公司相对于控股股东、实际控制人在保证公司资产、人员、财务、机构、业务等方面的独立情况

公司严格按照《公司法》和《公司章程》等法律、法规及规章制度规范运作，建立健全了公司法人治理结构，在资产、人员、财务、机构、业务等方面均独立于控股股东、实际控制人，具有完整的业务体系和面向市场独立经营的能力。

1、资产完整：公司合法拥有完整的独立于控股股东、实际控制人的生产所需的场地、设施、仪器设备、商标、专利等，上述资产可以完整地用于从事经营活动。

2、人员独立：公司的总经理、副总经理、财务总监、董事会秘书等高级管理人员均专职在公司工作并领取报酬，不存在在控股股东、实际控制人及其控制的其他企业担任除董事、监事以外其他职务的情况，亦没有在与本公司业务相同或相近的其他企业任职的情况。公司的财务人员均不存在在控股股东、实际控制人及其控制的其他企业中兼职的情况。

公司董事、监事及高级管理人员均依法定程序选举或聘任，不存在股东超越公司董事会和股东大会做出人事任免决定的情形。

公司已建立了独立的人事档案、人事聘用和任免制度以及独立的工资管理制度。公司在员工的社会保障、工薪报酬等方面完全独立。

3、财务独立：公司设置了独立的财务部门，并根据现行的会计准则及相关法律法规建立了独立、完整的财务核算体系，能够独立作出财务决策，具有规范的财务会计制度和财务管理制度。公司开设有独立的银行账户，公司作为独立的纳税人，已经办理税务登记，统一社会信用代码为91442000755618423K。

公司不存在以公司资产、权益或信誉为股东或其他关联方债务提供担保的情形，公司对全部资产拥有完整的控制支配权，不存在货币资金或其他资产被股东占用而损害公司利益的情况。

4、机构独立：公司拥有独立于控股股东、实际控制人的生产经营场所和生产经营机构，不存在与控股股东、实际控制人混合经营、合署办公的情形。公司在机构设置方面不存在受控股股东、实际控制人及其他任何单位或个人干预的情形。公司按照《公司法》的要求，已建立健全了股东大会、董事会、监事会和经营管理层的组织结构体系，与关联企业在机构设置上完全独立。股东单位依照《公司法》和《公司章程》的规定提名董事参与公司的管理，并不直接干预公司的生产经营活动。

5、业务独立：公司拥有独立的产、供、销体系，独立开展各项业务；不存在依赖或委托股东、实际控制人进行产品销售的情况，也不存在依赖或委托股东、实际控制人进行原材料采购的情况；不存在与控股股东、实际控制人及其控制的企业同业竞争的情形。

三、同业竞争情况

适用 不适用

四、报告期内召开的年度股东大会和临时股东大会的有关情况

1、本报告期股东大会情况

会议届次	会议类型	投资者参与比例	召开日期	披露日期	会议决议
2021年第一次临时股东大会	临时股东大会	86.52%	2021年03月25日	2021年03月26日	《2021年第一次临时股东大会决议公告》（公告编号2021-018）刊登于巨潮资讯网（www.cninfo.com.cn）
2020年年度股东大会	年度股东大会	86.50%	2021年05月18日	2021年05月19日	《2020年年度股东大会决议公告》（公告编号2021-034）刊登于巨潮资讯网（www.cninfo.com.cn）
2021年第二次临时股东大会	临时股东大会	86.51%	2021年07月26日	2021年07月27日	2021年第二次临时股东大会决议公告》（公告编号2021-50）刊登于巨潮资讯网（www.cninfo.com.cn）
2021年第三次临时股东大会	临时股东大会	83.68%	2021年09月14日	2021年09月15日	2021年第三次临时股东大会决议公告》（公告编号2021-64）刊登于巨潮资讯网（www.cninfo.com.cn）

2、表决权恢复的优先股股东请求召开临时股东大会

适用 不适用

五、董事、监事和高级管理人员情况

1、基本情况

姓名	职务	任职状态	性别	年龄	任期起始日期	任期终止日期	期初持股数（股）	本期增持股份数量（股）	本期减持股份数量（股）	其他增减变动（股）	期末持股数（股）	股份增减变动的原因
韦泽林	董事长	现任	男	71	2015年07月28日	2024年07月25日						
韦洪文	董事	现任	男	41	2015年07月28日	2024年07月25日						
韦植林	董事	现任	男	60	2015年07月28日	2024年07月25日						
吴延红	董事、副总经理、董事会秘书	现任	女	50	2015年07月28日	2024年07月25日	7,000,000	0	0	0	7,000,000	
姚光敏	董事、副总经理	现任	男	53	2015年07月28日	2024年07月25日						
李维	董事、总经理	现任	男	43	2015年07月28日	2024年07月25日						
杨德明	独立董事	现任	男	47	2018年10月25日	2024年07月25日						
张贞智	独立董事	现任	男	50	2021年07月26日	2024年07月25日						
蒋元海	独立董事	现任	男	57	2021年07月26日	2024年07月25日						
水中和	独立董事	离任	男	60	2015年07月28日	2021年07月26日						
朱新蓉	独立董事	离任	女	66	2015年07月28日	2021年07月26日						
陈群	副总经理	现任	男	54	2015年07月28日	2024年07月25日						
汪志宏	财务总监	现任	男	41	2021年10月19日	2024年07月25日						
文维	监事会主席、职工代表监事	现任	男	37	2018年04月25日	2024年07月25日						
高永恒	监事	离任	男	57	2018年04月02日	2022年04月01日						
朱少东	监事	现任	男	48	2018年04月02日	2024年07月25日						
杨小兵	财务总监	离任	男	50	2016年05月31日	2021年03月08日						
潘英文	监事	现任	男	38	2022年04月01日	2024年07月25日						
合计	--	--	--	--	--	--	7,000,000	0	0	0	7,000,000	--

报告期是否存在任期内董事、监事离任和高级管理人员解聘的情况

是 否

1、2021年03月08日杨小兵先生因个人原因申请辞去公司财务总监职务。详细内容刊登在《证券时报》《证券日报》《中

国证券报》《上海证券报》巨潮资讯网www.cninfo.com.cn上的《关于公司高级管理人员辞职的公告》(公告编号：2021-012)。

公司董事、监事、高级管理人员变动情况

√ 适用 □ 不适用

姓名	担任的职务	类型	日期	原因
杨小兵	财务总监	离任	2021年03月08日	因个人原因申请辞去公司财务总监职务。
水中和	独立董事	任期满离任	2021年07月26日	任期满离任
朱新蓉	独立董事	任期满离任	2021年07月26日	任期满离任
张贞智	独立董事	被选举	2021年07月26日	换届聘任
蒋元海	独立董事	被选举	2021年07月26日	换届聘任
汪志宏	财务总监	聘任	2021年10月19日	董事会聘任

2、任职情况

公司现任董事、监事、高级管理人员专业背景、主要工作经历以及目前在公司的主要职责

(一) 董事会成员

韦泽林董事长：男，1951年出生，中国国籍，无境外居留权，中专学历。历任中山市小榄沙石土方工程公司、三和沙石、三和桩杆、三和有限董事及总经理。现兼任建材集团董事长及经理、三和沙石执行董事、诺睿投资执行董事及经理、首汇投资董事长。2015年7月28日至今，任公司董事长。

韦植林董事：男，1962年出生，中国国籍，无境外居留权，高中学历。历任中山市小榄合成沙石土方工程有限公司、三和沙石董事、漳州新三和总经理兼董事长、三和有限董事；现兼任建材集团董事、凌岚科技执行董事、德慧投资执行董事、首汇投资董事、肇庆利和矿业有限公司执行董事及经理。2015年7月28日至今，任公司董事。

韦洪文董事：男，1981年出生，中国国籍，无境外居留权，本科学历。历任苏州三和、长沙三和、广东和骏总经理、中山市小榄菊花文化产业有限公司董事长；现兼任裕胜国际董事、和骏国际董事、中山市清雅园房地产投资有限公司监事、铁岭合丰建材有限公司执行董事、中山市三和混凝土有限公司董事、中山市艺威投资咨询有限公司监事、中山市润和建材有限公司监事、中山市菊城海岸企业投资有限公司董事长、中山市协恒企业管理有限公司执行董事及经理。2015年7月28日至今，任公司董事。

李维董事：男，1979年出生，中国国籍，无境外居留权，本科学历，初级经济师职称。历任三和有限营销经理助理、营销经理、和建建材董事；现兼任方见咨询执行事务合伙人、迦诺咨询执行事务合伙人、和建新建材董事、三和混凝土董事。2015年7月28日至今，任公司董事、总经理（总裁）。

吴延红董事：女，1972年出生，中国国籍，无境外居留权，本科学历，中级会计师职称。历任广州昊源集团有限公司财务主管、财务副总经理、三和有限财务总监、三和股份财务总监；2021年3月9日至2021年10月18日，代行公司财务总监。2015年7月28日至今，任公司董事，2016年6月至今，任公司董事会秘书；2017年7月至今，任公司副总经理（副总裁）。

姚光敏董事：男，1969年出生，中国国籍，无境外居留权，工商管理(MBA)硕士课程研修班结业。历任东莞市东海水族有限公司项目总监、广东胜捷实业集团有限公司副总裁、广州市格格皮具有限公司总裁、漳州新三和总经理、三和有限副总经理。2015年7月28日至今，任公司董事、副总经理(副总裁)。

杨德明独立董事：男，1975年出生，中国国籍，无境外居留权，会计学博士、教授、博士生导师。历任中国农业发展银行韶关市分行职员、华南理工大学讲师、云南财经大学副教授；历任暨南大学副教授、教授，现同时担任博士生导师。现任暨南大学管理学院会计学系教授、博士生导师，广州发展集团股份有限公司独立董事、一品红药业股份有限公司独立董事、广东芳源环保股份有限公司独立董事、珠海润都制药股份有限公司独立董事；2018年10月至今，任公司独立董事。

张贞智独立董事：男，1972年出生，中国国籍，无境外永久居留权，厦门大学数学系本科，统计学博士、工商管理硕士(MBA)、中欧国际工商学院EMBA。1994年8月至1998年7月，在厦门大学教务处任科员；2001年3月至2002年12月，在厦门证券有限责任公司（现名长城国瑞证券有限公司）总裁办任董事长秘书；2002年12月至2007年7月，在深圳市中科招

商创业投资管理有限公司任投资总监；2007年8月至2010年7月，在平安资产管理有限责任公司直接投资事业部任董事总经理；2010年7月至2014年8月，在光控新能源创业投资管理（上海）有限公司任董事总经理；2015年3月至今，在上海朴睿投资管理有限公司任执行董事。现同时担任嘉兴睿中股权投资管理有限公司执行董事、上海朴睿投资管理有限公司执行董事、嘉兴朴睿股权投资管理有限公司执行董事、嘉兴诚泰股权投资管理有限公司执行董事、上海兆明资产管理合伙（有限合伙）执行事务合伙人、嘉兴朴际股权投资合伙企业（有限合伙）执行事务合伙人、广州益策教育咨询有限公司董事、赛维时代科技股份有限公司董事、苏州金鸿顺汽车零部件股份有限公司独立董事、厦门朴明股权投资合伙企业（有限合伙）执行事务合伙人；2022年02月16日至今任泉州银行股份有限公司独立董事；2021年7月至今，任公司独立董事。

蒋元海独立董事：男，1965年出生，中国国籍，无境外居留权，毕业于武汉工业大学，建筑材料研究生学历。历任国家建材局苏州混凝土水泥制品研究院助理工程师、工程师、高级工程师、教授级工程师，2004年至今就职于嘉兴学院，现任学院教师、教授级工程师；2021年7月至今，任公司独立董事。

（二）监事会成员

文维监事会主席：男，1985年出生，中国国籍，无境外居留权，本科学历，软件工程专业。历任中山市国安火炬科技发展有限公司业务员、三和有限人力资源部主任、三和股份人力资源部经理、人力资源中心总监助理兼监事。2021年7月开始兼任长沙三和管桩有限公司管桩生产基地负责人。2022年3月开始兼任中山市中升运输公司执行董事。2018年4月至今，任公司监事会主席。

朱少东监事：男，1974年出生，中国国籍，无境外居留权，本科学历，工商管理专业。历任猴王股份有限公司财务部科长、东莞樟木头合俊玩具厂财务主管、互太（番禺）纺织印染有限公司财务主管；2003年11月至今，任三和有限、三和股份财务人员；2018年4月至今，任公司监事。

潘英文：男，1984年出生，中国国籍，无境外居留权，本科学历，会计学专业。2007年3月入职公司，历任公司网络管理员、U9运维顾问、子公司苏州三和管桩有限公司网络管理员，现任公司总经理办公室信息技术中心助理工程师。

（三）高级管理人员

李维总经理（总裁）：详细情况见上。

吴延红副总经理（副总裁）、董事会秘书：详细情况见上。

姚光敏副总经理（副总裁）：详细情况见上。

陈群副总经理（副总裁）：男，1968年出生，中国国籍，无境外居留权，大专学历，工业企业管理工程专业，中级经济师职称。历任湖北省宜昌县粮食局科员、宜昌市建筑安装工程总公司第二分公司办公室主任、宜昌鑫建实业有限公司总经理助理、三和有限行政部经理、南京三和管桩有限公司总经理、苏州永业管桩有限公司总经理、广东建华管桩有限公司对外发展部经理兼副总裁助理、郑州天一钢棒有限公司总经理、尼日利亚红星钢铁总经理、湖北三和管桩有限公司总经理、鄂州嘉和矿业有限公司监事。现兼任湖北三和新构件科技有限公司董事长兼总经理、江苏三和新构件科技有限公司执行董事；2015年7月28日至今，任公司副总经理（副总裁）。

汪志宏财务总监：男，1981年出生，中国国籍，无境外居留权，本科学历，电子商务专业。2005年7月至2011年4月，任广东美的微波炉制造有限公司职员、主管、主任；2011年4月至2017年3月，任日丰企业集团有限公司财务经理、运营与流程经理；2017年5月至2020年5月，任广东和君创誉陶瓷有限公司财务总监；2020年5月至2020年12月，任广东住方科技有限公司财务总监；2021年10月至今，任公司财务总监。

在股东单位任职情况

适用 不适用

任职人员姓名	股东单位名称	在股东单位担任的职务	任期起始日期	任期终止日期	在股东单位是否领取报酬津贴
韦泽林	广东三和建材集团有限公司	董事长、经理	2019年03月26日		否
韦泽林	广东三和建材集团有限公司	董事	1993年05月06日		否
韦泽林	中山市三和沙石土方工程有限公司	执行董事	2019年04月04日		是
韦泽林	中山诺睿投资有限公司	执行董事、经理	2014年08月27日		否

任职人员姓名	股东单位名称	在股东单位担任的职务	任期起始日期	任期终止日期	在股东单位是否领取报酬津贴
韦泽林	中山市首汇蓝天投资有限公司	董事长	2015年12月11日		否
韦泽林	中山市首汇蓝天投资有限公司	董事	2015年08月24日		否
韦植林	广东三和建材集团有限公司	董事	1993年05月06日		否
韦植林	中山市凌岚科技资讯有限公司	执行董事	2019年10月10日		否
韦植林	中山市德慧投资咨询有限公司	执行董事	2019年10月10日		否
韦植林	中山市首汇蓝天投资有限公司	董事	2015年08月24日		否
李维	广东省方见管理咨询中心（有限合伙）	执行事务合伙人	2018年11月23日		否
李维	广东迦诺信息咨询中心（有限合伙）	执行事务合伙人	2018年11月27日		否
韦洪文	裕胜国际集团有限公司	董事	2003年01月20日		否
韦洪文	和骏国际集团有限公司	董事	2012年05月17日		否
在股东单位任职情况的说明	无				

在其他单位任职情况

√ 适用 □ 不适用

任职人员姓名	其他单位名称	在其他单位担任的职务	任期起始日期	任期终止日期	在其他单位是否领取报酬津贴
韦植林	肇庆利和矿业有限公司	执行董事、经理	2019年09月19日		否
韦洪文	中山市清雅园房地产投资有限公司	监事	2012年03月14日		否
韦洪文	铁岭合丰建材有限公司	执行董事	2012年04月27日		否
韦洪文	中山市三和混凝土有限公司	董事	2009年08月06日		是
韦洪文	中山市艺威投资咨询有限公司	监事	2012年03月22日		否
韦洪文	中山市润和建材有限公司	监事	2017年08月01日		否
韦洪文	中山市菊城海岸企业投资有限公司	董事长	2017年10月13日		否
韦洪文	中山市协恒企业管理有限公司	执行董事、经理	2019年08月26日		否
李维	广东和建新建材有限公司	董事	2017年02月27日		否
李维	中山市三和混凝土有限公司	董事	2009年08月06日		否
杨德明	广州发展集团股份有限公司	独立董事	2018年07月09日		是
杨德明	珠海润都制药股份有限公司	独立董事	2017年03月30日		是
杨德明	一品红药业股份有限公司	独立董事	2018年11月19日		是
杨德明	广东芳源环保股份有限公司	独立董事	2019年01月02日		是
张贞智	嘉兴睿中股权投资管理有限公司	经理、执行董事	2015年03月27日		否
张贞智	嘉兴朴睿股权投资管理有限公司	经理、执行董事	2015年03月20日		否

任职人员姓名	其他单位名称	在其他单位担任的职务	任期起始日期	任期终止日期	在其他单位是否领取报酬津贴
张贞智	嘉兴诚泰股权投资管理有限公司	经理、执行董事	2015年04月29日		否
张贞智	上海兆名资产管理合伙企业（有限合伙）	执行事务合伙人	2016年02月02日		是
张贞智	嘉兴朴际股权投资合伙企业（有限合伙）	执行事务合伙人	2016年05月26日		否
张贞智	上海朴睿投资管理有限公司	执行董事	2015年03月20日		否
张贞智	广州益策教育咨询有限公司	董事	2016年04月01日		否
张贞智	赛维时代科技股份有限公司	董事	2018年05月15日		否
张贞智	苏州金鸿顺汽车部件股份有限公司	独立董事	2020年05月13日		是
张贞智	厦门朴明股权投资合伙企业（有限合伙）	执行事务合伙人	2021年05月31日		否
张贞智	泉州银行股份有限公司	独立董事	2022年02月16日		是
在其他单位任职情况的说明	无				

公司现任及报告期内离任董事、监事和高级管理人员近三年证券监管机构处罚的情况

适用 不适用

3、董事、监事、高级管理人员报酬情况

董事、监事、高级管理人员报酬的决策程序、确定依据、实际支付情况

公司董事、监事报酬经公司股东大会审议批准，高级管理人员报酬由公司董事会薪酬与考核委员会根据公司薪酬管理制度，结合经营业绩情况，制定相应的报酬标准，并提交公司董事会审议批准。

2021年度在本公司领取报酬的董事、监事及高级管理人员的年度报酬（包括基本工资、奖金、津贴、补贴、职工福利费和各项保险费、公积金以及以其他形式从公司获得的税前实发报酬总额）均依据公司岗位职责、绩效考核以及行业相关岗位的薪酬水平制定的有关薪酬管理和等级标准进行发放。

报告期内，公司董事、监事及高级管理人员的报酬已按月支付。

公司报告期内董事、监事和高级管理人员报酬情况

单位：万元

姓名	职务	性别	年龄	任职状态	从公司获得的税前报酬总额	是否在公司关联方获取报酬
韦泽林	董事长	男	71	现任	115.68	是
韦植林	董事	男	60	现任	47.72	是
韦洪文	董事	男	41	现任	12	是
李维	董事、总经理	男	43	现任	107.67	否
吴延红	董事、副总经理、董事会秘书	女	50	现任	103.77	否
姚光敏	董事、副总经理	男	53	现任	103.75	否
杨德明	独立董事	男	47	现任	10	是

姓名	职务	性别	年龄	任职状态	从公司获得的税前报酬总额	是否在公司关联方获取报酬
张贞智	独立董事	男	50	现任	4.33	是
蒋元海	独立董事	男	57	现任	4.33	否
文维	监事会主席、职工代表监事	男	37	现任	100.05	否
朱少东	监事	男	48	现任	34.98	否
高永恒	监事	男	57	离任	48.56	否
陈群	副总经理	男	54	现任	86.94	否
汪志宏	财务总监	男	41	现任	49.57	否
杨小兵	财务总监	男	50	离任	4.68	否
水中和	独立董事	男	60	离任	5.7	是
朱新蓉	独立董事	女	66	离任	5.7	是
合计	--	--	--	--	845.41	--

六、报告期内董事履行职责的情况

1、本报告期董事会情况

会议届次	召开日期	披露日期	会议决议
第二届董事会第二十三次会议	2021年01月08日		审议通过了：《关于调整公司首次公开发行A股募集资金项目拟投入金额的议案》。
第二届董事会第二十四次会议	2021年01月20日		审议通过了：一、《关于公司向中信银行股份有限公司中山分行申请授信的议案》，二、《关于公司向中国建设银行股份有限公司申请授信融资的议案》，三、《关于开立募集资金专项账户的议案》。
第二届董事会第二十五次会议	2021年03月08日	2021年03月09日	审议通过了：一、《关于变更公司注册资本、公司类型的议案》，二、《关于修订<公司章程>并办理工商变更登记的议案》，三、《关于公司及全资子公司使用部分闲置募集资金进行现金管理的议案》，四、《关于使用募集资金置换预先投入募投项目及已支付发行费用的自筹资金的议案》，五、《关于以募集资金增资全资子公司实施募投项目的议案》，六、《关于修订<股东大会议事规则>的议案》，七、《关于修订<董事会议事规则>的议案》，八、《关于修订<对外担保管理办法>的议案》，九、《关于修订<对外投资管理办法>的议案》，十、《关于修订<总经理工作细则>的议案》，十一、《关于修订<募集资金使用管理办法>的议案》，十二、《关于修订<独立董事工作制度>的议案》，十三、《关于修订<关联交易决策制度>的议案》；十四、《关于修订<董事会秘书工作制度>的议案》，十五、《关于修订<规范与关联方资金往来的管理制度>的议案》，十六、《关于修订<审计委员会议事规则>的议案》，十七、《关于修订<战略与投资委员会议事规则>的议案》，十八、《关于修订<薪酬与考核委员会议事规则>的议案》，十九、《关于修订<提名委员会议事规则>的议案》，二十、《关于修订<累积投票制实施细则>的议案》，二十一、《关于修订<投资者关系管理制度>的议案》，二十二、《关于修订<信息披露管

会议届次	召开日期	披露日期	会议决议
			理制度>的议案》，二十三、《关于审议<重大信息内部报告制度>的议案》，二十四、《关于审议<内幕信息知情人登记备案制度>的议案》，二十五、《关于审议<年报信息披露重大差错责任追究制度>的议案》，二十六、《关于审议<董事、监事和高级管理人员所持公司股份及其变动管理制度>的议案》，二十七、《关于为子公司苏州三和管桩有限公司提供担保的议案》，二十八、《关于 2021 年日常关联交易预计的议案》，二十九、《关于提请召开 2021 年第一次临时股东大会的议案》。
第二届董事会第二十六次会议	2021 年 04 月 26 日	2021 年 04 月 27 日	审议通过了：一、《关于公司 2020 年度董事会工作报告的议案》，二、《关于公司 2020 年度总经理工作报告的议案》，三、《关于公司 2020 年度财务决算报告的议案》，四、《关于公司 2021 年度财务预算报告的议案》，五、《关于公司 2020 年年度报告全文及其摘要的议案》，六、《关于公司 2020 年度内部控制自我评价报告的议案》，七、《关于公司 2021 年度高级管理人员薪酬的议案》，八、《关于公司 2021 年度董事薪酬的议案》，九、《关于公司聘任 2021 年度审计机构的议案》，十、《关于使用部分闲置自有资金进行证券投资的议案》，十一、《关于 2020 年度利润分配方案的议案》，十二、《关于公司及子公司申请银行授信并提供担保及撤销尚未实施的对外担保额度的议案》，十三、《关于公司 2021 年第一季度报告全文及正文的议案》，十四、《关于制定<风险投资管理制度>的议案》，十五、《关于提请召开 2020 年年度股东大会的议案》。
第二届董事会第二十七次会议	2021 年 04 月 29 日		审议通过了：《关于广东迦诺信息咨询中心（有限合伙）合伙人转让合伙份额的议案》。
第二届董事会第二十八次会议	2021 年 06 月 01 日	2021 年 06 月 03 日	审议通过了：一、《关于签订<三和管桩湘潭生产基地项目入园协议>并成立全资子公司的议案》，二、《关于调整公司组织结构的议案》。
第二届董事会第二十九次会议	2021 年 06 月 25 日	2021 年 06 月 28 日	审议通过了：《关于签订厂房租赁合同的议案》。
第二届董事会第三十次会议	2021 年 07 月 08 日	2021 年 07 月 09 日	审议通过了：一、《关于换届选举第三届董事会非独立董事的议案》，二、《关于换届选举第三届董事会独立董事的议案》，三、《关于拟签订<项目投资协议书>的议案》，四、《关于提请召开 2021 年第二次临时股东大会的议案》。
第三届董事会第一次会议	2021 年 07 月 26 日	2021 年 07 月 27 日	审议通过了：一、《关于选举第三届董事会董事长的议案》，二、《关于聘任公司总经理的议案》，三、《关于聘任公司副总经理的议案》，四、《关于聘任公司董事会秘书的议案》，五、《关于聘任公司证券事务代表的议案》，六、《关于选举第三届董事会审计委员会委员及召集人的议案》，七、《关于选举第三届董事会战略与投资委员会委员及召集人的议案》，八、《关于选举第三届董事会提名委员会委员及召集人的议案》，九、《关于选举第三届董事会薪酬与考核委员会委员及召集人的议案》，十、《关于签订厂房租赁合同<补充协议>的议案》。
第三届董事会第二次会议	2021 年 08 月 25 日	2021 年 08 月 26 日	审议通过了：一、《关于公司 2021 年半年度报告及其摘要的议案》，二、《关于公司募集资金 2021 年半年度存放与使用情况的专项报告的议案》。
第三届董事会第三次会议	2021 年 08 月 27 日	2021 年 08 月 28 日	审议通过了：一、《关于拟签订<南浔区招商引资项目投资合作投资协议书>并成立子公司的议案》，二、《关于提请召开 2021 年第三次临时股东大会的议案》。

会议届次	召开日期	披露日期	会议决议
议			
第三届董事会第四次会议	2021年10月19日	2021年10月20日	审议通过了：一、《关于募集资金投资项目延期的议案》，二、《关于全资子公司投资建设江门港新会港区三和码头工程的议案》，三、《关于聘任公司财务总监的议案》，四、《关于公司财务总监薪酬的议案》。
第三届董事会第五次会议	2021年10月28日		审议通过了：《关于公司2021年第三季度报告的议案》。
第三届董事会第六次会议	2021年12月30日	2021年12月31日	审议通过了：一、《关于变更注册地址及修订<公司章程>的议案》，二、《关于修订<累积投票制实施细则>的议案》，三、《关于增加公司2021年度审计费用的议案》；四、《关于修订<坏账核销管理制度>的议案》，五、《关于对外投资暨成立合资子公司的议案》，六、《关于提请召开2022年第一次临时股东大会的议案》。

2、董事出席董事会及股东大会的情况

董事出席董事会及股东大会的情况							
董事姓名	本报告期应参加董事会次数	现场出席董事会次数	以通讯方式参加董事会次数	委托出席董事会次数	缺席董事会次数	是否连续两次未亲自参加董事会会议	出席股东大会次数
韦泽林	14	5	9	0	0	否	4
韦植林	14	5	9	0	0	否	4
李维	14	2	12	0	0	否	4
韦洪文	14	0	14	0	0	否	4
吴延红	14	4	10	0	0	否	4
姚光敏	14	0	14	0	0	否	4
水中和	8	0	8	0	0	否	3
朱新蓉	8	0	8	0	0	否	3
杨德明	14	0	14	0	0	否	4
张贞智	6	0	6	0	0	否	1
蒋元海	6	0	6	0	0	否	1

连续两次未亲自出席董事会的说明

无

3、董事对公司有关事项提出异议的情况

董事对公司有关事项是否提出异议

是 否

报告期内董事对公司有关事项未提出异议。

4、董事履行职责的其他说明

董事对公司有关建议是否被采纳

√ 是 □ 否

董事对公司有关建议被采纳或未被采纳的说明

公司董事根据《公司法》《证券法》《公司章程》《董事会议事规则》《深圳证券交易所股票上市规则》等法律法规和制度的规定，勤勉尽责地履行职责和义务，对公司的制度完善和日常经营决策等方面提出了宝贵的专业性意见，有效提高了公司规范运作和科学决策水平。另外公司独立董事对于公司聘任高级管理人员、聘任2021年度审计机构、增加审计费用、募集资金存放和使用、募集资金项目延期、年度利润分配、年度日常关联交易预计、担保等重大事项均出具了独立、公正的独立意见，有效维护了广大投资者特别是中小投资者的合法权益。

七、董事会下设专门委员会在报告期内的情况

委员会名称	成员情况	召开会议次数	召开日期	会议内容	提出的重要意见和建议	其他履行职责的情况	异议事项具体情况（如有）
第二届董事会审计委员会	杨德明、吴延红、朱新蓉	2	2021年03月02日	一、《关于修订<审计委员会议事规则>的议案》二、《关于修订<关联交易决策制度>的议案》；三、《关于2021年日常关联交易预计的议案》；四、《关于审议公司<2020年年度审计报告>（初稿）的议案》	审计委员会严格按照《公司法》、中国证监会监管规则以及《公司章程》《董事会议事规则》开展工作，勤勉尽责，经过充分沟通讨论，一致通过所有议案。	与审计机构充分沟通	无
			2021年04月15日	一、《关于公司2020年度财务决算报告的议案》二、《关于公司2021年度财务预算报告的议案》；三、《关于公司2020年年度报告全文及其摘要的议案》；四、《关于公司2020年度内部控制自我评价报告的议案》；五、《关于公司聘任2021年度审计机构的议案》；六、《关于公司2021年第一季度报告的议案》	讨论，一致通过所有议案。		无
第三届董事会审计委员会	杨德明、蒋元海、吴延红	4	2021年08月14日	一、《关于公司2021年半年度报告及其摘要的议案》二、《关于公司募集资金2021年半年度存放与使用情况的专项报告的议案》	讨论，一致通过所有议案。		无
			2021年10月25日	《关于公司2021年第三季度报告的议案》	讨论，一致通过所有议案。		无
			2021年12月10日	《关于公司与立信会计师事务所（特殊普通合伙）沟通2021年度审计工作的议案》	讨论，一致通过所有议案。	与审计机构充分沟通	无
			2021年12月20日	《关于增加公司2021年度审计费用的议案》	讨论，一致通过所有议案。	与审计机构充	无

委员会名称	成员情况	召开会议次数	召开日期	会议内容	提出的重要意见和建议	其他履行职责的情况	异议事项具体情况(如有)
						分沟通	
第二届董事会提名委员会	水中和、朱新蓉、李维	3	2021年03月04日	《关于修订<提名委员会议事规则>的议案》。	提名委员会严格按照《公司法》、中国证监会监管规则以及《公司章程》《董事会议事规则》开展工作，勤勉尽责，经过充分沟通讨论，一致通过所有议案。		无
			2021年07月05日	一、《关于换届选举第三届董事会非独立董事的议案》；二、《关于换届选举第三届董事会独立董事的议案》。	讨论，一致通过所有议案。		无
			2021年07月19日	一、《关于聘任公司总经理的议案》；二、《关于聘任公司副总经理的议案》；三、《关于聘任公司董事会秘书的议案》；四、《关于聘任公司证券事务代表的议案》。	讨论，一致通过所有议案。		无
第三届董事会提名委员会	张贞智、蒋元海、李维	1	2021年10月15日	《关于聘任公司财务总监的议案》	讨论，一致通过所有议案。		无
第二届董事会薪酬与考核委员会	朱新蓉、李维、杨德明	2	2021年03月04日	《关于修订<薪酬与考核委员会议事规则>的议案》	薪酬与考核委员会严格按照《公司法》、中国证监会监管规则以及《公司章程》《董事会议事规则》开展工作，勤勉尽责，经过充分沟通讨论，一致通过所有议案。		无
			2021年04月07日	一、《关于公司2021年度高级管理人员薪酬的议案》；二、《关于公司2021年度董事薪酬的议案》	讨论，一致通过所有议案。		无
第三届董事会薪酬与考核委员会	蒋元海、杨德明、李维	1	2021年10月15日	《关于公司财务总监薪酬的议案》	讨论，一致通过所有议案。		无
第二届董事会战略与投资委员会	韦泽林、韦植林、李维、吴延红、姚光敏、水中和、杨德明	5	2021年03月03日	一、《关于以募集资金增资全资子公司实施募投项目的议案》；二、《关于修订<战略与投资委员会议事规则>的议案》	战略委员会严格按照《公司法》、中国证监会监管规则以及《公司章程》《董事会议事规则》开展工作，勤勉尽责，经过充分沟通讨论，一致通过所有议案。		无
			2021年05月	《关于签订<三和管桩湘潭生产基地	讨论，一致通过所有议案。		无

委员会名称	成员情况	召开会议次数	召开日期	会议内容	提出的重要意见和建议	其他履行职责的情况	异议事项具体情况(如有)
			月 29 日	项目入园协议>并成立全资子公司的议案》			
			2021 年 06 月 22 日	《关于签订厂房租赁合同的议案》	讨论，一致通过所有议案。		无
			2021 年 07 月 05 日	《关于拟签订<项目投资协议书>的议案》	讨论，一致通过所有议案。		无
			2021 年 07 月 20 日	《关于签订厂房租赁合同<补充协议>的议案》	讨论，一致通过所有议案。		无
第三届董事会战略与投资委员会	韦泽林、韦植林、李维、吴延红、姚光敏、张贞智、蒋元海	3	2021 年 08 月 24 日	《关于拟签订<南浔区招商引资项目投资合作投资协议书>并成立子公司的议案》	讨论，一致通过所有议案。		无
			2021 年 10 月 15 日	一、《关于募集资金投资项目延期的议案》；二、《关于全资子公司投资建设江门港新会港区三和码头工程的议案》。	讨论，一致通过所有议案。		无
			2021 年 12 月 27 日	《关于对外投资暨成立合子公司的议案》	讨论，一致通过所有议案。		无

八、监事会工作情况

监事会在报告期内的监督活动中发现公司是否存在风险

是 否

监事会对报告期内的监督事项无异议。

九、公司员工情况

1、员工数量、专业构成及教育程度

报告期末母公司在职员工的数量（人）	999
报告期末主要子公司在职员工的数量（人）	1,739
报告期末在职员工的数量合计（人）	5,597
当期领取薪酬员工总人数（人）	5,597
母公司及主要子公司需承担费用的离退休职工人数（人）	15
专业构成	
专业构成类别	专业构成人数（人）
生产人员	4,175

销售人员	642
技术人员	302
财务人员	131
行政人员	347
合计	5,597
教育程度	
教育程度类别	数量（人）
研究生	25
本科	430
大专	599
高中以下	4,543
合计	5,597

2、薪酬政策

公司秉承“以人为本”的发展思路，重视员工权益的保障，按照国家、省、市相关政策，员工享受“五险一金”、带薪休假、带薪培训等待遇。公司实行以业绩为导向的考核与激励政策，体现按劳分配、贡献决定分配的原则，同时倡导以价值创造者为本的激励理念。按照国家有关法律法规，结合公司现有管理模式和企业文化，建立完善、公正的薪酬管理体系，规范公司的薪酬管理使薪酬成为激励员工成长、实现公司经营目标的重要手段。公司在自身发展的同时，为员工提供了行业内具有竞争力的薪资福利待遇，并根据员工团队项目绩效及个人绩效实施多元化的激励，充分调动员工的积极性和创造性。公司致力于让建筑物更安全耐用、更低碳环保，让员工追求美好生活的愿望早日实现，与员工共谋发展。

3、培训计划

公司本年度继续围绕任职资格体系建设专项重点工作开展专家库建设与培养工作，根据制定的职业发展通道，落实了专家库建设工作，持续引导员工了解公司组织、产品、规章、文化及发展方向；加强员工专业知识及技能，使员工能力符合目前工作应具备条件，并对未来工作应具备能力做好准备，以厚植企业竞争力；培养员工正确工作观，提升工作意愿，改善工作态度，增加对公司向心力，能确保工作质量。按照与之相对应的培养路径，通过线上学习考试、线下内、外培训、导师辅导等多种途径开展了能力提升培训；根据领导力角色认知培训，持续引导各管理人员提升管理能力；同时针对基层员工，通过技能培训与考核，引导其往技工、技师的通道发展，给予员工发展机会。为公司的人才选拔、培养及梯队建设提供有力的支持和保障。2022年公司培训工作将持续以战略目标驱动、组织发展驱动及个人成长驱动为工作出发点，依托职业发展及技能发展体系，完善职系培训规划，深入挖掘培训需求，形成培训计划并实施，并适时总结培训效果，满足公司对人才培养的要求和员工自我提升的需要。全面积极培养年轻干部，并推行在职学历教育计划，给予部分学费报销，持续激励员工提升个人综合素养的同时，与公司共同发展成长。

4、劳务外包情况

适用 不适用

十、公司利润分配及资本公积金转增股本情况

报告期内利润分配政策，特别是现金分红政策的制定、执行或调整情况

适用 不适用

根据公司2020年度股东大会审议通过的《2020年度利润分配方案》，公司以503,836,583股为基数，向全体股东每10股派现金1.31元（含税）。该分配方案由公司独立董事发表意见，经公司董事会审议后提交股东大会批准，已于2021年6月25日实施完毕。

现金分红政策的专项说明	
是否符合公司章程的规定或股东大会决议的要求：	是
分红标准和比例是否明确和清晰：	是
相关的决策程序和机制是否完备：	是
独立董事是否履职尽责并发挥了应有的作用：	是
中小股东是否有充分表达意见和诉求的机会，其合法权益是否得到了充分保护：	是
现金分红政策进行调整或变更的，条件及程序是否合规、透明：	是

公司报告期内盈利且母公司可供股东分配利润为正但未提出现金红利分配预案

适用 不适用

本报告期利润分配及资本公积金转增股本情况

适用 不适用

每 10 股送红股数（股）	0
每 10 股派息数（元）（含税）	0.80
分配预案的股本基数（股）	503,836,583
现金分红金额（元）（含税）	40,306,926.64
以其他方式（如回购股份）现金分红金额（元）	0.00
现金分红总额（含其他方式）（元）	40,306,926.64
可分配利润（元）	408,776,120.78
现金分红总额（含其他方式）占利润分配总额的比例	100.00%
本次现金分红情况	
其他	
利润分配或资本公积金转增预案的详细情况说明	
<p>经立信会计师事务所（特殊普通合伙）审计，公司 2021 年度合并报表归属于上市公司股东的净利润为 78,286,028.92 元，母公司会计报表净利润为 195,713,632.17 元。公司合并报表 2021 年度净利润加上年初未分配利润 467,609,009.83 元，减去 2021 年已实施的 2020 年度利润分配股利 66,002,592.40 元及计提法定盈余公积 19,571,363.22 元，2021 年合并报表可供分配利润为 460,321,083.13 元；母公司 2021 年度净利润加上年初未分配利润 298,636,444.23 元，减去 2021 年已实施的 2020 年度利润分配股利 66,002,592.40 元及按母公司会计报表净利润的 10% 提取法定盈余公积金 19,571,363.22 元，2021 年母公司可供分配利润为 408,776,120.78 元。</p>	

综合考虑公司对投资者持续回报以及公司长远发展，公司 2021 年度利润分配方案，拟以 2021 年 12 月 31 日总股本 503,836,583 股为基数，向全体股东每 10 股派发现金红利 0.80 元(含税)，共计派发现金红利 40,306,926.64 元，不送红股，不以资本公积金转增股本。

若公司利润分配方案公布后至实施权益分派股权登记日前股本总额发生变动的，依照变动后的股本为基数实施，并按照上述每股分配比例不变的原则，相应调整分红总额。

十一、公司股权激励计划、员工持股计划或其他员工激励措施的实施情况

适用 不适用

公司报告期无股权激励计划、员工持股计划或其他员工激励措施及其实施情况。

十二、报告期内的内部控制制度建设及实施情况

1、内部控制建设及实施情况

2021年，公司根据《企业内部控制基本规范》及其配套指引和公司《内部控制检查评价与考核办法》规定，根据公司实际情况，对内部控制体系进行了适时的完善和更新，同时，进一步调整了内部组织架构和岗位职责，建立了一套设计科学、简洁适用、运行有效的内部控制体系，能够有效预防并及时发现和纠正公司运营管理过程中出现的偏差，能够合理保护公司资产安全、完整，能够合理保证会计信息真实、准确、完整。

公司董事会审计委员会、审计监察中心共同组成公司的风险内控管理组织体系，对公司内部控制管理进行监督和评价。根据公司内部控制重大缺陷的认定情况，2021年公司不存在财务报告和非财务报告内部控制重大缺陷和重要缺陷。

公司通过内部控制体系的运行、分析与评价，有效防范了经营管理中的风险，促进了内部控制目标的实现。未来期间，公司将继续完善内部控制制度，规范内部控制制度执行，强化内部控制监督检查，促进公司健康、可持续发展。

2、报告期内发现的内部控制重大缺陷的具体情况

是 否

十三、公司报告期内对子公司的管理控制情况

公司名称	整合计划	整合进展	整合中遇到的问题	已采取的解决措施	解决进展	后续解决计划
荆州三和水泥构件有限公司	资产整合：优化生产设备及工艺布局，将现有生产车间改造成可以生产方桩的生产线，填补市场空白，增强公司盈利能力。建设维修车间，解决设备运行不畅，产能低的问题，提高设备运转效率，降低生产成本，提高生产效率。	本次并购资产整合已完成。	不适用	不适用	不适用	不适用
	财务方面：荆州三和已纳入公司财务管理体系，接受公司管理与监督。荆州三和按照公司财务管理体系及上市公司规范运行的要求，制定和实行统一的重大会计政策和财务管理制度。同时，重点加强荆州三和财务经营分析、统一资金收支管理及内部经营风险控制。	本次并购财务整合已完成。	不适用	不适用	不适用	不适用
	人员整合：优化生产基层一线人员，留用能够适应三和体系产	本次并购人	不适用	不适用	不适用	不适用

能条件的一线生产人员。调整中高层管理人员，从三和公司各基地抽调中高层管理人员组建荆州三和管理团队，使更能适应三和公司管理体系要求，运行更高效。整合技术团队，以专业技术为依托，以研发实验、专业检测为保障，施行专业化、精细化管理，为产品提供专业技术保障。提升三和公司品牌价值及产品美誉度。	员整合已完成。				
机构整合：以荆门基地荆州办的班底组建全新的营销团队，整合市场渠道、客户资源，形成荆荆市场联动机制，建立市场调价机制、提高销售统筹性，提升管桩在荆州市场占有率和竞争力。健全应收账款风险预警机制，提升资金使用效率。	本次并购机构产整合已完成。	不适用	不适用	不适用	不适用
业务整合：利用荆门基地现有的运输公司承运荆州公司管桩，提升销售服务，提高了公司效益及竞争力。利用三和公司采购资源优势及资金优势，引入钢材、水泥等优质原材料供应商，利用集团集中采购部分大宗主要原材料，降低采购成本，提升原材料周转率及及时到货率。引入方桩生产技术，开发方桩市场业务，产品多样化，提升公司在荆州市场竞争力。	本次并购业务整合已完成。	不适用	不适用	不适用	不适用

十四、内部控制自我评价报告或内部控制审计报告

1、内控自我评价报告

内部控制评价报告全文披露日期	2022 年 04 月 28 日	
内部控制评价报告全文披露索引	详见巨潮资讯网（www.cninfo.com.cn）	
纳入评价范围单位资产总额占公司合并财务报表资产总额的比例	99.65%	
纳入评价范围单位营业收入占公司合并财务报表营业收入的比例	100.00%	
缺陷认定标准		
类别	财务报告	非财务报告
定性标准	<p>(1)财务报告重大缺陷的迹象包括：① 公司董事、监事和高级管理人员的舞弊行为；② 发现当期财务报表存在重大错报，而内部控制在运行过程中未能发现该错报；③ 已经发现并报告给管理层的重大缺陷在合理的时间内未加以改正；④ 控制环境无效；⑤ 公司审计委员会和内部审计机构对内部控制的监督无效。</p> <p>(2)财务报告重要缺陷的迹象包括：① 未依照公认会计准则选择和应用会计政策；② 未建立防止舞弊和重要的制衡制度和控制措施；③ 对于期末财务报告过程的控制存在一项或多项缺陷且不能合理保证编</p>	<p>(1)非财务报告重大缺陷的迹象包括：① 违反国家法律、法规或规范性文件；② 重大决策程序不科学，导致决策失误；③ 内部控制评价的重大缺陷未得到整改；④ 重要业务缺乏制度控制或制度系统性失效；⑤ 其他对公司产生重大负面影响的情形。</p> <p>(2)非财务报告重要缺陷的迹象包括：① 决策程序不科学，导致出现一般性失误；② 内部控制评价的重要缺陷未得到整改；③ 重要业务制度或控制系统存在缺陷；④ 其他对公司产生较大</p>

	制的财务报表达达到真实、完整的目标。 (3) 一般缺陷是指除上述重大缺陷、重要缺陷之外的其他缺陷。	负面影响的情形。 (3) 非财务报告一般缺陷的迹象包括： ① 决策程序效率不高；② 内部控制评价的一般缺陷未得到整改；③ 一般业务制度或控制系统存在缺陷。
定量标准	财务报告内部控制缺陷评价的定量标准以营业收入潜在错报为衡量标准，(1) 重大缺陷：营业收入总额的 1%≤错报；(2) 重要缺陷：营业收入总额的 0.5%≤错报<营业收入总额的 1%；(3) 一般缺陷：错报<营业收入总额的 0.5%。	非财务报告内部控制缺陷评价的定量标准以直接财产损失金额为衡量标准，(1) 重大缺陷：直接财产损失金额 800 万元以上；(2) 重要缺陷：直接财产损失金额：300 万元-800 万元(含)；(3) 一般缺陷：直接财产损失金额 300 万元(含)以下。
财务报告重大缺陷数量 (个)		0
非财务报告重大缺陷数量 (个)		0
财务报告重要缺陷数量 (个)		0
非财务报告重要缺陷数量 (个)		0

2、内部控制审计报告

适用 不适用

十五、上市公司治理专项行动自查问题整改情况

无

第五节 环境和社会责任

一、重大环保问题

公司需遵守《深圳证券交易所上市公司自律监管指引第 3 号——行业信息披露》中非金属建材相关业的披露要求
环境保护相关政策和行业标准

公司严格执行《中华人民共和国环境保护法》《中华人民共和国大气污染防治法》《中华人民共和国水污染防治法》《中华人民共和国固体废物污染环境防治法》《中华人民共和国环境噪声污染防治法》《环境空气质量标准》《大气污染物综合排放标准》《污水综合排放标准》《地表水环境质量标准》《声环境质量标准》《工业企业厂界噪声标准》等国家有关环境保护的法律法规、标准。

环境保护行政许可情况

报告期内，公司15家管桩公司、3家新构件公司及国宏建材均按规定取得了排污许可证或固定污染源排污登记表；营口三和租赁营口兴岩实业有限公司场所、生产设备开展生产经营活动，生产产品、工艺未发生变化，经向当地主管生态环境局书面确认，营口三和继续沿用营口兴岩实业有限公司固定污染源排污登记表；绍兴三和建材有限公司、绍兴三和桩业有限公司分别租赁绍兴市上虞舜江管桩有限公司、浙江舜东建材有限公司场所、生产设备开展生产经营活动，生产产品、工艺未发生变化，相关排污许可手续申报中，下属其他公司经其主管生态环境局书面确认，暂时无需申领排污许可证或固定污染源排污登记表。

持证主体	排污证件类型	证书/登记编号	发证/登记时间	变更时间	有效期至	授权单位
三和股份	排污许可证	91442000755618423K001V	2019-12-30	2021-09-11	2026-09-10	中山市生态环境局
漳州三和	固定污染源排污登记表	91350600749059346A001X	2020-06-16		2025-06-15	漳州市生态环境局
苏州三和	排污许可证	913205857494179409001Z	2019-06-17		2022-06-16	苏州市生态环境局
江苏三和	固定污染源排污登记表	91320100751287292M001W	2020-04-14	2021-06-10	2025-04-13	南京市生态环境局
盐城三和	固定污染源排污登记表	913209230632044063001Q	2020-4-21	2022-2-14	2027-2-13	盐城市生态环境局
宿迁三和	固定污染源排污登记表	91321323591192277N001X	2019-10-29	2020-08-01	2025-07-31	宿迁市生态环境局
合肥三和	固定污染源排污登记表	913401235785282318001Z	2020-04-22		2025-04-21	合肥市生态环境局
浙江三和	固定污染源排污登记表	91330902666167237W001X	2020-04-24	2020-08-20	2025-08-19	舟山市生态环境局
湖北三和	固定污染源排污登记表	91420700673668531A001W	2020-04-09	2020-12-14	2025-04-09	鄂州市生态环境局
荆门三和	排污许可证	91420821568307136R001V	2019-08-22	2019-09-05	2022-08-21	荆门市生态环境局
长沙三和	固定污染源排污登记表	9143010066855373X0001Y	2020-04-24	2020-05-09	2025-05-08	长沙市生态环境局
山西三和	固定污染源排污登记表	91140700796385056P002Y	2021-09-07		2026-09-06	晋中市生态环境局
辽宁三和	排污许可证	91211221567577732G001V	2019-12-10		2022-12-09	铁岭市生态环境局
德州三和	固定污染源排污登记表	91371426571685461A001V	2020-07-27	2021-11-16	2025-07-26	德州市生态环境局
荆州三和	固定污染源排污登记表	91421023MA497Q95X6001Z	2020-05-06	2021-07-19	2025-05-05	荆州市生态环境局
湖北新构件	固定污染源排污登记表	91420700MA48BK102M001Y	2020-04-13	2021-04-10	2025-04-12	鄂州市生态环境局

持证主体	排污证件类型	证书/登记编号	发证/登记时间	变更时间	有效期至	授权单位
江苏新构件	固定污染源排污登记表	91320191MA1W0URK5L001Y	2020-04-15	2021-06-10	2025-04-14	南京市生态环境局
宿迁新构件	固定污染源排污登记表	91321323MA1XDMG87F001W	2020-02-25		2025-02-24	宿迁市生态环境局
国宏建材	固定污染源排污登记表	91350681MA32233Q5Y001X	2020-06-17		2025-06-16	漳州市生态环境局

行业排放标准及生产经营活动中涉及的污染物排放的具体情况

公司或子公司名称	主要污染物及特征污染物的名称	排放方式	排放口数量	排放口分布情况	排放浓度	执行的污染物排放标准	排放总量	核定的排放总量	超标排放情况
三和股份	颗粒物	有组织排放	1	锅炉废气排放口	12.7mg/m ³	20mg/m ³	4.68007	9.763863	无
三和股份	二氧化硫	有组织排放	1	锅炉废气排放口	14mg/m ³	50mg/m ³	/	/	无
三和股份	氮氧化物	有组织排放	1	锅炉废气排放口	98mg/m ³	150mg/m ³	71.76	75.49345	无
三和股份	一氧化碳	有组织排放	1	锅炉废气排放口	135mg/m ³	200mg/m ³	/	/	无
三和股份	烟气黑度	有组织排放	1	锅炉废气排放口	<1 级	1 级	/	/	无
三和股份	颗粒物	无组织排放	-	厂界上风向参照点 1#	0.107mg/m ³	0.5mg/m ³	/	/	无
三和股份	颗粒物	无组织排放	-	厂界下风向监控点 2#	0.003mg/m ³	0.5mg/m ³	/	/	无
三和股份	颗粒物	无组织排放	-	厂界下风向监控点 3#	0.059mg/m ³	0.5mg/m ³	/	/	无
三和股份	颗粒物	无组织排放	-	厂界下风向监控点 4#	0.064mg/m ³	0.5mg/m ³	/	/	无
漳州三和	颗粒物	有组织排放	1	锅炉废气排放口	7.5mg/m ³	80mg/m ³	/	/	无
漳州三和	二氧化硫	有组织排放	1	锅炉废气排放口	208mg/m ³	400mg/m ³	/	/	无
漳州三和	氮氧化物	有组织排放	1	锅炉废气排放口	344mg/m ³	400mg/m ³	/	/	无
漳州三和	烟气黑度	有组织排放	1	锅炉废气排放口	<1 级	1 级	/	/	无
漳州三和	颗粒物	无组织排放	-	厂界上风向 1#	0.105mg/m ³	0.5mg/m ³	/	/	无
漳州三和	颗粒物	无组织排放	-	厂界下风向 2#	0.245mg/m ³	0.5mg/m ³	/	/	无
漳州三和	颗粒物	无组织排放	-	厂界下风向 3#	0.268mg/m ³	0.5mg/m ³	/	/	无
漳州三和	颗粒物	无组织排放	-	厂界下风向 4#	0.232mg/m ³	0.5mg/m ³	/	/	无
漳州三和	pH	有组织排放	1	生活废水总排放口	7.2	6~9	/	/	无
漳州三和	悬浮物	有组织排放	1	生活废水总排放口	15mg/L	70mg/L	/	/	无
漳州三和	氨氮	有组织排放	1	生活废水总排放口	2.11mg/L	15mg/L	/	/	无
漳州三和	化学需氧量	有组织排放	1	生活废水总排放口	34mg/L	100mg/L	/	/	无
漳州三和	五日生化需氧量	有组织排放	1	生活废水总排放口	7.4mg/L	20mg/L	/	/	无
漳州三和	总磷	有组织排放	1	生活废水总排放口	0.34mg/L	0.5mg/L	/	/	无

公司或子公司名称	主要污染物及特征污染物的名称	排放方式	排放口数量	排放口分布情况	排放浓度	执行的污染物排放标准	排放总量	核定的排放总量	超标排放情况
苏州三和	颗粒物	有组织排放	1	锅炉废气排放口	1.8mg/m3	20mg/m3	0.11543	1.4556	无
苏州三和	二氧化硫	有组织排放	1	锅炉废气排放口	ND	50mg/m3	0	9.704	无
苏州三和	氮氧化物	有组织排放	1	锅炉废气排放口	30mg/m3	150mg/m3	3.62211	9.704	无
苏州三和	烟气黑度	有组织排放	1	锅炉废气排放口	<1 级	1 级	/	/	无
苏州三和	颗粒物	无组织排放	-	厂界上风向 1#	0.068mg/m3	0.5mg/m3	/	/	无
苏州三和	颗粒物	无组织排放	-	厂界下风向 2#	0.118mg/m3	0.5mg/m3	/	/	无
苏州三和	颗粒物	无组织排放	-	厂界下风向 3#	0.135mg/m3	0.5mg/m3	/	/	无
苏州三和	颗粒物	无组织排放	-	厂界下风向 4#	0.135mg/m3	0.5mg/m3	/	/	无
苏州三和	pH 值	有组织排放	1	生活污水单独排放口	7.9	6~9	/	/	无
苏州三和	悬浮物	有组织排放	1	生活污水单独排放口	7mg/L	10mg/L	/	/	无
苏州三和	总磷	有组织排放	1	生活污水单独排放口	0.06mg/L	0.5mg/L	/	/	无
苏州三和	化学需氧量	有组织排放	1	生活污水单独排放口	12mg/L	50mg/L	/	/	无
苏州三和	五日生化需氧量	有组织排放	1	生活污水单独排放口	2.4mg/L	10mg/L	/	/	无
苏州三和	总氮	有组织排放	1	生活污水单独排放口	3.84mg/L	12mg/L	/	/	无
苏州三和	氨氮	有组织排放	1	生活污水单独排放口	1.27mg/L	4mg/L	/	/	无
苏州三和	动植物油	有组织排放	1	生活污水单独排放口	ND	1mg/L	/	/	无
江苏三和	pH	有组织排放	1	生活污水排放口	7.1	6~9	/	/	无
江苏三和	化学需氧量	有组织排放	1	生活污水排放口	496mg/L	500mg/L	/	/	无
江苏三和	悬浮物	有组织排放	1	生活污水排放口	29mg/L	400mg/L	/	/	无
江苏三和	氨氮	有组织排放	1	生活污水排放口	39.2mg/L	45mg/L	/	/	无
江苏三和	总磷	有组织排放	1	生活污水排放口	3.75mg/L	8mg/L	/	/	无
江苏三和	石油类	有组织排放	1	生活污水排放口	5.04mg/L	20mg/L	/	/	无
盐城三和	颗粒物	有组织排放	1	1#锅炉废气排放口	<1mg/m3	20mg/m3	/	/	无
盐城三和	氮氧化物	有组织排放	1	1#锅炉废气排放口	17mg/m3	50mg/m3	/	/	无
盐城三和	二氧化硫	有组织排放	1	1#锅炉废气排放口	14mg/m3	50mg/m3	/	/	无
盐城三和	烟气黑度	有组织排放	1	1#锅炉废气排放口	<1	≤1	/	/	无
盐城三和	颗粒物	有组织排放	1	2#锅炉废气排放口	<1mg/m3	20mg/m3	/	/	无
盐城三和	氮氧化物	有组织排放	1	2#锅炉废气排放口	28mg/m3	50mg/m3	/	/	无
盐城三和	二氧化硫	有组织排放	1	2#锅炉废气排放口	25mg/m3	50mg/m3	/	/	无
盐城三和	烟气黑度	有组织排放	1	2#锅炉废气排放口	<1	≤1	/	/	无
盐城三和	颗粒物	无组织排放	-	厂界上风向 G1	0.224mg/m3	0.5mg/m3	/	/	无
盐城三和	颗粒物	无组织排放	-	厂界下风向 G2	0.348mg/m3	0.5mg/m3	/	/	无

公司或子公司名称	主要污染物及特征污染物的名称	排放方式	排放口数量	排放口分布情况	排放浓度	执行的污染物排放标准	排放总量	核定的排放总量	超标排放情况
盐城三和	颗粒物	无组织排放	-	厂界下风向 G3	0.392mg/m3	0.5mg/m3	/	/	无
盐城三和	颗粒物	无组织排放	-	厂界下风向 G4	0.386mg/m3	0.5mg/m3	/	/	无
盐城三和	pH	有组织排放	1	生活污水排放口	7.2	6~9	/	/	无
盐城三和	化学需氧量	有组织排放	1	生活污水排放口	64mg/L	5000mg/L	/	/	无
盐城三和	悬浮物	有组织排放	1	生活污水排放口	40mg/L	4000mg/L	/	/	无
盐城三和	氨氮	有组织排放	1	生活污水排放口	4.8mg/L	300mg/L	/	/	无
盐城三和	总磷	有组织排放	1	生活污水排放口	0.8mg/L	30mg/L	/	/	无
宿迁三和	颗粒物	有组织排放	1	4T 天然气锅炉废气排口	9mg/m3	20mg/m3	/	/	无
宿迁三和	氮氧化物	有组织排放	1	4T 天然气锅炉废气排口	28mg/m3	150mg/m3	/	/	无
宿迁三和	二氧化硫	有组织排放	1	4T 天然气锅炉废气排口	ND	50mg/m3	/	/	无
宿迁三和	颗粒物	有组织排放	1	8T 天然气锅炉废气排口	5.8mg/m3	20mg/m3	/	/	无
宿迁三和	氮氧化物	有组织排放	1	8T 天然气锅炉废气排口	31mg/m3	150mg/m3	/	/	无
宿迁三和	二氧化硫	有组织排放	1	8T 天然气锅炉废气排口	ND	50mg/m3	/	/	无
宿迁三和	颗粒物	无组织排放	-	厂界上风向 1#监测点	0.183mg/m3	0.5mg/m3	/	/	无
宿迁三和	颗粒物	无组织排放	-	厂界下风向 2#监测点	0.311mg/m3	0.5mg/m3	/	/	无
宿迁三和	颗粒物	无组织排放	-	厂界下风向 3#监测点	0.384mg/m3	0.5mg/m3	/	/	无
宿迁三和	颗粒物	无组织排放	-	厂界下风向 4#监测点	0.292mg/m3	0.5mg/m3	/	/	无
宿迁三和	pH	有组织排放	1	生活废水总排口	7.9	6~9	/	/	无
宿迁三和	氨氮	有组织排放	1	生活废水总排口	0.864mg/L	35mg/L	/	/	无
宿迁三和	化学需氧量	有组织排放	1	生活废水总排口	116mg/L	400mg/L	/	/	无
宿迁三和	悬浮物	有组织排放	1	生活废水总排口	31mg/L	250mg/L	/	/	无
宿迁三和	总磷	有组织排放	1	生活废水总排口	0.11mg/L	4mg/L	/	/	无
合肥三和	颗粒物	有组织排放	1	锅炉废气排放口	6.8mg/m3	30mg/m3	/	/	无
合肥三和	氮氧化物	有组织排放	1	锅炉废气排放口	68mg/m3	200mg/m3	/	/	无
合肥三和	二氧化硫	有组织排放	1	锅炉废气排放口	3mg/m3	200mg/m3	/	/	无
合肥三和	汞及其化合物	有组织排放	1	锅炉废气排放口	0.00029mg/m ³	0.05	/	/	无
合肥三和	烟气黑度	有组织排放	1	锅炉废气排放口	<1	≤1	/	/	无
合肥三和	颗粒物	无组织排放	-	厂界上风向 G1	0.251mg/m3	0.5mg/m3	/	/	无
合肥三和	颗粒物	无组织排放	-	厂界下风向 G2	0.201mg/m3	0.5mg/m3	/	/	无
合肥三和	颗粒物	无组织排放	-	厂界下风向 G3	0.285mg/m3	0.5mg/m3	/	/	无
合肥三和	颗粒物	无组织排放	-	厂界下风向 G4	0.218mg/m3	0.5mg/m3	/	/	无

公司或子公司名称	主要污染物及特征污染物的名称	排放方式	排放口数量	排放口分布情况	排放浓度	执行的污染物排放标准	排放总量	核定的排放总量	超标排放情况
合肥三和	悬浮物	有组织排放	1	生活污水排放口	42mg/L	400mg/L	/	/	无
合肥三和	五日生化需氧量	有组织排放	1	生活污水排放口	21.6mg/L	300mg/L	/	/	无
合肥三和	化学需氧量	有组织排放	1	生活污水排放口	67.8mg/L	500mg/L	/	/	无
合肥三和	氨氮	有组织排放	1	生活污水排放口	10.4mg/L	25mg/L	/	/	无
合肥三和	动植物油	有组织排放	1	生活污水排放口	0.51mg/L	100mg/L	/	/	无
浙江三和	颗粒物	有组织排放	1	锅炉废气排放口	<20mg/m3	20mg/m3	/	/	无
浙江三和	氮氧化物	有组织排放	1	锅炉废气排放口	<3mg/m3	30mg/m3	/	/	无
浙江三和	二氧化硫	有组织排放	1	锅炉废气排放口	17mg/m3	50mg/m3	/	/	无
湖北三和	颗粒物	有组织排放	1	天然气锅炉废气排放口	1.6mg/m3	20mg/m3	/	/	无
湖北三和	氮氧化物	有组织排放	1	天然气锅炉废气排放口	53mg/m3	150mg/m3	/	/	无
湖北三和	二氧化硫	有组织排放	1	天然气锅炉废气排放口	24mg/m3	50mg/m3	/	/	无
湖北三和	烟气黑度	有组织排放	1	天然气锅炉废气排放口	<1	≤1	/	/	无
湖北三和	悬浮物	有组织排放	1	生活废水排放口	35mg/L	70mg/L	/	/	无
湖北三和	化学需氧量	有组织排放	1	生活废水排放口	40mg/L	100mg/L	/	/	无
湖北三和	五日生化需氧量	有组织排放	1	生活废水排放口	16.9mg/L	20mg/L	/	/	无
湖北三和	氨氮	有组织排放	1	生活废水排放口	14.4mg/L	15mg/L	/	/	无
湖北三和	总磷	有组织排放	1	生活废水排放口	1.47mg/L	-	/	/	无
湖北三和	动植物油	有组织排放	1	生活废水排放口	ND	10mg/L	/	/	无
湖北三和	阴离子表面活性剂	有组织排放	1	生活废水排放口	0.172mg/L	5mg/L	/	/	无
湖北三和	颗粒物	无组织排放	-	厂界东侧外 2m 处 01	0.169mg/m3	0.5mg/m3	/	/	无
湖北三和	颗粒物	无组织排放	-	厂界南侧外 2m 处 02	0.109mg/m3	0.5mg/m3	/	/	无
湖北三和	颗粒物	无组织排放	-	厂界西侧外 2m 处 03	0.136mg/m3	0.5mg/m3	/	/	无
湖北三和	颗粒物	无组织排放	-	厂界北侧外 2m 处 04	0.24mg/m3	0.5mg/m3	/	/	无
荆门三和	颗粒物	有组织排放	1	锅炉废气排放口	22.7mg/m3	80mg/m3	2.54003	13.97	无
荆门三和	二氧化硫	有组织排放	1	锅炉废气排放口	256mg/m3	400mg/m3	19.55999	55.89	无
荆门三和	氮氧化物	有组织排放	1	锅炉废气排放口	319mg/m3	400mg/m3	25.69	69.86	无
荆门三和	汞及其化合物	有组织排放	1	锅炉废气排放口	0.000081mg/m3	0.05mg/m3	/	/	无
荆门三和	烟气黑度	有组织排放	1	锅炉废气排放口	<1	≤1	/	/	无
荆门三和	pH	有组织排放	1	生活污水排放口	8.6	6~9	/	/	无
荆门三和	五日生化需氧量	有组织排放	1	生活污水排放口	9.5mg/L	20mg/L	/	/	无

公司或子公司名称	主要污染物及特征污染物的名称	排放方式	排放口数量	排放口分布情况	排放浓度	执行的污染物排放标准	排放总量	核定的排放总量	超标排放情况
荆门三和	化学需氧量	有组织排放	1	生活污水排放口	32mg/L	100mg/L	/	/	无
荆门三和	悬浮物	有组织排放	1	生活污水排放口	21mg/L	70mg/L	/	/	无
荆门三和	氨氮	有组织排放	1	生活污水排放口	1.44mg/L	15mg/L	/	/	无
荆门三和	动植物油	有组织排放	1	生活污水排放口	0.17mg/L	10mg/L	/	/	无
荆门三和	总磷	有组织排放	1	生活污水排放口	0.10mg/L	0.5mg/L	/	/	无
荆门三和	总氮	有组织排放	1	生活污水排放口	2.3mg/L	-	/	/	无
长沙三和	颗粒物	有组织排放	1	锅炉废气排放口	12.2mg/m3	30mg/m3	/	/	无
长沙三和	二氧化硫	有组织排放	1	锅炉废气排放口	59mg/m3	200mg/m3	/	/	无
长沙三和	氮氧化物	有组织排放	1	锅炉废气排放口	157mg/m3	200mg/m3	/	/	无
长沙三和	pH	有组织排放	1	生活污水排污口	8.32mg/L	6~9	/	/	无
长沙三和	悬浮物	有组织排放	1	生活污水排污口	19mg/L	70mg/L	/	/	无
长沙三和	化学需氧量	有组织排放	1	生活污水排污口	27mg/L	100mg/L	/	/	无
长沙三和	氨氮	有组织排放	1	生活污水排污口	3.2mg/L	15mg/L	/	/	无
长沙三和	动植物油类	有组织排放	1	生活污水排污口	0.06mg/L	10mg/L	/	/	无
山西三和	颗粒物	有组织排放	1	2T 蒸汽锅炉排气筒	4.5mg/m3	10mg/m3	/	/	无
山西三和	氮氧化物	有组织排放	1	2T 蒸汽锅炉排气筒	31mg/m3	100mg/m3	/	/	无
山西三和	二氧化硫	有组织排放	1	2T 蒸汽锅炉排气筒	ND	35mg/m3	/	/	无
山西三和	烟气黑度	有组织排放	1	2T 蒸汽锅炉排气筒	<1	≤1	/	/	无
山西三和	颗粒物	有组织排放	1	4T 蒸汽锅炉排气筒	4.5mg/m3	10mg/m3	/	/	无
山西三和	氮氧化物	有组织排放	1	4T 蒸汽锅炉排气筒	24mg/m3	100mg/m3	/	/	无
山西三和	二氧化硫	有组织排放	1	4T 蒸汽锅炉排气筒	ND	35mg/m3	/	/	无
山西三和	烟气黑度	有组织排放	1	4T 蒸汽锅炉排气筒	<1	≤1	/	/	无
山西三和	颗粒物	有组织排放	1	8T 蒸汽锅炉排气筒	4.5mg/m3	10mg/m3	/	/	无
山西三和	氮氧化物	有组织排放	1	8T 蒸汽锅炉排气筒	25mg/m3	100mg/m3	/	/	无
山西三和	二氧化硫	有组织排放	1	8T 蒸汽锅炉排气筒	ND	35mg/m3	/	/	无
山西三和	烟气黑度	有组织排放	1	8T 蒸汽锅炉排气筒	<1	≤1	/	/	无
山西三和	颗粒物	无组织排放	-	厂界 1#下风向	0.416mg/m3	0.5mg/m3	/	/	无
山西三和	颗粒物	无组织排放	-	厂界 2#下风向	0.366mg/m3	0.5mg/m3	/	/	无
山西三和	颗粒物	无组织排放	-	厂界 3#下风向	0.348mg/m3	0.5mg/m3	/	/	无
山西三和	颗粒物	无组织排放	-	厂界 4#下风向	0.399mg/m3	0.5mg/m3	/	/	无
辽宁三和	颗粒物	有组织排放	1	锅炉废气排放口	7mg/m3	80mg/m3	0.577075642	4.03	无

公司或子公司名称	主要污染物及特征污染物的名称	排放方式	排放口数量	排放口分布情况	排放浓度	执行的污染物排放标准	排放总量	核定的排放总量	超标排放情况
辽宁三和	氮氧化物	有组织排放	1	锅炉废气排放口	98mg/m3	400mg/m3	2.715907147	5.4	无
辽宁三和	二氧化硫	有组织排放	1	锅炉废气排放口	69mg/m3	400mg/m3	0.567564683	14.7	无
辽宁三和	汞及其化合物	有组织排放	1	锅炉废气排放口	0.000053mg/m3	0.05mg/m3	/	/	无
辽宁三和	烟气黑度	有组织排放	1	锅炉废气排放口	<1	≤1	/	/	无
辽宁三和	颗粒物	有组织排放	1	厂界上风向 K1	0.118mg/m3	0.5mg/m3	/	/	无
辽宁三和	颗粒物	有组织排放	1	厂界下风向 K2	0.200mg/m3	0.5mg/m3	/	/	无
辽宁三和	颗粒物	有组织排放	1	厂界下风向 K3	0.218mg/m3	0.5mg/m3	/	/	无
辽宁三和	颗粒物	有组织排放	1	厂界下风向 K4	0.211mg/m3	0.5mg/m3	/	/	无
德州三和	颗粒物	有组织排放	1	燃气锅炉废气排放口	1.3mg/m3	10mg/m3	/	/	无
德州三和	氮氧化物	有组织排放	1	燃气锅炉废气排放口	25mg/m3	100mg/m3	/	/	无
德州三和	二氧化硫	有组织排放	1	燃气锅炉废气排放口	9mg/m3	50mg/m3	/	/	无
德州三和	烟气黑度	有组织排放	1	燃气锅炉废气排放口	<1	≤1	/	/	无
荆州三和	颗粒物	有组织排放	1	锅炉废气排放口	25.7mg/m3	50mg/m3	/	/	无
荆州三和	氮氧化物	有组织排放	1	锅炉废气排放口	281mg/m3	300mg/m3	/	/	无
荆州三和	二氧化硫	有组织排放	1	锅炉废气排放口	<3mg/m3	300mg/m3	/	/	无
荆州三和	pH	有组织排放	1	生活废水排放口	7.1	6~9	/	/	无
荆州三和	悬浮物	有组织排放	1	生活废水排放口	11mg/L	400mg/L	/	/	无
荆州三和	化学需氧量	有组织排放	1	生活废水排放口	72mg/L	500mg/L	/	/	无
荆州三和	五日生化需氧量	有组织排放	1	生活废水排放口	21.9mg/L	300mg/L	/	/	无
荆州三和	氨氮	有组织排放	1	生活废水排放口	0.511mg/L	25mg/L	/	/	无
荆州三和	动植物油	有组织排放	1	生活废水排放口	0.13mg/L	100mg/L	/	/	无
营口三和	颗粒物	有组织排放	1	天然气锅炉废气排放口	8.6mg/m3	20mg/m3	/	/	无
营口三和	氮氧化物	有组织排放	1	天然气锅炉废气排放口	92mg/m3	150mg/m3	/	/	无
营口三和	二氧化硫	有组织排放	1	天然气锅炉废气排放口	12mg/m3	50mg/m3	/	/	无
营口三和	烟气黑度	有组织排放	1	天然气锅炉废气排放口	<1	≤1	/	/	无
营口三和	颗粒物	无组织排放	-	厂界上风向	0.184mg/m3	0.5mg/m3	/	/	无
营口三和	颗粒物	无组织排放	-	厂界下风向 1#	0.267mg/m3	0.5mg/m3	/	/	无
营口三和	颗粒物	无组织排放	-	厂界下风向 2#	0.301mg/m3	0.5mg/m3	/	/	无
营口三和	颗粒物	无组织排放	-	厂界下风向 3#	0.284mg/m3	0.5mg/m3	/	/	无

公司或子公司名称	主要污染物及特征污染物的名称	排放方式	排放口数量	排放口分布情况	排放浓度	执行的污染物排放标准	排放总量	核定的排放总量	超标排放情况
营口三和	悬浮物	有组织排放	1	生活废水排放口	24mg/L	300mg/L	/	/	无
营口三和	化学需氧量	有组织排放	1	生活废水排放口	70mg/L	300mg/L	/	/	无
营口三和	氨氮	有组织排放	1	生活废水排放口	8.45mg/L	30mg/L	/	/	无
营口三和	石油类	有组织排放	1	生活废水排放口	6.25mg/L	20mg/L	/	/	无
绍兴三和建材	颗粒物	无组织排放	-	厂界上风向 1#	0.350mg/m3	0.5mg/m3	/	/	无
绍兴三和建材	颗粒物	无组织排放	-	厂界下风向 2#	0.400mg/m3	0.5mg/m3	/	/	无
绍兴三和建材	颗粒物	无组织排放	-	厂界下风向 3#	0.417mg/m3	0.5mg/m3	/	/	无
绍兴三和建材	颗粒物	无组织排放	-	厂界下风向 4#	0.433mg/m3	0.5mg/m3	/	/	无
绍兴三和建材	pH	有组织排放	1	生活废水排放口	7.1	6~9	/	/	无
绍兴三和建材	悬浮物	有组织排放	1	生活废水排放口	10mg/L	400mg/L	/	/	无
绍兴三和建材	化学需氧量	有组织排放	1	生活废水排放口	51mg/L	500mg/L	/	/	无
绍兴三和建材	氨氮	有组织排放	1	生活废水排放口	2.08mg/L	25mg/L	/	/	无
绍兴三和建材	动植物油	有组织排放	1	生活废水排放口	8.04mg/L	100mg/L	/	/	无
绍兴三和桩业	颗粒物	无组织排放	-	厂界上风向 1#	0.350mg/m3	0.5mg/m3	/	/	无
绍兴三和桩业	颗粒物	无组织排放	-	厂界下风向 2#	0.383mg/m3	0.5mg/m3	/	/	无
绍兴三和桩业	颗粒物	无组织排放	-	厂界下风向 3#	0.400mg/m3	0.5mg/m3	/	/	无
绍兴三和桩业	颗粒物	无组织排放	-	厂界下风向 4#	0.383mg/m3	0.5mg/m3	/	/	无
绍兴三和桩业	pH	有组织排放	1	生活废水排放口	7.1	6~9	/	/	无
绍兴三和桩业	悬浮物	有组织排放	1	生活废水排放口	7g/L	400mg/L	/	/	无
绍兴三和桩业	化学需氧量	有组织排放	1	生活废水排放口	85g/L	500mg/L	/	/	无
绍兴三和桩业	氨氮	有组织排放	1	生活废水排放口	1g/L	25mg/L	/	/	无

对污染物的处理

公司主要从事预应力混凝土管桩及预制构件生产，主要污染物为废气、废水、噪声和固体废物。各生产工艺流程中产生的废气、废水、噪声和固体废物均采取了有效可行的工程技术和管理技术措施进行控制，配备合理的污染防治设备设施，并依据相关法律法规规范设计排污口。报告期内，公司各类污染物配套完善的治理设备设施，都在有效运行中，确保各类污染物全部达到相关标准的排放要求，避免环保污染事件的发生。

1、对废气的处理技术及处理方式

有组织排放废气处理：有组织排放的废气主要是锅炉烟囱废气排放，主要废气污染物为颗粒物、二氧化硫及氮氧化物等；颗粒物主要采用静电除尘、袋式除尘、湿式除尘等方法进行处理；二氧化硫主要采用碱液湿法脱硫进行处理；氮氧化物主要采用非选择性催化还原法（SNCR）进行脱硝处理。

锅炉产生的废气污染物设置有完善的废气处理工艺，产生的含烟尘、硫氧化物、氮氧化物等污染废气采用非选择性催化还原法（SNCR）+静电除尘+碱液湿法脱硫方式进行脱硝、除尘、脱硫，确保废气中的污染物达到相关排放标准要求。

无组织排放：道路、砂石堆场、砂石运输、卸料、称料、上料等过程中产生的扬尘排放；对各种散发物料的堆场采取封闭措施、装置雾炮机及其他喷洒装置，减小物料堆放和装卸时颗粒物的无组织排放；对物料输送带进行全封装，避免输送过程中产生扬尘；在料仓顶部安装布袋除尘器，有效减少无组织颗粒物的排放；对进入公司的车辆进行清洗，对公司道路进行

定时喷洒，减少道路交通扬尘，以达到相关排放标准要求。

2、对废水的处理技术及处理方式

①、初期雨水：设置了初期雨水收集池及雨水截断阀门，初期雨水经收集沉淀后供绿化、道路洒水，后期雨水采用明沟排放。

②、生产中的废水主要包括生产设备中冷却水和锅炉冷凝水，经冷却后返回循环水池，再由循环水泵升压后用于搅拌楼混凝土搅拌用水，不外排。

③、生活污水主要采用“收集池+粗格栅+细格栅+调节池+回流池+好氧池+厌氧池+消毒装置”的地理式生物接触氧化成套设备的工艺处理，达到相应排放标准后回用于厂区绿化、道路洒水；或采取其他的工艺技术进行处理，达到规定标准后回收利用或直接外排。

3、噪声

生产线噪声主要来源于生产过程中各种设备工作时产生的嘈杂声。现公司对产生噪声的设备设施进行合理技改，从源头降低噪声的产生，对于没有合适技改措施的设备采用全封闭降噪，并安装隔音海绵和隔音墙进行降噪，达到昼间和夜间厂界噪声均符合《工业企业厂界环境噪声排放标准》（GB 12348-2008）标准限值。

4、固体废物

工序中产生的生产废料经筛分后重新回收利用。生活垃圾由环卫部门定期清理。生活污水处理污泥、除尘器废滤袋为一般固体废物。废含油抹布（HW49）、废油桶、废油漆桶等先集中收集在危险废物暂存间，后委托有危废处理资质的第三方进行处置。

5、污染防治设施的建设、运行情况和实施成果

报告期内，公司各种污染治理设备设施完善配套、有效运行，各类污染物全部达国家和地方排放要求。

环境自行监测方案

公司主要从事预应力混凝土管桩及预制构件生产，主要污染物为废气、废水、噪声和固体废物。各生产工艺流程中产生的废气、废水、噪声和固体废物均采取了有效可行的工程技术和管理技术措施进行控制，配备合理的污染防治设备设施，并依据相关法律法规规范设计排污口。报告期内，公司各下属企业《环境自行监测方案》均通过了当地生态环境局审核备案，并严格按照方案要求执行。

突发环境事件应急预案

公司所属企业均按照《突发环境事件应急预案管理暂行办法》《企业事业单位突发环境事件应急预案备案管理办法（试行）》等法律法规及有关文件的要求，开展突发环境事件风险评估，编制突发环境事件应急预案，按要求向环境保护主管部门备案；定期进行应急演练，根据应急演练反馈的不足及结合实际情况组织对预案进行修订、完善；做好各类突发环境事件预防、预警和应急处置工作，确保环境污染事件发生时，能够快速响应、有序行动、高效处置，将环境污染控制到最低程度，实现保护公众和环境的目的。

环境治理和保护的投入及缴纳环境保护税的相关情况

公司报告期环境治理方面投入2,011.43万元，环境保护投入414.54万元，上缴环保税90.66万元，合计投入2,516.63万元。

在报告期内为减少其碳排放所采取的措施及效果

适用 不适用

公司始终秉承节能、绿色发展的理念，一方面推进使用清洁能源替代传统能源或外购蒸汽；另一方面优化生产工艺技术（如采取免蒸压、半免蒸压工艺），减少能耗；第三，提升设备效能，加强能耗过程管控，杜绝浪费现象，综合提供能源利用效率；第四，每年投入资金用于厂内绿化植被。目前，公司已成立“节能减排、绿色制造”集中优势资源对节能减排专项技术攻关、并组织开展相关成果的应用推广。

受到环境保护部门行政处罚的情况

公司或子公司名称	处罚原因	违规情形	处罚结果	对上市公司生产经营的影响	公司的整改措施

宿迁三和	生产物料黄沙露天堆放,且地面未采取硬化处理	《江苏省大气污染防治条例》第五十五条第一款之规定	罚款 38800 元	无重大影响	1、对地面进行硬化处理; 2、对砂石进行全覆盖,并使用雾炮机降尘,同时申请土地指标规划建设砂石密闭料仓。
------	-----------------------	--------------------------	------------	-------	------------------------------------------------------

其他应当公开的环境信息

无

上市公司发生环境事故的相关情况

无

二、社会责任情况

(1) 总体情况

报告期内,公司以为股东、为客户、为员工、为社会创造价值为己任,“本着互惠互利、合作共赢的基本原则,为用户提供节能环保、安全实惠的混凝土桩材产品和优质服务”的经营宗旨,积极维护各方的合法权益。通过秉承诚信对待供应商、客户以及合作伙伴,注重环境保护、员工健康与安全生产等各项工作,建立完善的利益相关方沟通和参与机制,与各方保持规范、积极、顺畅的联系,促进公司与社会的协调、和谐发展。具体措施及成效情况详见下表:

利益相关方	对公司的期望	沟通机制	回应措施及成效
政府	合法合规经营与风险防范、响应国家号召、提供就业机会、带动地方经济发展	会议、工作汇报、信息报送、法规、政策发布、专题回报和拜访	依法诚信经营、及时准确地信息披露、创造就业机会、不断提高社会贡献率、支持国家政策
员工	保障合法权益、满意的薪酬制度、良好的工作环境、畅通的职业发展通道	意见箱、投诉电话、座谈会、OA办公系统	增强员工参与度、保障员工合法权益、关注员工发展、完善薪酬制度、提高员工满意度、较低员工流失率
供应商及合作伙伴	公平采购、诚信履约、战略合作、实现共赢	合同协议谈判、实时交流	坚持公开、公平、公正原则、严格履约、提高供应商满意度、降低采购成本
客户	优质的产品、高效的反应速度、满足特殊需求、良好的售后服务	客户见面会和意见征询、日常联络、客户反馈机制、电话热线服务、现场服务	持续保证产品质量、加强客户关系管理、提高客户满意度
股东	信息披露真实、准确、及时、完整和公平,保护股东利益、合理的收益回报	股东大会、股东对话和反馈	严格的风险控制、保持较高的盈利、保证股东应得利益、实现资产的增值
非政府组织	共同倡导可持续发展、清洁生产	定期参加会议或活动、日常联络	与非政府组织保持沟通与合作,提高对公司的认知度

(2) 社会责任履行情况

① 股东与债权人权益保护

A.报告期内,公司依据《公司法》《证券法》等有关法律、法规和上市公司治理的规范性文件要求,不断完善公司法人治理结构,保证公司的合法合规经营。

B.报告期内,公司召开了4次股东大会,召开程序符合《公司法》《证券法》及《公司章程》《股东大会议事规则》等有关法律、法规及公司规章制度,保障了股东权益。

C.公司奉行稳健、诚信的经营策略,通过降低自身经营风险从而降低财务风险。在追求股东利益最大化的同时,保证财务状况稳定与公司资产、资金安全,兼顾债权人的利益。在各项重大经营决策过程,公司充分考虑债权人的知情权,降低债

权人的投资风险，有效地保护了债权人权益。

②员工权益保护

报告期内，公司坚持“以人为本”的人才理念，视人才为最大财富；坚持“员工成长等于企业成长”的企业文化，积极创造适合员工成长和发展的环境。

A.劳动关系及薪酬福利

公司严格遵守《劳动合同法》等法律规定，规范用工管理。在员工新进公司及公司原有员工合同期满续订时，在规定的时间内做到签署相应劳动合同。同时对于需要终止、解除合同的，均按国家规定办理了相关的手续。

公司薪酬和福利政策符合相关法律规定，工资及时、足额发放。在日常薪酬管理中，制定了有效的绩效考核政策及对应的激励政策，促进员工的工作积极性。

公司依法为员工缴纳社会保险（养老保险、医疗保险、生育保险、工伤保险、失业保险）及住房公积金，并享有病假、婚假、丧假、产假（或陪产假）、工伤假及年休假。同时，公司还提供免费住宿、食堂餐饮、各种企业文化活动及其他福利。

B.工会组织

报告期内，公司工会组织独立运行，很好地发挥了联系公司与员工桥梁和纽带的作用。工会通过民主协商，积极维护广大员工的权益。在福利活动方面准备了传统节日礼包（端午节、中秋节）、每月举办生日晚会并发放生日礼物等，针对女员工，特别发放了三八节礼包，参加2021年第四届中山“熊猫杯”党群组织慢投垒球友谊赛，丰富员工的日常生活，提高员工的归属感和凝聚力。

C.培训及能力提升

公司高度重视员工的学习和发展，通过聘请培训机构及讲师，系统科学地对员工开展各级各类培训和教育，提升知识和技能等综合能力。根据员工的类别和需求，开展各种专业培训班，为员工提高综合素质、专业技能提供了教育平台。

③客户、供应商权益保护

A.客户权益保护

公司一直高度重视产品质量控制，建立了完善的产品溯源管理体系，不断提高产品质量，客户满意度持续提升。公司致力于与客户建立长期稳定的合作关系，积极开展客户关系管理，并对客户信息及相关技术、商务信息严格保密。

公司根据《质量投诉管理规程》《成品退货管理规程》，收到客户投诉后质量管理部门为主要负责部门，召集相关人员查找原因，协调相关部门共同处理质量相关问题，报告期内，公司接到的消费者投诉均得到妥善处理，并根据消费者的投诉建议，不断改进生产、质量控制、运输管理，提高产品质量。

B.供应商权益保护

公司一直秉承平等协商、坚持“共赢”原则，与供应商共同成长。通过实行供应商评定制度、招投标制度，建立了公平、公正的评估体系，使公司采购业务流程透明化，定期对供应商进行考核评估并根据考核评估结果确定合作供应商，公平对待供应商。

公司建立了采购控制程序，拥有完善的业务制度和流程，建立了统一的供应商管理流程，对供应商实施严格的准入制度，建立合格供应商名录，并在每年年底对供应商重新进行复评，更新合格供应商名录，与国内优质供应商达成了长期稳定的合作关系。同时公司采用信息化系统进行采购业务的审批、执行、付款等工作，保障供应商的收款权益。通过维护供应商的利益，促进双方共同发展，达到了共赢的目的。

④社会捐赠

报告期内，公司积极履行社会责任，通过慈善会、慈善基金会、红十字会等机构累计捐赠94.5万元，不断回报社会。

三、巩固拓展脱贫攻坚成果、乡村振兴的情况

公司报告期内暂未开展脱贫攻坚、乡村振兴工作。

第六节 重要事项

一、承诺事项履行情况

1、公司实际控制人、股东、关联方、收购人以及公司等承诺相关方在报告期内履行完毕及截至报告期末尚未履行完毕的承诺事项

√ 适用 □ 不适用

承诺事由	承诺方	承诺类型	承诺内容	承诺时间	承诺期限	履行情况
股改承诺						
收购报告书或权益变动报告书中所作承诺						
资产重组时所作承诺						
首次公开发行或再融资时所作承诺	控股股东（建材集团）、公司股东凌岚科技、德慧投资、诺睿投资、首汇投资、方见咨询、迦诺咨询	股份限售承诺	自公司股票上市之日起三十六个月内，不转让或者委托他人管理本机构直接和间接持有的发行人首次公开发行股票前已发行股份，也不由发行人回购该部分股份。发行人上市后六个月内如股票价格连续二十个交易日的收盘价（如因派息、送股、资本公积金转增股本、增发新股等原因除权、除息的，则须按照有关规定进行调整）均低于发行价，或者上市后六个月期末收盘价低于发行价，本机构所持发行人股票的锁定期自动延长六个月。本机构在锁定期满后两年内进行减持时，减持价格（如因派息、送股、资本公积金转增股本、增发新股等原因除权、除息的，则须按照有关规定进行调整）不低于本次公开发行股票的发行价格。	2021年02月04日	自公司股票上市之日起36个月内及锁定期满后两年内	正常履行中
首次公开发行或再融资时所作承诺	实际控制人（韦泽林、韦绮雯、韦婷雯、李维、韦润林、韦洪文、韦倩文、韦植林、韦佩雯、韦智文）、直接或间接持有本公司股份的董事、监事及高级管理人员（吴	股份限售承诺	自公司股票上市之日起三十六个月内，不转让或者委托他人管理本人直接和间接持有的发行人首次公开发行股票前已发行股份，也不由发行人回购该部分股份。发行人上市后六个月内如股票价格连续二十个交易日的收盘价（如因派息、送股、资本公积金转增股本、增发新股等原因除权、除息的，则须按照有关规定进行调整）均低于发行价，或者上市后六个月期末收盘价低于发行价，本人所持发行人股票的锁定期自动延长六个月。上述锁定期满后，在本人担任公司的董事、监事、高级管理人员期间，以及本人在任期届满前离职的，在本人就任时确定的任期内和任期届满后6个月内：① 每年转让的股份不超过本人直接或间接持有公司股份总数的25%；② 离职后6个月内，不转让本人直接或间接持有的公司股份；③ 遵守法律、行政法规、部门规章、规范性文件以及证券交易所业务规则对	2021年02月04日	自公司股票上市之日起36个月内及锁定期满后两年内	正常履行中

延红、姚光敏、文维、高永恒、陈群、杨小兵)		董事、监事、高级管理人员股份转让的其他规定。本人在锁定期满后两年内进行减持时，减持价格（如因派息、送股、资本公积金转增股本、增发新股等原因除权、除息的，则须按照有关规定进行调整）不低于本次公开发行股票的发价价格。			
公司股东广东粤科振粤一号股权投资合伙企业（有限合伙）、杨云波	股份限售承诺	自公司股票上市之日起十二个月内，不转让或者委托他人管理本机构直接和间接持有的发行人首次公开发行股票前已发行股份，也不由发行人回购该部分股份。	2021年02月04日	自公司股票上市之日起12个月内	正常履行中
控股股东（建材集团）、实际控制人（韦泽林、韦绮雯、韦婷雯、李维、韦润林、韦洪文、韦倩文、韦植林、韦佩雯、韦智文）	关于同业竞争的承诺	1、本公司/本人目前没有、将来也不会直接或间接从事与发行人及其控股子公司现有及将来从事的业务构成同业竞争的任何活动。2、对于本公司/本人直接或间接控制的其他企业，本公司/本人将通过在该等企业中的控股地位，保证该等企业履行本承诺函中与本公司/本人相同的义务，保证该等企业不与发行人及其控股子公司产生同业竞争的情况。3、本公司/本人保证不会利用发行人控股股东/实际控制人的地位损害发行人及其他股东的合法权益。4、如有任何违反上述承诺的事项，本公司/本人承担因此给发行人造成的直接经济损失。5、本承诺函的有效期限自签署日起至本公司/本人不再是发行人之控股股东/实际控制人或发行人终止在证券交易所上市之日止。	2019年12月18日	长期	正常履行中
控股股东（建材集团）、实际控制人（韦泽林、韦绮雯、韦婷雯、李维、韦润林、韦洪文、韦倩文、韦植林、韦佩雯、韦智文）	关联交易的承诺	1、本公司/本人将尽最大努力减少或避免与发行人之间的关联交易，对于不可避免的关联交易事项，将在平等、自愿基础上，按照市场化和公允定价原则进行，签订相关交易合同，并按相关法律法规、规范性文件规定履行交易程序及信息披露义务。2、本公司/本人将严格按照法律法规、规范性文件和发行人《公司章程》的规定，在审议涉及与发行人关联交易事项时，切实遵守发行人董事会、股东大会进行关联交易表决时的回避程序；严格遵守发行人关联交易的决策制度，确保不损害发行人和其他股东的合法权益；保证不利用在发行人的地位和影响力，通过关联交易损害发行人及其他股东的合法利益。3、本公司/本人将促使本公司/本人控制的其他企业遵守上述承诺，如本公司/本人或本公司/本人控制的其他企业违反上述承诺而导致发行人或其他股东的权益受到损害，本公司/本人将依法承担由此给发行人或其他股东造成的实际经济损失。4、本公司/本人在作为发行人控股股东/实际控制人期间，上述承诺持续有效且不可撤销。	2019年12月18日	长期	正常履行中
控股股东（建材集团）、实际控制人（韦泽林、韦绮雯、韦婷雯、李维、韦润	资金占用方面的承诺	公司控股股东建材集团以及实际控制人已出具了《关于避免资金占用和违规担保的承诺函》，具体内容如下：1、截至本承诺函出具之日，本公司/本人及本公司/本人控制的其他企业不存在以任何方式违规占用或使用发行人的资金、资产和资源的情形，也不存在违规要求发行人为本公司/本人的借款或其他债务提供担保的情形。2、自本承诺函出具之日起，本公司/本人及本	2019年12月18日	长期	正常履行中

	林、韦洪文、韦倩文、韦植林、韦佩雯、韦智文)	公司/本人控制的其他企业将严格遵守法律、法规、规范性文件以及发行人相关规章制度的规定，不以任何方式违规占用或使用发行人的资金、资产和资源，不要求发行人及其子公司垫支工资、福利、保险、广告等费用；不谋求以下列方式将发行人及其子公司资金直接或间接地提供给本公司/本人、近亲属及所控制的关联企业使用，包括：(1)有偿或无偿地拆借资金给本公司/本人、近亲属及所控制的关联企业使用；(2)通过银行或非银行金融机构向本公司/本人、近亲属及所控制的关联企业提供不具有商业实质的委托贷款；(3)委托本公司/本人、近亲属及所控制的关联企业进行不具有商业实质的投资活动；(4)为本公司/本人、近亲属及所控制的关联企业开具没有真实交易背景的商业承兑汇票；(5)代本公司/本人、近亲属及所控制的关联企业偿还债务；(6)在没有商品和劳务对价情况下以其他方式向本公司/本人、近亲属及所控制的关联企业提供资金。3、不违规要求发行人为本公司/本人及本公司/本人控制的其他企业提供借款或其他债务提供担保。4、前述承诺系无条件且不可撤销的，并在本公司/本人继续为发行人的控股股东/实际控制人期间持续有效。本公司/本人违反前述承诺将承担发行人、发行人其他股东或利益相关方因此所受到的任何损失。			
公司	IPO 稳定股价承诺	当本公司股票连续 20 个交易日的收盘价低于最近一期定期报告披露的每股净资产(最近一期定期报告基准日后，因利润分配、资本公积金转增股本、增发、配股等情况导致公司净资产或股份总数出现变化的，每股净资产相应进行调整，下同)时，应当在 5 日内召开董事会、25 日内召开股东大会，审议稳定股价具体方案，明确该等具体方案的实施期间，并在股东大会审议通过该等方案后启动稳定股价具体方案的实施。1、当触发前述股价稳定措施的启动条件时，本公司应依照法律、法规、规范性文件、公司章程及公司内部治理制度的规定，向社会公众股东回购公司部分股票，并保证股价稳定措施实施后，公司的股权分布仍符合上市条件；2、本公司以集中竞价交易方式、要约方式或证券监督管理部门认可的其他方式回购公司社会公众股份，回购价格为市场价格。本公司单次用于回购股份的资金不低于上一会计年度经审计的归属于母公司股东净利润的 20%，单一会计年度用以稳定股价的回购资金累计不超过上一会计年度经审计的归属于母公司股东净利润的 50%。如果公司股价已经不再满足启动稳定公司股价措施条件的，本公司可不再实施向社会公众股东回购股份；3、在保证本公司经营资金需求的前提下，经董事会、股东大会审议同意，通过实施利润分配或资本公积金转增股本的方式稳定公司股价；4、通过削减开支、限制高级管理人员薪酬、暂停股权激励计划等方式提升公司业绩、稳定公司股价；5、法律、行政法规、规范性文件规定以及中国证监会认可的其他方式。	2021 年 02 月 04 日	自公司股票上市之日起 36 个月内	正常履行中
控股股东(建	IPO 稳定	本机构应在不迟于公司股东大会审议通过稳定股价具体方案后的 10 个交易日内，根据公司股东大会审议通过的稳定股价具	2021 年 02 月 04	自公司股票上市之	正常履行

	材集团)	股价承诺	<p>体方案, 积极采取下述措施以稳定公司股价, 并保证股价稳定措施实施后, 公司的股权分布仍符合上市条件: 1、在符合股票交易相关规定的前提下, 按照公司关于稳定股价具体方案中确定的增持金额和期间, 通过交易所集中竞价交易方式增持公司股票; 本机构单次用于增持股份的资金金额不低于其上一会计年度自公司所获得的税后现金分红金额的 20%。如果增持完成后公司股价再次触及《广东三和管桩股份有限公司股票上市后三年内稳定股价的预案》启动条件, 本机构将继续按照《广东三和管桩股份有限公司股票上市后三年内稳定股价的预案》内容履行增持义务, 本机构单一会计年度用于增持股份的资金金额不超过其上一会计年度自公司所获得的税后现金分红金额的 50%。公司实际控制人应促使并确保控股股东履行《预案》项下应履行的义务。2、除因被强制执行或上市公司重组等情形必须转股或触发前述股价稳定措施的停止条件外, 在股东大会审议稳定股价具体方案及方案实施期间, 不转让本机构持有的公司股份; 除经股东大会非关联股东同意外, 不由公司回购本机构持有的股份。3、法律、行政法规、规范性文件规定以及中国证监会认可的其他方式。4、触发《广东三和管桩股份有限公司股票上市后三年内稳定股价的预案》中规定的股价稳定措施的启动条件时, 本机构作为控股股东, 不因在股东大会审议稳定股价具体方案及方案实施期间内不再作为控股股东而拒绝实施上述稳定股价的措施。5、如机构未履行上述承诺, 将在公司股东大会及中国证监会指定报刊上公开说明未采取上述稳定股价措施的具体原因并向公司股东和社会公众投资者道歉; 同时, 向投资者提出补充承诺或替代承诺, 以尽可能保护投资者的权益。如未履行上述承诺事项, 致使投资者在证券交易中遭受损失的, 将依法赔偿投资者损失。6、如本机构未履行增持公司股份的义务, 公司有权将本机构应履行其增持义务相等金额的应付现金分红予以扣留, 直至本机构履行增持义务。公司可将与本机构履行增持义务相等金额的应付现金分红予以扣减用于公司回购股份, 本机构即丧失对相应金额现金分红的追索权。</p>	日	日起 36 个月	中
	公司董事 (独立董事除外)、高级管理人员	IPO 稳定股价承诺	<p>本人在不迟于股东大会审议通过稳定股价具体方案后的 10 个工作日内, 根据股东大会审议通过的稳定股价具体方案, 积极采取下述措施以稳定公司股价, 并保证股价稳定措施实施后, 公司的股权分布仍符合上市条件: 1、在符合股票交易相关规定的前提下, 按照公司关于稳定股价具体方案中确定的增持金额和期间, 通过交易所集中竞价交易方式增持公司股票; 单次用于增持股份的资金不低于上一年度从公司获取的税后薪酬及税后现金分红总额的 20%。如果增持完成后公司股价再次触及《广东三和管桩股份有限公司股票上市后三年内稳定股价的预案》启动条件, 本人将继续按照《广东三和管桩股份有限公司股票上市后三年内稳定股价的预案》内容履行增持义务, 单一会计年度用于增持股份的资金不超过本人上年度税后薪酬及税后现金分红总额的 50%。2、除因继承、被强制执行或上市公司重</p>	2021 年 02 月 04 日	自公司股票上市之日起 36 个月	正常履行中

			组等情形必须转股或触发前述股价稳定措施的停止条件外，在股东大会审议稳定股价具体方案及方案实施期间，不转让本人持有的公司股份；除经股东大会非关联股东同意外，不由公司回购本人持有的股份。3、法律、行政法规、规范性文件规定以及中国证监会认可的其他方式。4、触发《广东三和管桩股份有限公司股票上市后三年内稳定股价的预案》中规定的股价稳定措施的启动条件时，不因在股东大会审议稳定股价具体方案及方案实施期间内职务变更、离职等情形而拒绝实施上述稳定股价的措施。5、如本人未履行上述承诺，将在公司股东大会及中国证监会指定报刊上公开说明未采取上述稳定股价措施的具体原因并向公司股东和社会公众投资者道歉；同时，向投资者提出补充承诺或替代承诺，以尽可能保护投资者的权益。如未履行上述承诺事项，致使投资者在证券交易中遭受损失的，将依法赔偿投资者损失。6、如本人未履行增持公司股份的义务，公司有权将应付薪酬及现金分红予以扣留，直至本人履行增持义务。公司可将应付薪酬与现金分红予以扣减用于公司回购股份，本人即丧失对相应金额现金分红的追索权。			
建材集团、诺睿投资、凌岚科技	股份减持承诺	1、在本机构承诺的股份锁定期内不减持公司股份。2、若于承诺的持有公司股份的锁定期届满后两年内减持公司股票，股票的减持价格不低于公司首次公开发行股票的发行价（如期间有派息、送股、公积金转增股本、配股等除权、除息情况的，则价格将进行相应调整）。	2021年02月04日	自公司股票上市之日起36个月内及锁定期满后两年内	正常履行中	
建材集团、诺睿投资、凌岚科技	股份减持承诺	1、锁定期届满后，本机构如果拟减持股票的，将认真遵守中国证监会、证券交易所关于持有上市公司5%以上股份的股东减持股份的相关规定，结合公司稳定股价、开展经营、资本运作的需要，审慎制定股份减持计划，在股份锁定期满后逐步减持，并通过包括但不限于二级市场集中竞价交易、大宗交易、协议转让等方式减持所持有的发行人股份。2、在持有公司5%以上股份的情况下，本机构减持时将提前五个交易日将减持数量、减持方式等信息以书面方式通知公司，并由公司及时予以公告，自公司公告之日起三个交易日后，实施股份减持。	2021年02月04日	长期	正常履行中	
控股股东（建材集团）、实际控制人（韦泽林、韦绮雯、韦婷雯、李维、韦润林、韦洪文、韦倩文、韦植林、韦佩雯、韦智文）	其他承诺	为了保障公司填补被摊薄即期回报相关措施能够得到切实履行，公司控股股东建材集团、实际控制人承诺：1、不越权干预公司经营管理活动。2、不侵占公司利益。3、忠实、勤勉地履行职责，维护公司和全体股东的合法利益。4、若中国证券监督管理委员会作出关于填补回报措施及其承诺的其他新的监管规定的，且本公司/本人上述承诺不能满足中国证券监督管理委员会该等规定时，本公司/本人承诺届时将按照中国证券监督管理委员会的最新规定出具补充承诺。本公司/本人承诺严格履行所作出的上述承诺事项，确保公司填补回报措施能够得到切实履行。如果本公司/本人违反所作出的承诺或拒不履行承诺，本公司/本人将按照《关于首发及再融资、重大资产重组摊薄即期回	2021年01月25日	长期	正常履行中	

			报有关事项的指导意见》(证监会公告【2015】31号)等相关规定履行解释、道歉等相应义务,并同意中国证券监督管理委员会、深圳证券交易所依法作出的监管措施或自律监管措施;给公司或者股东造成损失的,本公司/本人愿意依法承担相应补偿责任。			
董事、高级管理人员	其他承诺		<p>为了保障公司填补被摊薄即期回报相关措施能够得到切实履行,公司董事、高级管理人员承诺:1、不会无偿或以不公平条件向其他单位或个人进行利益输送,亦不会采用其他方式损害公司利益。2、对自身日常的职务消费行为进行约束。3、不会动用公司资产从事与自身履行职责无关的投资、消费活动。4、将行使自身职权以促使公司董事会、薪酬委员会制定的薪酬制度与公司填补被摊薄即期回报保障措施的执行情况相挂钩。5、若未来公司拟实施股权激励计划,本人将行使自身职权以保障股权激励计划的行权条件与公司填补被摊薄即期回报保障措施的执行情况相挂钩。6、若中国证券监督管理委员会作出关于填补回报措施及其承诺的其他新的监管规定的,且本人上述承诺不能满足中国证券监督管理委员会该等规定时,本人承诺届时将按照中国证券监督管理委员会的最新规定出具补充承诺。本人承诺严格履行所作出的上述承诺事项,确保公司填补回报措施能够得到切实履行。如果本人违反所作出的承诺或拒不履行承诺,本人将按照《关于首发及再融资、重大资产重组摊薄即期回报有关事项的指导意见》(证监会公告【2015】31号)等相关规定履行解释、道歉等相应义务,并同意中国证券监督管理委员会、深圳证券交易所依法作出的监管措施或自律监管措施;给公司或者股东造成损失的,本人愿意依法承担相应补偿责任。</p>	2021年01月25日	长期	正常履行中
控股股东(建材集团)、实际控制人(韦泽林、韦绮雯、韦婷雯、李维、韦润林、韦洪文、韦倩文、韦植林、韦佩雯、韦智文)	其他承诺		<p>一、为避免发行人将来因未获得相关产权证的房屋被政府主管部门拆除或处罚而遭受损失,发行人的控股股东及实际控制人已出具承诺:三和管桩及其子公司存在多处无法办理权属证书的房屋建筑物。该等无法办理的原因主要包括:政府规划、三和管桩及其子公司未办理相关建设工程手续等。如因第三人主张权利或行政机关行使职权而无法继续使用现有资产或者出现任何纠纷,导致三和管桩及其子公司需要进行搬迁和/或遭受经济损失、被有权政府部门罚款或要求支付其他款项、被有关权利人追索的,本公司/本人将以自有资金、自有资产对三和管桩及其子公司所遭受的经济损失予以足额补偿。二、丹东三和于2012年取得东港国用(2012)第039640号土地使用权,未在《土地管理法》规定的时间内动工使用该土地。发行人控股股东及实际控制人已出具承诺,对丹东三和因前述事宜而可能遭受的全部损失进行足额补偿。三、发行人及子公司租赁的房产中,有38处未提供权属证书,无法判断是否为合法建筑,基于此,如发行人及/或子公司因出租方无权出租、承租的房屋与规划用途不符、未能提供产权证书、所承租房产未办理租赁备案等问题而无法继续使用、被有权部门罚款或遭受其他经济损失的,发行人控股股东及实际控制人将以自有资金、自有资产予以足</p>	2021年01月25日	长期	正常履行中

			额补偿。四、发行人员工社会保障承诺：如发行人及其子公司被相关政府主管部门要求为员工补缴社会保险或住房公积金，或者发行人及其子公司因社会保险或住房公积金而被罚款或遭受任何经济损失的，本公司/本人将以自有资金、自有资产无条件承担发行人及其子公司应补缴的社会保险和住房公积金，并承担发行人及其子公司因此导致的任何罚款或其他经济损失，以确保发行人及其子公司不会因此遭受损失。五、劳务派遣承诺：如发行人及其子公司因不合规劳务派遣用工问题被罚款或遭受任何经济损失的，本公司/本人将以自有资金、自有资产无条件承担发行人及其子公司因此导致的任何罚款或其他经济损失，以确保发行人及其子公司不会因此遭受损失。			
股权激励承诺						
其他对公司中小股东所作承诺						
承诺是否按时履行	是					
如承诺超期未履行完毕的，应当详细说明未完成履行的具体原因及下一步的工作计划	不适用					

2、公司资产或项目存在盈利预测，且报告期仍处在盈利预测期间，公司就资产或项目达到原盈利预测及其原因做出说明

适用 不适用

二、控股股东及其他关联方对上市公司的非经营性占用资金情况

适用 不适用

公司报告期不存在控股股东及其他关联方对上市公司的非经营性占用资金。

三、违规对外担保情况

适用 不适用

公司报告期无违规对外担保情况。

四、董事会对最近一期“非标准审计报告”相关情况的说明

适用 不适用

五、董事会、监事会、独立董事（如有）对会计师事务所本报告期“非标准审计报告”的说明

适用 不适用

六、与上年度财务报告相比，会计政策、会计估计变更或重大会计差错更正的情况说明

适用 不适用

1、2018年12月7日，财政部发布了《关于修订印发<企业会计准则第21号——租赁>的通知》（财会〔2018〕35号）（以下简称“新租赁准则”），要求在境内外同时上市的企业以及在境外上市并采用国际财务报告准则或企业会计准则编制财务报表的企业，自2019年1月1日起施行；其他执行企业会计准则的企业自2021年1月1日起施行。公司自2021年1月1日起执行。

2、本公司在编制 2020 年年报时按照《企业会计准则——应用指南》(2006)附录会计科目和主要账务处理的规定，将销售产品时控制权转移前的运输及装卸费用计入销售费用；在编制 2021 年年报时根据财政部 2021年11月2日发布的实施问答的有关规定，变更运输及装卸费用于主营业务成本科目列报。

详见“第十节、财务报告之‘五、重要会计政策及会计估计’之‘44、其他会计政策和会计估计变更’”。

七、与上年度财务报告相比，合并报表范围发生变化的情况说明

适用 不适用

2021年01月7日新设子公司营口三和管桩有限公司。

2021年01月25日新设子公司南通三和管桩有限公司。

2021年01月27日新设子公司惠州三和新型建材有限公司。

2021年05月31日通过股权受让的方式取得子公司荆州三和水泥构件有限公司。

2021年07月2日新设子公司绍兴三和桩业有限公司。

2021年07月16日新设子公司绍兴三和建材有限公司。

2021年08月3日新设子公司广东友和互联网科技有限公司。

2021年08月13日新设子公司泰州三和管桩有限公司。

2021年09月14日新设子公司湖南三和新型建材有限公司。

2021年9月24日新设子公司儋州市三和建材贸易有限公司

2021年10月8日新设子公司湖州三和新型建材有限公司。

八、聘任、解聘会计师事务所情况

现聘任的会计师事务所

境内会计师事务所名称	立信会计师事务所（特殊普通合伙）
境内会计师事务所报酬（万元）	155
境内会计师事务所审计服务的连续年限	3年
境内会计师事务所注册会计师姓名	梁肖林、郭韵
境内会计师事务所注册会计师审计服务的连续年限	1年

当期是否改聘会计师事务所

是 否

聘请内部控制审计会计师事务所、财务顾问或保荐人情况

适用 不适用

公司因首次公开发行股票事项聘请招商证券股份有限公司为公司首次公开发行股票项目保荐机构，2021年支付保荐机构

承销和保荐发行费用43,432,440.00元，持续督导期间为2021年2月4日至2023年12月31日。

九、年度报告披露后面临退市情况

适用 不适用

十、破产重整相关事项

适用 不适用

公司报告期末未发生破产重整相关事项。

十一、重大诉讼、仲裁事项

适用 不适用

诉讼(仲裁)基本情况	涉案金额(万元)	是否形成预计负债	诉讼(仲裁)进展	诉讼(仲裁)审理结果及影响	诉讼(仲裁)判决执行情况	披露日期	披露索引
本期已结案件 42 件	2,208.78	否	已结案且已执行完毕	执行完毕	不适用		
本期未结案件 19 件	608.33	否	未结案	部分案件起诉但还未开庭审理，部分案件审理结束但未仲裁/判决	不适用		
本期未结案件 1 件	1,088.62	是(其中 208.60 万元形成预计负债)	未结案	截止至信息披露日，本案一审判决辽宁三和管桩有限公司支付长春凯恩管桩有限公司 988.62 万元，辽宁三和不服一审判决已上诉。诉讼保全仍冻结辽宁三和财产 1088.62 万元	不适用		

十二、处罚及整改情况

适用 不适用

公司报告期不存在处罚及整改情况。

十三、公司及其控股股东、实际控制人的诚信状况

适用 不适用

报告期内，公司及其控股股东、实际控制人不存在未履行法院生效判决、所负数额较大的债务到期未清偿等情况。

十四、重大关联交易

1、与日常经营相关的关联交易

√ 适用 □ 不适用

关联交易方	关联关系	关联交易类型	关联交易内容	关联交易定价原则	关联交易价格	关联交易金额（万元）	占同类交易金额的比例	获批的交易额度（万元）	是否超过获批额度	关联交易结算方式	可获得的同类交易市价	披露日期	披露索引
中山市三和混凝土有限公司	公司实际控制人李维、韦洪文及实际控制人韦植林的配偶黎洁英控制的企业	向关联人采购商品/服务	维修用材料等	在参考市场价格的基础上通过公允、合理协商的方式确定关联交易价格	市场价	142.17	2.50%	100 ^B	是	按协议约定方式	不适用	2021年03月09日	《关于2021年日常关联交易预计的公告》（公告编号：2021-010）》
德庆县龙三金建材有限公司	受同一控股股东控制的企业	向关联人采购商品/服务	砂	在参考市场价格的基础上通过公允、合理协商的方式确定关联交易价格	市场价	26.83	0.04%	1,188	否	按协议约定方式	不适用	2021年03月09日	《关于2021年日常关联交易预计的公告》（公告编号：2021-010）》
京山鑫和矿业有限公司	受同一控股股东控制的企业	向关联人采购商品/服务	砂、碎石	在参考市场价格的基础上通过公允、合理协商的方式确定关联交易价格	市场价	2,884.21	1.96%	3,800	否	按协议约定方式	不适用	2021年03月09日	《关于2021年日常关联交易预计的公告》（公告编号：2021-010）》
铁岭合丰建材有限公司	受同一控股股东控制的企业	向关联人采购商品/服务	碎石	在参考市场价格的基础上通过公允、合理协商的方式确定关联交易价格	市场价	143.37	0.17%	370	否	按协议约定方式	不适用	2021年03月09日	《关于2021年日常关联交易预计的公告》（公告编号：2021-010）》
广东和骏基础建筑	公司的董事韦植林之配偶	接受关联人	接受工程	在参考市场价格的基础上通过公允、合理协商的方式	市场价	133.07	0.53%	1,280	否	按协议约定方	不适用	2021年03月09日	《关于2021年日常关联交易预计的公

关联交易方	关联关系	关联交易类型	关联交易内容	关联交易定价原则	关联交易价格	关联交易金额（万元）	占同类交易金额的比例	获批的交易额度（万元）	是否超过获批额度	关联交易结算方式	可获得的同类交易市价	披露日期	披露索引
工程有限公司	黎洁英控制的企业	提供的劳务	等劳务	确定关联交易价格						式		日	告》（公告编号：2021-010）》
鄂州市和骏建筑基础工程有限公司	公司的董事韦植林之配偶黎洁英控制的企业	接受关联人提供的劳务	接受工程等劳务	在参考市场价格的基础上通过公允、合理协商的方式确定关联交易价格	市场价	9.84	0.04%	20	否	按协议约定方式	不适用	2021年03月09日	《关于2021年日常关联交易预计的公告》（公告编号：2021-010）》
江苏尚骏明建设工程有限公司	公司实际控制人韦智文过去12个月曾控制的企业	接受关联人提供的劳务	接受工程等劳务	在参考市场价格的基础上通过公允、合理协商的方式确定关联交易价格	市场价	38	0.15%	0 ^①	是	按协议约定方式	按协议约定方式	2021年03月09日	不适用
鄂州市和骏建筑基础工程有限公司	公司的董事韦植林之配偶黎洁英控制的企业	向关联人销售商品/服务	管桩等	在参考市场价格的基础上通过公允、合理协商的方式确定关联交易价格	市场价	3,257.66	0.40%	4,500	否	按协议约定方式	不适用	2021年03月09日	《关于2021年日常关联交易预计的公告》（公告编号：2021-010）》
广东和骏基础建筑工程有限公司	公司的董事韦植林之配偶黎洁英控制的企业	向关联人销售商品/服务	管桩等	在参考市场价格的基础上通过公允、合理协商的方式确定关联交易价格	市场价	6,513.23	0.81%	11,130	否	按协议约定方式	不适用	2021年03月09日	《关于2021年日常关联交易预计的公告》（公告编号：2021-010）》
广东和建新建材有限公司	公司董事、总经理李维在广东和建新建材有限公司担任董事	向关联人销售商品/服务	管桩等	在参考市场价格的基础上通过公允、合理协商的方式确定关联交易价格	市场价	154,747.46	19.14%	181,500	否	按协议约定方式	不适用	2021年03月09日	《关于2021年日常关联交易预计的公告》（公告编号：2021-010）》
中山市三和混凝土	公司实际控制人李维、韦洪文及实际控制人韦植林的	向关联人销售商品/服务	管桩等	在参考市场价格的基础上通过公允、合理协商的方式	市场价	37.91	0.01%	21 ^①	是	按协议约定方	不适用	2021年03月09日	《关于2021年日常关联交易预计的公

关联交易方	关联关系	关联交易类型	关联交易内容	关联交易定价原则	关联交易价格	关联交易金额（万元）	占同类交易金额的比例	获批的交易额度（万元）	是否超过获批额度	关联交易结算方式	可获得的同类交易市价	披露日期	披露索引
有限公司	配偶黎洁英控制的企业			确定关联交易价格						式		日	告》（公告编号：2021-010）》
合计				--	--	167,933.75	--	203,909	--	--	--	--	--
大额销货退回的详细情况				无									
按类别对本期将发生的日常关联交易进行总金额预计的，在报告期内的实际履行情况（如有）				<p>1、 公司与关联方 2021 年度日常关联交易预计是基于业务开展情况和市场需求及价格进行的初步判断，以可能发生业务的上限金额进行预计，较难实现准确预计，因此与实际发生情况存在一定的差异。</p> <p>2、 公司 2021 年度发生的日常关联交易符合公司实际生产经营情况，交易根据市场原则定价，公允、合理，没有损害公司及中小股东的利益。</p> <p>注：① 公司向中山市三和混凝土有限公司采购维修用材料、销售商品/服务、接受江苏尚骏明建设工程有限公司提供的劳务超过预计部分，按照公司章程已由公司总经理审批。</p>									
交易价格与市场参考价格差异较大的原因（如适用）				不适用									

2、资产或股权收购、出售发生的关联交易

适用 不适用

公司报告期末未发生资产或股权收购、出售的关联交易。

3、共同对外投资的关联交易

适用 不适用

公司报告期末未发生共同对外投资的关联交易。

4、关联债权债务往来

适用 不适用

是否存在非经营性关联债权债务往来

是 否

公司报告期不存在非经营性关联债权债务往来。

5、与存在关联关系的财务公司的往来情况

适用 不适用

公司与存在关联关系的财务公司与关联方之间不存在存款、贷款、授信或其他金融业务。

6、公司控股的财务公司与关联方的往来情况

适用 不适用

公司控股的财务公司与关联方之间不存在存款、贷款、授信或其他金融业务。

7、其他重大关联交易

适用 不适用

公司报告期无其他重大关联交易。

十五、重大合同及其履行情况

1、托管、承包、租赁事项情况

(1) 托管情况

适用 不适用

公司报告期不存在托管情况。

(2) 承包情况

适用 不适用

公司报告期不存在承包情况。

(3) 租赁情况

适用 不适用

租赁情况说明

为满足公司业务需求，公司及子公司租赁了少量土地、厂房、办公楼、员工宿舍，其中主要租赁的土地、厂房、办公楼情况如下表1、表2所示，员工宿舍因大多为短期租赁，变动较大，本报告未进行详细列示。表1：租赁的土地情况

序号	承租方	出租方	位置	租赁用途	面积 (m ²)	租赁期间
----	-----	-----	----	------	----------------------	------

序号	承租方	出租方	位置	租赁用途	面积 (m ²)	租赁期间
1	长沙三和	长沙浩鼎投资有限公司	长沙市岳麓区含浦镇十字路口	工业生产	36,076.75	2014.11.11-2024.11.10
2	长沙三和	长沙含浦高纯石墨制品有限公司	长沙市岳麓区含浦镇十字路口	工业生产	70,011.89	2014.11.10-2024.11.09
3	广东三和	中山市东升镇水利所	广东省小榄镇东升裕民九十亩砂石场	管桩堆场	6,000.30	2018.7.15-2023.7.14
4	浙江三和	舟山骅首物流有限公司	舟山市定海区岑港街道老塘山村	工业生产	300.00	2019.10.31-2039.10.30
5	营口三和	营口兴岩实业有限公司	营口市西市区世纪路南33号	工业生产	42,487.00	2021.01.01-2024.12.31
6	绍兴三和桩业	浙江舜东建材有限公司	浙江省绍兴市杭州湾上虞经济技术开发区东一区朝阳一路	工业生产	89,228.00	2021.09.01-2031.08.31
7	绍兴三和建材	绍兴市上虞舜江管桩有限公司	浙江省绍兴市上虞区盖北镇珠海村	工业生产	23,291.00	2021.09.01-2031.08.31

表2: 租赁的厂房、办公楼情况

序号	承租方	出租方	位置	租赁用途	面积 (m ²)	租赁期间
1	广东三和	Yetty Djakino	Jl.S.Parman Kav.28,West Jakarta 11470-SOHO 3202	办公、居住	96.96	2019.09.28-2023.09.27
2	长沙三和	长沙含浦高纯石墨制品有限公司	长沙市岳麓区含浦镇含浦社区含浦街道十字路管桩车间101	生产经营	15,814.16	2014.11.10-2024.11.09
3	湖北新构件	梁园	武汉市洪山区中北东路165号东湖尚郡4栋27-28层03室	办公	105.20	2020.08.15-2022.08.14
4	惠州三和	江日强	惠州市惠城区汝湖镇东亚村过沥小组	办公	85.00	2020.05.01-2023.04.30
5	营口三和	营口兴岩实业有限公司	营口市西市区世纪路南33号	办公生产用厂房	9,693.52	2021.01.01-2024.12.31
6	绍兴三和桩业	浙江舜东建材有限公司	浙江省绍兴市杭州湾上虞经济技术开发区东一区朝阳一路	生产经营	64,131.83	2021.09.01-2031.08.31
7	绍兴三和建材	绍兴市上虞舜江管桩有限公司	浙江省绍兴市上虞区盖北镇珠海村	生产经营	5,020.00	2021.09.01-2031.08.31
8	广东三和	广州市万鑫商业管理有限公司	广州市天河区临江大道1号之一1902单元	办公	165.68	2021.09.15-2024.09.14

为公司带来的损益达到公司报告期利润总额 10% 以上的项目

适用 不适用

公司报告期不存在为公司带来的损益达到公司报告期利润总额 10% 以上的租赁项目。

2、重大担保

适用 不适用

单位：万元

公司及其子公司对外担保情况（不包括对子公司的担保）										
担保对象名称	担保额度相关公告披露日期	担保额度	实际发生日期	实际担保金额	担保类型	担保物（如有）	反担保情况（如有）	担保期	是否履行完毕	是否为关联方担保
公司对子公司的担保情况										
担保对象名称	担保额度相关公告披露日期	担保额度	实际发生日期	实际担保金额	担保类型	担保物（如有）	反担保情况（如有）	担保期	是否履行完毕	是否为关联方担保
苏州三和管桩有限公司	不适用	9,000	2019年12月28日	5,600	连带责任保证			2年	否	否
苏州三和管桩有限公司	不适用	3,000	2020年04月08日	0	连带责任保证			1年	是	否
苏州三和管桩有限公司	不适用	4,000	2020年04月30日	820	连带责任保证			3年	否	否
苏州三和管桩有限公司	不适用	3,000	2019年05月28日	0	连带责任保证			2年	是	否
江门三和管桩有限公司	不适用	41,000	2020年12月16日	10,277.11	连带责任保证			3年	否	否
江门三和管桩有限公司	不适用	49,500注①	不适用	0	连带责任保证			未签合同	是	否
江苏三和建设有限公司	不适用	2,000	2020年06月15日	0	连带责任保证			1年	是	否
湖北三和新构件科技有限公司	不适用	1,000	2020年03月21日	0	连带责任保证			2年	否	否
盐城三和管桩有限公司	不适用	1,000	2020年09月14日	0	连带责任保证		350	1年	是	否
苏州三和管桩有限公司	2021年03月09日	5,000	2021年05月31日	3,876	连带责任保证			1年	否	否
三和（江苏）供应链有限公司	2021年04月27日	45,500	2021年05月31日	1,736.15	连带责任保证			1年	否	否
苏州三和管桩有限公司	2021年04月27日		不适用	0	连带责任保证			未签合同	否	否
盐城三和管桩有限公司	2021年04月27日		2021年05月31日	1,181.8	连带责任保证			1年	否	否
盐城三和管桩有限公司	2021年04月27日		2021年08月05日	0	连带责任保证			1年	否	否
盐城三和管桩有限公司	2021年04月27日		2021年06月06日注	1,218.74	连带责任保证			3年	否	否

湖北三和管桩有限公司	2021年04月27日		②	0	连带责任保证			3年	否	否
合肥三和管桩有限公司	2021年04月27日			0	连带责任保证			3年	否	否
漳州新三和管桩有限公司	2021年04月27日		不适用	0	连带责任保证			未签合同	否	否
江苏三和建设有限公司	2021年04月27日	3,000	2021年05月31日	318.16	连带责任保证			1年	否	否
湖北三和新构件科技有限公司	2021年04月27日	1,600	不适用	0	连带责任保证			未签合同	否	否
江苏三和新构件科技有限公司	2021年04月27日	650	2021年10月14日	300	连带责任保证			1年	否	否
江门三和管桩有限公司	2021年04月27日	3,000	不适用	0	连带责任保证			未签合同	否	否
浙江三和管桩有限公司	2021年04月27日	3,000	不适用	0	连带责任保证			未签合同	否	否
中山市国鹏建材贸易有限公司	2021年04月27日	5,000	2021年11月22日	0	连带责任保证			1年	否	否
报告期内审批对子公司担保额度合计（B1）			66,750	报告期内对子公司担保实际发生额合计（B2）						28,725.29
报告期末已审批的对子公司担保额度合计（B3）			127,750	报告期末对子公司实际担保余额合计（B4）						25,327.96
子公司对子公司的担保情况										
担保对象名称	担保额度相关公告披露日期	担保额度	实际发生日期	实际担保金额	担保类型	担保物（如有）	反担保情况（如有）	担保期	是否履行完毕	是否为关联方担保
公司担保总额（即前三大项的合计）										
报告期内审批担保额度合计（A1+B1+C1）			66,750	报告期内担保实际发生额合计（A2+B2+C2）						28,725.29
报告期末已审批的担保额度合计（A3+B3+C3）			127,750	报告期末实际担保余额合计（A4+B4+C4）						25,327.96
实际担保总额（即 A4+B4+C4）占公司净资产的比例				14.93%						
其中：										
为股东、实际控制人及其关联方提供担保的余额（D）				0						
直接或间接为资产负债率超过 70%的被担保对象提供				10,895.27						

的债务担保余额 (E)	
担保总额超过净资产 50%部分的金额 (F)	0
上述三项担保金额合计 (D+E+F)	10,895.27
对未到期担保合同，报告期内已发生担保责任或有证据表明有可能承担连带清偿责任的情况说明（如有）	不适用
违反规定程序对外提供担保的说明（如有）	无

注：① 公司于 2020 年 11 月 6 日召开的第二届董事会第二十次会议、2020 年 11 月 21 日召开的第五次临时股东大会分别决议通过为江门三和管桩有限公司在中国工商银行股份有限公司中山分行的最高额为人民币 49,500 万元的债务提供连带责任保证担保，由于公司运营安排，该担保事项未实际发生且后续无继续开展的计划，公司董事会同意自本次担保事项经公司 2020 年年度股东大会审议通过之日起，前述担保额度同步终止。详见公司公告 2021-029。

② 2021 年 6 月 6 日公司就子公司湖北三和、盐城三和、合肥三和的银行授信向汇丰银行出具保证书，被担保最高债务金额为 5,000 万元人民币，详见公司公告 2021-038。2021 年 11 月 24 日为了保证子公司实际融资安排的便利性并满足银行方内控要求，公司就上述担保事项进一步明确了具体授信方，公司分别向汇丰银行（中国）有限公司武汉分行、汇丰银行（中国）有限公司合肥分行出具了保证书。本次保证书的出具不额外增加公司对子公司湖北三和管桩有限公司、合肥三和管桩有限公司和盐城三和管桩有限公司的担保总额。详见公司公告 2021-075。

采用复合方式担保的具体情况说明

无

3、委托他人进行现金资产管理情况

(1) 委托理财情况

适用 不适用

报告期内委托理财概况

单位：万元

具体类型	委托理财的资金来源	委托理财发生额	未到期余额	逾期未收回的金额	逾期未收回理财已计提减值金额
银行理财产品	募集资金	12,800	0	0	0
银行理财产品	自有资金	12,000	0	0	0
券商理财产品	自有资金	3,200	2,847	0	0
信托理财产品	自有资金	500	500	0	0
合计		28,500	3,347	0	0

单项金额重大或安全性较低、流动性较差的高风险委托理财具体情况

适用 不适用

委托理财出现预期无法收回本金或存在其他可能导致减值的情形

适用 不适用

(2) 委托贷款情况

适用 不适用

公司报告期不存在委托贷款。

4、其他重大合同

适用 不适用

公司报告期不存在其他重大合同。

十六、其他重大事项的说明

适用 不适用

1、公司于2021年3月8日召开第二届董事会第二十五次会议审议通过了《关于以募集资金增资全资子公司实施募投项目的议案》，同意公司使用首次公开发行股票募集资金359,680,349.47元向全资子公司江门三和管桩有限公司增资，其中增加其注册资本62,678,500.00元，剩余增资金额297,001,849.47元全部作为资本溢价计入资本公积，并由公司享有。截至2021年03月22日，公司已完成对全资子公司的增资事宜，本次工商变更手续完成后取得了江门市市场监督管理局换发的《营业执照》。具体见巨潮资讯网<http://www.cninfo.com.cn>：2021年3月9日《关于以募集资金增资全资子公司实施募投项目的公告》（公告编号：2021-008）和2021年3月22日《关于对全资子公司增资进展暨完成工商变更登记的公告》（公告编号：2021-014）。

2、公司于2021年6月1日召开第二届董事会第二十八次会议，审议通过了《关于签订<三和管桩湘潭生产基地项目入园协议>并成立全资子公司的议案》。同意公司在湘潭高新技术产业开发区管理委员会（以下简称“湘潭高新区管委会”）辖区内建设三和管桩湘潭生产基地项目，项目计划总投资额6.3亿元。2021年6月2日公司与湘潭高新区管理委员会签订了《三和管桩湘潭生产基地项目入园协议》。2021年9月14日公司成立项目实施主体“湖南三和新型建材有限公司”。具体内容详见公司于2021年6月3日、2021年9月15日刊登在指定信息披露媒体《证券时报》《中国证券报》《上海证券报》《证券日报》及巨潮资讯网（<http://www.cninfo.com.cn>）上的《关于签订<三和管桩湘潭生产基地项目入园协议>并成立全资子公司的公告》（公告编号：2021-037），《关于对外投资进展暨设立实施主体完成工商登记的公告》（公告编号：2021-065）。

3、公司于2021年6月25日召开的第二届董事会第二十九次会议审议通过了《关于签订厂房租赁合同的议案》。同意公司租赁出租方绍兴市上虞舜江管桩有限公司(舜江管桩)、浙江舜东建材有限公司(舜东建材)的企业资产（包括土地、建筑物、生产线及机器设备），用于桩类产品的生产。租赁期限为10年，即从2021年7月1日起至2031年6月30日止。合同租金总金额为2.3亿元，其中位于绍兴市上虞区盖北镇珠海村舜江管桩所属的租赁物每年租金为400万元，位于杭州湾上虞经济技术开发区东一区朝阳一路舜东建材所属的租赁物每年租金为1,900万元。2021年6月26日公司与出租方舜江管桩、舜东建材在中山市共同签署了《厂房租赁合同》。鉴于原租赁合同约定的含税租金金额是统一以5%的增值税税率计算且未对动产与不动产租金金额加以区分，并且由于疫情对资产移交时间的影响，交易双方为进一步明确双方的权利与义务，保证交易顺利进展，决定就原合同的相关条款加以明确，公司已于2021年7月26日召开的第三届董事会第一次会议审议通过了《关于签订厂房租赁合同<补充协议>的议案》。公司分别与舜江管桩、舜东建材共同签署了《补充协议》，对租金金额及租期的起止日期等情况进行调整。具体内容详见2021年6月28日、2021年7月27日公司在指定信息披露媒体《证券时报》《证券日报》《中国证券报》《上海证券报》及巨潮资讯网（<http://www.cninfo.com.cn>）上刊登的《关于签订<厂房租赁合同>的公告》（公告编号：2021-041）、《关于签订厂房租赁合同<补充协议>的公告》（公告编号：2021-053）。

4、公司于2021年7月8日召开第二届董事会第三十次会议、2021年7月26日召开2021年第二次临时股东大会审议通过了《关于拟签订<项目投资协议书>的议案》，同意公司在江苏省泰兴市虹桥工业园区内意向投资建设PHC高强度预应力管桩生产基地项目，项目总投资10.2亿元人民币，其中固定资产投资不少于6.4亿元人民币。2021年8月13日公司成立项目实施主体“泰州三和管桩有限公司”。具体内容详见公司于2021年7月9日、2021年8月17日刊登在指定信息披露媒体《证券时报》《中国证券报》《上海证券报》《证券日报》及巨潮资讯网（<http://www.cninfo.com.cn>）上的《关于拟签订<项目投资协议书>的公告》（公告编号：2021-044）、《关于对外投资进展暨设立实施主体完成工商登记的公告》（公告编号：2021-055）。

5、公司于2021年8月27日召开第三届董事会第三次会议、2021年9月14日召开2021年第三次临时股东大会审议通过了《关于拟签订<南浔区招商引资项目投资合作投资协议书>并成立子公司的议案》，同意公司在南浔区投资建设年产600万米PHC预应力高强度混凝土管桩智能化生产基地项目，项目计划总投资80,719.25万元人民币，其中固定资产投资64,719.25万元人民

币。公司于2021年10月8日成立项目实施主体“湖州三和新型建材有限公司”。具体内容详见公司于2021年8月28日、2021年10月9日刊登在指定信息披露媒体《证券时报》《中国证券报》《上海证券报》《证券日报》及巨潮资讯网(<http://www.cninfo.com.cn>)上的《关于拟签订<南浔区招商引资项目投资合作投资协议书>并成立子公司的公告》(公告编号: 2021-062)、《关于对外投资进展暨设立实施主体完成工商登记的公告》(公司编号: 2021-067)。

6、公司于2021年10月19日召开第三届董事会第四次会议和第三届监事会第三次会议,审议通过《关于募集资金投资项目延期的议案》,同意公司根据目前募集资金投资项目(以下简称“募投项目”)的实施进度,将募投项目“江门预应力高强度混凝土管桩生产基地建设项目”的实施期限延期至2022年3月。具体内容详见公司于2021年10月20日刊登在指定信息披露媒体《证券时报》《中国证券报》《上海证券报》《证券日报》及巨潮资讯网(<http://www.cninfo.com.cn>)上的《关于募集资金投资项目延期的公告》(公告编号: 2021-072)。

7、基于PHC管桩主业的战略规划和市场布局,公司及汇泰实业控股有限公司与无棣县人民政府、无棣县东风港经济园区服务中心经充分协商,就公司与汇泰实业控股有限公司在无棣县东风港经济园区共同投资设立子公司并建设年产300万米PHC预应力管桩生产线项目,拟签署《合作框架协议书》和《三和管桩项目补充协议书》,项目计划总投资8亿元,其中固定资产投资6亿元,项目主要建设内容包括:一是投资4亿元建设主厂房及年产300万米管桩生产线,分二期实施建设,一期一条生产线、主厂房、搅拌楼、成品堆场、砂石库、综合楼(含办公、宿舍和食堂等),二期另一条生产线及其他附属设施在一期建成后2年内建成投产;二是投资2亿元建设3000吨级码头泊位2个。为顺利实施上述项目,公司与汇泰实业控股有限公司、汇泰控股集团股份有限公司经友好协商,拟签署《合作协议》,由公司与汇泰实业控股有限公司共同设立合资子公司山东三和管桩有限公司(暂定名)(以下简称“项目公司”),作为项目实施主体,项目公司成立后将纳入公司合并报表范围。具体内容详见公司于2021年12月31日刊登在指定信息披露媒体《证券时报》《中国证券报》《上海证券报》《证券日报》及巨潮资讯网(<http://www.cninfo.com.cn>)上的《关于对外投资暨成立合资子公司的公告》(公告编号: 2021-080)。

公司需遵守《深圳证券交易所上市公司自律监管指引第3号——行业信息披露》中非金属建材相关业的披露要求
无

十七、公司子公司重大事项

适用 不适用

1、公司的全资子公司江门三和管桩有限公司为了更好地利用厂区土地、水域和岸线资源,增加大桩、长桩的生产,服务于海工、码头、沿江沿海特大项目桩基础工程,满足投产后原材料到港上岸和成品管桩出运,作为江门预应力高强度混凝土管桩生产基地项目的配套工程,拟投资24,467.28万元人民币建设江门港新会港区三和码头工程(以下简称“码头工程”)。具体内容详见公司于2021年10月20日刊登在指定信息披露媒体《证券时报》《中国证券报》《上海证券报》《证券日报》及巨潮资讯网(<http://www.cninfo.com.cn>)上的《关于全资子公司投资建设江门港新会港区三和码头工程的公告》(公告编号: 2021-073)。

第七节 股份变动及股东情况

一、股份变动情况

1、股份变动情况

单位：股

	本次变动前		本次变动增减（+，-）					本次变动后	
	数量	比例	发行新股	送股	公积金 转股	其他	小计	数量	比例
一、有限售条件股份	435,836,583	100.00%						435,836,583	86.50%
1、国家持股									
2、国有法人持股									
3、其他内资持股	435,836,583	100.00%						435,836,583	86.50%
其中：境内法人持股	420,203,489	96.41%						405,815,000	80.54%
境内自然人持股	15,633,094	3.59%						15,633,094	3.10%
4、外资持股									
其中：境外法人持股									
境外自然人持股									
二、无限售条件股份			68,000,000				68,000,000	68,000,000	13.50%
1、人民币普通股			68,000,000				68,000,000	68,000,000	13.50%
2、境内上市的外资股									
3、境外上市的外资股									
4、其他									
三、股份总数	435,836,583	100.00%	68,000,000				68,000,000	503,836,583	100.00%

股份变动的原因

√ 适用 □ 不适用

公司依照中国证监会核准发行的6,800万股，于2021年2月4日在深圳证券交易所上市交易。

股份变动的批准情况

适用 不适用

中国证监会于2021年1月15日核准公司首次公开发行不超过6,800万股。

股份变动的过户情况

适用 不适用

报告期内，公司首次公开发行的6,800万股股份及公开发行前的43,583.6583万股股份已在中国证券登记结算有限责任公司深圳分公司办理登记，登记后股份总数为50,383.6583万股。

股份变动对最近一年和最近一期基本每股收益和稀释每股收益、归属于公司普通股股东的每股净资产等财务指标的影响

适用 不适用

报告期	按未变动前股本总数计算			按变动后股本总数计算		
	每股收益（元/股）		每股净资产 （元/股）	每股收益（元/股）		每股净资产 （元/股）
	基本每股收益	稀释每股收益		基本每股收益	稀释每股收益	
2021年年度	0.18	0.18	3.89	0.16	0.16	3.37
2020年年度	0.76	0.76	3.01	0.66	0.66	2.61

公司认为必要或证券监管机构要求披露的其他内容

适用 不适用

2、限售股份变动情况

适用 不适用

二、证券发行与上市情况

1、报告期内证券发行（不含优先股）情况

适用 不适用

股票及其衍生证券名称	发行日期	发行价格（或利率）	发行数量	上市日期	获准上市交易数量	交易终止日期	披露索引	披露日期
股票类								
首次公开发行股票	2021年01月26日	6.38元/股	68,000,000股	2021年02月04日	68,000,000股		详见公司2021年1月25日-2月3日在中国证监会指定信息披露网站巨潮咨询网（www.cninfo.com.cn）发布的《首次公开发行股票发行公告》《首次公开发行股票发行结果公告》《首次公开发行股票并上市之上市公告书》	2021年01月25日、2021年2月1日、2021年2月3日
可转换公司债券、分离交易的可转换公司债券、公司债类								

其他衍生证券类

报告期内证券发行（不含优先股）情况的说明

经中国证券监督管理委员会《关于核准广东三和管桩股份有限公司首次公开发行股票批复》（证监许可〔2021〕114号）核准，公司首次向社会公众公开发行人民币普通股（A股）股票6,800万股，公司首次公开发行的人民币普通股股票在深圳证券交易所上市，股票简称为“三和管桩”，股票代码为“003037”。

2、公司股份总数及股东结构的变动、公司资产和负债结构的变动情况说明

√ 适用 □ 不适用

公司2021年首次公开发行了6,800万股股票，公开发行前公司的股本为43,583.6583万股，公开发行后股本总数为50,383.6583万股。

资产和负债结构的变动情况详见“第三节，之‘六：资产负债状况分析’”

3、现存的内部职工股情况

□ 适用 √ 不适用

三、股东和实际控制人情况

1、公司股东数量及持股情况

单位：股

报告期末普通股股东总数	24,516	报告期末表决权恢复的优先股股东总数（如有）（参见注8）	24,655	年度报告披露日前上一月末表决权恢复的优先股股东总数（如有）（参见注8）	0	0		
持股5%以上的股东或前10名股东持股情况								
股东名称	股东性质	持股比例	报告期末持股数量	报告期内增减变动情况	持有有限售条件的股份数量	持有无限售条件的股份数量	质押、标记或冻结情况	
							股份状态	数量
广东三和建材集团有限公司	境内非国有法人	59.03%	297,411,800	0	297,411,800			
中山诺睿投资有限公司	境内非国有法人	8.85%	44,570,350	0	44,570,350			
中山市凌岚科技资讯有限公司	境内非国有法人	5.97%	30,067,750	0	30,067,750			
广东粤科创业投资管理有限公司—广东粤	其他	2.86%	14,388,489	0	14,388,489			

科振粤一号股权投资合伙企业(有限合伙)								
中山市首汇蓝天投资有限公司	境内非国有法人	2.81%	14,151,320	0	14,151,320			
杨云波	境内自然人	1.71%	8,633,094	0	8,633,094			
广东省方见管理咨询中心(有限合伙)	境内非国有法人	1.47%	7,400,000	0	7,400,000			
吴延红	境内自然人	1.39%	7,000,000	0	7,000,000			
中山市德慧投资咨询有限公司	境内非国有法人	1.31%	6,613,780	0	6,613,780			
广东迦诺信息咨询中心(有限合伙)	境内非国有法人	1.11%	5,600,000	0	5,600,000			
战略投资者或一般法人因配售新股成为前 10 名股东的情况(如有)(参见注 3)	无							
上述股东关联关系或一致行动的说明	<p>1、广东三和建材集团有限公司、中山诺睿投资有限公司、中山市凌岚科技资讯有限公司、中山市首汇蓝天投资有限公司、中山市德慧投资咨询有限公司为上市公司 10 位实际控制人持股并控制的企业，公司实际控制人为：韦泽林、韦绮雯、韦婷雯、李维、韦润林、韦洪文、韦倩文、韦植林、韦佩雯、韦智文 10 人，是一致行动人；</p> <p>2、广东省方见管理咨询中心(有限合伙)、广东迦诺信息咨询中心(有限合伙)为公司员工持股平台，其有限合伙人均为公司的中、高层管理人员，执行事务合伙人为李维。</p> <p>除此之外公司未知上述其他股东存在关联关系或一致行动人的情况。</p>							
上述股东涉及委托/受托表决权、放弃表决权情况的说明	无							
前 10 名股东中存在回购专户的特别说明(如有)(参见注 10)	不适用							
前 10 名无限售条件股东持股情况								
股东名称	报告期末持有无限售条件股份数量	股份种类						
		股份种类	数量					
李丽萍	429,900	人民币普通股	429,900					
潘通	401,500	人民币普通股	401,500					
汪丽	388,400	人民币普通股	388,400					
彭海英	384,500	人民币普通股	384,500					
中山泓华股权投资管理中心(有限合伙)	335,800	人民币普	335,800					

一泓华增盈 2 号私募证券投资基金		330,000	普通股	
柯友城		330,000	人民币普通股	330,000
梁兆源		319,800	人民币普通股	319,800
田筱燕		297,500	人民币普通股	297,500
黄雅尧		295,079	人民币普通股	295,079
崔杰		280,000	人民币普通股	280,000
前 10 名无限售流通股股东之间,以及前 10 名无限售流通股股东和前 10 名股东之间关联关系或一致行动的说明	<p>1、广东三和建材集团有限公司、中山诺睿投资有限公司、中山市凌岚科技资讯有限公司、中山市首汇蓝天投资有限公司、中山市德慧投资咨询有限公司为上市公司 10 位实际控制人持股并控制的企业,公司实际控制人为:韦泽林、韦绮雯、韦婷雯、李维、韦润林、韦洪文、韦倩文、韦植林、韦佩雯、韦智文 10 人,是一致行动人;</p> <p>2、广东省方见管理咨询中心(有限合伙)、广东迦诺信息咨询中心(有限合伙)为公司员工持股平台,其有限合伙人均为公司的中、高层管理人员,执行事务合伙人为李维。</p> <p>除此之外公司未知上述其他股东存在关联关系或一致行动人的情况。</p>			
前 10 名普通股股东参与融资融券业务情况说明(如有)(参见注 4)	黄雅尧通过普通证券账户持有 0 股,通过中国银河证券股份有限公司客户信用交易担保证券账户持有 295,079 股,合计 295,079 股。			

公司前 10 名普通股股东、前 10 名无限售条件普通股股东在报告期内是否进行约定购回交易

是 否

公司前 10 名普通股股东、前 10 名无限售条件普通股股东在报告期内未进行约定购回交易。

2、公司控股股东情况

控股股东性质:自然人控股

控股股东类型:法人

控股股东名称	法定代表人/单位负责人	成立日期	组织机构代码	主要经营业务
广东三和建材集团有限公司	韦泽林	1993 年 05 月 06 日	91442000618127476L	生产混凝土;经济信息、技术、投资咨询服务(市场调查、会计、审计、法律咨询业务除外)
控股股东报告期内控股和参股的其他境内外上市公司的股权情况	无			

控股股东报告期内变更

适用 不适用

公司报告期控股股东未发生变更。

3、公司实际控制人及其一致行动人

实际控制人性质：境内自然人

实际控制人类型：自然人

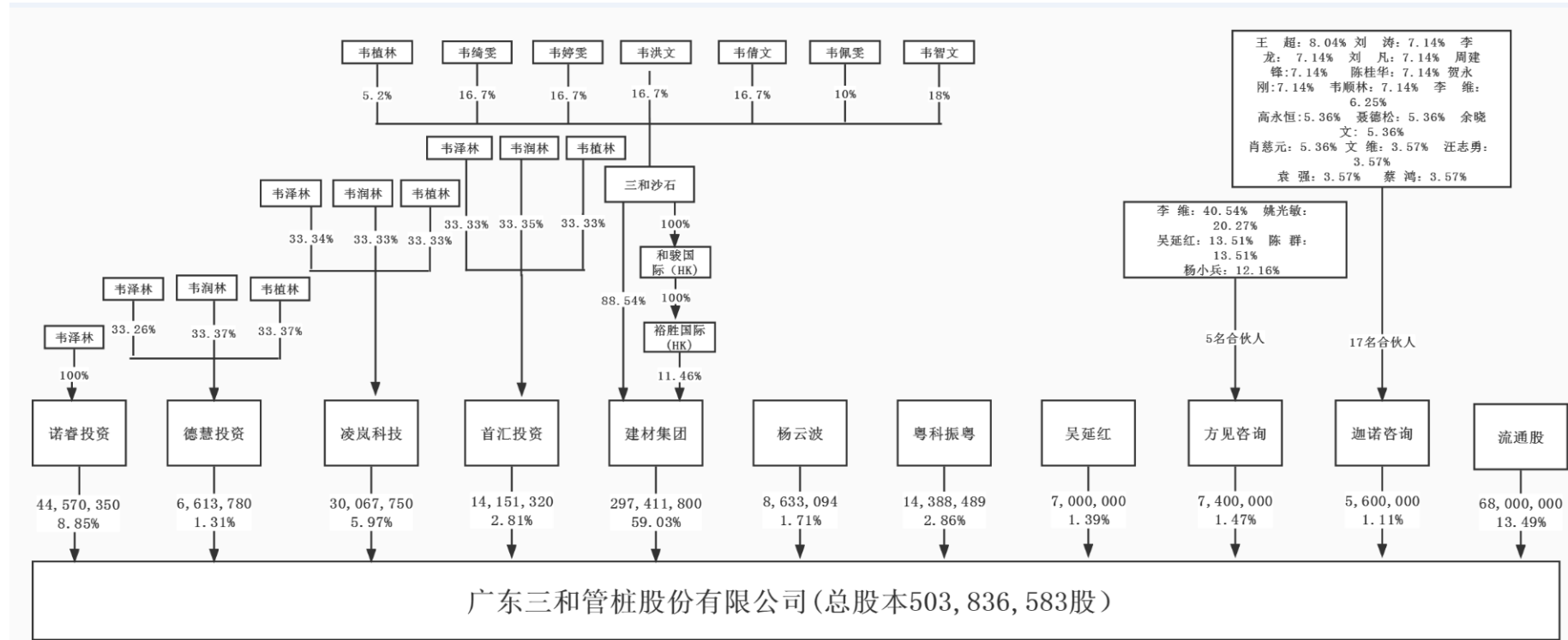
实际控制人姓名	与实际控制人关系	国籍	是否取得其他国家或地区居留权
韦泽林	本人	中国	否
韦绮雯	一致行动（含协议、亲属、同一控制）	中国	否
韦婷雯	一致行动（含协议、亲属、同一控制）	中国	否
李维	一致行动（含协议、亲属、同一控制）	中国	否
韦润林	一致行动（含协议、亲属、同一控制）	中国	否
韦洪文	一致行动（含协议、亲属、同一控制）	中国	否
韦倩文	一致行动（含协议、亲属、同一控制）	中国	是
韦植林	一致行动（含协议、亲属、同一控制）	中国	否
韦佩雯	一致行动（含协议、亲属、同一控制）	中国	否
韦智文	一致行动（含协议、亲属、同一控制）	中国	否
主要职业及职务	韦泽林 2015 年 7 月 28 日至今，一直担任本公司董事长。韦绮雯 2014 年 1 月至今，一直担任公司采购事业部总监。韦婷雯 2006 年 2 月至今，一直在公司金融部工作，现担任金融部副总监。李维 2015 年 7 月 28 日至今，一直担任公司董事、总经理（总裁）。韦洪文 2015 年 7 月 28 日至今，任公司董事。韦植林 2015 年 7 月 28 日至今，任公司董事。韦佩雯 2018 年 5 月至今任公司财务人员。		
过去 10 年曾控股的境内外上市公司情况	无		

实际控制人报告期内变更

适用 不适用

公司报告期实际控制人未发生变更。

公司与实际控制人之间的产权及控制关系的方框图



实际控制人通过信托或其他资产管理方式控制公司

适用 不适用

4、公司控股股东或第一大股东及其一致行动人累计质押股份数量占其所持公司股份数量比例达到 80%

适用 不适用

5、其他持股在 10%以上的法人股东

适用 不适用

6、控股股东、实际控制人、重组方及其他承诺主体股份限制减持情况

适用 不适用

四、股份回购在报告期的具体实施情况

股份回购的实施进展情况

适用 不适用

采用集中竞价方式减持回购股份的实施进展情况

适用 不适用

第八节 优先股相关情况

适用 不适用

报告期公司不存在优先股。

第九节 债券相关情况

适用 不适用

第十节 财务报告

一、审计报告

审计意见类型	标准的无保留意见
审计报告签署日期	2022 年 04 月 27 日
审计机构名称	立信会计师事务所（特殊普通合伙）
审计报告文号	信会师报字[2022]第 ZC1023 号
注册会计师姓名	梁肖林、郭韵

审计报告正文

审计意见

我们审计了广东三和管桩股份有限公司（以下简称三和管桩）财务报表，包括2021年12月31日的合并及母公司资产负债表，2021年度的合并及母公司利润表、合并及母公司现金流量表、合并及母公司所有者权益变动表以及相关财务报表附注。

我们认为，后附的财务报表在所有重大方面按照企业会计准则的规定编制，公允反映了三和管桩2021年12月31日的合并及母公司财务状况以及2021年度的合并及母公司经营成果和现金流量。

形成审计意见的基础

我们按照中国注册会计师审计准则的规定执行了审计工作。审计报告的“注册会计师对财务报表审计的责任”部分进一步阐述了我们在这些准则下的责任。按照中国注册会计师职业道德守则，我们独立于三和管桩，并履行了职业道德方面的其他责任。我们相信，我们获取的审计证据是充分、适当的，为发表审计意见提供了基础。

关键审计事项

关键审计事项是我们根据职业判断，认为对本期财务报表审计最为重要的事项。这些事项的应对以对财务报表整体进行审计并形成审计意见为背景，我们不对这些事项单独发表意见。

我们在审计中识别出的关键审计事项汇总如下：

关键审计事项	该事项在审计中是如何应对的
（一）收入确认	
如财务报表附注三（二十七）所述，贵公司在履行了合同中的履约义务，即在客户取得相关商品或服务控制权时确认收入。我们将收入确认视为关键审计事项，原因在于收入为贵公司关键业绩指标之一，以及操控收入确认时间以达成特定目标或预期存在固有风险。	<p>针对收入确认，我们执行了如下程序：</p> <ol style="list-style-type: none"> 1、了解公司的主营业务、主要产品及公司客户的来源、获取业务的主要过程、销售模式、结算方式； 2、了解和测试公司关于销售管理方面的内部控制制度，了解公司销售与收款业务的整体流程以确定销售管理控制的设计和执行情况是否有效； 3、获取公司报告期内销售统计表、销售明细表及重要销售合同，对公司产品销售的客户需求进行分析，并与公司的主营业务、产品及销售模式进行印证； 4、对报告各期主要客户的营业收入情况、销售合同执行情况、应收账款或预收款项余额进行函证； 5、获取报告各期主要客户销售明细，并获取相应的销售合同、收款凭证、出库单、签收回单，核查重大客户营业收入真实性、准确性，并与合同条款进行核对，核查收款情况与合同的一致性。
（二）材料采购价格确认	
如财务报表附注五（八）所述，贵公司报告期砂石、钢铁等各种原	<p>针对材料采购价格确认，我们执行了如下程序：</p> <ol style="list-style-type: none"> 1、了解和评价管理层与采购循环相关的关键内部控制的设计和运行有效性；

<p>材料采购量较大。</p> <p>我们将材料价格视为关键审计事项，原因在于材料采购价格对贵公司业绩形成重大影响，预期存在固有风险。</p>	<p>2、对报告期记录的采购交易选取样本，检查主要原材料入库价格与采购合同或订单上记载是否一致，以测试原材料入库价格的准确性；</p> <p>3、获取报告期材料采购明细表，对报告期材料采购量、采购价格进行横向、纵向比较分析；</p> <p>4、通过行业协会公开资料查询区域市场报告期价格变动趋势，与公司实际采购价格变动趋势比较；</p> <p>5、将区域市场价格变动情况与销售价格变动情况比较，确认变动趋势是否一致；</p> <p>6、对报告各期主要供应商的采购金额和付款金额进行函证；</p>
-------------------------------------------------------------------------	---------------------------------------------------------------------------------------------------------------------------------------------------------------------------------------------------------------------------------------------------------

其他信息

三和管桩管理层（以下简称管理层）对其他信息负责。其他信息包括三和管桩2021年年度报告中涵盖的信息，但不包括财务报表和我们的审计报告。

我们对财务报表发表的审计意见不涵盖其他信息，我们也不对其他信息发表任何形式的鉴证结论。

结合我们对财务报表的审计，我们的责任是阅读其他信息，在此过程中，考虑其他信息是否与财务报表或我们在审计过程中了解到的情况存在重大不一致或者似乎存在重大错报。

基于我们已执行的工作，如果我们确定其他信息存在重大错报，我们应当报告该事实。在这方面，我们无任何事项需要报告。

管理层和治理层对财务报表的责任

管理层负责按照企业会计准则的规定编制财务报表，使其实现公允反映，并设计、执行和维护必要的内部控制，以使财务报表不存在由于舞弊或错误导致的重大错报。

在编制财务报表时，管理层负责评估三和管桩的持续经营能力，披露与持续经营相关的事项，并运用持续经营假设，除非计划进行清算、终止运营或别无其他现实的选择。

治理层负责监督三和管桩的财务报告过程。

注册会计师对财务报表审计的责任

我们的目标是对财务报表整体是否不存在由于舞弊或错误导致的重大错报获取合理保证，并出具包含审计意见的审计报告。合理保证是高水平的保证，但并不能保证按照审计准则执行的审计在某一重大错报存在时总能发现。错报可能由于舞弊或错误导致，如果合理预期错报单独或汇总起来可能影响财务报表使用者依据财务报表作出的经济决策，则通常认为错报是重大的。

在按照审计准则执行审计工作的过程中，我们运用职业判断，并保持职业怀疑。同时，我们也执行以下工作：

（一）识别和评估由于舞弊或错误导致的财务报表重大错报风险，设计和实施审计程序以应对这些风险，并获取充分、适当的审计证据，作为发表审计意见的基础。由于舞弊可能涉及串通、伪造、故意遗漏、虚假陈述或凌驾于内部控制之上，未能发现由于舞弊导致的重大错报的风险高于未能发现由于错误导致的重大错报的风险。

（二）了解与审计相关的内部控制，以设计恰当的审计程序，但目的并非对内部控制的有效性发表意见。

（三）评价管理层选用会计政策的恰当性和作出会计估计及相关披露的合理性。

（四）对管理层使用持续经营假设的恰当性得出结论。同时，根据获取的审计证据，就可能对三和管桩持续经营能力产生重大疑虑的事项或情况是否存在重大不确定性得出结论。如果我们得出结论认为存在重大不确定性，审计准则要求我们在审计报告中提请报表使用者注意财务报表中的相关披露；如果披露不充分，我们应当发表非无保留意见。我们的结论基于截至审计报告日可获得的信息。然而，未来的事项或情况可能导致三和管桩不能持续经营。

（五）评价财务报表的总体列报（包括披露）、结构和内容，并评价财务报表是否公允反映相关交易和事项。

（六）就三和管桩中实体或业务活动的财务信息获取充分、适当的审计证据，以对合并财务报表发表审计意见。我们负责指导、监督和执行集团审计，并对审计意见承担全部责任。

我们与治理层就计划的审计范围、时间安排和重大审计发现等事项进行沟通，包括沟通我们在审计中识别出的值得关注的内部控制缺陷。

我们还就已遵守与独立性相关的职业道德要求向治理层提供声明，并与治理层沟通可能被合理认为影响我们独立性的所有关系和其他事项，以及相关的防范措施。

在与治理层沟通过的事项中，我们确定哪些事项对本期财务报表审计最为重要，因而构成关键审计事项。我们在审计报

告中描述这些事项，除非法律法规禁止公开披露这些事项，或在极少数情形下，如果合理预期在审计报告中沟通某事项造成的负面后果超过在公众利益方面产生的益处，我们确定不应在审计报告中沟通该事项。

立信会计师事务所
(特殊普通合伙)

中国注册会计师：梁肖林
(项目合伙人)

中国注册会计师：郭韵

中国·上海

2022年4月27日

二、财务报表

财务附注中报表的单位为：元

1、合并资产负债表

编制单位：广东三和管桩股份有限公司

单位：元

项目	2021年12月31日	2020年12月31日
流动资产：		
货币资金	1,148,529,970.89	1,222,630,064.74
结算备付金		
拆出资金		
交易性金融资产	41,889,041.93	22,415,289.63
衍生金融资产		
应收票据	608,363,549.35	
应收账款	392,657,416.22	213,900,985.49
应收款项融资	21,038,023.36	737,481,650.26
预付款项	15,470,544.89	36,625,708.17
应收保费		
应收分保账款		
应收分保合同准备金		
其他应收款	53,778,144.72	21,506,961.13
其中：应收利息		
应收股利		

项目	2021 年 12 月 31 日	2020 年 12 月 31 日
买入返售金融资产		
存货	480,838,185.20	354,763,154.36
合同资产		
持有待售资产		
一年内到期的非流动资产		
其他流动资产	43,421,750.37	13,203,364.83
流动资产合计	2,805,986,626.93	2,622,527,178.61
非流动资产：		
发放贷款和垫款		
债权投资		
其他债权投资		
长期应收款		
长期股权投资	4,129,979.39	12,767,202.85
其他权益工具投资		
其他非流动金融资产		
投资性房地产		
固定资产	1,179,107,624.72	983,309,611.04
在建工程	417,718,307.30	120,272,694.89
生产性生物资产		
油气资产		
使用权资产	209,751,489.47	
无形资产	310,211,434.75	305,541,354.73
开发支出		
商誉		
长期待摊费用	27,572,891.09	31,107,818.82
递延所得税资产	32,177,399.31	27,969,644.40
其他非流动资产	136,723,663.60	100,190,532.21
非流动资产合计	2,317,392,789.63	1,581,158,858.94
资产总计	5,123,379,416.56	4,203,686,037.55
流动负债：		
短期借款	791,611,939.60	571,637,491.44
向中央银行借款		
拆入资金		

项目	2021 年 12 月 31 日	2020 年 12 月 31 日
交易性金融负债		
衍生金融负债		
应付票据	236,197,439.71	181,708,372.06
应付账款	884,414,047.56	784,104,978.88
预收款项		
合同负债	101,707,293.34	214,031,447.30
卖出回购金融资产款		
吸收存款及同业存放		
代理买卖证券款		
代理承销证券款		
应付职工薪酬	125,494,221.79	159,536,247.15
应交税费	59,593,091.05	46,469,726.58
其他应付款	43,578,614.75	24,375,769.66
其中：应付利息		701,680.00
应付股利		
应付手续费及佣金		
应付分保账款		
持有待售负债		
一年内到期的非流动负债	18,347,027.47	
其他流动负债	569,768,732.61	750,644,677.82
流动负债合计	2,830,712,407.88	2,732,508,710.89
非流动负债：		
保险合同准备金		
长期借款	403,352,735.39	105,540,000.00
应付债券		
其中：优先股		
永续债		
租赁负债	144,253,911.78	
长期应付款		
长期应付职工薪酬		
预计负债	2,086,003.55	150,000.00
递延收益	32,541,359.15	33,504,532.80
递延所得税负债	3,515,022.25	4,927,746.63

项目	2021 年 12 月 31 日	2020 年 12 月 31 日
其他非流动负债		
非流动负债合计	585,749,032.12	144,122,279.43
负债合计	3,416,461,440.00	2,876,630,990.32
所有者权益：		
股本	503,836,583.00	435,836,583.00
其他权益工具		
其中：优先股		
永续债		
资本公积	602,960,501.47	311,280,152.00
减：库存股		
其他综合收益	1,351,357.91	-4,276,920.96
专项储备	28,035,217.47	23,002,836.00
盈余公积	99,741,340.29	80,169,977.07
一般风险准备		
未分配利润	460,321,083.13	467,609,009.83
归属于母公司所有者权益合计	1,696,246,083.27	1,313,621,636.94
少数股东权益	10,671,893.29	13,433,410.29
所有者权益合计	1,706,917,976.56	1,327,055,047.23
负债和所有者权益总计	5,123,379,416.56	4,203,686,037.55

法定代表人：韦泽林

主管会计工作负责人：汪志宏

会计机构负责人：姚玉引

2、母公司资产负债表

单位：元

项目	2021 年 12 月 31 日	2020 年 12 月 31 日
流动资产：		
货币资金	403,937,873.37	465,957,363.76
交易性金融资产	39,967,136.88	20,000,000.00
衍生金融资产		
应收票据	90,159,818.78	
应收账款	112,441,432.47	12,599,086.96
应收款项融资	5,371,113.36	178,887,088.55
预付款项	31,076,273.67	12,538,821.40
其他应收款	584,532,397.24	236,254,910.42

项目	2021 年 12 月 31 日	2020 年 12 月 31 日
其中：应收利息		
应收股利	207,064,128.00	15,000,000.00
存货	48,086,007.81	49,286,687.23
合同资产		
持有待售资产		
一年内到期的非流动资产		
其他流动资产	1,786,960.20	1,963,482.28
流动资产合计	1,317,359,013.78	977,487,440.60
非流动资产：		
债权投资		
其他债权投资		
长期应收款		
长期股权投资	2,084,862,209.00	1,705,769,082.99
其他权益工具投资		
其他非流动金融资产		
投资性房地产		
固定资产	101,520,306.37	102,385,496.97
在建工程	1,115,044.24	1,300,884.95
生产性生物资产		
油气资产		
使用权资产	7,866,021.05	
无形资产	21,697,675.54	17,177,503.47
开发支出		
商誉		
长期待摊费用	2,237,340.89	5,046,924.08
递延所得税资产	3,674,455.91	3,589,511.09
其他非流动资产	38,199,105.00	22,010,894.00
非流动资产合计	2,261,172,158.00	1,857,280,297.55
资产总计	3,578,531,171.78	2,834,767,738.15
流动负债：		
短期借款	692,715,600.06	546,637,491.44
交易性金融负债		
衍生金融负债		

项目	2021 年 12 月 31 日	2020 年 12 月 31 日
应付票据	113,625,785.65	121,120,837.50
应付账款	307,806,758.61	311,319,736.23
预收款项		
合同负债	12,666,836.52	49,408,101.75
应付职工薪酬	29,095,473.20	46,067,589.00
应交税费	2,986,138.37	5,683,863.83
其他应付款	382,991,363.17	361,029,473.96
其中：应付利息		
应付股利		
持有待售负债		
一年内到期的非流动负债	13,860,478.98	
其他流动负债	76,016,096.98	183,969,071.89
流动负债合计	1,631,764,531.54	1,625,236,165.60
非流动负债：		
长期借款	300,581,676.93	54,540,000.00
应付债券		
其中：优先股		
永续债		
租赁负债	681,323.82	
长期应付款		
长期应付职工薪酬		
预计负债		
递延收益	2,710,089.60	3,057,244.80
递延所得税负债		
其他非流动负债		
非流动负债合计	303,973,090.35	57,597,244.80
负债合计	1,935,737,621.89	1,682,833,410.40
所有者权益：		
股本	503,836,583.00	435,836,583.00
其他权益工具		
其中：优先股		
永续债		
资本公积	630,439,505.82	338,759,156.35

项目	2021 年 12 月 31 日	2020 年 12 月 31 日
减：库存股		
其他综合收益		-1,467,832.90
专项储备		
盈余公积	99,741,340.29	80,169,977.07
未分配利润	408,776,120.78	298,636,444.23
所有者权益合计	1,642,793,549.89	1,151,934,327.75
负债和所有者权益总计	3,578,531,171.78	2,834,767,738.15

3、合并利润表

单位：元

项目	2021 年度	2020 年度
一、营业总收入	8,169,524,529.67	7,151,520,839.70
其中：营业收入	8,169,524,529.67	7,151,520,839.70
利息收入		
已赚保费		
手续费及佣金收入		
二、营业总成本	8,066,718,749.14	6,752,842,680.34
其中：营业成本	7,537,339,628.93	6,258,232,513.67
利息支出		
手续费及佣金支出		
退保金		
赔付支出净额		
提取保险责任合同准备金净额		
保单红利支出		
分保费用		
税金及附加	30,984,365.71	34,537,797.32
销售费用	169,933,338.26	142,998,166.34
管理费用	233,450,890.56	234,545,686.37
研发费用	62,390,171.24	57,449,384.14
财务费用	32,620,354.44	25,079,132.50
其中：利息费用	39,869,545.28	28,034,388.02
利息收入	9,768,642.67	5,527,761.47
加：其他收益	17,044,362.62	12,113,151.65

项目	2021 年度	2020 年度
投资收益（损失以“-”号填列）	2,775,413.14	2,897,838.23
其中：对联营企业和合营企业的投资收益	569,749.42	1,188,691.64
以摊余成本计量的金融资产终止确认收益		
汇兑收益（损失以“-”号填列）		
净敞口套期收益（损失以“-”号填列）		
公允价值变动收益（损失以“-”号填列）	-1,006,162.32	-808,921.23
信用减值损失（损失以“-”号填列）	-1,917,731.61	16,735,983.04
资产减值损失（损失以“-”号填列）	-5,354,239.24	1,082,883.04
资产处置收益（损失以“-”号填列）	3,357,804.34	-3,506,128.97
三、营业利润（亏损以“-”号填列）	117,705,227.46	427,192,965.12
加：营业外收入	7,820,058.19	4,375,440.78
减：营业外支出	5,930,693.98	10,231,702.50
四、利润总额（亏损总额以“-”号填列）	119,594,591.67	421,336,703.40
减：所得税费用	44,070,079.75	91,182,366.56
五、净利润（净亏损以“-”号填列）	75,524,511.92	330,154,336.84
（一）按经营持续性分类		
1.持续经营净利润（净亏损以“-”号填列）	75,524,511.92	330,154,336.84
2.终止经营净利润（净亏损以“-”号填列）		
（二）按所有权归属分类		
1.归属于母公司股东的净利润	78,286,028.92	330,625,408.05
2.少数股东损益	-2,761,517.00	-471,071.21
六、其他综合收益的税后净额	5,628,278.87	-2,372,020.05
归属母公司所有者的其他综合收益的税后净额	5,628,278.87	-2,372,020.05
（一）不能重分类进损益的其他综合收益		
1.重新计量设定受益计划变动额		
2.权益法下不能转损益的其他综合收益		
3.其他权益工具投资公允价值变动		
4.企业自身信用风险公允价值变动		
5.其他		
（二）将重分类进损益的其他综合收益	5,628,278.87	-2,372,020.05
1.权益法下可转损益的其他综合收益		
2.其他债权投资公允价值变动	3,543,987.15	-1,334,649.93
3.金融资产重分类计入其他综合收益的金额		

项目	2021 年度	2020 年度
4.其他债权投资信用减值准备		
5.现金流量套期储备		
6.外币财务报表折算差额	2,084,291.72	-1,037,370.12
7.其他		
归属于少数股东的其他综合收益的税后净额		
七、综合收益总额	81,152,790.79	327,782,316.79
归属于母公司所有者的综合收益总额	83,914,307.79	328,253,388.00
归属于少数股东的综合收益总额	-2,761,517.00	-471,071.21
八、每股收益：		
（一）基本每股收益	0.16	0.76
（二）稀释每股收益	0.16	0.76

本期发生同一控制下企业合并的，被合并方在合并前实现的净利润为：0.00 元，上期被合并方实现的净利润为：0.00 元。

法定代表人：韦泽林

主管会计工作负责人：汪志宏

会计机构负责人：姚玉引

4、母公司利润表

单位：元

项目	2021 年度	2020 年度
一、营业收入	1,934,426,256.35	1,832,465,354.97
减：营业成本	1,752,834,802.42	1,602,085,955.26
税金及附加	3,871,522.90	5,776,209.37
销售费用	20,965,213.03	13,899,276.72
管理费用	65,435,137.79	69,471,382.23
研发费用	62,390,171.24	57,449,384.14
财务费用	29,286,614.25	21,640,416.88
其中：利息费用	32,314,545.21	23,966,017.36
利息收入	4,881,987.11	3,543,756.03
加：其他收益	1,650,466.91	1,411,208.45
投资收益（损失以“-”号填列）	194,005,379.07	17,781,154.72
其中：对联营企业和合营企业的投资收益	569,749.42	1,188,691.64
以摊余成本计量的金融资产终止确认收益（损失以“-”号填列）		
净敞口套期收益（损失以“-”号填列）		
公允价值变动收益（损失以“-”号填列）	-512,777.74	

项目	2021 年度	2020 年度
信用减值损失（损失以“-”号填列）	-1,886,843.75	14,277,510.95
资产减值损失（损失以“-”号填列）	53,431.02	43,671.70
资产处置收益（损失以“-”号填列）	1,670,730.02	-2,932,916.21
二、营业利润（亏损以“-”号填列）	194,623,180.25	92,723,359.98
加：营业外收入	1,844,477.55	1,898,736.27
减：营业外支出	333,686.07	2,355,398.67
三、利润总额（亏损总额以“-”号填列）	196,133,971.73	92,266,697.58
减：所得税费用	420,339.56	14,479,586.47
四、净利润（净亏损以“-”号填列）	195,713,632.17	77,787,111.11
（一）持续经营净利润（净亏损以“-”号填列）	195,713,632.17	77,787,111.11
（二）终止经营净利润（净亏损以“-”号填列）		
五、其他综合收益的税后净额	1,467,832.90	-760,113.47
（一）不能重分类进损益的其他综合收益		
1.重新计量设定受益计划变动额		
2.权益法下不能转损益的其他综合收益		
3.其他权益工具投资公允价值变动		
4.企业自身信用风险公允价值变动		
5.其他		
（二）将重分类进损益的其他综合收益	1,467,832.90	-760,113.47
1.权益法下可转损益的其他综合收益		
2.其他债权投资公允价值变动	1,467,832.90	-760,113.47
3.金融资产重分类计入其他综合收益的金额		
4.其他债权投资信用减值准备		
5.现金流量套期储备		
6.外币财务报表折算差额		
7.其他		
六、综合收益总额	197,181,465.07	77,026,997.64
七、每股收益：		
（一）基本每股收益	0.40	0.18
（二）稀释每股收益	0.40	0.18

5、合并现金流量表

单位：元

项目	2021 年度	2020 年度
一、经营活动产生的现金流量：		
销售商品、提供劳务收到的现金	6,620,457,477.47	6,128,385,024.40
客户存款和同业存放款项净增加额		
向中央银行借款净增加额		
向其他金融机构拆入资金净增加额		
收到原保险合同保费取得的现金		
收到再保业务现金净额		
保户储金及投资款净增加额		
收取利息、手续费及佣金的现金		
拆入资金净增加额		
回购业务资金净增加额		
代理买卖证券收到的现金净额		
收到的税费返还	652,580.97	265,478.24
收到其他与经营活动有关的现金	166,763,286.72	44,253,807.16
经营活动现金流入小计	6,787,873,345.16	6,172,904,309.80
购买商品、接受劳务支付的现金	5,478,150,631.19	4,328,208,094.15
客户贷款及垫款净增加额		
存放中央银行和同业款项净增加额		
支付原保险合同赔付款项的现金		
拆出资金净增加额		
支付利息、手续费及佣金的现金		
支付保单红利的现金		
支付给职工以及为职工支付的现金	808,897,187.19	591,227,926.91
支付的各项税费	212,121,351.56	307,601,072.91
支付其他与经营活动有关的现金	180,099,638.42	174,819,086.66
经营活动现金流出小计	6,679,268,808.36	5,401,856,180.63
经营活动产生的现金流量净额	108,604,536.80	771,048,129.17
二、投资活动产生的现金流量：		
收回投资收到的现金	604,021,594.81	972,219,486.73
取得投资收益收到的现金	7,743,670.30	1,893,816.91
处置固定资产、无形资产和其他长期资产收回的现金净额	13,231,860.37	6,707,328.56
处置子公司及其他营业单位收到的现金净额		
收到其他与投资活动有关的现金		

项目	2021 年度	2020 年度
投资活动现金流入小计	624,997,125.48	980,820,632.20
购建固定资产、无形资产和其他长期资产支付的现金	590,823,122.59	296,586,939.07
投资支付的现金	620,001,421.18	984,155,857.92
质押贷款净增加额		
取得子公司及其他营业单位支付的现金净额	7,059,598.41	
支付其他与投资活动有关的现金	89,962,907.32	
投资活动现金流出小计	1,307,847,049.50	1,280,742,796.99
投资活动产生的现金流量净额	-682,849,924.02	-299,922,164.79
三、筹资活动产生的现金流量：		
吸收投资收到的现金	390,407,560.00	
其中：子公司吸收少数股东投资收到的现金		
取得借款收到的现金	1,397,329,036.85	984,933,731.64
收到其他与筹资活动有关的现金	11,858,466.00	98,596,500.01
筹资活动现金流入小计	1,799,595,062.85	1,083,530,231.65
偿还债务支付的现金	907,125,318.91	827,633,459.40
分配股利、利润或偿付利息支付的现金	103,134,941.47	27,191,190.16
其中：子公司支付给少数股东的股利、利润		
支付其他与筹资活动有关的现金	275,524,811.93	86,370,504.73
筹资活动现金流出小计	1,285,785,072.31	941,195,154.29
筹资活动产生的现金流量净额	513,809,990.54	142,335,077.36
四、汇率变动对现金及现金等价物的影响	-80,531.60	-73,593.88
五、现金及现金等价物净增加额	-60,515,928.28	613,387,447.86
加：期初现金及现金等价物余额	1,111,329,990.92	497,942,543.06
六、期末现金及现金等价物余额	1,050,814,062.64	1,111,329,990.92

6、母公司现金流量表

单位：元

项目	2021 年度	2020 年度
一、经营活动产生的现金流量：		
销售商品、提供劳务收到的现金	1,572,047,303.39	1,741,495,644.73
收到的税费返还		
收到其他与经营活动有关的现金	51,858,130.05	15,114,350.37
经营活动现金流入小计	1,623,905,433.44	1,756,609,995.10

项目	2021 年度	2020 年度
购买商品、接受劳务支付的现金	1,356,022,929.17	1,256,450,191.79
支付给职工以及为职工支付的现金	168,237,604.53	128,412,622.61
支付的各项税费	29,481,996.19	65,720,714.82
支付其他与经营活动有关的现金	43,825,592.84	75,420,273.56
经营活动现金流出小计	1,597,568,122.73	1,526,003,802.78
经营活动产生的现金流量净额	26,337,310.71	230,606,192.32
二、投资活动产生的现金流量：		
收回投资收到的现金	476,021,594.81	972,119,486.73
取得投资收益收到的现金	6,862,906.97	70,217,950.96
处置固定资产、无形资产和其他长期资产收回的现金净额	4,394,041.12	1,256,540.84
处置子公司及其他营业单位收到的现金净额		
收到其他与投资活动有关的现金		
投资活动现金流入小计	487,278,542.90	1,043,593,978.53
购建固定资产、无形资产和其他长期资产支付的现金	31,770,401.04	20,625,817.67
投资支付的现金	863,731,770.65	1,494,497,009.62
取得子公司及其他营业单位支付的现金净额	16,000,000.00	
支付其他与投资活动有关的现金	52,000,000.00	
投资活动现金流出小计	963,502,171.69	1,515,122,827.29
投资活动产生的现金流量净额	-476,223,628.79	-471,528,848.76
三、筹资活动产生的现金流量：		
吸收投资收到的现金	390,407,560.00	
取得借款收到的现金	1,113,411,848.18	865,933,731.64
收到其他与筹资活动有关的现金	3,822,644,892.23	2,987,490,396.71
筹资活动现金流入小计	5,326,464,300.41	3,853,424,128.35
偿还债务支付的现金	832,431,265.05	666,156,240.20
分配股利、利润或偿付利息支付的现金	97,648,422.43	23,712,363.14
支付其他与筹资活动有关的现金	3,981,266,681.44	2,789,318,958.50
筹资活动现金流出小计	4,911,346,368.92	3,479,187,561.84
筹资活动产生的现金流量净额	415,117,931.49	374,236,566.51
四、汇率变动对现金及现金等价物的影响		
五、现金及现金等价物净增加额	-34,768,386.59	133,313,910.07
加：期初现金及现金等价物余额	404,514,862.58	271,200,952.51
六、期末现金及现金等价物余额	369,746,475.99	404,514,862.58

7、合并所有者权益变动表

本期金额

单位：元

项目	2021 年度														
	归属于母公司所有者权益											少数股东权益	所有者权益合计		
	股本	其他权益工具			资本公积	减：库存股	其他综合收益	专项储备	盈余公积	一般风险准备	未分配利润			其他	小计
	优先股	永续债	其他												
一、上年期末余额	435,836,583.00				311,280,152.00		-4,276,920.96	23,002,836.00	80,169,977.07		467,609,009.83		1,313,621,636.94	13,433,410.29	1,327,055,047.23
加：会计政策变更															
前期差错更正															
同一控制下企业合并															
其他															
二、本年期初余额	435,836,583.00				311,280,152.00		-4,276,920.96	23,002,836.00	80,169,977.07		467,609,009.83		1,313,621,636.94	13,433,410.29	1,327,055,047.23
三、本期增减变动金额（减少以“—”号填列）	68,000,000.00				291,680,349.47		5,628,278.87	5,032,381.47	19,571,363.22		-7,287,926.70		382,624,446.33	-2,761,517.00	379,862,929.33

(一) 综合收益总额						5,628,278.87					78,286,028.92		83,914,307.79	-2,761,517.00	81,152,790.79
(二) 所有者投入和减少资本	68,000,000.00				291,680,349.47								359,680,349.47		359,680,349.47
1. 所有者投入的普通股	68,000,000.00				291,680,349.47								359,680,349.47		359,680,349.47
2. 其他权益工具持有者投入资本															
3. 股份支付计入所有者权益的金额															
4. 其他															
(三) 利润分配								19,571,363.22		-85,573,955.62			-66,002,592.40		-66,002,592.40
1. 提取盈余公积								19,571,363.22		-19,571,363.22					
2. 提取一般风险准备															
3. 对所有者(或股东)的分配										-66,002,592.40			-66,002,592.40		-66,002,592.40
4. 其他															
(四) 所有者权益内部结转															
1. 资本公积转增资本(或股本)															

2. 盈余公积转增资本（或股本）															
3. 盈余公积弥补亏损															
4. 设定受益计划变动额结转留存收益															
5. 其他综合收益结转留存收益															
6. 其他															
（五）专项储备							5,032,381.47					5,032,381.47			5,032,381.47
1. 本期提取							5,032,381.47					5,032,381.47			5,032,381.47
2. 本期使用															
（六）其他															
四、本期期末余额	503,836,583.00				602,960,501.47	1,351,357.91	28,035,217.47	99,741,340.29		460,321,083.13		1,696,246,083.27	10,671,893.29		1,706,917,976.56

上期金额

单位：元

项目	2020 年年度														少数股东权益	所有者权益合计	
	归属于母公司所有者权益																
	股本	其他权益工具			资本公积	减：库存股	其他综合收益	专项储备	盈余公积	一般风险准备	未分配利润	其他	小计				
优先股		永续债	其他														

一、上年期末余额	435,836,583.00				311,280,152.00	-1,904,900.91	19,957,647.99	72,391,265.96		144,762,312.89		982,323,060.93	13,904,481.50	996,227,542.43
加：会计政策变更														
前期差错更正														
同一控制下企业合并														
其他														
二、本年期初余额	435,836,583.00				311,280,152.00	-1,904,900.91	19,957,647.99	72,391,265.96		144,762,312.89		982,323,060.93	13,904,481.50	996,227,542.43
三、本期增减变动金额（减少以“－”号填列）						-2,372,020.05	3,045,188.01	7,778,711.11		322,846,696.94		331,298,576.01	-471,071.21	330,827,504.80
（一）综合收益总额						-2,372,020.05				330,625,408.05		328,253,388.00	-471,071.21	327,782,316.79
（二）所有者投入和减少资本														
1. 所有者投入的普通股														
2. 其他权益工具持有者投入资本														
3. 股份支付计入所有者权益的金额														

4. 其他														
(三) 利润分配								7,778,711.11		-7,778,711.11				
1. 提取盈余公 积								7,778,711.11		-7,778,711.11				
2. 提取一般风 险准备														
3. 对所有者(或 股东)的分配														
4. 其他														
(四) 所有者权 益内部结转														
1. 资本公积转 增资本(或股 本)														
2. 盈余公积转 增资本(或股 本)														
3. 盈余公积弥 补亏损														
4. 设定受益计 划变动额结转 留存收益														
5. 其他综合收 益结转留存收 益														
6. 其他														

(五) 专项储备							3,045,188.01					3,045,188.01		3,045,188.01
1. 本期提取							3,045,188.01					3,045,188.01		3,045,188.01
2. 本期使用														
(六) 其他														
四、本期期末余额	435,836,583.00				311,280,152.00	-4,276,920.96	23,002,836.00	80,169,977.07		467,609,009.83		1,313,621,636.94	13,433,410.29	1,327,055,047.23

8、母公司所有者权益变动表

本期金额

单位：元

项目	2021 年度											
	股本	其他权益工具			资本公积	减：库存股	其他综合收益	专项储备	盈余公积	未分配利润	其他	所有者权益合计
		优先股	永续债	其他								
一、上年期末余额	435,836,583.00				338,759,156.35		-1,467,832.90		80,169,977.07	298,636,444.23		1,151,934,327.75
加：会计政策变更												
前期差错更正												
其他												
二、本年期初余额	435,836,583.00				338,759,156.35		-1,467,832.90		80,169,977.07	298,636,444.23		1,151,934,327.75
三、本期增减变动金额 (减少以“－”号填列)	68,000,000.00				291,680,349.47		1,467,832.90		19,571,363.22	110,139,676.55		490,859,222.14
(一) 综合收益总额							1,467,832.90			195,713,632.17		197,181,465.07
(二) 所有者投入和减少资本	68,000,000.00				291,680,349.47							359,680,349.47

1. 所有者投入的普通股	68,000,000.00				291,680,349.47							359,680,349.47
2. 其他权益工具持有者投入资本												
3. 股份支付计入所有者权益的金额												
4. 其他												
(三) 利润分配									19,571,363.22	-85,573,955.62		-66,002,592.40
1. 提取盈余公积									19,571,363.22	-19,571,363.22		
2. 对所有者(或股东)的分配										-66,002,592.40		-66,002,592.40
3. 其他												
(四) 所有者权益内部结转												
1. 资本公积转增资本(或股本)												
2. 盈余公积转增资本(或股本)												
3. 盈余公积弥补亏损												
4. 设定受益计划变动额结转留存收益												
5. 其他综合收益结转留存收益												
6. 其他												
(五) 专项储备												
1. 本期提取												

2. 本期使用												
(六) 其他												
四、本期期末余额	503,836,583.00				630,439,505.82				99,741,340.29	408,776,120.78		1,642,793,549.89

上期金额

单位：元

项目	2020 年年度											
	股本	其他权益工具			资本公积	减：库存股	其他综合收益	专项储备	盈余公积	未分配利润	其他	所有者权益合计
		优先股	永续债	其他								
一、上年期末余额	435,836,583.00				338,759,156.35		-707,719.43		72,391,265.96	228,628,044.23		1,074,907,330.11
加：会计政策变更												
前期差错更正												
其他												
二、本年期初余额	435,836,583.00				338,759,156.35		-707,719.43		72,391,265.96	228,628,044.23		1,074,907,330.11
三、本期增减变动金额 (减少以“-”号填列)							-760,113.47		7,778,711.11	70,008,400.00		77,026,997.64
(一) 综合收益总额							-760,113.47			77,787,111.11		77,026,997.64
(二) 所有者投入和减少资本												
1. 所有者投入的普通股												
2. 其他权益工具持有者投入资本												
3. 股份支付计入所有者权益的金额												
4. 其他												

(三) 利润分配									7,778,711.11	-7,778,711.11		
1. 提取盈余公积									7,778,711.11	-7,778,711.11		
2. 对所有者（或股东）的分配												
3. 其他												
(四) 所有者权益内部结转												
1. 资本公积转增资本（或股本）												
2. 盈余公积转增资本（或股本）												
3. 盈余公积弥补亏损												
4. 设定受益计划变动额结转留存收益												
5. 其他综合收益结转留存收益												
6. 其他												
(五) 专项储备												
1. 本期提取												
2. 本期使用												
(六) 其他												
四、本期期末余额	435,836,583.00				338,759,156.35		-1,467,832.90		80,169,977.07	298,636,444.23		1,151,934,327.75

三、公司基本情况

广东三和管桩股份有限公司（以下简称“公司”）系于2003年11月7日设立的企业，于2021年2月4日在深圳证券交易所上市。截至2021年12月31日止，公司累计发行股本总数50,383.6583万股，注册资本为人民币50,383.6583万元。

法定代表人：韦泽林。

公司住所：中山市小榄镇同兴东路30号。

统一社会信用代码：91442000755618423K。

经营范围：生产经营高强度混凝土管桩、管桩制造机械及其配件、混凝土制品和预制构件、预制桩、轻质高强度多功能墙体材料、特种矿物掺合料、五金制品（不含电镀工序）、其他知识产权服务。货物进出口。人力资源服务（不含中介服务）。（依法须经批准的项目，经相关部门批准后方可开展经营活动。）（依法须经批准的项目，经相关部门批准后方可开展经营活动）

本财务报表业经公司董事会于2022年4月27日批准报出。

截至2021年12月31日止，本公司合并财务报表范围内子公司如下：

子公司名称
广东三和管桩股份有限公司
中山市中升运输有限公司
中山市国鹏建材贸易有限公司
江苏三和建设有限公司
南京箭驰汽车运输有限公司
辽宁三和管桩有限公司
铁岭中升运输有限公司
德州三和管桩有限公司
平原县德龙运输有限公司
山西三和管桩有限公司
晋中市中升物流运输有限公司
湖北三和管桩有限公司
湖北腾龙运输有限公司
荆门三和管桩有限公司
荆门顺龙运输有限公司
长沙三和管桩有限公司
长沙坤龙运输有限公司
苏州三和管桩有限公司
太仓市鑫龙运输有限公司
漳州新三和管桩有限公司

龙海市裕隆运输有限公司
丹东三和管桩有限公司
淮安三和管桩有限公司
宿迁三和管桩有限公司
合肥三和管桩有限公司
盐城三和管桩有限公司
阜宁飞龙汽车运输有限公司
惠州三和管桩有限公司
瑞盈国际集团有限公司
泗阳天龙运输有限公司
湖北三和新构件科技有限公司
合肥中升运输有限公司
湖北中升运输有限公司
广东三和企业管理咨询有限公司
漳州市国宏建材有限公司
宿迁三和新构件科技有限公司
江苏三和新构件科技有限公司
江门三和管桩有限公司
浙江三和管桩有限公司
舟山市海隆运输有限公司
江门中升运输有限公司
三和（江苏）供应链有限公司
PT SANHE PILE TRADING INDONESIA（广东三和（印尼）贸易有限公司）
湖北三和精工装备制造有限公司
营口三和管桩有限公司
荆州三和水泥构件有限公司
绍兴三和建材有限公司
绍兴三和桩业有限公司
惠州三和新型建材有限公司
儋州市三和建材贸易有限公司
泰州三和管桩有限公司
广东友和互联网科技有限公司

南通三和管桩有限公司
湖州三和新型建材有限公司
湖南三和新型建材有限公司

四、财务报表的编制基础

1、编制基础

本财务报表按照财政部颁布的《企业会计准则——基本准则》和各项具体会计准则、企业会计准则应用指南、企业会计准则解释及其他相关规定（以下合称“企业会计准则”），以及中国证券监督管理委员会《公开发行证券的公司信息披露编报规则第15号——财务报告的一般规定》的相关规定编制。

2、持续经营

本财务报表以持续经营为基础编制。

公司自本报告期末至少12个月内具备持续经营能力，无影响持续经营能力的重大事项。

五、重要会计政策及会计估计

具体会计政策和会计估计提示：

无

1、遵循企业会计准则的声明

本财务报表符合财政部颁布的企业会计准则的要求，真实、完整地反映了本公司2021年12月31日的合并及母公司财务状况以及2021年度的合并及母公司经营成果和现金流量

2、会计期间

自公历1月1日起至12月31日止为一个会计年度

3、营业周期

本公司营业周期为12个月

4、记账本位币

本公司采用人民币为记账本位币

5、同一控制下和非同一控制下企业合并的会计处理方法

同一控制下企业合并：合并方在企业合并中取得的资产和负债（包括最终控制方收购被合并方而形成的商誉），按照合

并且被合并方资产、负债在最终控制方合并财务报表中的账面价值为基础计量。在合并中取得的净资产账面价值与支付的合并对价账面价值（或发行股份面值总额）的差额，调整资本公积中的股本溢价，资本公积中的股本溢价不足冲减的，调整留存收益。

非同一控制下企业合并：合并成本为购买方在购买日为取得被购买方的控制权而付出的资产、发生或承担的负债以及发行的权益性证券的公允价值。合并成本大于合并中取得的被购买方可辨认净资产公允价值份额的差额，确认为商誉；合并成本小于合并中取得的被购买方可辨认净资产公允价值份额的差额，计入当期损益。在合并中取得的被购买方符合确认条件的各项可辨认资产、负债及或有负债在购买日按公允价值计量。

为企业合并发生的直接相关费用于发生时计入当期损益；为企业合并而发行权益性证券或债务性证券的交易费用，计入权益性证券或债务性证券的初始确认金额。

6、合并财务报表的编制方法

1.合并范围

合并财务报表的合并范围以控制为基础确定，合并范围包括本公司及全部子公司。控制，是指公司拥有对被投资方的权力，通过参与被投资方的相关活动而享有可变回报，并且有能力运用对被投资方的权力影响其回报金额。

2.合并程序

本公司将整个企业集团视为一个会计主体，按照统一的会计政策编制合并财务报表，反映本企业集团整体财务状况、经营成果和现金流量。本公司与子公司、子公司相互之间发生的内部交易的影响予以抵销。内部交易表明相关资产发生减值损失的，全额确认该部分损失。如子公司采用的会计政策、会计期间与本公司不一致的，在编制合并财务报表时，按本公司的会计政策、会计期间进行必要的调整。

子公司所有者权益、当期净损益和当期综合收益中属于少数股东的份额分别在合并资产负债表中所有者权益项目下、合并利润表中净利润项目下和综合收益总额项目下单独列示。子公司少数股东分担的当期亏损超过了少数股东在该子公司期初所有者权益中所享有份额而形成的余额，冲减少数股东权益。

（1）增加子公司或业务

在报告期内，因同一控制下企业合并增加子公司或业务的，将子公司或业务合并当期期初至报告期末的经营成果和现金流量纳入合并财务报表，同时对合并财务报表的期初数和比较报表的相关项目进行调整，视同合并后的报告主体自最终控制方开始控制时点起一直存在。

因追加投资等原因能够对同一控制下的被投资方实施控制的，在取得被合并方控制权之前持有的股权投资，在取得原股权之日与合并方和被合并方同处于同一控制之日孰晚日起至合并日之间已确认有关损益、其他综合收益以及其他净资产变动，分别冲减比较报表期间的期初留存收益或当期损益。

在报告期内，因非同一控制下企业合并增加子公司或业务的，以购买日确定的各项可辨认资产、负债及或有负债的公允价值为基础自购买日起纳入合并财务报表。

因追加投资等原因能够对非同一控制下的被投资方实施控制的，对于购买日之前持有的被购买方的股权，按照该股权在购买日的公允价值进行重新计量，公允价值与其账面价值的差额计入当期投资收益。购买日之前持有的被购买方的股权涉及的以后可重分类进损益的其他综合收益、权益法核算下的其他所有者权益变动转为购买日所属当期投资收益。

（2）处置子公司

①一般处理方法

因处置部分股权投资或其他原因丧失了对被投资方控制权时，对于处置后的剩余股权投资，按照其在丧失控制权日的公允价值进行重新计量。处置股权取得的对价与剩余股权公允价值之和，减去按原持股比例计算应享有原有子公司自购买日或合并日开始持续计算的净资产的份额与商誉之和的差额，计入丧失控制权当期的投资收益。与原有子公司股权投资相关的以后可重分类进损益的其他综合收益、权益法核算下的其他所有者权益变动，在丧失控制权时转为当期投资收益。

②分步处置子公司

通过多次交易分步处置对子公司股权投资直至丧失控制权的，处置对子公司股权投资的各项交易的条款、条件以及经济

影响符合以下一种或多种情况，通常表明该多次交易事项为一揽子交易：

- i. 这些交易是同时或者在考虑了彼此影响的情况下订立的；
- ii. 这些交易整体才能达成一项完整的商业结果；
- iii. 一项交易的发生取决于其他至少一项交易的发生；
- iv. 一项交易单独看是不经济的，但是和其他交易一并考虑时是经济的。

各项交易属于一揽子交易的，将各项交易作为一项处置子公司并丧失控制权的交易进行会计处理；在丧失控制权之前每一次处置价款与处置投资对应的享有该子公司净资产份额的差额，在合并财务报表中确认为其他综合收益，在丧失控制权时一并转入丧失控制权当期的损益。

各项交易不属于一揽子交易的，在丧失控制权之前，按不丧失控制权的情况下部分处置对子公司的股权投资进行会计处理；在丧失控制权时，按处置子公司一般处理方法进行会计处理。

(3) 购买子公司少数股权

因购买少数股权新取得的长期股权投资与按照新增持股比例计算应享有子公司自购买日或合并日开始持续计算的净资产份额之间的差额，调整合并资产负债表中的资本公积中的股本溢价，资本公积中的股本溢价不足冲减的，调整留存收益。

(4) 不丧失控制权的情况下部分处置对子公司的股权投资

处置价款与处置长期股权投资相对应享有子公司自购买日或合并日开始持续计算的净资产份额之间的差额，调整合并资产负债表中的资本公积中的股本溢价，资本公积中的股本溢价不足冲减的，调整留存收益。

7、合营安排分类及共同经营会计处理方法

合营安排分为共同经营和合营企业。

共同经营，是指合营方享有该安排相关资产且承担该安排相关负债的合营安排。

本公司确认与共同经营中利益份额相关的下列项目：

- (1) 确认本公司单独所持有的资产，以及按本公司份额确认共同持有的资产；
- (2) 确认本公司单独所承担的负债，以及按本公司份额确认共同承担的负债；
- (3) 确认出售本公司享有的共同经营产出份额所产生的收入；
- (4) 按本公司份额确认共同经营因出售产出所产生的收入；
- (5) 确认单独所发生的费用，以及按本公司份额确认共同经营发生的费用。

本公司对合营企业的投资采用权益法核算，详见本附注“三、（十四）长期股权投资”。

8、现金及现金等价物的确定标准

现金，是指本公司的库存现金以及可以随时用于支付的存款。现金等价物，是指本公司持有的期限短、流动性强、易于转换为已知金额的现金、价值变动风险很小的投资。

9、外币业务和外币报表折算

(1) 外币业务

外币业务采用交易发生日的即期汇率作为折算汇率将外币金额折合成人民币记账。

资产负债表日外币货币性项目余额按资产负债表日即期汇率折算，由此产生的汇兑差额，除属于与购建符合资本化条件的资产相关的外币专门借款产生的汇兑差额按照借款费用资本化的原则处理外，均计入当期损益。

(2) 外币财务报表的折算

资产负债表中的资产和负债项目，采用资产负债表日的即期汇率折算；所有者权益项目除“未分配利润”项目外，其他项目采用发生时的即期汇率折算。利润表中的收入和费用项目，采用交易发生日的即期汇率折算。

处置境外经营时，将与该境外经营相关的外币财务报表折算差额，自所有者权益项目转入处置当期损益。

10、金融工具

本公司在成为金融工具合同的一方时，确认一项金融资产、金融负债或权益工具。

(1)金融工具的分类

根据本公司管理金融资产的业务模式和金融资产的合同现金流量特征，金融资产于初始确认时分类为：以摊余成本计量的金融资产、以公允价值计量且其变动计入其他综合收益的金融资产和以公允价值计量且其变动计入当期损益的金融资产。

本公司将同时符合下列条件且未被指定为以公允价值计量且其变动计入当期损益的金融资产，分类为以摊余成本计量的金融资产：

- 业务模式是以收取合同现金流量为目标；
- 合同现金流量仅为对本金和以未偿付本金金额为基础的利息的支付。

本公司将同时符合下列条件且未被指定为以公允价值计量且其变动计入当期损益的金融资产，分类为以公允价值计量且其变动计入其他综合收益的金融资产（债务工具）：

- 业务模式既以收取合同现金流量又以出售该金融资产为目标；
- 合同现金流量仅为对本金和以未偿付本金金额为基础的利息的支付。

对于非交易性权益工具投资，本公司可以在初始确认时将其不可撤销地指定为以公允价值计量且其变动计入其他综合收益的金融资产（权益工具）。该指定在单项投资的基础上作出，且相关投资从发行者的角度符合权益工具的定义。

除上述以摊余成本计量和以公允价值计量且其变动计入其他综合收益的金融资产外，本公司将其余所有的金融资产分类为以公允价值计量且其变动计入当期损益的金融资产。在初始确认时，如果能够消除或显著减少会计错配，本公司可以将本应分类为摊余成本计量或以公允价值计量且其变动计入其他综合收益的金融资产不可撤销地指定为以公允价值计量且其变动计入当期损益的金融资产。

金融负债于初始确认时分类为：以公允价值计量且其变动计入当期损益的金融负债和以摊余成本计量的金融负债。

符合以下条件之一的金融负债可在初始计量时指定为以公允价值计量且其变动计入当期损益的金融负债：

1) 该项指定能够消除或显著减少会计错配。

2) 根据正式书面文件载明的企业风险管理或投资策略，以公允价值为基础对金融负债组合或金融资产和金融负债组合进行管理和业绩评价，并在企业内部以此为基础向关键管理人员报告。

该金融负债包含需单独分拆的嵌入衍生工具。

(2)金融工具的确认依据和计量方法

(1) 以摊余成本计量的金融资产

以摊余成本计量的金融资产包括应收票据、应收账款、其他应收款、长期应收款、债权投资等，按公允价值进行初始计量，相关交易费用计入初始确认金额；不包含重大融资成分的应收账款以及本公司决定不考虑不超过一年的融资成分的应收账款，以合同交易价格进行初始计量。

持有期间采用实际利率法计算的利息计入当期损益。

收回或处置时，将取得的价款与该金融资产账面价值之间的差额计入当期损益。

(2) 以公允价值计量且其变动计入其他综合收益的金融资产（债务工具）

以公允价值计量且其变动计入其他综合收益的金融资产（债务工具）包括应收款项融资、其他债权投资等，按公允价值进行初始计量，相关交易费用计入初始确认金额。该金融资产按公允价值进行后续计量，公允价值变动除采用实际利率法计算的利息、减值损失或利得和汇兑损益之外，均计入其他综合收益。

终止确认时，之前计入其他综合收益的累计利得或损失从其他综合收益中转出，计入当期损益。

(3) 以公允价值计量且其变动计入其他综合收益的金融资产（权益工具）

以公允价值计量且其变动计入其他综合收益的金融资产（权益工具）包括其他权益工具投资等，按公允价值进行初始计量，相关交易费用计入初始确认金额。该金融资产按公允价值进行后续计量，公允价值变动计入其他综合收益。取得的股利计入当期损益。

终止确认时，之前计入其他综合收益的累计利得或损失从其他综合收益中转出，计入留存收益。

(4) 以公允价值计量且其变动计入当期损益的金融资产

以公允价值计量且其变动计入当期损益的金融资产包括交易性金融资产、衍生金融资产、其他非流动金融资产等，按公允价值进行初始计量，相关交易费用计入当期损益。该金融资产按公允价值进行后续计量，公允价值变动计入当期损益。

(5) 以公允价值计量且其变动计入当期损益的金融负债

以公允价值计量且其变动计入当期损益的金融负债包括交易性金融负债、衍生金融负债等，按公允价值进行初始计量，相关交易费用计入当期损益。该金融负债按公允价值进行后续计量，公允价值变动计入当期损益。

终止确认时，其账面价值与支付的对价之间的差额计入当期损益。

(6) 以摊余成本计量的金融负债

以摊余成本计量的金融负债包括短期借款、应付票据、应付账款、其他应付款、长期借款、应付债券、长期应付款，按公允价值进行初始计量，相关交易费用计入初始确认金额。

持有期间采用实际利率法计算的利息计入当期损益。

终止确认时，将支付的对价与该金融负债账面价值之间的差额计入当期损益。

(3) 金融资产终止确认和金融资产转移

满足下列条件之一时，本公司终止确认金融资产：

- 收取金融资产现金流量的合同权利终止；
- 金融资产已转移，且已将金融资产所有权上几乎所有的风险和报酬转移给转入方；
- 金融资产已转移，虽然本公司既没有转移也没有保留金融资产所有权上几乎所有的风险和报酬，但是未保留对金融资产的控制。

发生金融资产转移时，如保留了金融资产所有权上几乎所有的风险和报酬的，则不终止确认该金融资产。

在判断金融资产转移是否满足上述金融资产终止确认条件时，采用实质重于形式的原则。

公司将金融资产转移区分为金融资产整体转移和部分转移。金融资产整体转移满足终止确认条件的，将下列两项金额的差额计入当期损益：

(1) 所转移金融资产的账面价值；

(2) 因转移而收到的对价，与原直接计入所有者权益的公允价值变动累计额（涉及转移的金融资产为以公允价值计量且其变动计入其他综合收益的金融资产（债务工具）的情形）之和。

金融资产部分转移满足终止确认条件的，将所转移金融资产整体的账面价值，在终止确认部分和未终止确认部分之间，按照各自的相对公允价值进行分摊，并将下列两项金额的差额计入当期损益：

(1) 终止确认部分的账面价值；

(2) 终止确认部分的对价，与原直接计入所有者权益的公允价值变动累计额中对应终止确认部分的金额（涉及转移的金融资产为以公允价值计量且其变动计入其他综合收益的金融资产（债务工具）的情形）之和。

金融资产转移不满足终止确认条件的，继续确认该金融资产，所收到的对价确认为一项金融负债。

(4) 金融负债终止确认

金融负债的现时义务全部或部分已经解除的，则终止确认该金融负债或其一部分；本公司若与债权人签定协议，以承担新金融负债方式替换现存金融负债，且新金融负债与现存金融负债的合同条款实质上不同的，则终止确认现存金融负债，并同时确认新金融负债。

对现存金融负债全部或部分合同条款作出实质性修改的，则终止确认现存金融负债或其一部分，同时将修改条款后的金融负债确认为一项新金融负债。

金融负债全部或部分终止确认时，终止确认的金融负债账面价值与支付对价（包括转出的非现金资产或承担的新金融负债）之间的差额，计入当期损益。

本公司若回购部分金融负债的，在回购日按照继续确认部分与终止确认部分的相对公允价值，将该金融负债整体的账面价值进行分配。分配给终止确认部分的账面价值与支付的对价（包括转出的非现金资产或承担的新金融负债）之间的差额，计入当期损益。

(5) 金融资产和金融负债的公允价值的确定方法

存在活跃市场的金融工具，以活跃市场中的报价确定其公允价值。不存在活跃市场的金融工具，采用估值技术确定其公允价值。在估值时，本公司采用在当前情况下适用并且有足够可利用数据和其他信息支持的估值技术，选择与市场参与者在

相关资产或负债的交易中所考虑的资产或负债特征相一致的输入值，并优先使用相关可观察输入值。只有在相关可观察输入值无法取得或取得不切实可行的情况下，才使用不可观察输入值。

(6)金融资产减值的测试方法及会计处理方法

本公司以单项或组合的方式对以摊余成本计量的金融资产、以公允价值计量且其变动计入其他综合收益的金融资产（债务工具）和财务担保合同等的预期信用损失进行估计。

本公司考虑有关过去事项、当前状况以及对未来经济状况的预测等合理且有依据的信息，以发生违约的风险为权重，计算合同应收的现金流量与预期能收到的现金流量之间差额的现值的概率加权金额，确认预期信用损失。

如果该金融工具的信用风险自初始确认后已显著增加，本公司按照相当于该金融工具整个存续期内预期信用损失的金额计量其损失准备；如果该金融工具的信用风险自初始确认后并未显著增加，本公司按照相当于该金融工具未来12个月内预期信用损失的金额计量其损失准备。由此形成的损失准备的增加或转回金额，作为减值损失或利得计入当期损益。

本公司通过比较金融工具在资产负债表日发生违约的风险与在初始确认日发生违约的风险，以确定金融工具预计存续期内发生违约风险的相对变化，以评估金融工具的信用风险自初始确认后是否已显著增加。通常逾期超过30日，本公司即认为该金融工具的信用风险已显著增加，除非有确凿证据证明该金融工具的信用风险自初始确认后并未显著增加。

如果金融工具于资产负债表日的信用风险较低，本公司即认为该金融工具的信用风险自初始确认后并未显著增加。

如果有客观证据表明某项金融资产已经发生信用减值，则本公司在单项基础上对该金融资产计提减值准备。

对于由《企业会计准则第14号——收入》(2017)规范的交易形成的应收款项和合同资产，无论是否包含重大融资成分，本公司始终按照相当于整个存续期内预期信用损失的金额计量其损失准备。

对于租赁应收款，本公司选择始终按照相当于整个存续期内预期信用损失的金额计量其损失准备。

公司基于所有合理且有依据的信息，包括前瞻性信息，对该应收账款坏账准备以单项或组合的方式计算其预期信用损失，具体如下：

(1) 按单项计提坏账准备应收款项：

① 单项金额重大并单独计提坏账准备的应收款项：

单项金额重大的判断依据或金额标准：单项金额重大是指应收款项余额占本公司合并报表前五名或占应收账款10%以上的款项。

单项金额重大并单独计提坏账准备的计提方法：期末对于单项金额重大的应收款项单独进行减值测试，如有客观证据表明其发生了减值的，根据其未来现金流量现值低于其账面价值的差额，确认减值损失，计提坏账准备。经单独进行减值测试未发生减值的，参照信用风险组合以账龄分析法计提坏账准备。

② 单项金额不重大但单独计提坏账准备的应收款项：

对有客观证据表明其已发生减值的单项非重大应收款项，单独进行减值测试，根据其未来现金流量现值低于其账面价值的差额计提坏账准备。

(2) 按信用风险特征组合计提坏账准备应收款项：

组合名称	确定组合的依据	按组合计提坏账准备的计提方法
银行承兑票据	六大国有银行及A股上市股份制银行承兑	除存在客观证据表明无法收回外，不对应收票据计提坏账准备
账龄组合	相同账龄的应收款项具有类似信用风险特征	账龄分析法
内部业务组合	合并报表范围之内内部关联业务形成的应收款项具有类似信用风险特征	除存在客观证据表明无法收回外，不对应收关联方账款计提坏账准备

组合中，采用账龄分析法计提坏账准备的：

账龄	应收票据计提比例	应收账款计提比例	其他应收款计提比例
1年以内（含1年）	0.5%	0.5%	0.5%
1—2年（含2年）	5%	5%	5%
2—3年（含3年）	30%	30%	30%

3—4年（含4年）	50%	50%	50%
4年以上	100%	100%	100%

应收款项计提坏账准备后，有客观证据表明该金融资产价值已恢复，且客观上与确认该损失后发生的事项有关，原确认的坏账准备应当予以转回，计入当期损益。

对于除应收账款以外其他的应收款项（包括其他应收款、长期应收款等）的减值损失计量，比照金融工具减值的测试方法及会计处理方法处理。

本公司不再合理预期金融资产合同现金流量能够全部或部分收回的，直接减记该金融资产的账面余额。

11、应收票据

12、应收账款

13、应收款项融资

14、其他应收款

其他应收款的预期信用损失的确定方法及会计处理方法

15、存货

公司需遵守《深圳证券交易所上市公司自律监管指引第3号——行业信息披露》中非金属建材相关业的披露要求

（1）存货的分类和成本

存货分类为：原材料、低值易耗品、库存商品、发出商品等。

存货按成本进行初始计量，存货成本包括采购成本、加工成本和其他使存货达到目前场所和状态所发生的支出。

（2）发出存货的计价方法

存货发出时按月末一次加权平均法计价。

（3）不同类别存货可变现净值的确定依据

资产负债表日，存货应当按照成本与可变现净值孰低计量。当存货成本高于其可变现净值的，应当计提存货跌价准备。可变现净值，是指在日常活动中，存货的估计售价减去至完工时估计将要发生的成本、估计的销售费用以及相关税费后的金额。

产成品、库存商品和用于出售的材料等直接用于出售的商品存货，在正常生产经营过程中，以该存货的估计售价减去估计的销售费用和相关税费后的金额，确定其可变现净值；需要经过加工的材料存货，在正常生产经营过程中，以所生产的产成品的估计售价减去至完工时估计将要发生的成本、估计的销售费用和相关税费后的金额，确定其可变现净值；为执行销售合同或者劳务合同而持有的存货，其可变现净值以合同价格为基础计算，若持有存货的数量多于销售合同订购数量的，超出部分的存货的可变现净值以一般销售价格为基础计算。

期末按照单个存货项目计提存货跌价准备；但对于数量繁多、单价较低的存货，按照存货类别计提存货跌价准备；与在同一地区生产和销售的产品系列相关、具有相同或类似最终用途或目的，且难以与其他项目分开计量的存货，则合并计提存货跌价准备。

除有明确证据表明资产负债表日市场价格异常外，存货项目的可变现净值以资产负债表日市场价格为基础确定。

本期期末存货项目的可变现净值以资产负债表日市场价格为基础确定。

计提存货跌价准备后，如果以前减记存货价值的影响因素已经消失，导致存货的可变现净值高于其账面价值的，在原已计提的存货跌价准备金额内予以转回，转回的金额计入当期损益。

(4) 存货的盘存制度

采用永续盘存制。

(5) 低值易耗品和包装物的摊销方法

--低值易耗品采用一次转销法；

--包装物采用一次转销法。

16、合同资产

1) 合同资产的确认方法及标准

本公司根据履行履约义务与客户付款之间的关系在资产负债表中列示合同资产或合同负债。本公司已向客户转让商品或提供服务而有权收取对价的权利（且该权利取决于时间流逝之外的其他因素）列示为合同资产。同一合同下的合同资产和合同负债以净额列示。本公司拥有的、无条件（仅取决于时间流逝）向客户收取对价的权利作为应收款项单独列示。

(2) 合同资产预期信用损失的确定方法及会计处理方法

合同资产的预期信用损失的确定方法及会计处理方法详见本附注“三(十)6、金融资产减值的测试方法及会计处理方法”。

17、合同成本

合同成本包括合同履约成本与合同取得成本。

本公司为履行合同而发生的成本，不属于存货、固定资产或无形资产等相关准则规范范围的，在满足下列条件时作为合同履约成本确认为一项资产：

- 该成本与一份当前或预期取得的合同直接相关。
- 该成本增加了本公司未来用于履行履约义务的资源。
- 该成本预期能够收回。

本公司为取得合同发生的增量成本预期能够收回的，作为合同取得成本确认为一项资产。

与合同成本有关的资产采用与该资产相关的商品或服务收入确认相同的基础进行摊销；但是对于合同取得成本摊销期限未超过一年的，本公司在发生时将其计入当期损益。

与合同成本有关的资产，其账面价值高于下列两项的差额的，本公司对超出部分计提减值准备，并确认为资产减值损失：

- 1、因转让与该资产相关的商品或服务预期能够取得的剩余对价；
- 2、为转让该相关商品或服务估计将要发生的成本。

以前期间减值的因素之后发生变化，使得前述差额高于该资产账面价值的，本公司转回原已计提的减值准备，并计入当期损益，但转回后的资产账面价值不超过假定不计提减值准备情况下该资产在转回日的账面价值。

18、持有待售资产

主要通过出售（包括具有商业实质的非货币性资产交换）而非持续使用一项非流动资产或处置组收回其账面价值的，划分为持有待售类别。

本公司将同时满足下列条件的非流动资产或处置组划分为持有待售类别：

- (1) 根据类似交易中出售此类资产或处置组的惯例，在当前状况下即可立即出售；
- (2) 出售极可能发生，即本公司已经就一项出售计划作出决议且获得确定的购买承诺，预计出售将在一年内完成。有关规定要求本公司相关权力机构或者监管部门批准后方可出售的，已经获得批准。

划分为持有待售的非流动资产（不包括金融资产、递延所得税资产、职工薪酬形成的资产）或处置组，其账面价值高于公允价值减去出售费用后的净额的，账面价值减记至公允价值减去出售费用后的净额，减记的金额确认为资产减值损失，计入当期损益，同时计提持有待售资产减值准备。

19、债权投资

20、其他债权投资

21、长期应收款

22、长期股权投资

(1)共同控制、重大影响的判断标准

共同控制，是指按照相关约定对某项安排所共有的控制，并且该安排的相关活动必须经过分享控制权的参与方一致同意后才能决策。本公司与其他合营方一同对被投资单位实施共同控制且对被投资单位净资产享有权利的，被投资单位为本公司的合营企业。

重大影响，是指对被投资单位的财务和经营决策有参与决策的权力，但并不能够控制或者与其他方一起共同控制这些政策的制定。本公司能够对被投资单位施加重大影响的，被投资单位为本公司联营企业。

(2)初始投资成本的确定

(1) 企业合并形成的长期股权投资

对于同一控制下的企业合并形成的对子公司的长期股权投资，在合并日按照取得被合并方所有者权益在最终控制方合并财务报表中的账面价值的份额作为长期股权投资的初始投资成本。长期股权投资初始投资成本与支付对价账面价值之间的差额，调整资本公积中的股本溢价；资本公积中的股本溢价不足冲减时，调整留存收益。因追加投资等原因能够对同一控制下的被投资单位实施控制的，按上述原则确认的长期股权投资的初始投资成本与达到合并前的长期股权投资账面价值加上合并日进一步取得股份新支付对价的账面价值之和的差额，调整股本溢价，股本溢价不足冲减的，冲减留存收益。

对于非同一控制下的企业合并形成的对子公司的长期股权投资，按照购买日确定的合并成本作为长期股权投资的初始投资成本。因追加投资等原因能够对非同一控制下的被投资单位实施控制的，按照原持有的股权投资账面价值加上新增投资成本之和作为初始投资成本。

(2) 通过企业合并以外的其他方式取得的长期股权投资

以支付现金方式取得的长期股权投资，按照实际支付的购买价款作为初始投资成本。

以发行权益性证券取得的长期股权投资，按照发行权益性证券的公允价值作为初始投资成本。

(3)后续计量及损益确认方法

(1) 成本法核算的长期股权投资

公司对子公司的长期股权投资，采用成本法核算，除非投资符合持有待售的条件。除取得投资时实际支付的价款或对价中包含的已宣告但尚未发放的现金股利或利润外，公司按照享有被投资单位宣告发放的现金股利或利润确认当期投资收益。

(2) 权益法核算的长期股权投资

对联营企业和合营企业的长期股权投资，采用权益法核算。初始投资成本大于投资时应享有被投资单位可辨认净资产公允价值份额的差额，不调整长期股权投资的初始投资成本；初始投资成本小于投资时应享有被投资单位可辨认净资产公允价值份额的差额，计入当期损益，同时调整长期股权投资的成本。

公司按照应享有或应分担的被投资单位实现的净损益和其他综合收益的份额，分别确认投资收益和其他综合收益，同时调整长期股权投资的账面价值；按照被投资单位宣告分派的利润或现金股利计算应享有的部分，相应减少长期股权投资的账面价值；对于被投资单位除净损益、其他综合收益和利润分配以外所有者权益的其他变动（简称“其他所有者权益变动”），调整长期股权投资的账面价值并计入所有者权益。

在确认应享有被投资单位净损益、其他综合收益及其他所有者权益变动的份额时，以取得投资时被投资单位可辨认净资产的公允价值为基础，并按照公司的会计政策及会计期间，对被投资单位的净利润和其他综合收益等进行调整后确认。

公司与联营企业、合营企业之间发生的未实现内部交易损益按照应享有的比例计算归属于公司的部分，予以抵销，在此基础上确认投资收益，但投出或出售的资产构成业务的除外。与被投资单位发生的未实现内部交易损失，属于资产减值损失的，全额确认。

公司对合营企业或联营企业发生的净亏损，除负有承担额外损失义务外，以长期股权投资的账面价值以及其他实质上构

成对合营企业或联营企业净投资的长期权益减记至零为限。合营企业或联营企业以后实现净利润的，公司在收益分享额弥补未确认的亏损分担额后，恢复确认收益分享额。

（3）长期股权投资的处置

处置长期股权投资，其账面价值与实际取得价款的差额，计入当期损益。

部分处置权益法核算的长期股权投资，剩余股权仍采用权益法核算的，原权益法核算确认的其他综合收益采用与被投资单位直接处置相关资产或负债相同的基础按相应比例结转，其他所有者权益变动按比例结转转入当期损益。

因处置股权投资等原因丧失了对被投资单位的共同控制或重大影响的，原股权投资因采用权益法核算而确认的其他综合收益，在终止采用权益法核算时采用与被投资单位直接处置相关资产或负债相同的基础进行会计处理，其他所有者权益变动在终止采用权益法核算时全部转入当期损益。

因处置部分股权投资等原因丧失了对被投资单位控制权的，在编制个别财务报表时，剩余股权能够对被投资单位实施共同控制或重大影响的，改按权益法核算，并对该剩余股权视同自取得时即采用权益法核算进行调整，对于取得被投资单位控制权之前确认的其他综合收益采用与被投资单位直接处置相关资产或负债相同的基础按比例结转，因采用权益法核算确认的其他所有者权益变动按比例结转转入当期损益；剩余股权不能对被投资单位实施共同控制或施加重大影响的，确认为金融资产，其在丧失控制之日的公允价值与账面价值间的差额计入当期损益，对于取得被投资单位控制权之前确认的其他综合收益和其他所有者权益变动全部结转。

通过多次交易分步处置对子公司股权投资直至丧失控制权，属于一揽子交易的，各项交易作为一项处置子公司股权投资并丧失控制权的交易进行会计处理；在丧失控制权之前每一次处置价款与所处置的股权对应得长期股权投资账面价值之间的差额，在个别财务报表中，先确认为其他综合收益，到丧失控制权时再一并转入丧失控制权的当期损益。不属于一揽子交易的，对每一项交易分别进行会计处理。

23、投资性房地产

投资性房地产计量模式

成本法计量

折旧或摊销方法

投资性房地产是指为赚取租金或资本增值，或两者兼有而持有的房地产，包括已出租的土地使用权、持有并准备增值后转让的土地使用权、已出租的建筑物（含自行建造或开发活动完成后用于出租的建筑物以及正在建造或开发过程中将来用于出租的建筑物）。

与投资性房地产有关的后续支出，在相关的经济利益很可能流入且其成本能够可靠的计量时，计入投资性房地产成本；否则，于发生时计入当期损益。

本公司对现有投资性房地产采用成本模式计量。对按照成本模式计量的投资性房地产一出租用建筑物采用与本公司固定资产相同的折旧政策，出租用土地使用权按与无形资产相同的摊销政策执行。

24、固定资产

（1）确认条件

固定资产的确认和初始计量

固定资产指为生产商品、提供劳务、出租或经营管理而持有，并且使用寿命超过一个会计年度的有形资产。固定资产在同时满足下列条件时予以确认：

- （1）与该固定资产有关的经济利益很可能流入企业；
- （2）该固定资产的成本能够可靠地计量。

固定资产按成本（并考虑预计弃置费用因素的影响）进行初始计量。

与固定资产有关的后续支出，在与其有关的经济利益很可能流入且其成本能够可靠计量时，计入固定资产成本；对于被替换的部分，终止确认其账面价值；所有其他后续支出于发生时计入当期损益。

(2) 折旧方法

类别	折旧方法	折旧年限	残值率	年折旧率
类别		折旧年限（年）	残值率（%）	年折旧率（%）
房屋及建筑物	年限平均法	5-20	0-10	4.5-20
机器设备	年限平均法	5-10	0-10	9-20
运输工具	年限平均法	4-7	0-10	12.86-25
其他设备	年限平均法	3-5	0-10	18-33.33

固定资产折旧采用年限平均法分类计提，根据固定资产类别、预计使用寿命和预计净残值率确定折旧率。对计提了减值准备的固定资产，则在未来期间按扣除减值准备后的账面价值及依据尚可使用年限确定折旧额。如固定资产各组成部分的使用寿命不同或者以不同方式为企业提供经济利益，则选择不同折旧率或折旧方法，分别计提折旧。

(3) 融资租入固定资产的认定依据、计价和折旧方法

25、在建工程

在建工程按实际发生的成本计量。实际成本包括建筑成本、安装成本、符合资本化条件的借款费用以及其他为使在建工程达到预定可使用状态前所发生的必要支出。在建工程在达到预定可使用状态时，转入固定资产并自次月起开始计提折旧。

26、借款费用

(1) 借款费用资本化的确认原则

公司发生的借款费用，可直接归属于符合资本化条件的资产的购建或者生产的，予以资本化，计入相关资产成本；其他借款费用，在发生时根据其发生额确认为费用，计入当期损益。

符合资本化条件的资产，是指需要经过相当长时间的购建或者生产活动才能达到预定可使用或者可销售状态的固定资产、投资性房地产和存货等资产。

(2) 借款费用资本化期间

资本化期间，指从借款费用开始资本化时点到停止资本化时点的期间，借款费用暂停资本化的期间不包括在内。

借款费用同时满足下列条件时开始资本化：

(1) 资产支出已经发生，资产支出包括为购建或者生产符合资本化条件的资产而以支付现金、转移非现金资产或者承担带息债务形式发生的支出；

(2) 借款费用已经发生；

(3) 为使资产达到预定可使用或者可销售状态所必要的购建或者生产活动已经开始。

当购建或者生产符合资本化条件的资产达到预定可使用或者可销售状态时，借款费用停止资本化。

(3) 暂停资本化期间

符合资本化条件的资产在购建或生产过程中发生的非正常中断、且中断时间连续超过3个月的，则借款费用暂停资本化；该项中断如是所购建或生产的符合资本化条件的资产达到预定可使用状态或者可销售状态必要的程序，则借款费用继续资本化。在中断期间发生的借款费用确认为当期损益，直至资产的购建或者生产活动重新开始后借款费用继续资本化。

(4)借款费用资本化率、资本化金额的计算方法

对于为购建或者生产符合资本化条件的资产而借入的专门借款，以专门借款当期实际发生的借款费用，减去尚未动用的借款资金存入银行取得的利息收入或进行暂时性投资取得的投资收益后的金额，来确定借款费用的资本化金额。

对于为购建或者生产符合资本化条件的资产而占用的一般借款，根据累计资产支出超过专门借款部分的资产支出加权平均数乘以所占用一般借款的资本化率，计算确定一般借款应予资本化的借款费用金额。资本化率根据一般借款加权平均实际利率计算确定。

在资本化期间内，外币专门借款本金及利息的汇兑差额，予以资本化，计入符合资本化条件的资产的成本。除外币专门借款之外的其他外币借款本金及其利息所产生的汇兑差额计入当期损益。

27、生物资产

28、油气资产

29、使用权资产

在租赁期开始日，本公司对除短期租赁和低价值资产租赁以外的租赁确认使用权资产。使用权资产按照成本进行初始计量。该成本包括：

租赁负债的初始计量金额；

在租赁期开始日或之前支付的租赁付款额，存在租赁激励的，扣除已享受的租赁激励相关金额；

本公司发生的初始直接费用；

本公司为拆卸及移除租赁资产、复原租赁资产所在场地或将租赁资产恢复至租赁条款约定状态预计将发生的成本，但不包括属于为生产存货而发生的成本。

本公司后续采用直线法对使用权资产计提折旧。对能够合理确定租赁期届满时取得租赁资产所有权的，本公司在租赁资产剩余使用寿命内计提折旧；否则，租赁资产在租赁期与租赁资产剩余使用寿命两者孰短的期间内计提折旧。

本公司按照本节“五、（31）长期资产减值”所述原则来确定使用权资产是否已发生减值，并对已识别的减值损失进行会计处理。

30、无形资产

（1）计价方法、使用寿命、减值测试

无形资产的计价方法

（1）公司取得无形资产时按成本进行初始计量；

外购无形资产的成本，包括购买价款、相关税费以及直接归属于使该项资产达到预定用途所发生的其他支出。

（2）后续计量

在取得无形资产时分析判断其使用寿命。

对于使用寿命有限的无形资产，在为企业带来经济利益的期限内摊销；无法预见无形资产为企业带来经济利益期限的，视为使用寿命不确定的无形资产，不予摊销。

使用寿命有限的无形资产的使用寿命估计情况

项目	预计使用寿命	摊销方法	残值率	依据
土地	土地使用年限	直线法	相关权证	土地

商标、软件、专利	10年	直线法	预计受益期	商标、软件、专利
----------	-----	-----	-------	----------

1.使用寿命不确定的无形资产的判断依据以及对其使用寿命进行复核的程序

无法预见无形资产为公司带来未来经济利益的期限的，视为使用寿命不确定的无形资产，使用寿命不确定的无形资产不进行摊销，在每个会计期间对其使用寿命进行复核。如果有证据表明使用寿命是有限的，则按上述使用寿命有限的无形资产的政策进行会计处理。

2.划分研究阶段和开发阶段的具体标准

公司内部研究开发项目的支出分为研究阶段支出和开发阶段支出。

研究阶段：为获取并理解新的科学或技术知识等而进行的独创性的有计划调查、研究活动的阶段。

开发阶段：在进行商业性生产或使用前，将研究成果或其他知识应用于某项计划或设计，以生产出新的或具有实质性改进的材料、装置、产品等活动的阶段。

3.开发阶段支出资本化的具体条件

研究阶段的支出，于发生时计入当期损益。开发阶段的支出同时满足下列条件的，确认为无形资产，不能满足下述条件的开发阶段的支出计入当期损益：

- (1) 完成该无形资产以使其能够使用或出售在技术上具有可行性；
- (2) 具有完成该无形资产并使用或出售的意图；
- (3) 无形资产产生经济利益的方式，包括能够证明运用该无形资产生产的产品存在市场或无形资产自身存在市场，无形资产将在内部使用的，能够证明其有用性；
- (4) 有足够的技术、财务资源和其他资源支持，以完成该无形资产的开发，并有能力使用或出售该无形资产；
- (5) 归属于该无形资产开发阶段的支出能够可靠地计量。

无法区分研究阶段支出和开发阶段支出的，将发生的研发支出全部计入当期损益。

(2) 内部研究开发支出会计政策

31、长期资产减值

长期股权投资、采用成本模式计量的投资性房地产、固定资产、在建工程、使用权资产、使用寿命有限的无形资产、油气资产等长期资产，于资产负债表日存在减值迹象的，进行减值测试。减值测试结果表明资产的可收回金额低于其账面价值的，按其差额计提减值准备并计入减值损失。可收回金额为资产的公允价值减去处置费用后的净额与资产预计未来现金流量的现值两者之间的较高者。资产减值准备按单项资产为基础计算并确认，如果难以对单项资产的可收回金额进行估计的，以该资产所属的资产组确定资产组的可收回金额。资产组是能够独立产生现金流入的最小资产组合。

对于因企业合并形成的商誉、使用寿命不确定的无形资产、尚未达到可使用状态的无形资产，无论是否存在减值迹象，至少在每年年度终了进行减值测试。

本公司进行商誉减值测试，对于因企业合并形成的商誉的账面价值，自购买日起按照合理的方法分摊至相关的资产组；难以分摊至相关的资产组的，将其分摊至相关的资产组组合。相关的资产组或者资产组组合，是能够从企业合并的协同效应中受益的资产组或者资产组组合。

在对包含商誉的相关资产组或者资产组组合进行减值测试时，如与商誉相关的资产组或者资产组组合存在减值迹象的，先对不包含商誉的资产组或者资产组组合进行减值测试，计算可收回金额，并与相关账面价值相比较，确认相应的减值损失。然后对包含商誉的资产组或者资产组组合进行减值测试，比较其账面价值与可收回金额，如可收回金额低于账面价值的，减值损失金额首先抵减分摊至资产组或者资产组组合中商誉的账面价值，再根据资产组或者资产组组合中除商誉之外的其他各项资产的账面价值所占比重，按比例抵减其他各项资产的账面价值。上述资产减值损失一经确认，在以后会计期间不予转回。

32、长期待摊费用

长期待摊费用为已经发生但应由本期和以后各期负担的分摊期限在一年以上的各项费用。本公司长期待摊费用包括固定资产改良支出、土地租赁款、品牌使用费及模具等。

各项费用的摊销期限及摊销方法为：

项目	摊销方法	摊销年限
固定资产改良支出	在受益期内平均摊销	5年
土地租赁款	在受益期内平均摊销	租赁期
品牌使用费	在受益期内平均摊销	3年
模具	在受益期内平均摊销	预计使用量

33、合同负债

本公司根据履行履约义务与客户付款之间的关系在资产负债表中列示合同资产或合同负债。本公司已收或应收客户对价而应向客户转让商品或提供服务的义务列示为合同负债。同一合同下的合同资产和合同负债以净额列示。

34、职工薪酬

(1) 短期薪酬的会计处理方法

本公司在职工为本公司提供服务的会计期间，将实际发生的短期薪酬确认为负债，并计入当期损益或相关资产成本。

本公司为职工缴纳的社会保险费和住房公积金，以及按规定提取的工会经费和职工教育经费，在职工为本公司提供服务的会计期间，根据规定的计提基础和计提比例计算确定相应的职工薪酬金额。

本公司发生的职工福利费，在实际发生时根据实际发生额计入当期损益或相关资产成本，其中，非货币性福利按照公允价值计量。

(2) 离职后福利的会计处理方法

(1) 设定提存计划

本公司按当地政府的相关规定为职工缴纳基本养老保险和失业保险，在职工为本公司提供服务的会计期间，按以当地规定的缴纳基数和比例计算应缴纳金额，确认为负债，并计入当期损益或相关资产成本。此外，本公司还参与了由国家相关部门批准的企业年金计划/补充养老保险基金。本公司按职工工资总额的一定比例向年金计划/当地社会保险机构缴费，相应支出计入当期损益或相关资产成本。

(2) 设定受益计划

本公司根据预期累计福利单位法确定的公式将设定受益计划产生的福利义务归属于职工提供服务的期间，并计入当期损益或相关资产成本。

设定受益计划义务现值减去设定受益计划资产公允价值所形成的赤字或盈余确认为一项设定受益计划净负债或净资产。设定受益计划存在盈余的，本公司以设定受益计划的盈余和资产上限两项的孰低者计量设定受益计划净资产。

所有设定受益计划义务，包括预期在职工提供服务的年度报告期间结束后的十二个月内支付的义务，根据资产负债表日与设定受益计划义务期限和币种相匹配的国债或活跃市场上的高质量公司债券的市场收益率予以折现。

设定受益计划产生的服务成本和设定受益计划净负债或净资产的利息净额计入当期损益或相关资产成本；重新计量设定受益计划净负债或净资产所产生的变动计入其他综合收益，并且在后续会计期间不转回至损益，在原设定受益计划终止时在

权益范围内将原计入其他综合收益的部分全部结转至未分配利润。

在设定受益计划结算时，按在结算日确定的设定受益计划义务现值和结算价格两者的差额，确认结算利得或损失。

(3) 辞退福利的会计处理方法

本公司向职工提供辞退福利的，在下列两者孰早日确认辞退福利产生的职工薪酬负债，并计入当期损益：公司不能单方面撤回因解除劳动关系计划或裁减建议所提供的辞退福利时；公司确认与涉及支付辞退福利的重组相关的成本或费用时。

(4) 其他长期职工福利的会计处理方法

其他长期职工福利是指除短期薪酬、离职后福利、辞退福利之外所有的职工薪酬，包括长期带薪缺勤、长期残疾福利、长期利润分享计划等。公司向职工提供的其他长期福利，符合设定提存计划条件的，按照设定提存计划进行会计处理；除此之外的其他长期福利，按照设定受益计划进行会计处理，但是重新计量其他长期职工福利净负债或净资产所产生的变动计入当期损益或相关资产成本。

35、租赁负债

36、预计负债

与或有事项相关的义务同时满足下列条件时，本公司将其确认为预计负债：

- (1) 该义务是本公司承担的现时义务；
- (2) 履行该义务很可能导致经济利益流出本公司；
- (3) 该义务的金额能够可靠地计量。

预计负债按履行相关现时义务所需的支出的最佳估计数进行初始计量。

在确定最佳估计数时，综合考虑与或有事项有关的风险、不确定性和货币时间价值等因素。对于货币时间价值影响重大的，通过对相关未来现金流出进行折现后确定最佳估计数。

所需支出存在一个连续范围，且该范围内各种结果发生的可能性相同的，最佳估计数按照该范围内的中间值确定；在其他情况下，最佳估计数分别下列情况处理：

- 或有事项涉及单个项目的，按照最可能发生金额确定。
- 或有事项涉及多个项目的，按照各种可能结果及相关概率计算确定。

清偿预计负债所需支出全部或部分预期由第三方补偿的，补偿金额在基本确定能够收到时，作为资产单独确认，确认的补偿金额不超过预计负债的账面价值。

本公司在资产负债表日对预计负债的账面价值进行复核，有确凿证据表明该账面价值不能反映当前最佳估计数的，按照当前最佳估计数对该账面价值进行调整。

37、股份支付

本公司的股份支付是为了获取职工或其他方提供服务而授予权益工具或者承担以权益工具为基础确定的负债的交易。本公司的股份支付分为以权益结算的股份支付和以现金结算的股份支付。

(1).以权益结算的股份支付及权益工具

以权益结算的股份支付换取职工提供服务的，以授予职工权益工具的公允价值计量。对于授予后立即可行权的股份支付交易，在授予日按照权益工具的公允价值计入相关成本或费用，相应增加资本公积。对于授予后完成等待期内的服务或达到规定业绩条件才可行权的股份支付交易，在等待期内每个资产负债表日，本公司根据对可行权权益工具数量的最佳估计，按

照授予日公允价值，将当期取得的服务计入相关成本或费用，相应增加资本公积。

如果修改了以权益结算的股份支付的条款，至少按照未修改条款的情况确认取得的服务。此外，任何增加所授予权益工具公允价值的修改，或在修改日对职工有利的变更，均确认取得服务的增加。

在等待期内，如果取消了授予的权益工具，则本公司对取消所授予的权益性工具作为加速行权处理，将剩余等待期内应确认的金额立即计入当期损益，同时确认资本公积。但是，如果授予新的权益工具，并在新权益工具授予日认定所授予的新权益工具是用于替代被取消的权益工具的，则以与处理原权益工具条款和条件修改相同的方式，对所授予的替代权益工具进行处理。

(2).以现金结算的股份支付及权益工具

以现金结算的股份支付，按照本公司承担的以股份或其他权益工具为基础计算确定的负债的公允价值计量。授予后立即可行权的股份支付交易，本公司在授予日按照承担负债的公允价值计入相关成本或费用，相应增加负债。对于授予后完成等待期内的服务或达到规定业绩条件才可行权的股份支付交易，在等待期内的每个资产负债表日，本公司以对可行权情况的最佳估计为基础，按照本公司承担负债的公允价值，将当期取得的服务计入相关成本或费用，并相应计入负债。在相关负债结算前的每个资产负债表日以及结算日，对负债的公允价值重新计量，其变动计入当期损益。

38、优先股、永续债等其他金融工具

本公司根据所发行优先股/永续债的合同条款及其所反映的经济实质而非仅以法律形式，在初始确认时将该金融工具或其组成部分分类为金融资产、金融负债或权益工具。

本公司发行的永续债/优先股等金融工具满足以下条件之一，在初始确认时将该金融工具整体或其组成部分分类为金融负债：

- (1) 存在本公司不能无条件地避免以交付现金或其他金融资产履行的合同义务；
- (2) 包含交付可变数量的自身权益工具进行结算的合同义务；
- (3) 包含以自身权益进行结算的衍生工具（例如转股权等），且该衍生工具不以固定数量的自身权益工具交换固定金额的现金或其他金融资产进行结算；
- (4) 存在间接地形成合同义务的合同条款；
- (5) 发行方清算时永续债与发行方发行的普通债券和其他债务处于相同清偿顺序的。

不满足上述任何一项条件的永续债/优先股等金融工具，在初始确认时将该金融工具整体或其组成部分分类为权益工具。

39、收入

公司需遵守《深圳证券交易所上市公司自律监管指引第3号——行业信息披露》中非金属建材相关业的披露要求

(1) 收入确认和计量所采用的会计政策

本公司在履行了合同中的履约义务，即在客户取得相关商品或服务控制权时确认收入。取得相关商品或服务控制权，是指能够主导该商品或服务的使用并从中获得几乎全部的经济利益。

合同中包含两项或多项履约义务的，本公司在合同开始日，按照各单项履约义务所承诺商品或服务的单独售价的相对比例，将交易价格分摊至各单项履约义务。本公司按照分摊至各单项履约义务的交易价格计量收入。

交易价格是指本公司因向客户转让商品或服务而预期有权收取的对价金额，不包括代第三方收取的款项以及预期将退还给客户的款项。本公司根据合同条款，结合其以往的习惯做法确定交易价格，并在确定交易价格时，考虑可变对价、合同中存在的重大融资成分、非现金对价、应付客户对价等因素的影响。本公司以不超过在相关不确定性消除时累计已确认收入极可能不会发生重大转回的金额确定包含可变对价的交易价格。合同中存在重大融资成分的，本公司按照假定客户在取得商品或服务控制权时即以现金支付的应付金额确定交易价格，并在合同期间内采用实际利率法摊销该交易价格与合同对价之间的差额。

满足下列条件之一的，属于在某一时段内履行履约义务，否则，属于在某一时点履行履约义务：

- 客户在本公司履约的同时即取得并消耗本公司履约所带来的经济利益。
- 客户能够控制本公司履约过程中在建的商品。
- 本公司履约过程中所产出的商品具有不可替代用途，且本公司在整个合同期内有权就累计至今已完成的履约部分收取款项。

对于在某一时段内履行的履约义务，本公司在该段时间内按照履约进度确认收入，但是，履约进度不能合理确定的除外。本公司考虑商品或服务的性质，采用产出法或投入法确定履约进度。当履约进度不能合理确定时，已经发生的成本预计能够得到补偿的，本公司按照已经发生的成本金额确认收入，直到履约进度能够合理确定为止。

对于在某一时点履行的履约义务，本公司在客户取得相关商品或服务控制权时点确认收入。在判断客户是否已取得商品或服务控制权时，本公司考虑下列迹象：

- 本公司就该商品或服务享有现时收款权利，即客户就该商品或服务负有现时付款义务。
- 本公司已将该商品的法定所有权转移给客户，即客户已拥有该商品的法定所有权。
- 本公司已将该商品实物转移给客户，即客户已实物占有该商品。
- 本公司已将该商品所有权上的主要风险和报酬转移给客户，即客户已取得该商品所有权上的主要风险和报酬。
- 客户已接受该商品或服务。

(2) 同类业务采用不同经营模式导致收入确认会计政策存在差异的情况：无

40、政府补助

(1).类型

政府补助，是本公司从政府无偿取得的货币性资产或非货币性资产，分为与资产相关的政府补助和与收益相关的政府补助。

与资产相关的政府补助，是指本公司取得的、用于购建或以其他方式形成长期资产的政府补助。与收益相关的政府补助，是指除与资产相关的政府补助之外的政府补助。

(2).确认时点

政府补助在本公司能够满足其所附的条件并且能够收到时，予以确认。

(3).会计处理

与资产相关的政府补助，冲减相关资产账面价值或确认为递延收益。确认为递延收益的，在相关资产使用寿命内按照合理、系统的方法分期计入当期损益（与本公司日常活动相关的，计入其他收益；与本公司日常活动无关的，计入营业外收入）；

与收益相关的政府补助，用于补偿本公司以后期间的相关成本费用或损失的，确认为递延收益，并在确认相关成本费用或损失的期间，计入当期损益（与本公司日常活动相关的，计入其他收益；与本公司日常活动无关的，计入营业外收入）或冲减相关成本费用或损失；用于补偿本公司已发生的相关成本费用或损失的，直接计入当期损益（与本公司日常活动相关的，计入其他收益；与本公司日常活动无关的，计入营业外收入）或冲减相关成本费用或损失。

本公司取得的政策性优惠贷款贴息，区分以下两种情况，分别进行会计处理：

(1) 财政将贴息资金拨付给贷款银行，由贷款银行以政策性优惠利率向本公司提供贷款的，本公司以实际收到的借款金额作为借款的入账价值，按照借款本金和该政策性优惠利率计算相关借款费用。

(2) 财政将贴息资金直接拨付给本公司的，本公司将对应的贴息冲减相关借款费用。

41、递延所得税资产/递延所得税负债

所得税包括当期所得税和递延所得税。除因企业合并和直接计入所有者权益(包括其他综合收益)的交易或者事项产生的所得税外，本公司将当期所得税和递延所得税计入当期损益。

递延所得税资产和递延所得税负债根据资产和负债的计税基础与其账面价值的差额(暂时性差异)计算确认。

对于可抵扣暂时性差异确认递延所得税资产，以未来期间很可能取得的用来抵扣可抵扣暂时性差异的应纳税所得额为限。对于能够结转以后年度的可抵扣亏损和税款抵减，以很可能获得用来抵扣可抵扣亏损和税款抵减的未来应纳税所得额为限，确认相应的递延所得税资产。

对于应纳税暂时性差异，除特殊情况外，确认递延所得税负债。

不确认递延所得税资产或递延所得税负债的特殊情况包括：

- 商誉的初始确认；
- 既不是企业合并、发生时也不影响会计利润和应纳税所得额(或可抵扣亏损)的交易或事项。

与子公司、联营企业及合营企业投资相关的应纳税暂时性差异，确认递延所得税负债，除非本公司能够控制该暂时性差异转回的时间且该暂时性差异在可预见的未来很可能不会转回。对与子公司、联营企业及合营企业投资相关的可抵扣暂时性差异，当该暂时性差异在可预见的未来很可能转回且未来很可能获得用来抵扣可抵扣暂时性差异的应纳税所得额时，确认递延所得税资产。

资产负债表日，对于递延所得税资产和递延所得税负债，根据税法规定，按照预期收回相关资产或清偿相关负债期间的适用税率计量。

资产负债表日，本公司对递延所得税资产的账面价值进行复核。如果未来期间很可能无法获得足够的应纳税所得额用以抵扣递延所得税资产的利益，则减记递延所得税资产的账面价值。在很可能获得足够的应纳税所得额时，减记的金额予以转回。

当拥有以净额结算的法定权利，且意图以净额结算或取得资产、清偿负债同时进行，当期所得税资产及当期所得税负债以抵销后的净额列报。

资产负债表日，递延所得税资产及递延所得税负债在同时满足以下条件时以抵销后的净额列示：

- 纳税主体拥有以净额结算当期所得税资产及当期所得税负债的法定权利；
- 递延所得税资产及递延所得税负债是与同一税收征管部门对同一纳税主体征收的所得税相关或者是对不同的纳税主体相关，但在未来每一具有重要性的递延所得税资产及负债转回的期间内，涉及的纳税主体意图以净额结算当期所得税资产和负债或是同时取得资产、清偿负债。

42、租赁

自 2021 年 1 月 1 日起的会计政策

租赁，是指在一定期间内，出租人将资产的使用权让与承租人以获取对价的合同。在合同开始日，本公司评估合同是否为租赁或者包含租赁。如果合同中一方让渡了在一定期间内控制一项或多项已识别资产使用的权利以换取对价，则该合同为租赁或者包含租赁。

合同中同时包含多项单独租赁的，本公司将合同予以分拆，并分别各项单独租赁进行会计处理。合同中同时包含租赁和非租赁部分的，承租人和出租人将租赁和非租赁部分进行分拆。

对于由新冠肺炎疫情直接引发的、就现有租赁合同达成的租金减免、延期支付等租金减让，同时满足下列条件的，本公司对所有租赁选择采用简化方法，不评估是否发生租赁变更，也不重新评估租赁分类：

- 减让后的租赁对价较减让前减少或基本不变，其中，租赁对价未折现或按减让前折现率折现均可；
- 减让仅针对 2022 年 6 月 30 日前的应付租赁付款额，2022 年 6 月 30 日后应付租赁付款额增加不影响满足该条件，2022 年 6 月 30 日后应付租赁付款额减少不满足该条件；
- 综合考虑定性和定量因素后认定租赁的其他条款和条件无重大变化。

本公司作为承租人

(1) 使用权资产

在租赁期开始日，本公司对除短期租赁和低价值资产租赁以外的租赁确认使用权资产。使用权资产按照成本进行初始计量。该成本包括：

- 租赁负债的初始计量金额；
- 在租赁期开始日或之前支付的租赁付款额，存在租赁激励的，扣除已享受的租赁激励相关金额；
- 本公司发生的初始直接费用；
- 本公司为拆卸及移除租赁资产、复原租赁资产所在场地或将租赁资产恢复至租赁条款约定状态预计将发生的成本，但不包括属于为生产存货而发生的成本。

本公司后续采用直线法对使用权资产计提折旧。对能够合理确定租赁期届满时取得租赁资产所有权的，本公司在租赁资产剩余使用寿命内计提折旧；否则，租赁资产在租赁期与租赁资产剩余使用寿命两者孰短的期间内计提折旧。

本公司按照本节“31、长期资产减值”所述原则来确定使用权资产是否已发生减值，并对已识别的减值损失进行会计处理。

（2）租赁负债

在租赁期开始日，本公司对除短期租赁和低价值资产租赁以外的租赁确认租赁负债。租赁负债按照尚未支付的租赁付款额的现值进行初始计量。租赁付款额包括：

- 固定付款额（包括实质固定付款额），存在租赁激励的，扣除租赁激励相关金额；
- 取决于指数或比率的可变租赁付款额；
- 根据公司提供的担保余值预计应支付的款项；
- 购买选择权的行权价格，前提是公司合理确定将行使该选择权；
- 行使终止租赁选择权需支付的款项，前提是租赁期反映出公司将行使终止租赁选择权。

本公司采用租赁内含利率作为折现率，但如果无法合理确定租赁内含利率的，则采用本公司的增量借款利率作为折现率。

本公司按照固定的周期性利率计算租赁负债在租赁期内各期间的利息费用，并计入当期损益或相关资产成本。

未纳入租赁负债计量的可变租赁付款额在实际发生时计入当期损益或相关资产成本。

在租赁期开始日后，发生下列情形的，本公司重新计量租赁负债，并调整相应的使用权资产，若使用权资产的账面价值已调减至零，但租赁负债仍需进一步调减的，将差额计入当期损益：

- 当购买选择权、续租选择权或终止选择权的评估结果发生变化，或前述选择权的实际行权情况与原评估结果不一致的，本公司按变动后租赁付款额和修订后的折现率计算的现值重新计量租赁负债；
- 当实质固定付款额发生变动、担保余值预计的应付金额发生变动或用于确定租赁付款额的指数或比率发生变动，本公司按照变动后的租赁付款额和原折现率计算的现值重新计量租赁负债。但是，租赁付款额的变动源自浮动利率变动的，使用修订后的折现率计算现值。

（3）短期租赁和低价值资产租赁

本公司选择对短期租赁和低价值资产租赁不确认使用权资产和租赁负债，并将相关的租赁付款额在租赁期内各个期间按照直线法计入当期损益或相关资产成本。短期租赁，是指在租赁期开始日，租赁期不超过 12 个月且不包含购买选择权的租赁。低价值资产租赁，是指单项租赁资产为全新资产时价值较低的租赁。公司转租或预期转租租赁资产的，原租赁不属于低价值资产租赁。

（4）租赁变更

租赁发生变更且同时符合下列条件的，公司将该租赁变更作为一项单独租赁进行会计处理：

- 该租赁变更通过增加一项或多项租赁资产的使用权而扩大了租赁范围；
- 增加的对价与租赁范围扩大部分的单独价格按该合同情况调整后的金额相当。

租赁变更未作为一项单独租赁进行会计处理的，在租赁变更生效日，公司重新分摊变更后合同的对价，重新确定租赁期，并按照变更后租赁付款额和修订后的折现率计算的现值重新计量租赁负债。

租赁变更导致租赁范围缩小或租赁期缩短的，本公司相应调减使用权资产的账面价值，并将部分终止或完全终止租赁的相关利得或损失计入当期损益。其他租赁变更导致租赁负债重新计量的，本公司相应调整使用权资产的账面价值。

(5) 新冠肺炎疫情相关的租金减让

对于采用新冠肺炎疫情相关租金减让简化方法的，本公司不评估是否发生租赁变更，继续按照与减让前一致的折现率计算租赁负债的利息费用并计入当期损益，继续按照与减让前一致的方法对使用权资产进行计提折旧。发生租金减免的，本公司将减免的租金作为可变租赁付款额，在达成减让协议等解除原租金支付义务时，按未折现或减让前折现率折现金额冲减相关资产成本或费用，同时相应调整租赁负债；延期支付租金的，本公司在实际支付时冲减前期确认的租赁负债。

对于短期租赁和低价值资产租赁，本公司继续按照与减让前一致的方法将原合同租金计入相关资产成本或费用。发生租金减免的，本公司将减免的租金作为可变租赁付款额，在减免期间冲减相关资产成本或费用；延期支付租金的，本公司在原支付期间将应支付的租金确认为应付款项，在实际支付时冲减前期确认的应付款项。

本公司作为出租人

在租赁开始日，本公司将租赁分为融资租赁和经营租赁。融资租赁，是指无论所有权最终是否转移，但实质上转移了与租赁资产所有权有关的几乎全部风险和报酬的租赁。经营租赁，是指除融资租赁以外的其他租赁。本公司作为转租出租人时，基于原租赁产生的使用权资产对转租赁进行分类。

(1) 经营租赁会计处理

经营租赁的租赁收款额在租赁期内各个期间按照直线法确认为租金收入。本公司将发生的与经营租赁有关的初始直接费用予以资本化，在租赁期内按照与租金收入确认相同的基础分摊计入当期损益。未计入租赁收款额的可变租赁付款额在实际发生时计入当期损益。经营租赁发生变更的，公司自变更生效日起将其作为一项新租赁进行会计处理，与变更前租赁有关的预收或应收租赁收款额视为新租赁的收款额。

(2) 融资租赁会计处理

在租赁开始日，本公司对融资租赁确认应收融资租赁款，并终止确认融资租赁资产。本公司对应收融资租赁款进行初始计量时，将租赁投资净额作为应收融资租赁款的入账价值。租赁投资净额为未担保余值和租赁期开始日尚未收到的租赁收款额按照租赁内含利率折现的现值之和。

本公司按照固定的周期性利率计算并确认租赁期内各个期间的利息收入。应收融资租赁款的终止确认和减值按照本节“10、金融工具”进行会计处理。

未纳入租赁投资净额计量的可变租赁付款额在实际发生时计入当期损益。

融资租赁发生变更且同时符合下列条件的，本公司将该变更作为一项单独租赁进行会计处理：

- 该变更通过增加一项或多项租赁资产的使用权而扩大了租赁范围；
- 增加的对价与租赁范围扩大部分的单独价格按该合同情况调整后的金额相当。

融资租赁的变更未作为一项单独租赁进行会计处理的，本公司分别下列情形对变更后的租赁进行处理：

- 假如变更在租赁开始日生效，该租赁会被分类为经营租赁的，本公司自租赁变更生效日开始将其作为一项新租赁进行会计处理，并以租赁变更生效日前的租赁投资净额作为租赁资产的账面价值；
- 假如变更在租赁开始日生效，该租赁会被分类为融资租赁的，本公司按照本节“10、金融工具”关于修改或重新议定合同的政策进行会计处理。

(3) 新冠肺炎疫情相关的租金减让

对于采用新冠肺炎疫情相关租金减让简化方法的经营租赁，本公司继续按照与减让前一致的方法将原合同租金确认为租赁收入；发生租金减免的，本公司将减免的租金作为可变租赁付款额，在减免期间冲减租赁收入；延期收取租金的，本公司在原收取期间将应收取的租金确认为应收款项，并在实际收到时冲减前期确认的应收款项。

对于采用新冠肺炎疫情相关租金减让简化方法的融资租赁，本公司继续按照与减让前一致的折现率计算利息并确认为租赁收入。发生租金减免的，本公司将减免的租金作为可变租赁付款额，在达成减让协议等放弃原租金收取权利时，按未折现或减让前折现率折现金额冲减原确认的租赁收入，不足冲减的部分计入投资收益，同时相应调整应收融资租赁款；延期收取租金的，本公司在实际收到时冲减前期确认的应收融资租赁款。

售后租回交易

公司按照本节“39、收入”所述原则评估确定售后租回交易中的资产转让是否属于销售。

(1) 作为承租人

售后租回交易中的资产转让属于销售的，公司作为承租人按原资产账面价值中与租回获得的使用权有关的部分，计量售后租回所形成的使用权资产，并仅就转让至出租人的权利确认相关利得或损失；售后租回交易中的资产转让不属于销售的，公司作为承租人继续确认被转让资产，同时确认一项与转让收入等额的金融负债。金融负债的会计处理详见本节“10、金融工具”。

(2) 作为出租人

售后租回交易中的资产转让属于销售的，公司作为出租人对资产购买进行会计处理，并根据前述“2、本公司作为出租人”的政策对资产出租进行会计处理；售后租回交易中的资产转让不属于销售的，公司作为出租人不确认被转让资产，但确认一项与转让收入等额的金融资产。金融资产的会计处理详见本节“10、金融工具”。

2021 年 1 月 1 日前的会计政策

租赁分为融资租赁和经营租赁。融资租赁是指实质上转移了与资产所有权有关的全部风险和报酬的租赁。经营租赁是指除融资租赁以外的其他租赁。

对于由新冠肺炎疫情直接引发的、就现有租赁合同达成的租金减免、延期支付等租金减让，同时满足下列条件的，本公司对所有租赁选择采用简化方法，不评估是否发生租赁变更，也不重新评估租赁分类：

- 减让后的租赁对价较减让前减少或基本不变，其中，租赁对价未折现或按减让前折现率折现均可；
- 减让仅针对 2021 年 6 月 30 日前的应付租赁付款额，2021 年 6 月 30 日后应付租赁付款额增加不影响满足该条件，2021 年 6 月 30 日后应付租赁付款额减少不满足该条件；
- 综合考虑定性和定量因素后认定租赁的其他条款和条件无重大变化。

经营租赁的会计处理方法

(1) 公司租入资产所支付的租赁费，在不扣除免租期的整个租赁期内，按直线法进行分摊，计入当期费用。公司支付的与租赁交易相关的初始直接费用，计入当期费用。

资产出租方承担了应由公司承担的与租赁相关的费用时，公司将该部分费用从租金总额中扣除，按扣除后的租金费用在租赁期内分摊，计入当期费用。

对于采用新冠肺炎疫情相关租金减让简化方法的经营租赁，本公司继续按照与减让前一致的方法将原合同租金计入相关资产成本或费用。发生租金减免的，本公司将减免的租金作为或有租金，在减免期间计入损益；延期支付租金的，本公司在原支付期间将应支付的租金确认为应付款项，在实际支付时冲减前期确认的应付款项。

(2) 公司出租资产所收取的租赁费，在不扣除免租期的整个租赁期内，按直线法进行分摊，确认为租赁相关收入。公司支付的与租赁交易相关的初始直接费用，计入当期费用；如金额较大的，则予以资本化，在整个租赁期间内按照与租赁相关收入确认相同的基础分期计入当期收益。

公司承担了应由承租方承担的与租赁相关的费用时，公司将该部分费用从租金收入总额中扣除，按扣除后的租金费用在租赁期内分配。

对于采用新冠肺炎疫情相关租金减让简化方法的经营租赁，本公司继续按照与减让前一致的方法将原合同租金确认为租赁收入；发生租金减免的，本公司将减免的租金作为或有租金，在减免期间冲减租赁收入；延期收取租金的，本公司在原收取期间将应收取的租金确认为应收款项，并在实际收到时冲减前期确认的应收款项。

融资租赁的会计处理方法

(1) 融资租入资产：公司在承租开始日，将租赁资产公允价值与最低租赁付款额现值两者中较低者作为租入资产的入账价值，将最低租赁付款额作为长期应付款的入账价值，其差额作为未确认的融资费用。公司采用实际利率法对未确认的融资费用，在资产租赁期间内摊销，计入财务费用。公司发生的初始直接费用，计入租入资产价值。

对于采用新冠肺炎疫情相关租金减让简化方法的融资租赁，本公司继续按照与减让前一致的折现率将未确认融资费用确认为当期融资费用，继续按照与减让前一致的方法对融资租入资产进行计提折旧，对于发生的租金减免，本公司将减免的租金作为或有租金，在达成减让协议等解除原租金支付义务时，计入当期损益，并相应调整长期应付款，或者按照减让前折现率折现计入当期损益并调整未确认融资费用；延期支付租金的，本公司在实际支付时冲减前期确认的长期应付款。

(2) 融资租出资产：公司在租赁开始日，将应收融资租赁款，未担保余值之和与其现值的差额确认为未实现融资收益，在将来收到租金的各期间内确认为租赁收入。公司发生的与出租交易相关的初始直接费用，计入应收融资租赁款的初始计量中，并减少租赁期内确认的收益金额。

对于采用新冠肺炎疫情相关租金减让简化方法的融资租赁，本公司继续按照与减让前一致的租赁内含利率将未实现融资收益确认为租赁收入。发生租金减免的，本公司将减免的租金作为或有租金，在达成减让协议等放弃原租金收取权利时，冲减原确认的租赁收入，不足冲减的部分计入投资收益，同时相应调整长期应收款，或者按照减让前折现率折现计入当期损益并调整未实现融资收益；延期收取租金的，本公司在实际收到时冲减前期确认的长期应收款。

43、其他重要的会计政策和会计估计

44、重要会计政策和会计估计变更

(1) 重要会计政策变更

√ 适用 □ 不适用

会计政策变更的内容和原因	审批程序	备注
财政部于 2018 年度修订了《企业会计准则第 21 号——租赁》（简称“新租赁准则”）。本公司自 2021 年 1 月 1 日起执行新租赁准则。	无	详见公司《关于会计政策变更的公告》（2021-016）

重要会计政策变更

(1) 执行《企业会计准则第21号——租赁》（2018年修订）

财政部于2018年度修订了《企业会计准则第21号——租赁》（简称“新租赁准则”）。本公司自2021年1月1日起执行新租赁准则。根据修订后的准则，对于首次执行日前已存在的合同，公司选择在首次执行日不重新评估其是否为租赁或者包含租赁。

本公司作为承租人

本公司选择根据首次执行新租赁准则的累积影响数，调整首次执行新租赁准则当年年初留存收益及财务报表其他相关项目金额，不调整可比期间信息。

对于首次执行日前已存在的经营租赁，本公司在首次执行日根据剩余租赁付款额按首次执行日本公司的增量借款利率折现的现值计量租赁负债，并根据每项租赁选择以下两种方法之一计量使用权资产：

假设自租赁期开始日即采用新租赁准则的账面价值，采用首次执行日的本公司的增量借款利率作为折现率。

与租赁负债相等的金额，并根据预付租金进行必要调整。

对于首次执行日前的经营租赁，本公司在应用上述方法的同时根据每项租赁选择采用下列一项或多项简化处理：

- 1) 将于首次执行日后12个月内完成的租赁作为短期租赁处理；
- 2) 计量租赁负债时，具有相似特征的租赁采用同一折现率；
- 3) 使用权资产的计量不包含初始直接费用；
- 4) 存在续租选择权或终止租赁选择权的，根据首次执行日前选择权的实际行使及其他最新情况确定租赁期；
- 5) 作为使用权资产减值测试的替代，按照本附注“五、（三十六）预计负债”评估包含租赁的合同在首次执行日前是否为亏损合同，并根据首次执行日前计入资产负债表的亏损准备金额调整使用权资产；

6) 首次执行日之前发生的租赁变更，不进行追溯调整，根据租赁变更的最终安排，按照新租赁准则进行会计处理。

在计量租赁负债时，本公司使用2021年1月1日的承租人增量借款利率（加权平均值：4.75%）来对租赁付款额进行折现。

单位：元

2020年12月31日合并财务报表中披露的重大经营租赁的尚未支付的最低租赁付款额	20,888,197.48
按2021年1月1日本公司增量借款利率折现的现值	19,707,810.96
2021年1月1日新租赁准则下的租赁负债	19,707,810.96
上述折现的现值与租赁负债之间的差额	0

对于首次执行日前已存在的融资租赁，本公司在首次执行日按照融资租入资产和应付融资租赁款的原账面价值，分别计量使用权资产和租赁负债。

本公司作为出租人

对于首次执行日前划分为经营租赁且在首次执行日后仍存续的转租赁，本公司在首次执行日基于原租赁和转租赁的剩余合同期限和条款进行重新评估，并按照新租赁准则的规定进行分类。重分类为融资租赁的，本公司将其作为一项新的融资租赁进行会计处理。

除转租赁外，本公司无需对其作为出租人的租赁按照新租赁准则进行调整。本公司自首次执行日起按照新租赁准则进行会计处理。

本公司执行新租赁准则对财务报表的主要影响如下：

单位：元

会计政策变更的内容和原因	审批程序	受影响的报表项目	对2021年1月1日余额的影响金额	
			合并	母公司
(1) 公司作为承租人对于首次执行日前已存在的经营租赁的调整		使用权资产	26,069,331.03	12,600,848.96
		长期待摊费用	-6,361,520.07	
		租赁负债	10,996,832.11	5,541,802.80
		一年内到期的非流动负债	8,710,978.85	7,059,046.16

(2) 执行《企业会计准则解释第14号》

财政部于2021年2月2日发布了《企业会计准则解释第14号》（财会〔2021〕1号，以下简称“解释第14号”），自公布之日起施行。2021年1月1日至施行日新增的有关业务，根据解释第14号进行调整。

①政府和社会资本合作（PPP）项目合同

解释第14号适用于同时符合该解释所述“双特征”和“双控制”的PPP项目合同，对于2020年12月31日前开始实施且至施行日尚未完成的有关PPP项目合同应进行追溯调整，追溯调整不切实可行的，从可追溯调整的最早期间期初开始应用，累计影响数调整施行日当年年初留存收益以及财务报表其他相关项目，对可比期间信息不予调整。本公司在本报告期内无此事项。

②基准利率改革

解释第14号对基准利率改革导致金融工具合同和租赁合同相关现金流量的确定基础发生变更的情形作出了简化会计处理规定。

根据该解释的规定，2020年12月31日前发生的基准利率改革相关业务，应当进行追溯调整，追溯调整不切实可行的除外，无需调整前期比较财务报表数据。在该解释施行日，金融资产、金融负债等原账面价值与新账面价值之间的差额，计入该解释施行日所在年度报告期间的期初留存收益或其他综合收益。执行该规定未对本公司财务状况和经营成果产生重大影响。执行《关于调整<新冠肺炎疫情相关租金减让会计处理规定>适用范围的通知》。

(3) 执行《关于调整<新冠肺炎疫情相关租金减让会计处理规定>适用范围的通知》

财政部于2020年6月19日发布了《新冠肺炎疫情相关租金减让会计处理规定》（财会〔2020〕10号），对于满足条件的由新冠肺炎疫情直接引发的租金减免、延期支付租金等租金减让，企业可以选择采用简化方法进行会计处理。

财政部于2021年5月26日发布了《关于调整<新冠肺炎疫情相关租金减让会计处理规定>适用范围的通知》（财会〔2021〕9号），自2021年5月26日起施行，将《新冠肺炎疫情相关租金减让会计处理规定》允许采用简化方法的新冠肺炎疫情相关租

金减让的适用范围由“减让仅针对2021年6月30日前的应付租赁付款额”调整为“减让仅针对2022年6月30日前的应付租赁付款额”，其他适用条件不变。

本公司对适用范围调整前符合条件的租赁合同已全部选择采用简化方法进行会计处理，对适用范围调整后符合条件的类似租赁合同也全部采用简化方法进行会计处理，并对通知发布前已采用租赁变更进行会计处理的相关租赁合同进行追溯调整，但不调整前期比较财务报表数据；对2021年1月1日至该通知施行日之间发生的未按照该通知规定进行会计处理的相关租金减让，根据该通知进行调整。

(4) 执行《企业会计准则解释第15号》关于资金集中管理相关列报

财政部于2021年12月30日发布了《企业会计准则解释第15号》（财会〔2021〕35号，以下简称“解释第15号”），“关于资金集中管理相关列报”内容自公布之日起施行，可比期间的财务报表数据相应调整。

解释第15号就企业通过内部结算中心、财务公司等对母公司及成员单位资金实行集中统一管理涉及的余额应如何在资产负债表中进行列报与披露作出了明确规定。执行该规定未对本公司财务状况和经营成果产生重大影响。

(5) 执行财政部于2021年11月2日发布的《企业会计准则实施问答》有关规定，针对发生在商品控制权转移给客户之前，且为履行销售合同而发生的运输装卸费用，由销售费用变更为主营业务成本科目列报，同时调整可比期间列报信息。相关影响如下：

合并利润表

项目	2020年度变更前（元）	会计政策变更影响（元）	2020年度变更后（元）
销售费用	745,833,196.77	-602,835,030.43	142,998,166.34
营业成本	5,655,397,483.24	602,835,030.43	6,258,232,513.67

母公司利润表

项目	2020年度变更前（元）	会计政策变更影响（元）	2020年度变更后（元）
销售费用	39,477,911.67	-25,578,634.95	13,899,276.72
营业成本	1,576,507,320.31	25,578,634.95	1,602,085,955.26

(2) 重要会计估计变更

适用 不适用

(3) 2021年起首次执行新租赁准则调整首次执行当年年初财务报表相关项目情况

适用 不适用

是否需要调整年初资产负债表科目

是 否

合并资产负债表

单位：元

项目	2020年12月31日	2021年01月01日	调整数
流动资产：			
货币资金	1,222,630,064.74	1,222,630,064.74	0.00
结算备付金		0.00	0.00

项目	2020 年 12 月 31 日	2021 年 01 月 01 日	调整数
拆出资金		0.00	0.00
交易性金融资产	22,415,289.63	22,415,289.63	0.00
衍生金融资产		0.00	0.00
应收票据		0.00	0.00
应收账款	213,900,985.49	213,900,985.49	0.00
应收款项融资	737,481,650.26	737,481,650.26	0.00
预付款项	36,625,708.17	36,625,708.17	0.00
应收保费		0.00	0.00
应收分保账款		0.00	0.00
应收分保合同准备金		0.00	0.00
其他应收款	21,506,961.13	21,506,961.13	0.00
其中：应收利息		0.00	0.00
应收股利			0.00
买入返售金融资产		0.00	0.00
存货	354,763,154.36	354,763,154.36	0.00
合同资产		0.00	0.00
持有待售资产		0.00	0.00
一年内到期的非流动资产		0.00	0.00
其他流动资产	13,203,364.83	13,203,364.83	0.00
流动资产合计	2,622,527,178.61	2,622,527,178.61	0.00
非流动资产：			
发放贷款和垫款			
债权投资		0.00	0.00
其他债权投资		0.00	0.00
长期应收款		0.00	0.00
长期股权投资	12,767,202.85	12,767,202.85	0.00
其他权益工具投资		0.00	0.00
其他非流动金融资产		0.00	0.00
投资性房地产		0.00	0.00
固定资产	983,309,611.04	983,309,611.04	0.00
在建工程	120,272,694.89	120,272,694.89	0.00
生产性生物资产		0.00	0.00
油气资产		0.00	0.00

项目	2020年12月31日	2021年01月01日	调整数
使用权资产		26,069,331.03	26,069,331.03
无形资产	305,541,354.73	305,541,354.73	0.00
开发支出		0.00	0.00
商誉		0.00	0.00
长期待摊费用	31,107,818.82	24,746,298.75	-6,361,520.07
递延所得税资产	27,969,644.40	27,969,644.40	0.00
其他非流动资产	100,190,532.21	100,190,532.21	0.00
非流动资产合计	1,581,158,858.94	1,600,866,669.90	19,707,810.96
资产总计	4,203,686,037.55	4,223,393,848.51	19,707,810.96
流动负债：			
短期借款	571,637,491.44	571,637,491.44	0.00
向中央银行借款		0.00	0.00
拆入资金		0.00	0.00
交易性金融负债		0.00	0.00
衍生金融负债		0.00	0.00
应付票据	181,708,372.06	181,708,372.06	0.00
应付账款	784,104,978.88	784,104,978.88	0.00
预收款项		0.00	0.00
合同负债	214,031,447.30	214,031,447.30	0.00
卖出回购金融资产款		0.00	0.00
吸收存款及同业存放		0.00	0.00
代理买卖证券款		0.00	0.00
代理承销证券款		0.00	0.00
应付职工薪酬	159,536,247.15	159,536,247.15	0.00
应交税费	46,469,726.58	46,469,726.58	0.00
其他应付款	24,375,769.66	24,375,769.66	0.00
其中：应付利息	701,680.00	701,680.00	0.00
应付股利			
应付手续费及佣金		0.00	0.00
应付分保账款		0.00	0.00
持有待售负债		0.00	0.00
一年内到期的非流动负债		8,710,978.85	8,710,978.85
其他流动负债	750,644,677.82	750,644,677.82	0.00

项目	2020年12月31日	2021年01月01日	调整数
流动负债合计	2,732,508,710.89	2,741,219,689.74	8,710,978.85
非流动负债：			
保险合同准备金		0.00	0.00
长期借款	105,540,000.00	105,540,000.00	0.00
应付债券		0.00	0.00
其中：优先股		0.00	0.00
永续债		0.00	0.00
租赁负债		10,996,832.11	10,996,832.11
长期应付款		0.00	0.00
长期应付职工薪酬		0.00	0.00
预计负债	150,000.00	150,000.00	0.00
递延收益	33,504,532.80	33,504,532.80	0.00
递延所得税负债	4,927,746.63	4,927,746.63	0.00
其他非流动负债		0.00	0.00
非流动负债合计	144,122,279.43	155,119,111.54	10,996,832.11
负债合计	2,876,630,990.32	2,896,338,801.28	19,707,810.96
所有者权益：			
股本	435,836,583.00	435,836,583.00	0.00
其他权益工具		0.00	0.00
其中：优先股		0.00	0.00
永续债		0.00	0.00
资本公积	311,280,152.00	311,280,152.00	0.00
减：库存股		0.00	0.00
其他综合收益	-4,276,920.96	-4,276,920.96	0.00
专项储备	23,002,836.00	23,002,836.00	0.00
盈余公积	80,169,977.07	80,169,977.07	0.00
一般风险准备		0.00	0.00
未分配利润	467,609,009.83	467,609,009.83	0.00
归属于母公司所有者权益合计	1,313,621,636.94	1,313,621,636.94	0.00
少数股东权益	13,433,410.29	13,433,410.29	0.00
所有者权益合计	1,327,055,047.23	1,327,055,047.23	0.00
负债和所有者权益总计	4,203,686,037.55	4,223,393,848.51	19,707,810.96

调整情况说明

母公司资产负债表

单位：元

项目	2020年12月31日	2021年01月01日	调整数
流动资产：			
货币资金	465,957,363.76	465,957,363.76	0.00
交易性金融资产	20,000,000.00	20,000,000.00	0.00
衍生金融资产		0.00	0.00
应收票据		0.00	0.00
应收账款	12,599,086.96	12,599,086.96	0.00
应收款项融资	178,887,088.55	178,887,088.55	0.00
预付款项	12,538,821.40	12,538,821.40	0.00
其他应收款	236,254,910.42	236,254,910.42	0.00
其中：应收利息		0.00	0.00
应收股利	15,000,000.00	15,000,000.00	0.00
存货	49,286,687.23	49,286,687.23	0.00
合同资产		0.00	0.00
持有待售资产		0.00	0.00
一年内到期的非流动资产		0.00	0.00
其他流动资产	1,963,482.28	1,963,482.28	0.00
流动资产合计	977,487,440.60	977,487,440.60	0.00
非流动资产：			
债权投资		0.00	0.00
其他债权投资		0.00	0.00
长期应收款		0.00	0.00
长期股权投资	1,705,769,082.99	1,705,769,082.99	0.00
其他权益工具投资		0.00	0.00
其他非流动金融资产		0.00	0.00
投资性房地产		0.00	0.00
固定资产	102,385,496.97	102,385,496.97	0.00
在建工程	1,300,884.95	1,300,884.95	0.00
生产性生物资产		0.00	0.00
油气资产		0.00	0.00
使用权资产		12,600,848.96	12,600,848.96
无形资产	17,177,503.47	17,177,503.47	0.00
开发支出		0.00	0.00

项目	2020 年 12 月 31 日	2021 年 01 月 01 日	调整数
商誉		0.00	0.00
长期待摊费用	5,046,924.08	5,046,924.08	0.00
递延所得税资产	3,589,511.09	3,589,511.09	0.00
其他非流动资产	22,010,894.00	22,010,894.00	0.00
非流动资产合计	1,857,280,297.55	1,869,881,146.51	12,600,848.96
资产总计	2,834,767,738.15	2,847,368,587.11	12,600,848.96
流动负债：			
短期借款	546,637,491.44	546,637,491.44	0.00
交易性金融负债		0.00	0.00
衍生金融负债		0.00	0.00
应付票据	121,120,837.50	121,120,837.50	0.00
应付账款	311,319,736.23	311,319,736.23	0.00
预收款项		0.00	0.00
合同负债	49,408,101.75	49,408,101.75	0.00
应付职工薪酬	46,067,589.00	46,067,589.00	0.00
应交税费	5,683,863.83	5,683,863.83	0.00
其他应付款	361,029,473.96	361,029,473.96	0.00
其中：应付利息			
应付股利			
持有待售负债		0.00	0.00
一年内到期的非流动负债		7,059,046.16	7,059,046.16
其他流动负债	183,969,071.89	183,969,071.89	0.00
流动负债合计	1,625,236,165.60	1,632,295,211.76	7,059,046.16
非流动负债：			
长期借款	54,540,000.00	54,540,000.00	0.00
应付债券		0.00	0.00
其中：优先股		0.00	0.00
永续债		0.00	0.00
租赁负债		5,541,802.80	5,541,802.80
长期应付款		0.00	0.00
长期应付职工薪酬		0.00	0.00
预计负债		0.00	0.00
递延收益	3,057,244.80	3,057,244.80	0.00

项目	2020年12月31日	2021年01月01日	调整数
递延所得税负债		0.00	0.00
其他非流动负债		0.00	0.00
非流动负债合计	57,597,244.80	63,139,047.60	5,541,802.80
负债合计	1,682,833,410.40	1,695,434,259.36	12,600,848.96
所有者权益：			
股本	435,836,583.00	435,836,583.00	0.00
其他权益工具		0.00	0.00
其中：优先股		0.00	0.00
永续债		0.00	0.00
资本公积	338,759,156.35	338,759,156.35	0.00
减：库存股		0.00	0.00
其他综合收益	-1,467,832.90	-1,467,832.90	0.00
专项储备		0.00	0.00
盈余公积	80,169,977.07	80,169,977.07	0.00
未分配利润	298,636,444.23	298,636,444.23	0.00
所有者权益合计	1,151,934,327.75	1,151,934,327.75	0.00
负债和所有者权益总计	2,834,767,738.15	2,847,368,587.11	12,600,848.96

调整情况说明

(4) 2021年起首次执行新租赁准则追溯调整前期比较数据说明

√ 适用 □ 不适用

45、其他

六、税项

1、主要税种及税率

税种	计税依据	税率
增值税	按税法规定计算的销售货物和应税劳务收入为基础计算销项税额，在扣除当期允许抵扣的进项税额后，差额部分为应交增值税	1%、3%、9%、6%、13%
城市维护建设税	按实际缴纳的增值税及消费税计缴	7%、5%、1%

存在不同企业所得税税率纳税主体的，披露情况说明

纳税主体名称	所得税税率
广东三和管桩股份有限公司	15%

纳税主体名称	所得税税率
中山市中升运输有限公司	25%
中山市国鹏建材贸易有限公司	25%
江苏三和建设有限公司	25%
南京箭驰汽车运输有限公司	20%
辽宁三和管桩有限公司	25%
铁岭中升运输有限公司	25%
德州三和管桩有限公司	25%
平原县德龙运输有限公司	20%
山西三和管桩有限公司	25%
晋中市中升物流运输有限公司	20%
湖北三和管桩有限公司	25%
湖北腾龙运输有限公司	20%
荆门三和管桩有限公司	25%
荆门顺龙运输有限公司	25%
长沙三和管桩有限公司	25%
长沙坤龙运输有限公司	20%
苏州三和管桩有限公司	25%
太仓市鑫龙运输有限公司	25%
漳州新三和管桩有限公司	25%
龙海市裕隆运输有限公司	20%
丹东三和管桩有限公司	25%
淮安三和管桩有限公司	25%
宿迁三和管桩有限公司	25%
合肥三和管桩有限公司	25%
盐城三和管桩有限公司	25%
阜宁飞龙汽车运输有限公司	20%
惠州三和管桩有限公司	25%
瑞盈国际集团有限公司	16.50%
泗阳天龙运输有限公司	20%
湖北三和新构件科技有限公司	25%
合肥中升运输有限公司	20%
湖北中升运输有限公司	25%
广东三和企业管理咨询有限公司	25%

纳税主体名称	所得税税率
漳州市国宏建材有限公司	25%
宿迁三和新构件科技有限公司（曾用名：宿迁三和装配式房屋构件有限公司）	25%
江苏三和新构件科技有限公司	25%
江门三和管桩有限公司（曾用名：江门鸿达造船有限公司）	25%
浙江三和管桩有限公司	25%
舟山市海隆运输有限公司	25%
江门中升运输有限公司	25%
三和（江苏）供应链有限公司	25%
PT SANHE PILE TRADING INDONESIA（广东三和（印尼）贸易有限公司）	25%
湖北三和精工装备制造有限公司	25%
营口三和管桩有限公司	20%
荆州三和水泥构件有限公司	25%
绍兴三和建材有限公司	25%
绍兴三和桩业有限公司	25%
惠州三和新型建材有限公司	25%
儋州市三和建材贸易有限公司	25%
泰州三和管桩有限公司	25%
广东友和互联网科技有限公司	25%
南通三和管桩有限公司	25%
湖州三和新型建材有限公司	25%

2、税收优惠

(1)广东三和管桩股份有限公司于2018年被认定为国家高新技术企业，并取得相关主管部门下发的《高新技术企业证书》。公司现已通过高新技术企业的重新认定，相关主管部门下发的《高新技术企业证书》编号为：GR202144008744，资格有效期三年，自2021年起至2023年止。根据相关规定，通过高新技术企业认定后，公司将连续三年继续享受国家关于高新技术企业的相关税收优惠政策，2021年度按15%的税率计缴企业所得税。

(2)根据财政部国家税务总局《关于实施小微企业普惠性税收减免政策的通知》(财税〔2019〕13号)与《关于实施小微企业和个体工商户所得税优惠政策的公告》（财政部 税务总局公告2021年第12号）规定：在2021年，对小型微利企业年应纳税所得额不超过100万元的部分，减按12.5%计入应纳税所得额，按20%的税率缴纳企业所得税；对年应纳税所得额超过100万元但不超过300万元的部分，减按50%计入应纳税所得额，按20%的税率缴纳企业所得税。公司部分子公司2021年度适用小型微利企业税收优惠，减按10%或2.5%缴纳企业所得税。

3、其他

七、合并财务报表项目注释

1、货币资金

单位：元

项目	期末余额	期初余额
库存现金		168,632.23
银行存款	1,048,754,698.62	1,111,161,358.69
其他货币资金	99,775,272.27	111,300,073.82
合计	1,148,529,970.89	1,222,630,064.74
其中：存放在境外的款项总额	15,100,045.60	15,352,699.41
因抵押、质押或冻结等对使用有限制的款项总额	97,715,908.25	111,300,073.82

其他说明

2、交易性金融资产

单位：元

项目	期末余额	期初余额
以公允价值计量且其变动计入当期损益的金融资产	41,889,041.93	22,415,289.63
其中：		
其中：权益工具投资	1,921,905.05	2,415,289.63
其他	39,967,136.88	20,000,000.00
其中：		
合计	41,889,041.93	22,415,289.63

其他说明：

3、衍生金融资产

4、应收票据

(1) 应收票据分类列示

单位：元

项目	期末余额	期初余额
银行承兑票据	602,172,149.35	
商业承兑票据	6,191,400.00	
合计	608,363,549.35	0.00

单位：元

类别	期末余额					期初余额				
	账面余额		坏账准备		账面价值	账面余额		坏账准备		账面价值
	金额	比例	金额	计提比例		金额	比例	金额	计提比例	
按单项计提坏账准备的应收票据	1,000,000.00	0.16%	500,000.00	50.00%	500,000.00					
其中：										
按组合计提坏账准备的应收票据	610,918,140.07	99.84%	3,054,590.72		607,863,549.35					
其中：										
合计	611,918,140.07	100.00%	3,554,590.72		608,363,549.35					

按单项计提坏账准备：

单位：元

名称	期末余额			
	账面余额	坏账准备	计提比例	计提理由
客户 1	1,000,000.00	500,000.00	50.00%	期后到期拒付
合计	1,000,000.00	500,000.00	--	--

按单项计提坏账准备：

单位：元

名称	期末余额			
	账面余额	坏账准备	计提比例	计提理由

按组合计提坏账准备：

单位：元

名称	期末余额		
	账面余额	坏账准备	计提比例
1 年以内	610,918,140.07	3,054,590.70	0.50%
合计	610,918,140.07	3,054,590.70	--

确定该组合依据的说明：

按组合计提坏账准备：

单位：元

名称	期末余额		
	账面余额	坏账准备	计提比例

确定该组合依据的说明：

如是按照预期信用损失一般模型计提应收票据坏账准备，请参照其他应收款的披露方式披露坏账准备的相关信息：

□ 适用 √ 不适用

(2) 本期计提、收回或转回的坏账准备情况

本期计提坏账准备情况：

单位：元

类别	期初余额	本期变动金额				期末余额
		计提	收回或转回	核销	其他	
坏账准备	0.00	3,554,590.72				3,554,590.72
合计		3,554,590.72				3,554,590.72

其中本期坏账准备收回或转回金额重要的：

□ 适用 √ 不适用

(3) 期末公司已质押的应收票据**(4) 期末公司已背书或贴现且在资产负债表日尚未到期的应收票据**

单位：元

项目	期末终止确认金额	期末未终止确认金额
银行承兑票据		580,374,706.18
商业承兑票据		1,000,000.00
合计		581,374,706.18

(5) 期末公司因出票人未履约而将其转应收账款的票据

单位：元

项目	期末转应收账款金额
商业承兑票据	1,351,925.63
合计	1,351,925.63

其他说明

(6) 本期实际核销的应收票据情况

其中重要的应收票据核销情况：

单位：元

5、应收账款**(1) 应收账款分类披露**

单位：元

类别	期末余额	期初余额
----	------	------

	账面余额		坏账准备		账面价值	账面余额		坏账准备		账面价值
	金额	比例	金额	计提比例		金额	比例	金额	计提比例	
按单项计提坏账准备的应收账款	25,743,695.49	6.07%	25,743,695.49	100.00%		32,878,592.18	13.23%	30,501,022.18	92.77%	2,377,570.00
其中:										
按组合计提坏账准备的应收账款	398,555,569.63	93.93%	5,898,153.41	1.48%	392,657,416.22	215,664,575.29	86.77%	4,141,159.80	1.92%	211,523,415.49
其中:										
合计	424,299,265.12	100.00%	31,641,848.90		392,657,416.22	248,543,167.47	100.00%	34,642,181.98		213,900,985.49

按单项计提坏账准备:

单位: 元

名称	期末余额			
	账面余额	坏账准备	计提比例	计提理由
客户 1	19,351,738.86	19,351,738.86	100.00%	无法收回
客户 2	4,538,225.00	4,538,225.00	100.00%	诉讼
客户 3	1,351,925.63	1,351,925.63	100.00%	无法收回
客户 4	501,806.00	501,806.00	100.00%	无法收回
合计	25,743,695.49	25,743,695.49	--	--

按单项计提坏账准备:

单位: 元

名称	期末余额			
	账面余额	坏账准备	计提比例	计提理由

按组合计提坏账准备:

单位: 元

名称	期末余额		
	账面余额	坏账准备	计提比例
1 年以内	377,204,314.88	1,886,021.67	0.50%
1 至 2 年	16,657,276.43	832,863.82	5.00%
2 至 3 年	2,163,872.00	649,161.60	30.00%
3 至 4 年			
4 年以上	2,530,106.32	2,530,106.32	100.00%
合计	398,555,569.63	5,898,153.41	--

确定该组合依据的说明：

按组合计提坏账准备：

单位：元

名称	期末余额		
	账面余额	坏账准备	计提比例

确定该组合依据的说明：

如是按照预期信用损失一般模型计提应收账款坏账准备，请参照其他应收款的披露方式披露坏账准备的相关信息：

适用 不适用

按账龄披露

单位：元

账龄	账面余额
1 年以内（含 1 年）	377,204,314.88
1 至 2 年	18,009,202.06
2 至 3 年	2,163,872.00
3 年以上	26,921,876.18
3 至 4 年	29,950.00
4 至 5 年	19,657,249.66
5 年以上	7,234,676.52
合计	424,299,265.12

公司需遵守《深圳证券交易所上市公司自律监管指引第 3 号——行业信息披露》中非金属建材相关业的披露要求

（2）本期计提、收回或转回的坏账准备情况

本期计提坏账准备情况：

单位：元

类别	期初余额	本期变动金额				期末余额
		计提	收回或转回	核销	其他	
坏账准备	34,642,181.98	4,344,679.56	3,837,193.60	3,507,819.04		31,641,848.90
合计	34,642,181.98	4,344,679.56	3,837,193.60	3,507,819.04		31,641,848.90

其中本期坏账准备收回或转回金额重要的：

单位：元

单位名称	收回或转回金额	收回方式
------	---------	------

（3）本期实际核销的应收账款情况

单位：元

项目	核销金额
----	------

实际核销的应收账款	3,507,819.04
-----------	--------------

其中重要的应收账款核销情况：

单位：元

单位名称	应收账款性质	核销金额	核销原因	履行的核销程序	款项是否由关联交易产生
客户 1	货款	3,092,806.00	长期逾期无法收回	董事会批准	否
合计	--	3,092,806.00	--	--	--

应收账款核销说明：

(4) 按欠款方归集的期末余额前五名的应收账款情况

单位：元

单位名称	应收账款期末余额	占应收账款期末余额合计数的比例	坏账准备期末余额
客户 1	93,852,740.28	22.12%	469,263.70
客户 2	21,418,085.93	5.05%	107,090.43
客户 3	20,032,273.51	4.72%	581,613.68
客户 4	19,351,738.86	4.56%	19,351,738.86
客户 5	16,820,828.20	3.96%	84,104.14
合计	171,475,666.78	40.41%	

(5) 转移应收账款且继续涉入形成的资产、负债金额

无

其他说明：

(6) 因金融资产转移而终止确认的应收账款

无

6、应收款项融资

单位：元

项目	期末余额	期初余额
应收票据	21,038,023.36	737,481,650.26
合计	21,038,023.36	737,481,650.26

应收款项融资本期增减变动及公允价值变动情况

适用 不适用

项目	上年年末余额	本期新增	本期终止确认	其他变动	期末余额	累计在其他综合
----	--------	------	--------	------	------	---------

						收益中确认的损失准备
应收票据	737,481,650.26	1,115,434,550.71	1,828,211,041.85	-3,667,135.76	21,038,023.36	
合计	737,481,650.26	1,115,434,550.71	1,828,211,041.85	-3,667,135.76	21,038,023.36	

如是按照预期信用损失一般模型计提应收款项融资减值准备，请参照其他应收款的披露方式披露减值准备的相关信息：

适用 不适用

其他说明：

7、预付款项

(1) 预付款项按账龄列示

单位：元

账龄	期末余额		期初余额	
	金额	比例	金额	比例
1年以内	15,466,415.26	99.97%	34,376,929.32	93.86%
1至2年	4,129.63	0.03%	2,248,778.85	6.14%
合计	15,470,544.89	--	36,625,708.17	--

账龄超过1年且金额重要的预付款项未及时结算原因的说明：

(2) 按预付对象归集的期末余额前五名的预付款情况

预付对象	期末余额	占预付款项期末余额合计数的比例
供应商1	4,243,643.57	27.43%
供应商2	1,315,301.17	8.50%
供应商3	860,711.73	5.56%
供应商4	858,000.00	5.55%
供应商5	643,391.26	4.16%
合计	7,921,047.73	51.20%

其他说明：

8、其他应收款

单位：元

项目	期末余额	期初余额
----	------	------

应收利息		0.00
其他应收款	53,778,144.72	21,506,961.13
合计	53,778,144.72	21,506,961.13

(1) 应收利息**1) 应收利息分类****2) 重要逾期利息****3) 坏账准备计提情况**

□ 适用 √ 不适用

(2) 应收股利**1) 应收股利分类****2) 重要的账龄超过 1 年的应收股利****3) 坏账准备计提情况**

□ 适用 √ 不适用

其他说明：

(3) 其他应收款**1) 其他应收款按款项性质分类情况**

单位：元

款项性质	期末账面余额	期初账面余额
保证金	59,243,847.83	19,150,694.27
员工社保公积金	2,346,291.42	1,807,658.95
备用金	584,352.06	1,315,161.73
其他	8,909,837.87	14,505,743.93
合计	71,084,329.18	36,779,258.88

2) 坏账准备计提情况

单位：元

坏账准备	第一阶段	第二阶段	第三阶段	合计

	未来 12 个月预期信用损失	整个存续期预期信用损失 (未发生信用减值)	整个存续期预期信用损失 (已发生信用减值)	
2021 年 1 月 1 日余额	82,326.98	906,684.52	14,283,286.25	15,272,297.75
2021 年 1 月 1 日余额在本期	—	—	—	—
--转入第二阶段	-3,326.25	3,326.25		
--转入第三阶段	-2,475.00	-309,100.00	311,575.00	
本期计提	239,761.54	343,019.19	2,557,275.00	3,140,055.73
本期转回	53,280.80	231,888.22	821,000.00	1,106,169.02
2021 年 12 月 31 日余额	263,006.47	712,041.74	16,331,136.25	17,306,184.46

损失准备本期变动金额重大的账面余额变动情况

适用 不适用

按账龄披露

单位：元

账龄	账面余额
1 年以内（含 1 年）	52,601,278.68
1 至 2 年	2,915,900.13
2 至 3 年	322,764.11
3 年以上	15,244,386.25
3 至 4 年	1,163,900.00
4 至 5 年	950,486.25
5 年以上	13,130,000.00
合计	71,084,329.17

3) 本期计提、收回或转回的坏账准备情况

本期计提坏账准备情况：

单位：元

类别	期初余额	本期变动金额				期末余额
		计提	收回或转回	核销	其他	
坏账准备	15,272,297.75	3,140,055.73	1,106,169.02			17,306,184.46
合计	15,272,297.75	3,140,055.73	1,106,169.02			17,306,184.46

其中本期坏账准备转回或收回金额重要的：

4) 本期实际核销的其他应收款情况

其中重要的其他应收款核销情况：

其他应收款核销说明:

5) 按欠款方归集的期末余额前五名的其他应收款情况

单位: 元

单位名称	款项的性质	期末余额	账龄	占其他应收款期末余额合计数的比例	坏账准备期末余额
单位 1	土地转让保证金	32,000,000.00	1 年以内	45.02%	160,000.00
单位 2	土地转让保证金	9,920,000.00	4 年以上	13.96%	9,920,000.00
单位 3	土地转让保证金	5,000,000.00	1 年以内	7.03%	25,000.00
单位 4	租赁保证金	2,950,000.00	1 年以内	4.15%	14,750.00
单位 5	土地转让保证金	2,880,000.00	4 年以上	4.05%	2,880,000.00
合计	--	52,750,000.00	--	74.21%	12,999,750.00

6) 涉及政府补助的应收款项

7) 因金融资产转移而终止确认的其他应收款

8) 转移其他应收款且继续涉入形成的资产、负债金额

其他说明:

9、存货

公司是否需要遵守房地产行业的披露要求

否

(1) 存货分类

单位: 元

项目	期末余额			期初余额		
	账面余额	存货跌价准备或 合同履约成本减 值准备	账面价值	账面余额	存货跌价准备或 合同履约成本减 值准备	账面价值
原材料	158,126,529.67		158,126,529.67	140,508,458.72		140,508,458.72
库存商品	304,826,797.33	6,460,368.83	298,366,428.50	199,416,325.51	2,308,392.21	197,107,933.30
低值易耗品	24,345,227.03		24,345,227.03	17,146,762.34		17,146,762.34
合计	487,298,554.03	6,460,368.83	480,838,185.20	357,071,546.57	2,308,392.21	354,763,154.36

公司需遵守《深圳证券交易所上市公司自律监管指引第 3 号——行业信息披露》中非金属建材相关业的披露要求

(2) 存货跌价准备和合同履约成本减值准备

单位：元

项目	期初余额	本期增加金额		本期减少金额		期末余额
		计提	其他	转回或转销	其他	
库存商品	2,308,392.21	5,650,973.52		1,498,996.90		6,460,368.83
合计	2,308,392.21	5,650,973.52		1,498,996.90		6,460,368.83

(3) 存货期末余额含有借款费用资本化金额的说明

(4) 合同履约成本本期摊销金额的说明

10、合同资产

合同资产的账面价值在本期内发生的重大变动金额和原因：

如是按照预期信用损失一般模型计提合同资产坏账准备，请参照其他应收款的披露方式披露坏账准备的相关信息：

适用 不适用

本期合同资产计提减值准备情况

11、持有待售资产

12、一年内到期的非流动资产

重要的债权投资/其他债权投资

13、其他流动资产

单位：元

项目	期末余额	期初余额
预付税款	43,421,750.37	13,203,364.83
合计	43,421,750.37	13,203,364.83

其他说明：

14、债权投资

重要的债权投资

减值准备计提情况

损失准备本期变动金额重大的账面余额变动情况

适用 不适用

其他说明：

15、其他债权投资

重要的其他债权投资

减值准备计提情况

损失准备本期变动金额重大的账面余额变动情况

适用 不适用

其他说明：

16、长期应收款

(1) 长期应收款情况

坏账准备减值情况

损失准备本期变动金额重大的账面余额变动情况

适用 不适用

(2) 因金融资产转移而终止确认的长期应收款

(3) 转移长期应收款且继续涉入形成的资产、负债金额

其他说明

17、长期股权投资

单位：元

被投资单位	期初余额(账面价值)	本期增减变动								期末余额(账面价值)	减值准备期末余额
		追加投资	减少投资	权益法下确认的投资损益	其他综合收益调整	其他权益变动	宣告发放现金股利或利润	计提减值准备	其他		
一、合营企业											
广东和建建材有限公司	7,435,821.83		7,435,821.83								
广东和建新建材有限公司	5,309,617.37			-16,986.81	703,742.30		1,888,157.12				4,108,215.74
小计	12,745,439.20		7,435,821.83	-16,986.81	703,742.30		1,888,157.12				4,108,215.74
二、联营企业											
北京中宇砼鑫科技发展有限公司	21,763.65										21,763.65

小计	21,763.65									21,763.65
合计	12,767,202.85		7,435,821.83	-16,986.81	703,742.30		1,888,157.12			4,129,979.39

其他说明

18、其他权益工具投资

分项披露本期非交易性权益工具投资

19、其他非流动金融资产

20、投资性房地产

(1) 采用成本计量模式的投资性房地产

适用 不适用

(2) 采用公允价值计量模式的投资性房地产

适用 不适用

(3) 未办妥产权证书的投资性房地产情况

21、固定资产

单位：元

项目	期末余额	期初余额
固定资产	1,179,107,624.72	983,309,611.04
合计	1,179,107,624.72	983,309,611.04

(1) 固定资产情况

单位：元

项目	房屋及建筑物	机器设备	运输工具	其他设备	合计
一、账面原值：					
1.期初余额	906,101,720.61	885,856,304.49	197,122,657.99	95,569,572.46	2,084,650,255.55
2.本期增加金额	167,114,016.86	171,473,951.64	15,843,600.62	14,726,619.65	369,158,188.77
(1) 购置		89,014,821.13	13,577,234.00	13,276,413.26	115,868,468.39
(2) 在建工程转入	129,009,266.00	60,770,089.93		1,367,476.79	191,146,832.72
(3) 企业合并增加	38,104,750.86	21,689,040.58	2,266,366.62	82,729.60	62,142,887.66

项目	房屋及建筑物	机器设备	运输工具	其他设备	合计
3.本期减少金额	16,396,007.83	37,539,172.73	19,981,750.10	880,602.17	74,797,532.83
（1）处置或报废	16,396,007.83	37,539,172.73	19,981,750.10	880,602.17	74,797,532.83
4.期末余额	1,056,819,729.64	1,019,791,083.40	192,984,508.51	109,415,589.94	2,379,010,911.49
二、累计折旧					
1.期初余额	371,724,901.10	555,646,877.26	114,050,773.25	52,959,523.03	1,094,382,074.64
2.本期增加金额	48,355,408.93	74,682,476.50	22,931,567.07	15,473,193.90	161,442,646.40
（1）计提	45,097,709.20	71,770,569.31	22,646,907.87	15,457,893.90	154,973,080.28
（2）企业合并增加	3,257,699.73	2,911,907.19	284,659.20	15,300.00	6,469,566.12
3.本期减少金额	7,926,975.20	34,914,722.07	18,416,053.54	787,601.34	62,045,352.15
（1）处置或报废	7,926,975.20	34,914,722.07	18,416,053.54	787,601.34	62,045,352.15
4.期末余额	412,153,334.83	595,414,631.69	118,566,286.78	67,645,115.59	1,193,779,368.89
三、减值准备					
1.期初余额	2,857,282.37	4,101,287.50			6,958,569.87
2.本期增加金额					
（1）计提					
3.本期减少金额	231,529.24	603,122.75			834,651.99
（1）处置或报废	231,529.24	603,122.75			834,651.99
4.期末余额	2,625,753.13	3,498,164.75			6,123,917.88
四、账面价值					
1.期末账面价值	642,040,641.68	420,878,286.96	74,418,221.73	41,770,474.35	1,179,107,624.72
2.期初账面价值	531,519,537.14	326,108,139.73	83,071,884.74	42,610,049.43	983,309,611.04

（2）暂时闲置的固定资产情况

单位：元

项目	账面原值	累计折旧	减值准备	账面价值	备注
房屋及建筑物	4,756,944.66	2,191,926.91	1,874,825.05	690,192.70	

机器设备	11,901,643.42	7,910,310.45	3,498,164.75	493,168.22	
合计	16,658,588.08	10,102,237.36	5,372,989.81	1,183,360.92	

(3) 通过经营租赁租出的固定资产：无

(4) 未办妥产权证书的固定资产情况

单位：元

项目	账面价值	未办妥产权证书的原因
湖北三和三期厂房、三期宿舍楼、砂石料库	46,736,756.07	正在办理
湖北三和综合办公楼、食堂与砂石棚	26,500,363.26	正在办理
荆州三和车间、锅炉厂房以及砂石料库	14,491,809.63	正在办理
山西三和二期厂房	13,011,601.46	正在办理
合肥三和 3#和 4#厂房	4,436,908.90	正在办理
合肥三和 1#材料库	3,817,200.41	正在办理
江门三和配电房	167,078.25	正在办理

(5) 固定资产清理

22、在建工程

单位：元

项目	期末余额	期初余额
在建工程	417,718,307.30	120,272,694.89
合计	417,718,307.30	120,272,694.89

(1) 在建工程情况

单位：元

项目	期末余额			期初余额		
	账面余额	减值准备	账面价值	账面余额	减值准备	账面价值
湖北三期工程				38,671,665.41		38,671,665.41
湖北码头				1,900,146.43		1,900,146.43
合肥 1 号材料库				2,708,351.78		2,708,351.78
盐城码头	11,775,836.25		11,775,836.25	10,417,971.07		10,417,971.07
江门基地工程	240,812,057.03		240,812,057.03	24,654,939.86		24,654,939.86
浙江二车间改造	13,921,002.58		13,921,002.58	20,663,465.89		20,663,465.89

盐城三车间新建工程	111,363,207.35		111,363,207.35	5,129,945.50		5,129,945.50
山西二车间新建工程				3,604,962.95		3,604,962.95
荆门堆场工程				313,998.78		313,998.78
漳州一车间改造				289,783.03		289,783.03
浙江基地办公区配套工程	6,239,437.01		6,239,437.01	1,837,465.88		1,837,465.88
盐城新建天然气锅炉工程	2,750,878.89		2,750,878.89			
丹东办公楼建设	6,295,377.57		6,295,377.57			
绍兴基地新建工程	8,503,291.60		8,503,291.60			
盐城仓库工程	3,611,058.65		3,611,058.65			
盐城宿舍楼	5,774,033.11		5,774,033.11			
零星工程	6,672,127.26		6,672,127.26	10,079,998.31		10,079,998.31
合计	417,718,307.30		417,718,307.30	120,272,694.89		120,272,694.89

(2) 重要在建工程项目本期变动情况

单位：元

项目名称	预算数	期初余额	本期增加金额	本期转入固定 资产金额	本期其 他减少 金额	期末余额	工程累计投 入占预算比 例	工程进度	利息资本化 累计金额	其中：本期利 息资本化金 额	本期利 息资本 化率	资金来源
湖北三期工程	125,500,000.00	38,671,665.41	33,889,117.89	72,560,783.30			90.08%	100.00%				其他
湖北码头	51,090,000.00	1,900,146.43	3,993,662.69	5,893,809.12			101.44%	100.00%				其他
合肥 1 号材料库	4,000,000.00	2,708,351.78	25,000.00	2,733,351.78			68.33%	100.00%				其他
盐城码头	28,483,600.00	10,417,971.07	15,951,490.02	14,593,624.84		11,775,836.25	94.41%	94.41%				其他
江门基地工程	419,000,000.00	24,654,939.86	233,879,186.01	17,722,068.84		240,812,057.03	64.70%	64.70%	3,383,222.32	3,383,222.32	3.85%	募股资金
浙江二车间改造	69,810,400.00	20,663,465.89	21,087,376.61	27,829,839.92		13,921,002.58	64.69%	64.69%				其他
盐城三车间新建工程	119,761,300.00	5,129,945.50	109,236,626.31	3,003,364.46		111,363,207.35	95.50%	95.50%				其他
山西二车间新建工程	38,500,000.00	3,604,962.95	27,713,812.95	31,318,775.90			81.35%	100.00%				其他
荆门堆场工程	7,100,000.00	313,998.78	5,620,743.45	5,934,742.23			83.59%	100.00%				其他
漳州一车间改造	2,603,400.00	289,783.03	2,177,968.16	2,467,751.19			105.92%	100.00%				其他
浙江基地办公区配套工程	6,488,000.00	1,837,465.88	4,401,971.13			6,239,437.01	96.17%	96.17%				其他
盐城新建天然气锅炉工程	5,360,000.00		2,750,878.89			2,750,878.89	51.32%	51.32%				其他
丹东办公楼建设	7,780,000.00		6,295,377.57			6,295,377.57	80.92%	80.92%				其他
绍兴基地新建工程	98,838,500.00		8,503,291.60			8,503,291.60	8.60%	8.60%				其他
盐城仓库工程	5,940,000.00		3,611,058.65			3,611,058.65	60.79%	60.79%				其他
盐城宿舍楼	8,245,000.00		5,774,033.11			5,774,033.11	70.03%	70.03%				其他
零星工程		10,079,998.31	3,680,850.09	7,088,721.14		6,672,127.26						其他
合计	998,500,200.00	120,272,694.89	488,592,445.13	191,146,832.72		417,718,307.30	--	--	3,383,222.32	3,383,222.32		--

(3) 本期计提在建工程减值准备情况

(4) 工程物资

23、生产性生物资产

(1) 采用成本计量模式的生产性生物资产

适用 不适用

(2) 采用公允价值计量模式的生产性生物资产

适用 不适用

24、油气资产

适用 不适用

25、使用权资产

单位：元

项目	房屋及建筑物	机器设备	合计
一、账面原值：			
1.期初余额	26,069,331.03		26,069,331.03
2.本期增加金额	133,310,056.31	68,615,830.34	201,925,886.65
-新增租赁	133,310,056.31	68,615,830.34	201,925,886.65
3.本期减少金额			
4.期末余额	159,379,387.34	68,615,830.34	227,995,217.68
二、累计折旧			
1.期初余额			
2.本期增加金额	13,172,617.51	5,071,110.70	18,243,728.21
(1) 计提	13,172,617.51	5,071,110.70	18,243,728.21
3.本期减少金额			
(1) 处置			
4.期末余额	13,172,617.51	5,071,110.70	18,243,728.21
三、减值准备			

项目	房屋及建筑物	机器设备	合计
1.期初余额			
2.本期增加金额			
(1) 计提			
3.本期减少金额			
(1) 处置			
4.期末余额			
四、账面价值			
1.期末账面价值	146,206,769.83	63,544,719.64	209,751,489.47
2.期初账面价值	26,069,331.03		26,069,331.03

其他说明：

26、无形资产

(1) 无形资产情况

单位：元

项目	土地使用权	专利权	非专利技术	软件	合计
一、账面原值					
1.期初余额	355,691,926.88			5,863,842.87	361,555,769.75
2.本期增加金额	7,372,054.56	5,010,480.00		818,171.01	13,200,705.57
(1) 购置	1,137,462.56	5,010,480.00		818,171.01	6,966,113.57
(2) 内部研发					
(3) 企业合并增加	6,234,592.00				6,234,592.00
3.本期减少金额					
(1) 处置					
4.期末余额	363,063,981.44	5,010,480.00		6,682,013.88	374,756,475.32
二、累计摊销					
1.期初余额	52,033,028.36			3,726,320.50	55,759,348.86
2.本期增加金额	7,902,363.18	41,754.00		586,508.37	8,530,625.55
(1) 计提	7,881,581.21	41,754.00		586,508.37	8,509,843.58
(2) 企业合并增加	20,781.97				20,781.97

项目	土地使用权	专利权	非专利技术	软件	合计
3.本期减少金额					
(1) 处置					
4.期末余额	59,935,391.54	41,754.00		4,312,828.87	64,289,974.41
三、减值准备					
1.期初余额	255,066.16				255,066.16
2.本期增加金额					
(1) 计提					
3.本期减少金额					
(1) 处置					
4.期末余额	255,066.16				255,066.16
四、账面价值					
1.期末账面价值	302,873,523.74	4,968,726.00		2,369,185.01	310,211,434.75
2.期初账面价值	303,403,832.36			2,137,522.37	305,541,354.73

本期末通过公司内部研发形成的无形资产占无形资产余额的比例。

(2) 未办妥产权证书的土地使用权情况

其他说明：

27、开发支出

其他说明

28、商誉

(1) 商誉账面原值

(2) 商誉减值准备

商誉所在资产组或资产组组合的相关信息

说明商誉减值测试过程、关键参数（如预计未来现金流量现值时的预测期增长率、稳定期增长率、利润率、折现率、预测期等）及商誉减值损失的确认方法：

商誉减值测试的影响

其他说明

29、长期待摊费用

单位：元

项目	期初余额	本期增加金额	本期摊销金额	其他减少金额	期末余额
租赁土地使用权					
固定资产改良支出	23,816,892.80	15,715,964.24	13,195,394.35		26,337,462.69
模具摊销	929,405.95	2,901,867.58	2,595,845.13		1,235,428.40
合计	24,746,298.75	18,617,831.82	15,791,239.48		27,572,891.09

其他说明

30、递延所得税资产/递延所得税负债

(1) 未经抵销的递延所得税资产

单位：元

项目	期末余额		期初余额	
	可抵扣暂时性差异	递延所得税资产	可抵扣暂时性差异	递延所得税资产
可抵扣亏损	26,021,439.52	6,420,559.45	12,272,544.76	3,068,136.19
资产及信用减值准备	65,341,977.92	15,390,961.95	64,249,376.13	15,234,848.60
递延收益	28,591,203.64	6,876,791.95	29,459,114.51	7,059,054.15
固定资产折旧差异	14,361,758.48	2,347,327.25	12,606,839.40	1,891,025.91
预提费用	4,259,368.20	1,064,842.05	2,866,318.20	716,579.55
交易性金融资产公允价值变动	512,777.73	76,916.66		
合计	139,088,525.49	32,177,399.31	121,454,193.00	27,969,644.40

(2) 未经抵销的递延所得税负债

单位：元

项目	期末余额		期初余额	
	应纳税暂时性差异	递延所得税负债	应纳税暂时性差异	递延所得税负债
交易性金融资产公允价值变动	1,621,905.08	405,476.27	2,115,289.60	528,822.40
固定资产加速折旧	12,438,183.92	3,109,545.98	17,595,696.92	4,398,924.23
合计	14,060,089.00	3,515,022.25	19,710,986.52	4,927,746.63

(3) 以抵销后净额列示的递延所得税资产或负债

单位：元

项目	递延所得税资产和负债 期末互抵金额	抵销后递延所得税资产 或负债期末余额	递延所得税资产和负债 期初互抵金额	抵销后递延所得税资产 或负债期初余额
递延所得税资产		32,177,399.31		27,969,644.40
递延所得税负债		3,515,022.25		4,927,746.63

(4) 未确认递延所得税资产明细

(5) 未确认递延所得税资产的可抵扣亏损将于以下年度到期

其他说明：

31、其他非流动资产

单位：元

项目	期末余额			期初余额		
	账面余额	减值准备	账面价值	账面余额	减值准备	账面价值
预付长期资产购置款	136,723,663.60		136,723,663.60	100,190,532.21		100,190,532.21
合计	136,723,663.60		136,723,663.60	100,190,532.21		100,190,532.21

其他说明：

32、短期借款

(1) 短期借款分类

单位：元

项目	期末余额	期初余额
保证借款	598,774,152.52	571,637,491.44
信用借款	93,817,790.00	
信用证借款	54,982,173.98	
保理借款	30,808,018.21	
贴现未能终止确认的承兑汇票	11,740,000.00	
贴现未能终止确认的应收账款债权凭证	118,466.00	
应计利息	1,371,338.89	
合计	791,611,939.60	571,637,491.44

短期借款分类的说明：

(2) 已逾期未偿还的短期借款情况

本期末已逾期未偿还的短期借款总额为元，其中重要的已逾期未偿还的短期借款情况如下：

其他说明：

33、交易性金融负债

其他说明：

34、衍生金融负债

其他说明：

35、应付票据

单位：元

种类	期末余额	期初余额
银行承兑汇票	236,197,439.71	176,708,372.06
国内信用证		5,000,000.00
合计	236,197,439.71	181,708,372.06

本期末已到期未支付的应付票据总额为 0.00 元。

36、应付账款

(1) 应付账款列示

单位：元

项目	期末余额	期初余额
应付材料款	715,063,156.28	617,329,884.81
应付费用款	100,889,609.36	139,615,121.22
应付工程设备款	68,461,281.92	27,159,972.85
合计	884,414,047.56	784,104,978.88

(2) 账龄超过 1 年的重要应付账款

其他说明：

37、预收款项

(1) 预收款项列示

(2) 账龄超过 1 年的重要预收款项

38、合同负债

单位：元

项目	期末余额	期初余额
预收货款	101,707,293.34	214,031,447.30
合计	101,707,293.34	214,031,447.30

报告期内账面价值发生重大变动的金额和原因

39、应付职工薪酬

(1) 应付职工薪酬列示

单位：元

项目	期初余额	本期增加	本期减少	期末余额
一、短期薪酬	159,536,247.15	729,050,444.56	763,588,658.32	124,998,033.39
二、离职后福利-设定提存计划		40,062,379.82	39,825,967.42	236,412.40
三、辞退福利		5,742,337.45	5,482,561.45	259,776.00
合计	159,536,247.15	774,855,161.83	808,897,187.19	125,494,221.79

(2) 短期薪酬列示

单位：元

项目	期初余额	本期增加	本期减少	期末余额
1、工资、奖金、津贴和补贴	159,325,425.69	661,991,679.33	696,825,387.05	124,491,717.97
2、职工福利费	51,360.40	29,857,188.10	29,759,416.32	149,132.18
3、社会保险费		23,286,900.47	23,111,317.35	175,583.12
其中：医疗保险费		19,351,196.72	19,191,735.34	159,461.38
工伤保险费		2,542,011.25	2,531,145.31	10,865.94
生育保险费		1,393,692.50	1,388,436.70	5,255.80
4、住房公积金		11,351,950.80	11,325,504.80	26,446.00
5、工会经费和职工教育经费	159,461.06	2,562,725.86	2,567,032.80	155,154.12
合计	159,536,247.15	729,050,444.56	763,588,658.32	124,998,033.39

(3) 设定提存计划列示

单位：元

项目	期初余额	本期增加	本期减少	期末余额
1、基本养老保险		38,849,735.62	38,621,483.46	228,252.16
2、失业保险费		1,212,644.20	1,204,483.96	8,160.24
合计		40,062,379.82	39,825,967.42	236,412.40

其他说明：

40、应交税费

单位：元

项目	期末余额	期初余额
增值税	30,411,891.29	16,780,188.29
企业所得税	21,631,057.36	21,774,253.90
个人所得税	1,256,646.79	3,197,753.87
城市维护建设税	1,616,269.32	932,987.14
土地使用税	1,278,976.52	1,093,946.81
房产税	1,258,650.03	1,117,141.56
教育费附加	916,042.61	514,209.43
地方教育费附加	550,023.62	318,991.25
其他	673,533.51	740,254.33
合计	59,593,091.05	46,469,726.58

其他说明：

41、其他应付款

单位：元

项目	期末余额	期初余额
应付利息		701,680.00
其他应付款	43,578,614.75	23,674,089.66
合计	43,578,614.75	24,375,769.66

(1) 应付利息

单位：元

项目	期末余额	期初余额
分期付息到期还本的长期借款利息		67,198.23
短期借款应付利息		634,481.77
合计		701,680.00

重要的已逾期未支付的利息情况：

其他说明：

(2) 应付股利

其他说明，包括重要的超过 1 年未支付的应付股利，应披露未支付原因：

(3) 其他应付款

1) 按款项性质列示其他应付款

单位：元

项目	期末余额	期初余额
预提费用	13,040,799.47	11,104,581.63
保证金	13,550,315.50	7,324,645.60
未支付报销款	2,121,546.51	1,450,465.55
其他	14,865,953.27	3,794,396.88
合计	43,578,614.75	23,674,089.66

2) 账龄超过 1 年的重要其他应付款

其他说明

42、持有待售负债

其他说明：

43、一年内到期的非流动负债

单位：元

项目	期末余额	期初余额
一年内到期的长期借款	9,000,000.00	
一年内到期的租赁负债	9,347,027.47	8,710,978.85
合计	18,347,027.47	8,710,978.85

其他说明：

44、其他流动负债

单位：元

项目	期末余额	期初余额
背书未能终止确认的承兑汇票	556,546,784.49	715,849,024.36

预提税费	13,221,948.12	34,795,653.46
合计	569,768,732.61	750,644,677.82

短期应付债券的增减变动：

其他说明：

45、长期借款

(1) 长期借款分类

单位：元

项目	期末余额	期初余额
抵押借款	102,771,058.46	51,000,000.00
保证借款	248,041,676.93	
信用借款	52,540,000.00	54,540,000.00
合计	403,352,735.39	105,540,000.00

长期借款分类的说明：

其他说明，包括利率区间：

46、应付债券

(1) 应付债券

(2) 应付债券的增减变动（不包括划分为金融负债的优先股、永续债等其他金融工具）

(3) 可转换公司债券的转股条件、转股时间说明

(4) 划分为金融负债的其他金融工具说明

期末发行在外的优先股、永续债等其他金融工具基本情况

期末发行在外的优先股、永续债等金融工具变动情况表

其他金融工具划分为金融负债的依据说明

其他说明

47、租赁负债

单位：元

项目	期末余额	期初余额
租赁付款额	175,809,200.91	11,549,289.67
未确认融资费用	-31,555,289.13	-552,457.56
合计	144,253,911.78	10,996,832.11

其他说明

48、长期应付款

(1) 按款项性质列示长期应付款

其他说明：

(2) 专项应付款

其他说明：

49、长期应付职工薪酬

(1) 长期应付职工薪酬表

(2) 设定受益计划变动情况

设定受益计划义务现值：

计划资产：

设定受益计划净负债（净资产）

设定受益计划的内容及与之相关风险、对公司未来现金流量、时间和不确定性的影响说明：

设定受益计划重大精算假设及敏感性分析结果说明：

其他说明：

50、预计负债

单位：元

项目	期末余额	期初余额	形成原因
预计赔偿损失	2,086,003.55	150,000.00	法院一审判决
合计	2,086,003.55	150,000.00	--

其他说明，包括重要预计负债的相关重要假设、估计说明：

51、递延收益

单位：元

项目	期初余额	本期增加	本期减少	期末余额	形成原因
政府补助	33,504,532.80	1,550,000.00	2,513,173.65	32,541,359.15	与资产相关政府补助
合计	33,504,532.80	1,550,000.00	2,513,173.65	32,541,359.15	--

涉及政府补助的项目：

单位：元

负债项目	期初余额	本期新增补助金额	本期计入营业外收入金额	本期计入其他收益金额	本期冲减成本费用金额	其他变动	期末余额	与资产相关/与收益相关
荆门项目建设补助	15,563,696.27			386,675.64			15,177,020.63	与资产相关
宿迁项目建设补助	4,045,418.29			95,262.96			3,950,155.33	与资产相关
山西项目建设补助	10,080,000.00			1,512,000.00			8,568,000.00	与资产相关
中山项目建设补助	3,057,244.80			347,155.20			2,710,089.60	与资产相关
合肥项目建设补助	468,173.39			57,079.92			411,093.47	与资产相关
江苏新构件项目建设补助	290,000.05			39,999.96			250,000.09	与资产相关
湖北项目建设补助		1,000,000.00		74,999.97			925,000.03	与资产相关
盐城项目建设补助		550,000.00					550,000.00	与资产相关
合计	33,504,532.80	1,550,000.00		2,513,173.65			32,541,359.15	

其他说明：

52、其他非流动负债

其他说明：

53、股本

单位：元

	期初余额	本次变动增减(+、-)					期末余额
		发行新股	送股	公积金转股	其他	小计	
股份总数	435,836,583.00	68,000,000.00				68,000,000.00	503,836,583.00

其他说明：

经中国证券监督管理委员会证监许可[2021]114号文批复，公司于2021年1月28日首次向社会公众发行人民币普通股（A股）6,800万股，公开发行完成后，本公司股份总数增至50,383.6583万股，相应增加股本6,800万元，增加资本公积（股本溢价）291,680,349.47元。该次股本变动经立信会计师事务所（特殊普通合伙）审验，已由其出具《验资报告》（信会师报字[2021]第ZC10012号）。

54、其他权益工具

(1) 期末发行在外的优先股、永续债等其他金融工具基本情况

(2) 期末发行在外的优先股、永续债等金融工具变动情况表

其他权益工具本期增减变动情况、变动原因说明，以及相关会计处理的依据：

其他说明：

55、资本公积

单位：元

项目	期初余额	本期增加	本期减少	期末余额
资本溢价（股本溢价）	256,280,152.00	291,680,349.47		547,960,501.47
其他资本公积	55,000,000.00			55,000,000.00
合计	311,280,152.00	291,680,349.47		602,960,501.47

其他说明，包括本期增减变动情况、变动原因说明：

如本节（53、股本）所述，本期公司因首次公开发行新股而增加资本公积（股本溢价）291,680,349.47 元。

56、库存股

其他说明，包括本期增减变动情况、变动原因说明：

57、其他综合收益

单位：元

项目	期初余额	本期发生额					期末余额
		本期所得税前发生额	减：前期计入其他综合收益当期转入损益	减：前期计入其他综合收益当期转入留存收益	减：所得税费用	税后归属于母公司	
二、将重分类进损益的其他综合收益	-4,276,920.96	6,579,359.63			951,080.76	5,628,278.87	1,351,357.91
其他债权投资公允价值变动	-3,543,987.15	4,495,067.91			951,080.76	3,543,987.15	
外币财务报表折算差额	-732,933.81	2,084,291.72				2,084,291.72	1,351,357.91
其他综合收益合计	-4,276,920.96	6,579,359.63			951,080.76	5,628,278.87	1,351,357.91

其他说明，包括对现金流量套期损益的有效部分转为被套期项目初始确认金额调整：

58、专项储备

单位：元

项目	期初余额	本期增加	本期减少	期末余额
安全生产费	23,002,836.00	5,032,381.47		28,035,217.47
合计	23,002,836.00	5,032,381.47		28,035,217.47

其他说明，包括本期增减变动情况、变动原因说明：

59、盈余公积

单位：元

项目	期初余额	本期增加	本期减少	期末余额
法定盈余公积	80,169,977.07	19,571,363.22		99,741,340.29
合计	80,169,977.07	19,571,363.22		99,741,340.29

盈余公积说明，包括本期增减变动情况、变动原因说明：

60、未分配利润

单位：元

项目	本期	上期
调整前上期末未分配利润	467,609,009.83	144,762,312.89
调整后期初未分配利润	467,609,009.83	144,762,312.89
加：本期归属于母公司所有者的净利润	78,286,028.92	330,625,408.05
减：提取法定盈余公积	19,571,363.22	7,778,711.11
应付普通股股利	66,002,592.40	
期末未分配利润	460,321,083.13	467,609,009.83

调整期初未分配利润明细：

- 1)、由于《企业会计准则》及其相关新规定进行追溯调整，影响期初未分配利润 0.00 元。
- 2)、由于会计政策变更，影响期初未分配利润 0.00 元。
- 3)、由于重大会计差错更正，影响期初未分配利润 0.00 元。
- 4)、由于同一控制导致的合并范围变更，影响期初未分配利润 0.00 元。
- 5)、其他调整合计影响期初未分配利润 0.00 元。

61、营业收入和营业成本

单位：元

项目	本期发生额	上期发生额
----	-------	-------

	收入	成本	收入	成本
主营业务	8,157,840,402.51	7,528,451,323.20	7,122,481,611.11	6,237,226,476.83
其他业务	11,684,127.16	8,888,305.73	29,039,228.59	21,006,036.84
合计	8,169,524,529.67	7,537,339,628.93	7,151,520,839.70	6,258,232,513.67

经审计扣除非经常损益前后净利润孰低是否为负值

是 否

收入相关信息：

与履约义务相关的信息：

无

与分摊至剩余履约义务的交易价格相关的信息：

本报告期末已签订合同、但尚未履行或尚未履行完毕的履约义务所对应的收入金额为 0.00 元，其中，元预计将于年度确认收入，元预计将于年度确认收入，元预计将于年度确认收入。

其他说明

62、税金及附加

单位：元

项目	本期发生额	上期发生额
城市维护建设税	8,267,261.87	10,888,080.14
教育费附加	4,393,637.35	5,833,646.60
房产税	4,359,876.41	4,170,841.85
土地使用税	5,290,812.13	5,176,512.04
印花税	4,347,455.76	3,460,482.72
地方教育附加	2,929,047.84	3,785,377.08
环保税	906,576.17	780,071.98
其他	489,698.18	442,784.91
合计	30,984,365.71	34,537,797.32

其他说明：

63、销售费用

单位：元

项目	本期发生额	上期发生额
人工成本	122,016,924.87	103,289,429.94
运输装卸费	951,136.00	1,709,540.35
办公费	26,725,071.54	20,918,045.09
招待费	15,135,493.27	11,460,930.25

差旅费	1,383,764.30	1,482,838.59
其他	3,720,948.28	4,137,382.12
合计	169,933,338.26	142,998,166.34

其他说明：

64、管理费用

单位：元

项目	本期发生额	上期发生额
人工成本	119,088,959.08	120,489,200.71
办公费用	53,159,470.63	47,909,225.27
折旧摊销费	36,485,065.56	29,660,260.04
招待费用	22,652,545.48	27,709,661.22
停工损失		6,611,259.13
其他	2,064,849.81	2,166,080.00
合计	233,450,890.56	234,545,686.37

其他说明：

65、研发费用

单位：元

项目	本期发生额	上期发生额
人工成本	24,380,470.42	31,423,539.25
直接材料	31,566,286.15	17,504,183.73
委外研究费		1,073,773.55
折旧摊销费	1,378,455.38	1,370,589.69
其他	5,064,959.29	6,077,297.92
合计	62,390,171.24	57,449,384.14

其他说明：

66、财务费用

单位：元

项目	本期发生额	上期发生额
利息费用	39,869,545.28	28,034,388.02
其中：租赁负债利息费用	3,370,593.90	
减：利息收入	9,768,642.67	5,527,761.47

汇兑损益	73,492.73	642,138.90
其他	2,445,959.10	1,930,367.05
合计	32,620,354.44	25,079,132.50

其他说明：

67、其他收益

单位：元

产生其他收益的来源	本期发生额	上期发生额
政府补助	16,769,214.25	11,491,296.36
代扣个人所得税手续费	275,113.87	621,855.29
进项税加计抵减	34.50	
合计	17,044,362.62	12,113,151.65

68、投资收益

单位：元

项目	本期发生额	上期发生额
权益法核算的长期股权投资收益	-16,986.81	1,188,691.64
处置长期股权投资产生的投资收益	586,736.23	
处置交易性金融资产取得的投资收益	2,205,663.72	1,709,146.59
合计	2,775,413.14	2,897,838.23

其他说明：

69、净敞口套期收益

其他说明：

70、公允价值变动收益

单位：元

产生公允价值变动收益的来源	本期发生额	上期发生额
交易性金融资产	-1,006,162.32	-808,921.23
合计	-1,006,162.32	-808,921.23

其他说明：

71、信用减值损失

单位：元

项目	本期发生额	上期发生额
其他应收款坏账损失	-2,033,886.71	408,237.41
应收票据坏账损失	-3,554,590.72	
应收账款坏账损失	3,670,745.82	16,327,745.63
合计	-1,917,731.61	16,735,983.04

其他说明：

72、资产减值损失

单位：元

项目	本期发生额	上期发生额
二、存货跌价损失及合同履约成本减值损失	-5,354,239.24	1,082,883.04
合计	-5,354,239.24	1,082,883.04

其他说明：

73、资产处置收益

单位：元

资产处置收益的来源	本期发生额	上期发生额
非流动资产处置收益	3,357,804.34	-3,506,128.97
合计	3,357,804.34	-3,506,128.97

74、营业外收入

单位：元

项目	本期发生额	上期发生额	计入当期非经常性损益的金 额
政府补助	1,000,000.00	1,000,000.00	1,000,000.00
非流动资产毁损报废收益	3,777,716.69		3,777,716.69
无需支付款项	710,436.34	1,123,708.90	710,436.34
罚款收入	685,365.46	439,952.03	685,365.46
其他	1,646,539.70	1,811,779.85	1,646,539.70
合计	7,820,058.19	4,375,440.78	7,820,058.19

计入当期损益的政府补助：

单位：元

补助项目	发放主体	发放原因	性质类型	补贴是否影 响当年盈亏	是否特 殊补贴	本期发生金 额	上期发生金 额	与资产相关/ 与收益相关
中山市上市专项	中山市金融	奖励	奖励上市而给予	是		1,000,000.00	1,000,000.00	与收益相关

补助资金	工作局		的政府补助					
------	-----	--	-------	--	--	--	--	--

其他说明：

75、营业外支出

单位：元

项目	本期发生额	上期发生额	计入当期非经常性损益的金 额
对外捐赠	945,000.00	3,123,406.80	945,000.00
非流动资产毁损报废损失	2,356,906.34	3,522,157.01	2,356,906.34
罚款支出	416,742.02	732,642.45	416,742.02
滞纳金支出	32,681.89	29,369.74	32,681.89
其他	2,179,363.73	2,824,126.50	2,179,363.73
合计	5,930,693.98	10,231,702.50	5,930,693.98

其他说明：

76、所得税费用

(1) 所得税费用表

单位：元

项目	本期发生额	上期发生额
当期所得税费用	50,517,449.97	81,049,728.71
递延所得税费用	-6,447,370.22	10,132,637.85
合计	44,070,079.75	91,182,366.56

(2) 会计利润与所得税费用调整过程

单位：元

项目	本期发生额
利润总额	119,594,591.67
按法定/适用税率计算的所得税费用	60,087,376.48
子公司适用不同税率的影响	12,657,327.76
调整以前期间所得税的影响	-1,273,318.28
不可抵扣的成本、费用和损失的影响	-39,316,812.19
使用前期未确认递延所得税资产的可抵扣亏损的影响	-4,190,136.51
本期未确认递延所得税资产的可抵扣暂时性差异或可抵扣亏损的影响	17,106,696.77

小型微利企业税收优惠	-1,001,054.28
所得税费用	44,070,079.75

其他说明

77、其他综合收益

详见附注。

78、现金流量表项目

(1) 收到的其他与经营活动有关的现金

单位：元

项目	本期发生额	上期发生额
收到（回）保证金	105,467,289.41	10,563,803.49
收到废品销售款	29,595,590.28	10,736,886.33
利息收入	9,702,714.77	5,527,761.47
收到保险赔偿款	1,418,518.46	409,558.41
收到罚款	198,244.48	118,762.74
收到政府补贴	16,428,573.50	10,799,683.18
收回员工备用金	2,835,799.52	3,417,414.29
其他	1,116,556.30	2,679,937.25
合计	166,763,286.72	44,253,807.16

收到的其他与经营活动有关的现金说明：

(2) 支付的其他与经营活动有关的现金

单位：元

项目	本期发生额	上期发生额
支付期间费用	120,363,767.65	116,271,386.20
支付员工借支款	10,291,827.74	13,102,440.46
支付保证金	49,444,043.03	45,445,260.00
合计	180,099,638.42	174,819,086.66

支付的其他与经营活动有关的现金说明：

(3) 收到的其他与投资活动有关的现金

收到的其他与投资活动有关的现金说明：

(4) 支付的其他与投资活动有关的现金

单位：元

项目	本期发生额	上期发生额
支付股权收购过程中所承担债务	52,962,907.32	
支付土地出让保证金	37,000,000.00	
合计	89,962,907.32	

支付的其他与投资活动有关的现金说明：

(5) 收到的其他与筹资活动有关的现金

单位：元

项目	本期发生额	上期发生额
票据贴现	11,858,466.00	98,596,500.01
合计	11,858,466.00	98,596,500.01

收到的其他与筹资活动有关的现金说明：

(6) 支付的其他与筹资活动有关的现金

单位：元

项目	本期发生额	上期发生额
支付票据保证金	184,478,469.64	86,370,504.73
支付租赁保证金	23,000,000.00	
支付上市费用	24,892,850.66	
偿还租赁负债	43,153,491.63	
合计	275,524,811.93	86,370,504.73

支付的其他与筹资活动有关的现金说明：

79、现金流量表补充资料**(1) 现金流量表补充资料**

单位：元

补充资料	本期金额	上期金额
1. 将净利润调节为经营活动现金流量：	--	--
净利润	75,524,511.92	330,154,336.84
加：信用减值损失	1,917,731.61	-16,735,983.04
加：资产减值准备	5,354,239.24	-1,082,883.04

补充资料	本期金额	上期金额
固定资产折旧、油气资产折耗、生产性生物资产折旧	154,973,080.27	141,811,184.88
使用权资产折旧	18,243,728.21	
无形资产摊销	8,509,843.58	8,283,813.22
长期待摊费用摊销	15,791,239.48	12,970,886.91
处置固定资产、无形资产和其他长期资产的损失（收益以“—”号填列）	-3,357,804.34	3,506,128.97
固定资产报废损失（收益以“—”号填列）	-1,420,810.35	3,522,157.01
公允价值变动损失（收益以“—”号填列）	1,006,162.32	808,921.23
财务费用（收益以“—”号填列）	39,869,545.28	28,034,388.02
投资损失（收益以“—”号填列）	-2,775,413.14	-2,897,838.23
递延所得税资产减少（增加以“—”号填列）	-4,207,754.91	6,861,369.79
递延所得税负债增加（减少以“—”号填列）	-1,412,724.38	3,069,808.06
存货的减少（增加以“—”号填列）	-130,227,007.46	58,556,437.90
经营性应收项目的减少（增加以“—”号填列）	-188,906,004.67	-21,621,231.82
经营性应付项目的增加（减少以“—”号填列）	102,616,203.49	185,545,473.75
其他	17,105,770.65	30,261,158.72
经营活动产生的现金流量净额	108,604,536.80	771,048,129.17
2. 不涉及现金收支的重大投资和筹资活动：	--	--
债务转为资本		
一年内到期的可转换公司债券		
融资租入固定资产		
3. 现金及现金等价物净变动情况：	--	--
现金的期末余额	1,050,814,062.64	1,111,329,990.92
减：现金的期初余额	1,111,329,990.92	497,942,543.06
加：现金等价物的期末余额		
减：现金等价物的期初余额		
现金及现金等价物净增加额	-60,515,928.28	613,387,447.86

(2) 本期支付的取得子公司的现金净额

单位：元

	金额
本期发生的企业合并于本期支付的现金或现金等价物	16,000,000.00
其中：	--

荆州三和水泥构件有限公司（曾用名：监利鼎力管桩有限公司）	16,000,000.00
减：购买日子公司持有的现金及现金等价物	8,940,401.59
其中：	--
荆州三和水泥构件有限公司（曾用名：监利鼎力管桩有限公司）	8,940,401.59
其中：	--
取得子公司支付的现金净额	7,059,598.41

其他说明：

（3）本期收到的处置子公司的现金净额

其他说明：

（4）现金和现金等价物的构成

单位：元

项目	期末余额	期初余额
一、现金	1,050,814,062.64	1,111,329,990.92
其中：库存现金		168,632.23
可随时用于支付的银行存款	1,045,033,093.54	1,111,161,358.69
可随时用于支付的其他货币资金	5,780,969.10	
三、期末现金及现金等价物余额	1,050,814,062.64	1,111,329,990.92

其他说明：

80、所有者权益变动表项目注释

说明对上年期末余额进行调整的“其他”项目名称及调整金额等事项：

81、所有权或使用权受到限制的资产

单位：元

项目	期末账面价值	受限原因
货币资金	97,715,908.25	冻结受限
固定资产	13,007,398.59	抵押
无形资产	58,840,510.96	抵押
在建工程	240,812,057.03	抵押
合计	410,375,874.83	--

其他说明：

82、外币货币性项目

(1) 外币货币性项目

单位：元

项目	期末外币余额	折算汇率	期末折算人民币余额
货币资金	--	--	576,787.27
其中：美元	1,875.08	6.37570	11,955.18
欧元			
港币	677,885.07	0.81760	554,238.83
印尼盾	23,713,642.00	0.00045	10,593.26
应收账款	--	--	
其中：美元			
欧元			
港币			
长期借款	--	--	
其中：美元			
欧元			
港币			

其他说明：

(2) 境外经营实体说明，包括对于重要的境外经营实体，应披露其境外主要经营地、记账本位币及选择依据，记账本位币发生变化的还应披露原因。

适用 不适用

83、套期

按照套期类别披露套期项目及相关套期工具、被套期风险的定性和定量信息：

84、政府补助

(1) 政府补助基本情况

单位：元

种类	金额	列报项目	计入当期损益的金额
产业扶持资金	4,935,854.02	其他收益	2,513,173.65

种类	金额	列报项目	计入当期损益的金额
上市扶持专项补助资金	2,000,000.00	营业外收入	1,000,000.00
稳岗补贴	6,119,254.81	其他收益	634,770.67
产业扶持资金	5,100,000.00	其他收益	4,900,000.00
培训补贴	3,154,300.00	其他收益	2,209,500.00
推动工业经济稳增长奖励政策奖励款	2,050,000.00	其他收益	2,050,000.00
新型墙体材料增值税即征即退	918,059.21	其他收益	652,580.97
中山市技术改造投资项目资金	731,600.00	其他收益	731,600.00
江苏省太仓高新技术产业开发区财政局 2018-2019 年度省级环保引导资金燃煤锅炉淘汰补助金	700,490.00	其他收益	
2021 年第三批区级工业和信息化发展专项资金	512,200.00	其他收益	512,200.00
收市监局 2020 年度市知识产权专项资金(第三批)项目款	300,000.00	其他收益	
2020 年度新增规上工业企业"升规"奖励资金	300,000.00	其他收益	300,000.00
工业奖补资金	300,000.00	其他收益	300,000.00
2021 年中山市实施技术标准战略专项资金	266,000.00	其他收益	266,000.00
2019 年新上规模企业奖励	200,000.00	其他收益	
太仓高新区推进智能制造快高质量发展奖励	200,000.00	其他收益	200,000.00
服务业转型升级项目资金	200,000.00	其他收益	200,000.00
高新区奖励资金	200,000.00	其他收益	200,000.00
2021 年度广东省市场监督管理局促进经济高质量发展专项资金	185,000.00	其他收益	185,000.00
人力资源和社保局员工补贴	150,500.00	其他收益	
江苏省太仓高新技术产业开发区财政局高质量发展若干奖励政策奖励金	150,000.00	其他收益	
2020 年度定海区道路运输企业专项扶持资金	127,100.00	其他收益	127,100.00
其他车辆申请报废政府补贴收入	108,000.00	其他收益	108,000.00
中小企业成长奖励资金---鄂州市华容区发展改革和经济信息化局	100,000.00	其他收益	
服务业发展奖励资金-鄂州市发展和改革委员会	100,000.00	其他收益	
能耗监测奖补资金	100,000.00	其他收益	100,000.00
2021 年江门市工业扶持专项资金款	100,000.00	其他收益	100,000.00
德州市国三营运柴油货车淘汰补贴	89,600.00	其他收益	
漳州台商投资区建设局转入服务业十二条奖补资金	80,000.00	其他收益	
服务业十二条奖补资金	80,000.00	其他收益	80,000.00
纳税奖励资金	60,000.00	其他收益	
2021 年脱贫人口跨省就业资金收入	50,830.00	其他收益	50,830.00

种类	金额	列报项目	计入当期损益的金额
财政局疫后灾情补助款	50,000.00	其他收益	
2019 年度区级工业和信息化发展奖励资金	50,000.00	其他收益	
定海区财政局 2020 年省中小企业发展（竞争力提升工程）专项资金	50,000.00	其他收益	
企业星级"上云"奖励	50,000.00	其他收益	50,000.00
服务业疫后恢复发展专项补助	50,000.00	其他收益	50,000.00
2021 年度榆次区国三及以下排放阶段营运柴油货车淘汰奖补	49,500.00	其他收益	49,500.00
漳州台商投资区经济发展局转入关于做好"服务业提升发展十二条"政策的奖励	40,000.00	其他收益	
阜宁县运输部政府补贴	40,000.00	其他收益	40,000.00
省级增产增效奖励	27,600.00	其他收益	27,600.00
收到鄂州市劳动就业中心失业救济金代发户款	26,823.96	其他收益	26,823.96
太仓高新区财政局补贴	22,000.00	其他收益	22,000.00
市级安全文化示范企业奖励	20,000.00	其他收益	
舟山市定海区经济和信息化局-涉企两直资金补助	20,000.00	其他收益	
港口粉尘在线监控系统项目专项补助资金	20,000.00	其他收益	20,000.00
迈向中高端奖补资金（能源审计）	20,000.00	其他收益	20,000.00
财政零余额账户政府补助	20,000.00	其他收益	20,000.00
加快转型发展奖励	13,000.00	其他收益	13,000.00
收严店乡政府 19 年企业安全生产标准化创建奖励	8,000.00	其他收益	8,000.00
来舟山人员交通补助款	5,000.00	其他收益	
定海区经济和信息化局 2020 年度第一批创新券兑换资金	3,774.00	其他收益	
民营企业企业家表彰奖励	3,000.00	其他收益	
扶贫公益岗位补贴	1,000.00	其他收益	
科技型中小型企业入库后补助	1,000.00	其他收益	1,000.00
2019 年度两新组织经费返还	535.00	其他收益	535.00
小规模税收优惠	489.61	其他收益	

（2）政府补助退回情况

适用 不适用

其他说明：

85、其他

八、合并范围的变更

1、非同一控制下企业合并

(1) 本期发生的非同一控制下企业合并

单位：元

被购买方名称	股权取得时点	股权取得成本	股权取得比例	股权取得方式	购买日	购买日的确定依据	购买日至期末被购买方的收入	购买日至期末被购买方的净利润
荆州三和水泥构件有限公司	2021年05月31日	16,000,000.00	100.00%	购买	2021年05月31日	实际控制	55,359,653.46	-4,055,636.41

其他说明：

(2) 合并成本及商誉

单位：元

合并成本	
--现金	16,000,000.00
--非现金资产的公允价值	
--发行或承担的债务的公允价值	
--发行的权益性证券的公允价值	
--或有对价的公允价值	
--购买日之前持有的股权于购买日的公允价值	
--其他	
合并成本合计	16,000,000.00
减：取得的可辨认净资产公允价值份额	16,000,000.00
商誉/合并成本小于取得的可辨认净资产公允价值份额的金额	

合并成本公允价值的确定方法、或有对价及其变动的说明：

大额商誉形成的主要原因：

其他说明：

(3) 被购买方于购买日可辨认资产、负债

单位：元

--	--

	购买日公允价值	购买日账面价值
资产：	105,234,613.47	96,976,952.64
货币资金	8,938,541.66	8,938,541.66
应收款项	9,013,152.28	9,013,152.28
存货	22,909,565.73	20,300,282.47
固定资产	55,601,406.81	49,953,029.24
无形资产	6,213,810.03	6,213,810.03
应收票据	845,750.00	845,750.00
预付款项	103,038.84	103,038.84
其他应收款	116,415.00	116,415.00
在建工程	216,309.73	216,309.73
递延所得税资产	12,531.81	12,531.81
其他非流动资产	1,264,091.58	1,264,091.58
负债：	89,234,613.47	89,234,613.47
借款	4,000,000.00	4,000,000.00
应付款项	11,541,073.89	11,541,073.89
递延所得税负债		
应付职工薪酬	1,864,912.76	1,864,912.76
应交税费	335,931.93	335,931.93
其他应付款	60,888,900.89	60,888,900.89
合同负债	8,631,676.11	8,631,676.11
其他流动负债	1,972,117.89	1,972,117.89
净资产	16,000,000.00	7,742,339.17
减：少数股东权益		
取得的净资产	16,000,000.00	7,742,339.17

可辨认资产、负债公允价值的确定方法：

无

企业合并中承担的被购买方的或有负债：

无

其他说明：

无

(4) 购买日之前持有的股权按照公允价值重新计量产生的利得或损失

是否存在通过多次交易分步实现企业合并并且在报告期内取得控制权的交易

是 否

(5) 购买日或合并当期期末无法合理确定合并对价或被购买方可辨认资产、负债公允价值的相关说明

无

(6) 其他说明

无

2、同一控制下企业合并

(1) 本期发生的同一控制下企业合并

其他说明：

(2) 合并成本

或有对价及其变动的说明：

其他说明：

(3) 合并日被合并方资产、负债的账面价值

企业合并中承担的被合并方的或有负债：

其他说明：

3、反向购买

交易基本信息、交易构成反向购买的依据、上市公司保留的资产、负债是否构成业务及其依据、合并成本的确定、按照权益性交易处理时调整权益的金额及其计算：

4、处置子公司

是否存在单次处置对子公司投资即丧失控制权的情形

是 否

是否存在通过多次交易分步处置对子公司投资且在本期丧失控制权的情形

是 否

5、其他原因的合并范围变动

说明其他原因导致的合并范围变动（如，新设子公司、清算子公司等）及其相关情况：

2021年1月7日新设孙公司营口三和管桩有限公司。
 2021年1月25日新设子公司南通三和管桩有限公司。
 2021年1月27日新设子公司惠州三和新型建材有限公司
 2021年7月2日新设子公司绍兴三和桩业有限公司。
 2021年7月16日新设孙公司绍兴三和建材有限公司。
 2021年8月3日新设孙公司广东友和互联网科技有限公司。
 2021年8月13日新设子公司泰州三和管桩有限公司。
 2021年9月14日新设子公司湖南三和新型建材有限公司。
 2021年9月24日新设子公司儋州市三和建材贸易有限公司
 2021年10月8日新设孙公司湖州三和新型建材有限公司。

6、其他

九、在其他主体中的权益

1、在子公司中的权益

(1) 企业集团的构成

子公司名称	主要经营地	注册地	业务性质	持股比例		取得方式
				直接	间接	
中山市国鹏建材贸易有限公司	广东省中山市	广东省中山市	贸易	100.00%		同一控制下企业合并
瑞盈国际集团有限公司	中国香港	中国香港	贸易	100.00%		投资设立
中山市中升运输有限公司	广东省中山市	广东省中山市	运输业	100.00%		同一控制下企业合并
江苏三和建设有限公司	江苏省南京市	江苏省南京市	管桩制造	100.00%		同一控制下企业合并
南京箭驰汽车运输有限公司	江苏省南京市	江苏省南京市	运输业		100.00%	投资设立
苏州三和管桩有限公司	江苏省太仓市	江苏省太仓市	管桩制造	71.87%	28.13%	同一控制下企业合并
太仓市鑫龙运输有限公司	江苏省太仓市	江苏省太仓市	运输业		100.00%	同一控制下企业合并
漳州新三和管桩有限公司	福建省龙海市	福建省龙海市	管桩制造	71.00%	29.00%	同一控制下企业合并
龙海市裕隆运输有限公司	福建省龙海市	福建省龙海市	运输业		100.00%	投资设立
辽宁三和管桩有限公司	辽宁省铁岭县	辽宁省铁岭县	管桩制造	100.00%		投资设立
铁岭中升运输有限公司	辽宁省铁岭县	辽宁省铁岭县	运输业		100.00%	投资设立
德州三和管桩有限公司	山东省平原县	山东省平原县	管桩制造	100.00%		投资设立
平原县德龙运输有限公司	山东省平原县	山东省平原县	运输业		100.00%	投资设立
山西三和管桩有限公司	山西省晋中市	山西省晋中市	管桩制造	100.00%		投资设立
晋中市中升物流运输有限公司	山西省晋中市	山西省晋中市	运输业		100.00%	投资设立
湖北三和管桩有限公司	湖北省鄂州市	湖北省鄂州市	管桩制造	100.00%		投资设立

湖北腾龙运输有限公司	湖北省鄂州市	湖北省鄂州市	运输业		100.00%	投资设立
荆门三和管桩有限公司	湖北省京山县	湖北省京山县	管桩制造	100.00%		投资设立
荆门顺龙运输有限公司	湖北省京山县	湖北省京山县	运输业		100.00%	投资设立
长沙三和管桩有限公司	湖南省长沙市	湖南省长沙市	管桩制造	100.00%		投资设立
长沙坤龙运输有限公司	湖南省长沙市	湖南省长沙市	运输业		100.00%	投资设立
丹东三和管桩有限公司	辽宁省东港市	辽宁省东港市	管桩制造	100.00%		投资设立
淮安三和管桩有限公司	江苏省盱眙县	江苏省盱眙县	管桩制造	100.00%		投资设立
宿迁三和管桩有限公司	江苏省泗阳县	江苏省泗阳县	管桩制造	100.00%		投资设立
泗阳天龙运输有限公司	江苏省泗阳县	江苏省泗阳县	运输业		100.00%	投资设立
合肥三和管桩有限公司	安徽省肥西县	安徽省肥西县	管桩制造	100.00%		投资设立
盐城三和管桩有限公司	江苏省阜宁县	江苏省阜宁县	管桩制造	100.00%		投资设立
阜宁飞龙汽车运输有限公司	江苏省阜宁县	江苏省阜宁县	运输业		100.00%	投资设立
惠州三和管桩有限公司	广东省惠州市	广东省惠州市	管桩制造	100.00%		非同一控制下企业合并
湖北三和新构件科技有限公司	湖北省鄂州市	湖北省鄂州市	预制构件制造销售		65.00%	投资设立
合肥中升运输有限公司	安徽省肥西县	安徽省肥西县	运输业		100.00%	投资设立
宿迁三和新构件科技有限公司 (曾用名: 宿迁三和装配式房屋构件有限公司)	江苏省泗阳县	江苏省泗阳县	预制构件制造销售		65.00%	投资设立
江苏三和新构件科技有限公司	江苏省南京市	江苏省南京市	预制构件制造销售		65.00%	投资设立
湖北中升运输有限公司	湖北省鄂州市	湖北省鄂州市	运输业		100.00%	投资设立
广东三和企业管理咨询有限公司	广东省中山市	广东省中山市	管理咨询	100.00%		投资设立
漳州市国宏建材有限公司	福建省龙海市	福建省龙海市	贸易		100.00%	投资设立
江门三和管桩有限公司	广东省江门市	广东省江门市	造船业	100.00%		非同一控制下企业合并
浙江三和管桩有限公司	浙江省舟山市	浙江省舟山市	管桩制造		100.00%	非同一控制下企业合并
舟山市海隆运输有限公司	浙江省舟山市	浙江省舟山市	运输业		100.00%	投资设立
PT SANHE PILE TRADING INDONESIA (广东三和(印尼)贸易有限公司)	Indonesia	Indonesia	贸易	95.00%	5.00%	投资设立
三和(江苏)供应链有限公司	江苏省南京市	江苏省南京市	贸易	100.00%		投资设立
江门中升运输有限公司	广东省江门市	广东省江门市	运输业		100.00%	投资设立

湖北三和精工装备制造有限公司	湖北省鄂州市	湖北省鄂州市	专用设备制造业	100.00%		投资设立
营口三和管桩有限公司	辽宁省营口市	辽宁省营口市	管桩制造		100.00%	投资设立
荆州三和水泥构件有限公司	湖北省荆州市	湖北省荆州市	管桩制造	100.00%		非同一控制下企业合并
绍兴三和建材有限公司	浙江省绍兴市	浙江省绍兴市	贸易		100.00%	投资设立
绍兴三和桩业有限公司	浙江省绍兴市	浙江省绍兴市	管桩制造	100.00%		投资设立
惠州三和新型建材有限公司	广东省惠州市	广东省惠州市	管桩制造	70.00%		投资设立
儋州市三和建材贸易有限公司	海南省儋州市	海南省儋州市	贸易	100.00%		投资设立
泰州三和管桩有限公司	江苏省泰兴市	江苏省泰兴市	管桩制造	100.00%		投资设立
广东友和互联网科技有限公司	广东省广州市	广东省广州市	技术服务		81.00%	投资设立
南通三和管桩有限公司	江苏省南通市	江苏省南通市	管桩制造	100.00%		投资设立
湖南三和新型建材有限公司	湖南省湘潭市	湖南省湘潭市	管桩制造	100.00%		投资设立
湖州三和新型建材有限公司	浙江省湖州市	浙江省湖州市	管桩制造	10.00%	90.00%	投资设立

在子公司的持股比例不同于表决权比例的说明：

持有半数或以下表决权但仍控制被投资单位、以及持有半数以上表决权但不控制被投资单位的依据：

无

对于纳入合并范围的重要的结构化主体，控制的依据：

确定公司是代理人还是委托人的依据：

其他说明：

(2) 重要的非全资子公司

子公司少数股东的持股比例不同于表决权比例的说明：

其他说明：

(3) 重要非全资子公司的主要财务信息

其他说明：

(4) 使用企业集团资产和清偿企业集团债务的重大限制

(5) 向纳入合并财务报表范围的结构化主体提供的财务支持或其他支持

其他说明：

2、在子公司的所有者权益份额发生变化且仍控制子公司的交易

(1) 在子公司所有者权益份额发生变化的情况说明

(2) 交易对于少数股东权益及归属于母公司所有者权益的影响

其他说明

3、在合营安排或联营企业中的权益

(1) 重要的合营企业或联营企业

合营企业或联营企业名称	主要经营地	注册地	业务性质	持股比例		对合营企业或联营企业投资的会计处理方法
				直接	间接	
广东和建新建材有限公司	广东省中山市	广东省中山市	销售	45.00%		权益法

在合营企业或联营企业的持股比例不同于表决权比例的说明:

持有 20% 以下表决权但具有重大影响, 或者持有 20% 或以上表决权但不具有重大影响的依据:

(2) 重要合营企业的主要财务信息

单位: 元

项目	期末余额/本期发生额	期初余额/上期发生额
流动资产	335,882,182.58	512,819,944.09
其中: 现金和现金等价物	413,121.11	43,795,980.01
非流动资产	466,278.85	647,373.79
资产合计	336,348,461.43	513,467,317.88
流动负债	327,219,093.11	501,668,168.16
非流动负债		
负债合计	327,219,093.11	501,668,168.16
少数股东权益		
归属于母公司股东权益	9,129,368.32	11,799,149.72
按持股比例计算的净资产份额	4,108,215.74	5,309,617.37
调整事项		
--商誉		
--内部交易未实现利润		
--其他		
对合营企业权益投资的账面价值	4,108,215.74	5,309,617.37

项目	期末余额/本期发生额	期初余额/上期发生额
存在公开报价的合营企业权益投资的公允价值		
营业收入	3,598,015,055.38	3,350,149,369.87
财务费用	688,323.13	2,697,614.65
所得税费用	2,520,379.90	5,151,004.43
净利润	-37,748.47	-1,335,639.09
终止经营的净利润		
其他综合收益	1,563,871.78	-619,632.22
综合收益总额	1,526,123.31	-1,955,271.31
本年度收到的来自合营企业的股利	1,888,157.12	

其他说明

(3) 重要联营企业的主要财务信息

其他说明

(4) 不重要的合营企业和联营企业的汇总财务信息

其他说明

(5) 合营企业或联营企业向本公司转移资金的能力存在重大限制的说明

(6) 合营企业或联营企业发生的超额亏损

其他说明

(7) 与合营企业投资相关的未确认承诺

(8) 与合营企业或联营企业投资相关的或有负债

4、重要的共同经营

在共同经营中的持股比例或享有的份额不同于表决权比例的说明：

共同经营为单独主体的，分类为共同经营的依据：

其他说明

5、在未纳入合并财务报表范围的结构化主体中的权益

未纳入合并财务报表范围的结构化主体的相关说明：

6、其他

十、与金融工具相关的风险

本公司在经营过程中面临各种金融风险：信用风险、流动性风险和市场风险（包括汇率风险、利率风险和其他价格风险）。上述金融风险以及本公司为降低这些风险所采取的风险管理政策如下所述：

董事会全面负责风险管理目标和政策的确定，并对风险管理目标和政策承担最终责任，但是董事会已授权本公司相关部门设计和实施能确保风险管理目标和政策得以有效执行的程序。董事会通过部门主管递交的月度报告来审查已执行程序的有效性以及风险管理目标和政策的合理性。本公司的内部审计师也会审计风险管理的政策和程序，并且将有关发现汇报给审计委员会。

本公司风险管理的总体目标是在不过度影响公司竞争力和应变力的情况下，制定尽可能降低风险的风险管理政策。

1.信用风险

信用风险是指金融工具的一方不履行义务，造成另一方发生财务损失的风险。本公司主要面临赊销导致的客户信用风险。在签订新合同之前，本公司会对新客户的信用风险进行评估，包括外部信用评级和在某些情况下的银行资信证明（当此信息可获取时）。公司对每一客户均设置了赊销限额，该限额为无需获得额外批准的最大额度。

公司通过对已有客户信用评级的季度监控以及应收账款账龄分析的月度审核来确保公司的整体信用风险在可控的范围内。在监控客户的信用风险时，按照客户的信用特征对其分组。被评为“高风险”级别的客户会放在受限制客户名单里，并且只有在额外批准的前提下，公司才可在未来期间内对其赊销，否则必须要求其提前支付相应款项。

2.流动性风险

流动性风险是指企业在履行以交付现金或其他金融资产的方式结算的义务时发生资金短缺的风险。

本公司的政策是确保拥有充足的现金以偿还到期债务。流动性风险由本公司的财务部门集中控制。财务部门通过监控现金余额、可随时变现的有价证券以及对未来12个月现金流量的滚动预测，确保公司在所有合理预测的情况下拥有充足的资金偿还债务。同时持续监控公司是否符合借款协议的规定，从主要金融机构获得提供足够备用资金的承诺，以满足短期和长期的资金需求。

本公司各项金融负债以未折现的合同现金流量按到期日列示如下：

单位：元

项目	期末余额					
	即时偿还	1年以内	1-2年	2-5年	5年以上	合计
短期借款		791,611,939.60				791,611,939.60
应付票据		236,197,439.71				236,197,439.71
应付账款		884,414,047.56				884,414,047.56
其他应付款		43,578,614.75				43,578,614.75
一年内到期的非流动负债		18,347,027.47				18,347,027.47
长期借款			102,540,000.00	198,041,676.93	102,771,058.46	403,352,735.39
租赁付款额			26,734,925.84	68,637,513.48	80,436,761.59	175,809,200.91
合计		1,974,149,069.09	129,274,925.84	266,679,190.41	183,207,820.05	2,553,311,005.39

单位：元

项目	上年年末余额					
	即时偿还	1年以内	1-2年	2-5年	5年以上	合计
短期借款		571,637,491.44				571,637,491.44
应付票据		181,708,372.06				181,708,372.06

应付账款		784,104,978.88				784,104,978.88
其他应付款		24,375,769.66				24,375,769.66
长期借款				54,540,000.00	51,000,000.00	105,540,000.00
合计		1,561,826,612.04		54,540,000.00	51,000,000.00	1,667,366,612.04

3.市场风险

金融工具的市场风险是指金融工具的公允价值或未来现金流量因市场价格变动而发生波动的风险，包括汇率风险、利率风险和其他价格风险。

(1)利率风险

利率风险是指金融工具的公允价值或未来现金流量因市场利率变动而发生波动的风险。本公司面临的利率风险主要来源于银行短期与长期借款。公司的政策是外部借款全部为固定利率借款。

于2021年12月31日，在其他变量保持不变的情况下，如果以浮动利率计算的借款利率上升或下降100个基点，则本公司的净利润将减少或增加7,973,909.06元（2020年12月31日：5,606,877.60元）。管理层认为100个基点合理反映了下一年度利率可能发生变动的合理范围。

(2)汇率风险

汇率风险是指金融工具的公允价值或未来现金流量因外汇汇率变动而发生波动的风险。

本公司尽可能将外币收入与外币支出相匹配以降低汇率风险。此外，公司还可能签署远期外汇合约或货币互换合约以达到规避汇率风险的目的。于本报告期间，本公司未签署任何远期外汇合约或货币互换合约。

本公司面临的汇率风险主要来源于以美元计价的金融资产和金融负债，外币金融资产和外币金融负债折算成人民币的金额列示如下：

项目	期末余额			上年年末余额		
	美元	其他外币	合计	美元	其他外币	合计
货币资金	11,955.18	564,832.09	576,787.27	12,160.45	615,987.82	628,148.27
合计	11,955.18	564,832.09	576,787.27	12,160.45	615,987.82	628,148.27

于2021年12月31日，在所有其他变量保持不变的情况下，如果人民币对美元升值或贬值1%，则公司将增加或减少净利润5,767.87元（2020年12月31日：6,281.48元）。管理层认为1%合理反映了下一年度人民币对美元可能发生变动的合理范围。

(3)其他价格风险

其他价格风险是指金融工具的公允价值或未来现金流量因汇率风险和利率风险以外的市场价格变动而发生波动的风险。

本公司其他价格风险主要产生于各类权益工具投资，存在权益工具价格变动的风险。本公司持有的权益投资如下：

单位：元

项目	期末余额	上年年末余额
交易性金融资产	41,889,041.93	22,415,289.63
合计	41,889,041.93	22,415,289.63

于2021年12月31日，在所有其他变量保持不变的情况下，如果权益工具的价值上涨或下跌1%，则本公司将增加或减少净利润418,890.42元、其他综合收益0.00元（2020年12月31日：净利润224,152.90元、其他综合收益0.00元）。管理层认为1%合理反映了下一年度权益工具价值可能发生变动的合理范围。

十一、公允价值的披露

1、以公允价值计量的资产和负债的期末公允价值

单位：元

项目	期末公允价值			
	第一层次公允价值计量	第二层次公允价值计量	第三层次公允价值计量	合计
一、持续的公允价值计量	--	--	--	--
（一）交易性金融资产	41,889,041.93			41,889,041.93
1.以公允价值计量且其变动计入当期损益的金融资产	41,889,041.93			41,889,041.93
（2）权益工具投资	1,921,905.05			1,921,905.05
（4）其他	39,967,136.88			39,967,136.88
（二）应收款项融资	21,038,023.36			21,038,023.36
持续以公允价值计量的资产总额	62,927,065.29			62,927,065.29
二、非持续的公允价值计量	--	--	--	--

2、持续和非持续第一层次公允价值计量项目市价的确定依据

无

3、持续和非持续第二层次公允价值计量项目，采用的估值技术和重要参数的定性及定量信息

无

4、持续和非持续第三层次公允价值计量项目，采用的估值技术和重要参数的定性及定量信息

无

5、持续的第三层次公允价值计量项目，期初与期末账面价值间的调节信息及不可观察参数敏感性分析

无

6、持续的公允价值计量项目，本期内发生各层级之间转换的，转换的原因及确定转换时点的政策

无

7、本期内发生的估值技术变更及变更原因

无

8、不以公允价值计量的金融资产和金融负债的公允价值情况

无

9、其他

无

十二、关联方及关联交易**1、本企业的母公司情况**

母公司名称	注册地	业务性质	注册资本	母公司对本企业的持股比例	母公司对本企业的表决权比例
广东三和建材集团有限公司	广东省中山市	制造业	720 万美元	59.03%	59.03%

本企业的母公司情况的说明

本企业最终控制方是韦泽林、李维、韦绮雯、韦婷雯、韦润林、韦洪文、韦倩文、韦植林、韦佩雯、韦智文。

其他说明：

2、本企业的子公司情况

本企业子公司的情况详见附注九、在其他主体中的权益。

3、本企业合营和联营企业情况

本企业重要的合营或联营企业详见附注九、在其他主体中的权益。

本期与本公司发生关联方交易，或前期与本公司发生关联方交易形成余额的其他合营或联营企业情况如下：

合营或联营企业名称	与本企业关系
广东和建新建材有限公司	公司持有其 45% 股份
北京中字砼鑫科技发展有限责任公司	公司持有其 25% 股份
4、其他关联方情况	

其他说明

4、其他关联方情况

其他关联方名称	其他关联方与本企业关系
韦绮雯	实际控制人之一

韦婷雯	实际控制人之一
韦洪文	实际控制人之一
韦倩文	实际控制人之一
韦植林	实际控制人之一
韦润林	实际控制人之一
韦泽林	实际控制人之一
陈可玉	实际控制人近亲属
何顺萍	实际控制人近亲属
黎洁英	实际控制人近亲属
李维	实际控制人之一、高级管理人员
广东和骏基础建筑工程有限公司	实际控制人近亲属控制
鄂州市和骏建筑基础工程有限公司	实际控制人近亲属控制
中山市三和混凝土有限公司	实际控制人控制
德庆县龙三金建材有限公司	实际控制人控制
京山鑫和矿业有限公司	实际控制人控制
铁岭合丰建材有限公司	实际控制人控制
江苏尚骏明建设工程有限公司	实际控制人近亲属控制

其他说明

无

5、关联交易情况

(1) 购销商品、提供和接受劳务的关联交易

采购商品/接受劳务情况表

单位：元

关联方	关联交易内容	本期发生额	获批的交易额度	是否超过交易额度	上期发生额
中山市三和混凝土有限公司	货物	1,421,711.24	1,000,000.00	是	959,590.19
德庆县龙三金建材有限公司	货物	268,304.47	11,880,000.00	否	564,822.97
京山鑫和矿业有限公司	货物	28,842,093.09	38,000,000.00	否	24,300,348.67
铁岭合丰建材有限公司	货物	1,433,726.08	3,700,000.00	否	3,684,712.92
广东和骏基础建筑工程有限公司	货物		0.00	否	1,928,120.57
广东和骏基础建筑工程有限公司	劳务	1,330,720.11	12,800,000.00	否	2,084,525.98
鄂州市和骏建筑基础工程有限公司	劳务	98,359.22	200,000.00	否	853,388.99
江苏尚骏明建设工程有限公司	劳务	380,000.00	0.00		

出售商品/提供劳务情况表

单位：元

关联方	关联交易内容	本期发生额	上期发生额
鄂州市和骏建筑基础工程有限公司	货物	32,576,607.26	33,163,996.77
广东和建建材有限公司	货物		9,128,238.66
广东和骏基础建筑工程有限公司	货物	65,132,258.90	55,401,336.43
广东和建新建材有限公司	货物	1,547,474,639.95	1,427,929,024.24
中山市三和混凝土有限公司	货物	379,105.47	63,657.87

购销商品、提供和接受劳务的关联交易说明

(2) 关联受托管理/承包及委托管理/出包情况

本公司受托管理/承包情况表：

关联托管/承包情况说明

本公司委托管理/出包情况表：

关联管理/出包情况说明

(3) 关联租赁情况

本公司作为出租方：

本公司作为承租方：

关联租赁情况说明

(4) 关联担保情况

本公司作为担保方

本公司作为被担保方

单位：元

担保方	担保金额	担保起始日	担保到期日	担保是否已经履行完毕
韦泽林、陈可玉	40,000,000.00	2020年06月22日	2021年06月18日	是
广东三和建材集团有限公司、韦泽林、陈可玉	38,000,000.00	2020年04月30日	2021年04月30日	是
广东三和建材集团有限公司、韦泽林、陈可玉	20,567,628.44	2020年06月05日	2021年04月27日	是
广东三和建材集团有限公司、韦泽林、陈可玉	20,160,744.30	2020年06月18日	2021年05月07日	是
广东三和建材集团有限公司、韦泽林、陈可玉	24,000,000.00	2020年06月22日	2021年06月16日	是
广东三和建材集团有限公司、韦泽林	59,700,000.00	2020年03月24日	2021年03月24日	是
广东三和建材集团有限公司、韦泽林	9,800,000.00	2020年03月25日	2021年03月25日	是
广东三和建材集团有限公司、韦泽林	9,950,000.00	2020年04月01日	2021年04月01日	是

担保方	担保金额	担保起始日	担保到期日	担保是否已经履行完毕
广东三和建材集团有限公司、韦泽林	9,850,000.00	2020年04月02日	2021年04月02日	是
广东三和建材集团有限公司、韦泽林	9,900,000.00	2020年04月03日	2021年04月03日	是
广东三和建材集团有限公司、韦泽林	50,000,000.00	2020年03月17日	2021年03月15日	是
广东三和建材集团有限公司、韦泽林	50,000,000.00	2020年04月01日	2021年04月01日	是
广东三和建材集团有限公司、韦泽林	10,000,000.00	2020年04月23日	2021年04月08日	是
广东三和建材集团有限公司、韦泽林、陈可玉	13,880,000.00	2020年07月21日	2021年07月20日	是
广东三和建材集团有限公司、韦泽林、陈可玉	10,000,000.00	2020年07月31日	2021年07月20日	是
广东三和建材集团有限公司、韦泽林、陈可玉	26,120,000.00	2020年08月06日	2021年07月20日	是
广东三和建材集团有限公司	10,000,000.00	2020年08月20日	2021年05月18日	是
广东三和建材集团有限公司	7,600,000.00	2020年08月27日	2021年05月18日	是
广东三和建材集团有限公司、韦泽林、陈可玉	5,270,000.00	2020年07月06日	2021年06月29日	是
广东三和建材集团有限公司、韦泽林	24,000,000.00	2020年12月09日	2021年12月08日	是
广东三和建材集团有限公司、韦泽林	12,839,118.70	2020年12月10日	2021年12月09日	是
广东三和建材集团有限公司、韦泽林	20,000,000.00	2020年12月03日	2021年12月02日	是
广东三和建材集团有限公司、韦泽林	8,560,181.71	2020年11月13日	2021年11月12日	是
广东三和建材集团有限公司、韦泽林	25,724,180.02	2020年11月26日	2021年11月25日	是
广东三和建材集团有限公司、韦泽林	12,227,068.37	2020年11月10日	2021年11月09日	是
广东三和建材集团有限公司、韦泽林	33,488,569.90	2020年11月20日	2021年11月19日	是
广东三和建材集团有限公司、韦泽林、陈可玉	5,000,000.09	2020年10月16日	2021年01月14日	是
广东三和建材集团有限公司、韦泽林、陈可玉	6,190,675.15	2020年10月16日	2021年01月14日	是
广东三和建材集团有限公司、韦泽林、陈可玉	3,809,324.76	2020年10月16日	2021年01月14日	是
广东三和建材集团有限公司、韦泽林、陈可玉	10,000,000.00	2020年10月16日	2021年01月14日	是
广东三和建材集团有限公司	32,000,000.00	2021年04月01日	2022年03月30日	否
广东三和建材集团有限公司	38,000,000.00	2021年04月14日	2022年04月13日	否
广东三和建材集团有限公司	50,000,000.00	2021年07月02日	2022年07月01日	否
广东三和建材集团有限公司	87,000,000.00	2021年07月30日	2022年07月29日	否
广东三和建材集团有限公司	20,000,000.00	2021年07月28日	2022年07月28日	否
广东三和建材集团有限公司	20,000,000.00	2021年08月12日	2022年08月10日	否
广东三和建材集团有限公司	15,000,000.00	2021年09月01日	2022年08月30日	否
广东三和建材集团有限公司	20,000,000.00	2021年09月28日	2022年09月26日	否
广东三和建材集团有限公司、韦泽林	50,000,000.00	2021年04月01日	2022年03月31日	否
广东三和建材集团有限公司、韦泽林	50,000,000.00	2021年03月19日	2022年03月18日	否

担保方	担保金额	担保起始日	担保到期日	担保是否已经履行完毕
广东三和建材集团有限公司、韦泽林	20,000,000.00	2021年02月26日	2022年02月25日	否
广东三和建材集团有限公司、韦泽林	23,000,000.00	2021年05月21日	2022年03月20日	否
广东三和建材集团有限公司	15,000,000.00	2021年11月29日	2022年11月25日	否
广东三和建材集团有限公司	16,045,812.00	2021年12月07日	2022年12月06日	否
广东三和建材集团有限公司	19,132,560.00	2021年12月20日	2022年12月19日	否
广东三和建材集团有限公司	2,266,827.64	2021年06月11日	2022年06月10日	否
广东三和建材集团有限公司	23,000,000.00	2021年06月16日	2022年06月16日	否
广东三和建材集团有限公司	10,000,000.00	2021年06月18日	2022年06月17日	否
广东三和建材集团有限公司	5,000,000.00	2021年10月28日	2022年02月25日	否
广东三和建材集团有限公司	450,000.00	2021年10月28日	2022年02月25日	否
广东三和建材集团有限公司	4,000,000.00	2021年10月28日	2022年02月25日	否
广东三和建材集团有限公司	6,000,000.00	2021年10月28日	2022年02月25日	否
广东三和建材集团有限公司	3,891,548.00	2021年10月28日	2022年02月25日	否
广东三和建材集团有限公司	1,600,000.00	2021年10月28日	2022年02月25日	否
广东三和建材集团有限公司	23,681,295.00	2021年09月07日	2024年09月02日	否
广东三和建材集团有限公司	1,793,205.00	2021年09月06日	2024年09月02日	否
广东三和建材集团有限公司	4,895,100.00	2021年09月06日	2024年09月02日	否
广东三和建材集团有限公司	4,895,100.00	2021年09月04日	2024年09月02日	否
广东三和建材集团有限公司	4,895,100.00	2021年09月04日	2024年09月02日	否
广东三和建材集团有限公司	4,895,100.00	2021年09月03日	2024年09月02日	否
广东三和建材集团有限公司	4,895,100.00	2021年09月03日	2024年09月02日	否
广东三和建材集团有限公司	4,891,800.00	2021年09月21日	2024年09月17日	否
广东三和建材集团有限公司	4,891,800.00	2021年09月21日	2024年09月17日	否
广东三和建材集团有限公司	4,891,800.00	2021年09月19日	2024年09月17日	否
广东三和建材集团有限公司	4,891,800.00	2021年09月19日	2024年09月17日	否
广东三和建材集团有限公司	4,891,800.00	2021年09月18日	2024年09月17日	否
广东三和建材集团有限公司	4,891,800.00	2021年09月18日	2024年09月17日	否
广东三和建材集团有限公司	18,584,288.79	2021年12月10日	2024年12月09日	否
广东三和建材集团有限公司	8,256,588.14	2021年12月20日	2024年12月19日	否
广东三和建材集团有限公司、韦泽林	99,900,000.00	2021年09月16日	2024年09月15日	否
广东三和建材集团有限公司	50,000,000.00	2021年12月02日	2023年12月02日	否
广东三和建材集团有限公司	38,000,000.00	2020年04月30日	2021年04月14日	是

担保方	担保金额	担保起始日	担保到期日	担保是否已经履行完毕
广东三和建材集团有限公司	13,880,000.00	2020年07月21日	2021年07月02日	是
广东三和建材集团有限公司	10,000,000.00	2020年07月31日	2021年07月02日	是
广东三和建材集团有限公司	26,120,000.00	2020年08月06日	2021年07月02日	是
广东三和建材集团有限公司	30,000,000.00	2021年06月04日	2021年12月01日	是
广东三和建材集团有限公司、韦泽林	10,000,000.00	2020年08月20日	2021年05月18日	是
广东三和建材集团有限公司、韦泽林	7,600,000.00	2020年08月27日	2021年05月18日	是
广东三和建材集团有限公司、韦泽林	20,567,628.44	2020年06月05日	2021年03月18日	是
广东三和建材集团有限公司、韦泽林	20,160,744.30	2020年06月18日	2021年05月07日	是
广东三和建材集团有限公司、韦泽林	24,000,000.00	2020年06月22日	2021年06月16日	是
广东三和建材集团有限公司、韦泽林	5,270,000.00	2020年07月06日	2021年06月29日	是
广东三和建材集团有限公司、韦泽林	20,000,000.00	2021年01月01日	2021年12月24日	是
广东三和建材集团有限公司、韦泽林	9,900,000.00	2021年01月06日	2021年12月24日	是
广东三和建材集团有限公司、韦泽林	9,900,000.00	2021年06月29日	2021年12月23日	是
广东三和建材集团有限公司、韦泽林	10,890,000.00	2021年07月02日	2021年12月23日	是
广东三和建材集团有限公司、韦泽林	10,305,656.61	2021年08月26日	2021年12月23日	是
广东三和建材集团有限公司、韦泽林	40,000,000.00	2020年03月24日	2021年02月04日	是
广东三和建材集团有限公司、韦泽林	10,000,000.00	2020年03月24日	2021年01月08日	是
广东三和建材集团有限公司、韦泽林	9,700,000.00	2020年03月24日	2021年03月22日	是
广东三和建材集团有限公司、韦泽林	9,800,000.00	2020年03月25日	2021年03月22日	是
广东三和建材集团有限公司、韦泽林	9,950,000.00	2020年04月01日	2021年03月22日	是
广东三和建材集团有限公司、韦泽林	9,850,000.00	2020年04月02日	2021年03月23日	是
广东三和建材集团有限公司、韦泽林	9,900,000.00	2020年04月03日	2021年03月23日	是
广东三和建材集团有限公司、韦泽林	10,000,000.00	2021年01月08日	2021年08月12日	是
广东三和建材集团有限公司、韦泽林	9,700,000.00	2021年02月05日	2021年08月31日	是
广东三和建材集团有限公司、韦泽林	9,850,000.00	2021年02月09日	2021年08月31日	是
广东三和建材集团有限公司、韦泽林	9,800,000.00	2021年02月07日	2021年08月31日	是
广东三和建材集团有限公司、韦泽林	9,900,000.00	2021年02月04日	2021年09月23日	是
广东三和建材集团有限公司、韦泽林	9,900,000.00	2021年03月22日	2021年09月23日	是
广东三和建材集团有限公司、韦泽林	10,000,000.00	2021年03月22日	2021年08月12日	是
广东三和建材集团有限公司、韦泽林	9,800,000.00	2021年03月22日	2021年09月23日	是
广东三和建材集团有限公司、韦泽林	50,000,000.00	2020年03月17日	2021年03月16日	是
广东三和建材集团有限公司、韦泽林	50,000,000.00	2020年04月01日	2021年03月31日	是

担保方	担保金额	担保起始日	担保到期日	担保是否已经履行完毕
广东三和建材集团有限公司、韦泽林	24,000,000.00	2020年12月09日	2021年12月08日	是
广东三和建材集团有限公司、韦泽林	12,839,118.70	2020年12月10日	2021年12月09日	是
广东三和建材集团有限公司、韦泽林	20,000,000.00	2020年12月03日	2021年12月02日	是
广东三和建材集团有限公司、韦泽林	8,560,181.71	2020年11月13日	2021年11月12日	是
广东三和建材集团有限公司、韦泽林	25,724,180.02	2020年11月26日	2021年11月25日	是
广东三和建材集团有限公司、韦泽林	12,227,068.37	2020年11月10日	2021年11月09日	是
广东三和建材集团有限公司、韦泽林	33,488,569.90	2020年11月20日	2021年11月19日	是
广东三和建材集团有限公司、韦泽林、陈可玉	10,000,000.00	2020年04月23日	2021年03月24日	是
广东三和建材集团有限公司、韦泽林、陈可玉	9,500,000.00	2021年02月04日	2021年08月02日	是
广东三和建材集团有限公司、韦泽林、陈可玉	15,435,605.00	2021年03月15日	2021年09月10日	是
广东三和建材集团有限公司、韦泽林、陈可玉	5,000,000.09	2020年10月16日	2021年01月07日	是
广东三和建材集团有限公司、韦泽林、陈可玉	6,190,675.15	2020年10月16日	2021年01月07日	是
广东三和建材集团有限公司、韦泽林、陈可玉	3,809,324.76	2020年10月16日	2021年01月07日	是
广东三和建材集团有限公司、韦泽林、陈可玉	10,000,000.00	2020年10月16日	2021年01月07日	是
广东三和建材集团有限公司、韦泽林、陈可玉	15,000,000.00	2021年01月07日	2021年02月02日	是
广东三和建材集团有限公司	10,000,000.00	2021年05月13日	2021年08月30日	是
广东三和建材集团有限公司	6,000,000.00	2021年05月13日	2021年08月30日	是
广东三和建材集团有限公司	3,600,000.00	2021年09月10日	2021年12月31日	是
广东三和建材集团有限公司	4,200,000.00	2021年09月10日	2021年12月31日	是
广东三和建材集团有限公司	6,000,000.00	2021年09月10日	2021年12月31日	是
广东三和建材集团有限公司	5,000,000.00	2021年11月11日	2021年11月30日	是
广东三和建材集团有限公司	691,820.00	2021年12月01日	2021年12月31日	是
广东三和建材集团有限公司	2,000,000.00	2021年12月01日	2021年12月31日	是
广东三和建材集团有限公司	403,122.00	2021年12月01日	2021年12月31日	是
广东三和建材集团有限公司	3,936,663.00	2021年12月10日	2021年12月31日	是
广东三和建材集团有限公司	2,463,064.60	2021年12月17日	2021年12月31日	是
广东三和建材集团有限公司	179,601.60	2021年12月01日	2021年12月31日	是
广东三和建材集团有限公司	539,040.80	2021年12月01日	2021年12月31日	是

关联担保情况说明

无

(5) 关联方资金拆借

(6) 关联方资产转让、债务重组情况

(7) 关键管理人员报酬

单位：元

项目	本期发生额	上期发生额
关键管理人员薪酬	8,454,057.46	23,045,581.92

(8) 其他关联交易

6、关联方应收应付款项

(1) 应收项目

单位：元

项目名称	关联方	期末余额		期初余额	
		账面余额	坏账准备	账面余额	坏账准备
应收账款	广东和骏基础建筑工程有限公司	21,418,085.93	107,090.43		
应收账款	广东和建新建材有限公司	13,496,345.41	67,481.73	13,515,300.66	67,576.51
应收账款	鄂州市和骏建筑基础工程有限公司	3,649,513.01	18,247.57		

(2) 应付项目

单位：元

项目名称	关联方	期末账面余额	期初账面余额
应付账款	京山鑫和矿业有限公司	2,642,124.26	
应付账款	广东和骏基础建筑工程有限公司	45,414.15	
合同负债	广东和建新建材有限公司		12,859,087.25

7、关联方承诺

8、其他

十三、股份支付

1、股份支付总体情况

□ 适用 √ 不适用

2、以权益结算的股份支付情况

适用 不适用

3、以现金结算的股份支付情况

适用 不适用

4、股份支付的修改、终止情况

无

5、其他

无

十四、承诺及或有事项

1、重要承诺事项

资产负债表日存在的重要承诺

2、或有事项

(1) 资产负债表日存在的重要或有事项

截至 2021 年 12 月 31 日，公司已经背书给其他方但尚未到期的票据共计 2513 张，金额合计 997,702,619.08 元。

(2) 公司没有需要披露的重要或有事项，也应予以说明

公司不存在需要披露的重要或有事项。

3、其他

十五、资产负债表日后事项

1、重要的非调整事项

2、利润分配情况

单位：元

拟分配的利润或股利	40,306,926.64
经审议批准宣告发放的利润或股利	0.00

3、销售退回

4、其他资产负债表日后事项说明

2022年03月07日设立子公司绍兴蟠龙运输有限公司

2022年03月14日设立子公司广州和联慧通互联网科技有限公司

2022年04月08日注销子公司广东友和互联网科技有限公司

十六、其他重要事项

1、前期会计差错更正

(1) 追溯重述法

(2) 未来适用法

会计差错更正的内容	批准程序	采用未来适用法的原因
-----------	------	------------

2、债务重组

3、资产置换

(1) 非货币性资产交换

(2) 其他资产置换

4、年金计划

5、终止经营

其他说明

6、分部信息

(1) 报告分部的确定依据与会计政策

(2) 报告分部的财务信息

(3) 公司无报告分部的，或者不能披露各报告分部的资产总额和负债总额的，应说明原因

(4) 其他说明

7、其他对投资者决策有影响的重要交易和事项

8、其他

十七、母公司财务报表主要项目注释

1、应收账款

(1) 应收账款分类披露

单位：元

类别	期末余额					期初余额				
	账面余额		坏账准备		账面价值	账面余额		坏账准备		账面价值
	金额	比例	金额	计提比例		金额	比例	金额	计提比例	
按单项计提坏账准备的应收账款	12,821,654.27	10.76%	5,836,315.60	45.52%	6,985,338.67	11,233,931.21	61.53%	5,260,031.00	46.82%	5,973,900.21
其中：										
按组合计提坏账准备的应收账款	106,350,873.25	89.24%	894,779.45	0.84%	105,456,093.80	7,023,328.52	38.47%	398,141.77	5.67%	6,625,186.75
其中：										
合计	119,172,527.52	100.00%	6,731,095.05		112,441,432.47	18,257,259.73	100.00%	5,658,172.77		12,599,086.96

按单项计提坏账准备：

单位：元

名称	期末余额			
	账面余额	坏账准备	计提比例	计提理由
客户一	5,735,603.96	0.00	0.00%	合并范围关联方
客户二	4,538,225.00	4,538,225.00	100.00%	诉讼
客户三	1,239,647.00	0.00	0.00%	合并范围关联方

客户四	646,284.60	646,284.60	100.00%	无法收回
客户五	501,806.00	501,806.00	100.00%	无法收回
客户六	150,000.00	150,000.00	100.00%	无法收回
客户七	10,087.71	0.00	0.00%	合并范围关联方
合计	12,821,654.27	5,836,315.60	--	--

按单项计提坏账准备:

按组合计提坏账准备:

单位: 元

名称	期末余额		
	账面余额	坏账准备	计提比例
1 年以内	105,986,023.92	529,930.12	0.50%
4 年以上	364,849.33	364,849.33	100.00%
合计	106,350,873.25	894,779.45	--

确定该组合依据的说明:

按组合计提坏账准备:

确定该组合依据的说明:

如是按照预期信用损失一般模型计提应收账款坏账准备, 请参照其他应收款的披露方式披露坏账准备的相关信息:

适用 不适用

按账龄披露

单位: 元

账龄	账面余额
1 年以内 (含 1 年)	108,032,043.23
3 年以上	11,140,484.29
5 年以上	11,140,484.29
合计	119,172,527.52

(2) 本期计提、收回或转回的坏账准备情况

本期计提坏账准备情况:

单位: 元

类别	期初余额	本期变动金额				期末余额
		计提	收回或转回	核销	其他	
坏账准备	5,658,172.77	1,321,568.15	248,645.87			6,731,095.05
合计	5,658,172.77	1,321,568.15	248,645.87			6,731,095.05

其中本期坏账准备收回或转回金额重要的:

(3) 本期实际核销的应收账款情况

其中重要的应收账款核销情况:

应收账款核销说明:

(4) 按欠款方归集的期末余额前五名的应收账款情况

单位: 元

单位名称	应收账款期末余额	占应收账款期末余额合计数的比例	坏账准备期末余额
客户一	92,198,542.28	77.37%	460,992.71
客户二	5,735,603.96	4.81%	
客户三	4,538,225.00	3.81%	4,538,225.00
客户四	3,109,871.41	2.61%	15,549.36
客户五	2,411,640.00	2.02%	12,058.20
合计	107,993,882.65	90.62%	--

(5) 转移应收账款且继续涉入形成的资产、负债金额

其他说明:

(6) 因金融资产转移而终止确认的应收账款**2、其他应收款**

单位: 元

项目	期末余额	期初余额
应收利息		0.00
应收股利	207,064,128.00	15,000,000.00
其他应收款	377,468,269.24	221,254,910.42
合计	584,532,397.24	236,254,910.42

(1) 应收利息**1) 应收利息分类****2) 重要逾期利息**

其他说明:

3) 坏账准备计提情况

适用 不适用

(2) 应收股利

1) 应收股利分类

单位：元

项目(或被投资单位)	期末余额	期初余额
湖北三和管桩有限公司	15,000,000.00	15,000,000.00
苏州三和管桩有限公司	129,364,128.00	
漳州新三和管桩有限公司	49,700,000.00	
江苏三和建设有限公司	13,000,000.00	
合计	207,064,128.00	15,000,000.00

2) 重要的账龄超过 1 年的应收股利

3) 坏账准备计提情况

适用 不适用

其他说明：

(3) 其他应收款

1) 其他应收款按款项性质分类情况

单位：元

款项性质	期末账面余额	期初账面余额
往来款	338,188,274.06	208,789,333.62
保证金	39,061,491.60	2,094,457.11
员工社保公积金	644,275.37	613,930.95
备用金	310,122.11	429,213.07
其他	1,098,585.71	10,592,449.76
合计	379,302,748.85	222,519,384.51

2) 坏账准备计提情况

单位：元

坏账准备	第一阶段	第二阶段	第三阶段	合计

	未来 12 个月预期信用损失	整个存续期预期信用损失 (未发生信用减值)	整个存续期预期信用损失 (已发生信用减值)	
2021 年 1 月 1 日余额	39,808.37	861,379.47	363,286.25	1,264,474.09
2021 年 1 月 1 日余额在 本期	—	—	—	—
--转入第二阶段	-160.00	160.00		
--转入第三阶段		-309,000.00	309,000.00	
本期计提	186,561.62	309,740.00	309,000.00	805,301.62
本期转回	32,805.86	201,490.24	1,000.00	235,296.10
2021 年 12 月 31 日余额	193,404.13	660,789.23	980,286.25	1,834,479.61

损失准备本期变动金额重大的账面余额变动情况

适用 不适用

按账龄披露

单位：元

账龄	账面余额
1 年以内（含 1 年）	376,869,098.49
1 至 2 年	32,000.00
2 至 3 年	257,464.11
3 年以上	2,144,186.25
3 至 4 年	1,163,900.00
4 至 5 年	661,000.00
5 年以上	319,286.25
合计	379,302,748.85

3) 本期计提、收回或转回的坏账准备情况

本期计提坏账准备情况：

其中本期坏账准备转回或收回金额重要的：

4) 本期实际核销的其他应收款情况

其中重要的其他应收款核销情况：

其他应收款核销说明：

5) 按欠款方归集的期末余额前五名的其他应收款情况

6) 涉及政府补助的应收款项

7) 因金融资产转移而终止确认的其他应收款

8) 转移其他应收款且继续涉入形成的资产、负债金额

其他说明：

3、长期股权投资

单位：元

项目	期末余额			期初余额		
	账面余额	减值准备	账面价值	账面余额	减值准备	账面价值
对子公司投资	2,080,732,229.61		2,080,732,229.61	1,693,001,880.14		1,693,001,880.14
对联营、合营企业投资	4,129,979.39		4,129,979.39	12,767,202.85		12,767,202.85
合计	2,084,862,209.00		2,084,862,209.00	1,705,769,082.99		1,705,769,082.99

(1) 对子公司投资

单位：元

被投资单位	期初余额(账面价值)	本期增减变动				期末余额(账面价值)	减值准备期末余额
		追加投资	减少投资	计提减值准备	其他		
苏州三和管桩有限公司	124,794,136.38					124,794,136.38	
江苏三和建设有限公司	40,068,325.00					40,068,325.00	
漳州新三和管桩有限公司	14,180,153.34					14,180,153.34	
山西三和管桩有限公司	98,000,000.00					98,000,000.00	
长沙三和管桩有限公司	89,260,778.22					89,260,778.22	
湖北三和管桩有限公司	197,000,000.00					197,000,000.00	
中山市中升运输有限公司	4,852,323.30					4,852,323.30	
中山市国鹏建材贸易有限公司	20,702,312.20					20,702,312.20	
荆门三和管桩有限公司	50,000,000.00					50,000,000.00	
辽宁三和管桩有限公司	121,000,000.00					121,000,000.00	
德州三和管桩有限公司	85,000,000.00					85,000,000.00	
淮安三和管桩有限公司	32,000,000.00					32,000,000.00	

被投资单位	期初余额(账面价值)	本期增减变动				期末余额(账面价值)	减值准备期末余额
		追加投资	减少投资	计提减值准备	其他		
合肥三和管桩有限公司	62,000,000.00					62,000,000.00	
丹东三和管桩有限公司	6,000,000.00					6,000,000.00	
宿迁三和管桩有限公司	90,000,000.00					90,000,000.00	
瑞盈国际集团有限公司	802,700.00					802,700.00	
盐城三和管桩有限公司	100,000,000.00					100,000,000.00	
惠州三和管桩有限公司	2,000,000.00					2,000,000.00	
广东三和企业管理咨询有限公司	10,000,000.00					10,000,000.00	
江门三和管桩有限公司	35,000,000.00	359,680,349.47				394,680,349.47	
三和(江苏)供应链有限公司	500,000,000.00					500,000,000.00	
PT SANHE PILE TRADING INDONESIA (广东三和(印尼)贸易有限公司)	341,151.70					341,151.70	
湖北三和精工装备制造有限公司	10,000,000.00					10,000,000.00	
儋州市三和建材贸易有限公司		50,000.00				50,000.00	
荆州三和水泥构件有限公司		16,000,000.00				16,000,000.00	
绍兴三和桩业有限公司		10,000,000.00				10,000,000.00	
泰州三和管桩有限公司		2,000,000.00				2,000,000.00	
合计	1,693,001,880.14	387,730,349.47				2,080,732,229.61	

(2) 对联营、合营企业投资

单位：元

投资单位	期初余额(账面价值)	本期增减变动							期末余额(账面价值)	减值准备期末余额
		追加投资	减少投资	权益法下确认的投资损益	其他综合收益调整	其他权益变动	宣告发放现金股利或利润	计提减值准备		
一、合营企业										
广东和建建材有限公司	7,435,821.83		7,435,821.83							
广东和建新建材有限公司	5,309,617.37			-16,986.81	703,742.30		1,888,157.12			4,108,215.74
小计	12,745,439.20		7,435,821.83	-16,986.81	703,742.30		1,888,157.12			4,108,215.74

二、联营企业										
北京中字砣鑫科技发展有限责任公司	21,763.65									21,763.65
小计	21,763.65									21,763.65
合计	12,767,202.85	7,435,821.83	-16,986.81	703,742.30		1,888,157.12				4,129,979.39

(3) 其他说明

4、营业收入和营业成本

单位：元

项目	本期发生额		上期发生额	
	收入	成本	收入	成本
主营业务	1,915,608,790.67	1,736,824,696.49	1,811,014,392.70	1,588,662,635.90
其他业务	18,817,465.68	16,010,105.93	21,450,962.27	13,423,319.36
合计	1,934,426,256.35	1,752,834,802.42	1,832,465,354.97	1,602,085,955.26

收入相关信息：

与履约义务相关的信息：

无

与分摊至剩余履约义务的交易价格相关的信息：

本报告期末已签订合同、但尚未履行或尚未履行完毕的履约义务所对应的收入金额为 0.00 元，其中，元预计将于年度确认收入，元预计将于年度确认收入，元预计将于年度确认收入。

其他说明：

5、投资收益

单位：元

项目	本期发生额	上期发生额
成本法核算的长期股权投资收益	192,064,128.00	15,000,000.00
权益法核算的长期股权投资收益	-16,986.81	1,188,691.64
处置长期股权投资产生的投资收益	586,736.23	
处置交易性金融资产取得的投资收益	1,371,501.65	1,592,463.08
合计	194,005,379.07	17,781,154.72

6、其他

十八、补充资料

1、当期非经常性损益明细表

√ 适用 □ 不适用

单位：元

项目	金额	说明
非流动资产处置损益	4,778,614.69	
计入当期损益的政府补助（与公司正常经营业务密切相关，符合国家政策规定、按照一定标准定额或定量持续享受的政府补助除外）	17,769,214.25	主要系收到政府与收益相关及资产相关的补助在本期计入损益
除同公司正常经营业务相关的有效套期保值业务外，持有交易性金融资产、交易性金融负债产生的公允价值变动损益，以及处置交易性金融资产交易性金融负债和可供出售金融资产取得的投资收益	1,199,501.40	
单独进行减值测试的应收款项减值准备转回	6,705,454.43	主要系收回已单独计提坏账准备及已核销坏账的应收账款所致
除上述各项之外的其他营业外收入和支出	-531,446.14	
减：所得税影响额	3,138,465.80	
少数股东权益影响额	399,635.38	
合计	26,383,237.45	--

其他符合非经常性损益定义的损益项目的具体情况：

√ 适用 □ 不适用

2020年其他符合非经常性损益定义的损益项目为：经营场所租金减免。

将《公开发行证券的公司信息披露解释性公告第 1 号——非经常性损益》中列举的非经常性损益项目界定为经常性损益项目的情况说明

□ 适用 √ 不适用

2、净资产收益率及每股收益

报告期利润	加权平均净资产收益率	每股收益	
		基本每股收益（元/股）	稀释每股收益（元/股）
归属于公司普通股股东的净利润	4.83%	0.16	0.16
扣除非经常性损益后归属于公司普通股股东的净利润	3.20%	0.11	0.11

3、境内外会计准则下会计数据差异

(1) 同时按照国际会计准则与按中国会计准则披露的财务报告中净利润和净资产差异情况

适用 不适用

(2) 同时按照境外会计准则与按中国会计准则披露的财务报告中净利润和净资产差异情况

适用 不适用

(3) 境内外会计准则下会计数据差异原因说明，对已经境外审计机构审计的数据进行差异调节的，应注明该境外机构的名称

4、其他