

# 浙江友邦集成吊顶股份有限公司 2021 年年度报告摘要

## 一、重要提示

本年度报告摘要来自年度报告全文，为全面了解本公司的经营成果、财务状况及未来发展规划，投资者应当到证监会指定媒体仔细阅读年度报告全文。

除下列董事外，其他董事亲自出席了审议本次年报的董事会会议

未亲自出席董事姓名	未亲自出席董事职务	未亲自出席会议原因	被委托人姓名
-----------	-----------	-----------	--------

非标准审计意见提示

适用  不适用

董事会审议的报告期普通股利润分配预案或公积金转增股本预案

适用  不适用

公司计划不派发现金红利，不送红股，不以公积金转增股本。

董事会决议通过的本报告期优先股利润分配预案

适用  不适用

## 二、公司基本情况

### 1、公司简介

股票简称	友邦吊顶	股票代码	002718
股票上市交易所	深圳证券交易所		
联系人和联系方式	董事会秘书	证券事务代表	
姓名	吴伟江	沈洁	
办公地址	浙江省海盐县百步镇百步大道 388 号	浙江省海盐县百步镇百步大道 388 号	
传真	0573-86788388	0573-86788388	
电话	0573-86790032	0573-86790032	
电子信箱	zhejiangyoubang@163.com	zhejiangyoubang@163.com	

### 2、报告期主要业务或产品简介


#### （一）公司基本情况

公司 2004 年发明集成吊顶，是集成吊顶行业的开创者。公司以“设计更好的顶与墙”为使命，专注于为消费者提供设计更好、功能更强的集成吊顶、功能背景墙、集成阳台产品。公司是推动行业进步的马拉松创新者，累计专利数量达 834 项，是中国建筑装饰装修材料协会副会长单位、中国建筑装饰装修材料协会天花吊顶材料分会会长单位、国家行业标准主编单位、中国房地产 500 强首选品牌。

#### （二）公司产品情况

公司聚焦集成吊顶、功能背景墙、集成阳台产品三大核心品类，以用户需求为中心，提供好看、好用、好装的产品和服务。公司的主要产品如下：

1) 集成吊顶（厨房、卫生间）





2) 功能背景墙



3) 集成阳台



4) 公装产品（医院、酒店）



（三）业务的经营模式

公司经营业务根据客户群体的不同，分为零售 To C 业务和工程 To B 业务。零售 To C 业务以广大终端消费者为主要客户，主要以经销商门店形式进行运营，部分通过家装渠道、电商渠道、流通渠道进行销售；工程 To B 业务以房地产公司、大型装修装饰公司以及酒店、医院、写字楼等公装领域的客户为主，通过直销和经销相结合的方式经营。

报告期内公司主要业务及其经营模式均未发生变化。

### 3、主要会计数据和财务指标

#### (1) 近三年主要会计数据和财务指标

公司是否需追溯调整或重述以前年度会计数据

是  否

单位：元

	2021 年末	2020 年末	本年末比上年末增 减	2019 年末
总资产	1,742,981,353.38	1,979,325,898.27	-11.94%	1,910,171,994.03
归属于上市公司股东的净资产	975,755,852.04	1,322,604,174.72	-26.22%	1,258,762,532.99
	2021 年	2020 年	本年比上年增 减	2019 年
营业收入	976,530,286.21	757,452,458.07	28.92%	707,049,585.85
归属于上市公司股东的净利润	-333,031,490.17	83,558,816.08	-498.56%	96,465,754.10
归属于上市公司股东的扣除非 经常性损益的净利润	-79,389,929.99	74,896,675.86	-206.00%	76,199,853.87
经营活动产生的现金流量净额	-102,871,360.85	95,229,376.68	-208.02%	49,378,109.21
基本每股收益（元/股）	-2.53	0.64	-495.31%	0.73
稀释每股收益（元/股）	-2.53	0.64	-495.31%	0.73
加权平均净资产收益率	-28.93%	6.48%	减少 35.41 个百分点	7.90%

#### (2) 分季度主要会计数据

单位：元

	第一季度	第二季度	第三季度	第四季度
营业收入	179,638,638.27	273,918,984.25	254,214,775.30	268,757,888.39
归属于上市公司股东的净利润	9,826,912.44	16,319,531.66	6,260,006.47	-365,437,940.74
归属于上市公司股东的扣除非 经常性损益的净利润	1,147,811.77	15,705,812.75	5,662,180.36	-101,905,734.87
经营活动产生的现金流量净额	-66,499,351.74	-72,381,161.12	15,068,826.19	20,940,325.82

上述财务指标或其加总数是否与公司已披露季度报告、半年度报告相关财务指标存在重大差异

是  否

### 4、股本及股东情况

#### (1) 普通股股东和表决权恢复的优先股股东数量及前 10 名股东持股情况表

单位：股

报告期末普 通股股东总 数	7,692	年度报告披露 日前一个月末 普通股股东总 数	8,757	报告期末表 决权恢复的 优先股股东 总数	0	年度报告披露日 前一个月末表 决权恢复的优 先股 股东总数	0
前 10 名股东持股情况							
股东名称	股东性质	持股比例	持股数量	持有有限售条件的股份数量	质押、标记或冻结情况		
					股份状态	数量	

时沈祥	境内自然人	35.83%	47,096,691	35,322,518		
骆莲琴	境内自然人	30.88%	40,585,502	30,439,126	质押	18,000,000
王吴良	境内自然人	1.87%	2,461,973	1,846,479		
时间	境内自然人	1.61%	2,120,063	0		
吴伟江	境内自然人	1.34%	1,762,839	1,322,129		
刘峰	境内自然人	1.17%	1,532,061	0		
赵庆芬	境内自然人	0.94%	1,236,683	0		
韩耘	境内自然人	0.48%	624,942	468,631		
骆旭平	境内自然人	0.47%	622,856	467,142		
刘勇	国有法人	0.34%	446,290	0		
上述股东关联关系或一致行动的说明	时沈祥、骆莲琴为配偶关系，为公司的控股股东、实际控制人，骆旭平系骆莲琴的弟弟，时间系时沈祥、骆莲琴的儿子。除以上情况外，公司未知前十名股东之间是否存在关联关系，也未知是否属于一致行动人。					
参与融资融券业务股东情况说明（如有）	刘峰通过信用证券账户持有公司股票 1,271,661 股，赵庆芬通过信用证券账户持有公司股票 866,207 股，刘勇通过信用证券账户持有公司股票 435,990 股。					

(2) 公司优先股股东总数及前 10 名优先股股东持股情况表

适用  不适用

公司报告期无优先股股东持股情况。

(3) 以方框图形式披露公司与实际控制人之间的产权及控制关系



5、在年度报告批准报出日存续的债券情况

适用  不适用

三、重要事项

无