

公司代码：600257

公司简称：大湖股份

大湖水殖股份有限公司
2021 年年度报告摘要

第一节 重要提示

- 1 本年度报告摘要来自年度报告全文，为全面了解本公司的经营成果、财务状况及未来发展规划，投资者应当到 www.sse.com.cn 网站仔细阅读年度报告全文。
- 2 本公司董事会、监事会及董事、监事、高级管理人员保证年度报告内容的真实性、准确性、完整性，不存在虚假记载、误导性陈述或重大遗漏，并承担个别和连带的法律责任。
- 3 公司全体董事出席董事会会议。
- 4 中审众环会计师事务所（特殊普通合伙）为本公司出具了标准无保留意见的审计报告。
- 5 董事会决议通过的本报告期利润分配预案或公积金转增股本预案

鉴于公司2021年度亏损，根据《公司章程》的规定，本年度不进行利润分配，也不进行资本公积转增股本。本议案已经公司第八届董事会第二十次会议审议通过，尚需提交公司2021年年度股东大会审议。

第二节 公司基本情况

1 公司简介

公司股票简况				
股票种类	股票上市交易所	股票简称	股票代码	变更前股票简称
A股	上海证券交易所	大潮股份	600257	洞庭水殖

联系人和联系方式	董事会秘书	证券事务代表
姓名	杨波	谢宁
办公地址	湖南省常德市建设东路348号泓鑫桃林6号楼	湖南省常德市建设东路348号泓鑫桃林6号楼
电话	0736-7252796	0736-7252796
电子信箱	zymdhgf@163.com	zymdhgf@163.com

2 报告期公司主要业务简介

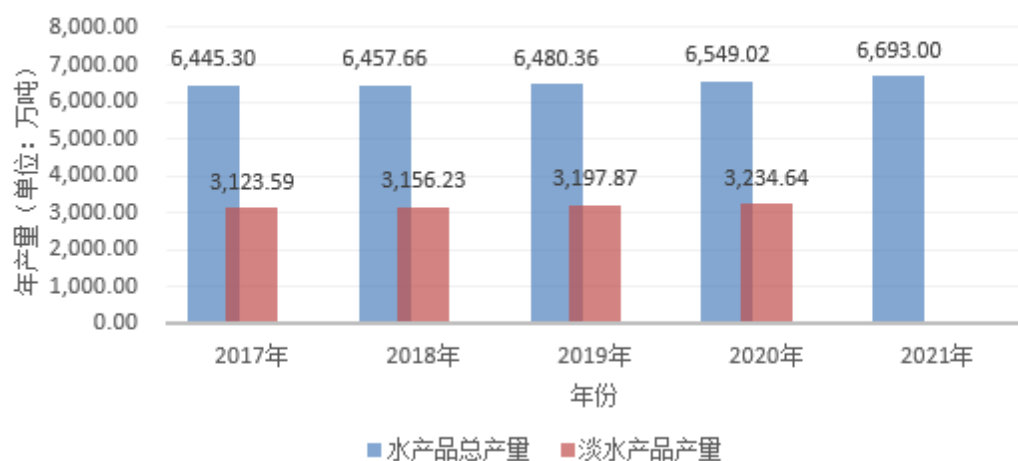
（一）淡水渔行业

2020年农业农村部、生态环境部、林草局发布《关于推进大水面生态渔业发展的指导意见》，以及2021年中央公布的“推进水产绿色健康养殖”的1号文件和4月农业农村部发布《关于实施

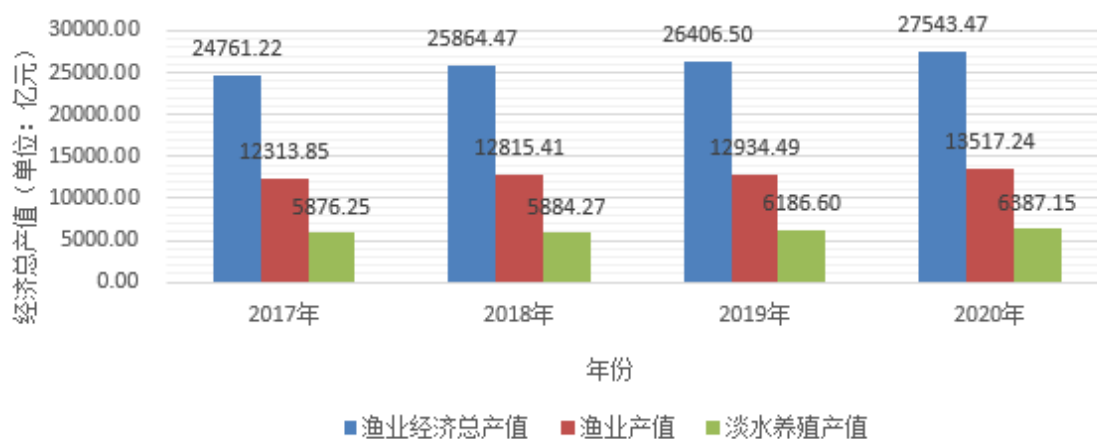
水产绿色健康养殖技术推广“五大行动”》的通知，均倡导水产养殖业的生态、绿色、可持续发展。现在以及未来水产养殖业以实现大水面生态保护和渔业发展的充分融合为目标，运用水产健康绿色养殖技术，提升渔业在水域生态修复中的功能，不断完善大水面生态渔业管理协调机制，形成一批管理制度完善、经营机制高效、利益联结紧密的生态渔业典型模式，基本实现环境优美、产品优质、产业融合、生产生态生活相得益彰的大水面生态渔业发展格局。

根据 2021 年中国渔业统计年鉴数据（如图一所示），2018 年全国全国水产养殖面积同比下降 3.48%，其中淡水养殖面积同比下降 4.07%；2019 年全国水产养殖面积同比下降 1.13%，其中淡水养殖面积同比下降 0.59%；2020 年全国水产养殖面积同比下降 1.02%，其中淡水养殖面积同比下降 1.48%。在国家一系列环保政策的推进下，虽然全国水产养殖面积呈下降的态势，但水产品总产量和淡水产品产量总体生产仍保持平稳（如图二所示），渔业产值及淡水养殖产值以小幅度增长趋势平稳增长（如图三所示），水产品市场稳健运行。

图二：2017年—2021年全国水产品总产量



图三：2017年—2020年渔业经济总产值



目前国内市场的水产消费主要以鲜活水产品为主，但是随着社会生活节奏的加快，同时受新冠疫情反复的影响，居民消费习惯的改变以及对省时、健康、高性价比的饮食需求，连锁餐饮企业对标准化生产、降本增效的高需求，使得方便快捷的预制食品，包括冻鲜冰鲜预制水产品受到餐饮行业等企业和个人消费端的追捧，需求量不断提升。2020年9月21日，国务院办公厅发布《关于以新业态新模式引领新型消费加快发展的意见》，指出加快推广农产品“生鲜电子商务+冷链宅配”、“中央厨房+食材冷链配送”等服务新模式，新型消费模式将被国家重点支持。中国冷链物流技术的快速发展，保障了预制水产品的的新鲜度和提升了销售半径，推动了预制水产品市场的发展。随着国家经济的发展，人均可支配收入的增加和消费能力的提升，绿色、健康、营养的水产品正日益受到人们的青睐。

（二）白酒行业

白酒是我国特有的传统酒种，在中国酒类市场占据主导地位，白酒产业升级、结构调整的步伐依旧，营收和利润仍有巨大的空间。2021年6月，国家市场监督管理总局发布实施的《白酒工业术语》、《饮料酒术语和分类》两项国家标准，白酒行业的日渐规范促进了中、低端白酒企业在工艺、产品结构方面的升级改革，同时前期采购成本的提高使得白酒行业价格升级。

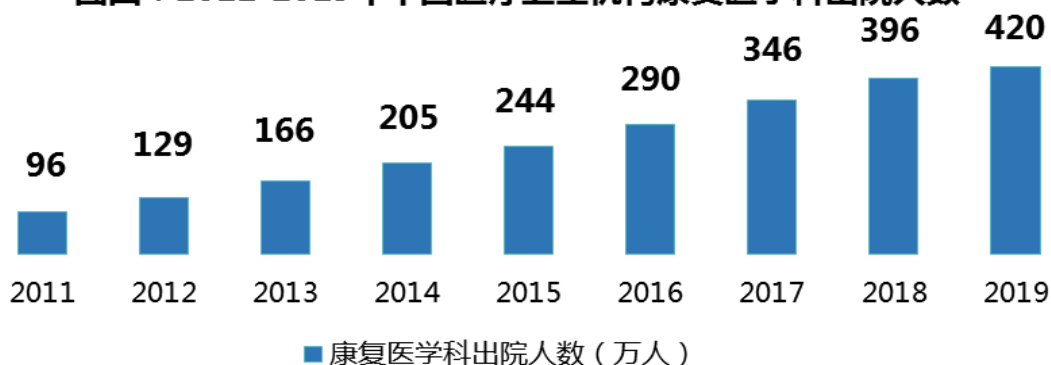
随着疫情对消费者健康意识和健康生活方式态度的影响，以及居民人均可支配收入的提升，消费者的消费意愿更倾向于具有品牌、品质优势的白酒，从而推动白酒需求端的消费升级和供给端的结构性调整，促使中高端以上白酒产品的消费比重提升，同时以年轻消费群体为主的低度酒品成为白酒市场新的利润增长点。目前全国白酒企业数量下滑，知名规模以上酒企的盈利能力仍持续稳步增强，市场份额仍将继续向龙头企业聚集，产业集中度和行业集中度进一步提升。高端酒企龙头垄断格局日渐稳固，凭借其资金、规模、品牌优势寻找新的发力点，将会进一步挤压中小酒企业的生存空间。但是白酒因地域、文化、口感、工艺等因素的不同造成的地方性消费习惯，区域性品牌仍然具有一定的生存空间以及发力点，德山酒业面对全国性名酒和省级强势名酒渠道下沉的冲击，将进一步加大市场投入，树立区域品牌优势，坚定不移地走质量化、健康化、效益化、数字化的发展道路。

（三）康复护理医疗行业

康复护理医疗服务业自2010年《关于将部分医疗康复项目纳入基本医疗保障范围的通知》的发布至2021年6月国家卫生健康委、国家发展改革委、教育部、财政部、国家医保局、国家中医药管理局、中国残联制定的《关于加快推进康复医疗工作发展的意见》的出台，可以看出随着人口老龄化加速以及不同康复需求群体的增加，国家对康复医疗事业发展越加重视，多次出台相关举措，以鼓励、支持康复医院、护理医院等专科医院的建设，推动康复医疗人才的培养和专业队伍建设，不断健全完善康复医疗体系，从政策层面引导康复医疗服务领域的改革创新和高质量蓬勃发展。目前中国已初步建立起完备的康复医学体系，康复医院形成了规模化、体系化的发展态势。然而，中国康复医疗整体规模还比较小，与发达国家相比仍存在较大差距。根据《中国卫生健康统计年鉴》统计数据显示，2011-2019年，我国医疗机构康复医学科出院人数呈现逐年增长

趋势（如图四所示），其中，2019年出院人数达到420万人，年均复合增速达20.26%。未来，人口老龄化的加速、慢性病人群的增加以及国家对残疾人康复需求的重视与政策和财政支持，将驱动康复需求持续增长，伴随人口老龄化进程的加快，我国康复医疗行业进入快速发展阶段。根据毕马威与中国非公立医疗机构协会联合发布的《康复医疗趋势引领新蓝海》报告预测，预计到2025年中国康复医疗市场规模有望突破2,200亿元（如图五所示），2016-2025年复合增长率达20.60%，康复医疗行业市场前景发展广阔。

图四：2011-2019年中国医疗卫生机构康复医学科出院人数



图五：2016-2025年中国康复医疗市场规模



公司目前主要业务分为两个板块：板块一是健康产品的生产与销售业务，包括生态水产养殖及冰鲜冻鲜熟食产品的加工与销售，白酒产品的生产与销售，药品、保健品、医疗器械以及与健

康相关产品等的零售及批发业务；板块二是以康复护理医院运营管理的健康医疗服务业务。在报告期内，公司继续坚持推动健康产品和健康医疗服务两个板块的协同发展。

公司拥有多个天然湖泊，通过采用湖泊生物治理与富营养化控制等大水面净水渔业水环境治理技术，形成了“自营种苗场—科学化养殖—专业化捕捞—销售一体化+柔性物流供应链系统”的淡水渔业发展产业链。公司持续注重淡水产品的质量管理，先后获得国家 ISO9001 质量管理体系认证、ISO1400 环境管理体系认证、有机产品认证、农产品全程质量控制技术体系 CAQS-GAP 证书，建立了完善的食品安全保证体系，为消费者提供健康、生态、安全的优质淡水产品，主要包括鲜活、冰鲜和冻鲜三大核心系列，鲜活系列产品主要有大湖有机鳊鱼、大湖有机甲鱼及阳澄湖大闸蟹等；冰鲜系列产品主要有鳊鱼头、鳊鱼段、鳊鱼、鲫鱼、鳊鱼、草鱼等（宰杀后包装销售）；冻鲜系列产品主要有小龙虾系列、鱼头系列、鱼片系列等。

公司全资孙公司德山酒业酿酒历史悠久，拥有着经验丰富的核心技术团队及多项注册商标及专利，秉承精益求精的工匠精神，以高粱、小麦、糯米、大米、玉米、水为原料，采用独特的德山酒古法酿造技艺，固态泥窖发酵、续糟配料、混蒸混烧、量质摘酒、分级陶坛贮存，酒体经过分析、尝评、勾兑、调味、贮存，包装出厂。德山酒业按照国家相关规定，严格把控生产、检验、标签、包装、贮存、运输等每一道工序，在保障产品质量的基础上，酿出经典白酒。并根据市场和消费者的需求，不断优化丰富产品结构，目前产品线涵盖高、中、低档，主要有“德山德酱”“御品德山”“秘藏德山”“德山大曲”“滴水洞”五大系列和酱香型、浓香型、兼香型三大香型。

公司旗下拥有的医药贸易公司，长期从事药品、保健品、医疗器械等健康产品的批发销售。

公司控股的东方华康是一家以医疗产业投资、医院管理为主，集康复、护理、医养教学为一体的医疗服务平台，构建以“立足上海、辐射华东、面向全国”的战略发展为长远目标，以“规模化、连锁化、专业化”为战略布局，以“一切以病人为中心”为服务宗旨，与知名医疗机构、高校和协会开展多方位战略合作的优质、高效的康复护理医疗服务体系。目前公司旗下拥有的康复护理医疗机构包括上海金城护理院、无锡市国济康复医院、无锡市国济护理院、无锡市梁溪区国济颐养院、常州阳光康复医院、杭州东方华康康复医院、杭州金诚护理院等。

3 公司主要会计数据和财务指标

3.1 近 3 年的主要会计数据和财务指标

单位：元 币种：人民币

	2021年	2020年	本年比上年 增减(%)	2019年
总资产	2,340,424,356.56	1,968,514,403.28	18.89	1,704,978,026.25
归属于上市公司股东的净资产	949,434,742.91	1,163,502,412.71	-18.4	1,159,004,376.86
营业收入	1,292,312,436.98	936,517,809.75	37.99	1,112,490,033.62
扣除与主营业务无关的业务	1,284,524,215.94	930,144,253.84	38.1	/

收入和不具备商业实质的收入后的营业收入				
归属于上市公司股东的净利润	-180,118,858.50	4,171,552.73	-4,417.79	-131,096,174.57
归属于上市公司股东的扣除非经常性损益的净利润	-87,909,539.52	-29,169,613.39	-201.37	-52,704,916.12
经营活动产生的现金流量净额	96,420,908.67	-33,584,944.13	387.10	39,555,297.00
加权平均净资产收益率(%)	-17.20	0.36	减少17.56个百分点	-10.66
基本每股收益(元/股)	-0.37	0.0087	-4,352.87	-0.2724
稀释每股收益(元/股)	-0.37	0.0087	-4,352.87	-0.2724

3.2 报告期分季度的主要会计数据

单位：元 币种：人民币

	第一季度 (1-3月份)	第二季度 (4-6月份)	第三季度 (7-9月份)	第四季度 (10-12月份)
营业收入	267,767,402.54	318,916,371.28	349,189,567.18	356,439,095.98
归属于上市公司股东的净利润	3,576,505.86	4,213,275.19	12,461,543.69	-200,370,183.24
归属于上市公司股东的扣除非经常性损益后的净利润	2,179,689.05	863,965.70	8,775,699.22	-99,728,893.49
经营活动产生的现金流量净额	-30,137,168.38	2,207,660.95	76,588,866.84	47,761,549.26

季度数据与已披露定期报告数据差异说明

适用 不适用

4 股东情况

4.1 报告期末及年报披露前一个月末的普通股股东总数、表决权恢复的优先股股东总数和持有特别表决权股份的股东总数及前 10 名股东情况

单位：股


截至报告期末普通股股东总数(户)	55,123
年度报告披露日前上一月末的普通股股东总数(户)	84,451
截至报告期末表决权恢复的优先股股东总数(户)	0

年度报告披露日前上一月末表决权恢复的优先股股东总数（户）						0	
前 10 名股东持股情况							
股东名称 (全称)	报告期内增 减	期末持股数 量	比例 (%)	持有 有限 售条 件的 股份 数量	质押、标记或冻结情 况		股东 性质
					股份 状态	数量	
西藏泓杉科技发展有 限公司	0	104,631,211	21.74	0	质押	51,340,000	境内 非国 有法 人
范远龙	15,321,562	15,321,562	3.18	0	未知	0	境内 自然 人
安徽明泽投资管理有 限公司—明泽泰达科 创优选 3 号私募证券 投资基金	8,100,000	8,100,000	1.68	0	未知	0	未知
王秀艳	3,732,800	3,732,800	0.78	0	未知	0	境内 自然 人
王长安	3,709,100	3,709,100	0.77	0	未知	0	境内 自然 人
岳俊锋	2,067,200	2,067,200	0.43	0	未知	0	境内 自然 人
朱世国	-1,000,000	2,002,928	0.42	0	未知	0	境内 自然 人
叶立科	1,974,185	1,974,185	0.41	0	未知	0	境内 自然 人
华泰证券股份有限公 司	-429,272	1,922,731	0.40	0	未知	0	未知
周宙行	336,200	1,807,300	0.38	0	未知	0	境内 自然 人
上述股东关联关系或一致行动的说明	1、公司第一大股东西藏泓杉与其他九名股东不存在关联关系或一致行动。2、公司未知其他九名股东之间是否存在关联关系或属于《上市公司收购管理办法》规定的一致行动人。						
表决权恢复的优先股股东及持股数	无						

量的说明

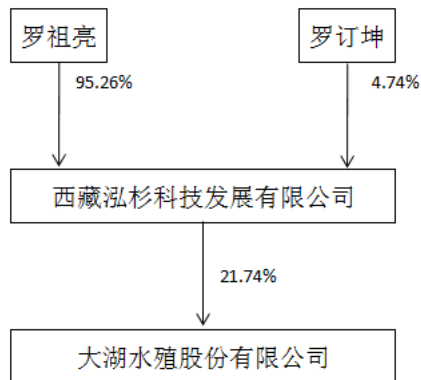
4.2 公司与控股股东之间的产权及控制关系的方框图

适用 不适用



4.3 公司与实际控制人之间的产权及控制关系的方框图

适用 不适用



4.4 报告期末公司优先股股东总数及前 10 名股东情况

适用 不适用

5 公司债券情况

适用 不适用

第三节 重要事项

1 公司应当根据重要性原则，披露报告期内公司经营情况的重大变化，以及报告期内发生的对公司经营情况有重大影响和预计未来会有重大影响的事项。

公司实现营业收入 1,292,312,436.98 元；实现归属于上市公司股东的净利润 -180,118,858.50 元。截止 2021 年 12 月 31 日，公司总资产为 2,340,424,356.56 元，归属于

上市公司股东的净资产为 949,434,742.91 元。

2 公司年度报告披露后存在退市风险警示或终止上市情形的，应当披露导致退市风险警示或终止上市情形的原因。

适用 不适用