

公司代码：600917

公司简称：重庆燃气

重庆燃气集团股份有限公司 2021 年年度报告

重要提示

一、本公司董事会、监事会及董事、监事、高级管理人员保证年度报告内容的真实性、准确性、完整性，不存在虚假记载、误导性陈述或重大遗漏，并承担个别和连带的法律责任。

二、公司全体董事出席董事会会议。

三、信永中和会计师事务所（特殊普通合伙）为本公司出具了标准无保留意见的审计报告。

四、公司负责人王颂秋、主管会计工作负责人李金艳 及会计机构负责人（会计主管人员）沐林森声明：保证年度报告中财务报告的真实、准确、完整。

五、董事会决议通过的本报告期利润分配预案或公积金转增股本预案

经公司第三届董事会第二十八次会议审议通过，公司拟采用现金分红的利润分配方式。拟定2021年度利润分配预案为：以2021年末总股本1,571,340,000股为基数，向全体股东按每10股派送现金1.48元（含税），共计派送现金23,255.83万元（含税）。本次利润分配预案尚需提交公司2021年度股东大会审议。

六、前瞻性陈述的风险声明

适用 不适用

公司的经营计划，系需要依托客观条件不发生重大变化，该等计划不构成公司对投资者的实质承诺，请投资者注意投资风险。

七、是否存在被控股股东及其关联方非经营性占用资金情况

否

八、是否存在违反规定决策程序对外提供担保的情况

否

九、是否存在半数以上董事无法保证公司所披露年度报告的真实性、准确性和完整性

否

十、重大风险提示

公司已在本报告中描述可能存在的相关风险，敬请查阅第三节管理层讨论与分析中关于公司未来发展的讨论与分析中可能面对的风险部分的内容。

十一、其他

适用 不适用

目录

第一节	释义	3
第二节	公司简介和主要财务指标.....	4
第三节	管理层讨论与分析.....	7
第四节	公司治理.....	18
第五节	环境与社会责任.....	32
第六节	重要事项.....	34
第七节	股份变动及股东情况.....	44
第八节	优先股相关情况.....	49
第九节	债券相关情况.....	50
第十节	财务报告.....	51

备查文件目录	经公司法定代表人、主管会计工作负责人、会计机构负责人签名并盖章的会计报表。
	经会计师事务所盖章、注册会计师签名并盖章的审计报告原件。
	报告期内公开披露的所有公司文件的正本及公告原件。

第一节 释义

一、 释义

在本报告书中，除非文义另有所指，下列词语具有如下含义：

常用词语释义		
公司、本公司、重庆燃气	指	重庆燃气集团股份有限公司
重庆能源、重庆能投	指	重庆市能源投资集团有限公司，本公司控股股东
华润燃气投资	指	华润燃气（中国）投资有限公司，本公司发起人股东
华润燃气中国	指	华润燃气投资（中国）有限公司
华润渝康	指	华润渝康资产管理有限公司
华润资产	指	华润资产管理有限公司
重庆城投	指	重庆市城市建设投资（集团）有限公司
重庆能投财务公司	指	重庆市能源投资集团财务有限公司
中石油	指	中国石油天然气集团公司
渝西管道公司	指	重庆渝西天然气管道有限公司
储运公司	指	重庆天然气储运有限公司
管网、输配管网	指	由输送和分配燃气到各类客户的不同压力级别的管道及其附属构筑物组成的系统
门站	指	接收来自长输管线的燃气，进行调压、计量和加臭并向城镇配气的设施
门站价格	指	管道天然气的供应商与下游购买方在天然气所有权交接点的价格，由天然气出厂价格和管道运输价格组成，系城市管道燃气运营商的购气价格
储配站	指	城镇燃气输配系统中储存和分配燃气的设施
配气站	指	城镇燃气输配系统中调节并稳定管网压力，并对燃气进行计量的设施
输差率	指	也称“燃气供销差率”，即燃气供应量和销售量之间的差量与供应量的比率

第二节 公司简介和主要财务指标

一、 公司信息

公司的中文名称	重庆燃气集团股份有限公司
公司的中文简称	重庆燃气
公司的外文名称	Chongqing Gas Group Corporation Ltd.
公司的外文名称缩写	CQGAS
公司的法定代表人	王颂秋

二、 联系人和联系方式

	董事会秘书	证券事务代表
姓名	李金艳	张松涛
联系地址	重庆市江北区鸿恩路7号	重庆市江北区鸿恩路7号
电话	023-67952837	023-67952837
传真	023-67952837	023-67952837
电子信箱	dbcqgas@163.com	dbcqgas@163.com

三、基本情况简介

公司注册地址	重庆市江北区鸿恩路7号
公司注册地址的历史变更情况	400020
公司办公地址	重庆市江北区鸿恩路7号
公司办公地址的邮政编码	400020
公司网址	http://www.cqgas.cn
电子信箱	dbcqgas@163.com

四、信息披露及备置地点

公司披露年度报告的媒体名称及网址	中国证券报、上海证券报、证券时报、证券日报
公司披露年度报告的证券交易所网址	http://www.sse.com.cn
公司年度报告备置地点	公司董事会办公室

五、公司股票简况

公司股票简况				
股票种类	股票上市交易所	股票简称	股票代码	变更前股票简称
A股	上海证券交易所	重庆燃气	600917	

六、其他相关资料

公司聘请的会计师事务所 (境内)	名称	信永中和会计师事务所(特殊普通合伙)
	办公地址	北京市东城区朝阳门北大街8号富华大厦A座8层
	签字会计师姓名	阳伟、鲁磊

七、近三年主要会计数据和财务指标

(一) 主要会计数据

单位：元 币种：人民币

主要会计数据	2021年	2020年	本期比上年同期增减(%)	2019年
营业收入	7,809,781,886.88	6,821,208,133.72	14.49	7,033,452,755.31
归属于上市公司股东的净利润	456,339,177.25	376,303,569.24	21.27	402,203,076.60
归属于上市公司股东的扣除非经常性损益的净利润	407,185,557.26	326,624,976.54	24.66	334,015,080.74
经营活动产生的现金流量净额	622,187,118.68	667,097,383.95	-6.73	516,860,404.97
	2021年末	2020年末	本期末比上年同期末增减(%)	2019年末
归属于上市公司股东的净资产	4,754,188,009.13	4,447,526,830.42	6.90	4,202,622,395.46
总资产	9,080,210,179.35	9,082,647,449.05	-0.03	8,617,532,521.47

(二) 主要财务指标

主要财务指标	2021年	2020年	本期比上年同期增减 (%)	2019年
基本每股收益 (元 / 股)	0.29	0.24	20.83	0.26
稀释每股收益 (元 / 股)	0.29	0.24	20.83	0.26
扣除非经常性损益后的基本每股 收益 (元 / 股)	0.26	0.21	23.81	0.21
加权平均净资产收益率 (%)	9.91	8.70	上升1.21个百分点	9.88
扣除非经常性损益后的加权平均 净资产收益率 (%)	8.84	7.56	上升1.28个百分点	8.21

报告期末公司前三年主要会计数据和财务指标的说明

适用 不适用

八、 境内外会计准则下会计数据差异

(一) 同时按照国际会计准则与按中国会计准则披露的财务报告中净利润和归属于上市公司股东的净资产差异情况

适用 不适用

(二) 同时按照境外会计准则与按中国会计准则披露的财务报告中净利润和归属于上市公司股东的净资产差异情况

适用 不适用

(三) 境内外会计准则差异的说明:

适用 不适用

九、 2021 年分季度主要财务数据

单位: 元 币种: 人民币

	第一季度 (1-3 月份)	第二季度 (4-6 月份)	第三季度 (7-9 月份)	第四季度 (10-12 月份)
营业收入	2,001,367,618.43	1,751,916,577.44	1,646,358,686.46	2,410,139,004.55
归属于上市公司股东的净利润	94,628,680.77	129,390,527.55	90,578,555.69	141,741,413.24
归属于上市公司股东的扣除非 经常性损益后的净利润	88,505,662.38	106,308,627.67	92,497,664.85	119,873,602.36
经营活动产生的现金流量净额	168,679,261.99	170,741,337.36	265,784,156.79	16,982,362.54

季度数据与已披露定期报告数据差异说明

适用 不适用

十、 非经常性损益项目和金额

适用 不适用

单位: 元 币种: 人民币

非经常性损益项目	2021 年金额	附注 (如适 用)	2020 年金额	2019 年金额
非流动资产处置损益	6,308,307.05		2,697,884.42	32,519,928.10
计入当期损益的政府补助, 但与公司 正常经营业务密切相关, 符合国家政 策规定、按照一定标准定额或定量持 续享受的政府补助除外	17,579,256.66		31,664,059.96	17,443,486.60
非货币性资产交换损益				158,111.38

除同公司正常经营业务相关的有效套期保值业务外，持有交易性金融资产、衍生金融资产、交易性金融负债、衍生金融负债产生的公允价值变动损益，以及处置交易性金融资产、衍生金融资产、交易性金融负债、衍生金融负债和其他债权投资取得的投资收益	16,772,907.50		5,422,347.63	4,835,402.31
单独进行减值测试的应收款项、合同资产减值准备转回				3,828,044.17
除上述各项之外的其他营业外收入和支出	18,640,936.06		21,110,658.31	16,929,557.11
其他符合非经常性损益定义的损益项目				7,563,953.13
减：所得税影响额	9,115,136.56		9,126,335.69	10,547,544.52
少数股东权益影响额（税后）	1,032,650.72		2,090,021.93	4,542,942.42
合计	49,153,619.99		49,678,592.70	68,187,995.86

将《公开发行证券的公司信息披露解释性公告第1号——非经常性损益》中列举的非经常性损益项目界定为经常性损益项目的情况说明

适用 不适用

十一、 采用公允价值计量的项目

适用 不适用

单位：元 币种：人民币

项目名称	期初余额	期末余额	当期变动	对当期利润的影响金额
其他权益工具投资	47,960,605.95	46,334,507.96	-1,626,097.99	
其他非流动金融资产	19,430,199.73		-19,430,199.73	
交易性金融资产		30,999,134.83	30,999,134.83	15,614,595.10
合计	67,390,805.68	77,333,642.79	9,942,837.11	15,614,595.10

十二、 其他

适用 不适用

第三节 管理层讨论与分析

一、经营情况讨论与分析

2021年是党和国家历史上具有里程碑意义的一年，也是公司改革发展迈入新阶段、开启“十四五”新征程极为重要的一年。公司始终坚持以习近平新时代中国特色社会主义思想为指导，在股东方的坚强领导和有力支持下，牢牢把握“学标杆、抢市场、强管控、降本增效”年度管理主题，圆满完成年度董事会下达的各项目标任务，实现“十四五”良好开局。

经济运行“稳”字当头，发展进中有为。生产经营呈现稳中向好、量质齐升态势，主要经济指标全面上扬。全年供气总量达到36.25亿立方米，同比增幅7.85%；新安装户数23.13万户，报告期末服务各类客户548万户；全年输差率2.04%，创历史最好水平；实现营业收入78.10亿元，

同比增幅 14.49%；利润总额 5.38 亿元，同比增幅 27.00%；净利润 4.65 亿元，同比增幅 34.95%；归母净利润 4.56 亿元，同比增幅 21.27%。国有资产保值增值能力进一步增强。

改革攻坚“优”字为先，推进高效有力。引进华润燃气运营管理体系，优化公司法人治理结构。深度优化总部组织机构及职能职责设置，着力打造精简高效组织架构。首次引入华润燃气 360 考核测评方式，市场化、差异化业绩考核与薪酬分配机制改革持续走深走实，进一步激发了干部职工干事创业激情。

责任担当“实”字打底，彰显国企底色。坚定不移守牢安全发展底线，实现全年安全生产死亡责任事故为零的目标，维护辖区生产生活安全平稳供气大局。用心用情开展“我为群众办实事”、“燃气赋能，让生活更加美好”主题活动，降门槛、优服务、树品牌。勇于承担全市重大民生工程万城线、奉巫线建设重任，打通全市天然气“县县通”工程“最后一公里”，协助区县政府做好燃气保供应保安全工作，服务区县、服务产业、服务民生能力显著提升。

二、报告期内公司所处行业情况

公司所处行业为城镇燃气，是市政公用事业的组成部分。城镇燃气应用于居民生活、工商业、发电、交通运输、分布式能源等多个领域，是城市发展不可或缺的重要能源。同时，城镇燃气的输配系统是城市基础设施建设的重要组成部分，是城市现代化的重要标志之一。城镇燃气在优化能源结构、改善城市环境、加速城市现代化建设和提高人民生活水平等方面的作用日益突出。

在全球性降碳减排趋势下，以电力为中心、天然气和可再生能源为主力的能源格局已经形成，随着国内产供销体系建设不断深入、行业改革深化，燃气市场将更加健康和可持续。

三、报告期内公司从事的业务情况

公司为重庆市国有控股骨干企业，是全市最大的城镇燃气经营企业，是集燃气供应、输、储、配、销售及管网的设计、制造、安装、维修、销售、管理、技术咨询，区域供热、供冷、热电联产的供应等业务为一体的城市燃气供应与综合服务商，为重庆市社会经济发展和居民生产生活用气提供着重要的供气保障。2021 年度，公司供区覆盖重庆市 25 个行政区县（重庆市共 38 个行政区县）、两江新区、高新区及 1 个市外区县（湖南省保靖县），天然气供气量达 36.25 亿立方米，约占重庆市天然气供用总量的 30%。

公司主营业务为重庆市管道燃气供应及燃气设施、设备的安装服务，综合服务，综合能源等。其中，管道燃气供应及燃气设施、设备的安装服务是公司的核心业务。报告期内，公司主营业务未发生重大变化。

四、报告期内核心竞争力分析

√适用 □不适用

报告期内，公司紧紧围绕“学标杆、抢市场、强管控、降本增效”年度管理主题，坚持党的领导、加强党的建设，企业核心竞争力明显提升。

1. “学标杆”，激发改革发展新动能

报告期内，公司优化顶层设计，落实经营管理层在董事会领导下的自主经营权，引入“行动学习”工具，编制完成“十四五”战略规划，为未来可持续高质量发展把脉定向；强化对标学习行动，引入学标杆工具，对标国内一流、行业先进，构建内外纵横对标体系，找差距、补短板，初步形成浓厚的必学赶超、追求卓越的组织氛围；深化重点领域改革，全面推行 360 测评工具，坚持市场化的业绩导向，突出差异化的激励约束。

2. “抢市场”，产业升级创造新业绩

报告期内，供区拓展彰显新成效，坚决贯彻落实“用重兵、全方位、大扫荡、只争朝夕”的投资和项目拓展方针，组建投资团队，完成 13 个空白区域县城燃气市场摸排扫荡、对标落实，成功收购 4 家燃气企业，与 8 个区县政府、行业企业签订战略合作协议，进一步巩固和扩大公司在全市城镇燃气市场的主导地位；主业规模实现新提升，实施积极的营销策略，千方百计挖存量、保供量、促增量，重点推进大工业客户争取、居民采暖业务推广、非天然气开发转换等工作，预计新增用气规模 1123 万立方米/年；综合服务呈现新气象，统筹推进“2+N”综合服务业务，重点发力以燃气安防设备销售安装为代表的新领域，综合服务营收首次冲破 1 亿元大关；综合能源取

得新突破，全年签订分布式能源项目 6 个，新落地综合能源站 4 座；新业态市场跃上新台阶，做强智慧燃气产业，搭建压力管道检验检测业务市场拓展平台，加强投资合作。

3. “强管控”，企业管理展现新作为

报告期内，公司多措并举保供应，新增储气调峰气源 2000 万立方米，成为国家管网公司首批托运商，成功投运来苏至三合燃气管线等，天然气供应保障能力不断增强；全力以赴强安全，构筑“横向到边，纵向到底”的安全管理机制，实现安全生产、信息网络、反恐防恐等各领域安全管理目标；主动作为优服务，持续优化燃气营商环境，推行全新燃气管家服务模式，不断提升重庆燃气品牌美誉度与影响力；科技创新促发展，完成大数据平台部署，推动智能化产品运用，全年科技创新经费投入占主营业务收入 1.1%，新获国家专利授权 11 项、计算机软件著作权 2 项，市级重点科研项目完成结题验收。

4. “降本增效”，增收节支取得新成效

报告期内，政策争取有力有为，积极加强与市级行业、价格、安全、住建等主管部门和属地政府沟通对接，营造良好政策氛围；资金管理有度有方，全面实施票据支付集召集采货款，加强气款预存预收等措施，优化现金流运作；成本管控落实落细，增强多气源、多价格下的统筹和经济调度能力，提高气源供需预测及计划精准性；把握关键控制点，强化过程管控，降低输差率；强化工程造价审计管理，加强成本管控。

5. 党建引领，互融互促焕发新面貌

报告期内，公司坚持党的全面领导，规范高效完成党委换届选举，为企业深化改革、做强做优国有资本提供坚强政治保障；围绕“学党史、悟思想、办实事、开新局”，深入实施公关隐患整改、提升服务效能、推动“我为群主办实事”，着力提升客户安全感、获得感；加强党风廉政建设，强党风、优作风、促行风。

五、报告期内主要经营情况

报告期内，公司实现营业收入 78.10 亿元，同比增长 14.49%；利润总额 5.38 亿元，同比增幅 27.00%；净利润 4.65 亿元，同比增幅 34.95%；归母净利润 4.56 亿元，同比增幅 21.27%。报告期末，公司归属于上市公司股东的净资产 47.54 亿元，比年初增长 6.90%。

(一) 主营业务分析

1. 利润表及现金流量表相关科目变动分析表

单位：元 币种：人民币

科目	本期数	上年同期数	变动比例 (%)
营业收入	7,809,781,886.88	6,821,208,133.72	14.49
营业成本	6,973,498,607.67	5,986,545,332.61	16.49
销售费用	210,578,811.34	193,114,452.50	9.04
管理费用	237,880,911.65	227,986,227.21	4.34
财务费用	-34,020,437.65	-21,065,422.52	-61.50
研发费用	3,036,908.12	1,590,922.96	90.89
经营活动产生的现金流量净额	622,187,118.68	667,097,383.95	-6.73
投资活动产生的现金流量净额	-605,605,719.64	-695,524,598.72	12.93
筹资活动产生的现金流量净额	-330,897,488.25	185,624,916.24	-278.26

本期公司业务类型、利润构成或利润来源发生重大变动的详细说明

适用 不适用

2. 收入和成本分析

适用 不适用

营业收入同比增长，是因为本期燃气销售量增长及销售价格随上游气源采购成本上涨而调整所致；营业成本同比增长，是因为本期供气量增长及上游气源采购成本价格上涨所致。

(1). 主营业务分行业、分产品、分地区、分销售模式情况

单位:元 币种:人民币

主营业务分产品情况						
分产品	营业收入	营业成本	毛利率 (%)	营业收入比上年增减 (%)	营业成本比上年增减 (%)	毛利率比上年增减 (%)
天然气销售	6,108,714,788.99	6,105,840,737.32	0.05	18.00	17.89	增加 0.10 个百分点
天然气安装	1,474,848,262.94	708,038,157.40	51.99	-1.11	2.17	减少 1.54 个百分点
其他	173,782,032.13	144,521,093.53	16.84	48.60	38.92	增加 5.79 个百分点

(2). 产销量情况分析表

适用 不适用

(3). 重大采购合同、重大销售合同的履行情况

适用 不适用

(4). 成本分析表

单位:元

分产品情况							
分产品	成本构成项目	本期金额	本期占总成本比例 (%)	上年同期金额	上年同期占总成本比例 (%)	本期金额较上年同期变动比例 (%)	情况说明
天然气销售		6,105,840,737.32	87.75	5,179,357,369.38	86.66	17.89	
天然气安装		708,038,157.40	10.18	693,025,129.01	11.60	2.17	
其他		144,521,093.53	2.08	104,028,339.22	1.74	38.92	

(5). 报告期主要子公司股权变动导致合并范围变化

适用 不适用

(6). 公司报告期内业务、产品或服务发生重大变化或调整有关情况

适用 不适用

(7). 主要销售客户及主要供应商情况

A. 公司主要销售客户情况

前五名客户销售额 30,883.09 万元，占年度销售总额 5.06%；其中前五名客户销售额中关联方销售额 0 万元，占年度销售总额 0 %。

报告期内向单个客户的销售比例超过总额的 50%、前 5 名客户中存在新增客户的或严重依赖于少数客户的情形

适用 不适用

B. 公司主要供应商情况

前五名供应商采购额 507,941.88 万元，占年度采购总额 83.19%；其中前五名供应商采购额中关联方采购额 0 万元，占年度采购总额 0%。

报告期内向单个供应商的采购比例超过总额的 50%、前 5 名供应商中存在新增供应商的或严重依赖于少数供应商的情形

适用 不适用

3. 费用

适用 不适用

财务费用同比下降，主要是因为本期日元贷款汇兑收益同比增长。详见财务报表注释七、49 财务费用。

4. 研发投入

(1). 研发投入情况表

适用 不适用

(2). 研发人员情况表

适用 不适用

(3). 情况说明

适用 不适用

详见财务报表 七. 48 研发费用

(4). 研发人员构成发生重大变化的原因及对公司未来发展的影响

适用 不适用

5. 现金流

适用 不适用

投资活动产生的现金流量净额同比增加，主要是本期对外股权投资及管网站场项目投资现金流出减少所致；筹资活动产生的现金流量净额同比减少，主要是因为本期偿还银行借款现金流出增加所致。

(二) 非主营业务导致利润重大变化的说明

适用 不适用

(三) 资产、负债情况分析

适用 不适用

1. 资产及负债状况

单位：万元

项目名称	本期期末数	本期期末数占总资产的比例 (%)	上期期末数	上期期末数占总资产的比例 (%)	本期期末金额较上期期末变动比例 (%)	情况说明
货币资金	120,413.57	13.26	161,545.19	17.79	-25.46	
交易性金融资产	3,099.91	0.34	0.00	0.00	—	注 1
应收票据	—	0.00	4,694.45	0.52	-100.00	注 2

应收账款	21,890.53	2.41	14,938.17	1.64	46.54	注 3
应收款项融资	1,642.35	0.18	0.00	0.00	—	注 2
预付款项	31,888.01	3.51	31,037.93	3.42	2.74	
其他应收款	4,322.59	0.48	7,948.44	0.88	-45.62	注 4
存货	8,736.17	0.96	7,371.68	0.81	18.51	
合同资产	960.39	0.11	909.51	0.10	5.59	
其他流动资产	7,377.27	0.81	6,852.53	0.75	7.66	
长期股权投资	109,821.38	12.09	88,930.03	9.79	23.49	
其他权益工具投资	4,633.45	0.51	4,796.06	0.53	-3.39	
其他非流动金融资产	—	0.00	1,943.02	0.21	-100.00	注 1
投资性房地产	6,270.93	0.69	5,537.90	0.61	13.24	
固定资产	460,845.74	50.75	451,668.22	49.73	2.03	
在建工程	65,591.68	7.22	60,917.97	6.71	7.67	
使用权资产	626.71	0.07	0.00	0.00	—	注 5
无形资产	36,574.19	4.03	35,555.23	3.91	2.87	
商誉	7,214.12	0.79	7,214.12	0.79	0.00	
长期待摊费用	1,510.87	0.17	1,674.20	0.18	-9.76	
递延所得税资产	14,601.15	1.61	14,630.09	1.61	-0.20	
短期借款	16,086.23	1.77	34,880.00	3.84	-53.88	注 6
应付票据	11,052.50	1.22	0.00	0.00	—	
应付账款	41,655.91	4.59	39,534.37	4.35	5.37	
合同负债	135,150.54	14.88	129,211.21	14.23	4.60	
应付职工薪酬	16,738.91	1.84	15,752.38	1.73	6.26	
应交税费	3,629.95	0.40	4,186.04	0.46	-13.28	
其他应付款	28,853.77	3.18	28,711.16	3.16	0.50	
一年内到期的非流动负债	1,427.67	0.16	1,290.72	0.14	10.61	
其他流动负债	1,964.23	0.22	1,528.32	0.17	28.52	
长期借款	14,436.66	1.59	17,626.82	1.94	-18.10	
租赁负债	408.48	0.04	0.00	0.00	—	注 5
递延收益	15,569.67	1.71	16,778.29	1.85	-7.20	
递延所得税负债	1,170.01	0.13	898.19	0.10	30.26	注 7
其他非流动负债	108,394.81	11.94	136,681.40	15.05	-20.70	

其他说明

注 1：本期交易性金融资产增加、其他非流动金融资产减少，主要是因预期持有时间变化，将在其他非流动金融资产中列报的股票资产重分类至交易性金融资产。

注 2：本期应收票据减少、应收款项融资增加，主要是因对持有的应收票据管理的业务模式发生变化，将应收票据重分类至应收款项融资。

注 3：本期应收账款增加，主要是因为冬季终端销气价格上调及销气量增长导致期末应收气费增加。

注 4：本期其他应收款减少，主要是应收股利和保证金减少所致。

注 5：本期使用权资产、租赁负债增加，是因为本公司自 2021 年 1 月 1 日起执行新租赁准则所致。

注 6：本期短期借款减少，主要是偿还部分银行借款所致。

注 7：本期递延所得税负债增加，主要是交易性金融资产公允价值变动产生的应纳税暂时性差异增加所致。

2. 境外资产情况

适用 不适用

3. 截至报告期末主要资产受限情况

适用 不适用

2016 年 7 月 12 日，公司收到重庆市第一中级人民法院送达的重庆俊峰置业有限公司（以下简称“俊峰公司”）诉本公司损害赔偿的民事起诉状，俊峰公司就本公司所属重庆市沙坪坝区童家桥配气站及其管网设施搬迁，以及土地租金纠纷事项向法院提起民事诉讼，涉案金额 6,600 余万元。2016 年 8 月 3 日，重庆市第一中级人民法院对本公司在交通银行重庆分行小苑支行开立的银行账户进行了冻结，账户号为 500111013018010001754，冻结金额为人民币 66,314,026.88 元。2019 年 1 月 25 日，公司收到重庆市第一中级人民法院签发的（2016）渝 01 民初 411 号民事判决书，重庆市第一中级人民法院判决驳回原告俊峰公司的诉讼请求；2019 年 3 月，原告俊峰公司不服前述判决，向重庆市高级人民法院提起上诉。

2021 年 8 月 6 日，公司收到重庆市高级人民法院送达的（2019）渝民终 250 号民事判决书，根据终审判决结果，公司于 2021 年 9 月完成前述银行账户资金的解冻工作。

4. 其他说明

适用 不适用

（四）行业经营性信息分析

适用 不适用

(五) 投资状况分析**对外股权投资总体分析**

√适用 □不适用

详见财务报表注释七、11 长期股权投资

1. 重大的股权投资

√适用 □不适用

1) 重庆渝西天然气管道有限公司

根据重庆市委、市政府规划部署，为服务渝西地区天然气（页岩气）勘探开发，实现渝西地区天然气资源与国家干网、主城管网的互联互通，公司作为第一大股东参与组建渝西管道公司。渝西管道公司注册资本为 10 亿元，公司出资 3.2 亿元（首期出资 1.28 亿元），为第一大股东，持有股权 32%。本投资项目已于 2020 年 1 月 15 日经公司第三届董事会第七次会议审议通过，本议案不需提交公司股东大会审议，详见公司已披露的《关于出资组建重庆渝西天然气管道有限公司的对外投资公告》（2020-002）、第三届董事会第七次会议决议公告（2020-003）。截至本报告披露日，公司已完成第一期及第二期各 1.28 亿元出资。

2) 重庆天然气储运有限公司

经于 2020 年 9 月 16 日召开的公司第三届董事会第十二次会议审议通过，公司作为第二大股东和重庆方的最大持股股东出资 3.8 亿元，参与组建储运公司。储运公司注册资本为 20 亿元，公司占股 19%。详见公司已披露的《关于出资组建重庆天然气储运有限公司的对外投资公告》（2020-032）、《第三届董事会第十二次会议决议公告》（2020-033）。截至本报告披露日，公司已完成第一期 9500 万元及第二期 1.14 亿元出资。

2. 重大的非股权投资

√适用 □不适用

2021 年 10 月，公司召开第三届董事会第二十四次会议，审议通过了《关于建设奉节-巫溪天然气输气管道项目的议案》《关于建设万源-城口天然气输气管道项目的议案》。截止 2022 年 3 月，重庆市发改委已批复奉节-巫溪项目、万源-城口项目（城口段）分别总投资 23,360 万元、18,617 万元，四川省万源市发改委已批复万源-城口项目（万源段）总投资 7,047.74 万元。目前，奉节-巫溪项目正在开展扫线、土建施工；万源-城口项目正按标段有序推进扫线、施工、环评等工作。

3. 以公允价值计量的金融资产

√适用 □不适用

详见财务报表注释七、2 交易性金融资产，七、12 其他权益工具投资，七、13 其他非流动金融资产。

4. 报告期内重大资产重组整合的具体进展情况

□适用 √不适用

(六) 重大资产和股权出售

□适用 √不适用

(七) 主要控股参股公司分析

√适用 □不适用

单位：万元

子公司名称	业务性质	持股比例 (%)	资产总额	净资产	营业收入	净利润
重庆江津天然气有限责任公司	公用事业	100	23,953.94	12,507.25	35,576.68	2,168.49
重庆璧山天然气有限责任公司	公用事业	100	33,286.86	16,277.00	35,649.82	3,716.12
重庆巴南天然气有限责任公司	公用事业	100	32,337.64	14,099.21	27,037.72	2,564.08
重庆渝长燃气自来水有限责任公司	公用事业	100	25,398.07	16,387.32	30,837.59	1,779.81
重庆梁平天然气有限责任公司	公用事业	100	12,325.12	7,809.25	11,990.82	1,351.63
重庆丰都燃气有限责任公司	公用事业	100	18,006.60	11,478.35	13,934.19	1,202.87
重庆大足燃气有限责任公司	公用事业	100	7,748.85	5,612.10	15,554.54	1,279.04
重庆忠县燃气有限责任公司	公用事业	100	16,466.09	8,313.37	11,779.11	1,377.28
重庆合川燃气有限责任公司	公用事业	100	42,170.10	20,476.67	38,734.27	4,550.29
重庆兴燃能源有限责任公司	公用事业	100	13,253.73	5,835.77	12,786.39	-121.81
重庆燃气设计研究院有限责任公司	工程设计	100	1,312.24	1,071.26	2,626.60	145.60
重庆燃气安装工程有限责任公司	工程施工	100	7,854.50	-13,877.23	10,975.54	-2,785.15
重庆中梁山渝能燃气有限公司	公用事业	100	12,449.69	5,141.21	12,778.44	423.74
重庆两江新区燃气有限责任公司	公用事业	100	43,930.29	25,777.21	37,839.95	3,611.31
重庆城口燃气有限责任公司	公用事业	100	3,121.57	1,893.66	2,357.70	49.50
重庆永川燃气有限责任公司	公用事业	95	41,443.26	22,078.10	58,676.60	4,064.98
重庆开州区燃气有限责任公司	公用事业	95	21,346.82	15,049.18	23,516.59	2,305.82
重庆涪陵燃气有限责任公司	公用事业	90	41,752.71	23,277.43	58,592.92	3,230.32
重庆巫溪燃气有限责任公司	公用事业	70	5,312.81	3,069.58	1,942.75	55.93
中新能源服务(重庆)有限责任公司	公用事业	60	31,299.40	22,611.58	1,911.87	-1,562.11
重庆渝燃压缩天然气有限责任公司	公用事业	51	5,240.66	5,189.13	2,021.94	-67.41
重庆长南天然气输配有限责任公司	公用事业	51	37,071.65	31,489.40	14,877.66	891.83
参股公司名称	业务性质	持股比例 (%)	资产总额	净资产	营业收入	净利润
重庆四合燃气有限公司	城市燃气经营	32	39,835.05	12,695.98	82,390.13	2,154.55
中石化重庆天然气管道有限责任公司	天然气管道运输	29	235,965.96	115,182.31	48,655.04	12,681.53
华能重庆两江燃机有限责任公司	天然气发电	10	260,079.63	131,991.26	133,941.46	7,225.45

(八) 公司控制的结构化主体情况

□适用 √不适用

六、公司关于公司未来发展的讨论与分析

(一) 行业格局和趋势

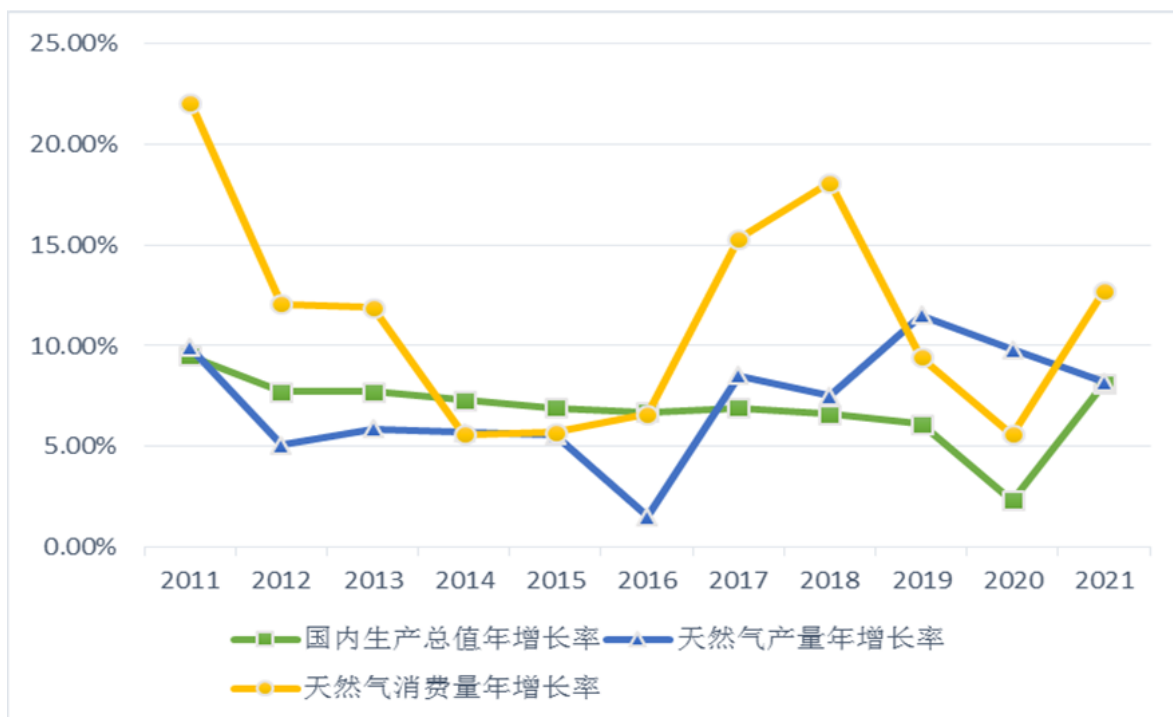
√适用 □不适用

2021 年是党和国家历史上具有里程碑意义的一年，我国经济发展和疫情防控保持全球领先地位，国内经济实现 GDP 较上年增长 8.1%。能源供应保持稳定，天然气产量比上年增长 7.8%；天然气消费量增长 12.7%，消费量增幅大于原煤、原油，处于中高速增长合理区间。

1. 多重因素拉动我国天然气消费量增长

根据国家发改委的统计，天然气表观消费量 3726 亿立方米，同比增长 12.7%（2011 年-2021 年全国 GDP 增速、天然气产量增长率、天然气消费量增长率关系见图 1）。数据显示，近年来，我国天然气消费量增幅均保持在 250 亿立方米-300 亿立方米。但受新冠肺炎疫情影响，2020 年天然气消费量增幅跌破 200 亿立方米，同比增长 5.5%。2021 年天然气消费量增长的首要原因是我国经济强劲复苏，工业和制造业恢复势头良好，加之新冠肺炎疫情影响导致 2020 年天然气消费量低基数效应，共同拉升了 2021 年的消费量。此外，城市燃气和工业领域“煤改气”工程持续推进，尤其是京津冀等地通过推进工业用户使用天然气、热电联产扩建等方式促进“煤改气”发展，也进一步刺激了天然气消费。国际能源署(IEA)2021 年 7 月发布的《天然气分析及展望 2021-2024》指出，在无重大政策变化限制全球天然气消费的情况下，未来几年天然气需求将呈现增长态势，中国亦如此。

2011 年-2021 年全国 GDP 增速、天然气产量增长率、天然气消费量增长率关系



数据来源：国家发改委、国家统计局、BP 世界能源统计

2. 多部门出台政策法规促进城镇燃气行业健康发展

2021 年 1 月，国务院办公厅转发了国家发展改革委、财政部、住房城乡建设部、市场监管总局、国家能源局五部门联合《关于清理规范城镇供水供电供气供暖行业收费促进行业高质量发展的意见》，深化城镇供水供电供气供暖行业市场化改革。5 月，国家能源局印发《天然气管网和 LNG 接收站公平开发专项监督工作方案》，推动天然气管网设施公平开发，促进管网设施高效利用。6 月，国家发改委印发《天然气管道运输价格管理办法（暂行）》和《天然气管道运输定价成本监审办法（暂行）》，进一步完善天然气管道运输价格管理体系，有利于推进管网互联互通，加快打造“全国一张网”，促进资源流动和多元竞争市场形成。国家发改委印发《“十四五”时期深化价格机制改革行动方案》，按照“管住中间、放开两头”的改革方向，推进石油天然气价格改革。9 月，国家发改委、住建委印发《关于加强城镇老旧小区改造配套设施建设的通知》，要求对 2000 年年底建成的需改造城镇老旧小区存在的配套设施短板进行摸排，支持水电气热等专项改造项目。12 月，国务院安委会印发《全国城镇燃气安全排查整治工作方案》，国务院安委会部署在全国范围内开展为期一年的城镇燃气安全排查整治工作，全面排查整治燃气安全隐患问题，有效防范化解重大安全风险。

3. 机遇与挑战并存，驱动城市燃气企业积极转型升级

城市燃气所处市场竞争和发展形势日益严峻，机遇与挑战并存。一是成渝双城经济圈建设进程加快，城镇化和人口增长将持续利好燃气行业发展；二是天然气资源富集地、全国天然气体制改革试点城市、环保、新能源等政策红利，将持续利好天然气快速发展；三是城镇化率提高趋缓，房地产开发增速下降，传统的商业模式受到影响；四是能源品种竞争加剧，新能源技术日新月异，随着分布式能源等新一代综合能源综合利用技术和能源耦合技术的推广，天然气传统利用模式面临挑战和调整，以电为代表的能源替代竞争加剧；五是油气体制改革导致天然气市场竞争格局发生巨变，上游企业向下游发展。上游企业加大实施“上下游一体化”和打造“黄金终端”的战略，运营创效对城市燃气市场的冲击和挤压空前，能源综合服务开放竞争，市场格局分散。

在各地区、各有关部门及城燃公司认真贯彻习总书记对燃气安全的重要指示批示精神，结合2021年度政府工作报告指出加快城市燃气管道等管网更新改造等要求，未来城镇燃气企业将进一步加强安全管理，在政府资金支持下，加快开展老旧小区燃气管网改造。同时，市场化改革可能冲击一些深层次矛盾和潜在风险，但从全局和中长期看，天然气行业拥有广阔的发展空间，机遇大于挑战。

(二) 公司发展战略

√适用 □不适用

1. 勇毅前行“抓改革”，进一步激发干事创业活力潜能

一是聚焦思想观念变革，突破思想桎梏。二是聚焦三项制度改革，加强激励约束。三是聚焦业务模式变革，实施对标管理。四是聚焦组织变革，助推企业发展壮大。

2. 主动出击“抢市场”，千方百计增加企业收入

一是全力扩张市域供区。二是做强做优做大存量市场。三是大力发展综合服务市场。四是加快推进综合能源产业。五是积极培育新业态市场。

3. 夯基垒台“强保障”，全面提升要素保障能力

一是着力提升供气保障能力。二是着力提升安全保障能力。三是着力提升服务保障能力。

4. 精益管理“降成本”，开源节流提质增效

一是主动作为争取有利政策。二是提升资金利用效率和质量。三是提升业务有效管控。

5. 依法合规“控风险”，全面筑牢经营“防火墙”

一是防范化解经营合规风险。二是防范化解财务资金风险。三是防范化解疫情反弹风险。

(三) 经营计划

√适用 □不适用

2022年，公司计划供气总量38.2亿立方米，新安装客户21万户，输差率控制在3%以内。实现营业收入81.55亿元，利润总额5.6亿元，净利润4.76亿元。实现全年安全生产死亡责任事故为零的目标。

(四) 可能面对的风险

√适用 □不适用

1. 外部环境风险

受疫情和国内“需求收缩、供给冲击、预期转弱三重压力”影响，整体经济下行压力不断加大，叠加能耗双控、极端天气等因素，对企业运营环境造成了一定程度的影响。

2. 安全风险

近年来，全国城镇燃气事故多发频发，社会影响大、关注高、监管严、压力大已成为燃气安全工作新常态。

3. 经营风险

上游气源价格上浮频繁，下游虽有顺价机制但落地不畅，气价全额、及时疏导落地难，给企业经营发展带来极大的成本压力。经营行为面临更强的监管，国家、地方对规范行业收费、反垄断等出台了更高的要求，对企业合规经营、拓展综合服务市场、推动产业转型提出了更大的挑战。针对老旧管网改造、安全隐患整治、智能化监管等安全关键领域和薄弱环节，长期巨大安全成本投入，会给企业生产经营带来一定压力。

(五)其他

□适用 √不适用

七、公司因不适用准则规定或国家秘密、商业秘密等特殊原因，未按准则披露的情况和原因说明

□适用 √不适用

第四节 公司治理**一、公司治理相关情况说明**

√适用 □不适用

公司按照《公司法》、《证券法》、《上市公司治理准则》、《上海证券交易所股票上市规则》等法律、法规、规章和规范性文件以及《公司章程》的要求，不断完善法人治理结构，建立健全公司内部管理和控制制度，持续深入开展公司治理活动，促进规范公司运作，提高公司治理水平。公司董事、监事工作勤勉尽责，公司高级管理人员严格按照董事会授权忠实履职，认真维护公司和全体股东的利益。

1. 股东与股东大会：公司严格按照《公司法》、《公司章程》、《股东大会议事规则》的要求通知、召开股东大会。报告期内，公司召开了 2021 年第一次临时股东大会、2021 年第二次临时股东大会、2021 年第三次临时股东大会、2020 年年度股东大会、2021 年第四次临时股东大会、2021 年第五次临时股东大会，审议通过了选举董事、修订公司《章程》《董事会议事规则》《总经理工作细则》、公司财务预决算报告及年度利润分配、重大关联交易、续聘审计机构等 15 个议案。在审议关联交易事项中，严格执行关联股东回避制度，并充分做好关联事项的信息披露，切实维护全体股东的合法权利。

2. 党委会：党委是公司法人治理结构的有机组成部分，发挥领导作用。公司党委把方向、管大局、保落实，依照规定讨论和决定企业重大事项，把加强党的领导和完善公司治理统一起来。

3. 董事与董事会：公司章程规定公司董事会由 11 名董事组成，其中独立董事 4 人。报告期内，公司董事均能忠实、诚信、勤勉地履行职责，未发生无故不到会的情况。公司董事会下设的战略委员会、审计委员会、提名委员会和薪酬与考核委员会严格按照《议事规则》履行职责，对公司重大项目、重大问题认真研究，发挥专业优势，为董事会决策提供意见或建议，提高董事会决策的科学性。报告期内，审计委员会审议同意 2020 年度财务审计报告提交董事会审核，并同意续聘信永中和会计师事务所（特殊普通合伙）为公司 2021 年度审计师。独立董事在工作中勤勉尽责，维护全体股东利益，特别是中小股东的利益。报告期内，公司召开了第三届董事会第十七至二十五次会议。

4. 监事与监事会：公司监事会由 5 人组成，其中有 2 名职工代表监事。报告期内，公司监事会的人员及结构符合国家法律、法规和《公司章程》的规定，能忠实、诚信、勤勉地履行职责，对公司经营、财务和董事及其他高级管理人员的合法、合规性进行监督，维护了公司和股东的合法权益。报告期内，公司召开了第三届监事会第二十二至三十四次会议。

5. 经理层：公司经理层由 5 人组成。报告期内，公司经理层能够按照《公司章程》对高级管理人员的规定履行忠实、勤勉义务，行使公司赋予的权力，维护公司和全体股东利益。未发生不忠实履行职务、违背诚信义务的行为。

6. 公司与控股股东：公司的重大决策均通过股东大会和董事会依法作出。公司控股股东按《公司法》要求依法行使出资人的权利并承担义务，公司与控股股东实行人员、资产、财务分开，机构、业务独立，各自独立核算、独立承担责任和风险。公司积极协调控股股东履行信息披露义务，切实保障控股股东重大信息的及时披露。

公司治理与法律、行政法规和中国证监会关于上市公司治理的规定是否存在重大差异；如有重大差异，应当说明原因

□适用 √不适用

二、公司控股股东、实际控制人在保证公司资产、人员、财务、机构、业务等方面独立性的具体措施，以及影响公司独立性而采取的解决方案、工作进度及后续工作计划

适用 不适用

控股股东、实际控制人及其控制的其他单位从事与公司相同或者相近业务的情况，以及同业竞争或者同业竞争情况发生较大变化对公司的影响、已采取的解决措施、解决进展以及后续解决计划

适用 不适用

三、股东大会情况简介

会议届次	召开日期	决议刊登的指定网站的查询索引	决议刊登的披露日期	会议决议
2021 年第一次临时股东大会	2021 年 1 月 27 日	http://www.sse.com.cn/disclosure/listedinfo/announcement/	2021 年 1 月 28 日	通过
2021 年第二次临时股东大会	2021 年 3 月 17 日	http://www.sse.com.cn/disclosure/listedinfo/announcement/	2021 年 3 月 18 日	通过
2021 年第三次临时股东大会	2021 年 4 月 28 日	http://www.sse.com.cn/disclosure/listedinfo/announcement/	2021 年 4 月 29 日	通过
2020 年年度股东大会	2021 年 5 月 20 日	http://www.sse.com.cn/disclosure/listedinfo/announcement/	2021 年 5 月 21 日	通过
2021 年第四次临时股东大会	2021 年 9 月 15 日	http://www.sse.com.cn/disclosure/listedinfo/announcement/	2021 年 9 月 16 日	通过
2021 年第五次临时股东大会	2021 年 12 月 21 日	http://www.sse.com.cn/disclosure/listedinfo/announcement/	2021 年 12 月 22 日	通过

表决权恢复的优先股股东请求召开临时股东大会

适用 不适用

股东大会情况说明

适用 不适用

四、董事、监事和高级管理人员的情况

(一) 现任及报告期内离任董事、监事和高级管理人员持股变动及报酬情况

√适用 □不适用

单位：股

姓名	职务(注)	性别	年龄	任期起始日期	任期终止日期	年初持股数	年末持股数	年度内股份增减变动量	增减变动原因	报告期内从公司获得的税前报酬总额(万元)	是否在公司关联方获取报酬
王颂秋	董事长	男	58	2014年4月11日		360,000	360,000	0	无	70.30	否
王继武	副董事长	男	58	2017年7月19日		360,000	360,000	0	无	70.30	否
李云鹏	董事	男	57	2014年7月28日		0	0	0	无	/	是
朱锂坤	董事	男	55	2014年4月11日		0	0	0	无	/	是
车德臣	董事、总经理	男	47	2021年1月11日		0	0	0	无	35.05	是
李金艳	董事、副总经理、董事会秘书、财务总监	女	51	2014年4月11日		290,000	290,000	0	无	56.26	否
孙 莉	董事	女	44	2022年2月22日		0	0	0	无	/	是
贾朝茂	独立董事	男	64	2018年1月26日		0	0	0	无	6.00	否
林 晋	独立董事	男	58	2018年11月15日		0	0	0	无	6.00	否
王 洪	独立董事	男	55	2018年11月15日		0	0	0	无	6.00	否
王海兵	独立董事	男	43	2018年11月		0	0	0	无	6.00	否

				15 日							
陈立	监事会主席	男	58	2017年8月4日		0	0	0	无	70.30	否
黄少璇	监事	男	48	2022年2月22日		0	0	0	无	/	是
韩鹏飞	监事	男	38	2022年2月22日		0	0	0	无	/	是
万玲	职工监事	女	50	2020年6月4日		0	0	0	无	36.50	否
来玮	职工监事	男	49	2020年6月4日		0	0	0	无	36.39	否
吴灿光	党委副书记、工会主席	男	57	2019年10月11日		290,000	290,000	0	无	56.21	否
付秀平	副总经理	男	56	2014年4月11日		290,000	290,000	0	无	56.26	否
文小松	副总经理	男	48	2019年10月22日		140,000	140,000	0	无	56.22	否
董建波	纪委书记	男	53	2020年5月15日		290,000	290,000	0	无	45.57	否
蒋映晖	副总经理	男	49	2020年8月27日		290,000	290,000	0	无	39.14	是
黄涌生	原董事	男	53	2017年3月29日	2021年1月11日	0	0	0	无	/	是
任庆扬	原董事	男	47	2020年12月17日	2022年1月13日	0	0	0	无	/	是
黎小双	原监事	男	43	2014年4月11日	2022年1月14日	0	0	0	无	/	是
邹传宝	原监事	男	50	2020年12月17日	2022年1月13日	0	0	0	无	/	是
合计	/	/	/	/	/	2,310,000	2,310,000	0	/	652.50	/

姓名	主要工作经历
王颂秋	2011年1月至2017年7月任本公司党委副书记、董事、总经理；2017年7月起任本公司党委书记、董事长。目前兼任中国城市燃气协会副理事长、重庆市燃气行业协会理事长、重庆石油天然气交易中心有限公司副董事长。
王继武	2004年7月至2015年11月任本公司副总经理；2006年6月起任本公司党委委员；2015年11月至2017年7月任本公司党委副书记、监事会主席、工会主席；2017年7月至2021年1月任本公司党委副书记、总经理；2017年8月起任本公司董事，2021年1月起任副董事长。目前兼任重庆市燃气行业协会副理事长。
李云鹏	2010年8月起任重庆能源财务总监、董事，2011年8月起任重庆能源党委委员；2013年4月至2014年2月，被中组部、统战部、国家民委选派到中国华电集团挂职任资本运营与产权管理部副主任。2014年7月起任本公司董事。
朱锂坤	2010年1月至2014年1月历任华润燃气（集团）有限公司助理总经理、副总经理；2014年1月至2019年9月任华润燃气（集团）有限公司党委委员、高级副总裁；2019年9月至2021年11月任华润燃气（集团）有限公司党委副书记、高级副总裁；2021年11月至今任华润燃气控股有限公司党委副书记、高级副总裁。2014年4月起任本公司董事；2014年4月至2021年1月，任本公司副董事长。
车德臣	2013年3月至2021年1月历任成都燃气党委副书记、总经理、董事、副董事长、华润燃气（集团）有限公司助理总裁、四川大区执行总经理、西南大区总经理等职；2021年1月起任华润燃气控股有限公司副总裁、本公司党委副书记、董事、总经理；2022年3月起任华润燃气控股有限公司党委委员。
李金艳	2011年1月起任本公司董事会秘书；2013年2月起任本公司党委委员、董事会秘书；2015年11月至2019年10月任本公司党委委员、副总经理、董事会秘书；2019年10月起任本公司党委委员、副总经理、董事会秘书、财务总监；2021年1月起任本公司董事。
孙莉	历任襄樊华润燃气有限公司总经理办公室主任、人力资源部经理、助理总经理、副总经理、党委委员；华润燃气控股有限公司华中大区人力资源职能工作组组长、襄阳区域公司副总经理等职；2020年5月至今任华润燃气控股有限公司人力资源部副总经理（主持工作）。2022年2月起任本公司董事。
贾朝茂	2008年3月至2013年1月任成都城投地产有限公司总经理兼党总支书记、工会主席；2013年1月至2016年9月任成都城市燃气有限责任公司党委书记、董事长；2016年9月退休。2018年1月起任本公司独立董事。
林晋	1983年7月至今，在中煤科工重庆设计研究院（集团）有限公司从事工程设计、技术咨询、技术管理工作，历任副所长、所长、压力管道技术负责人、副总工程师、燃气工程院院长。2018年11月起任本公司独立董事。现任重庆市土木工程学会燃气专业委员会主任委员、重庆市工程建设标准化专业委员会委员、重庆市建委工程勘察设计专家咨询委员会专家、重庆市城镇燃气行业专家、重庆市规划委员会专家咨询委员会专家、重庆市科委专家、重庆综合评标专家库评标专家、重庆市市政公用设施抗震专项论证专家库专家、重庆工程咨询协会专家库专家、重庆市安全生产协会危险化学品烟花爆竹专家库专家。
王洪	2005年10月起任西南政法大学教授、博士生导师、博士后合作导师。2018年11月起任本公司独立董事。目前兼任重庆城投集团、渝农商金融租赁公司独立董事。
王海兵	2011年1月至2015年11月历任重庆理工大学审计系副教授、特聘教授；2013年3月至今任重庆市人文社科重点研究基地财会研究与开发中心副主任、人本内控研究所所长；2015年12月至今任重庆理工大学审计系教授；2019年4月至今担任财政部内部控制标准委员会

	咨询专家。2018 年 11 月起任本公司独立董事。目前兼任重庆机电独立监事、重庆登康独立董事等职。
陈立	2006 年 6 月至 2017 年 7 月任本公司党委委员、副总经理、总工程师；2017 年 8 月起任本公司党委委员、监事会主席，2018 年 5 月至 2020 年 5 月任纪委书记。目前兼任中国土木学会燃气分会副理事长、全国天然气标准化技术委员会专家委员、中国城市燃气协会科技委员会副主任。
黄少璇	历任华润燃气控股有限公司财务部高级经理、战略部高级经理、财务部助理总经理、汕头华润燃气有限公司总经理、汕头市华润新奥燃气有限公司总经理、汕头区域总经理等职。2018 年 11 月至今任华润燃气产业发展有限公司总经理，2020 年 7 月至今任华润燃气控股有限公司市场客服部总经理。2022 年 2 月起任本公司监事。
韩鹏飞	历任国家电网办公厅副处长、华润集团财务部专业副总监、华润燃气控股有限公司财务部副总经理等职；2020 年 8 月至今任华润燃气控股有限公司审计部副总经理（主持工作）。2022 年 2 月起任本公司监事。
万玲	2010 年 7 月至 2019 年 12 月历任本公司技术装备部部长、物资设备部（招投标办公室）主任（副部长）、市场发展部（客户服务中心）部长（主任）、大渡口分公司党委书记、副总经理；2019 年 12 月起任本公司监事会办公室（审计工作部）主任（部长）；2020 年 6 月起任本公司职工监事。
来玮	2015 年 1 月至 2018 年 12 月任本公司纪检监察部副部长；2018 年 12 月至 2022 年 4 月任本公司纪检监察部部长；2022 年 4 月起任本公司江北分公司党委书记、副总经理；2020 年 6 月起任本公司职工监事。
吴灿光	2010 年 6 月至 2019 年 10 月任本公司财务总监；2011 年 3 月起任本公司党委委员，2019 年 10 月起任党委副书记，2019 年 11 月起任工会主席；2014 年 4 月至 2021 年 1 月任本公司董事。目前兼任中国城市燃气协会培训工作委员会副主任、重庆燃气培训学院院长。
付秀平	2010 年 6 月起任本公司副总经理，2011 年 7 月起任党委委员。目前兼任重庆天然气管道有限公司董事长、国家管网集团重庆天然气管道有限责任公司副董事长。
文小松	2011 年 5 月至 2019 年 10 月历任重庆两江新区燃气有限责任公司经理、总经理、执行董事、党支部书记；2013 年 11 月至 2016 年 2 月兼任重庆悦燃能源有限公司董事长；2019 年 10 月起任本公司党委委员、副总经理。目前兼任重庆中石化通汇能源有限公司董事。
董建波	2015 年 3 月至 2020 年 5 月历任重庆市人民检察院第三分院职务犯罪侦查局反渎职侵权侦查处处长、综合指导处处长，重庆市纪委监委第一纪检监察室副主任（正处长级）、第一监督检查室副主任（正处长级）、一级调研员；2020 年 5 月起任本公司党委委员、纪委书记。
蒋映晖	2015 年 5 月至 2020 年 8 月历任泸州华润兴泸燃气有限公司党委委员、副总经理、华润燃气西南大区营运工作组组长等职；2020 年 8 月起任本公司副总经理，2020 年 11 月起任本公司党委委员。目前兼任中国城市燃气协会燃气具专业委员会主任。

其它情况说明

适用 不适用

(二) 现任及报告期内离任董事、监事和高级管理人员的任职情况**1. 在股东单位任职情况**

√适用 □不适用

任职人员姓名	股东单位名称	在股东单位担任的职务	任期起始日期	任期终止日期
李云鹏	重庆市能源投资集团有限公司	党委委员、财务总监、董事	2006年6月	
朱锂坤	华润燃气控股有限公司	党委副书记、高级副总裁	2019年9月	
车德臣	华润燃气控股有限公司	副总裁	2021年1月	
	华润燃气控股有限公司	党委委员	2022年3月	
孙莉	华润燃气控股有限公司	人力资源部副总经理（主持工作）	2020年5月	
黄少璇	华润燃气控股有限公司	市场客服部总经理	2020年7月	
韩鹏飞	华润燃气控股有限公司	审计部副总经理（主持工作）	2020年8月	
在股东单位任职情况的说明	无			

2. 在其他单位任职情况

√适用 □不适用

任职人员姓名	其他单位名称	在其他单位担任的职务	任期起始日期	任期终止日期
王颂秋	中国城市燃气协会	副理事长	2017年6月	
	重庆市燃气行业协会	理事长	2019年11月	
	重庆石油天然气交易中心有限公司	副董事长	2020年8月	
王继武	重庆市燃气行业协会	副理事长	2020年11月	
朱锂坤	重庆石油天然气交易中心有限公司	董事	2020年3月	
车德臣	重庆市地下管线协会	常务副理事长	2021年10月	
林晋	中煤科工集团重庆设计研究院有限公司	副总工程师	2015年7月	
王洪	西南政法大学	教授	2005年10月	
	重庆市城市建设投资（集团）有限公司	独立董事	2015年12月	
	渝农商金融租赁有限责任公司	独立董事	2022年3月	
王海兵	重庆市人文社科重点研究基地	财会研究与开发中心副主任、人本内控研究所所长	2013年3月	
	重庆理工大学	教授	2015年12月	
	重庆机电股份有限公司	独立监事	2019年6月	
	重庆登康口腔护理用品股份有限公司	独立董事	2022年3月	

	重庆火箭惯性科技股份有限公司	独立董事	2022年3月	
陈立	中国土木学会燃气分会	副理事长	2017年6月	
	全国天然气标准化技术委员会	专家委员	2013年6月	
	中国城市燃气协会科技委员会	副主任	2012年	
黄少璇	华润燃气产业发展有限公司	总经理	2018年11月	
吴灿光	中国城市燃气协会培训工作委员会	副主任	2020年6月	
	重庆燃气培训学院	理事长	2020年6月	
付秀平	重庆天然气管道有限公司	董事长	2015年12月	
	国家管网集团重庆天然气管道有限责任公司	副董事长	2020年5月	
文小松	重庆中石化通汇能源有限公司	董事	2020年10月	
蒋映晖	中国城市燃气协会燃气具专业委员会	主任	2020年11月	
在其他单位任职情况的说明	无			

(三) 董事、监事、高级管理人员报酬情况

√适用 □不适用

董事、监事、高级管理人员报酬的决策程序	依据本公司《经营班子业绩考核及薪酬管理办法》、《独立董事制度》等制度的相关规定，按照经营班子业绩考核结果，由公司董事会薪酬与考核委员会审查后，提交公司董事会、股东大会审议通过。
董事、监事、高级管理人员报酬确定依据	根据本公司《经营班子业绩考核及薪酬管理办法》及《独立董事制度》等制度的相关规定，并根据年度公司利润总额、净资产收益率和营业收入等考核指标或目标任务的完成情况确定。
董事、监事和高级管理人员报酬的实际支付情况	详见前述“现任及报告期内离任董事、监事和高级管理人员持股变动及报酬情况”表所列示。
报告期末全体董事、监事和高级管理人员实际获得的报酬合计	详见前述“现任及报告期内离任董事、监事和高级管理人员持股变动及报酬情况”表所列示。

(四) 公司董事、监事、高级管理人员变动情况

√适用 □不适用

姓名	担任的职务	变动情形	变动原因
车德臣	总经理	聘任	详见备注
车德臣	董事	选举	详见备注
王继武	副董事长	选举	详见备注
王继武	总经理	离任	详见备注

李金艳	董事	选举	详见备注
朱锂坤	副董事长	离任	详见备注
吴灿光	董事	离任	详见备注
黄涌生	董事	离任	详见备注
任庆扬	董事	离任	详见备注
黎小双	监事	离任	详见备注
邹传宝	监事	离任	详见备注

报告期内事项:

2021年1月11日,因工作调整,吴灿光先生、黄涌生先生分别辞去董事职务;公司第三届董事会第十七次会议聘任车德臣先生为公司总经理,王继武先生不再担任公司总经理,推选王继武先生为公司副董事长,朱锂坤先生不再担任公司副董事长,同意车德臣先生、李金艳女士为公司董事候选人;1月27日,公司2021年第一次临时股东大会选举车德臣先生、李金艳女士为公司董事(具体内容详见公司2021-003、008号公告)。

期后事项:

2022年1月,因公司股权调整,任庆扬先生辞去董事职务,黎小双先生、邹传宝先生分别辞去监事职务;公司第三届董事会第二十六次会议同意孙莉女士为公司董事候选人,第三届监事会第三十五次会议同意黄少璇先生、韩鹏飞先生为监事候选人;2月22日,公司2022年第一次临时股东大会选举孙莉女士为公司董事,黄少璇先生、韩鹏飞先生为公司监事(具体内容详见公司2022-001、003、004、005、007号公告)。

(五) 近三年受证券监管机构处罚的情况说明

适用 不适用

(六) 其他

适用 不适用

五、报告期内召开的董事会有关情况

会议届次	召开日期	会议决议
第三届董事会第十七次会议	2021年1月11日	详见公司第三届董事会第十七次会议决议公告(2021-001号)
第三届董事会第十八次会议	2021年2月24日	详见公司第三届董事会第十八次会议决议公告(2021-010号)
第三届董事会第十九次会议	2021年3月24日	详见公司第三届董事会第十九次会议决议公告(2021-018号)
第三届董事会第二十次会议	2021年4月8日	详见公司第三届董事会第二十次会议决议公告(2021-024号)
第三届董事会第二十一次会议	2021年4月20日	详见公司第三届董事会第二十一次会议决议公告(2021-029号)
第三届董事会第二十二次会议	2021年4月28日-29日	详见公司第三届董事会第二十二次会议决议公告(2021-034号)
第三届董事会第二十三次会议	2021年8月26日	详见公司第三届董事会第二十三次会议决议公告(2021-050号)
第三届董事会第二十四次会议	2021年10月28日	详见公司第三届董事会第二十四次会议决议公告(2021-062号)
第三届董事会第二十五次会议	2021年12月1日	详见公司第三届董事会第二十五次会议决议公告(2021-067号)

六、董事履行职责情况

(一) 董事参加董事会和股东大会的情况

董事姓名	是否独立董事	参加董事会情况						参加股东大会情况
		本年应参加董事会次数	亲自出席次数	以通讯方式参加次数	委托出席次数	缺席次数	是否连续两次未亲自参加会议	出席股东大会的次数
王颂秋	否	9	9	2	0	0	否	6
王继武	否	9	9	2	0	0	否	6
李云鹏	否	9	9	6	0	0	否	3
朱锂坤	否	9	9	8	0	0	否	0
车德臣	否	8	8	3	0	0	否	5
任庆扬	否	9	9	8	0	0	否	2
李金艳	否	8	8	1	0	0	否	5
贾朝茂	是	9	9	6	0	0	否	1
林晋	是	9	9	4	0	0	否	4
王洪	是	9	9	5	0	0	否	0
王海兵	是	9	9	4	0	0	否	1

连续两次未亲自出席董事会会议的说明

适用 不适用

年内召开董事会会议次数	9
其中：现场会议次数	8
通讯方式召开会议次数	1
现场结合通讯方式召开会议次数	8

(二) 董事对公司有关事项提出异议的情况

适用 不适用

(三) 其他

适用 不适用

七、董事会下设专门委员会情况

适用 不适用

(1). 董事会下设专门委员会成员情况

专门委员会类别	成员姓名
审计委员会	王海兵、王继武、王洪
提名委员会	王洪、王颂秋、贾朝茂
薪酬与考核委员会	贾朝茂、林晋、王海兵
战略委员会	王颂秋、车德臣、贾朝茂、林晋

(2). 报告期内审计委员会召开 7 次会议

召开日期	会议内容	重要意见和建议	其他履行职责情况
2021 年 1 月 19 日	关于公司《2020 年度财务快报》的议案		

2021 年 4 月 8 日	关于公司拟收购控股股东及其关联方资产的议案	收购事项应考虑聚焦公司主业	
2021 年 4 月 27 日	1. 审议信永中和会计师事务所与公司治理层沟通函 2. 审议关于 2020 年度审计委员会履职情况报告的议案 3. 审议关于 2020 年度内部控制评价报告的议案 4. 审议关于 2021 年度内部审计计划的议案 5. 审议关于 2020 年度财务报告的议案 6. 审议关于 2020 年财务决算及 2021 年财务预算报告的议案 7. 审议关于 2020 年度利润分配的预案 8. 审议关于与重庆市能源投资集团有限公司 2020 年日常关联交易情况及 2021 年日常关联交易预计的议案 9. 审议关于与华润燃气（中国）投资有限公司 2020 年日常关联交易情况及 2021 年日常关联交易预计的议案 10. 审议关于 2020 年度《重庆市能源投资集团财务有限公司风险评估报告》的议案 11. 审议关于与重庆市能源投资集团财务有限公司关联交易情况的议案 12. 审议关于 2021 年第一季度报告的议案 13. 审议关于《重庆燃气集团股份有限公司 2021-2023 三年股东分红回报规划》的议案		
2021 年 8 月 26 日	1. 关于公司《2021 年半年度财务报告》的议案 2. 关于《重庆市能源投资集团财务有限公司 2021 年半年度风险评估报告》的议案 3. 关于与重庆市能源投资集团财务有限公司续签《金融服务协议》的议案		
2021 年 10 月 28 日	关于公司《2021 年第三季度报告》的议案		
2021 年 12 月 1 日	关于续聘公司 2021 年度审计机构的议案		
2021 年 12 月 30 日	信永中和会计师事务所关于重庆燃气 2021 年审计沟通函		

(3). 报告期内提名委员会召开 1 次会议

召开日期	会议内容	重要意见和建议	其他履行职责情况
2021 年 1 月 11 日	1. 关于提名车德臣为公司董事、总经理人选的议案 2. 关于提名李金艳为公司董事人选的议案		

(4). 报告期内薪酬与考核委员会召开 2 次会议

召开日期	会议内容	重要意见和建议	其他履行职责情况
2021年4月27日	关于董事、监事、高级管理人员 2020 年度薪酬情况的议案		
2021年12月30日	1. 关于公司经营班子 2020 年度业绩考核结果的议案 2. 关于确定公司经营班子 2021 年度业绩考核指标的议案		

(5). 报告期内战略委员会召开 2 次会议

召开日期	会议内容	重要意见和建议	其他履行职责情况
2021年8月26日	关于制定公司《“十四五”战略规划》的议案		
2021年10月28日	1. 关于建设奉节-巫溪天然气输气管道项目的议案 2. 关于建设万源-城口天然气输气管道项目的议案	履行社会责任和经济效益并重,争取政府支持。	公司组织独立董事现场调研参股公司重庆渝润能源服务有限公司重庆环保产业园项目

(6). 存在异议事项的具体情况

适用 不适用

八、监事会发现公司存在风险的说明

适用 不适用

监事会对报告期内的监督事项无异议。

九、报告期末母公司和主要子公司的员工情况**(一) 员工情况**

母公司在职员工的数量	2,049
主要子公司在职员工的数量	1,864
在职员工的数量合计	3,913
母公司及主要子公司需承担费用的离退休职工人数	1,901
专业构成	
专业构成类别	专业构成人数
管理人员	525
专业技术人员	1,520
工人	1,868
合计	3,913
教育程度	
教育程度类别	数量(人)
硕士及以上	241
大学本科	2,071
大专	1,031
其他人员	570
合计	3,913

(二) 薪酬政策

√适用 □不适用

公司全面深化三项制度改革，坚持稳中求进，改革有序推进。加强劳动用工管理，本着“适应发展、理顺职责、精简高效”的原则，科学设置岗位，落实“三定”全覆盖，实施公开招聘，开展干部公开选聘，人力资源配置更加合理，全员劳动生产率稳步提升。加强干部人事管理，建立经理层契约化任期制、干部退出现职机制，强化中层管理人员选拔任（聘）用、公开竞聘、优秀年轻干部管理工作制度建设和操作执行，选人用人机制更加完善，干部队伍活力进一步释放。加强薪酬绩效管理，深化全员绩效管理和市场化分配制度改革，薪酬分配和薪酬激励更加凸显“价值贡献创造”，与效益联动的差异化浮动分配机制进一步健全。

(三) 培训计划

√适用 □不适用

公司落实全员全面培训政策。根据公司发展战略、年度生产经营任务目标，对公司总部部门及所属单位开展培训需求调查，编制了《2021 年度员工培训计划》。依托燃气培训学院，截至 12 月 31 日，实施技能及基础业务类、专业技术类、经营管理类、党群建设类、校企联合类培训项目共计 47 项，实际参训 7175 人次。

十、利润分配或资本公积金转增预案

(一) 现金分红政策的制定、执行或调整情况

√适用 □不适用

1. 现金分红政策的制定情况

中国证监会发布《上市公司监管指引第 3 号——上市公司现金分红》后，经公司 2014 年 3 月 18 日召开的第一届董事会第二十次会议、2014 年 4 月 11 日召开的 2013 年度股东大会审议通过，公司修改了《公司章程》，明确了公司的利润分配政策。在此基础上，经公司 2019 年 3 月 28 日召开的第三届董事会第二次会议、2019 年 4 月 25 日召开的 2018 年度股东大会审议通过了《公司 2018-2020 三年股东分红回报规划》，制定了周期内股东分红回报规划（详见 2019 年 4 月 26 日上海证券交易所网站、《中国证券报》、《上海证券报》、《证券时报》、《证券日报》）。

2. 现金分红政策的执行情况

公司严格执行《公司章程》规定的利润分配政策和决策程序，每年均进行现金分红，实际分红比例均超过公司章程及相关规定最低要求。2020 年 5 月 21 日，公司召开 2019 年度股东大会，审议通过了第三届九次董事会提出的《关于 2019 年度利润分配的议案》，以 155,600 万股为基数，向全体股东按每 10 股派送现金 0.85 元（含税），共计派送现金 13,226 万元（含税）。该利润分配方案已于 2020 年 6 月 19 日实施完毕。

2021 年度利润分配预案为：以 157,134 万股为基数，向全体股东按每 10 股派送现金 1.48 元（含税），共计派送现金 23,255.83 万元（含税）。在本次董事会议案投票中，10 票同意，1 票反对，0 票弃权，董事李云鹏投反对票，反对理由是：建议公司适度提高利润分配比例。本利润分配预案须提交公司 2021 年度股东大会审议。

公司利润分配的决策机制符合中国证监会《关于进一步落实上市公司现金分红有关事项的通知》、《上市公司监管指引第 3 号——上市公司现金分红》的有关规定；公司的利润分配政策和未来分红规划注重给予投资者合理回报，有利于保护投资者合法权益。

3. 报告期内现金分红政策调整情况

报告期内，公司无调整现金分红政策的情况。

(二) 现金分红政策的专项说明

√适用 □不适用

是否符合公司章程的规定或股东大会决议的要求	√是 □否
分红标准和比例是否明确和清晰	√是 □否
相关的决策程序和机制是否完备	√是 □否
独立董事是否履职尽责并发挥了应有的作用	√是 □否
中小股东是否有充分表达意见和诉求的机会,其合法权益是否得到了充分保护	√是 □否

(三) 报告期内盈利且母公司可供股东分配利润为正,但未提出现金利润分配方案预案的,公司应当详细披露原因以及未分配利润的用途和使用计划

□适用 √不适用

十一、 公司股权激励计划、员工持股计划或其他员工激励措施的情况及其影响**(一) 相关激励事项已在临时公告披露且后续实施无进展或变化的**

√适用 □不适用

事项概述	查询索引
重庆燃气 2020 年限制性股票激励计划（草案）摘要公告	公司公告 2020-059
重庆燃气关于 2020 年限制性股票激励计划获得重庆市国资委批复的公告	公司公告 2020-065
重庆燃气关于调整公司 2020 年限制性股票激励计划激励对象名单及权益数量的公告	公司公告 2020-069
重庆燃气关于向公司 2020 年限制性股票激励计划激励对象授予限制性股票的公告	公司公告 2020-070
重庆燃气关于 2020 年限制性股票激励计划授予结果公告	公司公告 2020-072

(二) 临时公告未披露或有后续进展的激励情况

股权激励情况

□适用 √不适用

其他说明

□适用 √不适用

员工持股计划情况

□适用 √不适用

其他激励措施

□适用 √不适用

(三) 董事、高级管理人员报告期内被授予的股权激励情况

□适用 √不适用

(四) 报告期内对高级管理人员的考评机制,以及激励机制的建立、实施情况

□适用 √不适用

十二、 报告期内的内部控制制度建设及实施情况√适用 不适用

公司依据上市公司规范要求和国有企业管理办法等各项规定，为企业主要经营活动制订了必要的控制制度和实施程序，形成了完善的内部控制制度规范和管理办法，并严格执行各项规章制度。

在梳理优化业务流程的基础上，公司结合上级管理要求和自身实际情况，持续有计划的开展制度清理和更新工作，2021 年共完成 37 项内控制度建设，其中：新设 17 项、修订 20 项。公司不断强化制度建设管理，注重制度建设与实施衔接，确保企业制度建设与生产经营同步发展。

公司在全面梳理内部控制管理制度，完善企业内控制度建设体系的同时，对内控、风险管理和合规管理监督制度进行整合优化。结合本公司内部控制目标和实际情况，按照《内部控制手册》和《内部控制评价手册》要求，梳理十九个业务板块，56 个业务流程图，开展内控评价工作和内控审计工作，加强对制度执行的过程跟踪，督促执行效果落实到位，保障企业各项工作开展有章可依、有章必行。

报告期内内部控制存在重大缺陷情况的说明

□适用 不适用**十三、 报告期内对子公司的管理控制情况**√适用 不适用

公司已出台《子公司管理办法》等制度加强子公司法人治理、议事规则、经营投资、财务审计等方面管理。2021 年度，公司进一步加强对下属全资、控股及参股公司的管控。一是优化新设企业治理结构，针对投资项目催生集团所属公司总量增多的趋势，按国资监管和现代企业治理要求优化企业法人治理结构、合理设置议事规则和各层级法人的管控权限，通过分级授权、区域性管理等方式提升治理管控效率。二是进一步实施参股公司差异化管理，在现有参股公司管理模式和经验基础上，从战略定位、价值贡献、投资收益等方面考虑，加强对重点公司重大事项的审核和把控，加强对外派高管的履职考核，进一步发挥参股公司价值贡献。三是积极发挥股东作用助推参股公司经营发展，协助参股公司做好资金筹措及市场开拓等工作。

十四、 内部控制审计报告的相关情况说明√适用 不适用

公司第三届董事会第二十八次会议审议通过了《公司 2021 年度内部控制评价报告》，全文详见 2022 年 4 月 30 日上海证券交易所网站 <http://www.sse.com.cn>。

是否披露内部控制审计报告：是

内部控制审计报告意见类型：标准的无保留意见

十五、 上市公司治理专项行动自查问题整改情况

不涉及。

十六、 其他□适用 不适用**第五节 环境与社会责任****一、环境信息情况**

(一) 属于环境保护部门公布的重点排污单位的公司及其主要子公司的环保情况说明

□适用 不适用

(二) 重点排污单位之外的公司环保情况说明

适用 不适用

(三) 有利于保护生态、防治污染、履行环境责任的相关信息

适用 不适用

公司遵循绿色发展理念，关注生态环境保护，积极布局天然气产业领域，加快推广分布式能源项目，推动综合能源项目发展，创新高效环保的能源利用方式，向社会提供更加充足稳定和多元化的绿色能源动力。

(四) 在报告期内为减少其碳排放所采取的措施及效果

适用 不适用

二、社会责任工作情况

适用 不适用

公司积极履行社会责任，2021 年度社会责任报告以电子版形式发布，具体内容详见《重庆燃气 2021 年度社会责任报告》（上海证券交易所网站：www.sse.com.cn）。

三、巩固拓展脱贫攻坚成果、乡村振兴等工作具体情况

适用 不适用

2021 年是“十四五”开局之年，也是全面推进乡村振兴的开局之年。公司履行国企的社会责任和政治担当，结合地方政府乡村振兴帮扶团成员单位，认真扎实推进乡村振兴工作。选派 3 名驻村干部开展驻村定点帮扶振兴工作，全年内消费扶贫共计 11.1424 万元。开展“两不愁三保障”回头看工作，保障脱贫攻坚成果。

第六节 重要事项

一、承诺事项履行情况

(一) 公司实际控制人、股东、关联方、收购人以及公司等承诺相关方在报告期内或持续到报告期内的承诺事项

√适用 □不适用

承诺背景	承诺类型	承诺方	承诺内容	承诺时间及期限	是否有履行期限	是否及时严格履行	如未能及时履行应说明未完成履行的具体原因	如未能及时履行应说明下一步计划
收购报告书或权益变动报告书中所作承诺	其他	华润金控、华润资产及华润燃气	避免同业竞争的承诺详见公司于 2020 年 10 月 12 日在上交所网站披露的《要约收购报告书》特别提示部分。	长期	否	是		
	其他	华润资产	要约收购不以收购重庆燃气控制权为目的的承诺详见公司于 2020 年 10 月 12 日在上交所网站披露的《要约收购报告书》对上市公司的影响分析部分。	要约收购期间	是	是		
	其他	华润燃气中国	避免同业竞争的承诺详见公	长期	否	是		

			公司于 2021 年 9 月 16 日在上交所网站披露的《收购报告书》对上市公司的影响分析部分关于同业竞争和关联交易内容。					
与首次公开发行相关的承诺	其他	重庆能源、华润燃气投资	避免同业竞争的承诺详见公司于 2014 年 8 月 29 日在上交所网站披露的《首次公开发行股票招股说明书》同业竞争和关联交易部分。	长期	否	是		

(二) 公司资产或项目存在盈利预测，且报告期仍处在盈利预测期间，公司就资产或项目是否达到原盈利预测及其原因作出说明

已达到 未达到 不适用

(三) 业绩承诺的完成情况及其对商誉减值测试的影响

适用 不适用

二、报告期内控股股东及其他关联方非经营性占用资金情况

适用 不适用

三、违规担保情况

适用 不适用

四、公司董事会对会计师事务所“非标准意见审计报告”的说明

□适用 √不适用

五、公司对会计政策、会计估计变更或重大会计差错更正原因和影响的分析说明**(一) 公司对会计政策、会计估计变更原因及影响的分析说明**

□适用 √不适用

(二) 公司对重大会计差错更正原因及影响的分析说明

□适用 √不适用

(三) 与前任会计师事务所进行的沟通情况

□适用 √不适用

(四) 其他说明

□适用 √不适用

六、聘任、解聘会计师事务所情况

单位：万元 币种：人民币

	现聘任
境内会计师事务所名称	信永中和会计师事务所（特殊普通合伙）
境内会计师事务所报酬	120
境内会计师事务所审计年限	7

	名称	报酬
内部控制审计会计师事务所	信永中和会计师事务所（特殊普通合伙）	38

聘任、解聘会计师事务所的情况说明

√适用 □不适用

经公司第三届董事会第二十五次会议、公司 2021 年五次临时股东大会审议通过，决定续聘信永中和会计师事务所（特殊普通合伙）为公司 2021 年度审计机构。

审计期间改聘会计师事务所的情况说明

□适用 √不适用

七、面临退市风险的情况**(一) 导致退市风险警示的原因**

□适用 √不适用

(二) 公司拟采取的应对措施

□适用 √不适用

(三) 面临终止上市的情况和原因

□适用 √不适用

八、破产重整相关事项

适用 不适用

九、重大诉讼、仲裁事项

本年度公司有重大诉讼、仲裁事项 本年度公司无重大诉讼、仲裁事项

(一) 诉讼、仲裁事项已在临时公告披露且无后续进展的

适用 不适用

(二) 临时公告未披露或有后续进展的诉讼、仲裁情况

适用 不适用

(三) 其他说明

适用 不适用

2016 年 7 月 12 日，公司收到重庆市第一中级人民法院送达的重庆俊峰置业有限公司（以下简称“俊峰公司”）诉本公司损害赔偿的民事起诉状，俊峰公司就本公司所属重庆市沙坪坝区童家桥配气站及其管网设施搬迁，以及土地租金纠纷事项向法院提起民事诉讼，涉案金额 6,600 余万元。2016 年 8 月 3 日，重庆市第一中级人民法院对本公司在交通银行重庆分行小苑支行开立的银行账户进行了冻结，账户号为 500111013018010001754，冻结金额为人民币 66,314,026.88 元。2019 年 1 月 25 日，公司收到重庆市第一中级人民法院签发的（2016）渝 01 民初 411 号民事判决书，重庆市第一中级人民法院判决驳回原告俊峰公司的诉讼请求；2019 年 3 月，原告俊峰公司不服前述判决，向重庆市高级人民法院提起上诉。（详见公司公告 2016-024、2016-025、2019-003、2019-005 号）

2021 年 8 月 6 日，公司收到重庆市高级人民法院送达的（2019）渝民终 250 号民事判决书，重庆市高级人民法院终审判决：1. 撤销重庆市第一中级人民法院（2016）渝 01 民初 411 号民事判决；2. 重庆燃气集团股份有限公司自本判决生效之日起十五日内向重庆俊峰置业有限公司支付 2009 年 7 月 1 日至 2020 年 12 月 31 日的土地占用补偿费 160 万元；3. 驳回重庆俊峰置业有限公司的其他诉讼请求。（详见公司公告 2021-048 号）

根据终审判决，公司已支付俊峰公司土地补偿费，并于 2021 年 9 月完成银行账户资金的解冻工作。

十、上市公司及其董事、监事、高级管理人员、控股股东、实际控制人涉嫌违法违规、受到处罚及整改情况

适用 不适用

十一、报告期内公司及其控股股东、实际控制人诚信状况的说明

适用 不适用

报告期内，控股股东重庆能源无未履行法院生效判决。为妥善化解债务风险，重庆能源于 2022 年 4 月 11 日向重庆市第五中级人民法院申请预重整、重整，并于 4 月 15 日收到法院预重整备案通知书。（详见公司公告 2022-010、011 号）

十二、重大关联交易

(一) 与日常经营相关的关联交易

1、已在临时公告披露且后续实施无进展或变化的事项

适用 不适用

2、已在临时公告披露，但有后续实施的进展或变化的事项

适用 不适用

公司第三届董事会第二十三次会议审议通过了《关于与重庆市能源投资集团财务有限公司续签〈金融服务协议〉的议案》，有关内容详见公司于 2021 年 8 月 28 日刊登在《中国证券报》、

《上海证券报》、《证券时报》、《证券日报》及上海证券交易所网站（www.sse.com.cn）上的相关关联交易公告。

报告期内，公司与关联方实际发生的关联交易情况详见公司财务报告附注“十二、关联方及关联交易”章节内容。

3、 临时公告未披露的事项

适用 不适用

(二) 资产或股权收购、出售发生的关联交易

1、 已在临时公告披露且后续实施无进展或变化的事项

适用 不适用

2、 已在临时公告披露，但有后续实施的进展或变化的事项

适用 不适用

公司于2021年3月24日召开第三届董事会第十九次会议，审议通过了《关于公司拟收购控股股东及其关联方资产并提请董事会授权管理层办理有关事项的议案》。公司董事会同意授权管理层办理收购控股股东重庆市能源投资集团有限公司（以下简称“重庆能源”）及其下属企业与燃气相关资产事项。

2021年4月8日召开第三届董事会第二十次会议，审议通过了《关于公司拟收购控股股东及其关联方资产的议案》，确定公司拟收购资产范围包括重庆能源持有的重庆石油天然气交易中心有限公司（以下简称“石油天然气交易中心”）13%股权、重庆中梁山煤电气有限公司持有的重庆中梁山渝能燃气有限公司（以下简称“渝能燃气”）49%股权、重庆南桐矿业有限责任公司持有的重庆盛燃能源有限公司（以下简称“盛燃能源”）30%股权以及重庆能源拥有的西南铝业（集团）有限责任公司（以下简称“西南铝业”）供气职能分离项目资产；拟收购上述资产的交易价格区间预计为2.03-2.54亿元。

2021年4月20日召开的第三届董事会第二十一次会议，审议通过了《关于公司拟收购控股股东及其关联方资产情况的议案》，基于审计评估报告，拟收购石油天然气交易中心13%股权、渝能燃气49%股权、盛燃能源30%股权以及西南铝业供气职能分离项目资产的交易价格分别为14,578.88万元、5,007.4325万元、800万元和1,509.23万元，合计21,895.5425万元，占公司2019年末归属于上市公司净资产的5.21%。该议案已经公司2021年第三次临时股东大会表决通过。

截止2021年12月31日，公司收购渝能燃气49%股权、盛燃能源30%股权以及西南铝业供气职能分离项目资产已完成交割手续，收购石油天然气交易中心13%股权事项未获得石油天然气交易中心股东大会决议通过。

3、 临时公告未披露的事项

适用 不适用

4、 涉及业绩约定的，应当披露报告期内的业绩实现情况

适用 不适用

(三) 共同对外投资的重大关联交易

1、 已在临时公告披露且后续实施无进展或变化的事项

适用 不适用

2、 已在临时公告披露，但有后续实施的进展或变化的事项

适用 不适用

3、临时公告未披露的事项

适用 不适用

(四)关联债权债务往来

1、已在临时公告披露且后续实施无进展或变化的事项

适用 不适用

2、已在临时公告披露，但有后续实施的进展或变化的事项

适用 不适用

3、临时公告未披露的事项

适用 不适用

(五)公司与存在关联关系的财务公司、公司控股财务公司与关联方之间的金融业务

适用 不适用

1. 存款业务

适用 不适用

单位：万元 币种：人民币

关联方	关联关系	每日最高存款限额	存款利率范围	期初余额	本期发生额		期末余额
					本期合计存入金额	本期合计取出金额	
重庆市能源投资集团财务有限公司	控股股东同为重庆市能源投资集团有限公司	30,000.00	0.35%-2.25%	99,573.36	95,532.87	178,913.11	16,193.12
合计	/	/	/	99,573.36	95,532.87	178,913.11	16,193.12

2. 贷款业务

适用 不适用

单位：万元 币种：人民币

关联方	关联关系	贷款额度	贷款利率范围	期初余额	本期发生额		期末余额
					本期合计贷款金额	本期合计还款金额	
重庆市能源投资集团财务有限公司	控股股东同为重庆市能源投资集团有限公司	80,000	4.785%-5.39%	1,298.29	100.00	487.19	911.11
合计	/	/	/	1,298.29	100.00	487.19	911.11

3. 授信业务或其他金融业务

适用 不适用

单位：万元 币种：人民币

关联方	关联关系	业务类型	总额	实际发生额
重庆市能源投资集团财务有限公司	控股股东同为重庆市能源投资集团有限公司	项目贷款授信	2,700.00	1,298.29

4. 其他说明

√适用 □不适用

公司与财务公司关联存贷款等金融业务事项履行了董事会、股东大会授权批准程序，独立董事进行了事前认可，并发表独立意见，关联董事回避表决。

(六)其他

□适用 √不适用

十三、重大合同及其履行情况**(一) 托管、承包、租赁事项****1、 托管情况**

□适用 √不适用

2、 承包情况

□适用 √不适用

3、 租赁情况

□适用 √不适用

(二) 担保情况

适用 不适用

(三) 委托他人进行现金资产管理的情况

1. 委托理财情况

(1) 委托理财总体情况

适用 不适用

其他情况

适用 不适用

(2) 单项委托理财情况

适用 不适用

其他情况

适用 不适用

(3) 委托理财减值准备

适用 不适用

2. 委托贷款情况

(1) 委托贷款总体情况

适用 不适用

其他情况

适用 不适用

(2) 单项委托贷款情况

适用 不适用

其他情况

适用 不适用

(3) 委托贷款减值准备

适用 不适用

3. 其他情况

适用 不适用

(四) 其他重大合同

适用 不适用

十四、其他对投资者作出价值判断和投资决策有重大影响的重大事项的说明

适用 不适用

第七节 股份变动及股东情况

一、股本变动情况

(一) 股份变动情况表

1、股份变动情况表

报告期内，公司股份总数及股本结构未发生变化。

2、股份变动情况说明

适用 不适用

3、股份变动对最近一年和最近一期每股收益、每股净资产等财务指标的影响（如有）

适用 不适用

4、公司认为必要或证券监管机构要求披露的其他内容

适用 不适用

(二) 限售股份变动情况

适用 不适用

二、证券发行与上市情况

(一) 截至报告期内证券发行情况

适用 不适用

截至报告期内证券发行情况的说明（存续期内利率不同的债券，请分别说明）：

适用 不适用

(二) 公司股份总数及股东结构变动及公司资产和负债结构的变动情况

适用 不适用

(三) 现存的内部职工股情况

适用 不适用

三、股东和实际控制人情况

(一) 股东总数

截至报告期末普通股股东总数(户)	36,966
年度报告披露日前上一月末的普通股股东总数(户)	34,829

(二) 截至报告期末前十名股东、前十名流通股东（或无限售条件股东）持股情况表

单位：股

前十名股东持股情况							
股东名称 (全称)	报告期内增 减	期末持股数 量	比例 (%)	持有 有限 售条 件股 份数 量	质押、标记或冻结情 况		股东 性质
					股份状 态	数量	
重庆市能源投资 集团有限公司	0	645,420,000	41.07	0	冻结	71,382,286	国有 法人
华润燃气(中国) 投资有限公司	0	350,000,000	22.27	0	无	0	境外 法人

华润燃气投资（中国）有限公司	265,589,330	265,589,330	16.90	0	无	0	国有法人
重庆市城市建设投资（集团）有限公司	-7,002,000	132,260,000	8.42	0	无	0	国有法人
重庆渝隆资产经营（集团）有限公司	-9,336,000	7,002,000	0.45	0	无	0	国有法人
中央汇金资产管理有限责任公司	-2,914,028	4,402,772	0.28	0	无	0	国有法人
赵霞芬	2,180,000	2,180,000	0.14	0	无	0	境内自然人
中国农业银行股份有限公司—中证 500 交易型开放式指数证券投资基金	1,065,400	2,138,463	0.14	0	无	0	未知
香港中央结算有限公司	-747,091	1,384,155	0.09	0	无	0	未知
李石	1,307,400	1,307,400	0.08	0	无	0	境内自然人

前十名无限售条件股东持股情况

股东名称	持有无限售条件流通股的数量	股份种类及数量	
		种类	数量
重庆市能源投资集团有限公司	645,420,000	人民币普通股	645,420,000
华润燃气（中国）投资有限公司	350,000,000	人民币普通股	350,000,000
华润燃气投资（中国）有限公司	265,589,330	人民币普通股	265,589,330
重庆市城市建设投资（集团）有限公司	132,260,000	人民币普通股	132,260,000
重庆渝隆资产经营（集团）有限公司	7,002,000	人民币普通股	7,002,000
中央汇金资产管理有限责任公司	4,402,772	人民币普通股	4,402,772
赵霞芬	2,180,000	人民币普通股	2,180,000
中国农业银行股份有限公司—中证 500 交易型开放式指数证券投资基金	2,138,463	人民币普通股	2,138,463
香港中央结算有限公司	1,384,155	人民币普通股	1,384,155
李石	1,307,400	人民币普通股	1,307,400
上述股东关联关系或一致行动的说明	上述股东中华润燃气（中国）投资有限公司、华润燃气投资（中国）有限公司为一致行动人。		

前十名有限售条件股东持股数量及限售条件

√适用 □不适用

单位：股

序号	有限售条件股东名称	持有的有限售条件股份数量	有限售条件股份可上市交易情况	限售条件
----	-----------	--------------	----------------	------

			可上市交易时间	新增可上市交易股份数量	
1	2020 年限制性股票激励计划激励对象	15,340,000			限制性股票
上述股东关联关系或一致行动的说明		无			

注：公司 2020 年限制性股票激励计划激励对象的限制性股票需锁定期满，公司业绩考核、个人绩效考核达标后，方可解锁上市流通。具体解除限售期及各期解除限售时间安排详见公司 2020 年 12 月 2 日于上海证券交易所网站 <http://www.sse.com.cn/>披露的《重庆燃气集团股份有限公司 2020 年限制性股票激励计划》（草案）。

(三) 战略投资者或一般法人因配售新股成为前 10 名股东

适用 不适用

四、控股股东及实际控制人情况

(一) 控股股东情况

1 法人

适用 不适用

名称	重庆市能源投资集团有限公司
单位负责人或法定代表人	宋葵
成立日期	1989-05-16
主要经营业务	城市天然气经营、投资业务、煤炭批发经营、货物进出口
报告期内控股和参股的其他境内外上市公司的股权情况	无
其他情况说明	无

2 自然人

适用 不适用

3 公司不存在控股股东情况的特别说明


适用 不适用

4 报告期内控股股东变更情况的说明

适用 不适用

5 公司与控股股东之间的产权及控制关系的方框图

适用 不适用



(二) 实际控制人情况**1 法人**

√适用 □不适用

名称	重庆市国有资产监督管理委员会
----	----------------

2 自然人

□适用 √不适用

3 公司不存在实际控制人情况的特别说明

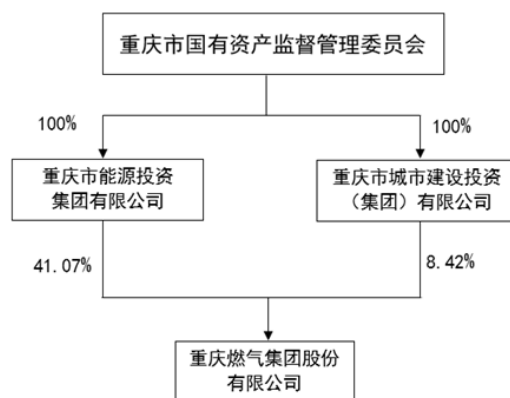
□适用 √不适用

4 报告期内公司控制权发生变更的情况说明

□适用 √不适用

5 公司与实际控制人之间的产权及控制关系的方框图

√适用 □不适用

**6 实际控制人通过信托或其他资产管理方式控制公司**

□适用 √不适用

(三) 控股股东及实际控制人其他情况介绍

√适用 □不适用

截至本年度报告披露日，控股股东所持有本公司股份因被债权人采取诉前保全措施，累计被冻结 71,382,286 股，占公司总股本比例 4.5428%，占其持股数量比例 11.0598%。详见公司已披露的公告《关于控股股东部分股份被司法冻结的公告》（2021-009、015、021、039）《关于控股股东所持公司部分股份冻结解除的公告》（2021-040、056）。

2022 年 4 月 11 日，公司控股股东向重庆市第五中级人民法院申请重整，并同时递交预重整申请，详见公司已披露的公告《关于控股股东申请预重整、重整的提示性公告》（2022-010），并于 4 月 15 日收到法院预重整备案通知书（详见公司公告 2022-011 号）。

五、公司控股股东或第一大股东及其一致行动人累计质押股份数量占其所持公司股份数量比例达到 80%以上

□适用 √不适用

六、其他持股在百分之十以上的法人股东

√适用 □不适用

单位：万元 币种：美元

法人股东名称	单位负责人 或法定代表 人	成立日期	组织机构 代码	注册资本	主要经营业务 或管理活动等 情况
华润燃气（中 国）投资有限 公司	ChuanDong Wang	2008 年 11 月 5 日	不适用	不适用	在中国内地投 资经营城市燃 气业务
华润燃气投资 （中国）有限 公司	王传栋	2009 年 6 月 24 日	914403006875660697	32,900	对燃气领域及 其相关领域依 法进行投资
情况说明	华润燃气（中国）投资有限公司、华润燃气投资（中国）有限公司均为华润燃气控股有限公司全资子公司，是华润燃气控股有限公司对外投资主体。其中，华润燃气（中国）投资有限公司注册地在香港，故部分内容不适用。				

2021 年 9 月，为加快内部重组整合与资源优化配置，提升华润燃气在成渝双城经济圈的行业影响力，华润燃气中国通过收购华润资产、华润渝康（均为中国华润实际控制的企业）持有的公司股份，增持重庆燃气，并于 12 月完成过户。相关详见公司已披露的《收购报告书摘要》《简式权益变动报告书》《关于公司股东协议转让公司股份的提示性公告》（2021-055）《收购报告书》《关于股东协议转让公司股份进展公告》（2021-60、64、70）《关于股东协议转让公司股份过户完成的公告》（2021-72）。

七、股份限制减持情况说明

适用 不适用

八、股份回购在报告期的具体实施情况

适用 不适用

第八节 优先股相关情况

适用 不适用

第九节 债券相关情况

一、企业债券、公司债券和非金融企业债务融资工具

适用 不适用

公司于 2021 年第二次临时股东大会审议通过了《关于拟发行债务类融资产品的议案》，同意公司发行总金额不超过人民币 15 亿元的债务融资产品，品种包括但不限于公司债券、中期票据、短期融资券、超短期融资券等，并由董事会授权公司管理层在股东大会的授权范围内全权决定与具体债务融资工具发行有关的一切事宜，用于保障公司“十四五”期间在生产经营及项目投资等方面的资金需求，促进公司可持续发展。

根据公司实际经营需要，公司第三届董事会第二十八次会议审议通过了《关于拟注册发行中期票据和超短期融资券的议案》，公司董事会授权管理层选择以本公司为债务类融资产品发行主体，发行种类及发行规模分别为：超短期融资券 3 亿元、中期票据 5 亿元。其中：超短期融资券发行期限为 270 天以内（含 270 天）；中期票据发行期限不超过 5 年（含 5 年）。公司董事会授权管理层择机办理债务类融资产品的注册发行相关事项。

(一) 企业债券

适用 不适用

(二) 公司债券

适用 不适用

(三) 银行间债券市场非金融企业债务融资工具

适用 不适用

(四) 公司报告期内合并报表范围亏损超过上年末净资产 10%

适用 不适用

(五) 报告期末除债券外的有息债务逾期情况

适用 不适用

(六) 报告期内违反法律法规、公司章程、信息披露事务管理制度规定的情况以及债券募集说明书约定或承诺的情况对债券投资者权益的影响

适用 不适用

(七) 截至报告期末公司近 2 年的会计数据和财务指标

适用 不适用

二、可转换公司债券情况

适用 不适用

第十节 财务报告

一、审计报告

√适用 □不适用

审计报告

XYZH/2022CQAA20414

重庆燃气集团股份有限公司全体股东：

一、 审计意见

我们审计了重庆燃气集团股份有限公司（以下简称“重庆燃气”）财务报表，包括 2021 年 12 月 31 日的合并及母公司资产负债表，2021 年度的合并及母公司利润表、合并及母公司现金流量表、合并及母公司股东权益变动表，以及相关财务报表附注。

我们认为，后附的财务报表在所有重大方面按照企业会计准则的规定编制，公允反映了重庆燃气 2021 年 12 月 31 日的合并及母公司财务状况以及 2021 年度的合并及母公司经营成果和现金流量。

二、 形成审计意见的基础

我们按照中国注册会计师审计准则的规定执行了审计工作。审计报告的“注册会计师对财务报表审计的责任”部分进一步阐述了我们在这些准则下的责任。按照中国注册会计师职业道德守则，我们独立于重庆燃气，并履行了职业道德方面的其他责任。我们相信，我们获取的审计证据是充分、适当的，为发表审计意见提供了基础。

三、 关键审计事项

关键审计事项是我们根据职业判断，认为对本期财务报表审计最为重要的事项。这些事项的应对以对财务报表整体进行审计并形成审计意见为背景，我们不对这些事项单独发表意见。

关键审计事项	
1. 在建工程转固事项	审计中的应对
<p>相关信息披露详见财务报表附注四. 19 和七. 15、16；截至 2021 年 12 月 31 日，重庆燃气在建工程余额 65,591.68 万元，2021 年度转入固定资产 36,317.74 万元。本期在建工程转固金额较大，在建工程转固的及时性可能导致固定资产的计价与分摊存在潜在错报的风险。为此我们确定在建工程转固为关键审计事项。</p>	<p>我们针对这一关键审计事项执行的审计程序主要包括：</p> <p>（1）了解在建工程转固定资产的内部控制流程，并测试其中的关键内部控制；</p> <p>（2）在建工程转入固定资产，检查固定资产确认时点是否符合企业会计准则的规定，入账价值与在建工程的相关记录是否核对相符；</p>

	<p>(3) 对已达到预定可使用状态的在建工程, 检查其是否已按估计价值预转固, 并按规定计提折旧;</p> <p>(4) 对部分重大在建工程实施实地查看, 检查其是否已达到预定可使用状态。</p>
2. 主营业务收入确认	审计中的应对
<p>相关信息披露详见财务报表附注四.31 和七.44; 2021 年度, 重庆燃气合并口径主营业务收入为 775,734.51 万元, 为重庆燃气合并利润表重要组成项目, 且为关键业绩指标, 为此我们确定主营业务收入的确认是关键审计事项。</p>	<p>(1) 测试、评价重庆燃气与销售收款相关的内部控制制度的设计和执行情况;</p> <p>(2) 复核重庆燃气相关合同及关键条款, 分析收入确认政策是否符合企业会计准则的相关规定;</p> <p>(3) 对天然气销售执行分析程序, 根据本期天然气采购数量情况, 分析本期天然气销售数量的合理性;</p> <p>(4) 区别销售业务类型对重要客户执行交易测试, 检查相关程序文件, 包括销售合同或入户安装合同、抄表单或完工验收单及银行收款记录等业务资料;</p> <p>(5) 结合往来款函证, 对重大客户实施函证程序以确认收入的真实性。</p>

四、 其他信息

重庆燃气管理层(以下简称“管理层”)对其他信息负责。其他信息包括重庆燃气 2021 年年度报告中涵盖的信息, 但不包括财务报表和我们的审计报告。

我们对财务报表发表的审计意见不涵盖其他信息, 我们也不对其他信息发表任何形式的鉴证结论。

结合我们对财务报表的审计, 我们的责任是阅读其他信息, 在此过程中, 考虑其他信息是否与财务报表或我们在审计过程中了解到的情况存在重大不一致或者似乎存在重大错报。

基于我们已执行的工作, 如果我们确定其他信息存在重大错报, 我们应当报告该事实。在这方面, 我们无任何事项需要报告。

五、 管理层和治理层对财务报表的责任

管理层负责按照企业会计准则的规定编制财务报表, 使其实现公允反映, 并设计、执行和维护必要的内部控制, 以使财务报表不存在由于舞弊或错误导致的重大错报。

在编制财务报表时，管理层负责评估重庆燃气的持续经营能力，披露与持续经营相关的事项（如适用），并运用持续经营假设，除非管理层计划清算重庆燃气、终止运营或别无其他现实的选择。

治理层负责监督重庆燃气的财务报告过程。

六、 注册会计师对财务报表审计的责任

我们的目标是对财务报表整体是否不存在由于舞弊或错误导致的重大错报获取合理保证，并出具包含审计意见的审计报告。合理保证是高水平的保证，但并不能保证按照审计准则执行的审计在某一重大错报存在时总能发现。错报可能由于舞弊或错误导致，如果合理预期错报单独或汇总起来可能影响财务报表使用者依据财务报表作出的经济决策，则通常认为错报是重大的。

在按照审计准则执行审计工作的过程中，我们运用职业判断，并保持职业怀疑。同时，我们也执行以下工作：

(1) 识别和评估由于舞弊或错误导致的财务报表重大错报风险，设计和实施审计程序以应对这些风险，并获取充分、适当的审计证据，作为发表审计意见的基础。由于舞弊可能涉及串通、伪造、故意遗漏、虚假陈述或凌驾于内部控制之上，未能发现由于舞弊导致的重大错报的风险高于未能发现由于错误导致的重大错报的风险。

(2) 了解与审计相关的内部控制，以设计恰当的审计程序。

(3) 评价管理层选用会计政策的恰当性和作出会计估计及相关披露的合理性。

(4) 对管理层使用持续经营假设的恰当性得出结论。同时，根据获取的审计证据，就可能对重庆燃气持续经营能力产生重大疑虑的事项或情况是否存在重大不确定性得出结论。如果我们得出结论认为存在重大不确定性，审计准则要求我们在审计报告中提请报表使用者注意财务报表中的相关披露；如果披露不充分，我们应当发表非无保留意见。我们的结论基于截至审计报告日可获得的信息。然而，未来的事项或情况可能导致重庆燃气不能持续经营。

(5) 评价财务报表的总体列报、结构和内容，并评价财务报表是否公允反映相关交易和事项。

(6) 就重庆燃气中实体或业务活动的财务信息获取充分、适当的审计证据，以对财务报表发表审计意见。我们负责指导、监督和执行集团审计，并对审计意见承担全部责任。

我们与治理层就计划的审计范围、时间安排和重大审计发现等事项进行沟通，包括沟通我们在审计中识别出的值得关注的内部控制缺陷。

我们还就已遵守与独立性相关的职业道德要求向治理层提供声明，并与治理层沟通可能被合理认为影响我们独立性的所有关系和其他事项，以及相关的防范措施（如适用）。

从与治理层沟通过的事项中，我们确定哪些事项对本期财务报表审计最为重要，因而构成关键审计事项。我们在审计报告中描述这些事项，除非法律法规禁止公开披露这些事项，或在极少数情形下，如果合理预期在审计报告中沟通某事项造成的负面后果超过在公众利益方面产生的益处，我们确定不应在审计报告中沟通该事项。

信永中和会计师事务所(特殊普通合伙)

中国注册会计师：（项目合伙人）

中国注册会计师：阳伟、鲁磊

中国 北京

二〇二二年四月二十九日

二、财务报表

合并资产负债表

2021 年 12 月 31 日

编制单位：重庆燃气集团股份有限公司

单位：元 币种：人民币

项目	附注	2021 年 12 月 31 日	2020 年 12 月 31 日
流动资产：			
货币资金	七、1	1,204,135,708.73	1,615,451,882.18
结算备付金			
拆出资金			
交易性金融资产	七、2	30,999,134.83	
衍生金融资产			
应收票据	七、3	-	46,944,512.42
应收账款	七、4	218,905,323.73	149,381,728.81
应收款项融资	七、5	16,423,486.89	
预付款项	七、6	318,880,117.05	310,379,264.59
应收保费			
应收分保账款			
应收分保合同准备金			
其他应收款	七、7	43,225,939.23	79,484,353.08
其中：应收利息		-	
应收股利		-	6,862,111.13
买入返售金融资产			
存货	七、8	87,361,654.21	73,716,811.58
合同资产	七、9	9,603,850.81	9,095,131.03
持有待售资产			
一年内到期的非流动资产			
其他流动资产	七、10	73,772,712.73	68,525,267.19
流动资产合计		2,003,307,928.21	2,352,978,950.88
非流动资产：			
发放贷款和垫款			
债权投资			
其他债权投资			
长期应收款			
长期股权投资	七、11	1,098,213,805.31	889,300,287.56
其他权益工具投资	七、12	46,334,507.96	47,960,605.95
其他非流动金融资产	七、13	-	19,430,199.73
投资性房地产	七、14	62,709,290.20	55,379,040.09
固定资产	七、15	4,608,457,377.35	4,516,682,210.60
在建工程	七、16	655,916,792.54	609,179,735.84
生产性生物资产			
油气资产			
使用权资产	七、17	6,267,104.05	
无形资产	七、18	365,741,940.18	355,552,261.22
开发支出			
商誉	七、19	72,141,182.76	72,141,182.76
长期待摊费用	七、20	15,108,713.34	16,742,024.71

递延所得税资产	七、21	146,011,537.45	146,300,949.71
其他非流动资产	七、22	-	1,000,000.00
非流动资产合计		7,076,902,251.14	6,729,668,498.17
资产总计		9,080,210,179.35	9,082,647,449.05
流动负债：			
短期借款	七、23	160,862,277.78	348,800,000.00
向中央银行借款			
拆入资金			
交易性金融负债			
衍生金融负债			
应付票据	七、24	110,525,024.60	
应付账款	七、25	416,559,112.22	395,343,710.70
预收款项	七、26	4,200.00	81,138.44
合同负债	七、27	1,351,505,402.90	1,292,112,081.55
卖出回购金融资产款			
吸收存款及同业存放			
代理买卖证券款			
代理承销证券款			
应付职工薪酬	七、28	167,389,084.09	157,523,751.05
应交税费	七、29	36,299,527.55	41,860,426.08
其他应付款	七、30	288,537,686.52	287,111,627.38
其中：应付利息		-	
应付股利		2,695,107.77	2,416,487.98
应付手续费及佣金			
应付分保账款			
持有待售负债			
一年内到期的非流动负债	七、31	14,276,745.53	12,907,196.90
其他流动负债	七、32	19,642,332.71	15,283,185.90
流动负债合计		2,565,601,393.90	2,551,023,118.00
非流动负债：			
保险合同准备金			
长期借款	七、33	144,366,624.23	176,268,159.01
应付债券			
其中：优先股			
永续债			
租赁负债	七、34	4,084,799.45	
长期应付款			
长期应付职工薪酬			
预计负债			
递延收益	七、35	155,696,673.77	167,782,853.37
递延所得税负债	七、21	11,700,057.33	8,981,930.09
其他非流动负债	七、36	1,083,948,137.34	1,366,814,033.00
非流动负债合计		1,399,796,292.12	1,719,846,975.47
负债合计		3,965,397,686.02	4,270,870,093.47
所有者权益（或股东权益）：			
实收资本（或股本）	七、37	1,571,340,000.00	1,571,340,000.00
其他权益工具			
其中：优先股			

永续债			
资本公积	七、38	1,045,743,619.20	1,055,239,979.95
减：库存股	七、39	56,297,800.00	56,297,800.00
其他综合收益	七、40	24,674,021.32	26,056,204.61
专项储备	七、41	26,628,764.18	29,240,291.40
盈余公积	七、42	336,447,090.85	301,454,871.48
一般风险准备			
未分配利润	七、43	1,805,652,313.58	1,520,493,282.98
归属于母公司所有者权益 (或股东权益) 合计		4,754,188,009.13	4,447,526,830.42
少数股东权益		360,624,484.20	364,250,525.16
所有者权益(或股东权益) 合计		5,114,812,493.33	4,811,777,355.58
负债和所有者权益(或 股东权益) 总计		9,080,210,179.35	9,082,647,449.05

公司负责人：王颂秋

主管会计工作负责人：李金艳

会计机构负责人：沐林森

母公司资产负债表

2021 年 12 月 31 日

编制单位：重庆燃气集团股份有限公司

单位：元 币种：人民币

项目	附注	2021 年 12 月 31 日	2020 年 12 月 31 日
流动资产：			
货币资金		1,122,000,645.75	1,538,720,023.36
交易性金融资产			
衍生金融资产			
应收票据	十七、1	-	46,944,512.42
应收账款	十七、2	92,597,871.11	64,565,806.78
应收款项融资	十七、3	13,439,410.89	
预付款项		116,887,286.00	118,198,279.60
其他应收款	十七、4	217,923,832.78	222,991,048.63
其中：应收利息		-	
应收股利		-	6,862,111.13
存货		64,490,911.03	48,747,939.98
合同资产	十七、5	2,526,662.93	4,825,725.90
持有待售资产			
一年内到期的非流动资产			
其他流动资产		41,790,837.79	35,821,299.80
流动资产合计		1,671,657,458.28	2,080,814,636.47
非流动资产：			
债权投资			
其他债权投资			
长期应收款			
长期股权投资	十七、6	2,801,713,064.53	2,512,725,221.78
其他权益工具投资		45,915,433.66	47,768,398.98
其他非流动金融资产			

投资性房地产		15,513,308.21	20,536,274.94
固定资产		2,662,130,944.45	2,678,547,648.89
在建工程		256,324,672.93	276,115,037.01
生产性生物资产			
油气资产			
使用权资产			
无形资产		129,950,363.75	136,152,842.25
开发支出			
商誉			
长期待摊费用		344,754.75	
递延所得税资产		107,139,479.10	113,651,010.83
其他非流动资产			
非流动资产合计		6,019,032,021.38	5,785,496,434.68
资产总计		7,690,689,479.66	7,866,311,071.15
流动负债：			
短期借款		130,000,000.00	300,000,000.00
交易性金融负债			
衍生金融负债			
应付票据		110,525,024.60	
应付账款		286,825,338.94	298,969,453.52
预收款项		-	-
合同负债		538,675,417.38	538,776,498.47
应付职工薪酬		151,233,059.59	144,315,630.73
应交税费		4,266,048.22	11,401,948.11
其他应付款		1,670,153,404.15	1,849,846,353.23
其中：应付利息		-	
应付股利		-	
持有待售负债			
一年内到期的非流动负债		8,134,472.47	9,307,196.90
其他流动负债		9,099,379.78	5,689,799.40
流动负债合计		2,908,912,145.13	3,158,306,880.36
非流动负债：			
长期借款		135,355,570.70	163,285,216.82
应付债券			
其中：优先股			
永续债			
租赁负债			
长期应付款			
长期应付职工薪酬			
预计负债			
递延收益		49,375,349.15	55,643,157.15
递延所得税负债		4,290,674.20	4,568,619.00
其他非流动负债		443,779,300.18	565,900,785.40
非流动负债合计		632,800,894.23	789,397,778.37
负债合计		3,541,713,039.36	3,947,704,658.73
所有者权益（或股东权益）：			
实收资本（或股本）		1,571,340,000.00	1,571,340,000.00
其他权益工具			

其中：优先股			
永续债			
资本公积		1,148,424,958.63	1,129,931,841.54
减：库存股		56,297,800.00	56,297,800.00
其他综合收益		24,358,838.34	25,933,858.86
专项储备		13,610,996.51	16,517,358.03
盈余公积		336,518,030.39	301,525,811.02
未分配利润		1,111,021,416.43	929,655,342.97
所有者权益（或股东权益）合计		4,148,976,440.30	3,918,606,412.42
负债和所有者权益（或股东权益）总计		7,690,689,479.66	7,866,311,071.15

公司负责人：王颂秋

主管会计工作负责人：李金艳

会计机构负责人：沐林森

合并利润表

2021 年 1—12 月

单位：元 币种：人民币

项目	附注	2021 年度	2020 年度
一、营业总收入		7,809,781,886.88	6,821,208,133.72
其中：营业收入	七、44	7,809,781,886.88	6,821,208,133.72
利息收入			
已赚保费			
手续费及佣金收入			
二、营业总成本		7,434,426,271.20	6,430,572,993.82
其中：营业成本	七、44	6,973,498,607.67	5,986,545,332.61
利息支出			
手续费及佣金支出			
退保金			
赔付支出净额			
提取保险责任准备金净额			
保单红利支出			
分保费用			
税金及附加	七、45	43,451,470.07	42,401,481.06
销售费用	七、46	210,578,811.34	193,114,452.50
管理费用	七、47	237,880,911.65	227,986,227.21
研发费用	七、48	3,036,908.12	1,590,922.96
财务费用	七、49	-34,020,437.65	-21,065,422.52
其中：利息费用		10,290,609.97	7,186,110.69
利息收入		25,018,039.79	27,144,464.36
加：其他收益	七、50	16,746,409.04	16,166,212.16
投资收益（损失以“－”号填列）	七、51	101,062,117.27	60,196,507.44
其中：对联营企业和合营企业的投资收益		82,517,908.16	46,978,414.18
以摊余成本计量的金融资产终止确认收益			
汇兑收益（损失以“－”号填列）			

列)			
净敞口套期收益(损失以“-”号填列)			
公允价值变动收益(损失以“-”号填列)	七、52	15,614,595.10	4,398,206.62
信用减值损失(损失以“-”号填列)	七、53	1,032,968.09	-3,473,156.07
资产减值损失(损失以“-”号填列)	七、54	2,593,126.92	-80,669,207.87
资产处置收益(损失以“-”号填列)	七、55	6,308,307.05	3,125,839.78
三、营业利润(亏损以“-”号填列)		518,713,139.15	390,379,541.96
加:营业外收入	七、56	31,694,367.53	37,350,636.54
减:营业外支出	七、57	12,024,356.49	3,804,127.62
四、利润总额(亏损总额以“-”号填列)		538,383,150.19	423,926,050.88
减:所得税费用	七、58	73,144,743.86	79,184,931.05
五、净利润(净亏损以“-”号填列)		465,238,406.33	344,741,119.83
(一)按经营持续性分类			
1.持续经营净利润(净亏损以“-”号填列)		465,238,406.33	344,741,119.83
2.终止经营净利润(净亏损以“-”号填列)			
(二)按所有权归属分类			
1.归属于母公司股东的净利润(净亏损以“-”号填列)		456,339,177.25	376,303,569.24
2.少数股东损益(净亏损以“-”号填列)		8,899,229.08	-31,562,449.41
六、其他综合收益的税后净额		-1,382,183.29	-3,478,141.38
(一)归属母公司所有者的其他综合收益的税后净额		-1,382,183.29	-3,478,141.38
1.不能重分类进损益的其他综合收益		-1,382,183.29	-3,478,141.38
(1)重新计量设定受益计划变动额			
(2)权益法下不能转损益的其他综合收益			
(3)其他权益工具投资公允价值变动		-1,382,183.29	-3,478,141.38
(4)企业自身信用风险公允价值变动			
2.将重分类进损益的其他综合收益			
(1)权益法下可转损益的其他综合收益			
(2)其他债权投资公允价值变动			
(3)金融资产重分类计入其他综合收益的金额			
(4)其他债权投资信用减值准备			

(5) 现金流量套期储备			
(6) 外币财务报表折算差额			
(7) 其他			
(二) 归属于少数股东的其他综合收益的税后净额			
七、综合收益总额		463,856,223.04	341,262,978.45
(一) 归属于母公司所有者的综合收益总额		454,956,993.96	372,825,427.86
(二) 归属于少数股东的综合收益总额		8,899,229.08	-31,562,449.41
八、每股收益：			
(一) 基本每股收益(元/股)		0.29	0.24
(二) 稀释每股收益(元/股)		0.29	0.24

公司负责人：王颂秋

主管会计工作负责人：李金艳

会计机构负责人：沐林森

母公司利润表

2021 年 1—12 月

单位：元 币种：人民币

项目	附注	2021 年度	2020 年度
一、营业收入	十七、7	4,447,747,020.87	3,957,384,611.05
减：营业成本	十七、7	4,161,385,429.40	3,668,355,857.22
税金及附加		22,366,298.05	23,412,883.67
销售费用		90,785,228.92	87,169,574.78
管理费用		177,367,720.23	164,962,614.84
研发费用		3,036,908.12	1,590,922.96
财务费用		-35,596,646.26	-22,283,814.14
其中：利息费用		13,891,275.83	11,037,055.20
利息收入		29,458,262.40	31,751,691.95
加：其他收益		6,710,741.71	6,498,594.08
投资收益（损失以“-”号填列）	十七、8	305,563,928.19	244,105,315.53
其中：对联营企业和合营企业的投资收益		82,517,908.16	46,978,414.18
以摊余成本计量的金融资产终止确认收益			
净敞口套期收益（损失以“-”号填列）			
公允价值变动收益（损失以“-”号填列）			
信用减值损失（损失以“-”号填列）		4,837,159.77	-228,860.95
资产减值损失（损失以“-”号填列）		2,871,970.22	-1,781,132.93
资产处置收益（损失以“-”号填列）		-1,912,105.01	7,702,683.78
二、营业利润（亏损以“-”号填列）		346,473,777.29	290,473,171.23
加：营业外收入		20,344,813.85	22,436,139.74
减：营业外支出		6,022,322.26	1,346,068.80
三、利润总额（亏损总额以“-”号填列）		360,796,268.88	311,563,242.17

填列)			
减: 所得税费用		10,874,075.22	15,571,883.22
四、净利润(净亏损以“-”号填列)		349,922,193.66	295,991,358.95
(一)持续经营净利润(净亏损以“-”号填列)		349,922,193.66	295,991,358.95
(二)终止经营净利润(净亏损以“-”号填列)			
五、其他综合收益的税后净额		-1,575,020.52	-3,473,913.45
(一)不能重分类进损益的其他综合收益		-1,575,020.52	-3,473,913.45
1.重新计量设定受益计划变动额			
2.权益法下不能转损益的其他综合收益			
3.其他权益工具投资公允价值变动		-1,575,020.52	-3,473,913.45
4.企业自身信用风险公允价值变动			
(二)将重分类进损益的其他综合收益			
1.权益法下可转损益的其他综合收益			
2.其他债权投资公允价值变动			
3.金融资产重分类计入其他综合收益的金额			
4.其他债权投资信用减值准备			
5.现金流量套期储备			
6.外币财务报表折算差额			
7.其他			
六、综合收益总额		348,347,173.14	292,517,445.50
七、每股收益:			
(一)基本每股收益(元/股)			
(二)稀释每股收益(元/股)			

公司负责人: 王颂秋

主管会计工作负责人: 李金艳

会计机构负责人: 沐林森

合并现金流量表

2021年1—12月

单位: 元 币种: 人民币

项目	附注	2021年度	2020年度
一、经营活动产生的现金流量:			
销售商品、提供劳务收到的现金		8,206,112,600.66	7,180,595,412.34
客户存款和同业存放款项净增加额			
向中央银行借款净增加额			
向其他金融机构拆入资金净增加额			
收到原保险合同保费取得的现金			
收到再保业务现金净额			
保户储金及投资款净增加额			
收取利息、手续费及佣金的现金			

拆入资金净增加额			
回购业务资金净增加额			
代理买卖证券收到的现金净额			
收到的税费返还		2,153,184.40	1,816,848.31
收到其他与经营活动有关的现金	七、60	556,870,718.16	480,445,600.47
经营活动现金流入小计		8,765,136,503.22	7,662,857,861.12
购买商品、接受劳务支付的现金		6,487,970,589.10	5,441,629,069.51
客户贷款及垫款净增加额			
存放中央银行和同业款项净增加额			
支付原保险合同赔付款项的现金			
拆出资金净增加额			
支付利息、手续费及佣金的现金			
支付保单红利的现金			
支付给职工及为职工支付的现金		898,655,120.11	807,203,542.90
支付的各项税费		233,413,179.63	220,045,051.45
支付其他与经营活动有关的现金	七、60	522,910,495.70	526,882,813.31
经营活动现金流出小计		8,142,949,384.54	6,995,760,477.17
经营活动产生的现金流量净额		622,187,118.68	667,097,383.95
二、投资活动产生的现金流量：			
收回投资收到的现金		522,580.00	1,014,420.00
取得投资收益收到的现金		28,983,303.63	89,473,105.36
处置固定资产、无形资产和其他长期资产收回的现金净额		538,138.29	35,283,875.61
处置子公司及其他营业单位收到的现金净额			
收到其他与投资活动有关的现金	七、60	30,185,422.39	-
投资活动现金流入小计		60,229,444.31	125,771,400.97
购建固定资产、无形资产和其他长期资产支付的现金		479,699,538.95	540,695,999.69
投资支付的现金		186,135,625.00	280,600,000.00
质押贷款净增加额			
取得子公司及其他营业单位支付的现金净额			
支付其他与投资活动有关的现金	七、60		
投资活动现金流出小计		665,835,163.95	821,295,999.69
投资活动产生的现金流量净额		-605,605,719.64	-695,524,598.72
三、筹资活动产生的现金流量：			
吸收投资收到的现金		20,000,000.00	56,297,800.00
其中：子公司吸收少数股东投资收到的现金			
取得借款收到的现金		366,990,000.00	368,913,942.19
收到其他与筹资活动有关的现金	七、60		4,000,000.00
筹资活动现金流入小计		386,990,000.00	429,211,742.19
偿还债务支付的现金		566,270,519.32	98,294,765.96
分配股利、利润或偿付利息支付的现金		150,016,968.93	145,292,059.99
其中：子公司支付给少数股东的股利、利润		6,253,765.83	5,344,929.72
支付其他与筹资活动有关的现金		1,600,000.00	

筹资活动现金流出小计		717,887,488.25	243,586,825.95
筹资活动产生的现金流量净额		-330,897,488.25	185,624,916.24
四、汇率变动对现金及现金等价物的影响			
五、现金及现金等价物净增加额		-314,316,089.21	157,197,701.47
加：期初现金及现金等价物余额		1,518,451,797.94	1,361,254,096.47
六、期末现金及现金等价物余额		1,204,135,708.73	1,518,451,797.94

公司负责人：王颂秋

主管会计工作负责人：李金艳

会计机构负责人：沐林森

母公司现金流量表

2021年1—12月

单位：元 币种：人民币

项目	附注	2021年度	2020年度
一、经营活动产生的现金流量：			
销售商品、提供劳务收到的现金		4,702,061,103.15	4,174,656,777.81
收到的税费返还			
收到其他与经营活动有关的现金		429,814,981.08	410,114,376.47
经营活动现金流入小计		5,131,876,084.23	4,584,771,154.28
购买商品、接受劳务支付的现金		3,917,428,742.78	3,329,477,614.66
支付给职工及为职工支付的现金		492,494,480.81	464,008,681.07
支付的各项税费		73,821,149.85	85,675,484.25
支付其他与经营活动有关的现金		581,609,202.77	552,251,276.50
经营活动现金流出小计		5,065,353,576.21	4,431,413,056.48
经营活动产生的现金流量净额		66,522,508.02	153,358,097.80
二、投资活动产生的现金流量：			
收回投资收到的现金			
取得投资收益收到的现金		229,908,131.16	268,984,713.45
处置固定资产、无形资产和其他长期资产收回的现金净额		538,138.29	34,734,758.21
处置子公司及其他营业单位收到的现金净额			
收到其他与投资活动有关的现金		30,185,422.39	-
投资活动现金流入小计		260,631,691.84	303,719,471.66
购建固定资产、无形资产和其他长期资产支付的现金		140,830,886.71	224,427,996.22
投资支付的现金		186,135,625.00	280,600,000.00
取得子公司及其他营业单位支付的现金净额			5,909,730.00
支付其他与投资活动有关的现金			
投资活动现金流出小计		326,966,511.71	510,937,726.22

投资活动产生的现金流量净额		-66,334,819.87	-207,218,254.56
三、筹资活动产生的现金流量：			
吸收投资收到的现金		-	56,297,800.00
取得借款收到的现金		330,000,000.00	300,000,000.00
收到其他与筹资活动有关的现金		-	4,000,000.00
筹资活动现金流入小计		330,000,000.00	360,297,800.00
偿还债务支付的现金		508,298,630.66	8,994,765.96
分配股利、利润或偿付利息支付的现金		141,608,350.86	136,623,313.95
支付其他与筹资活动有关的现金			
筹资活动现金流出小计		649,906,981.52	145,618,079.91
筹资活动产生的现金流量净额		-319,906,981.52	214,679,720.09
四、汇率变动对现金及现金等价物的影响			
五、现金及现金等价物净增加额			
加：期初现金及现金等价物余额		1,441,719,939.12	1,280,900,375.79
六、期末现金及现金等价物余额			
		1,122,000,645.75	1,441,719,939.12

公司负责人：王颂秋

主管会计工作负责人：李金艳

会计机构负责人：沐林森

合并所有者权益变动表
2021 年 1—12 月

单位:元 币种:人民币

项目	2021 年度													少数股东权益	所有者权益合计
	归属于母公司所有者权益											小计			
	实收资本(或股本)	其他权益工具			资本公积	减:库存股	其他综合收益	专项储备	盈余公积	一般风险准备	未分配利润		其他		
	优先股	永续债	其他												
一、上年年末余额	1,571,340,000.00				1,055,239,979.95	56,297,800.00	26,056,204.61	29,240,291.40	301,454,871.48		1,520,493,282.98		4,447,526,830.42	364,250,525.16	4,811,777,355.58
加:会计政策变更															-
前期差错更正															-
同一控制下企业合并其他															-
二、本年期初余额	1,571,340,000.00				1,055,239,979.95	56,297,800.00	26,056,204.61	29,240,291.40	301,454,871.48		1,520,493,282.98	-	4,447,526,830.42	364,250,525.16	4,811,777,355.58
三、本期增减变动金额(减少以“—”号填列)	-				-9,496,360.75	-	-1,382,183.29	-2,611,527.22	34,992,219.37		285,159,030.60	-	306,661,178.71	-3,626,040.96	303,035,137.75
(一)综合收益总额							-1,382,183.29				456,339,177.25		454,956,993.96	8,899,229.08	463,856,223.04
(二)	-				-9,496,360.75	-	-	-	-		-2,624,026.45	-	-12,120,387.20	-5,232,114.94	-17,352,502.14

2021 年年度报告

所有者投入和减少资本															
1.所有者投入的普通股												-		-	
2.其他权益工具持有者投入资本												-		-	
3.股份支付计入所有者权益的金额					18,493,117.09							18,493,117.09		18,493,117.09	
4.其他					-27,989,477.84							-2,624,026.45	-30,613,504.29	-5,232,114.94	-35,845,619.23
(三) 利润分配	-				-	-	-	-	34,992,219.37	-168,556,120.20	-	-133,563,900.83	-6,532,385.61	-140,096,286.44	
1.提取盈余公积									34,992,219.37	-34,992,219.37		-		-	
2.提取一般风险准备												-		-	
3.对所有者(或股东)的分配										-133,563,900.83		-133,563,900.83	-6,532,385.61	-140,096,286.44	
4.其他												-		-	
(四) 所有者权益内部结转	-				-	-	-	-	-	-	-	-	-	-	
1.资本公积转增资本(或股本)												-		-	
2.盈余												-		-	

2021 年年度报告

公积转增资本 (或股本)															
3. 盈余公积弥补亏损												-			-
4. 设定受益计划变动额结转留存收益												-			-
5. 其他综合收益结转留存收益												-			-
6. 其他												-			-
(五) 专项储备	-				-	-	-2,611,527.22	-				-2,611,527.22	-760,769.49		-3,372,296.71
1. 本期提取							110,230,182.50					110,230,182.50	3,729,439.95		113,959,622.45
2. 本期使用							112,841,709.72					112,841,709.72	4,490,209.44		117,331,919.16
(六) 其他												-			-
四、本期末余额	1,571,340,000.00				1,045,743,619.20	56,297,800.00	24,674,021.32	26,628,764.18	336,447,090.85		1,805,652,313.58	-	4,754,188,009.13	360,624,484.20	5,114,812,493.33

项目	2020 年度															少数股东权益	所有者权益合计
	归属于母公司所有者权益																
	实收资本 (或股本)	其他权益工具			资本公积	减：库存股	其他综合收益	专项储备	盈余公积	一般风险准备	未分配利润	其他	小计				
优先股		永续债	其他														

2021 年年度报告

									备					
一、上年年末余额	1,556,000,000.00			1,009,848,736.83		29,534,345.99	29,334,726.49	271,855,735.58		1,306,048,850.57	4,202,622,395.46	403,065,497.73	4,605,687,893.19	
加：会计政策变更											-		-	
前期差错更正											-		-	
同一控制下企业合并											-		-	
其他											-		-	
二、本年期初余额	1,556,000,000.00			1,009,848,736.83	-	29,534,345.99	29,334,726.49	271,855,735.58		1,306,048,850.57	-	4,202,622,395.46	403,065,497.73	4,605,687,893.19
三、本期增减变动金额（减少以“－”号填列）	15,340,000.00			45,391,243.12	56,297,800.00	-3,478,141.38	-94,435.09	29,599,135.90		214,444,432.41	-	244,904,434.96	-38,814,972.57	206,089,462.39
（一）综合收益总额						-3,478,141.38				376,303,569.24		372,825,427.86	-31,562,449.41	341,262,978.45
（二）所有者投入和减少资本	15,340,000.00			45,391,243.12	56,297,800.00	-	-	-		-	-	4,433,443.12	500,000.00	4,933,443.12
1.所有者投入的普通股	15,340,000.00			40,957,800.00								56,297,800.00		56,297,800.00
2.其他权益工具持有者投入资本												-		-
3.股份支付计入所有				470,992.15	56,297,800.00							-55,826,807.85		-55,826,807.85

2021 年年度报告

者权益 的金额														
4.其他				3,962,450.97								3,962,450.97	500,000.00	4,462,450.97
(三) 利润分配	-			-	-	-	-	29,599,135.90	-161,859,136.83	-	-132,260,000.93	-7,761,417.70	-140,021,418.63	
1.提取 盈余公 积								29,599,135.90	-29,599,135.90		-		-	
2.提取 一般风 险准备											-		-	
3.对所 有者 (或股 东)的 分配									-132,260,000.93		-132,260,000.93	-7,761,417.70	-140,021,418.63	
4.其他											-		-	
(四) 所有者 权益内 部结转	-			-	-	-	-	-	-	-	-	-	-	
1.资本 公积转 增资本 (或股 本)											-		-	
2.盈余 公积转 增资本 (或股 本)											-		-	
3.盈余 公积弥 补亏损											-		-	
4.设定 受益计 划变动 额结转 留存收 益											-		-	
5.其他 综合收 益结转											-		-	

2021 年年度报告

留存收益															
6.其他													-	-	
(五) 专项储备	-				-	-	-94,435.09	-		-			-94,435.09	8,894.54	-85,540.55
1.本期提取							115,859,940.09						115,859,940.09	3,799,637.91	119,659,578.00
2.本期使用							115,954,375.18						115,954,375.18	3,790,743.37	119,745,118.55
(六) 其他													-		-
四、本期期末余额	1,571,340,000.00				1,055,239,979.95	56,297,800.00	26,056,204.61	29,240,291.40	301,454,871.48		1,520,493,282.98	-	4,447,526,830.42	364,250,525.16	4,811,777,355.58

公司负责人：王颂秋

主管会计工作负责人：李金艳

会计机构负责人：沐林森

母公司所有者权益变动表

2021 年 1—12 月

单位：元 币种：人民币

项目	2021 年度										
	实收资本 (或股本)	其他权益工具			资本公积	减：库存股	其他综合 收益	专项储备	盈余公积	未分配利 润	所有者权 益合计
		优先股	永续债	其他							
一、上年年末余额	1,571,340,000.00				1,129,931,841.54	56,297,800.00	25,933,858.86	16,517,358.03	301,525,811.02	929,655,342.97	3,918,606,412.42
加：会计政策变更											-
前期差错更正											-
其他											-
二、本年期初余额	1,571,340,000.00				1,129,931,841.54	56,297,800.00	25,933,858.86	16,517,358.03	301,525,811.02	929,655,342.97	3,918,606,412.42
三、本期增减变动金额（减少以“-”号填列）	-				18,493,117.09	-	-1,575,020.52	-2,906,361.52	34,992,219.37	181,366,073.46	230,370,027.88
(一) 综合收益总额							-1,575,020.52			349,922,193.66	348,347,173.14
(二) 所有者投入和减少资本	-				18,493,117.09	-	-	-	-	-	18,493,117.09

2021 年年度报告

1. 所有者投入的普通股											-
2. 其他权益工具持有者投入资本											-
3. 股份支付计入所有者权益的金额				18,493,117.09							18,493,117.09
4. 其他											-
(三) 利润分配	-			-	-	-	-		34,992,219.37	-168,556,120.20	-133,563,900.83
1. 提取盈余公积									34,992,219.37	-34,992,219.37	-
2. 对所有者(或股东)的分配										-133,563,900.83	-133,563,900.83
3. 其他											-
(四) 所有者权益内部结转	-			-	-	-	-	-	-	-	-
1. 资本公积转增资本(或股本)											-
2. 盈余公积转增资本(或股本)											-
3. 盈余公积弥补亏损											-
4. 设定受益计划变动额结转留存收益											-
5. 其他综合收益结转留存收益											-
6. 其他											-
(五) 专项储备	-			-	-	-	-2,906,361.52	-	-	-	-2,906,361.52
1. 本期提取							54,770,472.66				54,770,472.66
2. 本期使用							57,676,834.18				57,676,834.18
(六) 其他											-
四、本期期末余额	1,571,340,000.00			1,148,424,958.63	56,297,800.00	24,358,838.34	13,610,996.51	336,518,030.39	1,111,021,416.43		4,148,976,440.30

项目	2020 年度
----	---------

2021 年年度报告

	实收资本 (或股本)	其他权益工具			资本公积	减：库存股	其他综合 收益	专项储备	盈余公积	未分配利 润	所有者权 益合计
		优先股	永续债	其他							
一、上年年末余额	1,556,000,000.00				1,084,503,049.39	-	29,407,772.31	17,839,235.51	271,926,675.12	795,523,120.85	3,755,199,853.18
加：会计政策变更											-
前期差错更正											-
其他											-
二、本年期初余额	1,556,000,000.00				1,084,503,049.39	-	29,407,772.31	17,839,235.51	271,926,675.12	795,523,120.85	3,755,199,853.18
三、本期增减变动金额（减少以“-”号填列）	15,340,000.00				45,428,792.15	56,297,800.00	-3,473,913.45	-1,321,877.48	29,599,135.90	134,132,222.12	163,406,559.24
（一）综合收益总额							-3,473,913.45			295,991,358.95	292,517,445.50
（二）所有者投入和减少资本	15,340,000.00				45,428,792.15	56,297,800.00	-	-	-	-	4,470,992.15
1. 所有者投入的普通股	15,340,000.00				40,957,800.00						56,297,800.00
2. 其他权益工具持有者投入资本											-
3. 股份支付计入所有者权益的金额					470,992.15	56,297,800.00					-55,826,807.85
4. 其他					4,000,000.00						4,000,000.00
（三）利润分配	-				-	-	-	-	29,599,135.90	-161,859,136.83	-132,260,000.93
1. 提取盈余公积									29,599,135.90	-29,599,135.90	-
2. 对所有者（或股东）的分配										-132,260,000.93	-132,260,000.93
3. 其他											-
（四）所有者权益内部结转	-				-	-	-	-	-	-	-
1. 资本公积转增资本（或股本）											-
2. 盈余公积转增资本（或股本）											-

2021 年年度报告

3. 盈余公积弥补亏损											-
4. 设定受益计划变动额结转留存收益											-
5. 其他综合收益结转留存收益											-
6. 其他											-
(五) 专项储备	-				-	-	-	-1,321,877.48	-	-	-1,321,877.48
1. 本期提取								58,750,094.66			58,750,094.66
2. 本期使用								60,071,972.14			60,071,972.14
(六) 其他											-
四、本期期末余额	1,571,340,000.00				1,129,931,841.54	56,297,800.00	25,933,858.86	16,517,358.03	301,525,811.02	929,655,342.97	3,918,606,412.42

公司负责人：王颂秋

主管会计工作负责人：李金艳

会计机构负责人：沐林森

三、公司基本情况

1. 公司概况

√适用 □不适用

1、公司简介

重庆燃气集团股份有限公司（以下简称“本公司”或“公司”，在包含子公司时统称“本集团”）于2017年9月30日在重庆市工商行政管理局取得注册号为91500000202833000R的企业法人营业执照，注册地位于重庆市江北区鸿恩路7号，法定代表人：王颂秋，注册资本1,571,340,000.00元，经营范围为燃气供应、输、储、配、销售以及天然气管网设施设备的设计、制造、安装、维修、销售、管理及技术咨询（凭相应资质和许可经营），区域供热、供冷、热电联产的供应；燃气高新技术开发，管材防腐加工，燃气具销售；燃气燃烧器具安装、维修；安防设备销售；厨具卫具及日用杂品批发；厨具卫具及日用杂品零售；互联网销售（除销售需要许可的商品）；居民日常生活服务；家具销售；食品经营；代办货物运输（不含水路和航空货物运输代理），代办货物储存（不含危险化学品）；货物进出口。

2、历史沿革及改制情况

公司原名“重庆燃气有限责任公司”，系1995年4月18日经重庆市经济委员会、重庆市经济体制改革委员会重经发(1995)企22号文批准，由原重庆天然气总公司、市中区天然气办公室、江北区天然气办公室、南岸区天然气办公室、沙坪坝区天然气办公室、九龙坡区天然气办公室、北碚区天然气办公室七家企事业单位合并组建的国有独资有限责任公司。经重庆市人民政府授权，重庆市经济委员会为公司的投资机构和国有资产监督管理部门。公司成立时注册资本15,987万元，业经重庆会计师事务所出具的“（94）重会所内审字第50号”资产核实报告书核实确认。

1997年6月，重庆燃气有限责任公司向重庆市经委上报了“重气司发[1997]第68号”《关于更改注册资本金的请示》，提出重庆会计师事务所对重庆燃气有限公司设立过程中进行清产核资时，将重庆燃气有限责任公司固定资产中的天然气庭院管网7,066万元误作核销。据此，重庆燃气有限责任公司申请更正公司注册资本。1997年6月，经重庆市经济委员会批复公司调整增加注册资本金7,066万元，注册资本变更为23,053万元。1998年3月13日，重庆渝州会计师事务所出具“渝州验字(98)第002号”《验资报告》，对于本次调整并更正注册资本予以了验证。

2003年2月，根据重庆市经济委员会渝经企改[2003]19号文和修改后的公司章程规定，公司以资本公积333,314,188.04元、划入的重庆市铁路自备车有限公司的实收资本36,155,811.96元，合计36,947万元转增实收资本，此次变更后公司注册资本为6亿元，业经重庆中瑞会计师事务所出具的中瑞会验字2003(020)号验资报告验证。

2004年9月，根据重庆市国有资产监督管理委员会渝国资产[2004]139号文及修改后的公司章程规定，公司以资本公积转增注册资本515万元，注册资本变更为60,515万元，业经重庆中瑞会计师事务所出具的中瑞会验字(2004)第053号验资报告验证；同时根据重庆市国有资产监督管理委员会渝国资产[2004]139号文，公司国有资本持有人由原重庆市经济委员会变更为重庆市国有资产监督管理委员会。

2006年，根据重庆市人民政府渝府[2006]123号文《关于组建重庆市能源投资集团有限公司的批复》，将重庆燃气(集团)有限责任公司整体并入重庆市建设投资公司作为子公司管理，并将重庆市建设投资公司更名为重庆市能源投资集团有限公司（以下简称“重庆能源”），公司的出资人变更为重庆能源。

2009年5月，根据重庆市国有资产监督管理委员会渝国资[2008]622号文及修改后的公司章程规定，以初装费形成的资本公积306,937,061.45元转增实收资本，注册资本变更为912,087,061.45元，业经重庆中瑞会计师事务所出具的中瑞会验字(2009)第006号验资报告验证。

2009年11月，根据重庆市国有资产监督管理委员会渝国资[2009]729号文及修改后的公司章程规定，公司对2009年5月增加的注册资本及实收资本306,937,061.45元的出资方式进行变更，变更的原因为按照2009年10月19日重庆市人大常委会法制工作委员会渝人大常委会函[2009]16号《关于〈重庆市国有资产监督管理委员会、重庆市财政局关于调整燃气集团天然气初装费会计处理方式以推进改制上市工作的函〉的复函》，公司根据财政部关于印发《关于企业收取的一次性上网费会计处理的规定》的通知（财会字[2003]16号文）的规定，对2003年5月30日起收取的初装费作为“递延收益”核算，按不低于10年的期限摊销，初装费会计处理方式的变更需要调整原

出资方式。变更后的出资方式为能源集团货币认缴 40,000,000.00 元，公司于 2003 年 5 月 30 日前收取的初装费，并经重庆市经济委员会批准列支形成天然气管网设施固定资产而计入的资本公积、未分配利润转增实收资本 266,937,061.45 元。出资方式变更后公司的注册资本仍为 912,087,061.45 元，此次出资方式的变更业经天健光华（北京）会计师事务所出具的天健光华验（2009）综字第 100048 号验资报告验证。

2009 年 12 月，经重庆市对外贸易经济委员会《关于同意重庆燃气（集团）有限责任公司变更设立外商投资企业的批复》（渝外经贸发[2009]340 号文）、重庆市国有资产监督管理委员会渝国资[2009]766 号文批准，公司注册资本由 912,087,061.45 元增加至 1,216,116,082 元，注册资本增加部分 304,029,020.55 元由华润燃气（中国）投资有限公司以 1,162,857,031.81 元等值美元予以认购。此次增资完成后公司变更为中外合资经营企业，已于 2010 年 3 月 31 日取得由重庆市工商行政管理局核发的中外合资企业法人营业执照，注册资本变更为 1,216,116,082 元，业经天健正信会计师事务所重庆分所出具的天健正信验（2009）综字第 100001 号验资报告验证。

2011 年 2 月 28 日，根据公司 2010 年 08 月 24 日董事会决议，并经重庆市国有资产监督管理委员会《关于重庆燃气集团股份有限公司国有股权管理有关事宜的批复》（渝国资（2010）753 号），中华人民共和国商务部《关于同意重庆燃气（集团）有限责任公司变更为外商投资股份有限公司有关事宜的批复》（商资批（2011）99 号）和公司发起人协议书的规定，公司注册资本变更为人民币 1,400,000,000.00 元，由各发起人以公司截止 2010 年 3 月 31 日止经审计的净资产投入。本次股本变更业经大信会计师事务所有限公司出具的大信验字[2011]第 1-0008 号验资报告验证。

2014 年 9 月 22 日，经中国证券监督管理委员会《关于核准重庆燃气集团股份有限公司首次公开发行股票的批复》（证监许可[2014]836 号）核准，公司向社会公开发行普通股 15,600 万股（每股面值 1 元），公司股本总额变为 1,556,000,000.00 元。本次股本变更业经大信会计师事务所（特殊普通合伙）出具的大信验字[2014]第 12-00002 号验资报告验证。

2016 年 8 月，公司控股股东重庆能源与重庆市属国有重点企业重庆渝康资产管理有限公司（以下简称“重庆渝康”）签订了股权转让协议，拟将公司总股本 15%的股权通过协议转让方式转让给重庆渝康。2017 年 1 月 10 日，公司收到国务院国有资产监督管理委员会《关于重庆市能源投资集团有限公司协议转让所持重庆燃气集团股份有限公司部分股权有关问题的批复》（国资产权[2016]1294 号），同意重庆能源将所持公司 23,340 万股股份协议转让给重庆渝康持有。本次股权转让过户登记手续已于 2017 年 12 月 28 日办理完毕，转让完成后，公司总股本不变，其中重庆能源持有 80,102 万股，占公司总股本的 51.48%；重庆渝康持有 23,340 万股，占公司总股本的 15%。重庆能源为国有独资公司，其国有资本持有人为重庆市国有资产监督管理委员会。

2018 年 10 月，重庆能源与重庆市国有资产监督管理委员会（以下简称“重庆市国资委”）下属公司重庆市城市建设投资（集团）有限公司（以下简称“重庆城投集团”）签订了股权转让协议，拟将公司总股本 10%的股权通过协议转让方式转让给重庆城投集团。2018 年 12 月 4 日，公司收到控股股东重庆能源转发的《重庆市国有资产监督管理委员会关于重庆市能源投资集团有限公司非公开协议转让所持重庆燃气集团股份有限公司 10%股权的批复》（渝国资 [2018]538 号），重庆市国资委同意重庆能源将所持公司 15,560 万股股份（占公司总股本的 10%），以 7.85 元/股的价格作价 122,146 万元非公开协议转让给重庆城投集团。2018 年 11 月 29 日，重庆城投集团支付完成了最后一期股权款 24,429.20 万元。本次股权转让过户登记手续已于 2019 年 3 月 21 日办理完毕，本次转让完成后，公司总股本不变，其中重庆能源持有 64,542 万股，占公司总股本的 41.48%。

2019 年 12 月 30 日，重庆渝康在重庆联交所公开挂牌转让 54%股权，拟引进有实力的大型企业集团作为战略投资者。根据挂牌结果，确认华润金控投资有限公司（以下简称“华润金控”）为上述股权的受让方，华润金控与上述股权的转让方于 2020 年 5 月 28 日签署了《产权交易合同》。2020 年 9 月 3 日，国家市场监督管理总局下发了《经营者集中反垄断审查不予禁止决定书》（反垄断审查决定[2020]第 331 号），对本次交易不予禁止，该案涉及经营者集中反垄断审查之外的其他事项，依据相关法律办理。

此次交易完成后，华润金控通过重庆渝康间接持有重庆燃气 15%的股权，联同一致行动人华润燃气投资已持有的重庆燃气 22.49%股权，合计达到 37.49%，从而触发全面要约收购义务。华润金控指定其全资子公司华润资产管理有限公司（以下简称“华润资产”）作为实际执行本次要约收购的主体，并由华润资产持有接受要约的股份。

2020年11月17日，华润资产要约收购股份清算过户手续办理完毕。华润资产持有公司股份32,189,330股，占公司总股本的2.07%；华润资产及其一致行动人重庆渝康、华润燃气投资合计持有公司股份615,589,330股，占公司总股本的39.56%。

2020年11月16日，公司股东重庆城投与重庆渝隆资产经营（集团）有限公司（以下简称“重庆渝隆”）签订了股权转让协议，拟将公司总股本1.05%的股权通过协议转让方式转让给重庆渝隆。后于2020年11月19日完成了此次股权交易的过户登记手续。

2020年12月22日，公司根据2020年第一次临时股东大会、第三届董事会第十四次、第十五次会议、第三届监事会第十九次、第二十次（临时）会议等会议决定，实施限制性股权激励计划，向220名激励对象以3.67元/股的价格定向发行本公司A股普通股1534.00万股，合计收取股票认购款5,629.78万元（其中计入公司实收股本1,534万元，计入资本公积（股本溢价）人民币4,095.78万元），公司累计实收股本变为157,134万元。此次股本变更业经天健会计师事务所（特殊普通合伙）重庆分所出具的天健渝验（2020）7号《验资报告》验证。

截止2021年12月31日，主要股东持股情况见下表，公司控股股东为重庆能源：

主要股东	持有股数	持股比例
重庆能源	645,420,000	41.07%
华润燃气投资及一致行动人	615,589,330	39.18%
重庆城投	132,260,000	8.42%

3、公司基本组织架构

截至2021年12月31日，本公司下设10个分公司，分别为：北碚分公司、南岸分公司、江北分公司、沙坪坝分公司、九龙坡分公司、渝中分公司、供气分公司、管道维护分公司、物资分公司、大渡口分公司；23个一级子公司及1家培训学院，分别为：重庆璧山天然气有限责任公司、重庆大足燃气有限责任公司、重庆忠县燃气有限责任公司、重庆江津天然气有限责任公司、重庆渝长燃气自来水有限责任公司、重庆涪陵燃气有限责任公司、重庆丰都燃气有限责任公司、重庆开州区燃气有限责任公司、重庆永川燃气有限责任公司、重庆梁平天然气有限责任公司、重庆合川燃气有限责任公司、重庆市铁路自备车有限公司、重庆燃气安装工程有限责任公司、重庆燃气设计研究院有限责任公司、重庆巴南天然气有限责任公司、重庆兴燃能源有限责任公司、重庆渝燃压缩天然气有限责任公司、重庆长南天然气输配有限责任公司、中新能源服务（重庆）有限责任公司、重庆中梁山渝能燃气有限公司、重庆两江新区燃气有限责任公司、重庆城口燃气有限责任公司、重庆巫溪燃气有限责任公司、重庆燃气培训学院；8个二级子公司，分别为：重庆市葛兰供水有限公司、开县浦江天然气有限责任公司、重庆悦燃能源有限公司、重庆隆燃能源有限公司、湖南保靖渝燃能源有限公司、重庆盛燃能源有限公司、重庆市永鑫能源有限公司、重庆渝合能源有限责任公司（2021年8月19日完成工商登记）。

本公司之母公司为重庆能源，持有本公司41.07%的股权，重庆能源为国有独资公司，其国有资本持有人为重庆市国有资产监督管理委员会。

2. 合并财务报表范围

√适用 □不适用

详见本附注“七、合并范围的变化”及本附注“八、在其他主体中的权益”相关内容。

四、财务报表的编制基础

1. 编制基础

本公司财务报表以持续经营为基础，根据实际发生的交易和事项，按照财政部颁布的《企业会计准则》及相关规定，并基于本附注“四、重要会计政策及会计估计”所述会计政策和会计估计编制。

2. 持续经营

√适用 □不适用

本公司有近期获利经营的历史且有财务资源支持，认为以持续经营为基础编制财务报表是合理的。

五、重要会计政策及会计估计

具体会计政策和会计估计提示：

适用 不适用

本集团根据实际生产经营特点制定的具体会计政策和会计估计包括营业周期、应收款项坏账准备的确认和计量、发出存货计量、固定资产分类及折旧方法、无形资产摊销、研发费用资本化条件、收入确认和计量等。

1. 遵循企业会计准则的声明

本公司所编制的财务报表符合企业会计准则的要求，真实、完整地反映了公司的财务状况、经营成果、股东权益变动和现金流量等有关信息。

2. 会计期间

本公司会计年度自公历 1 月 1 日起至 12 月 31 日止。

3. 营业周期

适用 不适用

本集团营业周期为 12 个月。

4. 记账本位币

本公司的记账本位币为人民币。

5. 同一控制下和非同一控制下企业合并的会计处理方法

适用 不适用

本公司作为合并方，在同一控制下企业合并中取得的资产和负债，在合并日按被合并方在最终控制方合并报表中的账面价值计量。取得的净资产账面价值与支付的合并对价账面价值的差额，调整资本公积；资本公积不足冲减的，调整留存收益。

在非同一控制下企业合并中取得的被购买方可辨认资产、负债及或有负债在收购日以公允价值计量。合并成本为本公司在购买日为取得对被购买方的控制权而支付的现金或非现金资产、发行或承担的负债、发行的权益性证券等的公允价值以及在企业合并中发生的各项直接相关费用之和（通过多次交易分步实现的企业合并，其合并成本为每一单项交易的成本之和）。合并成本大于合并中取得的被购买方可辨认净资产公允价值份额的差额，确认为商誉；合并成本小于合并中取得的被购买方可辨认净资产公允价值份额的，首先对合并中取得的各项可辨认资产、负债及或有负债的公允价值、以及合并对价的非现金资产或发行的权益性证券等的公允价值进行复核，经复核后，合并成本仍小于合并中取得的被购买方可辨认净资产公允价值份额的，将其差额计入合并当期营业外收入。

6. 合并财务报表的编制方法

适用 不适用

本公司将所有控制的子公司纳入合并财务报表范围。

在编制合并财务报表时，子公司与本公司采用的会计政策或会计期间不一致的，按照本公司的会计政策或会计期间对子公司财务报表进行必要的调整。

合并范围内的所有重大内部交易、往来余额及未实现利润在合并报表编制时予以抵销。子公司的所有者权益中不属于母公司的份额以及当期净损益、其他综合收益及综合收益总额中属于少

数股东权益的份额，分别在合并财务报表“少数股东权益、少数股东损益、归属于少数股东的其他综合收益及归属于少数股东的综合收益总额”项目列示。

对于同一控制下企业合并取得的子公司，其经营成果和现金流量自合并当期期初纳入合并财务报表。编制比较合并财务报表时，对上年财务报表的相关项目进行调整，视同合并后形成的报告主体自最终控制方开始控制时点起一直存在。

通过多次交易分步取得同一控制下被投资单位的股权，最终形成企业合并的，应在取得控制权的报告期，补充披露在合并财务报表中的处理方法。例如：通过多次交易分步取得同一控制下被投资单位的股权，最终形成企业合并，编制合并报表时，视同在最终控制方开始控制时即以目前的状态存在进行调整，在编制比较报表时，以不早于本公司和被合并方同处于最终控制方的控制之下的时点为限，将被合并方的有关资产、负债并入本公司合并财务报表的比较报表中，并将合并而增加的净资产在比较报表中调整所有者权益项下的相关项目。为避免对被合并方净资产的价值进行重复计算，本公司在达到合并之前持有的长期股权投资，在取得原股权之日与本公司和被合并方处于同一方最终控制之日孰晚日起至合并日之间已确认有关损益、其他综合收益和其他净资产变动，应分别冲减比较报表期间的期初留存收益和当期损益。

对于非同一控制下企业合并取得子公司，经营成果和现金流量自本公司取得控制权之日起纳入合并财务报表。在编制合并财务报表时，以购买日确定的各项可辨认资产、负债及或有负债的公允价值为基础对子公司的财务报表进行调整。

通过多次交易分步取得非同一控制下被投资单位的股权，最终形成企业合并的，应在取得控制权的报告期，补充披露在合并财务报表中的处理方法。例如：通过多次交易分步取得非同一控制下被投资单位的股权，最终形成企业合并，编制合并报表时，对于购买日之前持有的被购买方的股权，按照该股权在购买日的公允价值进行重新计量，公允价值与其账面价值的差额计入当期投资收益；与其相关的购买日之前持有的被购买方的股权涉及权益法核算下的其他综合收益以及除净损益、其他综合收益和利润分配外的其他所有者权益变动，在购买日所属当期转为投资损益，由于被投资方重新计量设定受益计划净负债或净资产变动而产生的其他综合收益除外。

本公司在不丧失控制权的情况下部分处置对子公司的长期股权投资，在合并财务报表中，处置价款与处置长期股权投资相对应享有子公司自购买日或合并日开始持续计算的净资产份额之间的差额，调整资本溢价或股本溢价，资本公积不足冲减的，调整留存收益。

本公司因处置部分股权投资等原因丧失了对被投资方的控制权的，在编制合并财务报表时，对于剩余股权，按照其在丧失控制权日的公允价值进行重新计量。处置股权取得的对价与剩余股权公允价值之和，减去按原持股比例计算应享有原有子公司自购买日或合并日开始持续计算的净资产的份额之间的差额，计入丧失控制权当期的投资损益，同时冲减商誉。与原有子公司股权投资相关的其他综合收益等，在丧失控制权时转为当期投资损益。

本公司通过多次交易分步处置对子公司股权投资直至丧失控制权的，如果处置对子公司股权投资直至丧失控制权的各项交易属于一揽子交易的，应当将各项交易作为一项处置子公司并丧失控制权的交易进行会计处理；但是，在丧失控制权之前每一次处置价款与处置投资对应的享有该子公司净资产份额的差额，在合并财务报表中确认为其他综合收益，在丧失控制权时一并转入丧失控制权当期的投资损益。

7. 合营安排分类及共同经营会计处理方法

√适用 □不适用

本公司的合营安排包括共同经营和合营企业。对于共同经营项目，本公司作为共同经营中的合营方确认单独持有的资产和承担的负债，以及按份额确认持有的资产和承担的负债，根据相关约定单独或按份额确认相关的收入和费用。与共同经营发生购买、销售不构成业务的资产交易的，仅确认因该交易产生的损益中归属于共同经营其他参与方的部分。

8. 现金及现金等价物的确定标准

现金等价物是指企业持有的期限短（一般指从购买日起三个月内到期）、流动性强、易于转换为已知金额现金、价值变动风险很小的投资。

9. 外币业务和外币报表折算

√适用 □不适用

(1) 外币交易

本集团外币交易按交易发生日的即期汇率将外币金额折算为人民币金额。于资产负债表日，外币货币性项目采用资产负债表日的即期汇率折算为人民币，所产生的折算差额除了为购建或生产符合资本化条件的资产而借入的外币专门借款产生的汇兑差额按资本化的原则处理外，直接计入当期损益。

(2) 外币财务报表的折算

外币资产负债表中资产、负债类项目采用资产负债表日的即期汇率折算；所有者权益类项目除“未分配利润”外，均按业务发生时的即期汇率折算；利润表中的收入与费用项目，采用交易发生日的即期汇率折算。上述折算产生的外币报表折算差额，在其他综合收益项目中列示。外币现金流量采用现金流量发生日的即期汇率折算。汇率变动对现金的影响额，在现金流量表中单独列示。

10. 金融工具

√适用 □不适用

本集团成为金融工具合同的一方时确认一项金融资产或金融负债。

(1) 金融资产

1) 确认依据和计量方法

本集团在初始确认时根据管理金融资产的业务模式和金融资产的合同现金流量特征，将金融资产分为不同类别：以摊余成本计量的金融资产、以公允价值计量且其变动计入其他综合收益的金融资产及以公允价值计量且其变动计入当期损益的金融资产。

本集团将同时符合下列条件的金融资产，分类为以摊余成本计量的金融资产：

- ①管理该金融资产的业务模式是以收取合同现金流量为目标；
- ②该金融资产的合同条款规定，在特定日期产生的现金流量，仅为对本金和以未偿付本金金额为基础的利息的支付。

本集团对于此类金融资产，采用实际利率法，按照摊余成本进行后续计量，其摊销或减值产生的利得或损失，均计入当期损益。

本集团将同时符合下列条件的金融资产，分类为以公允价值计量且其变动计入其他综合收益的金融资产：

- ①本集团管理该金融资产的业务模式既以收取合同现金流量为目标又以出售该金融资产为目标；
- ②该金融资产的合同条款规定，在特定日期产生的现金流量，仅为对本金和以未偿付本金金额为基础的利息的支付。

本集团对于此类以公允价值计量且其变动计入其他综合收益的债务工具投资，采用公允价值进行后续计量。采用实际利率法计算的利息、减值损失或利得及汇兑损益计入当期损益，其他利得或损失计入其他综合收益。终止确认时，将之前计入其他综合收益的累计利得或损失从其他综合收益中转出，计入当期损益。

对于非交易性权益工具投资，本集团可在初始确认时将其不可撤销地指定为以公允价值计量且其变动计入其他综合收益的金融资产。仅将相关股利收入计入当期损益，公允价值变动作为其他综合收益确认，直到该金融资产终止确认时，其累计利得或损失转入留存收益。

除上述以摊余成本计量和以公允价值计量且其变动计入其他综合收益的金融资产外，本集团将其余所有的金融资产分类为以公允价值计量且其变动计入当期损益的金融资产。在初始确认时，如果能够消除或显著减少会计错配，本集团可以将本应以摊余成本计量或以公允价值计量且其变动计入其他综合收益的金融资产不可撤销地指定为以公允价值计量且其变动计入当期损益的金融资产。对于此类金融资产，采用公允价值进行后续计量，所有公允价值变动计入当期损益。当且仅当本公司改变管理金融资产的业务模式时，才对所有受影响的相关金融资产进行重分类。对于以公允价值计量且其变动计入当期损益的金融资产，相关交易费用直接计入当期损益，其他类别的金融资产相关交易费用计入其初始确认金额。

2) 金融资产转移的确认依据和计量方法

金融资产满足下列条件之一的，予以终止确认：①收取该金融资产现金流量的合同权利终止；②该金融资产已转移，且本公司将金融资产所有权上几乎所有的风险和报酬转移给转入方；③该金融资产已转移，虽然本集团既没有转移也没有保留金融资产所有权上几乎所有的风险和报酬，但是放弃了对该金融资产控制。

企业既没有转移也没有保留金融资产所有权上几乎所有的风险和报酬，且未放弃对该金融资产控制的，则按照其继续涉入所转移金融资产的程度确认有关金融资产，并相应确认有关负债。

金融资产整体转移满足终止确认条件的，将所转移金融资产的账面价值，与因转移而收到的对价及原计入其他综合收益的公允价值变动累计额之和的差额计入当期损益。

金融资产部分转移满足终止确认条件的，将所转移金融资产整体的账面价值，在终止确认部分和未终止确认部分之间，按照各自的相对公允价值进行分摊，并将因转移而收到的对价及应分摊至终止确认部分的原计入其他综合收益的公允价值变动累计额之和，与分摊的前述账面金额的差额计入当期损益。

3) 金融资产减值的测试方法及会计处理方法

本公司对于以摊余成本计量的金融资产、以公允价值计量且其变动计入其他综合收益的债务工具投资和财务担保合同等，以预期信用损失为基础确认损失准备。

本公司考虑有关过去事项、当前状况以及对未来经济状况的预测等合理且有依据的信息，以发生违约的风险为权重，计算合同应收的现金流量与预期能收到的现金流量之间差额的现值的概率加权金额，确认预期信用损失。于每个资产负债表日，本公司对于处于不同阶段的金融工具的预期信用损失分别进行计量。金融工具自初始确认后信用风险未显著增加的，处于第一阶段，本公司按照未来 12 个月内的预期信用损失计量损失准备；金融工具自初始确认后信用风险已显著增加但尚未发生信用减值的，处于第二阶段，本公司按照该工具整个存续期的预期信用损失计量损失准备；金融工具自初始确认后已经发生信用减值的，处于第三阶段，本公司按照该工具整个存续期的预期信用损失计量损失准备。

对于在资产负债表日具有较低信用风险的金融工具，本公司假设其信用风险自初始确认后并未显著增加，按照未来 12 个月内的预期信用损失计量损失准备。

(2) 金融负债

1) 金融负债分类、确认依据和计量方法

本集团的金融负债于初始确认时分类为以摊余成本计量的金融负债与以公允价值计量且其变动计入当期损益的金融负债。

符合以下条件之一的金融负债可在初始计量时指定为以公允价值计量且其变动计入当期损益的金融负债：

①该项指定能够消除或显著减少会计错配；

②根据正式书面文件载明的公司风险管理或投资策略，以公允价值为基础对金融负债组合或金融资产和金融负债组合进行管理和业绩评价，并在公司内部以此为基础向关键管理人员报告。

本公司在初始确认时确定金融负债的分类。对于以公允价值计量且其变动计入当期损益的金融负债，相关交易费用直接计入当期损益，其他金融负债的相关交易费用计入其初始确认金额。金融负债的后续计量取决于其分类：1) 以摊余成本计量的金融负债；对于此类金融负债，采用实际利率法，按照摊余成本进行后续计量。2) 以公允价值计量且其变动计入当期损益的金融负债；以公允价值计量且其变动计入当期损益的金融负债，包括交易性金融负债和初始确认时指定为以公允价值计量且其变动计入当期损益的金融负债。

(3) 金融资产和金融负债的公允价值确定方法

本集团以主要市场的价格计量金融资产和金融负债的公允价值，不存在主要市场的，以最有利市场的价格计量金融资产和金融负债的公允价值，并且采用当时适用并且有足够可利用数据和其他信息支持的估值技术。公允价值计量所使用的输入值分为三个层次，即第一层次输入值是计量日能够取得的相同资产或负债在活跃市场上未经调整的报价；第二层次输入值是除第一层次输入值外相关资产或负债直接或间接可观察的输入值；第三层次输入值是相关资产或负债的不可观察输入值。本集团优先使用第一层次输入值，最后再使用第三层次输入值，本集团持有的交通银行、重庆百货、重庆啤酒、银华内需、重庆银行等证券使用第一层次输入值。公允价值计量结果所属的层次，由对公允价值计量整体而言具有重大意义的输入值所属的最低层次决定。

11. 应收票据

应收票据的预期信用损失的确定方法及会计处理方法

√适用 □不适用

本集团将应收票据按照金融工具类型划分为银行承兑汇票和商业承兑汇票组合两种。对应收银行承兑汇票，由于票据到期由承兑银行无条件支付确定的金额给收款人或持票人，预期信用损失低且自初始确认后并未显著增加，本集团认为其预期违约概率为0；对商业承兑汇票，本集团认为其违约概率与账龄存在相关性，参照下述应收账款预期信用损失的会计估计政策计提坏账准备。

12. 应收账款

应收账款的预期信用损失的确定方法及会计处理方法

√适用 □不适用

应收账款的预期信用损失的确定方法及会计处理方法

对于应收账款，无论是否包含重大融资成分，本公司始终按照相当于整个存续期内预期信用损失的金额计量其损失准备，由此形成的损失准备的增加或转回金额，作为减值损失或利得计入当期损益。

本公司将该应收账款按类似信用风险特征划分为若干组合，在组合基础上基于所有合理且有依据的信息（包括前瞻性信息）等，以单项或组合的方式对应收账款预期信用损失进行估计，并采用预期信用损失的简化模型，始终按照整个存续期的预期信用损失计量损失准备。计提方法如下：

①单项金额重大并单独计提坏账准备的应收账款

单项金额重大的判断依据或金额标准	将单项金额超过 300 万元的应收款项视为重大应收账款
单项金额重大并单项计提坏账准备的计提方法	根据其未来现金流量现值低于其账面价值的差额，计提坏账准备

②按信用风险特征组合计提坏账准备的应收账款

按组合计提坏账准备的计提方法（账龄分析法）	
账龄组合	按预期信用损失计提坏账准备，通过应收账款迁徙率结合当前状况以及对未来经济状况的判断计算各账龄的预期坏账损失率。

2021 年 12 月 31 日本集团按预期信用损失的应收账款坏账准备计提比例如下：

账龄	应收账款坏账准备计提比例（%）
1 年以内	1.70
1-2 年	17.40
2-3 年	32.50
3-4 年	49.70
4-5 年	64.40
5 年以上	90.00

③单项金额不重大但单独计提坏账准备的应收账款

单项计提坏账准备的理由	如果有确凿证据表明某项应收款项的减值风险较大，则对该应收账款单独计提坏账准备。
坏账准备的计提方法	根据其未来现金流量现值低于其账面价值的差额，计提坏账准备

13. 其他应收款

其他应收款预期信用损失的确定方法及会计处理方法

√适用 □不适用

本公司其他应收款项坏账准备的确认标准计提方法，详见附注四、12。

14. 存货

√适用 □不适用

本集团存货主要包括原材料、低值易耗品、工程施工、库存商品等。

存货实行永续盘存制，存货在取得时按实际成本计价；领用或发出存货，采用加权平均法确定其实际成本。低值易耗品和包装物采用一次转销法进行摊销。

库存商品和用于出售的材料等直接用于出售的商品存货，其可变现净值按该存货的估计售价减去估计的销售费用和相关税费后的金额确定；用于生产而持有的材料存货，其可变现净值按所生产的产成品的估计售价减去至完工时估计将要发生的成本、估计的销售费用和相关税费后的金额确定。

15. 合同资产

(1). 合同资产的确认方法及标准

√适用 □不适用

合同资产，是指本公司已向客户转让商品而有权收取对价的权利，且该权利取决于时间流逝之外的其他因素。如本公司向客户销售两项可明确区分的商品，因已交付其中一项商品而有权收取款项，但收取该款项还取决于交付另一项商品的，本公司将该收款权利作为合同资产。

(2). 合同资产预期信用损失的确定方法及会计处理方法

√适用 □不适用

合同资产账面价值高于下列两项的差额的，超出部分应当计提减值准备，并确认为预期信用减值损失：①企业因转让与该资产相关的商品预期能够取得的剩余对价；②为转让该相关商品估计将要发生的成本。

会计处理方法，本公司在资产负债表日计算合同资产预期信用损失，如果该预期信用损失大于当前合同资产减值准备的账面金额，本公司将其差额确认为减值损失，借记“信用减值损失”，贷记“合同资产减值准备”。相反，本公司将差额确认为减值利得，做相反的会计记录。

本公司实际发生信用损失，认定相关合同资产无法收回，经批准予以核销的，根据批准的核销金额，借记“合同资产减值准备”，贷记“合同资产”。若核销金额大于已计提的损失准备，按期差额借记“信用减值损失”。

16. 长期股权投资

√适用 □不适用

本集团长期股权投资主要是对子公司的投资、对联营企业的投资和对合营企业的投资。

本集团对共同控制的判断依据是所有参与方或参与方组合集体控制该安排，并且该安排相关活动的政策必须经过这些集体控制该安排的参与方一致同意。

本集团直接或通过子公司间接拥有被投资单位 20%（含）以上但低于 50% 的表决权时，通常认为对被投资单位具有重大影响。持有被投资单位 20% 以下表决权的，还需要综合考虑在被投资单位的董事会或类似权力机构中派有代表、或参与被投资单位财务和经营政策制定过程、或与被投资单位之间发生重要交易、或向被投资单位派出管理人员、或向被投资单位提供关键技术资料等事实和情况判断对被投资单位具有重大影响。

对被投资单位形成控制的，为本集团的子公司。通过同一控制下的企业合并取得的长期股权投资，在合并日按照取得被合并方在最终控制方合并报表中净资产的账面价值的份额作为长期股

权投资的初始投资成本。被合并方在合并日的净资产账面价值为负数的，长期股权投资成本按零确定。

通过多次交易分步取得同一控制下被投资单位的股权，最终形成企业合并的，应在取得控制权的报告期，补充披露在母公司财务报表中的长期股权投资的处理方法。例如：通过多次交易分步取得同一控制下被投资单位的股权，最终形成企业合并，属于一揽子交易的，本集团将各项交易作为一项取得控制权的交易进行会计处理。不属于一览交易的，在合并日，根据合并后享有被合并方净资产在最终控制方合并财务报表中的账面价值的份额作为长期股权投资的初始投资成本。初始投资成本与达到合并前的长期股权投资账面价值加上合并日进一步取得股份新支付对价的账面价值之和的差额，调整资本公积，资本公积不足冲减的，冲减留存收益。

通过非同一控制下的企业合并取得的长期股权投资，以合并成本作为初始投资成本。

通过多次交易分步取得非同一控制下被投资单位的股权，最终形成企业合并的，应在取得控制权的报告期，补充披露在母公司财务报表中的长期股权投资成本处理方法。例如：通过多次交易分步取得非同一控制下被投资单位的股权，最终形成企业合并，属于一揽子交易的，本集团将各项交易作为一项取得控制权的交易进行会计处理。不属于一览交易的，按照原持有的股权投资账面价值加上新增投资成本之和，作为改按成本法核算的初始投资成本。购买日之前持有的股权采用权益法核算的，原权益法核算的相关其他综合收益暂不做调整，在处置该项投资时采用与被投资单位直接处置相关资产或负债相同的基础进行会计处理。购买日之前持有的股权按照金融工具确认和计量准则的有关规定进行会计处理的，原计入其他综合收益的累计公允价值变动在合并日转入当期投资损益。

除上述通过企业合并取得的长期股权投资外，以支付现金取得的长期股权投资，按照实际支付的购买价款作为投资成本；以发行权益性证券取得的长期股权投资，按照发行权益性证券的公允价值作为投资成本；投资者投入的长期股权投资，按照投资合同或协议约定的价值作为投资成本。

本集团对子公司投资采用成本法核算，对合营企业及联营企业投资采用权益法核算。

后续计量采用成本法核算的长期股权投资，在追加投资时，按照追加投资支付的成本额公允价值及发生的相关交易费用增加长期股权投资成本的账面价值。被投资单位宣告分派的现金股利或利润，按照应享有的金额确认为当期投资收益。

后续计量采用权益法核算的长期股权投资，随着被他投资单位所有者权益的变动相应调整增加或减少长期股权投资的账面价值。其中在确认应享有被投资单位净损益的份额时，以取得投资时被投资单位各项可辨认资产等的公允价值为基础，按照本集团的会计政策及会计期间，并抵销与联营企业及合营企业之间发生的内部交易损益按照持股比例计算归属于投资企业的部分，对被投资单位的净利润进行调整后确认。

处置长期股权投资，其账面价值与实际取得价款的差额，计入当期投资收益。采用权益法核算的长期股权投资，因被投资单位除净损益以外所有者权益的其他变动而计入所有者权益的，处置该项投资时将原计入所有者权益的部分按相应比例转入当期投资损益。

因处置部分股权投资等原因丧失了对被投资单位的共同控制或重大影响的，处置后的剩余股权改按金融工具确认和计量准则核算，剩余股权在丧失共同控制或重大影响之日的公允价值与账面价值之间的差额计入当期损益。原股权投资因采用权益法核算而确认的其他综合收益，在终止采用权益法核算时采用与被投资单位直接处置相关资产或负债相同的基础进行会计处理。

因处置部分长期股权投资丧失了对被投资单位控制的，处置后的剩余股权能够对被投资单位实施共同控制或施加重大影响的，改按权益法核算，处置股权账面价值和处置对价的差额计入投资收益，并对该剩余股权视同自取得时即采用权益法核算进行调整；处置后的剩余股权不能对被投资单位实施共同控制或施加重大影响的，改按金融工具确认和计量准则的有关规定进行会计处理，处置股权账面价值和处置对价的差额计入投资收益，剩余股权在丧失控制之日的公允价值与账面价值间的差额计入当期投资损益。

本集团对于分步处置股权至丧失控制权的各项交易不属于一揽子交易的，对每一项交易分别进行会计处理。属于“一揽子交易”的，将各项交易作为一项处置子公司并丧失控制权的交易进行会计处理，但是，在丧失控制权之前每一次交易处置价款与所处置的股权对应的长期股权投资账面价值之间的差额，确认为其他综合收益，到丧失控制权时再一并转入丧失控制权的当期损益。

17. 投资性房地产**(1). 如果采用成本计量模式的：****折旧或摊销方法**

本集团投资性房地产包括房屋建筑物及土地使用权。采用成本模式计量。

本集团投资性房地产采用平均年限法计提折旧或摊销。各类投资性房地产的预计使用寿命、净残值率及年折旧(摊销)率如下：

类别	折旧(摊销)年限(年)	预计残值率(%)	年折旧(或摊销)率(%)
土地使用权	50		2.00
房屋建筑物	4-50	5	1.90-23.75

18. 固定资产**(1). 确认条件**

适用 不适用

本集团固定资产是指同时具有以下特征，即为生产商品、提供劳务、出租或经营管理而持有的，使用年限超过一年的有形资产。

固定资产在与其有关的经济利益很可能流入本集团、且其成本能够可靠计量时予以确认。本集团固定资产包括划拨土地使用权、房屋及建筑物、管网、机器设备、运输设备、运输设备、其他设备等。

(2). 折旧方法

适用 不适用

类别	折旧方法	折旧年限(年)	残值率	年折旧率
划拨土地使用权	不提折旧			
房屋及建筑物	平均年限法	4-50	5	1.90-23.75
管网	平均年限法	20-30	0	3.33-5.00
机器设备	平均年限法	6-25	5	3.80-15.83
运输设备	平均年限法	6-25	5	3.80-15.83
其他设备	平均年限法	4-8	5	11.88-23.75

除已提足折旧仍继续使用的固定资产和单独计价入账的土地外，本集团对所有固定资产计提折旧。计提折旧时采用平均年限法。本集团于每年年度终了，对固定资产的预计使用寿命、预计净残值和折旧方法进行复核，如发生改变，则作为会计估计变更处理。

(3). 融资租入固定资产的认定依据、计价和折旧方法

适用 不适用

19. 在建工程

适用 不适用

在建工程在达到预定可使用状态之日起，根据工程预算、造价或工程实际成本等，按估计的价值结转固定资产，次月起开始计提折旧，待办理了竣工决算手续后再对固定资产原值差异进行调整。

20. 借款费用

适用 不适用

发生的可直接归属于需要经过1年以上的购建或者生产活动才能达到预定可使用或者可销售状态的固定资产、投资性房地产和存货等的借款费用，在资产支出已经发生、借款费用已经发生、

为使资产达到预定可使用或可销售状态所必要的购建或生产活动已经开始时，开始资本化；当购建或生产符合资本化条件的资产达到预定可使用或可销售状态时，停止资本化，其后发生的借款费用计入当期损益。如果符合资本化条件的资产在购建或者生产过程中发生非正常中断、且中断时间连续超过 3 个月，暂停借款费用的资本化，直至资产的购建或生产活动重新开始。

专门借款当期实际发生的利息费用，扣除尚未动用的借款资金存入银行取得的利息收入或进行暂时性投资取得的投资收益后的金额予以资本化；一般借款根据累计资产支出超过专门借款部分的资产支出加权平均数乘以所占用一般借款的资本化率，确定资本化金额。资本化率根据一般借款加权平均利率计算确定。

21. 使用权资产

适用 不适用

使用权资产，是指本集团作为承租人可在租赁期内使用租赁资产的权利。

(1) 初始计量

在租赁期开始日，本集团按照成本对使用权资产进行初始计量。该成本包括下列四项：①租赁负债的初始计量金额；②在租赁期开始日或之前支付的租赁付款额，存在租赁激励的，扣除已享受的租赁激励相关金额；③发生的初始直接费用，即为达成租赁所发生的增量成本；④为拆卸及移除租赁资产、复原租赁资产所在场地或将租赁资产恢复至租赁条款约定状态预计将发生的成本，属于为生产存货而发生的除外。

(2) 后续计量

在租赁期开始日后，本集团采用成本模式对使用权资产进行后续计量，即以成本减累计折旧及累计减值损失计量使用权资产，本集团按照租赁准则有关规定重新计量租赁负债的，相应调整使用权资产的账面价值。

使用权资产的折旧

自租赁期开始日起，本集团对使用权资产计提折旧。使用权资产通常自租赁期开始的当月计提折旧。计提的折旧金额根据使用权资产的用途，计入相关资产的成本或者当期损益。

本集团在确定使用权资产的折旧方法时，根据与使用权资产有关的经济利益的预期消耗方式做出决定，以直线法对使用权资产计提折旧。

本集团在确定使用权资产的折旧年限时，遵循以下原则：能够合理确定租赁期届满时取得租赁资产所有权的，在租赁资产剩余使用寿命内计提折旧；无法合理确定租赁期届满时能够取得租赁资产所有权的，在租赁期与租赁资产剩余使用寿命两者孰短的期间内计提折旧。

使用权资产的减值

如果使用权资产发生减值，本集团按照扣除减值损失之后的使用权资产的账面价值，进行后续折旧。

22. 无形资产

(1). 计价方法、使用寿命、减值测试

适用 不适用

本集团无形资产包括土地使用权、软件等，按取得时的实际成本计量，其中，购入的无形资产，按实际支付的价款和相关的其他支出作为实际成本；投资者投入的无形资产，按投资合同或协议约定的价值确定实际成本，但合同或协议约定价值不公允的，按公允价值确定实际成本。

土地使用权从出让起始日起，按其出让年限平均摊销。摊销金额按其受益对象计入相关资产成本和当期损益。对使用寿命有限的无形资产的预计使用寿命及摊销方法于每年年度终了进行复核，如发生改变，则作为会计估计变更处理。

(2). 内部研究开发支出会计政策

适用 不适用

23. 长期资产减值

适用 不适用

本集团于每一资产负债表日对长期股权投资、采用成本模式计量的投资性房地产、固定资产、在建工程、使用寿命有限的无形资产等项目进行检查，当存在减值迹象时，本集团进行减值测试。对商誉和使用寿命不确定的无形资产，无论是否存在减值迹象，每年末均进行减值测试。

可收回金额根据资产的公允价值减去处置费用后的净额与资产预计未来现金流量的现值两者之间较高者确定。本集团以单项资产为基础估计其可收回金额；难以对单项资产的可收回金额进行估计的，以该资产所属的资产组为基础确定资产组的可收回金额。资产组的认定，以资产组产生的主要现金流入是否独立于其他资产或者资产组的现金流入为依据。

当资产或者资产组的可收回金额低于其账面价值时，本集团将其账面价值减记至可收回金额，减记的金额计入当期损益，同时计提相应的资产减值准备。

就商誉的减值测试而言，对于因企业合并形成的商誉的账面价值，自购买日起按照合理的方法分摊至相关的资产组；难以分摊至相关的资产组的，将其分摊至相关的资产组组合。相关的资产组或者资产组组合，是能够从企业合并的协同效应中受益的资产组或者资产组组合，且不大于本集团确定的报告分部。

对包含商誉的相关资产组或者资产组组合进行减值测试时，如与商誉相关的资产组或者资产组组合存在减值迹象的，首先对不包含商誉的资产组或者资产组组合进行减值测试，计算可收回金额，确认相应的减值损失。然后对包含商誉的资产组或者资产组组合进行减值测试，比较其账面价值与可收回金额，如可收回金额低于账面价值的，减值损失金额首先抵减分摊至资产组或者资产组组合中商誉的账面价值，再根据资产组或者资产组组合中除商誉之外的其他各项资产的账面价值所占比重，按比例抵减其他各项资产的账面价值。

减值测试后，若该资产的账面价值超过其可收回金额，其差额确认为减值损失，上述资产的减值损失一经确认，在以后会计期间不予转回。

24. 长期待摊费用

适用 不适用

本集团的长期待摊费用包括房屋租金、房屋装修等费用。该等费用在受益期内平均摊销，如果长期待摊费用项目不能使以后会计期间受益，则将尚未摊销的该项目的摊余价值全部转入当期损益。房屋租金、房屋装修等费用的摊销年限为 3-5 年。

25. 职工薪酬

(1). 短期薪酬的会计处理方法

适用 不适用

短期薪酬主要包括职工工资、医疗保险费、工伤保险费、生育保险费、职工福利费、住房公积金、职工教育经费和工会经费等，在职工提供服务的会计期间，将实际发生的短期薪酬确认为负债，并按照受益对象计入当期损益或相关资产成本。

(2). 离职后福利的会计处理方法

适用 不适用

离职后福利主要包括基本养老保险费、补充养老保险、失业保险费等，按照公司承担的风险和义务，分类为设定提存计划、设定受益计划。对于设定提存计划在根据在资产负债表日为换取职工在会计期间提供的服务而向单独主体缴存的提存金确认为负债，并按照受益对象计入当期损益或相关资产成本。

(3). 辞退福利的会计处理方法

适用 不适用

(4). 其他长期职工福利的会计处理方法

适用 不适用

26. 租赁负债

适用 不适用

(1) 初始计量

本集团按照租赁期开始日尚未支付的租赁付款额的现值对租赁负债进行初始计量。

1) 租赁付款额

租赁付款额，是指本集团向出租人支付的与在租赁期内使用租赁资产的权利相关的款项，包括：①固定付款额及实质固定付款额，存在租赁激励的，扣除租赁激励相关金额；②取决于指数或比率的可变租赁付款额，该款项在初始计量时根据租赁期开始日的指数或比率确定；③本集团合理确定将行使购买选择权时，购买选择权的行权价格；④租赁期反映出本集团将行使终止租赁选择权时，行使终止租赁选择权需支付的款项；⑤根据本集团提供的担保余值预计应支付的款项。

2) 折现率

在计算租赁付款额的现值时，本集团采用增量借款利率作为折现率，该增量借款利率，是指本集团在类似经济环境下为获得与使用权资产价值接近的资产，在类似期间以类似抵押条件借入资金须支付的利率。该利率与下列事项相关：①本集团自身情况，即集团的偿债能力和信用状况；②“借款”的期限，即租赁期；③“借入”资金的金额，即租赁负债的金额；④“抵押条件”，即标的资产的性质和质量；⑤经济环境，包括承租人所处的司法管辖区、计价货币、合同签订时间等。本集团以银行贷款利率为基础，考虑上述因素进行调整而得出该增量借款利率。

(2) 后续计量

在租赁期开始日后，本集团按以下原则对租赁负债进行后续计量：①确认租赁负债的利息时，增加租赁负债的账面金额；②支付租赁付款额时，减少租赁负债的账面金额；③因重估或租赁变更等原因导致租赁付款额发生变动时，重新计量租赁负债的账面价值。

本集团按照固定的周期性利率计算租赁负债在租赁期内各期间的利息费用，并计入当期损益，但应当资本化的除外。周期性利率是指本集团对租赁负债进行初始计量时所采用的折现率，或者因租赁付款额发生变动或因租赁变更而需按照修订后的折现率对租赁负债进行重新计量时，本集团所采用的修订后的折现率。

(3) 重新计量

在租赁期开始日后，发生下列情形时，本集团按照变动后租赁付款额的现值重新计量租赁负债，并相应调整使用权资产的账面价值。使用权资产的账面价值已调减至零，但租赁负债仍需进一步调减的，本集团将剩余金额计入当期损益。①实质固定付款额发生变动（该情形下，采用原折现率折现）；②保余值预计的应付金额发生变动（该情形下，采用原折现率折现）；③用于确定租赁付款额的指数或比率发生变动（该情形下，采用修订后的折现率折现）；④购买选择权的评估结果发生变化（该情形下，采用修订后的折现率折现）；⑤续租选择权或终止租赁选择权的评估结果或实际行使情况发生变化（该情形下，采用修订后的折现率折现）。

27. 预计负债

适用 不适用

当与对外担保、商业承兑汇票贴现、未决诉讼或仲裁、产品质量保证等或有事项相关的业务同时符合以下条件时，本集团将其确认为负债：该义务是本集团承担的现时义务；该义务的履行很可能导致经济利益流出企业；该义务的金额能够可靠地计量。

28. 股份支付

适用 不适用

用以换取职工提供服务的以权益结算的股份支付，以授予职工权益工具在授予日的公允价值计量。该公允价值的金额在完成等待期内的服务或达到规定业绩条件才可行权的情况下，在等待期内以对可行权权益工具数量的最佳估计为基础，按直线法计算计入相关成本或费用，相应增加资本公积。

以现金结算的股份支付，按照本集团承担的以股份或其他权益工具为基础确定的负债的公允价值计量。如授予后立即可行权，在授予日以承担负债的公允价值计入相关成本或费用，相应增加负债；如需完成等待期内的服务或达到规定业绩条件以后才可行权，在等待期的每个资产负债表日，以对可行权情况的最佳估计为基础，按照本集团承担负债的公允价值金额，将当期取得的服务计入成本或费用，相应调整负债。

在相关负债结算前的每个资产负债表日以及结算日，对负债的公允价值重新计量，其变动计入当期损益。

本集团在等待期内取消所授予权益工具的（因未满足可行权条件而被取消的除外），作为加速行权处理，即视同剩余等待期内的股权支付计划已经全部满足可行权条件，在取消所授予权益工具的当期确认剩余等待期内的所有费用。

29. 优先股、永续债等其他金融工具

√适用 □不适用

归类为债务工具的优先股、永续债，按其公允价值扣除交易费用后的金额进行初始计量，并采用实际利率法按摊余成本进行后续计量，其利息支出或股利分配按照借款费用进行处理，其回购或赎回产生的利得或损失计入当期损益。

归类为权益工具的优先股、永续债，在发行时收到的对价扣除交易费用后增加所有者权益，其利息支出或股利分配按照利润分配进行处理，回购或注销作为权益变动处理。

30. 收入

(1). 收入确认和计量所采用的会计政策

√适用 □不适用

本集团的营业收入主要包括燃气销售收入、燃气安装收入等。

本集团在履行了合同中的履约义务，即在客户取得相关商品或服务的控制权时，确认收入。

合同中包含两项或多项履约义务的，本集团在合同开始时，按照个单项履约义务所承诺商品或服务的单独售价的相对比例，将交易价格分摊至各单项履约义务，按照分摊至各单项履约义务的交易价格计量收入。

交易价格是本集团因向客户转让商品或服务而预期有权收取的对价金额，不包括代第三方收取的款项。本集团确认的交易价格不超过在相关不确定性消除时累计已确认收入极可能不会发生重大转回的金额。预期将退还给客户的款项作为负债不计入交易价格。合同中存在重大融资成分的，本集团按照假定客户在取得商品或服务控制权时即以现金支付的应付金额确定交易价格。该交易价格与合同对价之间的差额，在合同期间内采用实际利率法摊销。合同开始日，本集团预计客户取得商品或服务控制权与客户支付价款间隔不超过一年的，不考虑合同中存在的重大融资成分。

满足下列条件之一时，本集团属于在某一时段内履行履约义务；否则，属于在某一时点履行履约义务：

1. 客户在本集团履约的同时即取得并消耗本集团履约所带来的经济利益。
2. 客户能够控制本集团履约过程中在建的商品。

3. 在本集团履约过程中所产出的商品具有不可替代用途，且本集团在整个合同期间内有权就累计至今已完成的履约部分收取款项。

对于在某一时段内履行的履约义务，本集团在该段时间内按照履约进度确认收入，并按照投入法确定履约进度。履约进度不能合理确定时，本集团已经发生的成本预计能够得到补偿的，按照已经发生的成本金额确认收入，直到履约进度能够合理确定为止。

对于在某一时点履行的履约义务，本集团在客户取得相关商品或服务控制权时点确认收入。在判断客户是否已取得商品或服务控制权时，本集团考虑下列迹象：

1. 本集团就该商品或服务享有现时收款权利。
2. 本集团已将该商品的法定所有权转移给客户。
3. 本集团已将该商品的实物转移给客户。
4. 本集团已将该商品所有权上的主要风险和报酬转移给客户。

5. 客户已接受该商品或服务。

本集团已向客户转让商品或服务而有权收取对价的权利作为合同资产列示，合同资产以预期信用损失为基础计提减值。本集团拥有的无条件向客户收取对价的权利作为应收款项列示。本集团已收货应收客户对价而应向客户转让商品或服务的义务作为合同负债列示。

(1) 燃气销售

本集团燃气销售属于时点确认收入，于客户使用燃气时确认，根据实际抄表量和销售单价计量各会计期间的燃气销售收入，实际操作中于每个会计期末，财务人员与经营科人员核对全月实际抄表量及金额、实际收费气量和金额、期末欠费数据，核对无误后，根据全月实际抄表数据确认收入。

(2) 安装劳务

本集团燃气安装业务满足时段确认收入的条件，按照履约进度确认收入。

公司从事的燃气管道安装劳务具有业务量多、单项工程价值量小、正常安装周期较短的特点，基于会计核算的成本效益和重要性原则，对于跨期安装劳务，公司将其按合同金额大小进行划分，对合同金额在 100 万元以上的安装工程按照投入法确认收入并结转实际发生的成本，对合同金额小于 100 万元的安装工程按照期末合同履约成本余额与项目对应合同负债孰低原则确认收入并结转实际发生的成本。

(3) 让渡资产使用权

本集团在与让渡资产使用权相关的经济利益能够流入和收入的金额能够可靠的计量时确认让渡资产使用权收入。

(4) 收取的一次性入网费的会计处理方法

按照财政部财会[2003]16号文件《关于企业收取的一次性入网费会计处理的规定》，公司作为提供城市燃气服务的企业，在收取燃气安装业务初装费时，并未在与客户签订的服务合同中明确规定未来应提供服务的期限，也无法对提供服务期限做出合理的会计估计，因此对 2003 年 5 月 30 日起收到的入网费按十年分期确认收入，如果公司在提供服务的期间内终止提供服务或将该公共服务设施对外转让的，公司将该部分尚未确认的入网费余额全部确认为终止服务或转让当期的收入。

根据规定，2020 年 1 月 1 日起公司安装业务已取消初装费收费。本集团对前期收取的初装费摊销余额在其他非流动负债中列报。

(2). 同类业务采用不同经营模式导致收入确认会计政策存在差异的情况

适用 不适用

31. 政府补助

适用 不适用

本集团的政府补助包括公用基础设施财政拨款、燃气价格财政补助等。

政府补助为货币性资产的，按照实际收到的金额计量，对于按照固定的定额标准拨付的补助，或对年末有确凿证据表明能够符合财政扶持政策规定的相关条件且预计能够收到财政扶持资金时，按照应收的金额计量；政府补助为非货币性资产的，按照公允价值计量，公允价值不能可靠取得的，按照名义金额(1 元)计量。

政府财政拨款为与资产相关的政府补助确认为递延收益，在相关资产使用寿命内平均分配计入当期损益。

政府财政拨款为与收益相关的政府补助，用于补偿以后期间的相关费用或损失的，确认为递延收益，并在确认相关费用的期间计入当期损益；政府补助为用于补偿已发生的相关费用或损失的，直接计入当期损益。与日常活动相关的政府补助，按照经济业务实质，计入其他收益或冲减相关成本费用。与日常活动无关的政府补助，计入营业外收支。

32. 递延所得税资产/递延所得税负债

适用 不适用

本集团递延所得税资产和递延所得税负债根据资产和负债的计税基础与其账面价值的差额(暂时性差异)计算确认。对于按照税法规定能够于以后年度抵减应纳税所得额的可抵扣亏损,确认相应的递延所得税资产。对于商誉的初始确认产生的暂时性差异,不确认相应的递延所得税负债。对于既不影响会计利润也不影响应纳税所得额(或可抵扣亏损)的非企业合并的交易中产生的资产或负债的初始确认形成的暂时性差异,不确认相应的递延所得税资产和递延所得税负债。于资产负债表日,递延所得税资产和递延所得税负债,按照预期收回该资产或清偿该负债期间的适用税率计量。

本集团以很可能取得用来抵扣可抵扣暂时性差异、可抵扣亏损和税款抵减的未来应纳税所得额为限,确认递延所得税资产。

33. 租赁

(1). 经营租赁的会计处理方法

√适用 □不适用

租金的处理

在租赁期内各个期间,本集团采用直线法的方法将经营租赁的租赁收款额确认为租金收入。

提供的激励措施

提供免租期的,本集团将租金总额在不扣除免租期的整个租赁期内,按直线法的方法进行分配,免租期内应当确认租金收入。本集团承担了承租人某些费用的,将该费用自租金收入总额中扣除,按扣除后的租金收入余额在租赁期内进行分配。

初始直接费用

本集团发生的与经营租赁有关的初始直接费用应当资本化至租赁标的资产的成本,在租赁期内按照与租金收入相同的确认基础分期计入当期损益。

折旧

对于经营租赁资产中的固定资产,本集团采用类似资产的折旧政策计提折旧;对于其他经营租赁资产,采用系统合理的方法进行摊销。

可变租赁付款额

本集团取得的与经营租赁有关的未计入租赁收款额的可变租赁付款额,在实际发生时计入当期损益。

经营租赁的变更

经营租赁发生变更的,本集团自变更生效日开始,将其作为一项新的租赁进行会计处理,与变更前租赁有关的预收或应收租赁收款额视为新租赁的收款额。

(2). 融资租赁的会计处理方法

√适用 □不适用

初始计量

在租赁期开始日,本集团对融资租赁确认应收融资租赁款,并终止确认融资租赁资产。本集团对应收融资租赁款进行初始计量时,以租赁投资净额作为应收融资租赁款的入账价值。

租赁投资净额为未担保余值和租赁期开始日尚未收到的租赁收款额按照租赁内含利率折现的现值之和。租赁收款额,是指出租人因让渡在租赁期内使用租赁资产的权利而应向承租人收取的款项,包括:①承租人需支付的固定付款额及实质固定付款额;存在租赁激励的,扣除租赁激励相关金额;②取决于指数或比率的可变租赁付款额,该款项在初始计量时根据租赁期开始日的指数或比率确定;③购买选择权的行权价格,前提是合理确定承租人将行使该选择权;④承租人行使终止租赁选择权需支付的款项,前提是租赁期反映出承租人将行使终止租赁选择权;⑤由承租人、与承租人有关的一方以及有经济能力履行担保义务的独立第三方向出租人提供的担保余值。

后续计量

本集团按照固定的周期性利率计算并确认租赁期内各个期间的利息收入。该周期性利率,是指确定租赁投资净额采用内含折现率(转租情况下,若转租的租赁内含利率无法确定,采用原租赁的折现率(根据与转租有关的初始直接费用进行调整)),或者融资租赁的变更未作为一项单

独租赁进行会计处理，且满足假如变更在租赁开始日生效，该租赁会被分类为融资租赁条件时按相关规定确定的修订后的折现率。

租赁变更的会计处理

融资租赁发生变更且同时符合下列条件的，本集团将该变更作为一项单独租赁进行会计处理：①该变更通过增加一项或多项租赁资产的使用权而扩大了租赁范围；②增加的对价与租赁范围扩大部分的单独价格按该合同情况调整后的金额相当。

如果融资租赁的变更未作为一项单独租赁进行会计处理，且满足假如变更在租赁开始日生效，该租赁会被分类为经营租赁条件的，本集团自租赁变更生效日开始将其作为一项新租赁进行会计处理，并以租赁变更生效日前的租赁投资净额作为租赁资产的账面价值。

(3). 新租赁准则下租赁的确定方法及会计处理方法

√适用 □不适用

(1) 租赁的识别

租赁，是指在一定期间内，出租人将资产的使用权让与承租人以获取对价的合同。在合同开始日，本集团评估合同是否为租赁或者包含租赁。如果合同一方让渡了在一定期间内控制一项或多项已识别资产使用的权利以换取对价，则该合同为租赁或者包含租赁。为确定合同是否让渡了在一定期间内控制已识别资产使用的权利，本集团评估合同中的客户是否有权获得在使用期间内因使用已识别资产所产生的几乎全部经济利益，并有权在该使用期间主导已识别资产的使用。

合同中同时包含多项单独租赁的，本集团将合同予以分拆，并分别各项单独租赁进行会计处理。合同中同时包含租赁和非租赁部分的，本集团将租赁和非租赁部分分拆后进行会计处理。

(2) 本集团作为承租人

1) 租赁确认

在租赁期开始日，本集团对租赁确认使用权资产和租赁负债。使用权资产和租赁负债的确认和计量参见附注六“17. 使用权资产”以及“34. 租赁负债”。

2) 租赁变更

租赁变更，是指原合同条款之外的租赁范围、租赁对价、租赁期限的变更，包括增加或终止一项或多项租赁资产的使用权，延长或缩短合同规定的租赁期等。租赁变更生效日，是指双方就租赁变更达成一致的日期。

租赁发生变更且同时符合下列条件的，本集团将该租赁变更作为一项单独租赁进行会计处理：①该租赁变更通过增加一项或多项租赁资产的使用权而扩大了租赁范围或延长了租赁期限；②增加的对价与租赁范围扩大部分或租赁期限延长部分的单独价格按该合同情况调整后的金额相当。

租赁变更未作为一项单独租赁进行会计处理的，在租赁变更生效日，本集团按照租赁准则有关规定对变更后合同的对价进行分摊，重新确定变更后的租赁期；并采用修订后的折现率对变更后的租赁付款额进行折现，以重新计量租赁负债。在计算变更后租赁付款额的现值时，本集团采用剩余租赁期间的租赁内含利率作为折现率；无法确定剩余租赁期间的租赁内含利率的，本集团采用租赁变更生效日的承租人增量借款利率作为折现率。就上述租赁负债调整的影响，本集团区分以下情形进行会计处理：①租赁变更导致租赁范围缩小或租赁期缩短的，承租人应当调减使用权资产的账面价值，并将部分终止或完全终止租赁的相关利得或损失计入当期损益。②其他租赁变更导致租赁负债重新计量的，承租人相应调整使用权资产的账面价值。

3) 短期租赁和低价值资产租赁

对于租赁期不超过 12 个月的短期租赁和单项租赁资产为全新资产时价值较低的低价值资产租赁，本集团选择不确认使用权资产和租赁负债。本集团将短期租赁和低价值资产租赁的租赁付款额，在租赁期内各个期间按照直线法的方法计入相关资产成本或当期损益。

(3) 本集团为出租人

在(1)评估的该合同为租赁或包含租赁的基础上，本集团作为出租人，在租赁开始日，将租赁分为融资租赁和经营租赁。

如果一项租赁实质上转移了与租赁资产所有权有关的几乎全部风险和报酬，出租人将该租赁分类为融资租赁，除融资租赁以外的其他租赁分类为经营租赁。

一项租赁存在下列一种或多种情形的，本集团通常将其分类为融资租赁：①在租赁期届满时，租赁资产的所有权转移给承租人；②承租人有购买租赁资产的选择权，所订立的购买价款与预计

行使选择权时租赁资产的公允价值相比足够低，因而在租赁开始日就可以合理确定承租人将行使该选择权；③资产的所有权虽然不转移，但租赁期占租赁资产使用寿命的大部分；④在租赁开始日，租赁收款额的现值几乎相当于租赁资产的公允价值；⑤租赁资产性质特殊，如果不作较大改造，只有承租人才可使用。一项租赁存在下列一项或多项迹象的，本集团也可能将其分类为融资租赁：①若承租人撤销租赁，撤销租赁对出租人造成的损失由承租人承担；②资产余值的公允价值波动所产生的利得或损失归属于承租人；③承租人有能力以远低于市场水平的租金继续租赁至下一期间。

(4) 特殊租赁

本集团发生的转租赁

本集团作为转租出租人，将原租赁及转租赁合同作为两个合同单独核算。本集团基于原租赁产生的使用权资产，而不是原租赁的标的资产，对转租赁进行分类。

本集团发生的售后租回

本集团作为卖方及承租人

本集团按照《企业会计准则第 14 号——收入》的规定，评估确定售后租回交易中的资产转让是否属于销售。该资产转让不属于销售的，本集团继续确认被转让资产，同时确认一项与转让收入等额的金融负债，并按照《企业会计准则第 22 号——金融工具确认和计量》对该金融负债进行会计处理。该资产转让属于销售的，本集团按原资产账面价值中与租回获得的使用权有关的部分，计量售后租回所形成的使用权资产，并仅就转让至出租人的权利确认相关利得或损失。

本集团作为买方及出租人

售后租回交易中的资产转让不属于销售的，本集团不确认被转让资产，但确认一项与转让收入等额的金融资产，并按照《企业会计准则第 22 号——金融工具确认和计量》对该金融资产进行会计处理。该资产转让属于销售的，本集团根据其他适用的企业会计准则对资产购买进行会计处理，并对资产出租进行会计处理。

34. 重要会计政策和会计估计的变更

(1). 重要会计政策变更

√适用 □不适用

会计政策变更的内容和原因	审批程序	备注(受重要影响的报表项目名称和金额)
2018 年 12 月 7 日，财政部发布了“关于修订印发《企业会计准则第 21 号——租赁》的通知”（财会〔2018〕35 号），对《企业会计准则第 21 号——租赁》进行了修订。根据通知要求，在境内外同时上市的企业以及在境外上市并采用国际财务报告准则或企业会计准则编制财务报表的企业，自 2019 年 1 月 1 日起施行；其他境内上市企业，自 2021 年 1 月 1 日起施行；执行企业会计准则的非上市企业，自 2021 年 1 月 1 日起施行。	经 2021 年度董事会审计委员会审议通过	本公司作为境内上市公司，自 2021 年 1 月 1 日起按新的企业会计租赁准则执行。根据新旧准则衔接规定，执行新租赁准则对期初合并财务报表、母公司财务报表无影响，公司对可比期间报表信息未予调整。

(2). 重要会计估计变更

□适用 √不适用

(3). 2021 年起首次执行新租赁准则调整首次执行当年年初财务报表相关情况

√适用 □不适用

合并资产负债表

单位:元 币种:人民币

项目	2020 年 12 月 31 日	2021 年 1 月 1 日	调整数
流动资产:			
货币资金	1,615,451,882.18	1,615,451,882.18	
结算备付金			
拆出资金			
交易性金融资产			
衍生金融资产			
应收票据	46,944,512.42	46,944,512.42	
应收账款	149,381,728.81	149,381,728.81	
应收款项融资			
预付款项	310,379,264.59	310,379,264.59	
应收保费			
应收分保账款			
应收分保合同准备金			
其他应收款	79,484,353.08	79,484,353.08	
其中: 应收利息			
应收股利	6,862,111.13	6,862,111.13	
买入返售金融资产			
存货	73,716,811.58	73,716,811.58	
合同资产	9,095,131.03	9,095,131.03	
持有待售资产			
一年内到期的非流动资产			
其他流动资产	68,525,267.19	68,525,267.19	
流动资产合计	2,352,978,950.88	2,352,978,950.88	
非流动资产:			
发放贷款和垫款			
债权投资			
其他债权投资			
长期应收款			
长期股权投资	889,300,287.56	889,300,287.56	
其他权益工具投资	47,960,605.95	47,960,605.95	
其他非流动金融资产	19,430,199.73	19,430,199.73	
投资性房地产	55,379,040.09	55,379,040.09	
固定资产	4,516,682,210.60	4,516,682,210.60	
在建工程	609,179,735.84	609,179,735.84	
生产性生物资产			
油气资产			
使用权资产			
无形资产	355,552,261.22	355,552,261.22	
开发支出			
商誉	72,141,182.76	72,141,182.76	
长期待摊费用	16,742,024.71	16,742,024.71	
递延所得税资产	146,300,949.71	146,300,949.71	

其他非流动资产	1,000,000.00	1,000,000.00	
非流动资产合计	6,729,668,498.17	6,729,668,498.17	
资产总计	9,082,647,449.05	9,082,647,449.05	
流动负债：			
短期借款	348,800,000.00	348,800,000.00	
向中央银行借款			
拆入资金			
交易性金融负债			
衍生金融负债			
应付票据			
应付账款	395,343,710.70	395,343,710.70	
预收款项	81,138.44	81,138.44	
合同负债	1,292,112,081.55	1,292,112,081.55	
卖出回购金融资产款			
吸收存款及同业存放			
代理买卖证券款			
代理承销证券款			
应付职工薪酬	157,523,751.05	157,523,751.05	
应交税费	41,860,426.08	41,860,426.08	
其他应付款	287,111,627.38	287,111,627.38	
其中：应付利息			
应付股利	2,416,487.98	2,416,487.98	
应付手续费及佣金			
应付分保账款			
持有待售负债			
一年内到期的非流动负债	12,907,196.90	12,907,196.90	
其他流动负债	15,283,185.90	15,283,185.90	
流动负债合计	2,551,023,118.00	2,551,023,118.00	
非流动负债：			
保险合同准备金			
长期借款	176,268,159.01	176,268,159.01	
应付债券			
其中：优先股			
永续债			
租赁负债			
长期应付款			
长期应付职工薪酬			
预计负债			
递延收益	167,782,853.37	167,782,853.37	
递延所得税负债	8,981,930.09	8,981,930.09	
其他非流动负债	1,366,814,033.00	1,366,814,033.00	
非流动负债合计	1,719,846,975.47	1,719,846,975.47	
负债合计	4,270,870,093.47	4,270,870,093.47	
所有者权益（或股东权益）：			
实收资本（或股本）	1,571,340,000.00	1,571,340,000.00	
其他权益工具			
其中：优先股			
永续债			
资本公积	1,055,239,979.95	1,055,239,979.95	

减：库存股	56,297,800.00	56,297,800.00	
其他综合收益	26,056,204.61	26,056,204.61	
专项储备	29,240,291.40	29,240,291.40	
盈余公积	301,454,871.48	301,454,871.48	
一般风险准备			
未分配利润	1,520,493,282.98	1,520,493,282.98	
归属于母公司所有者权益（或股东权益）合计	4,447,526,830.42	4,447,526,830.42	
少数股东权益	364,250,525.16	364,250,525.16	
所有者权益（或股东权益）合计	4,811,777,355.58	4,811,777,355.58	
负债和所有者权益（或股东权益）总计	9,082,647,449.05	9,082,647,449.05	

各项目调整情况的说明：

适用 不适用

母公司资产负债表

单位：元 币种：人民币

项目	2020年12月31日	2021年1月1日	调整数
流动资产：			
货币资金	1,538,720,023.36	1,538,720,023.36	
交易性金融资产			
衍生金融资产			
应收票据	46,944,512.42	46,944,512.42	
应收账款	64,565,806.78	64,565,806.78	
应收款项融资			
预付款项	118,198,279.60	118,198,279.60	
其他应收款	222,991,048.63	222,991,048.63	
其中：应收利息			
应收股利	6,862,111.13	6,862,111.13	
存货	48,747,939.98	48,747,939.98	
合同资产	4,825,725.90	4,825,725.90	
持有待售资产			
一年内到期的非流动资产			
其他流动资产	35,821,299.80	35,821,299.80	
流动资产合计	2,080,814,636.47	2,080,814,636.47	
非流动资产：			
债权投资			
其他债权投资			
长期应收款			
长期股权投资	2,512,725,221.78	2,512,725,221.78	
其他权益工具投资	47,768,398.98	47,768,398.98	
其他非流动金融资产			
投资性房地产	20,536,274.94	20,536,274.94	
固定资产	2,678,547,648.89	2,678,547,648.89	
在建工程	276,115,037.01	276,115,037.01	
生产性生物资产			

油气资产			
使用权资产			
无形资产	136,152,842.25	136,152,842.25	
开发支出			
商誉			
长期待摊费用			
递延所得税资产	113,651,010.83	113,651,010.83	
其他非流动资产			
非流动资产合计	5,785,496,434.68	5,785,496,434.68	
资产总计	7,866,311,071.15	7,866,311,071.15	
流动负债：			
短期借款	300,000,000.00	300,000,000.00	
交易性金融负债			
衍生金融负债			
应付票据			
应付账款	298,969,453.52	298,969,453.52	
预收款项	-	-	
合同负债	538,776,498.47	538,776,498.47	
应付职工薪酬	144,315,630.73	144,315,630.73	
应交税费	11,401,948.11	11,401,948.11	
其他应付款	1,849,846,353.23	1,849,846,353.23	
其中：应付利息			
应付股利			
持有待售负债			
一年内到期的非流动负债	9,307,196.90	9,307,196.90	
其他流动负债	5,689,799.40	5,689,799.40	
流动负债合计	3,158,306,880.36	3,158,306,880.36	
非流动负债：			
长期借款	163,285,216.82	163,285,216.82	
应付债券			
其中：优先股			
永续债			
租赁负债			
长期应付款			
长期应付职工薪酬			
预计负债			
递延收益	55,643,157.15	55,643,157.15	
递延所得税负债	4,568,619.00	4,568,619.00	
其他非流动负债	565,900,785.40	565,900,785.40	
非流动负债合计	789,397,778.37	789,397,778.37	
负债合计	3,947,704,658.73	3,947,704,658.73	
所有者权益（或股东权益）：			
实收资本（或股本）	1,571,340,000.00	1,571,340,000.00	
其他权益工具			
其中：优先股			
永续债			
资本公积	1,129,931,841.54	1,129,931,841.54	
减：库存股	56,297,800.00	56,297,800.00	
其他综合收益	25,933,858.86	25,933,858.86	

专项储备	16,517,358.03	16,517,358.03	
盈余公积	301,525,811.02	301,525,811.02	
未分配利润	929,655,342.97	929,655,342.97	
所有者权益（或股东权益）合计	3,918,606,412.42	3,918,606,412.42	
负债和所有者权益（或股东权益）总计	7,866,311,071.15	7,866,311,071.15	

各项目调整情况的说明：

适用 不适用

(4). 2021 年起首次执行新租赁准则追溯调整前期比较数据的说明

适用 不适用

六、税项

1. 主要税种及税率

主要税种及税率情况

适用 不适用

税种	计税依据	税率
增值税	天然气销售收入、产品及材料销售额、维修收入、自来水销售收入、天然气安装、初装费收入、资产租赁等	3%、5%、9%、13%
城市维护建设税	应纳流转税额	7%、5%
企业所得税	应纳税所得额	25%、15%、20%
教育费附加	应纳流转税额	3%
地方教育附加	应纳流转税额	2%

注：公司天然气安装业务为甲供材工程提供的建筑服务，公司选择简易计税办法计税，适用增值税税率为 3%；资产租赁收入适用增值税税率为 5%。

存在不同企业所得税税率纳税主体的，披露情况说明

适用 不适用

纳税主体名称	所得税税率（%）
重庆燃气集团股份有限公司（母公司）	15%
重庆璧山天然气有限责任公司	15%
重庆大足天然气有限责任公司	15%
重庆忠县天然气有限责任公司	15%
重庆江津天然气有限责任公司	15%
重庆渝长燃气自来水有限责任公司	15%
重庆涪陵天然气有限责任公司	15%
重庆丰都天然气有限责任公司	15%
重庆开州区天然气有限责任公司	15%
重庆永川天然气有限责任公司	15%
重庆梁平天然气有限责任公司	15%
重庆合川天然气有限责任公司	15%

重庆市铁路自备车有限公司	25%
重庆燃气安装工程有限责任公司	25%
重庆燃气设计研究院有限责任公司	20%
重庆巴南天然气有限责任公司	15%
重庆兴燃能源有限责任公司	15%
重庆渝燃压缩天然气有限责任公司	15%
重庆长南天然气输配有限责任公司	15%
中新能源服务（重庆）有限责任公司	25%
重庆中梁山渝能燃气有限公司	15%
重庆两江新区燃气有限责任公司	15%
重庆巫溪燃气有限责任公司	15%
重庆市葛兰供水有限公司	20%
开州区浦江天然气有限责任公司	20%
重庆悦燃能源有限公司	25%
重庆盛燃能源有限公司	25%
重庆城口燃气有限责任公司	20%
重庆燃气培训学院	20%
湖南保靖渝燃能源有限公司	20%
重庆隆燃能源有限公司	20%

2. 税收优惠

适用 不适用

上表中执行 15% 税率的公司系根据 2012 年 4 月 6 日国家税务总局《关于深入实施西部大开发战略有关企业所得税问题的公告》（国家税务总局公告 2012 年第 12 号）、《财政部、国家税务总局、海关总署关于深入实施西部大开发战略有关税收政策问题的通知》（财税〔2011〕58 号）等文件规定，2011 年报主管税务机关审核确认，2012 年及 2021 年向主管税务机关备案后，相应年度继续享受 15% 税率的企业所得税优惠政策。

上表中执行 20% 税率的单位为小型微利企业，根据国家税务总局公告 2019 年第 13 号《关于实施小型微利企业普惠性所得税减免政策有关问题的公告》的第二条：自 2019 年 1 月 1 日至 2021 年 12 月 31 日，对小型微利企业年应纳税所得额不超过 100 万元的部分，减按 25% 计入应纳税所得额，按 20% 的税率缴纳企业所得税；对年应纳税所得额超过 100 万元但不超过 300 万元的部分，减按 50% 计入应纳税所得额，按 20% 的税率缴纳企业所得税。根据国家税务总局 2021 年 4 月 2 日发布的公告 2021 年第 12 号《关于实施小微企业和个体工商户所得税优惠政策的公告》：对小型微利企业年应纳税所得额不超过 100 万元的部分，在《财政部 税务总局关于实施小微企业普惠性税收减免政策的通知》（财税〔2019〕13 号）第二条规定的优惠政策基础上，再减半征收企业所得税。

3. 其他

适用 不适用

七、合并财务报表项目注释

1、货币资金

适用 不适用

单位：元 币种：人民币

项目	期末余额	期初余额
库存现金	23,172.38	23,482.60
银行存款	1,201,135,565.06	1,610,584,001.65

其他货币资金	2,976,971.29	4,844,397.93
合计	1,204,135,708.73	1,615,451,882.18
其中：存放在境外的 款项总额		

其他说明

注：截至 2021 年 12 月 31 日公司银行存款余额中，存放于重庆市能源投资集团财务有限公司(以下简称“能投财务公司”)存款余额为 161,931,191.06 元，具体情况详见本附注附注十二、5 和十五、3。

2、交易性金融资产

√适用 □不适用

单位：元 币种：人民币

项目	期末余额	期初余额
以公允价值计量且其变动计入当期损益的金融资产	30,999,134.83	
其中：		
权益工具投资	30,999,134.83	
指定以公允价值计量且其变动计入当期损益的金融资产		
其中：		
债务工具投资		
混合工具投资		
合计	30,999,134.83	

其他说明：

□适用 √不适用

3、应收票据

(1). 应收票据分类列示

√适用 □不适用

单位：元 币种：人民币

项目	期末余额	期初余额
银行承兑票据		46,944,512.42
合计		46,944,512.42

按组合计提坏账准备：

□适用 √不适用

4、应收账款

(1). 按账龄披露

√适用 □不适用

单位：元 币种：人民币

账龄	期末账面余额
1 年以内	
其中：1 年以内分项	
1 年以内	205,910,603.53
1 年以内小计	205,910,603.53

1 至 2 年	7,065,336.37
2 至 3 年	6,782,149.56
3 年以上	
3 至 4 年	7,100,002.64
4 至 5 年	2,825,715.45
5 年以上	30,781,970.17
合计	260,465,777.72

(2). 按坏账计提方法分类披露

√适用 □不适用

单位：元 币种：人民币

类别	期末余额					期初余额				
	账面余额		坏账准备		账面价值	账面余额		坏账准备		账面价值
	金额	比例 (%)	金额	计提比例 (%)		金额	比例 (%)	金额	计提比例 (%)	
按单项计提坏账准备	8,913,168.03	3.42	8,913,168.03	100.00		6,980,934.34	3.66	6,980,934.34	100.00	
其中：										
单项金额不重大但单项计提坏账准备的应收账款	8,913,168.03	3.42	8,913,168.03	100.00		6,980,934.34	3.66	6,980,934.34	100.00	
按组合计提坏账准备	251,552,609.69	96.58	32,647,285.96	12.98	218,905,323.73	183,584,941.06	96.34	34,203,212.25	18.63	149,381,728.81
其中：										
按信用风险特征组合计提坏账准备的应收账款	251,552,609.69	96.58	32,647,285.96	12.98	218,905,323.73	183,584,941.06	96.34	34,203,212.25	18.63	149,381,728.81
合计	260,465,777.72	/	41,560,453.99	/	218,905,323.73	190,565,875.40	/	41,184,146.59	/	149,381,728.81

按单项计提坏账准备：

√适用 □不适用

单位：元 币种：人民币

名称	期末余额			
	账面余额	坏账准备	计提比例 (%)	计提理由
重庆国际康乐实业(集团)有限公司	964,130.88	964,130.88	100	账龄较长, 收回可能性很小
重庆冠生园食品厂	159,255.40	159,255.40	100	账龄较长, 收回可能性很小
兆峰陶瓷(重庆二丁挂)有限公司	203,045.62	203,045.62	100	账龄较长, 收回可能性很小
重庆铁鑫钢铁有限公司	274,906.00	274,906.00	100	账龄较长, 收回可能性很小
贵州盘县煤焦经营部	565,911.33	565,911.33	100	账龄较长, 收回可能性很小
四川台宜重庆分公司	246,202.15	246,202.15	100	账龄较长, 收回可能性很小
重庆市模具中心	610,023.96	610,023.96	100	账龄较长, 收回可能性很小
重庆大帝重工机械有限公司	486,139.76	486,139.76	100	账龄较长, 收回可能性很小
重庆比格玻璃晶品	2,274,394.62	2,274,394.62	100	账龄较长, 收回可

有限公司				能性很小
重庆隆创动力有限公司	141,639.06	141,639.06	100	账龄较长, 收回可能性很小
重庆康强铝制品有限公司	154,708.78	154,708.78	100	账龄较长, 收回可能性很小
重庆市涪陵区东发碳素有限责任公司	1,654,570.17	1,654,570.17	100	企业已破产清算
重庆发始特化工有限公司	283,665.64	283,665.64	100	已申请破产清算
其他	894,574.66	894,574.66	100	账龄较长, 收回可能性很小
合计	8,913,168.03	8,913,168.03	100	/

按单项计提坏账准备的说明:

适用 不适用

按组合计提坏账准备:

适用 不适用

组合计提项目: 按信用风险特征组合计提坏账准备的应收账款

单位: 元 币种: 人民币

名称	期末余额		
	应收账款	坏账准备	计提比例 (%)
1 年以内	205,910,603.53	3,516,543.06	1.70
1-2 年	7,065,336.37	1,229,368.53	17.40
2-3 年	6,782,149.56	2,204,198.61	32.50
3-4 年	5,445,432.47	2,706,379.93	49.70
4-5 年	2,825,715.45	1,819,760.74	64.40
5 年以上	23,523,372.31	21,171,035.09	90.00
合计	251,552,609.69	32,647,285.96	

按组合计提坏账的确认标准及说明:

适用 不适用

如按预期信用损失一般模型计提坏账准备, 请参照其他应收款披露:

适用 不适用

(3). 坏账准备的情况

适用 不适用

单位: 元 币种: 人民币

类别	期初余额	本期变动金额				期末余额
		计提	收回或转回	转销或核销	其他变动	
按组合计提的坏账准备	34,203,212.25	-1,555,926.29				32,647,285.96
单项计提的坏账准备	6,980,934.34	1,932,233.69				8,913,168.03

合计	41,184,146.59	376,307.40				41,560,453.99
----	---------------	------------	--	--	--	---------------

其中本期坏账准备收回或转回金额重要的：

适用 不适用

(4). 本期实际核销的应收账款情况

适用 不适用

(5). 按欠款方归集的期末余额前五名的应收账款情况

适用 不适用

其他说明

本期按欠款方归集的期末余额前五名应收账款汇总金额 33,126,034.26 元，占应收账款期末余额合计数的比例 12.72%，相应计提的坏账准备期末余额汇总金额 4,907,586.80 元。

5、 应收款项融资

适用 不适用

单位：元 币种：人民币

项目	期末余额	期初余额
应收票据	16,423,486.89	
合计	16,423,486.89	

应收款项融资本期增减变动及公允价值变动情况：

适用 不适用

如按预期信用损失一般模型计提坏账准备，请参照其他应收款披露：

适用 不适用

其他说明：

适用 不适用

6、 预付款项

(1). 预付款项按账龄列示

适用 不适用

单位：元 币种：人民币

账龄	期末余额		期初余额	
	金额	比例(%)	金额	比例(%)
1 年以内	270,897,939.79	84.95	279,868,173.02	90.17
1 至 2 年	36,375,475.93	11.41	11,246,539.83	3.62
2 至 3 年	3,700,742.87	1.16	13,560,002.59	4.37
3 年以上	7,905,958.46	2.48	5,704,549.15	1.84
合计	318,880,117.05	100.00	310,379,264.59	100.00

(2). 按预付对象归集的期末余额前五名的预付款情况√适用 不适用

其他说明

本期按预付对象归集的期末余额前五名预付款项汇总金额 285,300,226.31 元, 占预付款项期末余额合计数的比例 89.47%。

7、其他应收款**项目列示**√适用 不适用

单位：元 币种：人民币

项目	期末余额	期初余额
应收利息		
应收股利		6,862,111.13
其他应收款	43,225,939.23	72,622,241.95
合计	43,225,939.23	79,484,353.08

应收利息**(1). 应收利息分类** 适用 不适用**(2). 重要逾期利息** 适用 不适用**(3). 坏账准备计提情况** 适用 不适用

其他说明：

 适用 不适用**应收股利****(1). 应收股利**√适用 不适用

单位：元 币种：人民币

项目(或被投资单位)	期末余额	期初余额
重庆中石化通汇能源有限公司		6,862,111.13
合计		6,862,111.13

(2). 重要的账龄超过 1 年的应收股利 适用 不适用**(3). 坏账准备计提情况** 适用 不适用

其他说明：

适用 不适用**其他应收款****(1). 按账龄披露**适用 不适用

单位：元 币种：人民币

账龄	期末账面余额
1 年以内	
其中：1 年以内分项	
1 年以内	17,999,167.18
1 年以内小计	17,999,167.18
1 至 2 年	6,140,152.24
2 至 3 年	6,478,751.75
3 年以上	
3 至 4 年	1,888,103.64
4 至 5 年	384,325.59
5 年以上	22,691,034.14
合计	55,581,534.54

(2). 按款项性质分类情况适用 不适用

单位：元 币种：人民币

款项性质	期末账面余额	期初账面余额
住房大修基金	14,878,410.10	15,720,636.55
职工备用金	2,698,614.35	5,744,663.80
代垫款项	8,182,240.83	12,593,958.75
保证金	8,866,770.84	24,301,903.87
其他	20,955,498.42	28,025,949.78
合计	55,581,534.54	86,387,112.75

(3). 坏账准备计提情况适用 不适用

单位：元 币种：人民币

坏账准备	第一阶段	第二阶段	第三阶段	合计
	未来12个月预期信用损失	整个存续期预期信用损失(未发生信用减值)	整个存续期预期信用损失(已发生信用减值)	
2021年1月1日余额	8,554,764.88		5,210,105.92	13,764,870.80
2021年1月1日余额在本期				
--转入第二阶段				

—转入第三阶段	-461,868.75		461,868.75	
—转回第二阶段				
—转回第一阶段				
本期计提	-1,898,025.49		488,750.00	-1,409,275.49
本期转回				
本期转销				
本期核销				
其他变动				
2021年12月31日余额	6,656,739.39		5,698,855.92	12,355,595.31

对本期发生损失准备变动的其他应收款账面余额显著变动的情况说明：

适用 不适用

本期坏账准备计提金额以及评估金融工具的信用风险是否显著增加的采用依据：

适用 不适用

(4). 坏账准备的情况

适用 不适用

单位：元 币种：人民币

类别	期初余额	本期变动金额				期末余额
		计提	收回或转回	转销或核销	其他变动	
坏账准备	13,764,870.80	-1,409,275.49				12,355,595.31
合计	13,764,870.80	-1,409,275.49				12,355,595.31

其中本期坏账准备转回或收回金额重要的：

适用 不适用

(5). 本期实际核销的其他应收款情况

适用 不适用

(6). 按欠款方归集的期末余额前五名的其他应收款情况

适用 不适用

单位：元 币种：人民币

单位名称	款项的性质	期末余额	账龄	占其他应收款期末余额合计数的比例(%)	坏账准备期末余额
重庆市住房资金管理中心	住房大修基金	11,576,275.87	1年以内, 5年以上	20.83	
重庆麻柳沿江开发投资有限公司	其他	3,840,000.00	2-3年	6.91	775,680.00
开县大众能源有限公司	其他	3,011,093.79	1年以内, 1-2年	5.42	222,049.41
丰都县规划和自然资源局	其他	1,950,000.00	2-3年	3.51	393,900.00

重庆石油天然气交易中心有限公司	保证金	1,949,340.00	1 年以内	3.51	21,442.74
合计	/	22,326,709.66	/	40.18	1,413,072.15

8、 存货

(1). 存货分类

√适用 □不适用

单位：元 币种：人民币

项目	期末余额			期初余额		
	账面余额	存货跌价准备 / 合同履约成本 减值准备	账面价值	账面余额	存货跌价准备 / 合同履约成本 减值准备	账面价值
原材料	60,266,019.87	1,791,147.49	58,474,872.38	76,294,906.66	5,130,213.62	71,164,693.04
库存商品	25,595,624.02		25,595,624.02	1,766,995.73		1,766,995.73
低值易耗品	820.32		820.32			
委托加工物资	3,290,337.49		3,290,337.49	785,122.81		785,122.81
合计	89,152,801.70	1,791,147.49	87,361,654.21	78,847,025.20	5,130,213.62	73,716,811.58

(2). 存货跌价准备及合同履约成本减值准备

√适用 □不适用

单位：元 币种：人民币

项目	期初余额	本期增加金额		本期减少金额		期末余额
		计提	其他	转回或转销	其他	
原材料	5,130,213.62			3,339,066.13		1,791,147.49
合计	5,130,213.62			3,339,066.13		1,791,147.49

其他说明

√适用 □不适用

存货跌价准备计提

项目	确定可变现净值的具体依据	本期转回或转销原因
原材料	按市场价格	本期已领用

9、 合同资产

(1). 合同资产情况

√适用 □不适用

单位：元 币种：人民币

项目	期末余额			期初余额		
	账面余额	减值准备	账面价值	账面余额	减值准备	账面价值

单项金额重大并单项计提坏账准备的合同资产						
按信用风险特征组合计提坏账准备的合同资产	10,534,458.02	930,607.21	9,603,850.81	9,279,799.03	184,668.00	9,095,131.03
单项金额不重大但单项计提坏账准备的合同资产						
合计	10,534,458.02	930,607.21	9,603,850.81	9,279,799.03	184,668.00	9,095,131.03

(2). 报告期内账面价值发生重大变动的金额和原因

√适用 □不适用

单位：元 币种：人民币

项目	变动金额	变动原因
燃气安装工程项目 1	-952,148.70	燃气工程安装合同完工结算
燃气安装工程项目 2	1,282,680.00	新执行燃气安装工程合同，尚未完全结算
燃气安装工程项目 3	3,372,299.62	新执行燃气安装工程合同，尚未完全结算
合计	3,702,830.92	/

(3). 本期合同资产计提减值准备情况

√适用 □不适用

单位：元 币种：人民币

项目	本期计提	本期转回	本期转销/核销	原因
未结算安装款	745,939.21			
合计	745,939.21			/

如按预期信用损失一般模型计提坏账准备，请参照其他应收款披露：

□适用 √不适用

10、其他流动资产

√适用 □不适用

单位：元 币种：人民币

项目	期末余额	期初余额
待抵扣税费及预交税费	73,772,712.73	68,525,267.19
合计	73,772,712.73	68,525,267.19

11、长期股权投资

√适用 □不适用

单位：元 币种：人民币

被投资单位	期初余额	本期增减变动								期末余额	减值准备 期末余额
		追加投资	减少投资	权益法下确认的投资	其他综合收益	其他权益变动	宣告发放现金股利或	计提减值准备	其他		

				损益	调整		利润			
一、合营企业										
小计										
二、联营企业										
重庆市骏马物业管理有 限公司	5,442, 864.59			544,56 2.88		-28,1 59.89				5,959, 267.58
重庆四合燃 气有限公司	41,236 ,696.2 3			6,894, 549.86		431,2 44.75	-5,934 ,195.2 5			42,628 ,295.5 9
重庆渝润能 源服务有限 公司	77,333 ,148.5 6			83,226 .28						77,416 ,374.8 4
重庆合众慧 燃科技股份 有限公司	5,154, 033.63			1,991, 416.35			-1,514 ,935.5 6			5,630, 514.42
重庆中石化 通汇能源有 限公司	32,674 ,729.4 5			28,118 ,313.6 5			-4,460 ,802.3 3			56,332 ,240.7 7
重庆天然气 管道有限公 司	70,388 ,542.7 0			1,380, 452.68						71,768 ,995.3 8
重庆华清能 源有限公司	5,523, 494.93			-56,31 6.50						5,467, 178.43
重庆众燃管 业有限责任 公司	3,882, 493.11			174,81 8.10						4,057, 311.21
重庆市潼南 区天然气有 限责任公司	735,94 5.27			-417,8 57.82		307,2 50.18				625,33 7.63
重庆中节能 悦来能源管 理有限公司	7,801, 161.15			1,008, 901.72		3,879 .86				8,813, 942.73
中石化重庆 天然气管道 有限责任公 司	297,48 5,190. 39			36,776 ,428.6 9		1,530 ,027. 83				335,79 1,646. 91
华能重庆两 江燃机发电 有限责任公 司(注1)	102,33 0,619. 45	22,061 ,300.0 0		7,149, 490.04						131,54 1,409. 49
重庆渝通天 然气管道有 限公司	17,621 ,581.2 8			144,19 3.85						17,765 ,775.1 3
重庆渝西天 然气管道有 限公司	126,88 3,862. 28			-1,283 ,933.5 5						125,59 9,928. 73
重庆天然气 储运有限公 司(注2)	94,805 ,924.5 4	114,00 0,000. 00		9,661. 93						208,81 5,586. 47
小计	889,30 0,287. 56	136,06 1,300. 00		82,517 ,908.1 6		2,244 ,242. 73	-11,90 9,933. 14			1,098, 213,80 5.31
合计	889,30 0,287. 56	136,06 1,300. 00		82,517 ,908.1 6		2,244 ,242. 73	-11,90 9,933. 14			1,098, 213,80 5.31

其他说明

注 1：华能重庆两江燃机发电有限责任公司原注册资本为 72,660.00 万元，重庆燃气集团股份有限公司占股 10%。根据三方股东增资协议约定对华能重庆两江燃机发电有限责任公司进行增资，按持股比例公司同步增资 2,206.13 万元，其中 1,453.2 万元进入实收资本，752.93 万元进入资本公积。完成增资后华能重庆两江燃机发电有限责任公司注册资本为 87,192.00 万元，新增资本公积 7,529.33 万元。

注 2：重庆天然气储运有限公司注册资本为 200,000.00 万元，重庆燃气集团股份有限公司占股 19%。根据《重庆天然气储运有限公司〈重庆天然气储运有限公司关于缴付二期出资的函〉》，按持股比例计算重庆燃气集团有限公司应缴 11,400.00 万元的出资额，重庆燃气集团股份有限公司于 2021 年 6 月 29 日出资 11,400.00 万元。

12、其他权益工具投资

(1). 其他权益工具投资情况

√适用 □不适用

单位：元 币种：人民币

项目	期末余额	期初余额
重庆银行（股票代码：601963）	419,074.30	192,206.97
交通银行（股票代码：601328）	13,636,730.36	13,252,180.48
重庆百货（股票代码：600729）	20,052,703.30	22,272,218.50
朵力地产(OTC:900001)	66,000.00	84,000.00
重庆渝高科技产业（集团）股份有限公司	110,000.00	110,000.00
重庆联合产权交易所集团股份有限公司	11,950,000.00	11,950,000.00
中石化涪陵页岩气销售有限公司	100,000.00	100,000.00
合计	46,334,507.96	47,960,605.95

(2). 非交易性权益工具投资的情况

√适用 □不适用

单位：元 币种：人民币

项目	本期确认的股利收入	累计利得	累计损失	其他综合收益转入留存收益的金额	指定为以公允价值计量且其变动计入其他综合收益的原因	其他综合收益转入留存收益的原因
重庆银行（股票代码：601963）		370,803.49			非交易持有	
交通银行（股票代码：601328）	937,710.09	9,419,791.40			非交易持有	
重庆百货（股票代码：600729）	2,843,753.85	19,202,703.30			非交易持有	
朵力地产		-18,000.00			非交易	

(OTC:900001)					持有	
重庆联合产权交易所集团股份有限公司	9,900,000.00				非交易持有	
中石化涪陵页岩气销售有限公司	2,476,222.62				非交易持有	
合计	16,157,686.56	28,975,298.19				

其他说明：

适用 不适用

13、其他非流动金融资产

适用 不适用

单位：元 币种：人民币

项目	期末余额	期初余额
重庆银行（股票代码：601963）		13,270,342.65
银华内需（股票代码：161810）		86,800.28
重庆啤酒（股票代码：600132）		4,045,660.00
重药控股（股票代码：000950）		2,027,396.80
合计		19,430,199.73

其他说明：

适用 不适用

14、投资性房地产

投资性房地产计量模式

(1). 采用成本计量模式的投资性房地产

单位：元 币种：人民币

项目	房屋、建筑物	土地使用权	在建工程	合计
一、账面原值				
1. 期初余额	102,436,362.23			102,436,362.23
2. 本期增加金额	4,560,639.75	15,334,100.00		19,894,739.75
(1) 外购	160,380.00			160,380.00
(2) 存货\固定资产\在建工程转入	4,400,259.75	15,334,100.00		19,734,359.75
3. 本期减少金额	6,019,763.74			6,019,763.74
(1) 处置				
(2) 其他转出	6,019,763.74			6,019,763.74
4. 期末余额	100,977,238.24	15,334,100.00		116,311,338.24
二、累计折旧和累计摊销				
1. 期初余额	47,057,322.14			47,057,322.14
2. 本期增加金额	5,566,101.41	2,275,181.51		7,841,282.92
(1) 计提或摊销	3,727,021.77			3,727,021.77
(2) 固定资产转入/无形资产转入	1,839,079.64	2,275,181.51		4,114,261.15

3. 本期减少金额	1,296,557.02			1,296,557.02
(1) 处置				
(2) 其他转出	1,296,557.02			1,296,557.02
4. 期末余额	51,326,866.53	2,275,181.51		53,602,048.04
三、减值准备				
1. 期初余额				
2. 本期增加金额				
3. 本期减少金额				
4. 期末余额				
四、账面价值				
1. 期末账面价值	49,650,371.71	13,058,918.49		62,709,290.20
2. 期初账面价值	55,379,040.09			55,379,040.09

(2). 未办妥产权证书的投资性房地产情况

□适用 √不适用

其他说明

□适用 √不适用

15、固定资产

项目列示

√适用 □不适用

单位：元 币种：人民币

项目	期末余额	期初余额
固定资产	4,608,436,021.36	4,516,662,099.16
固定资产清理	21,355.99	20,111.44
合计	4,608,457,377.35	4,516,682,210.60

其他说明：

□适用 √不适用

固定资产

(1). 固定资产情况

√适用 □不适用

单位：元 币种：人民币

项目	划拨土地使用权	房屋及建筑物	管网	机器设备	运输设备	其他设备	合计
一、账面原值：							
1. 期初余额	218,909.03	1,582,802,745.35	4,978,392,056.32	588,583,088.31	85,211,415.65	110,964,154.71	7,346,172,369.37
2. 本期增加金额		87,712,133.62	255,455,638.71	50,129,436.47	3,006,709.12	7,578,424.85	403,882,342.77
(1) 购置		13,532,581.28	9,104,844.74	1,687,247.80	3,006,709.12	4,460,689.08	31,792,072.02
(2) 在建工程转入		65,266,642.60	246,350,793.97	48,442,188.67		3,117,735.77	363,177,361.01
(3) 其他增加(注)		8,912,909.74					8,912,909.74
3. 本期减少金额		7,739,816.89	14,341,810.32	4,609,336.41	8,668,096.97	4,327,559.86	39,686,620.45
(1) 处置或报废		3,339,557.14	14,341,810.32	4,609,336.41	8,668,096.97	4,327,559.86	35,286,360.70
(2) 转入投资性房地产		4,400,259.75					4,400,259.75
(3) 其他减少							
4. 期末余额	218,909.03	1,662,775,062.08	5,219,505,884.71	634,103,188.37	79,550,027.80	114,215,019.70	7,710,368,091.69
二、累计折旧							
1. 期初余额		521,983,896.37	1,813,312,777.89	320,333,092.51	60,890,298.10	84,120,040.55	2,800,640,105.42
2. 本期增加金额		57,345,429.97	190,699,209.08	30,632,861.50	3,528,823.19	13,104,185.63	295,310,509.37
(1) 计提		53,231,844.25	190,699,209.08	30,632,861.50	3,528,823.19	13,104,185.63	291,196,923.65
(2) 其他		4,113,585.72					4,113,585.72

3. 本期减少金额		4,916,509.42	810,544.49	4,424,608.77	8,239,168.01	4,497,878.56	22,888,709.25
(1) 处置或报废		3,077,429.78	810,544.49	4,424,608.77	8,239,168.01	4,497,878.56	21,049,629.61
(2) 转入投资性房地产		1,839,079.64					1,839,079.64
(3) 其他减少							
4. 期末余额		574,412,816.92	2,003,201,442.48	346,541,345.24	56,179,953.28	92,726,347.62	3,073,061,905.54
三、减值准备							
1. 期初余额		1,133,141.96	20,013,553.95	6,233,630.24	1,489,493.64	345.00	28,870,164.79
2. 本期增加金额							
(1) 计提							
3. 本期减少金额							
(1) 处置或报废							
(2) 其他							
4. 期末余额		1,133,141.96	20,013,553.95	6,233,630.24	1,489,493.64	345.00	28,870,164.79
四、账面价值							
1. 期末账面价值	218,909.03	1,087,229,103.20	3,196,290,888.28	281,328,212.89	21,880,580.88	21,488,327.08	4,608,436,021.36
2. 期初账面价值	218,909.03	1,059,685,707.02	3,145,065,724.48	262,016,365.56	22,831,623.91	26,843,769.16	4,516,662,099.16

注：本期固定资产原值、累计折旧其他增加系本公司资产清查盘盈的房屋建筑物和投资性房地产转入。

(2). 未办妥产权证书的固定资产情况

√适用 □不适用

单位：元 币种：人民币

项目	账面价值	未办妥产权证书的原因
渝长桃花大道办公楼	13,578,444.20	历史遗留问题,正在积极协调处理中
巫溪墨斗城气站房屋	1,839,043.23	历史遗留问题,正在积极协调处理中
长南白涛站、水江站房屋	1,214,672.40	正在办理
保靖 LNG 气化站站内建构物、桐木棋主气化站站场	5,987,502.03	正在办理
房屋合计	22,619,661.86	—
划拨土地	218,909.03	历史遗留问题,正在积极协调处理中

固定资产清理

√适用 □不适用

单位：元 币种：人民币

项目	期末余额	期初余额
运输设备	21,355.99	20,111.44
合计	21,355.99	20,111.44

16、在建工程

项目列示

√适用 □不适用

单位：元 币种：人民币

项目	期末余额	期初余额
在建工程	655,783,487.41	608,498,907.99
工程物资	133,305.13	680,827.85
合计	655,916,792.54	609,179,735.84

其他说明:

□适用 √不适用

在建工程

(1). 在建工程情况

√适用 □不适用

单位: 元 币种: 人民币

项目	期末余额			期初余额		
	账面余额	减值准备	账面价值	账面余额	减值准备	账面价值
管网	382,337,091.97		382,337,091.97	358,285,195.11		358,285,195.11
站场	180,802,882.00	7,535,868.00	173,267,014.00	159,991,590.29	7,535,868.00	152,455,722.29
其他	100,179,381.44		100,179,381.44	97,757,990.59		97,757,990.59
合计	663,319,355.41	7,535,868.00	655,783,487.41	616,034,775.99	7,535,868.00	608,498,907.99

(2). 重要在建工程项目本期变动情况

√适用 □不适用

单位: 元 币种: 人民币

项目名称	预算数	期初余额	本期增加金额	本期转入固定资产金额	本期其他减少金额	期末余额	工程累计投入占预算比例(%)	工程进度	利息资本化累计金额	其中: 本期利息资本化金额	本期利息资本化率(%)	资金来源
外环都市管网工程		65,421,613.67	9,020,726.92	25,456,342.22		48,985,998.37						借款及自筹
重庆市大竹林天然气调压站及客户服务抢险维护中心		25,976,361.26	16,791,445.44			42,767,806.70						自筹
来苏至陈食输气管线工程(来苏至三合三标段)		29,984,883.63	6,922,376.46			36,907,260.09						自筹
土场综合能源站一土地费			30,894,129.00			30,894,129.00						自筹
镇江至水天坪过江管道		20,493,410.32	4,981,428.76			25,474,839.08						自筹
雷神庙至三合洞室天然气管线工程		12,195,113.75	5,950,315.56			18,145,429.31						自筹
合川南城LNG储备调峰加气站项目		15,504,384.00				15,504,384.00						自筹
永川来苏至陈食天然气管线工程(来苏至三合一标段)		13,322,898.95	1,200,232.88			14,523,131.83						自筹
墮井至北碚青黄线及礼嘉调压计量站管线工程		13,505,584.51	369,684.90			13,875,269.41						自筹

来苏至陈食(三合)天然气管线工程(二标段)		11,172,400.04	1,456,023.57			12,628,423.61						自筹
在建工程项目/万源至城口天然气管道工程(城口段)项目			11,937,970.82			11,937,970.82						自筹
永双线双石调压柜至三教镇管线工程		16,506,564.06	6,771,748.39	23,278,312.45								自筹
渝州新城管理站		15,406,550.34	285,524.08	15,692,074.42								自筹
永川妇幼保健院能源站		13,646,615.19	17,393,532.63	31,040,147.82				314,611.48	314,611.48	5.39		借款及自筹
合计		253,136,379.72	113,975,139.41	95,466,876.91		271,644,642.22	/	/	314,611.48	314,611.48	/	/

工程物资

(1). 工程物资情况

√适用 □不适用

单位：元 币种：人民币

项目	期末余额			期初余额		
	账面余额	减值准备	账面价值	账面余额	减值准备	账面价值
工程专用材料	133,305.13		133,305.13	680,827.85		680,827.85
合计	133,305.13		133,305.13	680,827.85		680,827.85

17、使用权资产

√适用 □不适用

单位：元 币种：人民币

项目	房屋建筑物	合计
一、账面原值		
1. 期初余额		
2. 本期增加金额	6,714,754.34	6,714,754.34
(1) 租入	6,714,754.34	6,714,754.34
3. 本期减少金额		
4. 期末余额	6,714,754.34	6,714,754.34
二、累计折旧		
1. 期初余额		
2. 本期增加金额	447,650.29	447,650.29
(1) 计提	447,650.29	447,650.29
3. 本期减少金额		
(1) 处置		
4. 期末余额	447,650.29	447,650.29
三、减值准备		

1. 期初余额		
2. 本期增加金额		
(1) 计提		
3. 本期减少金额		
(1) 处置		
4. 期末余额		
四、账面价值		
1. 期末账面价值	6,267,104.05	6,267,104.05
2. 期初账面价值		

18、无形资产

(1). 无形资产情况

√适用 □不适用

单位：元 币种：人民币

项目	土地使用权	软件	其他	合计
一、账面原值				
1. 期初余额	407,367,652.00	42,530,480.95	1,053,001.33	450,951,134.28
2. 本期增加金额	34,750,339.04	3,900,925.17	171,106.19	38,822,370.40
(1) 购置	34,750,339.04	1,103,377.96	171,106.19	36,024,823.19
(2) 内部研发				
(3) 企业合并增加				
(3) 在建工程转入		2,797,547.21		2,797,547.21
(4) 其他				
3. 本期减少金额	18,012,996.60			18,012,996.60
(1) 处置	1,991,806.80			1,991,806.80
(2) 转入投资性房地产	15,334,100.00			15,334,100.00
(3) 其他	687,089.80			687,089.80
4. 期末余额	424,104,994.44	46,431,406.12	1,224,107.52	471,760,508.08
二、累计摊销				
1. 期初余额	78,554,789.17	16,267,952.80	576,131.09	95,398,873.06
2. 本期增加金额	9,096,821.77	3,818,363.20	156,441.31	13,071,626.28
(1) 计提	9,096,821.77	3,818,363.20	156,441.31	13,071,626.28
3. 本期减少金额	2,451,931.44			2,451,931.44
(1) 处置	426,084.89			426,084.89
(2) 其他	2,025,846.55			2,025,846.55
4. 期末余额	85,199,679.50	20,086,316.00	732,572.40	106,018,567.90
三、减值准备				
1. 期初余额				

2. 本期增加金额				
3. 本期减少金额				
4. 期末余额				
四、账面价值				
1. 期末账面价值	338,905,314.94	26,345,090.12	491,535.12	365,741,940.18
2. 期初账面价值	328,812,862.83	26,262,528.15	476,870.24	355,552,261.22

(2). 未办妥产权证书的土地使用权情况

√适用 □不适用

单位：元 币种：人民币

项目	账面价值	未办妥产权证书的原因
仙女湖厢坝组团 G01-5 地块	1,824,451.87	正在办理
巫溪 LNG、CNG 气站土地	1,101,904.55	正在办理
合计	2,926,356.42	

19、商誉

(1). 商誉账面原值

√适用 □不适用

单位：元 币种：人民币

被投资单位名称或形成商誉的事项	期初余额	本期增加		本期减少		期末余额
		企业合并形成的		处置		
重庆梁平天然气有限责任公司	5,140,283.18					5,140,283.18
重庆忠县燃气有限责任公司	9,312,226.30					9,312,226.30
重庆开州区燃气有限责任公司	9,814,954.25					9,814,954.25
重庆涪陵燃气有限责任公司	28,145,495.83					28,145,495.83
重庆丰都燃气有限责任公司	6,135,430.45					6,135,430.45
重庆永川燃气有限责任公司	10,391,706.54					10,391,706.54
重庆大足燃气有限责任公司	3,201,086.21					3,201,086.21
合计	72,141,182.76					72,141,182.76

(2). 商誉减值准备

□适用 √不适用

(3). 商誉所在资产组或资产组组合的相关信息

□适用 √不适用

(4). 说明商誉减值测试过程、关键参数（例如预计未来现金流量现值时的预测期增长率、稳定期增长率、利润率、折现率、预测期等，如适用）及商誉减值损失的确认方法

适用 不适用

公司于每年年度终了对企业合并所形成的商誉按以下步骤进行减值测试：a. 对不包含商誉的资产组或者资产组合进行减值测试，计算可收回金额，并与相关账面价值比较，确认相应的减值损失；b. 对包含商誉的资产组或者资产组合进行减值测试，比较相关资产组或者资产组合的账面价值（包括所分摊的商誉的账面价值部分）与其可收回金额，如相关资产组或者资产组合的可收回金额低于其账面价值，就其差额确认减值损失。

(5). 商誉减值测试的影响

适用 不适用

其他说明

适用 不适用

20、长期待摊费用

适用 不适用

单位：元 币种：人民币

项目	期初余额	本期增加金额	本期摊销金额	其他减少金额	期末余额
停车位租赁费	68,086.80		3,782.64		64,304.16
办公室装修	247,205.63	450,833.14	235,055.23		462,983.54
新供区瓦斯改气费用	16,426,732.28	512,036.76	2,357,343.40		14,581,425.64
合计	16,742,024.71	962,869.90	2,596,181.27		15,108,713.34

21、递延所得税资产/递延所得税负债

(1). 未经抵销的递延所得税资产

适用 不适用

单位：元 币种：人民币

项目	期末余额		期初余额	
	可抵扣暂时性差异	递延所得税资产	可抵扣暂时性差异	递延所得税资产
资产减值准备	65,180,595.39	9,652,165.05	67,951,169.76	10,122,069.11
内部交易未实现利润	102,397,004.30	15,871,591.16	110,150,645.52	17,034,637.35
可抵扣亏损	14,681,812.71	2,505,885.02	2,753,986.86	688,496.71
递延收益（注1）	598,520,393.92	89,778,059.09	634,515,427.03	95,177,314.05
同一控制下企业合并资产评估增值	9,762,748.52	1,464,412.28	10,013,075.39	1,501,961.31
应付职工薪酬	151,487,302.64	22,723,095.40	144,693,909.90	21,704,086.49
股份支付	26,775,529.66	4,016,329.45	482,564.63	72,384.69
合计	968,805,387.14	146,011,537.45	970,560,779.09	146,300,949.71

注1：递延收益引起的可抵扣暂时性差异系：1）公司对已缴纳企业所得税的政府补助专项资金确认了递延所得税资产；2）公司收到的一次性入网费按税务机关征管要求三年分摊计入所得税应税收入，导致计税基础与账面价值不一致，对差异部分确认了递延所得税资产。

(2). 未经抵销的递延所得税负债

√适用 □不适用

单位：元 币种：人民币

项目	期末余额		期初余额	
	应纳税暂时性差异	递延所得税负债	应纳税暂时性差异	递延所得税负债
其他权益工具投资公允价值变动	28,975,298.19	4,346,294.72	30,601,396.18	4,590,209.42
子公司公司制改建资产评估增值	1,153,460.68	288,365.17	1,396,808.04	349,202.01
交易性金融资产公允价值变动	28,261,589.74	7,065,397.44		
其他非流动金融资产公允价值变动			16,170,074.63	4,042,518.66
合计	58,390,348.61	11,700,057.33	48,168,278.85	8,981,930.09

(3). 以抵销后净额列示的递延所得税资产或负债

□适用 √不适用

(4). 未确认递延所得税资产明细

√适用 □不适用

单位：元 币种：人民币

项目	期末余额	期初余额
可抵扣暂时性差异		
可抵扣亏损	271,068,071.87	248,832,091.47
资产减值准备	96,763,241.40	97,618,762.04
合计	367,831,313.27	346,450,853.51

注1：公司下属子公司重庆燃气安装工程有限公司、中新能源服务（重庆）有限责任公司、重庆自备车有限公司等单位未来能否获得足够的应纳税所得额具有不确定性，因此没有将可抵扣亏损确认递延所得税资产；

注2：公司下属子公司重庆自备车有限公司、重庆忠县燃气有限公司、重庆中梁山渝能燃气有限公司对固定资产计提资产减值准备，重庆中梁山渝能燃气有限公司对长期待摊费用计提减值准备，中新能源服务（重庆）有限责任公司对存货计提资产减值准备，重庆燃气安装工程有限公司、重庆自备车有限公司、重庆兴燃能源有限责任公司、重庆中梁山渝能燃气有限公司等单位相关应收款项计提坏账准备导致资产账面价值与计税基础之间的差异，公司未来能否获得足够的应纳税所得额具有不确定性，故未确认递延所得税资产。

(5). 未确认递延所得税资产的可抵扣亏损将于以下年度到期

√适用 □不适用

单位：元 币种：人民币

年份	期末金额	期初金额	备注
2021 年		24,607,203.05	
2022 年	38,656,147.70	40,693,818.46	
2023 年	82,719,436.59	83,173,382.68	
2024 年	66,171,306.48	66,171,306.49	
2025 年	36,633,133.99	34,186,380.79	
2026 年	46,888,047.11		未经所得税汇算清缴确认
合计	271,068,071.87	248,832,091.47	/

22、其他非流动资产

√适用 □不适用

单位：元 币种：人民币

项目	期末余额			期初余额		
	账面余额	减值准备	账面价值	账面余额	减值准备	账面价值
预付土地款				1,000,000.00		1,000,000.00
合计				1,000,000.00		1,000,000.00

23、短期借款

(1). 短期借款分类

√适用 □不适用

单位：元 币种：人民币

项目	期末余额	期初余额
质押借款	10,838,750.00	3,500,000.00
抵押借款	10,011,763.89	30,300,000.00
保证借款		160,000,000.00
信用借款	140,011,763.89	155,000,000.00
合计	160,862,277.78	348,800,000.00

24、应付票据

(1). 应付票据列示

√适用 □不适用

单位：元 币种：人民币

种类	期末余额	期初余额
商业承兑汇票	110,525,024.60	
银行承兑汇票		
合计	110,525,024.60	

25、应付账款

(1). 应付账款列示

√适用 □不适用

单位：元 币种：人民币

项目	期末余额	期初余额
材料款	218,549,174.55	227,896,103.58
设备款	7,332,599.72	1,524,869.95
工程款	144,124,782.58	129,437,306.06
其他	46,552,555.37	36,485,431.11
合计	416,559,112.22	395,343,710.70

(2). 账龄超过 1 年的重要应付账款

√适用 □不适用

单位：元 币种：人民币

项目	期末余额	未偿还或结转的原因
重庆国通天然气工程有限公司	1,635,800.86	款项尚未结算
浙江鹏业不锈钢有限公司	1,198,976.12	款项尚未结算
重庆前卫克罗姆表业有限责任公司	1,189,837.05	款项尚未结算
湖南六建机电安装有限责任公司	1,153,395.86	款项尚未结算
苏伊士环能(中国)能源技术有限公司	1,357,894.80	款项尚未结算
重庆耐德能源装备集成有限公司	1,429,897.62	款项尚未结算
重庆雅关贸易有限公司	1,360,862.19	款项尚未结算
合计	9,326,664.50	/

26、预收款项

(1). 预收账款项列示

√适用 □不适用

单位：元 币种：人民币

项目	期末余额	期初余额
预收租金	4,200.00	81,138.44
合计	4,200.00	81,138.44

27、合同负债

(1). 合同负债情况

√适用 □不适用

单位：元 币种：人民币

项目	期末余额	期初余额
气费	223,156,797.26	149,250,063.20
安装款	1,113,520,190.44	1,117,926,894.18
其他	14,828,415.20	24,935,124.17
合计	1,351,505,402.90	1,292,112,081.55

(2). 报告期内账面价值发生重大变动的金额和原因

√适用 □不适用

单位：元 币种：人民币

项目	变动金额	变动原因
燃气工程安装项目 1	-7,504,970.88	燃气工程安装合同完工结算
燃气工程安装项目 2	-6,079,829.14	燃气工程安装合同完工结算
燃气工程安装项目 3	-5,371,585.45	燃气工程安装合同完工结算
燃气工程安装项目 4	-5,238,735.95	燃气工程安装合同完工结算
燃气工程安装项目 5	-5,800,902.92	燃气工程安装合同完工结算
燃气工程安装项目 6	6,851,217.48	新增燃气安装工程合同收款，尚未完成服务

燃气工程安装项目 7	6,661,538.99	新增燃气安装工程合同收款, 尚未完成服务
燃气工程安装项目 8	5,140,080.85	新增燃气安装工程合同收款, 尚未完成服务
燃气工程安装项目 9	4,315,639.19	新增燃气安装工程合同收款, 尚未完成服务
燃气工程安装项目 10	3,985,200.00	新增燃气安装工程合同收款, 尚未完成服务
合计	-3,042,347.83	—

28、应付职工薪酬

(1). 应付职工薪酬列示

√适用 □不适用

单位：元 币种：人民币

项目	期初余额	本期增加	本期减少	期末余额
一、短期薪酬	157,489,392.34	843,198,108.12	833,293,424.69	167,394,075.77
二、离职后福利-设定提存计划	34,358.71	99,383,395.57	99,422,745.96	-4,991.68
三、辞退福利		43,920.00	43,920.00	
合计	157,523,751.05	942,625,423.69	932,760,090.65	167,389,084.09

(2). 短期薪酬列示

√适用 □不适用

单位：元 币种：人民币

项目	期初余额	本期增加	本期减少	期末余额
一、工资、奖金、津贴和补贴	87,466,772.86	588,475,932.00	584,103,295.80	91,839,409.06
二、职工福利费		72,845,376.83	72,845,376.83	
三、社会保险费	43,230,227.86	75,415,125.87	72,463,660.56	46,181,693.17
其中：医疗保险费	2,501,687.66	48,221,747.59	48,898,602.69	1,824,832.56
工伤保险费	-74,799.68	4,525,318.87	4,525,318.87	-74,799.68
补充医疗保险	40,803,339.88	22,668,059.41	19,039,739.00	44,431,660.29
四、住房公积金	122,461.07	59,922,566.24	59,922,566.24	122,461.07
五、工会经费和职工教育经费	26,669,930.55	24,615,831.78	22,035,249.86	29,250,512.47
六、短期带薪缺勤				
七、短期利润分享计划				
八、劳务派遣工薪酬		21,875,199.67	21,875,199.67	
九、其他		48,075.73	48,075.73	
合计	157,489,392.34	843,198,108.12	833,293,424.69	167,394,075.77

(3). 设定提存计划列示

√适用 □不适用

单位：元 币种：人民币

项目	期初余额	本期增加	本期减少	期末余额
1、基本养老保险	-5,018.80	76,602,627.10	76,602,627.10	-5,018.80
2、失业保险费	27.12	2,457,981.11	2,457,981.11	27.12
3、企业年金缴费	39,350.39	20,322,787.36	20,362,137.75	
合计	34,358.71	99,383,395.57	99,422,745.96	-4,991.68

29、应交税费

√适用 □不适用

单位：元 币种：人民币

项目	期末余额	期初余额
增值税	8,701,007.75	13,507,800.00
企业所得税	23,116,100.45	23,904,915.50
个人所得税	2,025,606.36	1,699,875.28
城市维护建设税	848,208.15	1,107,272.84
房产税	482,596.18	372,156.59
土地使用税	40,518.50	8,050.50
印花税	234,645.46	127,665.72
教育费附加	399,365.28	543,923.68
地方教育税附加	218,767.26	356,055.81
其他	232,712.16	232,710.16
合计	36,299,527.55	41,860,426.08

30、其他应付款

项目列示

√适用 □不适用

单位：元 币种：人民币

项目	期末余额	期初余额
应付利息		
应付股利	2,695,107.77	2,416,487.98
其他应付款	285,842,578.75	284,695,139.40
合计	288,537,686.52	287,111,627.38

应付股利

(1). 分类列示

√适用 □不适用

单位：元 币种：人民币

项目	期末余额	期初余额
普通股股利	2,695,107.77	2,416,487.98
合计	2,695,107.77	2,416,487.98

其他应付款

(1). 按款项性质列示其他应付款

√适用 □不适用

单位：元 币种：人民币

项目	期末余额	期初余额
代收代付垃圾处置费	25,153,087.09	41,656,685.90
保证金	117,039,786.90	107,150,927.56
其他暂收代付款	87,351,904.76	79,589,725.94
限制性股票回购义务	56,297,800.00	56,297,800.00
合计	285,842,578.75	284,695,139.40

(2). 账龄超过1年的重要其他应付款

√适用 □不适用

单位：元 币种：人民币

项目	期末余额	未偿还或结转的原因
重庆外商服务有限公司	1,500,000.00	保证金未到期
重庆利安科技有限公司	1,300,000.00	保证金未到期
重庆市山城燃气设备有限公司	1,050,000.00	保证金未到期
深圳市火王燃器具有限公司	1,003,131.21	保证金未到期
重庆雄鹰建筑劳务有限公司	1,006,372.64	保证金未到期
合计	5,859,503.85	/

其他说明：

适用 不适用

31、1年内到期的非流动负债

适用 不适用

单位：元 币种：人民币

项目	期末余额	期初余额
1年内到期的长期借款	13,034,472.47	12,907,196.90
1年内到期的租赁负债	1,242,273.06	
合计	14,276,745.53	12,907,196.90

其他说明：

金额前五名的一年内到期的长期借款

贷款单位	借款起始日	借款终止日	币种	利率(%)	2021年12月31日	
					外币金额	本币金额
重庆市财政局转贷	2001-3-20	2040-3-1	日元	0.75	146,791,887.94	8,134,472.47
中国民生银行股份有限公司重庆分行	2019-1-31	2023-12-15	人民币	5.225		2,400,000.00
重庆能源投资集团财务有限公司	2020-12-1	2028-11-19	人民币	5.39		2,500,000.00
合计	—	—	—	—	—	13,034,472.47

32、其他流动负债

其他流动负债情况

适用 不适用

单位：元 币种：人民币

项目	期末余额	期初余额
待转销项税	19,642,332.71	15,283,185.90
合计	19,642,332.71	15,283,185.90

33、长期借款

(1). 长期借款分类

适用 不适用

单位：元 币种：人民币

项目	期末余额	期初余额
质押借款	6,611,053.53	8,182,942.19

抵押借款	2,400,000.00	4,800,000.00
信用借款	135,355,570.70	163,285,216.82
合计	144,366,624.23	176,268,159.01

长期借款分类的说明:

(1) 金额前五名的长期借款

贷款单位	借款起始日	借款终止日	币种	利率 (%)	2021 年 12 月 31 日	
					外币金额	本币金额
中国民生银行股份有限公司重庆分行	2019-1-31	2023-12-15	人民币	5.225		2,400,000.00
重庆能源投资集团财务有限公司	2020-12-1	2028-11-19	人民币	5.39		6,611,053.53
重庆市财政局转贷	2001-3-20	2040-3-10	日元	0.75	2,442,580,000.00	135,355,570.70
合计	—	—	—	—	2,442,580,000.00	144,366,624.23

34、租赁负债

√适用 □不适用

单位：元 币种：人民币

项目	期末余额	期初余额
租赁付款额	5,871,559.63	
减：未确认的融资费用	544,487.12	
减：一年内到期的租赁负债	1,242,273.06	
合计	4,084,799.45	

其他说明:

租赁负债到期期限

项目	年末数
资产负债表日后第 1 年	1,467,889.91
资产负债表日后第 2 年	1,467,889.91
资产负债表日后第 3 年	1,467,889.91
以后年度	1,467,889.90
合计	5,871,559.63

35、递延收益

递延收益情况

√适用 □不适用

单位：元 币种：人民币

项目	期初余额	本期增加	本期减少	期末余额	形成原因
----	------	------	------	------	------

政府补助	117,007,547.72	3,022,800.00	12,456,272.80	107,574,074.92	
其他	50,775,305.65		2,652,706.80	48,122,598.85	注1
合计	167,782,853.37	3,022,800.00	15,108,979.60	155,696,673.77	/

注1：其他主要系公司尚未摊销的连接费，公司与重庆能投置业有限公司、重庆中誉房地产开发有限公司等单位签订了集中供冷供热连接合同，共计收到连接费26,600,328.56元（已扣除税金），连接费在项目投入运营后按合同受益期限摊销，累计已摊销6,359,645.92元（已扣除税金）。

涉及政府补助的项目：

适用 不适用

单位：元 币种：人民币

负债项目	期初余额	本期新增补助金额	本期计入营业外收入金额	本期计入其他收益金额	其他变动	期末余额	与资产相关/与收益相关
杨公桥至双碑管线专项补助	5,162,500.00			737,500.00		4,425,000.00	与资产相关
合川至北碚管线专项补助	9,874,185.35			1,377,793.28		8,496,392.07	与资产相关
巫溪天然气工程专项补助	9,023,437.50			1,031,250.00		7,992,187.50	与资产相关
晏家至鱼嘴管线专项补助	9,529,411.73			1,411,764.72		8,117,647.01	与资产相关
旱土至桂化花湾管线专项补助	8,800,000.00			800,000.00		8,000,000.00	与资产相关
南岸茶园LNG装置补助	1,961,875.00			109,500.00		1,852,375.00	与资产相关
永川麻柳LNG装置补助	2,750,000.00					2,750,000.00	与资产相关
燃气地理信息系统工业振兴资金	6,600,000.00			800,000.00		5,800,000.00	与资产相关
南山片区天然气管网专项补助	1,941,747.57					1,941,747.57	与资产相关
开州竹溪天然气管道移民专项补助	1,802,799.70			225,350.04		1,577,449.66	与资产相关
涪陵移民专项补助资金	1,100,448.96			693,146.64		407,302.32	与资产相关
永川LNG专项补贴	630,208.53			62,499.96		567,708.57	与资产相关
永川天然	1,599,999.78			100,000.08		1,499,999.70	与资产相

气危改补贴							关
中新公司集中供冷供热项目专项补助	24,205,746.27			1,279,339.92		22,926,406.35	与资产相关
长寿北部新城水管网专项补助	11,523,088.84			2,075,630.04		9,447,458.80	与资产相关
长寿庙山坡专项整治工程专项补助	275,486.53					275,486.53	与资产相关
长寿三峡工程后续工作专项补助	8,480,190.57			1,077,160.56		7,403,030.01	与资产相关
丰都过江工程移民拨款	5,346,421.39			675,337.56		4,671,083.83	与资产相关
长寿区望江路社区及三峡路社区供水供气项目	6,400,000.00	1,960,000.00				8,360,000.00	与资产相关
燃气抢险项目扶持资金		1,062,800.00				1,062,800.00	与资产相关
合计	117,007,547.72	3,022,800.00		12,456,272.80		107,574,074.92	

36、其他非流动负债

√适用 □不适用

单位：元 币种：人民币

项目	期末余额	期初余额
初装费原值摊销余额	1,096,700,013.63	1,385,848,171.96
初装费税金摊销余额	-12,751,876.29	-19,034,138.96
合计	1,083,948,137.34	1,366,814,033.00

其他说明：

注1：根据《关于企业收取的一次性入网费会计处理的规定》（财会[2003]16号）关于“企业在按照国家有关部门批准的收费标准和合同约定在取得一次性入网费收入时，应作为递延收益处理，并按合理的期限平均摊销（如果企业与客户签订的服务合同中没有明确规定未来应提供服务的期限，也无法对提供服务期限作出合理估计的，应按不低于10年的期限分摊）”的规定，公司对2003年5月30日当日起收取的天然气初装费按10期限进行摊销。

注2：2003年5月30日到2016年4月30日收取的天然气初装费按渝地税发〔2002〕41号文按建筑业征收营业税，适用税率为3%，以实际收到的初装费作为营业税的计税基础，公司将计提的营业税及附加计入递延收益借方核算，并按照初装费相同的期限摊销。

注3：根据新收入准则要求，本公司对前期收取的初装费摊销余额在其他非流动负债中列报。

37、股本

√适用 □不适用

单位：元 币种：人民币

	期初余额	本次变动增减(+、-)					期末余额
		发行新股	送股	公积金转股	其他	小计	
股份总数	1,571,340,000.00						1,571,340,000.00

38、资本公积

√适用 □不适用

单位：元 币种：人民币

项目	期初余额	本期增加	本期减少	期末余额
资本溢价(股本溢价)	1,017,454,745.57			1,017,454,745.57
其他资本公积	37,785,234.38	18,493,117.09	27,989,477.84	28,288,873.63
合计	1,055,239,979.95	18,493,117.09	27,989,477.84	1,045,743,619.20

其他说明，包括本期增减变动情况、变动原因说明：

本期以权益结算的股份支付计入资本公积的金额为 18,493,117.09 元；本期购买中梁山渝能燃气有限公司少数股东 49% 的股权减少资本公积 27,951,928.81 元；调整重庆中梁山渝能燃气有限公司取得重庆中梁山煤电气公司燃气分公司燃气业务资产评估价值与账面价值差异形成的递延所得税资产，减少资本公积 37,549.03 元。

39、库存股

√适用 □不适用

单位：元 币种：人民币

项目	期初余额	本期增加	本期减少	期末余额
库存股	56,297,800.00			56,297,800.00
合计	56,297,800.00			56,297,800.00

40、其他综合收益

√适用 □不适用

单位：元 币种：人民币

项目	期初余额	本期发生金额					期末余额
		本期所得税前发生额	减：前期计入其他综合收益当期转入损益	减：前期计入其他综合收益当期转入留存收益	减：所得税费用	税后归属于母公司	
一、不能重分类进损益的其他综合收益	26,056,204.61	-1,626,097.99			-243,914.70	-1,382,183.29	24,674,021.32
其中：重新计量设定受益计划变动额							
权益法下不能转损益的其他综合收益							

其他权益工具投资公允价值变动	26,056,204.61	-1,626,097.99			-243,914.70	-1,382,183.29		24,674,021.32
企业自身信用风险公允价值变动								
二、将重分类进损益的其他综合收益								
其中：权益法下可转损益的其他综合收益								
其他债权投资公允价值变动								
金融资产重分类计入其他综合收益的金额								
其他债权投资信用减值准备								
现金流量套期储备								
外币财务报表折算差额								
其他综合收益合计	26,056,204.61	-1,626,097.99			-243,914.70	-1,382,183.29		24,674,021.32

41、专项储备

√适用 □不适用

单位：元 币种：人民币

项目	期初余额	本期增加	本期减少	期末余额
安全生产费	29,240,291.40	110,230,182.50	112,841,709.72	26,628,764.18
合计	29,240,291.40	110,230,182.50	112,841,709.72	26,628,764.18

其他说明，包括本期增减变动情况、变动原因说明：

公司根据《关于印发〈企业安全生产费用提取和使用管理办法〉的通知》（财企【2012】16号），以上年度燃气、瓦斯气、自来水销售收入及安装收入（不含一次性入网费收入）为计提依据，按照 1.5%的标准平均逐月提取安全生产费。

42、盈余公积

√适用 □不适用

单位：元 币种：人民币

项目	期初余额	本期增加	本期减少	期末余额
法定盈余公积	301,454,871.48	34,992,219.37		336,447,090.85
合计	301,454,871.48	34,992,219.37		336,447,090.85

43、未分配利润

√适用 □不适用

单位：元 币种：人民币

项目	本期	上期
调整前上期末未分配利润	1,520,493,282.98	1,306,048,850.57

调整期初未分配利润合计数(调增+, 调减-)		
调整后期初未分配利润	1,520,493,282.98	1,306,048,850.57
加:本期归属于母公司所有者的净利润	456,339,177.25	376,303,569.24
减:提取法定盈余公积	34,992,219.37	29,599,135.90
提取任意盈余公积		
提取一般风险准备		
应付普通股股利	133,563,900.83	132,260,000.93
转作股本的普通股股利		
其他	2,624,026.45	
期末未分配利润	1,805,652,313.58	1,520,493,282.98

注1:本期公司根据2020年度股东大会决议向股东分配利润133,563,900.83元。

注2:根据重庆兴燃能源有限责任公司与重庆南桐矿业有限责任公司签订的《重庆盛燃公司股权转让协议》,重庆兴燃能源有限责任公司以800万元的价格收购重庆南桐矿业有限责任公司所持有重庆盛燃能源有限公司的30%股权,重庆兴燃能源有限责任公司账面无足够的资本公积进行冲减,冲减未分配利润。

44、营业收入和营业成本

(1). 营业收入和营业成本情况

√适用 □不适用

单位:元 币种:人民币

项目	本期发生额		上期发生额	
	收入	成本	收入	成本
主营业务	7,757,345,084.06	6,958,399,988.25	6,785,252,002.22	5,976,410,837.61
其他业务	52,436,802.82	15,098,619.42	35,956,131.50	10,134,495.00
合计	7,809,781,886.88	6,973,498,607.67	6,821,208,133.72	5,986,545,332.61

其他说明:

主营业务按产品分项列示

行业名称	本期发生额		上期发生额	
	主营业务收入	主营业务成本	主营业务收入	主营业务成本
天然气销售	6,108,714,788.99	6,105,840,737.32	5,176,873,803.98	5,179,357,369.38
天然气安装	1,474,848,262.94	708,038,157.40	1,491,434,479.67	693,025,129.01
其中:一次性入网费	296,388,932.85		326,355,862.29	
其他	173,782,032.13	144,521,093.53	116,943,718.57	104,028,339.22
合计	7,757,345,084.06	6,958,399,988.25	6,785,252,002.22	5,976,410,837.61

45、税金及附加

√适用 □不适用

单位:元 币种:人民币

项目	本期发生额	上期发生额
----	-------	-------

营业税	5,023,736.58	7,019,264.88
城市维护建设税	8,681,117.42	8,156,190.22
教育费附加	3,744,850.04	3,531,337.56
房产税	11,786,746.08	10,806,298.61
土地使用税	8,064,850.35	7,129,402.48
车船使用税	82,668.22	136,596.84
印花税	3,000,826.04	2,874,591.67
地方教育费附加	2,505,929.58	2,359,584.95
其他	560,745.76	388,213.85
合计	43,451,470.07	42,401,481.06

46、销售费用

√适用 □不适用

单位：元 币种：人民币

项目	本期发生额	上期发生额
工资、薪金、社保	161,983,360.90	138,678,264.29
折旧费	10,539,122.90	10,265,046.40
水电费	2,183,690.59	1,542,190.09
办公费	3,651,996.34	6,365,098.08
差旅费	722,965.50	4,196,888.33
招待费	2,092,544.89	2,484,141.47
运输费	2,382,565.00	2,572,700.53
劳保费	668,853.77	2,114,560.12
低值易耗	309,493.02	110,592.44
修理费	4,386,359.52	4,988,625.95
宣传费	941,459.67	1,475,156.89
会务费	140,709.55	98,087.39
其他	20,575,689.69	18,223,100.52
合计	210,578,811.34	193,114,452.50

47、管理费用

√适用 □不适用

单位：元 币种：人民币

项目	本期发生额	上期发生额
工资、薪金、社保	126,003,691.39	132,519,505.21
折旧费	21,448,975.37	19,641,017.75
水电费	2,523,605.83	2,155,308.29
办公费	3,221,697.61	4,664,083.92
差旅费	741,124.37	2,923,560.72
招待费	1,021,353.72	832,479.61
修理费	3,509,563.94	5,341,065.33
会务费	274,578.35	241,396.34
中介机构费用	9,701,344.25	9,563,242.50
无形资产摊销	12,608,902.82	11,435,372.86

系统维护费用	4,425,963.83	2,438,672.91
警卫消防费	729,882.86	848,779.49
股权激励	17,116,673.34	468,949.95
其他费用	34,553,553.97	34,912,792.33
合计	237,880,911.65	227,986,227.21

48、研发费用

√适用 □不适用

单位：元 币种：人民币

项目	本期发生额	上期发生额
技术开发项目	457,547.17	135,849.05
软科学研究项目	1,706,403.72	1,451,661.82
基于 NB-TOT 物联网燃气表应用研究	556,314.73	
其他	316,642.50	3,412.09
合计	3,036,908.12	1,590,922.96

49、财务费用

√适用 □不适用

单位：元 币种：人民币

项目	本期发生额	上期发生额
利息支出	10,290,609.97	7,186,110.69
减：利息收入	25,018,039.79	27,144,464.36
加：汇兑损失	-20,722,117.15	-2,122,066.06
加：其他支出	1,429,109.32	1,014,997.21
合计	-34,020,437.65	-21,065,422.52

50、其他收益

√适用 □不适用

单位：元 币种：人民币

项目	本期发生额	上期发生额
政府补助	16,550,181.68	14,273,121.11
其他	196,227.36	1,893,091.05
合计	16,746,409.04	16,166,212.16

其他说明：

政府补助明细

项目	本期发生额	上期发生额	来源和依据	与资产相关/ 与收益相关
北部新城水管网专款	2,075,630.04	2,075,630.04	长财经(2012)330号、338号及477号、长财经[2010]8号	与资产相关

项目	本期发生额	上期发生额	来源和依据	与资产相关/ 与收益相关
当阳配气站工程补助	225,350.04	225,350.04		与资产相关
移民专项补助资金	693,146.64	693,146.64	涪移民发[2002]301号	与资产相关
过江工程移民拨款	675,337.56	675,337.56	移发计字[2002]201号	与资产相关
集中供冷供热项目专项补助	1,279,339.92	1,279,339.92		与资产相关
财政专项资金——杨双线	737,500.00	737,500.00	渝经环资[2007]57号	与资产相关
财政专项资金——合北线	1,377,793.28	1,377,793.28	渝发改投[2011]1026	与资产相关
财政专项资金——巫溪项目	1,031,250.00	1,031,250.00	渝财企(2011)476号	与资产相关
财政专项资金——两江新区旱土至外环及旱土至中环、桂花湾输气管线——杨双线	800,000.00	800,000.00		与资产相关
财政专项资金-晏鱼线	1,411,764.72	1,411,764.72	渝发改投[2010]1023号	与资产相关
永川天然气危改补贴	100,000.08	100,000.08		与资产相关
永川 LNG 专项补贴	62,499.96	62,499.96		与资产相关
南岸茶园 LNG 装置补助	109,500.00	109,500.00		与资产相关
货运增税“营改增”税收优惠退税	1,771,993.88	1,485,987.27		与收益相关
燃气地理信息系统工业振兴资金	800,000.00	800,000.00		与资产相关
拆迁补偿款	1,595,724.48			与收益相关
三峡工程后续工作专项资金	1,077,160.56	1,077,160.56		与资产相关
所得税返还	381,190.52	330,861.04		与收益相关
“智慧燃气物联网数据监测管理与分析平台”资金补助	300,000.00			与收益相关
“工业设备智能检测监测云服务平台研发及应用”项目财政资助资金	45,000.00			与收益相关
合计	16,550,181.68	14,273,121.11		

51、投资收益

√适用 □不适用

单位：元 币种：人民币

项目	本期发生额	上期发生额
权益法核算的长期股权投资收益	82,517,908.16	46,978,414.18
处置长期股权投资产生的投资收益		
交易性金融资产在持有期间的投资收益		
其他权益工具投资在持有期间取得的股利收入	16,157,686.56	11,263,089.66
债权投资在持有期间取得的利息收入		
其他债权投资在持有期间取得的利息收入		

处置交易性金融资产取得的投资收益		
处置其他权益工具投资取得的投资收益		
处置债权投资取得的投资收益		
处置其他债权投资取得的投资收益		
债务重组收益		
交易性金融资产在持有期间取得的股利收入	1,228,210.15	
其他非流动金融资产在持有期间取得的股利收入		923,925.01
处置其他非流动金融资产取得的投资收益	1,158,312.40	1,031,078.59
合计	101,062,117.27	60,196,507.44

其他说明：

其他权益工具投资、其他非流动金融资产、交易性金融资产在持有期间取得的股利收入情况

项目	本期发生额	上期发生额	注释
交通银行股息	937,710.09	932,571.74	
重庆百货股息	2,843,753.85	562,585.45	
重庆联合产权交易所集团股份有限公司分红	9,900,000.00	3,712,500.00	
中石化涪陵页岩气销售有限公司分红	2,476,222.62	6,044,319.94	
重庆银行股息	1,212,614.79	778,343.34	
重庆啤酒股息		156,694.20	
重药控股股息	15,595.36		
合计	17,385,896.71	12,187,014.67	—

52、公允价值变动收益

√适用 □不适用

单位：元 币种：人民币

产生公允价值变动收益的来源	本期发生额	上期发生额
交易性金融资产	15,614,595.10	
其中：衍生金融工具产生的公允价值变动收益		
交易性金融负债		
按公允价值计量的投资性房地产		
其他非流动金融资产		4,398,206.62
合计	15,614,595.10	4,398,206.62

53、信用减值损失

√适用 □不适用

单位：元 币种：人民币

项目	本期发生额	上期发生额
应收票据坏账损失		
应收账款坏账损失	-376,307.40	-4,552,474.98
其他应收款坏账损失	1,409,275.49	1,079,318.91
债权投资减值损失		
其他债权投资减值损失		
长期应收款坏账损失		
合同资产减值损失		
合计	1,032,968.09	-3,473,156.07

54、资产减值损失

√适用 □不适用

单位：元 币种：人民币

项目	本期发生额	上期发生额
一、坏账损失		
二、存货跌价损失及合同履约成本减值损失	3,339,066.13	-208,157.20
三、长期股权投资减值损失		
四、投资性房地产减值损失		
五、固定资产减值损失		-9,990,190.89
六、工程物资减值损失		
七、在建工程减值损失		-1,568,300.00
八、生产性生物资产减值损失		
九、油气资产减值损失		
十、无形资产减值损失		
十一、商誉减值损失		
十二、其他		
十三、合同资产减值准备	-745,939.21	-2,559.78
十四、长期待摊费用减值损失		-68,900,000.00
合计	2,593,126.92	-80,669,207.87

55、资产处置收益

√适用 □不适用

单位：元 币种：人民币

项目	本期发生额	上期发生额
非流动资产处置收益		
其中：划分为持有待售的非流动资产处置收益		
其中：固定资产处置收益		
无形资产处置收益		
未划分为持有待售的非流动资产处置收益		
其中：固定资产处置收益	6,308,307.05	2,598,678.86
无形资产处置收益		527,160.92
合计	6,308,307.05	3,125,839.78

56、营业外收入

营业外收入情况

√适用 □不适用

单位：元 币种：人民币

项目	本期发生额	上期发生额	计入当期非经常性损益的金额
非流动资产处置利得合计	404,231.17	99,843.66	404,231.17
其中：固定资产处置利得			
无形资产处置利得			
非货币性资产交换利得			
接受捐赠			
政府补助	1,029,074.98	12,945,036.07	1,029,074.98
其他	30,261,061.38	24,305,756.81	30,261,061.38
合计	31,694,367.53	37,350,636.54	31,694,367.53

注：其他营业外收入主要为本集团收取的气费违约金收入。

计入当期损益的政府补助

√适用 □不适用

单位：元 币种：人民币

补助项目	本期发生金额	上期发生金额	与资产相关/与收益相关
总部职工家属区用水剥离政府补贴		73,585.91	与收益相关
总部职工家属区物业管理移交整改政府补贴		213,048.35	与收益相关
安全隐患专项整治补贴		388,000.00	与收益相关
南滨路沿线灾后重建补助		2,000,000.00	与收益相关
巴南区国库支付中心应急保供补助		50,000.00	与收益相关
巴南区城乡委防空训练补助		10,000.00	与收益相关
水费附加税及减免	6,872.32	276.79	与收益相关
财政局的防疫费用补贴		5,000.00	与收益相关
稳岗补贴	486,902.66	9,426,250.02	与收益相关
2018 市级“三供一业”物业专项维修资金补贴		511,875.00	与收益相关
读书一村住房整改		24,000.00	与收益相关
发改委争资经费	100,000.00	100,000.00	与收益相关

民防演练		90,000.00	与收益相关
企业招工补贴	300.00	3,000.00	与收益相关
经信委 2017 年度工业经济目标管理优秀企业（要素保障优秀企业）		50,000.00	与收益相关
渝中区 40 户职工住房物业移交政府补贴	30,000.00		与收益相关
经信委拨工作经费	250,000.00		与收益相关
重点经济目标防护工作经费	105,000.00		与收益相关
经信委 2020 年工业经济目标管理考评奖补资金	50,000.00		与收益相关
合计	1,029,074.98	12,945,036.07	

57、营业外支出

√适用 □不适用

单位：元 币种：人民币

项目	本期发生额	上期发生额	计入当期非经常性损益的金额
非流动资产处置损失合计	2,646,645.51	536,190.60	2,646,645.51
其中：固定资产处置损失			
无形资产处置损失			
非货币性资产交换损失			
对外捐赠	242,689.80	286,362.50	242,689.80
其他	9,135,021.18	2,981,574.52	9,135,021.18
合计	12,024,356.49	3,804,127.62	12,024,356.49

其他说明：

其他营业外支出主要系对外支付赔偿款或罚款。

58、所得税费用

(1). 所得税费用表

√适用 □不适用

单位：元 币种：人民币

项目	本期发生额	上期发生额
当期所得税费用	68,554,394.94	78,771,669.20
递延所得税费用	4,590,348.92	413,261.85
合计	73,144,743.86	79,184,931.05

(2). 会计利润与所得税费用调整过程

√适用 □不适用

单位：元 币种：人民币

项目	本期发生额
利润总额	538,383,150.19
按法定/适用税率计算的所得税费用	80,757,472.53
子公司适用不同税率的影响	-2,902,104.07
调整以前期间所得税的影响	-875,427.89
非应税收入的影响	-15,108,391.75
不可抵扣的成本、费用和损失的影响	442,207.79
使用前期未确认递延所得税资产的可抵扣亏损的影响	-578,871.05
本期未确认递延所得税资产的可抵扣暂时性差异或可抵扣亏损的影响	11,409,858.30
所得税费用	73,144,743.86

其他说明：

□适用 √不适用

59、其他综合收益

√适用 □不适用

详见附注“七、40.其他综合收益”相关内容。

60、现金流量表项目**(1). 收到的其他与经营活动有关的现金**

√适用 □不适用

单位：元 币种：人民币

项目	本期发生额	上期发生额
利息收入	25,017,877.15	29,427,478.80
政府补贴	5,809,075.88	18,945,036.07
收到保证金	37,947,473.40	36,591,304.25
代收的垃圾处置费等	408,946,616.31	358,512,266.07
银行冻结资金	66,314,026.88	
其他	12,835,648.54	36,969,515.28
合计	556,870,718.16	480,445,600.47

(2). 支付的其他与经营活动有关的现金

√适用 □不适用

单位：元 币种：人民币

项目	本期发生额	上期发生额
支付保证金	12,602,329.08	34,934,485.32
支付垃圾处置费等	391,851,145.63	364,217,792.63
管理费用中的付现成本	60,702,668.73	66,723,660.67
销售费用中的付现成本	38,056,327.54	44,175,176.62
其他	19,698,024.72	16,831,698.07
合计	522,910,495.70	526,882,813.31

(3). 收到的其他与投资活动有关的现金

√适用 □不适用

单位：元 币种：人民币

项目	本期发生额	上期发生额
股权收购诚意金专项存款	30,185,422.39	
合计	30,185,422.39	

(4). 收到的其他与筹资活动有关的现金

√适用 □不适用

单位：元 币种：人民币

项目	本期发生额	上期发生额
收创新项目发展政府补助资本金		4,000,000.00
合计		4,000,000.00

(5). 支付的其他与筹资活动有关的现金

√适用 □不适用

单位：元 币种：人民币

项目	本期发生额	上期发生额
支付的租赁负债	1,600,000.00	
合计	1,600,000.00	

61、现金流量表补充资料

(1). 现金流量表补充资料

√适用 □不适用

单位：元 币种：人民币

补充资料	本期金额	上期金额
1. 将净利润调节为经营活动现金流量：		
净利润	465,238,406.33	344,741,119.83
加：资产减值准备	-2,593,126.92	80,669,207.87
信用减值损失	-1,032,968.09	3,473,156.07
固定资产折旧、油气资产折耗、生产性生物资产折旧	295,371,595.71	273,315,137.55
使用权资产摊销		
无形资产摊销	13,071,626.28	12,717,994.63
长期待摊费用摊销	2,596,181.27	7,489,570.81
处置固定资产、无形资产和其他长期资产的损失（收益以“-”号填列）	-6,308,307.05	-3,125,839.78
固定资产报废损失（收益以“-”号填列）	2,242,414.34	436,346.94
公允价值变动损失（收益以“-”号填列）	-15,614,595.10	-4,398,206.62
财务费用（收益以“-”号填列）	-10,431,507.18	5,565,063.28
投资损失（收益以“-”号填列）	-101,062,117.27	-60,196,507.44

递延所得税资产减少(增加以“—”号填列)	1,628,306.98	-428,510.77
递延所得税负债增加(减少以“—”号填列)	2,962,041.94	841,772.62
存货的减少(增加以“—”号填列)	-10,305,776.50	1,434,358.98
经营性应收项目的减少(增加以“—”号填列)	37,625,330.29	10,658,609.13
经营性应付项目的增加(减少以“—”号填列)	-51,200,386.35	-6,095,889.15
其他		
经营活动产生的现金流量净额	622,187,118.68	667,097,383.95
2. 不涉及现金收支的重大投资和筹资活动:		
债务转为资本		
一年内到期的可转换公司债券		
融资租入固定资产		
3. 现金及现金等价物净变动情况:		
现金的期末余额	1,204,135,708.73	1,518,451,797.94
减: 现金的期初余额	1,518,451,797.94	1,361,254,096.47
加: 现金等价物的期末余额		
减: 现金等价物的期初余额		
现金及现金等价物净增加额	-314,316,089.21	157,197,701.47

(2). 现金和现金等价物的构成

√适用 □不适用

单位: 元 币种: 人民币

项目	期末余额	期初余额
一、现金	1,204,135,708.73	1,518,451,797.94
其中: 库存现金	3,487,784.10	23,482.60
可随时用于支付的银行存款	1,197,670,953.34	1,513,583,917.41
可随时用于支付的其他货币资金	2,976,971.29	4,844,397.93
可用于支付的存放中央银行款项		
存放同业款项		
拆放同业款项		
二、现金等价物		
其中: 三个月内到期的债券投资		
三、期末现金及现金等价物余额	1,204,135,708.73	1,518,451,797.94
其中: 母公司或集团内子公司使用受限制的现金和现金等价物		

其他说明:

□适用 √不适用

62、所有权或使用权受到限制的资产

√适用 □不适用

单位：元 币种：人民币

项目	期末账面价值	受限原因
固定资产	249,987,666.27	贷款抵押
合计	249,987,666.27	/

63、外币货币性项目**(1). 外币货币性项目**

√适用 □不适用

单位：元

项目	期末外币余额	折算汇率	期末折算人民币余额
货币资金	-	-	
其中：美元	3,500.00	6.3757	22,314.95
一年内到期的非流动负债	-	-	
其中：美元			
日元	146,791,887.94	0.055415	8,134,472.47
长期借款	-	-	
其中：美元			
日元	2,442,580,000.00	0.055415	135,355,570.70

(2). 境外经营实体说明，包括对于重要的境外经营实体，应披露其境外主要经营地、记账本位币及选择依据，记账本位币发生变化的还应披露原因

□适用 √不适用

64、政府补助**(1). 政府补助基本情况**

√适用 □不适用

单位：元 币种：人民币

种类	金额	列报项目	计入当期损益的金额
与资产相关	12,456,272.80	其他收益	12,456,272.80
与收益相关	4,093,908.88	其他收益	4,093,908.88
与收益相关	1,029,074.98	营业外收入	1,029,074.98
合计	17,579,256.66		17,579,256.66

(2). 政府补助退回情况

□适用 √不适用

八、合并范围的变更**1、非同一控制下企业合并**

□适用 √不适用

2、 同一控制下企业合并

适用 不适用

3、 反向购买

适用 不适用

4、 处置子公司

是否存在单次处置对子公司投资即丧失控制权的情形

适用 不适用

其他说明：

适用 不适用

5、 其他原因的合并范围变动

说明其他原因导致的合并范围变动（如，新设子公司、清算子公司等）及其相关情况：

适用 不适用

本期公司合并范围发生变动，系新设成立二级子公司重庆渝合能源有限责任公司，由一级子公司重庆合川燃气有限责任公司、重庆市合川城市建设投资（集团）有限公司共同出资设立，该公司于 2021 年 8 月 19 日完成工商注册。

6、 其他

适用 不适用

九、在其他主体中的权益

1、在子公司中的权益

(1). 企业集团的构成

√适用 □不适用

子公司名称	主要经营地	注册地	业务性质	持股比例(%)		取得方式
				直接	间接	
重庆燃气设计研究院有限责任公司(注1)	重庆市江北区	重庆市江北区	工程设计	91.67	8.33	投资设立
重庆渝燃压缩天然气有限责任公司	重庆市渝北区	重庆市北部新区	公用事业	51		投资设立
重庆长南天然气输配有限责任公司	重庆市南川区	重庆市南川区	公用事业	51		投资设立
重庆市铁路自备车有限公司	重庆市渝中区	重庆市渝中区	租赁	100		投资设立
中新能源服务(重庆)有限责任公司	重庆市南岸区	重庆市南岸区	公用事业	60		投资设立
重庆中梁山渝能燃气有限公司(注2)	重庆市九龙坡区	重庆市九龙坡区	公用事业	100		投资设立
重庆燃气安装工程有限责任公司	重庆市江北区	重庆市江北区	工程施工	100		投资设立
重庆两江新区燃气有限责任公司	重庆市两江新区	重庆市两江新区	公用事业	100		投资设立
重庆悦燃能源有限公司(注3)	重庆市两江新区	重庆市两江新区	公用事业		50	投资设立
重庆璧山天然气有限责任公司	重庆市璧山区	重庆市璧山区	公用事业	100		购并取得
重庆大足燃气有限责任公司	重庆双桥区	重庆双桥区	公用事业	100		购并取得
重庆忠县燃气有限责任公司	重庆市忠县	重庆市忠县	公用事业	100		购并取得
重庆江津天然气有限责任公司	重庆市江津区	重庆市江津区	公用事业	100		购并取得
重庆渝长燃气自来水有限责任公司	重庆长寿区	重庆长寿区	公用事业	100		购并取得
重庆涪陵燃气有限责任公司	重庆市涪陵区	重庆市涪陵区	公用事业	90		购并取得
重庆丰都燃气有限责任公司	重庆市丰都县	重庆市丰都县	公用事业	100		购并取得
重庆开州区燃气有限责任公司	重庆市开州区	重庆市开州区	公用事业	95		购并取得
重庆永川燃气有限责任公司	重庆市永川区	重庆市永川区	公用事业	95		购并取得
重庆梁平天然气有限责任公司	重庆市梁平县	重庆市梁平县	公用事业	100		购并取得
重庆合川燃气有限责任公司	重庆市合川区	重庆市合川区	公用事业	100		购并取得
重庆巴南天然气有限责任公司	重庆市巴南区	重庆市巴南区	公用事业	100		购并取得
重庆兴燃能源有限责任公司	重庆市渝中区	重庆市渝中区	公用事业	100		购并取得
重庆城口燃气有限责任公司	重庆市城口县	重庆市城口县	公用事业	100		投资设立
重庆巫溪燃气有限责任公司	重庆市巫溪县	重庆市巫溪县	公用事业	100		投资设立
重庆市葛兰供水有限公司	长寿区葛兰镇	长寿区葛兰镇	公用事业		74.44	购并取得
开州区浦江天然气有限责任公司	开州区长沙镇	开州区长沙镇	公用事业		51	购并取得
重庆盛燃能源有限公司(注4)	重庆市万盛区	重庆市万盛区	公用事业	100		投资设立
湖南保靖渝燃能源有限公司	湘西土家族苗族自治州保靖县	湘西土家族苗族自治州保靖县	公用事业		51	投资设立
重庆隆燃能源有限公司	重庆市九龙坡	重庆市九龙坡	能源开发		51	投资设立
重庆燃气培训学院	重庆市九龙坡	重庆市九龙坡	职工技能培训		100	投资设立
重庆市永鑫能源有限公司	重庆市永川区	重庆市永川区	公用事业		65	投资设立
重庆渝合能源有限责任公司(注5)	重庆市合川区	重庆市合川区	公共事业	51		投资设立

其他说明:

注1: 本公司直接持有重庆燃气设计研究院有限责任公司91.67%股权, 通过全资子公司重庆燃气安装工程有限责任公司间接持有其8.33%股权, 因此公司对重庆燃气设计研究院有限责任公司拥有100%表决权。

注 2: 根据公司与重庆中梁山煤电气有限公司签订的股权转让协议, 公司以 5,007.43 万元的价格收购重庆中梁山煤电气有限公司所持有的重庆中梁山渝能燃气有限公司 49% 的股权, 已于 2021 年 4 月完成收购, 公司持股比例变为 100%。

注 3: 根据重庆两江新区燃气有限责任公司与重庆悦来兴城资产经营管理有限公司签订的《合资合作协议》, 本集团控股全资子公司重庆两江新区燃气有限责任公司负责重庆悦燃能源有限公司经营管理及安全管理。

注 4: 根据重庆兴燃能源有限责任公司与重庆南桐矿业有限责任公司签订的《重庆盛燃公司股权转让协议》, 重庆兴燃能源有限责任公司以 800 万元的价格收购重庆南桐矿业有限责任公司所持有重庆盛燃能源有限公司的 30% 股权, 已于 2021 年 4 月完成收购, 公司持股比例变为 100%。

注 5: 根据《重庆燃气集团股份有限公司关于同意设立重庆渝合能源有限责任公司的批复》(渝燃气发【2021】136 号), 经本集团总经理办公会 2021-5 会议审议通过, 并已获得能源集团《关于同意重庆燃气设立重庆渝合能源有限责任公司的批复》(渝能源发【2021】233 号), 同意重庆合川燃气有限责任公司、重庆市合川城市建设投资(集团)有限公司共同出资设立重庆渝合能源有限责任公司, 该公司已于 2021 年 8 月 19 日完成工商注册, 截止 2021 年 12 月 31 日, 该公司尚未开展业务。

(2). 重要的非全资子公司

√适用 □不适用

单位:元 币种:人民币

子公司名称	少数股东持股比例	本期归属于少数股东的损益	本期向少数股东宣告分派的股利	期末少数股东权益余额
重庆渝燃压缩天然气有限责任公司	49	-330,284.75		25,426,747.64
重庆长南天然气输配有限责任公司	49	4,369,958.17	1,280,348.59	154,298,062.87
中新能源服务(重庆)有限责任公司	40	-6,248,444.37		90,446,305.30
重庆涪陵燃气有限责任公司	10	3,230,321.60	2,025,070.66	26,091,980.35
重庆开州区燃气有限责任公司	5	1,133,275.11	670,037.11	7,850,792.45
重庆永川燃气有限责任公司	5	1,781,573.85	1,309,557.11	11,435,493.79
合计		3,936,399.61	5,285,013.47	315,549,382.40

子公司少数股东的持股比例不同于表决权比例的说明:

□适用 √不适用

其他说明:

□适用 √不适用

(3). 重要非全资子公司的主要财务信息

√适用 □不适用

单位:万元 币种:人民币

子公司名称	期末余额						期初余额					
	流动资产	非流动资产	资产合计	流动负债	非流动负债	负债合计	流动资产	非流动资产	资产合计	流动负债	非流动负债	负债合计
重庆渝燃压缩天然气有限责任公司	1,752.12	3,488.54	5,240.66	51.53	-	51.53	1,626.15	3,645.20	5,271.35	20.06		20.06
重庆长南天然气输配	3,625.12	33,446.54	37,071.66	4,951.27	630.99	5,582.26	3,934.32	35,033.01	38,967.33	7,170.94	753.17	7,924.11

配有限 责任公司													
中新能源 服务(重 庆)有限 责任公司	4,644.59	26,654.80	31,299.39	3,514.22	5,173.59	8,687.81	1,912.72	25,967.61	27,880.33	2,922.90	5,804.42	8,727.32	
重庆涪陵 燃气有限 责任公司	20,738.84	21,013.87	41,752.71	11,296.75	7,178.53	18,475.28	22,499.40	19,694.09	42,193.49	10,779.66	9,341.66	20,121.32	
重庆开州 区燃气有 限责任公 司	8,596.92	12,749.90	21,346.82	2,816.45	3,481.19	6,297.64	10,178.46	11,095.28	21,273.74	2,643.58	4,546.73	7,190.31	
重庆永川 燃气有限 责任公司	18,071.23	23,372.03	41,443.26	11,356.97	8,008.19	19,365.16	20,642.40	18,317.67	38,960.07	8,126.75	10,076.36	18,203.11	

子公司名称	本期发生额				上期发生额			
	营业收入	净利润	综合收益 总额	经营活动 现金流量	营业收入	净利润	综合收益 总额	经营活动 现金流量
重庆渝燃压缩天然 气有限责任公司	2,021.94	-67.41	-67.41	-0.56	1,607.45	-140.03	-140.03	-7.30
重庆长南天然气输 配有限责任公司	14,877.66	891.83	891.83	2,798.41	30,726.44	967.76	967.76	3,897.22
中新能源服务(重 庆)有限责任公司	1,911.87	-1,562.11	-1,562.11	5,055.82	1,377.58	-1,307.53	-1,307.53	227.63
重庆涪陵燃气有限 责任公司	58,592.92	3,230.32	3,230.32	3,611.54	45,733.61	3,173.57	3,173.57	3,333.69
重庆开州区燃气有 限责任公司	23,516.59	2,305.82	2,305.82	14,231.96	21,316.08	2,182.52	2,182.52	3,715.43
重庆永川燃气有限 责任公司	58,676.60	4,064.98	4,064.98	9,040.52	42,342.35	4,142.33	4,142.33	9,601.76

2、在子公司的所有者权益份额发生变化且仍控制子公司的交易

适用 不适用

3、在合营企业或联营企业中的权益

适用 不适用

(1). 重要的合营企业或联营企业

适用 不适用

单位:元 币种:人民币

合营企业或联营企 业名称	主要经 营地	注册地	业务性质	持股比例(%)		对合营企业或联营 企业投资的会计处 理方法
				直接	间接	
中石化重庆天然 气管道有限责任 公司	重庆市 涪陵区	重庆市涪陵区新城 区鹤凤大道6号	天然气管道 运输	29.00		权益法
重庆四合燃气有 限公司	重庆市 涪陵区	重庆市涪陵区白涛 街道兴政路化工园 区办公楼二楼	城市燃气经 营	32.00		权益法
华能重庆两江燃 机有限责任公司	重庆市 北碚区	重庆市北碚区水土 高新技术产业园云 汉大道12号	天然气发电	10.00		权益法
重庆渝通天然 气管道有限公司	重庆市 南川区	重庆市南川区工业 园区龙岩组团创业 园综合楼209	天然气管道 储运	22.00		权益法

重庆渝西天然气管道有限公司	重庆市南岸区	重庆市南岸区富源大道40号4-288号	天然气管道储运	32.00		权益法
重庆天然气储运有限公司	重庆市渝北区	重庆市渝北区旗龙路166号	天然气管道储运	19.00		权益法

注：联营企业的投资情况详见本附注“七、11. 长期股权投资”的相关披露。

(2). 重要合营企业的主要财务信息

适用 不适用

(3). 重要联营企业的主要财务信息

适用 不适用

单位：元 币种：人民币

	期末余额/ 本期发生额		期初余额/ 上期发生额	
	中石化重庆天然气管道有限责任公司	重庆四合燃气有限公司	中石化重庆天然气管道有限责任公司	重庆四合燃气有限公司
流动资产	118,631,833.31	101,424,216.80	141,932,739.03	64,666,837.74
非流动资产	2,241,027,794.55	296,926,311.85	2,177,699,730.48	310,281,521.05
资产合计	2,359,659,627.86	398,350,528.65	2,319,632,469.51	374,948,358.79
流动负债	282,724,700.53	271,044,904.77	259,112,149.89	252,010,771.51
非流动负债	925,111,869.80	345,810.92	1,034,709,318.34	326,522.30
负债合计	1,207,836,570.33	271,390,715.69	1,293,821,468.23	252,337,293.81
少数股东权益				
归属于母公司股东权益	1,151,823,057.53	126,959,812.96	1,025,811,001.28	122,611,064.98
按持股比例计算的净资产份额	334,028,686.68	40,627,140.15	297,485,190.37	39,235,540.79
调整事项				
--商誉				
--内部交易未实现利润				
--其他				
对联营企业权益投资的账面价值	335,791,646.91	42,628,295.59	297,485,190.39	41,236,696.23
存在公开报价的联营企业权益投资的公允价值				
营业收入	486,550,373.16	823,901,308.73	425,493,438.84	534,759,950.02
净利润	126,815,271.36	21,545,468.31	99,734,103.32	20,604,844.62
终止经营的净利润				
其他综合收益				
综合收益总额	126,815,271.36	21,545,468.31	99,734,103.32	20,604,844.62
本年度收到的来自联营企业的股利		5,934,195.25	62,404,723.62	2,866,580.80

	期末余额/ 本期发生额		期初余额/ 上期发生额	
	华能重庆两江燃机 有限责任公司	重庆渝通天然气 管道有限公司	华能重庆两江燃机 有限责任公司	重庆渝通天然 气管道有限公 司
流动资产	401,978,395.49	78,350,238.98	249,860,584.05	55,134,865.55
非流动资产	2,198,817,877.45	290,634,200.63	2,354,112,542.38	33,778,526.60
资产合计	2,600,796,272.94	368,984,439.61	2,603,973,126.43	88,913,392.15
流动负债	577,233,574.87	56,030,916.28	508,494,713.36	8,815,295.43
非流动负债	703,650,105.67	232,200,000.00	1,067,561,388.07	
负债合计	1,280,883,680.54	288,230,916.28	1,576,056,101.43	8,815,295.43
少数股东权益	4,498,197.44		4,610,830.44	
归属于母公司股东 权益	1,315,414,394.96	80,753,523.33	1,023,306,194.56	80,098,096.72
按持股比例计算的 净资产份额	131,541,439.50	17,765,775.13	102,330,619.46	17,621,581.28
调整事项				
—商誉				
—内部交易未实现 利润				
—其他				
对联营企业权益投 资的账面价值	131,530,146.19	17,765,775.13	102,330,619.45	17,603,981.28
存在公开报价的联 营企业权益投资的 公允价值				
营业收入	1,339,414,567.64	1,171,236.59	884,472,299.76	
净利润	72,254,478.25	655,426.61	68,684,158.98	98,096.72
终止经营的净利润				
其他综合收益				
综合收益总额	72,254,478.25	655,426.61	68,684,158.98	98,096.72
本年度收到的来自 联营企业的股利				

	期末余额/ 本期发生额		期初余额/ 上期发生额	
	重庆渝西天然气 管道有限公司	重庆天然气储运有 限公司	重庆渝西天然气 管道有限公司	重庆天然气储运 有限公司
流动资产	485,302,715.96	589,014,665.25	394,472,497.56	416,868,672.94
非流动资产	97,696,480.48	1,301,515,920.34	2,726,120.03	37,967,475.48
资产合计	582,999,196.44	1,890,530,585.59	397,198,617.59	454,836,148.42

流动负债	10,532,692.64	600,989,736.57	686,547.95	7,525,598.22
非流动负债	11,966,726.50	190,511,446.55		91,300,000.00
负债合计	22,499,419.14	791,501,183.12	686,547.95	98,825,598.22
少数股东权益				
归属于母公司股东权益	560,499,777.30	1,099,029,402.47	396,512,069.64	356,010,550.20
按持股比例计算的净资产份额	179,359,928.74	208,815,586.47	126,883,862.28	67,642,004.54
调整事项				
—商誉				
—内部交易未实现利润				
—其他				
对联营企业权益投资的账面价值	125,599,928.73	208,815,586.47	126,883,862.28	94,805,924.54
存在公开报价的联营企业权益投资的公允价值				
营业收入				
净利润	-4,012,292.34	50,852.27	-3,487,930.36	-1,021,449.80
终止经营的净利润				
其他综合收益				
综合收益总额	-4,012,292.34	50,852.27	-3,487,930.36	-1,021,449.80
本年度收到的来自联营企业的股利				

十、与金融工具相关的风险

√适用 □不适用

本公司的主要金融工具包括借款、应收款项、应付款项等，各项金融工具的详细情况说明见本附注七。与这些金融工具有关的风险，以及本公司为降低这些风险所采取的风险管理政策如下所述。本公司管理层对这些风险敞口进行管理和监控以确保将上述风险控制在限定的范围之内。

1. 各类风险管理目标和政策

本公司从事风险管理的目标是在风险和收益之间取得适当的平衡，将风险对本公司经营业绩的负面影响降低到最低水平，使股东及其它权益投资者的利益最大化。基于该风险管理目标，本公司风险管理的基本策略是确定和分析本公司所面临的各种风险，建立适当的风险承受底线并进行风险管理，并及时可靠地对各种风险进行监督，将风险控制在限定的范围之内。

(1) 市场风险

汇率风险

本公司承受汇率风险主要与日元汇率相关，本公司除由重庆市财政局转贷的日元借款外，本公司的其它主要业务活动以人民币计价结算。于2021年12月31日，除下表所述资产及负债的零星美元余额和日元借款余额外，本公司的资产及负债均为人民币余额。该日元借款的汇率风险可能对本公司的经营业绩产生影响。

项目	2021 年 12 月 31 日	2020 年 12 月 31 日
货币资金-美元	3,500.00	3,500.00
一年内到期的非流动负债-日元	146,791,887.94	147,181,936.00
长期借款-日元	2,442,580,000.00	2,582,156,000.00

2) 利率风险

本公司的利率风险产生于人民币银行借款。浮动利率的金融负债使本公司面临现金流量利率风险。于 2021 年 12 月 31 日，本公司的带息债务主要为人民币浮动利率银行借款合同，金额合计为 10,011,763.89 元（2020 年 12 月 31 日：140,000,000.00），人民币固定利率银行借款合同，金额合计为 163,461,567.42 元（2020 年 12 月 31 日：225,382,942.19），日元计价的固定利率借款合同（固定利率为 0.75%），金额为 143,490,043.17 元（2020 年 12 月 31 日：172,592,413.72 元）。

3) 价格风险

本公司主要在重庆市提供城市燃气供应以及燃气设施设备的安装服务。

① 目前，我国管道天然气的供应和销售价格均实行政府管制。本公司面临的主要风险是：虽然天然气价格形成机制改革明确了地方可建立上下游价格联动机制的原则，但是，在上游（门站及以上）价格调整频率加快的趋势下，如果公司所在地的价格主管部门（重庆市物价局）不能同步、顺价调整终端销售价格（包括居民和非居民用气价格），将会对本公司当期的盈利水平产生重大不利影响。

② 本公司燃气安装业务的服务收费一直执行重庆市物价局于 2000 年 7 月 7 日下发了《关于调整天然气安装及服务收费标准的通知》（渝价【2000】409 号）所制定的收费标准。2019 年 5 月 31 日，《重庆市天然气管理条例》经市第五届人大常委会第十次会议修订通过，将于 2020 年 1 月 1 日起施行，该条例对燃气初装费不再表述。2019 年 6 月 27 日，国家发展改革委、住房和城乡建设部、市场监管总局联合下发了《关于规范城镇燃气工程安装收费的指导意见》（发改价格[2019]1131 号），明确对于尚未建立竞争性市场、收费标准纳入政府定价目录进行管理的地方，要合理确定收费标准，原则上成本利润率不得超过 10%。2019 年 12 月 26 日，重庆市发展和改革委员会下发《关于主城区城镇居燃气工程安装收费有关问题的通知》（渝发改价格[2019]1814 号文），明确了主城区城镇居民燃气工程安装收费标准，燃气工程安装收费范围仅限于建筑区划红线内产权属于用户的资产，不得向红线外延伸，自 2020 年 1 月 1 日起执行，试行两年。公司面临的风险来自三个方面：第一，安装市场放开长期来看是大势所趋，安装价格也会因市场竞争逐步降低，并直接导致公司燃气安装业务的盈利水平下降。第二，即使天然气安装及服务收费标准不发生变动，由于终端销售价格是确定的，在通货膨胀导致人工成本、原材料价格上涨压力持续加大的背景下，如果公司不能通过加强精细化管理、采用新材料、新技术等措施对成本实施有效控制，将导致燃气安装业务的毛利率持续下降，从而对公司的总体利润水平造成不利影响。第三，重庆地区燃气初装费取消后，若重庆市发改委等政府管理部门不相应上调燃气销售价格，也不采取并入城市配套费的方式，将对本公司的总体盈利水平造成重大不利影响。

③ 与水、电等其他公用事业产品的定价原理相似，为保障民生，公司的居民气和非居民气的购进价、销售价存在差异，相较其他类别气（如工业、集体商业），居民气的购进价、销售价均为最低。公司的居民气（不含煤层气）均向中石油西南油气田分公司采购。由于天然气进入输送管道后无法分清是哪种价格的气，而每年本公司天然气的类别气销售结构会发生变化，这就需要供销双方适时对天然结算结构进行调整，以反映购销结构匹配的公平贸易原则。随着重庆城镇化进程的加快，可以预见在未来较长的时期内公司的居民供气量将持续增加。如果上游供气商不能适时按照公司的实际类别气销售结构进行结算调整、或者结算时间延迟，将对本公司当年的经营业绩产生不利影响。

(2) 信用风险

本公司的流动资金存放在信用评级较高的银行，故流动资金的信用风险较低。本公司采用了必要的政策确保所有销售客户均具有良好的信用记录。除单项金额重大的应收账款外，本公司无其他重大信用集中风险。

(3) 流动风险

流动风险为本公司在到期日无法履行其财务义务的风险。本公司管理流动性风险的方法是确保有足够的资金流动性来履行到期债务，而不至于造成不可接受的损失或对企业信誉造成损害。本公司有充裕的营运资金，流动性风险较低。

2. 敏感性分析

本公司采用敏感性分析技术分析风险变量的合理、可能变化对当期损益或所有者权益可能产生的影响。由于任何风险变量很少孤立的发生变化，而变量之间存在的相关性对某一风险变量变化的最终影响金额将产生重大作用，因此下述内容是在假设每一变量的变化是独立的情况下进行的。

(1) 外汇风险敏感性分析

本公司的汇率风险主要来自于重庆市财政局转贷的日元借款，汇率可能发生的合理变动对当期损益和权益的税后影响如下：

项目	汇率变动	本期		上期	
		对净利润的影响	对所有者权益的影响	对净利润的影响	对所有者权益的影响
所有外币	对人民币升值 5%	-6,098,326.83	-6,098,326.83	-7,315,706.98	-7,315,706.98
所有外币	对人民币贬值 5%	6,098,326.83	6,098,326.83	7,315,706.98	7,315,706.98

(2) 利率风险敏感性分析

本公司的带息债务为人民币的浮动利率借款合同，利率可能发生的合理变动对当期损益和权益的税后影响如下：

项目	利率变动	本期		上期	
		对净利润的影响	对股东权益的影响	对净利润的影响	对股东权益的影响
浮动利率借款	增加 1%	-49,583.33	-49,583.33	-208,250.00	-208,250.00
浮动利率借款	减少 1%	49,583.33	49,583.33	208,250.00	208,250.00

十一、公允价值的披露

1、以公允价值计量的资产和负债的期末公允价值

√适用 □不适用

单位：元 币种：人民币

项目	期末公允价值			
	第一层次公允价值计量	第二层次公允价值计量	第三层次公允价值计量	合计
一、持续的公允价值计量				
(一) 交易性金融资产	65,173,642.79		12,160,000.00	77,333,642.79
1. 以公允价值计量且变动计入当期损益的金融资产	30,999,134.83			30,999,134.83
(1) 债务工具投资				
(2) 权益工具投资	30,999,134.83			30,999,134.83
(3) 衍生金融资产				
2. 指定以公允价值计量且其变动计入当期损益的金融资产				
(1) 债务工具投资				
(2) 权益工具投资				
(二) 其他债权投资				

(三) 其他权益工具投资	34,174,507.96		12,160,000.00	46,334,507.96
(四) 投资性房地产				
1. 出租用的土地使用权				
2. 出租的建筑物				
3. 持有并准备增值后转让的土地使用权				
(五) 生物资产				
1. 消耗性生物资产				
2. 生产性生物资产				
持续以公允价值计量的资产总额	65,173,642.79		12,160,000.00	77,333,642.79
(六) 交易性金融负债				
1. 以公允价值计量且变动计入当期损益的金融负债				
其中：发行的交易性债券				
衍生金融负债				
其他				
2. 指定为以公允价值计量且变动计入当期损益的金融负债				
持续以公允价值计量的负债总额				
二、非持续的公允价值计量				
(一) 持有待售资产				
非持续以公允价值计量的资产总额				
非持续以公允价值计量的负债总额				

2、持续和非持续第一层次公允价值计量项目市价的确定依据

适用 不适用

本公司第一层次公允价值计量项目只包含其他权益工具投资和交易性金融资产中的股票投资，市价来源于公开的证券（股票）交易市场。

3、持续和非持续第二层次公允价值计量项目，采用的估值技术和重要参数的定性及定量信息

适用 不适用

4、持续和非持续第三层次公允价值计量项目，采用的估值技术和重要参数的定性及定量信息

适用 不适用

本公司第三层次公允价值计量项目主要为持有的非上市公司股权投资，本公司对其采用估值技术确定其公允价值。截止 2021 年 12 月 31 日，因持有的非上市公司股权投资用以确定公允价值的近期信息不足，本公司以其成本作为公允价值的最佳估计值。

十二、 关联方及关联交易

1、 本企业的母公司情况

√适用 □不适用

单位：万元 币种：人民币

母公司名称	注册地	业务性质	注册资本	母公司对本企业的持股比例 (%)	母公司对本企业的表决权比例 (%)
重庆市能源投资集团有限公司	重庆市渝北区洪湖西路 12 号	项目投资	100	41.07	41.07

本企业的母公司情况的说明

控股股东的注册资本及其变化

控股股东	期初余额	本期增加	本期减少	期末余额
重庆市能源投资集团有限公司	10,000,000,000.00			10,000,000,000.00

控股股东的所持股份或权益及其变化

控股股东	持股金额		持股比例 (%)	
	期末余额	期初余额	期末余额	期初余额
重庆市能源投资集团有限公司	645,420,000.00	645,420,000.00	41.07	41.07

注：截止本附注日，重庆能源因合同执行问题而被采取的诉前保全措施，其持有公司股份累计被冻结数量 71,382,286 股，占公司总股本比例 4.5428%。

本企业最终控制方是重庆市国有资产监督管理委员会

2、 本企业的子公司情况

本企业子公司的情况详见附注

√适用 □不适用

子公司情况详见本附注“九、1.（1）企业集团的构成”相关内容。

3、 本企业合营和联营企业情况

本企业重要的合营或联营企业详见附注

√适用 □不适用

本公司重要的合营或联营企业详见本附注“七、11. 长期股权投资”相关内容

本期与本公司发生关联方交易，或前期与本公司发生关联方交易形成余额的其他合营或联营企业情况如下

√适用 □不适用

合营或联营企业名称	与本企业关系
中石化重庆天然气管道有限责任公司	联营企业
重庆四合燃气有限公司	联营企业
华能重庆两江燃机有限责任公司	联营企业
重庆天然气管道有限公司	联营企业
重庆市潼南区天然气有限责任公司	联营企业
重庆市骏马物业管理有限公司	联营企业

重庆华清能源有限公司	联营企业
重庆合众慧燃科技股份有限公司	联营企业
重庆中石化通汇能源有限公司	联营企业
重庆渝润能源服务有限公司	联营企业
重庆众燃管业有限责任公司	联营企业
重庆渝通天然气管道有限公司	联营企业
重庆渝西天然气管道有限公司	联营企业
重庆天然气储运有限公司	联营企业

其他说明

适用 不适用

4、其他关联方情况

适用 不适用

其他关联方名称	其他关联方与本企业关系
重庆中梁山煤电气有限公司	同受一方控制
重庆能投渝新能源有限公司中梁山配售电分公司	同受一方控制
重庆天府矿业有限责任公司	同受一方控制
重庆永荣矿业有限公司煤炭运输公司	同受一方控制
重庆南桐矿业有限责任公司	同受一方控制
重庆能投长寿经开区售电有限责任公司	同受一方控制
重庆九锅箐农林综合开发有限责任公司	同受一方控制
重庆市莱特福健康管理有限责任公司莱特贵宾楼分公司	同受一方控制
重庆莱特福健康管理有限责任公司莱特酒店分公司	同受一方控制
重庆茂金置业有限公司	同受一方控制
重庆市能源投资集团财务有限公司	同受一方控制
重庆华能石粉有限责任公司	同受一方控制
华润燃气控股有限公司	主要股东控制的子公司
华润燃气郑州工程建设有限公司	主要股东控制的子公司
成都华润燃气工程有限公司	主要股东控制的子公司
隆昌华润燃气有限公司	主要股东控制的子公司

5、关联交易情况

(1). 购销商品、提供和接受劳务的关联交易

采购商品/接受劳务情况表

适用 不适用

单位：元 币种：人民币

关联方	关联交易内容	本期发生额	上期发生额
重庆中梁山煤电气有限公司	采购瓦斯气		7,418,530.15
中煤科工集团重庆设计研究院	接受劳务	327,132.08	
重庆能投渝新能源有限公司中梁山配售电分公司	代缴电费	51,275.82	1,085,337.22

华润燃气郑州工程建设有限公司成都分公司	接受劳务		6,538,026.96
成都华润燃气工程有限公司	接受劳务	357,512.16	722,307.80
重庆能投健康产业有限公司	会务费、培训费	346,755.96	446,780.05
重庆市骏马物业管理公司	接受物业管理服务	4,274,308.09	3,973,152.25
重庆九锅箐农林综合开发有限责任公司	会务费		460,918.00
重庆天然气储运公司	注气费、采气费及库容服务费	10,764,405.51	
重庆天然气管道有限公司	管输费	2,868,879.44	3,225,015.19
重庆四合燃气有限公司	采购天然气	94,908,832.13	30,588,510.66
重庆合众慧燃科技股份有限公司	采购网络设备/接受信息系统维护	29,418,614.25	17,078,176.16
重庆众燃管业有限责任公司	管材防腐加工	11,930,028.45	34,207,682.56

出售商品/提供劳务情况表

√适用 □不适用

单位：元 币种：人民币

关联方	关联交易内容	本期发生额	上期发生额
重庆骏马物业管理公司	空调末端维护费、供热供冷及车位租金	2,136,063.09	3,449,960.64
成都华润燃气工程有限公司	保险推广费	379,386.79	
重庆能投健康产业有限公司	燃气销售	946,566.48	
重庆渝通天然气管道有限公司	提供劳务	4,106,514.13	
重庆华能石粉有限责任公司	工业用气销售	1,479,460.50	1,785,641.84
重庆四合燃气有限公司	房屋出租	398,967.62	332,474.29
重庆天然气管道有限公司	资产出租	2,007,522.12	5,280,353.99
重庆渝润能源服务有限公司	资产出租	186,666.67	120,000.00
重庆众燃管业有限责任公司	销售材料	200,000.00	19,979.32
华润保险经纪有限公司四川分公司	保险推广费	3,874.00	
重庆合众慧燃科技有限公司	保险推广费及空调末端服务费	3,364,421.69	2,909,715.16

购销商品、提供和接受劳务的关联交易说明

√适用 □不适用

注：为确保安全稳定供气，重庆中梁山渝能燃气有限公司目前采用双回路供电，一路由中梁山发电厂管理的区域电网 6,000 伏电压馈入，一路由重庆市电力公司供电局 10,000 伏电压馈入，均执行国家定价并按月结算，重庆中梁山渝能燃气有限公司分别通过重庆中梁山煤电气有限公司、重庆能投渝新能源有限公司中梁山配售电分公司代收代缴电费。

(2). 其他关联交易

√适用 □不适用

①金融服务

2021年10月13日，公司与能投财务公司重新签订《金融服务协议》，双方经友好协商，依据平等自愿、互惠互利的原则，能投财务公司为公司提供金融服务，包括但不限于：办理存款、贷款、结算、票据业务、财务顾问等服务。协议有效期为一年，有效期满，经双方商议无异议后自动延期一年。截止2021年12月31日，公司与能投财务公司发生的交易列示如下：

项目	期初数	本期增加	本期减少	期末数	本期应收取或支付利息、手续费
存放于能投财务公司存款	995,733,641.27	955,328,685.65	1,789,131,135.86	161,931,191.06	6,648,087.10
票据中间业务-存放于能投财务公司承兑汇票	46,944,512.42	30,608,943.75	77,553,456.17		
贷款业务-向能投财务公司贷款	12,982,942.19	1,000,000.00	4,871,888.66	9,111,053.53	635,500.53

②其他经常性商品购销交易

公司提供的城市天然气供应千家万户，重庆能源、重庆能源直接或间接控制的其他企业按照重庆市物价局制定的销售价格定期结算气款，除工业用气外的其他用气量占本集团供气总量的比例极低。

6、关联方应收应付款项

(1). 应收项目

√适用 □不适用

单位：元 币种：人民币

项目名称	关联方	期末余额		期初余额	
		账面余额	坏账准备	账面余额	坏账准备
应收账款	重庆市骏马物业管理有限公司			764,043.91	
应收账款	重庆众燃管业有限责任公司			200,000.00	
应收账款	华润燃气郑州工程建设有限公司			20,390.67	
其他应收款	重庆南桐矿业有限责任公司			5,000.00	
其他应收款	重庆天然气储运有限公司			101,603.78	
其他应收款	重庆天然气管道有限公司			1,320,088.50	
其他应收款	重庆市骏马物业管理有限公司			1,428,571.43	
其他应收款	华润燃气控股有限公司	24,000.00			
其他应收款	重庆合众慧燃科技股份有限公司	21,000.00			
预付账款	成都华润燃气工程有限公司	7,539.61		114,888.97	

预付账款	重庆天然气储运有限公司	1,357,048.98			
预付账款	重庆天然气管道有限公司	251,890.89		146,881.03	
预付账款	重庆合众慧燃科技股份有限公司			1,000,000.00	
应收利息	重庆市能源投资集团财务有限公司			1,534,931.51	

(2). 应付项目

√适用 □不适用

单位:元 币种:人民币

项目名称	关联方	期末账面余额	期初账面余额
应付账款	成都华润燃气工程有限公司	75,085.50	75,085.50
应付账款	重庆四合燃气有限公司	3,985,110.29	3,538,625.23
应付账款	隆昌华润燃气有限公司	49,951.18	49,951.18
应付账款	重庆合众慧燃科技股份有限公司	781,930.56	515,419.53
应付账款	重庆众燃管业有限责任公司	1,545,500.36	1,529,234.73
应付账款	重庆骏马物业管理公司	286,919.16	16,500.00
其他应付款	重庆合众慧燃科技股份有限公司	395,859.96	586,166.94
其他应付款	重庆骏马物业管理公司	532,478.88	1,454,397.73
其他应付款	成都华润燃气工程有限公司	140,000.00	140,000.00
其他应付款	华润燃气郑州工程建设有限公司成都分公司	345,092.04	345,092.04
其他应付款	重庆能投渝新能源有限公司	353.00	353.00
其他应付款	重庆渝润能源服务有限公司	14,000.00	14,000.00

十三、 股份支付

1、 股份支付总体情况

√适用 □不适用

单位:股 币种:人民币

公司本期授予的各项权益工具总额	0
公司本期行权的各项权益工具总额	0
公司本期失效的各项权益工具总额	0
公司期末发行在外的股票期权行权价格的范围和合同剩余期限	0
公司期末发行在外的其他权益工具行权价格的范围和合同剩余期限	0

2、 以权益结算的股份支付情况

√适用 □不适用

单位：元 币种：人民币

授予日权益工具公允价值的确定方法	授予日（2020年12月22日）公司上市A股收盘价6.77元/股扣减授予价格3.67元/股
可行权权益工具数量的确定依据	根据最新取得的可解除限售激励对象人数变动等后续信息做出最佳估计，修正预计可解除限售的限制性股票数量
本期估计与上期估计有重大差异的原因	无
以权益结算的股份支付计入资本公积的累计金额	17,585,623.29
本期以权益结算的股份支付确认的费用总额	17,116,673.34

十四、 承诺及或有事项

1、 重要承诺事项

适用 不适用

2、 或有事项

(1). 资产负债表日存在的重要或有事项

适用 不适用

(2). 公司没有需要披露的重要或有事项，也应予以说明：

适用 不适用

3、 其他

适用 不适用

十五、 资产负债表日后事项

1、 重要的非调整事项

适用 不适用

2、 利润分配情况

适用 不适用

单位：万元 币种：人民币

拟分配的利润或股利	23,255.83
经审议批准宣告发放的利润或股利	23,255.83

本公司于2022年4月29日召开第三届董事会第二十八次会议，会议审议并通过了2021年度分配预案，以2021年末股本总额157,134.00万股为基数，向全体股东每10股派发现金股利1.48元人民币（含税），合计分配23,255.83万元；上述利润分配预案须经本公司2021年度股东大会通过后方可实施。

3、 其他资产负债表日后事项说明

适用 不适用

(1) 公司拟发行15亿元债务融资产品

2021年3月17日，公司2021年第二次临时股东大会发布公告。为进一步优化公司债务结构、拓展融资渠道，保障公司“十四五”期间的资金需求，公司拟提请股东大会授权发行总金额不超过人民币15亿元的债务融资产品，品种包括但不限于公司债券、中期票据、超短期融资券等，发行期限不超过5年（含5年），自股东大会审议通过之日起36个月内有效。

2022年4月29日，公司召开第三届董事会第二十八次会议，会议提请董事会授权管理层以本公司为债务类融资产品发行主体，发行种类及发行规模分别为：超短期融资券3亿元、中期票据

5 亿元。其中：超短期融资券发行期限为 270 天以内（含 270 天）；中期票据发行期限不超过 5 年（含 5 年）。

(2) 存放于能投财务公司的存款情况

截至 2021 年 12 月 31 日公司存放于能投财务公司的存款余额为 1.62 亿元。重庆市第五中级人民法院于 2022 年 4 月 15 日对本公司控股股东重庆市能源投资集团有限公司及 15 家子公司进行了预重整备案登记，能投财务公司未在预重整单位范围内。截至本报告报出日公司存放于能投财务公司的存款已经全部转存到公司其他银行账户。

十六、 其他重要事项

1、 前期会计差错更正

(1). 追溯重述法

适用 不适用

(2). 未来适用法

适用 不适用

2、 债务重组

适用 不适用

3、 资产置换

(1). 非货币性资产交换

适用 不适用

(2). 其他资产置换

适用 不适用

4、 年金计划

适用 不适用

5、 终止经营

适用 不适用

6、 分部信息

(1). 报告分部的确定依据与会计政策

适用 不适用

(2). 报告分部的财务信息

适用 不适用

(3). 公司无报告分部的，或者不能披露各报告分部的资产总额和负债总额的，应说明原因

适用 不适用

(4). 其他说明

适用 不适用

7、其他对投资者决策有影响的重要交易和事项

□适用 √不适用

8、其他

□适用 √不适用

十七、母公司财务报表主要项目注释

1、应收账款

(1). 按账龄披露

√适用 □不适用

单位：元 币种：人民币

账龄	期末账面余额
1 年以内	
其中：1 年以内分项	
1 年以内	88,793,996.90
1 年以内小计	88,793,996.90
1 至 2 年	2,291,693.27
2 至 3 年	1,055,106.81
3 年以上	
3 至 4 年	1,971,717.71
4 至 5 年	1,153,881.65
5 年以上	15,001,336.95
合计	110,267,733.29

(2). 按坏账计提方法分类披露

√适用 □不适用

单位：元 币种：人民币

类别	期末余额					期初余额				
	账面余额		坏账准备		账面价值	账面余额		坏账准备		账面价值
	金额	比例 (%)	金额	计提比例 (%)		金额	比例 (%)	金额	计提比例 (%)	
按单项计提坏账准备	2,047,270.23	1.86	2,047,270.23	100.00		2,047,270.23	2.38	2,047,270.23	100.00	
其中：										
单项金额不重大但单项计提坏账准备的应收账款	2,047,270.23	1.86	2,047,270.23	100.00		2,047,270.23	2.38	2,047,270.23	100.00	
按组合计提坏账准备	108,220,463.06	98.14	15,622,591.95	14.44	92,597,871.11	84,029,809.58	97.62	19,464,002.80	23.166	64,565,806.78
其中：										
按信用风险特征组合计提坏账准备的应收账款	108,220,463.06	98.14	15,622,591.95	14.44	92,597,871.11	84,029,809.58	97.62	19,464,002.80	23.166	64,565,806.78
合计	110,267,733.29	/	17,669,862.18	/	92,597,871.11	86,077,079.81	/	21,511,273.03	/	64,565,806.78

按单项计提坏账准备：

√适用 □不适用

单位：元 币种：人民币

名称	期末余额			
	账面余额	坏账准备	计提比例 (%)	计提理由
重庆市化工研究院	87,727.15	87,727.15	100.00	账龄较长收回可

				能性较小
渝众通公司代收气费	3,941.00	3,941.00	100.00	账龄较长收回可能性较小
五年以上历史气费欠款	52,393.54	52,393.54	100.00	账龄较长收回可能性较小
杭州套丝机有限公司	1,850.00	1,850.00	100.00	账龄较长收回可能性较小
重庆国际康乐实业(集团)有限公司	964,130.88	964,130.88	100.00	账龄较长收回可能性较小
重庆冠生园食品厂	159,255.40	159,255.40	100.00	账龄较长收回可能性较小
重庆天原化工总厂	76,604.90	76,604.90	100.00	账龄较长收回可能性较小
重庆思达玻璃制品有限公司	58,621.12	58,621.12	100.00	账龄较长收回可能性较小
重庆华艺特种玻璃制品有限公司	54,043.80	54,043.80	100.00	账龄较长收回可能性较小
重庆机模厂	52,698.58	52,698.58	100.00	账龄较长收回可能性较小
重庆方正商贸公司立阳印铁制罐厂	17,538.06	17,538.06	100.00	账龄较长收回可能性较小
重庆佳丰农业有限公司	608.18	608.18	100.00	账龄较长收回可能性较小
渝众通欠费	39,906.00	39,906.00	100.00	账龄较长收回可能性较小
兆峰陶瓷(重庆二丁挂)有限公司	203,045.62	203,045.62	100.00	账龄较长收回可能性较小
重庆铁鑫钢铁有限公司	274,906.00	274,906.00	100.00	账龄较长收回可能性较小
合计	2,047,270.23	2,047,270.23	100.00	/

按单项计提坏账准备的说明:

适用 不适用

按组合计提坏账准备:

适用 不适用

组合计提项目: 按信用风险特征组合计提坏账准备的应收账款

单位: 元 币种: 人民币

名称	期末余额		
	应收账款	坏账准备	计提比例(%)
1年以内	88,793,996.90	1,499,224.06	1.70
1至2年	2,291,693.27	398,754.63	17.40
2至3年	1,055,106.81	342,909.72	32.50
3至4年	1,971,717.71	979,943.71	49.70
4至5年	1,153,881.65	743,099.78	64.40
5年以上	12,954,066.72	11,658,660.06	90.00
合计	108,220,463.06	15,622,591.95	

按组合计提坏账的确认标准及说明:

适用 不适用

(3). 坏账准备的情况

适用 不适用

单位：元 币种：人民币

类别	期初余额	本期变动金额				期末余额
		计提	收回或转回	转销或核销	其他变动	
按组合计提的坏账准备	19,464,002.80	-3,841,410.85				15,622,591.95
单项计提的坏账准备	2,047,270.23					2,047,270.23
合计	21,511,273.03	-3,841,410.85				17,669,862.18

(4). 本期实际核销的应收账款情况

适用 不适用

单位：元 币种：人民币

项目	核销金额
实际核销的应收账款	0

其中重要的应收账款核销情况

适用 不适用

(5). 按欠款方归集的期末余额前五名的应收账款情况

适用 不适用

其他说明

本期按欠款方归集的期末余额前五名应收账款汇总金额 10,667,034.79 元，占应收账款期末余额合计数的比例 9.67%，相应计提的坏账准备期末余额汇总金额 5,646,814.68 元。

2、其他应收款

项目列示

适用 不适用

单位：元 币种：人民币

项目	期末余额	期初余额
应收利息		
应收股利		6,862,111.13
其他应收款	217,923,832.78	216,128,937.50
合计	217,923,832.78	222,991,048.63

应收利息**(1). 应收利息分类**

□适用 √不适用

应收股利**(1). 应收股利**

√适用 □不适用

单位：元 币种：人民币

项目(或被投资单位)	期末余额	期初余额
重庆中石化通汇能源有限公司		6,862,111.13
合计		6,862,111.13

其他应收款**(1). 按账龄披露**

√适用 □不适用

单位：元 币种：人民币

账龄	期末账面余额
1 年以内	
其中：1 年以内分项	
1 年以内	159,097,379.25
1 年以内小计	159,097,379.25
1 至 2 年	46,654,951.35
2 至 3 年	5,722.78
3 年以上	
3 至 4 年	847,621.10
4 至 5 年	296,744.68
5 年以上	17,332,701.51
合计	224,235,120.67

(2). 按款项性质分类情况

√适用 □不适用

单位：元 币种：人民币

款项性质	期末账面余额	期初账面余额
子公司内部往来	198,695,461.84	187,979,193.00
住房大修基金	12,550,826.79	12,037,962.23
职工备用金	1,677,110.21	4,232,814.35
代垫款项	4,601,046.24	6,857,884.81
保证金	2,378,378.37	1,993,023.77
其他	4,332,297.22	10,335,096.15
合计	224,235,120.67	223,435,974.31

(3). 坏账准备计提情况

√适用 □不适用

单位：元 币种：人民币

坏账准备	第一阶段	第二阶段	第三阶段	合计
	未来12个月预期信用损失	整个存续期预期信用损失(未发生信用减值)	整个存续期预期信用损失(已发生信用减值)	
2021年1月1日余额	4,589,586.91		2,717,449.90	7,307,036.81
2021年1月1日余额在本期				
--转入第二阶段				
--转入第三阶段	-461,868.75	-	461,868.75	
--转回第二阶段				
--转回第一阶段				
本期计提	-1,484,498.92	-	488,750.00	-995,748.92
本期转回				
本期转销				
本期核销				
其他变动				
2021年12月31日余额	3,105,087.99	-	3,206,199.90	6,311,287.89

对本期发生损失准备变动的其他应收款账面余额显著变动的情况说明：

适用 不适用

本期坏账准备计提金额以及评估金融工具的信用风险是否显著增加的采用依据：

适用 不适用

(4). 坏账准备的情况

适用 不适用

单位：元 币种：人民币

类别	期初余额	本期变动金额				期末余额
		计提	收回或转回	转销或核销	其他变动	
按组合计提的坏账准备	4,589,586.91	-1,484,498.92				3,105,087.99
单项计提的坏账准备	2,717,449.90	488,750.00				3,206,199.90
合计	7,307,036.81	-995,748.92				6,311,287.89

其中本期坏账准备转回或收回金额重要的：

适用 不适用

(5). 本期实际核销的其他应收款情况

适用 不适用

单位：元 币种：人民币

项目	核销金额
实际核销的其他应收款	0

其中重要的其他应收款核销情况：

适用 不适用

其他应收款核销说明：

适用 不适用

(6). 按欠款方归集的期末余额前五名的其他应收款情况

适用 不适用

单位：元 币种：人民币

单位名称	款项的性质	期末余额	账龄	占其他应收款期末余额合计数的比例(%)	坏账准备期末余额
重庆燃气安装工程有限责任公司	内部往来	154,341,372.80	1年以内, 1-2年	68.83	
重庆兴燃能源有限责任公司	内部往来	42,830,392.10	1年以内, 1-2年	19.10	
重庆市住房资金管理中心	住房大修基金	11,576,275.87	1年以内, 5年以上	5.16	
惠阳县县城建设管理委员会	代垫款项	1,521,600.00	5年以上	0.68	1,437,912.00
华丽包装公司	其他	1,000,000.00	5年以上	0.45	1,000,000.00
合计	/	211,269,640.77	/	94.22	2,437,912.00

其他说明：

适用 不适用

(1) 合同资产情况

项目	期末余额			期初余额		
	账面余额	减值准备	账面价值	账面余额	减值准备	账面价值
单项金额重大并单项计提坏账准备的合同资产						
按信用风险特征组合计提坏账准备的合同资产	3,031,191.14	504,528.21	2,526,662.93	4,923,707.69	97,981.79	4,825,725.90
单项金额不重大但单项计提坏账准备的合同资产						
合计	3,031,191.14	504,528.21	2,526,662.93	4,923,707.69	97,981.79	4,825,725.90

(2) 本年合同资产计提减值准备情况

项目	本年计提	本年转回	本年转销/核销	原因
未结算安装款	406,546.42			
合计	406,546.42			—

3、长期股权投资

适用 不适用

单位：元 币种：人民币

项目	期末余额	期初余额
----	------	------

	账面余额	减值准备	账面价值	账面余额	减值准备	账面价值
对子公司投资	1,704,961,415.37		1,704,961,415.37	1,624,887,090.37		1,624,887,090.37
对联营、合营企业投资	1,096,751,649.16		1,096,751,649.16	887,838,131.41		887,838,131.41
合计	2,801,713,064.53		2,801,713,064.53	2,512,725,221.78		2,512,725,221.78

(1). 对子公司投资

√适用 □不适用

单位：元 币种：人民币

被投资单位	期初余额	本期增加	本期减少	期末余额	本期计提减值准备	减值准备期末余额
重庆燃气设计研究院有限责任公司	5,500,000.00			5,500,000.00		
重庆燃气安装工程有限责任公司	80,869,700.00			80,869,700.00		
重庆巴南天然气有限责任公司	57,034,854.06			57,034,854.06		
重庆市铁路自备车有限公司	84,053,311.84			84,053,311.84		
重庆兴燃能源有限责任公司	63,247,500.00			63,247,500.00		
重庆渝燃压缩天然气有限责任公司	25,500,000.00			25,500,000.00		
重庆长南天然气输配有限责任公司	127,500,000.00			127,500,000.00		
重庆合川燃气有限责任公司	101,270,959.35			101,270,959.35		
重庆梁平天然气有限责任公司	37,250,000.00			37,250,000.00		
重庆璧山天然气有限责任公司	33,920,963.27			33,920,963.27		
重庆忠县燃气有限责任公司	50,000,000.00			50,000,000.00		
重庆渝长燃气自来水有限责任公司	61,880,087.33			61,880,087.33		
重庆开州区燃气有限责任公司	77,577,000.00			77,577,000.00		
重庆涪陵燃气有限责任公司	162,000,000.00			162,000,000.00		
重庆丰都燃气有限责任公司	100,045,018.76			100,045,018.76		
重庆永川燃气有限责任公司	79,630,400.00			79,630,400.00		
重庆大足燃气有限责任公司	20,258,700.00			20,258,700.00		
重庆江津天然气有限责任公司	54,700,000.00			54,700,000.00		
中新能源服务（重庆）有限责任公司（注1）	178,017,536.00	30,000,000.00		208,017,536.00		
重庆中梁山渝能燃气有限公司（注2）	45,900,000.00	50,074,325.00		95,974,325.00		
重庆两江新区燃气有限责任公司	127,731,059.76			127,731,059.76		
重庆城口燃气有限	18,000,000.00			18,000,000.00		

责任公司					
重庆燃气培训学院	3,000,000.00			3,000,000.00	
重庆巫溪燃气有限责任公司	30,000,000.00			30,000,000.00	
合计	1,624,887,090.37	80,074,325.00		1,704,961,415.37	

注 1：根据中新能源服务(重庆)有限责任公司章程约定，重庆燃气集团应在 2022 年 12 月 31 日缴纳认缴出资 56,783,670 元，2021 年 6 月 28 日，重庆燃气集团现金出资 3,000 万元。

注 2：详见附注九、1. (1) 注 2。

(2). 对联营、合营企业投资

√适用 □不适用

单位：元 币种：人民币

投资单位	期初余额	本期增减变动							期末余额	减值准备期末余额
		追加投资	减少投资	权益法下确认的投资损益	其他综合收益调整	其他权益变动	宣告发放现金股利或利润	计提减值准备		
一、合营企业										
小计										
二、联营企业										
重庆市骏马物业管理有限公司	3,973,853.91			544,562.88		-28,159.89				4,490,256.90
重庆四合燃气有限公司	41,236,696.23			6,894,549.86		431,244.75	5,934,195.25			42,628,295.59
重庆渝润能源服务有限公司	77,340,003.09			83,226.28						77,423,229.37
重庆合众慧燃科技股份有限公司	5,154,033.63			1,991,416.35			1,514,935.56			5,630,514.42
重庆中石化通汇能源有限公司	32,674,729.45			28,118,313.65			4,460,802.33			56,332,240.77
重庆天然气管道有限公司	70,388,542.70			1,380,452.68						71,768,995.38
重庆华清能源有限公司	5,523,494.93			-56,316.50						5,467,178.43
重庆众燃管业有限责任公司	3,882,493.11			174,818.10						4,057,311.21
重庆市潼南区天然气有限责任公司	735,945.27			-417,857.82		307,250.18				625,337.63
重庆中节能悦来能源管理有限公司	7,818,761.15			1,008,901.72		3,879.86				8,831,542.73
中石化重庆天然气管道有限责任公司	297,485,190.39			36,776,428.69		1,530,027.83				335,791,646.91
华能重庆两江燃机发电有限责任公司(注 1)	102,330,619.45	22,061,300.00		7,149,490.04						131,541,409.49
重庆渝通天然气管道有限公司	17,603,981.28			144,193.85						17,748,175.13
重庆渝西天然气管道有限公司	126,883,862.28			-1,283,933.55						125,599,928.73
重庆天然气储运有限公司(注 2)	94,805,924.54	114,000,000.00		9,661.93						208,815,586.47
小计	887,838,131.41	136,061,300.00		82,517,908.16		2,244,42.73	11,909,933.14			1,096,751,649.16
合计	887,838,131.41	136,061,300.00		82,517,908.16		2,244,42.73	11,909,933.14			1,096,751,649.16

注 1：详见附注七、11. 注 1

注 2：详见附注七、11. 注 2

4、营业收入和营业成本

(1). 营业收入和营业成本情况

√适用 □不适用

单位：元 币种：人民币

项目	本期发生额		上期发生额	
	收入	成本	收入	成本
主营业务	4,211,448,578.78	3,955,592,017.97	3,687,506,282.90	3,425,495,075.86
其他业务	236,298,442.09	205,793,411.43	269,878,328.15	242,860,781.36
合计	4,447,747,020.87	4,161,385,429.40	3,957,384,611.05	3,668,355,857.22

其他说明：

主营业务收入按产品分项列示

行业名称	本期发生额		上期发生额	
	主营业务收入	主营业务成本	主营业务收入	主营业务成本
天然气销售	3,483,576,958.62	3,595,533,353.01	2,989,275,282.75	3,098,815,279.59
天然气安装	686,846,330.31	328,976,586.33	689,273,243.69	323,905,701.21
其中：一次性入网费	125,747,557.12		142,778,163.70	
其他	41,025,289.85	31,082,078.63	8,957,756.46	2,774,095.06
合计	4,211,448,578.78	3,955,592,017.97	3,687,506,282.90	3,425,495,075.86

5、投资收益

√适用 □不适用

单位：元 币种：人民币

项目	本期发生额	上期发生额
成本法核算的长期股权投资收益	206,888,333.47	185,874,924.22
权益法核算的长期股权投资收益	82,517,908.16	46,978,414.18
处置长期股权投资产生的投资收益		
交易性金融资产在持有期间的投资收益		
其他权益工具投资在持有期间取得的股利收入	16,157,686.56	11,251,977.13
债权投资在持有期间取得的利息收入		
其他债权投资在持有期间取得的利息收入		
处置交易性金融资产取得的投资收益		
处置其他权益工具投资取得的投资收益		
处置债权投资取得的投资收益		
处置其他债权投资取得的投资收益		
债务重组收益		
合计	305,563,928.19	244,105,315.53

其他说明：

其他权益工具投资在持有期间的投资收益

项目	本期发生额	上期发生额	注释
交通银行	937,710.09	932,571.74	分红
重庆百货	2,843,753.85	562,585.45	分红
重庆联合产权交易所集团股份有限公司	9,900,000.00	3,712,500.00	分红
中石化涪陵页岩气销售有限公司	2,476,222.62	6,044,319.94	
合计	16,157,686.56	11,251,977.13	

十八、 补充资料

1、 当期非经常性损益明细表

√适用 □不适用

单位：元 币种：人民币

项目	金额	说明
非流动资产处置损益	6,308,307.05	
越权审批或无正式批准文件的税收返还、减免		
计入当期损益的政府补助（与企业业务密切相关，按照国家统一标准定额或定量享受的政府补助除外）	17,579,256.66	
计入当期损益的对非金融企业收取的资金占用费		
企业取得子公司、联营企业及合营企业的投资成本小于取得投资时应享有被投资单位可辨认净资产公允价值产生的收益		
非货币性资产交换损益		
委托他人投资或管理资产的损益		
因不可抗力因素，如遭受自然灾害而计提的各项资产减值准备		
债务重组损益		
企业重组费用，如安置职工的支出、整合费用等		
交易价格显失公允的交易产生的超过公允价值部分的损益		
同一控制下企业合并产生的子公司期初至合并日的当期净损益		
与公司正常经营业务无关的或有事项产生的损益		
除同公司正常经营业务相关的有效套期保值业务外，持有交易性金融资产、衍生金融资产、交易性金融负债、衍生金融负债产生的公允价值变动损益，以及处置交易	16,772,907.50	

性金融资产、衍生金融资产、交易性金融负债、衍生金融负债和其他债权投资取得的投资收益		
单独进行减值测试的应收款项、合同资产减值准备转回		
对外委托贷款取得的损益		
采用公允价值模式进行后续计量的投资性房地产公允价值变动产生的损益		
根据税收、会计等法律、法规的要求对当期损益进行一次性调整对当期损益的影响		
受托经营取得的托管费收入		
除上述各项之外的其他营业外收入和支出	18,640,936.06	
其他符合非经常性损益定义的损益项目		
减：所得税影响额	9,115,136.56	
少数股东权益影响额	1,032,650.72	
合计	49,153,619.99	

对公司根据《公开发行证券的公司信息披露解释性公告第1号——非经常性损益》定义界定的非经常性损益项目，以及把《公开发行证券的公司信息披露解释性公告第1号——非经常性损益》中列举的非经常性损益项目界定为经常性损益的项目，应说明原因。

适用 不适用

2、净资产收益率及每股收益

适用 不适用

报告期利润	加权平均净资产收益率(%)	每股收益	
		基本每股收益	稀释每股收益
归属于公司普通股股东的净利润	9.91	0.29	0.29
扣除非经常性损益后归属于公司普通股股东的净利润	8.84	0.26	0.26

3、境内外会计准则下会计数据差异

适用 不适用

4、其他

适用 不适用

董事长：王颂秋

董事会批准报送日期：2022年4月29日

修订信息

适用 不适用