



上海永利带业股份有限公司

2021 年年度报告

2022-011

2022 年 04 月

第一节 重要提示、目录和释义

公司董事会、监事会及董事、监事、高级管理人员保证年度报告内容的真实、准确、完整，不存在虚假记载、误导性陈述或者重大遗漏，并承担个别和连带的法律责任。

公司负责人史佩浩、主管会计工作负责人于成磊及会计机构负责人(会计主管人员)盛晨声明：保证本年度报告中财务报告的真实、准确、完整。

所有董事均已出席了审议本报告的董事会会议。

1、汇率波动风险

外汇汇率的波动将影响公司定价或盈利水平，从而影响到公司产品的价格竞争力，为公司带来一定风险。2021 年，公司中国大陆以外的其他地区收入占比为 37.41%，公司的部分销售和采购采用港币和美元结算，同时炜丰国际报表编制采用港币作为本位币，而公司的合并报表采用人民币编制。受国内及国际政治、经济、货币供求关系等多种因素影响，人民币兑外币汇率处于不断变化之中，将影响企业汇兑损益，并对净利润产生直接影响。针对此风险，公司制定了《外汇套期保值业务管理制度》，或可能适时地通过合理的金融衍生工具或组合进行套期保值，在一定程度上规避汇率风险。

2、商誉减值风险

公司在 2016 年以非公开发行股票募集资金的方式收购炜丰国际 100% 股权以及其他发生的一些交易，在本公司合并资产负债表中形成了一定金额的商誉。报告期末，公司合并报表商誉账面价值 144,979,441.22 元。若未来被收购资产

组所处行业不景气、自身业务量持续下降或者其他因素导致未来经营状况和盈利能力未达预期，则存在商誉减值的风险，可能对公司当期损益造成一定影响。针对此风险，公司通过建立相应的内控管理制度，每年年末对商誉进行减值测试，同时加强并购后在市场、人员、技术、管理等方面的整合和融合，保持并购子公司的市场竞争力及持续稳定的盈利能力，最大限度地降低商誉减值风险。

3、新冠肺炎疫情风险

公司产品所服务的下游行业主要为玩具、消费电子、通信设备、医疗器械及食品、烟草、物流、健身娱乐等，这些行业与国家宏观经济、出口等密切相关。自 2020 年初爆发新冠肺炎疫情以来，疫情仍有反复，全球疫情防控形势仍不容乐观，有进入常态化防控的趋势，疫情对宏观经济造成了一定程度的冲击，且后续影响具有不确定性，如持续蔓延或将对全球供应链、工业生产、终端消费、海外投资、进出口等产生不利影响，这些因素对公司生产经营带来不确定性。

针对此风险，公司将进一步聚焦主业，采取多种措施保障公司正常运营；努力把握疫情冲击带来的市场机遇，发挥技术创新、品牌团队及客户资源等优势，紧跟市场和客户需求，及时调整经营策略，加快研发创新速度，提高经营工作质量；同时减少一切不必要的开支，强化现金流储备，增加公司的抗风险能力，保证年度经营计划正常有序推进。

公司计划不派发现金红利，不送红股，不以公积金转增股本。

目录

第一节 重要提示、目录和释义	2
第二节 公司简介和主要财务指标	8
第三节 管理层讨论与分析	11
第四节 公司治理	42
第五节 环境和社会责任	57
第六节 重要事项	61
第七节 股份变动及股东情况	79
第八节 优先股相关情况	84
第九节 债券相关情况	85
第十节 财务报告	86
第十一节 备查文件目录	220

释义

释义项	指	释义内容
公司、本公司、永利股份	指	上海永利带业股份有限公司
永利黄浦	指	上海永利工业制带有限公司，注册于上海市黄浦区
永利崇明	指	上海永利输送系统有限公司，注册于上海市崇明区
永利安徽	指	安徽永利输送科技有限责任公司，注册于安徽省广德市
永瑟科技	指	永瑟材料科技（上海）有限公司
永晶投资	指	上海永晶投资管理有限公司
链克科技	指	上海链克自动化科技有限公司
上海工产	指	上海工产有色金属有限公司
永利辽宁	指	永利（辽宁）带业有限公司
永利恺博	指	上海永利恺博传动系统有限公司
昆山恺博	指	昆山恺博传动系统有限公司
南通加富	指	南通加富输送设备有限公司
海安加富	指	海安加富工业装备制造有限公司
旻寻科技	指	旻寻（上海）网络科技有限公司
尤利璞	指	上海尤利璞智能设备制造有限公司
翊优捷	指	翊优捷（苏州）智能设备科技有限公司
欣巴科技	指	上海欣巴自动化科技股份有限公司
永利国际	指	Yong Li International Holding B.V.，注册于荷兰
永利韩国	指	Yong Li Korea Co., Ltd，注册于韩国
永晶美国	指	YongJing USA Investment and Management Co., INC，注册于美国
永利美国	指	YongLi America, LLC，注册于美国
永利荷兰	指	Yong Li Holland B.V.，注册于荷兰
永利印尼	指	PT YONGLI INDONESIA LTD，注册于印度尼西亚
永利日本	指	Yongli Belting Japan Co.,Ltd.，注册于日本
永利欧洲	指	YONGLI Europe B.V.（原名 Yong Li Europe B.V.），注册于荷兰
永利研发	指	YONGLI Research & Development B.V.（原名 Yong Li Research & Development B.V.），注册于荷兰
永利资产	指	YONGLI Real Estate B.V.（原名 YongLi Real Estate B.V.），注册于荷兰
永利波兰	指	Yong Li Sp. Z O. O.，注册于波兰
AW 德国	指	AW Deutschland GmbH，注册于德国
永利奥地利	指	YongLi Österreich GmbH，注册于奥地利
Vanderwell 公司	指	Vanderwell & Waij Beheer B.V.，注册于荷兰
Vanderwell 资产管理公司	指	Vanderwell & Waij Onroerend Goed B.V.，注册于荷兰
Vanderwell 销售公司或永利荷兰 Wormer	指	YONGLI Nederland Wormer B.V.（原名 Vanderwell & Waij Transportbanden B.V.），注册于荷兰
Wellwaj Belting 公司或永利荷兰 Herkenbosch	指	YONGLI Nederland Herkenbosch B.V.（原名 Wellwaj Belting Herkenbosch B.V.），注册于荷兰

RFC 公司	指	R.F.Clarke Ltd., 注册于北爱尔兰
永利德国	指	Yong Li Deutschland GmbH, 注册于德国
永利南美	指	YongLi South America LTDA, 注册于巴西
英东模塑	指	青岛英东模塑科技集团有限公司
香港塔塑	指	塔塑(香港)有限公司, 英文名称: Top Plastic (HK) Company Limited, 注册于香港
泰州英杰	指	泰州英杰注塑有限公司
青岛模具	指	青岛英联精密模具有限公司
南京英利	指	南京英利模塑有限公司
黄骅瑞延塔金属	指	黄骅瑞延塔金属汽车部件有限公司
苏州日知	指	苏州日知企业管理服务有限公司
苏州华泰	指	苏州华泰信息咨询有限公司
青岛饰件	指	青岛英联汽车饰件有限公司
天津英联	指	天津英联模塑有限公司
沈阳英联	指	沈阳英联精密模塑有限公司
英杰模塑	指	英杰精密模塑股份有限公司
苏州华益盛	指	苏州华益盛汽车零部件有限公司
上海英杰	指	上海英杰制模有限公司
南京讯捷	指	南京讯捷汽车饰件有限公司
北京三五	指	北京三五汽车配件有限公司
沧州三五	指	沧州三五汽车配件有限公司
永利香港	指	YongLi HongKong Holding Limited, 注册于香港
炜丰国际	指	Plastec International Holdings Limited, 炜丰国际控股有限公司, 注册于英属维尔京群岛
百汇模具	指	Broadway Mold Co. Limited, 注册于英属维尔京群岛
百汇澳门	指	Broadway (Macao Commercial Offshore) Company Limited, 注册于澳门
百汇精密澳门	指	BROADWAY PRECISION (MACAU) CO. LIMITED, 注册于澳门
兆源香港	指	Source Wealth Limited, 注册于香港
百汇精密 HK	指	Broadway Precision Co. Limited, 注册于香港
EVER ALLY 公司	指	EVER ALLY DEVELOPMENTS LIMITED, 注册于香港
百汇科技	指	Broadway Precision Technology Limited, 注册于香港
百汇工业 HK	指	Broadway Industrial Holdings Limited, 注册于香港
百汇工业 Thailand	指	Broadway Industries (Thailand) Co., Ltd, 注册于泰国
百汇精密 Thailand	指	Broadway Precision (Thailand) Co., Ltd, 注册于泰国
新艺工业	指	Sun Ngai Industries (HK) Co., Limited, 新艺工业(香港)有限公司, 注册于香港
永协发展	指	Ever Ally Developments Limited, 永协发展有限公司, 注册于英属维尔京群岛
永协精密	指	永协精密科技(开平)有限公司
开平百汇	指	开平市百汇模具科技有限公司
百汇精密深圳	指	百汇精密塑胶模具(深圳)有限公司
昆山海汇或海汇工业	指	昆山海汇精密模具工业有限公司
海汇制造	指	昆山海汇精密制造有限公司
MPT	指	Modern Precision Technology, Inc, 注册于美国
深圳德科	指	深圳德科精密科技有限公司
炜丰科技	指	Plastec Technologies, Ltd, 炜丰科技有限公司
百汇制造	指	Broadway Manufacturing Company Limited, 百汇制造有限公司

景峰发展	指	Viewmount Developments Limited, 景峰发展有限公司
董事会	指	上海永利带业股份有限公司董事会
监事会	指	上海永利带业股份有限公司监事会
股东大会	指	上海永利带业股份有限公司股东大会
证监会	指	中国证券监督管理委员会
深交所	指	深圳证券交易所
报告期	指	2021 年 1 月 1 日至 12 月 31 日
上年同期	指	2020 年 1 月 1 日至 12 月 31 日

第二节 公司简介和主要财务指标

一、公司信息

股票简称	永利股份	股票代码	300230
公司的中文名称	上海永利带业股份有限公司		
公司的中文简称	永利股份		
公司的外文名称（如有）	Shanghai YongLi Belting Co., Ltd		
公司的外文名称缩写（如有）	YongLi		
公司的法定代表人	史佩浩		
注册地址	上海市青浦区徐泾镇徐旺路 58 号		
注册地址的邮政编码	201702		
公司注册地址历史变更情况	不适用		
办公地址	上海市青浦区徐泾镇徐旺路 58 号		
办公地址的邮政编码	201702		
公司国际互联网网址	http://www.yonglibelt.com		
电子信箱	yongli@yonglibelt.com		

二、联系人和联系方式

	董事会秘书	证券事务代表
姓名	恽俊	仲朦朦
联系地址	上海市青浦区徐泾镇徐旺路 58 号	上海市青浦区徐泾镇徐旺路 58 号
电话	021-59884061	021-59884061
传真	021-59884157	021-59884157
电子信箱	yunjun1982@yonglibelt.com	zhongmm@yonglibelt.com

三、信息披露及备置地点

公司披露年度报告的证券交易所网站	《证券时报》、《中国证券报》、《上海证券报》
公司披露年度报告的媒体名称及网址	http://www.cninfo.com.cn
公司年度报告备置地点	公司董事会办公室

四、其他有关资料

公司聘请的会计师事务所

会计师事务所名称	大华会计师事务所（特殊普通合伙）
会计师事务所办公地址	上海市黄浦区中山东二路 600 号 BFC 外滩金融中心 S1 栋 8 楼
签字会计师姓名	陈林、蔺琤

公司聘请的报告期内履行持续督导职责的保荐机构

适用 不适用

公司聘请的报告期内履行持续督导职责的财务顾问

适用 不适用

五、主要会计数据和财务指标

公司是否需追溯调整或重述以前年度会计数据

是 否

	2021 年	2020 年	本年比上年增减	2019 年
营业收入（元）	3,213,206,844.64	3,208,881,015.95	0.13%	3,263,291,435.97
归属于上市公司股东的净利润（元）	200,692,252.44	-544,777,190.65	136.84%	263,628,568.10
归属于上市公司股东的扣除非经常性损益的净利润（元）	197,890,210.61	-559,898,083.61	135.34%	124,196,772.31
经营活动产生的现金流量净额（元）	297,114,652.30	508,389,894.23	-41.56%	503,569,200.53
基本每股收益（元/股）	0.2459	-0.6675	136.84%	0.3230
稀释每股收益（元/股）	0.2459	-0.6675	136.84%	0.3230
加权平均净资产收益率	8.87%	-20.06%	28.93%	8.47%
	2021 年末	2020 年末	本年末比上年末增减	2019 年末
资产总额（元）	3,422,660,798.74	4,033,435,031.33	-15.14%	4,606,278,418.76
归属于上市公司股东的净资产（元）	2,343,639,640.95	2,179,520,299.41	7.53%	3,184,462,018.77

公司最近三个会计年度扣除非经常性损益前后净利润孰低者均为负值，且最近一年审计报告显示公司持续经营能力存在不确定性

是 否

扣除非经常损益前后的净利润孰低者为负值

是 否

六、分季度主要财务指标

单位：元

	第一季度	第二季度	第三季度	第四季度
营业收入	821,028,516.93	946,416,055.32	930,117,658.04	515,644,614.35
归属于上市公司股东的净利润	56,351,854.59	38,580,309.36	63,789,122.99	41,970,965.50
归属于上市公司股东的扣除非经常性损益的净利润	50,336,051.62	32,650,007.88	46,695,188.33	68,208,962.78
经营活动产生的现金流量净额	58,892,524.33	74,536,775.50	53,091,546.93	110,593,805.54

上述财务指标或其加总数是否与公司已披露季度报告、半年度报告相关财务指标存在重大差异

是 否

七、境内外会计准则下会计数据差异

1、同时按照国际会计准则与按照中国会计准则披露的财务报告中净利润和净资产差异情况

适用 不适用

公司报告期不存在按照国际会计准则与按照中国会计准则披露的财务报告中净利润和净资产差异情况。

2、同时按照境外会计准则与按照中国会计准则披露的财务报告中净利润和净资产差异情况

适用 不适用

公司报告期不存在按照境外会计准则与按照中国会计准则披露的财务报告中净利润和净资产差异情况。

八、非经常性损益项目及金额

适用 不适用

单位：元

项目	2021 年金额	2020 年金额	2019 年金额	说明
非流动资产处置损益（包括已计提资产减值准备的冲销部分）	54,868.07	-18,162,547.77	5,668,902.65	
计入当期损益的政府补助（与公司正常经营业务密切相关，符合国家政策规定、按照一定标准定额或定量持续享受的政府补助除外）	32,818,361.84	40,408,706.32	28,722,342.59	
债务重组损益			-1,615,383.18	
因追加投资取得控制权原股权按公允价值重新计量产生的利得或损失	-873,049.40			
处置长期股权投资产生的投资收益	-25,733,821.40		42,979,478.58	
丧失重大影响后剩余股权按公允价值重新计量产生的利得			87,108,993.71	
除上述各项之外的其他营业外收入和支出	49,433.18	-4,682,493.64	-538,328.18	
减：所得税影响额	2,885,890.92	1,590,562.26	22,639,760.55	
少数股东权益影响额（税后）	627,859.54	852,209.69	254,449.83	
合计	2,802,041.83	15,120,892.96	139,431,795.79	--

其他符合非经常性损益定义的损益项目的具体情况：

适用 不适用

公司不存在其他符合非经常性损益定义的损益项目的具体情况。

将《公开发行证券的公司信息披露解释性公告第 1 号——非经常性损益》中列举的非经常性损益项目界定为经常性损益项目的情况说明

适用 不适用

公司报告期不存在将《公开发行证券的公司信息披露解释性公告第 1 号——非经常性损益》中列举的非经常性损益项目界定为经常性损益的项目的情形。

第三节 管理层讨论与分析

一、报告期内公司所处行业情况

公司需遵守《深圳证券交易所上市公司自律监管指引第 3 号——行业信息披露》中的“化工行业相关业务”的披露要求

公司主要从事高分子材料轻型输送带与高端精密模塑产品两类业务，分别处于轻型输送带和精密模塑行业。报告期内，国内外经济形势不确定性较强，尤其是疫情造成的上游供应链价格的波动等市场因素给公司经营带来挑战。对此，公司积极应对，调整经营资源，制定经营策略，保障中长期发展：

1、轻型输送带行业

(1) 报告期内，轻型输送带行业国内外市场得益于全球抗击新冠肺炎疫情的综合措施逐渐恢复。根据国家统计局的数据显示，2021年我国经济总量比上年增长8.1%，国民经济尤其是工业、服务业的增长保持了行业需求。我司轻型输送带产品的部分下游行业保持了高速增长。2021年，全国快递服务企业业务量累计完成1083.0亿件，同比增长29.9%。这有效刺激了快递行业投入，带动其自动化及分拣装备的加速，提升了对轻型输送带的需求。与此同时，由于疫情造成全球供应链和原材料价格的波动对行业发展也带来挑战。

(2) 随着国家产业结构升级、环保标准和碳排放的要求提升，轻型输送带行业发展趋势呈现出生产过程节能环保、高精密产品需求比例增加。

(3) 国内轻型输送带行业发展起步晚于国外，在市场品牌及前端基础材料技术方面弱于国外领先企业。国外产品市场全球最大的三家生产商是瑞士Habasit、荷兰Ammeraal 和德国Siegling。在日本和亚太市场，日本的阪东化学、三星皮带、NITTA等公司具有较强的竞争力。

(4) 近年来，国内轻型输送带行业企业发展较快，呈现企业数量多，规模小，集中度不高的特点，能够具备规模并且具有持续产品力的企业不多，多数处于低附加值产品充分竞争市场。

(5) 轻型输送带主要应用于轻工、农业等自动化流水生产线上产品的承载和输送，是自动化生产和输送设备正常工作的关键部件。近年来，随着人工综合成本不断上涨及各项经营资源集约要求压力，我国生产制造的自动化水平和物流传输环节人工替代需求迅速增长，轻型输送带在各行业的应用得到长期稳定的发展。

公司积极关注宏观经济形势，通过精细管理、策略采购及其他价格工具的运用等方式减弱原材料价格波动的影响。与此同时，公司也紧抓国内新兴行业需求、产业转型、细分产品增长带来的市场需求，加大产品研发、技术积累及细分产品市场业务投入，同时通过国内市场、高端产品的进口替代和国外市场的开拓，逐渐参与与国际头部轻型输送带企业的竞争。

报告期内，本公司从经营规模及技术积累上处于国内行业前列，与国外市场头部企业接近，通过在荷兰、波兰、德国、英国、奥地利、美国、巴西、韩国、印尼、日本等地通过合资新设或收购的方式布

局了多家子公司，负责公司海外主要销售区域的输送带产品市场开拓和售后服务，力求塑造国际品牌，由于产品技术性能和价格性价比较高，取得了越来越多境外客户的认可，在海外市场的影响力也日益增强。

2、精密模塑行业

我国自加入世界贸易组织以来，塑料加工业实现了快速发展。我国已经成为了世界最大的塑料制品生产与消费国，塑料加工制品广泛应用到国民经济各个行业。公司精密模塑业务主要在英东模塑、炜丰国际板块开展，主要下游客户为汽车、家电、玩具、消费电子等领域，为行业产业升级和高附加值产业方向。报告期内，公司因出售英东模塑板块相关业务和资产，大部分汽车、家电领域业务有所缩减。

公司炜丰国际板块作为高端品牌客户共同体，专注于向高端品牌客户提供精密模塑产品，可提供包括模具设计、模具制造、注塑生产、二次加工、精加工和部件装配的一站式综合解决方案。先后涉足消费电子（包括智能家居）、医疗器械、高精度教育玩具、家电、通讯等行业，其核心客户均为国内外知名企业。

报告期内，公司精密模塑业务所处行业主要呈现以下趋势和特点：

（1）下游市场需求逐渐恢复，但行业增速放缓。根据工信部数据，2021年，全国规模以上电子信息制造业增加值比上年增长15.7%，两年平均增长11.6%。其中，手机产量17.6亿台，同比增长7%，微型计算机设备产量4.7亿台，同比增长22.3%。2021年度，汽车产量2,608.2万辆，同比分别增长3.4%。赛迪研究院数据显示，2021年，我国家电市场复苏，零售规模达到8,811亿元，同比增长5.7%。根据国家统计局数据，2021年1—12月，全国塑料制品行业完成产量8,231.4万吨，同比增长5.44%。

（2）原材料价格上涨、运输仓储费用、用工成本上升等综合因素造成行业营业成本大幅上升。2021年，疫情长尾效应影响下，海外各国产能依然受到限制，全球供应链紧张，一方面资源类大宗商品价格连续攀升，另外一方面，由于全球对中国商品需求增长，航运及仓储费用同比疫情前也大幅上涨，给行业内企业经营上带来比较大的困难。

对此，公司积极梳理客户资源，降本增效，调整部分经营、生产资源布局，提升整体竞争力，减轻市场波动对业务的影响。

二、报告期内公司从事的主要业务

公司需遵守《深圳证券交易所上市公司自律监管指引第3号——行业信息披露》中的“化工行业相关业务”的披露要求

公司主要从事高分子材料轻型输送带与高端精密模塑产品两类业务。公司生产的高分子材料轻型输送带广泛应用于食品加工、物流运输、烟草生产、娱乐健身、机场运输、纺织印染、农产品加工、石材加工、木材加工、电子制造、印刷包装等行业；公司生产的高端精密模塑产品主要应用于汽车、家电行业，以及消费电子、智能家居、教育玩具、医疗器械、通信设备等行业。截止报告期末，公司因出售英东模塑板块资产，相应产品领域业务缩减。

（一）公司的主要产品及用途

公司的主要产品分为轻型输送带和精密模塑产品两大类。

1、轻型输送带

公司主要从事各类轻型输送带的研发、生产及销售，生产出耐热、耐油、耐酸碱、抗静电等性能各异的轻型输送带。轻型输送带根据其覆盖层材质的不同又可以分为普通高分子材料轻型输送带（以PVC输送带为主）、热塑性弹性体轻型输送带（TPU、TPEE输送带）及其他类型输送带。有关轻型输送带在部分下游行业中的应用领域如下表：

行业大类	行业细分	输送带参与的过程
食品行业	烘焙类（面包、饼干、点心）	面团处理、烘制品冷却、成型、切割、包装
	巧克力、糖果、口香糖加工	冷却隧道、金属探测、一般输送包装和检重
	肉类、家禽及鱼类加工	屠宰、分割、剔骨、称重、分级、分份、包装
	蔬菜及水果深加工	清洗、分拣、称重、包装
物流	邮政、快运	分拣、合并系统，转弯、倾斜、堆积输送系统
	仓储物流	分拣、合并、转弯、倾斜输送系统
农业	谷物、蔬菜收割	收割、装包
	选种	提升、分拣、秤重
	粮库	提升、分拣、秤重
	饲料生产	输送、包装
	花卉加工	分拣、输送、堆积系统
建材行业	木材加工（人造板）	输送、成型、预压
	木材加工（地板）	输送、油漆喷淋
	石材加工	输送、抛光
	石膏板生产	输送、成型、切割、包装
	玻璃	输送、切割、成型、包装
健身娱乐	跑步机	模拟跑道
	机场	行李检测送入，X光检测，收集、集中、分送系统，货舱装运系统
烟草行业	烟叶加工	叶把拣选和分类、打叶、打包、陈化
	烟丝加工	开包、润叶、加料、混合、切丝
纺织	纱线生产	纱锭传动，棉包输送
	纺织印花	平网、圆网、数码印花
	无纺布	纤维准备、输送，交叉铺网、折布、切布
	服装制造	输送、检针机带
轻工电子	玩具制造	输送
	电子元器件生产	输送、装配线
汽车	钢板、铝板生产	薄板输送切断，助卷成型
	汽车制造	冲压件输送，拆包
	轮胎制造	开炼输送，挤出成型，冷却裁切，整胎输送

医药行业		药品输送
工业门系统		快速卷帘门、门封条
包装	各类包装机	食品、化学品输送、称重、包装
	瓦楞纸生产	输送、堆垛、糊盒

2、精密模塑产品

精密模塑业务主要包括模具制造及塑料件注塑，属于塑料零部件行业，产品广泛应用于汽车、家电、生活消费品、教育、食品等广大领域。塑料零部件行业服务于国民经济各行各业，其产品市场需求量大。报告期内，公司在精密模塑业务领域主要分为英东模塑板块和炜丰国际板块，具体情况如下：

英东模塑及下属子公司生产的精密模塑产品主要包括汽车内饰、汽车外饰、座椅、发动机舱等汽车塑料零部件，电视机、冰箱、洗衣机等家电塑料零部件，以及家电和汽车塑料零部件模具，可广泛应用于汽车制造、白色及黑色家电制造等多个领域。

炜丰国际及下属子公司生产的精密模塑产品主要包括精密塑料玩具、调制解调器外壳、数字视频变换盒外壳、音响配件、手机纳米注塑件、智能家居产品组件、医疗器具配件等，可广泛应用于消费电子（包括智能家居）、教育玩具、通信设备、医疗器械等领域。

有关精密模塑产品在部分下游行业中的应用领域如下表：

行业大类	行业细分	塑料零部件应用
汽车		把手总成/门板/门槛/仪表台面板/座椅/保险杠支架/手套箱总成/发动机舱/通风器盖板/格栅
家用电器	黑色家电	电视机前框、后盖、底座模块
	白色家电	洗衣机台面板、观察窗、洗涤桶盖、底座等模块/冰箱冷藏室、冷冻室和外观全套塑料件/吸尘器塑料组件/空调出风框、进风栅
玩具行业		精密塑料玩具
通信设备行业		调制解调器外壳/数字视频变换盒外壳/路由器外壳
消费电子		智能家居产品配件/手机保护套/音响配件/手机纳米注塑件
医疗健康保健行业		医疗器具配件/护理保健器件

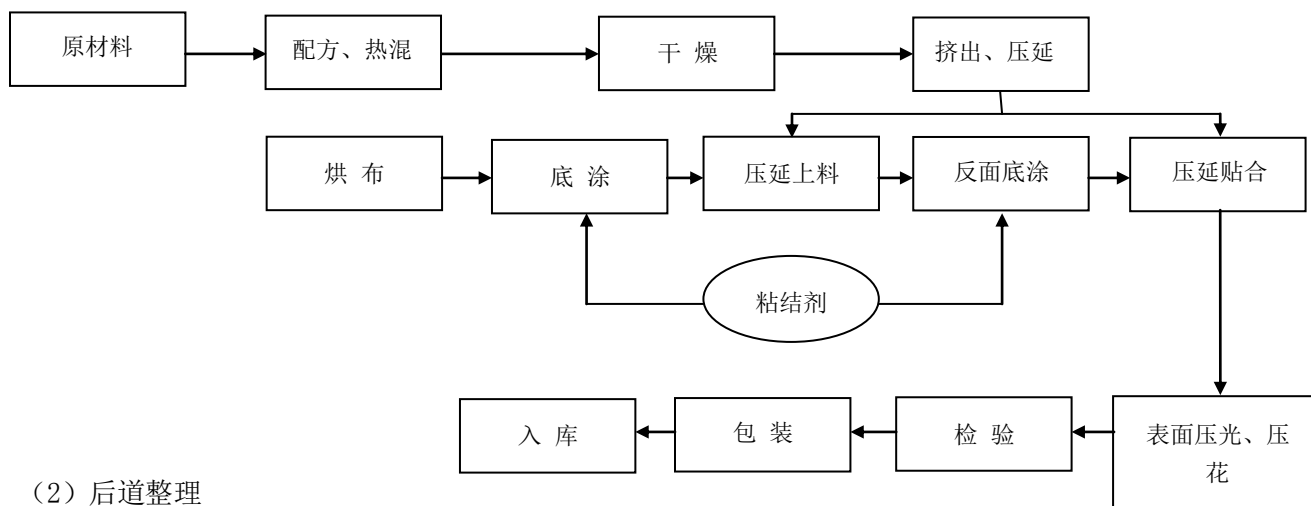
（二）主要产品工艺流程

1、轻型输送带产品工艺流程

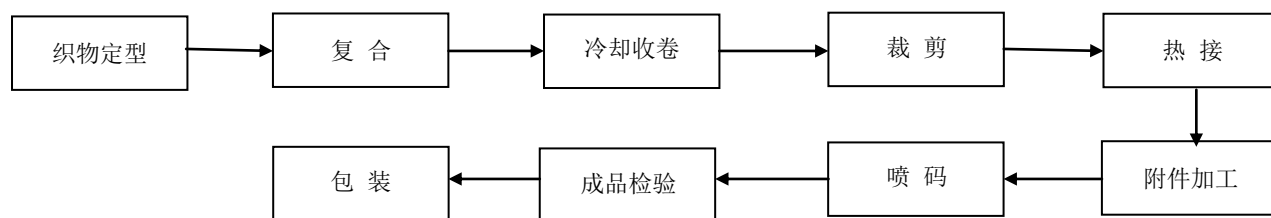
公司目前的生产线采用压延及涂覆工艺生产轻型输送带。压延、涂覆法生产过程主要包括料混、压延、烘布、打底、涂覆、贴合及后端整理等生产工艺阶段，具体生产工艺流程如下图所示：

轻型输送带产品主要生产流程

(1) 前道卷料



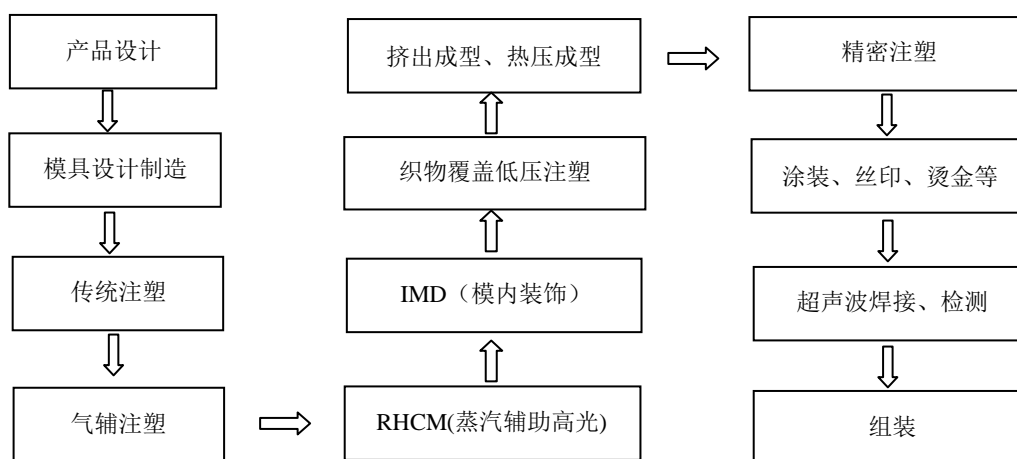
(2) 后道整理



2、精密模塑产品工艺流程

公司目前的精密模塑产品业务整品生产供应主要包括产品设计、模具制造、注塑、组装等生产工艺阶段，具体生产工艺流程如下图所示：

模塑产品生产流程



(三) 经营模式

1、轻型输送带行业的经营模式

从采购模式来看，轻型输送带行业与其他普通行业并无区别。

从生产模式来看，行业内的企业往往会根据自身产品的销售状况和客户的供货要求情况，选择备货或者订单式生产，一般企业往往同时兼有两种生产模式。

从销售模式来看，行业内的企业会根据自身的研发技术水平、品牌形象和市场地位来决定以直接销售给下游直接用户为主或者以通过经销商销售为主的模式。公司的技术研发能力较强，在国内的品牌形象良好，因而公司在国内采取以直销为主，经销为辅的经营模式，有利于公司获得最大的价值；在海外市场，公司的品牌、市场地位、营销网络及配套服务覆盖范围与国际知名企业相比仍有一定差距，且公司仍处于海外市场拓展期，因而在海外市场公司采用经销为主，直销为辅的经营模式，有利于公司借助当地经销商的力量开拓业务、提升市场份额。近年来通过合资设立或收购方式布局多家海外子公司，逐步渗透直接用户市场。

轻型输送带的下游行业众多，不同行业的设备使用环境、使用要求、输送结构差异较大，因此，对下游直接用户而言，其对输送带的卷料生产和后加工整理两方面均有很高的要求，必须由专业厂商直接完成两道工序或者由其生产出符合用户性能要求的输送带卷料后再由专业的经销商进行后加工整理。

2、精密模塑产品行业的经营模式

（1）英东模塑

英东模塑专注于向汽车及家电行业的高端品牌客户提供精密模塑产品，以模具开发技术、塑料零部件制造技术和制造工艺以及精细化管理水平为基础，通过产业链的纵向发展和产品的横向拓展，构建了跨行业塑料零部件产品“设计-制造-总成-即时配送（just-in-time）”的一体化服务模式。

无论是做模块化供货还是单一零部件供货，英东模塑所处的塑料零部件行业都是为目标客户提供定制的非通用零件，提供的零件分为：

1) ODM模式，即由供应商完全独立设计，包括外观造型、产品功能结构、材料选择、模具设计及制造、产品生产。该模式的风险是：如若不能获得客户认可，前期投入就不能收回；而其优势在于：一旦客户认可，其利润可能较大。

2) OEM模式，即由客户提供设计，此类包括以下几种，一是仅提供外观设计，从产品结构设计阶段开始由供应商负责，风险比ODM模式上有所降低，汽车塑料零部件行业多以此模式为主，收益也有所降低；二是由客户提供外观设计和产品结构设计、材料性能等要求，并由客户指定材料供应商，此模式风险与收益也进一步降低，汽车行业也部分采取此方式。

（2）炜丰国际

炜丰国际以模具设计开发技术、塑料零部件制造技术和制造工艺以及精细化管理水平为基础，为客户提供全面和质优的“一站式”塑胶产品开发及制造服务，内容包括模具设计制造、注塑成型、二次加工处理以及塑胶零部件组装。

1) 采购模式

炜丰国际主要客户为大型跨国公司，多数实行全球化采购战略。客户为保证产品质量及原材料规格，绝大部分向炜丰国际提供原材料供应商采购名录或指定采购原材料牌号。

2) 生产及销售模式

炜丰国际以高端品牌企业为目标客户，主要客户较为稳定。生产、销售主要可概括为以下几个步骤：①生产和物料控制部门接受客户的采购订单并与客户确认订单的有效性及其具体内容；②由采购部门针对订单进行拆分确定需要的原材料并进行针对性采购；③生产和物料控制部门根据生产线情况制定生产计划；④由生产部门执行生产过程；⑤由质量控制部门执行质量控制程序保障产品达到炜丰国际的内部控制标准及客户需求的产品质量标准；⑥生产和物料控制部门负责产品装运向客户发送；⑦财务部门负责发票开具及后续付款进度的跟进。

主要原材料的采购模式

单位：元

主要原材料	采购模式	采购额占采购总额的比例	结算方式是否发生重大变化	上半年平均价格	下半年平均价格
塑料材料	根据生产计划和库存情况确定并实施采购	58.96%	否	17.09	18.48
骨架织物	根据生产计划和库存情况确定并实施采购	7.78%	否	12.48	11.76
外购件	根据生产计划和库存情况确定并实施采购	24.66%	否	0.74	0.75

能源采购价格占生产总成本 30% 以上

适用 不适用

主要能源类型发生重大变化的原因

主要产品生产技术情况

主要产品	生产技术所处的阶段	核心技术人员情况	专利技术	产品研发优势
轻型输送带	产品已处产业化阶段，性能上在不断改进、提升	核心技术团队具有多年轻型输送带行业的生产销售经验和技术研发经历，深谙行业发展特点和趋势。	报告期内，提交专利申请 9 项，取得专利证书 9 项，其中发明专利 5 项。	公司在长期从事轻型输送带的研发、生产过程中，积累了大量的核心技术和工艺配方，并善于将相关技术和工艺配方用于生产满足客户个性化需求的产品；培养了一支高水平的研发队伍，能够根据市场需求、行业最新动态及企业自主规划开展各类应用性研究和前瞻性研究。
汽车及家电塑料件	产品已处产业化阶段，性能上在不断改进、提升	核心技术人员拥有丰富的模具设计、市场开发、项目管理和下游行业相关经验以及领先的注塑生产工艺和技术优势，能够为客户提供快速、优质的高精密模具的设计和制造服务。	报告期内，提交专利申请 8 项，取得专利证书 15 项，其中发明专利 1 项。	公司具有独立的模具设计开发能力，拥有先进的模具设计软件和工具，可以根据客户提出的产品概念准确地进行建模和构图。
电子、电信及精密玩具塑料件	产品已处产业化阶段，性能上在不断改进、提升	核心研发人员拥有丰富的模具设计、市场开发、项目管理和下游行业相关经验以及领先的注塑生产工艺和技术优势，能够为客户提供快速、优质的高精密模具的设计和制造服务。	报告期内，提交专利申请 5 项，取得专利证书 11 项。	公司具有独立的模具设计开发能力，拥有先进的模具设计软件和工具，可以根据客户提出的产品概念准确地进行建模和构图。

主要产品的产能情况

主要产品	设计产能	产能利用率	在建产能	投资建设情况
轻型输送带	7,200,000 平方米	90.89%	公司通过上海工产项目、永利安徽项目的建设，计划完成 1000 万平米产能	上海工产项目及永利安徽项目均处于土建阶段
汽车及家电塑料件	199,355,646.16 件	61.92%	不适用	不适用
电子、电信及精密玩具塑料件	1,317,755,643.60 件	67.70%	不适用	不适用

主要化工园区的产品种类情况

主要化工园区	产品种类
上海	轻型输送带
深圳	电子、电信及精密玩具塑料件

报告期内正在申请或者新增取得的环评批复情况

适用 不适用

公司全资子公司上海工产于报告期内向青浦区生态环境局申报改扩建项目，截至本报告披露日，上海工产已取得环评批复（青环保许管【2021】43号）。

公司全资子公司永利安徽实施的轻型输送带智能制造基地项目报告期内向安徽省宣城市广德市生态环境分局申报该项目，截至本报告披露日，永利安徽已取得环评批复（广环审【2021】156号）。

报告期内上市公司出现非正常停产情形

适用 不适用

相关批复、许可、资质及有效期的情况

适用 不适用

从事石油加工、石油贸易行业

是 否

从事化肥行业

是 否

从事农药行业

是 否

从事氯碱、纯碱行业

是 否

从事化纤行业

是 否

从事塑料、橡胶行业

是 否

公司主要产品及应用领域、销售模式参见本节“报告期内公司从事的主要业务”的前述相关内容。公司2021年度营业收入3,213,206,844.64元，其中中国大陆以外的其他地区收入占比为37.41%。

三、核心竞争力分析

（一）轻型输送带业务

1、技术研发优势

公司在长期从事轻型输送带的研发、生产过程中，积累了大量的核心技术和工艺配方，并善于将相关技术和工艺配方用于生产满足客户个性化需求的产品；培养了一支高水平、人才梯队合理的研发队伍，能够将理论知识与实践应用紧密结合；建立了一套自主研发与合作研发相结合，涵盖工艺设备、覆盖层材料改性配方、打底材料配方及骨架织物的研究体系，能够根据市场需求、行业最新动态及企业自主规划开展各类应用性研究和前瞻性研究。

2、管理层丰富的行业经验优势

公司管理团队具备前瞻性的创业精神与持续创新能力，具有多年轻型输送带行业的生产销售经验和技术研发优势，深谙行业发展特点和趋势，能够及时准确地把握市场发展动态，并根据下游客户的需求和公司技术工艺水平的进步不断推陈出新，从而使公司具备较强的竞争力和盈利能力。

3、产品优势

公司产品规格齐全，目前开发的产品可广泛适用于食品加工、物流运输、烟草生产、娱乐健身、机场运输、纺织印染、农产品加工、石材加工、木材加工、电子制造、印刷包装等行业，能够生产PVC、PE、TPU、TPEE等各种材质的轻型输送带，产品规格齐全有助于公司满足客户多样化需求，并在市场竞争中占据有利地位。

公司注重产品质量管理，已通过ISO9001:2015标准质量管理认证体系及国内外多个权威认证，产品质量完全满足相关认证要求，部分产品指标已经达到或超过国际著名厂商同类产品的性能。相比国内其他竞争对手，公司的产品质量稳定，不良品率大大低于国内其他同类产品；相比进口产品，公司产品性价比高，可有效实现对进口产品的替代。

4、业务模式优势

由于轻型输送带行业具有显著的终端用户需求差异性，行业内国际知名企业均采用了以方案解决为核心的流程一体化经营模式。公司在吸收、借鉴国际知名企业经验的基础上，结合国内直接用户的特点，在国内行业中率先提出“设计、制造与服务流程一体化”的业务模式，能够为直接用户提供恰到好处的解决方案，使公司在争取下游直接用户的市场竞争中处于有利地位。流程一体化的业务模式使公司在面对直接用户的需求时能够做到度身定制，在面对其问题进行反馈时能够做到快速响应和及时改进，大大提高了用户满意度，为公司进一步巩固市场领先地位提供了保证。

5、服务网络优势

轻型输送带行业下游各行业用户不仅注重产品的质量，还对供应商在产品服务方面提出更高的要求。首先，由于下游各行业对轻型输送带产品需求差异性较大，产品具有明显的多样性、小批量、个性化的特点；其次，输送带产品属于易耗品，在寿命期过后需要及时更换，因此，是否具有完善的服务网络体系，为客户提供快速、高效的售前售后服务，是衡量行业内企业市场竞争优势的重要标准之一。

公司根据主要用户所在地分布情况，已经设立了青岛分公司、广东分公司、福建分公司、成都分公司、天津分公司和昆明、武汉、长春、深圳、南宁、合肥等多个办事处，通过合资新设或收购的方式在南通、沈阳、昆山布局了子公司，并在部分主要客户处派驻有专门服务人员，能够保证公司快速全面地掌握用户需求，并为用户提供及时满意的差异化服务。

此外，公司还在荷兰、波兰、德国、奥地利、美国、韩国、印尼、日本、英国、巴西等地通过合资新设或收购的方式布局了多家子公司，负责公司海外主要销售区域的输送带产品市场开拓和售后服务，公司输送带产品的市场影响力也日益增强。

（二）精密模塑业务

1、技术研发优势

模具为塑料零部件产品生产链的重要环节，在塑料零部件行业模塑一体化的进程中，模具对塑料零部件厂商更是具有举足轻重的地位。英东模塑及炜丰国际拥有独立的模具设计开发能力，相关管理人员和核心技术人员拥有丰富的模具设计、市场开发、项目管理和下游行业相关经验以及领先的注塑生产工艺和技术优势，能够为客户提供快速、优质的高精密模具的设计和制造服务。一方面，公司拥有先进的模具设计软件和工具，可以根据客户提出的产品概念准确地进行建模和构图，从而提高了模具设计和制造的整体效率；另一方面，公司使用的是业内先进的模具加工设备和注塑设备，为产品的快速、大量生产提供了有力的保障。

2、质量控制优势

英东模塑一贯严格执行相关产品标准，能持续、稳定的为客户提供高品质产品。经过多年的努力，英东模塑建立了良好的质量控制体系，目前，已先后通过ISO9001、ISO14001、IATF16949等体系认证，打造了专业的质量控制团队，从产品设计到最终的产品交付的每个过程，都予以周密的管理和监控，充分保证了产品的品质。炜丰国际在产品从原材料到半成品再到产成品的每个阶段均有严格的质量控制措施，以满足国际一线品牌对于产品质量的严格要求。炜丰国际所执行的质量控制体系可以使产品缺陷在生产过程中就被及时发现和处理。同时，为了确保制造工艺质量，炜丰国际及其下属企业已经符合多项塑料行业的合规标准和认证，包括ISO9001、ISO14001、ICTI Ethical Toy Program、IATF16949、ISO13485等体系认证。

3、经营模式优势

在纵向产业链方面，英东模塑以塑料零部件产品的制造技术和制造工艺为依托，逐步提升并拥有了自主的模具设计、制造能力，以及塑料零部件产品的结构设计能力，同时，英东模塑通过多年的技术和经验积累，具备与材料厂商共同进行材料的改性研究能力，能为客户提供实现最终产品功能的材料、结构、模具的可行性建议。英东模塑通过汽车产品总成工艺在家电产品领域的应用，现已拥有了成熟的总成（或模块化）技术与工艺能力；此外，英东模塑同时具备对客户需求的快速反应能力，能为客户提供货物的即时配送服务。

作为一家综合性的精密模塑制造及服务供应商，炜丰国际为多家大型跨国公司提供包括模具设计、模具制造、注塑生产、二次加工、精加工和部件装配的一站式综合解决方案，其生产的精密模塑产品可广泛应用于通讯、消费电子、医疗器械、玩具等诸多行业。在满足客户产品生产需求的同时，炜丰国际的生产和技术团队能够结合自身经验，为客户的新产品研发和已有产品改良提供合理化的建议，大大节约了客户在相关领域所耗费的时间及精力。

4、服务网络优势

英东模塑的各子公司主要布局在核心客户方圆100公里内，通过工厂的地域优势，以及加强采购、生产、仓储、物流等各方面的管理，可有效地解决产品的即时配送问题；炜丰国际已战略性地在深圳、开

平、昆山及泰国曼谷布局工厂，大多数邻近炜丰国际的下游客户。工厂的战略区位选择，不仅使炜丰国际能够满足客户对于库存管理和产品交货时间要求，还可以大大降低产品的运输成本，并且增强炜丰国际与客户之间的沟通，实现了快速反应机制。

5、客户群优势

英东模塑专注于高端品牌客户精密模塑产品，产品主要应用于世界或国内知名汽车或家电品牌，主要包括丰田、长安马自达、大众、宝马、上海通用、现代、捷豹路虎、吉利和索尼、LG、凯驰等，并取得一汽丰田、一汽大众、长安马自达、吉利领克、知名新能源汽车品牌的一级供应商资质。炜丰国际与许多教育玩具、智能家居、消费电子、通信设备行业的知名跨国公司已成功地建立并保持良好的长期业务关系。优良的客户基础和客户忠诚度为公司的未来发展打下了良好的基础。

四、主营业务分析

1、概述

(1) 公司业务格局

公司是国内规模较大的轻型输送带制造企业，专业从事各类轻型输送带的研发、生产及销售。自2015年5月实施重大资产重组收购英东模塑新增精密模塑业务，公司销售规模、盈利能力均得到提升。2016年公司以非公开发行股票募集资金的方式收购炜丰国际100%股权，将这家较为成熟的国际化经营企业纳入公司精密模塑业务板块，进一步深化和拓展高端精密模塑业务。英东模塑专注于向汽车及家电行业的高端品牌客户提供精密模塑产品，炜丰国际的下游客户主要分布在教育玩具、消费电子、通信设备、医疗器械等领域。随着近年来行业及市场的变化，为了集中有效资源聚焦于轻型输送带及精密电子、电信、玩具等高端模塑业务，强化公司的核心竞争力，进一步优化资产质量和财务状况，全面提升公司持续发展能力，公司于报告期内出售英东模塑板块相关资产，并从2021年10月份开始不再将英东模塑纳入合并范围。

至此，公司仍以轻型输送带与精密模塑产品为核心的“双轮驱动”发展战略。其中，轻型输送带业务谋求产业高度，发展策略及战略目标为“巩固自身在轻型输送带领域的领先优势，积极拓展塑料链板输送带等其他产品线，实现世界一流轻型输送带综合解决方案提供商以及成为全球轻型输送带行业的领导者”；精密模塑业务谋求产业广度，发展策略及战略目标为“积极拓展新客户并提升客户质量，以高精尖产品为目标，扩充模塑业务的产品线，在提升行业地位的同时快速扩大模塑产品的市场规模和利润水平”。

基于上述情况，公司以工业化生产与销售为主，报告期内为三个主要业务板块：

- 1) 轻型输送带业务板块。
- 2) 精密模塑业务——炜丰国际板块，主要面向消费电子、智能家居、医疗器械、教育玩具行业。
- 3) 精密模塑业务——英东模塑板块，主要面向汽车、家电行业。

公司基于各业务板块不同的市场与技术特点，对其生产经营活动进行独立管理，并在组织架构上进

行区分，分别评价其经营成果。

（2）总体经营情况

本报告期，公司实现营业收入321,320.68万元，同比增长0.13%。主要系本报告期公司与去年相比，总体经营情况平稳，但在疫情、轻型输送带板块业绩增长、英东模塑第四季度不再纳入合并范围等综合影响下，营业收入较上年同期略增长。

本报告期，公司实现营业利润25,722.77万元，同比增加157.29%。实现归属于上市公司普通股股东的净利润20,069.23万元，同比增加136.84%。主要系上年同期计提英东模塑和炜丰国际两大资产组的商誉减值准备，导致去年同期基数低以及本报告期营业利润与归属于上市公司普通股股东的净利润均同比大幅增长。

本报告期，公司经营活动产生的现金流量净额为29,711.47万元，同比减少41.56%。主要系公司2021年度原材料价格大幅上涨，采购材料支付的现金增加以及英东模塑第四季度不纳入合并范围所致。

（3）各业务板块财务指标与经营分析

以下各业务板块财务指标与经营分析已剔除不归属于各分部的未分配项目因素。

1) 轻型输送带业务

本报告期，实现营业收入95,559.44万元，同比增加21.70%，占公司营业收入的29.74%。主要系本报告期物流行业对轻型输送带的市场需求增长以及公司新开拓同步带、链板产品初见成效，导致营业收入较上年同期增加。

本报告期，实现归属于上市公司普通股股东的净利润7,457.01万元，同比增加69.18%。主要系营收增长、毛利提升等因素导致。

本报告期，经营活动产生的现金流量净额为4,943.38万元，同比减少38.86%。主要系本报告期原材料价格大幅上涨，公司采购材料支付的现金增加，另外上年同期由于新冠疫情开始，政府出台各项社保费用减免政策，导致本报告期公司支付职工以及为职工支付的现金较上年同期增加。

2) 精密模塑业务——英东模塑

英东模塑于2021年9月底完成工商变更，自本报告期第四季度开始不再纳入公司合并报表范围。

本报告期内，实现营业收入119,478.96万元，减少10.82%，占公司营业收入的37.18%。主要系本报告期英东模塑第四季度不纳入合并范围，前三季度合计营业收入较去年全年四季度合计比较有所下降。

本报告期内，实现归属于上市公司普通股股东的净利润5,086.13万元，与去年全年相比增加53.27%。主要系前三季度销售收入较上年同期增长，成本费用有效控制所致。

本报告期内，经营活动产生的现金流量净额为6,211.59万元，与去年全年相比减少67.64%。主要系英东模塑业务增长的同时，回款速度下降以及2021年度原材料价格大幅上涨，采购材料支付的现金增加以及英东模塑第四季度不纳入合并范围所致。

3) 精密模塑业务——炜丰国际

本报告期，实现营业收入106,282.28万元，同比减少1.95%，占公司营业收入的33.08%。主要系本报告期受疫情影响及销售产品结构变化等因素，导致营业收入较上年同期下降。

本报告期，实现归属于上市公司普通股股东的净利润11,092.23万元，同比减少4.17%。主要系本报告期销售收入较上年同期下降，产品结构变化引起的总体毛利率下降，导致本报告期归属于上市公司普通股股东的净利润下降幅度大于营业收入的下降幅度。

本报告期，经营活动产生的现金流量净额为18,556.50万元，同比减少21.23%。主要系本报告期原材料价格大幅上涨，公司采购材料支付的现金增加所致。

(4) 报告期内重点工作

2021年，全球新型冠状病毒肺炎疫情仍反复和延续，国内经济复苏但势头有所放缓，全球供应链受到严重影响，并伴随大宗商品价格大幅波动，企业整体经营环境恶劣。公司在加强员工防护、安全妥善应对疫情的前提下，调整经营资源和资产，稳健经营。报告期内，面对经营环境的复杂多变，公司进一步聚焦主业，采取多种措施保障公司可持续发展。报告期内公司的重点工作如下：

1) 加快产业战略布局，不断扩展产品线和拓展市场

报告期内，公司在轻型输送带领域及下游产业领域加快了产业战略布局，通过新设、参股和收购股权等方式新增多家子公司，具体情况如下：

随着民航的发展，机场需要不断提高运营效率，对自助行李托运系统等自助服务设备需求持续增长。公司作为国内领先的机场行李处理系统输送带配套商，长期关注机场行业越来越快节奏、高强度、多元化的需求，同时公司在产业链上下游拥有大量的合作伙伴及客户资源。2021年1月25日，公司增资参股昆明途恒，轻型输送带业务与昆明途恒发挥协同效应，扩大经营规模，提升经营效率，从而开拓更广阔的市场空间。

同步带产品与市场方面，2021年3月5日公司与合作方共同设立控股子公司永利恺博，从事同步带及相关配件的生产、加工及销售活动。报告期内，公司通过永利恺博完成对昆山恺博的100%股权的收购，进一步梳理了同步带产品业务架构，整合资源及业务板块。

为了进一步完善营销网络的布局，拓展海外市场，公司持续整合运营资源。2021年2月1日，公司通过永利荷兰收购永利德国30%股权。此后，永利荷兰将持有永利德国75%股权。2021年12月31日，永利荷兰的全资子公司Vanderwell公司完成吸收合并其二级全资子公司Vanderwell资产管理公司。2021年6月1日，公司通过永利荷兰与自然人Diego Weber Costa、Jair Jerom Jager及Danilo Cardoso Santos共同出资设立永利南美，主要从事轻型输送带及相关配件的生产、加工及销售活动，投资总额为100万巴西雷亚尔，其中，永利荷兰以自有货币资金出资70万巴西雷亚尔，占投资总额的70%。此次对外合作设立永利南美，有利于公司未来国际业务的进一步开展，与其它子公司协同发展，巩固和扩大永利在国际市场的品牌影响力。

炜丰业务板块，公司分别于2021年8月6日和2021年11月9日通过百汇模具收购MPT少数股东共计18%

的股权，使其成为公司全资子公司，进一步巩固和扩大公司在国际市场的品牌影响力。

2) 出售英东模塑，调整经营资产，强化公司的核心竞争力

公司于2015年完成对英东模塑100%股权的收购，拟利用英东模塑在塑料零部件领域多年积累的模具设计及加工的技术优势，加速公司在塑料链板输送带业务的发展步伐。收购完成后，英东模塑依托其在汽车、家电领域长期积累的客户优势，充分发挥技术和管理优势，盈利能力逐步提高，顺利完成业绩承诺，为公司创造了新的利润增长点。

但随着2019年以来国内整车市场销售下滑，以及新冠疫情、汽车芯片供应紧张等多重因素影响，英东模塑营业收入及净利润出现波动。此外，公司收购英东模塑时拟共同开发的塑料链板输送带业务未能有所突破，协同效应不明显。

基于此背景，公司出售英东模塑100%股权，集中有效资源聚焦于轻型输送带及精密电子、电信、玩具等高端模塑业务，有利于强化公司的核心竞争力，进一步优化资产质量和财务状况，全面提升公司持续发展能力。

3) 发挥自主知识产权优势，持续增强核心竞争力

公司及下属子公司永利崇明、百汇精密深圳、开平百汇4家公司均为高新技术企业。根据国家对高新技术企业的相关税收优惠政策，认定合格的高新技术企业自认定当年起三年内，按15%的税率征收企业所得税。

此外，公司的技术研发和自主知识产权申报工作持续开展，本报告期，公司及下属子公司共获得28项实用新型专利及7项发明专利的授权证书，且完成44项新专利的申报工作。

4) 重视与投资者交流，维护良好的投资者关系

信息披露是公司投资者交流的重要方式，公司一直对此予以重视，并始终坚持做好信息披露工作，以提高公司信息透明度，维护公司良好市场形象。报告期内，公司充分利用“互动易”、投资者热线等多种渠道与投资者进行交流互动，积极客观地回答投资者提问；公司董事、高级管理人员多次通过网络在线交流形式与投资者进行沟通，加深投资者对公司基本情况、发展战略、经营状况等方面的了解。

5) 推进轻型输送带研发中心及公司总部项目建设

结合公司发展的实际和推动研发工作需求，吸引更多优秀人才，提高研发水平，提升公司整体形象和品牌价值，公司以上海工产为主体建设轻型输送带研发中心及公司总部项目。报告期内，公司管理层积极推进该项目的进展，统筹安排施工、验收、装修等各项工作。

6) 稳步推进永利安徽轻型输送带智能制造基地项目的落地与建设

为满足公司中长期发展战略和产能布局的需要，加快技术改造和产业升级，进一步增强公司行业竞争力，公司与安徽广德经济开发区管委会于2021年2月19日签署了《项目投资协议》。公司拟在广德经济开发区内投资建设轻型输送带智能制造基地项目，投资总额不少于30,000万人民币，其中固定资产投资不

少于15,000万人民币。截至报告期末，公司已完成项目公司永利安徽的注册及土地招牌挂，进入到项目施工建设阶段。

2、收入与成本

(1) 营业收入构成

营业收入整体情况

单位：元

	2021年		2020年		同比增减
	金额	占营业收入比重	金额	占营业收入比重	
营业收入合计	3,213,206,844.64	100.00%	3,208,881,015.95	100.00%	0.13%
分行业					
工业	3,213,206,844.64	100.00%	3,208,881,015.95	100.00%	0.13%
分产品					
轻型输送带	955,594,455.83	29.74%	785,189,722.55	24.47%	21.70%
汽车及家电模具塑料件	1,194,789,567.04	37.18%	1,339,770,733.98	41.75%	-10.82%
电子、电信及精密玩具模具塑料件	1,062,822,821.77	33.08%	1,083,920,559.42	33.78%	-1.95%
分地区					
中国大陆	2,011,261,661.32	62.59%	2,091,802,553.25	65.19%	-3.85%
其他地区	1,201,945,183.32	37.41%	1,117,078,462.70	34.81%	7.60%
分销售模式					
自营	3,213,206,844.64	100.00%	3,208,881,015.95	100.00%	0.13%

(2) 占公司营业收入或营业利润 10%以上的行业、产品、地区、销售模式的情况

√适用 □不适用

公司需遵守《深圳证券交易所上市公司自律监管指引第3号——行业信息披露》中的“化工行业相关业务”的披露要求

单位：元

	营业收入	营业成本	毛利率	营业收入比上年同期增减	营业成本比上年同期增减	毛利率比上年同期增减
分行业						
工业	3,213,206,844.64	2,397,633,815.02	25.38%	0.13%	-0.49%	0.47%
分产品						
轻型输送带	955,594,455.83	612,926,821.15	35.86%	21.70%	19.70%	1.08%
汽车及家电模具塑料件	1,194,789,567.04	1,012,955,486.78	15.22%	-10.82%	-9.62%	-1.13%
电子、电信及精密玩具模具塑料件	1,062,822,821.77	771,751,507.09	27.39%	-1.95%	-0.63%	-0.96%
分地区						
中国大陆	2,011,261,661.32	1,599,743,293.63	20.46%	-3.85%	-4.74%	0.74%
其他地区	1,201,945,183.32	797,890,521.39	33.62%	7.60%	9.29%	-1.02%

公司主营业务数据统计口径在报告期发生调整的情况下，公司最近1年按报告期末口径调整后的主营业务数据

□适用 √不适用

单位：元

产品名称	产量	销量	收入实现情况	产品上半年平均售价	产品下半年平均售价	同比变动情况	变动原因
轻型输送带	6,544,158.53	6,187,488.13	955,323,477.66	161.42	148.45	-8.03%	销售产品结构变化
汽车及家电塑料件	158,445,139.21	162,402,130.20	1,127,422,909.31	7.17	6.52	-9.01%	销售产品结构变化
电子、电信及精密玩具塑料件	873,897,632.00	864,470,406.00	981,709,638.65	1.02	1.25	23.08%	销售产品结构变化

海外业务产生的营业收入或净利润占公司最近一个会计年度经审计营业收入或净利润 10% 以上

是 否

海外业务名称	开展的具体情况	报告期内税收政策对海外业务的影响	公司的应对措施
主营产品海外销售	公司出口的主要产品为轻型输送带及精密模塑产品。报告期内，中国大陆以外市场有微弱恢复，受全球新冠疫情反复和市场环境的影响，仍未恢复到疫情前水平。	无	努力把握疫情冲击带来的市场机遇，发挥技术创新、品牌团队等优势，及时调整产品结构和客户结构，开发国内优质客户和订单；加强成本费用的管理，提高产品质量、生产效率，增加公司的抗风险能力。

(3) 公司实物销售收入是否大于劳务收入

是 否

行业分类	项目	单位	2021 年	2020 年	同比增减
轻型输送带	销售量	平方米	6,187,488.13	5,743,514.32	7.73%
	生产量	平方米	6,544,158.53	5,967,449.05	9.66%
	库存量	平方米	1,590,009.37	1,233,338.97	28.92%
汽车及家电模具	销售量	套	570	580	-1.72%
	生产量	套	546	459	18.95%
	库存量	套	4	28	-85.71%
汽车及家电塑料件	销售量	件	162,402,130	183,538,707	-11.52%
	生产量	件	158,445,139	187,276,468	-15.40%
	库存量	件	9,494,425	13,451,416	-29.42%
电子、电信及精密玩具模具	销售量	套	571	535	6.73%
	生产量	套	602	620	-2.90%
	库存量	套	234	203	15.27%
电子、电信及精密玩具塑料件	销售量	件	864,470,406	859,149,085	0.62%
	生产量	件	873,897,632	847,661,121	3.10%
	库存量	件	42,298,407	32,871,181	28.68%

相关数据同比发生变动 30% 以上的原因说明

适用 不适用

汽车及家电模具库存量同比减少超过30%，主要系本报告期期末已完工尚未发货的库存模具数量较上年期末大幅下降所致。

(4) 公司已签订的重大销售合同、重大采购合同截至本报告期的履行情况

适用 不适用

(5) 营业成本构成

行业和产品分类

单位：元

行业分类	项目	2021 年		2020 年		同比增减
		金额	占营业成本比重	金额	占营业成本比重	
工业	直接材料	1,589,371,144.25	66.29%	1,575,798,560.38	65.40%	0.86%
工业	直接人工	248,286,276.12	10.36%	259,177,626.22	10.76%	-4.20%
工业	制造费用	559,976,394.65	23.35%	574,519,252.32	23.84%	-2.53%

单位：元

产品分类	项目	2021 年		2020 年		同比增减
		金额	占营业成本比重	金额	占营业成本比重	
轻型输送带	直接材料	441,890,839.07	72.10%	354,576,354.65	69.24%	24.63%
轻型输送带	直接人工	35,949,528.11	5.87%	33,143,352.66	6.47%	8.47%
轻型输送带	制造费用	135,086,453.97	22.03%	124,343,959.95	24.28%	8.64%
汽车及家电模具塑料件	直接材料	775,162,558.61	76.52%	834,943,884.19	74.50%	-7.16%
汽车及家电模具塑料件	直接人工	62,153,837.11	6.14%	78,315,418.05	6.99%	-20.64%
汽车及家电模具塑料件	制造费用	175,639,091.06	17.34%	207,507,287.31	18.51%	-15.36%
电子、电信及精密玩具模具塑料件	直接材料	372,317,746.57	48.24%	386,278,321.54	49.74%	-3.61%
电子、电信及精密玩具模具塑料件	直接人工	150,182,910.90	19.46%	147,718,855.51	19.02%	1.67%
电子、电信及精密玩具模具塑料件	制造费用	249,250,849.62	32.30%	242,668,005.06	31.24%	2.71%

(6) 报告期内合并范围是否发生变动

√是 □否

本期纳入合并财务报表范围的主体较上期相比，增加8户，减少19户，其中：

1) 本期新纳入合并范围的子公司、特殊目的主体、通过受托经营或承租等方式形成控制权的经营实体

名称	变更原因
旻寻（上海）网络科技有限公司	新设增加
上海尤利璞智能设备制造有限公司	新设增加
安徽永利输送科技有限责任公司	新设增加
上海永利恺博传动系统有限公司	新设增加
YongLi Deutschland GmbH	非同一控制下企业合并增加
YongLi South America LTDA	新设增加
百汇精密（澳门）有限公司（BROADWAY PRECISION (MACAU) CO. LIMITED）	新设增加
昆山海汇精密制造有限公司	新设增加

2) 本期不再纳入合并范围的子公司、特殊目的主体、通过委托经营或出租等方式丧失控制权的经营实体

名称	变更原因
青岛英东模塑科技集团有限公司	本年转让持有的100%股权
塔塑（香港）有限公司（Top Plastic (HK) Company Limited）	本年转让持有的100%股权

北京三五汽车配件有限公司	本年转让持有的100%股权
沧州三五汽车配件有限公司	本年转让持有的100%股权
青岛英联精密模具有限公司	本年转让持有的100%股权
青岛英联汽车饰件有限公司	本年转让持有的100%股权
天津英联模塑有限公司	本年转让持有的100%股权
沈阳英联精密模塑有限公司	本年转让持有的100%股权
泰州英杰注塑有限公司	本年转让持有的100%股权
南京英利模塑有限公司	本年转让持有的100%股权
苏州华泰信息咨询有限公司	本年转让持有的100%股权
苏州日知企业管理服务有限公司	本年转让持有的100%股权
英杰精密模塑股份有限公司	本年转让持有的100%股权
上海英杰制模有限公司	本年转让持有的100%股权
苏州华益盛汽车零部件有限公司	本年转让持有的100%股权
南京讯捷汽车饰件有限公司	本年转让持有的100%股权
昆山海汇精密制造有限公司	本年转让持有的100%股权
Vanderwell & Waij Onroerend Goed B.V.	吸收合并
永协发展有限公司 (Ever Ally Developments Limited)	完成注销

(7) 公司报告期内业务、产品或服务发生重大变化或调整有关情况

√适用 □不适用

公司于报告期内出售英东模塑板块相关资产，并从2021年10月份开始不再将英东模塑纳入合并范围。英东模塑板块相关资产涵盖了汽车、家电业务。

(8) 主要销售客户和主要供应商情况

公司主要销售客户情况

前五名客户合计销售金额（元）	967,449,340.76
前五名客户合计销售金额占年度销售总额比例	30.11%
前五名客户销售额中关联方销售额占年度销售总额比例	0.00%

公司前5大客户资料

序号	客户名称	销售额（元）	占年度销售总额比例
1	第一名	285,327,195.95	8.88%
2	第二名	187,134,429.08	5.82%
3	第三名	177,905,584.03	5.54%
4	第四名	158,826,821.87	4.94%
5	第五名	158,255,309.83	4.93%
合计	--	967,449,340.76	30.11%

√适用 □不适用

前五名客户与公司不存在关联关系，公司董事、监事、高级管理人员、核心技术人员、持股5%以上股东、实际控制人和其他关联方在主要客户中不存在直接或间接拥有权益的情形。

公司主要供应商情况

前五名供应商合计采购金额（元）	203,675,769.46
-----------------	----------------

前五名供应商合计采购金额占年度采购总额比例	12.32%
前五名供应商采购额中关联方采购额占年度采购总额比例	0.00%

公司前 5 名供应商资料

序号	供应商名称	采购额（元）	占年度采购总额比例
1	第一名	46,627,536.41	2.82%
2	第二名	42,433,011.65	2.57%
3	第三名	40,278,698.52	2.44%
4	第四名	39,960,746.41	2.42%
5	第五名	34,375,776.47	2.08%
合计	--	203,675,769.46	12.32%

主要供应商其他情况说明

√ 适用 □ 不适用

前五名供应商与公司不存在关联关系，公司董事、监事、高级管理人员、核心技术人员、持股5%以上股东、实际控制人和其他关联方在主要供应商中不存在直接或间接拥有权益的情形。

3、费用

单位：元

	2021 年	2020 年	同比增减	重大变动说明
销售费用	149,803,216.16	124,793,117.80	20.04%	本报告期主要系轻型输送带销售收入增加导致相应的销售费用随之增长所致。
管理费用	225,597,494.71	227,426,837.48	-0.80%	
财务费用	13,056,013.88	14,859,419.01	-12.14%	本报告期主要系汇率变动产生的汇兑收益减少所致。
研发费用	115,909,216.14	121,736,097.33	-4.79%	

4、研发投入

√ 适用 □ 不适用

主要研发项目名称	项目目的	项目进展	拟达到的目标	预计对公司未来发展的影响
物流安检机输送带	解决现阶段的物流安检机输送带在安检紫外照射下寿命较短，通常一个月就会出现表面开裂，带体发黄以及强度降低等问题	项目已实施科技成果转化，进行产业化生产，客户处于试用阶段。	延长产品的使用寿命，降低更换频率，降低使用成本。	提升公司产品性能与竞争力，扩大市场
物流行业用弹性输送带	在载重情况下，输送带容易扭曲，输送带易于跑偏，严重情况下输送带向单方向跑偏，接触设备边缘，输送带长时间运转会磨损输送带，甚至输送带断裂，影响物流连续化作业	项目目前处于试生产阶段	通过采用弹性织物，降低了输送带延伸受力，即使输送带局部变形也不影响输送带整体输送情况，不跑偏，拥有自纠偏功能，适用输送带宽度大于长度的应用。	提升公司产品性能与竞争力，扩大市场
高剥离的 TPU 轻型输送带	消除生产过程中的三废排放，进一步降低产品的残留	项目目前处于中试阶段	本项目研发的无溶剂 PU 输送带，使用 PU 预聚体代替 PU 胶水，由于胶层中无有机溶剂，生产过程中无三废排放，对生产环境无限制。	提升公司产品环保性能与竞争力，扩大市场

防冲击输送带	为了有效避免客户产品加工过程中的碰伤，提高产品品质，为加工行业的自动化水平提高提供了适合的输送带产品，特研发一款防冲击输送带。	项目目前处于中试阶段	通过采用复合层，有效避免了客户产品加工过程中表皮的碰伤，提高了产品品质，为加工行业的自动化水平提高提供了适合的输送带产品。	提升公司产品性能与竞争力，扩大市场
--------	---	------------	---	-------------------

公司研发人员情况

	2021 年	2020 年	变动比例
研发人员数量（人）	349	345	1.16%
研发人员数量占比	8.94%	7.61%	1.33%
研发人员学历			
本科	32	20	60.00%
硕士	5	4	25.00%
研发人员年龄构成			
30 岁以下	59	70	-15.71%
30 ~40 岁	162	162	0.00%

近三年公司研发投入金额及占营业收入的比例

	2021 年	2020 年	2019 年
研发投入金额（元）	115,916,376.53	121,827,909.58	106,426,823.64
研发投入占营业收入比例	3.61%	3.80%	3.26%
研发支出资本化的金额（元）	19,037.75	19,159.43	5,386.80
资本化研发支出占研发投入的比例	0.02%	0.02%	0.01%
资本化研发支出占当期净利润的比重	0.01%	0.00%	0.00%

公司研发人员构成发生重大变化的原因及影响

√ 适用 □ 不适用

截至报告期末，因英东模塑板块出售，研发人员结构出现变化，以上数据均剔除该因素后同比。

研发投入总额占营业收入的比重较上年发生显著变化的原因

□ 适用 √ 不适用

研发投入资本化率大幅变动的原因及其合理性说明

□ 适用 √ 不适用

5、现金流

单位：元

项目	2021 年	2020 年	同比增减
经营活动现金流入小计	3,197,912,765.95	3,156,501,111.89	1.31%
经营活动现金流出小计	2,900,798,113.65	2,648,111,217.66	9.54%
经营活动产生的现金流量净额	297,114,652.30	508,389,894.23	-41.56%
投资活动现金流入小计	226,957,048.61	60,578,695.11	274.65%
投资活动现金流出小计	270,817,331.92	205,095,855.04	32.04%
投资活动产生的现金流量净额	-43,860,283.31	-144,517,159.93	-69.65%

筹资活动现金流入小计	444,332,794.43	590,920,911.57	-24.81%
筹资活动现金流出小计	685,202,921.55	825,647,351.61	-17.01%
筹资活动产生的现金流量净额	-240,870,127.12	-234,726,440.04	2.62%
现金及现金等价物净增加额	-9,719,972.94	104,059,022.14	-109.34%

相关数据同比发生重大变动的主要影响因素说明

√ 适用 □ 不适用

本报告期，现金流量表同比发生重大变动的各明细项目如下：

项目	2021 年	2020 年	同比增减	重大变动说明
一、经营活动产生的现金流量：				
收到其他与经营活动有关的现金	28,050,546.38	49,947,769.05	-43.84%	主要系本报告期收到政府补助减少所致。
二、投资活动产生的现金流量：				
取得投资收益收到的现金	175,661,000.00	4,628,596.71	3695.12%	主要系本报告期公司收到青岛英东股利款所致。
处置固定资产、无形资产和其他长期资产所收回的现金净额	3,088,343.85	52,838,168.90	-94.16%	主要系本报告期公司处置固定资产收款减少所致。
处置子公司及其他营业单位收回的现金净额	48,207,704.76	3,111,929.50	1449.13%	主要系本报告期公司收到处置青岛英东股权转让款所致。
购建固定资产、无形资产和其他长期资产所支付的现金	256,145,128.71	138,556,360.24	84.87%	主要系本报告期公司购置固定资产及无形资产付款增加所致。
投资支付的现金	12,904,160.74	-	-	主要系本报告期公司参股翊优捷、昆明涂恒投资款及支付 MPT 股权转让款所致。
取得子公司及其他营业单位支付的现金净额	1,768,042.47	66,539,494.80	-97.34%	主要系上年同期公司支付收购上海工产有色金属有限公司 100% 股权款
三、筹资活动产生的现金流量：				
吸收投资收到的现金	12,940,064.98	2,995,000.00	332.06%	主要系本报告期公司下属控股子公司收到少数股东投资款增加所致。
偿还债务所支付的现金	603,368,232.55	396,098,263.06	52.33%	主要系本报告期公司偿还到期银行借款较上年同期增加所致。
分配股利、利润或偿付利息所支付的现金	19,521,600.78	429,311,943.36	-95.45%	主要系本报告期公司股利分配较上年同期减少所致。
支付其他与筹资活动有关的现金	62,313,088.22	237,145.19	26176.34%	主要系本报告期公司施行租赁新准则，长期租赁付款额在此项目中列示。

报告期内公司经营活动产生的现金净流量与本年度净利润存在重大差异的原因说明

□ 适用 √ 不适用

五、非主营业务情况

√ 适用 □ 不适用

单位：元

	金额	占利润总额比例	形成原因说明	是否具有可持续性
投资收益	-30,085,495.36	-11.70%	主要系公司处置青岛英东长期股权投资产生的投资收益。	不具有可持续性。
资产减值	-16,899,292.50	-6.57%	主要系公司计提的存货跌价损失备。	结合公司存货跌价准备减值测试以及商誉减值测试情况，可认为该项具有可持续性。
营业外收入	1,774,609.20	0.69%	主要系罚没收入及无需支付的款项等。	不具有可持续性。
营业外支出	1,754,795.30	0.68%	主要系公益性捐赠支出、质量扣款及罚没支出等。	不具有可持续性。
其他收益	32,818,361.84	12.76%	主要系计入当期损益的政府补助。	政府补助的取得因政策变动而具有一定的不确定性，谨慎起见，认为其不具有可持续性。
信用减值损失	-23,130,496.14	-8.99%	主要系公司应收账款、其他应收款及长期应收款计提的预期信用损失。	结合公司历史信用损失经验，结合当前状况以及对未来经济状况的预测，可认为该项具有可持续性。
资产处置收益	84,487.35	0.03%	主要系非流动资产处置利得或损失。	不具有可持续性。

六、资产及负债状况分析

1、资产构成重大变动情况

单位：元

	2021 年末		2021 年初		比重增减	重大变动说明
	金额	占总资产比例	金额	占总资产比例		
货币资金	1,025,206,237.58	29.95%	1,133,574,086.37	27.15%	2.80%	主要系本报告期公司日常经营现金流入减少所致。
应收账款	487,293,281.90	14.24%	728,094,505.74	17.44%	-3.20%	主要系本报告期公司处置青岛英东 100% 股权所致。
存货	434,748,036.89	12.70%	629,420,654.00	15.08%	-2.38%	主要系本报告期公司处置青岛英东 100% 股权所致。
长期股权投资	3,431,074.78	0.10%	14,658,832.67	0.35%	-0.25%	主要系本报告期公司处置青岛英东 100% 股权所致。
固定资产	554,539,205.02	16.20%	767,593,804.71	18.39%	-2.19%	主要系本报告期公司处置青岛英东 100% 股权所致。
在建工程	66,384,154.99	1.94%	58,020,681.90	1.39%	0.55%	主要系本报告期公司在建厂房工程增加所致。
使用权资产	83,664,276.71	2.44%	143,315,873.76	3.43%	-0.99%	主要系本报告期公司处置青岛英东 100% 股权所致。
短期借款	288,994,086.06	8.44%	459,509,057.66	11.01%	-2.57%	主要系本报告期公司偿还到期银行短期借款所致。
合同负债	72,695,283.69	2.12%	65,751,269.32	1.58%	0.54%	主要系本报告期公司预收客户货款增加所致。
长期借款	46,204,208.00	1.35%	52,981,732.98	1.27%	0.08%	主要系本报告期公司偿还到期银行长期借款所致。
租赁负债	46,291,316.99	1.35%	82,068,630.83	1.97%	-0.62%	主要系本报告期公司处置青岛英东 100% 股权所致。
应收款项融资	18,491,649.21	0.54%	76,114,080.51	1.82%	-1.28%	主要系本报告期公司处置青岛英东 100% 股权所致。
其他应收款	32,791,901.87	0.96%	26,379,031.82	0.63%	0.33%	主要系本报告期公司应收出口退税额增加所致。
一年内到期的非流动资产	117,836,188.49	3.44%		0.00%	3.44%	主要系本报告期公司处置青岛英东 100% 股权应收股利转让款及利息。
长期应收款	117,836,188.49	3.44%		0.00%	3.44%	主要系本报告期公司处置青岛英东 100% 股权应收股利转让款及利息。
其他权益工具投资	126,860,624.72	3.71%	121,883,014.19	2.92%	0.79%	主要系本报告期公司新增参股公司昆明途恒所致。
无形资产	100,855,056.33	2.95%	123,014,086.70	2.95%	0.00%	主要系本报告期公司处置青岛英东 100% 股权所致。
商誉	144,979,441.22	4.24%	216,360,463.56	5.18%	-0.94%	主要系本报告期公司处置青岛英东 100% 股权所致。
长期待摊费用	12,077,240.86	0.35%	47,887,549.56	1.15%	-0.80%	主要系本报告期公司处置青岛英东 100% 股权所致。
其他非流动资产	31,185,712.56	0.91%	12,398,570.08	0.30%	0.61%	主要系本报告期公司预付工程及设备款增加所致。
应付票据	86,833,979.16	2.54%	306,178,024.84	7.33%	-4.79%	主要系本报告期公司处置青岛英东 100% 股权所致。
应付账款	175,000,355.78	5.11%	483,094,690.07	11.57%	-6.46%	主要系本报告期公司处置青岛英东 100% 股权所致。
应付职工薪酬	40,903,234.35	1.20%	71,208,189.33	1.71%	-0.51%	主要系本报告期公司处置青岛英东 100% 股权所致。
应交税费	35,478,322.92	1.04%	78,806,574.95	1.89%	-0.85%	主要系本报告期公司处置青岛英东 100% 股权所致。
其他应付款	77,783,571.84	2.27%	108,584,849.36	2.60%	-0.33%	主要系本报告期公司处置青岛英东 100% 股权所致。
一年内到期的非流动负债	48,797,724.34	1.43%	73,069,569.04	1.75%	-0.32%	主要系本报告期一年内到期的长期借款和租赁负债减少所致。
递延收益	14,678,667.29	0.43%	31,507,923.35	0.75%	-0.32%	主要系本报告期公司政府补助满足条件确认当期损益以及处置青岛英东 100% 股权所致。
递延所得税负债	45,056,954.66	1.32%	55,245,691.76	1.32%	0.00%	主要系本报告期公司处置青岛英东 100% 股权所致。

境外资产占比较高

 适用 不适用

2、以公允价值计量的资产和负债

 适用 不适用

单位：元

项目	期初数	本期公允价值变动损益	计入权益的累计公允价值变动	本期计提的减值	本期购买金额	本期出售金额	其他变动	期末数
金融资产								
其他权益工具投资	121,883,014.19		-6,099,825.03		5,681,800.00			126,860,624.72
应收款项融资	76,114,080.51						-57,622,431.30	18,491,649.21

金融资产小计	197,997,094.70		-6,099,825.03		5,681,800.00		-57,622,431.30	145,352,273.93
上述合计	197,997,094.70		-6,099,825.03		5,681,800.00		-57,622,431.30	145,352,273.93
金融负债	0							0

其他变动的内容

应收款项融资其他变动系本报告期银行承兑汇票减少。

报告期内公司主要资产计量属性是否发生重大变化

是 否

3、截至报告期末的资产权利受限情况

单位：元

项目	期末账面价值	受限原因
货币资金	3,516,995.86	质押以开立应付票据详见第十节、第十三、1、(3)
固定资产	114,314,421.56	详见第十节、第十三、1、(1)
货币资金	847,318.67	质押以开立保函
货币资金	60,000,000.00	质押以开立应付票据详见第十节、第十三、1、(3)
货币资金	2,440,472.43	未到期应收利息
货币资金	1,173,280.79	电费及其他保证金
在建工程	166,737.09	详见第十节、第十三、1、(1)
合计	182,459,226.40	--

七、投资状况分析

1、总体情况

适用 不适用

报告期投资额（元）	上年同期投资额（元）	变动幅度
99,687,850.44	135,303,654.63	-26.32%

2、报告期内获取的重大的股权投资情况

适用 不适用

单位：元

被投资公司名称	主要业务	投资方式	投资金额	持股比例	资金来源	合作方	投资期限	产品类型	截至资产负债表日的进展情况	预计收益	本期投资盈亏	是否涉诉	披露日期（如有）	披露索引（如有）
旻寻（上海）网络科技有限公司	网络技术服务，市场营销策划	新设	300,000.00	60.00%	自有资金	侯尧文、王珏	长期	不适用	已完成工商登记手续。		-49,035.66	否	2021年1月8日	巨潮资讯网《关于对外投资设立合资公司的进展公告》（公告编号2021-011）
YongLi Deutschland GmbH	轻型输送带及相关配件的销售	收购	2,124,522.00	75.00%	自有资金	Georgios Korominas	长期	不适用	已完成变更登记手续。		204,611.15	否	2021年2月2日	巨潮资讯网《关于下属控股子公司收购 YongLi Deutschland GmbH 30% 股权的公

其他	5,681,800.00						5,681,800.00	自有资金
合计	132,960,449.75	0.00	-6,099,825.03	0.00	0.00	0.00	126,860,624.72	--

公司需遵守《深圳证券交易所上市公司自律监管指引第 3 号——行业信息披露》中的“化工行业相关业务”的披露要求

5、募集资金使用情况

适用 不适用

公司报告期无募集资金使用情况。

八、重大资产和股权出售

1、出售重大资产情况

适用 不适用

交易对方	被出售资产	出售日	交易价格(万元)	本期初起至出售日该资产为上市公司贡献的净利润(万元)	出售对公司的影响	资产出售为上市公司贡献的净利润占净利润总额的比例	资产出售定价原则	是否为关联交易	与交易对方的关联关系(适用关联交易情形)	所涉及的资产产权是否已全部过户	所涉及的债权债务是否已全部转移	是否按计划如期实施,如未按计划实施,应当说明原因及公司已采取的措施	披露日期	披露索引
苏州英东模塑有限公司	英东模塑 100% 股权以及截至 2020 年 12 月 31 日公司对英东模塑的应收股利	2021 年 09 月 30 日	61,400	5,086.13	本次交易的总价款为 61,400 万元。依据年度审计,本次交易增加本报告期利润总额 2,102.00 万元。本次出售资产所得款项将投入于公司的生产经营活动。本次交易完成后,公司的合并财务报表范围将发生变化,英东模塑将不再纳入公司的合并财务报表范围。本次交易对公司当期经营成果将产生一定影响,对未来的财务状况和经营成果不会产生重大影响,亦不会对公司现有业务的正常开展造成影响。	9.66%	资产评估以及共同协商	是	姜峰先生曾担任公司副总裁(现已离职),持有苏州英东 70% 股权;黄晓东先生为公司持股 5% 以上股东,持有苏州英东 30% 股权。	是	是	已按计划实施	2021 年 06 月 15 日	巨潮资讯网(www.cninfo.com.cn)《关于出售资产暨关联交易的公告》(公告编号 2021-2021-057);《关于出售资产暨关联交易的进展公告》(2021-075);《关于出售资产暨关联交易的进展公告》(2021-078)

2、出售重大股权情况

详情请见上一小节以及公司发布于巨潮资讯网(www.cninfo.com.cn)的公告:《关于出售资产暨关联交易的公告》(公告编号 2021-2021-057);《2021 年第二次临时股东大会决议公告》(2021-061);《关于出售资产暨关联交易的进展公告》(2021-075);《关于出售资产暨关联交易的进展公告》(2021-078)。

九、主要控股参股公司分析

适用 不适用

主要子公司及对公司净利润影响达 10% 以上的参股公司情况

单位：元

公司名称	公司类型	主要业务	注册资本	总资产	净资产	营业收入	营业利润	净利润
上海永利工业制带有限公司	子公司	轻型输送带销售	300 万人民币	197,261,883.49	3,789,507.22	233,062,426.53	2,539,273.54	-647,488.92
上海永利输送系统有限公司	子公司	轻型输送带制造	7,700 万人民币	454,998,466.92	130,757,488.69	403,064,186.65	18,158,123.11	17,784,299.31
上海工产有色金属有限公司	子公司	轻型输送带的生产、加工及销售	12,000 万人民币	146,506,225.92	25,097,016.56	156,347,668.27	14,731,622.67	13,612,810.20
永瑟材料科技(上海)有限公司	子公司	轻型输送带销售	1,000 万人民币	92,534,662.39	3,952,585.85	133,594,000.43	-416,888.82	-416,888.69
Yong Li Korea Co., Ltd	子公司	轻型输送带及相关配件的加工整理及销售	21,670 万韩元	48,085,729.53	28,800,974.15	55,852,791.08	5,479,026.11	4,120,416.55
Yong Li Europe B.V	子公司	轻型输送带及相关配件的加工整理及销售	1.8 万欧元	67,650,515.79	35,077,093.81	88,196,455.43	1,738,219.69	1,494,886.60
YONGLI Nederland Wormer B.V.	子公司	轻型输送带及相关配件的加工整理、销售和服务	168.5 万欧元	44,105,623.58	30,165,123.77	96,068,670.71	14,071,942.08	10,702,733.18
PT YongLi Indonesia Ltd	子公司	轻型输送带及相关配件的加工整理、销售及服务	1,571,760 万印尼盾	20,090,163.44	14,849,521.40	19,420,601.70	3,661,433.68	2,627,153.53
YongLi America, LLC	子公司	轻型输送带及相关配件的工业制造、销售及服务	100 万美元	31,466,580.31	13,528,127.76	54,367,841.85	840,893.09	840,893.09
上海链克自动化科技有限公司	子公司	销售塑胶制品、输送带、工业皮带及配件	2,000 万人民币	10,504,844.07	6,548,854.40	14,850,670.40	3,425,419.52	2,975,709.70
R.F. Clarke Ltd.	子公司	轻型输送带和部件的生产 and 供应	3,691 英镑	9,054,981.53	7,364,379.18	19,977,481.96	1,470,127.76	1,269,793.14
昆山恺博传动系统有限公司	子公司	同步带及相关配件的生产、加工及销售	1,200 万人民币	24,350,021.46	9,314,085.72	20,035,282.02	-2,187,672.64	-2,187,672.64
上海尤利璞智能设备制造有限公司	子公司	智能装备及相关产品的生产、加工及销售	5,000 万人民币	7,578,058.62	5,613,836.58	2,186,495.48	-2,052,830.11	-2,052,830.09
安徽永利输送科技有限责任公司	子公司	轻型输送带制造	20,000 万人民币	15,271,392.62	14,716,774.39		-283,225.61	-283,225.61
上海永利恺博传动系统有限公司	子公司	同步带及相关配件的生产、加工及销售	5,000 万人民币	23,265,884.85	21,216,286.13	13,233,729.31	2,895,442.06	2,616,286.13
Broadway Precision Technology Limited	子公司	精密塑料件的销售	1 港币	375,837,797.56	323,137,160.01	660,473,720.95	69,184,234.23	58,086,888.94
Broadway (Macao Commercial Offshore) Company Limited	子公司	精密塑料件的销售	10 万澳门币	12,620,926.53	11,625,998.73	33,678,067.76	4,654,845.42	4,090,395.48
百汇精密塑胶模具(深圳)有限公司	子公司	精密塑料件的生产加工	3,100 万美元	830,913,996.80	584,118,651.58	734,252,156.14	30,904,851.43	26,628,748.55
Broadway Industries (Thailand) Co., Ltd.	子公司	进口、加工制造精密塑料件	10,000 万泰铢	54,255,908.69	31,965,051.13	56,873,968.86	-167,298.99	-158,904.73
Broadway Precision (Thailand) Co., Ltd	子公司	生产塑料制品、塑料包装品	14,000 万泰铢	69,116,782.15	40,628,580.76	18,732,075.78	-3,076,737.62	-3,230,919.30
开平市百汇模具科技有限公司	子公司	精密模具及精密塑料件的研发、生产、销售	4,250 万美元	248,750,616.57	226,433,581.79	113,913,294.64	5,094,459.54	5,354,362.09
永协精密科技(开平)有限公司	子公司	精密模具及精密塑料件的研发、生产、销售	6,635.60 万人民币	59,450,673.66	57,054,386.46	3,368,045.91	-460,917.58	-460,917.58
Modem Precision Technology, Inc.	子公司	精密模塑市场拓展、模具研发、生产和售后服务	200 万美元	33,507,004.18	3,303,168.88	56,770,592.11	1,927,462.18	1,927,462.18

注：上表中的财务数据为各公司单体报表数据

报告期内取得和处置子公司的情况

√ 适用 □ 不适用

公司名称	报告期内取得和处置子公司方式	对整体生产经营和业绩的影响
旻寻(上海)网络科技有限公司	新设增加	无重大影响
上海尤利璞智能设备制造有限公司	新设增加	具体经营成果参见上表
安徽永利输送科技有限责任公司	新设增加	无重大影响
上海永利恺博传动系统有限公司	新设增加	具体经营成果参见上表

YongLi Deutschland GmbH	非同一控制下企业合并增加	无重大影响
YongLi South America LTDA	新设增加	无重大影响
百汇精密（澳门）有限公司（BROADWAY PRECISION (MACAU) CO. LIMITED）	新设增加	无重大影响
昆山海汇精密制造有限公司	新设增加	无重大影响
青岛英东模塑科技集团有限公司	本年转让持有的 100% 股权	英东模塑，具体经营成果，具体请参见“本节—八、重大资产和股权出售—1、出售重大资产情况”
塔塑（香港）有限公司（Top Plastic (HK) Company Limited）	本年转让持有的 100% 股权	英东模塑板块下属子公司，具体请参见同上
北京三五汽车配件有限公司	本年转让持有的 100% 股权	英东模塑板块下属子公司，具体请参见同上
沧州三五汽车配件有限公司	本年转让持有的 100% 股权	英东模塑板块下属子公司，具体请参见同上
青岛英联精密模具有限公司	本年转让持有的 100% 股权	英东模塑板块下属子公司，具体请参见同上
青岛英联汽车饰件有限公司	本年转让持有的 100% 股权	英东模塑板块下属子公司，具体请参见同上
天津英联模塑有限公司	本年转让持有的 100% 股权	英东模塑板块下属子公司，具体请参见同上
沈阳英联精密模塑有限公司	本年转让持有的 100% 股权	英东模塑板块下属子公司，具体请参见同上
泰州英杰注塑有限公司	本年转让持有的 100% 股权	英东模塑板块下属子公司，具体请参见同上
南京英利模塑有限公司	本年转让持有的 100% 股权	英东模塑板块下属子公司，具体请参见同上
苏州华泰信息咨询有限公司	本年转让持有的 100% 股权	英东模塑板块下属子公司，具体请参见同上
苏州日知企业管理服务有限公司	本年转让持有的 100% 股权	英东模塑板块下属子公司，具体请参见同上
英杰精密模塑股份有限公司	本年转让持有的 100% 股权	英东模塑板块下属子公司，具体请参见同上
上海英杰制模有限公司	本年转让持有的 100% 股权	英东模塑板块下属子公司，具体请参见同上
苏州华益盛汽车零部件有限公司	本年转让持有的 100% 股权	英东模塑板块下属子公司，具体请参见同上
南京讯捷汽车饰件有限公司	本年转让持有的 100% 股权	英东模塑板块下属子公司，具体请参见同上
昆山海汇精密制造有限公司	本年转让持有的 100% 股权	英东模塑板块下属子公司，具体请参见同上
Vanderwell & Waij Onroerend Goed B.V.	吸收合并	具体经营成果，吸收合并提升运营效率
永协发展有限公司（Ever Ally Developments Limited）	完成注销	无重大影响

十、公司控制的结构化主体情况

适用 不适用

十一、公司未来发展的展望

（一）行业趋势和格局

公司所处行业趋势和格局详见本报告“第三节 管理层讨论与分析/一、报告期内公司所处行业情况和二、报告期内公司所从事的主要业务”中的相关分析。

（二）公司发展战略

近年来，受到国内整车市场整体低迷、新冠疫情、汽车芯片供应紧张等多重因素影响，英东模塑板块业务经营结果未及公司预期。报告期内，公司完成英东模塑相关资产出售，进一步提升资产质量和财务状况，进一步优化业务结构，集中有效资源，聚焦于轻型输送带业务及电子、电信及高端精密模塑业务，从而打造公司的核心竞争力，提升公司持续发展能力和盈利能力。

2022年，公司仍将继续围绕董事会制定的以轻型输送带与精密模塑产品为核心的“双轮驱动”发展战略，

继续深耕轻型输送带和高端精密模塑行业。一方面，力争成为世界一流轻型输送带综合解决方案提供商以及成为全球轻型输送带行业的领导者，进一步开拓海内外市场、拓宽产品线，并向下游智能装备行业纵深推进。另一方面，公司将依托炜丰国际在高端精密模塑行业的技术积累和技术创新，以高精尖产品为目标，扩充模塑业务的产品线，并积极拓展新客户，在提升行业地位的同时快速扩大模塑产品的市场规模和利润水平。

（三）经营计划

根据公司的战略目标，公司制定了以下发展计划：

1、夯实主业发展，拓宽下游产业链延伸

公司在轻型输送带和精密模塑领域已经拥有了一批优质、稳定的客户，未来公司将在深入开拓现有客户需求的同时，持续开拓市场新客户，积极响应市场与客户的需求，不断提高自身的产品和服务竞争力，进一步提高各板块业务市场占有率。此外，我国制造业目前进入产业升级的关键时期，智能装备行业也将顺势迎来行业发展黄金期，并将逐步渗入工业制造领域的更多环节，如食品饮料、日常消费品、医药等，应用领域与应用程度将会明显提升。公司拟切入智能装备领域，一方面有助于公司抓住下游行业的发展契机，深入挖掘轻型输送带产品需求，协助公司更好的实现“轻型输送带综合解决方案提供商”的战略布局，另一方面公司积累了大量工业客户的需求分析数据，可将智能装备快速推广到直接用户，进一步完善公司上下游产业布局。

2、推进新产能落地与生产智能化升级

为公司快速发展提供生产保障，提升公司产能，满足公司因市场开拓带来的产能扩张需求，公司将积极推进在南通的产品线建设及在广德的轻型输送带智能制造基地项目建设。随着公司精益化工作继续深入，为提升生产效率，进一步优化成本控制与产品质量，公司将加大智能制造投入，不断提升公司工厂的自动化、智能化水平。

3、持续加大研发投入，优化产品结构和行业布局

依靠公司较强的自主创新能力和研发应用能力，围绕主要战略业务板块推进产品性能升级与改进，缩短产品研发周期。同时，在轻型输送带领域，把握行业领先发展趋势，进行同步带、链板带等其他产品的研发储备；在精密模塑领域，进一步完善和建设面向未来的自有智造工厂、重点推进重要客户、主要产品的研究开发，集中优势资源拓展大消费、医疗器械和健康护理等行业，并争取转化为后期订单。

4、加强内部管理，提高公司运营效率

完善控股子公司的系统性、制度化管理；完善公司CRM客户信息管理系统，加强客户资源管理，运用信息化手段为客户提供更便捷的服务；完善集团化财务管理系统建设工作，进一步加强集团化财务管理，提高资金管理水平，进一步发挥财务监督职能作用。

5、强化人才队伍建设，完善人才培养机制

为了保证公司中长期战略目标实现的可能性，公司将不断通过各种渠道进行营销、管理和技术人才

的招引，增加各业务领域重要岗位的人才储备，逐步壮大各层级队伍，同时不断加强基层、中层、高层人员的内外部培训体系的建设，强化人才培训和人才体系建设，并通过公司特有组织文化特色，辅以完善的薪酬政策和激励机制，充分调动员工的积极性、主动性和创造性。

（四）可能面对的风险

1、汇率波动风险

外汇汇率的波动将影响公司定价或盈利水平，从而影响到公司产品的价格竞争力，为公司带来一定风险。2021年，公司中国大陆以外的其他地区收入占比为37.41%，公司的部分销售和采购采用港币和美元结算，同时炜丰国际报表编制采用港币作为本位币，而公司的合并报表采用人民币编制。受国内及国际政治、经济、货币供求关系等多种因素影响，人民币兑外币汇率处于不断变化之中，将影响企业汇兑损益，并对净利润产生直接影响。

针对此风险，公司制定了《外汇套期保值业务管理制度》，或可能适时地通过合理的金融衍生工具或组合进行套期保值，在一定程度上规避汇率风险。

2、商誉减值风险

公司的发展一方面来源内生增长，另一方面来源于外延式发展。公司在2016年以非公开发行股票募集资金的方式收购炜丰国际100%股权以及其他并购交易，在本公司合并资产负债表中形成了的商誉。报告期末，公司合并报表商誉账面价值144,979,441.22元。若未来被收购资产组所处行业不景气、自身业务持续下降或者其他因素导致未来经营状况和盈利能力未达预期，则存在商誉减值的风险，可能对公司当期损益造成一定影响。

针对此风险，公司通过建立相应的内控管理制度，每年对商誉进行减值测试，同时加强并购后在市场、人员、技术、管理等方面的整合，保持并购子公司的市场竞争力及持续稳定的盈利能力，最大限度地降低商誉减值风险。

3、新冠肺炎疫情风险

公司产品所服务的下游行业主要为汽车、家电、玩具、消费电子、通信设备、医疗器械及食品、烟草、物流、健身娱乐等，这些行业与国家宏观经济、出口等密切相关。2020年爆发新冠肺炎疫情以来，全球疫情仍在延续，对宏观经济造成了一定程度的冲击，如持续蔓延或将对全球供应链、工业生产、终端消费、海外投资、进出口等产生不利影响，这些因素对公司生产经营带来不确定性。

针对此风险，公司将进一步聚焦主业，采取多种措施保障公司正常运营；努力把握疫情冲击带来的市场机遇，发挥技术创新、品牌团队及客户资源等优势，紧跟市场和客户需求，及时调整经营策略，加快研发创新速度，提高经营工作质量；同时减少一切不必要的开支，强化现金流储备，增加公司的抗风险能力，保证年度经营计划正常有序推进。

4、市场拓展的风险

（1）轻型输送带业务相关风险

海外市场方面，公司所从事的轻型输送带的发源地为欧洲，目前主要生产和消费地均为欧美等发达国家，因此随着公司规模的不增长和技术研发水平的不断提高，不断拓展海外市场，在国际范围内与全球一流的输送带生产厂商相竞争将成为必然趋势。虽然公司近年来通过加大研发投入，进一步提高产品质量和客户服务，与海外客户保持了良好的稳定合作关系，主要客户最近几年基本保持稳定。但如果公司在质量控制、客户服务、交货期、产品设计等方面不能持续满足客户需求，或者公司主要出口国或地区市场出现大幅度波动，出口市场所在国家或地区的政治、经济形势、贸易政策等发生重大变化以及这些国家、地区与我国政治、外交、经济合作关系发生变化，均会对公司的经营造成一定的影响。随着公司海外市场销售收入的增长，公司海外市场拓展的风险将会增加。

国内市场方面，轻型输送带行业在我国是一个朝阳行业，公司在行业内具有明显的竞争优势，拥有一定的市场地位和市场影响力。但随着轻型输送带行业的快速发展、客户的需求和偏好的不断变化和提升，新进入市场的竞争者将不断增加，激烈的市场环境可能使公司的市场份额下降，并进一步影响公司经营业绩的持续增长和盈利能力的稳步提升，因此公司存在着国内市场拓展的风险。

（2）精密模塑业务风险

公司从事的精密模塑业务属于塑料零部件行业，由于塑料零部件可应用于国民经济各行各业，产品市场需求量大。总体来看，企业的核心竞争力体现在技术和生产能力、采购和生产规模、产品价格、产品类型、产品质量、供货周期以及总体管理能力等方面。公司精密模塑业务板块的炜丰国际进入市场较早，经过多年的持续发展，以其技术领先、产品优良、配货快速和管理高效在市场竞争格局中逐渐确立了竞争地位，建立起与知名厂商以及跨国公司的长期合作。尽管依托技术、品牌、质量、营销等综合优势，以及与客户长期稳定的合作关系，公司具备较强的市场竞争力，但如果在产品技术升级、销售策略选择等方面不能适应市场变化，公司面临的市场拓展风险将会加大。

针对上述两项风险，公司将继续提升产品的研发设计和品牌推广能力，以差异化产品获得较高的利润和市场占有率；同时进一步加大新兴市场和新领域的开拓力度，并从内部不断提高效率、降低生产成本，减少因行业竞争激烈带来的市场拓展的风险。

5、国际形势变动风险

公司在欧洲、美国、韩国、泰国、巴西、印尼、日本、英国等地通过收购或新设方式布局了海外子公司，国际政治、经济、外交等因素会影响海外业务的拓展。在经济全球化背景下，国际贸易合作的日趋紧密，经济体彼此之间关联度日益密切，经济波动影响的连锁反应也更加广泛和深远。中美贸易争端和部分区域政局动荡带来了经济贸易环境的不确定性，虽然公司报告期内未受到重大影响，但仍不排除未来会受到国际形势变化的影响。

针对此风险，公司将密切关注国际形势变化，研究所处行业发展趋势，结合行业和市场情况积极制定有效措施，驱动产品升级和结构调整，进一步提高公司核心竞争力，强化抗风险能力。

6、管理风险和人力资源风险

自上市以来，公司的资产规模、业务规模、人员及管理队伍不断扩大，经营实体不断增加。截至报

告期末，公司共有51家子公司，组织结构较为复杂，呈现出鲜明的集团化特征。这对公司的经营决策、业务管理和实施、人力资源管理、文化融合、风险控制等方面的管理提出了更高的要求。若公司不能及时提高管理水平和能力，将面临内部控制、人力资源、技术创新、市场开拓等方面的风险。

针对此风险，公司将不断完善法人治理结构、规范公司运作体系，持续推进和加强企业文化建设，进一步推进管理团队建设，引进优秀管理人才，优化管理队伍和管理架构，提升公司整体管理能力，结合公司发展情况，研究制定包括切实有效的绩效考核机制、人才管理和激励约束机制等在内的管理体制和措施，逐步建立起与集团化发展相适应的内部运营机制和监督机制。

十二、报告期内接待调研、沟通、采访等活动登记表

√适用 □不适用

接待时间	接待地点	接待方式	接待对象类型	接待对象	谈论的主要内容及提供的资料	调研的基本情况索引
2021年05月07日	全景网投资者关系互动平台/约调研	其他	其他	线上投资者	公司的基本情况、发展战略经营情况等	巨潮资讯网 (www.cninfo.com.cn) 《2020年度业绩说明会记录》
2021年09月17日	全景网投资者关系互动平台	其他	其他	线上投资者	公司的基本情况、发展战略经营情况等	不适用

第四节 公司治理

一、公司治理的基本状况

报告期内，公司严格按照《公司法》、《证券法》、《上市公司治理准则》、《深圳证券交易所创业板股票上市规则》、《深圳证券交易所创业板上市公司规范运作引》和其他有关法律法规、规范性文件的要求，不断完善公司治理结构，进一步规范公司运作，提高公司治理水平。公司确立了由股东大会、董事会、监事会和经营管理层组成的公司治理结构，建立健全了股东大会、董事会、监事会、独立董事、董事会秘书等相关制度，并在公司董事会下设立了战略、审计、提名、薪酬与考核等专门委员会。公司本着对投资者高度负责的精神，诚信经营并规范运作，切实履行上市公司义务，促进公司健康发展。截至报告期末，公司治理结构的实际状况符合中国证监会发布的有关上市公司治理规范性文件的要求。

（一）关于股东与股东大会

公司严格按照《公司法》、《公司章程》、《股东大会议事规则》等规定和要求召集、召开股东大会，为方便中小股东参会，公司召开股东大会的同时开通网络投票平台，使股东能够充分表达自己的意见，并聘请律师进行现场见证，确保会议召集、召开及表决程序符合有关法律规定，维护了股东的合法权益。

2021年度，公司董事会召集并组织了3次股东大会会议，均采用了现场与网络投票相结合的方式，为广大投资者参加股东大会表决提供便利，并均对中小投资者的表决进行单独计票，切实保障中小投资者的参与权和监督权。

（二）关于公司与控股股东

公司控股股东严格规范自身行为，依法行使其权利，并承担相应义务，没有直接或间接干预公司的决策和经营活动情况。公司在业务、人员、资产、机构、财务上独立于控股股东，有独立完整的业务和自主经营能力，公司董事会、监事会和内部机构独立运作。

（三）关于董事与董事会

报告期内，公司董事会由7名董事组成。各董事能够依据《公司法》、《深圳证券交易所创业板上市公司规范运作指引》、《公司章程》、《董事会议事规则》、《独立董事工作制度》等相关法律法规开展工作，能够按时出席董事会和股东大会、认真审议各项议案，并能够对公司重大事项做出科学、合理的决策，同时积极参加相关培训，忠实、诚信、勤勉尽责。

2021年度，公司董事会共召开9次会议，对公司2021年度的对外投资、担保、关联交易、续聘审计机构、利润分配、内部控制、高级管理人员聘任、出售资产暨关联交易等重大事项进行审议，会议的召集与召开程序、出席会议人员的资格、会议表决程序、表决结果和决议内容均符合法律法规和《公司章程》的规定。公司董事会全体董事勤勉尽责，认真履行《公司法》、《证券法》等法律法规和《公司章程》

赋予的职责，严格执行股东大会各项决议，持续提高公司治理水平，促进了公司各项业务的发展，为公司科学决策和董事会规范运作做了大量的工作。

（四）关于监事和监事会

公司监事会设监事3名，其中职工监事1名，人数和人员构成符合法律、法规和《公司章程》的要求。监事会会议的召开、提案的审议和表决符合程序，监事能够按照法律法规和相关制度的要求，认真履行自己的职责，对公司的依法运作情况、财务状况、关联交易、董事和高级管理人员履行职责情况进行监督，维护了公司及股东的合法权益。报告期内，公司共召开7次监事会，对公司关联交易、续聘审计机构、利润分配、内部控制、定期财务报表等事项进行了审议。

（五）关于绩效评价与激励约束机制

公司董事会下设的薪酬与考核委员会负责对公司的董事、监事、高管进行绩效考核，且已逐步完善和建立公正、透明的绩效评价标准和激励约束机制。《公司章程》明确规定了高级管理人员的履职行为、权限和职责，高级管理人员的聘任公开、透明，符合法律、法规的规定，现有的考核及激励约束机制符合公司的发展现状。

（六）关于信息披露与透明度

公司根据《深圳证券交易所创业板股票上市规则》、《上市公司信息披露管理办法》、《公司章程》以及公司《信息披露事务管理制度》等相关规定，真实、准确、及时、公平、完整地披露有关信息。报告期内，董事会秘书为信息披露负责人，协调公司与投资者的关系，接待股东来访，回答投资者咨询，向投资者提供公司已披露的资料等。同时，开通电话专线接听投资者的电话咨询，在投资者互动平台上及时反馈回复投资者的问题并召开年度业绩报告会网上互动活动，与投资者保持良好沟通。并指定《证券时报》、《中国证券报》、《上海证券报》和巨潮资讯网（www.cninfo.com.cn）为公司信息披露的指定报纸和网站，确保公司所有股东能够以平等的机会获得信息。

（七）关于相关利益者

公司充分尊重和维护相关利益者的合法权益，积极与相关利益者合作，加强与各方的沟通和交流，实现股东、员工、社会等各方利益的协调平衡，共同推动公司持续、健康的发展。

公司治理的实际状况与法律、行政法规和中国证监会发布的关于上市公司治理的规定是否存在重大差异

是 否

公司治理的实际状况与法律、行政法规和中国证监会发布的关于上市公司治理的规定不存在重大差异。

二、公司相对于控股股东、实际控制人在保证公司资产、人员、财务、机构、业务等方面的独立情况

公司建立健全了公司的法人治理结构，在业务、人员、资产、机构、财务等方面独立于控股股东，具有完整的业务体系及面向市场独立经营的能力。

（一）业务方面

公司拥有独立的采购和销售系统，具有完整的业务体系和直接面向市场独立经营的能力，公司业务独立于控股股东，与控股股东及其控制的其他企业不存在同业竞争或者显失公平的关联交易。

（二）人员方面

公司人员独立，公司总裁、副总裁、财务负责人、董事会秘书等高级管理人员均未在控股股东及其控制的其他企业担任其他职务，均在本公司或下属合并范围内子公司领取薪酬。

（三）资产方面

公司拥有独立的与生产经营相关的生产系统、辅助生产系统和配套设施，合法拥有与生产经营有关的土地使用权、房屋所有权、专利权、商标、机器设备等主要财产，产权清晰，不存在资产、资金被控股股东占用的情况，公司对资产有完全的控制和支配权。

（四）机构方面

公司设有健全的组织机构体系，股东大会、董事会、监事会及董事会下属各专业委员会等内部机构独立运作，不受其他单位或个人的干预。

（五）财务方面

公司设有独立的财务部门，负责公司的财务核算业务，严格执行《企业会计准则》和《企业会计制度》，建立了独立的会计核算体系和财务管理制度，配备了充足的专职财务会计人员，并独立开设银行账户、独立纳税，公司的资金使用按照《公司章程》及相关制度的规定在授权范围内独立决策，不存在控股股东干预公司资金使用的情况。

三、同业竞争情况

适用 不适用

四、报告期内召开的年度股东大会和临时股东大会的有关情况

1、本报告期股东大会情况

会议届次	会议类型	投资者参与比例	召开日期	披露日期	会议决议
2021年第一次临时股东大会	临时股东大会	30.73%	2021年1月8日	2021年1月8日	详见公司刊登在巨潮资讯网（www.cninfo.com.cn）《2021年第一次临时股东大会决议公告》（公告号：2021-003）
2020年年度股东大会	年度股东大会	30.77%	2021年5月19日	2021年5月19日	详见公司刊登在巨潮资讯网（www.cninfo.com.cn）《2020年年度股东大会决议公告》（公告号：2021-050）

2021年第二次临时股东大会	临时股东大会	33.53%	2021年6月30日	2021年6月30日	详见公司刊登在巨潮资讯网（www.cninfo.com.cn）《2021年第二次临时股东大会决议公告》（公告号：2021-061）
----------------	--------	--------	------------	------------	---

2、表决权恢复的优先股股东请求召开临时股东大会

适用 不适用

五、公司具有表决权差异安排

适用 不适用

六、红筹架构公司治理情况

适用 不适用

七、董事、监事和高级管理人员情况

1、基本情况

姓名	职务	任职状态	性别	年龄	任期起始日期	任期终止日期	期初持股数（股）	本期增持股份数量（股）	本期减持股份数量（股）	其他增减变动（股）	期末持股数（股）	股份增减变动的原因
史佩浩	董事长	现任	男	65	2009年1月18日	2024年1月7日	241,007,477	0	0	0	241,007,477	不适用
史晶	副董事长	现任	女	34	2012年1月10日	2024年1月7日	0	0	0	0	0	不适用
恽黎明	董事；总裁	现任	男	43	2009年1月18日	2024年1月7日	3,351,779	0	0	0	3,351,779	不适用
于成磊	董事；副总裁；财务总监	现任	男	45	2011年9月20日	2024年1月7日	162,000	0	0	0	162,000	不适用
黄晓东	原副董事长	离任	男	55	2015年9月14日	2021年1月8日	55,286,244	0	10,356,320	0	44,929,924	大宗交易及二级市场集合竞价方式减持
张杰	原独立董事	离任	男	58	2015年1月9日	2021年1月8日	0	0	0	0	0	不适用
王蔚松	原独立董事	离任	男	62	2015年1月9日	2021年1月8日	0	0	0	0	0	不适用
张泽传	原独立董事	离任	男	46	2015年1月9日	2021年1月8日	0	0	0	0	0	不适用
冯扬	独立董事	现任	男	52	2021年1月8日	2024年1月7日	0	0	0	0	0	不适用
孙胜童	独立董事	现任	男	36	2021年1月8日	2024年1月7日	0	0	0	0	0	不适用
周鹏	独立董事	现任	男	38	2021年1月8日	2024年1月7日	0	0	0	0	0	不适用
吴跃芳	监事会主席	现任	女	48	2017年9月14日	2024年1月7日	0	0	0	0	0	不适用
张记	监事	现任	男	46	2021年1月8日	2024年1月7日	0	0	0	0	0	不适用
韩英	监事	现任	女	47	2018年10月18日	2024年	0	0	0	0	0	不适用

						1月7日						
秦宏剑	原监事	离任	男	42	2014年5月8日	2021年1月8日	0	0	0	0	0	不适用
恽俊	副总裁； 董事会秘书	现任	男	39	2018年4月24日	2024年1月7日	0	0	0	0	0	不适用
甯豪良	副总裁	现任	男	61	2017年8月28日	2024年1月7日	0	0	0	0	0	不适用
姜峰	原副总裁	离任	男	53	2017年10月27日	2021年1月8日	26,947,591	0	650,000	0	26,297,591	二级市场集合竞价方式减持
栾春	原副总裁	离任	男	47	2019年4月25日	2021年4月19日	0	0	0	0	0	不适用
合计	--	--	--	--	--	--	326,755,091	0	11,006,320	0	315,748,771	--

报告期是否存在任期内董事、监事离任和高级管理人员解聘的情况

是 否

公司董事、监事、高级管理人员变动情况

适用 不适用

姓名	担任的职务	类型	日期	原因
黄晓东	原副董事长	任期满离任	2021年01月08日	公司第四届董事会非独立董事黄晓东先生因任期届满不再担任公司董事
张杰	原独立董事	任期满离任	2021年01月08日	公司第四届董事会独立董事张杰先生因任期届满不再担任公司独立董事
王蔚松	原独立董事	任期满离任	2021年01月08日	公司第四届董事会独立董事王蔚松先生因任期届满不再担任公司独立董事
张泽传	原独立董事	任期满离任	2021年01月08日	公司第四届董事会独立董事张泽传先生因任期届满不再担任公司独立董事
冯扬	独立董事	被选举	2021年01月08日	公司于2021年1月8日召开2021年第一次临时股东大会，审议通过了《关于公司董事会换届选举暨第五届董事会独立董事候选人提名的议案》，选举冯扬先生为公司第五届董事会独立董事。
孙胜童	独立董事	被选举	2021年01月08日	公司于2021年1月8日召开2021年第一次临时股东大会，审议通过了《关于公司董事会换届选举暨第五届董事会独立董事候选人提名的议案》，选举孙胜童先生为公司第五届董事会独立董事。
周鹏	独立董事	被选举	2021年01月08日	公司于2021年1月8日召开2021年第一次临时股东大会，审议通过了《关于公司董事会换届选举暨第五届董事会独立董事候选人提名的议案》，选举周鹏先生为公司第五届董事会独立董事。
秦宏剑	原监事	任期满离任	2021年01月08日	公司第四届监事会监事秦宏剑先生因任期届满不再担任公司监事职务
张记	监事	被选举	2021年01月08日	公司于2021年1月8日召开2021年第一次临时股东大会，审议通过了《关于监事会换届选举暨第五届监事会非职工代表监事候选人提名的议案》，选举张记先生为公司第五届监事会非职工代表监事
姜峰	原副总裁	任期满离任	2021年01月08日	姜峰先生因任期届满将不再担任公司副总裁职务
栾春	原副总裁	离任	2021年04月19日	因个人原因，申请辞去公司副总裁职务，辞职后不再在公司担任任何职务

2、任职情况

公司现任董事、监事、高级管理人员专业背景、主要工作经历以及目前在公司的主要职责

(1) 董事简历

史佩浩先生，1956年出生，大专文化，中国国籍，无境外永久居留权。2002年至2008年担任上海永利带业制造有限公司和上海永利输送系统有限公司执行董事。2014年10月至2017年8月担任本公司总经理。2009年1月至今担任本公司董事长，兼上海永利输送系统有限公司董事长。

史晶女士，1987年出生，研究生学历，中国国籍，无境外永久居留权。2006年9月至2010年6月就读

于上海财经大学国际工商管理学院。2010年10月至2011年9月就读于英国布里斯托大学并获管理学硕士学位。2011年10月起任职于公司董事会办公室。2012年1月10日起至今担任公司董事。2015年1月起至今担任公司副董事长。

恽黎明先生，1979年出生，中共党员，法学硕士，中国国籍，无境外永久居留权。2004年至2007年历任上海市龚红春律师事务所主任助理、律师，北京众鑫律师事务所上海分所律师，2004年起受聘担任上海永利带业制造有限公司常年法律顾问；2007年至2008年12月担任上海永利带业制造有限公司总经理助理、管理部经理；2009年1月至2017年8月担任公司副总经理，2012年1月至2014年10月兼任上海永利输送系统有限公司总经理。2009年1月至2018年4月担任公司董事会秘书，2015年8月至2019年10月兼任上海欣巴自动化科技有限公司董事。目前担任本公司董事、总裁，兼任山东汇盟生物科技股份有限公司的独立董事。

于成磊先生，1977年出生，本科学历，注册会计师，中国国籍，无境外永久居留权。1996年9月至2000年6月就读于上海财经大学金融学院；2000年9月至2002年8月就职于大华会计师事务所有限公司，任审计员；2002年9月至2004年11月担任辽源市城市信用社股份有限公司财务顾问；2004年12月至2006年4月就职于上海华正会计师事务所有限公司，担任合伙人；2006年5月至2011年5月就职于立信会计师事务所有限公司，担任业务经理；2011年6月至2011年8月就职于立信大华会计师事务所有限公司上海分所，担任高级经理。2011年9月起至今担任公司财务总监，2012年1月起至今担任公司董事，2015年8月至2017年12月兼任上海欣巴自动化科技有限公司董事。

冯扬先生，1970年出生，硕士研究生学历，英国特许注册会计师、加拿大注册会计师，中国国籍，加拿大永久居留权。1996年至2001年历任沈阳电站辅机设备厂财务部经理、金杯通用汽车有限公司财务控制部高级主管；2004年6月至2013年12月就职于杉杉控股有限公司、杉杉集团有限公司，历任财务部长、财务总监、董事，2006年6月至2009年6月兼中科英华高技术股份有限公司董事；2013年12月至2014年12月担任新华商金控集团有限公司财务总监；2016年9月至2018年4月担任上海通江集团有限公司首席财务官；2018年12月至2019年10月担任中国天然气集团有限公司首席财务官，2018年9月至今兼任北京冬奥时代科技教育有限公司讲师；2020年8月至今兼任上海锺炜科技工程有限公司高级财务顾问。冯扬先生拥有财务、法律、机械工程的多元专业背景及超过25年的财务管理经验。2021年1月起任公司独立董事。

孙胜童先生，1986年出生，中共党员，博士学历，中国国籍，无境外居留权，东华大学特聘研究员。厦门大学工学学士，复旦大学理学博士。2013年4月至2015年8月担任德国康斯坦茨大学化学系博士后研究员；2015年12月至2017年3月担任华东理工大学讲师；自2017年4月进入东华大学先进低维材料中心。2021年1月起任公司独立董事。

周鹏先生，1984年出生，中共党员，硕士研究生学历，中国国籍，无境外永久居留权。2008年6月至2010年10月，担任北京金诚同达律师事务所上海分所律师；2010年10月至2016年10月，担任上海市申达律师事务所律师、合伙人；2016年10月至2017年10月，担任北京观韬中茂（上海）律师事务所合伙人；2017年10月至今，担任上海市锦天城律师事务所合伙人、高级合伙人。2021年1月起任公司独立董事。

（2）监事简历

吴跃芳女士，1974年出生，大专学历，已取得注册会计师资格、中级会计师职称，中国国籍，无境外永久居留权。1993年7月至2000年3月任职于上海鑫都包装印务有限公司，历任出纳、会计；2000年7月至2001年4月任职于上海磊鑫建筑工程有限公司，担任财务主管；2001年5月至2006年9月任职于上海中义石材设备有限公司，担任财务主管；2006年10月至2009年10月任职于上海通鹏电材有限公司，担任财务主管；2009年11月至2010年7月任职于上海法诗图纺织科技有限公司，担任财务主管；2011年11月至2014年6月担任公司证券事务代表；2010年7月起至今担任公司财务主管；2017年9月至今担任本公司监事。

韩英女士，1975年出生，大专学历，中国国籍，无境外永久居留权。1999年6月至2009年7月任职于怡中纺织（上海）有限公司，担任销售部部室主管；2012年6月入职本公司，2015年起至今担任销售部内务部主管；2018年10月至今担任本公司监事。

张记先生，1976年出生，大学本科学历，中国国籍，无境外永久居留权。1999年6月至2017年2月担任上海日光铜业有限公司制造部技术员、系长、课长、副部长；2017年3月至2018年2月担任上海永利带业股份有限公司生产经理；2018年2月至今担任上海永利输送系统有限公司总经理；2021年1月至今担任本公司监事。

（3）高级管理人员简历

恽黎明先生：简历见上。

于成磊先生：简历见上。

恽俊先生，1982年出生，本科学历，中国共产党党员，中国国籍，无境外永久居留权。中国注册会计师、注册企业风险管理师、国际会计师公会AIA全权会员。2007年11月至2012年1月担任立信会计师事务所（特殊普通合伙）项目经理；2012年2月至2018年3月就职于上海创力集团股份有限公司，历任审计部部长、财务副总监、财务总监；2018年4月起至今担任公司副总裁、董事会秘书。现兼任上海巨圣投资有限公司监事、上海创力集团股份有限公司部分子公司监事及上海钦米机器人股份有限公司独立董事。

甯豪良先生，1960年出生，毕业于香港浸会大学，获得经济学荣誉文凭，中国香港居民。1984至1987年就职于恒生银行；1987年至2004年担任三菱东京日联银行香港分行的助理总经理；2005年1月加入炜丰国际控股有限公司，担任副总经理和执行董事；2010年12月起至今担任Plastec Technologies, Ltd 首席财务官（CFO）和执行董事并兼任其下属子公司的董事。2017年8月至今担任公司副总裁。

在股东单位任职情况

适用 不适用

在其他单位任职情况

适用 不适用

任职人员姓名	其他单位名称	在其他单位担任的职务	任期起始日期	任期终止日期	在其他单位是否领取报酬津贴
恽黎明	山东汇盟生物科技股份有限公司	独立董事	2019年01月23日	2025年01月22日	是
于成磊	上海凯利泰医疗科技股份有限公司	独立董事	2015年07月21日	2021年07月27日	是
于成磊	卫宁健康科技集团股份有限公司	独立董事	2015年03月23日	2021年02月24日	是
于成磊	新疆熙菱信息技术股份有限公司	独立董事	2016年04月24日	2021年03月26日	是

孙胜童	东华大学先进低维材料中心	特聘研究员	2017年04月01日		是
周鹏	上海市锦天城律师事务所	高级合伙人	2017年10月01日		是
恽俊	上海创力集团股份有限公司部分子公司	监事	2016年09月29日		否
恽俊	上海巨圣投资有限公司	监事	2016年09月30日		否
恽俊	上海钛米机器人股份有限公司	独立董事	2020年03月20日	2023年03月19日	是
甯豪良	Plastec Technologies, Ltd	首席财务官 (CFO)和执行董事	2010年12月16日		是
甯豪良	Viewmount Developments Limited	董事	2013年12月03日		否
甯豪良	Sun Terrace Industries Limited	董事	2005年11月28日		否
在其他单位任职情况的说明	不适用。				

公司现任及报告期内离任董事、监事和高级管理人员近三年证券监管机构处罚的情况

适用 不适用

3、董事、监事、高级管理人员报酬情况

董事、监事、高级管理人员报酬的决策程序、确定依据、实际支付情况

董事、监事、高级管理人员报酬的决策程序：公司董事、监事报酬由股东大会决定，高级管理人员报酬由董事会决定；在公司担任职务的董事、监事、高级管理人员报酬由公司支付。独立董事津贴依据股东大会决议支付。

董事、监事、高级管理人员报酬确定依据：董事、监事和高级管理人员的报酬按照公司董事会《薪酬与考核委员会工作细则》、《高级管理人员薪酬管理制度》等规定，结合其经营绩效、工作能力、岗位职责等考核确定并发放。

董事、监事和高级管理人员报酬的实际支付情况：工资、津贴次月发放；奖金根据年度业绩考核结果发放。2021年度公司实际支付的薪酬总计为787.67万元。

公司报告期内董事、监事和高级管理人员报酬情况

单位：万元

姓名	职务	性别	年龄	任职状态	从公司获得的税前报酬总额	是否在公司关联方获取报酬
史佩浩	董事长	男	65	现任	72.13	否
史晶	副董事长	女	34	现任	42.06	否
黄晓东	原副董事长	男	55	离任	23.16	否
恽黎明	董事；总裁	男	43	现任	105.11	否
于成磊	董事；副总裁；财务总监	男	45	现任	105.07	否
冯扬	独立董事	男	52	现任	6.6	否
孙胜童	独立董事	男	36	现任	6.6	否
周鹏	独立董事	男	38	现任	6.6	否
张杰	原独立董事	男	58	离任	1.8	否
王蔚松	原独立董事	男	62	离任	1.8	否

张泽传	原独立董事	男	46	离任	1.8	否
吴跃芳	监事会主席	女	48	现任	22.7	否
韩 英	监事	女	47	现任	16.64	否
张 记	监事	男	46	现任	34.54	否
秦宏剑	原监事	男	42	离任	25.82	否
恽 俊	副总裁；董事会秘书	男	39	现任	54.17	否
甯豪良	副总裁	男	61	现任	164.21	否
姜 峰	原副总裁	男	53	离任	90.86	否
栾 春	原副总裁	男	47	离任	6	否
合计	--	--	--	--	787.67	--

八、报告期内董事履行职责的情况

1、本报告期董事会情况

会议届次	召开日期	披露日期	会议决议
公司第五届董事会第一次会议	2021年01月08日	2021年01月08日	1、审议通过了《关于选举公司第五届董事会董事长、副董事长的议案》；2、审议通过了《关于选举公司第五届董事会各专门委员会委员的议案》；3、审议通过了《关于聘任公司高级管理人员的议案》；4、审议通过了《关于聘任公司董事会秘书的议案》；5、审议通过了《关于聘任公司证券事务代表的议案》；6、审议通过了《关于聘任公司审计部门负责人议案》；7、审议通过了《关于修订〈审计委员会实施细则〉的议案》；8、审议通过了《关于修订〈战略委员会实施细则〉的议案》
公司第五届董事会第二次会议	2021年01月25日	2021年01月25日	1、审议通过了《关于下属全资子公司共同出资设立子公司的议案》；2、审议通过了《关于开展外汇套期保值业务的议案》。
公司第五届董事会第三次会议	2021年02月19日	2021年02月19日	1、审议通过了《关于对外投资签署项目投资协议的议案》。
公司第五届董事会第四次会议	2021年04月27日	2021年04月28日	1、审议通过了《2020年度总裁工作报告》；2、审议通过了《2020年度董事会工作报告》；3、审议通过了《2020年度审计报告》；4、审议通过了《2020年度财务决算报告》；5、审议通过了《2020年年度报告及摘要》；6、审议通过了《2021年第一季度报告全文》；7、审议通过了《2020年度内部控制自我评价报告》；8、审议通过了《2020年度社会责任报告》；9、审议通过了《关于2020年度利润分配预案的议案》；10、审议通过了《关于拟续聘公司2021年度审计机构的议案》；11、审议通过了《关于2020年度计提资产减值准备的议案》；12、审议通过了《关于公司及子公司2021年度向银行申请综合授信额度预计的议案》；13、审议通过了《关于公司及子公司2021年度提供担保额度预计的议案》；14、审议通过了《关于公司会计政策变更的议案》；15、审议通过了《关于修订〈内幕信息知情人管理制度〉的议案》；16、审议通过了《关于召开2020年年度股东大会的议案》。
公司第五届董事会第五次会议	2021年06月15日	2021年06月15日	1、审议通过了《关于出售资产暨关联交易的议案》；2、审议通过了《关于召开2021年第二次临时股东大会的议案》。
公司第五届董事会第六次会议	2021年08月27日	2021年08月30日	1、审议通过了《2021年半年度报告及摘要》。
公司第五届董事会第七次会议	2021年09月30日	2021年09月30日	1、审议通过了《关于2021年度日常关联交易预计的议案》。
公司第五届董事会第八次会议	2021年10月28日	2021年10月29日	1、审议通过了《2021年第三季度报告》。
公司第五届董事会第九次会议	2021年12月22日	2021年12月22日	1、审议通过了《关于在2021年度担保额度内增加被担保对象的议案》；2、审议通过了《关于变更公司审计部门负责人的议案》。

2、董事出席董事会及股东大会的情况

董事出席董事会及股东大会的情况							
董事姓名	本报告期应参加董事会次数	现场出席董事会次数	以通讯方式参加董事会次数	委托出席董事会次数	缺席董事会次数	是否连续两次未亲自参加董事会会议	出席股东大会次数
史佩浩	9	9	0	0	0	否	2
史 晶	9	9	0	0	0	否	3
恽黎明	9	9	0	0	0	否	3
于成磊	9	9	0	0	0	否	3
冯 扬	9	5	4	0	0	否	2
孙胜童	9	5	4	0	0	否	0
周 鹏	9	5	4	0	0	否	0

连续两次未亲自出席董事会的说明

不适用。

3、董事对公司有关事项提出异议的情况

董事对公司有关事项是否提出异议

是 否

报告期内董事对公司有关事项未提出异议。

4、董事履行职责的其他说明

董事对公司有关建议是否被采纳

是 否

董事对公司有关建议被采纳或未被采纳的说明

公司全体董事恪尽职守、勤勉尽责，积极出席公司召开的董事会及董事会专门委员会会议，能够主动关注公司经营管理信息、财务状况、重大事项等，对提交董事会审议的各项议案，均能深入讨论，各抒己见，根据公司实际情况，科学审慎决策，给公司的经营管理、规范运作提出了合理的建议并均被采纳，为公司未来的健康发展出谋划策，作出决策时充分考虑中小股东的利益和诉求，切实增强了董事会决策的科学性，推动公司经营各项工作的持续、稳定、健康发展。

九、董事会下设专门委员会在报告期内的情况

委员会名称	成员情况	召开会议次数	召开日期	会议内容	提出的重要意见和建议	其他履行职责的情况	异议事项具体情况（如有）
战略委员会	史佩浩（主任委员）、恽黎明、于成磊	3	2021年1月20日	1、审议关于下属全资子公司共同出资设立子公司的议案。	战略委员会严格按照《公司法》、中国证监会监管规则以及《公司章程》《董事会议事规则》开展工作，勤勉尽责，根据公司的实际情况，提出了相关的意见，经过充分沟通讨论，一致通过所有议案。		

			2021 年 2 月 7 日	1、关于对外投资签署项目投资协议的议案。	战略委员会严格按照《公司法》、中国证监会监管规则以及《公司章程》《董事会议事规则》开展工作，勤勉尽责，根据公司的实际情况，提出了相关的意见，经过充分沟通讨论，一致通过所有议案。		
			2021 年 6 月 9 日	1、关于出售资产暨关联交易的议案。	战略委员会严格按照《公司法》、中国证监会监管规则以及《公司章程》《董事会议事规则》开展工作，勤勉尽责，根据公司的实际情况，提出了相关的意见，经过充分沟通讨论，一致通过所有议案。		
审计委员会	冯扬（主任委员）、周鹏、恽黎明	4	2021 年 1 月 28 日	1、听取会计师的 2020 年度审计计划；2、讨论 2020 年度审计的预审工作；3、审议《2021 年度企业内部审计工作计划》；4、听取内审部门关于英东板块机台费用专项审计的汇报。	审计委员会严格按照《公司法》、中国证监会监管规则以及《公司章程》《董事会议事规则》开展工作，勤勉尽责，根据公司的实际情况，提出了相关的意见，经过充分沟通讨论，一致通过所有议案。		
			2021 年 4 月 16 日	1、听取会计师 2020 年度审计工作汇报；2、对审计机构进行总体评价并提议续聘公司 2021 年度审计机构；3、对公司《2020 年度内部控制自我评价报告》的审议。	审计委员会严格按照《公司法》、中国证监会监管规则以及《公司章程》《董事会议事规则》开展工作，勤勉尽责，根据公司的实际情况，提出了相关的意见，经过充分沟通讨论，一致通过所有议案。		
			2021 年 7 月 1 日	1、听取内审部门对 2021 年上半年担保事项、关联交易、大额资金往来等重大事项实施专项审计的汇报。			
			2021 年 12 月 1 日	1、听取内审部门对 2021 年下半年提供担保、关联交易、大额资金往来等重大事项实施专项审计的汇报。			
提名委员会	孙胜童（主任委员）、冯扬、于成磊	2	2021 年 1 月 8 日	1、关于提名公司第五届董事会董事长、副董事长的议案；2、关于提名公司高级管理人员的议案；3、关于提名公司董事会秘书的议案；4、关于提名公司证券事务代表的议案；5、关于提名公司证券事务代表的议案。	提名委员会就候选人资格进行了审查，一致通过相关议案。		
			2021 年 12 月 16 日	1、讨论变更公司审计部门负责人的议案。	提名委员会就候选人资格进行了审查，一致通过相关议案。		
薪酬与考核委员会	周鹏（主任委员）、冯扬、史佩浩	2	2021 年 4 月 16 日	1、讨论 2020 年度薪酬制度的执行情况。			
			2021 年 12 月 16 日	1、听取管理层述职及对 2021 年度工作业绩评价。			

十、监事会工作情况

监事会在报告期内的监督活动中发现公司是否存在风险

是 否

监事会对报告期内的监督事项无异议。

十一、公司员工情况

1、员工数量、专业构成及教育程度

报告期末母公司在职员工的数量（人）	246
报告期末主要子公司在职员工的数量（人）	3,659
报告期末在职员工的数量合计（人）	3,905
当期领取薪酬员工总人数（人）	3,905
母公司及主要子公司需承担费用的离退休职工人数（人）	8

专业构成	
专业构成类别	专业构成人数（人）
生产人员	2,420
销售人员	201
技术人员	545
财务人员	79
行政人员	201
其他	459
合计	3,905
教育程度	
教育程度类别	数量（人）
硕士及以上	56
本科	251
大专	445
中专及以下	3,153
合计	3,905

2、薪酬政策

公司根据员工贡献、能力、责任及行业薪酬水平等因素作为判定员工薪酬的依据，建立了薪酬政策与岗位价值相匹配的薪酬管理体系。公司按照部门、岗位、工作性质制定了相应的薪酬等级制度，实行不同的分配方式，一线生产操作岗位实行基本工资加加班补贴工资加特殊岗位补贴工资；办公文员类、辅助工作类、其他岗位实行基本工资加加班补贴工资或绩效考核工资。年末根据绩效考核，结合员工工作目标与企业战略目标以及个人绩效发放年终奖，把个人业绩和团队业绩有效结合起来共同分享企业发展所带来的成果，促进员工价值观念的凝合，形成留住人才和吸引人才的机制，最终推进公司发展战略的实现。

3、培训计划

公司各部门根据自身培训需求情况和往年的培训结果反馈，编制各部门年度培训计划，报人力资源部备案，公司人力资源部每年根据需求制定对销售人员、管理人员及特殊岗位人员等的年度培训计划，报公司批准后组织实施。公司人力资源部根据实际情况采用内训和外训结合的培训模式，并针对不同情况的员工进行入职培训、生产安全培训、专业技能培训、职业素养培训等不同的培训方式。同时公司鼓励员工自己报名参加与本职工作相关的专业教育、培训，以提高自身文化及职业素质。

4、劳务外包情况

√适用 □不适用

劳务外包的工时总数（小时）	1,943,698.5
劳务外包支付的报酬总额（元）	20,586,191.98

十二、公司利润分配及资本公积金转增股本情况

报告期内利润分配政策，特别是现金分红政策的制定、执行或调整情况

适用 不适用

根据大华会计师事务所（特殊普通合伙）的《审计报告》大华审字【2021】008248号，2020年度公司实现归属于上市公司股东的净利润-544,777,190.65元，母公司实现的净利润为43,969,660.73元。截至2020年12月31日，公司合并报表可供分配利润为51,151,137.49元，母公司可供分配利润为-139,897,181.03元。公司第五届董事会第四次会议和第五届监事会第三次会议，审议通过了《关于2020年度利润分配预案的议案》：不派发现金红利，不送红股，不以资本公积金转增股本。该议案由2021年5月19日召开的2020年度股东大会审议通过。

公司认为以上2020年度利润分配方案符合《公司法》、《证券法》、《公司章程》、《未来三年股东回报规划（2020—2022年）》等相关法律法规及公司制度的规定，且是在综合考虑公司2020年度的业绩情况及公司未来经营发展对资金需求的情况下做出的，更有利于公司的长期健康发展，不存在损害中小股东合法权益的情形。

现金分红政策的专项说明	
是否符合公司章程的规定或股东大会决议的要求：	是
分红标准和比例是否明确和清晰：	是
相关的决策程序和机制是否完备：	是
独立董事是否履职尽责并发挥了应有的作用：	是
中小股东是否有充分表达意见和诉求的机会，其合法权益是否得到了充分保护：	是
现金分红政策进行调整或变更的，条件及程序是否合规、透明：	不适用。

公司报告期利润分配预案及资本公积金转增股本预案与公司章程和分红管理办法等的相关规定一致

是 否 不适用

公司报告期利润分配预案及资本公积金转增股本预案符合公司章程等的相关规定。

本年度利润分配及资本公积金转增股本情况

分配预案的股本基数（股）	816,206,041
现金分红金额（元）（含税）	0.00
以其他方式（如回购股份）现金分红金额（元）	0.00
现金分红总额（含其他方式）（元）	0
现金分红总额（含其他方式）占利润分配总额的比例	0.00%

本次现金分红情况

其他

利润分配或资本公积金转增预案的详细情况说明

公司第五届董事会第十次会议和第五届监事会第八次会议，审议通过了《关于2021年度利润分配预案的议案》，利润分配预案为：不派发现金红利，不送红股，不以资本公积金转增股本。

1、2021年度不进行利润分配的原因

根据《深圳证券交易所股票上市规则》第5.3.2条规定：上市公司利润分配应当以母公司报表中可供分配利润为依据和《公司章程》第一百七十五条第（三）款规定：除特殊情况外，公司在当年盈利且累计未分配利润为正的情况下，优先采取现金方式分配股利。公司2021年度实现的净利润为正数，但2021年末母公司未分配利润为负数，不满足上述现金分红的条件。

同时，考虑到公司未来经营业务拓展对资金的需求以及提高公司长远发展能力和盈利能力，增强抵御风险的能力，实现公司及股东利益最大化，公司董事会拟定2021年度不进行利润分配。

2、2021 年度利润分配预案的合法性、合规性

公司 2021 年度利润分配预案符合《公司法》、《企业会计准则》、《关于进一步落实上市公司现金分红有关事项的通知》、《上市公司监管指引第 3 号—上市公司现金分红》及《公司章程》、《未来三年股东回报规划（2020 年-2022 年）》等的规定，符合公司的实际经营情况和未来发展规划，符合公司和全体股东的利益。

公司 2021 年度利润分配预案已经董事会、监事会审议通过，独立董事发表了明确的同意意见，尚需提交 2021 年度股东大会进行审议。

综上，董事会拟定 2021 年度利润分配方案为不派发现金红利，不送红股，不以资本公积金转增股本。上述方案符合《公司章程》等的相关规定，能够达到证监会《上市公司监管指引第 3 号—上市公司现金分红（2022 年修订）》的要求，具备合法性、合规性及合理性。

公司报告期内盈利且母公司可供股东分配利润为正但未提出现金红利分配预案

适用 不适用

十三、公司股权激励计划、员工持股计划或其他员工激励措施的实施情况

适用 不适用

公司报告期无股权激励计划、员工持股计划或其他员工激励措施及其实施情况。

十四、报告期内的内部控制制度建设及实施情况**1、内部控制建设及实施情况**

公司已建立一套较为完整且持续有效运行的内控体系，从公司层面到各业务流程层面均建立了必要的内控措施，为公司经营管理的合法合规、资产安全、财务报告及相关信息的真实完整提供合理保障，并由审计委员会、内部审计部门共同组成公司的风险内控管理组织体系，对公司的内部控制管理进行监督与评价。公司通过内部控制体系的运行、分析与评价，有效防范了经营管理中的风险，促进了内部控制目标的实现。

2、报告期内发现的内部控制重大缺陷的具体情况

是 否

十五、公司报告期内对子公司的管理控制情况

公司名称	整合计划	整合进展	整合中遇到的问题	已采取的解决措施	解决进展	后续解决计划
不适用	不适用	不适用	不适用	不适用	不适用	不适用

十六、内部控制自我评价报告或内部控制审计报告**1、内控自我评价报告**

内部控制评价报告全文披露日期	2022 年 04 月 28 日
内部控制评价报告全文披露索引	巨潮资讯网（www.cninfo.com.cn）《2021 年度内部控制自我评价报告》
纳入评价范围单位资产总额占公司合并财务报表资产总额的比例	100.00%
纳入评价范围单位营业收入占公司合并财务报表营业收入总收入的比例	100.00%

缺陷认定标准		
类别	财务报告	非财务报告
定性标准	<p>重大缺陷：(1) 发现公司董事、监事和高级管理人员存在舞弊；(2) 公司更正已经公布的财务报表；(3) 注册会计师发现的却未被公司内部控制识别的当期财务报告中的重大错报；(4) 审计委员会和内部审计机构对公司的对外财务报告和财务报告内部控制监督无效。重要缺陷：(1) 未依照公认会计准则选择和应用会计政策；(2) 未建立反舞弊程序和控制措施；(3) 对于非常规或特殊交易的账务处理没有建立相应的控制机制或没有实施且没有相应的补偿性控制；(4) 对于期末财务报告过程的控制存在一项或多项缺陷且不能合理保证编制的财务报表达到真实、准确的目标。一般缺陷：除上述重大缺陷、重要缺陷之外的其他控制缺陷。</p>	<p>重大缺陷：(1) 决策程序导致重大失误；(2) 重要业务缺乏制度控制或系统性失效,且缺乏有效的补偿性控制；(3) 中高级管理人员和高级技术人员流失严重(流失人员\geq总数的 50%)；(4) 内部控制评价的结果特别是重大缺陷未得到整改；(5) 其他对公司产生重大负面影响的情形。重要缺陷：(1) 决策程序导致出现一般性失误；(2) 重要业务制度或系统存在缺陷；(3) 中高级管理人员和高级技术人员流失较大(总数的 30%\leq流失人员$<$总数的 50%)；(4) 内部控制评价的结果特别是重要缺陷未得到整改；(5) 其他对公司产生较大负面影响的情形。一般缺陷：除以上重大缺陷和重要缺陷以外的其他内部控制缺陷。</p>
定量标准	<p>重大缺陷：考虑补偿性控制措施和实际偏差率后，该缺陷总体影响水平高于重要性水平(营业收入的 0.5%)。重要缺陷：考虑补偿性控制措施和实际偏差率后，该缺陷总体影响水平低于重要性水平(营业收入的 0.5%)，但高于一般性水平(营业收入的 0.1%)。一般缺陷：考虑补偿性控制措施和实际偏差率后，该缺陷总体影响水平低于一般性水平(营业收入的 0.1%)。</p>	<p>重大缺陷：由于存在内控缺陷而造成的直接财产损失大于或等于 3,000 万元；重要缺陷：由于存在内控缺陷而造成的直接财产损失大于或等于 1,500 万元，但小于 3,000 万元；一般缺陷：由于存在内控缺陷而造成的直接财产损失小于 1,500 万元。</p>
财务报告重大缺陷数量(个)		0
非财务报告重大缺陷数量(个)		0
财务报告重要缺陷数量(个)		0
非财务报告重要缺陷数量(个)		0

2、内部控制审计报告或鉴证报告

不适用

十七、上市公司治理专项行动自查问题整改情况

不适用。

第五节 环境和社会责任

一、重大环保问题

上市公司及其子公司是否属于环境保护部门公布的重点排污单位

√是 □否

公司或子公司名称	主要污染物及特征污染物的名称	排放方式	排放口数量	排放口分布情况	排放浓度	执行的污染物排放标准	排放总量	核定的排放总量	超标排放情况
百汇精密塑胶模具（深圳）有限公司	非甲烷总烃、甲苯、二甲苯、颗粒物、臭气浓度、丙烯腈、氯化氢、挥发性有机物	经治理后高空排放	共12个	B栋3个、C栋2个、E栋1个、F栋3个、H栋3个	非甲烷总烃 57.69 g/m ³ ；甲苯 3.27g/m ³ ；二甲苯 1.29g/m ³ ；颗粒物 27.14 g/m ³ ；臭气浓度未检出或小于方法检出限；挥发性有机物 8.99 g/m ³	合成树脂工业污染物排放标准 GB 31572-2015, 恶臭（异味）污染物排放标准 DB31/1025-2016, 挥发性有机物无组织排放控制标准 GB 37822-2019, 大气污染物综合排放标准 DB 31/933-2015, 印刷行业挥发性有机化合物排放标准 DB44/815-2010；非甲烷总烃≤3931.20g/Nm ³ ；甲苯≤998.40g/Nm ³ ；二甲苯≤1747.20g/Nm ³ ；颗粒物≤3650.40g/Nm ³ ；臭气浓度未检出或小于方法检出限、丙烯腈≤4.68g/Nm ³ ；氯化氢≤280.80g/Nm ³ ；挥发性有机物≤249.60g/Nm ³	非甲烷总烃 2.24T；甲苯 0.13T；二甲苯 0.05T；颗粒物 1.53T；挥发性有机物 0.10T	非甲烷总烃 174.72T；甲苯 53.66T；二甲苯 17.47T；颗粒物 67.39T；挥发性有机物 7.96T	未超标
上海永利输送系统有限公司	颗粒物、非甲烷总烃、乙酸乙酯	经治理后高空排放	共15个	3#厂房6个、5#厂房2个、6#厂房2个、9#厂房2个、4#厂房2个、7#厂房1个	颗粒物 8.4mg/m ³ ；非甲烷 7.84 mg/m ³ ；乙酸乙酯 0.088mg/m ³	颗粒物、非甲烷总烃执行上海市合成树脂工业污染物排放标准（GB 31572-2015），乙酸乙酯执行上海市《恶臭（异味）污染物排放标准》（DB31/1025-2016）：颗粒物≤20mg/m ³ ；非甲烷总烃≤60mg/m ³ ；乙酸乙酯≤50mg/m ³	颗粒物 2.845t/a；非甲烷 0.902t/a；乙酸乙酯 5.4kg/a	颗粒物 8.36t/a；非甲烷 3.645t/a；	未超标

防治污染设施的建设和运行情况

（1）百汇精密塑胶模具（深圳）有限公司所涉主要污染物为废气，特征污染物为非甲烷总烃、甲苯、二甲苯、颗粒物、臭气浓度、丙烯腈、氯化氢、挥发性有机物。

1) 废气治理：目前共有废气处理治理设施共12套，运行正常。委托有资质的机构每年进行一次检测；

2) 废水治理：工业废水统一收集，委托有资质的第三方机构回收处理，双方签订危废物委外处理协议；

3) 固体废物治理：统一收集，委托有资质的第三方机构回收处理，双方签订危废物委外处理协议；

4) 生活污水：公司生活污水直排到深圳市市政管网，现由深圳市宝安区环境保护和水务局主导实施市政管网升级改造，进行雨污排水管道改造，确保污水经市政污水处理设置处理后排放；生活废水每年

做定期检测，2021年度已检查完成，符合排放标准。

(2) 上海永利输送系统有限公司所涉及主要污染物为废气，特征污染物为颗粒物、非甲烷总烃、乙酸乙酯。

1) 废气治理：目前共有废气处理治理设施共15套，运行正常。委托有资质的机构每年进行检测；

2) 废水治理：公司无生产废水产生，冷却用水循环使用，不外排；排放的废水主要为员工生活污水和食堂含油废水。食堂含油废水经油水分离器处理后，与生活污水一并经格栅处理后，纳入市政污水管网，最终进入上海崇明城桥污水处理厂集中处理后排放。

3) 固废治理：公司固体废物可以分为一般工业固废和危险废物。一般工业废物为废包装材料、废铁、废固体原料包装袋、边角料，委托崇明供销物资回收利用有限公司第二十二经营部回收。危险废物为废活性炭、废矿物油、废小桶，危废代码900-039-49、900-249-08、900-041-49，委托上海环境集团嘉瀛环保有限公司（上海市危险废物经营许可证编号：019）利用处置。

4) 噪声治理：公司各类设备均按照工业设备安装的有关规范选取低噪声设备；高噪声设备采取减振、隔声；定期进行设备维护等降噪措施。

建设项目环境影响评价及其他环境保护行政许可情况

(1) 百汇精密塑胶模具（深圳）有限公司已经按照相关法律法规编制建设项目环境影响评价报告表并取得批复。百汇精密塑胶模具（深圳）有限公司排污许可证有效期为2020年8月3日至2023年8月2日。

(2) 上海永利输送系统有限公司已经按照相关法律法规在各期项目建设过程中编制建设项目环境影响评价报告表并取得批复：

1) 上海市崇明县环境保护局《关于上海永利输送系统有限公司输送带生产项目环境影响报告表审批意见》（沪崇环保许管[2006]29号）；

2) 上海市崇明县环境保护局《关于上海永利输送系统有限公司240PU及240PVC涂布生产线技改项目环境影响报告表审批意见》（沪崇环保许管[2009]100号）；

3) 上海市崇明县环境保护局《关于上海永利输送系统有限公司新建输送带厂房（二期）（变更调整）环境影响报告表审批意见》（沪崇环保许管[2013]202号）；

4) 上海市崇明县环境保护局《关于食品级环保轻型输送带生产线及厂房建设项目（三期）环境影响报告表审批意见》（沪崇环保管[2016]196号）。

5) 上海永利输送系统有限公司排污许可证有效期限为2020年8月28日至2023年8月27日。

突发环境事件应急预案

(1) 百汇精密塑胶模具（深圳）有限公司已制定突发环境危险源制定应急预案，并已由外聘专家组评定确认后在2019年3月14日报相关政府部门备案。

(2) 上海永利输送系统有限公司于2018年完成了《突发环境事件应急预案》的编制，并于当年11月

20日完成相关备案工作。备案号02-310230-2018-011-2。2021年11月，上海永利输送系统有限公司委托上海埃萍环境检测咨询服务中心对突发环境事件应急预案进行评估，新的预案方案已通过了专家组认证，现已交付崇明区生态环境局执行备案流程。

环境自行监测方案

(1) 百汇精密塑胶模具（深圳）有限公司

1) 废气环境自行监测方案：有机废气为每年度检测一次，委托有资质的第三方机构进行检测，2021年度已完成，检测结果符合国家标准。

2) 每年对生活废水、工业废气、厂界噪音进行检测一次，委托有资质的第三方机构进行检测。2021年度检查已完成检测结果符合相关标准的要求。

(2) 上海永利输送系统有限公司

根据排污许可证中的年度自行监测方案，有机废气的检测频率为1次/年，生活废水的检测频率为1次/年，噪声的检测频率为4次/年，委托上海上海利元环保检测技术有限公司对上述项目进行检测，2021年年度检测结果符合国家标准。2021年7月，8套VOCs在线监测设备通过了环保局备案投入使用，使废气排放工作精细、可控。

报告期内因环境问题受到行政处罚的情况

公司或子公司名称	处罚原因	违规情形	处罚结果	对上市公司生产经营的影响	公司的整改措施
不适用	不适用	不适用	不适用	不适用	不适用

其他应当公开的环境信息

无。

在报告期内为减少其碳排放所采取的措施及效果

适用 不适用

上海永利输送系统有限公司建有1.6Mw太阳能发电系统，现已投入使用，2021年发电量为1222Mwh，占用电量的4.7%。减少二氧化碳排放量862t（排放因子依0.7053t/Mwh）。

其他环保相关信息

公司及子公司在日常生产经营中认真执行《中华人民共和国环境保护法》、《中华人民共和国水污染防治法》、《中华人民共和国大气污染防治法》、《中华人民共和国环境噪声污染防治法》及《中华人民共和国固体废物污染防治法》等环保方面的法律法规，积极承担企业社会责任，做好环境保护工作，按照当地环保局要求，不断改进和完善环保设施。公司的生产过程中涉及的主要污染物为废气、噪声、固体废物、废水。对生产过程中产生的废气进行收集，经废气处理设施统一处理后达标排放；对生产过程中产生的固体废物统一收集，委托有资质的第三方公司回收处理；对生产生活过程中产生的废水统一收集，按要求排入市政污水管道或者委托有资质的第三方公司回收处理；同时，定期对公司相关污染物排放情况进行监测，积极配合环保部门进行监督检查。

二、社会责任情况

详情请见公司2022年4月28日发布于巨潮资讯网（www.cninfo.com.cn）的《2021年度社会责任报告》。

公司需遵守《深圳证券交易所上市公司自律监管指引第3号——行业信息披露》中的“化工行业相关业务”的披露要求

1、百汇精密塑胶模具（深圳）有限公司开展了安全生产标准化建设，成立了安全管理机构配置了安全管理人员，完善了安全生产管理人员管理制度、安全生产责任制度、安全建档管理制度、风险评价与风险管控制度、安全教育培训制度、特种作业人员管理制度、设备设施检修管理制度、特种设备管理制度、设备设施维护保养管理制度、危险化学品安全管理制度、承包商管理制度、职业卫生管理制度、重大危险源管理制度、个体防护管理制度、安全检查与隐患排查治理制度、应急救援管理制度、事故报告和处置制度、防火防爆安全管理制度、女职工未成年工劳动保护制度、高处作业安全管理制度、动火作业安全管理制度、起重吊装作业管理制度等并严格落实执行。

2、上海永利输送系统有限公司于2017年10月建立了安全生产责任制，安全管理制度和全体岗位的安全操作规程。2021年11月，根据新安全法的相关规定，安全生产责任制升级为全员安全生产责任制。公司在日常安全管理中重视各项规章制度的落实与实施，定期召开安全例会，按时开展安全生产检查，对发现的问题及时提出整改意见，并落实整改以消除安全隐患。公司于2020年1月取得了安全生产标准化三级企业证书，证书编号：沪AQBIIIQG（沪崇明）202000007。公司依照前一年的安全投入情况制定下一年度的计划，2021年度计划投入145万元，实际投入203.5万元，包含培训费用、劳防用品、安全防护、应急物资、隐患整改等投入，计划外更换静电净化设备一套。2021年公司组织大型全员安全培训2次，组织班组安全质量培训12次，委派员工参加特种作业培训7人次。公司2021年接受市安全生产督查组抽查1次，核查1次，区生态环境局检查3次，区应急局检查3次，工业园区检查11次，无违反法律法规行政处罚项，对监管部门提出的意见全部完成整改。报告期公司无重大安全事故。

三、巩固拓展脱贫攻坚成果、乡村振兴的情况

公司下属全资子公司百汇精密深圳已于2019年度捐资10万元，用以筹建广西省河池市都安县九渡乡九福村九福小学和九天村九天小学图书馆，九福小学和九天小学图书馆于2019年4月顺利建成，后续也顺利完成了管理员选拔及培训课程。2020年，为继续推动公益事业的发展，百汇精密深圳与深圳市罗湖区彩虹公益发展中心签署了《捐赠协议书》，百汇精密深圳再次捐资10万元，一方面持续支持彩虹课堂2020年在九福小学及九天小学开展多元的阅读推广活动及课外书补充采购，另一方面将用于筹建贵州传洞小学及高贡小学图书馆，改善学校教育资源，帮助贫困儿童健康成长；并捐助1.39万元在广西都安县九渡乡九全小学宿舍楼加装安全防护窗门设施，保证学生的生活安全。另外，2020年为了加强贫困地区生态环境保护与治理修复，帮助提升贫困地区可持续发展能力，百汇精密深圳捐资2万元，用于广西省大化县古文乡茂林村弄仪屯水利渠道维修改造项目。2021年，验收九全小学宿舍防护设施；捐资10万元用于广西都安县九福小学的图书馆升级及6所小学发放阅读包做阅读推广活动；实施边远地区大学生成长陪伴计划，已安排一批大学生进厂勤工俭学，并举办了为期四天的陪伴成长夏令营活动。

第六节 重要事项

一、承诺事项履行情况

1、公司实际控制人、股东、关联方、收购人以及公司等承诺相关方在报告期内履行完毕及截至报告期末尚未履行完毕的承诺事项

√适用 □不适用

承诺来源	承诺方	承诺类型	承诺内容	承诺时间	承诺期限	履行情况
资产重组时所作承诺	史佩浩、王亦嘉、黄晓东、姜峰	关于同业竞争、关联交易、资金占用方面的承诺	<p>(一) 关于减少及规范关联交易的承诺: 在本次公司向黄晓东、姜峰、由烽、邢枫、王建、郑春林、任守胜、蒋顺兵、冷继照、吕守军发行股份及支付现金的方式购买其持有的青岛英东模塑科技集团有限公司 100% 股权交易完成后, 黄晓东、姜峰成为永利带业的关联方, 关于减少及规范关联交易, 黄晓东、姜峰以及公司控股股东史佩浩、实际控制人史佩浩和王亦嘉承诺如下: 在本次交易完成后, 本人与永利带业存在关联关系期间, 未经永利带业同意, 本人及本人控制的企业将尽可能避免与永利带业产生关联交易, 不会利用自身作为永利带业股东及标的公司管理人员之地位, 谋求与永利带业及其关联方在业务合作等方面优于市场第三方的权利; 不会谋求与永利带业及其关联方达成交易的优先权利。若存在确有必要且不可避免的关联交易, 本人及本人控制的企业将与永利带业按照中国证监会、深圳证券交易所、永利带业公司章程等的规定, 遵循公平、公允、等价有偿等原则, 依法签订协议, 履行合法程序及信息披露义务。保证不以与市场价格相比显失公允的条件与永利带业及其关联方进行交易, 亦不利用该类交易从事任何损害永利带业及其他股东的合法权益的行为。</p> <p>(二) 关于避免同业竞争的承诺: 在本次公司向黄晓东、姜峰、由烽、邢枫、王建、郑春林、任守胜、蒋顺兵、冷继照、吕守军发行股份及支付现金的方式购买其持有的青岛英东模塑科技集团有限公司 100% 股权交易完成后, 为了避免与永利带业、标的公司等可能产生的同业竞争, 本次交易的交易对方黄晓东、姜峰以及公司控股股东史佩浩、实际控制人史佩浩和王亦嘉承诺如下: 除标的公司外, 本人目前在中国境内外任何地区没有以任何形式直接或间接从事和经营与永利带业和标的公司构成或可能构成竞争的业务。本次交易完成后, 本人持有永利带业股票期间及本人在标的公司任职期满后两年内, 未经永利带业同意, 本人、本人关系密切的家庭成员 (该等家庭成员的范围参照现行有效的《深圳证券交易所股票创业板上市规则》的规定) 及本人或与本人关系密切的家庭成员所控制的企业不会直接或间接经营 (包括但不限于在中国境内或境外自行或与他人合资、合作、联合经营) 任何与永利带业、标的公司及其其他关联方经营的业务构成竞争或可能构成竞争的业务, 亦不会投资任何与永利带业、标的公司及其其他关联方经营的业务构成竞争或可能构成竞争的其他企业; 如本人及本人控制的企业现有业务或该企业为进一步拓展业务范围, 与永利带业、标的公司及其其他关联方经营的业务产生竞争, 则本人及本人控制的企业将采取包括但不限于停止经营产生竞争的业务的方式, 或者采取将产生竞争的业务纳入永利带业的方式, 或者采取将产生竞争的业务转让给无关联关系第三方等方式, 使本人、本人关系密切的家庭成员及本人或与本人关系密切的家庭成员所控制的企业不再从事与永利带业、标的公司主营业务相同或类似的业务, 以避免同业竞争。若本人违反上述避免</p>	2015 年 06 月 25 日	长期	报告期内, 承诺人遵守上述承诺, 未有违反上述承诺的情况。

			同业竞争义务，应向永利带业承担赔偿责任及相关法律责任。			
	黄晓东、姜峰、由烽、邢枫、王建、郑春林、任守胜、蒋顺兵、冷继照、吕守军	其他承诺	保持上市公司独立性的承诺：在公司向黄晓东、姜峰、由烽、邢枫、王建、郑春林、任守胜、蒋顺兵、冷继照、吕守军本次发行股份及支付现金的方式购买其持有的青岛英东模塑科技集团有限公司 100% 股权交易完成后，为了保护上市公司的合法利益，保证上市公司的独立运作，维护广大投资者特别是中小投资者的合法权益，黄晓东等 10 名交易对方承诺将保证在股东权利范围内促使上市公司在人员、资产、财务、机构、业务等方面与承诺人保持独立。	2015 年 01 月 01 日	长期	报告期内，承诺人遵守上述承诺，未有违反上述承诺的情况。
	史佩浩、黄晓东、史晶、顾中宪、于成磊、恽黎明、张杰、王蔚松、张泽传、王亦宜、王亦嘉	其他承诺	(一) 公司董事、高级管理人员对公司本次非公开发行摊薄即期回报采取填补措施的承诺：1、本人承诺不无偿或以不公平条件向其他单位或者个人输送利益，也不采用其他方式损害公司利益；2、本人承诺对董事和高级管理人员的职务消费行为进行约束；3、本人承诺不动用公司资产从事与其履行职责无关的投资、消费活动；4、本人承诺由董事会或薪酬与考核委员会制定的薪酬制度与公司填补回报措施的执行情况相挂钩；5、若公司后续推出股权激励计划，本人承诺拟公布的公司股权激励的行权条件与公司填补回报措施的执行情况相挂钩。(二) 公司控股股东、实际控制人对公司本次非公开发行摊薄即期回报采取填补措施的承诺：公司的控股股东史佩浩、实际控制人史佩浩、王亦嘉夫妇根据中国证监会相关规定，对公司填补回报措施能够得到切实履行作出如下承诺："不越权干预公司经营管理活动，不侵占公司利益。"	2016 年 02 月 17 日	长期	报告期内，承诺人遵守上述承诺，未有违反上述承诺的情况。
首次公开发行或再融资时所作承诺	发行前公司股东、董事、监事、高管及实际控制人等	关于同业竞争、关联交易、税收优惠被追缴、社会保险会费及住房公积金被追缴等方面的承诺	(一) 关于同业竞争的承诺：为避免未来可能的同业竞争，公司控股股东和实际控制人史佩浩、王亦嘉及其关联股东王亦敏、王亦宜作出了《避免同业竞争的承诺函》，承诺如下：本人承诺，现时与将来均不在中华人民共和国境内外的任何地方，以任何形式从事与贵公司的业务有竞争或可能构成竞争的业务活动；本人控股或控制的子公司等具有法人资格的实体或不具有法人资格但独立经营核算并持有营业执照的经济组织，现时与将来不在中华人民共和国境内外任何地方，以任何形式从事与贵公司的业务有竞争或可能构成竞争的业务活动，本人将通过派出人员（包括但不限于董事、经理）在该等企业履行本承诺项下本人承担的义务，以避免与贵公司形成同业竞争；本人在以后的经营或投资项目的安排上将尽力避免与贵公司同业竞争的发生；如因国家政策调整等不可抗力或意外事件的发生，致使同业竞争可能构成或不可避免时，在同等条件下，贵公司享有相关项目经营投资的优先选择权，本人（包括控股或控制的子公司）将来也不从事任何在商业上与贵公司正在经营的业务有直接或间接竞争的业务或活动。本人（包括控股或控制的子公司）将来有机会获得经营的产品或服务如果与贵公司的主营产品或服务可能形成竞争，本人同意贵公司有收购选择权和优先收购权。(二) 关于关联交易的承诺：公司控股股东、实际控制人已出具了《规范和减少关联交易承诺函》，承诺"在未来的业务经营中，本人将采取切实措施尽量规范和减少与公司的关联交易。若有不可避免的关联交易，本人将本着'公平、公正、公开'的原则，保证关联交易遵循一般商业原则，关联交易的价格不偏离市场独立的价格或收费的标准，保证不通过关联交易损害公司及公司其他股东的合法权益"。发行人控股股东史佩浩出具承诺："若发行人子公司永利黄浦愿意继续承租本人名下的位于上海市制造局路 861 号房屋，则本人承诺同意完全按照现有租赁合同中的租赁条款，续租三年。三年届满后，若永利黄浦愿意继续承租的，本人承诺按照市场公允价格出租该房屋。"(三) 税收优惠被追缴的承诺：针对可能被追缴以前年度企业所得税的风险，公司控股股东史佩浩先生已向公司作出承诺：若公司发生上述所得税被追缴的情况，本人同意全额承担需补缴的所得税款及相关费用。(四) 社会保险会费、住房公积金被追缴的承诺：发行人实际控制人史佩浩、王亦嘉承诺："对于上海永利带业股份有限公司、上海永利工业制带有限公司、上海永利输	2011 年 06 月 15 日	长期	报告期内，承诺人遵守上述承诺，未有违反上述承诺的情况。

			送系统有限公司（以下三家公司统称“永利带业”）在报告期内存在应缴未缴的社会保险费或公积金的，如果在任何时候有权机关因此对永利带业进行处罚，或者有关人员向永利带业追索，本人将全额承担该部分被处罚或被追索的支出及费用，且在承担后不向永利带业追偿，保证永利带业不会因此遭受任何损失。			
其他对公司中小股东所作承诺	姜峰	股份减持承诺	作为公司的副总裁，姜峰先生承诺：自 2020 年 9 月 8 日起十二个月内不减持本人持有的永利股份的股份，包括承诺期间通过二级市场或以符合中国证监会和深圳证券交易所规定的方式增持的永利股份的股份，若违反上述承诺，减持股份所得全部归永利股份所有。	2020 年 09 月 08 日	12 个月	报告期内，承诺人遵守上述承诺，未有违反上述承诺的情况。
承诺是否按时履行	是					
如承诺超期未履行完毕的，应当详细说明未完成履行的具体原因及下一步的工作计划	不适用。					

2、公司资产或项目存在盈利预测，且报告期仍处在盈利预测期间，公司就资产或项目达到原盈利预测及其原因做出说明

适用 不适用

二、控股股东及其他关联方对上市公司的非经营性占用资金情况

适用 不适用

公司报告期不存在控股股东及其他关联方对上市公司的非经营性占用资金。

三、违规对外担保情况

适用 不适用

公司报告期无违规对外担保情况。

四、董事会对最近一期“非标准审计报告”相关情况的说明

适用 不适用

五、董事会、监事会、独立董事（如有）对会计师事务所本报告期“非标准审计报告”的说明

适用 不适用

六、董事会关于报告期会计政策、会计估计变更或重大会计差错更正的说明

适用 不适用

公司第五届董事会第四次会议及第五届监事会第三次会议审议通过了《关于公司会计政策变更的议案》，根据财政部于2018年12月7日颁布了《关于修订印发<企业会计准则第21号—租赁>的通知》（财会[2018]35号）（以下简称“新租赁准则”），新准则规定在境内外同时上市的企业以及在境外上市并采用国

际财务报告准则或企业会计准则编制财务报表的企业，自2019年1月1日起施行；其他执行企业会计准则的企业自2021年1月1日起施行。根据上述会计准则的相关要求，公司对会计政策予以相应变更。

七、与上年度财务报告相比，合并报表范围发生变化的情况说明

√适用 □不适用

本期纳入合并财务报表范围的主体较上期相比，增加8户，减少19户，其中：

1、非同一控制下企业合并

经2015年1月9日召开的公司第三届董事会第一次会议审批，公司通过下属AW德国从Beltco Systems B.V.处收购其持有的永利德国45%股权。经总裁审批，公司通过下属永利荷兰从自然人Rolf Schumann手中收购其持有的永利德国30%股权，永利荷兰于2021年2月底将股权收购款支付完毕，并取得永利德国的股权变更登记证明。至此，公司于2021年2月28日通过多次交易分步实现企业合并合计取得永利德国75%股权。

2、青岛英东模塑科技集团有限公司及其下属子公司2021年9月30日后不再纳入合并范围。具体详情请见“第三节，八、重大资产和股权出售”。

3、其他原因的合并范围变动

(1)公司与侯尧文、王珏共同出资设立合资公司旻寻(上海)网络科技有限公司，注册资本为人民币300万元，其中公司持股60%。报告期内，旻寻科技已完成工商注册登记手续。

(2)公司于2021年1月5日在上海设立一家全资子公司上海尤利璞智能设备制造有限公司，注册资本为3,000万人民币，后引入新股东上海纵利企业管理合伙企业(有限合伙)对其增资以及公司将持有的尤利璞2%及7.9%的股权分别转让给朱琳及吴超。报告期内，尤利璞已完成工商变更登记手续，注册资本为5,000万人民币，其中公司持股50.10%。

(3)炜丰国际和兆源香港于2021年1月5日合资设立百汇精密(澳门)有限公司(BROADWAY PRECISION (MACAU) CO. LIMITED)，注册资本为100万澳门币，其中炜丰国际持股99.90%，兆源香港持股0.10%。

(4)公司下属全资子公司英杰模塑及海汇工业共同出资在昆山设立昆山海汇精密制造有限公司，注册资本为10,000万元，其中英杰模塑持股99%，海汇工业持股1%；后海汇工业将其持有的海汇制造1%股权转让给英杰模塑。报告期内，海汇制造已完成工商注册登记及变更登记手续，英杰模塑持有海汇制造100%股权。

(5)公司于2021年3月5日在广德市设立了一家全资子公司安徽永利输送科技有限责任公司，注册资本为20,000万人民币。

(6)公司与罗晨辉、上海纵升企业管理合伙企业(有限合伙)共同出资设立合资公司上海永利恺博传动系统有限公司，注册资本为人民币5,000万元，其中公司持股60%。报告期内，永利恺博已完成工商注册登记手续。

(7)公司下属控股子公司永利荷兰与自然人Diego Weber Costa、Jair Jerom Jager及Danilo Cardoso Santos共同出资设立YongLi South America LTDA，投资总额为100万巴西雷亚尔，其中永利荷兰持股70%。报告期内，永利南美已完成注册登记手续。

(8)公司下属永协发展有限公司(Ever Ally Developments Limited)于2021年4月1日完成注销登记致使本报告期不再纳入合并范围。

(9)公司下属控股子公司Vanderwell & Waij Beheer B.V.吸收合并其二级全资子公司 Vanderwell & Waij Onroerend Goed B.V.并于 2021年12月31日完成注销登记致使本报告期不再纳入合并范围。

八、聘任、解聘会计师事务所情况

现聘任的会计事务所

境内会计师事务所名称	大华会计师事务所（特殊普通合伙）
境内会计师事务所报酬（万元）	200
境内会计师事务所审计服务的连续年限	11
境内会计师事务所注册会计师姓名	陈林、蔺琤
境内会计师事务所注册会计师审计服务的连续年限	陈林、蔺琤提供审计服务的连续年限均为 2 年

是否改聘会计师事务所

是 否

聘请内部控制审计会计师事务所、财务顾问或保荐人情况

适用 不适用

九、年度报告披露后面临退市情况

适用 不适用

十、破产重整相关事项

适用 不适用

公司报告期末未发生破产重整相关事项。

十一、重大诉讼、仲裁事项

适用 不适用

诉讼(仲裁)基本情况	涉案金额(万元)	是否形成预计负债	诉讼(仲裁)进展	诉讼(仲裁)审理结果及影响	诉讼(仲裁)判决执行情况	披露日期	披露索引
因百汇工业 Thailand 租赁厂房的出租方拖欠泰国曼谷银行的抵押贷款，泰国沙拉武里省法院指令百汇工业 Thailand（作为厂房的承租方）向泰国法律执行部支付租金。因百汇工业 Thailand 已向出租方预付了租赁合同下的租金，百汇工业	346.68	否	泰国曼谷银行已与厂房出租方达成和解。泰国法律执行部已于 2022 年年初撤销了对百汇工业 Thailand 要求向其支付租金的指令。2022 年 3 月 11 日，百汇工业 Thailand 连同泰国曼谷银行已向泰国最高法院申请撤销百汇工业 Thailand 向泰国法律执行部支付租金的判决。同时，	第一次上诉判决百汇工业 Thailand 向泰国法律执行部支付租金总额 18,134,008 泰铢（按 2021 年 12 月 31 日的汇率折	尚未执行，等待泰国最高法院撤销判决确认。	2021 年 04 月 28 日	巨潮资讯网（www.cninfo.com.cn）

Thailand 向泰国上诉法院第 1 区提起上诉。			百汇工业 Thailand 已申请撤回第二次上诉。	算为人民币 3,466,775.25 元)。			
----------------------------	--	--	---------------------------	------------------------	--	--	--

十二、处罚及整改情况

适用 不适用

公司报告期不存在处罚及整改情况。

十三、公司及其控股股东、实际控制人的诚信状况

适用 不适用

本报告期内，公司及其控股股东、实际控制人诚信状况良好，不存在未履行法院生效法律文书确定的义务、所负数额较大的债务到期未清偿等情况。

十四、重大关联交易

1、与日常经营相关的关联交易

适用 不适用

关联交易方	关联关系	关联交易类型	关联交易内容	关联交易定价原则	关联交易价格	关联交易金额(万元)	占同类交易金额的比例	获批的交易额度(万元)	是否超过获批额度	关联交易结算方式	可获得的同类交易市价	披露日期	披露索引
英杰模塑	英杰模塑自 2021 年 9 月 30 日起不再纳入公司合并报表范围内。公司原董事姜峰先生(现已离职)、持股 5% 以上股东黄晓东先生分别持有苏州英东 70% 股权、30% 股权, 苏州英东间接控制英杰模塑; 同时, 姜峰先生担任英杰模塑的董事长兼总经理, 黄晓东先生担任英杰模塑的董事。	向关联人采购原材料	塑料链板	市场价格	市场价格	184.95	0.42%	185	否	银行转账	市场价	2021 年 09 月 30 日	巨潮资讯网 (www.cninfo.com.cn)《关于 2021 年度日常关联交易预计的公告》(公告编号 2021-081)
合计				--	--	184.95	--	185	--	--	--	--	--
大额销货退回的详细情况				不适用									
按类别对本期将发生的日常关联交易进行总金额预计的, 在报告期内的实际履行情况(如有)				2021 年 9 月 30 日, 公司第五届董事会第七次会议审议通过了《关于 2021 年度日常关联交易预计的议案》, 批准公司及下属子公司 2021 年度与关联方英杰模塑发生日常关联交易不超过人民币 185 万元。2021 年, 公司及下属公司与英杰模塑发生关联交易的金额为 184.95 万元。									
交易价格与市场参考价格差异较大的原因(如适用)				不适用									

2、资产或股权收购、出售发生的关联交易

详情请见本报告“第三节、八、1、出售重大资产情况”以及公司发布于巨潮资讯网 (www.cninfo.com.cn) 的公告: 《关于出售资产暨关联交易的公告》(公告编号 2021-057); 《2021 年第二次临时股东大会决议公告》(2021-061); 《关于出售资产暨关联交易的进展公告》(2021-075); 《关于出售资产暨关联交易的进展公告》(2021-078)。

3、共同对外投资的关联交易

适用 不适用

公司报告期未发生共同对外投资的关联交易。

4、关联债权债务往来

适用 不适用

公司报告期不存在关联债权债务往来。

5、与存在关联关系的财务公司的往来情况

适用 不适用

公司与存在关联关系的财务公司与关联方之间不存在存款、贷款、授信或其他金融业务。

6、公司控股的财务公司与关联方的往来情况

适用 不适用

公司控股的财务公司与关联方之间不存在存款、贷款、授信或其他金融业务。

7、其他重大关联交易

适用 不适用

公司第五届董事会第五次会议及第五届监事会第四次会议审议通过了《关于出售资产暨关联交易的议案》，公司向苏州英东转让公司所持有的英东模塑100%股权以及截至2020年12月31日公司对英东模塑的应收股利，本次交易总价为61,400万元，其中：股权转让价款为人民币32,400万元，应收股利转让价款为人民币29,000万元。同时，姜峰先生、黄晓东先生同意分别为苏州英东的付款义务提供担保。姜峰先生曾担任公司副总裁（现已离职），持有苏州英东70%股权；黄晓东先生为公司持股5%以上股东，持有苏州英东30%股权。根据深交所《创业板股票上市规则》的相关规定，姜峰先生、黄晓东先生、苏州英东为公司的关联人，本次交易构成关联交易。该议案业经公司2021年第二次临时股东大会审议通过。

重大关联交易临时报告披露网站相关查询

临时公告名称	临时公告披露日期	临时公告披露网站名称
关于出售资产暨关联交易的公告	2021年06月15日	巨潮资讯网（www.cninfo.com.cn）
2021年第二次临时股东大会决议公告	2021年06月30日	巨潮资讯网（www.cninfo.com.cn）
关于出售资产暨关联交易的进展公告	2021年09月15日	巨潮资讯网（www.cninfo.com.cn）
关于出售资产暨关联交易的进展公告	2021年09月30日	巨潮资讯网（www.cninfo.com.cn）

十五、重大合同及其履行情况

1、托管、承包、租赁事项情况

(1) 托管情况

□ 适用 √ 不适用

公司报告期不存在托管情况。

(2) 承包情况

□ 适用 √ 不适用

公司报告期不存在承包情况。

(3) 租赁情况

√ 适用 □ 不适用

租赁情况说明

本报告期，公司及子公司的租赁情况详见下表：

地址	出租方	承租方	合同期限	租赁总面积 (m ²)
Unit 01 on 21/F, Aitken Vanson Centre, No.61 Hoi Yuen Road, Kwun Tong, Kowloon, Hong Kong	AITKEN, VANSON ANDCOMPANY, LIMITED	百汇精密 HK	2020.03.01-2022.02.28	186.00
Unit 03 on 21/F, Aitken Vanson Centre, No.61 Hoi Yuen Road, Kwun Tong, Kowloon, Hong Kong		百汇精密 HK	2020.03.01-2022.02.28	158.00
Workshop Unit 1A on the 4th Floor of Hoi Luen Industrial Centre, No.55 Hoi Yuen Road, Kwun Tong, Kowloon, Hong Kong	ADCOCK INVESTMENT COMPANY LIMITED	百汇精密 HK	2020.03.01-2022.02.28	279.00
深圳市宝安区新桥街道芙蓉工业城赛尔康大道1号百汇厂A1栋	Broadway Manufacturing Company Limited	百汇精密深圳	2020.01.01-2021.06.30	9,500.00
深圳市宝安区新桥街道芙蓉工业城赛尔康大道1号百汇厂A2栋			2020.01.01-2021.06.30	10,938.00
深圳市宝安区新桥街道芙蓉工业城赛尔康大道1号百汇厂厂房H栋			2020.01.01-2022.12.31	17,643.00
深圳市宝安区新桥街道芙蓉工业城赛尔康大道2号百汇厂厂房C栋			2020.01.01-2022.12.31	7,505.00
深圳市宝安区新桥街道芙蓉工业城赛尔康大道2号百汇厂厂房B栋			2020.01.01-2022.12.31	8,521.00
深圳市宝安区新桥街道芙蓉工业城赛尔康大道1号百汇厂厂房D栋			2020.01.01-2022.12.31	31,995.00
深圳市宝安区深圳市宝安区新桥街道芙蓉工业城百汇厂A栋综合楼			2020.01.01-2022.12.31	16,036.45
深圳市宝安区新桥街道芙蓉工业城百汇厂宿舍A栋			2020.01.01-2021.06.30	5,476.00
深圳市宝安区新桥街道芙蓉工业城百汇厂宿舍B栋			2020.01.01-2022.12.31	5,417.00
深圳市宝安区新桥街道新桥社区芙蓉七路3号E栋			深圳市先涛实业发展有限公司	百汇精密深圳
深圳市宝安区新桥街道新桥社区赛尔康大道22号宿舍第2栋2至5层	2019.08.01-2022.07.31	1,200.00		
深圳市宝安区新桥街道新桥社区芙蓉七路3号F栋	黄计高	百汇精密深圳	2019.08.01-2022.07.31	5,015.00
深圳市宝安区新桥街道新桥社区赛尔康大道42号所在楼栋2至5层的房屋			2019.08.01-2022.07.31	1,200.00
深圳市宝安区新桥街道新桥社区芙蓉七路3号G栋			2019.08.01-2022.07.31	6,700.80
39/1 Moo 5, Phahonyothin - Nongseang Road T. Nongyao, A. Mueng, Saraburi Thailand	PIAM Manufacturing Co., Ltd.	百汇工业 Thailand	2021.01.01-2021.07.31	2,434.00
	Thai Const & Building Manufacturing Public Company Limited		2021.08.01-2031.02.28	
39/1 Moo 5, Phahonyothin - Nongseang Road T. Nongyao, A. Mueng, Saraburi Thailand	PIAM Manufacturing Co., Ltd.	百汇工业 Thailand	2018.05.01-2021.07.31	1,000.00
	Thai Const & Building Manufacturing Public Company Limited		2021.08.01-2031.02.28	
39/1 Moo 5, Phahonyothin - Nongseang Road T. Nongyao, A. Mueng, Saraburi Thailand	PIAM Manufacturing Co., Ltd.	百汇精密 Thailand	2018.05.01-2021.07.31	4,952.00
	Thai Const & Building Manufacturing Public Company Limited		2021.08.01-2031.02.28	
39/1 Moo 5, Phahonyothin - Nongseang Road T. Nongyao, A. Mueng, Saraburi Thailand	PIAM Manufacturing Co., Ltd.	百汇精密 Thailand.	2021.01.01-2021.07.31	2,000.00
	Thai Const & Building Manufacturing Public Company Limited		2021.08.01-2031.02.28	
225 Old Egg Harbor Road, West Berlin, New Jersey 08091	Piccoli Enterprises, LLC.	MPT	2018.09.01-2023.08.31	1,393.55
南京市秣陵街道清水亭东路1288号1号厂房1-4楼和2号厂房	南京仁喜机械有限公司	南京讯捷	2019.03.01-2025.02.28	10,497/13,577.4
南京市秣陵街道清水亭东路1288号1号厂房5楼	南京仁喜机械有限公司	南京讯捷	2020.04.01-2022.03.31	1,250.00
苏州市吴中区木渎镇尧峰西路66号	苏州市吴中区木渎镇西跨塘村经济合作社	英杰模塑	2020.06.01-2022.05.31	13,921.65
天津北辰科技园东区宜兴埠工业区	天津市宜兴埠第八农工商联合公司	天津英联	2018.11.01-2021.10.31	6,713.51
泰州经济开发区梅兰西路标准厂房区4号	泰州鑫发资产管理服务有限公司	泰州英杰	2020.10.12-2021.10.11	5,920.38
泰州经济开发区梅兰西路标准厂房区2号北侧	泰州鑫发资产管理服务有限公司	泰州英杰	2020.10.11-2021.10.10	1,979.00
上海市浦东新区祝桥镇金顺路16号	上海东景工艺有限公司	上海英杰	2018.10.01-2021.09.30	11,077.07
沈阳市经济技术开发区浑河二十街8号	沈阳大方设备电力厂	沈阳英联	2020.10.01-2025.09.30	15,683/26,041.97
河北省沧州市黄骅市滕庄子乡城西工业区	黄骅市利通物流有限公司	沧州三五	2021.04.01-2026.03.31	13,690.23
上海市闵行区苏虹路333号(上海虹桥万通中心)A栋502、503室	上海万通新地置业有限公司	公司	2018.10.1-2023.5.31	995.55
上海市青浦区徐泾镇盈港东路2015弄7号	陈建英	公司	2017.1.1-2021.12.30	474
厦门市翔安区马巷镇巷西路299-1-121	厦门市德丰盛饲料有限公司	公司福建分公司	2020.3.1-2021.2.28	830
厦门市翔安区马巷镇巷西路299号之3			2021.3.1-2024.3.1	1,142.00
厦门市集美区杏林湾路506号商务营运中心11号楼9层904单元	厦门元华资产管理有限公司	公司福建分公司	2020.9.1-2021.8.31	295

厦门市软件园三期诚毅北大街 50 号 605 单元	厦门泽火产业数字化研究院有限公司	公司福建分公司	2021.8.15-2025.8.14	339
桂城科技园北约工业区 H 座厂房首层	佛山市南海区桂城街北约股份合作经济联合社	公司广东分公司	2018.8.1-2023.7.31	2,638.00
青岛市城阳区流亭街道赵红支路新联工贸工业苑 2 号厂房	青岛新联工贸有限责任公司	公司青岛分公司	2014.12.16-2024.12.15	1,823.27
成都市天府新区天工大道 1000 号联东 U 谷天府高新国际企业港 5 栋 2 单元 2 号	成都联东天府实业有限公司	公司成都分公司	2020.4.29-2025.4.28	1,177.20
昆山市周市镇康辉路 260 号 3 号房	贝尔金减震设备制造（昆山）有限公司	昆山恺博	2020.11.16-2021.4.15	2,000.00
			2021.5.1-2021.10.30	2,000.00
			2021.11.1-2022.4.30	2,019.00
昆山开发区西江路 158 号 5 号房一楼	维多利亚绿能科技（昆山）有限公司	昆山恺博	2021.7.20-2027.8.19	4,148.10
海安市南莫镇振兴路 66 号车间 3 厂房	江苏加富新材料科技有限公司	南通加富	2021.7.1-2027.6.30	2,542.00

为公司带来的损益达到公司报告期利润总额 10% 以上的项目

√ 适用 □ 不适用

出租方名称	租赁方名称	租赁资产情况	租赁资产涉及金额（万元）	租赁起始日	租赁终止日	租赁收益（万元）	租赁收益确定依据	租赁收益对公司影响	是否关联交易	关联关系
百汇制造	百汇精密深圳	百汇精密深圳租赁百汇制造名下位于深圳市宝安区的房产作为生产经营场所，1-6 月租赁面积共计 113,031.45 平方米，7-12 月租赁面积共计 87,177.45 平方米		2020 年 01 月 01 日	2022 年 12 月 31 日	-2,935.6	市场价格	增加公司 2021 年年度的成本费用	否	无

2、重大担保

√ 适用 □ 不适用

单位：万元

公司及其子公司对外担保情况（不适用）										
公司对子公司的担保情况										
担保对象名称	担保额度相关公告披露日期	担保额度	实际发生日期	实际担保金额	担保类型	担保物（如有）	反担保情况（如有）	担保期	是否履行完毕	是否为关联方担保
青岛英联汽车饰件有限公司	2021 年 04 月 28 日	15,000	2021 年 02 月 25 日	15,000 ^{注 4}	连带责任保证			2021.03.02-2021.09.14		否
英杰精密模塑股份有限公司	2021 年 04 月 28 日	6,000								
	2021 年 04 月 28 日	1,000								
	2021 年 04 月 28 日	3,000								
南京讯捷汽车饰件有限公司	2021 年 04 月 28 日	2,000	2020 年 07 月 02 日	1,000				2020.07.02-2021.05.01		否
	2021 年 04 月 28 日	2,000								
	2021 年 04 月 28 日	3,000								
百汇精密塑胶模具（深圳）有限公司	2021 年 04 月 28 日	5,000	2021 年 05 月 22 日	5,000	连带责任保证			2021.05.22-2025.03.30		否
Broadway Precision Technology Limited	2021 年 04 月 28 日	3,940.83	2017 年 05 月 24 日	3,940.83	连带责任保证			无固定期限		否
	2021 年 04 月 28 日	6,540.8	2021 年 05 月 19 日	6,540.8	连带责任保证			2021.05.19-2023.12.31		否
永瑟材料科技（上海）有限公司	2021 年 04 月 28 日	5,000								
上海尤利璞智能设备制造有限公司	2021 年 12 月 22 日	1,000	2021 年 12 月 23 日	1,000	连带责任保证		在尤利璞中除永利股份外的股东以其持有尤利璞的全部股权进行质押提供反担保	2021.12.23-2025.12.09		否

上海永利带业股份有限公司	2021年04月28日	5,738.13	2018年06月22日	5,738.13	连带责任保证			无固定期限		否
	2021年04月28日	45,000	2021年03月30日	30,000	连带责任保证			2021.03.25-2025.03.31		否
	2021年04月28日	9,000	2020年03月05日	6,400	连带责任保证			2020.03.05-2024.03.04		否
	2021年04月28日	10,000	2020年05月11日	3,000	连带责任保证			2020.03.18-2021.03.18		否
	2021年04月28日	30,000	2021年12月23日	30,000	连带责任保证			2021.12.23-2025.11.24		否
	2021年04月28日	10,000								
	2021年04月28日	15,000	2021年06月24日	15,000	连带责任保证			2021.06.24-2025.06.23		否
	2021年04月28日	20,000	2021年07月29日	10,000	连带责任保证			2021.08.05-2025.08.04		否
	2021年04月28日	20,000	2021年09月17日	7,000	连带责任保证			2021.09.17-2025.09.16		否
	2021年04月28日	22,000	2021年06月21日	22,000	连带责任保证			2021.06.18-2025.06.17		否
	2021年04月28日	11,701.33	2021年05月19日	5,700	连带责任保证			无固定期限		否
	2021年04月28日	7,000								
	2021年04月28日	15,000								
	2021年04月28日	5,000	2020年03月23日	3,000	连带责任保证			2020.03.23-2024.03.23		否
	2021年04月28日	10,000								
	2021年04月28日	5,000								
	2021年04月28日	10,000								
报告期内审批对子公司担保额度合计（B1）		301,921.09		报告期内对子公司担保实际发生额合计（B2）		147,240.80				
报告期末已审批的对子公司担保额度合计（B3）		301,921.09		报告期末对子公司实际担保余额合计（B4）		151,319.76				
子公司对子公司的担保情况										
担保对象名称	担保额度相关公告披露日期	担保额度	实际发生日期	实际担保金额	担保类型	担保物（如有）	反担保情况（如有）	担保期	是否履行完毕	是否为关联方担保
Broadway Precision Technology Limited	2021年04月28日	6,540.8	2021年05月19日	6,540.8	连带责任保证			无固定期限	否	否
YongLi Holland B.V.、YONGLI Europe B.V.、YONGLI Research & Development B.V.、YONGLI Real Estate B.V.、Vanderwell & Waij Beheer B.V.、Vanderwell & Waij Onroerend Goed B.V.、YONGLI Nederland Wormer B.V.、YONGLI Nederland Herkenbosch B.V.		4,331.82	2021年04月06日	4,331.82	连带责任保证;抵押	永利欧洲、永利研发、Vanderwell 销售公司、Wellwaj Belting 公司、永利荷兰、Vanderwell 公司和 Vanderwell 资产管理公司实际以账面所有存货和应收账款作为抵押物		无固定期限	否	否
YongLi Holland B.V.、YONGLI Europe B.V.、YONGLI Research & Development B.V.、YONGLI Real Estate B.V.、Vanderwell & Waij Beheer B.V.、Vanderwell & Waij Onroerend Goed B.V.、YONGLI Nederland Wormer B.V.、YONGLI	2021年04月28日	4,665.55	2021年09月30日	4,665.55	连带责任保证;抵押	永利荷兰、永利欧洲、永利研发、永利资产、Vanderwell		无固定期限	否	否

Nederland Herkenbosch B.V.						公司、Vanderwell 资产管理公司、Vanderwell 销售公司和 Wellwaj Belting 公司以名下土地和房屋、机器设备以及账面所有存货和应收账款作为抵押物				
青岛英联汽车饰件有限公司	2021 年 04 月 28 日	15,000	2021 年 09 月 13 日	15,000 ^{注 5:}	连带责任保证			2021.09.13-2025.01.28	是	否
公司及合并报表范围内子公司	2021 年 04 月 28 日	21,527.39								
报告期内审批对子公司担保额度合计 (C1)		48,078.91	报告期内对子公司担保实际发生额合计 (C2)							23,997.37
报告期末已审批的对子公司担保额度合计 (C3)		48,078.91	报告期末对子公司实际担保余额合计 (C4)							15,538.17
公司担保总额 (即前三大项的合计)										
报告期内审批担保额度合计 (A1+B1+C1)		350,000 ^{注 1:}	报告期内担保实际发生额合计 (A2+B2+C2)							171,238.17
报告期末已审批的担保额度合计 (A3+B3+C3)		350,000 ^{注 3:}	报告期末实际担保余额合计 (A4+B4+C4)							166,857.93 ^{注 2:}
实际担保总额 (即 A4+B4+C4) 占公司净资产的比例										71.20%
其中:										
为股东、实际控制人及其关联方提供担保的余额 (D)										0
直接或间接为资产负债率超过 70% 的被担保对象提供的债务担保余额 (E)										0
担保总额超过净资产 50% 部分的金额 (F)										49,675.95
上述三项担保金额合计 (D+E+F)										49,675.95
对未到期担保合同, 报告期内已发生担保责任或有证据表明有可能承担连带清偿责任的情况说明 (如有)				不适用						
违反规定程序对外提供担保的说明 (如有)				不适用						

注 1: 公司第五届董事会第四次会议及 2020 年年度股东大会审议通过了《关于公司及子公司 2021 年度向银行申请综合授信额度预计的议案》及《关于公司及子公司 2020 年度提供担保额度预计的议案》, 同意公司及下属子公司 2020 年度向银行或其他金融机构申请综合授信额度不超过人民币 35 亿元或等值外币的综合授信额度 (含已生效未到期额度), 预计 2021 年度上述授信可能涉及的公司及下属子公司提供的担保总额为不超过 35 亿元 (含已生效未到期额度)。

注 2: 上表中实际担保金额均为已签署的担保协议中规定的保证最高额度。

注 3: 额度以外币为单位的, 按 2021 年 12 月 31 日的汇率折算为人民币。

注 4: 截至 2021 年 9 月 14 日, 该担保已取消。

注 5: 截至报告期末, 被担保对象和担保方均不在公司合并范围内。

采用复合方式担保的具体情况说明:

不适用

3、委托他人进行现金资产管理情况

(1) 委托理财情况

适用 不适用

公司报告期不存在委托理财。

(2) 委托贷款情况

适用 不适用

公司报告期不存在委托贷款。

4、其他重大合同

适用 不适用

公司报告期不存在其他重大合同。

十六、其他重大事项的说明

适用 不适用

1、开展外汇套期保值业务

公司于2021年1月25日召开第五届董事会第二次会议和第五届监事会第二次会议，审议通过了《关于开展外汇套期保值业务的议案》，同意公司及子公司使用自有资金开展累计金额不超过人民币2亿元或等值外币的外汇套期保值业务。报告期内，公司及子公司尚未开展外汇套期保值业务。详情请见公司2021年1月25日发布于巨潮资讯网（www.cninfo.com.cn）的《关于开展外汇套期保值业务的公告》（公告编号2021-016）。

2、公司通过高新技术企业再次认定

公司通过了高新技术企业再次认定，根据相关税收规定，公司自通过高新技术企业认定的当年起三年内享受国家关于高新技术企业的相关税收优惠政策，按15%的税率缴纳企业所得税。详情请见公司2021年3月12日发布于巨潮资讯网（www.cninfo.com.cn）的《关于公司及子公司通过高新技术企业再次认定的公告》（公告编号2021-027）。

3、2020年度计提资产减值准备

公司于2021年4月27日召开第五届董事会第四次会议及第五届监事会第三次会议，审议通过了《关于2020年度计提资产减值准备的议案》，对2020年度末存在可能发生减值迹象的资产进行全面清查和资产减值测试，计提2020年度各项资产减值准备共计780,716,308.84元。详情请见公司2021年4月28日发布于巨潮资讯网（www.cninfo.com.cn）的《关于2020年度计提资产减值准备的公告》（公告编号2021-041）。

4、公司及子公司获得政府补助

公司及合并报表范围内的子公司自2020年4月1日至2021年3月31日期间累计获得与收益相关的政府补助共计人民币31,417,901.19元。详情请见公司2021年4月28日发布于巨潮资讯网（www.cninfo.com.cn）的《关于公司及子公司获得政府补助的公告》（公告编号2021-047）。

5、公司会计政策变更

公司第五届董事会第四次会议及第五届监事会第三次会议审议通过了《关于公司会计政策变更的议

案》。根据财政部于2018年12月7日颁布的《关于修订印发<企业会计准则第21号—租赁>的通知》（财会[2018]35号），公司对原会计政策进行相应变更。详情请见公司2021年4月28日发布于巨潮资讯网（www.cninfo.com.cn）的《关于公司会计政策变更的公告》（公告编号2021-044）。

6、公司及子公司2021年度向银行申请综合授信事项暨提供担保事项

公司第五届董事会第四次会议及2020年年度股东大会审议通过了《关于公司及子公司2021年度向银行申请综合授信额度预计的议案》及《关于公司及子公司2021年度提供担保额度预计的议案》，同意公司及下属子公司2021年度向银行或其他金融机构申请综合授信额度不超过人民币35亿元或等值外币的综合授信额度（含已生效未到期额度），预计2021年度上述授信可能涉及的公司及下属子公司提供的担保总额为不超过35亿元（含已生效未到期额度）。详情请见公司2021年4月28日发布于巨潮资讯网（www.cninfo.com.cn）的《关于公司及子公司2021年度向银行申请综合授信额度预计的公告》（公告编号2021-042）及《关于公司及子公司2021年度提供担保额度预计的公告》（公告编号2021-043）。

公司第五届董事会第九次会议审议通过了《关于在2021年度担保额度内增加被担保对象的议案》，同意在原审议通过的2021年度担保额度内增加尤利璞为被担保对象。详情请见公司2021年12月22日发布于巨潮资讯网（www.cninfo.com.cn）的《关于在2021年度担保额度内增加被担保对象的公告》（公告编号2021-091）。

详细进展请见公司分别于2021年7月29日、2021年9月16日、2021年9月22日、2021年10月8日和2021年12月28日发布于巨潮资讯网（www.cninfo.com.cn）的《关于公司及子公司2021年度提供担保的进展公告》（公告编号2021-063）、《关于公司及子公司2021年度提供担保的进展公告》（公告编号2021-076）、《关于公司及子公司2021年度提供担保的进展公告》（公告编号2021-077）、《关于公司及子公司2021年度提供担保的进展公告》（公告编号2021-082）和《关于公司及子公司2021年度提供担保的进展公告》（公告编号2021-093）。

7、续聘公司2021年度审计机构

公司第五届董事会第四次会议及第五届监事会第三次会议审议通过了《关于拟续聘公司2021年度审计机构的议案》，同意续聘大华会计师事务所（特殊普通合伙）为公司2021年度审计机构，并授权董事长结合审计机构的工作质量和市场行情确定年度审计费用。该议案业经公司2020年年度股东大会审议通过。详情请见公司2021年4月28日发布于巨潮资讯网（www.cninfo.com.cn）的《关于拟续聘公司2021年度审计机构的公告》（公告编号2021-040）。

8、2020年度利润分配

公司第五届董事会第四次会议及第五届监事会第三次会议审议通过了《关于2020年度利润分配预案的议案》，公司2020年度的利润分配预案为：不派发现金红利，不送红股，不以资本公积金转增股本。该议案已经公司2020年年度股东大会审议通过。详情请见公司2021年4月28日发布于巨潮资讯网（www.cninfo.com.cn）的《关于2020年度拟不进行利润分配的专项说明》（公告编号2021-039）。

9、第五届董事会、监事会及管理层情况

（1）调整董事会成员人数

公司第四届董事会第二十二次会议及2021年第一次临时股东大会审议通过了《关于调整董事会成员人数的议案》。根据公司治理实际情况需要，为提高董事会运作效率和战略决策水平，公司董事会同意将董事会成员人数由9人调减为7人，其中非独立董事人数由6人调减为4人，独立董事人数3人不变。详情请见公司2020年12月22日发布于巨潮资讯网（www.cninfo.com.cn）的《关于调整董事会成员人数的公告》（公告编号2020-087）。

（2）董事会、监事会换届选举

公司第四届董事会第二十二次会议及第四届监事会第十五次会议分别审议通过了《关于公司董事会换届选举暨第五届董事会非独立董事候选人提名的议案》、《关于公司董事会换届选举暨第五届董事会独立董事候选人提名的议案》及《关于监事会换届选举暨第五届监事会非职工代表监事候选人提名的议案》，上述议案业经2021年第一次临时股东大会审议通过。公司于2020年12月19日召开的职工代表大会选举吴跃芳女士为公司第五届监事会职工代表监事。详情请见公司2020年12月22日、2021年1月8日发布于巨潮资讯网（www.cninfo.com.cn）的相关公告。

（3）聘任高级管理人员、证券事务代表及审计部门负责人

公司第五届董事会第一次会议审议通过了《关于聘任公司高级管理人员的议案》、《关于聘任公司董事会秘书的议案》、《关于聘任公司证券事务代表的议案》及《关于聘任公司审计部门负责人的议案》，公司董事会同意聘任恽黎明先生为公司总裁，于成磊先生、恽俊先生、栾春先生、甯豪良先生为公司副总裁，于成磊先生为公司财务总监，恽俊先生为公司董事会秘书，仲朦女士为公司证券事务代表，周琪女士为公司审计部门负责人。任期三年，自本次董事会通过之日起至第五届董事会届满之日止。详情请见公司2021年1月8日发布于巨潮资讯网（www.cninfo.com.cn）的《关于聘任公司高级管理人员及证券事务代表的公告》（公告编号2021-008）。

（4）副总裁离职

公司董事会于2021年4月19日收到公司副总裁栾春先生的书面辞职报告。栾春先生因个人原因申请辞去公司副总裁职务，辞职后不再在公司担任任何职务。详情请见公司2021年4月19日发布于巨潮资讯网（www.cninfo.com.cn）的《关于副总裁辞职的公告》（公告编号2021-030）。

10、制定及完善公司内部制度

（1）修订《内幕信息知情人管理制度》

公司第五届董事会第四次会议审议通过了《关于修订<内幕信息知情人管理制度>的议案》。详情请见公司2021年4月28日发布于巨潮资讯网（www.cninfo.com.cn）的《内幕信息知情人登记管理制度（2021年4月）》。

（2）修订《审计委员会实施细则》及《战略委员会实施细则》

公司第五届董事会第一次会议审议通过了《关于修订<审计委员会实施细则>的议案》及《关于修订<

战略委员会实施细则>的议案》。详情请见公司2021年1月8日发布于巨潮资讯网（www.cninfo.com.cn）的《董事会审计委员会实施细则》、《董事会战略委员会实施细则》。

11、参股公司上市辅导备案登记

报告期内，公司参股公司上海欣巴自动化科技股份有限公司在中国证券监督管理委员会上海监管局办理了辅导备案登记。详情请见公司2021年9月7日披露于巨潮资讯网（www.cninfo.com.cn）的《关于参股公司上市辅导备案登记的公告》（公告编号2021-073）。

12、2021年度日常关联交易预计

公司第五届董事会第七次会议及第五届监事会第六次会议审议通过了《关于2021年度日常关联交易预计的议案》。根据日常生产经营需求，公司及下属子公司预计2021年度与关联方英杰精密模塑股份有限公司发生日常关联交易不超过人民币185万元。详情请见公司2021年9月30日披露于巨潮资讯网（www.cninfo.com.cn）的《关于2021年度日常关联交易预计的公告》（公告编号2021-081）。

13、持股5%以上股东股份减持

报告期内，持股5%以上股东黄晓东先生计划以集中竞价交易或大宗交易方式减持本公司股份累计不超过14,480,000股（占公司总股本比例1.7741%）。详情及进展请见公司2021年8月3日、2021年9月3日、2021年11月19日和2021年12月16日发布于巨潮资讯网（www.cninfo.com.cn）的《关于公司持股5%以上股东股份减持计划的预披露公告》（公告编号2021-065）、《关于持股5%以上股东减持股份超过1%的公告》（公告编号2021-072）、《关于公司持股5%以上股东减持计划时间过半的进展公告》（公告编号2021-088）、《关于公司持股5%以上股东减持计划数量过半的进展公告》（公告编号2021-089）。

14、变更公司审计部门负责人

公司于2021年12月22日收到公司审计部门负责人周琪女士的书面辞职报告。周琪女士因个人原因，申请辞去公司审计部门负责人职务，辞职后将不在公司担任任何职务。经公司董事会审计委员会提名，公司于2021年12月22日召开的第五届董事会第九次会议审议通过了《关于变更公司审计部门负责人的议案》，同意聘任齐颖梅女士担任公司审计部门负责人。详情请见公司2021年12月22日发布于巨潮资讯网（www.cninfo.com.cn）的《关于变更公司审计部门负责人的公告》（公告编号2021-092）。

15、对外投资事项

（1）对外投资设立合资公司旻寻科技

公司与自然人侯尧文、王珏共同出资设立旻寻（上海）网络科技有限公司。旻寻科技注册资本为人民币300万元，其中公司持股60%。报告期内，旻寻科技已完成工商注册登记手续。具体内容详见公司于2021年1月4日及2021年1月8日发布于巨潮资讯网（www.cninfo.com.cn）的《关于对外投资设立合资公司的公告》（公告编号2021-002）、《关于对外投资设立合资公司的进展公告》（公告编号2021-011）。

（2）增资参股昆明途恒

公司以自有资金人民币568.18万元通过增资扩股的方式投资认缴昆明途恒科技有限公司113.64万元的新增注册资本，认购股权的溢价部分人民币454.54万元计入昆明途恒的资本公积金。昆明途恒原注册资本为人民币1,000万元，本次增资扩股完成后，昆明途恒注册资本增加至人民币1,113.64万元，公司占昆明途恒增资后注册资本的10.2044%。报告期内，昆明途恒已完成工商变更登记手续。详情请见公司2021年1月25日及2021年4月19日发布于巨潮资讯网（www.cninfo.com.cn）的《关于增资参股昆明途恒科技有限公司的公告》（公告编号2021-017）、《关于增资参股昆明途恒科技有限公司的进展公告》（公告编号2021-031）。

（3）对外投资签署项目投资协议

公司第五届董事会第三次会议审议通过了《关于对外投资签署项目投资协议的议案》，公司与安徽广德经济开发区管委会于2021年2月19日签署《项目投资协议》。投资协议约定，公司拟在广德经济开发区内投资建设轻型输送带智能制造基地项目。报告期内，公司在广德市设立了一家全资子公司安徽永利输送科技有限责任公司。详情请见公司2021年2月19日及2021年3月12日发布于巨潮资讯网（www.cninfo.com.cn）的《关于对外投资签署项目投资协议的公告》（公告编号2021-024）、《关于对外投资签署项目投资协议的进展公告》（公告编号2021-026）。

（4）对外投资设立合资公司永利恺博

公司与自然人罗晨辉、上海纵升企业管理合伙企业（有限合伙）共同出资设立上海永利恺博传动系统有限公司。永利恺博注册资本为人民币5,000万元，其中公司持股60%。报告期内，永利恺博已完成工商注册登记手续。详情请见公司2021年3月5日及2021年4月1日发布于巨潮资讯网（www.cninfo.com.cn）的《关于对外投资设立合资公司的公告》（公告编号2021-025）、《关于对外投资设立合资公司的进展公告》（公告编号2021-028）。

16、出售资产暨关联交易

公司第五届董事会第五次会议及第五届监事会第四次会议审议通过了《关于出售资产暨关联交易的议案》，公司拟向苏州英东模塑有限公司转让公司所持有的英东模塑100%股权以及截至2020年12月31日公司对英东模塑的应收股利，本次交易总价为61,400万元，其中：股权转让价款为人民币32,400万元，应收股利转让价款为人民币29,000万元。该议案业经公司2021年第二次临时股东大会审议通过。报告期内，英东模塑已完成股权转让的工商变更登记手续，公司不再持有英东模塑股权。详情请见公司2021年6月15日、2021年9月15日及2021年9月30日发布于巨潮资讯网（www.cninfo.com.cn）的《关于出售资产暨关联交易的公告》（公告编号2021-057）、《关于出售资产暨关联交易的进展公告》（公告编号2021-075及2021-078）。

十七、公司子公司重大事项

√适用 □ 不适用

1、下属全资子公司共同出资设立子公司海汇制造

公司第五届董事会第二次会议审议通过了《关于下属全资子公司共同出资设立子公司的议案》，公司下属全资子公司英杰模塑及海汇工业共同在昆山设立昆山海汇精密制造有限公司，注册资本为人民币10,000万元，其中英杰模塑持股99%，昆山海汇持股1%。详情请见公司2021年1月25日及2021年2月8日发布于巨潮资讯网（www.cninfo.com.cn）的《关于下属全资子公司共同出资设立子公司的公告》（公告编号2021-015）、《关于下属全资子公司共同出资设立子公司的进展公告》（公告编号2021-022）。后海汇工业将其持有的海汇制造1%股权转让给英杰模塑。报告期内，海汇工业已完成工商注册及变更登记手续，英杰模塑持有海汇制造100%股权。

2、下属控股子公司永利荷兰收购永利德国30%股权

公司的下属控股子公司永利荷兰购买自然人Rolf Schumann持有的永利德国30%股权。经双方协商，Rolf Schumann转让永利德国30%股权的价格为27万欧元。永利荷兰已通过AW Deutschland GmbH持有永利德国45%股权，此次股权转让生效后，永利荷兰将持有永利德国75%股权。报告期内，永利德国已完成变更登记手续。详情请见公司2021年2月2日发布于巨潮资讯网（www.cninfo.com.cn）的《关于下属控股子公司收购YongLi Deutschland GmbH 30%股权的公告》（公告编号2021-019）。

3、控股子公司永利恺博收购昆山恺博100%股权

公司控股子公司永利恺博拟购买公司和自然人罗晨辉共同持有的昆山恺博100%股权，股权转让价格为1,078万元。本次股权转让前，公司直接持有昆山恺博51%股权；本次股权转让后，公司将通过永利恺博间接持有昆山恺博股权，公司持有永利恺博60%股权，永利恺博持有昆山恺博100%股权。报告期内，昆山恺博已完成工商变更登记手续。详情请见公司2021年4月9日及2021年6月3日发布于巨潮资讯网（www.cninfo.com.cn）的《关于控股子公司收购昆山恺博传动系统有限公司100%股权的公告》（公告编号2021-029）、《关于控股子公司收购昆山恺博100%股权的进展公告》（公告编号2021-053）。

4、下属控股子公司永利荷兰对外投资设立合资公司永利南美

公司下属控股子公司永利荷兰与自然人Diego Weber Costa、Jair Jerom Jager及Danilo Cardoso Santos共同出资设立YongLi South America LTDA。永利南美投资总额为100万巴西雷亚尔，其中，永利荷兰持股70%。报告期内，永利南美已完成注册登记手续。详情请见公司2021年6月4日发布于巨潮资讯网（www.cninfo.com.cn）的《关于下属控股子公司对外投资设立合资公司的公告》（公告编号2021-054）。

5、下属子公司取得高新技术企业证书

公司下属全资子公司百汇精密深圳及开平百汇、下属控股子公司青岛饰件分别取得了相关主管部门联合颁发的高新技术企业证书。根据相关税收规定，百汇精密深圳、开平百汇及青岛饰件自通过高新技术企业认定的当年起三年内享受国家关于高新技术企业的相关税收优惠政策，按15%的税率缴纳企业所得税。详情请见公司2021年3月12日、2021年5月20日发布于巨潮资讯网（www.cninfo.com.cn）的相关公告。

6、下属全资子公司永协发展完成注销登记

公司下属全资子公司永协发展于报告期内完成注销登记。详情请见公司2021年5月7日发布于巨潮资

讯网（www.cninfo.com.cn）的《关于下属全资子公司完成注销登记的公告》（公告编号2021-048）。

7、下属全资子公司收购Modern Precision Technology,Inc.股权

公司全资子公司百汇模具两次分别购买自然人Robert D. Piccoli持有的MPT2%股权以及自然人Douglas Cain、Jeff Tanski、Joseph William Lovallo及Paul Raroha合计持有的MPT16%股权。详情请见公司2021年8月6日和2021年11月9日发布于巨潮资讯网（www.cninfo.com.cn）的《关于下属全资子公司收购Modern Precision Technology,Inc.2%股权的公告》（公告编号2021-066）《关于下属全资子公司收购Modern Precision Technology, Inc.16%股权的公告》（公告编号2021-087）。

第七节 股份变动及股东情况

一、股份变动情况

1、股份变动情况

单位：股

	本次变动前		本次变动增减（+，-）					本次变动后	
	数量	比例	发行新股	送股	公积金转股	其他	小计	数量	比例
一、有限售条件股份	245,552,318	30.08%	0	0	0	-62,161,376	-62,161,376	183,390,942	22.47%
1、国家持股	0	0.00%	0	0	0	0	0	0	0.00%
2、国有法人持股	0	0.00%	0	0	0	0	0	0	0.00%
3、其他内资持股	245,066,318	30.03%	0	0	0	-61,675,376	-61,675,376	183,390,942	22.47%
其中：境内法人持股	0	0.00%	0	0	0	0	0	0	0.00%
境内自然人持股	245,066,318	30.03%	0	0	0	-61,675,376	-61,675,376	183,390,942	22.47%
4、外资持股	486,000	0.06%	0	0	0	-486,000	-486,000	0	0.00%
其中：境外法人持股	0	0.00%	0	0	0	0	0	0	0.00%
境外自然人持股	486,000	0.06%	0	0	0	-486,000	-486,000	0	0.00%
二、无限售条件股份	570,653,723	69.92%	0	0	0	62,161,376	62,161,376	632,815,099	77.53%
1、人民币普通股	570,653,723	69.92%	0	0	0	62,161,376	62,161,376	632,815,099	77.53%
2、境内上市的外资股	0	0.00%	0	0	0	0	0	0	0.00%
3、境外上市的外资股	0	0.00%	0	0	0	0	0	0	0.00%
4、其他	0	0.00%	0	0	0	0	0	0	0.00%
三、股份总数	816,206,041	100.00%	0	0	0	0	0	816,206,041	100.00%

股份变动的原因

√适用 □不适用

(1) 公司董事会于2019年10月23日收到公司董事司徒建新的书面辞职报告，其因个人原因申请辞去公司董事职务，辞职申请自送达公司董事会之日起生效。根据《深圳证券交易所上市公司股东及董事、监事、高级管理人员减持股份实施细则》的相关规定，司徒建新先生持有的公司股份648,000股，在原定任期内及任期届满后六个月内每年转让的股份不超过其持股总数的25%，即162,000股。截至报告期末，司徒建新先生离任后原定任期届满已超六个月，所持有股份75%即486,000股解除限售。

(2) 公司于2021年1月8日召开2021年第一次临时股东大会，审议通过了《关于公司董事会换届选举暨第五届董事会非独立董事候选人提名的议案》，第四届董事会非独立董事黄晓东先生因任期届满不再担任公司董事。根据《深圳证券交易所上市公司股东及董事、监事、高级管理人员减持股份实施细则》的相关规定，黄晓东先生持有的公司股份55,286,244股，届满离任后六个月内每年转让的股份不超过其持股总数的25%，即13,821,561股。截至报告期末，黄晓东先生届满离任已超六个月，所持有股份75%即41,464,683股解除限售。

(3) 公司于2021年1月8日召开第五届董事会第一次会议，审议通过了《关于聘任公司高级管理人员的议案》，原副总裁姜峰先生不再担任公司高级管理人员。根据《深圳证券交易所上市公司股东及董事、监事、高级管理人员减持股份实施细则》的相关规定，姜峰先生持有的公司股份26,947,591股，届满离任后六个月内每年转让的股份不超过其持股总数的25%，即6,736,898股。截至报告期末，姜峰先生届满离任已超六个月，所持有股份75%即20,210,693股解除限售。

股份变动的批准情况

适用 不适用

股份变动的过户情况

适用 不适用

股份变动对最近一年和最近一期基本每股收益和稀释每股收益、归属于公司普通股股东的每股净资产等财务指标的影响

适用 不适用

公司认为必要或证券监管机构要求披露的其他内容

适用 不适用

2、限售股份变动情况

适用 不适用

单位：股

股东名称	期初限售股数	本期增加限售股数	本期解除限售股数	期末限售股数	限售原因	拟解除限售日期
史佩浩	180,755,608	0	0	180,755,608	董监高锁定	担任公司董监高期间，每年初按照上年末持股总数的 25% 解除锁定
黄晓东	41,464,683	0	41,464,683	0	董监高离职锁定	任期届满并离任生效超过六个月，限售解除
姜峰	20,210,693	0	20,210,693	0	董监高离职锁定	任期届满并离任生效超过六个月，限售解除
恽黎明	2,513,834	0	0	2,513,834	董监高锁定	担任公司董监高期间，每年初按照上年末持股总数的 25% 解除锁定
司徒建新	486,000	0	486,000	0	董监高离职锁定	离任及原定任期届满超六个月，限售解除
于成磊	121,500	0	0	121,500	董监高锁定	担任公司董监高期间，每年初按照上年末持股总数的 25% 解除锁定
合计	245,552,318	0	62,161,376	183,390,942	--	--

二、证券发行与上市情况

1、报告期内证券发行（不含优先股）情况

适用 不适用

2、公司股份总数及股东结构的变动、公司资产和负债结构的变动情况说明

适用 不适用

3、现存的内部职工股情况

适用 不适用

三、股东和实际控制人情况

1、公司股东数量及持股情况

单位：股

报告期末普通股股东总数	26,159	年度报告披露日前上一月末普通股股东总数	25,694	报告期末表决权恢复的优先股股东总数（如有）（参见注 9）	0	年度报告披露日前上一月末表决权恢复的优先股股东总数（如有）（参见注 9）	0	持有特别表决权股份的股东总数（如有）	0
持股 5% 以上的股东或前 10 名股东持股情况									
股东名称	股东性质	持股比例	报告期末持股数量	报告期内增减变动情况	持有有限售条件的股份数量	持有无限售条件的股份数量	质押、标记或冻结情况		
							股份状态	数量	
史佩浩	境内自然人	29.53%	241,007,477	0	180,755,608	60,251,869			
黄晓东	境内自然人	5.50%	44,929,924	-10,356,320	0	44,929,924	质押	39,000,000	
姜峰	境内自然人	3.22%	26,297,591	-650,000	0	26,297,591	质押	13,000,000 ⁰⁰¹	
黄甲辰	境内自然人	1.88%	15,313,600	8,358,246	0	15,313,600			
杨炳桂	境内自然人	1.85%	15,099,500	15,099,500	0	15,099,500			
王亦嘉	境内自然人	1.37%	11,202,480	0	0	11,202,480			
天风证券—光大银行—天风证券天旭 1 号集合资产管理计划	其他	1.37%	11,173,300	-13,450,500	0	11,173,300			
陆文新	境内自然人	1.36%	11,064,064	0	0	11,064,064			
李玉玲	境内自然人	0.60%	4,876,000	4,636,000	0	4,876,000			
杨晓东	境内自然人	0.59%	4,789,400	4,789,400	0	4,789,400			
战略投资者或一般法人因配售新股成为前 10 名股东的情况（如有）（参见注 4）				不适用。					
上述股东关联关系或一致行动的说明				上述股东中，史佩浩与王亦嘉系夫妻关系，除此之外公司未知上述其他股东之间是否存在关联关系，也未知是否属于一致行动人。					
上述股东涉及委托/受托表决权、放弃表决权情况的说明				不适用。					
前 10 名股东中存在回购专户的特别说明（如有）（参见注 10）				不适用。					
前 10 名无限售条件股东持股情况									
股东名称	报告期末持有无限售条件股份数量	股份种类							
		股份种类	数量						
史佩浩	60,251,869	人民币普通股	60,251,869						
黄晓东	44,929,924	人民币普通股	44,929,924						
姜峰	26,297,591	人民币普通股	26,297,591						
黄甲辰	15,313,600	人民币普通股	15,313,600						
杨炳桂	15,099,500	人民币普通股	15,099,500						
王亦嘉	11,202,480	人民币普通股	11,202,480						
天风证券—光大银行—天风证券天旭 1 号集合资产管理计划	11,173,300	人民币普通股	11,173,300						
陆文新	11,064,064	人民币普通股	11,064,064						
李玉玲	4,876,000	人民币普通股	4,876,000						
杨晓东	4,789,400	人民币普通股	4,789,400						
前 10 名无限售流通股股东之间，以及前 10 名无限售流通股股东和前 10 名股东之间关联关系或一致行动的说明		上述股东中，史佩浩与王亦嘉系夫妻关系，除此之外公司未知上述其他股东之间是否存在关联关系，也未知是否属于一致行动人。							
参与融资融券业务股东情况说明（如有）（参见注 5）		公司股东黄甲辰通过普通证券账户持有 25,500 股，通过长江证券股份有限公司客户信用交易担保证券账户持有 15,288,100 股，实际合计持有 15,313,600 股。							

注：2021 年 9 月 30 日，公司如期收到英东模塑股权转让款的第二期 5,526 万元交易价款，同时解除了姜峰 1,200 万股公司股份质押，详情请见披露于巨潮资讯网的《关于出售资产暨关联交易的进展公告》（公告编号 2021-078）。

公司是否具有表决权差异安排

适用 不适用

公司前 10 名普通股股东、前 10 名无限售条件普通股股东在报告期内是否进行约定购回交易

是 否

公司前 10 名普通股股东、前 10 名无限售条件普通股股东在报告期内未进行约定购回交易。

2、公司控股股东情况

控股股东性质：自然人控股

控股股东类型：自然人

控股股东姓名	国籍	是否取得其他国家或地区居留权
史佩浩	中国	否
主要职业及职务	史佩浩先生 2009 年 1 月起至今任本公司董事长，兼上海永利输送系统有限公司董事长。	
报告期内控股和参股的其他境内外上市公司的股权情况	无	

控股股东报告期内变更

适用 不适用

公司报告期控股股东未发生变更。

3、公司实际控制人及其一致行动人

实际控制人性质：境内自然人

实际控制人类型：自然人

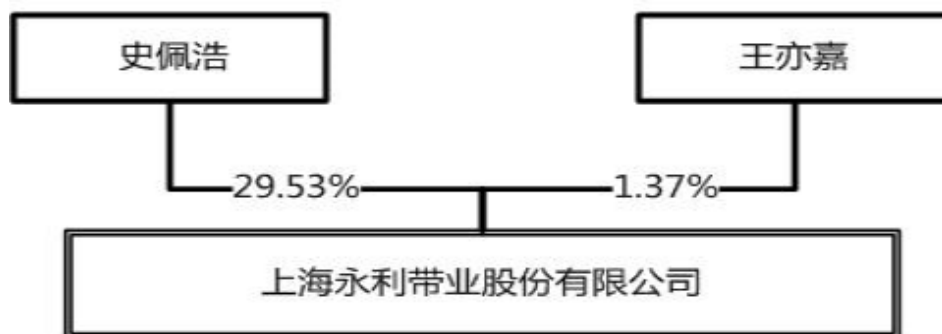
实际控制人姓名	与实际控制人关系	国籍	是否取得其他国家或地区居留权
史佩浩	本人	中国	否
王亦嘉	本人	中国	否
主要职业及职务	史佩浩先生 2009 年 1 月起至今任本公司董事长，兼上海永利输送系统有限公司董事长。王亦嘉女士 2009 年 1 月至 2012 年 1 月任本公司董事，2009 年 1 月起至今任永利黄浦董事长。		
过去 10 年曾控股的境内外上市公司情况	无		

实际控制人报告期内变更

适用 不适用

公司报告期实际控制人未发生变更。

公司与实际控制人之间的产权及控制关系的方框图



实际控制人通过信托或其他资产管理方式控制公司

适用 不适用

4、公司控股股东或第一大股东及其一致行动人累计质押股份数量占其所持公司股份数量比例达到 80%

适用 不适用

5、其他持股在 10%以上的法人股东

适用 不适用

6、控股股东、实际控制人、重组方及其他承诺主体股份限制减持情况

适用 不适用

四、股份回购在报告期的具体实施情况

股份回购的实施进展情况

适用 不适用

采用集中竞价方式减持回购股份的实施进展情况

适用 不适用

第八节 优先股相关情况

适用 不适用

报告期公司不存在优先股。

第九节 债券相关情况

适用 不适用

第十节 财务报告

一、审计报告

审计意见类型	标准的无保留意见
审计报告签署日期	2022年04月27日
审计机构名称	大华会计师事务所(特殊普通合伙)
审计报告文号	大华审字[2022]008438号
注册会计师姓名	陈林、蔺琤

审计报告正文

上海永利带业股份有限公司全体股东：

一、审计意见

我们审计了上海永利带业股份有限公司(以下简称“永利股份”)财务报表，包括2021年12月31日的合并及母公司资产负债表，2021年度的合并及母公司利润表、合并及母公司现金流量表、合并及母公司股东权益变动表以及相关财务报表附注。

我们认为，后附的财务报表在所有重大方面按照企业会计准则的规定编制，公允反映了永利股份2021年12月31日的合并及母公司财务状况以及2021年度的合并及母公司经营成果和现金流量。

二、形成审计意见的基础

我们按照中国注册会计师审计准则的规定执行了审计工作。审计报告的“注册会计师对财务报表审计的责任”部分进一步阐述了我们在这些准则下的责任。按照中国注册会计师职业道德守则，我们独立于永利股份，并履行了职业道德方面的其他责任。我们相信，我们获取的审计证据是充分、适当的，为发表审计意见提供了基础。

三、关键审计事项

关键审计事项是我们根据职业判断，认为对本期财务报表审计最为重要的事项。这些事项的应对以对财务报表整体进行审计并形成审计意见为背景，我们不对这些事项单独发表意见。

我们确定下列事项是需要在审计报告中沟通的关键审计事项。

1.商誉减值

2.收入确认

(一) 商誉减值

1.事项描述

截至2021年12月31日止，永利股份合并财务报表附注所示商誉余额人民币14,497.94万元，属于永利

股份的特殊资产（详见本节、第七、注释19。）。

根据永利股份的会计政策，对合并成本大于合并中取得的被购买方可辨认净资产公允价值份额的差额，确认为商誉；因企业合并所形成的商誉，无论是否存在减值迹象，每年都进行减值测试。

永利股份管理层通过将商誉的账面价值分摊至预期从企业合并的协同效应中受益的资产或资产组。在对包含商誉的相关资产组或者资产组组合进行减值测试时，如与商誉相关的资产组或者资产组组合存在减值迹象的，先对不包含商誉的资产组或者资产组组合进行减值测试，计算可收回金额，并与相关账面价值相比较，确认相应的减值损失。再对包含商誉的资产组或者资产组组合进行减值测试，比较这些相关资产组或者资产组组合的账面价值（包括所分摊的商誉的账面价值部分）与其可收回金额，如相关资产组或者资产组组合的可收回金额低于其账面价值的，确认商誉的减值损失。

永利股份采用预测未来现金流量现值的方法确定资产组或资产组组合可收回金额，此方法需管理层作出重大判断，尤其是精密模塑行业未来的发展趋势、营业收入增长率、原材料价格波动率、资本投入增长率、人工成本增长率、环保成本增长率、永续增长率以及适用折现率的估计等。

由于商誉的账面价值对合并财务报表的重要性，同时在评估潜在减值时涉及管理层的重大判断和估计，其中可能存在错误或潜在的管理层偏向的情形，因此我们将商誉减值识别为关键审计事项。

2. 审计应对

针对商誉减值问题，我们实施的审计程序主要包括：

- （1）对永利股份确定的资产组或资产组组合的认定进行评估；
- （2）对采用的估值方法进行了解和评价，并与估值专家讨论估值方法的具体运用；
- （3）对在估值过程中运用的关键假设、估值参数和折现率进行考虑和评价；
- （4）复核商誉减值测试的计算过程；
- （5）与治理层和管理层沟通。

基于已执行的审计工作，我们认为，管理层在商誉减值测试中采用的假设和方法是可接受的、管理层对商誉减值风险的总体评估是可以接受的、管理层对商誉减值的相关判断及估计是合理的。

(二) 收入确认

1. 事项描述

2021年度，永利股份合并财务报表附注所示收入总额人民币321,320.68万元（详见附注七、注释41.），主要系轻型输送带收入总额人民币95,559.44万元，精密模塑-英东模塑收入总额人民币119,478.96万元，精密模塑-炜丰国际收入总额人民币106,282.28万元。

根据永利股份的会计政策，永利股份在履行了合同中的履约义务，即在客户取得相关商品或服务控制权时，按照分摊至该项履约义务的交易价格确认收入。

永利股份在国内的销售涉及食品加工、石材加工、娱乐健身、烟草生产、物流运输、农产品加工、纺织印染、电子制造、印刷包装、教育玩具、消费电子、通信设备、汽车、家电等行业。各行业对商品的履约义务及控制权的认定涉及重大的管理层判断，因此收入确认的准确性存在固有风险和控制风险。

由于收入是永利股份的关键指标之一，且因各行业对收入确认要素的认定涉及管理层重大判断，使得收入可能存在被确认于不正确的期间或控制以达到目标或预期水平的控制风险，因此我们将收入确认识别为关键审计事项。

2. 审计应对

针对收入确认问题，我们实施的审计程序主要包括：

- （1）了解并测试与收入确认相关的关键内部控制，评价其设计和运行的有效性；
- （2）选取一定比例的客户，对收入发生额、发出商品余额实施函证程序并就未回函部分执行替代测试；
- （3）对资产负债表日前后记录的收入交易执行截止性测试，对库龄较长的发出商品进行评估，关注销售收入是否记录在正确的会计期间；
- （4）选取一定比例的销售业务，查验销售合同、订单、送货单、验收单、对账单、结算记录、发票等，评价收入确认的真实性、准确性；
- （5）选取一定比例的客户，查验应收账款期后收款和发出商品期后结转情况；
- （6）结合产品类型对收入以及毛利情况执行分析，判断本年收入金额是否出现异常波动的情况；
- （7）与治理层和管理层沟通。

基于已执行的审计工作，我们认为，管理层对收入确认的相关判断及估计是合理的。

四、其他信息

永利股份管理层对其他信息负责。其他信息包括2021年年度报告中涵盖的信息，但不包括财务报表和我们的审计报告。

我们对财务报表发表的审计意见不涵盖其他信息，我们也不对其他信息发表任何形式的鉴证结论。

结合我们对财务报表的审计，我们的责任是阅读其他信息，在此过程中，考虑其他信息是否与财务报表或我们在审计过程中了解的情况存在重大不一致或者似乎存在重大错报。

基于我们已执行的工作，如果我们确定其他信息存在重大错报，我们应当报告该事实。在这方面，我们无任何事项需要报告。

五、管理层和治理层对财务报表的责任

永利股份管理层负责按照企业会计准则的规定编制财务报表，使其实现公允反映，并设计、执行和维护必要的内部控制，以使财务报表不存在由于舞弊或错误导致的重大错报。

在编制财务报表时，永利股份管理层负责评估永利股份的持续经营能力，披露与持续经营相关的事项（如适用），并运用持续经营假设，除非管理层计划清算永利股份、终止运营或别无其他现实的选择。

治理层负责监督永利股份的财务报告过程。

六、注册会计师对财务报表审计的责任

我们的目标是对财务报表整体是否不存在由于舞弊或错误导致的重大错报获取合理保证，并出具包含审计意见的审计报告。合理保证是高水平的保证，但并不能保证按照审计准则执行的审计在某一重大错报存在时总能发现。错报可能由于舞弊或错误导致，如果合理预期错报单独或汇总起来可能影响财务报表使用者依据财务报表作出的经济决策，则通常认为错报是重大的。

在按照审计准则执行审计工作的过程中，我们运用职业判断，并保持职业怀疑。同时，我们也执行以下工作：

1. 识别和评估由于舞弊或错误导致的财务报表重大错报风险，设计和实施审计程序以应对这些风险，并获取充分、适当的审计证据，作为发表审计意见的基础。由于舞弊可能涉及串通、伪造、故意遗漏、虚假陈述或凌驾于内部控制之上，未能发现由于舞弊导致的重大错报的风险高于未能发现由于错误导致的重大错报的风险。

2. 了解与审计相关的内部控制，以设计恰当的审计程序，但目的并非对内部控制的有效性发表意见。

3. 评价管理层选用会计政策的恰当性和作出会计估计及相关披露的合理性。

4. 对管理层使用持续经营假设的恰当性得出结论。同时，根据获取的审计证据，就可能对永利股份持续经营能力产生重大疑虑的事项或情况是否存在重大不确定性得出结论。如果我们得出结论认为存在重大不确定性，审计准则要求我们在审计报告中提请报告使用者注意财务报表中的相关披露；如果披露不充分，我们应当发表非无保留意见。我们的结论基于截至审计报告日可获得的信息。然而，未来的事项或情况可能导致永利股份不能持续经营。

5. 评价财务报表的总体列报、结构和内容，并评价财务报表是否公允反映相关交易和事项。

6. 就永利股份中实体或业务活动的财务信息获取充分、适当的审计证据，以对财务报表发表意见。我们负责指导、监督和执行集团审计。我们对审计意见承担全部责任。

我们与治理层就计划的审计范围、时间安排和重大审计发现等事项进行沟通，包括沟通我们在审计中识别出的值得关注的内部控制缺陷。

我们还就已遵守与独立性相关的职业道德要求向治理层提供声明，并与治理层沟通可能被合理认为影响我们独立性的所有关系和其他事项，以及相关的防范措施（如适用）。

从与治理层沟通过的事项中，我们确定哪些事项对本期财务报表审计最为重要，因而构成关键审计事项。我们在审计报告中描述这些事项，除非法律法规禁止公开披露这些事项，或在极少数情形下，如果合理预期在审计报告中沟通某事项造成的负面后果超过在公众利益方面产生的益处，我们确定不应在

审计报告中沟通该事项。

二、财务报表

财务附注中报表的单位为：元

1、合并资产负债表

编制单位：上海永利带业股份有限公司

2021 年 12 月 31 日

单位：元

项目	2021 年 12 月 31 日	2020 年 12 月 31 日
流动资产：		
货币资金	1,025,206,237.58	1,133,574,086.37
结算备付金		
拆出资金		
交易性金融资产		
衍生金融资产		
应收票据	1,310,214.86	8,441,542.04
应收账款	487,293,281.90	728,094,505.74
应收款项融资	18,491,649.21	76,114,080.51
预付款项	18,299,468.67	22,440,231.04
应收保费		
应收分保账款		
应收分保合同准备金		
其他应收款	32,791,901.87	26,379,031.82
其中：应收利息		
应收股利		
买入返售金融资产		
存货	434,748,036.89	629,420,654.00
合同资产		
持有待售资产		
一年内到期的非流动资产	117,836,188.49	
其他流动资产	35,731,663.53	34,091,216.95
流动资产合计	2,171,708,643.00	2,658,555,348.47
非流动资产：		
发放贷款和垫款		
债权投资		
其他债权投资		
长期应收款	117,836,188.49	
长期股权投资	3,431,074.78	14,658,832.67
其他权益工具投资	126,860,624.72	121,883,014.19
其他非流动金融资产		

投资性房地产		
固定资产	554,539,205.02	767,593,804.71
在建工程	66,384,154.99	58,020,681.90
生产性生物资产		
油气资产		
使用权资产	83,664,276.71	
无形资产	100,855,056.33	123,014,086.70
开发支出	99,676.42	111,553.78
商誉	144,979,441.22	216,360,463.56
长期待摊费用	12,077,240.86	47,887,549.56
递延所得税资产	9,039,503.64	12,951,125.71
其他非流动资产	31,185,712.56	12,398,570.08
非流动资产合计	1,250,952,155.74	1,374,879,682.86
资产总计	3,422,660,798.74	4,033,435,031.33
流动负债：		
短期借款	288,994,086.06	459,509,057.66
向中央银行借款		
拆入资金		
交易性金融负债		
衍生金融负债		
应付票据	86,833,979.16	306,178,024.84
应付账款	175,000,355.78	483,094,690.07
预收款项		
合同负债	72,695,283.69	65,751,269.32
卖出回购金融资产款		
吸收存款及同业存放		
代理买卖证券款		
代理承销证券款		
应付职工薪酬	40,903,234.35	71,208,189.33
应交税费	35,478,322.92	78,806,574.95
其他应付款	77,783,571.84	108,629,793.82
其中：应付利息		
应付股利		44,944.46
应付手续费及佣金		
应付分保账款		
持有待售负债		
一年内到期的非流动负债	48,797,724.34	14,063,596.10
其他流动负债	2,582,834.02	3,628,425.49
流动负债合计	829,069,392.16	1,590,869,621.58
非流动负债：		
保险合同准备金		
长期借款	46,204,208.00	52,981,732.98
应付债券		

其中：优先股		
永续债		
租赁负债	46,291,316.99	
长期应付款		
长期应付职工薪酬		
预计负债		
递延收益	14,678,667.29	31,507,923.35
递延所得税负债	45,056,954.66	55,245,691.76
其他非流动负债		
非流动负债合计	152,231,146.94	139,735,348.09
负债合计	981,300,539.10	1,730,604,969.67
所有者权益：		
股本	816,206,041.00	816,206,041.00
其他权益工具		
其中：优先股		
永续债		
资本公积	1,231,397,622.71	1,233,112,497.19
减：库存股		
其他综合收益	-32,520,563.03	2,337,473.39
专项储备		
盈余公积	76,713,150.34	76,713,150.34
一般风险准备		
未分配利润	251,843,389.93	51,151,137.49
归属于母公司所有者权益合计	2,343,639,640.95	2,179,520,299.41
少数股东权益	97,720,618.69	123,309,762.25
所有者权益合计	2,441,360,259.64	2,302,830,061.66
负债和所有者权益总计	3,422,660,798.74	4,033,435,031.33

法定代表人：史佩浩

主管会计工作负责人：于成磊

会计机构负责人：盛晨

2、母公司资产负债表

单位：元

项目	2021年12月31日	2020年12月31日
流动资产：		
货币资金	150,759,998.01	67,451,742.90
交易性金融资产		
衍生金融资产		
应收票据		631,997.44
应收账款	283,725,999.27	242,394,336.32
应收款项融资	72,283,026.86	73,510,698.79
预付款项	2,949,290.63	3,970,525.99
其他应收款	1,791,236.56	291,279,651.83

其中：应收利息		
应收股利		290,000,000.00
存货	98,986,900.45	87,757,156.10
合同资产		
持有待售资产		
一年内到期的非流动资产	117,836,188.49	
其他流动资产	4,923,044.36	
流动资产合计	733,255,684.63	766,996,109.37
非流动资产：		
债权投资		
其他债权投资		
长期应收款	117,836,188.49	
长期股权投资	1,530,517,713.58	1,796,396,713.58
其他权益工具投资	123,368,928.12	117,687,128.12
其他非流动金融资产		
投资性房地产		
固定资产	40,678,779.89	46,522,985.94
在建工程	1,893,897.80	5,167,605.72
生产性生物资产		
油气资产		
使用权资产	5,161,444.06	
无形资产	2,826,422.81	3,168,288.99
开发支出		
商誉		
长期待摊费用	2,412,917.77	3,426,567.26
递延所得税资产		206,125.00
其他非流动资产	12,394,800.00	446,920.00
非流动资产合计	1,837,091,092.52	1,973,022,334.61
资产总计	2,570,346,777.15	2,740,018,443.98
流动负债：		
短期借款	219,483,025.53	408,851,062.51
交易性金融负债		
衍生金融负债		
应付票据	109,249,000.00	100,654,000.00
应付账款	112,032,551.40	146,055,382.03
预收款项		
合同负债	4,697,106.34	4,045,551.73
应付职工薪酬	3,419,833.07	2,949,587.80
应交税费	668,664.71	10,971,441.81
其他应付款	48,113,151.71	49,036,956.01
其中：应付利息		
应付股利		
持有待售负债		

一年内到期的非流动负债	2,599,579.59	
其他流动负债	610,623.82	332,203.39
流动负债合计	500,873,536.17	722,896,185.28
非流动负债：		
长期借款		
应付债券		
其中：优先股		
永续债		
租赁负债	2,398,743.93	
长期应付款		
长期应付职工薪酬		
预计负债		
递延收益		1,374,166.68
递延所得税负债	17,332,057.10	17,110,880.45
其他非流动负债		
非流动负债合计	19,730,801.03	18,485,047.13
负债合计	520,604,337.20	741,381,232.41
所有者权益：		
股本	816,206,041.00	816,206,041.00
其他权益工具		
其中：优先股		
永续债		
资本公积	1,239,844,456.91	1,239,844,456.91
减：库存股		
其他综合收益	7,997,206.61	7,997,206.61
专项储备		
盈余公积	74,486,688.08	74,486,688.08
未分配利润	-88,791,952.65	-139,897,181.03
所有者权益合计	2,049,742,439.95	1,998,637,211.57
负债和所有者权益总计	2,570,346,777.15	2,740,018,443.98

3、合并利润表

单位：元

项目	2021 年度	2020 年度
一、营业总收入	3,213,206,844.64	3,208,881,015.95
其中：营业收入	3,213,206,844.64	3,208,881,015.95
利息收入		
已赚保费		
手续费及佣金收入		
二、营业总成本	2,918,766,738.92	2,917,039,915.69
其中：营业成本	2,397,633,815.02	2,409,495,438.92
利息支出		

手续费及佣金支出		
退保金		
赔付支出净额		
提取保险责任合同准备金净额		
保单红利支出		
分保费用		
税金及附加	16,766,983.01	18,729,005.15
销售费用	149,803,216.16	124,793,117.80
管理费用	225,597,494.71	227,426,837.48
研发费用	115,909,216.14	121,736,097.33
财务费用	13,056,013.88	14,859,419.01
其中：利息费用	21,263,511.34	16,065,581.61
利息收入	11,508,397.61	12,132,388.68
加：其他收益	32,818,361.84	40,408,706.32
投资收益（损失以“-”号填列）	-30,085,495.36	-1,609,308.53
其中：对联营企业和合营企业的投资收益	-3,478,624.56	-1,609,308.53
以摊余成本计量的金融资产终止确认收益		
汇兑收益（损失以“-”号填列）		
净敞口套期收益（损失以“-”号填列）		
公允价值变动收益（损失以“-”号填列）		
信用减值损失（损失以“-”号填列）	-23,130,496.14	-11,055,409.87
资产减值损失（损失以“-”号填列）	-16,899,292.50	-769,660,898.97
资产处置收益（损失以“-”号填列）	84,487.35	1,121,244.10
三、营业利润（亏损以“-”号填列）	257,227,670.91	-448,954,566.69
加：营业外收入	1,774,609.20	1,279,242.15
减：营业外支出	1,754,795.30	25,245,527.66
四、利润总额（亏损总额以“-”号填列）	257,247,484.81	-472,920,852.20
减：所得税费用	39,736,772.78	53,752,347.55
五、净利润（净亏损以“-”号填列）	217,510,712.03	-526,673,199.75
（一）按经营持续性分类		
1.持续经营净利润（净亏损以“-”号填列）	187,713,857.51	-567,106,232.96
2.终止经营净利润（净亏损以“-”号填列）	29,796,854.52	40,433,033.21
（二）按所有权归属分类		
1.归属于母公司股东的净利润	200,692,252.44	-544,777,190.65
2.少数股东损益	16,818,459.59	18,103,990.90
六、其他综合收益的税后净额	-46,244,901.55	-51,783,726.48
归属母公司所有者的其他综合收益的税后净额	-34,858,036.42	-52,067,175.95
（一）不能重分类进损益的其他综合收益	-704,189.47	-15,668,343.33
1.重新计量设定受益计划变动额		
2.权益法下不能转损益的其他综合收益		
3.其他权益工具投资公允价值变动	-704,189.47	-15,668,343.33
4.企业自身信用风险公允价值变动		
5.其他		

(二) 将重分类进损益的其他综合收益	-34,153,846.95	-36,398,832.62
1.权益法下可转损益的其他综合收益		
2.其他债权投资公允价值变动		
3.金融资产重分类计入其他综合收益的金额		
4.其他债权投资信用减值准备		
5.现金流量套期储备		
6.外币财务报表折算差额	-34,153,846.95	-36,398,832.62
7.其他		
归属于少数股东的其他综合收益的税后净额	-11,386,865.13	283,449.47
七、综合收益总额	171,265,810.48	-578,456,926.23
归属于母公司所有者的综合收益总额	165,834,216.02	-596,844,366.60
归属于少数股东的综合收益总额	5,431,594.46	18,387,440.37
八、每股收益：		
(一) 基本每股收益	0.2459	-0.6675
(二) 稀释每股收益	0.2459	-0.6675

法定代表人：史佩浩

主管会计工作负责人：于成磊

会计机构负责人：盛晨

4、母公司利润表

单位：元

项目	2021 年度	2020 年度
一、营业收入	656,975,400.90	531,835,266.88
减：营业成本	550,792,460.38	433,833,286.85
税金及附加	2,918,305.98	1,663,771.42
销售费用	13,059,873.35	8,941,736.23
管理费用	25,649,702.28	25,107,738.72
研发费用	20,332,491.38	18,443,965.02
财务费用	9,448,929.96	14,546,293.26
其中：利息费用	12,983,502.73	13,352,494.81
利息收入	4,065,576.04	961,215.18
加：其他收益	6,757,740.65	6,081,666.61
投资收益（损失以“-”号填列）	27,377,800.00	229,129,897.42
其中：对联营企业和合营企业的投资收益		
以摊余成本计量的金融资产终止确认收益（损失以“-”号填列）		
净敞口套期收益（损失以“-”号填列）		
公允价值变动收益（损失以“-”号填列）		
信用减值损失（损失以“-”号填列）	-17,607,418.64	-4,610,834.91
资产减值损失（损失以“-”号填列）	-2,036,740.33	-211,734,981.18
资产处置收益（损失以“-”号填列）	396,077.24	178,373.78
二、营业利润（亏损以“-”号填列）	49,661,096.49	48,342,597.10
加：营业外收入	94,542.80	488,583.73
减：营业外支出	100,370.58	710,271.26
三、利润总额（亏损总额以“-”号填列）	49,655,268.71	48,120,909.57

减：所得税费用	-1,449,959.67	4,151,248.84
四、净利润（净亏损以“-”号填列）	51,105,228.38	43,969,660.73
（一）持续经营净利润（净亏损以“-”号填列）	51,105,228.38	43,969,660.73
（二）终止经营净利润（净亏损以“-”号填列）		
五、其他综合收益的税后净额		-864,229.40
（一）不能重分类进损益的其他综合收益		-864,229.40
1.重新计量设定受益计划变动额		
2.权益法下不能转损益的其他综合收益		
3.其他权益工具投资公允价值变动		-864,229.40
4.企业自身信用风险公允价值变动		
5.其他		
（二）将重分类进损益的其他综合收益		
1.权益法下可转损益的其他综合收益		
2.其他债权投资公允价值变动		
3.金融资产重分类计入其他综合收益的金额		
4.其他债权投资信用减值准备		
5.现金流量套期储备		
6.外币财务报表折算差额		
7.其他		
六、综合收益总额	51,105,228.38	43,105,431.33
七、每股收益：		
（一）基本每股收益		
（二）稀释每股收益		

5、合并现金流量表

单位：元

项目	2021 年度	2020 年度
一、经营活动产生的现金流量：		
销售商品、提供劳务收到的现金	3,134,242,536.57	3,077,172,892.10
客户存款和同业存放款项净增加额		
向中央银行借款净增加额		
向其他金融机构拆入资金净增加额		
收到原保险合同保费取得的现金		
收到再保业务现金净额		
保户储金及投资款净增加额		
收取利息、手续费及佣金的现金		
拆入资金净增加额		
回购业务资金净增加额		
代理买卖证券收到的现金净额		
收到的税费返还	35,619,683.00	29,380,450.74
收到其他与经营活动有关的现金	28,050,546.38	49,947,769.05
经营活动现金流入小计	3,197,912,765.95	3,156,501,111.89

购买商品、接受劳务支付的现金	2,007,847,143.10	1,797,606,090.19
客户贷款及垫款净增加额		
存放中央银行和同业款项净增加额		
支付原保险合同赔付款项的现金		
拆出资金净增加额		
支付利息、手续费及佣金的现金		
支付保单红利的现金		
支付给职工以及为职工支付的现金	611,742,146.71	596,966,123.88
支付的各项税费	179,068,201.27	145,521,942.12
支付其他与经营活动有关的现金	102,140,622.57	108,017,061.47
经营活动现金流出小计	2,900,798,113.65	2,648,111,217.66
经营活动产生的现金流量净额	297,114,652.30	508,389,894.23
二、投资活动产生的现金流量：		
收回投资收到的现金		
取得投资收益收到的现金	175,661,000.00	4,628,596.71
处置固定资产、无形资产和其他长期资产收回的现金净额	3,088,343.85	52,838,168.90
处置子公司及其他营业单位收到的现金净额	48,207,704.76	3,111,929.50
收到其他与投资活动有关的现金		
投资活动现金流入小计	226,957,048.61	60,578,695.11
购建固定资产、无形资产和其他长期资产支付的现金	256,145,128.71	138,556,360.24
投资支付的现金	12,904,160.74	
质押贷款净增加额		
取得子公司及其他营业单位支付的现金净额	1,768,042.47	66,539,494.80
支付其他与投资活动有关的现金		
投资活动现金流出小计	270,817,331.92	205,095,855.04
投资活动产生的现金流量净额	-43,860,283.31	-144,517,159.93
三、筹资活动产生的现金流量：		
吸收投资收到的现金	12,940,064.98	2,995,000.00
其中：子公司吸收少数股东投资收到的现金	12,940,064.98	2,995,000.00
取得借款收到的现金	431,392,729.45	587,176,004.71
收到其他与筹资活动有关的现金		749,906.86
筹资活动现金流入小计	444,332,794.43	590,920,911.57
偿还债务支付的现金	603,368,232.55	396,098,263.06
分配股利、利润或偿付利息支付的现金	19,521,600.78	429,311,943.36
其中：子公司支付给少数股东的股利、利润	6,194,175.26	8,087,552.65
支付其他与筹资活动有关的现金	62,313,088.22	237,145.19
筹资活动现金流出小计	685,202,921.55	825,647,351.61
筹资活动产生的现金流量净额	-240,870,127.12	-234,726,440.04
四、汇率变动对现金及现金等价物的影响	-22,104,214.81	-25,087,272.12
五、现金及现金等价物净增加额	-9,719,972.94	104,059,022.14
加：期初现金及现金等价物余额	966,948,142.77	862,889,120.63
六、期末现金及现金等价物余额	957,228,169.83	966,948,142.77

6、母公司现金流量表

单位：元

项目	2021 年度	2020 年度
一、经营活动产生的现金流量：		
销售商品、提供劳务收到的现金	535,185,201.43	469,401,208.72
收到的税费返还		
收到其他与经营活动有关的现金	6,972,963.71	6,397,881.79
经营活动现金流入小计	542,158,165.14	475,799,090.51
购买商品、接受劳务支付的现金	465,393,262.08	183,175,573.71
支付给职工以及为职工支付的现金	49,785,398.07	38,302,944.61
支付的各项税费	29,278,825.83	19,529,780.61
支付其他与经营活动有关的现金	15,832,947.11	16,412,286.79
经营活动现金流出小计	560,290,433.09	257,420,585.72
经营活动产生的现金流量净额	-18,132,267.95	218,378,504.79
二、投资活动产生的现金流量：		
收回投资收到的现金		
取得投资收益收到的现金	174,000,000.00	42,097,494.13
处置固定资产、无形资产和其他长期资产收回的现金净额	223,411.21	49,790,685.64
处置子公司及其他营业单位收到的现金净额	199,897,800.00	
收到其他与投资活动有关的现金		
投资活动现金流入小计	374,121,211.21	91,888,179.77
购建固定资产、无形资产和其他长期资产支付的现金	17,281,201.70	5,823,772.14
投资支付的现金	42,681,800.00	17,420,000.00
取得子公司及其他营业单位支付的现金净额		69,000,000.00
支付其他与投资活动有关的现金		
投资活动现金流出小计	59,963,001.70	92,243,772.14
投资活动产生的现金流量净额	314,158,209.51	-355,592.37
三、筹资活动产生的现金流量：		
吸收投资收到的现金		
取得借款收到的现金	356,277,916.66	516,778,750.00
收到其他与筹资活动有关的现金		
筹资活动现金流入小计	356,277,916.66	516,778,750.00
偿还债务支付的现金	547,000,000.00	359,137,500.00
分配股利、利润或偿付利息支付的现金	11,382,847.51	420,120,086.18
支付其他与筹资活动有关的现金	3,114,537.95	237,145.19
筹资活动现金流出小计	561,497,385.46	779,494,731.37
筹资活动产生的现金流量净额	-205,219,468.80	-262,715,981.37
四、汇率变动对现金及现金等价物的影响	-110,911.61	-222,257.47
五、现金及现金等价物净增加额	90,695,561.15	-44,915,326.42
加：期初现金及现金等价物余额	59,522,368.19	104,437,694.61
六、期末现金及现金等价物余额	150,217,929.34	59,522,368.19

7、合并所有者权益变动表

本期金额

单位：元

项目	2021 年度													少数股东权益	所有者权益合计
	归属于母公司所有者权益											小计			
	股本	其他权益工具			资本公积	减：库存股	其他综合收益	专项储备	盈余公积	一般风险准备	未分配利润		其他		
	优先股	永续债	其他												
一、上年期末余额	816,206,041.00				1,233,112,497.19		2,337,473.39		76,713,150.34		51,151,137.49		2,179,520,299.41	123,309,762.25	2,302,830,061.66
加：会计政策变更															
前期差错更正															
同一控制下企业合并															
其他															
二、本年期初余额	816,206,041.00				1,233,112,497.19		2,337,473.39		76,713,150.34		51,151,137.49		2,179,520,299.41	123,309,762.25	2,302,830,061.66
三、本期增减变动金额（减少以“－”号填列）					-1,714,874.48		-34,858,036.42				200,692,252.44		164,119,341.54	-25,589,143.56	138,530,197.98
（一）综合收益总额							-34,858,036.42				200,692,252.44		165,834,216.02	5,431,594.46	171,265,810.48
（二）所有者投入和减少资本														13,699,064.98	13,699,064.98
1. 所有者投入的普通股														13,699,064.98	13,699,064.98
2. 其他权益工具持有者投入资本															
3. 股份支付计入所有者权益的金额															
4. 其他															
（三）利润分配														-6,194,175.26	-6,194,175.26
1. 提取盈余公积															
2. 提取一般风险准备															
3. 对所有者（或股东）的分配														-6,194,175.26	-6,194,175.26
4. 其他															
（四）所有者权益内部结转															
1. 资本公积转增资本（或股本）															
2. 盈余公积转增资本（或股本）															
3. 盈余公积弥补亏损															
4. 设定受益计划变动额结转留存收益															
5. 其他综合收益结转留存收益															
6. 其他															
（五）专项储备															
1. 本期提取															
2. 本期使用															
（六）其他					-1,714,874.48								-1,714,874.48	-38,525,627.74	-40,240,502.22
四、本期末余额	816,206,041.00				1,231,397,622.71		-32,520,563.03		76,713,150.34		251,843,389.93		2,343,639,640.95	97,720,618.69	2,441,360,259.64

上期金额

单位：元

项目	2020 年年度													少数股东权益	所有者权益合计
	归属于母公司所有者权益														
	股本	其他权益工具			资本公积	减：库存股	其他综合收益	专项储备	盈余公积	一般风险准备	未分配利润	其他	小计		
优先股		永续债	其他												
一、上年期末余额	816,206,041.00				1,233,106,829.45		54,404,649.34		72,316,184.27		1,008,428,314.71		3,184,462,018.77	108,513,244.49	3,292,975,263.26
加：会计政策变更															
前期差错更正															
同一控制下企业合并															
其他															
二、本年期初余额	816,206,041.00				1,233,106,829.45		54,404,649.34		72,316,184.27		1,008,428,314.71		3,184,462,018.77	108,513,244.49	3,292,975,263.26
三、本期增减变动金额（减少以“－”号填列）					5,667.74		-52,067,175.95		4,396,966.07		-957,277,177.22		-1,004,941,719.36	14,796,517.76	-990,145,201.60
（一）综合收益总额							-52,067,175.95				-544,777,190.65		-596,844,366.60	18,387,440.37	-578,456,926.23
（二）所有者投入和减少资本														2,995,000.00	2,995,000.00
1. 所有者投入的普通股														2,995,000.00	2,995,000.00
2. 其他权益工具持有者投入资本															
3. 股份支付计入所有者权益的金额															
4. 其他															
（三）利润分配									4,396,966.07		-412,499,986.57		-408,103,020.50	-8,087,552.65	-416,190,573.15
1. 提取盈余公积									4,396,966.07		-4,396,966.07				
2. 提取一般风险准备															
3. 对所有者（或股东）的分配											-408,103,020.50		-408,103,020.50	-8,087,552.65	-416,190,573.15
4. 其他															
（四）所有者权益内部结转															
1. 资本公积转增资本（或股本）															
2. 盈余公积转增资本（或股本）															
3. 盈余公积弥补亏损															
4. 设定受益计划变动额结转留存收益															
5. 其他综合收益结转留存收益															
6. 其他															
（五）专项储备															
1. 本期提取															
2. 本期使用															
（六）其他					5,667.74								5,667.74	1,501,630.04	1,507,297.78
四、本期期末余额	816,206,041.00				1,233,112,497.19		2,337,473.39		76,713,150.34		51,151,137.49		2,179,520,299.41	123,309,762.25	2,302,830,061.66

8、母公司所有者权益变动表

本期金额

单位：元

项目	2021 年度											
	股本	其他权益工具			资本公积	减：库存股	其他综合收益	专项储备	盈余公积	未分配利润	其他	所有者权益合计
		优先股	永续债	其他								
一、上年期末余额	816,206,041.00				1,239,844,456.91		7,997,206.61		74,486,688.08	-139,897,181.03		1,998,637,211.57
加：会计政策变更												
前期差错更正												
其他												
二、本年期初余额	816,206,041.00				1,239,844,456.91		7,997,206.61		74,486,688.08	-139,897,181.03		1,998,637,211.57
三、本期增减变动金额（减少以“－”号填列）										51,105,228.38		51,105,228.38
（一）综合收益总额										51,105,228.38		51,105,228.38
（二）所有者投入和减少资本												
1. 所有者投入的普通股												
2. 其他权益工具持有者投入资本												
3. 股份支付计入所有者权益的金额												
4. 其他												
（三）利润分配												
1. 提取盈余公积												
2. 对所有者（或股东）的分配												
3. 其他												
（四）所有者权益内部结转												
1. 资本公积转增资本（或股本）												
2. 盈余公积转增资本（或股本）												
3. 盈余公积弥补亏损												
4. 设定受益计划变动额结转留存收益												
5. 其他综合收益结转留存收益												
6. 其他												
（五）专项储备												
1. 本期提取												
2. 本期使用												
（六）其他												
四、本期期末余额	816,206,041.00				1,239,844,456.91		7,997,206.61		74,486,688.08	-88,791,952.65		2,049,742,439.95

上期金额

单位：元

项目	2020 年年度											
	股本	其他权益工具			资本公积	减：库存股	其他综合收益	专项储备	盈余公积	未分配利润	其他	所有者权益合计
		优先股	永续债	其他								
一、上年期末余额	816,206,041.00				1,239,844,456.91		8,861,436.01		70,089,722.01	228,633,144.81		2,363,634,800.74
加：会计政策变更												
前期差错更正												
其他												
二、本年期初余额	816,206,041.00				1,239,844,456.91		8,861,436.01		70,089,722.01	228,633,144.81		2,363,634,800.74
三、本期增减变动金额（减少以“－”号填列）							-864,229.40		4,396,966.07	-368,530,325.84		-364,997,589.17
（一）综合收益总额							-864,229.40			43,969,660.73		43,105,431.33
（二）所有者投入和减少资本												
1. 所有者投入的普通股												
2. 其他权益工具持有者投入资本												
3. 股份支付计入所有者权益的金额												
4. 其他												
（三）利润分配									4,396,966.07	-412,499,986.57		-408,103,020.50
1. 提取盈余公积									4,396,966.07	-4,396,966.07		
2. 对所有者（或股东）的分配										-408,103,020.50		-408,103,020.50
3. 其他												
（四）所有者权益内部结转												
1. 资本公积转增资本（或股本）												
2. 盈余公积转增资本（或股本）												
3. 盈余公积弥补亏损												
4. 设定受益计划变动额结转留存收益												
5. 其他综合收益结转留存收益												
6. 其他												
（五）专项储备												
1. 本期提取												
2. 本期使用												
（六）其他												
四、本期末余额	816,206,041.00				1,239,844,456.91		7,997,206.61		74,486,688.08	-139,897,181.03		1,998,637,211.57

三、公司基本情况

（一）历史沿革

上海永利带业股份有限公司（以下简称“公司”或“本公司”）前身系上海永利带业制造有限公司，由史佩浩、王亦敏、王莉萍和上海永利工业制带有限公司共同投资组建，于2002年1月10日成立。原注册资本为人民币500万元，其中史佩浩出资人民币300万元，占注册资本的60%；王亦敏出资人民币75万元，占注册资本的15%；王莉萍出资人民币75万元，占注册资本的15%；上海永利工业制带有限公司出资人民币50万元，占注册资本的10%。上述注册资本业经上海永诚会计师事务所有限公司验证并出具永诚验（2002）字第5026号验资报告。

2005年12月根据董事会决议和修改后章程规定，公司注册资本增至人民币1,500万元，其中史佩浩增资人民币715万元，王亦敏增资人民币142.50万元，王莉萍增资人民币142.50万元。本次增资业经上海永诚会计师事务所有限公司验证并出具永诚验（2005）字第30757号验资报告。

2008年4月28日，经股权转让后，公司股权结构变更为：史佩浩出资人民币1,195.60万元，占注册资本的79.71%；王亦敏出资人民币254.40万元，占注册资本的16.96%；王亦嘉出资人民币50万元，占注册资本的3.33%。

2008年10月9日，史佩浩将其持有的公司10%股权转让给陆晓理、吴旺盛、王亦宜等38位自然人，公司股东人数由原来3人增至41人。

2008年10月21日，根据公司董事会决议和修改后章程规定，公司申请增加注册资本人民币167万元，由唐红军、吴福明、王勤和余兆建以货币资金方式认缴。其中唐红军认缴注册资本人民币95.19万元，吴福明认缴注册资本人民币33.40万元，王勤认缴注册资本人民币21.71万元，余兆建认缴注册资本人民币16.70万元。本次增资业经立信会计师事务所有限公司验证，并出具信会师报字（2008）第23906号验资报告。至此，公司注册资本为人民币1,667万元，股东人数为45人，均以货币资金出资。

2008年12月22日，根据发起人协议及章程规定，以上海永利带业制造有限公司截至2008年11月30日止经审计的净资产（由立信会计师事务所有限公司审定并出具信会师报字（2008）第24021号审计报告）为基准，折为股本人民币6,300万股。本次股份制改制业经立信会计师事务所有限公司验证并出具信会师报字（2008）第24080号验资报告。

2009年8月27日，根据公司股东大会决议和修改后的章程规定，公司申请增加注册资本人民币423.60万元，由张伟、吴旺盛、王亦宜、陈力强、陆晓理、恽黎明、蔡澜七方认缴，其中：张伟认缴注册资本人民币220.50万元；吴旺盛认缴注册资本人民币63.00万元；王亦宜认缴注册资本人民币51.90万元；陈力强认缴注册资本人民币31.50万元；陆晓理认缴注册资本人民币18.90万元；恽黎明认缴注册资本人民币18.90万元；蔡澜认缴注册资本人民币18.90万元。出资方式均为货币资金。本次增资业经立信会计师事务所有限公司验证并出具信会师报字（2009）第24445号验资报告。至此，公司注册资本为人民币6,723.60万元，股东人数为46人。

2010年2月，股东王灿、李辉和马晓妍分别将其持有的公司100,800股、151,200股和50,400股股权转让给史佩浩；2010年3月，股东王成海和张四水分别将其持有的公司50,400股和100,800股股权转让给史佩浩；2010年6月，股东江守义将其持有的公司151,200股股权转让给史佩浩，至此股东人数为40人。

2011年5月经中国证券监督管理委员会以证监许可[2011]812号文件批准，公司向社会公众公开发行普通股（A股）股票2,250万股，每股面值1元，每股发行价人民币12.90元，募集资金总额为人民币29,025.00万元，扣除各项发行费用2,924.99万元，募集资金净额为人民币26,100.01万元。以上募集资金业经立信大华会计师事务所有限公司验证并出具大华验字[2011]165号验资报告。至此，公司股本总额为8,973.60万元，其中社会流通股2,250.00万元。

2012年6月21日，根据公司股东大会决议和修改后的章程规定，公司申请增加注册资本人民币7,178.88万元，按每10股转增8股的比例，以资本公积向全体股东转增股份总额7,178.88万股，每股面值1元，共计增加股本7,178.88万元。本次增资业经大华会计师事务所有限公司验证并出具大华验字[2012]194号验资报告。至此，公司注册资本为人民币16,152.48万元，其中社会流通股5,289.462万元。

根据公司2014年第一次临时股东大会决议、中国证券监督管理委员会证监许可【2015】644号《关于核准上海永利带业股份有限公司向黄晓东等发行股份购买资产的批复》文件及公司于2015年6月5日披露的《关于实施2014年年度权益分派后调整发行股份及支付现金购买资产发行价格和发行数量的公告》（公告编号2015-043），公司向黄晓东等10名自然人以发行股份及支付现金方式购买青岛英东模塑科技集团有限公司100%股权，新增股份43,198,086股，变更后的总股本为204,722,886股。此次增资后的注册资本和实收资本为人民币204,722,886元。上述增资业经大华会计师事务所（特殊普通合伙）验证并出具大华验字[2015]000434号验资报告。

经公司2015年11月15日召开的第三届董事会第八次会议、2015年12月2日召开的2015年第三次临时股东大会、2016年3月23日召开的第三届董事会第十二次会议审议通过，并经中国证券监督管理委员会于2016年5月17日核发的证监许可（2016）1050号《关于核准上海永利带业股份有限公司非公开发行股票批复》批准，公司非公开发行股票47,192,559股，共计募集股款人民币1,369,999,987.77元，扣除与发行有关的费用人民币28,867,192.36元，实际可使用募集资金人民币1,341,132,795.41元。上述实际可使用募集资金业经大华会计师事务所（特殊普通合伙）验证并出具大华验字[2016]000782号验资报告。

2017年9月28日，根据公司股东大会决议和修改后的章程规定，公司申请增加注册资本人民币201,532,356.00元，以251,915,445股为基数，按每10股转增8股的比例，以资本公积向全体股东转增股份总额201,532,356股，每股面值人民币1元，合计增加股本人民币201,532,356.00元。本次增资业经大华会计师事务所（特殊普通合伙）验证并出具大华验字[2017]000471号验资报告。至此，公司注册资本为人民币453,447,801.00元。

2018年6月22日，根据公司股东大会决议和修改后章程的规定，公司申请新增注册资本人民币362,758,240.00元，以453,447,801股为基数，按每10股转增8股的比例，以资本公积金向全体股东转增股份总额362,758,240股，每股面值人民币1元，合计增加股本人民币362,758,240.00元。本次增资业经大华会计师事务所（特殊普通合伙）验证并出具大华验字[2018]000420号验资报告。至此，公司注册资本为人民

币816,206,041.00元。

经过历年的派送红股、配售新股、转增股本及增发新股，截至2021年12月31日止，本公司累计发行股本总数为816,206,041股。

公司于2021年3月3日取得了由上海市工商行政管理局换发的统一社会信用代码为91310000734582791P的营业执照。

公司法定代表人为史佩浩；经营期限为2002年1月10日至不约定期限。

（二）公司注册地址、总部地址

公司注册地址：上海市青浦区徐泾镇徐旺路58号。

公司总部地址：上海市青浦区徐泾镇徐旺路58号。

（三）公司业务性质和主要经营活动

本公司属橡胶和塑料制品行业，主要区分为3个报告分部：轻型输送带分部、精密模塑-英东模塑分部和精密模塑-炜丰国际分部。轻型输送带分部主要负责轻型输送带的生产与销售，其产品广泛应用于食品加工、石材加工、木材加工、娱乐健身、烟草生产、物流运输、农产品加工、纺织印染等行业，客户群为各领域的终端客户；精密模塑-英东模塑分部主要负责精密模塑的生产与销售，英东模塑主要面向家电、汽车行业，生产基地主要分布在环渤海、长三角区域，客户定位于各高端品牌汽车生产商和国际知名家电厂商；精密模塑-炜丰国际分部主要负责精密模塑的生产与销售，炜丰国际主要面向玩具、电子、电信、计算机等行业，生产基地主要分布在珠三角和东南亚地区，客户定位于各领域的高端品牌厂商，客户群多为海外知名大企业。

（四）财务报表的批准报出

本财务报表业经公司董事会于2022年4月27日批准报出。

本期纳入合并财务报表范围的子公司共51户，具体包括：

序号	子公司名称	子公司简称	子公司类型	级次	持股比例（%）	表决权比例（%）
1	上海永利工业制带有限公司	永利黄浦	全资子公司	二级	100.00	100.00
2	上海永利输送系统有限公司	永利崇明	全资子公司	二级	100.00	100.00
3	Yong Li Korea Co., Ltd	永利韩国	控股子公司	二级	60.00	60.00
4	上海永晶投资管理有限公司	永晶投资	全资子公司	二级	100.00	100.00
5	YongJing USA Investmentand Management Co., INC	永晶美国	全资子公司	三级	100.00	100.00
6	Yongli Belting Japan Co., Ltd.	永利日本	全资子公司	三级	100.00	100.00
7	YongLi America, LLC	永利美国	控股子公司	四级	60.00	60.00
8	YongLi HongKong Holding Limited	永利香港	全资子公司	三级	100.00	100.00
9	PT YONGLI INDONESIA LTD	永利印尼	控股子公司	三级	60.00	60.00
10	上海链克自动化科技有限公司	链克科技	控股子公司	二级	60.00	60.00
11	永瑟材料科技（上海）有限公司	永瑟科技	全资子公司	二级	100.00	100.00
12	Yong Li Intemational Holding B.V.	永利国际	全资子公司	二级	100.00	100.00
13	Yong Li Holland B.V.	永利荷兰	控股子公司	三级	59.00	59.00

14	YONGLI Research&Development B.V.*2	永利研发	控股子公司	四级	100.00	100.00
15	YONGLI Europe B.V.*1	永利欧洲	控股子公司	四级	100.00	100.00
16	Yong Li SP. Z.O.O.	永利波兰	控股子公司	四级	51.00	51.00
17	AW Deutschland GmbH	AW德国	控股子公司	四级	100.00	100.00
18	YongLi Österreich GmbH	永利奥地利	控股子公司	四级	51.00	51.00
19	YONGLI Real Estate B.V.*5	永利资产	控股子公司	四级	100.00	100.00
20	Vanderwell & Wajj Beheer B.V.	Vanderwell公司	控股子公司	四级	100.00	100.00
21	YONGLI Nederland Wormer B.V.*3	永利荷兰Wormer	控股子公司	五级	100.00	100.00
22	YONGLI Nederland Herkenbosch B.V.*4	永利荷兰Herkenbosch	控股子公司	五级	100.00	100.00
23	炜丰国际控股有限公司 (Plastec Internatinal Holdings Limited)	炜丰国际	全资子公司	四级	100.00	100.00
24	Broadway Mold Co., Limited	百汇模具	全资子公司	五级	100.00	100.00
25	Broadway Precision Technology Limited	百汇科技	全资子公司	五级	100.00	100.00
26	Broadway (Macao Commercial Offshore) Company Limited	百汇澳门	全资子公司	五级	100.00	100.00
27	Source Wealth Limited	兆源香港	全资子公司	五级	100.00	100.00
28	Broadway Precision Co., Limited	百汇精密HK	全资子公司	五级	100.00	100.00
29	Broadway Industrial Holdings Limited	百汇工业HK	全资子公司	五级	100.00	100.00
30	EVER ALLY DEVELOPMENTS LIMITED	EVER ALLY 公司	全资子公司	五级	100.00	100.00
31	百汇精密塑胶模具 (深圳) 有限公司	百汇精密深圳	全资子公司	六级	100.00	100.00
32	Broadway Industries (Thailand) Co.,Ltd.	百汇工业 Thailand	全资子公司	六级	100.00	100.00
33	Broadway Precision (Thailand) Co.,Ltd.	百汇精密 Thailand	全资子公司	六级	100.00	100.00
34	昆山海汇精密模具工业有限公司	昆山海汇	全资子公司	六级	100.00	100.00
35	新艺工业 (香港) 有限公司 (Sun Ngai Industries (HK) Co. Limited)	新艺工业	全资子公司	五级	100.00	100.00
36	永协精密科技 (开平) 有限公司	永协精密	全资子公司	七级	100.00	100.00
37	开平市百汇模具科技有限公司	开平百汇	全资子公司	六级	100.00	100.00
38	Modern Precision Technology, Inc	MPT	全资子公司	六级	100.00	100.00
39	上海工产有色金属有限公司	上海工产	全资子公司	二级	100.00	100.00
40	昆山恺博传动系统有限公司	昆山恺博	控股子公司	三级	100.00	100.00
41	永利 (辽宁) 带业有限公司	永利辽宁	控股子公司	二级	63.00	63.00
42	R.F. Clarke Ltd.	RFC公司	控股子公司	四级	75.00	75.00
43	南通加富输送设备有限公司	南通加富	全资子公司	二级	100.00	100.00
44	海安加富工业装备制造有限公司	海安加富	全资子公司	三级	100.00	100.00
45	YongLi South America LTDA	永利南美	控股子公司	四级	70.00	70.00
46	旻寻 (上海) 网络科技有限公司	旻寻科技	控股子公司	二级	60.00	60.00
47	上海尤利璞智能设备制造有限公司	尤利璞	控股子公司	二级	50.10	50.10
48	安徽永利输送科技有限责任公司	永利安徽	全资子公司	二级	100.00	100.00
49	上海永利恺博传动系统有限公司	永利恺博	控股子公司	二级	60.00	60.00
50	YongLi Deutschland GmbH	永利德国	控股子公司	五级	75.00	75.00
51	百汇精密 (澳门) 有限公司 (BROADWAY PRECISION (MACAU) CO. LIMITED)	百汇精密澳门	全资子公司	五级	100.00	100.00

*1: Yong Li Europe B.V. (简称“永利欧洲”) 于2021年11月更名为YONGLI Europe B.V. (简称“永利欧洲”);

*2: Yong Li Research&Development B.V. (简称“永利研发”) 于2021年11月更名为YONGLI Research&Development B.V.

（简称“永利研发”）；

*3: Vanderwell & Waij Transportbanden B.V.（简称“Vanderwell销售公司”）于2021年11月更名为YONGLI Nederland Wormer B.V.（简称“永利荷兰Wormer”）；

*4: Wellwaj Belting Herkenbosch B.V.（简称“Wellwaj Belting公司”）于2021年11月更名为YONGLI Nederland Herkenbosch B.V.（简称“永利荷兰Herkenbosch”）；

*5: YongLi Real Estate B.V.（简称“永利资产”）于2021年11月更名为YONGLI Real Estate B.V.（简称“永利资产”）；

本期纳入合并财务报表范围的主体较上期相比，增加8户，减少19户，其中：

1. 本期新纳入合并范围的子公司、特殊目的主体、通过受托经营或承租等方式形成控制权的经营实体

名称	变更原因
旻寻（上海）网络科技有限公司	新设增加
上海尤利璞智能设备制造有限公司	新设增加
安徽永利输送科技有限责任公司	新设增加
上海永利恺博传动系统有限公司	新设增加
YongLi Deutschland GmbH	非同一控制下企业合并增加
YongLi South America LTDA	新设增加
百汇精密（澳门）有限公司（BROADWAY PRECISION (MACAU) CO. LIMITED）	新设增加
昆山海汇精密制造有限公司	新设增加

2. 本期不再纳入合并范围的子公司、特殊目的主体、通过委托经营或出租等方式丧失控制权的经营实体

名称	变更原因
青岛英东模塑科技集团有限公司	本年转让持有的100%股权
塔塑（香港）有限公司（Top Plastic (HK) Company Limited）	本年转让持有的100%股权
北京三五汽车配件有限公司	本年转让持有的100%股权
沧州三五汽车配件有限公司	本年转让持有的100%股权
青岛英联精密模具有限公司	本年转让持有的100%股权
青岛英联汽车饰件有限公司	本年转让持有的100%股权
天津英联模塑有限公司	本年转让持有的100%股权
沈阳英联精密模塑有限公司	本年转让持有的100%股权
泰州英杰注塑有限公司	本年转让持有的100%股权
南京英利模塑有限公司	本年转让持有的100%股权
苏州华泰信息咨询有限公司	本年转让持有的100%股权
苏州日知企业管理服务有限公司	本年转让持有的100%股权
英杰精密模塑股份有限公司	本年转让持有的100%股权
上海英杰制模有限公司	本年转让持有的100%股权
苏州华益盛汽车零部件有限公司	本年转让持有的100%股权
南京讯捷汽车饰件有限公司	本年转让持有的100%股权

昆山海汇精密制造有限公司	本年转让持有的100%股权
Vanderwell & Waij Onroerend Goed B.V.	吸收合并
永协发展有限公司 (Ever Ally Developments Limited)	完成注销

合并范围变更主体的具体信息详见本节“八、合并范围的变更”。子公司及参股公司的具体信息详见本节“九、在其他主体中的权益”。

四、财务报表的编制基础

1、编制基础

本公司根据实际发生的交易和事项，按照财政部颁布的《企业会计准则——基本准则》和具体企业会计准则、企业会计准则应用指南、企业会计准则解释及其他相关规定（以下合称“企业会计准则”）进行确认和计量，在此基础上，结合中国证券监督管理委员会《公开发行证券的公司信息披露编报规则第15号——财务报告的一般规定》（2014年修订）的规定，编制财务报表。

2、持续经营

本公司对报告期末起12个月的持续经营能力进行了评价，未发现对持续经营能力产生重大怀疑的事项或情况。因此，本财务报表系在持续经营假设的基础上编制。

五、重要会计政策及会计估计

具体会计政策和会计估计提示：

以下披露内容已涵盖了本公司根据实际生产经营特点制定的具体会计政策和会计估计。

1、遵循企业会计准则的声明

本公司所编制的财务报表符合企业会计准则的要求，真实、完整地反映了报告期公司的财务状况、经营成果、现金流量等有关信息。

2、会计期间

自公历1月1日至12月31日止为一个会计年度。

3、营业周期

营业周期是指企业从购买用于加工的资产起至实现现金或现金等价物的期间。本公司以12个月作为一个营业周期，并以其作为资产和负债的流动性划分标准。

4、记账本位币

采用人民币为记账本位币。

境外子公司以其经营所处的主要经济环境中的货币为记账本位币，编制财务报表时折算为人民币。

5、同一控制下和非同一控制下企业合并的会计处理方法

(1) 分步实现企业合并过程中的各项交易的条款、条件以及经济影响符合以下一种或多种情况，将多次交易事项作为一揽子交易进行会计处理

- 1) 这些交易是同时或者在考虑了彼此影响的情况下订立的；
- 2) 这些交易整体才能达成一项完整的商业结果；
- 3) 一项交易的发生取决于其他至少一项交易的发生；
- 4) 一项交易单独看是不经济的，但是和其他交易一并考虑时是经济的。

(2) 同一控制下的企业合并

本公司在企业合并中取得的资产和负债，按照合并日在被合并方资产、负债（包括最终控制方收购被合并方而形成的商誉）在最终控制方合并财务报表中的账面价值计量。在合并中取得的净资产账面价值与支付的合并对价账面价值（或发行股份面值总额）的差额，调整资本公积中的股本溢价，资本公积中的股本溢价不足冲减的，调整留存收益。

如果存在或有对价并需要确认预计负债或资产，该预计负债或资产金额与后续或有对价结算金额的差额，调整资本公积（资本溢价或股本溢价），资本公积不足的，调整留存收益。

对于通过多次交易最终实现企业合并的，属于一揽子交易的，将各项交易作为一项取得控制权的交易进行会计处理；不属于一揽子交易的，在取得控制权日，长期股权投资初始投资成本，与达到合并前的长期股权投资账面价值加上合并日进一步取得股份新支付对价的账面价值之和的差额，调整资本公积，资本公积不足冲减的，调整留存收益。对于合并日之前持有的股权投资，因采用权益法核算或金融工具确认和计量准则核算而确认的其他综合收益，暂不进行会计处理，直至处置该项投资时采用与被投资单位直接处置相关资产或负债相同的基础进行会计处理；因采用权益法核算而确认的被投资单位净资产中除净损益、其他综合收益和利润分配以外的所有者权益其他变动，暂不进行会计处理，直至处置该项投资时转入当期损益。

(3) 非同一控制下的企业合并

购买日是指本公司实际取得对被购买方控制权的日期，即被购买方的净资产或生产经营决策的控制权转移给本公司的日期。同时满足下列条件时，本公司一般认为实现了控制权的转移：

- 1) 企业合并合同或协议已获本公司内部权力机构通过。
- 2) 企业合并事项需要经过国家有关主管部门审批的，已获得批准。
- 3) 已办理了必要的财产权转移手续。
- 4) 本公司已支付了合并价款的大部分，并且有能力、有计划支付剩余款项。
- 5) 本公司实际上已经控制了被购买方的财务和经营政策，并享有相应的利益、承担相应的风险。

本公司在购买日对作为企业合并对价付出的资产、发生或承担的负债按照公允价值计量，公允价值

与其账面价值的差额，计入当期损益。

本公司对合并成本大于合并中取得的被购买方可辨认净资产公允价值份额的差额，确认为商誉；合并成本小于合并中取得的被购买方可辨认净资产公允价值份额的差额，经复核后，计入当期损益。

通过多次交换交易分步实现的非同一控制下企业合并，属于一揽子交易的，将各项交易作为一项取得控制权的交易进行会计处理；不属于一揽子交易的，合并日之前持有的股权投资采用权益法核算的，以购买日之前所持被购买方的股权投资的账面价值与购买日新增投资成本之和，作为该项投资的初始投资成本；购买日之前持有的股权投资因采用权益法核算而确认的其他综合收益，在处置该项投资时采用与被投资单位直接处置相关资产或负债相同的基础进行会计处理。合并日之前持有的股权投资采用金融工具确认和计量准则核算的，以该股权投资在合并日的公允价值加上新增投资成本之和，作为合并日的初始投资成本。原持有股权的公允价值与账面价值之间的差额以及原计入其他综合收益的累计公允价值变动应全部转入合并日当期的投资收益。

(4) 为合并发生的相关费用

为企业合并发生的审计、法律服务、评估咨询等中介费用以及其他直接相关费用，于发生时计入当期损益；为企业合并而发行权益性证券的交易费用，可直接归属于权益性交易的从权益中扣减。

6、合并财务报表的编制方法

(1) 合并范围

本公司合并财务报表的合并范围以控制为基础确定，所有子公司（包括本公司所控制的单独主体）均纳入合并财务报表。

(2) 合并程序

本公司以自身和各子公司的财务报表为基础，根据其他有关资料，编制合并财务报表。本公司编制合并财务报表，将整个企业集团视为一个会计主体，依据相关企业会计准则的确认、计量和列报要求，按照统一的会计政策，反映本企业集团整体财务状况、经营成果和现金流量。

所有纳入合并财务报表合并范围的子公司所采用的会计政策、会计期间与本公司一致，如子公司采用的会计政策、会计期间与本公司不一致的，在编制合并财务报表时，按本公司的会计政策、会计期间进行必要的调整。

合并财务报表时抵销本公司与各子公司、各子公司相互之间发生的内部交易对合并资产负债表、合并利润表、合并现金流量表、合并股东权益变动表的影响。如果站在企业集团合并财务报表角度与以本公司或子公司为会计主体对同一交易的认定不同时，从企业集团的角度对该交易予以调整。

子公司所有者权益、当期净损益和当期综合收益中属于少数股东的份额分别在合并资产负债表中所有者权益项目下、合并利润表中净利润项目下和综合收益总额项目下单独列示。子公司少数股东分担的当期亏损超过了少数股东在该子公司期初所有者权益中所享有份额而形成的余额，冲减少数股东权益。

对于同一控制下企业合并取得的子公司，以其资产、负债（包括最终控制方收购该子公司而形成的商誉）在最终控制方财务报表中的账面价值为基础对其财务报表进行调整。

对于非同一控制下企业合并取得的子公司，以购买日可辨认净资产公允价值为基础对其财务报表进行调整。

1) 增加子公司或业务

在报告期内，若因同一控制下企业合并增加子公司或业务的，则调整合并资产负债表的期初数；将子公司或业务合并当期期初至报告期末的收入、费用、利润纳入合并利润表；将子公司或业务合并当期期初至报告期末的现金流量纳入合并现金流量表，同时对比较报表的相关项目进行调整，视同合并后的报告主体自最终控制方开始控制时点起一直存在。

因追加投资等原因能够对同一控制下的被投资方实施控制的，视同参与合并的各方在最终控制方开始控制时即以目前的状态存在进行调整。在取得被合并方控制权之前持有的股权投资，在取得原股权之日与合并方和被合并方同处于同一控制之日孰晚日起至合并日之间已确认有关损益、其他综合收益以及其他净资产变动，分别冲减比较报表期间的期初留存收益或当期损益。

在报告期内，若因非同一控制下企业合并增加子公司或业务的，则不调整合并资产负债表期初数；将该子公司或业务自购买日至报告期末的收入、费用、利润纳入合并利润表；该子公司或业务自购买日至报告期末的现金流量纳入合并现金流量表。

因追加投资等原因能够对非同一控制下的被投资方实施控制的，对于购买日之前持有的被购买方的股权，本公司按照该股权在购买日的公允价值进行重新计量，公允价值与其账面价值的差额计入当期投资收益。购买日之前持有的被购买方的股权涉及权益法核算下的其他综合收益以及除净损益、其他综合收益和利润分配之外的其他所有者权益变动的，与其相关的其他综合收益、其他所有者权益变动转为购买日所属当期投资收益，由于被投资方重新计量设定受益计划净负债或净资产变动而产生的其他综合收益除外。

2) 处置子公司或业务

①一般处理方法

在报告期内，本公司处置子公司或业务，则该子公司或业务期初至处置日的收入、费用、利润纳入合并利润表；该子公司或业务期初至处置日的现金流量纳入合并现金流量表。

因处置部分股权投资或其他原因丧失了对被投资方控制权时，对于处置后的剩余股权投资，本公司按照其在丧失控制权日的公允价值进行重新计量。处置股权取得的对价与剩余股权公允价值之和，减去按原持股比例计算应享有原有子公司自购买日或合并日开始持续计算的净资产的份额与商誉之和的差额，计入丧失控制权当期的投资收益。与原有子公司股权投资相关的其他综合收益或除净损益、其他综合收益及利润分配之外的其他所有者权益变动，在丧失控制权时转为当期投资收益，由于被投资方重新计量设定受益计划净负债或净资产变动而产生的其他综合收益除外。

②分步处置子公司

通过多次交易分步处置对子公司股权投资直至丧失控制权的，处置对子公司股权投资的各项交易的条款、条件以及经济影响符合以下一种或多种情况，通常表明应将多次交易事项作为一揽子交易进行会计处理：

- A. 这些交易是同时或者在考虑了彼此影响的情况下订立的；
- B. 这些交易整体才能达成一项完整的商业结果；
- C. 一项交易的发生取决于其他至少一项交易的发生；
- D. 一项交易单独看是不经济的，但是和其他交易一并考虑时是经济的。

处置对子公司股权投资直至丧失控制权的各项交易属于一揽子交易的，本公司将各项交易作为一项处置子公司并丧失控制权的交易进行会计处理；但是，在丧失控制权之前每一次处置价款与处置投资对应的享有该子公司净资产份额的差额，在合并财务报表中确认为其他综合收益，在丧失控制权时一并转入丧失控制权当期的损益。

处置对子公司股权投资直至丧失控制权的各项交易不属于一揽子交易的，在丧失控制权之前，按不丧失控制权的情况下部分处置对子公司的股权投资的相关政策进行会计处理；在丧失控制权时，按处置子公司一般处理方法进行会计处理。

3) 购买子公司少数股权

本公司因购买少数股权新取得的长期股权投资与按照新增持股比例计算应享有子公司自购买日（或合并日）开始持续计算的净资产份额之间的差额，调整合并资产负债表中的资本公积中的股本溢价，资本公积中的股本溢价不足冲减的，调整留存收益。

4) 不丧失控制权的情况下部分处置对子公司的股权投资

在不丧失控制权的情况下因部分处置对子公司的长期股权投资而取得的处置价款与处置长期股权投资相对应享有子公司自购买日或合并日开始持续计算的净资产份额之间的差额，调整合并资产负债表中的资本公积中的股本溢价，资本公积中的股本溢价不足冲减的，调整留存收益。

7、合营安排分类及共同经营会计处理方法

(1) 合营安排的分类

本公司根据合营安排的结构、法律形式以及合营安排中约定的条款、其他相关事实和情况等因素，将合营安排分为共同经营和合营企业。

未通过单独主体达成的合营安排，划分为共同经营；通过单独主体达成的合营安排，通常划分为合营企业；但有确凿证据表明满足下列任一条件并且符合相关法律法规规定的合营安排划分为共同经营：

- 1) 合营安排的法律形式表明，合营方对该安排中的相关资产和负债分别享有权利和承担义务。
- 2) 合营安排的合同条款约定，合营方对该安排中的相关资产和负债分别享有权利和承担义务。
- 3) 其他相关事实和情况表明，合营方对该安排中的相关资产和负债分别享有权利和承担义务，如合营方享有与合营安排相关的几乎所有产出，并且该安排中负债的清偿持续依赖于合营方的支持。

(2) 共同经营会计处理方法

本公司确认共同经营中利益份额中与本公司相关的下列项目，并按照相关企业会计准则的规定进行会计处理：

- 1) 确认单独所持有的资产，以及按其份额确认共同持有的资产；
- 2) 确认单独所承担的负债，以及按其份额确认共同承担的负债；
- 3) 确认出售其享有的共同经营产出份额所产生的收入；
- 4) 按其份额确认共同经营因出售产出所产生的收入；
- 5) 确认单独所发生的费用，以及按其份额确认共同经营发生的费用。

本公司向共同经营投出或出售资产等（该资产构成业务的除外），在该资产等由共同经营出售给第三方之前，仅确认因该交易产生的损益中归属于共同经营其他参与方的部分。投出或出售的资产发生符

合《企业会计准则第8号——资产减值》等规定的资产减值损失的，本公司全额确认该损失。

本公司自共同经营购买资产等（该资产构成业务的除外），在将该资产等出售给第三方之前，仅确认因该交易产生的损益中归属于共同经营其他参与方的部分。购入的资产发生符合《企业会计准则第8号——资产减值》等规定的资产减值损失的，本公司按承担的份额确认该部分损失。

本公司对共同经营不享有共同控制，如果本公司享有该共同经营相关资产且承担该共同经营相关负债的，仍按上述原则进行会计处理，否则，应当按照相关企业会计准则的规定进行会计处理。

8、现金及现金等价物的确定标准

在编制现金流量表时，将本公司库存现金以及可以随时用于支付的存款确认为现金。将同时具备期限短（一般从购买日起三个月内到期）、流动性强、易于转换为已知金额的现金、价值变动风险很小四个条件的投资，确定为现金等价物。

9、外币业务和外币报表折算

（1）外币业务

外币业务交易在初始确认时，采用交易发生日的即期汇率作为折算汇率折合成人民币记账。

资产负债表日，外币货币性项目按资产负债表日即期汇率折算，由此产生的汇兑差额，除属于与购建符合资本化条件的资产相关的外币专门借款产生的汇兑差额按照借款费用资本化的原则处理外，均计入当期损益。以历史成本计量的外币非货币性项目，仍采用交易发生日的即期汇率折算，不改变其记账本位币金额。

以公允价值计量的外币非货币性项目，采用公允价值确定日的即期汇率折算，折算后的记账本位币金额与原记账本位币金额的差额，作为公允价值变动(含汇率变动)处理，计入当期损益或确认为其他综合收益。

（2）外币财务报表的折算

资产负债表中的资产和负债项目，采用资产负债表日的即期汇率折算；所有者权益项目除“未分配利润”项目外，其他项目采用发生时的即期汇率折算。利润表中的收入和费用项目，采用当期平均汇率折算。按照上述折算产生的外币财务报表折算差额计入其他综合收益。

处置境外经营时，将资产负债表中其他综合收益项目中列示的、与该境外经营相关的外币财务报表折算差额，自其他综合收益项目转入处置当期损益；在处置部分股权投资或其他原因导致持有境外经营权益比例降低但不丧失对境外经营控制权时，与该境外经营处置部分相关的外币报表折算差额将归属于少数股东权益，不转入当期损益。在处置境外经营为联营企业或合营企业的部分股权时，与该境外经营相关的外币报表折算差额，按处置该境外经营的比例转入处置当期损益。

10、金融工具

本公司在成为金融工具合同的一方时确认一项金融资产或金融负债。

实际利率法是指计算金融资产或金融负债的摊余成本以及将利息收入或利息费用分摊计入各会计期

间的方法。

实际利率，是指将金融资产或金融负债在预计存续期的估计未来现金流量，折现为该金融资产账面余额或该金融负债摊余成本所使用的利率。在确定实际利率时，在考虑金融资产或金融负债所有合同条款(如提前还款、展期、看涨期权或其他类似期权等)的基础上估计预期现金流量，但不考虑预期信用损失。

金融资产或金融负债的摊余成本是以该金融资产或金融负债的初始确认金额扣除已偿还的本金，加上或减去采用实际利率法将该初始确认金额与到期日金额之间的差额进行摊销形成的累计摊销额，再扣除累计计提的损失准备（仅适用于金融资产）。

(1) 金融资产的分类、确认和计量

本公司根据所管理金融资产的商业模式和金融资产的合同现金流量特征，将金融资产划分为以下三类：

- ①以摊余成本计量的金融资产。
- ②以公允价值计量且其变动计入其他综合收益的金融资产。
- ③以公允价值计量且其变动计入当期损益的金融资产。

金融资产在初始确认时以公允价值计量，但是因销售商品或提供服务等产生的应收账款或应收票据未包含重大融资成分或不考虑不超过一年的融资成分的，按照交易价格进行初始计量。

对于以公允价值计量且其变动计入当期损益的金融资产，相关交易费用直接计入当期损益，其他类别的金融资产相关交易费用计入其初始确认金额。

金融资产的后续计量取决于其分类，当且仅当本公司改变管理金融资产的商业模式时，才对所有受影响的相关金融资产进行重分类

1) 分类为以摊余成本计量的金融资产

金融资产的合同条款规定在特定日期产生的现金流量仅为对本金和以未偿付本金金额为基础的利息的支付，且管理该金融资产的商业模式是以收取合同现金流量为目标，则本公司将该金融资产分类为以摊余成本计量的金融资产。本公司分类为以摊余成本计量的金融资产包括货币资金、应收票据、应收账款、其他应收款等。

本公司对此类金融资产采用实际利率法确认利息收入，按摊余成本进行后续计量，其发生减值时或终止确认、修改产生的利得或损失，计入当期损益。除下列情况外，本公司根据金融资产账面余额乘以实际利率计算确定利息收入：

①对于购入或源生的已发生信用减值的金融资产，本公司自初始确认起，按照该金融资产的摊余成本和经信用调整的实际利率计算确定其利息收入。

②对于购入或源生的未发生信用减值、但在后续期间成为已发生信用减值的金融资产，本公司在后续期间，按照该金融资产的摊余成本和实际利率计算确定其利息收入。若该金融工具在后续期间因其信用风险有所改善而不再存在信用减值，本公司转按实际利率乘以该金融资产账面余额来计算确定利息收入。

2) 分类为以公允价值计量且其变动计入其他综合收益的金融资产

金融资产的合同条款规定在特定日期产生的现金流量仅为对本金和以未偿付本金金额为基础的利息的支付，且管理该金融资产的商业模式既以收取合同现金流量为目标又以出售该金融资产为目标，则本

公司将该金融资产分类为以公允价值计量且其变动计入其他综合收益的金融资产。

本公司对此类金融资产采用实际利率法确认利息收入。除利息收入、减值损失及汇兑差额确认为当期损益外，其余公允价值变动计入其他综合收益。当该金融资产终止确认时，之前计入其他综合收益的累计利得或损失从其他综合收益中转出，计入当期损益。

以公允价值计量且变动计入其他综合收益的应收票据及应收账款列报为应收款项融资，其他此类金融资产列报为其他债权投资，其中：自资产负债表日起一年内到期的其他债权投资列报为一年内到期的非流动资产，原到期日在一年以内的其他债权投资列报为其他流动资产。

3) 指定为以公允价值计量且其变动计入其他综合收益的金融资产

在初始确认时，本公司可以单项金融资产为基础不可撤销地将非交易性权益工具投资指定为以公允价值计量且其变动计入其他综合收益的金融资产。

此类金融资产的公允价值变动计入其他综合收益，不需计提减值准备。该金融资产终止确认时，之前计入其他综合收益的累计利得或损失从其他综合收益中转出，计入留存收益。本公司持有该权益工具投资期间，在本公司收取股利的权利已经确立，与股利相关的经济利益很可能流入本公司，且股利的金额能够可靠计量时，确认股利收入并计入当期损益。本公司对此类金融资产在其他权益工具投资项目下列报。

权益工具投资满足下列条件之一的，属于以公允价值计量且其变动计入当期损益的金融资产：取得该金融资产的目的主要是为了近期出售；初始确认时属于集中管理的可辨认金融资产工具组合的一部分，且有客观证据表明近期实际存在短期获利模式；属于衍生工具（符合财务担保合同定义的以及被指定为有效套期工具的衍生工具除外）。

4) 分类为以公允价值计量且其变动计入当期损益的金融资产

不符合分类为以摊余成本计量或以公允价值计量且其变动计入其他综合收益的金融资产条件、亦不指定为以公允价值计量且其变动计入其他综合收益的金融资产均分类为以公允价值计量且其变动计入当期损益的金融资产。

本公司对此类金融资产采用公允价值进行后续计量，将公允价值变动形成的利得或损失以及与此类金融资产相关的股利和利息收入计入当期损益。

本公司对此类金融资产根据其流动性在交易性金融资产、其他非流动金融资产项目列报。

5) 指定为以公允价值计量且其变动计入当期损益的金融资产

在初始确认时，本公司为了消除或显著减少会计错配，可以单项金融资产为基础不可撤销地将金融资产指定为以公允价值计量且其变动计入当期损益的金融资产。

混合合同包含一项或多项嵌入衍生工具，且其主合同不属于以上金融资产的，本公司可以将其整体指定为以公允价值计量且其变动计入当期损益的金融工具。但下列情况除外：

① 嵌入衍生工具不会对混合合同的现金流量产生重大改变。

② 在初次确定类似的混合合同是否需要分拆时，几乎不需分析就能明确其包含的嵌入衍生工具不应分拆。如嵌入贷款的提前还款权，允许持有人以接近摊余成本的金额提前偿还贷款，该提前还款权不需要分拆。

本公司对此类金融资产采用公允价值进行后续计量，将公允价值变动形成的利得或损失以及与此类金融资产相关的股利和利息收入计入当期损益。

本公司对此类金融资产根据其流动性在交易性金融资产、其他非流动金融资产项目列报。

(2) 金融负债的分类、确认和计量

本公司根据所发行金融工具的合同条款及其所反映的经济实质而非仅以法律形式，结合金融负债和权益工具的定义，在初始确认时将该金融工具或其组成部分分类为金融负债或权益工具。金融负债在初始确认时分类为：以公允价值计量且其变动计入当期损益的金融负债、其他金融负债、被指定为有效套期工具的衍生工具。

金融负债在初始确认时以公允价值计量。对于以公允价值计量且其变动计入当期损益的金融负债，相关的交易费用直接计入当期损益；对于其他类别的金融负债，相关交易费用计入初始确认金额。

金融负债的后续计量取决于其分类：

1) 以公允价值计量且其变动计入当期损益的金融负债

此类金融负债包括交易性金融负债（含属于金融负债的衍生工具）和初始确认时指定为以公允价值计量且其变动计入当期损益的金融负债。

满足下列条件之一的，属于交易性金融负债：承担相关金融负债的目的主要是为了在近期内出售或回购；属于集中管理的可辨认金融工具组合的一部分，且有客观证据表明企业近期采用短期获利方式模式；属于衍生工具，但是，被指定且为有效套期工具的衍生工具、符合财务担保合同的衍生工具除外。交易性金融负债（含属于金融负债的衍生工具），按照公允价值进行后续计量，除与套期会计有关外，所有公允价值变动均计入当期损益。

在初始确认时，为了提供更相关的会计信息，本公司将满足下列条件之一的金融负债不可撤销地指定为以公允价值计量且其变动计入当期损益的金融负债：

①能够消除或显著减少会计错配。

②根据正式书面文件载明的企业风险管理或投资策略，以公允价值为基础对金融负债组合或金融资产和金融负债组合进行管理和业绩评价，并在企业内部以此为基础向关键管理人员报告。

本公司对此类金融负债采用公允价值进行后续计量，除由本公司自身信用风险变动引起的公允价值变动计入其他综合收益之外，其他公允价值变动计入当期损益。除非由本公司自身信用风险变动引起的公允价值变动计入其他综合收益会造成或扩大损益中的会计错配，本公司将所有公允价值变动（包括自身信用风险变动的影响金额）计入当期损益。

2) 其他金融负债

除下列各项外，公司将金融负债分类为以摊余成本计量的金融负债，对此类金融负债采用实际利率法，按照摊余成本进行后续计量，终止确认或摊销产生的利得或损失计入当期损益：

①以公允价值计量且其变动计入当期损益的金融负债。

②金融资产转移不符合终止确认条件或继续涉入被转移金融资产所形成的金融负债。

③不属于本条前两类情形的财务担保合同，以及不属于本条第1)类情形的以低于市场利率贷款的贷款承诺。

财务担保合同是指当特定债务人到期不能按照最初或修改后的债务工具条款偿付债务时，要求发行方向蒙受损失的合同持有人赔付特定金额的合同。不属于指定为以公允价值计量且其变动计入当期损益的金融负债的财务担保合同，在初始确认后按照损失准备金额以及初始确认金额扣除担保期内的累计摊销额后的余额孰高进行计量。

（3）金融资产和金融负债的终止确认

1) 金融资产满足下列条件之一的，终止确认金融资产，即从其账户和资产负债表内予以转销。

①收取该金融资产现金流量的合同权利终止。

②该金融资产已转移，且该转移满足金融资产终止确认的规定。

2) 金融负债终止确认条件

金融负债（或其一部分）的现时义务已经解除的，则终止确认该金融负债（或该部分金融负债）。

本公司与借出方之间签订协议，以承担新金融负债方式替换原金融负债，且新金融负债与原金融负债的合同条款实质上不同的，或对原金融负债（或其一部分）的合同条款做出实质性修改的，则终止确认原金融负债，同时确认一项新金融负债，账面价值与支付的对价（包括转出的非现金资产或承担的负债）之间的差额，计入当期损益。

本公司回购金融负债一部分的，按照继续确认部分和终止确认部分在回购日各自的公允价值占整体公允价值的比例，对该金融负债整体的账面价值进行分配。分配给终止确认部分的账面价值与支付的对价（包括转出的非现金资产或承担的负债）之间的差额，应当计入当期损益。

（4）金融资产转移的确认依据和计量方法

本公司在发生金融资产转移时，评估其保留金融资产所有权上的风险和报酬的程度，并分别下列情形处理：

1) 转移了金融资产所有权上几乎所有风险和报酬的，则终止确认该金融资产，并将转移中产生或保留的权利和义务单独确认为资产或负债。

2) 保留了金融资产所有权上几乎所有风险和报酬的，则继续确认该金融资产。

3) 既没有转移也没有保留金融资产所有权上几乎所有风险和报酬的（即除本条1）、2）之外的其他情形），则根据其是否保留了对金融资产的控制，分别下列情形处理：

①未保留对该金融资产控制的，则终止确认该金融资产，并将转移中产生或保留的权利和义务单独确认为资产或负债。

②保留了对该金融资产控制的，则按照其继续涉入被转移金融资产的程度继续确认有关金融资产，并相应确认相关负债。继续涉入被转移金融资产的程度，是指本公司承担的被转移金融资产价值变动风险或报酬的程度。

在判断金融资产转移是否满足上述金融资产终止确认条件时，采用实质重于形式的原则。公司将金融资产转移区分为金融资产整体转移和部分转移。

1) 金融资产整体转移满足终止确认条件的，将下列两项金额的差额计入当期损益：

① 被转移金融资产在终止确认日的账面价值。

②因转移金融资产而收到的对价，与原直接计入其他综合收益的公允价值变动累计额中对应终止确

认部分的金额（涉及转移的金融资产为以公允价值计量且其变动计入其他综合收益的金融资产）之和。

2) 金融资产部分转移且该被转移部分整体满足终止确认条件的，将转移前金融资产整体的账面价值，在终止确认部分和继续确认部分（在此种情形下，所保留的服务资产应当视同继续确认金融资产的一部分）之间，按照转移日各自的相对公允价值进行分摊，并将下列两项金额的差额计入当期损益：

①终止确认部分在终止确认日的账面价值。

②终止确认部分收到的对价，与原计入其他综合收益的公允价值变动累计额中对应终止确认部分的金额（涉及转移的金融资产为以公允价值计量且其变动计入其他综合收益的金融资产）之和。

金融资产转移不满足终止确认条件的，继续确认该金融资产，所收到的对价确认为一项金融负债。

(5) 金融资产和金融负债公允价值的确定方法

存在活跃市场的金融资产或金融负债，以活跃市场的报价确定其公允价值，除非该项金融资产存在针对资产本身的限售期。对于针对资产本身的限售的金融资产，按照活跃市场的报价扣除市场参与者因承担指定期间内无法在公开市场上出售该金融资产的风险而要求获得的补偿金额后确定。活跃市场的报价包括易于且可定期从交易所、交易商、经纪人、行业集团、定价机构或监管机构等获得相关资产或负债的报价，且能代表在公平交易基础上实际并经常发生的市场交易。

初始取得或衍生的金融资产或承担的金融负债，以市场交易价格作为确定其公允价值的基础。

不存在活跃市场的金融资产或金融负债，采用估值技术确定其公允价值。在估值时，本公司采用在当前情况下适用并且有足够可利用数据和其他信息支持的估值技术，选择与市场参与者在相关资产或负债的交易中所考虑的资产或负债特征相一致的输入值，并尽可能优先使用相关可观察输入值。在相关可观察输入值无法取得或取得不切实可行的情况下，使用不可观察输入值。

(6) 金融工具减值

本公司对以摊余成本计量的金融资产、分类为以公允价值计量且其变动计入其他综合收益的金融资产、合同资产、不属于以公允价值计量且其变动计入当期损益的金融负债的贷款承诺、不属于以公允价值计量且其变动计入当期损益的金融负债以及因金融资产转移不符合终止确认条件或继续涉入被转移金融资产所形成金融负债的财务担保合同以预期信用损失为基础进行减值会计处理并确认损失准备。

预期信用损失，是指以发生违约的风险为权重的金融工具信用损失的加权平均值。信用损失，是指本公司按照原实际利率折现的、根据合同应收的所有合同现金流量与预期收取的所有现金流量之间的差额，即全部现金短缺的现值。其中，对于本公司购买或源生的已发生信用减值的金融资产，应按照该金融资产经信用调整的实际利率折现。

对由收入准则规范的交易形成的应收款项，本公司运用简化计量方法，按照相当于整个存续期内预期信用损失的金额计量损失准备。

对于购买或源生的已发生信用减值的金融资产，在资产负债表日仅将自初始确认后整个存续期内预期信用损失的累计变动确认为损失准备。在每个资产负债表日，将整个存续期内预期信用损失的变动金额作为减值损失或利得计入当期损益。即使该资产负债表日确定的整个存续期内预期信用损失小于初始确认时估计现金流量所反映的预期信用损失的金额，也将预期信用损失的有利变动确认为减值利得。

除上述采用简化计量方法和购买或源生的已发生信用减值以外的其他金融资产，本公司在每个资产

负债表日评估相关金融工具的信用风险自初始确认后是否已显著增加，并按照下列情形分别计量其损失准备、确认预期信用损失及其变动：

1) 如果该金融工具的信用风险自初始确认后并未显著增加，处于第一阶段，则按照相当于该金融工具未来12个月内预期信用损失的金额计量其损失准备，并按照账面余额和实际利率计算利息收入。

2) 如果该金融工具的信用风险自初始确认后已显著增加但尚未发生信用减值的，处于第二阶段，则按照相当于该金融工具整个存续期内预期信用损失的金额计量其损失准备，并按照账面余额和实际利率计算利息收入。

3) 如果该金融工具自初始确认后已经发生信用减值的，处于第三阶段，本公司按照相当于该金融工具整个存续期内预期信用损失的金额计量其损失准备，并按照摊余成本和实际利率计算利息收入。

金融工具信用损失准备的增加或转回金额，作为减值损失或利得计入当期损益。除分类为以公允价值计量且其变动计入其他综合收益的金融资产外，信用损失准备抵减金融资产的账面余额。对于分类为以公允价值计量且其变动计入其他综合收益的金融资产，本公司在其他综合收益中确认其信用损失准备，不减少该金融资产在资产负债表中列示的账面价值。

本公司在上一会计期间已经按照相当于金融工具整个存续期内预期信用损失的金额计量了损失准备，但在当期资产负债表日，该金融工具已不再属于自初始确认后信用风险显著增加的情形的，本公司在当期资产负债表日按照相当于未来12个月内预期信用损失的金额计量该金融工具的损失准备，由此形成的损失准备的转回金额作为减值利得计入当期损益。

1) 信用风险显著增加

本公司利用可获得的合理且有依据的前瞻性信息，通过比较金融工具在资产负债表日发生违约的风险与在初始确认日发生违约的风险，以确定金融工具的信用风险自初始确认后是否已显著增加。对于财务担保合同，本公司在应用金融工具减值规定时，将本公司成为做出不可撤销承诺的一方之日作为初始确认日。

本公司在评估信用风险是否显著增加时会考虑如下因素：

- ①债务人经营成果实际或预期是否发生显著变化；
- ②债务人所处的监管、经济或技术环境是否发生显著不利变化；
- ③作为债务抵押的担保物价值或第三方提供的担保或信用增级质量是否发生显著变化，这些变化预期将降低债务人按合同规定期限还款的经济动机或者影响违约概率；
- ④债务人预期表现和还款行为是否发生显著变化；
- ⑤本公司对金融工具信用管理方法是否发生变化等。

于资产负债表日，若本公司判断金融工具只具有较低的信用风险，则本公司假定该金融工具的信用风险自初始确认后并未显著增加。如果金融工具的违约风险较低，借款人在短期内履行其合同现金流量义务的能力很强，并且即使较长时期内经济形势和经营环境存在不利变化，但未必一定降低借款人履行其合同现金流量义务的能力，则该金融工具被视为具有较低的信用风险。

2) 已发生信用减值的金融资产

当对金融资产预期未来现金流量具有不利影响的一项或多项事件发生时，该金融资产成为已发生信

用减值的金融资产。金融资产已发生信用减值的证据包括下列可观察信息：

- ①发行方或债务人发生重大财务困难；
- ②债务人违反合同，如偿付利息或本金违约或逾期等；
- ③债权人出于与债务人财务困难有关的经济或合同考虑，给予债务人在任何其他情况下都不会做出的让步；
- ④债务人很可能破产或进行其他财务重组；
- ⑤发行方或债务人财务困难导致该金融资产的活跃市场消失；
- ⑥以大幅折扣购买或源生一项金融资产，该折扣反映了发生信用损失的事实。

金融资产发生信用减值，有可能是多个事件的共同作用所致，未必是可单独识别的事件所致。

3) 预期信用损失的确定

本公司基于单项和组合评估金融工具的预期信用损失，在评估预期信用损失时，考虑有关过去事项、当前状况以及未来经济状况预测的合理且有依据的信息。

本公司以共同信用风险特征为依据，将金融工具分为不同组合。本公司采用的共同信用风险特征包括：金融工具类型、账龄组合、业务所处行业等。相关金融工具的单项评估标准和组合信用风险特征详见相关金融工具的会计政策。

本公司按照下列方法确定相关金融工具的预期信用损失：

- ①对于金融资产，信用损失为本公司应收取的合同现金流量与预期收取的现金流量之间差额的现值。
- ②对于租赁应收款项，信用损失为本公司应收取的合同现金流量与预期收取的现金流量之间差额的现值。
- ③对于财务担保合同，信用损失为本公司就该合同持有人发生的信用损失向其做出赔付的预计付款额，减去本公司预期向该合同持有人、债务人或任何其他方收取的金额之间差额的现值。
- ④对于资产负债表日已发生信用减值但并非购买或源生已发生信用减值的金融资产，信用损失为该金融资产账面余额与按原实际利率折现的估计未来现金流量的现值之间的差额。

本公司计量金融工具预期信用损失的方法反映的因素包括：通过评价一系列可能的结果而确定的无偏概率加权平均金额；货币时间价值；在资产负债表日无须付出不必要的额外成本或努力即可获得的有关过去事项、当前状况以及未来经济状况预测的合理且有依据的信息。

4) 减记金融资产

当本公司不再合理预期金融资产合同现金流量能够全部或部分收回的，直接减记该金融资产的账面余额。这种减记构成相关金融资产的终止确认。

（七）金融资产及金融负债的抵销

金融资产和金融负债在资产负债表内分别列示，没有相互抵销。但是，同时满足下列条件的，以相互抵销后的净额在资产负债表内列示：

- 1) 本公司具有抵销已确认金额的法定权利，且该种法定权利是当前可执行的；
- 2) 本公司计划以净额结算，或同时变现该金融资产和清偿该金融负债。

11、应收票据

本公司对应收票据的预期信用损失的确定方法及会计处理方法详见本节第五、10.（6）金融工具减值。

当在单项工具层面无法以合理成本评估预期信用损失的充分证据时，本公司参考历史信用损失经验，结合当前状况以及对未来经济状况的判断，依据信用风险特征将应收票据划分为若干组合，在组合基础上计算预期信用损失。确定组合的依据如下：

组合名称	确定组合的依据	计提方法
商业承兑汇票	按承兑单位信用等级分类	参考历史信用损失经验，结合当前状况以及对未来经济状况的预期计量坏账准备

12、应收账款

本公司对应收账款的预期信用损失的确定方法及会计处理方法详见本节第五、10.（6）金融工具减值。

本公司对单项金额重大且在初始确认后已经发生信用减值的应收账款单独确定其信用损失。

当在单项工具层面无法以合理成本评估预期信用损失的充分证据时，本公司参考历史信用损失经验，结合当前状况以及对未来经济状况的判断，依据信用风险特征将应收账款划分为若干组合，在组合基础上计算预期信用损失。确定组合的依据如下：

组合名称	确定组合的依据	计提方法
销售客户组合	参考应收款项的销售客户进行信用风险组合分类	参考历史信用损失经验，结合当前状况以及对未来经济状况的预测，编制应收账款账龄与整个存续期预期信用损失率对照表，计算预期信用损失
关联方组合	集团合并范围内公司往来款	参考历史信用损失经验，结合当前状况以及对未来经济状况的预测，通过违约风险敞口未来12个月内或整个存续期预期信用损失率，计算预期信用损失

13、应收款项融资

本公司对应收款项融资的预期信用损失的确定方法及会计处理方法详见本节第五、10.（6）金融工具减值。

当在单项工具层面无法以合理成本评估预期信用损失的充分证据时，本公司参考历史信用损失经验，结合当前状况以及对未来经济状况的判断，依据信用风险特征将应收款项融资划分为若干组合，在组合基础上计算预期信用损失。确定组合的依据如下：

组合名称	确定组合的依据	计提方法
无风险银行承兑票据组合	出票人具有较高的信用评级，历史上未发生票据违约，信用损失风险极低，在短期内履行其支付合同现金流量义务的能力很强	参考历史信用损失经验，结合当前状况以及对未来经济状况的预期计量坏账准备

14、其他应收款

其他应收款的预期信用损失的确定方法及会计处理方法

本公司对其他应收款的预期信用损失的确定方法及会计处理方法详见本节第五、10.（6）金融工具减值。

本公司对单项金额重大且在初始确认后已经发生信用减值的其他应收款单独确定其信用损失。

当在单项工具层面无法以合理成本评估预期信用损失的充分证据时，本公司参考历史信用损失经验，结合当前状况以及对未来经济状况的判断，依据信用风险特征将其他应收款划分为若干组合，在组合基础上计算预期信用损失。确定组合的依据如下：

组合名称	确定组合的依据	计提方法
非销售客户组合	参考应收款项的非销售客户进行信用风险组合分类	参考历史信用损失经验，结合当前状况以及对未来经济状况的预测，编制其他应收款账龄与整个存续期预期信用损失率对照表，计算预期信用损失
关联方组合	集团合并范围内公司往来款	参考历史信用损失经验，结合当前状况以及对未来经济状况的预测，通过违约风险敞口未来12个月内或整个存续期预期信用损失率，计算预期信用损失
其他款项组合	根据特定对象和特定性质，认定为较低信用风险，包括：应收出口退税款、职工备用金、无风险保证金及押金	参考历史信用损失经验，结合当前状况以及对未来经济状况的预测，通过违约风险敞口未来12个月内或整个存续期预期信用损失率，计算预期信用损失

15、存货

（1）存货的分类

存货是指本公司在日常活动中持有以备出售的产成品或商品、处在生产过程中的在产品、在生产过程或提供劳务过程中耗用的材料和物料等。主要包括原材料、周转材料、委托加工材料、在产品、自制半成品、产成品（库存商品）、发出商品、在途物资等。

（2）存货的计价方法

存货在取得时，按成本进行初始计量，包括采购成本、加工成本和其他成本。存货发出时按月末一次加权平均法、个别认定法计价。

（3）存货可变现净值的确定依据及存货跌价准备的计提方法

期末对存货进行全面清查后，按存货的成本与可变现净值孰低提取或调整存货跌价准备。产成品、库存商品和用于出售的材料等直接用于出售的商品存货，在正常生产经营过程中，以该存货的估计售价减去估计的销售费用和相关税费后的金额，确定其可变现净值；需要经过加工的材料存货，在正常生产经营过程中，以所生产的产成品的估计售价减去至完工时估计将要发生的成本、估计的销售费用和相关税费后的金额，确定其可变现净值；为执行销售合同或者劳务合同而持有的存货，其可变现净值以合同价格为基础计算，若持有存货的数量多于销售合同订购数量的，超出部分的存货的可变现净值以一般销售价格为基础计算。

期末按照单个存货项目计提存货跌价准备；但对于数量繁多、单价较低的存货，按照存货类别计提存货跌价准备；与在同一地区生产和销售的产品系列相关、具有相同或类似最终用途或目的，且难以与其他项目分开计量的存货，则合并计提存货跌价准备。

以前减记存货价值的影响因素已经消失的，减记的金额予以恢复，并在原已计提的存货跌价准备金

额内转回，转回的金额计入当期损益。

(4) 存货的盘存制度

采用永续盘存制。

(5) 低值易耗品和包装物的摊销方法

- 1) 低值易耗品采用一次转销法；
- 2) 包装物采用一次转销法；
- 3) 其他周转材料采用一次转销法摊销。

16、合同资产

本公司已向客户转让商品而有权收取对价的权利，且该权利取决于时间流逝之外的其他因素的，确认为合同资产。本公司拥有的无条件(即，仅取决于时间流逝)向客户收取对价的权利作为应收款项单独列示。

本公司对合同资产的预期信用损失的确定方法及会计处理方法详见本节第五、10. (6) 金融工具减值。

17、合同成本

(1) 合同履约成本

本公司对于为履行合同发生的成本，不属于除收入准则外的其他企业会计准则范围且同时满足下列条件的作为合同履约成本确认为一项资产：

- 1) 该成本与一份当前或预期取得的合同直接相关，包括直接人工、直接材料、制造费用（或类似费用）、明确由客户承担的成本以及仅因该合同而发生的其他成本；
- 2) 该成本增加了企业未来用于履行履约义务的资源。
- 3) 该成本预期能够收回。

该资产根据其初始确认时摊销期限是否超过一个正常营业周期在存货或其他非流动资产中列报。

(2) 合同取得成本

本公司为取得合同发生的增量成本预期能够收回的，作为合同取得成本确认为一项资产。增量成本是指本公司不取得合同就不会发生的成本，如销售佣金等。对于摊销期限不超过一年的，在发生时计入当期损益。

(3) 合同成本摊销

上述与合同成本有关的资产，采用与该资产相关的商品或服务收入确认相同的基础，在履约义务履行的时点或按照履约义务的履约进度进行摊销，计入当期损益。

(4) 合同成本减值

上述与合同成本有关的资产，账面价值高于本公司因转让与该资产相关的商品预期能够取得剩余对价与为转让该相关商品估计将要发生的成本的差额的，超出部分应当计提减值准备，并确认为资产减值损失。

计提减值准备后，如果以前期间减值的因素发生变化，使得上述两项差额高于该资产账面价值的，转回原已计提的资产减值准备，并计入当期损益，但转回后的资产账面价值不超过假定不计提减值准备情况下该资产在转回日的账面价值。

18、长期应收款

本公司对长期应收款的预期信用损失的确定方法及会计处理方法请见本节第五、10. (6) 金融工具减值。

本公司对单项金额重大且在初始确认后已经发生信用减值的长期应收款单独确定其信用损失。

当在单项工具层面无法以合理成本评估预期信用损失的充分证据时，本公司参考历史信用损失经验，结合当前状况以及对未来经济状况的判断，依据信用风险特征将长期应收款划分为若干组合，在组合基础上计算预期信用损失。确定组合的依据如下：

组合名称	确定组合的依据	计提方法
其他款项组合	根据特定对象和特定性质，认定为较低信用风险，包括：应收股权转让款等	参考历史信用损失经验，结合当前状况以及对未来经济状况的预测，通过违约风险敞口未来12个月内或整个存续期预期信用损失率，计算预期信用损失

19、长期股权投资

(1) 初始投资成本的确定

1) 企业合并形成的长期股权投资，具体会计政策详见本节第五、5. 同一控制下和非同一控制下企业合并的会计处理方法。

2) 其他方式取得的长期股权投资

以支付现金方式取得的长期股权投资，按照实际支付的购买价款作为初始投资成本。初始投资成本包括与取得长期股权投资直接相关的费用、税金及其他必要支出。

以发行权益性证券取得的长期股权投资，按照发行权益性证券的公允价值作为初始投资成本；发行或取得自身权益工具时发生的交易费用，可直接归属于权益性交易的从权益中扣减。

在非货币性资产交换具备商业实质和换入资产或换出资产的公允价值能够可靠计量的前提下，非货币性资产交换换入的长期股权投资以换出资产的公允价值为基础确定其初始投资成本，除非有确凿证据表明换入资产的公允价值更加可靠；不满足上述前提的非货币性资产交换，以换出资产的账面价值和应支付的相关税费作为换入长期股权投资的初始投资成本。

通过债务重组取得的长期股权投资，其初始投资成本按照公允价值为基础确定。

(2) 后续计量及损益确认

1) 成本法

本公司能够对被投资单位实施控制的长期股权投资采用成本法核算，并按照初始投资成本计价，追加或收回投资调整长期股权投资的成本。

除取得投资时实际支付的价款或对价中包含的已宣告但尚未发放的现金股利或利润外，本公司按照享有被投资单位宣告分派的股利或利润确认为当期投资收益。

2) 权益法

本公司对联营企业和合营企业的长期股权投资采用权益法核算；对于其中一部分通过风险投资机构、共同基金、信托公司或包括投连险基金在内的类似主体间接持有的联营企业的权益性投资，采用公允价值计量且其变动计入损益。

长期股权投资的初始投资成本大于投资时应享有被投资单位可辨认净资产公允价值份额的差额，不调整长期股权投资的初始投资成本；初始投资成本小于投资时应享有被投资单位可辨认净资产公允价值份额的差额，计入当期损益。

本公司取得长期股权投资后，按照应享有或应分担的被投资单位实现的净损益和其他综合收益的份额，分别确认投资收益和其他综合收益，同时调整长期股权投资的账面价值；并按照被投资单位宣告分派的利润或现金股利计算应享有的部分，相应减少长期股权投资的账面价值；对于被投资单位除净损益、其他综合收益和利润分配以外所有者权益的其他变动，调整长期股权投资的账面价值并计入所有者权益。

本公司在确认应享有被投资单位净损益的份额时，以取得投资时被投资单位各项可辨认资产等的公允价值为基础，对被投资单位的净利润进行调整后确认。本公司与联营企业、合营企业之间发生的未实现内部交易损益按照应享有的比例计算归属于本公司的部分予以抵销，在此基础上确认投资损益。

本公司确认应分担被投资单位发生的亏损时，按照以下顺序进行处理：首先，冲减长期股权投资的账面价值。其次，长期股权投资的账面价值不足以冲减的，以其他实质上构成对被投资单位净投资的长期权益账面价值为限继续确认投资损失，冲减长期应收项目等的账面价值。最后，经过上述处理，按照投资合同或协议约定企业仍承担额外义务的，按预计承担的义务确认预计负债，计入当期投资损失。

被投资单位以后期间实现盈利的，公司在扣除未确认的亏损分担额后，按与上述相反的顺序处理，减记已确认预计负债的账面余额、恢复其他实质上构成对被投资单位净投资的长期权益及长期股权投资的账面价值后，恢复确认投资收益。

(3) 长期股权投资核算方法的转换

1) 公允价值计量转权益法核算

本公司原持有的对被投资单位不具有控制、共同控制或重大影响的按金融工具确认和计量准则进行会计处理的权益性投资，因追加投资等原因能够对被投资单位施加重大影响或实施共同控制但不构成控制的，按照《企业会计准则第22号——金融工具确认和计量》确定的原持有的股权投资的公允价值加上新增投资成本之和，作为改按权益法核算的初始投资成本。

按权益法核算的初始投资成本小于按照追加投资后全新的持股比例计算确定的应享有被投资单位在追加投资日可辨认净资产公允价值份额之间的差额，调整长期股权投资的账面价值，并计入当期营业外收入。

2)公允价值计量或权益法核算转成本法核算

本公司原持有的对被投资单位不具有控制、共同控制或重大影响的按金融工具确认和计量准则进行会计处理的权益性投资，或原持有对联营企业、合营企业的长期股权投资，因追加投资等原因能够对非同一控制下的被投资单位实施控制的，在编制个别财务报表时，按照原持有的股权投资账面价值加上新增投资成本之和，作为改按成本法核算的初始投资成本。

购买日之前持有的股权投资因采用权益法核算而确认的其他综合收益，在处置该项投资时采用与被投资单位直接处置相关资产或负债相同的基础进行会计处理。

购买日之前持有的股权投资按照《企业会计准则第22号——金融工具确认和计量》的有关规定进行会计处理的，原计入其他综合收益的累计公允价值变动在改按成本法核算时转入当期损益。

3)权益法核算转公允价值计量

本公司因处置部分股权投资等原因丧失了对被投资单位的共同控制或重大影响的，处置后的剩余股权改按《企业会计准则第22号——金融工具确认和计量》核算，其在丧失共同控制或重大影响之日的公允价值与账面价值之间的差额计入当期损益。

原股权投资因采用权益法核算而确认的其他综合收益，在终止采用权益法核算时采用与被投资单位直接处置相关资产或负债相同的基础进行会计处理。

4)成本法转权益法

本公司因处置部分权益性投资等原因丧失了对被投资单位的控制的，在编制个别财务报表时，处置后的剩余股权能够对被投资单位实施共同控制或施加重大影响的，改按权益法核算，并对该剩余股权视同自取得时即采用权益法核算进行调整。

5)成本法转公允价值计量

本公司因处置部分权益性投资等原因丧失了对被投资单位的控制的，在编制个别财务报表时，处置后的剩余股权不能对被投资单位实施共同控制或施加重大影响的，改按《企业会计准则第22号——金融工具确认和计量》的有关规定进行会计处理，其在丧失控制之日的公允价值与账面价值间的差额计入当期损益。

(4)长期股权投资的处置

处置长期股权投资，其账面价值与实际取得价款之间的差额，应当计入当期损益。采用权益法核算的长期股权投资，在处置该项投资时，采用与被投资单位直接处置相关资产或负债相同的基础，按相应比例对原计入其他综合收益的部分进行会计处理。

处置对子公司股权投资的各项交易的条款、条件以及经济影响符合以下一种或多种情况，将多次交易事项作为一揽子交易进行会计处理：

- 1) 这些交易是同时或者在考虑了彼此影响的情况下订立的；
- 2) 这些交易整体才能达成一项完整的商业结果；
- 3) 一项交易的发生取决于其他至少一项交易的发生；
- 4) 一项交易单独看是不经济的，但是和其他交易一并考虑时是经济的。

因处置部分股权投资或其他原因丧失了对原有子公司控制权的，不属于一揽子交易的，区分个别财务报表和合并财务报表进行相关会计处理：

①在个别财务报表中，对于处置的股权，其账面价值与实际取得价款之间的差额计入当期损益。处置后的剩余股权能够对被投资单位实施共同控制或施加重大影响的，改按权益法核算，并对该剩余股权视同自取得时即采用权益法核算进行调整；处置后的剩余股权不能对被投资单位实施共同控制或施加重大影响的，改按《企业会计准则第22号——金融工具确认和计量》的有关规定进行会计处理，其在丧失控制之日的公允价值与账面价值间的差额计入当期损益。

②在合并财务报表中，对于在丧失对子公司控制权以前的各项交易，处置价款与处置长期股权投资相对应享有子公司自购买日或合并日开始持续计算的净资产份额之间的差额，调整资本公积（股本溢价），资本公积不足冲减的，调整留存收益；在丧失对子公司控制权时，对于剩余股权，按照其在丧失控制权日的公允价值进行重新计量。处置股权取得的对价与剩余股权公允价值之和，减去按原持股比例计算应享有原有子公司自购买日开始持续计算的净资产的份额之间的差额，计入丧失控制权当期的投资收益，同时冲减商誉。与原有子公司股权投资相关的其他综合收益等，在丧失控制权时转为当期投资收益。

处置对子公司股权投资直至丧失控制权的各项交易属于一揽子交易的，将各项交易作为一项处置子公司股权投资并丧失控制权的交易进行会计处理，区分个别财务报表和合并财务报表进行相关会计处理：

①在个别财务报表中，在丧失控制权之前每一次处置价款与处置的股权对应的长期股权投资账面价值之间的差额，确认为其他综合收益，在丧失控制权时一并转入丧失控制权当期的损益。

②在合并财务报表中，在丧失控制权之前每一次处置价款与处置投资对应的享有该子公司净资产份额的差额，确认为其他综合收益，在丧失控制权时一并转入丧失控制权当期的损益。

(5)共同控制、重大影响的判断标准

如果本公司按照相关约定与其他参与方集体控制某项安排，并且对该安排回报具有重大影响的活动决策，需要经过分享控制权的参与方一致同意时才存在，则视为本公司与其他参与方共同控制某项安排，该安排即属于合营安排。

合营安排通过单独主体达成的，根据相关约定判断本公司对该单独主体的净资产享有权利时，将该

单独主体作为合营企业，采用权益法核算。若根据相关约定判断本公司并非对该单独主体的净资产享有权利时，该单独主体作为共同经营，本公司确认与共同经营利益份额相关的项目，并按照相关企业会计准则的规定进行会计处理。

重大影响，是指投资方对被投资单位的财务和经营政策有参与决策的权力，但并不能够控制或者与其他方一起共同控制这些政策的制定。本公司通过以下一种或多种情形，并综合考虑所有事实和情况后，判断对被投资单位具有重大影响：①在被投资单位的董事会或类似权力机构中派有代表②参与被投资单位财务和经营政策制定过程；③与被投资单位之间发生重要交易；④向被投资单位派出管理人员；⑤向被投资单位提供关键技术资料。

20、固定资产

(1) 确认条件

固定资产指为生产商品、提供劳务、出租或经营管理而持有，并且使用寿命超过一个会计年度的有形资产。固定资产在同时满足下列条件时予以确认：

- 1) 与该固定资产有关的经济利益很可能流入企业；
- 2) 该固定资产的成本能够可靠地计量。

(2) 折旧方法

类别	折旧方法	折旧年限	残值率	年折旧率
房屋及建筑物*	年限平均法	20-无固定期限	0和5	0.00-5.00
机器设备	年限平均法	3-20	0和5	4.75-33.33
运输设备	年限平均法	3-5	0和5	19.00-33.33
办公设备及其他	年限平均法	2-5	0和5	19.00-50.00

*公司下属永利波兰拥有账面土地所有权，其使用年限为无固定期限；公司下属永利资产拥有账面土地所有权，其使用年限为无固定期限；公司下属永利韩国拥有账面土地所有权，其使用年限为无固定期限。

21、在建工程

公司需遵守《深圳证券交易所上市公司自律监管指引第3号——行业信息披露》中的“化工行业相关业务”的披露要求

(1) 在建工程初始计量

本公司自行建造的在建工程按实际成本计价，实际成本由建造该项资产达到预定可使用状态前所发生的必要支出构成，包括工程用物资成本、人工成本、交纳的相关税费、应予资本化的借款费用以及应分摊的间接费用等。

(2) 在建工程结转为固定资产的标准和时点

在建工程项目按建造该项资产达到预定可使用状态前所发生的全部支出，作为固定资产的入账价值。

所建造的在建工程已达到预定可使用状态，但尚未办理竣工决算的，自达到预定可使用状态之日起，根据工程预算、造价或者工程实际成本等，按估计的价值转入固定资产，并按本公司固定资产折旧政策计提固定资产的折旧，待办理竣工决算后，再按实际成本调整原来的暂估价值，但不调整原已计提的折旧额。

22、借款费用

（1）借款费用资本化的确认原则

本公司发生的借款费用，可直接归属于符合资本化条件的资产的购建或者生产的，予以资本化，计入相关资产成本；其他借款费用，在发生时根据其发生额确认为费用，计入当期损益。

符合资本化条件的资产，是指需要经过相当长时间的购建或者生产活动才能达到预定可使用或者可销售状态的固定资产、投资性房地产和存货等资产。

借款费用同时满足下列条件时开始资本化：

1) 资产支出已经发生，资产支出包括为购建或者生产符合资本化条件的资产而以支付现金、转移非现金资产或者承担带息债务形式发生的支出；

2) 借款费用已经发生；

3) 为使资产达到预定可使用或者可销售状态所必要的购建或者生产活动已经开始。

（2）借款费用资本化期间

资本化期间，指从借款费用开始资本化时点到停止资本化时点的期间，借款费用暂停资本化的期间不包括在内。

当购建或者生产符合资本化条件的资产达到预定可使用或者可销售状态时，借款费用停止资本化。

当购建或者生产符合资本化条件的资产中部分项目分别完工且可单独使用时，该部分资产借款费用停止资本化。

购建或者生产的资产的各部分分别完工，但必须等到整体完工后才可使用或可对外销售的，在该资产整体完工时停止借款费用资本化。

（3）暂停资本化期间

符合资本化条件的资产在购建或生产过程中发生的非正常中断、且中断时间连续超过3个月的，则借款费用暂停资本化；该项中断如是所购建或生产的符合资本化条件的资产达到预定可使用状态或者可销售状态必要的程序，则借款费用继续资本化。在中断期间发生的借款费用确认为当期损益，直至资产的购建或者生产活动重新开始后借款费用继续资本化。

（4）借款费用资本化金额的计算方法

专门借款的利息费用（扣除尚未动用的借款资金存入银行取得的利息收入或者进行暂时性投资取得的投资收益）及其辅助费用在所购建或者生产的符合资本化条件的资产达到预定可使用或者可销售状态前，予以资本化。

根据累计资产支出超过专门借款部分的资产支出加权平均数乘以所占用一般借款的资本化率，计算确定一般借款应予资本化的利息金额。资本化率根据一般借款加权平均利率计算确定。

借款存在折价或者溢价的，按照实际利率法确定每一会计期间应摊销的折价或者溢价金额，调整每期利息金额。

23、使用权资产

本公司对使用权资产按照成本进行初始计量，该成本包括：

- （1）租赁负债的初始计量金额；
- （2）在租赁期开始日或之前支付的租赁付款额，存在租赁激励的，扣除已享受的租赁激励相关金额；
- （3）本公司发生的初始直接费用；
- （4）本公司为拆卸及移除租赁资产、复原租赁资产所在场地或将租赁资产恢复至租赁条款约定状态预计将发生的成本（不包括为生产存货而发生的成本）。

在租赁期开始日后，本公司采用成本模式对使用权资产进行后续计量。

能够合理确定租赁期届满时取得租赁资产所有权的，本公司在租赁资产剩余使用寿命内计提折旧。无法合理确定租赁期届满时能够取得租赁资产所有权的，本公司在租赁期与租赁资产剩余使用寿命两者孰短的期间内计提折旧。对计提了减值准备的使用权资产，则在未来期间按扣除减值准备后的账面价值参照上述原则计提折旧。

24、无形资产

（1）计价方法、使用寿命、减值测试

无形资产是指本公司拥有或者控制的没有实物形态的可辨认非货币性资产，包括土地使用权、专利权及系统软件等。

1) 无形资产的初始计量

外购无形资产的成本，包括购买价款、相关税费以及直接归属于使该项资产达到预定用途所发生的其他支出。购买无形资产的价款超过正常信用条件延期支付，实质上具有融资性质的，无形资产的成本以购买价款的现值为基础确定。

债务重组取得债务人用以抵债的无形资产，以该无形资产的公允价值为基础确定其入账价值，并将重组债务的账面价值与该用以抵债的无形资产公允价值之间的差额，计入当期损益。

在非货币性资产交换具备商业实质且换入资产或换出资产的公允价值能够可靠计量的前提下，非货币性资产交换换入的无形资产以换出资产的公允价值为基础确定其入账价值，除非有确凿证据表明换入资产的公允价值更加可靠；不满足上述前提的非货币性资产交换，以换出资产的账面价值和应支付的相关税费作为换入无形资产的成本，不确认损益。

以同一控制下的企业吸收合并方式取得的无形资产按被合并方的账面价值确定其入账价值；以非同一控制下的企业吸收合并方式取得的无形资产按公允价值确定其入账价值。

内部自行开发的无形资产，其成本包括：开发该无形资产时耗用的材料、劳务成本、注册费、在开发过程中使用的其他专利权和特许权的摊销以及满足资本化条件的利息费用，以及为使该无形资产达到预定用途前所发生的其他直接费用。

2) 无形资产的后续计量

本公司在取得无形资产时分析判断其使用寿命，划分为使用寿命有限和使用寿命不确定的无形资产。

使用寿命有限的无形资产

对于使用寿命有限的无形资产，在为企业带来经济利益的期限内按直线法摊销。使用寿命有限的无形资产预计寿命及依据如下：

项目	预计使用寿命（年）	依据
土地使用权	47-50	不超过产证载明使用年限
系统软件	3、5、10	以合同或授权书载明的年限,如无则按3年
专利权	5-10	以合同或授权书载明的年限

资产负债表日，对使用寿命有限的无形资产的使用寿命及摊销方法进行复核，如与原先估计数存在差异的，进行相应的调整。

经复核，本期期末无形资产的使用寿命及摊销方法与以前估计未有不同。

(2) 内部研究开发支出会计政策

1) 划分公司内部研究开发项目的研究阶段和开发阶段具体标准

研究阶段：为获取并理解新的科学或技术知识等而进行的独创性的有计划调查、研究活动的阶段。

开发阶段：在进行商业性生产或使用前，将研究成果或其他知识应用于某项计划或设计，以生产出新的或具有实质性改进的材料、装置、产品等活动的阶段。

内部研究开发项目研究阶段的支出，在发生时计入当期损益。

2) 开发阶段支出符合资本化的具体标准

内部研究开发项目开发阶段的支出，同时满足下列条件时确认为无形资产：

- 1) 完成该无形资产以使其能够使用或出售在技术上具有可行性；
- 2) 具有完成该无形资产并使用或出售的意图；

3) 无形资产产生经济利益的方式, 包括能够证明运用该无形资产生产的产品存在市场或无形资产自身存在市场, 无形资产将在内部使用的, 能够证明其有用性;

4) 有足够的技术、财务资源和其他资源支持, 以完成该无形资产的开发, 并有能力使用或出售该无形资产;

5) 归属于该无形资产开发阶段的支出能够可靠地计量。

不满足上述条件的开发阶段的支出, 于发生时计入当期损益。以前期间已计入损益的开发支出不在以后期间重新确认为资产。已资本化的开发阶段的支出在资产负债表上列示为开发支出, 自该项目达到预定用途之日起转为无形资产。

25、长期资产减值

本公司在资产负债表日判断长期资产是否存在可能发生减值的迹象。如果长期资产存在减值迹象的, 以单项资产为基础估计其可收回金额; 难以对单项资产的可收回金额进行估计的, 以该资产所属的资产组为基础确定资产组的可收回金额。

资产可收回金额的估计, 根据其公允价值减去处置费用后的净额与资产预计未来现金流量的现值两者之间较高者确定。

可收回金额的计量结果表明, 长期资产的可收回金额低于其账面价值的, 将长期资产的账面价值减记至可收回金额, 减记的金额确认为资产减值损失, 计入当期损益, 同时计提相应的资产减值准备。资产减值损失一经确认, 在以后会计期间不得转回。

资产减值损失确认后, 减值资产的折旧或者摊销费用在未来期间作相应调整, 以使该资产在剩余使用寿命内, 系统地分摊调整后的资产账面价值(扣除预计净残值)。

因企业合并所形成的商誉和使用寿命不确定的无形资产, 无论是否存在减值迹象, 每年都进行减值测试。

在对商誉进行减值测试时, 将商誉的账面价值分摊至预期从企业合并的协同效应中受益的资产组或资产组组合。在对包含商誉的相关资产组或者资产组组合进行减值测试时, 如与商誉相关的资产组或者资产组组合存在减值迹象的, 先对不包含商誉的资产组或者资产组组合进行减值测试, 计算可收回金额, 并与相关账面价值相比较, 确认相应的减值损失。再对包含商誉的资产组或者资产组组合进行减值测试, 比较这些相关资产组或者资产组组合的账面价值(包括所分摊的商誉的账面价值部分)与其可收回金额, 如相关资产组或者资产组组合的可收回金额低于其账面价值的, 确认商誉的减值损失。

26、长期待摊费用

(1) 摊销方法

长期待摊费用, 是指本公司已经发生但应由本期和以后各期负担的分摊期限在1年以上的各项费用。长期待摊费用在受益期内按直线法分期摊销。

(2) 摊销年限

类别	摊销年限（年）
装修费	3-5
厂房、房屋租赁费	9.75
厂房工程改造	1-8.75
周转设施费	2-3
技术图纸费	按照实际产量占预计产量的比例进行摊销
测试费	按照实际产量占预计产量的比例进行摊销
设备改造	2、5
深圳市全景网络常年服务费	5

27、合同负债

本公司将已收或应收客户对价而应向客户转让商品的义务部分确认为合同负债。

28、职工薪酬**(1) 短期薪酬的会计处理方法**

短期薪酬是指本公司在职工提供相关服务的年度报告期间结束后十二个月内需要全部予以支付的职工薪酬，离职后福利和辞退福利除外。本公司在职工提供服务的会计期间，将应付的短期薪酬确认为负债，并根据职工提供服务的受益对象计入相关资产成本和费用。

(2) 离职后福利的会计处理方法

离职后福利是指本公司为获得职工提供的服务而在职工退休或与企业解除劳动关系后，提供的各种形式的报酬和福利，短期薪酬和辞退福利除外。

本公司的离职后福利计划全部为设定提存计划。

离职后福利设定提存计划主要为参加由各地劳动及社会保障机构组织实施的社会基本养老保险、失业保险等。在职工为本公司提供服务的会计期间，将根据设定提存计划计算的应缴存金额确认为负债，并计入当期损益或相关资产成本。

本公司按照国家规定的标准定期缴付上述款项后，不再有其他的支付义务。

(3) 辞退福利的会计处理方法

辞退福利是指本公司在职工劳动合同到期之前解除与职工的劳动关系，或者为鼓励职工自愿接受裁减而给予职工的补偿，在本公司不能单方面撤回解除劳动关系计划或裁减建议时和确认与涉及支付辞退福利的重组相关的成本费用时两者孰早日，确认因解除与职工的劳动关系给予补偿而产生的负债，同时计入当期损益。

本公司向接受内部退休安排的职工提供内退福利。内退福利是指，向未达到国家规定的退休年龄、经本公司管理层批准自愿退出工作岗位的职工支付的工资及为其缴纳的社会保险费等。本公司自内部退休安排开始之日起至职工达到正常退休年龄止，向内退职工支付内部退养福利。对于内退福利，本公司比照辞退福利进行会计处理，在符合辞退福利相关确认条件时，将自职工停止提供服务日至正常退休日

期间拟支付的内退职工工资和缴纳的社会保险费等，确认为负债，一次性计入当期损益。内退福利的精算假设变化及福利标准调整引起的差异于发生时计入当期损益。

(4) 其他长期职工福利的会计处理方法

其他长期职工福利是指除短期薪酬、离职后福利、辞退福利之外的其他所有职工福利。

对符合设定提存计划条件的其他长期职工福利，在职工为本公司提供服务的会计期间，将应缴存金额确认为负债，并计入当期损益或相关资产成本。

29、租赁负债

本公司对租赁负债按照租赁期开始日尚未支付的租赁付款额的现值进行初始计量。在计算租赁付款额的现值时，本公司采用租赁内含利率作为折现率；无法确定租赁内含利率的，采用本公司增量借款利率作为折现率。租赁付款额包括：

- (1) 扣除租赁激励相关金额后的固定付款额及实质固定付款额；
- (2) 取决于指数或比率的可变租赁付款额；
- (3) 在本公司合理确定将行使该选择权的情况下，租赁付款额包括购买选择权的行权价格；
- (4) 在租赁期反映出本公司将行使终止租赁选择权的情况下，租赁付款额包括行使终止租赁选择权需支付的款项；
- (5) 根据本公司提供的担保余值预计应支付的款项。

本公司按照固定的折现率计算租赁负债在租赁期内各期间的利息费用，并计入当期损益或相关资产成本。

未纳入租赁负债计量的可变租赁付款额应当在实际发生时计入当期损益或相关资产成本。

30、收入

公司需遵守《深圳证券交易所上市公司自律监管指引第 3 号——行业信息披露》中的“化工行业相关业务”的披露要求

(1) 收入确认的一般原则

本公司在履行了合同中的履约义务，即在客户取得相关商品或服务控制权时，按照分摊至该项履约义务的交易价格确认收入。

履约义务，是指合同中本公司向客户转让可明确区分商品或服务的承诺。

取得相关商品控制权，是指能够主导该商品的使用并从中获得几乎全部的经济利益。

本公司在合同开始日即对合同进行评估，识别该合同所包含的各单项履约义务，并确定各单项履约义务是在某一时段内履行，还是某一时点履行。满足下列条件之一的，属于在某一时间段内履行的履约义务，本公司按照履约进度，在一段时间内确认收入：1)客户在本公司履约的同时即取得并消耗本公司履约所带来的经济利益；2)客户能够控制本公司履约过程中在建的商品；3)本公司履约过程中所产出的商品

具有不可替代用途，且本公司在整个合同期间内有权就累计至今已完成的履约部分收取款项。否则，本公司在客户取得相关商品或服务控制权的时点确认收入。

对于在某一时段内履行的履约义务，本公司根据商品和劳务的性质，采用产出法/投入法确定恰当的履约进度。产出法是根据已转移给客户的商品对于客户的价值确定履约进度（投入法是根据公司为履行履约义务的投入确定履约进度）。当履约进度不能合理确定时，公司已经发生的成本预计能够得到补偿的，按照已经发生的成本金额确认收入，直到履约进度能够合理确定为止。

（2）收入确认的具体方法

1) 外销产品：

公司出口货物运至港口后，在货物报关离港并获取电子口岸信息后，本公司财务依据报关单据、电子口岸信息、货运单据等确认收入。

2) 内销产品

公司已根据合同约定将产品交付给客户且客户已接受该商品，已经收回货款或取得了收款凭证且相关的经济利益很可能流入，并与公司确认商品数量及结算金额后商品所有权上的主要风险和报酬已转移，商品的法定所有权已转移。

31、政府补助

（1）类型

政府补助，是本公司从政府无偿取得的货币性资产与非货币性资产。根据相关政府文件规定的补助对象，将政府补助划分为与资产相关的政府补助和与收益相关的政府补助。

对于政府文件未明确补助对象的政府补助，公司根据实际补助对象划分为与资产相关的政府补助或与收益相关的政府补助，相关判断依据说明详见本节第七、注释35.递延收益、注释47.其他收益、注释62.政府补助。

与资产相关的政府补助，是指本公司取得的、用于购建或以其他方式形成长期资产的政府补助。与收益相关的政府补助，是指除与资产相关的政府补助之外的政府补助。

（2）政府补助的确认

对期末有证据表明公司能够符合财政扶持政策规定的相关条件且预计能够收到财政扶持资金的，按应收金额确认政府补助。除此之外，政府补助均在实际收到时确认。

政府补助为货币性资产的，按照收到或应收的金额计量。政府补助为非货币性资产的，按照公允价值计量；公允价值不能够可靠取得的，按照名义金额（人民币1元）计量。按照名义金额计量的政府补助，直接计入当期损益。

（3）会计处理方法

本公司根据经济业务的实质，确定某一类政府补助业务应当采用总额法还是净额法进行会计处理。

通常情况下，本公司对于同类或类似政府补助业务只选用一种方法，且对该业务一贯地运用该方法。

本公司采用总额法对政府补助进行核实。

与资产相关的政府补助，应当冲减相关资产的账面价值或确认为递延收益。与资产相关的政府补助确认为递延收益的，在所建造或购买资产使用寿命内按照合理、系统的方法分期计入损益。

与收益相关的政府补助，用于补偿企业以后期间的相关费用或损失的，确认为递延收益，在确认相关费用或损失的期间计入当期损益或冲减相关成本；用于补偿企业已发生的相关费用或损失的，取得时直接计入当期损益或冲减相关成本。

与企业日常活动相关的政府补助计入其他收益或冲减相关成本费用；与企业日常活动无关的政府补助计入营业外收支。

收到与政策性优惠贷款贴息相关的政府补助冲减相关借款费用；取得贷款银行提供的政策性优惠利率贷款的，以实际收到的借款金额作为借款的入账价值，按照借款本金和该政策性优惠利率计算相关借款费用。

已确认的政府补助需要返还时，初始确认时冲减相关资产账面价值的，调整资产账面价值；存在相关递延收益余额的，冲减相关递延收益账面余额，超出部分计入当期损益；不存在相关递延收益的，直接计入当期损益。

32、递延所得税资产/递延所得税负债

递延所得税资产和递延所得税负债根据资产和负债的计税基础与其账面价值的差额(暂时性差异)计算确认。于资产负债表日，递延所得税资产和递延所得税负债，按照预期收回该资产或清偿该负债期间的适用税率计量。

(1) 确认递延所得税资产的依据

本公司以很可能取得用来抵扣可抵扣暂时性差异、能够结转以后年度的可抵扣亏损和税款抵减的应纳税所得额为限，确认由可抵扣暂时性差异产生的递延所得税资产。但是，同时具有下列特征的交易中因资产或负债的初始确认所产生的递延所得税资产不予确认：1) 该交易不是企业合并；2) 交易发生时既不影响会计利润也不影响应纳税所得额或可抵扣亏损。

对于与联营企业投资相关的可抵扣暂时性差异，同时满足下列条件的，确认相应的递延所得税资产：暂时性差异在可预见的未来很可能转回，且未来很可能获得用来抵扣可抵扣暂时性差异的应纳税所得额。

(2) 确认递延所得税负债的依据

公司将当期与以前期间应交未交的应纳税暂时性差异确认为递延所得税负债。但不包括：

1) 商誉的初始确认所形成的暂时性差异；

2) 非企业合并形成的交易或事项，且该交易或事项发生时既不影响会计利润，也不影响应纳税所得额（或可抵扣亏损）所形成的暂时性差异；

3) 对于与子公司、联营企业投资相关的应纳税暂时性差异，该暂时性差异转回的时间能够控制并且该暂时性差异在可预见的未来很可能不会转回。

(3) 同时满足下列条件时，将递延所得税资产及递延所得税负债以抵销后的净额列示

1) 企业拥有以净额结算当期所得税资产及当期所得税负债的法定权利；

2) 递延所得税资产和递延所得税负债是与同一税收征管部门对同一纳税主体征收的所得税相关或者对不同的纳税主体相关，但在未来每一具有重要性的递延所得税资产和递延所得税负债转回的期间内，涉及的纳税主体意图以净额结算当期所得税资产及当期所得税负债或是同时取得资产、清偿债务。

33、租赁

(1) 经营租赁的会计处理方法

公司作为承租人，在租赁期开始日，除应用简化处理的短期租赁和低价值资产租赁外，本公司对租赁确认使用权资产和租赁负债。

1) 短期租赁和低价值资产租赁

短期租赁是指不包含购买选择权且租赁期不超过12个月的租赁。低价值资产租赁是指单项租赁资产为全新资产时价值较低（符合低价值资产租赁的资产全新状态下的绝对价值应低于人民币40,000元）的租赁。

本公司对以下短期租赁和低价值资产租赁不确认使用权资产和租赁负债，相关租赁付款额在租赁期内各个期间按照直线法或其他系统合理的方法计入相关资产成本或当期损益。

项目	采用简化处理的租赁资产类别
短期租赁	租赁期不超过 12 个月的房屋租赁
低价值资产租赁	办公设备租赁、车位租赁

本公司对除上述以外的短期租赁和低价值资产租赁确认使用权资产和租赁负债。

2) 使用权资产和租赁负债的会计政策详见本节第五、23、使用权资产及29、租赁负债。

(2) 融资租赁的会计处理方法：不适用

34、其他重要的会计政策和会计估计

终止经营

本公司将满足下列条件之一的，且该组成部分已经处置或划归为持有待售类别的、能够单独区分的组成部分确认为终止经营组成部分：

(1) 该组成部分代表一项独立的主要业务或一个单独的主要经营地区。

(2) 该组成部分是拟对一项独立的主要业务或一个单独的主要经营地区进行处置的一项相关联计划的一部分。

(3) 该组成部分是专为转售而取得的子公司。

终止经营的减值损失和转回金额等经营损益及处置损益作为终止经营损益在利润表中列示。

35、重要会计政策和会计估计变更

(1) 重要会计政策变更

√ 适用 □ 不适用

会计政策变更的内容和原因	审批程序	备注
本公司自 2021 年 1 月 1 日起执行财政部 2018 年修订的《企业会计准则第 21 号——租赁》	公司第五届董事会第四次会议及第五届监事会第三次会议	无。

会计政策变更说明：

执行新租赁准则对本公司的影响

本公司自2021年1月1日起执行财政部2018年修订的《企业会计准则第21号——租赁》，变更后的会计政策详见本节五、重要会计政策及会计估计。

在首次执行日，本公司选择不重新评估此前已存在的合同是否为租赁或是否包含租赁，并将此方法一致应用于所有合同，因此仅对上述在原租赁准则下识别为租赁的合同采用本准则衔接规定。

此外，本公司对上述租赁合同选择按照《企业会计准则第28号——会计政策、会计估计变更和差错更正》的规定选择采用简化的追溯调整法进行衔接会计处理，即调整首次执行本准则当年年初留存收益及财务报表其他相关项目金额，不调整可比期间信息，并对其中的经营租赁根据每项租赁选择使用权资产计量方法和采用相关简化处理。

本公司对低价值资产租赁的会计政策为不确认使用权资产和租赁负债。根据新租赁准则的衔接规定，本公司在首次执行日前的低价值资产租赁，自首次执行日起按照新租赁准则进行会计处理，不对低价值资产租赁进行追溯调整。

执行新租赁准则对2020年12月31日和2021年1月1日合并资产负债表的相关项目的影响列示如下：

项目	2020年12月31日	累积影响金额	2021年1月1日
预付款项	22,440,231.04	-2,241,269.99	20,198,961.05
流动资产合计	2,658,555,348.47	-2,241,269.99	2,656,314,078.48
使用权资产		143,315,873.76	143,315,873.76
非流动资产合计	1,374,879,682.86	143,315,873.76	1,518,195,556.62
资产合计	4,033,435,031.33	141,074,603.77	4,174,509,635.10
一年内到期的非流动负债	14,063,596.10	59,005,972.94	73,069,569.04
流动负债合计	1,590,869,621.58	59,005,972.94	1,649,875,594.52
租赁负债		82,068,630.83	82,068,630.83
非流动负债合计	139,735,348.09	82,068,630.83	221,803,978.92
负债合计	1,730,604,969.67	141,074,603.77	1,871,679,573.44

注：上表仅呈列受影响的财务报表项目，不受影响的财务报表项目不包括在内，因此所披露的小计和合计无法根据上表中呈列的数字重新计算得出。

执行新租赁准则对2020年12月31日和2021年1月1日母公司资产负债表的相关项目的影响列示如下：

项目	2020年12月31日	累积影响金额			2021年1月1日
		重分类	重新计量	小计	
预付款项	3,970,525.99	-205,576.37		-205,576.37	3,764,949.62
流动资产合计	766,996,109.37	-205,576.37		-205,576.37	766,790,533.00
使用权资产			7,002,249.32	7,002,249.32	7,002,249.32
非流动资产合计	1,973,022,334.61		7,002,249.32	7,002,249.32	1,980,024,583.93
资产总计	2,740,018,443.98	-205,576.37	7,002,249.32	6,796,672.95	2,746,815,116.93
一年内到期的非流动负债			2,316,675.64	2,316,675.64	2,316,675.64
流动负债合计	722,896,185.28		2,316,675.64	2,316,675.64	725,212,860.92
租赁负债			4,479,997.31	4,479,997.31	4,479,997.31
非流动负债合计	18,485,047.13		4,479,997.31	4,479,997.31	22,965,044.44
负债合计	741,381,232.41		6,796,672.95	6,796,672.95	748,177,905.36
负债和所有者权益总计	2,740,018,443.98		6,796,672.95	6,796,672.95	2,746,815,116.93

(2) 重要会计估计变更

适用 不适用

(3) 2021年起首次执行新租赁准则调整执行当年年初财务报表相关项目情况

适用 不适用

是否需要调整年初资产负债表科目

是 否

合并资产负债表

单位：元

项目	2020年12月31日	2021年01月01日	调整数
流动资产：			
货币资金	1,133,574,086.37	1,133,574,086.37	
结算备付金			
拆出资金			
交易性金融资产			
衍生金融资产			
应收票据	8,441,542.04	8,441,542.04	
应收账款	728,094,505.74	728,094,505.74	
应收款项融资	76,114,080.51	76,114,080.51	
预付款项	22,440,231.04	20,198,961.05	-2,241,269.99
应收保费			
应收分保账款			
应收分保合同准备金			
其他应收款	26,379,031.82	26,379,031.82	
其中：应收利息			
应收股利			
买入返售金融资产			

存货	629,420,654.00	629,420,654.00	
合同资产			
持有待售资产			
一年内到期的非流动资产			
其他流动资产	34,091,216.95	34,091,216.95	
流动资产合计	2,658,555,348.47	2,656,314,078.48	-2,241,269.99
非流动资产：			
发放贷款和垫款			
债权投资			
其他债权投资			
长期应收款			
长期股权投资	14,658,832.67	14,658,832.67	
其他权益工具投资	121,883,014.19	121,883,014.19	
其他非流动金融资产			
投资性房地产			
固定资产	767,593,804.71	767,593,804.71	
在建工程	58,020,681.90	58,020,681.90	
生产性生物资产			
油气资产			
使用权资产		143,315,873.76	143,315,873.76
无形资产	123,014,086.70	123,014,086.70	
开发支出	111,553.78	111,553.78	
商誉	216,360,463.56	216,360,463.56	
长期待摊费用	47,887,549.56	47,887,549.56	
递延所得税资产	12,951,125.71	12,951,125.71	
其他非流动资产	12,398,570.08	12,398,570.08	
非流动资产合计	1,374,879,682.86	1,518,195,556.62	143,315,873.76
资产总计	4,033,435,031.33	4,174,509,635.10	141,074,603.77
流动负债：			
短期借款	459,509,057.66	459,509,057.66	
向中央银行借款			
拆入资金			
交易性金融负债			
衍生金融负债			
应付票据	306,178,024.84	306,178,024.84	
应付账款	483,094,690.07	483,094,690.07	
预收款项			
合同负债	65,751,269.32	65,751,269.32	
卖出回购金融资产款			
吸收存款及同业存放			
代理买卖证券款			
代理承销证券款			
应付职工薪酬	71,208,189.33	71,208,189.33	

应交税费	78,806,574.95	78,806,574.95	
其他应付款	108,629,793.82	108,629,793.82	
其中：应付利息			
应付股利	44,944.46	44,944.46	
应付手续费及佣金			
应付分保账款			
持有待售负债			
一年内到期的非流动负债	14,063,596.10	73,069,569.04	59,005,972.94
其他流动负债	3,628,425.49	3,628,425.49	
流动负债合计	1,590,869,621.58	1,649,875,594.52	59,005,972.94
非流动负债：			
保险合同准备金			
长期借款	52,981,732.98	52,981,732.98	
应付债券			
其中：优先股			
永续债			
租赁负债		82,068,630.83	82,068,630.83
长期应付款			
长期应付职工薪酬			
预计负债			
递延收益	31,507,923.35	31,507,923.35	
递延所得税负债	55,245,691.76	55,245,691.76	
其他非流动负债			
非流动负债合计	139,735,348.09	221,803,978.92	82,068,630.83
负债合计	1,730,604,969.67	1,871,679,573.44	141,074,603.77
所有者权益：			
股本	816,206,041.00	816,206,041.00	
其他权益工具			
其中：优先股			
永续债			
资本公积	1,233,112,497.19	1,233,112,497.19	
减：库存股			
其他综合收益	2,337,473.39	2,337,473.39	
专项储备			
盈余公积	76,713,150.34	76,713,150.34	
一般风险准备			
未分配利润	51,151,137.49	51,151,137.49	
归属于母公司所有者权益合计	2,179,520,299.41	2,179,520,299.41	
少数股东权益	123,309,762.25	123,309,762.25	
所有者权益合计	2,302,830,061.66	2,302,830,061.66	
负债和所有者权益总计	4,033,435,031.33	4,174,509,635.10	141,074,603.77

调整情况说明

无。

母公司资产负债表

单位：元

项目	2020年12月31日	2021年01月01日	调整数
流动资产：			
货币资金	67,451,742.90	67,451,742.90	
交易性金融资产			
衍生金融资产			
应收票据	631,997.44	631,997.44	
应收账款	242,394,336.32	242,394,336.32	
应收款项融资	73,510,698.79	73,510,698.79	
预付款项	3,970,525.99	3,764,949.62	-205,576.37
其他应收款	291,279,651.83	291,279,651.83	
其中：应收利息			
应收股利	290,000,000.00	290,000,000.00	
存货	87,757,156.10	87,757,156.10	
合同资产			
持有待售资产			
一年内到期的非流动资产			
其他流动资产			
流动资产合计	766,996,109.37	766,790,533.00	-205,576.37
非流动资产：			
债权投资			
其他债权投资			
长期应收款			
长期股权投资	1,796,396,713.58	1,796,396,713.58	
其他权益工具投资	117,687,128.12	117,687,128.12	
其他非流动金融资产			
投资性房地产			
固定资产	46,522,985.94	46,522,985.94	
在建工程	5,167,605.72	5,167,605.72	
生产性生物资产			
油气资产			
使用权资产		7,002,249.32	7,002,249.32
无形资产	3,168,288.99	3,168,288.99	
开发支出			
商誉			
长期待摊费用	3,426,567.26	3,426,567.26	
递延所得税资产	206,125.00	206,125.00	
其他非流动资产	446,920.00	446,920.00	
非流动资产合计	1,973,022,334.61	1,980,024,583.93	7,002,249.32
资产总计	2,740,018,443.98	2,746,815,116.93	6,796,672.95
流动负债：			

短期借款	408,851,062.51	408,851,062.51	
交易性金融负债			
衍生金融负债			
应付票据	100,654,000.00	100,654,000.00	
应付账款	146,055,382.03	146,055,382.03	
预收款项			
合同负债	4,045,551.73	4,045,551.73	
应付职工薪酬	2,949,587.80	2,949,587.80	
应交税费	10,971,441.81	10,971,441.81	
其他应付款	49,036,956.01	49,036,956.01	
其中：应付利息			
应付股利			
持有待售负债			
一年内到期的非流动负债		2,316,675.64	2,316,675.64
其他流动负债	332,203.39	332,203.39	
流动负债合计	722,896,185.28	725,212,860.92	2,316,675.64
非流动负债：			
长期借款			
应付债券			
其中：优先股			
永续债			
租赁负债		4,479,997.31	4,479,997.31
长期应付款			
长期应付职工薪酬			
预计负债			
递延收益	1,374,166.68	1,374,166.68	
递延所得税负债	17,110,880.45	17,110,880.45	
其他非流动负债			
非流动负债合计	18,485,047.13	22,965,044.44	4,479,997.31
负债合计	741,381,232.41	748,177,905.36	6,796,672.95
所有者权益：			
股本	816,206,041.00	816,206,041.00	
其他权益工具			
其中：优先股			
永续债			
资本公积	1,239,844,456.91	1,239,844,456.91	
减：库存股			
其他综合收益	7,997,206.61	7,997,206.61	
专项储备			
盈余公积	74,486,688.08	74,486,688.08	
未分配利润	-139,897,181.03	-139,897,181.03	
所有者权益合计	1,998,637,211.57	1,998,637,211.57	
负债和所有者权益总计	2,740,018,443.98	2,746,815,116.93	6,796,672.95

调整情况说明

无。

(4) 2021 年起首次执行新租赁准则追溯调整前期比较数据说明

适用 不适用

六、税项

1、主要税种及税率

税种	计税依据	税率
增值税	销售货物、应税劳务收入和应税服务收入	23%、21%、20%、19%、13%、10%、7%
城市维护建设税	实缴流转税税额	7%、5%、1%
企业所得税	应纳税所得额	10%-33.59%
教育费附加（含地方教育费附加）	实缴流转税税额	5%、4%

存在不同企业所得税税率纳税主体的，披露情况说明

纳税主体名称	所得税税率
上海永利带业股份有限公司	15%
上海永利输送系统有限公司	15%
上海永利工业制带有限公司	25%
上海永晶投资管理有限公司	25%
Yongli Belting Japan Co., Ltd.	33.59%
Yong Li Korea Co., Ltd	10%、20%
Yong Li International Holding B.V.	15%、25%
Yong Li Holland B.V.	15%、25%
YONGLI Europe B.V.	15%、25%
YONGLI Research&Development B.V.	15%、25%
Vanderwell & Waij Beheer B.V.	15%、25%
YONGLI Nederland Wormer B.V.	15%、25%
YONGLI Nederland Herkenbosch B.V.	15%、25%
YONGLI Real Estate B.V.	15%、25%
Yong Li Sp. Z.O.O.	19%
YongJing USA Investment and Management Co., INC	5.75%、21%
YongLi America, LLC	注册地为美国印第安纳州，按业务发生所在地所得税率计征
AW Deutschland GmbH	15.825%
YongLi Österreich GmbH	25%
Plastec International Holdings Limited	16.5%
Broadway Mold Co., Limited	0
Broadway Precision Technology Limited	16.5%
Broadway (Macao Commercial Offshore) Company Limited	0
Source Wealth Limited	16.5%
Broadway Precision Co., Limited	16.5%
Broadway Industrial Holdings Limited	16.5%

EVER ALLY DEVELOPMENTS LIMITED	16.5%
百汇精密塑胶模具（深圳）有限公司	15%
Broadway Industries (Thailand) Co., Ltd.	20%
Broadway Precision (Thailand) Co., Ltd.	20%
昆山海汇精密模具工业有限公司	25%
YongLi HongKong Holding Limited	16.5%
PT YONGLI INDONESIA LTD	25%
永瑟材料科技（上海）有限公司	25%
新艺工业（香港）有限公司（Sun Ngai Industries (HK) Co., Limited）	16.5%
永协精密科技（开平）有限公司	25%
开平市百汇模具科技有限公司	15%
Modern Precision Technology, Inc ^{注 1}	6.5%、7.5%、9%、21%
上海工产有色金属有限公司	25%
昆山恺博传动系统有限公司	25%
永利（辽宁）带业有限公司	25%
R.F. Clarke Ltd.	19%
南通加富输送设备有限公司	25%
海安加富工业装备制造有限公司	25%
上海链克自动化科技有限公司	25%
旻寻（上海）网络科技有限公司	25%
上海尤利璞智能设备制造有限公司	25%
安徽永利输送科技有限责任公司	25%
上海永利恺博传动系统有限公司	25%
YongLi Deutschland GmbH	15.825%
YongLi South America LTDA	15%、25%
百汇精密（澳门）有限公司（BROADWAY PRECISION (MACAU) CO. LIMITED）	0、12%

注 1：应税总额不超过 5 美元（含 5 万美元），税率为 6.5%；应税总额 5 万美元至 10 万美元（含 10 万美元），税率为 7.5%；应税总额超过 10 万美元，税率为 9%。联邦税税率为 21%。

2、税收优惠

（1）公司已通过高新技术企业复审，并取得由上海市科学技术委员会、上海市财政局、国家税务总局上海市税务局联合颁发的《高新技术企业证书》，发证日期为 2020 年 11 月 12 日，证书编号：GR202031001256，有效期为三年。公司在《高新技术企业证书》有效期内减按 15% 的税率缴纳企业所得税。

（2）公司下属上海永利输送系统有限公司已通过高新技术企业审核，并取得由上海市科学技术委员会、上海市财政局、国家税务总局上海市税务局联合颁发的《高新技术企业证书》，发证日期为 2019 年 10 月 28 日，证书编号：GR201931001958，有效期为三年。永利崇明在《高新技术企业证书》有效期内减按 15% 的税率缴纳企业所得税。

（3）公司下属百汇精密塑胶模具（深圳）有限公司已通过高新技术企业审核，并取得由深圳市科技

创新委员会、深圳市财政局、国家税务总局深圳市税务局联合颁发的《高新技术企业证书》，发证日期为2020年12月11日，证书编号：GR202044201330，有效期为三年。百汇精密深圳在《高新技术企业证书》有效期间减按15%的税率缴纳企业所得税。

(4) 公司下属开平市百汇模具科技有限公司已通过高新技术企业审核，并取得由广东省科学技术厅、广东省财政厅、国家税务总局广东省税务局联合颁发的《高新技术企业证书》，发证日期为2020年12月9日，证书编号：GR202044009961，有效期为三年。开平百汇在《高新技术企业证书》有效期间减按15%的税率缴纳企业所得税。

3、其他

增值税补充说明：

(1) 公司下属永利国际、永利荷兰、永利欧洲、永利研发、永利资产、Vanderwell公司、永利荷兰Wormer、Vanderwell资产管理公司和永利荷兰Herkenbosch因注册地在荷兰按当地应纳增值税增值额的21%计缴增值税。

(2) 公司下属AW德国、永利德国因注册地在德国按当地应纳增值税增值额的19%计缴增值税。

(3) 公司下属永利韩国因注册地在韩国按当地应纳增值税增值额的10%计缴增值税。

(4) 公司下属永利印尼因注册地在印尼按当地应纳增值税增值额的10%计缴增值税。

(5) 公司下属永利波兰因注册地在波兰按当地应纳增值税增值额的23%计缴增值税。

(6) 公司下属Broadway Industries (Thailand) Co., Ltd.和Broadway Precision (Thailand) Co., Ltd.因注册地在泰国按当地应纳增值税增值额的7%计缴增值税。

(7) 公司下属注册地在British Virgin Islands、美国、香港和澳门的公司，按当地规定不征增值税。

(8) 公司下属永利奥地利因注册地在奥地利按当地应纳增值税增值额的20%计缴增值税。

(9) 公司下属永利日本因注册地在本国按当地应纳增值税增值额的10%计缴增值税。

(10) 公司下属RFC公司因注册地在北爱尔兰按当地应纳增值税增值额的20%计缴增值税。

(11) 公司下属永利南美因注册地在巴西按当地应纳增值税增值额的20%计缴增值税。

七、合并财务报表项目注释

1、货币资金

单位：元

项目	期末余额	期初余额
库存现金	362,100.39	396,242.42
银行存款	1,016,866,069.44	1,026,551,900.35
其他货币资金	5,537,595.32	105,010,471.21

未到期应收利息	2,440,472.43	1,615,472.39
合计	1,025,206,237.58	1,133,574,086.37
其中：存放在境外的款项总额	444,227,907.14	428,014,946.54

其他说明

其中受限制的货币资金明细如下：

项目	年末余额	年初余额
银行承兑汇票保证金	3,516,995.86	103,496,446.50
保函保证金	847,318.67	914,024.71
定期存款质押	60,000,000.00	60,000,000.00
其他保证金	1,173,280.79	600,000.00
未到期应收利息	2,440,472.43	1,615,472.39
合计	67,978,067.75	166,625,943.60

2、应收票据

(1) 应收票据分类列示

单位：元

项目	期末余额	期初余额
商业承兑票据	1,310,214.86	8,441,542.04
合计	1,310,214.86	8,441,542.04

确定该组合依据的说明：

于 2021 年 12 月 31 日，本公司认为所持有的应收票据不存重大的信用风险，不会因出票人违约而产生重大损失。

如是按照预期信用损失一般模型计提应收票据坏账准备，请参照其他应收款的披露方式披露坏账准备的相关信息：

适用 不适用

3、应收账款

(1) 应收账款分类披露

单位：元

类别	期末余额					期初余额				
	账面余额		坏账准备		账面价值	账面余额		坏账准备		账面价值
	金额	比例	金额	计提比例		金额	比例	金额	计提比例	
按单项计提坏账准备的应收账款						1,945,206.53	0.24%	1,457,609.14	74.93%	487,597.39
按组合计提坏账准备的应收账款	549,976,676.93	100.00%	62,683,395.03	11.40%	487,293,281.90	801,257,307.54	99.76%	73,650,399.19	9.19%	727,606,908.35
其中：										
按销售客户组合计提坏账准备的应收账款	549,976,676.93	100.00%	62,683,395.03	11.40%	487,293,281.90	801,257,307.54	99.76%	73,650,399.19	9.19%	727,606,908.35
合计	549,976,676.93	100.00%	62,683,395.03	11.40%	487,293,281.90	803,202,514.07	100.00%	75,108,008.33	9.35%	728,094,505.74

按组合计提坏账准备：62,683,395.03 元

单位：元

名称	期末余额		
	账面余额	坏账准备	计提比例

1年以内（含1年）	492,640,740.58	14,834,311.51	3.01%
1至2年（含2年）	7,810,064.25	1,952,516.06	25.00%
2至3年（含3年）	7,258,609.28	3,629,304.64	50.00%
3至4年（含4年）	9,449,096.07	9,449,096.07	100.00%
4至5年（含5年）	8,144,564.92	8,144,564.92	100.00%
5年以上	24,673,601.83	24,673,601.83	100.00%
合计	549,976,676.93	62,683,395.03	--

确定该组合依据的说明：

如是按照预期信用损失一般模型计提应收账款坏账准备，请参照其他应收款的披露方式披露坏账准备的相关信息：

适用 不适用

按账龄披露

单位：元

账龄	账面余额
1年以内（含1年）	492,640,740.58
1至2年	7,810,064.25
2至3年	7,258,609.28
3年以上	42,267,262.82
3至4年	9,449,096.07
4至5年	8,144,564.92
5年以上	24,673,601.83
合计	549,976,676.93

（2）本期计提、收回或转回的坏账准备情况

本期计提坏账准备情况：

单位：元

类别	年初余额	本年变动情况				年末余额
		计提	收回或转回	核销	其他变动	
单项计提预期信用损失的应收账款	1,457,609.14				-1,457,609.14	
按组合计提预期信用损失的应收账款	73,650,399.19	7,981,348.32			-18,948,352.48	62,683,395.03
其中：按销售客户组合计提坏账准备的应收账款	73,650,399.19	7,981,348.32			-18,948,352.48	62,683,395.03
合计	75,108,008.33	7,981,348.32			-20,405,961.62	62,683,395.03

其他变动系因外币报表折算年初、年末采用汇率不同调减金额为532,508.29元，因处置子公司转出的金额为19,873,453.33元。

（3）按欠款方归集的期末余额前五名的应收账款情况

单位：元

单位名称	应收账款期末余额	占应收账款期末余额合计数的比例	坏账准备期末余额

第一名	58,912,465.17	10.71%	
第二名	40,749,421.31	7.41%	
第三名	35,580,503.51	6.47%	711,610.07
第四名	23,840,386.14	4.33%	1,192,019.31
第五名	16,980,091.97	3.09%	
合计	176,062,868.10	32.01%	

4、应收款项融资

单位：元

项目	期末余额	期初余额
银行承兑汇票	18,491,649.21	76,114,080.51
合计	18,491,649.21	76,114,080.51

应收款项融资本期增减变动及公允价值变动情况

适用 不适用

如是按照预期信用损失一般模型计提应收款项融资减值准备，请参照其他应收款的披露方式披露减值准备的相关信息：

适用 不适用

其他说明：

(1) 年末公司已背书或贴现且资产负债表日尚未到期的应收款项融资

单位：元

项目	年末终止确认金额	年末未终止确认金额
银行承兑汇票	47,248,371.95	

(2) 于 2021 年 12 月 31 日，本公司认为所持有的应收款项融资不存在重大的信用风险，不会因违约而产生重大损失。

5、预付款项

(1) 预付款项按账龄列示

单位：元

账龄	期末余额		期初余额	
	金额	比例	金额	比例
1 年以内	17,797,477.55	97.26%	17,459,638.01	86.44%
1 至 2 年	174,943.91	0.96%	549,932.18	2.72%
2 至 3 年	31,265.94	0.17%	194,665.19	0.96%
3 年以上	295,781.27	1.62%	1,994,725.67	9.88%
合计	18,299,468.67	--	20,198,961.05	--

(2) 按预付对象归集的期末余额前五名的预付款情况

单位名称	年末余额	占预付款项总额的比例(%)	预付款时间	未结算原因
------	------	---------------	-------	-------

第一名	1,546,500.00	8.45	1年以内（含1年）	尚未至结算期
第二名	1,354,857.00	7.40	1年以内（含1年）	尚未至结算期
第三名	760,000.00	4.15	1年以内（含1年）	尚未至结算期
第四名	654,106.50	3.57	1年以内（含1年）	尚未至结算期
第五名	435,008.00	2.38	1年以内（含1年）	尚未至结算期
合计	4,750,471.50	25.95		

6、其他应收款

单位：元

项目	期末余额	期初余额
其他应收款	32,791,901.87	26,379,031.82
合计	32,791,901.87	26,379,031.82

(1) 其他应收款

1) 其他应收款按款项性质分类情况

单位：元

款项性质	期末账面余额	期初账面余额
保证金及押金	8,808,251.03	11,414,276.86
备用金及员工借款	8,538,435.80	10,067,358.95
往来款	3,381,178.42	1,067,617.08
出口退税	13,863,770.45	4,732,835.07
股权处置款	759,000.00	
其他	2,250,156.45	1,818,318.70
合计	37,600,792.15	29,100,406.66

2) 坏账准备计提情况

单位：元

坏账准备	第一阶段	第二阶段	第三阶段	合计
	未来12个月预期信用损失	整个存续期预期信用损失 (未发生信用减值)	整个存续期预期信用损失 (已发生信用减值)	
2021年1月1日余额	2,533,876.91		187,497.93	2,721,374.84
2021年1月1日余额在本期	—	—	—	—
本期计提	789,682.06		1,955,656.44	2,745,338.50
其他变动 ^{注1}	-470,325.13		-187,497.93	-657,823.06
2021年12月31日余额	2,853,233.84		1,955,656.44	4,808,890.28

注：其他变动系因外币报表折算年初、年末采用汇率不同调减金额为 29,235.73 元，因处置子公司转出的金额为 628,587.33 元。

损失准备本期变动金额重大的账面余额变动情况

适用 不适用

按账龄披露

单位：元

账龄	账面余额
1年以内（含1年）	22,103,481.33
1至2年	4,548,144.87
2至3年	6,270,491.38
3年以上	4,678,674.57
3至4年	730,155.92
4至5年	7,360.21
5年以上	3,941,158.44
合计	37,600,792.15

3) 本期计提、收回或转回的坏账准备情况

本期计提坏账准备情况：

单位：元

类别	期初余额	本期变动金额				期末余额
		计提	收回或转回	核销	其他	
单项计提预期信用损失的其他应收款	187,497.93	1,955,656.44			-187,497.93	1,955,656.44
按组合计提预期信用损失的其他应收款	2,533,876.91	789,682.06			-470,325.13	2,853,233.84
合计	2,721,374.84	2,745,338.50			-657,823.06	4,808,890.28

注：其他系因外币报表折算年初、年末采用汇率不同调减金额为 29,235.73 元，因处置子公司转出的金额为 628,587.33 元。

4) 按欠款方归集的期末余额前五名的其他应收款情况

单位：元

单位名称	款项的性质	期末余额	账龄	占其他应收款期末余额合计数的比例	坏账准备期末余额
第一名	出口退税	13,863,770.45	1年以内（含1年）	36.87%	
第二名	保证金及押金	2,938,817.70	1至2年（含2年）	7.82%	
第三名	其他	1,955,656.44	5年以上	5.20%	1,955,656.44
第四名	保证金及押金	1,200,000.00	5年以上	3.19%	1,200,000.00
第五名	保证金及押金	652,707.32	3至4年（含4年）	1.74%	652,707.32
合计	--	20,610,951.91	--	54.82%	3,808,363.76

7、存货

公司是否需要遵守房地产行业的披露要求

否

(1) 存货分类

单位：元

项目	期末余额	期初余额
----	------	------

	账面余额	存货跌价准备或合同 履约成本减值准备	账面价值	账面余额	存货跌价准备或合同 履约成本减值准备	账面价值
原材料	84,166,393.55	4,575,634.21	79,590,759.34	87,615,300.13	3,306,139.32	84,309,160.81
在产品	42,393,139.26	2,086,383.16	40,306,756.10	107,661,917.55	6,491,838.51	101,170,079.04
库存商品	109,077,628.56	7,408,977.55	101,668,651.01	119,778,479.07	4,884,950.66	114,893,528.41
周转材料	3,044,469.19	23,029.75	3,021,439.44	101,204,333.18	22,252,223.03	78,952,110.15
发出商品	93,409,082.53	5,106,220.49	88,302,862.04	158,445,592.86	7,100,082.92	151,345,509.94
在途物资	3,864,712.51		3,864,712.51	3,165,560.46		3,165,560.46
委托加工物资	628,748.07		628,748.07	3,344,512.80		3,344,512.80
自制半成品	124,088,464.31	6,724,355.93	117,364,108.38	92,542,297.65	302,105.26	92,240,192.39
合计	460,672,637.98	25,924,601.09	434,748,036.89	673,757,993.70	44,337,339.70	629,420,654.00

(2) 存货跌价准备和合同履约成本减值准备

单位：元

项目	期初余额	本期增加金额		本期减少金额		期末余额
		计提	汇率变动	转回或转销	其他	
原材料	3,306,139.32	2,501,357.00	-42,691.44		1,189,170.67	4,575,634.21
在产品	6,491,838.51	-3,732,265.68			673,189.67	2,086,383.16
库存商品	4,884,950.66	5,406,113.44	-139,184.83		2,742,901.72	7,408,977.55
周转材料	22,252,223.03	4,501,616.19	-15,643.65		26,715,165.82	23,029.75
发出商品	7,100,082.92	1,779,129.42		89,564.31	3,683,427.54	5,106,220.49
自制半成品	302,105.26	6,443,342.13	-21,091.46			6,724,355.93
合计	44,337,339.70	16,899,292.50	-218,611.38	89,564.31	35,003,855.42	25,924,601.09

其他变动系因处置子公司转出的存货跌价准备。

8、一年内到期的非流动资产

单位：元

项目	期末余额	期初余额
应收股权转让款及利息	117,836,188.49	
合计	117,836,188.49	

9、其他流动资产

单位：元

项目	期末余额	期初余额
增值税留抵扣额	19,641,983.79	31,160,071.75
待认证进项税额	11,526,193.05	627,432.96
预缴企业所得税	4,252,400.01	1,537,249.37
待抵扣进项税额		372,851.26
预缴其他税项	311,086.68	393,611.61

合计	35,731,663.53	34,091,216.95
----	---------------	---------------

10、长期应收款

(1) 长期应收款情况

单位：元

项目	期末余额			期初余额			折现率 区间
	账面余额	坏账准备	账面价值	账面余额	坏账准备	账面价值	
应收股权转让款及利息	248,076,186.30	12,403,809.32	235,672,376.98				
减：一年内到期的长期应收款	124,038,093.15	6,201,904.66	117,836,188.49				
合计	124,038,093.15	6,201,904.66	117,836,188.49				--

坏账准备减值情况

单位：元

坏账准备	第一阶段	第二阶段	第三阶段	合计
	未来 12 个月预期信用损失	整个存续期预期信用损失 (未发生信用减值)	整个存续期预期信用损失 (已发生信用减值)	
2021 年 1 月 1 日余额在 本期	—	—	—	—
本期计提	12,403,809.32			12,403,809.32
2021 年 12 月 31 日余额	12,403,809.32			12,403,809.32

损失准备本期变动金额重大的账面余额变动情况

□ 适用 √ 不适用

11、长期股权投资

单位：元

被投资单位	期初余额(账面价值)	本期增减变动								期末余额(账面价值)	减值准备期末余额
		追加投资	减少投资	权益法下确认的投资损益	其他综合收益调整	其他权益变动	宣告发放现金股利或利润	计提减值准备	其他		
一、合营企业											
二、联营企业											
黄骅瑞延塔金属汽车部件有限公司*1	10,807,785.88			-2,312,255.56						-8,495,530.32	
Yong Li Deutschland GmbH*2	3,851,046.79	2,124,522.00		302,556.22						-6,278,125.01	
翊优捷(苏州)智能设备科技有限公司		4,900,000.00		-1,468,925.22							3,431,074.78
小计	14,658,832.67	7,024,522.00		-3,478,624.56						-14,773,655.33	3,431,074.78
合计	14,658,832.67	7,024,522.00		-3,478,624.56						-14,773,655.33	3,431,074.78

其他说明

*1: 黄骅瑞延塔金属汽车部件有限公司其他变动系处置子公司转出;

*2: Yong Li Deutschland GmbH其他变动系公司本年度通过多次交易分步实现企业合并取得其控制权并纳入合并范围。

12、其他权益工具投资

单位：元

项目	期末余额	期初余额
上海欣巴自动化科技股份有限公司	117,687,128.12	117,687,128.12
深圳德科精密科技有限公司	3,491,696.60	4,195,886.07
昆明途恒科技有限公司	5,681,800.00	
合计	126,860,624.72	121,883,014.19

分项披露本期非交易性权益工具投资

单位：元

项目名称	确认的股利收入	累计利得	累计损失	其他综合收益转入留存收益的金额	指定为以公允价值计量且其变动计入其他综合收益的原因	其他综合收益转入留存收益的原因
上海欣巴自动化科技股份有限公司*1		9,408,478.37			非交易目的而持有的权益工具	
深圳德科精密科技有限公司*2			15,508,303.40		非交易目的而持有的权益工具	
昆明途恒科技有限公司*3					非交易目的而持有的权益工具	

其他说明：

*1：2019年10月末，股权转让后本公司持有欣巴科技股权比例为18.2559%，因出售所持有欣巴科技的股权而丧失对其的重大影响，改按金融工具确认和计量准则的相关规定对剩余股权指定为以公允价值计量且其变动计入其他综合收益的金融资产，重分类至其他权益工具投资核算。基于收益法资产评估报告和本公司与新增投资者协商结果，所持剩余股权的公允价值为人民币108,278,649.75元。在公司转让欣巴科技部分股权的同时，欣巴科技新增注册资本，公司放弃优先认缴出资权，持有的欣巴科技股权比例被稀释到14.8380%。后续由于欣巴科技新增注册资本、分配股利并增发股份，根据2019年年末欣巴科技估值，持有欣巴科技股权的公允价值为人民币118,703,868.59元。2020年度，由于欣巴科技进一步增发股份，根据年末估值公司持有欣巴科技股权的公允价值为人民币117,687,128.12元。2021年度截至本报告期末，因欣巴科技估值未发生变化，故本公司持有的欣巴科技股权的公允价值仍为人民币117,687,128.12元。

*2：2019年10月和12月，公司全资子公司百汇精密塑胶模具（深圳）有限公司（以下简称“百汇精密深圳”）分别以自有资金共人民币19,000,000.00元通过增资扩股的方式投资认缴深圳德科精密科技有限公司（以下简称“德科精密”）人民币3,520,000.00元的新增注册资本，德科精密原注册资本为人民币15,000,000.00元，本次增资扩股完成后，德科精密注册资本增加至人民币18,520,000.00元，百汇精密深圳占德科精密增资后注册资本的19.01%。由于购买德科精密至2019年年末之间的间隔较短，德科精密的经营环境和经营情况、财务状况未发生重大变化，故公司按投资成本人民币19,000,000.00元作为年末公允价值的合理估计进行计量。2020年年末及2021年年末德科精密的经营环境和经营情况、财务状况未达预期且同行业企业较少，故公司按账面净资产作为年末公允价值的合理估计进行计量。

*3：2021年4月，本公司以自有资金人民币5,681,800.00元通过增资扩股的方式投资认缴昆明途恒科技有限公司人民币1,136,400.00元的新增注册资本，昆明途恒原注册资本为人民币10,000,000.00元，本次增资扩股完成后，昆明途恒注册资本增加至人民币11,136,400.00元，本公司占昆明途恒增资后注册资本的

10.2044%。由于购买昆明途恒至2021年年末，昆明途恒的经营环境和经营情况、财务状况未发生重大变化，故公司按投资成本人民币5,681,800.00元作为2021年年末公允价值的合理估计进行计量。

13、其他非流动金融资产

不适用

14、固定资产

单位：元

项目	期末余额	期初余额
固定资产	554,539,205.02	767,593,804.71
合计	554,539,205.02	767,593,804.71

(1) 固定资产情况

单位：元

项目	房屋及建筑物	机器设备	运输设备	办公及其他设备	合计
一、账面原值：					
1.期初余额	438,151,565.59	1,010,755,072.00	28,336,631.09	184,084,046.32	1,661,327,315.00
2.本期增加金额	43,789,352.61	88,921,424.92	2,140,010.05	31,192,197.02	166,042,984.60
(1) 购置	3,238,035.14	62,786,270.70	2,679,880.90	28,586,167.54	97,290,354.28
(2) 在建工程转入	52,369,279.61	34,997,983.16	69,911.50	5,326,209.47	92,763,383.74
(3) 企业合并增加		1,413,556.07		86,091.53	1,499,647.60
(4) 外币报表折算差额	-11,817,962.14	-10,276,385.01	-609,782.35	-2,806,271.52	-25,510,401.02
3.本期减少金额	92,003,207.06	438,884,980.58	5,864,634.80	27,702,047.60	564,454,870.04
(1) 处置或报废		31,652,366.85	945,240.83	9,070,872.66	41,668,480.34
(2) 处置子公司转出	92,003,207.06	407,232,613.73	4,919,393.97	18,631,174.94	522,786,389.70
4.期末余额	389,937,711.14	660,791,516.34	24,612,006.34	187,574,195.74	1,262,915,429.56
二、累计折旧					
1.期初余额	107,095,935.32	627,564,531.01	20,165,560.43	137,461,393.71	892,287,420.47
2.本期增加金额	16,531,829.94	74,396,930.29	2,205,161.71	21,198,196.55	114,332,118.49
(1) 计提	17,706,298.84	81,878,341.62	2,677,680.07	23,199,414.59	125,461,735.12
(2) 企业合并增加		239,675.57		30,641.51	270,317.08
(3) 外币报表折算差额	-1,174,468.90	-7,721,086.90	-472,518.36	-2,031,859.55	-11,399,933.71
3.本期减少金额	31,733,193.01	242,226,896.79	4,894,216.40	19,389,008.22	298,243,314.42
(1) 处置或报废		21,032,591.33	760,984.25	7,538,847.87	29,332,423.45
(2) 处置子公司转出	31,733,193.01	221,194,305.46	4,133,232.15	11,850,160.35	268,910,890.97
4.期末余额	91,894,572.25	459,734,564.51	17,476,505.74	139,270,582.04	708,376,224.54
三、减值准备					
1.期初余额		1,446,089.82			1,446,089.82
2.本期增加金额					
(1) 计提					
3.本期减少金额		1,446,089.82			1,446,089.82
(1) 处置或报废					
(2) 处置子公司转出		1,446,089.82			1,446,089.82
4.期末余额					
四、账面价值					
1.期末账面价值	298,043,138.89	201,056,951.83	7,135,500.60	48,303,613.70	554,539,205.02
2.期初账面价值	331,055,630.27	381,744,451.17	8,171,070.66	46,622,652.61	767,593,804.71

其他说明

截至 2021 年 12 月 31 日，固定资产抵押情况详见本节十三、承诺及或有事项、1.重要承诺事项。

(2) 未办妥产权证书的固定资产情况

单位：元

项目	账面价值	未办妥产权证书的原因
房屋及建筑物	26,461,823.99	尚在办理中

15、在建工程

单位：元

项目	期末余额	期初余额
在建工程	66,384,154.99	58,020,681.90
合计	66,384,154.99	58,020,681.90

(1) 在建工程情况

单位：元

项目	期末余额			期初余额		
	账面余额	减值准备	账面价值	账面余额	减值准备	账面价值
崇明三期厂房工程	1,385,048.16		1,385,048.16	3,402,289.54		3,402,289.54
工产厂房工程	55,269,686.89		55,269,686.89			
波兰厂房工程	471,749.49		471,749.49	13,025,645.70		13,025,645.70
永协厂房工程				31,647,620.05		31,647,620.05
环保在线监测设备				375,221.20		375,221.20
其他零星工程	9,257,670.45		9,257,670.45	9,569,905.41		9,569,905.41
合计	66,384,154.99		66,384,154.99	58,020,681.90		58,020,681.90

(2) 重要在建工程项目本期变动情况

单位：元

项目名称	预算数	期初余额	本期增加金额	本期转入固定资产金额	本期其他减少金额	期末余额	工程累计投入占预算比例	工程进度	利息资本化累计金额	其中：本期利息资本化金额	本期利息资本化率	资金来源
崇明三期厂房工程		3,402,289.54		1,719,888.72	297,352.66 ^{注1}	1,385,048.16						自有资金
波兰厂房工程		13,025,645.70	1,464,166.71	13,323,499.59	-694,563.33 ^{注2}	471,749.49						自有资金
工产厂房工程		362,264.14	54,907,422.75			55,269,686.89						自有资金
永协厂房工程		31,647,620.05	11,061,360.20	42,708,980.25								自有资金
环保在线监测设备		375,221.20		375,221.20								自有资金
其他零星工程		9,207,641.27	39,514,716.14	34,635,793.98	4,828,892.98 ^{注3}	9,257,670.45						自有资金
合计		58,020,681.90	106,947,665.80	92,763,383.74	4,431,682.31	66,384,154.99	--	--				--

注 1：崇明三期厂房工程“本期其他减少金额”系质量扣款。

注 2：汇率波动

注 3：含处置子公司转出 2,351,724.24 元，转入固定资产清理 185,840.70 元，转入长期待摊费用 2,041,363.92 元，转入预付

待摊费用 249,964.12 元。

其他说明

截至 2021 年 12 月 31 日，固定资产抵押情况详见本节十三、承诺及或有事项、1.重要承诺事项。

16、使用权资产

单位：元

项目	房屋及建筑物	合计
一、账面原值：		
1.期初余额	143,315,873.76	143,315,873.76
2.本期增加金额	71,810,608.31	71,810,608.31
租赁	74,535,110.78	74,535,110.78
外币报表折算差额	-2,724,502.47	-2,724,502.47
3.本期减少金额	92,414,650.86	92,414,650.86
终止租赁	26,839,351.54	26,839,351.54
处置子公司	65,575,299.32	65,575,299.32
4.期末余额	122,711,831.21	122,711,831.21
二、累计折旧		
1.期初余额		
2.本期增加金额	57,436,327.17	57,436,327.17
(1) 计提	57,550,971.17	57,550,971.17
(2) 外币报表折算差额	-114,644.00	-114,644.00
3.本期减少金额	18,388,772.67	18,388,772.67
(1) 处置		
(2) 终止租赁	6,824,354.01	6,824,354.01
(3) 处置子公司	11,564,418.66	11,564,418.66
4.期末余额	39,047,554.50	39,047,554.50
三、减值准备		
1.期初余额		
2.本期增加金额		
(1) 计提		
3.本期减少金额		
(1) 处置		
4.期末余额		
四、账面价值		
1.期末账面价值	83,664,276.71	83,664,276.71
2.期初账面价值	143,315,873.76	143,315,873.76

17、无形资产

(1) 无形资产情况

单位：元

项目	土地使用权	专利权	非专利技术	系统软件	合计
一、账面原值					
1.期初余额	125,873,276.29	444,494.22		33,270,849.65	159,588,620.16
2.本期增加金额	5,942,880.00	-13,759.79		5,033,342.91	10,962,463.12
(1) 购置	5,942,880.00			5,253,959.70	11,196,839.70
(2) 内部研发				19,037.75	19,037.75
(3) 企业合并增加					
(4) 外币报表折算差额		-13,759.79		-239,654.54	-253,414.33
3.本期减少金额	25,170,829.65	97,169.81		12,829,263.62	38,097,263.08
(1) 处置				523,991.36	523,991.36
(2) 处置子公司转出	25,170,829.65	97,169.81		12,305,272.26	37,573,271.72
4.期末余额	106,645,326.64	333,564.62		25,474,928.94	132,453,820.20
二、累计摊销					
1.期初余额	10,995,371.50	191,328.55		25,387,833.41	36,574,533.46
2.本期增加金额	3,153,705.60	37,528.75		4,639,191.83	7,830,426.18
(1) 计提	3,153,705.60	43,043.51		4,736,796.06	7,933,545.17
(2) 外币报表折算差额		-5,514.76		-97,604.23	-103,118.99
3.本期减少金额	3,856,556.50	71,128.48		8,878,510.79	12,806,195.77
(1) 处置				321,319.29	321,319.29
(2) 处置子公司转出	3,856,556.50	71,128.48		8,557,191.50	12,484,876.48
4.期末余额	10,292,520.60	157,728.82		21,148,514.45	31,598,763.87
三、减值准备					
1.期初余额					
2.本期增加金额					
(1) 计提					
3.本期减少金额					
(1) 处置					
4.期末余额					
四、账面价值					
1.期末账面价值	96,352,806.04	175,835.80		4,326,414.49	100,855,056.33
2.期初账面价值	114,877,904.79	253,165.67		7,883,016.24	123,014,086.70

本期末通过公司内部研发形成的无形资产占无形资产余额的比例 0.01%。

(2) 未办妥产权证书的土地使用权情况

单位：元

项目	账面价值	未办妥产权证书的原因
土地使用权	5,863,641.60	截至 2021 年 12 月 31 日止尚在办理中，但已于 2022 年 1 月 4 日办妥产权证书

18、开发支出

单位：元

项目	期初余额	本期增加金额	本期减少金额	期末余额

		内部开发支出	其他		确认为无形资产	转入当期损益	
系统软件及专利权	111,553.78	14,320.76			19,037.75	7,160.37	99,676.42
合计	111,553.78	14,320.76			19,037.75	7,160.37	99,676.42

19、商誉

(1) 商誉账面原值

单位：元

被投资单位名称或形成商誉的事项	期初余额	本期增加		本期减少		期末余额
		企业合并形成的	汇率变动	处置	汇率变动	
Yong Li Sp. Z.O.O.	1,367,696.82		-137,246.89			1,230,449.93
青岛英东模塑科技集团有限公司	317,865,637.55			317,865,637.55		
北京三五汽车配件有限公司	5,169,879.05			5,169,879.05		
炜丰国际控股有限公司 (Plastec International Holdings Limited)	691,556,349.18		-19,753,118.48			671,803,230.70
Vanderwell & Waij Beheer B.V.	32,603,273.90		-3,271,702.98			29,331,570.92
苏州华益盛汽车零部件有限公司	15,645,349.90			15,645,349.90		
EVER ALLY DEVELOPMENTS LIMITED	727,785.10		-20,787.93			706,997.17
Modern Precision Technology, Inc	902,282.55		-20,631.82			881,650.73
昆山恺博传动系统有限公司	80,559.01					80,559.01
R.F.ClarkLtd.	4,147,324.98		-132,439.34			4,014,885.64
南通加富输送设备有限公司	54,619.34					54,619.34
Yong Li Deutschland GmbH		2,585,695.30	-213,234.59			2,372,460.71
合计	1,070,120,757.38	2,585,695.30	-23,549,162.03	338,680,866.50		710,476,424.15

注：汇率变动系外币报表折算年初、年末采用汇率不同所致。

(2) 商誉减值准备

单位：元

被投资单位名称或形成商誉的事项	期初余额	本期增加		本期减少		期末余额
		计提	汇率变动	处置	汇率变动	
青岛英东模塑科技集团有限公司	250,820,700.00			250,820,700.00		
炜丰国际控股有限公司 (Plastec International Holdings Limited)	581,396,579.77		-16,606,594.01			564,789,985.76
北京三五汽车配件有限公司	5,169,879.05			5,169,879.05		
苏州华益盛汽车零部件有限公司	15,645,349.90			15,645,349.90		
EVER ALLY DEVELOPMENTS LIMITED	727,785.10		-20,787.93			706,997.17
合计	853,760,293.82		-16,627,381.94	271,635,928.95		565,496,982.93

商誉所在资产组或资产组组合的相关信息

公司分别以存在商誉的各子公司整体资产及业务作为独立的资产组或资产组组合进行减值测试。

炜丰国际控股有限公司 (Plastec International Holdings Limited) 及其下属子公司于2018年分别以现金支付的方式收购永协发展有限公司 (EVER ALLY DEVELOPMENTS LIMITED) 100% 股权和以现金增资的方式收购 Modern Precision Technology, Inc 82% 股权，分别形成商誉人民币 706,997.17 元和人民币 881,650.73 元。鉴于永协发展有限公司 (EVER ALLY DEVELOPMENTS LIMITED) 和 Modern Precision Technology, Inc 与炜丰国际控股有限公司 (Plastec International Holdings Limited) 的业务关联性较强，且管理层的监控和决策方式上基本是一体化管理，故将上述两个业务合并至炜丰国际控股有限公司 (Plastec

International Holdings Limited) 资产组组合进行商誉减值测试。

说明商誉减值测试过程、关键参数(如预计未来现金流量现值时的预测期增长率、稳定期增长率、利润率、折现率、预测期等)及商誉减值损失的确认方法:

对存在商誉的各子公司的资产组或资产组组合可回收金额按照资产组或资产组组合预计未来现金流量的现值确定。管理层按照5年的详细预测期和后续预测期对未来现金流量进行预计。详细预测期的预计未来现金流量基于管理层制定的最近财务预算及预测数据确定。后续预测期的预计未来现金流量按照详细预测期最后一年的水平,并结合各子公司的商业计划、行业的发展趋势及通货膨胀率等因素后确定。

以下说明了管理层为进行收购炜丰国际控股有限公司(Plastec International Holdings Limited)形成商誉的减值测试,在确定现金流量预测时作出的关键假设和参数:

关键参数	炜丰国际控股有限公司 (Plastec International Holdings Limited)
详细预测期增长率(2022年-2026年)	2022: -2%;2023: 1%;2024: 2%;2025: 3%;2026: 1%
后续预测期增长率(2027年开始)	0%
平均毛利率	28%
税前折现率	14%

管理层所采用的增长率基于各子公司的商业计划,根据历史经验和对市场发展的预测确定,不超过各子公司的长期平均增长率。预测年度期间的毛利率是在预算年度前一年实现的平均毛利率基础上,根据预计效率的提高及对市场发展的预测确定预算毛利率,并采用能够反映相关资产组和资产组组合的特定风险的税前利率为折现率。上述假设用以分析各资产组和资产组组合的可回收金额。

收购炜丰国际控股有限公司(Plastec International Holdings Limited)形成商誉减值测试情况如下:

	炜丰国际控股有限公司 (Plastec International Holdings Limited) (港币万元)
商誉账面余额①	82,362.02
商誉减值准备余额②	69,165.48
商誉账面价值③=①-②	13,196.54
未确认归属于少数股东权益的商誉余额④	23.67
未确认归属于少数股东权益的商誉减值准备余额⑤	
包含未确认归属于少数股东权益的商誉价值⑥=③+④-⑤	13,220.21
资产组的账面价值⑦	32,190.12
包含整体商誉的资产组的公允价值⑧=⑥+⑦	45,410.33
资产组预计未来现金流量的现值⑨	46,100.00
商誉减值损失(大于0时)⑩=⑧-⑨	

由于管理层已将收购炜丰国际控股有限公司(Plastec International Holdings Limited)形成的商誉及其下属子公司的商誉合并进行商誉减值测试,下属子公司未确认归属于少数股东的商誉在合并层面整体减值测试后无法单独剔除,则单独测试归属于母公司层面的商誉减值情况如下:

项目	炜丰国际控股有限公司 (Plastec International Holdings Limited) (港币万元)
包含整体商誉的资产组的公允价值①	45,410.33
归属于少数股东资产组账面价值②	

归属于少数股东商誉③	23.67
归属于母公司的包含商誉的资产组的公允价值④=①-②-③	45,386.66
资产组预计未来现金流量的现值⑤	46,100.00
归属于少数股东的资产组预计未来现金流量的现值⑥	
归属于母公司的资产组预计未来现金流量的现值⑦=⑤-⑥	46,100.00
归属于母公司的商誉减值损失（大于0时）⑧=④-⑦	

商誉减值测试的影响

炜丰国际控股有限公司（Plastec International Holdings Limited）业绩承诺完成情况：

单位：港币万元

承诺期	承诺金额(归属于母公司所有者的扣除非经常性损益后净利润)	实现金额(归属于母公司所有者的扣除非经常性损益后净利润)
2016年度	16,121.10	18,395.81
2017年度	17,708.80	18,312.42
2018年度	19,540.80	26,295.42

炜丰国际控股有限公司（Plastec International Holdings Limited）已完成3年业绩承诺，经测试，公司因收购炜丰国际控股有限公司（Plastec International Holdings Limited）形成的商誉于2021年12月31日累计计提减值损失港币690,790,100.00元，按2021年末汇率折算人民币564,789,985.76元。

其他说明

（1）公司下属Yong Li Holland B.V.2013年度自Aris Wind B.V.处收购其持有的Yong Li SP.ZO.O.51%股权，股权转让协议约定收购金额为1,861,500.00兹罗提，股权转让后，永利荷兰将享有永利波兰的利润并承担相应风险（包含转让前、转让时至转让后的权力和义务）。永利荷兰于2013年12月4日支付股权收购款欧元444,090.00元，永利波兰于2013年12月30日完成变更登记，购买日为2013年12月31日。永利波兰2013年12月31日账面可辨认净资产的公允价值为欧元536,589.19元，永利荷兰应享有可辨认净资产公允价值份额为欧元273,660.49元，合并成本和应享有可辨认净资产公允价值份额差额为欧元170,429.51元（按2021年12月31日汇率折算，折合人民币1,230,449.93元）于合并报表中确认为商誉。

（2）2015年度，公司实施重大资产重组以发行股份及支付现金方式购买青岛英东模塑科技集团有限公司100%股权，并于2015年5月完成资产过户手续，购买日确定为2015年5月31日。截至2015年5月31日止，被收购方英东模塑可辨认净资产的公允价值为人民币164,134,362.45元，合并成本超出应享有归属于被收购方可辨认净资产公允价值份额人民币317,865,637.55元于合并报表中确认为商誉，本年因处置英东模塑转出其商誉。

（3）2015年度，公司下属塔塑（香港）有限公司（Top Plastic(HK)Company Limited）以现金支付的方式收购北京三五汽车配件有限公司100%股权，根据协议规定，于2015年11月12日取得实际控制权，购买日确定为2015年11月30日。截至2015年11月30日止，被收购方北京三五可辨认净资产的公允价值为人民币-5,169,872.56元，合并成本超出应享有归属于被收购方可辨认净资产公允价值份额人民币5,169,879.05元于合并报表中确认为商誉，本年因处置英东模塑转出其商誉。

（4）2016年度，公司以非公开发行股票所募集的资金，通过下属永利香港自Plastec Technologies Ltd.处收购其持有的炜丰国际控股有限公司（Plastec International Holdings Limited）100%股权，股权转让协议

约定收购金额为人民币1,250,000,000.00元（按购买日汇率折算，折合港币1,433,075,379.77元）。根据股权转让协议约定，股权交割日为炜丰国际的股东名册完成变更。炜丰国际于2016年10月11日完成股东变更登记，购买日为2016年10月31日。炜丰国际2016年10月31日账面可辨认净资产的公允价值为港币611,398,238.50元，永利香港应享有可辨认净资产公允价值份额为港币611,398,238.50元，截至2016年10月31日止，合并成本和应享有的可辨认净资产公允价值份额差额为港币821,677,141.27元（折合人民币716,707,886.47元）在购买日合并报表中确认为商誉，截至2021年12月31日止，按年末汇率折算，该商誉折合人民币671,803,230.70元。

（5）2017年度，公司下属永利荷兰以现金支付的方式收购Vanderwell&Waij Beheer B.V.100%股权，根据协议约定，于2017年1月16日取得实际控制权，购买日确定为2017年1月1日。截至2017年1月1日止，被收购方Vanderwell&Waij Beheer B.V.可辨认净资产的公允价值为欧元4,752,286.74元，合并成本超出应享有归属于被收购方可辨认净资产公允价值份额欧元4,062,713.26元（按2021年12月31日汇率折算，折合人民币29,331,570.92元）于合并报表中确认为商誉。

（6）2017年度，公司下属英杰精密模塑股份有限公司以现金支付的方式收购苏州华益盛汽车零部件有限公司68.77%股权，根据协议约定，于2017年9月4日取得实际控制权，购买日确定为2017年9月30日。截至2017年9月30日止，被收购方苏州华益盛可辨认净资产的公允价值为人民币-10,809,029.96元，模拟少数股东履行人民币2,600,000.00元的出资义务后用于计算公司应享有的净资产公允价值为人民币-8,209,029.96元，合并成本超出应享有归属于被收购方可辨认净资产公允价值份额人民币15,645,349.90元于合并报表中确认为商誉，本年因处置英东模塑转出其商誉。

（7）2018年度，公司下属炜丰国际控股有限公司以现金支付的方式收购EVER ALLY DEVELOPMENTS LIMITED 100%股权，在当地公证处办理公证手续后，股权转让于2018年4月19日生效，购买日确定为2018年4月30日。截至2018年4月30日止，被收购方EVER ALLY DEVELOPMENTS LIMITED可辨认净资产的公允价值为港币-864,714.77元，合并成本和应享有可辨认净资产公允价值份额差额为港币864,722.57元（折合人民币698,566.13元）在购买日合并报表中确认为商誉，2020年11月4日Ever Ally Developments Limited将下属全资子公司开平市百汇模具科技有限公司100%股权转让给EVER ALLY DEVELOPMENTS LIMITED，2021年4月1日Ever Ally Developments Limited完成公司注销，其原商誉金额港币864,722.57元转至EVER ALLY DEVELOPMENTS LIMITED，截至2021年12月31日止，按年末汇率折算，该商誉折合人民币706,997.17元。

（8）2018年度，公司下属Broadway Mold Co. Limited以现金增资的方式收购Modern Precision Technology, Inc82%股权，根据协议约定，于2018年11月9日取得实际控制权，购买日确定为2018年11月30日。截至2018年11月30日止，被收购方Modern Precision Technology, Inc可辨认净资产的公允价值为美元1,831,362.23元，Broadway Mold Co. Limited应享有可辨认净资产公允价值份额为美元1,501,717.03元，合并成本和应享有可辨认净资产公允价值份额差额为美元138,282.97元（折合人民币959,089.20元）在购买日合并报表中确认为商誉，截至2021年12月31日止，按年末汇率折算，该商誉折合人民币881,650.73元。

（9）2020年度，公司以现金增资的方式收购昆山恺博传动系统有限公司51%股权，根据协议约定，

于2020年9月7日取得实际控制权，购买日确定为2020年9月7日。截至2020年9月7日止，被收购方昆山恺博传动系统有限公司可辨认净资产的公允价值为人民币-157,958.85元，公司应享有可辨认净资产公允价值份额为人民币-80,559.01元，合并成本和应享有可辨认净资产公允价值份额差额为人民币80,559.01元在购买日合并报表中确认为商誉。

(10) 2020年度，公司下属Yong Li Holland B.V.以现金支付的方式收购R.F. Clarke Ltd.75%股权，根据协议约定，于2020年10月1日取得实际控制权，购买日确定为2020年10月1日。截至2020年10月30日止，被收购方R.F. Clarke Ltd.可辨认净资产的公允价值为英镑721,009.33元，Yong Li Holland B.V.应享有可辨认净资产公允价值份额为英镑540,757.00元，合并成本和应享有可辨认净资产公允价值份额差额为英镑466,500.00元（折合人民币4,085,467.04元）在购买日合并报表中确认为商誉，截至2021年12月31日止，按年末汇率折算，该商誉折合人民币4,014,885.64元。

(11) 2020年度，公司以现金支付的方式收购南通加富输送设备有限公司100%股权，根据协议约定，于2020年11月2日取得实际控制权，购买日确定为2020年11月2日。截至2020年11月2日止，被收购方南通加富输送设备有限公司可辨认净资产的公允价值为人民币-54,619.34元，合并成本和应享有可辨认净资产公允价值份额差额为人民币54,619.34元在购买日合并报表中确认为商誉。

(12) 2021年度，公司下属Yong Li Holland B.V.以现金支付的方式购买Yong Li Deutschland GmbH30%股权，购买日之前原持有的股权比例为45%，该事项属于通过多次交易分步实现企业合并且在报告期内取得控制权的交易。交易双方于2021年2月28日完成股权变更登记，购买日确定为2021年2月28日。截至2021年2月28日止，被收购方Yong Li Deutschland GmbH可辨认净资产的公允价值为欧元461,854.24元，Yong Li Holland B.V.应享有可辨认净资产公允价值的份额为欧元346,390.68元，合并成本欧元675,000.00元和应享有可辨认净资产公允价值份额的差额为欧元328,609.32元(折合人民币2,585,695.30元)在购买日合并报表中确认为商誉，截至2021年12月31日止，按年末汇率折算，该商誉折合人民币2,372,460.71元。

20、长期待摊费用

单位：元

项目	期初余额	本期增加金额	本期摊销金额	其他减少金额	期末余额
装修费	7,968,649.34	7,078,746.95	5,356,315.89	233,497.51	9,457,582.89
厂房、房屋租赁费	787,768.89	393,090.91	481,809.34	28,189.24	670,861.22
厂房工程改造	17,344,233.38	6,928,650.38	7,068,760.77	15,255,326.24	1,948,796.75
周转设施费	7,377,869.72	3,603,127.45	5,095,902.12	5,885,095.05	
技术图纸费	2,036,548.74		924,413.32	1,112,135.42	
测试费	5,579,686.29	359,666.24	907,983.16	5,031,369.37	
设备改造费	6,777,070.06	5,610,270.32	4,540,137.97	7,847,202.41	
深圳市全景网络常年服务费	15,723.14		15,723.14	0.00	
合计	47,887,549.56	23,973,552.25 ^{注2}	24,391,045.71	35,392,815.24 ^{注1}	12,077,240.86

注 1：含处置子公司转出 35,150,674.35 元，汇率变动-88,543.92 元，处置金额 153,596.97 元。

注 2：长期待摊费用本年增加中由在建工程转入额为人民币 2,041,363.92 元。

21、递延所得税资产/递延所得税负债

(1) 未经抵销的递延所得税资产

单位：元

项目	期末余额		期初余额	
	可抵扣暂时性差异	递延所得税资产	可抵扣暂时性差异	递延所得税资产
资产减值准备	14,220,971.18	2,133,145.63	9,851,490.62	1,492,069.82
内部交易未实现利润	28,192,939.80	4,228,940.97	37,511,346.78	5,738,809.24
预提费用	5,187,674.40	778,151.16	10,941,160.20	1,723,923.01
政府补助	12,661,772.44	1,899,265.88	21,950,084.82	3,996,323.64
合计	60,263,357.82	9,039,503.64	80,254,082.42	12,951,125.71

(2) 未经抵销的递延所得税负债

单位：元

项目	期末余额		期初余额	
	应纳税暂时性差异	递延所得税负债	应纳税暂时性差异	递延所得税负债
非同一控制企业合并资产评估增值	58,394,999.12 ^{注1}	14,598,749.78	72,103,310.39	18,025,827.60
其他权益工具投资公允价值变动	96,517,472.08 ^{注2}	14,477,620.81	96,517,472.08	14,477,620.81
设备折旧政策与税法规定政策差异	105,556,919.24	15,980,584.07	127,673,374.78	22,742,243.35
合计	260,469,390.44	45,056,954.66	296,294,157.25	55,245,691.76

注 1：2020 年度，本公司以现金支付的方式收购上海工产有色金属有限公司 100% 股权，根据协议约定于 2020 年 9 月 7 日取得实际控制权，购买日确定为 2020 年 8 月 31 日。截至 2021 年 12 月 31 日止，上海工产拥有的土地使用权及房屋公允价值超出账面价值增值额人民币 58,394,999.12 元作为应纳税暂时性差异确认为递延所得税负债。

注 2：2019 年度，本公司因出售所持有原上海欣巴自动化科技有限公司的股权而丧失重大影响后剩余股权按公允价值重新计量产生的利得为人民币 87,108,993.71 元，对剩余股权指定为以公允价值计量且其变动计入其他综合收益的金融资产，其公允价值的后续变动计入其他综合收益的金额人民币 10,425,218.84 元。2020 年度，其公允价值的后续变动计入其他综合收益的金额人民币 -1,016,740.47 元，截至 2021 年 12 月 31 日止，账面价值超出税务价值额人民币 96,517,472.08 元作为应纳税暂时性差异确认为递延所得税负债。

(3) 未确认递延所得税资产明细

单位：元

项目	期末余额	期初余额
可抵扣亏损	104,904,625.32	192,275,900.36
坏账准备	79,896,094.63	77,829,383.17
存货跌价准备	11,703,629.91	34,485,849.08
固定资产减值准备		1,446,089.82
预提业绩奖励款		2,026,184.54
政府补助	2,016,894.85	9,557,838.53
合计	198,521,244.71	317,621,245.50

(4) 未确认递延所得税资产的可抵扣亏损将于以下年度到期

单位：元

年份	期末金额	期初金额	备注
2021 年		704,337.74	
2022 年	82,420.14	18,449,226.69	
2023 年	97,523,091.98	114,654,748.23	
2024 年	200,693.86	19,163,079.60	
2025 年	4,248,742.66	39,304,508.10	
2026 年	2,849,676.68		
合计	104,904,625.32	192,275,900.36	--

其他说明：

因处置英东模塑转出的于2022年到期的可弥补亏损17,765,379.80元，于2023年到期的可弥补亏损7,676,600.49元，于2024年到期的可弥补亏损17,169,141.13元，于2025年到期的可弥补亏损31,525,453.40元。

22、其他非流动资产

单位：元

项目	期末余额			期初余额		
	账面余额	减值准备	账面价值	账面余额	减值准备	账面价值
预付工程及设备款	31,185,712.56	0.00	31,185,712.56	12,398,570.08	0.00	12,398,570.08
合计	31,185,712.56	0.00	31,185,712.56	12,398,570.08	0.00	12,398,570.08

23、短期借款

(1) 短期借款分类

单位：元

项目	期末余额	期初余额
质押借款*1	58,277,916.66	58,687,000.00
抵押借款*2	22,782,763.02	12,407,433.12
保证借款*3	166,877,136.36	386,609,341.07
银行承兑汇票贴现	38,720,433.32	
未到期应付利息	2,335,836.70	1,805,283.47
合计	288,994,086.06	459,509,057.66

短期借款分类的说明：

- *1：质押借款详见本节第十三、承诺及或有事项、1、重要承诺事项、其他重大财务承诺事项。
- *2：抵押借款详见本节第十三、承诺及或有事项、1、重要承诺事项、其他重大财务承诺事项。
- *3：保证借款详见本节第十二、关联方及关联交易、5、关联交易情况、（4）关联担保情况。

24、应付票据

单位：元

种类	期末余额	期初余额
银行承兑汇票	86,833,979.16 ^注	306,178,024.84
合计	86,833,979.16	306,178,024.84

本期末已到期未支付的应付票据总额为 0.00 元。

注：截至 2021 年 12 月 31 日止，应付票据余额均为一年内到期的票据。开立应付票据具体情况详见本节十三、承诺及或有事项、1、重要承诺事项、其他重大财务承诺事项

25、应付账款

(1) 应付账款列示

单位：元

项目	期末余额	期初余额
应付材料款	160,497,588.26	414,444,353.35
应付设备款	5,212,217.55	13,100,067.66
应付工程款	145,362.00	3,845,718.29
应付加工费	3,866,166.37	33,698,990.89
应付其他款	5,279,021.60	18,005,559.88
合计	175,000,355.78	483,094,690.07

(2) 账龄超过 1 年的重要应付账款

单位：元

项目	期末余额	未偿还或结转的原因
无锡前洲兴华机械有限公司	210,000.00	尚未结算
合计	210,000.00	--

26、预收款项

不适用。

27、合同负债

单位：元

项目	期末余额	期初余额
预收输送带款	12,346,150.68	12,438,138.81
预收模具款	60,349,133.01	51,383,749.22
预收塑料件款		1,929,381.29
合计	72,695,283.69	65,751,269.32

28、应付职工薪酬

(1) 应付职工薪酬列示

单位：元

项目	期初余额	本期增加	本期减少	期末余额
一、短期薪酬	59,949,045.17	581,955,204.37	606,366,382.39 ^{注1}	35,537,867.15
二、离职后福利-设定提存计划	135,632.95	37,023,320.90	36,981,261.07 ^{注2}	177,692.78
三、辞退福利	11,123,511.21	5,860,464.52	11,796,301.31 ^{注3}	5,187,674.42
合计	71,208,189.33	624,838,989.79	655,143,944.77	40,903,234.35

注 1：短期薪酬“本期减少”包含汇率变动减少金额为 773,201.14 元，处置子公司减少金额为 25,327,460.12 元。

注 2：离职后福利-设定提存计划“本期减少”包含汇率变动减少金额为 14,061.46 元，处置子公司减少金额为 241,859.24 元。

注 3：辞退福利“本期减少”金额中处置子公司减少金额为 182,351.00 元。

(2) 短期薪酬列示

单位：元

项目	期初余额	本期增加	本期减少	期末余额
1、工资、奖金、津贴和补贴	58,330,032.32	514,434,529.53	537,236,799.08	35,527,762.77
2、职工福利费	382,413.19	36,145,202.65	36,522,987.29	4,628.55
3、社会保险费	656,041.85	20,608,463.19	21,264,505.04	
其中：医疗保险费	593,332.71	18,230,936.80	18,824,269.51	
工伤保险费		880,264.49	880,264.49	
生育保险费	62,709.14	788,149.22	850,858.36	
其他保险费		709,112.68	709,112.68	
4、住房公积金	13,103.00	7,953,548.30	7,966,651.30	
5、工会经费和职工教育经费	567,454.81	2,813,460.70	3,375,439.68	5,475.83
合计	59,949,045.17	581,955,204.37	606,366,382.39	35,537,867.15

(3) 设定提存计划列示

单位：元

项目	期初余额	本期增加	本期减少	期末余额
1、基本养老保险	135,632.95	35,953,646.68	35,911,586.85	177,692.78
2、失业保险费		1,069,674.22	1,069,674.22	
合计	135,632.95	37,023,320.90	36,981,261.07	177,692.78

29、应交税费

单位：元

项目	期末余额	期初余额
增值税	8,480,361.08	18,378,422.57
企业所得税	15,706,573.82	48,935,898.39

个人所得税	7,883,887.80	9,282,319.66
城市维护建设税	1,596,246.23	854,889.79
教育费附加	1,152,487.73	715,624.90
房产税	284,940.83	362,978.88
土地使用税	126,065.41	104,326.20
印花税	99,960.10	103,170.34
其他	147,799.92	68,944.22
合计	35,478,322.92	78,806,574.95

30、其他应付款

单位：元

项目	期末余额	期初余额
应付股利		44,944.46
其他应付款	77,783,571.84	108,584,849.36
合计	77,783,571.84	108,629,793.82

(1) 应付利息

不适用。

(2) 应付股利

单位：元

项目	期末余额	期初余额
天桦投资有限公司		44,944.46
合计		44,944.46

(3) 其他应付款

1) 按款项性质列示其他应付款

单位：元

项目	期末余额	期初余额
押金及保证金	2,694,868.24	5,572,964.27
工程、设备款	186,373.60	186,373.60
各类成本、费用款	23,677,109.40	46,413,199.14
代扣代缴款	1,317,225.39	1,932,615.20
非金融机构借款	1,987,731.27	2,803,908.03
预提业绩奖励款		2,026,184.54
厂房拆迁款	47,501,030.58	47,501,030.58
应退还再投资退税款		1,054,944.49
其他	419,233.36	1,093,629.51

合计	77,783,571.84	108,584,849.36
----	---------------	----------------

2) 账龄超过 1 年的重要其他应付款

单位：元

项目	期末余额	未偿还或结转的原因
厂房拆迁款	47,501,030.58	搬迁尚未完成
ArisWindB.V.	1,837,769.29	尚未结算
合计	49,338,799.87	--

31、一年内到期的非流动负债

单位：元

项目	期末余额	期初余额
一年内到期的长期借款	10,565,903.28	13,382,367.28
一年内到期的租赁负债	38,069,466.97	59,005,972.94
未到期应付利息	162,354.09	681,228.82
合计	48,797,724.34	73,069,569.04

其他说明：

一年内到期的长期借款

项目	年末余额	年初余额
抵押借款	10,565,903.28	13,382,367.28

抵押借款说明具体详见本节十三、承诺及或有事项、1、重要承诺事项、其他重大财务承诺事项。

32、其他流动负债

单位：元

项目	期末余额	期初余额
已背书未到期的商业票据	677,682.10	1,306,570.00
待转销项税	1,905,151.92	2,321,855.49
合计	2,582,834.02	3,628,425.49

33、长期借款

(1) 长期借款分类

单位：元

项目	期末余额	期初余额
抵押借款	46,204,208.00	52,348,165.19
扶持小企业信用贷款		633,567.79
合计	46,204,208.00	52,981,732.98

抵押借款说明具体详见本节十三、承诺及或有事项、1、重要承诺事项、其他重大财务承诺事项。

34、租赁负债

单位：元

项目	期末余额	期初余额
租赁付款额现值	84,360,783.96	141,074,603.77
减：一年内到期的租赁负债	38,069,466.97	59,005,972.94
合计	46,291,316.99	82,068,630.83

35、递延收益

单位：元

项目	期初余额	本期增加	本期减少	期末余额	形成原因
政府补助	31,507,923.35	5,488,567.15	22,317,823.21	14,678,667.29	资产折旧期尚未结束或尚未通过验收
合计	31,507,923.35	5,488,567.15	22,317,823.21	14,678,667.29	--

涉及政府补助的项目：

单位：元

负债项目	期初余额	本期新增补助金额	本期计入营业外收入金额	本期计入其他收益金额	本期冲减成本费用金额	其他变动	期末余额	与资产相关/与收益相关
热塑性弹性体材料研发与生产技改项目	1,374,166.68			1,374,166.68				与资产相关
产业升级补贴*1	7,038,109.67			771,455.25		6,266,654.42		与资产相关
2017 年产业转型升级发展补贴	3,380,000.00	2,250,000.00		633,991.00			4,996,009.00	与资产相关
2018 年技术改造项目补贴资金	306,795.60			204,365.03			102,430.57	与资产相关
2019 年技术装备及管理智能化提升项目补贴资金	289,066.25			195,318.76			93,747.49	与资产相关
2019 年技术改造补贴资金	9,561,946.87			3,881,754.22			5,680,192.65	与资产相关
2021 年工业互联网发展扶持计划补助		1,650,000.00		1,363,023.95			286,976.05	与资产相关
2021 年技术改造投资项目资助拨款		600,000.00		168,862.47			431,137.53	与资产相关
2021 年企业技术改造扶持计划装备及管理智能化提升项目资金		1,230,000.00		158,720.84			1,071,279.16	与资产相关
2019 年珠江西岸先进装备制造业专项发展资金	9,218,757.96			7,278,126.61			1,940,631.35	与收益相关
新冠疫情专项补贴*2	339,080.32	-241,432.85				21,383.98	76,263.49	与收益相关
合计：	31,507,923.35	5,488,567.15		16,029,784.81		6,288,038.40	14,678,667.29	

其他说明：

*1：产业升级补贴本年其他变动为因处置英东模塑转出；

*2：新冠疫情专项补贴本年新增为未满足补贴条件退回，本年其他变动为汇率变动。

36、股本

单位：元

期初余额	本次变动增减（+、-）					期末余额
	发行新股	送股	公积金转股	其他	小计	

股份总数	816,206,041.00						816,206,041.00
------	----------------	--	--	--	--	--	----------------

37、资本公积

单位：元

项目	期初余额	本期增加	本期减少	期末余额
资本溢价（股本溢价）	1,227,285,676.22	78,921.98	1,793,796.46	1,225,570,801.74
其他资本公积	5,826,820.97			5,826,820.97
合计	1,233,112,497.19	78,921.98	1,793,796.46	1,231,397,622.71

其他说明，包括本期增减变动情况、变动原因说明：

2021年4月9日，本公司下属子公司永利恺博与本公司及原昆山恺博少数股东罗晨辉签署《股权转让协议》，根据协议内容约定，本公司及罗晨辉同意将其合计持有的昆山恺博100%股权转让给永利恺博，本次交易影响的资本公积金额为人民币-46,601.00元。

2021年11月1日，本公司与自然人朱琳、吴超签署《股权转让协议》，根据协议内容约定，本公司同意将其持有的尤利璞2%及7.9%的股权分别转让给朱琳及吴超，本次交易影响的资本公积金额为人民币78,921.98元。

2021年8月6日，公司下属全资子公司 Broadway Mold Co. Limited(以下简称“百汇模具”)购买自然人 Robert D. Piccoli持有的Modern Precision Technology, Inc.(以下简称“MPT 公司”)2%股权，股权转让价格为4万美元。本次股权转让前，公司通过百汇模具持有MPT公司82%股权;本次股权转让后，公司通过百汇模具持有MPT公司84%股权。2021年11月8日，百汇模具与 Cain、Tanski、Lovallo 及 Raroaha 分别签署了《股份买卖协议》，购买自然人 Douglas Cain、Jeff Tanski、Joseph William Lovallo及 Paul Raroaha合计持有的 Modern Precision Technology, Inc. 16%股权，上述交易影响的资本公积金额为人民币-1,747,195.46元。

38、其他综合收益

单位：元

项目	期初余额	本期发生额					税后归属于少数股东	期末余额
		本期所得税前发生额	减：前期计入其他综合收益当期转入损益	减：前期计入其他综合收益当期转入留存收益	减：所得税费用	税后归属于母公司		
一、不能重分类进损益的其他综合收益	-6,806,907.32	-704,189.47				-704,189.47		-7,511,096.79
其他权益工具投资公允价值变动	-6,806,907.32	-704,189.47				-704,189.47		-7,511,096.79
二、将重分类进损益的其他综合收益	9,144,380.71	-45,540,712.08				-34,153,846.95	-11,386,865.13	-25,009,466.24
外币财务报表折算差额	9,144,380.71	-45,540,712.08				-34,153,846.95	-11,386,865.13	-25,009,466.24
其他综合收益合计	2,337,473.39	-46,244,901.55				-34,858,036.42	-11,386,865.13	-32,520,563.03

39、盈余公积

单位：元

项目	期初余额	本期增加	本期减少	期末余额
----	------	------	------	------

法定盈余公积	76,713,150.34			76,713,150.34
合计	76,713,150.34			76,713,150.34

40、未分配利润

单位：元

项目	本期	上期
调整前上期末未分配利润	51,151,137.49	1,008,428,314.71
调整期初未分配利润合计数（调增+，调减-）		
调整后期初未分配利润	51,151,137.49	1,008,428,314.71
加：本期归属于母公司所有者的净利润	200,692,252.44	-544,777,190.65
减：提取法定盈余公积		4,396,966.07
应付普通股股利		408,103,020.50
期末未分配利润	251,843,389.93	51,151,137.49

41、营业收入和营业成本

单位：元

项目	本期发生额		上期发生额	
	收入	成本	收入	成本
主营业务	3,117,163,676.81	2,308,451,072.86	3,084,579,406.93	2,294,152,928.04
其他业务	96,043,167.83	89,182,742.16	124,301,609.02	115,342,510.88
合计	3,213,206,844.64	2,397,633,815.02	3,208,881,015.95	2,409,495,438.92

经审计扣除非经常损益前后净利润孰低是否为负值

□ 是 √ 否

收入相关信息：

单位：元

合同分类	轻型输送带	汽车及家电模具塑料件	电子、电信及精密玩具模具塑料件	合计
商品类型	955,594,455.83	1,194,789,567.04	1,062,822,821.77	3,213,206,844.64
其中：				
轻型输送带	955,594,455.83			955,594,455.83
汽车及家电模具塑料件		1,194,789,567.04		1,194,789,567.04
电子、电信及精密玩具模具塑料件			1,062,822,821.77	1,062,822,821.77
按经营地区分类	955,594,455.83	1,194,789,567.04	1,062,822,821.77	3,213,206,844.64
其中：				
中国大陆	575,958,177.84	1,046,443,665.92	388,859,817.56	2,011,261,661.32
其他地区	379,636,277.99	148,345,901.12	673,963,004.21	1,201,945,183.32
按商品转让的时间分类	955,594,455.83	1,194,789,567.04	1,062,822,821.77	3,213,206,844.64
其中：				

在某一时点转让	955,594,455.83	1,194,789,567.04	1,062,822,821.77	3,213,206,844.64
合计	955,594,455.83	1,194,789,567.04	1,062,822,821.77	3,213,206,844.64

与履约义务相关的信息：

本公司业务属于某一时点履行的履约义务，主要在商品已经发出并取得客户的确认或取得报关单时，本公司确认收入实现。

与分摊至剩余履约义务的交易价格相关的信息：

本报告期末已签订合同、但尚未履行或尚未履行完毕的履约义务所对应的收入金额为 0.00 元，其中，0.00 元预计将于年度确认收入，0.00 元预计将于年度确认收入，0.00 元预计将于年度确认收入。

其他说明

不适用。

42、税金及附加

单位：元

项目	本期发生额	上期发生额
城市维护建设税	6,079,375.39	7,618,152.54
教育费附加	4,918,085.58	5,971,161.89
房产税	3,012,901.02	2,504,267.63
土地使用税	538,052.40	626,487.32
车船使用税	29,257.96	31,022.31
印花税	1,940,776.23	1,627,469.12
水利基金		54,136.47
环保税	248,534.43	296,307.87
合计	16,766,983.01	18,729,005.15

43、销售费用

单位：元

项目	本期发生额	上期发生额
职工有关费用	88,436,522.40	68,476,534.38
差旅费	7,427,700.80	7,537,036.42
业务招待费	11,102,292.74	9,372,380.53
办公费	4,075,699.04	4,892,826.71
车辆费	5,285,405.31	4,150,786.06
水电费	258,130.45	175,252.93
佣金费用	12,572,509.56	11,674,712.82
会务费	35,256.13	132,151.87
折旧费	3,447,827.70	2,963,159.98
邮政费	1,028,147.40	973,723.99
租赁及物业费	1,605,148.71	5,106,210.35
业务宣传费	1,818,576.58	565,002.29

通讯费	812,075.97	717,795.11
使用权资产折旧	2,804,340.83	
仓储保管费	196,551.49	125,452.82
其他	8,897,031.05	7,930,091.54
合计	149,803,216.16	124,793,117.80

44、管理费用

单位：元

项目	本期发生额	上期发生额
职工有关费用	114,841,450.65	107,918,491.04
中介服务费	17,545,218.09	19,189,629.62
折旧费	14,924,408.58	16,538,889.84
差旅费	2,665,012.11	2,576,763.65
装修费	871,970.95	248,135.93
业务招待费	5,695,875.54	6,262,498.85
办公费	6,072,765.68	5,526,959.46
长期待摊费用摊销	4,317,872.84	5,895,102.67
无形资产摊销	5,060,493.03	5,113,829.74
修理费	2,923,214.58	3,693,690.43
租赁费	3,616,213.40	30,018,498.29
低值易耗品	3,257,771.69	3,283,231.48
车辆费	2,248,780.07	2,580,540.56
水电费	968,218.31	484,387.85
通讯费	1,208,025.97	1,237,706.15
管理费	828,448.24	544,183.84
宿舍饭堂支出	5,830,526.89	4,788,380.20
保险费	3,489,726.78	3,797,695.54
物业管理费	118,773.32	82,044.45
使用权资产折旧	21,648,702.97	
其他	7,464,025.02	7,646,177.89
合计	225,597,494.71	227,426,837.48

45、研发费用

单位：元

项目	本期发生额	上期发生额
职工有关费用	56,412,414.09	51,909,252.48
材料投入	50,208,333.86	58,546,385.09
折旧与长期摊销费用	5,930,942.60	5,007,568.62
设计与试验检验费	674,246.35	2,772,223.51
无形资产摊销	174,509.56	263,288.66
动力费用	375,019.11	309,739.00

开发制造费	1,074,435.78	697,258.90
其他	1,059,314.79	2,230,381.07
合计	115,909,216.14	121,736,097.33

46、财务费用

单位：元

项目	本期发生额	上期发生额
利息支出	16,501,308.23	16,065,581.61
减：利息收入	11,508,397.61	12,132,388.68
汇兑损益	1,926,198.96	9,576,086.40
银行手续费	1,479,598.22	1,543,627.47
现金折扣	-104,897.03	-193,487.79
租赁负债利息	4,762,203.11	
合计	13,056,013.88	14,859,419.01

47、其他收益

单位：元

产生其他收益的来源	本期发生额	上期发生额
热塑性弹性体材料研发与生产技改项目	1,374,166.68	485,000.00
产业升级补贴	1,405,446.25	1,062,817.06
技术改造项目补贴资金	5,776,726.51	1,948,703.63
技术装备及管理智能化提升项目补贴资金	195,318.76	465,244.17
珠江西岸先进装备制造业专项发展资金	7,278,126.61	3,292,015.78
产业化项目补贴	2,023,600.00	380,000.00
扶持资金	7,531,538.49	11,493,000.00
各项专利补贴款	23,500.00	43,000.00
岗位、社保补贴款	1,119,463.98	7,388,886.94
市财政高转项目拨款	3,876,000.00	4,830,000.00
深圳经信委电费补贴款	1,653,188.60	6,414,714.60
其他政府及财政补贴	561,285.96	2,605,324.14
合计	32,818,361.84	40,408,706.32

48、投资收益

单位：元

项目	本期发生额	上期发生额
权益法核算的长期股权投资收益	-3,478,624.56	-1,609,308.53
处置长期股权投资产生的投资收益	-25,733,821.40	
取得控制权时股权按公允价值重新计量产生的损失	-873,049.40	
合计	-30,085,495.36	-1,609,308.53

49、净敞口套期收益

不适用。

50、公允价值变动收益

不适用。

51、信用减值损失

单位：元

项目	本期发生额	上期发生额
坏账损失	-23,130,496.14	-11,055,409.87
合计	-23,130,496.14	-11,055,409.87

52、资产减值损失

单位：元

项目	本期发生额	上期发生额
存货跌价损失及合同履约成本减值损失	-16,899,292.50	-30,574,814.12
固定资产减值损失		-1,293,811.32
商誉减值损失		-737,792,273.53
合计	-16,899,292.50	-769,660,898.97

53、资产处置收益

单位：元

资产处置收益的来源	本期发生额	上期发生额
长期资产处置利得或损失	84,487.35	1,121,244.10

54、营业外收入

单位：元

项目	本期发生额	上期发生额	计入当期非经常性损益的金 额
罚没收入	176,061.71	10,239.88	176,061.71
无需支付的款项	553,216.54	475,212.29	553,216.54
保险及违约理赔收入	85,065.56	300.00	85,065.56
其他	960,265.39	793,489.98	960,265.39
合计	1,774,609.20	1,279,242.15	1,774,609.20

55、营业外支出

单位：元

项目	本期发生额	上期发生额	计入当期非经常性损益的金 额
非流动资产报废损失合计	29,619.28	19,283,791.87	29,619.28
其中：固定资产报废损失	29,619.28	19,283,791.87	29,619.28
公益性捐赠支出	195,911.70	314,000.00	195,911.70
质量扣款及罚没支出	556,658.09	732,847.87	556,658.09
其他	972,606.23	4,914,887.92	972,606.23
合计	1,754,795.30	25,245,527.66	1,754,795.30

56、所得税费用

(1) 所得税费用表

单位：元

项目	本期发生额	上期发生额
当期所得税费用	32,941,288.37	54,081,959.98
递延所得税费用	6,795,484.41	-329,612.43
合计	39,736,772.78	53,752,347.55

(2) 会计利润与所得税费用调整过程

单位：元

项目	本期发生额
利润总额	257,247,484.81
按法定/适用税率计算的所得税费用	38,587,122.72
子公司适用不同税率的影响	3,397,668.10
调整以前期间所得税的影响	-8,178,924.64
非应税收入的影响	-869,656.14
不可抵扣的成本、费用和损失的影响	2,904,310.53
使用前期未确认递延所得税资产的可抵扣亏损的影响	-3,982,780.07
本期未确认递延所得税资产的可抵扣暂时性差异或可抵扣亏损的影响	41,566,430.81
使用前期未确认递延所得税资产的可抵扣暂时性其他差异的影响	-24,330,558.57
税法规定的其他可扣除费用	-9,356,839.96
所得税费用	39,736,772.78

57、其他综合收益

详见本节注释 38、其他综合收益。

58、现金流量表项目

(1) 收到的其他与经营活动有关的现金

单位：元

项目	本期发生额	上期发生额
政府补助	20,000,517.82	37,850,334.85
利息收入	6,574,891.09	9,537,431.42
其他	1,475,137.47	2,560,002.78
合计	28,050,546.38	49,947,769.05

(2) 支付的其他与经营活动有关的现金

单位：元

项目	本期发生额	上期发生额
销售费用支出	48,978,087.19	27,076,115.43
管理及研发费用支出	51,302,924.05	79,176,505.43
银行手续费支出	1,479,598.22	1,543,627.47
往来款及其他	380,013.11	220,813.14
合计	102,140,622.57	108,017,061.47

(3) 收到的其他与筹资活动有关的现金

单位：元

项目	本期发生额	上期发生额
收到 Aris Wind B.V.借款		749,906.86
合计		749,906.86

(4) 支付的其他与筹资活动有关的现金

单位：元

项目	本期发生额	上期发生额
分派现金股利手续费		237,145.19
偿还租赁负债支付的金额	61,590,480.02	
支付 Aris Wind B.V.借款本金及利息	722,608.20	
合计	62,313,088.22	237,145.19

59、现金流量表补充资料

(1) 现金流量表补充资料

单位：元

补充资料	本期金额	上期金额
1. 将净利润调节为经营活动现金流量：	--	--
净利润	217,510,712.03	-526,673,199.75
加：资产减值准备	16,899,292.50	769,660,898.97
固定资产折旧、油气资产折耗、生产性生物资产折旧	125,461,735.12	144,470,967.37
信用减值损失	23,130,496.14	11,055,409.87

使用权资产折旧	57,550,971.17	
无形资产摊销	7,933,545.17	7,661,638.31
长期待摊费用摊销	24,391,045.71	47,963,509.81
处置固定资产、无形资产和其他长期资产的损失（收益以“-”号填列）	-84,487.35	-1,121,244.10
固定资产报废损失（收益以“-”号填列）	29,619.28	19,283,791.87
公允价值变动损失（收益以“-”号填列）		
财务费用（收益以“-”号填列）	22,243,076.69	16,676,839.69
投资损失（收益以“-”号填列）	30,085,495.36	1,609,308.53
递延所得税资产减少（增加以“-”号填列）	-740,643.63	-420,904.18
递延所得税负债增加（减少以“-”号填列）	7,536,128.04	91,291.75
存货的减少（增加以“-”号填列）	-101,570,363.97	-76,773,494.50
经营性应收项目的减少（增加以“-”号填列）	129,995,691.11	-22,822,111.35
经营性应付项目的增加（减少以“-”号填列）	-263,257,661.07	117,727,191.94
经营活动产生的现金流量净额	297,114,652.30	508,389,894.23
2. 不涉及现金收支的重大投资和筹资活动：	--	--
债务转为资本		
一年内到期的可转换公司债券		
融资租入固定资产		
3. 现金及现金等价物净变动情况：	--	--
现金的期末余额	957,228,169.83	966,948,142.77
减：现金的期初余额	966,948,142.77	862,889,120.63
加：现金等价物的期末余额		
减：现金等价物的期初余额		
现金及现金等价物净增加额	-9,719,972.94	104,059,022.14

（2）本期支付的取得子公司的现金净额

单位：元

	金额
本期发生的企业合并于本期支付的现金或现金等价物	2,124,522.00
其中：	--
其中：YongLi Deutschland GmbH	2,124,522.00
减：购买日子公司持有的现金及现金等价物	356,479.53
其中：	--
YongLi Deutschland GmbH	356,479.53
其中：	--
取得子公司支付的现金净额	1,768,042.47

（3）本期收到的处置子公司的现金净额

单位：元

	金额

本期处置子公司于本期收到的现金或现金等价物	194,400,000.00
其中:	--
青岛英东模塑科技集团有限公司	194,400,000.00
减: 丧失控制权日子公司持有的现金及现金等价物	146,192,295.24
其中:	--
青岛英东模塑科技集团有限公司	146,192,295.24
其中:	--
处置子公司收到的现金净额	48,207,704.76

(4) 现金和现金等价物的构成

单位: 元

项目	期末余额	期初余额
一、现金	957,228,169.83	966,948,142.77
其中: 库存现金	362,100.39	396,242.42
可随时用于支付的银行存款	956,866,069.44	966,551,900.35
三、期末现金及现金等价物余额	957,228,169.83	966,948,142.77

60、所有权或使用权受到限制的资产

单位: 元

项目	期末账面价值	受限原因
货币资金	3,516,995.86	质押以开立应付票据详见第十节、第十三、1、(3)
固定资产	114,314,421.56	详见第十节、第十三、1、(1)
货币资金	847,318.67	质押以开立保函
货币资金	60,000,000.00	质押以开立应付票据详见第十节、第十三、1、(3)
货币资金	2,440,472.43	未到期应收利息
货币资金	1,173,280.79	电费及其他保证金
在建工程	166,737.09	详见第十节、第十三、1、(1)
合计	182,459,226.40	--

61、外币货币性项目

(1) 外币货币性项目

单位: 元

项目	期末外币余额	折算汇率	期末折算人民币余额
货币资金	--	--	503,428,281.39
其中: 美元	59,331,293.05	6.3757	378,278,543.45
欧元	781,168.55	7.2197	5,639,802.55
港币	75,184,724.11	0.8176	61,471,030.43
兹罗提	126,956.23	1.5717	199,541.42
韩元	465,824,523.00	0.0054	2,496,915.33

日元	15,046,343.00	0.0554	833,793.10
泰铢	255,914,191.76	0.1912	48,924,484.17
印尼盾	3,613,621,828.44	0.0004	1,615,288.96
澳门元	391,902.69	0.7936	311,014.02
英镑	352,331.28	8.6064	3,032,303.93
雷亚尔	547,012.97	1.1436	625,564.03
应收账款	--	--	227,304,773.94
其中：美元	16,845,422.77	6.3757	107,401,360.85
欧元	3,245,189.56	7.2197	23,429,295.07
港币	81,656,381.01	0.8176	66,762,257.12
兹罗提	1,796,105.77	1.5717	2,823,000.29
韩元	3,795,083,130.00	0.0054	20,342,426.73
日元	4,708,275.00	0.0554	260,909.06
泰铢	2,456,141.65	0.1912	469,553.73
印尼盾	8,817,677,851.21	0.0004	3,941,502.00
英镑	217,799.44	8.6064	1,874,469.10
长期借款	--	--	
其中：美元			
欧元			
港币			
应收款项融资			2,864,534.49
其中：韩元	464,431,498.00	0.0054	2,489,448.42
日元	6,768,674.00	0.0554	375,086.07
其他应收款			5,543,623.36
其中：美元	13,259.00	6.3757	84,535.41
欧元	283,038.09	7.2197	2,043,450.08
港币	1,837,056.20	0.8176	1,501,977.14
兹罗提	38,551.32	1.5717	60,592.42
韩元	141,705,610.00	0.0054	759,571.24
泰铢	3,184,270.88	0.1912	608,754.09
印尼盾	195,015,967.00	0.0004	87,172.14
日元	252,000.00	0.0554	13,964.58
澳门元	24,725.81	0.7936	19,622.40
雷亚尔	318,279.00	1.1436	363,983.86
短期借款			29,659,899.37
其中：欧元	3,044,272.22	7.2197	21,978,732.15
港币	8,411,370.29	0.8176	6,877,136.35
韩元	150,000,000.00	0.0054	804,030.87
应付账款			48,304,515.49
其中：美元	3,646,636.38	6.3757	23,249,859.54
欧元	1,009,982.77	7.2197	7,291,772.60
港币	15,231,708.52	0.8176	12,453,445.32
兹罗提	55,560.19	1.5717	87,325.84

韩元	109,030,621.00	0.0054	584,426.57
泰铢	22,456,826.39	0.1912	4,293,191.57
印尼盾	13,792,006.60	0.0004	6,165.03
日元	698,868.00	0.0554	38,727.77
英镑	31,239.10	8.6064	268,856.19
雷亚尔	26,884.44	1.1436	30,745.06
其他应付款			20,749,832.13
其中：美元	242,600.63	6.3757	1,546,748.84
欧元	836,533.13	7.2197	6,039,518.24
港币	4,809,554.34	0.8176	3,932,291.63
兹罗提	2,133,566.74	1.5717	3,353,399.25
韩元	207,322,642.00	0.0054	1,111,292.03
泰铢	22,713,989.44	0.1912	4,342,354.79
日元	321,180.00	0.0554	17,798.19
印尼盾	165,650,100.00	0.0004	74,045.59
英镑	37,073.95	8.6064	319,073.24
雷亚尔	200.00	1.1436	228.72
澳门元	16,483.87	0.7936	13,081.60
一年内到期的非流动负债-借款			10,728,257.37
其中：兹罗提	376,080.00	1.5717	591,097.70
欧元	566,312.00	7.2197	4,088,602.75
韩元	1,098,130,000.00	0.0054	5,886,202.83
未到期应付利息-欧元	22,487.65	7.2197	162,354.09
一年内到期的非流动负债-租赁负债			4,338,490.97
其中：港币	189,989.16	0.8176	155,335.14
泰铢	17,869,614.30	0.1912	3,416,229.70
美元	120,288.93	6.3757	766,926.13
长期借款			46,204,208.00
其中：欧元	5,579,358.00	7.2197	40,281,290.87
兹罗提	3,768,396.76	1.5717	5,922,917.13
租赁负债			36,158,445.23
其中：泰铢	186,376,210.70	0.1912	35,630,536.57
美元	82,800.11	6.3757	527,908.66

(2) 境外经营实体说明，包括对于重要的境外经营实体，应披露其境外主要经营地、记账本位币及选择依据，记账本位币发生变化的还应披露原因。

√ 适用 □ 不适用

公司名称	主要经营地	记账本位币	选择依据
Yong Li International Holding B.V.	荷兰阿姆斯特丹市	欧元	所属地主要币种
Yong Li Holland B.V.	荷兰Warmenhuizen	欧元	所属地主要币种
YONGLI Europe B.V.	荷兰Warmenhuizen	欧元	所属地主要币种
YONGLI Research&Development B.V.	荷兰Warmenhuizen	欧元	所属地主要币种
Yong Li Korea Co., Ltd	韩国	韩元	所属地主要币种

Yong Li SP. Z.O.O.	波兰	兹罗提	所属地主要币种
YongLi Österreich GmbH	奥地利	欧元	所属地主要币种
AW Deutschland GmbH	德国	欧元	所属地主要币种
YONGLI Nederland Herkenbosch B.V.	荷兰	欧元	所属地主要币种
YongLi America, LLC	美国	美元	所属地主要币种
YongJing USA Investment and Management Co., INC	美国	美元	所属地主要币种
炜丰国际控股有限公司 (Plastec International Holdings Limited)	香港	港币	所属地主要币种
Broadway Mold Co., Limited	香港	港币	所属地主要币种
Broadway Precision Technology Limited	香港	港币	所属地主要币种
Broadway (Macao Commercial Offshore) Company Limited	澳门	港币	交易主要结算币种
Source Wealth Limited	香港	港币	所属地主要币种
Broadway Precision Co., Limited	香港	港币	所属地主要币种
Broadway Industrial Holdings Limited	香港	港币	所属地主要币种
EVER ALLY DEVELOPMENTS LIMITED	香港	港币	所属地主要币种
Broadway Industries (Thailand) Co., Ltd.	泰国	泰铢	所属地主要币种
Broadway Precision (Thailand) Co., Ltd.	泰国	泰铢	所属地主要币种
YongLi HongKong Holding Limited	香港	港币	所属地主要币种
PT YONGLI INDONESIA LTD	印度尼西亚	印尼盾	所属地主要币种
Vanderwell & Waij Beheer B.V.	荷兰	欧元	所属地主要币种
YONGLI Nederland Wormer B.V.	荷兰	欧元	所属地主要币种
新艺工业 (香港) 有限公司 (Sun Ngai Industries (HK) Co., Limited)	香港	港币	所属地主要币种
Modern Precision Technology, Inc	美国	美元	所属地主要币种
Yongli Belting Japan Co., Ltd.	日本	日币	所属地主要币种
YONGLI Real Estate B.V.	荷兰	欧元	所属地主要币种
R.F. Clarke Ltd.	北爱尔兰	英镑	所属地主要币种
YongLi Deutschland GmbH	德国	欧元	所属地主要币种
YongLi South America LTDA	巴西	雷亚尔	所属地主要币种
百汇精密 (澳门) 有限公司 (BROADWAY PRECISION (MACAU) CO. LIMITED)	澳门	澳门元	交易主要结算币种

62、政府补助

(1) 政府补助基本情况

单位：元

种类	金额	列报项目	计入当期损益的金额
计入递延收益的政府补助	5,488,567.15	递延收益	16,029,784.81
计入其他收益的政府补助	16,788,577.03	其他收益	16,788,577.03
合计：	22,277,144.18		32,818,361.84

(2) 政府补助退回情况

√ 适用 □ 不适用

单位：元

项目	金额	原因
新冠疫情专项补贴	241,432.85	永利欧洲 2020 年度收入下降比例未达到无条件获得补助之要求，需分 12 个月将补助金额退回。

63、其他

八、合并范围的变更

1、非同一控制下企业合并

(1) 本期发生的非同一控制下企业合并

单位：元

被购买方名称	股权取得时点	股权取得成本	股权取得比例	股权取得方式	购买日	购买日的确定依据	购买日至期末被购买方的收入	购买日至期末被购买方的净利润
YongLi Deutschland GmbH	2021年02月28日	5,311,305.00	75.00%	现金购买	2021年02月28日	股权变更登记证明	16,056,388.41	462,398.08

其他说明：

经2015年1月9日召开的公司第三届董事会第一次会议审批，公司通过下属AW德国从Beltco Systems B.V.处收购其持有的永利德国45%股权，经股权交易双方协商一致，本次股权收购价格为欧元300,000.00元。因股权转让支付的公证费为欧元3,412.10元，本次股权收购总成本为欧元303,412.10元。AW德国于2015年3月底将股权收购款支付完毕，故股权取得日期定为2015年3月31日。因对其存在重大影响公司采用权益法对其进行后续计量，按照享有的被投资单位实现的净损益的份额确认投资损益并调整长期股权投资账面价值。

经总裁审批，公司通过下属永利荷兰从自然人Rolf Schumann手中收购其持有的永利德国30%股权，经股权交易双方协商一致，本次股权收购价格为欧元270,000元。永利荷兰于2021年2月底将股权收购款支付完毕，并取得永利德国的股权变更登记证明，故股权取得日期定为2021年2月28日。

公司于2021年2月28日通过多次交易分步实现企业合并合计取得永利德国75%股权，截至2021年2月28日止，公司在购买日之前持有的股权账面价值为欧元519,593.84元(按购买日当天的汇率折合人民币4,088,476.09元)，公允价值为欧元405,000.00元(按购买日当天的汇率折合人民币3,186,783.00元)，对于在购买日之前持有的股权按照公允价值重新计量产生的损失为欧元114,593.84元(按购买日当天的汇率折合人民币901,693.09元)计入当期损益。

(2) 合并成本及商誉

单位：元

合并成本	YongLi Deutschland GmbH
现金	2,124,522.00
非现金资产的公允价值	
发行或承担的债务的公允价值	
发行的权益性证券的公允价值	
或有对价的公允价值	
购买日之前持有的股权于购买日的公允价值	3,186,783.00

其他	
合并成本合计	5,311,305.00
减：取得的可辨认净资产公允价值份额	2,725,609.70
商誉/合并成本小于取得的可辨认净资产公允价值份额的金额	2,585,695.30

(3) 被购买方于购买日可辨认资产、负债

单位：元

项目	YongLi Deutschland GmbH	
	购买日公允价值	购买日账面价值
资产：		
货币资金	356,479.53	356,479.53
应收款项	1,263,841.86	1,263,841.86
存货	2,443,441.32	2,443,441.32
固定资产=	1,367,979.72	1,367,979.72
无形资产		
负债：		
借款		
应付款项	1,797,596.15	1,797,596.15
递延所得税负债		
净资产	3,634,146.28	3,634,146.28
减：少数股东权益		
取得的净资产	3,634,146.28	3,634,146.28

(4) 购买日之前持有的股权按照公允价值重新计量产生的利得或损失

是否存在通过多次交易分步实现企业合并并且在报告期内取得控制权的交易

√是 □否

单位：元

被购买方名称	购买日之前原持有股权在购买日的账面价值	购买日之前原持有股权在购买日的公允价值	购买日之前原持有股权按照公允价值重新计量产生的利得或损失	购买日之前原持有股权在购买日的公允价值的确定方法及主要假设	购买日之前与原持有股权相关的其他综合收益转入投资收益的金额
YongLi Deutschland GmbH	4,088,476.09	3,186,783.00	901,693.09	以最近一次交易对价作为购买日的公允价值	

(5) 购买日或合并当期期末无法合理确定合并对价或被购买方可辨认资产、负债公允价值的相关说明

不适用。

2、同一控制下企业合并

不适用。

3、反向购买

不适用。

4、处置子公司

是否存在单次处置对子公司投资即丧失控制权的情形

是 否

单位：元

子公司名称	股权处置价款	股权处置比例	股权处置方式	丧失控制权的时点	丧失控制权时点的确定依据	处置价款与处置投资对应的合并财务报表层面享有该子公司净资产份额的差额	丧失控制权之日剩余股权的比例	丧失控制权之日剩余股权的账面价值	丧失控制权之日剩余股权的公允价值	按照公允价值重新计量剩余股权产生的利得或损失	丧失控制权之日剩余股权公允价值的确定方法及主要假设	与原子公司股权投资相关的其他综合收益转入投资损益的金额
青岛英东模塑科技集团有限公司	324,000,000.00	100.00%	现金处置	2021年9月30日	工商变更登记	-25,006,476.28						-727,345.12

是否存在通过多次交易分步处置对子公司投资且在本期丧失控制权的情形

是 否

5、其他原因的合并范围变动

说明其他原因导致的合并范围变动（如，新设子公司、清算子公司等）及其相关情况：

(1)公司与侯尧文、王珏共同出资设立合资公司旻寻(上海)网络科技有限公司，注册资本为人民币300万元，其中公司持股60%。报告期内，旻寻科技已完成工商注册登记手续。

(2)公司于2021年1月5日在上海设立一家全资子公司上海尤利璞智能设备制造有限公司，注册资本为3,000万人民币，后引入新股东上海纵利企业管理合伙企业(有限合伙)对其增资以及公司将持有的尤利璞2%及7.9%的股权分别转让给朱琳及吴超。报告期内，尤利璞已完成工商变更登记手续，注册资本为5,000万人民币，其中公司持股50.10%。

(3)炜丰国际和兆源香港于2021年1月5日合资设立百汇精密(澳门)有限公司(BROADWAY PRECISION (MACAU) CO. LIMITED)，注册资本为100万澳门币，其中炜丰国际持股99.90%，兆源香港持股0.10%。

(4)公司下属全资子公司英杰模塑及海汇工业共同出资在昆山设立昆山海汇精密制造有限公司，注册资本为10,000万元，其中英杰模塑持股99%，海汇工业持股1%；后海汇工业将其持有的海汇制造1%股权转让给英杰模塑。报告期内，海汇制造已完成工商注册登记及变更登记手续，英杰模塑持有海汇制造100%股权。

(5)公司于2021年3月5日在广德市设立了一家全资子公司安徽永利输送科技有限责任公司，注册资本为20,000万人民币。

(6)公司与罗晨辉、上海纵升企业管理合伙企业(有限合伙)共同出资设立合资公司上海永利恺博传动系统有限公司，注册资本为人民币5,000万元，其中公司持股60%。报告期内，永利恺博已完成工商注册登记手续。

(7)公司下属控股子公司永利荷兰与自然人Diego Weber Costa、Jair Jerom Jager及Danilo Cardoso Santos共同出资设立YongLi South America LTDA, 投资总额为100万巴西雷亚尔, 其中永利荷兰持股70%。报告期内, 永利南美已完成注册登记手续。

(8)公司下属永协发展有限公司(Ever Ally Developments Limited)于2021年4月1日完成注销登记致使本报告期不再纳入合并范围。

(9)公司下属控股子公司Vanderwell & Waij Beheer B.V.吸收合并其二级全资子公司 Vanderwell & Waij Onroerend Goed B.V.并于 2021年12月31日完成注销登记致使本报告期不再纳入合并范围。

九、在其他主体中的权益

1、在子公司中的权益

(1) 企业集团的构成

子公司名称	主要经营地	注册地	业务性质	持股比例		取得方式
				直接	间接	
上海永利工业制带有限公司	上海	上海	销售服务	100.00%		同一控制下企业合并
上海永利输送系统有限公司	上海	上海	工业制造	100.00%		同一控制下企业合并
Yong Li Korea Co., Ltd	韩国	韩国	加工整理及销售服务	60.00%		投资设立
上海永晶投资管理有限公司	上海	上海自贸区	投资管理	100.00%		投资设立
YongJing USA Investmentand Management Co., INC	美国	美国印第安纳州	投资管理		100.00%	投资设立
YongLi America, LLC	美国	美国印第安纳州	工业制造及销售服务		60.00%	投资设立
YongLi Hong Kong Holding Limited	香港	香港	投资管理		100.00%	投资设立
PT YONGLI INDONESIA LTD	印度尼西亚	印度尼西亚	加工整理及销售服务		60.00%	投资设立
上海链克自动化科技有限公司	上海	上海	销售服务	60.00%		投资设立
永瑟材料科技(上海)有限公司	上海	上海	销售服务	100.00%		投资设立
Yong Li Intemational Holding B.V.	荷兰	荷兰阿姆斯特丹市	投资及贸易	100.00%		投资设立
Yong Li Holland B.V.	荷兰 Warmenhuizen	荷兰 Warmenhuizen	投资及资产管理		59.00%	非同一控制下企业合并
YONGLI Research&Development B.V.	荷兰 Warmenhuizen	荷兰 Warmenhuizen	工业制造		100.00%	投资设立
YONGLI Europe B.V.	荷兰 Warmenhuizen	荷兰 Warmenhuizen	加工整理及销售服务		100.00%	非同一控制下企业合并
Yong Li SP. Z.O.O.	波兰	波兰	工业制造及销售服务		51.00%	非同一控制下企业合并
AW Deutschland GmbH	德国	德国黑博恩	加工整理及销售服务		100.00%	投资设立
YongLi Österreich GmbH	奥地利	奥地利	加工整理及销售服务		51.00%	投资设立
Vanderwell & Waij Beheer B.V.	荷兰	荷兰	投资业务		100.00%	非同一控制下企业合并
YONGLI Nederland Wormer B.V.	荷兰	荷兰	工业制造及销售服务		100.00%	非同一控制下企业合并
YONGLI Nederland Herkenbosch B.V.	荷兰	荷兰	工业制造及销售服务		100.00%	投资设立
炜丰国际控股有限公司(Plastec Internatinal Holdings Limited)	香港	British Virgin Islands	投资管理		100.00%	非同一控制下企业合并
Broadway Mold Co., Limited	香港	British Virgin Islands	投资管理		100.00%	非同一控制下企业合并
Broadway Precision Technology Limited	香港	香港	贸易		100.00%	非同一控制下企业合并
Broadway (Macao Commercial Offshore) Company Limited	澳门	澳门	贸易		100.00%	非同一控制下企业合并
Source Wealth Limited	香港	香港	投资管理		100.00%	非同一控制下企业合并
Broadway Precision Co., Limited	香港	香港	投资管理		100.00%	非同一控制下企业合并
Broadway Industrial Holdings Limited	香港	香港	贸易		100.00%	非同一控制下企业合并
EVER ALLY DEVELOPMENTS LIMITED	香港	香港	投资管理		100.00%	非同一控制下企业合并
百汇精密塑胶模具(深圳)有限公司	深圳	深圳	工业制造及销售服务		100.00%	非同一控制下企业合并
Broadway Industries (Thailand) Co.,Ltd.	泰国	泰国	贸易		100.00%	非同一控制下企业合并
Broadway Precision (Thailand) Co., Ltd.	泰国	泰国	工业制造		100.00%	非同一控制下企业合并
昆山海汇精密模具工业有限公司	昆山	昆山	工业制造及销售服务		100.00%	非同一控制下企业合并

新艺工业（香港）有限公司（Sun Ngai Industries (HK) Co., Limited）	香港	香港	投资管理		100.00%	非同一控制下企业合并
永协精密科技（开平）有限公司	开平	开平	工业制造及销售服务		100.00%	非同一控制下企业合并
开平市百汇模具科技有限公司	开平	开平	工业制造及销售服务		100.00%	非同一控制下企业合并
Modern Precision Technology, Inc	美国	美国新泽西州	工业制造及销售服务		100.00%	非同一控制下企业合并
Yongli Belting Japan Co.,Ltd.	日本	东京都	贸易		100.00%	投资设立
YONGLI Real Estate B.V.	荷兰	荷兰	资产管理		100.00%	投资设立
上海工产有色金属有限公司	上海	上海	工业制造	100.00%		非同一控制下企业合并
昆山恺博传动系统有限公司	昆山	昆山	工业制造及销售服务		100.00%	非同一控制下企业合并
永利（辽宁）带业有限公司	辽宁	辽宁	工业制造及销售服务	63.00%		投资设立
R.F. Clarke Ltd.	北爱尔兰	北爱尔兰	工业制造及销售服务		75.00%	非同一控制下企业合并
南通加富输送设备有限公司	南通	南通	工业制造及销售服务	100.00%		非同一控制下企业合并
海安加富工业装备制造有限公司	南通	南通	工业制造及销售服务		100.00%	非同一控制下企业合并
YongLi South America LTDA	巴西	巴西	销售服务		70.00%	投资设立
旻寻（上海）网络科技有限公司	上海	上海	营销策划	60.00%		投资设立
上海尤利璞智能设备制造有限公司	上海	上海	工业制造及销售服务	50.10%		投资设立
安徽永利输送科技有限责任公司	安徽	安徽	工业制造	100.00%		投资设立
上海永利恺博传动系统有限公司	上海	上海	工业制造及销售服务	60.00%		投资设立
YongLi Deutschland GmbH	德国	德国	销售服务		75.00%	非同一控制下企业合并
百汇精密（澳门）有限公司（BROADWAY PRECISION (MACAU) CO. LIMITED）	澳门	澳门	销售服务		100.00%	投资设立

（2）重要的非全资子公司

单位：元

子公司名称	少数股东持股比例	本期归属于少数股东的损益	本期向少数股东宣告分派的股利	期末少数股东权益余额
Yong Li Korea Co., Ltd	40.00%	1,648,166.62		11,520,389.66
YongLi America, LLC	40.00%	336,357.27	773,683.00	5,411,251.18
PT YONGLI INDONESIA LTD	40.00%	1,050,861.41		5,939,808.55
上海链克自动化科技有限公司	40.00%	1,190,283.88		2,584,616.14
Yong Li Holland B.V.	41.00%	3,370,078.26		51,881,032.12
Yong Li SP. Z.O.O.	49.00%	485,221.92		4,317,819.63
YongLi Österreich GmbH	49.00%	-108,358.11		-1,006,542.99
YongLi Deutschland GmbH	25.00%	115,599.48		943,158.50
R.F. Clarke Ltd.	25.00%	317,448.30		1,841,094.76
YongLi South America LTDA	30.00%	-295,254.29		64,886.62
永利（辽宁）带业有限公司	37.00%	505,585.67		4,161,578.65
旻寻（上海）网络科技有限公司	40.00%	-32,690.44		167,309.56
上海尤利璞智能设备制造有限公司	49.90%	-945,440.24		2,801,304.46
上海永利恺博传动系统有限公司	40.00%	92,649.26		7,092,911.85
Modern Precision Technology, Inc*1	18.00%	306,423.47		
青岛英联精密模具有限公司*2	20.00%	11,618,265.94	5,420,492.26	
苏州华益盛汽车零部件有限公司*2	31.23%	-2,836,738.81		

其他说明：

*1：2021年8月6日，公司下属全资子公司 Broadway Mold Co. Limited(以下简称“百汇模具”)购买自然人 Robert D. Piccoli 持有的 Modern Precision Technology, Inc.(以下简称“MPT公司”)2%股权，股权转让价格为4万美元。本次股权转让前，公司通过百汇模具持有MPT公司82%股权；本次股权转让后，公司通过百汇模具持有MPT公司84%股权。2021年11月8日，百汇模具与 Cain、Tanski、Lovallo 及 Raroha 分别签署了《股份买卖协议》，购买自然人 Douglas Cain、Jeff Tanski、Joseph William Lovallo 及 Paul Raroha 合计持有的 Modern Precision Technology, Inc. 16%股权。

*2：2021年6月15日，本公司与苏州英东模塑有限公司签署《股权转让协议》，根据协议内容约定，

本公司将持有的英东模塑100%的股权转让给苏州英东模塑有限公司。英东模塑合并范围包括青岛英联精密模具有限公司及苏州华益盛汽车零部件有限公司。

(3) 重要非全资子公司的主要财务信息

单位：元

子公司名称	期末余额						期初余额					
	流动资产	非流动资产	资产合计	流动负债	非流动负债	负债合计	流动资产	非流动资产	资产合计	流动负债	非流动负债	负债合计
Yong Li Korea Co., Ltd	36,201,632.94	11,884,096.59	48,085,729.53	19,284,755.38		19,284,755.38	43,527,937.43	13,139,748.55	56,667,685.98	28,254,564.58	588,485.76	28,843,050.34
YongLi America, LLC	31,033,867.93	432,712.38	31,466,580.31	17,938,452.55		17,938,452.55	24,544,671.11	569,571.57	25,114,242.68	9,529,507.08	633,567.79	10,163,074.87
PT YONGLI INDONESIA LTD	18,895,228.72	1,194,934.72	20,090,163.44	5,240,642.04		5,240,642.04	18,510,055.37	1,530,729.46	20,040,784.83	7,332,897.81		7,332,897.81
上海链克自动化科技有限公司	9,176,734.15	1,328,109.92	10,504,844.07	3,675,426.46	280,563.21	3,955,989.67	2,073,144.70		2,073,144.70			
Yong Li Holland B.V.	102,656,999.49	158,944,066.94	261,601,066.43	82,621,075.71	46,280,471.50	128,901,547.21	96,305,748.79	166,237,390.14	262,543,138.93	74,237,807.47	52,098,759.76	126,336,567.23
Yong Li SP. Z.O.O.	6,973,031.45	18,464,975.55	25,438,007.00	10,703,213.12	5,922,917.05	16,626,130.17	7,054,989.92	18,368,322.35	25,423,312.27	10,231,691.07	6,413,052.67	16,644,743.74
YongLi Österreich GmbH	2,356,399.77	555,831.71	2,912,231.48	4,966,400.88		4,966,400.88	3,038,420.44	384,027.47	3,422,447.91	5,472,809.49		5,472,809.49
永利（辽宁）带业有限公司	6,466,754.07	6,380,187.08	12,846,941.15	1,599,431.28		1,599,431.28	4,640,524.29	6,695,840.19	11,336,364.48	4,655,302.36		4,655,302.36
R.F. Clarke Ltd.	8,266,402.36	788,579.17	9,054,981.53	1,690,602.35		1,690,602.35	7,917,320.55	783,047.00	8,700,367.55	2,365,006.58		2,365,006.58
YongLi South America LTDA	3,173,957.96	12,556.94	3,186,514.90	2,970,226.23		2,970,226.23						
旻寻（上海）网络科技有限公司	1,086,002.74	9,953.26	1,095,956.00	677,682.10		677,682.10						
上海尤利璞智能设备制造有限公司	3,896,503.37	3,681,555.25	7,578,058.62	1,964,222.04		1,964,222.04						
上海永利恺博传动系统有限公司	16,809,057.58	16,518,527.43	33,327,585.01	7,712,462.74	5,782,842.65	13,495,305.39						
YongLi Deutschland GmbH	4,054,937.94	1,826,155.68	5,881,093.62	2,108,459.45		2,108,459.45						
Modern Precision Technology, Inc							33,360,573.18	4,914,215.45	38,274,788.63	35,519,811.23	1,325,135.68	36,844,946.91
青岛英联精密模具有限公司							526,623,171.97	123,856,552.76	650,479,724.73	371,737,470.73	16,385,623.55	388,123,094.28
苏州华盛汽车零部件有限公司							28,744,498.34	67,335,104.83	96,079,603.17	132,102,219.72		132,102,219.72
昆山恺博传动系统有限公司							6,784,119.69	5,985,730.46	12,769,850.15	4,653,091.79		4,653,091.79

单位：元

子公司名称	本期发生额				上期发生额			
	营业收入	净利润	综合收益总额	经营活动现金流量	营业收入	净利润	综合收益总额	经营活动现金流量
Yong Li Korea Co., Ltd	55,852,791.08	4,120,416.55	976,338.51	1,673,277.05	51,279,756.41	7,504,820.70	7,559,277.07	1,477,433.03
YongLi America, LLC	54,367,841.85	840,893.09	511,167.45	909,212.92	48,364,221.09	3,561,499.30	2,569,802.61	254,606.01
PT YONGLI INDONESIA LTD	19,420,601.70	2,627,153.53	2,141,634.38	444,944.48	18,985,062.18	2,434,661.01	1,541,834.84	248,868.94
上海链克自动化科技有限公司	14,850,670.40	2,975,709.70	2,975,709.70	2,672,070.28		-4,004.51	-4,004.51	-3,725.88
Yong Li Holland B.V.	225,175,921.40	8,219,703.06	-4,786,807.32	-109,923.91	187,367,223.41	15,266,756.61	18,202,135.43	36,537,668.71
Yong Li SP. Z.O.O.	26,117,749.98	990,248.87	990,248.87	2,013,561.36	22,849,934.27	1,455,186.90	1,455,186.90	5,106,734.79
YongLi Österreich GmbH	7,080,884.26	-221,139.07	-221,139.07	-1,575,261.36	5,562,569.31	-518,131.25	-518,131.25	-31,583.69
永利（辽宁）带业有限公司	11,471,564.66	1,366,447.75	1,366,447.75	149,029.37	1,672,576.38	-118,937.88	-118,937.88	357,329.33
R.F. Clarke Ltd.	19,977,481.96	1,269,793.14	1,269,793.14	276,058.05	4,611,473.77	-73,419.85	-73,419.85	408,036.11
YongLi South America LTDA		-984,181.00	-984,181.00	-1,905,210.70				

旻寻（上海）网络科技有限公司	699,379.32	-81,726.10	-81,726.10	-101,291.77				
上海尤利璞智能设备制造有限公司	2,186,495.48	-2,052,830.09	-2,052,830.09	-2,286,433.18				
上海永利恺博传动系统有限公司	20,466,875.33	1,311,469.39	1,311,469.39	-1,663,226.49				
Modern Precision Technology, Inc	56,770,592.11	1,927,462.18	1,873,327.16	-13,479,850.39	16,229,192.08	-5,752,712.43	-5,781,734.24	29,855,243.44
YongLi Deutschland GmbH	16,056,388.41	462,398.08	462,398.08	-319,415.47				
青岛英联精密模具有限公司					696,596,354.24	61,974,623.86	61,974,623.86	140,038,887.92
苏州华益盛汽车零部件有限公司					85,558,232.57	-16,475,392.16	-16,475,392.16	21,097,835.28
昆山恺博传动系统有限公司					3,453,689.73	-340,282.79	-340,282.79	-4,344,412.80

其他说明：

上表中青岛英联精密模具有限公司、上海永利恺博传动系统有限公司、YongLi Holland B.V.因存在合并范围，故披露合并报表数据，除上述三家公司之外的其他公司均不存在合并范围，故披露各公司单体报表数据。

(4) 使用企业集团资产和清偿企业集团债务的重大限制

不适用。

(5) 向纳入合并财务报表范围的结构化主体提供的财务支持或其他支持

不适用。

2、在子公司的所有者权益份额发生变化且仍控制子公司的交易**(1) 在子公司所有者权益份额发生变化的情况说明**

1) 公司持有永利恺博60%股权，永利恺博为公司的控股子公司。2021年4月9日，根据永利恺博与公司、罗晨辉及昆山恺博签署的《股权转让协议》，永利恺博购买公司和罗晨辉共同持有的昆山恺博100%股权，股权转让价格为人民币1,078万元。本次股权转让前，公司直接持有昆山恺博51%股权；本次股权转让后，公司通过永利恺博间接持有昆山恺博60%股权。

2) 2021年11月1日，本公司与自然人朱琳、吴超签署《股权转让协议》，根据协议内容约定，本公司同意将其持有的尤利璞2%及7.9%的股权分别转让给朱琳及吴超，股权转让价格分别为153,333.33元及605,666.67元。本次股权转让前公司持有尤利璞60%股权，本次转让后公司持有尤利璞50.10%股权。

3) 2021年8月6日，公司下属全资子公司Broadway Mold Co. Limited(以下简称“百汇模具”)购买自然人Robert D. Piccoli持有的Modern Precision Technology, Inc.(以下简称“MPT 公司”)2%股权，股权转让价格为4万美元。本次股权转让前，公司通过百汇模具持有MPT公司82%股权;本次股权转让后，公司通过百汇模具持有MPT公司84%股权。2021年11月8日，百汇模具与Cain、Tanski、Lovallo及Raroha分别签署了《股份买卖协议》，购买自然人Douglas Cain(以下简称“Cain”)、Jeff Tanski(以下简称“Tanski”)、Joseph William Lovallo(以下简称“Lovallo”)及Paul Raroha(以下简称“Raroha”)合计持有的Modern Precision Technology, Inc.(以下简称“MPT 公司”)16%股权。经友好协商，Cain转让MPT公司2%股权的价格为4万美元，Tanski转让MPT公司2%股权的价格为4万美元，Lovallo转让MPT公司10%股权的价格为20万美元，Raroha转让MPT公司2%股权的价格为4万美元。本次股权转让前，公司通过百汇模具持有MPT公司84%股权;本次股权转让后，公司通过百汇模具持有MPT公司100%股权。

(2) 交易对于少数股东权益及归属于母公司所有者权益的影响

单位：元

项目	Modern Precision Technology, Inc.	上海尤利璞智能设备制造有限公司	昆山恺博传动系统有限公司
购买成本/处置对价	2,303,432.00	759,000.00	970,200.00
现金	2,303,432.00	759,000.00	970,200.00
非现金资产的公允价值			

购买成本/处置对价合计			
减：按取得/处置的股权比例计算的子公司净资产份额	556,236.54	837,921.98	923,599.00
差额	1,747,195.46	-78,921.98	46,601.00
其中：调整资本公积	1,747,195.46	-78,921.98	46,601.00

3、在合营安排或联营企业中的权益

(1) 重要的合营企业或联营企业：不适用

(2) 不重要的合营企业和联营企业的汇总财务信息

单位：元

	期末余额/本期发生额	期初余额/上期发生额
合营企业：	--	--
下列各项按持股比例计算的合计数	--	--
联营企业：	--	--
投资账面价值合计	3,431,074.78	14,658,832.67
下列各项按持股比例计算的合计数	--	--
净利润	-3,478,624.56	-1,609,308.53
综合收益总额	-3,478,624.56	-1,573,957.73

不重要的联营企业的汇总财务信息

合营企业或联营企业名称	主要经营地	注册地	业务性质	持股比例(%)		会计处理方法
				直接	间接	
翊优捷(苏州)智能设备科技有限公司	江苏昆山	江苏昆山	生产制造		49.00	权益法

项目	年末余额/本年金额		
	Yong Li Deutschland GmbH	翊优捷(苏州)智能设备科技有限公司	黄骅瑞延塔金属汽车部件有限公司
联营企业投资账面价值合计		3,431,074.78	
下列各项按持股比例计算的合计数			
净利润	302,556.22	-1,468,925.22	-2,312,255.56
综合收益总额	302,556.22	-1,468,925.22	-2,312,255.56

续：

项目	年初余额/上年金额	
	Yong Li Deutschland GmbH	黄骅瑞延塔金属汽车部件有限公司
联营企业投资账面价值合计	3,851,046.79	10,807,785.88
下列各项按持股比例计算的合计数		
净利润	-11,235.79	-1,598,072.74
综合收益总额	24,115.01	-1,598,072.74

4、其他

十、与金融工具相关的风险

本公司的主要金融工具包括货币资金、股权投资、借款、应收款项、应付款项等。本公司在日常活动中会面临各种金融工具的风险：信用风险、流动风险和市场风险（主要为汇率风险和利率风险）。本公司整体的风险管理计划针对金融市场的不可预见性，力求减少对公司财务业绩的潜在不利影响。

（一）信用风险

信用风险是指交易对手未能履行合同义务而导致本公司产生财务损失的风险，管理层已制定适当的信用政策，并且不断监察信用风险的敞口。

本公司持有的货币资金，主要存放于国有控股银行和其他大中型商业银行等金融机构，管理层认为这些商业银行具备较高信誉和资产状况，不存在重大的信用风险，不会产生因对方单位违约而导致的任何重大损失。

对于应收账款、其他应收款、应收款项融资、应收票据和长期应收款，本公司已采取政策只与信用良好的交易对手进行交易，并设定相关政策以控制信用风险敞口。本公司基于对客户的财务状况、从第三方获取担保的可能性、信用记录及其它因素诸如目前市场状况等评估客户的信用资质并设置相应信用期。本公司会定期对客户信用记录进行监控，对于信用记录不良的客户，本公司会采用书面催款、缩短信用期或取消信用期等方式，以确保本公司不致面临重大信用损失。此外，本公司于每个资产负债表日审核金融资产的回收情况，以确保相关金融资产计提了充分的预期信用损失准备。

本公司所承受的最大信用风险敞口为资产负债表中每项金融资产的账面金额。除本节第十二、5、（4）和本节十三、1所载本公司作出的财务担保外，本公司没有提供任何其他可能令本公司承受信用风险的担保。

截至2021年12月31日止，本公司的前五大客户的应收账款占本公司应收账款总额32.01%（2020年12月31日20.89%）。作为本公司信用风险资产管理的一部分，本公司利用账龄来评估应收账款和其他应收款的减值损失。本公司的应收账款和其他应收款涉及大量客户，账龄信息可以反映这些客户对于应收账款和其他应收款的偿付能力和坏账风险。本公司根据历史数据计算不同账龄期间的历史实际坏账率，并考虑了当前及未来经济状况的预测等前瞻性信息进行调整得出预期损失率。

截至2021年12月31日止，相关资产的账面余额与预期信用减值损失情况如下：

账龄	账面余额	减值准备
应收账款	549,976,676.93	62,683,395.03

其他应收款	37,600,792.15	4,808,890.28
合计	587,577,469.08	67,492,285.31

(二) 流动性风险

流动性风险是指本公司在履行以交付现金或其他金融资产的方式结算的义务时发生资金短缺的风险。

本公司财务部门持续监控公司短期和长期的资金需求，以确保维持充裕的现金储备；同时持续监控是否符合借款协议的规定，从主要金融机构获得提供足够备用资金的承诺，以满足短期和长期的资金需求。此外，本公司与主要业务往来银行订立融资额度授信协议，为本公司履行与商业票据相关的义务提供支持，详细参见本节第十二、5.(4)。

截至2021年12月31日止，本公司金融负债和表外担保项目以未折现的合同现金流量按合同剩余期限列示如下：

项目	年末余额					
	账面净值	账面原值	1年以内	1-2年	2-3年	3年以上
短期借款	288,994,086.06	288,994,086.06	288,994,086.06			
应付票据	86,833,979.16	86,833,979.16	86,833,979.16			
应付账款	175,000,355.78	175,000,355.78	175,000,355.78			
其他应付款	77,783,571.84	77,783,571.84	77,783,571.84			
一年内到期的非流动负债	48,797,724.34	48,797,724.34	48,797,724.34			
长期借款	46,204,208.00	46,204,208.00		5,401,670.45	5,401,670.45	35,400,867.10
租赁负债	46,291,316.99	46,291,316.99		7,685,264.93	6,061,945.75	32,544,106.31
金融负债小计	769,905,242.17	769,905,242.17	677,409,717.18	13,086,935.38	11,463,616.20	67,944,973.41

续：

项目	上年年末余额					
	账面净值	账面原值	1年以内	1-2年	2-3年	3年以上
短期借款	459,509,057.66	459,509,057.66	459,509,057.66			
应付票据	306,178,024.84	306,178,024.84	306,178,024.84			
应付账款	483,094,690.07	483,094,690.07	483,094,690.07			
应付股利	44,944.46	44,944.46	44,944.46			
其他应付款	108,584,849.36	108,584,849.36	108,584,849.36			
一年内到期的非流动负债	14,063,596.10	14,063,596.10	14,063,596.10			
长期借款	52,981,732.98	52,981,732.98		23,872,627.20	2,547,948.65	26,561,157.13
金融负债小计	1,424,456,895.47	1,424,456,895.47	1,371,475,162.49	23,872,627.20	2,547,948.65	26,561,157.13

(三) 市场风险

1. 汇率风险

本公司的主要经营位于中国境内，主要业务以人民币结算。但本公司已确认的外币资产和负债及未来的外币交易（外币资产和负债及外币交易的计价货币主要为美元、欧元、兹罗

提、港币、日元、印尼盾、泰铢、澳门元、英镑、雷亚尔及韩元) 依然存在汇率风险。本公司财务部门负责监控公司外币交易和外币资产及负债的规模, 以最大程度降低面临的汇率风险; 为此, 本公司可能会以签署远期外汇合约或货币互换合约方式来达到规避汇率风险的目的。

(1) 本年度公司未签署任何远期外汇合约或货币互换合约。

(2) 截至2021年12月31日止, 本公司持有的外币金融资产和外币金融负债折算成人民币的金额列示如下:

项目	年末余额											
	美元项目	欧元项目	兹罗提项目	韩元项目	港币项目	印尼盾项目	日元项目	澳门元项目	泰铢项目	英镑项目	雷亚尔项目	合计
外币金融资产:												
货币资金	378,278,543.45	5,639,802.55	199,541.42	2,496,915.33	61,471,030.43	1,615,288.96	833,793.10	311,014.02	48,924,484.17	3,032,303.93	625,564.03	503,428,281.39
应收账款	107,401,360.85	23,429,295.07	2,823,000.29	20,342,426.73	66,762,257.12	3,941,502.00	260,909.06		469,553.73	1,874,469.10		227,304,773.95
应收款项融资				2,489,448.42			375,086.07					2,864,534.49
其他应收款	84,535.41	2,043,450.08	60,592.42	759,571.24	1,501,977.14	87,172.14	13,964.58	19,622.40	608,754.09		363,983.86	5,543,623.36
小计	485,764,439.71	31,112,547.70	3,083,134.13	26,088,361.72	129,735,264.69	5,643,963.10	1,483,752.81	330,636.42	50,002,791.99	4,906,773.03	989,547.89	739,141,213.19
外币金融负债:												
短期借款		21,978,732.15		804,030.87	6,877,136.35							29,659,899.37
应付账款	23,249,859.54	7,291,772.60	87,325.84	584,426.57	12,453,445.32	6,165.03	38,727.77		4,293,191.57	268,856.19	30,745.06	48,304,515.49
其他应付款	1,546,748.84	6,039,518.24	3,353,399.25	1,111,292.03	3,932,291.63	74,045.59	17,798.19	13,081.60	4,342,354.79	319,073.24	228.72	20,749,832.12
一年内到期的非流动负债	766,926.13	4,250,956.84	591,097.70	5,886,202.83	155,335.14				3,416,229.70			15,066,748.34
长期借款		40,281,290.87	5,922,917.13									46,204,208.00
租赁负债	527,908.66								35,630,536.57			36,158,445.23
小计	26,091,443.17	79,842,270.70	9,954,739.92	8,385,952.30	23,418,208.44	80,210.62	56,525.96	13,081.60	47,682,312.63	587,929.43	30,973.78	196,143,648.55

续:

项目	上年年末余额											
	美元项目	欧元项目	兹罗提项目	韩元项目	港币项目	印尼盾项目	日元项目	澳门元项目	泰铢项目	英镑项目	合计	
外币金融资产:												
货币资金	312,357,571.35	9,058,406.10	296,884.07	4,701,248.22	69,633,524.33	1,508,797.54	2,152,357.92	305,127.87	58,591,476.63	2,766,511.74		461,371,905.77
应收款项融资				2,389,240.78			47,307.48					2,436,548.26
应收账款	132,695,572.63	23,663,890.56	2,617,430.56	22,125,004.21	43,823,934.42	2,744,903.63	90,856.34		605,255.63	1,709,015.80		230,075,863.78
其他应收款	171,187.29	1,222,407.72	64,343.35	414,266.87	1,643,611.14	90,920.34	30,635.82		600,107.55			4,237,480.08
小计	445,224,331.27	33,944,704.38	2,978,657.98	29,629,760.08	115,101,069.89	4,344,621.51	2,321,157.56	305,127.87	59,796,839.81	4,475,527.54		698,121,797.89
外币金融负债:												
短期借款		11,507,882.90		899,550.22	8,450,593.69							20,858,026.81
应付账款	5,594,519.98	6,368,970.76	719,956.23	671,935.26	8,764,376.23	125,429.32	38,399.68		8,754,711.37	751,831.87		31,790,130.70
其他应付款	1,208,959.43	7,663,992.97	1,590,651.30	1,979,613.96	6,043,010.88	3,796.74	23,997.75		5,008,982.97	900,687.05		24,423,693.05
一年内到期的非流动负债		6,866,805.12	410,794.85	6,781,649.18								14,059,249.15

长期借款	633,567.79	45,346,626.75	6,413,052.68	588,485.76							52,981,732.98
小计	7,437,047.20	77,754,278.50	9,134,455.06	10,921,234.38	23,257,980.80	129,226.06	62,397.43		13,763,694.34	1,652,518.92	144,112,832.69

(3) 敏感性分析:

截至2021年12月31日止,对于本公司各类外币金融资产和外币金融负债,如果人民币对美元、欧元、兹罗提、港币、日元、印尼盾、泰铢、澳门元、英镑、雷亚尔及韩元升值或贬值10%,其他因素保持不变,则本公司将减少或增加净利润约人民币54,299,756.46元(2020年度约人民币55,400,896.52元)。

2.利率风险

本公司的利率风险主要产生于银行借款。浮动利率的金融负债使本公司面临现金流量利率风险,固定利率的金融负债使本公司面临公允价值利率风险。本公司根据当时的市场环境来决定固定利率及浮动利率合同的相对比例。

本公司财务部门持续监控公司利率水平。利率上升会增加新增带息债务的成本以及本公司尚未付清的以浮动利率计息的带息债务的利息支出,并对本公司的财务业绩产生重大的不利影响,管理层会依据最新的市场状况及时做出调整,这些调整可能是进行利率互换的安排来降低利率风险。

(1) 本年度公司无利率互换安排。

(2) 截至2021年12月31日止,本公司长期带息债务主要为欧元计价的浮动利率合同、和兹罗提计价的浮动利率合同,金额分别为人民币40,281,290.87元、人民币5,922,917.13元,详见附注七、注释33.长期借款。

(3) 敏感性分析:

截至2021年12月31日止,如果以浮动利率计算的借款利率上升或下降50个基点,而其他因素保持不变,本公司的净利润会减少或增加约人民币231,021.04元(2020年度约人民币264,908.66元)。

上述敏感性分析假定在资产负债表日已发生利率变动,并且已应用于本公司所有按浮动利率获得的借款。

十一、公允价值的披露

1、以公允价值计量的资产和负债的期末公允价值

单位:元

项目	期末公允价值			
	第一层次公允价值计量	第二层次公允价值计量	第三层次公允价值计量	合计
应收款项融资			18,491,649.21	18,491,649.21
其他权益工具投资			126,860,624.72	126,860,624.72
资产合计			145,352,273.93	145,352,273.93

2、持续和非持续第一层次公允价值计量项目市价的确定依据

不适用。

3、持续和非持续第二层次公允价值计量项目，采用的估值技术和重要参数的定性及定量信息

不适用。

4、持续和非持续第三层次公允价值计量项目，采用的估值技术和重要参数的定性及定量信息

(1) 应收款项融资系公司持有的银行承兑汇票，由于票据剩余期限较短，账面余额与公允价值相近，故公司采用票面金额确定其公允价值。

(2) 其他权益工具投资为本公司持有的非上市公司股权投资，采用估值技术确定其公允价值，估值技术包括收益法、资产基础法等，估值技术的输入值包括被投资单位近期新增投资者的融资价格、被投资单位的经营环境和经营情况、投资成本等。

5、持续的第三层次公允价值计量项目，期初与期末账面价值间的调节信息及不可观察参数敏感性分析

不适用。

6、持续的公允价值计量项目，本期内发生各层级之间转换的，转换的原因及确定转换时点的政策

不适用。

7、本期内发生的估值技术变更及变更原因

不适用。

8、不以公允价值计量的金融资产和金融负债的公允价值情况

不以公允价值计量的金融资产和负债主要包括：应收票据、应收账款、其他应收款、短期借款、应付票据、应付账款、其他应付款、一年内到期的非流动负债和长期借款。

上述不以公允价值计量的金融资产和负债的账面价值与公允价值相差很小。

十二、关联方及关联交易

1、本企业的母公司情况

本企业最终控制方是史佩浩、王亦嘉夫妇。

2、本企业的子公司情况

本企业子公司的情况详见本节第九、1、在子公司中的权益。

3、本企业合营和联营企业情况

本公司的联营企业详见附注九、3、在合营安排或联营企业中的权益。

4、其他关联方情况

其他关联方名称	其他关联方与本企业关系
自然人黄晓东	公司原董事(已于 2021 年 1 月 8 日离职), 持股 5% 以上股东
自然人姜峰	公司原副总裁(已于 2021 年 1 月 8 日离职)
苏州英东模塑有限公司	姜峰持股 70%、黄晓东持股 30% 的公司
英杰模塑	公司原董事姜峰先生(现已离职)、持股 5% 以上股东黄晓东先生分别持有苏州英东模塑有限公司 70% 股权、30% 股权, 苏州英东间接控制英杰模塑

5、关联交易情况

(1) 购销商品、提供和接受劳务的关联交易

采购商品/接受劳务情况表

单位：元

关联方	关联交易内容	本期发生额	获批的交易额度	是否超过交易额度	上期发生额
英杰模塑	向关联人采购原材料	1,849,504.01	1,850,000	否	0

购销商品、提供和接受劳务的关联交易说明

详情请见本报告“第六节、十四、1、与日常经营相关的关联交易”。

(2) 关联受托管理/承包及委托管理/出包情况

不适用。

(3) 关联租赁情况

不适用。

(4) 关联担保情况

担保方	被担保方	担保事项	担保金额	担保起始日	担保到期日	担保是否已经履行完毕
炜丰国际控股有限公司 (Plastec Internatinal Holdings Limited)	Broadway Precision Technology Limited	短期借款*1	1,443,714.20	2021/10/20	2022/01/28	否
			404,801.53	2021/11/19	2022/02/18	否
			584,273.60	2021/11/26	2022/03/25	否
			921,971.87	2021/12/20	2022/03/25	否

			639,632.01	2021/12/28	2022/04/28	否
			1,320,595.70	2021/11/19	2022/02/17	否
本公司			1,562,147.44	2021/12/20	2022/02/18	否
本公司	百汇精密塑胶模具（深圳）有限公司	应付票据*2	17,584,979.16	2021/5/22	2022/3/20	否
上海永利输送系统有限公司	本公司	短期借款*3	50,000,000.00	2021/3/31	2022/3/30	否
上海永利输送系统有限公司	本公司	短期借款*4	20,000,000.00	2021/12/28	2022/12/27	否
上海永利输送系统有限公司	本公司	短期借款*5	30,000,000.00	2021/2/23	2022/2/22	否
		应付票据*5	109,249,000.00	2021/12/23	2022/11/24	否
上海永利输送系统有限公司	本公司	短期借款*6	30,000,000.00	2021/8/5	2022/8/4	否
上海永利输送系统有限公司	本公司	短期借款*7	25,000,000.00	2021/3/23	2022/3/22	否
上海永利输送系统有限公司	本公司	短期借款*8	5,000,000.00	2021/12/29	2022/1/28	否
永利欧洲、永利研发、永利荷兰、YONGLI Nederland Wormer B.V、Vanderwell&Waij Beheer B.V.和 YONGLI Nederland Herkenbosch B.V.	永利欧洲	短期借款	10,978,272.79	*9		否
	永利研发	短期借款	1,863,385.15			否
	YONGLI Nederland Wormer B.V.	短期借款	1,298,122.71			否
	YONGLI Nederland Herkenbosch B.V.	短期借款	6,109,077.16			否
永利荷兰、永利欧洲、永利研发、永利资产、Vanderwell & Waij Beheer B.V、YONGLI Nederland Wormer B.V.和 YONGLI Nederland Herkenbosch B.V.	永利欧洲	短期借款	1,729,874.34	*10		否
	永利资产	长期借款*11	2,507,820.55	2020/6/18	2025/10/1	否
		一年内到期的长期借款*11	911,934.75	2020/6/18	2025/10/1	否
		长期借款*11	18,280,280.40	2020/6/18	2026/1/1	否
		一年内到期的长期借款*11	1,010,758.00	2020/6/18	2026/1/1	否
		长期借款*11	19,493,190.00	2021/9/30	2025/1/1	否
		一年内到期的长期借款*11	2,165,910.00	2021/9/30	2025/1/1	否

*1：公司下属百汇科技向三菱日联银行香港分行借入短期借款港币4,885,510.29元（折合人民币3,994,393.21元），由炜丰国际控股有限公司（Plastec Internation Holdings Limited）和本公司为上述借款提供担保。向香港上海汇丰银行有限公司借入短期借款港币3,525,860.00元（折合人民币2,882,743.14元），由炜丰国际控股有限公司（Plastec Internation Holdings Limited）和由本公司为上述借款提供担保。以上借款合计港币8,411,370.29元（折合人民币6,877,136.35元）。

*2：公司下属百汇精密塑胶模具（深圳）有限公司于2021年5月22日与中国银行股份有限公司深圳福永支行签订编号为2021圳中银永额协字第000076号的《授信额度协议》，获得中国银行股份有限公司深圳福永支行金额为人民币5,000.00万元的综合授信额度，授信额度期限自2021年5月22日至2022年3月20日止，由本公司提供担保，并与中国银行股份有限公司深圳福永支行签订编号为2021圳中银永保额字第000076号的《最高额保证合同》，最高额债权为人民币5,000.00万元。截至2021年12月31日止，该授信额度项下应付票据余额为人民币17,584,979.16元，用于开立银行承兑汇票的保证金余额为人民币3,516,995.86元。

*3：本公司于2021年3月30日与中国建设银行股份有限公司上海长三角一体化示范区支行签订编号为

93812302021032的《人民币流动资金借款合同》。公司下属上海永利输送系统有限公司为上述借款合同提供担保，并于2021年3月30日与中国建设银行股份有限公司上海长三角一体化示范区支行签订《本金最高额保证合同》，该保证合同项下借款总额不超过人民币30,000.00万元。截至2021年12月31日止，公司该保证合同项下借款余额为人民币5,000.00万元。

*4：本公司于2021年12月27日与中国银行股份有限公司上海市青浦支行签订编号为2021年授字147号的《授信额度协议》，取得金额为人民币8,054.00万元的综合授信额度，授信额度期限自2021年12月27日至2022年6月29日止。公司下属上海永利输送系统有限公司为本合同提供担保，依据为2020年3月5日并与中国银行股份有限公司上海市青浦支行签订编号为2020年保字147号《最高额保证合同》，最高债权限额为人民币64,000.00万元。截至2021年12月31日止，公司该合同安排下短期借款余额为人民币2,000.00万元。

*5：本公司于2021年12月23日与兴业银行股份有限公司上海青浦支行签订编号为QPSX20211203的《额度授信合同》，取得金额为人民币30,000.00万元的综合授信额度，授信额度期限自2021年12月23日至2022年11月24日止，公司下属上海永利输送系统有限公司为本合同提供担保，并与兴业银行股份有限公司上海青浦支行签订编号为QPBZ20211220的《最高额保证合同》，最高债权限额为人民币30,000.00万元。截至2021年12月31日止，公司该授信额度项下短期借款余额为人民币3,000.00万元、应付票据余额为人民币10,924.90万元。

*6：本公司于2021年6月24日与中国民生银行股份有限公司上海分行签订《综合授信合同》，授信额度为人民币15,000.00万元，授信额度期限自2021年6月24日至2022年6月23日止，公司下属上海永利输送系统有限公司为本合同提供最高额保证担保，最高债权限额为人民币15,000.00万元。公司于2021年8月5日与中国民生银行股份有限公司上海分行签订编号为公流贷字第ZX21000000318092号的《流动资金贷款借款合同》。截至2021年12月31日止，公司该授信额度项下短期借款余额为人民币30,000,000.00元。

*7：本公司于2021年7月29日与招商银行股份有限公司上海分行签订编号为121XY2021023535的《授信协议》，取得金额为人民币10,000.00万元的综合授信额度，授信额度期限自2021年8月5日至2022年8月4日止，公司下属上海永利输送系统有限公司为本协议出具了编号为121XY2021023535的《最高额不可撤销担保书》，最高债权限额为人民币10,000.00万元。截至2021年12月31日止，公司该授信额度项下短期借款余额为人民币2,500.00万元。

*8：本公司与杭州银行股份有限公司上海分行签订编号为109C110202100006的《借款合同》，公司下属上海永利输送系统有限公司为上述借款合同提供担保，并于2021年6月21日与杭州银行股份有限公司上海分行签订《最高额保证合同》，该保证合同项下最高融资余额不超过人民币22,000.00万元，主债务期间自2021年6月18日至2022年6月17日止。截至2021年12月31日止，公司该保证合同项下借款余额为人民币500.00万元。

*9：公司下属永利欧洲、永利研发、YONGLI Nederland Wormer B.V.和YONGLI Nederland Herkenbosch B.V.共同于2021年4月6日与ABN AMRO Bank N.V.下属ABN AMRO Asset Based Finance N.V.签署无限期Financing Agreement，根据约定，该4家子公司累计可从ABN AMRO Asset Based Finance N.V.获取最高融资额度为欧元400.00万元的应收款项融资；永利欧洲和永利研发累计可从ABN AMRO Asset

Based Finance N.V.获取最高融资额度为欧元200.00万元的存货融资，起始日期为每一笔融资款实际透支日。截至2021年12月31日止，永利欧洲通过账号为56.80.30.125的银行账户获得应收款项融资欧元1,520,599.58元（折合人民币10,978,272.79元）；永利研发通过账号为56.80.418.01的银行账户获得应收款项融资欧元258,097.31元（折合人民币1,863,385.15元）；YONGLI Nederland Wormer B.V.通过账号为47.43.27.388的银行账户获得应收款项融资欧元179,802.86元（折合人民币1,298,122.71元）；YONGLI Nederland Herkenbosch B.V.通过账号为81.67.49.094的银行账户获得应收款项融资欧元846,167.73元（折合人民币6,109,077.16元）；截至2021年12月31日止，4家子公司累计获得应收款项融资欧元2,804,667.48元（折合人民币20,248,857.81元）。

*10：公司下属永利荷兰、永利研发、永利欧洲、永利资产、Vanderwell&Waij Beheer B.V.、YONGLI Nederland Wormer B.V.和YONGLI Nederland Herkenbosch B.V.共同于2021年9月30日与ABN AMRO Bank N.V.在2020年6月18日签署的CREDIT AGREEMENT基础上签署补充协议，根据补充协议约定，该7家子公司累计可从ABN银行获取综合授信额度为欧元25.00万元的信用额度用于生产经营，起始日期为每一笔信用额实际使用日。截至2021年12月31日止，永利欧洲通过账号为88.10.773.48的银行账户透支欧元239,604.74元（折合人民币1,729,874.34元）。截至2021年12月31日止，7家子公司累计透支欧元239,604.74元（折合人民币1,729,874.34元）。

*11：公司下属永利荷兰、永利研发、永利欧洲、永利资产、Vanderwell&Waij Beheer B.V.、YONGLI Nederland Wormer B.V.和YONGLI Nederland Herkenbosch B.V.共同于2021年9月30日与ABN AMRO Bank N.V.在2020年6月18日签署的CREDIT AGREEMENT基础上签署补充协议。根据2020年6月18日签署的CREDIT AGREEMENT约定，永利资产可从ABN银行获得额度为欧元60.00万元的5年期长期借款，首次还款期为2021年1月1日，第1个季度归还欧元31,596.00元，后18个季度，每季度归还欧元31,578.00元。截至2021年12月31日止，永利资产该合同项下借款余额为欧元473,670.00元（其中：一年内到期的长期借款欧元126,312.00元，折合人民币911,934.75元；长期借款欧元347,358.00元，折合人民币2,507,820.55元）。根据2020年6月18日签署的CREDIT AGREEMENT约定，永利资产可从ABN银行获得额度为欧元277.70万元的5年期长期借款，首次还款期为2021年2月1日，前19个季度，每季度归还欧元3.50万元，剩余欧元211.20万元于2026年1月1日归还。截至2021年12月31日止，永利资产该合同项下借款余额为欧元2,672,000.00元（其中：一年内到期的长期借款欧元140,000.00元，折合人民币1,010,758.00元；长期借款欧元2,532,000.00元，折合人民币18,280,280.40元）。根据补充协议约定，永利资产可从ABN银行获得额度为欧元300.00万元的3年期长期借款，首次还款期为2022年4月1日，前11个季度，每季度归还欧元10.00万元，剩余欧元190.00万元于2025年1月1日归还。截至2021年12月31日止，永利资产该合同项下借款余额为欧元3,000,000.00元（其中：一年内到期的长期借款欧元300,000.00元，折合人民币2,165,910.00元；长期借款欧元2,700,000.00元，折合人民币19,493,190.00元）。

（5）关联方资金拆借

不适用。

(6) 关联方资产转让、债务重组情况

单位：元

关联方	关联交易内容	本期发生额	上期发生额
苏州英东模塑有限公司	股权转让	-25,733,821.40	

(7) 关键管理人员报酬

单位：元

项目	本期发生额	上期发生额
关键管理人员薪酬	7,876,668.45	9,817,373.73

(8) 其他关联交易

不适用。

6、关联方应收应付款项**(1) 应收项目**

单位：元

项目名称	关联方	期末余额		期初余额	
		账面余额	坏账准备	账面余额	坏账准备
一年内到期的非流动资产	苏州英东模塑有限公司	124,038,093.15	6,201,904.66		
长期应收款	苏州英东模塑有限公司	124,038,093.15	6,201,904.66		

(2) 应付项目

项目名称	关联方	年末余额	年初余额
应付账款	英杰精密模塑股份有限公司	2,386,805.39	

7、关联方承诺

不适用。

十三、承诺及或有事项**1、重要承诺事项**

资产负债表日存在的重要承诺

其他重大财务承诺事项**(1) 抵押资产情况**

①公司下属永利韩国以账面原值为韩元2,288,449,800.00元（折合人民币12,266,561.96元），净值为韩元2,066,024,286.00元（折合人民币11,074,315.43元）的厂房及土地作为抵押物，向韩国中小企业银行取得一年内到期非流动负债韩元1,098,130,000.00元（折合人民币5,886,202.83元）。同时向新韩银行取得短期借款韩元150,000,000.00元（折合人民币804,030.87元）

②公司下属永利荷兰、永利研发、永利欧洲、永利资产、Vanderwell&Waij Beheer B.V.、YONGLI Nederland Wormer B.V.和YONGLI Nederland Herkenbosch B.V.共同以账面原值为欧元11,755,515.74元（折合人民币84,871,296.99元），净值为欧元10,431,374.69元（折合人民币75,311,395.85元）的土地及房屋、以账面原值为欧元5,019,372.50元（折合人民币36,238,363.64元），净值为欧元2,378,861.13元（折合人民币17,174,663.70元）的机器设备、以及账面所有存货和应收账款作为抵押物，向ABN银行取得短期借款共计欧元239,604.74元（折合人民币1,729,874.34元），长期借款共计欧元5,579,358.00元（折合人民币40,281,290.95元）及一年内到期的非流动负债共计欧元566,312.00元（折合人民币4,088,602.75元）。同时上述主体分别承担连带担保责任。

③公司下属永利欧洲、永利研发、永利荷兰、YONGLI Nederland Wormer B.V.、Vanderwell&Waij Beheer B.V.和YONGLI Nederland Herkenbosch B.V.共同以账面所有存货和应收账款作为抵押物，向ABN AMRO Bank N.V.下属ABN AMRO Asset Based Finance N.V.取得短期借款共计欧元2,804,667.48元（折合人民币20,248,857.81元）。同时上述主体分别承担连带担保责任。

④公司下属永利波兰以账面原值为兹罗提6,974,439.83元（折合人民币10,961,963.76元），净值为兹罗提6,948,239.39元（折合人民币10,920,783.67元）的在建土地及房屋作为抵押物，向Consortiumof Bank S.和SGB Bank S.A.取得长期借款兹罗提3,768,396.76元（折合人民币5,922,917.05元）及一年内到期的非流动负债兹罗提376,080.00元（折合人民币591,097.70元）。

（2）质押借款

贴现银行	贴现金额	贴现起始日	贴现到期日
招商银行股份有限公司上海青浦支行	19,411,944.44	2021年4月26日	2022年4月26日
	19,443,888.89	2021年5月28日	2022年5月27日
兴业银行股份有限公司上海青浦支行	19,422,083.33	2021年5月6日	2022年5月6日
合计	58,277,916.66		

公司于2021年4月26日与招商银行股份有限公司上海分行签订协议号为0000798306的《招商银行电子商业汇票业务服务协议》，贴现汇票面值为人民币4,000.00万元，贴现实收款金额为人民币38,855,833.33元；本公司于2021年5月6日与兴业银行上海分行签订编号为兴银(贴)20210506000219的《商业汇票贴现合同》，贴现汇票面值为人民币2,000.00万元，贴现实收款金额为19,422,083.33元，以上贴现汇票系公司下属上海永利工业制带有限公司于中国光大银行股份有限公司上海古北支行开具的银行承兑汇票背书转让给本公司，该票据贴现实质为6,000.00万元定期存单的质押借款，故未终止确认作为短期借款列示。截至2021年12月31日止，公司质押借款余额为人民币58,277,916.66元。

（3）截至2021年12月31日止已开立银行承兑汇票担保情况：

开票银行	票据开立金额	承兑保证金及定期存单、票据质押	其他担保或备注
兴业银行股份有限公司上海青浦支行	109,249,000.00		保证担保*1
中国光大银行股份有限公司上海分行	60,000,000.00	60,000,000.00	定期存单质押*2
中国银行股份有限公司深圳松岗东方支行	17,584,979.16	3,516,995.86	保证金及保证担保*3
合计	186,833,979.16	63,516,995.86	

*1: 本公司与兴业银行股份有限公司上海青浦支行签订《额度授信合同》用于流动资金贷款、开立银行承兑汇票及汇票项下的付款等。授信额度为人民币30,000.00万元，授信额度期限自2021年12月23日至2022年11月24日止。同时公司下属上海永利输送系统有限公司为本合同提供最高额保证担保，最高债权限额为人民币30,000.00万元。截至2021年12月31日止，公司该授信额度项下应付票据余额为人民币109,249,000.00元（其中合并范围内关联方抵销的票据余额为人民币40,000,000.00元）。

*2: 公司下属上海永利工业制带有限公司与中国光大银行股份有限公司上海分行签订《电子银行汇票银行承兑协议》，以定期存单质押用于开立银行承兑汇票及汇票项下的付款。截至2021年12月31日止，上海永利工业制带有限公司开具的应付票据余额为人民币60,000,000.00元（其中合并范围内关联方抵销的票据余额为人民币60,000,000.00元），用于质押的定期存单余额为人民币60,000,000.00元。

*3: 公司下属百汇精密塑胶模具（深圳）有限公司与中国银行股份有限公司深圳福永支行签订《授信额度协议》，授信额度为人民币5,000.00万元，授信额度期限自合同生效日至2022年3月30日止，本公司为该协议提供最高额保证担保，最高债权限额为人民币5,000.00万元。同时百汇精密塑胶模具（深圳）有限公司与中国银行股份有限公司深圳福永支行签订《商业汇票承兑协议》，支付20%的保证金用于开立银行承兑汇票及汇票项下的付款。截至2021年12月31日止，百汇精密塑胶模具（深圳）有限公司开具的应付票据余额为人民币17,584,979.16元，用于开立银行承兑汇票的保证金余额为人民币3,516,995.86元。

2、或有事项

(1) 资产负债表日存在的重要或有事项

截至2021年12月31日止，本公司不存在需要披露的重要或有事项。

(2) 公司没有需要披露的重要或有事项，也应予以说明

公司不存在需要披露的重要或有事项。

十四、资产负债表日后事项

1、重要的非调整事项

不适用。

2、利润分配情况

公司于2022年4月27日召开第五届董事会第十次会议和第五届监事会第八次会议，审议通过了《关于

2021年度利润分配预案的议案》：不派发现金红利，不送红股，不以资本公积金转增股本，本议案需提交公司2021年年度股东大会审议。

3、销售退回

4、其他资产负债表日后事项说明

截至财务报告批准报出日止，本公司无应披露未披露的重大资产负债表日后事项。

十五、其他重要事项

1、前期会计差错更正

(1) 追溯重述法

不适用。

(2) 未来适用法

不适用。

2、债务重组

不适用。

3、资产置换

不适用。

4、年金计划

不适用。

5、终止经营

项目	收入	费用	利润总额	所得税费用	净利润	归属于母公司所有者的终止经营利润
英东模塑	1,222,212,132.88	1,152,049,036.69	70,163,096.19	14,632,420.27	55,530,675.92	21,019,968.41

6、分部信息

(1) 报告分部的确定依据与会计政策

1) 本公司以内部组织结构、管理要求、内部报告制度为依据确定经营分部。本公司的经营分部是指

同时满足下列条件的组成部分：

- ①该组成部分能够在日常活动中产生收入、发生费用；
- ②管理层能够定期评价该组成部分的经营成果，以决定向其配置资源、评价其业绩；
- ③能够取得该组成部分的财务状况、经营成果和现金流量等有关会计信息。

本公司以经营分部为基础确定报告分部，满足下列条件之一的经营分部确定为报告分部：

- ①该经营分部的分部收入占所有分部收入合计的10%或者以上；
- ②该分部的分部利润（亏损）的绝对额，占所有盈利分部利润合计额或者所有亏损分部亏损合计额的绝对额两者中较大者的10%或者以上。

按上述会计政策确定的报告分部的经营分部的对外交易收入合计额占合并总收入的比重未达到75%时，增加报告分部的数量，按下述规定将其他未作为报告分部的经营分部纳入报告分部的范围，直到该比重达到75%：

- ①将管理层认为披露该经营分部信息对会计信息使用者有用的经营分部确定为报告分部；
- ②将该经营分部与一个或一个以上的具有相似经济特征、满足经营分部合并条件的其他经营分部合并，作为一个报告分部。

分部间转移价格参照市场价格确定，与各分部共同使用的资产、相关的费用按照收入比例在不同的分部之间分配。

2) 本公司确定报告分部考虑的因素、报告分部的产品和劳务的类型

本公司的报告分部都是提供不同产品和劳务的业务单元。由于各种业务需要不同的技术和市场战略，因此本公司分别独立管理各个报告分部的生产经营活动，分别评价其经营成果，以决定向其配置资源、评价其业绩。

本公司有3个报告分部：轻型输送带分部、精密模塑-英东模塑分部和精密模塑-炜丰国际分部。轻型输送带分部主要负责轻型输送带的生产与销售；精密模塑-英东模塑分部主要负责精密模塑的生产与销售，英东模塑主要面向家电、汽车行业，生产基地主要分布在环渤海、长三角区域；精密模塑-炜丰国际分部主要负责精密模塑的生产与销售，炜丰国际主要面向玩具、电子、电信、计算机等行业，生产基地主要分布在珠三角和东南亚地区。

(2) 报告分部的财务信息

单位：万元

项目	轻型输送带	精密模塑-英东模塑	精密模塑-炜丰国际	不归属于各分部的未分配项目	分部间抵销	合计
1、分部利润						
(1) 营业收入	95,565.48	122,221.21	107,247.36		-3,713.37	321,320.68
其中：对外交易收入	95,559.44	119,478.96	106,282.28			321,320.68

分部间交易收入	6.04	2,742.25	965.08		-3,713.37	
(2) 营业成本与费用	88,787.85	114,793.81	96,258.98	-247.62	-3,713.37	295,879.65
其中：利息收入	-427.38	-237.38	-1,063.93	-247.62	825.47	-1,150.84
利息费用	2,465.43		10.17		-825.47	1,650.13
现金折扣			-10.49			-10.49
(3) 公允价值变动损益						0.00
(4) 投资收益	-203.94	-231.23		-2,573.38		-3,008.55
其中：处置子公司				-2,573.38		-2,573.38
对联营企业和合营企业的投资收益	-116.64	-231.23	0.00	0.00		-347.87
取得控制权时股权按公允价值重新计量产生的利得	-87.30	0.00	0.00	0.00		-87.30
丧失重大影响后剩余股权按公允价值重新计量产生的利得						
处置投资产生的净损益						
(5) 资产处置收益	16.10	-133.67	126.02			8.45
(6) 其他收益	1,225.92	434.70	1,621.22			3,281.84
(7) 信用减值损失	-996.39	-187.20	110.92	-1,240.38		-2,313.05
(8) 营业利润	9,056.09	7,497.21	12,735.61	-3,566.14		25,722.77
(9) 营业外收入	89.21	44.61	43.64			177.46
(10) 营业外支出	39.84	114.77	20.87			175.48
(11) 利润总额	9,105.44	7,427.06	12,758.39	-3,566.14		25,724.75
(12) 所得税费用	874.92	1,463.24	1,635.52			3,973.68
(13) 净利润（分部利润）	8,230.53	5,963.81	11,122.87	-3,566.14		21,751.07
2、分部资产与负债						0.00
(1) 资产总额	164,550.31		167,014.45	10,701.32		342,266.08
其中：对联营企业和合营企业的长期股权投资	343.11					343.11
其他权益投资	12,336.89		349.17			12,686.06
商誉	3,708.45		88.17	10,701.32		14,497.94
递延所得税资产	497.83		406.12			903.95
其他资产						0.00
(2) 负债总额	62,758.29		35,371.76			98,130.05
其中：递延所得税负债	3,648.25		857.45			4,505.70
其他负债						0.00
3、分部补充信息						0.00
(1) 折旧和摊销费用	3,837.43	4,752.38	7,188.82			15,778.63
(2) 资产减值损失	-538.73	-649.01	-502.19			-1,689.93
(3) 信用减值损失	-996.39	-187.20	110.92	-1,240.38		-2,313.05
(4) 非流动资产总额	80,361.60		34,032.30	10,701.32		125,095.22
(5) 资本性支出	10,225.26	5,459.01	8,258.01			23,942.28
其中：固定资产支出	2,504.59	3,235.20	3,989.25			9,729.04
在建工程支出	6,629.03	497.43	3,568.31			10,694.77
无形资产支出	973.08	76.21	70.39			1,119.68
开发支出		0.00	1.43			1.43
长期待摊费用支出	118.56	1,650.17	628.63			2,397.36

(3) 公司无报告分部的，或者不能披露各报告分部的资产总额和负债总额的，应说明原因

不适用。

(4) 其他说明

上述“其他费用”主要系公司不归属于各分部业务活动的费用。

本公司各经营分部的会计政策与在“重要会计政策和会计估计”所描述的会计政策相同。

7、其他对投资者决策有影响的重要交易和事项

(1) 截至2021年12月31日止，其他货币资金余额中保证期限超过3个月的银行承兑汇票保证金人民币3,516,995.86元、保函保证金人民币847,318.67元、定期存单质押人民币60,000,000.00元、其他保证金人民币1,173,280.79元、未到期应收利息人民币2,440,472.43元在编制现金流量表时未列入现金年末余额中。

(2) 截至2020年12月31日止，其他货币资金余额中保证期限超过3个月的银行承兑汇票保证金人民币103,496,446.50元、保函保证金人民币914,024.71元、定期存单质押人民币60,000,000.00元、其他保证金人民币600,000.00元、未到期应收利息人民币1,615,472.39元在编制现金流量表时未列入现金年末余额中。

(3) 公司于2020年8月12日与徐泾镇房屋土地征收补偿工作办公室签订了《国有土地非居住房屋补偿协议》，协议约定公司位于上海市青浦区徐泾镇徐旺路58号的土地、房屋及附属设施等被列入征收范围内，由徐泾镇房屋土地征收补偿工作办公室向公司支付土地补偿款、房屋补偿款、附属设施及装修补偿款、设备搬迁及安装调试费用补偿款、停产及停业损失补偿款、职工遣散补偿款以及一次性速迁奖励合计158,336,768.60元。

十六、母公司财务报表主要项目注释

1、应收账款

(1) 应收账款分类披露

单位：元

类别	期末余额					期初余额				
	账面余额		坏账准备		账面价值	账面余额		坏账准备		账面价值
	金额	比例	金额	计提比例		金额	比例	金额	计提比例	
其中：										
按组合计提坏账准备的应收账款	304,297,614.07	100.00%	20,571,614.80	6.76%	283,725,999.27	260,186,564.49	100.00%	17,792,228.17	6.84%	242,394,336.32
其中：										
其中：按销售客户组合计提坏账准备的应收账款	123,264,672.37	40.51%	20,571,614.80	16.69%	102,693,057.57	134,998,991.53	51.89%	17,792,228.17	13.18%	117,206,763.36
采用关联方组合方法计提坏账准备的应收账款	181,032,941.70	59.49%			181,032,941.70	125,187,572.96	48.11%			125,187,572.96
合计	304,297,614.07	100.00%	20,571,614.80	6.76%	283,725,999.27	260,186,564.49	100.00%	17,792,228.17	6.84%	242,394,336.32

按组合计提坏账准备：20,571,614.80 元

单位：元

名称	期末余额		
	账面余额	坏账准备	计提比例
1年以内（含1年）	104,151,849.58	5,207,592.47	5.00%
1至2年（含2年）	4,163,269.61	1,040,817.40	25.00%
2至3年（含3年）	1,252,696.50	626,348.25	50.00%

3年以上	13,696,856.68	13,696,856.68	100.00%
合计	123,264,672.37	20,571,614.80	--

确定该组合依据的说明：

组合中，按销售客户组合法计提坏账准备的应收账款。

按组合计提的坏账准备 0 元

单位：元

账龄	年末余额		
	账面余额	坏账准备	计提比例（%）
昆山恺博传动系统有限公司	2,553,784.62		
永利（辽宁）带业有限公司	843,790.76		
上海永利工业制带有限公司	97,021,880.10		
永瑟材料科技（上海）有限公司	80,613,486.22		
合计	181,032,941.70		

确定该组合依据的说明：

组合中，采用关联方组合方法计提坏账准备的应收账款。

如是按照预期信用损失一般模型计提应收账款坏账准备，请参照其他应收款的披露方式披露坏账准备的相关信息：

适用 不适用

按账龄披露

单位：元

账龄	账面余额
1年以内（含1年）	285,184,791.25
1至2年	4,163,269.61
2至3年	1,252,696.50
3年以上	13,696,856.71
3至4年	5,431,560.46
4至5年	2,313,375.79
5年以上	5,951,920.46
合计	304,297,614.07

（2）本期计提、收回或转回的坏账准备情况

类别	期初余额	本期变动金额				期末余额
		计提	收回或转回	核销	其他	
按组合计提预期信用损失的应收账款	17,792,228.17	2,779,386.63				20,571,614.80
合计	17,792,228.17	2,779,386.63				20,571,614.80

（3）本期实际核销的应收账款情况

本年无实际核销的应收账款。

(4) 按欠款方归集的期末余额前五名的应收账款情况

单位：元

单位名称	应收账款期末余额	占应收账款期末余额合计数的比例	坏账准备期末余额
第一名	97,021,880.10	31.88%	
第二名	80,613,486.22	26.49%	
第三名	14,120,811.07	4.64%	706,040.55
第四名	11,410,140.91	3.75%	570,507.05
第五名	8,726,615.89	2.87%	436,330.79
合计	211,892,934.19	69.63%	

2、其他应收款

单位：元

项目	期末余额	期初余额
应收股利		290,000,000.00
其他应收款	1,791,236.56	1,279,651.83
合计	1,791,236.56	291,279,651.83

(1) 应收利息

不适用。

(2) 应收股利

1) 应收股利分类

单位：元

项目(或被投资单位)	期末余额	期初余额
青岛英东模塑科技集团有限公司		290,000,000.00
合计		290,000,000.00

2) 重要的账龄超过 1 年的应收股利

不适用。

3) 坏账准备计提情况

□ 适用 √ 不适用

(3) 其他应收款**1) 其他应收款按款项性质分类情况**

单位：元

款项性质	期末账面余额	期初账面余额
保证金及押金	1,127,494.46	899,685.12
备用金及员工借款	498,659.66	531,476.68
其他款项	3,035,315.10	294,500.00
合计	4,661,469.22	1,725,661.80

2) 坏账准备计提情况

√ 适用 □ 不适用

单位：元

坏账准备	第一阶段	第二阶段	第三阶段	合计
	未来 12 个月预期信用损失	整个存续期预期信用损失 (未发生信用减值)	整个存续期预期信用损失 (已发生信用减值)	
2021 年 1 月 1 日余额	446,009.97			446,009.97
2021 年 1 月 1 日余额在本期	—	—	—	—
--转入第二阶段				
--转入第三阶段				
--转回第二阶段				
--转回第一阶段				
本期计提	468,566.25		1,955,656.44	2,424,222.69
本期转回				
本期转销				
本期核销				
其他变动				
2021 年 12 月 31 日余额	914,576.22		1,955,656.44	2,870,232.66

损失准备本期变动金额重大的账面余额变动情况

□ 适用 √ 不适用

按账龄披露

单位：元

账龄	账面余额
1 年以内（含 1 年）	1,528,305.66
1 至 2 年	411,253.20
2 至 3 年	11,946.60
3 年以上	2,709,963.76
3 至 4 年	677,707.32
4 至 5 年	0.00
5 年以上	2,032,256.44

合计	4,661,469.22
----	--------------

3) 本期计提、收回或转回的坏账准备情况

本期计提坏账准备情况：

单位：元

类别	期初余额	本期变动金额				期末余额
		计提	收回或转回	核销	其他	
单项计提预期信用损失的其他应收款		1,955,656.44				1,955,656.44
按组合计提预期信用损失的其他应收款	446,009.90	468,566.25				914,576.22
合计	446,009.90	2,424,222.69				2,870,232.66

4) 本期实际核销的其他应收款情况

本年无实际核销的其他应收款。

5) 按欠款方归集的期末余额前五名的其他应收款情况

单位：元

单位名称	款项的性质	期末余额	账龄	占其他应收款期末余额合计数的比例	坏账准备期末余额
第一名	其他款项	1,955,656.44	5 年以上	41.95%	1,955,656.44
第二名	保证金及押金	652,707.32	3 至 4 年（含 4 年）	14.00%	652,707.32
第三名	股权处置款	605,666.67	1 年以内（含 1 年）	12.99%	30,283.33
第四名	备用金及员工借款	325,000.00	1 年以内（含 1 年）	6.97%	
第五名	其他款项	294,500.00	1 至 2 年（含 2 年）	6.32%	73,625.00
合计	--	3,833,530.43	--	82.24%	2,712,272.09

6) 涉及政府补助的应收款项

不适用。

7) 因金融资产转移而终止确认的其他应收款

不适用。

8) 转移其他应收款且继续涉入形成的资产、负债金额

不适用。

3、长期股权投资

单位：元

项目	期末余额	期初余额
----	------	------

	账面余额	减值准备	账面价值	账面余额	减值准备	账面价值
对子公司投资	1,530,517,713.58		1,530,517,713.58	2,007,396,713.58	211,000,000.00	1,796,396,713.58
合计	1,530,517,713.58		1,530,517,713.58	2,007,396,713.58	211,000,000.00	1,796,396,713.58

(1) 对子公司投资

单位：元

被投资单位	期初余额(账面价值)	本期增减变动				期末余额(账面价值)	减值准备 期末余额
		追加投资	减少投资	计提减值准备	其他		
上海永利输送系统有限公司	82,699,988.36					82,699,988.36	
上海永利工业制带有限公司	8,726,301.22					8,726,301.22	
Yong Li International Holding B.V.	37,795,660.00					37,795,660.00	
Yong Li Korea Co.,Ltd	754,764.00					754,764.00	
上海永晶投资管理有限公司	1,280,000,000.00					1,280,000,000.00	
青岛英东模塑科技集团股份有限公司	296,000,000.00		296,000,000.00				
上海链克自动化科技有限公司	2,000,000.00	100,000.00				2,100,000.00	
永瑟材料科技(上海)有限公司	2,000,000.00					2,000,000.00	
南通加富输送设备有限公司	5,000,000.00	5,000,000.00				10,000,000.00	
上海工产有色金属有限公司	69,000,000.00					69,000,000.00	
永利(辽宁)带业有限公司	6,300,000.00					6,300,000.00	
昆山恺博传动系统有限公司	6,120,000.00		6,120,000.00				
旻寻(上海)网络科技有限公司		300,000.00				300,000.00	
上海尤利璞智能设备制造有限公司		4,600,000.00	759,000.00			3,841,000.00	
上海永利恺博传动系统有限公司		12,000,000.00				12,000,000.00	
安徽永利输送科技有限责任公司		15,000,000.00				15,000,000.00	
合计	1,796,396,713.58	37,000,000.00	302,879,000.00			1,530,517,713.58	

(2) 对联营、合营企业投资

不适用。

(3) 其他说明**4、营业收入和营业成本**

单位：元

项目	本期发生额		上期发生额	
	收入	成本	收入	成本
主营业务	656,975,400.90	550,792,460.38	531,835,266.88	433,833,286.85
合计	656,975,400.90	550,792,460.38	531,835,266.88	433,833,286.85

收入相关信息：

单位：元

合同分类	分部 1	合计
商品类型	656,975,400.90	656,975,400.90
其中：		
输送带	656,975,400.90	656,975,400.90
按经营地区分类	656,975,400.90	656,975,400.90
其中：		

中国大陆	656,975,400.90	656,975,400.90
按商品转让的时间分类	656,975,400.90	656,975,400.90
其中：		
在某一时点转让	656,975,400.90	656,975,400.90
合计	656,975,400.90	656,975,400.90

与履约义务相关的信息：

本公司业务属于某一时点履行的履约义务，主要在商品已经发出并取得客户的确认或取得报关单时，本公司确认收入实现。

与分摊至剩余履约义务的交易价格相关的信息：

本报告期末已签订合同、但尚未履行或尚未履行完毕的履约义务所对应的收入金额为 0.00 元，其中，0.00 元预计将于年度确认收入，0.00 元预计将于年度确认收入，0.00 元预计将于年度确认收入。

5、投资收益

单位：元

项目	本期发生额	上期发生额
成本法核算的长期股权投资收益		229,129,897.42
处置长期股权投资产生的投资收益	27,377,800.00	
合计	27,377,800.00	229,129,897.42

6、其他

十七、补充资料

1、当期非经常性损益明细表

√ 适用 □ 不适用

单位：元

项目	金额	说明
非流动资产处置损益	54,868.07	
计入当期损益的政府补助（与公司正常经营业务密切相关，符合国家政策规定、按照一定标准定额或定量持续享受的政府补助除外）	32,818,361.84	
因追加投资取得控制权原股权按公允价值重新计量产生的利得或损失	-873,049.40	
处置长期股权投资产生的投资收益	-25,733,821.40	
丧失重大影响后剩余股权按公允价值重新计量产生的利得		
除上述各项之外的其他营业外收入和支出	49,433.18	
减：所得税影响额	2,885,890.92	
少数股东权益影响额	627,859.54	
合计	2,802,041.83	--

其他符合非经常性损益定义的损益项目的具体情况：

□ 适用 √ 不适用

公司不存在其他符合非经常性损益定义的损益项目的具体情况。

将《公开发行证券的公司信息披露解释性公告第 1 号——非经常性损益》中列举的非经常性损益项目界定为经常性损益项目的情况说明

适用 不适用

2、净资产收益率及每股收益

报告期利润	加权平均净资产收益率	每股收益	
		基本每股收益（元/股）	稀释每股收益（元/股）
归属于公司普通股股东的净利润	8.87%	0.2459	0.2459
扣除非经常性损益后归属于公司普通股股东的净利润	8.75%	0.2425	0.2425

3、境内外会计准则下会计数据差异

（1）同时按照国际会计准则与按中国会计准则披露的财务报告中净利润和净资产差异情况

适用 不适用

（2）同时按照境外会计准则与按中国会计准则披露的财务报告中净利润和净资产差异情况

适用 不适用

（3）境内外会计准则下会计数据差异原因说明，对已经境外审计机构审计的数据进行差异调节的，应注明该境外机构的名称

不适用。

第十一节 备查文件目录

（一）载有公司负责人、主管会计工作负责人、会计机构负责人（会计主管人员）签名并盖章的财务报表；

（二）载有会计师事务所盖章、注册会计师签名并盖章的审计报告原件；

（三）报告期内在中国证监会指定网站上公开披露过的所有公司文件的正本及公告的原稿；

（四）经公司法定代表人签名的2021年年度报告文本原件；

（五）其他相关资料。

以上备查文件的备置地点：公司董事会办公室。

上海永利带业股份有限公司

法定代表人：_____

史佩浩

2022年4月27日