

东莞市信为兴电子有限公司

审计报告

大华审字[2022]0010495 号

大华会计师事务所(特殊普通合伙)

Da Hua Certified Public Accountants (Special General Partnership)

北京注册会计师协会

业务报告统一编码报备系统

业务报备统一编码：	110101482022882026886
报告名称：	审计报告
报告文号：	大华审字[2022]0010495 号
被审（验）单位名称：	东莞市信为兴电子有限公司
会计师事务所名称：	大华会计师事务所（特殊普通合伙）
业务类型：	财务报表审计
报告意见类型：	无保留意见
报告日期：	2022 年 05 月 18 日
报备日期：	2022 年 05 月 18 日
签字人员：	梁梁 (110101480234) ， 贺惠 (430100330010)
	
(可通过扫描二维码或登录北京注协官网输入编码的方式查询信息)	

说明：本备案信息仅证明该报告已在北京注册会计师协会报备，不代表北京注册会计师协会在任何意义上对报告内容做出任何形式的保证。

东莞市信为兴电子有限公司

审计报告及财务报表

(2020年1月1日至2021年12月31日止)

	目 录	页 次
一、	审计报告	1-3
二、	已审财务报表	
	资产负债表	1-2
	利润表	3
	现金流量表	4
	所有者权益变动表	5-6
	财务报表附注	1-65

审计报告

大华审字[2022]0010495号

东莞市信为兴电子有限公司全体股东：

一、 审计意见

我们审计了东莞市信为兴电子有限公司(以下简称“信为兴公司”)财务报表，包括2021年12月31日、2020年12月31日的资产负债表，2021年度、2020年度的利润表、现金流量表、所有者权益变动表以及相关财务报表附注。

我们认为，后附的财务报表在所有重大方面按照企业会计准则的规定编制，公允反映了信为兴公司2021年12月31日、2020年12月31日的财务状况以及2021年度、2020年度的经营成果和现金流量。

二、 形成审计意见的基础

我们按照中国注册会计师审计准则的规定执行了审计工作。审计报告的“注册会计师对财务报表审计的责任”部分进一步阐述了我们在这些准则下的责任。按照中国注册会计师职业道德守则，我们独立于信为兴公司，并履行了职业道德方面的其他责任。我们相信，我们获取的审计证据是充分、适当的，为发表审计意见提供了基础。

三、 管理层和治理层对财务报表的责任

信为兴公司管理层负责按照企业会计准则的规定编制财务报表，使其实现公允反映，并设计、执行和维护必要的内部控制，以使财务报表不存在由于舞弊或错误导致的重大错报。

在编制财务报表时，信为兴公司管理层负责评估信为兴公司的持续经营能力，披露与持续经营相关的事项（如适用），并运用持续经营假设，除非管理层计划清算信为兴公司、终止运营或别无其他现实的选择。

治理层负责监督信为兴公司的财务报告过程。

四、注册会计师对财务报表审计的责任

我们的目标是对财务报表整体是否不存在由于舞弊或错误导致的重大错报获取合理保证，并出具包含审计意见的审计报告。合理保证是高水平的保证，但并不能保证按照审计准则执行的审计在某一重大错报存在时总能发现。错报可能由于舞弊或错误导致，如果合理预期错报单独或汇总起来可能影响财务报表使用者依据财务报表作出的经济决策，则通常认为错报是重大的。

在按照审计准则执行审计工作的过程中，我们运用职业判断，并保持职业怀疑。同时，我们也执行以下工作：

1. 识别和评估由于舞弊或错误导致的财务报表重大错报风险，设计和实施审计程序以应对这些风险，并获取充分、适当的审计证据，作为发表审计意见的基础。由于舞弊可能涉及串通、伪造、故意遗漏、虚假陈述或凌驾于内部控制之上，未能发现由于舞弊导致的重大错报的风险高于未能发现由于错误导致的重大错报的风险。

2. 了解与审计相关的内部控制，以设计恰当的审计程序，但目的并非对内部控制的有效性发表意见。

3. 评价管理层选用会计政策的恰当性和作出会计估计及相关披露的合理性。

4. 对管理层使用持续经营假设的恰当性得出结论。同时，根据获取的审计证据，就可能导致对信为兴公司持续经营能力产生重大疑虑的事项或情况是否存在重大不确定性得出结论。如果我们得出结论认为存在重大不确定性，审计准则要求我们在审计报告中提请报告使用者注意财务报表中的相关披露；如果披露不充分，我们应当发表非无保留意见。我们的结论基于截至审计报告日可获得的信息。然而，未来的事项或情况可能导致信为兴公司不能持续经营。

5. 评价财务报表的总体列报、结构和内容，并评价财务报表是否公允反映相关交易和事项。

我们与治理层就计划的审计范围、时间安排和重大审计发现等事项进行沟通，包括沟通我们在审计中识别出的值得关注的内部控制缺陷。

大华会计师事务所(特殊普通合伙)



中国注册会计师：



中国注册会计师：



贺惠

二〇二二年五月十八日



资产负债表

编制单位: 东莞市信为兴电子有限公司

(除特别注明外, 金额单位均为人民币元)

资产	附注五	2021/12/31	2020/12/31
流动资产:			
货币资金	注释1	31,893,453.45	22,828,301.34
交易性金融资产		-	-
衍生金融资产		-	-
应收票据	注释2	22,847,619.86	18,449,517.06
应收账款	注释3	64,981,502.79	55,923,837.36
应收款项融资	注释4	35,933,868.79	34,132,127.31
预付款项	注释5	175,375.01	88,202.62
其他应收款	注释6	1,236,393.75	640,104.55
存货	注释7	83,138,032.05	52,276,907.14
合同资产		-	-
持有待售资产		-	-
一年内到期的非流动资产		-	-
其他流动资产	注释8	6,795,905.91	7,276,476.85
流动资产合计		247,002,151.61	191,615,474.23
非流动资产:			
债权投资		-	-
其他债权投资		-	-
长期应收款		-	-
长期股权投资		-	-
其他权益工具投资		-	-
其他非流动金融资产		-	-
投资性房地产		-	-
固定资产	注释9	45,425,618.02	41,653,668.94
在建工程	注释10	2,247,632.72	636,008.40
生产性生物资产		-	-
油气资产		-	-
使用权资产	注释11	10,971,002.68	14,673,669.31
无形资产	注释12	17,596.96	479,444.18
开发支出		-	-
商誉		-	-
长期待摊费用	注释13	195,445.71	434,462.37
递延所得税资产	注释14	1,312,170.38	1,159,481.35
其他非流动资产	注释15	1,955.75	8,400.00
非流动资产合计		60,171,422.22	59,045,134.55
资产总计		307,173,573.83	250,660,608.78

(后附财务报表附注为合并财务报表的组成部分)

企业法定代表人:




主管会计工作负责人:




会计机构负责人:






资产负债表（续）

编制单位：东莞市信为兴电子有限公司

（除特别注明外，金额单位均为人民币元）

负债和所有者权益	附注五	2021/12/31	2020/12/31
流动负债：			
短期借款		-	-
交易性金融负债		-	-
衍生金融负债		-	-
应付票据	注释16	16,414,421.33	18,435,198.58
应付账款	注释17	93,513,604.72	76,700,961.32
预收款项		-	-
合同负债	注释18	634,383.81	384,485.58
应付职工薪酬	注释19	14,250,347.18	8,006,013.90
应交税费	注释20	1,733,872.13	2,625,978.95
其他应付款	注释21	557,518.70	1,785,520.28
持有待售负债		-	-
一年内到期的非流动负债	注释22	4,203,360.00	3,619,560.04
其他流动负债	注释23	9,416,455.79	7,014,618.79
流动负债合计		140,723,963.66	118,572,337.44
非流动负债：			
长期借款		-	-
应付债券		-	-
其中：优先股		-	-
其中：永续债		-	-
租赁负债	注释24	7,455,122.35	11,054,109.27
长期应付款		-	-
长期应付职工薪酬		-	-
预计负债		-	-
递延收益		-	-
递延所得税负债		-	-
其他非流动负债		-	-
非流动负债合计		7,455,122.35	11,054,109.27
负债合计		148,179,086.01	129,626,446.71
所有者权益：			
实收资本	注释25	35,000,000.00	35,000,000.00
其他权益工具		-	-
其中：优先股		-	-
其中：永续债		-	-
资本公积	注释26	8,200,000.00	5,193,333.33
减：库存股		-	-
其他综合收益		-	-
专项储备		-	-
盈余公积	注释27	11,663,403.68	8,168,037.77
未分配利润	注释28	104,131,084.14	72,672,790.97
归属于母公司所有者权益合计		158,994,487.82	121,034,162.07
少数股东权益		-	-
所有者权益合计		158,994,487.82	121,034,162.07
负债和所有者权益总计		307,173,573.83	250,660,608.78

（后附财务报表附注为合并财务报表的组成部分）

企业法定代表人：

主管会计工作负责人：

会计机构负责人：



利润表

编制单位：东莞市信为兴电子有限公司

(除特别注明外，金额单位均为人民币元)

项目	附注五	2021年度	2020年度
一、营业收入	注释29	336,292,018.29	259,130,232.85
减：营业成本	注释29	247,116,687.91	189,202,670.21
税金及附加	注释30	1,739,311.55	1,038,584.17
销售费用	注释31	9,555,073.11	6,682,344.96
管理费用	注释32	19,682,417.64	8,377,065.58
研发费用	注释33	15,271,881.97	11,385,054.40
财务费用	注释34	620,395.94	489,333.15
其中：利息费用		604,373.08	27,294.92
其中：利息收入		319,498.49	44,927.89
加：其他收益	注释35	256,817.50	796,942.26
投资收益（损失以“-”号填列）	注释36	(8,339.09)	383,084.80
其中：对联营企业和合营企业的投资收益		-	-
其中：以摊余成本计量的金融资产终止确认收益		-	-
净敞口套期收益（损失以“-”号填列）		-	-
公允价值变动收益（损失以“-”号填列）		-	-
信用减值损失（损失以“-”号填列）	注释37	(1,036,383.19)	(27,636.90)
资产减值损失（损失以“-”号填列）	注释38	(2,101,095.53)	(2,524,895.84)
资产处置收益（损失以“-”号填列）	注释39	(392,184.41)	(288,468.27)
二、营业利润（亏损以“-”号填列）		39,025,065.45	40,294,206.43
加：营业外收入		-	-
减：营业外支出	注释40	2,214.34	506,587.71
三、利润总额（亏损总额以“-”号填列）		39,022,851.11	39,787,618.72
减：所得税费用	注释41	4,069,192.03	4,768,928.21
四、净利润（净亏损以“-”号填列）		34,953,659.08	35,018,690.51
（一）持续经营净利润（净亏损以“-”号填列）		34,953,659.08	35,018,690.51
（二）终止经营净利润（净亏损以“-”号填列）		-	-
五、其他综合收益的税后净额		-	-
（一）不能重分类进损益的其他综合收益		-	-
（二）将重分类进损益的其他综合收益		-	-
六、综合收益总额		34,953,659.08	35,018,690.51

(后附财务报表附注为合并财务报表的组成部分)

企业法定代表人：

刚段印志

主管会计工作负责人：

刚段印志

会计机构负责人：

郑金都





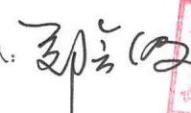
现金流量表

编制单位：东莞市信为兴电子有限公司

(除特别注明外，金额单位均为人民币元)

项目	附注五	2021年度	2020年度
一、经营活动产生的现金流量：			
销售商品、提供劳务收到的现金		322,891,391.17	226,694,378.97
收到的税费返还		-	-
收到其他与经营活动有关的现金	注释42.1	577,915.99	861,407.58
经营活动现金流入小计		323,469,307.16	227,555,786.55
购买商品、接受劳务支付的现金		200,215,474.86	153,550,013.38
支付给职工以及为职工支付的现金		73,001,318.52	50,839,631.71
支付的各项税费		20,308,958.76	13,384,278.51
支付其他与经营活动有关的现金	注释42.2	8,658,206.86	3,284,128.89
经营活动现金流出小计		302,183,959.00	221,058,052.49
经营活动产生的现金流量净额		21,285,348.16	6,497,734.06
二、投资活动产生的现金流量：			
收回投资所收到的现金		-	-
取得投资收益收到的现金		-	407,355.84
处置固定资产、无形资产和其他长期资产收回的现金净额		-	-
处置子公司及其他营业单位收到的现金净额		-	-
收到其他与投资活动有关的现金	注释42.3	-	54,370,000.00
投资活动现金流入小计		-	54,777,355.84
购建固定资产、无形资产和其他长期资产支付的现金		8,466,389.99	646,478.28
投资支付的现金		-	-
取得子公司及其他营业单位支付的现金净额		-	-
支付其他与投资活动有关的现金	注释42.4	-	49,590,000.00
投资活动现金流出小计		8,466,389.99	50,236,478.28
投资活动产生的现金流量净额		(8,466,389.99)	4,540,877.56
三、筹资活动产生的现金流量：			
吸收投资收到的现金		-	-
取得借款收到的现金		-	-
收到其他与筹资活动有关的现金	注释42.5	90,522,189.46	63,630,000.00
筹资活动现金流入小计		90,522,189.46	63,630,000.00
偿还债务支付的现金		-	-
分配股利、利润或偿付利息支付的现金		-	-
支付其他与筹资活动有关的现金	注释42.6	92,166,012.96	73,305,597.83
筹资活动现金流出小计		92,166,012.96	73,305,597.83
筹资活动产生的现金流量净额		(1,643,823.50)	(9,675,597.83)
四、汇率变动对现金及现金等价物的影响		(88,806.06)	(440,424.26)
五、现金及现金等价物净增加额		11,086,328.61	922,589.53
加：期初现金及现金等价物余额		4,392,703.51	3,470,113.98
六、期末现金及现金等价物余额		15,479,032.12	4,392,703.51

(后附财务报表附注为合并财务报表的组成部分)

企业法定代表人：  主管会计工作负责人：  会计机构负责人： 





所有者权益变动表

编制单位：东莞市信为兴电子有限公司

(除特别注明外，金额单位均为人民币元)

项目	2021年度										
	实收资本	其他权益工具			资本公积	减：库存股	其他综合收益	专项储备	盈余公积	未分配利润	所有者权益合计
		优先股	永续债	其他							
一、上年年末余额	35,000,000.00	-	-	-	5,193,333.33	-	-	-	8,168,037.77	72,672,790.97	121,034,162.07
加：会计政策变更	-	-	-	-	-	-	-	-	-	-	-
前期差错更正	-	-	-	-	-	-	-	-	-	-	-
其他	-	-	-	-	-	-	-	-	-	-	-
二、本年初余额	35,000,000.00	-	-	-	5,193,333.33	-	-	-	8,168,037.77	72,672,790.97	121,034,162.07
三、本年增减变动金额	-	-	-	-	3,006,666.67	-	-	-	3,495,365.91	31,458,293.17	37,960,325.75
(一) 综合收益总额	-	-	-	-	-	-	-	-	-	34,953,659.08	34,953,659.08
(二) 所有者投入和减少资本	-	-	-	-	3,006,666.67	-	-	-	-	-	3,006,666.67
1. 所有者投入的普通股	-	-	-	-	-	-	-	-	-	-	-
2. 其他权益工具持有者投入资本	-	-	-	-	-	-	-	-	-	-	-
3. 股份支付计入所有者权益的金额	-	-	-	-	3,006,666.67	-	-	-	-	-	3,006,666.67
4. 其他	-	-	-	-	-	-	-	-	-	-	-
(三) 利润分配	-	-	-	-	-	-	-	-	3,495,365.91	(3,495,365.91)	-
1. 提取盈余公积	-	-	-	-	-	-	-	-	3,495,365.91	(3,495,365.91)	-
2. 对所有者的分配	-	-	-	-	-	-	-	-	-	-	-
3. 其他	-	-	-	-	-	-	-	-	-	-	-
(四) 所有者权益内部结转	-	-	-	-	-	-	-	-	-	-	-
1. 资本公积转增实收资本	-	-	-	-	-	-	-	-	-	-	-
2. 盈余公积转增实收资本	-	-	-	-	-	-	-	-	-	-	-
3. 盈余公积弥补亏损	-	-	-	-	-	-	-	-	-	-	-
4. 设定受益计划变动额结转留存收益	-	-	-	-	-	-	-	-	-	-	-
5. 其他综合收益结转留存收益	-	-	-	-	-	-	-	-	-	-	-
6. 其他	-	-	-	-	-	-	-	-	-	-	-
(五) 专项储备	-	-	-	-	-	-	-	-	-	-	-
1. 本期提取	-	-	-	-	-	-	-	-	-	-	-
2. 本期使用	-	-	-	-	-	-	-	-	-	-	-
(六) 其他	-	-	-	-	-	-	-	-	-	-	-
四、本年年末余额	35,000,000.00	-	-	-	8,200,000.00	-	-	-	11,663,403.68	104,131,084.14	158,994,487.82

(后附财务报表附注为合并财务报表的组成部分)

企业法定代表人：

刚段志印

主管会计工作负责人：

刚段志印

会计机构负责人：

鄭會敏

所有者权益变动表

编制单位：东莞市信为兴电子有限公司

(除特别注明外，金额单位均为人民币元)

	2020年度										
	实收资本	其他权益工具			资本公积	减：库存股	其他综合收益	专项储备	盈余公积	未分配利润	所有者权益合计
		优先股	永续债	其他							
一、上年年末余额	35,000,000.00	-	-	-	5,000,000.00	-	-	-	4,666,168.72	41,155,969.51	85,822,138.23
加：会计政策变更	-	-	-	-	-	-	-	-	-	-	-
前期差错更正	-	-	-	-	-	-	-	-	-	-	-
其他	-	-	-	-	-	-	-	-	-	-	-
二、本年初余额	35,000,000.00	-	-	-	5,000,000.00	-	-	-	4,666,168.72	41,155,969.51	85,822,138.23
三、本年增减变动金额	-	-	-	-	193,333.33	-	-	-	3,501,869.05	31,516,821.46	35,212,023.84
(一) 综合收益总额	-	-	-	-	-	-	-	-	-	35,018,690.51	35,018,690.51
(二) 所有者投入和减少资本	-	-	-	-	193,333.33	-	-	-	-	-	193,333.33
1. 所有者投入的普通股	-	-	-	-	-	-	-	-	-	-	-
2. 其他权益工具持有者投入资本	-	-	-	-	-	-	-	-	-	-	-
3. 股份支付计入所有者权益的金额	-	-	-	-	193,333.33	-	-	-	-	-	193,333.33
4. 其他	-	-	-	-	-	-	-	-	-	-	-
(三) 利润分配	-	-	-	-	-	-	-	-	3,501,869.05	(3,501,869.05)	-
1. 提取盈余公积	-	-	-	-	-	-	-	-	3,501,869.05	(3,501,869.05)	-
2. 对所有者的分配	-	-	-	-	-	-	-	-	-	-	-
3. 其他	-	-	-	-	-	-	-	-	-	-	-
(四) 所有者权益内部结转	-	-	-	-	-	-	-	-	-	-	-
1. 资本公积转增实收资本	-	-	-	-	-	-	-	-	-	-	-
2. 盈余公积转增实收资本	-	-	-	-	-	-	-	-	-	-	-
3. 盈余公积弥补亏损	-	-	-	-	-	-	-	-	-	-	-
4. 设定受益计划变动额结转留存收益	-	-	-	-	-	-	-	-	-	-	-
5. 其他综合收益结转留存收益	-	-	-	-	-	-	-	-	-	-	-
6. 其他	-	-	-	-	-	-	-	-	-	-	-
(五) 专项储备	-	-	-	-	-	-	-	-	-	-	-
1. 本期提取	-	-	-	-	-	-	-	-	-	-	-
2. 本期使用	-	-	-	-	-	-	-	-	-	-	-
(六) 其他	-	-	-	-	-	-	-	-	-	-	-
四、本期末余额	35,000,000.00	-	-	-	5,193,333.33	-	-	-	8,168,037.77	72,672,790.97	121,034,162.07

(后附财务报表附注为合并财务报表的组成部分)

企业法定代表人：




主管会计工作负责人：




会计机构负责人：




东莞市信为兴电子有限公司

截至 2021 年 12 月 31 日止前两个年度

财务报表附注

一、公司基本情况

(一) 历史沿革、注册地、组织形式和总部地址

东莞市信为兴电子有限公司（以下简称“公司”或“本公司”）系由段志刚、段志军于 2012 年 2 月 23 日共同出资组建。组建时注册资本共人民币 100.00 万元，其中：段志刚出资 70.00 万元、占注册资本的 70%，段志军出资 30 万元、占注册资本的 30%，上述出资已由东莞市大正会计师事务所出具的“大正验字（2012）第 0022 号”验资报告验证。公司于 2012 年 2 月 23 日领取了东莞市工商行政管理局核发的编号为 441900001258018 的《企业法人营业执照》。

2015 年 10 月 30 日，公司股东会决议同意注册资本由人民币 100.00 万元变更为 300.00 万元；股东段志刚认缴出资人民币 210.00 万元，股东段志军认缴出资人民币 90.00 万元；同时按修改后的公司章程约定新增出资在 2020 年 12 月 31 日前缴足。变动后，公司注册及实收资本情况如下：

股东姓名	认缴出资（万元）	占认缴出资总额比例（%）	实缴出资（万元）	出资形式
段志刚	210.00	70.00	70.00	货币出资
段志军	90.00	30.00	30.00	货币出资
合计	300.00	100.00	100.00	

2016 年 2 月 29 日，公司股东会决议同意注册资本由人民币 300.00 万元变更为 1,000.00 万元；股东段志刚认缴出资人民币 700.00 万元，股东段志军认缴出资人民币 300.00 万元；同时按修改后的公司章程约定新增出资在 2021 年 12 月 31 日前缴足。变动后，公司注册及实收资本情况如下：

股东姓名	认缴出资（万元）	占认缴出资总额比例（%）	实缴出资（万元）	出资形式
段志刚	700.00	70.00	70.00	货币出资
段志军	300.00	30.00	30.00	货币出资
合计	1,000.00	100.00	100.00	

2017 年 3 月 30 日，公司股东会决议同意注册资本由人民币 1,000.00 万元变更为 2,000.00 万元；股东段志刚认缴出资由 700.00 万元变更为 1,400.00 万元，股东段志军认缴出资 300.00 万元变更为 600.00 万元；同时约定新增出资在 2025 年 12 月 31 日前缴足。

变动后，公司注册及实收资本情况如下：

股东姓名	认缴出资（万元）	占认缴出资总额比例（%）	实缴出资（万元）	出资形式
段志刚	1,400.00	70.00	70.00	货币出资
段志军	600.00	30.00	30.00	货币出资
合计	2,000.00	100.00	100.00	

2017 年 8 月 10 日，公司股东会决议同意公司注册资本增至 3,500 万元，其中，段志刚以货币方式认缴出资 2,170 万元（新增认缴出资 770 万元），占注册资本 62%；段志军以货币方式认缴出资 630 万元（新增认缴出资 30 万元），占注册资本 18%；新增股东苏州华业致远一号创业投资合伙企业（有限合伙）以货币方式认缴出资 700 万元，占注册资本 20%（原公司名为平潭华业成长投资合伙企业（有限合伙））。2017 年 9 月 8 日，东莞市工商局核准了本次变更登记。

2017 年 9 月 10 日，东莞市德正会计师事务所有限公司出具了编号为“德正验字(2017)第 A31001 号”的《验资报告》，经审验，截至 2017 年 9 月 10 日，公司已收到股东以货币方式缴纳的新增注册资本（实收资本）合计 1,900 万元，其中，段志刚以货币出资 930 万元，段志军以货币出资 270 万元，苏州华业致远一号创业投资合伙企业（有限合伙）以货币出资 1,200 万元（700 万元计入实收资本，500 万元计入资本公积-资本溢价）。

2017 年 11 月 10 日，东莞市德正会计师事务所有限公司出具了编号为“德正验字(2017)第 A31002 号”的《验资报告》，经审验，截至 2017 年 11 月 10 日，信为兴已收到股东以货币方式缴纳的新增注册资本（实收资本）合计 1,500 万元，其中，段志刚以货币出资 1,170 万元，段志军以货币出资 330 万元。变动后，公司注册及实收资本情况如下：

股东姓名	认缴出资（万元）	占认缴出资总额比例（%）	实缴出资（万元）	出资形式
段志刚	2,170.00	62.00	2,170.00	货币出资
段志军	630.00	18.00	630.00	货币出资
苏州华业致远一号创业投资合伙企业（有限合伙）	700.00	20.00	700.00	货币出资
合计	3,500.00	100.00	3,500.00	

2020 年 3 月 6 日，股东会决议同意苏州华业致远一号创业投资合伙企业（有限合伙）将其持有公司 15% 的股权（对应注册资本 525 万元）以 2,100 万元转让给深圳市飞荣达科技股份有限公司。变动后，公司注册及实收资本情况如下：

股东姓名	认缴出资（万元）	占认缴出资总额比例（%）	实缴出资（万元）	出资形式
段志刚	2,170.00	62.00	2,170.00	货币出资
段志军	630.00	18.00	630.00	货币出资
深圳市飞荣达科技股份有限公司	525.00	15.00	525.00	货币出资

股东姓名	认缴出资（万元）	占认缴出资总额比例（%）	实缴出资（万元）	出资形式
苏州华业致远一号创业投资合伙企业（有限合伙）	175.00	5.00	175.00	货币出资
合计	3,500.00	100.00	3,500.00	

2020 年 8 月 15 日，股东会决议同意段志刚将其持有的信为兴 8%的股权（对应注册资本 280 万元）以 800 万元转让给东莞市信为通达创业投资合伙企业（有限合伙）。变动后，公司注册及实收资本情况如下：

股东	认缴出资额（万元）	占认缴出资总额比例（%）	实缴出资（万元）	出资形式
段志刚	1,890.00	54.00	1,890.00	货币出资
段志军	630.00	18.00	630.00	货币出资
深圳市飞荣达科技股份有限公司	525.00	15.00	525.00	货币出资
东莞市信为通达创业投资合伙企业（有限合伙）	280.00	8.00	280.00	货币出资
苏州华业致远一号创业投资合伙企业（有限合伙）	175.00	5.00	175.00	货币出资
合计	3,500.00	100.00	3,500.00	

经过上述历次增资及股权转让，截至 2021 年 12 月 31 日止，公司注册资本和实收资本均为 3,500.00 万元。

本公司现持有统一社会信用代码为 914419005901374283 的营业执照，注册地址：广东省东莞市寮步镇皂山祥新街 61 号，最终实际控制人为段志刚、段志军兄弟。

（二）公司业务性质和主要经营活动

本公司属计算机、通信和其他电子设备制造业行业，主要产品为 3C 连接器、五金屏蔽罩、五金弹片等。

（三）财务报表的批准报出

本财务报表业经公司董事会于 2022 年 5 月 24 日批准报出。

二、财务报表的编制基础

（一）财务报表的编制基础

本公司根据实际发生的交易和事项，按照财政部颁布的《企业会计准则——基本准则》和具体企业会计准则、企业会计准则应用指南、企业会计准则解释及其他相关规定（以下合称“企业会计准则”）进行确认和计量，在此基础上，结合中国证券监督管理委员会《公开发行证券的公司信息披露编报规则第 15 号——财务报告的一般规定》（2014 年修订）的规定，编制财务报表。

(二) 持续经营

本公司对报告期末起 12 个月的持续经营能力进行了评价，未发现对持续经营能力产生重大怀疑的事项或情况。因此，本财务报表系在持续经营假设的基础上编制。

(三) 记账基础和计价原则

本公司会计核算以权责发生制为记账基础。除某些金融工具以公允价值计量外，本财务报表以历史成本作为计量基础。资产如果发生减值，则按照相关规定计提相应的减值准备。

三、重要会计政策、会计估计

(一) 遵循企业会计准则的声明

本公司所编制的财务报表符合企业会计准则的要求，真实、完整地反映了本公司 2021 年 12 月 31 日、2020 年 12 月 31 日的财务状况、2021 年度、2020 年度的经营成果和现金流量等有关信息。

(二) 会计期间

自公历 1 月 1 日至 12 月 31 日为一个会计年度。本报告期为 2020 年 1 月 1 日至 2021 年 12 月 31 日。

(三) 营业周期

营业周期是指企业从购买用于加工的资产起至实现现金或现金等价物的期间。本公司以 12 个月作为一个营业周期，并以其作为资产和负债的流动性划分标准。

(四) 记账本位币

采用人民币为记账本位币。

(五) 现金及现金等价物的确定标准

在编制现金流量表时，将本公司库存现金以及可以随时用于支付的存款确认为现金。将同时具备期限短（一般从购买日起三个月内到期）、流动性强、易于转换为已知金额的现金、价值变动风险很小四个条件的投资，确定为现金等价物。

(六) 外币业务

外币业务交易在初始确认时，采用交易发生日的即期汇率作为折算汇率折合成人民币记账。

资产负债表日，外币货币性项目按资产负债表日即期汇率折算，由此产生的汇兑差额，除属于与购建符合资本化条件的资产相关的外币专门借款产生的汇兑差额按照借款费用资本化的原则处理外，均计入当期损益。以历史成本计量的外币非货币性项目，仍采用交易发生日的即期汇率折算，不改变其记账本位币金额。

以公允价值计量的外币非货币性项目，采用公允价值确定日的即期汇率折算，折算后的记账本位币金额与原记账本位币金额的差额，作为公允价值变动(含汇率变动)处理，计入当期损益或确认为其他综合收益。

(七) 金融工具

本公司在成为金融工具合同的一方时确认一项金融资产或金融负债。

实际利率法是指计算金融资产或金融负债的摊余成本以及将利息收入或利息费用分摊计入各会计期间的方法。

实际利率，是指将金融资产或金融负债在预计存续期的估计未来现金流量，折现为该金融资产账面余额或该金融负债摊余成本所使用的利率。在确定实际利率时，在考虑金融资产或金融负债所有合同条款(如提前还款、展期、看涨期权或其他类似期权等)的基础上估计预期现金流量，但不考虑预期信用损失。

金融资产或金融负债的摊余成本是以该金融资产或金融负债的初始确认金额扣除已偿还的本金，加上或减去采用实际利率法将该初始确认金额与到期日金额之间的差额进行摊销形成的累计摊销额，再扣除累计计提的损失准备(仅适用于金融资产)。

1. 金融资产的分类、确认和计量

本公司根据所管理金融资产的业务模式和金融资产的合同现金流量特征，将金融资产划分为以下三类：

- (1) 以摊余成本计量的金融资产。
- (2) 以公允价值计量且其变动计入其他综合收益的金融资产。
- (3) 以公允价值计量且其变动计入当期损益的金融资产。

金融资产在初始确认时以公允价值计量，但是因销售商品或提供服务等产生的应收账款或应收票据未包含重大融资成分或不考虑不超过一年的融资成分的，按照交易价格进行初始计量。

对于以公允价值计量且其变动计入当期损益的金融资产，相关交易费用直接计入当期损益，其他类别的金融资产相关交易费用计入其初始确认金额。

金融资产的后续计量取决于其分类，当且仅当本公司改变管理金融资产的业务模式时，才对所有受影响的相关金融资产进行重分类。

(1) 分类为以摊余成本计量的金融资产

金融资产的合同条款规定在特定日期产生的现金流量仅为对本金和以未偿付本金金额为基础的利息的支付，且管理该金融资产的业务模式是以收取合同现金流量为目标，则本公司将该金融资产分类为以摊余成本计量的金融资产。本公司分类为以摊余成本计量的金融资产包括货币资金、应收票据、应收账款、其他应收款等。

本公司对此类金融资产采用实际利率法确认利息收入，按摊余成本进行后续计量，其发生减值时或终止确认、修改产生的利得或损失，计入当期损益。除下列情况外，本公司根据金融资产账面余额乘以实际利率计算确定利息收入：

1) 对于购入或源生的已发生信用减值的金融资产，本公司自初始确认起，按照该金融资产的摊余成本和经信用调整的实际利率计算确定其利息收入。

2) 对于购入或源生的未发生信用减值、但在后续期间成为已发生信用减值的金融资产，本公司在后续期间，按照该金融资产的摊余成本和实际利率计算确定其利息收入。若该金融工具在后续期间因其信用风险有所改善而不再存在信用减值，本公司转按实际利率乘以该金融资产账面余额来计算确定利息收入。

(2) 分类为以公允价值计量且其变动计入其他综合收益的金融资产

金融资产的合同条款规定在特定日期产生的现金流量仅为对本金和以未偿付本金金额为基础的利息的支付，且管理该金融资产的业务模式既以收取合同现金流量为目标又以出售该金融资产为目标，则本公司将该金融资产分类为以公允价值计量且其变动计入其他综合收益的金融资产。

本公司对此类金融资产采用实际利率法确认利息收入。除利息收入、减值损失及汇兑差额确认为当期损益外，其余公允价值变动计入其他综合收益。当该金融资产终止确认时，之前计入其他综合收益的累计利得或损失从其他综合收益中转出，计入当期损益。

以公允价值计量且变动计入其他综合收益的应收票据及应收账款列报为应收款项融资，其他此类金融资产列报为其他债权投资，其中：自资产负债表日起一年内到期的其他债权投资列报为一年内到期的非流动资产，原到期日在一年以内的其他债权投资列报为其他流动资产。

(3) 指定为以公允价值计量且其变动计入其他综合收益的金融资产

在初始确认时，本公司可以单项金融资产为基础不可撤销地将非交易性权益工具投资指定为以公允价值计量且其变动计入其他综合收益的金融资产。

此类金融资产的公允价值变动计入其他综合收益，不需计提减值准备。该金融资产终止确认时，之前计入其他综合收益的累计利得或损失从其他综合收益中转出，计入留存收益。本公司持有该权益工具投资期间，在本公司收取股利的权利已经确立，与股利相关的经济利益很可能流入本公司，且股利的金额能够可靠计量时，确认股利收入并计入当期损益。本公司对此类金融资产在其他权益工具投资项目下列报。

权益工具投资满足下列条件之一的，属于以公允价值计量且其变动计入当期损益的金融资产：取得该金融资产的目的主要是为了近期出售；初始确认时属于集中管理的可辨认金融资产工具组合的一部分，且有客观证据表明近期实际存在短期获利模式；属于衍生工具（符合财务担保合同定义的以及被指定为有效套期工具的衍生工具除外）。

(4) 分类为以公允价值计量且其变动计入当期损益的金融资产

不符合分类为以摊余成本计量或以公允价值计量且其变动计入其他综合收益的金融资产条件、亦不指定为以公允价值计量且其变动计入其他综合收益的金融资产均分类为以公允价值计量且其变动计入当期损益的金融资产。

本公司对此类金融资产采用公允价值进行后续计量,将公允价值变动形成的利得或损失以及与此类金融资产相关的股利和利息收入计入当期损益。

本公司对此类金融资产根据其流动性在交易性金融资产、其他非流动金融资产项目列报。

(5) 指定为以公允价值计量且其变动计入当期损益的金融资产

在初始确认时,本公司为了消除或显著减少会计错配,可以单项金融资产为基础不可撤销地将金融资产指定为以公允价值计量且其变动计入当期损益的金融资产。

混合合同包含一项或多项嵌入衍生工具,且其主合同不属于以上金融资产的,本公司可以将其整体指定为以公允价值计量且其变动计入当期损益的金融工具。但下列情况除外:

1) 嵌入衍生工具不会对混合合同的现金流量产生重大改变。

2) 在初次确定类似的混合合同是否需要分拆时,几乎不需分析就能明确其包含的嵌入衍生工具不应分拆。如嵌入贷款的提前还款权,允许持有人以接近摊余成本的金额提前偿还贷款,该提前还款权不需要分拆。

本公司对此类金融资产采用公允价值进行后续计量,将公允价值变动形成的利得或损失以及与此类金融资产相关的股利和利息收入计入当期损益。

本公司对此类金融资产根据其流动性在交易性金融资产、其他非流动金融资产项目列报。

2. 金融负债的分类、确认和计量

本公司根据所发行金融工具的合同条款及其所反映的经济实质而非仅以法律形式,结合金融负债和权益工具的定义,在初始确认时将该金融工具或其组成部分分类为金融负债或权益工具。金融负债在初始确认时分类为:以公允价值计量且其变动计入当期损益的金融负债、其他金融负债、被指定为有效套期工具的衍生工具。

金融负债在初始确认时以公允价值计量。对于以公允价值计量且其变动计入当期损益的金融负债,相关的交易费用直接计入当期损益;对于其他类别的金融负债,相关交易费用计入初始确认金额。

金融负债的后续计量取决于其分类:

(1) 以公允价值计量且其变动计入当期损益的金融负债

此类金融负债包括交易性金融负债(含属于金融负债的衍生工具)和初始确认时指定为以公允价值计量且其变动计入当期损益的金融负债。

满足下列条件之一的,属于交易性金融负债:承担相关金融负债的目的主要是为了在近期内出售或回购;属于集中管理的可辨认金融工具组合的一部分,且有客观证据表明企业近

期采用短期获利方式模式；属于衍生工具，但是，被指定且为有效套期工具的衍生工具、符合财务担保合同的衍生工具除外。交易性金融负债（含属于金融负债的衍生工具），按照公允价值进行后续计量，除与套期会计有关外，所有公允价值变动均计入当期损益。

在初始确认时，为了提供更相关的会计信息，本公司将满足下列条件之一的金融负债不可撤销地指定为以公允价值计量且其变动计入当期损益的金融负债：

1) 能够消除或显著减少会计错配。

2) 根据正式书面文件载明的企业风险管理或投资策略，以公允价值为基础对金融负债组合或金融资产和金融负债组合进行管理和业绩评价，并在企业内部以此为基础向关键管理人员报告。

本公司对此类金融负债采用公允价值进行后续计量，除由本公司自身信用风险变动引起的公允价值变动计入其他综合收益之外，其他公允价值变动计入当期损益。除非由本公司自身信用风险变动引起的公允价值变动计入其他综合收益会造成或扩大损益中的会计错配，本公司将所有公允价值变动（包括自身信用风险变动的影响金额）计入当期损益。

(2) 其他金融负债

除下列各项外，公司将金融负债分类为以摊余成本计量的金融负债，对此类金融负债采用实际利率法，按照摊余成本进行后续计量，终止确认或摊销产生的利得或损失计入当期损益：

1) 以公允价值计量且其变动计入当期损益的金融负债。

2) 金融资产转移不符合终止确认条件或继续涉入被转移金融资产所形成的金融负债。

3) 不属于本条前两类情形的财务担保合同，以及不属于本条第 1) 类情形的以低于市场利率贷款的贷款承诺。

财务担保合同是指当特定债务人到期不能按照最初或修改后的债务工具条款偿付债务时，要求发行方向蒙受损失的合同持有人赔付特定金额的合同。不属于指定为以公允价值计量且其变动计入当期损益的金融负债的财务担保合同，在初始确认后按照损失准备金额以及初始确认金额扣除担保期内的累计摊销额后的余额孰高进行计量。

3. 金融资产和金融负债的终止确认

(1) 金融资产满足下列条件之一的，终止确认金融资产，即从其账户和资产负债表内予以转销：

1) 收取该金融资产现金流量的合同权利终止。

2) 该金融资产已转移，且该转移满足金融资产终止确认的规定。

(2) 金融负债终止确认条件

金融负债（或其一部分）的现时义务已经解除的，则终止确认该金融负债（或该部分金融负债）。

本公司与借出方之间签订协议，以承担新金融负债方式替换原金融负债，且新金融负债与原金融负债的合同条款实质上不同的，或对原金融负债（或其一部分）的合同条款做出实质性修改的，则终止确认原金融负债，同时确认一项新金融负债，账面价值与支付的对价（包括转出的非现金资产或承担的负债）之间的差额，计入当期损益。

本公司回购金融负债一部分的，按照继续确认部分和终止确认部分在回购日各自的公允价值占整体公允价值的比例，对该金融负债整体的账面价值进行分配。分配给终止确认部分的账面价值与支付的对价（包括转出的非现金资产或承担的负债）之间的差额，应当计入当期损益。

4. 金融资产转移的确认依据和计量方法

本公司在发生金融资产转移时，评估其保留金融资产所有权上的风险和报酬的程度，并分别下列情形处理：

（1）转移了金融资产所有权上几乎所有风险和报酬的，则终止确认该金融资产，并将转移中产生或保留的权利和义务单独确认为资产或负债。

（2）保留了金融资产所有权上几乎所有风险和报酬的，则继续确认该金融资产。

（3）既没有转移也没有保留金融资产所有权上几乎所有风险和报酬的（即除本条（1）、（2）之外的其他情形），则根据其是否保留了对金融资产的控制，分别下列情形处理：

1）未保留对该金融资产控制的，则终止确认该金融资产，并将转移中产生或保留的权利和义务单独确认为资产或负债。

2）保留了对该金融资产控制的，则按照其继续涉入被转移金融资产的程度继续确认有关金融资产，并相应确认相关负债。继续涉入被转移金融资产的程度，是指本公司承担的被转移金融资产价值变动风险或报酬的程度。

在判断金融资产转移是否满足上述金融资产终止确认条件时，采用实质重于形式的原则。公司将金融资产转移区分为金融资产整体转移和部分转移。

（1）金融资产整体转移满足终止确认条件的，将下列两项金额的差额计入当期损益：

1）被转移金融资产在终止确认日的账面价值。

2）因转移金融资产而收到的对价，与原直接计入其他综合收益的公允价值变动累计额中对应终止确认部分的金额（涉及转移的金融资产为以公允价值计量且其变动计入其他综合收益的金融资产）之和。

（2）金融资产部分转移且该被转移部分整体满足终止确认条件的，将转移前金融资产整体的账面价值，在终止确认部分和继续确认部分（在此种情形下，所保留的服务资产应当视同继续确认金融资产的一部分）之间，按照转移日各自的相对公允价值进行分摊，并将下列两项金额的差额计入当期损益：

1) 终止确认部分在终止确认日的账面价值。

2) 终止确认部分收到的对价，与原计入其他综合收益的公允价值变动累计额中对应终止确认部分的金额（涉及转移的金融资产为以公允价值计量且其变动计入其他综合收益的金融资产）之和。

金融资产转移不满足终止确认条件的，继续确认该金融资产，所收到的对价确认为一项金融负债。

5. 金融资产和金融负债公允价值的确定方法

存在活跃市场的金融资产或金融负债，以活跃市场的报价确定其公允价值，除非该项金融资产存在针对资产本身的限售期。对于针对资产本身的限售的金融资产，按照活跃市场的报价扣除市场参与者因承担指定期间内无法在公开市场上出售该金融资产的风险而要求获得的补偿金额后确定。活跃市场的报价包括易于且可定期从交易所、交易商、经纪人、行业集团、定价机构或监管机构等获得相关资产或负债的报价，且能代表在公平交易基础上实际并经常发生的市场交易。

初始取得或衍生的金融资产或承担的金融负债，以市场交易价格作为确定其公允价值的基础。

不存在活跃市场的金融资产或金融负债，采用估值技术确定其公允价值。在估值时，本公司采用在当前情况下适用并且有足够可利用数据和其他信息支持的估值技术，选择与市场参与者在相关资产或负债的交易中所考虑的资产或负债特征相一致的输入值，并尽可能优先使用相关可观察输入值。在相关可观察输入值无法取得或取得不切实可行的情况下，使用不可观察输入值。

6. 金融工具减值

本公司对以摊余成本计量的金融资产、合同资产、分类为以公允价值计量且其变动计入其他综合收益的金融资产以及财务担保合同以预期信用损失为基础进行减值会计处理并确认损失准备。

预期信用损失，是指以发生违约的风险为权重的金融工具信用损失的加权平均值。信用损失，是指本公司按照原实际利率折现的、根据合同应收的所有合同现金流量与预期收取的所有现金流量之间的差额，即全部现金短缺的现值。其中，对于本公司购买或源生的已发生信用减值的金融资产，应按照该金融资产经信用调整的实际利率折现。

对由收入准则规范的交易形成的应收款项、租赁应收款及合同资产，本公司运用简化计量方法，按照相当于整个存续期内预期信用损失的金额计量损失准备。

对于购买或源生的已发生信用减值的金融资产，在资产负债表日仅将自初始确认后整个存续期内预期信用损失的累计变动确认为损失准备。在每个资产负债表日，将整个存续期内预期信用损失的变动金额作为减值损失或利得计入当期损益。即使该资产负债表日确定的整

个存续期内预期信用损失小于初始确认时估计现金流量所反映的预期信用损失的金额,也将预期信用损失的有利变动确认为减值利得。

除上述采用简化计量方法和购买或源生的已发生信用减值以外的其他金融资产,本公司在每个资产负债表日评估相关金融工具的信用风险自初始确认后是否已显著增加,并按照下列情形分别计量其损失准备、确认预期信用损失及其变动:

(1) 如果该金融工具的信用风险自初始确认后并未显著增加,处于第一阶段,则按照相当于该金融工具未来 12 个月内预期信用损失的金额计量其损失准备,并按照账面余额和实际利率计算利息收入。

(2) 如果该金融工具的信用风险自初始确认后已显著增加但尚未发生信用减值的,处于第二阶段,则按照相当于该金融工具整个存续期内预期信用损失的金额计量其损失准备,并按照账面余额和实际利率计算利息收入。

(3) 如果该金融工具自初始确认后已经发生信用减值的,处于第三阶段,本公司按照相当于该金融工具整个存续期内预期信用损失的金额计量其损失准备,并按照摊余成本和实际利率计算利息收入。

金融工具信用损失准备的增加或转回金额,作为减值损失或利得计入当期损益。除分类为以公允价值计量且其变动计入其他综合收益的金融资产外,信用损失准备抵减金融资产的账面余额。对于分类为以公允价值计量且其变动计入其他综合收益的金融资产,本公司在其他综合收益中确认其信用损失准备,不减少该金融资产在资产负债表中列示的账面价值。

本公司在上一会计期间已经按照相当于金融工具整个存续期内预期信用损失的金额计量了损失准备,但在当期资产负债表日,该金融工具已不再属于自初始确认后信用风险显著增加的情形的,本公司在当期资产负债表日按照相当于未来 12 个月内预期信用损失的金额计量该金融工具的损失准备,由此形成的损失准备的转回金额作为减值利得计入当期损益。

(1) 信用风险显著增加

本公司利用可获得的合理且有依据的前瞻性信息,通过比较金融工具在资产负债表日发生违约的风险与在初始确认日发生违约的风险,以确定金融工具的信用风险自初始确认后是否已显著增加。对于财务担保合同,本公司在应用金融工具减值规定时,将本公司成为做出不可撤销承诺的一方之日作为初始确认日。

本公司在评估信用风险是否显著增加时会考虑如下因素:

- 1) 债务人经营成果实际或预期是否发生显著变化;
- 2) 债务人所处的监管、经济或技术环境是否发生显著不利变化;
- 3) 作为债务抵押的担保物价值或第三方提供的担保或信用增级质量是否发生显著变化,这些变化预期将降低债务人按合同规定期限还款的经济动机或者影响违约概率;
- 4) 债务人预期表现和还款行为是否发生显著变化;

5) 本公司对金融工具信用管理方法是否发生变化等。

于资产负债表日,若本公司判断金融工具只具有较低的信用风险,则本公司假定该金融工具的信用风险自初始确认后并未显著增加。如果金融工具的违约风险较低,借款人在短期内履行其合同现金流量义务的能力很强,并且即使较长时期内经济形势和经营环境存在不利变化,但未必一定降低借款人履行其合同现金流量义务的能力,则该金融工具被视为具有较低的信用风险。

(2) 已发生信用减值的金融资产

当对金融资产预期未来现金流量具有不利影响的一项或多项事件发生时,该金融资产成为已发生信用减值的金融资产。金融资产已发生信用减值的证据包括下列可观察信息:

- 1) 发行方或债务人发生重大财务困难;
- 2) 债务人违反合同,如偿付利息或本金违约或逾期等;
- 3) 债权人出于与债务人财务困难有关的经济或合同考虑,给予债务人在任何其他情况下都不会做出的让步;
- 4) 债务人很可能破产或进行其他财务重组;
- 5) 发行方或债务人财务困难导致该金融资产的活跃市场消失;
- 6) 以大幅折扣购买或源生一项金融资产,该折扣反映了发生信用损失的事实。

金融资产发生信用减值,有可能是多个事件的共同作用所致,未必是可单独识别的事件所致。

(3) 预期信用损失的确定

本公司基于单项和组合评估金融工具的预期信用损失,在评估预期信用损失时,考虑有关过去事项、当前状况以及未来经济状况预测的合理且有依据的信息。

本公司以共同信用风险特征为依据,将金融工具分为不同组合。本公司采用的共同信用风险特征包括账龄组合。相关金融工具的单项评估标准和组合信用风险特征详见相关金融工具的会计政策。

本公司按照下列方法确定相关金融工具的预期信用损失:

- 1) 对于金融资产,信用损失为本公司应收取的合同现金流量与预期收取的现金流量之间差额的现值。
- 2) 对于租赁应收款项,信用损失为本公司应收取的合同现金流量与预期收取的现金流量之间差额的现值。
- 3) 对于财务担保合同,信用损失为本公司就该合同持有人发生的信用损失向其做出赔付的预计付款额,减去本公司预期向该合同持有人、债务人或任何其他方收取的金额之间差额的现值。

4) 对于资产负债表日已发生信用减值但并非购买或源生已发生信用减值的金融资产，信用损失为该金融资产账面余额与按原实际利率折现的估计未来现金流量的现值之间的差额。

本公司计量金融工具预期信用损失的方法反映的因素包括：通过评价一系列可能的结果而确定的无偏概率加权平均金额；货币时间价值；在资产负债表日无须付出不必要的额外成本或努力即可获得的有关过去事项、当前状况以及未来经济状况预测的合理且有依据的信息。

(4) 减记金融资产

当本公司不再合理预期金融资产合同现金流量能够全部或部分收回的，直接减记该金融资产的账面余额。这种减记构成相关金融资产的终止确认。

7. 金融资产及金融负债的抵销

金融资产和金融负债在资产负债表内分别列示，没有相互抵销。但是，同时满足下列条件的，以相互抵销后的净额在资产负债表内列示：

- (1) 本公司具有抵销已确认金额的法定权利，且该种法定权利是当前可执行的；
- (2) 本公司计划以净额结算，或同时变现该金融资产和清偿该金融负债。

(八) 应收票据

本公司对应收票据的预期信用损失的确定方法及会计处理方法详见本附注(七)6. 金融工具减值。

当在单项工具层面无法以合理成本评估预期信用损失的充分证据时，本公司参考历史信用损失经验，结合当前状况以及对未来经济状况的判断，依据信用风险特征将应收票据划分为若干组合，在组合基础上计算预期信用损失。确定组合的依据如下：

组合名称	确定组合的依据	计提方法
银行承兑汇票	出票人具有较高的信用评级，历史上未发生票据违约，信用损失风险极低，在短期内履行其支付合同现金流量义务的能力很强	参考历史信用损失经验，结合当前状况以及对未来经济状况的预期计量坏账准备
商业承兑汇票	参照账龄组合分类计提	参考应收款项计提坏账准备

(九) 应收账款

本公司对应收账款的预期信用损失的确定方法及会计处理方法详见本附注(七)6. 金融工具减值。

本公司对在单项工具层面能以合理成本评估预期信用损失的充分证据的应收账款单独确定其信用损失。

当在单项工具层面无法以合理成本评估预期信用损失的充分证据时，本公司参考历史信用损失经验，结合当前状况以及对未来经济状况的判断，依据信用风险特征将应收账款划分为若干组合，在组合基础上计算预期信用损失。确定组合的依据如下：

组合名称	确定组合的依据	计提方法
组合 1-账龄分析法	本公司根据以往的历史经验对应收款项计提比例做出最佳估计，参考应收款项的账龄进行信用风险组合分类	按账龄与存续期预期信用损失率对照表计提

(十) 应收款项融资

本公司对应收款项融资的预期信用损失的确定方法及会计处理方法详见本附注(七)6. 金融工具减值。

(十一) 其他应收款

本公司对其他应收款的预期信用损失的确定方法及会计处理方法详见本附注(七)6. 金融工具减值。

本公司对在单项工具层面能以合理成本评估预期信用损失的充分证据的其他应收款单独确定其信用损失。

当在单项工具层面无法以合理成本评估预期信用损失的充分证据时，本公司参考历史信用损失经验，结合当前状况以及对未来经济状况的判断，依据信用风险特征将其他应收款划分为若干组合，在组合基础上计算预期信用损失。确定组合的依据如下：

组合名称	确定组合的依据	计提方法
组合 1-账龄分析法	本公司根据以往的历史经验对应收款项计提比例做出最佳估计，参考应收款项的账龄进行信用风险组合分类	按账龄与存续期预期信用损失率对照表计提

(十二) 存货

1. 存货的分类

存货是指本公司在日常活动中持有以备出售的产成品或商品、处在生产过程中的在产品、在生产过程或提供劳务过程中耗用的材料和物料等。主要包括原材料、周转材料、委托加工材料、在产品、库存商品、发出商品等。

2. 存货的计价方法

存货在取得时，按成本进行初始计量，包括采购成本、加工成本和其他成本。存货发出时按月末一次加权平均法计价。

3. 存货可变现净值的确定依据及存货跌价准备的计提方法

期末对存货进行全面清查后，按存货的成本与可变现净值孰低提取或调整存货跌价准备。产成品、库存商品和用于出售的材料等直接用于出售的商品存货，在正常生产经营过程中，以该存货的估计售价减去估计的销售费用和相关税费后的金额，确定其可变现净值；需要经过加工的材料存货，在正常生产经营过程中，以所生产的产成品的估计售价减去至完工时估计将要发生的成本、估计的销售费用和相关税费后的金额，确定其可变现净值；为执行销售合同或者劳务合同而持有的存货，其可变现净值以合同价格为基础计算，若持有存货的数量多于销售合同订购数量的，超出部分的存货的可变现净值以一般销售价格为基础计算。

期末按照单个存货项目计提存货跌价准备；但对于数量繁多、单价较低的存货，按照存货类别计提存货跌价准备；与在同一地区生产和销售的产品系列相关、具有相同或类似最终用途或目的，且难以与其他项目分开计量的存货，则合并计提存货跌价准备。

以前减记存货价值的影响因素已经消失的，减记的金额予以恢复，并在原已计提的存货跌价准备金额内转回，转回的金额计入当期损益。

4. 存货的盘存制度

采用永续盘存制。

5. 低值易耗品和包装物的摊销方法

- (1) 低值易耗品采用一次转销法。
- (2) 包装物采用一次转销法。
- (3) 自制模具的工件采用分次转销法摊销。

(十三) 合同资产

本公司已向客户转让商品而有权收取对价的权利，且该权利取决于时间流逝之外的其他因素的，确认为合同资产。本公司拥有的无条件(即，仅取决于时间流逝)向客户收取对价的权利作为应收款项单独列示。

本公司对合同资产的预期信用损失的确定方法及会计处理方法详见本附注(七)6. 金融工具减值。

(十四) 固定资产

1. 固定资产确认条件

固定资产指为生产商品、提供劳务、出租或经营管理而持有，并且使用寿命超过一个会计年度的有形资产。固定资产在同时满足下列条件时予以确认：

- (1) 与该固定资产有关的经济利益很可能流入企业；
- (2) 该固定资产的成本能够可靠地计量。

2. 固定资产初始计量

本公司固定资产按成本进行初始计量。

(1) 外购的固定资产的成本包括买价、进口关税等相关税费，以及为使固定资产达到预定可使用状态前所发生的可直接归属于该资产的其他支出。

(2) 自行建造固定资产的成本，由建造该项资产达到预定可使用状态前所发生的必要支出构成。

(3) 投资者投入的固定资产，按投资合同或协议约定的价值作为入账价值，但合同或协议约定价值不公允的按公允价值入账。

(4) 购买固定资产的价款超过正常信用条件延期支付，实质上具有融资性质的，固定资产的成本以购买价款的现值为基础确定。实际支付的价款与购买价款的现值之间的差额，除应予资本化的以外，在信用期间内计入当期损益。

3. 固定资产后续计量及处置

(1) 固定资产折旧

固定资产折旧按其入账价值减去预计净残值后在预计使用寿命内计提。对计提了减值准备的固定资产，则在未来期间按扣除减值准备后的账面价值及依据尚可使用年限确定折旧额；已提足折旧仍继续使用的固定资产不计提折旧。

本公司根据固定资产的性质和使用情况，确定固定资产的使用寿命和预计净残值。并在年度终了，对固定资产的使用寿命、预计净残值和折旧方法进行复核，如与原先估计数存在差异的，进行相应的调整。

各类固定资产的折旧方法、折旧年限和年折旧率如下：

类别	折旧方法	折旧年限（年）	残值率（%）	年折旧率（%）
机器设备	直线法	10	5.00	9.50
运输设备	直线法	5	5.00	19.00
电子设备	直线法	3-5	5.00	19.00-31.67
其他设备	直线法	5	5.00	19.00

(2) 固定资产的后续支出

与固定资产有关的后续支出，符合固定资产确认条件的，计入固定资产成本；不符合固定资产确认条件的，在发生时计入当期损益。

(3) 固定资产处置

当固定资产被处置、或者预期通过使用或处置不能产生经济利益时，终止确认该固定资产。固定资产出售、转让、报废或毁损的处置收入扣除其账面价值和相关税费后的金额计入当期损益。

4. 融资租入固定资产的认定依据、计价和折旧方法（适用 2020 年 12 月 31 日之前）

当本公司租入的固定资产符合下列一项或数项标准时，确认为融资租入固定资产：

- (1) 在租赁期届满时，租赁资产的所有权转移给本公司。
- (2) 本公司有购买租赁资产的选择权，所订立的购买价款预计将远低于行使选择权时租赁资产的公允价值，因而在租赁开始日就可以合理确定本公司将会行使这种选择权。
- (3) 即使资产的所有权不转移，但租赁期占租赁资产使用寿命的大部分。
- (4) 本公司在租赁开始日的最低租赁付款额现值，几乎相当于租赁开始日租赁资产公允价值。
- (5) 租赁资产性质特殊，如果不作较大改造，只有本公司才能使用。

融资租赁租入的固定资产，按租赁开始日租赁资产公允价值与最低租赁付款额的现值两者中较低者，作为入账价值。最低租赁付款额作为长期应付款的入账价值，其差额作为未确认融资费用。在租赁谈判和签订租赁合同过程中发生的，可归属于租赁项目的手续费、律师费、差旅费、印花税等初始直接费用，计入租入资产价值。未确认融资费用在租赁期内各个期间采用实际利率法进行分摊。

本公司采用与自有固定资产相一致的折旧政策计提融资租入固定资产折旧。能够合理确定租赁期届满时取得租赁资产所有权的，在租赁资产使用寿命内计提折旧。无法合理确定租赁期届满时能够取得租赁资产所有权的，在租赁期与租赁资产使用寿命两者中较短的期间内计提折旧。

（十五）在建工程

1. 在建工程初始计量

本公司自行建造的在建工程按实际成本计价，实际成本由建造该项资产达到预定可使用状态前所发生的必要支出构成，包括工程用物资成本、人工成本、交纳的相关税费、应予资本化的借款费用以及应分摊的间接费用等。

2. 在建工程结转为固定资产的标准和时点

在建工程项目按建造该项资产达到预定可使用状态前所发生的全部支出，作为固定资产的入账价值。所建造的在建工程已达到预定可使用状态，但尚未办理竣工决算的，自达到预定可使用状态之日起，根据工程预算、造价或者工程实际成本等，按估计的价值转入固定资产，并按本公司固定资产折旧政策计提固定资产的折旧，待办理竣工决算后，再按实际成本调整原来的暂估价值，但不调整原已计提的折旧额。

（十六）借款费用

1. 借款费用资本化的确认原则

本公司发生的借款费用，可直接归属于符合资本化条件的资产的购建或者生产的，予以资本化，计入相关资产成本；其他借款费用，在发生时根据其发生额确认为费用，计入当期损益。

符合资本化条件的资产，是指需要经过相当长时间的购建或者生产活动才能达到预定可使用或者可销售状态的固定资产、投资性房地产和存货等资产。

借款费用同时满足下列条件时开始资本化：

- （1）资产支出已经发生，资产支出包括为购建或者生产符合资本化条件的资产而以支付现金、转移非现金资产或者承担带息债务形式发生的支出；
- （2）借款费用已经发生；
- （3）为使资产达到预定可使用或者可销售状态所必要的购建或者生产活动已经开始。

2. 借款费用资本化期间

资本化期间，指从借款费用开始资本化时点到停止资本化时点的期间，借款费用暂停资本化的期间不包括在内。

当购建或者生产符合资本化条件的资产达到预定可使用或者可销售状态时，借款费用停止资本化。

当购建或者生产符合资本化条件的资产中部分项目分别完工且可单独使用时，该部分资产借款费用停止资本化。

购建或者生产的资产的各部分分别完工，但必须等到整体完工后才可使用或可对外销售的，在该资产整体完工时停止借款费用资本化。

3. 暂停资本化期间

符合资本化条件的资产在购建或生产过程中发生的非正常中断、且中断时间连续超过 3 个月的，则借款费用暂停资本化；该项中断如是所购建或生产的符合资本化条件的资产达到预定可使用状态或者可销售状态必要的程序，则借款费用继续资本化。在中断期间发生的借款费用确认为当期损益，直至资产的购建或者生产活动重新开始后借款费用继续资本化。

4. 借款费用资本化金额的计算方法

专门借款的利息费用（扣除尚未动用的借款资金存入银行取得的利息收入或者进行暂时性投资取得的投资收益）及其辅助费用在所购建或者生产的符合资本化条件的资产达到预定可使用或者可销售状态前，予以资本化。

根据累计资产支出超过专门借款部分的资产支出加权平均数乘以所占用一般借款的资本化率，计算确定一般借款应予资本化的利息金额。资本化率根据一般借款加权平均利率计算确定。

借款存在折价或者溢价的，按照实际利率法确定每一会计期间应摊销的折价或者溢价金额，调整每期利息金额。

（十七）使用权资产

本公司对使用权资产按照成本进行初始计量，该成本包括：

1. 租赁负债的初始计量金额；
2. 在租赁期开始日或之前支付的租赁付款额，存在租赁激励的，扣除已享受的租赁激励相关金额；
3. 本公司发生的初始直接费用；
4. 本公司为拆卸及移除租赁资产、复原租赁资产所在场地或将租赁资产恢复至租赁条款约定状态预计将发生的成本（不包括为生产存货而发生的成本）。

在租赁期开始日后，本公司采用成本模式对使用权资产进行后续计量。

能够合理确定租赁期届满时取得租赁资产所有权的，本公司在租赁资产剩余使用寿命内计提折旧。无法合理确定租赁期届满时能够取得租赁资产所有权的，本公司在租赁期与租赁资产剩余使用寿命两者孰短的期间内计提折旧。对计提了减值准备的使用权资产，则在未来期间按扣除减值准备后的账面价值参照上述原则计提折旧。

（十八）无形资产与开发支出

无形资产是指本公司拥有或者控制的没有实物形态的可辨认非货币性资产，包括外购软件和非专有技术等。

1. 无形资产的初始计量

外购无形资产的成本，包括购买价款、相关税费以及直接归属于使该项资产达到预定用途所发生的其他支出。购买无形资产的价款超过正常信用条件延期支付，实质上具有融资性质的，无形资产的成本以购买价款的现值为基础确定。

债务重组取得债务人用以抵债的无形资产，以该无形资产的公允价值为基础确定其入账价值，并将重组债务的账面价值与该用以抵债的无形资产公允价值之间的差额，计入当期损益。

在非货币性资产交换具备商业实质且换入资产或换出资产的公允价值能够可靠计量的前提下，非货币性资产交换换入的无形资产以换出资产的公允价值为基础确定其入账价值，除非有确凿证据表明换入资产的公允价值更加可靠；不满足上述前提的非货币性资产交换，以换出资产的账面价值和应支付的相关税费作为换入无形资产的成本，不确认损益。

以同一控制下的企业吸收合并方式取得的无形资产按被合并方的账面价值确定其入账价值；以非同一控制下的企业吸收合并方式取得的无形资产按公允价值确定其入账价值。

内部自行开发的无形资产，其成本包括：开发该无形资产时耗用的材料、劳务成本、注册费、在开发过程中使用的其他专利权和特许权的摊销以及满足资本化条件的利息费用，以及为使该无形资产达到预定用途前所发生的其他直接费用。

2. 无形资产的后续计量

本公司在取得无形资产时分析判断其使用寿命，划分为使用寿命有限和使用寿命不确定的无形资产。

（1）使用寿命有限的无形资产

对于使用寿命有限的无形资产，在为企业带来经济利益的期限内按直线法摊销。使用寿命有限的无形资产预计寿命及依据如下：

项目	预计使用寿命	依据
外购软件	3-5	使用年限
非专有技术	5-10	预计未来受益年限

每期末，对使用寿命有限的无形资产的使用寿命及摊销方法进行复核，如与原先估计数存在差异的，进行相应的调整。

经复核，本报告期内各期末无形资产的使用寿命及摊销方法与以前估计未有不同。

(2) 使用寿命不确定的无形资产

无法预见无形资产为企业带来经济利益期限的，视为使用寿命不确定的无形资产。

对于使用寿命不确定的无形资产，在持有期间内不摊销，每期末对无形资产的寿命进行复核。如果期末重新复核后仍为不确定的，在每个会计期间继续进行减值测试。

3. 划分公司内部研究开发项目的研究阶段和开发阶段具体标准

研究阶段：为获取并理解新的科学或技术知识等而进行的独创性的有计划调查、研究活动的阶段。

开发阶段：在进行商业性生产或使用前，将研究成果或其他知识应用于某项计划或设计，以生产出新的或具有实质性改进的材料、装置、产品等活动的阶段。

内部研究开发项目研究阶段的支出，在发生时计入当期损益。

4. 开发阶段支出符合资本化的具体标准

内部研究开发项目开发阶段的支出，同时满足下列条件时确认为无形资产：

- (1) 完成该无形资产以使其能够使用或出售在技术上具有可行性；
- (2) 具有完成该无形资产并使用或出售的意图；
- (3) 无形资产产生经济利益的方式，包括能够证明运用该无形资产生产的产品存在市场或无形资产自身存在市场，无形资产将在内部使用的，能够证明其有用性；
- (4) 有足够的技术、财务资源和其他资源支持，以完成该无形资产的开发，并有能力使用或出售该无形资产；
- (5) 归属于该无形资产开发阶段的支出能够可靠地计量。

不满足上述条件的开发阶段的支出，于发生时计入当期损益。以前期间已计入损益的开发支出不在以后期间重新确认为资产。已资本化的开发阶段的支出在资产负债表上列示为开发支出，自该项目达到预定用途之日起转为无形资产。

(十九) 长期资产减值

本公司在资产负债表日判断长期资产是否存在可能发生减值的迹象。如果长期资产存在减值迹象的，以单项资产为基础估计其可收回金额；难以对单项资产的可收回金额进行估计的，以该资产所属的资产组为基础确定资产组的可收回金额。

资产可收回金额的估计，根据其公允价值减去处置费用后的净额与资产预计未来现金流量的现值两者之间较高者确定。

可收回金额的计量结果表明，长期资产的可收回金额低于其账面价值的，将长期资产的账面价值减记至可收回金额，减记的金额确认为资产减值损失，计入当期损益，同时计提相

应的资产减值准备。资产减值损失一经确认，在以后会计期间不得转回。

资产减值损失确认后，减值资产的折旧或者摊销费用在未来期间作相应调整，以使该资产在剩余使用寿命内，系统地分摊调整后的资产账面价值（扣除预计净残值）。

因企业合并所形成的商誉和使用寿命不确定的无形资产，无论是否存在减值迹象，每年都进行减值测试。

在对商誉进行减值测试时，将商誉的账面价值分摊至预期从企业合并的协同效应中受益的资产组或资产组组合。在对包含商誉的相关资产组或者资产组组合进行减值测试时，如与商誉相关的资产组或者资产组组合存在减值迹象的，先对不包含商誉的资产组或者资产组组合进行减值测试，计算可收回金额，并与相关账面价值相比较，确认相应的减值损失。再对包含商誉的资产组或者资产组组合进行减值测试，比较这些相关资产组或者资产组组合的账面价值（包括所分摊的商誉的账面价值部分）与其可收回金额，如相关资产组或者资产组组合的可收回金额低于其账面价值的，确认商誉的减值损失。

（二十）长期待摊费用

1. 摊销方法

长期待摊费用，是指本公司已经发生但应由本期和以后各期负担的分摊期限在 1 年以上的各项费用。长期待摊费用在受益期内按直线法分期摊销。

2. 摊销年限

类别	摊销年限	备注
装修费	预计受益年限	
其他	预计受益年限	

（二十一）合同负债

本公司将已收或应收客户对价而应向客户转让商品的义务部分确认为合同负债。

（二十二）职工薪酬

职工薪酬，是指本公司为获得职工提供的服务或解除劳动关系而给予的各种形式的报酬或补偿。职工薪酬包括短期薪酬、离职后福利、辞退福利和其他长期职工福利。

1. 短期薪酬

短期薪酬是指本公司在职工提供相关服务的年度报告期间结束后十二个月内需要全部予以支付的职工薪酬，离职后福利和辞退福利除外。本公司在职工提供服务的会计期间，将应付的短期薪酬确认为负债，并根据职工提供服务的受益对象计入相关资产成本和费用。

2. 离职后福利

离职后福利是指本公司为获得职工提供的服务而在职工退休或与企业解除劳动关系后，提供的各种形式的报酬和福利，短期薪酬和辞退福利除外。

本公司的离职后福利计划分类为设定提存计划。

离职后福利设定提存计划主要为参加由各地劳动及社会保障机构组织实施的社会基本养老保险、失业保险等。在职工为本公司提供服务的会计期间，将根据设定提存计划计算的应缴存金额确认为负债，并计入当期损益或相关资产成本。

本公司按照国家规定的标准定期缴付上述款项后，不再有其他的支付义务。

3. 辞退福利

辞退福利是指本公司在职工劳动合同到期之前解除与职工的劳动关系，或者为鼓励职工自愿接受裁减而给予职工的补偿，在本公司不能单方面撤回解除劳动关系计划或裁减建议时和确认与涉及支付辞退福利的重组相关的成本费用时两者孰早日，确认因解除与职工的劳动关系给予补偿而产生的负债，同时计入当期损益。

4. 其他长期职工福利

其他长期职工福利是指除短期薪酬、离职后福利、辞退福利之外的其他所有职工福利。

对符合设定提存计划条件的其他长期职工福利，在职工为本公司提供服务的会计期间，将应缴存金额确认为负债，并计入当期损益或相关资产成本。

（二十三）预计负债

1. 预计负债的确认标准

与或有事项相关的义务同时满足下列条件时，本公司确认为预计负债：

该义务是本公司承担的现时义务；

履行该义务很可能导致经济利益流出本公司；

该义务的金额能够可靠地计量。

2. 预计负债的计量方法

本公司预计负债按履行相关现时义务所需的支出的最佳估计数进行初始计量。

本公司在确定最佳估计数时，综合考虑与或有事项有关的风险、不确定性和货币时间价值等因素。对于货币时间价值影响重大的，通过对相关未来现金流出进行折现后确定最佳估计数。

最佳估计数分别以下情况处理：

所需支出存在一个连续范围（或区间），且该范围内各种结果发生的可能性相同的，则最佳估计数按照该范围的中间值即上下限金额的平均数确定。

所需支出不存在一个连续范围（或区间），或虽然存在一个连续范围但该范围内各种结果发生的可能性不相同的，如或有事项涉及单个项目的，则最佳估计数按照最可能发生金额确定；如或有事项涉及多个项目的，则最佳估计数按各种可能结果及相关概率计算确定。

本公司清偿预计负债所需支出全部或部分预期由第三方补偿的，补偿金额在基本确定能够收到时，作为资产单独确认，确认的补偿金额不超过预计负债的账面价值。

（二十四）租赁负债

本公司对租赁负债按照租赁期开始日尚未支付的租赁付款额的现值进行初始计量。在计算租赁付款额的现值时，本公司采用租赁内含利率作为折现率；无法确定租赁内含利率的，采用本公司增量借款利率作为折现率。租赁付款额包括：

1. 扣除租赁激励相关金额后的固定付款额及实质固定付款额；
2. 取决于指数或比率的可变租赁付款额；
3. 在本公司合理确定将行使该选择权的情况下，租赁付款额包括购买选择权的行权价格；
4. 在租赁期反映出本公司将行使终止租赁选择权的情况下，租赁付款额包括行使终止租赁选择权需支付的款项；
5. 根据本公司提供的担保余值预计应支付的款项。

本公司按照固定的折现率计算租赁负债在租赁期内各期间的利息费用，并计入当期损益或相关资产成本。

未纳入租赁负债计量的可变租赁付款额应当在实际发生时计入当期损益或相关资产成本。

（二十五）股份支付

1. 股份支付的种类

本公司的股份支付分为以权益结算的股份支付和以现金结算的股份支付。

2. 权益工具公允价值的确定方法

对于授予的存在活跃市场的期权等权益工具，按照活跃市场中的报价确定其公允价值。对于授予的不存在活跃市场的期权等权益工具，采用期权定价模型等确定其公允价值，选用的期权定价模型考虑以下因素：（1）期权的行权价格；（2）期权的有效期；（3）标的股份的现行价格；（4）股价预计波动率；（5）股份的预计股利；（6）期权有效期内的无风险利率。

在确定权益工具授予日的公允价值时，考虑股份支付协议规定的可行权条件中的市场条件和非可行权条件的影响。股份支付存在非可行权条件的，只要职工或其他方满足了所有可行权条件中的非市场条件（如服务期限等），即确认已得到服务相对应的成本费用。

3. 确定可行权权益工具最佳估计的依据

等待期内每个资产负债表日，根据最新取得的可行权职工人数变动等后续信息作出最佳估计，修正预计可行权的权益工具数量。在可行权日，最终预计可行权权益工具的数量与实际可行权数量一致。

4. 会计处理方法

以权益结算的股份支付，按授予职工权益工具的公允价值计量。授予后立即可行权的，

在授予日按照权益工具的公允价值计入相关成本或费用，相应增加资本公积。在完成等待期内的服务或达到规定业绩条件才可行权的，在等待期内的每个资产负债表日，以对可行权权益工具数量的最佳估计为基础，按照权益工具授予日的公允价值，将当期取得的服务计入相关成本或费用和资本公积。在可行权日之后不再对已确认的相关成本或费用和所有者权益总额进行调整。

以现金结算的股份支付，按照本公司承担的以股份或其他权益工具为基础计算确定的负债的公允价值计量。授予后立即可行权的，在授予日以本公司承担负债的公允价值计入相关成本或费用，相应增加负债。在完成等待期内的服务或达到规定业绩条件以后才可行权的以现金结算的股份支付，在等待期内的每个资产负债表日，以对可行权情况的最佳估计为基础，按照本公司承担负债的公允价值金额，将当期取得的服务计入成本或费用和相应的负债。在相关负债结算前的每个资产负债表日以及结算日，对负债的公允价值重新计量，其变动计入当期损益。

若在等待期内取消了授予的权益工具，本公司对取消所授予的权益性工具作为加速行权处理，将剩余等待期内应确认的金额立即计入当期损益，同时确认资本公积。职工或其他方能够选择满足非可行权条件但在等待期内未满足的，本公司将其作为授予权益工具的取消处理。

（二十六）收入

1. 收入确认的一般原则

本公司在履行了合同中的履约义务，即在客户取得相关商品或服务控制权时，按照分摊至该项履约义务的交易价格确认收入。

履约义务，是指合同中本公司向客户转让可明确区分商品或服务的承诺。

取得相关商品控制权，是指能够主导该商品的使用并从中获得几乎全部的经济利益。

本公司在合同开始日即对合同进行评估，识别该合同所包含的各单项履约义务，并确定各单项履约义务是在某一时段内履行，还是某一时点履行。满足下列条件之一的，属于在某一时段内履行的履约义务，本公司按照履约进度，在一段时间内确认收入：（1）客户在本公司履约的同时即取得并消耗本公司履约所带来的经济利益；（2）客户能够控制本公司履约过程中在建的商品；（3）本公司履约过程中所产出的商品具有不可替代用途，且本公司在整个合同期间内有权就累计至今已完成的履约部分收取款项。否则，本公司在客户取得相关商品或服务控制权的时点确认收入。

对于在某一时段内履行的履约义务，本公司根据商品和劳务的性质，采用产出法。产出法是根据已转移给客户的商品对于客户的价值确定履约进度。当履约进度不能合理确定时，公司已经发生的成本预计能够得到补偿的，按照已经发生的成本金额确认收入，直到履约进度能够合理确定为止。

2. 收入确认的具体方法

公司销售业务属于在某一时刻履行的履约义务，具体收入确认方法如下：

产品销售	国内销售：公司根据销售合同相关条款约定，按照客户要求送货至指定地点，客户签收即客户已经接受且实际占有该商品，并且公司收到/获取客户确认的对账单或电子对账单，即公司已收取价款或取得收款权利且相关的经济利益很可能流入公司，在该时点确认收入。 国外销售：公司根据销售合同相关条款约定，发出货物后，公司出口报关单经海关批准，即公司已收取价款或取得收款权利且相关的经济利益很可能流入公司，在该时点确认收入。
设备销售	公司根据销售合同相关条款约定，按照客户要求送设备至指定地点并进行安装，经客户验收且公司收到/获取客户确认的验收单，即公司已收取价款或取得收款权利且相关的经济利益很可能流入公司，在该时点确认设备收入。
模具销售	公司根据销售合同相关条款约定，按照客户要求模具开发与生产，并将模具用于试生产，样品经客户验收且公司收到样品试样承认书/样品签收单，即公司已收取价款或取得收款权利且相关的经济利益很可能流入公司，在该时点确认模具收入。

（二十七）合同成本

1. 合同履约成本

本公司对于为履行合同发生的成本，不属于除收入准则外的其他企业会计准则范围且同时满足下列条件的作为合同履约成本确认为一项资产：

- （1）该成本与一份当前或预期取得的合同直接相关，包括直接人工、直接材料、制造费用（或类似费用）、明确由客户承担的成本以及仅因该合同而发生的其他成本；
- （2）该成本增加了企业未来用于履行履约义务的资源。
- （3）该成本预期能够收回。

该资产根据其初始确认时摊销期限是否超过一个正常营业周期在存货或其他非流动资产中列报。

2. 合同取得成本

本公司为取得合同发生的增量成本预期能够收回的，作为合同取得成本确认为一项资产。增量成本是指本公司不取得合同就不会发生的成本，如销售佣金等。对于摊销期限不超过一年的，在发生时计入当期损益。

3. 合同成本摊销

上述与合同成本有关的资产，采用与该资产相关的商品或服务收入确认相同的基础，在履约义务履行的时点或按照履约义务的履约进度进行摊销，计入当期损益。

4. 合同成本减值

上述与合同成本有关的资产，账面价值高于本公司因转让与该资产相关的商品预期能够取得剩余对价与为转让该相关商品估计将要发生的成本的差额的，超出部分应当计提减值准备，并确认为资产减值损失。

计提减值准备后，如果以前期间减值的因素发生变化，使得上述两项差额高于该资产账面价值的，转回原已计提的资产减值准备，并计入当期损益，但转回后的资产账面价值不超过假定不计提减值准备情况下该资产在转回日的账面价值。

（二十八）政府补助

1. 类型

政府补助，是本公司从政府无偿取得的货币性资产与非货币性资产。根据相关政府文件规定的补助对象，将政府补助划分为与资产相关的政府补助和与收益相关的政府补助。

与资产相关的政府补助，是指本公司取得的、用于购建或以其他方式形成长期资产的政府补助。与收益相关的政府补助，是指除与资产相关的政府补助之外的政府补助。

2. 政府补助的确认

对期末有证据表明公司能够符合财政扶持政策规定的相关条件且预计能够收到财政扶持资金的，按应收金额确认政府补助。除此之外，政府补助均在实际收到时确认。

政府补助为货币性资产的，按照收到或应收的金额计量。政府补助为非货币性资产的，按照公允价值计量；公允价值不能够可靠取得的，按照名义金额（人民币 1 元）计量。按照名义金额计量的政府补助，直接计入当期损益。

3. 会计处理方法

本公司根据经济业务的实质，确定某一类政府补助业务应当采用总额法还是净额法进行会计处理。通常情况下，本公司对于同类或类似政府补助业务只选用一种方法，且对该业务一贯地运用该方法。

项目	核算内容
采用总额法核算的政府补助类别	实际收到的所有政府补助项目

与资产相关的政府补助，应当冲减相关资产的账面价值或确认为递延收益。与资产相关的政府补助确认为递延收益的，在所建造或购买资产使用寿命内按照合理、系统的方法分期计入损益。

与收益相关的政府补助，用于补偿企业以后期间的相关费用或损失的，确认为递延收益，在确认相关费用或损失的期间计入当期损益或冲减相关成本；用于补偿企业已发生的相关费用或损失的，取得时直接计入当期损益或冲减相关成本。

与企业日常活动相关的政府补助计入其他收益或冲减相关成本费用；与企业日常活动无

关的政府补助计入营业外收支。

收到与政策性优惠贷款贴息相关的政府补助冲减相关借款费用；取得贷款银行提供的政策性优惠利率贷款的，以实际收到的借款金额作为借款的入账价值，按照借款本金和该政策性优惠利率计算相关借款费用。

已确认的政府补助需要返还时，初始确认时冲减相关资产账面价值的，调整资产账面价值；存在相关递延收益余额的，冲减相关递延收益账面余额，超出部分计入当期损益；不存在相关递延收益的，直接计入当期损益。

（二十九）递延所得税资产和递延所得税负债

递延所得税资产和递延所得税负债根据资产和负债的计税基础与其账面价值的差额(暂时性差异)计算确认。于资产负债表日，递延所得税资产和递延所得税负债，按照预期收回该资产或清偿该负债期间的适用税率计量。

1. 确认递延所得税资产的依据

本公司以很可能取得用来抵扣可抵扣暂时性差异、能够结转以后年度的可抵扣亏损和税款抵减的应纳税所得额为限，确认由可抵扣暂时性差异产生的递延所得税资产。但是，同时具有下列特征的交易中因资产或负债的初始确认所产生的递延所得税资产不予确认：（1）该交易不是企业合并；（2）交易发生时既不影响会计利润也不影响应纳税所得额或可抵扣亏损。

对于与联营企业投资相关的可抵扣暂时性差异，同时满足下列条件的，确认相应的递延所得税资产：暂时性差异在可预见的未来很可能转回，且未来很可能获得用来抵扣可抵扣暂时性差异的应纳税所得额。

2. 确认递延所得税负债的依据

公司将当期与以前期间应交未交的应纳税暂时性差异确认为递延所得税负债。但不包括：

- （1）商誉的初始确认所形成的暂时性差异；
- （2）非企业合并形成的交易或事项，且该交易或事项发生时既不影响会计利润，也不影响应纳税所得额（或可抵扣亏损）所形成的暂时性差异；
- （3）对于与子公司、联营企业投资相关的应纳税暂时性差异，该暂时性差异转回的时间能够控制并且该暂时性差异在可预见的未来很可能不会转回。

3. 同时满足下列条件时，将递延所得税资产及递延所得税负债以抵销后的净额列示

- （1）企业拥有以净额结算当期所得税资产及当期所得税负债的法定权利；
- （2）递延所得税资产和递延所得税负债是与同一税收征管部门对同一纳税主体征收的所得税相关或者对不同的纳税主体相关，但在未来每一具有重要性的递延所得税资产和递延所得税负债转回的期间内，涉及的纳税主体意图以净额结算当期所得税资产及当期所得税负债或是同时取得资产、清偿债务。

（三十）租赁（适用于 2020 年 12 月 31 日之前）

如果租赁条款在实质上将与租赁资产所有权有关的全部风险和报酬转移给承租人，该租赁为融资租赁，其他租赁则为经营租赁。

1. 经营租赁会计处理

（1）经营租入资产

公司租入资产所支付的租赁费，在不扣除免租期的整个租赁期内，按直线法进行分摊，计入当期费用。公司支付的与租赁交易相关的初始直接费用，计入当期费用。

资产出租方承担了应由公司承担的与租赁相关的费用时，公司将该部分费用从租金总额中扣除，按扣除后的租金费用在租赁期内分摊，计入当期费用。

（2）经营租出资产

公司出租资产所收取的租赁费，在不扣除免租期的整个租赁期内，按直线法进行分摊，确认为租赁收入。公司支付的与租赁交易相关的初始直接费用，计入当期费用；如金额较大的，则予以资本化，在整个租赁期间内按照与租赁收入确认相同的基础分期计入当期收益。

公司承担了应由承租方承担的与租赁相关的费用时，公司将该部分费用从租金收入总额中扣除，按扣除后的租金费用在租赁期内分配。

2. 融资租赁会计处理

（1）融资租入资产：公司在承租开始日，将租赁资产公允价值与最低租赁付款额现值两者中较低者作为租入资产的入账价值，将最低租赁付款额作为长期应付款的入账价值，其差额作为未确认的融资费用。融资租入资产的认定依据、计价和折旧方法详见本附注（十四）固定资产。

公司采用实际利率法对未确认的融资费用，在资产租赁期间内摊销，计入财务费用。

（2）融资租出资产：公司在租赁开始日，将应收融资租赁款，未担保余值之和与其现值的差额确认为未实现融资收益，在将来收到租金的各期间内确认为租赁收入，公司发生的与出租交易相关的初始直接费用，计入应收融资租赁款的初始计量中，并减少租赁期内确认的收益金额。

（三十一）租赁（自 2021 年 1 月 1 日起适用）

在合同开始日，本公司评估合同是否为租赁或者包含租赁。如果合同中一方让渡了在一定期间内控制一项或多项已识别资产使用的权利以换取对价，则该合同为租赁或者包含租赁。

1. 租赁合同的分拆

当合同中同时包含多项单独租赁的，本公司将合同予以分拆，并分别各项单独租赁进行

会计处理。

2. 租赁合同的合并

本公司与同一交易方或其关联方在同一时间或相近时间订立的两份或多份包含租赁的合同符合下列条件之一时，合并为一份合同进行会计处理：

(1) 该两份或多份合同基于总体商业目的而订立并构成一揽子交易，若不作为整体考虑则无法理解其总体商业目的。

(2) 该两份或多份合同中的某份合同的对价金额取决于其他合同的定价或履行情况。

(3) 该两份或多份合同让渡的资产使用权合起来构成一项单独租赁。

3. 本公司作为承租人的会计处理

在租赁期开始日，除应用简化处理的短期租赁和低价值资产租赁外，本公司对租赁确认使用权资产和租赁负债。

(1) 短期租赁和低价值资产租赁

短期租赁是指不包含购买选择权且租赁期不超过 12 个月的租赁。低价值资产租赁是指单项租赁资产为全新资产时价值较低的租赁，主要包括平板电脑、普通办公家具、电话等小型资产。

本公司对以下短期租赁和低价值资产租赁不确认使用权资产和租赁负债，相关租赁付款额在租赁期内各个期间按照直线法或其他系统合理的方法计入相关资产成本或当期损益

(2) 使用权资产和租赁负债的会计政策详见本附注（十七）和（二十四）。

4. 本公司作为出租人的会计处理

(1) 租赁的分类

本公司在租赁开始日将租赁分为融资租赁和经营租赁。融资租赁是指实质上转移了与租赁资产所有权有关的几乎全部风险和报酬的租赁，其所有权最终可能转移，也可能不转移。经营租赁是指除融资租赁以外的其他租赁。

一项租赁存在下列一种或多种情形的，本公司通常分类为融资租赁：

1) 在租赁期届满时，租赁资产的所有权转移给承租人。

2) 承租人有购买租赁资产的选择权，所订立的购买价款与预计行使选择权时租赁资产的公允价值相比足够低，因而在租赁开始日就可以合理确定承租人将行使该选择权。

3) 资产的所有权虽然不转移，但租赁期占租赁资产使用寿命的大部分。

4) 在租赁开始日，租赁收款额的现值几乎相当于租赁资产的公允价值。

5) 租赁资产性质特殊，如果不作较大改造，只有承租人才能使用。

一项租赁存在下列一项或多项迹象的，本公司也可能分类为融资租赁：

1) 若承租人撤销租赁，撤销租赁对出租人造成的损失由承租人承担。

2) 资产余值的公允价值波动所产生的利得或损失归属于承租人。

3) 承租人有能力以远低于市场水平的租金继续租赁至下一期间。

(2) 对融资租赁的会计处理

在租赁期开始日, 本公司对融资租赁确认应收融资租赁款, 并终止确认融资租赁资产。

应收融资租赁款初始计量时, 以未担保余值和租赁期开始日尚未收到的租赁收款额按照租赁内含利率折现的现值之和作为应收融资租赁款的入账价值。租赁收款额包括:

1) 扣除租赁激励相关金额后的固定付款额及实质固定付款额;

2) 取决于指数或比率的可变租赁付款额;

3) 合理确定承租人将行使购买选择权的情况下, 租赁收款额包括购买选择权的行权价格;

4) 租赁期反映出承租人将行使终止租赁选择权的情况下, 租赁收款额包括承租人行使终止租赁选择权需支付的款项;

5) 由承租人、与承租人有关的一方以及有经济能力履行担保义务的独立第三方向出租人提供的担保余值。

本公司按照固定的租赁内含利率计算并确认租赁期内各个期间的利息收入, 所取得的未纳入租赁投资净额计量的可变租赁付款额在实际发生时计入当期损益。

(3) 对经营租赁的会计处理

本公司在租赁期内各个期间采用直线法或其他系统合理的方法, 将经营租赁的租赁收款额确认为租金收入; 发生的与经营租赁有关的初始直接费用资本化, 在租赁期内按照与租金收入确认相同的基础进行分摊, 分期计入当期损益; 取得的与经营租赁有关的未计入租赁收款额的可变租赁付款额, 在实际发生时计入当期损益。

(三十二) 终止经营

本公司将满足下列条件之一的, 且该组成部分已经处置或划归为持有待售类别的、能够单独区分的组成部分确认为终止经营组成部分:

(1) 该组成部分代表一项独立的主要业务或一个单独的主要经营地区。

(2) 该组成部分是拟对一项独立的主要业务或一个单独的主要经营地区进行处置的一项相关联计划的一部分。

(3) 该组成部分是专为转售而取得的子公司。

终止经营的减值损失和转回金额等经营损益及处置损益作为终止经营损益在利润表中列示。

(三十三) 重要会计政策、会计估计的变更

1. 会计政策变更

(1) 执行新收入准则对本公司的影响

本公司自 2020 年 1 月 1 日起执行财政部 2017 年修订的《企业会计准则第 14 号-收入》，变更后的会计政策详见附注三。根据新收入准则的衔接规定，首次执行该准则的累计影响数调整首次执行当期期初（2020 年 1 月 1 日）留存收益及财务报表其他相关项目金额，对可比期间信息不予调整。

在执行新收入准则时，本公司仅对首次执行日尚未执行完成的合同的累计影响数进行调整；对于最早可比期间期初之前或 2020 年年初之前发生的合同变更未进行追溯调整，而是根据合同变更的最终安排，识别已履行的和尚未履行的履约义务、确定交易价格以及在已履行的和尚未履行的履约义务之间分摊交易价格。

公司实施新收入准则后，收入确认的具体方法未发生变化，公司业务模式、合同条款、收入确认等也未受新收入准则实施的影响。公司实施新收入准则对首次执行日前各年合并财务报表主要财务指标无影响。

执行新收入准则对 2020 年 1 月 1 日资产负债表相关项目的影响列示如下：

项目	2019 年 12 月 31 日	累积影响金额			2020 年 1 月 1 日
		重分类	重新计量	小计	
预收款项	278,930.27	(278,930.27)	---	(278,930.27)	---
合同负债	---	246,840.95	---	246,840.95	246,840.95
其他流动负债	---	32,089.32	---	32,089.32	32,089.32

注：于 2020 年 1 月 1 日，根据新收入准则的规定，本公司的预收款项中不含税部分款项重分类至合同负债，相关税金重分类至其他流动负债。

执行新收入准则对 2020 年 12 月 31 日资产负债表的影响如下：

项目	报表数	假设按原准则	影响
预收款项	---	434,468.70	(434,468.70)
合同负债	384,485.58	---	384,485.58
其他流动负债	7,014,618.79	6,964,635.67	49,983.12

执行新收入准则对 2020 年度利润表影响如下：

项目	报表数	假设按原准则	影响
营业成本	189,202,670.21	188,362,327.65	840,342.56
销售费用	6,682,344.96	7,522,687.52	(840,342.56)

(2) 执行新租赁准则对本公司的影响

本公司自 2021 年 1 月 1 日起执行财政部 2018 年修订的《企业会计准则第 21 号——租赁》，变更后的会计政策详见附注三。

在首次执行日，本公司选择不重新评估此前已存在的合同是否为租赁或是否包含租赁，并将此方法一致应用于所有合同，因此仅对上述在原租赁准则下识别为租赁的合同采用本准

则衔接规定。

此外，本公司对上述租赁合同选择按照《企业会计准则第 28 号——会计政策、会计估计变更和差错更正》的规定选择采用简化的追溯调整法进行衔接会计处理，即调整首次执行本准则当年年初留存收益及财务报表其他相关项目金额，不调整可比期间信息，并对其中的经营租赁根据每项租赁选择使用权资产计量方法和采用相关简化处理，具体如下：

本公司对低价值资产租赁的会计政策为不确认使用权资产和租赁负债。根据新租赁准则的衔接规定，本公司在首次执行日前的低价值资产租赁，自首次执行日起按照新租赁准则进行会计处理，不对低价值资产租赁进行追溯调整。

执行新租赁准则对 2021 年 1 月 1 日财务报表相关项目的影响列示如下：

项目	新租赁准则执行前	累积影响金额（注 1）	新租赁准则执行后
使用权资产	---	14,673,669.31	14,673,669.31
一年内到期的其他非流动负债	---	3,619,560.04	3,619,560.04
租赁负债	---	11,054,109.27	11,054,109.27

注：上表仅呈列受影响的财务报表项目，不受影响的财务报表项目不包括在内，因此所披露的小计和合计无法根据上表中呈列的数字重新计算得出。

注 1：本公司于新租赁准则执行日确认租赁负债人民币 11,054,109.27 元、一年内到期的其他非流动负债人民币 3,619,560.04 元、使用权资产人民币 14,673,669.31 元。对于首次执行日前的经营租赁，本公司采用首次执行日增量借款利率折现后的现值计量租赁负债，该等增量借款利率的加权平均值为 4.65%。

（3）执行企业会计准则解释第 14 号对本公司的影响

2021 年 2 月 2 日，财政部发布了《企业会计准则解释第 14 号》（财会〔2021〕1 号，以下简称“解释 14 号”），自 2021 年 2 月 2 日起施行（以下简称“施行日”）。

本公司自施行日起执行解释 14 号，执行解释 14 号对本报告期内财务报表无重大影响。

（4）执行企业会计准则解释第 15 号对本公司的影响

2021 年 12 月 31 日，财政部发布了《企业会计准则解释第 15 号》（财会〔2021〕35 号，以下简称“解释 15 号”），于发布之日起实施。解释 15 号对通过内部结算中心、财务公司等对母公司及成员单位资金实行集中统一管理的列报进行了规范。

本公司自 2021 年 12 月 31 日起执行解释 15 号，执行解释 15 号对可比期间财务报表无重大影响。

2. 会计估计变更

本报告期主要会计估计未发生变更。

四、税项

(一) 公司主要税种和税率

税种	计税依据	税率	备注
增值税	境内销售；提供加工、修理修配劳务	13%	
城市维护建设税	实缴流转税税额	7%	
教育费附加	实缴流转税税额	3%	
地方教育费附加	实缴流转税税额	2%	
企业所得税	应纳税所得额	15%	

(二) 税收优惠政策及依据

2019 年 12 月 2 日，公司取得广东省科学技术厅、广东省财政厅、国家税务总局广东省税务局联合下发的证书编号为 GR201944006767 的高新技术企业证书，有效期为三年。本公司本报告期适用 15%的企业所得税优惠税率。

五、财务报表主要项目注释

(以下金额单位若未特别注明者均为人民币元)

注释1. 货币资金

项目	2021 年 12 月 31 日	2020 年 12 月 31 日
库存现金	125.74	4,709.12
银行存款	4,495,714.07	387,994.39
其他货币资金	27,397,613.64	22,435,597.83
合计	31,893,453.45	22,828,301.34

其中受限制的货币资金明细如下：

项目	2021 年 12 月 31 日	2020 年 12 月 31 日
银行承兑汇票保证金	16,414,421.33	18,435,597.83

注释2. 应收票据

1. 应收票据分类列示

项目	2021 年 12 月 31 日	2020 年 12 月 31 日
银行承兑汇票	12,899,109.43	10,471,843.00
商业承兑汇票	9,948,510.43	7,977,674.06
合计	22,847,619.86	18,449,517.06

2. 应收票据预期信用损失分类列示

类别	2021 年 12 月 31 日				账面价值
	账面余额		坏账准备		
	金额	比例 (%)	金额	计提比例 (%)	
单项计提预期信用损失的应收票据	---	---	---	---	---
按组合计提预期信用损失的应收票据	23,371,225.67	100.00	523,605.81	2.24	22,847,619.86
其中：银行承兑汇票	12,899,109.43	55.19	---	---	12,899,109.43
商业承兑汇票	10,472,116.24	44.81	523,605.81	5.00	9,948,510.43
合计	23,371,225.67	100.00	523,605.81	2.24	22,847,619.86

续：

类别	2020 年 12 月 31 日				账面价值
	账面余额		坏账准备		
	金额	比例 (%)	金额	计提比例 (%)	
单项计提预期信用损失的应收票据	---	---	---	---	---
按组合计提预期信用损失的应收票据	18,820,687.47	100.00	371,170.41	1.97	18,449,517.06
其中：银行承兑汇票	10,471,843.00	55.64	---	---	10,471,843.00
商业承兑汇票	8,348,844.47	44.36	371,170.41	4.45	7,977,674.06
合计	18,820,687.47	100.00	371,170.41	1.97	18,449,517.06

3. 按组合计提预期信用损失的应收票据

组合名称	2021 年 12 月 31 日		
	账面余额	坏账准备	计提比例 (%)
银行承兑汇票	12,899,109.43	---	---
商业承兑汇票	10,472,116.24	523,605.81	5.00
合计	23,371,225.67	523,605.81	

续：

组合名称	2020 年 12 月 31 日		
	账面余额	坏账准备	计提比例 (%)
银行承兑汇票	10,471,843.00	---	---
商业承兑汇票	8,348,844.47	371,170.41	4.45
合计	18,820,687.47	371,170.41	

4. 本报告期计提、收回或转回的坏账准备情况

类别	2020 年 1 月 1 日	本期变动情况				2020 年 12 月 31 日
		计提	收回或转回	核销	其他变动	
单项计提预期信用损失的应收票据	---	---	---	---	---	---
按组合计提预期信用损失的应收票据	29,855.10	341,315.31	---	---	---	371,170.41
其中：银行承兑汇票	---	---	---	---	---	---
商业承兑汇票	29,855.10	341,315.31	---	---	---	371,170.41
合计	29,855.10	341,315.31	---	---	---	371,170.41

续：

类别	2020 年 12 月 31 日	本期变动情况				2021 年 12 月 31 日
		计提	收回或转回	核销	其他变动	
单项计提预期信用损失的应收票据	---	---	---	---	---	---
按组合计提预期信用损失的应收票据	371,170.41	152,435.40	---	---	---	523,605.81
其中：银行承兑汇票	---	---	---	---	---	---
商业承兑汇票	371,170.41	152,435.40	---	---	---	523,605.81
合计	371,170.41	152,435.40	---	---	---	523,605.81

5. 本报告期公司已背书或贴现且资产负债表日尚未到期的应收票据

项目	2021 年 12 月 31 日		2020 年 12 月 31 日	
	终止确认金额	未终止确认金额	终止确认金额	未终止确认金额
银行承兑汇票	---	9,333,985.90	---	6,964,635.67
商业承兑汇票	---	---	---	---
合计	---	9,333,985.90	---	6,964,635.67

注释3. 应收账款

1. 按账龄披露应收账款

账龄	2021 年 12 月 31 日	2020 年 12 月 31 日
1 年以内	68,401,581.88	58,861,563.62
1-2 年	---	105,908.98
2-3 年	99,962.40	418,442.88
3 年以上	418,442.88	---
小计	68,919,987.16	59,385,915.48
减：坏账准备	3,938,484.37	3,462,078.12
合计	64,981,502.79	55,923,837.36

2. 按坏账准备计提方法分类披露

类别	2021 年 12 月 31 日				
	账面余额		坏账准备		账面价值
	金额	比例 (%)	金额	计提比例 (%)	
单项计提预期信用损失的应收账款	518,405.28	0.75	518,405.28	100.00	---
按组合计提预期信用损失的应收账款	68,401,581.88	99.25	3,420,079.09	5.00	64,981,502.79
其中：组合 1-账龄分析法	68,401,581.88	99.25	3,420,079.09	5.00	64,981,502.79
合计	68,919,987.16	100.00	3,938,484.37	5.71	64,981,502.79

续：

类别	2020 年 12 月 31 日				
	账面余额		坏账准备		账面价值
	金额	比例 (%)	金额	计提比例 (%)	
单项计提预期信用损失的应收账款	518,405.28	0.87	518,405.28	100.00	---
按组合计提预期信用损失的应收账款	58,867,510.20	99.13	2,943,672.84	5.00	55,923,837.36
其中：组合 1-账龄分析法	58,867,510.20	99.13	2,943,672.84	5.00	55,923,837.36
合计	59,385,915.48	100.00	3,462,078.12	5.83	55,923,837.36

3. 单项计提坏账准备的应收账款

单位名称	2021 年 12 月 31 日			
	账面余额	坏账准备	计提比例 (%)	计提理由
深圳市振华通信设备有限公司	13,636.32	13,636.32	100.00	失信被执行人，预计无法收回
贵州弘益科技开发有限公司	10,031.00	10,031.00	100.00	预计无法收回
南昌振华通信设备有限公司	32,199.36	32,199.36	100.00	失信被执行人，经营异常
深圳市联尚通讯科技有限公司	462,538.60	462,538.60	100.00	失信被执行人，经营异常
合计	518,405.28	518,405.28		

续：

单位名称	2020 年 12 月 31 日			
	账面余额	坏账准备	计提比例 (%)	计提理由
深圳市振华通信设备有限公司	13,636.32	13,636.32	100.00	失信被执行人，预计无法收回
贵州弘益科技开发有限公司	10,031.00	10,031.00	100.00	预计无法收回
南昌振华通信设备有限公司	32,199.36	32,199.36	100.00	失信被执行人，经营异常
深圳市联尚通讯科技有限公司	462,538.60	462,538.60	100.00	失信被执行人，经营异常
合计	518,405.28	518,405.28		

4. 按组合计提坏账准备的应收账款

组合 1-账龄分析法

账龄	2021 年 12 月 31 日		
	账面余额	坏账准备	计提比例 (%)
1 年以内	68,401,581.88	3,420,079.09	5.00

续:

账龄	2020 年 12 月 31 日		
	账面余额	坏账准备	计提比例 (%)
1 年以内	58,861,563.62	2,943,078.18	5.00
1-2 年	5,946.58	594.66	10.00
合计	58,867,510.20	2,943,672.84	

5. 本报告期计提、收回或转回的坏账准备情况

类别	2020 年 1 月 1 日	本期变动情况				2020 年 12 月 31 日
		计提	收回或 转回	核销	其他 变动	
单项计提预期信用损失的 应收账款	518,405.28	---	---	---	---	518,405.28
按组合计提预期信用损失的 应收账款	3,421,831.68	(478,158.84)	---	---	---	2,943,672.84
其中: 组合 1-账龄分析法	3,421,831.68	(478,158.84)	---	---	---	2,943,672.84
合计	3,940,236.96	(478,158.84)				3,462,078.12

续:

类别	2020 年 12 月 31 日	本期变动情况				2021 年 12 月 31 日
		计提	收回或 转回	核销	其他 变动	
单项计提预期信用损失的 应收账款	518,405.28	---	---	---	---	518,405.28
按组合计提预期信用损失的 应收账款	2,943,672.84	476,406.25	---	---	---	3,420,079.09
其中: 组合 1-账龄分析法	2,943,672.84	476,406.25	---	---	---	3,420,079.09
合计	3,462,078.12	476,406.25	---	---	---	3,938,484.37

6. 本报告期无实际核销的应收账款

7. 按欠款方归集的期末余额前五名应收账款

单位名称	2021 年 12 月 31 日		
	期末账面余额	占应收账款期末账 面余额的比例 (%)	已计提坏账准备
东莞华贝电子科技有限公司	10,103,016.33	14.66	505,150.82
深圳小传实业有限公司	8,759,932.75	12.71	437,996.64
荣耀终端有限公司	7,545,156.45	10.95	377,257.82

单位名称	2021 年 12 月 31 日		
	期末账面余额	占应收账款期末账面余额的比例 (%)	已计提坏账准备
闻泰科技（深圳）有限公司	6,460,395.62	9.37	323,019.78
深圳市中诺通讯有限公司	5,947,767.45	8.63	297,388.37
合计	38,816,268.60	56.32	1,940,813.43

续：

单位名称	2020 年 12 月 31 日		
	期末账面余额	占应收账款期末账面余额的比例 (%)	已计提坏账准备
深圳小传实业有限公司	8,208,841.08	13.82	410,442.05
东莞华贝电子科技有限公司	8,132,707.46	13.69	406,635.37
龙旗电子（惠州）有限公司	3,848,922.11	6.48	192,446.11
深圳富泰宏精密工业有限公司	3,834,550.65	6.46	191,727.53
昆明闻泰通讯有限公司	3,634,510.57	6.12	181,725.53
合计	27,659,531.87	46.57	1,382,976.59

注释4. 应收款项融资

项目	2021 年 12 月 31 日	2020 年 12 月 31 日
应收票据	35,933,868.79	34,132,127.31

1. 应收款项融资本期增减变动及公允价值变动情况

本公司认为，以公允价值计量且其变动计入其他综合收益的应收款项融资，因剩余期限不长/剩余期限较长但实际利率与市场利率差异不大，公允价值与账面价值相若。

2. 本报告期末公司已背书或贴现且资产负债表日尚未到期的应收票据

项目	期末终止确认金额	期末未终止确认金额
银行承兑汇票	587,937.28	---
商业承兑汇票	---	---
合计	587,937.28	---

注释5. 预付款项

1. 预付款项按账龄列示

账龄	2021 年 12 月 31 日		2020 年 12 月 31 日	
	金额	比例 (%)	金额	比例 (%)
1 年以内	175,375.01	100.00	88,202.62	100.00

2. 本报告期末无账龄超过一年且金额重要的预付款项

3. 按预付对象归集的期末余额前五名的预付款情况

单位名称	2021 年 12 月 31 日	占预付款项期末余额的比例 (%)	预付款时间	未结算原因
中国石化销售有限公司广东东莞石油分公司	84,246.86	48.04	2021 年 12 月	服务未提供
东莞市常阳电子有限公司	21,900.00	12.49	2021 年 11 月	货未到
东莞市富源电线有限公司	17,925.00	10.22	2021 年 12 月	货未到
河源龙记金属制品有限公司（东莞塘厦）分公司	15,050.00	8.58	2021 年 12 月	货未到
绵阳国鑫精密模具有限公司	6,019.61	3.43	2021 年 12 月	货未到
合计	145,141.47	82.76		

续：

单位名称	2020 年 12 月 31 日	占预付款项期末余额的比例 (%)	预付款时间	未结算原因
中国石化销售有限公司广东东莞石油分公司	46,546.03	52.77	2020 年 11 月	服务未提供
东莞市文赣五金制品有限公司	25,000.00	28.34	2020 年 10 月	货未到
宁波棱镜空间智能科技有限公司	8,255.00	9.36	2020 年 11 月	货未到
上海立智实业有限公司	4,435.00	5.03	2020 年 12 月	货未到
深圳市世创盛电子有限公司	3,331.56	3.78	2020 年 8 月	货未到
合计	87,567.59	99.28		

注释6. 其他应收款

1. 按账龄披露

账龄	2021 年 12 月 31 日	2020 年 12 月 31 日
1 年以内	1,149,919.74	155,089.00
1-2 年	9,000.00	194,100.00
2-3 年	194,100.00	454,400.00
3 年以上	464,400.00	10,000.00
小计	1,817,419.74	813,589.00
减：坏账准备	581,025.99	173,484.45
合计	1,236,393.75	640,104.55

2. 按款项性质分类情况

款项性质	2021 年 12 月 31 日	2020 年 12 月 31 日
押金及保证金	721,740.00	667,500.00
员工备用金	122,611.07	146,089.00
往来款及其他	973,068.67	---
合计	1,817,419.74	813,589.00

3. 按金融资产减值三阶段披露

项目	2021 年 12 月 31 日		
	账面余额	坏账准备	账面价值
第一阶段	1,817,419.74	581,025.99	1,236,393.75
第二阶段	---	---	---
第三阶段	---	---	---
合计	1,817,419.74	581,025.99	1,236,393.75

续:

项目	2020 年 12 月 31 日		
	账面余额	坏账准备	账面价值
第一阶段	813,589.00	173,484.45	640,104.55
第二阶段	---	---	---
第三阶段	---	---	---
合计	813,589.00	173,484.45	640,104.55

4. 按坏账准备计提方法分类披露

类别	2021 年 12 月 31 日				
	账面余额		坏账准备		账面价值
	金额	比例 (%)	金额	计提比例 (%)	
单项计提预期信用损失的其他应收款	---	---	---	---	---
按组合计提预期信用损失的其他应收款	1,817,419.74	100.00	581,025.99	31.97	1,236,393.75
其中: 组合 1-账龄分析法	1,817,419.74	100.00	581,025.99	31.97	1,236,393.75
合计	1,817,419.74	100.00	581,025.99	31.97	1,236,393.75

续:

类别	2020 年 12 月 31 日				
	账面余额		坏账准备		账面价值
	金额	比例 (%)	金额	计提比例 (%)	
单项计提预期信用损失的其他应收款	---	---	---	---	---
按组合计提预期信用损失的其他应收款	813,589.00	100.00	173,484.45	21.32	640,104.55
其中: 组合 1-账龄分析法	813,589.00	100.00	173,484.45	21.32	640,104.55
合计	813,589.00	100.00	173,484.45	21.32	640,104.55

5. 报告期末无单项计提预期信用损失的其他应收款情况

6. 按组合计提预期信用损失的其他应收款

组合 1-账龄分析法

账龄	2021 年 12 月 31 日		
	其他应收款	坏账准备	计提比例 (%)
1 年以内	1,149,919.74	57,495.99	5.00
1-2 年	9,000.00	900.00	10.00
2-3 年	194,100.00	58,230.00	30.00
3 年以上	464,400.00	464,400.00	100.00
合计	1,817,419.74	581,025.99	

续:

账龄	2020 年 12 月 31 日		
	其他应收款	坏账准备	计提比例 (%)
1 年以内	155,089.00	7,754.45	5.00
1-2 年	194,100.00	19,410.00	10.00
2-3 年	454,400.00	136,320.00	30.00
3 年以上	10,000.00	10,000.00	100.00
合计	813,589.00	173,484.45	

7. 其他应收款坏账准备计提情况

坏账准备	2021 年度			
	第一阶段	第二阶段	第三阶段	合计
	未来 12 个月预期信用损失	整个存续期预期信用损失(未发生信用减值)	整个存续期预期信用损失(已发生信用减值)	
期初余额	173,484.45	---	---	173,484.45
期初余额在本期	---	---	---	---
—转入第二阶段	---	---	---	---
—转入第三阶段	---	---	---	---
—转回第二阶段	---	---	---	---
—转回第一阶段	---	---	---	---
本期计提	407,541.54	---	---	407,541.54
本期转回	---	---	---	---
本期转销	---	---	---	---
本期核销	---	---	---	---
其他变动	---	---	---	---
期末余额	581,025.99	---	---	581,025.99

续：

坏账准备	2020 年度			合计
	第一阶段 未来 12 个月预期信用损失	第二阶段 整个存续期预期信用损失(未发生信用减值)	第三阶段 整个存续期预期信用损失(已发生信用减值)	
期初余额	60,504.02	---	---	60,504.02
期初余额在本期	---	---	---	---
—转入第二阶段	---	---	---	---
—转入第三阶段	---	---	---	---
—转回第二阶段	---	---	---	---
—转回第一阶段	---	---	---	---
本期计提	112,980.43	---	---	112,980.43
本期转回	---	---	---	---
本期转销	---	---	---	---
本期核销	---	---	---	---
其他变动	---	---	---	---
期末余额	173,484.45	---	---	173,484.45

8. 本报告期无实际核销的其他应收款

9. 按欠款方归集的期末余额前五名的其他应收款

单位名称	款项性质	2021 年 12 月 31 日 期末账面余额	账龄	占其他应收款 期末账面余额 的比例 (%)	坏账准备 期末余额
段志刚	往来款及其他	973,068.67	1 年以内	53.54	48,653.43
东莞市寮步镇鳧山向东股份经济合作社	押金及保证金	454,400.00	3-4 年	25.00	454,400.00
程建军厂房	押金及保证金	135,870.00	2-3 年	7.48	58,230.00
员工伙食费	员工备用金	105,981.05	1 年以内	5.83	5,577.95
东莞市优易斯自动化设备有限公司	押金及保证金	51,528.00	1 年以内	2.84	2,712.00
合计		1,720,847.72		94.69	569,573.38

续：

单位名称	款项性质	2020 年 12 月 31 日 期末账面余额	账龄	占其他应收款 期末账面余额 的比例 (%)	坏账准备 期末余额
东莞市寮步镇鳧山向东股份经济合作社	押金及保证金	454,400.00	2-3 年	55.85	136,320.00
程建军厂房	押金及保证金	194,100.00	1-2 年	23.86	19,410.00
员工伙食费	员工备用金	146,089.00	1 年以内	17.96	7,304.45
陈万良押金	押金及保证金	10,000.00	3-4 年	1.23	10,000.00
上海立智实业有限公司	押金及保证金	9,000.00	1 年以内	1.10	450.00
合计		813,589.00		100.00	173,484.45

注释7. 存货

1. 存货分类

项目	2021 年 12 月 31 日		
	账面余额	存货跌价准备	账面价值
原材料	33,063,356.02	552,390.00	32,510,966.02
在产品	---	---	---
库存商品	18,072,631.22	1,622,086.20	16,450,545.02
周转材料	48,579.33	---	48,579.33
发出商品	35,057,084.38	1,530,210.21	33,526,874.17
委托加工物资	601,067.51	---	601,067.51
合计	86,842,718.46	3,704,686.41	83,138,032.05

续:

项目	2020 年 12 月 31 日		
	账面余额	存货跌价准备	账面价值
原材料	9,962,418.24	759,051.58	9,203,366.66
在产品	1,471,003.94	---	1,471,003.94
库存商品	16,191,683.11	2,333,356.37	13,858,326.74
周转材料	479,598.61	---	479,598.61
发出商品	27,452,278.53	437,401.34	27,014,877.19
委托加工物资	249,734.00	---	249,734.00
合计	55,806,716.43	3,529,809.29	52,276,907.14

2. 存货跌价准备

项目	2020 年 1 月 1 日	本期增加金额		本期减少金额			2020 年 12 月 31 日
		计提	其他	转回	转销	其他	
原材料	374,976.58	644,193.48	---	---	227,621.59	32,496.89	759,051.58
库存商品	1,311,123.34	1,512,262.97	---	---	309,184.74	180,845.20	2,333,356.37
发出商品	259,414.52	368,439.39	---	---	190,452.57	---	437,401.34
合计	1,945,514.44	2,524,895.84	---	---	727,258.90	213,342.09	3,529,809.29

续:

项目	2020 年 12 月 31 日	本期增加金额		本期减少金额			2021 年 12 月 31 日
		计提	其他	转回	转销	其他	
原材料	759,051.58	594,056.15	---	---	359,710.95	441,006.78	552,390.00
库存商品	2,333,356.37	---	---	231,107.63	426,933.59	53,228.95	1,622,086.20
发出商品	437,401.34	1,738,147.01	---	---	645,338.14	---	1,530,210.21
合计	3,529,809.29	2,332,203.16	---	231,107.63	1,431,982.68	494,235.73	3,704,686.41

存货跌价准备说明：

确定可变现净值的具体依据为相关产成品估计售价减去至完工时估计将要发生的成本、估计的销售费用以及相关税费后的金额确定可变现净值。期末公司对于成本高于可变现净值的存货，计提了相应的存货跌价准备。公司对于期初已计提跌价准备而本期出售或领用的存货，作存货跌价准备转销并冲减营业成本。

注释8. 其他流动资产

其他流动资产分项列示

项目	2021 年 12 月 31 日	2020 年 12 月 31 日
工件模具	6,795,905.91	7,276,476.85

注释9. 固定资产

1. 固定资产情况

项目	机器设备	运输工具	电子设备	其他设备	合计
一. 账面原值					
1. 2020 年 1 月 1 日	40,325,769.57	296,964.96	1,516,213.94	6,749,359.97	48,888,308.44
2. 本期增加金额	12,015,272.24	6,902.65	303,757.99	67,455.72	12,393,388.60
购置	8,538,248.64	6,902.65	303,757.99	67,455.72	8,916,365.00
在建工程转入	3,477,023.60	---	---	---	3,477,023.60
3. 本期减少金额	851,339.82	---	618,365.91	4,301,724.62	5,771,430.35
处置或报废	851,339.82	---	618,365.91	4,301,724.62	5,771,430.35
4. 2020 年 12 月 31 日	51,489,701.99	303,867.61	1,201,606.02	2,515,091.07	55,510,266.69
二. 累计折旧					
1. 2020 年 1 月 1 日	6,825,633.83	181,677.50	1,037,897.42	4,305,463.09	12,350,671.84
2. 本期增加金额	4,856,782.82	40,847.73	254,296.15	1,330,373.58	6,482,300.28
本期计提	4,856,782.82	40,847.73	254,296.15	1,330,373.58	6,482,300.28
3. 本期减少金额	414,061.91	---	541,268.98	4,021,043.48	4,976,374.37
处置或报废	414,061.91	---	541,268.98	4,021,043.48	4,976,374.37
4. 2020 年 12 月 31 日	11,268,354.74	222,525.23	750,924.59	1,614,793.19	13,856,597.75
三. 账面价值					
1. 2020 年 12 月 31 日	40,221,347.25	81,342.38	450,681.43	900,297.88	41,653,668.94
2. 2020 年 1 月 1 日	33,500,135.74	115,287.46	478,316.52	2,443,896.88	36,537,636.60

续：

项目	机器设备	运输工具	电子设备	其他设备	合计
一. 账面原值					
1. 2020 年 12 月 31 日	51,489,701.99	303,867.61	1,201,606.02	2,515,091.07	55,510,266.69

项目	机器设备	运输工具	电子设备	其他设备	合计
2. 本期增加金额	9,804,180.22	224,714.79	199,823.82	299,626.62	10,528,345.45
购置	3,330,169.66	224,714.79	199,823.82	299,626.62	4,054,334.89
在建工程转入	6,474,010.56	---	---	---	6,474,010.56
3. 本期减少金额	1,076,559.15	---	6,586.75	---	1,083,145.90
处置或报废	1,076,559.15	---	6,586.75	---	1,083,145.90
4. 2021 年 12 月 31 日	60,217,323.06	528,582.40	1,394,843.09	2,814,717.69	64,955,466.24
二. 累计折旧					
1. 2020 年 12 月 31 日	11,268,354.74	222,525.23	750,924.59	1,614,793.19	13,856,597.75
2. 本期增加金额	5,626,358.49	23,669.65	386,561.03	89,414.82	6,126,003.99
本期计提	5,626,358.49	23,669.65	386,561.03	89,414.82	6,126,003.99
3. 本期减少金额	447,154.74	---	5,598.78	---	452,753.52
处置或报废	447,154.74	---	5,598.78	---	452,753.52
4. 2021 年 12 月 31 日	16,447,558.49	246,194.88	1,131,886.84	1,704,208.01	19,529,848.22
三. 账面价值					
1. 2021 年 12 月 31 日	43,769,764.57	282,387.52	262,956.25	1,110,509.68	45,425,618.02
2. 2020 年 12 月 31 日	40,221,347.25	81,342.38	450,681.43	900,297.88	41,653,668.94

注释10. 在建工程

1. 在建工程情况

项目	2021 年 12 月 31 日		
	账面余额	减值准备	账面价值
用友系统	815,905.09	---	815,905.09
自制设备	1,431,727.63	---	1,431,727.63
合计	2,247,632.72	---	2,247,632.72

续:

项目	2020 年 12 月 31 日		
	账面余额	减值准备	账面价值
用友系统	320,236.73	---	320,236.73
自制设备	315,771.67	---	315,771.67
合计	636,008.40	---	636,008.40

2. 重要在建工程项目本报告期变动情况

工程项目名称	2020 年 1 月 1 日	本期增加	本期转入 固定资产	本期其他减少	2020 年 12 月 31 日
用友系统	---	320,236.73	---	---	320,236.73
转发出商品设备	---	718,609.11	---	718,609.11	---
自制设备	24,217.58	3,768,577.69	3,477,023.60	---	315,771.67
合计	24,217.58	4,807,423.53	3,477,023.60	718,609.11	636,008.40

续：

工程项目名称	预算数 (万元)	工程投入占 预算比例 (%)	工程进 度(%)	利息资 本化累 计金额	其中：本期利 息资本化金额	本期利 息资本 化率(%)	资金 来源
用友系统	100.00	32.02	32.02	---	---	---	自筹
转发出商品设备	71.86	100.00	100.00	---	---	---	自筹
自制设备	413.70	91.68	91.68	---	---	---	自筹
合计	585.56						

续：

工程项目名称	2020 年 12 月 31 日	本期增加	本期转入 固定资产	本期其他减少	2021 年 12 月 31 日
大货车在建	---	224,714.79	224,714.79	---	---
用友系统	320,236.73	495,668.36	---	---	815,905.09
自制设备	315,771.67	7,365,251.73	6,249,295.77	---	1,431,727.63
转发出商品设备	---	1,546,046.52	---	1,546,046.52	---
合计	636,008.40	9,631,681.40	6,474,010.56	1,546,046.52	2,247,632.72

续：

工程项目名称	预算数 (万元)	工程投入 占预算比 例(%)	工程进 度(%)	利息资本化 累计金额	其中：本期 利息资本化 金额	本期利 息资本 化率(%)	资金 来源
大货车在建	25.00	89.89	100.00	---	---	---	自筹
用友系统	100.00	81.59	81.59	---	---	---	自筹
自制设备	805.70	95.33	95.33	---	---	---	自筹
转发出商品设备	165.00	93.70	100.00	---	---	---	自筹
合计	1,095.70						

注释11. 使用权资产

项目	房屋及建筑物	机器设备	合计
一. 账面原值			
1. 2021 年 1 月 1 日	14,673,669.31	---	14,673,669.31
2. 本期增加金额	---	---	---
租赁	---	---	---
3. 本期减少金额	---	---	---
4. 2021 年 12 月 31 日	14,673,669.31	---	14,673,669.31
二. 累计折旧			
1. 2021 年 1 月 1 日	---	---	---
2. 本期增加金额	3,702,666.63	---	3,702,666.63
本期计提	3,702,666.63	---	3,702,666.63
3. 本期减少金额	---	---	---

项目	房屋及建筑物	机器设备	合计
4. 2021 年 12 月 31 日	3,702,666.63	---	3,702,666.63
三. 账面价值			
1. 2021 年 12 月 31 日	10,971,002.68	---	10,971,002.68
2. 2021 年 1 月 1 日	14,673,669.31	---	14,673,669.31

注释12. 无形资产

1. 无形资产情况

项目	非专利技术	外购软件	合计
一. 账面原值			
1. 2020 年 1 月 1 日	5,640,686.38	1,063,188.84	6,703,875.22
2. 本期增加金额	---	33,980.58	33,980.58
购置	---	33,980.58	33,980.58
3. 本期减少金额	---	---	---
4. 2020 年 12 月 31 日	5,640,686.38	1,097,169.42	6,737,855.80
二. 累计摊销			
1. 2020 年 1 月 1 日	5,640,686.38	265,322.10	5,906,008.48
2. 本期增加金额	---	352,403.14	352,403.14
本期计提	---	352,403.14	352,403.14
3. 本期减少金额	---	---	---
4. 2020 年 12 月 31 日	5,640,686.38	617,725.24	6,258,411.62
三. 账面价值			
1. 2020 年 12 月 31 日	---	479,444.18	479,444.18
2. 2020 年 1 月 1 日	---	797,866.74	797,866.74

续:

项目	非专利技术	外购软件	合计
一. 账面原值			
1. 2020 年 12 月 31 日	5,640,686.38	1,097,169.42	6,737,855.80
2. 本期增加金额	---	---	---
3. 本期减少金额	---	---	---
4. 2021 年 12 月 31 日	5,640,686.38	1,097,169.42	6,737,855.80
二. 累计摊销			
1. 2020 年 12 月 31 日	5,640,686.38	617,725.24	6,258,411.62
2. 本期增加金额	---	461,847.22	461,847.22
本期计提	---	461,847.22	461,847.22
3. 本期减少金额	---	---	---
4. 2021 年 12 月 31 日	5,640,686.38	1,079,572.46	6,720,258.84

项目	非专有技术	外购软件	合计
三. 账面价值			
1. 2021 年 12 月 31 日	---	17,596.96	17,596.96
2. 2020 年 12 月 31 日	---	479,444.18	479,444.18

注释13. 长期待摊费用

项目	2020年1月1日	本期增加额	本期摊销额	本期其他减少额	2020年12月31日
厂房装修费	806,708.48	61,529.86	449,884.08	---	418,354.26
其他	192,980.25	55,875.11	232,747.25	---	16,108.11
合计	999,688.73	117,404.97	682,631.33	---	434,462.37

续:

项目	2020年12月31日	本期增加额	本期摊销额	本期其他减少额	2021年12月31日
厂房装修费	418,354.26	---	226,310.73	---	192,043.53
其他	16,108.11	28,437.18	41,143.11	---	3,402.18
合计	434,462.37	28,437.18	267,453.84	---	195,445.71

注释14. 递延所得税资产和递延所得税负债

1. 未经抵销的递延所得税资产

项目	2021 年 12 月 31 日		2020 年 12 月 31 日	
	可抵扣暂时性差异	递延所得税资产	可抵扣暂时性差异	递延所得税资产
资产减值准备	8,747,802.58	1,312,170.38	7,536,542.27	1,130,481.35
股权激励费用	---	---	193,333.33	29,000.00
合计	8,747,802.58	1,312,170.38	7,729,875.60	1,159,481.35

2. 本公司本报告期内各期末均无未确认递延所得税资产的可抵扣暂时性差异及可抵扣亏损。

注释15. 其他非流动资产

类别及内容	2021 年 12 月 31 日	2020 年 12 月 31 日
预付与长期资产相关的款项	1,955.75	8,400.00

注释16. 应付票据

种类	2021 年 12 月 31 日	2020 年 12 月 31 日
银行承兑汇票	16,414,421.33	18,435,198.58

注释17. 应付账款

项目	2021 年 12 月 31 日	2020 年 12 月 31 日
应付货款、加工费	93,513,604.72	76,700,961.32

期末无账龄超过一年的重要应付账款。

注释18. 合同负债

1. 合同负债情况

项目	2021 年 12 月 31 日	2020 年 12 月 31 日
预收货款	634,383.81	384,485.58

注释19. 应付职工薪酬

1. 应付职工薪酬列示

项目	2020 年 1 月 1 日	本期增加	本期减少	2020 年 12 月 31 日
短期薪酬	3,854,211.36	54,811,648.05	50,659,845.51	8,006,013.90
离职后福利-设定提存计划	---	202,182.75	202,182.75	---
合计	3,854,211.36	55,013,830.80	50,862,028.26	8,006,013.90

续:

项目	2020 年 12 月 31 日	本期增加	本期减少	2021 年 12 月 31 日
短期薪酬	8,006,013.90	75,444,750.58	69,200,417.30	14,250,347.18
离职后福利-设定提存计划	---	3,849,850.47	3,849,850.47	---
合计	8,006,013.90	79,294,601.05	73,050,267.77	14,250,347.18

2. 短期薪酬列示

项目	2020 年 1 月 1 日	本期增加	本期减少	2020 年 12 月 31 日
工资、奖金、津贴和补贴	3,854,211.36	51,858,476.53	47,853,873.99	7,858,813.90
职工福利费	---	2,318,228.30	2,171,028.30	147,200.00
社会保险费	---	623,419.22	623,419.22	---
其中:基本医疗保险费	---	476,657.98	476,657.98	---
工伤保险费	---	4,107.25	4,107.25	---
生育保险费	---	142,653.99	142,653.99	---
住房公积金	---	11,524.00	11,524.00	---
工会经费和职工教育经费	---	---	---	---
合计	3,854,211.36	54,811,648.05	50,659,845.51	8,006,013.90

续:

项目	2020 年 12 月 31 日	本期增加	本期减少	2021 年 12 月 31 日
工资、奖金、津贴和补贴	7,858,813.90	71,785,314.09	65,618,585.81	14,025,542.18
职工福利费	147,200.00	2,681,458.93	2,603,853.93	224,805.00
社会保险费	---	902,295.56	902,295.56	---
其中:基本医疗保险费	---	643,091.76	643,091.76	---
工伤保险费	---	84,398.65	84,398.65	---

项目	2020 年 12 月 31 日	本期增加	本期减少	2021 年 12 月 31 日
生育保险费	---	174,805.15	174,805.15	---
住房公积金	---	75,682.00	75,682.00	---
工会经费和职工教育经费	---	---	---	---
合计	8,006,013.90	75,444,750.58	69,200,417.30	14,250,347.18

3. 设定提存计划列示

项目	2020 年 1 月 1 日	本期增加	本期减少	2020 年 12 月 31 日
基本养老保险	---	195,385.09	195,385.09	---
失业保险费	---	6,797.66	6,797.66	---
合计	---	202,182.75	202,182.75	---

续：

项目	2020 年 12 月 31 日	本期增加	本期减少	2021 年 12 月 31 日
基本养老保险	---	3,730,191.95	3,730,191.95	---
失业保险费	---	119,658.52	119,658.52	---
合计	---	3,849,850.47	3,849,850.47	---

注释20. 应交税费

税费项目	2021 年 12 月 31 日	2020 年 12 月 31 日
增值税	129,337.05	901,719.86
企业所得税	1,335,723.74	1,518,090.81
个人所得税	145,768.46	96,819.21
城市维护建设税	52,209.18	51,407.74
教育费附加	31,324.30	30,844.64
地方教育费附加	20,873.87	20,563.10
印花税	18,369.97	6,268.03
其他	265.56	265.56
合计	1,733,872.13	2,625,978.95

注释21. 其他应付款

1. 按款项性质列示的其他应付款

款项性质	2021 年 12 月 31 日	2020 年 12 月 31 日
预提费用	91,251.24	75,768.68
工程及设备款	429,703.53	1,699,716.27
往来款及其他	36,563.93	10,035.33
合计	557,518.70	1,785,520.28

2. 期末无账龄超过一年的重要其他应付款

注释22. 一年内到期的非流动负债

项目	2021 年 12 月 31 日	2021 年 1 月 1 日
一年内到期的租赁负债	4,203,360.00	3,619,560.04

注释23. 其他流动负债

项目	2021 年 12 月 31 日	2020 年 12 月 31 日
增值税待转销项税额	82,469.89	49,983.12
期末未到期已背书不能终止确认票据	9,333,985.90	6,964,635.67
合计	9,416,455.79	7,014,618.79

注释24. 租赁负债

项目	2021 年 12 月 31 日	2021 年 1 月 1 日
1 年以内	4,203,360.00	3,619,560.04
1-2 年	4,203,360.00	4,203,360.00
2-3 年	4,048,080.00	4,203,360.00
3 年以上	---	4,048,080.00
租赁付款额总额小计	12,454,800.00	16,074,360.04
减：未确认融资费用	796,317.65	1,400,690.73
租赁付款额现值小计	11,658,482.35	14,673,669.31
减：一年内到期的租赁负债	4,203,360.00	3,619,560.04
合计	7,455,122.35	11,054,109.27

本期确认租赁负债利息费用 604,373.08 元。

注释25. 实收资本

股东名称	2020 年 1 月 1 日	本期增加额	其他减少额	2020 年 12 月 31 日
段志刚	21,700,000.00	---	2,800,000.00	18,900,000.00
段志军	6,300,000.00	---	---	6,300,000.00
苏州华业致远一号创业投资合伙企业（有限合伙）	7,000,000.00	---	5,250,000.00	1,750,000.00
东莞市信为通达创业投资合伙企业（有限合伙）	---	2,800,000.00	---	2,800,000.00
深圳市飞荣达科技股份有限公司	---	5,250,000.00	---	5,250,000.00
合计	35,000,000.00	8,050,000.00	8,050,000.00	35,000,000.00

续：

股东名称	2020 年 12 月 31 日	本期增加额	其他减少额	2021 年 12 月 31 日
段志刚	18,900,000.00	---	---	18,900,000.00
段志军	6,300,000.00	---	---	6,300,000.00
苏州华业致远一号创业投资合伙企业（有限合伙）	1,750,000.00	---	---	1,750,000.00

股东名称	2020 年 12 月 31 日	本期增加额	其他减少额	2021 年 12 月 31 日
东莞市信为通达创业投资合伙企业（有限合伙）	2,800,000.00	---	---	2,800,000.00
深圳市飞荣达科技股份有限公司	5,250,000.00	---	---	5,250,000.00
合计	35,000,000.00	---	---	35,000,000.00

注释26. 资本公积

项目	2020 年 1 月 1 日	本期增加额	本期减少额	2020 年 12 月 31 日
股本溢价	5,000,000.00	---	---	5,000,000.00
其他资本公积	---	193,333.33	---	193,333.33
合计	5,000,000.00	193,333.33	---	5,193,333.33

续：

项目	2020 年 12 月 31 日	本期增加额	本期减少额	2021 年 12 月 31 日
股本溢价	5,000,000.00	---	---	5,000,000.00
其他资本公积	193,333.33	3,006,666.67	---	3,200,000.00
合计	5,193,333.33	3,006,666.67	---	8,200,000.00

注：其他资本公积增加系股票期权激励计划确认的股份支付费用。具体详见附注九。

注释27. 盈余公积

项目	2020 年 1 月 1 日	本期增加额	本期减少额	2020 年 12 月 31 日
法定盈余公积	4,666,168.72	3,501,869.05	---	8,168,037.77

续：

项目	2020 年 12 月 31 日	本期增加额	本期减少额	2021 年 12 月 31 日
法定盈余公积	8,168,037.77	3,495,365.91	---	11,663,403.68

注释28. 未分配利润

项目	2021 年度	2020 年度
上期期末未分配利润	72,672,790.97	41,155,969.51
本期期初未分配利润	72,672,790.97	41,155,969.51
加：本期净利润	34,953,659.08	35,018,690.51
减：提取法定盈余公积	3,495,365.91	3,501,869.05
应付普通股股利	---	---
加：盈余公积弥补亏损	---	---
期末未分配利润	104,131,084.14	72,672,790.97

注释29. 营业收入和营业成本

1. 营业收入、营业成本

项目	2021 年度		2020 年度	
	收入	成本	收入	成本
主营业务	322,156,376.80	235,920,212.19	252,469,701.52	184,326,106.12
其他业务	14,135,641.49	11,196,475.72	6,660,531.33	4,876,564.09
合计	336,292,018.29	247,116,687.91	259,130,232.85	189,202,670.21

2. 合同产生的收入情况

项目	2021 年度		2020 年度	
	收入	成本	收入	成本
3C 连接器	158,421,706.93	113,825,277.09	142,577,367.59	105,740,929.45
五金屏蔽罩	125,392,387.60	92,459,750.39	74,918,104.27	51,616,717.68
五金弹片	33,714,038.32	25,899,620.26	32,957,884.76	26,134,320.21
汽车连接器	4,315,489.26	3,571,015.12	834,408.68	661,903.73
其他	312,754.69	164,549.33	1,181,936.22	172,235.05
合计	322,156,376.80	235,920,212.19	252,469,701.52	184,326,106.12

3. 主营业务收入前五名

项目	2021 年度	占公司全部营业收入的比例 (%)
东莞华贝电子科技有限公司	46,453,189.19	13.81
深圳小传实业有限公司	41,492,025.62	12.34
荣耀终端有限公司	25,527,894.22	7.59
闻泰科技(深圳)有限公司	25,511,181.37	7.59
华为终端有限公司	25,211,163.81	7.50
合计	164,195,454.21	48.83

续:

项目	2020 年度	占公司全部营业收入的比例 (%)
东莞华贝电子科技有限公司	52,496,864.05	20.26
深圳小传实业有限公司	32,742,185.99	12.64
华为终端有限公司	23,511,518.57	9.07
昆明闻泰通讯有限公司	17,820,290.16	6.88
广东以诺通讯有限公司	15,541,103.36	6.00
合计	142,111,962.13	54.85

注释30. 税金及附加

项目	2021 年度	2020 年度
城市维护建设税	817,024.50	472,885.66

项目	2021 年度	2020 年度
教育费附加	490,213.48	283,731.41
地方教育费附加	326,799.99	189,154.25
印花税	103,720.34	91,087.12
车船使用税	660.00	704.88
环境保护税	893.24	1,020.85
合计	1,739,311.55	1,038,584.17

注释31. 销售费用

项目	2021 年度	2020 年度
职工薪酬	5,278,366.63	4,855,220.59
差旅费	349,665.88	285,907.59
咨询服务费	352,817.94	---
业务招待费	3,015,998.08	1,143,566.29
交通费用	98,012.82	25,739.56
办公费	59,900.57	66,489.06
租赁费	155,846.35	87,218.34
其他	244,464.84	218,203.53
合计	9,555,073.11	6,682,344.96

注释32. 管理费用

项目	2021 年度	2020 年度
职工薪酬	8,495,830.31	5,209,204.14
租赁费	272,551.94	262,599.76
折旧摊销费	337,372.45	544,232.63
业务招待费	1,351,068.13	193,128.58
中介服务费	1,635,761.25	122,054.09
存货报废损失	2,625,435.73	922,302.55
办公费	52,950.10	183,783.40
差旅费	173,169.00	119,114.78
物业及维护费	406,369.32	55,353.71
低值易耗品	125,951.45	74,049.23
运输费及车辆费用	242,412.22	154,798.99
股份支付	3,006,666.67	193,333.33
其他	956,879.07	343,110.39
合计	19,682,417.64	8,377,065.58

注释33. 研发费用

项目	2021 年度	2020 年度
职工薪酬	9,462,387.47	6,815,276.28
物料消耗	3,058,419.47	1,864,493.11
折旧及摊销费	120,972.58	167,394.45
水电费	102,310.38	83,093.43
模具费	2,273,551.78	2,194,491.01
差旅费	152,965.69	224,753.63
其他	101,274.60	35,552.49
合计	15,271,881.97	11,385,054.40

注释34. 财务费用

项目	2021 年度	2020 年度
利息支出	604,373.08	27,294.92
减：利息收入	319,498.49	44,927.89
汇兑损益	256,520.89	437,779.61
银行手续费及其他	79,000.46	69,186.51
合计	620,395.94	489,333.15

注释35. 其他收益

1. 其他收益明细情况

产生其他收益的来源	2021 年度	2020 年度
政府补助	243,682.45	790,768.85
个税手续费返还	13,135.05	6,173.41
合计	256,817.50	796,942.26

2. 计入其他收益的政府补助

项目	2021 年度	2020 年度	与资产相关/ 与收益相关
失业补助	28,262.45	51,747.84	与收益相关
稳岗补贴	---	639,021.01	与收益相关
2017 年企业研发经费投入奖励	---	10,000.00	与收益相关
就业补贴	---	85,000.00	与收益相关
优秀企业奖	---	5,000.00	与收益相关
高新认定补助	10,000.00	---	与收益相关
2021 年东莞市工业和信息化专项资金 信息化（两化融合应用项目补助）	203,900.00	---	与收益相关
其他零星补贴	1,520.00	---	与收益相关
合计	243,682.45	790,768.85	

注释36. 投资收益

项目	2021 年度	2020 年度
理财产品产生的投资收益	---	407,355.84
银行承兑汇票贴现息	(8,339.09)	(24,271.04)
合计	(8,339.09)	383,084.80

注释37. 信用减值损失

项目	2021 年度	2020 年度
坏账损失	(1,036,383.19)	(27,636.90)

注释38. 资产减值损失

项目	2021 年度	2020 年度
存货跌价损失	(2,101,095.53)	(2,524,895.84)

注释39. 资产处置收益

项目	2021 年度	2020 年度
固定资产处置利得或损失	(392,184.41)	(288,468.27)

注释40. 营业外支出

项目	2021 年度	2020 年度
固定资产报废损失	---	506,587.71
其他	2,214.34	---
合计	2,214.34	506,587.71

计入各期非经常性损益的金额列示如下：

项目	2021 年度	2020 年度
固定资产报废损失	---	506,587.71
其他	2,214.34	---
合计	2,214.34	506,587.71

注释41. 所得税费用

1. 所得税费用表

项目	2021 年度	2020 年度
当期所得税费用	4,221,881.06	5,031,992.97
递延所得税费用	(152,689.03)	(263,064.76)
合计	4,069,192.03	4,768,928.21

2. 会计利润与所得税费用调整过程

项目	2021 年度	2020 年度
利润总额	39,022,851.11	39,787,618.72
按法定/适用税率计算的所得税费用	5,853,427.67	5,968,142.81
不可抵扣的成本、费用和损失影响	506,295.03	81,604.02
研发费用加计扣除的影响	(2,290,530.67)	(1,280,818.62)
所得税费用	4,069,192.03	4,768,928.21

注释42. 现金流量表附注

1. 收到其他与经营活动有关的现金

项目	2021 年度	2020 年度
利息收入	319,498.49	44,927.89
政府补助	256,817.50	796,942.26
往来款及其他	1,600.00	19,537.43
合计	577,915.99	861,407.58

2. 支付其他与经营活动有关的现金

项目	2021 年度	2020 年度
付现的期间费用	8,598,811.92	3,216,759.78
往来款及其他	59,394.94	67,369.11
合计	8,658,206.86	3,284,128.89

3. 收到其他与投资活动有关的现金

项目	2021 年度	2020 年度
理财产品	---	54,370,000.00
合计	---	54,370,000.00

4. 支付其他与投资活动有关的现金

项目	2021 年度	2020 年度
理财产品	---	49,590,000.00
合计	---	49,590,000.00

5. 收到其他与筹资活动有关的现金

项目	2021 年度	2020 年度
收回银行承兑汇票保证金	90,522,189.46	63,630,000.00
合计	90,522,189.46	63,630,000.00

6. 支付其他与筹资活动有关的现金

项目	2021 年度	2020 年度
支付的应付票据保证金	88,501,012.96	73,305,597.83

项目	2021 年度	2020 年度
支付的租赁费用	3,665,000.00	---
合计	92,166,012.96	73,305,597.83

注释43. 现金流量表补充资料

1. 现金流量表补充资料

项目	2021 年度	2020 年度
1. 将净利润调节为经营活动现金流量:		
净利润	34,953,659.08	35,018,690.51
加: 信用减值损失	1,036,383.19	27,636.90
资产减值准备	2,101,095.53	2,524,895.84
固定资产折旧	6,126,003.99	6,482,300.28
使用权资产折旧	3,702,666.63	---
无形资产摊销	461,847.22	352,403.14
长期待摊费用摊销	267,453.84	682,631.33
处置固定资产、无形资产和其他长期资产的损失 (收益以“—”号填列)	392,184.41	288,468.27
固定资产报废损失(收益以“—”号填列)	---	506,587.71
公允价值变动损失(收益以“—”号填列)	---	---
财务费用(收益以“—”号填列)	693,179.14	467,719.18
投资损失(收益以“—”号填列)	8,339.09	(383,084.80)
递延所得税资产减少(增加以“—”号填列)	(152,689.03)	(263,064.76)
递延所得税负债增加(减少以“—”号填列)	---	---
存货的减少(增加以“—”号填列)	(32,962,220.44)	(24,099,872.33)
经营性应收项目的减少(增加以“—”号填列)	(16,344,348.15)	(18,941,988.13)
经营性应付项目的增加(减少以“—”号填列)	21,001,793.66	3,834,410.92
其他	---	---
经营活动产生的现金流量净额	21,285,348.16	6,497,734.06
2. 现金及现金等价物净变动情况:		
现金的期末余额	15,479,032.12	4,392,703.51
减: 现金的期初余额	4,392,703.51	3,470,113.98
加: 现金等价物的期末余额	---	---
减: 现金等价物的期初余额	---	---
现金及现金等价物净增加额	11,086,328.61	922,589.53

2. 现金和现金等价物的构成

项目	2021 年度	2020 年度
一、现金	15,479,032.12	4,392,703.51
其中: 库存现金	125.74	4,709.12

项目	2021 年度	2020 年度
可随时用于支付的银行存款	4,495,714.07	387,994.39
可随时用于支付的其他货币资金	10,983,192.31	4,000,000.00
二、现金等价物	---	---
其中：三个月内到期的债券投资	---	---
三、期末现金及现金等价物余额	15,479,032.12	4,392,703.51

截至 2021 年 12 月 31 日止货币资金期末余额为 31,893,453.45 元，期末现金及现金等价物余额为 15,479,032.12 元，差额 16,414,421.33 元系计入其他货币资金账户的银行承兑汇票保证金已开具票据的受限资金，其他货币资金账户中 10,983,192.31 暂未开具票据，不属于受限的货币资金。

注释44. 所有权或使用权受到限制的资产

项目	2021 年 12 月 31 日	2020 年 12 月 31 日	受限原因
货币资金	16,414,421.33	18,435,597.83	银行承兑汇票保证金

注释45. 外币货币性项目

1. 外币货币性项目

项目	2021 年 12 月 31 日			2020 年 12 月 31 日		
	外币余额	折算汇率	折算人民币余额	外币余额	折算汇率	折算人民币余额
货币资金						
其中：美元	700,517.50	6.37570	4,466,289.42	---	---	---
应收账款						
其中：美元	761,615.78	6.37570	4,855,833.73	702,355.40	6.5249	4,582,798.75

注释46. 政府补助

1. 政府补助基本情况

政府补助种类	2021 年度		
	本期发生额	计入当期损益的金额	备注
计入其他收益的政府补助	256,817.50	256,817.50	详见附注五注释 35

续：

政府补助种类	2020 年度		
	本期发生额	计入当期损益的金额	备注
计入其他收益的政府补助	796,942.26	796,942.26	详见附注五注释 35

六、与金融工具相关的风险披露

本公司的主要金融工具包括货币资金、应收款项、应付款项等。在日常活动中面临各种金融工具的风险，主要包括信用风险、流动性风险、市场风险。与这些金融工具相关的风险，以及本公司为降低这些风险所采取的风险管理政策如下所述：

董事会负责规划并建立本公司的风险管理架构，制定本公司的风险管理政策和相关指引并监督风险管理措施的执行情况。本公司已制定风险管理政策以识别和分析本公司所面临的风险，这些风险管理政策对特定风险进行了明确规定，涵盖了市场风险、信用风险和流动性风险管理等诸多方面。本公司定期评估市场环境及本公司经营活动的变化以决定是否对风险管理政策及系统进行更新。本公司的风险管理由风险管理委员会按照董事会批准的政策开展。风险管理委员会通过与本公司其他业务部门的紧密合作来识别、评价和规避相关风险。本公司内部审计部门就风险管理控制及程序进行定期的审核，并将审核结果上报本公司的审计委员会。本公司通过适当的多样化投资及业务组合来分散金融工具风险，并通过制定相应的风险管理政策减少集中于单一行业、特定地区或特定交易对手的风险。

（一）信用风险

信用风险是指交易对手未能履行合同义务而导致本公司产生财务损失的风险，管理层已制定适当的信用政策，并且不断监察这些信用风险的敞口。

本公司已采取政策只与信用良好的交易对手进行交易。另外，本公司基于对客户的财务状况、从第三方获取担保的可能性、信用记录及其它因素诸如目前市场状况等评估客户的信用资质并设置相应信用期。本公司对应收票据、应收账款余额及收回情况进行持续监控，对于信用记录不良的客户，本公司会采用书面催款、缩短信用期或取消信用期等方式，以确保本公司不致面临重大信用损失。此外，本公司于每个资产负债表日审核金融资产的回收情况，以确保相关金融资产计提了充分的预期信用损失准备。

本公司其他金融资产包括货币资金、其他应收款等，这些金融资产的信用风险源自于交易对手违约，最大信用风险敞口为资产负债表中每项金融资产的账面金额。本公司没有提供任何其他可能令本公司承受信用风险的担保。

本公司持有的货币资金主要存放于国有控股银行和其他大中型商业银行等金融机构，管理层认为这些商业银行具备较高信誉和资产状况，不存在重大的信用风险，不会产生因对方单位违约而导致的任何重大损失。本公司的政策是根据各知名金融机构的市场信誉、经营规模及财务背景来控制存放当中的存款金额，以限制对任何单个金融机构的信用风险金额。

作为本公司信用风险资产管理的一部分，本公司利用账龄来评估应收账款和其他应收款的减值损失。本公司的应收账款和其他应收款涉及大量客户，账龄信息可以反映这些客户对于应收账款和其他应收款的偿付能力和坏账风险。本公司根据历史数据计算不同账龄期间的历史实际坏账率，并考虑了当前及未来经济状况的预测，如国家 GDP 增速、基建投资总额、

国家货币政策等前瞻性信息进行调整得出预期损失率。对于长期应收款，本公司综合考虑结算期、合同约定付款期、债务人的财务状况和债务人所处行业的经济形势，并考虑上述前瞻性信息进行调整后对于预期信用损失进行合理评估。

本报告期末公司相关资产的账面余额与预期信用减值损失情况如下：

账龄	2021 年 12 月 31 日账面余额	减值准备
应收票据	23,371,225.67	523,605.81
应收账款	68,919,987.16	3,938,484.37
其他应收款	1,817,419.74	581,025.99
合计	94,108,632.57	5,043,116.17

本公司的主要客户为具有一定规模的电子产品上游产业链的供应商，公司与客户建立了长期、稳定的合作关系，该等客户具有可靠及良好的信誉。因此，本公司认为该等客户并无重大信用风险。截至 2021 年 12 月 31 日止，本公司的前五大客户的应收账款占本公司应收账款总额 56.32%。

（二）流动性风险

流动性风险是指本公司在履行以交付现金或其他金融资产的方式结算的义务时发生资金短缺的风险。本公司下属成员企业各自负责其现金流量预测。公司下属财务部门基于各成员企业的现金流量预测结果，在公司层面持续监控公司短期和长期的资金需求，以确保维持充裕的现金储备；同时持续监控是否符合借款协议的规定，从主要金融机构获得提供足够备用资金的承诺，以满足短期和长期的资金需求。此外，本公司与主要业务往来银行订立融资额度授信协议，为本公司履行与商业票据相关的义务提供支持。

（三）市场风险

1. 汇率风险

本公司的主要经营位于中国境内，主要业务以人民币结算。但本公司已确认的外币资产和负债及未来的外币交易（外币资产和负债及外币交易的计价货币主要为美元）依然存在汇率风险。本公司财务部门负责监控公司外币交易和外币资产及负债的规模，以最大程度降低面临的汇率风险。

截至 2021 年 12 月 31 日止，本公司期末持有的外币金融资产和金融负债情况详见附注五/注释 45 外币货币性项目。

2. 利率风险

本公司的利率风险主要产生于银行借款等。浮动利率的金融负债使本公司面临现金流量利率风险，固定利率的金融负债使本公司面临公允价值利率风险。本公司根据当时的市场环境来决定固定利率及浮动利率合同的相对比例。

本公司财务部门持续监控公司利率水平。利率上升会增加新增带息债务的成本以及本公司尚未付清的以浮动利率计息的带息债务的利息支出，并对本公司的财务业绩产生重大的不利影响，管理层会依据最新的市场状况及时做出调整。

七、公允价值

(一) 以公允价值计量的金融工具

截至 2021 年 12 月 31 日止，本公司无以公允价值计量的金融工具。

(二) 不以公允价值计量的金融资产和金融负债的公允价值情况

不以公允价值计量的金融资产和负债主要包括：应收款项、债权投资、应付款项、一年内到期的非流动负债。

上述不以公允价值计量的金融资产和负债的账面价值与公允价值相差很小。

八、关联方及关联交易

(一) 实际控制人为自然人段志刚、段志军兄弟。

(二) 其他关联方情况

其他关联方名称	其他关联方与本公司的关系
深圳市飞荣达科技股份有限公司	本公司股东
华星动力（江苏）有限公司	间接持股 5%以上股东控制的企业

(三) 关联方交易

1. 购买商品、接受劳务的关联交易

关联方	关联交易内容	2021 年度	2020 年度
深圳市飞荣达科技股份有限公司	采购原材料及加工服务	61,882.92	107,254.65
华星动力（江苏）有限公司	采购原材料	342,212.68	548,566.35
华星动力（江苏）有限公司	采购设备	52,675.85	---

2. 销售商品、提供劳务的关联交易

关联方	关联交易内容	2021 年度	2020 年度
深圳市飞荣达科技股份有限公司	销售商品	1,621,715.99	1,394,673.39
深圳市飞荣达科技股份有限公司	销售自制设备	1,300,000.00	---
华星动力（江苏）有限公司	销售商品	4,260,267.65	834,408.71

3. 关键管理人员薪酬

项目	2021 年度	2020 年度
关键管理人员薪酬	7,244,360.12	5,140,334.36

4. 关联方应收应付款项

(1) 应收账款

关联方名称	2021 年 12 月 31 日		2020 年 12 月 31 日	
	账面金额	坏账准备	账面金额	坏账准备
华星动力（江苏）有限公司	1,680,571.07	84,028.55	613,743.59	30,687.18

(2) 其他应收款

关联方名称	2021 年 12 月 31 日		2020 年 12 月 31 日	
	账面金额	坏账准备	账面金额	坏账准备
段志刚	937,068.67	48,653.43	---	---

(3) 应付账款

项目	2021 年 12 月 31 日	2020 年 12 月 31 日
华星动力（江苏）有限公司	351,872.70	393,639.18

(4) 合同负债

项目	2021 年 12 月 31 日	2020 年 12 月 31 日
深圳市飞荣达科技股份有限公司	158,675.84	300,734.78

九、股份支付

2020 年 8 月 23 日，本公司召开股东会会议审议通过了公司实施股权激励计划及《东莞市信为兴电子有限公司员工持股管理办法》。本公司拟对在本公司任职的董事、监事、高级管理人员及其他核心员工等 12 名员工进行股权激励，激励方式为授予限制性股票，规模为目前股本的 8%即 280 万股，授予东莞市信为通达创业投资合伙企业（有限合伙）持股平台持有。2021 年 12 月 25 日，本公司召开股东会会议审议通过了解除公司员工持股平台东莞市信为通达创业投资合伙企业（有限合伙）有限合伙全体合伙人在信为兴公司需要任职不低于五年的时间限制。

(一) 股份支付总体情况

项目	2021 年度	2020 年度
公司本报告期授予的各项权益工具总额	3,006,666.67	193,333.33
公司本报告期行权的各项权益工具总额	3,200,000.00	---
公司本报告期失效的各项权益工具总额	---	---
公司期末发行在外的股份期权行权价格的范围和合同剩余期限	---	---
公司期末发行在外的其他权益工具行权价格的范围和合同剩余期限	---	---

（二）以权益结算的股份支付情况

项目	2021 年度	2020 年度
授予日权益工具公允价值的确定方法	限制性股票公允价值按照同期投资的公允价值确定	限制性股票公允价值按照同期投资的公允价值确定
可行权权益工具数量的最佳估计的确定依据	资产负债表日股权激励对应股份实际持有数量	资产负债表日股权激励对应股份实际持有数量
本期估计与上期估计有重大差异的原因	无	无
以权益结算的股份支付计入资本公积的累计金额	3,006,666.67	193,333.33
以权益结算的股份支付确认的费用总额	3,006,666.67	193,333.33

十、承诺及或有事项

（一）重要承诺事项

本公司不存在需要披露的重要承诺事项。

（二）资产负债表日存在的重要或有事项

本公司不存在需要披露的重要或有事项。

十一、资产负债表日后事项

（一）重要的非调整事项

重要的并购

2021 年 12 月 23 日，深圳市汇创达科技股份有限公司（以下简称“汇创达公司”）第二届董事会第二十二次会议审议通过了《关于公司发行股份及支付现金购买资产并募集配套资金暨关联交易符合相关条件的议案》。汇创达公司拟以发行股份和支付现金相结合的方式购买本公司 100%的股权，本次交易的总作价为 40,000.00 万元，其中发行股份购买资产的交易金额为 34,256.00 万元（占总对价 85.64%），支付现金购买资产的交易金额为 5,744.00 万元（占总对价 14.36%）。截至财务报告批准报出日止，该并购事项正在进行。

除存在上述资产负债表日后事项外，截至财务报告批准报出日止，本公司无其他应披露未披露的重大资产负债表日后事项。

十二、与租赁相关的定性与定量披露

（一）本公司作为承租人

1. 使用权资产、租赁负债详见附注五/注释 11、注释 24
2. 进入本期损益及相关资产负债情况

项目	进入本期损益		进入相关资产成本	
	列报项目	金额	列报项目	金额
短期租赁费用（使用简化处理）	销售费用	121,200.00	---	---
	管理费用	---	---	---

3. 与租赁相关的现金流出情况

项目	列报项目	金额
偿还租赁负债本金及利息所支付的现金	筹资活动的现金流出	3,665,000.00
对短期租赁和低价值租赁支付的付款额	经营活动现金流出	121,200.00

十三、其他重要事项说明

截至 2021 年 12 月 31 日止，本公司不存在需要披露的其他重要事项。

十四、补充资料

当期非经常性损益明细表

项目	2021 年度	2020 年度
非流动资产处置损益	(392,184.41)	(288,468.27)
计入当期损益的政府补助（与企业业务密切相关，按照国家统一标准定额或定量享受的政府补助除外）	256,817.50	796,942.26
除同公司正常经营业务相关的有效套期保值业务外，持有交易性金融资产、交易性金融负债产生的公允价值变动损益，以及处置交易性金融资产、交易性金融负债、债权投资和其他债权投资取得的投资收益	(8,339.09)	383,084.80
股权激励费用一次性计入当期费用	(3,006,666.67)	---
除上述各项之外的其他营业外收入和支出	(2,214.34)	(506,587.71)
减：所得税影响额	(472,888.05)	57,745.66
合计	(2,679,698.96)	327,225.42

法定代表人： 主管会计工作的负责人： 会计机构负责人：



东莞市信为兴电子有限公司
(公章)

二〇二二年五月十八日





统一社会信用代码
91110108590676050Q

营业执照

(副本) (7-1)



扫描二维码登录
“国家企业信用
信息公示系统”
了解更多信息。
备案、许可、监
管信息



名称 大华会计师事务所(特殊普通合伙)
类型 特殊普通合伙
负责人 梁春, 注册
经营范围 审查企业会计报表, 出具审计报告; 验证企业资本, 出具验资报告; 办理企业合并、分立、清算等审计业务; 提供税务咨询; 开展法律、行政法规规定的业务。

成立日期 2012年02月09日
合伙期限 2012年02月09日至 长期
主要经营场所 北京市海淀区西四环中路16号院7号楼1101

**此件仅用于业务报
告专用, 复印无效。**



登记机关

2021年12月01日

证书序号: 0000093

说明

- 1、《会计从业资格管理办法》规定，持证人员从事会计工作，应当按照国家统一的会计制度进行会计核算，填制会计凭证，登记会计账簿，编制财务会计报告。
- 2、《会计从业资格管理办法》规定，持证人员从事会计工作，应当遵守职业道德，提高业务素质。
- 3、《会计从业资格管理办法》规定，持证人员从事会计工作，不得涂改、出借、转借、出租、转让会计从业资格。
- 4、《会计从业资格管理办法》规定，持证人员从事会计工作，应当遵守法律、法规和国家统一的会计制度。


本证书仅用于行业考核
不得用于其他用途



发证机关:

北京市财政局
二〇一七年六月十七日

中华人民共和国财政部制



会计师事务所

执业证书

名称: 大华会计师事务所(特殊普通合伙)

首席合伙人: 梁春

主任会计师:

经营场所: 北京市海淀区西四环中路16号院7号楼12层

组织形式: 特殊普通合伙

执业证书编号: 11010148

批准执业文号: 京财会许可[2011]0101号

批准执业日期: 2011年11月03日



当前位置: 首页>工作通知

从事证券服务业务会计师事务所备案名单及基本信息
(截至2020年10月10日)

从事证券服务业务会计师事务所备案名单				
序号	会计师事务所名称	统一社会信用代码	执业证书编号	备案公告日期
1	安永华明会计师事务所(特殊普通合伙)	91110000051421390A	11000243	2020-11-02
2	北京国富会计师事务所(特殊普通合伙)	91110108MA007YBQ0G	11010274	2020-11-02
3	北京兴华会计师事务所(特殊普通合伙)	911101020855463270	11000010	2020-11-02
4	毕马威华振会计师事务所(特殊普通合伙)	91110000599649382G	11000241	2020-11-02
5	大华会计师事务所(特殊普通合伙)	91110108590676050Q	11010148	2020-11-02
6	大信会计师事务所(特殊普通合伙)	91110108590611484C	11010141	2020-11-02
7	德勤华永会计师事务所(特殊普通合伙)	9131000005587870XB	31000012	2020-11-02
8	公证天业会计师事务所(特殊普通合伙)	91320200078269333C	32020028	2020-11-02
9	广东正中珠江会计师事务所(特殊普通合伙)	914401010827260072	44010079	2020-11-02
10	广东中讯信会计师事务所(特殊普通合伙)	91440101MA9UN3YT81	44010157	2020-11-02
11	和信会计师事务所(特殊普通合伙)	913701000611889323	37010001	2020-11-02
12	华兴会计师事务所(特殊普通合伙)	91350100084343026U	35010001	2020-11-02
13	利安达会计师事务所(特殊普通合伙)	911101050805090096	11000154	2020-11-02
14	立信会计师事务所(特殊普通合伙)	91310101568093764U	31000006	2020-11-02
15	立信中联会计师事务所(特殊普通合伙)	911201160796417077	12010023	2020-11-02
16	鹏盛会计师事务所(特殊普通合伙)	91440300770329160G	47470029	2020-11-02
17	普华永道中天会计师事务所(特殊普通合伙)	913100000609134343	31000007	2020-11-02
18	容诚会计师事务所(特殊普通合伙)	911101020854927874	11010032	2020-11-02
19	瑞华会计师事务所(特殊普通合伙)	9111010856949923XD	11010130	2020-11-02
20	上会会计师事务所(特殊普通合伙)	91310106086242261L	31000008	2020-11-02
21	深圳堂堂会计师事务所(普通合伙)	91440300770332722R	47470034	2020-11-02
22	四川华信(集团)会计师事务所(特殊普通合伙)	91510500083391472Y	51010003	2020-11-02

23	苏亚金诚会计师事务所（特殊普通合伙）	91320000085046285W	32000026	2020-11-02
24	唐山市新正会计师事务所（普通合伙）	911302035795687109	13020011	2020-11-02
25	天衡会计师事务所（特殊普通合伙）	913200000831585821	32000010	2020-11-02
26	天健会计师事务所（特殊普通合伙）	913300005793421213	33000001	2020-11-02
27	天圆全会计师事务所（特殊普通合伙）	911101080896649376	11000374	2020-11-02
28	天职国际会计师事务所（特殊普通合伙）	911101085923425568	11010150	2020-11-02
29	瑞格玛会计师事务所（特殊普通合伙）	9161013607340169X2	61010047	2020-11-02
30	信永中和会计师事务所（特殊普通合伙）	91110101592354581W	11010136	2020-11-02
31	亚太（集团）会计师事务所（特殊普通合伙）	911100000785632412	11010075	2020-11-02
32	永拓会计师事务所（特殊普通合伙）	91110105085458861W	11000102	2020-11-02
33	尤尼泰振青会计师事务所（特殊普通合伙）	91370200MA3TGAB979	37020009	2020-11-02
34	致同会计师事务所（特殊普通合伙）	91110105592343655N	11010156	2020-11-02
35	中汇会计师事务所（特殊普通合伙）	91330000087374063A	33000014	2020-11-02
36	中勤万信会计师事务所（特殊普通合伙）	91110102089698790Q	11000162	2020-11-02
37	中审华会计师事务所（特殊普通合伙）	911201166688390414	12010011	2020-11-02
38	中审亚太会计师事务所（特殊普通合伙）	91110108061301173Y	11010170	2020-11-02
39	中审众环会计师事务所（特殊普通合伙）	91420106081978608B	42010005	2020-11-02
40	中天运会计师事务所（特殊普通合伙）	91110102089661664J	11000204	2020-11-02
41	中喜会计师事务所（特殊普通合伙）	9111010108553078XF	11000168	2020-11-02
42	中兴财光华会计师事务所（特殊普通合伙）	9111010208376569XD	11010205	2020-11-02
43	中兴华会计师事务所（特殊普通合伙）	91110102082881146K	11000167	2020-11-02
44	中证天通会计师事务所（特殊普通合伙）	91110108089662085K	11000267	2020-11-02
45	中准会计师事务所（特殊普通合伙）	91110108082889906D	11000170	2020-11-02
46	众华会计师事务所（特殊普通合伙）	91310114084119251J	31000003	2020-11-02

注：本表信息根据会计师事务所首次备案材料生成，行政机关仅对备案材料完备性进行形式审核，会计师事务所对相关信息真实、准确、完整负责；为会计师事务所从事证券服务业务备案，不代表对其执业能力的认可。

按照会计师事务所名称首字母排序，排名不分先后。

已备案会计师事务所基本信息、注册会计师基本信息、近三年行政处罚信息详见附件。

附件下载:

[从事证券服务业务会计师事务所备案名单及基本信息\(截至2020年10月10日\) .xls](#)

发布日期: 2020年11月03日



【大中小】 【打印此页】 【关闭窗口】



姓名 梁梁
Full name _____
性别 女
Sex _____
出生日期 1982-09-18
Date of birth _____
工作单位 大华会计师事务所(特殊普通合伙)上海分所
Working unit _____
身份证号码 310108198209163022
Identity _____



年度检验登记
Annual Renewal Registration

本证书经检验合格，继续有效一年。
This certificate is valid for another year after
this renewal.



梁梁(110101480234)
您已通过2020年年检
上海市注册会计师协会
2020年08月31日

年 月 日

年度检验登记
Annual Renewal Registration

本证书经检验合格，继续有效一年。
This certificate is valid for another year after
this renewal.



梁梁(110101480234)
您已通过2021年年检
上海市注册会计师协会
2021年10月30日

年 月 日

年度检验登记
Annual Renewal Registration


本证书经检验合格，继续有效一年。
This certificate is valid for another year after
this renewal.



2017年 5月 31日

证书编号: 110101480234
No. of Certificate
批准注册协会: 上海市注册会计师协会
Authorized Institute of CPAs
发证日期: 2016年 07月 25日
Date of Issuance

姓名	贺惠
Sex	女
Date of birth	1982-10-24
Working unit	湖南成至泰会计师事务所有限公司
Identity card No.	43012419821024586X



年度检验登记
Annual Renewal Registration

本证书经检验合格，继续有效一年。
This certificate is valid for another year after this renewal.



证书编号: 430108330010
No. of Certificate


批准注册协会: 湖南省注册会计师协会
Authorized Institute of CPAs

发证日期: 2018 年 月 日
Date of Issuance

注册会计师工作单位变更事项登记
Registration of the Change of Working Unit by a CPA

同意调出
Agree the holder to be transferred from

湖南成至泰会计师事务所
有限公司 CPAs



同意调入
Agree the holder to be transferred to

