



江西三鑫医疗科技股份有限公司

2022 年半年度报告

2022-037

【2022 年 7 月】

## 第一节 重要提示、目录和释义

公司董事会、监事会及董事、监事、高级管理人员保证半年度报告内容的真实、准确、完整，不存在虚假记载、误导性陈述或者重大遗漏，并承担个别和连带的法律责任。

公司负责人彭义兴、主管会计工作负责人邹蓓廷及会计机构负责人(会计主管人员)舒南妹声明：保证本半年度报告中财务报告的真实、准确、完整。

所有董事均已出席了审议本报告的董事会会议。

本报告中如有涉及未来的计划、业绩预测等方面的内容，均不构成本公司对任何投资者及相关人士的实质承诺，投资者及相关人士均应当对此保持足够的风险认识，并且应当理解计划、预测与承诺之间的差异。

### 1、国家政策风险

医疗器械行业既是国家重点鼓励和扶持的产业，同时也是受国家监管程度较高的行业，包括行业准入、生产条件、质量标准等。若国家有关监管政策发生重大变化，将有可能导致整个行业的竞争格局出现新的变化，从而对本公司的生产经营带来新挑战。

### 2、质量控制风险

公司主要产品为国家Ⅲ类医疗器械，其安全性和有效性关系到人们的健康和生命，属于国家重点监督管理的器械。我国对相关企业的设立、产品的生产销售资格均进行严格审查，并建立了系统的管理和市场准入制度，国外对医疗器械市场准入也都有严格的标准。如果公司不能持续有效地执行质量

管理相关控制制度和措施或产品出现质量问题，将对公司信誉造成损害，从而影响公司的经营。

### 3、原材料价格上升导致盈利水平下降的风险

国际政治经济环境复杂严峻，叠加新冠疫情影响，公司原辅材料价格上涨，导致公司生产经营成本上升，对产品整体毛利率带来不利影响。

公司计划不派发现金红利，不送红股，不以公积金转增股本。

## 目录

第一节 重要提示、目录和释义.....	2
第二节 公司简介和主要财务指标.....	8
第三节 管理层讨论与分析.....	11
第四节 公司治理.....	31
第五节 环境和社会责任.....	33
第六节 重要事项.....	35
第七节 股份变动及股东情况.....	41
第八节 优先股相关情况.....	47
第九节 债券相关情况.....	48
第十节 财务报告.....	49

## 备查文件目录

- 1、载有公司法定代表人、主管会计工作负责人、会计机构负责人（会计主管人员）签名并盖章的财务报表。
- 2、报告期内在中国证监会指定网站上公开披露过的所有公司文件的正本及公告的原稿。
- 3、其他有关资料。

以上备查文件的备置地点：公司证券投资部。

## 释义

释义项	指	释义内容
三鑫医疗、公司、本公司、母公司、发行人	指	江西三鑫医疗科技股份有限公司
三鑫有限	指	江西三鑫医疗器械有限责任公司，2002 年名称变更为江西三鑫医疗器械集团有限公司，为公司曾用名
云南三鑫	指	本公司全资子公司，云南三鑫医疗科技有限公司
四川威力生	指	本公司全资子公司，四川威力生医疗科技有限公司
江西圣丹康	指	本公司全资子公司，江西圣丹康医学科技有限公司
鑫威康	指	本公司全资子公司，江西鑫威康贸易有限公司
宁波菲拉尔	指	本公司控股子公司，宁波菲拉尔医疗用品有限公司
黑龙江鑫品晰	指	本公司控股子公司，黑龙江鑫品晰医疗科技有限公司
成都威力生	指	本公司控股二级子公司，成都威力生生物科技有限公司
赣医公司	指	本公司全资子公司，江西赣医健康产业投资有限公司
呈图康	指	本公司全资二级子公司，江西呈图康科技有限公司
钶维肽	指	本公司全资二级子公司，江西钶维肽生物科技有限公司
哈尔滨鑫品晰	指	本公司控股二级子公司，哈尔滨鑫品晰贸易有限公司
证监会	指	中国证券监督管理委员会
深交所	指	深圳证券交易所
工信部	指	中华人民共和国工业和信息化部
卫健委	指	中华人民共和国卫生健康委员会
发改委	指	中华人民共和国发展和改革委员会
公司法	指	中华人民共和国公司法
证券法	指	中华人民共和国证券法
股票上市规则	指	深圳证券交易所创业板股票上市规则
公司章程	指	江西三鑫医疗科技股份有限公司章程
报告期、报告期内、本报告期	指	2022 年 1 月 1 日至 2022 年 6 月 30 日
报告期末、本报告期末	指	2022 年 6 月 30 日
上年同期	指	2021 年 1 月 1 日至 2021 年 6 月 30 日
元、万元	指	人民币元、人民币万元
DEHP	指	邻苯二甲酸酯的一种，通常被用来作为增塑剂
TPU	指	热塑性聚氨酯弹性体，是一种高分子材料
PVC	指	聚氯乙烯
注册发补	指	医疗器械注册审评流程环节之一。在注册审评过程中，当申请人或注册人首次提交的注册资料不能满足相关要求时，需要提交补充资料。

I 类医疗器械	指	风险程度低，实行常规管理可以保证安全、有效的医疗器械，由设区的市级人民政府药品监督管理部门实行备案管理
II 类医疗器械	指	具有中度风险，需要严格控制以保证其安全、有效的医疗器械，由省、自治区、直辖市人民政府药品监督管理部门实行注册管理
III 类医疗器械	指	具有较高风险，需要采取特别措施严格控制管理以保障其安全、有效的医疗器械，由国务院药品监督管理部门实行注册管理

## 第二节 公司简介和主要财务指标

### 一、公司简介

股票简称	三鑫医疗	股票代码	300453
股票上市证券交易所	深圳证券交易所		
公司的中文名称	江西三鑫医疗科技股份有限公司		
公司的中文简称（如有）	三鑫医疗		
公司的外文名称（如有）	Jiangxi Sanxin Medtec Co., Ltd.		
公司的外文名称缩写（如有）	Sanxin Medtec		
公司的法定代表人	彭义兴		

### 二、联系人和联系方式

	董事会秘书	证券事务代表
姓名	刘明	周文燕
联系地址	江西省南昌县小蓝经济开发区富山大道 999 号	江西省南昌县小蓝经济开发区富山大道 999 号
电话	0791-85950380	0791-85950380
传真	0791-85950380	0791-85950380
电子信箱	sanxinkeji1997@163.com	sanxinkeji1997@163.com

### 三、其他情况

#### 1、公司联系方式

公司注册地址，公司办公地址及其邮政编码，公司网址、电子信箱在报告期是否变化

适用 不适用

公司注册地址，公司办公地址及其邮政编码，公司网址、电子信箱报告期无变化，具体可参见 2021 年年报。

#### 2、信息披露及备置地点

信息披露及备置地点在报告期是否变化

适用 不适用

公司选定的信息披露报纸的名称	《证券时报》
登载半年度报告的网址	巨潮资讯网 ( <a href="http://www.cninfo.com.cn/">http://www.cninfo.com.cn/</a> )
公司半年度报告备置地点	公司证券投资部

#### 3、注册变更情况

注册情况在报告期是否变更情况

适用 不适用

公司注册情况在报告期无变化，具体可参见 2021 年年报。



#### 四、主要会计数据和财务指标

公司是否需追溯调整或重述以前年度会计数据

是 否

	本报告期	上年同期	本报告期比上年同期增减
营业收入（元）	660,203,926.41	508,993,232.09	29.71%
归属于上市公司股东的净利润（元）	104,736,931.56	71,169,206.67	47.17%
归属于上市公司股东的扣除非经常性损益的净利润（元）	98,496,899.72	66,485,208.09	48.15%
经营活动产生的现金流量净额（元）	87,312,813.69	80,722,586.52	8.16%
基本每股收益（元/股）	0.2658	0.1806	47.18%
稀释每股收益（元/股）	0.2658	0.1806	47.18%
加权平均净资产收益率	12.77%	8.86%	3.91%
	本报告期末	上年度末	本报告期末比上年度末增减
总资产（元）	1,587,298,006.53	1,406,039,522.12	12.89%
归属于上市公司股东的净资产（元）	965,556,400.66	905,506,389.18	6.63%

#### 五、境内外会计准则下会计数据差异

##### 1、同时按照国际会计准则与按照中国会计准则披露的财务报告中净利润和净资产差异情况

适用 不适用

公司报告期不存在按照国际会计准则与按照中国会计准则披露的财务报告中净利润和净资产差异情况。

##### 2、同时按照境外会计准则与按照中国会计准则披露的财务报告中净利润和净资产差异情况

适用 不适用

公司报告期不存在按照境外会计准则与按照中国会计准则披露的财务报告中净利润和净资产差异情况。

#### 六、非经常性损益项目及金额

适用 不适用

单位：元

项目	金额	说明
非流动资产处置损益（包括已计提资产减值准备的冲销部分）	-4,619,467.83	
计入当期损益的政府补助（与公司正常经营业务密切相关，符合国家政策规定、按照一定标准定额或定量持续享受的政府补助除外）	12,305,756.90	
委托他人投资或管理资产的损益	195,794.62	
除上述各项之外的其他营业外收入和支出	-89,455.54	
减：所得税影响额	1,104,405.07	
少数股东权益影响额（税后）	448,191.24	
合计	6,240,031.84	

其他符合非经常性损益定义的损益项目的具体情况：

适用 不适用

公司不存在其他符合非经常性损益定义的损益项目的具体情况。

将《公开发行证券的公司信息披露解释性公告第 1 号——非经常性损益》中列举的非经常性损益项目界定为经常性损益项目的情况说明

适用 不适用

公司不存在将《公开发行证券的公司信息披露解释性公告第 1 号——非经常性损益》中列举的非经常性损益项目界定为经常性损益的项目的情形。

### 第三节 管理层讨论与分析

#### 一、报告期内公司从事的主要业务

公司创建于 1997 年 3 月，是专业专注于医疗器械研发、制造、销售和服务的国家高新技术企业。从植根医疗到专注医疗、从匠心医疗到筑梦医疗，三鑫医疗以全球化的视野，紧跟国家发展战略，紧贴临床需求，依托完善的质量管理体系和成熟的研发、制造优势，在行业内率先通过了 CE、CMD 质量管理体系和产品认证及美国 FDA510(K) 上市许可。精进创新、追求卓越，三鑫医疗致力于为患者提供安全、优质的产品和服务，为医疗健康事业坚守企业的责任与使命。

二十多年来，三鑫医疗不断优化产品结构，已成功从传统输注领域转型升级，成为行业内能提供血液净化全产业链解决方案的领军企业。公司积极探索产业发展新格局，已构建以总部江西为中心的全国发展布局，主要产品涵盖血液净化类、注射类、留置导管类、输液输血类、心胸外科类五大系列。

##### （一）行业发展现状及行业地位

##### 1、行业发展现状

从区域来看，欧美日等发达国家和地区的医疗器械产业发展时间早，医疗器械临床和家庭渗透率均达到较高水平，新增需求主要来自技术更新带来的产品迭代、少数尖端领域的创新产品，以及海外市场的需求增长。

相较于发达国家的成熟市场，中国医疗器械市场仍然处于市场快速渗透阶段。2016-2020 年，我国医疗器械市场规模持续扩大，5 年时间内已实现超过 4000 亿元的增长。从增速上看，年增速平均维持在 20% 左右，远超全球市场 5% 左右的增速。未来，持续扩大的医保覆盖面、不断完善商业医疗补充保险、不断增长的各层级医疗机构、加速推进的国产替代进口步伐及医疗创新技术，将成为我国医疗器械行业快速发展的重要驱动力。

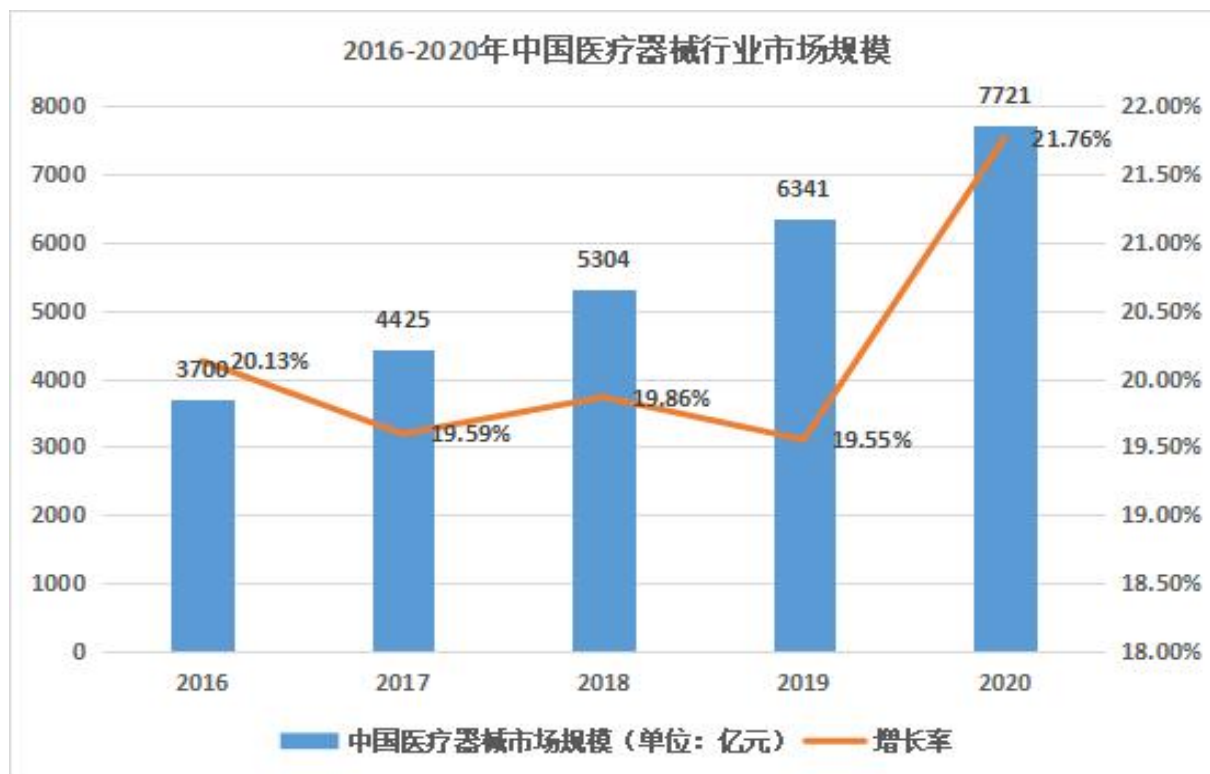


图 1 2016-2020 年中国医疗器械行业市场规模

数据来源：《中国医疗器械蓝皮书（2021 版）》

## 2、行业地位

经过多年的产品研发和市场开拓，公司已成为具有一定规模的医疗器械研发、制造、销售和服务的国家高新技术企业。近年来，公司通过对血液净化领域持续加大投资力度，完成了生产基地全国布局，形成了从血液净化耗材到设备的完整产业链，在行业内处于领先地位。

**在血液透析设备方面**，子公司成都威力生专业从事血液透析系列医疗设备的研发、生产和销售，是具有国际先进水平的血液透析设备与解决方案提供商，在国内血液透析设备领域处于领先地位，主营产品包括血液透析设备、透析滤过机、血液透析制水系统、集中供水系统等。其自主研发的三级反渗透血液透析制水系统通过省级重大技术装备首台套认定；自主研发的血液透析机、透析滤过机、血液透析制水系统（热消毒型、化学消毒型）已入选由国家卫健委委托、中国医学装备协会组织专家遴选的“第八批优秀国产医疗设备产品目录”，其中，血液透析机自 2016 年以来已连续多次入选，透析滤过机本次仅有两家公司入选。

**在血液透析耗材方面**，公司已拥有采用聚碳酸酯材料和聚丙烯材料的低通、高通四种透析器同时在市场销售，能够更好地满足临床不同的使用需求；公司依托院士工作站实现自主制备中空纤维血液透析膜，全性能指标达到进口产品同等标准，部分指标优于进口产品，加快了血液透析器国产替代进口步伐，报告期内，公司第二条中空纤维血液透析膜纺丝线成功试产，将进一步提升产能，有利于提高产品综合效益。公司拥有一次性使用血液透析管路、血液透析体外循环管路（无邻苯）、血液净化补液管路等适用于多种血液净化治疗模式的管路，产品销往全球各地。公司血液透析浓缩液产线已实现从投料到产品打包的全自动化；并完成了在江西、黑龙江、云南、四川等地产业布局，就近生产，辐射周边；同时，为满足患者个性化需求，公司布局研发特殊配方的血液透析浓缩液，已取得低钙血液透析浓缩液等注册证，公司血液透析浓缩液市场占有率较高。

公司通过不断研发新产品和持续创新，多项技术处于行业领先地位，积极参与了有关产品的国家标准和行业标准的制订或修订，推动行业发展和企业转型。三鑫医疗作为主要参与单位制订/修订完成 2 项国家标准和 3 项行业标准，控股子公司宁波菲拉尔参与制订/修订完成 5 项行业标准；公司深度参与全国体外循环、医用注射器具、输液器具标委会组织的行业标准编写工作，推进《国家标准化发展纲要》提出的“标准创新型企业”建设，与子公司宁波菲拉尔双双被全国医用体外循环标委会评定为“标准化先进单位”；依托公司透析器车间智造水平的提升，公司透析器车间人机协同作业被国家工信部评定为“2021 年度国家智能制造优秀场景”，进一步提升了公司在行业内的地位。同时，子公司成长迅速，捷报频传，成都威力生 2020 年被认定为“瞪羚企业”，2021 年被认定为“瞪羚企业持续增长企业”，云南三鑫于 2022 年获得云南省省级专精特新“小巨人”企业证书，进一步提升了公司的综合实力。

### （二）公司主要业务

#### 1、主营业务概述

公司始终秉承“心系健康、专注安全医疗”的初心，以推动医疗健康事业发展为使命，坚持以打造血液净化产业平台运营商和医用耗材领域一流制造商为企业发展战略，通过不断完善产业布局并持续开发新产品，致力于提供卓越的医疗产品和服务普惠全球。报告期内，公司紧紧围绕公司发展战略和董事会制定的年度工作计划积极开展各项工作，主要业务涉及“血液净化类”、“注射类”、“留置导管类”、“输液输血类”、“心胸外科类”五大系列产品。

#### 公司核心业务—血液净化类产品

公司血液净化类产品主要用于终末期肾病（尿毒症）患者的血液透析治疗。血液透析治疗是应用一定的透析设备，通过适当的途径，辅助或替代患者肾脏的一部分功能，清除血液中的代谢毒物或外来毒物、纠正电解质和酸碱失衡以及清除体内滞留的水分；主要适用于急慢性肾功能衰竭、急性药物或毒物中毒、肾移植前的肾功能衰竭等。

血液透析治疗所应用的产品主要包括血液透析机、血液透析器、血液透析浓缩液、血液透析干粉、血液透析体外循环管路及血液净化补液管路等，其中血液透析机为有源医疗设备，作为控制单元并为透析过程提供动力，其他产品为透析耗材。血液透析的核心产品为血液透析器，其核心部件为中空纤维透析膜。在血液透析过程中，血液与透析液在一根根空心纤维膜内外两侧呈反向流动，利用半透膜原理，借助半透膜两侧的浓度梯度、渗透压梯度、水压梯度等，通过弥散、对流和超滤机制进行物质交换，清除体内的代谢物。

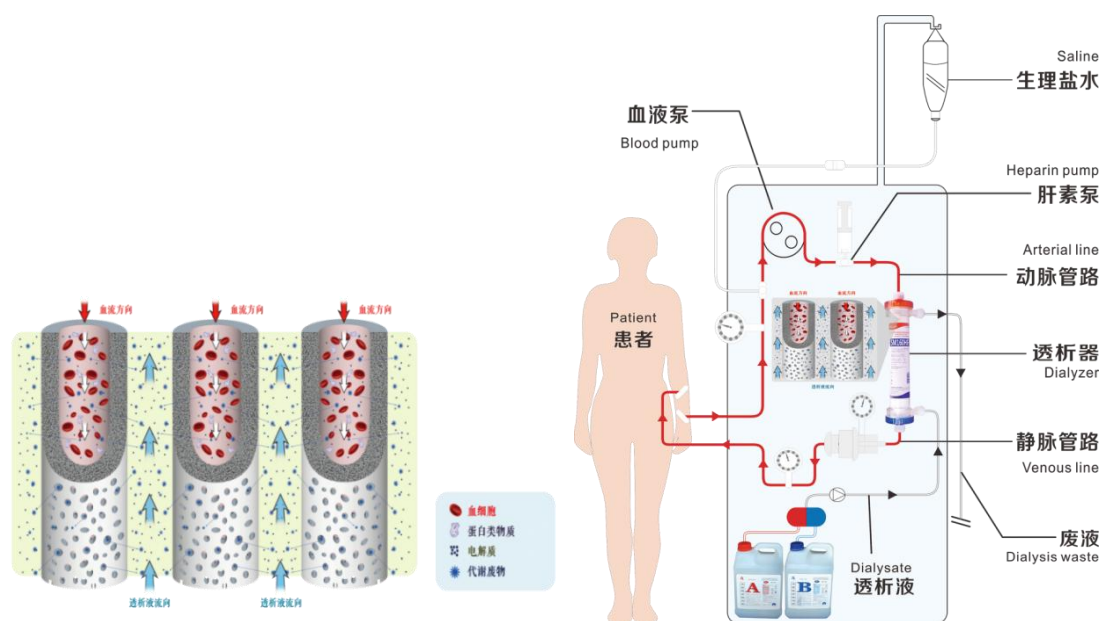


图 2 血液透析原理图

## 2、公司主要产品

### (1) 血液净化类

业务概述：血液净化产品主要适用于终末期肾病（尿毒症）患者的临床治疗。经过多年的持续努力，公司已成为血液净化产业平台运营商，拥有血液透析完整产业链。




图 3 血液净化类产品图（部分）

## 主要产品介绍

序号	产品名称	注册分类	适用范围	产品特点
1	血液透析设备	III类	包含血液透析机（W-T2008-B）和透析滤过机（W-T6008S），血液透析机供医疗部门对成年慢性肾功能衰竭患者进行血液透析治疗，透析滤过机供医疗部门对成年慢性肾功能衰竭患者进行血液透析、血液透析滤过治疗。	负责连续供给透析器合格的透析液，监测并保障透析液浓度、温度和流量的稳定，精确控制患者的脱水量，保障治疗安全。
2	血液透析器	III类	本产品适用于急性或慢性肾功能衰竭患者的血液透析治疗。	透析器也称“人工肾”，是透析过程中的核心产品；含低通、高通系列，公司透析器产品规格型号齐全，可满足不同患者的治疗需求。
3	血液透析浓缩液	III类	本产品与血液透析机配合使用，用于急、慢性肾功能衰竭患者及药物中毒患者进行血液透析。	包括 A、B 液；透析过程中为人体提供钠、钾、钙、镁、氯等离子，纠正电解质紊乱和酸碱失衡。公司透析液产品市场（国内）占有率名列前茅。
4	一次性使用血液透析管路	III类	本产品在临床上与透析器和透析机等装置配套使用，在血液透析治疗中承担血液通路的功能。其中动脉血液管路将患者血液引出体外，而静脉管路则将经过“处理”的血液送回患者体内，可适用于血液透析、血液滤过和血液灌流联合血液透析三种治疗模式。	透析时对人体提供血液通路。公司透析管年产能已超过 2000 万套。
5	血液透析体外循环管路	III类	本产品与透析机、透析器等配合使用，适用于急、慢性肾功能衰竭患者及药物中毒患者进行血液透析。	透析时对人体提供血液通路，采用了不含 DEHP 塑化剂的材料，可以满足个性化透析需求。
6	血液透析干粉	III类	本产品与血液透析机配合使用，适用于急、慢性肾功能衰竭患者及药物中毒患者进行血液透析。	包括 A、B 粉，与透析用水按一定比例配合使用，透析过程中为人体提供钠、钾、钙、镁、氯等离子，纠正电解质紊乱和酸碱失衡。
7	透析液过滤器	III类	用于清除透析液中的内毒素、细菌与不溶性微粒。产品在 150 次治疗或达到最大使用时间（透析机为 900 小时）后必须更换（以先到者为准）。	既可与公司透析机配套使用，也可与市场上其他机型配套使用。
8	一次性使用机用采血器	III类	本产品适用于与血液透析或血液滤过系统配套使用，用于从人体采集血液，并将透析或滤过处理后的血液或血液成分回输给人体。	也称“内瘘针”，透析过程中用于内瘘穿刺，与血液回路连接，与公司透析管路配套使用，每次透析需使用 2 支。
9	血液净化补液管路	III类	本产品用于临床血液净化过程，作为血液透析和血液滤过治疗输送置换液的管路。	采用防逆流片的适配接头，有效防止置换液回流。既可与公司透析机配套使用，也可与市场上其他机型配套使用。
10	透析器复用机	II类	产品适用于医疗部门对可重复使用的透析器进行冲洗、清洁、测试和灌注消毒液复用处理。	主要满足国外部分医疗机构需求。
11	血液透析制水系统	II类	产品供医疗部门用于制备多床血液透析用水和粉末制备浓缩液用水、透析液制备用水、透析器复用水。	国内首台三级反渗透水处理设备，可去除溶解性无机物、细菌、颗粒等有害物质，保障透析安全。
12	一次性使用无菌透析护理包	II类	本产品用于血液透析治疗中的护理操作。	根据临床护理需求提供多种配件组合，提高护理人员工作效率。



## (2) 注射类

业务概述：注射类产品主要用于满足临床进行疫苗接种、肌肉注射药物、皮下注射药物。



图 4 注射类产品图（部分）

### 主要产品介绍

序号	产品名称	注册分类	适用范围	产品特点
1	一次性使用无菌自毁型固定剂量疫苗注射器带针	III类	本产品用于抽吸疫苗或注入疫苗后立即对人体进行手动注射。	外套入口处有卡环设计，具有自毁功能，有效防止被再次使用，避免交叉感染；固定剂量设计，适用于疫苗接种。
2	一次性使用回缩自毁式疫苗注射器带针	III类	本产品适用于抽吸疫苗对人体进行注射使用。	内部采用卡扣式结构，具有自毁特性。可使注射针回缩至外套内不外露，有效防止了注射针对医护人员造成意外伤害，适用于疫苗接种。
3	一次性使用自毁式无菌注射器带针	III类	本产品用于人体皮下、静脉和肌肉等处进行药物注射。	外套入口处有卡环设计，注射完毕，卡环自动顶住芯杆，有效防止芯杆从外套内拔出而被再次使用，实现自毁功能，避免交叉感染。
4	一次性使用回缩自毁式无菌注射器带针	III类	本产品用于临床患者皮下、静脉、肌肉注射药物、卫生防疫、疫苗接种使用。	采用卡扣式结构，具有自毁特性；可实现注射针组件完全回缩至外套内而不外露，有效防止了注射针对医护人员造成意外伤害。
5	一次性使用无菌胰岛素注射器	III类	本产品用于皮下注射胰岛素药物用。	进口超微型针管，最大限度减轻注射疼痛。
6	一次性使用无菌注射器带针	III类	本产品用于患者皮下静脉、肌肉注射药物用。	丰富的型号规格设计，配有全尺寸系列针管，满足不同的临床需求。

### (3) 留置导管类

业务概述：留置导管类产品主要适用于插入患者的外周静脉血管系统内，进行反复输液/输血、胃肠外营养、紧急抢救。留置导管类产品的应用能减少患者因反复静脉穿刺而造成的血管损伤，增强临床输液的安全性和舒适性。



正压静脉留置针(针尖屏蔽型)

正压静脉留置针

密闭式静脉留置针

一次性使用延长管

一次性使用静脉留置针

一次性使用中心静脉导管包

图 5 留置导管类产品图（部分）

#### 主要产品介绍

序号	产品名称	注册分类	适用范围	产品特点
1	正压静脉留置针	III类	本产品适用于插入外周静脉血管系统内实施输液用。	实现与输液器、注射器的无针连接，密闭式一体化设计，减少封管冲管过程，减轻医护人员工作量。
2	密闭式静脉留置针	III类	本产品适用于插入外周静脉血管系统内辅助治疗，留置人体时间不大于 72 小时。	无针连接，密闭式一体化设计，针尖屏蔽装置，采用不含 DEHP 塑化剂的材料，可用于与 PVC 不相容的药物输注。
3	一次性使用静脉留置针	III类	本产品用于临床插入外周血管系统内，进行反复输液/输血、胃肠外营养、紧急抢救。	减少患者因反复静脉穿刺而造成的痛苦及对打针的恐惧，便于临床用药，在临床上广泛应用。
4	一次性使用中心静脉导管包	III类	本产品供插入中心静脉系统，用于检测静脉压、输液和营养治疗。	导管内多腔设计，在一个穿刺点提供了多个静脉流通的通道，可实现多通道输液和营养供给。
5	一次性使用延长管	III类	本产品用于临床输液过程中所需的管路加长、多种药物同时输注和快速输液。	配备精密药液过滤器，能够滤除 5-15 $\mu\text{m}$ 不溶性微粒，保障输液安全。
6	输液用肝素帽	III类	本产品用于临床输液加药用。	采用具有自密封功能的穿刺件，可反复穿刺。
7	医用输液贴	II类	本产品供医院输液时固定针头使用。	操作简单，方便、安全。



**(4) 输液输血类**

业务概述：输液输血类产品主要用于临床急性创伤、失血过多、药物治疗等需要进行静脉输液或输血的情形。



图 6 输液输血类产品图（部分）

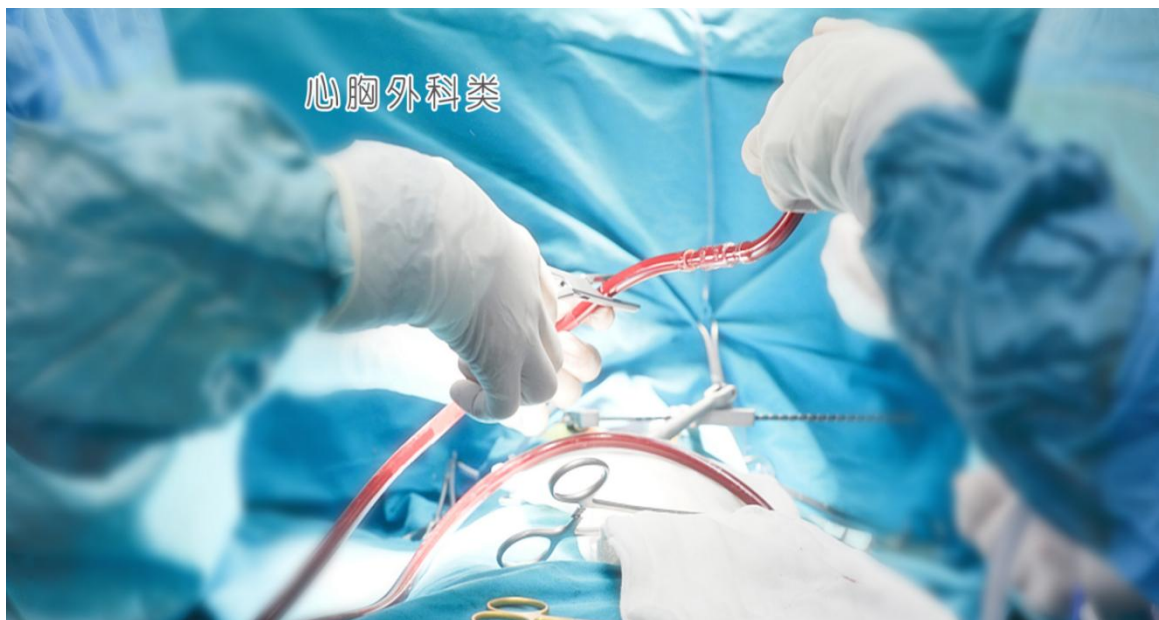
主要产品介绍

序号	产品名称	注册分类	适用范围	产品特点
1	一次性使用精密过滤输液器 带针	III类	本产品适用于临床需进行精密过滤和精量调节的患者输液。	具有自动止液功能，配备了精密药液过滤器能够滤除药液中普通药液过滤器无法滤除的 5-15 μm 不溶性微粒。
2	一次性使用避光输液器 带针	III类	本产品用于临床避光输液,适用于紫杉醇注射液、顺铂注射液、氨茶碱注射液和注射用硝普钠的输注。	外层采用避光材料，内层采用了 TPU 材料，通过双层共挤工艺生产，有效保护药液输注。
3	一次性使用带静脉留置针式输液器	III类	本产品主要用于临床静脉输注药液。	留置针与输液器一体化设计，减少二次拆接污染，避免药物外渗，降低并发症发生概率。
4	一次性使用吊瓶式输液器 带针	III类	本产品主要用于对某些大容量药液进行分装输液用。	配备了带刻度吊瓶，可实现定量输液。
5	一次性使用防针刺静脉输液针	III类	本产品临床用于对人体静脉输液，仅适用于重力式输液。	在普通输液针基础上配备了防针刺屏蔽装置，患者输液结束后可回缩输液针至屏蔽装置内，避免医护人员被针刺伤。

6	一次性使用袋式输液器带针	Ⅲ类	本产品主要用于对某些大容量药液进行分装输液用。	带有软袋，可实现分装输液。
7	一次性使用输液器带针	Ⅲ类	本产品用于临床一次性输液。	具有丰富的型号规格，可满足临床不同的输液需求。

### (5) 心胸外科类

业务概述：心胸外科类产品用于心胸外科直视手术，用于人体血液经体外贮存、氧合、循环、过滤等过程，保障心胸外科手术开展。



一次性使用心脏冷停搏液灌注器

一次性使用  
人工心肺体外循环管道包

一次性使用贮血滤血器

一次性使用血液微栓过滤器

图 7 心胸外科类产品图（部分）

#### 主要产品介绍

序号	产品名称	注册分类	适用范围	产品特点
1	一次性使用人工心肺体外循环管道包	Ⅲ类	血路包是供人工心肺机使用的体外循环管路及与其连为一体的附属配件，在心血管及相关手术中，起输送血液、观察和连接的作用。	具有成人型、儿童型和婴儿型，可提供动脉插管、静脉插管、氧饱和度接头等多配件的选择，满足不同临床需求。
2	一次性使用心脏冷停搏液灌注器	Ⅲ类	适用于体外循环心脏直视手术；适用于冷却、传输、灌注心脏停搏液和氧合血液。	具有变温性能稳定、灌注残留少、进出口压力小等优点，可根据临床需要采用不同的灌注配比。
3	一次性使用血液微栓过滤器	Ⅲ类	用于心脏直视手术中，适用于滤除人体血液中的微栓、碎屑、血块、微气泡及其他具有潜在危险的固体物质。	具有成人型、儿童型和婴儿型；螺旋形血流设计，减少血液破坏；过滤面积大，使流量达到最大化；进出口压差小，保证血流顺畅；预充量少，占用血资源少。
4	一次性使用贮血滤血器	Ⅲ类	适用于自身血液回收和心肺转流直视手术；作贮血、滤血和祛泡用。	开放式贮血器用于血液体外循环手术，具有贮血、滤血和祛泡等功能；封闭式贮血器用于患者自身血液的回收，有效减少血资源浪费，避免交叉感染。

### 3、公司经营成果概述

报告期内，公司实现营业收入 66,020.39 万元，较上年同期增长 29.71%；实现归属于上市公司股东的净利润为 10,473.69 万元，较上年同期增长 47.17%。公司业务体现在以下几大领域：

**血液净化类：**报告期内，血液净化类产品实现营业收入 40,448.66 万元，比上年同期增长 20.71%，该类产品营业收入占公司总收入的比重为 61.27%。

**注射类：**报告期内，注射类产品实现营业收入 13,408.75 万元，比上年同期增长 94.67%，该类产品营业收入占公司总收入的比重为 20.31%，其中，疫苗注射器销量为 3.59 亿支，比上年同期增长 240%。作为疫苗注射器的生产商，公司不仅是国内新冠疫苗接种用注射器的市场主力供应商，也是联合国疫苗注射器的重要供应商，为全球疫苗接种作出了重要贡献。

**留置导管类：**报告期内，留置导管类产品实现营业收入 3,145.54 万元，比上年同期增长 2.17%，该类产品营业收入占公司总收入的比重为 4.76%。

**输液输血类：**报告期内，输液输血类产品实现营业收入 3,920.81 万元，比上年同期增长 31.02%，该类产品营业收入占公司总收入的比重为 5.94%。

**心胸外科类：**报告期内，心胸外科类产品实现营业收入 3,083.27 万元，比上年同期减少 9.76%，该类产品营业收入占公司总收入的比重为 4.67%。

**其他业务：**报告期内，其他业务实现营业收入 2,013.36 万元，该类业务营业收入占公司总收入的比重为 3.05%。由于防护类产品为 2020 年疫情发生后公司响应政府号召应急新增的业务，随着国内疫情的有效控制及国内外同类产品产能的迅速增加，防护类产品市场需求不断下降，公司此类产品销量下降明显，报告期与其他业务合并计算。

#### 不断完善血液净化类产品战略区域布局

根据公司战略规划和市场开拓需要，公司进一步完善了血液净化类产品在云南、四川等地的生产布局。报告期内，子公司云南三鑫首次获得一次性使用血液透析管路注册证；子公司四川威力生获得了血液透析粉注册证，并完成了在注册人制度下受托生产血液透析粉、血液透析器、一次性使用血液透析器、透析液过滤器等产品的生产许可登记，完善了公司产品和业务的战略区域布局。

#### 牵头组建江西省高性能医疗器械产业科技创新联合体

2021 年 5 月 28 日，习近平总书记出席中国科学院第二十次院士大会、中国工程院第十五次院士大会和中国科学技术协会第十次全国代表大会时发表重要讲话，强调“创新链产业链融合，关键是要确立企业创新主体地位，要增强企业创新动力，正向激励企业创新，反向倒逼企业创新。要发挥企业出题者作用，推进重点项目协同和研发活动一体化，加快构建龙头企业牵头、高校院所支撑、各创新主体相互协同的创新联合体，发展高效强大的共性技术供给体系，提高科技成果转化成效。”公司作为牵头单位和成员单位，组建了包括大连理工大学、中科院宁波慈溪生物医学工程研究所、南昌大学、江西中医药大学等 13 所高水平科研单位为技术支撑，23 家医疗器械产业链上下游代表性企业为成员单位的江西省高性能医疗器械产业科技创新联合体，该创新联合体的组建将对解决江西省构建现代化、高性能医疗器械产业链的关键共性问题，推动江西省医疗器械产业转型升级和创新发展发挥重要作用。

#### 血液透析系列产品研发生产基地项目开工

根据公司董事会于 2022 年 3 月 15 日审议通过的《关于投资建设血液透析系列产品研发生产基地项目的议案》，拟投资 5.68 亿元投资建设血液透析系列产品研发生产基地，该项目已于报告期内顺利开工，项目的建设有利于进一步提升血液透析系列产品产能，有效推进透析系列产品实现规模经济，提升公司血液透析系列产品综合效益及公司的竞争实力，为公司未来业务扩张和长远发展奠定基础。

### （三）主要经营模式

#### 1、生产模式

公司实行以销定产、批量生产的方式，按照销售计划及客户需求制定生产计划。

#### 2、销售模式

按公司产品类型和客户类型的不同特点，公司实行经销和直销相结合的销售模式，并以经销为主、直销为辅。

##### （1）经销模式

由于公司产品主要是应用于临床的医用耗材，终端客户主要为医院等医疗机构，存在数量众多、分布广泛、需求各

异等特点，借助经销商的渠道和资源，以经销模式能够更快速地开展业务。

## （2）直销模式

公司对于自身内部销售资源可直接覆盖的区域，实行直销的销售模式，直销模式可以促进公司产品研发创新能力的持续提升，更好地满足临床实际需求。

## （四）主要业绩驱动因素

### 1、行业政策持续利好

#### （1）主流医疗装备基本实现有效供给

2021年12月28日，工信部联合国家卫健委、国家发改委等部门和单位印发《“十四五”医疗装备产业发展规划》，提出到2025年，医疗装备产业基础高级化、产业链现代化水平明显提升，主流医疗装备基本实现有效供给，高端医疗装备产品性能和质量水平明显提升，初步形成对公共卫生和医疗健康需求的全面支撑能力。《“十四五”医疗装备产业发展规划》明确了包括诊断检验装备、治疗装备、监护与生命支持装备、中医诊疗装备、妇幼健康装备、保健康复装备、有源植入器械等在内的7个重点领域，实施包括产业基础攻关行动、重点医疗装备供给能力提升行动、高端医疗装备应用示范基地建设行动、紧急医学救援能力提升行动、医疗装备产业与应用标准体系完善行动在内的5个专项行动，推进医疗装备产业发展。在监护与生命支持装备领域，提出要推动**透析设备**、呼吸机等产品的升级换代和性能提升。

#### （2）注册人、备案人制度全面实施

2021年6月1日，《医疗器械监督管理条例》修订实施，全面落实了注册人、备案人制度，规定医疗器械注册人、备案人在符合本条例规定的经营条件下经营其注册、备案的医疗器械，无需办理医疗器械经营许可或者备案。该制度的修订实施，有利于鼓励企业创新，加快产品上市，将进一步优化企业资源配置，促进产业集中，提升综合竞争能力。在公司已取得一系列产品注册证和经营许可证的情况下，这一政策的落实，可以简化公司在其他地方的产品上市流程，有利于加快公司产业布局速度。

#### （3）提升县级医院诊疗能力

2020年5月20日，国家发改委、国家卫健委、国家中医药局发布《公共卫生防控救治能力建设方案》，方案指出，优化医疗资源布局，提高“平战结合”能力，强化中西医结合，全面提升县级医院救治能力：重点改善县级医院（含县中医院）基础设备条件，提升诊疗能力；改造升级重大疫情救治基地；加强重症病区建设，按不同规模和功能配置血液透析机、体外膜肺氧合、心肺复苏等必要医疗设备。医疗资源的下沉，将使得基层医疗器械的需求快速增加。终末期肾病属于重症病建设范围。

#### （4）加强慢性病防治

国务院办公厅印发的《中国防治慢性病中长期规划（2017—2025年）》指出，优先将慢性病患者纳入家庭医生签约服务范围，积极推进慢性病的分级诊疗，形成基层首诊、双向转诊、上下联动、急慢分治的合理就医秩序，健全治疗—康复—长期护理服务链。鼓励并逐步规范常见病、多发病患者首先到基层医疗卫生机构就诊，对超出基层医疗卫生机构功能定位和服务能力的慢性病，由基层医疗卫生机构为患者提供转诊服务。目前，我国基层医疗机构器械配备水平相对较低，分级诊疗的逐步推进刺激其新增及更新设备的需求，这将成为我国国产医疗器械市场增长的重要驱动因素。

#### （5）国产替代进口力度加大

2021年，国家财政部及工信部印发《政府采购进口产品审核指导标准》（2021年版），明确支持提高包括血液透析机、透析滤过机在内的一批国产医疗设备市场占有率，该标准审核建议**血液透析机**配比采购本国产品比重为75%，**透析滤过机**配比采购本国产品比重为50%，国产血液透析机、透析滤过机的市场份额将进一步提升。

### 2、血液透析产业发展空间巨大

近年来，我国终末期肾病患者人数不断增长，根据医械研究院发布的《中国医疗器械蓝皮书（2019版）》，预计到2030年，我国终末期肾病患者人数将突破400万人。然而，目前我国存量透析治疗需求仍远未被满足，血液透析治疗率还远低于国际水平。根据国家肾脏病医疗质量控制中心统计的数据，2021年我国在透析人数为74.96万人，接受治疗的患者比例为20%左右，与世界平均透析治疗率37%、欧美国家透析治疗率75%相距甚远。随着我国终末期肾病患者透析治疗率的不断提升，透析人数将保持继续增长。



## 2011-2021年中国大陆地区在透患者例数 (HD)

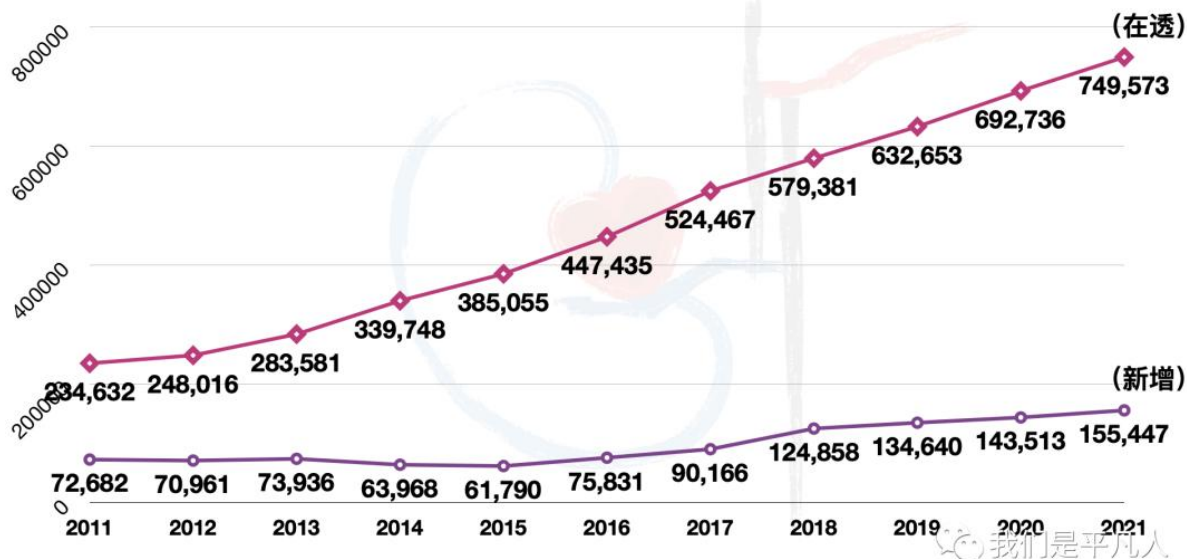


图 8 2011-2021 年中国大陆地区在透患者例数

数据来源：国家肾脏病医疗质量控制中心

公司需遵守《深圳证券交易所上市公司自律监管指引第 4 号——创业板行业信息披露》中的“医疗器械业务”的披露要求

### 产品研发情况

三鑫医疗始终坚持“自主创新、科技强企”的发展道路，依托国家高新技术企业和院士工作站的创新平台，不断优化产品结构和布局，在改造改进现有技术的同时，加大对新领域和新产品的探索。报告期内，公司研发投入为 2,954.39 万元，占报告期内营业收入的 4.47%，同比增长 27.87%。截至本报告期末，公司获得已授权专利共 111 项，获得受理的专利共 62 项，持有 86 项医疗器械产品注册证，正在申请的医疗器械产品注册证共 6 项，报告期内取得了“输液消毒接头”（三鑫医疗）、“一次性使用血液透析管路”（云南三鑫）、“血液透析粉”（四川威力生）等注册证。

#### 1、处于注册申请中的医疗器械情况

截至本报告期末，公司及主要子公司正在申请的医疗器械产品注册证共有 6 项，其中：母公司 4 项，四川威力生 2 项。正在申请的注册证具体情况如下：

序号	医疗器械名称	注册类别	预期用途	注册所处的阶段	进展情况	注册人
1	球囊扩张导管	III类	适用于外周血管系统（如髂动脉、股动脉、腘动脉、膝下动脉、锁骨下动脉以及肾动脉等）的经皮腔内血管成形术（PTA），并适用于治疗自体或人造透析用动静脉瘘的堵塞病变。	注册审评	注册发补	三鑫医疗
2	无针注射系统	III类	可用于胰岛素皮下注射。	注册审评	注册发补	三鑫医疗
3	血液透析干粉	III类	适用于急、慢性肾功能衰竭患者的血液透析治疗。	注册审评	注册审评	三鑫医疗
4	透析用留置针	III类	用于血液净化过程中，建立血液通道。	注册审评	注册审评	三鑫医疗
5	血液透析器	III类	用于急性或慢性肾功能衰竭患者的血液透析治疗。	注册审评	注册发补	四川威力生
6	透析机消毒液	III类	用于血液透析机的清洗、脱钙和热消毒。	注册审评	注册审评	四川威力生

## 2、已获得注册证的医疗器械情况

截至本报告期末，公司及主要子公司共持有 86 项医疗器械注册证，其中，母公司持有 63 项，云南三鑫持有 13 项，宁波菲拉尔持有 4 项，成都威力生持有 3 项，黑龙江鑫品斯持有 1 项，四川威力生持有 2 项。公司主要产品医疗器械注册证情况如下：

序号	医疗器械名称	注册类别	临床用途	注册证有效期至	报告期内变化情况	注册人
1	一次性使用血液透析器	III类	本产品适用于急性或慢性肾功能衰竭患者的血液透析治疗。	2026/7/6	/	三鑫医疗
2	一次性使用空心纤维血液透析器	III类	适用于急性或慢性肾功能衰竭患者的血液透析治疗。	2025/1/13	/	三鑫医疗
3	血液透析浓缩液	III类	适用于急、慢性肾功能衰竭患者进行血液透析。	2026/7/6	/	三鑫医疗
4	血液透析浓缩液	III类	该产品用于急、慢性肾功能衰竭患者的血液透析治疗。	2026/3/17	/	四川威力生
5	血液透析设备	III类	供医疗部门对慢性肾功能衰竭进行血液透析治疗。	2027/8/13	延续注册	成都威力生
6	透析器复用机	II类	产品适用于医疗部门对可重复使用的透析器进行冲洗、清洁、测试和灌注消毒液复用处理。	2025/9/17	/	成都威力生
7	血液透析制水系统	II类	产品供医疗部门用于制备多床血液透析用水和粉末制备浓缩液用水、透析液制备用水、透析器复用水。	2027/6/14	延续注册	成都威力生
8	一次性使用无菌自毁型固定剂量疫苗注射器 带针	III类	本产品用于抽吸疫苗或注入疫苗后立即对人体进行手动注射	2025/11/22	/	三鑫医疗
9	一次性使用回缩自毁式无菌注射器 带针	III类	用于临床患者皮下、静脉、肌肉注射药物、卫生防疫、疫苗接种使用。	2027/5/21	延续注册	三鑫医疗
10	一次性使用静脉留置针	III类	本产品适用于插入外周静脉血管系统内进行输液/输血治疗，留置人体时间不大于 72 小时。	2026/9/25	/	云南三鑫
11	正压静脉留置针	III类	本产品适用于插入外周静脉血管系统内实施输液用，留置人体时间不大于 72 小时。	2024/3/7	/	三鑫医疗
12	一次性使用带静脉留置针式输液器	III类	本产品主要用于临床静脉输注药液。	2027/6/25	延续注册	三鑫医疗
13	密闭式静脉留置针	III类	本产品适用于插入外周静脉血管系统内辅助治疗，留置人体时间不大于 72 小时。	2025/1/7	/	三鑫医疗
14	一次性使用精密过滤输液器带针	III类	使用于临床需进行精密过滤和精量调节的患者输液。	2026/4/6	/	三鑫医疗
15	一次性使用人工心肺机体外循环管道包	III类	血路包是供人工心肺机使用的体外循环管路及与其连为一体的附属配件，在心血管及相关手术中，起输送血液、观察和连接的作用。	2024/11/17	/	宁波菲拉尔
16	一次性使用心脏冷停搏液灌注器	III类	灌注器供体外循环心脏直视手术使用；适用于组织器官保护液灌注系统。	2024/11/17	/	宁波菲拉尔
17	一次性使用血液微栓过滤器	III类	用于进行心肺转流手术时，滤除人体血液中的微栓、碎屑、血块、微气泡及其他具有潜在性危险的固体物质。	2024/11/10	/	宁波菲拉尔
18	输液消毒接头	II类	本产品用于临床注射、输液器具等接头的消毒和物理隔离。	2027/3/9	新增	三鑫医疗
19	一次性使用血液透析管路	III类	本产品与血液透析器、血液透析过滤器和/或血液灌流器配合使用，建立体外循环通路。	2027/5/8	新增	云南三鑫
20	血液透析粉	III类	适用于急、慢性肾功能衰竭患者的血液透析治疗。	2027/2/10	新增	四川威力生

## 3、报告期内注册证数量变化情况

注册证持有人	本报告期末的医疗器械注册证数量	上年同期末的医疗器械注册证数量	本报告期初的医疗器械注册证数量	报告期内新增医疗器械注册证数量	报告期内失效医疗器械注册证数量
三鑫医疗	63	62	62	1	0
云南三鑫	13	12	12	1	0
黑龙江三鑫	1	1	1	0	0
宁波菲拉尔	4	4	4	0	0
成都威力生	3	3	3	0	0
四川威力生	2	1	1	1	0
合计	86	83	83	3	0

## 二、核心竞争力分析

## 1、提供血液净化全产业链整体解决方案

经过对“血液净化类”产品多年的产品研发和市场开拓，公司已成为国内血液净化领域的领军企业。公司“血液净化类”产品已覆盖血液透析机、透析滤过机、血液透析器、血液透析浓缩液、一次性使用血液透析管路、血液透析体外循环管路、一次性使用机用采血器、血液净化补液管路、一次性使用无菌透析护理包、血液透析干粉、透析液过滤器、透析器复用机、血液透析制水系统等全产业链产品，在行业中已占据较高的市场地位，成为国内少数几具备血液净化全产业链整体解决方案的企业之一。

## 2、优秀的研发团队和领先的研发实力

公司一直注重新产品的研发、创新以及研发团队的建设。目前，公司已拥有江西省血液净化装备工程研究中心、省级企业技术中心、省级工程技术研究中心、省级院士工作站等研发平台。在研发实力方面，公司在行业内积累了丰富的研发经验，作为主要参与单位制订/修订完成 2 项国家标准和 8 项行业标准，拥有坚实的研发基础和强大的研发实力。在研发团队建设方面，公司制定了完善的研发人员管理制度和考核体系，加大了高精尖人才的引进力度，加强了与高等院校的产学研项目合作，已形成了畅通的研发人才培养通道，为公司持续开展产品创新提供了有力保障。

## 3、完善的产品质量管理体系

公司始终坚持“依法管理，质量第一”的质量方针，建立了完善的质量管理体系，并通过了欧盟 CE、CMD 质量管理体系认证和产品认证，部分产品获得了美国 FDA510 (K) 上市许可和 WHO（世界卫生组织）的采购资质。

## 4、辐射全球的市场销售网络与完善的生产基地布局

公司积极构建全球化营销体系，通过多年来对市场的深耕细作，已形成了成熟稳固的市场销售网络，同时与各经销商及医疗机构建立了良好的合作关系，为公司的持续健康发展奠定坚实的基础。公司总部位于江西南昌，目前已在云南、四川、黑龙江、浙江分别拥有全资子公司或控股子公司，完成了生产制造基地的全国布局。

## 5、良好的品牌优势

公司是专业、专注于医疗器械研发、制造、销售和服务的国家高新技术企业。在细分市场领域，公司较早进入血液净化领域，经过多年的新产品研发及产业布局，公司已成为国内血液净化全产业链产品的领军企业；公司“Sansin 三鑫”、“义鑫”等商标的品牌影响力与日俱增，赢得了广大客户的认可与信赖，在业内具有良好的口碑。此外，公司控股子公司宁波菲拉尔为心胸外科体外循环耗材细分领域的国内龙头企业之一，在行业内具有较大的市场优势。

报告期内，公司核心竞争力未发生重大变化。

### 三、主营业务分析

概述

参见“一、报告期内公司从事的主要业务”相关内容

主要财务数据同比变动情况

单位：元

	本报告期	上年同期	同比增减	变动原因
营业收入	660,203,926.41	508,993,232.09	29.71%	
营业成本	423,127,734.93	332,407,982.90	27.29%	
销售费用	39,190,217.62	39,166,103.59	0.06%	
管理费用	49,434,246.51	29,415,887.33	68.05%	主要系股份支付费用增加所致
财务费用	-152,151.85	1,084,171.97	-114.03%	主要系利息收入和汇兑收益增加综合所致
所得税费用	16,934,614.42	11,682,033.13	44.96%	主要系利润增加所致
研发投入	29,543,914.31	23,104,821.43	27.87%	
经营活动产生的现金流量净额	87,312,813.69	80,722,586.52	8.16%	
投资活动产生的现金流量净额	-181,715,116.49	14,524,979.32	-1,351.05%	主要系理财产品投资增加所致
筹资活动产生的现金流量净额	55,076,734.87	-72,369,470.89	-176.10%	主要系借款增加所致
现金及现金等价物净增加额	-38,243,499.33	22,518,145.89	-269.83%	

公司报告期利润构成或利润来源发生重大变动

适用 不适用

公司报告期利润构成或利润来源没有发生重大变动。

占比 10%以上的产品或服务情况

单位：元

	营业收入	营业成本	毛利率	营业收入比上年同期增减	营业成本比上年同期增减	毛利率比上年同期增减
分产品或服务						
血液净化类	404,486,626.96	290,504,229.12	28.18%	20.71%	22.73%	-1.18%
注射类	134,087,475.08	50,051,982.27	62.67%	94.67%	52.76%	10.24%
留置导管类	31,455,447.38	19,949,284.43	36.58%	2.17%	33.73%	-14.97%
输液输血类	39,208,115.22	34,783,093.02	11.29%	31.02%	26.42%	3.23%
心胸外科类	30,832,657.52	13,926,386.46	54.83%	-9.76%	-4.89%	-2.32%
分地区						
国内	494,152,667.37	336,905,526.11	31.82%	13.51%	20.68%	-4.05%
国外	166,051,259.04	86,222,208.82	48.07%	125.47%	61.97%	20.35%
分行业						
医疗器械行业	657,848,189.97	422,923,303.05	35.71%	30.07%	27.54%	1.27%



#### 四、非主营业务分析

适用 不适用

#### 五、资产及负债状况分析

##### 1、资产构成重大变动情况

单位：元

	本报告期末		上年末		比重增减	重大变动说明
	金额	占总资产比例	金额	占总资产比例		
货币资金	244,402,325.40	15.40%	250,799,364.73	17.84%	-2.44%	
应收账款	109,876,454.01	6.92%	97,343,389.63	6.92%	0.00%	
存货	196,253,199.96	12.36%	154,322,248.63	10.98%	1.38%	
固定资产	488,326,783.89	30.76%	490,295,417.67	34.87%	-4.11%	
在建工程	161,431,698.15	10.17%	150,397,116.75	10.70%	-0.53%	
使用权资产	4,673,329.12	0.29%	5,848,698.76	0.42%	-0.13%	
短期借款	73,056,194.51	4.60%	37,041,094.21	2.63%	1.97%	本期借款增加所致
合同负债	32,529,152.17	2.05%	44,697,204.29	3.18%	-1.13%	
租赁负债	2,032,215.40	0.13%	3,249,442.23	0.23%	-0.10%	
交易性金融资产	37,000,000.00	2.33%	0.00	0.00%	2.33%	本期购买理财产品所致
债权投资	80,000,000.00	5.04%	10,000,000.00	0.71%	4.33%	本期购买理财产品所致
应付票据	204,886,000.00	12.91%	100,397,800.00	7.14%	5.77%	本期银行承兑汇票支付增加所致

##### 2、主要境外资产情况

适用 不适用

##### 3、以公允价值计量的资产和负债

适用 不适用

单位：元

项目	期初数	本期公允价值变动损益	计入权益的累计公允价值变动	本期计提的减值	本期购买金额	本期出售金额	其他变动	期末数
金融资产								
1. 交易性金融资产（不含衍生金融资产）					37,000,000.00			37,000,000.00
上述合计	0.00	0.00	0.00	0.00	37,000,000.00	0.00	0.00	37,000,000.00
金融负债	0.00	0.00	0.00	0.00	0.00	0.00	0.00	0.00

其他变动的内容

报告期内公司主要资产计量属性是否发生重大变化

是 否

#### 4、截至报告期末的资产权利受限情况

项目	期末账面价值	受限原因
货币资金	60,765,800.00	银行承兑汇票保证金
固定资产	7,025,689.94	子公司成都威力生以自有房产抵押向银行借款
合计	67,791,489.94	--

## 六、投资状况分析

### 1、总体情况

适用 不适用

报告期投资额（元）	上年同期投资额（元）	变动幅度
15,550,000.00	40,000,000.00	-61.13%

### 2、报告期内获取的重大的股权投资情况

适用 不适用

### 3、报告期内正在进行的重大的非股权投资情况

适用 不适用

### 4、以公允价值计量的金融资产

适用 不适用

单位：元

资产类别	初始投资成本	本期公允价值变动损益	计入权益的累计公允价值变动	报告期内购入金额	报告期内售出金额	累计投资收益	其他变动	期末金额	资金来源
其他				37,000,000.00				37,000,000.00	自有资金
合计	0.00	0.00	0.00	37,000,000.00	0.00	0.00	0.00	37,000,000.00	--

### 5、募集资金使用情况

适用 不适用

公司报告期无募集资金使用情况。

## 6、委托理财、衍生品投资和委托贷款情况

### (1) 委托理财情况

适用 不适用

报告期内委托理财概况

单位：万元

具体类型	委托理财的资金来源	委托理财发生额	未到期余额	逾期未收回的金额	逾期未收回理财已计提减值金额
银行理财产品	自有资金	2,700	2,700	0	0
券商理财产品	自有资金	1,000	1,000	0	0
合计		3,700	3,700	0	0

单项金额重大或安全性较低、流动性较差、不保本的高风险委托理财具体情况

适用 不适用

委托理财出现预期无法收回本金或存在其他可能导致减值的情形

适用 不适用

### (2) 衍生品投资情况

适用 不适用

公司报告期不存在衍生品投资。

### (3) 委托贷款情况

适用 不适用

公司报告期不存在委托贷款。

## 七、重大资产和股权出售

### 1、出售重大资产情况

适用 不适用

公司报告期未出售重大资产。

### 2、出售重大股权情况

适用 不适用

## 八、主要控股参股公司分析

☑适用 □不适用

主要子公司及对公司净利润影响达 10%以上的参股公司情况

单位：元

公司名称	公司类型	主要业务	注册资本	总资产	净资产	营业收入	营业利润	净利润
云南三鑫医疗科技有限公司	子公司	医疗器械的生产与经营	150,000,000.00	185,618,927.64	169,106,200.94	40,787,906.64	758,140.33	828,206.34
宁波菲拉尔医疗用品有限公司	子公司	体外循环及血液处理设备, 医用高分子材料及制品的制造、加工	1,583,000.00	98,461,837.23	84,017,719.07	30,890,388.50	13,161,764.66	10,256,768.75
成都威力生生物科技有限公司	子公司	医疗器械的生产与经营	16,000,000.00	83,319,555.86	52,620,593.98	42,988,351.40	3,344,001.54	3,381,562.19
江西鑫威康贸易有限公司	子公司	医疗器械销售、维修; 仓储、运输	1,000,000.00	14,585,975.62	5,961,093.13	19,049,907.42	1,987,592.54	1,912,698.50
江西圣丹康医学科技有限公司	子公司	医学研究和试验发展, 技术服务、技术开发	10,000,000.00	1,851,959.56	1,801,597.52	0.00	586,713.90	586,629.38
江西赣医健康产业投资有限公司	子公司	医疗项目投资、投资管理、企业管理咨询	10,000,000.00	7,730,812.88	6,900,795.15	283,018.86	234,273.60	231,490.83
四川威力生医疗科技有限公司	子公司	医疗器械的研发、生产、经营	200,000,000.00	189,438,875.56	162,268,986.77	14,234,294.96	1,738,792.91	1,789,804.64
黑龙江鑫品晰医疗科技有限公司	子公司	医疗器械的研发、生产、经营	15,000,000.00	22,894,090.35	19,628,936.08	17,869,996.62	451,609.39	423,726.96
江西呈图康科技有限公司	子公司	专业消毒服务、软件开发、技术服务	5,000,000.00	4,654,583.92	4,626,799.51	0.00	133,990.23	134,373.72
江西钶维肽生物科技有限公司	子公司	医疗器械的生产与经营	2,000,000.00	1,765,469.96	1,720,218.70	0.00	178,466.22	178,732.81

报告期内取得和处置子公司的情况

☑适用 □不适用

公司名称	报告期内取得和处置子公司方式	对整体生产经营和业绩的影响
哈尔滨鑫品晰贸易有限公司	设立	无重大影响

## 九、公司控制的结构化主体情况

适用 不适用

## 十、公司面临的风险和应对措施

### 1、国家政策风险

医疗器械行业既是国家重点鼓励和扶持的产业，同时也是受国家监管程度较高的行业，包括行业准入、生产条件、质量标准等。若国家有关监管政策发生重大变化，将有可能导致整个行业的竞争格局出现新的变化，从而对本公司的生产经营带来新挑战。

### 2、质量控制风险

公司主要产品为国家III类医疗器械，其安全性和有效性关系到人们的健康和生命，属于国家重点监督管理的器械。我国对相关企业的设立、产品的生产销售资格均进行严格审查，并建立了系统的管理和市场准入制度，国外对医疗器械市场准入也都有严格的标准。如果公司不能持续有效地执行质量管理相关控制制度和措施或产品出现质量问题，将对公司信誉造成损害，从而影响公司的经营。

### 3、原材料价格上升导致盈利水平下降的风险

国际政治经济环境复杂严峻，叠加新冠疫情影响，公司原辅材料价格上涨，导致公司生产经营成本上升，对产品整体毛利率带来不利影响。

## 十一、报告期内接待调研、沟通、采访等活动登记表

☑适用 ☐不适用

接待时间	接待地点	接待方式	接待对象类型	接待对象	谈论的主要内容及提供的资料	调研的基本情况索引
2022 年 02 月 17 日	公司会议室	实地调研	机构	光大证券林小伟, 光大证券黄素青, 恩舍资产李晨曦, 兴华基金黄兵, 龙腾资产于龙, 南土资产许智涵, 柏瑞基金邹丽晴, 长安基金戴晨乐, 邦于健康祝敬兵, 广银理财陈泊廷	集采政策对公司业绩的影响, 国产血透机的性能和稳定性, 透析器业绩增长驱动力等。	巨潮资讯网 ( <a href="http://www.cninfo.com.cn">http://www.cninfo.com.cn</a> )《投资者关系活动记录表》(编号: 20220217)
2022 年 03 月 25 日	电话会议	电话沟通	机构	华安证券谭国超, 华安证券李婵, 兴银基金王天洋, 安信基金池陈森, 天弘基金孟阳, 方正富邦郑森峰, 广发基金孙琳, 广发基金梁东旭, 大成基金陈泉龙, 大成基金邹建, 泰达宏利张帅, 信达澳亚李点典, 信达澳亚李东升, 信达澳亚万科麟, 南方基金吴冉劫, 南方基金秦乾一, 中庚基金刘子婕, 东方证券刘迎	透析机国产替代进口进程, 疫苗注射器产销情况及未来产线规划, 集采政策的影响等。	巨潮资讯网 ( <a href="http://www.cninfo.com.cn">http://www.cninfo.com.cn</a> )《投资者关系活动记录表》(编号: 20220325-1)
2022 年 03 月 25 日	深圳证券交易所“互动易”平台、深圳价值在线信息科技股份有限公司“价值在线”平台	书面问询	其他	网上提问投资者	2021 年度网上业绩说明会, 血液透析产品进口替代进程, 注射器产销情况等。	巨潮资讯网 ( <a href="http://www.cninfo.com.cn">http://www.cninfo.com.cn</a> )《投资者关系活动记录表》(编号: 20220325-2)
2022 年 04 月 08 日	电话会议	电话沟通	机构	中海基金梁静静, 华泰柏瑞邹丽晴, 浦银安盛马韵羽, 招商基金李稼存, 华西证券陈晨	国产透析机与进口透析机性能比较, 如何保持血液透析产品的业绩增速等。	巨潮资讯网 ( <a href="http://www.cninfo.com.cn">http://www.cninfo.com.cn</a> )《投资者关系活动记录表》(编号: 20220408)
2022 年 04 月 21 日	电话会议	电话沟通	机构	国泰君安赵峻峰, 国泰君安谈嘉程, 国泰君安张拓, 易方达杨桢霄, 易方达许征, 易方达谢允昌, 华安证券谭国超, 华安证券李婵, 红马投资李伟, 辰翔投资郭凯文, 相聚资本邓巧, 徐星投资毛丽丽, 财通基金王烨敏, 中信建投王浩, 华泰柏瑞邹丽晴, 中银资管经煜甚, 益民基金张树声	公司血液透析产品未来国内外市场潜力, 注射类产品市场走势, 集采政策影响等。	巨潮资讯网 ( <a href="http://www.cninfo.com.cn">http://www.cninfo.com.cn</a> )《投资者关系活动记录表》(编号: 20220421)
2022 年 04 月 26 日	电话会议	电话沟通	机构	相聚资本邓巧, 中银基金郑宁	国产透析设备和进口设备的区别, 公司透析液(粉)产能覆盖情况, 集采政策的影响等。	巨潮资讯网 ( <a href="http://www.cninfo.com.cn">http://www.cninfo.com.cn</a> )《投资者关系活动记录表》(编号: 20220426)
2022 年 05 月 27 日	全景网“投资者关系互动平台”	书面问询	机构	网上提问投资者	公司血液透析管路海外市场开拓情况, 机构投资者调研情况等。	全景网互动平台, 三鑫医疗-伴行投资者 共筑高质量发展——江西辖区上市公司 2022 年投资者集体接待日

## 第四节 公司治理

### 一、报告期内召开的年度股东大会和临时股东大会的有关情况

#### 1、本报告期股东大会情况

会议届次	会议类型	投资者参与比例	召开日期	披露日期	会议决议
2021 年年度股东大会	年度股东大会	30.58%	2022 年 04 月 19 日	2022 年 04 月 19 日	巨潮资讯网 (http://www.cninfo.com.cn): 《2021 年年度股东大会决议公告》(公告编号: 2022-021)
2022 年第一次临时股东大会	临时股东大会	30.57%	2022 年 06 月 15 日	2022 年 06 月 15 日	巨潮资讯网 (http://www.cninfo.com.cn): 《2022 年第一次临时股东大会决议公告》(公告编号: 2022-031)

#### 2、表决权恢复的优先股股东请求召开临时股东大会

适用 不适用

### 二、公司董事、监事、高级管理人员变动情况

适用 不适用

姓名	担任的职务	类型	日期	原因
冷玲丽	副总经理	聘任	2022 年 03 月 15 日	经第四届董事会第十七次会议审议通过, 聘任冷玲丽女士为公司副总经理。

### 三、本报告期利润分配及资本公积金转增股本情况

适用 不适用

公司计划半年度不派发现金红利, 不送红股, 不以公积金转增股本。

### 四、公司股权激励计划、员工持股计划或其他员工激励措施的实施情况

适用 不适用

#### 1、股权激励

根据公司 2021 年第一次临时股东大会审议通过的《关于公司〈2021 年限制性股票激励计划(草案)〉及其摘要的议案》、《关于公司〈2021 年限制性股票激励计划实施考核管理办法〉的议案》等议案, 公司于 2021 年 10 月 15 日以授予价格为 6.43 元/股向符合授予条件的 93 名激励对象授予 850.00 万股第二类限制性股票。截至本报告披露日, 本次限制性股票激励计划暂无其他进展。

## 2、员工持股计划的实施情况

适用 不适用

## 3、其他员工激励措施

适用 不适用



## 第五节 环境和社会责任

### 一、重大环保问题情况

上市公司及其子公司是否属于环境保护部门公布的重点排污单位

是 否

报告期内因环境问题受到行政处罚的情况

公司或子公司名称	处罚原因	违规情形	处罚结果	对上市公司生产经营的影响	公司的整改措施
不适用	不适用	不适用	不适用	不适用	不适用

参照重点排污单位披露的其他环境信息

在生产经营中，本公司的环保工作重点是对工业三废和生活废水、废弃物的处理、噪声污染防治及环境风险防范等。

公司生产过程中的注塑挤塑工艺、纺丝工艺是产生工业废气的主要原因，公司通过设置水喷淋装置、UV 光解-活性炭吸附装置对废气进行处理，确保外排废气中挥发性有机物达到相关污染物排放标准后排放至大气中；工业废水主要来自纺丝工艺清洗用水、设备冷却用水等，公司将纺丝废水引入回收装置，经浓缩、蒸发、精馏、脱酸等工艺后将有用物质回收，废水达标后排放，设备冷却用水循环使用；生产废料主要是通过粉料机加工后循环使用。

公司按照“雨污分流”的原则建立厂区污水管网，生活污水经预处理后通过污水管连接园区污水处理厂再次处理处置；同时，公司按照“资源化、减量化、无害化”处理原则，认真落实各类废弃物收集、处置和综合利用措施，生活垃圾由园区服务单位处理，产生的危险废物如乙二醇、活性炭等委托给有资质的单位进行外包处置。

公司通过合理设置厂房布局，高效控制管理体系，选用低噪声设备，对噪声源采取减震、隔震、消声等措施，以减轻噪声对周边环境的影响。公司于 2021 年被评定为“2021 年度南昌市职业健康示范企业”。

公司按事故风险评价全面加强落实风险事故防范工作，在生产管理中，公司结合实际情况有针对性地制定事故应急预案，通过加强日常演练，常规监督管理、检测、维护等方式，强化风险事故防范力度，维护生产安全。

在报告期内为减少其碳排放所采取的措施及效果

适用 不适用

为积极配合国家“做好碳达峰和碳中和工作”的重点工作部署，公司自查自省，从自身生产、运营各环节出发，全面控制、减少碳排放。在生产方面，公司采用先进生产工艺、节能机电设备，降低能耗，减少碳排放；在运营过程中，公司产品如透析液等属于市场需求量大、批量大的产品，远销全国各地，依赖大型长途汽车等尾气排放量较高的交通工具，一定程度上增加了碳排放，目前，公司已建设覆盖全国的生产基地，对于批量大、需求大的产品尽可能靠近客户，分散布局，缩短运输路程，就近生产、配送。公司已经在南昌、昆明、哈尔滨、宁波、成都及眉山等地布局，就近生产，辐射周边，既能提升公司重点产品产能，提升综合效益，又能缩短运输距离，减少汽车尾气排放。

同时，公司加强技术开发，通过工艺改进，采用轻量化材料，在满足市场个性化需求的同时，实现产品的节能降耗。

未披露其他环境信息的原因

不适用

## 二、社会责任情况

公司始终坚持“在追求全体员工美好生活的同时，为健康事业的进步做出贡献”的三鑫使命，在推动公司健康发展的同时，积极履行社会责任。

公司以党建引领企业发展，坚持弘扬正道，以昂扬的时代主旋律描绘新时代三鑫人的新担当、新作为。公司以工会建设保障全体员工利益，以公司使命为出发点，用情用力讲好三鑫故事，展现可信、可爱的三鑫形象。

在股东和债权人权益保护方面，公司建立健全上市公司股东权益保护的内外部监督体系，积极维护股东收益权、知情权和参与决策权。报告期内，公司建立健全《公司章程》、《股东大会议事规则》等制度，保障公司及股东权益不受侵害。公司建立了完整的资金管理制度，从筹资原则、筹资监督、资金使用及资金归还的各方面保证资金使用安全，保障偿还能力，维护债权人权益。

在职工权益保护方面，公司严格遵守有关雇佣、薪酬、考核的相关法律法规，制订并执行涵盖员工招聘、劳动合同、晋升机制、薪酬福利等方面的人力资源管理制度。公司坚持“人才强企”战略，制定人才开发培训发展战略和各项规划。公司深入践行“以奋斗者为本”的人才观，贯彻人才战略部署，并且结合岗位需求、人才队伍建设和员工职业规划的实际情况，量身打造员工培训模式，致力于为员工提供覆盖面广、针对性强的多层次培训。公司亦开展多种员工团建活动，如员工生日会、三八妇女节等活动，为员工搭建交流沟通的平台，积极营造有活力、有动力、有凝聚力的企业环境，让团队更具向心力，促进员工的身心健康发展。

在供应商管理方面，公司建立健全采购管理制度，积极与供应商保持“共商共赢”的局面。

自成立以来，公司坚持以诚信经营为基石，主动履行纳税义务，连续多次荣获南昌县和小蓝经开区颁发的“纳税大户企业”称号。公司充分利用自身优势，推动乡村产业高效发展，依托上市公司平台，积极创造就业岗位，吸纳城镇及乡村人口就业，助力乡村振兴人才建设。报告期，全国疫情呈多点散发，南昌市疫情反复，公司主动承担企业责任，支援南昌疫情防控工作。在此期间，公司通过向南昌市红十字会、南昌大学及其他社会群体捐赠医用口罩，组建志愿者团队支援核酸检测点现场工作，协助有关政府部门调拨紧急防疫物资等方式，助力南昌疫情防控。

## 第六节 重要事项

### 一、公司实际控制人、股东、关联方、收购人以及公司等承诺相关方在报告期内履行完毕及截至报告期末超期未履行完毕的承诺事项

适用 不适用

承诺来源	承诺方	承诺类型	承诺内容	承诺时间	承诺期限	履行情况
收购报告书或权益变动报告书中所作承诺						
资产重组时所作承诺						
首次公开发行或再融资时所作承诺	董事、监事、高级管理人员	股份减持承诺	担任发行人董事、监事、高级管理人员的股东彭义兴、雷凤莲、毛志平、余珍珠、张琳、曾美花、乐珍荣、彭玲、刘明、王甘英、邹蓓廷、冷玲丽承诺：在本公司任职期间每年转让的股份将不超过本人所持公司股份总数的百分之二十五；离职后半年内，不转让所持有的本公司股份。	2015年05月15日	长期	报告期内，公司上述股东均遵守以上承诺，未有违反上述承诺的情况。
	持有发行人5%以上股份的股东	股份减持承诺	发行人控股股东彭义兴、雷凤莲夫妇及其关联方彭海波（彭义兴、雷凤莲夫妇之子）承诺：1、公司股票上市后三年内不减持发行人股份；2、如果在锁定期满后，本人拟减持股票的，将认真遵守证监会、交易所关于股东减持的相关规定，结合公司稳定股价、开展经营、资本运作的需要，审慎制定股票减持计划，在股票锁定期满后逐步减持；3、本人减持公司股份应符合相关法律、法规、规章的规定，具体方式包括但不限于交易所集中竞价交易方式、大宗交易方式、协议转让方式等；4、本人减持公司股份前，应提前三个交易日予以公告，并按照证券交易所的规则及时、准确地履行信息披露义务；本人持有公司股份低于5%以下时除外；5、如果在锁定期满后两年内，本人拟减持股票的，减持价格不低于发行价（指发行人首次公开发行股票的发行价格，如果因公司上市后派发现金红利、送股、转增股本、增发新股等原因进行除权、除息的，则按照证券交易所的有关规定作除权除息处理）。锁定期满后两年内，本人每年减持所持有的公司股份数量合计不超过上一年度最后一个交易日登记在本人名下的股份总数的25%。因公司进行权益分派、减资缩股等导致本人所持公司股份变化的，相应年度可转让股份额度做相应变更。	2015年05月15日	长期	报告期内，公司上述股东均遵守以上承诺，未有违反上述承诺的情况。
	发行人及其控股股东	其他承诺	发行人及其控股股东承诺：发行人招股说明书有虚假记载、误导性陈述或者重大遗漏，对判断发行人是否符合法律规定的发行条件构成重大、实质影响的，将依法回购首次公开发行的全部新股，且发行人控股股东将购回已转让的原限售股份。	2015年05月15日	长期	报告期内，公司上述股东均遵守以上承诺，未有违反上述承诺的情况。

	公司董事、监事、高级管理人员的关联方	其他承诺	公司董事、监事、高级管理人员的关联方，股东彭海波（彭义兴、雷凤莲夫妇之子）、彭九莲（王钦智妻子、彭义兴姐姐）、王兰（王钦智之女、彭义兴外甥女）、王小兰（王钦智之女、彭义兴外甥女）、王秋兰（王钦智之女、彭义兴外甥女）、王园兰（王钦智之女、彭义兴外甥女）、王天平（王钦智之子、彭义兴外甥）、王小平（王钦智之子、彭义兴外甥）承诺：在其关联人担任公司董事、监事、高级管理人员职务期间每年转让的股份将不超过本承诺人所持公司股份总数的百分之二十五；在其关联人离职后半年内，不转让所持有的本公司股份。	2015年09月07日	长期	报告期内，公司上述股东均遵守以上承诺，未有违反上述承诺的情况。
	发行人及其控股股东、实际控制人、董事、监事、高级管理人员	其他承诺	发行人及其控股股东、实际控制人、董事、监事、高级管理人员等相关责任主体承诺：发行人招股说明书有虚假记载、误导性陈述或者重大遗漏，致使投资者在证券交易中遭受损失的，将依法赔偿投资者损失。	2015年05月15日	长期	报告期内，公司上述股东均遵守以上承诺，未有违反上述承诺的情况。
	发行时持股5%以上股东王钦智（彭义兴姐夫）的继承人	股份减持承诺	彭九莲（王钦智妻子、彭义兴姐姐）、王兰（王钦智之女、彭义兴外甥女）、王小兰（王钦智之女、彭义兴外甥女）、王秋兰（王钦智之女、彭义兴外甥女）、王园兰（王钦智之女、彭义兴外甥女）、王天平（王钦智之子、彭义兴外甥）、王小平（王钦智之子、彭义兴外甥）承诺：1、公司股票上市后三年内不减持发行人股份；2、如果在锁定期满后，本人拟减持股票的，将认真遵守证监会、交易所关于股东减持的相关规定，结合公司稳定股价、开展经营、资本运作的需要，审慎制定股票减持计划，在股票锁定期满后逐步减持；3、本人减持公司股份应符合相关法律、法规、规章的规定，具体方式包括但不限于交易所集中竞价交易方式、大宗交易方式、协议转让方式等；4、本人减持公司股份前，应提前三个交易日予以公告，并按照证券交易所的规则及时、准确地履行信息披露义务；本人持有公司股份低于5%以下时除外；5、如果在锁定期满后两年内，本人拟减持股票的，减持价格不低于发行价（指发行人首次公开发行股票的发价价格，如果因公司上市后派发现金红利、送股、转增股本、增发新股等原因进行除权、除息的，则按照证券交易所的有关规定作除权除息处理）。锁定期满后两年内，本人每年减持所持有的公司股份数量合计不超过上一年度最后一个交易日登记在本人名下的股份总数的25%。因公司进行权益分派、减资缩股等导致本人所持公司股份变化的，相应年度可转让股份额度做相应变更。	2015年09月07日	长期	报告期内，公司上述股东均遵守以上承诺，未有违反上述承诺的情况。
股权激励承诺	公司	公司2021年限制性股票激励计划承诺	1、公司保证本激励计划及其摘要不存在虚假记载、误导性陈述或重大遗漏，并对其真实性、准确性、完整性承担个别和连带的法律责任。2、公司不存在《上市公司股权激励管理办法》第七条规定的不得实行股权激励的情形。3、公司承诺不为激励对象依本激励计划获取有关限制性股票提供贷款以及其他任何形式的财务资助，包括为其贷款提供担保。	2021年09月18日	法定期限	正常履行

	董事、监事	公司 2021 年限制性股票激励计划承诺	保证本激励计划及其摘要不存在虚假记载、误导性陈述或重大遗漏，并对其真实性、准确性、完整性承担个别和连带的法律责任。	2021 年 09 月 18 日	法定期限	正常履行
	激励对象	公司 2021 年限制性股票激励计划承诺	若公司因信息披露文件中有虚假记载、误导性陈述或者重大遗漏，导致不符合授予权益或行使权益安排的，激励对象应当自相关信息披露文件被确认存在虚假记载、误导性陈述或者重大遗漏后，将由本激励计划所获得的全部利益返还公司。	2021 年 09 月 18 日	法定期限	正常履行
其他对公司中小股东所作承诺	彭九莲	股份限售承诺	彭九莲女士承诺自 2021 年 2 月 18 日起十二个月内不减持其持有的公司股份。	2021 年 02 月 18 日	2022 年 2 月 17 日	相关承诺主体已严格履行了相应承诺，截止到 2022 年 2 月 17 日，上述承诺已履行完毕。
承诺是否按时履行				是		
如承诺超期未履行完毕的，应当详细说明未完成履行的具体原因及下一步的工作计划				不适用		

## 二、控股股东及其他关联方对上市公司的非经营性占用资金情况

适用 不适用

公司报告期不存在控股股东及其他关联方对上市公司的非经营性占用资金。

## 三、违规对外担保情况

适用 不适用

公司报告期无违规对外担保情况。

## 四、聘任、解聘会计师事务所情况

半年度财务报告是否已经审计

是 否

公司半年度报告未经审计。

## 五、董事会、监事会对会计师事务所本报告期“非标准审计报告”的说明

适用 不适用

## 六、董事会对上年度“非标准审计报告”相关情况的说明

适用 不适用

## 七、破产重整相关事项

适用 不适用

公司报告期未发生破产重整相关事项。

## 八、诉讼事项

重大诉讼仲裁事项

适用 不适用

本报告期公司无重大诉讼、仲裁事项。

其他诉讼事项

适用 不适用

诉讼(仲裁)基本情况	涉案金额(万元)	是否形成预计负债	诉讼(仲裁)进展	诉讼(仲裁)审理结果及影响	诉讼(仲裁)判决执行情况	披露日期	披露索引
未结案件汇总统计：两起购销合同对方违约案，一起劳动争议案，一起设备采购合同案。【案号：(2020)赣0121民初4842号、(2021)赣0121执2843号】、【案号：(2021)赣0403民初2118号】、【案号：(2022)赣民申178号】、【案号：(2022)粤1972民初7065号】。	857.56	否	购销合同对方违约案：经法院判决，对方应支付设备款、律师费及违约金等共计720.82万元；劳动争议案：再审中；设备采购合同案：诉讼中，尚未结案。	购销合同案对方未按判决书规定履行还款义务，目前处于强制执行阶段；其他案件尚处于审理中。	未收到款		
已结案件汇总统计：一起采购合同案，一起销售合同案。【案号：(2022)赣0121民初859号】、【案号：(2022)赣0121民初2787号】。	30.8	否	采购合同案：双方协商一致，公司返还对方货款15.8万，保留对方支付给公司的10万元保证金；销售合同案：对方及时返还拖欠款项5万元，已撤诉结案。	已结案，无重大影响。	已支付		

## 九、处罚及整改情况

适用 不适用

## 十、公司及其控股股东、实际控制人的诚信状况

适用 不适用

## 十一、重大关联交易

### 1、与日常经营相关的关联交易

适用 不适用

公司报告期未发生与日常经营相关的关联交易。

### 2、资产或股权收购、出售发生的关联交易

适用 不适用

公司报告期未发生资产或股权收购、出售的关联交易。

### 3、共同对外投资的关联交易

适用 不适用

公司报告期未发生共同对外投资的关联交易。

### 4、关联债权债务往来

适用 不适用

公司报告期不存在关联债权债务往来。

### 5、与存在关联关系的财务公司的往来情况

适用 不适用

公司与存在关联关系的财务公司、公司控股的财务公司与关联方之间不存在存款、贷款、授信或其他金融业务。

### 6、公司控股的财务公司与关联方的往来情况

适用 不适用

公司控股的财务公司与关联方之间不存在存款、贷款、授信或其他金融业务。

### 7、其他重大关联交易

适用 不适用

公司报告期无其他重大关联交易。

## 十二、重大合同及其履行情况

### 1、托管、承包、租赁事项情况

#### (1) 托管情况

适用 不适用

公司报告期不存在托管情况。

#### (2) 承包情况

适用 不适用

公司报告期不存在承包情况。

#### (3) 租赁情况

适用 不适用

公司报告期不存在租赁情况。

### 2、重大担保

适用 不适用

公司报告期不存在重大担保情况。

### 3、日常经营重大合同

适用 不适用

### 4、其他重大合同

适用 不适用

公司报告期不存在其他重大合同。

### 十三、其他重大事项的说明

适用 不适用

公司报告期不存在需要说明的其他重大事项。

### 十四、公司子公司重大事项

适用 不适用



## 第七节 股份变动及股东情况

### 一、股份变动情况

#### 1、股份变动情况

单位：股

	本次变动前		本次变动增减（+，-）					本次变动后	
	数量	比例	发行新股	送股	公积金转股	其他	小计	数量	比例
一、有限售条件股份	120,311,273	30.53%				16,875	16,875	120,328,148	30.54%
1、国家持股									
2、国有法人持股									
3、其他内资持股	120,311,273	30.53%				16,875	16,875	120,328,148	30.54%
其中：境内法人持股									
境内自然人持股	120,311,273	30.53%				16,875	16,875	120,328,148	30.54%
4、外资持股									
其中：境外法人持股									
境外自然人持股									
二、无限售条件股份	273,716,227	69.47%				-16,875	-16,875	273,699,352	69.46%
1、人民币普通股	273,716,227	69.47%				-16,875	-16,875	273,699,352	69.46%
2、境内上市的外资股									
3、境外上市的外资股									
4、其他									
三、股份总数	394,027,500	100.00%				0	0	394,027,500	100.00%

股份变动的原因

适用 不适用

2022年3月15日，公司召开第四届董事会第十七次会议审议通过《关于聘任公司高级管理人员的议案》，聘任冷玲丽女士为公司副总经理。根据相关法律法规，其所持有的股份在任职期间，每年锁定75%。

股份变动的批准情况

适用 不适用

股份变动的过户情况

适用 不适用

股份回购的实施进展情况

适用 不适用

采用集中竞价方式减持回购股份的实施进展情况

适用 不适用

股份变动对最近一年和最近一期基本每股收益和稀释每股收益、归属于公司普通股股东的每股净资产等财务指标的影响

适用 不适用

公司认为必要或证券监管机构要求披露的其他内容

适用 不适用

## 2、限售股份变动情况

☑适用 ☐不适用

单位：股

股东名称	期初限售股数	本期解除限售股数	本期增加限售股数	期末限售股数	限售原因	拟解除限售日期
彭义兴	73,255,410	0	0	73,255,410	董监高锁定股	董监高任期每年锁定 75%
雷凤莲	14,896,440	0	0	14,896,440	董监高锁定股	董监高任期每年锁定 75%
彭海波	14,253,750	0	0	14,253,750	因其关联人任董监高，已作股份限售承诺	在其关联人任董监高期间，每年锁定 75%
彭九莲	6,947,290	0	0	6,947,290	因其关联人任董监高，已作股份限售承诺	在其关联人任董监高期间，每年锁定 75%
王兰	4,429,346	0	0	4,429,346	因其关联人任董监高，已作股份限售承诺	在其关联人任董监高期间，每年锁定 75%
王小平	1,546,312	0	0	1,546,312	因其关联人任董监高，已作股份限售承诺	在其关联人任董监高期间，每年锁定 75%
王天平	1,467,011	0	0	1,467,011	因其关联人任董监高，已作股份限售承诺	在其关联人任董监高期间，每年锁定 75%
毛志平	945,000	0	0	945,000	董监高锁定股	董监高任期每年锁定 75%
乐珍荣	540,000	0	0	540,000	董监高锁定股	董监高任期每年锁定 75%
王秋兰	420,845	0	0	420,845	因其关联人任董监高，已作股份限售承诺	在其关联人任董监高期间，每年锁定 75%
王园兰	414,750	0	75	414,825	因其关联人任董监高，已作股份限售承诺	在其关联人任董监高期间，每年锁定 75%
王小兰	371,545	0	0	371,545	因其关联人任董监高，已作股份限售承诺	在其关联人任董监高期间，每年锁定 75%
余珍珠	245,700	0	0	245,700	董监高锁定股	董监高任期每年锁定 75%
王甘英	202,499	0	0	202,499	董监高锁定股	董监高任期每年锁定 75%
张琳	183,000	0	0	183,000	董监高锁定股	董监高任期每年锁定 75%
邹蓓廷	129,375	0	0	129,375	董监高锁定股	董监高任期每年锁定 75%
刘明	63,000	0	0	63,000	董监高锁定股	董监高任期每年锁定 75%
冷玲丽	0	0	16,800	16,800	董监高锁定股：2022 年 3 月 15 日聘任为公司副总经理	董监高任期每年锁定 75%
合计	120,311,273	0	16,875	120,328,148	--	--

## 二、证券发行与上市情况

□适用 □不适用

## 三、公司股东数量及持股情况

单位：股

报告期末普通股股东总数	19,948	报告期末表决权恢复的优先股股东总数 (如有) (参见注 8)	0	持有特别表决权股份的 股东总数 (如有)	0			
持股 5%以上的普通股股东或前 10 名普通股股东持股情况								
股东名称	股东性质	持股比例	报告期末持有的 普通股数量	报告期内 增减变动 情况	持有有限售条 件的普通股数 量	持有无限售 条件的普通 股数量	质押、标记或 冻结情况	
							股份 状态	数量
彭义兴	境内自然人	24.79%	97,673,880	0	73,255,410	24,418,470		
雷风莲	境内自然人	5.04%	19,861,920	0	14,896,440	4,965,480		
彭海波	境内自然人	4.82%	19,005,000	0	14,253,750	4,751,250		
万小平	境内自然人	3.13%	12,344,820	0	0	12,344,820		
彭九莲	境内自然人	2.35%	9,263,053	0	6,947,290	2,315,763		
王兰	境内自然人	1.50%	5,905,795	0	4,429,346	1,476,449		
徐国涛	境内自然人	0.71%	2,810,700	306,800	0	2,810,700		
王来娣	境内自然人	0.65%	2,563,098	0	0	2,563,098		
张幼珍	境内自然人	0.64%	2,521,200	11,900	0	2,521,200		
吴金汉	境内自然人	0.58%	2,300,250	-126,400	0	2,300,250		
战略投资者或一般法人因配售新股成为 前 10 名普通股股东的情况 (如有) (参见注 3)	不适用							
上述股东关联关系或一致行动的说明	彭义兴、雷风莲夫妇共同作为本公司控股股东和实际控制人，彭海波系彭义兴、雷风莲夫妇之子，彭九莲系彭义兴姐姐，彭海波、彭九莲与彭义兴、雷风莲夫妇构成一致行动人。王兰系彭九莲女儿、彭义兴外甥女。公司未知上述其他股东之间是否存在关联关系，也未知是否属于一致行动人。							
上述股东涉及委托/受托表决权、放弃 表决权情况的说明	不适用							
前 10 名股东中存在回购专户的特别 说明 (参见注 11)	不适用							
前 10 名无限售条件普通股股东持股情况								
股东名称	报告期末持有无限售条件普通股股份数量	股份种类						
		股份种类	数量					
彭义兴	24,418,470	人民币普通股	24,418,470					
万小平	12,344,820	人民币普通股	12,344,820					
雷风莲	4,965,480	人民币普通股	4,965,480					
彭海波	4,751,250	人民币普通股	4,751,250					

徐国涛	2,810,700	人民币普通股	2,810,700
王来娣	2,563,098	人民币普通股	2,563,098
张幼珍	2,521,200	人民币普通股	2,521,200
彭九莲	2,315,763	人民币普通股	2,315,763
吴金汉	2,300,250	人民币普通股	2,300,250
陈诚	1,931,420	人民币普通股	1,931,420
前 10 名无限售条件普通股股东之间，以及前 10 名无限售条件普通股股东和前 10 名普通股股东之间关联关系或一致行动的说明	彭义兴、雷凤莲夫妇共同作为本公司控股股东和实际控制人，彭海波系彭义兴、雷凤莲夫妇之子，彭九莲系彭义兴姐姐，彭海波、彭九莲与彭义兴、雷凤莲夫妇构成一致行动人。王兰系彭九莲女儿、彭义兴外甥女。公司未知上述其他股东之间是否存在关联关系，也未知是否属于一致行动人。		
前 10 名普通股股东参与融资融券业务股东情况说明（如有）（参见注 4）	不适用		

公司是否具有表决权差异安排

是 否

公司前 10 名普通股股东、前 10 名无限售条件普通股股东在报告期内是否进行约定购回交易

是 否

公司前 10 名普通股股东、前 10 名无限售条件普通股股东在报告期内未进行约定购回交易。

#### 四、公司控股股东或第一大股东及其一致行动人累计质押股份数量占其所持公司股份数量比例达到 80%

适用 不适用

## 五、董事、监事和高级管理人员持股变动

适用 不适用

姓名	职务	任职状态	期初持股数 (股)	本期增 持股份 数量 (股)	本期减 持股份 数量 (股)	期末持股数 (股)	期初被授 予的限制 性股票数 量(股)	本期被授 予的限制 性股票数 量(股)	期末被授 予的限制 性股票数 量(股)
彭义兴	董事长	现任	97,673,880			97,673,880	1,500,000	0	1,500,000
雷凤莲	副董事长	现任	19,861,920			19,861,920	1,000,000	0	1,000,000
毛志平	董事、总经理	现任	1,260,000			1,260,000	500,000	0	500,000
刘明	董事、董事会 秘书	现任	84,000			84,000	200,000	0	200,000
周益平	独立董事	现任	0			0	0	0	0
虞义华	独立董事	现任	0			0	0	0	0
蒋海洪	独立董事	现任	0			0	0	0	0
余珍珠	监事长	现任	327,600			327,600	0	0	0
张琳	监事	现任	244,000			244,000	0	0	0
曾美花	监事	现任	0			0	0	0	0
乐珍荣	副总经理	现任	720,000			720,000	260,000	0	260,000
彭玲	副总经理	现任	0			0	360,000	0	360,000
王甘英	副总经理	现任	270,000			270,000	200,000	0	200,000
冷玲丽	副总经理	现任	22,400			22,400	150,000	0	150,000
邹蓓廷	财务总监	现任	172,500			172,500	160,000	0	160,000
合计	--	--	120,636,300	0	0	120,636,300	4,330,000	0	4,330,000

## 六、控股股东或实际控制人变更情况

控股股东报告期内变更

适用 不适用

公司报告期控股股东未发生变更。

实际控制人报告期内变更

适用 不适用

公司报告期实际控制人未发生变更。

## 第八节 优先股相关情况

适用 不适用

报告期公司不存在优先股。

## 第九节 债券相关情况

适用 不适用



## 第十节 财务报告

### 一、审计报告

半年度报告是否经过审计

是 否

公司半年度财务报告未经审计。

### 二、财务报表

财务附注中报表的单位为：元

#### 1、合并资产负债表

编制单位：江西三鑫医疗科技股份有限公司

2022 年 06 月 30 日

单位：元

项目	2022 年 6 月 30 日	2022 年 1 月 1 日
流动资产：		
货币资金	244,402,325.40	250,799,364.73
结算备付金		
拆出资金		
交易性金融资产	37,000,000.00	
衍生金融资产		
应收票据		
应收账款	109,876,454.01	97,343,389.63
应收款项融资	5,442,243.96	1,894,526.70
预付款项	26,567,213.00	27,484,586.18
应收保费		
应收分保账款		
应收分保合同准备金		
其他应收款	4,427,309.81	4,686,377.76
其中：应收利息		
应收股利		
买入返售金融资产		
存货	196,253,199.96	154,322,248.63
合同资产		
持有待售资产		

一年内到期的非流动资产		
其他流动资产	2,261,907.41	11,697,938.65
流动资产合计	626,230,653.55	548,228,432.28
非流动资产：		
发放贷款和垫款		
债权投资	80,000,000.00	10,000,000.00
其他债权投资		
长期应收款	889,880.87	1,128,556.24
长期股权投资		
其他权益工具投资		
其他非流动金融资产		
投资性房地产		
固定资产	488,326,783.89	490,295,417.67
在建工程	161,431,698.15	150,397,116.75
生产性生物资产		
油气资产		
使用权资产	4,673,329.12	5,848,698.76
无形资产	77,603,067.96	81,558,210.57
开发支出	30,334,545.17	23,664,215.97
商誉	79,576,308.08	79,576,308.08
长期待摊费用	4,935,545.86	6,121,737.95
递延所得税资产	6,563,687.07	6,042,528.60
其他非流动资产	26,732,506.81	3,178,299.25
非流动资产合计	961,067,352.98	857,811,089.84
资产总计	1,587,298,006.53	1,406,039,522.12
流动负债：		
短期借款	73,056,194.51	37,041,094.21
向中央银行借款		
拆入资金		
交易性金融负债		
衍生金融负债		
应付票据	204,886,000.00	100,397,800.00
应付账款	106,446,379.12	117,333,035.59
预收款项		

合同负债	32,529,152.17	44,697,204.29
卖出回购金融资产款		
吸收存款及同业存放		
代理买卖证券款		
代理承销证券款		
应付职工薪酬	27,897,619.16	39,191,413.47
应交税费	19,041,283.40	12,860,620.04
其他应付款	32,159,065.03	21,061,740.20
其中：应付利息		
应付股利		
应付手续费及佣金		
应付分保账款		
持有待售负债		
一年内到期的非流动负债	1,763,689.05	1,763,689.05
其他流动负债	947,114.39	5,011,051.42
流动负债合计	498,726,496.83	379,357,648.27
非流动负债：		
保险合同准备金		
长期借款		
应付债券		
其中：优先股		
永续债		
租赁负债	2,032,215.40	3,249,442.23
长期应付款	5,600,000.00	6,400,000.00
长期应付职工薪酬		
预计负债		
递延收益	42,257,685.05	36,214,827.57
递延所得税负债	1,943,715.93	2,022,872.59
其他非流动负债		
非流动负债合计	51,833,616.38	47,887,142.39
负债合计	550,560,113.21	427,244,790.66
所有者权益：		
股本	394,027,500.00	394,027,500.00
其他权益工具		

其中：优先股		
永续债		
资本公积	43,917,448.84	29,560,352.45
减：库存股		
其他综合收益		
专项储备	60,108.53	
盈余公积	65,133,646.36	65,133,646.36
一般风险准备		
未分配利润	462,417,696.93	416,784,890.37
归属于母公司所有者权益合计	965,556,400.66	905,506,389.18
少数股东权益	71,181,492.66	73,288,342.28
所有者权益合计	1,036,737,893.32	978,794,731.46
负债和所有者权益总计	1,587,298,006.53	1,406,039,522.12

法定代表人：彭义兴

主管会计工作负责人：邹蓓廷

会计机构负责人：舒南妹

## 2、母公司资产负债表

单位：元

项目	2022年6月30日	2022年1月1日
流动资产：		
货币资金	166,934,273.42	169,716,117.79
交易性金融资产	30,000,000.00	
衍生金融资产		
应收票据		
应收账款	53,066,263.09	44,931,147.64
应收款项融资	3,254,348.96	138,418.50
预付款项	19,426,332.13	21,560,001.85
其他应收款	12,334,645.24	3,726,618.92
其中：应收利息		
应收股利		
存货	134,240,348.62	101,538,540.62
合同资产		
持有待售资产		
一年内到期的非流动资产		
其他流动资产	592,314.58	

流动资产合计	419,848,526.04	341,610,845.32
非流动资产：		
债权投资	80,000,000.00	10,000,000.00
其他债权投资		
长期应收款	889,880.87	1,128,556.24
长期股权投资	448,318,926.00	429,999,562.00
其他权益工具投资		
其他非流动金融资产		
投资性房地产		
固定资产	342,394,809.36	345,638,763.61
在建工程	35,170,258.78	44,927,639.58
生产性生物资产		
油气资产		
使用权资产		
无形资产	35,550,789.33	40,093,356.47
开发支出	27,231,240.61	20,531,171.59
商誉		
长期待摊费用		
递延所得税资产	5,028,438.95	4,707,717.02
其他非流动资产	25,559,279.30	2,979,649.25
非流动资产合计	1,000,143,623.20	900,006,415.76
资产总计	1,419,992,149.24	1,241,617,261.08
流动负债：		
短期借款	60,056,194.51	30,032,083.39
交易性金融负债		
衍生金融负债		
应付票据	214,886,000.00	100,397,800.00
应付账款	90,759,698.39	112,104,028.95
预收款项		
合同负债	25,266,916.05	38,612,356.72
应付职工薪酬	23,863,136.13	33,412,823.66
应交税费	10,549,480.38	8,817,329.99
其他应付款	43,323,165.01	27,415,894.66
其中：应付利息		

应付股利		
持有待售负债		
一年内到期的非流动负债		
其他流动负债	82,725.39	3,820,722.82
流动负债合计	468,787,315.86	354,613,040.19
非流动负债：		
长期借款		
应付债券		
其中：优先股		
永续债		
租赁负债		
长期应付款		
长期应付职工薪酬		
预计负债		
递延收益	19,933,837.59	18,107,129.63
递延所得税负债		
其他非流动负债		
非流动负债合计	19,933,837.59	18,107,129.63
负债合计	488,721,153.45	372,720,169.82
所有者权益：		
股本	394,027,500.00	394,027,500.00
其他权益工具		
其中：优先股		
永续债		
资本公积	43,350,781.56	28,529,072.39
减：库存股		
其他综合收益		
专项储备		
盈余公积	65,133,646.36	65,133,646.36
未分配利润	428,759,067.87	381,206,872.51
所有者权益合计	931,270,995.79	868,897,091.26
负债和所有者权益总计	1,419,992,149.24	1,241,617,261.08

## 3、合并利润表

单位：元

项目	2022 年半年度	2021 年半年度
一、营业总收入	660,203,926.41	508,993,232.09
其中：营业收入	660,203,926.41	508,993,232.09
利息收入		
已赚保费		
手续费及佣金收入		
二、营业总成本	537,224,929.39	421,088,508.05
其中：营业成本	423,127,734.93	332,407,982.90
利息支出		
手续费及佣金支出		
退保金		
赔付支出净额		
提取保险责任准备金净额		
保单红利支出		
分保费用		
税金及附加	5,510,274.47	4,884,845.21
销售费用	39,190,217.62	39,166,103.59
管理费用	49,434,246.51	29,415,887.33
研发费用	20,114,607.71	14,129,517.05
财务费用	-152,151.85	1,084,171.97
其中：利息费用	3,115,534.25	941,321.77
利息收入	2,378,343.18	413,383.67
加：其他收益	11,675,756.90	5,115,309.17
投资收益（损失以“-”号填列）	195,794.62	977,470.25
其中：对联营企业和合营企业的投资收益		
以摊余成本计量的金融资产终止确认收益		
汇兑收益（损失以“-”号填列）		
净敞口套期收益（损失以“-”号填列）		
公允价值变动收益（损失以“-”号填列）		-92,517.37
信用减值损失（损失以“-”号填列）	-2,171,240.47	-2,181,348.72
资产减值损失（损失以“-”号填列）	-351,350.64	-31,775.31
资产处置收益（损失以“-”号填列）		5,835.80
三、营业利润（亏损以“-”号填列）	132,327,957.43	91,697,697.86

加：营业外收入	637,989.45	721,631.07
减：营业外支出	4,716,828.30	1,568,163.53
四、利润总额（亏损总额以“－”号填列）	128,249,118.58	90,851,165.40
减：所得税费用	16,934,614.42	11,682,033.13
五、净利润（净亏损以“－”号填列）	111,314,504.16	79,169,132.27
（一）按经营持续性分类		
1. 持续经营净利润（净亏损以“－”号填列）	111,314,504.16	79,169,132.27
2. 终止经营净利润（净亏损以“－”号填列）		
（二）按所有权归属分类		
1. 归属于母公司所有者的净利润	104,736,931.56	71,169,206.67
2. 少数股东损益	6,577,572.60	7,999,925.60
六、其他综合收益的税后净额		
归属母公司所有者的其他综合收益的税后净额		
（一）不能重分类进损益的其他综合收益		
1. 重新计量设定受益计划变动额		
2. 权益法下不能转损益的其他综合收益		
3. 其他权益工具投资公允价值变动		
4. 企业自身信用风险公允价值变动		
5. 其他		
（二）将重分类进损益的其他综合收益		
1. 权益法下可转损益的其他综合收益		
2. 其他债权投资公允价值变动		
3. 金融资产重分类计入其他综合收益的金额		
4. 其他债权投资信用减值准备		
5. 现金流量套期储备		
6. 外币财务报表折算差额		
7. 其他		
归属于少数股东的其他综合收益的税后净额		
七、综合收益总额	111,314,504.16	79,169,132.27
归属于母公司所有者的综合收益总额	104,736,931.56	71,169,206.67
归属于少数股东的综合收益总额	6,577,572.60	7,999,925.60
八、每股收益：		
（一）基本每股收益	0.2658	0.1806
（二）稀释每股收益	0.2658	0.1806

法定代表人：彭义兴

主管会计工作负责人：邹蓓廷

会计机构负责人：舒南妹



## 4、母公司利润表

单位：元

项目	2022 年半年度	2021 年半年度
一、营业收入	562,886,732.17	424,762,830.43
减：营业成本	368,377,176.83	279,143,108.46
税金及附加	3,989,917.34	3,110,402.07
销售费用	33,095,694.02	50,998,344.59
管理费用	37,537,363.41	20,996,422.13
研发费用	12,732,288.65	8,484,808.24
财务费用	623,539.22	941,554.25
其中：利息费用	2,946,438.97	846,523.98
利息收入	1,465,038.66	354,000.57
加：其他收益	9,759,299.58	4,221,265.44
投资收益（损失以“-”号填列）	9,707,660.10	3,607,660.34
其中：对联营企业和合营企业的投资收益		
以摊余成本计量的金融资产终止确认收益		
净敞口套期收益（损失以“-”号填列）		
公允价值变动收益（损失以“-”号填列）		-55,849.32
信用减值损失（损失以“-”号填列）	-1,264,963.77	-1,501,604.56
资产减值损失（损失以“-”号填列）		
资产处置收益（损失以“-”号填列）		5,835.80
二、营业利润（亏损以“-”号填列）	124,732,748.61	67,365,498.39
加：营业外收入	637,776.69	721,600.00
减：营业外支出	4,683,134.65	1,505,513.16
三、利润总额（亏损总额以“-”号填列）	120,687,390.65	66,581,585.23
减：所得税费用	14,031,070.29	7,720,246.99
四、净利润（净亏损以“-”号填列）	106,656,320.36	58,861,338.24
（一）持续经营净利润（净亏损以“-”号填列）	106,656,320.36	58,861,338.24
（二）终止经营净利润（净亏损以“-”号填列）		
五、其他综合收益的税后净额		
（一）不能重分类进损益的其他综合收益		
1. 重新计量设定受益计划变动额		
2. 权益法下不能转损益的其他综合收益		
3. 其他权益工具投资公允价值变动		

4. 企业自身信用风险公允价值变动		
5. 其他		
(二) 将重分类进损益的其他综合收益		
1. 权益法下可转损益的其他综合收益		
2. 其他债权投资公允价值变动		
3. 金融资产重分类计入其他综合收益的金额		
4. 其他债权投资信用减值准备		
5. 现金流量套期储备		
6. 外币财务报表折算差额		
7. 其他		
六、综合收益总额	106,656,320.36	58,861,338.24
七、每股收益：		
(一) 基本每股收益		
(二) 稀释每股收益		

## 5、合并现金流量表

单位：元

项目	2022 年半年度	2021 年半年度
一、经营活动产生的现金流量：		
销售商品、提供劳务收到的现金	682,103,146.68	533,855,629.55
客户存款和同业存放款项净增加额		
向中央银行借款净增加额		
向其他金融机构拆入资金净增加额		
收到原保险合同保费取得的现金		
收到再保业务现金净额		
保户储金及投资款净增加额		
收取利息、手续费及佣金的现金		
拆入资金净增加额		
回购业务资金净增加额		
代理买卖证券收到的现金净额		
收到的税费返还	11,372,459.90	194,790.47
收到其他与经营活动有关的现金	27,791,166.30	12,653,968.31
经营活动现金流入小计	721,266,772.88	546,704,388.33
购买商品、接受劳务支付的现金	406,394,720.45	275,377,872.58

客户贷款及垫款净增加额		
存放中央银行和同业款项净增加额		
支付原保险合同赔付款项的现金		
拆出资金净增加额		
支付利息、手续费及佣金的现金		
支付保单红利的现金		
支付给职工以及为职工支付的现金	120,794,767.17	97,584,463.92
支付的各项税费	33,143,335.63	42,065,028.93
支付其他与经营活动有关的现金	73,621,135.94	50,954,436.38
经营活动现金流出小计	633,953,959.19	465,981,801.81
经营活动产生的现金流量净额	87,312,813.69	80,722,586.52
二、投资活动产生的现金流量：		
收回投资收到的现金	74,000,000.00	391,600,000.00
取得投资收益收到的现金	195,794.62	920,942.48
处置固定资产、无形资产和其他长期资产收回的现金净额	6,400.00	74,000.00
处置子公司及其他营业单位收到的现金净额		
收到其他与投资活动有关的现金	408,240.00	408,240.00
投资活动现金流入小计	74,610,434.62	393,003,182.48
购建固定资产、无形资产和其他长期资产支付的现金	86,585,551.11	84,774,203.16
投资支付的现金	169,740,000.00	293,704,000.00
质押贷款净增加额		
取得子公司及其他营业单位支付的现金净额		
支付其他与投资活动有关的现金		
投资活动现金流出小计	256,325,551.11	378,478,203.16
投资活动产生的现金流量净额	-181,715,116.49	14,524,979.32
三、筹资活动产生的现金流量：		
吸收投资收到的现金		
其中：子公司吸收少数股东投资收到的现金		
取得借款收到的现金	331,000,000.00	91,000,000.00
收到其他与筹资活动有关的现金		
筹资活动现金流入小计	331,000,000.00	91,000,000.00
偿还债务支付的现金	206,000,000.00	107,000,000.00
分配股利、利润或偿付利息支付的现金	69,923,265.13	56,369,470.89
其中：子公司支付给少数股东的股利、利润	9,149,035.00	2,855,215.18

支付其他与筹资活动有关的现金		
筹资活动现金流出小计	275,923,265.13	163,369,470.89
筹资活动产生的现金流量净额	55,076,734.87	-72,369,470.89
四、汇率变动对现金及现金等价物的影响	1,082,068.60	-359,949.06
五、现金及现金等价物净增加额	-38,243,499.33	22,518,145.89
加：期初现金及现金等价物余额	221,880,024.73	91,960,558.59
六、期末现金及现金等价物余额	183,636,525.40	114,478,704.48

## 6、母公司现金流量表

单位：元

项目	2022 年半年度	2021 年半年度
一、经营活动产生的现金流量：		
销售商品、提供劳务收到的现金	574,583,604.99	447,379,019.25
收到的税费返还		
收到其他与经营活动有关的现金	13,995,753.79	6,945,947.23
经营活动现金流入小计	588,579,358.78	454,324,966.48
购买商品、接受劳务支付的现金	358,890,666.86	244,274,020.38
支付给职工以及为职工支付的现金	94,175,180.50	78,871,405.15
支付的各项税费	26,048,373.08	25,135,632.38
支付其他与经营活动有关的现金	55,231,223.29	40,574,067.63
经营活动现金流出小计	534,345,443.73	388,855,125.54
经营活动产生的现金流量净额	54,233,915.05	65,469,840.94
二、投资活动产生的现金流量：		
收回投资收到的现金	39,000,000.00	274,000,000.00
取得投资收益收到的现金	9,707,660.10	3,551,132.57
处置固定资产、无形资产和其他长期资产收回的现金净额		74,000.00
处置子公司及其他营业单位收到的现金净额		
收到其他与投资活动有关的现金	408,240.00	408,240.00
投资活动现金流入小计	49,115,900.10	278,033,372.57
购建固定资产、无形资产和其他长期资产支付的现金	56,884,257.09	43,262,502.15
投资支付的现金	155,290,000.00	239,000,000.00
取得子公司及其他营业单位支付的现金净额		
支付其他与投资活动有关的现金		
投资活动现金流出小计	212,174,257.09	282,262,502.15

投资活动产生的现金流量净额	-163,058,356.99	-4,229,129.58
三、筹资活动产生的现金流量：		
吸收投资收到的现金		
取得借款收到的现金	330,000,000.00	85,000,000.00
收到其他与筹资活动有关的现金	6,400,000.00	7,629,577.01
筹资活动现金流入小计	336,400,000.00	92,629,577.01
偿还债务支付的现金	200,000,000.00	100,000,000.00
分配股利、利润或偿付利息支付的现金	62,425,931.03	53,983,337.64
支付其他与筹资活动有关的现金	860,000.00	
筹资活动现金流出小计	263,285,931.03	153,983,337.64
筹资活动产生的现金流量净额	73,114,068.97	-61,353,760.63
四、汇率变动对现金及现金等价物的影响	1,082,068.60	-408,011.00
五、现金及现金等价物净增加额	-34,628,304.37	-521,060.27
加：期初现金及现金等价物余额	140,796,777.79	56,358,432.77
六、期末现金及现金等价物余额	106,168,473.42	55,837,372.50

## 7、合并所有者权益变动表

本期金额

单位：元

项目	2022 年半年度													
	归属于母公司所有者权益											少数股东权益	所有者权益合计	
	股本	其他权益工具			资本公积	减：库存股	其他综合收益	专项储备	盈余公积	一般风险准备	未分配利润			其他
优先股		永续债	其他											
一、上年年末余额	394,027,500.00				29,560,352.45				65,133,646.36		416,784,890.37	905,506,389.18	73,288,342.28	978,794,731.46
加：会计政策变更														
前期差错更正														
同一控制下企业合并														
其他														
二、本年期初余额	394,027,500.00				29,560,352.45				65,133,646.36		416,784,890.37	905,506,389.18	73,288,342.28	978,794,731.46
三、本期增减变动金额（减少以“－”号填列）					14,357,096.39		60,108.53				45,632,806.56	60,050,011.48	-	57,943,161.86
（一）综合收益总额											104,736,931.56	104,736,931.56	6,577,572.60	111,314,504.16
（二）所有者投入和减少资本					14,357,096.39							14,357,096.39	464,612.78	14,821,709.17
1. 所有者投入的普通股														
2. 其他权益工具持有者投入资本														

3. 股份支付计入所有者权益的金额				14,357,096.39						14,357,096.39	464,612.78	14,821,709.17
4. 其他												
(三) 利润分配									-	-	-	-
1. 提取盈余公积									59,104,125.00	59,104,125.00	9,149,035.00	68,253,160.00
2. 提取一般风险准备												
3. 对所有者(或股东)的分配									59,104,125.00	59,104,125.00	9,149,035.00	68,253,160.00
4. 其他												
(四) 所有者权益内部结转												
1. 资本公积转增资本(或股本)												
2. 盈余公积转增资本(或股本)												
3. 盈余公积弥补亏损												
4. 设定受益计划变动额结转留存收益												
5. 其他综合收益结转留存收益												
6. 其他												
(五) 专项储备						60,108.53				60,108.53		60,108.53
1. 本期提取						186,251.93				186,251.93		186,251.93
2. 本期使用						126,143.40				126,143.40		126,143.40
(六) 其他												
四、本期期末余额	394,027,500.00			43,917,448.84		60,108.53	65,133,646.36	462,417,696.93	965,556,400.66	71,181,492.66	1,036,737,893.32	

上年金额

单位：元

项目	2021 年半年度												少数股东权益	所有者权益合计	
	归属于母公司所有者权益														
	股本	其他权益工具			资本公积	减：库存股	其他综合收益	专项储备	盈余公积	一般风险准备	未分配利润	其他			小计
优先股		永续债	其他												
一、上年年末余额	262,685,000.00				115,683,358.49	11,117,590.00			52,038,730.12		365,908,893.08		785,198,391.69	60,036,532.61	845,234,924.30
加：会计政策变更															
前期差错更正															
同一控制下企业合并															
其他															
二、本年期初余额	262,685,000.00				115,683,358.49	11,117,590.00			52,038,730.12		365,908,893.08		785,198,391.69	60,036,532.61	845,234,924.30
三、本期增减变动金额（减少以“－”号填列）	131,342,500.00				-90,435,830.02		160,776.97				-20,770,543.33		20,296,903.62	5,197,840.42	25,494,744.04
（一）综合收益总额											71,169,206.67		71,169,206.67	7,999,925.60	79,169,132.27
（二）所有者投入和减少资本					1,503,919.98								1,503,919.98	53,130.00	1,557,049.98
1. 所有者投入的普通股															



2. 其他权益工具持有者投入资本													
3. 股份支付计入所有者权益的金额				1,503,919.98							1,503,919.98	53,130.00	1,557,049.98
4. 其他													
(三) 利润分配									-		-	-	-
1. 提取盈余公积									52,537,000.00		52,537,000.00	2,855,215.18	55,392,215.18
2. 提取一般风险准备													
3. 对所有者(或股东)的分配									-		-	-	-
4. 其他									52,537,000.00		52,537,000.00	2,855,215.18	55,392,215.18
(四) 所有者权益内部结转	131,342,500.00			-	91,939,750.00				-				
1. 资本公积转增资本(或股本)	91,939,750.00			-	91,939,750.00								
2. 盈余公积转增资本(或股本)													
3. 盈余公积弥补亏损													
4. 设定受益计划变动额结转留存收益													
5. 其他综合收益结转留存收益													

6. 其他	39,402,750.00									39,402,750.00			
(五) 专项储备							160,776.97				160,776.97		160,776.97
1. 本期提取							172,137.52				172,137.52		172,137.52
2. 本期使用							11,360.55				11,360.55		11,360.55
(六) 其他													
四、本期期末余额	394,027,500.00			25,247,528.47	11,117,590.00		160,776.97	52,038,730.12		345,138,349.75	805,495,295.31	65,234,373.03	870,729,668.34

## 8、母公司所有者权益变动表

本期金额

单位：元

项目	2022 年半年度											
	股本	其他权益工具			资本公积	减：库存股	其他综合收益	专项储备	盈余公积	未分配利润	其他	所有者权益合计
		优先股	永续债	其他								
一、上年年末余额	394,027,500.00				28,529,072.39				65,133,646.36	381,206,872.51		868,897,091.26
加：会计政策变更												
前期差错更正												
其他												
二、本年期初余额	394,027,500.00				28,529,072.39				65,133,646.36	381,206,872.51		868,897,091.26
三、本期增减变动金额 (减少以“-”号填列)					14,821,709.17					47,552,195.36		62,373,904.53
(一) 综合收益总额										106,656,320.36		106,656,320.36
(二) 所有者投入和减少资本					14,821,709.17							14,821,709.17

1. 所有者投入的普通股											
2. 其他权益工具持有者投入资本											
3. 股份支付计入所有者权益的金额				14,821,709.17							14,821,709.17
4. 其他											
(三) 利润分配									-59,104,125.00		-59,104,125.00
1. 提取盈余公积											
2. 对所有者(或股东)的分配									-59,104,125.00		-59,104,125.00
3. 其他											
(四) 所有者权益内部结转											
1. 资本公积转增资本(或股本)											
2. 盈余公积转增资本(或股本)											
3. 盈余公积弥补亏损											
4. 设定受益计划变动额结转留存收益											
5. 其他综合收益结转留存收益											
6. 其他											
(五) 专项储备											
1. 本期提取											
2. 本期使用											
(六) 其他											
四、本期期末余额	394,027,500.00			43,350,781.56				65,133,646.36	428,759,067.87		931,270,995.79

上期金额

单位：元

项目	2021 年半年度											
	股本	其他权益工具			资本公积	减：库存股	其他综合收益	专项储备	盈余公积	未分配利润	其他	所有者权益合计
		优先股	永续债	其他								
一、上年年末余额	262,685,000.00				113,724,733.28	11,117,590.00			52,038,730.12	355,292,376.32		772,623,249.72
加：会计政策变更												
前期差错更正												
其他												
二、本年期初余额	262,685,000.00				113,724,733.28	11,117,590.00			52,038,730.12	355,292,376.32		772,623,249.72
三、本期增减变动金额 (减少以“-”号填列)	131,342,500.00				-90,382,700.02					-33,078,411.76		7,881,388.22
(一) 综合收益总额										58,861,338.24		58,861,338.24
(二) 所有者投入和减少资本					1,557,049.98							1,557,049.98
1. 所有者投入的普通股												
2. 其他权益工具持有者投入资本												
3. 股份支付计入所有者权益的金额					1,557,049.98							1,557,049.98
4. 其他												
(三) 利润分配										-52,537,000.00		-52,537,000.00
1. 提取盈余公积												
2. 对所有者(或股东)的分配										-52,537,000.00		-52,537,000.00

3. 其他											
(四) 所有者权益内部结转	131,342,500.00				-91,939,750.00					-39,402,750.00	
1. 资本公积转增资本(或股本)	91,939,750.00				-91,939,750.00						
2. 盈余公积转增资本(或股本)											
3. 盈余公积弥补亏损											
4. 设定受益计划变动额结转留存收益											
5. 其他综合收益结转留存收益											
6. 其他	39,402,750.00									-39,402,750.00	
(五) 专项储备											
1. 本期提取											
2. 本期使用											
(六) 其他											
四、本期期末余额	394,027,500.00				23,342,033.26	11,117,590.00			52,038,730.12	322,213,964.56	780,504,637.94

### 三、公司基本情况

江西三鑫医疗科技股份有限公司（以下简称本公司或公司）前身是江西三鑫医疗器械集团有限公司，成立于 1997 年 3 月 7 日。2010 年 9 月 18 日，根据股东会决议，将江西三鑫医疗器械集团有限公司整体变更为江西三鑫医疗科技股份有限公司。2011 年 1 月 18 日南昌市工商行政管理局核准了股份公司的设立登记，注册资本 5,200 万元。2015 年 4 月 23 日，经中国证券监督管理委员会“证监许可[2015]719 号”文核准，2015 年 5 月 6 日首次向社会公众发行人民币普通股 1,986 万股，于 2015 年 5 月 15 日在深圳证券交易所创业板上市，增加注册资本人民币 1,986 万元，变更后的注册资本为人民币 7,936 万元。截至 2022 年 6 月 30 日本公司注册资本为 394,027,500.00 元。统一社会信用代码：91360100613026983X；法定代表人：彭义兴。

#### （一）企业注册地、组织形式和总部地址

本公司注册地及总部地址：江西省南昌县小蓝经济开发区富山大道 999 号。组织形式：股份有限公司。

#### （二）企业的业务性质和主要经营活动

公司所处行业：医疗器械制造业。

经营范围：第二类医疗器械生产，第三类医疗器械生产，第三类医疗器械经营，消毒剂生产（不含危险化学品），卫生用品和一次性使用医疗用品生产，化妆品生产，食品生产，保健食品生产，食品销售，特殊医学用途配方食品生产（依法须经批准的项目，经相关部门批准后方可开展经营活动，具体经营项目以相关部门批准文件或许可证件为准）一般项目：第一类医疗器械生产，第一类医疗器械销售，第二类医疗器械销售，租赁服务（不含许可类租赁服务），消毒剂销售（不含危险化学品），塑料制品销售，非食用盐销售，专用化学产品制造（不含危险化学品），专用化学产品销售（不含危险化学品），密封用填料销售，包装材料及制品销售，化工产品销售（不含许可类化工产品），机械设备研发，专用设备制造（不含许可类专业设备制造），化工产品生产（不含许可类化工产品），智能基础制造装备制造，智能基础制造装备销售，工业自动控制系统装置制造，工业自动控制系统装置销售，货物进出口，技术进出口，日用口罩（非医用）生产，日用口罩（非医用）销售，劳动保护用品生产，劳动保护用品销售，卫生用品和一次性使用医疗用品销售，化妆品批发，化妆品零售，互联网销售（除销售需要许可的商品），特殊医学用途配方食品销售，日用品销售，日用品批发，国内贸易代理，专业保洁、清洗、消毒服务（除依法须经批准的项目外，凭营业执照依法自主开展经营活动）。

公司主要产品：血液净化类、注射类、留置导管类、输液输血类、心胸外科类、其他医用耗材类等系列产品。

#### （三）财务报告的批准报出者和财务报告批准报出日。

本财务报表于 2022 年 7 月 26 日经公司第四届董事会第二十次会议批准报出。

#### （四）本报告期合并财务报表范围。

截至报告期末，纳入合并财务报表范围的子公司共计十一家，详见“本附注八、合并范围的变更”和“本附注九、在其他主体中的权益”披露。

### 四、财务报表的编制基础

#### 1、编制基础

本公司财务报表以持续经营为基础，根据实际发生的交易和事项，按照财政部颁布的《企业会计准则-基本准则》和具体会计准则等规定（以下合称“企业会计准则”），并基于以下所述重要会计政策、会计估计进行编制。

#### 2、持续经营

本公司自报告期末至少 12 个月内具备持续经营能力，无影响持续经营能力的重大事项。

## 五、重要会计政策及会计估计

具体会计政策和会计估计提示：

报告期本公司会计政策和会计估计未发生变化。

### 1、遵循企业会计准则的声明

本公司编制的财务报表符合《企业会计准则》的要求，真实、完整地反映了本公司 2022 年 6 月 30 日的财务状况、2022 年度 1-6 月的经营成果和现金流量等相关信息。

### 2、会计期间

本公司会计年度为公历年度，即每年 1 月 1 日起至 12 月 31 日止。

### 3、营业周期

本公司以一年 12 个月作为正常营业周期，并以营业周期作为资产和负债的流动性划分标准。

### 4、记账本位币

本公司以人民币为记账本位币。

### 5、同一控制下和非同一控制下企业合并的会计处理方法

#### （1）同一控制下的企业合并

同一控制下企业合并形成的长期股权投资合并方以支付现金、转让非现金资产或承担债务方式作为合并对价的，本公司在合并日按照被合并方所有者权益在最终控制方合并财务报表中的账面价值的份额作为长期股权投资的初始投资成本。合并方以发行权益性工具作为合并对价的，按发行股份的面值总额作为股本。长期股权投资的初始投资成本与合并对价账面价值（或发行股份面值总额）的差额，应当调整资本公积；资本公积不足冲减的，调整留存收益。

#### （2）非同一控制下的企业合并

对于非同一控制下的企业合并，合并成本为购买方在购买日为取得对被购买方的控制权而付出的资产、发生或承担的负债以及发行的权益性证券的公允价值之和。非同一控制下企业合并中所取得的被购买方符合确认条件的可辨认资产、负债及或有负债，在购买日以公允价值计量。购买方对合并成本大于合并中取得的被购买方可辨认净资产公允价值份额的差额，体现为商誉价值。购买方对合并成本小于合并中取得的被购买方可辨认净资产公允价值份额的，经复核后合并成本仍小于合并中取得的被购买方可辨认净资产公允价值份额的差额，计入当期营业外收入。

### 6、合并财务报表的编制方法

#### （1）合并财务报表范围

本公司将全部子公司（包括本公司所控制的单独主体）纳入合并财务报表范围，包括被本公司控制的企业、被投资单位中可分割的部分以及结构化主体。

#### （2）统一母子公司的会计政策、统一母子公司的资产负债表日及会计期间

子公司与本公司采用的会计政策或会计期间不一致的，在编制合并财务报表时，按照本公司的会计政策或会计期间对子公司财务报表进行必要的调整。

### （3）合并财务报表抵销事项

合并财务报表以本公司和子公司的财务报表为基础，已抵销了本公司与子公司、子公司相互之间发生的内部交易。子公司所有者权益中不属于本公司的份额，作为少数股东权益，在合并资产负债表中股东权益项目下以“少数股东权益”项目列示。子公司持有本公司的长期股权投资，视为本公司的库存股，作为股东权益的减项，在合并资产负债表中股东权益项目下以“减：库存股”项目列示。

### （4）合并取得子公司会计处理

对于同一控制下企业合并取得的子公司，视同该企业合并于自最终控制方开始实施控制时已经发生，从合并当期的期初起将其资产、负债、经营成果和现金流量纳入合并财务报表；对于非同一控制下企业合并取得的子公司，在编制合并财务报表时，以购买日可辨认净资产公允价值为基础对其个别财务报表进行调整。

### （5）处置子公司的会计处理

在不丧失控制权的情况下部分处置对子公司的长期股权投资，在合并财务报表中，处置价款与处置长期股权投资相对应享有子公司自购买日或合并日开始持续计算的净资产份额之间的差额，调整资本公积（资本溢价或股本溢价），资本公积不足冲减的，调整留存收益。

因处置部分股权投资等原因丧失了对被投资方的控制权的，在编制合并财务报表时，对于剩余股权，按照其在丧失控制权日的公允价值进行重新计量。处置股权取得的对价与剩余股权公允价值之和，减去按原持股比例计算应享有原有子公司自购买日或合并日开始持续计算的净资产的份额之间的差额，计入丧失控制权当期的投资收益，同时冲减商誉。与原有子公司股权投资相关的其他综合收益等，在丧失控制权时转为当期投资收益。

## 7、合营安排分类及共同经营会计处理方法

### （1）合营安排的分类

合营安排分为共同经营和合营企业。未通过单独主体达成的合营安排，划分为共同经营。单独主体，是指具有单独可辨认的财务架构的主体，包括单独的法人主体和不具备法人主体资格但法律认可的主体。通过单独主体达成的合营安排，通常划分为合营企业。相关事实和情况变化导致合营方在合营安排中享有的权利和承担的义务发生变化的，合营方对合营安排的分类进行重新评估。

### （2）共同经营的会计处理

本公司为共同经营参与方，确认与共同经营中利益份额相关的下列项目，并按照相关企业会计准则的规定进行会计处理：确认单独所持有的资产或负债，以及按份额确认共同持有的资产或负债；确认出售享有的共同经营产出份额所产生的收入；按份额确认共同经营因出售产出所产生的收入；确认单独所发生的费用，以及按份额确认共同经营发生的费用。

本公司为对共同经营不享有共同控制的参与方，如果享有该共同经营相关资产且承担该共同经营相关负债，则参照共同经营参与方的规定进行会计处理；否则，按照相关企业会计准则的规定进行会计处理。

### （3）合营企业的会计处理

本公司为合营企业合营方，按照《企业会计准则第 2 号——长期股权投资》的规定对合营企业的投资进行会计处理；本公司为非合营方，根据对该合营企业的影响程度进行会计处理。

## 8、现金及现金等价物的确定标准

本公司在编制现金流量表时所确定的现金，是指本公司库存现金以及可以随时用于支付的存款。在编制现金流量表时所确定的现金等价物，是指持有的期限短、流动性强、易于转换为已知金额现金、价值变动风险很小的投资。



## 9、外币业务和外币报表折算

### （1）外币业务折算

本公司对发生的外币交易，采用与交易发生日即期汇率折合本位币入账。资产负债表日外币货币性项目按资产负债表日即期汇率折算，因该日的即期汇率与初始确认时或者前一资产负债表日即期汇率不同而产生的汇兑差额，除符合资本化条件的外币专门借款的汇兑差额在资本化期间予以资本化计入相关资产的成本外，均计入当期损益。以历史成本计量的外币非货币性项目，仍采用交易发生日的即期汇率折算，不改变其记账本位币金额。以公允价值计量的外币非货币性项目，采用公允价值确定日的即期汇率折算，折算后的记账本位币金额与原记账本位币金额的差额，作为公允价值变动(含汇率变动)处理，计入当期损益或确认为其他综合收益。

### （2）外币财务报表折算

本公司的子公司、合营企业、联营企业等，若采用与本公司不同的记账本位币，需对其外币财务报表折算后，再进行会计核算及合并财务报表的编报。资产负债表中的资产和负债项目，采用资产负债表日的即期汇率折算，所有者权益项目除“未分配利润”项目外，其他项目采用发生时的即期汇率折算。利润表中的收入和费用项目，采用交易发生日的即期汇率折算。折算产生的外币财务报表折算差额，在资产负债表中所有者权益项目其他综合收益下列示。外币现金流量应当采用现金流量发生日的即期汇率。汇率变动对现金的影响额，在现金流量表中单独列示。处置境外经营时，与该境外经营有关的外币报表折算差额，全部或按处置该境外经营的比例转入处置当期损益。

## 10、金融工具

### （1）金融工具的分类及重分类

金融工具，是指形成一方的金融资产并形成其他方的金融负债或权益工具的合同。

#### A、金融资产

本公司将同时符合下列条件的金融资产分类为以摊余成本计量的金融资产：①本公司管理金融资产的业务模式是以收取合同现金流量为目标；②该金融资产的合同条款规定，在特定日期产生的现金流量仅为对本金和以未偿付本金金额为基础的利息的支付。

本公司将同时符合下列条件的金融资产分类为以公允价值计量且其变动计入其他综合收益的金融资产：①本公司管理金融资产的业务模式既以收取合同现金流量又以出售该金融资产为目标；②该金融资产的合同条款规定，在特定日期产生的现金流量，仅为对本金和以未偿付本金金额为基础的利息的支付。

对于非交易性权益工具投资，本公司可在初始确认时将其不可撤销地指定为以公允价值计量且其变动计入其他综合收益的金融资产。该指定在单项投资的基础上作出，且相关投资从发行者的角度符合权益工具的定义。

除分类为以摊余成本计量的金融资产和以公允价值计量且其变动计入其他综合收益的金融资产之外的金融资产，本公司将其分类为以公允价值计量且其变动计入当期损益的金融资产。在初始确认时，如果能消除或减少会计错配，本公司可以将金融资产不可撤销地指定为以公允价值计量且其变动计入当期损益的金融资产。

本公司改变管理金融资产的业务模式时，将对所有受影响的相关金融资产在业务模式发生变更后的首个报告期间的第一天进行重分类，且自重分类日起采用未来适用法进行相关会计处理，不对以前已经确认的利得、损失（包括减值损失或利得）或利息进行追溯调整。

#### B、金融负债

金融负债于初始确认时分类为：以公允价值计量且其变动计入当期损益的金融负债；金融资产转移不符合终止确认条件或继续涉入被转移金融资产所形成的金融负债；不属于前两种情形的财务担保合同，以及不属于第一种情形的以低于市场利率贷款的贷款承诺；以摊余成本计量的金融负债。所有的金融负债不进行重分类。

### （2）金融工具的计量

本公司金融工具初始确认按照公允价值计量。对于以公允价值计量且其变动计入当期损益的金融资产和金融负债，相关交易费用直接计入当期损益；对于其他类别的金融资产或金融负债，相关交易费用计入初始确认金额。因销售产品

或提供劳务而产生的、未包含或不考虑重大融资成分的应收账款或应收票据，本公司按照预期有权收取的对价金额作为初始确认金额。金融工具的后续计量取决于其分类。

#### A、金融资产

①以摊余成本计量的金融资产。初始确认后，对于该类金融资产采用实际利率法以摊余成本计量。以摊余成本计量且不属于任何套期关系的金融资产所产生的利得或损失，在终止确认、重分类、按照实际利率法摊销或确认减值时，计入当期损益。

②以公允价值计量且其变动计入当期损益的金融资产。初始确认后，对于该类金融资产（除属于套期关系的一部分金融资产外），以公允价值进行后续计量，产生的利得或损失（包括利息和股利收入）计入当期损益。

③以公允价值计量且其变动计入其他综合收益的债务工具投资。初始确认后，对于该类金融资产以公允价值进行后续计量。采用实际利率法计算的利息、减值损失或利得及汇兑损益计入当期损益，其他利得或损失均计入其他综合收益。终止确认时，将之前计入其他综合收益的累计利得或损失从其他综合收益中转出，计入当期损益。

#### B、金融负债

①以公允价值计量且其变动计入当期损益的金融负债。该类金融负债包括交易性金融负债（含属于金融负债的衍生工具）和指定为以公允价值计量且其变动计入当期损益的金融负债。初始确认后，对于该类金融负债以公允价值进行后续计量，除与套期会计有关外，交易性金融负债公允价值变动形成的利得或损失（包括利息费用）计入当期损益。指定为以公允价值计量且其变动计入当期损益的金融负债的，由企业自身信用风险变动引起的该金融负债公允价值的变动金额，计入其他综合收益，其他公允价值变动计入当期损益。如果对该金融负债的自身信用风险变动的影响计入其他综合收益会造成或扩大损益中的会计错配的，本公司将该金融负债的全部利得或损失计入当期损益。

②以摊余成本计量的金融负债。初始确认后，对此类金融负债采用实际利率法以摊余成本计量。

#### (3) 本公司对金融工具的公允价值的确认方法

如存在活跃市场的金融工具，以活跃市场中的报价确定其公允价值；如不存在活跃市场的金融工具，采用估值技术确定其公允价值。估值技术主要包括市场法、收益法和成本法。在有限情况下，如果用以确定公允价值的近期信息不足，或者公允价值的可能估计金额分布范围很广，而成本代表了该范围内对公允价值的最佳估计的，该成本可代表其在该分布范围内对公允价值的恰当估计。本公司利用初始确认日后可获得关于被投资方业绩和经营的所有信息，判断成本能否代表公允价值。

#### (4) 金融资产和金融负债转移的确认依据和计量方法

##### A、金融资产

本公司金融资产满足下列条件之一的，予以终止确认：①收取该金融资产现金流量的合同权利终止；②该金融资产已转移，且本公司转移了金融资产所有权上几乎所有的风险和报酬；③该金融资产已转移，虽然本公司既没有转移也没有保留金融资产所有权上几乎所有报酬的，但未保留对该金融资产的控制。

本公司既没有转移也没有保留金融资产所有权上几乎所有报酬的，且保留了对该金融资产控制的，按照继续涉入被转移金融资产的程度确认有关金融资产，并相应确认相关负债。

金融资产转移整体满足终止确认条件的，将以下两项金额的差额计入当期损益：①被转移金融资产在终止确认日的账面价值；②因转移金融资产而收到的对价，与原直接计入其他综合收益的公允价值变动累计额中对应终止确认部分的金额（涉及转移的金融资产为分类为以公允价值计量且其变动计入其他综合收益的金融资产）之和。

金融资产部分转移满足终止确认条件的，将所转移金融资产整体的账面价值，在终止确认部分和未终止确认部分之间，先按照转移日各自的相对公允价值进行分摊，然后将以下两项金额的差额计入当期损益：①终止确认部分在终止确认日的账面价值；②终止确认部分收到的对价，与原计入其他综合收益的公允价值变动累计额中对应终止确认部分的金额（涉及转移的金融资产为分类为以公允价值计量且其变动计入其他综合收益的金融资产）之和。

##### B、金融负债

金融负债（或其一部分）的现时义务已经解除的，本公司终止确认该金融负债（或该部分金融负债）。

金融负债（或其一部分）终止确认的，本公司将其账面价值与支付的对价（包括转出的非现金资产或承担的负债）之间的差额，计入当期损益。

## (5) 预期信用损失的确定方法及会计处理方法

## A、预期信用损失的确定方法

本公司以预期信用损失为基础，对以摊余成本计量的金融资产（含应收款项）、分类为以公允价值计量且其变动计入其他综合收益的债权投资（含应收款项融资）、租赁应收款进行减值会计处理并确认损失准备。

本公司在每个资产负债表日评估相关金融工具的信用风险自初始确认后是否显著增加，将金融工具发生信用减值的过程分为三个阶段，对于不同阶段的金融工具减值采用不同的会计处理方法：第一阶段，金融工具的信用风险自初始确认后未显著增加的，本公司按照该金融工具未来 12 个月的预期信用损失计量损失准备，并按照其账面余额（即未扣除减值准备）和实际利率计算利息收入；第二阶段，金融工具的信用风险自初始确认后已显著增加但未发生信用减值的，本公司按照该金融工具整个存续期的预期信用损失计量损失准备，并按照其账面余额和实际利率计算利息收入；第三阶段，初始确认后发生信用减值的，本公司按照该金融工具整个存续期的预期信用损失计量损失准备，并按照其摊余成本（账面余额减已计提减值准备）和实际利率计算利息收入。

## ①较低信用风险的金融工具计量损失准备的方法

对于在资产负债表日具有较低信用风险的金融工具，本公司可以不用与其初始确认时的信用风险进行比较，而直接做出该工具的信用风险自初始确认后未显著增加的假定。

如果金融工具的违约风险较低，借款人在短期内履行其合同现金流量义务的能力很强，并且即便较长时期内经济形势和经营环境存在不利变化但未必一定降低借款人履行其合同现金流量义务的能力，该金融工具被视为具有较低的信用风险。

## ②应收款项、租赁应收款计量损失准备的方法

本公司对于由《企业会计准则第 14 号—收入》规范的交易形成的应收款项（无论是否含重大融资成分），以及由《企业会计准则第 21 号—租赁》规范的租赁应收款，均采用简化方法，即始终按整个存续期预期信用损失计量损失准备。根据金融工具的性质，本公司以单项金融资产或金融资产组合为基础评估信用风险是否显著增加。本公司根据信用风险特征将应收票据、应收账款划分为若干组合，在组合基础上计算预期信用损失，确定组合的依据如下：

应收账款组合：账龄

应收票据组合 1：银行承兑汇票

应收票据组合 2：商业承兑汇票

应收账款的预期信用损失的确定方法

本公司参考历史信用损失经验，结合当前状况及对未来经济状况的预测，编制应收账款账龄与整个存续期预期信用损失率对照表，计算预期信用损失。

本公司在单项应收账款上若获得关于信用风险显著增加的充分证据，则按照该应收账款的账面金额与预期能收到的现金流量现值的差额，确定该应收账款的预期信用损失，计提损失准备。

应收票据的预期信用损失的确定方法

本公司对取得的银行承兑汇票，预期不存在信用损失，对取得的商业承兑汇票，则将此票据视同为应收账款予以计提预期信用损失。

## ③其他金融资产计量损失准备的方法

对于除上述以外的金融资产，如：债权投资、其他债权投资、其他应收款、除租赁应收款以外的长期应收款等，本公司按照一般方法，即“三阶段”模型计量损失准备。

本公司在计量金融工具发生信用减值时，评估信用风险是否显著增加考虑了以下因素：

对债务人实际或预期的内部信用评级是否下调；

预期将导致债务人履行其偿债义务的能力是否发生显著变化的业务、财务或经济状况的不利变化；

债务人经营成果实际或预期是否发生显著变化；

债务人所处的监管、经济或技术环境是否发生显著不利变化；

作为债务抵押的担保物价值或第三方提供的担保或信用增级质量是否发生显著变化；⑥预期将降低债务人按合同约定定期还款的经济动机是否发生显著变化；

本公司对金融工具信用管理方法是否变化等。

本公司根据款项性质将其他应收款划分为若干组合，在组合基础上计算预期信用损失，确定组合的依据如下：

其他应收款组合 1：应收保证金、押金及备用金

其他应收款组合 2：应收关联方款项

其他应收款组合 3：应收其他款项

B、预期信用损失的会计处理方法

为反映金融工具的信用风险自初始确认后的变化，本公司在每个资产负债表日重新计量预期信用损失，由此形成的损失准备的增加或转回金额，应当作为减值损失或利得计入当期损益，并根据金融工具的种类，抵减该金融资产在资产负债表中列示的账面价值或计入预计负债（贷款承诺或财务担保合同）或计入其他综合收益（以公允价值计量且其变动计入其他综合收益的债权投资）。

## 11、应收账款

（1）本公司参考历史信用损失经验，结合当前状况及对未来经济状况的预测，编制应收账款账龄与整个存续期预期信用损失率对照表，计算预期信用损失。

（2）本公司在单项应收账款上若获得关于信用风险显著增加的充分证据，则按照该应收账款的账面金额与预期能收到的现金流量现值的差额，确定该应收账款的预期信用损失，计提损失准备。

具体处理比照本附注“五、10、金融工具（5）预期信用损失的确定方法及会计处理方法”处理。

## 12、应收款项融资

本公司对取得的银行承兑汇票，预期不存在信用损失，对取得的商业承兑汇票，则将此票据视同为应收账款予以计提预期信用损失。

具体处理比照本附注“五、10、金融工具（5）预期信用损失的确定方法及会计处理方法”处理。

## 13、其他应收款

其他应收款的预期信用损失的确定方法及会计处理方法

本公司根据款项性质将其他应收款划分为若干组合，在组合基础上计算预期信用损失，确定组合的依据如下：

其他应收款组合 1：应收保证金、押金及备用金

其他应收款组合 2：应收关联方款项

其他应收款组合 3：应收其他款项

具体处理比照本附注“五、10、金融工具（5）预期信用损失的确定方法及会计处理方法”处理。

## 14、存货

（1）存货的分类

存货是指本公司在日常活动中持有以备出售的产成品或商品、处在生产过程中的在产品、在生产过程或提供劳务过程中耗用的材料和物料等。主要包括原材料、委托加工材料、包装物、低值易耗品、在产品、自制半成品、产成品（库存商品）等。

（2）发出存货的计价方法

存货发出时，采取月末一次加权平均法确定其发出的实际成本。

（3）存货跌价准备的计提方法

资产负债表日，存货按照成本与可变现净值孰低计量，并按单个存货项目计提存货跌价准备，但对于数量繁多、单价较低的存货，按照存货类别计提存货跌价准备。

(4) 存货的盘存制度

本公司的存货盘存制度为永续盘存制。

(5) 低值易耗品和包装物的摊销方法

低值易耗品和包装物采用一次转销法摊销。

## 15、合同资产

本公司将已向客户转让商品或服务而有权收取对价的权利(且该权利取决于时间流逝之外的其他因素)作为合同资产列示。

合同资产的减值准备计提参照金融工具预期信用损失法。对于不包含或重大融资成分的合同资产，本公司采用简化方法计量损失准备。对于包含重大融资成分的合同资产，本公司按照一般方法计量损失准备。

合同资产发生减值损失，按应减记金额，借记“资产减值损失”，贷记合同资产减值准备；转回已计提的资产减值准备时，做相反分录。

## 16、合同成本

本公司的合同成本包括为取得合同发生的增量成本及合同履约成本。为取得合同发生的增量成本(“合同取得成本”)是指不取得合同就不会发生的成本。该成本预期能够收回的，本公司将其作为合同取得成本确认为一项资产。

本公司为履行合同发生的成本，不属于存货等其他企业会计准则规范范围且同时满足下列条件的，作为合同履约成本确认为一项资产：

(1) 该成本与一份当前或预期取得的合同直接相关，包括直接人工、直接材料、制造费用(或类似费用)、明确由用户承担的成本以及仅因该合同而发生的其他成本；

(2) 该成本增加了本公司未来用于履行履约义务的资源；

(3) 该成本预期能够收回。

本公司将确认为资产的合同履约成本，初始确认时摊销期限不超过一年或一个正常营业周期的，在资产负债表计入“存货”项目；初始确认时摊销期限在一年或一个正常营业周期以上的，在资产负债表中计入“其他非流动资产”项目。

本公司将确认为资产的合同取得成本，初始确认时摊销期限不超过一年或一个正常营业周期的，在资产负债表计入“其他流动资产”项目；初始确认时摊销期限在一年或一个正常营业周期以上的，在资产负债表中计入“其他非流动资产”项目。

本公司对合同取得成本、合同履约成本确认的资产(以下简称“与合同成本有关的资产”)采用与该资产相关的商品收入确认相同的基础进行摊销，计入当期损益。取得合同的增量成本形成的资产的摊销年限不超过一年的，在发生时计入当期损益。

与合同成本有关的资产的账面价值高于下列两项的差额时，本公司将超出部分计提减值准备并确认为资产减值损失：

(1) 因转让与该资产相关的商品预期能够取得的剩余对价；

(2) 为转让该相关商品估计将要发生的成本。

以前期间减值的因素之后发生变化，使得前述两项差额高于该资产账面价值的，应当转回原已计提的资产减值准备，并计入当期损益，但转回后的资产账面价值不超过假定不计提减值准备情况下的该资产在转回日的账面价值。

## 17、长期股权投资

(1) 初始投资成本确定

对于企业合并取得的长期股权投资，如为同一控制下的企业合并，应当在合并日按照被合并方所有者权益在最终控制方合并财务报表中的账面价值的份额作为长期股权投资的初始投资成本；非同一控制下的企业合并，按照购买日确定的合并成本作为长期股权投资的初始投资成本；以支付现金取得的长期股权投资，初始投资成本为实际支付的购买价款；以发行权益性证券取得的长期股权投资，初始投资成本为发行权益性证券的公允价值；通过债务重组取得的长期股权投资，其初始投资成本按照《企业会计准则第 12 号——债务重组》的有关规定确定；非货币性资产交换取得的长期股权投资，初始投资成本按照《企业会计准则第 7 号——非货币性资产交换》的有关规定确定。

#### (2) 后续计量及损益确认方法

本公司能够对被投资单位实施控制的长期股权投资采用成本法核算，对联营企业和合营企业的长期股权投资采用权益法核算。本公司对联营企业的权益性投资，其中一部分通过风险投资机构、共同基金、信托公司或包括投连险基金在内的类似主体间接持有的，无论以上主体是否对这部分投资具有重大影响，本公司按照《企业会计准则第 22 号——金融工具确认和计量》的有关规定处理，并对其余部分采用权益法核算。

#### (3) 确定对被投资单位具有共同控制、重大影响的依据

对被投资单位具有共同控制，是指对某项安排的回报产生重大影响的活动必须经过分享控制权的参与方一致同意后才能决策，包括商品或劳务的销售和购买、金融资产的管理、资产的购买和处置、研究与开发活动以及融资活动等；对被投资单位具有重大影响，是指当持有被投资单位 20%以上至 50%的表决权资本时，具有重大影响。或虽不足 20%，但符合下列条件之一时，具有重大影响：在被投资单位的董事会或类似的权力机构中派有代表；参与被投资单位的政策制定过程；向被投资单位派出管理人员；被投资单位依赖投资公司的技术或技术资料；与被投资单位之间发生重要交易。

投资性房地产计量模式

不适用

## 18、固定资产

### (1) 确认条件

固定资产指为生产商品、提供劳务、出租或经营管理而持有的，使用寿命超过一个会计年度的有形资产。同时满足以下条件时予以确认：与该固定资产有关的经济利益很可能流入企业；该固定资产的成本能够可靠地计量。

### (2) 折旧方法

类别	折旧方法	折旧年限	残值率	年折旧率
房屋建筑物	年限平均法	40	3	2.4
机器设备	年限平均法	10-14	5	9.5-6.8
运输设备	年限平均法	8	5	11.87
其他设备	年限平均法	5	5	19

## 19、在建工程

本公司在建工程分为自营方式建造和出包方式建造两种。在建工程在工程完工达到预定可使用状态时，结转固定资产。预定可使用状态的判断标准，应符合下列情况之一：固定资产的实体建造（包括安装）工作已经全部完成或实质上已经全部完成；已经试生产或试运行，并且其结果表明资产能够正常运行或能够稳定地生产出合格产品，或者试运行结

果表明其能够正常运转或营业；该项建造的固定资产上的支出金额很少或者几乎不再发生；所购建的固定资产已经达到设计或合同要求，或与设计或合同要求基本相符。

## 20、借款费用

### （1）借款费用资本化的确认原则

本公司发生的借款费用，可直接归属于符合资本化条件的资产的购建或者生产的，予以资本化，计入相关资产成本；其他借款费用，在发生时根据其发生额确认为费用，计入当期损益。符合资本化条件的资产，是指需要经过相当长时间的购建或者生产活动才能达到预定可使用或者可销售状态的固定资产、投资性房地产和存货等资产。

### （2）资本化金额计算方法

资本化期间，是指从借款费用开始资本化时点到停止资本化时点的期间。借款费用暂停资本化的期间不包括在内。在购建或生产过程中发生非正常中断、且中断时间连续超过 3 个月的，应当暂停借款费用的资本化。

借入专门借款，按照专门借款当期实际发生的利息费用，减去将尚未动用的借款资金存入银行取得的利息收入或进行暂时性投资取得的投资收益后的金额确定；占用一般借款按照累计资产支出超过专门借款部分的资产支出加权平均数乘以所占用一般借款的资本化率计算确定，资本化率为一般借款的加权平均利率；借款存在折价或溢价的，按照实际利率法确定每一会计期间应摊销的折价或溢价金额，调整每期利息金额。

实际利率法是根据借款实际利率计算其摊余折价或溢价或利息费用的方法。其中实际利率是借款在预期存续期间的未来现金流量，折现为该借款当前账面价值所使用的利率。

## 21、使用权资产

使用权资产，是指承租人可在租赁期内使用租赁资产的权利。在租赁期开始日，使用权资产按照成本进行初始计量。该成本包括：①租赁负债的初始计量金额；②在租赁期开始日或之前支付的租赁付款额，存在租赁激励的，扣除已享受的租赁激励相关金额；③承租人发生的初始直接费用；④承租人为拆卸及移除租赁资产、复原租赁资产所在场地或将租赁资产恢复至租赁条款约定状态预计将发生的成本。

本公司使用权资产折旧采用年限平均法分类计提。对于能合理确定租赁期届满时将会取得租赁资产所有权的，在租赁资产预计剩余使用寿命内计提折旧；对于无法合理确定租赁期届满时将会取得租赁资产所有权的，在租赁期与租赁资产剩余使用寿命两者孰短的期间内计提折旧。

本公司按照《企业会计准则第 8 号——资产减值》的相关规定来确定使用权资产是否已发生减值并进行会计处理。

## 22、无形资产

### （1）计价方法、使用寿命、减值测试

#### A、无形资产的计价方法

本公司无形资产按照成本进行初始计量。购入的无形资产，按实际支付的价款和相关支出作为实际成本。投资者投入的无形资产，按投资合同或协议约定的价值确定实际成本，但合同或协议约定价值不公允的，按公允价值确定实际成本。自行开发的无形资产，其成本为达到预定用途前所发生的支出总额。

本公司无形资产后续计量方法分别为：使用寿命有限无形资产采用直线法摊销，并在年度终了，对无形资产的使用寿命和摊销方法进行复核，如与原先估计数存在差异的，进行相应的调整；使用寿命不确定的无形资产不摊销，但在年度终了，对使用寿命进行复核，当有确凿证据表明其使用寿命是有限的，则估计其使用寿命，按直线法进行摊销。

资产类别	使用寿命（年）	摊销方法
土地使用权	50	直线法
商标权	10	直线法
专有技术	4-5	直线法
软件	5	直线法

#### B、使用寿命不确定的判断依据

本公司将无法预见该资产为公司带来经济利益的期限，或使用期限不确定等无形资产确定为使用寿命不确定的无形资产。使用寿命不确定的判断依据为：来源于合同性权利或其他法定权利，但合同规定或法律规定无明确使用年限；综合同行业情况或相关专家论证等，仍无法判断无形资产为公司带来经济利益的期限。

每年年末，对使用寿命不确定无形资产使用寿命进行复核，主要采取自下而上的方式，由无形资产使用相关部门进行基础复核，评价使用寿命不确定判断依据是否存在变化等。

## (2) 内部研究开发支出会计政策

内部研究开发项目研究阶段的支出，于发生时计入当期损益；开发阶段的支出，满足确认为无形资产条件的转入无形资产核算。本公司以取得注册证为时点转入无形资产。

#### A、本公司研发流程：

①立项：通过营销中心市场调研等途径，技术中心会同营销中心等部门，提出《项目建议书》；

②设计和开发项目计划书：由研发部门成立项目小组，提出研发提纲和进度计划，制订研发项目具体的输入清单，包括：产品的预期用途、使用说明、市场的法律法规要求等；

③设计开发方案（设计输入）：通过研究，提出研发产品的输入要求，如：原材料、组件和部件规范，图纸和部件的清单，医疗器械所需的制造环境要求等；

④样品试制及验证：按照输入要求试制样品，经过自行检测，通过检测数据来验证；在这一过程中，由于对于新产品的认知程度不同，可能需要反复进行，通过验证后，形成《设计和开发验证报告》；

⑤项目评审（设计输出）：由项目小组召集相关人员（如：生产、技术、质量检测、采购、销售等人员组成的评审小组；必要时聘请专家）开展输出评审，经总工程师批准，形成《设计和开发评审报告》；

⑥产品试产：评审通过后，由技术中心指导公司生产部门，并在其他相关部门的配合下，进行适当数量的产品试产，技术中心编制《试生产可行性报告》和《试生产总结报告》，进行设计向生产的转换；

⑦质量自检：质量检测部门对试产的产品进行检验，检验合格后出具《自测报告》；

⑧第三方检测：根据《医疗器械注册管理办法》的要求，由质量管理部委托国家认定的检测机构进行产品第三方检测，出具《检测报告》；

⑨申请伦理：根据《医疗器械临床试验规定》，如需临床试验，需先向医院申请伦理，伦理委员会通过后开展相应的临床方案实施工作；

⑩临床试验：取得伦理批件后，则在有临床试验资质的医疗临床机构进行产品的临床试验，并取得《临床试验报告》；

⑪产品注册：临床试验合格（如需临床试验）或取得《检测报告》（无需临床试验）后，按照《医疗器械注册管理办法》要求，向相关药监部门申报注册受理，经相关药监部门注册评审和批准后，获得产品注册证书，即完成该项目的开发。

#### B、资本化时点的确定

①需要临床试验的研发项目，以医院伦理委员会通过，并取得伦理批件时间为资本化时点；②不需要临床试验的研发项目以第三方检测机构检测合格，取得《检测报告》时间为资本化时点。



本公司对于研究开发活动发生的各项支出能够单独和准确核算，在企业同时从事多项研究开发活动的情况下，所发生的支出同时用于支持多项研究开发活动的，按照一定的标准在各项研究开发活动之间进行分配，无法明确分配的，予费用化计入当期损益，不计入开发活动的成本。

公司需遵守《深圳证券交易所上市公司自律监管指引第 4 号——创业板行业信息披露》中的“医疗器械业务”的披露要求

## 23、长期资产减值

长期股权投资、固定资产、在建工程、无形资产等长期资产于资产负债表日存在减值迹象的，进行减值测试。减值测试结果表明资产的可收回金额低于其账面价值的，按其差额计提减值准备并计入减值损失。

可收回金额为资产的公允价值减去处置费用后的净额与资产预计未来现金流量的现值两者之间的较高者。资产减值准备按单项资产为基础计算并确认，如果难以对单项资产的可收回金额进行估计的，以该资产所属的资产组确定资产组的可收回金额。资产组是能够独立产生现金流入的最小资产组合。

在财务报表中单独列示的商誉，无论是否存在减值迹象，至少每年进行减值测试。减值测试时，商誉的账面价值分摊至预期从企业合并的协同效应中受益的资产组或资产组组合。测试结果表明包含分摊的商誉的资产组或资产组组合的可收回金额低于其账面价值的，确认相应的减值损失。减值损失金额先抵减分摊至该资产组或资产组组合的商誉的账面价值，再根据资产组或资产组组合中除商誉以外的其他各项资产的账面价值所占比重，按比例抵减其他各项资产的账面价值。

上述资产减值损失一经确认，以后期间不予转回价值得以恢复的部分。

## 24、长期待摊费用

本公司长期待摊费用是指已经支出，但受益期限在一年以上（不含一年）的各项费用。长期待摊费用按费用项目的受益期限分期摊销。若长期待摊的费用项目不能使以后会计期间受益，则将尚未摊销的该项目的摊余价值全部转入当期损益。

## 25、合同负债

本公司将已收或应收客户对价而应向客户转让商品或提供服务的义务列示为合同负债。

本公司将同一合同下的合同资产和合同负债以净额列示。

## 26、职工薪酬

### （1）短期薪酬的会计处理方法

在职工为本公司提供服务的会计期间，将实际发生的短期薪酬确认为负债，并计入当期损益，企业会计准则要求或允许计入资产成本的除外。本公司发生的职工福利费，在实际发生时根据实际发生额计入当期损益或相关资产成本。职工福利费为非货币性福利的，按照公允价值计量。本公司为职工缴纳的医疗保险费、工伤保险费、生育保险费等社会保险费和住房公积金，以及按规定提取的工会经费和职工教育经费，在职工提供服务的会计期间，根据规定的计提基础和计提比例计算确定相应的职工薪酬金额，并确认相应负债，计入当期损益或相关资产成本。

## (2) 离职后福利的会计处理方法

本公司在职工提供服务的会计期间，根据设定提存计划计算的应缴存金额确认为负债，并计入当期损益或相关资产成本。根据预期累计福利单位法确定的公式将设定受益计划产生的福利义务归属于职工提供服务的期间，并计入当期损益或相关资产成本。

## (3) 辞退福利的会计处理方法

本公司向职工提供辞退福利时，在下列两者孰早日确认辞退福利产生的职工薪酬负债，并计入当期损益：本公司不能单方面撤回因解除劳动关系计划或裁减建议所提供的辞退福利时；本公司确认与涉及支付辞退福利的重组相关的成本或费用时。

## (4) 其他长期职工福利的会计处理方法

本公司向职工提供的其他长期职工福利，符合设定提存计划条件的，应当按照有关设定提存计划的规定进行处理；除此外，根据设定受益计划的有关规定，确认和计量其他长期职工福利净负债或净资产。

## 27、租赁负债

租赁负债按照租赁期开始日尚未支付的租赁付款额的现值进行初始计量。租赁付款额包括：①固定付款额（包括实质固定付款额），存在租赁激励的，扣除租赁激励相关金额；②取决于指数或比率的可变租赁付款额；③根据承租人提供的担保余值预计应支付的款项；④购买选择权的行权价格，前提是承租人合理确定将行使该选择权；⑤行使终止租赁选择权需支付的款项，前提是租赁期反映出承租人将行使终止租赁选择权；

本公司采用租赁内含利率作为折现率；如果无法合理确定租赁内含利率的，则采用本公司的增量借款利率作为折现率。本公司按照固定的周期性利率计算租赁负债在租赁期内各期间的利息费用，并计入财务费用。该周期性利率是指公司所采用的折现率或修订后的折现率。

未纳入租赁负债计量的可变租赁付款额在实际发生时计入当期损益。

当本公司对续租选择权、终止租赁选择权或者购买选择权的评估结果发生变化的，则按变动后的租赁付款额和修订后的折现率计算的现值重新计量租赁负债，并相应调整使用权资产的账面价值。当实质租赁付款额、担保余值预计的应付金额或者取决于指数或比率的可变租赁付款额发生变动的，则按变动后的租赁付款额和原折现率计算的现值重新计量租赁负债，并相应调整使用权资产的账面价值。

## 28、股份支付

本公司股份支付包括以权益结算的股份支付和以现金结算的股份支付。以权益结算的股份支付换取职工提供服务的，以授予职工权益工具的公允价值计量。存在活跃市场的，按照活跃市场中的报价确定；不存在活跃市场的，采用估值技术确定，包括参考熟悉情况并自愿交易的各方最近进行的市场交易中使用的价格、参照实质上相同的其他金融工具的当前公允价值、现金流量折现法和期权定价模型等。

在各个资产负债表日，根据最新取得的可行权人数变动、业绩指标完成情况等后续信息，修正预计可行权的股票期权数量，并以此为依据确认各期应分摊的费用。对于跨越多个会计期间的期权费用，一般可以按照该期权在某会计期间内等待期长度占整个等待期长度的比例进行分摊。

## 29、收入

收入确认和计量所采用的会计政策

同类业务采用不同经营模式导致收入确认会计政策存在差异的情况

### 30、政府补助

#### (1) 政府补助的类型及会计处理

政府补助是指本公司从政府无偿取得的货币性资产或非货币性资产（但不包括政府作为所有者投入的资本）。政府补助为货币性资产的，应当按照收到或应收的金额计量。政府补助为非货币性资产的，应当按照公允价值计量；公允价值不能可靠取得的，按照名义金额计量。

与日常活动相关的政府补助，按照经济业务实质，计入其他收益。与日常活动无关的政府补助，计入营业外收支。

政府文件明确规定用于购建或以其他方式形成长期资产的政府补助，确认为与资产相关的政府补助。政府文件未明确规定补助对象的，能够形成长期资产的，与资产价值相对应的政府补助部分作为与资产相关的政府补助，其余部分作为与收益相关的政府补助；难以区分的，将政府补助整体作为与收益相关的政府补助。与资产相关的政府补助确认为递延收益。确认为递延收益的金额，在相关资产使用寿命内按照合理、系统的方法分期计入当期损益。

除与资产相关的政府补助之外的政府补助，确认为与收益相关的政府补助。与收益相关的政府补助用于补偿企业以后期间的相关费用或损失的，确认为递延收益，并在确认相关费用的期间，计入当期损益；用于补偿企业已发生的相关费用或损失的，直接计入当期损益。

本公司取得政策性优惠贷款贴息，财政将贴息资金拨付给贷款银行，由贷款银行以政策性优惠利率向本公司提供贷款的，以实际收到的借款金额作为借款的入账价值，按照借款本金和该政策性优惠利率计算相关借款费用；财政将贴息资金直接拨付给本公司的，本公司将对应的贴息冲减相关借款费用。

#### (2) 政府补助确认时点

政府补助在满足政府补助所附条件并能够收到时确认。按照应收金额计量的政府补助，在期末有确凿证据表明能够符合财政扶持政策规定的相关条件且预计能够收到财政扶持资金时予以确认。除按照应收金额计量的政府补助外的其他政府补助，在实际收到补助款项时予以确认。

### 31、递延所得税资产/递延所得税负债

(1) 根据资产、负债的账面价值与其计税基础之间的差额（未作为资产和负债确认的项目按照税法规定可以确定其计税基础的，确定该计税基础为其差额），按照预期收回该资产或清偿该负债期间的适用税率计算确认递延所得税资产或递延所得税负债。

(2) 递延所得税资产的确认以很可能取得用来抵扣可抵扣暂时性差异的应纳税所得额为限。资产负债表日，有确凿证据表明未来期间很可能获得足够的应纳税所得额用来抵扣可抵扣暂时性差异的，确认以前会计期间未确认的递延所得税资产。如未来期间很可能无法获得足够的应纳税所得额用以抵扣递延所得税资产的，则减记递延所得税资产的账面价值。

(3) 对与子公司及联营企业投资相关的应纳税暂时性差异，确认递延所得税负债，除非本公司能够控制暂时性差异转回的时间且该暂时性差异在可预见的未来很可能不会转回。对与子公司及联营企业投资相关的可抵扣暂时性差异，当该暂时性差异在可预见的未来很可能转回且未来很可能获得用来抵扣可抵扣暂时性差异的应纳税所得额时，确认递延所得税资产。

### 32、租赁

#### (1) 经营租赁的会计处理方法

本公司在租赁期内各个期间采用直线法，将经营租赁的租赁收款额确认为租金收入。本公司将发生的与经营租赁有关的初始直接费用予以资本化，在租赁期内按照与租金收入相同的确认基础分期计入当期收益。

## (2) 融资租赁的会计处理方法

本公司在租赁开始日，将应收融资租赁款，未担保余值之和与其现值的差额确认为未实现融资收益，在将来收到租金的各期间内确认为租赁收入。本公司发生的与出租交易相关的初始直接费用，计入应收融资租赁款的初始入账价值中。

## 33、其他重要的会计政策和会计估计

不适用

## 34、重要会计政策和会计估计变更

### (1) 重要会计政策变更

适用 不适用

### (2) 重要会计估计变更

适用 不适用

## 六、税项

### 1、主要税种及税率

税种	计税依据	税率
增值税	销售货物或提供应税劳务	13%、6%
城市维护建设税	应缴流转税税额	5%、7%
企业所得税	应纳税所得额	2.5%、10%、15%、25%

存在不同企业所得税税率纳税主体的，披露情况说明

纳税主体名称	所得税税率
江西三鑫医疗科技股份有限公司	15%
黑龙江鑫品晰医疗科技有限公司	2.5%
云南三鑫医疗科技有限公司	15%
江西赣医健康产业投资有限公司	2.5%
四川威力生医疗科技有限公司	25%
江西鑫威康贸易有限公司	2.5%、10%
宁波菲拉尔医疗用品有限公司	25%
江西圣丹康医学科技有限公司	2.5%
成都威力生生物科技有限公司	15%
江西钶维肽生物科技有限公司	2.5%
江西呈图康科技有限公司	2.5%

## 2、税收优惠

### (1) 所得税税收优惠

本公司于 2021 年 11 月 3 日取得《高新技术企业证书》（证书编号：GR202136000136），该证书的有效期为 3 年。根据《中华人民共和国企业所得税法》第二十八条的有关规定，公司自 2021 年 1 月 1 日起至 2023 年 12 月 31 日享受企业所得税 15% 的优惠税率。

本公司全资子公司云南三鑫医疗科技有限公司于 2021 年 12 月 3 日取得《高新技术企业证书》（证书编号为 GR202153000581），该证书的有效期为 3 年。根据《中华人民共和国企业所得税法》第二十八条的有关规定，公司自 2021 年 1 月 1 日起至 2023 年 12 月 31 日享受企业所得税 15% 的优惠税率。

本公司子公司江西赣医健康产业投资有限公司、江西鑫威康贸易有限公司、江西圣丹康医学科技有限公司、黑龙江鑫品晰医疗科技有限公司、二级公司江西钶维肽生物科技有限公司、江西呈图康科技有限公司和哈尔滨鑫品晰贸易有限公司根据财政部、国家税务总局《关于实施小微企业普惠性税收减免政策的通知》（财税[2019]13 号），对小型微利企业年应纳税所得额不超过 100 万元的部分，减按 25% 计入应纳税所得额，按 20% 的税率缴纳企业所得税。2021 年 4 月 2 日财政部 税务总局公告 2021 年第 12 号对小型微利企业年应纳税所得额不超过 100 万元的部分，在《财政部税务总局关于实施小微企业普惠性税收减免政策的通知》（财税〔2019〕13 号）第二条规定的优惠政策基础上，再减半征收企业所得税。根据财政部、税务总局《关于进一步实施小微企业所得税优惠政策的公告》（财政部 税务总局公告 2022 年第 13 号），对小型微利企业年应纳税所得额超过 100 万元但不超过 300 万元的部分，减按 25% 计入应纳税所得额，按 20% 的税率缴纳企业所得税。

本公司二级公司成都威力生生物科技有限公司于 2021 年 10 月 9 日取得《高新技术企业证书》（证书编号为 GR202151000704），该证书的有效期为 3 年。根据《中华人民共和国企业所得税法》第二十八条的有关规定，公司自 2021 年 1 月 1 日起至 2023 年 12 月 31 日享受企业所得税 15% 的优惠税率。

### (2) 增值税税收优惠

根据财政部、国家税务总局《关于进一步推进出口货物实行免抵退税办法的通知》（财税[2002]7 号）及财政部、国家税务总局《关于出口货物劳务增值税和消费税政策的通知》（财税[2012]39 号）的规定，本公司出口产品增值税实行“免、抵、退”政策，除盖帽和干粉桶退税率 10% 外，其余产品退税率为 13%。

## 七、合并财务报表项目注释

### 1、货币资金

单位：元

项目	期末余额	期初余额
库存现金	20,170.55	45,459.70
银行存款	183,616,354.85	221,834,565.03
其他货币资金	60,765,800.00	28,919,340.00
合计	244,402,325.40	250,799,364.73

其他说明

注：其他货币资金为银行承兑汇票保证金。

## 2、交易性金融资产

单位：元

项目	期末余额	期初余额
以公允价值计量且其变动计入当期损益的金融资产	37,000,000.00	
理财产品	37,000,000.00	
合计	37,000,000.00	

如是按照预期信用损失一般模型计提应收票据坏账准备，请参照其他应收款的披露方式披露坏账准备的相关信息：

适用 不适用

## 3、应收账款

## (1) 应收账款分类披露

单位：元

类别	期末余额					期初余额				
	账面余额		坏账准备		账面价值	账面余额		坏账准备		账面价值
	金额	比例	金额	计提比例		金额	比例	金额	计提比例	
按单项计提坏账准备的应收账款	1,006,005.98	0.84%	1,006,005.98	100.00%		1,141,245.98	1.08%	1,141,245.98	100.00%	
按组合计提坏账准备的应收账款	119,207,495.54	99.16%	9,331,041.53	7.83%	109,876,454.01	104,986,789.74	98.92%	7,643,400.11	7.28%	97,343,389.63
合计	120,213,501.52	100.00%	10,337,047.51	8.60%	109,876,454.01	106,128,035.72	100.00%	8,784,646.09	8.28%	97,343,389.63

按单项计提坏账准备：1,006,005.98

单位：元

名称	期末余额			
	账面余额	坏账准备	计提比例	计提理由
凯里中心医院	1,006,005.98	1,006,005.98	100.00%	法院已判决但对方未执行预计无法收回
合计	1,006,005.98	1,006,005.98		

按组合计提坏账准备：9,331,041.53 元

单位：元

名称	期末余额		
	账面余额	坏账准备	计提比例
1 年以内	101,260,651.45	5,056,024.42	5.00%
1 至 2 年	11,587,273.46	1,158,727.35	10.00%
2 至 3 年	2,425,003.22	727,500.97	30.00%
3 至 4 年	2,960,474.46	1,480,237.23	50.00%
4 至 5 年	327,706.95	262,165.56	80.00%
5 年以上	646,386.00	646,386.00	100.00%
合计	119,207,495.54	9,331,041.53	

确定该组合依据的说明：

A、本公司参考历史信用损失经验，结合当前状况及对未来经济状况的预测，编制应收账款账龄与整个存续期预期信用损失率对照表，计算预期信用损失。

B、本公司在单项应收账款上若获得关于信用风险显著增加的充分证据，则按照该应收账款的账面金额与预期能收到的现金流量现值的差额，确定该应收账款的预期信用损失，计提损失准备。

如是按照预期信用损失一般模型计提应收账款坏账准备，请参照其他应收款的披露方式披露坏账准备的相关信息：

适用 不适用

按账龄披露

单位：元

账龄	期末余额
1 年以内（含 1 年）	101,260,651.45
1 至 2 年	11,587,273.46
2 至 3 年	3,431,009.20
3 年以上	3,934,567.41
3 至 4 年	2,960,474.46
4 至 5 年	327,706.95
5 年以上	646,386.00
合计	120,213,501.52

## (2) 本期计提、收回或转回的坏账准备情况

本期计提坏账准备情况：

单位：元

类别	期初余额	本期变动金额				期末余额
		计提	收回或转回	核销	其他	
单项评估计提坏账准备	1,141,245.98	-135,240.00	0.00			1,006,005.98
组合计提坏账准备	7,643,400.11	1,686,641.42	1,000.00			9,331,041.53
合计	8,784,646.09	1,551,401.42	1,000.00			10,337,047.51

## (3) 按欠款方归集的期末余额前五名的应收账款情况

单位：元

单位名称	应收账款期末余额	占应收账款期末余额合计数的比例	坏账准备期末余额
客户 1	23,860,367.94	19.85%	1,193,018.40
客户 2	3,992,084.85	3.32%	738,123.64
客户 3	2,740,349.55	2.28%	137,017.48
客户 4	2,419,621.00	2.01%	120,981.05
客户 5	2,317,743.57	1.93%	124,056.92
合计	35,330,166.91	29.39%	

## 4、应收款项融资

单位：元

项目	期末余额	期初余额
银行承兑汇票	5,442,243.96	1,894,526.70
合计	5,442,243.96	1,894,526.70

应收款项融资本期增减变动及公允价值变动情况

适用 不适用

如是按照预期信用损失一般模型计提应收款项融资减值准备，请参照其他应收款的披露方式披露减值准备的相关信息：

适用 不适用

其他说明：

已背书或贴现但在资产负债表日尚未到期的应收票据

单位：元

类别	期末终止确认金额	期末未终止确认金额
银行承兑汇票	12,214,497.23	
合计	12,214,497.23	

## 5、预付款项

## (1) 预付款项按账龄列示

单位：元

账龄	期末余额		期初余额	
	金额	比例	金额	比例
1 年以内	23,548,947.10	88.64%	27,239,006.54	99.11%
1 至 2 年	2,936,946.94	11.05%	207,381.24	0.75%
2 至 3 年	74,330.96	0.28%	7,346.94	0.03%
3 年以上	6,988.00	0.03%	30,851.46	0.11%
合计	26,567,213.00		27,484,586.18	



## (2) 按预付对象归集的期末余额前五名的预付款情况

单位名称	期末余额	占预付款项总额的比例 (%)
供应商 1	4,984,044.97	18.76
供应商 2	2,856,950.45	10.75
供应商 3	1,075,850.00	4.05
供应商 4	862,500.00	3.25
供应商 5	730,281.16	2.75
合计	10,509,626.58	39.56

## 6、其他应收款

单位：元

项目	期末余额	期初余额
其他应收款	4,427,309.81	4,686,377.76
合计	4,427,309.81	4,686,377.76

## (1) 其他应收款

## 1) 其他应收款按款项性质分类情况

单位：元

款项性质	期末账面余额	期初账面余额
履约及投标保证金	1,872,392.19	3,619,201.97
押金	538,711.00	125,232.00
往来款及其他	3,649,964.46	1,955,862.58
合计	6,061,067.65	5,700,296.55

## 2) 坏账准备计提情况

单位：元

坏账准备	第一阶段	第二阶段	第三阶段	合计
	未来 12 个月 预期信用损失	整个存续期预期信用损 失(未发生信用减值)	整个存续期预期信用损 失(已发生信用减值)	
2022 年 1 月 1 日余额	666,084.24	46,602.55	301,232.00	1,013,918.79
2022 年 1 月 1 日余额在本期				
本期计提	120,555.15	499,283.90		619,839.05
2022 年 6 月 30 日余额	786,639.39	545,886.45	301,232.00	1,633,757.84

损失准备本期变动金额重大的账面余额变动情况

适用 不适用

单位名称	账面余额	坏账准备	账龄	预期信用损失率（%）	计提理由
江西省云盛置业有限公司	301,232.00	301,232.00	3-4年	100.00	债务人公司法定代表人为失信被执行人，预计无法收回
合计	301,232.00	301,232.00	—	—	

按账龄披露

单位：元

账龄	期末余额
1年以内（含1年）	2,377,964.80
1至2年	855,890.12
2至3年	1,687,824.23
3年以上	1,139,388.50
3至4年	632,951.50
4至5年	250,517.00
5年以上	255,920.00
合计	6,061,067.65

### 3) 本期计提、收回或转回的坏账准备情况

本期计提坏账准备情况：

单位：元

类别	期初余额	本期变动金额				期末余额
		计提	收回或转回	核销	其他	
其他应收款坏账准备	1,013,918.79	619,839.05				1,633,757.84
合计	1,013,918.79	619,839.05				1,633,757.84

### 4) 按欠款方归集的期末余额前五名的其他应收款情况

单位：元

单位名称	款项的性质	期末余额	账龄	占其他应收款期末余额合计数的比例	坏账准备期末余额
眉山市东坡区国库集中支付中心	民工工资保证金	975,443.73	2-3年	16.09%	292,633.12
江西省疾病预防控制中心	保证金	342,912.00	1-3年、3-4年	5.66%	55,478.90
江西省云盛置业有限公司	房屋维修基金	301,232.00	3-4年	4.97%	301,232.00
山东省疾病预防控制中心	保证金	262,831.00	4-5年、5年以上	4.34%	219,548.80
国药励展展览有限责任公司	往来及其他	256,227.00	1-2年	4.23%	25,622.70
合计		2,138,645.73		35.29%	894,515.52

## 7、存货

公司是否需要遵守房地产行业的披露要求

否

## (1) 存货分类

单位：元

项目	期末余额			期初余额		
	账面余额	存货跌价准备 或合同履约成 本减值准备	账面价值	账面余额	存货跌价准备 或合同履约成 本减值准备	账面价值
原材料	66,041,824.28		66,041,824.28	53,103,361.86		53,103,361.86
在产品	46,050,090.61		46,050,090.61	32,386,840.70		32,386,840.70
库存商品	73,482,824.42	1,588,906.40	71,893,918.02	66,918,435.70	1,237,555.76	65,680,879.94
周转材料	176,047.66		176,047.66	407,616.43		407,616.43
发出商品	8,249,571.11		8,249,571.11			
委托加工材料	3,841,748.28		3,841,748.28	2,743,549.70		2,743,549.70
合计	197,842,106.36	1,588,906.40	196,253,199.96	155,559,804.39	1,237,555.76	154,322,248.63

## (2) 存货跌价准备和合同履约成本减值准备

单位：元

项目	期初余额	本期增加金额		本期减少金额		期末余额
		计提	其他	转回或转销	其他	
库存商品	1,237,555.76	351,350.64				1,588,906.40
合计	1,237,555.76	351,350.64				1,588,906.40

如是按照预期信用损失一般模型计提合同资产减值准备，请参照其他应收款的披露方式披露减值准备的相关信息：

适用 不适用

## 8、其他流动资产

单位：元

项目	期末余额	期初余额
待抵扣进项税额	92,667.02	114,597.05
待认证进项税额	1,303,027.14	10,877,389.82
预缴所得税	39,146.85	5,207.98
预付摊销费用	827,066.40	700,743.80
合计	2,261,907.41	11,697,938.65

## 9、债权投资

单位：元

项目	期末余额			期初余额		
	账面余额	减值准备	账面价值	账面余额	减值准备	账面价值
中信银行存单宝	10,000,000.00		10,000,000.00	10,000,000.00		10,000,000.00
兴业银行大额存单	70,000,000.00		70,000,000.00			
合计	80,000,000.00		80,000,000.00	10,000,000.00		10,000,000.00

重要的债权投资

单位：元

债权项目	期末余额				期初余额			
	面值	票面利率	实际利率	到期日	面值	票面利率	实际利率	到期日
中信银行存单宝	10,000,000.00	3.70%	3.70%	2023年05月26日	10,000,000.00	3.70%	3.70%	2023年05月26日
兴业银行大额存单	60,000,000.00	3.55%	3.55%	2025年01月13日				
兴业银行大额存单	10,000,000.00	3.55%	3.55%	2025年05月10日				
合计	80,000,000.00				10,000,000.00			

损失准备本期变动金额重大的账面余额变动情况

适用 不适用

损失准备本期变动金额重大的账面余额变动情况

适用 不适用

## 10、长期应收款

## (1) 长期应收款情况

单位：元

项目	期末余额			期初余额			折现率区间
	账面余额	坏账准备	账面价值	账面余额	坏账准备	账面价值	
融资租赁款	889,880.87		889,880.87	1,128,556.24		1,128,556.24	14.03%-28.28%
其中：未实现融资收益	199,756.28		199,756.28	322,355.25		322,355.25	
合计	889,880.87		889,880.87	1,128,556.24		1,128,556.24	

损失准备本期变动金额重大的账面余额变动情况

适用 不适用

## 11、固定资产

单位：元

项目	期末余额	期初余额
固定资产	488,326,783.89	490,295,417.67
合计	488,326,783.89	490,295,417.67

## (1) 固定资产情况

单位：元

项目	房屋及建筑物	机器设备	运输设备	其他设备	合计
一、账面原值：					
1. 期初余额	296,420,123.68	364,851,124.02	8,641,742.61	17,105,086.66	687,018,076.97
2. 本期增加金额		26,559,750.85		225,313.68	26,785,064.53
(1) 购置		6,919,215.14		225,313.68	7,144,528.82
(2) 在建工程转入		19,640,535.71			19,640,535.71
(3) 企业合并增加					
3. 本期减少金额		16,632,613.22			16,632,613.22
(1) 处置或报废		16,632,613.22			16,632,613.22
4. 期末余额	296,420,123.68	374,778,261.65	8,641,742.61	17,330,400.34	697,170,528.28
二、累计折旧					
1. 期初余额	49,861,555.10	132,499,696.23	6,421,595.88	7,939,812.09	196,722,659.30
2. 本期增加金额	3,666,884.68	19,849,541.83	345,234.05	272,569.92	24,134,230.48
(1) 计提	3,666,884.68	19,849,541.83	345,234.05	272,569.92	24,134,230.48
3. 本期减少金额		12,013,145.39			12,013,145.39
(1) 处置或报废		12,013,145.39			12,013,145.39
4. 期末余额	53,528,439.78	140,336,092.67	6,766,829.93	8,212,382.01	208,843,744.39
三、减值准备					
四、账面价值					
1. 期末账面价值	242,891,683.90	234,442,168.98	1,874,912.68	9,118,018.33	488,326,783.89
2. 期初账面价值	246,558,568.58	232,351,427.79	2,220,146.73	9,165,274.57	490,295,417.67

## 12、在建工程

单位：元

项目	期末余额	期初余额
在建工程	161,431,698.15	150,397,116.75
合计	161,431,698.15	150,397,116.75

## (1) 在建工程情况

单位：元

项目	期末余额			期初余额		
	账面余额	减值准备	账面价值	账面余额	减值准备	账面价值
小蓝七车间工程	8,368,827.50		8,368,827.50	8,361,005.72		8,361,005.72
四川威力生租用厂房装修工程	4,026,218.74		4,026,218.74	4,939,351.32		4,939,351.32
四川威力生一期厂房自建项目	104,963,826.85		104,963,826.85	82,491,133.73		82,491,133.73
待调试机械设备	9,741,242.85		9,741,242.85	40,784,524.47		40,784,524.47
云南医疗器械生产项目-（5号生产车间）二期	14,953,701.33		14,953,701.33	12,802,565.12		12,802,565.12
零星工程	732,102.73		732,102.73	1,018,536.39		1,018,536.39
血液透析系列产品研发生产基地项目	16,951,418.49		16,951,418.49			
小蓝七车间净化消防系统	1,694,359.66		1,694,359.66			
合计	161,431,698.15		161,431,698.15	150,397,116.75		150,397,116.75

## (2) 重要在建工程项目本期变动情况

单位：元

项目名称	预算数	期初余额	本期增加金额	本期转入固定资产金额	本期其他减少金额	期末余额	工程累计投入占预算比例	工程进度	利息资本化累计金额	其中：本期利息资本化金额	本期利息资本化率	资金来源
小蓝七车间工程	26,585,200.00	8,361,005.72	7,821,788			8,368,827.50	94.49%	94.49%				其他
血液透析系列产品研发生产基地项目	568,000,000.00	90,320.00	16,861,098.49			16,951,418.49	2.98%	2.98%				其他
云南医疗器械生产项目-（5号生产车间）二期	23,000,000.00	12,802,565.12	2,151,136.21			14,953,701.33	65.02%	75.00%				其他
四川威力生一期租赁厂房装修及设备安装	15,340,000.00	4,939,351.32		913,132.58		4,026,218.74	87.91%	95.00%				其他
四川威力生一期厂房自建项目	193,660,000.00	82,491,133.73	22,472,693.12			104,963,826.85	54.20%	60.00%				其他
合计	826,585,200.00	108,684,375.89	41,492,749.60	913,132.58	0.00	149,263,992.91						

## 13、使用权资产

单位：元

项目	房屋及建筑物	机器设备	合计
一、账面原值			
1. 期初余额	7,883,545.76	265,832.32	8,149,378.08
2. 本期增加金额			
3. 本期减少金额			
4. 期末余额	7,883,545.76	265,832.32	8,149,378.08
二、累计折旧			
1. 期初余额	2,182,531.62	118,147.70	2,300,679.32
2. 本期增加金额	1,116,295.80	59,073.84	1,175,369.64
(1) 计提	1,116,295.80	59,073.84	1,175,369.64
3. 本期减少金额			
(1) 处置			
4. 期末余额	3,298,827.42	177,221.54	3,476,048.96
三、减值准备			
1. 期初余额			
2. 本期增加金额			
(1) 计提			
3. 本期减少金额			
(1) 处置			
4. 期末余额			
四、账面价值			
1. 期末账面价值	4,584,718.34	88,610.78	4,673,329.12
2. 期初账面价值	5,701,014.14	147,684.62	5,848,698.76

## 14、无形资产

## (1) 无形资产情况

单位：元

项目	土地使用权	专利权	非专利技术	软件	商标权	合计
一、账面原值						
1. 期初余额	47,509,248.42	80,954,751.89		3,566,555.26	3,388,717.66	135,419,273.23
2. 本期增加金额		2,758,977.40				2,758,977.40

(1) 购置						
(2) 内部研发		2,758,977.40				2,758,977.40
(3) 企业合并增加						
3. 本期减少金额						
(1) 处置						
4. 期末余额	47,509,248.42	83,713,729.29		3,566,555.26	3,388,717.66	138,178,250.63
二、累计摊销						
1. 期初余额	6,823,068.14	43,855,457.74		2,289,221.63	893,315.15	53,861,062.66
2. 本期增加金额	486,669.36	5,756,844.31		292,363.32	178,243.02	6,714,120.01
(1) 计提	486,669.36	5,756,844.31		292,363.32	178,243.02	6,714,120.01
3. 本期减少金额						
(1) 处置						
4. 期末余额	7,309,737.50	49,612,302.05		2,581,584.95	1,071,558.17	60,575,182.67
三、减值准备						
1. 期初余额						
2. 本期增加金额						
(1) 计提						
3. 本期减少金额						
(1) 处置						
4. 期末余额						
四、账面价值						
1. 期末账面价值	40,199,510.92	34,101,427.24		984,970.31	2,317,159.49	77,603,067.96
2. 期初账面价值	40,686,180.28	37,099,294.15		1,277,333.63	2,495,402.51	81,558,210.57

本期末通过公司内部研发形成的无形资产占无形资产余额的比例 60.58%

## 15、开发支出

单位：元

项目	期初余额	本期增加金额		本期减少金额		期末余额
		内部开发支出	其他	确认为无形资产	转入当期损益	期末余额
注射类 1	8,860,654.80	1,644,175.11				10,504,829.91
血液净化类 1	2,972,874.65	1,329,809.43				4,302,684.08
输液类 1	737,879.66	234,755.90		972,635.56		
其他类 1	1,601,754.24	738,435.00				2,340,189.24



血液净化类 2	2,212,033.05	1,108,217.97		1,331,636.43		3,320,251.02
血液净化类 3	3,909,004.58	1,374,379.56				5,283,384.14
血液净化类 4	236,970.61	1,242,931.61				1,479,902.22
血液净化类 5	1,230,177.27	101,459.16		1,331,636.43		0
其他类 2	657,435.76	89,527.26				746,963.02
血液净化类 6	386,839.26	68,350.33				455,189.59
血液净化类 7	414,805.39	39,900.02		454,705.41		0.00
血液净化类 8	443,786.70	381,403.53				825,190.23
血液净化类 9		408,230.45				408,230.45
血液净化类 10		477,048.54				477,048.54
血液净化类 11		190,682.73				190,682.73
合计	23,664,215.97	9,429,306.60		2,758,977.40		30,334,545.17

## 其他说明

项 目	资本化开始时点	资本化的具体依据	截至期末的研发进度
注射类 1	2016/11/9	伦理批件	注册阶段（发补）
血液净化类 1	2020/11/1	伦理批件	注册阶段
输液类 1	2020/7/1	检测报告	已注册
其他类 1	2020/6/1	检测报告	注册阶段（发补）
血液净化类 2	2021/5/18	伦理批件	注册阶段
血液净化类 3	2021/4/8	伦理批件	临床试验
血液净化类 4	2021/12/3	检测报告	临床试验
血液净化类 5	2018/6/28	检测报告	已注册
其他类 2	2018/11/26	检测报告	注册检测
血液净化类 6	2021/8/26	检测报告	注册检测
血液净化类 7	2020/12/9	检测报告	已注册
血液净化类 8	2021/4/12	检测报告	注册阶段（发补）
血液净化类 9	2022/3/1	伦理批件	临床试验
血液净化类 10	2022/3/1	伦理批件	临床试验
血液净化类 11	2022/3/1	检测报告	注册阶段

## 16、商誉

## (1) 商誉账面原值

单位：元

被投资单位名称或形成商誉的事项	期初余额	本期增加	本期减少	期末余额
		企业合并形成的	处置	
宁波菲拉尔医疗用品有限公司	55,975,521.03			55,975,521.03
成都威力生生物科技有限公司	23,600,787.05			23,600,787.05
合计	79,576,308.08			79,576,308.08

## 17、长期待摊费用

单位：元

项目	期初余额	本期增加金额	本期摊销金额	其他减少金额	期末余额
厂房装修费	6,121,737.95	829,569.18	2,015,761.27		4,935,545.86
合计	6,121,737.95	829,569.18	2,015,761.27		4,935,545.86

## 18、递延所得税资产/递延所得税负债

## (1) 未经抵销的递延所得税资产

单位：元

项目	期末余额		期初余额	
	可抵扣暂时性差异	递延所得税资产	可抵扣暂时性差异	递延所得税资产
资产减值准备	13,161,902.65	2,315,837.17	11,026,120.69	2,001,092.90
股份支付费用	7,682,643.69	1,257,774.26	8,563,750.00	1,325,366.26
递延收益	19,933,837.59	2,990,075.64	18,107,129.63	2,716,069.44
合计	40,778,383.93	6,563,687.07	37,697,000.32	6,042,528.60

## (2) 未经抵销的递延所得税负债

单位：元

项目	期末余额		期初余额	
	应纳税暂时性差异	递延所得税负债	应纳税暂时性差异	递延所得税负债
非同一控制企业合并资产评估增值	10,261,501.59	1,943,715.93	10,842,121.71	2,022,872.59
合计	10,261,501.59	1,943,715.93	10,842,121.71	2,022,872.59

## (3) 以抵销后净额列示的递延所得税资产或负债

单位：元

项目	递延所得税资产和负债期末互抵金额	抵销后递延所得税资产或负债期末余额	递延所得税资产和负债期初互抵金额	抵销后递延所得税资产或负债期初余额
递延所得税资产		6,563,687.07		6,042,528.60
递延所得税负债		1,943,715.93		2,022,872.59

## (4) 未确认递延所得税资产明细

单位：元

项目	期末余额	期初余额
可抵扣亏损	20,589,155.25	19,689,419.34
合计	20,589,155.25	19,689,419.34

## (5) 未确认递延所得税资产的可抵扣亏损将于以下年度到期

单位：元

年份	期末金额	期初金额	备注
2022 年	1,068,404.26	1,068,404.26	
2023 年	4,379,767.03	4,379,767.03	
2024 年	2,774,567.42	2,774,567.42	
2025 年	3,887,755.65	3,887,755.65	
2026 年	7,578,924.98	7,578,924.98	
2027 年	899,735.91		
合计	20,589,155.25	19,689,419.34	

## 19、其他非流动资产

单位：元

项目	期末余额			期初余额		
	账面余额	减值准备	账面价值	账面余额	减值准备	账面价值
预付工程及设备款	26,732,506.81		26,732,506.81	3,178,299.25		3,178,299.25
合计	26,732,506.81		26,732,506.81	3,178,299.25		3,178,299.25

## 20、短期借款

### (1) 短期借款分类

单位：元

项目	期末余额	期初余额
质押借款	2,000,000.00	2,000,000.00
信用借款	61,000,000.00	30,000,000.00
抵押+保证借款	10,000,000.00	5,000,000.00
应计利息	56,194.51	41,094.21
合计	73,056,194.51	37,041,094.21

短期借款分类的说明：

注 1：本公司二级子公司成都威力生生物科技有限公司向成都银行股份有限公司自贸区支行借款 10,000,000.00 元，以位于成都高新区科园南路 88 号 10 栋 3 楼 301 号-304 号科研办公楼予以抵押，同时由子公司股东陈贵文提供担保。

注 2：本公司二级子公司成都威力生生物科技有限公司向成都银行股份有限公司自贸区支行借款 2,000,000.00 元，以公司研发的五项专利权予以质押。

## 21、应付票据

单位：元

种类	期末余额	期初余额
银行承兑汇票	204,886,000.00	100,397,800.00
合计	204,886,000.00	100,397,800.00

本期末已到期未支付的应付票据总额为 0.00 元。

## 22、应付账款

### (1) 应付账款列示

单位：元

项目	期末余额	期初余额
1 年以内（含 1 年）	94,031,697.72	109,264,937.24
1 年以上	12,414,681.40	8,068,098.35
合计	106,446,379.12	117,333,035.59

## (2) 账龄超过 1 年的重要应付账款

单位：元

项目	期末余额	未偿还或结转的原因
供应商 1	1,958,000.00	未最终结算
合计	1,958,000.00	

## 23、合同负债

单位：元

项目	期末余额	期初余额
预收货款	32,529,152.17	44,697,204.29
合计	32,529,152.17	44,697,204.29

## 24、应付职工薪酬

## (1) 应付职工薪酬列示

单位：元

项目	期初余额	本期增加	本期减少	期末余额
一、短期薪酬	39,100,735.31	106,552,940.74	117,830,543.56	27,823,132.49
二、离职后福利-设定提存计划	90,678.16	6,348,905.50	6,365,096.99	74,486.67
合计	39,191,413.47	112,901,846.24	124,195,640.55	27,897,619.16

## (2) 短期薪酬列示

单位：元

项目	期初余额	本期增加	本期减少	期末余额
1、工资、奖金、津贴和补贴	38,915,616.48	95,436,982.17	106,887,292.77	27,465,305.88
2、职工福利费		5,437,609.02	5,260,225.06	177,383.96
3、社会保险费	29,553.47	3,529,732.50	3,530,058.91	29,227.06
其中：医疗保险费	26,216.90	3,336,630.17	3,335,959.99	26,887.08
工伤保险费	3,336.57	171,213.31	172,209.90	2,339.98
生育保险费		21,889.02	21,889.02	
4、住房公积金		591,937.00	591,937.00	
5、工会经费和职工教育经费	155,565.36	572,560.23	576,910.00	151,215.59
6、短期带薪缺勤		984,119.82	984,119.82	
合计	39,100,735.31	106,552,940.74	117,830,543.56	27,823,132.49

## (3) 设定提存计划列示

单位：元

项目	期初余额	本期增加	本期减少	期末余额
1、基本养老保险	88,220.48	6,144,844.62	6,161,157.21	71,907.89
2、失业保险费	2,457.68	204,060.88	203,939.78	2,578.78
合计	90,678.16	6,348,905.50	6,365,096.99	74,486.67

## 25、应交税费

单位：元

项目	期末余额	期初余额
增值税	6,270,399.25	5,107,281.33
企业所得税	10,348,068.11	5,094,755.71
个人所得税	41,858.33	347,844.51
城市维护建设税	988,534.46	917,819.05
房产税	250,915.84	275,764.85
土地使用税	203,897.53	225,654.13
教育费附加	556,513.57	528,707.75
地方教育费附加	372,868.00	352,471.83
印花税	8,228.31	10,320.88
合计	19,041,283.40	12,860,620.04

## 26、其他应付款

单位：元

项目	期末余额	期初余额
其他应付款	32,159,065.03	21,061,740.20
合计	32,159,065.03	21,061,740.20

## (1) 其他应付款

## 1) 按款项性质列示其他应付款

单位：元

项目	期末余额	期初余额
水电费	3,304,005.88	2,740,428.71
履约及投标保证金、押金	1,109,842.30	949,367.30
运输费用	6,871,091.60	3,298,820.79
其他	20,874,125.25	14,073,123.40
合计	32,159,065.03	21,061,740.20

## 27、一年内到期的非流动负债

单位：元

项目	期末余额	期初余额
一年内到期的租赁负债	1,763,689.05	1,763,689.05
合计	1,763,689.05	1,763,689.05

## 28、其他流动负债

单位：元

项目	期末余额	期初余额
待转销项税	947,114.39	5,011,051.42
合计	947,114.39	5,011,051.42

## 29、租赁负债

单位：元

项目	期末余额	期初余额
租赁付款额	5,976,152.80	5,812,763.64
减：未确认融资费用	-2,180,248.35	-799,632.36
减：一年内到期的租赁负债	-1,763,689.05	-1,763,689.05
合计	2,032,215.40	3,249,442.23

## 30、长期应付款

单位：元

项目	期末余额	期初余额
长期应付款	4,000,000.00	4,000,000.00
专项应付款	1,600,000.00	2,400,000.00
合计	5,600,000.00	6,400,000.00

## (1) 按款项性质列示长期应付款

单位：元

项目	期末余额	期初余额
血液透析机系列产品项目投资款	4,000,000.00	4,000,000.00

其他说明：

长期应付款系二级子公司成都威力生生物科技有限公司合并转入，成都威力生于 2011 年与成都生产力促进中心签订“血液透析机系列产品项目项目权益投资协议书”，约定成都生产力促进中心对公司血液透析机系列产品项目投资 350 万元，占该项目权益 10%。按照协议执行期血液透析机系列产品经营状况，预计退还成都生产力促进中心本利 400 万元。

## (2) 专项应付款

单位：元

项目	期初余额	本期增加	本期减少	期末余额	形成原因
佩戴式人工肾	800,000.00		800,000.00		专项课题
中国制造 2025 四川行动 与创新驱动资金项目	1,140,000.00			1,140,000.00	专项课题
便携式人工肾	460,000.00			460,000.00	专项课题
合计	2,400,000.00		800,000.00	1,600,000.00	

其他说明：

注：本期减少系二级子公司成都威力生物科技有限公司收到的专项资金，2022 年 5 月已通过验收转入其他收益所致。

## 31、递延收益

单位：元

项目	期初余额	本期增加	本期减少	期末余额	形成原因
政府补助	36,214,827.57	8,049,200.00	2,006,342.52	42,257,685.05	
合计	36,214,827.57	8,049,200.00	2,006,342.52	42,257,685.05	

涉及政府补助的项目：

单位：元

负债项目	期初余额	本期新增补助 金额	本期计 入营业 外收入 金额	本期计入其他 收益金额	本期冲减 成本费用 金额	其他 变动	期末余额	与资产相关 /与收益相 关
年产 2000 万支静脉留置针技术改造项目国家补助资金	724,384.33			133,350.48			591,033.85	与资产相关
年产 2000 万支静脉留置针技术改造项目贴息	486,992.80			89,649.55			397,343.25	与资产相关
土地返还款	5,501,115.72			66,564.90			5,434,550.82	与资产相关
血液透析溶缩液研究项目	56,000.08			7,999.98			48,000.10	与资产相关
标准厂房建设	595,000.12			8,749.98			586,250.14	与资产相关
透析系列产品及留置针扩产技术改造项目	525,472.61			50,044.98			475,427.63	与资产相关
透析器智能化车间项目	608,333.50			49,999.98			558,333.52	与资产相关
技术改造项目	986,299.67			88,440.02			897,859.65	与资产相关
新增研发设备补贴	223,490.58			20,932.40			202,558.18	与资产相关
医疗器械生产项目一期	79,000.00			6,000.00			73,000.00	与资产相关



年产 1000 万套血液透析机配套装置产品（透析管、透析器、透析液、透析粉）生产线提升改造项目	3,383,550.00			187,975.02			3,195,574.98	与资产相关
年产 1000 万支透析器技术改造项目（注 1）	2,229,302.73	1,129,200.00		151,504.70			3,206,998.03	与资产相关
2018 年度技术中心新增研发设备补贴	406,267.25			69,767.46			336,499.79	与资产相关
中央财政应急物质补助资金（2）	4,800,000.00	520,000.00					5,320,000.00	与资产相关
年产 1000 万支空心纤维血液透析器技术改造项目	180,804.12			17,796.60			163,007.52	与资产相关
新上固定资产投资 500 万以上的血液透析系列产品技改项目经费	1,846,153.85			115,384.61			1,730,769.24	与资产相关
年产 3200 万套血液透析系列产品产能储备项目补助资金	3,700,200.00			264,300.00			3,435,900.00	与资产相关
技术改造项目资金	229,406.25			22,940.63			206,465.62	与资产相关
购置设备扩产能并能补助金	1,413,119.27			84,787.15			1,328,332.12	与资产相关
增强核心竞争力专项补贴资金（注 3）	7,000,000.00	2,000,000.00					9,000,000.00	与资产相关
装修补贴	1,239,934.69			437,623.98			802,310.71	与资产相关
年产 1000 万支透析器技术改造项目资金（注 4）		2,200,000.00		132,530.10			2,067,469.90	与资产相关
增强核心竞争力专项补贴资金（注 5）		2,200,000.00					2,200,000.00	与资产相关
合计	36,214,827.57	8,049,200.00		2,006,342.52			42,257,685.05	

其他说明：

注 1：公司本期收到南昌县科技和工业信息化局 2020 年度生物医药产业政策资金 112.92 万元。

注 2：子公司四川威力生科技有限公司本期收到中央财政应急物质补助资金 52 万元。

注 3：子公司四川威力生科技有限公司本期收到眉山市东坡区国库集中支付中心的增强核心竞争力专项补助资金 200 万元。

注 4：公司本期收到南昌县科技和工业信息化局年产 1000 万支透析器技术改造项目资金 220 万元。

注 5：子公司云南三鑫医疗科技有限公司本期收到安宁市工业和信息化局中小企业延链补链发展项目资金 220 万元。

## 32、股本

单位：元

	期初余额	本次变动增减（+、—）					期末余额
		发行新股	送股	公积金转股	其他	小计	
股份总数	394,027,500.00						394,027,500.00

## 33、资本公积

单位：元

项目	期初余额	本期增加	本期减少	期末余额
资本溢价（股本溢价）	27,999,753.54			27,999,753.54
其他资本公积	1,560,598.91	14,357,096.39		15,917,695.30
其中：其他	1,560,598.91	14,357,096.39		15,917,695.30
合计	29,560,352.45	14,357,096.39		43,917,448.84

其他说明，包括本期增减变动情况、变动原因说明：

注：其他资本公积增加系支股份支付费用所致。

## 34、专项储备

单位：元

项目	期初余额	本期增加	本期减少	期末余额
安全生产费		186,251.93	126,143.40	60,108.53
合计		186,251.93	126,143.40	60,108.53

## 35、盈余公积

单位：元

项目	期初余额	本期增加	本期减少	期末余额
法定盈余公积	65,133,646.36			65,133,646.36
合计	65,133,646.36			65,133,646.36

## 36、未分配利润

单位：元

项目	本期	上期
调整前上期末未分配利润	416,784,890.37	365,908,893.08
调整后期初未分配利润	416,784,890.37	365,908,893.08
加：本期归属于母公司所有者的净利润	104,736,931.56	71,169,206.67
应付普通股股利	59,104,125.00	52,537,000.00
转作股本的普通股股利		39,402,750.00
期末未分配利润	462,417,696.93	345,138,349.75

调整期初未分配利润明细：

- 1)、由于《企业会计准则》及其相关新规定进行追溯调整，影响期初未分配利润 0.00 元。
- 2)、由于会计政策变更，影响期初未分配利润 0.00 元。
- 3)、由于重大会计差错更正，影响期初未分配利润 0.00 元。
- 4)、由于同一控制导致的合并范围变更，影响期初未分配利润 0.00 元。
- 5)、其他调整合计影响期初未分配利润 0.00 元。

## 37、营业收入和营业成本

单位：元

项目	本期发生额		上期发生额	
	收入	成本	收入	成本
主营业务	658,723,695.26	422,923,303.05	506,705,147.38	331,591,157.37
其他业务	1,480,231.15	204,431.88	2,288,084.71	816,825.53
合计	660,203,926.41	423,127,734.93	508,993,232.09	332,407,982.90

收入相关信息：

单位：元

合同分类	分部 1	合计
商品类型	660,203,926.41	660,203,926.41
其中：		
血液净化类	404,486,626.96	404,486,626.96
留置导管类	31,455,447.38	31,455,447.38
注射类	134,087,475.08	134,087,475.08
输液输血类	39,208,115.22	39,208,115.22
心胸外科类	30,832,657.52	30,832,657.52
其他医用耗材类	17,777,867.81	17,777,867.81
其他业务	2,355,736.44	2,355,736.44

按经营地区分类	660,203,926.41	660,203,926.41
其中:		
国内	494,152,667.37	494,152,667.37
国外	166,051,259.04	166,051,259.04
按商品转让的时间分类	660,203,926.41	660,203,926.41
其中:		
在某一时点确认	660,026,489.79	660,026,489.79
在某一时段内确认	177,436.62	177,436.62
按销售渠道分类	660,203,926.41	660,203,926.41
其中:		
经销	444,096,995.38	444,096,995.38
直销	216,106,931.03	216,106,931.03

与履约义务相关的信息:

对于销售商品类交易,本公司在客户取得相关商品的控制权时完成履约义务。

与分摊至剩余履约义务的交易价格相关的信息:

本报告期末已签订合同、但尚未履行或尚未履行完毕的履约义务所对应的收入金额为 0.00 元,其中,0 元预计将于年度确认收入,0 元预计将于年度确认收入,0 元预计将于年度确认收入。

### 38、税金及附加

单位:元

项目	本期发生额	上期发生额
城市维护建设税	1,792,464.96	1,520,305.11
教育费附加	1,048,732.09	864,055.22
房产税	871,855.01	981,699.16
土地使用税	724,434.85	721,631.59
车船使用税	1,284.48	7,644.48
印花税	361,433.92	210,107.14
地方教育费附加	706,057.56	575,390.93
其他	4,011.60	4,011.58
合计	5,510,274.47	4,884,845.21

## 39、销售费用

单位：元

项目	本期发生额	上期发生额
员工费用	14,217,825.41	13,825,609.87
市场推广费	15,519,403.27	14,540,095.90
运输及报关代理费	3,891,172.72	3,224,749.82
招待费	599,548.25	877,412.51
广告宣传费	865,319.35	1,584,535.32
办公费及其他	4,096,948.62	5,113,700.17
合计	39,190,217.62	39,166,103.59

## 40、管理费用

单位：元

项目	本期发生额	上期发生额
员工费用	30,859,162.85	14,882,341.58
折旧及摊销费用	8,725,962.47	6,786,648.02
招待费	2,124,881.26	1,518,407.58
办公费及其他	7,724,239.93	6,228,490.15
合计	49,434,246.51	29,415,887.33

## 41、研发费用

单位：元

项目	本期发生额	上期发生额
员工费用	9,939,024.81	7,035,634.87
材料费用	7,639,020.62	4,484,980.98
折旧	573,061.01	408,659.97
其他	1,963,501.27	2,200,241.23
合计	20,114,607.71	14,129,517.05

## 42、财务费用

单位：元

项目	本期发生额	上期发生额
利息费用	3,115,534.25	941,321.77
减：利息收入	2,378,343.18	413,383.67
汇兑损失		460,207.28
减：汇兑收益	1,214,452.77	
手续费支出	325,109.85	96,026.59
未确认融资费用		
合计	-152,151.85	1,084,171.97

## 43、其他收益

单位：元

产生其他收益的来源	本期发生额	上期发生额
生物医药产业政策补助资金	6,315,700.00	
稳岗补贴	209,423.66	
研发经费补助	376,900.00	622,200.00
科研奖励	500,000.00	
外经贸发展、产业发展及平台扶持资金	206,234.00	852,000.00
其他零星经费补助	261,156.72	45,622.70
研发专项经费 专项应付款转入	800,000.00	
递延收益摊销	2,006,342.52	1,236,786.47
市级工业政策资金专项补助	500,000.00	818,400.00
职业健康示范企业配套帮扶资金	100,000.00	
疫情稳定经济增长资金		1,540,300.00
创新能力建设项目奖补资金	400,000.00	
合计	11,675,756.90	5,115,309.17

## 44、投资收益

单位：元

项目	本期发生额	上期发生额
银行理财收益	195,794.62	977,470.25
合计	195,794.62	977,470.25

## 45、信用减值损失

单位：元

项目	本期发生额	上期发生额
应收账款信用减值损失	-1,551,401.42	-1,772,358.45
其他应收款信用减值损失	-619,839.05	-408,990.27
合计	-2,171,240.47	-2,181,348.72

## 46、资产减值损失

单位：元

项目	本期发生额	上期发生额
二、存货跌价损失及合同履约成本减值损失	-351,350.64	-31,775.31
合计	-351,350.64	-31,775.31

其他说明：

## 47、资产处置收益

单位：元

资产处置收益的来源	本期发生额	上期发生额
处置未划分为持有待售的非流动资产产生的利得或损失		5,835.80

## 48、营业外收入

单位：元

项目	本期发生额	上期发生额	计入当期非经常性损益的金额
政府补助	630,000.00	718,600.00	630,000.00
其他	7,989.45	3,031.07	7,989.45
合计	637,989.45	721,631.07	637,989.45

计入当期损益的政府补助：

单位：元

补助项目	发放主体	发放原因	性质类型	补贴是否影响当年盈亏	是否特殊补贴	本期发生金额	上期发生金额	与资产相关/与收益相关
经济发展扶持奖励	南昌小蓝经济技术开发区管理委员会	奖励	因符合地方政府招商引资等地方性扶持政策而获得的补助	否	否		60,000.00	与收益相关
纳税大户奖励	南昌小蓝经济技术开发区管理委员会	奖励	因符合地方政府招商引资等地方性扶持政策而获得的补助	否	否	600,000.00	600,000.00	与收益相关
科技发展专项资金	南昌县市场监督管理局	补助	因符合地方政府招商引资等地方性扶持政策而获得的补助	否	否		28,600.00	与收益相关
党建先进企业奖励	南昌小蓝经济技术开发区管理委员会	奖励	因符合地方政府招商引资等地方性扶持政策而获得的补助	否	否	30,000.00	30,000.00	与收益相关

## 49、营业外支出

单位：元

项目	本期发生额	上期发生额	计入当期非经常性损益的金额
非流动资产报废损失	4,636,485.47	1,347,906.96	4,636,485.47
其他	80,342.83	220,256.57	80,342.83
合计	4,716,828.30	1,568,163.53	4,716,828.30

## 50、所得税费用

## (1) 所得税费用表

单位：元

项目	本期发生额	上期发生额
当期所得税费用	17,676,682.16	12,570,339.84
递延所得税费用	-743,343.96	-899,638.15
上年度所得税汇算清缴	1,276.22	11,331.44
合计	16,934,614.42	11,682,033.13

## (2) 会计利润与所得税费用调整过程

单位：元

项目	本期发生额
利润总额	128,249,118.58
按法定/适用税率计算的所得税费用	32,062,279.65
子公司适用不同税率的影响	-11,644,563.57
调整以前期间所得税的影响	1,276.22
不可抵扣的成本、费用和损失的影响	156,022.23
使用前期未确认递延所得税资产的可抵扣亏损的影响	-8,930.91
本期未确认递延所得税资产的可抵扣暂时性差异或可抵扣亏损的影响	355,789.48
其他影响	-3,987,258.68
所得税费用	16,934,614.42

## 51、现金流量表项目

## (1) 收到的其他与经营活动有关的现金

单位：元

项目	本期发生额	上期发生额
政府补助	17,548,614.38	10,347,618.70
利息收入	2,378,343.18	413,383.67
银行承兑汇票保证金		425,253.00
往来款	7,864,208.74	1,467,712.94
合计	27,791,166.30	12,653,968.31



## (2) 支付的其他与经营活动有关的现金

单位：元

项目	本期发生额	上期发生额
销售费用、管理费用、研发费用	41,369,223.26	40,834,289.18
营业外支出	80,342.83	220,256.57
财务费用	325,109.85	556,233.87
往来款		9,343,656.76
银行承兑汇票保证金	31,846,460.00	
合计	73,621,135.94	50,954,436.38

## (3) 收到的其他与投资活动有关的现金

单位：元

项目	本期发生额	上期发生额
融资租赁收回的款项	408,240.00	408,240.00
合计	408,240.00	408,240.00

## 52、现金流量表补充资料

## (1) 现金流量表补充资料

单位：元

补充资料	本期金额	上期金额
1. 将净利润调节为经营活动现金流量：		
净利润	111,314,504.16	79,169,132.27
加：资产减值准备	2,522,591.11	2,213,124.03
固定资产折旧、油气资产折耗、生产性生物资产折旧	24,134,230.48	21,135,037.82
使用权资产折旧	1,175,369.64	
无形资产摊销	6,714,120.01	4,645,605.83
长期待摊费用摊销	2,015,761.27	993,776.49
处置固定资产、无形资产和其他长期资产的损失（收益以“-”号填列）		-5,835.80
固定资产报废损失（收益以“-”号填列）	4,636,485.47	1,347,906.96
公允价值变动损失（收益以“-”号填列）		
财务费用（收益以“-”号填列）	3,115,534.25	941,321.77
投资损失（收益以“-”号填列）	-195,794.62	-884,952.88
递延所得税资产减少（增加以“-”号填列）	-521,158.47	-811,314.49

递延所得税负债增加（减少以“-”号填列）	-79,156.66	-88,323.66
存货的减少（增加以“-”号填列）	-42,282,301.97	-18,167,576.73
经营性应收项目的减少（增加以“-”号填列）	-13,528,863.72	-8,505,493.34
经营性应付项目的增加（减少以“-”号填列）	-26,065,603.65	-2,816,871.73
其他	14,357,096.39	1,557,049.98
经营活动产生的现金流量净额	87,312,813.69	80,722,586.52
2. 不涉及现金收支的重大投资和筹资活动		
债务转为资本		
一年内到期的可转换公司债券		
融资租入固定资产		
3. 现金及现金等价物净变动情况：		
现金的期末余额	183,636,525.40	114,478,704.48
减：现金的期初余额	221,880,024.73	91,960,558.59
加：现金等价物的期末余额		
减：现金等价物的期初余额		
现金及现金等价物净增加额	-38,243,499.33	22,518,145.89

## （2） 现金和现金等价物的构成

单位：元

项目	期末余额	期初余额
一、现金	183,636,525.40	221,880,024.73
其中：库存现金	20,170.55	45,459.70
可随时用于支付的银行存款	183,616,354.85	221,834,565.03
三、期末现金及现金等价物余额	183,636,525.40	221,880,024.73

## 53、所有权或使用权受到限制的资产

单位：元

项目	期末账面价值	受限原因
货币资金	60,765,800.00	银行承兑汇票保证金
固定资产	7,025,689.94	二级子公司成都威力生以自有房产抵押银行借款
合计	67,791,489.94	

## 54、外币货币性项目

## (1) 外币货币性项目

单位：元

项目	期末外币余额	折算汇率	期末折算人民币余额
货币资金			22,121,551.48
其中：美元	3,296,044.41	6.7114	22,121,072.45
欧元	68.35	7.0084	479.02
应收账款			26,328,288.98
其中：美元	3,922,920.55	6.7114	26,328,288.98

其他说明：

适用 不适用

## 55、政府补助

## (1) 政府补助基本情况

单位：元

种类	金额	列报项目	计入当期损益的金额
2018、2019 年度南昌市科技重大项目通过验收项目资金	500,000.00	其他收益	500,000.00
2019 年德国医疗展会费补贴款	120,160.00	其他收益	120,160.00
2019 年迪拜医疗展会费补贴款	86,074.00	其他收益	86,074.00
2020 年度生物医药产业政策资金（产业化奖励）	4,170,800.00	其他收益	4,170,800.00
2020 年度生物医药产业政策资金（技术改造项目补助）	1,129,200.00	递延收益	
2020 年度生物医药产业政策资金（临床前研究阶段的检验检测费用奖励）	70,000.00	其他收益	70,000.00
2020 年度生物医药产业政策资金（临床试验费奖励）	574,900.00	其他收益	574,900.00
2020 年度生物医药产业政策资金（新取得第三类医疗器械注册证奖励）	1,500,000.00	其他收益	1,500,000.00
2020 年南昌市企业研发费用后补助资金	288,500.00	其他收益	288,500.00
2021 年度余姚市研发投入专项激励资金（研发投入后补助）	46,500.00	其他收益	46,500.00
2021 年高企认定补贴	50,000.00	其他收益	50,000.00
2021 年陆埠镇工贸政策奖励资金	39,000.00	其他收益	39,000.00
2022 年第一批高新技术企业培育库入库奖励资金	50,000.00	其他收益	50,000.00
创新能力建设项目奖补资金	400,000.00	其他收益	400,000.00
党建先进企业奖励	30,000.00	营业外收入	30,000.00
个税手续费返还	12,876.94	其他收益	12,876.94
六税两费 50%减征费用	107,919.78	其他收益	107,919.78
纳税大户企业奖励	600,000.00	营业外收入	600,000.00

年产 1000 万支透析器技术改造项目资金	2,200,000.00	递延收益	159,036.14
省级工程研究中心奖补资金	500,000.00	其他收益	500,000.00
铁海联运的集并费	1,360.00	其他收益	1,360.00
稳岗补贴	209,423.66	其他收益	209,423.66
研发准备金制度财政奖补资金	41,900.00	其他收益	41,900.00
职业健康示范企业配套帮扶资金	50,000.00	其他收益	50,000.00
职业健康专项资金	50,000.00	其他收益	50,000.00
中小企业延链补链发展项目资金	2,200,000.00	递延收益	
中央财政应急物质补助资金	2,520,000.00	递延收益	
合计	17,548,614.38		9,658,450.52

## 八、合并范围的变更

是否存在通过多次交易分步实现企业合并并且在报告期内取得控制权的交易

是 否

是否存在单次处置对子公司投资即丧失控制权的情形

是 否

是否存在通过多次交易分步处置对子公司投资且在本期丧失控制权的情形

是 否

### 1、其他原因的合并范围变动

说明其他原因导致的合并范围变动（如，新设子公司、清算子公司等）及其相关情况：

本公司根据 2021 年 12 月 6 日第四届董事会第十六次会议，审议通过《关于控股子公司投资设立子公司的议案》，同意黑龙江鑫品晰医疗科技有限公司使用自有资金在哈尔滨投资设立哈尔滨鑫品晰贸易有限公司，2022 年 2 月 17 日经由哈尔滨市松北区市场监督管理局核准，并完成了工商注册登记手续。本公司自 2022 年 2 月起将其纳入合并财务报表范围。

除上述变动情况以外，报告期内本公司合并财务报表范围还包括云南三鑫医疗科技有限公司、四川威力生医疗科技有限公司、黑龙江鑫品晰医疗科技有限公司、宁波菲拉尔医疗用品有限公司、成都威力生生物科技有限公司、江西鑫威康贸易有限公司、江西赣医健康产业投资有限公司、江西圣丹康医学科技有限公司、江西呈图康科技有限公司和江西钶维肽生物科技有限公司。

## 九、在其他主体中的权益

### 1、在子公司中的权益

#### (1) 企业集团的构成

子公司名称	主要经营地	注册地	业务性质	持股比例		取得方式
				直接	间接	
云南三鑫医疗科技有限公司	安宁市	云南省安宁市工业园区草铺麒麟片区	医疗器械的生产与经营	100.00%		投资设立
江西赣医健康产业投资有限公司	南昌市	南昌小蓝经济技术开发区富山大道 999 号	医疗项目投资、投资管理、企业管理咨询	100.00%		投资设立
江西呈图康科技有限公司	南昌市	南昌小蓝经济技术开发区富山大道 999 号	专业消毒服务、软件开发、技术服务	100.00%		投资设立
江西钶维肽生物科技有限公司	南昌市	南昌小蓝经济技术开发区富山大道 999 号	体外循环及血液处理设备, 医用高分子材料及制品的制造、加工	100.00%		投资设立
黑龙江鑫品晰医疗科技有限公司	哈尔滨市	哈尔滨市利民开发区珠海路北侧	医疗器械的研发、生产、经营;	55.00%		投资设立
江西鑫威康贸易有限公司	南昌市	南昌小蓝经济技术开发区富山大道 999 号	医疗器械销售、维修; 仓储、运输	100.00%		投资设立
四川威力生医疗科技有限公司	眉山市	四川省眉山经济开发区新区	医疗器械的研发、生产、经营	100.00%		投资设立
成都威力生生物科技有限公司	成都市	成都市高新区科园南路 88 号	医疗器械的生产与经营	59.75%		非同一控制下企业合并
宁波菲拉尔医疗用品有限公司	宁波余姚市	余姚市陆埠镇钟山东路 148 弄 2 号	医疗器械的生产与经营	51.00%		非同一控制下企业合并
江西圣丹康医学科技有限公司	南昌市	江西省赣江新区直管区桑海经济开发区星海湖北路 666 号星海豪庭 1#楼一单元 109 室	医学研究和试验发展, 技术服务、技术开发	100.00%		投资设立
哈尔滨鑫品晰贸易有限公司	哈尔滨市	黑龙江省哈尔滨市利民开发区珠海路北侧	医疗器械销售	100.00%		投资设立

#### (2) 重要的非全资子公司

单位: 元

子公司名称	少数股东持股比例	本期归属于少数股东的损益	本期向少数股东宣告分派的股利	期末少数股东权益余额
宁波菲拉尔医疗用品有限公司	49.00%	5,025,816.69	9,149,035.00	41,168,682.34

## (3) 重要非全资子公司的主要财务信息

单位：元

子公司名称	期末余额						期初余额					
	流动资产	非流动资产	资产合计	流动负债	非流动负债	负债合计	流动资产	非流动资产	资产合计	流动负债	非流动负债	负债合计
宁波菲拉	87,75	10,70	98,46	12,15	2,284	14,44	92,92	10,87	103,7	9,470	2,296	11,76
尔医疗用	4,840	6,996	1,837	9,677	,440.	4,118	2,377	1,636	94,01	,189.	,302.	6,491
品有限公	.98	.25	.23	.63	53	.16	.45	.23	3.68	32	04	.36
司												

单位：元

子公司名称	本期发生额				上期发生额			
	营业收入	净利润	综合收益总额	经营活动现金流量	营业收入	净利润	综合收益总额	经营活动现金流量
宁波菲拉	30,890,38	10,256,76	10,256,76	13,471,56	34,332,66	12,600,35	12,600,35	7,203,360
尔医疗用	8.50	8.75	8.75	2.78	5.89	7.57	7.57	.20
品有限公								
司								

## 十、公允价值的披露

## 1、以公允价值计量的资产和负债的期末公允价值

单位：元

项目	期末公允价值			
	第一层次公允价值计量	第二层次公允价值计量	第三层次公允价值计量	合计
一、持续的公允价值计量	--	--	--	--
（一）交易性金融资产			37,000,000.00	37,000,000.00
1.以公允价值计量且其变动计入当期损益的金融资产			37,000,000.00	37,000,000.00
（1）债务工具投资			37,000,000.00	37,000,000.00
二、非持续的公允价值计量	--	--	--	--

## 2、其他

## 十一、关联方及关联交易

## 1、本企业的母公司情况

母公司名称	注册地	业务性质	注册资本	母公司对本企业的持股比例	母公司对本企业的表决权比例
彭义兴、雷风莲夫妇	南昌市	自然人		29.83%	29.83%

## 2、本企业的子公司情况

本企业子公司的情况详见附注九、在其他主体中的权益。

本企业重要的合营或联营企业详见附注。

## 3、其他关联方情况

其他关联方名称	其他关联方与本企业关系
赵婵娟	一级子公司股东
陈贵文	二级子公司股东

## 4、关联交易情况

### (1) 关联租赁情况

本公司作为承租方：

单位：元

出租方名称	租赁资产种类	简化处理的短期租赁和低价值资产租赁的租金费用（如适用）		未纳入租赁负债计量的可变租赁付款额（如适用）		支付的租金		承担的租赁负债利息支出		增加的使用权资产	
		本期发生额	上期发生额	本期发生额	上期发生额	本期发生额	上期发生额	本期发生额	上期发生额	本期发生额	上期发生额
赵婵娟	房屋					55,002.00	55,002.00				

### (2) 关联担保情况

本公司作为被担保方

单位：元

担保方	担保金额	担保起始日	担保到期日	担保是否已经履行完毕
陈贵文	10,000,000.00	2022年04月29日	2023年04月28日	否

### (3) 关键管理人员报酬

单位：元

项目	本期发生额	上期发生额
关联人员管理薪酬	5,176,179.77	4,043,438.14

## 十二、股份支付

### 1、股份支付总体情况

适用 不适用

单位：元

公司本期授予的各项权益工具总额	0.00
公司本期行权的各项权益工具总额	0.00
公司本期失效的各项权益工具总额	0.00
公司期末发行在外的股票期权行权价格的范围和合同剩余期限	限制性股票首次授予价格 6.43 元/股，行权时间自授予日起 12 个月后的首个交易日起至授予日起 48 个月内的最后一个交易日当日止
公司期末发行在外的其他权益工具行权价格的范围和合同剩余期限	不适用

### 2、以权益结算的股份支付情况

适用 不适用

单位：元

授予日权益工具公允价值的确定方法	2021 年限制性股票激励计划为第二类限制性股票，其公允价值以 Black-Scholes 模型（B-S 模型）作为定价模型计算确定
可行权权益工具数量的确定依据	根据最新可以行权人数变动、业绩完成情况等后续信息，修正预计可行权的股票期权数量
本期估计与上期估计有重大差异的原因	无
以权益结算的股份支付计入资本公积的累计金额	53,270,122.98
本期以权益结算的股份支付确认的费用总额	14,964,738.00

其他说明

适用 不适用

## 十三、承诺及或有事项

### 1、重要承诺事项

资产负债表日存在的重要承诺

截至 2022 年 6 月 30 日，本公司不存在需要披露的重大承诺事项。

### 2、或有事项

#### (1) 资产负债表日存在的重要或有事项

截止 2022 年 6 月 30 日，公司终止确认的已背书尚未到期银行承兑汇票金额 12,214,497.23 元。

#### (2) 公司没有需要披露的重要或有事项，也应予以说明

公司不存在需要披露的重要或有事项。



## 十四、母公司财务报表主要项目注释

## 1、应收账款

## (1) 应收账款分类披露

单位：元

类别	期末余额					期初余额				
	账面余额		坏账准备		账面价值	账面余额		坏账准备		账面价值
	金额	比例	金额	计提比例		金额	比例	金额	计提比例	
按单项计提坏账准备的应收账款	1,006,005.98	0.84%	1,006,005.98	100.00%		1,141,245.98	2.33%	1,141,245.98	100.00%	
按组合计提坏账准备的应收账款	56,515,799.27	99.16%	3,449,536.18	6.10%	53,066,263.09	47,741,829.05	97.67%	2,810,681.41	5.89%	44,931,147.64
合计	57,521,805.25	100.00%	4,455,542.16	7.75%	53,066,263.09	48,883,075.03	100.00%	3,951,927.39	8.08%	44,931,147.64

按单项计提坏账准备：1,006,005.98

单位：元

名称	期末余额			
	账面余额	坏账准备	计提比例	计提理由
凯里医院	1,006,005.98	1,006,005.98	100.00%	法院已判决，但对方未执行，预计无法收回
合计	1,006,005.98	1,006,005.98		

按组合计提坏账准备：3,449,536.18 元。

单位：元

名称	期末余额		
	账面余额	坏账准备	计提比例
1 年以内	52,300,666.94	2,615,033.35	5.00%
1 至 2 年	3,115,062.46	311,506.25	10.00%
2 至 3 年	347,933.42	104,380.03	30.00%
3 至 4 年	587,362.00	293,680.99	50.00%
4 至 5 年	164,774.45	124,935.56	80.00%
合计	56,515,799.27	3,449,536.18	

如是按照预期信用损失一般模型计提应收账款坏账准备，请参照其他应收款的披露方式披露坏账准备的相关信息：

适用 不适用

按账龄披露

单位：元

账龄	期末余额
1 年以内（含 1 年）	52,300,666.94
1 至 2 年	3,115,062.46
2 至 3 年	347,933.42
3 年以上	1,758,142.43
3 至 4 年	587,362.00
4 至 5 年	199,194.45
5 年以上	971,585.98
合计	57,521,805.25

## (2) 本期计提、收回或转回的坏账准备情况

本期计提坏账准备情况：

单位：元

类别	期初余额	本期变动金额				期末余额
		计提	收回或转回	核销	其他	
按单项计提坏账准备	1,141,245.98		135,240.00			1,006,005.98
按组合计提坏账准备	2,810,681.41	638,854.77				3,449,536.18
合计	3,951,927.39	638,854.77	135,240.00			4,455,542.16

## (3) 按欠款方归集的期末余额前五名的应收账款情况

单位：元

单位名称	应收账款期末余额	占应收账款期末余额合计数的比例	坏账准备期末余额
客户 1	23,860,367.94	41.48%	1,193,018.40
客户 2	2,740,349.55	4.76%	137,017.48
客户 3	2,419,621.00	4.21%	120,981.05
客户 4	2,317,743.57	4.03%	124,056.92
客户 5	2,005,209.85	3.49%	114,118.64
合计	33,343,291.91	57.97%	

## 2、其他应收款

单位：元

项目	期末余额	期初余额
其他应收款	12,334,645.24	3,726,618.92
合计	12,334,645.24	3,726,618.92

## (1) 其他应收款

## 1) 其他应收款按款项性质分类情况

单位：元

款项性质	期末账面余额	期初账面余额
保证金	1,421,762.00	1,878,922.97
子公司往来	11,396,428.05	1,529,810.64
其他	1,027,997.95	1,068,079.07
合计	13,846,188.00	4,476,812.68

## 2) 坏账准备计提情况

单位：元

坏账准备	第一阶段	第二阶段	第三阶段	合计
	未来 12 个月预期信用损失	整个存续期预期信用损失(未发生信用减值)	整个存续期预期信用损失(已发生信用减值)	
2022 年 1 月 1 日余额	399,506.92	49,454.84	301,232.00	750,193.76
2022 年 1 月 1 日余额在本期				
本期计提	409,276.48	352,072.52		761,349.00
2022 年 6 月 30 日余额	808,783.40	401,527.36	301,232.00	1,511,542.76

损失准备本期变动金额重大的账面余额变动情况

适用 不适用

按账龄披露

单位：元

账龄	期末余额
1 年以内（含 1 年）	12,186,850.88
1 至 2 年	414,263.12
2 至 3 年	447,037.00
3 年以上	798,037.00
3 至 4 年	44,324.00
4 至 5 年	246,061.00
5 年以上	507,652.00
合计	13,846,188.00

## 3) 本期计提、收回或转回的坏账准备情况

本期计提坏账准备情况：

单位：元

类别	期初余额	本期变动金额				期末余额
		计提	收回或转回	核销	其他	
按单项计提坏账准备	301,232.00					301,232.00
按组合计提坏账准备	448,961.76	761,349.00				1,210,310.76
合计	750,193.76	761,349.00				1,511,542.76

## 4) 按欠款方归集的期末余额前五名的其他应收款情况

单位：元

单位名称	款项的性质	期末余额	账龄	占其他应收款期末余额合计数的比例	坏账准备期末余额
四川威力生医疗科技有限公司	子公司往来	9,999,682.32	1年以内	72.22%	499,984.12
江西赣医健康产业投资有限公司	子公司往来	752,581.92	1年以内	5.44%	37,763.60
成都威力生生物科技有限公司	子公司往来	629,454.00	1-2年、2-3年	4.55%	112,404.75
江西省疾病预防控制中心	保证金	342,912.00	2-3年、3-4年	2.48%	55,478.90
江西省云盛置业有限公司	房屋维修基金	301,232.00	3-4年	2.18%	301,232.00
合计		12,025,862.24		86.87%	1,006,863.37

## 3、长期股权投资

单位：元

项目	期末余额			期初余额		
	账面余额	减值准备	账面价值	账面余额	减值准备	账面价值
对子公司投资	448,318,926.00		448,318,926.00	429,999,562.00		429,999,562.00
合计	448,318,926.00		448,318,926.00	429,999,562.00		429,999,562.00

## (1) 对子公司投资

单位：元

被投资单位	期初余额（账面价值）	本期增减变动				期末余额（账面价值）	减值准备期末余额
		追加投资	减少投资	计提减值准备	其他		
云南三鑫医疗科技有限公司	152,136,735.00	598,590.00				152,735,325.00	
江西赣医健康产业投资有限公司	10,000,000.00					10,000,000.00	

黑龙江鑫品晰医疗科技有限公司	9,469,650.00	308,100.00				9,777,750.00	
江西鑫威康贸易有限公司	1,294,411.00	70,422.00				1,364,833.00	
四川威力生医疗科技有限公司	173,181,102.00	15,937,324.00				189,118,426.00	
宁波菲拉尔医疗用品有限公司	81,917,664.00	404,928.00				82,322,592.00	
江西圣丹康医学科技有限公司	2,000,000.00	1,000,000.00				3,000,000.00	
合计	429,999,562.00	18,319,364.00				448,318,926.00	

#### 4、营业收入和营业成本

单位：元

项目	本期发生额		上期发生额	
	收入	成本	收入	成本
主营业务	562,294,415.01	368,101,617.12	423,035,516.84	277,981,636.44
其他业务	592,317.16	275,559.71	1,727,313.59	1,161,472.02
合计	562,886,732.17	368,377,176.83	424,762,830.43	279,143,108.46

收入相关信息：

单位：元

合同分类	分部 1	合计
商品类型	562,886,732.17	562,886,732.17
其中：		
血液净化类	355,231,713.90	355,231,713.90
留置导管类	31,385,907.70	31,385,907.70
注射类	134,079,772.28	134,079,772.28
输液输血类	39,227,201.96	39,227,201.96
其他医用耗材类	2,369,819.21	2,369,819.21
其他业务	592,317.16	592,317.16
按经营地区分类	562,886,732.17	562,886,732.17
其中：		
国内	404,129,934.58	404,129,934.58
国外	158,756,797.59	158,756,797.59
按商品转让的时间分类	562,886,732.17	562,886,732.17
其中：		
在某一时点确认	562,709,295.55	562,709,295.55
在某一时段内确认	177,436.62	177,436.62

按销售渠道分类	562,886,732.17	562,886,732.17
其中:		
经销	381,326,655.09	381,326,655.09
直销	181,560,077.08	181,560,077.08

与履约义务相关的信息:

对于销售商品类交易,本公司在客户取得相关商品的控制权时完成履约义务。

## 5、投资收益

单位:元

项目	本期发生额	上期发生额
成本法核算的长期股权投资收益	9,522,465.00	2,971,754.58
银行理财收益	185,195.10	635,905.76
合计	9,707,660.10	3,607,660.34

## 十五、补充资料

### 1、当期非经常性损益明细表

适用 不适用

单位：元

项目	金额	说明
非流动资产处置损益	-4,619,467.83	
计入当期损益的政府补助（与公司正常经营业务密切相关，符合国家政策规定、按照一定标准定额或定量持续享受的政府补助除外）	12,305,756.90	
委托他人投资或管理资产的损益	195,794.62	
除上述各项之外的其他营业外收入和支出	-89,455.54	
减：所得税影响额	1,104,405.07	
少数股东权益影响额	448,191.24	
合计	6,240,031.84	--

其他符合非经常性损益定义的损益项目的具体情况：

适用 不适用

公司不存在其他符合非经常性损益定义的损益项目的具体情况。

将《公开发行证券的公司信息披露解释性公告第 1 号——非经常性损益》中列举的非经常性损益项目界定为经常性损益项目的情况说明

适用 不适用

### 2、净资产收益率及每股收益

报告期利润	加权平均净资产收益率	每股收益	
		基本每股收益（元/股）	稀释每股收益（元/股）
归属于公司普通股股东的净利润	12.77%	0.2658	0.2658
扣除非经常性损益后归属于公司普通股股东的净利润	12.06%	0.2500	0.2500