

证券代码：002453

证券简称：华软科技

上市地点：深圳证券交易所



金陵华软科技股份有限公司
重大资产出售暨关联交易报告书（草案）
（修订稿）

交易对方	住址/通讯地址
舞福科技集团有限公司	北京市朝阳区望京保利国际广场 T1 栋 18 层

独立财务顾问



开源证券股份有限公司

二〇二二年八月

上市公司声明

公司及控股股东、实际控制人、董事、监事和高级管理人员声明与承诺：

1. 本公司（本人）为本次交易提供的所有资料和信息均为真实、准确和完整的，不存在虚假记载、误导性陈述或者重大遗漏，并对所提供资料和信息真实性、准确性和完整性承担个别及连带的法律责任。

2. 本公司（本人）为本次交易的中介机构提供的资料均为真实、准确、完整的原始书面资料或副本材料，资料副本或复印件与原始资料或原件一致；所有文件的签名、印章均是真实的，不存在虚假记载、误导性陈述或者重大遗漏。

3. 本公司（本人）为本次交易所出具的说明及确认均为真实、准确和完整的，不存在任何虚假记载、误导性陈述或者重大遗漏。本公司（本人）已履行了法定的披露和报告义务，不存在应当披露而未披露的合同、协议、安排或其他事项。

4. 如违反上述保证，本公司（本人）将承担法律责任；如因提供的信息存在虚假记载、误导性陈述或重大遗漏，给上市公司、交易对方、标的公司或者投资者造成损失的，本公司（本人）将依法承担赔偿责任。

交易对方声明

作为本次重大资产出售的交易对方，舞福科技集团有限公司就其对本次交易提供的所有相关信息，承诺如下：

1. 本公司为本次交易所提供的所有资料和信息均为真实、准确和完整的，不存在虚假记载、误导性陈述或者重大遗漏，并对所提供资料和信息真实性、准确性和完整性承担个别及连带的法律责任。

2. 本公司为本次交易的中介机构提供的资料和信息均为真实、准确、完整的原始书面材料或副本材料，资料副本或复印件与原始资料或原件一致；所有文件的签名、印章均是真实的，不存在虚假记载、误导性陈述或者重大遗漏。

3. 本公司保证为本次交易所出具的说明及确认均为真实、准确和完整的，不存在任何虚假记载、误导性陈述或者重大遗漏。本公司已履行了法定的披露和报告义务，不存在应当披露而未披露的合同、协议、安排或其他事项。

4. 本公司承诺，如违反上述保证，将承担法律责任；如因提供的信息存在虚假记载、误导性陈述或者重大遗漏，最终给上市公司、标的公司造成损失的，本公司将依法承担赔偿责任。

证券服务机构声明

开源证券股份有限公司、大华会计师事务所（特殊普通合伙）、北京市君合律师事务所、北京中锋资产评估有限责任公司均同意《金陵华软科技股份有限公司重大资产出售暨关联交易报告书（草案）》及其摘要中援引各机构出具的专业意见的内容，并保证所引用内容已经各机构及经办人员审阅，确认《金陵华软科技股份有限公司重大资产出售暨关联交易报告书（草案）》及其摘要不致因引用前述内容而出现虚假记载、误导性陈述或者重大遗漏，并对其真实性、准确性及完整性承担相应的法律责任。

目 录

释 义.....	5
重大事项提示.....	8
重大风险提示.....	26
第一节 本次交易的背景和目的.....	33
第二节 本次交易概况.....	36
第三节 上市公司基本情况.....	42
第四节 交易对方基本情况.....	50
第五节 交易标的基本情况.....	66
第六节 资产评估情况.....	104
第七节 本次交易主要合同.....	136
第八节 本次交易合规性分析.....	140
第九节 管理层讨论与分析.....	144
第十节 财务会计信息.....	180
第十一节 关联交易与同业竞争.....	190
第十二节 本次交易的报批事项与风险因素.....	197
第十三节 其他重要事项.....	205
第十四节 独立董事意见.....	215
第十五节 独立财务顾问和律师的意见.....	217
第十六节 相关中介机构及经办人员.....	220
第十七节 备查文件及备查地点.....	222
第十八节 上市公司及相关中介机构的声明.....	223

释 义

在本重组报告书中，除非文意另有所指，下列简称具有如下含义：

上市公司、公司、本公司、华软科技	指	金陵华软科技股份有限公司
舞福科技、交易对方	指	舞福科技集团有限公司，为本公司控股股东、本次交易的交易对方，曾用名为华软投资控股有限公司
交易双方、交易各方	指	金陵华软科技股份有限公司、舞福科技集团有限公司
八大处科技	指	八大处科技集团有限公司，为本公司控股股东舞福科技的母公司，同时为本公司第二大股东，为舞福科技的一致行动人
八大处控股	指	八大处控股集团有限公司
标的公司、倍升互联	指	倍升互联（北京）科技有限公司
标的资产、交易标的、拟出售资产、标的股权	指	倍升互联 53.33%股权
本次交易、本次重组	指	金陵华软科技股份有限公司向舞福科技集团有限公司以现金方式出售所持的倍升互联 53.33%股权
创森智云	指	江苏创森智云信息科技有限公司，为倍升互联的全资子公司
江苏倍升	指	倍升互联（江苏）科技有限公司，为倍升互联的全资子公司
天禾软件	指	天禾软件科技（苏州）有限公司，为倍升互联的全资子公司
信通科技	指	北京倍升信通科技有限公司，为倍升互联的全资子公司
麦匙科技	指	北京麦匙科技有限公司，为倍升互联的全资子公司
麦钥科技	指	北京麦钥科技有限公司，为倍升互联的全资子公司
奥得赛化学	指	北京奥得赛化学有限公司，为华软科技的控股子公司
供应链管理	指	供应链管理是一种创新的管理和融资服务。是通过围绕核心企业，管理上下游中小企业的资金流和物流，并把单个企业的不可控风险转变为供应链企业整体的可控风险，通过立体获取各类信息开展低风险的相应服务
精细化工	指	精细化工，是生产精细化学品工业的通称。具有品种多，更新换代快；产量小，大多以间歇方式生产；具有功能性或最终使用性；许多为复配性产品，配方等技术决定产品性能；产品质量要求高；商品性强，多数以商品名销售；技术密集高，要求不断进行新产品的技术开发和应用技术的研究，重视技术服务
精细化学品	指	对基本化学工业生产的初级化学品进行深加工而制取的具有特定功能、特定用途的系列化工产品
荧光增白剂	指	一类有机化合物，能显著提高被作用物的白度和光泽
中间体	指	用煤焦油或石油产品为原料以制造染料、农药、医药、树脂、助剂、增塑剂等的中间产物
医药中间体	指	用于合成化学药物的高级中间产品，属于医用精细化学

		品，生产这种化工产品，不需要药品的生产许可证
电子化学品	指	电子工业使用的专用化学品和化工材料
造纸化学品	指	造纸过程中所使用的各种化学药剂、助剂的总称，目的是为了提提高纸的品质和生产效率、改善操作条件、降低制造成本、减少污染排放、增加经济效益和开发新的纸种；是精细化学品中的一个重要类别
AKD	指	烷基烯酮二聚体（Alkyl Ketene Dimer），属于中性施胶剂类造纸化学品，主要作用是使纸张具有抗水特性；具体分为 AKD 原粉和 AKD 乳液两类产品
ICT	指	信息与通信技术（information and communications technology）是一个涵盖性术语，覆盖了所有通信设备或应用软件以及与之相关的各种服务和应用软件。
光气及光气衍生产品	指	光气化学名：碳酰氯（氧氯化碳），高毒性气体，是一种重要的有机中间体，在精细化工行业中有广泛的用途，主要应用于高分子材料、农药、染料、医药、香料等光气衍生产品的合成
公司章程	指	《金陵华软科技股份有限公司章程》
审计基准日、评估基准日	指	2021 年 12 月 31 日
《重组报告书》、本报告书、本重组报告书	指	《金陵华软科技股份有限公司重大资产出售暨关联交易报告书（草案）（修订稿）》
《法律意见书》	指	《北京市君合律师事务所关于金陵华软科技股份有限公司重大资产出售暨关联交易之法律意见书》
《上市公司备考审阅报告》	指	《金陵华软科技股份有限公司备考合并财务报表审阅报告》（大华核字[2022]009512 号）
《上市公司审计报告》	指	《金陵华软科技股份有限公司审计报告》（大华审字[2022]008911 号）
《倍升互联审计报告》	指	《倍升互联（北京）科技有限公司审计报告》（大华审字[2022]0014390 号）
《资产评估报告》《倍升互联资产评估报告》	指	《金陵华软科技股份有限公司拟出售倍升互联（北京）科技有限公司股权涉及其股东全部权益市场价值评估项目资产评估报告》（中锋评报字（2022）第 01081 号）
《股权转让协议》、本协议	指	《金陵华软科技股份有限公司与舞福科技集团有限公司关于倍升互联（北京）科技有限公司之股权转让协议》
独立财务顾问、开源证券	指	开源证券股份有限公司
大华会计师、审计机构	指	大华会计师事务所（特殊普通合伙）
中锋评估师、中锋评估、评估机构	指	北京中锋资产评估有限责任公司
法律顾问、律师、律师事务所	指	北京市君合律师事务所
中国证监会	指	中国证券监督管理委员会
深圳证券交易所、交易所、证券交易所	指	深圳证券交易所
《公司法》	指	《中华人民共和国公司法》
《证券法》	指	《中华人民共和国证券法》
《重组管理办法》	指	《上市公司重大资产重组管理办法（2020 年修订）》

《上市规则》	指	《深圳证券交易所股票上市规则（2022年修订）》
《格式准则26号》	指	《公开发行证券的公司信息披露内容与格式准则第26号——上市公司重大资产重组（2022年修订）》
《重组若干规定》	指	《关于规范上市公司重大资产重组若干问题的规定》（证监会公告〔2016〕17号）
《财务顾问业务管理办法》	指	《上市公司并购重组财务顾问业务管理办法》（证监会令〔2008〕第54号）
交易日	指	深圳证券交易所的营业日
元、万元、亿元	指	人民币元、万元、亿元
A股	指	经中国证监会批准向境内投资者发行、在境内证券交易所上市、以人民币标明股票面值、以人民币认购和进行交易的普通股

注：本重组报告中部分合计数与各加数直接相加之和在尾数上可能略有差异，上述差异是由于计算过程中四舍五入造成的。

重大事项提示

公司敬请投资者关注在此披露的重大事项提示，并仔细阅读本报告书中的详细内容，注意投资风险。

一、本次交易方案

本次交易为金陵华软科技股份有限公司以现金交易方式向舞福科技集团有限公司（原华软投资控股有限公司）出售所持倍升互联（北京）科技有限公司 53.33% 股权。本次交易不涉及上市公司发行股份。

二、标的资产的评估及作价

本次交易价格以评估报告为基础由交易双方协商确定。本次拟出售资产的评估基准日为 2021 年 12 月 31 日，倍升互联 100% 股权的评估价值为 38,473.46 万元，对应 53.33% 股权的评估价值为 20,519.18 万元，具体情况参见本报告书“第六节 资产评估情况”和中锋评估出具的有关评估报告。

经交易双方协商，确定本次出售倍升互联 53.33% 股权的交易价格为 205,191,787.00 元。

三、本次交易构成重大资产重组

根据《重组管理办法》的规定，“上市公司在 12 个月内连续对同一或者相关资产进行购买、出售的，以其累计数分别计算相应数额。已按照本办法的规定编制并披露重大资产重组报告书的资产交易行为，无须纳入累计计算的范围。”

本次交易前 12 个月内，华软科技及其合并范围内子公司购买或出售资产的情况为：

（一）出售全资子公司镇江润港化工有限公司 100% 股权

2020 年 11 月 13 日，公司第五届董事会第十九次会议审议通过了《关于转让全资子公司股权的议案》，公司与淳蓝（上海）实业有限公司（以下简称“淳蓝实业”）签订《股权转让协议》，约定公司以 5,500 万元的价格向淳蓝实业转让持有的镇江润港化工有限公司（以下简称“润港化工”）的 100% 股权。润港化工已于 2020 年 12 月 2 日

完成了第一阶段 51%股权转让的工商变更登记手续，此次股权变更后，淳蓝实业持有润港化工 51%的股权，公司持有润港化工 49%的股权，润港化工不再纳入公司合并报表范围。

2022 年 1 月 26 日，公司第五届董事会第三十一次会议审议通过了《关于签署股权转让协议之补充协议的议案》，就剩余股权相应对价款支付安排达成一致。2022 年 1 月 30 日，润港化工完成剩余 49%股权转让的工商变更登记手续。该次交易涉及的资产与本次交易的标的资产不属于同一或相同类别，因此该次交易无须纳入累计计算范围。

（二）收购山东天安化工股份有限公司 3.28%股权

2021 年 4 月 28 日，公司与山东天安化工股份有限公司（以下简称“天安化工”）的股东冯长乐先生签署《股权转让协议》，约定公司受让冯长乐所持有的天安化工 3.28%股份，受让完成后公司持有天安化工 90.71%的股份。截至本报告书签署日，前述股份转让已完成交割。该次交易属于资产购买，因此无须纳入累计计算范围。

（三）以增资方式获得武穴市久安化工有限公司 51%股权

2021 年 5 月，公司的控股子公司奥得赛化学与吴剑平、武穴市久安化工有限公司（以下简称“久安化工”）及其股东谢祖平签署了《增资协议》，约定奥得赛化学、吴剑平、谢祖平对久安化工进行增资，其中奥得赛化学以货币出资 1,530 万元，增资完成后奥得赛化学持有久安化工 51%的股权。截至本报告书签署日，此次增资已完成工商变更登记。该次交易属于资产购买，该交易无须纳入累计计算范围。

（四）出售河南缔旺新材料股份有限公司 30%股权

2021 年 7 月 12 日，公司的控股子公司奥得赛化学与漯河市新旺化工有限公司（以下简称“漯河新旺”）签订《股份转让协议》，约定将其所持有的河南缔旺新材料股份有限公司（以下简称“河南缔旺”）30%股权以现金 650 万元出售给漯河新旺。截至本报告书签署日，此次交易已完成工商变更登记。该次交易涉及的资产与本次交易的标的资产不属于同一或相同类别，因此该次交易无须纳入累计计算范围。

除上述交易外，本次交易前 12 个月内，华软科技及其合并范围内子公司不存在其他购买或出售资产的情况。

本次交易对应的资产总额、营业收入和资产净额占上市公司相应项目的比例情况如下：

单位：元

项目	资产总额	营业收入	资产净额
上市公司（2021年12月31日/2021年度）	3,426,327,314.10	3,942,318,263.57	2,115,258,340.09
拟出售资产—倍升互联（2021年12月31日/2021年度）	575,289,041.37	3,064,908,645.15	119,333,679.25
比例	16.79%	77.74%	5.64%

基于上表计算可知，本次交易拟出售资产的营业收入占上市公司营业收入的比例超过50%，根据《重组管理办法》的规定，本次交易构成重大资产重组。

本次交易对价均为现金，依据《重组管理办法》的规定，本次重大资产重组无需提交中国证监会审核。

四、本次交易构成关联交易

本次交易的交易对方舞福科技为上市公司的控股股东。根据《重组管理办法》《上市规则》等相关法规，本次交易构成关联交易。

在上市公司董事会审议本次交易事项时，关联董事已回避表决相关议案，独立董事对有关事项进行事前认可并发表了独立意见。

五、本次交易不构成重组上市

本次交易前，公司控股股东为舞福科技，实际控制人为张景明，由于本次交易为交易对方以现金收购上市公司的标的资产，不涉及发行股份。因此，本次交易不会导致上市公司实际控制人发生变更，不属于《重组管理办法》第十三条规定的情形，不构成重组上市。

六、本次交易对上市公司的影响

（一）本次交易对上市公司业务的影响

本次交易之前，公司的主营业务包括精细化工业务板块和供应链管理业务板块。本次交易完成后，公司出售所持供应链管理业务板块重要子公司倍升互联53.33%股权，

公司将聚焦精细化工业务板块。

（二）本次交易对上市公司主要财务指标的影响

本次交易完成后，上市公司将剥离名下主要供应链管理业务（与 ICT 电子产品分销业务有关的供应链管理业务），使公司业务聚焦于精细化工行业。本次交易有利于进一步优化上市公司资本结构，同时将回收的现金支持盈利水平较高的精细化工板块的发展，降低资产负债率，增强可持续发展能力，有利于维护上市公司及全体股东利益。

根据大华会计师出具的《上市公司备考审阅报告》，本次交易前后主要财务数据对比具体如下：

单位：元

财务指标	2021 年备考前	2021 年备考后	增减幅
资产总计	3,426,327,314.10	3,183,945,555.46	-7.07%
负债合计	1,311,068,974.01	1,072,518,725.07	-18.20%
归属于母公司所有者权益合计	1,992,528,636.72	2,041,729,390.20	2.47%
营业收入	3,942,318,263.57	878,204,167.15	-77.72%
利润总额	-210,460,210.75	-231,855,099.48	-10.17%
净利润	-216,926,838.79	-232,093,813.01	-6.99%
归属于母公司所有者的净利润	-226,760,801.12	-234,176,503.93	-3.27%
基本每股收益	-0.28	-0.29	-3.57%

注：若无特别说明，上述财务指标均以合并口径计算。

从资产负债角度看，本次交易完成后，上市公司 2021 年末的总资产较本次交易前减少 242,381,758.64 元，下降 7.07%；总负债较本次交易前减少 238,550,248.94 元，下降 18.20%；归属于母公司所有者权益合计增加 49,200,753.48 元，增加 2.47%；上市公司的资产负债率由 38.26%下降至 33.69%。通过本次交易，上市公司负债有所减少，资产负债率有所下降。

从现金流角度看，本次交易完成后，上市公司可以获得 205,191,787.00 元对价款的现金流入，可以进一步增强上市公司的资金实力，支持精细化工业务板块投入，为公司精细化工业务发展提供长期的资金支持。

从利润角度看，本次交易完成后，2021 年度上市公司归属于母公司所有者的净利润为-234,176,503.93 元，较交易前多亏损 7,415,702.81 元。2021 年备考财务报表归属于

母公司所有者净利润下降的主要原因为**本次交易剥离盈利的倍升互联**。

上市公司已经确定了重新聚焦精细化工业务板块的发展战略，公司自 2020 年起陆续收购了奥得赛化学、久安化工等公司股权，加大了精细化工业务板块的投入和布局，并于 2021 年底作出计划停止经营供应链管理业务的战略决策。本次出售倍升互联 53.33% 股权是上市公司继续实施业务聚焦战略的重要一步。通过出售标的公司股权，上市公司一方面可以增强上市公司的资金实力，另一方面可以降低财务费用，优化资本结构，改善财务状况，同时为精细化工业务板块的拓展储备长期发展资金，进而提升公司未来的持续经营能力。

本次交易完成后，上市公司 2021 年度每股收益由-0.28 元下降至-0.29 元，基本每股收益存在因本次重组而被摊薄的情况。

为应对每股收益摊薄的风险，提升公司未来的持续经营能力，为公司股东创造更多盈利和稳定回报，公司采取了填补摊薄即期回报的相关措施。

（三）本次交易对上市公司股权结构和控制权的影响

本次重组不涉及发行股份和上市公司股份转让，不会导致上市公司股权结构发生变更，不会导致上市公司控股股东、实际控制人发生变更，不会导致上市公司出现股权分布不符合上市条件的情形。

七、本次交易的决策程序及报批程序

（一）本次交易已经履行的决策程序

1. 华软科技的决策程序

2021 年 12 月 3 日，上市公司与舞福科技签署了《重大资产出售意向协议》。

2022 年 6 月 29 日，上市公司与舞福科技及倍升互联签署了附生效条件的《股权转让协议》。

2022 年 6 月 29 日，上市公司召开第五届董事会第三十四次会议，审议通过了《重组报告书》及本次重组相关议案。

2. 舞福科技的决策程序

2022年6月27日，舞福科技的股东八大处科技作出股东决定，同意舞福科技购买倍升互联53.33%股权。

3. 倍升互联的决策程序

2022年6月2日，倍升互联的其他股东天津倍升华谊企业管理中心（有限合伙）作出决定并出具《关于放弃优先认购权的承诺》，同意华软科技向舞福科技出售倍升互联的53.33%股权，并放弃优先购买权。

2022年6月27日，倍升互联召开股东会并作出决议，同意本次交易。

（二）本次交易尚需履行的决策程序及报批程序

1. 本次交易方案尚需获得上市公司股东大会审议批准。
2. 本次交易尚需取得国家市场监督管理总局豁免经营者集中申报的认定，或通过国家市场监督管理总局经营者集中审查。
3. 法律、法规和规范性文件所要求的其他相关有权机构的审批、许可或备案（如需）。

上述尚需履行的程序为本次交易的前提条件，该等前提条件能否达成以及达成时间存在不确定性，因此本次交易方案能否最终成功实施存在不确定性，敬请广大投资者注意投资风险。

八、本次交易相关方作出的承诺

承诺方	承诺类型	承诺内容
上市公司	关于提供信息真实性、准确性、完整性的承诺函	<p>1. 根据《中华人民共和国公司法》《中华人民共和国证券法》《上市公司重大资产重组管理办法》《深圳证券交易所股票上市规则》等法律、法规及规范性文件的要求，本公司保证为本次交易所提供的信息真实、准确、完整，不存在虚假记载、误导性陈述或者重大遗漏，如因</p> <p>此给华软科技或者投资者造成损失的，将依法承担赔偿责任。</p> <p>2. 本公司声明向参与本次交易的各中介机构提供了有关本次重组的相关信息和文件（包括但不限于原始书面材料、副本材料或书面声明、口头证言等），保证所提供的文件资料的副本或复印件与正本或原件一致，且该等文件资料的签字与印章都是真实的，该等文件的签署人业经合法授权或有权签署该文件；保证所提供信息和文件的真实性、准确性和完整性，不存在虚假记载、误导性陈述或者重大遗漏。如因</p>

承诺方	承诺类型	承诺内容
		<p>提供的信息存在虚假记载、误导性陈述或者重大遗漏，给上市公司或者投资者造成损失的，将依法承担赔偿责任。</p> <p>3. 本公司保证为本次交易所出具的说明及确认均为真实、准确和完整的，无任何虚假记载、误导性陈述或者重大遗漏。</p> <p>4. 如本次交易因涉嫌所提供或者披露的信息存在虚假记载、误导性陈述或者重大遗漏，被司法机关立案侦查或者被中国证监会立案调查的，在案件调查结论明确之前，将采取一切可行措施进行补救。</p> <p>5. 本人/本企业保证，如违反上述承诺及声明，将愿意承担个别和连带的法律责任。</p>
	关于标的资产权属的承诺函	<p>1. 本公司合法持有标的股权，且本公司系在中华人民共和国具有完全民事行为能力的主体，不存在根据法律、法规、规范性文件及公司章程规定需予终止的情形。本公司具备作为本次交易标的股权的转让方的资格，具备与最终受让方签署本次交易涉及的相关协议和履行该等协议项下权利义务的合法主体资格。</p> <p>2. 本公司已经依法履行对标的公司的出资义务，不存在任何虚假出资、抽逃出资等违反本公司作为股东应承担的义务和责任的行为，不存在其他可能影响标的公司合法存续的其他情况。</p> <p>3. 本公司对标的股权拥有完整的所有权，标的股权权属清晰，不存在现实或潜在的权属纠纷或潜在纠纷，不存在委托持股、信托持股或类似安排，不存在质押、司法冻结等妨碍权属转移的事项。本公司自身的股东持有的本公司的股权权属清晰，不存在委托持股、信托持股或类似安排，不存在质押、司法冻结等影响标的公司股权权属的情况。</p> <p>4. 本公司确认不存在尚未了结或可预见的可能影响本公司持有的标的股权权属发生变动或妨碍标的股权转让给最终受让方的重大诉讼、仲裁及纠纷。本公司保证在本次交易完成前，不会就标的股权设置质押和其他可能妨碍标的股权转让给最终受让方的限制性权利。</p> <p>5. 本公司通过协议转让标的股权符合相关法律法规及本公司相关规定，不存在法律障碍。</p> <p>6. 如本函签署之后，本公司发生任何可能影响标的股权权属或妨碍将标的股权转让的事项，本公司将立即通知相关意向受让方。</p>
	关于不存在内幕交易的承诺	<p>1. 本公司不存在泄露本次交易的相关内幕信息及利用该内幕信息进行内幕交易的情形。</p> <p>2. 本公司不存在因涉嫌本次交易相关的内幕交易被中国证监会立案调查或被司法机关立案侦查的情形。</p> <p>3. 本公司在最近 36 个月内不存在因内幕交易被中国证监会作出行政处罚或被司法机关依法追究刑事责任的情形。</p> <p>4. 如上述确认存在虚假，本公司将依法承担法律责任。</p>
	关于摊薄即期回报后采取填补措施的承诺	<p>1. 充分利用本次交易获得的现金对价，聚焦主业的可持续发展</p> <p>本次交易完成后，上市公司剥离公司名下主要的供应链管理业务，使公司业务聚焦于精细化工行业，进一步突出上市公司的主业。</p> <p>本次交易有利于进一步优化上市公司资本结构，降低上市公司的资产</p>

承诺方	承诺类型	承诺内容
		<p>负债率，降低上市公司的财务成本，同时将回收的资金用于精细化工业务的投入，增强可持续发展能力，有利于维护上市公司及全体股东利益。</p> <p>本次交易完成后，上市公司可以获得 2.05 亿元对价款的现金流入，进一步增强上市公司的资金实力和现金流状况，支持精细化工业务板块的研发、项目的建设。</p> <p>2. 加强经营管理和内部控制，提升经营效率，降低公司运营成本 公司将不断加强经营管理，提升运营效率，完善内部控制及薪酬和激励机制，建立有市场竞争力的薪酬体系，引进市场优秀人力并激发员工积极性，以提高经营效率和管理水平；与此同时，公司将努力提高资金的使用效率、加强资金及费用管理，节省公司的各项支出，降低公司运营成本。</p> <p>3. 优化公司利润分配政策，强化投资回报机制 公司已根据中国证监会《关于进一步落实上市公司现金分红有关事项的通知》《上市公司监管指引第 3 号——上市公司现金分红》等法律法规的有关规定，结合上市公司实际情况，在《公司章程》中对利润分配政策进行了明确的规定。未来，公司将严格执行利润分配政策，在符合利润分配政策条件的情况下，积极实施对股东的利润分配，优化投资回报机制。</p>
	关于合法合规及诚信情况的承诺	<p>1. 截至本承诺函出具日，本公司不存在尚未了结或可以预见的重大诉讼、仲裁及行政处罚案件，不存在因涉嫌犯罪被司法机关立案侦查或涉嫌违法违规正被中国证监会立案调查的情形。本公司最近三年不存在受到重大行政处罚或者刑事处罚的情形，不存在涉及尚未了结的重大诉讼或者仲裁的情形。本公司最近三年未被中国证监会或证券交易所处以监管措施或行政处罚，不存在其他重大失信行为。</p> <p>2. 截至本承诺函出具日，本公司的控股股东、实际控制人最近三年内不存在因涉嫌犯罪被司法机关立案侦查或涉嫌违法违规正被中国证监会立案调查的情形，最近十二个月未受到证券交易所公开谴责，不存在其他重大失信行为。</p>
上市公司董事、监事和高级管理人员	关于提供信息的真实性、准确性和完整性的承诺	<p>1. 根据《中华人民共和国公司法》《中华人民共和国证券法》《上市公司重大资产重组管理办法》《深圳证券交易所股票上市规则》等法律、法规及规范性文件的要求，本公司保证为本次交易所提供的信息真实、准确、完整，不存在虚假记载、误导性陈述或者重大遗漏，如因此给华软科技或者投资者造成损失的，将依法承担赔偿责任。</p> <p>2. 本公司/本人声明向参与本次交易的各中介机构提供了有关本次重组的相关信息和文件（包括但不限于原始书面材料、副本材料或书面声明、口头证言等），保证所提供的文件资料的副本或复印件与正本或原件一致，且该等文件资料的签字与印章都是真实的，该等文件的签署人业经合法授权或有权签署该文件；保证所提供信息和文件的真实性、准确性和完整性，不存在虚假记载、误导性陈述或者重大遗漏。如因提供的信息存在虚假记载、误导性陈述或者重大遗漏，给上市公</p>

承诺方	承诺类型	承诺内容
		<p>司或者投资者造成损失的，将依法承担赔偿责任。</p> <p>3. 本公司/本人保证为本次交易所出具的说明及确认均为真实、准确和完整的，无任何虚假记载、误导性陈述或者重大遗漏。</p> <p>4. 如本次交易因涉嫌所提供或者披露的信息存在虚假记载、误导性陈述或者重大遗漏，被司法机关立案侦查或者被中国证监会立案调查的，在案件调查结论明确之前，将采取一切可行措施进行补救。</p> <p>5. 本公司/本人保证，如违反上述承诺及声明，将愿意承担个别和连带的法律责任。</p>
	关于不存在股份减持计划的承诺	<p>上市公司全体董事、监事、高级管理人员现就自本次交易首次披露之日起至实施完毕期间的股份减持计划作出如下承诺：</p> <p>1. 本人持有上市公司股份的，本人承诺自上市公司首次披露本次交易公告之日起至本次交易实施完毕的期间，本人不通过直接或间接方式减持上市公司股份，没有减持公司股份的计划。若中国证监会及深圳证券交易所对减持事宜有新规定的，本人也将严格遵守相关规定。</p> <p>2. 本承诺函自签署之日起对本人具有法律约束力，本人愿意对违反上述承诺给上市公司造成的直接、间接的经济损失、索赔责任及额外的费用支出承担个别和连带的法律责任。</p>
	关于不存在内幕交易及守法诚信情况的承诺	<p>1. 本人不存在泄露本次交易内幕信息以及利用本次交易信息进行内幕交易的情形；不存在因涉嫌本次交易相关的内幕交易被中国证监会立案调查或被司法机关立案侦查的情形。</p> <p>2. 本人及本人控制的机构不存在因涉嫌重大资产重组相关的内幕交易被中国证监会立案调查或者被司法机关立案侦查的情形，最近 36 个月内不存在被中国证监会作出行政处罚或者司法机关依法追究刑事责任的情形。本人不存在《上市公司监管指引第 7 号——上市公司重大资产重组相关股票异常交易监管》第十三条规定的不得参与任何上市公司的重大资产重组的情形。</p> <p>3. 本人不存在因涉嫌犯罪被司法机关立案侦查或者涉嫌违法违规被中国证监会立案调查的情形；本人最近五年内未受到过行政处罚、刑事处罚或者涉及与经济纠纷有关的重大民事诉讼或者仲裁；本人不存在未按期偿还大额债务、未履行承诺的情形；本人不存在被中国证监会采取行政管理措施或受到证券交易所纪律处分、公开谴责等情形。</p>
上市公司董事和高级管理人员	关于摊薄即期回报后采取填补措施的承诺	<p>1. 忠实、勤勉地履行职责，维护公司和全体股东的合法权益。</p> <p>2. 不无偿或以不公平条件向其他单位或者个人输送利益，也不采用其他方式损害公司利益。</p> <p>3. 对自身职务消费行为进行约束。</p> <p>4. 不动用公司资源从事与自身履行职责无关的投资、消费行为。</p> <p>5. 支持由董事会或薪酬与考核委员会制定的薪酬制度与公司填补回报措施的执行情况相挂钩。</p> <p>本人若违反或拒不履行上述承诺，将在公司股东大会及中国证监会指定报刊公开作出解释并道歉；若给公司或者投资者造成损失的，将依法承担补偿责任。</p>

承诺方	承诺类型	承诺内容
上市公司 控股股东、 实际控制人	关于提供信息的真实性、准确性和完整性的承诺	<p>1. 根据《中华人民共和国公司法》《中华人民共和国证券法》《上市公司重大资产重组管理办法》《深圳证券交易所股票上市规则》等法律、法规及规范性文件的要求，本公司保证为本次交易所提供的信息真实、准确、完整,不存在虚假记载、误导性陈述或者重大遗漏，如因此给华软科技或者投资者造成损失的，将依法承担赔偿责任。</p> <p>2. 本公司/本人声明向参与本次交易的各中介机构提供了有关本次重组的相关信息和文件（包括但不限于原始书面材料、副本材料或书面声明、口头证言等），保证所提供的文件资料的副本或复印件与正本或原件一致,且该等文件资料的签字与印章都是真实的，该等文件的签署人业经合法授权或有权签署该文件；保证所提供信息和文件的真实性、准确性和完整性，不存在虚假记载、误导性陈述或者重大遗漏。如因提供的信息存在虚假记载、误导性陈述或者重大遗漏，给上市公司或者投资者造成损失的，将依法承担赔偿责任。</p> <p>3. 本公司/本人保证为本次交易所出具的说明及确认均为真实、准确和完整的，无任何虚假记载、误导性陈述或者重大遗漏。</p> <p>4. 如本次交易因涉嫌所提供或者披露的信息存在虚假记载、误导性陈述或者重大遗漏，被司法机关立案侦查或者被中国证监会立案调查的，在案件调查结论明确之前，将采取一切可行措施进行补救。</p> <p>5. 本公司/本人保证，如违反上述承诺及声明，将愿意承担个别和连带的法律责任。</p>
	关于对本次重大资产重组的原则性意见及不存在股份减持计划的承诺	<p>1. 本公司（本人）原则上同意本次交易。</p> <p>2. 截至目前，本公司（本人）无任何减持华软科技股份的计划。</p> <p>3. 自本承诺函出具之日至本次重大资产出售实施完毕期间，本公司（本人）承诺，不减持本公司（本人）持有的华软科技股份。</p> <p>4. 本公司（本人）将严格遵守上述承诺，若违反上述承诺，由此给华软科技或者其他投资者造成损失的，本公司（本人）承诺将向华软科技或其他投资者依法承担赔偿责任。</p>
	关于确保公司填补回报措施得以切实履行的承诺	<p>1. 本公司（本人）将依照相关法律、法规及公司章程的有关规定行使股东权利，不越权干预上市公司经营管理活动，不侵占上市公司利益。</p> <p>2. 切实履行上市公司制定的有关填补回报措施以及本公司（本人）对此作出的任何有关填补回报措施的承诺，若违反该等承诺并给上市公司或者投资者造成损失的，本公司（本人）愿意依法承担对上市公司或者投资者的补偿责任。作为填补回报措施相关责任主体之一，若违反上述承诺或拒不履行上述承诺，同意由中国证监会和深圳证券交易所等证券监管机构按照其制定或发布的有关规定、规则，对本公司（本人）作出相关处罚或者相关管理措施。</p> <p>3. 自本承诺出具日至上市公司本次重组实施完毕前，若中国证监会作出关于填补回报措施及其承诺的其他新的监管规定的，且上述承诺不能满足中国证监会该等规定时，本公司（本人）承诺届时将按照中国证监会的最新规定出具补充承诺。</p>

承诺方	承诺类型	承诺内容
	关于避免同业竞争的承诺	<p>1. 本公司（本人）及本公司（本人）控制的企业（除华软科技及其控制的企业外，下同）目前没有从事与华软科技主营业务相同或构成竞争的业务，也未以控股等拥有实际控制权的任何形式经营任何与华软科技的主营业务相同、相近或构成竞争的业务。</p> <p>2. 在作为华软科技控股股东/实际控制人期间，本公司（本人）及本公司（本人）控制的企业未来亦不会从事与华软科技及其下属公司相同或相似的业务或其他经营活动，也不得直接或间接投资任何与华软科技下属公司从事的主营业务有直接或间接竞争关系的经济实体。</p> <p>3. 在作为华软科技控股股东/实际控制人期间，如本公司（本人）及本公司（本人）控制的企业未来从任何第三方获得的任何商业机会与华软科技及其下属公司主营业务有竞争或可能有竞争，则本公司（本人）及本公司（本人）控制的企业将立即通知华软科技，在征得第三方允诺后，尽力将该商业机会给予华软科技及其下属公司；若华软科技及其下属公司未获得该等业务机会，则本公司（本人）承诺采取法律、法规及中国证监会许可的方式加以解决。</p> <p>4. 本公司（本人）保证绝不利用对华软科技及其下属公司的了解和知悉的信息协助第三方从事、参与或投资与华软科技及其下属公司相竞争的业务或项目。</p> <p>5. 在本公司（本人）作为华软科技的控股股东/实际控制人期间，如华软科技进一步拓展业务范围，本公司（本人）及本公司（本人）实际控制的企业（如有）将不与华软科技拓展后的业务相竞争；若出现可能与华软科技拓展后的业务产生竞争的情形，本公司将采取停止构成竞争的业务、将相竞争的业务以合法方式置入华软科技、将相竞争的业务转让给无关联第三方等方式维护华软科技的利益，消除潜在的同业竞争。</p> <p>6. 本公司（本人）如因不履行或不适当履行上述承诺而获得的经营利润归华软科技所有。本公司（本人）保证将赔偿华软科技及其下属公司因本公司（本人）违反本承诺遭受或产生的任何损失或开支。</p>
	关于减少和规范关联交易的承诺	<p>1. 在作为华软科技控股股东/实际控制人期间，本公司/本人将严格按照法律、法规以及规范性文件的要求以及华软科技公司章程的有关规定，行使股东权利或者督促董事依法行使董事权利，在股东大会以及董事会对有关涉及本公司/本人事项的关联交易进行表决时，履行回避表决的义务。</p> <p>2. 在作为华软科技控股股东/实际控制人期间，本公司/本人及本公司/本人控制的其他企业或其他与本公司/本人有关联关系的企业（除华软科技及其控制的企业外，以下统称关联企业）与华软科技之间将尽量减少关联交易，在进行确有必要且无法避免的关联交易时，保证按市场化原则和公允价格进行公平操作，并按相关法律、法规以及规范性文件的规定履行相关审批程序及信息披露义务，保证不通过关联交易及资金占用损害华软科技及其他股东的合法权益；本次交易后不会占用华软科技的资金，并在不新增华软科技对本公司/本人或关联企</p>

承诺方	承诺类型	承诺内容
		<p>业的担保事项的前提下按计划解除现存的担保事项；保证华软科技与本公司/本人及关联企业之间不存在显失公平的关联交易。</p> <p>3. 本承诺一经签署，即构成本公司/本人不可撤销的法律义务。如出现因本公司/本人违反上述承诺与保证而导致华软科技或其他股东权益受到损害的情况，本公司/本人将依法承担相应的赔偿责任。</p>
	关于保持上市公司独立性的承诺	<p>1. 保证上市公司具有独立完整的资产，且资产全部处于上市公司的控制之下，并为上市公司独立拥有和运营；保证承诺人及承诺人控制的其他企业不以任何方式违规占用上市公司的资金、资产及其他资源；不以上市公司的资产为承诺人及承诺人控制的其他企业的债务提供担保。</p> <p>2. 保证上市公司的董事、监事及高级管理人员均按照法律、法规规范性文件及公司章程的规定选举、更换、聘任或解聘，不得超越董事会和股东大会违法干预上市公司上述人事任免；保证上市公司总经理、副总经理、财务负责人和董事会秘书等高级管理人员专职在上市公司任职并仅在上市公司领薪；保证上市公司拥有完整、独立的劳动、人事及薪酬管理体系，且该等体系和上市公司生产经营与行政管理完全独立于承诺人及承诺人控制的其他企业。</p> <p>3. 保证上市公司拥有独立的财务部门，建立独立的财务核算体系和财务管理制度；保证上市公司具有规范、独立的财务会计制度和分公司、子公司的财务管理制度；保证上市公司独立在银行开户，不与承诺人及承诺人控制的其他企业共用一个银行账户；保证上市公司能够作出独立的财务决策，承诺人不违法干预上市公司的资金使用调度；保证不干涉上市公司依法独立纳税。</p> <p>4. 保证上市公司建立健全公司法人治理结构，拥有独立、完整的组织机构，并规范运作；保证上市公司内部经营管理机构依照法律、法规和公司章程独立行使职权；保证承诺人及承诺人控制的其他企业与上市公司之间不产生机构混同的情形。</p> <p>5. 保证上市公司的业务独立于承诺人及承诺人控制的其他企业；保证上市公司拥有独立开展经营活动的资产、人员、资质和能力，具有面向市场独立自主持续经营的能力；保证承诺人除通过行使股东权利之外，不干涉上市公司的业务活动。</p> <p>承诺人愿意承担由于违反上述承诺给上市公司造成的所有直接、间接的经济损失。</p>
	关于回避表决的承诺	<p>1. 本人/本企业承诺，不利用自身股东或控制地位妨碍公平交易。</p> <p>2. 本人/本企业及其关联方将在上市公司后续审议本次交易的董事会、股东大会上回避表决。</p>
交易对方 舞福科技	关于提供信息的真实性、准确性和完整性的承诺	<p>1. 本公司为本次交易提供的所有资料和信息均为真实、准确和完整的，不存在虚假记载、误导性陈述或者重大遗漏，并对所提供资料和信息真实性、准确性和完整性承担个别及连带的法律责任。</p> <p>2. 本公司为本次交易的中介机构提供的资料和信息均为真实、准确、完整的原始书面资料或副本资料，资料副本或复印件与原始资料或原</p>

承诺方	承诺类型	承诺内容
		<p>件一致；所有文件的签名、印章均是真实的，不存在虚假记载、误导性陈述或者重大遗漏。</p> <p>3. 本公司保证为本次交易所出具的说明及确认均为真实、准确和完整的，不存在任何虚假记载、误导性陈述或者重大遗漏。本公司已履行了法定的披露和报告义务，不存在应当披露而未披露的合同、协议、安排或其他事项。</p> <p>4. 本公司承诺，如违反上述保证，将承担法律责任；如因提供的信息存在虚假记载、误导性陈述或者重大遗漏，最终给上市公司、标的公司造成损失的，本公司将依法承担赔偿责任。</p>
	关于收购标的公司资金来源的承诺	<p>1. 本公司收购标的公司股权的资金为自有资金或合法筹集的其他资金，不存在非法汇集他人资金投资的情形，不存在分级收益等结构化安排，亦未采用杠杆或其他结构化的方式进行融资。</p> <p>2. 上述保证为本公司的真实意思表示，如有不实，本公司愿意承担相应法律责任。</p>
	关于合法合规及诚信情况的承诺	<p>1. 截至本承诺函出具日，本公司及主要管理人员最近五年未受过与证券市场有关的行政处罚，也未受过刑事处罚、或者涉及尚未结案的与经济纠纷有关的重大民事诉讼或者仲裁。</p> <p>2. 截至本承诺函出具日，本公司及主要管理人员最近五年诚信情况良好，不存在未按期偿还大额债务、未履行承诺或被中国证监会采取行政监管措施或受到证券交易所纪律处分的情况，不存在其他重大失信行为。</p>
	交易对方关于华软科技为倍升互联担保相关的承诺	<p>本次交易完成后，仍有华软科技为倍升互联提供的任何担保尚未解除或终止的，如果华软科技因为倍升互联提供担保而导致华软科技承担担保责任的，华软科技将在承担担保责任后及时向倍升互联追偿，如果倍升互联无法偿还的，则舞福科技应当向华软科技承担相应赔偿责任。</p>
	关于不存在内幕交易的承诺	<p>1. 本公司不存在泄露本次交易内幕信息以及利用本次交易信息进行内幕交易的情形；不存在因涉嫌本次交易相关的内幕交易被中国证监会立案调查或被司法机关立案侦查的情形。</p> <p>2. 本公司及本公司控制的机构不存在因涉嫌重大资产重组相关的内幕交易被中国证监会立案调查或者被司法机关立案侦查的情形，最近36个月内不存在被中国证监会作出行政处罚或者司法机关依法追究刑事责任的情形。本公司不存在《上市公司监管指引第7号——上市公司重大资产重组相关股票异常交易监管》第十三条规定的不得参与任何上市公司的重大资产重组的情形。</p>
标的公司倍升互联及其董事	关于提供信息的真实性、准确性和完整性的承诺函	<p>1. 本公司/本人为本次交易提供的资料和信均均为真实、准确和完整的，不存在虚假记载、误导性陈述或者重大遗漏，并对所提供资料和信息的真实性、准确性和完整性承担个别及连带的法律责任。</p> <p>2. 本公司/本人为本次交易的中介机构提供的资料和信均均为真实、准确、完整的原始书面资料或副本资料，资料副本或复印件与原始资</p>

承诺方	承诺类型	承诺内容
		料或原件一致；所有文件的签名、印章均是真实的，不存在虚假记载、误导性陈述或者重大遗漏。 3. 本公司/本人保证为本次交易所出具的说明及确认均为真实、准确和完整的，不存在任何虚假记载、误导性陈述或者重大遗漏。本公司/本人已履行了法定的披露和报告义务，不存在应当披露而未披露的合同、协议、安排或其他事项。 4. 本公司/本人承诺，如违反上述保证，将承担法律责任；如因提供的信息存在虚假记载、误导性陈述或者重大遗漏，最终给上市公司、交易对方造成损失的，本公司/本人将依法承担赔偿责任。
	关于合法合规及诚信情况的承诺	1. 截至本承诺函出具日，标的公司及主要管理人员不存在因涉嫌犯罪被司法机关立案侦查或者涉嫌违法违规被中国证监会立案调查的情形。 2. 截至本承诺函出具日，标的公司及主要管理人员不存在尚未了结的或可预见的重大诉讼、仲裁案件。 3. 截至本承诺函出具日，标的公司及主要管理人员不存在《上市公司监管指引第 7 号——上市公司重大资产重组相关股票异常交易监管》第十三条所述不得参与上市公司重大资产重组的情形。

九、上市公司的控股股东及其一致行动人对本次交易的原则性意见，及控股股东及其一致行动人、董事、监事、高级管理人员自本次交易首次披露之日起至实施完毕期间的股份减持计划

（一）上市公司的控股股东及其一致行动人对本次交易的原则性意见及股份减持计划的说明

公司控股股东舞福科技及其一致行动人八大处科技、实际控制人张景明，就本次重组已出具说明，原则上同意本次交易，将积极推动本次重组的顺利进行，并承诺自上市公司首次披露本次交易公告之日起至本次交易实施完毕的期间，不通过直接或间接方式减持上市公司股份，也没有减持公司股份的计划。若中国证监会及深圳证券交易所对减持事宜有新规定的，也将严格遵守相关规定。

（二）上市公司董事、监事、高级管理人员自本次重组披露之日起至实施完毕期间的股份减持计划

上市公司董事、监事、高级管理人员已出具如下承诺：

本人持有上市公司股份的，本人承诺自上市公司首次披露本次交易公告之日起至本次交易实施完毕的期间，本人不通过直接或间接方式减持上市公司股份，也没有减持公司股份的计划。若中国证监会及深圳证券交易所对减持事宜有新规定的，本人也将严格遵守相关规定。

截至本报告书签署日，上市公司各董事、监事、高级管理人员均不存在持有上市公司股票的情况。

十、本次重组中对中小投资者权益保护的相关安排

（一）及时、公平披露本次交易的相关信息及严格履行法定程序

本公司及相关信息披露义务人将严格按照《公司法》《证券法》《重组管理办法》《格式准则 26 号》等法律法规的相关要求，切实履行信息披露义务，公平地向所有投资者披露可能对上市公司股票交易价格产生重大影响的重大事件。本报告书披露后，公司将继续按照相关法规的要求，真实、准确、完整、及时地披露公司本次交易的进展情况。

本次交易相关事项在提交本公司董事会讨论时，本公司已获得独立董事对本次交易的事前认可，本公司的独立董事均已就本次交易相关事项发表了独立意见。

此外，公司已聘请独立财务顾问、律师、审计、评估等中介机构，将对本次交易出具专业意见，确保本次关联交易定价公允、公平、合理，不损害其他股东的利益。

（二）关于本次重组期间损益归属的安排

标的股权对应的标的公司在评估基准日（不含当日）至交割日（包含当日）期间产生的盈利或亏损由舞福科技享有或承担，即本次标的资产的交易对价不因过渡期间损益进行任何调整。

（三）交易双方就交易信息真实性与保持上市公司独立性的声明与承诺

交易双方承诺并保证所提供信息的真实性、准确性和完整性，保证所提供信息不存在虚假记载、误导性陈述或者重大遗漏，并愿意承担个别和连带的法律责任。上市公司控股股东舞福科技、实际控制人张景明已经对保持上市公司独立性作出声明与承诺。

（四）保证标的资产定价公平、公允

对于本次交易，公司已聘请审计机构、资产评估机构对拟出售资产进行审计、评估，确保拟出售资产的定价公允、公平、合理。公司独立董事将对本次交易评估定价的公允性发表独立意见。公司所聘请的独立财务顾问和律师将对本次交易的实施过程、资产过户事宜和相关后续事项的合规性及风险进行核查，发表明确的意见。

（五）股东大会及网络投票安排

根据中国证监会《关于加强社会公众股股东权益保护的若干规定》等有关规定，为给参加股东大会的股东提供便利，本次股东大会公司采用现场投票与网络投票相结合方式召开，股东可通过网络进行投票表决。同时，公司将单独统计中小股东投票表决情况。

（六）填补摊薄即期每股收益的安排

1. 公司计划采取的措施

（1）充分利用本次交易获得的现金对价，聚焦主业的可持续发展

本次交易完成后，上市公司将剥离公司名下主要的供应链管理业务，使公司业务聚焦于精细化工行业，进一步突出上市公司的主业。

本次交易有利于进一步优化上市公司资本结构，降低上市公司的资产负债率，降低上市公司的财务成本，同时将回收的资金用于精细化工行业的投入，增强可持续发展能力，有利于维护上市公司及全体股东利益。

本次交易完成后，上市公司可以获得 205,191,787.00 元对价款的现金流入，将进一步增强上市公司的资金实力，支持精细化工业务板块的研发和项目建设。

（2）加强经营管理和内部控制，提升经营效率，降低公司运营成本

公司将不断加强经营管理，提升运营效率，完善内部控制及薪酬和激励机制，建立有市场竞争力的薪酬体系，引进市场优秀人才并激发员工积极性，以提高经营效率和管理水平；与此同时，公司将努力提高资金的使用效率、加强资金及费用管理，节省公司的各项支出，降低公司运营成本。

（3）优化公司利润分配政策，强化投资回报机制

公司已根据中国证监会《关于进一步落实上市公司现金分红有关事项的通知》《上市公司监管指引第3号——上市公司现金分红》等法律法规的有关规定，结合上市公司实际情况，在《公司章程》中对利润分配政策进行了明确的规定。未来，公司将严格执行利润分配政策，在符合利润分配条件的情况下，积极实施对股东的利润分配，优化投资回报机制。

2. 公司董事、高级管理人员关于本次交易摊薄即期回报采取填补措施的承诺

公司全体董事、高级管理人员就本次交易摊薄即期回报后采取填补措施有关事项作出如下承诺：

- （1）忠实、勤勉地履行职责，维护公司和全体股东的合法权益。
- （2）不无偿或以不公平条件向其他单位或者个人输送利益，也不采用其他方式损害公司利益。
- （3）对自身职务消费行为进行约束。
- （4）不动用公司资源从事与自身履行职责无关的投资、消费活动。
- （5）支持由董事会或薪酬与考核委员会制定的薪酬制度与公司填补回报措施的执行情况相挂钩。

本人若违反或拒不履行上述承诺，将在公司股东大会及中国证监会指定报公开作出解释并道歉；若给公司或者投资者造成损失的，将依法承担补偿责任。

3. 公司控股股东、实际控制人关于本次交易摊薄即期回报采取填补措施的承诺

公司控股股东、实际控制人作出如下承诺：

- （1）本公司（本人）将依照相关法律、法规及公司章程的有关规定行使股东权利，不越权干预上市公司经营管理活动，不侵占上市公司利益。
- （2）切实履行上市公司制定的有关填补回报措施以及本公司（本人）对此作出的任何有关填补回报措施的承诺，若违反该等承诺并给上市公司或者投资者造成损失的，本公司（本人）愿意依法承担对上市公司或者投资者的补偿责任。作为填补回报措施相关责任主体之一，若违反上述承诺或拒不履行上述承诺，同意由中国证监会和深圳证券

交易所等证券监管机构按照其制定或发布的有关规定、规则，对本公司（本人）作出相关处罚或采取相关管理措施。

（3）自本承诺出具日至上市公司本次重组实施完毕前，若中国证监会作出关于填补回报措施及其承诺的其他新的监管规定的，且上述承诺不能满足中国证监会该等规定时，本公司（本人）承诺届时将按照中国证监会的最新规定出具补充承诺。

十一、其他重大事项

（一）本报告书根据目前进展情况以及可能面临的不确定性，就本次重组的有关风险因素作出了特别说明。敬请投资者认真阅读本报告书所披露风险提示内容，注意投资风险。

（二）本报告书的全文及中介机构出具的相关意见已在深圳证券交易所网站披露，建议投资者据此作出投资决策。

重大风险提示

一、与本次交易相关的风险

（一）审批风险

本次交易完成后，上市公司的营业收入以及净利润均会受到不同程度的影响，公司在经营过程中存在经营风险、市场风险，可能对未来上市公司的经营成果产生重大影响，因此本次交易能否通过股东大会审议存在不确定性。此外，在本次交易审批过程中，交易双方可能根据监管机构的要求不断完善交易方案，交易方案的完善需要交易双方进行充分的沟通和协商，可能对本次交易的进程产生一定的影响，提请投资者关注该风险。

本次交易尚需取得国家市场监督管理总局豁免经营者集中申报的认定，或通过国家市场监督管理总局经营者集中审查，因此本次交易方案能否最终成功实施存在不确定性，敬请投资者注意投资风险。

（二）本次交易可能暂停、取消或终止的风险

本次重组事项首次披露前 20 个交易日期间，剔除大盘因素影响后公司股价累计涨幅为 26.05%；剔除板块因素（Wind 信息科技咨询与其他服务指数，882511.WI）影响后公司股价累计涨幅为 23.24%，均超过 20%，达到《深圳证券交易所上市公司自律监管指引第 8 号——重大资产重组》第十三条的相关标准。

尽管公司制定了严格的内幕信息管理制度，公司与交易对方在协商确定本次交易的过程中，尽可能缩小内幕信息知情人员的范围，减少和避免内幕信息的传播，但仍不排除有关机构和个人利用本次交易的内幕信息进行内幕交易的可能，因此本次交易存在因上市公司股价异常波动或异常交易可能涉嫌内幕交易而暂停、终止或取消的风险。

（三）交割风险

交易双方签署了附生效条件的《股权转让协议》，根据协议约定，本次标的股权交割的前置条件主要如下：1. 交易对方舞福科技应于《股权转让协议》生效后3个月内，并于本次交易交割前，累计支付价款达到交易对价的51%；2. 倍升互联应于《股权转让

协议》生效后3个月内，并于本次交易交割前，向上市公司偿还全部存续债务及利息。

截至本报告书签署日，上市公司向倍升互联提供的资金拆借本金及利息余额为18,583.65万元（含《股权转让协议》签署日至本报告书签署日的利息）。尽管《股权转让协议》对本次交易各方需履行的义务作出了明确约定和安排，舞福科技、倍升互联也具备履行偿还义务的能力，但是未来如出现舞福科技未能及时支付本次交易对价的51%、倍升互联未能及时偿还上述存续债务等导致交割前置条件无法达成的情形，将存在标的资产无法交割履约的风险，提请投资者关注该风险。

（四）标的资产交割后剩余交易价款不能及时支付的风险

本次重大资产重组为现金交易，不涉及股票发行。交易双方签署了附生效条件的《股权转让协议》，根据协议约定，交易对方舞福科技应于《股权转让协议》生效后3个月内，并于本次交易交割前，累计支付价款达到交易对价的51%，并于交割日后6个月内支付完毕剩余转让价款。虽然交易双方已就标的资产交割后剩余价款支付及违约条款进行了明确约定，但若标的资产交割后，交易对方在约定时间内无法筹集足额资金，则本次交易剩余价款存在不能及时、足额支付的风险，特提请投资者注意。

（五）本次重大资产重组摊薄即期回报的风险

根据上市公司财务数据以及大华会计师出具的备考审阅报告，本次交易完成前，上市公司2021年的每股收益为-0.28元，交易完成后为-0.29元，上市公司本次交易完成后对应的每股收益存在因本次重组而被摊薄的情况。特此提醒投资者关注本次交易摊薄即期回报的风险。

（六）关联担保风险

本次交易前，上市公司为本次交易的标的公司及其子公司的银行授信/借款或其他融资提供的正在履行中的担保情况如下：

序号	担保人	担保方式	担保合同	债务人	债权人	主债务	担保金额	签订时间
1	华软科技	连带责任保证	《最高额保证合同》 （编号： 0678014_00	倍升互联	北京银行股份有限公司中关村	《综合授信合同》 （0678014）及2021年5月26日至2022年5月25日期间债权人与债务人根据该	本金最高限额为8,000万元	2021年5月26日

序号	担保人	担保方式	担保合同	债务人	债权人	主债务	担保金额	签订时间
			1)		村分行	授信合同订立的全部具体业务合同项下的全部债务		
2	华软科技	连带责任保证	《无锡农村商业银行保证合同》（锡农商保字[2021]第0150010909001号）	创森智云	无锡农村商业银行股份有限公司	债权人与债务人签订的《无锡农村商业银行流动资金借款合同》（锡农商流借字[2021]第0150010909001号）项下的债务	本金数额为2,000万元	2021年9月9日
3	华软科技	连带责任保证	《最高额保证合同》（NJ0201（高保）20210007）	创森智云	华夏银行股份有限公司苏州分行	2021年8月6日至2024年8月6日期间债权人与债务人签订的多个流动资金借款合同项下的债务	最高保证金额为3,000万元	2021年8月6日
4	华软科技	连带责任保证	《最高额保证担保合同》（DBHT2021120800005214）	天禾软件	江苏张家港农村商业银行股份有限公司	2021年12月9日至2023年12月27日期间债权人与债务人签订的一系列融资业务合同项下的债务	本金最高余额为500万元	2021年12月9日
5	华软科技	连带责任保证	《最高额保证担保合同》（DBHT2021121300006076）	天禾软件	江苏张家港农村商业银行股份有限公司苏州分行	2021年12月14日至2023年12月27日期间债权人与债务人签订的一系列融资业务合同项下的债务	本金最高余额为500万元	2021年12月14日
6	华软科技	连带责任保证	《最高额保证合同》（CG/SH/BT/20200903）	倍升互联、江苏倍升、创森	星展银行（中国）有限公司上海分行	2018年8月23日至2025年9月2日期间债权人向债务人提供贷款、融资及/或服务与金融衍生产品交易而发生的债务	最高债权额度为10,000万元	2020年11月25日

序号	担保人	担保方式	担保合同	债务人	债权人	主债务	担保金额	签订时间
				智云				
7	华软科技	连带责任保证	《担保函》 (20191119 0101-1) 《担保函补充协议》 (ZHT2020 0618003-1)	倍升互联	联想融资租赁有限公司	XLZ20199108569及 ZHT20200618003号设备 租赁合同及其项下债权人与 债务人已经或不时签署的 订单项下的债务	最高保证 金额为 1,500万元	2020 年9月 9日
8	华软科技	连带责任保证	《最高额保证合同》 (ZHZZ(21) 04HZ032- BZ001)	倍升互联	中航纽赫融资租赁（上海）有限公司	《融资租赁合同（售后回租）》 (ZHZZ(21)04HZ032)、 《转让合同》 (ZHZZ(21)04HZ032- GM001)及2021年8月16 日至2022年8月16日期间 债权人与债务人签订的所有 租赁合同、转让合同项下 的所有债务	最高债权 限额为 5,000万元	2021 年8月 16日

截至本报告书签署日，上市公司对倍升互联及其子公司的实际担保金额为 2.04 亿元，实际担保风险敞口为 16,346.90 万元，仅占上市公司 2021 年末归属于母公司股东权益的 8.20%。

本次交易完成后，根据双方约定，本次交易标的资产交割前，上市公司为倍升互联向金融机构或类金融机构所提供的担保将继续按照原担保协议的内容履行，因此，本次交易完成后，上述担保将转化为上市公司的关联担保。

根据双方签署的《股权转让协议》，“由于标的公司及其子公司债权人均为金融机构或类金融机构，甲方为标的公司及其子公司提供的一系列担保安排无法直接将担保人变更为乙方（舞福科技），为保证本次交易交割后，甲方（上市公司）将不会因其为标的公司及其子公司提供的担保而遭受任何损失或承担任何费用，甲方（上市公司）与乙方（舞福科技）、乙方唯一股东八大处科技应于本协议签署之日签署一份反担保协议，

约定乙方（舞福科技）及八大处科技就甲方（上市公司）为标的公司提供的一系列担保安排向甲方（上市公司）提供相应的反担保，反担保自本次交易交割日起生效。”

根据双方签署的《反担保保证合同》，就上市公司为倍升互联及其子公司提供的一系列担保，由舞福科技及其股东八大处科技向上市公司提供一揽子反担保：

“第二条反担保保证责任范围

本合同项下，反担保人承担保证责任的范围为华软科技根据一系列《保证合同》及对应的主债权合同承担保证责任所支出的全部费用，包括但不限于：

1、华软科技向债权人履行的所有义务、责任，包括但不限于向债权人清偿的本金、利息等。

2、华软科技承担的因倍升互联及其子公司未履行或未完全履行其在一系列主债权合同项下的义务、责任而给债权人造成的全部损失。

3、华软科技承担的倍升互联及其子公司在一系列主债权合同项下的所有因其义务、责任产生的应向债权人支付的违约金、赔偿金和所有其它应付费用。

4、华软科技承担的债权人为了实现一系列主债权合同项下债权而发生的所有费用，包括但不限于债权人采取诉讼、仲裁等方式实现债权时支付的诉讼（仲裁）费、律师费、差旅费、执行费、保全费及其他实现债权的必要费用。

第三条反担保保证方式

1、反担保人在本合同项下承担的保证方式为连带保证责任。

2、反担保人舞福科技与八大处科技对华软科技承担连带保证责任，华软科技有权要求舞福科技和/或八大处科技承担全部保证责任，反担保人负有向华软科技承担全部担保责任、保证反担保债权全部实现的义务。

第四条反担保保证期间

1、本合同项下的一揽子反担保保证期间自倍升互联办理完成股权转让变更登记并取得市场监督管理部门换发的《营业执照》之日起自一系列《保证合同》的保证期间到期之

日（以最晚到期时间为准）起两年。

2、如华软科技分批履行《保证合同》及对应的主债权合同项下保证责任的，则每批主债权的反担保保证期间为华软科技履行该批保证责任之日起两年。

3、如华软科技根据一系列主债权合同及《保证合同》的约定在保证期间届满前履行其保证责任，则本合同项下反担保保证期间为华软科技履行前述保证责任之日起两年。

虽然交易双方及八大处科技已就上述担保事项作出约定，但若倍升互联未履行上述债务的偿还义务且交易对方及其股东八大处科技无法履行上述约定及承诺，上市公司可能面临承担连带责任的风险。以上风险，提请投资者注意。

（七）标的资产的估值风险

本次交易中，标的资产的交易价格根据符合《证券法》规定的资产评估机构出具的评估报告的评估结果并经交易双方协商确定。鉴于资产评估中的分析、判断和结论受相关假设和限定条件的限制，评估中包含的相关假设、限定条件及特别事项等因素的不可预期的变动，可能将对评估结果的准确性造成一定影响。

本次交易中资产评估机构出具的评估报告选择市场法评估结果作为最终的评估结论。鉴于市场法下加权修正后市销率的敏感系数为1，而加权修正后市销率受市场上可比公司市销率以及修正方法的影响，因此若上述影响因素发生不可预期的变动，可能对市场法评估结果的准确性产生一定的影响。因此提示广大投资者注意标的资产的估值风险。

二、其他风险

（一）股市波动风险

股票价格波动与多种因素有关，不仅取决于公司的盈利水平及发展前景，而且也受到市场供求关系、国家宏观经济政策调整、利率及汇率变化、股票市场投机行为以及投资者心理预期等诸多不可预测因素的影响，存在使上市公司股票的价格偏离其价值的可能，给投资者带来投资风险。针对上述情况，上市公司将严格按照相关法律法规的要求

及时、真实、准确、完整地披露相关信息，供投资者作出投资选择。

（二）不可抗力风险

上市公司不排除因政治、政策、经济、自然灾害等其他不可控因素给上市公司及本次交易带来不利影响的可能性，提请投资者注意相关风险。

（三）相关金融债权人要求提前偿付的风险

根据本次交易方案，债权债务主体未发生变更，不涉及债权债务转移事项，但上市公司或者标的公司的部分融资协议中约定，债务人发生合并、分立、资产转让等事项需征求债权人同意。截至本报告书签署日，上市公司与标的公司已向涉及的全部金融债权人发送本次交易通知函，标的公司已完成全部金融债权人的同意/知悉程序；上市公司尚未完成同意程序的债务金额为 **18,000.00 万元**，相较于上市公司 2021 年末货币资金余额及净资产金额，该风险敞口较小，不会对上市公司生产经营造成重大不利影响。交易各方将积极争取剩余相关金融债权人对本次重组的同意，然而能否取得全部债权人的同意具有一定的不确定性，仍然存在提前偿付借款的风险，提请投资者注意该风险。

（四）商誉减值风险

上市公司收购奥得赛化学的业绩承诺期为 2020 年、2021 年和 2022 年三个会计年度，承诺实现净利润金额分别为 6,200.00 万元、10,675.00 万元和 12,875.00 万元，2020 年实际达成金额为 6,209.54 万元；2021 年由于宏观经济形势和海外疫情的持续影响，叠加汇率波动、海运费大幅涨价等不利因素影响，奥得赛化学部分产品出口受阻，未能完成业绩承诺，2021 年实现的合并报表口径下扣除非经常性损益后的归属于母公司所有者的净利润为 4,342.33 万元，基于谨慎性原则，上市公司 2021 年末已计提商誉减值 21,226.82 万元。由于海外疫情持续影响以及宏观经济、汇率波动和大宗商品价格波动存在一定的不确定性，若 2022 年业绩仍然不达预期，可能导致商誉进一步减值，提请投资者注意相关风险。

第一节 本次交易的背景和目的

一、本次交易的背景

（一）公司双主业快速发展需要大量资源支持，做精做强成为较优选择

本次交易前，公司的主营业务分为两大板块，一是精细化工板块，主要从事 AKD 系列及其他造纸化学品、医药中间体及原料药、农药中间体与光气衍生品及光气加工；二是供应链管理板块，主要从事 ICT 电子产品销售与供应链服务。

2021 年，公司精细化工板块业务收入为 673,212,536.78 元，占公司总收入的比重为 17.08%，实现毛利 143,686,300.80 元，占公司总毛利额的比重为 42.96%。随着近年来国家环保、安全监管的日趋严格，高污染、高能耗的产能、工艺和装置将逐步被淘汰，精细化工行业进入了新一轮的转型升级时期。精细化工行业具备较高的技术壁垒，公司预计精细化工行业将在中长期内保持较高的景气度，因此未来将保持较大规模的研发资金和流动资金的投入，提升公司行业地位和市场份额，实现收入和利润的快速增长。

2021 年，公司供应链管理业务的收入为 3,072,846,720.52 元，占公司总收入的比重为 77.95%，实现毛利为 130,307,156.56 元，占公司总毛利额的比重为 38.96%。公司供应链管理板块收入规模较大，但是整体盈利能力相对偏弱。公司供应链业务具备一定的品牌知名度，发展较为平稳，但是竞争较为激烈。标的公司若想在竞争中取得优势，就需要在市场渠道、技术人才、管理水平等多个领域与同行业其他企业展开竞争，这对上市公司的管理团队以及经营理念提出了很高的要求，一旦上市公司由于人才匮乏等因素导致标的公司客户流失、经营受阻，那么将会影响上市公司的发展。

精细化工业务呈现快速发展态势，公司看好精细化工业务的发展前景，并在精细化工板块产业链上下游进行资源整合，实现规模化发展，在现有条件下，集中精力和资源做强做大精细化工业务成为较优选择。公司 2020 年精细化工业务收入为 338,789,746.23 元，2021 年收入为 673,212,536.78 元，同比增长 98.71%；公司 2020 年精细化工业务毛利率为 14.06%，2021 年毛利率 21.34%，较上年增长 7.29%。

（二）公司精细化工业务足以支撑上市公司可持续发展

公司精细化工业务拥有独立完整的采购、生产和销售体系，主要化工产品包括造纸

化学品、医药/农药中间体、荧光增白剂、电子化学品等。公司是国内造纸化学品领域领先的生产企业，主导产品是 AKD 系列产品，该产品的产能与市场占有率均居全球行业前列。产品的用途主要为造纸企业在生产过程中通过在纸浆中添加不同类型的造纸助剂，实现不同的施胶工艺或达到不同的施胶效果，从而改善产品（纸张）的性能，如增加纸张的韧性、防水性能、抗拉伸性能等效果。公司客户群体主要为国内外大中型造纸企业，医药/农药中间体业务主要包括氯甲酸甲酯、氯甲酸乙酯、氯甲酸正丙酯、丙二腈、氰基乙酰胺等中间体产品，产品主要应用于农药、医药行业。

公司于 2020 年 10 月收购奥得赛化学 98.94% 的股权，奥得赛化学作为荧光增白剂和医药中间体的重要生产企业，凭借多年来在精细化工领域的有机合成技术和良好的业界口碑，赢得了国内外众多客户的认可，上述交易完成后公司在业务规模、盈利水平、技术实力、竞争能力和产业话语权等方面都得到了一定提升。奥得赛化学 2021 年实现营业收入 414,754,578.55 元，实现净利润 45,032,443.28 元，营业净利率 10.86%。

天安化工是上市公司的控股子公司，上市公司对其持股比例超过 90%。天安化工的主要产品是硬脂酰氯、氯甲酸酯类、造纸中间体（AKD）等。光气及光气化产品是精细化工领域的重要分支，天安化工利用光气资源已建成了“光气-硬脂酸-硬质酰氯-AKD”的完整生产线。未来，天安化工将以光气链整合与优化为发展目标，选择附加值高、安全稳定的光气化产品，逐步加大对新产品的研发投入。为提高安全自动化控制水平和设备安全性能，提升环境治理能力，提高产品质量，适应市场需求，充分利用现有光气资源优势，天安化工将投资近 2.6 亿元建设“2 万吨/年光气及光气化装置安全环保升级改造项目”。近年来，天安化工不断加强产销衔接，及时协调产供销存，定期召开价格会议，根据原料及产品市场变化情况，制定价格政策，指导采购销售工作。同时，天安化工进一步加强产品质量管控，加大客户开发力度，与国内外龙头企业建立了战略合作关系，稳固了 AKD 市场地位。天安化工 2020 年、2021 年分别实现营业收入 223,924,399.76 元和 277,822,048.48 元，分别实现净利润-7,024,228.87 元和 15,261,859.25 元。

整体来看，公司 2020 年精细化工业务收入为 338,789,746.23 元，2021 年收入为 673,212,536.78 元，同比增长 98.71%；公司 2020 年精细化工业务毛利率为 14.06%，2021 年毛利率 21.34%，较上年增长 7.29%。

因此，公司精细化工业务具有较强的市场影响力和良好的盈利能力，公司精细化工

业务能够支撑上市公司可持续发展。

二、本次交易的目的

（一）上市公司进一步明晰发展战略，聚焦精细化工业务

公司于 2018 年收购标的公司发展供应链管理业务，标的公司提升了公司的盈利能力，改善了上市公司经营状况。目前供应链管理业务竞争激烈，我国精细化工行业将持续拥有良好的发展机遇和转型增长动力，公司于 2020 年收购奥得赛化学，重新聚焦精细化工主业发展。

通过本次交易，公司将聚焦精细化工业务，并将回收的资金用于技术升级、项目建设以及补充流动资金，加快业务发展。

（二）本次交易有利于维护上市公司及全体股东利益，回收现金并改善资本结构，强化股东回报，增强可持续发展能力

公司精细化工板块对资本和流动资金投入的需求较大，产业整合也需要一定的资金支持。通过本次交易，上市公司将回收现金，资本结构将进一步优化。同时，上市公司将回收的现金用于支持精细化工的发展，能够提高资本回报率，增强可持续发展能力，维护上市公司及全体股东利益。

第二节 本次交易概况

一、本次交易的具体方案

华软科技拟以现金交易方式向舞福科技出售所持倍升互联 53.33% 股权。

二、标的资产的评估及作价

本次交易价格以评估报告为基础由交易双方协商确定。本次拟出售资产的评估基准日为 2021 年 12 月 31 日，倍升互联 100% 股权的评估价值为 38,473.46 万元，对应 53.33% 股权的评估价值为 20,519.18 万元，具体情况参见本报告书“第六节 资产评估情况”和中锋评估出具的有关评估报告。

经交易双方协商，确定本次出售倍升互联 53.33% 股权的交易价格为 205,191,787.00 元。

三、本次交易构成重大资产重组

根据《重组管理办法》：“上市公司在 12 个月内连续对同一或者相关资产进行购买、出售的，以其累计数分别计算相应数额。已按照本办法的规定编制并披露重大资产重组报告书的资产交易行为，无须纳入累计计算范围。”

本次交易前 12 个月内，华软科技及其合并报表范围内子公司购买或出售资产的情况为：

（一）出售全资子公司镇江润港化工有限公司 100% 股权

2020 年 11 月 13 日，公司第五届董事会第十九次会议审议通过了《关于转让全资子公司股权的议案》，公司与淳蓝实业签订《股权转让协议》，约定公司以 5,500 万元的价格向淳蓝实业转让持有的润港化工 100% 股权。润港化工已于 2020 年 12 月 2 日完成了第一阶段 51% 股权转让的工商变更登记手续，此次股权变更后，淳蓝实业持有润港化工 51% 的股权，公司持有润港化工 49% 的股权，润港化工不再纳入公司合并报表范围。

2022 年 1 月 26 日，公司第五届董事会第三十一次会议审议通过了《关于签署股权

转让协议之补充协议的议案》，就剩余股权相应对价款支付安排达成一致。2022年1月30日，润港化工完成剩余49%股权转让的工商变更登记手续。该次交易涉及的资产与本次交易的标的资产不属于同一或相同类别，因此该次交易无须纳入累计计算范围。

（二）收购山东天安化工股份有限公司3.28%股权

2021年4月28日，公司与天安化工的股东冯长乐先生签署《股权转让协议》，约定公司受让冯长乐所持有的天安化工3.28%股份，受让完成后公司持有天安化工90.71%的股份。截至本报告书签署日，前述股份转让已完成交割。该次交易属于资产购买，因此无须纳入累计计算范围。

（三）以增资方式获得武穴市久安化工有限公司51%股权

2021年5月，公司的控股子公司奥得赛化学与吴剑平、久安化工及其股东谢祖平签署了《增资协议》，约定奥得赛化学、吴剑平、谢祖平对久安化工进行增资，其中奥得赛化学以货币出资1,530万元，增资完成后奥得赛化学持有久安化工51%的股权。截至本报告书签署日，此次增资已完成工商变更登记。该次交易属于资产购买，该交易无须纳入累计计算范围。

（四）出售河南缔旺新材料股份有限公司30%股权

2021年7月12日，公司的控股子公司奥得赛化学与漯河新旺签订《股份转让协议》，约定将其所持有的河南缔旺30%股权以现金650万元出售给漯河新旺。截至本报告书签署日，此次交易已完成工商变更登记。该次交易涉及的资产与本次交易的标的资产不属于同一或相同类别，因此该次交易无须纳入累计计算范围。

除上述交易外，本次交易前12个月内，华软科技及其合并报表范围内子公司不存在其他购买或出售资产的情况。本次交易对应的资产总额、营业收入和资产净额占上市公司相应项目的比例情况如下：

单位：元

项目	资产总额	营业收入	资产净额
上市公司（2021年12月31日/2021年度）	3,426,327,314.10	3,942,318,263.57	2,115,258,340.09
拟出售资产—倍升互联（2021年12月31日/2021年度）	575,289,041.37	3,064,908,645.15	119,333,679.25
比例	16.79%	77.74%	5.64%

基于上表计算可知，本次交易拟出售资产的营业收入占上市公司营业收入的比例超过 50%，根据《重组管理办法》的规定，本次交易构成重大资产重组。

本次交易对价均为现金，依据《重组管理办法》的规定，本次重大资产重组无需提交中国证监会审核。

四、本次交易构成关联交易

本次交易中，华软科技拟以现金方式向舞福科技出售所持倍升互联 53.33% 股权。舞福科技为上市公司的控股股东，为实际控制人张景明控制的企业，因此本次交易构成关联交易。

在上市公司董事会审议本次交易事项时，关联董事已回避表决相关议案，独立董事对有关事项进行事前认可并发表了独立意见。

五、本次交易不构成重组上市

本次交易前，公司控股股东为舞福科技，实际控制人为张景明，由于本次交易为交易对方以现金收购上市公司持有的标的资产，不涉及发行股份。因此，本次交易不会导致上市公司实际控制人发生变更，不属于《重组管理办法》第十三条规定的情形，不构成重组上市。

六、本次交易后上市公司股票仍具备上市条件

本次交易前，华软科技的股权分布符合上市条件。本次交易不涉及发行股份，不影响社会公众股的占比，因此本次交易不会导致上市公司不符合股票上市条件。

七、本次交易对上市公司的影响

（一）本次交易对上市公司业务的影响

本次交易完成后，公司将出售所持供应链管理业务板块重要子公司倍升互联 53.33% 股权，公司将聚焦于精细化工业务板块。

（二）本次交易对上市公司盈利能力的影响

本次交易完成后，上市公司剥离公司名下主要的供应链管理业务，使公司业务聚焦于精细化工行业，进一步突出上市公司的主业。本次交易有利于进一步优化上市公司资本结构，同时将回收的现金支持盈利水平高的精细化工板块的发展，提高资本回报率，增强可持续发展能力，有利于维护上市公司及全体股东利益。

根据大华会计师出具的《上市公司备考审阅报告》，本次交易前后主要财务数据对比具体如下：

单位：元

财务指标	2021年备考前	2021年备考后	增减幅
资产总计	3,426,327,314.10	3,183,945,555.46	-7.07%
负债合计	1,311,068,974.01	1,072,518,725.07	-18.20%
归属于母公司所有者权益合计	1,992,528,636.72	2,041,729,390.20	2.47%
营业收入	3,942,318,263.57	878,204,167.15	-77.72%
利润总额	-210,460,210.75	-231,855,099.48	-10.17%
净利润	-216,926,838.79	-232,093,813.01	-6.99%
归属于母公司所有者的净利润	-226,760,801.12	-234,176,503.93	-3.27%
基本每股收益	-0.28	-0.29	-3.57%

注：若无特别说明，上述财务指标均以合并口径计算。

从资产负债角度，本次交易完成后，上市公司 2021 年末的总资产较本次交易完成前减少 242,381,758.64 元，下降 7.07%；总负债较本次交易完成前减少 238,550,248.94 元，下降 18.20%；归属于母公司所有者权益合计增加 49,200,753.48 元，增加 2.47%；上市公司的资产负债率由 38.26% 下降至 33.69%。通过本次交易，上市公司负债有所减少，资产负债率有所下降。

从现金流角度看，本次交易完成后，上市公司可以获得 205,191,787.00 元对价款的现金流入，可以进一步增强上市公司的资金实力，支持精细化工业务板块资金投入，为公司精细化工业务发展提供长期的资金支持。

从利润角度讲，本次交易完成后，2021 年度上市公司归属于母公司所有者的净利润为-234,176,503.93 元，较交易前多亏损 7,415,702.81 元，2021 年备考财务报表归属于母公司所有者净利润下降的主要原因为本次交易剥离盈利的倍升互联。

上市公司已经确定了重新聚焦精细化工业务板块的发展战略，公司自 2020 年起陆

续收购了奥得赛化学、久安化工等公司股权，加大了精细化工业务板块的投入和布局，并于 2021 年底作出计划停止经营供应链管理业务的战略决策。本次出售倍升互联 53.33% 股权是上市公司继续实施业务聚焦战略的重要一步，通过出售标的公司股权，上市公司一方面可以进一步增强上市公司的资金实力，另一方面可以降低上市公司财务费用，优化资本结构，改善财务状况，同时为精细化工业务板块的拓展储备长期发展资金，进而提升公司未来的持续经营能力。

本次交易完成后，上市公司 2021 年度每股收益由-0.28 元下降至-0.29 元，上市公司基本每股收益存在因本次重组而被摊薄的情况。

为应对每股收益摊薄的风险，提供公司未来的持续经营能力，为公司股东创造更多的盈利和稳定的回报，公司采取了填补摊薄即期回报的相关措施。

（三）本次交易对上市公司股权结构和控制权的影响

本次重组不涉及发行股份和上市公司股份转让，不会导致上市公司股权结构发生变更，不会导致上市公司控股股东、实际控制人发生变更，不会导致上市公司出现股权分布不符合上市条件的情形。

八、本次交易决策程序及报批程序

（一）本次交易已经履行的决策程序

1. 华软科技的决策程序

2021 年 12 月 3 日，上市公司与舞福科技签署了《重大资产出售意向协议》。

2022 年 6 月 29 日，上市公司与舞福科技及倍升互联签署了附生效条件的《股权转让协议》。

2022 年 6 月 29 日，上市公司召开第五届董事会第三十四次会议，审议通过了《重组报告书》及本次重组相关议案。

2. 舞福科技的决策程序

2022 年 6 月 27 日，舞福科技的股东八大处科技作出股东决定，同意舞福科技购买倍升互联 53.33% 股权。

3. 倍升互联的决策程序

2022年6月2日，倍升互联的其他股东天津倍升华谊企业管理中心（有限合伙）作出决定并出具《关于放弃优先认购权的承诺》，同意华软科技拟向舞福科技出售倍升互联的53.33%股权，并放弃优先购买权。

2022年6月27日，倍升互联召开股东会并作出决议，同意本次交易。

（二）本次交易尚需履行的审批程序及报批程序

1. 本次交易方案尚需获得上市公司股东大会审议批准。
2. 本次交易尚需取得国家市场监督管理总局豁免经营者集中申报的认定，或通过国家市场监督管理总局经营者集中审查。
3. 法律、法规和规范性文件所要求的其他相关有权机构的审批、许可或备案（如需）。

上述尚需履行的程序为本次交易的前提条件，该等前提条件能否达成以及达成时间存在不确定性，因此本次交易方案能否最终成功实施存在不确定性，敬请广大投资者注意投资风险。

第三节 上市公司基本情况

一、上市公司概况

公司名称	金陵华软科技股份有限公司
证券简称	华软科技
证券代码	002453
公司股票上市地	深圳证券交易所
成立时间	1999年1月13日
注册地址	江苏省苏州市吴中区木渎镇花苑东路199-1号
主要办公地址	苏州市苏站路1588号世界贸易中心B座21层
注册资本	944,217,225元
法定代表人	沈明宏
上市公司曾用名	苏州天马精细化学品股份有限公司
统一社会信用代码	913205007132312124
邮政编码	215101
联系电话	0512-66571019
传真	0512-68098817
电子邮箱	stock@gcstgroup.com
经营范围	计算机软件的技术开发、咨询、服务、成果转让;软件信息服务;计算机系统集成;自动化控制工程设计、承包、安装;计算机及配件的销售;电子设备、通讯设备、计算机硬件及外部设备的生产、销售;供应链管理;经济贸易咨询;国内贸易(不含专营、专卖、专控商品);企业管理;会议服务;自营和代理各类商品及技术的进出口业务(国家限定企业经营或禁止进出口的商品和技术除外)。(依法须经批准的项目,经相关部门批准后方可开展经营活动)一般项目:化工产品销售(不含许可类化工产品)(除依法须经批准的项目外,凭营业执照依法自主开展经营活动)。

二、公司设立及历次股本变动

（一）公司设立及上市情况

1. 公司设立

公司前身是吴县市天马化工原料有限公司,其系由原吴县市天马化工原料厂依法转制成立。

1992年5月29日,原吴县经济委员会下发吴经办(92)字第259号《关于同意新

办吴县天马化工原料厂的批复》。1992年8月18日，原吴县工商行政管理局核准吴县天马化工原料厂注册登记，并签发吴工商企字 25138141-8 号营业执照，注册资金为人民币 70 万元，法定代表人徐仁华，经济性质为集体企业。

1998年10月8日，原吴县市木渎镇农工商总公司下发木总转（98）字第 15 号文《关于同意马庄村所属吴县市天马化工原料厂转为有限公司的批复》。1999年1月13日，吴县市天马化工原料厂转制成为吴县市天马化工原料有限公司，营业执照注册号为 3205862101025，注册资本为人民币 123 万元，法定代表人徐仁华。原吴县苏瑞会计师事务所对上述出资进行验证，并出具吴瑞内验转（98）字第 115 号《验资报告》。

2. 2007 年 12 月，公司整体变更设立股份公司

2007年11月17日，公司召开股东会，决议整体变更设立股份公司。2007年12月10日，公司全体股东签署《发起人协议》。2007年12月16日，天健华证中洲（北京）会计师事务所有限公司出具天健华证中洲验（2007）NZ 字第 020051 号《验资报告》，对股份公司整体变更的净资产折股进行验证。2007年12月16日，全体发起人召开创立大会，股份公司设立。2007年12月28日，公司在江苏省苏州工商行政管理局办理了工商设立登记手续，领取了注册号为 3205002116677 的营业执照，公司类型变更为股份有限公司，注册资本变更为 9,000 万元。

3. 2010 年 7 月，首次公开发行股票

经中国证券监督管理委员会《关于核准苏州天马精细化学品股份有限公司首次公开发行股票的批复》（证监许可〔2010〕828号）及深圳证券交易所《关于苏州天马精细化学品股份有限公司人民币普通股股票上市的通知》（深证上〔2010〕233号）批准，公司首次公开发行 3,000 万人民币普通股，发行完成后总股本为 12,000 万股，并于 2010 年 7 月 20 日在深圳证券交易所上市。天健正信会计师事务所有限公司对本次发行的资金到位情况进行了审验，并出具了天健正信验（2010）综字第 020088 号《验资报告》。根据江苏省苏州工商行政管理局于 2010 年 9 月 14 日向公司换发的《营业执照》，公司的注册资本变更为 12,000 万元。

（二）公司上市后历次股本变动情况

1. 2012 年 11 月，资本公积转增股本

2012年9月6日，公司召开2012年第六次临时股东大会，审议通过了《2012年半年度利润分配预案》，公司以总股本12,000万股为基数，以资本公积向全体股东每10股转增10股，转增前总股本为12,000万股，转增后总股本为24,000万股，在2012年9月25日除权除息日后各股东持股数量同比例增加。致同会计师事务所（特殊普通合伙）对公司此次新增注册资本进行审验，并于2012年10月12日出具致同验字（2012）第320ZA0038号《验资报告》。2012年11月22日，公司完成此次增加注册资本的工商变更登记，并领取了江苏省苏州工商行政管理局换发的《企业法人营业执照》，公司的注册资本变更为24,000万元。

2. 2013年7月，非公开发行股票

经中国证监会证监许可（2013）598号文件核准，公司向8名特定投资者发行人民币普通股（A股）4,565万股，募集资金总额为人民币47,932.50万元，扣除发行费用人民币1,336.05万元后，实际募集资金净额为人民币46,596.45万元。致同会计师事务所（特殊普通合伙）对本次发行的资金到位情况进行了审验，于2013年5月31日出具了致同验字（2013）第320ZA0167号《苏州天马精细化学品股份有限公司验资报告》。公司于2013年7月16日领取了江苏省苏州工商行政管理局换发的《企业法人营业执照》，公司的注册资本变更为28,565万元。

3. 2014年6月，资本公积转增股本

2014年3月31日，公司召开2013年年度股东大会审议通过了《关于2013年度利润分配及公积金转增股本预案》，同意以2013年年末总股本28,565万股为基数，以资本公积金向全体股东每10股转增股本10股，转增前公司总股本为28,565万股，转增后公司总股本增至57,130万股。2014年4月21日除权除息日之后各股东持股数量同比例增加。2014年6月4日，公司完成此次新增注册资本的工商变更登记，并领取江苏省苏州工商行政管理局换发的《企业法人营业执照》，公司的注册资本变更为57,130万元。

4. 2020年11月及2021年9月，发行股份购买资产并募集配套资金

经中国证券监督管理委员会证监许可（2020）2233号《关于核准金陵华软科技股份有限公司向吴细兵等发行股份购买资产并募集配套资金的批复》核准，公司向奥得赛

化学原股东发行共计 207,114,117 股人民币普通股，经深圳证券交易所批准，该部分股票于 2020 年 11 月 12 日上市交易，公司为募集配套资金非公开发行 165,803,108 股人民币普通股，经深圳证券交易所批准，该部分股票于 2021 年 9 月 14 日上市交易。本次发行完成后，公司总股本由 571,300,000 股增加至 944,217,225 股。

三、股本结构和前十大股东

截至 2022 年 3 月 31 日，上市公司股本结构如下：

股份性质	股份数量（股）	持股比例
一、限售条件流通股/非流通股	332,941,256	35.26%
二、无限售条件流通股	611,275,969	64.74%
三、总股本	944,217,225	100.00%

注：舞福科技共持有 311,036,703 股股份，其中 145,233,595 股为无限售条件股份，剩余 165,803,108 股因自愿作出限售承诺而属于有限售条件股份。

截至 2022 年 3 月 31 日，上市公司前十大股东持股情况如下：

序号	股东名称	股东性质	股份数量（股）	持股比例
1	舞福科技集团有限公司	境内一般法人	311,036,703	32.94%
2	八大处科技集团有限公司	境内一般法人	90,539,214	9.59%
3	吴细兵	境内自然人	82,353,944	8.72%
4	中国建设银行股份有限公司-华商智能生活灵活配置混合型证券投资基金	其他	11,455,600	1.21%
5	玉米红	境内自然人	9,718,800	1.03%
6	浙商银行股份有限公司-华商新能源汽车混合型证券投资基金	其他	8,069,102	0.85%
7	涂亚杰	境内自然人	8,052,417	0.85%
8	北京申得兴投资管理咨询有限公司	境内一般法人	7,901,628	0.84%
9	中国建设银行股份有限公司-富国低碳新经济混合型证券投资基金	其他	5,259,200	0.56%
10	中国工商银行股份有限公司-中欧医疗健康混合型证券投资基金	其他	4,916,508	0.52%

四、控股股东及实际控制人

（一）控股股东基本情况

截至本报告书签署日，公司的控股股东为舞福科技，持有公司 32.94% 股份。舞福科技基本情况如下：

公司名称	舞福科技集团有限公司
统一社会信用代码	91110000562072882G
成立时间	2010年9月21日
企业类型	有限责任公司（法人独资）
注册地址	北京市海淀区海淀南路21号四层4-1-5
主要办公地址	北京市朝阳区望京保利国际广场T1栋18层
注册资本	200,000万元
法定代表人	沈明宏
经营范围	技术开发；技术推广；技术转让；技术咨询；技术服务；经济贸易咨询。（市场主体依法自主选择经营项目，开展经营活动；以及依法须经批准的项目，经相关部门批准后依批准的内容开展经营活动；不得从事国家和本市产业政策禁止和限制类项目的经营活动。）

（二）实际控制人基本情况

截至本报告书签署日，张景明控制八大处科技 70% 股权，八大处科技持有舞福科技 100% 股权，舞福科技持有公司股份占公司总股本的 32.94%，此外八大处科技所持公司股份占公司总股本的 9.59%，张景明合计控制公司 42.53% 股权，为公司的实际控制人。

张景明先生，男，1964 年 4 月出生，中国国籍，无境外居留权，身份证号码为 1101021964*****，毕业于对外经济贸易大学国际金融专业，硕士研究生学历。1996 年 11 月至 2018 年 10 月担任万企控股集团有限公司董事长、总经理；1999 年 3 月至今担任北京万景房地产开发有限责任公司执行董事、经理；2008 年 3 月至今担任万景恒丰国际投资控股有限公司执行董事、经理；2008 年 4 月至今担任天津润景投资有限公司经理；2009 年 1 月至今担任北京八大处房地产开发集团有限公司董事、总经理；2014 年 9 月至今，任八大处科技集团有限公司董事长；2017 年 9 月至今，任八大处科技集团有限公司经理；2014 年 10 月至今担任宝骏涂料有限公司执行董事；2015 年 1 月至今，历任八大处控股集团有限公司董事、副董事长；2019 年 12 月 10 日至今，任八大处控股集团有限公司经理。

五、最近三十六个月的控制权变动情况

2019年9月23日，舞福科技的原股东华软投资（北京）有限公司、王广宇先生与八大处科技签署《股权转让协议》，八大处科技受让华软投资（北京）有限公司和王广宇先生所持有的舞福科技100%股权，受让后舞福科技成为八大处科技全资子公司。2019年10月15日，前述权益变动事宜已完成工商变更登记手续。舞福科技股权结构变动后，上市公司控股股东未发生变化，仍为舞福科技，持股比例仍为25.42%，公司实际控制人由王广宇先生变更为张景明先生。

2020年11月12日，公司向奥得赛化学原股东发行的共计207,114,117股人民币普通股上市交易，公司向舞福科技非公开发行的165,803,108股人民币普通股于2021年9月14日上市交易。上述发行完成后，舞福科技及八大处科技合计持有上市公司42.53%股份，其中舞福科技持有上市公司32.94%股份，八大处科技持有上市公司9.59%股份，上市公司控股股东为舞福科技，实际控制人为张景明，均未发生变化。

六、最近三年的主营业务发展情况

2019年前三季度，公司根据董事会制定的经营发展目标，一方面积极推动金融科技业务的发展，另一方面保持传统精细化工业务的稳步经营。第四季度，公司董事会及战略委员会针对公司主营业务板块进行认真充分的梳理研究后决定保留并聚焦精细化工及供应链管理业务，出售金融科技业务，同时，公司继续加强内部管理，整合资源，推动公司的稳步发展。

2020年公司重点发展精细化工业务，2020年10月，公司完成对奥得赛化学的收购，向公司注入了新的优质化工资产，进一步充实并加强了公司的化工业务。公司逐步关停了多年亏损的润港化工和南通市纳百园化工有限公司，将润港化工股权予以出售，优化调整产品结构，增加技术改造和环保投入，进一步稳固了精细化工板块业务，保证了公司优势产品的生产和销售。公司供应链管理业务进一步优化现有增值服务产品阵列，业务持续稳定发展。

2021年度，公司围绕年初制定的经营发展目标，努力克服原材料价格上涨，运输成本上升，能耗“双控”的影响，有序安排各项生产经营活动，积极应对市场竞争，提高市场占有率。同时，进一步聚焦精细化工主业，积极整合资产，提高资产质量。内部管理方面，公司进一步加强精细化管理，降本增效，加强资金管理，强化质量控制和环保

安全，加强组织与人力资源建设，推行股权激励计划，进一步提升企业生产经营管理效率和质量。与此同时，公司为进一步聚焦精细化工主业，于 2021 年 12 月决定将供应链业务对外出售。

七、主要财务数据及财务指标

根据容诚会计师事务所（特殊普通合伙）出具的容诚审字[2021]210Z0084 号《审计报告》、大华会计师事务所（特殊普通合伙）出具的大华审字[2022]008911 号《审计报告》，上市公司最近两年的主要财务数据（合并报表）如下：

单位：元

资产负债表项目	2021 年 12 月 31 日	2020 年 12 月 31 日
资产合计	3,426,327,314.10	2,878,692,269.13
负债合计	1,311,068,974.01	1,180,398,818.01
股东权益合计	2,115,258,340.09	1,698,293,451.12
归属母公司股东的权益	1,992,528,636.72	1,581,225,591.90
收入利润项目	2021 年度	2020 年度
营业收入	3,942,318,263.57	2,739,390,050.46
营业利润	-237,462,888.68	41,216,065.44
利润总额	-210,460,210.75	59,636,688.54
净利润	-216,926,838.79	47,769,204.98
归属于母公司所有者的净利润	-226,760,801.12	33,375,850.61
现金流量项目	2021 年度	2020 年度
经营活动产生的现金流量净额	195,007,447.75	192,223,517.64
投资活动产生的现金流量净额	-58,843,593.05	55,334,274.18
筹资活动产生的现金流量净额	112,936,671.38	-239,602,993.42
现金及现金等价物净增加额	249,665,200.21	5,403,890.19

上市公司最近两年的主要财务指标（合并报表）如下：

主要财务指标	2021 年 12 月 31 日/2021 年度	2020 年 12 月 31 日/2020 年度
资产负债率	38.26%	41.00%
毛利率	8.48%	7.66%
净利率	-5.50%	1.74%
基本每股收益（元）	-0.28	0.06

八、最近三年重大资产重组情况

2020年6月8日，公司召开了2020年第一次临时股东大会，审议通过了公司发行股份及支付现金方式购买奥得赛化学100%股权并募集配套资金的相关议案；2020年8月19日，上市公司召开第五届董事会第十七次会议，审议通过将收购奥得赛化学股权比例调整为98.94%，该次交易构成重大资产重组。2020年10月23日，奥得赛化学98.94%的股权过户至华软科技名下的工商变更登记手续已办理完毕，并取得北京市海淀区市场监督管理局换发的《营业执照》。

截至本报告书签署日，除上述情况外，公司最近三年未发生其他《重组管理办法》规定的重大资产重组情况。

九、公司及相关主体最近三年合法合规情况

最近三年内，公司及其控股股东、实际控制人、公司现任董事、监事、高级管理人员不存在受到重大行政处罚、刑事处罚的情形，不存在因涉嫌犯罪被司法机关立案侦查或者涉嫌违法违规正被中国证监会立案调查的情形，不存在损害投资者合法权益和社会公共利益的重大违法行为。

公司及其控股股东、实际控制人最近十二个月内未受到证券交易所公开谴责，不存在其他重大失信行为。

第四节 交易对方基本情况

一、基本情况

公司名称	舞福科技集团有限公司
统一社会信用代码	91110000562072882G
成立时间	2010年9月21日
企业类型	有限责任公司（法人独资）
注册地址	北京市海淀区海淀南路21号四层4-1-5
主要办公地址	北京市朝阳区望京保利国际广场T1栋18层
注册资本	200,000万元
法定代表人	沈明宏
经营范围	技术开发；技术推广；技术转让；技术咨询；技术服务；经济贸易咨询。（市场主体依法自主选择经营项目，开展经营活动；以及依法须经批准的项目，经相关部门批准后依批准的内容开展经营活动；不得从事国家和本市产业政策禁止和限制类项目的经营活动。）

二、历史沿革

（一）2010年9月，舞福科技前身金陵投资控股有限公司设立

2010年9月9日，自然人王广宇、吴光明、田艳、饶喜久、许尚龙、漆洪波六人以货币资金共同出资设立舞福科技前身金陵投资控股有限公司（以下简称“金陵投资控股”），注册资本为60,600万元，其中王广宇认缴10,600万元，吴光明认缴10,000万元，田艳认缴10,000万元，饶喜久认缴10,000万元，许尚龙认缴10,000万元，漆洪波认缴10,000万元，首次出资额均为3,500万元。

2010年9月9日，北京中怡和会计师事务所有限公司出具《验资报告》（中怡和验字[2010]第846号）。经审验，截至2010年9月9日，金陵投资控股有限公司（筹）已收到全体股东以货币缴纳的出资合计人民币21,000万元。

2010年9月21日，金陵投资控股取得北京市工商行政管理局核发的注册号为110000013254645的《企业法人营业执照》。

金陵投资控股设立时股权结构如下：

序号	股东名称	出资额（万元）	出资比例（%）
1	王广宇	10,600.00	17.49
2	吴光明	10,000.00	16.50
3	田艳	10,000.00	16.50
4	饶喜久	10,000.00	16.50
5	许尚龙	10,000.00	16.50
6	漆洪波	10,000.00	16.50
合计		60,600.00	100.00

（二）2011年1月，第一次股权转让

2010年11月4日，金陵投资控股股东会决议：同意许尚龙将其股权全部转让给许昊天，其他股东放弃优先购买权。

2010年11月5日，股东许尚龙与许昊天签订《股权转让协议书》。股东许尚龙将其持有公司16.50%的股权（包含尚未缴纳的出资额6,500万元）对应的出资额以3,500万元的价格转让给许昊天。

2011年1月6日，北京市工商行政管理局对本次股权转让行为进行了变更登记，发放了注册号为110000013254645的《企业法人营业执照》。本次变更后，金陵投资控股股权结构如下：

序号	股东名称	出资额（万元）	出资比例（%）
1	王广宇	10,600.00	17.49
2	吴光明	10,000.00	16.50
3	田艳	10,000.00	16.50
4	饶喜久	10,000.00	16.50
5	许昊天	10,000.00	16.50
6	漆洪波	10,000.00	16.50
合计		60,600.00	100.00

（三）2013年5月，第二次股权转让

2013年4月12日，金陵投资控股股东会决议：

（1）同意股东吴光明将其持有的公司16.50%股权（包括已缴纳出资额3,500万元和尚未缴纳的出资额6,500万元）转让给股东王广宇。

(2) 同意股东田艳将其持有的公司 16.50% 股权（包括已缴纳出资额 3,500 万元和尚未缴纳的出资额 6,500 万元）转让给股东王广宇。

(3) 同意股东饶喜久将其持有的公司 16.50% 股权（包括已缴纳出资额 3,500 万元和尚未缴纳的出资额 6,500 万元）转让给股东王广宇。

(4) 同意股东漆洪波将其持有的公司 16.50% 股权（包括已缴纳出资额 3,500 万元和尚未缴纳的出资额 6,500 万元）转让给股东王广宇。

(5) 同意股东许昊天将其持有的公司 15.68% 股权（包括已缴纳出资额 3,000 万元和尚未缴纳的出资额 6,500 万元）转让给股东王广宇。

(6) 同意股东许昊天将其持有的公司 0.82% 股权（已全额缴纳的出资额 500 万元）转让给新股东华软投资（北京）有限公司，原股东一致同意放弃优先权。

2013 年 5 月 24 日，股东吴光明、田艳、饶喜久、许尚龙、漆洪波分别与股东王广宇签订《出资转让协议书》。

2013 年 5 月 27 日，北京市工商行政管理局对本次股权转让行为进行了变更登记，发放了注册号为 110000013254645 的《企业法人营业执照》。本次变更后，金陵投资控股股权结构如下：

序号	股东名称	出资额（万元）	出资比例（%）
1	王广宇	60,100.00	99.17
2	华软投资（北京）有限公司	500.00	0.83
合计		60,600.00	100.00

（四）2014 年 11 月，第三次股权转让、第一次增资

2014 年 11 月 17 日，金陵投资控股股东会决议：

(1) 同意股东王广宇将其在金陵投资控股有限公司 65.35% 的股权（未缴的 39,600 万元货币出资）转让给华软投资（北京）有限公司。

(2) 同意股权转让后，华软投资（北京）有限公司对公司进行增资，增资金额为 140,400 万元，其中，39,400 万元计入公司注册资本，101,000 万元计入公司资本公积。本次增资后华软投资（北京）有限公司认缴出资金额变更为 79,500 万元。

(3) 同意将企业类型由有限责任公司变更为其他类型有限责任公司

2014年11月17日，股东王广宇与股东华软投资（北京）有限公司签订《出资转让协议书》。

2014年11月19日，北京市工商行政管理局核准上述变更并为金陵投资控股换发《企业法人营业执照》。本次变更后，金陵投资控股股权结构如下：

序号	股东名称	出资额（万元）	出资比例（%）
1	王广宇	20,500.00	20.50
2	华软投资（北京）有限公司	79,500.00	79.50
合计		100,000.00	100.00

(五) 2016年11月，第二次增资

2016年11月14日，金陵投资控股股东会决议：同意注册资本由100,000万元增加到200,000万元，新增100,000万元由股东华软投资（北京）有限公司以货币出资。

2016年11月29日，北京市工商行政管理局核准本次增资并为金陵投资控股换发《企业法人营业执照》。本次变更后，金陵投资控股股权结构如下：

序号	股东名称	出资额（万元）	出资比例（%）
1	王广宇	20,500.00	10.25
2	华软投资（北京）有限公司	179,500.00	89.75
合计		200,000.00	100.00

(六) 2018年5月，公司名称变更

2018年5月22日，经北京市工商行政管理局核准，金陵投资控股名称变更为“华软投资控股有限公司”（以下简称“华软投资控股”）。

(七) 2019年10月，第四次股权转让

2019年9月23日，华软投资控股股东会决议：

- (1) 同意增加新股东八大处科技集团有限公司。
- (2) 同意原股东华软投资（北京）有限公司、王广宇退出股东会。
- (3) 同意股东华软投资（北京）有限公司将其持有的出资179,500万元转让给八大

处科技集团有限公司；股东王广宇将其持有的出资 20,500 万元转让给八大处科技集团有限公司。

2019 年 9 月 23 日，股东王广宇、股东华软投资（北京）有限公司分别与八大处科技集团有限公司签订《出资转让协议书》。

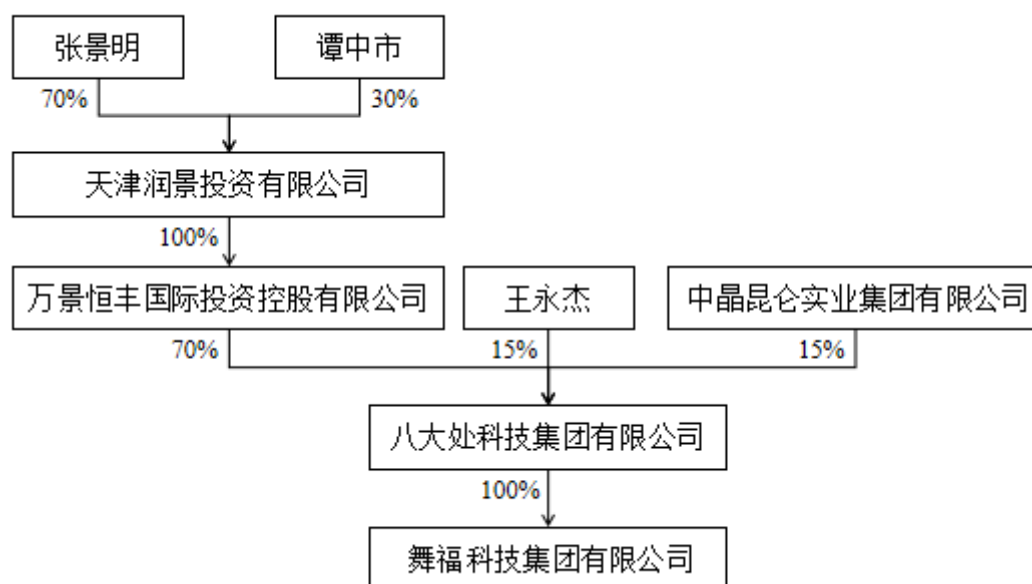
2019 年 10 月 15 日，华软投资控股取得北京市工商行政管理局换发的注册号为 110000013254645 的《企业法人营业执照》。本次变更后，华软投资控股股权结构如下：

序号	股东名称	出资额（万元）	出资比例（%）
1	八大处科技集团有限公司	200,000.00	100.00
	合计	200,000.00	100.00

（八）2021 年 1 月，公司名称变更

2021 年 1 月 4 日，经北京市工商行政管理局核准，华软投资控股名称变更为“舞福科技集团有限公司”。

三、舞福科技与其控股股东、实际控制人的产权控制关系结构图



张景明为华软科技的实际控制人，也是本次重大资产重组交易对方舞福科技的实际控制人。

四、主要业务发展状况和最近两年主要财务数据

最近两年，舞福科技作为上市公司控股股东，主要财务数据如下：

单位：元

资产负债表项目	2021年12月31日	2020年12月31日
资产合计	8,688,264,563.30	8,232,305,931.85
负债合计	4,715,576,523.18	4,059,368,409.02
所有者权益合计	3,972,688,040.12	4,172,937,522.83
收入利润项目	2021年度	2020年度
营业收入	3,950,976,645.97	2,747,942,322.30
利润总额	-186,612,914.71	2,119,590.15
净利润	-194,141,210.47	-11,476,711.50

注：舞福科技2021年、2020年度财务数据已经审计。

五、主要的对外投资情况

截至本报告书签署日，除上市公司外，舞福科技下属一级参控股企业（直接持股比例5%及以上）的基本情况如下：

序号	企业名称	注册资本 (万元)	持股比例 (%)	主营业务/经营范围
1	北京金陵小额贷款有限公司	10,000.00	100.00	在石景山区范围内发放贷款
2	北京中技科融小额贷款有限公司	20,000.00	30.00	在北京市范围内发放贷款

六、最近一年简要财务报表

根据天津市广远有限责任公司会计师事务所出具的《审计报告》（编号为津广远内审字（2022）第0665号），舞福科技2021年度简要财务报表如下：

（一）简要资产负债表

单位：元

财务指标	2021年12月31日
流动资产	3,690,585,011.51
非流动资产	4,997,679,551.79
资产总额	8,688,264,563.30
流动负债	4,645,540,839.24
非流动负债	70,035,683.94

负债总额	4,715,576,523.18
所有者权益	3,972,688,040.12

（二）简要利润表

单位：元

项目	2021 年度
营业收入	3,950,976,645.97
营业利润	-213,582,428.69
净利润	-194,141,210.47

七、其他事项说明

（一）交易对方与上市公司的关联关系说明

本次交易对方舞福科技为上市公司控股股东。

（二）交易对方向上市公司推荐董事或者高级管理人员的情况

截至本报告书签署日，交易对方舞福科技向上市公司推荐的董事为沈明宏、王赓宇、胡农、翟辉，不存在向上市公司推荐高级管理人员的情况。

（三）交易对方及其主要管理人员最近五年受到行政和刑事处罚、涉及诉讼或者仲裁情况

截至本报告书签署日，交易对方及其现任董事、监事及高级管理人员最近五年未受到过与证券市场相关的行政处罚、刑事处罚，也未涉及尚未结案的与经济纠纷有关的重大民事诉讼或者仲裁的情形。

（四）交易对方及其主要管理人员最近五年内诚信情况

截至本报告书签署日，交易对方及其主要管理人员不存在未按期偿还大额债务、未履行的承诺、以及被中国证监会采取行政监管措施或受到证券交易所纪律处分的情形。

（五）交易对方收购资金来源

1. 交易对方自有资金

根据天津市广远有限责任会计师事务所出具的审计报告（津广远内审字（2022）第

0556号），截至2021年12月31日，舞福科技本部资产总额62.42亿元，负债总额34.04亿元，净资产28.38亿元，资产负债率54.53%；持有的其他应收款、长期股权投资和其他非流动资产金额合计62.35亿元，能够完全覆盖34.04亿元的总债务。2020年度、2021年度舞福科技的投资收益分别为7,551.62万元、8,751.35万元，净利润分别为-6,344.26万元、2,235.27万元，舞福科技的盈利水平呈上升趋势。报告期内舞福科技本部的主要财务指标情况如下：

单位：万元

财务指标	2021年度/2021年12月31日	2020年度/2020年12月31日
总资产	624,150.86	569,373.29
其中：其他应收款	168,417.53	168,051.30
长期股权投资	285,754.32	230,855.31
其他非流动资产	169,370.34	169,370.34
总负债	340,368.46	287,826.16
其中：其他应付款	340,088.89	283,402.86
净资产	283,782.40	281,547.13
资产负债率	54.53%	50.55%
营业收入	0.00	0.00
投资收益	8,751.35	7,551.62
净利润	2,235.27	-6,344.26

2020年度、2021年度舞福科技本部投资收益主要来源于其持有的北京农村商业银行股份有限公司（以下简称“北京农商行”）4.19%股权而享有的现金分红，2019年度分红7,500.00万元，2020年度分红7,631.02万元。根据北京农商行2022年7月5日公告的《北京农村商业银行股份有限公司2021年度分红派息实施公告》，北京农商行以2021年12月31日总股本为基数进行现金红利分配，每股现金分红0.14元（含税），现金红利发放日为2022年7月8日。舞福科技持有北京农商行4.19%股份，应获得现金分红7,122.29万元。截至本报告书签署日，舞福科技已收到现金分红7,122.29万元，该款项将用于支付倍升互联53.33%股权转让款。经查看舞福科技2022年7月13日的征信报告，该公司不存在逾期情况，各项贷款状态正常，信用良好。

截至本报告书签署日，除上市公司外，舞福科技对外投资的主要公司的基本情况如下：

序号	企业名称	注册资本 (万元)	持股比例 (%)	主营业务/经营范围
1	北京金陵小额贷款有限公司	10,000.00	100.00	在石景山区范围内发放贷款
2	北京中技科融小额贷款有限公司	20,000.00	30.00	在北京市范围内发放贷款
3	北京农村商业银行股份有限公司	1,214,847.47	4.19%	吸收存款、发放贷款、代理业务

舞福科技拟出售持有的上述3家公司全部股权，具体为：

(1) 出售持有的北京农商行全部股权，目前正在寻找意向买家。参考北京农商行2022年一季度报表每股净资产5.89元计算，舞福科技持有的北京农商行4.19%股权价值约29.96亿元。

(2) 舞福科技持有的北京金陵小额贷款有限公司100%股权已于近日在北京产权交易所挂牌转让，近期将签署相关转让协议，转让价格7,450万元。预计2022年12月31日前可回款5,450万元。

(3) 舞福科技拟出售持有的北京中技科融小额贷款有限公司30%股权，目前正在寻找意向买家，预计转让价格5,500-7,000万元。

舞福科技拟出售的上述股权均为金融机构或类金融机构股权，流动性较好，且倍升互联经营业绩较好，因此成功出售的可行性较大。预计上述3家公司股权出售价款合计约31.30亿元，远高于倍升互联53.33%股权转让款和倍升互联与上市公司的资金拆借余额。

2. 关联方提供借款

为了避免交易对方在约定时间内无法筹集足额资金，进而导致控股股东非经常性占用公司资金，2022年6月10日，舞福科技与实际控制人张景明担任副董事长的关联公司八大处控股集团有限公司（以下简称“八大处控股”）签署了《借款协议》（已通过董事会和临时股东会决议），约定八大处控股向舞福科技提供3.55亿元的借款，该笔借款专项用于舞福科技支付倍升互联53.33%股权转让款和倍升互联与公司资金往来借款的归还。

当《股权转让协议》生效后，舞福科技需向公司支付倍升互联股权转让价款时，舞

福科技可根据资金需求情况，在不超过总额度 3.55 亿元的范围内一次性或分批向八大处控股借款，无须再次履行审批程序、逐笔签署借款协议。除此之外，该借款协议未设置其他前置条件。

八大处控股是由海淀区人民政府国有资产监督管理委员会控制的大型国有控股企业。集团成立于 1992 年，总部位于北京，注册资本金 3 亿元人民币。截至 2021 年 12 月 31 日，公司资产总额 500 余亿元，拥有全资、控股企业 100 余家，形成地产开发、新型建材、建筑施工、酒店管理等多个业务板块。经审计，八大处控股 2021 年末总资产为 511.84 亿元，货币资金余额为 6.12 亿元；经了解，八大处控股不存在逾期情况，各项贷款状态正常，信用良好。

3. 交易对方控股股东和实际控制人的承诺函

本次股权转让协议中约定，标的公司应于交割前，向华软科技归还全部存续债务（包含本金及利息）。舞福科技应采取必要的措施，促使标的公司在交割前向华软科技归还全部存续债务，包括但不限于向标的公司提供借款，用于标的公司向华软科技偿还存续债务。

为保证舞福科技有能力履行上述承诺，舞福科技控股股东（也是唯一股东）八大处科技集团有限公司和实际控制人张景明先生于 2022 年 6 月 2 日签署如下承诺：

“一、督促舞福科技积极履行其在交易文件项下的义务，包括但不限于：

- 1、按照《股权转让协议》约定的时间和金额向华软科技支付交易对价。
- 2、按照《股权转让协议》的约定向倍升互联（北京）科技有限公司提供借款。
- 3、向华软科技承担《反担保协议》项下的反担保责任（如有）。

二、舞福科技履行其在交易文件项下的义务过程中如遇资金紧张、预期可能无法全部或部分履行交易文件项下的义务的，本公司将无条件向舞福科技提供资金支持，包括但不限于提供借款、协调金融机构贷款、协调关联方借款等，保证舞福科技不违反交易文件的任何约定。”

八大处科技集团是一家集精细化工、环境治理、水性涂料、装配式建筑、装配式房屋、市政景观、桥梁钢构、互联网平台等业务为一体的大型综合产业集团，拥有全资或

控股子公司 20 余家、参股企业 2 家。2021 年末八大处科技母公司报表中按照成本法核算的长期股权投资金额为 45.92 亿元。

综上所述，结合交易对方舞福科技的财务状况及资金实力、交易对方与八大处控股签署的《借款协议》、交易对方控股股东八大处科技及实际控制人的承诺函，本次交易对方财务状况较好，信用良好，具有支付价款的能力，支付收购价款的主要资金来源为自有资金、关联方借款及其他合法渠道筹资。

（六）交易对方的反担保能力

根据上市公司与舞福科技、八大处科技签署的《反担保保证合同》，就上市公司为倍升互联及其子公司提供的一系列担保，由舞福科技及其股东八大处科技向上市公司提供一揽子反担保。反担保人舞福科技与八大处科技对华软科技承担连带保证责任，华软科技有权要求舞福科技和/或八大处科技承担全部保证责任，反担保人负有向华软科技承担全部担保责任、保证反担保债权全部实现的义务。

1. 上市公司对倍升互联及其子公司的担保风险敞口

截至本报告书签署日，上市公司对倍升互联及其子公司的最高担保额度为 3.05 亿元，实际担保金额为 2.04 亿元。测算上市公司的实际担保风险敞口时，考虑了上市公司担保的债务合同下的倍升互联抵押或质押的货币资金、应收账款、固定资产情况，具体如下：

2020 年 9 月 3 日，为支付苹果电脑贸易（上海）有限公司货款，倍升互联及其全资子公司江苏倍升、创森智云与星展银行（中国）有限公司上海分行（以下简称“星展银行”）签订了编号为 P/SH/BT/20200903 的借款协议，星展银行为倍升互联出具总额度 1 亿元（1 亿元额度仅适用于每年 9 月至第二年的 2 月底，其余时间总额度为 8,000 万元）的保函，参考利率为最新一年期贷款市场报价利率（LPR）加每年 1.5%。为保障主债权的实现，星展银行与倍升互联、江苏倍升、创森智云签订了编号为 COD/SH/BT/20200903-1、COD/SH/BT/20200903-2、COD/SH/BT/20200903-3 的存款质押合同，以及编号为 ARP/SH/BT/20200903-1 的应收账款质押合同，同时与华软科技签订了编号为 CG/SH/BT/20200903 的最高额保证合同，由华软科技提供最高额保证担保。

2021年5月26日，为满足日常经营开支，倍升互联与北京银行股份有限公司中关村分行签订了编号为0678014的综合授信合同，授信期间为2021年5月26日至2023年5月25日，最高授信额度为8,000万元。为保障主债权的实现，北京银行股份有限公司中关村分行与倍升互联签订了编号为0678014_002的最高额质押合同，以公司的“交易类应收账款”作为质物对借款进行担保；同时北京银行股份有限公司中关村分行与华软科技签订了编号为0678014_001的最高额保证合同，由华软科技提供最高额保证担保。

2021年8月5日，为开展售后回租业务，倍升互联与中航纽赫融资租赁（上海）有限公司（以下简称“中航纽赫”）签订了编号为ZHSL(21)04HZ032的融资租赁合同（售后回租），约定倍升互联支付保证金206,439.20元；同时双方签订了编号为ZHSL(21)04HZ032-DY001的抵押合同，约定售后回租业务的标的为抵押物，评估值为4,441,360.37元。同时中航纽赫融资租赁（上海）有限公司与华软科技签订了编号为ZHSL(21)04HZ032-BZ001的最高额保证合同，由华软科技提供最高额5,000万元的保证担保。

2021年10月25日，为开展售后回租业务，倍升互联与中航纽赫签订了编号为ZHSL(21)04HZ050的融资租赁合同（售后回租），约定倍升互联支付保证金465,000.00元；同时双方签订了编号为ZHSL(21)04HZ050-DY001的抵押合同，约定售后回租业务的标的物为抵押物，评估值为9,300,253.91元。

根据《倍升互联审计报告》附注及售后回租业务相关的抵押合同，截至2021年12月31日，上述权利受限的货币资金余额为4,020.82万元，质押的应收账款金额为10,943.59万元，抵押的固定资产（即与联想、中航纽赫开展售后回租业务的标的物）的账面价值为1,348.98万元，向中航纽赫支付的保证金合计67.13万元，上述权利受限资产的账面价值以及押金和保证金合计16,380.52万元。

根据存款质押合同、应收账款质押合同、融资租赁合同（售后回租）等合同，倍升互联及其子公司拥有的上述受限资产的处置、转让等权利均受到限制；押金和保证金归出租人（即债权人）所有，租赁期结束后方返还倍升互联。债权人对上述权利受限资产、押金和保证金享有处分权利，若发生违约事件，上述权利受限资产、押金和保证金应优

先用于偿付债权人债务。

由于上述质押的应收账款的回收时间和回收金额具有不确定性，抵押的固定资产的可变现金额具有不确定性，且应收账款、固定资产的变现能力相比货币资金较弱，本着谨慎性和准确性原则，测算截至目前上市公司的实际担保风险敞口时，只扣除上述受限的货币资金（倍升互联在债权人银行存入的保证金）4,020.82万元、开展融资租赁业务的押金和保证金67.13万元。

综上所述，截至本报告书签署日，上市公司对倍升互联及其子公司的实际担保金额为2.04亿元，扣除上述受限的货币资金、押金和保证金后，实际担保风险敞口为16,346.90万元，仅占上市公司2021年末归属于母公司股东权益的8.20%。若考虑倍升互联的财务状况和资信情况，上市公司担保的债务合同下倍升互联质押的应收账款、抵押的固定资产等因素后，上市公司的实际担保风险敞口更低。

2. 相关主体反担保的能力

（1）舞福科技的反担保能力

根据天津市广远有限责任会计师事务所出具的审计报告（津广远内审字（2022）第0556号），截至2021年12月31日，舞福科技本部资产总额62.42亿元，负债总额34.04亿元，净资产28.38亿元，资产负债率54.53%；持有的其他应收款、长期股权投资和其他非流动资产金额合计62.35亿元，能够完全覆盖34.04亿元的总债务。2020年度、2021年度舞福科技的投资收益分别为7,551.62万元、8,751.35万元，净利润分别为-6,344.26万元、2,235.27万元，舞福科技的盈利水平呈上升趋势。报告期内舞福科技本部的主要财务指标情况如下：

单位：万元

财务指标	2021年度/2021年12月31日	2020年度/2020年12月31日
总资产	624,150.86	569,373.29
其中：其他应收款	168,417.53	168,051.30
长期股权投资	285,754.32	230,855.31
其他非流动资产	169,370.34	169,370.34
总负债	340,368.46	287,826.16
其中：其他应付款	340,088.89	283,402.86

净资产	283,782.40	281,547.13
资产负债率	54.53%	50.55%
营业收入	0.00	0.00
投资收益	8,751.35	7,551.62
净利润	2,235.27	-6,344.26

2020年度、2021年度舞福科技本部投资收益主要来源于其持有的北京农商行4.19%股权而享有的现金分红,2019年度分红7,500.00万元,2020年度分红7,631.02万元。根据北京农商行2022年7月5日公告的《北京农村商业银行股份有限公司2021年度分红派息实施公告》,北京农商行以2021年12月31日总股本为基数进行现金红利分配,每股现金分红0.14元(含税),现金红利发放日为2022年7月8日。舞福科技持有北京农商行4.19%股份,应获得现金分红7,122.29万元。截至本报告书签署日,舞福科技已收到现金分红7,122.29万元,该款项将用于支付倍升互联53.33%股权转让款。经查看舞福科技2022年7月13日的征信报告,该公司不存在逾期情况,各项贷款状态正常,信用良好。

截至本报告书签署日,除上市公司外,舞福科技对外投资的主要公司的基本情况如下:

序号	企业名称	注册资本 (万元)	持股比例 (%)	主营业务/经营范围
1	北京金陵小额贷款有限公司	10,000.00	100.00	在石景山区范围内发放贷款
2	北京中技科融小额贷款有限公司	20,000.00	30.00	在北京市范围内发放贷款
3	北京农村商业银行股份有限公司	1,214,847.47	4.19%	吸收存款、发放贷款、代理业务

舞福科技拟出售持有的上述3家公司全部股权,具体为:

1) 出售持有的北京农商行全部股权,目前正在寻找意向买家。参考北京农商行2022年一季度报表每股净资产5.89元计算,舞福科技持有的北京农商行4.19%股权价值约29.96亿元。

2) 舞福科技持有的北京金陵小额贷款有限公司100%股权已于近日在北京产权交易所挂牌转让,近期将签署相关转让协议,转让价格7,450万元。预计2022年12月31日前可回款5,450万元。

3) 舞福科技拟出售持有的北京中技科融小额贷款有限公司 30%股权，目前正在寻找意向买家，预计转让价格 5,500-7,000 万元。

舞福科技拟出售的上述股权均为金融机构或类金融机构股权，流动性较好，且倍升互联经营业绩较好，因此成功出售的可行性较大。预计上述 3 家公司股权出售价款合计约 31.30 亿元，远高于倍升互联 53.33%股权转让款和倍升互联与上市公司的资金拆借余额。

经查看舞福科技 2022 年 7 月 13 日的征信报告，该公司不存在逾期情况，各项贷款状态正常，信用良好，对外担保余额为 35,562.05 万元，占其本部 2021 年末净资产额的 12.53%。截至本报告书签署日，公司对倍升互联及其子公司的实际担保风险敞口为 16,346.90 万元，仅占舞福科技本部 2021 年末净资产额的 5.76%。因此，舞福科技的反担保资产能够覆盖担保风险敞口，舞福科技具有实际履行反担保责任的能力。

(2) 八大处科技的反担保能力

根据天津市广远有限责任会计师事务所出具的审计报告（津广远内审字（2022）第 0591 号），截至 2021 年 12 月 31 日，八大处科技本部资产总额 110.95 亿元，负债总额 89.18 亿元，净资产 21.76 亿元，资产负债率 80.39%，相比上年下降 4.67%；金融机构借款 18.11 亿元，占资产总额的 16.32%；持有的交易性金融资产、其他应收款和长期股权投资金额合计 109.80 亿元，能够完全覆盖 89.18 亿元的总债务。2020 年度、2021 年度八大处科技的营业收入分别为 17,588.66 万元、59,118.30 万元，净利润分别为 15,016.79 万元、48,523.82 万元，八大处科技的盈利水平呈上升趋势。报告期内八大处科技本部的主要财务指标情况如下：

单位：万元

财务指标	2021 年度/2021 年 12 月 31 日	2020 年度/2020 年 12 月 31 日
总资产	1,109,470.70	1,131,475.74
其中：货币资金	10,424.63	12,218.28
交易性金融资产	64,494.82	72,611.47
其他应收款	574,318.71	588,144.34
长期股权投资	459,217.97	456,317.97
总负债	891,848.09	962,376.94

其中：短期借款	8,000.00	10,000.00
其他应付款	751,352.01	810,840.61
长期借款	128,136.76	140,639.00
净资产	217,622.62	169,098.80
资产负债率	80.39%	85.06%
营业收入	59,118.30	17,588.66
净利润	48,523.82	15,016.79

经查看八大处科技 2022 年 7 月 11 日的征信报告，该公司不存在逾期情况，各项贷款状态正常，信用良好，对外担保余额为 4,476.59 万元，仅占其本部 2021 年末净资产额的 2.06%。截至本报告书签署日，公司对倍升互联及其子公司的实际担保风险敞口为 16,346.90 万元，仅占八大处科技本部 2021 年末净资产额的 7.51%。

综上所述，八大处科技的反担保资产能够覆盖担保风险敞口，八大处科技具有实际履行反担保责任的能力。尽管舞福科技、八大处科技均为公司对倍升互联及其子公司的担保提供了反担保安排，但如前文所述，舞福科技具备足够的现金履约能力、承担反担保责任的能力，因此预计需要八大处科技实际承担反担保责任的可能性较小。

第五节 交易标的基本情况

一、倍升互联

（一）基本情况

企业名称	倍升互联（北京）科技有限公司
统一社会信用代码	911101080628365167
成立时间	2013年2月1日
企业类型	其他有限责任公司
注册地址	北京市海淀区东北旺西路8号院35号楼一层105号
主要办公地址	北京市海淀区东北旺西路8号院35号楼一层105号
注册资本	4,200万元
法定代表人	张杰
经营范围	技术服务、技术推广、技术转让、技术咨询；销售电子产品、计算机、软件及辅助设备、家用电器、日用品、汽车、汽车零配件、润滑油、五金交电、机械设备、橡胶制品、安全技术防范产品；软件开发；基础软件服务；应用软件开发；数据处理（数据处理中的银行卡中心、PUE值在1.4以上的云计算数据中心除外）；企业管理咨询；企业策划、设计；市场调查；设计、制作、代理、发布广告；会议服务；经济贸易咨询；电脑动画设计；仪器仪表维修；计算机、通讯设备维修；办公设备维修；日用电器修理（限符合家用电子电器维修服务经营规范）；货物进出口、技术进出口；租赁计算机、通讯设备；汽车租赁（不含九座以上乘用车）；汽车旧车零售；集中式快速充电站；新能源汽车整车销售；机动车充电桩充电零售；机动车维修；信息系统集成服务；物联网技术服务；废弃电器电子产品处理；零售烟草；经营电信业务。（市场主体依法自主选择经营项目，开展经营活动；废弃电器电子产品处理、零售烟草、经营电信业务以及依法须经批准的项目，经相关部门批准后依批准的内容开展经营活动；不得从事国家和本市产业政策禁止和限制类项目的经营活动。）
股权结构	金陵华软科技股份有限公司持有倍升互联53.33%的股权，天津倍升华谊企业管理中心（有限合伙）持有倍升互联46.67%股权

（二）历史沿革

1. 2013年2月，倍升互联前身北京中科金财电子产品有限公司设立

2013年2月1日，北京中科金财科技股份有限公司（以下简称“中科金财”）与北京恒沙科技有限责任公司（以下简称“恒沙科技”）以货币资金共同出资设立北京中科

金财电子产品有限公司（以下简称“中科电子”），取得北京市市场监督管理局核发的注册号为110108015606451的《企业法人营业执照》，注册资本4,000万元，其中中科金财认缴2,040万元，出资比例51%，本次实缴408万元，恒沙科技认缴1,960万元，出资比例49%，本次实缴392万元，立信会计师事务所（特殊普通合伙）出具了信会师报字（2013）第210003号《验资报告》。

中科电子设立时股权结构如下：

序号	股东名称	认缴出资额（万元）	实缴出资额（万元）	出资比例（%）
1	北京中科金财科技股份有限公司	2,040.00	408.00	51.00
2	北京恒沙科技有限责任公司	1,960.00	392.00	49.00
合计		4,000.00	800.00	100.00

2014年4月8日、2014年4月23日，恒沙科技分别实缴了138万元和1,430万元；2014年4月21日，中科金财完成1,632万元注册资本实缴。至此，中科电子全部注册资本4,000万元完成了实缴。

2. 2014年6月，第一次股权转让

2014年4月22日，中科电子股东会决议：同意中科金财将持有中科电子的货币出资80万元转让给恒沙科技，变更后注册资本仍为4,000万元，其中恒沙科技出资2,040万元，持股51%，中科金财出资1,960万元，持股49%。同日，中科金财与恒沙科技签署《出资转让协议书》，约定中科金财将其持有的标的公司80.00万元出资转让给恒沙科技。2014年5月20日，标的公司就上述事宜签署了新的《北京中科金财电子产品有限公司章程》。就上述股权转让事宜，中科金财与恒沙科技签署了《关于中科金财将所持中科电子部分股权转让给恒沙科技的确认书》，确认：“1、本次股权转让中，80.00万元出资额作价为80.80万元，该股权转让款已由受让人恒沙科技于2014年4月8日支付给转让方中科金财；2、上述转让价格是双方的真实意思表示，价格公允，转让款按照约定实际支付，双方不存在股权转让纠纷，本次股权转让不存在股权代持事项。”

截至2014年3月31日，标的公司实缴出资800.00万元，标的公司的净资产为940.98元。股权转让双方根据对标的公司净资产、实际经营状况、各股东实缴出资、股权转让价款支付方式等综合考虑，本次股权转让每1元注册资本作价1.01元，即80.00万元出资额作价为80.80万元。股权转让价款已于2014年4月8日足额支付。本次股

权转让中，转让方为法人股东，不涉及自然人股东个人所得税缴纳问题；且该法人股东的股权转让所得均已计入当期应纳税所得额，完成相应企业所得税缴纳义务。股权转让双方不存在关联关系。2014年6月18日，标的公司在北京市市场监督管理局办理完毕上述公司登记变更事项，并领取了新的营业执照。

本次变更后，中科电子股权结构如下：

序号	股东名称	认缴出资额（万元）	实缴出资额（万元）	出资比例（%）
1	北京恒沙科技有限责任公司	2,040.00	2,040.00	51.00
2	北京中科金财科技股份有限公司	1,960.00	1,960.00	49.00
合计		4,000.00	4,000.00	100.00

3. 2017年6月，第二次股权转让

2017年3月27日，中科电子股东会决议：同意中科金财将其持有的出资1,960万元转让给古丈倍升华谊企业管理中心（有限合伙）。2017年6月18日，标的公司办理完毕上述公司登记变更事项，并领取了新的营业执照。

本次变更后，中科电子股权结构如下：

序号	股东名称	认缴出资额（万元）	实缴出资额（万元）	出资比例（%）
1	北京恒沙科技有限责任公司	2,040.00	2,040.00	51.00
2	古丈倍升华谊企业管理中心（有限合伙）	1,960.00	1,960.00	49.00
合计		4,000.00	4,000.00	100.00

4. 2018年5月，第一次增资、第三次股权转让

2018年4月25日，倍升互联（北京）科技有限公司作出股东会决议，同意恒沙科技将其持有的出资2,040万元转让给北京天马金信供应链管理有限公司，注册资本由4,000万元增加至4,200万元，其中北京天马金信供应链管理有限公司出资2,240万元，持股53.33%，古丈倍升华谊企业管理中心（有限合伙）出资1,960万元，持股46.67%。同日，在北京市市场监督管理局进行了股东变更登记。2018年5月16日，标的公司办理完毕上述公司登记变更事项，并领取了新的营业执照。2018年5月21日，倍升互联（北京）科技有限公司收到北京天马金信供应链管理有限公司200万元注册资本实缴出资款1,000万元。

本次变更后，倍升互联（北京）科技有限公司股权结构如下：

序号	股东名称	认缴出资额（万元）	实缴出资额（万元）	出资比例（%）
1	北京天马金信供应链管理有限公司	2,240.00	2,240.00	53.33
2	古丈倍升华谊企业管理中心（有限合伙）	1,960.00	1,960.00	46.67
合计		4,200.00	4,200.00	100.00

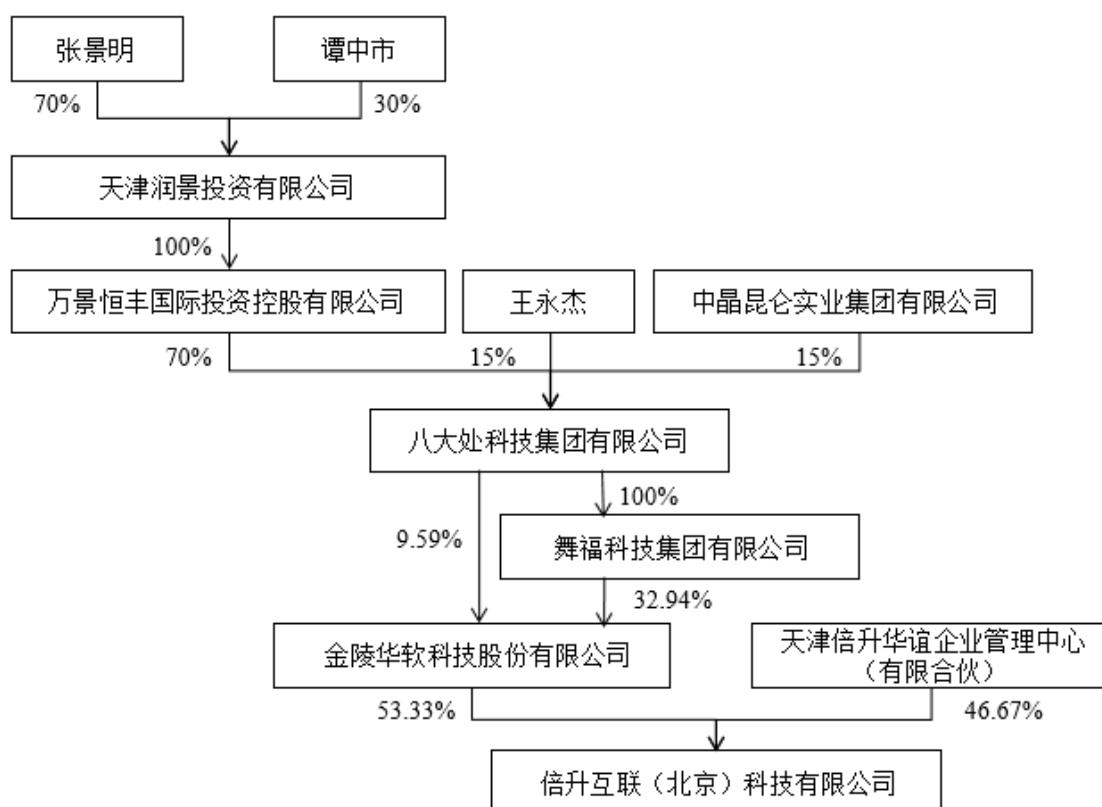
5. 2019年1月，第四次股权转让

2018年12月29日，倍升互联（北京）科技有限公司股东会决议：同意北京天马金信供应链管理有限公司将其持有的出资2,240万元转让给金陵华软科技股份有限公司。2019年1月17日，标的公司办理完毕上述公司登记变更事项，并领取了新的营业执照。

本次变更后，倍升互联（北京）科技有限公司股权结构如下：

序号	股东名称	认缴出资额（万元）	实缴出资额（万元）	出资比例（%）
1	金陵华软科技股份有限公司	2,240.00	2,240.00	53.33
2	古丈倍升华谊企业管理中心（有限合伙）	1,960.00	1,960.00	46.67
合计		4,200.00	4,200.00	100.00

（三）倍升互联与其控股股东、实际控制人之间的产权控制关系



注：2021年9月14日，倍升互联少数股东古丈倍升华谊企业管理中心（有限合伙）进行了名称变更，变更为天津倍升华谊企业管理中心（有限合伙）。

倍升互联、上市公司、舞福科技及八大处科技的公司章程中不存在影响或限制本次交易的相关条款，倍升互联的直接/间接控股股东、实际控制人及其他出资人等相关主体之间亦不存在影响或限制本次交易的协议或其他安排。

（四）经营资质、授权与许可

1. 截至本报告书签署日，标的公司及其控股子公司持有的与其主营业务相关的主要业务资质情况如下：

序号	企业名称	名称	编号	颁发部门	颁发日期	有效期
1	倍升互联	《高新技术企业证书》	GR202011005444	北京市科学技术委员会、北京市财政局、国家税务总局北京市税务局	2020-12-2	3年
2	倍升互联	《中关村高新技术企业》	20202010548401	中关村科技园区管理委员会	2020-8-31	2年
3	倍升互联	《对外贸易经营者备案登记表》	02135949	/	2018-7-11	/

2. 截至本报告书签署日，标的公司及其控股子公司已获得的与其主营业务相关的授权许可情况如下：

序号	授权方	被授权方	授权区域	授权内容	授权期限
1	Apple Computer Trading(Shanghai) Co.Ltd（苹果电脑贸易(上海)有限公司）	倍升互联	中国	苹果电脑贸易（上海）有限公司指定倍升互联在中国授权地点（Authorized Locations）销售授权产品。	2017-10-31 至 2023-4-30
2	惠普科技集团	倍升互联	/	倍升互联为 DELL TECHNOLOGIES 授权解决方案提供商	2022-1-29 至 2023-2-3
3	MAXHUB	倍升互联	北京	授权倍升互联为 MAXHUB 北京地区授权经销商	2022-1-1 至 2022-12-31
4	小米通讯技术有限公司	倍升互联	中国大陆（除港澳台）（渠道：线下米家团购渠道）	按约定在授权范围内经销小米、Redmi、米家全品类产品	2022-1-1 至 2022-12-31
5	深圳市绿巨能科技发展有限公司	倍升互联	/	授权倍升互联为绿巨能（Ilano）品牌产品的合法经销商	2021-11-1 至 2022-11-30
6	罗技(中国)科技有限公司	倍升互联	中国大陆	证明倍升互联为经罗技（中国）科技有限公司许可的分销商，有权在中国大陆区域内销售罗技产品（不包括该区域内 OEM 渠道的销售活动及电子商贸网站活动亦不包括该区域以外的任何贸易或其他权利）。	2022-4-1 至 2023-3-31
7	维沃移动通信有限公司	倍升互联	中国大陆 政企渠道	授权倍升互联在中国大陆经销区域内政企渠道从事 vivo 及 iQOO 手机产品的营销宣传。	2022-1-1 至 2022-12-31
8	微软(中国)有限公司	倍升互联	/	倍升互联为微软银牌合作伙伴（编号为 6217434）	2021-8-28 至 2022-8-27
9	苹果电脑贸易（上海）有限公司	创森智云	/	创森智云为 Apple 授权经销商	至 2023-4-30
10	苹果电脑贸易（上海）有限公司	信通科技	/	信通科技为 Apple 授权经销商	至 2023-4-30
11	苹果电脑贸易（上海）有限公司	天禾软件	/	天禾软件为 Apple 授权分销商	至 2023-8-31
12	微软(中国)有限公司	天禾软件	/	Surface 和 Office 产品的总分销商	2021-9-1 至 2022-8-31
13	联想(北京)有限公司	倍升互联	/	授权倍升互联为客户代理商	2022-5-1 至 2023-4-30

（五）主要资产权属、对外担保及主要负债、或有负债情况

1. 主要资产的权属状况

截至本报告书签署日，倍升互联不拥有任何房屋、国有土地使用权。公司拥有的专利、商标和域名等知识产权情况如下：

（1）注册商标

截至本报告书签署日，标的公司及其控股子公司在中国境内已获登记的主要注册商标合计 4 项，具体情况如下：

序号	商标	注册号	许可使用商品类别	所有者名称	注册有效期
1		25930016	42	倍升互联	2018-8-21 至 2028-8-20
2		25930015	42	倍升互联	2018-8-28 至 2028-8-27
3		25930014	9	倍升互联	2018-8-21 至 2028-8-20
4		25930013	9	倍升互联	2018-8-21 至 2028-8-20

（2）授权专利

截至本报告书签署日，标的公司及其控股子公司在中国境内拥有 16 项已授权专利，具体情况如下：

序号	专利名称	专利类型	专利号/申请号	专利权人	申请日	公告日	专利状态
1	一种楼宇智能化计算机系统终端电源线固定装置	实用新型	2021212048327	倍升互联	2021-6-1	2021-12-10	专利权维持
2	一种云计算数据中心用机柜	实用新型	2021211702319	倍升互联	2021-5-27	2021-12-10	专利权维持
3	一种云计算设备用放置柜支撑机构	实用新型	2021211132616	倍升互联	2021-5-24	2021-12-10	专利权维持

序号	专利名称	专利类型	专利号/申请号	专利权人	申请日	公告日	专利状态
4	一种基于RFID的样本信息自动化读取装置	实用新型	2021206152342	倍升互联	2021-3-26	2021-12-10	专利权维持
5	一种路由器用PCB板点胶装置	实用新型	2021201161063	倍升互联	2021-1-17	2021-12-10	专利权维持
6	一种可便于接线的计算机机箱	实用新型	2020228774004	倍升互联	2020-12-4	2021-12-03	专利权维持
7	一种计算机硬盘安装装置	实用新型	2020228774042	倍升互联	2020-12-4	2021-12-10	专利权维持
8	一种便于数据采集的移动装置	实用新型	2020226959896	倍升互联	2020-11-20	2021-12-07	专利权维持
9	一种高性能模块化计算机CPU散热结构	实用新型	2019208361260	倍升互联	2019-6-5	2019-12-27	专利权终止
10	一种计算机硬盘减震保护装置	实用新型	2019207867627	倍升互联	2019-5-29	2019-12-27	专利权终止
11	一种计算机机箱防护装置	实用新型	2019204496127	倍升互联	2019-4-4	2019-12-27	专利权终止
12	一种便于清洗更换的大数据储存盘防尘网箱	实用新型	2019207410772	倍升互联	2019-5-22	2019-12-27	专利权终止
13	一种用于计算机自动化系统的循环散热装置	实用新型	2019207888905	倍升互联	2019-5-29	2020-1-3	专利权终止
14	一种新型计算机电源保护装置	实用新型	2019208366512	倍升互联	2019-6-4	2020-1-3	专利权终止
15	一种计算机硬盘数据恢	实用新型	2019202313954	倍升互联	2019-2-25	2020-1-3	专利权终止

序号	专利名称	专利类型	专利号/申请号	专利权人	申请日	公告日	专利状态
	复用夹持装置						
16	一种带有减震结构的计算机硬盘固定装置	实用新型	2019209354211	倍升互联	2019-6-20	2020-1-7	专利权终止

（3）域名

截至本报告书签署日，标的公司及其控股子公司主要使用 4 项域名，具体情况如下：

序号	域名	网站备案/许可证号	注册人	注册日期	到期日期
1	doublerise.cn	京 ICP 备 2022010446 号-1	倍升互联	2016-01-21	2023-01-21
2	jschuangsen.cn	苏 ICP 备 2021010860 号-1	创森智云	2020-11-30	2023-11-30
3	bjbsxt.com	京 ICP 备 2022003251 号-1	信通科技	2021-10-18	2024-10-18
4	mdaas.com	京 ICP 备 2022002799 号-1	麦匙科技	2017-02-08	2023-02-08

（4）计算机软件著作权

截至本报告书签署日，标的公司及其控股子公司主要拥有 23 项计算机软件著作权，具体情况如下：

序号	软件名称	登记号	著作权人	首次发布日期	登记批准日期	权利取得方式
1	智能数据订单管理系统 V1.0	2016SR280353	中科电子	2014-8-7	2016-9-29	原始取得
2	智能手机文件管理器软件 V1.0	2016SR283794	中科电子	2015-3-10	2016-10-8	原始取得
3	智能手机全功能测试软件 V1.0	2016SR281826	中科电子	2015-6-12	2016-9-30	原始取得
4	智能手机安全防护系统软件 V1.0	2016SR281608	中科电子	2015-2-5	2016-9-30	原始取得
5	线路集成测试系统 V1.0	2016SR280524	中科电子	2014-2-12	2016-9-29	原始取得
6	DIY 雕刻系统 V1.0	2016SR280631	中科电子	2014-9-19	2016-9-29	原始取得

序号	软件名称	登记号	著作权人	首次发布日期	登记批准日期	权利取得方式
7	DOA 检测系统 V1.0	2016SR282022	中科电子	2014-6-20	2016-9-30	原始取得
8	软件预装管理系统 V1.0	2016SR280321	中科电子	2014-12-5	2016-9-29	原始取得
9	智能设备故障诊断系统 V1.0	2016SR280363	中科电子	2015-8-12	2016-9-29	原始取得
10	嵌入式终端回收评估系统 V1.0	2016SR280325	中科电子	2014-10-16	2016-9-29	原始取得
11	智能手机气密性检测系统 V1.0	2019SR1275988	倍升互联	2019-9-30	2019-12-4	原始取得
12	移动终端安全管理系统 V1.0	2019SR1275980	倍升互联	2019-9-10	2019-12-4	原始取得
13	计算机系统和外围设备接口平台 V1.0	2019SR1270889	倍升互联	2019-1-31	2019-12-3	原始取得
14	计算机外围设备共享服务器装置管理系统 V1.0	2019SR1269488	倍升互联	2019-3-29	2019-12-3	原始取得
15	计算机硬件维护与管理系统 V1.0	2019SR1263196	倍升互联	2019-1-5	2019-12-3	原始取得
16	手机摄像头防水测试系统 V1.0	2019SR1263186	倍升互联	2019-10-18	2019-12-3	原始取得
17	基于自动化技术的手机性能检测系统 V1.0	2019SR1262313	倍升互联	2019-11-12	2019-12-3	原始取得
18	基于移动终端的电力参数检测系统 V1.0	2019SR1262303	倍升互联	2019-7-26	2019-12-3	原始取得
19	基于移动终端的便携检测系统 V1.0	2019SR1262133	倍升互联	2019-4-26	2019-12-3	原始取得
20	UPS 技术改造升级控制管理平台 V1.0	2019SR1262125	倍升互联	2019-2-21	2019-12-3	原始取得
21	移动手机玻璃	2019SR1264351	倍升互联	2019-11-1	2019-12-3	原始取得

序号	软件名称	登记号	著作权人	首次发布日期	登记批准日期	权利取得方式
	盖板及屏幕检测系统 V1.0					
22	移动智能终端安全保密检查监管系统 V1.0	2019SR1264341	倍升互联	2019-6-20	2019-12-3	原始取得
23	Enterprise Service Platform 系统	2021SR1694599	倍升互联	2021-3-26	2021-11-10	原始取得

2018年2月，标的公司名称由中科电子变更为倍升互联，截至本报告书签署日，上表中1-10项软件著作权尚未办理著作权权利人名称变更登记。根据《计算机软件保护条例》的规定，我国实行软件著作权自愿登记制度。软件著作权属于法人的，法人变更、终止后，其著作权在规定的保护期内由承受其权利义务的法人享有。

2. 对外担保情况

截至本报告书签署日，倍升互联不存在对外担保的情况。

3. 主要负债情况

截至2021年12月31日，倍升互联短期借款16,022.46万元，应付账款13,078.40万元，应付票据1,000.00万元，合同负债8,226.03万元，租赁负债675.16万元，其他应付款1,798.16万元，长期应付款893.94万元。具体情况详见《倍升互联审计报告》。

4. 或有负债情况

截至2021年12月31日，倍升互联不存在需要披露的重要或有负债。

5. 产权是否清晰，是否存在抵押、质押权利限制

根据《倍升互联审计报告》，2020年末、2021年末倍升互联资产受限情况如下：

单位：万元

项目	2021年12月31日	2020年12月31日	受限原因
货币资金	5,020.86	4,128.88	保证金等款项
应收账款	10,943.59	-	质押借款
固定资产	1,656.81	248.91	融资租赁/售后回租
合计	17,621.26	4,377.79	-

（1）货币资金、应收账款受限

截至 2021 年 12 月 31 日，倍升互联货币资金、应收账款受限明细如下：

2020 年 9 月 3 日，为支付苹果电脑贸易（上海）有限公司货款，倍升互联（北京）科技有限公司（及其全资子公司：倍升互联（江苏）科技有限公司，江苏创森智云信息科技有限公司）与星展银行签订了编号为 P/SH/BT/20200903 的借款协议，星展银行为倍升互联出具总额度 1 亿元（1 亿元额度仅适用于每年 9 月至第二年的 2 月底，其余时间总额度为 8,000 万元）的保函，参考利率为最新一年期贷款市场报价利率（LPR）加每年 1.5%。为保障主债权的实现，星展银行与倍升互联（及其两家全资子公司）签订了编号为 COD/SH/BT/20200903-1、COD/SH/BT/20200903-2、COD/SH/BT/20200903-3 的存款质押合同，以及编号为 ARP/SH/BT/20200903-1 的应收账款质押合同。

2021 年 5 月 26 日，为满足日常经营开支，倍升互联（北京）科技有限公司与北京银行股份有限公司中关村分行签订了编号为 0678014 的综合授信合同，授信期间为 2021 年 5 月 26 日至 2023 年 5 月 25 日，最高授信额度为 8,000 万元。为保障主债权的实现，北京银行股份有限公司中关村分行与倍升互联签订了编号为 0678014_002 的最高额质押合同，以公司的“交易类应收账款”作为质物对借款进行担保。

2021 年 12 月 9 日，天禾软件科技（苏州）有限公司与江苏张家港农村商业银行股份有限公司苏州分行签订了编号为 ZRCYC2021120800184 的签发银行承兑汇票最高额合同，授信期间为 2021 年 12 月 9 日至 2023 年 12 月 27 日，敞口业务项下授信额度为 500 万元。在上述合同项下，天禾软件与张家港农商行苏州分行签订了编号为 CD2112090040 的签发银行承兑汇票合同，签发金额 1,000 万元，天禾软件缴存保证金 500 万元。

2021 年 12 月 14 日，天禾软件科技（苏州）有限公司与江苏张家港农村商业银行股份有限公司苏州分行签订了编号为 ZRCYC2021121300216 的签发银行承兑汇票最高额合同，授信期间为 2021 年 12 月 14 日至 2023 年 12 月 27 日，敞口业务项下授信额度为 500 万元。在上述合同项下，天禾软件与张家港农商行苏州分行签订了编号为 CD2112140029 的签发银行承兑汇票合同，签发金额 1,000 万元，天禾软件缴存保证金

500 万元。

（2）固定资产受限

截至 2021 年 12 月 31 日，倍升互联受限资产原因为报告期内倍升互联以电子设备为标的物，开展融资租赁、售后回租类业务。根据相关租赁合同和转让合同，上述电子设备的处置、转让需要经过出租方的同意，同时上述电子设备具有设备唯一序列号，形式上是可分的，因此倍升互联出售、出借上述电子设备等权利将会受到限制。报告期内倍升互联开展融资租赁、售后回租类业务具体如下：

2020 年倍升互联与联想融资租赁有限公司开展融资租赁，根据相关融资租赁合同，标的物在租赁期结束后所有权归属倍升互联，故倍升互联将此项业务计入固定资产和长期应付款科目，截至 2021 年 12 月 31 日，上述标的物账面价值为 70.59 万元；2020-2021 年倍升互联与欧力士融资租赁（中国）有限公司、华津融资租赁有限公司、中航纽赫融资租赁（上海）有限公司 3 家公司开展售后回租业务，截至 2021 年 12 月 31 日，融资金额（即售价）合计 1,975.86 万元，标的物账面价值为 1,586.22 万元。

截至 2021 年 12 月 31 日，倍升互联因融资租赁及售后回租而受限的固定资产账面价值合计 1,656.81 万元。

截至本报告书签署日，倍升互联资产权属清晰，不存在产权纠纷或潜在纠纷，不存在涉及诉讼、仲裁、司法强制执行等重大争议或者存在妨碍权属转移的其他情况。倍升互联除上述部分货币资金、应收账款和固定资产的权利受到限制外，不存在抵押、担保或其他权利受到限制的情况。

6. 倍升互联合法合规情况

截至本报告书签署日，倍升互联最近三年以来依法合规经营，不存在重大违法违规的情况。

（六）最近三年主营业务发展情况

1. 主要产品

倍升互联主要聚焦企业移动化办公领域，向企业提供 ICT 产品供应、移动化解决方

案咨询、实施与运维管理、技术培训、移动设备全生命周期服务、经营租赁服务等增值业务。公司以企业、教育、服务&MDaaS（Mobile Device as a Service，移动设备即服务）等业务为核心，采用多品牌、多元化的发展策略。

企业业务板块：倍升互联主要定位以企业级客户传统贸易以及直客类业务为主，公司采取横向拓宽上游厂商品牌合作，纵向深耕更多行业领域客户，形成一横一纵，双元驱动的发展策略。横向拓展方面，倍升互联与苹果、华为、小米、VIVO、微软品牌厂商保持核心伙伴关系，推动企业业务市场稳步扩张，保持苹果 ESC、小米 ESC，VIVO 行业解决方案中心等国内厂商企业业务的区域覆盖。公司目前在全国拥有 13 家企业解决方案中心，分布在北京、天津、石家庄、上海、苏州、杭州、深圳、成都、西安等主要城市。同时，紧跟移动化领域发展趋势，公司拓宽在移动终端、管理管控领域的品牌阵列，为客户提供更多增值服务。纵向深耕方面，公司现有 4,000 家优质客户资源，已触达多个行业，包括传统制造、航空、金融、互联网、服装零售、生物制药等。公司深度整合优质方案和服务资源，助力企业快速移动化转型，提供一站式企业服务。

教育业务板块：教育业务以教育类直客业务为主，主要拓展高校、国际学校、K12 等领域的教育客户，提供苹果教育一体化解决方案与增值服务。同时，2021 年子公司创森智云与天猫校园达成战略合作伙伴关系，借助天猫校园在全国地区的开拓能力，加速公司拓展 Apple 校园店业务，触达更多区域的教育市场与用户。

服务&MDaaS 业务板块：高附加值增值业务主要以解决方案和服务运维为核心，专注于赋能行业客户的服务体验。倍升互联的 MDaaS 订阅式服务模式，以经营租赁业务为核心，业务通过定制化、订阅式的服务模式，提供费用可预测的全新移动化服务方式，二者相辅相成，为有机整体。同时，公司自研服务平台—ESP 企业服务平台（Enterprise Service Platform,简称“ESP 平台”），通过数字化服务，赋能客户服务体验，提高服务价值，专注于打造在优质行业的客户影响力。

2. 核心竞争力

公司累计的企业客户超过 4,000 家，包括部分国内外 500 强知名企业，其中半数以上的企业客户都与公司签署了长期合作的框架协议，客户粘性较强。倍升互联的品牌知名度和美誉度位列同行业第一方阵，在苹果企业级移动办公应用领域的国内市场处于领先地位。公司所服务客户行业范围广泛，包括传统制造、航空、金融、互联网、服装零

售、生物制药和教育领域等。

3. 科技创新和专利技术自主研发能力

供应链管理业务方面，倍升互联依托多年的客户服务经验，形成从设备采购、部署、运维到回收的设备全生命周期服务阵列，满足企业客户在移动化办公方面的多样化需求，并在现有服务体系基础上，自主开发了 ESP 平台，运用数字化管理方式，标准化服务流程，提高内部服务交付效率，提升客户服务体验，与行业内友商实施差异化竞争。同时，倍升互联的自有业务 MDaaS 品牌，通过定制化、订阅式的服务模式，将设备、租赁、管控和服务整合在一起，提供费用可预测的全新移动化服务方式，让企业客户享受按需定制、自由订阅的创新体验，为企业移动化赋能。

4. 专业的资深业务团队

倍升互联拥有成熟稳定的人力团队，员工多为企业移动化领域资深从业人员，具备国际化大公司的从业经验，并拥有超百人的移动化解决方案技术人员。公司核心管理团队具备 15 年以上的 ICT 业务管理经验，并且与主要品牌企业保持着多年成熟、稳定的合作关系。

（七）最近两年的主要财务指标

1. 倍升互联最近两年资产负债表简表如下：

单位：万元

资产负债表项目	2021 年 12 月 31 日	2020 年 12 月 31 日
流动资产	51,341.89	40,386.80
非流动资产	6,187.01	1,222.25
总资产	57,528.90	41,609.04
流动负债	44,026.44	29,021.69
非流动负债	1,569.10	80.57
总负债	45,595.54	29,102.26
归属于母公司股东权益	11,933.37	12,506.78
所有者权益	11,933.37	12,506.78

2. 倍升互联最近两年利润表简表如下：

单位：万元

利润表项目	2021 年度	2020 年度
营业收入	306,490.86	223,342.58
营业成本	294,253.96	212,703.65
营业利润	2,115.51	3,324.06
利润总额	2,137.69	3,325.29
净利润	1,515.41	2,454.36
扣除非经常性损益后归属于母公司所有者的净利润	1,513.97	2,436.24

3. 倍升互联最近两年现金流量表简表如下：

单位：万元

现金流量表项目	2021 年度	2020 年度
经营活动产生的现金流量净额	-312.89	7,589.07
投资活动产生的现金流量净额	-304.57	8,434.38
筹资活动产生的现金流量净额	4,160.89	-14,941.09
现金及现金等价物净增加额	3,543.44	1,082.36

4. 倍升互联最近两年主要财务指标如下：

主要财务指标	2021 年度/2021 年 12 月 31 日	2020 年度/2020 年 12 月 31 日
资产负债率	79.26%	69.94%
流动比率（倍）	1.17	1.39
应收账款周转率（次）	14.71	8.96
存货周转率（次）	21.80	33.28
毛利率	3.99%	4.76%
净利率	0.49%	1.10%

注：1. 资产负债率=期末负债总额/期末资产总额；

2. 流动比率=期末流动资产总额/期末流动负债总额；

3. 应收账款周转率=营业收入金额/[（应收账款期初余额+应收账款期末余额）÷2]；

4. 存货周转率=当期营业成本金额/[（期初存货金额+期末存货金额）÷2]；

5. 毛利率=（营业收入金额-营业成本金额）/营业收入金额；

6. 净利率=净利润/营业收入金额。

（八）非经常性损益

单位：万元

财务指标	2021 年度	2020 年度
------	---------	---------

非流动资产处置损益	-37.00	22.76
除上述各项之外的其他营业外收入和支出	38.92	1.4
减：企业所得税影响额	0.48	6.04
非经常性损益合计	1.44	18.12

2020 年度、2021 年度倍升互联的非经常性损益分别为 18.12 万元、1.44 万元，占净利润的比重分别为 0.74%、0.10%，绝对金额和占净利润比重均较低，不影响扣除非经常性损益后净利润的稳定性，非经常性损益不具备持续性。

（九）是否存在出资瑕疵或影响合法存续的情形

1. 是否存在出资瑕疵或影响合法存续的情形

截至本报告书签署日，倍升互联不存在出资不实或者影响其合法存续的情况。

2. 是否已取得交易标的其他股东的同意或者符合公司章程规定的股权转让前置条件情况

持有交易标的 46.67% 的股东天津倍升华谊企业管理中心（有限合伙）于 2022 年 6 月 2 日出具了《关于放弃优先购买权的承诺》。本次交易符合倍升互联公司章程的规定，不存在违反限制或禁止性规定的情形。

（十）倍升互联最近三年进行与交易、增资或改制相关的资产评估情况

倍升互联最近三年不存在对外股权转让、增资、减资或改制情况，也不存在进行相关的资产评估情况。

（十一）倍升互联的分支机构及下属企业的基本情况

1. 倍升互联的分支机构

截至本报告书签署日，倍升互联共有 12 家分支机构，具体情况如下：

（1）倍升互联（北京）科技有限公司海淀分公司

分支机构名称	倍升互联（北京）科技有限公司海淀分公司
统一社会信用代码	91110108MA00DU2B2Y
企业类型	其他有限责任公司分公司

负责人	刁鹏
营业场所	北京市海淀区东北旺西路8号院35号楼104号
成立日期	2017年4月24日
营业期限	2017年4月24日至无固定期限
登记状态	存续（在营、开业、在册）
经营范围	销售电子产品、通讯设备、计算机、软件及辅助设备、家用电器、日用品；软件开发、计算机系统服务；技术服务、技术推广、技术转让、技术咨询、计算机技术培训（不得面向全国招生）；基础软件服务、应用软件开发；数据处理（数据处理中的银行中心、PUE值在1.5以上的云计算数据中心除外）；企业管理咨询：企业策划、设计；市场调查；设计、制作、代理，发布广告；会议服务；经济贸易咨询；电脑动画设计；货物进出口、技术进出口；通讯设备维修、仪器仪表维修。（企业依法自主选择经营项目，开展经营活动；依法须经批准的项目，经相关部门批准后依批准的内容开展经营活动；不得从事本市产业政策禁止和限制类项目的经营活动。）

(2) 倍升互联（北京）科技有限公司上海分公司

分支机构名称	倍升互联（北京）科技有限公司上海分公司
统一社会信用代码	91310115MA1K3PP51B
企业类型	其他有限责任公司分公司
负责人	赵冉
营业场所	中国（上海）自由贸易试验区纳贤路800号1幢B座一层
成立日期	2017年4月28日
营业期限	2017年4月28日至2033年1月31日
登记状态	存续（在营、开业、在册）
经营范围	软件开发并从事相关领域内的技术服务、技术转让、技术咨询，电子产品、计算机、软件及辅助设备、家用电器、日用百货的销售，计算机服务，数据处理服务，企业管理咨询，企业形象策划，市场信息咨询与调查（不得从事社会调研、社会调查、民意调查、民意测验），各类广告的设计、制作、代理、发布，会务服务，电脑动画设计，仪器仪表维修，从事货物及技术的进出口业务。（依法须经批准的项目，经相关部门批准后方可开展经营活动）

(3) 倍升互联（北京）科技有限公司苏州分公司

分支机构名称	倍升互联（北京）科技有限公司苏州分公司
统一社会信用代码	91320594MA1P49WB11
企业类型	其他有限责任公司分公司
负责人	赵冉

营业场所	苏州市朱家湾街8号姑苏天安云谷2栋A座405室
成立日期	2017年6月2日
营业期限	2017年6月2日至无固定期限
登记状态	存续（在营、开业、在册）
经营范围	销售电子产品、计算机、软件及辅助设备、家用电器、日用品；软件开发；电子科技领域内的技术服务、技术转让、技术咨询、计算机技术培训（不含国家统一认可的职业资格证书类培训）；基础软件服务、应用软件服务；计算机系统集成服务：数据处理；企业管理咨询：企业形象策划、设计；市场调查；设计、制作、代理、发布国内各类广告；会议服务、经济贸易咨询、电脑动画设计；仪器仪表上门维修；从事上述商品及技术的进出口业务。（依法须经批准的项目，经相关部门批准后方可开展经营活动）

(4) 倍升互联（北京）科技有限公司上海长宁分公司

分支机构名称	倍升互联（北京）科技有限公司上海长宁分公司
统一社会信用代码	91310105MA1FWBXL9N
企业类型	其他有限责任公司分公司
负责人	赵冉
营业场所	上海市长宁区通协路269号5号楼126商铺
成立日期	2018年7月2日
营业期限	2018年7月2日至无固定期限
登记状态	存续（在营、开业、在册）
经营范围	销售电子产品、通讯设备、计算机、软件及辅助设备、家用电器、日用品；软件开发、计算机系统服务；通讯设备、计算机、仪器仪表的维修（限上门服务）；通讯设备、计算机、信息技术领域的技术转让、技术咨询、技术服务；企业管理咨询，企业形象策划；市场调查；设计、制作、代理、利用自有媒体发布各类广告；会务服务；经济贸易咨询；电脑动画设计；从事货物及技术进出口业务。（依法须经批准的项目，经相关部门批准后方可开展经营活动）

(5) 倍升互联（北京）科技有限公司杭州分公司

分支机构名称	倍升互联（北京）科技有限公司杭州分公司
统一社会信用代码	91330110MA2CDK2A1X
企业类型	其他有限责任公司分公司
负责人	赵冉
营业场所	浙江省杭州市余杭区五常街道文一西路998号5幢104-2-1
成立日期	2018年8月6日
营业期限	2018年8月6日至9999年9月9日

登记状态	存续
经营范围	为总公司承接业务（依法须经批准的项目，经相关部门批准后方可开展经营活动）

(6) 倍升互联（北京）科技有限公司朝阳分公司

分支机构名称	倍升互联（北京）科技有限公司朝阳分公司
统一社会信用代码	91110105MA01GC5XX8
企业类型	其他有限责任公司分公司
负责人	赵冉
营业场所	北京市朝阳区创远路34号院2号楼1层（01）102内105号
成立日期	2018年12月24日
营业期限	2018年12月24日至无固定期限
登记状态	存续（在营、开业、在册）
经营范围	技术服务、技术推广、技术转让、技术咨询；销售电子产品、计算机、软件及辅助设备、家用电器、日用品；软件开发；基础软件服务、应用软件开发（不含医用软件）；计算机系统服务；企业管理咨询；企业策划；市场调查；设计、制作、代理、发布广告；会议服务；经济贸易咨询；电脑动画设计；货物进出口、技术进出口。（依法须经批准的项目，经相关部门批准后方可开展经营活动。）

(7) 倍升互联（北京）科技有限公司成都分公司

分支机构名称	倍升互联（北京）科技有限公司成都分公司
统一社会信用代码	91510100MA63E23M13
企业类型	其他有限责任公司分公司
负责人	赵冉
营业场所	中国（四川）自由贸易试验区成都高新区天府五街200号4栋A区206室
成立日期	2019年1月23日
营业期限	2019年1月23日至无固定期限
登记状态	存续（在营、开业、在册）
经营范围	软件开发及技术服务；销售：电子产品、计算机、软件及辅助设备、家用电器、日用品；计算机系统服务；数据处理；企业管理咨询；市场调研；设计、制作、代理、发布广告（不含气球广告）；会议服务；动漫设计；货物进出口、技术进出口（国家禁止或涉及行政审批的货物和技术进出口除外）。（依法须经批准的项目，经相关部门批准后方可开展经营活动）。

(8) 倍升互联（北京）科技有限公司深圳分公司

分支机构名称	倍升互联（北京）科技有限公司深圳分公司
--------	---------------------

统一社会信用代码	91440300MA5FQJCN8N
企业类型	有限责任公司分公司
负责人	关岳军
营业场所	深圳市南山区西丽街道西丽社区留仙大道创智云城 1 标段 1 栋 151、152
成立日期	2019 年 8 月 6 日
营业期限	2019 年 8 月 6 日至 2033 年 1 月 31 日
登记状态	存续（在营、开业、在册）
经营范围	技术服务、技术推广、技术转让、技术咨询；销售电子产品、计算机、软件及辅助设备、家用电器、日用品；软件开发；计算机技术培训（不得面向全国招生）；基础软件服务；应用软件开发；计算机系统服务；数据处理（数据处理中的银行中心、PUE 值在 1.5 以上的云计算数据中心除外）；企业管理咨询；企业策划、设计；市场调查；设计、制作、代理、发布广告；会议服务；经济贸易咨询；电脑动画设计；仪器仪表维修；货物进出口、技术进出口。

(9) 倍升互联（北京）科技有限公司西安分公司

分支机构名称	倍升互联（北京）科技有限公司西安分公司
统一社会信用代码	91610133MA6X33G046
企业类型	其他有限责任公司分公司
负责人	赵冉
营业场所	西安曲江新区雁翔路 3269 号旺座曲江 AB 座一层 10102 房
成立日期	2019 年 8 月 15 日
营业期限	2019 年 8 月 15 日至 2033 年 1 月 30 日
登记状态	开业
经营范围	技术服务、技术推广、技术转让、技术咨询；销售电子产品、计算机、软件及辅助设备、家用电器、日用品；软件开发；基础软件服务、应用软件开发；数据处理（数据处理中的银行中心、PUE 值在 1.5 以上的云计算数据中心除外）；企业管理咨询；企业策划、设计；市场调查；设计、制作、代理、发布广告；会议服务、经济贸易咨询；仪器仪表维修；货物进出口、技术进出口；租赁计算机、通讯设备。（依法须经批准的项目，经相关部门批准后方可开展经营活动）

(10) 倍升互联（北京）科技有限公司宁波分公司

分支机构名称	倍升互联（北京）科技有限公司宁波分公司
统一社会信用代码	91330212MA2GTL3856
企业类型	其他有限责任公司分公司
负责人	赵冉

营业场所	浙江省宁波市鄞州区宁东路 901 号宁波报业传媒大厦 A 座北楼 1F 西、北角部分
成立日期	2019 年 9 月 3 日
营业期限	2019 年 9 月 3 日至 9999 年 09 月 09 日
登记状态	存续（在营、开业、在册）
经营范围	技术服务、技术推广、技术转让、技术咨询；销售电子产品、计算机、软件及辅助设备、家用电器、日用品；软件开发；基础软件服务、应用软件开发；数据处理（数据处理中的银行中心、PUE 值在 1.5 以上的云计算数据中心除外）；企业管理咨询：企业策划、设计；市场调查；设计、制作、代理、发布广告；会议服务、经济贸易咨询；仪器仪表维修；货物进出口、技术进出口；租赁计算机、通讯设备。（依法须经批准的项目，经相关部门批准后方可开展经营活动）

(11) 倍升互联（北京）科技有限公司石家庄分公司

分支机构名称	倍升互联（北京）科技有限公司石家庄分公司
统一社会信用代码	91130108MA0G7D9K69
企业类型	其他有限责任公司分公司
负责人	赵冉
营业场所	河北省石家庄市裕华区祥泰路 66 号中冶盛世广场项目（和悦汇）C 区第一层第 C102A 号
成立日期	2021 年 3 月 30 日
营业期限	2021 年 3 月 30 日至无固定期限
登记状态	存续（在营、开业、在册）
经营范围	销售电子产品、计算机、软件及辅助设备、家用电器、日用品；软件开发；基础软件服务；应用软件开发；计算机系统服务；数据处理（数据处理中的银行卡中心、PUE 值在 1.4 以上的云计算数据中心除外）；企业管理咨询；企业策划、设计；市场调查；设计、制作、代理、发布广告；会议服务；电脑动画设计；仪器仪表维修；计算机、通讯设备维修；办公设备维修；家用电器修理（限符合家用电子电器维修业服务经营规范）；租赁计算机、通讯设备；经营电信业务。（依法须经批准的项目，经相关部门批准后方可开展经营活动）

(12) 倍升互联（北京）科技有限公司天津分公司

分支机构名称	倍升互联（北京）科技有限公司天津分公司
统一社会信用代码	91120104MA07A8KB7T
企业类型	其他有限责任公司分公司
负责人	张云
营业场所	天津市滨海高新区华苑产业区开华道 20 号南开科技大厦主楼 203

成立日期	2021年4月2日
营业期限	2021年4月2日至无固定期限
登记状态	存续（在营、开业、在册）
经营范围	许可项目：技术进出口；货物进出口。（依法须经批准的项目，经相关部门批准后方可开展经营活动，具体经营项目以相关部门批准文件或许可证件为准）。一般项目：技术服务、技术开发、技术咨询、技术交流、技术转让、技术推广；电子产品销售；计算机软硬件及辅助设备零售；家用电器销售；日用品销售；软件开发；软件外包服务；计算机系统服务；数据处理服务；企业管理咨询；市场营销策划；企业形象策划；市场调查（不含涉外调查）；广告制作；广告发布（非广播电台、电视台、报刊出版单位）；广告设计、代理；会议及展览服务；专业设计服务；仪器仪表修理；通讯设备修理；计算机及办公设备维修；日用电器修理；计算机及通讯设备租赁。（除依法须经批准的项目外，凭营业执照依法自主开展经营活动）。

2. 倍升互联的下属企业

截至本报告书签署日，倍升互联拥有6家全资子公司，分别是江苏倍升、创森智云、麦匙科技、信通科技、麦钥科技、天禾软件。各子公司的基本情况如下：

（1）倍升互联（江苏）科技有限公司

企业名称	倍升互联（江苏）科技有限公司
统一社会信用代码	91320508MA1X795C1L
成立时间	2018年9月18日
企业类型	有限责任公司（非自然人投资或控股的法人独资）
注册地址	苏州市朱家湾街8号2幢A座405室
注册资本	人民币5,000万元
法定代表人	张杰
经营范围：	计算机软件的技术服务、技术推广、技术转让、技术咨询；销售：电子产品、计算机软硬件及辅助设备、家用电器、日用品；计算机技术培训（不含国家统一认可的职业资格证书培训）；软件开发、基础软件服务、应用服务、计算机系统集成服务、数据处理服务；企业管理咨询、企业策划设计、市场调查、会议服务、经济贸易咨询、电脑动画设计；仪器仪表维修；设计、制作、代理、发布广告；自营和代理各类商品及技术的进出口业务。（依法须经批准的项目，经相关部门批准后方可开展经营活动）许可项目：烟草制品零售（依法须经批准的项目，经相关部门批准后方可开展经营活动，具体经营项目以审批结果为准）一般项目：汽车租赁；新能源汽车整车销售；新能源汽车电附件销售；汽车零配件零售；润滑油销售；五金产品零售；机械设备销售；橡胶制品销售；汽

	车装饰用品销售；汽车旧车销售；汽车新车销售；机动车修理和维护；电子烟雾化器（非烟草制品、不含烟草成分）销售（除依法须经批准的项目外，凭营业执照依法自主开展经营活动）
股权结构	倍升互联持有江苏倍升 100%的股权

(2) 江苏创森智云信息科技有限公司

企业名称	江苏创森智云信息科技有限公司
统一社会信用代码	91320508MA202DHM50
成立时间	2019年9月10日
企业类型	有限责任公司（非自然人投资或控股的法人独资）
注册地址	苏州市朱家湾街8号2幢A座4层405室
注册资本	人民币3,000万元
法定代表人	张杰
经营范围	销售：计算机、计算机软件及辅助设备、通讯设备、电子产品；计算机、办公设备的维修；计算机信息技术领域内的技术咨询、技术推广及技术服务；计算机软件的开发及维护服务；计算机及软件技术培训（不含国家统一认可的职业资格证书类培训）。（依法须经批准的项目，经相关部门批准后方可开展经营活动）许可项目：烟草制品零售（依法须经批准的项目，经相关部门批准后方可开展经营活动，具体经营项目以审批结果为准）一般项目：电子烟雾化器（非烟草制品、不含烟草成分）销售；汽车新车销售；汽车旧车销售；新能源汽车整车销售；汽车零配件零售；新能源汽车电附件销售；汽车租赁；汽车装饰用品销售；橡胶制品销售；润滑油销售；五金产品零售；机械设备销售；机动车修理和维护（除依法须经批准的项目外，凭营业执照依法自主开展经营活动）
股权结构	倍升互联持有创森智云 100%的股权

(3) 北京麦匙科技有限公司

企业名称	北京麦匙科技有限公司
统一社会信用代码	91110108MA04FUF506
成立时间	2021年9月30日
企业类型	有限责任公司（法人独资）
注册地址	北京市海淀区东北旺西路8号院37号楼一层102号
注册资本	人民币3,000万元
法定代表人	刁鹏
经营范围	技术服务、技术推广、技术转让、技术咨询；软件开发；软件咨询；销售文化用品、通讯设备、机械设备、汽车、计算机、软件及辅助设备、电子产品；计算机租赁；货物进出口；技术进出口；进出口代理；信息系统集成服务；企业管理咨询；基础软件服务；企业管理咨询；办公设备维修；

	日用电器修理；汽车旧车零售；机动车维修；新能源汽车整车销售；机动车充电桩充电零售；集中式快速充电站；手机修理服务；废弃电器电子产品处理；基础电信业务。（市场主体依法自主选择经营项目，开展经营活动；废弃电器电子产品处理、基础电信业务以及依法须经批准的项目，经相关部门批准后依批准的内容开展经营活动；不得从事国家和本市产业政策禁止和限制类项目的经营活动。）
股权结构	倍升互联持有麦匙科技 100%股权

(4) 北京倍升信通科技有限公司

企业名称	北京倍升信通科技有限公司
统一社会信用代码	91110112MA01Y5HU0E
成立时间	2020年12月17日
企业类型	有限责任公司（法人独资）
注册地址	北京市海淀区东北旺西路8号院37号楼一层104号
注册资本	人民币2,000万元
法定代表人	张杰
经营范围	技术推广、技术咨询、技术转让、技术服务；技术进出口、货物进出口；基础软件服务；应用软件开发；计算机系统服务；数据处理；市场调查；经济贸易咨询；企业管理咨询；设计、制作、代理、发布广告；会议服务；电脑动画设计；企业策划、设计；销售电子产品、计算机、软件及辅助设备、家用电器、日用品；软件开发；维修仪器仪表、计算机、通用设备、办公设备、家用电器；租赁计算机、通讯设备；经营电信业务。（市场主体依法自主选择经营项目，开展经营活动；经营电信业务以及依法须经批准的项目，经相关部门批准后依批准的内容开展经营活动；不得从事国家和本市产业政策禁止和限制类项目的经营活动。）
股权结构	倍升互联持有信通科技 100%股权

(5) 北京麦钥科技有限公司

企业名称	北京麦钥科技有限公司
统一社会信用代码	91110108MA7FFF1H17
成立时间	2021年12月21日
企业类型	有限责任公司（法人独资）
注册地址	北京市海淀区西四环北路158号1幢三层3-708
注册资本	人民币3,000万元
法定代表人	苏小明
经营范围	技术咨询、技术转让、技术推广、技术服务；货物进出口；技术进出口；机动车充电桩充电零售；集中式快速充电站；销售日用品、计算机、软件及辅助设备、汽车、汽车零配件、润滑油、五金交电、机械设备、橡胶制

	品、安全技术防范产品、家用电器、电子产品；软件开发；基础软件服务；应用软件服务；信息系统集成服务；物联网技术服务；数据处理；汽车租赁（不含九座以上乘用车）；市场调查；经济贸易咨询；企业管理咨询；企业策划、设计；设计、制作、代理、发布广告；会议服务；电脑动画设计；维修计算机、办公设备、仪器仪表、通讯设备；家用电器修理；租赁计算机、通讯设备；机动车维修；汽车旧车零售；废弃电器电子产品处理；第二类增值电信业务。（市场主体依法自主选择经营项目，开展经营活动；废弃电器电子产品处理、第二类增值电信业务以及依法须经批准的项目，经相关部门批准后依批准的内容开展经营活动；不得从事国家和本市产业政策禁止和限制类项目的经营活动。）
股权结构	倍升互联持有麦钥科技 100%股权

(6) 天禾软件科技（苏州）有限公司

企业名称	天禾软件科技（苏州）有限公司
统一社会信用代码	913205056082884954
成立时间	1993 年 07 月 28 日
企业类型	有限责任公司（非自然人投资或控股的法人独资）
注册地址	苏州市吴中区长桥街道龙西路 160 号 201-1 室
注册资本	人民币 3,000 万元
法定代表人	刁鹏
经营范围	计算机软件的技术开发、技术咨询服务；研发、销售电子产品、计算机软件及其辅助设备；机械设备、环保设备、通讯设备、计算机软硬件及配件的销售；销售：AKD 乳液、阳离子分散松香、干强剂、湿强剂、硅溶胶、非危险化工产品、煤炭；自营和代理各类商品及技术的进出口业务（国家限定企业经营或禁止进出口的商品和技术除外）；设备租赁。（依法须经批准的项目，经相关部门批准后方可开展经营活动） 许可项目：在线数据处理与交易处理业务（经营类电子商务）；互联网信息服务（依法须经批准的项目，经相关部门批准后方可开展经营活动，具体经营项目以审批结果为准） 一般项目：软件开发；广告设计、代理；广告发布；广告制作；市场营销策划；互联网数据服务；信息咨询服务（不含许可类信息咨询服务）（除依法须经批准的项目外，凭营业执照依法自主开展经营活动）
股权结构	倍升互联持有天禾软件 100%股权

(十二) 最近一期子公司主要财务数据

单位：万元

公司		资产总额	营业收入	净资产额	净利润
江苏倍升	金额	11,128.26	7,344.64	5,130.74	2.52
	占比	19.34%	2.40%	42.99%	0.17%

创森智云	金额	9,278.88	45,567.19	4,514.08	955.20
	占比	16.13%	14.87%	37.83%	63.03%
信通科技	金额	366.67	43.15	0.33	0.33
	占比	0.64%	0.01%	0.00%	0.02%
天禾软件	金额	4,707.39	30,307.79	245.34	-220.35
	占比	8.18%	9.89%	2.06%	-14.54%

注：倍升互联子公司麦匙科技的成立时间为 2021 年 9 月 30 日，麦钥科技成立时间为 2021 年 12 月 21 日。截至 2021 年 12 月 31 日，上述两家子公司未发生业务。

（十三）涉及立项、环保、行业准入、用地、规划、施工建设等的报批事项

本次交易不涉及立项、环保、行业准入、用地、规划、建设施工等有关报批事项。

（十四）拟出售资产涉及的债权债务转移

本次重组后，华软科技出售倍升互联 53.33% 股权给交易对方舞福科技，从而转让华软科技对倍升互联的控制权，但倍升互联的企业法人地位不发生变化，除与上市公司之间往来款将于本次交易交割日前进行清偿之外，倍升互联与第三方之间的债权、债务不受本次交易影响。除下述情形外，本次重组完成后，倍升互联的债权、债务仍将由倍升互联享有和承担：

倍升互联与上市公司之间因日常业务存在往来借款，截至标的资产交割日，如标的公司应付上市公司借款仍有余额，将形成关联方对上市公司的资金占用。为避免上述资金占用情形，上市公司与舞福科技在《股权转让协议》中特别约定：“标的公司应于本协议生效后 3 个月内，并于本次交易交割前，向甲方（上市公司）归还全部存续债务以及存续债务在本协议签署日至交割日产生的利息（以下简称“利息”），标的公司在向甲方支付利息前，应将应付利息的计算明细发送予甲方（上市公司）确认。乙方（舞福科技）应采取必要的措施，促使标的公司在交割前向华软科技归还全部存续债务及利息，包括但不限于向标的公司提供借款，用于标的公司向华软科技偿还存续债务及利息。”

二、创森智云

（一）最近一期经审计的资产总额、营业收入、净资产额或净利润

单位：万元

项目	资产总额	营业收入	净资产额	净利润
创森智云	9,278.88	45,567.19	4,514.08	955.20
占倍升互联相应数据 (合并口径) 比例	16.13%	14.87%	37.83%	63.03%

由上表可知，创森智云最近一期经审计的净资产额和净利润占合并口径对应数据的比例均超过 20%。

（二）历史沿革

1. 2019 年 9 月设立

2019 年 8 月 20 日，创森智云股东签订公司章程，约定由倍升互联出资设立创森智云，创森智云的注册资本为 3,000 万元。

2019 年 9 月 10 日，苏州市姑苏区市场监督管理局向创森智云颁发《营业执照》。

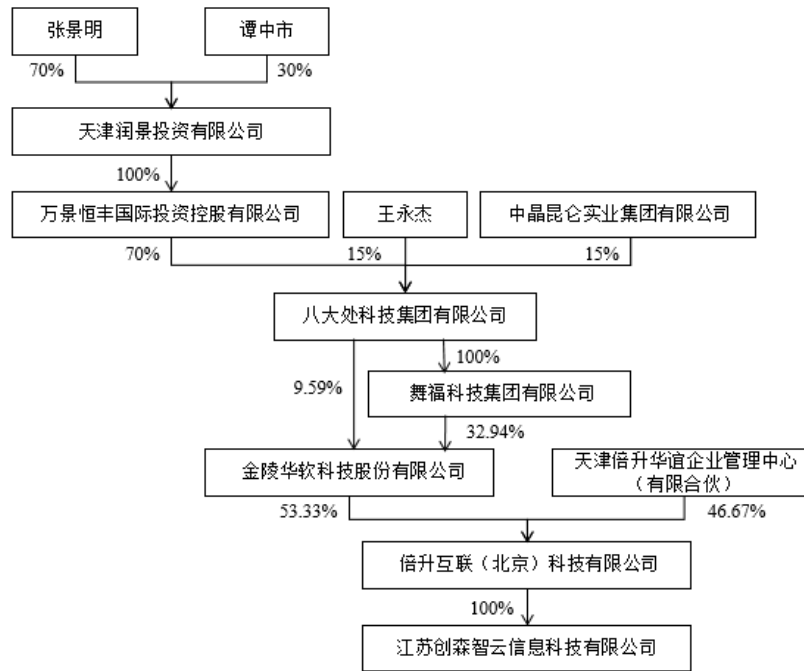
创森智云设立时股权结构为：

序号	股东	出资额（万元）	出资比例
1	倍升互联	3,000.00	100.00%
	合计	3,000.00	100.00%

（三）创森智云与其控股股东、实际控制人之间的产权控制关系

1. 产权控制关系图

创森智云为倍升互联的全资子公司，为华软科技的孙公司，实际控制人为张景明。截至 2021 年 12 月 31 日，创森智云的股权结构及控制关系如下图所示：



2. 创森智云控股股东及实际控制人基本情况

截至本报告书签署日，创森智云的股东为倍升互联，间接控股股东为华软科技和舞福科技，实际控制人为张景明。

倍升互联的基本情况参见本报告书“第五节 交易标的基本情况”之“一、倍升互联”；华软科技的基本情况参见本报告书“第三节 上市公司基本情况”；舞福科技的基本情况参见本报告书“第四节 交易对方基本情况”；实际控制人的基本情况参考本报告书“第三节 上市公司基本情况”。

3. 公司章程中不存在障碍性内容或协议

截至本报告书签署日，创森智云现行有效的公司章程中不存在可能对本次交易产生障碍的内容，亦不存在可能对本次交易产生障碍的相关投资协议。

4. 关于是否存在影响独立性的协议或其他安排的说明

截至本报告书签署日，创森智云不存在影响该资产独立性的协议或其他安排。

（四）主要资产权属、对外担保及主要负债、或有负债情况

1. 主要资产的权属状况

创森智云不拥有任何房屋、国有土地使用权，也不拥有任何专利、商标等知识产权。

截至本报告书签署日，创森智云主要使用 1 项域名，具体详见本报告书“第五节交易标的基本情况”之“一、倍升互联”之“（五）主要资产权属、对外担保及主要负债、或有负债情况”。

2. 对外担保情况

截至本报告书签署日，创森智云不存在对外担保的情况。

3. 主要负债情况

截至 2021 年 12 月 31 日，创森智云短期借款 4,005.75 万元，应付账款 561.30 万元，不存在应付票据，预收货款 9.97 万元，租赁负债 15.23 万元，不存在其他应付款和长期应付款。

4. 或有负债情况

截至 2021 年 12 月 31 日，创森智云不存在需要披露的重要或有负债。

5. 产权是否清晰，是否存在抵押、质押权利限制

截至本报告书签署日，创森智云纳入评估范围的部分资产有涉及抵押、质押特定事项，情况如下：

2020 年 9 月 3 日，为支付苹果电脑贸易（上海）有限公司货款，倍升互联（北京）科技有限公司（及其全资子公司：倍升互联（江苏）科技有限公司，江苏创森智云信息科技有限公司）与星展银行签订了编号为 P/SH/BT/20200903 的担保协议，星展银行为倍升互联出具总额度 1 亿元（1 亿元额度仅适用于每年 9 月至第二年的 2 月底，其余时间总额度为 8,000 万元）的保函，参考利率为最新一年期贷款市场报价利率（LPR）加每年 1.5%。为保障主债权的实现，星展银行与倍升互联（及其两家全资子公司）签订了编号为 COD/SH/BT/20200903-1、COD/SH/BT/20200903-2、COD/SH/BT/20200903-3 的存款质押合同，以及编号为 ARP/SH/BT/20200903-1 的应收账款质押合同。

截至本报告书签署日，除上述情形外，创森智云其他资产权属清晰，不存在其他抵

押、质押权利限制的情况。

6. 创森智云合法合规情况

截至本报告书签署日，创森智云最近三年以来依法合规经营，不存在重大违法违规的情况。

（五）最近三年主营业务发展情况

创森智云主要聚焦企业移动化办公领域，向企业提供 ICT 产品供应、移动化解决方案咨询、实施与运维管理、技术培训、移动设备全生命周期服务、经营租赁服务等增值业务。创森智云主营业务突出，最近三年业务未发生重大变化。

（六）最近两年的主要财务指标

1. 创森智云最近两年资产负债表简表如下：

单位：万元

资产负债表项目	2021年12月31日	2020年12月31日
流动资产	9,108.32	3,694.54
非流动资产	170.56	8.40
总资产	9,278.88	3,702.94
流动负债	4,749.56	144.05
非流动负债	15.23	0.00
总负债	4,764.80	144.05
归属于母公司股东权益	4,514.08	3,558.89
所有者权益	4,514.08	3,558.89

2. 创森智云最近两年利润表简表如下：

单位：万元

利润表项目	2021年度	2020年度
营业收入	45,567.19	18,019.46
营业成本	44,023.11	17,210.45
营业利润	1,273.72	745.19
利润总额	1,273.72	745.19
净利润	955.20	558.89
扣除非经常性损益后归属于母公司所有者的净利润	955.20	558.89

3. 创森智云最近两年现金流量表简表如下：

单位：万元

现金流量表项目	2021年度	2020年度
经营活动产生的现金流量净额	-2,704.92	-2,928.20
投资活动产生的现金流量净额	0.00	0.00
筹资活动产生的现金流量净额	3,912.90	3,000.00
现金及现金等价物净增加额	1,207.98	71.80

（七）非经常性损益

报告期内，创森智云不存在非经常性损益。

（八）是否存在出资瑕疵或影响合法存续的情形

创森智云为倍升互联的全资子公司。创森智云不存在出资不实或者影响其合法存续的情况。

本次交易拟出售创森智云的股东即倍升互联的 53.33% 股权。创森智云的章程规定不存在对本次交易构成前置条件的内容。

（九）创森智云最近三年进行与交易、增资或改制相关的资产评估情况

除本次交易评估外，最近三年，创森智云不存在与交易、增资或改制相关的评估或估值。

（十）创森智云下属企业的基本情况

截至本报告书签署日，创森智云无任何对外投资，不存在任何下属企业。

（十一）涉及立项、环保、行业准入、用地、规划、施工建设等的报批事项

本次交易不涉及立项、环保、行业准入、用地、规划、建设施工等有关报批事项。

（十二）许可及被许可使用资产情况

截至本报告签署日，创森智云为 Apple 授权经销商，授权有效期至 2023 年 4 月 30 日。具体详见本报告书“第五节交易标的基本情况”之“一、倍升互联”之“（四）经营资质、授权与许可”。除此之外，创森智云不涉及许可他人使用自己所有的资产，亦

不涉及作为被许可方使用他人资产的情况。

（十三）拟出售资产涉及的债权债务转移

本次重组后，华软科技出售倍升互联 53.33% 股权给交易对方舞福科技，从而间接转让华软科技对创森智云的控制权，但创森智云的企业法人地位不发生变化。本次重组完成后，创森智云的债权、债务仍将由创森智云享有和承担。

（十四）业务资质

截至本报告书签署日，创森智云不具有任何业务资质。

三、江苏倍升

（一）最近一期经审计的资产总额、营业收入、净资产额或净利润

单位：万元

项目	资产总额	营业收入	净资产额	净利润
江苏倍升	11,128.26	7,344.64	5,130.74	2.52
占倍升互联相应数据 (合并口径) 比例	19.34%	2.40%	42.99%	0.17%

江苏倍升最近一期经审计的净资产额占合并口径对应数据的比例超过 20%。

（二）历史沿革

2018 年 9 月 10 日，倍升互联签署《倍升互联（江苏）科技有限公司章程》，据此章程，江苏倍升的注册资本为人民币 5,000 万元，全部由唯一股东倍升互联认缴；经营范围为计算机软件的技术服务、技术推广、技术转让、技术咨询；销售：电子产品、计算机软硬件及辅助设备、家用电器、日用品；计算机技术培训（不含国家统一认可的职业资格证书培训）；软件开发、基础软件服务、应用软件开发、计算机系统集成服务、数据处理服务；企业管理咨询、企业策划设计、市场调查、会议服务、经济贸易咨询、电脑动画设计；仪器仪表维修；设计、制作、代理、发布广告；自营和代理各类商品及技术的进出口业务。（依法须经批准的项目，经相关部门批准后方可开展经营活动）。

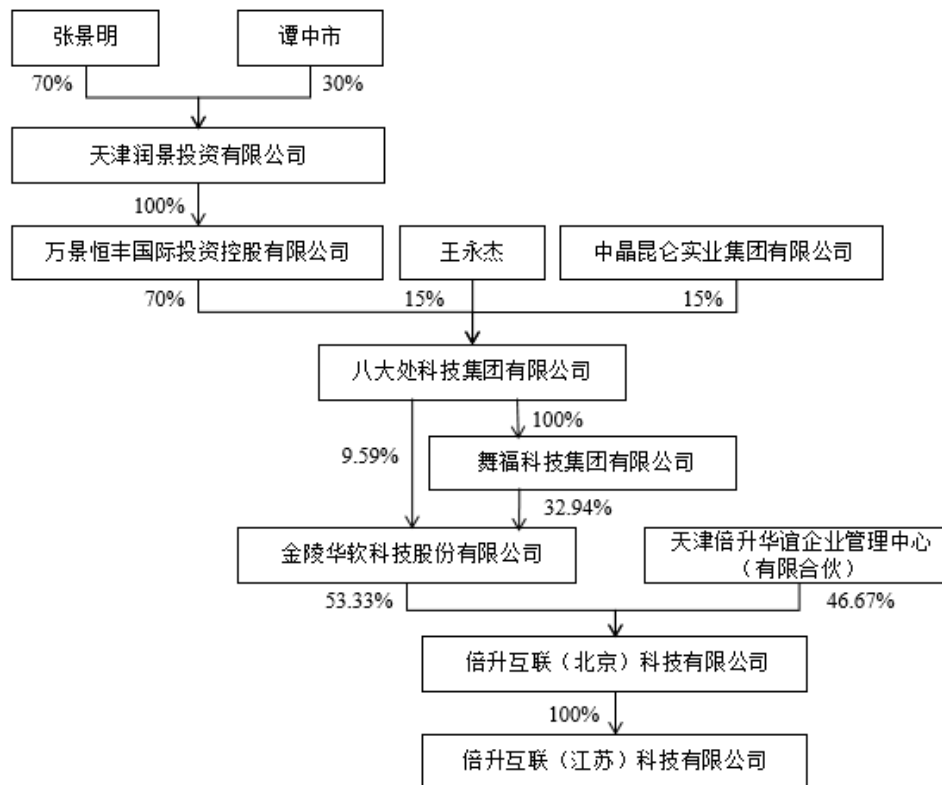
2018 年 9 月 10 日，倍升互联作出股东决定，同意成立江苏倍升；同意江苏倍升的公司章程；决定任命王剑为执行董事；决定任命赵冉为监事。

2018年9月18日，苏州市姑苏区工商行政管理局核准江苏倍升设立并为其核发《营业执照》。

（三）江苏倍升与其控股股东、实际控制人之间的产权控制关系

1. 产权控制关系图

江苏倍升为倍升互联的全资子公司，为华软科技的孙公司，实际控制人为张景明。截至2021年12月31日，江苏倍升的股权结构及控制关系如下图所示：



2. 江苏倍升控股股东及实际控制人基本情况

截至本报告书签署日，江苏倍升的股东为倍升互联，间接控股股东为华软科技和舞福科技，实际控制人为张景明。

倍升互联的基本情况参见本报告书“第五节 交易标的基本情况”之“一、倍升互联”；华软科技的基本情况参见本报告书“第三节 上市公司基本情况”；舞福科技的基本情况参见本报告书“第四节 交易对方基本情况”；实际控制人的基本情况参考本报告书“第三节 上市公司基本情况”。

3. 公司章程中不存在障碍性内容或协议

截至本报告书签署日，江苏倍升现行有效的公司章程中不存在可能对本次交易产生障碍的内容，亦不存在可能对本次交易产生障碍的相关投资协议。

4. 关于是否存在影响独立性的协议或其他安排的说明

截至本报告书签署日，江苏倍升不存在影响该资产独立性的协议或其他安排。

（四）主要资产权属、对外担保及主要负债、或有负债情况

1. 主要资产的权属状况

截至本报告书签署日，江苏倍升不拥有任何房屋、国有土地使用权，亦不拥有专利、商标和域名等知识产权。

2. 对外担保情况

截至本报告书签署日，江苏倍升不存在对外担保的情况。

3. 主要负债情况

截至 2021 年 12 月 31 日，江苏倍升预收货款 5,994.46 万元，其他应付款 0.01 万元，不存在短期借款、应付账款、应付票据、租赁负债、长期应付款。

4. 或有负债情况

截至 2021 年 12 月 31 日，江苏倍升不存在需要披露的重要或有负债。

5. 产权是否清晰，是否存在抵押、质押权利限制

截至本报告书签署日，江苏倍升纳入评估范围的部分资产有涉及抵押、质押特定事项，情况如下：

2020 年 9 月 3 日，为支付苹果电脑贸易（上海）有限公司货款，倍升互联（北京）科技有限公司（及其全资子公司：倍升互联（江苏）科技有限公司，江苏创森智云信息科技有限公司）与星展银行签订了编号为 P/SH/BT/20200903 的担保协议，星展银行为倍升互联出具总额度 1 亿元（1 亿元额度仅适用于每年 9 月至第二年的 2 月底，其余时

间总额度为 8,000 万元）的保函，参考利率为最新一年期贷款市场报价利率（LPR）加每年 1.5%。为保障主债权的实现，星展银行与倍升互联（及其两家全资子公司）签订了编号为 COD/SH/BT/20200903-1、COD/SH/BT/20200903-2、COD/SH/BT/20200903-3 的存款质押合同，以及编号为 ARP/SH/BT/20200903-1 的应收账款质押合同。

截至本报告书签署日，除上述情形外，江苏倍升其他资产权属清晰，不存在其他抵押、质押权利限制的情况。

6. 江苏倍升合法合规情况

截至本报告书签署日，江苏倍升最近三年以来依法合规经营，不存在重大违法违规的情况。

（五）最近三年主营业务发展情况

江苏倍升主要聚焦企业移动化办公领域，向企业提供 ICT 产品供应、移动化解决方案咨询、实施与运维管理、技术培训、移动设备全生命周期服务、经营租赁服务等增值业务。江苏倍升主营业务突出，最近三年业务未发生重大变化。

（六）最近两年的主要财务指标

1. 江苏倍升最近两年资产负债表简表如下：

单位：万元

资产负债表项目	2021年12月31日	2020年12月31日
流动资产	11,127.19	20,768.92
非流动资产	1.07	0.29
总资产	11,128.26	20,769.21
流动负债	5,997.52	15,640.99
非流动负债	0.00	0.00
总负债	5,997.52	15,640.99
归属于母公司股东权益	5,130.74	5,128.22
所有者权益	5,130.74	5,128.22

2. 江苏倍升最近两年利润表简表如下：

单位：万元

利润表项目	2021年度	2020年度
营业收入	7,344.64	8,656.61
营业成本	7,179.96	8,180.47
营业利润	3.51	4.64
利润总额	3.51	4.64
净利润	2.52	3.48
扣除非经常性损益后归属于母公司所有者的净利润	2.52	3.48

3. 江苏倍升最近两年现金流量表简表如下：

单位：万元

现金流量表项目	2021年度	2020年度
经营活动产生的现金流量净额	41.09	36.37
投资活动产生的现金流量净额	0.00	0.00
筹资活动产生的现金流量净额	0.00	0.00
现金及现金等价物净增加额	41.09	36.37

（七）非经常性损益

报告期内，江苏倍升不存在非经常性损益。

（八）是否存在出资瑕疵或影响合法存续的情形

江苏倍升为倍升互联的全资子公司。江苏倍升不存在出资不实或者影响其合法存续的情况。

本次交易拟出售江苏倍升的股东即倍升互联的 53.33%股权。江苏倍升的章程规定不存在对本次交易构成前置条件的内容。

（九）江苏倍升最近三年进行与交易、增资或改制相关的资产评估情况

江苏倍升最近三年不存在股权转让、增资、减资或改制情况，也不存在进行相关的资产评估情况。

（十）江苏倍升下属企业的基本情况

截至本报告书签署日，江苏倍升无任何对外投资，不存在任何下属企业。

（十一）涉及立项、环保、行业准入、用地、规划、施工建设等的报批事项

截至本报告书签署日，本次交易不涉及立项、环保、行业准入、用地、规划、建设施工等有关报批事项。

（十二）许可及被许可使用资产情况

截至本报告书签署日，江苏倍升不涉及许可他人使用自己所有的资产，亦不涉及作为被许可方使用他人资产的情况。

（十三）拟出售资产涉及的债权债务转移

本次重组后，华软科技出售倍升互联 53.33%股权给交易对方舞福科技，从而间接转让华软科技对江苏倍升的控制权，但江苏倍升的企业法人地位不发生变化。本次重组完成后，江苏倍升的债权、债务仍将由江苏倍升享有和承担。

（十四）业务资质

截至本报告签署日，除持有营业执照外，江苏倍升未就从事当前业务取得任何其他业务资质。

第六节 资产评估情况

一、倍升互联评估的基本情况

中锋评估接受华软科技委托，对倍升互联的全部股东权益在评估基准日2021年12月31日的市场价值进行了评估，并出具了倍升互联资产评估报告，评估机构采用市场法和收益法两种估值的方法对倍升互联股东全部权益进行了评估，并选用了市场法评估结论作为评估结果。截至评估基准日2021年12月31日，倍升互联的净资产账面值为11,933.37万元，在持续经营前提下净资产的评估值为38,473.46万元，增值额为26,540.09万元，增值率为222.40%。

二、评估假设

（一）一般假设

1. 交易假设：假定所有待评估资产已经处在交易过程中，评估师根据待评估资产的交易条件等模拟市场进行估价。

2. 公开市场假设：公开市场假设是对资产拟进入的市场的条件以及资产在这样的市场条件下接受何种影响的一种假定。公开市场是指充分发达与完善的市场条件，是指一个有自愿的买方和卖方的竞争性市场，在这个市场上，买方和卖方的地位平等，都有获取足够市场信息的机会和时间，买卖双方的交易都是在自愿的、理智的、非强制性或不受限制的条件下进行。

3. 持续使用假设：持续使用假设是对资产拟进入市场的条件以及资产在这样的市场条件下的资产状态的一种假定。首先被评估资产正处于使用状态，其次假定处于使用状态的资产还将继续使用下去。在持续使用假设条件下，没有考虑资产用途转换或者最佳利用条件，其评估结果的使用范围受到限制。

4. 企业持续经营假设：是将企业整体资产作为评估对象而作出的评估假定。即企业作为经营主体，在所处的外部环境下，按照经营目标，持续经营下去。企业经营者负责并有能力承担责任；企业合法经营，并能够获取适当利润，以维持持续经营能力。

（二）特殊假设

1. 国家现行的有关法律、法规及政策，国家宏观经济形势无重大变化；本次交易各方所处地区的政治、经济和社会环境无重大变化；无其他不可预测和不可抗力因素造成的重大不利影响。

2. 针对评估基准日资产的实际状况，假设企业持续经营。

3. 假设公司的经营者是负责的，且公司管理层有能力担当其职务。

4. 除非另有说明，假设公司完全遵守所有有关的法律和法规。

5. 假设公司未来将采取的会计政策和编写评估报告时所采用的会计政策在重要方面基本一致。

6. 假设公司在现有的管理方式和管理水平的基础上，经营范围、方式与现时方向保持一致。

7. 假设被评估单位及其子公司管理层能从大局出发，在总体利益最大化的基础上，使未来经营水平和成果更加合理，不存在重大差异。

8. 假设被评估单位提供的有关设备技术资料 and 运行记录是真实有效的，有关房屋、构筑物的工程资料是真实有效的。

9. 假设企业经营相关的业务授权许可到期后续签，本次评估未考虑到期后续签可能发生的对价。

10. 有关利率、汇率、赋税基准及税率，政策性征收费用等不发生重大变化。

11. 无其他人力不可抗拒因素及不可预见因素对企业造成重大不利影响。

12. 假设评估基准日后企业的产品或服务保持目前的市场竞争态势。

三、评估方法的选择

资产基础法在企业价值评估时容易忽略各项资产综合的获利能力，尤其不适用于一些拥有大量无形资产经济实体的企业价值评估。资产基础法需要对被评估单位各项资产

尤其是实物资产进行全面清查核实、市场调查等工作，同时需要被评估单位各部门进行密切配合。资产基础法评估程序较复杂，工作量大。根据行业特点，资产基础法一般无法体现批发零售的销售网络等资源和资产特点；同时结合本次经济行为、评估目的，本次评估不宜采用资产基础法。

收益法的基础是经济学的预期效用理论，即对投资者来讲，企业的价值在于预期企业未来所能够产生的收益。收益法虽然没有直接利用现实市场上的参照物来说明评估对象的现行公平市场价值，但它是从决定资产现行公平市场价值的基本依据——资产的预期获利能力的角度评价资产，能完整体现企业的整体价值，其评估结论具有较好的可靠性和说服力。从收益法适用条件来看，由于企业具有独立的获利能力且被评估单位管理层提供了未来年度的盈利预测数据，根据企业历史经营数据、内外部经营环境能够合理预计企业未来的盈利水平，并且未来收益的风险可以合理量化，因此本次评估适用收益法。

市场法是以现实市场上的参照物来评价评估对象的现行公平市场价值。市场法评估数据直接来源于市场，它具有评估角度和评估途径直接、评估过程直观；评估方法以市场为导向，评估结果说服力较强；参考企业与目标企业的价值影响因素趋同，影响价值的因素和价值结论之间具有紧密联系，其关系可以运用一定方法获得，相关资料可以搜集。从上述市场法的特点可以看出，确定价值或检验价值最好的地方就是市场。评估目标公司一个基本的途径就是观察公众市场并寻求这样的价格证据：即投资者愿意为类似的公司付出多少价格。由于资本市场上有较多与被评估单位相同或相似行业的上市公司，其市场定价可以作为被评估单位市场价值的参考。中国的资本市场在经过了二十多年的发展，其基本的市场功能是具备的，因此本次评估采用市场法进行评估是完全可行的，而且在国内外的产权交易市场中，各类投资者更倾向于市场法进行估值，因此本次评估适用市场法。

综上所述，本次评估选用收益法和市场法进行评估。

四、收益法介绍

（一）概述

根据《资产评估执业准则——企业价值》，现金流折现方法是通过将企业未来预期

净现金流量折算为现值，评估资产价值的一种方法。其基本思路是通过估算资产在未来预期的净现金流量和采用适宜的折现率折算成现时价值，得出评估值。其适用的基本条件是：企业具备持续经营的基础和条件，经营与收益之间存有较稳定的对应关系，并且未来收益和风险能够预测及可量化。使用现金流折现法的最大难度在于未来预期现金流的预测，以及数据采集和处理的客观性和可靠性等。当对未来预期现金流的预测较为客观公正、折现率的选取较为合理时，其估值结果具有较好的客观性。

（二）评估思路

根据本次评估尽职调查情况以及企业的资产构成和经营业务特点，本次评估的基本思路是以被评估单位经审计的财务报表为基础估算其股东全部权益价值（净资产）。即首先按收益途径采用现金流折现法（DCF），估算被评估单位的经营性资产的价值，加上其他资产的价值，减去其他负债的价值，得出被评估单位股东全部权益价值。

即通过对企业整体价值的评估来间接获得股东全部权益价值。

（三）计算模型

本次评估的基本计算模型为：

$$E = B - D$$

E ：评估对象的股东全部权益价值

B ：评估对象的企业整体价值

$$B = P + \sum C_i + Q$$

其中： P ：评估对象的经营性资产价值

$\sum C_i$ ：溢余资产和非经营性资产（负债）的价值

Q ：评估对象的长期股权投资价值

D ：评估对象的付息债务价值

1. 经营性资产价值

经营性资产是指与被评估单位生产经营相关的，基准日后企业自有现金流量预测所涉及的资产与负债。根据评估对象的历史经营状况以及未来发展趋势，结合行业发展形势等估算其未来经营期内的自由现金流量。将未来经营期内的自由现金流量进行折现并加和，得到企业的经营性资产价值。经营性资产价值的计算公式如下：

$$P = \sum_{i=1}^n R_i(1+r)^{-i} + \frac{R_n \times (1+g)}{r-g} \times (1+r)^{-n}$$

其中： R_i ：第 i 年的企业自由现金流量

R_n ：预测期第 n 年的企业自由现金流量

r ：折现率

g ：永续期的增长率

n ：预测收益期

①企业自由现金流量

企业自由现金流量计算公式为：

$R = \text{税后净利润} + \text{折旧与摊销} + \text{扣税后付息债务利息} - \text{资本性支出} - \text{营运资金增加}$

②折现率

折现率采用加权平均资本成本模型（WACC）确定。

$$r = K_e \times \frac{E}{D+E} + K_d \times (1-T) \times \frac{D}{D+E}$$

其中：

r ：折现率

E ：权益的市场价值

D ：债务的市场价值

K_e ：权益资本成本

K_d : 债务资本成本

T : 被评估单位的所得税税率

加权平均资本成本 WACC 计算公式中，权益资本成本 K_e 按照国际惯常做法采用资本资产定价模型（CAPM）估算，计算公式如下：

$$K_e = R_f + \beta \times MRP + \varepsilon$$

其中：

K_e : 权益资本成本

R_f : 无风险收益率

β : 权益系统风险系数

MRP : 市场风险溢价

ε : 评估对象的特有风险调整系数

③永续期增长率

在详细的预测期之后，被评估单位开始达到稳定的规模，本次假设其从预测期后维持预测期第5年的经营规模，本次评估中永续期增长率 g 为0%。

2. 溢余资产和非经营性资产（负债）的价值

企业自由现金流量是经营活动产生的现金流量，不包含溢余资产和非经营性资产（负债）所产生的现金流量。溢余资产（负债）是与企业收益无直接关系的、超过企业经营所需的多余资产（负债），非经营性资产（负债）是与企业生产经营活动无直接关系的资产（负债）。溢余或非经营性资产（负债）的价值需单独分析和评估。

$$\sum C_i = C_1 + C_2$$

其中： C_1 : 评估对象基准日存在的溢余现金类资产价值

C_2 : 评估对象基准日存在的其他溢余资产和非经营性资产（负债）价值

3. 长期股权投资价值

长期股权投资是被评估单位对外的股权投资，因为评估范围口径为合并口径，因此不需要对长期股权投资单位的价值进行单独评估，按 $Q=0$ 计算。

4. 付息债务价值

付息债务是指评估基准日被评估单位需要支付利息的负债，包括银行借款、发行的债券、融资租赁的长期应付款等。付息负债还应包括其他一些融资资本，这些资本本应该支付利息，但因为是关联方或由于其他方面的原因而没有支付利息，如其他应付款等。

五、市场法介绍

（一）概述

企业价值评估中的市场法，是指将评估对象与可比上市公司或者可比交易案例进行比较，确定评估对象价值的评估方法。市场法常用的两种具体方法是上市公司比较法和并购案例比较法。

上市公司比较法是指获取并分析股票市场上正常交易的、与被评估单位属于同一行业或受相同经济因素影响的可比上市公司的经营和财务数据，计算适当的价值比率，在与被评估单位比较分析的基础上，确定评估对象价值的具体方法。

交易案例比较法是指获取并分析可比企业的买卖、收购及合并案例资料，计算适当的价值比率，在与被评估单位比较分析的基础上，确定评估对象价值的具体方法。

（二）市场法的应用前提和选择

上市公司比较法和并购案例比较法，两种方法的共同特点是均需要使用相应的价值比率（乘数）进行对比，并最终以此为基础评估出被评估单位的价值。市场法的适用性主要体现在以下三个方面：

1. 数据的充分性

数据的充分性是指在选择可比企业的同时，应该获取进行各项分析比较的企业经营和财务方面的相关数据，包括企业规模、经营状况、资产状况和财务状况。数据越充分，

就可以分析得越具体，评估结果就越可靠。

2. 数据的可靠性

数据的可靠性是指数据来源是否通过正常渠道取得。上市公司年报、国家监管部门和权威专业机构发布的数据一般而言是比较可靠的；通过其他途径获得的数据，信息透明度越高其可靠性一般越强。

3. 可比企业数量

采用市场法评估应能够收集到一定数量的可比企业。对于上市公司比较法，由于上市公司各方面数据比较容易获得，便于进行相关财务分析和调整，因此，对于可比性要求高于可比企业数量的要求；对于交易案例比较法，由于可以了解的关于可比企业的信息有限，因此，需要选择足够多的交易案例来稀释可能存在的干扰因素的影响。

（三）评估方法的选择

两种方法的共同特点是均需要使用相应的价值比率（乘数）进行对比，并最终以此为基础评估出被评估单位的价值。由于交易案例法资料难以收集且无法了解其中是否存在非市场价值因素，因此未选择该方法。上市公司比较法的市场交易价格数据源于上市公司的股票交易价格，对比公司均是上市公司，交易价格容易取得而且对比公司的财务数据资料也比较容易获得。

综上所述，本次评估选用上市公司比较法作为本次市场法评估的具体方法。

（四）计算模型

对上市公司比较法，首先选择与被评估单位处于同一行业且股票交易活跃的上市公司作为对比公司，然后通过交易股价计算对比公司的市场价值。其次再选择对比公司的一个或几个收益性或资产类参数，如营业收入、净利润，或实收资本、总资产、净资产等作为“分析参数”。最后计算对比公司市场价值与所选择分析参数之间的比例关系一称之为比率乘数，将上述比率乘数应用到被评估单位的相应的分析参数中从而得到被评估单位的市场价值。

具体步骤：

1. 根据总资产、净资产、净资产收益率、业务类型等比较因素选择对比上市公司。
2. 选择对比公司的收益性、资产类参数，如利息收入、净利润，总资产、净资产等作为分析参数。
3. 计算对比公司市场价值与所选择分析参数之间的比例关系—称为比率乘数（Multiples）。
4. 将对比公司与被评估单位进行比较，根据比较结果对对比公司的比率乘数进行修正，得到修正比率乘数。
5. 将修正比率乘数乘以被评估单位相应的分析参数，再扣除缺少流通性折扣，从而得到被评估单位的市场价值。

公式如下：标的股份市场价值=修正比率乘数×被评估单位相应分析参数×缺少流通性折扣率。

计算模型为：

股东全部权益价值=修正比率乘数×被评估单位相应分析参数×（1-流动性折扣率）

由于被评估单位为非上市公司，因此本次评估考虑了流动性折扣对评估结果的影响。

六、收益法评估情况

（一）净现金流量预测

本次评估中对未来收益的估算，主要是在被评估单位报表揭示的历史营业收入、成本和财务数据的核实以及对行业的市场调研、分析的基础上，根据其经营历史、市场未来的发展等综合情况作出的一种专业判断。估算时不考虑未来经营期内营业外收支、补贴收入以及其它非经常性经营等所产生的损益。

评估对象未来经营期内的经营现金流量如下表：

单位：万元

项目/年度	2022年	2023年	2024年	2025年	2026年	永续期
一、营业收入	324,835.30	389,733.89	448,151.08	492,937.60	517,570.18	-
主营业务收入	324,835.30	389,733.89	448,151.08	492,937.60	517,570.18	-
其他业务收入	-	-	-	-	-	-
二、营业成本	321,845.17	385,988.59	443,470.73	487,648.54	512,128.47	-
主营业务成本	311,513.85	374,090.62	430,357.68	473,684.80	497,467.68	-
其他业务成本	-	-	-	-	-	-
税金及附加	257.35	303.47	345.92	375.52	392.53	-
管理费用	4,745.20	5,360.93	5,733.87	5,950.20	6,248.43	-
营业费用	3,714.33	4,296.59	4,805.94	5,188.12	5,447.51	-
财务费用	1,614.43	1,936.98	2,227.31	2,449.90	2,572.32	-
研发费用	-	-	-	-	-	-
加：资产减值损失	-	-	-	-	-	-
信用减值损失	-	-	-	-	-	-
减：投资收益	-	-	-	-	-	-
资产处置收益	-	-	-	-	-	-
三、营业利润	2,990.14	3,745.30	4,680.35	5,289.06	5,441.71	5,441.71
加：营业外收入	-	-	-	-	-	-
减：营业外支出	-	-	-	-	-	-
四、利润总额	2,990.14	3,745.30	4,680.35	5,289.06	5,441.71	5,441.71
所得税	786.51	983.09	1,223.87	1,381.42	1,422.54	1,422.54
五、净利润	2,203.62	2,762.21	3,456.48	3,907.64	4,019.17	4,019.17
加：利息支出（税后）	1,071.96	1,286.12	1,478.90	1,626.69	1,707.98	1,707.98
折旧	1,468.43	1,580.24	1,216.41	574.24	607.53	690.79
摊销	49.47	96.69	48.10	-	-	6.88
减：资本性支出	521.11	550.28	576.54	665.36	676.43	697.67
营运资金追加额	1,274.14	2,397.98	1,634.85	1,052.18	1,614.95	-
六、净现金流量	2,998.22	2,776.99	3,988.50	4,391.03	4,043.31	5,727.15

（二）折现率确认方法

1. 无风险收益率

国债收益率通常被认为是无风险的，因为持有该债权到期不能兑付的风险很小，可以忽略不计。本次评估的无风险报酬率 R_f ，参照中国国债登记结算公司（CCDC）公布的十年期国债利率平均水平确定无风险报酬率 R_f 的近似，即 $R_f=2.78\%$ 。

2. 贝塔系数 β 的确定

（1）计算公式

被评估单位的权益系统风险系数 β 按有财务杠杆的Beta确定，计算公式如下：

$$\beta_L = [1 + (1 - t) \times D/E] \times \beta_U$$

式中：

β_L ：有财务杠杆的Beta

β_U ：无财务杠杆的Beta

T：被评估单位的所得税税率

D/E：被评估单位的目标资本结构。

（2）被评估单位无财务杠杆 β_U 的确定

根据被评估单位的业务特点，评估人员通过Wind金融终端查询了中国A股市场与被评估单位可比的技术产品经销商的剔除杠杆调整贝塔（起始交易日期：2021年1月1日；截止交易日期：2021年12月31日），再去掉负值，取平均值0.9158作为被评估单位无财务杠杆的贝塔值。

（3）被评估单位资本结构D/E的确定

通过分析被评估单位历年可比上市公司资本结构，评估人员发现被评估单位近几年持续负债经营，有息负债占权益的比例维持在1/1左右，而A股市场软件与信息技术服务业资产负债率平均值为32%，因此本次评估取3/7作为被评估单位的目标资本结构D/E。被评估单位评估基准日执行的所得税税率为25%。

（4） β_L 计算结果

将上述确定的参数代入权益系统风险系数计算公式，计算得出被评估单位的权益系

统风险系数。

$$\begin{aligned}\beta_L &= [1 + (1 - t) \times D/E] \times \beta_U \\ &= (1 + (1 - 25\%) \times 3/7) \times 0.9158 \\ &= 1.21\end{aligned}$$

3. 市场风险溢价 MRP 的确定

市场风险溢价=市场期望报酬率-无风险报酬率

市场期望报酬率 r_m ，一般认为，股票指数的波动能够反映市场整体的波动情况，指数的长期平均收益率可以反映市场期望的平均报酬率。通过对上证指数和深圳成指自 1995 年改革至 2021 年 12 月 31 日期间的指数平均收益率进行测算，取两个指数近十年的平均收益率的加权平均值，得出市场期望报酬率的近似，即： $r_m=9.71\%$ 。

因此，市场风险溢价= $9.71\%-2.78\%$

$$=6.93\%$$

4. 企业特定风险调整系数 ε 的确定

企业特定风险调整系数指的是企业相对于同行业企业的特定风险，影响因素主要有：
（1）企业所处经营阶段；（2）历史经营状况；（3）主要产品所处发展阶段；（4）企业经营业务、产品和地区的分布；（5）公司内部管理及控制机制；（6）管理人员的经验和资历；（7）企业经营规模；（8）对主要客户及供应商的依赖；（9）财务风险；（10）法律、环保等方面的风险。

综合考虑上述因素，我们将本次评估中的企业特定风险调整系数确定为 2%。

5. 折现率计算结果

（1）计算权益资本成本

将上述确定的参数代入权益资本成本计算公式，计算得出被评估单位的权益资本成本。

$$K_e = R_f + \beta \times MRP + \varepsilon$$

$$=2.78\%+1.21*6.93\%+2\%$$

$$=13.17\%$$

（2）计算加权平均资本成本

评估基准日被评估单位付息债务的平均年利率为 4.89%，将上述确定的参数代入加权平均资本成本计算公式，计算得出被评估单位的加权平均资本成本。

$$\begin{aligned} r &= K_e \times \frac{E}{D+E} + K_d \times (1 - T) \times \frac{D}{D+E} \\ &= 13.17\% * (7/10) + 4.89\% * (1-25\%) * (3/10) \\ &= 10.32\% \end{aligned}$$

6. 永续期的折现率确定

永续期折现率的计算公式与明确预测期相同。本次评估中，永续期的折现率与明确预测期折现率相同。

即永续期折现率 r 为 10.32%。

七、市场法评估情况

本次评估采用相对指标比较法对被评估单位进行评估，需要选择对比公司和计算相应的比率乘数。

（一）可比上市公司的选取

可比公司是指在企业的主营业务、盈利能力、发展能力、经营效率、财务结构等方面与被评估单位具有较强可比性的公司，通常在同一行业中进行选取。被评估单位主营业务为电子产品的分销，被评估单位是苹果公司在中国区的主要经销商之一，历史年度营收主要为分销苹果公司电子产品的收入，少部分为其他品牌手机等电子产品的收入。

选取 Wind 电子设备、仪器和元件分类下的技术产品经销商分类下的行业作为可比公司待选范围，并对范围内待选公司上一年度的主营收入构成进行分析，选择其中电子产品销售、分销超过 60%的作为可比公司，经筛选后得到三家公司神州数码、天音控股和爱施德，因此选择这三家公司作为可比公司。

公司名称	倍升互联	神州数码	天音控股	爱施德
股票代码	被评估单位	000034.SZ	000829.SZ	002416.SZ
主营收入构成	电子产品分销	消费电子分销业务:55.45%;企业增值业务:40.03%;云服务:3.17%;自主品牌:1.35%	通信产品销售:91.10%;零售电商:7.64%;通信产品维修:0.34%;彩票业:0.45%;其他:0.48%	手机销售:90.63%;非手机销售:9.37%
营业收入（万元）	306,490.86	12,238,487.56	7,099,950.58	9,516,565.30
归母净资产（万元）	11,936.22	608,087.54	261,848.12	578,072.01
归母净利润（万元）	1,518.26	23,809.31	20,682.41	92,209.05

（二）可比公司及被评估单位市场法计算相关财务数据

公司名称	总股本（万股）	股票价格 P（元/股）	归母所有者权益（万元）	归母净利润（万元）	营业总收入（万元）
神州数码	66,072.32	15.83	608,087.54	23,809.31	12,238,487.56
天音控股	102,510.04	21.60	261,848.12	20,682.41	7,099,950.58
爱施德	123,928.18	11.85	578,072.01	92,209.05	9,516,565.30

注：①财务数据均为合并口径归属母公司权益或收益数据；②股票价格为从 Wind 金融资讯终端查询的上市公司在评估基准日收盘价；③资产负债类数据为 2021 年 12 月 31 日数据，利润表数据为 2021 年度数据。

（三）价值比率计算

根据财务数据中净资产、净利润、营业收入、总股本计算得出可比公司价值比率如下表所示：

公司名称	市销率 (P/S)	市净率 (P/B)
神州数码	0.0855	1.7200
天音控股	0.2662	7.2190
爱施德	0.1482	2.4398

（四）价值比率的调整

应用市场法对被评估单位进行价值评估时，应当考虑可比公司与被评估单位在盈利能力、成长性、偿债能力等方面的差异导致的价值差异，因此需要使用一定的方法对价值比率进行分析调整。本次评估参考国务院国资委《中央企业绩效评价标准值 2021》和《中央企业综合绩效评价实施细则》对中央企业绩效评价标准对被评估单位和可比公司

进行评价对比的方式，对被评估单位和可比公司的财务绩效指标进行测算，比较被评估单位与可比公司之间的差异，进行价值比率的调整，具体如下：

1. 选取财务绩效指标，计算被评估单位及可比公司的价值指标

被评估单位和可比公司均属于电子产品分销行业，根据《中央企业绩效评价标准2021》的分类标准为批发和零售行业。从企业盈利能力、资产质量状况、债务风险状况、经营增长状况等方面进行调整。具体指标包括：净资产收益率、总资产报酬率、销售（营业）利润率、成本费用利润率、总资产周转率、应收帐款周转率、存货周转率、销售（营业）增长率、总资产增长率、资产负债率。

根据被评估单位和可比公司相关财务数据计算相关财务指标的结果如下：

财务指标	倍升互联	神州数码	天音控股	爱施德
净资产收益率（%）	12.40	4.42	8.13	16.47
总资产报酬率（%）	8.10	2.62	3.25	10.89
销售（营业）利润率（%）	0.69	0.40	0.43	1.28
成本费用利润率（%）	0.70	0.42	0.43	1.34
总资产周转率（次）	14.71	15.49	87.83	62.50
应收账款周转率（次）	21.80	9.81	20.99	25.98
存货周转率（次）	38.26	26.93	28.57	35.65
销售（营业）增长率（%）	79.26	83.01	85.56	60.50
总资产增长率（%）	12.40	4.42	8.13	16.47
资产负债率（%）	8.10	2.62	3.25	10.89

注：①财务数据均为合并口径归属于母公司权益或收益数据；②股票价格为从 Wind 金融资讯终端查询的上市公司在评估基准日收盘价；③资产负债类数据为 2021 年 12 月 31 日数据，利润表数据为 2021 年度数据。

2. 确定分指标权数

参考上述绩效评价文件，并结合倍升互联的业务模式，以及前述所选择的 P/S 估值方法，在赋权上兼顾盈利能力、经营效率、成长能力和偿债能力四个维度的指标。总体上，考虑到对处于成长期的倍升互联而言，盈利能力、经营效率和成长能力更重要，因此对四个维度指标权重分别设置为 30、30、30 和 10，具体如下：

指标维度	项目	指标赋权
盈利能力	净资产收益率（%）	10
	总资产报酬率（%）	5
	销售（营业）利润率（%）	10
	成本费用利润率（%）	5
经营效率	总资产周转率（次）	5
	应收账款周转率（次）	5
	存货周转率（次）	20
成长能力	销售（营业）增长率（%）	20
	总资产增长率（%）	10
偿债能力	资产负债率（%）	10
总权重	-	100

3. 计算财务指标得分

根据《中央企业综合绩效评价实施细则》使用财务绩效定量评价基本指标计分法计算财务指标得分。财务绩效定量评价基本指标计分法是按照功效系数法计分原理，将评价指标实际值对照行业评价标准值，按照规定的计分公式计算各项基本指标得分。计算公式为：

基本指标总得分=∑ 单项基本指标得分

单项基本指标得分=本档基础分+调整分

本档基础分=指标权数×本档标准系数

调整分=功效系数×（上档基础分-本档基础分）

上档基础分=指标权数×上档标准系数

功效系数=（实际值-本档标准值）/（上档标准值-本档标准值）

本档标准值是指上下两档标准值居于较低等级一档。

其中《中央企业绩效评价标准 2021》批发和零售行业的标准值如下：

项目	优秀值	良好值	平均值	较低值	较差值
----	-----	-----	-----	-----	-----

净资产收益率（%）	15.7	11.1	6.8	0.6	-5.7
总资产报酬率（%）	6.9	4.5	4.0	0.1	-3.8
销售（营业）利润率（%）	5.9	2.9	1.1	-0.2	-5.4
成本费用利润率（%）	6.4	3.0	1.0	-0.3	-9.0
总资产周转率（次）	2.8	1.9	1.5	1.0	0.5
应收账款周转率（次）	13.6	11.4	9.1	3.3	2.0
存货周转率（次）	18.4	15.2	11.9	4.4	2.2
销售（营业）增长率（%）	8.4	1.0	-3.0	-18.7	-31.8
总资产增长率（%）	21.5	13.5	5.9	-6.9	-15.1
资产负债率（%）	53.3	58.3	63.3	74.1	89.1

根据倍升互联和可比公司的财务绩效结果和《中央企业绩效评价标准 2021》批发和零售行业的标准值，对分项指标给予合理权数后，计算倍升互联和可比公司的财务指标得分如下：

项目	权数	倍升互联	神州数码	天音控股	爱施德
净资产收益率（%）	10	8.57	5.23	6.62	10.00
总资产报酬率（%）	5	5.00	2.65	2.81	5.00
销售（营业）利润率（%）	10	5.37	4.92	4.97	6.21
成本费用利润率（%）	5	2.77	2.55	2.56	3.17
总资产周转率（次）	5	5.00	5.00	5.00	5.00
应收账款周转率（次）	5	0.50	0.50	5.00	5.00
存货周转率（次）	20	20.00	10.89	20.00	20.00
销售（营业）增长率（%）	20	20.00	20.00	20.00	20.00
总资产增长率（%）	10	10.00	10.00	10.00	10.00
资产负债率（%）	10	3.31	2.81	2.47	7.12
指标总得分	100	80.52	64.55	79.44	91.50

4. 计算调整系数并调整价值比率

可比公司的调整系数=倍升互联指标总得分/可比公司指标总得分

项目	神州数码	天音控股	爱施德
市销率（P/S）	0.0855	0.2662	0.1482
市净率（P/B）	1.7200	7.2190	2.4397

调整系数	1.2474	1.0136	0.88
修正后市销率 (P/S)	0.1067	0.2698	0.1304
修正后市净率 (P/B)	2.1455	7.3172	2.1469
案例权重	33%	33%	33%
修正后市销率 (P/S)	0.1690		
修正后市净率 (P/B)	3.8699		

（五）目标公司股权价值的计算

被评估单位财务指标及修正价值比率代入。由于该公司主要为苹果公司分销产品，盈利边际中非常重要的一项是苹果返利（经销行业通常厂家对经销商的返利）。被评估单位所在的分销行业毛利率和净利率较低，且盈利具有一定波动性。2021 年被评估单位净利润率非常低（1,514.41 万元/30.65 亿元，仅约 0.49%），且考虑到 2020 年以来受疫情影响，被评估单位的盈利稳健性不足，这就导致使用 P/E 指标会对净利润的边际变化异常敏感。因此，评估人员认为盈利不适合作为主要估值指标。

而同时考虑到被评估单位的核心能力是其销售能力：1）其两位创始人具有苹果公司市场经验，亦长期从事电子产品分销；2）其核心竞争力是其市场能力。因此，销售收入类的估值指标更能反映其市场价值，选择市销率作为本次评估选取的价值比率。

$P = (P/S) \times I$ 计算得出未考虑非流动性折扣的被评估公司股权价值：

$$= 51,786.74 \text{ 万元}$$

（六）流通性折扣率的确定

根据可比上市公司的市场价格算出的价格实际上是把目标公司作为一个准上市公司评估出的目标公司价格，并不能将该价格作为委估股份的市场价格，因为被评估单位非上市公司，其股票不能在股票市场进行自由流通。在产权交易市场，其股份流通与上市公司相比缺乏相应的流通性，从而使其股票价格存在一定的折扣，这种折扣即为流通性折扣。缺少流通性会使企业股权价值减值，这一结论，在国外，已被许多这方面的研究证实。本次评估选取非上市公司并购市盈率与上市公司市盈率比较法计算缺乏流动性折扣。使用产权交易所、Wind 咨询和 CVSource 的相关数据，获取 2021 年度分行业非上市公司并购的市盈率和上市公司市盈率的数据，缺乏流动性折扣率=1-非上市公司并

购市盈率/上市公司市盈率。被评估单位主营业务为技术产品经销业务，本次评估选择批发业和零售业的平均流动性折扣率 25.71%作行业的流动性折扣率。

因此，本次评估确定标的股份的流通性折扣率为 25.71%。

八、评估结论

经收益法评估，倍升互联(北京)科技有限公司股东全部权益价值为34,622.90万元，较审计后被评估单位母公司单体所有者权益账面值10,288.22万元增值24,334.68万元，增值率236.53%；较审计后被评估单位合并口径下归属于母公司的所有者权益账面值11,933.37万元增值22,689.53万元，增值率190.14%。

经市场法评估，倍升互联(北京)科技有限公司股东全部权益的市场价值为38,473.46万元，较审计后被评估单位母公司单体所有者权益账面值10,288.22万元增值28,185.24万元，增值率273.96%；较审计后被评估单位合并口径下归属于母公司的所有者权益账面值11,933.37万元增值26,540.09万元，增值率222.40%。

收益法采用的数据较大程度依赖于企业对未来发展预期的判断，市场法是以资本市场上的参照物来评价评估对象的现行公平市场价值，具有评估途径直接、评估过程直观、评估数据源于资本市场可直接观察的特点。而且中国资本市场经过多年发展，股票市场的价值发现功能已经具备，在国内外的产权交易市场中，各类投资者和机构较多采用市场法进行定价或者验证。因此本次评估选用市场法的评估结果作为最终评估结论。

即倍升互联股东全部权益于2021年12月31日的市场价值为38,473.46万元，大写人民币叁亿捌仟肆佰柒拾叁万肆仟陆佰元整。

九、特别事项说明

1. 评估报告所称“评估价值”系指评估机构对所评估资产在现有用途不变并持续经营，以及在评估基准日之状况和外部经济环境前提下，为评估报告所列明的目的而提出的公允估值意见，而不对其它用途负责。

2. 评估报告中的评估结论是反映评估对象在本次评估目的下，根据公开市场的原

则确定的公允价值，未考虑该等资产进行产权登记或权属变更过程中应承担的相关费用和税项，也未对资产评估增值额作任何纳税调整准备。评估结论不应当被认为是评估对象可实现价格的保证。

3. 本次评估结论未考虑由于控股权和少数股权等因素产生的溢价或折价。

4. 在资产评估结论有效使用期内，如果资产数量及作价标准发生变化时，应当进行适当调整，而不能直接使用评估结论。

5. 担保、租赁及其或有负债（或有资产）等事项的性质、金额及与评估对象的关系。

（1）抵押、质押相关事项

根据倍升互联（北京）科技有限公司提供的相关资料，评估人员了解到，截至评估基准日 2021 年 12 月 31 日，倍升互联（北京）科技有限公司纳入评估范围的部分资产有涉及抵押、质押特定事项，明细如下：

2020 年 9 月 3 日，为支付苹果电脑贸易（上海）有限公司货款，倍升互联、江苏倍升、创森智云与星展银行签订了编号为 P/SH/BT/20200903 的授信函，星展银行为倍升互联出具总额度 1 亿元（1 亿元额度仅适用于每年 9 月至第二年 2 月底，其余时间总额度为 8,000 万元）的授信，参考利率为最新的一年期贷款市场报价利率（LPR）加每年 1.5%。为保障主债权的实现，星展银行与倍升互联、江苏倍升、创森智云签订了编号为 COD/SH/BT/20200903-1、COD/SH/BT/20200903-2、COD/SH/BT/20200903-3 的存款质押合同，与倍升互联签订了编号为 ARP/SH/BT/20200903-1 的应收账款质押合同，同时与华软科技签订了编号为 CG/SH/BT/20200903 的最高额保证合同，由华软科技提供最高额保证担保。

2020 年 12 月 30 日，为支付苹果电脑贸易（上海）有限公司货款，倍升互联与南京银行股份有限公司北京分行签订了编号为 Ba155252012280021 的人民币流动资金借款合同，授信期间为 2021 年 1 月 4 日至 2022 年 1 月 4 日，最高授信额度为 3,000 万元。为保障主债权的实现，南京银行股份有限公司与倍升互联签订了编号为 A0455252012030026 的最高债权额合同，由北京中技知识产权融资担保有限公司提供最

高额保证担保。

2021年5月26日，为满足日常经营开支，倍升互联与北京银行股份有限公司中关村分行签订了编号为0678014的综合授信合同，授信期间为2021年5月26日至2023年5月25日，最高授信额度为8,000万元。为保障主债权的实现，北京银行股份有限公司中关村分行与华软科技签订了编号为0678014_001的最高额保证合同，由华软科技提供最高额保证担保；同时与倍升互联签订了编号为0678014_002的最高额质押合同，以倍升互联的“交易类应收账款”作为质物对借款进行担保。

2021年8月6日，为满足日常经营开支，创森智云与华夏银行股份有限公司苏州分行签订了编号为NJ020110120210029的流动资金借款合同，授信期间为2021年8月6日至2022年8月6日，最高授信额度为2,000万元。为保障主债权的实现，华夏银行股份有限公司苏州分行与华软科技签订了编号为NJ0201（高保）20210007的最高额保证合同，由华软科技提供最高额保证担保。

2021年9月9日，为满足日常经营开支，创森智云与无锡农村商业银行股份有限公司签订了编号为锡农商流借字[2021]第0150010909001号的流动资金借款合同，授信期间为2021年9月9日至2022年9月8日，最高授信额度为2,000万元。为保障主债权的实现，无锡农村商业银行股份有限公司与华软科技签订了编号为锡农商保字[2021]第0150010909001号的保证合同，由华软科技提供最高额保证担保。

2021年12月9日，天禾软件与江苏张家港农村商业银行股份有限公司苏州分行（以下简称“张家港农商行”）签订了编号为ZRCYC2021120800184的签发银行承兑汇票最高额合同，授信期间为2021年12月9日至2023年12月27日，敞口业务项下授信额度为500万元。为保障主债权的实现，张家港农商行与华软科技签订了编号为DBHT2021120800005214的保证合同，由华软科技提供最高额500万元保证担保。2021年12月9日，在上述合同项下，天禾软件与张家港农商行签订了编号为CD2112090040的签发银行承兑汇票合同，签发金额1,000万元，天禾软件缴存保证金500万元。

2021年12月14日，天禾软件与张家港农商行签订了编号为ZRCYC2021121300216的签发银行承兑汇票最高额合同，授信期间为2021年12月14日至2023年12月27

日，敞口业务项下授信额度为 500 万元。为保障主债权的实现，张家港农商行与华软科技签订了编号为 DBHT2021121300006076 的保证合同，由华软科技提供最高额 500 万元保证担保。2021 年 12 月 14 日，在上述合同项下，天禾软件与张家港农商行签订了编号为 CD2112140029 的签发银行承兑汇票合同，签发金额 1,000 万元，天禾软件缴存保证金 500 万元。

根据借款合同和质押合同，倍升互联及其子公司对以上述借款承担偿还义务，内容包括借款本金、可能发生的违约金和实现债权的费用等，提请评估报告使用人关注该事项对评估结论可能产生的影响。

（2）融资租赁/售后回租事项

合同名称及编号	承租人	出租人	租赁物	数量 (台)	租金 (元)	签订时间	租赁期限	担保方式
《融资租赁合同 (售后回租)》 (ZHZZ(21)04HZ0 32)、《转让合 同》 (ZHZZ(21)04HZ0 32-GM001)	倍升 互联	中航纽赫 融资租赁 (上海) 有限公司	iPhone XR (128 G)	1,368	4,633,224	2021 年 8 月 5 日	2021 年 8 月 30 日至 2024 年 3 月 29 日	保证金 206,439.2 元；华软 科技提供 连带责任 保证
《融资租赁合同 (售后回租)》 (ZHZZ(21)04HZ0 50)、《转让合 同》 (ZHZZ(21)04HZ0 50-GM001)	倍升 互联	中航纽赫 融资租赁 (上海) 有限公司	iPhone XR (128 G)	2,710	10,436,240. 7	2021 年 10 月 25 日	2021 年 11 月 1 日至 2024 年 4 月 30 日	保证金 465,000 元；华软 科技提供 连带责任 保证
《设备租赁框架 协议》 (XLZZ2019910856 9)	倍升 互联	联想融资 租赁有限 公司	淘票票 取票机 YS800- 150-倍 升互联	76	1,212,048	2020 年 2 月 16 日	2020 年 2 月 19 日至 2023 年 2 月 19 日	华软科技 提供连带 责任保证
《设备租赁框架 协议》 (XLZZ2019910856 9)	倍升 互联	联想融资 租赁有限 公司	淘票票 取票机 YS800- 150-倍	13	207,324	2020 年 4 月 24 日	2020 年 4 月 27 日至 2023 年	华软科技 提供连带 责任保证

合同名称及编号	承租人	出租人	租赁物	数量 (台)	租金 (元)	签订时间	租赁期限	担保方式
			升互联				4月27日	
《设备租赁合同》 (ZHT20200618003)	倍升互联	联想融资租赁有限公司	iPhone 8 Plus	1,132	5,679,470	2020年6月28日	租赁物验收之日起36个月	华软科技提供连带责任保证
《租赁合同》 (L2020080056)	倍升互联	欧力士融资租赁(中国)有限公司	iPhone SE (128G)	15	64,008	2020年8月26日	36个月	创森智云提供连带责任保证
《融资租赁合同》(HJZL-20200801-ZZ)	倍升互联	广州华津融资租赁有限公司	苹果ipad	60	267,840	2020年8月23日	2020年8月24日至2023年8月24日	/
《融资租赁附表》(GZ-20190801-FB02)	倍升互联	广州华津融资租赁有限公司	淘票票取票机YS800-150	50	819,128.79	2020年1月13日	2020年1月10日至2023年4月10日	/
《融资租赁合同》(HJZL-20200701-ZZ)	倍升互联	广州华津融资租赁有限公司	苹果ipad	160	714,240	2020年7月23日	2020年7月24日至2023年7月24日	/
《融资租赁合同》(HJZL-20210115-ZZ)	倍升互联	广州华津融资租赁有限公司	iPhone手机	1,053	5,395,081.99	2021年1月15日	2021年1月15日至2024年1月15日	/

(3) 所有权或使用权受到限制的资产

根据《倍升互联审计报告》，2020年末、2021年末倍升互联资产受限情况如下：

单位：万元

项目	2021年12月31日	2020年12月31日	受限原因
货币资金	5,020.86	4,128.88	保证金等款项
应收账款	10,943.59	-	质押借款
固定资产	1,656.81	248.91	融资租赁/售后回租
合计	17,621.26	4,377.79	-

6. 审计披露事项对评估值的影响

无。

7. 评估基准日至评估报告日之间可能对评估结论产生影响的期后事项

自评估基准日至评估报告出具日，不存在其他影响评估前提和评估结论而需要对评估结论进行调整的重大事项。

十、重要子公司评估情况

截至2021年12月31日，倍升互联下属企业中资产总额、净资产、营业收入或净利润占标的公司合并财务报表20%以上的子公司为江苏倍升和创森智云。

江苏倍升和创森智云均从事移动设备贸易，服务国内外客户，降低业务运营成本，业务相互配合，资金相互调配，存在较大金额的内部业务往来及资金往来，从而达到资产的整体最佳与合理使用效益。将倍升互联下属某一家子公司从倍升互联各经营主体共同构成的整体业务中割裂出来，单独预测其未来的预期收益额，无法真实反映其真实的盈利能力。此外，倍升互联的子公司均为全资子公司，合并报表层面不存在少数股东权益。因此，本次评估中将重要子公司的评估纳入倍升互联的合并范围的评估，未单独对重要子公司的股东权益进行评估。

十一、上市公司董事会对交易标的评估合理性及定价公允性的分析

（一）评估机构的独立性、假设前提的合理性、评估方式与目的的相关性

1. 评估机构的独立性

本次重大资产重组聘请的标的资产的评估机构中锋评估符合《中华人民共和国证券

法》的相关要求，评估机构的选聘程序合法、合规。评估机构及其经办评估师与上市公司、交易对方和标的公司均不存在关联关系，亦不存在除正常的业务往来外的现实的及预期的利益或冲突，评估机构具有独立性。

2. 评估假设前提的合理性

中锋评估对本次交易相关评估报告所设定的假设的前提均按照国家有关法规与规定进行，遵循了市场的通用惯例或准则，符合评估对象的实际情况，未发现与评估假设前提相悖的事实存在，评估假设前提合理。

3. 评估方法与评估目的的相关性

本次评估目的是为公司本次交易提供合理的作价依据，评估机构采用了市场法和收益法两种评估方法对标的公司全部股东权益进行了评估，并最终选择了市场法的评估值作为本次评估结果。评估机构实际评估的资产范围与委托评估的资产范围一致；评估机构在评估过程中实施了相应的评估程序，遵循了独立性、客观性、科学性、公正性等原则，运用了合规且符合资产实际情况的评估方法，选用的参照数据、资料可靠；资产评估价值公允、准确。评估方法选用恰当，评估结论合理，评估方法与评估目的的相关性一致。

4. 交易定价的公允性

本次交易以符合《中华人民共和国证券法》规定的评估机构出具的评估报告的评估结果为基础确定标的资产的价格，交易定价方式合理。本次交易聘请的评估机构符合独立性要求，具备相应的业务资格和胜任能力，评估方法选取理由充分，具体工作中按资产评估准则等法规要求执行了现场核查，取得了相应的证据资料，评估定价具备公允性。

综上所述，本次交易聘请的评估机构具有独立性，评估假设前提合理，评估方法与评估目的具有相关性，出具的资产评估报告的评估结论合理，评估定价公允，不会损害公司及股东特别是中小股东的利益。

（二）评估依据的合理性

市场法是以现实市场上的参照物来评价评估对象的现行公平市场价值。市场法评估

数据直接来源于市场，具有评估角度和评估途径直接、评估过程直观的特点；评估方法以市场为导向，评估结果说服力较强；参考企业与目标企业的价值影响因素趋同，影响价值的因素和价值结论之间具有紧密联系，其关系可以运用一定方法获得，相关资料可以搜集。从上述市场法的特点可以看出，确定价值或检验价值最好的地方就是市场。评估目标公司一个基本的途径就是观察公众市场并寻求这样的价格证据：即投资者愿意为类似的公司付出多少价格。由于资本市场上有较多与被评估单位相同或相似行业的上市公司，其市场定价可以作为被评估单位市场价值的参考。中国的资本市场在经过了三十多年的发展，其基本的市场功能是具备的，因此本次评估采用市场法进行评估是完全可行的，而且在国内外的产权交易市场中，各类投资者更倾向于市场法进行估值，因此本次评估适用市场法。

综上所述，本次评估及评估的依据及结果具有合理性。

（三）交易标的后续经营过程中政策、宏观环境、技术、行业、税收优惠等方面的变化趋势及应对措施及其对评估的影响

在可预见的未来发展时期，标的公司后续经营过程中政策、宏观环境、技术、行业、重大合作协议、经营许可、技术许可、税收优惠等方面不存在重大不利变化。

（四）交易标的定价公允性分析

1. 交易标的估值水平

根据中锋评估出具的评估报告，本次交易中，评估机构对倍升互联采用了市场法和收益法两种评估方法进行评估，并以市场法评估结果作为最终评估结论。

截至评估基准日 2021 年 12 月 31 日，倍升互联纳入评估范围内的净资产账面值为 11,933.37 万元，在持续经营前提下净资产的评估值为 38,473.46 万元，增值额为 26,540.09 万元，增值率为 222.40%。标的资产（标的公司 53.33% 股权）评估值为 20,519.18 万元，经友好协商，本次倍升互联 53.33% 股权的交易价格为 205,191,787.00 元。本次交易对应的市盈率为 25.39 倍，对应的市净率为 3.22 倍。

2. 营业收入预测涉及的重要参数，各期营业收入增长率的具体情况，预测增长率

的波动原因及合理性

（1）营业收入预测涉及的重要参数

本次收益预测以倍升互联历史经营业绩为基础，研究了倍升互联所处行业的现状与前景。营业收入预测主要参考了以下两个方面：一是倍升互联自身历史收入结构和增长表现；二是同行业增长趋势和部分行业研究数据和市场信息。

（2）倍升互联自身历史收入增长情况分析

倍升互联主要收入来源为销售苹果系列产品（mac、ipad、iPhone、watch、iPod）以及产品的全生命周期服务，该部分产品收入占其总收入的 94%，此外还有其他品牌及服务收入占比 6%，主要为小米、华为、魅族、VIVO 等厂商产品的销售和服务收入。

主要产品分类	2019 年增长率	2020 年增长率	2021 年增长率
苹果系列产品	33.18%	18.97%	38.56%
其中：mac	42.03%	23.81%	16.70%
ipad	28.49%	41.84%	147.20%
iphone	18.34%	0.13%	43.20%
苹果其他	18.36%	-20.35%	-13.30%
其他品牌及服务	174.09%	-41.85%	22.88%
合计	45.07%	9.27%	37.23%

2019 年至 2021 年倍升互联收入增长率分别为 45.07%、9.27%、37.23%，根据 2022 年 1 季度倍升互联合并口径财务报表（未经审计），受北京、上海疫情管控政策，仓库发货受到一定影响，2022 年 1 季度倍升互联收入同比下降 7.83%。

（3）同行业收入增长情况

公司名称	2018 年	2019 年	2020 年	2021 年	2018-2021 复合增长率
天音控股	7.16%	24.77%	12.83%	18.76%	15.69%
爱施德	0.44%	-1.78%	14.69%	48.26%	13.80%
神州数码	31.57%	6.04%	6.06%	32.94%	18.43%
平均值	13.06%	9.68%	11.19%	33.32%	15.97%
倍升互联	-0.23%	45.07%	9.27%	37.23%	21.38%

由上表可以看出，上述三家可比公司近四年复合增长率平均值为 16%左右，倍升互

联为 21%，可见行业具有一定的高增长性。

（4）各期营业收入增长率的具体情况，预测增长率的波动原因及合理性

倍升互联营业收入预测如下表所示：

单位：万元

产品/服务	2022 年	2023 年	2024 年	2025 年	2026 年
苹果系列产品	303,998.25	364,729.43	419,395.95	461,306.95	484,358.00
其中：mac	175,575.21	210,690.25	242,293.79	266,523.17	279,849.33
ipad	58,468.14	70,161.77	80,686.03	88,754.64	93,192.37
iphone	69,659.55	83,591.45	96,130.17	105,743.19	111,030.35
苹果其它	295.36	285.96	285.96	285.96	285.96
其他品牌及服务	20,837.05	25,004.46	28,755.13	31,630.64	33,212.17
合计	324,835.30	389,733.89	448,151.08	492,937.60	517,570.18

2022 年为预测期的第 1 年，对倍升互联收入增长情况进行具体分析，由于 2022 年前两季度受北京、上海等地疫情防控的一定程度的影响，第一季度收入取值为企业实际经营数据。第二季度相比第一季度设定 10% 的增长预期，第三季度相比第一季度增长 20%，第四季度相比第一季度增长 30%。对 2023 年至 2026 年收入环比增长率设定分别为 20%、15%、10% 及 5%，兼顾疫情管控后的反弹和电子产品消费的一般增长趋势，各期的增长率波动原因具有合理性。

3. 倍升互联预测成本增长情况与预测收入的匹配性

倍升互联的营业成本主要为 ICT 产品的购货成本，评估人员分析了历史年度毛利率情况，结合倍升互联未来年度经营规划和可比公司毛利率情况，确定预测期主营业务成本。

（1）倍升互联历史成本分析

单位：万元

产品	2018 年		2019 年		2020 年		2021 年	
	金额	毛利率	金额	毛利率	金额	毛利率	金额	毛利率
苹果系列产品	124,540.17	3.46%	165,972.49	3.39%	197,760.69	3.24%	275,054.80	2.88%
其中：mac	74,766.94	0.29%	106,176.74	0.30%	128,733.21	2.37%	150,471.43	2.21%

ipad	12,781.37	6.03%	16,721.03	4.32%	24,074.10	2.88%	60,069.98	1.97%
iphone	36,450.17	8.44%	42,463.60	9.87%	44,430.89	5.82%	64,053.53	5.19%
苹果其它	541.68	10.24%	611.13	14.44%	522.49	8.16%	459.86	6.77%
其他品牌及服务	9,818.32	17.00%	26,766.75	18.00%	14,942.95	21.15%	19,199.16	17.55%
合计	134,358.49	4.64%	192,739.24	5.70%	212,703.65	4.76%	294,253.96	3.99%

由上表可以看出，倍升互联主要销售 mac 系列、iphone 系列和 ipad 系列产品，2018 年至 2021 年营业成本合计占苹果系列产品成本的 99.72%，占倍升互联总营业成本的 91.26%；倍升互联历史成本占收入比例呈上升趋势，即毛利率呈下降趋势。

（2）倍升互联营业成本预测

倍升互联 2022 年至 2026 年预测期营业成本仍然主要为苹果系列产品的进货成本，其在预测期内的成本构成占比均超过 90%，具体构成如下：

单位：万元

产品/服务	2022 年	2023 年	2024 年	2025 年	2026 年
苹果系列产品	294,708.77	353,586.96	406,778.48	447,747.68	470,233.69
其中：mac	171,554.54	205,865.44	236,745.26	260,419.79	273,440.78
ipad	57,053.21	68,463.85	78,733.43	86,606.77	90,937.11
iphone	65,828.27	78,993.92	91,035.27	100,456.03	105,589.86
苹果其它	272.75	263.74	264.51	265.09	265.94
其他品牌及服务	16,805.08	20,503.66	23,579.21	25,937.13	27,233.98
合计	311,513.85	374,090.62	430,357.68	473,684.80	497,467.68

倍升互联 2022 年至 2026 年预测期毛利率如下：

单位：万元

产品/服务	2022 年	2023 年	2024 年	2025 年	2026 年
收入	324,835.30	389,733.89	448,151.08	492,937.60	517,570.18
成本	311,513.85	374,090.62	430,357.68	473,684.80	497,467.68
毛利率	4.10%	4.01%	3.97%	3.91%	3.88%

由上表可以看出，2022 年至 2026 年预测期毛利率呈现略微下降的趋势，与 2018 年至 2021 年的历史毛利率趋势一致，预测成本增长情况与预测收入具有匹配性。

4. 同行业上市公司估值比较

倍升互联主要从事企业移动化办公领域，向企业提供 ICT 产品供应、移动化解决方案咨询、实施与运维管理、技术培训、移动设备全生命周期服务、经营租赁服务等增值业务。国内 A 股上市公司中与倍升互联业务相近的公司包括：神州数码（000034.SZ）、天音控股（000829.SZ）、爱施德（002416.SZ）等。同行业可比上市公司的估值情况具体如下表所示：

序号	证券简称	证券代码	市销率
1	神州数码	000034.SZ	0.0855
2	天音控股	000829.SZ	0.2662
3	爱施德	002416.SZ	0.1482
平均值			0.1666
倍升互联			0.1690

与国内证券市场同行业上市公司相比，本次交易标的公司的市销率与同行业可比上市公司趋同，本次交易价格合理、公允，充分考虑了上市公司及中小股东的利益。

5. 关键指标敏感性分析

本次交易定价最终参照市场法评估结果，而市场法与营业收入密切相关，且报告期内营业收入变动，对公司价值影响较大，故对 2021 年营业收入对市场法评估值进行敏感性分析，具体如下：

2021 年营业收入变动	营业收入（万元）	P/S 市场法评估值（万元）	评估值变动率
增加 30%	398,438.12	50,015.50	30.00%
增加 20%	367,789.04	46,168.15	20.00%
增加 10%	337,139.95	42,320.81	10.00%
不改变	306,490.86	38,473.46	0.00%
减少 10%	275,841.78	34,626.11	-10.00%
减少 20%	245,192.69	30,778.77	-20.00%
减少 30%	214,543.61	26,931.42	-30.00%

经测算，营业收入的敏感系数为 1，即 2021 年倍升互联营业收入增长 10%，市场法评估值也增长 10%。

（五）本次交易最终选取市场法评估作价的合理性

评估机构采用了两种评估方法对标的资产价值进行测算，相较于所有者权益账面价值都存在增值，收益法评估结果为 34,622.90 万元，市场法评估结果为 38,473.46 万元，两种方法的结果比较接近，相差 3,850.56 万元，差异率仅 11.12%。

收益法从企业未来获利能力的角度，对未来盈利、现金流量进行预测折现。而标的资产受行业竞争加剧等因素影响，2021 年相比 2020 年净利润有所下降。收益法是从盈利能力角度来体现标的资产整体价值，从收益法评估结果来看，股权价值/最近 1 年净利润达 22.85 倍（34,622.90 万元/1,515.41 万元）。而市场法参照可比公司的市场估值倍数进行调整，更能反映标的资产的市场价值。参照可比上市公司估值比率所测算的股权价值/最近 1 年净利润为 25.39 倍（38,473.46 万元/1,515.41 万元）。

综上所述，本次评估选用市场法的评估结果作为最终评估结论具有合理性，且更有利于反映标的资产的价值，有利于维护中小股东的利益。

（六）评估基准日至重组报告签署日，交易标的发生的重要变化事项及其对交易作价的影响

评估基准日至重组报告书签署日，交易标的未发生重要变化事项。

（七）若交易定价与评估或估值结果存在较大差异，分析说明差异的原因及其合理性

截至评估基准日 2021 年 12 月 31 日，标的公司全部股东权益评估价值为 38,473.46 万元，对应标的公司 53.33%股权的评估价值为 20,519.18 万元，标的资产（标的公司 53.33%股权）交易价格为 205,191,787.00 元，与评估价值不存在较大差异。

综上所述，本次交易定价与评估价值不存在较大差异，具有合理性。

十二、独立董事对本次资产交易评估事项的意见

（一）评估机构具有独立性

本次重大资产重组聘请的标的资产的评估机构中锋评估符合《中华人民共和国证券法》的相关要求，评估机构的选聘程序合法、合规。评估机构及其经办评估师与上市公

司、交易对方和标的公司均不存在关联关系，亦不存在除正常的业务往来外的现实的及预期的利益或冲突，评估机构具有独立性。

（二）评估假设前提合理

中锋评估对本次交易相关评估报告所设定的前提均按照国家有关法规与规定进行，遵循了市场的通用惯例或准则，符合评估对象的实际情况，未发现与评估假设前提相悖的事实存在，评估假设前提合理。

（三）评估方法和评估目的相关

本次评估目的是为公司本次交易提供合理的作价依据，评估机构实际评估的资产范围与委托评估的资产范围一致；评估机构在评估过程中实施了相应的评估程序，遵循了独立性、客观性、科学性、公正性等原则，运用了合规且符合资产实际情况的评估方法，选用的参照数据、资料可靠；资产评估价值公允、准确。评估方法选用恰当，评估结论合理，评估方法与评估目的的相关性一致。

（四）评估定价公允

本次交易以符合《中华人民共和国证券法》规定的评估机构出具的评估报告的评估结果为基础确定标的资产的价格，交易定价方式合理。本次交易聘请的评估机构符合独立性要求，具备相应的业务资格和胜任能力，评估方法选取理由充分，具体工作中按资产评估准则等法规要求执行了现场核查，取得了相应的证据资料，评估定价具备公允性。

综上所述，本次交易聘请的评估机构具有独立性，评估假设前提合理，评估方法与评估目的具有相关性，出具的资产评估报告的评估结论合理，评估定价公允，不会损害公司及股东特别是中小股东的利益。

第七节 本次交易主要合同

2022年6月29日，华软科技（以下简称“甲方”）与舞福科技（以下简称“乙方”）以及倍升互联（以下简称“丙方”）签署了附生效条件的《金陵华软科技股份有限公司与舞福科技集团有限公司关于倍升互联（北京）科技有限公司之股权转让协议》，协议主要内容如下：

一、交易标的及交易方案

本次交易的标的资产为：甲方持有的倍升互联53.3333%的股权。

本次交易的整体方案为：乙方受让甲方所持有的标的资产，乙方以现金方式分期向甲方支付标的资产的对价。

二、交易价格及支付方式

1. 甲方及乙方同意，标的股权的转让价格以甲方聘请的具有证券期货相关业务资格的评估机构以基准日对标的股权进行评估后确定的评估值为基础确定。根据北京中锋资产评估有限责任公司出具中锋评报字（2022）第01081号《资产评估报告》，截至本次交易的评估基准日2021年12月31日，标的公司100%股权按照评估值为人民币38,473.46万元。基于上述评估结果，经交易各方协商一致，本次交易标的股权的交易价格为205,191,787.00元，大写人民币贰亿零伍佰壹拾玖万壹仟柒佰捌拾柒元整。

2. 本次交易的对价采用分期支付的方式。乙方应在本协议生效后以分期支付的方式将转让价款按照本合同约定支付至甲方指定账户，具体支付安排为：

- （1）本协议生效后3个月内，累计支付价款达到交易对价的51%；
- （2）交割日后6个月内，支付完毕剩余的转让价款。

三、交割

本协议生效后且满足如下条件后，丙方应尽快办理本次交易的变更登记手续，甲方及乙方应给予必要的协助与配合：

- (1) 乙方已根据本协议约定累计支付交易对价达到 51%；
- (2) 标的公司其他股东已出具书面承诺，承诺放弃本次交易的优先购买权；
- (3) 甲方与乙方、八大处科技已于本协议签署日签署了《反担保协议》；
- (4) 乙方、标的公司已根据协议约定向甲方偿还全部存续债务及利息。

四、人员安置

本次交易系股权转让，不涉及倍升互联的人员安置，倍升互联与其目前员工的劳动关系、劳动合同等继续有效。

五、债权债务安排

截至本协议签署日，标的公司向甲方借款余额（含日常经营预付款及往来借款的本金及利息，以下简称“存续债务”）合计人民币 18,458.03 万元。本协议签署后，就甲方及其子公司向标的公司或其子公司提供的借款：

(1) 本协议签署后，甲方及其子公司将不再新增对标的公司及其子公司的借款。甲方应促使标的公司尽快向甲方归还借款。

(2) 标的公司应于本协议生效后 3 个月内，并于本次交易交割前，向甲方归还全部存续债务以及存续债务在本协议签署日至交割日产生的利息（以下简称“利息”），标的公司在向甲方支付利息前，应将应付利息的计算明细发送予甲方确认。

(3) 乙方应采取必要的措施，促使标的公司在交割前向甲方归还全部存续债务及利息，包括但不限于向标的公司提供借款，用于标的公司向甲方偿还存续债务及利息。

六、上市公司对交易标的担保的处理

截至本协议签署之日，为乙方生产经营之目的，甲方已为标的公司及其子公司一系列贷款或融资租赁提供保证担保。本协议签署后，就甲方及其子公司向标的公司及其子公司提供的担保：

- (1) 本协议签署后，甲方及其子公司将不再新增对标的公司及其子公司的担保。

（2）由于标的公司及其子公司债权人均为金融机构或类金融机构，甲方为标的公司及其子公司提供的一系列担保安排无法直接将担保人变更为乙方，为保证本次交易交割后，甲方将不会因其为标的公司及其子公司提供的担保而遭受任何损失或承担任何费用，甲方与乙方、乙方唯一股东八大处科技应于本协议签署之日签署一份反担保协议，约定乙方及八大处科技就甲方为标的公司提供的一系列担保安排向甲方提供相应的反担保，反担保自本次交易交割日起生效。

七、过渡期损益

各方同意，标的股权对应的目标公司在评估基准日（不含当日）至交割日（包含当日）期间产生的盈利或亏损由乙方享有或承担，即本次标的资产的交易对价不因过渡期间损益进行任何调整。

八、税费承担

因本次交易行为而产生的其他任何税费应根据法律、法规的规定由各方分别承担。法律、法规没有规定的，由发生该等税费的一方自行支付。

九、违约责任

1. 如果任何一方（以下简称“违约方”）在本协议中所作之任何陈述或保证是虚假的或错误的、或该声明或保证并未得到适当、及时地履行，则该方应被视为违反了本协议，除非该方在前述情形发生之后立即通知了守约方且在10日内得到了纠正。任何一方不履行其在本协议项下的任何承诺或义务，亦构成该方对本协议的违反。违约方应当赔偿和承担守约方因该违约而产生的或者遭受的直接及间接损失、损害、费用和责任，在相关违约行为构成实质性违约而导致本协议项下合同目的不能实现的，守约方有权以书面形式通知违约方终止本协议并主张赔偿责任。

2. 乙方须严格根据本协议的约定支付交易对价，每迟延一天，乙方应向甲方承担迟延支付本次交易对价万分之三的逾期违约金。

3. 标的公司须严格根据本协议的约定偿还存续债务及利息，每迟延一天，标的公

司应向甲方承担迟延偿还的存续债务及利息的万分之三的逾期违约金，且迟延偿还部分存续债务的利息应继续计算。乙方就标的公司本条项下的违约责任向甲方承担连带责任。

4. 任何一方违约应承担违约责任，不因本协议的终止或解除而免除。

十、协议生效、解除、修改及补充

1. 本协议经各方法定代表人签署或盖章并加盖各自公章之日起成立，并于下列条件全部满足之日起生效：

(1) 甲方董事会、股东大会批准本次交易；

(2) 标的公司董事会、股东会批准本次交易；

(3) 乙方依据其内部组织性文件的规定，履行完毕批准本次交易的适当的内部决策程序；

(4) 本次交易已履行深交所要求履行的必要的程序。

2. 本协议于下列情形之一发生时终止：

(1) 在交割日之前，经各方协商一致终止；

(2) 在交割日之前，本次交易由于不可抗力或者各方以外的其他客观原因而不能实施；

(3) 由于本协议一方严重违反本协议（包括但不限于第8条和第9条的声明或保证）或适用法律的规定，致使本协议的履行和完成成为不可能，在此情形下，其他方有权单方以书面通知方式终止本协议。

3. 本协议经各方协商一致，可通过书面方式变更。未经各方协商一致并以书面形式同意，任何一方不得单方面变更、修改或解除本协议中的任何条款。

第八节 本次交易合规性分析

一、本次交易符合《重组管理办法》第十一条的规定

（一）本次交易符合国家产业政策和有关环境保护、土地管理、反垄断等法律和行政法规的规定

本次交易标的资产为公司持有的倍升互联的53.33%股权。倍升互联主要聚焦于企业移动化办公领域，向企业提供ICT产品供应、移动化解决方案咨询、实施与运维管理、技术培训、移动设备全生命周期服务、经营租赁服务等增值业务。根据国务院发布的《产业结构调整指导目录》等政策文件的精神，标的公司从事业务不属于限制类或淘汰类产业。

本次交易不涉及新建建设项目或新增环境污染，不存在违反环境保护法律和行政法规规定的情形。

本次交易标的资产为股权资产，本次交易实施不存在违反土地管理法律和行政法规规定的情形。

根据《中华人民共和国反垄断法》《国务院关于经营者集中申报标准的规定》等反垄断法相关法律法规、部门规章、规范性文件的规定，经营者集中达到若干标准之一的，经营者应当事先向国务院反垄断执法机构申报，未申报的不得实施集中。本次交易的交易对方将向相关主管机关就本次交易提起经营者集中申报，待取得国家市场监督管理总局豁免经营者集中申报的认定，或通过国家市场监督管理总局经营者集中审查后方可实施，保证交易的实施不违反反垄断相关规定。

（二）本次交易完成后，不会导致上市公司不符合股票上市条件

本次交易为重大资产出售，不涉及公司的股份发行及变动，不会使公司出现《深圳证券交易所股票上市规则》中股权分布不具备上市条件的情况。公司最近三年内无重大违法行为，本次交易完成后，公司控股股东及实际控制人不会发生变更。

（三）本次交易所涉及的资产定价依据公允，不存在损害上市公司和股东合法权益的情形

为确保本次交易的定价公允、公平、合理，公司聘请符合《证券法》要求的评估机构及经办人员与标的公司、公司均没有利益关系或冲突，其出具的评估报告符合客观、公正、独立、科学的原则，公司参考评估结果，作为本次交易标的成交价格基础。最终交易价格经双方协商确定。

本次交易受让方为舞福科技，其为公司控股股东，根据《上市规则》的规定，本次重大资产出售构成关联交易。公司将严格依照相关法律法规、规范性文件履行相关决策、审批程序，公司将履行相应的审议程序。

综上所述，本次交易不存在损害公司和股东合法权益的情形。

（四）本次交易涉及的资产权属清晰，资产过户或者转移不存在法律障碍，相关债权债务处理合法

截至本报告书签署日，标的资产权属清晰；在相关法律程序和先决条件得到适当履行的情形下，标的资产的转移不存在实质性法律障碍，根据本次交易方案，债权债务主体未发生变更，不涉及债权债务转移事项，该等安排符合相关法律、法规的规定。

（五）本次交易有利于上市公司增强持续经营能力，不存在导致上市公司重组后主要资产为现金或者无具体经营业务的情形

本次交易充分考虑到公司的主业布局和战略定位，助力公司进一步发展精细化工业务。本次交易根据公司实际情况收缩移动设备贸易业务，进一步优化资本结构，有利于促进公司在精细化工行业的长远发展，增强持续经营能力。交易完成后，公司将聚焦并深耕化工产业，不存在可能导致公司重组后主要资产为现金或者无具体经营业务的情形。

（六）本次交易有利于上市公司在业务、资产、财务、人员、机构等方面与实际控制人及其关联人保持独立，符合中国证监会关于上市公司独立性的相关规定

本次交易不会导致上市公司新增同业竞争问题，有利于公司在业务、资产、财务、人员、机构等方面与实际控制人及其关联人保持独立，符合中国证监会关于上市公司独

立性的相关规定。本次交易完成后，公司将根据法律、法规及规范性文件的要求，继续在业务、资产、财务、人员、机构等方面与实际控制人及其关联人保持独立。

（七）本次交易有利于上市公司形成或保持健全有效的法人治理结构

本次交易前，公司已经按照相关法律、法规和规范性文件的规定，设置了股东大会、董事会、监事会等组织机构，并制定了相应的议事规则，从制度上保证股东大会、董事会和监事会的规范运作和依法行使职权。本次交易不涉及公司总股本及股东股份比例变动，对公司现有的法人治理结构不会造成影响。本次交易完成后，公司仍将保持健全有效的法人治理结构。

二、本次交易符合《重组若干规定》第四条规定的说明

本次交易符合《关于规范上市公司重大资产重组若干问题的规定》第四条规定，具体如下：

1. 本次交易的标的资产为股权，不涉及立项、环保、行业准入、用地、规划、建设施工等有关报批事项；本次交易涉及的有关报批事项已在本报告书“第二节 本次交易概况”之“八、本次交易决策程序及报批程序”中对相关进展情况和尚需呈报批准的情况进行了详细披露，并对可能无法获得批准的风险作出了特别提示，符合《重组若干规定》第四条之第一款规定。

2. 本次重大资产出售不涉及购买资产或企业股权的情形，不适用《重组若干规定》第四条之第二款、第三款的规定。

3. 本次交易有利于公司降低资产负债规模、减轻经营压力，使公司业务聚焦于精细化工业务，进一步突出公司主业。本次交易有利于进一步优化公司资本结构，同时将回收的资金用于化工产业的投入，增强可持续发展能力，有利于维护公司及全体股东利益。

4. 公司控股股东已作出相关承诺，将避免同业竞争、规范关联交易。本次交易完成后，公司将继续保持其在业务、资产、财务、人员、机构等方面的独立性。本次交易完成后，公司将与ICT电子产品分销业务有关的供应链管理业务全部出售给舞福科技，

公司不再从事供应链管理业务，本次交易完成后不存在新增同业竞争的情形。

5. 公司本次交易标的资产受让方为舞福科技，其为公司控股股东，根据《上市规则》的规定，本次重大资产出售构成关联交易。关联董事已在上市公司审议本次交易的董事会回避表决，关联股东将在审议本次交易的股东大会回避表决。

综上所述，本次交易符合《重组若干规定》第四条的相关规定。

三、独立财务顾问和法律顾问对本次交易是否符合《上市公司重大资产重组管理办法》的规定发表的明确意见

（一）独立财务顾问意见

本公司聘请了开源证券担任本次交易的独立财务顾问。按照《公司法》《证券法》《重组管理办法》《重组若干规定》《格式准则26号》《财务顾问业务管理办法》等法律、法规及规范性文件的相关规定，通过尽职调查和对华软科技董事会编制的报告书等信息披露文件的审慎核查，开源证券认为：“本次交易符合《公司法》《证券法》《重组管理办法》等法律、法规和规范性文件的规定。”

（二）法律顾问意见

本公司聘请了北京市君合律师事务所担任本次交易的法律顾问。根据法律顾问出具的《法律意见书》，认为：“本次交易构成重大资产重组及关联交易，但不构成重组上市；本次交易方案符合《公司法》《证券法》《重组管理办法》等法律法规和《公司章程》规定的情形。”

第九节 管理层讨论与分析

上市公司2020年度、2021年度的财务报告已经具有执行证券、期货相关业务资格的会计师事务所审计，分别由容诚会计师事务所（特殊普通合伙）、大华会计师事务所（特殊普通合伙）出具了标准无保留意见的2020年度审计报告（容诚审字[2021]210Z0084号）、2021年度审计报告（大华审字[2022]008911号）。

一、本次交易前上市公司财务状况和经营成果的讨论与分析

（一）本次交易前上市公司财务状况分析

1. 资产构成情况分析

2020年末、2021年末，公司资产结构如下：

单位：万元

财务指标	2021年12月31日		2020年12月31日	
	金额	比例	金额	比例
流动资产	188,579.40	55.04%	118,158.64	41.05%
非流动资产	154,053.33	44.96%	169,710.59	58.95%
资产合计	342,632.73	100.00%	287,869.23	100.00%

2020年末、2021年末，公司资产总额分别为287,869.23万元、342,632.73万元，资产总额随着公司生产规模的扩大而增长，2021年末较2020年末增加54,763.50万元，增幅为19.02%。其中，公司流动资产分别为118,158.64万元、188,579.40万元，占资产总额的比例分别为41.05%、55.04%；公司非流动资产总额分别为169,710.59万元、154,053.33万元，占资产总额的比例分别为58.95%、44.96%。2020年末、2021年末，公司流动资产与非流动资产的结构较为均衡。

（1）流动资产分析

单位：万元

财务指标	2021年12月31日		2020年12月31日	
	金额	比例	金额	比例
货币资金	41,720.93	22.12%	9,888.78	8.37%
交易性金融资产	12,555.72	6.66%	9,169.67	7.76%

财务指标	2021年12月31日		2020年12月31日	
	金额	比例	金额	比例
应收票据	11,722.81	6.22%	-	-
应收账款	52,019.47	27.58%	35,863.20	30.35%
应收款项融资	495.48	0.26%	1,402.10	1.19%
预付款项	6,322.72	3.35%	6,825.67	5.78%
其他应收款	14,862.31	7.88%	21,814.96	18.46%
存货	39,336.75	20.86%	25,610.39	21.67%
持有待售资产	-	-	2,695.00	2.28%
一年内到期的非流动资产	331.21	0.18%	495.02	0.42%
其他流动资产	9,212.01	4.88%	4,393.85	3.72%
流动资产合计	188,579.40	100.00%	118,158.64	100.00%

2020年末、2021年末，公司流动资产的金额分别为118,158.64万元和188,579.40万元，流动资产主要由货币资金、应收账款、应收款项融资、其他应收款、存货等构成。

2020年末、2021年末，公司货币资金金额分别为9,888.78万元和41,720.93万元，占流动资产的比例分别为8.37%和22.12%，2021年末货币资金较2020年年末增加31,832.15万元，主要系公司收到非公开发行股票募集的配套资金所致。公司2021年末应收账款、存货较2020年末分别增加16,156.27万元、13,726.35万元，分别增长45.05%、53.60%，主要系供应链板块业务规模增幅较大及并入奥得赛化学的影响所致。2020年末上市公司持有待售资产2,695.00万元，主要系公司尚未交割的润港化工49%的股权，公司已于2021年度收回股权转让款。

（2）非流动资产分析

单位：万元

财务指标	2021年12月31日		2020年12月31日	
	金额	比例	金额	比例
长期应收款	353.23	0.23%	683.77	0.40%
长期股权投资	84.30	0.05%	666.60	0.39%
其他权益工具投资	60.21	0.04%	60.21	0.04%
其他非流动金融资产	386.81	0.25%	594.42	0.35%
投资性房地产	1,031.17	0.67%	1,060.35	0.62%
固定资产	39,519.04	25.65%	41,437.02	24.42%

财务指标	2021年12月31日		2020年12月31日	
	金额	比例	金额	比例
在建工程	9,950.35	6.46%	7,407.52	4.36%
使用权资产	2,819.22	1.83%	-	-
无形资产	15,129.89	9.82%	13,582.64	8.00%
开发支出	944.67	0.61%	1,451.65	0.86%
商誉	73,041.17	47.41%	94,267.99	55.55%
长期待摊费用	3,212.50	2.09%	3,015.45	1.78%
递延所得税资产	5,836.39	3.79%	4,236.28	2.50%
其他非流动资产	1,684.40	1.09%	1,246.70	0.73%
非流动资产合计	154,053.33	100.00%	169,710.59	100.00%

2020年末、2021年末，公司非流动资产的金额分别为169,710.59万元和154,053.33万元，非流动资产余额变动较小。2021年末公司商誉73,041.17万元，较2020年末94,267.99万元，减少21,226.82万元，主要系新购入的子公司奥得赛化学计提的商誉减值准备所致。

2. 负债结构及变动分析

本次交易前，公司最近两年的负债结构如下：

单位：万元

财务指标	2021年12月31日		2020年12月31日	
	金额	比例	金额	比例
短期借款	48,956.32	37.34%	40,635.92	34.43%
应付票据	8,935.50	6.82%	928.00	0.79%
应付账款	30,453.28	23.23%	15,917.73	13.49%
合同负债	7,884.61	6.01%	2,401.71	2.03%
应付职工薪酬	2,013.54	1.54%	2,230.02	1.89%
应交税费	5,454.08	4.16%	3,671.05	3.11%
其他应付款	5,017.56	3.83%	21,438.35	18.16%
一年内到期的非流动负债	3,549.23	2.71%	11,476.34	9.72%
其他流动负债	11,839.21	9.03%	423.97	0.36%
流动负债合计	124,103.33	94.66%	99,123.10	83.97%
长期借款	3,000.00	2.29%	16,424.36	13.91%
租赁负债	1,177.26	0.90%	-	-
长期应付款	549.42	0.42%	6.79	0.01%

财务指标	2021年12月31日		2020年12月31日	
	金额	比例	金额	比例
预计负债	60.30	0.05%	185.26	0.16%
递延收益	271.52	0.21%	307.79	0.26%
递延所得税负债	1,945.07	1.48%	1,992.60	1.69%
非流动负债合计	7,003.57	5.34%	18,916.79	16.03%
负债合计	131,106.90	100.00%	118,039.88	100.00%

2020年末、2021年末，公司负债总额分别为118,039.88万元和131,106.90万元，负债规模总体较为平稳。其中流动负债占负债总额比重分别为83.97%和94.66%，是上市公司负债的主要构成部分。

（1）流动负债分析

2020年末、2021年末，公司的流动负债为99,123.10万元和124,103.33万元，流动负债主要由短期借款、应付账款构成。

2021年末，短期借款较上年度末增加8,320.40万元，主要是由于新增银行贷款所致；2021年末应付账款30,453.28万元，较上年度末增加14,535.55万元，增幅91.32%，主要是公司供应链板块业务规模增幅较大以及合并奥得赛化学所致，一方面供应链板块业务规模增长导致采购规模增加，另一方面因奥得赛化学自2020年10月纳入公司合并范围，导致合并奥得赛化学后的规模增长主要体现在2021年度；2021年末，其他应付款较上年度期末减少16,420.79万元，减少76.60%，主要是由于支付前期上市公司收购子公司奥得赛化学股权转让款增加所致。

（2）非流动负债分析

2020年末、2021年末，上市公司非流动负债分别为18,916.79万元、7,003.57万元，占各期末负债总额比例分别为16.03%、5.34%。其中2021年末长期借款3,000.00万元，较上年度末减少13,424.36万元，系偿还到期借款所致。

3. 偿债能力分析

报告期内，上市公司的主要偿债能力指标如下：

财务指标	2021年12月31日	2020年12月31日
资产负债率	38.26%	41.00%
流动比率（倍）	1.52	1.19
速动比率（倍）	1.20	0.93

- 注：1. 资产负债率=（负债总额÷资产总额）×100%；
2. 流动比率=流动资产÷流动负债；
3. 速动比率=（流动资产-存货）÷流动负债。

2020年末、2021年末，公司资产负债率分别为41.00%和38.26%，公司流动比率分别为1.19和1.52，速动比率分别为0.93和1.20。

2021年末，公司资产负债率较2020年末下降，主要因为公司收购奥得赛化学，使得公司资产规模扩大，同时归还银行贷款使得负债规模下降所致。

4. 资产周转能力分析

本次交易前，上市公司的主要资产周转能力指标如下：

财务指标	2021年度	2020年度
应收账款周转率（次/年）	7.92	7.20
存货周转率（次/年）	11.11	14.28
总资产周转率	1.25	1.16

- 注：1. 应收账款周转率=营业收入÷[（期初应收账款、应收票据及合同资产余额+期末应收账款、应收票据及合同资产余额）÷2]；
2. 存货周转率=营业成本÷[（期初存货余额+期末存货余额）÷2]；
3. 总资产周转率=营业收入÷[（期初总资产余额+期末总资产余额）÷2]。

2020年度、2021年度，公司应收账款周转率分别为7.20和7.92，存货周转率分别为14.28和11.11，总资产周转率分别为1.16和1.25。

2021年度，公司应收账款周转率较2020年度提升，主要因为2021年度公司加强应收款项回收所致。2021年度，公司存货周转率较2020年度下降，主要系存货以及供应链板块存货规模扩大所致。

（二）本次交易前上市公司经营成果分析

1. 利润构成分析

报告期内，上市公司合并利润表主要项目如下：

单位：万元

财务指标	2021 年度	2020 年度
一、营业收入	394,231.83	273,939.01
其中：营业收入	394,231.83	273,939.01
二、营业总成本	387,770.65	272,677.14
其中：营业成本	360,786.53	252,964.53
税金及附加	1,223.25	1,056.72
销售费用	5,204.75	3,724.77
管理费用	14,081.37	9,972.03
研发费用	2,512.03	1,022.09
财务费用	3,962.71	3,937.00
其中：利息费用	3,732.78	3,915.98
利息收入	145.17	446.43
加：其他收益	363.83	719.75
投资收益（损失以“-”号填列）	-142.45	2,595.27
其中：对联营企业和合营企业的投资收益	-	-1.50
公允价值变动收益（损失以“-”号填列）	-263.26	-167.24
信用减值损失（损失以“-”号填列）	-1,001.19	169.92
资产减值损失（损失以“-”号填列）	-29,046.79	-517.19
资产处置收益（损失以“-”号填列）	-117.60	59.23
三、营业利润（亏损以“-”号填列）	-23,746.29	4,121.61
加：营业外收入	3,232.81	1,978.60
减：营业外支出	532.54	136.54
四、利润总额（亏损总额以“-”号填列）	-21,046.02	5,963.67
减：所得税费用	646.66	1,186.75
五、净利润（净亏损以“-”号填列）	-21,692.68	4,776.92
（一）按经营持续性分类	-	-
持续经营净利润（净亏损以“-”号填列）	-20,742.42	3,799.07
终止经营净利润（净亏损以“-”号填列）	-950.26	977.85
（二）按所有权归属分类	-	-
归属于母公司所有者的净利润（净亏损以“-”号填列）	-22,676.08	3,337.59
少数股东损益（净亏损以“-”号填列）	983.40	1,439.34

财务指标	2021 年度	2020 年度
六、其他综合收益的税后净额	-	-
七、综合收益总额	-21,692.68	4,776.92
归属于母公司所有者的综合收益总额	-22,676.08	3,337.59
归属于少数股东的综合收益总额	983.40	1,439.34

2020年度和2021年度，上市公司营业收入分别为273,939.01万元、394,231.83万元。2021年度营业收入较2020年度增长120,292.82万元，增幅为43.91%，主要系2021年度供应链板块业务规模增幅较大，公司移动设备贸易收入较上年度增幅较大，以及受合并奥得赛化学的影响（奥得赛化学自2020年10月纳入公司合并范围，合并奥得赛化学的规模增长主要体现在2021年），公司化学品销售及贸易收入进一步增加。

2020年度和2021年度，上市公司归属于母公司所有者的净利润分别为3,337.59万元、-22,676.08万元，公司净利润由正转负，较上年同期减少26,013.67万元，主要原因为公司对存在减值迹象的资产计提相应减值准备。本次计提减值准备的资产主要为商誉、固定资产、存货、应收账款等，共计增加资产减值损失、信用减值损失金额合计30,047.98万元，对合并报表利润总额的影响金额为-30,047.98万元。其中，受宏观经济形势和海外疫情的持续影响，叠加汇率波动、海运费大幅涨价等不利因素影响，子公司奥得赛化学部分产品出口受阻，未能完成业绩承诺（奥得赛化学2021年度扣除非经常性损益后的归属于母公司所有者的净利润为4,342.33万元）。基于谨慎性原则，公司聘请具备证券期货业务从业资格的评估机构出具资产评估报告，根据评估结果，公司计提商誉减值准备21,226.82万元。

2. 盈利能力分析

报告期内，上市公司的主要盈利能力指标如下：

财务指标	2021 年度	2020 年度
销售毛利率	8.48%	7.66%
销售净利率	-5.50%	1.74%
加权平均净资产收益率	-13.93%	4.85%

注：1. 销售毛利率=（营业收入-营业成本）/营业收入；2. 销售净利率=净利润/营业收入。

2020年度、2021年度上市公司销售毛利率基本保持稳定。

2021年度，上市公司销售净利率、加权平均净资产收益率由正转负，主要系公司对商誉、固定资产等计提了资产减值损失所致。

（三）本次交易前上市公司的现金流量分析

公司最近两年的现金流量情况如下：

单位：万元

财务指标	2021 年度	2020 年度
经营活动现金流入小计	471,542.71	341,680.43
经营活动现金流出小计	452,041.96	322,458.08
经营活动产生的现金流量净额	19,500.74	19,222.35
投资活动现金流入小计	95,991.64	29,239.17
投资活动现金流出小计	101,876.00	23,705.74
投资活动产生的现金流量净额	-5,884.36	5,533.43
筹资活动现金流入小计	127,679.44	58,732.19
筹资活动现金流出小计	116,385.78	82,692.49
筹资活动产生的现金流量净额	11,293.67	-23,960.30
汇率变动对现金及现金等价物的影响	56.47	-255.09
现金及现金等价物净增加额	24,966.52	540.39

1. 经营活动现金流量分析

2020年度和2021年度，公司经营活动产生的现金流量净额分别为19,222.35万元和19,500.74万元，增减变动主要系本年度经营性应付项目的增加较多所致。

2. 投资活动现金流量分析

2020年度和2021年度，公司投资活动产生的现金流量净额分别为5,533.43万元和-5,884.36万元。其中，2021年公司投资活动产生的现金流入小计为95,991.64万元，较2020年增长228.30%，主要系公司2021年理财产品到期收回款项及收回股权转让款。投资活动产生的现金流量净额变动为-206.34%，主要系支付奥得赛化学原股东的股权转让款所致。

3. 筹资活动现金流量分析

2020年度和2021年度，筹资活动现金流量净额分别为-23,960.30万元和11,293.67万元。2021年，公司筹资活动现金流入小计为127,679.44万元，较2020年增加117.39%，主要为发行股份收购奥得赛化学98.94%股权并募集配套资金收到的款项。

二、标的资产所在行业特点和经营情况的讨论与分析

（一）标的公司所处行业分类

根据2017年《国民经济行业分类》（GB/T4754-2017），倍升互联ICT电子产品销售与供应链服务、企业电子商城服务所属行业为“批发和零售业（F）”；根据2012年《上市公司行业分类指引》（2012年修订），倍升互联ICT电子产品销售与供应链服务、企业电子商城服务所属行业为“批发和零售业（F）”。由于企业电子商城及其他零售方式的收入占倍升互联整体收入的比重较小，故倍升互联总体上属于ICT电子产品销售行业。

（二）行业竞争格局和市场化程度

1. 行业发展情况

（1）ICT电子产品分销业务

在政策推动、产业变革、行业融合发展的新形势下，国内信息通信行业发展已经进入新阶段，线上和线下将进一步融合发展。随着5G网络的逐步完善，终端产品功能将进一步创新和集成，并有可能在局部实现突破。未来电子产品与智能家居、车联网、工业互联网等的跨界交融将是发展趋势，人工智能、产业物联网、生物科技、大健康等方向的应用将成为未来的市场热点，ICT电子产品仍将保持较为旺盛的需求。

同时，随着互联网化品牌溢价销售模式和传统渠道销售模式不断成熟，线下市场与线上市场的价格差距有所缩小，价格或出现趋同的态势，同时伴随着线下市场产品体验服务能力的不断提升，不同品牌对线下市场推动力度加大，线下市场仍然不可或缺。

（2）行业市场规模概况

信息通信技术是21世纪社会发展的最强有力动力之一，并将迅速成为世界经济增长的重要动力。随着ICT技术的创新、运用和渗透，ICT产业不仅成为科技创新的核心力量，也成为推动经济发展的重要力量。

目前中国ICT市场增长的主要动力来自两个方面，一是中国稳定增长的经济；二是中国大力推进的数字化转型。中国经济稳步高速发展，保障了ICT支出的稳定增长；在全社会范围内开展的数字化转型逐渐从尝试阶段过渡到全面开展阶段，中国政府包括中央政府和地方政府都推出了激励数字化转型的政策，数字化转型的深入开展直接推动了ICT支出，尤其拉动了支撑数字化转型的新兴ICT技术，诸如云计算、大数据、人工智能、5G、网络安全与数据安全等相关的支出。根据国际数据公司IDC的最新预测，2021年中国ICT市场(含第三平台与创新加速器技术)规模达到7,111亿美元，将比2020年增长9.3%，恢复到相对高速的增长。2021-2024数字化转型总支出将达到1.5万亿美元，年均增长率达到17%。

2. 行业内主要企业

（1）神州数码（000034.SZ）

神州数码全称为神州数码集团股份有限公司，2000年从原联想集团分拆成立，神州数码作为国内领先的云和数字化转型服务商，“数字中国”的探索者、实践者和赋能者，紧抓国家对云计算和信创产业利好政策不断加码的历史性机遇，以自主创新和生态体系为依托，构建起全栈云服务能力、全线自有品牌产品及解决方案能力，为处在不同数字化转型阶段的行业客户提供全生命周期的产品、方案和服务，持续赋能产业升级和数字经济发展。神州数码致力于为客户提供一个全价值链的闭环生态系统，最大限度地聚合企业信息化所需要的最优产品、解决方案和全生命周期服务，最大程度释放平台上每一个合作伙伴的价值，以满足企业客户的全部信息化需求。神州数码2021年年度报告显示，其2021年度消费电子分销业务收入为678.54亿元，占营业收入比重为55.44%，毛利率为2.00%；企业增值业务收入为489.84亿元，占营业收入比重为40.02%，毛利率为4.13%。

（2）爱施德（002416.SZ）

爱施德全称为深圳市爱施德股份有限公司，是国内领先的数字化分销和数字化零售

服务商，聚焦以智能手机为核心的3C数码及快消领域，通过线上数字化网络与线下全球服务网络相融合的模式，为品牌商、零售商和消费者提供价值服务。根据消费者需求、产品特性以及客户特点不同，爱施德通过增值分销服务，大规模分销多种品牌手机厂商产品。爱施德分销持续提升运营效率，聚焦于为上下游客户创造价值。多年来，爱施德一直保持与国内外优质终端品牌的战略合作，服务客户超过10万家。爱施德下属全资子公司深圳市酷动数码有限公司通过分布于全国的近百家优质连锁零售体验店，为消费者提供苹果及苹果周边产品的体验、购买、培训及售后服务，已成为行业内领先的苹果经销商及服务商。爱施德2021年年度报告显示，其2021年度公开数字化分销业务收入为664.81亿元，占营业收入比重为69.86%，毛利率为2.96%，数字化零售业务收入为285.32亿元，占营业收入比重为29.98%，毛利率为3.41%。

（3）天音控股（000829.SZ）

天音控股全称为天音通信控股股份有限公司，手机分销业务为其基础核心业务，经过近二十年的发展，已拥有丰富的渠道资源和强大的终端分销能力，同国内外知名手机制造商苹果、华为、三星、魅族等有着成功的商业合作关系。渠道广度和深度方面，分销覆盖8万家以上门店，渠道深入县、乡、镇地区，同时，天音控股积极推进拓展苹果和华为体验店项目，积累了一套体验店拓展、运营体系，并实现突破，累计实现约1500家体验店的拓展。天音控股2021年年度报告显示，其2021年度通信业务收入为631.53亿元，占营业收入比重为92.00%，毛利率为2.73%。

3. 行业利润水平的变动趋势及原因

ICT电子产品分销业利润主要来源为进销差价和附加增值服务收费。随着我国ICT电子产品分销业发展趋于稳定，市场化程度日益提高，行业竞争将更加激烈，企业的管理水平和管理能力更显重要。

（三）影响行业发展的有利和不利因素、行业壁垒

1. 有利因素

（1）城镇化率持续提高，消费者群体大

根据国家统计局数据，2010年至2017年期间，我国每年的人口总量以700万人左右的速度增加，至2021年全国人口总数达到14.12亿人。我国人口基数大，为电子产品行业提供了庞大的消费者群体基础。同时，随着我国城镇化进程的深入，消费能力相对更强的城镇人口数量呈现稳步上升趋势，并在2011年超过农村人口，截至2021年我国城镇化率为63.89%。因此，随着城镇化进程的推进，电子产品市场的消费能力有望加强。

（2）居民收入水平持续提升，消费能力增强

我国城乡居民可支配收入继续增加，消费能力增强，为手机、平板电脑等电子产品的消费支出持续增加提供了良好的经济基础。根据国家统计局数据，居民人均可支配收入为35,128元；同比增长率为8.1%，居民消费水平的提高为ICT行业市场需求提供了经济基础。

（3）产品更新换代快、不断激发市场需求

电子产品批发和零售业的发展除了依赖最终端市场需求情况，上游制造商新产品的推出也会直接带动批发与零售环节的增长。近年来，随着电子信息技术日新月异，电子产品的更新换代速度越来越快，产品功能越来越先进。以笔记本电脑、平板（pad）、智能手机等为代表的电子产品已经融入并深刻影响着人们的生产生活方式，每一次的重大技术更新、新品问世都会激发巨大的市场需求，进而直接带动中间销售商营业额的增长。

2. 不利因素

（1）ICT产品厂商直销模式给分销商带来挑战

ICT产品厂商利用其强大的产品线组合、规模优势和品牌知名度开始尝试直销模式，虽然全线采用直销模式导致渠道管理混乱的弊端日益凸显，但厂商直销模式的发展给传统经销商带来一定的挑战。

（2）互联网的发展带来消费模式的变化

互联网的发展不只是技术的革新，更带来一种新的消费模式。消费者足不出户就可以购买到需要的产品，传统的分销渠道日渐被互联网这种新的商业模式所挤压，分销商

在保持现有的市场前提下也需丰富自身的分销方式，提高效率，为消费者带来更多的便捷。

（3）ICT分销商对上下游企业议价能力低，需投入大量供应链资源，市场竞争激烈

ICT产品制造商占据绝对市场优势地位，掌握产品定价权，分销商对上游企业议价能力低，为了维持和扩大市场份额，分销商除需要具有较高的管理能力和管理水平外，往往需要投入大量资金以满足供应链管理需求。同时，因行业竞争激烈，产品价格信息公开，分销商无法将管理成本最终转移至下游客户。因此，ICT电子产品分销商面临产业上下游双重压力，利润空间有限。

3. 行业壁垒

（1）信息壁垒

标的公司所属行业信息内容庞大，ICT厂商众多、产品更新速度快。企业必须收集最新、最全的ICT业界信息，把握行业最新发展趋势、预测未来信息技术发展状态及方向。因此，行业具有一定的信息壁垒。

（2）资金流壁垒

标的公司所属的ICT电子产品分销业具有较高的资金流壁垒。一方面，由于ICT电子产品属于高附加值产品，设备价格比较昂贵，企业需要大量的现金流来保障业务正常运转；另一方面，迫于市场竞争压力，为扩大业务规模、增加市场份额，企业需要经常对下游客户进行赊账。因此，不具有一定资金实力的企业难以进入该行业。

（3）技术壁垒

ICT行业的技术研发和创新速度，决定了ICT企业的竞争技术壁垒与市场占有率。伴随企业业务不断发展，其ICT基础架构也呈现复杂化的趋势，仅仅简单的产品供应已经难以满足企业客户的需求，企业对于信息化系统的可靠性、安全性运行的需求越来越高。高附加值增值服务要求企业能够根据客户公司的需求制定个性化系统方案，解决客户实际问题。这就要求企业不仅需要具备基本的采购、销售能力，更需要具备系统集成与软件技术开发等复合人才和技术。因此，进入该行业具备一定的技术壁垒。

（四）行业技术水平及技术特点、经营模式、周期性、区域性及季节性特征

1. 行业技术水平及技术特点

目前，ICT电子产品分销行业主要采用供应链管理，即以物流中心或配送中心为平台，通过进货、验收、存储、拣选、配送等流程，与上游制造商（生产商及其他供应商）和下游客户（下游经销商、终端企业级用户和个人消费者等）建立一种相互依存的面向市场的供应系统，同时形成相对稳定的产销联盟网络。在这个联盟内，上游制造商、分销商和下游客户根据自身的资源条件进行合理分工，根据最终市场的需求状况，在生产品种及规格、供货区域及数量、供货时间及供货方式等方面相互协作，从而形成一种新型的流通机制。该机制能够有效提高分销商运营效率，降低库存，降低物流成本以及提高服务质量。ICT电子产品分销行业的技术水平主要包括物流技术和信息技术。目前行业内物流技术水平差异较大。根据技术的先进化程度，主要分为机械化、自动化的物流技术，半机械化、半自动化的物流技术和人工模式三个层次。

机械化、自动化的物流技术能够实现货物最合理、最经济、最有效的流动，并使信息、物流、商流在信息技术支持下集成控制管理，实现物流的自动化、智能化、快捷化、网络化、信息化，代表了未来物流技术的发展方向；半机械化、半自动化的物流技术的特点是在部分环节采用自动化设施，其余作业环节依靠人工完成；人工模式是指全部物流作业过程均由人工完成，该模式适用于小规模的分销商。

在信息技术方面，为了实现各个物流中心的各类资源共享，实现管理的最大效率，降低物流配送成本，目前行业内少数领先的分销商已经建立或计划建立物流管理系统（WMS），物流设备控制系统（WCS），物流运输管理系统（TMS）、ERP系统、商务智能（BI）、客户管理系统（CRM）和电子商务系统等现代信息技术，以此增强快速反应能力、创新能力和竞争能力，提高管理效率，提升市场份额。

2. 行业的经营模式

（1）服务模式：针对个人消费者，ICT电子产品分销商通过设立的实体店面和网上电子商城主要向其提供零售服务；针对下游经销商，分销商在销售产品的同时，根据下游经销商的历史信用、采购规模等情况，给予其一定的赊购额度，并为其提供物流及仓

储管理服务，满足下游经销商的实际需求；针对终端企业用户，分销商在向其销售产品的同时，还提供设备运营维护、维修等后期服务。

（2）采购模式：分销商的主要供货商为电子产品制造厂商，少量货源来源于市场上的其他分销商，对于维修业务中需要的零部件产品也多数从厂家进货。分销商采取“合同+订单”的采购模式，分销商首先与制造厂商签订一定期限的合作框架协议，取得授权资质，在日常经营活动中，根据销售情况，向厂商下达采购订单。

（3）销售模式：ICT电子产品分销商的销售模式通常分为分销和直销两种模式。分销模式主要是面向下游经销商销售，分销商与下游经销商通常保持长久合作关系，采取“合同+订单”的销售模式，双方之间签订一定期限的合作框架协议，分销商根据下游经销商的采购订单向其发货。直销模式又分为B2B模式和B2C模式两种，针对大型集团的终端企业级用户，采取“合同+订单”的销售模式，分销商通常与集团签订长期战略合作框架，在合作期间，根据集团及其所属公司下达的采购订单向其发货。针对规模较小的终端企业级用户，由于其采购规模较小、频次少，分销商只与其签订合同，并按照合同约定发货。B2C模式，分销商通过设立实体店面或者建立电子商城的方式面向个人用户销售消费类电子产品，此部分业务在分销商整体业务中通常不占据主要地位。

3. 行业的周期性、区域性、季节性

（1）周期性

ICT行业服务价格走势遵循一般行业服务走势规律，由行业爆发期、起伏期与稳定期组成。起伏期受市场行情与供需关系影响。未来技术与市场稳定后，ICT行业服务市场价格也会趋于稳定。

（2）区域性

电子产品批发与零售业及其上下游行业的相关业务开展均不受地域限制，无区域性特征。

（3）季节性

电子产品批发与零售业及其上下游行业的相关业务开展均不受季节限制，无季节性特征。

（五）所处行业与上、下游行业之间的关联性，上、下游行业发展状况对该行业及其发展前景的有利和不利影响

1. 与上游行业的关联性及其影响

标的公司所处行业的上游主要是电子产品制造企业，上游制造商的产品更新换代以及出厂定价情况直接影响所处行业的盈利能力。近年来，中国国产品牌强势崛起，涌现出一批优秀的国产品牌，如华为、联想、小米、OPPO等，随着消费者对国产品牌的认可度不断提高，国产品牌的市场份额不断扩大，逐步打破苹果在我国市场上的垄断地位。目前，我国电子产品生产企业数量较多，产品同质化现象较为严重，市场竞争激烈。这种竞争局面有利于电子产品批发与零售企业在采购环节上进行择优和择价采购。

2. 与下游行业的关联性及其影响

标的公司所处行业的下游主要分为三大类，下游经销商、终端企业级客户和个人用户。三类客户的稳定性、采购频次、采购规模以及毛利率呈现不同特点，三类客户收入占比的改变会直接影响企业的盈利状况。

下游经销商的采购规模比较大，此种销售方式的特点是产品销量大，毛利率较低，资金周转快，上下游之间一般保持着长久友好合作关系，向下游经销商的销售情况主要受终端市场需求状况的影响。

终端企业级客户主要分为两种，一种属于规模较小的企业，其采购批次少、规模小，双方之间只是单次短期合作关系；另一种属于大型集团，由于其下属企业数量众多，整体需求量大，供应商会与集团建立战略合作关系，既可以长久供应集团内各级单位的需求，又可以通过企业电子商城逐步开发集团内众多员工的产品需求份额。整体上，终端企业级客户的毛利率要显著高于下游经销商。

个人客户主要通过体验店与分销商建立关联，产生购买需求。

（六）倍升互联行业地位及核心竞争力

1. 倍升互联的行业地位

倍升互联主要聚焦于向企业供应ICT产品，并提供相关运维服务，同时提供ICT产品租赁服务。倍升互联致力于为企业客户提供优质高效的移动化解决方案，助力企业快速实现业务数字化与移动化转型。目前累计服务企业客户超过4,000多家。

倍升互联与苹果、微软、华为、小米、VIVO、MAXHUB、VMware、AWS、Jamf等移动化领域一流软、硬件厂商均保持合作关系，具备相应的授权经销商或者特约经销商资质，提供的产品或服务包括平板电脑、电脑、手机、穿戴设备、虚拟化软件、管控软件等及相应的增值服务。其中，倍升互联与苹果公司合作紧密，在苹果公司大中华区企业授权经销商中总销售额处于领先地位，公司拥有苹果公司授权企业一级经销商、苹果公司授权服务商、苹果公司授权培训机构等多项官方资质。

2. 倍升互联的核心竞争力

标的公司经过多年的经营积累，在行业内具有一定的核心竞争力，具体体现如下：

（1）较为稳定的优质客户资源

通过多年的经营，标的公司累计服务企业客户超过4,000家，并与其中大多数企业签署了长期合作框架协议。

（2）产品与服务的多样性

倍升互联与苹果、微软、华为、小米、VIVO、MAXHUB、VMware、AWS、Jamf等公司均有合作，取得了相应的授权经销商或者特约经销商资质，提供的产品或服务包括平板电脑、电脑、手机、耳机、音响、穿戴设备、虚拟化软件、管控软件等及相应的增值服务。依托多年的客户服务经验，倍升互联已形成从设备采购、部署、运维到回收的设备全生命周期服务阵列，满足企业客户的多样化需求。

（3）员工专业水平较高

倍升互联拥有成熟稳定的人力团队，员工多为企业移动化领域资深从业人员，具备丰富从业经验。

三、标的公司最近两年财务状况、盈利能力分析

（一）财务状况分析

1. 资产构成分析

2020年末、2021年末，标的公司倍升互联的资产结构如下：

单位：万元

财务指标	2021年12月31日		2020年12月31日	
	金额	占比	金额	占比
流动资产	51,341.89	89.25%	40,386.80	97.06%
非流动资产	6,187.01	10.75%	1,222.25	2.94%
资产合计	57,528.90	100.00%	41,609.04	100.00%

2020年末、2021年末，倍升互联因业务规模不断扩大，资产总额增长。2021年末较2020年末资产总额增加15,919.86万元，增幅为38.26%。

从资产结构看，标的公司的资产主要为流动资产，2020年末、2021年末，标的公司流动资产占总资产的比重分别为97.06%及89.25%。标的公司业务主要为ICT产品的购销及提供相应的技术服务，属于批发和零售行业，流动资产为主的资产结构符合其行业特征。

（1）流动资产分析

报告期内，各项流动资产金额及比例构成如下：

单位：万元

财务指标	2021年12月31日		2020年12月31日	
	金额	占比	金额	占比
货币资金	9,799.51	19.09%	5,364.09	13.28%
应收账款	21,358.63	41.60%	20,306.25	50.28%
应收款项融资	-	-	6.00	0.01%
预付款项	1,800.37	3.51%	4,567.86	11.31%
其他应收款	600.40	1.17%	435.28	1.08%
存货	17,499.29	34.08%	9,494.39	23.51%
其他流动资产	283.70	0.55%	212.93	0.53%

财务指标	2021年12月31日		2020年12月31日	
	金额	占比	金额	占比
流动资产合计	51,341.89	100.00%	40,386.80	100.00%

倍升互联的流动资产主要以应收账款、存货、货币资金为主，2020年末、2021年末上述三项流动资产账面价值合计分别为35,164.73万元、48,657.42万元，占全部流动资产的比例分别为87.07%、94.77%。

2020年末、2021年末，倍升互联主要流动资产项目具体分析如下：

①货币资金

单位：万元

财务指标	2021年12月31日	2020年12月31日
库存现金	3.64	2.49
银行存款	4,772.00	1,219.71
其他货币资金	5,023.87	4,141.89
合计	9,799.51	5,364.09

2020年末、2021年末，倍升互联货币资金余额分别为5,364.09万元、9,799.51万元，占资产总额的比例分别为12.89%和17.03%，货币资金构成主要为银行存款及其他货币资金。2021年末货币资金较2020年末增加4,435.41万元，增幅82.69%，主要系标的公司2021年短期借款增加，导致年末货币资金余额增加。

②应收账款

2020年末、2021年末，应收账款具体情况如下：

单位：万元

财务指标	2021年12月31日	2020年12月31日
账面余额	22,055.70	21,099.29
坏账准备	697.07	793.04
账面价值	21,358.63	20,306.25
应收账款账面价值/营业收入	6.97%	9.09%

2020年末、2021年末，标的公司应收账款账面价值分别为20,306.25万元、21,358.63万元，占标的公司总资产比例分别为48.80%、37.13%，报告期末，标的公司应收账款余额较为稳定。

2020年末、2021年末，应收账款账面余额占当期营业收入的比例如下：

单位：万元

财务指标	2021年12月31日	2020年12月31日
应收账款账面余额	22,055.70	21,099.29
营业收入	306,490.86	223,342.58
应收账款账面余额/营业收入	7.20%	9.45%

2020年末、2021年末，标的公司应收账款余额占营业收入的比重分别为9.45%、7.20%，占比有所下降，不存在为提高业务收入而放宽信用政策的情况。

A. 应收账款账龄分析

2020年末、2021年末，倍升互联应收账款账龄情况如下：

单位：万元

账龄	2021年12月31日		2020年12月31日	
	金额	占比	金额	占比
1年以内	21,686.00	98.32%	19,750.08	93.61%
1至2年	23.72	0.11%	844.78	4.00%
2至3年	89.20	0.40%	275.03	1.30%
3至4年	167.82	0.76%	76.62	0.36%
4至5年	9.60	0.04%	93.23	0.44%
5年以上	79.36	0.36%	59.56	0.28%
小计	22,055.70	100.00%	21,099.29	100.00%
减：坏账准备	697.07	-	793.04	-
合计	21,358.63	-	20,306.25	-

倍升互联应收账款的账龄主要在1年以内（含1年），2020年末、2021年末占比分别为93.61%和98.32%。

B. 应收账款前五大客户分析

2020年末、2021年末，标的公司应收账款前五大客户情况如下：

单位名称	与标的公司关系	金额 (万元)	占应收账款总额的 比例 (%)	已计提坏账 准备(万 元)	款项性质
2021年12月31日					

北京字跳网络技术有限公司	非关联方	3,282.58	14.88	65.65	货款
上海泛居网络科技有限公司	非关联方	1,325.02	6.01	26.50	货款
腾讯科技（深圳）有限公司	非关联方	994.24	4.51	19.88	货款
傲库路思商务信息咨询（上海）有限公司	非关联方	813.44	3.69	16.27	货款
蔚来汽车科技（安徽）有限公司	非关联方	672.82	3.05	13.46	货款
合计	-	7,088.10	32.14	141.76	
2020年12月31日					
腾讯科技（深圳）有限公司	非关联方	2,436.02	11.55	48.72	货款
北京字跳网络技术有限公司	非关联方	2,383.62	11.30	47.67	货款
北京有竹居网络技术有限公司	非关联方	655.82	3.11	13.12	货款
洋河股份	非关联方	646.38	3.06	12.93	货款
淘宝（中国）软件有限公司	非关联方	580.00	2.75	11.60	货款
合计	-	6,701.83	31.77	134.04	

倍升互联2020年末、2021年末应收账款前五大合计分别为6,701.83万元、7,088.10万元，在当期末应收账款余额中的合计占比分别为31.77%、32.14%。倍升互联前五大应收账款客户基本稳定，为倍升互联主要客户及长期合作对象。倍升互联前五大应收账款客户中不存在持有倍升互联5%以上股东或与倍升互联存在其他关系的单位。

③存货

A. 存货规模分析

2020年末、2021年末，倍升互联的存货规模及占比情况如下：

单位：万元

财务指标	2021年12月31日	2020年12月31日
存货账面价值	17,499.29	9,494.39
占流动资产比重	34.08%	23.51%
占营业成本比重	5.95%	4.46%

2020年末、2021年末，倍升互联存货账面价值分别为9,494.39万元、17,499.29万元，占倍升互联当期流动资产比例分别为23.51%、34.08%。报告期内，随着倍升互联业务规模的扩大，期末存货余额亦呈现增加趋势。2021年末存货较上年末增长84.31%，主要系倍升互联业务规模增长，库存商品相应增长。报告期内，存货占营业成本的比例分别为

4.46%、5.95%。

B. 存货结构分析

2020年末、2021年末，倍升互联存货构成具体情况如下

单位：万元

财务指标	2021年12月31日		2020年12月31日	
	金额	占比	金额	占比
库存商品	17,499.29	100.00%	9,493.39	99.99%
周转材料	-	-	1.00	0.01%
合计	17,499.29	100.00%	9,494.39	100.00%

倍升互联库存商品由 ICT 电子产品及相关配套构成。2021 年末库存商品增加了 8,005.90 万元，增加比例为 84.33%，主要是因为 2021 年末倍升互联因业务扩张而大幅增加了库存商品的采购规模。

C. 存货跌价分析

单位：万元

财务指标	2021 年度	2020 年度
存货跌价损失	-88.81	-364.06
合计	-88.81	-364.06

2021 年倍升互联存货跌价损失为 88.81 万元，比 2020 年减少 275.25 万元。2020 年、2021 年存货周转天数为 10.97 天、16.74 天，存货周转天数较小，库存商品的账龄较短，库存商品滞销比例比较小。目前倍升互联主要销售苹果系产品，其客户群体比较稳定，集中度比较低，同时苹果系产品对外销售价格具有一定的市场属性，因此倍升互联库存商品跌价准备主要受苹果系产品的市场价格波动以及苹果产品更新换代速度等影响，具有合理性。

(2) 非流动资产分析

单位：万元

财务指标	2021年12月31日		2020年12月31日	
	金额	占比	金额	占比
固定资产	3,886.53	62.82%	847.18	69.31%
使用权资产	1,787.02	28.88%	-	-

无形资产	2.40	0.04%	7.41	0.61%
长期待摊费用	40.22	0.65%	110.06	9.00%
递延所得税资产	278.47	4.50%	257.59	21.08%
其他非流动资产	192.37	3.11%	-	-
非流动资产合计	6,187.01	100.00%	1,222.25	100.00%

2020年末、2021年末，标的公司非流动资产分别为1,222.25万元、6,187.01万元，主要由固定资产和使用权资产构成。其中，2021年末标的公司固定资产3,886.53万元，较上年末增长358.76%，主要是因为在售后回租业务中标的公司根据会计准则要求将存货转为固定资产；2021年末倍升互联使用权资产账面价值为1,787.02万元，系倍升互联自2021年1月1日起执行新租赁准则，对所有租赁（除选择简化处理办法的短期租赁和低价值资产租赁外）确认使用权资产和租赁负债，主要为租用的办公楼及电子设备。

2. 负债构成分析

（1）负债构成情况

2020年末、2021年末，标的公司倍升互联的负债结构如下：

单位：万元

财务指标	2021年12月31日		2020年12月31日	
	金额	占比	金额	占比
流动负债	44,026.44	96.56%	29,021.69	99.72%
非流动负债	1,569.10	3.44%	80.57	0.28%
负债合计	45,595.54	100.00%	29,102.26	100.00%

2020年末、2021年末，倍升互联负债总额分别为29,102.26万元、45,595.54万元，随着业务规模的扩大，负债总额随之增长。倍升互联流动负债占比较高，报告期末占比分别为99.72%、96.56%，短期偿债压力较大。

2020年末、2021年末，倍升互联负债构成情况如下：

单位：万元

财务指标	2021年12月31日		2020年12月31日	
	金额	占比	金额	占比
短期借款	16,022.46	35.14%	8,012.91	27.53%
应付票据	1,000.00	2.19%	-	-
应付账款	13,078.40	28.68%	2,645.79	9.09%

合同负债	8,226.03	18.04%	14,411.01	49.52%
应付职工薪酬	537.94	1.18%	424.13	1.46%
应交税费	321.74	0.71%	372.65	1.28%
其他应付款	1,798.16	3.94%	1,121.10	3.85%
一年内到期的非流动负债	1,972.33	4.33%	114.94	0.39%
其他流动负债	1,069.38	2.35%	1,919.16	6.61%
流动负债合计	44,026.44	96.56%	29,021.69	99.72%
租赁负债	675.16	1.48%	-	-
长期应付款	893.94	1.96%	80.57	0.28%
非流动负债合计	1,569.10	3.44%	80.57	0.28%
负债合计	45,595.54	100.00%	29,102.26	100.00%

2020年末、2021年末，倍升互联的流动负债主要由与经营活动密切相关的短期借款、应付账款、合同负债等科目构成，上述三项合计占负债总额的比重分别为86.14%、81.86%，占比较高；非流动负债主要由长期借款、租赁负债等科目构成。

（2）主要负债科目分析

①短期借款

2020年末、2021年末，倍升互联短期借款具体如下：

单位：万元

财务指标	2021年12月31日		2020年12月31日	
	金额	占比	金额	占比
质押+担保借款	7,000.00	43.69%	-	-
保证借款	9,000.00	56.17%	8,000.00	99.84%
未到期应付利息	22.46	0.14%	12.91	0.16%
合计	16,022.46	100.00%	8,012.91	100.00%

2020年末、2021年末，倍升互联短期借款金额分别为8,012.91万元和16,022.46万元。倍升互联的短期借款主要通过应收账款质押、控股股东担保等方式从银行取得的流动资金贷款，用于日常经营。2021年末较2020年末增加了8,009.55万元，增加比例为99.96%，增加幅度比较大，主要原因是近年度随着业务规模的持续扩大，对资金的需求量也越来越高，银行融资的金额也联动增长。

②应付账款

2020年末、2021年末，倍升互联应付账款金额分别为2,645.79万元、13,078.40万元，2021年末应付账款金额较2020年末增加了10,432.61万元，增加比例为394.31%，主要系倍升互联因业务增长大量采购货物所致。

③合同负债

2020年末、2021年末，倍升互联合同负债金额分别为14,411.01万元、8,226.03万元，占负债总额的比例分别为55.70%、18.04%。2021年末合同负债金额较2020年末减少了6,184.98万元，减少比例为42.92%，主要为预收客户的货款减少所致。

（二）财务指标分析

1. 偿债能力分析

报告期内，倍升互联的偿债能力情况如下所示：

财务指标	2021年12月31日/2021年度	2020年12月31日/2020年度
资产负债率（母公司）	82.42%	75.06%
资产负债率（合并）	79.26%	69.94%
流动比率（倍）	1.17	1.39
速动比率（倍）	0.77	1.06
利息保障倍数（倍）	2.14	5.37
息税折旧摊销前利润（万元）	5,876.53	4,301.69

注：1. 资产负债率=期末负债总额/期末资产总额；

2. 流动比率=期末流动资产总额/期末流动负债总额；

3. 速动比率=(期末流动资产总额-期末存货账面价值)/期末流动负债总额；

4. 利息保障倍数=[当期利润总额+当期利息支出（不含资本化的利息支出）]/当期利息支出；

5. 息税折旧摊销前利润=净利润+所得税费用+当期利息支出+当期计提的折旧额+当期无形资产摊销额+当期长期待摊费用摊销额。

2021年末倍升互联资产负债率较上年末上升，流动比率、速动比率、利息保障倍数逐年下降，主要系倍升互联业务规模扩大，短期借款、应付账款等负债科目均有增长。

2. 营运能力分析

报告期内，倍升互联的主要营运能力财务指标如下：

财务指标	2021年度	2020年度
------	--------	--------

应收账款周转率（次）	14.71	8.96
存货周转率（次）	21.80	33.28

注：1. 应收账款周转率=营业收入金额/[（应收账款期初余额+应收账款期末余额）÷2]；

2. 存货周转率=当期营业成本金额/[（期初存货净额+期末存货金额）÷2]。

倍升互联 2021 年度应收周转率较 2020 年度增加 5.75 次，2021 年倍升互联收入较 2020 年增加了 37.23%，应收账款增加了 5.18%，应收账款增加幅度明显小于营业收入增加幅度。

ICT 产品行业竞争激烈，2021 年倍升互联抢占市场份额，扩大业务规模，除增加向老客户销售产品外，发展了部分新客户。一方面 2021 年倍升互联前二十名客户中新增客户的销售额为 37,081.87 万元，占 2021 年新增营业收入的 44.60%。但是根据倍升互联的信用政策管理，倍升互联给予新客户的信用期相对较短并且催款力度较大，或者直接采用先款后货的方式销售；另一方面倍升互联 2021 年扩大了业务规模和采购规模，为了应对资金缺口问题，倍升互联加强了应收账款的催收力度。因此应收账款增加幅度明显小于营业收入增加幅度，2021 年度应收账款周转率较 2020 年度有所增加。

倍升互联 2021 年度存货周转率较 2020 年度下降了 11.48 次，2021 年倍升互联收入较 2020 年增加了 37.23%，存货增加了 84.31%，存货增加幅度明显大于营业收入增加幅度，主要原因为 2021 年倍升互联扩大业务规模，库存商品的采购规模大幅增加。

（三）标的公司盈利能力分析

倍升互联最近两年的利润表构成情况如下：

单位：万元

财务指标	2021年度	2020年度
一、营业收入	306,490.86	223,342.58
减：营业成本	294,253.96	212,703.65
税金及附加	204.54	204.62
销售费用	3,373.67	2,396.64
管理费用	4,267.17	3,456.16
研发费用	-	-
财务费用	1,965.72	788.27
其中：利息费用	1,875.72	761.54

财务指标	2021年度	2020年度
利息收入	81.49	100.89
加：其他收益	0.13	2.79
投资收益	-119.03	-254.18
信用减值损失	-82.34	123.33
资产减值损失	-88.81	-364.06
资产处置收益	-20.25	22.93
二、营业利润	2,115.51	3,324.06
加：营业外收入	38.92	1.40
减：营业外支出	16.75	0.17
三、利润总额	2,137.69	3,325.29
减：所得税费用	622.29	870.93
四、净利润	1,515.41	2,454.36
归属于母公司所有者的净利润	1,515.41	2,454.36

1. 营业收入、营业成本分析

单位：万元

财务指标	2021年度			2020年度		
	收入	成本	毛利率	收入	成本	毛利率
主营业务	306,490.86	294,253.96	3.99%	223,342.58	212,703.65	4.76%
其中：移动设备贸易	306,490.86	294,253.96	3.99%	223,342.58	212,703.65	4.76%

标的公司主营业务收入及成本来自于移动设备贸易。报告期内，标的公司主营业务收入分别为223,342.58万元、306,490.86万元，2021年度收入较2020年度增加37.23%。毛利率由2020年度的4.76%降至2021年度的3.99%，主要原因是：由于行业竞争激烈，倍升互联为了扩大市场份额，调减了进销差价，进而导致毛利率不断下降。

2. 期间费用分析

报告期内，倍升互联销售费用、管理费用、研发费用、财务费用金额及占营业收入的比例如下表所示：

单位：万元

项目	2021年度		2020年度	
	金额	占比	金额	占比
销售费用	3,373.67	1.10%	2,396.64	1.07%

项目	2021 年度		2020 年度	
	金额	占比	金额	占比
管理费用	4,267.17	1.39%	3,456.16	1.55%
研发费用	-	-	-	-
财务费用	1,965.72	0.64%	788.27	0.35%
合计	9,606.55	3.13%	6,641.07	2.97%

①销售费用

报告期内，倍升互联销售费用情况如下表所示：

单位：万元

项目	2021 年度		2020 年度	
	金额	占比	金额	占比
职工薪酬	2,211.89	65.56%	1,668.21	69.61%
广告宣传费	629.55	18.66%	493.00	20.57%
咨询费	259.60	7.69%	-	-
招待费	130.93	3.88%	130.92	5.46%
差旅费	50.54	1.50%	46.71	1.95%
折旧与摊销	39.43	1.17%	38.16	1.59%
办公费及其他	51.72	1.53%	19.64	0.82%
合计	3,373.67	100.00%	2,396.64	100.00%

报告期内，倍升互联的销售费用主要由职工薪酬及广告宣传费组成。2020年度、2021年度，倍升互联的销售费用分别为2,396.64万元、3,373.67万元，占当期营业收入的比例分别为1.07%、1.10%，占比较为稳定。2021年销售费用较2020年增加了977.03万元，增加比例为40.77%，主要为2021年倍升互联扩大业务规模所致。

②管理费用

单位：万元

项目	2021 年度		2020 年度	
	金额	占比	金额	占比
职工薪酬	2,626.01	61.54%	2,253.45	65.20%
中介机构服务费	262.35	6.15%	229.67	6.65%
业务招待费	201.77	4.73%	144.85	4.19%
办公费	110.41	2.59%	103.53	3.00%

项目	2021 年度		2020 年度	
	金额	占比	金额	占比
房租物业费	839.93	19.68%	688.96	19.93%
其他	226.69	5.31%	35.70	1.03%
合计	4,267.17	100.00%	3,456.16	100.00%

报告期内，倍升互联的管理费用主要由职工薪酬及房租物业费组成。2020年度、2021年度，倍升互联的管理费用分别为3,456.16万元、4,267.17万元，占当期营业收入的比例分别为1.55%、1.39%，占比较为稳定。2021年管理费用较2020年增加了811.01万元，增加比例为23.47%，主要为2021年倍升互联扩大业务规模所致。

③财务费用

报告期内，倍升互联财务费用情况如下表所示：

单位：万元

财务指标	2021 年度	2020 年度
利息支出	1,875.72	761.54
减：利息收入	81.49	100.89
汇兑损益	-	-
银行手续费	171.49	127.61
其他	-	-
合计	1,965.72	788.27

报告期内，倍升互联的财务费用主要由利息支出、利息收入及银行手续费组成。2020年度、2021年度，倍升互联的财务费用分别为788.27万元、1,965.72万元，占当期营业收入的比例分别为0.35%、0.64%。2021年财务费用较2020年增加了1,177.45万元，增加比例为149.37%，主要系倍升互联业务规模扩大，银行借款增加所致。

（四）经营现金流量分析

倍升互联最近两年的经营现金流量构成情况如下：

单位：万元

财务指标	2021 年度	2020 年度
销售商品、提供劳务收到的现金	347,291.87	272,199.95
收到的税费返还	0.13	-

财务指标	2021 年度	2020 年度
收到其他与经营活动有关的现金	744.37	561.56
经营活动现金流入小计	348,036.36	272,761.51
购买商品、接受劳务支付的现金	336,703.74	25,598.60
支付给职工以及为职工支付的现金	4,138.73	3,554.82
支付的各项税费	2,135.69	2,881.98
支付其他与经营活动有关的现金	5,371.10	2,749.65
经营活动现金流出小计	348,349.25	265,172.44
经营活动产生的现金流量净额	-312.89	7,589.07

最近两年支付其他与经营活动有关的现金构成情况如下：

单位：万元

财务指标	2021 年度	2020 年度
管理费用、销售费用等中的付现费用	4,636.69	2,375.70
支付押金保证金	504.41	359.64
往来款及其他	230.00	14.31
合计	5,371.10	2,749.65

2021 年倍升互联经营现金流量净额较 2020 年减少 7,901.96 万元，经营活动产生的现金流量净额由正转负，主要原因有：1、倍升互联 2021 年扩大了收入规模和采购规模，销售商品、提供劳务收到的现金增加了 75,091.92 万元，购买商品、接受劳务支付的现金增加了 82,131.61 万元；2、2021 年倍升互联业务扩张，销售费用、管理费用等付现费用增加。

四、本次交易对上市公司持续经营能力、未来发展前景、当期每股收益等财务指标和非财务指标的影响分析

（一）本次交易对上市公司持续经营能力的影响分析

1. 精细化工行业发展势头良好，未来规划明确

目前，化学工业向绿色、低碳、环保、可持续方向转型发展已成为世界各国调整化学工业结构、提升化学工业产业能级和扩大化工行业经济效益的战略转型大趋势。据统计，目前我国总体精细化率已提升至 45%左右，但与北美、西欧和日本等发达经济体的

平均精细化率 60-70%相比，我国精细化率的提升仍有很大的空间。关键核心的化工新材料仍然需要大量从国外进口，国产卡脖子技术瓶颈严重制约着我国化工新材料行业发展。根据中国化工学会精细化工专业委员会提出的精细化工行业升级路线，2025 年我国精细化率要提高到 55%，到 2030 年成为精细化工强国。2022 年产业总产值目标突破 5 万亿元，年均增长率超 15%，精细化率超 50%；培育 10 家年产值超过 100 亿元的细分行业龙头企业；行业出口总额年均增长率超过 20%，升级改造精细化工园区 2-3 个；成立新领域精细化工技术中心 10 家，为精细化工行业升级提供技术支撑。

公司于 2018 年收购标的公司发展供应链管理业务，标的公司提升了公司的盈利能力，改善了上市公司经营状况。目前供应链管理业务竞争激烈，我国精细化工行业将持续拥有良好的发展机遇和转型增长动力，公司于 2020 年收购奥得赛化学，重新聚焦精细化工主业发展。通过本次交易，公司将聚焦精细化工业务，并将回收的资金用于技术升级、项目建设以及补充流动资金，加快业务发展。

2. 通过本次交易上市公司将优化资本结构，提高流动性

本次交易完成后，回笼现金将优化上市公司资本结构，提高偿债能力和资产流动性，进一步满足精细化工业务中的运营资金的需求，增强可持续发展能力。

3. 本次交易前后上市公司偿债能力和财务安全性

根据大华会计师出具的《上市公司备考审阅报告》，本次交易前后主要财务数据对比具体如下：

财务指标	2021 年备考前	2021 年备考后	增减幅
资产负债率	38.26%	33.69%	-11.97%
流动比率（倍）	1.52	1.76	15.83%
速动比率（倍）	1.20	1.54	28.45%

注：若无特别说明，上述财务指标均以合并口径计算。

本次交易完成后，上市公司 2021 年末的资产负债率由 38.26% 下降至 33.69%，流动比率和速动比率均较交易前有所提高，因此本次交易有利于提高上市公司偿债能力和财务安全性。

（二）本次交易对上市公司未来发展前景影响的分析

目前供应链管理业务竞争激烈，我国精细化工行业将持续拥有良好的发展机遇和转型增长动力，公司于 2020 年收购奥得赛化学，重新聚焦精细化工主业发展。通过本次交易，公司将聚焦精细化工业务，并将回收的资金用于技术升级、项目建设以及补充流动资金，为公司未来发展提供强劲动力，对公司未来发展形成积极的影响。

（三）本次交易对上市公司财务指标和非财务指标影响的分析

1. 本次交易对上市公司财务指标影响的分析

根据大华会计师出具的《上市公司备考审阅报告》，本次交易前后主要财务数据对比具体如下：

单位：元

财务指标	2021 年备考前	2021 年备考后	增减幅
资产总计	3,426,327,314.10	3,183,945,555.46	-7.07%
负债合计	1,311,068,974.01	1,072,518,725.07	-18.20%
归属于母公司所有者权益合计	1,992,528,636.72	2,041,729,390.20	2.47%
营业收入	3,942,318,263.57	878,204,167.15	-77.72%
利润总额	-210,460,210.75	-231,855,099.48	-10.17%
净利润	-216,926,838.79	-232,093,813.01	-6.99%
归属于母公司所有者的净利润	-226,760,801.12	-234,176,503.93	-3.27%
基本每股收益	-0.28	-0.29	-3.57%

注：若无特别说明，上述财务指标均以合并口径计算。

从资产负债角度，本次交易完成后，上市公司 2021 年末的总资产较本次交易完成前减少 242,381,758.64 元，下降 7.07%；总负债较本次交易完成前减少 238,550,248.94 元，下降 18.20%；归属于母公司所有者权益合计增加 49,200,753.48 元，增加 2.47%；上市公司的资产负债率由 38.26% 下降至 33.69%。通过本次交易，上市公司负债有所减少，资产负债率有所下降。

从现金流角度看，本次交易完成后，上市公司可以获得 205,191,787.00 元对价款的现金流入，可以进一步增强上市公司的资金实力，支持精细化工业务板块投入，为公司精细化工业务发展提供长期的资金支持。

从利润角度看，本次交易完成后，2021年度上市公司归属于母公司所有者的净利润为-23,4176,503.93元，较交易前多亏损7,415,702.81元，2021年备考财务报表归属于母公司所有者净利润下降的主要原因为**本次交易剥离盈利的倍升互联**。

上市公司已经确定了重新聚焦精细化工业务板块的发展战略，公司自2020年起陆续收购了奥得赛化学、久安化工等公司股权，加大了精细化工业务板块的投入和布局，并于2021年底作出计划停止经营供应链管理业务的战略决策。本次出售倍升互联53.33%股权是上市公司继续实施业务聚焦战略的重要一步，通过出售标的公司股权，一方面可以增强上市公司的资金实力，另一方面可以降低财务费用，优化资本结构，改善财务状况，同时为精细化工业务板块的拓展储备长期发展资金，进而提升公司未来的持续经营能力。

本次交易完成后，上市公司2021年度每股收益由-0.28元下降至-0.29元，上市公司基本每股收益存在因本次重组而被摊薄的情况。

为应对每股收益摊薄的风险，提高公司未来的持续经营能力，为公司股东创造更多的盈利和稳定的回报，公司采取了填补摊薄即期回报的相关措施。

2. 本次交易对上市公司非财务指标影响的分析

（1）本次交易对上市公司未来资本性支出的影响

本次交易完成后，上市公司剥离供应链业务有利于提升上市公司未来的盈利能力，回笼现金将提高上市公司的偿债能力和资产流动性。对于未来可能的资本性支出，上市公司将充分发挥资本市场融资功能，结合股权、债务等融资工具满足公司的融资需求。

（2）本次交易的职工安置方案及其对上市公司影响

本次交易不涉及职工安置事项。

（3）本次交易成本对上市公司的影响

本次交易涉及的税负成本由相关责任方各自承担，中介机构费用等按照市场收费水平确定，上述交易成本不会对上市公司造成重大不利影响。

3. 本次重大资产出售涉及的会计处理及依据

（1）本次重大资产出售涉及的会计处理及依据

根据《企业会计准则第2号—长期股权投资》有关规定：“企业持有长期股权投资的过程中，由于各方面的考虑，决定将所持有的对被投资单位的股权全部或部分对外出售时，应相应结转与所售股权相对应的长期股权投资的账面价值，一般情况下，出售所得价款与处置长期股权投资账面价值之间的差额，应确认为处置损益。投资方全部处置权益法核算的长期股权投资时，原权益法核算的相关其他综合收益应当在终止采用权益法核算时采用与被投资单位直接处置相关资产或负债相同的基础进行会计处理，因被投资方除净损益、其他综合收益和利润分配以外的其他所有者权益变动而确认的所有者权益，应当在终止采用权益法核算时全部转入当期投资收益。”

根据《企业会计准则第20号——企业合并》应用指南，同时满足下列条件的，通常可认为实现了控制权的转移：（一）企业合并合同或协议已获股东大会等通过。（二）企业合并事项需要经过国家有关主管部门审批的，已获得批准。（三）参与合并各方已办理了必要的财产权转移手续。（四）合并方或购买方已支付了合并价款的大部分（一般应超过50%），并且有能力、有计划支付剩余款项。（五）合并方或购买方实际上已经控制了被合并方或被购买方的财务和经营政策，并享有相应的利益、承担相应的风险。这五个基本条件必须同时满足通常可认为实现了控制权的转移。

股权处置日的会计处理：

本次交易的会计处理方式按照《企业会计准则第2号—长期股权投资》《企业会计准则第20号—企业合并》的规定执行，在完成控制权转移的股权交割后，公司将出售标的资产所得价款与所售股权相对应的长期股权投资的账面价值之间差额确认为投资收益。

1) 上市公司个别财务报表层面会计处理分录为：

借：银行存款/其他应收款

贷：长期股权投资

投资收益

2) 上市公司合并层面会计处理分录为：

借：投资收益

贷：持有倍升互联 53.33%股权期间形成的留存收益

4. 交易标的在本次交易完成前后对上市公司当期和未来会计年度净利润的影响

(1) 过渡期损益安排、交易成本

根据华软科技（甲方）与舞福科技（乙方）签订的《股权转让协议》，本次交易过渡期损益安排约定如下：自基准日（2021年12月31日）次日起至交割日止为过渡期。根据交易双方签署的《股权转让协议》约定：过渡期间，标的资产的收益和亏损均由乙方享有和承担。

本次由上市公司承担的交易成本包括交易交割当期的所得税费用及本次交易产生的专业中介费用等。

(2) 交易标的在本次交易完成前后对上市公司当期和未来会计年度净利润的影响

根据《股权转让协议》，本次交易标的股权的交易价格为 205,191,787.00 元，本次交易支付安排如下：（1）在本协议生效后 3 个月内，舞福科技向华软科技支付转让价款的 51%；（2）交割日后 6 个月内，舞福科技向华软科技支付完毕剩余的转让价款。

截至本报告书签署日，本次交易尚未完成。因此，在 2022 年本次交易完成和 2022 年本次交易未完成两种假设前提下，交易标的在本次交易完成前后对上市公司净利润的影响情况如下：

1) 假设 2022 年本次交易完成

《股权转让协议》约定自基准日（2021年12月31日）之后，标的资产的收益和亏损均由舞福科技享有和承担，由于公司预计 2022 年实施完成本次重大资产重组交易，标的资产 2022 年 1 月 1 日至出表日的损益，将与出售标的资产产生的投资收益的部分调整金额互相抵消，不影响公司 2022 年的损益。假设 2022 年本次交易完成的情况下，以相关主体 2021 年 12 月 31 日财务数据为基础进行模拟计算，投资收益约 5,665.61

万元。

2022年本次交易完成后，上市公司不再持有倍升互联股权，倍升互联对上市公司未来会计年度净利润将不再产生影响。

2) 假设2022年本次交易未完成

在假设2022年未能完成本次交易的情况下，倍升互联仍为以成本法核算纳入合并范围的上市公司控股子公司。《股权转让协议》约定自基准日（2021年12月31日）之后，倍升互联的收益和亏损均由舞福科技享有和承担，本次标的资产的交易对价不因过渡期间损益进行任何调整。因此，倍升互联2022年的损益原归属于华软科技的部分应归属于舞福科技，即2022年上市公司归属于母公司股东的净利润不含2022年倍升互联的净利润。

待本次交易在未来年度完成后，根据企业会计准则的有关规定预计本次股权转让的投资收益将对交易完成当期净利润产生影响。

第十节 财务会计信息

一、标的公司财务报表

大华会计师事务所（特殊普通合伙）审计了倍升互联财务报表，包括2020年12月31日、2021年12月31日的合并及母公司资产负债表，2020年度、2021年度的合并及母公司利润表、合并及母公司现金流量表、合并及母公司所有者权益变动表，以及相关财务报表附注，并出具了大华审字[2022]0014390号《审计报告》，认为“后附的财务报表在所有重大方面按照企业会计准则的规定编制，公允反映了倍升互联2020年12月31日、2021年12月31日的合并及母公司财务状况以及2020年度、2021年度的合并及母公司经营成果和现金流量”。

倍升互联经审计的2020年度、2021年度的合并财务报表如下：

（一）合并资产负债表

单位：元

财务指标	2021年12月31日	2020年12月31日
流动资产：		
货币资金	97,995,053.39	53,640,948.12
应收账款	213,586,275.60	203,062,544.50
应收款项融资	-	60,000.00
预付款项	18,003,726.82	45,678,569.55
其他应收款	6,004,026.99	4,352,753.28
存货	174,992,885.54	94,943,898.72
其他流动资产	2,836,979.81	2,129,257.58
流动资产合计	513,418,948.15	403,867,971.75
非流动资产：		
固定资产	38,865,292.35	8,471,829.62
使用权资产	17,870,248.92	-
无形资产	24,011.16	74,095.16
长期待摊费用	402,170.55	1,100,628.95
递延所得税资产	2,784,713.23	2,575,916.09
其他非流动资产	1,923,657.01	-

财务指标	2021年12月31日	2020年12月31日
非流动资产合计	61,870,093.22	12,222,469.82
资产总计	575,289,041.37	416,090,441.57
流动负债：		
短期借款	160,224,583.33	80,129,068.01
应付票据	9,999,990.00	-
应付账款	130,784,035.83	26,457,896.13
预收款项	-	-
合同负债	82,260,315.33	144,110,102.32
应付职工薪酬	5,379,356.97	4,241,298.08
应交税费	3,217,413.41	3,726,493.28
其他应付款	17,981,578.88	11,211,044.28
持有待售负债	-	-
一年内到期的非流动负债	19,723,274.46	1,149,420.00
其他流动负债	10,693,840.99	19,191,616.84
流动负债合计	440,264,389.20	290,216,938.94
非流动负债：		
租赁负债	6,751,591.40	-
长期应付款	8,939,381.52	805,676.44
长期应付职工薪酬	-	-
其他非流动负债	-	-
非流动负债合计	15,690,972.92	805,676.44
负债合计	455,955,362.12	291,022,615.38
股东权益：		
股本	42,000,000.00	42,000,000.00
其他权益工具	-	-
资本公积	34,800,000.00	38,000,000.00
其他综合收益	-	-
盈余公积	9,371,374.05	8,593,667.89
未分配利润	33,162,305.20	36,474,158.30
归属于母公司股东权益合计	119,333,679.25	125,067,826.19
少数股东权益	-	-
股东权益合计	119,333,679.25	125,067,826.19

财务指标	2021年12月31日	2020年12月31日
负债和股东权益总计	575,289,041.37	416,090,441.57

（二）合并利润表

单位：元

财务指标	2021年度	2020年度
一、营业收入	3,064,908,645.15	2,233,425,817.07
减：营业成本	2,942,539,563.97	2,127,036,464.83
税金及附加	2,045,424.02	2,046,165.91
销售费用	33,736,691.15	23,966,438.48
管理费用	42,671,671.27	34,561,575.30
研发费用		
财务费用	19,657,165.08	7,882,668.29
其中：利息费用	18,757,220.68	7,615,417.91
利息收入	814,936.15	1,008,850.11
加：其他收益	1,276.07	27,870.19
投资收益（损失以“-”号填列）	-1,190,256.72	-2,541,843.72
其中：对联营企业和合营企业的投资收益	-	-
以摊余成本计量的金融资产终止确认收益	-	-
净敞口套期收益（损失以“-”号填列）	-	-
公允价值变动收益（损失以“-”号填列）	-	-
信用减值损失（损失以“-”号填列）	-823,368.62	1,233,300.94
资产减值损失（损失以“-”号填列）	-888,103.25	-3,640,568.76
资产处置收益（损失以“-”号填列）	-202,527.49	229,301.71
二、营业利润（亏损以“-”号填列）	21,155,149.65	33,240,564.62
加：营业外收入	389,232.96	13,998.96
减：营业外支出	167,468.75	1,669.18
三、利润总额（亏损总额以“-”号填列）	21,376,913.86	33,252,894.40
减：所得税费用	6,222,857.98	8,709,282.10
四、净利润（净亏损以“-”号填列）	15,154,055.88	24,543,612.30
（一）按经营持续性分类	-	-

财务指标	2021 年度	2020 年度
持续经营净利润（净亏损以“-”号填列）	24,656,670.09	14,765,108.12
终止经营净利润（净亏损以“-”号填列）	-9,502,614.21	9,778,504.18
（二）按所有权归属分类		
归属于母公司所有者的净利润（净亏损以“-”号填列）	15,154,055.88	24,543,612.30
少数股东损益（净亏损以“-”号填列）	-	-
五、其他综合收益的税后净额	-	-
归属于母公司所有者的其他综合收益的税后净额	-	-
（一）不能重分类进损益的其他综合收益	-	-
（二）将重分类进损益的其他综合收益	-	-
归属于少数股东的其他综合收益的税后净额	-	-
六、综合收益总额	15,154,055.88	24,543,612.30
归属于母公司所有者的综合收益总额	15,154,055.88	24,543,612.30
归属于少数股东的综合收益总额	-	-
七、每股收益：	-	-
（一）基本每股收益	-0.28	0.06
（二）稀释每股收益	-	-

（三）合并现金流量表

单位：元

财务指标	2021 年度	2020 年度
一、经营活动产生的现金流量：	-	-
销售商品、提供劳务收到的现金	3,472,918,697.88	2,721,999,516.25
收到的税费返还	1,276.07	-
收到其他与经营活动有关的现金	7,443,654.79	5,615,610.48
经营活动现金流入小计	3,480,363,628.74	2,727,615,126.73
购买商品、接受劳务支付的现金	3,367,037,361.49	2,559,859,855.15
支付给职工以及为职工支付的现金	41,387,309.08	35,548,220.12
支付的各项税费	21,356,882.12	28,819,772.17

财务指标	2021 年度	2020 年度
支付其他与经营活动有关的现金	53,710,950.52	27,496,541.51
经营活动现金流出小计	3,483,492,503.21	2,651,724,388.95
经营活动产生的现金流量净额	-3,128,874.47	75,890,737.78
二、投资活动产生的现金流量：	-	-
收回投资所收到的现金	0.00	84,500,000.00
取得投资收益收到的现金	0.00	1,787,197.22
处置固定资产、无形资产和其他长期资产收回的现金净额	154,280.05	1,979,236.28
处置子公司及其他营业单位收到的现金净额	-	-
收到其他与投资活动有关的现金	-	-
投资活动现金流入小计	154,280.05	88,266,433.50
购建固定资产、无形资产和其他长期资产支付的现金	-	3,922,662.93
投资支付的现金	3,200,000.00	-
取得子公司及其他营业单位支付的现金净额	-	-
支付其他与投资活动有关的现金	-	-
投资活动现金流出小计	3,200,000.00	3,922,662.93
投资活动产生的现金流量净额	-3,045,719.95	84,343,770.57
三、筹资活动产生的现金流量：	-	-
吸收投资收到的现金	-	-
其中：子公司吸收少数股东投资收到的现金	-	-
取得借款收到的现金	210,000,000.00	95,000,000.00
收到其他与筹资活动有关的现金	20,353,018.87	279,462,197.63
筹资活动现金流入小计	230,353,018.87	374,462,197.63
偿还债务支付的现金	150,000,000.00	232,336,783.76
分配股利、利润或偿付利息支付的现金	24,290,833.71	4,584,675.94
其中：子公司支付给少数股东的股利、利润	7,140,510.00	-
支付其他与筹资活动有关的现金	14,453,240.37	286,951,635.60
筹资活动现金流出小计	188,744,074.08	523,873,095.30
筹资活动产生的现金流量净额	41,608,944.79	-149,410,897.67

财务指标	2021 年度	2020 年度
四、汇率变动对现金及现金等价物的影响	-	-
五、现金及现金等价物净增加额	35,434,350.37	10,823,610.68
加：期初现金及现金等价物余额	12,352,115.35	1,528,504.67
六、期末现金及现金等价物余额	47,786,465.72	12,352,115.35

二、上市公司最近一年的备考财务报表

（一）备考资产负债表

单位：元

财务指标	2021 年 12 月 31 日	2020 年 12 月 31 日
流动资产：		
货币资金	319,214,261.94	45,246,819.77
交易性金融资产	125,557,208.38	91,696,743.46
衍生金融资产	-	-
应收票据	117,228,069.17	-
应收账款	306,608,436.32	155,569,439.29
应收款项融资	4,954,829.91	13,961,004.73
预付款项	45,223,438.76	22,578,104.55
其他应收款	553,011,228.66	602,412,475.39
存货	218,374,566.49	161,160,046.53
合同资产	-	-
持有待售资产	-	26,950,000.00
一年内到期的非流动资产	5,427,994.86	5,471,664.17
其他流动资产	89,283,102.71	41,963,161.37
流动资产合计	1,784,883,137.20	1,167,009,459.26
非流动资产：		
债权投资	-	-
其他债权投资	-	-
长期应收款	5,441,384.83	7,654,058.60
长期股权投资	842,981.11	6,665,971.02
其他权益工具投资	602,088.41	602,088.41
其他非流动金融资产	3,868,083.23	5,944,211.90
投资性房地产	10,311,657.31	10,603,543.27

财务指标	2021年12月31日	2020年12月31日
固定资产	356,357,236.49	405,939,174.04
在建工程	99,503,469.53	74,075,205.32
生产性生物资产	-	-
油气资产	-	-
使用权资产	10,321,912.70	-
无形资产	151,274,849.93	135,741,244.27
开发支出	9,446,690.57	14,516,468.33
商誉	648,864,679.19	861,132,855.88
长期待摊费用	31,722,817.69	29,053,838.12
递延所得税资产	55,584,261.93	39,786,871.87
其他非流动资产	14,920,305.34	12,467,004.57
非流动资产合计	1,399,062,418.26	1,604,182,535.60
资产总计	3,183,945,555.46	2,771,191,994.86
流动负债：		
短期借款	329,338,607.83	326,230,136.66
交易性金融负债	-	-
衍生金融负债	-	-
应付票据	79,355,000.00	9,280,000.00
应付账款	173,810,071.71	132,719,436.15
预收款项	-	-
合同负债	67,277,415.21	27,785,859.57
应付职工薪酬	14,756,057.96	18,058,878.92
应交税费	51,323,355.13	32,984,027.29
其他应付款	165,611,089.87	217,535,106.99
持有待售负债	-	-
一年内到期的非流动负债	15,769,066.65	113,674,299.37
其他流动负债	116,888,129.85	3,030,432.80
流动负债合计	1,014,128,794.21	881,298,177.75
非流动负债：		
长期借款	30,000,000.00	164,243,562.00
应付债券	-	-
其中：优先股	-	-

财务指标	2021年12月31日	2020年12月31日
永续债	-	-
租赁负债	5,021,054.58	-
长期应付款	600,000.00	600,000.00
长期应付职工薪酬	-	-
预计负债	603,000.00	1,852,555.06
递延收益	2,715,224.19	3,077,851.07
递延所得税负债	19,450,652.09	19,926,029.91
其他非流动负债	-	93,616.25
非流动负债合计	58,389,930.86	189,793,614.29
负债合计	1,072,518,725.07	1,071,091,792.04
股东权益：		
股本	944,217,225.00	778,414,117.00
其他权益工具	-	-
其中：优先股	-	-
永续债	-	-
资本公积	1,569,375,508.10	1,095,324,115.33
减：库存股	-	-
其他综合收益	144,631.15	144,631.15
专项储备	2,796,068.26	4,586,723.09
盈余公积	28,426,657.34	27,337,517.34
未分配利润	-503,230,699.65	-267,965,055.72
归属于母公司股东权益合计	2,041,729,390.20	1,637,842,048.19
少数股东权益	69,697,440.19	62,258,154.63
股东权益合计	2,111,426,830.39	1,700,241,620.82
负债和股东权益总计	3,183,945,555.46	2,771,191,994.86

（二）备考利润表

单位：元

财务指标	2021年度
一、营业总收入	878,204,167.15
其中：营业收入	878,204,167.15
二、营业总成本	665,325,769.10
其中：营业成本	710,560,727.93

税金及附加	10,187,096.53
销售费用	18,310,841.35
管理费用	98,232,088.59
研发费用	25,120,297.27
财务费用	20,672,176.81
其中：利息费用	28,099,149.37
利息收入	9,463,201.98
其他	-
加：其他收益	3,636,997.08
投资收益（损失以“-”号填列）	-234,256.19
其中：对联营企业和合营企业的投资收益	-
公允价值变动收益（损失以“-”号填列）	-2,632,646.80
信用减值损失（损失以“-”号填列）	-9,208,788.71
资产减值损失（损失以“-”号填列）	-289,579,748.68
资产处置收益（损失以“-”号填列）	-973,467.40
三、营业利润（亏损以“-”号填列）	-258,636,013.20
加：营业外收入	31,938,826.04
其中：政府补助	-
减：营业外支出	5,157,912.32
四、利润总额（亏损总额以“-”号填列）	-231,855,099.48
减：所得税费用	238,713.53
五、净利润（净亏损以“-”号填列）	-232,093,813.01
（一）按所有权归属分类：	
归属于母公司所有者的净利润	-234,176,503.93
少数股东损益	2,082,690.92
（二）按经营持续性分类：	
持续经营净利润	-222,591,198.80
终止经营净利润	-9,502,614.21
六、其他综合收益的税后净额	-
归属于母公司所有者的其他综合收益的税后净额	-
（一）不能重分类进损益的其他综合收益	-
（二）将重分类进损益的其他综合收益	-
归属于少数股东的其他综合收益的税后净额	-

七、综合收益总额	-232,093,813.01
归属于母公司所有者的综合收益总额	-234,176,503.93
归属于少数股东的综合收益总额	2,082,690.92
八、每股收益	-
基本每股收益	-0.29
稀释每股收益	-

第十一节 关联交易与同业竞争

一、本次交易对上市公司同业竞争的影响

（一）本次交易对上市公司同业竞争的影响

本次交易系上市公司以现金方式向舞福科技出售所持倍升互联53.33%股权，交易完成后上市公司不再持有倍升互联的股权，上市公司控股股东舞福科技持有倍升互联53.33%股权。

本次交易前，上市公司的主营业务分为两大板块，一是精细化工板块，主要从事AKD系列及其他造纸化学品、医药中间体及原料药、农药中间体与光气衍生品及光气加工；二是供应链管理板块，主要从事ICT电子产品销售与供应链服务。上市公司的控股股东、实际控制人及其控制的企业与上市公司不存在同业竞争；本次交易不涉及发行股份或者股权变动，不会导致上市公司控股股东、实际控制人发生变化。

本次交易前，上市公司供应链管理业务板块所涉及的子公司除了本次交易的交易标的倍升互联外，还包括北京天马金信供应链管理有限公司、广州华津融资租赁有限公司和深圳金信汇通商业保理有限公司三家公司。其中，倍升互联主要从事ICT电子产品分销业务。本次未转让其他三家供应链管理业务板块的公司均为类金融公司，主要从事融资租赁、商业保理、票据结算、业务整合咨询等业务，主要围绕供应链的配套客户（比如倍升互联）提供融资、支付结算等服务，配合客户整合产业链条资源。上述三家子公司业务类型虽然属于供应链管理大类，但其业务模式与倍升互联存在根本不同。因此，本次交易不会导致上市公司新增同业竞争。

（二）避免同业竞争的规范措施

为避免同业竞争损害本公司及其他股东的利益，上市公司控股股东舞福科技、实际控制人张景明已经出具了《关于避免同业竞争的承诺》，内容如下：

1. 本公司（本人）及本公司（本人）控制的企业（除华软科技及其控制的企业外，下同）目前没有从事与华软科技主营业务相同或构成竞争的业务，也未以控股等拥有实际控制权的任何形式经营任何与华软科技的主营业务相同、相近或构成竞争的业务。

2. 在作为华软科技控股股东/实际控制人期间，本公司（本人）及本公司（本人）控制的企业未来亦不会从事与华软科技及其下属公司相同或相似的业务或其他经营活动，也不得直接或间接投资任何与华软科技下属公司从事的主营业务有直接或间接竞争关系的经济实体。

3. 在作为华软科技控股股东/实际控制人期间，如本公司（本人）及本公司（本人）控制的企业未来从任何第三方获得的任何商业机会与华软科技及其下属公司主营业务有竞争或可能有竞争，则本公司（本人）及本公司（本人）控制的企业将立即通知华软科技，在征得第三方允诺后，尽力将该商业机会给予华软科技及其下属公司；若华软科技及其下属公司未获得该等业务机会，则本公司（本人）承诺采取法律、法规及中国证监会许可的方式加以解决。

4. 本公司（本人）保证绝不利用对华软科技及其下属公司的了解和知悉的信息协助第三方从事、参与或投资与华软科技及其下属公司相竞争的业务或项目。

5. 在本公司（本人）作为华软科技的控股股东/实际控制人期间，如华软科技进一步拓展业务范围，本公司（本人）及本公司（本人）实际控制的企业（如有）将不与华软科技拓展后的业务相竞争；若出现可能与华软科技拓展后的业务产生竞争的情形，本公司将采取停止构成竞争的业务、将相竞争的业务以合法方式置入华软科技、将相竞争的业务转让给无关联第三方等方式维护华软科技的利益，消除潜在的同业竞争。

6. 本公司（本人）如因不履行或不适当履行上述承诺而获得的经营利润归华软科技所有。本公司（本人）保证将赔偿华软科技及其下属公司因本公司（本人）违反本承诺遭受或产生的任何损失或开支。

二、本次交易对关联交易的影响

（一）标的公司的主要关联方

1. 标的公司的控股股东及实际控制人

本次交易后，标的公司控股股东为舞福科技，其将持有倍升互联53.33%股权，张景明为标的公司实际控制人。

2. 标的公司的子公司

序号	公司名称	所在地区	成立日期	注册资本（万元）	实收资本（万元）	持股比例
1	江苏倍升	江苏省	2018年9月18日	5,000.00	5,000.00	100%
2	创森智云	江苏省	2019年9月10日	3,000.00	3,000.00	100%
3	麦匙科技	北京市	2021年9月30日	3,000.00	-	100%
4	信通科技	北京市	2020年12月17日	2,000.00	-	100%
5	麦钥科技	北京市	2021年12月21日	3,000.00	-	100%
6	天禾软件	苏州市	1993年7月28日	3,000.00	3,000.00	100%

3. 控股股东、实际控制人控制或参股的其他企业

控股股东、实际控制人控制或参股的其他企业主要包括：天津润景投资有限公司、万景恒丰国际投资控股有限公司、八大处科技集团有限公司及其对外投资企业等。

4. 关联自然人

标的公司关联自然人包括董事、监事、高级管理人员及与其关系密切的家庭成员。

（二）标的公司报告期内关联交易情况

根据《倍升互联审计报告》，报告期内标的公司的关联交易情况如下：

1. 销售商品、提供劳务的关联交易

单位：元

关联方	关联交易内容	2021 年度发生额	2020 年度发生额
金陵华软科技股份有限公司	销售商品	45,437,975.22	78,671,386.72
深圳金信汇通商业保理有限公司	销售商品	-	34,332.75
广州华津融资租赁有限公司	销售商品	27,478.76	21,238.94
山东天安化工股份有限公司	销售商品	42,513,522.10	-
合计		87,978,976.08	78,726,958.41

2. 关联租赁情况

标的公司作为承租方

单位：元

关联方	租赁资产种类	2021 年度发生额	2020 年度发生额
广州华津融资租赁有限公司	电子设备租赁	575,149.11	419,997.00

3. 关联担保情况

标的公司作为被担保方

单位：元

担保人	担保方式	担保合同	债务人	债权人	主债务	担保金额	签订时间
华软科技	连带责任保证	《最高额保证合同》（编号：0678014_001）	倍升互联	北京银行股份有限公司中关村分行	《综合授信合同》（0678014）及2021年5月26日至2022年5月25日期间债权人与债务人根据该授信合同订立的全部具体业务合同项下的全部债务	本金最高限额为8,000万元	2021年5月26日
华软科技	连带责任保证	《无锡农村商业银行保证合同》（锡农商保字[2021]第0150010909001号）	江苏创森智云信息科技有限公司	无锡农村商业银行股份有限公司	债权人与债务人签订的《无锡农村商业银行流动资金借款合同》（锡农商流借字[2021]第0150010909001号）项下的债务	本金数额为2,000万元	2021年9月9日
华软科技	连带责任保证	《最高额保证合同》（NJ0201（高保）20210007）	江苏创森智云信息科技有限公司	华夏银行股份有限公司苏州分行	2021年8月6日至2024年8月6日期间债权人与债务人签订的多个流动资金借款合同项下的债务	最高保证额为3,000万元	2021年8月6日
华软科技	连带责任保证	《最高额保证担保合同》（DBHT2021120800005214）	天禾软件科技（苏州）有限公司	江苏张家港农村商业银行股份有限公司	2021年12月9日至2023年12月27日期间债权人与债务人签订的一系列融资业务合同项下的债务	本金最高余额为500万元	2021年12月9日
华软科技	连带责任保证	《最高额保证担保合同》（DBHT2021121300006076）	天禾软件科技（苏州）有限公司	江苏张家港农村商业银行股份有限公司苏州分行	2021年12月14日至2023年12月27日期间债权人与债务人签订的一系列融资业务合同项下的债务	本金最高余额为500万元	2021年12月14日
华软科技	连带责任保证	《最高额保证合同》（CG/SH/BT/20200903）	倍升互联、倍升互联（江苏）科技有限公司、江苏创森智云信息科技有限公司	星展银行（中国）有限公司上海分行	2018年8月23日至2025年9月2日期间债权人向债务人提供贷款、融资及/或服务与金融衍生产品交易而发生的债务	最高债权额度为10,000万元	2020年11月25日

担保人	担保方式	担保合同	债务人	债权人	主债务	担保金额	签订时间
华软科技	连带责任保证	《担保函》 (201911190101-1) 《担保函补充协议》 (ZHT20200618003-1)	倍升互联	联想融资租赁有限公司	XLZ20199108569 及 ZHT20200618003 号设备租赁合同及其项下债权人与债务人已经或不时签署的订单项下的债务	最高保证金额为 1,500 万元	2020 年 9 月 9 日
华软科技	连带责任保证	《最高额保证合同》 (ZHZZL(21)04HZ032-BZ001)	倍升互联	中航纽赫融资租赁（上海）有限公司	《融资租赁合同（售后回租）》 (ZHZZL(21)04HZ032)、《转让合同》 (ZHZZL(21)04HZ032-GM001) 及 2021 年 8 月 16 日至 2022 年 8 月 16 日期间债权人与债务人签订的所有租赁合同、转让合同项下的所有债务	最高债权额为 5,000 万元	2021 年 8 月 16 日

4. 关联方应收应付款项

标的公司应付关联方款项

单位：元

项目名称	关联方	2021 年 12 月 31 日	2020 年 12 月 31 日
其他应付款	金陵华软科技股份有限公司	5,550,178.57	7,776,314.99
应付利息	金陵华软科技股份有限公司	7,944,130.88	2,244,578.46
预收款项	金陵华软科技股份有限公司	79,881,534.00	156,275,686.00

（三）本次重大资产出售构成关联交易

本次交易中，华软科技拟以现金方式向舞福科技出售所持倍升互联53.33%股权。舞福科技为上市公司的控股股东，为实际控制人张景明控制的企业，因此本次交易构成关联交易。

本次交易在提交董事会讨论前，独立董事对本次交易事项予以事前认可并发表独立意见，本次交易已经取得董事会的授权与批准。在召开股东大会审议相关议案时，关联股东将回避表决。本次交易的交易价格参考评估机构对标的公司股权价值出具的评估报告，独立董事对评估机构的独立性及交易价格公允性发表了独立意见。

（四）本次交易完成后，上市公司与实际控制人及其关联企业之间的关联交易情况

1. 本次交易后新增关联方情况

本次交易完成后，上市公司不再持有倍升互联的股权，由于舞福科技为上市公司实际控制人张景明控制的公司，故本次交易完成后，倍升互联及其控制的企业将成为上市公司的新增关联方。

2. 本次交易后新增关联交易情况

（1）报告期内存在上市公司对倍升互联担保的情形，根据双方约定，上市公司为倍升互联流动资金贷款提供的担保继续按照原担保协议履行，协议到期后上市公司担保义务终止。因此，本次交易完成后，上述担保将转化为上市公司的关联担保。

（2）截至本报告书签署日，上市公司向倍升互联提供的资金拆借本金及利息余额为 18,583.65 万元（含《股权转让协议》签署日至本报告书签署日的利息），全部计入上市公司个别财务报表的其他应收款科目，除此以外，不存在对倍升互联的应收款项、预付款项余额。若截至标的资产交割日，资金拆借本金及利息仍有余额，将转为关联方资金占用，为新增关联交易。为了维护上市公司利益，交易双方约定倍升互联偿还上市公司全部存续债务（含日常经营预付款及往来借款的本金及利息）作为标的资产交割的前置条件。

（3）2019年以来，上市公司全资孙公司的子公司广州华津融资租赁有限公司（以下简称“广州华津”）与倍升互联开展融资租赁/售后回租业务，标的物为电子设备，签订的一系列租赁合同最晚到期日为2023年10月25日。截至本报告书签署日，广州华津与倍升互联尚有因融资租赁/售后回租业务而形成的长期应收款（即应收租金）余额为 3,254,045.97元，后期双方将继续按照原租赁合同开展售后回租/售后回租业务。

除上述情况外，本次交易完成不会产生新增关联交易的情形。若未来公司发生关联交易，将保证按市场化原则和公允价格进行公平操作，并按相关法律、法规以及规范性文件的规定履行相关审批程序及信息披露义务。

3. 本次交易后关于关联交易的规范

为了完善公司治理结构，维护公司利益，上市公司控股股东、实际控制人均出具了

关于《减少和规范关联交易的承诺函》，具体内容如下：

（1）在作为华软科技控股股东/实际控制人期间，本公司/本人将严格按照法律、法规以及规范性文件的要求以及华软科技公司章程的有关规定，行使股东权利或者督促董事依法行使董事权利，在股东大会以及董事会对有关涉及本公司/本人事项的关联交易进行表决时，履行回避表决的义务。

（2）在作为华软科技控股股东/实际控制人期间，本公司/本人及本公司/本人控制的其他企业或其他与本公司/本人有关联关系的企业（除华软科技及其控制的企业外，以下统称关联企业）与华软科技之间将尽量减少关联交易，在进行确有必要且无法避免的关联交易时，保证按市场化原则和公允价格进行公平操作，并按相关法律、法规以及规范性文件的规定履行相关审批程序及信息披露义务，保证不通过关联交易及资金占用损害华软科技及其他股东的合法权益；本次交易后不会占用华软科技的资金，并在不新增华软科技对本公司/本人或关联企业的担保事项的前提下按计划解除现存的担保事项；保证华软科技与本公司/本人及关联企业之间不存在显失公平的关联交易。

（3）本承诺一经签署，即构成本公司/本人不可撤销的法律义务。如出现因本公司/本人违反上述承诺与保证而导致华软科技或其他股东权益受到损害的情况，本公司/本人将依法承担相应的赔偿责任。

第十二节 本次交易的报批事项与风险因素

一、本次交易的报批事项

（一）本次交易已履行的决策程序

1. 华软科技的决策程序

2021年12月3日，上市公司与舞福科技签署了《重大资产出售意向协议》。

2022年6月29日，上市公司召开第五届董事会第三十四次会议，审议通过了本交易重组报告书及本次重组相关议案，独立董事发表了独立意见，对本次交易相关事项出具了肯定性意见。

2022年6月29日，上市公司与舞福科技、倍升互联签订了《股权转让协议》。

2. 舞福科技的决策程序

2022年6月27日，舞福科技股东八大处科技作出股东决定，同意舞福科技购买倍升互联53.33%股权。

3. 倍升互联的决策程序

2022年6月2日，倍升互联的其他股东天津倍升华谊企业管理中心（有限合伙）作出决定并出具《放弃优先认购权声明》，同意华软科技拟向舞福科技出售倍升互联的53.33%股权，并放弃优先购买权。

2022年6月27日，倍升互联召开股东会并作出决议，同意本次交易。

（二）本次交易尚需履行的决策程序及报批程序

1. 本次交易方案尚需获得上市公司股东大会审议批准。

2. 本次交易尚需取得国家市场监督管理总局豁免经营者集中申报的认定，或通过国家市场监督管理总局经营者集中审查。

3. 法律、法规和规范性文件所要求的其他相关有权机构的审批、许可或备案（如需）。

上述尚需履行的程序为本次交易的前提条件，该等前提条件能否达成以及达成时间存在不确定性，因此本次交易方案能否最终成功实施存在不确定性，敬请广大投资者注意投资风险。

二、风险因素

（一）与本次交易相关的风险

1. 审批风险

本次交易完成后，上市公司的营业收入以及净利润均会受到不同程度的影响，公司在经营过程中存在经营风险、市场风险，可能对未来上市公司的经营成果产生重大影响，因此本次交易能否通过股东大会审议存在不确定性。此外，在本次交易审批过程中，交易双方可能需要根据监管机构的要求不断完善交易方案，交易方案的完善需要交易双方进行充分的沟通和协商，可能对本次交易的进程产生一定的影响，提请投资者关注该风险。

本次交易尚需取得国家市场监督管理总局豁免经营者集中申报的认定，或通过国家市场监督管理总局经营者集中审查，因此本次交易方案能否最终成功实施存在不确定性，敬请投资者注意投资风险。

2. 本次交易可能暂停、取消或终止的风险

本次重组事项首次披露前 20 个交易日期间，剔除大盘因素影响后公司股价累计涨幅为 26.05%；剔除板块因素（Wind 信息科技咨询与其他服务指数，882511.WI）影响后公司股价累计涨幅为 23.24%，均超过 20%，达到《深圳证券交易所上市公司自律监管指引第 8 号——重大资产重组》第十三条的相关标准。

尽管公司制定了严格的内幕信息管理制度，公司与交易对方在协商确定本次交易的过程中，尽可能缩小内幕信息知情人员的范围，减少和避免内幕信息的传播，但仍不排除有关机构和个人利用本次交易的内幕信息进行内幕交易的可能，因此本次交易存在因上市公司股价异常波动或异常交易可能涉嫌内幕交易而暂停、终止或取消的风险。

3. 交割风险

交易双方签署了附生效条件的《股权转让协议》，根据协议约定，本次标的股权交割的前置条件主要如下：1. 交易对方舞福科技应于《股权转让协议》生效后3个月内，并于本次交易交割前，累计支付价款达到交易对价的51%；2. 倍升互联应于《股权转让协议》生效后3个月内，并于本次交易交割前，向上市公司偿还全部存续债务及利息。

截至本报告书签署日，上市公司向倍升互联提供的资金拆借本金及利息余额为18,580.06万元（含《股权转让协议》签署日至本报告书签署日的利息）。尽管《股权转让协议》对本次交易各方需履行的义务作出了明确约定和安排，舞福科技、倍升互联也具备履行偿还义务的能力，但是未来如出现舞福科技未能及时支付本次交易对价的51%、倍升互联未能及时偿还上述存续债务等导致交割前置条件无法达成的情形，将存在标的资产无法交割履约的风险，提请投资者关注该风险。

4. 标的资产交割后剩余交易价款不能及时支付的风险

本次重大资产重组为现金交易，不涉及股票发行。交易双方签署了附生效条件的《股权转让协议》，根据协议约定上市公司对倍升互联及其子公司的担保风险敞口，交易对方舞福科技应于《股权转让协议》生效后3个月内，并于本次交易交割前，累计支付价款达到交易对价的51%，并于交割日后6个月内支付完毕剩余转让价款。虽然交易双方已就标的资产交割后剩余价款支付及违约条款进行了明确约定，但若标的资产交割后，交易对方在约定时间内无法筹集足额资金，则本次交易剩余价款存在不能及时、足额支付的风险，特提请投资者注意。

5. 本次重大资产重组摊薄即期回报的风险

根据上市公司财务数据以及大华会计师出具的备考审阅报告，本次交易完成前，上市公司2021年的每股收益为-0.28元，交易完成后为-0.29元，上市公司本次交易完成后对应的每股收益存在因本次重组而被摊薄的情况。特此提醒投资者关注本次交易摊薄即期回报的风险。

6. 关联担保风险

本次交易前，上市公司为本次交易的标的公司及其子公司的银行授信/借款或其他融资提供的正在履行中的担保情况如下：

序号	担保人	担保方式	担保合同	债务人	债权人	主债务	担保金额	签订时间
1	华软科技	连带责任保证	《最高额保证合同》 （编号：0678014_001）	倍升互联	北京银行股份有限公司中关村分行	《综合授信合同》 （0678014）及2021年5月26日至2022年5月25日期间债权人与债务人根据该授信合同订立的全部具体业务合同项下的全部债务	本金最高限额为8,000万元	2021年5月26日
2	华软科技	连带责任保证	《无锡农村商业银行保证合同》 （锡农商保字[2021]第0150010909001号）	创森智云	无锡农村商业银行股份有限公司	债权人与债务人签订的《无锡农村商业银行流动资金借款合同》（锡农商流借字[2021]第0150010909001号）项下的债务	本金数额为2,000万元	2021年9月9日
3	华软科技	连带责任保证	《最高额保证合同》 （NJ0201（高保）20210007）	创森智云	华夏银行股份有限公司苏州分行	2021年8月6日至2024年8月6日期间债权人与债务人签订的多个流动资金借款合同项下的债务	最高保证金额为3,000万元	2021年8月6日
4	华软科技	连带责任保证	《最高额保证担保合同》 （DBHT2021120800005214）	天禾软件	江苏张家港农村商业银行股份有限公司	2021年12月9日至2023年12月27日期间债权人与债务人签订的一系列融资业务合同项下的债务	本金最高余额为500万元	2021年12月9日
5	华软科技	连带责任保证	《最高额保证担保合同》 （DBHT2021121300006076）	天禾软件	江苏张家港农村商业银行股份有限公司苏州分行	2021年12月14日至2023年12月27日期间债权人与债务人签订的一系列融资业务合同项下的债务	本金最高余额为500万元	2021年12月14日
6	华软科技	连带责任保证	《最高额保证合同》 （CG/SH/BT/20200903）	倍升互联、江苏倍	星展银行（中国）有限公司上海分行	2018年8月23日至2025年9月2日期间债权人向债务人提供贷款、融资及/或服务与金融衍生产品交易而发生的债务	最高债权额度为10,000万元	2020年11月25日

序号	担保人	担保方式	担保合同	债务人	债权人	主债务	担保金额	签订时间
				升、创森智云				
7	华软科技	连带责任保证	《担保函》（201911190101-1） 《担保函补充协议》（ZHT20200618003-1）	倍升互联	联想融资租赁有限公司	XLZ20199108569及ZHT20200618003号设备租赁合同及其项下债权人与债务人已经或不时签署的订单项下的债务	最高保证金额为1,500万元	2020年9月9日
8	华软科技	连带责任保证	《最高额保证合同》（ZHZZL(21)04HZ032-BZ001）	倍升互联	中航纽赫融资租赁（上海）有限公司	《融资租赁合同（售后回租）》（ZHZZL(21)04HZ032）、《转让合同》（ZHZZL(21)04HZ032-GM001）及2021年8月16日至2022年8月16日期间债权人与债务人签订的所有租赁合同、转让合同项下的所有债务	最高债权限额为5,000万元	2021年8月16日

截至本报告书签署日，上市公司对倍升互联及其子公司的实际担保金额为 2.04 亿元，实际担保风险敞口为 16,346.90 万元，仅占上市公司 2021 年末归属于母公司股东权益的 8.20%。

本次交易完成后，根据双方约定，本次交易标的资产交割前，上市公司为倍升互联向金融机构或类金融机构所提供的担保将继续按照原担保协议的内容履行。因此，本次交易完成后，上述担保将转化为上市公司的关联担保。

根据双方签署的《股权转让协议》，“由于标的公司及其子公司债权人均为金融机构或类金融机构，甲方为标的公司及其子公司提供的一系列担保安排无法直接将担保人变更为乙方（舞福科技），为保证本次交易交割后，甲方（上市公司）将不会因其为标的公司及其子公司提供的担保而遭受任何损失或承担任何费用，甲方（上市公司）与

乙方（舞福科技）、乙方唯一股东八大处科技应于本协议签署之日签署一份反担保协议，约定乙方（舞福科技）及八大处科技就甲方（上市公司）为标的公司提供的一系列担保安排向甲方（上市公司）提供相应的反担保，反担保自本次交易交割日起生效。”

根据双方签署的《反担保保证合同》，就上市公司为倍升互联及其子公司提供的一系列担保，由舞福科技及其股东八大处科技向上市公司提供一揽子反担保：

“第二条反担保保证责任范围

本合同项下，反担保人承担保证责任的范围为华软科技根据一系列《保证合同》及对应的主债权合同承担保证责任所支出的全部费用，包括但不限于：

1、华软科技向债权人履行的所有义务、责任，包括但不限于向债权人清偿的本金、利息等。

2、华软科技承担的因倍升互联及其子公司未履行或未完全履行其在一系列主债权合同项下的义务、责任而给债权人造成的全部损失。

3、华软科技承担的倍升互联及其子公司在一系列主债权合同项下的所有因其义务、责任产生的应向债权人支付的违约金、赔偿金和所有其它应付费用。

4、华软科技承担的债权人为了实现一系列主债权合同项下债权而发生的所有费用，包括但不限于债权人采取诉讼、仲裁等方式实现债权时支付的诉讼（仲裁）费、律师费、差旅费、执行费、保全费及其他实现债权的必要费用。

第三条反担保保证方式

1、反担保人在本合同项下承担的保证方式为连带保证责任。

2、反担保人舞福科技与八大处科技对华软科技承担连带保证责任，华软科技有权要求舞福科技和/或八大处科技承担全部保证责任，反担保人负有向华软科技承担全部担保责任、保证反担保债权全部实现的义务。

第四条反担保保证期间

1、本合同项下的一揽子反担保保证期间自倍升互联办理完成股权转让变更登记并

取得市场监督管理部门换发的《营业执照》之日起自一系列《保证合同》的保证期间到期之日（以最晚到期时间为准）起两年。

2、如华软科技分批履行《保证合同》及对应的主债权合同项下保证责任的，则每批主债权的反担保保证期间为华软科技履行该批保证责任之日起两年。

3、如华软科技根据一系列主债权合同及《保证合同》的约定在保证期间届满前履行其保证责任，则本合同项下反担保保证期间为华软科技履行前述保证责任之日起两年。”

虽然交易双方已就上述担保事项作出约定，但若倍升互联未履行上述债务的偿还义务且交易对方及其股东八大处科技无法履行上述约定及承诺，上市公司可能面临承担连带责任的风险。以上风险，提请投资者注意。

7. 标的资产的估值风险

本次交易中，标的资产的交易价格根据符合《证券法》规定的资产评估机构出具的评估报告的评估结果并经交易双方协商确定。鉴于资产评估中的分析、判断和结论受相关假设和限定条件的限制，评估中包含的相关假设、限定条件及特别事项等因素的不可预期的变动，可能将对评估结果的准确性造成一定影响。

本次交易中资产评估机构出具的评估报告选择市场法评估结果作为最终的评估结论。鉴于市场法下加权修正后市销率的敏感系数为1，而加权修正后市销率受市场上可比公司市销率以及修正方法的影响，因此若上述影响因素发生不可预期的变动，可能对市场法评估结果的准确性产生一定的影响。因此提示广大投资者注意标的资产的估值风险。

（二）其他风险

1. 股市波动风险

股票价格波动与多种因素有关，不仅取决于公司的盈利水平及发展前景，而且也受到市场供求关系、国家宏观经济政策调整、利率及汇率变化、股票市场投机行为以及投资者心理预期等诸多不可预测因素的影响，存在使上市公司股票的价格偏离其价值的可能，给投资者带来投资风险。针对上述情况，上市公司将严格按照相关法律法规的要求

及时、真实、准确、完整地披露相关信息，供投资者作出投资选择。

2. 不可抗力风险

上市公司不排除因政治、政策、经济、自然灾害等其他不可控因素给上市公司及本次交易带来不利影响的可能性，提请投资者注意相关风险。

3. 相关金融债权人要求提前偿付的风险

根据本次交易方案，债权债务主体未发生变更，不涉及债权债务转移事项，但上市公司或者标的公司的部分融资协议中约定，债务人发生合并、分立、资产转让等事项需征求债权人同意。截至本报告书签署日，上市公司与标的公司已向涉及的全部金融债权人发送本次交易通知函，标的公司已完成全部金融债权人的同意/知悉程序；上市公司尚未完成同意程序的债务金额为 **18,000.00 万元**，相较于上市公司 2021 年末货币资金余额及净资产金额，该风险敞口较小，不会对上市公司生产经营造成重大不利影响。交易各方将积极争取剩余相关金融债权人对本次重组的同意，然而能否取得全部债权人的同意具有一定的不确定性，仍然存在提前偿付借款的风险，提请投资者注意该风险。

4. 商誉减值风险

上市公司收购奥得赛化学的业绩承诺期为 2020 年、2021 年和 2022 年三个会计年度，承诺实现净利润金额分别为 6,200.00 万元、10,675.00 万元和 12,875.00 万元，2020 年实际达成金额为 6,209.54 万元；2021 年由于宏观经济形势和海外疫情的持续影响，叠加汇率波动、海运费大幅涨价等不利因素影响，奥得赛化学部分产品出口受阻，未能完成业绩承诺，2021 年实现的合并报表口径下扣除非经常性损益后的归属于母公司所有者的净利润为 4,342.33 万元，基于谨慎性原则，上市公司 2021 年末已计提商誉减值 21,226.82 万元。由于海外疫情持续影响以及宏观经济、汇率波动和大宗商品价格波动存在一定的不确定性，若 2022 年业绩仍然不达预期，可能导致商誉进一步减值，提请投资者注意相关风险。

第十三节 其他重要事项

一、控股股东及其一致行动人对本次重组的原则性意见

公司控股股东舞福科技及其一致行动人八大处科技、实际控制人张景明，就本次重组已出具说明，原则性同意本次重大资产重组，将在确保上市公司及投资者利益最大化的前提下，积极促成本次重组的顺利进行。

二、本次交易完成后，上市公司是否存在资金、资产被实际控制人或其他关联人占用的情形；上市公司是否存在为实际控制人或其他关联人提供担保的情形

本次交易前，上市公司不存在资金、资产被实际控制人、控股股东及其关联人占用的情形，不存在为实际控制人及其关联人提供担保的情况。

本次交易完成后，上市公司控股股东、实际控制人未发生变化。标的公司与上市公司之间因日常业务存在往来借款，截至标的资产交割日，如标的公司应付上市公司借款仍有余额，将形成关联方对上市公司的资金占用。为避免上述资金占用情形，上市公司与舞福科技在《股权转让协议》中特别约定：“标的公司应于本协议生效后 3 个月内，并于本次交易交割前，向甲方（上市公司）归还全部存续债务以及存续债务在本协议签署日至交割日产生的利息（以下简称“利息”），标的公司在向甲方支付利息前，应将应付利息的计算明细发送予甲方确认。乙方（舞福科技）应采取必要的措施，促使标的公司在交割前向华软科技归还全部存续债务及利息，包括但不限于向标的公司提供借款，用于标的公司向华软科技偿还存续债务及利息。”此外，由于《股权转让协议》中将交易对方累计支付交易对价的 51%作为标的资产股权交割的先决条件，因此 51%股权交易对价部分不会存在控股股东非经营性占用上市公司资金的情形。但标的资产交割后，若舞福科技未按照约定按时付款，或者其他原因导致交易对方在约定时间内无法筹集足额资金，可能直接导致其无法按期支付足额的股权转让款，构成控股股东非经营性占用上市公司资金的情形。

本次交易完成后，根据双方约定，本次交易标的资产交割前，上市公司为倍升互联向金融机构或类金融机构所提供的担保将继续按照原担保协议的内容履行，因此，本次交易完成后，上述担保将转化为上市公司的关联担保。根据双方签署的《股权转让协议》，由于标的公司及其子公司债权人均为金融机构或类金融机构，上市公司为标的公司及其子公司提供的一系列担保安排无法直接将担保人变更为舞福科技，为保证本次交易交割后，上市公司将不会因其为标的公司及其子公司提供的担保而遭受任何损失或承担任何费用，上市公司与舞福科技及其唯一股东八大处科技应于本协议签署之日签署一份反担保协议，约定乙方舞福科技及其唯一股东八大处科技就上市公司为标的公司提供的一系列担保安排向上市公司提供相应的反担保，反担保自本次交易交割日起生效。”

根据双方签署的《反担保保证合同》，就上市公司为倍升互联及其子公司提供的一系列担保，由舞福科技及其唯一股东八大处科技向上市公司提供一揽子反担保，即华软科技承担的因倍升互联及其子公司未履行或未完全履行其在一系列主债权合同项下所有义务、责任而所支出的全部费用，华软科技有权要求舞福科技与八大处科技承担连带保证责任。上述反担保保证期间自倍升互联办理完成股权转让变更登记并取得市场监督管理部门换发的《营业执照》之日起至一系列《保证合同》的保证期间到期之日（以最晚到期时间为准）起两年。

本次交易后，上市公司存在为实际控制人或其他关联人（倍升互联）提供担保的情形，但相关协议安排能够较大程度上保障上市公司的合法权益。

三、上市公司负债结构是否合理，是否存在因本次交易大量增加负债（包括或有负债）的情况

截至2021年12月31日，上市公司的资产负债率为38.26%。根据大华会计师出具的《上市公司备考审阅报告》，本次交易完成后，上市公司的资产负债率将下降至33.69%。偿债能力保持稳定，不存在因本次交易新增大量额外负债的情况。

四、本次交易对上市公司治理机制的影响

本次交易前，上市公司严格按照《公司法》《证券法》《上市公司治理准则》《股

票上市规则》和其它有关法律法规、规范性文件的要求，建立健全法人治理结构和公司管理体制，包括股东大会、董事会、监事会、总经理、董事会秘书等，制定了与之相关的议事规则或工作细则，并予以执行。

本次交易完成后，上市公司将在原有基础上严格按照《上市公司治理准则》等法律法规要求，不断规范、完善相关内部决策和管理制度，保持上市公司健全、有效的法人治理结构，规范上市公司运作。

五、本次交易完成后上市公司利润分配政策及现金分红安排

（一）公司现行的利润分配政策

上市公司现行有效的《公司章程》中规定公司的利润分配政策为：

“（一）利润分配原则：公司的利润分配应兼顾对投资者的合理投资回报以及公司的可持续发展，利润分配政策应保持连续性和稳定性。公司优先采用现金分红的利润分配方式。

（二）利润分配形式及间隔期：公司可以采取现金、股票或二者相结合的方式分配股利。公司当年如实现盈利并有可供分配利润时，应当进行年度利润分配。在有条件的情况下，公司可以进行中期现金分红。

（三）现金分红比例及条件：除特殊情况外，公司每年以现金方式分配的利润不得少于当年实现的可分配利润的 10%，每年具体的现金分红比例预案由董事会根据前述规定、结合公司经营状况及相关规定拟定，并提交股东大会表决。特殊情况是指：1、公司当年出现亏损时；2、发生金额占公司当年可供股东分配利润 100%的重大投资时；3、报表当年实现的现金流为负数，且最近一期审计基准日货币资金余额低于拟用于现金分红的金额。

（四）股票股利分配条件：若公司营收增长快速，董事会认为公司股本情况与公司经营规模不匹配，发放股票股利有利于公司全体股东整体利益时，可以在满足每年最低现金股利分配之余，进行股票股利分配。股票股利分配预案由董事会拟定，并提交股东大会表决。

（五）利润分配的决策机制与程序：公司有关利润分配的议案，需事先征询监事会意见、取得全体监事三分之二以上通过、全体独立董事三分之二以上通过，并由董事会通过后提交公司股东大会批准。股东大会对现金分红具体方案进行审议时，应当通过多种渠道主动与股东特别是中小股东进行沟通和交流（包括但不限于电话、传真、邮箱、互动平台等），充分听取中小股东的意见和诉求，并及时答复中小股东关心的问题。公司因前述第三项规定的特殊情况而不进行现金分红时，董事会就不进行现金分红的具体原因、公司留存收益的确切用途及预计投资收益等事项进行专项说明，经独立董事发表意见后提交股东大会审议，并在公司指定媒体上予以披露。股东大会审议利润分配方案，公司应当为股东提供网络投票的方式。

（六）利润分配政策调整的决策机制与程序：公司由于外部经营环境或自身经营状况发生较大变化，确需调整本章程规定的利润分配政策的，调整后的利润分配政策不得违反相关法律法规以及中国证监会、证券交易所的有关规定。公司相关调整利润分配政策的议案，需事先征询监事会意见、取得全体监事三分之二以上通过、全体独立董事三分之二以上通过，由董事会审议通过后并经出席股东大会的股东所持表决权的三分之二以上通过。股东大会审议利润分配政策变更事项时，公司应当提供网络投票方式。”

（二）本次交易完成后上市公司的利润分配政策及现金分红安排

本次交易完成后，公司将按照《公司章程》的约定，继续实行当前稳定、可持续的利润分配政策，并结合公司实际情况、政策导向和市场意愿，不断提高公司运营绩效，完善公司股利分配政策，增加分配政策执行的透明度，维护公司全体股东利益。

六、控股股东及其一致行动人、董事、监事、高级管理人员自本次交易首次披露之日起至实施完毕期间的股份减持计划

公司控股股东舞福科技、实际控制人张景明及其一致行动人八大处科技承诺：

自本次重大资产重组公告之日起至本次重大资产重组实施完毕/本次重大资产重组终止之日期间，本方不会减持所持上市公司股份。

截至本报告书签署日，上市公司的董事、监事、高级管理人员不存在持有上市公司

股票的情况。

七、上市公司最近 12 个月发生购买、出售、置换资产情况的说明

根据《上市公司重大资产重组管理办法》的规定：“上市公司在12个月内连续对同一或者相关资产进行购买、出售的，以其累计数分别计算相应数额。已按照本办法的规定编制并披露重大资产重组报告书的资产交易行为，无须纳入累计计算的范围。中国证监会对本办法第十三条第一款规定的重大资产重组的累计期限和范围另有规定的，从其规定。交易标的资产属于同一交易方所有或者控制，或者属于相同或者相近的业务范围，或者中国证监会认定的其他情形下，可以认定为同一或者相关资产。”

上市公司本次交易前12个月内购买、出售资产的情况如下：

（一）出售全资子公司镇江润港化工有限公司 100%股权

2020年11月13日，公司第五届董事会第十九次会议审议通过了《关于转让全资子公司股权的议案》，公司与淳蓝实业签订《股权转让协议》，约定公司以5,500万元的价格向淳蓝实业转让持有的润港化工的100%股权。润港化工已于2020年12月2日完成了第一阶段51%股权转让的工商变更登记手续，此次股权变更后，淳蓝实业持有润港化工51%的股权，公司持有润港化工49%的股权，润港化工不再纳入公司合并报表范围。

2022年1月26日，公司第五届董事会第三十一次会议审议通过了《关于签署股权转让协议之补充协议的议案》，就剩余股权相应对价款支付安排达成一致。2022年1月30日，润港化工完成剩余49%股权转让的工商变更登记手续。该次交易涉及的资产与本次交易的标的资产不属于同一或相同类别，因此该次交易无须纳入累计计算范围。

（二）收购山东天安化工股份有限公司 3.28%股权

2021年4月28日，公司与天安化工的股东冯长乐先生签署《股权转让协议》，约定公司受让冯长乐所持有的天安化工3.28%股份，受让完成后公司持有天安化工90.71%的股份。截至本报告书签署日，前述股份转让已完成交割。该次交易属于资产购买，因此无须纳入累计计算范围。

（三）以增资方式获得武穴市久安化工有限公司 51%股权

2021年5月，公司的控股子公司奥得赛化学与吴剑平、久安化工及其股东谢祖平签署了《增资协议》，约定奥得赛化学、吴剑平、谢祖平对久安化工进行增资，其中奥得赛化学以货币出资1,530万元，增资完成后奥得赛化学持有久安化工51%的股权。截至本报告书签署日，此次增资已完成工商变更登记。该次交易属于资产购买，该交易无须纳入累计计算范围。

（四）出售河南缔旺新材料股份有限公司30%股权

2021年7月12日，公司的控股子公司奥得赛化学与漯河新旺签订《股份转让协议》，约定将其所持有的河南缔旺30%股权以现金650万元出售给漯河新旺。截至本报告书签署日，此次交易已完成工商变更登记。该次交易涉及的资产与本次交易的标的资产不属于同一或相同类别，因此该次交易无须纳入累计计算范围。

上述交易事项为上市公司深化精细化工业务板块的战略布局，增强公司在精细化工领域的影响力，与本次交易无直接关系，交易涉及的资产不存在与本次交易标的资产属于同一交易方所有或者控制或者属于相同或者相近业务范围的情形，无需纳入本次交易的累计计算范围。

除上述资产交易事项外，上市公司本次交易前12个月内未发生其他依据《上市规则》及本公司《公司章程》规定需要由公司董事会审议批准的重大资产交易事项。

八、上市公司股票停牌前股价是否存在异常波动情况的说明

本次重组未停牌，上市公司于2021年12月4日发布《关于筹划重大资产出售暨关联交易的提示性公告》。本次重组首次披露日前20个交易日内上市公司股票累计涨跌幅情况如下：

项目	首次披露日前第21个交易日 日（2021年11月5日）	首次披露日前第1个交易日 日（2021年12月3日）	涨跌幅
本公司股票收盘价（元/股）	14.99	19.34	29.02%
深证成指收盘价 （399001.SZ）	14,462.62	14,892.05	2.97%
Wind 信息科技咨询与其他服 务指数（882511.WI）	4,233.31	4,478.13	5.78%
剔除大盘影响涨跌幅			26.05%
剔除同行业板块影响涨跌幅			23.24%

注：数据来源于 Wind 资讯。

公司本次重大资产重组信息公布前第 21 个交易日（即 2021 年 11 月 5 日）的收盘价格为 14.99 元/股，公司重组信息披露前一交易日（即 2021 年 12 月 3 日）的收盘价格为 19.34 元/股，重组信息披露前 20 个交易日累计涨幅为 29.02%。同期，深证成指（399001.SZ）从 14,462.62 点上涨到 14,892.05 点，涨幅为 2.97%；同期，Wind 信息咨询与其他服务指数（882511.WI）从 4,233.31 点上涨到 4,478.13 点，涨幅为 5.78%。

剔除大盘因素影响后，公司股价在重组信息披露前 20 个交易日累计涨幅为 26.05%；剔除行业板块因素影响后，公司股价在重组信息披露前 20 个交易日累计涨幅为 23.24%。

按照《深圳证券交易所上市公司自律监管指引第 8 号—重大资产重组》第十三条相关规定，剔除大盘因素和同行业板块因素影响后，上市公司股价在本次重组相关信息首次披露日前 20 个交易日内累计涨幅超过了 20%，达到了《深圳证券交易所上市公司自律监管指引第 8 号—重大资产重组》第十三条第（七）款所述标准。

针对本次交易，上市公司制定了严格的内幕信息管理制度，上市公司和本次重组的交易对方在研究和协商本次交易方案的过程中，积极主动地进行内幕信息管理，尽可能缩小内幕信息知情人员范围，减少和避免内幕信息的外泄和传播。

根据《深圳证券交易所上市公司自律监管指引第 8 号—重大资产重组》第十三条的相关规定，公司特此风险提示如下：

1. 本次交易存在因上市公司股价异常波动或存在异常交易可能涉嫌内幕交易而暂停、中止或取消的风险；
2. 如公司本次交易涉嫌内幕交易被中国证监会立案调查或者被司法机关立案侦查的，本次交易进程将暂停并可能终止。

九、关于本次重大资产重组相关人员买卖上市公司股票的自查情况

（一）本次交易的内幕信息知情人自查期间

本次交易的自查期间为：上市公司发布《关于筹划重大资产出售暨关联交易的提示性公告》公告日（2021 年 12 月 4 日）前 6 个月至《金陵华软科技股份有限公司重大资产出售暨关联交易报告书》首次披露前 1 日（2022 年 6 月 29 日）止。

（二）本次交易的内幕信息知情人范围

本次交易的内幕信息知情人范围为：

1. 华软科技及其董事、监事、高级管理人员、控股股东、实际控制人；
2. 交易对方舞福科技及其董事、监事、高级管理人员；
3. 标的公司倍升互联及其董事、监事、高级管理人员；
4. 相关专业机构及其他知悉本次重大资产重组内幕信息的法人和自然人；
5. 前述自然人核查对象的直系亲属，包括父母、配偶和子女。

（三）核查期间内，核查范围内人员买卖华软科技股票的情况

根据本次交易的相关各方出具的《自查报告》及取得的中国证券登记结算有限责任公司深圳分公司出具的《信息披露义务人持股及股份变更查询证明》和《股东股份变更明细清单》，本次交易相关人员在自查期间买卖华软科技股票的情况具体如下：

1. 陆斌

单位：股

姓名	职务/关系	买入	卖出	结余股数	交易时间
陆斌	华软科技监事单红娣之配偶	-	100.00	0.00	2021年9月13日

针对上述股票买卖行为，陆斌作出如下声明与承诺：

（1）本人在上述自查期间买卖上市公司的股票系本人基于公开信息及市场交易情况的独立判断而进行的操作，与本次交易不存在关联关系。

（2）本人在上述自查期间买卖股票时不存在泄露有关信息或者建议他人买卖上市公司股票或操纵上市公司股票等禁止交易的情形，不存在内幕交易的情形。

（3）若上述买卖上市公司股票的行为违反相关法律法规，本人愿意将上述自查期间买卖股票所得收益上缴上市公司。

（4）截至本承诺函出具日，本人不存在因涉嫌与本次重组相关的内幕交易被中国证券监督管理委员会立案调查或者被司法机关立案侦查的情形，亦不存在被中国证券监督管理委员会作出行政处罚或者被司法机关依法追究刑事责任的情形。

（5）本人对本承诺函的真实性、准确性承担法律责任，并保证本承诺函中所涉及各项承诺不存在虚假陈述、重大遗漏之情形。

2. 闫伟

单位：股

姓名	职务/关系	买入	卖出	结余股数	交易时间
闫伟	倍升互联监事赵冉之配偶	-	100.00	0.00	2021年8月10日

针对上述股票买卖行为，闫伟作出如下声明与承诺：

（1）本人在上述自查期间买卖上市公司的股票系本人基于公开信息及市场交易情况的独立判断而进行的操作，与本次交易不存在关联关系。

（2）本人在上述自查期间买卖股票时不存在泄露有关信息或者建议他人买卖上市公司股票或操纵上市公司股票等禁止交易的情形，不存在内幕交易的情形。

（3）若上述买卖上市公司股票的行为违反相关法律法规，本人愿意将上述自查期间买卖股票所得收益上缴上市公司。

（4）截至本承诺函出具日，本人不存在因涉嫌与本次重组相关的内幕交易被中国证券监督管理委员会立案调查或者被司法机关立案侦查的情形，亦不存在被中国证券监督管理委员会作出行政处罚或者被司法机关依法追究刑事责任的情形。

（5）本人对本承诺函的真实性、准确性承担法律责任，并保证本承诺函中所涉及各项承诺不存在虚假陈述、重大遗漏之情形。

除上述情况外，自查范围内的其他内幕信息知情人在自查期间均不存在买卖上市公司股票的情况。

董事会认为，在上述相关主体出具的自查报告声明承诺所述情况真实、准确、完整的情况下，上述内幕信息知情人在自查期间内买卖华软科技股票的行为不属于利用本次

交易的内幕信息进行的内幕交易行为，对本次交易不构成实质障碍。

十、关于本次交易相关主体不存在《上市公司监管指引第7号——上市公司重大资产重组相关股票异常交易监管》第十三条不得参与任何上市公司重大资产重组情形的说明

本次重组相关主体（包括公司、标的公司、交易对方以及上述主体的控股股东、实际控制人，上市公司董事、监事、高级管理人员，上市公司控股股东的董事、监事、高级管理人员，标的公司的董事、监事、高级管理人员，为本次重大资产重组提供服务的证券公司、会计师事务所、律师事务所、评估机构及其经办人员，参与本次资产重组的其他主体）不存在因涉嫌与本次重大资产重组相关的内幕交易被立案调查或者立案侦查的情形，最近36个月内不存在因与重大资产重组相关的内幕交易被中国证监会行政处罚或者司法机关依法追究刑事责任的情形。

综上所述，本次重组相关主体不存在依据《上市公司监管指引第7号——上市公司重大资产重组相关股票异常交易监管》第十三条不得参与任何上市公司重大资产重组的情形。

第十四节 独立董事意见

根据《公司法》《重组管理办法》《关于在上市公司建立独立董事制度的指导意见》《上市公司治理准则》《深圳证券交易所股票上市规则》等法律法规及《公司章程》的有关规定，作为公司的独立董事，我们认真审阅了公司本次交易的相关文件，现就本次交易，基于独立判断发表如下独立意见：

（一）关于公司重大资产出售暨关联交易事项的独立意见

1. 本次提交董事会审议的关于本次重大资产重组相关的议案，在提交董事会审议前，已事先提交我们审阅并经我们事前认可。

2. 公司本次重大资产重组事项构成关联交易，关联董事在表决过程中均依法进行了回避，也没有代理非关联董事行使表决权，关联董事回避后，参会的非关联董事对相关议案进行了表决。本次董事会的召集召开程序、表决程序及方式符合有关法律、法规、规范性文件及《公司章程》的规定，符合公司和全体股东的利益。

3. 公司符合实施本次交易的各项条件，本次重大资产重组事项符合《上市公司重大资产重组管理办法》以及其他有关法律、法规和中国证券监督管理委员会、深圳证券交易所颁布的规范性文件的规定，本次重大资产重组方案具备可操作性，没有损害中小股东的利益。

4. 公司本次重大资产重组方案以及签订的相关交易协议等文件均符合《中华人民共和国公司法》《中华人民共和国证券法》《上市公司重大资产重组管理办法》以及其他有关法律、法规和中国证券监督管理委员会、深圳证券交易所颁布的规范性文件的规定，定价原则公平合理，不存在损害公司及全体股东利益的情形。

5. 公司已聘请符合《证券法》规定的审计机构和评估机构对拟出售的资产进行审计、评估。公司拟出售资产的最终价格将以评估机构出具的资产评估报告书确认的评估结果为定价依据，确保出售资产价格的公允性。该等机构的选聘程序合规，与公司不存在关联关系，不会损害公司及其股东、特别是中小股东的利益。

6. 公司本次重大资产重组事项涉及的标的公司权属清晰，出售资产不存在障碍。本次交易拟剥离公司名下主要的供应链管理业务，使公司业务聚焦于精细化工行业，进

一步突出上市公司的主业。本次交易有利于进一步优化上市公司资本结构，同时将回收的现金支持盈利水平高的精细化工业务板块的发展，提高股本回报率，增强可持续发展能力，有利于维护上市公司及全体股东利益。

7. 公司已按规定履行了信息披露义务，并与交易对方、相关中介机构签订了保密协议，所履行的程序符合有关法律、法规的规范性文件的规定。

8. 本次重大资产重组尚需多项条件满足后方可实施，包括但不限于取得股东大会对本次交易正式方案的批准、监管机构对本次交易无异议。本次交易能否获得上述批准或核准，以及最终获得相关批准或核准时间，均存在不确定性。公司已在《金陵华软科技股份有限公司重大资产出售暨关联交易报告书（草案）》中对本次重大资产重组需要获得上述批准、核准事项作出了重大风险提示。

9. 作为公司的独立董事，我们同意公司本次重大资产重组的总体安排，同意董事会审议本次交易相关事项后提请召开股东大会。

（二）关于公司重大资产出售完成后新增关联担保及关联交易事项的独立意见

本次重组完成后新增关联担保、关联交易系基于公司以前历史期间已审批的担保事项、已发生的关联交易事项，因本次重大资产出售转换而来，均有其合理性和必要性；公司及标的公司、交易对方已对本次交易完成后关联方担保、关联交易事项做出妥善安排，已要求交易对方及其控股股东就公司因担保而承担的全部债务向公司提供连带赔偿责任，不存在损害公司及全体股东利益的情况。

本次提供关联担保事项、关联交易事项符合相关规定，决策程序合法、合规。

我们同意该事项的实施，并同意将该事项提交公司股东大会审议。

第十五节 独立财务顾问和律师的意见

一、独立财务顾问意见

开源证券股份有限公司作为本次交易的独立财务顾问，根据《公司法》《证券法》《重组管理办法》《重组若干规定》等法律法规的规定和中国证监会的要求，通过尽职调查和对相关信息披露文件进行审慎核查后，发表如下独立财务顾问结论性意见：

1. 本次交易方案符合《公司法》《证券法》《重组管理办法》等法律、法规和规范性文件的规定。本次交易遵守了国家相关法律、法规的要求，履行了必要的信息披露程序，并按有关法律、法规的规定履行了相应的程序。

2. 本次交易的内容为出售上市公司持有的股权资产，不存在违反国家产业政策的情形，亦不存在违反国家有关环境保护、土地管理等法律和行政法规的情形。

3. 本次重组完成后，上市公司的社会公众股占总股本的比例不低于10%，上市公司的股权结构和股权分布符合《深圳证券交易所股票上市规则》等关于公司上市条件的规定。

4. 本次交易聘请的评估机构具有独立性，评估假设前提合理，评估方法与评估目的具有相关性，出具的资产评估报告的评估结论合理，评估定价公允，不会损害公司及股东特别是中小股东的利益。

5. 公司本次重大资产重组事项涉及的标的公司权属清晰，不存在质押、查封、冻结或任何其他限制或禁止该等股权转让的情形，标的资产的过户或转移不存在法律障碍。本次交易完成后，标的公司的债权债务仍由其自身享有和承担，该等安排符合相关法律、法规的规定。

6. 本次交易拟剥离公司名下供应链管理的业务，使公司业务聚焦于精细化工业务，进一步突出上市公司的主业。本次交易有利于进一步优化上市公司资本结构，同时将回收的现金支持盈利水平高的精细化工业务板块的发展，提高资本回报率，增强可持续发展能力，有利于维护上市公司及全体股东利益。

7. 本次交易完成后，上市公司将根据法律、法规及规范性文件的要求，继续在业务、资产、财务、人员、机构等方面与实际控制人及其关联人保持独立，符合中国证监会关于上市公司独立性相关规定。

8. 本次交易完成后，上市公司仍将保持健全有效的法人治理结构。

9. 本次交易不会导致上市公司实际控制人发生变更，不属于《重组管理办法》第十三条规定的情形，因此不构成重组上市。

10. 本次重组相关主体不存在依据《上市公司监管指引第7号——上市公司重大资产重组相关股票异常交易监管》第十三条不得参与任何上市公司重大资产重组的情形。

11. 公司已经为不能支付的风险作出相应的安排，相关违约责任切实有效。

12. 本次交易构成关联交易，在上市公司董事会审议本次交易事项时，关联董事已回避表决相关议案，独立董事对有关事项进行事前认可并发表了独立意见。

13. 本次交易符合《关于加强证券公司在投资银行类业务中聘请第三方等廉洁从业风险防控的意见》的相关规定。

14. 在相关自查人员书面文件内容属实的前提下，已披露的买卖公司股票的行为不属于《证券法》所禁止的证券交易内幕信息知情人利用内幕信息从事证券交易的活动，不构成本次交易的内幕交易行为。

二、法律顾问意见

北京市君合律师事务所作为本次交易的法律顾问，根据其出具的《法律意见书》，北京市君合律师事务所律师认为：

1. 本次交易构成重大资产重组及关联交易，但不构成重组上市；本次交易方案符合《公司法》《证券法》《重组管理办法》等法律法规和《公司章程》规定的情形。

2. 本次重大资产出售的各参与方，具备参与本次交易的主体资格。

3. 本次交易已经取得了根据法律法规要求现阶段应当取得的批准和授权。

4. 《股权转让协议》已经相关方签署，其内容不存在违反法律法规禁止性规定的

情况，自约定的生效条件全部成就后生效。

5. 本次重大资产出售符合《重组管理办法》对于上市公司重大资产重组规定的原则和实质性条件。在有关协议的签署方切实履行协议各项义务的情况下，本次重大资产出售在取得前述尚需取得的授权和批准后，其实施不存在实质性法律障碍。

6. 标的资产权属清晰；在相关法律程序和先决条件得到适当履行的情形下，标的资产的转让不存在实质性法律障碍。

7. 本次重大资产出售的标的公司及其控股子公司债权债务处理合法，本次重大资产出售不涉及员工安置。

8. 就本次交易后可能存在的关联交易，公司控股股东、实际控制人已出具关于减少与规范关联交易的承诺；就本次交易后的同业竞争情况，公司控股股东、实际控制人已出具关于规范和避免同业竞争的承诺。

9. 本次重大资产出售各参与方尚需根据项目进展情况，按照《重组管理办法》《上市规则》等相关法律、法规以及规范性文件的规定履行相关信息披露义务。

10. 参与本次重大资产出售的各证券服务机构具备必要的资格。

11. 在相关自查人员书面文件内容属实的前提下，已披露的买卖公司股票的行为不属于《证券法》所禁止的证券交易内幕信息知情人利用内幕信息从事证券交易的活动，不构成本次交易的内幕交易行为，不会对本次交易构成实质性法律障碍。

第十六节 相关中介机构及经办人员

一、独立财务顾问

名称：开源证券股份有限公司

住所：陕西省西安市高新区锦业路1号都市之门B座5层

法定代表人：李刚

电话：021-68779200

传真：021-68779208

联系人：吴磊

二、法律顾问

名称：北京市君合律师事务所

住所：北京市东城区建国门北大街8号华润大厦20层

负责人：华晓军

电话：010-85191300

传真：010-85191350

联系人：冯诚

三、审计机构

名称：大华会计师事务所（特殊普通合伙）

住所：北京市海淀区西四环中路16号院7号楼12层

负责人：梁春

电话：010-58350090

传真：010-58350006

联系人：王腾飞

四、资产评估机构

名称：北京中锋资产评估有限责任公司

住所：北京市海淀区海淀南路 21 号八层 8-1-3

负责人：陈微

电话：010-66090385

传真：010-66090368

联系人：曹丰良

第十七节 备查文件及备查地点

一、主要备查文件

- （一）华软科技关于本次交易的第五届董事会第三十四次会议决议；
- （二）华软科技关于本次交易的第五届监事会第三十次会议决议；
- （三）独立董事关于华软科技第五届董事会第三十四次会议的独立意见；
- （四）独立董事关于华软科技第五届董事会第三十四次会议的事前认可意见；
- （五）上市公司与交易对方签署的附生效条件的《股权转让协议》；
- （六）开源证券股份有限公司出具的关于本次交易的独立财务顾问报告；
- （七）北京市君合律师事务所出具的关于本次交易的法律意见书；
- （八）大华会计师事务所（特殊普通合伙）对华软科技的2021年度备考报表出具的审阅报告；倍升互联2020年度、2021年度的审计报告；
- （九）北京中锋资产评估有限责任公司出具的倍升互联的评估报告及评估说明；
- （十）交易双方出具的承诺函。

二、备查地点

- （一）投资者可在下列地点查阅有关备查文件

金陵华软科技股份有限公司

办公地址：苏州市苏站路1588号世界贸易中心B座21层

联系人：吕博

联系电话：0512-66571019

传真：0512-68098817

- （二）指定信息披露网址：<http://www.cninfo.com.cn/>巨潮资讯网

第十八节 上市公司及相关中介机构的声明

一、上市公司、全体董事声明

本公司及全体董事保证《金陵华软科技股份有限公司重大资产出售暨关联交易报告书（草案）》及其摘要内容真实、准确、完整，不存在任何虚假记载、误导性陈述或者重大遗漏，并承诺对真实性、准确性、完整性承担个别和连带的法律责任。

全体董事签字：

翟 辉

张 杰

吴细兵

张旻逸

王新安

李永军

刘彦山

金陵华软科技股份有限公司

年 月 日

二、上市公司、全体监事声明

本公司及全体监事保证《金陵华软科技股份有限公司重大资产出售暨关联交易报告书（草案）》及其摘要内容真实、准确、完整，不存在任何虚假记载、误导性陈述或重大遗漏，并承诺对所提供资料的合法性、真实性和完整性承担个别和连带的法律责任。

全体监事签字：

田玉昆

武春梅

单红娣

金陵华软科技股份有限公司

年 月 日

三、上市公司、全体高级管理人员声明

本公司及全体高级管理人员保证《金陵华软科技股份有限公司重大资产出售暨关联交易报告书（草案）》及其摘要内容真实、准确、完成，不存在任何虚假记载、误导性陈述或重大遗漏，并承诺对所提供资料的合法性、真实性和完整性承担个别和连带的法律责任。

全体高级管理人员签字：

张杰

张旻逸

罗琳

程永荣

姜伟东

吕博

金陵华软科技股份有限公司

年 月 日

四、独立财务顾问声明

本公司及签字人员同意《金陵华软科技股份有限公司重大资产出售暨关联交易报告书（草案）》及其摘要引用本公司针对本次交易出具的结论性意见，且所引用内容已经本公司及签字人员审阅，确认《金陵华软科技股份有限公司重大资产出售暨关联交易报告书（草案）》及其摘要不致因引用前述内容而出现虚假记载、误导性陈述或者重大遗漏，并对其真实性、准确性及完整性承担相应的法律责任。如本公司及经办人员未能勤勉尽责，导致本次重大资产重组申请文件存在虚假记载、误导性陈述或者重大遗漏的，本公司将承担连带赔偿责任。

法定代表人： _____

李 刚

项目主办人： _____

刘 刚

孙 鹏

开源证券股份有限公司

年 月 日

五、法律顾问声明

本所及本所经办律师同意《金陵华软科技股份有限公司重大资产出售暨关联交易报告书（草案）》及其摘要引用本所出具的法律意见书的内容，且所引用内容已经本所及经办律师审阅，确认《金陵华软科技股份有限公司重大资产出售暨关联交易报告书（草案）》及其摘要不致因引用前述内容而出现虚假记载、误导性陈述或者重大遗漏，并对其真实性、准确性及完整性承担相应的法律责任。如本所及经办人员未能勤勉尽责，导致本次重大资产重组申请文件存在虚假记载、误导性陈述或者重大遗漏的，本所将承担连带赔偿责任。

律师事务所负责人： _____

华晓军

经办律师： _____

冯诚

余芸

北京市君合律师事务所

年 月 日

六、 审计机构声明

本所及本所经办会计师同意《金陵华软科技股份有限公司重大资产出售暨关联交易报告书（草案）》及其摘要引用本所出具的审计报告、审阅报告的财务数据，且所引用内容已经本所及本所经办会计师审阅，确认《金陵华软科技股份有限公司重大资产出售暨关联交易报告书（草案）》及其摘要不致因引用前述内容而出现虚假记载、误导性陈述或者重大遗漏，并对其真实性、准确性及完整性承担相应的法律责任。

会计师事务所负责人： _____

梁春

经办注册会计师： _____

胡红康

王腾飞

大华会计师事务所（特殊普通合伙）

年 月 日

七、评估机构声明

本公司及本公司经办资产评估师同意《金陵华软科技股份有限公司重大资产出售暨关联交易报告书（草案）》及其摘要引用本公司出具的评估数据，且所引用内容已经本公司及本公司经办评估师审阅，确认《金陵华软科技股份有限公司重大资产出售暨关联交易报告书（草案）》及其摘要不致因引用前述内容而出现虚假记载、误导性陈述或者重大遗漏，并对其真实性、准确性及完整性承担相应的法律责任。

评估机构负责人： _____

陈微

经办评估师： _____

彭凯

陈汉明

北京中锋资产评估有限责任公司

年 月 日