

公司代码：601138

公司简称：工业富联

# 富士康工业互联网股份有限公司 2022 年半年度报告

## 重要提示

一、本公司董事会、监事会及董事、监事、高级管理人员保证半年度报告内容的真实性、准确性、完整性，不存在虚假记载、误导性陈述或重大遗漏，并承担个别和连带的法律责任。

二、公司全体董事出席董事会会议。

三、本半年度报告未经审计。

四、公司负责人李军旗、主管会计工作负责人郭俊宏及会计机构负责人（会计主管人员）黄昭期声明：保证半年度报告中财务报告的真实、准确、完整。

五、董事会决议通过的本报告期利润分配预案或公积金转增股本预案

本公司计划不派发现金红利，不送红股，不以公积金转增股本。

六、前瞻性陈述的风险声明

适用 不适用

本报告中所涉及的未来计划、发展战略等前瞻性陈述不构成公司对投资者的实质承诺，敬请投资者注意投资风险。

七、是否存在被控股股东及其关联方非经营性占用资金情况

否

八、是否存在违反规定决策程序对外提供担保的情况？

否

九、是否存在半数以上董事无法保证公司所披露半年度报告内容的真实性、准确性和完整性

否

十、重大风险提示

关于本公司所面临主要风险见“第三节管理层讨论与分析”中“可能面对的风险”部分的描述。

十一、其他

适用 不适用

## 目录

第一节	释义.....	4
第二节	公司简介和主要财务指标.....	6
第三节	管理层讨论与分析.....	9
第四节	公司治理.....	20
第五节	环境与社会责任.....	24
第六节	重要事项.....	36
第七节	股份变动及股东情况.....	56
第八节	优先股相关情况.....	62
第九节	债券相关情况.....	63
第十节	财务报告.....	64

备查文件目录	1.载有公司负责人、主管会计工作负责人、会计机构负责人（会计主管人员）签名并盖章的财务报表
	2.报告期内公开披露过的所有公司文件的正本及公告的原稿

## 第一节 释义

在本报告书中，除非文义另有所指，下列词语具有如下含义：

常用词语释义		
报告期	指	2022 年 1 月 1 日至 2022 年 6 月 30 日
工业富联、公司、本公司、本集团	指	富士康工业互联网股份有限公司
《公司法》	指	《中华人民共和国公司法》及其不时修订
《证券法》	指	《中华人民共和国证券法》及其不时修订
中国证监会	指	中国证券监督管理委员会
财政部	指	中华人民共和国财政部
会计准则	指	财政部于 2006 年 2 月 15 日颁布并于 2014 年最新修订的《企业会计准则——基本准则》和具体会计准则，财政部颁布的企业会计准则应用指南、企业会计准则解释及其他相关规定
云计算	指	云计算产品及解决方案业务主要为企业及品牌服务商、云服务提供商（Cloud Service Providers）、互联网服务商、电信运营商、有线电视运营商等不同类型客户提供涵盖云与边缘计算及存储所需的算力及软硬结合解决方案，包括但不限于服务器、存储、8k 工作站（8K Workstation）等设备，及 HPC 技术/HCI 架构、浸没式液冷、FoxMoD 等技术
边缘计算	指	是指靠近物或数据源头的一侧，采用网络、计算、存储、应用核心能力为一体的开发平台，就近提供最近段服务
AR	指	Augmented Reality，即增强现实
VR	指	Virtual Reality，即虚拟现实
ICT	指	Information Communications Technology，即信息、通信和技术
IDC	指	International Data Corporation，即国际数据公司，全球著名的信息技术、电信行业和消费科技市场咨询、顾问和活动服务专业提供商
3C	指	计算机、通讯、消费电子产品
5G	指	5th-Generation，第五代移动电话行动标准，也称第五代移动通信技术
IHS	指	IHS Markit Ltd.，一家市场研究咨询公司
RRU	指	Remote Radio Unit，即射频拉远单元
BBU	指	Baseband Unit，即基频单元
MIMO	指	Multi-input Multi-output，即多进多出
5GC	指	5G Core Network，即 5G 核心网
FWA	指	Fixed Wireless Access，即固定无线接入
OBU	指	On board Unit，即车载单元
ORAN	指	OPEN RAN，即开放无线接取网络
CSP	指	Cloud Solution Provider，即云解决方案提供商
物联网	指	通过多种信息传感设备，按约定的协议，把任何物品与互联网相连接，进行信息交换和通信，以实现智能化识别、定位、跟踪、监控和管理的一种网络
CNT SG	指	Cloud Network Technology Singapore Pte. Ltd，注册于新加坡之本公司全资子公司
CNT（USA）	指	Cloud Network Technology USA Inc，注册于美国之本公司全资子公司
恒驱电机	指	深圳恒驱电机有限公司
思灵机器人	指	北京思灵机器人科技有限责任公司

兴微基金	指	兴微（广州）产业投资合伙企业（有限合伙）
深圳裕展	指	富联裕展科技（深圳）有限公司，本公司境内子公司
凌云光	指	凌云光技术股份有限公司
ODM	指	Original Design Manufacturer，即自主设计制造，指结构、外观、工艺等主要由生产商自主开发，产品以客户的品牌进行销售的一种运营模式
EDA	指	Electronic design automation，即电子设计自动化
PCB	指	Printed Circuit Board，又称印制线路板、印刷电路板、印制线路板，是指在绝缘基材上按预定设计形成点间连接及印刷元件的印制板
IC	指	Integrated Circuit，是指采用半导体制作工艺，在单晶硅片上制作晶体管、电阻器、电容器等元器件，并按照多层布线或隧道布线的方法将元器件组合成完整的电子电路
CNC	指	Computer Numerical Control，即计算机数字控制机床，简称数控机床，是一种由程序控制的自动化机床。该控制系统能够逻辑地处理具有控制编码或其他符号指令规定的程序，并将其译码，用代码化的数字表示，通过信息载体输入数控装置。经运算处理由数控装置发出各种控制信号，控制机床的动作，按图纸要求的形状和尺寸，自动将零件加工出来
中坚公司	指	China Galaxy Enterprises Limited（中坚企业有限公司），注册于中国香港之本公司控股股东
鸿海精密	指	鸿海精密工业股份有限公司，间接持有本公司控股股东中坚公司 100% 权益
深圳富泰华	指	富泰华工业（深圳）有限公司，本公司股东
Ambit Cayman	指	Ambit Microsystems (Cayman) Ltd.，注册于开曼群岛之本公司股东
深圳鸿富锦	指	鸿富锦精密工业（深圳）有限公司，本公司股东
富智康	指	FIH Mobile Ltd.（富智康集团有限公司）
元、千元、万元、亿元	指	人民币元、千元、万元、亿元

## 第二节 公司简介和主要财务指标

### 一、 公司信息

公司的中文名称	富士康工业互联网股份有限公司
公司的中文简称	工业富联
公司的外文名称	Foxconn Industrial Internet Co., Ltd.
公司的外文名称缩写	FII
公司的法定代表人	李军旗

### 二、 联系人和联系方式

	董事会秘书
姓名	郭俊宏
联系地址	深圳市龙华区龙华街道东环二路二号富士康科技园
电话	0755-3385 5777
传真	0755-3385 5778
电子信箱	ir@fii-foxconn.com

### 三、 基本情况变更简介

公司注册地址	深圳市龙华区龙华街道东环二路二号富士康科技园C1栋二层
公司注册地址的历史变更情况	不适用
公司办公地址	深圳市龙华区龙华街道东环二路二号富士康科技园C1栋二层
公司办公地址的邮政编码	518109
公司网址	http://www.fii-foxconn.com
电子信箱	ir@fii-foxconn.com
报告期内变更情况查询索引	不适用

### 四、 信息披露及备置地点变更情况简介

公司选定的信息披露报纸名称	《中国证券报》《上海证券报》《证券时报》《证券日报》
登载半年度报告的网站地址	www.sse.com.cn
公司半年度报告备置地点	深圳市龙华区龙华街道东环二路二号富士康科技园C1栋二层（公司董事会办公室）
报告期内变更情况查询索引	不适用

### 五、 公司股票简况

股票种类	股票上市交易所	股票简称	股票代码	变更前股票简称
A股	上海证券交易所	工业富联	601138	无

### 六、 其他有关资料

适用 不适用

## 七、公司主要会计数据和财务指标

## (一) 主要会计数据

单位：千元 币种：人民币

主要会计数据	本报告期 (1-6月)	上年同期	本报告期比上年 同期增减(%)
营业收入	225,260,378	196,029,977	14.91
归属于上市公司股东的净利润	6,871,623	6,726,636	2.16
归属于上市公司股东的扣除非经常性 损益的净利润	6,372,305	6,067,302	5.03
经营活动产生的现金流量净额	-5,400,762	7,630,592	不适用
	本报告期末	上年度末	本报告期末比上 年度末增减(%)
归属于上市公司股东的净资产	116,032,812	119,180,602	-2.64
总资产	283,525,174	266,608,775	6.35

## (二) 主要财务指标

主要财务指标	本报告期 (1-6月)	上年同期	本报告期比上年同 期增减(%)
基本每股收益(元/股)	0.35	0.34	2.94
稀释每股收益(元/股)	0.35	0.34	2.94
扣除非经常性损益后的基本每股收 益(元/股)	0.32	0.30	6.67
加权平均净资产收益率(%)	5.61	6.33	减少0.72个百分点
扣除非经常性损益后的加权平均净 资产收益率(%)	5.20	5.71	减少0.51个百分点

公司主要会计数据和财务指标的说明

适用 不适用

## 八、境内外会计准则下会计数据差异

适用 不适用

## 九、非经常性损益项目和金额

适用 不适用

单位：千元 币种：人民币

非经常性损益项目	金额	附注(如适用)
非流动资产处置损益	6,549	
越权审批，或无正式批准文件， 或偶发性的税收返还、减免		
计入当期损益的政府补助，但与 公司正常经营业务密切相关，符 合国家政策规定、按照一定标准 定额或定量持续享受的政府补助 除外	467,307	
计入当期损益的对非金融企业收		

取得的资金占用费		
企业取得子公司、联营企业及合营企业的投资成本小于取得投资时应享有被投资单位可辨认净资产公允价值产生的收益		
非货币性资产交换损益		
委托他人投资或管理资产的损益		
因不可抗力因素，如遭受自然灾害而计提的各项资产减值准备		
债务重组损益		
企业重组费用，如安置职工的支出、整合费用等		
交易价格显失公允的交易产生的超过公允价值部分的损益		
同一控制下企业合并产生的子公司期初至合并日的当期净损益		
与公司正常经营业务无关的或有事项产生的损益		
除同公司正常经营业务相关的有效套期保值业务外，持有交易性金融资产、衍生金融资产、交易性金融负债、衍生金融负债产生的公允价值变动损益，以及处置交易性金融资产、衍生金融资产、交易性金融负债、衍生金融负债和其他债权投资取得的投资收益	46,092	为降低与经营相关的人民币汇率风险，公司持续通过外汇远期合约及期权合约进行风险管理，报告期内相关合约的公允价值变动产生净收益
单独进行减值测试的应收款项、合同资产减值准备转回	36,806	
对外委托贷款取得的损益		
采用公允价值模式进行后续计量的投资性房地产公允价值变动产生的损益		
根据税收、会计等法律、法规的要求对当期损益进行一次性调整对当期损益的影响		
受托经营取得的托管费收入		
除上述各项之外的其他营业外收入和支出	53,298	
其他符合非经常性损益定义的损益项目		
减：所得税影响额	-105,977	
少数股东权益影响额（税后）	-4,757	
合计	499,318	

将《公开发行证券的公司信息披露解释性公告第 1 号——非经常性损益》中列举的非经常性损益项目界定为经常性损益项目的情况说明

适用 不适用



## 十、其他

适用 不适用

### 第三节 管理层讨论与分析

#### 一、报告期内公司所属行业及主营业务情况说明

##### （一）公司主要业务

公司为全球数字经济领军企业和全球领先的智能制造及工业互联网解决方案服务商，主要业务包含云计算、通信及移动网络设备、工业互联网。现将公司主要业务说明如下：

##### 1. 云计算

公司云计算业务 2022 年上半年实现营业收入 996.78 亿元，同比增加 21.07%，云计算及企业服务器、存储器出货继续维持全球领先地位。报告期内，公司与全球顶尖客户建立合作关系，持续深化合作，推出新一代云计算基础设施解决方案，包括模块化服务器、高效运算（HPC）与数据中心先进冷却解决方案。

新产品与新技术方面，公司推出模块化服务器，包括支持 X86 与 ARM 架构的运算模块、管理模块与接口模块。2022 年，公司首发两款经权威机构认证的基于 ARM 架构主流高性能多核云服务器，为全球云服务提供商及企业数字化转型提供强大助力。新一代先进冷却技术及解决方案是公司未来成长的重要支撑之一，公司持续加大数据中心节能技术的研发，推出先进冷却解决方案，通过沉浸式与机柜式液冷散热系统，实现节约成本及提升效率的目标。

人工智能等新科技的应用，促进了 HPC 市场成长，带动公司 HPC 相关需求快速增加。HPC 投入成本高，多应用于国家级超算中心与大型云服务商，为其提供高效运算的公有云服务。公司积极开拓 HPC 相关业务，取得了国内外大型云服务商客户认可，有望分享到 HPC 行业快速成长红利。

公司加大研发资金及制造资源投入，与数家车厂深化合作，并与市场领先的解决方案供应商签订战略合作协议，旨在打造符合车用级安全规范的定制化产品。

新制造方面，公司透过数字管理系统（Digital Management System）将运营数据经由 IT 技术平台数字化，有序地将数据进行加工，延伸到公司整个生产流程，通过不断优化模型，达成提质、增效、降本、减存的目标。

##### 2. 通信及移动网络设备

2022 年以来，全球企业积极推进网络和数字化转型，WiFi6/6E 标准已经成为企业无线局域网市场增长的重要引擎。2022 年上半年，公司 WiFi6/6E 及 5G 相关产品营业收入实现双位数增长。为进一步顺应技术发展趋势，公司与客户紧密合作、积极投入下一代新品开发工作。

公司致力于 5G 通信技术与工业互联网技术的融合创新，以技术平台为依托，推动各项业务向智能化方向发展。报告期内，公司 5G 相关产品持续成长，包括基站、路由器、宽频终端等。在

5G 技术支持下，公司工业远程监控产品可适用于远程故障排除场景，提高协作效率，达到效益提高、学习时间缩短、良率提升的效果，实现工业场景安全作业。随着 5G 基础设施建设的推进，网络质量进一步提升，车联网相关应用场景也更加灵活多样。公司在智能座舱方面积极开拓多媒体、影像、5G 车联网模块等相关产品，为收入增长引擎注入新活力。

公司持续布局智能手机及穿戴装置高精机构件产线，主要客户为全球领导厂商。材料、装备、工具及工艺是公司在智能手机及穿戴装置高精机构件上的核心竞争力。公司通过超前工艺布局，保障新品出货率；通过品质管控，确保效率和良率领先，在新机种试产阶段把握主动权。公司将持续扩大现有客户产品线，巩固并拓展中高端智能手机市场，开拓模具与自动化市场，同时探索电动车、新材料、半导体、医疗设备与器材等新领域。

### 3. 工业互联网

公司工业互联网产品业务体系日渐成熟，已形成灯塔工厂整体解决方案，场景化硬软整合产品，云及平台服务三大服务内容。公司可为大型企业、中小型企业、园区及产业集群等不同类型客户提供专业场景应用、数字制造管理、双碳战略服务、智能硬件设备、数字化人才组织培养等全场景数字化转型服务。

基于自身规模化优势，公司沉淀了一站式的数字化转型服务能力以及全场景的产品体系，并在全国多地建立了区域运营服务机构，通过跨行业跨领域的合作，携手更多企业及行业的数字化转型走深向实。公司服务对象覆盖电子制造、汽车及零部件、泛家居、医疗器械、冶金材料、化工材料、机械加工、电力装备等 8 大行业，服务企业超 1,300 家，践行大、中、小企业融通发展的使命。

未来，公司在生态布局上将进一步推进“灯塔领航者计划”，完善公司的生态能力。在产品业务领域，公司将重点加强垂直产业的数字化整合，基于已服务的电子制造、汽车制造行业，深入材料工具装备上的研究，以及整体工厂的系统化运营，实现这些行业的端到端数字化。在垂直场景的专业领域，公司聚焦数字化绩效管理、数字化供应链、设备预测性维护，以及包含有碳盘查、智慧能源管理、减碳咨询等服务的减碳管理应用等专业领域的核心技术，拓宽在各个行业中的广泛适用性。

#### （二） 所处行业情况

##### 1、数字经济蓄势起跳，ICT 市场未来前景可期

2022 年上半年，新冠肺炎疫情波动加之全球经济受创，但 ICT 技术在对抗击疫情、线上复工等方面起正向辅助作用，凸显数字化转型价值，ICT 市场发展整体利好。

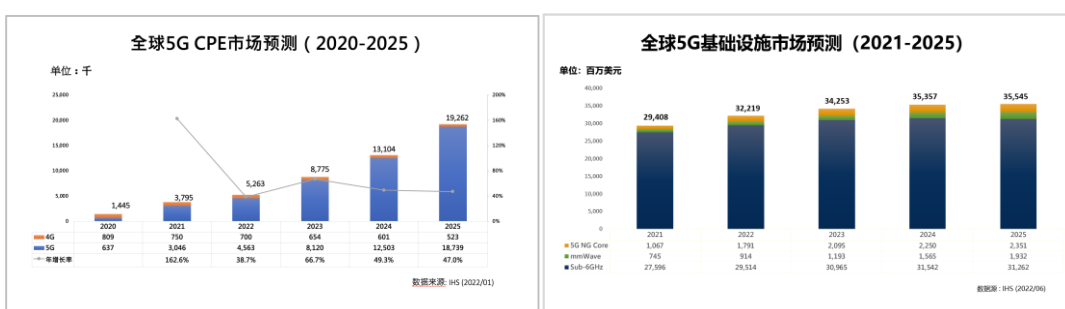
2022 年《政府工作报告》提到：“促进数字经济发展。加强数字中国建设整体布局。建设数字信息基础设施，逐步构建全国一体化大数据中心体系，推进 5G 规模化应用，促进产业数字化转型，发展智慧城市、数字乡村”，再次强调新一代数字基础设施的重要性。宏观趋势上，新一代信息基础设施日趋完善，也将长期利好中国 ICT 市场发展，促使中国经济和 ICT 市场更具韧性。

根据 IDC 预测，2022 年中国 ICT 市场（含第三平台技术）规模将达到 7,897 亿美元，同比增长 8.6%；2022 年中国数字化转型支出将达到 3,291 亿美元，同比增长 18.6%。

## 2、5G 新基建持续发力，应用场景部署加速

2022 年为中国 5G 商用发牌三周年，中国已建成全球最大的 5G 网络，5G 终端用户超 4.9 亿户，落地 5G 基站超 160 万个，成为全球首个基于独立组网模式规模建设 5G 网络的国家。

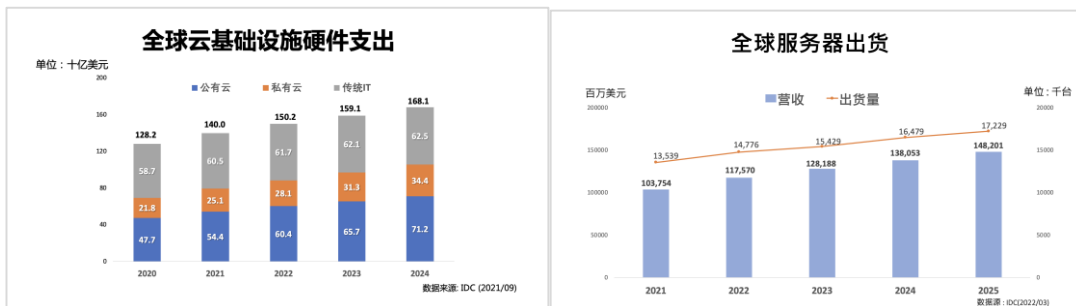
工信部日前发布的《“十四五”信息通信行业发展规划》，提出将适度、超前部署 5G、数据中心等新型基础设施建设。根据 IHS 数据显示，2022 年全球 5G 基础设施市场产值预估可达 322 亿美元，同比增长 9.5%，主要包含 RRU、BBU、小基站、MIMO 主动天线及 5GC 核心网等设备。根据 IDC 预测，到 2022 年，40% 以上的组织将优先考虑网络连接的韧性，以确保业务连续性和新应用场景的开发，这也将驱动 5G 应用场景部署的加速。



行业地位方面，工业富联在核心网云化、终端多样化、Massive MIMO、5G+ 垂直应用均已作多元化技术布局，支持从产品研发、测试验证，到智能制造的高效产品开发流程。随着 5G 移动技术持续演进，5G 车用 OBU、无线固网接入 FWA、共享式 RRU、ORAN 解决方案及 5G 企业专网均已研发完成并陆续出货，致力于满足移动基础设备、智能家居、消费电子、工业互联网、新能源车等各领域市场需求。

## 3、“东数西算”全面启动，数据中心产品及服务机遇凸显

2022 年 2 月，国家发展改革委等部门联合印发文件，同意启动建设国家算力枢纽节点并规划了 10 个国家数据中心集群，“东数西算”工程正式全面启动，服务器市场随之开阔。根据 IDC 预测，2022 年全球服务器出货量将突破 1,478 万台，同比增长 9.2%；市场规模达 1,177 亿美元。



数字化转型依然是众多企业的核心战略。根据 IDC 预测，2022 年超过 50% 的中国经济将建立在数字化的基础上或受到数字化的深刻影响，到 2023 年，1/3 的公司将从数字化产品和服务中创造超过 30% 的收入。

行业地位方面，工业富联持续投入自主研发，业务覆盖数据中心、云服务、高性能计算、边缘计算等领域，并于 2022 年推出新一代云计算基础设施解决方案。公司主要客户涵盖全球市场占有率较高的头部品牌商、北美前三大 CSP 服务商、国内头部 CSP 服务商及互联网应用服务企业，出货量位居全球领先地位。

#### 4、“新型数字生活”时代，多元化智能交互重塑体验

2022 年，国务院《“十四五”数字经济发展规划》提出“打造智慧共享的新型数字生活”，创新发展“云生活”服务，深化人工智能、虚拟现实、8K 高清视频等技术的融合，拓展社交、购物、娱乐、展览等领域的应用，促进生活消费品质升级，IDC 预测 AR、VR 等智能穿戴装置出货量将迅猛增长。

行业地位方面，工业富联在智能移动终端及穿戴装置市场聚焦高端精密机构件，积极融入共同设计、共同开发、全球运筹及售后服务等全流程服务，并借由与客户密切合作投入新材料、新产品及新制程研发，在技术前沿及出货量上持续占据市场领先地位。工业富联提前投入 AR/VR 终端技术研发，已提供可商用的 AR/VR 头显终端，同时横向拓展智能办公、智慧健康、智能家居等产品领域，把握数字化发展新机遇。

#### 5、工业互联网步入深水区，盈利规模加大

行业地位方面，工业富联于 2022 年连续第四年入选工信部“跨行业跨领域工业互联网平台”，持续引领中国工业互联网加速向国际一流水准迈进。基于平台的连接能力，公司已构建一站式的数字化转型服务能力，可自上而下为制造企业提供从咨询规划到落地实施，从多场景多领域的硬软整合应用到自动化设计与集成等全场景、全生命周期服务，构建业内独一无二的优势。迄今为止，公司已建成 5 座世界级的“灯塔工厂”、9 座“绿色工厂”、超 10 座“智慧工厂”，成功服务新能源车头部企业及汽车零部件行业龙头、上游铝制材料行业等 50 余家领军企业，以及汽车金属配件、医疗器械等行业的隐形冠军和专精特新企业，整体释放超强增长潜能。

## 二、报告期内核心竞争力分析

适用 不适用

### 1. 深耕中国、布局全球的双循环体系

公司坚持扎根中国、布局全球的生产和经营策略。目前中国大陆员工占比约为 80%。报告期内，研发资金投入方面中国大陆约占 85%。公司主要投资以中国大陆为主。同时，公司也在其他多个国家和地区建立制造基地。公司基于多年来在精益管理、供应链管理、柔性生产方面的经验，整合全球化布局的优势，发挥国内国外双循环的桥梁和纽带作用，更好服务于中国的经济社会发展。

### 2、卓越的研发能力与新产品的爬坡量产能力

公司高度重视对新技术的开发，拥有优秀的技术研发团队、经验丰富的生产管理人员和熟练的技术队伍，能够围绕市场需求不断提升工艺技术，在生产实践中总结经验，垂直整合设计制造，持续优化经营模式，从而实现新产品的快速爬坡量产。

同时，公司持续投资数字化转型，提升自动化及智能化，从而进一步强化竞争力，已形成了对客户需求的快速响应能力，从而始终站在产业技术最前沿。完整的产品线及前沿技术发展，是公司的核心竞争力及领先优势的重要壁垒。

### 3、优秀的管理团队及人才培养机制

公司核心管理团队均在行业内深耕多年，且长期服务于公司，在业务、市场、技术、财务、管理等各方面具备很强的实力。核心管理团队对产品研发、设计、制造有着深刻的理解，对新技术、新产业、新投资等多个领域进行超前布局，在新冠疫情与全球宏观形势不断变化的背景下，带领公司实现营业收入和盈利能力的连续成长。公司作为行业龙头，对外汇聚全球人才，对内具备完善的人才梯队培养机制，通过股权激励、工会活动、职业培训、教育支持等方式，调动员工积极性，为员工创造长期稳定发展轨道，增强员工归属感与忠诚度，营造积极向上的公司文化和人文氛围。

### 4、强大的工业大数据处理能力

公司基于自身海量数据优势和数字技术的应用，坚持以大数据驱动解决方案为核心，实现生产数据的可收集、可提炼、可管控，并将之运用在工厂管理、智能制造、绿色生产、数据防疫中。公司运用数据科学改革制造流程，设计数据平台系统，对公司多个生产基地进行数据化管理与灵活调配，提高生产决策效率，降低供应链缺货影响。公司在海量工业大数据与众多应用场景的基础上，不断通过技术革新驱动高效制造，核心技术包括 5G、新一代信息技术相关网络通信产品及前沿技术创新、云计算、HPC 产品及相关技术等，实现从零组件到整机的垂直整合，构建一体化产品设计和智能制造的能力。

### 5、全球领先优质客户和稳固的战略伙伴生态

公司长期耕耘电子设计开发及制造领域，凭借先进的技术、优质的产品和专业的服务获得牢固的客户关系与长期信任，核心客户为智能手机及穿戴终端、云计算服务器、电信设备及网通设备、智能家居装置等领域的全球领先品牌客户，优质且多样的客户基础与不断优化的产品结构，使公司具备众多工业应用场景，公司多年来密切配合客户推出前沿产品，与客户共同成长，实现更高的客户认可度。

## 三、经营情况的讨论与分析

报告期内，世界经济形势的复杂性、不确定性持续上升，新冠疫情仍呈现频发态势，全球供应链安全依旧挑战重重。面对种种不利环境，在“数据驱动、绿色发展”的战略指引下，公司上下

全力以赴，积极作为，紧抓数字经济机遇，一方面纵向巩固数字经济产业领军企业地位，另一方面横向开创第二增长曲线并取得优异成绩。

报告期内，公司实现营业收入 2,252.60 亿元，同比上升 14.91%；归属于上市公司股东的净利润 68.72 亿元，同比上升 2.16%。

报告期内，数字经济作为国民经济“稳定器”、“加速器”作用更加凸显。作为数字经济领军企业，公司紧抓机遇，不断巩固现有核心业务领先地位。云计算业务方面，报告期内共实现营业收入 996.78 亿元，同比增长 21.07%，其中，公司云计算及企业服务器、存储器出货继续维持全球领先地位，同时公司与全球顶尖客户建立合作关系，持续深化合作，推出新一代云计算基础设施解决方案，包括模块化服务器、高效运算（HPC）与数据中心先进冷却解决方案。通信及移动网络设备业务板块实现营业收入 1,245.39 亿元，同比增长 10.49%，其中智能家居、5G 相关产品增势强劲。随着数字融合不断走深向实，公司工业互联网业务持续保持高速增长，上半年共实现营业收入 4.35 亿元，同比增长 17.26%，公司还连续四年入选国家级“双跨平台”，将继续以工业互联网领导者角色，加速推进数字化转型服务的标准化、规模化发展，助力制造业加速实现高质量数字化转型。

报告期内，公司打造“第二增长极”的长远发展战略进一步提速，对外投资力度持续加大。半导体、新能源汽车、自动化及机器人是公司目前重点布局的领域。半导体方面，公司在未来三年将凭借智能制造经验和数据的积累，以及自动化设备和高端精密装备技术，建立半导体工业互联网生态，并继续通过投资向核心技术延伸，满足公司对芯片的大量需求，提升公司在半导体各环节的影响力，提升 ODM 设计能力，丰富产品类型，实现价值链延伸，重点布局先进封装、测试、装备及材料、EDA 软件、芯片设计等领域。新能源汽车方面，公司专注零部件研发和生产，从新能源车轻量化、省电化及智能化三个方面推进布局。自动化及机器人领域，工业富联通过整合产品、拓宽技术厂域应用、挖掘新创技术及策略投资等方式，开展对外赋能服务，服务领域涵盖半导体测试自动化、汽车产业制造应用、新能源储能设备、医疗健康设备、智慧家电设备、金属材料制造等众多领域。

**报告期内公司经营情况的重大变化，以及报告期内发生的对公司经营情况有重大影响和预计未来会有重大影响的事项**

适用 不适用

#### 四、报告期内主要经营情况

##### (一) 主营业务分析

##### 1 财务报表相关科目变动分析表

单位：千元 币种：人民币

科目	本期数	上年同期数	变动比例 (%)
营业收入	225,260,378	196,029,977	14.91
营业成本	210,609,058	181,302,528	16.16
销售费用	530,729	323,275	64.17

管理费用	1,816,053	1,943,016	-6.53
财务费用	-540,564	-121,219	345.94
研发费用	5,107,111	5,233,185	-2.41
经营活动产生的现金流量净额	-5,400,762	7,630,592	不适用
投资活动产生的现金流量净额	-12,047,200	-4,632,049	160.08
筹资活动产生的现金流量净额	11,972,835	4,152,133	188.35

营业收入变动原因说明：主要系本期通信及移动网络设备业务收入增长 10.49%，云计算业务收入增长 21.07%，工业互联网业务收入增长 17.26%

营业成本变动原因说明：主要系当期营业收入增加，营业成本随之增加

销售费用变动原因说明：主要系职工薪酬、售后服务费用等增加所致

财务费用变动原因说明：主要系汇兑损益变动所致

经营活动产生的现金流量净额变动原因说明：主要系备料引起的采购金额上升导致到期应付账款支付较多所致

投资活动产生的现金流量净额变动原因说明：主要系本期支付对外投资项目所致

筹资活动产生的现金流量净额变动原因说明：主要系本期借款增加所致

## 2 本期公司业务类型、利润构成或利润来源发生重大变动的详细说明

适用 不适用

### (二) 非主营业务导致利润重大变化的说明

适用 不适用

### (三) 资产、负债情况分析

适用 不适用

#### 1. 资产及负债状况

单位：千元

项目名称	本期期末数	本期期末数 占总资产的 比例 (%)	上年期末数	上年期末数 占总资产的 比例 (%)	本期期末 金额较上 年期末变 动比例 (%)	情况说明
货币资金	78,115,190	27.55	82,877,051	31.09	-5.70	
应收款项	89,496,462	31.57	87,029,697	32.64	2.80	
存货	81,427,381	28.72	71,927,837	26.98	13.20	
长期股权投资	12,182,997	4.30	3,167,922	1.19	284.60	注 1
固定资产	10,719,081	3.78	9,493,537	3.56	12.90	
在建工程	1,059,779	0.37	1,414,692	0.53	-25.10	
短期借款	63,286,117	22.32	52,136,654	19.56	21.40	
长期借款	7,362,632	2.60	3,814,347	1.43	93.00	注 2
其他应付款	23,277,213	8.21	8,808,538	3.30	167.50	注 3

其他说明

注 1：长期股权投资增长系公司加大对外投资力度所致

注 2：长期借款增加主要系备料补充经营流动资金所致

注 3：其他应付款增加主要系应付股利等增加所致

#### 2. 境外资产情况

适用 不适用

**(1) 资产规模**

其中：境外资产 151,951,783（单位：千元 币种：人民币），占总资产的比例为 53.59%。

**(2) 境外资产占比较高的相关说明**

适用 不适用

境外资产名称	形成原因	运营模式	单位:千元 币种:人民币	
			本报告期 营业收入	本报告期 净利润
CNT SG	同一控制下企业合并	境外接单法人, 全资控股, 独立核算	126,364,132	152,291
CNT (USA)	同一控制下企业合并	境外接单法人, 全资控股, 独立核算	23,959,116	13,759

**其他说明**

公司坚持深耕大陆，布局全球，为配合主要客户的需求，已经建立起了遍布东南亚、北美、欧洲的境外生产销售服务体系。公司的境外资产主要来源于 IPO 前的资产重组及经营增长，包括 CNT SG、Ingrasys SG、Cloud Network Technology Kft.、Funing Precision、Fuhong Precision 等 32 家纳入合并报表范围的境外子公司资产总和。

**3. 截至报告期末主要资产受限情况**

适用 不适用

**4. 其他说明**

适用 不适用

**(四) 投资状况分析****1. 对外股权投资总体分析**

适用 不适用

2022 年上半年，工业富联围绕着精密制造、云网通信设备、工业互联网等主营业务以及新能源车、半导体等创新业务领域，积极通过投资、战略合作等更加高效的方式联合市场龙头企业开展合作，在数字经济、智能制造等传统优势领域以及创新业务领域积极布局。

公司秉承一贯的产业投资策略，围绕着产业链上下游和生态圈开展更加多元的紧密合作，从产业链中挖掘的战略投资合作公司包含 2022 年 7 月份在科创板上市的工业视觉龙头企业凌云光以及全球协作机器人独角兽思灵机器人。

工业富联将持续关注 3C 智能硬件、工业人工智能、工业软件、科技智慧出行、高端精密设备、智能机器人等领域，不断增强自身主营业务优势和先进技术能力，并将优势能力拓展至半导体、新能源等业务领域。

**(1) 重大的股权投资**

适用 不适用



**(2) 重大的非股权投资**

□适用 √不适用

**(3) 以公允价值计量的金融资产**

√适用 □不适用

公司当期以公允价值计量的金融资产及金融负债主要为远期结汇产品以及部分非交易性股权投资。根据会计准则要求，公司将上述金融产品按照公允价值进行计量。详见第十节十三、公允价值的披露

**(五) 重大资产和股权出售**

□适用 √不适用

**(六) 主要控股参股公司分析**

√适用 □不适用

单位：千元币种：人民币

公司名称	总资产	净资产	净利润	主营业务收入	主营业务毛利率	营业收入	营业毛利率
富联裕展科技（河南）有限公司	22,326,987	15,815,146	2,567,705	11,386,780	14.19%	11,477,250	14.87%
富联科技（晋城）有限公司	8,358,409	4,560,107	754,044	4,644,833	21.74%	4,645,877	21.74%
富联精密电子（天津）有限公司	20,458,519	9,909,741	701,220	10,713,735	12.37%	12,029,713	13.35%
南宁富联富桂精密工业有限公司	19,447,538	8,009,814	684,470	16,062,354	4.79%	16,805,336	4.83%

**(七) 公司控制的结构化主体情况**

□适用 √不适用

## 五、其他披露事项

### (一) 可能面对的风险

√适用 □不适用

#### 1、宏观经济波动带来的风险

电子产品行业与宏观经济息息相关，易受到国际贸易和区域贸易波动的影响。如果公司业务覆盖范围内的国家和地区经济发生衰退或宏观环境发生变化，将直接影响该国家及地区的终端消费水平，进而影响客户端的需求，导致公司营业收入等降低。

全球新冠疫情有所反复，对行业生产、供应链及终端需求产生诸多影响。公司在努力做好科学防疫同时，结合国际疫情发展状况，进一步强化智能制造及供应链柔性管理，加大国内新型基础设施建设领域的参与力度，努力为投资人创造更多价值。

#### 2、行业波动带来的风险

电子产品行业的技术及产品存在更新迭代速度快的特征。为适应电子产品行业的波动性特征，行业内主要参与者必须加大研发力度，保持持续创新的能力，不断推出新产品以满足市场需求。如果公司的技术和产品升级更新及生产经营未能及时适应行业的新需求，公司的经营业绩将可能受到不利影响。

公司将持续加强研发投入，强化核心人才梯队的培养，同时继续贯彻实施全球化战略布局，凭借先进的技术、优质的产品和专业的服务满足客户不同需要，充分抵御行业波动可能带来的风险。

#### 3、汇率波动风险

公司在海外市场多个不同货币的国家和地区开展经营，报告期内，公司营业收入中主要以非人民币（美元为主）结算，汇率风险主要来自于以该部分销售、采购以及融资产生的外币敞口及其汇率波动。由汇率波动产生的风险将影响公司盈利水平。

公司将根据自身的业务发展需要，紧密关注国际外汇行情变动，合理开展外汇避险工作，并在必要时积极对冲重大汇率风险，尽可能减小汇率风险。

#### 4、客户相对集中的风险

本报告期内，公司对前五名客户的营业收入合计数占当期营业收入的比例相对较高，客户相对集中。若未来主要客户的需求下降、主要客户的市场份额降低或是竞争地位发生重大变动，或公司与主要客户的合作关系发生变化，公司将面临主要客户订单减少或流失等风险，进而直接影响公司生产经营，对公司的经营业绩造成不利影响。

公司客户多为全球知名电子设备品牌厂商，这类厂商对产品生产制造的工艺技术要求高，产量规模大，这要求上游供应商需要有丰富的生产工艺经验及较大的产能，公司在这方面的优势较强。公司与客户合作多年，已经深入了解客户需求，客户粘性较强。公司将在稳固现有主要客户合作关系的前提下，不断提高产品质量和服务水平，同时加大全球市场开拓力度，拓宽客户群体，优化客户结构。

## 5、主要原材料价格波动风险

公司电子产品制造生产所需的主要原材料为印制电路板（PCB）、零组件、集成电路板（IC）、玻璃、金属材料、塑料等。报告期内，该等主要原材料采购额占公司主营业务成本的比例较高，如果未来主要原材料价格持续出现大幅上涨，而公司无法将增加的采购成本及时向下游传递，则公司的成本控制和生产预算安排将受到较大影响，公司将面临营业成本上升、毛利率水平下降的风险，进而可能对公司的盈利能力造成不利影响。

公司将持续关注主要原材料价格的波动，建立供应商战略合作机制，优化升级供应链管理体系。部分合同将从过去“Buy and Sell”模式转变为“Consignment”模式，此举措将降低工业富联需要承担的原材料价格波动风险。

### (二) 其他披露事项

适用 不适用

## 第四节 公司治理

### 一、股东大会情况简介

会议届次	召开日期	决议刊登的指定网站的查询索引	决议刊登的披露日期	会议决议
2021 年年度股东大会	2022 年 6 月 23 日	www.sse.com.cn	2022 年 6 月 24 日	2021 年年度股东大会审议通过《关于<富士康工业互联网股份有限公司 2021 年度董事会工作报告>的议案》、《关于<富士康工业互联网股份有限公司 2021 年度监事会工作报告>的议案》等 16 项议案

### 表决权恢复的优先股股东请求召开临时股东大会

适用 不适用

### 股东大会情况说明

适用 不适用

公司 2021 年年度股东大会于 2022 年 6 月 23 日召开，会议的召集和召开程序、召集人资格、出席会议人员资格、表决程序等均符合《公司法》《上市公司股东大会规则》等法律法规及《公司章程》的规定，会议决议合法有效。

### 二、公司董事、监事、高级管理人员变动情况

适用 不适用

姓名	担任的职务	变动情形
王健民	董事	离任
刘俊杰	董事	选举

### 公司董事、监事、高级管理人员变动的情况说明

适用 不适用

公司原董事王健民先生因个人原因申请辞去公司第二届董事会董事职务、战略决策委员会委员职务，公司于 2022 年 6 月 8 日召开的第二届董事会第二十三次会议审议通过了《关于提名刘俊杰先生为富士康工业互联网股份有限公司董事候选人的议案》，同意提名刘俊杰先生为公司第二届董事会董事候选人。公司于 2022 年 6 月 23 日召开 2021 年年度股东大会审议通过了《关于提名刘俊杰先生为富士康工业互联网股份有限公司董事候选人的议案》，选举刘俊杰先生为公司第二届董事会董事，任期自 2021 年年度股东大会审议通过之日起至第二届董事会任期届满之日止。

### 三、利润分配或资本公积金转增预案

#### 半年度拟定的利润分配预案、公积金转增股本预案

是否分配或转增	否
每 10 股送红股数（股）	—

每 10 股派息数(元) (含税)	—
每 10 股转增数 (股)	—
利润分配或资本公积金转增预案的相关情况说明	
本报告期公司计划不派发现金红利, 不送红股, 不以公积金转增股本。	

#### 四、公司股权激励计划、员工持股计划或其他员工激励措施的情况及其影响

##### (一) 相关股权激励事项已在临时公告披露且后续实施无进展或变化的

√适用 □不适用

事项概述	查询索引
<b>2019 年股票期权与限制性股票激励计划</b>	<b>2019 年股票期权与限制性股票激励计划</b>
公司于 2021 年 12 月 31 日召开第二届董事会第十八次会议, 审议通过了《关于 2019 年股票期权与限制性股票激励计划剩余预留授予股票期权第二个行权期行权条件、剩余预留授予限制性股票第二个解除限售期解除限售条件成就的议案》。	详见公司于 2022 年 1 月 4 日在上海证券交易所网站 (www.sse.com.cn) 及指定媒体披露的《富士康工业互联网股份有限公司关于 2019 年股票期权与限制性股票激励计划剩余预留授予第二个行权期行权条件及解除限售条件成就的公告》(公告编号: 临 2022-003 号)
公司于 2021 年 12 月 31 日召开第二届董事会第十八次会议, 审议通过了《关于公司 2019 年股票期权与限制性股票激励计划注销部分股票期权和回购注销部分限制性股票的议案》。	详见公司于 2022 年 1 月 4 日在上海证券交易所网站 (www.sse.com.cn) 及指定媒体披露的《富士康工业互联网股份有限公司关于 2019 年股票期权与限制性股票激励计划注销部分股票期权和回购注销部分限制性股票的公告》(公告编号: 临 2022-004 号)
公司于 2022 年 1 月 4 日就回购注销部分限制性股票事宜发出通知债权人的公告。	详见公司于 2022 年 1 月 4 日在上海证券交易所网站 (www.sse.com.cn) 及指定媒体披露的《富士康工业互联网股份有限公司关于回购注销部分限制性股票通知债权人的公告》(公告编号: 临 2022-005 号)
公司 2019 年股票期权与限制性股票激励计划股票期权在 2021 年第四季度自主行权 153,875 股。	详见公司于 2022 年 1 月 6 日在上海证券交易所网站 (www.sse.com.cn) 及指定媒体披露的《富士康工业互联网股份有限公司关于 2019 年股票期权与限制性股票激励计划 2021 年第四季度自主行权结果暨股份变动的公告》(公告编号: 临 2022-006 号)
公司 2019 年股票期权与限制性股票激励计划剩余预留授予限制性股票第二期共计 3,228,952 股解锁并上市流通, 上市流通日期为 2022 年 1 月 19 日。	详见公司于 2022 年 1 月 13 日在上海证券交易所网站 (www.sse.com.cn) 及指定媒体披露的《富士康工业互联网股份有限公司 2019 年股票期权与限制性股票激励计划剩余预留授予限制性股票第二期解锁暨上市公告》(公告编号: 临 2022-007 号)
公司 2019 年股票期权与限制性股票激励计划剩余预留授予股票期权第二个行权期于 2022 年 2 月 9 日开始行权。	详见公司于 2022 年 1 月 27 日在上海证券交易所网站 (www.sse.com.cn) 及指定媒体披露的《富士康工业互联网股份有限公司关于 2019 年股票期权与限制性股票激励计划剩余预留授予第二个行权期符合行权条件的公告》(公告编号: 临 2022-009 号)
公司 2019 年股票期权与限制性股票激励计划股票期权在 2022 年第一季度自主行权 33,570 股。	详见公司于 2022 年 4 月 7 日在上海证券交易所网站 (www.sse.com.cn) 及指定媒体披露的《富士康工业互联网股份有限公司关于 2019 年股票期权与限制性股票激励计划 2022 年第一季度自主行权结果暨股份变动的公告》(公告编号: 临 2022-031 号)
公司于 2022 年 4 月 30 日召开第二届董事会第二十一次会议, 审议通过了《关于	详见公司于 2022 年 5 月 6 日在上海证券交易所网站 (www.sse.com.cn) 及指定媒体披露的《富士康工业

2019 年股票期权与限制性股票激励计划首次授予股票期权第三个行权期行权条件、首次授予限制性股票第三个解除限售期解除限售条件成就的议案》。	互联网股份有限公司关于 2019 年股票期权与限制性股票激励计划首次授予第三个行权期行权条件及解除限售条件成就的公告》(公告编号:临 2022-037 号)
公司于 2022 年 4 月 30 日召开第二届董事会第二十一次会议,审议通过了《关于公司 2019 年股票期权与限制性股票激励计划注销部分股票期权和回购注销部分限制性股票的议案》。	详见公司于 2022 年 5 月 6 日在上海证券交易所网站(www.sse.com.cn)及指定媒体披露的《富士康工业互联网股份有限公司关于 2019 年股票期权与限制性股票激励计划注销部分股票期权和回购注销部分限制性股票的公告》(公告编号:临 2022-038 号)
公司于 2022 年 5 月 6 日就回购注销部分限制性股票事宜发出通知债权人的公告。	详见公司于 2022 年 5 月 6 日在上海证券交易所网站(www.sse.com.cn)及指定媒体披露的《富士康工业互联网股份有限公司关于回购注销部分限制性股票通知债权人的公告》(公告编号:临 2022-039 号)
公司 2019 年股票期权与限制性股票激励计划首次授予限制性股票第三期共计 26,287,452 股解锁并上市流通,上市流通日期为 2022 年 5 月 23 日。	详见公司于 2022 年 5 月 17 日在上海证券交易所网站(www.sse.com.cn)及指定媒体披露的《富士康工业互联网股份有限公司 2019 年股票期权与限制性股票激励计划首次授予限制性股票第三期解锁暨上市公告》(公告编号:临 2022-041 号)
公司 2019 年股票期权与限制性股票激励计划首次授予股票期权第三个行权期于 2022 年 6 月 16 日开始行权。	详见公司于 2022 年 6 月 10 日在上海证券交易所网站(www.sse.com.cn)及指定媒体披露的《富士康工业互联网股份有限公司关于 2019 年股票期权与限制性股票激励计划首次授予第三个行权期符合行权条件的公告》(公告编号:临 2022-053 号)
公司 2019 年股票期权与限制性股票激励计划股票期权在 2022 年第二季度自主行权 0 股。	详见公司于 2022 年 7 月 5 日在上海证券交易所网站(www.sse.com.cn)及指定媒体披露的《富士康工业互联网股份有限公司关于 2019 年股票期权与限制性股票激励计划 2022 年第二季度自主行权结果暨股份变动的公告》(公告编号:临 2022-058 号)
<b>2022 年员工持股计划</b>	<b>2022 年员工持股计划</b>
2022 年 5 月 30 日,公司召开职工代表大会,审议通过了《关于<富士康工业互联网股份有限公司 2022 年员工持股计划(草案)>及摘要的议案》。	详见公司于 2022 年 6 月 2 日在上海证券交易所网站(www.sse.com.cn)及指定媒体披露的《富士康工业互联网股份有限公司职工代表大会关于 2022 年员工持股计划的决议公告》(公告编号:临 2022-048 号)
2022 年 6 月 1 日,公司召开第二届董事会第二十二次会议,审议通过了《关于<富士康工业互联网股份有限公司 2022 年员工持股计划(草案)>及摘要的议案》《关于<富士康工业互联网股份有限公司 2022 年员工持股计划管理办法>的议案》及《关于<提请股东大会授权董事会及其授权人士办理公司 2022 年员工持股计划有关事项>的议案》。同日,公司召开第二届监事会第十九次会议,审议通过了《关于<富士康工业互联网股份有限公司 2022 年员工持股计划(草案)>及摘要的议案》及《关于<富士康工业互联网股份有限公司 2022 年员工持股计划管理办法>的议案》。	详见公司于 2022 年 6 月 2 日在上海证券交易所网站(www.sse.com.cn)及指定媒体披露的《富士康工业互联网股份有限公司第二届董事会第二十二次会议决议公告》(公告编号:临 2022-044 号)、《富士康工业互联网股份有限公司第二届监事会第十九次会议决议公告》(公告编号:临 2022-045 号)、《富士康工业互联网股份有限公司 2022 年员工持股计划(草案)》、《富士康工业互联网股份有限公司 2022 年员工持股计划(草案)摘要》、《富士康工业互联网股份有限公司 2022 年员工持股计划管理办法》、《富士康工业互联网股份有限公司监事会关于 2022 年员工持股计划相关事项的核查意见》
2022 年 6 月 23 日,公司召开 2021 年年度股东大会,审议通过了《关于<富士康	详见公司于 2022 年 6 月 24 日在上海证券交易所网站(www.sse.com.cn)及指定媒体披露的《富士康工业

工业互联网股份有限公司 2022 年员工持股计划（草案）>及摘要的议案》《关于<富士康工业互联网股份有限公司 2022 年员工持股计划管理办法>的议案》及《关于<提请股东大会授权董事会及其授权人士办理公司 2022 年员工持股计划有关事项>的议案》。	工业互联网股份有限公司 2021 年年度股东大会决议公告》（公告编号：临 2022-056 号）、《富士康工业互联网股份有限公司 2022 年员工持股计划》
---	--

## （二）临时公告未披露或有后续进展的激励情况

股权激励情况

适用 不适用

其他说明

适用 不适用

员工持股计划情况

适用 不适用

其他激励措施

适用 不适用

## 第五节 环境与社会责任

### 一、环境信息情况

#### (一) 属于环境保护部门公布的重点排污单位的公司及其主要子公司的环保情况说明

√适用 □不适用

#### 1. 排污信息

√适用 □不适用

报告期内，本公司共 5 家子公司被纳入水环境重点排污单位，1 家子公司被纳入大气环境重点排污单位名录，各公司严格遵守核定排放标准排放，不存在超标排放的情况，相关排污信息如下表：

子公司名称	主要污染物及特征污染物的名称	排放浓度	执行的污染物排放标准	排放总量(吨)	核定的排放总量(吨/年)	排放方式	排放口数量	排放口分布情况	超标排放情况
富联精密电子(天津)有限公司	COD	23mg/L	500mg/L	0.367	44.14	经污水处理站处理达标后排入市政管网	1	位于厂区内	无超标排放
	氨氮	4.070mg/L	45mg/L	0.044	1.87				
	锌	0.075mg/L	5mg/L	0.001	0.26				
富联精密电子(郑州)有限公司	COD	51mg/L	150mg/L	22.59	66.86	经污水处理站处理达标后排放	1	位于厂区内	无超标排放
	氨氮	3.335mg/L	25mg/L	1.25	2.03				
	颗粒物	1.10-1.90mg/m <sup>3</sup>	10mg/m <sup>3</sup>	1.67	/	有组织排放	21	焊接、打磨、喷砂	无超标排放
	硫酸雾	0.72-2.34mg/m <sup>3</sup>	45mg/m <sup>3</sup>	3.14	/	有组织排放	12	退镀、阳极等	无超标排放
	非甲烷总烃	0.27-1.10mg/m <sup>3</sup>	50mg/m <sup>3</sup>	5.26	/	有组织排放	98	CNC 加工、点胶等	无超标排放
富联科技(济源)有限公司	COD	72mg/L	500mg/L	30.8	589.68	经污水处理站处理达标后排入市政管网	2	位于厂区内	无超标排放
	氨氮	2.540mg/L	45mg/L	0.79	53.07				
富联裕展科技(河南)有限公司	COD	48mg/L	150mg/L	28.84	491.40	经污水处理站处理达标后排放	1	位于厂区内	无超标排放
	氨氮	0.650mg/L	25mg/L	0.39	81.90				
富联科技(晋城)有限公司	COD	65mg/L	500mg/L	52.16	103.38	经污水处理站处理达标后排放	2	位于厂区内	无超标排放
	氨氮	0.500mg/L	45mg/L	4.99	16.54				



报告期内，本公司共 9 家子公司被纳入“固体废物及危险废物环境”与“土壤环境”重点排污单位名录，公司委托具有资质且在处理能力范围内的危险废物处理厂商根据有关规定进行处理，相关处置信息如下表：

子公司名称	重点排污单位类别	本期危险废物处置量(吨)
富联精密电子(天津)有限公司	固体废物及危险废物环境	257.28
富联精密电子(郑州)有限公司	土壤环境	523.09
富联科技(济源)有限公司	土壤环境	1,955.10
富联裕展科技(河南)有限公司	土壤环境	2,272.47
富联科技(晋城)有限公司	土壤环境	2,890.26
富联科技(鹤壁)有限公司	土壤环境	711.90
富联科技(山西)有限公司	土壤环境	2,523.51
富联科技(兰考)有限公司	土壤环境	637.80
富联科技(武汉)有限公司	土壤环境	937.37

## 2. 防治污染设施的建设和运行情况

√适用 □不适用

公司及下属子公司对生产经营过程中产生的污染物采取合理的治理措施，严格监控环保设备设施的运行情况，杜绝任何跑、冒、滴、漏的现象，有关废水处理设施运行情况如下：

子公司名称	治理类型	处理工艺	设计处理能力	设施运行状况
富联精密电子(天津)有限公司	废水	MBR	3,000 m <sup>3</sup> /d	正常运行
富联精密电子(郑州)有限公司	废水	厌氧+缺氧+好氧+MBR	1,880 m <sup>3</sup> /d	正常运行
		两级物化沉淀+兼性+好氧+MBR	3,000m <sup>3</sup> /d	
		物化沉淀+DF膜过滤+RO过滤+三效蒸发	450m <sup>3</sup> /d	
	废气	除尘系统-高效滤筒	237,888m <sup>3</sup> /h	正常运行
		除尘系统-湿式喷淋装置	28,000m <sup>3</sup> /h	
		除尘系统-湿式填料除尘系统	174,888m <sup>3</sup> /h	
酸雾废气收集处理系统-碱喷淋法		561,000m <sup>3</sup> /h		
富联科技(济源)有限公司	废水	有机系统-混凝沉淀+厌氧+缺氧+MBR	4,000m <sup>3</sup> /d	正常运行
		综合系统-两级化学沉淀法	5,400m <sup>3</sup> /d	
		含镍系统-化学沉淀+DF系统+二级RO+EDI+三效蒸发	500m <sup>3</sup> /d	
		含铬系统-化学还原+化学沉淀+DF系统+二级RO+EDI+三效蒸发	600m <sup>3</sup> /d	

子公司名称	治理类型	处理工艺	设计处理能力	设施运行状况
		高氮废水系统-化学沉淀+物理沉淀+三效蒸发	72m <sup>3</sup> /d	
富联裕展科技(河南)有限公司	废水	有机系统-混凝沉淀+脱氮+MBR	2,500m <sup>3</sup> /d	正常运行
		综合系统-两级化学沉淀(5,000+3,000m <sup>3</sup> /d)	8,000m <sup>3</sup> /d	
		含镍系统-化学沉淀+DF 系统+二级 RO+EDI+三效蒸发	500m <sup>3</sup> /d	
		含铬系统-化学还原+化学沉淀+DF 系统+二级 RO+EDI+三效蒸发	500m <sup>3</sup> /d	
富联科技(晋城)有限公司	废水	含铬系统-化学还原+化学沉淀+双极过滤	200m <sup>3</sup> /d	正常运行
		综合系统-两级化学沉淀	3,150m <sup>3</sup> /d	
		含镍系统-化学还原+化学沉淀	150m <sup>3</sup> /d	
		综合+生活污水处理系统-化学沉淀+兼氧+好氧+MBR	4,000m <sup>3</sup> /d	
		有机系统-化学沉淀+三效蒸发+厌氧+缺氧+好氧	40m <sup>3</sup> /d	
		水解酸化+厌氧+缺氧+好氧	3,000m <sup>3</sup> /d	

词语释义:

MBR: 膜生物反应器 (Membrane Bio-Reactor)

DF: Duraflow 的孔径 0.1 微米微滤膜

RO: 反渗透 (Reverse Osmosis)

EDI: 一种新的纯水和超纯水制备技术 (Electrodeionization)

### 3. 建设项目环境影响评价及其他环境保护行政许可情况

√适用 □不适用

公司及下属子公司严格遵守《中华人民共和国环境影响评价法》等相关法律法规要求开展建设项目环境影响评价工作, 严格执行环保设施跟主体工程同时设计、同时施工、同时投产使用的环保“三同时”制度, 主要项目环境影响评价批复情况如下:

项目分类	序号	项目名称	项目备案文号	环评批复文号
工业互联网平台构建	1	工业互联网智能工厂改造项目	深龙华发改备案[2017]0142号	深环水函[2017]88号
	2	工业互联网平台建置项目(江门市)	江经信复[2017]26号	不适用
	3	工业互联网平台建置项目(天津市)	津开行政许可[2017]112号	建设项目环境影响登记表[20171201000100000428]
高效运算数据中心	4	高效运算数据中心建置项目	深龙华发改备案[2017]0180号	深环水函[2017]88号、92号
通信网络及云服务设备	5	网络通讯设备产业化技改项目	深龙华发改备案[2017]0150号	深环水函[2017]88号
	6	下世代通讯产品研发中心项目	深龙华发改备案[2021]0071号	不适用

项目分类	序号	项目名称	项目备案文号	环评批复文号
	7	网络通讯设备产业化设备更新项目	江经信复[2017]27号	关于同意南宁富桂精密工业有限公司更新网络通讯设备产业化项目和网络通讯设备产业化(二)项目部分设备的函
	8	网络通讯设备产业化(二)设备更新项目	江经信复[2017]28号	
	9	云计算设备产业化技改项目	津开发行政许可[2017]111号	津开环评[2017]103号
	10	智能工厂改造项目	2104-330481-07-02-714076	办理中
	11	智能工厂改造项目	2104-330155-89-02-534067	杭环钱环备[2021]23号
5G及物联网互联互通解决方案	12	新世代5G工业互联网系统解决方案研发项目	深南山发改备案[2017]0463号	不适用
智能制造新技术研发应用	13	智能手机精密机构件智能制造扩建项目	深龙华发改备案[2017]0106号	深环批[2016]900082号
				深环批[2017]900081号
				深环批[2017]900083号
				深环批[2017]900084号
	14	智能眼镜机构件扩建项目	不适用	深龙华环批[2019]10057号
				深环龙华备[2021]1195号
	15	冲压小件项目	不适用	深环龙华备[2021]499号
	16	5G智能手机精密机构件生产项目	2020-410171-39-03-027970	郑经环建[2020]50号
	17	手机触屏模块生产项目	2020-410171-39-03-049485	郑经环建[2020]49号
	18	新材料开发试验线改造项目	2019-410153-39-03-001264	郑经环建[2019]36号
19	高端手机机构件升级改造智能制造项目	2203-410171-04-02-376668	郑经环建[2022]33号	
20	智能型手机玻璃组立升级改造项目	2202-410171-04-02-398542	郑经环建[2022]34号	
智能制造产业升级	21	河南裕展精密科技有限公司高端手机机构件升级改造智能制造项目	2103-410173-04-02-622741	郑港环告表[2021]3号
	22	河南裕展精密科技有限公司高端手机机构件精密模块全自动智能制造项目	2103-410173-04-02-583605	郑港环告表[2021]1号
	23	5G手机机构件改建项目	2107-419001-04-02-343555	济环评审[2021]079号

项目分类	序号	项目名称	项目备案文号	环评批复文号	
	24	刀具修磨、零件&治具加工及托盘自制项目	2020-419001-39-03-086754	济环评审[2021]047号	
	25	第五代智能手机构件生产项目	2020-140551-39-03-005371	晋市开管审[2020]19号	
	26	5G手机精密机构件项目	2020-410225-39-03-102910	兰环监表[2020]90号	
	27	兰考裕展智造科技有限公司5G手机精密机构件扩建项目	2108-410225-04-05-910909	兰环监表[2021]67号	
	28	智能手机精密机构件升级改造项目	晋综示审备案[2017]82号	综改环审书[2017]002号	
	29	智能电子产品机构件加工项目	晋综示审备案[2017]6号	综改环审书[2017]001号	
	30	新一代智能手机机构件加工项目	2019-49	晋综示环审表[2019]53号	
	31	智能电子产品机构件智能制造项目	2103-140171-89-02-822682	晋综示行审环评[2021]17号	
	32	智能手机精密机构件制造项目	2020-430406-39-03-038127	衡白备案[2020]54号	
	智能制造产能扩建	33	数字移动通讯设备机构件加工项目	2018-410651-39-03-000545	鹤环审[2019]4号
		34	数字移动通讯设备机构件加工项目(二期)	2018-410651-39-03-002410	鹤环监表[2018]009号
		35	数字移动通讯设备机构件加工改扩建项目	2020-410651-39-03-026795	鹤环监表[2020]139号
36		数字移动通讯设备机构件及耳机小件加工改建项目	2106-410651-04-02-458347	鹤环监表[2021]46号	
37		数字移动通讯设备机构件加工项目(重新报批)	2018-420118-39-03-013159	武新环告[2019]37号	
38		手机零配件加工项目	/	深环批[2016]900083号	
39		手机零配件加工项目	/	深环批[2017]900083号	
40		手机零配件加工改扩建项目	/	深龙华环批[2018]100266号	
41		深圳精匠云创科技有限公司扩建项目	JTRLH2019114	深龙华环批[2019]100473	
42		数字移动通讯设备5G智能手机零部件及耳机小件加工改建项目	2203-410651-04-02-841174	鹤环监表[2022]018号	

#### 4. 突发环境事件应急预案

√适用 □不适用

本公司及下属子公司依据《中华人民共和国环境保护法》、《国家突发公共事件总体应急预案》、《国家突发环境事件应急预案》等相关法律法规，制定了具体的突发环境事件应急预案，并成立了应急小组，对公司存在的环境风险源和重大危险源进行识别，并对公司可能发生的风险事故产生的污染物的种类、环境影响类别、影响范围和事故处理及后果进行具体分析，相关信息如下表：

序号	名称	备案单位	备案有效期	备案编号
1	富联精密电子(天津)有限公司突发环境事件应急预案	天津经济技术开发区环境监察支队	2025.07.11	120116-KF-2022-109-L
2	富泰华精密电子(郑州)有限公司突发环境事件应急预案	郑州经济技术开发区环境保护局	2024.04.20	410162-2021-003-M
3	富联科技(济源)有限公司突发环境事件应急预案	济源市环境保护局	2025.02.24	419001-2019-011-M
4	河南裕展精密科技有限公司突发环境事件应急预案	郑州航空港经济综合实验区(郑州新郑综合保税区)规划市政建设环保局	2024.01.10	郑港(应)20200110
5	晋城富泰华精密电子有限公司突发环境事件应急预案	晋城经济技术开发区建设环保局	2023.11.30	140500-2020-04-M
6	富联科技(鹤壁)有限公司突发环境事件应急预案	鹤壁市环境保护局城乡一体化示范区分局	2023.04.21	410622202004001L
7	富联科技(山西)有限公司突发环境事件应急预案	太原市生态环境局山西转型综合改革示范区分局	2024.08.17	140162-2021-024-M
8	深圳精匠云创科技有限公司突发环境事件应急预案	深圳市生态环境局龙华管理局	2022.08.22	440311-2019-011-L
9	富联科技(武汉)有限公司突发环境事件应急预案	武汉东湖新技术开发区生态环境和水务湖泊局	2025.06.02	420111-高新-2022-035-L
10	富联科技(兰考)有限公司突发环境事件应急预案	开封市生态环境局兰考分局	2025.05.27	410225-2022-005L

## 5. 环境自行监测方案

适用 不适用

公司制定年度环境自行监测方案，并按照方案规划按时委托有资质的第三方检测机构对废水、废气和厂界噪声等开展监测。

## 6. 报告期内因环境问题受到行政处罚的情况

适用 不适用

## 7. 其他应当公开的环境信息

适用 不适用

公司依企业事业环保信用评价办法规定，进行环保信用评价，富联精密电子(郑州)有限公司、富联科技(济源)有限公司、富联科技(鹤壁)有限公司、富联裕展科技(河南)有限公司、富联精密电子(天津)有限公司环境信用评价均取得绿牌，信用等级为环保诚信企业，为四项等级中最高级别。

### (二) 重点排污单位之外的公司环保情况说明

适用 不适用

### (三) 报告期内披露环境信息内容的后续进展或变化情况的说明

适用 不适用

报告期内披露环境信息变化如下：

(1) 部分单位名称变更：

鸿富锦精密电子(天津)有限公司变更为富联精密电子(天津)有限公司；

河南裕展精密科技有限公司变更为富联裕展科技(河南)有限公司。

(2) 晋城富泰华精密电子有限公司新增一套“水解酸化+厌氧+缺氧+好氧”脱氮污水处理系统，处理能力为 3,000 立方米/天。

(3) 由于业务发展，新增“高端手机机构件升级改造智能制造项目”、“智能型手机玻璃组立升级改造项目”、“数字移动通讯设备 5G 智能手机零部件及耳机小件加工改建项目”。

(4) 新增富联精密电子(天津)有限公司环境信用等级评为 A 级。

(5) 新增富联裕展科技(衡阳)有限公司于 2022 年 4 月被衡阳高新技术产业开发区生态环境保护委员会评选为“高新区 2021 年度生态环保先进单位”。

### (四) 有利于保护生态、防治污染、履行环境责任的相关信息

适用 不适用

公司各园区皆依照内部污染物排放相关管理制度，进行污染物的监控和管理，并委托第三方专业机构进行污染物的监测及妥善处理，报告期内未发生重大环境事件和污染事故。秉承“防治污染、持续减废、提供符合环保产品、节约能源、保护环境、务实经营绿色企业”的环境政策，公司一直致力在绿色研发上投入资源，例如环保产品设计、碳排放减量、流程管理、能源及资源管理和供应链管理等领域，达到创新、高效节能及绿色科技在制造业全方位应用。

2022 年 1 月深圳精匠云创科技有限公司、富联精密电子(天津)有限公司被国家工信部评为第 6 批国家级绿色工厂，富联科技(鹤壁)有限公司被河南省工信厅评为省级绿色工厂，富联精密电子(天津)有限公司、富联云计算(天津)有限公司于 2022 年 6 月通过 ISO5001 能源管理体系认证，截至报告期末，工业富联已累计获得 10 座绿色工厂授牌，并有 18 个子分公司通过 ISO14001 环境管理体系认证，11 个子分公司获得 ISO 50001 能源体系认证。

公司下属子公司富联裕展科技(衡阳)有限公司,于2022年4月被衡阳高新技术产业开发区生态环境保护委员会评选为“高新区2021年度生态环保先进单位”。富联精密电子(天津)有限公司2022年5月荣获由天津市生态环境局、天津市财政局天津市发展和改革委员会、天津市工业和信息化局联合发放的天津市2021年度环境保护企业“领跑证”荣誉称号。

#### (五) 在报告期内为减少其碳排放所采取的措施及效果

√适用 □不适用

作为负责任的企业,工业富联积极响应国际倡议和国家政府号召,于2022年5月发布《工业富联碳中和白皮书》,对外披露工业富联的净零排放目标。

短期:2030年运营碳排放量较2020年基准年下降80%,且可再生能源使用比例达80%;

中期:2035年实现运营碳中和(涵盖范围一和范围二排放);

长期:2050年实现价值链净零排放(涵盖范围一、范围二和范围三排放)。

为实现净零排放目标,公司将逐步开展低碳转型关键行动举措,成立减碳推动组织(环保暨能源管理处和清洁能源发展处),统筹、指导下属单位,通过减少运营排放(Reduce)、能源结构转型(Replace)和碳抵消与碳捕捉(Resolve)减少自身运营阶段的能源使用与碳排放。

在减少运营排放环节,工业富联主要通过对高耗能低效率设备进行汰换、工艺与制程改善、对能源系统进行升级改造等方式,提升生产过程中的能源使用效率。此外,公司部分园区已建立智慧能源在线监控系统,通过数字化手段进行用能的精细化管控,有效提升用能效率。报告期内,公司新增节能专项达300多项,年减排量(Reduce)4.5万tCO<sub>2</sub>e;

重点节能减排专案(部分节选)如下:

项目类别	名称	年减碳量(tCO <sub>2</sub> e)	年度节能效益(万元)	投资金额(万元)
设备改善	组立风冷机节能改善;砂光制程AR/ABB机台导入一拖一自动上下料节能减排改善等65项	9,976	975	366
汰旧换新	汰换高效离心冰水节能案;车间及组立车间空调改造节能案等44项	5,850	599	3,178
	对部分使用年限较长,老旧落后、能耗高的设备(内部冲床、成型机、自动化焊机及配套机械手)进行汰旧换新,共计汰换设备12台	511	49.7	-
工艺改善	PVD镀膜新增冷捕集器设备提升抽气效率节电改善;CNC机台机械手换料与刀具检测同步技术突破节能改善案等21项	3,475	376	63
新设或增设	新建厂房选用节能型高效微雾加湿器节能改善案;机械手一拖二内部加装甩油机优化节气案等21项	3,077	311	1,163

制程优化	CNC 机台单模块变双模块节电改善；CNC 夹具合并之节能改善案等 15 项	2,951	292	70
可停电力	空调机组风机新增变频器节能案；阳极废气塔加装时控开关节能之改善等 21 项	2,331	235	136
节能管理	空压管网改造节能降耗改善；防止冷气泄露节能之改善等 17 项	1,639	176	140
	回焊炉 N2 节能改善案	367.99	29	-
其他措施	CNC 机台夹导入机内刀具试切触模块定位改善机台升温能耗创新节能改善案；节水改造，热回收等 38 项	7,544	734	170

在能源结构转型环节，公司在园区内自建分布式光伏发电站，年发电量约为 4,000 万千瓦时，同时公司积极加入绿电交易，2022 年属下子公司南宁富联富桂精密工业有限公司绿电采购 6,700 多万千瓦时，使用清洁能源减排 6.81 万 tCO<sub>2</sub>e。

公司定期跟踪节能减排政策及新兴节能技术，并根据 ISO50001/GB23331 能源管理体系设定用能标准和节能考核机制，完成专项节能技术改造。2022 年上半年公司开展碳盘查工作，对 16 家重要碳排放法人单位的碳排放数据进行第三方的核查，并取得核查声明，同时还邀请专业第三方机构开展能源审计工作，摸清能源流向及消耗路径，挖掘节能潜力，提升能源效率。

报告期内，公司下属单位构建及维护 ISO5001 能源管理体系，并开展 ISO14064 核查，具体如下：

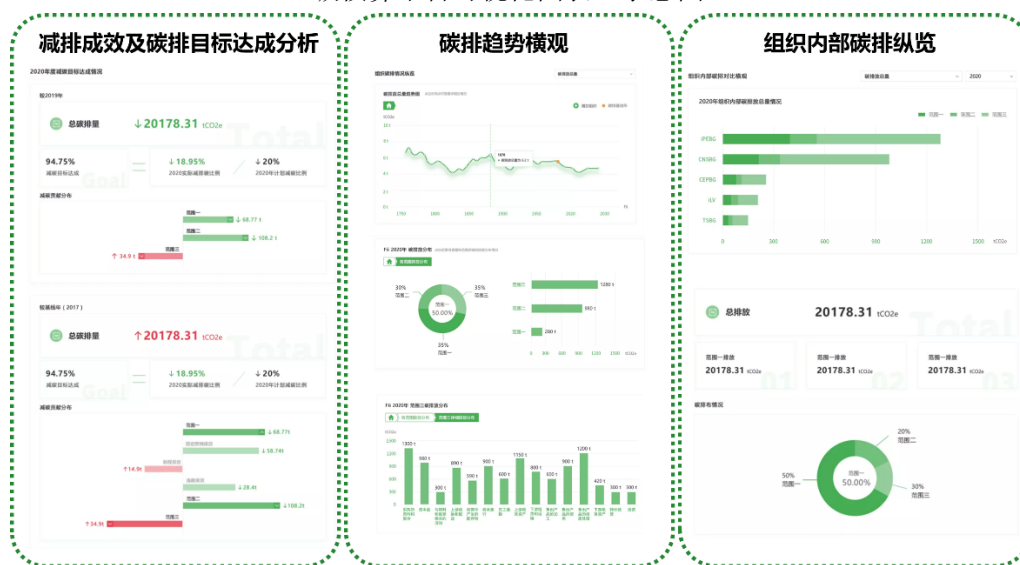
法人	ISO50001 认证 (有效期)	ISO14064 (核查声明时间)
富联精密电子（天津）有限公司	2022.06-2025.06	2022.07
富联云计算（天津）有限公司	2022.06-2025.06	-
深圳富联富桂精密工业有限公司	2021.08-2024.08	2022.07
富联裕展科技（深圳）有限公司	-	2022.07
富联精密电子（郑州）有限公司	2020.05-2023.05	2022.07
富联科技（济源）有限公司	2019.09-2022.09	2022.07
富联科技（鹤壁）有限公司	2020.04-2023.04	2022.07
富联裕展科技（河南）有限公司	2020.05-2023.05	2022.07
南宁富联富桂精密工业有限公司	2022.02-2025.02	2022.07
富联国基（上海）电子有限公司	-	2021.09



富联统合电子（杭州）有限公司	2021.01-2023.07	2022.06
富宁精密组件有限公司	2020.07-2023.07	2022.04.
富弘精密组件(北江)有限公司	2020.07-2023.07	2022.04.
富联科技（山西）有限公司	-	2022.07.04
富联科技（晋城）有限公司	-	2022.07.04
富联科技（武汉）有限公司	-	2022.07.04
富联科技（兰考）有限公司	-	2022.07.04

为助力各企业开展碳核算，工业富联基于公认的国际碳核查标准（ISO14064-1、Greenhouse Gas Protocol 温室气体核算体系）和国内碳核查标准《工业企业温室气体排放核算和报告通则》，搭建了企业碳核算线上平台，为企业开展自身碳核算的便捷路径。未来工业富联不但要求自身减排，更期望通过的影响力，协助供应商实现低碳发展的目标，助力国家碳中和的达成，力争成为绿色可持续发展的有力践行者和赋能者。

碳核算平台可视化图表（示意图）



## 二、巩固拓展脱贫攻坚成果、乡村振兴等工作具体情况

√适用 □不适用

自脱贫攻坚取得胜利后，公司及下属子公司积极响应国家号召，凝聚企业内部资源与人力，关注弱势群体并提供偏僻乡村教育和助力地区特色产业发展等方面支持，重点投入项目如下。

### （一） 巩固脱贫攻坚成果重点项目：

#### 1. 持续兜底保障

富联科技(兰考)有限公司参与富士康兰考科技园工会6月1日端午节公益慰问活动，为兰考县考城镇东官路村鳏寡孤独者送去120份粽子礼盒，总价值2,400元，响应县总工会号召并彰显企业社会责任感。



端午节公益慰问活动照

- (1) 南宁富联富桂精密工业有限公司 6 月 9 日开展爱心助学活动，资助南宁市江南区延安镇中心学校书包、羽毛球拍、乒乓球拍一批，价值 20,000 元。
- (2) 富联科技(衡阳)有限公司每年为残疾员工提供 60 个岗位，报告期间已提供 27 个岗位。

南宁富联富桂精密工业有限公司提供残疾员工关爱活动，发放物资折合 39,246 元，共 201 人受惠。

## 2. 帮助建档立卡贫困人口

南宁富联富桂精密工业有限公司 4 月 21 日资助南宁市马山县古棠村建档立卡贫困户物资价值 5,000 元。

## 3. 投入东西部协作

富联精密电子(天津)有限公司 6 月响应天津经济技术开发区号召，参加天津经开区<2022 年广泛动员社会力量助力高质量推进东西部协作和支援合作>项目，向滨海新区慈善协会及滨海新区红十字会两个单位专项捐款合计 400,000 元，助力结对地区巩固拓展脱贫攻坚成果上台阶、乡村振兴开新局、高质量发展取得新成效。

## 4. 帮扶产业发展

南宁富联富桂精密工业有限公司 4 月 21 日助力南宁市马山县古棠村养蜂产业，提供帮扶资金 15,000 元。

### (二) 推进乡村振兴重点项目：

富联科技(济源)有限公司工会积极采购济源当地农副产品 25,300 元，并开展春节困难员工家庭走访慰问活动，承担企业应尽的社会责任。



春节困难员工家庭走访慰问活动照

报告期内共投入超过 445,300 元及提供 27 个残疾员工岗位等项目。公司将持续开展的各类扶贫公益及乡村振兴项目，例如南宁富联富桂精密工业有限公司已规划 2022 年将投入 105,000 元公益慈善资金，根据年度各个时间节点，组织开展助学、助老、助弱、助残、助洁、助行以及义务献血等活动。持续贯彻落实中央、省、市全力推进乡村振兴的精神，以更有力的举措，持续推进帮扶工作取得新的更大成效，让稳固脱贫基础，促进社会可持续发展。

## 第六节 重要事项

### 一、承诺事项履行情况

#### (一) 公司实际控制人、股东、关联方、收购人以及公司等承诺相关方在报告期内或持续到报告期内的承诺事项

√适用 □不适用

承诺背景	承诺类型	承诺方	承诺内容	承诺时间及期限	是否有履行期限	是否及时严格履行	如未能及时履行应说明未完成履行的具体原因	如未能及时履行应说明下一步计划
与首次公开发行相关的承诺	股份限售	鸿海精密	自富士康工业互联网股份有限公司 A 股股票在上海证券交易所上市之日起三十六个月内，本公司不转让或者委托他人管理本公司在富士康工业互联网股份有限公司上市之前直接或间接持有的富士康工业互联网股份有限公司股份，也不由富士康工业互联网股份有限公司回购本公司在富士康工业互联网股份有限公司上市之前直接或间接持有的富士康工业互联网股份有限公司股份。若因富士康工业互联网股份有限公司进行权益分派等导致本公司持有的富士康工业互联网股份有限公司股份发生变化的，本公司仍将遵守上述承诺。本公司承诺，若本公司所持富士康工业互联网股份有限公司股票在锁定期满后两年内减持的，该等股票的减持价格将不低于发行价；在富士康工业互联网股份有限公司上市后 6 个月内如富士康工业互联网股份有限公司股票连续 20 个交易日的收盘价均低于发行价，或者上市后 6 个月期末收盘价低于发行价，本公司持有富士康工业互联网股份有限公司股票的上述锁定期自动延长 6 个月。上述发行价指富士康工业互联网股份有限公司首次公开发行 A 股股票的发行价格，如果富士康工业互联网股份有限公司上市后因派发现金红利、送股、转	锁定承诺自公司股票上市交易之日起 42 个月内；减持价格承诺自公司股票上市交易之日起 66 个月	是	是	不适用	不适用

			增股本等原因进行除权、除息的，则按照上海证券交易所的有关规定作除权除息处理。					
股份限售	郑弘孟、李军旗、王自强	本人将严格履行富士康工业互联网股份有限公司首次公开发行股票并上市招股说明书中披露的股票锁定承诺，自富士康工业互联网股份有限公司 A 股股票在上海证券交易所上市之日起三十六个月内，不转让或者委托他人管理在富士康工业互联网股份有限公司上市之前直接或间接持有的富士康工业互联网股份有限公司股份，也不由富士康工业互联网股份有限公司回购本人在富士康工业互联网股份有限公司上市之前直接或间接持有的富士康工业互联网股份有限公司股份。若因富士康工业互联网股份有限公司进行权益分派等导致本人直接或间接持有的富士康工业互联网股份有限公司股份发生变化的，本人仍将遵守上述承诺。在担任富士康工业互联网股份有限公司董事或高级管理人员期间，如实并及时申报直接或间接持有富士康工业互联网股份有限公司股份及其变动情况；在上述承诺期限届满后，每年转让直接或间接持有的富士康工业互联网股份有限公司股份不超过直接或间接持有富士康工业互联网股份有限公司股份总数的 25%；在买入后六个月内卖出，或者在卖出后六个月内又买入，由此所得收益归富士康工业互联网股份有限公司所有；离职后六个月内，不转让直接或间接持有的富士康工业互联网股份有限公司股份。本人所持股票在锁定期满后两年内减持的，该等股票的减持价格不低于富士康工业互联网股份有限公司首次公开发行股票之时的发行价。富士康工业互联网股份有限公司上市后 6 个月内如富士康工业互联网股份有限公司股票连续 20 个交易日的收盘价低于发行价，或者上市后 6 个月期末收盘价低于发行价，本人直接或间接持有富士康工业互联网股份有限公司股票的锁定期自动延长至少 6 个月。如果富士康工业互联网股份有限公司上市后因派发现金红利、送股、转增股本等原因进行除权、除息的，则按照上海证券交易所的有关规定作除权、除息调整。在上述承诺履行期间，本人职务	公司股票上市交易之日起 42 个月内；任职期内及离职后 6 个月；减持价格承诺自公司股票上市交易之日起 66 个月	是	是	不适用	不适用	

		变更、离职等原因不影响本承诺的效力，在此期间本人仍将继续履行上述承诺。						
股份限售	张占武	本人将严格履行富士康工业互联网股份有限公司首次公开发行股票并上市招股说明书中披露的股票锁定承诺，自富士康工业互联网股份有限公司 A 股股票在上海证券交易所上市之日起三十六个月内，不转让或者委托他人管理在富士康工业互联网股份有限公司上市之前直接或间接持有的富士康工业互联网股份有限公司股份，也不由富士康工业互联网股份有限公司回购本人在富士康工业互联网股份有限公司上市之前直接或间接持有的富士康工业互联网股份有限公司股份。若因富士康工业互联网股份有限公司进行权益分派等导致本人直接或间接持有的富士康工业互联网股份有限公司股份发生变化的，本人仍将遵守上述承诺。在担任富士康工业互联网股份有限公司监事期间，如实并及时申报直接或间接持有富士康工业互联网股份有限公司股份及其变动情况；在上述承诺期限届满后，每年转让直接或间接持有的富士康工业互联网股份有限公司股份不超过直接或间接持有富士康工业互联网股份有限公司股份总数的 25%。在买入后六个月内卖出，或者在卖出后六个月内又买入，由此所得收益归富士康工业互联网股份有限公司所有；离职后六个月内，不转让直接或间接持有的富士康工业互联网股份有限公司股份。本人所持股票在锁定期满后两年内减持的，该等股票的减持价格不低于富士康工业互联网股份有限公司首次公开发行股票之时的发行价。如果富士康工业互联网股份有限公司上市后因派发现金红利、送股、转增股本等原因进行除权、除息的，则按照上海证券交易所的有关规定作除权、除息调整。在上述承诺履行期间，本人职务变更、离职等原因不影响本承诺的效力，在此期间本人仍将继续履行上述承诺。	公司股票上市交易之日起 36 个月内；任职期内及离职后 6 个月	是	是	不适用	不适用	
其他	中坚公司	1.如果在锁定期满后，本公司拟减持富士康工业互联网股份有限公司股票的，将认真遵守中国证券监督管理委员会、上海证券交易所关于持有上市公司 5%以上股份的股东减持股	长期及锁定期限届	是	是	不适用	不适用	

			份的相关规定，结合富士康工业互联网股份有限公司稳定股价、开展经营、资本运作的需要，审慎制定股票减持计划，在股票锁定期满后逐步减持；2.本公司减持富士康工业互联网股份有限公司股票应符合相关法律法规的规定，具体包括但不限于交易所集中竞价交易方式、大宗交易方式、协议转让方式等；3.如果在锁定期满后两年内，本公司拟减持股票的，减持价格不低于发行价格（发行价格指富士康工业互联网股份有限公司首次公开发行股票的发价价格，如果因富士康工业互联网股份有限公司上市后派发现金红利、送股、转增股本等原因进行除权、除息的，则按照上海证券交易所的有关规定除权、除息处理）。锁定期满后两年内，本公司累计减持所持有的公司股份数量合计不超过本公司自身所持有富士康工业互联网股份有限公司股份总数的 30%。因公司进行权益分派、减资缩股等导致本公司所持富士康工业互联网股份有限公司股份变化的，相应年度可转让股份额度做相应变更；4.本公司减持富士康工业互联网股份有限公司股份前，应提前三个交易日予以公告，并按照上海证券交易所的规则及时、准确的履行信息披露义务；但本公司持有富士康工业互联网股份有限公司股份低于 5% 以下时除外；5.本公司愿意承担因违背上述承诺而产生的法律责任。	满后的 2 年内				
其他	深圳富泰华、Ambit Cayman、深圳鸿富锦	1.如果在锁定期满后，本公司拟减持富士康工业互联网股份有限公司股票的，将认真遵守中国证券监督管理委员会、上海证券交易所关于持有上市公司 5% 以上股份的股东减持股份的相关规定，结合富士康工业互联网股份有限公司稳定股价、开展经营、资本运作的需要，审慎制定股票减持计划，在股票锁定期满后逐步减持；2.本公司减持富士康工业互联网股份有限公司股票应符合相关法律法规的规定，具体包括但不限于交易所集中竞价交易方式、大宗交易方式、协议转让方式等；3.本公司减持富士康工业互联网股份有限公司股份前，应提前三个交易日予以公告，并按照上海证券交易所的规则及时、准确的履行信息披露义务；但本公司持有富士康		长期	是	是	不适用	不适用

			工业互联网股份有限公司股份低于 5% 以下时除外；4. 本公司愿意承担因违背上述承诺而产生的法律责任。					
	解决同业竞争	中坚公司	1. 截至本承诺函出具之日，中坚公司及其控制的除富士康工业互联网股份有限公司以外的子公司不存在直接或间接从事同富士康工业互联网股份有限公司目前所从事的主营业务构成竞争的业务，中坚公司承诺并将促使其控制的除富士康工业互联网股份有限公司以外的子公司将来不直接或间接从事同富士康工业互联网股份有限公司所从事的主营业务构成竞争的业务，如果中坚公司及其控制的除富士康工业互联网股份有限公司以外的子公司从事了与富士康工业互联网股份有限公司构成同业竞争的业务，将立即停止该等业务。2. 自本承诺函出具日起，中坚公司承诺赔偿富士康工业互联网股份有限公司因中坚公司或中坚公司控制的除富士康工业互联网股份有限公司以外的子公司因违反本承诺函条款而遭受的实际损失、损害和开支。	长期	是	是	不适用	不适用
	解决同业竞争	鸿海精密	1. 截至本承诺函出具之日，鸿海精密及其控制的除富士康工业互联网股份有限公司以外的子公司不存在直接或间接从事同富士康工业互联网股份有限公司目前所从事的主营业务构成竞争的业务，鸿海精密承诺并将促使其控制的除富士康工业互联网股份有限公司以外的子公司将来不直接或间接从事同富士康工业互联网股份有限公司所从事的主营业务构成竞争的业务，如果鸿海精密及其控制的除富士康工业互联网股份有限公司以外的子公司从事了与富士康工业互联网股份有限公司构成同业竞争的业务，将立即停止该等业务。2. 自本承诺函出具日起，鸿海精密承诺赔偿富士康工业互联网股份有限公司因鸿海精密或鸿海精密控制的除富士康工业互联网股份有限公司以外的子公司因违反本承诺函条款而遭受的实际损失、损害和开支。	长期	是	是	不适用	不适用
与首次公开发行相关的承诺	其他	公司	为降低本次公开发行摊薄即期回报的影响，增强公司持续回报的能力，充分保护中小股东的利益，富士康工业互联网股份有限公司根据自身经营特点制定了相关措施，具体承诺措	长期	是	是	不适用	不适用



		<p>施如下：1.加强募集资金管理，合理使用募集资金本次发行股票募集资金符合行业相关政策，有利于公司经济效益持续增长和公司可持续发展。随着本次募集资金的到位，将有助于公司实现规划发展目标，进一步增强公司资本实力，满足公司经营的资金需求。为保障公司规范、有效使用募集资金，在本次募集资金到位后，公司将积极调配资源，加快推进募集资金投资项目建设，保证募集资金合理规范使用，合理防范募集资金使用风险。同时，公司董事会、独立董事、董事会审计委员会及监事会将切实履行相关职责，加强事后监督检查，持续关注募集资金实际管理与使用情况，加强对募集资金使用和管理的信息披露，确保中小股东的知情权。2.巩固并拓展公司主营业务，提升公司持续盈利能力公司是全球领先的通信网络设备、云服务设备、精密工具及工业机器人专业设计制造服务商，为客户提供以工业互联网平台为核心的新形态电子设备产品智能制造服务。公司主要从事各类电子设备产品的设计、研发、制造与销售业务，致力于为企业提供以自动化、网络化、平台化、大数据为基础的智能制造和科技服务解决方案。公司目前的研发领域及研发方向符合公司主营业务的发展趋势，有利于助力公司在工业互联网发展背景下提升智能制造能力。本次发行完成后，公司资产负债率及财务风险将有所降低，公司资本实力和抗风险能力将进一步加强，从而保障公司稳定运营和长远发展，符合股东利益。随着本次发行完成后，公司资金实力进一步提升，公司将大力推进技术研发，提升公司产品的市场占有率，提高公司盈利能力，为股东带来持续回报。3.加强经营管理和内部控制，提升经营效率公司将进一步加强内控体系建设，完善并强化投资决策程序，合理运用各种融资工具和渠道控制资金成本，提高资金使用效率，节省公司的各项费用支出，全面有效地控制公司经营和管理风险。除此之外，公司将不断完善公司治理结构，确保股东能够充分行使权利，确保董事会能够按照法律、法规和公司章程的规定行使职权、做出科学、迅速</p>					
--	--	--	--	--	--	--	--

		<p>和谨慎的决策，确保独立董事能够认真履行职责，维护公司整体利益，尤其是中小股东的合法权益，确保监事会能够独立有效地行使对董事、经理和其他高级管理人员及公司财务的监督权和检查权，为公司发展提供制度保障。4.加快募集资金投资项目的投资进度，争取早日实现项目预期效益公司募集资金主要用于如下项目：“工业互联网平台构建项目”旨在将工业互联网、大数据、云计算等软件与工业机器人、传感器、交换机等硬件相互整合，形成具有与上下游互通互联、资源共享功能的工业互联网系统平台；“云计算及高效能运算平台项目”旨在研究高效能运算服务的相关设备和体系架构，为未来高效能运算服务的发展奠定基础；“高效运算数据中心项目”将基于建置高效运算数据中心，助力公司设计针对日常生产经营活动中设计、生产过程的自动化解决方案，不断优化生产流程，提高生产效率；“通信网络及云服务设备项目”通过购入部分新设备、更换老旧设备，实现通信网络设备、云服务设备智能产业化制造；“5G 及物联网互联互通解决方案项目”着力重点突破宽带低延时、高密度射频通信的关键技术，开发基于 5G 通信的新一代工业互联网系统解决方案；“智能制造新技术研发应用项目”、“智能制造产业升级项目”和“智能制造产能扩建项目”主要通过新技术研发应用、生产设备升级、技术改造升级和智能化建设，在提升产品品质的同时，满足未来智能制造的产能需求，实现产品在智能制造领域的应用。上述募集资金投资项目的实施，有利于巩固和发展公司主营业务。除此之外，补充营运资金可使公司有效降低财务费用，增强公司的抗风险能力，满足不断提升的运营资金需求，辅助夯实公司的核心竞争力和有效降低整体经营风险。本次募集资金投资项目预期降本及提升效益效果良好，风险较小，募集资金到位后，公司将加快上述募集资金投资项目的建设，提高股东回报。5.加强人才队伍建设，积蓄发展活力公司将进一步完善绩效考核制度，建立更为有效的用人激励和竞争机制，提高整体人力资源运作效率。</p>					
--	--	--	--	--	--	--	--

			建立科学合理和符合实际需要的人才引进和培训机制，建立科学合理的用人机制，树立德才兼备的用人原则，搭建市场化人才运作模式。6.完善利润分配政策，强化投资者回报机制为进一步规范利润分配政策，公司已经按照相关要求，结合实际情况，对《公司章程（草案）》中关于利润分配的条款进行了相应规定。本次发行完成后，公司将根据《公司章程（草案）》的相关规定，注重对全体股东的分红回报，强化投资者回报机制，保证利润分配政策的连续性和稳定性。本公司将积极履行填补被摊薄即期回报的措施，如违反前述承诺，将及时公告违反的事实及理由，除因不可抗力或其他非归属于本公司的原因外，将向本公司股东和社会公众投资者道歉，同时向投资者提出补充承诺或替代承诺，以尽可能保护投资者的利益，并在本公司股东大会审议通过后实施补充承诺或替代承诺。					
与首次公开发行相关的承诺	其他	中坚公司	本公司承诺不越权干预富士康股份经营管理活动，不侵占富士康股份利益；如违反承诺，本公司愿意承担相应的法律责任。	长期	是	是	不适用	不适用
与首次公开发行相关的承诺	其他	鸿海精密	本公司承诺不越权干预富士康股份经营管理活动，不侵占富士康股份利益；如违反承诺，本公司愿意承担相应的法律责任。	长期	是	是	不适用	不适用
与首次公开发行相关的承诺	其他	公司全体董事、高级管理人员	1.本人承诺不无偿或以不公平条件向其他单位或者个人输送利益，也不采用其他方式损害富士康股份利益；2.本人承诺对本人的职务消费行为进行约束；3.本人承诺不动用富士康股份资产从事与本人履行职责无关的投资、消费活动；4.本人承诺富士康股份董事会或薪酬与考核委员会制定的薪酬制度与富士康股份填补回报措施的执行情况相挂钩；5.若富士康股份后续推出公司股权激励计划，本人承诺拟公布的富士康股份股权激励的行权条件与富士康股份填补被摊薄即期回报措施的执行情况相挂钩；6.有关填补回报措施的承诺，若本人违反该等承诺并给富士康股份或者投资者造成损失的，本人愿意依法承担对富士康股份或者投资者的补偿责任；7.本承诺	长期	是	是	不适用	不适用

			函出具日后，若中国证监会作出关于填补回报措施及其承诺的其他新的监管规定的，且上述承诺不能满足中国证监会该等规定时，本人承诺届时将按照中国证监会的最新规定出具补充承诺。作为填补回报措施相关责任主体之一，本人承诺全面、完整、及时履行上述承诺。若本人违反上述承诺，给富士康股份或股东造成损失的，本人愿意：（1）在股东大会及中国证监会指定报刊公开作出解释并道歉；（2）依法承担对富士康股份及其股东造成的损失；（3）无条件接受中国证监会和上海证券交易所等证券监管机构按照其制定或发布的有关规定、规则，对本人作出相关处罚或采取相关监管措施。					
与首次公开发行相关的承诺	其他	公司	1.如本公司承诺未能履行、确已无法履行或无法按期履行的（因相关法律法规、政策变化、自然灾害及其他不可抗力等本公司无法控制的客观原因导致的除外），本公司将采取以下措施：（1）及时、充分披露本公司承诺未能履行、无法履行或无法按期履行的具体原因；（2）向本公司投资者提出补充承诺或替代承诺，以尽可能保护投资者的权益；（3）将上述补充承诺或替代承诺提交股东大会审议；（4）本公司违反承诺给投资者造成损失的，将依法对投资者进行赔偿。2.如因相关法律法规、政策变化、自然灾害及其他不可抗力等本公司无法控制的客观原因导致本公司承诺未能履行、确已无法履行或无法按期履行的，本公司将采取以下措施：（1）及时、充分披露本公司承诺未能履行、无法履行或无法按期履行的具体原因；（2）向本公司的投资者提出补充承诺或替代承诺，以尽可能保护本公司投资者的权益。	长期	是	是	不适用	不适用
与首次公开发行相关的承诺	其他	中坚公司	1.如本公司承诺未能履行、确已无法履行或无法按期履行的（因相关法律法规、政策变化、自然灾害及其他不可抗力等本公司无法控制的客观原因导致的除外），本公司将采取以下措施：（1）通过富士康工业互联网股份有限公司及时、充分披露本公司承诺未能履行、无法履行或无法按期履行的具体原因；（2）向富士康工业互联网股份有限公司及其投资者提出补充承诺或替代承诺，以尽可能保护富士康股份及其投	长期	是	是	不适用	不适用

			投资者的权益；（3）将上述补充承诺或替代承诺提交富士康股份股东大会审议；（4）本公司违反本公司承诺所得收益将归属于富士康股份，因此给富士康股份或投资者造成损失的，将依法对富士康股份或投资者进行赔偿。2.如因相关法律法规、政策变化、自然灾害及其他不可抗力等本公司无法控制的客观原因导致本公司承诺未能履行、确已无法履行或无法按期履行的，本公司将采取以下措施：（1）通过富士康股份及时、充分披露本公司承诺未能履行、无法履行或无法按期履行的具体原因；（2）向富士康股份及其投资者提出补充承诺或替代承诺，以尽可能保护富士康股份及其投资者的权益。					
与首次公开发行相关的承诺	其他	鸿海精密	1.如本公司承诺未能履行、确已无法履行或无法按期履行的（因相关法律法规、政策变化、自然灾害及其他不可抗力等本公司无法控制的客观原因导致的除外），本公司将采取以下措施：（1）通过富士康工业互联网股份有限公司及时、充分披露本公司承诺未能履行、无法履行或无法按期履行的具体原因；（2）向富士康工业互联网股份有限公司及其投资者提出补充承诺或替代承诺，以尽可能保护富士康股份及其投资者的权益；（3）将上述补充承诺或替代承诺提交富士康股份股东大会审议；（4）本公司违反本公司承诺所得收益将归属于富士康股份，因此给富士康股份或投资者造成损失的，将依法对富士康股份或投资者进行赔偿。2.如因相关法律法规、政策变化、自然灾害及其他不可抗力等本公司无法控制的客观原因导致本公司承诺未能履行、确已无法履行或无法按期履行的，本公司将采取以下措施：（1）通过富士康股份及时、充分披露本公司承诺未能履行、无法履行或无法按期履行的具体原因；（2）向富士康股份及其投资者提出补充承诺或替代承诺，以尽可能保护富士康股份及其投资者的权益。	长期	是	是	不适用	不适用
与首次公开发行相关的承诺	其他	公司全体董事、监事及高级管理人员	1.如本人承诺未能履行、确已无法履行或无法按期履行的（因相关法律法规、政策变化、自然灾害及其他不可抗力等本人无法控制的客观原因导致的除外），本人将采取以下措施：（1）通过富士康工业互联网股份有限公司及时、充分披露本	长期	是	是	不适用	不适用

			人承诺未能履行、无法履行或无法按期履行的具体原因；(2)向富士康工业互联网股份有限公司及其投资者提出补充承诺或替代承诺，以尽可能保护富士康股份及其投资者的权益；(3)将上述补充承诺或替代承诺提交富士康股份股东大会审议；(4)本人违反本人承诺所得收益将归属于富士康股份，因此给富士康股份或投资者造成损失的，将依法对富士康股份或投资者进行赔偿。2.如因相关法律法规、政策变化、自然灾害及其他不可抗力等本人无法控制的客观原因导致本人承诺未能履行、确已无法履行或无法按期履行的，本人将采取以下措施：(1)通过富士康工业互联网股份有限公司及时、充分披露本人承诺未能履行、无法履行或无法按期履行的具体原因；(2)向富士康工业互联网股份有限公司及其投资者提出补充承诺或替代承诺，以尽可能保护富士康股份及其投资者的权益。					
与首次公开发行相关的承诺	其他	中坚公司	富士康工业互联网股份有限公司相关控股子公司因富士康工业互联网股份有限公司上市前鸿海精密或其控股子公司未按期开发建设、未办理相关权属证明等情况而导致承担任何行政处罚、违约责任或其他损失，中坚公司将及时、全额补偿富士康工业互联网股份有限公司及富士康工业互联网股份有限公司相关控股子公司由此遭受的损失，以确保富士康工业互联网股份有限公司及富士康工业互联网股份有限公司其他股东不会因此遭受损失。	长期	是	是	不适用	不适用
与首次公开发行相关的承诺	其他	鸿海精密	富士康工业互联网股份有限公司相关控股子公司因富士康工业互联网股份有限公司上市前鸿海精密或其控股子公司未按期开发建设、未办理相关权属证明等情况而导致承担任何行政处罚、违约责任或其他损失，鸿海精密将及时、全额补偿富士康工业互联网股份有限公司及富士康工业互联网股份有限公司相关控股子公司由此遭受的损失，以确保富士康工业互联网股份有限公司及富士康工业互联网股份有限公司其他股东不会因此遭受损失。	长期	是	是	不适用	不适用

与首次公开发行相关的承诺	解决关联交易	中坚公司	1.本公司承诺，本公司及本公司控制的除富士康工业互联网股份有限公司以外的其他企业将尽量减少与富士康工业互联网股份有限公司及其控股子公司之间发生关联交易。2.对于无法避免或有合理理由存在的关联交易，本公司或本公司控制的其他企业将与富士康工业互联网股份有限公司依法签订规范的关联交易协议，关联交易价格依照与无关联关系的独立第三方进行相同或相似交易时的价格确定，保证关联交易价格具有公允性；并按照有关法律、法规、规章、其他规范性文件及富士康工业互联网股份有限公司公司章程、关联交易管理制度的规定，履行关联交易决策、回避表决等公允程序，及时进行信息披露，保证不通过关联交易损害富士康工业互联网股份有限公司及富士康工业互联网股份有限公司其他股东的合法权益。3.保证不要求或不接受富士康工业互联网股份有限公司在任何一项市场公平交易中给予本公司或本公司所控制的其他企业优于给予第三者的条件。4.保证将依照富士康工业互联网股份有限公司公司章程行使相应权利，承担相应义务，不利用股东的身份谋取不正当利益，不利用关联交易非法转移富士康工业互联网股份有限公司的资金、利润，保证不利用关联交易损害富士康工业互联网股份有限公司除本公司之外的其他股东的合法权益。5.如违反上述承诺，愿意承担由此产生的责任，充分赔偿或补偿由此给富士康工业互联网股份有限公司造成的损失。	长期	是	是	不适用	不适用
与首次公开发行相关的承诺	解决关联交易	鸿海精密	1.本公司承诺，本公司及本公司控制的除富士康工业互联网股份有限公司以外的其他企业将尽量减少与富士康工业互联网股份有限公司及其控股子公司之间发生关联交易。2.对于无法避免或有合理理由存在的关联交易，本公司或本公司控制的其他企业将与富士康工业互联网股份有限公司依法签订规范的关联交易协议，关联交易价格依照与无关联关系的独立第三方进行相同或相似交易时的价格确定，保证关联交易价格具有公允性；并按照有关法律、法规、规章、其他规范性文件及富士康工业互联网股份有限公司公司章程、关联交易	长期	是	是	不适用	不适用

			管理制度的规定,履行关联交易决策、回避表决等公允程序,及时进行信息披露,保证不通过关联交易损害富士康工业互联网股份有限公司及富士康工业互联网股份有限公司其他股东的合法权益。3.保证不要求或不接受富士康工业互联网股份有限公司在任何一项市场公平交易中给予本公司或本公司所控制的其他企业优于给予第三者的条件。4.保证将依照富士康工业互联网股份有限公司公司章程行使相应权利,承担相应义务,不利用股东的身份谋取不正当利益,不利用关联交易非法转移富士康工业互联网股份有限公司的资金、利润,保证不利用关联交易损害富士康工业互联网股份有限公司除本公司之外的其他股东的合法权益。5.如违反上述承诺,愿意承担由此产生的责任,充分赔偿或补偿由此给公司造成的损失。					
与首次公开发行相关的承诺	其他	鸿海精密	如相关主管部门要求富士康股份或其控股子公司为员工补缴富士康股份上市前相关社会保险费用,或者富士康股份或其控股子公司因富士康股份上市前社会保险未合法合规缴纳而需承担任何行政处罚或损失,承诺人将及时、全额补偿富士康股份及其控股子公司由此遭受的损失,以确保富士康股份不会因此遭受损失。	长期	是	是	不适用	不适用
与首次公开发行相关的承诺	其他	中坚公司	如相关主管部门要求富士康股份或其控股子公司为员工补缴富士康股份上市前相关社会保险费用,或者富士康股份或其控股子公司因富士康股份上市前社会保险未合法合规缴纳而需承担任何行政处罚或损失,承诺人将及时、全额补偿富士康股份及其控股子公司由此遭受的损失,以确保富士康股份不会因此遭受损失。	长期	是	是	不适用	不适用
与首次公开发行相关的承诺	其他	鸿海精密	如相关主管部门要求富士康股份或其控股子公司为员工补缴富士康股份上市前相关住房公积金,或者富士康股份或其控股子公司因富士康股份上市前住房公积金未合法合规缴纳而需承担任何行政处罚或损失,承诺人将及时、全额补偿富士康股份及其控股子公司由此遭受的损失,以确保富士康股份不会因此遭受损失。	长期	是	是	不适用	不适用



与首次公开发行相关的承诺	其他	中坚公司	如相关主管部门要求富士康股份或其控股子公司为员工补缴富士康股份上市前相关住房公积金，或者富士康股份或其控股子公司因富士康股份上市前住房公积金未合法合规缴纳而需承担任何行政处罚或损失，承诺人将及时、全额补偿富士康股份及其控股子公司由此遭受的损失，以确保富士康股份不会因此遭受损失。	长期	是	是	不适用	不适用
与首次公开发行相关的承诺	解决同业竞争	鸿海精密	鸿海精密控制的除中坚公司及其控股子公司以外的子公司 Foxconn MOEBG Industria de Eletronicos Ltda. 和 Foxconn Brasil Indústria e Comércio Ltda. 不会超出现有业务经营范围和地区开展业务，亦不会从事或参与同富士康工业互联网股份有限公司相同、相似或具有竞争关系的其他任何业务。在该等公司纳入富士康工业互联网股份有限公司的法律障碍消除后，将依照法律法规规定的程序把该等公司的相应业务纳入富士康工业互联网股份有限公司。在不新增富智康与富士康工业互联网股份有限公司同类业务的前提下，促使富智康自承诺函出具日起五年内逐步消除为富士康工业互联网股份有限公司替某美国知名品牌手机高精密金属构件的代工服务；五年届满后，富智康将不再从事此项代工服务。	长期及上市之日起5年内	是	是	不适用	不适用
与首次公开发行相关的承诺	解决同业竞争	公司	在鸿海精密控制的除中坚公司及其控股子公司以外的子公司 Foxconn MOEBG Industria de Eletronicos Ltda. 和 Foxconn Brasil Indústria e Comércio Ltda. 纳入富士康工业互联网股份有限公司的法律障碍消除后，将依照法律法规规定的程序把该等公司的相应业务纳入富士康工业互联网股份有限公司。自承诺函出具日起五年内将逐步消除委托富智康为富士康工业互联网股份有限公司提供某美国知名品牌手机高精密金属构件的代工服务；五年届满后，富士康工业互联网股份有限公司将不再委托富智康提供此项代工服务。	长期及上市之日起5年内	是	是	不适用	不适用
与首次公开发行相关的承诺	其他	公司	公司承诺不利用或变相利用本次募集资金偿还应付鸿海精密及其子公司的剩余尚待支付的由于重组需通过支付现金方式收购若干境内外公司股权及境内外重组业务相关的经营性资产产生的款项。	长期	是	是	不适用	不适用

股份限售	中坚公司	本公司直接或间接所持有的富士康工业互联网股份有限公司首次公开发行限售股延长锁定期 6 个月至 2021 年 12 月 7 日。在延长的锁定期内，本公司不转让或者委托他人管理本公司在富士康工业互联网股份有限公司上市之前直接或间接持有的富士康工业互联网股份有限公司股份，也不由富士康工业互联网股份有限公司回购本公司在富士康工业互联网股份有限公司上市之前直接或间接持有的富士康工业互联网股份有限公司股份。若因富士康工业互联网股份有限公司进行权益分派等导致本公司持有的富士康工业互联网股份有限公司股份发生变化的，本公司仍将遵守上述承诺。若本公司所持富士康工业互联网股份有限公司股票在锁定期满后两年内减持的，该等股票的减持价格将不低于发行价。上述发行价指富士康工业互联网股份有限公司首次公开发行 A 股股票的发行价格，如果富士康工业互联网股份有限公司上市后因派发现金红利、送股、转增股本等原因进行除权、除息的，则按照上海证券交易所的有关规定作除权除息调整。	限售承诺自公司股票上市交易之日起 42 个月内；减持价格承诺自公司股票上市交易之日起 66 个月	是	是	不适用	不适用
股份限售	鸿海精密	本公司直接或间接所持有的富士康工业互联网股份有限公司首次公开发行限售股延长锁定期 6 个月至 2021 年 12 月 7 日。在延长的锁定期内，本公司不转让或者委托他人管理本公司在富士康工业互联网股份有限公司上市之前直接或间接持有的富士康工业互联网股份有限公司股份，也不由富士康工业互联网股份有限公司回购本公司在富士康工业互联网股份有限公司上市之前直接或间接持有的富士康工业互联网股份有限公司股份。若因富士康工业互联网股份有限公司进行权益分派等导致本公司持有的富士康工业互联网股份有限公司股份发生变化的，本公司仍将遵守上述承诺。若本公司所持富士康工业互联网股份有限公司股票在锁定期满后两年内减持的，该等股票的减持价格将不低于发行价。上述发行价指富士康工业互联网股份有限公司首次公开发行 A 股股票的发行价格，如果富士康工业互联网股份有限公司上市后因派发现	限售承诺自公司股票上市交易之日起 42 个月内；减持价格承诺自公司股票上市交易之日起 66 个月	是	是	不适用	不适用

			金红利、送股、转增股本等原因进行除权、除息的，则按照上海证券交易所的有关规定作除权除息调整。					
股份限售	郑弘孟、李军旗、王自强	本人直接或间接所持有的富士康工业互联网股份有限公司首次公开发行限售股延长锁定期 6 个月至 2021 年 12 月 7 日，在延长的锁定期内，不转让或者委托他人管理在富士康工业互联网股份有限公司上市之前直接或间接持有的富士康工业互联网股份有限公司股份，也不由富士康工业互联网股份有限公司回购本人在富士康工业互联网股份有限公司上市之前直接或间接持有的富士康工业互联网股份有限公司股份。若因富士康工业互联网股份有限公司进行权益分派等导致本人直接或间接持有的富士康工业互联网股份有限公司股份发生变化的，本人仍将遵守上述承诺。在担任富士康工业互联网股份有限公司董事或高级管理人员期间，如实并及时申报直接或间接持有富士康工业互联网股份有限公司股份及其变动情况；在上述承诺期限届满后，每年转让直接或间接持有的富士康工业互联网股份有限公司股份不超过直接或间接持有富士康工业互联网股份有限公司股份总数的 25%；在买入后六个月内卖出，或者在卖出后六个月内又买入，由此所得收益归富士康工业互联网股份有限公司所有；离职后六个月内，不转让直接或间接持有的富士康工业互联网股份有限公司股份。本人所持股票在锁定期满后两年内减持的，该等股票的减持价格不低于富士康工业互联网股份有限公司首次公开发行股票之时的发行价。如果富士康工业互联网股份有限公司上市后因派发现金红利、送股、转增股本等原因进行除权、除息的，则按照上海证券交易所的有关规定作除权、除息调整。在上述承诺履行期间，本人职务变更、离职等原因不影响本承诺的效力，在此期间本人仍将继续履行上述承诺。上述承诺为本人真实意思表示，本人自愿接受监管机构、自律组织及社会公众的监督，若违反上述承诺本人将依法承担相关法律责任。	限售承诺自公司股票上市交易之日起 42 个月内；任职期内及离职后 6 个月；减持价格承诺自公司股票上市交易之日起 66 个月	是	是	不适用	不适用	

**二、报告期内控股股东及其他关联方非经营性占用资金情况**适用 不适用**三、违规担保情况**适用 不适用**四、半年报审计情况**适用 不适用**五、上年年度报告非标准审计意见涉及事项的变化及处理情况**适用 不适用**六、破产重整相关事项**适用 不适用**七、重大诉讼、仲裁事项**本报告期公司有重大诉讼、仲裁事项 本报告期公司无重大诉讼、仲裁事项**八、上市公司及其董事、监事、高级管理人员、控股股东、实际控制人涉嫌违法违规、受到处罚及整改情况**适用 不适用**九、报告期内公司及其控股股东、实际控制人诚信状况的说明**适用 不适用**十、重大关联交易****(一) 与日常经营相关的关联交易****1、已在临时公告披露且后续实施无进展或变化的事项**适用 不适用

事项概述	查询索引
《富士康工业互联网股份有限公司关于2022年度日常关联交易预计的公告》	详见上海证券交易所网站(www.sse.com.cn)及指定媒体披露的公告(公告编号:临2022-020号)

**2、已在临时公告披露,但有后续实施的进展或变化的事项**适用 不适用**3、临时公告未披露的事项**适用 不适用**(二) 资产收购或股权收购、出售发生的关联交易****1、已在临时公告披露且后续实施无进展或变化的事项**适用 不适用

2、已在临时公告披露，但有后续实施的进展或变化的事项

适用 不适用

3、临时公告未披露的事项

适用 不适用

4、涉及业绩约定的，应当披露报告期内的业绩实现情况

适用 不适用

(三) 共同对外投资的重大关联交易

1、已在临时公告披露且后续实施无进展或变化的事项

适用 不适用

2、已在临时公告披露，但有后续实施的进展或变化的事项

适用 不适用

3、临时公告未披露的事项

适用 不适用

(四) 关联债权债务往来

1、已在临时公告披露且后续实施无进展或变化的事项

适用 不适用

2、已在临时公告披露，但有后续实施的进展或变化的事项

适用 不适用

3、临时公告未披露的事项

适用 不适用

(五) 公司与存在关联关系的财务公司、公司控股财务公司与关联方之间的金融业务

适用 不适用

(六) 其他重大关联交易

适用 不适用

(七) 其他

适用 不适用

十一、重大合同及其履行情况

1 托管、承包、租赁事项

适用 不适用

## 2 报告期内履行的及尚未履行完毕的重大担保情况

√适用 □不适用

单位：千元币种：人民币

公司对外担保情况（不包括对子公司的担保）																
担保方	担保方与上市公司的关系	被担保方	担保金额	担保发生日期（协议签署日）	担保起始日	担保到期日	担保类型	主债情况	担保物（如有）	担保是否已经履行完毕	担保是否逾期	担保逾期金额	反担保情况	是否为关联方担保	关联关系	
报告期内担保发生额合计（不包括对子公司的担保）																0
报告期末担保余额合计（A）（不包括对子公司的担保）																0
公司对子公司的担保情况																
报告期内对子公司担保发生额合计																3,355,700
报告期末对子公司担保余额合计（B）																7,382,540
公司担保总额情况（包括对子公司的担保）																
担保总额（A+B）																7,382,540
担保总额占公司净资产的比例（%）																6.36
其中：																
为股东、实际控制人及其关联方提供担保的金额（C）																0
直接或间接为资产负债率超过70%的被担保对象提供的债务担保金额（D）																7,382,540
担保总额超过净资产50%部分的金额（E）																0
上述三项担保金额合计（C+D+E）																7,382,540
未到期担保可能承担连带清偿责任说明																不适用
担保情况说明																不适用

截止报告期末，公司为全资子公司 CNT SG 实际提供担保发生额为 11 亿美元，按 2022 年 6 月 30 日美元兑人民币汇率 1: 6.7114 折算，为 7,382,540 千元人民币。公司担保具体情况概述如下：

(1) 公司于 2020 年 6 月 22 日召开的第一届董事会第二十七次会议，2020 年 7 月 10 日召开的 2020 年第一次临时股东大会审议通过了《关于公司为境外子公司融资提供担保的议案》。公司为全资子公司 CNT SG 在境外向银团申请不超过 6 亿美元的贷款提供担保，本次担保实际发生额为 6 亿美元。

(2) 公司于 2021 年 4 月 29 日召开的第二届董事会第八次会议，2021 年 6 月 8 日召开的 2020 年年度股东大会审议通过了《关于公司为境外全资子公司融资提供担保的议案》。公司拟为全资子公司 CNT SG 在境外向银团申请不超过 5 亿美元的贷款提供担保，本次担保实际发生额为 5 亿美元。

(3)公司于 2021 年 5 月 28 日召开的第二届董事会第十次会议,2021 年 6 月 8 日召开的 2020 年年度股东大会审议通过了《关于公司发行境外公司债务融资工具一般性授权的议案》。公司拟为全资子公司 CNT SG 在境外设立中期票据计划提供不超过 20 亿美元的担保,本次担保实际未发生。

(4)公司于 2022 年 4 月 28 日召开的第二届董事会第二十次会议,2022 年 6 月 23 日召开的 2021 年年度股东大会审议通过了《关于公司为境外全资子公司融资提供担保的议案》。公司拟为全资子公司 CNT SG 在境外向银团申请不超过 5 亿美元的贷款提供担保,本次担保实际未发生。

### 3 其他重大合同

适用 不适用

### 十二、其他重大事项的说明

适用 不适用

## 第七节 股份变动及股东情况

### 一、股本变动情况

#### (一) 股份变动情况表

##### 1、股份变动情况表

单位：股

	本次变动前		本次变动增减（+，-）					本次变动后	
	数量	比例(%)	发行 新股	送 股	公积金 转股	其他	小计	数量	比例(%)
一、有限售条件股份	122,515,366	0.62				-51,302,404	-51,302,404	71,212,962	0.36
1、国家持股									
2、国有法人持股									
3、其他内资持股									
其中：境内非国有法人持股									
境内自然人持股									
4、外资持股									
其中：境外法人持股									
境外自然人持股									
二、无限售条件流通股份	19,742,555,075	99.38				51,335,974	51,335,974	19,793,891,049	99.64
1、人民币普通股									
2、境内上市的外资股									
3、境外上市的外资股									
4、其他									
三、股份总数	19,865,070,441	100.00				33,570	33,570	19,865,104,011	100.00



**2、 股份变动情况说明**

√适用 □不适用

1.公司 2019 年股票期权与限制性股票激励计划剩余预留授予限制性股票第二期解锁条件成就，对应解除限售股 3,228,952 股于 2022 年 1 月 19 日上市流通；

2.公司 2019 年股票期权与限制性股票激励计划首次授予股票期权第二个行权期有效期为 2021 年 6 月 7 日至 2022 年 4 月 30 日；首次授予股票期权第三个行权期有效期为 2022 年 6 月 16 日至 2023 年 4 月 30 日；部分预留授予股票期权第二个行权期有效期为 2021 年 11 月 1 日至 2022 年 9 月 11 日；剩余预留授予股票期权第一个行权期有效期为 2021 年 2 月 9 日至 2021 年 12 月 31 日；剩余预留授予股票期权第二个行权期有效期为 2022 年 2 月 9 日至 2022 年 12 月 31 日；本报告期内，股票期权激励对象行权且完成股份过户登记的数量为 33,570 股；

3.公司 2019 年股票期权与限制性股票激励计划首次授予限制性股票第三期解锁条件成就，对应解除限售股 26,287,452 股于 2022 年 5 月 23 日上市流通；

4.公司部分战略投资者获配的首次公开发行限售股锁定期届满，有限售条件的股份 21,786,000 股于 2022 年 6 月 8 日上市流通。

**3、 报告期后到半年报披露日期间发生股份变动对每股收益、每股净资产等财务指标的影响（如有）**

□适用 √不适用

**4、 公司认为必要或证券监管机构要求披露的其他内容**

□适用 √不适用

**(二) 限售股份变动情况**

√适用 □不适用

单位：股

股东名称	期初限售股数	报告期解除限售股数	报告期增加限售股数	报告期末限售股数	限售原因	解除限售日期
义乌和谐锦弘股权投资合伙企业（有限合伙）	21,786,000	21,786,000	0	0	首发限售股	2022 年 6 月 8 日
首次授予限制性股票激励对象	82,236,175	26,287,452	0	55,948,723	股权激励	2022 年 5 月 23 日
剩余预留授予限制性股票激励对象	13,222,956	3,228,952	0	9,994,004	股权激励	2022 年 1 月 19 日
合计	117,245,131	51,302,404	0	65,942,727	/	/

## 二、股东情况

## (一) 股东总数:

截至报告期末普通股股东总数(户)	196,930
截至报告期末表决权恢复的优先股股东总数(户)	—

## (二) 截至报告期末前十名股东、前十名流通股东(或无限售条件股东)持股情况表

单位:股

前十名股东持股情况							
股东名称 (全称)	报告期内增 减	期末持股数量	比例 (%)	持有有 限售 条件 股份 数量	质押、标记或冻 结情况		股东性 质
					股份 状态	数量	
China Galaxy Enterprise Limited	0	7,293,115,611	36.7132	0	无	0	境外法人
富泰华工业(深圳)有限公司	0	4,364,680,127	21.9716	0	无	0	境内非国有法人
Ambit Microsystems (Cayman) Ltd.	0	1,902,255,034	9.5759	0	无		境外法人
鸿富锦精密工业(深圳)有限公司	0	1,635,887,159	8.2350	0	无	0	境内非国有法人
鸿富锦精密电子(郑州)有限公司	0	597,861,110	3.0096	0	无	0	境内非国有法人
香港中央结算有限公司	-55,653,158	439,992,718	2.2149	0	无		其他
Argyle Holdings Limited	0	327,104,697	1.6466	0	无		境外法人
Joy Even Holdings Limited	0	247,590,604	1.2464	0	无		境外法人
深圳市恒创誉峰咨询管理合伙企业(有限合伙)	0	194,630,872	0.9798	0	无		境内非国有法人
深超光电(深圳)有限公司	-88,237,784	167,448,780	0.8429	0	质押	70,000,000	境内非国有法人
前十名无限售条件股东持股情况							

股东名称	持有无限售条件流通股的数量	股份种类及数量	
		种类	数量
China Galaxy Enterprise Limited	7,293,115,611	人民币普通股	7,293,115,611
富泰华工业（深圳）有限公司	4,364,680,127	人民币普通股	4,364,680,127
Ambit Microsystems (Cayman) Ltd.	1,902,255,034	人民币普通股	1,902,255,034
鸿富锦精密工业（深圳）有限公司	1,635,887,159	人民币普通股	1,635,887,159
鸿富锦精密电子（郑州）有限公司	597,861,110	人民币普通股	597,861,110
香港中央结算有限公司	439,992,718	人民币普通股	439,992,718
Argyle Holdings Limited	327,104,697	人民币普通股	327,104,697
Joy Even Holdings Limited	247,590,604	人民币普通股	247,590,604
深圳市恒创誉峰咨询管理合伙企业（有限合伙）	194,630,872	人民币普通股	194,630,872
深超光电（深圳）有限公司	167,448,780	人民币普通股	167,448,780
前十名股东中回购专户情况说明	截至本报告期末，富士康工业互联网股份有限公司回购专用证券账户持有本公司股份 79,145,079 股，占总股本比例为 0.40%。		
上述股东委托表决权、受托表决权、放弃表决权的说明	不适用		
上述股东关联关系或一致行动的说明	China Galaxy Enterprise Limited、富泰华工业（深圳）有限公司、Ambit Microsystems (Cayman) Ltd.、鸿富锦精密工业（深圳）有限公司、鸿富锦精密电子（郑州）有限公司、Argyle Holdings Limited、Joy Even Holdings Limited 同受鸿海精密控制。除此之外，本公司未知其他上述股东之间是否存在关联关系，也未知其他股东之间是否属于《上市公司收购管理办法》中规定的一致行动人。		
表决权恢复的优先股股东及持股数量的说明	不适用		

## 前十名有限售条件股东持股数量及限售条件

√适用 □不适用

单位：股

序号	有限售条件股东名称	持有的有限售条件股份数量	有限售条件股份可上市交易情况		限售条件
			可上市交易时间	新增可上市交易股份数量	
1	刘宗长	1,500,000	不适用	不适用	按公司股权激励管理办法解除限售
2	李伟宁	780,000	不适用	不适用	按公司股权激励管理办法解除限售
3	傅富明	768,000	不适用	不适用	按公司股权激励管理办法解除限售
4	洪金生	657,000	不适用	不适用	按公司股权激励管理办法解除限售

5	赵进添	515,200	不适用	不适用	按公司股权激励管理办法解除限售
6	余志超	505,200	不适用	不适用	按公司股权激励管理办法解除限售
7	熊毅、向绪宏、江小将、杜平、姚辉、黄玖明、薛波	491,200	不适用	不适用	按公司股权激励管理办法解除限售
8	王雪松	490,400	不适用	不适用	按公司股权激励管理办法解除限售
9	郭俊宏	400,000	不适用	不适用	按公司股权激励管理办法解除限售
10	李军旗	360,000	不适用	不适用	按公司股权激励管理办法解除限售
上述股东关联关系或一致行动的说明		本公司未知上述股东之间是否存在关联关系，也未知上述股东之间是否属于《上市公司收购管理办法》中规定的一致行动人。			

## (三) 战略投资者或一般法人因配售新股成为前十名股东

□适用 √不适用

## 三、董事、监事和高级管理人员情况

## (一) 现任及报告期内离任董事、监事和高级管理人员持股变动情况

□适用 √不适用

其它情况说明

□适用 √不适用

## (二) 董事、监事、高级管理人员报告期内被授予的股权激励情况

√适用 □不适用

单位：股

姓名	职务	期初持有股票期权数量	报告期新授予股票期权数量	报告期内可行权股份	报告期股票期权行权股份	期末持有股票期权数量
李军旗	董事	480,000	0	120,000	0	480,000
郑弘孟	董事	400,000	0	100,000	0	400,000
周泰裕	董事	800,000	0	200,000	0	800,000
郭俊宏	高管	578,900	0	144,725	0	434,175
合计	/	2,258,900	0	564,725	0	2,114,175

说明：公司董事会秘书、财务总监郭俊宏先生在2019年股票期权与限制性股票激励计划首次授予股票期权第二个行权期可行权数量为144,725份，未行权股票期权失效，后续将进行注销。

√适用 □不适用

单位：股

姓名	职务	期初持有限制性股票数量	报告期新授予限制性股票数量	已解锁股份	未解锁股份	期末持有限制性股票数量
李军旗	董事	480,000	0	120,000	360,000	360,000

郑弘孟	董事	400,000	0	100,000	300,000	300,000
郭俊宏	高管	570,000	0	170,000	400,000	400,000
熊毅	高管	736,800	0	245,600	491,200	491,200
合计	/	2,186,800	0	635,600	1,551,200	1,551,200

### (三) 其他说明

适用 不适用

### 四、控股股东或实际控制人变更情况

适用 不适用

## 第八节 优先股相关情况

适用 不适用

## 第九节 债券相关情况

### 一、企业债券、公司债券和非金融企业债务融资工具

适用 不适用

### 二、可转换公司债券情况

适用 不适用

## 第十节 财务报告

### 一、审计报告

□适用 √不适用

### 二、财务报表

#### 合并资产负债表

2022 年 6 月 30 日

编制单位：富士康工业互联网股份有限公司

单位：千元 币种：人民币

项目	附注	期末余额	期初余额
<b>流动资产：</b>			
货币资金	七、1	78,115,190	82,877,051
结算备付金			
拆出资金			
交易性金融资产			
衍生金融资产	七、3	42,482	246,014
应收票据	七、4	15,409	4,146
应收账款	七、5	89,496,462	87,029,697
应收款项融资			
预付款项	七、7	258,772	241,612
应收保费			
应收分保账款			
应收分保合同准备金			
其他应收款	七、8	2,045,949	2,516,749
其中：应收利息			
应收股利			
买入返售金融资产			
存货	七、9	81,427,381	71,927,837
合同资产			
持有待售资产			
一年内到期的非流动资产	七、12	41,598	31,518
其他流动资产	七、13	1,905,421	2,283,751
流动资产合计		253,348,664	247,158,375
<b>非流动资产：</b>			
发放贷款和垫款			
债权投资	七、14		
其他债权投资	七、15	-	10,000
长期应收款	七、16		
长期股权投资	七、17	12,182,997	3,167,922
其他权益工具投资	七、18	350,733	128,747
其他非流动金融资产	七、19		
投资性房地产			
固定资产	七、21	10,719,081	9,493,537
在建工程	七、22	1,059,779	1,414,692
生产性生物资产			
油气资产			



使用权资产	七、25	2,013,156	2,119,621
无形资产	七、26	432,764	407,013
开发支出	七、27		
商誉	七、28	310,153	-
长期待摊费用	七、29	1,382,381	1,255,753
递延所得税资产	七、30	1,229,704	1,030,287
其他非流动资产	七、31	495,762	422,828
非流动资产合计		30,176,510	19,450,400
资产总计		283,525,174	266,608,775
<b>流动负债：</b>			
短期借款	七、32	63,286,117	52,136,654
向中央银行借款			
拆入资金			
交易性金融负债			
衍生金融负债	七、34	159,400	13,889
应付票据	七、35	260,000	250,000
应付账款	七、36	63,873,998	71,736,730
预收款项	七、37		
合同负债	七、38	172,342	112,436
卖出回购金融资产款			
吸收存款及同业存放			
代理买卖证券款			
代理承销证券款			
应付职工薪酬	七、39	4,235,176	4,889,968
应交税费	七、40	1,024,847	1,865,047
其他应付款	七、41	23,277,213	8,808,538
其中：应付利息			
应付股利			
应付手续费及佣金			
应付分保账款			
持有待售负债			
一年内到期的非流动负债	七、43	1,064,649	1,052,072
其他流动负债	七、44	619,162	463,197
流动负债合计		157,972,904	141,328,531
<b>非流动负债：</b>			
保险合同准备金			
长期借款	七、45	7,362,632	3,814,347
应付债券			
其中：优先股			
永续债			
租赁负债	七、47	1,011,810	1,187,146
长期应付款	七、48		
长期应付职工薪酬	七、49		
预计负债	七、50	453,980	437,165
递延收益	七、51	304,712	303,703
递延所得税负债	七、30	29,708	50,193
其他非流动负债	七、52		
非流动负债合计		9,162,842	5,792,554

负债合计		167,135,746	147,121,085
<b>所有者权益（或股东权益）：</b>			
实收资本（或股本）	七、53	19,865,104	19,865,070
其他权益工具	七、54		
其中：优先股			
永续债			
资本公积	七、55	28,425,306	28,297,428
减：库存股	七、56	1,238,364	518,907
其他综合收益	七、57	439,063	-17,550
专项储备	七、58		
盈余公积	七、59	2,771,638	2,771,638
一般风险准备			
未分配利润	七、60	65,770,065	68,782,923
归属于母公司所有者权益（或股东权益）合计		116,032,812	119,180,602
少数股东权益		356,616	307,088
所有者权益（或股东权益）合计		116,389,428	119,487,690
负债和所有者权益（或股东权益）总计		283,525,174	266,608,775

公司负责人：李军旗

主管会计工作负责人：郭俊宏

会计机构负责人：黄昭期

### 母公司资产负债表

2022 年 6 月 30 日

编制单位：富士康工业互联网股份有限公司

单位：千元 币种：人民币

项目	附注	期末余额	期初余额
<b>流动资产：</b>			
货币资金		22,703,200	17,579,390
交易性金融资产			
衍生金融资产		-	-
应收票据		-	-
应收账款	十七、1	38,415	66,392
应收款项融资			
预付款项		5,460	1,812
其他应收款	十七、2	1,603,022	9,277,463
其中：应收利息			
应收股利			
存货		-	-
合同资产			
持有待售资产			
一年内到期的非流动资产		-	-
其他流动资产		-	305
流动资产合计		24,350,097	26,925,362
<b>非流动资产：</b>			
债权投资			

其他债权投资		-	-
长期应收款			
长期股权投资	十七、3	60,347,977	48,432,259
其他权益工具投资		16,000	-
其他非流动金融资产			
投资性房地产			
固定资产		16,079	18,169
在建工程		-	-
生产性生物资产			
油气资产			
使用权资产		1,709	2,325
无形资产		384	-
开发支出			
商誉		-	-
长期待摊费用		767	853
递延所得税资产		12,460	15,544
其他非流动资产		1,000	-
非流动资产合计		60,396,376	48,469,150
资产总计		84,746,473	75,394,512
<b>流动负债：</b>			
短期借款		-	-
交易性金融负债			
衍生金融负债		-	-
应付票据		-	-
应付账款		-	-
预收款项			
合同负债		9,036	-
应付职工薪酬		12,315	12,590
应交税费		69,182	159,959
其他应付款		10,335,735	582,863
其中：应付利息			
应付股利			
持有待售负债			
一年内到期的非流动负债		1,716	1,731
其他流动负债		-	-
流动负债合计		10,427,984	757,143
<b>非流动负债：</b>			
长期借款		-	-
应付债券			
其中：优先股			
永续债			
租赁负债		129	891
长期应付款			
长期应付职工薪酬			
预计负债		-	-
递延收益		13,398	21,448

递延所得税负债		4,355	17,321
其他非流动负债			
非流动负债合计		17,882	39,660
负债合计		10,445,866	796,803
<b>所有者权益（或股东权益）：</b>			
实收资本（或股本）		19,865,104	19,865,070
其他权益工具			
其中：优先股			
永续债			
资本公积		39,155,022	39,027,334
减：库存股		1,238,364	518,907
其他综合收益			
专项储备			
盈余公积		2,771,638	2,771,638
未分配利润		13,747,207	13,452,574
所有者权益（或股东权益）合计		74,300,607	74,597,709
负债和所有者权益（或股东权益）总计		84,746,473	75,394,512

公司负责人：李军旗

主管会计工作负责人：郭俊宏

会计机构负责人：黄昭期

## 合并利润表

2022 年 1—6 月

单位：千元 币种：人民币

项目	附注	2022 年半年度	2021 年半年度
一、营业总收入	七、61	225,260,378	196,029,977
其中：营业收入		225,260,378	196,029,977
利息收入			
已赚保费			
手续费及佣金收入			
二、营业总成本	七、61	-217,764,835	-188,997,136
其中：营业成本		-210,609,058	-181,302,528
利息支出			
手续费及佣金支出			
退保金			
赔付支出净额			
提取保险责任准备金净额			
保单红利支出			
分保费用			
税金及附加	七、62	-242,448	-316,351
销售费用	七、63	-530,729	-323,275
管理费用	七、64	-1,816,053	-1,943,016
研发费用	七、65	-5,107,111	-5,233,185
财务费用	七、66	540,564	121,219
其中：利息费用		-477,199	-298,242
利息收入		895,356	867,232

加：其他收益	七、67	467,307	355,852
投资收益（损失以“-”号填列）	七、68	6,536	845,109
其中：对联营企业和合营企业的投资收益		-17,086	-9,369
以摊余成本计量的金融资产终止确认收益（损失以“-”号填列）			
汇兑收益（损失以“-”号填列）			
净敞口套期收益（损失以“-”号填列）			
公允价值变动收益（损失以“-”号填列）	七、70	22,470	-375,457
信用减值损失（损失以“-”号填列）	七、71	142,682	162,223
资产减值损失（损失以“-”号填列）	七、72	-619,805	-515,621
资产处置收益（损失以“-”号填列）	七、73	6,549	14,319
三、营业利润（亏损以“-”号填列）		7,521,282	7,519,266
加：营业外收入	七、74	55,805	30,815
减：营业外支出	七、75	-2,507	-10,743
四、利润总额（亏损总额以“-”号填列）		7,574,580	7,539,338
减：所得税费用	七、76	-693,387	-813,792
五、净利润（净亏损以“-”号填列）		6,881,193	6,725,546
（一）按经营持续性分类			
1.持续经营净利润（净亏损以“-”号填列）		6,881,193	6,725,546
2.终止经营净利润（净亏损以“-”号填列）			
（二）按所有权归属分类			
1.归属于母公司股东的净利润（净亏损以“-”号填列）		6,871,623	6,726,636
2.少数股东损益（净亏损以“-”号填列）		9,570	-1,090
六、其他综合收益的税后净额		456,613	-398,327
（一）归属母公司所有者的其他综合收益的税后净额			
1.不能重分类进损益的其他综合收益			
（1）重新计量设定受益计划变动额			
（2）权益法下不能转损益的其他综合收益			

(3) 其他权益工具投资公允价值变动			
(4) 企业自身信用风险公允价值变动			
2.将重分类进损益的其他综合收益		456,613	-398,327
(1) 权益法下可转损益的其他综合收益		2,751	-220
(2) 其他债权投资公允价值变动			
(3) 金融资产重分类计入其他综合收益的金额			
(4) 其他债权投资信用减值准备			
(5) 现金流量套期储备		-53,754	20,457
(6) 外币财务报表折算差额		-24,746	6,223
(7) 其他		532,362	-424,787
(二) 归属于少数股东的其他综合收益的税后净额			
七、综合收益总额		7,337,806	6,327,219
(一) 归属于母公司所有者的综合收益总额		7,328,236	6,328,309
(二) 归属于少数股东的综合收益总额		9,570	-1,090
八、每股收益：			
(一) 基本每股收益(元/股)		0.35	0.34
(二) 稀释每股收益(元/股)		0.35	0.34

本期发生同一控制下企业合并的，被合并方在合并前实现的净利润为：0 元，上期被合并方实现的净利润为：0 元。

公司负责人：李军旗

主管会计工作负责人：郭俊宏

会计机构负责人：黄昭期

#### 母公司利润表

2022 年 1—6 月

单位：千元 币种：人民币

项目	附注	2022 年半年度	2021 年半年度
一、营业收入	十七、4	66,310	45,787
减：营业成本	十七、4	-54,433	-38,975
税金及附加		-236	-20
销售费用		-	-
管理费用		-17,086	-16,865
研发费用		-	-
财务费用		246,977	244,149
其中：利息费用		-50,878	-
利息收入		297,687	244,241
加：其他收益		11,058	766
投资收益（损失以“-”号填列）	十七、5	9,989,470	3,003,121
其中：对联营企业和合营企业的投资收益		-10,530	-

以摊余成本计量的金融资产终止确认收益（损失以“-”号填列）			
净敞口套期收益（损失以“-”号填列）			
公允价值变动收益（损失以“-”号填列）			
信用减值损失（损失以“-”号填列）		1,902	-1,038
资产减值损失（损失以“-”号填列）			
资产处置收益（损失以“-”号填列）			
二、营业利润（亏损以“-”号填列）		10,243,962	3,236,925
加：营业外收入			
减：营业外支出			-316
三、利润总额（亏损总额以“-”号填列）		10,243,962	3,236,609
减：所得税费用		-64,848	-60,572
四、净利润（净亏损以“-”号填列）		10,179,114	3,176,037
（一）持续经营净利润（净亏损以“-”号填列）		10,179,114	3,176,037
（二）终止经营净利润（净亏损以“-”号填列）			
五、其他综合收益的税后净额			
（一）不能重分类进损益的其他综合收益			
1.重新计量设定受益计划变动额			
2.权益法下不能转损益的其他综合收益			
3.其他权益工具投资公允价值变动			
4.企业自身信用风险公允价值变动			
（二）将重分类进损益的其他综合收益			
1.权益法下可转损益的其他综合收益			
2.其他债权投资公允价值变动			
3.金融资产重分类计入其他综合收益的金额			
4.其他债权投资信用减值准备			
5.现金流量套期储备			
6.外币财务报表折算差额			
7.其他			
六、综合收益总额		10,179,114	3,176,037

七、每股收益：			
（一）基本每股收益(元/股)		-	-
（二）稀释每股收益(元/股)		-	-

公司负责人：李军旗

主管会计工作负责人：郭俊宏

会计机构负责人：黄昭期

## 合并现金流量表

2022 年 1—6 月

单位：千元 币种：人民币

项目	附注	2022年半年度	2021年半年度
<b>一、经营活动产生的现金流量：</b>			
销售商品、提供劳务收到的现金		229,891,577	216,107,714
客户存款和同业存放款项净增加额			
向中央银行借款净增加额			
向其他金融机构拆入资金净增加额			
收到原保险合同保费取得的现金			
收到再保业务现金净额			
保户储金及投资款净增加额			
收取利息、手续费及佣金的现金			
拆入资金净增加额			
回购业务资金净增加额			
代理买卖证券收到的现金净额			
收到的税费返还		2,069,536	2,180,558
收到其他与经营活动有关的现金		6,796,265	2,461,071
经营活动现金流入小计		238,757,378	220,749,343
购买商品、接受劳务支付的现金		-226,879,578	-196,318,757
客户贷款及垫款净增加额			
存放中央银行和同业款项净增加额			
支付原保险合同赔付款项的现金			
拆出资金净增加额			
支付利息、手续费及佣金的现金			
支付保单红利的现金			
支付给职工及为职工支付的现金		-11,595,235	-11,687,201
支付的各项税费		-2,459,275	-2,246,597



支付其他与经营活动有关的现金		-3,224,052	-2,866,196
经营活动现金流出小计		-244,158,140	-213,118,751
经营活动产生的现金流量净额	七、78	-5,400,762	7,630,592
<b>二、投资活动产生的现金流量：</b>			
收回投资收到的现金			
取得投资收益收到的现金		23,622	858,475
处置固定资产、无形资产和其他长期资产收回的现金净额		22,819	22,350
处置子公司及其他营业单位收到的现金净额			
收到其他与投资活动有关的现金		490,565	484,279
投资活动现金流入小计		537,006	1,365,104
购建固定资产、无形资产和其他长期资产支付的现金		-2,592,476	-2,853,365
投资支付的现金		-9,185,891	-
质押贷款净增加额			
取得子公司及其他营业单位支付的现金净额		-342,454	-
支付其他与投资活动有关的现金		-463,385	-3,143,788
投资活动现金流出小计		-12,584,206	-5,997,153
投资活动产生的现金流量净额	七、78	-12,047,200	-4,632,049
<b>三、筹资活动产生的现金流量：</b>			
吸收投资收到的现金		386	23,563
其中：子公司吸收少数股东投资收到的现金		-	-
取得借款收到的现金		56,335,747	81,518,228
收到其他与筹资活动有关的现金		457,870	-
筹资活动现金流入小计		56,794,003	81,541,791
偿还债务支付的现金		-42,741,857	-76,273,368
分配股利、利润或偿付利息支付的现金		-512,912	-260,811
其中：子公司支付给少数股东的股利、利润		-	-
支付其他与筹资活动有关的现金		-1,566,399	-855,479
筹资活动现金流出小计		-44,821,168	-77,389,658
筹资活动产生的现金流量净额	七、78	11,972,835	4,152,133
<b>四、汇率变动对现金及现金等价物的影响</b>		907,772	-244,784
<b>五、现金及现金等价物净增加额</b>		-4,567,355	6,905,892

加：期初现金及现金等价物余额		81,071,137	75,293,257
<b>六、期末现金及现金等价物余额</b>		<b>76,503,782</b>	<b>82,199,149</b>

公司负责人：李军旗

主管会计工作负责人：郭俊宏

会计机构负责人：黄昭期

## 母公司现金流量表

2022 年 1—6 月

单位：千元 币种：人民币

项目	附注	2022年半年度	2021年半年度
<b>一、经营活动产生的现金流量：</b>			
销售商品、提供劳务收到的现金		107,633	96,736
收到的税费返还		-	-
收到其他与经营活动有关的现金		597,359	550,650
经营活动现金流入小计		704,992	647,386
购买商品、接受劳务支付的现金		-	-
支付给职工及为职工支付的现金		-49,230	-33,690
支付的各项税费		-162,104	-91,516
支付其他与经营活动有关的现金		-35,558	-17,685
经营活动现金流出小计		-246,892	-142,891
经营活动产生的现金流量净额		458,100	504,495
<b>二、投资活动产生的现金流量：</b>			
收回投资收到的现金			
取得投资收益收到的现金		17,100,000	5,003,997
处置固定资产、无形资产和其他长期资产收回的现金净额		-	-
处置子公司及其他营业单位收到的现金净额			
收到其他与投资活动有关的现金		-	-
投资活动现金流入小计		17,100,000	5,003,997
购建固定资产、无形资产和其他长期资产支付的现金		-751	-32
投资支付的现金		-11,910,601	-2,439,000
取得子公司及其他营业单位支付的现金净额		-	-
支付其他与投资活动有关的现金		-	-
投资活动现金流出小计		-11,911,352	-2,439,032
投资活动产生的现金流量净额		5,188,648	2,564,965
<b>三、筹资活动产生的现金流量：</b>			

吸收投资收到的现金		386	23,563
取得借款收到的现金		6,000,000	-
收到其他与筹资活动有关的现金		443,849	1,281
筹资活动现金流入小计		6,444,235	24,844
偿还债务支付的现金		-6,000,000	-
分配股利、利润或偿付利息支付的现金		-50,838	-9,907
支付其他与筹资活动有关的现金		-865,088	-19,433
筹资活动现金流出小计		-6,915,926	-29,340
筹资活动产生的现金流量净额		-471,691	-4,496
四、汇率变动对现金及现金等价物的影响		-	-
五、现金及现金等价物净增加额		5,175,057	3,064,964
加：期初现金及现金等价物余额		17,512,431	20,447,262
六、期末现金及现金等价物余额		22,687,488	23,512,226

公司负责人：李军旗

主管会计工作负责人：郭俊宏

会计机构负责人：黄昭期

## 合并所有者权益变动表

2022 年 1—6 月

单位：千元 币种：人民币

项目	2022 年半年度														
	归属于母公司所有者权益											少数股东权益	所有者权益合计		
	实收资本 (或股本)	其他权益工具			资本公积	减：库存股	其他综合收益	专项储备	盈余公积	一般风险准备	未分配利润			其他	小计
优先股		永续债	其他												
一、上年期末余额	19,865,070				28,297,428	518,907	-17,550		2,771,638		68,782,923		119,180,602	307,088	119,487,690
加：会计政策变更															
前期差错更正															
同一控制下企业合并															
其他															
二、本年期初余额	19,865,070				28,297,428	518,907	-17,550		2,771,638		68,782,923		119,180,602	307,088	119,487,690
三、本期增减变动金额 (减少以“—”号填列)	34				127,878	719,457	456,613				-3,012,858		-3,147,790	49,528	-3,098,262

(一) 综合收益总额						456,613				6,871,623		7,328,236	9,570	7,337,806
(二) 所有者投入和减少资本	34				127,878	751,067						-623,155	39,958	-583,197
1. 所有者投入的普通股													39,847	39,847
2. 其他权益工具持有者投入资本														
3. 股份支付计入所有者权益的金额	34				352	-158,513						158,899		158,899
4. 其他					127,526	909,580						-782,054	111	-781,943
(三) 利润分配						-31,610				-9,884,481		-9,852,871		-9,852,871
1. 提取盈余公积														
2. 提取一般风险准备														
3. 对所有者(或股东)的分配										-9,890,945		-9,890,945		-9,890,945
4. 其他						-31,610				6,464		38,074		38,074
(四) 所有者权益内部结转														
1. 资本公积转增资本(或股本)														

2. 盈余公积转增资本(或股本)															
3. 盈余公积弥补亏损															
4. 设定受益计划变动额结转留存收益															
5. 其他综合收益结转留存收益															
6. 其他															
(五) 专项储备															
1. 本期提取															
2. 本期使用															
(六) 其他															
四、本期期末余额	19,865,104				28,425,306	1,238,364	439,063		2,771,638		65,770,065		116,032,812	356,616	116,389,428

项目	2021 年半年度														少数股东权益	所有者权益合计
	归属于母公司所有者权益															
	实收资本(或股本)	其他权益工具			资本公积	减：库存股	其他综合收益	专项储备	盈余公积	一般风险准备	未分配利润	其他	小计			
	优先股	永续债	其他													

一、上年期末余额	19,870,646				27,758,040	808,531	424,914		1,437,435		55,070,045		103,752,549	288,149	104,040,698
加：会计政策变更															
前期差错更正															
同一控制下企业合并															
其他															
二、本年期初余额	19,870,646				27,758,040	808,531	424,914		1,437,435		55,070,045		103,752,549	288,149	104,040,698
三、本期增减变动金额（减少以“－”号填列）	-380				337,592	-228,002	-398,327				1,763,488		1,930,375	2,864	1,933,239
（一）综合收益总额							-398,327				6,726,636		6,328,309	-1,090	6,327,219
（二）所有者投入和减少资本	-380				337,592	-203,774							540,986	3,954	544,940
1. 所有者投入的普通股															
2. 其他权益工具持有者投入资本															
3. 股份支付计入所有者权益的金额	2,048				21,953	-189,166							213,167		213,167
4. 其他	-2,428				315,639	-14,608					-	-	327,819	3,954	331,773
（三）利润分配	-				-	-24,228					-4,963,148		-4,938,920		-4,938,920

1. 提取盈余公积																				
2. 提取一般风险准备																				
3. 对所有者（或股东）的分配																				
4. 其他																				
（四）所有者权益内部结转																				
1. 资本公积转增资本（或股本）																				
2. 盈余公积转增资本（或股本）																				
3. 盈余公积弥补亏损																				
4. 设定受益计划变动额结转留存收益																				
5. 其他综合收益结转留存收益																				
6. 其他																				
（五）专项储备																				
1. 本期提取																				
2. 本期使用																				
（六）其他																				



四、本期期末余额	19,870,266			28,095,632	580,529	26,587		1,437,435		56,833,533		105,682,924	291,013	105,973,937
----------	------------	--	--	------------	---------	--------	--	-----------	--	------------	--	-------------	---------	-------------

公司负责人：李军旗

主管会计工作负责人：郭俊宏

会计机构负责人：黄昭期

## 母公司所有者权益变动表

2022 年 1—6 月

单位：千元 币种：人民币

项目	2022 年半年度										
	实收资本 (或股本)	其他权益工具			资本公 积	减：库存 股	其他综 合收益	专项储 备	盈余公 积	未分配 利润	所有者 权益合 计
		优先股	永续债	其他							
一、上年期末余额	19,865,070				39,027,334	518,907			2,771,638	13,452,574	74,597,709
加：会计政策变更											
前期差错更正											
其他											
二、本年期初余额	19,865,070				39,027,334	518,907			2,771,638	13,452,574	74,597,709
三、本期增减变动金额 (减少以“—”号填列)	34				127,688	719,457				294,633	-297,102
(一) 综合收益总额										10,179,114	10,179,114
(二) 所有者投入和减少资本	34				127,688	751,067					-623,345
1. 所有者投入的普通股											
2. 其他权益工具持有者投入资本											
3. 股份支付计入所有者权益的金额	34				352	-158,513					158,899

4. 其他					127,336	909,580					-782,244	
(三) 利润分配												
						-31,610						
1. 提取盈余公积												
2. 对所有者（或股东） 的分配										-	-	
										9,884,481	9,852,871	
3. 其他						-31,610						
(四) 所有者权益内部 结转												
1. 资本公积转增资本 (或股本)												
2. 盈余公积转增资本 (或股本)												
3. 盈余公积弥补亏损												
4. 设定受益计划变动额 结转留存收益												
5. 其他综合收益结转留 存收益												
6. 其他												
(五) 专项储备												
1. 本期提取												
2. 本期使用												
(六) 其他												
四、本期期末余额	19,865,104				39,155,022	1,238,364				2,771,638	13,747,207	74,300,607

项目	2021 年半年度										
						其他权益工具					

	实收资本 (或股本)	优先股	永续债	其他	资本公 积	减：库存 股	其他综 合收益	专项储 备	盈余公 积	未分配 利润	所有者 权益合 计
一、上年期末余额	19,870,646				38,508,386	808,531			1,437,435	6,407,420	65,415,356
加：会计政策变更											
前期差错更正											
其他											
二、本年期初余额	19,870,646				38,508,386	808,531			1,437,435	6,407,420	65,415,356
三、本期增减变动金额 (减少以“-”号填列)	-380				317,152	-228,002				-1,787,111	-1,242,337
(一) 综合收益总额										3,176,037	3,176,037
(二) 所有者投入和减少资本	-380				317,152	-203,774					520,546
1. 所有者投入的普通股											
2. 其他权益工具持有者投入资本											
3. 股份支付计入所有者权益的金额	2,048				21,953	-189,166					213,167
4. 其他	-2,428				295,199	-14,608					307,379
(三) 利润分配						-24,228				-4,963,148	-4,938,920
1. 提取盈余公积											
2. 对所有者(或股东)的分配										-4,966,790	-4,966,790
3. 其他						-24,228				3,642	27,870

(四) 所有者权益内部结转											
1. 资本公积转增资本(或股本)											
2. 盈余公积转增资本(或股本)											
3. 盈余公积弥补亏损											
4. 设定受益计划变动额结转留存收益											
5. 其他综合收益结转留存收益											
6. 其他											
(五) 专项储备											
1. 本期提取											
2. 本期使用											
(六) 其他											
四、本期期末余额	19,870,266				38,825,538	580,529			1,437,435	4,620,309	64,173,019

公司负责人：李军旗

主管会计工作负责人：郭俊宏

会计机构负责人：黄昭期

### 三、公司基本情况

#### 1. 公司概况

√适用 □不适用

富士康工业互联网股份有限公司(以下简称“本公司”)最初系由 Robot Holding Co., Ltd.于 2015 年 3 月 6 日在中华人民共和国广东省深圳市注册成立的外商独资企业, 经批准的经营期限为 50 年, 注册资本为 15,000,000 美元。Robot Holding Co., Ltd.为注册在中国台湾的鸿海精密工业股份有限公司(以下简称“鸿海精密”)间接全资持有。

于 2017 年度内, 本公司通过一系列股权变更, 整体改制变更为股份有限公司。同年, 鸿海精密将下属部分核心业务(通信网络设备、云服务设备、精密工具和工业机器人等)(“重组业务”)转入本公司, 本公司以增资扩股和支付现金的方式取得重组业务, 并于 2017 年 12 月 31 日完成重组(“重组”)。

于 2017 年 12 月 31 日, 本公司股本变更为 17,725,770,199 元, 股份总数变更为 17,725,770,199 股, 每股面值 1 元。重组完成后, 本公司的控股股东为注册在中国香港的中坚企业有限公司(英文名 China Galaxy Enterprises Limited, 以下简称“中坚公司”)。中坚公司为鸿海精密间接全资持有。

经中国证券监督管理委员会以“证监许可[2018]815 号”文核准, 本公司向社会公开发行人民币普通股 1,969,530,023 股, 并于 2018 年 6 月 8 日在上海证券交易所上市交易。公开发行完成后, 本公司股本变更为 19,695,300,222 元, 股份总数变更为 19,695,300,222 股, 每股面值 1 元。

本公司根据《富士康工业互联网股份有限公司 2019 年股票期权与限制性股票激励计划(草案修订稿)》(以下简称“《激励计划(草案修订稿)》”)的相关规定和本公司 2019 年第一次临时股东大会授权, 分别于 2019 年 4 月 30 日、2019 年 9 月 11 日、2019 年 12 月 31 日召开董事会审议通过授予计划, 累计向 4,763 名激励对象授予 179,319,758 股限制性人民币普通股(A 股), 累计向 986 名激励对象授予 32,433,776 份股票期权。截止 2020 年 4 月 14 日止, 本公司累计收到 4,685 名实际认购人支付的限制性股票出资款共计人民币 1,061,613,656 元, 增加注册资本及股本人民币 176,642,773 元, 增加资本公积人民币 884,970,883 元。上述增资完成后, 本公司股本变更为 19,871,942,995 元, 股份总数变更为 19,871,942,995 股, 每股 1 元。

于 2022 年 6 月 30 日, 因股票期权激励对象行权和限制性股票回购注销, 本公司股本变更为 19,865,104,011 元, 股份总数变更为 19,865,104,011 股, 每股面值 1 元。

本公司的经营范围为: 工业互联网技术研发; 通讯系统研发; 企业管理服务; 从事电子产品及其零配件的进出口及相关配套业务(不涉及国营贸易管理商品, 涉及配额、许可证管理及其它专项规定管理的商品, 按国家有关规定办理申请)。

本财务报表由本公司董事会于 2022 年 8 月 9 日批准报出。

#### 2. 合并财务报表范围

√适用 □不适用

公司名称	是否纳入合并财务报表范围	
	2022.06.30	2021.12.31
富联合国基(上海)电子有限公司 (原名: 国基电子(上海)有限公司)	是	是
基准精密工业(惠州)有限公司	是	是
富联百佳泰(北京)贸易有限公司 (原名: 百佳泰信息技术(北	是	是

京)有限公司)		
富联科技(济源)有限公司	是	是
Focus PC Enterprises Limited	是	是
富联统合电子(杭州)有限公司	是	是
南宁富联富桂精密工业有限公司 (原名: 南宁富桂精密工业有限公司)	是	是
富联国宙电子(上海)有限公司 (原名: 国宙电子(上海)有限公司)	是	是
富联富翼精密工业(东莞)有限公司	是	是
富联裕展科技(河南)有限公司 (原名: 河南裕展精密科技有限公司)	是	是
晋城富泰华精密电子有限公司	是	是
富联精密电子(郑州)有限公司 (原名: 富泰华精密电子(郑州)有限公司)	是	是
富联精密电子(天津)有限公司 (原名: 鸿富锦精密电子(天津)有限公司)	是	是
深圳富联富桂精密有限公司	是	是
成都富联准刃科技有限公司	是	是
晋城富联鸿刃科技有限公司	是	是
郑州富联鸿刃科技有限公司	是	是
富联裕展科技(深圳)有限公司 (原名: 深圳市裕展精密科技有限公司)	是	是
Foxconn Precision International Limited	是	是
富联精密电子(贵阳)有限公司 (原名: 鸿富锦精密电子(贵阳)有限公司)	是	是
富联科技服务(天津)有限公司 (原名: 佰昌科技服务(天津)有限公司)	是	是
富华科精密工业(深圳)有限公司	是	是
富联科技(山西)有限公司	是	是
重庆富桂电子有限公司	是	是
广西富梦创新科技有限责任公司	是	是
富联科技(鹤壁)有限公司	是	是
富联科技(武汉)有限公司	是	是
Cloud Network Technology Singapore Pte. Ltd.	是	是
Rich Excel International	是	是

Limited		
Glory Star Investments Limited	是	是
Ingrasys (Singapore) Pte. Ltd.	是	是
Cloud Network Technology Kft	是	是
Funing Precision Component Co., Ltd.	是	是
Fuhong Precision Component (Bac Giang) Limited	是	是
Mega Well Limited	是	是
Foxconn Technology (India) Private Limited	是	是
Ingrasys Technology Korea, Inc.	是	是
日本裕展贸易株式会社	是	是
Foxconn Industrial Internet (Japan) Co.,Ltd.	是	是
Profit New Limited	是	是
IPL International Limited	是	是
Cloud Network Technology (Samoa) Limited	是	是
Scientific Atlanta de Mexico S. de R.L de C.V.	是	是
NWE Technology Inc.	是	是
Foxconn Technology CZ s.r.o.	是	是
Foxconn CZ s.r.o.	是	是
NSG Technology Inc.	是	是
Ingrasys Technology USA Inc.	是	是
PCE Paragon Solutions (USA) Inc.	是	是
Foxconn Assembly LLC	是	是
NWEA LLC	是	是
Cloud Network Technology USA Inc.	是	是
鸿佰科技股份有限公司	是	是
深圳精匠云创科技有限公司	是	是
深圳智源工业互联网创新中心有限公司	是	是
Likom De Mexico De C.V-Mexico	是	是
深圳富联智能制造产业创新中心有限公司	是	是
富联鸿智汇科技(深圳)有限公司	是	是
富联富甲智创(深圳)科技有限公司	是	是
富联富集云(深圳)科技有限公司	是	是
富联统合电子(海宁)有限公司	是	是

富联智能工坊(郑州)有限公司	是	是
富联科技(兰考)有限公司	是	是
FII USA Inc.	是	是
ICSA, Inc.	是	是
富联智能工坊(太原)有限公司	是	是
晋城鸿硕智能科技有限公司	是	是
深圳智造谷工业互联网创新中心有限公司	是	是
晋城鸿智纳米光机电研究院有限公司	是	是
晋城富士康智能制造职业培训学校有限公司	是	是
工业富联(福建)数字科技有限公司(原名:富智造(福建)数字科技有限公司)	是	是
工业富联(杭州)数据科技有限公司	是	是
富裕精密组件有限公司	是	是
工业富联衡阳智造谷有限公司	是	是
Vault DX s.o.r.	是	是
Safe DX s.o.r.	是	是
LEAPSY INTERNATIONAL LTD	是	是
深圳宇博先进科技有限公司	是	是
工业富联佛山智造谷有限公司	是	是
深圳市富联凌云光科技有限公司	是	是
富联云计算(天津)有限公司(原名:富鸿云计算(天津)有限公司)	是	是
工业富联(佛山)产业示范基地有限公司(原名:佛山智造谷产业示范基地有限公司)	是	是
工业富联(佛山)创新中心有限公司(原名:佛山智造谷创新中心有限公司)	是	是
富联裕展科技(衡阳)有限公司(原名:衡阳市裕展精密科技有限公司)	是	是
富联科技(周口)有限公司	是	是
宇博先进科技股份有限公司	是	是
衡阳智造谷职业培训学校有限公司	是	是
Ingrasys Technology Mexico S.A. de C.V.	是	是
Foxconn Technology Service and Logistics Limited	是	是



富联精密科技(赣州)有限公司	是	否
深圳恒驱电机有限公司	是	否
广东恒驱电机有限公司	是	否
廊坊裕展科技有限公司	否	是
基准精密(香港)有限公司	否	是

#### 四、财务报表的编制基础

##### 1. 编制基础

本财务报表按照财政部于 2006 年 2 月 15 日及以后期间颁布的《企业会计准则——基本准则》以及各项具体会计准则及相关规定(以下合称“企业会计准则”)、以及中国证券监督管理委员会《公开发行证券的公司信息披露编报规则第 15 号——财务报告的一般规定》的披露规定编制。

##### 2. 持续经营

适用 不适用

本财务报表以持续经营为基础编制。

#### 五、重要会计政策及会计估计

具体会计政策和会计估计提示：

适用 不适用

本公司及子公司(以下合称“本集团”)根据生产经营特点确定具体会计政策和会计估计，主要体现在应收款项的预期信用损失的计量、存货的计价方法、固定资产折旧、无形资产和使用权资产摊销、收入的确认和计量等。

##### 1. 遵循企业会计准则的声明

本公司截至 2022 年 6 月 30 日止 6 个月期间的财务报表符合企业会计准则的要求，真实、完整地反映了本公司 2022 年 6 月 30 日的合并及公司财务状况，以及截至 2022 年 6 月 30 日止 6 个月期间的合并及公司经营成果和现金流量等有关信息。

##### 2. 会计期间

会计年度为公历 1 月 1 日起至 12 月 31 日止。本期财务报表的实际编制期间为截至 2022 年 6 月 30 日止 6 个月期间。

##### 3. 营业周期

适用 不适用

##### 4. 记账本位币

本公司及子公司根据其经营所处经济环境中的主要货币确定为记账本位币。本公司及本集团中国境内子公司以人民币为记账本位币，本集团新加坡、美国地区子公司以美元为记账本位币，本集团中国香港地区子公司以美元或港币为记账本位币。本集团编制本财务报表时所采用的列报货币为人民币。

##### 5. 同一控制下和非同一控制下企业合并的会计处理方法

适用 不适用

**(a) 同一控制下的企业合并**

本集团支付的合并对价及取得的净资产均按账面价值计量。如被合并方是最终控制方以前年度从第三方收购来的，则以被合并方的资产、负债(包括最终控制方收购被合并方而形成的商誉)在最终控制方合并财务报表中的账面价值为基础。本集团取得的净资产账面价值与支付的合并对价账面价值的差额，调整资本公积(股本溢价)；资本公积(股本溢价)不足以冲减的，调整留存收益。为进行企业合并发生的直接相关费用于发生时计入当期损益。为企业合并而发行权益性证券或债务性证券的交易费用，计入权益性证券或债务性证券的初始确认金额。

**(b) 非同一控制下的企业合并**

本集团发生的合并成本及在合并中取得的可辨认净资产按购买日的公允价值计量。合并成本大于合并中取得的被购买方于购买日可辨认净资产公允价值份额的差额，确认为商誉；合并成本小于合并中取得的被购买方可辨认净资产公允价值份额的差额，计入当期损益。为进行企业合并发生的直接相关费用于发生时计入当期损益。为企业合并而发行权益性证券或债务性证券的交易费用，计入权益性证券或债务性证券的初始确认金额。

**6. 合并财务报表的编制方法**

适用 不适用

编制合并财务报表时，合并范围包括本公司及全部子公司。

从取得子公司的实际控制权之日起，本集团开始将其纳入合并范围；从丧失实际控制权之日起停止纳入合并范围。对于同一控制下企业合并取得的子公司，自其与本公司同受最终控制方控制之日起纳入本公司合并范围，并将其在合并日前实现的净利润在合并利润表中单列项目反映。

在编制合并财务报表时，子公司与本公司采用的会计政策或会计期间不一致的，按照本公司的会计政策和会计期间对子公司财务报表进行必要的调整。对于非同一控制下企业合并取得的子公司，以购买日可辨认净资产公允价值为基础对其财务报表进行调整。

集团内所有重大往来余额、交易及未实现利润在合并财务报表编制时予以抵销。子公司的股东权益、当期净损益及综合收益中不归属于本公司所拥有的部分分别作为少数股东权益、少数股东损益及归属于少数股东的综合收益总额在合并财务报表中股东权益、净利润及综合收益总额项下单独列示。子公司少数股东分担的当期亏损超过了少数股东在该子公司期初所有者权益中所享有的份额的，其余部分冲减少数股东权益。本公司向子公司出售资产所发生的未实现内部交易损益，全额抵销归属于母公司股东的净利润；子公司向本公司出售资产所发生的未实现内部交易损益，按本公司对该子公司的分配比例在归属于母公司股东的净利润和少数股东损益之间分配抵销。子公司之间出售资产所发生的未实现内部交易损益，按照母公司对出售方子公司的分配比例在归属于母公司股东的净利润和少数股东损益之间分配抵销。

如果以本集团为会计主体与以本公司或子公司为会计主体对同一交易的认定不同时，从本集团的角度对该交易予以调整。

**7. 合营安排分类及共同经营会计处理方法**

适用 不适用

**8. 现金及现金等价物的确定标准**

现金及现金等价物是指库存现金，可随时用于支付的存款。

## 9. 外币业务和外币报表折算

√适用 □不适用

### (a) 外币交易

外币交易按交易发生日的即期汇率将外币金额折算为记账本位币入账。

于资产负债表日，外币货币性项目采用资产负债表日的即期汇率折算为记账本位币。为购建符合借款费用资本化条件的资产而借入的外币专门借款产生的汇兑差额在资本化期间内予以资本化；为了规避外汇风险进行套期的套期工具的汇兑差额按套期会计方法处理；其他汇兑差额直接计入当期损益。以历史成本计量的外币非货币性项目，于资产负债表日采用交易发生日的即期汇率折算。汇率变动对现金的影响额在现金流量表中单独列示。

### (b) 外币财务报表的折算

境外经营的资产负债表中的资产和负债项目，采用资产负债表日的即期汇率折算，股东权益中除未分配利润项目外，其他项目采用发生时的即期汇率折算。境外经营的利润表中的收入与费用项目，采用交易发生日的即期汇率折算。上述折算产生的外币报表折算差额，计入其他综合收益。境外经营的现金流量项目，采用现金流量发生日的即期汇率折算。汇率变动对现金的影响额，在现金流量表中单独列示。

## 10. 金融工具

√适用 □不适用

金融工具，是指形成一方的金融资产并形成其他方的金融负债或权益工具的合同。当本集团成为金融工具合同的一方时，确认相关的金融资产或金融负债。

### (a) 金融资产

#### (i) 分类和计量

本集团根据管理金融资产的业务模式和金融资产的合同现金流量特征，将金融资产划分为：(1) 以摊余成本计量的金融资产；(2) 以公允价值计量且其变动计入其他综合收益的金融资产；(3) 以公允价值计量且其变动计入当期损益的金融资产。

金融资产在初始确认时以公允价值计量。对于以公允价值计量且其变动计入当期损益的金融资产，相关交易费用直接计入当期损益；对于其他类别的金融资产，相关交易费用计入初始确认金额。因销售产品或提供劳务而产生的、未包含或不考虑重大融资成分的应收账款或应收票据，本集团按照预期有权收取的对价金额作为初始确认金额。

#### - 债务工具

本集团持有的债务工具是指从发行方角度分析符合金融负债定义的工具，分别采用以下两种方式进行计量：

#### 以摊余成本计量：

本集团管理此类金融资产的业务模式为以收取合同现金流量为目标，且此类金融资产的合同现金流量特征与基本借贷安排相一致，即在特定日期产生的现金流量，仅为对本金和以未偿付本金金额为基础的利息的支付。本集团对于此类金融资产按照实际利率法确认利息收入。此类金融资产主要包括货币资金、应收票据、应收账款和其他应收款等。

#### 以公允价值计量且其变动计入其他综合收益：

本集团管理此类金融资产的业务模式为既以收取合同现金流量为目标又以出售为目标，且此类金融资产的合同现金流量特征与基本借贷安排相一致。此类金融资产按照公允价值计量且其变动计入其他综合收益，但减值损失或利得、汇兑损益和按照实际利率法计算的利息收入计入当期损益。此类金融资产主要包括其他债权投资等。本集团自资产负债表日起一年内(含一年)到期的其他债权投资，列示为一年内到期的非流动资产；取得时期限在一年内(含一年)的其他债权投资列示为其他流动资产。

#### -权益工具

本集团将对其没有控制、共同控制和重大影响的权益工具投资按照公允价值计量且其变动计入当期损益，列示为交易性金融资产；自资产负债表日起预期持有超过一年的，列示为其他非流动金融资产。

此外，本集团将部分非交易性权益工具投资于初始确认时指定为以公允价值计量且其变动计入其他综合收益的金融资产，列示为其他权益工具投资。该类金融资产的相关股利收入计入当期损益。

#### (ii) 减值

本集团对于以摊余成本计量的金融资产、以公允价值计量且其变动计入其他综合收益的债务工具投资等，以预期信用损失为基础确认损失准备。

本集团考虑有关过去事项、当前状况以及对未来经济状况的预测等合理且有依据的信息，以发生违约的风险为权重，计算合同应收的现金流量与预期能收到的现金流量之间差额的现值的概率加权金额，确认预期信用损失。

于每个资产负债表日，本集团对于处于不同阶段的金融工具的预期信用损失分别进行计量。金融工具自初始确认后信用风险未显著增加的，处于第一阶段，本集团按照未来 12 个月内的预期信用损失计量损失准备；金融工具自初始确认后信用风险已显著增加但尚未发生信用减值的，处于第二阶段，本集团按照该工具整个存续期的预期信用损失计量损失准备；金融工具自初始确认后已经发生信用减值的，处于第三阶段，本集团按照该工具整个存续期的预期信用损失计量损失准备。

对于在资产负债表日具有较低信用风险的金融工具，本集团假设其信用风险自初始确认后并未显著增加，认定为处于第一阶段的金融工具，按照未来 12 个月内的预期信用损失计量损失准备。

本集团对于处于第一阶段和第二阶段的金融工具，按照其未扣除减值准备的账面余额和实际利率计算利息收入。对于处于第三阶段的金融工具，按照其账面余额减已计提减值准备后的摊余成本和实际利率计算利息收入。

对于因销售商品、提供劳务等日常经营活动形成的应收票据和应收账款，无论是否存在重大融资成分，本集团均按照整个存续期的预期信用损失计量损失准备。

当单项金融资产无法以合理成本评估预期信用损失的信息时，本集团依据信用风险特征将应收款项划分为若干组合，在组合基础上计算预期信用损失，确定组合的依据和计提方式如下：

组合一	应收银行存款利息、保证金(含押金)、退税款、应收集团内委托贷款及股利
组合二	银行承兑汇票
组合三	除上述组合外的其他款项

对于划分为组合的应收账款和因销售商品、提供劳务等日常经营活动形成的应收票据，本集团参考历史信用损失经验，结合当前状况以及对未来经济状况的预测，编制应收账款逾期天数与整个存续期预期信用损失率对照表，计算预期信用损失。除此以外的应收票据和划分为组合的其他应收款，本集团参考历史信用损失经验，结合当前状况以及对未来经济状况的预测，通过违约风险敞口和未来 12 个月内或整个存续期预期信用损失率，计算预期信用损失。

本集团将计提或转回的损失准备计入当期损益。对于持有的以公允价值计量且其变动计入其他综合收益的债务工具，本集团将减值损失或利得计入当期损益的同时调整其他综合收益。

### (iii) 终止确认

金融资产满足下列条件之一的，予以终止确认：(1) 收取该金融资产现金流量的合同权利终止；(2) 该金融资产已转移，且本集团将金融资产所有权上几乎所有的风险和报酬转移给转入方；(3) 该金融资产已转移，虽然本集团既没有转移也没有保留金融资产所有权上几乎所有的风险和报酬，但是放弃了对该金融资产控制。

其他权益工具投资终止确认时，其账面价值与收到的对价以及原直接计入其他综合收益的公允价值变动累计额之和的差额，计入留存收益；其余金融资产终止确认时，其账面价值与收到的对价以及原直接计入其他综合收益的公允价值变动累计额之和的差额，计入当期损益。

### (b) 金融负债

金融负债于初始确认时分类为以摊余成本计量的金融负债和以公允价值计量且其变动计入当期损益的金融负债。

本集团的金融负债主要为以摊余成本计量的金融负债，包括应付票据、应付账款、其他应付款、借款及应付债券等。该类金融负债按其公允价值扣除交易费用后的金额进行初始计量，并采用实际利率法进行后续计量。期限在一年以下(含一年)的，列示为流动负债；期限在一年以上但自资产负债表日起一年内(含一年)到期的，列示为一年内到期的非流动负债；其余列示为非流动负债。

当金融负债的现时义务全部或部分已经解除时，本集团终止确认该金融负债或义务已解除的部分。终止确认部分的账面价值与支付的对价之间的差额，计入当期损益。

### (c) 金融工具的公允价值确定

存在活跃市场的金融工具，以活跃市场中的报价确定其公允价值。不存在活跃市场的金融工具，采用估值技术确定其公允价值。在估值时，本集团采用在当前情况下适用并且有足够可利用数据和其他信息支持的估值技术，选择与市场参与者在相关资产或负债的交易中所考虑的资产或负债特征相一致的输入值，并尽可能优先使用相关可观察输入值。在相关可观察输入值无法取得或取得不切实可行的情况下，使用不可观察输入值。

### (d) 套期工具

为规避某些特定风险，本集团将某些金融工具指定为套期工具进行套期。满足规定条件的套期，本集团用套期会计方法进行处理。

衍生工具于合同签订日进行初始确认并按公允价值进行初始和后续计量。衍生工具的公允价值为正反映为资产，为负反映为负债。

本集团的套期主要系现金流量套期。衍生工具的公允价值变动的确认方法取决于该衍生工具是否被指定为且符合套期工具的要求，以及被套期项目的性质。本集团将某些衍生工具指定用于：

- 对已确认资产或负债、对极可能发生的预期交易进行现金流量套期；
- 对极可能发生的预期交易及其随后确认的资产组合进行现金流量套期；

在套期开始时，本集团完成了套期相关文档，内容包括被套期项目与套期工具的关系，以及各种套期交易对应的风险管理目标和策略。本集团也在套期开始时和开始后持续的记录了套期是否有效的评估，即套期工具是否能够很大程度上抵销被套期项目现金流量的变动。

#### 套期有效性

套期同时满足下列条件的，本集团认定套期关系符合套期有效性要求：

- 被套期项目和套期工具之间存在经济关系；
- 被套期项目和套期工具经济关系产生的价值变动中，信用风险的影响不占主导地位；
- 套期关系的套期比率，应当等于企业实际套期的被套期项目数量与对其进行套期的套期工具实际数量之比。

#### 现金流量套期

对于被指定现金流量套期的套期工具并符合相关要求的衍生工具，其公允价值变动中的套期有效部分，作为现金流量套期储备，确认为其他综合收益。套期无效部分相关的利得或损失确认为当期损益。

如果被套期的预期交易随后确认为非金融资产或非金融负债，或非金融资产或非金融负债的预期交易形成适用公允价值套期的确定承诺时，则原在其他综合收益中确认的现金流量套期储备金额转出，计入该资产或负债的初始确认金额。其余现金流量套期在被套期的预期现金流量影响损益的相同期间，如预期销售发生时，将其他综合收益中确认的现金流量套期储备转出，计入当期损益。

当套期工具到期、被出售或不再满足套期会计的标准时，现金流量套期储备中的已累计的利得或损失仍保留在权益中直到被套期项目影响损益的期间再确认为损益。当预期交易不会发生时，已确认在其他综合收益中的累计利得或损失立即重分类至当期损益。

#### 远期外汇合约及外汇期权的时间价值

对于远期外汇合约及外汇期权，本集团将即期价格变动和时间价值分开，仅就即期价格变动指定为套期工具，将时间价值的公允价值变动中与被套期项目相关的部分计入其他综合收益。同时，本集团将套期开始日的时间价值中与被套期项目相关的部分，在套期关系影响损益的期间内进行摊销，摊销金额从其他综合收益中转出，确认为当期损益。

## 11. 应收票据

### 应收票据的预期信用损失的确定方法及会计处理方法

√适用 □不适用

详见第十节 财务报告 五、重要会计政策及会计估计 10.金融工具 (a) 金融资产 (ii) 减值

## 12. 应收账款

### 应收账款的预期信用损失的确定方法及会计处理方法

适用 不适用

详见第十节 财务报告 五、重要会计政策及会计估计 10.金融工具 (a) 金融资产 (ii) 减值

## 13. 应收款项融资

适用 不适用

## 14. 其他应收款

### 其他应收款预期信用损失的确定方法及会计处理方法

适用 不适用

详见第十节 财务报告 五、重要会计政策及会计估计 10. 金融工具 (a) 金融资产 (ii) 减值

## 15. 存货

适用 不适用

### (a) 分类

存货包括原材料、半成品、产成品、在途材料以及发出商品，按成本与可变现净值孰低计量。

### (b) 发出存货的计价方法

存货发出时的成本按加权平均法核算，产成品、半成品和发出商品成本包括原材料、直接人工以及在正常生产能力下按系统的方法分配的制造费用。

### (c) 存货可变现净值的确定依据及存货跌价准备的计提方法

存货跌价准备按存货成本高于其可变现净值的差额计提。可变现净值按日常活动中，以存货的估计售价减去至完工时估计将要发生的成本、估计的销售费用以及相关税费后的金额确定。

### (d) 本集团的存货盘存制度采用永续盘存制。

## 16. 合同资产

### (1). 合同资产的确认方法及标准

适用 不适用

### (2). 合同资产预期信用损失的确定方法及会计处理方法

适用 不适用

**17. 持有待售资产**

√适用 □不适用

同时满足下列条件的非流动资产或处置组划分为持有待售：(一)根据类似交易中出售此类资产或处置组的惯例，在当前状况下即可立即出售；(二)本集团已与其他方签订具有法律约束力的出售协议且已取得相关批准，预计出售将在一年内完成。

符合持有待售条件的非流动资产(不包括金融资产、以公允价值计量的投资性房地产以及递延所得税资产)，以账面价值与公允价值减去出售费用后的净额孰低计量，公允价值减去出售费用后的净额低于原账面价值的金额，确认为资产减值损失。

被划分为持有待售的非流动资产和处置组中的资产和负债，分类为流动资产和流动负债，并在资产负债表中单独列示。

**18. 债权投资****债权投资预期信用损失的确定方法及会计处理方法**

□适用 √不适用

**19. 其他债权投资****其他债权投资预期信用损失的确定方法及会计处理方法**

√适用 □不适用

详见第十节 财务报告 五、重要会计政策及会计估计 10. 金融工具 (a) 金融资产 (ii) 减值

**20. 长期应收款****长期应收款预期信用损失的确定方法及会计处理方法**

□适用 √不适用

**21. 长期股权投资**

√适用 □不适用

长期股权投资包括本集团对子公司及联营企业的长期股权投资。

子公司为本集团能够对其实施控制的被投资单位。联营企业为本集团能够对其财务和经营决策具有重大影响的被投资单位。

对子公司的投资，在公司财务报表中按照成本法确定的金额列示，在编制合并财务报表时按权益法调整后合并；对联营企业投资采用权益法核算。

**(a) 投资成本确定**

同一控制下企业合并形成的长期股权投资，在合并日按照被合并方所有者权益在最终控制方合并财务报表中的账面价值的份额作为投资成本；非同一控制下企业合并形成的长期股权投资，按照合并成本作为长期股权投资的投资成本。

对于以企业合并以外的其他方式取得的长期股权投资，以支付现金取得的长期股权投资，按照实际支付的购买价款作为初始投资成本。

**(b) 后续计量及损益确认方法**



采用成本法核算的长期股权投资，按照初始投资成本计量，被投资单位宣告分派的现金股利或利润，确认为投资收益计入当期损益。

采用权益法核算的长期股权投资，初始投资成本大于投资时应享有被投资单位可辨认净资产公允价值份额的，以初始投资成本作为长期股权投资成本；初始投资成本小于投资时应享有被投资单位可辨认净资产公允价值份额的，其差额计入当期损益，并相应调增长期股权投资成本。

采用权益法核算的长期股权投资，本集团按应享有或应分担的被投资单位的净损益份额确认当期投资损益。确认被投资单位发生的净亏损，以长期股权投资的账面价值以及其他实质上构成对被投资单位净投资的长期权益减记至零为限，但本集团负有承担额外损失义务且符合预计负债确认条件的，继续确认预计将承担的损失金额。被投资单位除净损益、其他综合收益和利润分配以外所有者权益的其他变动，调整长期股权投资的账面价值并计入资本公积。被投资单位分派的利润或现金股利于宣告分派时按照本集团应分得的部分，相应减少长期股权投资的账面价值。本集团与被投资单位之间未实现的内部交易损益按照持股比例计算归属于本集团的部分，予以抵销，在此基础上确认投资损益。本集团与被投资单位发生的内部交易损失，其中属于资产减值损失的部分，相应的未实现损失不予抵销。

#### (c)确定对被投资单位具有控制、重大影响的依据

控制是指拥有对被投资单位的权力，通过参与被投资单位的相关活动而享有可变回报，并且有能力运用对被投资单位的权力影响其回报金额。

重大影响是指对被投资单位的财务和经营政策有参与决策的权力，但并不能够控制或者与其他方一起共同控制这些政策的制定。

#### (d)长期股权投资减值

对子公司及联营企业的长期股权投资，当其可收回金额低于其账面价值时，账面价值减记至可收回金额。

## 22. 投资性房地产

不适用

## 23. 固定资产

### (1). 确认条件

适用 不适用

固定资产包括土地、房屋及建筑物、机器设备、运输工具、办公及电子设备以及其他设备等。

固定资产在与其有关的经济利益很可能流入本集团、且其成本能够可靠计量时予以确认。购置或新建的固定资产按取得时的成本进行初始计量。

与固定资产有关的后续支出，在与其有关的经济利益很可能流入本集团且其成本能够可靠计量时，计入固定资产成本；对于被替换的部分，终止确认其账面价值；所有其他后续支出于发生时计入当期损益。

**(2). 折旧方法**

√适用 □不适用

类别	折旧年限（年）	残值率	年折旧率
房屋及建筑物	20-30 年	1 元	3.3%至 5.0%
房屋及建筑物-附属设施	6-11 年	1 元	9.1%至 16.7%
机器设备	3-12 年	1 元	8.3%至 33.3%
运输工具	5-6 年	1 元	16.7%至 20.0%
办公及电子设备	4-6 年	1 元	16.7%至 25.0%
其他设备	5-6 年	1 元	16.7%至 20.0%

**(a) 固定资产的折旧**

除具有永久性产权的土地外，其他固定资产折旧采用年限平均法并按其入账价值减去预计净残值后在预计使用寿命内计提。具有永久性产权的土地不计提折旧。对计提了减值准备的固定资产，则在未来期间按扣除减值准备后的账面价值及依据尚可使用年限确定折旧额。

除具有永久性产权的土地外，其他固定资产的预计使用寿命、净残值率及年折旧率列示如上。

对固定资产的预计使用寿命、预计净残值和折旧方法于每年年度终了进行复核并作适当调整。

当固定资产的可收回金额低于其账面价值时，账面价值减记至可收回金额。

**(b) 固定资产的处置**

当固定资产被处置、或者预期通过使用或处置不能产生经济利益时，终止确认该固定资产。固定资产出售、转让、报废或毁损的处置收入扣除其账面价值和相关税费后的金额计入当期损益。

**(3). 融资租入固定资产的认定依据、计价和折旧方法**

□适用 √不适用

**24. 在建工程**

√适用 □不适用

在建工程按实际发生的成本计量。实际成本包括建筑成本、安装成本、符合资本化条件的借款费用以及其他为使在建工程达到预定可使用状态所发生的必要支出。在建工程在达到预定可使用状态时，转入固定资产并自次月起开始计提折旧。当在建工程的可收回金额低于其账面价值时，账面价值减记至可收回金额。

**25. 借款费用**

√适用 □不适用

本集团发生的可直接归属于需要经过相当长时间的购建活动才能达到预定可使用状态之固定资产的购建的借款费用，在资产支出及借款费用已经发生、为使资产达到预定可使用状态所必要的购建活动已经开始时，开始资本化并计入该资产的成本。当购建的资产达到预定可使用状态时停止资本化，其后发生的借款费用计入当期损益。如果资产的购建活动发生非正常中断，并且中断时间连续超过 3 个月，暂停借款费用的资本化，直至资产的购建活动重新开始。

对于为购建符合资本化条件的资产而借入的专门借款，以专门借款当期实际发生的利息费用减去尚未动用的借款资金存入银行取得的利息收入或进行暂时性投资取得的投资收益后的金额确定专门借款借款费用的资本化金额。

对于为购建符合资本化条件的资产而占用的一般借款，按照累计资产支出超过专门借款部分的资本支出加权平均数乘以所占用一般借款的加权平均实际利率计算确定一般借款借款费用的资本化金额。实际利率为将借款在预期存续期间或适用的更短期间内的未来现金流量折现为该借款初始确认金额所使用的利率。

## 26. 生物资产

适用 不适用

## 27. 油气资产

适用 不适用

## 28. 使用权资产

适用 不适用

详见第十节财务报告 五、重要会计政策及会计估计 42、租赁

## 29. 无形资产

### (1). 计价方法、使用寿命、减值测试

适用 不适用

无形资产包括土地使用权、软件、商标和专利权等，以成本计量。

#### (a) 土地使用权

土地使用权按使用年限 35-50 年平均摊销。外购土地使用权及建筑物的价款难以在土地使用权与建筑物之间合理分配的，全部作为固定资产。

#### (b) 软件

软件按实际支付的价款入账，按预计可使用年限 3-7 年平均摊销。

#### (c) 商标

商标按实际支付的价款入账，按预计可使用年限 2-10 年平均摊销。

#### (d) 专利权

专利权按实际支付的价款入账，按预计可使用年限 2-10 年平均摊销。

#### (e) 定期复核使用寿命和摊销方法

对使用寿命有限的无形资产的预计使用寿命及摊销方法于每年年度终了进行复核并作适当调整。

(f) 当无形资产的可收回金额低于其账面价值时，账面价值减记至可收回金额。

### (2). 内部研究开发支出会计政策

适用 不适用

内部研究开发项目支出根据其性质以及研发活动最终形成无形资产是否具有较大不确定性，被分为研究阶段支出和开发阶段支出。

为研究生产工艺而进行的有计划的调查、评价和选择阶段的支出为研究阶段的支出，于发生时计入当期损益；大规模生产之前，针对生产工艺最终应用的相关设计、测试阶段的支出为开发阶段的支出，同时满足下列条件的，予以资本化：

- 生产工艺的开发已经技术团队进行充分论证；
- 管理层已批准生产工艺开发的预算；
- 前期市场调研的研究分析说明生产工艺所生产的产品具有市场推广能力；
- 有足够的技术和资金支持，以进行生产工艺的开发活动及后续的大规模生产；以及
- 生产工艺开发的支出能够可靠地归集。

不满足上述条件的开发阶段的支出，于发生时计入当期损益。以前期间已计入损益的开发支出不在以后期间重新确认为资产。已资本化的开发阶段的支出在资产负债表上列示为开发支出，自该项目达到预定用途之日起转为无形资产。

### 30. 长期资产减值

√适用 □不适用

固定资产、在建工程、使用权资产、使用寿命有限的无形资产、长期待摊费用及对子公司、联营企业的长期股权投资等，于资产负债表日存在减值迹象的，进行减值测试；尚未达到可使用状态的无形资产，无论是否存在减值迹象，至少每年进行减值测试。减值测试结果表明资产的可收回金额低于其账面价值的，按其差额计提减值准备并计入资产减值损失。可收回金额为资产的公允价值减去处置费用后的净额与资产预计未来现金流量的现值两者之间的较高者。资产减值准备按单项资产为基础计算并确认，如果难以对单项资产的可收回金额进行估计的，以该资产所属的资产组确定资产组的可收回金额。资产组是能够独立产生现金流入的最小资产组合。

在财务报表中单独列示的商誉，无论是否存在减值迹象，至少每年进行减值测试。减值测试时，商誉的账面价值分摊至预期从企业合并的协同效应中受益的资产组或资产组组合。测试结果表明包含分摊商誉的资产组或资产组组合的可收回金额低于其账面价值的，确认相应的减值损失。减值损失金额先抵减分摊至该资产组或资产组组合的商誉的账面价值，再根据资产组或资产组组合中除商誉以外的其他各项资产的账面价值所占比重，按比例抵减其他各项资产的账面价值。

上述资产减值损失一经确认，以后期间不予转回价值得以恢复的部分。

### 31. 长期待摊费用

√适用 □不适用

长期待摊费用包括使用权资产改良及其他已经发生但应由本年和以后各期负担的、分摊期限在一年以上的各项费用，按预计受益期间分期平均摊销，并以实际支出减去累计摊销后的净额列示。

### 32. 合同负债

合同负债的确认方法

√适用 □不适用

详见第十节财务报告 五、重要会计政策及会计估计 38、收入

### 33. 职工薪酬

(1)、短期薪酬的会计处理方法

√适用 □不适用

短期薪酬包括工资、奖金、津贴和补贴、职工福利费、医疗保险费、工伤保险费、生育保险费、住房公积金、工会和教育经费、中国台湾地区的全民健康保险、短期带薪缺勤等。本集团在职工提供服务的会计期间，将实际发生的短期薪酬确认为负债，并计入当期损益或相关资产成本。

## (2)、离职后福利的会计处理方法

适用  不适用

离职后福利计划分类为设定提存计划和设定受益计划。设定提存计划是本集团向独立的基金缴存固定费用后，不再承担进一步支付义务的离职后福利计划；设定受益计划是除设定提存计划以外的离职后福利计划。于报告期内，本集团的离职后福利主要是为员工缴纳的基本养老保险、失业保险和海外地区的退休金，均属于设定提存计划。

本集团职工参加了由当地劳动和社会保障部门组织实施的社会基本养老保险。本集团以当地规定的社会基本养老保险缴纳基数和比例，按月向当地社会基本养老保险经办机构缴纳养老保险费。职工退休后，当地劳动及社会保障部门有责任向已退休员工支付社会基本养老金。本集团在职工提供服务的会计期间，将根据上述社保规定计算应缴纳的金额确认为负债，并计入当期损益或相关资产成本。

## (3)、辞退福利的会计处理方法

适用  不适用

## (4)、其他长期职工福利的会计处理方法

适用  不适用

## 34. 租赁负债

适用  不适用

详见第十节财务报告 五、重要会计政策及会计估计 42、租赁

## 35. 预计负债

适用  不适用

因产品质量保证、亏损合同等形成的现时义务，当履行该义务很可能导致经济利益的流出，且其金额能够可靠计量时，确认为预计负债。

预计负债按照履行相关现时义务所需支出的最佳估计数进行初始计量，并综合考虑与或有事项有关的风险、不确定性和货币时间价值等因素。货币时间价值影响重大的，通过对相关未来现金流出进行折现后确定最佳估计数；因随着时间推移所进行的折现还原而导致的预计负债账面价值的增加金额，确认为利息费用。

于资产负债表日，对预计负债的账面价值进行复核并作适当调整，以反映当前的最佳估计数。

预期在资产负债表日起一年内需支付的预计负债，列报为流动负债。

## 36. 股份支付

适用  不适用

股份支付是为了获取职工提供服务而授予权益工具或者承担以权益工具为基础确定的负债的交易。权益工具包括本公司及子公司或本公司的母公司的权益工具。股份支付分为以权益结算的股份支付和以现金结算的股份支付。本集团实施的限制性股票计划及股票期权计划均作为以权益结算的股份支付进行核算。

以权益结算的股份支付换取职工提供服务的，以授予职工权益工具的公允价值计量。授予后立即可行权的，在授予日按照公允价值计入当期损益，相应增加资本公积；完成等待期内的服务或达到规定业绩条件才可行权的，在等待期内每个资产负债表日，本集团根据最新取得的可行权职工人数变动、是否达到规定业绩条件等后续信息对可行权权益工具数量作出最佳估计，以此为基础，按照授予日的公允价值，将当期取得的服务计入当期损益，相应增加资本公积。

本集团根据不同情况，根据授予日股价、现金流量折现模型、布莱克-斯科尔斯期权定价模型、实施股权激励获得的对价等综合考虑确定所授予权益工具的公允价值。

在满足业绩条件和服务期限条件的期间，应确认以权益结算的股份支付的成本或费用，并相应增加资本公积。可行权日之前，于每个资产负债表日为以权益结算的股份支付确认的累计金额反映了等待期已届满的部分以及本集团对最终可行权的权益工具数量的最佳估计。

对于最终未能达到可行权条件的股份支付，本集团不确认成本或费用，除非可行权条件是市场条件或非可行权条件，此时无论是否满足市场条件或非可行权条件，只要满足所有可行权条件中的非市场条件，即视为可行权。

本集团修改股份支付计划条款时，如果修改增加了所授予权益工具的公允价值，本集团根据修改前后的权益工具在修改日公允价值之间的差额相应确认取得服务的增加。如果本集团按照有利于职工的方式修改可行权条件，本集团按照修改后的可行权条件核算；如果本集团以不利于职工的方式修改可行权条件，核算时不予以考虑，除非本集团取消了部分或全部已授予的权益工具。如果本集团取消了所授予的权益工具，则于取消日作为加速行权处理，将原本应在剩余等待期内确认的金额立即计入当期损益，同时确认资本公积。

如果本集团需要按事先约定的回购价格回购未被解锁而失效或作废的限制性股票，本集团按照限制性股票的数量以及相应的回购价格确认负债及库存股票。

### 37. 优先股、永续债等其他金融工具

适用 不适用

### 38. 收入

#### (1). 收入确认和计量所采用的会计政策

适用 不适用

本集团在客户取得相关商品或服务的控制权时，按预期有权收取的对价金额确认收入。

##### (a) 销售产品

本集团生产产品并销售予各地客户。对于境内销售，本集团在将产品交付客户指定的承运人，或将产品按照协议合同规定运至约定交货地点并由客户确认接收后，确认收入。对于境外销售，本集团根据销售合同或订单规定的国际贸易条款，将出口产品按照合同或订单规定办理出口报关手续并装船后或运至指定的交货地点后，确认收入。满足上述销售实现条件的情况下，客户具有自行销售产品的权利并承担该产品可能发生价格波动或毁损的风险。

本集团给予客户的信用期根据客户的信用风险特征确定，与行业惯例一致，不存在重大融资成分。本集团根据产品为客户提供产品质量保证，并确认相应的预计负债。

本集团已收或应收客户对价而应向客户转让产品的义务列示为合同负债。

##### (b) 提供劳务

本集团对外提供加工及研发服务，于劳务提供期间确认收入。

本集团按照已完成劳务的进度确认收入时，对于本集团已经取得无条件收款权的部分，确认为应收账款，其余部分确认为合同资产，并对应收账款和合同资产以预期信用损失为基础确认损失准备；如果本集团已收或应收的合同价款超过已完成的劳务，则将超过部分确认为合同负债。本集团对于同一合同下的合同资产和合同负债以净额列示。

合同成本包括合同履约成本和合同取得成本。本集团为提供加工劳务而发生的成本，确认为合同履约成本，并在确认收入时，按照已完成劳务的进度结转计入主营业务成本。如果合同履约成本的账面价值高于因提供该劳务预期能够取得的剩余对价减去估计将要发生的成本，本集团对超出的部分计提减值准备，并确认为资产减值损失。于资产负债表日，本集团对于合同履约成本根据其初始确认时摊销期限是否超过一年，以减去相关资产减值准备后的净额，分别列示为存货和其他非流动资产。

## (2). 同类业务采用不同经营模式导致收入确认会计政策存在差异的情况

适用 不适用

### 39. 合同成本

适用 不适用

详见第十节财务报告 五、重要会计政策及会计估计 38、收入

### 40. 政府补助

适用 不适用

政府补助为本集团从政府无偿取得的货币性资产或非货币性资产，包括税费返还、财政补贴等。

政府补助在本集团能够满足其所附的条件并且能够收到时，予以确认。政府补助为货币性资产的，按照收到或应收的金额计量。政府补助为非货币性资产的，按照公允价值计量；公允价值不能可靠取得的，按照名义金额计量。

与资产相关的政府补助，是指本集团取得的、用于购建或以其他方式形成长期资产的政府补助。与收益相关的政府补助是指除与资产相关的政府补助之外的政府补助。

与资产相关的政府补助，冲减相关资产的账面价值，或确认为递延收益并在相关资产使用寿命内按照合理、系统的方法分摊计入损益。与收益相关的政府补助，用于补偿以后期间的相关成本费用或损失的，确认为递延收益，并在确认相关成本费用或损失的期间，计入当期损益或冲减相关成本；若用于补偿已发生的相关成本费用或损失的，直接计入当期损益或冲减相关成本。本集团对同类政府补助采用相同的列报方式。

与日常活动相关的政府补助纳入营业利润，与日常活动无关的政府补助计入营业外收支。

### 41. 递延所得税资产/递延所得税负债

适用 不适用

递延所得税资产和递延所得税负债根据资产和负债的计税基础与其账面价值的差额(暂时性差异)计算确认。对于按照税法规定能够于以后年度抵减应纳税所得额的可抵扣亏损，确认相应的递延所得税资产。对于商誉的初始确认产生的暂时性差异，不确认相应的递延所得税负债。对于既不影响会计利润也不影响应纳税所得额(或可抵扣亏损)的非企业合并的交易中产生的资产或负债的初始确认形成的暂时性差异，不确认相应的递延所得税资产和递延所得税负债。于资产负债

表日，递延所得税资产和递延所得税负债，按照预期收回该资产或清偿该负债期间的适用税率计量。

递延所得税资产的确认以很可能取得用来抵扣可抵扣暂时性差异、可抵扣亏损和税款抵减的应纳税所得额为限。

对与子公司、联营企业投资相关的应纳税暂时性差异，确认递延所得税负债，除非本集团能够控制该暂时性差异转回的时间且该暂时性差异在可预见的未来很可能不会转回。对与子公司、联营企业投资相关的可抵扣暂时性差异，当该暂时性差异在可预见的未来很可能转回且未来很可能获得用来抵扣可抵扣暂时性差异的应纳税所得额时，确认递延所得税资产。

同时满足下列条件的递延所得税资产和递延所得税负债以抵销后的净额列示：

- 递延所得税资产和递延所得税负债与同一税收征管部门对本集团内同一纳税主体征收的所得税相关；
- 本集团内该纳税主体拥有以净额结算当期所得税资产及当期所得税负债的法定权利。

## 42. 租赁

### (1). 经营租赁的会计处理方法

√适用 □不适用

本集团经营租出自有的房屋建筑物、机器设备及运输工具时，经营租赁的租金收入在租赁期内按照直线法确认。本集团将按销售额的一定比例确定的可变租金在实际发生时计入租金收入。

对于由新冠肺炎疫情直接引发的租金减免，本集团选择采用简化方法，将减免的租金作为可变租金，在减免期间将减免金额计入当期损益。

除上述新冠肺炎疫情直接引发的合同变更采用简化方法外，当租赁发生变更时，本集团自变更生效日起将其作为一项新租赁，并将与变更前租赁有关的预收或应收租赁收款额作为新租赁的收款额。

### (2). 融资租赁的会计处理方法

√适用 □不适用

于租赁期开始日，本集团对融资租赁确认应收融资租赁款，并终止确认相关资产。本集团将应收融资租赁款列示为长期应收款，自资产负债表日起一年内(含一年)收取的应收融资租赁款列示为一年内到期的非流动资产。

### (3). 新租赁准则下租赁的确定方法及会计处理方法

√适用 □不适用

租赁，是指在一定期间内，出租人将资产的使用权让与承租人以获取对价的合同。

本集团作为承租人

本集团于租赁期开始日确认使用权资产，并按尚未支付的租赁付款额的现值确认租赁负债。租赁付款额包括固定付款额，以及在合理确定将行使购买选择权或终止租赁选择权的情况下需支付的款项等。按销售额的一定比例确定的可变租金不纳入租赁付款额，在实际发生时计入当期损益。本集团将自资产负债表日起一年内(含一年)支付的租赁负债，列示为一年内到期的非流动负债。



本集团的使用权资产包括租入的房屋及建筑物、机器设备及运输工具等。使用权资产按照成本进行初始计量，该成本包括租赁负债的初始计量金额、租赁期开始日或之前已支付的租赁付款额、初始直接费用等，并扣除已收到的租赁激励。本集团能够合理确定租赁期届满时取得租赁资产所有权的，在租赁资产剩余使用寿命内计提折旧；若无法合理确定租赁期届满时是否能够取得租赁资产所有权，则在租赁期与租赁资产剩余使用寿命两者孰短的期间内计提折旧。当可收回金额低于使用权资产的账面价值时，本集团将其账面价值减记至可收回金额。

对于租赁期不超过 12 个月的短期租赁和单项资产全新时价值较低的低价值资产租赁，本集团选择不确认使用权资产和租赁负债，将相关租金支出在租赁期内各个期间按照直线法计入当期损益或相关资产成本。

租赁发生变更且同时符合下列条件时，本集团将其作为一项单独租赁进行会计处理：(1)该租赁变更通过增加一项或多项租赁资产的使用权而扩大了租赁范围；(2)增加的对价与租赁范围扩大部分的单独价格按该合同情况调整后的金额相当。

当租赁变更未作为一项单独租赁进行会计处理时，除新冠肺炎疫情直接引发的合同变更采用简化方法外，本集团在租赁变更生效日重新确定租赁期，并采用修订后的折现率对变更后的租赁付款额进行折现，重新计量租赁负债。租赁变更导致租赁范围缩小或租赁期缩短的，本集团相应调减使用权资产的账面价值，并将部分终止或完全终止租赁的相关利得或损失计入当期损益。其他租赁变更导致租赁负债重新计量的，本集团相应调整使用权资产的账面价值。

对于由新冠肺炎疫情直接引发的租金减免，本集团选择采用简化方法，在达成协议解除原支付义务时将未折现的减免金额计入当期损益，并相应调整租赁负债。

本集团作为出租人

实质上转移了与租赁资产所有权有关的几乎全部风险和报酬的租赁为融资租赁。其他的租赁为经营租赁。

#### 43. 其他重要的会计政策和会计估计

√适用 □不适用

本集团根据历史经验和其他因素，包括对未来事项的合理预期，对所采用的重要会计估计和关键判断进行持续的评价。

(a) 采用会计政策的关键判断

(i) 金融资产的分类

本集团在确定金融资产的分类时涉及的重大判断包括业务模式及合同现金流量特征的分析等。

本集团在金融资产组合的层次上确定管理金融资产的业务模式，考虑的因素包括评价和向关键管理人员报告金融资产业绩的方式、影响金融资产业绩的风险及其管理方式、以及相关业务管理人员获得报酬的方式等。

本集团在评估金融资产的合同现金流量是否与基本借贷安排相一致时，存在以下主要判断：本金是否可能因提前还款等原因导致在存续期内的时间分布或者金额发生变动；利息是否仅包括货币时间价值、信用风险、其他基本借贷风险以及成本和利润的对价。例如，提前偿付的金额是否仅反映了尚未支付的本金及以未偿付本金为基础的利息，以及因提前终止合同而支付的合理补偿。

## (ii) 信用风险显著增加和已发生信用减值的判断

本集团判断信用风险显著增加的主要标准为逾期天数超过 30 日，或者以下一个或多个指标发生显著变化：债务人所处的经营环境、内外部信用评级、实际或预期经营成果的显著变化、担保物价值或担保方信用评级的显著下降从而将影响违约概率等。

本集团判断已发生信用减值的主要标准为逾期天数超过 90 日(即，已发生违约)，或者符合以下一个或多个条件：债务人发生重大财务困难，进行其他债务重组或很可能破产等。

## (iii) 收入的确认

本集团部分业务中存在客户同时是部分原材料供应商的情况(“Buy and Sell 模式”)，这种 Buy and Sell 模式是在电子产品制造行业中广泛存在的业务模式。本集团综合考虑以下情况，判断本集团在 Buy and Sell 模式下的业务中属于主要责任人，并相应根据销售交易对价的总额确认收入：

- 根据有关合同条款，本集团是主要的义务人，负有向客户销售产品的首要责任，包括确保所销售的产品可以被客户接受；
- 本集团在交易过程中承担了所交易的产品所有权上的主要风险和报酬；
- 本集团能够独立协商并确定对客户最终销售产品的销售价格；以及
- 本集团承担了与产品销售有关的主要信用风险。

本集团在向客户采购原材料时，会产生应付客户对价。该等应付客户对价是为了向客户取得其他可明确区分商品的，采用与本集团其他采购相一致的方式确认所购买的商品。本集团向客户采购原材料的订单与向客户销售产品的订单不存在对应关系。

## (iv) 附有产品质量保证的销售

本集团为部分通信及移动网络设备、云计算产品提供一定约定期间的产品质量保证，该产品质量保证的期限和条款是按照与通信及移动网络设备、云计算产品相关的法律法规的要求而提供的，本集团并未因此提供任何额外的服务或额外的质量保证，故该产品质量保证不构成单独的履约义务。

## (b) 重要会计估计及其关键假设

下列重要会计估计及关键假设存在会导致下一会计年度资产和负债的账面价值出现重大调整的重要风险：

## (i) 预期信用损失的计量

本集团通过违约风险敞口和预期信用损失率计算预期信用损失，并基于违约概率和违约损失率确定预期信用损失率。在确定预期信用损失率时，本集团使用内部历史信用损失经验等数据，并结合当前状况和前瞻性信息对历史数据进行调整。

在考虑前瞻性信息时，本集团考虑了不同的宏观经济情景。于截至 2022 年 6 月 30 日止 6 个月期间，“基准”、“不利”及“有利”这三种经济情景的权重分别是 80%、10%和 10%(截至 2021 年 6 月 30 日止 6 个月期间：80%、10%和 10%)。本集团定期监控并复核与预期信用损失计算相关的重要宏观经济假设和参数，包括经济下滑的风险、外部市场环境、技术环境、客户情况的变化、国内生产总值和消费者物价指数等。截至 2022 年 6 月 30 日止 6 个月期间，本集团已考虑了新冠肺炎疫情引发的不确定性，并相应更新了相关假设和参数，各情景中所使用的关键宏观经济参数列示如下：

	基准	经济情景	
		不利	有利
全球生产总值	3.60%	3.14%	4.06%

截至 2021 年 6 月 30 日止 6 个月期间，本集团在各情景中所使用的关键宏观经济参数列示如下：

	基准	经济情景	
		不利	有利
全球生产总值	5.60%	5.48%	5.72%

#### (ii) 所得税和递延所得税

本集团多个地区缴纳企业所得税。在正常的经营活动中，部分交易和事项的最终税务处理都存在不确定性。在计提各个地区的所得税费用时，本集团需要作出重大判断。如果这些税务事项的最终认定结果与最初入账的金额存在差异，该差异将对作出上述最终认定期间的所得税费用和递延所得税的金额产生影响。

递延所得税资产和递延所得税负债按照预期收回该资产或清偿该债务期间的适用所得税税率计量。预期适用所得税税率是根据有关现行的税务法规及本集团的实际情况而确定。

本集团部分子公司为高新技术企业。高新技术企业资质的有效期为三年，到期后需向相关政府部门重新提交高新技术企业认定申请。根据以往年度高新技术企业到期后重新认定的历史经验以及该等子公司的实际情况，本集团认为该等子公司于未来年度能够持续取得高新技术企业认定，进而按照 15% 的优惠税率计算其相应的递延所得税。倘若未来部分子公司于高新技术企业资质到期后未能取得重新认定，则需按照 25% 的法定税率计算所得税，进而将影响已确认的递延所得税资产、递延所得税负债及所得税费用。

对于能够结转以后年度的可抵扣亏损，本集团以未来期间很可能获得用来抵扣可抵扣亏损的应纳税所得额为限，确认相应的递延所得税资产。未来期间取得的应纳税所得额包括本集团通过正常的生产经营活动能够实现的应纳税所得额，以及以前期间产生的应纳税暂时性差异在未来期间转回时将增加的应纳税所得额。本集团在确定未来期间应纳税所得额取得的时间和金额时，需要运用估计和判断。如果实际情况与估计存在差异，可能导致对递延所得税资产的账面价值进行调整。

#### (iii) 存货可变现净值

存货按成本与可变现净值孰低计量，包括对于超过一定期限库龄的存货以及过时或毁损的存货品类估计其可变现净值并计提存货跌价准备。存货可变现净值为一般业务中存货的估计售价减去估计的销售费用和相关税费后的金额确定。这些估计主要根据当时市况及过往经验作出，并会因技术革新、客户喜好及竞争对手面对市况转变所采取行动不同而产生重大差异。管理层于各资产负债表日重新评估该等估计。

#### (iv) 商誉减值准备的会计估计

本集团每年对商誉进行减值测试。包含商誉的资产组或资产组组合的可收回金额为资产组或资产组组合的公允价值减去处置费用后的净额与其预计未来现金流量的现值两者之间的较高者，其计算需要采用会计估计。

如果管理层对资产组或资产组组合未来现金流量计算中采用的增长率进行修订，修订后的增长率低于目前采用的增长率，本集团需对商誉增加计提减值准备。

如果管理层对资产组或资产组组合未来现金流量计算中采用的毛利率进行修订，修订后的毛利率低于目前采用的毛利率，本集团需对商誉增加计提减值准备。

如果管理层对应用于现金流量折现的税前折现率进行重新修订，修订后的税前折现率高于目前采用的折现率，本集团需对商誉增加计提减值准备。

如果实际增长率和毛利率高于或实际税前折现率低于管理层的估计，本集团不能转回原已计提的商誉减值损失。

(v) 固定资产及无形资产的预计净残值及使用寿命或预计受益期

本集团对固定资产及无形资产等的预计净残值及预计使用寿命作出了估计。该估计是根据同类性质、功能的投资性房地产、固定资产及无形资产的实际净残值和预计使用寿命的历史经验作出的，可能由于技术更新或其他原因产生重大改变。当净残值或预计使用寿命小于先前的估计时，本集团将增加折旧及摊销费用。

#### 44. 重要会计政策和会计估计的变更

##### (1). 重要会计政策变更

适用 不适用

##### (2). 重要会计估计变更

适用 不适用

#### 45. 其他

适用 不适用

### 六、税项

#### 1. 主要税种及税率

主要税种及税率情况

适用 不适用

税种	计税依据	税率
增值税	应纳税增值额(应纳税额按应纳税销售额乘以适用税率扣除当期允许抵扣的进项税额后的余额计算)	3%-13%
消费税		
营业税		
城市维护建设税	缴纳的增值税税额	5%-7%
企业所得税		
-中国大陆	应纳税所得额	15%，25%

-中国港澳台地区	应纳税所得额	16.5%，20%
-海外地区	应纳税所得额	0%-36.88%
教育费附加	缴纳的增值税税额	3%
地方教育费附加	缴纳的增值税税额	2%

存在不同企业所得税税率纳税主体的，披露情况说明

√适用 □不适用

纳税主体名称	所得税税率 (%)
富士康工业互联网股份有限公司	25
南宁富桂精密工业有限公司	15
重庆富桂电子有限公司	25
广西富梦创新科技有限责任公司	2
富泰华精密电子(郑州)有限公司	15
富联科技(山西)有限公司	15
富联科技(武汉)有限公司	15
富联科技(鹤壁)有限公司	15
富联国宙电子(上海)有限公司	25
富联百佳泰(北京)贸易有限公司	3
富联统合电子(杭州)有限公司	25
Focus PC Enterprises Limited	17
Cloud Network Technology Singapore Pte.Ltd.	17
LIKOM DE MEXICOS .ADEC.V.	30
Rich Excel International Ltd.	0
富宁精密组件有限公司	10
Glory Star Investments Limited	0
FUHONG Precision Component (BacGiang) Limited	10
Ingrasys(Singapore) Pte.Ltd.	17
鸿佰科技股份有限公司	20
弘佳有限公司	0
Ingrasys Technology Korea, Inc.	22
Foxconn Technology (India) Private Limited	35
益新有限公司	0
云网科技(萨摩亚)有限公司	0
Yuzhan Precision Technology Japan Co.,Ltd.	37
IPL International Limited	0
Cloud Network Technology Kft.	9
Cloud Network Technology USA Inc.	29
Foxconn Assembly LLC	21
NWEA LLC	30
FOXCONN CZ s.r.o.	19
Ingrasys Technology USA Inc.	21
Foxconn Technology CZ s.r.o.	19
PCE Paragon Solutions (USA) Inc.	28
NSG Technology Inc.	28
Scientific-Atlantade Mexico S.de R.L.de C.V.	30
NEW Technology Inc.	30
FII USA Inc	20
富联国基(上海)电子有限公司	15
基准精密工业(惠州)有限公司	25

富士康工业互联网(日本)有限公司	37
深圳精匠云创科技有限公司	15
成都富联准刃科技有限公司	15
郑州富联鸿刃科技有限公司	25
晋城富联鸿刃科技有限公司	15
富联科技(济源)有限公司	15
富联精密电子(天津)有限公司	15
富联精密电子(贵阳)有限公司	15
富联科技服务(天津)有限公司	25
晋城富泰华精密电子有限公司	15
河南裕展精密科技有限公司	15
Foxconn Precision International Limited	17
富联裕展科技(深圳)有限公司	15
深圳富联富桂精密工业有限公司	25
富华科精密工业(深圳)有限公司	25
东莞市富翼精密工业有限公司	20
深圳富联智能制造产业创新中心有限公司	25
富联统合电子(海宁)有限公司	25
鸿智汇科技(深圳)有限公司	25
富裕精密组件有限公司	0
Vault DXs.r.o	19
Safe DXs.r.o.	19
ICSA, Inc.	21
晋城鸿硕智能科技有限公司	25
晋城鸿智纳米光机电研究院有限公司	25
晋城富士康智能制造职业培训学校有限公司	25
富联云计算(天津)有限公司	25
LEAPSY INTERNATIONAL LTD	0
深圳宇博先进科技有限公司	25
宇博先进科技股份有限公司	20
富联科技(周口)有限公司	25
富联裕展科技(衡阳)有限公司	25
深圳市富联凌云光科技有限公司	25
富联智能工坊(郑州)有限公司	25
富联科技(兰考)有限公司	25
富联富甲智创(深圳)科技有限公司	25
富联富集云(深圳)科技有限公司	25
深圳智造谷工业互联网创新中心有限公司	15
工业富联(福建)数字科技有限公司	25
工业富联(杭州)数据科技有限公司	25
工业富联衡阳智造谷有限公司	25
工业富联佛山智造谷有限公司	25
工业富联(佛山)创新中心有限公司	25
工业富联(佛山)产业示范基地有限公司	25
深圳恒驱电机有限公司	15
富联精密科技(赣州)有限公司	25
富联智能工坊(太原)有限公司	25
Foxconn Technology Service and Logistics Limited	30

Ingrasys Technology Mexico S.A.de C.V.	0
衡阳智造谷职业培训学校有限公司	25

## 2. 税收优惠

√适用 □不适用

(1) 富联精密电子(郑州)有限公司(曾用名: 富泰华精密电子(郑州)有限公司)系设立于河南省郑州市的有限责任公司。公司于 2012 年被认定为高新技术企业, 于 2015 年 11 月、2018 年 11 月和 2021 年 10 月通过复审再次被认定为高新技术企业。经税务机关批准, 该公司截至 2022 年 6 月 30 日止 6 个月期间实际适用的企业所得税税率为 15%(截至 2021 年 6 月 30 日止 6 个月期间: 15%)。

(2) 富联精密电子(天津)有限公司(曾用名: 鸿富锦精密电子(天津)有限公司)系设立于天津市的有限责任公司。公司于 2012 年被认定为高新技术企业, 于 2015 年 8 月、2018 年 11 月和 2021 年 10 月通过复审再次被认定为高新技术企业。经税务机关批准, 该公司截至 2022 年 6 月 30 日止 6 个月期间实际适用的企业所得税税率为 15%(截至 2021 年 6 月 30 日止 6 个月期间: 15%)。

(3) 南宁富联富桂精密工业有限公司(曾用名: 南宁富桂精密工业有限公司)系设立于广西省南宁市的有限责任公司。公司自 2012 年起享受西部大开发的优惠政策。经税务机关批准, 该公司截至 2022 年 6 月 30 日止 6 个月期间实际适用的企业所得税税率为 15%(截至 2021 年 6 月 30 日止 6 个月期间: 15%)。

(4) 富联国基(上海)电子有限公司(曾用名: 国基电子(上海)有限公司)系设立于上海市的有限责任公司。公司于 2012 年被认定为高新技术企业, 于 2015 年 10 月、2018 年 11 月和 2021 年 11 月通过复审再次被认定为高新技术企业。经税务机关批准, 该公司截至 2022 年 6 月 30 日止 6 个月期间实际适用的企业所得税税率为 15%(截至 2021 年 6 月 30 日止 6 个月期间: 15%)。

(5) 晋城富联鸿刃科技有限公司系设立于山西省晋城市的有限责任公司。公司于 2016 年被认定为高新技术企业。于 2019 年 11 月通过复审再次被认定为高新技术企业。根据规定, 高新技术企业资格期满后, 需要通过相关部门复审, 才能延续优惠税率政策。截止本中期财务报表批准报出日, 公司尚在准备复审资料和申请中, 尚未获得自 2022 年至 2024 年期间可以继续享受高新技术企业 15% 优惠税率的正式批复。公司管理层估计正式批复将在 2022 年度取得。由于公司自 2019 年度至 2021 年度一直按照 15% 的优惠税率预缴所得税, 且未发现不符合高新技术企业资格认证条件的情况。管理层认为无法继续享受 15% 优惠税率的可能性很小, 因此仍然按照 15% 所得税税率来计算截至 2022 年 6 月 30 日止 6 个月期间的所得税费用及 2022 年 6 月 30 日的递延所得税资产及负债。

(6) 成都富联准刃科技有限公司系设立于四川省成都市的有限责任公司。公司自 2015 年起享受西部大开发的优惠政策。经税务机关批准, 该公司截至 2022 年 6 月 30 日止 6 个月期间实际适用的企业所得税税率为 15%(截至 2021 年 6 月 30 日止 6 个月期间: 15%)。

(7) 富联科技(济源)有限公司系设立于河南省济源市的有限责任公司。公司于 2017 年被认定为高新技术企业, 于 2020 年 9 月通过复审再次被认定为高新技术企业。经税务机关批准, 该公司截至 2022 年 6 月 30 日止 6 个月期间实际适用的企业所得税税率为 15%(截至 2021 年 6 月 30 日止 6 个月期间: 15%)。

(8) 富联精密电子(贵阳)有限公司(曾用名: 鸿富锦精密电子(贵阳)有限公司)系设立于贵州省贵阳市的有限责任公司。公司自 2018 年起享受西部大开发的优惠政策。经税务机关批准, 该公司截至 2022 年 6 月 30 日止 6 个月期间实际适用的企业所得税税率为 15%(截至 2021 年 6 月 30 日止 6 个月期间: 15%)。

(9) 重庆富桂电子有限公司系设立于重庆市的有限责任公司。公司自 2018 年起享受西部大开发的优惠政策。经税务机关批准，该公司截至 2022 年 6 月 30 日止 6 个月期间实际适用的企业所得税税率为 15%(截至 2021 年 6 月 30 日止 6 个月期间：15%)。

(10) 富联裕展科技(深圳)有限公司(曾用名：深圳市裕展精密科技有限公司)系设立于深圳市的有限责任公司。公司于 2018 年被认定为高新技术企业，于 2021 年 12 月通过复审再次被认定为高新技术企业。经税务机关批准，该公司截至 2022 年 6 月 30 日止 6 个月期间实际适用的企业所得税税率为 15%(截至 2021 年 6 月 30 日止 6 个月期间：15%)。

(11) 晋城富泰华精密电子有限公司系设立于山西省晋城市的有限责任公司。公司于 2018 年被认定为高新技术企业，于 2021 年 12 月通过复审再次被认定为高新技术企业。经税务机关批准，该公司截至 2022 年 6 月 30 日止 6 个月期间实际适用的企业所得税税率为 15%(截至 2021 年 6 月 30 日止 6 个月期间：15%)。

(12) 富联裕展科技(河南)有限公司(曾用名：河南裕展精密科技有限公司)系设立于河南省郑州市的有限责任公司。公司于 2018 年被认定为高新技术企业，于 2021 年 10 月通过复审再次被认定为高新技术企业。经税务机关批准，该公司截至 2022 年 6 月 30 日止 6 个月期间实际适用的企业所得税税率为 15%(截至 2021 年 6 月 30 日止 6 个月期间：15%)。

(13) 富联科技(山西)有限公司系设立于山西省太原市的有限责任公司。公司于 2019 年被认定为高新技术企业。根据规定，高新技术企业资格期满后，需要通过相关部门复审，才能延续优惠税率政策。截止本中期财务报表批准报出日，公司尚在准备复审资料和申请中，尚未获得自 2022 年至 2024 年期间可以继续享受高新技术企业 15% 优惠税率的正式批复。公司管理层估计正式批复将在 2022 年度取得。由于公司自 2019 年度至 2021 年度一直按照 15% 的优惠税率预缴所得税，且未发现不符合高新技术企业资格认证条件的情况。管理层认为无法继续享受 15% 优惠税率的可能性很小，因此仍然按照 15% 所得税税率来计算截至 2022 年 6 月 30 日止 6 个月期间的所得税费用及 2022 年 6 月 30 日的递延所得税资产及负债。

(14) 深圳精匠云创科技有限公司系设立于深圳市的有限责任公司。公司于 2019 年被认定为高新技术企业。根据规定，高新技术企业资格期满后，需要通过相关部门复审，才能延续优惠税率政策。截止本中期财务报表批准报出日，公司尚在准备复审资料和申请中，尚未获得自 2022 年至 2024 年期间可以继续享受高新技术企业 15% 优惠税率的正式批复。公司管理层估计正式批复将在 2022 年度取得。由于公司自 2019 年度至 2021 年度一直按照 15% 的优惠税率预缴所得税，且未发现不符合高新技术企业资格认证条件的情况。管理层认为无法继续享受 15% 优惠税率的可能性很小，因此仍然按照 15% 所得税税率来计算截至 2022 年 6 月 30 日止 6 个月期间的所得税费用及 2022 年 6 月 30 日的递延所得税资产及负债。

(15) 富联科技(鹤壁)有限公司系设立于河南省鹤壁市的有限责任公司。公司于 2020 年被认定为高新技术企业。经税务机关批准，该公司截至 2022 年 6 月 30 日止 6 个月期间实际适用的企业所得税税率为 15%(截至 2021 年 6 月 30 日止 6 个月期间：15%)。

(16) 富联科技(武汉)有限公司系设立于湖北省武汉市的有限责任公司。公司于 2021 年被认定为高新技术企业。经税务机关批准，该公司截至 2022 年 6 月 30 日止 6 个月期间实际适用的企业所得税税率为 15%(截至 2021 年 6 月 30 日止 6 个月期间：25%)。

(17) 深圳智造谷工业互联网创新中心有限公司系设立于深圳市的有限责任公司。公司于 2021 年被认定为高新技术企业。经税务机关批准，该公司截至 2022 年 6 月 30 日止 6 个月期间实际适用的企业所得税税率为 15%(截至 2021 年 6 月 30 日止 6 个月期间：25%)。



(18) 深圳恒驱电机有限公司系设立于深圳市的有限责任公司。公司于 2020 年被认定为高新技术企业。经税务机关批准，该公司截至 2022 年 6 月 30 日止 6 个月期间实际适用的企业所得税税率为 15%。

### 3. 其他

适用 不适用

## 七、合并财务报表项目注释

### 1、货币资金

适用 不适用

单位：千元 币种：人民币

项目	期末余额	期初余额
库存现金	585	569
银行存款	78,056,067	82,576,222
其他货币资金	15,022	201,197
存款应收利息	43,516	99,063
合计	78,115,190	82,877,051
其中：存放在境外的 款项总额	11,512,127	19,853,685

其他说明：

于 2022 年 6 月 30 日，其他货币资金主要包括 14,822 千元本集团向银行存入并由银行向海关开具保函的保证金(2021 年 12 月 31 日：166,197 千元)，无本集团向银行存入用以进行远期结售汇业务的保证金(2021 年 12 月 31 日：34,000 千元)。

上述保函保证金、结汇保证金等为受限制存款。

### 2、交易性金融资产

适用 不适用

### 3、衍生金融资产

适用 不适用

单位：千元 币种：人民币

项目	期末余额	期初余额
远期外汇合约-套期工具	-	246,014
远期外汇合约-非套期工具	9,074	-
外汇期权-套期工具	33,408	-
合计	42,482	246,014

其他说明：

#### (a) 远期外汇合约-套期工具

于 2022 年 6 月 30 日，本集团未到期的作为套期工具的远期外汇合约的主要信息如下：

名义金额合计                      到期日范围                      人民币兑美元汇率范围

2022 年 3 月 8 日至 2022 年  
 卖出美元 500,000 千元                      7 月 28 日                      6.3710 至 6.3732

于截至 2022 年 6 月 30 日止 6 个月期间，本集团为管理外汇风险，将：1、集团内记账本位币为人民币的子公司应收美元应收款；2、集团内公司间很可能发生的预期交易及其随后确认的记账本位币为人民币的子公司应收美元应收款组合，指定为被套期项目，将上述购入的远期外汇合约的即期要素的价值变动指定为现金流量套期的套期工具，将远期外汇合约的远期要素的公允价值变动中与被套期项目相关部分计入其他综合收益，并在相应期间内摊销计入当期损益。套期工具和被套期项目之间存在经济关系，该等远期外汇合约与对应以美元计价的金融资产的币种、金额等主要条款相匹配。

于截至 2022 年 6 月 30 日止 6 个月期间，作为现金流量套期工具的远期外汇合约，其即期要素的公允价值变动中的有效部分-322,951 千元计入其他综合收益，即期要素在套期关系影响损益的期间自其他综合收益转入主营业务收入-223,377 千元，转入财务费用-93,268 千元，用于抵消被套期项目对当期损益的影响(截至 2021 年 6 月 30 日止 6 个月期间：即期要素的公允价值变动损失中的有效部分 59,240 千元计入财务费用，用于抵消被套期项目对当期损益的影响)；远期要素的公允价值变动部分 130,484 千元计入其他综合收益，远期要素在套期关系影响损益的期间自其他综合收益转入主营业务成本 69,339 千元，转入财务费用 97,361 元(截至 2021 年 6 月 30 日止 6 个月期间：远期要素的公允价值变动部分 42,194 千元计入其他综合收益，转入财务费用 19,142 千元)。

(b) 远期外汇合约- 非套期工具

于 2022 年 6 月 30 日，本集团未作为套期工具的远期外汇合约名义金额为美元 75,000 千元(2021 年 12 月 31 日：美元 150,000 千元)。远期外汇合约包括根据合约确定的远期汇率与到期实际即期汇率之间的差额以净额进行结算的无本金远期外汇交易合约，以及根据合同约定未来某一时间交割一定外汇的远期购汇合约。本集团按照外汇市场公开报价折算到现值确定其公允价值。

(c) 外汇期权 - 套期工具

于 2021 年 6 月 30 日，本集团未到期的重大外汇期权的主要信息如下：

名义金额合计	到期日范围	人民币兑美元汇率范围
卖出美元 750,000 千元	2022 年 4 月 22 日至 2022 年 10 月 31 日	6.6000 至 6.7800

于截至 2022 年 6 月 30 日止 6 个月期间，本集团将集团内公司间很可能发生的预期交易指定为被套期项目，将上述购入的外汇期权的内在价值指定为现金流量套期工具，将外汇期权的时间价值的公允价值变动计入其他综合收益，并在相应期间内摊销计入当期损益。套期工具和被套期项目之间存在经济关系，该等外汇期权与对应货币项目、外币借款或债券的币种、金额等主要条款相匹配。

于截至 2022 年 6 月 30 日止 6 个月期间，作为现金流量套期工具的外汇期权，已交割部分公允价值变动损益中的有效部分-96,763 千元计入营业收入，用于抵消被套期项目对当期损益的影响(截至 2021 年 6 月 30 日止 6 个月期间：43,630 千元)，已交割部分的时间价值在套期关系影响损益的期间转入营业成本 60,813 千元(截至 2021 年 6 月 30 日止 6 个月期间：3,757 千元)；

于截至 2022 年 6 月 30 日止 6 个月期间，作为现金流量套期工具的外汇期权，未交割部分的内在价值和时间的公允价值变动部分-153,707 千元(截至 2021 年 6 月 30 日止 6 个月期间：29,539 千元)和 67,911 千元(截至 2021 年 6 月 30 日止 6 个月期间：14,067 千元) 分别计入其他综合收益-现金流量套期储备和其他综合收益-套期的时间价值部分中。

#### 4、 应收票据

##### (1). 应收票据分类列示

适用 不适用

##### (2). 期末公司已质押的应收票据

适用 不适用

##### (3). 期末公司已背书或贴现且在资产负债表日尚未到期的应收票据

适用 不适用

##### (4). 期末公司因出票人未履约而将其转应收账款的票据

适用 不适用

##### (5). 按坏账计提方法分类披露

适用 不适用

##### (6). 坏账准备的情况

适用 不适用

##### (7). 本期实际核销的应收票据情况

适用 不适用

其他说明：

适用 不适用

#### 5、 应收账款

##### (1). 按账龄披露

适用 不适用

单位：千元 币种：人民币

账龄	期末账面余额
1 年以内	
其中：1 年以内分项	
1 年以内小计	90,137,032
1 至 2 年	12,923
2 至 3 年	1,609
3 年以上	2,830
3 至 4 年	-
4 至 5 年	-
5 年以上	-
合计	90,154,394

## (2). 按坏账计提方法分类披露

√适用 □不适用

单位：千元 币种：人民币

类别	期末余额					期初余额				
	账面余额		坏账准备		账面价值	账面余额		坏账准备		账面价值
	金额	比例 (%)	金额	计提比例 (%)		金额	比例 (%)	金额	计提比例 (%)	
按单项计提坏账准备	100,530	0.11	100,530	100	-	43,773	0.01	43,773	100	0
其中：										
单项金额不重大但单独计提坏账准备	100,530	0.11	100,530	100	-	43,773	0.01	43,773	100	0
按组合计提坏账准备	90,053,864	98.99	557,402	0.62	89,496,462	87,774,578	99.99	744,881	0.85	87,029,697
其中：										
按信用等级分类的客户组合	90,053,864	98.99	557,402	0.62	89,496,462	87,774,578	99.99	744,881	0.85	87,029,697
合计	90,154,394	/	657,932	/	89,496,462	87,818,351	/	788,654	/	87,029,697

## 按单项计提坏账准备：

√适用 □不适用

单位：千元 币种：人民币

名称	期末余额			
	账面余额	坏账准备	计提比例 (%)	计提理由
应收账款 1	26,951	26,951	100	经评估，个别认定
应收账款 2	21,869	21,869	100	经评估，个别认定
应收账款 3	13,222	13,222	100	经评估，个别认定
应收账款 4	5,643	5,643	100	经评估，个别认定
应收账款 5	5,430	5,430	100	经评估，个别认定
应收账款 6	3,925	3,925	100	经评估，个别认定
应收账款 7	2,466	2,466	100	经评估，个别认定
应收账款 8	2,130	2,130	100	经评估，个别认定

应收账款 9	1,764	1,764	100	经评估, 个别认定
应收账款 10	1,456	1,456	100	经评估, 个别认定
应收账款 11	1,397	1,397	100	经评估, 个别认定
应收账款 12	1,152	1,152	100	经评估, 个别认定
应收账款 13	827	827	100	经评估, 个别认定
应收账款 14	792	792	100	经评估, 个别认定
应收账款 15	755	755	100	经评估, 个别认定
应收账款 16	607	607	100	经评估, 个别认定
其他	10,144	10,144	100	经评估, 个别认定
合计	100,530	100,530	100	/

按单项计提坏账准备的说明:

适用 不适用

按组合计提坏账准备:

适用 不适用

组合计提项目: 按信用等级分类的客户组合

单位: 千元 币种: 人民币

名称	期末余额		
	应收账款	坏账准备	计提比例 (%)
未逾期	89,115,744	-547,117	0.61
逾期一年以内	927,805	-8,032	0.87
逾期一到二年	7,874	-1,055	13.40
逾期二到三年	2,441	-1,198	49.08
合计	90,053,864	-557,402	-

按组合计提坏账的确认标准及说明:

适用 不适用

如按预期信用损失一般模型计提坏账准备, 请参照其他应收款披露:

适用 不适用

### (3). 坏账准备的情况

适用 不适用

其中本期坏账准备收回或转回金额重要的:

适用 不适用

## (4). 本期实际核销的应收账款情况

√适用 □不适用

单位：千元 币种：人民币

项目	核销金额
实际核销的应收账款	1,754

## 其中重要的应收账款核销情况

□适用 √不适用

## 应收账款核销说明：

√适用 □不适用

截至 2022 年 6 月 30 日止 6 个月期间，本集团实际核销的应收账款账面余额为 1,754 千元，坏账准备金额为 1,754 千元(截至 2021 年 6 月 30 日止 6 个月期间：本集团实际核销的应收账款账面余额为 643 千元，坏账准备金额为 643 千元)。

## (5). 按欠款方归集的期末余额前五名的应收账款情况

√适用 □不适用

	余额	坏账准备金额	占应收账款余额总额比例
余额前五名的应收账款总额	58,892,077	357,765	65%

## (6). 因金融资产转移而终止确认的应收账款

□适用 √不适用

## (7). 转移应收账款且继续涉入形成的资产、负债金额

□适用 √不适用

## 其他说明：

□适用 √不适用

## 6、 应收款项融资

□适用 √不适用

## 7、 预付款项

## (1). 预付款项按账龄列示

√适用 □不适用

单位：千元 币种：人民币

账龄	期末余额		期初余额	
	金额	比例 (%)	金额	比例 (%)
1 年以内	258,772	100	241,612	100
1 至 2 年				
2 至 3 年				
3 年以上				

合计	258,772	100	241,612	100
----	---------	-----	---------	-----

账龄超过 1 年且金额重要的预付款项未及时结算原因的说明：

于 2022 年 6 月 30 日，本集团无账龄超过一年的预付款项(2021 年 12 月 31 日：无)。

## (2). 按预付对象归集的期末余额前五名的预付款情况

适用 不适用

于 2022 年 6 月 30 日，余额前五名的预付款项主要系预付材料款及税金，分析如下：

与本集团 关系	金额	占预付账款 总额比例	预付时间	未结算原因
第三方	52,135	20%	一年以内	未到预定的交 货期

其他说明

适用 不适用

## 8、其他应收款

项目列示

适用 不适用

单位：千元 币种：人民币

项目	期末余额	期初余额
应收利息	-	-
应收股利	-	-
其他应收款	-	-
应收保证金	1,487,946	1,943,698
应收代付款	250,955	113,631
应收租金返还	147,915	244,070
应收关联方款项	51,839	157,578
应收退税款	4,886	31,790
其他	195,176	105,371
减：坏账准备	-92,768	-79,389
合计	2,045,949	2,516,749

其他说明：

适用 不适用

于 2022 年 6 月 30 日，应收保证金主要系本集团支付的投资保证金 1,050,000 千元和股权回购保证金 436,151 千元(于 2021 年 12 月 31 日，应收保证金主要系本集团支付的投资保证金 1,050,000 千元和股权回购保证金 880,000 千元)。

截至本报告批准报出日止，应收保证金已收回 1,050,000 千元。

**应收利息****(1). 应收利息分类**

□适用 √不适用

**(2). 重要逾期利息**

□适用 √不适用

**(3). 坏账准备计提情况**

□适用 √不适用

其他说明：

□适用 √不适用

**(1). 应收股利**

□适用 √不适用

**(2). 重要的账龄超过 1 年的应收股利**

□适用 √不适用

**(3). 坏账准备计提情况**

□适用 √不适用

其他说明：

□适用 √不适用

**其他应收款****(4). 按账龄披露**

√适用 □不适用

单位：千元 币种：人民币

账龄	期末账面余额
1 年以内	
其中：1 年以内分项	
1 年以内小计	1,943,941
1 至 2 年	150,578
2 至 3 年	920
3 年以上	43,278
3 至 4 年	
4 至 5 年	
5 年以上	
合计	2,138,717

**(5). 按款项性质分类情况**

√适用 □不适用

单位：千元 币种：人民币

款项性质	期末账面余额	期初账面余额
应收保证金	1,487,946	1,943,698
应收代付款	250,955	113,631
应收租金返还	147,915	244,070
应收关联方款项	51,839	157,578
应收退税款	4,886	31,790



其他	195,176	105,371
减：坏账准备	-92,768	-79,389
合计	2,045,949	2,516,749

## (6). 坏账准备计提情况

√适用 □不适用

单位：千元 币种：人民币

坏账准备	第一阶段	第二阶段	第三阶段	合计
	未来12个月预期信用损失	整个存续期预期信用损失(未发生信用减值)	整个存续期预期信用损失(已发生信用减值)	
2022年1月1日余额	35,758		43,631	79,389
2022年1月1日余额在本期				
--转入第二阶段				
--转入第三阶段	-785		785	
--转回第二阶段				
--转回第一阶段				
本期计提	14,517		1,833	16,350
本期转回			-2,971	-2,971
本期转销				
本期核销				
其他变动				
2022年6月30日余额	49,490		43,278	92,768

对本期发生损失准备变动的其他应收款账面余额显著变动的情况说明：

□适用 √不适用

本期坏账准备计提金额以及评估金融工具的信用风险是否显著增加的采用依据：

□适用 √不适用

## (7). 坏账准备的情况

□适用 √不适用

其中本期坏账准备转回或收回金额重要的：

□适用 √不适用

## (8). 本期实际核销的其他应收款情况

□适用 √不适用

## (9). 按欠款方归集的期末余额前五名的其他应收款情况

√适用 □不适用

单位：千元 币种：人民币

单位名称	款项的性质	期末余额	账龄	占其他应收款期末余额合计数的比例(%)	坏账准备期末余额
其他应收款 1	应收保证金	1,050,000	一年以内	49	-

其他应收款 2	应收保证金	436,151	一年以内	20	-
其他应收款 3	应收代垫款项	170,618	一年以内	8	-1,706
其他应收款 4	应收租金返还	147,915	一到二年	7	-44,374
其他应收款 5	应收代垫款项	53,614	一年以内	3	-536
合计	/	1,858,298	/	87	-46,616

## (10). 涉及政府补助的应收款项

□适用 √不适用

## (11). 因金融资产转移而终止确认的其他应收款

□适用 √不适用

## (12). 转移其他应收款且继续涉入形成的资产、负债的金额

□适用 √不适用

其他说明：

□适用 √不适用

## 9、存货

## (1). 存货分类

√适用 □不适用

单位：千元 币种：人民币

项目	期末余额			期初余额		
	账面余额	存货跌价准备/合同履约成本减值准备	账面价值	账面余额	存货跌价准备/合同履约成本减值准备	账面价值
原材料	46,303,869	809,219	45,494,650	38,727,604	537,787	38,189,817
产成品	15,353,159	117,645	15,235,514	12,487,187	138,174	12,349,013
半成品	13,969,882	140,674	13,829,208	10,107,941	130,463	9,977,478
在途材料	5,148,261	-	5,148,261	9,634,090	-	9,634,090
发出商品	1,719,748	-	1,719,748	1,760,692	-	1,760,692
合同履约成本				16,747	-	16,747
合计	82,494,919	1,067,538	81,427,381	72,734,261	806,424	71,927,837

## (2). 存货跌价准备及合同履约成本减值准备

√适用 □不适用

单位：千元 币种：人民币

项目	期初余额	本期增加金额		本期减少金额		期末余额
		计提	其他	转回或转销	其他	

原材料	537,787	442,010	3,366	173,944		809,219
半成品	130,463	38,703		28,297	195	140,674
产成品	138,174	139,092	7,601	167,222		117,645
周转材料						
消耗性生物资产						
合同履约成本						
合计	806,424	619,805	10,967	369,463	195	1,067,538

## (3). 存货期末余额含有借款费用资本化金额的说明

□适用 √不适用

## (4). 合同履约成本本期摊销金额的说明

□适用 √不适用

其他说明：

□适用 √不适用

## 10、合同资产

## (1). 合同资产情况

□适用 √不适用

## (2). 报告期内账面价值发生重大变动的金额和原因

□适用 √不适用

## (3). 本期合同资产计提减值准备情况

□适用 √不适用

其他说明：

□适用 √不适用

## 11、持有待售资产

□适用 √不适用

## 12、一年内到期的非流动资产

□适用 √不适用

## 13、其他流动资产

√适用 □不适用

单位：千元 币种：人民币

项目	期末余额	期初余额
合同取得成本		
应收退货成本		

待抵扣进项税额	1,660,113	2,155,772
预缴企业所得税	163,337	48,226
待摊销模具	81,971	79,753
合计	1,905,421	2,283,751

其他说明：

无

#### 14、 债权投资

##### (1). 债权投资情况

适用 不适用

##### (2). 期末重要的债权投资

适用 不适用

##### (3). 减值准备计提情况

适用 不适用

#### 15、 其他债权投资

##### (1). 其他债权投资情况

适用 不适用

##### (2). 期末重要的其他债权投资

适用 不适用

##### (3). 减值准备计提情况

适用 不适用

其他说明：

适用 不适用

#### 16、 长期应收款

##### (1) 长期应收款情况

适用 不适用

##### (2) 坏账准备计提情况

适用 不适用

##### (3) 因金融资产转移而终止确认的长期应收款

适用 不适用

##### (4) 转移长期应收款且继续涉入形成的资产、负债金额

适用 不适用

其他说明：

适用 不适用

## 17、长期股权投资

√适用 □不适用

单位：千元 币种：人民币

被投资单位	期初余额	本期增减变动								期末余额	减值准备 期末余额
		追加投资	减少投资	权益法下确认的投资损益	其他综合收益调整	其他权益变动	宣告发放现金股利或利润	计提减值准备	其他		
一、合营企业											
无											
小计											
二、联营企业											
AMAX Engineering Corporation	128,883	-	-	11,137	2,751	-	-	-	-194	142,577	-
随锐科技集团股份有限公司	290,852	-	-	-7,227	-	-	-	-	-	283,625	-
北京天泽智云科技有限公司	112,885	-	-	-363	-	-	-	-	-	112,522	-
上海东方富联科技有限公司	15,074	-	-	-2,539	-	-	-	-	-	12,535	-
深圳市龙华区新一代通信与智能计算研究院	251	-	-	-	-	-	-	-	-	251	-
河南众驰富联精工科技有限公司	25,616	-	-	-3,298	-	-	-	-	-	22,318	-

深圳市信润富联数字科技有限公司	53,034	-	-	-2,816	-	-	-	-	-	50,218	-
鼎捷软件股份有限公司	566,491	-	-	3,840	-	-	-3,997	-	-	566,334	-
北京凌云光股份有限公司	254,836	-	-	-1,450	-	-	-	-	-	253,386	-
晟丰(广州)产业投资合伙企业(有限合伙)	1,720,000	8,000	-	-14,370	-	-	-	-	-	1,713,630	-
兴微(广州)产业投资合伙企业(有限合伙)(i)	-	9,020,701	-	-	-	-	-	-	-	9,020,701	-
弘懿创业投资(天津)有限责任公司	-	4,900	-	-	-	-	-	-	-	4,900	-
小计	3,167,922	9,033,601	-	-17,086	2,751	-	-3,997	-	-194	12,182,997	-
合计	3,167,922	9,033,601	-	-17,086	2,751	-	-3,997	-	-194	12,182,997	-

## 其他说明

截至 2022 年 6 月 30 日止，本公司与北京智路资产管理有限公司签订《兴微(广州)产业投资合伙企业(有限合伙)合伙协议》(以下简称“合伙协议”)，本公司作为有限合伙人向兴微(广州)产业投资合伙企业(有限合伙)(以下简称“兴微基金”)出资人民币 90.20 亿元，占该投资基金份额的 99.99%。由于根据合伙协议和相关章程约定，本公司未取得兴微基金的控制权或者共同控制权，但存在重大影响，因此在本财务报表中将兴微基金作为联营企业进行核算。

**18、其他权益工具投资****(1). 其他权益工具投资情况**

√适用 □不适用

单位：千元 币种：人民币

项目	期末余额	期初余额
非上市公司股权	350,733	128,747
合计	350,733	128,747

**(2). 非交易性权益工具投资的情况**

□适用 √不适用

其他说明：

□适用 √不适用

**19、其他非流动金融资产**

□适用 √不适用

**20、投资性房地产**

投资性房地产计量模式

不适用

**21、固定资产****项目列示**

√适用 □不适用

单位：千元 币种：人民币

项目	期末余额	期初余额
固定资产	10,719,081	9,493,537
固定资产清理		
合计	10,719,081	9,493,537

其他说明：

无

## 固定资产

### (1). 固定资产情况

√适用 □不适用

单位：千元 币种：人民币

项目	房屋及建筑物	土地	机器设备	运输工具	其他设备	办公及电子设备	合计
一、账面原值：							
1. 期初余额	3,670,054	33,025	25,654,855	117,019	2,906,944	1,263,413	33,645,310
2. 本期增加金额	337,227	-	1,730,542	11,073	207,657	63,195	2,349,694
(1) 购置	23,558	-	1,403,880	4,986	113,573	56,504	1,602,501
(2) 在建工程转入	313,669	-	302,976	4,453	94,084	5,036	720,218
(3) 企业合并增加	-	-	23,686	1,634	-	1,655	26,975
3. 本期减少金额	66,254	210	-200,920	-1,490	-45,886	4,161	-177,671
(1) 处置或报废	-	-	-274,578	-2,141	-59,380	-5,031	-341,130
(2) 外币报表折算差异	66,254	210	73,658	651	13,494	9,192	163,459
4. 期末余额	4,073,535	33,235	27,184,477	126,602	3,068,715	1,330,769	35,817,333
二、累计折旧							
1. 期初余额	1,161,497	-	20,067,034	79,788	1,904,840	938,614	24,151,773
2. 本期增加金额	82,316	-	916,290	6,902	151,677	69,910	1,227,095
(1) 计提	82,316	-	904,713	6,038	151,677	68,936	1,213,680
(2) 非同一控制下企业合并	-	-	11,577	864	-	974	13,415
3. 本期减少金额	-5,218	-	237,540	1,749	45,556	989	280,616
(1) 处置或报废	-	-	267,104	1,950	51,696	3,877	324,627
(2) 外币报表折算差异	-5,218	-	-29,564	-201	-6,140	-2,888	-44,011
4. 期末余额	1,249,031	-	20,745,784	84,941	2,010,961	1,007,535	25,098,252
三、减值准备							



1. 期初余额	-	-	-	-	-	-	-	-
2. 本期增加金额	-	-	-	-	-	-	-	-
(1) 计提	-	-	-	-	-	-	-	-
3. 本期减少金额	-	-	-	-	-	-	-	-
(1) 处置或报废	-	-	-	-	-	-	-	-
4. 期末余额	-	-	-	-	-	-	-	-
四、账面价值								
1. 期末账面价值	2,824,504	33,235	6,438,693	41,661	1,057,754	323,234	10,719,081	
2. 期初账面价值	2,508,557	33,025	5,587,821	37,231	1,002,104	324,799	9,493,537	

## (2). 暂时闲置的固定资产情况

□适用 √不适用

## (3). 通过融资租赁租入的固定资产情况

□适用 √不适用

## (4). 通过经营租赁租出的固定资产

□适用 √不适用

## (5). 未办妥产权证书的固定资产情况

√适用 □不适用

单位：千元 币种：人民币

项目	账面价值	未办妥产权证书的原因
房屋及建筑物	127,939	-

其他说明：

□适用 √不适用

## 固定资产清理

□适用 √不适用

## 22、在建工程

## 项目列示

√适用 □不适用

单位：千元 币种：人民币

项目	期末余额	期初余额
在建工程	1,059,779	1,414,692
工程物资		
合计	1,059,779	1,414,692

其他说明：

无

## 在建工程

## (1). 在建工程情况

√适用 □不适用

单位：千元 币种：人民币

项目	期末余额			期初余额		
	账面余额	减值准备	账面价值	账面余额	减值准备	账面价值
通信及移动网络设备	932,886	-	932,886	1,369,059	-	1,369,059
云计算	102,089	-	102,089	34,412	-	34,412
工业互联网	24,804	-	24,804	11,221	-	11,221
合计	1,059,779	-	1,059,779	1,414,692	-	1,414,692

## (2). 重要在建工程项目本期变动情况

√适用 □不适用

单位：千元 币种：人民币

项目名称	预算数	期初余额	非同一控制下企业合并	本期增加金额	本期转入固定资产金额	本期转入长期待摊费用	外币报表折算差异	本期其他减少金额	期末余额	工程累计投入占预算比例(%)	工程进度	利息资本化累计金额	其中：本期利息资本化金额	本期利息资本化率(%)	资金来源
通信及移动网络设备		1,369,059	1,071	266,051	-706,177	-12,391	15,273		932,886			-	-	-	自有资金
云计算		34,412	-	82,460	-13,971	-	-812		102,089			-	-	-	自有资金

工业互 联网		11,221	-	13,653	-70	-	-		24,804			-	-	-	自有 资金
合计		1,414,692	1,071	362,164	-720,218	-12,391	14,461		1,059,779	/	/	-	-	-	/

## (3). 本期计提在建工程减值准备情况

适用 不适用

其他说明

适用 不适用

## 工程物资

□适用 √不适用

## 23、生产性生物资产

## (1). 采用成本计量模式的生产性生物资产

□适用 √不适用

## (2). 采用公允价值计量模式的生产性生物资产

□适用 √不适用

其他说明

□适用 √不适用

## 24、油气资产

□适用 √不适用

## 25、使用权资产

√适用 □不适用

单位：千元 币种：人民币

项目	房屋及建筑物	机器设备	运输工具	合计
一、账面原值				
1.期初余额	3,422,517	144,051	12,901	3,579,469
2.本期增加金额	633,792	31,084	3,493	668,369
新增租赁合同	628,674	31,084	3,493	663,251
非同一控制下企业合并	5,118	-	-	5,118
3.本期减少金额	348,667	6,842	181	355,690
租赁变更	37,523	5,916	-	43,439
减少租赁合同	330,614	-	-	330,614
外币报表折算差异	-19,470	926	181	-18,363
4.期末余额	3,707,642	168,293	16,213	3,892,148
二、累计折旧				
1.期初余额	1,379,912	74,646	5,290	1,459,848
2.本期增加金额	714,365	28,479	2,845	745,689
(1)计提	712,585	28,479	2,845	743,909
(2)非同一控制下企业合并	1,780	-	-	1,780
3.本期减少金额	326,277	182	86	326,545
减少租赁合同	330,614	-	-	330,614
外币报表折算差异	-4,337	182	86	-4,069
4.期末余额	1,768,000	102,943	8,049	1,878,992
三、减值准备				

1.期初余额	-		-	
2.本期增加金额				
(1)计提				
3.本期减少金额				
(1)处置				
4.期末余额	-		-	
四、账面价值				
1.期末账面价值	1,939,642	65,350	8,164	2,013,156
2.期初账面价值	2,042,605	69,405	7,611	2,119,621

其他说明：

无

## 26、无形资产

### (1). 无形资产情况

√适用 □不适用

单位：千元 币种：人民币

项目	土地使用权	专利权	非专利技术	商标	软件	合计
一、账面原值						
1.期初余额	354,805	46,056		24,178	224,907	649,946
2.本期增加金额	10,798	20,644		-	24,187	55,629
(1)购置	-	28		-	22,962	22,990
(2)内部研发	-	-		-		
(3)企业合并增加	10,798	20,616			1,225	32,639
3.本期减少金额	-5,931	-1,047		-8	5,213	-1,773
(1)处置	-	600		-	3,839	4,439
(2)外币报表折算差异	-5,931	-1,647		-8	1,374	-6,212
4.期末余额	371,534	67,747		24,186	243,881	707,348
二、累计摊销						
1.期初余额	53,503	21,453		4,564	163,413	242,933
2.本期增加金额	3,749	19,034		1,395	10,976	35,154
(1)计提	3,491	19,034		1,395	10,702	34,622
(2)企业合并增加	258	-		-	274	532
3.本期减少金额	-550	-1,018		-8	5,079	3,503
(1)处置	-	500		-	3,499	3,999
(2)外币报表折算差异	-550	-1,518		-8	1,580	-496
4.期末余额	57,802	41,505		5,967	169,310	274,584

三、减值准备						
1.期初余额						
2.本期增加金额						
(1) 计提						
3.本期减少金额						
(1) 处置						
4.期末余额		-				
四、账面价值						
1.期末账面价值	313,732	26,242		18,219	74,571	432,764
2.期初账面价值	301,302	24,603		19,614	61,494	407,013

本期末通过公司内部研发形成的无形资产占无形资产余额的比例 0%

(2). 未办妥产权证书的土地使用权情况

适用  不适用

其他说明：

适用  不适用

27、开发支出

适用  不适用

28、商誉

(1). 商誉账面原值

适用  不适用

单位：千元 币种：人民币

被投资单位名称 或形成商誉的事项	期初余额	本期增加		本期减少		期末余额
		企业合并形成的		处置		
深圳恒驱电机有限公司	-	310,153		-		310,153
合计	-	310,153		-		310,153

(2). 商誉减值准备

适用  不适用

(3). 商誉所在资产组或资产组组合的相关信息

适用  不适用

(4). 说明商誉减值测试过程、关键参数（例如预计未来现金流量现值时的预测期增长率、稳定期增长率、利润率、折现率、预测期等，如适用）及商誉减值损失的确认方法

适用  不适用

## (5). 商誉减值测试的影响

□适用 √不适用

其他说明：

√适用 □不适用

截至 2022 年 6 月 30 日止 6 个月期间，本集团增加的商誉主要系本公司之子公司富联裕展科技(深圳)有限公司购买深圳恒驱电机有限公司 63% 股权所致。

## 29、长期待摊费用

√适用 □不适用

单位：千元 币种：人民币

项目	期初余额	非同一控制下企业合并	本期增加金额	本期摊销金额	外币报表折算差异	其他减少金额	期末余额
使用权资产改良(i)	1,255,753	702	309,623	189,703	6,006		1,382,381
合计	1,255,753	702	309,623	189,703	6,006		1,382,381

其他说明：

(i) 使用权资产改良支出主要系本集团对租入厂房的装修支出和租入设备改造支出。

## 30、递延所得税资产/递延所得税负债

## (1). 未经抵销的递延所得税资产

√适用 □不适用

单位：千元 币种：人民币

项目	期末余额		期初余额	
	可抵扣暂时性差异	递延所得税资产	可抵扣暂时性差异	递延所得税资产
资产减值准备				
内部交易未实现利润				
可抵扣亏损	1,321,200	198,699	559,496	107,899
租赁负债	2,063,752	312,777	2,236,439	338,949
固定资产折旧	1,172,475	191,097	1,252,802	202,623
存货跌价准备	1,067,538	211,330	806,424	148,263
应付职工薪酬	837,771	131,380	877,269	138,279
股权激励	784,324	133,057	696,738	117,501
坏账准备	750,700	128,882	857,053	158,279
抵消内部未实现利润	558,218	99,960	474,173	79,717
预提费用	530,461	92,420	683,589	118,868
递延收益	304,712	65,370	303,703	65,586
未实现汇兑损失	160,752	32,150	67,877	13,575
衍生金融负债公允价值变动	159,400	23,910	-	-
合计	9,711,303	1,621,032	8,815,563	1,489,539



## (2). 未经抵销的递延所得税负债

√适用 □不适用

单位：千元 币种：人民币

项目	期末余额		期初余额	
	应纳税暂时性差异	递延所得税负债	应纳税暂时性差异	递延所得税负债
非同一控制企业合并资产评估增值				
其他债权投资公允价值变动				
其他权益工具投资公允价值变动				
使用权资产	2,000,601	306,919	2,117,068	320,857
固定资产折旧	583,922	87,641	743,246	111,943
暂估利息收入	74,869	12,825	186,085	34,834
衍生金融资产公允价值变动	42,482	6,588	244,692	36,704
非同一控制企业合并形成的被合并方可辨认资产公允价值与账面价值的差异	34,243	6,813	19,728	4,932
其他	1,397	250	818	175
合计	2,737,514	421,036	3,311,637	509,445

## (3). 以抵销后净额列示的递延所得税资产或负债

√适用 □不适用

单位：千元 币种：人民币

项目	递延所得税资产和负债期末互抵金额	抵销后递延所得税资产或负债期末余额	递延所得税资产和负债期初互抵金额	抵销后递延所得税资产或负债期初余额
递延所得税资产	-391,328	1,229,704	-459,252	1,030,287
递延所得税负债	391,328	29,708	459,252	50,193

## (4). 未确认递延所得税资产明细

√适用 □不适用

单位：千元 币种：人民币

项目	期末余额	期初余额
可抵扣暂时性差异	-	11,004
可抵扣亏损	938,889	747,212
合计	938,889	758,216

## (5). 未确认递延所得税资产的可抵扣亏损将于以下年度到期

√适用 □不适用

单位：千元 币种：人民币

年份	期末金额	期初金额	备注
无到期日的可抵扣亏损	938,889	747,212	

合计	938,889	747,212	/
----	---------	---------	---

其他说明：

适用 不适用

### 31、其他非流动资产

适用 不适用

### 32、短期借款

#### (1). 短期借款分类

适用 不适用

单位：千元 币种：人民币

项目	期末余额	期初余额
质押借款	-	2,000
抵押借款	-	-
保证借款	-	-
信用借款	-	-
信用借款-美元	57,183,162	49,399,746
信用借款-人民币	3,110,000	580,000
信用借款-新台币	1,560,203	1,406,913
信用借款-捷克克朗	1,312,209	706,994
应付利息-美元	73,182	22,961
应付利息-人民币	43,369	16,471
应付利息-新台币	2,174	1,569
应付利息-越南盾	1,818	-
合计	63,286,117	52,136,654

短期借款分类的说明：

- (a) 于 2022 年 6 月 30 日，本集团无银行质押借款(2021 年 12 月 31 日：银行质押借款 2,000 千元系银行承兑汇票贴现取得的短期借款 2,000 千元)。
- (b) 截至 2022 年 6 月 30 日止 6 个月期间，人民币短期借款的利率区间为 1.50% 至 2.80%，非人民币短期借款的利率区间为 0.63% 至 6.45%。

截至 2021 年 6 月 30 日止 6 个月期间，人民币短期借款的利率区间为 2.60% 至 3.40%，非人民币短期借款的利率区间为 0.31% 至 1.51%。

#### (2). 已逾期未偿还的短期借款情况

适用 不适用

其他说明：

适用 不适用

### 33、交易性金融负债

适用 不适用

### 34、衍生金融负债

适用 不适用

单位：千元 币种：人民币

项目	期末余额	期初余额
远期外汇合约-套期工具	159,400	-
远期外汇合约-非套期工具	-	13,889
合计	159,400	13,889

其他说明：

详情见附注第十节财务报告七合并财务报表注释 3 衍生金融资产。

### 35、应付票据

适用 不适用

单位：千元 币种：人民币

种类	期末余额	期初余额
商业承兑汇票	-	-
银行承兑汇票	260,000	250,000
合计	260,000	250,000

本期末已到期未支付的应付票据总额为 0 元。

### 36、应付账款

#### (1). 应付账款列示

适用 不适用

单位：千元 币种：人民币

项目	期末余额	期初余额
应付账款	63,873,998	71,736,730
合计	63,873,998	71,736,730

#### (2). 账龄超过 1 年的重要应付账款

适用 不适用

单位：千元 币种：人民币

项目	期末余额	未偿还或结转的原因
账龄超过一年的应付账款	85,500	主要为应付材料款，由于材料质量问题有争议，该款项尚未进行最后清算。
合计	85,500	/

其他说明：

适用 不适用

### 37、预收款项

#### (1). 预收账款项列示

适用 不适用

#### (2). 账龄超过1年的重要预收款项

适用 不适用

其他说明：

适用 不适用

### 38、合同负债

#### (1). 合同负债情况

适用 不适用

单位：千元 币种：人民币

项目	期末余额	期初余额
预收货款	152,119	88,561
预收劳务费	20,223	23,875
合计	172,342	112,436

#### (2). 报告期内账面价值发生重大变动的金额和原因

适用 不适用

其他说明：

适用 不适用

于2022年1月1日，本集团合同负债的余额为112,436千元，其中105,247千元已于截至2022年6月30日的6个月期间转入营业收入。

### 39、应付职工薪酬

#### (1). 应付职工薪酬列示

适用 不适用

单位：千元 币种：人民币

项目	期初余额	非同一控制下企业合并	本期增加	本期减少	外币折算	期末余额
一、短期薪酬	4,815,400	1,772	10,228,643	10,924,565	25,373	4,146,623
二、离职后福利-设定提存计划	74,568	38	682,202	670,670	2,415	88,553
三、辞退福利						
四、一年内到期的其他福利						
合计	4,889,968	1,810	10,910,845	11,595,235	27,788	4,235,176

## (2). 短期薪酬列示

√适用 □不适用

单位：千元 币种：人民币

项目	期初余额	非同一控制下企业合并	本期增加	本期减少	外币折算差异	期末余额
一、工资、奖金、津贴和补贴	4,548,757	1,665	9,217,985	9,961,744	23,769	3,830,432
二、职工福利费	36,486	21	122,616	111,945	1,258	48,436
三、社会保险费	29,485	18	379,590	366,110	89	43,072
其中：医疗保险费	19,237	13	351,061	340,719	94	29,686
工伤保险费	4,899	2	15,521	14,879	-2	5,541
生育保险费	5,349	3	13,008	10,512	-3	7,845
四、住房公积金	30,494	18	207,675	197,079	118	41,226
五、工会经费和职工教育经费	109,992	50	124,211	117,311	14	116,956
六、短期带薪缺勤						
七、短期利润分享计划						
八、海外社保	60,186	-	176,566	170,376	125	66,501
合计	4,815,400	1,772	10,228,643	10,924,565	25,373	4,146,623

## (3). 设定提存计划列示

√适用 □不适用

单位：千元 币种：人民币

项目	期初余额	非同一控制下企业合并	本期增加	本期减少	外币折算差异	期末余额
1、基本养老保险	43,646	36	643,282	635,484	5	51,485
2、失业保险费	4,444	2	24,119	23,134	-2	5,429
3、企业年金缴费						
4、海外退休金	26,478	-	14,801	12,052	2,412	31,639
合计	74,568	38	682,202	670,670	2,415	88,553

其他说明：

□适用 √不适用

## 40、应交税费

√适用 □不适用

单位：千元 币种：人民币

项目	期末余额	期初余额
企业所得税	795,731	1,560,349

增值税	201,012	166,199
个人所得税	15,203	29,708
城市维护建设税	1,259	55,048
教育费附加	1,058	37,255
其他	10,584	16,488
合计	1,024,847	1,865,047

其他说明：

无

#### 41、其他应付款

项目列示

适用 不适用

单位：千元 币种：人民币

项目	期末余额	期初余额
应付利息		
应付股利	9,890,945	-
其他应付款	13,386,268	8,808,538
合计	23,277,213	8,808,538

其他说明：

无

#### 应付利息

适用 不适用

#### 应付股利

适用 不适用

#### 其他应付款

(1). 按款项性质列示其他应付款

适用 不适用

单位：千元 币种：人民币

项目	期末余额	期初余额
保证金	8,507,125	3,444,457
应付关联方款项		
-应付劳务、固定资产、商标使用权费等	1,285,125	1,520,552
-应付关联方借款	14,022	-
预收代购设备款	519,753	564,237
应付工程设备款	425,339	587,003
代收代垫款项	380,534	213,895
应付维护修缮费	356,431	431,812

限制性股票回购义务	288,899	509,922
应付租金	134,272	65,692
应付模具费用	106,039	89,624
应付技术使用费	63,881	50,983
应付限制性股票股利	42,968	59,642
暂收款	35,055	34,891
其他	1,226,825	1,235,828
合计	13,386,268	8,808,538

## (2). 账龄超过 1 年的重要其他应付款

√适用 □不适用

单位：千元 币种：人民币

项目	期末余额	未偿还或结转的原因
账龄超过一年的其他应付款	274,805	保证金和应付关联方款
合计	274,805	/

其他说明：

□适用 √不适用

## 42、持有待售负债

□适用 √不适用

## 43、1 年内到期的非流动负债

√适用 □不适用

单位：千元 币种：人民币

项目	期末余额	期初余额
1 年内到期的长期借款	52	213
1 年内到期的应付债券		
1 年内到期的长期应付款		
1 年内到期的租赁负债	1,064,597	1,051,859
合计	1,064,649	1,052,072

其他说明：

无

## 44、其他流动负债

√适用 □不适用

单位：千元 币种：人民币

项目	期末余额	期初余额
短期应付债券		

应付退货款		
应付短期票券	427,156	367,171
预计将于一年内支付的产品质量保证金	172,908	85,861
其他	19,098	10,165
合计	619,162	463,197

短期应付债券的增减变动：

适用 不适用

其他说明：

适用 不适用

- (i) 本集团之子公司于 2022 年 6 月 10 日折价发行面值金额为新台币 400,000 千元(折合人民币 90,005 千元)的短期票券，发行价格为 9997.98 元/每万元。该短期票券期限为 28 天，发行利率为 1.208%。该短期票券已于 2022 年 7 月到期偿还。

本集团之子公司于 2022 年 6 月 14 日折价发行面值金额为新台币 300,000 千元(折合人民币 67,444 千元)的短期票券，发行价格为 9996.58 元/每万元。该短期票券期限为 30 天，发行利率为 1.138%。该短期票券已于 2022 年 7 月到期偿还。

本集团之子公司于 2022 年 6 月 15 日折价发行面值金额为新台币 300,000 千元(折合人民币 67,425 千元)的短期票券，发行价格为 9996.14 元/每万元。该短期票券期限为 30 天，发行利率为 1.138%。该短期票券已于 2022 年 7 月到期偿还。

本集团之子公司于 2022 年 6 月 15 日折价发行面值金额为新台币 500,000 千元(折合人民币 112,440 千元)的短期票券，发行价格为 9997.05 元/每万元。该短期票券期限为 29 天，发行利率为 1.238%。该短期票券已于 2022 年 7 月到期偿还。

本集团之子公司于 2022 年 6 月 17 日折价发行面值金额为新台币 400,000 千元(折合人民币 89,842 千元)的短期票券，发行价格为 9995.11 元/每万元。该短期票券期限为 27 天，发行利率为 1.338%。该短期票券已于 2022 年 7 月到期偿还。

#### 45、长期借款

##### (1). 长期借款分类

适用 不适用

单位：千元 币种：人民币

项目	期末余额	期初余额
保证借款	7,362,632	3,814,347
抵押借款	52	213
减：一年内到期的长期借款	-52	-213
合计	7,362,632	3,814,347

长期借款分类的说明：



**保证借款：**

于 2022 年 6 月 30 日，银行保证借款美元 1,100,000 千元(折合人民币 7,362,632 千元)(2021 年 12 月 31 日：美元 600,000 千元)系本公司全资子公司 Cloud Network Technology Singapore Pte. Ltd. 之借款，由本公司提供担保，利息每 3 个月支付一次，其中本金美元 600,000 千元应于 2023 年 11 月 24 日偿还，本金美元 500,000 千元应于 2025 年 3 月 17 日偿还。

**抵押借款：**

于 2022 年 6 月 30 日，银行抵押借款 52 千元(2021 年 12 月 31 日：213 千元)系由账面价值为 212 千元(原价 1,485 千元)的固定资产作抵押，利息每月支付一次，本金应于借款日起 5 年内分期偿还，并于 2022 年 8 月 15 日偿还完成。

**其他说明，包括利率区间：**

适用 不适用

于 2022 年 6 月 30 日，长期借款的利率区间为 2.19%至 3.47%(2021 年 12 月 31 日：1.32%至 3.47%)

**46、应付债券****(1). 应付债券**

适用 不适用

**(2). 应付债券的增减变动（不包括划分为金融负债的优先股、永续债等其他金融工具）**

适用 不适用

**(3). 可转换公司债券的转股条件、转股时间说明**

适用 不适用

**(4). 划分为金融负债的其他金融工具说明**

期末发行在外的优先股、永续债等其他金融工具基本情况

适用 不适用

期末发行在外的优先股、永续债等金融工具变动情况表

适用 不适用

其他金融工具划分为金融负债的依据说明

适用 不适用

**其他说明：**

适用 不适用

**47、租赁负债**

适用 不适用

单位：千元 币种：人民币

项目	期末余额	期初余额
租赁负债	2,076,407	2,239,005
减：一年内到期的非流动负债	-1,064,597	-1,051,859
合计	1,011,810	1,187,146

**其他说明：**

于 2022 年 6 月 30 日，本集团未纳入租赁负债，但将导致未来潜在现金流出的事项，包括：

于 2022 年 6 月 30 日，本集团按新租赁准则进行简化处理的短期租赁和低价值资产租赁合同的未来最低应支付租金分别为 18,286 千元和 86 千元，均为一年内支付。

#### 48、长期应付款

##### 项目列示

适用 不适用

##### 长期应付款

适用 不适用

##### 专项应付款

适用 不适用

#### 49、长期应付职工薪酬

适用 不适用

#### 50、预计负债

适用 不适用

单位：千元 币种：人民币

项目	期初余额	期末余额	形成原因
对外提供担保			
未决诉讼			
产品质量保证	523,026	626,888	
重组义务			
待执行的亏损合同			
应付退货款			
其他			
减：预计将于一年内支付的预计负债	-85,861	-172,908	
合计	437,165	453,980	/

其他说明，包括重要预计负债的相关重要假设、估计说明：

无

#### 51、递延收益

##### 递延收益情况

适用 不适用

单位：千元 币种人民币

项目	期初余额	本期增加	本期减少	期末余额	形成原因
政府补助	303,703	42,693	41,684	304,712	
合计	303,703	42,693	41,684	304,712	/

涉及政府补助的项目：

√适用 □不适用

单位：千元 币种：人民币

负债项目	期初余额	本期新增补助金额	本期计入营业外收入金额	本期计入其他收益金额	其他变动	期末余额	与资产相关/与收益相关
企业扶持资金	109,672	27,057		5,052		131,677	与收益相关
技术改造补助	79,426	3,710		18,497		64,639	与资产相关
研发项目补贴	67,700	6,655		12,355		62,000	与收益相关
科技研发补助	46,905	5,271		5,780		46,396	与资产相关
合计	303,703	42,693		41,684		304,712	

其他说明：

□适用 √不适用

**52、其他非流动负债**

□适用 √不适用

**53、股本**

√适用 □不适用

单位：千元 币种：人民币

	期初余额	本次变动增减(+、-)					期末余额
		发行新股	送股	公积金转股	其他	小计	
股份总数	19,865,070	34	-	-	-	34	19,865,104

其他说明：

- (i) 于截至2022年6月30日止6个月期间，因股票期权激励对象行权，增加注册资本及股本人民币34千元，增加资本公积人民币352千元。于截至2022年6月30日止6个月期间，本公司已收到行权股权款人民币386千元。
- (ii) 本公司根据《激励计划(草案修订稿)》的相关规定和本公司2019年第一次临时股东大会授权，于2019年12月31日召开董事会审议通过《关于向公司2019年股票期权与限制性股票激励计划激励对象授予剩余部分预留权益的议案》，拟向474名限制性股票激励对象授予18,881,226股限制性股票(A股)，授予价格为每股人民币5.901元，拟向20名激励对象授予6,013,755份股票期权。本公司实际收到428名认购人出资款合计为人民币100,973千元，其中增加股本17,111

千元，增加资本公积人民币83,862千元。本次股本变动已由普华永道中天会计师事务所(特殊普通合伙)予以验证，并出具了普华永道中天验字(2020)第0305号验资报告。

截至2021年6月30日止6个月期间，因股票期权激励对象行权，增加注册资本及股本人民币2,048千元，增加资本公积人民币21,953千元。于截至2021年6月30日止6个月期间，本公司收到行权股权款人民币23,446千元，另有人民币555千元于2021年7月收到。

- (iii) 于截至2021年6月30日止6个月期间，因限制性股票注销，减少注册资本及股本人民币2,428千元，减少资本公积人民币12,181千元，上述注销为本公司于2020年9月11日公告回购的限制性股票2,427,240股，该回购款项14,608千元已于2020年支付。截至2021年6月30日止6个月期间，因限制性股票激励对象离职或未达到个人考核指标，本公司回购限制性股票而支付股权人民币18,661千元，其中包含公司于2020年12月31日公告回购的1,644,660股(金额9,830千元)和于2021年4月30日公告回购的1,473,216股(金额8,831千元)，截至2021年6月30日，上述回购尚未完成办理减少股本注销登记手续。

#### 54、其他权益工具

##### (1) 期末发行在外的优先股、永续债等其他金融工具基本情况

适用 不适用

##### (2) 期末发行在外的优先股、永续债等金融工具变动情况表

适用 不适用

其他权益工具本期增减变动情况、变动原因说明，以及相关会计处理的依据：

适用 不适用

其他说明：

适用 不适用

#### 55、资本公积

适用 不适用

单位：千元 币种：人民币

项目	期初余额	本期增加	本期重分类	本期减少	期末余额
资本溢价 (股本溢价)	26,323,267	352	247,046	-	26,570,665
其他资本公积	1,974,161	127,526	-247,046	-	1,854,641
合计	28,297,428	127,878	-	-	28,425,306

其他说明，包括本期增减变动情况、变动原因说明：

无

#### 56、库存股

适用 不适用

## 57、其他综合收益

√适用 □不适用

单位：千元 币种：人民币

项目	期初余额	本期发生金额						期末余额
		本期所得税前发生额	减：前期计入其他综合收益当期转入损益	减：前期计入其他综合收益当期转入留存收益	减：所得税费用	税后归属于母公司	税后归属于少数股东	
一、不能重分类进损益的其他综合收益	-37,760							-37,760
其中：重新计量设定受益计划变动额								
权益法下不能转损益的其他综合收益								
其他权益工具投资公允价值变动	-37,760					-		-37,760
企业自身信用风险公允价值变动								
二、将重分类进损益的其他综合收益	20,210					456,613		476,823
其中：权益法下可转	-1,952					2,751		799

损益的其他综合收益								
其他债权投资公允价值变动								
金融资产重分类计入其他综合收益的金额								
其他债权投资信用减值准备								
现金流量套期储备	5,359					-53,754		-48,395
外币财务报表折算差额	-22,930					532,362		509,432
套期的时间价值部分	39,733					-24,746		14,987
其他综合收益合计	-17,550					456,613		439,063

其他说明，包括对现金流量套期损益的有效部分转为被套期项目初始确认金额调整：

无

#### 58、专项储备

适用 不适用

#### 59、盈余公积

适用 不适用

单位：千元 币种：人民币

项目	期初余额	本期增加	本期减少	期末余额
法定盈余公积	2,771,638	-	-	2,771,638

任意盈余公积				
储备基金				
企业发展基金				
其他				
合计	2,771,638	-	-	2,771,638

盈余公积说明，包括本期增减变动情况、变动原因说明：

无

## 60、未分配利润

√适用 □不适用

单位：千元 币种：人民币

项目	本期	上年度
调整前上期末未分配利润	68,782,923	55,070,045
调整期初未分配利润合计数 (调增+, 调减-)		
调整后期初未分配利润	68,782,923	55,070,045
加：本期归属于母公司所有者的净利润	6,871,623	6,726,636
减：提取法定盈余公积		
提取任意盈余公积		
提取一般风险准备		
应付普通股股利	9,890,945	4,966,790
转作股本的普通股股利		
加：限制性股票之可撤销现金股利	6,464	3,642
期末未分配利润	65,770,065	56,833,533

调整期初未分配利润明细：

- 1、由于《企业会计准则》及其相关新规定进行追溯调整，影响期初未分配利润 0 元。
- 2、由于会计政策变更，影响期初未分配利润 0 元。
- 3、由于重大会计差错更正，影响期初未分配利润 0 元。
- 4、由于同一控制导致的合并范围变更，影响期初未分配利润 0 元。
- 5、其他调整合计影响期初未分配利润 0 元。

## 61、营业收入和营业成本

### (1). 营业收入和营业成本情况

√适用 □不适用

单位：千元 币种：人民币

项目	本期发生额		上期发生额	
	收入	成本	收入	成本
主营业务	224,651,501	210,183,418	195,421,981	180,891,634
其他业务	608,877	425,640	607,996	410,894
合计	225,260,378	210,609,058	196,029,977	181,302,528

### (2). 合同产生的收入的情况

□适用 √不适用

## (3). 履约义务的说明

适用 不适用

## (4). 分摊至剩余履约义务的说明

适用 不适用

其他说明：

无。

## 62、税金及附加

适用 不适用

单位：千元 币种：人民币

项目	本期发生额	上期发生额
城市维护建设税	73,907	133,210
印花税	69,888	73,677
教育费附加	59,562	82,483
房产税	4,049	10,010
其他	35,042	16,971
土地使用税		
车船使用税		
合计	242,448	316,351

其他说明：

无

## 63、销售费用

适用 不适用

单位：千元 币种：人民币

项目	本期发生额	上期发生额
职工薪酬	234,640	204,512
包装费	76,684	56,179
售后服务费	59,858	17,103
租赁及仓储费用	42,750	35,332
销售服务费	4,923	2,624
其他	111,874	7,525
合计	530,729	323,275

其他说明：

本公司根据财政部于 2021 年颁布的《关于印发<企业会计准则解释第 14 号>的通知》(财会[2021]1 号)及《企业会计准则实施问答》，将截至 2021 年 6 月 30 日止 6 个月期间的销售费用中，属于于合同履行成本的运输费用 558,224 千元，重分类至“主营业务成本”科目中。



**64、管理费用**

√适用 □不适用

单位：千元 币种：人民币

项目	本期发生额	上期发生额
职工薪酬	1,227,200	1,317,811
管理服务费	149,933	262,739
使用权资产折旧	92,305	84,980
折旧及摊销	67,920	49,420
能源费	41,570	33,199
修理费	41,194	39,104
租赁费	21,195	15,596
保险费	6,015	6,947
环境保护费	4,199	14,305
其他	164,522	118,915
合计	1,816,053	1,943,016

其他说明：

无

**65、研发费用**

√适用 □不适用

单位：千元 币种：人民币

项目	本期发生额	上期发生额
职工薪酬	2,675,705	2,686,147
物料消耗费	1,112,278	1,377,375
技术服务费	733,128	569,714
折旧和摊销	217,796	205,100
修理费	60,136	149,356
使用权资产折旧	51,970	25,739
租赁费	6,993	31,064
其他	249,105	188,690
合计	5,107,111	5,233,185

其他说明：

无

**66、财务费用**

√适用 □不适用

单位：千元 币种：人民币

项目	本期发生额	上期发生额
利息支出	477,199	298,242
减：利息收入	-895,356	-867,232
汇兑损失-净额	-128,089	440,965

其他	5,682	6,806
合计	-540,564	-121,219

其他说明：

无

#### 67、其他收益

√适用 □不适用

单位：千元 币种：人民币

项目	本期发生额	上期发生额
企业扶持资金	398,906	266,495
技术改造补贴	18,497	6,913
出口增量补贴	13,673	5,500
研发项目补贴	12,355	19,590
科技研发补助	5,780	1,399
物流补贴	3,044	-
其他	15,052	55,955
合计	467,307	355,852

其他说明：

无

#### 68、投资收益

√适用 □不适用

单位：千元 币种：人民币

项目	本期发生额	上期发生额
权益法核算的长期股权投资收益	-17,086	-9,369
处置长期股权投资产生的投资收益		
交易性金融资产在持有期间的投资收益		
其他权益工具投资在持有期间取得的股利收入		
债权投资在持有期间取得的利息收入		
其他债权投资在持有期间取得的利息收入		
处置交易性金融资产取得的投资收益		
处置其他权益工具投资取得的投资收益		
处置债权投资取得的投资收益		
处置其他债权投资取得的投资收益		
债务重组收益		
其他非流动金融资产持有期间取得的投资收益	-	800

处置衍生金融资产/(负债)产生的投资收益	23,622	853,678
合计	6,536	845,109

其他说明：

本集团不存在投资收益汇回的重大限制。

#### 69、净敞口套期收益

适用 不适用

#### 70、公允价值变动收益

适用 不适用

单位：千元 币种：人民币

产生公允价值变动收益的来源	本期发生额	上期发生额
交易性金融资产		
其中：衍生金融工具产生的公允价值变动收益		
交易性金融负债		
按公允价值计量的投资性房地产		
外汇远期合约	22,470	-375,457
合计	22,470	-375,457

其他说明：

无

#### 71、信用减值损失

适用 不适用

单位：千元 币种：人民币

项目	本期发生额	上期发生额
应收票据坏账损失		
应收账款坏账损失		
其他应收款坏账损失		
债权投资减值损失		
其他债权投资减值损失		
长期应收款坏账损失		
合同资产减值损失		
应收账款坏账转回	156,061	167,642
其他应收款坏账计提	-13,379	-5,419
合计	142,682	162,223

其他说明：

无

## 72、资产减值损失

√适用 □不适用

单位：千元 币种：人民币

项目	本期发生额	上期发生额
一、坏账损失		
二、存货跌价损失及合同履约成本减值损失	619,805	515,621
三、长期股权投资减值损失		
四、投资性房地产减值损失		
五、固定资产减值损失		
六、工程物资减值损失		
七、在建工程减值损失		
八、生产性生物资产减值损失		
九、油气资产减值损失		
十、无形资产减值损失		
十一、商誉减值损失		
十二、其他		
合计	619,805	515,621

其他说明：

无

## 73、资产处置收益

√适用 □不适用

单位：千元 币种：人民币

项目	本期发生额	上期发生额
非流动资产处置利得	9,278	28,113
其中：固定资产处置利得	9,278	28,113
非流动资产处置损失	-2,729	-13,794
其中：固定资产处置损失	-2,729	-13,794
合计	6,549	14,319

其他说明：

□适用 √不适用

## 74、营业外收入

√适用 □不适用

单位：千元 币种：人民币

项目	本期发生额	上期发生额	计入当期非经常性损益的金额
非流动资产处置利得合计			
其中：固定资产处置利得			
无形资产处置利得			
债务重组利得			

非货币性资产交换利得			
接受捐赠			
政府补助			
违约金补偿收入	42,992	5,540	
保险赔偿收入	10,000	4,260	
其他	2,813	21,015	
合计	55,805	30,815	

计入当期损益的政府补助

适用 不适用

其他说明：

适用 不适用

## 75、营业外支出

适用 不适用

单位：千元 币种：人民币

项目	本期发生额	上期发生额	计入当期非经常性损益的金额
非流动资产处置损失合计			
其中：固定资产处置损失			
无形资产处置损失			
债务重组损失			
非货币性资产交换损失			
对外捐赠	1,499	2,367	
非流动资产报废损失	673	6,053	
罚款及滞纳金	221	165	
其他	114	2,158	
合计	2,507	10,743	

其他说明：

无

## 76、所得税费用

### (1) 所得税费用表

适用 不适用

单位：千元 币种：人民币

项目	本期发生额	上期发生额
----	-------	-------

当期所得税费用	902,331	897,016
递延所得税费用	-208,944	-83,224
合计	693,387	813,792

## (2) 会计利润与所得税费用调整过程

√适用 □不适用

单位：千元 币种：人民币

项目	本期发生额
利润总额	7,574,580
按法定/适用税率计算的所得税费用	1,893,645
子公司适用不同税率的影响	-727,454
调整以前期间所得税的影响	
非应税收入的影响	
不可抵扣的成本、费用和损失的影响	25,823
使用前期未确认递延所得税资产的可抵扣亏损的影响	
本期未确认递延所得税资产的可抵扣暂时性差异或可抵扣亏损的影响	38,335
研发费用加计扣除	-527,272
残疾人员费用加计扣除	-6,960
其他所得税汇算清缴差异	-2,730
所得税费用	693,387

其他说明：

□适用 √不适用

## 77、其他综合收益

√适用 □不适用

详见附注第十节财务报告 七、合并财务报表项目注释 57 其他综合收益

## 78、现金流量表项目

## (1). 收到的其他与经营活动有关的现金

√适用 □不适用

单位：千元 币种：人民币

项目	本期发生额	上期发生额
收到保证金、押金	5,062,831	680,205
利息收入	950,904	1,152,010
收到补贴款	468,316	355,641
保函保证金的收回	163,664	58,956
套期合约收益	93,745	82,980
赔偿收入	33,197	2,158
其他	23,608	129,121
合计	6,796,265	2,461,071

收到的其他与经营活动有关的现金说明：

无

(2). 支付的其他与经营活动有关的现金

√适用 □不适用

单位：千元 币种：人民币

项目	本期发生额	上期发生额
研发及管理服务费	1,232,024	1,146,826
能源费	1,247,051	885,714
租赁及仓储费	194,798	154,011
套期期权支付的权利金	119,203	174,738
环境保护费	87,742	98,479
保函保证金	12,201	64,711
其他	331,033	341,717
合计	3,224,052	2,866,196

支付的其他与经营活动有关的现金说明：

无

(3). 收到的其他与投资活动有关的现金

√适用 □不适用

单位：千元 币种：人民币

项目	本期发生额	上期发生额
到期收回定期存款	456,565	484,279
收回受限资金	34,000	-
合计	490,565	484,279

收到的其他与投资活动有关的现金说明：

无

(4). 支付的其他与投资活动有关的现金

√适用 □不适用

单位：千元 币种：人民币

项目	本期发生额	上期发生额
存出定期存款	460,775	3,122,647
支付受限资金	2,610	21,141
合计	463,385	3,143,788

支付的其他与投资活动有关的现金说明：

无

## (5). 收到的其他与筹资活动有关的现金

√适用 □不适用

单位：千元 币种：人民币

项目	本期发生额	上期发生额
收回股票回购保证金	443,849	-
取得委托贷款及关联方借款	14,021	-
合计	457,870	-

收到的其他与筹资活动有关的现金说明：

无

## (6). 支付的其他与筹资活动有关的现金

√适用 □不适用

单位：千元 币种：人民币

项目	本期发生额	上期发生额
流通股回购款	839,836	-
偿还租赁负债支付的金额	702,128	777,796
限制性股票回购款	24,435	18,661
支付应付重组成本	-	59,022
合计	1,566,399	855,479

支付的其他与筹资活动有关的现金说明：

截至 2022 年 6 月 30 日止 6 个月期间，本集团支付的与租赁相关的总现金流出为 896,926 千元，除上述计入筹资活动的偿付租赁负债支付的金额以外，其余现金流出均计入经营活动。

## 79、现金流量表补充资料

## (1) 现金流量表补充资料

√适用 □不适用

单位：千元 币种：人民币

补充资料	本期金额	上期金额
<b>1. 将净利润调节为经营活动现金流量：</b>		
净利润	6,881,193	6,725,546
加：资产减值准备	619,805	515,621
信用减值损失	-142,682	-162,223
固定资产折旧、油气资产折耗、生产性生物资产折旧	1,438,005	1,193,428
使用权资产摊销	743,909	654,671
处置固定资产、无形资产和其他长期资产的损失（收益以“-”号填列）	-6,549	-14,319



固定资产报废损失（收益以“－”号填列）	673	6,053
股份支付的费用摊销	127,637	307,379
公允价值变动损失（收益以“－”号填列）	-22,470	375,457
财务费用（收益以“－”号填列）	477,199	346,027
投资损失（收益以“－”号填列）	-6,536	-845,109
递延所得税资产减少（增加以“－”号填列）	-198,445	18,686
递延所得税负债增加（减少以“－”号填列）	-10,499	-101,910
存货的减少（增加以“－”号填列）	-10,111,891	-8,439,781
经营性应收项目的减少（增加以“－”号填列）	1,179,360	14,694,169
经营性应付项目的增加（减少以“－”号填列）	-6,369,471	-7,643,103
其他		
经营活动产生的现金流量净额	-5,400,762	7,630,592
2. 不涉及现金收支的重大投资和筹资活动：		
债务转为资本		
一年内到期的可转换公司债券		
融资租入固定资产		
3. 现金及现金等价物净变动情况：		
现金的期末余额	76,503,782	82,199,149
减：现金的期初余额	81,071,137	75,293,257
加：现金等价物的期末余额		
减：现金等价物的期初余额		
现金及现金等价物净增加额	-4,567,355	6,905,892

## (2) 本期支付的取得子公司的现金净额

√适用 □不适用

单位：千元 币种：人民币

	金额
本期发生的企业合并于本期支付的现金或现金等价物	378,000
货币资金	378,000
减：购买日子公司持有的现金及现金等价物	35,546
货币资金	35,546
加：以前期间发生的企业合并于本期支付的现金或现金等价物	-
取得子公司支付的现金净额	342,454

其他说明：

无

(3) 本期收到的处置子公司的现金净额

适用 不适用

(4) 现金和现金等价物的构成

适用 不适用

单位：千元 币种：人民币

项目	期末余额	期初余额
一、现金	76,503,782	81,071,137
其中：库存现金	585	569
可随时用于支付的银行存款	76,503,197	81,070,568
可随时用于支付的其他货币资金		
可用于支付的存放中央银行款项		
存放同业款项		
拆放同业款项		
二、现金等价物		
其中：三个月内到期的债券投资		
三、期末现金及现金等价物余额	76,503,782	81,071,137
其中：母公司或集团内子公司使用受限制的现金和现金等价物		

其他说明：

适用 不适用

不可随时用于支付的银行存款主要系三个月以上的定期存款。

80、所有者权益变动表项目注释

说明对上年期末余额进行调整的“其他”项目名称及调整金额等事项：

适用 不适用

81、所有权或使用权受到限制的资产

适用 不适用

单位：千元 币种：人民币

项目	期末账面价值	受限原因
货币资金	14,822	本集团向银行存入并由银行向海关开具保函的保证金
应收票据		
存货		

固定资产		
无形资产		
合计	14,822	/

其他说明：

于 2022 年 6 月 30 日，其他货币资金主要包括 14,822 千元本集团向银行存入并由银行向海关开具保函的保证金(2021 年 12 月 31 日：166,197 千元)，无本集团向银行存入用以进行远期结售汇业务的保证金(2021 年 12 月 31 日：34,000 千元)。

## 82、外币货币性项目

### (1). 外币货币性项目

√适用 □不适用

单位：千元

项目	期末外币余额	折算汇率	期末折算人民币余额
货币资金	-	-	18,415,969
其中：美元	2,191,938	6.7114	14,710,971
越南盾	8,434,561,386	0.0003	2,429,154
日元	7,041,963	0.0491	346,014
新加坡币	29,854	4.8170	143,805
印度卢比	1,936,466	0.0850	164,600
港币	26,589	0.8552	22,739
欧元	6,470	7.0084	45,346
新台币	697,256	0.2253	157,092
澳币	25,625	4.6145	118,247
其他	-	-	278,001
应收账款	-	-	84,042,061
其中：美元	12,196,708	6.7114	81,856,986
印度卢比	8,493,819	0.0850	721,975
韩元	73,728,972	0.0052	380,105
澳币	40,674	4.6145	187,692
日元	6,651,836	0.0491	326,845
欧元	26,454	7.0084	185,401
捷克克朗	215,459	0.2825	60,867
新加坡币	56,878	4.8170	273,983
新台币	47,749	0.2253	10,758
其他	-	-	37,449
长期借款	-	-	7,362,632
其中：美元	1,100,000	6.7114	7,362,632
欧元	-	-	-
港币	-	-	-
短期借款	-	-	60,132,748
其中：美元	8,531,207	6.7114	57,256,344
新台币	6,934,652	0.2253	1,562,377

捷克克朗	4,644,988	0.2825	1,312,209
越南盾	6,312,500	0.0003	1,818
应付款项	-	-	64,294,520
其中：美元	9,362,729	6.7114	62,837,018
新台币	2,112,057	0.2253	475,846
越南盾	1,258,194,789	0.0003	362,360
捷克克朗	804,052	0.2825	227,145
日元	19,938	0.0491	980
欧元	9,002	7.0084	63,092
其他	-	-	328,079
租赁负债	-	-	623,502
其中：美元	50,144	6.7114	336,538
新台币	905,648	0.2253	204,043
越南盾	240,608,218	0.0003	69,295
捷克克朗	15,830	0.2825	4,472
其他	-	-	9,154

其他说明：

上述外币货币性项目指除人民币之外的所有货币。

(2). 境外经营实体说明，包括对于重要的境外经营实体，应披露其境外主要经营地、记账本位币及选择依据，记账本位币发生变化的还应披露原因

适用 不适用

83、套期

适用 不适用

84、政府补助

1. 政府补助基本情况

适用 不适用

2. 政府补助退回情况

适用 不适用

其他说明

无

85、其他

适用 不适用

八、合并范围的变更

1、非同一控制下企业合并

适用 不适用

## (1). 本期发生的非同一控制下企业合并

√适用 □不适用

单位：千元 币种：人民币

被购买方名称	股权取得时点	股权取得成本	股权取得比例 (%)	股权取得方式	购买日	购买日的确定依据	购买日至期末被购买方的收入	购买日至期末被购买方的净利润
深圳恒驱电机有限公司	2022年1月31日	378,000	63	收购原股东持有目标公司股权	2022年1月31日	控制了被购买方的财务和经营政策，通过参与被投资方的相关活动而享有可变回报，并且有能力运用对被投资方的权力影响其回报金额	52,795	12,065

其他说明：

无

## (2). 合并成本及商誉

√适用 □不适用

单位：千元 币种：人民币

合并成本	深圳恒驱电机有限公司
--现金	378,000
--非现金资产的公允价值	
--发行或承担的债务的公允价值	
--发行的权益性证券的公允价值	
--或有对价的公允价值	
--购买日之前持有的股权于购买日的公允价值	
--其他	
合并成本合计	378,000
减：取得的可辨认净资产公允价值份额	-67,847
商誉/合并成本小于取得的可辨认净资产公允价值份额的金额	310,153

合并成本公允价值的确定方法、或有对价及其变动的说明：

无

大额商誉形成的主要原因：

无

其他说明：

无

(3). 被购买方于购买日可辨认资产、负债

√适用 □不适用

单位：千元 币种：人民币

	深圳恒驱电机有限公司	
	购买日公允价值	购买日账面价值
资产：	147,053	121,174
货币资金	35,546	35,546
应收款项	37,644	37,644
应收票据	2,179	2,179
存货	18,229	16,808
预付款项	1,293	1,293
其他流动资产	413	413
固定资产	13,560	10,195
在建工程	1,071	1,071
使用权资产	3,338	3,338
无形资产	32,107	11,014
递延所得税资产	971	971
长期待摊费用	702	702
其他非流动资产	-	-
负债：	39,359	35,477
借款		
应付款项	25,449	25,449
应付职工薪酬	1,810	1,810
其他应付款	1,161	1,161
其他流动负债	3,555	3,555
租赁负债	3,502	3,502
递延所得税负债	3,882	-
净资产	107,694	85,697
减：少数股东权益	-39,847	
取得的净资产	67,847	85,697

可辨认资产、负债公允价值的确定方法：

本集团采用估值技术来确定深圳恒驱电机有限公司的资产负债于购买日的公允价值。主要资产的评估方法及其关键假设列示如下：

存货、固定资产及无形资产的评估方法为收益法、成本法及市场法，使用的关键假设如下：

评估以评估结果将用于对企业收购资产的会计处理和报告为基本假设前提；

评估的各项资产均以评估基准日的实际存量为前提，有关资产的现行市价以评估基准日的国内有效价格为依据；

评估基准日后外部经济环境不会发生不可预见的重大变化，不会出现不可预见的因素导致其无法持续经营，被评估资产现有用途不变并持续使用。

企业合并中承担的被购买方的或有负债：

无

其他说明：

无

**(4). 购买日之前持有的股权按照公允价值重新计量产生的利得或损失**

是否存在通过多次交易分步实现企业合并且在报告期内取得控制权的交易

适用 不适用

**(5). 购买日或合并当期期末无法合理确定合并对价或被购买方可辨认资产、负债公允价值的相关说明**

适用 不适用

**(6). 其他说明**

适用 不适用

**2、 同一控制下企业合并**

适用 不适用

**3、 反向购买**

适用 不适用

**4、 处置子公司**

是否存在单次处置对子公司投资即丧失控制权的情形

适用 不适用

其他说明：

适用 不适用

**5、 其他原因的合并范围变动**

说明其他原因导致的合并范围变动（如，新设子公司、清算子公司等）及其相关情况：

适用 不适用

公司名称	变更时间	变动原因
富联精密科技(赣州)有限公司	2022年2月15日	新设
廊坊裕展科技有限公司	2022年2月8日	注销
基准精密(香港)有限公司	2022年6月10日	注销

## 6、其他

□适用 √不适用

## 九、在其他主体中的权益

## 1、在子公司中的权益

## (1). 企业集团的构成

√适用 □不适用

子公司名称	主要经营地	注册地	业务性质	持股比例(%)		取得方式
				直接	间接	
富联合国基(上海)电子有限公司(原名:国基电子(上海)有限公司)	中国,上海	中国,上海	网络设备、电信设备、通信网络高精密机构件	100%		同一控制下企业合并
基准精密工业(惠州)有限公司	中国,惠州	中国,惠州	精密工具	100%		同一控制下企业合并
富联百佳泰(北京)贸易有限公司(原名:百佳泰信息技术(北京)有限公司)	中国,北京	中国,北京	服务器	100%		同一控制下企业合并
富联科技(济源)有限公司	中国,济源	中国,济源	通信网络高精密机构件	100%		同一控制下企业合并
Focus PC Enterprises Limited	中国,香港	中国,香港	控股平台公司	100%		同一控制下企业合并
富联统合电子(杭州)有限公司	中国,杭州	中国,杭州	网络设备	100%		同一控制下企业合并
南宁富联富桂精密工业有限公司(原名:南宁富桂精密工业有限公司)	中国,南宁	中国,南宁	网络设备、电信设备、通信网络高精密机构件	100%		同一控制下企业合并
富联合国宙电子(上海)有限公司(原名:国宙电子(上海)有限公司)	中国,上海	中国,上海	网络设备、电信设备、通信网络高精密机构件	100%		同一控制下企业合并
富联富翼精密工业(东莞)有限公司	中国,东莞	中国,东莞	通信网络高精密机构件	100%		同一控制下企业合并
富联裕展科技(河南)有限公司(原名:河南	中国,郑州	中国,郑州	通信网络高精密机构件	100%		同一控制下企业合并



裕展精密科技有限公司)						
晋城富泰华精密电子有限公司	中国,晋城	中国,晋城	通信网络 高精密机 构件、机 器人	100%		同一控制 下企业合 并
富联精密电子(郑州)有限公司(原名:富泰华精密电子(郑州)有限公司)	中国,郑州	中国,郑州	通信网络 高精密机 构件	100%		同一控制 下企业合 并
富联精密电子(天津)有限公司(原名:鸿富锦精密电子(天津)有限公司)	中国,天津	中国,天津	服务器、 存储设 备、云端 运算高精 密机构件	100%		同一控制 下企业合 并
深圳富联富桂精密有限公司	中国,深圳	中国,深圳	网络设 备、电信 设备、网 络电信设 备高精密 机构件、 服务器、 存储设备	100%		子公司新 设
成都富联准刃科技有限公司	中国,成都	中国,成都	精密工具		100%	同一控制 下企业合 并
晋城富联鸿刃科技有限公司	中国,晋城	中国,晋城	精密工具		100%	同一控制 下企业合 并
郑州富联鸿刃科技有限公司	中国,郑州	中国,郑州	精密工具		100%	同一控制 下企业合 并
富联裕展科技(深圳)有限公司(原名:深圳市裕展精密科技有限公司)	中国,深圳	中国,深圳	通信网络 高精密机 构件、工 业机器人		100%	同一控制 下企业合 并
Foxconn Precision International Limited	中国,香港	中国,香港	通信网络 高精密机 构件		100%	同一控制 下企业合 并
富联精密电子(贵阳)有限公司(原名:鸿富锦精密电子(贵阳)有限公司)	中国,贵阳	中国,贵阳	服务器、 存储设备		80%	同一控制 下企业合 并
富联科技服务(天津)有限公司(原名:佰昌科技服务(天津)有限公司)	中国,天津	中国,天津	服务器、 存储设备		100%	同一控制 下企业合 并

富华科精密工业(深圳)有限公司	中国,深圳	中国,深圳	通信网络设备		64.20%	同一控制下企业合并
富联科技(山西)有限公司	中国,太原	中国,太原	通信网络高精密机构件	44.50%	55.50%	同一控制下企业合并
重庆富桂电子有限公司	中国,重庆	中国,重庆	网络设备		100%	同一控制下企业合并
广西富梦创新科技有限责任公司	中国,南宁	中国,南宁	通信网络设备		51%	同一控制下企业合并
富联科技(鹤壁)有限公司	中国,鹤壁	中国,鹤壁	通信网络高精密机构件		100%	子公司新设
富联科技(武汉)有限公司	中国,武汉	中国,武汉	通信网络高精密机构件		100%	子公司新设
Cloud Network Technology Singapore Pte. Ltd.	新加坡	新加坡	服务器、存储器、网络设备		100%	同一控制下企业合并
Rich Excel International Limited	萨摩亚	萨摩亚	控股平台公司		100%	同一控制下企业合并
Glory Star Investments Limited	萨摩亚	萨摩亚	控股平台公司		100%	同一控制下企业合并
Ingrasys (Singapore) Pte. Ltd.	新加坡	新加坡	服务器、存储器		100%	同一控制下企业合并
Cloud Network Technology Kft	匈牙利	匈牙利	服务器、存储器、网络设备		100%	同一控制下企业合并
Funing Precision Component Co., Ltd.	越南	越南	网络设备		100%	同一控制下企业合并
Fuhong Precision Component (Bac Giang) Limited	越南	越南	网络设备		100%	同一控制下企业合并
Mega Well Limited	萨摩亚	萨摩亚	贸易		100%	同一控制下企业合并
Foxconn Technology (India) Private Limited	印度	印度	通信网络高精密机构件		99.9994%	同一控制下企业合并
Ingrasys Technology Korea, Inc.	韩国	韩国	服务器、存储器		100%	同一控制下企业合并

日本裕展贸易株式会社	日本	日本	服务器、存储器、网络设备		100%	同一控制下企业合并
Foxconn Industrial Internet (Japan) Co.,Ltd.	日本	日本	精密工具		100%	同一控制下企业合并
Profit New Limited	萨摩亚	萨摩亚	贸易		100%	同一控制下企业合并
IPL International Limited	萨摩亚	萨摩亚	贸易		100%	同一控制下企业合并
Cloud Network Technology (Samoa) Limited	萨摩亚	萨摩亚	服务器、存储器、网络设备		100%	同一控制下企业合并
Scientific Atlanta de Mexico S. de R.L de C.V.	墨西哥	墨西哥	网络设备		99.97%	同一控制下企业合并
NWE Technology Inc.	美国	美国	提供管理服务		100%	同一控制下企业合并
Foxconn Technology CZ s.r.o.	捷克	捷克	服务器、存储设备		100%	同一控制下企业合并
Foxconn CZ s.r.o.	捷克	捷克	服务器、存储器、网络设备		100%	同一控制下企业合并
NSG Technology Inc.	美国	美国	网络设备		100%	同一控制下企业合并
Ingrasys Technology USA Inc.	美国	美国	服务器、存储器		100%	同一控制下企业合并
PCE Paragon Solutions (USA) Inc.	美国	美国	提供管理、IT 服务		100%	同一控制下企业合并
Foxconn Assembly LLC	美国	美国	服务器、存储器、网络设备		100%	同一控制下企业合并
NWEA LLC	美国	美国	网络设备		100%	同一控制下企业合并
Cloud Network Technology USA Inc.	美国	美国	服务器、存储器、网络设备		100%	同一控制下企业合并
鸿佰科技股份有限公司	中国,台湾	中国,台湾	服务器、存储设备、云端运算		100%	同一控制下企业合并

深圳精匠云创科技有限公司	中国,深圳	中国,深圳	精密工具		100%	子公司新设
深圳智源工业互联网创新中心有限公司	中国,深圳	中国,深圳	精密工具		100%	子公司新设
Likom De Mexico De C.V-Mexico	墨西哥	墨西哥	服务器、存储器、网络设备		99.99998%	非同一控制下企业合并
深圳富联智能制造产业创新中心有限公司	中国,深圳	中国,深圳	精密工具	80.81%		新设
富联鸿智汇科技(深圳)有限公司	中国,深圳	中国,深圳	网络设备、服务器		60%	子公司新设
富联富甲智创(深圳)科技有限公司	中国,深圳	中国,深圳	服务器、存储器、网络设备	100%		新设
富联富集云(深圳)科技有限公司	中国,深圳	中国,深圳	服务器、存储器、网络设备		100%	子公司新设
富联统合电子(海宁)有限公司	中国,海宁	中国,海宁	网络设备、服务器	100%		新设
富联智能工坊(郑州)有限公司	中国,郑州	中国,郑州	软件开发、互联网信息服务		100%	子公司新设
富联科技(兰考)有限公司	中国,兰考	中国,兰考	网络设备		100%	子公司新设
FII USA Inc.	美国	美国	软件开发、云计算		100%	子公司新设
ICSA, Inc.	美国	美国	软件开发、云计算		100%	子公司新设
富联智能工坊(太原)有限公司	中国,太原	中国,太原	软件开发、数据服务		100%	子公司新设
晋城鸿硕智能科技有限公司	中国,晋城	中国,晋城	工程机械设备、矿用设备		51%	子公司新设
深圳智造谷工业互联网创新中心有限公司	中国,深圳	中国,深圳	管理咨询、教学设备	100%		新设
晋城鸿智纳米光电研究院有限公司	中国,晋城	中国,晋城	技术研发、技术咨询		80%	子公司新设
晋城富士康智能制造职业培训学校有限公司	中国,晋城	中国,晋城	技术咨询		51%	子公司新设

工业富联(福建)数字科技有限公司 (原名: 富智造(福建)数字科技有限公司)	中国,福州	中国,福州	技术研发、技术咨询	100%		新设
工业富联(杭州)数据科技有限公司	中国,杭州	中国,杭州	技术研发、技术咨询	100%		新设
富裕精密组件有限公司	越南	越南	网络设备、电信设备、通信网络高精度机构件		100%	子公司新设
工业富联衡阳智造谷有限公司	中国,衡阳	中国,衡阳	信息系统、技术开发	51%		新设
Vault DX s.o.r.	捷克	捷克	租赁服务		100%	同一控制下企业合并
Safe DX s.o.r.	捷克	捷克	软件开发、云计算		100%	非同一控制下企业合并
LEAPSY INTERNATIONAL LTD	开曼	开曼	管理服务		73%	非同一控制下企业合并
深圳宇博先进科技有限公司	中国,深圳	中国,深圳	智能穿戴设备、软件开发		73%	非同一控制下企业合并
工业富联佛山智造谷有限公司	中国,佛山	中国,佛山	高端研发, 机械销售	51%		新设
深圳市富联凌云光科技有限公司	中国,深圳	中国,深圳	技术研发, 硬件研发		51%	子公司新设
富联云计算(天津)有限公司 (原名: 富鸿云计算(天津)有限公司)	中国,天津	中国,天津	云计算		100%	子公司新设
工业富联(佛山)产业示范基地有限公司 (原名: 佛山智造谷产业示范基地有限公司)	中国,佛山	中国,佛山	高端制造, 5G 实验室		51%	子公司新设
工业富联(佛山)创新中心有限公司 (原名: 佛山智造谷创新中心有限公司)	中国,佛山	中国,佛山	高端制造, 5G 实验室		66%	子公司新设

富联裕展科技(衡阳)有限公司 (原名: 衡阳市裕展精密科技有限公司)	中国,衡阳	中国,衡阳	通讯类高精密机构件、自动化、模具		100%	子公司新设
富联科技(周口)有限公司	中国,周口	中国,周口	网络设备、电信设备、通信网络、高精密机构件		100%	子公司新设
宇博先进科技股份有限公司	中国,台湾	中国,台湾	技术开发		100%	子公司新设
衡阳智造谷职业培训学校有限公司	中国,衡阳	中国,衡阳	教育咨询、职业培训、教具销售		100%	子公司新设
Ingrasys Technology Mexico S.A. de C.V.	墨西哥	墨西哥	服务器、内存		100%	子公司新设
Foxconn Technology Service and Logistics Limited	中国,香港	中国,香港	技术服务、物流		100%	子公司新设
富联精密科技(赣州)有限公司	中国,赣州	中国,赣州	制造业		100%	子公司新设
深圳恒驱电机有限公司	中国,深圳	中国,深圳	电机		63%	非同一控制下企业合并
广东恒驱电机有限公司	中国,广州	中国,广州	电气设备制造及销售		63%	非同一控制下企业合并

在子公司的持股比例不同于表决权比例的说明:

无

持有半数或以下表决权但仍控制被投资单位、以及持有半数以上表决权但不控制被投资单位的依据:

无

对于纳入合并范围的重要的结构化主体,控制的依据:

无

确定公司是代理人还是委托人的依据:

无

其他说明:

无

## (2). 重要的非全资子公司

适用 不适用

## (3). 重要非全资子公司的主要财务信息

适用 不适用

## (4). 使用企业集团资产和清偿企业集团债务的重大限制:

适用 不适用

## (5). 向纳入合并财务报表范围的结构化主体提供的财务支持或其他支持:

适用 不适用

其他说明:

适用 不适用

## 2、在子公司的所有者权益份额发生变化且仍控制子公司的交易

适用 不适用

## 3、在合营企业或联营企业中的权益

适用 不适用

## (1). 重要的合营企业或联营企业

适用 不适用

单位: 千元 币种: 人民币

合营企业或联营企业名称	主要经营地	注册地	业务性质	持股比例(%)		对合营企业或联营企业投资的会计处理方法
				直接	间接	
兴微(广州)产业投资合伙企业(有限合伙)	广州市	广州市	私募股权投资资金	99.98		权益法
晟丰(广州)产业投资合伙企业(有限合伙)	广州市	广州市	私募股权投资资金	66.65		权益法

在合营企业或联营企业的持股比例不同于表决权比例的说明:

无

持有 20%以下表决权但具有重大影响, 或者持有 20%或以上表决权但不具有重大影响的依据:

无

## (2). 重要合营企业的主要财务信息

适用 不适用

## (3). 重要联营企业的主要财务信息

√适用 □不适用

单位：千元 币种：人民币

	期末余额/ 本期发生额		期初余额/ 上期发生额	
	兴微(广州)产业投资合伙企业(有限合伙)	晟丰(广州)产业投资合伙企业(有限合伙)	兴微(广州)产业投资合伙企业(有限合伙)	晟丰(广州)产业投资合伙企业(有限合伙)
流动资产	142,506	20,942	不适用	30,645
非流动资产	8,880,000	2,550,000	不适用	2,550,000
资产合计	9,022,506	2,570,942	不适用	2,580,645
流动负债	-	146	不适用	-
非流动负债	-	-	不适用	-
负债合计	-	146	不适用	-
少数股东权益	-	-	不适用	-
归属于母公司股东权益	9,022,506	2,571,088	不适用	2,580,645
按持股比例计算的净资产份额	9,020,701	1,713,630	不适用	1,720,000
调整事项				
—商誉				
—内部交易未实现利润				
—其他				
对联营企业权益投资的账面价值	9,020,701	1,713,630	不适用	1,720,000
存在公开报价的联营企业权益投资的公允价值	不适用	不适用	不适用	不适用
营业收入			不适用	
净利润		-2,156	不适用	
终止经营的净利润			不适用	
其他综合收益			不适用	
综合收益总额		-2,156	不适用	
本年度收到的来自联营企业的股利				

其他说明

无

## (4). 不重要的合营企业和联营企业的汇总财务信息

√适用 □不适用

单位：千元 币种：人民币

	期末余额/ 本期发生额	期初余额/ 上期发生额
合营企业：		



投资账面价值合计		
下列各项按持股比例计算的合计数		
--净利润		
--其他综合收益		
--综合收益总额		
联营企业：		
投资账面价值合计	12,182,997	1,176,993
下列各项按持股比例计算的合计数		
--净利润	-17,086	-9,369
--其他综合收益	2,557	-1,726
--综合收益总额	-14,529	-11,095

其他说明

无

(5). 合营企业或联营企业向本公司转移资金的能力存在重大限制的说明

适用 不适用

(6). 合营企业或联营企业发生的超额亏损

适用 不适用

(7). 与合营企业投资相关的未确认承诺

适用 不适用

(8). 与合营企业或联营企业投资相关的或有负债

适用 不适用

#### 4、重要的共同经营

适用 不适用

#### 5、在未纳入合并财务报表范围的结构化主体中的权益

未纳入合并财务报表范围的结构化主体的相关说明：

适用 不适用

#### 6、其他

适用 不适用

#### 十、与金融工具相关的风险

适用 不适用

(1) 市场风险

(a) 外汇风险

本集团的主要经营位于中国大陆、中国香港和新加坡。在中国境内的经营主要业务以人民币结算，在中国香港地区的经营主要业务以美元或港币结算，在新加坡的经营主要业务以美元结算。本集团已确认的非本位币资产和非本位币负债及未来的交易存在外汇风险。本集团总部财务部门负责监控集团非本位币交易和非本位币资产及负债的规模，以最大程度降低面临的外汇风险；为此，本集团可能会以签署远期外汇合约、外汇期权合约的方式来达到规避外汇风险的目的。

于 2022 年 6 月 30 日及 2021 年 12 月 31 日，本集团内记账本位币为人民币的公司持有的非本位币金融资产和非本位币金融负债(集团内往来余额除外)折算成人民币的金额列示如下：

2022 年 6 月 30 日				
	美元项目	港币项目	其他非本位币项目	合计
非本位币金融资产 —				
货币资金	6,974,887	6,098	10,132	6,991,117
应收账款	748,407	-	402	748,809
其他应收款	169	-	-	169
	<u>7,723,463</u>	<u>6,098</u>	<u>10,534</u>	<u>7,740,095</u>
非本位币金融负债 —				
短期借款	26,935,639	-	-	26,935,639
应付账款	9,680,368	10,100	5,200	9,695,668
其他应付款	236,906	17,041	12,130	266,077
	<u>36,852,913</u>	<u>27,141</u>	<u>17,330</u>	<u>36,897,384</u>
2021 年 12 月 31 日				
	美元项目	港币项目	其他非本位币项目	合计
非本位币金融资产 —				
货币资金	7,174,339	6,035	6,633	7,187,007
应收账款	948,069	-	2,258	950,327
其他应收款	73	-	-	73
	<u>8,122,481</u>	<u>6,035</u>	<u>8,891</u>	<u>8,137,407</u>
非本位币金融负债 —				
短期借款	19,781,569	-	-	19,781,569
应付账款	10,125,135	7,350	7,285	10,139,770
其他应付款	522,005	11,254	74	533,333
	<u>30,428,709</u>	<u>18,604</u>	<u>7,359</u>	<u>30,454,672</u>

于 2022 年 6 月 30 日，对于记账本位币为人民币的公司持有的美元金融资产和美元金融负债，如果人民币对美元升值或贬值 4%，其他因素保持不变，则本集团将增加或减少净利润人民币约 947,863 千元；对于各类港币金融资产和港币金融负债，如果人民币对港币升值或贬值 4%，其他因素保持不变，则本集团将增加或减少净利润约 683 千元。

于 2021 年 12 月 31 日，对于记账本位币为人民币的公司持有的美元金融资产和美元金融负债，如果人民币对美元升值或贬值 4%，其他因素保持不变，则本集团将增加或减少净利润人民币约 716,306 千元；对于各类港币金融资产和港币金融负债，如果人民币对港币升值或贬值 4%，其他因素保持不变，则本集团将增加或减少净利润约 388 千元。

**(b) 利率风险**

本集团的利率风险主要产生于长期银行借款等长期带息债务。浮动利率的金融负债使本集团面临现金流量利率风险，固定利率的金融负债使本集团面临公允价值利率风险。本集团根据当时的市场环境来决定固定利率及浮动利率合同的相对比例。于 2022 年 6 月 30 日，本集团长期带息债务主要为美元计价挂钩 3 个月 LIBOR 的浮动利率合同，金额为美元 1,100,000 千元(折合人民币 7,362,632 千元)(2021 年 12 月 31 日：美元 600,000 千元(折合人民币 3,814,347 千元)，截至 2022 年 6 月 30 日尚未完成参考基准利率替换。

本集团总部财务部门持续监控集团利率水平。利率上升会增加新增带息债务的成本以及本集团尚未付清的以浮动利率计息的带息债务的利息支出，并对本集团的财务业绩产生重大的不利影响，管理层会依据最新的市场状况及时做出调整，这些调整可能是进行利率互换的安排来降低利率风险。于本报告期内本集团并无利率互换安排。

于 2022 年 6 月 30 日，如果以浮动利率 3 个月 LIBOR 计算的借款利率上升或下降 50 个基点，其他因素保持不变，则本集团的净利润会减少或增加约 9,490,683 元(2021 年 12 月 31 日：减少或增加约 17,014,236 元)。

**(2) 信用风险**

本集团对信用风险按组合分类进行管理。信用风险主要产生于银行存款、应收票据、应收账款、其他应收款等。

本集团银行存款主要存放于国有控股银行和其他大中型上市银行，本集团认为其不存在重大的信用风险，不会产生因对方单位违约而导致的任何重大损失。

此外，对于应收票据、应收账款和其他应收款，本集团设定相关政策以控制信用风险敞口。本集团基于对客户的财务状况、从第三方获取担保的可能性、信用记录及其他因素诸如目前市场状况等评估客户的信用资质并设置相应信用期。本集团会定期对客户信用记录进行监控，对于信用记录不良的客户，本集团会采用书面催款、缩短信用期或取消信用期等方式，以确保本集团的整体信用风险在可控的范围内。

于 2022 年 6 月 30 日，本集团无重大的因债务人抵押而持有的担保物或其他信用增级(2021 年 12 月 31 日：无)。

**(3) 流动风险**

本集团内各子公司负责其自身的现金流量预测。总部财务部门在汇总各子公司现金流量预测的基础上，在集团层面持续监控短期和长期的资金需求，以确保维持充裕的现金储备和可供随时变现的有价证券；同时持续监控是否符合借款协议的规定，从主要金融机构获得提供足够备用资金的承诺，以满足短期和长期的资金需求。

于资产负债表日，本集团各项金融负债以未折现的合同现金流量按到期日列示如下：

	2022 年 6 月 30 日				合计
	一年以内	一到二年	二到五年	五年以上	
短期借款	63,520,568	-	-	-	63,520,568
衍生金融负债	159,400	-	-	-	159,400
应付票据	260,000	-	-	-	260,000
应付账款	63,873,998	-	-	-	63,873,998

其他应付款	23,277,213	-	-	-	23,277,213
其他流动负债	447,168	-	-	-	447,168
租赁负债	1,112,659	518,127	421,457	126,966	2,179,209
长期借款	155,799	4,120,565	3,414,638	-	7,691,002
	<u>152,806,805</u>	<u>4,638,692</u>	<u>3,836,095</u>	<u>126,966</u>	<u>161,408,558</u>

	2021 年 12 月 31 日				合计
	一年以内	一到二年	二到五年	五年以上	
短期借款	52,201,770	-	-	-	52,201,770
衍生金融负债	13,889	-	-	-	13,889
应付票据	250,000	-	-	-	250,000
应付账款	71,736,730	-	-	-	71,736,730
其他应付款	8,808,538	-	-	-	8,808,538
其他流动负债	377,685	-	-	-	377,685
租赁负债	1,102,507	596,611	477,574	189,602	2,366,294
长期借款	52,138	3,861,975	-	-	3,914,113
	<u>134,543,257</u>	<u>4,458,586</u>	<u>477,574</u>	<u>189,602</u>	<u>139,669,019</u>

## 十一、公允价值的披露

### 1、以公允价值计量的资产和负债的期末公允价值

√适用 □不适用

单位：千元 币种：人民币

项目	期末公允价值			合计
	第一层次公允价值计量	第二层次公允价值计量	第三层次公允价值计量	
<b>一、持续的公允价值计量</b>				
(一) 交易性金融资产		42,482		42,482
1. 以公允价值计量且变动计入当期损益的金融资产				
(1) 债务工具投资				
(2) 权益工具投资				
(3) 衍生金融资产		42,482		42,482
2. 指定以公允价值计量且其变动计入当期损益的金融资产				
(1) 债务工具投资				
(2) 权益工具投资				
(二) 其他债权投资				
(三) 其他权益工具投资			350,733	350,733
(四) 投资性房地产				
1. 出租用的土地使用权				
2. 出租的建筑物				
3. 持有并准备增值后转让的土地使用权				

(五) 生物资产				
1. 消耗性生物资产				
2. 生产性生物资产				
<b>持续以公允价值计量的资产总额</b>		42,482	350,733	393,215
(六) 交易性金融负债				
1. 以公允价值计量且变动计入当期损益的金融负债				
其中：发行的交易性债券				
衍生金融负债				
其他				
2. 指定为以公允价值计量且变动计入当期损益的金融负债				
<b>持续以公允价值计量的负债总额</b>				
<b>二、非持续的公允价值计量</b>				
(一) 持有待售资产				
<b>非持续以公允价值计量的资产总额</b>				
<b>非持续以公允价值计量的负债总额</b>				

## 2、持续和非持续第一层次公允价值计量项目市价的确定依据

适用 不适用

## 3、持续和非持续第二层次公允价值计量项目，采用的估值技术和重要参数的定性及定量信息

适用 不适用

对于在活跃市场上交易的金融工具，本集团以其活跃市场报价确定其公允价值；对于不在活跃市场上交易的金融工具，本集团采用估值技术确定其公允价值。所使用的估值模型主要为现金流量折现模型和市场可比公司模型等。估值技术的输入值主要包括无风险利率、基准利率、汇率、信用点差、流动性溢价、EBITDA 乘数、缺乏流动性折价等。

## 4、持续和非持续第三层次公允价值计量项目，采用的估值技术和重要参数的定性及定量信息

适用 不适用

对于在活跃市场上交易的金融工具，本集团以其活跃市场报价确定其公允价值；对于不在活跃市场上交易的金融工具，本集团采用估值技术确定其公允价值。所使用的估值模型主要为现金流量折现模型和市场可比公司模型等。估值技术的输入值主要包括无风险利率、基准利率、汇率、信用点差、流动性溢价、EBITDA 乘数、缺乏流动性折价等。

## 5、持续的第三层次公允价值计量项目，期初与期末账面价值间的调节信息及不可观察参数敏感性分析

适用 不适用

6、持续的公允价值计量项目，本期内发生各层级之间转换的，转换的原因及确定转换时点的政策

适用 不适用

7、本期内发生的估值技术变更及变更原因

适用 不适用

8、不以公允价值计量的金融资产和金融负债的公允价值情况

适用 不适用

本集团以摊余成本计量的金融资产和负债主要包括：货币资金、应收款项、短期借款、应付款项、一年内到期的非流动负债、租赁负债和长期借款，均不以公允价值计量。不以公允价值计量的金融资产和负债的账面价值与公允价值相差很小。

9、其他

适用 不适用

十二、关联方及关联交易

1、本企业的母公司情况

适用 不适用

单位：千元 币种：港元

母公司名称	注册地	业务性质	注册资本	母公司对本企业的持股比例 (%)	母公司对本企业的表决权比例 (%)
中坚公司	中国,香港	投资控股	32,263,250	84.08%	84.41%

本企业的母公司情况的说明

无

本企业最终控制方是鸿海精密。

其他说明：

无

2、本企业的子公司情况

本企业子公司的情况

适用 不适用

详见第十节财务报告 九、在其他主体中的权益 1、在子公司中的权益

3、本企业合营和联营企业情况

本企业重要的合营或联营企业和合营企业

适用 不适用

详见第十节财务报告 九、在其他主体中的权益 3、（1）重要的联营企业

本期与本公司发生关联方交易，或前期与本公司发生关联方交易形成余额的其他合营或联营企业情况如下

适用 不适用

## 4、其他关联方情况

√适用 □不适用

其他关联方名称	其他关联方与本企业关系
中坚公司之子公司	母公司的控股子公司
中坚公司之合(联)营企业	其他
持有本公司 5%以上股份的股东	参股股东
本集团之联营企业	其他
鸿海精密之子公司	其他
鸿海精密之合(联)营企业	其他
其他关联方	其他

其他说明

其他关联方包括：由关联自然人直接或者间接控制的，或者由其担任董事、高级管理人员的法人或其他组织。关联自然人包括间接持有本公司 5%以上股份的自然人及其关系密切的家庭成员、本公司董事、监事和高级管理人员、本公司控股股东的董事、监事和高级管理人员，以及鸿海精密之董事、监事和高级管理人员。

## 5、关联交易情况

## (1). 购销商品、提供和接受劳务的关联交易

采购商品/接受劳务情况表

√适用 □不适用

单位：千元 币种：人民币

关联方	关联交易内容	本期发生额	上期发生额
鸿海精密及其子公司	采购货物	4,745,747	3,952,974
鸿海精密及其子公司	接受劳务及服务	2,884,129	2,298,157
鸿海精密之合(联)营企业	采购货物	829,360	1,611,828
中坚公司之子公司	采购货物	228,482	633,427
中坚公司之子公司	接受劳务及服务	103,043	89,401
其他关联方	采购货物	69,569	41,264
持有本公司 5%以上股份的股东	接受劳务及服务	36,703	21,121
持有本公司 5%以上股份的股东	采购货物	35,049	100,672
鸿海精密及其子公司	采购设备	24,874	29,903
中坚公司之合(联)营企业	接受劳务及服务	6,990	7,956
中坚公司之合(联)营企业	采购货物	5,927	98,535
鸿海精密之合(联)营企业	接受劳务及服务	3,311	3,422
中坚公司之子公司	采购设备	1,173	24,593
鸿海精密之合(联)营企业	采购设备	734	1,403
本集团之联营企业	采购货物	204	7,180
持有本公司 5%以上股份的股东	采购设备	8	11,978
中坚公司之合(联)营企业	采购设备	-	51,449
		8,975,303	8,985,263

出售商品/提供劳务情况表

√适用 □不适用

单位：千元 币种：人民币

关联方	关联交易内容	本期发生额	上期发生额
鸿海精密及其子公司	销售货物	1,182,373	947,036
鸿海精密之合(联)营企业	销售货物	235,045	197,787
中坚公司之子公司	销售货物	79,141	85,776
持有本公司 5%以上股份的股东	销售货物	62,449	59,085
鸿海精密及其子公司	提供劳务及服务	26,395	85,899
中坚公司之子公司	提供劳务及服务	15,936	11,239
鸿海精密之合(联)营企业	提供劳务及服务	12,467	7,417
持有本公司 5%以上股份的股东	提供劳务及服务	1,557	5,514
中坚公司之合(联)营企业	提供劳务及服务	1,543	47,069
中坚公司之合(联)营企业	销售货物	656	3,870
其他关联方	销售货物	-	430
		1,617,562	1,451,122

购销商品、提供和接受劳务的关联交易说明

□适用 √不适用

**(2). 关联受托管理/承包及委托管理/出包情况**

本公司受托管理/承包情况表：

□适用 √不适用

关联托管/承包情况说明

□适用 √不适用

本公司委托管理/出包情况表：

□适用 √不适用

关联管理/出包情况说明

□适用 √不适用

**(3). 关联租赁情况**

本公司作为出租方：

√适用 □不适用

单位：千元 币种：人民币

承租方名称	租赁资产种类	本期确认的租赁收入	上期确认的租赁收入
中坚公司之子公司	房屋	9,799	13,267
鸿海精密之合(联)营企业	设备	6,221	6,504
鸿海精密及其子公司	房屋	2,932	7,694
鸿海精密及其子公司	设备	1,204	2,917
中坚公司之子公司	设备	-	4
		20,156	30,386



本公司作为承租方：  
√适用 □不适用

单位：千元 币种：人民币

出租方名称	租赁资产种类	简化处理的短期租赁和低价值资产租赁的租金费用（如适用）		未纳入租赁负债计量的可变租赁付款额（如适用）		支付的租金		承担的租赁负债利息支出		增加的使用权资产	
		本期发生额	上期发生额	本期发生额	上期发生额	本期发生额	上期发生额	本期发生额	上期发生额	本期发生额	上期发生额
中坚公司之子公司	房屋		15					4,214	1,829	176,420	111,743
持有本公司5%以上股份的股东	房屋		124					2,196	4,359	69,177	163,902
鸿海精密及其子公司	房屋	2,056						6,260	4,896	17,289	76,353
中坚公司之合(联)营企业	房屋							4,955	7,404	10,429	76,659
鸿海精密及其子公司	设备							116	-	12,922	-
鸿海精密之合(联)营企业	房屋		15,136					233	6	887	520

关联租赁情况说明  
□适用 √不适用

**(4). 关联担保情况**

本公司作为担保方

适用 不适用

本公司作为被担保方

适用 不适用

关联担保情况说明

适用 不适用

于 2022 年 6 月 30 日，根据本公司与中国工商银行新加坡分行签署的贷款担保协议，本公司为本公司之子公司 Cloud Network Technology Singapore Pte. Ltd. 提供担保，担保起始日 2020 年 11 月 25 日，担保到期日 2023 年 11 月 24 日，担保金额为 600,000,000 美元；另根据本公司与中国银行新加坡分行签署的贷款担保协议，本公司为本公司之子公司 Cloud Network Technology Singapore Pte. Ltd. 提供担保，担保起始日 2022 年 4 月 29 日，担保到期日 2025 年 3 月 17 日，担保金额为 500,000,000 美元。

**(5). 关联方资金拆借**适用 不适用**(6). 关联方资产转让、债务重组情况**适用 不适用**(7). 关键管理人员报酬**适用 不适用

单位：千元 币种：人民币

项目	本期发生额	上期发生额
关键管理人员报酬	25,391	30,503

**(8). 其他关联交易**适用 不适用**(a) 关联方代本集团支付的款项**

	截至 2022 年 6 月 30 日 止 6 个月期间	截至 2021 年 6 月 30 日 止 6 个月期间
鸿海精密及其子公司	16,674	4,789
中坚公司之子公司	-	1,569
	<u>16,674</u>	<u>6,358</u>

**(b) 商标使用权费**

	截至 2022 年 6 月 30 日 止 6 个月期间	截至 2021 年 6 月 30 日 止 6 个月期间
鸿海精密及其子公司	<u>1,250</u>	<u>1,250</u>

## 6、关联方应收应付款项

## (1). 应收项目

√适用 □不适用

单位：千元 币种：人民币

项目名称	关联方	期末余额		期初余额	
		账面余额	坏账准备	账面余额	坏账准备
应收账款	鸿海精密及其子公司	1,051,717	-11,885	917,441	-10,367
应收账款	鸿海精密之合(联)营企业	283,999	-3,209	242,219	-2,737
应收账款	中坚公司之子公司	111,555	-1,261	103,066	-1,165
应收账款	持有本公司5%以上股份的股东	35,329	-399	35,675	-403
应收账款	中坚公司之合(联)营企业	1,522	-17	1,212	-14
应收账款	其他关联方	-	-	791	-9
应收账款	本集团之联营企业	-	-	117	-1
其他应收款	鸿海精密及其子公司	45,342	-453	86,057	-861
其他应收款	鸿海精密之合(联)营企业	6,497	-65	106	-1
其他应收款	中坚公司之子公司	-	-	71,284	-713
其他应收款	中坚公司之合(联)营企业	-	-	131	-1
预付款项	鸿海精密及其子公司	107,216		28,009	
预付款项	中坚公司之子公司	374		443	
预付款项	本集团之联营企业	50		-	
预付款项	鸿海精密之合(联)营企业	-		41	

## (2). 应付项目

√适用 □不适用

单位：千元 币种：人民币

项目名称	关联方	期末账面余额	期初账面余额
应付账款	鸿海精密及其子公司	2,849,234	2,873,642
应付账款	鸿海精密之合(联)营企业	724,679	1,248,917
应付账款	中坚公司之子公司	202,022	202,201

应付账款	持有本公司5%以上股份的股东	46,393	53,483
应付账款	其他关联方	33,692	57,924
应付账款	中坚公司之合(联)营企业	8,724	1,683
应付账款	本集团之联营企业	1,355	11,345
合同负债	鸿海精密及其子公司	1,021	1,020
其他应付款	鸿海精密及其子公司	830,106	922,394
其他应付款	中坚公司之子公司	265,361	322,113
其他应付款	鸿海精密之合(联)营企业	101,236	137,213
其他应付款	持有本公司5%以上股份的股东	73,684	127,328
其他应付款	中坚公司之合(联)营企业	24,768	8,925
其他应付款	其他关联方	3,992	2,579
租赁负债	鸿海精密及其子公司	389,174	355,493
租赁负债	中坚公司之合(联)营企业	235,933	289,883
租赁负债	中坚公司之子公司	194,654	31,692
租赁负债	持有本公司5%以上股份的股东	118,726	109,053
租赁负债	鸿海精密之合(联)营企业	11,795	12,778

## 7、关联方承诺

√适用 □不适用

### (6) 关联方承诺

以下为本集团于资产负债表日，已签约而尚不必在资产负债表上列示的与关联方有关的承诺事项：

#### (i) 租赁

出租方		2022 年 6 月 30 日	2021 年 12 月 31 日
鸿海精密及其子公司	租赁-租入 一年以内	1,183	1,215
承租方		2022 年 6 月 30 日	2021 年 12 月 31 日
中坚公司之子公司	租赁-租出 一年以内	15,203	5,567
	一到二年	38	38
	二到三年	38	38

		9	28
		15,288	5,671
		2022 年 6 月 30 日	2021 年 12 月 31 日
承租方			
鸿海精密及其子公司	租赁-租出		
	一年以内	1,970	79
	一到二年	24	24
	二到三年	24	24
	三年以上	24	24
		2,042	151
		2022 年 6 月 30 日	2021 年 12 月 31 日
承租方			
鸿海精密之合(联)营企业	租赁-租出		
	一年以内	6,504	-
(ii) 商标使用权			
		2022 年 6 月 30 日	2021 年 12 月 31 日
鸿海精密及其子公司	一年以内	2,500	2,500
	一到二年	2,500	2,500
	二到三年	2,500	2,500
	三年以上	6,250	7,500
		13,750	15,000
(iii) 资本性承诺			
		2022 年 6 月 30 日	2021 年 12 月 31 日
鸿海精密及其子公司		164	390
中坚公司之子公司		-	5
		164	395

## 8、其他

适用 不适用

### 十三、股份支付

#### 1、股份支付总体情况

适用 不适用

单位：股 币种：人民币

公司本期授予的各项权益工具总额	-
公司本期行权的各项权益工具总额	37,284,164
公司本期失效的各项权益工具总额	4,717,995

公司期末发行在外的股票期权行权价格的范围和合同剩余期限	详见其他说明
公司期末发行在外的其他权益工具行权价格的范围和合同剩余期限	详见其他说明

其他说明

无

## 2、以权益结算的股份支付情况

√适用 □不适用

单位：千元 币种：人民币

授予日权益工具公允价值的确定方法	本次授予的限制性股票于授予日的公允价值，根据《企业会计准则第 11 号——股份支付》等规定，公司以授予日公司股票收盘价为基准，对授予的限制性股票的公允价值进行测算。授予的股票期权于授予日的公允价值，采用 Black-Scholes 期权定价模型，结合股票期权的条款和条件，作出估计。
可行权权益工具数量的确定依据	本集团根据最新取得的可行权职工人数变动、是否达到规定业绩条件等后续信息对可行权权益工具数量作出最佳估计
本期估计与上期估计有重大差异的原因	不适用
以权益结算的股份支付计入资本公积的累计金额	2,757,681
本期以权益结算的股份支付确认的费用总额	127,336

其他说明

	截至 2022 年 6 月 30 日 止 6 个月期间	截至 2021 年 6 月 30 日 止 6 个月期间
期初发行在外的限制性股票(股)	184,695,719	283,240,643
本期解除限售的限制性股票总额(股)	(32,547,052)	(41,821,195)
减：本期失效的限制性股票总额(股)	(4,314,212)	(4,121,181)
期末发行在外的限制性股票(股)	<u>147,834,455</u>	<u>237,298,267</u>
期末确认的金融负债	288,899	553,360
期末确认的库存股	328,784	580,529
本期股份支付费用	115,941	287,413
累计股份支付费用	2,611,904	2,278,698

(i) 经 2017 年 12 月 6 日第一届董事会第二次会议决议及 2017 年第二次临时股东大会决议批准，本集团部分员工于重组完成日(2017 年 12 月 31 日)，透过若干有限合伙企业，合计间接持有本公司 1.4625%的发行在外的人民币普通股 259,240,433 股。该等人民币普通股存在限制性条件(“附条件权益工具”)，员工在上述有限合伙协议中约定的服务期满后后方可解锁。

于授予日，上述附条件权益工具的公允价值为 2,143,141 千元。该公允价值由具有相应资质的专业机构采用估值技术评估得出。附条件权益工具公允价值和员工取得权益工具所支付对价之间的差异，将在自授予日起约 3-5 年不等的服务期内摊销。

结合员工离职及绩效考核情况，截至 2022 年 6 月 30 日止 6 个月期间，本集团解除上述附条件权益工具限售 6,259,600 股。

截至 2022 年 6 月 30 日止 6 个月期间，因上述股份支付而确认的费用金额为 22,997 千元(截至 2021 年 6 月 30 日止 6 个月期间:110,019 千元)，计入资本公积的金额为 22,997 千元(截至 2021 年 6 月 30 日止 6 个月期间:110,019 千元)。

(ii) 本公司根据《激励计划(草案修订稿)》的相关规定和本公司 2019 年第一次临时股东大会授权，于 2019 年 4 月 30 日召开董事会审议通过首次授予计划，向 3,893 名拟激励对象授予 149,183,352 股限制性人民币普通股，授予价格为每股人民币 6.03 元，收到出资款合计为人民币 899,576 千元，本公司同时就限制性股票的回购义务确认负债人民币 899,576 千元，做收购库存股处理。员工入股价低于授予日本公司限制性股票的公允价值的部分构成股份支付。

本次授予的限制性股票于授予日的公允价值，根据《企业会计准则第 11 号——股份支付》等规定，公司以授予日公司股票收盘价为基准，对授予的限制性股票的公允价值进行了测算，测算得出每股限制性股票的股份支付公允价值为 9.39 元。

根据限制性股票激励计划的规定，持股员工受严格的服务期限限制，限制性股票的解除限售期及各期解除限售时间安排如下表所示：

解除限售安排	解除限售时间	解除限售比例
第一个解除限售期	自首次授予日起 12 个月后的首个交易日起至首次授予日起 24 个月内的最后一个交易日当日止	20%
第二个解除限售期	自首次授予日起 24 个月后的首个交易日起至首次授予日起 36 个月内的最后一个交易日当日止	20%
第三个解除限售期	自首次授予日起 36 个月后的首个交易日起至首次授予日起 48 个月内的最后一个交易日当日止	20%
第四个解除限售期	自首次授予日起 48 个月后的首个交易日起至首次授予日起 60 个月内的最后一个交易日当日止	20%
第五个解除限售期	自首次授予日起 60 个月后的首个交易日起至首次授予日起 72 个月内的最后一个交易日当日止	20%

据此，本集团确定相应的 20%、20%、20%、20%、20% 持股份额的股份支付费用摊销期限分别为 1 年、2 年、3 年、4 年和 5 年。本集团在自授予日开始的最长 5 年服务期内的每个资产负债表日，根据最新取得的职工离职率、业绩指标完成情况等后续信息对预计可解除限售的股份数量作出最佳估计，修正预计可解除限售的权益工具数量，并将当期取得的相应员工服务按照授予日的公允价值计入相关成本或费用并相应调整资本公积。

基于 2019 年、2020 年及 2021 年的业绩情况，本集团已满足第一个、第二个、第三个解除限售期的业绩条件。因此，结合限制性股票激励对象的离职情况和个人绩效考核情况，于截至 2022 年 6 月 30 日止 6 个月期间，本集团解除限制性股票限售 26,287,452 股，回购限制性股票 1,562,791 股。于 2022 年 6 月 30 日，1,562,791 股尚未完成回购登记手续。

基于本集团的 2022 年至 2023 年的盈利预测，本集团预计能够满足第四个及第五个解除限售期的业绩条件。因此，于 2022 年 6 月 30 日，本集团预计剩余最终可解除限售的股份数量为 49,128,649 股。截至 2022 年 6 月 30 日止 6 个月期间，因上述股份支付而确认的费用金额为

78,814 千元(截至 2021 年 6 月 30 日止 6 个月期间: 146,772 千元), 计入资本公积的金额为 78,814 千元(截至 2021 年 6 月 30 日止 6 个月期间: 146,772 千元)。

(iii) 本公司根据《激励计划(草案修订稿)》的相关规定和本公司 2019 年第一次临时股东大会授权, 于 2019 年 9 月 11 日召开董事会审议通过《关于向公司 2019 年股票期权与限制性股票激励计划激励对象授予部分预留权益的议案》, 拟向 396 名拟激励对象授予 11,255,180 股限制性人民币普通股, 授予价格为每股人民币 5.901 元。截至 2019 年 9 月 25 日止, 实际认购人数为 364 名, 共计认购 10,348,325 股, 收到出资款合计为人民币 61,065 千元, 本公司同时就限制性股票的回购义务确认负债人民币 61,065 千元, 做收购库存股处理。员工入股价低于授予日本公司限制性股票的公允价值的部分构成股份支付。

本次授予的限制性股票于授予日的公允价值, 根据《企业会计准则第 11 号——股份支付》等规定, 公司以授予日公司股票收盘价为基准, 对授予的限制性股票的公允价值进行了测算, 测算得出每股限制性股票的股份支付公允价值为 9.31 元。

根据限制性股票激励计划的规定, 持股员工受严格的服务期限限制, 限制性股票的解除限售期及各期解除限售时间安排如下表所示:

解除限售安排	解除限售时间	解除限售比例
第一个解除限售期	自预留部分授予日起 12 个月后的首个交易日起至预留部分授予日起 24 个月内的最后一个交易日当日止	20%
第二个解除限售期	自预留部分授予日起 24 个月后的首个交易日起至预留部分授予日起 36 个月内的最后一个交易日当日止	20%
第三个解除限售期	自预留部分授予日起 36 个月后的首个交易日起至预留部分授予日起 48 个月内的最后一个交易日当日止	20%
第四个解除限售期	自预留部分授予日起 48 个月后的首个交易日起至预留部分授予日起 60 个月内的最后一个交易日当日止	20%
第五个解除限售期	自预留部分授予日起 60 个月后的首个交易日起至预留部分授予日起 72 个月内的最后一个交易日当日止	20%

据此, 本集团确定相应的 20%、20%、20%、20%、20% 持股份额的股份支付费用摊销期限分别为 1 年、2 年、3 年、4 年和 5 年。本集团在自授予日开始的最长 5 年服务期内的每个资产负债表日, 根据最新取得的职工离职率、业绩指标完成情况等后续信息对预计可解除限售的股份数量作出最佳估计, 修正预计可解除限售的权益工具数量, 并将当期取得的相应员工服务按照授予日的公允价值计入相关成本或费用并相应调整资本公积。

基于 2019 年、2020 年的业绩情况, 本集团已满足第一个、第二个解除限售期的业绩条件。因此, 结合限制性股票激励对象的离职情况和个人绩效考核情况, 于截至 2022 年 6 月 30 日止 6 个月期间, 本集团无解除限制性股票限售股, 回购限制性股票 188,460 股。于 2022 年 6 月 30 日, 188,460 股尚未完成回购登记手续。

基于本集团 2021 年的业绩情况和 2022 年至 2023 年的盈利预测, 本集团预计能够满足第三个、第四个及第五个解除限售期的业绩条件。因此, 于 2022 年 6 月 30 日, 本集团预计剩余最终可解除限售的股份数量为 4,518,792 股。截至 2022 年 6 月 30 日止 6 个月期间, 因上述股份支付而确认的费用金额为 3,804 千元(截至 2021 年 6 月 30 日止 6 个月期间: 7,995 千元), 计入资本公积的金额为 3,804 千元(截至 2021 年 6 月 30 日止 6 个月期间: 7,995 千元)。

(iv) 本公司根据《激励计划(草案修订稿)》的相关规定和本公司 2019 年第一次临时股东大会授权, 于 2019 年 12 月 31 日召开董事会审议并通过《关于向公司 2019 年股票期权与限制性股票激励计划激励对象授予剩余部分预留权益的议案》, 拟向 474 名限制性股票激励对象授予



18,881,226 股限制性股票，授予价格为每股人民币 5.901 元。截至 2020 年 4 月 14 日止，实际认购人数为 428 名，共计认购 17,111,096 股，收到出资款合计人民币 100,973 千元。本公司同时就限制性股票的回购义务确认负债人民币 100,973 千元，做收购库存股处理。员工入股价低于授予日本公司限制性股票的公允价值的部分构成股份支付。

本次授予的限制性股票于授予日的公允价值，根据《企业会计准则第 11 号——股份支付》等规定，公司以授予日公司股票收盘价为基准，对授予的限制性股票的公允价值进行了测算，测算得出每股限制性股票的股份支付公允价值为 12.37 元。

根据限制性股票激励计划的规定，持股员工受严格的服务期限限制，限制性股票的解除限售期及各期解除限售时间安排如下表所示：

解除限售安排	解除限售时间	解除限售比例
第一个解除限售期	自预留部分授予日起 12 个月后的首个交易日起至预留部分授予日起 24 个月内的最后一个交易日当日止	20%
第二个解除限售期	自预留部分授予日起 24 个月后的首个交易日起至预留部分授予日起 36 个月内的最后一个交易日当日止	20%
第三个解除限售期	自预留部分授予日起 36 个月后的首个交易日起至预留部分授予日起 48 个月内的最后一个交易日当日止	20%
第四个解除限售期	自预留部分授予日起 48 个月后的首个交易日起至预留部分授予日起 60 个月内的最后一个交易日当日止	20%
第五个解除限售期	自预留部分授予日起 60 个月后的首个交易日起至预留部分授予日起 72 个月内的最后一个交易日当日止	20%

据此，本集团确定相应的 20%、20%、20%、20%、20% 持股份额的股份支付费用摊销期限分别为 1 年、2 年、3 年、4 年和 5 年。本集团在自授予日开始的最长 5 年服务期内的每个资产负债表日，根据最新取得的职工离职率、业绩指标完成情况等后续信息对预计可解除限售的股份数量作出最佳估计，修正预计可解除限售的权益工具数量，并将当期取得的相应员工服务按照授予日的公允价值计入相关成本或费用并相应调整资本公积。

基于 2019 年、2020 年的业绩情况，本集团已满足第一个、第二个解除限售期的业绩条件。因此，结合限制性股票激励对象的离职情况和个人绩效考核情况，于截至 2022 年 6 月 30 日止 6 个月期间，本集团无解除限制性股票限售股，回购限制性股票 208,320 股。于 2022 年 6 月 30 日，208,320 股尚未完成回购登记手续。

基于本集团 2021 年的业绩情况和 2022 年至 2023 年的盈利预测，本集团预计能够满足第三个、第四个及第五个解除限售期的业绩条件。因此，于 2022 年 6 月 30 日，本集团预计剩余最终可解除限售的股份数量为 8,817,508 股。截至 2022 年 6 月 30 日止 6 个月期间，因上述股份支付而确认的费用金额为 10,326 千元(截至 2021 年 6 月 30 日止 6 个月期间：22,627 千元)，计入资本公积的金额为 10,326 千元(截至 2021 年 6 月 30 日止 6 个月期间：22,627 千元)。

## (b) 股票期权计划概况

### (i) 截至 2022 年 6 月 30 日止 6 个月期间内发行在外的股票期权变动情况表

	截至 2022 年 6 月 30 日 止 6 个月期间	截至 2021 年 6 月 30 日 止 6 个月期间
期初发行在外的股票期权份数	20,222,393	27,788,881
本期行权的股票期权份数	(33,570)	(2,047,701)

本期失效的股票期权份数	(403,783)	(527,636)
期末发行在外的股票期权份数	19,785,040	25,213,544
本期股份支付费用	11,395	19,966
累计股份支付费用	145,777	125,477

当年行权的股票期权以行权日价格计算的加权平均价格为 11.71 元。

(ii) 本公司根据《激励计划(草案修订稿)》的相关规定和本公司 2019 年第一次临时股东大会授权，于 2019 年 4 月 30 日召开董事会审议通过首次授予计划，以 2019 年 4 月 30 日为授予日，向 892 名股票期权激励对象授予 25,947,021 份股票期权，授予日的行权价格为每股 12.05 元。股票期权在行权前并不赋予持有人享有股息或于股东大会上投票的权利。

该次发行在外的股票期权计划的服务期分为 5 个阶段：

行权安排	行权时间	行权比例
第一个行权期	自首次授权日起 12 个月后的首个交易日起至首次授权日起 24 个月内的最后一个交易日当日止	20%
第二个行权期	自首次授权日起 24 个月后的首个交易日起至首次授权日起 36 个月内的最后一个交易日当日止	20%
第三个行权期	自首次授权日起 36 个月后的首个交易日起至首次授权日起 48 个月内的最后一个交易日当日止	20%
第四个行权期	自首次授权日起 48 个月后的首个交易日起至首次授权日起 60 个月内的最后一个交易日当日止	20%
第五个行权期	自首次授权日起 60 个月后的首个交易日起至首次授权日起 72 个月内的最后一个交易日当日止	20%

基于 2019 年、2020 年、2021 年业绩情况，本集团已满足第一个、第二个、第三个行权期的业绩条件。自 2021 年 6 月 7 日起至 2022 年 4 月 30 日止和自 2022 年 6 月 16 日起至 2023 年 4 月 30 日止，本集团分别有 4,630,813 股和 3,987,638 股股票期权进入可行权期。于截至 2022 年 6 月 30 日止 6 个月期间，实际已有 20,770 股股票期权完成行权和股份过户登记手续。于截至 2022 年 6 月 30 日止 6 个月期间，本集团实际收到相关激励对象支付的股权款 239 千元，增加股本 21 千元，增加资本公积 218 千元。

#### 授予日股票期权公允价值的确定方法

截至 2022 年 6 月 30 日止 6 个月期间，本集团确认了股份支付费用 8,051 千元(截至 2021 年 6 月 30 日止 6 个月期间:14,351 千元)，本集团在自授予日开始最长 5 年服务期内的每个资产负债表日，根据最新取得的员工离职率、业绩指标完成情况等后续信息对预计可行权的购股权数量作出最佳估计，修正预计可行权的权益工具数量，并将当期取得的相应员工服务按照授予日的公允价值计入相关成本或费用并相应调整资本公积。

授予的股票期权于授予日的公允价值，采用 Black-Scholes 期权定价模型，结合股票期权的条款和条件，作出估计。下表列示了所用模型的输入变量：

预计股息率(i)	0.00%
股价预计波动率	35.00%-39.57%
期权有效期内的无风险利率	2.72%-3.22%
授予日的行权价格(人民币/股)	12.05 元

(i)若在激励计划公告当日至激励对象完成股票期权行权期间，本公司有派息、配股等事项，应对股票期权行权价格进行相应的调减。因此，本公司在计算授予日股票期权公允价值时输入的预计股息率为零。

(iii) 本公司根据《激励计划(草案修订稿)》的相关规定和本公司2019年第一次临时股东大会授权，于2019年9月13日召开董事会审议通过《关于向公司2019年股票期权与限制性股票激励计划激励对象授予部分预留权益的议案》，以2019年9月11日为授予日，向74名股票期权激励对象授予473,000份股票期权，授予日的行权价格为每股11.921元。股票期权在行权前并不赋予持有人享有股息或于股东大会上投票的权利。

该次发行在外的股票期权计划的服务期分为5个阶段：

行权安排	行权时间	行权比例
第一个行权期	自预留部分授予日起 12 个月后的首个交易日起至预留部分授予日起 24 个月内的最后一个交易日当日止	20%
第二个行权期	自预留部分授权日起 24 个月后的首个交易日起至预留部分授予日起 36 个月内的最后一个交易日当日止	20%
第三个行权期	自预留部分授权日起 36 个月后的首个交易日起至预留部分授予日起 48 个月内的最后一个交易日当日止	20%
第四个行权期	自预留部分授权日起 48 个月后的首个交易日起至预留部分授予日起 60 个月内的最后一个交易日当日止	20%
第五个行权期	自预留部分授权日起 60 个月后的首个交易日起至预留部分授予日起 72 个月内的最后一个交易日当日止	20%

基于 2019 年、2020 年业绩情况，本集团已满足第一个、第二个行权期的业绩条件。因此，结合股票期权激励对象的离职情况和个人绩效考核情况，自 2021 年 11 月 1 日起至 2022 年 9 月 11 日止，本集团有 63,820 股股票期权进入可行权期。于截至 2022 年 6 月 30 日止 6 个月期间，实际已有 800 股股票期权完成行权和股份过户登记手续。于截至 2022 年 6 月 30 日止 6 个月期间，本集团收到相关激励对象支付的股权款 9 千元，增加股本 1 千元，增加资本公积 8 千元。

授予日股票期权公允价值的确定方法

截至 2022 年 6 月 30 日止 6 个月期间，本集团确认了股份支付费用 74 千元(截至 2021 年 6 月 30 日止 6 个月期间: 202 千元)，本集团在自授予日开始最长 5 年服务期内的每个资产负债表日，根据最新取得的员工离职率、业绩指标完成情况等信息对预计可行权的购股权数量作出最佳估计，修正预计可行权的权益工具数量，并将当期取得的相应员工服务按照授予日的公允价值计入相关成本或费用并相应调整资本公积。

授予的股票期权于授予日的公允价值，采用 Black-Scholes 期权定价模型，结合股票期权的条款和条件，作出估计。下表列示了所用模型的输入变量：

预计股息率(i)	0.00%
股价预计波动率	35.67%-39.73%
期权有效期内的无风险利率	2.62%-3.03%
授予日的行权价格(人民币/股)	11.921 元

(i)若在激励计划公告当日至激励对象完成股票期权行权期间，本公司有派息、配股等事项，应对股票期权行权价格进行相应的调减。因此，本公司在计算授予日股票期权公允价值时输入的预计股息率为零。

(iv) 本公司根据《激励计划(草案修订稿)》的相关规定和本公司 2019 年第一次临时股东大会授权，于 2019 年 12 月 31 日召开董事会审议通过《关于向公司 2019 年股票期权与限制性股票激励计划激励对象授予部分预留权益的议案》，向 20 名股票期权激励对象授予 6,013,755 份股票

期权，授予日的行权价格为每股 11.921 元。股票期权在行权前并不赋予持有人享有股息或于股东大会上投票的权利。

该次发行在外的股票期权计划的服务期分为 5 个阶段：

行权安排	行权时间	行权比例
第一个行权期	自预留部分授予日起 12 个月后的首个交易日起至预留部分授予日起 24 个月内的最后一个交易日当日止	20%
第二个行权期	自预留部分授权日起 24 个月后的首个交易日起至预留部分授予日起 36 个月内的最后一个交易日当日止	20%
第三个行权期	自预留部分授权日起 36 个月后的首个交易日起至预留部分授予日起 48 个月内的最后一个交易日当日止	20%
第四个行权期	自预留部分授权日起 48 个月后的首个交易日起至预留部分授予日起 60 个月内的最后一个交易日当日止	20%
第五个行权期	自预留部分授权日起 60 个月后的首个交易日起至预留部分授予日起 72 个月内的最后一个交易日当日止	20%

基于 2019 年、2020 年业绩情况，本集团已满足第一个、第二个行权期的业绩条件。因此，结合股票期权激励对象的离职情况和个人绩效考核情况，自 2022 年 2 月 9 日起至 2022 年 12 月 31 日止，本集团有 981,752 股股票期权进入可行权期。于截至 2022 年 6 月 30 日止 6 个月期间，实际已有 12,000 股股票期权完成行权和股份过户登记手续。于截至 2022 年 6 月 30 日止 6 个月期间，本集团收到相关激励对象支付的股权款 138 千元，增加股本 12 千元，增加资本公积 126 千元。

授予日股票期权公允价值的确定方法

截至 2022 年 6 月 30 日止 6 个月期间，本集团确认了股份支付费用 3,270 千元(截至 2021 年 6 月 30 日止 6 个月期间: 5,413 千元)，本集团在自授予日开始最长 5 年服务期内的每个资产负债表日，根据最新取得的员工离职率、业绩指标完成情况等信息对预计可行权的购股权数量作出最佳估计，修正预计可行权的权益工具数量，并将当期取得的相应员工服务按照授予日的公允价值计入相关成本或费用并相应调整资本公积。

授予的股票期权于授予日的公允价值，采用 Black-Scholes 期权定价模型，结合股票期权的条款和条件，作出估计。下表列示了所用模型的输入变量：

预计股息率(i)	0.00%
股价预计波动率	35.64%-39.31%
期权有效期内的无风险利率	2.42%-2.93%
授予日的行权价格(人民币/股)	11.921 元

(i)若在激励计划公告当日至激励对象完成股票期权行权期间，本公司有派息、配股等事项，应对股票期权行权价格进行相应的调减。因此，本公司在计算授予日股票期权公允价值时输入的预计股息率为零。

### 3、以现金结算的股份支付情况

适用 不适用

## 4、股份支付的修改、终止情况

适用 不适用

## 5、其他

适用 不适用

## 十四、承诺及或有事项

## 1、重要承诺事项

适用 不适用

资产负债表日存在的对外重要承诺、性质、金额

## (1) 资本性支出承诺事项

以下为本集团于资产负债表日，已签约而尚不必在资产负债表上列示的资本性支出承诺：

	2022 年 6 月 30 日	2021 年 12 月 31 日
房屋、建筑物及机器设备	151,064	187,107
无形资产	3,869	11,411
	<u>154,933</u>	<u>198,518</u>

## 2、或有事项

## (1). 资产负债表日存在的重要或有事项

适用 不适用

## (2). 公司没有需要披露的重要或有事项，也应予以说明：

适用 不适用

## 3、其他

适用 不适用

## 十五、资产负债表日后事项

## 1、重要的非调整事项

适用 不适用

## 2、利润分配情况

适用 不适用

单位：千元 币种：人民币

拟分配的利润或股利	9,890,945
经审议批准宣告发放的利润或股利	9,890,945

**3、 销售退回**适用 不适用**4、 其他资产负债表日后事项说明**适用 不适用

本集团作为出租人，资产负债表日后应收的租赁收款额的未折现金额汇总如下：

2022 年 6 月 30 日

一年以内	150,050
一到二年	62
二到三年	62
三到四年	34
	150,208

**十六、其他重要事项****1、 前期会计差错更正****(1). 追溯重述法**适用 不适用**(2). 未来适用法**适用 不适用**2、 债务重组**适用 不适用**3、 资产置换****(1). 非货币性资产交换**适用 不适用**(2). 其他资产置换**适用 不适用**4、 年金计划**适用 不适用**5、 终止经营**适用 不适用**6、 分部信息****(1). 报告分部的确定依据与会计政策**适用 不适用

## (2). 报告分部的财务信息

适用 不适用

## (3). 公司无报告分部的，或者不能披露各报告分部的资产总额和负债总额的，应说明原因

适用 不适用

## (4). 其他说明

适用 不适用

## 7、其他对投资者决策有影响的重要交易和事项

适用 不适用

## 8、其他

适用 不适用

## 十七、母公司财务报表主要项目注释

## 1、应收账款

## (1). 按账龄披露

适用 不适用

单位：千元 币种：人民币

账龄	期末账面余额
1 年以内	
其中：1 年以内分项	
一年以内	38,803
1 年以内小计	38,803
1 至 2 年	
2 至 3 年	
3 年以上	
3 至 4 年	
4 至 5 年	
5 年以上	
合计	38,803

## (2). 按坏账计提方法分类披露

适用 不适用

单位：千元 币种：人民币

类别	期末余额					期初余额				
	账面余额		坏账准备		账面价值	账面余额		坏账准备		账面价值
	金额	比例 (%)	金额	计提比例 (%)		金额	比例 (%)	金额	计提比例 (%)	
按单项计提坏账准备	-	-	-	-	-	-	-	-	-	-
按组合计提坏账准备	38,803	100	-388	1	38,415	67,063	100	-671	1	66,392
其中：										

按组合计提坏账准备	38,803	100	-388	1	38,415	67,063	100	-671	1	66,392
合计	38,803	/	-388	/	38,415	67,063	/	-671	/	66,392

按单项计提坏账准备：

适用 不适用

按组合计提坏账准备：

适用 不适用

组合计提项目：无

单位：千元 币种：人民币

名称	期末余额		
	应收账款	坏账准备	计提比例 (%)
应收账款组合	38,803	-388	1%
合计	38,803	-388	/

按组合计提坏账的确认标准及说明：

适用 不适用

如按预期信用损失一般模型计提坏账准备，请参照其他应收款披露：

适用 不适用

### (3). 坏账准备的情况

适用 不适用

单位：千元 币种：人民币

类别	期初余额	本期变动金额				期末余额
		计提	收回或转回	转销或核销	其他变动	
按组合计提坏账准备	-671		283			-388
合计	-671		283			-388

其中本期坏账准备收回或转回金额重要的：

适用 不适用

### (4). 本期实际核销的应收账款情况

适用 不适用

### (5). 按欠款方归集的期末余额前五名的应收账款情况

适用 不适用

于 2022 年 6 月 30 日，按欠款方归集的余额前五名的应收账款主要系应收关联方管理服务费，汇总分析如下：

余额	坏账准备金额	占应收账款余额总额比例
----	--------	-------------



余额前五名的应收账款总额	28,450	-285	73%
--------------	--------	------	-----

**(6). 因金融资产转移而终止确认的应收账款**□适用  不适用**(7). 转移应收账款且继续涉入形成的资产、负债金额**□适用  不适用

其他说明：

□适用  不适用**2、其他应收款****项目列示** 适用  不适用

单位：千元 币种：人民币

项目	期末余额	期初余额
应收利息		
应收股利	-	7,100,000
其他应收款	34,224	4,492
保证金	1,486,151	1,930,000
应收子公司股权激励款	83,481	245,424
减：坏账准备	-834	-2,453
合计	1,603,022	9,277,463

其他说明：

□适用  不适用**应收利息****(1). 应收利息分类**□适用  不适用**(2). 重要逾期利息**□适用  不适用**(3). 坏账准备计提情况**□适用  不适用

其他说明：

□适用  不适用**应收股利****(4). 应收股利** 适用  不适用

单位：千元 币种：人民币

项目(或被投资单位)	期末余额	期初余额
应收股利	-	7,100,000

合计	-	7,100,000
----	---	-----------

## (5). 重要的账龄超过 1 年的应收股利

□适用 √不适用

## (6). 坏账准备计提情况

□适用 √不适用

其他说明：

□适用 √不适用

## 其他应收款

## (7). 按账龄披露

√适用 □不适用

单位：千元 币种：人民币

账龄	期末账面余额
1 年以内	
其中：1 年以内分项	
应收保证金账龄组合	1,486,151
其他款项账龄组合	117,705
1 年以内小计	1,603,856
1 至 2 年	
2 至 3 年	
3 年以上	
3 至 4 年	
4 至 5 年	
5 年以上	
合计	1,603,856

## (8). 按款项性质分类

□适用 √不适用

## (9). 坏账准备计提情况

□适用 √不适用

## (10). 坏账准备的情况

√适用 □不适用

单位：千元 币种：人民币

类别	期初余额	本期变动金额				期末余额
		计提	收回或转回	转销或核销	其他变动	
按组合计提坏账准备	-2,453		1,619			-834
合计	-2,453		1,619			-834

其中本期坏账准备转回或收回金额重要的：

适用 不适用

(11). 本期实际核销的其他应收款情况

适用 不适用

其他应收款核销说明：

适用 不适用

截至 2022 年 6 月 30 日止 6 个月期间，无实际核销的其他应收款(截至 2021 年 6 月 30 日止 6 个月期间：无)。

(12). 按欠款方归集的期末余额前五名的其他应收款情况

适用 不适用

单位：千元 币种：人民币

单位名称	款项的性质	期末余额	账龄	占其他应收款期末余额合计数的比例 (%)	坏账准备期末余额
其他应收款 1	保证金	1,050,000	一年以内	65%	-
其他应收款 2	保证金	436,151	一年以内	27%	-
其他应收款 3	应收子公司股权激励款	83,481	一年以内	5%	(834)
其他应收款 4	其他	24,944	一年以内	2%	-
其他应收款 5	其他	8,008	一年以内	0%	-
合计	/	1,602,584	/	99%	(834)

(13). 涉及政府补助的应收款项

适用 不适用

(14). 因金融资产转移而终止确认的其他应收款

适用 不适用

(15). 转移其他应收款且继续涉入形成的资产、负债金额

适用 不适用

其他说明：

适用 不适用

3、长期股权投资

适用 不适用

单位：千元 币种：人民币

项目	期末余额			期初余额		
	账面余额	减值准备	账面价值	账面余额	减值准备	账面价值
对子公司投资	49,042,412		49,042,412	46,145,768		46,145,768
对联营、合营企业投资	11,305,565		11,305,565	2,286,491		2,286,491

合计	60,347,977		60,347,977	48,432,259		48,432,259
----	------------	--	------------	------------	--	------------

## (1) 对子公司投资

√适用 □不适用

单位：千元 币种：人民币

被投资单位	期初余额	本期增加	本期减少	期末余额	本期计提减值准备	减值准备期末余额
富联精密电子(郑州)有限公司	11,162,954	-	-1,992	11,160,962		
富联科技(济源)有限公司	9,099,644	28	-	9,099,672		
南宁富联富桂精密工业有限公司	3,678,347	350,000	-	4,028,347		
富联国基(上海)电子有限公司	2,352,023	-	-	2,352,023		
基准精密工业(惠州)有限公司	1,938,023	10,427	-	1,948,450		
富联精密电子(天津)有限公司	2,696,939	500,000	-	3,196,939		
富联裕展科技(河南)有限公司	8,002,106	1,501,382	-	9,503,488		
晋城富泰华精密电子有限公司	1,965,617	34	-	1,965,651		
富联科技(山西)有限公司	1,390,322	-	-	1,390,322		
富联统合电子(杭州)有限公司	467,343	-	-	467,343		
富联国宙电子(上海)有限公司	155,256	-	-35	155,221		
富联百佳泰(北京)贸易有限公司	27,072	-	-	27,072		
Focus PC Enterprises Limited	897,359	27,006	-	924,365		
深圳富联富桂精密工业有限公司	2,043,695	500,080	-	2,543,775		
富联富翼精密工业(东莞)有限公司	10,087	-	-	10,087		
富联富甲智创(深圳)科技有限公司	61,180	-	-	61,180		
深圳富士康工业互联网咨询有限公司	50,286	65	-	50,351		
深圳富联智能制造产业创新中心有限公司	60,738	-	-405	60,333		

工业富联(杭州)数据科技有限公司	5,377	10,000	-	15,377		
工业富联(福建)数字科技有限公司	10,000	-	-	10,000		
工业富联衡阳智造谷有限公司	20,400	-	-	20,400		
工业富联佛山智造谷有限公司	51,000	54	-	51,054		
合计	46,145,768	2,899,076	-2,432	49,042,412		

## (2) 对联营、合营企业投资

√适用 □不适用

单位：千元 币种：人民币

投资单位	期初余额	本期增减变动								期末余额	减值准备期末余额
		追加投资	减少投资	权益法下确认的投资损益	其他综合收益调整	其他权益变动	宣告发放现金股利或利润	计提减值准备	其他		
一、合营企业											
小计											
二、联营企业											
兴微(广州)产业投资合伙企业(有限合伙)		9,020,701								9,020,701	
晟丰(广州)产业投资合伙企业(有限合伙)	1,720,000	8,000			-14,370					1,713,630	
鼎捷软件股份有限公司	566,491				3,840		-3,997			566,334	
弘懿创业投资(天津)有限责任公司		4,900								4,900	
小计	2,286,491	9,033,601			-10,530		-3,997			11,305,565	
合计	2,286,491	9,033,601			-10,530		-3,997			11,305,565	

其他说明：

□适用 √不适用

#### 4、营业收入和营业成本

##### (1). 营业收入和营业成本情况

适用 不适用

单位：千元 币种：人民币

项目	本期发生额		上期发生额	
	收入	成本	收入	成本
主营业务	66,310	54,433	45,787	38,975
其他业务				
合计	66,310	54,433	45,787	38,975

##### (2). 合同产生的收入情况

适用 不适用

##### (3). 履约义务的说明

适用 不适用

##### (4). 分摊至剩余履约义务的说明

适用 不适用

其他说明：

无

#### 5、投资收益

适用 不适用

单位：千元 币种：人民币

项目	本期发生额	上期发生额
成本法核算的长期股权投资收益	10,000,000	3,000,000
权益法核算的长期股权投资收益	-10,530	3,121
处置长期股权投资产生的投资收益		
交易性金融资产在持有期间的投资收益		
其他权益工具投资在持有期间取得的股利收入		
债权投资在持有期间取得的利息收入		
其他债权投资在持有期间取得的利息收入		
处置交易性金融资产取得的投资收益		
处置其他权益工具投资取得的投资收益		
处置债权投资取得的投资收益		
处置其他债权投资取得的投资收益		

债务重组收益		
合计	9,989,470	3,003,121

其他说明：

无

## 6、其他

适用 不适用

## 十八、补充资料

### 1、当期非经常性损益明细表

适用 不适用

单位：千元 币种：人民币

项目	金额	说明
非流动资产处置损益	6,549	
越权审批或无正式批准文件的税收返还、减免		
计入当期损益的政府补助（与企业业务密切相关，按照国家统一标准定额或定量享受的政府补助除外）	467,307	
计入当期损益的对非金融企业收取的资金占用费		
企业取得子公司、联营企业及合营企业的投资成本小于取得投资时应享有被投资单位可辨认净资产公允价值产生的收益		
非货币性资产交换损益		
委托他人投资或管理资产的损益		
因不可抗力因素，如遭受自然灾害而计提的各项资产减值准备		
债务重组损益		
企业重组费用，如安置职工的支出、整合费用等		
交易价格显失公允的交易产生的超过公允价值部分的损益		
同一控制下企业合并产生的子公司期初至合并日的当期净损益		
与公司正常经营业务无关的或有事项产生的损益		
除同公司正常经营业务相关的有效套期保值业务外，持有交易性金融资产、衍生金融资产、交易性金融负债、衍生金融负债产生的公允价值变动损益，以及处置交易性金融资产、衍生金融资产、交易性金融负债、衍生金融负债和其他债权投资取得的投资收益	46,092	
单独进行减值测试的应收款项、合同资产减值准备转回	36,806	
对外委托贷款取得的损益		



采用公允价值模式进行后续计量的投资性房地产公允价值变动产生的损益		
根据税收、会计等法律、法规的要求对当期损益进行一次性调整对当期损益的影响		
受托经营取得的托管费收入		
除上述各项之外的其他营业外收入和支出	53,298	
其他符合非经常性损益定义的损益项目		
减：所得税影响额	-105,977	
少数股东权益影响额（税后）	-4,757	
合计	499,318	

对公司根据《公开发行证券的公司信息披露解释性公告第 1 号——非经常性损益》定义界定的非经常性损益项目，以及把《公开发行证券的公司信息披露解释性公告第 1 号——非经常性损益》中列举的非经常性损益项目界定为经常性损益的项目，应说明原因。

适用 不适用

## 2、净资产收益率及每股收益

适用 不适用

报告期利润	加权平均净资产收益率（%）	每股收益	
		基本每股收益	稀释每股收益
归属于公司普通股股东的净利润	5.61%	0.35	0.35
扣除非经常性损益后归属于公司普通股股东的净利润	5.20%	0.32	0.32

## 3、境内外会计准则下会计数据差异

适用 不适用

## 4、其他

适用 不适用

董事长：李军旗

董事会批准报送日期：2022 年 8 月 9 日

## 修订信息

适用 不适用