



京北方信息技术股份有限公司

2022 年半年度报告

2022 年 08 月

第一节 重要提示、目录和释义

公司董事会、监事会及董事、监事、高级管理人员保证半年度报告内容的真实、准确、完整，不存在虚假记载、误导性陈述或者重大遗漏，并承担个别和连带的法律责任。

公司负责人费振勇、主管会计工作负责人徐静波及会计机构负责人(会计主管人员)马志刚声明：保证本半年度报告中财务报告的真实、准确、完整。

所有董事均已出席了审议本报告的董事会会议。

公司在本报告中的未来工作思路、工作计划等前瞻性描述不构成公司对投资者的实质性承诺，敬请投资者注意投资风险。

公司在本报告中详细阐述了未来可能发生的有关风险因素及对策，具体请参阅本报告“第三节管理层讨论与分析”之“十、公司面临的风险和应对措施”部分。敬请广大投资者注意投资风险！

公司计划不派发现金红利，不送红股，不以公积金转增股本。

目录

第一节 重要提示、目录和释义	2
第二节 公司简介和主要财务指标	7
第三节 管理层讨论与分析	10
第四节 公司治理	24
第五节 环境和社会责任	25
第六节 重要事项	27
第七节 股份变动及股东情况	31
第八节 优先股相关情况	35
第九节 债券相关情况	36
第十节 财务报告	37

备查文件目录

- (一) 载有公司负责人、主管会计工作负责人，会计机构负责人(会计主管人员)签名并盖章的财务报表；
- (二) 载有公司盖章、公司法定代表人签名的 2022 年半年度报告文件原件；
- (三) 报告期内公开披露过的所有公司文件的正本及公告的原稿。

释义

释义项	指	释义内容
公司、本公司、京北方	指	京北方信息技术股份有限公司
永道投资	指	拉萨永道投资管理有限责任公司
上海同预	指	原拉萨同道投资管理有限责任公司，现更名为上海同预管理咨询有限责任公司
天津和道	指	和道（天津）企业管理合伙企业（有限合伙）
青岛海丝	指	青岛海丝创新股权投资基金企业（有限合伙）
报告期	指	2022 年 1 月 1 日-2022 年 6 月 30 日
无锡京北方	指	无锡京北方信息技术有限公司，公司全资子公司
大庆京北方	指	大庆京北方信息技术有限公司，公司全资子公司
深圳京北方	指	深圳京北方信息技术有限公司，公司全资子公司
山东京北方	指	山东京北方金融科技有限公司，公司全资子公司
合肥京北方	指	合肥京北方信息技术有限公司，公司全资子公司
金玥科技	指	原公司控股子公司，公司已将持有的全部股权转让给其现股东，并于 2022 年 7 月 11 日办理完毕工商变更登记。
国有六大行	指	六家国有大型商业银行的统称，包括：中国工商银行股份有限公司、中国建设银行股份有限公司、中国农业银行股份有限公司、中国银行股份有限公司、交通银行股份有限公司和中国邮政储蓄银行股份有限公司
股份制商业银行、股份制银行	指	商业银行的一种类型。我国现有 12 家全国性股份制商业银行：上海浦东发展银行股份有限公司、中信银行股份有限公司、中国光大银行股份有限公司、华夏银行股份有限公司、中国民生银行股份有限公司、招商银行股份有限公司、广发银行股份有限公司、兴业银行股份有限公司、平安银行股份有限公司、浙商银行股份有限公司、恒丰银行股份有限公司、渤海银行股份有限公司
IT 解决方案	指	由专业提供商为金融机构提供满足其渠道、业务、管理等需求的应用软件及相应技术服务
银行业务流程再造	指	是商业银行为适应市场需要，采取积极措施向流程银行管理模式靠拢，对原有业务流程以及内外部组织结构进行优化改进，以期有效改善对客户的服务质量，降低成本，加强风险控制的实践
人月	指	工作量的计量单位，是项目管理中常用的概念。一个人月指一名服务人员提供一个月专业服务的工作量
人天	指	工作量的计量单位，是项目管理中常用的概念。一个人天指一名服务人员提供一天专业服务的工作量
CMMI	指	能力成熟度模型集成（CapabilityMaturityModelIntegration），是由美国软件工程学会研究制定的一种用于评价软件承包商能力并帮助改善软件质量的方法，CMMI 认证是衡量软件企业过程能力的国际通用标准
TMMi	指	TMMi（TestMaturityModelIntegration 测试成熟度模型集成）是由 TMMi 基金会开发的测试成熟度模型，TMMi 是一组关于测试工程的最佳实践集合，是一套软件测试工程能力及等级的评定方法及标准
ISO9001	指	国际标准化组织颁布的质量管理体系认证标准。该标准对质量管理体系、管理职责、资源管理、产品实现以及测量、分析和改进等方面提出了严格的要求
ISO20000	指	国际标准化组织发布的专注于规范 IT 服务管理体系要求的国际标准，该标准基于以流程为导向、以客户为中心的方法，通过整合 IT 服务与业务来提高组织 IT 服务支持和服务交付的能力及水平，规范 IT 服务管理流程、提高 IT 服务质量，并保证业务的连续性
ISO27001	指	国际标准化组织发布的专注于规范信息安全管理国际标准，该标准基于风险评估的风险管理理念，可用于组织的信息安全管理体系的建立和实施，保障组织的信息安全，全面系统地持续改进组织的信息安全管理
ISO22301	指	国际标准化组织发布的业务连续性管理体系标准，能够帮助企业制定一套一体化的管理流程计划，使企业对潜在的灾难加以辨别分析，帮助其确定可能

		发生的冲击对企业运作造成的威胁，并提供一个有效的管理机制来阻止或抵消这些威胁，减少灾难事件给企业带来损失
4PS	指	4PS 联络中心国际标准组织管理并维护的“4PS 联络中心国际标准模型”，是一套完整的以“客户为中心”的管理与绩效提升体系。标准以联络中心的战略规划（Strategy）、人员（People）、流程管理（Process）、技术与环境平台（Platform）、数据与绩效（Performance）五个模块为核心，协助企业提高客户体验、客户满意度、服务品质、专业管理、工作效率、业务收益的同时，降低人员流动、无效工作及成本，增加企业客户竞争力和品牌传播

第二节 公司简介和主要财务指标

一、公司简介

股票简称	京北方	股票代码	002987
变更前的股票简称（如有）	不适用		
股票上市证券交易所	深圳证券交易所		
公司的中文名称	京北方信息技术股份有限公司		
公司的中文简称（如有）	京北方		
公司的外文名称（如有）	NORTHKING INFORMATION TECHNOLOGY CO.,LTD.		
公司的外文名称缩写（如有）	NORTHKING TECH.		
公司的法定代表人	费振勇		

二、联系人和联系方式

	董事会秘书	证券事务代表
姓名	刘颖	余青青
联系地址	北京市海淀区西三环北路 25 号 7 层	北京市海淀区西三环北路 25 号 7 层
电话	010-82652688	010-82652688
传真	010-82652116	010-82652116
电子信箱	mail@northking.net	mail@northking.net

三、其他情况

1、公司联系方式

公司注册地址，公司办公地址及其邮政编码，公司网址、电子信箱在报告期是否变化

适用 不适用

公司注册地址，公司办公地址及其邮政编码，公司网址、电子信箱报告期无变化，具体可参见 2021 年年报。

2、信息披露及备置地点

信息披露及备置地点在报告期是否变化

适用 不适用

公司选定的信息披露报纸的名称，登载半年度报告的中国证监会指定网站的网址，公司半年度报告备置地报告期无变化，具体可参见 2021 年年报。

3、其他有关资料

其他有关资料在报告期是否变更情况

适用 不适用

公司持续督导机构“华融证券股份有限公司”已更名为“国新证券股份有限公司”，具体内容详见公司于巨潮资讯网（www.cninfo.com.cn）披露的《关于持续督导机构变更名称的公告》（公告编号：2022-030）。

四、主要会计数据和财务指标

公司是否需追溯调整或重述以前年度会计数据

是 否

	本报告期	上年同期	本报告期比上年同期增减
营业收入（元）	1,728,606,353.52	1,436,263,555.66	20.35%
归属于上市公司股东的净利润（元）	105,002,758.30	122,244,210.72	-14.10%
归属于上市公司股东的扣除非经常性损益的净利润（元）	93,242,563.66	110,766,256.19	-15.82%
经营活动产生的现金流量净额（元）	-543,764,692.38	-450,190,370.20	不适用
基本每股收益（元/股）	0.33	0.39	-15.38%
稀释每股收益（元/股）	0.33	0.39	-15.38%
加权平均净资产收益率	5.20%	6.69%	下降 1.49 个百分点
	本报告期末	上年度末	本报告期末比上年度末增减
总资产（元）	2,721,416,241.31	2,418,254,399.13	12.54%
归属于上市公司股东的净资产（元）	2,051,028,749.35	1,970,767,997.79	4.07%

五、境内外会计准则下会计数据差异

1、同时按照国际会计准则与按照中国会计准则披露的财务报告中净利润和净资产差异情况

适用 不适用

公司报告期不存在按照国际会计准则与按照中国会计准则披露的财务报告中净利润和净资产差异情况。

2、同时按照境外会计准则与按照中国会计准则披露的财务报告中净利润和净资产差异情况

适用 不适用

公司报告期不存在按照境外会计准则与按照中国会计准则披露的财务报告中净利润和净资产差异情况。

六、非经常性损益项目及金额

适用 不适用

单位：元

项目	金额	说明
非流动资产处置损益（包括已计提资产减值准备的冲销部分）	63,682.19	
计入当期损益的政府补助（与公司正常经营业务密切相关，符合国家政策规定、按照一定标准定额或定量持续享受的政府补助除外）	6,042,133.56	
除同公司正常经营业务相关的有效套期保值业务外，持有交易性金融资产、交易性金融负债产生的公允价值变动损益，以及处置交易性金融资产、交易性金融负债和可供出售金融资产取得的投资收益	5,073,566.83	
除上述各项之外的其他营业外收入和支出	-106,279.26	
其他符合非经常性损益定义的损益项目	3,047,933.12	
减：所得税影响额	2,360,841.80	
合计	11,760,194.64	

其他符合非经常性损益定义的损益项目的具体情况：

适用 不适用

其他符合非经常性损益定义的项目为增值税进项税额加计抵减。

将《公开发行证券的公司信息披露解释性公告第 1 号——非经常性损益》中列举的非经常性损益项目界定为经常性损益项目的情况说明

适用 不适用

公司不存在将《公开发行证券的公司信息披露解释性公告第 1 号——非经常性损益》中列举的非经常性损益项目界定为经常性损益的项目的情形。

第三节 管理层讨论与分析

一、报告期内公司从事的主要业务

公司是金融科技驱动的金融 IT 综合服务提供商，所属行业为软件和信息技术服务业，主要向以银行为主的金融机构提供信息技术服务和业务流程外包服务。在信息技术服务领域，公司有软件及数字化转型服务、软件产品及解决方案、IT 基础设施服务三条产品线；在业务流程外包领域，公司有客户服务及数字化营销、数据处理及业务处理两条产品线。信息技术服务和业务流程外包两大业务板块协同发展、深度融合，客户高度一致，形成了相对完整的服务供应链。

今年以来，上海、北京等我国多个重要经济城市轮番遭受了疫情的冲击，公司部分区域的部分项目停工或受到不同程度的影响。公司积极采取有效的应对措施，在确保疫情防控措施落实到位的前提下通过轮岗、居家办公、封闭项目现场工作、远程交付等方式保障业务的连续开展。2022 年上半年度，公司坚持稳中求进，风险抵御能力凸显，经营规模不断扩大，业务结构持续调整，研发投入陆续转化成生产力，战略转型取得显著成效，核心竞争力进一步增强。

（1）数字化转型与金融信创双重驱动，行业增长确定性高

近年来，我国数字经济发展始终呈现稳中向好的发展态势，产业规模持续快速增长，已数年稳居世界第二。今年以来数字经济如火如荼，从《“十四五”数字经济发展规划》的发布，到《求是》杂志刊发习近平总书记《不断做强做优做大我国数字经济》的重要文章，再到全国政协召开“推动数字经济持续健康发展”专题协商会，数字经济正以澎湃之势，为中国高质量发展蓄力新动能。2022 年 7 月 23 日，在第五届数字中国建设峰会开幕式上，国家网信办发布的《数字中国发展报告（2021 年）》显示，2017 年到 2021 年，我国数字经济规模从 27.2 万亿元增至 45.5 万亿元，年均复合增长率达 13.6%，占国内生产总值比重从 32.9%提升至 39.8%。软件是新一代信息技术的灵魂，是数字经济发展的基础。中华人民共和国工业和信息化部发布的 2022 年 1-6 月软件和信息技术服务业主要指标显示：上半年我国软件和信息技术服务业运行态势持续向好，软件业务实现收入合计 46,266 亿元，同比增长 10.9%。其中，信息技术服务实现收入 30,296 亿元，同比增长 12.0%。

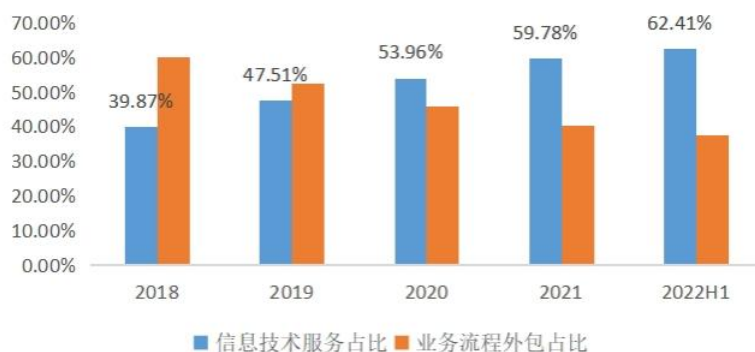
《金融科技发展规划（2022-2025 年）》指出“金融科技作为技术驱动的金融创新，是深化金融供给侧结构性改革、增强金融服务实体经济能力的重要引擎。数字经济的蓬勃兴起为金融创新发展构筑广阔舞台，数字技术的快速演进为金融数字化转型注入充沛活力，金融科技逐步迈入高质量发展的新阶段。”《2022 中国信创生态市场研究及选型评估报告》数据显示，2022 年信创产业规模达 9920.2 亿元，近五年复合增长率为 35.7%，预计 2025 年突破 2 万亿，信创产业将成为拉动经济发展的重要抓手之一。数字化转型叠加金融信创，是金融科技在“十四五”时期持续发展的核心驱动因素。

国有六大行是银行业数字化转型和金融信创的先锋，2020 年信息科技投入总额合计为 970.41 亿元，同比增长 35.39%；2021 年投入总额为 1,074.93 亿元，同比增长 10.77%。两年的复合增长率为 22.46%。公司超过 60%的收入来自国有六大行，自 2016 年起公司一直是国有六大行供应商。公司通过招投标与国有六大行签订框架协议，服务周期两到三年，在框架协议期内，根据客户需求签订具体项目合同或订单。在该模式下，公司业务延续性好、稳定性高、风险抵御能力强。截至 2020 年年末、2021 年年末、2022 年 6 月末，公司信息技术服务板块在执行合同额分别为 34.46 亿、45.22 亿、56.09 亿元，呈持续上涨趋势。2022 年上半年度，公司实现营业收入 17.29 亿元，同比增长 20.35%，其中信息技术服务实现营业收入 10.79 亿元，同比增长 28.60%。

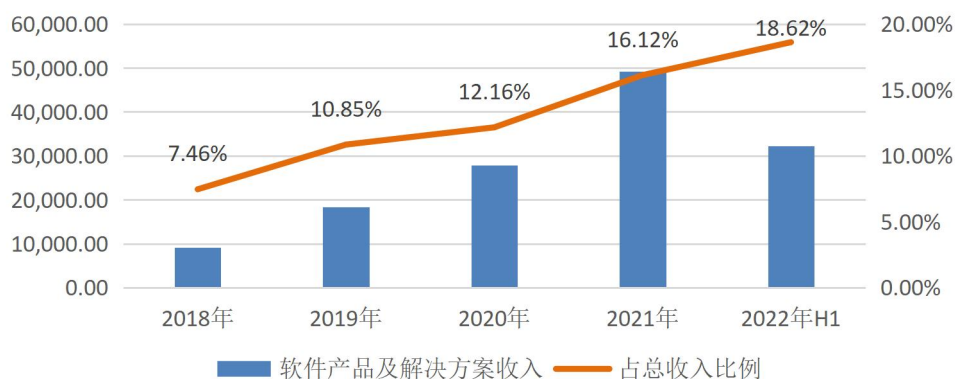
（2）转型驱动增长，业务布局、产品布局继续优化

近年来，公司持续推进业务结构转型，重点发展信息技术服务业务；持续进行产品结构转型，大力发展软件产品及解决方案、客户服务及数字化营销产品线，取得了显著成效。

在信息技术服务板块，受疫情影响新增需求释放延缓，但多数项目可通过远程办公等方式继续实施，保持了较高的增长速度。2022 年上半年，信息技术服务业务实现收入 10.79 亿元，同比增长 28.60%，占公司总收入的比重由 2021 年年末的 59.78%提升至 62.41%。



公司自上市以来努力打造第二增长曲线，从传统 IT 服务向软件产品及解决方案转型。2022 年上半年度，软件产品及解决方案实现收入 3.22 亿元，同比增长 44.42%，占公司营收的比重达 18.62%，已经是公司业绩增长的新引擎。公司与多家国有大型商业银行和股份制银行在核心业务、现金管理、流程银行、资产管理、银企直连、中间业务等系统建设方面建立了长期、深度的合作关系。上半年，公司参与实施了某国有大型商业银行的新一代对公业务分布式核心系统建设，该项目是中国银行业金融科技关键技术实现自主可控的重大实践。公司依托在核心系统建设方面多年的创新和实践，与客户在新核心分布式技术平台、架构、业务领域（包括对公存款、现金管理、支付结算、计息计提等业务组件）、数据迁移等多方面开展深入合作，为推动国有大型商业银行国产化、数字化金融创新提供全面支撑。

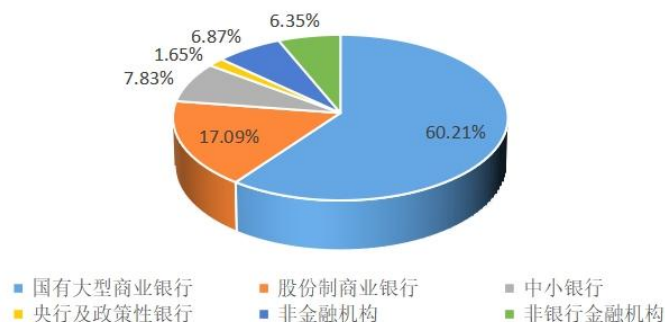


业务流程外包板块则由于业务属性无法进行远程办公，增量业务和部分存量业务受到疫情一定程度影响，但仍然保持稳健增长。2022 年上半年实现营业收入 6.50 亿元，同比增长 8.78%。在该板块，公司重点拓展客户服务及数字化营销产品线，上半年实现收入 2.98 亿元，同比增长 17.47%，保持了较高的增长速度。

（3）纵向深挖和横向拓展并举，客户覆盖持续扩大

多年来，银行业是公司服务的最主要客户群体，2022 年上半年来自银行业的收入占公司总收入的 86.78%。根据有关研究机构报告显示，国有大型商业银行 IT 投入占银行业 IT 总投入约 45%左右，股份制商业银行 IT 投入约占 25%左右，中小银行 IT 投入约 30%左右。六家国有大型商业银行和十二家全国性股份制商业银行一直是公司的核心客户，报告期内来自核心客户的收入占公司总收入的 77.30%。其中，来自国有六大行的收入同比增长 12.01%，占公司总收入的 60.21%；来自十二家股份制商业银行的收入同比增长 32.24%，占公司总收入的 17.09%。

在不断进行核心客户挖潜的同时，公司继续凭借在大型商业银行积累的产品和服务优势、对行业的深刻理解和洞见，大力拓展中小银行、非银金融、非金融机构客户，拓宽合作客户广度，取得了显著成效。2022 年新增法人客户 17 家，其中，中小银行客户 5 家，非银金融客户 7 家，非金融机构客户 5 家。来自中小银行的收入同比增长 35.46%，占公司总收入的 7.83%；来自非银金融机构、非金融机构的收入占比均超过了 6%。



(4) 研发投入陆续转化为生产力，引领新兴业务发展

秉承创新驱动发展的理念，近几年公司不断加大研发投入。2022年上半年研发费用为1.61亿元，占收入的比重为9.31%，同比增长21.58%。公司研发投入主要集中在两个维度，一是对人工智能、区块链、云计算、隐私计算和大数据等先进技术的研发及其应用场景的实验，二是优势产品和解决方案的迭代优化、创新产品和解决方案的梳理及落地实施。2022年上半年度，公司银行综合运营管理系统、基于区块链的供应链金融平台完成验收，开始探索落地实施场景；资产管理系统在原有版本基础上实现迭代更新。

公司云测试管理平台以客户应用为导向，提供全面自定义的业务规则和测试流程，通过组件化的、可高效连通的测试工具和高效测试自动化能力，为客户提供全新的测试服务体验。云测试管理平台集功能测试、PC自动化测试、移动端自动化测试、接口自动化测试、性能测试、众测于一体，兼容信创环境，已有众多金融客户成功落地实践案例。

公司数字人民币业务已经渗透数字人民币生态圈各层，主要集中在第2层运营机构和第2.5层服务合作机构。报告期内，公司参与了多家国有大型商业银行数字人民币生态系统、合作方营销系统、中台系统等系统的建设，涉及数字人民币发行流通、支付结算全流程，在数字货币领域形成了完整的解决方案。公司已研发数字人民币统一接入和结算系统、数字人民币智能合约平台和场景侧应用层，在核心系统外围渠道、互联互通、数字钱包应用、第三方支付、核心账簿、核算管理、运营管理等多个方面积累了丰富的经验。

(5) 人才储备和结构优化并举，盈利能力逐步回升

基于在手订单情况，为满足业务发展需要，上半年公司持续加大人才储备。信息技术服务板块人数从2021年末的8,472人增加至2022年6月末的9,117人，上半年累计增加635人。

2021年伴随全行业数字化转型的推进，IT行业内人才竞争空前激烈，公司为满足业务发展以及产品研发需求，加大了人才招聘力度，尤其是中高端技术人员储备，人力成本提升较快。自去年四季度以来计算机相关专业人员招聘紧张的程度已经有所缓解。今年上半年，公司通过业务结构转型、提高产品化程度、提升人均能效等多种方式精益运营，人均创利水平逐渐回升，第二季度信息技术服务板块毛利率恢复至30.06%，超过去年同期水平；第二季度公司实现净利润8,074.68万，同比增长15.52%。

下半年是公司业务旺季，公司将继续秉承年初制定的经营计划，继续降本增效，积极推进各项业务开展，不断优化业务结构，使净利润增长和收入增长相匹配，实现公司的高质量发展。

公司需遵守《深圳证券交易所上市公司自律监管指引第3号——行业信息披露》中的“软件与信息技术服务业”的披露要求

二、核心竞争力分析

公司业务规模大、覆盖面广、服务产品类型多，在客户资源、综合服务能力、研发创新、人才储备及资质等方面形成了较强的竞争优势。

1、客户资源优势

公司创立以来，一直深耕金融科技行业，经过多年的发展，积累了一批以银行业为主，涉及保险、证券、信托、基金、资产管理公司等金融机构的客户。公司实现了国有六大行、十二家股份制商业银行的全覆盖，国有六大行和股份制商业银行是公司核心客户，众多的中小商业银行、非银行金融机构及非金融机构客户是公司未来持续发展的重要储备，是业务增长的重要动力。截至目前，公司累计服务客户总数超过 400 家，累计服务金融机构客户总数超过 350 家，广泛的客户资源优势夯实了公司未来可持续发展的坚实基础。

2、综合服务能力优势

公司在信息技术服务板块和业务流程外包板块各有 30 多个产品，且两大板块相互支持，协同发展，深度融合，客户高度一致，形成了相对完整的服务供应链。公司在信息技术板块拥有核心技术产品并将该软件产品应用于银行业务运营的部分环节，实质上参与了银行的业务流程再造，使业务流程外包服务 IT 化。如公司数据处理业务应用了自主研发的图像处理、模式识别、RPA、机器学习等软件和技术，客户服务和数字化营销应用了呼叫系统、大数据、人工智能等软件和技术。IT 产品在业务流程外包业务中的应用不仅提高了交付效率、降低了交付成本，也提高了竞争门槛，使公司与银行客户相互之间形成较强的业务粘性。公司凭借业务流程外包业务开拓的客户，在信息技术服务领域可以共享，反之亦然。公司多年深度参与业务流程外包业务，对深入理解客户业务逻辑，在软件开发时准确把握客户需求起到至关重要的作用。凭借极强的综合服务能力，公司连续两年入选中国电子信息行业联合会发布的“软件和信息技术服务竞争力百强企业”榜单，连续六年入选北京软件和信息服务业协会发布的“北京软件和信息服务业综合实力百强企业”榜单。

3、研发及创新优势

公司作为国内领先的金融科技服务提供商，在新一轮政策机遇和科技进步的持续推动下，踏浪而行、积极布局，持续加大在大数据、云计算、人工智能、区块链、隐私计算等领域的研发投入。公司设有博士后工作站，专注于行业前沿技术研究，以及高新技术在公司产品中的应用推广。公司自 2015 年起每年均举办“创新大赛”，聚焦金融行业创新热点，结合实际应用场景选拔出有市场前景、契合公司技术和资源优势的前沿产品和解决方案，作为公司研发投入的方向。截至 2022 年 6 月末，公司拥有专利 26 项、软件著作权 152 项，连续三年入选北京市工商联发布“北京民营企业科技创新百强”。

4、人才及资质优势

公司核心管理团队从业多年，具有丰富的行业经验，对于行业发展以及客户需求有较为深刻的理解，能够适时把握行业机会拓展业务。公司长期以来高度重视技术人才的储备，目前已培养了一支融合了 IT 技术、金融业务知识及行业管理经验的研发及技术人才队伍，保障了实施项目的管理水平、效率和实施效果。

公司设有北京市企业技术中心、企业博士后工作站，顺利通过 CMMI-DEV5 评估、TMMi5 级评估、ITSS2 级评估、ISO9001 质量管理体系认证、ISO27001 信息安全管理体系认证、ISO20000 信息技术服务管理体系认证、ISO22301 业务连续性管理体系认证、ISO14001 环境管理体系认证、ISO45001 职业健康安全管理体系认证、4PS 联络中心国际标准管理体系认证，并获得跨地区增值电信业务许可证，具备高质量的全时全国服务交付、IT 信息风险管控及信息技术连续性服务管理能力。

5、服务机构布局优势

公司业务及服务中心遍布全国，业务规模和区域覆盖位居行业前列。公司总部位于北京，在全国设有八大销售区域，在超过 30 个中心城市设有分支机构及办事处，公司业务已覆盖全国 31 个省（自治区、直辖市），形成了全国性的客户服务体系。全覆盖的战略布局为公司业务拓展和服务质量提升奠定了坚实基础。领先的规模优势使公司可以快速、高效、优质地为客户提供服务。较强的本地化服务能力，既有利于公司维护已有客户服务的稳定，又有利于区域性客户业务的开拓。

三、主营业务分析

概述

参见“一、报告期内公司从事的主要业务”相关内容。

主要财务数据同比变动情况

单位：元

	本报告期	上年同期	同比增减	变动原因
营业收入	1,728,606,353.52	1,436,263,555.66	20.35%	主要因为信息技术服务业务收入增长较快，业务流程外包稳健增长。
营业成本	1,340,639,856.23	1,085,991,185.07	23.45%	主要因为公司随业务量增加，相应人工成本等上升。
销售费用	30,313,020.37	26,172,774.29	15.82%	主要因为公司业务规模扩大导致相应的销售人员薪酬及相应的费用增加。
管理费用	61,445,341.84	52,565,522.52	16.89%	主要因为业务规模扩大，管理人员增加。
财务费用	668,897.90	-2,557,190.43	不适用	主要因为业务规模扩大，短期借款增加，相应利息支出增加。
所得税费用	-4,589,549.00	-4,156,302.17	不适用	主要因为利润下降，相应的所得税费用下降。
研发投入	160,937,802.02	132,372,513.24	21.58%	主要因为公司重视技术升级迭代，持续加大研发投入。
经营活动产生的现金流量净额	-543,764,692.38	-450,190,370.20	不适用	主要因为营收增长且回款较慢的信息技术服务占比增加，导致经营现金流出增速大于经营现金流入。
投资活动产生的现金流量净额	284,328,942.73	333,874,945.29	-14.84%	主要因为减少购买结构性存款。
筹资活动产生的现金流量净额	161,616,902.21	45,046,081.50	258.78%	主要因为公司随业务量增加，相应的筹资需求增加。
现金及现金等价物净增加额	-97,818,847.44	-71,269,343.41	不适用	主要因为营收增长且回款较慢的信息技术服务占比增加，导致现金及现金等价物净增加额减少。
公允价值变动收益	-838,263.11	633,672.78	-232.29%	主要因为结构性存款实现的收益转入投资收益。
信用减值损失	-30,263,099.14	-22,629,659.42	不适用	主要因为业务规模扩大、回款周期较长的信息技术服务业务占比上升以及公司某一大客户内部付款流程延迟，导致应收账款增幅较大，公司相应计提了减值准备。
资产减值损失	-7,279,361.77	-4,990,901.22	不适用	主要因为业务规模扩大、回款周期较长的信息技术服务业务占比上升以及公司某一大客户内部付款流程延迟，导致合同资产增幅较大，公司相应计提了减值准备。
资产处置收益	33,088.60	-169,165.64	不适用	主要因为固定资产处置实现收益。
营业外收入	83,138.31	28,219.65	194.61%	主要因为固定资产清理实现收益。
营业外支出	158,823.98	479,349.87	-66.87%	主要因为去年同期发生违约金支出，本报告期无此支出。
取得投资收益收到的现金	6,266,539.73	9,754,728.76	-35.76%	主要因为报告期内持有的结构性存款下降，相应收益下降。

处置固定资产、无形资产和其他长期资产收回的现金净额	42,200.00	20,510.00	105.75%	主要原因为固定资产处置及清理数量增加。
购建固定资产、无形资产和其他长期资产支付的现金	3,979,797.00	5,900,293.47	-32.55%	主要原因为去年同期发生办公场地装修支出，本报告期支出较少。
取得借款收到的现金	197,000,000.00	80,000,000.00	146.25%	主要原因为公司随业务量增加，相应的筹资需求增加。
收到其他与筹资活动有关的现金	1,534,702.05	1,081,436.65	41.91%	主要原因为分红所得税款返还增加。
筹资活动现金流入小计	198,534,702.05	81,081,436.65	144.86%	主要原因为公司随业务量增加，相应的筹资需求增加。
支付其他与筹资活动有关的现金	10,596,308.38	3,608,781.53	193.63%	主要原因为支付租赁付款额的增加。

公司报告期利润构成或利润来源发生重大变动

公司报告期利润构成或利润来源没有发生重大变动。

营业收入构成

单位：元

	本报告期		上年同期		同比增减
	金额	占营业收入比重	金额	占营业收入比重	
营业收入合计	1,728,606,353.52	100%	1,436,263,555.66	100%	20.35%
分行业					
信息技术服务	1,078,840,208.79	62.41%	838,928,432.58	58.41%	28.60%
业务流程外包	649,766,144.73	37.59%	597,335,123.08	41.59%	8.78%
分产品					
软件及数字化转型服务	676,592,766.52	39.14%	558,950,899.85	38.92%	21.05%
软件产品及解决方案	321,820,272.64	18.62%	222,832,386.98	15.51%	44.42%
IT 基础设施服务	80,427,169.63	4.65%	57,145,145.75	3.98%	40.74%
数据处理及业务处理	352,067,529.43	20.37%	343,918,330.50	23.95%	2.37%
客户服务及数字化营销	297,698,615.30	17.22%	253,416,792.58	17.64%	17.47%
分地区					
华北区	826,274,927.88	47.80%	639,573,995.15	44.53%	29.19%
华东区	294,391,710.94	17.03%	225,887,133.80	15.73%	30.33%
华南区	226,433,208.73	13.10%	207,829,055.76	14.47%	8.95%
中南区	142,142,654.29	8.22%	141,849,136.49	9.88%	0.21%
西南区	123,146,932.73	7.13%	122,413,422.19	8.52%	0.60%
东北区	70,531,101.25	4.08%	62,387,289.83	4.34%	13.05%
西北区	44,836,938.19	2.59%	35,636,227.10	2.48%	25.82%
境外	848,879.51	0.05%	687,295.34	0.05%	23.51%

占公司营业收入或营业利润 10%以上的行业、产品或地区情况

适用 不适用

单位：元

	营业收入	营业成本	毛利率	营业收入比上年同期增减	营业成本比上年同期增减	毛利率比上年同期增减
分行业						
信息技术服务	1,078,840,208.79	786,892,382.12	27.06%	28.60%	34.99%	-3.46%
业务流程外包	649,766,144.73	553,747,474.19	14.78%	8.78%	10.07%	-1.00%
分产品						
软件及数字化转型服务	676,592,766.52	502,417,881.23	25.74%	21.05%	28.20%	-4.15%
软件产品及解决方案	321,820,272.64	223,651,831.08	30.50%	44.42%	47.39%	-1.40%
数据处理及业务处理	352,067,529.43	300,167,253.56	14.74%	2.37%	6.12%	-3.01%

客户服务及数字化营销	297,698,615.30	253,580,220.63	14.82%	17.47%	15.15%	1.72%
分地区						
华北区	826,274,927.88	660,325,240.52	20.08%	29.19%	36.39%	-4.22%
华东区	294,391,710.94	227,674,455.39	22.66%	30.33%	37.41%	-3.99%
华南区	226,433,208.73	163,436,988.10	27.82%	8.95%	4.31%	3.21%

公司主营业务数据统计口径在报告期发生调整的情况下，公司最近 1 期按报告期末口径调整后的主营业务数据

适用 不适用

公司需遵守《深圳证券交易所上市公司自律监管指引第 3 号——行业信息披露》中的“软件与信息技术服务业”的披露要求

占公司营业收入或营业利润 10%以上的行业情况

适用 不适用

单位：元

	营业收入	营业成本	毛利率	营业收入比上年同期增减	营业成本比上年同期增减	毛利率比上年同期增减
分客户所处行业						
银行业	1,500,113,120.16	1,162,090,844.97	22.53%	16.98%	20.49%	-2.26%
分产品						
软件及数字化转型服务	676,592,766.52	502,417,881.23	25.74%	21.05%	28.20%	-4.15%
软件产品及解决方案	321,820,272.64	223,651,831.08	30.50%	44.42%	47.39%	-1.40%
数据处理及业务处理	352,067,529.43	300,167,253.56	14.74%	2.37%	6.12%	-3.01%
客户服务及数字化营销	297,698,615.30	253,580,220.63	14.82%	17.47%	15.15%	1.72%
分地区						
华北区	826,274,927.88	660,325,240.52	20.08%	29.19%	36.39%	-4.22%
华东区	294,391,710.94	227,674,455.39	22.66%	30.33%	37.41%	-3.99%
华南区	226,433,208.73	163,436,988.10	27.82%	8.95%	4.31%	3.21%

单一销售合同金额占公司最近一个会计年度经审计营业收入 30%以上且金额超过 5000 万元的正在履行的合同情况

适用 不适用

主营业务成本构成

单位：元

成本构成	本报告期		上年同期		同比增减
	金额	占营业成本比重	金额	占营业成本比重	
人工成本	1,284,812,656.98	95.83%	1,035,737,276.87	95.37%	24.05%
外购商品与服务	40,910,338.15	3.05%	32,529,876.07	3.00%	25.76%
项目直接费用	10,954,570.46	0.82%	13,325,775.21	1.23%	-17.79%
固定资产折旧	3,962,290.72	0.30%	4,398,256.92	0.40%	-9.91%

相关数据同比发生变动 30%以上的原因说明

适用 不适用

四、非主营业务分析

适用 不适用

单位：元

	金额	占利润总额比例	形成原因说明	是否具有可持续性
投资收益	5,911,829.94	5.89%	主要为结构性存款的收益。	否
公允价值变动损益	-838,263.11	-0.84%	主要为交易性金融资产公允价值变动产生的损益。	否

资产减值	-7,279,361.77	-7.26%	主要为合同资产计提的减值。	否
营业外收入	83,138.31	0.08%		否
营业外支出	158,823.98	0.16%		否

五、资产及负债状况分析

1、资产构成重大变动情况

单位：元

	本报告期末		上年末		比重增减	重大变动说明
	金额	占总资产比例	金额	占总资产比例		
货币资金	764,040,748.28	28.08%	861,204,966.09	35.61%	-7.53%	
应收账款	1,219,139,825.69	44.80%	772,554,314.80	31.95%	12.85%	主要原因为业务规模扩大及回款周期较长的信息技术服务业务占比上升。
合同资产	530,805,080.27	19.50%	311,672,989.55	12.89%	6.61%	
存货	39,251,270.57	1.44%	23,302,537.99	0.96%	0.48%	
固定资产	60,249,154.81	2.21%	63,763,953.38	2.64%	-0.43%	
使用权资产	43,881,633.51	1.61%	49,729,390.20	2.06%	-0.45%	
短期借款	197,175,462.51	7.25%			7.25%	主要原因为公司随业务量增加，相应的筹资需求增加，去年同期无此数据。
合同负债	7,286,957.59	0.27%	33,849,614.83	1.40%	-1.13%	
租赁负债	29,263,415.54	1.08%	34,801,669.82	1.44%	-0.36%	

2、主要境外资产情况

□适用 不适用

3、以公允价值计量的资产和负债

适用 不适用

单位：元

项目	期初数	本期公允价值变动损益	计入权益的累计公允价值变动	本期计提的减值	本期购买金额	本期出售金额	其他变动	期末数
金融资产								
1. 交易性金融资产（不含衍生金融资产）	280,838,263.11	-838,263.11			1,370,000,000.00	1,650,000,000.00		0.00
上述合计	280,838,263.11	-838,263.11			1,370,000,000.00	1,650,000,000.00		0.00
金融负债	0.00							0.00

其他变动的内容

报告期内公司主要资产计量属性是否发生重大变化

是 否

4、截至报告期末的资产权利受限情况

截至报告期末，公司除 9,304,753.22 元保证金受限外，不存在资产被查封、扣押、冻结或者被抵押、质押的情况。

六、投资状况分析

1、总体情况

适用 不适用

2、报告期内获取的重大的股权投资情况

适用 不适用

3、报告期内正在进行的重大的非股权投资情况

适用 不适用

4、金融资产投资

(1) 证券投资情况

适用 不适用

公司报告期不存在证券投资。

(2) 衍生品投资情况

适用 不适用

公司报告期不存在衍生品投资。

5、募集资金使用情况

适用 不适用

(1) 募集资金总体使用情况

适用 不适用

单位：万元

募集年份	募集方式	募集资金总额	本期已使用募集资金总额	已累计使用募集资金总额	报告期内变更用途的募集资金总额	累计变更用途的募集资金总额	累计变更用途的募集资金总额比例	尚未使用募集资金总额	尚未使用募集资金用途及去向	闲置两年以上募集资金金额
2020	首次公开	86,555.01	0	29,832.52	14,250.83	14,250.83	16.46%	45,646.73	存放于募集资金专用账户及进行	0

	发行								现金管理。	
合计	--	86,555.01	0	29,832.52	14,250.83	14,250.83	16.46%	45,646.73	--	0

募集资金总体使用情况说明

经中国证券监督管理委员会《关于核准京北方信息技术股份有限公司首次公开发行股票的批复》（证监许可[2020]350号）核准，公司采用网下向符合条件的投资者询价配售和网上向持有深圳市场非限售 A 股股份和非限售存托凭证市值的社会公众投资者定价发行相结合的方式，向社会公开发行人民币普通股股票 40,170,000 股，每股发行价格为人民币 23.04 元。截止 2020 年 4 月 29 日，本公司已向社会公开发行人民币普通股股票 40,170,000 股，募集资金总额人民币 925,516,800.00 元，扣除本次发行费用人民币 59,966,700.36 元，募集资金净额为人民币 865,550,099.64 元。上述募集资金已全部到位，天职国际会计师事务所（特殊普通合伙）验资后出具了天职业字[2020]24469 号验资报告。

截至 2022 年 6 月 30 日，募集资金项目投入金额合计 29,832.52 万元，均系直接投入承诺投资项目。募集资金余额 456,467,318.77 元（包括累计收到利息收益扣除银行手续费），其中，活期存款余额 275,467,318.77 元，理财产品余额 181,000,000.00 元。上述资金全部存放于募集资金专用账户和现金管理账户中。

(2) 募集资金承诺项目情况

适用 不适用

单位：万元

承诺投资项目和超募资金投向	是否已变更项目(含部分变更)	募集资金承诺投资总额	调整后投资总额(1)	本报告期投入金额	截至期末累计投入金额(2)	截至期末投资进度(3)=(2)/(1)	项目达到预定可使用状态日期	本报告期实现的效益	是否达到预计效益	项目可行性是否发生重大变化
承诺投资项目										
金融 IT 技术组件及解决方案	否	34,383.71	34,383.71	0	6,239.98	18.15%	2023 年 05 月 31 日	92.68	不适用	否
基于大数据、云计算和机器学习的创新技术中心项目	否	17,900.46	17,900.46	0	3,572.54	19.96%	2023 年 05 月 31 日	不适用	不适用	否
金融后台服务基地建设项目(已终止)	是	15,070.83	820.00	0	820.00	100.00%	不适用	不适用	不适用	是
补充流动资金	否	19,200.00	19,200.00	0	19,200.00	100.00%	不适用	不适用	不适用	否
承诺投资项目小计	--	86,555.00	72,304.17		29,832.52	--	--	92.68	--	--
超募资金投向										
不适用	否									
合计	--	86,555.00	72,304.17	0	29,832.52	--	--	92.68	--	--
未达到计划进度或预计收益的情况和原因(分具体项目)	公司“金融 IT 技术组件及解决方案的开发与升级建设项目”和“基于大数据、云计算和机器学习的创新技术中心项目”系公司上市前基于当时的情况和需求确定的，部分投资用于场地购置。公司原计划在北京市中关村区域购买办公楼实施，受新冠疫情和严格防疫要求影响，该区域内办公楼供求状态发生变化，成交价格也发生了变化，选址计划受到一定影响。另外，随着公司业务规模高速增长，人员大幅增加，原有购买方案已无法满足需求。经公司多番搜寻和实地考察，仍未找到合适的地点。为应对大量增长的业务和人员办公需要，公司已将上述两个项目达到预定可使用状态日期延期至 2023 年 5 月 31 日，暂时扩大现有办公租赁地点，并根据需要不断调整租赁规模。上述两个项目除房屋购置和场地装修尚未实施外，已经根据项目进展需要进行了先期研发投入，“金融 IT 技术组件及解决方案的开发与升级建设项目”取得一定经济收益。									
项目可行性发生重大变化的情况说明	公司“金融后台服务基地建设项目”原拟实施地位于山东省潍坊市坊子区正泰路 1369 号山东测绘地理信息产业园孵化配套中心，公司于 2018 年 12 月 10 日与出让方山东测绘地理信息产业园发展有限公司签订房产转让框架协议，约定具体交易细节待项目实施时另签《存量买卖合同》。由于公司业务规模高速增长，人员大幅增加，拟购买的山东测绘地理信息产业园孵化配套中心无法满足需求，经与出让方协商一致，双方不再签订《存量买卖合同》。公司已召开董事会、监事会、股东大会审议通过，终止该项目并将节余募集资金永久性补充自有流动资金。									
超募资金的金额、用途及使用	不适用									

用进展情况	
募集资金投资项目实施地点变更情况	不适用
募集资金投资项目实施方式调整情况	不适用
募集资金投资项目先期投入及置换情况	不适用
用闲置募集资金暂时补充流动资金情况	不适用
项目实施出现募集资金结余的金额及原因	不适用
尚未使用的募集资金用途及去向	截至 2022 年 6 月 30 日，募集资金项目投入金额合计 29,832.52 万元，均系直接投入承诺投资项目。募集资金余额 456,467,318.77 元（包括累计收到利息收益扣除银行手续费），其中，活期存款余额 275,467,318.77 元，理财产品余额 181,000,000.00 元。上述资金全部存放于募集资金专用账户和现金管理账户中。
募集资金使用及披露中存在的问题或其他情况	不适用

（3）募集资金变更项目情况

适用 不适用

单位：万元

变更后的项目	对应的原承诺项目	变更后项目拟投入募集资金总额(1)	本报告期实际投入金额	截至期末实际累计投入金额(2)	截至期末投资进度(3)=(2)/(1)	项目达到预定可使用状态日期	本报告期实现的效益	是否达到预计效益	变更后的项目可行性是否发生重大变化
补充自有流动资金	金融后台服务基地建设项目	14,250.83	14,250.83	14,250.83	100.00%	不适用	不适用	不适用	否
合计	--	14,250.83	14,250.83	14,250.83	--	--	不适用	--	--
变更原因、决策程序及信息披露情况说明(分具体项目)			公司于 2022 年 4 月 15 日召开第三届董事会第七次会议、第三届监事会第六次会议，2022 年 5 月 10 日召开 2021 年年度股东大会，审议通过了《关于终止部分募投项目并将节余募集资金永久补充流动资金的议案》。为提高募集资金使用效率，降低公司财务费用，更好地满足公司发展的需要，维护公司全体股东利益，公司将“金融后台服务基地建设项目”终止，并将该项目节余募集资金永久补充流动资金，用于公司日常经营活动。具体内容详见公司于巨潮资讯网（www.cninfo.com.cn）上披露的《关于终止部分募投项目并将节余募集资金永久补充流动资金的公告》（公告编号：2022-018）。截至 2022 年 6 月 30 日，公司共计补充自有流动资金 142,508,300.00 元。						
未达到计划进度或预计收益的情况和原因(分具体项目)			不适用						
变更后的项目可行性发生重大变化的情况说明			不适用						

七、重大资产和股权出售

1、出售重大资产情况

适用 不适用

公司报告期末未出售重大资产。

2、出售重大股权情况

适用 不适用

八、主要控股参股公司分析

适用 不适用

公司报告期内无应当披露的重要控股参股公司信息。

九、公司控制的结构化主体情况

适用 不适用

十、公司面临的风险和应对措施

（一）未来公司发展战略

未来，公司将通过内生式持续高速增长和外延式扩张相结合的方式继续做大做强。

1、产品端：持续加大研发投入，不断延长产品线。

公司将持续加大在大数据、云计算、人工智能、区块链、隐私计算等领域的研发投入，推出更多的软件产品和解决方案。不断迭代优化集中作业平台、智慧运营系统、资产管理系统、电子档案平台、内容管理平台、基于区块链的供应链金融服务平台、运营风险监控系統、云测试管理平台等优势产品和解决方案，继续提高其市场竞争力。不断迭代优化 OCR 识别、影像平台、呼叫系统等业务运营相关技术及系统，提高业务流程外包业务的产品化程度，依靠技术革新持续提高业务流程外包业务的人均能效，巩固并扩大公司在这一业务领域的优势竞争地位。重点发展信息技术服务业务和高附加值业务流程外包业务，提高公司盈利能力。公司未来的业务重心是信息技术服务业务和毛利较高的客户服务及数字化营销业务，并通过不断提高产品化程度来持续提高两个业务板块的盈利能力。

2、客户端：深化与核心客户的合作范围，用优势产品和服务拓展新客户。

国有大型商业银行、股份制商业银行是公司发展的基石，公司将继续巩固和扩大国有大型商业银行及股份制商业银行的合作范围和规模；同时，基于国有大行的服务经验，持续抽象、提炼解决方案和服务产品，大力拓展中小银行业务，在新一轮银行业 IT 投资热潮中抢占更多的市场份额。公司还将凭借优势信息技术服务、业务流程外包产品和解决方案，积极响应保险、证券、信托、基金、租赁、理财、资产管理等非银行金融客户的服务需求，拓展泛金融领域客户。在非金融领域，公司将通过产品创新、定制化实施、并购重组等方式进军央企等客户领域，开拓新的市场空间。

在金融信创和数字化转型双重因素推动下，包括数字人民币未来大范围推广，我们认为未来 3-5 年行业需求还会持续放量。公司将积极把握行业高增需求，努力实现营收、净利润高质量增长。从传统 IT 服务向软件产品和解决方案转型，努力打造第二增长曲线。持续打磨产品，未来实现通用产品上云，培育第三增长曲线。

（二）公司面临的风险和应对措施：

1、客户相对集中风险

公司来自国有六大行的营业收入占比较高，原因主要有以下三点：一是国有大型商业银行分支机构众多，区域分布广；二是国有大型商业银行不仅在信息技术服务方面的投入持续增大，而且其业务流程外包需求规模庞大；三是公司可提供的服务品种和入围资质多、规模大、响应能力强，满足国有大型商业银行的多种需求。

应对措施：公司将继续巩固并扩大与国有六大行及股份制商业银行的合作范围和规模，在此基础上，充分挖掘城市商业银行、农村商业银行、民营银行等中小银行的市场空间。另一方面，利用公司技术优势、业务优势、人才优势和规模优势，通过产品创新、产业并购等方式，大力拓展非银行金融、泛金融、非金融领域业务，逐渐向央企等客户渗透，抢占新的盈利增长点，提高抗风险能力和持续盈利能力。

2、业务量和结算回款不均衡的风险

公司主要围绕银行开展服务，业务量的变化与银行业务量的波动息息相关。受春节节假日时间较长的影响，银行第一季度业务量通常较少，公司业务量随之降低；而第四季度银行业务量通常规模较大，需求增多，公司业务量随之增加。在结算回款方面，公司部分信息技术服务业务按项目实施节点收费，且信息技术服务业务产生的收入占公司总收入比重不断增大，因此公司应收账款规模扩大、账期拉长。另外，银行等金融机构通常年底前集中向供应商付款，因此公司年底回款金额大。公司业务量和结算回款不均衡的特点导致公司财务状况和经营成果在同一年度各月之间呈现一定的波动。

应对措施：公司将根据历年经营情况对各月度资金使用情况进行预计，与各大银行建立良好关系，多种融资渠道和信贷手段相结合，合理调度资金使用。

3、人力资源不足及人力成本上升的风险

公司主要依托大量专业人才为客户和公司创造价值。无论是信息技术服务还是业务流程外包服务，在项目的启动、日常运营交付环节均需要大量的员工。尤其是大项目的启动，在短时间内需要更多满足要求的员工。同时，项目稳定运营期因员工流失还需要不断补充人员。另外，由于项目分布于全国各地，各地项目的差异性导致对员工的技术和知识要求各不相同，这就需要公司总部与区域人力资源的有效协同。随着市场竞争的加剧、人力资源的争夺、员工职业规划调整、客户对员工素质要求的不断提升，公司存在因人力资源不足无法满足经营业务发展需求的风险。公司为保证最终向客户交付令其满意的结果，需要提供富有竞争力的薪资水平，公司提供的薪资不低于同行业平均水平。伴随各行业数字化转型的推进，对 IT 人才的争夺日益激烈。公司为抢占和扩大市场份额，提升人员储备，为后续发展积蓄力量，加大了招聘力度，提高了员工薪酬待遇，且新招聘的员工生产力尚未完全释放，阶段性人力成本提升较快。

应对措施：公司目前已培养一支融合 IT 技术、金融业务知识及行业管理经验的复合型人才队伍，并拥有大量熟悉银行业务流程且具备专业技能的人员，能够及时有效地满足客户各种服务需求。公司倡导“客户满意、员工支持、股东默契、价值链协同、社会认可”的企业文化，矩阵式管理体系有效运转，管理团队、核心技术骨干稳定。公司建立了完备的薪酬绩效等人力资源管理制度，选、用、育、留的全流程人才管理体系有效运转，人均收入不断提升。公司将进一步健全长效、常态化的激励机制，更好的吸引和留住优秀人才。公司大量扩招人员，系基于在手订单和对行业发展的判断，有利于公司持续稳健发展。

4、募投项目实施缓慢风险

公司募投项目系基于上市前的情况和需求而定。原计划购买办公楼实施的募投项目，受新冠疫情影响，办公楼供求状态、成交价格等均发生变化，选址计划受到一定影响。此外，随着公司业务规模高速增长，人员大幅增加，原有购买方案已无法满足项目实施需求。经公司多番搜寻和实地考察，仍未找到合适的地点。此外，综合考虑行业发展状况、研发技术水平及发展趋势、公司未来业务发展方向等因素，募投项目正常实施后仍可能存在固定资产及无形资产大幅增加、未能实现预期效益的风险。

应对措施：“金融 IT 技术组件及解决方案的开发与升级建设项目”和“基于大数据云计算和机器学习的创新技术中心项目”根据项目需要进行了先期研发投入，“金融 IT 技术组件及解决方案的开发与升级建设项目”已取得一定进展并转化为公司收益。为应对高速增长的业务发展和人员办公需要，公司扩大了现有办公租赁面积，并将根据需要不断调整租赁规模。公司已终止“金融后台服务基地建设项目和补充流动资金项目”并将节余募集资金永久补流。鉴于“金融 IT 技术组件及解决方案的开发与升级建设项目”和“基于大数据云计算和机器学习的创新技术中心项目”尚未确定具体实施地点，董事会已审批同意将上述两个项目达到预定可使用状态日期延期至 2023 年 5 月 31 日，同时扩大办公楼遴选区域，不再局限于中关村地区，在北京市多个区域筛选合适的办公楼或者考虑以其他方式实施募投项目，以期尽快确定项目实施地点，以保障募投项目顺利实施。

5、应收账款较大风险

近年来，公司营业收入规模逐年上升，并且随着公司业务结构不断转型，账期较长的信息技术服务占比也在提高，因此应收账款也随之快速攀升。未来受市场环境变化、行业政策变化、客户经营情况变动等因素影响，应收账款如不能及时收回，将会对公司经济效益及现金流产生重大影响。

应对措施：公司客户主要为银行等金融机构，此类客户资金实力强、信誉良好。公司 80%以上的应收账款账龄集中在一年以内，根据历年回款情况来看，实际发生坏账损失的概率较小。公司高度重视应收账款周期管理，其一，根据不同客户的公司性质、财务情况、市场地位、历史交易情况及付款记录等，对其履约能力进行评估，采取分类管理；其二，公司在开拓新客户前会对客户资信进行全方位评估，审慎进入新业务领域；其三，运营管理部随时跟进所有客户每个具体项目

的应收账款回款情况，强化销售回款考核管理，并纳入相关人员的考核指标。公司已按相关会计准则规定，对应收账款足额计提坏账准备，应收账款质量较高。

第四节 公司治理

一、报告期内召开的年度股东大会和临时股东大会的有关情况

1、本报告期股东大会情况

会议届次	会议类型	投资者参与比例	召开日期	披露日期	会议决议
2021 年年度股东大会	年度股东大会	63.14%	2022 年 05 月 10 日	2022 年 05 月 11 日	具体情况请查阅公司于 2022 年 5 月 11 日刊登在巨潮资讯网上《2021 年年度股东大会决议公告》（公告编号 2022-025）

2、表决权恢复的优先股股东请求召开临时股东大会

适用 不适用

二、公司董事、监事、高级管理人员变动情况

适用 不适用

姓名	担任的职务	类型	日期	原因
刘颖	董事、副总经理、 董事会秘书	被选举	2022 年 05 月 10 日	于 2021 年年度股东大会被选举为董事。
石晓岚	董事、副总经理	离任	2022 年 03 月 31 日	因个人原因辞去董事、副总经理职务，辞职后不再担任公司任何职务
高昊江	副总经理	聘任	2022 年 02 月 22 日	于第三届董事会第六次会议被聘为副总经理
曹景广	副总经理	聘任	2022 年 02 月 22 日	于第三届董事会第六次会议被聘为副总经理

三、本报告期利润分配及资本公积金转增股本情况

适用 不适用

公司计划半年度不派发现金红利，不送红股，不以公积金转增股本。

四、公司股权激励计划、员工持股计划或其他员工激励措施的实施情况

适用 不适用

公司报告期无股权激励计划、员工持股计划或其他员工激励措施及其实施情况。

第五节 环境和社会责任

一、重大环保问题情况

上市公司及其子公司是否属于环境保护部门公布的重点排污单位

是 否

报告期内因环境问题受到行政处罚的情况

公司或子公司名称	处罚原因	违规情形	处罚结果	对上市公司生产经营的影响	公司的整改措施
不适用	不适用	不适用	不适用	不适用	不适用

参照重点排污单位披露的其他环境信息

不适用

在报告期内为减少其碳排放所采取的措施及效果

适用 不适用

未披露其他环境信息的原因

公司不存在相关情况。

二、社会责任情况

公司历来重视企业社会价值的实现，为客户提供优质的产品和服务，努力创造利润并回报广大投资者，积极缴纳税款，重视员工权益，践行企业社会责任。

1、保护股东权益

公司建立了较为完善的治理结构，形成了健全的内控体系，公平、公正、公开的对待所有股东，严格按照法律、法规及《公司章程》等的规定召开股东大会，实行现场投票与网络投票相结合的方式，让广大投资者充分参与股东大会，确保股东对公司重大事项的知情权、参与权和表决权。股东大会审议影响中小投资者利益的重大事项时，对中小投资者的表决进行单独计票并在股东大会决议中及时公开披露，充分保护中小投资者的权益。

公司严格按照有关法律、法规、《公司章程》和公司相关制度的要求，及时、准确、真实、完整地进行信息披露，确保公司所有股东能够以平等的机会获得公司信息，保障全体股东的合法权益。同时，公司通过接听投资者电话、回复投资者关系互动平台提问、参加辖区上市公司集体接待日活动、举办业绩说明会、接待机构调研、反路演等多种方式与投资者进行沟通交流，提高了公司的透明度和诚信度，增加了投资者的参与感和获得感。公司重视对投资者的投资回报，在不影响公司正常经营和持续发展的前提下，采取积极的利润分配方案。

2、重视员工权益

公司倡导的企业文化是“客户满意、员工支持、股东默契、价值链协同、社会认可”，重视员工的利益和发展诉求，努力提升员工满意度。公司建立了 GB/T45001-2020 职业健康安全管理体系，并严格按照体系要求运行。公司严格遵守《劳动法》、《劳动合同法》等相关法律法规，尊重和员工的个人权益，切实关注员工健康和安全生产。公司依法与员工签订劳动合同，明确劳动关系，为员工参加和缴纳各项社会保险，保障员工依法享受社会保障待遇，重视员工培训，加强人才培养，提高员工职业发展能力。

3、重视客户和供应商权益

公司一直遵循“平等、互利、互惠”的原则，诚实守信、合法经营。积极构建和发展与客户、供应商的战略合作伙伴关系，注重与各相关方的沟通与协调，共同构筑信任与合作的平台，切实履行公司对客户、对供应商的社会责任。

4、环境保护与可持续发展

公司严格执行 GT/T24001-2016 环境管理体系，坚持做好环境保护、节能降耗等工作，坚持绿色、低碳和可持续的环境理念，不断加强对环境保护的宣传工作，提高全体员工的环保意识。严格遵守国家及地方环境保护法律和法规，把环境保护和安全生产作为企业日常生产经营的基本要求。

第六节 重要事项

一、公司实际控制人、股东、关联方、收购人以及公司等承诺相关方在报告期内履行完毕及截至报告期末超期未履行完毕的承诺事项

适用 不适用

公司报告期不存在由公司实际控制人、股东、关联方、收购人以及公司等承诺相关方在报告期内履行完毕及截至报告期末超期未履行完毕的承诺事项。

二、控股股东及其他关联方对上市公司的非经营性占用资金情况

适用 不适用

公司报告期不存在控股股东及其他关联方对上市公司的非经营性占用资金。

三、违规对外担保情况

适用 不适用

公司报告期无违规对外担保情况。

四、聘任、解聘会计师事务所情况

半年度财务报告是否已经审计

是 否

公司半年度报告未经审计。

五、董事会、监事会对会计师事务所本报告期“非标准审计报告”的说明

适用 不适用

六、董事会对上年度“非标准审计报告”相关情况的说明

适用 不适用

七、破产重整相关事项

适用 不适用

公司报告期未发生破产重整相关事项。

八、诉讼事项

重大诉讼仲裁事项

适用 不适用

本报告期公司无重大诉讼、仲裁事项。

其他诉讼事项

适用 不适用

九、处罚及整改情况

适用 不适用

十、公司及其控股股东、实际控制人的诚信状况

适用 不适用

十一、重大关联交易

1、与日常经营相关的关联交易

适用 不适用

公司报告期未发生与日常经营相关的关联交易。

2、资产或股权收购、出售发生的关联交易

适用 不适用

公司报告期未发生资产或股权收购、出售的关联交易。

3、共同对外投资的关联交易

适用 不适用

公司报告期未发生共同对外投资的关联交易。

4、关联债权债务往来

适用 不适用

公司报告期不存在关联债权债务往来。

5、与存在关联关系的财务公司的往来情况

适用 不适用

公司与存在关联关系的财务公司与关联方之间不存在存款、贷款、授信或其他金融业务。

6、公司控股的财务公司与关联方的往来情况

适用 不适用

公司控股的财务公司与关联方之间不存在存款、贷款、授信或其他金融业务。

7、其他重大关联交易

适用 不适用

公司报告期无其他重大关联交易。

十二、重大合同及其履行情况

1、托管、承包、租赁事项情况

(1) 托管情况

适用 不适用

公司报告期不存在托管情况。

(2) 承包情况

适用 不适用

公司报告期不存在承包情况。

(3) 租赁情况

适用 不适用

租赁情况说明

本公司及分、子公司因运营需要，租赁了办公室供经营所需，均签署了房屋租赁合同。

为公司带来的损益达到公司报告期利润总额 10%以上的项目

适用 不适用

公司报告期不存在为公司带来的损益达到公司报告期利润总额 10%以上的租赁项目。

2、重大担保

适用 不适用

公司报告期不存在重大担保情况。

3、委托理财

适用 不适用

单位：万元

具体类型	委托理财的资金来源	委托理财发生额	未到期余额	逾期未收回的金额	逾期未收回理财已计提减值金额
银行理财产品	自有资金	29,000	18,100	0	0
银行理财产品	募集资金	58,000	2,000	0	0
合计		87,000	20,100	0	0

单项金额重大或安全性较低、流动性较差、不保本的高风险委托理财具体情况

适用 不适用

委托理财出现预期无法收回本金或存在其他可能导致减值的情形

适用 不适用

4、其他重大合同

适用 不适用

公司报告期不存在其他重大合同。

十三、其他重大事项的说明

适用 不适用

1.2022 年 5 月 10 日，公司召开 2021 年年度股东大会，审议通过《关于 2021 年度利润分配及资本公积转增股本预案的议案》，同意以总股本 224,927,334 股为基数，向全体股东每 10 股派发现金股利人民币 1.10 元（含税），以资本公积每 10 股转增 4 股。本次权益分派于 2022 年 5 月 18 日实施完毕，公司总股本增至 314,898,267 股。

2.2022 年 5 月 10 日，公司召开 2021 年年度股东大会，审议通过《关于终止部分募投项目并将节余募集资金永久补充流动资金的议案》，公司终止“金融后台服务基地建设项目”，并将该项目节余募集资金（包含利息收入及理财收益）永久补充流动资金，用于公司日常经营活动。

十四、公司子公司重大事项

适用 不适用

第七节 股份变动及股东情况

一、股份变动情况

1、股份变动情况

单位：股

	本次变动前		本次变动增减（+，-）					本次变动后	
	数量	比例	发行新股	送股	公积金转股	其他	小计	数量	比例
一、有限售条件股份	131,946,618	58.66%	0.00	0.00	52,744,746	-84,750.00	52,659,996	184,606,614	58.62%
1、国家持股	0	0.00%	0.00	0.00	0	0.00	0	0	0.00%
2、国有法人持股	0	0.00%	0.00	0.00	0	0.00	0	0	0.00%
3、其他内资持股	131,946,618	58.66%	0.00	0.00	52,744,746	-84,750.00	52,659,996	184,606,614	58.62%
其中：境内法人持股	131,073,978	58.27%	0.00	0.00	52,429,591	0.00	52,429,591	183,503,569	58.27%
境内自然人持股	872,640	0.39%	0.00	0.00	315,155	-84,750.00	230,405	1,103,045	0.35%
4、外资持股	0	0.00%	0.00	0.00	0	0.00	0	0	0.00%
其中：境外法人持股	0	0.00%	0.00	0.00	0	0.00	0	0	0.00%
境外自然人持股	0	0.00%	0.00	0.00	0	0.00	0	0	0.00%
二、无限售条件股份	92,980,716	41.34%	0.00	0.00	37,226,187	84,750.00	37,310,937	130,291,653	41.38%
1、人民币普通股	92,980,716	41.34%	0.00	0.00	37,226,187	84,750.00	37,310,937	130,291,653	41.38%
2、境内上市的外资股	0	0.00%	0.00	0.00	0	0.00	0	0	0.00%
3、境外上市的外资股	0	0.00%	0.00	0.00	0	0.00	0	0	0.00%
4、其他	0	0.00%	0.00	0.00	0	0.00	0	0	0.00%
三、股份总数	224,927,334	100.00%	0.00	0.00	89,970,933	0.00	89,970,933	314,898,267	100.00%

股份变动的理由

适用 不适用

1、公司 2021 年年度股东大会审议通过《关于 2021 年度利润分配及资本公积转增股本预案的议案》，同意以总股本 224,927,334 股为基数，向全体股东每 10 股派发现金股利人民币 1.10 元（含税），以资本公积每 10 股转增 4 股。2021 年度权益分派于 2022 年 5 月 18 日实施完毕，公司总股本增至 314,898,267 股；

2、公司董事兼副总经理赵龙虎先生、监事张涛先生按持有股份总数的 75% 锁定。

股份变动的批准情况

适用 不适用

公司 2021 年年度股东大会审议通过《关于 2021 年度利润分配及资本公积转增股本预案的议案》。

股份变动的过户情况

适用 不适用

本次权益分派已于 2022 年 5 月 18 日实施完毕。

股份回购的实施进展情况

适用 不适用

采用集中竞价方式减持回购股份的实施进展情况

适用 不适用

股份变动对最近一年和最近一期基本每股收益和稀释每股收益、归属于公司普通股股东的每股净资产等财务指标的影响

适用 不适用

本报告期内基本每股收益、稀释每股收益和报告期末归属于公司普通股股东的每股净资产等指标按转增后股本计算；上年同期基本每股收益、稀释每股收益根据《企业会计准则第 34 号——每股收益》要求，按调整后股本重新计算后相应下降；最近一年末归属于公司普通股股东的每股净资产仍按照转增前股本计算，未发生变动。

公司认为必要或证券监管机构要求披露的其他内容

适用 不适用

2、限售股份变动情况

适用 不适用

单位：股

股东名称	期初限售股数	本期解除限售股数	本期增加限售股数	期末限售股数	限售原因	解除限售日期
永道投资	115,755,822	0.00	46,302,329.00	162,058,151	IPO 首发限售股以及限售期内资本公积转增孳生股本。	2023-05-07
天津和道	15,318,156	0.00	6,127,262.00	21,445,418	IPO 首发限售股以及限售期内资本公积转增孳生股本。	2023-05-07
费振勇	439,331	0.00	175,732.00	615,063	IPO 首发限售股以及限售期内资本公积转增孳生股本。	2023-05-07
赵龙虎	432,469	84,750.00	139,087.00	486,806	作为高管按持股数量 75%锁定及资本公积转增孳生股本。	-
张涛	840	0.00	336.00	1,176	作为监事按持股数量 75%锁定及资本公积转增孳生股本。	-
合计	131,946,618	84,750	52,744,746	184,606,614	--	--

二、证券发行与上市情况

适用 不适用

三、公司股东数量及持股情况

单位：股

报告期末普通股股东总数	33,194	报告期末表决权恢复的优先股股东总数（如有）	0					
持股 5%以上的普通股股东或前 10 名普通股股东持股情况								
股东名称	股东性质	持股比例	报告期末持有的普通股数量	报告期内增减变动情况	持有有限售条件的普通股数量	持有无限售条件的普通股数量	质押、标记或冻结情况	
							股份状态	数量
永道投资	境内非国	51.46%	162,058,151	46,302,329	162,058,151	0		

	有法人							
天津和道	境内非国有法人	6.81%	21,445,418	6,127,262	21,445,418	0		
上海同预	境内非国有法人	4.44%	13,994,400	3,998,400	0	13,994,400		
上海浦东发展银行股份有限公司—中欧创新未来 18 个月封闭运作混合型证券投资基金	其他	1.81%	5,712,719	5,712,719	0	5,712,719		
青岛海丝	境内非国有法人	1.15%	3,609,548	-2,431,132	0	3,609,548		
信泰人寿保险股份有限公司—传统产品	其他	1.10%	3,461,710	989,060	0	3,461,710		
香港中央结算有限公司	其他	0.84%	2,643,775	1,383,300	0	2,643,775		
中国建设银行股份有限公司—中欧电子信息产业沪港深股票型证券投资基金	其他	0.79%	2,484,931	2,143,351	0	2,484,931		
曹萍	境内自然人	0.33%	1,037,800	373,500	0	1,037,800		
冯晓平	境内自然人	0.31%	960,789	420,551	0	960,789		
战略投资者或一般法人因配售新股成为前 10 名普通股股东的情况（如有）	无							
上述股东关联关系或一致行动的说明	公司股东永道投资与天津和道均为公司实际控制人费振勇、刘海凝夫妇控制的企业。永道投资与天津和道分别持有公司 162,058,151 股和 21,445,418 股，分别占公司总股本的 51.46%和 6.81%。上海浦东发展银行股份有限公司—中欧创新未来 18 个月封闭运作混合型证券投资基金和中国建设银行股份有限公司—中欧电子信息产业沪港深股票型证券投资基金均为中欧基金管理有限公司管理的证券投资基金产品。除此之外，公司未知上述股东之间是否存在关联关系或一致行动关系。							
上述股东涉及委托/受托表决权、放弃表决权情况的说明	无							
前 10 名股东中存在回购专户的特别说明（如有）	无							
前 10 名无限售条件普通股股东持股情况								
股东名称	报告期末持有无限售条件普通股股份数量	股份种类						
		股份种类	数量					
上海同预	13,994,400	人民币普通股	13,994,400					
上海浦东发展银行股份有限公司—中欧创新未来 18 个月封闭运作混合型证券投资基金	5,712,719	人民币普通股	5,712,719					
青岛海丝	3,609,548	人民币普通股	3,609,548					
信泰人寿保险股份有限公司—传统产品	3,461,710	人民币普通股	3,461,710					
香港中央结算有限公司	2,643,775	人民币普通股	2,643,775					
中国建设银行股份有限公司—中	2,484,931	人民币	2,484,931					

欧电子信息产业沪港深股票型证券投资基金		普通股	
曹萍	1,037,800	人民币普通股	1,037,800
冯晓平	960,789	人民币普通股	960,789
李红	903,840	人民币普通股	903,840
中国工商银行股份有限公司—诺安创新驱动灵活配置混合型证券投资基金	794,920	人民币普通股	794,920
前 10 名无限售条件普通股股东之间，以及前 10 名无限售条件普通股股东和前 10 名普通股股东之间关联关系或一致行动的说明	公司股东永道投资与天津和道均为公司实际控制人费振勇、刘海凝夫妇控制的企业。永道投资与天津和道分别持有公司 162,058,151 股和 21,445,418 股，分别占公司总股本的 51.46%和 6.81%。上海浦东发展银行股份有限公司—中欧创新未来 18 个月封闭运作混合型证券投资基金和中国建设银行股份有限公司—中欧电子信息产业沪港深股票型证券投资基金均为中欧基金管理有限公司管理的证券投资基金产品。除此之外，公司未知上述股东之间是否存在关联关系或一致行动关系。		
前 10 名普通股股东参与融资融券业务情况说明（如有）	无		

公司前 10 名普通股股东、前 10 名无限售条件普通股股东在报告期内是否进行约定购回交易

□是 否

公司前 10 名普通股股东、前 10 名无限售条件普通股股东在报告期内未进行约定购回交易。

四、董事、监事和高级管理人员持股变动

适用 不适用

姓名	职务	任职状态	期初持股数（股）	本期增持股份数量（股）	本期减持股份数量（股）	期末持股数（股）	期初被授予的限制性股票数量（股）	本期被授予的限制性股票数量（股）	期末被授予的限制性股票数量（股）
费振勇	董事长、总经理	现任	439,331	175,732	0	615,063	0	0	0
赵龙虎	董事、副总经理	现任	463,626	185,450	36,400	612,676	0	0	0
张涛	监事	现任	1,120	448	0	1,568	0	0	0
合计	--	--	904,077	361,630	36,400	1,229,307	0	0	0

注：公司进行 2021 年度权益分派，每 10 股转增 4 股，公司董监高持股数量相应增加；

五、控股股东或实际控制人变更情况

控股股东报告期内变更

适用 不适用

公司报告期控股股东未发生变更。

实际控制人报告期内变更

适用 不适用

公司报告期实际控制人未发生变更。

第八节 优先股相关情况

适用 不适用

报告期公司不存在优先股。

第九节 债券相关情况

适用 不适用

第十节 财务报告

一、审计报告

半年度报告是否经过审计

是 否

公司半年度财务报告未经审计。

二、财务报表

财务附注中报表的单位为：元

1、合并资产负债表

编制单位：京北方信息技术股份有限公司

2022 年 06 月 30 日

单位：元

项目	2022 年 6 月 30 日	2022 年 1 月 1 日
流动资产：		
货币资金	764,040,748.28	861,204,966.09
结算备付金		
拆出资金		
交易性金融资产		280,838,263.11
衍生金融资产		
应收票据		
应收账款	1,219,139,825.69	772,554,314.80
应收款项融资		
预付款项	2,615,574.30	2,125,421.86
应收保费		
应收分保账款		
应收分保合同准备金		
其他应收款	30,626,098.97	29,068,932.04
其中：应收利息		
应收股利		
买入返售金融资产		
存货	39,251,270.57	23,302,537.99
合同资产	530,805,080.27	311,672,989.55
持有待售资产		
一年内到期的非流动资产		
其他流动资产	6,781,632.68	4,283,306.46
流动资产合计	2,593,260,230.76	2,285,050,731.90
非流动资产：		

发放贷款和垫款		
债权投资		
其他债权投资		
长期应收款		
长期股权投资		
其他权益工具投资		
其他非流动金融资产		
投资性房地产		
固定资产	60,249,154.81	63,763,953.38
在建工程		
生产性生物资产		
油气资产		
使用权资产	43,881,633.51	49,729,390.20
无形资产	703,150.93	665,337.14
开发支出		
商誉		
长期待摊费用	8,177,617.11	9,205,703.50
递延所得税资产	15,144,454.19	9,839,283.01
其他非流动资产		
非流动资产合计	128,156,010.55	133,203,667.23
资产总计	2,721,416,241.31	2,418,254,399.13
流动负债：		
短期借款	197,175,462.51	
向中央银行借款		
拆入资金		
交易性金融负债		
衍生金融负债		
应付票据		
应付账款	41,659,126.24	2,833,313.41
预收款项		675.00
合同负债	7,286,957.59	33,849,614.83
卖出回购金融资产款		
吸收存款及同业存放		
代理买卖证券款		
代理承销证券款		
应付职工薪酬	243,427,154.68	243,298,678.03
应交税费	114,062,659.17	92,794,698.50
其他应付款	16,196,070.23	16,567,377.79
其中：应付利息		
应付股利		
应付手续费及佣金		
应付分保账款		

持有待售负债		
一年内到期的非流动负债	15,962,140.24	15,921,643.41
其他流动负债	437,217.46	2,030,976.89
流动负债合计	636,206,788.12	407,296,977.86
非流动负债：		
保险合同准备金		
长期借款		
应付债券		
其中：优先股		
永续债		
租赁负债	29,263,415.54	34,801,669.82
长期应付款		
长期应付职工薪酬		
预计负债		
递延收益		
递延所得税负债	2,621,464.23	3,010,839.87
其他非流动负债		
非流动负债合计	31,884,879.77	37,812,509.69
负债合计	668,091,667.89	445,109,487.55
所有者权益：		
股本	314,898,267.00	224,927,334.00
其他权益工具		
其中：优先股		
永续债		
资本公积	895,105,597.92	985,076,530.92
减：库存股		
其他综合收益		
专项储备		
盈余公积	86,557,057.18	86,557,057.18
一般风险准备		
未分配利润	754,467,827.25	674,207,075.69
归属于母公司所有者权益合计	2,051,028,749.35	1,970,767,997.79
少数股东权益	2,295,824.07	2,376,913.79
所有者权益合计	2,053,324,573.42	1,973,144,911.58
负债和所有者权益总计	2,721,416,241.31	2,418,254,399.13

法定代表人：费振勇 主管会计工作负责人：徐静波 会计机构负责人：马志刚

2、母公司资产负债表

单位：元

项目	2022年6月30日	2022年1月1日
流动资产：		
货币资金	756,133,293.41	853,005,830.46
交易性金融资产		280,838,263.11
衍生金融资产		
应收票据		

应收账款	1,219,139,825.69	772,554,314.80
应收款项融资		
预付款项	2,225,585.50	2,017,755.19
其他应收款	101,096,005.79	85,875,223.14
其中：应收利息		
应收股利		
存货	39,200,716.59	23,248,184.16
合同资产	530,805,080.27	311,672,989.55
持有待售资产		
一年内到期的非流动资产		
其他流动资产	6,682,434.20	4,008,837.02
流动资产合计	2,655,282,941.45	2,333,221,397.43
非流动资产：		
债权投资		
其他债权投资		
长期应收款		
长期股权投资	85,800,000.00	85,800,000.00
其他权益工具投资		
其他非流动金融资产		
投资性房地产		
固定资产	58,990,366.22	63,084,320.52
在建工程		
生产性生物资产		
油气资产		
使用权资产	37,459,071.75	40,562,992.21
无形资产	703,150.93	656,369.39
开发支出		
商誉		
长期待摊费用	7,956,528.64	8,971,481.87
递延所得税资产	15,144,454.19	9,839,283.01
其他非流动资产		
非流动资产合计	206,053,571.73	208,914,447.00
资产总计	2,861,336,513.18	2,542,135,844.43
流动负债：		
短期借款	197,175,462.51	
交易性金融负债		
衍生金融负债		
应付票据		
应付账款	41,098,946.30	2,075,882.06
预收款项		
合同负债	7,286,957.59	33,849,614.83
应付职工薪酬	178,178,752.06	176,855,225.31

应交税费	105,007,870.28	83,753,061.50
其他应付款	221,156,455.59	219,751,060.28
其中：应付利息		
应付股利		
持有待售负债		
一年内到期的非流动负债	13,405,467.30	12,810,411.41
其他流动负债	437,217.46	2,030,976.89
流动负债合计	763,747,129.09	531,126,232.28
非流动负债：		
长期借款		
应付债券		
其中：优先股		
永续债		
租赁负债	25,502,652.89	29,139,942.86
长期应付款		
长期应付职工薪酬		
预计负债		
递延收益		
递延所得税负债	2,621,464.23	3,010,839.87
其他非流动负债		
非流动负债合计	28,124,117.12	32,150,782.73
负债合计	791,871,246.21	563,277,015.01
所有者权益：		
股本	314,898,267.00	224,927,334.00
其他权益工具		
其中：优先股		
永续债		
资本公积	895,105,597.92	985,076,530.92
减：库存股		
其他综合收益		
专项储备		
盈余公积	86,557,057.18	86,557,057.18
未分配利润	772,904,344.87	682,297,907.32
所有者权益合计	2,069,465,266.97	1,978,858,829.42
负债和所有者权益总计	2,861,336,513.18	2,542,135,844.43

3、合并利润表

单位：元

项目	2022 年半年度	2021 年半年度
一、营业总收入	1,728,606,353.52	1,436,263,555.66
其中：营业收入	1,728,606,353.52	1,436,263,555.66
利息收入		
已赚保费		
手续费及佣金收入		
二、营业总成本	1,606,243,999.68	1,304,825,069.71

其中：营业成本	1,340,639,856.23	1,085,991,185.07
利息支出		
手续费及佣金支出		
退保金		
赔付支出净额		
提取保险责任准备金净额		
保单红利支出		
分保费用		
税金及附加	12,239,081.32	10,280,265.02
销售费用	30,313,020.37	26,172,774.29
管理费用	61,445,341.84	52,565,522.52
研发费用	160,937,802.02	132,372,513.24
财务费用	668,897.90	-2,557,190.43
其中：利息费用	2,652,340.53	615,721.63
利息收入	2,789,512.52	3,329,183.28
加：其他收益	10,481,256.89	8,585,409.66
投资收益（损失以“-”号填列）	5,911,829.94	5,671,196.66
其中：对联营企业和合营企业的投资收益		
以摊余成本计量的金融资产终止确认收益		
汇兑收益（损失以“-”号填列）		
净敞口套期收益（损失以“-”号填列）		
公允价值变动收益（损失以“-”号填列）	-838,263.11	633,672.78
信用减值损失（损失以“-”号填列）	-30,263,099.14	-22,629,659.42
资产减值损失（损失以“-”号填列）	-7,279,361.77	-4,990,901.22
资产处置收益（损失以“-”号填列）	33,088.60	-169,165.64
三、营业利润（亏损以“-”号填列）	100,407,805.25	118,539,038.77
加：营业外收入	83,138.31	28,219.65
减：营业外支出	158,823.98	479,349.87
四、利润总额（亏损总额以“-”号填列）	100,332,119.58	118,087,908.55
减：所得税费用	-4,589,549.00	-4,156,302.17
五、净利润（净亏损以“-”号填列）	104,921,668.58	122,244,210.72
（一）按经营持续性分类		
1. 持续经营净利润（净亏损以“-”号填列）	104,921,668.58	122,244,210.72
2. 终止经营净利润（净亏损以“-”号填列）		
（二）按所有权归属分类		
1. 归属于母公司所有者的净利润	105,002,758.30	122,244,210.72
2. 少数股东损益	-81,089.72	
六、其他综合收益的税后净额		
归属母公司所有者的其他综合收益的税后净额		
（一）不能重分类进损益的其他综合收益		
1. 重新计量设定受益计划变动额		
2. 权益法下不能转损益的其他综合收益		
3. 其他权益工具投资公允价值变动		
4. 企业自身信用风险公允价值变动		
5. 其他		
（二）将重分类进损益的其他综合收益		
1. 权益法下可转损益的其他综合收益		

2. 其他债权投资公允价值变动		
3. 金融资产重分类计入其他综合收益的金额		
4. 其他债权投资信用减值准备		
5. 现金流量套期储备		
6. 外币财务报表折算差额		
7. 其他		
归属于少数股东的其他综合收益的税后净额		
七、综合收益总额	104,921,668.58	122,244,210.72
归属于母公司所有者的综合收益总额	105,002,758.30	122,244,210.72
归属于少数股东的综合收益总额	-81,089.72	
八、每股收益：		
（一）基本每股收益	0.33	0.39
（二）稀释每股收益	0.33	0.39

本期发生同一控制下企业合并的，被合并方在合并前实现的净利润为：0.00 元，上期被合并方实现的净利润为：0.00 元。

法定代表人：费振勇 主管会计工作负责人：徐静波 会计机构负责人：马志刚

4、母公司利润表

单位：元

项目	2022 年半年度	2021 年半年度
一、营业收入	1,729,804,548.57	1,437,558,054.74
减：营业成本	1,343,722,233.86	1,089,251,544.39
税金及附加	9,122,162.94	7,384,255.98
销售费用	30,234,587.37	26,172,774.29
管理费用	57,806,231.17	50,096,992.63
研发费用	153,310,028.84	129,454,631.80
财务费用	534,927.21	-2,723,404.45
其中：利息费用	2,509,597.08	461,937.14
利息收入	2,772,016.62	3,322,787.29
加：其他收益	7,997,805.70	6,608,237.52
投资收益（损失以“-”号填列）	5,911,829.94	4,962,715.12
其中：对联营企业和合营企业的投资收益		
以摊余成本计量的金融资产终止确认收益（损失以“-”号填列）		
净敞口套期收益（损失以“-”号填列）		
公允价值变动收益（损失以“-”号填列）	-838,263.11	633,672.78
信用减值损失（损失以“-”号填列）	-30,236,514.38	-22,860,535.04
资产减值损失（损失以“-”号填列）	-7,279,361.77	-4,990,901.22
资产处置收益（损失以“-”号填列）		-89,042.75
二、营业利润（亏损以“-”号填列）	110,629,873.56	122,185,406.51
加：营业外收入	80,328.19	4,806.91
减：营业外支出	129,269.42	104,798.54
三、利润总额（亏损总额以“-”号填列）	110,580,932.33	122,085,414.88
减：所得税费用	-4,767,511.96	-4,426,090.96
四、净利润（净亏损以“-”号填列）	115,348,444.29	126,511,505.84
（一）持续经营净利润（净亏损以“-”号填列）	115,348,444.29	126,511,505.84
（二）终止经营净利润（净亏损以“-”号填列）		

五、其他综合收益的税后净额		
（一）不能重分类进损益的其他综合收益		
1. 重新计量设定受益计划变动额		
2. 权益法下不能转损益的其他综合收益		
3. 其他权益工具投资公允价值变动		
4. 企业自身信用风险公允价值变动		
5. 其他		
（二）将重分类进损益的其他综合收益		
1. 权益法下可转损益的其他综合收益		
2. 其他债权投资公允价值变动		
3. 金融资产重分类计入其他综合收益的金额		
4. 其他债权投资信用减值准备		
5. 现金流量套期储备		
6. 外币财务报表折算差额		
7. 其他		
六、综合收益总额	115,348,444.29	126,511,505.84
七、每股收益：		
（一）基本每股收益		
（二）稀释每股收益		

5、合并现金流量表

单位：元

项目	2022 年半年度	2021 年半年度
一、经营活动产生的现金流量：		
销售商品、提供劳务收到的现金	1,098,661,232.05	916,539,024.67
客户存款和同业存放款项净增加额		
向中央银行借款净增加额		
向其他金融机构拆入资金净增加额		
收到原保险合同保费取得的现金		
收到再保业务现金净额		
保户储金及投资款净增加额		
收取利息、手续费及佣金的现金		
拆入资金净增加额		
回购业务资金净增加额		
代理买卖证券收到的现金净额		
收到的税费返还	273,861.79	229,131.16
收到其他与经营活动有关的现金	34,488,928.90	31,310,034.57
经营活动现金流入小计	1,133,424,022.74	948,078,190.40
购买商品、接受劳务支付的现金	32,560,009.30	34,641,882.67
客户贷款及垫款净增加额		
存放中央银行和同业款项净增加额		
支付原保险合同赔付款项的现金		
拆出资金净增加额		
支付利息、手续费及佣金的现金		
支付保单红利的现金		
支付给职工以及为职工支付的现金	1,505,717,681.47	1,229,525,995.61
支付的各项税费	86,110,074.65	74,760,431.83
支付其他与经营活动有关的现金	52,800,949.70	59,340,250.49
经营活动现金流出小计	1,677,188,715.12	1,398,268,560.60
经营活动产生的现金流量净额	-543,764,692.38	-450,190,370.20
二、投资活动产生的现金流量：		

收回投资收到的现金	1,652,000,000.00	2,140,000,000.00
取得投资收益收到的现金	6,266,539.73	9,754,728.76
处置固定资产、无形资产和其他长期资产收回的现金净额	42,200.00	20,510.00
处置子公司及其他营业单位收到的现金净额		
收到其他与投资活动有关的现金		
投资活动现金流入小计	1,658,308,739.73	2,149,775,238.76
购建固定资产、无形资产和其他长期资产支付的现金	3,979,797.00	5,900,293.47
投资支付的现金	1,370,000,000.00	1,810,000,000.00
质押贷款净增加额		
取得子公司及其他营业单位支付的现金净额		
支付其他与投资活动有关的现金		
投资活动现金流出小计	1,373,979,797.00	1,815,900,293.47
投资活动产生的现金流量净额	284,328,942.73	333,874,945.29
三、筹资活动产生的现金流量：		
吸收投资收到的现金		
其中：子公司吸收少数股东投资收到的现金		
取得借款收到的现金	197,000,000.00	80,000,000.00
收到其他与筹资活动有关的现金	1,534,702.05	1,081,436.65
筹资活动现金流入小计	198,534,702.05	81,081,436.65
偿还债务支付的现金		
分配股利、利润或偿付利息支付的现金	26,321,491.46	32,426,573.62
其中：子公司支付给少数股东的股利、利润		
支付其他与筹资活动有关的现金	10,596,308.38	3,608,781.53
筹资活动现金流出小计	36,917,799.84	36,035,355.15
筹资活动产生的现金流量净额	161,616,902.21	45,046,081.50
四、汇率变动对现金及现金等价物的影响		
五、现金及现金等价物净增加额	-97,818,847.44	-71,269,343.41
加：期初现金及现金等价物余额	852,554,842.50	617,684,445.36
六、期末现金及现金等价物余额	754,735,995.06	546,415,101.95

6、母公司现金流量表

单位：元

项目	2022 年半年度	2021 年半年度
一、经营活动产生的现金流量：		
销售商品、提供劳务收到的现金	1,099,969,652.05	917,847,444.67
收到的税费返还	257,770.60	173,643.65
收到其他与经营活动有关的现金	44,635,972.73	60,976,307.54
经营活动现金流入小计	1,144,863,395.38	978,997,395.86
购买商品、接受劳务支付的现金	26,296,570.13	27,103,475.80
支付给职工以及为职工支付的现金	1,347,331,195.43	900,835,710.87
支付的各项税费	57,124,278.76	47,555,866.55
支付其他与经营活动有关的现金	259,810,049.42	454,726,555.60
经营活动现金流出小计	1,690,562,093.74	1,430,221,608.82
经营活动产生的现金流量净额	-545,698,698.36	-451,224,212.96
二、投资活动产生的现金流量：		
收回投资收到的现金	1,652,000,000.00	2,140,000,000.00
取得投资收益收到的现金	6,266,539.73	9,754,728.76
处置固定资产、无形资产和其他长期资产收回的现金净额	42,180.00	2,710.00
处置子公司及其他营业单位收到的现金净额		
收到其他与投资活动有关的现金		
投资活动现金流入小计	1,658,308,719.73	2,149,757,438.76
购建固定资产、无形资产和其他长期资产支付的现金	3,163,437.00	5,860,733.47

投资支付的现金	1,370,000,000.00	1,810,000,000.00
取得子公司及其他营业单位支付的现金净额		
支付其他与投资活动有关的现金		
投资活动现金流出小计	1,373,163,437.00	1,815,860,733.47
投资活动产生的现金流量净额	285,145,282.73	333,896,705.29
三、筹资活动产生的现金流量：		
吸收投资收到的现金		
取得借款收到的现金	197,000,000.00	80,000,000.00
收到其他与筹资活动有关的现金	1,534,702.05	1,081,436.65
筹资活动现金流入小计	198,534,702.05	81,081,436.65
偿还债务支付的现金		
分配股利、利润或偿付利息支付的现金	26,321,491.46	32,426,573.62
支付其他与筹资活动有关的现金	9,209,606.81	2,572,075.20
筹资活动现金流出小计	35,531,098.27	34,998,648.82
筹资活动产生的现金流量净额	163,003,603.78	46,082,787.83
四、汇率变动对现金及现金等价物的影响		
五、现金及现金等价物净增加额	-97,549,811.85	-71,244,719.84
加：期初现金及现金等价物余额	844,378,352.04	617,430,346.31
六、期末现金及现金等价物余额	746,828,540.19	546,185,626.47

7、合并所有者权益变动表

本期金额

单位：元

项目	2022 年半年度													少数股东权益	所有者权益合计
	归属于母公司所有者权益											小计			
	股本	其他权益工具			资本公积	减：库存股	其他综合收益	专项储备	盈余公积	一般风险准备	未分配利润		其他		
	优先股	永续债	其他												
一、上年期末余额	224,927,334.00				985,076,530.92				86,557,057.18		674,207,075.69		1,970,767,997.79	2,376,913.79	1,973,144,911.58
加：会计政策变更															
前期差错更正															
同一控制下企业合并															
其他															
二、本年期初余额	224,927,334.00				985,076,530.92				86,557,057.18		674,207,075.69		1,970,767,997.79	2,376,913.79	1,973,144,911.58
三、本期增减变动金额（减少以“－”号填列）	89,970,933.00				-89,970,933.00						80,260,751.56		80,260,751.56	-81,089.72	80,179,661.84
（一）综合收益总额											105,002,758.30		105,002,758.30	-81,089.72	104,921,668.58
（二）所有者投入和减少资本															
1. 所有者投入的普通股															
2. 其他权益工具持有者投入资本															
3. 股份支付计入所有者权益的金额															

		具				： 库 存 股	他 综 合 收 益	项 储 备		般 风 险 准 备	他		股 东 权 益	
		优 先 股	永 续 债	其 他										
一、上年期末余额	160,662,382.00				1,049,256,049.59			63,401,166.98		498,889,307.10		1,772,208,905.67		1,772,208,905.67
加：会计政策变更														
前期差错更正														
同一控制下企业合并														
其他														
二、本年期初余额	160,662,382.00				1,049,256,049.59			63,401,166.98		498,889,307.10		1,772,208,905.67		1,772,208,905.67
三、本期增减变动金额（减少以“－”号填列）	64,264,952.00				-64,179,518.67					90,111,734.32		90,197,167.65		90,197,167.65
（一）综合收益总额										122,244,210.72		122,244,210.72		122,244,210.72
（二）所有者投入和减少资本					85,433.33							85,433.33		85,433.33
1. 所有者投入的普通股														
2. 其他权益工具持有者投入资本														
3. 股份支付计入所有者权益的金额					85,433.33							85,433.33		85,433.33
4. 其他														
（三）利润分配										-32,132,476.40		-32,132,476.40		-32,132,476.40
1. 提取盈余公积														
2. 提取一般风险准备														
3. 对所有者（或股东）的分配										-32,132,476.40		-32,132,476.40		-32,132,476.40
4. 其他														
（四）所有者权益内	64,264,952.00				-64,264,952.00									

部结转														
1. 资本公积转增资本 (或股本)	64,264,952.00				-64,264,952.00									
2. 盈余公积转增资本 (或股本)														
3. 盈余公积弥补亏损														
4. 设定受益计划变动 额结转留存收益														
5. 其他综合收益结转 留存收益														
6. 其他														
(五) 专项储备														
1. 本期提取														
2. 本期使用														
(六) 其他														
四、本期期末余额	224,927,334.00				985,076,530.92			63,401,166.98		589,001,041.42		1,862,406,073.32		1,862,406,073.32

8、母公司所有者权益变动表

本期金额

单位：元

项目	2022 年半年度											
	股本	其他权益工具			资本公积	减： 库存股	其他 综合 收益	专项 储备	盈余公积	未分配利润	其他	所有者权益合计
		优先 股	永续 债	其他								
一、上年期末余额	224,927,334.00				985,076,530.92				86,557,057.18	682,297,907.32		1,978,858,829.42
加：会计政策变更												
前期差错更正												

其他												
二、本年期初余额	224,927,334.00				985,076,530.92				86,557,057.18	682,297,907.32		1,978,858,829.42
三、本期增减变动金额（减少以“－”号填列）	89,970,933.00				-89,970,933.00					90,606,437.55		90,606,437.55
（一）综合收益总额										115,348,444.29		115,348,444.29
（二）所有者投入和减少资本												
1. 所有者投入的普通股												
2. 其他权益工具持有者投入资本												
3. 股份支付计入所有者权益的金额												
4. 其他												
（三）利润分配										-24,742,006.74		-24,742,006.74
1. 提取盈余公积												
2. 对所有者（或股东）的分配										-24,742,006.74		-24,742,006.74
3. 其他												
（四）所有者权益内部结转	89,970,933.00				-89,970,933.00							
1. 资本公积转增资本（或股本）	89,970,933.00				-89,970,933.00							
2. 盈余公积转增资本（或股本）												
3. 盈余公积弥补亏损												
4. 设定受益计划变动额结转留存收益												
5. 其他综合收益结转留存收益												
6. 其他												
（五）专项储备												
1. 本期提取												
2. 本期使用												
（六）其他												
四、本期末余额	314,898,267.00				895,105,597.92				86,557,057.18	772,904,344.87		2,069,465,266.97

上年金额

单位：元

项目	2021 年半年度											
----	-----------	--	--	--	--	--	--	--	--	--	--	--

	股本	其他权益工具			资本公积	减： 库存股	其他 综合 收益	专项 储备	盈余公积	未分配利润	其他	所有者权益合计
		优先 股	永续 债	其他								
一、上年期末余额	160,662,382.00				1,049,256,049.59				63,401,166.98	506,027,371.95		1,779,346,970.52
加：会计政策变更												
前期差错更正												
其他												
二、本年期初余额	160,662,382.00				1,049,256,049.59				63,401,166.98	506,027,371.95		1,779,346,970.52
三、本期增减变动金额（减少以“－”号填列）	64,264,952.00				-64,179,518.67					94,379,029.44		94,464,462.77
（一）综合收益总额										126,511,505.84		126,511,505.84
（二）所有者投入和减少资本					85,433.33							85,433.33
1. 所有者投入的普通股												
2. 其他权益工具持有者投入资本												
3. 股份支付计入所有者权益的金额					85,433.33							85,433.33
4. 其他												
（三）利润分配										-32,132,476.40		-32,132,476.40
1. 提取盈余公积												
2. 对所有者（或股东）的分配										-32,132,476.40		-32,132,476.40
3. 其他												
（四）所有者权益内部结转	64,264,952.00				-64,264,952.00							
1. 资本公积转增资本（或股本）	64,264,952.00				-64,264,952.00							
2. 盈余公积转增资本（或股本）												
3. 盈余公积弥补亏损												
4. 设定受益计划变动额结转留存收益												
5. 其他综合收益结转留存收益												
6. 其他												
（五）专项储备												

1. 本期提取												
2. 本期使用												
(六) 其他												
四、本期期末余额	224,927,334.00				985,076,530.92				63,401,166.98	600,406,401.39		1,873,811,433.29

三、公司基本情况

（一）公司概况

公司注册中文名称：京北方信息技术股份有限公司

公司注册英文名称：NORTHKINGINFORMATIONTECHNOLOGYCO.,LTD.

股票上市交易板块：深圳证券交易所主板

股票代码：002987

注册资本：人民币 31,489.8267 万元

法定代表人：费振勇

公司住所及总部地址：北京市海淀区西三环北路 25 号 7 层

统一社会信用代码：91110108697655404

（二）历史沿革

京北方信息技术股份有限公司（以下简称“本公司”、“公司”）前身为北京京北方信息技术有限公司（以下简称“有限公司”），成立于 2009 年 12 月 16 日，注册号 110108012493270，注册资本 500 万元，由自然人费振勇、刘海凝、丁志鹏、张岩、赵龙虎、孙海涛、刘利、张静、郑邦东、俞阳、周建军、陈央、陈茜、段金斗投资设立。其中，费振勇以现金出资 325 万元，占注册资本的 65%；刘海凝以现金出资 117.596 万元，占注册资本的 23.52%；丁志鹏以现金出资 35 万元，占注册资本的 7%；孙海涛以现金出资 10 万元，占注册资本的 2%；张岩以现金出资 2.019 万元，占注册资本的 0.4%；赵龙虎以现金出资 2.019 万元，占注册资本的 0.4%；刘利以现金出资 1.5385 万元，占注册资本的 0.31%；张静以现金出资 1.5385 万元，占注册资本的 0.31%；郑邦东以现金出资 1.5385 万元，占注册资本的 0.31%；俞阳以现金出资 1.25 万元，占注册资本的 0.25%；周建军以现金出资 1.25 万元，占注册资本的 0.25%；陈央以现金出资 0.481 万元，占注册资本的 0.1%；陈茜以现金出资 0.481 万元，占注册资本的 0.1%；段金斗以现金出资 0.2885 万元，占注册资本的 0.05%。

2010 年 4 月，经有限公司股东会决议，同意股东陈茜将 0.481 万元出资、张静将 1.5385 万元出资、张岩将 2.019 万元出资转让给费振勇；同时增加注册资本 500 万元，其中自然人费振勇增资 329.0385 万元；刘海凝增资 117.596 万元；丁志鹏增资 35 万元；孙海涛增资 10 万元；赵龙虎增资 2.019 万元；刘利增资 1.5385 万元；郑邦东增资 1.5385 万元；俞阳增资 1.25 万元；周建军增资 1.25 万元；陈央增资 0.481 万元；段金斗增资 0.2885 万元。完成增资后注册资本变更为 1000 万元。

2010 年 9 月，经有限公司股东会决议，同意股东孙海涛将 20 万元出资转让给费振勇；同时增加注册资本 1000 万元。其中，自然人费振勇增资 678.077 万元；丁志鹏增资 70 万元；赵龙虎增资 4.038 万元；刘海凝增资 235.192 万元；刘利增资 3.077 万元；郑邦东增资 3.077 万元；周建军增资 2.5 万元；俞阳增资 2.5 万元；陈央增资 0.962 万元；段金斗增资 0.577 万元。增资后注册资本变更为 2000 万元。

2012 年 1 月，经有限公司股东会决议，同意股东郑邦东将 6.154 万元出资、段金斗将 1.154 万元出资、陈央将 1.924 万元出资转让给费振勇；同时决定增加注册资本 1000 万元，其中费振勇增资 682.693 万元，刘海凝增资 235.192 万元，丁志鹏增资 70 万元，赵龙虎增资 4.038 万元，刘利增资 3.077 万元，俞阳增资 2.5 万元，周建军增资 2.5 万元。增资后注册资本变更为 3000 万元。

2013 年 12 月，经有限公司股东会决议，同意股东费振勇将 2,048.079 万元出资、刘海凝将 705.576 万元出资转让给拉萨永道投资管理有限责任公司，同意股东丁志鹏将 210 万元出资转让给拉萨同道投资管理有限责任公司。2014 年 4 月，经有限公司股东会决议，同意拉萨永道投资管理有限责任公司将 321.81 万元出资转让给拉萨和道投资合伙企业（有限合伙）

2014 年 10 月，经有限公司股东会决议，以有限公司截至 2014 年 8 月 31 日的净资产 111,121,278.09 元出资，折合为实收资本 102,000,000.00 元，余额计入资本公积 9,121,278.09 元，整体变更为股份有限公司。天职国际会计师事务所（特殊普通合伙）为此次整体变更出具了审计报告（天职业字[2014]11782 号）和验资报告（天职业字[2014]12193 号），沃克森（北京）国际资产评估有限公司出具了沃克森评报字[2014]第 0369 号《资产评估报告》。公司于 2014 年 11 月 25 日取得北京市工商行政管理局颁发的注册号为 110108012493270 的《企业法人营业执照》，公司名称变更为“京北方信息技术股份有限公司”，注册资本为人民币 102,000,000.00 元。

2015年6月，经公司股东大会决议，同意深圳市高能领骥投资合伙企业（有限合伙）货币增资 523.0126 万元，刘燕生货币增资 313.8075 万元，孔维佳货币增资 62.7615 万元，程少华货币增资 52.3013 万元，北京蔽芾甘棠投资管理有限公司货币增资 52.3013 万元，舒卫星货币增资 31.3808 万元，李萍货币增资 10.4603 万元，增资后注册资本变更为 11,246.0253 万元。

2015年12月，经公司股东大会决议，同意青岛海丝创新股权投资基金企业（有限合伙）增资 803.2129 万元，增资后注册资本变更为 12,049.2382 万元。

2015年12月，股东北京蔽芾甘棠投资管理有限公司更名为北京惠泽甘棠投资管理有限公司。

2016年12月，北京惠泽甘棠投资管理有限公司与李宗铭签订《股权转让合同》，将 52.3013 万元出资转让给李宗铭。

2017年2月，股东拉萨和道投资合伙企业（有限合伙）更名为和道（天津）企业管理合伙企业（有限合伙）。

2018年7月，舒卫星与费振勇签订《股权转让合同》，将 31.3808 万元出资转让给费振勇。

经中国证券监督管理委员会《关于核准京北方信息技术股份有限公司首次公开发行股票的批复》（证监许可[2020]350号）核准，并经深圳证券交易所同意，公司于2020年4月23日向社会公众公开发行人民币普通股 4,017.00 万股，发行后公司总股本由 12,049.2382 万股增加至 16,066.2382 万股。公司于2020年5月7日在深圳证券交易所挂牌交易，证券简称为“京北方”，证券代码为“002987”。

2021年5月10日，经公司股东大会决议，同意以公司截至2020年12月31日总股本 160,662,382 股为基数，以资本公积每 10 股转增 4 股，合计转增 64,264,952 股，权益分派实施完毕后公司总股本增加至为 224,927,334 股。

2022年5月10日，经公司股东大会决议，同意以公司截至2021年12月31日总股本 224,927,334 股为基数，以资本公积每 10 股转增 4 股，合计转增 89,970,933 股，权益分派实施完毕后公司总股本增加至为 314,898,267 股。

（三）本公司所处行业、经营范围和主要业务

本公司所处行业：软件和信息技术服务业。

经营范围：技术开发、技术推广、技术转让、技术咨询、技术服务；计算机技术培训；计算机系统服务；数据处理；计算机维修；基础软件服务、应用软件开发；销售开发后产品、计算机、软件及辅助设备、机械设备、电子产品；接受金融机构委托从事金融信息技术外包服务、接受金融机构委托从事金融业务流程外包服务、接受金融机构委托从事金融知识流程外包服务、接受金融机构委托从事银行网点引导员、银行后台集中作业业务记账处理、银行专业设备技术研发、银行现金清分整点管理、自助银行设备运营管理维护、数据处理、档案数字化加工及保管、金融业务咨询、柜员业务、劳务服务的外包服务；安全系统监控服务；货物进出口、技术进出口、代理进出口；人才中介服务；劳务派遣（劳务派遣经营许可证有效期至 2023 年 05 月 25 日）；第二类增值电信业务中的呼叫中心业务（增值电信业务经营许可证有效期至 2023 年 05 月 18 日）。（市场主体依法自主选择经营项目，开展经营活动；人才中介服务以及依法须经批准的项目，经相关部门批准后依批准的内容开展经营活动；不得从事国家和本市产业政策禁止和限制类项目的经营活动。）

公司的母公司以及最终控制方公司的母公司为拉萨永道投资管理有限责任公司，公司的实际控制人为费振勇、刘海凝夫妇。

本财务报告于 2022 年 8 月 15 日经公司董事会会议决议批准报出。本公司合并报表范围包含本公司本部及 6 家子公司，子公司具体包括：无锡京北方、大庆京北方、深圳京北方、山东京北方、合肥京北方、金玥科技。

本报告期合并范围的变化情况见本附注“八、合并范围的变更”，纳入本期合并报表范围的子公司见本附注“九、在其他主体中的权益”。

四、财务报表的编制基础

1、编制基础

本财务报表以公司持续经营假设为基础，根据实际发生的交易事项，按照企业会计准则的有关规定，并基于以下所述重要会计政策、会计估计进行编制。

2、持续经营

公司自本报告期末至少 12 个月内具备持续经营能力，无影响持续经营能力的重大事项。

五、重要会计政策及会计估计

具体会计政策和会计估计提示：

以下披露内容已包含了本公司及各子公司根据实际生产经营特点制定的具体会计政策和会计估计。

1、遵循企业会计准则的声明

本公司基于上述编制基础编制的财务报表符合财政部已颁布的最新企业会计准则及其应用指南、解释以及其他相关规定（统称“企业会计准则”）的要求，真实完整地反映了公司的财务状况、经营成果和现金流量等有关信息。

此外，本财务报告编制参照了证监会发布的《公开发行证券的公司信息披露编报规则第 15 号——财务报告的一般规定》（2014 年修订）以及《关于上市公司执行新企业会计准则有关事项的通知》（会计部函〔2018〕453 号）的列报和披露要求。

2、会计期间

本公司的会计年度从公历 1 月 1 日至 12 月 31 日止。

3、营业周期

本公司的经营周期从公历 1 月 1 日至 12 月 31 日止。

4、记账本位币

本公司采用人民币作为记账本位币。

5、同一控制下和非同一控制下企业合并的会计处理方法

1. 同一控制下企业合并的会计处理方法

本公司在一次交易取得或通过多次交易分步实现同一控制下企业合并，企业合并中取得的资产和负债，按照合并日被合并方在最终控制方合并财务报表中的账面价值计量。本公司取得的净资产账面价值与支付的合并对价账面价值（或发行股份面值总额）的差额，调整资本公积；资本公积不足冲减的，调整留存收益。

2. 非同一控制下企业合并的会计处理方法

本公司在购买日对合并成本大于合并中取得的被购买方可辨认净资产公允价值份额的差额，确认为商誉；如果合并成本小于合并中取得的被购买方可辨认净资产公允价值份额，首先对取得的被购买方各项可辨认资产、负债及或有负债的公允价值以及合并成本的计量进行复核，经复核后合并成本仍小于合并中取得的被购买方可辨认净资产公允价值份额的，其差额计入当期损益。

通过多次交易分步实现非同一控制下企业合并，应按以下顺序处理：

（1）调整长期股权投资初始投资成本。购买日之前持有股权采用权益法核算的，按照该股权在购买日的公允价值进行重新计量，公允价值与其账面价值的差额计入当期投资收益；购买日之前持有的被购买方的股权涉及权益法核算下的

其他综合收益、其他所有者权益变动的，转为购买日所属当期收益，由于被投资方重新计量设定受益计划净负债或净资产变动以及持有的其他权益工具投资公允价值变动而产生的其他综合收益除外。

(2) 确认商誉（或计入当期损益的金额）。将第一步调整后长期股权投资初始投资成本与购买日应享有子公司可辨认净资产公允价值份额比较，前者大于后者，差额确认为商誉；前者小于后者，差额计入当期损益。

通过多次交易分步处置股权至丧失对子公司控制权的情形

(1) 判断分步处置股权至丧失对子公司控制权过程中的各项交易是否属于“一揽子交易”的原则

处置对子公司股权投资的各项交易的条款、条件以及经济影响符合以下一种或多种情况，通常表明应将多次交易事项作为一揽子交易进行会计处理：

- 1) 这些交易是同时或者在考虑了彼此影响的情况下订立的；
- 2) 这些交易整体才能达成一项完整的商业结果；
- 3) 一项交易的发生取决于其他至少一项交易的发生；
- 4) 一项交易单独看是不经济的，但是和其他交易一并考虑时是经济的。

(2) 分步处置股权至丧失对子公司控制权过程中的各项交易属于“一揽子交易”的会计处理方法

处置对子公司股权投资直至丧失控制权的各项交易属于一揽子交易的，应当将各项交易作为一项处置子公司并丧失控制权的交易进行会计处理；但是，在丧失控制权之前每一次处置价款与处置投资对应的享有该子公司净资产份额的差额，在合并财务报表中应当确认为其他综合收益，在丧失控制权时一并转入丧失控制权当期的损益。

在合并财务报表中，对于剩余股权，应当按照其在丧失控制权日的公允价值进行重新计量。处置股权取得的对价与剩余股权公允价值之和，减去按原持股比例计算应享有原子公司自购买日开始持续计算的净资产的份额之间的差额，计入丧失控制权当期的投资收益。与原子公司股权投资相关的其他综合收益，应当在丧失控制权时转为当期投资收益或留存收益。

(3) 分步处置股权至丧失对子公司控制权过程中的各项交易不属于“一揽子交易”的会计处理方法

处置对子公司的投资未丧失控制权的，合并财务报表中处置价款与处置投资对应的享有该子公司净资产份额的差额计入资本公积（资本溢价或股本溢价），资本溢价不足冲减的，应当调整留存收益。

处置对子公司的投资丧失控制权的，在合并财务报表中，对于剩余股权，应当按照其在丧失控制权日的公允价值进行重新计量。处置股权取得的对价与剩余股权公允价值之和，减去按原持股比例计算应享有原有子公司自购买日开始持续计算的净资产的份额之间的差额，计入丧失控制权当期的投资收益。与原有子公司股权投资相关的其他综合收益，应当在丧失控制权时转为当期投资收益或留存收益。

6、合并财务报表的编制方法

合并财务报表以母公司及其子公司的财务报表为基础，根据其他有关资料，由本公司按照《企业会计准则第 33 号——合并财务报表》编制。

7、合营安排分类及共同经营会计处理方法

1. 合营安排的认定和分类

合营安排，是指一项由两个或两个以上的参与方共同控制的安排。合营安排具有下列特征：（1）各参与方均受到该安排的约束；（2）两个或两个以上的参与方对该安排实施共同控制。任何一个参与方都不能够单独控制该安排，对该安排具有共同控制的任何一个参与方均能够阻止其他参与方或参与方组合单独控制该安排。

共同控制，是指按照相关约定对某项安排所共有的控制，并且该安排的相关活动必须经过分享控制权的参与方一致同意后才能决策。

合营安排分为共同经营和合营企业。共同经营，是指合营方享有该安排相关资产且承担该安排相关负债的合营安排。合营企业，是指合营方仅对该安排的净资产享有权利的合营安排。

2. 合营安排的会计处理

共同经营参与方应当确认其与共同经营中利益份额相关的下列项目，并按照相关企业会计准则的规定进行会计处理：

（1）确认单独所持有的资产，以及按其份额确认共同持有的资产；（2）确认单独所承担的负债，以及按其份额确认共同承担的负债；（3）确认出售其享有的共同经营产出份额所产生的收入；（4）按其份额确认共同经营因出售产出所产生的收入；（5）确认单独所发生的费用，以及按其份额确认共同经营发生的费用。

合营企业参与方应当按照《企业会计准则第 2 号——长期股权投资》的规定对合营企业的投资进行会计处理。

8、现金及现金等价物的确定标准

现金流量表的现金指企业库存现金及可以随时用于支付的存款。现金等价物指持有的期限短（一般是指从购买日起三个月内到期）、流动性强、易于转换为已知金额现金、价值变动风险很小的投资。

9、外币业务和外币报表折算

1. 外币业务折算

外币交易在初始确认时，采用交易发生日的即期汇率折算为人民币金额。资产负债表日，外币货币性项目采用资产负债表日即期汇率折算，因汇率不同而产生的汇兑差额，除与购建符合资本化条件资产有关的外币专门借款本金及利息的汇兑差额外，计入当期损益；以历史成本计量的外币非货币性项目仍采用交易发生日的即期汇率折算，不改变其人民币金额；以公允价值计量的外币非货币性项目，采用公允价值确定日的即期汇率折算，差额计入当期损益或其他综合收益。

2. 外币财务报表折算

资产负债表中的资产和负债项目，采用资产负债表日的即期汇率折算；所有者权益项目除“未分配利润”项目外，其他项目采用交易发生日的即期汇率折算；利润表中的收入和费用项目，采用交易发生日的即期汇率折算。按照上述折算产生的外币财务报表折算差额，确认为其他综合收益。

10、金融工具

1. 金融工具的确认和终止确认

本公司于成为金融工具合同的一方时确认一项金融资产或金融负债。

以常规方式买卖金融资产，按交易日会计进行确认和终止确认。常规方式买卖金融资产，是指按照合同条款的约定，在法规或通行惯例规定的期限内收取或交付金融资产。交易日，是指本公司承诺买入或卖出金融资产的日期。

满足下列条件的，终止确认金融资产（或金融资产的一部分，或一组类似金融资产的一部分），即从其账户和资产负债表内予以转销：

（1）收取金融资产现金流量的权利届满；

（2）转移了收取金融资产现金流量的权利，或在“过手协议”下承担了及时将收取的现金流量全额支付给第三方的义务；并且（a）实质上转让了金融资产所有权上几乎所有的风险和报酬，或（b）虽然实质上既没有转移也没有保留金融资产所有权上几乎所有的风险和报酬，但放弃了对该金融资产的控制。

2. 金融资产分类和计量

本公司的金融资产于初始确认时根据本公司管理金融资产的业务模式和金融资产的合同现金流量特征分类为：以摊余成本计量的金融资产、以公允价值计量且其变动计入其他综合收益的金融资产以及以公允价值计量且其变动计入当期损益的金融资产。金融资产的后续计量取决于其分类。

本公司对金融资产的分类，依据本公司管理金融资产的业务模式和金融资产的现金流量特征进行分类。

（1）以摊余成本计量的金融资产

金融资产同时符合下列条件的，分类为以摊余成本计量的金融资产：本公司管理该金融资产的业务模式是以收取合同现金流量为目标；该金融资产的合同条款规定，在特定日期产生的现金流量，仅为对本金和以未偿付本金金额为基础

的利息的支付。对于此类金融资产，采用实际利率法，按照摊余成本进行后续计量，其摊销或减值产生的利得或损失，均计入当期损益。

(2) 以公允价值计量且其变动计入其他综合收益的债务工具投资

金融资产同时符合下列条件的，分类为以公允价值计量且其变动计入其他综合收益的金融资产：本公司管理该金融资产的业务模式是既以收取合同现金流量为目标又以出售金融资产为目标；该金融资产的合同条款规定，在特定日期产生的现金流量，仅为对本金和以未偿付本金金额为基础的利息的支付。对于此类金融资产，采用公允价值进行后续计量。其折价或溢价采用实际利率法进行摊销并确认为利息收入或费用。除减值损失及外币货币性金融资产的汇兑差额确认为当期损益外，此类金融资产的公允价值变动作为其他综合收益确认，直到该金融资产终止确认时，其累计利得或损失转入当期损益。与此类金融资产相关利息收入，计入当期损益。

(3) 以公允价值计量且其变动计入其他综合收益的权益工具投资

本公司不可撤销地选择将部分非交易性权益工具投资指定为以公允价值计量且其变动计入其他综合收益的金融资产，仅将相关股利收入计入当期损益，公允价值变动作为其他综合收益确认，直到该金融资产终止确认时，其累计利得或损失转入留存收益。

(4) 以公允价值计量且其变动计入当期损益的金融资产

上述以摊余成本计量的金融资产和以公允价值计量且其变动计入其他综合收益的金融资产之外的金融资产，分类为以公允价值计量且其变动计入当期损益的金融资产。在初始确认时，为了能够消除或显著减少会计错配，可以将金融资产指定为以公允价值计量且其变动计入当期损益的金融资产。对于此类金融资产，采用公允价值进行后续计量，所有公允价值变动计入当期损益。

当且仅当本公司改变管理金融资产的业务模式时，才对所有受影响的相关金融资产进行重分类。

对于以公允价值计量且其变动计入当期损益的金融资产，相关交易费用直接计入当期损益，其他类别的金融资产相关交易费用计入其初始确认金额。

3. 金融负债分类和计量

本公司的金融负债于初始确认时分类为：以摊余成本计量的金融负债与以公允价值计量且其变动计入当期损益的金融负债。

符合以下条件之一的金融负债可在初始计量时指定为以公允价值计量且其变动计入当期损益的金融负债：（1）该项指定能够消除或显著减少会计错配；（2）根据正式书面文件载明的公司风险管理或投资策略，以公允价值为基础对金融负债组合或金融资产和金融负债组合进行管理和业绩评价，并在公司内部以此为基础向关键管理人员报告；（3）该金融负债包含需单独分拆的嵌入衍生工具。

本公司在初始确认时确定金融负债的分类。对于以公允价值计量且其变动计入当期损益的金融负债，相关交易费用直接计入当期损益，其他金融负债的相关交易费用计入其初始确认金额。

金融负债的后续计量取决于其分类：

(1) 以摊余成本计量的金融负债

对于此类金融负债，采用实际利率法，按照摊余成本进行后续计量。

(2) 以公允价值计量且其变动计入当期损益的金融负债

以公允价值计量且其变动计入当期损益的金融负债，包括交易性金融负债(含属于金融负债的衍生工具)和初始确认时指定为以公允价值计量且其变动计入当期损益的金融负债。

4. 金融工具抵销

同时满足下列条件的，金融资产和金融负债以相互抵销后的净额在资产负债表内列示：具有抵销已确认金额的法定权利，且该种法定权利是当前可执行的；计划以净额结算，或同时变现该金融资产和清偿该金融负债。

5. 金融资产减值

本公司对于以摊余成本计量的金融资产、以公允价值计量且其变动计入其他综合收益的债务工具投资和财务担保合同等，以预期信用损失为基础确认损失准备。信用损失，是指本公司按照原实际利率折现的、根据合同应收的所有合同现金流量与预期收取的所有现金流量之间的差额，即全部现金短缺的现值。

本公司考虑所有合理且有依据的信息，包括前瞻性信息，以单项或组合的方式对以摊余成本计量的金融资产和以公允价值计量且其变动计入其他综合收益的金融资产（债务工具）的预期信用损失进行估计。

（1）预期信用损失一般模型

如果该金融工具的信用风险自初始确认后已显著增加，本公司按照相当于该金融工具整个存续期内预期信用损失的金额计量其损失准备；如果该金融工具的信用风险自初始确认后并未显著增加，本公司按照相当于该金融工具未来 12 个月内预期信用损失的金额计量其损失准备。由此形成的损失准备的增加或转回金额，作为减值损失或利得计入当期损益。本公司对信用风险的具体评估，详见附注“十、与金融工具相关的风险”。

通常逾期超过 30 日，本公司即认为该金融工具的信用风险已显著增加，除非有确凿证据证明该金融工具的信用风险自初始确认后并未显著增加。

具体来说，本公司将购买或源生时未发生信用减值的金融工具发生信用减值的过程分为三个阶段，对于不同阶段的金融工具的减值有不同的会计处理方法：

第一阶段：信用风险自初始确认后未显著增加

对于处于该阶段的金融工具，企业应当按照未来 12 个月的预期信用损失计量损失准备，并按其账面余额（即未扣除减值准备）和实际利率计算利息收入（若该工具为金融资产，下同）。

第二阶段：信用风险自初始确认后已显著增加但尚未发生信用减值

对于处于该阶段的金融工具，企业应当按照该工具整个存续期的预期信用损失计量损失准备，并按其账面余额和实际利率计算利息收入。

第三阶段：初始确认后发生信用减值

对于处于该阶段的金融工具，企业应当按照该工具整个存续期的预期信用损失计量损失准备，但对利息收入的计算不同于处于前两阶段的金融资产。对于已发生信用减值的金融资产，企业应当按其摊余成本（账面余额减已计提减值准备，也即账面价值）和实际利率计算利息收入。

对于购买或源生时已发生信用减值的金融资产，企业应当仅将初始确认后整个存续期内预期信用损失的变动确认为损失准备，并按其摊余成本和经信用调整的实际利率计算利息收入。

（2）本公司对在资产负债表日具有较低信用风险的金融工具，选择不与其初始确认时的信用风险进行比较，而直接做出该工具的信用风险自初始确认后未显著增加的假定。

如果企业确定金融工具的违约风险较低，借款人在短期内履行其支付合同现金流量义务的能力很强，并且即使较长时期内经济形势和经营环境存在不利变化，也不一定会降低借款人履行其支付合同现金流量义务的能力，那么该金融工具可被视为具有较低的信用风险。

（3）应收款项及租赁应收款

本公司对于《企业会计准则第 14 号——收入》所规定的、不含重大融资成分（包括根据该准则不考虑不超过一年的合同中融资成分的情况）的应收款项，采用预期信用损失的简化模型，始终按照整个存续期内预期信用损失的金额计量其损失准备。

本公司对包含重大融资成分的应收款项和《企业会计准则第 21 号——租赁》规范的租赁应收款，本公司作出会计政策选择，选择采用预期信用损失的简化模型，即按照相当于整个存续期内预期信用损失的金额计量损失准备。

6. 金融资产转移

本公司已将金融资产所有权上几乎所有的风险和报酬转移给转入方的，终止确认该金融资产；保留了金融资产所有权上几乎所有的风险和报酬的，不终止确认该金融资产。

本公司既没有转移也没有保留金融资产所有权上几乎所有的风险和报酬的，分别下列情况处理：放弃了对该金融资产控制的，终止确认该金融资产并确认产生的资产和负债；未放弃对该金融资产控制的，按照其继续涉入所转移金融资产的程度确认有关金融资产，并相应确认有关负债。

通过对所转移金融资产提供财务担保方式继续涉入的，按照金融资产的账面价值和财务担保金额两者之中的较低者，确认继续涉入形成的资产。财务担保金额，是指所收到的对价中，将被要求偿还的最高金额。

11、应收票据

本公司对于《企业会计准则第 14 号——收入》所规定的、不含重大融资成分（包括根据该准则不考虑不超过一年的合同中融资成分的情况）的应收款项，采用预期信用损失的简化模型，即始终按照整个存续期内预期信用损失的金额计量其损失准备，由此形成的损失准备的增加或转回金额，作为减值损失或利得计入当期损益。

对于包含重大融资成分的应收款项，本公司选择采用预期信用损失的简化模型，即始终按照整个存续期内预期信用损失的金额计量其损失准备。

本公司考虑所有合理且有依据的信息，包括前瞻性信息，以单项或组合的方式对应收票据预期信用损失进行估计。

（1）单项金额重大并单项计提坏账准备的应收票据是指：占应收票据余额 10%以上的应收票据或金额为人民币 100 万元以上的应收票据。

对单项金额重大或单项金额虽不重大但有客观证据表明其已发生减值的应收款项单独进行减值测试，考虑有关过去事项、当前状况以及未来经济状况预测，根据其预计未来现金流量现值低于其账面价值的差额单项计提坏账准备。

（2）当单项金融资产无法以合理成本评估预期信用损失的信息时，以及单独测试后未减值的应收票据（包括单项金额重大和不重大）和未单独测试的单项金额不重大的应收票据，依据信用风险特征划分应收票据组合，在组合基础上计算预期信用损失。

1) 对划分为各类账龄信用风险特征组合的应收商业承兑汇票，以应收款项的账龄迁徙模型预计存续期的历史违约损失率为基础，结合当前状况以及对未来经济状况预测，计算预期信用损失。

2) 对应收合并范围内关联方应收票据、银行承兑汇票等无显著回收风险的应收票据单独划分组合，预计存续期内不会发生损失，不计提坏账准备。

12、应收账款

本公司对于《企业会计准则第 14 号——收入》所规定的、不含重大融资成分（包括根据该准则不考虑不超过一年的合同中融资成分的情况）的应收款项，采用预期信用损失的简化模型，即始终按照整个存续期内预期信用损失的金额计量其损失准备，由此形成的损失准备的增加或转回金额，作为减值损失或利得计入当期损益。

对于包含重大融资成分的应收款项，本公司选择采用预期信用损失的简化模型，即始终按照整个存续期内预期信用损失的金额计量其损失准备。

本公司考虑所有合理且有依据的信息，包括前瞻性信息，以单项或组合的方式对应收账款预期信用损失进行估计。

（1）单项金额重大并单项计提坏账准备的应收账款是指：占应收账款余额 10%以上的应收账款或金额为人民币 100 万元以上的应收账款。

对单项金额重大或单项金额虽不重大但有客观证据表明其已发生减值的应收款项单独进行减值测试，考虑有关过去事项、当前状况以及未来经济状况预测，根据其预计未来现金流量现值低于其账面价值的差额单项计提坏账准备。

（2）当单项金融资产无法以合理成本评估预期信用损失的信息时，以及单独测试后未减值的应收账款（包括单项金额重大和不重大）和未单独测试的单项金额不重大的应收账款，依据信用风险特征划分应收账款组合，在组合基础上计算预期信用损失。

组合名称	计提方法
组合 1：银行类客户组合	基于账龄迁徙模型测算历史损失率计算
组合 2：非银行金融类客户组合	基于账龄迁徙模型测算历史损失率计算
组合 3：非金融类客户组合	基于账龄迁徙模型测算历史损失率计算
组合 4：合并范围内关联方款项组合	不计提坏账准备

1) 对划分为各类账龄信用风险特征组合的应收账款, 以该组合账龄迁徙模型预计存续期的历史违约损失率为基础, 结合当前状况以及对未来经济状况预测, 计算预期信用损失。各类账龄信用风险特征组合预计信用损失计提减值比例如下:

款项账龄	银行类客户组合 计提比例	非银行金融类客户组合 计提比例	非金融类客户组合 计提比例
1 年以内 (含 1 年)	3%	5%	5%
1 至 2 年 (含 2 年)	10%	10%	20%
2 至 3 年 (含 3 年)	30%	30%	50%
3 年以上	100%	100%	100%

2) 对应收合并范围内关联方应收账款等无显著回收风险的应收账款单独划分组合, 预计存续期内不会发生损失, 不计提坏账准备。

13、应收款项融资

金融资产同时符合下列条件的, 分类为以公允价值计量且其变动计入其他综合收益的金融资产: 本公司管理该金融资产的业务模式是既以收取合同现金流量为目标又以出售金融资产为目标; 该金融资产的合同条款规定, 在特定日期产生的现金流量, 仅为对本金和以未偿付本金金额为基础的利息的支付。

本公司将持有的应收款项, 以贴现或背书等形式转让, 且该类业务较为频繁、涉及金额也较大的, 其管理业务模式实质为既收取合同现金流量又出售, 按照金融工具准则的相关规定, 将其分类至以公允价值计量变动且其变动计入其他综合收益的金融资产。

14、其他应收款

其他应收款的预期信用损失的确定方法及会计处理方法

本公司考虑所有合理且有依据的信息, 包括前瞻性信息, 以单项或组合的方式对其他应收款预期信用损失进行估计。

当单项金融资产无法以合理成本评估预期信用损失的信息时, 依据信用风险特征划分其他应收款组合, 在组合基础上计算预期信用损失。

本公司对其他应收款采用预期信用损失的一般模型进行处理, 详见附注五 10、金融工具。

15、存货

1. 存货的分类

存货包括在日常活动中持有以备出售的产成品或商品、处在生产过程中的在产品、在生产过程中耗用的材料和物料、在提供服务过程中发生的项目成本等。

2. 发出存货的计价方法

发出存货采用先进先出法确定其实际成本; 但在履行合同过程中不能替代使用的存货以及服务项目成本, 针对特殊项目采购的非通用产品, 则采用个别计价法确定其实际成本; 低值易耗品于其领用时采用一次摊销法。

3. 存货可变现净值的确定依据及存货跌价准备的计提方法

资产负债表日, 存货采用成本与可变现净值孰低计量, 按照存货类别成本高于可变现净值的差额计提存货跌价准备。为执行销售合同而持有的存货, 其可变现净值以合同价格为基础计算。直接用于出售的存货, 在正常生产经营过程中以该存货的估计售价减去估计的销售费用和相关税费后的金额确定其可变现净值; 需要经过加工的存货, 在正常生产经营过程中以所生产的产成品的估计售价减去至完工时估计将要发生的成本、估计的销售费用和相关税费后的金额确定其可

变现净值；资产负债表日，同一项存货中一部分有合同价格约定、其他部分不存在合同价格的，分别确定其可变现净值，并与其对应的成本进行比较，分别确定存货跌价准备的计提或转回的金额。

4. 存货的盘存制度

存货的盘存制度为永续盘存制。

5. 低值易耗品和包装物的摊销方法

(1) 低值易耗品

按照一次转销法进行摊销。

(2) 包装物

按照一次转销法进行摊销。

16、合同资产

1. 合同资产的确认方法及标准

本公司根据履行履约义务与客户付款之间的关系在资产负债表中列示合同资产或合同负债。本公司已向客户转让商品或提供服务而有权收取的对价（除应收款项）列示为合同资产。

2. 合同资产预期信用损失的确定方法及会计处理方法

对于不包含重大融资成分的合同资产，本公司采用预期信用损失的简化模型，即始终按照相当于整个存续期内预期信用损失的金额计量其损失准备，由此形成的损失准备的增加或转回金额，作为减值损失或利得计入当期损益。

对于包含重大融资成分的合同资产，本公司选择采用预期信用损失的简化模型，即始终按照相当于整个存续期内预期信用损失的金额计量其损失准备，由此形成的损失准备的增加或转回金额，作为减值损失或利得计入当期损益。

17、合同成本

合同成本分为合同履约成本与合同取得成本。

本公司企业为履行合同发生的成本同时满足下列条件的，作为合同履约成本确认为一项资产：

1. 该成本与一份当前或预期取得的合同直接相关，包括直接人工、直接材料、制造费用（或类似费用）、明确由客户承担的成本以及仅因该合同而发生的其他成本；

2. 该成本增加了企业未来用于履行履约义务的资源；

3. 该成本预期能够收回。

本公司为取得合同发生的增量成本预期能够收回的，作为合同取得成本确认为一项资产；但是，该资产摊销不超过一年的可以在发生时计入当期损益。

与合同成本有关的资产采用与该资产相关的商品或服务收入确认相同的基础进行摊销。

与合同成本有关的资产，其账面价值高于下列两项的差额的，本公司将对于超出部分计提减值准备，并确认为资产减值损失：

1. 因转让与该资产相关的商品或服务预期能够取得的剩余对价；

2. 为转让该相关商品或服务估计将要发生的成本。

上述资产减值准备后续发生转回的，转回后的资产账面价值不超过假定不计提减值准备情况下该资产在转回日的账面价值。

18、持有待售资产

本公司将同时满足下列条件的集团组成部分（或非流动资产）划分为持有待售：（1）根据类似交易中出售此类资产或处置组的惯例，在当前状况下即可立即出售；（2）出售极可能发生，已经就一项出售计划作出决议且获得确定的购买承诺（确定的购买承诺，是指企业与其他方签订的具有法律约束力的购买协议，该协议包含交易价格、时间和足够严厉

的违约惩罚等重要条款，使协议出现重大调整或者撤销的可能性极小。预计出售将在一年内完成。已经获得按照有关规定需得到相关权力机构或者监管部门的批准。

本公司将持有待售的预计净残值调整为反映其公允价值减去出售费用后的净额（但不得超过该项持有待售的原账面价值），原账面价值高于调整后预计净残值的差额，作为资产减值损失计入当期损益，同时计提持有待售资产减值准备。对于持有待售的处置组确认的资产减值损失金额，应当先抵减处置组中商誉的账面价值，再根据处置组中适用本准则计量规定的各项非流动资产账面价值所占比重，按比例抵减其账面价值。

后续资产负债表日持有待售的非流动资产公允价值减去出售费用后的净额增加的，以前减记的金额应当予以恢复，并在划分为持有待售类别后确认的资产减值损失金额内转回，转回金额计入当期损益。划分为持有待售类别前确认的资产减值损失不得转回。后续资产负债表日持有待售的处置组公允价值减去出售费用后的净额增加的，以前减记的金额应当予以恢复，并在划分为持有待售类别后适用本准则计量规定的非流动资产确认的资产减值损失金额内转回，转回金额计入当期损益。已抵减的商誉账面价值，以及适用本准则计量规定的非流动资产在划分为持有待售类别前确认的资产减值损失不得转回。持有待售的处置组确认的资产减值损失后续转回金额，应当根据处置组中除商誉外适用本准则计量规定的各项非流动资产账面价值所占比重，按比例增加其账面价值。

企业因出售对子公司的投资等原因导致其丧失对子公司控制权的，无论出售后企业是否保留部分权益性投资，应当在拟出售的对子公司投资满足持有待售类别划分条件时，在母公司个别财务报表中将子公司投资整体划分为持有待售类别，在合并财务报表中将子公司所有资产和负债划分为持有待售类别。

19、债权投资

本公司对债权投资采用预期信用损失的一般模型详见附注五 10、金融工具进行处理。

20、其他债权投资

本公司对其他债权投资采用预期信用损失的一般模型详见附注五、10 金融工具进行处理。

21、长期应收款

22、长期股权投资

1. 投资成本的确定

（1）同一控制下的企业合并形成的，合并方以支付现金、转让非现金资产、承担债务或发行权益性证券作为合并对价的，在合并日按照被合并方所有者权益在最终控制方合并财务报表中的账面价值的份额作为其初始投资成本。长期股权投资初始投资成本与支付的合并对价的账面价值或发行股份的面值总额之间的差额调整资本公积（资本溢价或股本溢价）；资本公积不足冲减的，调整留存收益。

分步实现同一控制下企业合并的，应当以持股比例计算的合并日应享有被合并方账面所有者权益份额作为该项投资的初始投资成本。初始投资成本与其原长期股权投资账面价值加上合并日取得进一步股份新支付对价的账面价值之和的差额，调整资本公积（资本溢价或股本溢价），资本公积不足冲减的，冲减留存收益。

（2）非同一控制下的企业合并形成的，在购买日按照支付的合并对价的公允价值作为其初始投资成本。

（3）除企业合并形成以外的：以支付现金取得的，按照实际支付的购买价款作为其初始投资成本；以发行权益性证券取得的，按照发行权益性证券的公允价值作为其初始投资成本；投资者投入的，按照投资合同或协议约定的价值作为其初始投资成本（合同或协议约定价值不公允的除外）。

2. 后续计量及损益确认方法

本公司能够对被投资单位实施控制的长期股权投资，在本公司个别财务报表中采用成本法核算；对具有共同控制或重大影响的长期股权投资，采用权益法核算。

采用成本法时,长期股权投资按初始投资成本计价,除取得投资时实际支付的价款或对价中包含的已宣告但尚未发放的现金股利或利润外,按享有被投资单位宣告分派的现金股利或利润,确认为当期投资收益,并同时根据有关资产减值政策考虑长期投资是否减值。

采用权益法时,长期股权投资的初始投资成本大于投资时应享有被投资单位可辨认净资产公允价值份额的,归入长期股权投资的初始投资成本;长期股权投资的初始投资成本小于投资时应享有被投资单位可辨认净资产公允价值份额的,其差额计入当期损益,同时调整长期股权投资的成本。

采用权益法时,取得长期股权投资后,按照应享有或应分担的被投资单位实现的净损益的份额,确认投资损益并调整长期股权投资的账面价值。在确认应享有被投资单位净损益的份额时,以取得投资时被投资单位各项可辨认资产等的公允价值为基础,按照本公司的会计政策及会计期间,并抵销与联营企业及合营企业之间发生的内部交易损益按照持股比例计算归属于投资企业的部分(但内部交易损失属于资产减值损失的,应全额确认),对被投资单位的净利润进行调整后确认。按照被投资单位宣告分派的利润或现金股利计算应分得的部分,相应减少长期股权投资的账面价值。本公司确认被投资单位发生的净亏损,以长期股权投资的账面价值以及其他实质上构成对被投资单位净投资的长期权益减记至零为限,本公司负有承担额外损失义务的除外。对于被投资单位除净损益以外所有者权益的其他变动,调整长期股权投资的账面价值并计入所有者权益。

3. 确定对被投资单位具有控制、重大影响的依据

控制,是指拥有对被投资方的权力,通过参与被投资方的相关活动而享有可变回报,并且有能力运用对被投资方的权力影响回报金额;重大影响,是指投资方对被投资单位的财务和经营政策有参与决策的权力,但并不能够控制或者与其他方一起共同控制这些政策的制定。

4. 长期股权投资的处置

(1) 部分处置对子公司的长期股权投资,但不丧失控制权的情形

部分处置对子公司的长期股权投资,但不丧失控制权时,应当将处置价款与处置投资对应的账面价值的差额确认为当期投资收益。

(2) 部分处置股权投资或其他原因丧失了对子公司控制权的情形

部分处置股权投资或其他原因丧失了对子公司控制权的,对于处置的股权,应结转与所售股权相对应的长期股权投资的账面价值,出售所得价款与处置长期股权投资账面价值之间差额,确认为投资收益(损失);同时,对于剩余股权,应当按其账面价值确认为长期股权投资或其它相关金融资产。处置后的剩余股权能够对子公司实施共同控制或重大影响的,应按有关成本法转为权益法的相关规定进行会计处理。

5. 减值测试方法及减值准备计提方法

对子公司、联营企业及合营企业的投资,在资产负债表日有客观证据表明其发生减值的,按照账面价值与可收回金额的差额计提相应的减值准备。

23、投资性房地产

投资性房地产计量模式

不适用

24、固定资产

(1) 确认条件

固定资产是指为生产商品、提供劳务、出租或经营管理而持有的,使用年限超过一个会计年度的有形资产。

固定资产以取得时的实际成本入账,并从其达到预定可使用状态的次月起采用年限平均法计提折旧。

(2) 折旧方法

类别	折旧方法	折旧年限	残值率	年折旧率
房屋及建筑物	年限平均法	20	5%	4.75%
电子设备	年限平均法	3-5	5%	19.00%-31.67%
运输工具	年限平均法	5	5%	19.00%
房屋装修	年限平均法	5	0%	20.00%
其他	年限平均法	5-10	5%	9.50%-19.00%

(3) 融资租入固定资产的认定依据、计价和折旧方法

符合下列一项或数项标准的，认定为融资租赁：（1）在租赁期届满时，租赁资产的所有权转移给承租人；（2）承租人有购买租赁资产的选择权，所订立的购买价款预计将远低于行使选择权时租赁资产的公允价值，因而在租赁开始日就可以合理确定承租人将会行使这种选择权；（3）即使资产的所有权不转移，但租赁期占租赁资产使用寿命的大部分[通常占租赁资产使用寿命的 75%以上（含 75%）]；（4）承租人在租赁开始日的最低租赁付款额现值，几乎相当于租赁开始日租赁资产公允价值[90%以上（含 90%）]；出租人在租赁开始日的最低租赁收款额现值，几乎相当于租赁开始日租赁资产公允价值[90%以上（含 90%）]；（5）租赁资产性质特殊，如果不作较大改造，只有承租人才能使用。

融资租入的固定资产，按租赁开始日租赁资产的公允价值与最低租赁付款额的现值中较低者入账，按自有固定资产的折旧政策计提折旧。

25、在建工程

1. 在建工程达到预定可使用状态时，按工程实际成本转入固定资产。已达到预定可使用状态但尚未办理竣工决算的，先按估计价值转入固定资产，待办理竣工决算后再按实际成本调整原暂估价值，但不再调整原已计提的折旧。

2. 资产负债表日，有迹象表明在建工程发生减值的，按照账面价值与可收回金额的差额计提相应的减值准备。

26、借款费用

1. 借款费用资本化的确认原则

本公司发生的借款费用，可直接归属于符合资本化条件的资产的购建或者生产的，予以资本化，计入相关资产成本；其他借款费用，在发生时确认为费用，计入当期损益。

2. 借款费用资本化期间

（1）当借款费用同时满足下列条件时，开始资本化：1）资产支出已经发生；2）借款费用已经发生；3）为使资产达到预定可使用或可销售状态所必要的购建或者生产活动已经开始。

（2）若符合资本化条件的资产在购建或者生产过程中发生非正常中断，并且中断时间连续超过 3 个月，暂停借款费用的资本化；中断期间发生的借款费用确认为当期费用，直至资产的购建或者生产活动重新开始。

（3）当所购建或者生产符合资本化条件的资产达到预定可使用或可销售状态时，借款费用停止资本化。

3. 借款费用资本化金额

为购建或者生产符合资本化条件的资产而借入专门借款的，以专门借款当期实际发生的利息费用（包括按照实际利率法确定的折价或溢价的摊销），减去将尚未动用的借款资金存入银行取得的利息收入或进行暂时性投资取得的投资收益后的金额，确定应予资本化的利息金额；为购建或者生产符合资本化条件的资产占用了一般借款的，根据累计资产支出超过专门借款的资产支出加权平均数乘以占用一般借款的资本化率，计算确定一般借款应予资本化的利息金额。

27、生物资产

28、油气资产

29、使用权资产

本公司自 2021 年 1 月 1 日采用《企业会计准则第 21 号——租赁》（财会〔2018〕35 号）相关规定，根据累积影响数，调整使用权资产、租赁负债、年初留存收益及财务报表其他相关项目金额，对可比期间信息不予调整。

在租赁期开始日，本公司对租赁确认使用权资产和租赁负债，应用准则进行简化处理的短期租赁和低价值资产租赁除外。

本公司对使用权资产按照成本进行初始计量。该成本包括：

1. 租赁负债的初始计量金额；
2. 在租赁期开始日或之前支付的租赁付款额，存在租赁激励的，扣除已享受的租赁激励相关金额；
3. 发生的初始直接费用；

4. 为拆卸及移除租赁资产、复原租赁资产所在场地或将租赁资产恢复至租赁条款约定状态预计将发生的成本。前述成本属于为生产存货而发生的，适用《企业会计准则第 1 号——存货》。

本公司按照《企业会计准则第 13 号——或有事项》对上述第 4 项所述成本进行确认和计量。

初始直接费用，是指为达成租赁所发生的增量成本。增量成本是指若企业不取得该租赁，则不会发生的成本。

本公司参照《企业会计准则第 4 号——固定资产》有关折旧规定，对使用权资产计提折旧。对于能够合理确定租赁期届满时取得租赁资产所有权的，在租赁资产剩余使用寿命内计提折旧。无法合理确定租赁期届满时能够取得租赁资产所有权的，在租赁期与租赁资产剩余使用寿命两者孰短的期间内计提折旧。

本公司按照《企业会计准则第 8 号——资产减值》的规定，确定使用权资产是否发生减值，并对已识别的减值损失进行会计处理。

30、无形资产

（1） 计价方法、使用寿命、减值测试

无形资产包括计算机软件等，按成本进行初始计量。

使用寿命有限的无形资产，在使用寿命内按照与该项无形资产有关的经济利益的预期实现方式系统合理地摊销，无法可靠确定预期实现方式的，采用直线法摊销。具体年限如下：

项目	摊销年限（年）
计算机软件	3-10

使用寿命确定的无形资产，在资产负债表日有迹象表明发生减值的，按照账面价值与可收回金额的差额计提相应的减值准备；使用寿命不确定的无形资产和尚未达到可使用状态的无形资产，无论是否存在减值迹象，每年均进行减值测试。

（2） 内部研究开发支出会计政策

内部研究开发项目研究阶段的支出，于发生时计入当期损益。内部研究开发项目开发阶段的支出，同时满足下列条件的，确认为无形资产：（1）完成该无形资产以使其能够使用或出售在技术上具有可行性；（2）具有完成该无形资产并使用或出售的意图；（3）无形资产产生经济利益的方式，包括能够证明运用该无形资产生产的产品存在市场或无形资产自身存在市场，无形资产将在内部使用的，能证明其有用性；（4）有足够的技术、财务资源和其他资源支持，以完成该无形资产的开发，并有能力使用或出售该无形资产；（5）归属于该无形资产开发阶段的支出能够可靠地计量。

31、长期资产减值

企业应当在资产负债表日判断资产是否存在可能发生减值的迹象。

因企业合并所形成的商誉和使用寿命不确定的无形资产，无论是否存在减值迹象，每年都应当进行减值测试。

存在下列迹象的，表明资产可能发生了减值：

（1）资产的市价当期大幅度下跌，其跌幅明显高于因时间的推移或者正常使用而预计的下跌；（2）企业经营所处的经济、技术或者法律等环境以及资产所处的市场在当期或者将在近期发生重大变化，从而对企业产生不利影响；（3）市场利率或者其他市场投资报酬率在当期已经提高，从而影响企业计算资产预计未来现金流量现值的折现率，导致资产可收回金额大幅度降低；（4）有证据表明资产已经陈旧过时或者其实体已经损坏；（5）资产已经或者将被闲置、终止使用或者计划提前处置；（6）企业内部报告的证据表明资产的经济绩效已经低于或者将低于预期，如资产所创造的净现金流量或者实现的营业利润（或者亏损）远远低于（或者高于）预计金额等；（7）其他表明资产可能已经发生减值的迹象。

资产存在减值迹象的，应当估计其可收回金额。

可收回金额应当根据资产的公允价值减去处置费用后的净额与资产预计未来现金流量的现值两者之间较高者确定。

处置费用包括与资产处置有关的法律费用、相关税费、搬运费以及为使资产达到可销售状态所发生的直接费用等。

资产预计未来现金流量的现值，应当按照资产在持续使用过程中和最终处置时所产生的预计未来现金流量，选择恰当的折现率对其进行折现后的金额加以确定。预计资产未来现金流量的现值，应当综合考虑资产的预计未来现金流量、使用寿命和折现率等因素。

可收回金额的计量结果表明，资产的可收回金额低于其账面价值的，应当将资产的账面价值减记至可收回金额，减记的金额确认为资产减值损失，计入当期损益，同时计提相应的资产减值准备。

32、长期待摊费用

长期待摊费用按实际发生额入账，在受益期或规定的期限内分期平均摊销。如果长期待摊的费用项目不能使以后会计期间受益则将尚未摊销的该项目的摊余价值全部转入当期损益。

33、合同负债

本公司根据履行履约义务与客户付款之间的关系在资产负债表中列示合同资产或合同负债。本公司已收或应收客户对价而应向客户转让商品或提供服务的义务列示为合同负债。

34、职工薪酬

（1）短期薪酬的会计处理方法

本公司在职工提供服务的会计期间，将实际发生的短期薪酬确认为负债，并计入当期损益或相关资产成本。其中，非货币性福利按照公允价值计量。

（2）离职后福利的会计处理方法

设定提存计划：本公司以当地政府规定的社会基本养老保险和失业保险缴纳基数和比例，按月为职工缴纳养老保险和失业保险，在职工提供服务的会计期间，将根据上述社保规定计算应缴纳的金额确认为负债，并计入当期损益或相关资产成本。

(3) 辞退福利的会计处理方法

本公司在职工劳动合同到期之前解除与职工的劳动关系、或者为鼓励职工自愿接受裁减而提出给予补偿，在本公司不能单方面撤回解除劳动关系计划或裁减建议时和确认与涉及支付辞退福利的重组相关的成本费用时两者孰早日，确认因解除与职工的劳动关系给予补偿而产生的负债，同时计入当期损益。

(4) 其他长期职工福利的会计处理方法

35、租赁负债

在租赁期开始日，本公司对租赁确认使用权资产和租赁负债，应用准则进行简化处理的短期租赁和低价值资产租赁除外。

租赁负债按照租赁期开始日尚未支付的租赁付款额的现值进行初始计量。

租赁付款额，是指本公司向出租人支付的与在租赁期内使用租赁资产的权利相关的款项，包括：

1. 固定付款额及实质固定付款额，存在租赁激励的，扣除租赁激励相关金额；
2. 取决于指数或比率的可变租赁付款额，该款项在初始计量时根据租赁期开始日的指数或比率确定；
3. 购买选择权的行权价格，前提是本公司合理确定将行使该选择权；
4. 行使终止租赁选择权需支付的款项，前提是租赁期反映出本公司将行使终止租赁选择权；
5. 根据本公司提供的担保余值预计应支付的款项。

在计算租赁付款额的现值时，本公司采用租赁内含利率作为折现率；无法确定租赁内含利率的，本公司采用增量借款利率作为折现率。

36、预计负债

1. 因对外提供担保、诉讼事项、产品质量保证、亏损合同等或有事项形成的义务成为本公司承担的现时义务，履行该义务很可能导致经济利益流出本公司，且该义务的金额能够可靠的计量时，本公司将该项义务确认为预计负债。

2. 本公司按照履行相关现时义务所需支出的最佳估计数对预计负债进行初始计量，并在资产负债表日对预计负债的账面价值进行复核。

37、股份支付

1. 股份支付的种类

包括以权益结算的股份支付和以现金结算的股份支付。

2. 权益工具公允价值的确定方法

(1) 存在活跃市场的，按照活跃市场中的报价确定。

(2) 不存在活跃市场的，采用估值技术确定，包括参考熟悉情况并自愿交易的各方最近进行的市场交易中使用的价格、参照实质上相同的其他金融工具的当前公允价值、现金流量折现法和期权定价模型等。

3. 确认可行权权益工具最佳估计的依据

根据最新取得的可行权职工数变动等后续信息进行估计。

4. 实施、修改、终止股份支付计划的相关会计处理

(1) 以权益结算的股份支付

授予后立即可行权的换取职工服务的以权益结算的股份支付，在授予日按照权益工具的公允价值计入相关成本或费用，相应调整资本公积。完成等待期内的服务或达到规定业绩条件才可行权的换取职工服务的以权益结算的股份支付，在等待期内的每个资产负债表日，以对可行权权益工具数量的最佳估计为基础，按权益工具授予日的公允价值，将当期取得的服务计入相关成本或费用，相应调整资本公积。

换取其他方服务的权益结算的股份支付，如果其他方服务的公允价值能够可靠计量的，按照其他方服务在取得日的公允价值计量；如果其他方服务的公允价值不能可靠计量，但权益工具的公允价值能够可靠计量的，按照权益工具在服务取得日的公允价值计量，计入相关成本或费用，相应增加所有者权益。

（2）以现金结算的股份支付

授予后立即可行权的换取职工服务的以现金结算的股份支付，在授予日按本公司承担负债的公允价值计入相关成本或费用，相应增加负债。完成等待期内的服务或达到规定业绩条件才可行权的换取职工服务的以现金结算的股份支付，在等待期内的每个资产负债表日，以对可行权情况的最佳估计为基础，按本公司承担负债的公允价值，将当期取得的服务计入相关成本或费用和相应的负债。

（3）修改、终止股份支付计划

如果修改增加了所授予的权益工具的公允价值，本公司按照权益工具公允价值的增加相应地确认取得服务的增加；如果修改增加了所授予的权益工具的数量，本公司将增加的权益工具的公允价值相应地确认为取得服务的增加；如果本公司按照有利于职工的方式修改可行权条件，公司在处理可行权条件时，考虑修改后的可行权条件。

如果修改减少了授予的权益工具的公允价值，本公司继续以权益工具在授予日的公允价值为基础，确认取得服务的金额，而不考虑权益工具公允价值的减少；如果修改减少了授予的权益工具的数量，本公司将减少部分作为已授予的权益工具的取消来进行处理；如果以不利于职工的方式修改了可行权条件，在处理可行权条件时，不考虑修改后的可行权条件。

如果本公司在等待期内取消了所授予的权益工具或结算了所授予的权益工具（因未满足可行权条件而被取消的除外），则将取消或结算作为加速可行权处理，立即确认原本在剩余等待期内确认的金额。

38、优先股、永续债等其他金融工具

39、收入

公司需遵守《深圳证券交易所上市公司自律监管指引第 3 号——行业信息披露》中的“软件与信息技术服务业”的披露要求

1. 收入的确认

本公司的收入主要包括信息技术服务及业务流程外包服务业务收入。

本公司在履行了合同中的履约义务，即在客户取得相关商品控制权时确认收入。取得相关商品控制权是指能够主导该商品的使用并从中获得几乎全部的经济利益。

2. 本公司依据收入准则相关规定判断相关履约义务性质属于“在某一时段内履行的履约义务”或“某一时点履行的履约义务”，分别按以下原则进行收入确认。

（1）本公司满足下列条件之一的，属于在某一时段内履行履约义务：

①客户在本公司履约的同时即取得并消耗本公司履约所带来的经济利益。

②客户能够控制本公司履约过程中在建的资产。

③本公司履约过程中所产出的资产具有不可替代用途，且本公司在整个合同期内有权就累计至今已完成的履约部分收取款项。

对于在某一时段内履行的履约义务，本公司在该段时间内按照履约进度确认收入，但是，履约进度不能合理确定的除外。本公司考虑商品的性质，采用产出法或投入法确定恰当的履约进度。

(2) 对于不属于在某一时段内履行的履约义务，属于在某一时点履行的履约义务，本公司在客户取得相关商品控制权时点确认收入。

在判断客户是否已取得商品控制权时，本公司考虑下列迹象：

- ① 本公司就该商品享有现时收款权利，即客户就该商品负有现时付款义务。
- ② 本公司已将该商品的法定所有权转移给客户，即客户已拥有该商品的法定所有权。
- ③ 本公司已将该商品实物转移给客户，即客户已实物占有该商品。
- ④ 本公司已将该商品所有权上的主要风险和报酬转移给客户，即客户已取得该商品所有权上的主要风险和报酬。
- ⑤ 客户已接受该商品。
- ⑥ 其他表明客户已取得商品控制权的迹象。

本公司收入确认的具体政策：

本公司提供劳务收入主要为接受委托提供信息技术服务及业务流程外包服务业务收入。

信息技术服务业务收入确认原则具体如下：

(1) 合同约定按人月或人天工作量收费的，公司采用产出法确定恰当的履约进度进行收入确认，按经客户确认的工作量和合同约定单价，按期计算确认收入；对合同明确约定总人月数和金额的情况下，公司能够可靠估计提供劳务交易结果，采用投入法确定恰当的履约进度进行收入确认，在资产负债表日按已经发生的成本占项目预算总成本的比例确定履约进度，并取得相应的外部证据进行核对。

(2) 如果履约进度不能合理确定的，公司按照合同约定在提交软件开发与测试成果并经客户验收、或取得验收条件相对应的款项时确认收入。

(3) 日常运维等约定了固定金额和服务期限的业务，按服务期限平均分摊确认收入。

业务流程外包业务收入采用产出法确定恰当的履约进度进行收入确认，按经客户确认的工作量以及合同约定的结算单价，按期计算确认收入。

3. 收入的计量

本公司应当按照分摊至各单项履约义务的交易价格计量收入。在确定交易价格时，本公司考虑可变对价、合同中存在的重大融资成分、非现金对价、应付客户对价等因素的影响。

(1) 可变对价

本公司按照期望值或最可能发生金额确定可变对价的最佳估计数，但包含可变对价的交易价格，应当不超过在相关不确定性消除时累计已确认收入极可能不会发生重大转回的金额。企业在评估累计已确认收入是否极可能不会发生重大转回时，应当同时考虑收入转回的可能性及其比重。

(2) 重大融资成分

合同中存在重大融资成分的，本公司应当按照假定客户在取得商品控制权时即以现金支付的应付金额确定交易价格。该交易价格与合同对价之间的差额，应当在合同期间内采用实际利率法摊销。

(3) 非现金对价

客户支付非现金对价的，本公司按照非现金对价的公允价值确定交易价格。非现金对价的公允价值不能合理估计的，本公司参照其承诺向客户转让商品的单独售价间接确定交易价格。

(4) 应付客户对价

针对应付客户对价的，应当将该应付对价冲减交易价格，并在确认相关收入与支付（或承诺支付）客户对价二者孰晚的时点冲减当期收入，但应付客户对价是为了向客户取得其他可明确区分商品的除外。

企业应付客户对价是为了向客户取得其他可明确区分商品的，应当采用与本企业其他采购相一致的方式确认所购买的商品。企业应付客户对价超过向客户取得可明确区分商品公允价值的，超过金额冲减交易价格。向客户取得的可明确区分商品公允价值不能合理估计的，企业应当将应付客户对价全额冲减交易价格。

40、政府补助

1. 政府补助包括与资产相关的政府补助和与收益相关的政府补助。

2. 政府补助为货币性资产的，按照收到或应收的金额计量；政府补助为非货币性资产的，按照公允价值计量，公允价值不能可靠取得的，按照名义金额计量。

3. 政府补助采用总额法：

（1）与资产相关的政府补助，确认为递延收益，在相关资产使用寿命内按照合理、系统的方法分期计入损益。相关资产在使用寿命结束前被出售、转让、报废或发生毁损的，将尚未分配的相关递延收益余额转入资产处置当期的损益。

（2）与收益相关的政府补助，用于补偿以后期间的相关费用或损失的，确认为递延收益，在确认相关费用的期间，计入当期损益；用于补偿已发生的相关费用或损失的，直接计入当期损益。

4. 对于同时包含与资产相关部分和与收益相关部分的政府补助，区分不同部分分别进行会计处理；难以区分的，整体归类为与收益相关的政府补助。

5. 本公司将与本公司日常活动相关的政府补助按照经济业务实质计入其他收益或冲减相关成本费用；将与本公司日常活动无关的政府补助，应当计入营业外收支。

6. 本公司将取得的政策性优惠贷款贴息按照财政将贴息资金拨付给贷款银行和财政将贴息资金直接拨付给本公司两种情况处理：

（1）财政将贴息资金拨付给贷款银行，由贷款银行以政策性优惠利率向本公司提供贷款的，本公司选择按照下列方法进行会计处理：

以实际收到的借款金额作为借款的入账价值，按照借款本金和该政策性优惠利率计算相关借款费用。

（2）财政将贴息资金直接拨付给本公司的，本公司将对应的贴息冲减相关借款费用。

41、递延所得税资产/递延所得税负债

1. 根据资产、负债的账面价值与其计税基础之间的差额（未作为资产和负债确认的项目按照税法规定可以确定其计税基础的，该计税基础与其账面数之间的差额），按照预期收回该资产或清偿该负债期间的适用税率计算确认递延所得税资产或递延所得税负债。

2. 确认递延所得税资产以很可能取得用来抵扣可抵扣暂时性差异的应纳税所得额为限。资产负债表日，有确凿证据表明未来期间很可能获得足够的应纳税所得额用来抵扣可抵扣暂时性差异的，确认以前会计期间未确认的递延所得税资产。

3. 资产负债表日，对递延所得税资产的账面价值进行复核，如果未来期间很可能无法获得足够的应纳税所得额用以抵扣递延所得税资产的利益，则减记递延所得税资产的账面价值。在很可能获得足够的应纳税所得额时，转回减记的金额。

4. 本公司当期所得税和递延所得税作为所得税费用或收益计入当期损益，但不包括下列情况产生的所得税：（1）企业合并；（2）直接在所有者权益中确认的交易或者事项。

42、租赁

（1）经营租赁的会计处理方法

本公司作为出租人的，在租赁期内各个期间，采用直线法，将经营租赁的租赁收款额确认为租金收入。将发生的与经营租赁有关的初始直接费用进行资本化，在租赁期内按照与租金收入确认相同的基础进行分摊，分期计入当期损益。

对于经营租赁资产中的固定资产，本公司应当采用类似资产的折旧政策计提折旧；对于其他经营租赁资产，应当根据该资产适用的企业会计准则，采用系统合理的方法进行摊销。本公司按照《企业会计准则第 8 号——资产减值》的规定，确定经营租赁资产是否发生减值，并进行相应会计处理。

（2）融资租赁的会计处理方法

本公司作为出租人的，在租赁期开始日，对融资租赁确认应收融资租赁款，并终止确认融资租赁资产，并按照固定的周期性利率计算并确认租赁期内各个期间的利息收入。

43、其他重要的会计政策和会计估计

44、重要会计政策和会计估计变更

（1）重要会计政策变更

适用 不适用

（2）重要会计估计变更

适用 不适用

45、其他

六、税项

1、主要税种及税率

税种	计税依据	税率
增值税	销售货物或提供应税劳务	13%、9%、6%、5%
城市维护建设税	应缴流转税税额	7%
企业所得税	应纳税所得额	25%、15%
房产税	从价计征的，按房产原值一次减除 30% 后余值的 1.2% 计缴；从租计征的，按租金收入的 12% 计缴	1.2%、12%
教育费附加	应缴流转税税额	3%
地方教育费附加	应缴流转税税额	2%

存在不同企业所得税税率纳税主体的，披露情况说明

纳税主体名称	所得税税率
京北方	15%
无锡京北方	25%
大庆京北方	25%
深圳京北方	25%
山东京北方	25%
合肥京北方	25%
金玥科技	25%

2、税收优惠

1.企业所得税

(1) 公司于 2020 年 10 月 21 日取得北京市科委、市财政局、北京市税务局联合颁发的《高新技术企业证书》，证书编号：GR202011001542，有效期为 3 年，2022 年度公司适用 15% 的优惠税率缴纳企业所得税。

(2) 根据《中华人民共和国企业所得税法实施条例》（中华人民共和国国务院令 512 号）和《国家税务总局关于企业固定资产加速折旧所得税处理有关问题的通知》（国税发〔2009〕81 号）《关于完善研究开发费用税前加计扣除政策的通知》（财税〔2015〕119 号）、《国家税务总局关于设备器具扣除有关企业所得税政策执行问题的公告》（国家税务总局公告 2018 年第 46 号）、《关于提高研究开发费用税前加计扣除比例的通知》（财税〔2018〕99 号）等文件规定，本公司报告期内依法享受固定资产加速折旧、研发费用加计扣除优惠政策。

2.增值税

(1) 根据《营业税改征增值税跨境应税行为增值税免税管理办法（试行）》（国家税务总局公告 2016 年第 29 号）、《关于全面推开营业税改征增值税试点的通知》（财税〔2016〕36 号）附件《跨境应税行为适用增值税零税率和免税政策的规定》，本公司符合条件规定的跨境服务享受免征增值税的政策。

(2) 根据《关于全面推开营业税改征增值税试点的通知》（财税〔2016〕36 号）附件《营业税改征增值税试点过渡政策的规定》等文件，本公司符合条件规定的技术转让、技术开发和与之相关的技术咨询、技术服务享受免征增值税的政策。

(3) 根据《关于深化增值税改革有关政策的公告》（财政部税务总局海关总署公告 2019 年第 39 号）及附件等文件，自 2019 年 4 月 1 日至 2022 年 12 月 31 日，本公司享受生产、生活性服务业纳税人按照当期可抵扣进项税额加计 10%，抵减应纳税额的政策。

(4) 根据财政部、国家税务总局《关于软件产品增值税政策的通知》（财税〔2011〕100 号），本公司销售其自行开发生产的软件产品，按法定税率征收增值税后，对其增值税实际税负超过 3% 的部分实行即征即退政策。

公司需遵守《深圳证券交易所上市公司自律监管指引第 3 号——行业信息披露》中的“软件与信息技术服务业”的披露要求

本报告期内，公司收到增值税“即征即退”退税金额 257,770.60 元，并计入“其他收益”科目。

3、其他

七、合并财务报表项目注释

1、货币资金

单位：元

项目	期末余额	期初余额
库存现金	81,139.78	57,063.46

银行存款	573,654,855.28	819,497,779.04
其他货币资金	190,304,753.22	41,650,123.59
合计	764,040,748.28	861,204,966.09

其他说明

期末余额中使用受限款项见本附注“七、81 所有权或使用权受到限制的资产”；其他货币资金主要系投标保证金和履约保函保证金。

2、交易性金融资产

单位：元

项目	期末余额	期初余额
以公允价值计量且其变动计入当期损益的金融资产		280,838,263.11
其中：		
结构性存款		280,838,263.11
其中：		
合计		280,838,263.11

3、衍生金融资产

单位：元

项目	期末余额	期初余额

4、应收票据

(1) 应收票据分类列示

单位：元

项目	期末余额	期初余额

单位：元

类别	期末余额					期初余额				
	账面余额		坏账准备		账面价值	账面余额		坏账准备		账面价值
	金额	比例	金额	计提比例		金额	比例	金额	计提比例	
其中：										
其中：										

如是按照预期信用损失一般模型计提应收票据坏账准备，请参照其他应收款的披露方式披露坏账准备的相关信息：

适用 不适用

(2) 本期计提、收回或转回的坏账准备情况

本期计提坏账准备情况：

单位：元

类别	期初余额	本期变动金额				期末余额
		计提	收回或转回	核销	其他	

其中本期坏账准备收回或转回金额重要的：

适用 不适用

(3) 期末公司已质押的应收票据

单位：元

项目	期末已质押金额

(4) 期末公司已背书或贴现且在资产负债表日尚未到期的应收票据

单位：元

项目	期末终止确认金额	期末未终止确认金额

(5) 期末公司因出票人未履约而将其转应收账款的票据

单位：元

项目	期末转应收账款金额

(6) 本期实际核销的应收票据情况

单位：元

项目	核销金额

其中重要的应收票据核销情况：

单位：元

单位名称	应收票据性质	核销金额	核销原因	履行的核销程序	款项是否由关联交易产生

应收票据核销说明：

5、应收账款

(1) 应收账款分类披露

单位：元

类别	期末余额					期初余额				
	账面余额		坏账准备		账面价值	账面余额		坏账准备		账面价值
	金额	比例	金额	计提比例		金额	比例	金额	计提比例	
其中：										
按组合计提坏账准备的应收账款	1,290,628,548.25	100.00%	71,488,722.56	5.54%	1,219,139,825.69	814,725,643.08	100.00%	42,171,328.28	5.18%	772,554,314.80
其中：										
银行类	1,135,800,577.27	88.00%	62,328,160.90	5.49%	1,073,472,416.37	736,628,595.25	90.41%	37,893,829.46	5.14%	698,734,765.79

客户组合										
非银行金融类客户组合	74,838,870.11	5.80%	3,952,570.23	5.28%	70,886,299.88	24,351,166.97	2.99%	1,347,331.23	5.53%	23,003,835.74
非金融类客户组合	79,989,100.87	6.20%	5,207,991.43	6.51%	74,781,109.44	53,745,880.86	6.60%	2,930,167.59	5.45%	50,815,713.27
合计	1,290,628,548.25	100.00%	71,488,722.56		1,219,139,825.69	814,725,643.08	100.00%	42,171,328.28		772,554,314.80

按组合计提坏账准备：银行类客户组合

单位：元

名称	期末余额		
	账面余额	坏账准备	计提比例
1 年以内 (含 1 年)	905,565,145.80	27,166,954.37	3.00%
1 至 2 年 (含 2 年)	183,003,848.47	18,300,384.85	10.00%
2 至 3 年 (含 3 年)	43,386,801.88	13,016,040.56	30.00%
3 年以上	3,844,781.12	3,844,781.12	100.00%
合计	1,135,800,577.27	62,328,160.90	

确定该组合依据的说明：

按组合计提坏账准备：非银行金融类客户组合

单位：元

名称	期末余额		
	账面余额	坏账准备	计提比例
1 年以内 (含 1 年)	73,131,135.69	3,656,556.78	5.00%
1 至 2 年 (含 2 年)	1,081,534.42	108,153.45	10.00%
2 至 3 年 (含 3 年)	626,200.00	187,860.00	30.00%
3 年以上			100.00%
合计	74,838,870.11	3,952,570.23	

确定该组合依据的说明：

按组合计提坏账准备：非金融类客户组合

单位：元

名称	期末余额		
	账面余额	坏账准备	计提比例
1 年以内 (含 1 年)	71,972,191.61	3,598,609.58	5.00%
1 至 2 年 (含 2 年)	7,996,909.26	1,599,381.85	20.00%
2 至 3 年 (含 3 年)	20,000.00	10,000.00	50.00%
3 年以上			100.00%
合计	79,989,100.87	5,207,991.43	

确定该组合依据的说明：

如是按照预期信用损失一般模型计提应收账款坏账准备，请参照其他应收款的披露方式披露坏账准备的相关信息：

适用 不适用

按账龄披露

单位：元

账龄	期末余额
----	------

1 年以内（含 1 年）	1,050,668,473.10
1 至 2 年	192,082,292.15
2 至 3 年	44,033,001.88
3 年以上	3,844,781.12
3 至 4 年	1,004,406.00
4 至 5 年	2,557,054.08
5 年以上	283,321.04
合计	1,290,628,548.25

公司需遵守《深圳证券交易所上市公司自律监管指引第 3 号——行业信息披露》中的“软件与信息技术服务业”的披露要求

（2）本期计提、收回或转回的坏账准备情况

本期计提坏账准备情况：

单位：元

类别	期初余额	本期变动金额				期末余额
		计提	收回或转回	核销	其他	
按组合计提坏账准备	42,171,328.28	29,854,485.41		537,091.13		71,488,722.56
合计	42,171,328.28	29,854,485.41		537,091.13		71,488,722.56

其中本期坏账准备收回或转回金额重要的：

单位：元

单位名称	收回或转回金额	收回方式

（3）本期实际核销的应收账款情况

单位：元

项目	核销金额
实际核销的应收账款	537,091.13

其中重要的应收账款核销情况：

单位：元

单位名称	应收账款性质	核销金额	核销原因	履行的核销程序	款项是否由关联交易产生
客户一	服务费	12,091.13	无法收回	管理层审批	否
客户二	服务费	525,000.00	无法收回	管理层审批	否
合计		537,091.13			

应收账款核销说明：

（4）按欠款方归集的期末余额前五名的应收账款情况

单位：元

单位名称	应收账款期末余额	占应收账款期末余额合计数的比例	坏账准备期末余额
客户三	479,301,813.11	37.14%	38,223,831.87

客户二	138,765,839.67	10.75%	4,234,657.53
客户四	92,660,621.77	7.18%	2,945,993.10
客户五	73,495,045.81	5.69%	2,241,097.37
客户一	65,558,649.82	5.08%	2,196,277.80
合计	849,781,970.18	65.84%	

(5) 因金融资产转移而终止确认的应收账款

(6) 转移应收账款且继续涉入形成的资产、负债金额

6、应收款项融资

单位：元

项目	期末余额	期初余额
----	------	------

应收款项融资本期增减变动及公允价值变动情况

适用 不适用

如是按照预期信用损失一般模型计提应收款项融资减值准备，请参照其他应收款的披露方式披露减值准备的相关信息：

适用 不适用

7、预付款项

(1) 预付款项按账龄列示

单位：元

账龄	期末余额		期初余额	
	金额	比例	金额	比例
1 年以内	2,613,574.30	99.92%	2,120,421.86	99.76%
1 至 2 年	2,000.00	0.08%	5,000.00	0.24%
合计	2,615,574.30		2,125,421.86	

账龄超过 1 年且金额重要的预付款项未及时结算原因的说明：

(2) 按预付对象归集的期末余额前五名的预付款情况

单位名称	期末余额	占预付款项总额的比例
供应商一	860,724.17	32.91%
供应商二	294,146.53	11.25%
供应商三	288,757.38	11.04%
供应商四	163,522.01	6.25%
供应商五	161,811.32	6.19%
合计	1,768,961.41	67.64%

8、其他应收款

单位：元

项目	期末余额	期初余额
----	------	------

其他应收款	30,626,098.97	29,068,932.04
合计	30,626,098.97	29,068,932.04

(1) 应收利息

1) 应收利息分类

单位：元

项目	期末余额	期初余额
----	------	------

2) 重要逾期利息

单位：元

借款单位	期末余额	逾期时间	逾期原因	是否发生减值及其判断依据
------	------	------	------	--------------

3) 坏账准备计提情况

适用 不适用

(2) 应收股利

1) 应收股利分类

单位：元

项目(或被投资单位)	期末余额	期初余额
------------	------	------

2) 重要的账龄超过 1 年的应收股利

单位：元

项目(或被投资单位)	期末余额	账龄	未收回的原因	是否发生减值及其判断依据
------------	------	----	--------	--------------

3) 坏账准备计提情况

适用 不适用

(3) 其他应收款

1) 其他应收款按款项性质分类情况

单位：元

款项性质	期末账面余额	期初账面余额
保证金	25,244,077.50	24,230,079.36
押金	7,516,507.48	6,369,226.98
备用金	216,928.33	431,303.68
其他	2,642.70	81.33
合计	32,980,156.01	31,030,691.35

2) 坏账准备计提情况

单位：元

坏账准备	第一阶段	第二阶段	第三阶段	合计
	未来 12 个月预期信用损失	整个存续期预期信用损失(未发生信用减值)	整个存续期预期信用损失(已发生信用减值)	
2022 年 1 月 1 日余额	839,469.96	1,122,289.35		1,961,759.31
2022 年 1 月 1 日余额在本期				
--转入第二阶段	-46,570.07	46,570.07		
--转入第三阶段		-16,316.00	16,316.00	
本期计提	57,695.82	350,917.91		408,613.73
本期核销			16,316.00	16,316.00
2022 年 6 月 30 日余额	850,595.71	1,503,461.33		2,354,057.04

损失准备本期变动金额重大的账面余额变动情况

适用 不适用

按账龄披露

单位：元

账龄	期末余额
1 年以内（含 1 年）	28,355,832.98
1 至 2 年	2,956,718.44
2 至 3 年	656,878.72
3 年以上	1,010,725.87
3 至 4 年	442,366.00
4 至 5 年	70,714.20
5 年以上	497,645.67
合计	32,980,156.01

3) 本期计提、收回或转回的坏账准备情况

本期计提坏账准备情况：

单位：元

类别	期初余额	本期变动金额				期末余额
		计提	收回或转回	核销	其他	
按组合计提坏账准备	1,961,759.31	408,613.73		16,316.00		2,354,057.04
合计	1,961,759.31	408,613.73		16,316.00		2,354,057.04

其中本期坏账准备转回或收回金额重要的：

单位：元

单位名称	转回或收回金额	收回方式

4) 本期实际核销的其他应收款情况

单位：元

项目	核销金额
实际核销的其他应收款	16,316.00

其中重要的其他应收款核销情况：

单位：元

单位名称	其他应收款性质	核销金额	核销原因	履行的核销程序	款项是否由关联交易产生
客户六	押金	16,316.00	无法收回	管理层审批	否
合计		16,316.00			

其他应收款核销说明：

5) 按欠款方归集的期末余额前五名的其他应收款情况

单位：元

单位名称	款项的性质	期末余额	账龄	占其他应收款期末余额合计数的比例	坏账准备期末余额
客户二	保证金	5,274,478.82	1年以内, 1-2年, 2-3年, 3年以上	15.99%	163,134.36
客户三	保证金	4,250,000.00	1年以内, 1-2年, 2-3年, 3年以上	12.89%	175,500.00
客户七	保证金	1,951,000.00	1年以内, 1-2年, 2-3年, 3年以上	5.92%	59,580.00
客户一	保证金	1,450,000.00	1年以内, 1-2年, 2-3年, 3年以上	4.40%	43,500.00
客户八	保证金	1,015,000.00	1年以内	3.08%	32,550.00
合计		13,940,478.82		42.28%	474,264.36

6) 涉及政府补助的应收款项

单位：元

单位名称	政府补助项目名称	期末余额	期末账龄	预计收取的时间、金额及依据

7) 因金融资产转移而终止确认的其他应收款

8) 转移其他应收款且继续涉入形成的资产、负债金额

9、存货

公司是否需要遵守房地产行业的披露要求
否

(1) 存货分类

单位：元

项目	期末余额			期初余额		
	账面余额	存货跌价准备或合同履约成本减值准备	账面价值	账面余额	存货跌价准备或合同履约成本减值准备	账面价值
合同履约成本	40,748,943.79	1,497,673.22	39,251,270.57	25,156,934.77	1,854,396.78	23,302,537.99

合计	40,748,943.79	1,497,673.22	39,251,270.57	25,156,934.77	1,854,396.78	23,302,537.99
----	---------------	--------------	---------------	---------------	--------------	---------------

(2) 存货跌价准备和合同履约成本减值准备

单位：元

项目	期初余额	本期增加金额		本期减少金额		期末余额
		计提	其他	转回或转销	其他	
合同履约成本	1,854,396.78	1,142,321.10		1,499,044.66		1,497,673.22
合计	1,854,396.78	1,142,321.10		1,499,044.66		1,497,673.22

(3) 存货期末余额含有借款费用资本化金额的说明

(4) 合同履约成本本期摊销金额的说明

10、合同资产

单位：元

项目	期末余额			期初余额		
	账面余额	减值准备	账面价值	账面余额	减值准备	账面价值
合同收入收款权	549,165,744.33	18,360,664.06	530,805,080.27	322,397,568.28	10,724,578.73	311,672,989.55
合计	549,165,744.33	18,360,664.06	530,805,080.27	322,397,568.28	10,724,578.73	311,672,989.55

合同资产的账面价值在本期内发生的重大变动金额和原因：

单位：元

项目	变动金额	变动原因
----	------	------

如是按照预期信用损失一般模型计提合同资产减值准备，请参照其他应收款的披露方式披露减值准备的相关信息：

适用 不适用

本期合同资产计提减值准备情况：

单位：元

项目	本期计提	本期转回	本期转销/核销	原因
合同收入收款权	7,636,085.33			
合计	7,636,085.33			---

11、持有待售资产

单位：元

项目	期末账面余额	减值准备	期末账面价值	公允价值	预计处置费用	预计处置时间
----	--------	------	--------	------	--------	--------

12、一年内到期的非流动资产

单位：元

项目	期末余额	期初余额
----	------	------

重要的债权投资/其他债权投资

单位：元

债权项目	期末余额				期初余额			
	面值	票面利率	实际利率	到期日	面值	票面利率	实际利率	到期日

13、其他流动资产

单位：元

项目	期末余额	期初余额
预缴企业所得税	70,212.15	176,527.68
待取得抵扣凭证进项税额	6,711,420.53	4,037,232.24
预缴社保费用		69,546.54
合计	6,781,632.68	4,283,306.46

14、债权投资

单位：元

项目	期末余额			期初余额		
	账面余额	减值准备	账面价值	账面余额	减值准备	账面价值

重要的债权投资

单位：元

债权项目	期末余额				期初余额			
	面值	票面利率	实际利率	到期日	面值	票面利率	实际利率	到期日

减值准备计提情况

单位：元

坏账准备	第一阶段	第二阶段	第三阶段	合计
	未来 12 个月预期信用损失	整个存续期预期信用损失(未发生信用减值)	整个存续期预期信用损失(已发生信用减值)	
2022 年 1 月 1 日余额 在本期				

损失准备本期变动金额重大的账面余额变动情况

适用 不适用

15、其他债权投资

单位：元

项目	期初余额	应计利息	本期公允价值变动	期末余额	成本	累计公允价值变动	累计在其他综合收益中确认的损失准备	备注
----	------	------	----------	------	----	----------	-------------------	----

重要的其他债权投资

单位：元

其他债权项目	期末余额				期初余额			
	面值	票面利率	实际利率	到期日	面值	票面利率	实际利率	到期日

减值准备计提情况

单位：元

坏账准备	第一阶段	第二阶段	第三阶段	合计
	未来 12 个月预期信用损失	整个存续期预期信用损失(未发生信用减值)	整个存续期预期信用损失(已发生信用减值)	
2022 年 1 月 1 日余额 在本期				

损失准备本期变动金额重大的账面余额变动情况

适用 不适用

16、长期应收款

(1) 长期应收款情况

单位：元

项目	期末余额			期初余额			折现率区间
	账面余额	坏账准备	账面价值	账面余额	坏账准备	账面价值	

坏账准备减值情况

单位：元

坏账准备	第一阶段	第二阶段	第三阶段	合计
	未来 12 个月预期信用损失	整个存续期预期信用损失(未发生信用减值)	整个存续期预期信用损失(已发生信用减值)	
2022 年 1 月 1 日余额 在本期				

损失准备本期变动金额重大的账面余额变动情况

适用 不适用

(2) 因金融资产转移而终止确认的长期应收款

(3) 转移长期应收款且继续涉入形成的资产、负债金额

17、长期股权投资

单位：元

被投资单位	期初余额(账面价值)	本期增减变动								期末余额(账面价值)	减值准备期末余额
		追加投资	减少投资	权益法下确认的投资损益	其他综合收益调整	其他权益变动	宣告发放现金股利或利润	计提减值准备	其他		
一、合营企业											
二、联营企业											

18、其他权益工具投资

单位：元

项目	期末余额	期初余额
----	------	------

分项披露本期非交易性权益工具投资

单位：元

项目	确认的股利收入	累计利得	累计损失	其他综合收益转入留存收益的金额	指定为以公允价值计量且其变动计入其他综合收益的原因	其他综合收益转入留存收益的原因

19、其他非流动金融资产

单位：元

项目	期末余额	期初余额

20、投资性房地产

(1) 采用成本计量模式的投资性房地产

适用 不适用

(2) 采用公允价值计量模式的投资性房地产

适用 不适用

(3) 未办妥产权证书的投资性房地产情况

单位：元

项目	账面价值	未办妥产权证书原因

21、固定资产

单位：元

项目	期末余额	期初余额
固定资产	60,249,154.81	63,763,953.38
合计	60,249,154.81	63,763,953.38

(1) 固定资产情况

单位：元

项目	房屋及建筑物	电子设备	运输工具	房屋装修	其他	合计
一、账面原值：						
1. 期初余额	37,065,987.12	97,194,704.16	8,265,238.40	11,436,116.12	4,324,010.74	158,286,056.54
2. 本期增加金额		2,899,053.47				2,899,053.47
(1) 购置		2,899,053.47				2,899,053.47
(2) 在建工程转入						
(3) 企业合并增加						
3. 本期减少金额		243,054.19				243,054.19

(1) 处置或报废		243,054.19				243,054.19
4. 期末余额	37,065,987.12	99,850,703.44	8,265,238.40	11,436,116.12	4,324,010.74	160,942,055.82
二、累计折旧						
1. 期初余额	6,749,098.40	73,520,476.08	3,974,117.91	8,765,708.33	1,512,702.44	94,522,103.16
2. 本期增加金额	880,317.18	3,588,478.32	558,678.33	1,144,068.69	229,805.07	6,401,347.59
(1) 计提	880,317.18	3,588,478.32	558,678.33	1,144,068.69	229,805.07	6,401,347.59
3. 本期减少金额		230,549.74				230,549.74
(1) 处置或报废		230,549.74				230,549.74
4. 期末余额	7,629,415.58	76,878,404.66	4,532,796.24	9,909,777.02	1,742,507.51	100,692,901.01
三、减值准备						
1. 期初余额						
2. 本期增加金额						
(1) 计提						
3. 本期减少金额						
(1) 处置或报废						
4. 期末余额						
四、账面价值						
1. 期末账面价值	29,436,571.54	22,972,298.78	3,732,442.16	1,526,339.10	2,581,503.23	60,249,154.81
2. 期初账面价值	30,316,888.72	23,674,228.08	4,291,120.49	2,670,407.79	2,811,308.30	63,763,953.38

(2) 暂时闲置的固定资产情况

单位：元

项目	账面原值	累计折旧	减值准备	账面价值	备注
----	------	------	------	------	----

(3) 通过经营租赁租出的固定资产

单位：元

项目	期末账面价值
----	--------

(4) 未办妥产权证书的固定资产情况

单位：元

项目	账面价值	未办妥产权证书的原因
----	------	------------

其他说明

公司无闲置的重要固定资产情况；公司本报告期末无融资租赁租入的固定资产情况，无经营租赁租出的固定资产情况；公司无未办妥产权证书的重要固定资产情况。

(5) 固定资产清理

单位：元

项目	期末余额	期初余额
----	------	------

22、在建工程

单位：元

项目	期末余额	期初余额
----	------	------

(1) 在建工程情况

单位：元

项目	期末余额			期初余额		
	账面余额	减值准备	账面价值	账面余额	减值准备	账面价值

(2) 重要在建工程项目本期变动情况

单位：元

项目名称	预算数	期初余额	本期增加金额	本期转入固定资产金额	本期其他减少金额	期末余额	工程累计投入占预算比例	工程进度	利息资本化累计金额	其中：本期利息资本化金额	本期利息资本化率	资金来源
------	-----	------	--------	------------	----------	------	-------------	------	-----------	--------------	----------	------

(3) 本期计提在建工程减值准备情况

单位：元

项目	本期计提金额	计提原因
----	--------	------

(4) 工程物资

单位：元

项目	期末余额			期初余额		
	账面余额	减值准备	账面价值	账面余额	减值准备	账面价值

23、生产性生物资产

(1) 采用成本计量模式的生产性生物资产

□适用 不适用

(2) 采用公允价值计量模式的生产性生物资产

□适用 不适用

24、油气资产

□适用 不适用

25、使用权资产

单位：元

项目	房屋建筑物	合计
一、账面原值		
1. 期初余额	58,670,718.45	58,670,718.45
2. 本期增加金额	1,926,523.20	1,926,523.20
3. 本期减少金额	420,663.85	420,663.85
4. 期末余额	60,176,577.80	60,176,577.80
二、累计折旧		
1. 期初余额	8,941,328.25	8,941,328.25
2. 本期增加金额	7,476,309.69	7,476,309.69
(1) 计提	7,476,309.69	7,476,309.69
3. 本期减少金额	122,693.65	122,693.65
(1) 处置	122,693.65	122,693.65
4. 期末余额	16,294,944.29	16,294,944.29
三、减值准备		
1. 期初余额		
2. 本期增加金额		
(1) 计提		
3. 本期减少金额		
(1) 处置		
4. 期末余额		
四、账面价值		
1. 期末账面价值	43,881,633.51	43,881,633.51
2. 期初账面价值	49,729,390.20	49,729,390.20

26、无形资产

(1) 无形资产情况

单位：元

项目	土地使用权	专利权	非专利技术	计算机软件	合计
一、账面原值					
1. 期初余额				2,444,548.46	2,444,548.46
2. 本期增加金额				113,207.54	113,207.54
(1) 购置				113,207.54	113,207.54
(2) 内部研发					
(3) 企业合并增加					
3. 本期减少金额					
(1) 处置					
4. 期末余额				2,557,756.00	2,557,756.00
二、累计摊销					

1. 期初余额				1,779,211.32	1,779,211.32
2. 本期增加金额				75,393.75	75,393.75
(1) 计提				75,393.75	75,393.75
3. 本期减少金额					
(1) 处置					
4. 期末余额				1,854,605.07	1,854,605.07
三、减值准备					
1. 期初余额					
2. 本期增加金额					
(1) 计提					
3. 本期减少金额					
(1) 处置					
4. 期末余额					
四、账面价值					
1. 期末账面价值				703,150.93	703,150.93
2. 期初账面价值				665,337.14	665,337.14

本期末通过公司内部研发形成的无形资产占无形资产余额的比例 0.00%

(2) 未办妥产权证书的土地使用权情况

单位：元

项目	账面价值	未办妥产权证书的原因

27、开发支出

单位：元

项目	期初余额	本期增加金额			本期减少金额			期末余额
		内部开发支出	其他		确认为无形资产	转入当期损益		
合计								

28、商誉

(1) 商誉账面原值

单位：元

被投资单位名称或形成商誉的事项	期初余额	本期增加		本期减少		期末余额
		企业合并形成的		处置		
合计						

(2) 商誉减值准备

单位：元

被投资单位名称	期初余额	本期增加	本期减少	期末余额

称或形成商誉的事项		计提		处置		
合计						

商誉所在资产组或资产组组合的相关信息

说明商誉减值测试过程、关键参数（如预计未来现金流量现值时的预测期增长率、稳定期增长率、利润率、折现率、预测期等）及商誉减值损失的确认方法：

商誉减值测试的影响

29、长期待摊费用

单位：元

项目	期初余额	本期增加金额	本期摊销金额	其他减少金额	期末余额
装修费	9,205,703.50	226,102.26	1,254,188.65		8,177,617.11
合计	9,205,703.50	226,102.26	1,254,188.65		8,177,617.11

30、递延所得税资产/递延所得税负债

(1) 未经抵销的递延所得税资产

单位：元

项目	期末余额		期初余额	
	可抵扣暂时性差异	递延所得税资产	可抵扣暂时性差异	递延所得税资产
资产减值准备	93,625,876.98	14,043,881.55	56,663,407.96	8,499,511.19
预提费用	7,337,150.95	1,100,572.64	8,931,812.14	1,339,771.82
合计	100,963,027.93	15,144,454.19	65,595,220.10	9,839,283.01

(2) 未经抵销的递延所得税负债

单位：元

项目	期末余额		期初余额	
	应纳税暂时性差异	递延所得税负债	应纳税暂时性差异	递延所得税负债
固定资产加速折旧	17,476,428.20	2,621,464.23	19,234,002.70	2,885,100.40
交易性金融资产公允价值变动			838,263.11	125,739.47
合计	17,476,428.20	2,621,464.23	20,072,265.81	3,010,839.87

(3) 以抵销后净额列示的递延所得税资产或负债

单位：元

项目	递延所得税资产和负债期末互抵金额	抵销后递延所得税资产或负债期末余额	递延所得税资产和负债期初互抵金额	抵销后递延所得税资产或负债期初余额
递延所得税资产		15,144,454.19		9,839,283.01
递延所得税负债		2,621,464.23		3,010,839.87

(4) 未确认递延所得税资产明细

单位：元

项目	期末余额	期初余额
----	------	------

(5) 未确认递延所得税资产的可抵扣亏损将于以下年度到期

单位：元

年份	期末金额	期初金额	备注
----	------	------	----

31、其他非流动资产

单位：元

项目	期末余额			期初余额		
	账面余额	减值准备	账面价值	账面余额	减值准备	账面价值

32、短期借款

(1) 短期借款分类

单位：元

项目	期末余额	期初余额
信用借款	197,175,462.51	
合计	197,175,462.51	

(2) 已逾期未偿还的短期借款情况

本期末已逾期未偿还的短期借款总额为 0.00 元，其中重要的已逾期未偿还的短期借款情况如下：

单位：元

借款单位	期末余额	借款利率	逾期时间	逾期利率
------	------	------	------	------

33、交易性金融负债

单位：元

项目	期末余额	期初余额
其中：		
其中：		

34、衍生金融负债

单位：元

项目	期末余额	期初余额
----	------	------

35、应付票据

单位：元

种类	期末余额	期初余额
----	------	------

本期末已到期未支付的应付票据总额为元。

36、应付账款

(1) 应付账款列示

单位：元

项目	期末余额	期初余额
1 年以内(含 1 年)	41,404,096.79	2,711,185.63
1-2 年(含 2 年)	139,151.67	6,250.00
2-3 年(含 3 年)	30,407.69	
3 年以上	85,470.09	115,877.78
合计	41,659,126.24	2,833,313.41

(2) 账龄超过 1 年的重要应付账款

单位：元

项目	期末余额	未偿还或结转的原因
----	------	-----------

其他说明：

期末无账龄超过 1 年的重要应付账款。

37、预收款项

(1) 预收款项列示

单位：元

项目	期末余额	期初余额
1 年以内(含 1 年)		675.00
合计		675.00

(2) 账龄超过 1 年的重要预收款项

单位：元

项目	期末余额	未偿还或结转的原因
----	------	-----------

38、合同负债

单位：元

项目	期末余额	期初余额
1 年以内(含 1 年)	5,206,709.67	30,624,313.20
1-2 年(含 2 年)	671,911.60	1,912,566.39
2-3 年(含 3 年)	810,780.31	833,780.79
3 年以上	597,556.01	478,954.45
合计	7,286,957.59	33,849,614.83

报告期内账面价值发生重大变动的金额和原因

单位：元

项目	变动金额	变动原因
----	------	------

39、应付职工薪酬

(1) 应付职工薪酬列示

单位：元

项目	期初余额	本期增加	本期减少	期末余额
一、短期薪酬	235,457,873.65	1,403,304,073.39	1,403,400,609.60	235,361,337.44
二、离职后福利-设定提存计划	7,787,960.79	94,763,812.12	94,489,891.51	8,061,881.40
三、辞退福利	52,843.59	3,605,633.60	3,654,541.35	3,935.84
合计	243,298,678.03	1,501,673,519.11	1,501,545,042.46	243,427,154.68

(2) 短期薪酬列示

单位：元

项目	期初余额	本期增加	本期减少	期末余额
1、工资、奖金、津贴和补贴	229,372,972.05	1,293,887,816.23	1,294,065,736.04	229,195,052.24
2、职工福利费		12,433,590.37	12,433,590.37	
3、社会保险费	4,959,417.00	52,808,624.14	52,501,567.31	5,266,473.83
其中：医疗保险费	4,627,485.04	48,446,160.67	48,151,965.95	4,921,679.76
工伤保险费	164,915.96	1,856,206.01	1,859,047.50	162,074.47
生育保险费	167,016.00	2,506,257.46	2,490,553.86	182,719.60
4、住房公积金	901,650.90	42,431,096.70	42,682,264.33	650,483.27
5、工会经费和职工教育经费	223,833.70	1,742,945.95	1,717,451.55	249,328.10
合计	235,457,873.65	1,403,304,073.39	1,403,400,609.60	235,361,337.44

(3) 设定提存计划列示

单位：元

项目	期初余额	本期增加	本期减少	期末余额
1、基本养老保险	7,528,471.29	91,628,423.85	91,356,002.45	7,800,892.69
2、失业保险费	259,489.50	3,135,388.27	3,133,889.06	260,988.71
合计	7,787,960.79	94,763,812.12	94,489,891.51	8,061,881.40

40、应交税费

单位：元

项目	期末余额	期初余额
增值税	90,818,190.45	71,480,008.71
企业所得税	5,044,848.40	4,815,547.73
个人所得税	7,140,688.76	7,768,706.94
城市维护建设税	6,362,114.82	5,003,600.61
教育附加	4,544,456.07	3,574,000.42
房产税	115,340.61	115,340.61
其他	37,020.06	37,493.48

合计	114,062,659.17	92,794,698.50
----	----------------	---------------

41、其他应付款

单位：元

项目	期末余额	期初余额
其他应付款	16,196,070.23	16,567,377.79
合计	16,196,070.23	16,567,377.79

(1) 应付利息

单位：元

项目	期末余额	期初余额

重要的已逾期未支付的利息情况：

单位：元

借款单位	逾期金额	逾期原因

(2) 应付股利

单位：元

项目	期末余额	期初余额

(3) 其他应付款

1) 按款项性质列示其他应付款

单位：元

项目	期末余额	期初余额
预提费用	7,556,773.70	9,155,871.35
应付待垫款	5,173,402.03	6,270,308.64
单位往来款	2,455,873.50	123,011.35
应付社保公积金	882,629.00	214,903.08
其他	127,392.00	803,283.37
合计	16,196,070.23	16,567,377.79

2) 账龄超过 1 年的重要其他应付款

单位：元

项目	期末余额	未偿还或结转的原因

其他说明

期末无账龄超过 1 年的重要其他应付款。

42、持有待售负债

单位：元

项目	期末余额	期初余额

43、一年内到期的非流动负债

单位：元

项目	期末余额	期初余额
一年内到期的租赁负债	15,962,140.24	15,921,643.41
合计	15,962,140.24	15,921,643.41

44、其他流动负债

单位：元

项目	期末余额	期初余额
合同负债销项税	437,217.46	2,030,976.89
合计	437,217.46	2,030,976.89

短期应付债券的增减变动：

单位：元

债券名称	面值	发行日期	债券期限	发行金额	期初余额	本期发行	按面值计提利息	溢折价摊销	本期偿还		期末余额
合计											

45、长期借款

(1) 长期借款分类

单位：元

项目	期末余额	期初余额
----	------	------

46、应付债券

(1) 应付债券

单位：元

项目	期末余额	期初余额
----	------	------

(2) 应付债券的增减变动（不包括划分为金融负债的优先股、永续债等其他金融工具）

单位：元

债券名称	面值	发行日期	债券期限	发行金额	期初余额	本期发行	按面值计提利息	溢折价摊销	本期偿还		期末余额
合计											

(3) 可转换公司债券的转股条件、转股时间说明

(4) 划分为金融负债的其他金融工具说明

期末发行在外的优先股、永续债等其他金融工具基本情况

期末发行在外的优先股、永续债等金融工具变动情况表

单位：元

发行在外的金融工具	期初		本期增加		本期减少		期末	
	数量	账面价值	数量	账面价值	数量	账面价值	数量	账面价值

其他金融工具划分为金融负债的依据说明

47、租赁负债

单位：元

项目	期末余额	期初余额
租赁付款额	32,176,073.02	38,538,740.85
减：未确认融资费用	2,912,657.48	3,737,071.03
合计	29,263,415.54	34,801,669.82

48、长期应付款

单位：元

项目	期末余额	期初余额
----	------	------

(1) 按款项性质列示长期应付款

单位：元

项目	期末余额	期初余额
----	------	------

(2) 专项应付款

单位：元

项目	期初余额	本期增加	本期减少	期末余额	形成原因
----	------	------	------	------	------

49、长期应付职工薪酬

(1) 长期应付职工薪酬表

单位：元

项目	期末余额	期初余额
----	------	------

(2) 设定受益计划变动情况

设定受益计划义务现值：

单位：元

项目	本期发生额	上期发生额
----	-------	-------

计划资产：

单位：元

项目	本期发生额	上期发生额
----	-------	-------

设定受益计划净负债（净资产）

单位：元

项目	本期发生额	上期发生额
----	-------	-------

设定受益计划的内容及与之相关风险、对公司未来现金流量、时间和不确定性的影响说明：

设定受益计划重大精算假设及敏感性分析结果说明：

50、预计负债

单位：元

项目	期末余额	期初余额	形成原因
----	------	------	------

51、递延收益

单位：元

项目	期初余额	本期增加	本期减少	期末余额	形成原因
----	------	------	------	------	------

涉及政府补助的项目：

单位：元

负债项目	期初余额	本期新增 补助金额	本期计入 营业外收 入金额	本期计入 其他收益 金额	本期冲减 成本费用 金额	其他变动	期末余额	与资产相 关/与收益 相关
------	------	--------------	---------------------	--------------------	--------------------	------	------	---------------------

52、其他非流动负债

单位：元

项目	期末余额	期初余额
----	------	------

53、股本

单位：元

	期初余额	本次变动增减（+、-）					期末余额
		发行新股	送股	公积金转股	其他	小计	
股份总数	224,927,334.00			89,970,933.00		89,970,933.00	314,898,267.00

54、其他权益工具

(1) 期末发行在外的优先股、永续债等其他金融工具基本情况

(2) 期末发行在外的优先股、永续债等金融工具变动情况表

单位：元

发行在外的金融工具	期初		本期增加		本期减少		期末	
	数量	账面价值	数量	账面价值	数量	账面价值	数量	账面价值

其他权益工具本期增减变动情况、变动原因说明，以及相关会计处理的依据：

55、资本公积

单位：元

项目	期初余额	本期增加	本期减少	期末余额
资本溢价（股本溢价）	985,076,530.92		89,970,933.00	895,105,597.92
合计	985,076,530.92		89,970,933.00	895,105,597.92

其他说明，包括本期增减变动情况、变动原因说明：

本期减少 89,970,933.00 元为资本公积转增股本。

56、库存股

单位：元

项目	期初余额	本期增加	本期减少	期末余额
----	------	------	------	------

57、其他综合收益

单位：元

项目	期初余额	本期发生额						期末余额
		本期所得税前发生额	减：前期计入其他综合收益当期转入损益	减：前期计入其他综合收益当期转入留存收益	减：所得税费用	税后归属于母公司	税后归属于少数股东	

58、专项储备

单位：元

项目	期初余额	本期增加	本期减少	期末余额
----	------	------	------	------

59、盈余公积

单位：元

项目	期初余额	本期增加	本期减少	期末余额
法定盈余公积	86,557,057.18			86,557,057.18
合计	86,557,057.18			86,557,057.18

60、未分配利润

单位：元

项目	本期	上期
调整前上期末未分配利润	674,207,075.69	498,889,307.10

调整后期初未分配利润	674,207,075.69	498,889,307.10
加：本期归属于母公司所有者的净利润	105,002,758.30	122,244,210.72
减：应付普通股股利	24,742,006.74	32,132,476.40
期末未分配利润	754,467,827.25	589,001,041.42

调整期初未分配利润明细：

- 1)、由于《企业会计准则》及其相关新规定进行追溯调整，影响期初未分配利润 0.00 元。
- 2)、由于会计政策变更，影响期初未分配利润 0.00 元。
- 3)、由于重大会计差错更正，影响期初未分配利润 0.00 元。
- 4)、由于同一控制导致的合并范围变更，影响期初未分配利润 0.00 元。
- 5)、其他调整合计影响期初未分配利润 0.00 元。

61、营业收入和营业成本

单位：元

项目	本期发生额		上期发生额	
	收入	成本	收入	成本
主营业务	1,728,606,353.52	1,340,639,856.23	1,436,263,555.66	1,085,991,185.07
合计	1,728,606,353.52	1,340,639,856.23	1,436,263,555.66	1,085,991,185.07

收入相关信息：

单位：元

合同分类	分部 1	分部 2		合计
商品类型				
其中：				
按经营地区分类				
其中：				
市场或客户类型				
其中：				
合同类型				
其中：				
按商品转让的时间分类				
其中：				
按合同期限分类				
其中：				
按销售渠道分类				
其中：				
合计				

与履约义务相关的信息：

无。

62、税金及附加

单位：元

项目	本期发生额	上期发生额
城市维护建设税	6,633,408.49	5,508,868.74
教育费附加	4,737,959.41	3,933,298.47
房产税	230,681.20	230,681.20
土地使用税	63,451.86	63,451.86
车船使用税	13,700.00	14,450.00
印花税	532,022.65	503,120.90
其他	27,857.71	26,393.85
合计	12,239,081.32	10,280,265.02

63、销售费用

单位：元

项目	本期发生额	上期发生额
职工薪酬	17,646,802.44	15,174,468.35
业务招待费	6,043,125.84	5,424,494.27
投标费用	3,594,508.74	2,386,819.10
办公费	2,269,315.84	2,115,056.89
房屋租赁费	359,286.96	
交通费	254,224.94	433,564.49
差旅费	102,728.05	555,414.71
折旧费	7,938.16	7,619.28
其他	35,089.40	75,337.20
合计	30,313,020.37	26,172,774.29

64、管理费用

单位：元

项目	本期发生额	上期发生额
职工薪酬	46,220,648.99	36,747,696.01
房屋租赁费	4,594,101.51	5,344,888.13
招聘培训费	2,554,123.51	2,296,698.83
固定资产折旧费	1,958,262.92	1,749,171.56
长期待摊费用摊销	1,204,449.99	719,646.33
审计咨询认证费	1,173,191.88	984,892.55
办公费	920,946.48	1,472,902.81
业务招待费	867,324.28	894,203.77
交通费	739,779.76	745,259.02
残疾人保障金	291,471.37	146,570.82
差旅费	207,604.40	525,849.46
部门活动费	185,322.12	182,632.05
无形资产摊销	62,420.13	23,489.61
会议费	5,374.50	158,168.30
股份支付		85,433.33
其他	460,320.00	488,019.94

合计	61,445,341.84	52,565,522.52
----	---------------	---------------

65、研发费用

单位：元

项目	本期发生额	上期发生额
人工人员费用	160,232,700.43	131,663,926.90
折旧费用	332,391.85	207,480.22
房屋租赁费	193,956.73	369,520.19
其他相关费用	178,753.01	131,585.93
合计	160,937,802.02	132,372,513.24

66、财务费用

单位：元

项目	本期发生额	上期发生额
利息支出	2,652,340.53	615,721.63
减：利息收入	2,789,512.52	3,329,183.28
手续费	805,892.40	154,016.30
汇兑损益	177.49	2,254.92
合计	668,897.90	-2,557,190.43

67、其他收益

单位：元

产生其他收益的来源	本期发生额	上期发生额
增值税加计抵减	3,047,933.12	2,833,915.60
稳岗补贴	2,293,218.56	73,661.30
北京市上市补贴	2,000,000.00	3,000,000.00
个税手续费返还	1,133,419.61	586,529.47
培训补贴	540,525.00	742,300.00
政府税收返还	503,400.00	
高层次人才资助经费补贴	480,000.00	400,000.00
增值税即征即退	257,770.60	
合肥市政府促进经济发展奖补	100,000.00	
博士后资助经费	37,000.00	
稳增长项目补助款		507,800.00
无锡市商务局服务外包扶持资金		360,000.00
残疾人岗位补贴		42,900.00
其他	87,990.00	38,303.29

68、投资收益

单位：元

项目	本期发生额	上期发生额
处置交易性金融资产取得的投资收益	5,911,829.94	5,671,196.66
合计	5,911,829.94	5,671,196.66

69、净敞口套期收益

单位：元

项目	本期发生额	上期发生额
----	-------	-------

70、公允价值变动收益

单位：元

产生公允价值变动收益的来源	本期发生额	上期发生额
交易性金融资产	-838,263.11	633,672.78
合计	-838,263.11	633,672.78

71、信用减值损失

单位：元

项目	本期发生额	上期发生额
其他应收款坏账损失	-408,613.73	280,758.31
应收账款坏账损失	-29,854,485.41	-22,910,417.73
合计	-30,263,099.14	-22,629,659.42

72、资产减值损失

单位：元

项目	本期发生额	上期发生额
存货跌价损失及合同履约成本减值损失	356,723.56	-313,649.24
合同资产减值损失	-7,636,085.33	-4,677,251.98
合计	-7,279,361.77	-4,990,901.22

73、资产处置收益

单位：元

资产处置收益的来源	本期发生额	上期发生额
固定资产处置收益	33,088.60	-169,165.64

74、营业外收入

单位：元

项目	本期发生额	上期发生额	计入当期非经常性损益的金 额
非流动资产毁损报废利得	42,180.00		42,180.00
其他	40,958.31	28,219.65	40,958.31
合计	83,138.31	28,219.65	83,138.31

计入当期损益的政府补助：

单位：元

补助项目	发放主体	发放原因	性质类型	补贴是否 影响当年	是否特殊 补贴	本期发生 金额	上期发生 金额	与资产相 关/与收益
------	------	------	------	--------------	------------	------------	------------	---------------

				盈亏				相关
--	--	--	--	----	--	--	--	----

75、营业外支出

单位：元

项目	本期发生额	上期发生额	计入当期非经常性损益的金 额
非流动资产毁损报废损失	11,586.41	19,471.87	11,586.41
违约金		350,023.58	
其他	147,237.57	109,854.42	147,237.57
合计	158,823.98	479,349.87	158,823.98

76、所得税费用

(1) 所得税费用表

单位：元

项目	本期发生额	上期发生额
当期所得税费用	1,104,997.82	135,726.02
递延所得税费用	-5,694,546.82	-4,292,028.19
合计	-4,589,549.00	-4,156,302.17

(2) 会计利润与所得税费用调整过程

单位：元

项目	本期发生额
利润总额	100,332,119.58
按法定/适用税率计算的所得税费用	15,049,817.94
子公司适用不同税率的影响	-1,024,881.28
调整以前期间所得税的影响	-4,003,777.06
本期未确认递延所得税资产的可抵扣暂时性差异或可抵扣 亏损的影响	3,166,829.54
研发费用加计扣除的影响	-17,777,538.14
所得税费用	-4,589,549.00

77、其他综合收益

78、现金流量表项目

(1) 收到的其他与经营活动有关的现金

单位：元

项目	本期发生额	上期发生额
政府补助	6,042,133.56	5,751,494.06
保证金、押金	18,489,845.07	14,062,041.60
利息收入	2,789,512.52	3,329,183.28
往来款及其他	7,167,437.75	8,167,315.63

合计	34,488,928.90	31,310,034.57
----	---------------	---------------

(2) 支付的其他与经营活动有关的现金

单位：元

项目	本期发生额	上期发生额
付现费用	25,030,549.32	24,731,878.46
保证金、押金	20,651,123.71	20,150,240.79
往来款及其他	7,119,276.67	14,458,131.24
合计	52,800,949.70	59,340,250.49

支付的其他与经营活动有关的现金说明：

(3) 收到的其他与投资活动有关的现金

单位：元

项目	本期发生额	上期发生额

收到的其他与投资活动有关的现金说明：

(4) 支付的其他与投资活动有关的现金

单位：元

项目	本期发生额	上期发生额

支付的其他与投资活动有关的现金说明：

(5) 收到的其他与筹资活动有关的现金

单位：元

项目	本期发生额	上期发生额
分红保证金及税款返还	1,534,702.05	1,081,436.65
合计	1,534,702.05	1,081,436.65

收到的其他与筹资活动有关的现金说明：

(6) 支付的其他与筹资活动有关的现金

单位：元

项目	本期发生额	上期发生额
支付租赁款	8,956,442.49	2,451,117.18
分红所得税款、保证金及手续费	1,639,865.89	1,157,664.35
合计	10,596,308.38	3,608,781.53

支付的其他与筹资活动有关的现金说明：

79、现金流量表补充资料**(1) 现金流量表补充资料**

单位：元

补充资料	本期金额	上期金额
1. 将净利润调节为经营活动现金流量：		
净利润	104,921,668.58	122,244,210.72
加：资产减值准备	37,542,460.91	27,620,560.64
固定资产折旧、油气资产折耗、生产性生物资产折旧	6,401,347.59	6,550,377.22
使用权资产折旧	7,476,309.69	2,329,614.37
无形资产摊销	75,393.75	29,778.93
长期待摊费用摊销	1,254,188.65	1,178,962.61
处置固定资产、无形资产和其他长期资产的损失（收益以“-”号填列）	-33,088.60	169,165.64
固定资产报废损失（收益以“-”号填列）	-30,593.59	19,471.87
公允价值变动损失（收益以“-”号填列）	838,263.11	-633,672.78
财务费用（收益以“-”号填列）	2,652,340.53	615,721.63
投资损失（收益以“-”号填列）	-5,911,829.94	-5,671,196.66
递延所得税资产减少（增加以“-”号填列）	-5,305,171.18	-3,525,390.41
递延所得税负债增加（减少以“-”号填列）	-389,375.64	-766,637.78
存货的减少（增加以“-”号填列）	-15,592,009.02	-13,324,992.95
经营性应收项目的减少（增加以“-”号填列）	-707,609,024.54	-602,912,815.66
经营性应付项目的增加（减少以“-”号填列）	29,944,427.32	15,801,039.08
其他	0.00	85,433.33
经营活动产生的现金流量净额	-543,764,692.38	-450,190,370.20
2. 不涉及现金收支的重大投资和筹资活动：		
债务转为资本		
一年内到期的可转换公司债券		
融资租入固定资产		
3. 现金及现金等价物净变动情况：		
现金的期末余额	754,735,995.06	546,415,101.95
减：现金的期初余额	852,554,842.50	617,684,445.36
加：现金等价物的期末余额		
减：现金等价物的期初余额		
现金及现金等价物净增加额	-97,818,847.44	-71,269,343.41

(2) 本期支付的取得子公司的现金净额

单位：元

	金额
其中：	
其中：	
其中：	

(3) 本期收到的处置子公司的现金净额

单位：元

	金额
本期处置子公司于本期收到的现金或现金等价物	
处置子公司收到的现金净额	

(4) 现金和现金等价物的构成

单位：元

项目	期末余额	期初余额
一、现金	754,735,995.06	852,554,842.50
其中：库存现金	81,139.78	57,063.46
可随时用于支付的银行存款	573,654,855.28	819,497,779.04
可随时用于支付的其他货币资金	181,000,000.00	33,000,000.00
三、期末现金及现金等价物余额	754,735,995.06	852,554,842.50

80、所有者权益变动表项目注释

说明对上年期末余额进行调整的“其他”项目名称及调整金额等事项：

81、所有权或使用权受到限制的资产

单位：元

项目	期末账面价值	受限原因
货币资金	9,304,753.22	保证金
合计	9,304,753.22	

82、外币货币性项目

(1) 外币货币性项目

单位：元

项目	期末外币余额	折算汇率	期末折算人民币余额
货币资金			
其中：美元			
欧元			
港币			
应收账款			
其中：美元			
欧元			
港币			
长期借款			
其中：美元			
欧元			
港币			

--	--	--	--

(2) 境外经营实体说明, 包括对于重要的境外经营实体, 应披露其境外主要经营地、记账本位币及选择依据, 记账本位币发生变化的还应披露原因。

适用 不适用

83、套期

按照套期类别披露套期项目及相关套期工具、被套期风险的定性和定量信息:

84、政府补助

(1) 政府补助基本情况

单位: 元

种类	金额	列报项目	计入当期损益的金额
稳岗补贴	2,293,218.56	其他收益	2,293,218.56
北京市上市补贴	2,000,000.00	其他收益	2,000,000.00
培训补贴	540,525.00	其他收益	540,525.00
政府税收返还	503,400.00	其他收益	503,400.00
高层次人才资助经费补贴	480,000.00	其他收益	480,000.00
合肥市政府促进经济发展奖补	100,000.00	其他收益	100,000.00
博士后资助经费	37,000.00	其他收益	37,000.00
其他	87,990.00	其他收益	87,990.00

(2) 政府补助退回情况

适用 不适用

85、其他

八、合并范围的变更

1、非同一控制下企业合并

(1) 本期发生的非同一控制下企业合并

单位: 元

被购买方名称	股权取得时点	股权取得成本	股权取得比例	股权取得方式	购买日	购买日的确定依据	购买日至期末被购买方的收入	购买日至期末被购买方的净利润

(2) 合并成本及商誉

单位: 元

合并成本	
--现金	

--非现金资产的公允价值	
--发行或承担的债务的公允价值	
--发行的权益性证券的公允价值	
--或有对价的公允价值	
--购买日之前持有的股权于购买日的公允价值	
--其他	
合并成本合计	
减：取得的可辨认净资产公允价值份额	
商誉/合并成本小于取得的可辨认净资产公允价值份额的金额	

合并成本公允价值的确定方法、或有对价及其变动的说明：

大额商誉形成的主要原因：

(3) 被购买方于购买日可辨认资产、负债

单位：元

	购买日公允价值	购买日账面价值
资产：		
货币资金		
应收款项		
存货		
固定资产		
无形资产		
负债：		
借款		
应付款项		
递延所得税负债		
净资产		
减：少数股东权益		
取得的净资产		

可辨认资产、负债公允价值的确定方法：

企业合并中承担的被购买方的或有负债：

(4) 购买日之前持有的股权按照公允价值重新计量产生的利得或损失

是否存在通过多次交易分步实现企业合并并且在报告期内取得控制权的交易

是 否

(5) 购买日或合并当期期末无法合理确定合并对价或被购买方可辨认资产、负债公允价值的相关说明

2、同一控制下企业合并

(1) 本期发生的同一控制下企业合并

单位：元

被合并方名称	企业合并中取得的权益比例	构成同一控制下企业合并的依据	合并日	合并日的确定依据	合并当期期初至合并日被合并方的收入	合并当期期初至合并日被合并方的净利润	比较期间被合并方的收入	比较期间被合并方的净利润

(2) 合并成本

单位：元

合并成本	
--现金	
--非现金资产的账面价值	
--发行或承担的债务的账面价值	
--发行的权益性证券的面值	
--或有对价	

(3) 合并日被合并方资产、负债的账面价值

单位：元

	合并日	上期期末
资产：		
货币资金		
应收款项		
存货		
固定资产		
无形资产		
负债：		
借款		
应付款项		
净资产		
减：少数股东权益		
取得的净资产		

企业合并中承担的被合并方的或有负债：

3、反向购买

交易基本信息、交易构成反向购买的依据、上市公司保留的资产、负债是否构成业务及其依据、合并成本的确定、按照权益性交易处理时调整权益的金额及其计算：

4、处置子公司

是否存在单次处置对子公司投资即丧失控制权的情形

是 否

是否存在通过多次交易分步处置对子公司投资且在本期丧失控制权的情形

是 否

5、其他原因的合并范围变动

说明其他原因导致的合并范围变动（如，新设子公司、清算子公司等）及其相关情况：

6、其他

九、在其他主体中的权益

1、在子公司中的权益

(1) 企业集团的构成

子公司名称	主要经营地	注册地	业务性质	持股比例		取得方式
				直接	间接	
无锡京北方	无锡	无锡	信息技术服务及业务流程外包	100.00%		投资设立
大庆京北方	大庆	大庆	信息技术服务及业务流程外包	100.00%		投资设立
深圳京北方	深圳	深圳	信息技术服务及业务流程外包	100.00%		投资设立
山东京北方	潍坊	潍坊	信息技术服务及业务流程外包	100.00%		投资设立
金玥科技	北京	北京	信息技术服务及业务流程外包	69.88%		投资设立
合肥京北方	合肥	合肥	信息技术服务及业务流程外包	100.00%		投资设立

在子公司的持股比例不同于表决权比例的说明：

对于金玥科技，按认缴注册资本份额，公司投资持股比例为 58%，按实缴份额，公司投资持股比例为 69.88%。

持有半数或以下表决权但仍控制被投资单位、以及持有半数以上表决权但不控制被投资单位的依据：

无。

对于纳入合并范围的重要的结构化主体，控制的依据：

无。

确定公司是代理人还是委托人的依据：

(2) 重要的非全资子公司

单位：元

子公司名称	少数股东持股比例	本期归属于少数股东的损益	本期向少数股东宣告分派的股利	期末少数股东权益余额
-------	----------	--------------	----------------	------------

子公司少数股东的持股比例不同于表决权比例的说明：

(3) 重要非全资子公司的主要财务信息

单位：元

子公司名称	期末余额						期初余额					
	流动资产	非流动资产	资产合计	流动负债	非流动负债	负债合计	流动资产	非流动资产	资产合计	流动负债	非流动负债	负债合计

单位：元

子公司名称	本期发生额				上期发生额			
	营业收入	净利润	综合收益总额	经营活动现金流量	营业收入	净利润	综合收益总额	经营活动现金流量

(4) 使用企业集团资产和清偿企业集团债务的重大限制

(5) 向纳入合并财务报表范围的结构化主体提供的财务支持或其他支持

2、在子公司的所有者权益份额发生变化且仍控制子公司的交易

(1) 在子公司所有者权益份额发生变化的情况说明

(2) 交易对于少数股东权益及归属于母公司所有者权益的影响

单位：元

购买成本/处置对价	
— 现金	
— 非现金资产的公允价值	
购买成本/处置对价合计	
减：按取得/处置的股权比例计算的子公司净资产份额	
差额	
其中：调整资本公积	
调整盈余公积	
调整未分配利润	

3、在合营安排或联营企业中的权益

(1) 重要的合营企业或联营企业

合营企业或联营企业名称	主要经营地	注册地	业务性质	持股比例		对合营企业或联营企业投资的会计处理方法
				直接	间接	

在合营企业或联营企业的持股比例不同于表决权比例的说明：

持有 20%以下表决权但具有重大影响，或者持有 20%或以上表决权但不具有重大影响的依据：

(2) 重要合营企业的主要财务信息

单位：元

	期末余额/本期发生额	期初余额/上期发生额
流动资产		
其中：现金和现金等价物		
非流动资产		
资产合计		
流动负债		
非流动负债		
负债合计		
少数股东权益		
归属于母公司股东权益		
按持股比例计算的净资产份额		
调整事项		
--商誉		
--内部交易未实现利润		
--其他		
对合营企业权益投资的账面价值		
存在公开报价的合营企业权益投资的公允价值		
营业收入		
财务费用		
所得税费用		
净利润		
终止经营的净利润		
其他综合收益		
综合收益总额		
本年度收到的来自合营企业的股利		

(3) 重要联营企业的主要财务信息

单位：元

	期末余额/本期发生额	期初余额/上期发生额
流动资产		
非流动资产		
资产合计		
流动负债		
非流动负债		
负债合计		
少数股东权益		
归属于母公司股东权益		
按持股比例计算的净资产份额		
调整事项		
--商誉		
--内部交易未实现利润		
--其他		
对联营企业权益投资的账面价值		
存在公开报价的联营企业权益投资的公允价值		
营业收入		
净利润		
终止经营的净利润		
其他综合收益		
综合收益总额		
本年度收到的来自联营企业的股利		

(4) 不重要的合营企业和联营企业的汇总财务信息

单位：元

	期末余额/本期发生额	期初余额/上期发生额
合营企业：		
下列各项按持股比例计算的合计数		
联营企业：		
下列各项按持股比例计算的合计数		

(5) 合营企业或联营企业向本公司转移资金的能力存在重大限制的说明

(6) 合营企业或联营企业发生的超额亏损

单位：元

合营企业或联营企业名称	累积未确认前期累计的损失	本期末未确认的损失（或本期分享的净利润）	本期末累积未确认的损失

(7) 与合营企业投资相关的未确认承诺

(8) 与合营企业或联营企业投资相关的或有负债

4、重要的共同经营

共同经营名称	主要经营地	注册地	业务性质	持股比例/享有的份额	
				直接	间接

5、在未纳入合并财务报表范围的结构化主体中的权益

未纳入合并财务报表范围的结构化主体的相关说明：

6、其他

十、与金融工具相关的风险

本公司的主要金融工具，包括银行借款、货币资金等。这些金融工具的主要目的在于为本公司的运营融资。本公司具有多种因经营而直接产生的其他金融资产和负债，如应收账款和应付账款等。

本公司的金融工具导致的主要风险是信用风险、流动风险及市场风险。

(一) 金融工具分类

1. 资产负债表日的各类金融资产的账面价值

金融资产项目	以摊余成本计量的金融资产	以公允价值计量且其变动计入当期损益的金融资产	以公允价值计量且其变动计入其他综合收益的金融资产	合计
货币资金	764,040,748.28			764,040,748.28
应收账款	1,219,139,825.69			1,219,139,825.69
其他应收款	30,626,098.97			30,626,098.97

2. 资产负债表日的各类金融负债的账面价值如下：

金融负债项目	以公允价值计量且其变动计入当期损益的金融负债	其他金融负债	合计
应付账款		41,659,126.24	41,659,126.24
其他应付款		16,196,070.23	16,196,070.23

(二) 信用风险

本公司仅与经认可的、信誉良好的第三方进行交易。按照本公司的政策，需对所有要求采用信用方式进行交易的客户进行信用审核。另外，本公司对应收账款余额进行持续监控，以确保本公司不致面临重大坏账风险。

本公司其他金融资产包括货币资金、其他应收款，这些金融资产的信用风险源自交易对手违约，最大风险敞口等于这些工具的账面金额。本公司没有对外提供任何可能令本公司承受信用风险的担保。

由于本公司仅与经认可的且信誉良好的第三方进行交易，所以无需担保物。信用风险集中按照客户/交易对手、地理区域和行业进行管理。本公司的货币资金、交易性金融资产主要存放于商业银行等金融机构，本公司认为这些商业银

行具备较高信誉和资产状况，存在较低的信用风险。本公司应收账款、其他应收款设定相关政策以控制信用风险敞口。本公司基于对客户的财务状况、从第三方获取担保的可能性、信用记录及其他因素诸如目前市场状况等评估客户的信用资质并设置相应信用期。本公司会定期对客户信用记录进行监控，对于信用记录不良的客户，本公司会采用书面催款、缩短信用期或取消信用期等方式，以确保本公司的整体信用风险在可控的范围内。本公司对应收账款余额未持有任何担保物或其他信用增级。

信用风险显著增加判断标准：

本公司在每个资产负债表日评估相关金融工具的信用风险自初始确认后是否已显著增加。

在确定信用风险自初始确认后是否显著增加时，本公司考虑在无须付出不必要的额外成本或努力即可获得合理且有依据的信息，包括基于本公司历史数据的定性和定量分析、外部信用风险评级以及前瞻性信息。本公司以单项金融工具或者具有相似信用风险特征的金融工具组合为基础，通过比较金融工具在资产负债表日发生违约的风险与在初始确认日发生违约的风险，以确定金融工具预计存续期内发生违约风险的变化情况。

当触发以下一个或多个定量、定性标准时，本公司认为金融工具的信用风险已发生显著增加：

- 定量标准主要为报告日剩余存续期违约概率较初始确认时上升超过一定比例
- 定性标准主要债务人经营或财务情况出现重大不利变化、预警客户清单等

已发生信用减值资产的定义：

为确定是否发生信用减值，本公司所采用的界定标准，与内部针对相关金融工具的信用风险管理目标保持一致，同时考虑定量、定性指标。本公司评估债务人是否发生信用减值时，主要考虑以下因素：

- 发行方或债务人发生重大财务困难；
- 债务人违反合同，如偿付利息或本金违约或逾期等；
- 债权人出于与债务人财务困难有关的经济或合同考虑，给予债务人在任何其他情况下都不会做出的让步；
- 债务人很可能破产或进行其他财务重组；
- 发行方或债务人财务困难导致该金融资产的活跃市场消失；
- 以大幅折扣购买或源生一项金融资产，该折扣反映了发生信用损失的事实；

金融资产发生信用减值，有可能是多个事件的共同作用所致，未必是可单独识别的事件所致。

预期信用损失计量的参数：

根据信用风险是否发生显著增加以及是否已发生信用减值，本公司对不同的资产分别以 12 个月或整个存续期的预期信用损失计量减值准备。预期信用损失计量的关键参数包括违约概率、违约损失率和违约风险敞口。本公司考虑历史统计数据(如交易对手评级、担保方式及抵质押物类别、还款方式等)的定量分析及前瞻性信息，建立违约概率、违约损失率及违约风险敞口模型。

相关定义如下：

• 违约概率是指债务人在未来 12 个月或在整个剩余存续期，无法履行其偿付义务的可能性。本公司的违约概率以应收款项历史迁移率模型为基础进行调整，加入前瞻性信息，以反映当前宏观经济环境下债务人违约概率；

• 违约损失率是指本公司对违约风险暴露发生损失程度作出的预期。根据交易对手的类型、追索的方式和优先级，以及担保品的不同，违约损失率也有所不同。违约损失率为违约发生时风险敞口损失的百分比，以未来 12 个月内或整个存续期为基准进行计算；

• 违约风险敞口是指，在未来 12 个月或在整个剩余存续期中，在违约发生时，本公司应被偿付的金额。

前瞻性信息：

信用风险显著增加的评估及预期信用损失的计算均涉及前瞻性信息。本公司通过进行历史数据分析，识别出影响各业务类型信用风险及预期信用损失的关键经济指标。

本公司所承受的最大信用风险敞口为资产负债表中每项金融资产的账面金额，详见资产负债表每项金融资产报表项目及附注。

（三）流动性风险

本公司采用循环流动性计划工具管理资金短缺风险。该工具既考虑其金融工具的到期日，也考虑本公司运营产生的预计现金流量。

本公司统筹负责公司及子公司的现金管理工作，公司的目标是运用银行借款和其他计息借款等多种融资手段以应付预计现金需求，保持融资的持续性与灵活性的平衡；政策是定期监控现金储备、现金管理投资和 12 个月内到期借款等金融工具的到期日，确保借款的账面价值符合借款协议的规定，考虑公司在资金正常和紧张的情况下运营产生的预计现金流量盈余或需求，确保有足够的流动性来履行到期债务，且维持与金融机构融资磋商，保持备用授信额度以降低流动性风险。

本公司金融负债按未折现的合同现金流量所作的到期期限分析，短期借款、应付账款、其他应付款等财务报表流动负债项目的到期期限主要在一年以内，详见资产负债表每项金融负债报表项目及附注。

（四）市场风险

市场风险，是指金融工具的公允价值或未来现金流量因市场价格变动而发生波动的风险。市场风险主要包括利率风险、外汇风险。

1. 利率风险

本公司面临的市场利率变动的风险主要与本公司以浮动利率计息的长期负债有关。利率风险可源于已确认的计息金融工具和未确认的金融工具（如某些贷款承诺）。

浮动利率的金融负债使本公司面临现金流量利率风险，固定利率的金融负债使本公司面临公允价值利率风险。本公司密切关注利率变动对本公司利率风险的影响，政策是通过维持适当的固定利率债务与可变利率债务组合以管理利息成本。

2. 汇率风险

本公司报告期内公司无境外子公司的净投资，公司面临的外汇变动风险主要与本公司的经营活动（当收支以不同于本公司记账本位币的外币结算时）产生的外币货币性资产和负债有关。本公司主要于中国内地经营，且主要活动以人民币计价，因此，本公司所承担的外汇变动市场风险不重大。

十一、公允价值的披露

十二、关联方及关联交易

1、本企业的母公司情况

母公司名称	注册地	业务性质	注册资本	母公司对本企业的持股比例	母公司对本企业的表决权比例
拉萨永道投资管理有限责任公司	拉萨	投资管理、投资咨询	3 万元	51.46%	51.46%

本企业的母公司情况的说明

本企业最终控制方是费振勇、刘海凝夫妇。

2、本企业的子公司情况

本企业子公司的情况详见附注九、在其他主体中的权益。

3、本企业合营和联营企业情况

本企业重要的合营或联营企业详见附注。

本期与本公司发生关联方交易，或前期与本公司发生关联方交易形成余额的其他合营或联营企业情况如下：

合营或联营企业名称	与本企业关系
-----------	--------

4、其他关联方情况

其他关联方名称	其他关联方与本企业关系
拉萨永道投资管理有限责任公司	公司控股股东
和道（天津）企业管理合伙企业（有限合伙）	持有公司 5%以上的股份
上海同预管理咨询有限责任公司	公司董事丁志鹏控制的企业
深圳市领骥资本管理有限公司	公司董事金红梅担任监事的企业
招商局保险有限公司	公司董事金红梅担任独立董事的企业
飞诺知合（北京）科技有限公司	公司董事沈寓实担任董事长的企业
飞诺门阵（北京）科技有限公司	公司董事沈寓实担任董事长的企业
云时（北京）创业投资管理有限公司	公司董事沈寓实担任董事长的企业
誉实志宏（北京）企业管理有限公司	公司董事沈寓实担任执行董事、总经理的企业
北京轻元科技有限公司	公司董事沈寓实过去十二个月曾担任董事长的企业
关联自然人	公司实际控制人、董事、监事、高管及其近亲属

5、关联交易情况

（1）购销商品、提供和接受劳务的关联交易

采购商品/接受劳务情况表

单位：元

关联方	关联交易内容	本期发生额	获批的交易额度	是否超过交易额度	上期发生额
-----	--------	-------	---------	----------	-------

出售商品/提供劳务情况表

单位：元

关联方	关联交易内容	本期发生额	上期发生额
-----	--------	-------	-------

购销商品、提供和接受劳务的关联交易说明

（2）关联受托管理/承包及委托管理/出包情况

本公司受托管理/承包情况表：

单位：元

委托方/出包方名称	受托方/承包方名称	受托/承包资产类型	受托/承包起始日	受托/承包终止日	托管收益/承包收益定价依据	本期确认的托管收益/承包收益
-----------	-----------	-----------	----------	----------	---------------	----------------

关联托管/承包情况说明

本公司委托管理/出包情况表：

单位：元

委托方/出包方名称	受托方/承包方名称	委托/出包资产类型	委托/出包起始日	委托/出包终止日	托管费/出包费定价依据	本期确认的托管费/出包费
-----------	-----------	-----------	----------	----------	-------------	--------------

关联管理/出包情况说明

(3) 关联租赁情况

本公司作为出租方：

单位：元

承租方名称	租赁资产种类	本期确认的租赁收入	上期确认的租赁收入
-------	--------	-----------	-----------

本公司作为承租方：

单位：元

出租方名称	租赁资产种类	简化处理的短期租赁和低价值资产租赁的租金费用（如适用）		未纳入租赁负债计量的可变租赁付款额（如适用）		支付的租金		承担的租赁负债利息支出		增加的使用权资产	
		本期发生额	上期发生额	本期发生额	上期发生额	本期发生额	上期发生额	本期发生额	上期发生额	本期发生额	上期发生额

关联租赁情况说明

(4) 关联担保情况

本公司作为担保方

单位：元

被担保方	担保金额	担保起始日	担保到期日	担保是否已经履行完毕
------	------	-------	-------	------------

本公司作为被担保方

单位：元

担保方	担保金额	担保起始日	担保到期日	担保是否已经履行完毕
-----	------	-------	-------	------------

关联担保情况说明

(5) 关联方资金拆借

单位：元

关联方	拆借金额	起始日	到期日	说明
拆入				
拆出				

(6) 关联方资产转让、债务重组情况

单位：元

关联方	关联交易内容	本期发生额	上期发生额
-----	--------	-------	-------

(7) 关键管理人员报酬

单位：元

项目	本期发生额	上期发生额
关键管理人员报酬	4,468,227.78	3,651,693.84

(8) 其他关联交易

6、关联方应收应付款项

(1) 应收项目

单位：元

项目名称	关联方	期末余额		期初余额	
		账面余额	坏账准备	账面余额	坏账准备

(2) 应付项目

单位：元

项目名称	关联方	期末账面余额	期初账面余额
------	-----	--------	--------

7、关联方承诺

8、其他

十三、股份支付

1、股份支付总体情况

适用 不适用

2、以权益结算的股份支付情况

适用 不适用

3、以现金结算的股份支付情况

适用 不适用

4、股份支付的修改、终止情况

无。

5、其他

十四、承诺及或有事项

1、重要承诺事项

资产负债表日存在的重要承诺

无。

2、或有事项

(1) 资产负债表日存在的重要或有事项

无。

(2) 公司没有需要披露的重要或有事项，也应予以说明

公司不存在需要披露的重要或有事项。

3、其他

无。

十五、资产负债表日后事项

1、重要的非调整事项

单位：元

项目	内容	对财务状况和经营成果的影响数	无法估计影响数的原因
----	----	----------------	------------

2、利润分配情况

3、销售退回

4、其他资产负债表日后事项说明

公司与北京顶针安全信息技术有限公司签署了《股权转让协议》，将持有的金玥科技全部股权以 5,398,481.00 元的总价款转让给受让方北京顶针安全信息技术有限公司。截止 2022 年 6 月 30 日，公司已收到 2,000,000.00 元的转让价款，企业变更登记手续尚未办理完毕，公司依然将北京金玥科技有限公司纳入合并范围。2022 年 7 月 11 日，金玥科技完成股权转让的工商变更登记手续。

十六、其他重要事项

1、前期会计差错更正

(1) 追溯重述法

单位：元

会计差错更正的内容	处理程序	受影响的各个比较期间报表项目名称	累积影响数
-----------	------	------------------	-------

(2) 未来适用法

会计差错更正的内容	批准程序	采用未来适用法的原因
-----------	------	------------

2、债务重组

3、资产置换

(1) 非货币性资产交换

(2) 其他资产置换

4、年金计划

5、终止经营

单位：元

项目	收入	费用	利润总额	所得税费用	净利润	归属于母公司所有者的终止经营利润
----	----	----	------	-------	-----	------------------

6、分部信息

(1) 报告分部的确定依据与会计政策

(2) 报告分部的财务信息

单位：元

项目	分部间抵销	合计
----	-------	----

(3) 公司无报告分部的，或者不能披露各报告分部的资产总额和负债总额的，应说明原因

7、其他对投资者决策有影响的重要交易和事项

十七、母公司财务报表主要项目注释

1、应收账款

(1) 应收账款分类披露

单位：元

类别	期末余额					期初余额				
	账面余额		坏账准备		账面价值	账面余额		坏账准备		账面价值
	金额	比例	金额	计提比例		金额	比例	金额	计提比例	
其中：										
按组合计提坏账准备的应收账款	1,290,628,548.25	100.00%	71,488,722.56	5.54%	1,219,139,825.69	814,725,643.08	100.00%	42,171,328.28	5.18%	772,554,314.80
其中：										
银行类客户组合	1,135,800,577.27	88.00%	62,328,160.90	5.49%	1,073,472,416.37	736,628,595.25	90.41%	37,893,829.46	5.14%	698,734,765.79
非银行金融类客户组合	74,838,870.11	5.80%	3,952,570.23	5.28%	70,886,299.88	24,351,166.97	2.99%	1,347,331.23	5.53%	23,003,835.74
非金融类客户组合	79,989,100.87	6.20%	5,207,991.43	6.51%	74,781,109.44	53,745,880.86	6.60%	2,930,167.59	5.45%	50,815,713.27
合计	1,290,628,548.25	100.00%	71,488,722.56		1,219,139,825.69	814,725,643.08	100.00%	42,171,328.28		772,554,314.80

按组合计提坏账准备：银行类客户组合

单位：元

名称	期末余额		
	账面余额	坏账准备	计提比例
1 年以内 (含 1 年)	905,565,145.80	27,166,954.37	3.00%
1 至 2 年 (含 2 年)	183,003,848.47	18,300,384.85	10.00%
2 至 3 年 (含 3 年)	43,386,801.88	13,016,040.56	30.00%
3 年以上	3,844,781.12	3,844,781.12	100.00%
合计	1,135,800,577.27	62,328,160.90	

确定该组合依据的说明：

按组合计提坏账准备：非银行金融类客户组合

单位：元

名称	期末余额		
	账面余额	坏账准备	计提比例
1 年以内 (含 1 年)	73,131,135.69	3,656,556.78	5.00%
1 至 2 年 (含 2 年)	1,081,534.42	108,153.45	10.00%
2 至 3 年 (含 3 年)	626,200.00	187,860.00	30.00%
3 年以上			100.00%

合计	74,838,870.11	3,952,570.23	
----	---------------	--------------	--

确定该组合依据的说明：

按组合计提坏账准备：非金融类客户组合

单位：元

名称	期末余额		
	账面余额	坏账准备	计提比例
1 年以内（含 1 年）	71,972,191.61	3,598,609.58	5.00%
1 至 2 年（含 2 年）	7,996,909.26	1,599,381.85	20.00%
2 至 3 年（含 3 年）	20,000.00	10,000.00	50.00%
3 年以上			100.00%
合计	79,989,100.87	5,207,991.43	

确定该组合依据的说明：

如是按照预期信用损失一般模型计提应收账款坏账准备，请参照其他应收款的披露方式披露坏账准备的相关信息：

适用 不适用

按账龄披露

单位：元

账龄	期末余额
1 年以内（含 1 年）	1,050,668,473.10
1 至 2 年	192,082,292.15
2 至 3 年	44,033,001.88
3 年以上	3,844,781.12
3 至 4 年	1,004,406.00
4 至 5 年	2,557,054.08
5 年以上	283,321.04
合计	1,290,628,548.25

（2） 本期计提、收回或转回的坏账准备情况

本期计提坏账准备情况：

单位：元

类别	期初余额	本期变动金额				期末余额
		计提	收回或转回	核销	其他	
按组合计提坏账准备	42,171,328.28	29,854,485.41		537,091.13		71,488,722.56
合计	42,171,328.28	29,854,485.41		537,091.13		71,488,722.56

其中本期坏账准备收回或转回金额重要的：

单位：元

单位名称	收回或转回金额	收回方式

（3） 本期实际核销的应收账款情况

单位：元

项目	核销金额
实际核销的应收账款	537,091.13

其中重要的应收账款核销情况：

单位：元

单位名称	应收账款性质	核销金额	核销原因	履行的核销程序	款项是否由关联交易产生
客户一	服务费	12,091.13	无法收回	管理层审批	否
客户二	服务费	525,000.00	无法收回	管理层审批	否
合计		537,091.13			

应收账款核销说明：

(4) 按欠款方归集的期末余额前五名的应收账款情况

单位：元

单位名称	应收账款期末余额	占应收账款期末余额合计数的比例	坏账准备期末余额
客户三	479,301,813.11	37.14%	38,223,831.87
客户二	138,765,839.67	10.75%	4,234,657.53
客户四	92,660,621.77	7.18%	2,945,993.10
客户五	73,495,045.81	5.69%	2,241,097.37
客户一	65,558,649.82	5.08%	2,196,277.80
合计	849,781,970.18	65.84%	

(5) 因金融资产转移而终止确认的应收账款

(6) 转移应收账款且继续涉入形成的资产、负债金额

2、其他应收款

单位：元

项目	期末余额	期初余额
其他应收款	101,096,005.79	85,875,223.14
合计	101,096,005.79	85,875,223.14

(1) 应收利息

1) 应收利息分类

单位：元

项目	期末余额	期初余额
----	------	------

2) 重要逾期利息

单位：元

借款单位	期末余额	逾期时间	逾期原因	是否发生减值及其判断依据
------	------	------	------	--------------

3) 坏账准备计提情况

□适用 □不适用

(2) 应收股利

1) 应收股利分类

单位：元

项目(或被投资单位)	期末余额	期初余额
------------	------	------

2) 重要的账龄超过 1 年的应收股利

单位：元

项目(或被投资单位)	期末余额	账龄	未收回的原因	是否发生减值及其判断依据
------------	------	----	--------	--------------

3) 坏账准备计提情况

□适用 □不适用

(3) 其他应收款

1) 其他应收款按款项性质分类情况

单位：元

款项性质	期末账面余额	期初账面余额
保证金	25,244,077.50	24,230,079.36
押金	6,792,568.48	5,622,558.76
备用金	201,628.33	428,855.68
其他	71,136,548.62	57,506,833.51
合计	103,374,822.93	87,788,327.31

2) 坏账准备计提情况

单位：元

坏账准备	第一阶段	第二阶段	第三阶段	合计
	未来 12 个月预期信用损失	整个存续期预期信用损失(未发生信用减值)	整个存续期预期信用损失(已发生信用减值)	
2022 年 1 月 1 日余额	839,469.96	1,073,634.21		1,913,104.17
2022 年 1 月 1 日余额在本期				
--转入第二阶段	-46,570.07	46,570.07		
--转入第三阶段		-16,316.00	16,316.00	
本期计提	57,071.82	324,957.15		382,028.97
本期核销			16,316.00	16,316.00
2022 年 6 月 30 日余额	849,971.71	1,428,845.43		2,278,817.14

损失准备本期变动金额重大的账面余额变动情况

适用 不适用

按账龄披露

单位：元

账龄	期末余额
1 年以内（含 1 年）	99,468,938.90
1 至 2 年	2,241,359.44
2 至 3 年	656,878.72
3 年以上	1,007,645.87
3 至 4 年	442,366.00
4 至 5 年	70,714.20
5 年以上	494,565.67
合计	103,374,822.93

3) 本期计提、收回或转回的坏账准备情况

本期计提坏账准备情况：

单位：元

类别	期初余额	本期变动金额				期末余额
		计提	收回或转回	核销	其他	
按组合计提坏账准备	1,913,104.17	382,028.97		16,316.00		2,278,817.14
合计	1,913,104.17	382,028.97		16,316.00		2,278,817.14

其中本期坏账准备转回或收回金额重要的：

单位：元

单位名称	转回或收回金额	收回方式

4) 本期实际核销的其他应收款情况

单位：元

项目	核销金额
实际核销的其他应收款	16,316.00

其中重要的其他应收款核销情况：

单位：元

单位名称	其他应收款性质	核销金额	核销原因	履行的核销程序	款项是否由关联交易产生
客户六	押金	16,316.00	无法收回	管理层审批	否
合计		16,316.00			

其他应收款核销说明：

5) 按欠款方归集的期末余额前五名的其他应收款情况

单位：元

单位名称	款项的性质	期末余额	账龄	占其他应收款期末	坏账准备期末

				余额合计数的比例	余额
客户二	保证金	5,274,478.82	1年以内, 1-2年, 2-3年, 3年以上	5.10%	163,134.36
客户三	保证金	4,250,000.00	1年以内, 1-2年, 2-3年, 3年以上	4.11%	175,500.00
客户七	保证金	1,951,000.00	1年以内, 1-2年, 2-3年, 3年以上	1.89%	59,580.00
客户一	保证金	1,450,000.00	1年以内, 1-2年, 2-3年, 3年以上	1.40%	43,500.00
客户八	保证金	1,015,000.00	1年以内	0.98%	32,550.00
合计		13,940,478.82		13.48%	474,264.36

6) 涉及政府补助的应收款项

单位：元

单位名称	政府补助项目名称	期末余额	期末账龄	预计收取的时间、金额及依据

7) 因金融资产转移而终止确认的其他应收款

8) 转移其他应收款且继续涉入形成的资产、负债金额

3、长期股权投资

单位：元

项目	期末余额			期初余额		
	账面余额	减值准备	账面价值	账面余额	减值准备	账面价值
对子公司投资	85,800,000.00		85,800,000.00	85,800,000.00		85,800,000.00
合计	85,800,000.00		85,800,000.00	85,800,000.00		85,800,000.00

(1) 对子公司投资

单位：元

被投资单位	期初余额（账面价值）	本期增减变动				期末余额（账面价值）	减值准备期末余额
		追加投资	减少投资	计提减值准备	其他		
无锡京北方	20,000,000.00					20,000,000.00	
大庆京北方	10,000,000.00					10,000,000.00	
深圳京北方	10,000,000.00					10,000,000.00	
山东京北方	20,000,000.00					20,000,000.00	
合肥京北方	20,000,000.00					20,000,000.00	
金玥科技	5,800,000.00					5,800,000.00	
合计	85,800,000.00					85,800,000.00	

(2) 对联营、合营企业投资

单位：元

投资单位	期初余额（账面价值）	本期增减变动								期末余额（账面价值）	减值准备期末余额
		追加投资	减少投资	权益法下确认的投资损益	其他综合收益调整	其他权益变动	宣告发放现金股利或利润	计提减值准备	其他		
一、合营企业											

二、联营企业

4、营业收入和营业成本

单位：元

项目	本期发生额		上期发生额	
	收入	成本	收入	成本
主营业务	1,728,604,163.25	1,342,595,138.42	1,436,263,555.66	1,088,030,335.19
其他业务	1,200,385.32	1,127,095.44	1,294,499.08	1,221,209.20
合计	1,729,804,548.57	1,343,722,233.86	1,437,558,054.74	1,089,251,544.39

收入相关信息：

单位：元

合同分类	分部 1	分部 2		合计
商品类型				
其中：				
按经营地区分类				
其中：				
市场或客户类型				
其中：				
合同类型				
其中：				
按商品转让的时间分类				
其中：				
按合同期限分类				
其中：				
按销售渠道分类				
其中：				
合计				

与履约义务相关的信息：

无。

5、投资收益

单位：元

项目	本期发生额	上期发生额
处置长期股权投资产生的投资收益		-708,481.54
处置交易性金融资产取得的投资收益	5,911,829.94	5,671,196.66
合计	5,911,829.94	4,962,715.12

6、其他

十八、补充资料

1、当期非经常性损益明细表

适用 不适用

单位：元

项目	金额	说明
非流动资产处置损益	63,682.19	
计入当期损益的政府补助（与公司正常经营业务密切相关，符合国家政策规定、按照一定标准定额或定量持续享受的政府补助除外）	6,042,133.56	
除同公司正常经营业务相关的有效套期保值业务外，持有交易性金融资产、交易性金融负债产生的公允价值变动损益，以及处置交易性金融资产交易性金融负债和可供出售金融资产取得的投资收益	5,073,566.83	
除上述各项之外的其他营业外收入和支出	-106,279.26	
其他符合非经常性损益定义的损益项目	3,047,933.12	
减：所得税影响额	2,360,841.80	
合计	11,760,194.64	--

其他符合非经常性损益定义的损益项目的具体情况：

适用 不适用

其他符合非经常性损益定义的项目为增值税进项税额加计抵减。

将《公开发行证券的公司信息披露解释性公告第 1 号——非经常性损益》中列举的非经常性损益项目界定为经常性损益项目的情况说明

适用 不适用

2、净资产收益率及每股收益

报告期利润	加权平均净资产收益率	每股收益	
		基本每股收益（元/股）	稀释每股收益（元/股）
归属于公司普通股股东的净利润	5.20%	0.33	0.33
扣除非经常性损益后归属于公司普通股股东的净利润	4.62%	0.30	0.30

3、境内外会计准则下会计数据差异

(1) 同时按照国际会计准则与按中国会计准则披露的财务报告中净利润和净资产差异情况

适用 不适用

(2) 同时按照境外会计准则与按中国会计准则披露的财务报告中净利润和净资产差异情况

适用 不适用

(3) 境内外会计准则下会计数据差异原因说明, 对已经境外审计机构审计的数据进行差异调节的, 应注明该境外机构的名称

4、其他