



江苏扬电科技股份有限公司

2022 年半年度报告

2022 年 8 月

第一节 重要提示、目录和释义

公司董事会、监事会及董事、监事、高级管理人员保证半年度报告内容的真实、准确、完整，不存在虚假记载、误导性陈述或者重大遗漏，并承担个别和连带的法律责任。

公司负责人程俊明、主管会计工作负责人仇勤俭及会计机构负责人(会计主管人员)仇勤俭声明：保证本半年度报告中财务报告的真实、准确、完整。

所有董事均已出席了审议本报告的董事会会议。

公司在本报告第三节“管理层讨论与分析”中“十、公司面临的风险和应对措施”部分，详细描述了公司经营中可能存在的风险及应对措施，敬请投资者关注相关内容。

公司计划不派发现金红利，不送红股，不以公积金转增股本。

目录

第一节 重要提示、目录和释义	2
第二节 公司简介和主要财务指标	6
第三节 管理层讨论与分析	9
第四节 公司治理	23
第五节 环境和社会责任	25
第六节 重要事项	26
第七节 股份变动及股东情况	30
第八节 优先股相关情况	35
第九节 债券相关情况	36
第十节 财务报告	37

备查文件目录

一、载有公司法定代表人、主管会计工作负责人、会计机构负责人签名并盖章的财务报表；

二、载有经公司法定代表人签署的 2022 年半年度报告原件；

三、报告期内在中国证监会指定网站上公开披露过的所有公司文件的正本及公告的原稿；

四、其他相关文件。

以上文件的备置地点：公司证券事务部

释义

释义项	指	释义内容
公司、本公司、扬电科技	指	江苏扬电科技股份有限公司
精密导体	指	江苏扬电精密导体有限公司
扬动安来	指	江苏扬动安来非晶科技有限公司
国家电网	指	国家电网有限公司
南方电网	指	中国南方电网有限责任公司
元、万元	指	人民币元、人民币万元
报告期	指	2022 年 1-6 月
《公司法》	指	《中华人民共和国公司法》
《证券法》	指	《中华人民共和国证券法》
非晶合金	指	以铁、硅、硼、碳、钴等元素为原料，用急速冷却等特殊工艺使内部原子呈现无序化排列的合金
空载损耗	指	又称空载电耗，是当变压器二次绕组开路，一次绕组施加额定频率正弦波形的额定电压时，所消耗的有功功率
配网、配电网	指	从输电网或地区发电厂接受电能，通过配电设施就地分配或按电压逐级分配给各类用户的电力网，在电力网中起重要分配电能作用的网络。
SBH15	指	空负载损耗符合 GB20052-2020 规定的油浸式非晶合金变压器 3 级能效
SBH21	指	空负载损耗符合 GB20052-2020 规定的油浸式非晶合金变压器 2 级能效
S13	指	空负载损耗符合 GB20052-2020 规定的油浸式变压器 3 级能效
S14	指	空负载损耗符合 GB20052-2013 规定的油浸式变压器 1 级能效
S20	指	空负载损耗符合 GB20052-2020 规定的油浸式变压器 2 级能效

第二节 公司简介和主要财务指标

一、公司简介

股票简称	扬电科技	股票代码	301012
股票上市证券交易所	深圳证券交易所		
公司的中文名称	江苏扬电科技股份有限公司		
公司的中文简称（如有）	扬电科技		
公司的外文名称（如有）	Jiangsu Yangdian Science & Technology Co. Ltd.		
公司的法定代表人	程俊明		

二、联系人和联系方式

	董事会秘书	证券事务代表
姓名	仇勤俭	周荀洁
联系地址	江苏泰州姜堰经济开发区天目路 690 号	江苏泰州姜堰经济开发区天目路 690 号
电话	052388857775	052388857775
传真	052388857775	052388857701
电子信箱	qqj@jsyddq.cn	190473221@qq.com

三、其他情况

1、公司联系方式

公司注册地址，公司办公地址及其邮政编码，公司网址、电子信箱在报告期是否变化

适用 不适用

公司注册地址，公司办公地址及其邮政编码，公司网址、电子信箱报告期无变化，具体可参见 2021 年年报。

2、信息披露及备置地点

信息披露及备置地点在报告期是否变化

适用 不适用

公司选定的信息披露报纸的名称，登载半年度报告的中国证监会指定网站的网址，公司半年度报告备置地报告期无变化，具体可参见 2021 年年报。

3、注册变更情况

注册情况在报告期是否变更情况

适用 不适用

公司注册情况在报告期无变化，具体可参见 2021 年年报。

四、主要会计数据和财务指标

公司是否需追溯调整或重述以前年度会计数据

是 否

	本报告期	上年同期	本报告期比上年同期增减
营业收入（元）	418,247,103.09	234,293,555.25	78.51%
归属于上市公司股东的净利润（元）	53,081,756.29	26,446,392.21	100.71%
归属于上市公司股东的扣除非经常性损益后的净利润（元）	51,175,329.79	26,542,970.03	92.80%
经营活动产生的现金流量净额（元）	-74,553,272.70	-41,789,109.59	-78.40%
基本每股收益（元/股）	0.63	0.42	50.00%
稀释每股收益（元/股）	0.63	0.42	50.00%
加权平均净资产收益率	9.00%	6.65%	2.35%
	本报告期末	上年度末	本报告期末比上年度末增减
总资产（元）	956,686,788.54	855,815,290.55	11.79%
归属于上市公司股东的净资产（元）	609,263,468.97	564,581,712.68	7.91%

五、境内外会计准则下会计数据差异

1、同时按照国际会计准则与按照中国会计准则披露的财务报告中净利润和净资产差异情况

适用 不适用

2、同时按照境外会计准则与按照中国会计准则披露的财务报告中净利润和净资产差异情况

适用 不适用

六、非经常性损益项目及金额

适用 不适用

单位：元

项目	金额	说明
非流动资产处置损益（包括已计提资产减值准备的冲销部分）	1,042.03	
计入当期损益的政府补助（与公司正常经营业务密切相关，符合国家政策规定、按照一定标准定额或定量持续享受的政府补助除外）	2,681,898.00	政府补助收入
单独进行减值测试的应收款项减值准备转回	301.00	
除上述各项之外的其他营业外收入和支出	-436,669.78	
减：所得税影响额	340,144.75	
合计	1,906,426.50	

其他符合非经常性损益定义的损益项目的具体情况：

适用 不适用

公司不存在其他符合非经常性损益定义的损益项目的具体情况。

将《公开发行证券的公司信息披露解释性公告第 1 号——非经常性损益》中列举的非经常性损益项目界定为经常性损益项目的情况说明

适用 不适用

公司不存在将《公开发行证券的公司信息披露解释性公告第 1 号——非经常性损益》中列举的非经常性损益项目界定为经常性损益的项目的情形。

第三节 管理层讨论与分析

一、报告期内公司从事的主要业务

(一)、公司主营业务

公司是专业的高效节能电气机械制造厂商，专注于新型节能材料在电力和电子领域的应用，主要从事节能电力变压器、铁心、非晶及纳米晶磁性电子元器件三大系列产品的研发、生产与销售，主要产品包括节能型 SBH15、SBH21 非晶合金变压器、节能型 S13/S14/S20 硅钢变压器、非晶铁心、硅钢铁心、非晶辊剪带材、非晶磁芯、纳米晶磁芯和相关器件。

(二) 公司主要产品

公司多年来以工匠精神潜心钻研技术，积极拓展市场，节能电力变压器产品在市场上形成了良好的品牌效应，构成公司的核心竞争力。同时，公司积极开拓其他产业领域，进军电子元器件领域，形成电力和电子两大业务板块。


1、电力板块


电力板块包括节能电力变压器和铁心两大系列产品。

(1) 节能电力变压器系列产品

根据中国国家质量监督检验检疫总局和中国国家标准化委员会联合发布的中华人民共和国国家标准《GB 20052-2020 电力变压器能效限定值及能效等级》与中国工业和信息化部发布的中华人民共和国机械行业标准《JB/T 3837-2016 变压器类产品型号编制方法》，节能电力变压器指损耗水平代号在 13 及以上的变压器，主要包括非晶合金变压器、节能型硅钢变压器、干式变压器等。

电力变压器可把电网电压变换成系统或负载所需要的电压，实现电能的传递与分配。公司多年来深耕节能电力变压器行业，生产的节能电力变压器具有空载损耗低、噪音小、性能稳定、运行成本低、节能效果显著等特点，获得了市场的广泛认可，公司主要产品如下：



产品图片	产品型号	主要功能、用途、特点
	节能型 SBH15、SBH21 非晶合金变压器	新一代环保型电力变压器，铁心采用非晶合金材料，空载损耗低，采用全密封免维护结构，安全节能，可以广泛用于各种配电场所
	节能型 S13/S14/S20 硅钢变压器	叠铁心系列，铁心采用冷轧硅钢片，稳定性好，噪音低，空载损耗低，线圈采用优质电磁线为材料进行生产，负载损耗低
	组合式变压器	一种把高压开关设备，配电变压器，低压开关设备，电能计量设备和无功补偿装置等按一定的接线方案组合在一个或几个箱体内的紧凑型成套配电装置，适用于额定电压 10/0.4KV 三相交流系统中，具有成套性强、体积小、造型美观、运行安全可靠、维护方便、可选择性大等优点

	SCBH15 干式变压器	新型高效节能变压器，结合非晶合金材料低损耗和传统的环氧树脂浇注式变压器在高绝缘和机械强度等诸多方面的优势。空载损耗比传统 10 系列干式变压器下降 75~80%，空载电流下降 80%
---	-----------------	---

(2) 铁心系列

铁心系列包括非晶铁心和硅钢铁心。





铁心作为变压器的重要组成部分，承担着增加磁感强度、传导电流的作用。公司作为国内专注于非晶材料在节能电力变压器领域应用的先行者，在多年的生产经营中积累了丰富的经验，已建立起国内先进的非晶铁心生产线；同时，公司将在非晶铁心领域积累的先进生产经验和技術储备运用于硅钢铁心，有力促进了硅钢铁心的生产。主要产品如下：

产品图片	产品型号	主要功能、用途、特点
	非晶铁心	由非晶合金带材加工制成，包含铁、硅、硼、碳等合金元素，采用先进的快速急冷凝固工艺喷制而成，其物理状态表现为金属原子呈无序非晶体排列，与传统的磁性材料相比，具有高饱和磁感，高电阻率，低损耗等特性
	硅钢铁心	采用国际先进的全自动智能生产线加工，加工精度高，毛刺小，平整度好，效率高，产品各项性能优越，具有低损耗、低噪声、低空载电流、机械强度高优势

2、电子板块

电子板块为非晶及纳米晶磁性电子元器件系列，具体包括非晶辊剪带材、非晶磁芯、纳米晶磁芯及元器件等。

非晶、纳米晶材料具有高磁感、高磁导率、低损耗、居里温度高等特点，在相同电气指标下体积较硅钢、坡莫合金、铁氧体等传统材料大幅减小，功耗相应减少。凭借其优越性能，非晶及纳米晶磁性电子元器件开始在部分领域逐步替代传统材料电子元器件，成为电子元器件市场发展的主要产品之一。为进一步拓展产品种类，提高盈利能力，公司自 2018 年起逐步建立了“带材—磁芯—电子元器件”的完整产业链，致力于提供整套磁性技术解决方案。主要产品如下表：

产品图片	产品型号	主要功能、用途、特点
	非晶辊剪带材	由熔融金属以每秒约百万度的速度快速冷却的非晶薄带。由于非晶材料各向同性，没有晶态材料的晶界阻碍磁畴运动，因此具有高磁导率、低损耗等优良的软磁特性，主要用于 PFC 电感铁心、配电变压器铁心、中频变压器铁心、逆变用电抗器的制造
	非晶磁芯	用铁基非晶带材制造，具有高饱和磁感应强度、高磁导率、低损耗、低矫顽力和良好的温度稳定性。广泛应用于高频大功率开关电源及太阳能逆变器中的输出滤波电抗器及电感铁心
	纳米晶磁芯	具有高饱和磁感、高初始磁导率、高磁感下的高频损耗低等优异的综合磁性。其广泛应用于太阳能光伏逆变器，风能逆变器用电抗器，高频大功率开关电源中的输出滤波电抗器和中高频开关电源变压器
	其他元器件	其他元器件主要包括电抗器、共模电感等。其具有高效率、低温升、较宽温度稳定性、优异的频率特性及体积小、运行噪音低等优点，主要用于消费电子、工业电源、新能源、轨道交通等

未来，公司将在坚持节能电力变压器主业的基础上，积极向产业链的上游延伸，并依托国内领先的非晶合金材料应用技术，紧跟消费领域对非晶及纳米晶材料应用和节能电气设备提出的新需求、新导向，有针对性地布局产业规划，将公司的产品类型向更多领域推广，致力于成为综合的高效节能电气机械制造商和非晶及纳米晶磁性电子元器件产品应用方案解决商。

（三）、公司的主要经营模式

公司通过了解客户需求，推广产品技术、参与项目招投标和询价，并在研发设计、制造装配和售后服务等多个价值创造环节，实行一体化经营。

1、销售模式

公司销售采取直销模式，市场销售部负责组织销售活动，技术研发中心提供售前技术咨询、售后配套服务等环节的技术支持，公司直销模式可分为询价模式和招投标模式。

（1）询价模式

询价模式下，客户通过电话、网络或介绍等方式向公司进行业务询价，公司在接收到客户询价信息后，对客户所属行业、产品性质、服务范围、业务规模等进行分析评估，并在评估完成后提供报价单和合约。报价与合约细节与客户达成一致，双方签订合约即确立正式合作关系，公司产品在生产完工并接到客户发货通知后发货，在客户指定场所由客户组织验收，开箱验收完成后由客户在送货清单上签字确认并返回给储运人员。报告期内，公司大部分的节能电力变压器系列、铁心系列、非晶及纳米晶磁性电子元器件系列通过询价模式销售。

（2）招投标模式

招投标模式下，国家电网、南方电网及其下属企业对不同产品制定专用技术标准并发布招标公告，公司对不同标段产品进行独立投标，中标后与电网公司及下属企业签署订单，公司产品在生产完工并接到发货通知后发货，在电网公司仓库或施工地由电网公司组织验收，开箱验收完成后由电网公司在送货清单上签字确认并返回给储运人员。

2、采购模式

公司拥有一套完善的采购模式，包括：

（1）采购职能分工与采购内容

公司供应部负责物料的采购工作，质量部负责对采购物料的质量检验，仓库负责对物料包装外观情况、数量进行检验核对并登记管理。

公司对外采购内容主要为原材料和通用部件。其中，原材料主要为非晶带材、铜材和硅钢，通用部件主要为变压器油、油箱、绝缘部件等。

（2）采购管理制度

公司制定了严格的供应商开发、定期评审与合格供应商目录管理制度，对主要原材料的供应商均纳入统一管理。对于首次接洽的新供应商，需经过资质评审、样品试用、小批量试产、内部评审、商务谈判等环节，符合公司要求才能够进入合格供应商目录。公司根据生产部门反馈，定期对现有供应商进行综合评估，并据此调整合格供应商目录。

公司已经形成了较为稳定的原材料供货渠道，与主要供应商建立了“共同成长、共享行业发展”的长期合作伙伴关系。

（3）采购策略与价格

公司根据在手订单实际情况，由供应部统一规划采购的品种、数量与交付周期，并提交采购申请，报总经理审批后与供应商签订正式供货合同。对于少量通用件，根据安全库存情况提前备货，按批量采购经济性原则直接采购。

对于新的物料，公司会从纳入合格供应商目录的供应商中选择多家进行报价，综合考虑其质量、价格、供货及时

性等方面后确定最终采购供应商。对于现有物料的重复采购，则视市场价格波动情况进行重新询价。公司对主要金属材料铜材、非晶带材、硅钢等建立了良好的价格信息收集机制，对其价格走势进行分析预测，有效控制原材料的采购成本。

3、生产模式

(1) 生产策略

公司采取以销定产、兼顾中短期需求的生产策略，主要通过询价或招投标的方式获得业务订单，并在接到客户订单、签订购货合同后，根据合同需求安排生产。同时，对于部分规格较为统一的半成品，公司会提前备货，保证一定的安全库存。

(2) 生产环节

公司按照招标文件与业务订单中约定的规格要求，由技术研发中心进行具体的开发设计，生产部根据在手订单与库存情况制定生产计划并组织生产，质量部负责生产过程中的质量控制、合格评审以及质量整改问题。

公司主要产品节能电力变压器系列的主要生产环节包括铁心制作、绝缘加工、线圈绕制、器身装配、半成品试验、出厂检测等。公司严格执行规范化的生产流程，已通过 ISO9001: 2015、ISO14001: 2015 国际质量管理体系认证，各个生产环节均保持较高的稳定性与同一性，产品质量与客户认可度居于行业前列。

报告期内，上述影响公司经营模式的关键因素未发生重大变化，在可预见的未来，上述因素也不会发生重大变化。

(四)、报告期内的主要业绩驱动因素

1、竞争优势

公司充分利用国家建设资源节约型社会、发展战略性新兴产业的机遇，将节能非晶材料应用于传统的电力变压器中，并采用创新的退火工艺和绝缘结构，使公司变压器系列产品的空载损耗比国家现行标准低 20% 以上，符合国家节能减排的战略要求，实现了电力变压器的高效节能，有效将战略新兴产业与传统行业相融合。

公司通过多年研发和生产实践，形成了“非晶铁心、非晶及纳米晶磁芯退火技术”、“非晶合金变压器噪声控制技术”、“非晶合金变压器抗短路能力技术”等一系列技术创新，使得公司的节能电力变压器产品在空载损耗、噪声控制、抗短路能力、绝缘水平等核心指标方面均表现优异，居于同行业领先水平。

公司顺应电力电子元器件行业高稳定、高可靠、轻薄短小、宽适应性等方向的发展，将自身成熟的非晶材料应用经验向电力电子元器件领域拓展，并进一步研发出新型纳米晶软磁材料相关产品，克服了传统元器件高频化、小型化和低能耗的难题，适应了当前电力电子元器件行业发展的新业态，在新型磁性材料元器件产业中占有一席之地。

通过在原有电力变压器及配件领域的持续发展和对电力电子元器件领域的持续开拓，公司可以为客户提供从电网配电到入户用电，从高压强电到低压弱电的全流程解决方案，并形成了从材料加工、中间产品到最终设备的全产业链发展模式，可以更为充分的发挥公司的研发能力、产品应用能力、客户资源和供应链资源，形成了行业内企业的独特商业模式。

2、外部环境影响

(1) 国家政策支持

输配电及控制设备是投资驱动型产业，与电力行业投资呈现密切的正相关性，电力投资增长率及国家相关产业政策对电力设备行业有巨大的推动作用。电力投资尤其是电网投资，是输配电及控制设备制造行业发展的直接推动力，电力投资的增长率决定了行业的增长水平。随着我国社会经济的快速发展，工业化水平不断提高，城市化进程稳步推进，电力需求也将持续释放，从而带动输配电及控制设备制造行业进一步增长。

(2) 下游行业提供持续市场需求

输配电及控制设备的下游行业均为电力需求行业，其中主要为各类制造业。我国制造业用电量占工业用电量 70%

以上，占全社会用电量 50%，其中化学原料制品、非金属矿物制品、黑色金属冶炼和有色金属冶炼等四大高载能行业用电量占比基本可以达到全社会用电量的 30%，因此四大高载能制造业的用电量水平将对后续电力需求产生重大影响。未来，我国四大高能耗行业还将持续较快发展，从而对输配电及控制设备产生持续强劲的市场需求。

(3) 环保理念催生对节能型输配电及控制设备的巨大需求

随着近年来国家对于环保法规的不断健全和全社会环保意识的增强，在新一轮城乡电网改造的投资中，将越来越突出环保理念的制约。电力变压器在运行中所产生的能耗、噪声等都是变电站设计、配电网布置或环境保护评价中应考虑的环境影响因素。因此，电力变压器的总体发展趋势是向环保型发展，主要体现在节能、低耗、无渗透和可降解回收利用等方面。公司生产的节能电力变压器凭借其优异的性能，在其寿命期内持续节能效果显著，噪音小，综合成本低。因此，节能电力变压器的推广，成为未来城乡电网改造的重要目标，催生了巨大的市场需求。

同时，随着新能源、节能环保产业在全球范围内得到高度重视，具备低损耗独特优势的非晶及纳米晶磁性电子元器件的应用领域也将不断扩大。

二、核心竞争力分析

公司是国家高新技术企业，在输配电及控制设备制造行业经过十多年的辛勤耕耘，目前已发展成为拥有成熟的技术人员团队、几十余项专利技术和核心产品科技企业。报告期内公司的核心竞争力未发生重大变化。

1、技术研发优势

公司自成立以来一直专注于节能输配电及控制设备制造行业内创新技术与先进产品的研发与制造，已成为一家在节能电力变压器、非晶及纳米晶磁性电子元器件等细分领域具备较强自主创新能力与技术研发优势的高新技术企业。

公司在近 20 年的产品研发制造过程中，持续引进培育专业人才，不断进行技术优化创新，在保证产品功能与质量的基础上，公司始终在低损耗、高可靠、低成本、高能效等方面进行大量的研究开发工作，构建了成熟的产品开发体系，形成了可靠的专有技术优势，拥有了国际较为先进的生产技术与制造工艺。

2、核心产品优势

公司深耕输配电及控制设备制造行业多年，积累了丰富的经验，并结合国家电网、南方电网及终端用户对产品的需求，围绕低损耗、低噪音、可靠性、免维护、低成本等核心特点，开发出了不同等级、适应不同条件的系列化产品。

公司的非晶合金变压器空载损耗较低，对长期处于负荷率低时段或季节的城市电网和农村电网节能效果明显；同时，公司可以根据客户要求提供一级能效产品，在产品的寿命周期内降低综合能效费用，有效减少了公司产品的使用成本。

公司具备完善的质量保证体系，在生产中严格执行公司的质量控制标准，同时公司还通过了 ISO9001:2000、ISO14001:2004 国际质量环境体系的认证，产品通过国家变压器检测中心的突发短路等各项试验，产品质量可靠，性能稳定，在客户中形成了良好的口碑。

3、行业先发优势与核心品牌优势

公司自成立起即专注于变压器研发、生产与制造，是我国第一批投身非晶变压器制造领域的民营企业。经过持续的市场调研、自主研发以及在实践中不断的改进调整形成了现有完备的生产体系，可以提供成熟的非晶产品应用解决方案和性能优异节能电气设备。

近年来，公司业绩稳步增长，产能产量逐年提升，市场占有率逐步提高，在节能变压器市场上具有较强的竞争力和影响力。

4、采购成本优势与集约化管理优势

在材料采购方面，公司核心产品的主要原材料包括非晶合金带材、硅钢及铜材等。其中，硅钢及铜材的国内生产厂家众多，材料供应充足且市场价格透明；公司原材料采购量较大，拥有优先采购权，具备较强议价能力，使得公司原材料采购成本较低。

在内部管理方面，公司通过优化组织机构设置和员工职能配置，加强费用开支管控与财务预算管理，降低了管理成本，提高了管理效率；通过集约化管理，充分发挥职工岗位职能，提高员工工作效率，增强权责匹配度，优化经营成本。

5、团队优势

公司核心管理团队长期从事输配电及控制设备的研发、生产和销售，对于整个行业的发展、企业的定位都有着较深刻的认识，形成了科学合理的公司发展战略和经营理念，有利于公司在市场竞争中赢得主动权。公司主要管理、经营团队成员大多具有创业者和股东的双重身份，具有很高的稳定性，能够最大限度地发挥自身优势，有利于公司的长远发展。

公司还拥有成熟的研发团队和营销团队，专注于电力系统内的技术研发与产品销售，深刻理解用户的需求，多年来积累了诸多宝贵和丰富的经验。

三、主营业务分析

概述

参见“一、报告期内公司从事的主要业务”相关内容。

主要财务数据同比变动情况

单位：元

	本报告期	上年同期	同比增减	变动原因
营业收入	418,247,103.09	234,293,555.25	78.51%	报告期市场订单增加和单位产品销售价格提高，导致营业收入的增加。
营业成本	323,882,175.77	179,069,012.96	80.87%	报告期营业收入增加后，相应营业成本增加
销售费用	7,747,673.92	7,877,540.86	-1.65%	
管理费用	7,552,949.58	5,085,022.17	48.53%	报告期管理人员的薪酬、资产折旧及摊销增加
财务费用	5,100,567.52	1,901,967.99	168.17%	报告期贷款增加，利息支出增加
所得税费用	7,452,185.71	3,731,044.26	99.73%	报告期利润总额增加，所得税增加
研发投入	16,118,547.82	7,174,956.26	124.65%	报告期加大研发投入
经营活动产生的现金流量净额	-74,553,272.70	-41,789,109.59	-78.40%	报告期增加了存货库存，采购付款增加
投资活动产生的现金流量净额	-32,133,078.56	-1,340,838.69	-2,296.49%	报告期固定资产投入增加
筹资活动产生的现金流量净额	98,694,302.68	149,975,253.89	-34.19%	报告期贷款增加，去年同期发行股票募集1.28亿资金净额。
现金及现金等价物净增加额	-7,974,190.09	106,833,729.75	-107.46%	报告期期末，募集资金使用后，账户余额减少

公司报告期利润构成或利润来源发生重大变动

适用 不适用

公司报告期利润构成或利润来源没有发生重大变动。

占比 10%以上的产品或服务情况

适用 不适用

单位：元

	营业收入	营业成本	毛利率	营业收入比上年同期增减	营业成本比上年同期增减	毛利率比上年同期增减
分产品或服务						
节能电力变压器	392,211,543.97	303,043,314.45	22.73%	147.04%	157.24%	-3.06%
铁芯	13,978,298.71	12,242,954.87	12.41%	-77.22%	-64.25%	-3.39%
非晶及纳米晶磁性电子元器件	10,329,297.76	7,204,607.22	30.25%	3.37%	14.52%	-12.17%
其他	1,727,962.66	1,391,299.24	19.48%	-58.66%	-58.81%	11.57%
小计	418,247,103.09	323,882,175.77	22.56%	78.51%	80.87%	-7.05%

四、非主营业务分析

适用 不适用

单位：元

	金额	占利润总额比例	形成原因说明	是否具有可持续性
资产减值	-331,056.75	-0.55%	合同资产计提的减值	否
营业外收入	236,533.52	0.39%	主要是客户违约金收入	否
营业外支出	673,203.30	1.11%	主要是解除合同的违约金支出	否

五、资产及负债状况分析

1、资产构成重大变动情况

单位：元

	本报告期末		上年末		比重增减	重大变动说明
	金额	占总资产比例	金额	占总资产比例		
货币资金	65,167,096.60	6.81%	73,141,286.69	8.55%	-1.74%	
应收账款	386,732,434.83	40.42%	392,465,023.88	45.86%	-5.44%	
合同资产	5,271,534.33	0.55%	2,676,446.71	0.31%	0.24%	
存货	268,969,574.50	28.11%	177,812,256.91	20.78%	7.33%	报告期内，公司销售订单增加，相应增加了存货库存
固定资产	88,796,136.22	9.28%	55,268,669.82	6.46%	2.82%	报告期内，公司部分在建工

						程完工转为固定资产，固定资产增加
在建工程	4,528,905.09	0.47%	34,959,879.49	4.08%	-3.61%	报告期内，公司部分在建工程完工转为固定资产，在建工程减少。
短期借款	237,162,034.72	24.79%	125,306,474.21	14.64%	10.15%	报告期内，资金需求量增加，公司增加了贷款。
合同负债	12,366,153.37	1.29%	6,294,966.12	0.74%	0.55%	报告期内，客户的预收款增加

2、主要境外资产情况

适用 不适用

3、以公允价值计量的资产和负债

适用 不适用

单位：元

项目	期初数	本期公允价值变动损益	计入权益的累计公允价值变动	本期计提的减值	本期购买金额	本期出售金额	其他变动	期末数
金融资产								
应收款项融资	17,352,549.89						10,704,405.16	28,056,955.05
上述合计	17,352,549.89						10,704,405.16	28,056,955.05
金融负债	0.00	0.00					0.00	0.00

其他变动的内容

无

报告期内公司主要资产计量属性是否发生重大变化

是 否

4、截至报告期末的资产权利受限情况

- 1、报告期末，受限资金为 565,356.59 元，主要为保函保证金。
- 2、2019 年 7 月 5 日公司与工商银行姜堰支行签订《最高额抵押合同》（合同编号：2019 年姜抵字 A002 号），约定以公司的不动产（证号：苏（2019）姜堰不动产权第 0009495 号）为抵押向工商银行姜堰支行贷款，抵押期限 2019 年 7 月 5 日至 2024 年 7 月 4 日。

六、投资状况分析

1、总体情况

适用 不适用

2、报告期内获取的重大的股权投资情况

适用 不适用

3、报告期内正在进行的重大的非股权投资情况

适用 不适用

4、以公允价值计量的金融资产

适用 不适用

5、募集资金使用情况

适用 不适用

(1) 募集资金总体使用情况

适用 不适用

单位：万元

募集资金总额	16,905
报告期投入募集资金总额	1,636.12
已累计投入募集资金总额	10,378.52
报告期内变更用途的募集资金总额	0
累计变更用途的募集资金总额	0
累计变更用途的募集资金总额比例	0.00%
募集资金总体使用情况说明	
经中国证券监督管理委员会《关于同意江苏扬电科技股份有限公司首次公开发行股票注册的批复》（证监许可[2021]1584号）核准，江苏扬电科技股份有限公司（以下简称“公司”）首次公开发行人民币普通股（A股）2100万股，每股面值人民币1.00元，每股发行价格为8.05元，募集资金总额为16,905万元。2022年1-6月使用募集资金总额1636.12万元，累计使用募集资金总额10378.52万元。	

(2) 募集资金承诺项目情况

适用 不适用

单位：万元

承诺投资项目和超募资金投向	是否已变更项目(含部分变更)	募集资金承诺投资总额	调整后投资总额(1)	本报告期投入金额	截至期末累计投入金额(2)	截至期末投资进度(3)=(2)/(1)	项目达到预定可使用状态日期	本报告期实现的效益	截止报告期末累计实现的效益	是否达到预计效益	项目可行性是否发生重大变化

承诺投资项目											
硅钢 S13 型、S14 型节能变压器、非晶变压器技改与扩能建设项目	否	22,132.58	3,317.57	1,636.12	2,378.52	71.69%	2022 年 12 月 31 日	5,040.55	5,040.55	不适用	否
高端非晶、纳米晶产业研发中心建设项目	否	7,673.4	1,550	0	0		注	0	0	不适用	否
补充营运资金	否	10,000	8,000		8,000	100.00%		0	0	不适用	否
承诺投资项目小计	--	39,805.98	12,867.57	1,636.12	10,378.52	--	--	5,040.55	5,040.55	--	--
超募资金投向											
不适用											
合计	--	39,805.98	12,867.57	1,636.12	10,378.52	--	--	5,040.55	5,040.55	--	--
未达到计划进度或预计收益的情况和原因（分具体项目）	硅钢 S13 型、S14 型节能变压器、非晶变压器技改与扩能建设项目正在按进度建设，高端非晶、纳米晶产业研发中心建设项目尚未开始建设。										
项目可行性发生重大变化的情况说明	不适用										
超募资金的金额、用途及使用进展情况	不适用										
募集资金投资项目实施地点变更情况	不适用										
募集资	不适用										

金投资项目实施方式调整情况	
募集资金投资项目先期投入及置换情况	适用 自公司 2020 年 4 月 13 日第一届董事会第五次会议起，至 2021 年 6 月 17 日止，公司以自筹资金预先投入募集资金投资项目的实际投资金额为 358.50 万元。经第一届董事会第十二次会议，第一届监事会第八次会议，审议通过了《关于使用募集资金置换预先已投入募投项目的自筹资金的议案》，同意公司以募集资金置换预先投入募投项目的自筹资金合计人民币 358.50 万元。2021 年 8 月 30 日，本公司将应置换金额 358.50 万元由募集资金账户转入一般存款账户。
用闲置募集资金暂时补充流动资金情况	不适用
项目实施出现募集资金结余的金额及原因	不适用
尚未使用的募集资金用途及去向	尚未使用的募集资金存放于募集资金监管账户。
募集资金使用及披露中存在的问题或其他情况	不适用

注：高端非晶、纳米晶产业研发中心建设项目尚未开始建设。

(3) 募集资金变更项目情况

适用 不适用

公司报告期不存在募集资金变更项目情况。

6、委托理财、衍生品投资和委托贷款情况

(1) 委托理财情况

适用 不适用

公司报告期不存在委托理财。

(2) 衍生品投资情况

适用 不适用

公司报告期不存在衍生品投资。

(3) 委托贷款情况

适用 不适用

公司报告期不存在委托贷款。

七、重大资产和股权出售

1、出售重大资产情况

适用 不适用

公司报告期未出售重大资产。

2、出售重大股权情况

适用 不适用

八、主要控股参股公司分析

适用 不适用

主要子公司及对公司净利润影响达 10%以上的参股公司情况

单位：万元

公司名称	公司类型	主要业务	注册资本	总资产	净资产	营业收入	营业利润	净利润
江苏扬动安来非晶科技有限公司	子公司	纳米晶普通带材及其制品、电抗器研发、制造、销售；非晶带材辊剪及其制品加工、销售；非晶铁心切割；机械设备、五金产品及电子产品（国家有专项规定的除外）销售；自营和代理各类商品及技术的进出口业务（国家限定公司经营和禁止进出口	3,932.5	6,174.80	5,070.44	1,817.82	256.21	177.26

		的商品及技术除外)。(依法须经批准的项目,经相关部门批准后方可开展经营活动)						
--	--	--	--	--	--	--	--	--

报告期内取得和处置子公司的情况

适用 不适用

主要控股参股公司情况说明

九、公司控制的结构化主体情况

适用 不适用

十、公司面临的风险和应对措施

1、宏观环境变化风险

公司所处的输配电及控制设备制造业属于国家战略性新兴产业,对经济社会长远发展有着重要的影响。其中,节能电力变压器及铁心产品的发展受宏观经济状况、国家基础设施建设投资和固定资产投资的影响较大,电力行业的电网建设、城市输配电设施改造、大型工程项目新增发电装机容量等因素直接决定了对相关产品的需求;非晶及纳米晶磁性电子元器件的下游应用领域主要为消费类电子、汽车电子等产业,受宏观经济波动影响较大。

但是,国家宏观政策变化、国际贸易摩擦、宏观经济风险加剧、能源发展战略、产业结构、市场结构调整、行业资源整合、市场供需变动等因素都有可能在未来对公司的盈利能力和生产经营能力造成不利影响。

对此,公司紧密关注行业政策的变化情况,了解最新的行业态势,加强与客户的密切沟通,提升产品的技术附加值,加强成本管控,提升品牌知名度,提高公司在各行业内的综合竞争实力,以良好的口碑和一流的产品品质赢得市场,从而应对各种风险和挑战。

2、市场竞争风险

经过多年的持续稳定健康发展,公司的产品品质、技术能力、管理水平等在同行中处于领先水平,但面对日益激烈的市场竞争,如果公司不能持续提升整体竞争力,则可能在激烈的市场竞争中处于不利地位,给公司进一步扩大市场份额,提高市场地位带来不利影响。

对此,公司持续不断打造与提升产品力、渠道力、品牌力、服务力等核心竞争力,保持并巩固原有行业优势的同时,通过不断拓展市场新领域、挖掘新的客户和新的利润增长点,以消除市场竞争带来的不利影响。

3、电力行业投资规模变动风险

公司目前的产品销售领域主要集中于电力系统,核心产品非晶、硅钢变压器的销量主要受电网公司总体投资规划影响,因而电力系统建设投资尤其是电网建设投资规模是公司业务发展的重要因素。2021年能源电力转型国际论坛上,国家电网公司负责人披露,“十四五”期间国家电网计划投入3500亿美元(约合2.23万亿元),推进电网转型升级。《南方电网“十四五”电网发展规划》显示,十四五期间投资6700亿元,其中配网投资将达到3200亿元。国家电网和南方电网推动建设一批重大项目,并加速对农网投资、保民生项目等的审核批准,将公司的业务增长带来较大的期望。

若电力行业尤其是电网建设投资规模未来没有出现预期的回升,甚至出现较大幅度下降、市场容量骤减、增长停滞等情况,公司又不能在较短时间内开拓其他市场领域,则可能导致公司电力变压器产品的销售规模下滑,进而对公司未来的经营业绩与持续经营能力带来不利影响。

对此，公司将变压器二级市场的基础上，积极开拓一级市场业务，提高市场占有率；积极开拓新的产品线，向变压器产业的上游布局；做大做强纳米晶电子产品业务。通过提高业务规模和增加业务品种，提升公司的抗风险能力。

4、原材料价格波动风险

公司生产所需的主要原材料为非晶带材、铜材、硅钢、变压器油、油箱等。公司直接材料成本占主营业务成本的比例在 90%以上，原材料价格对公司主营业务成本具有重要影响。

近年以来，受地区政治风险加大、疫情扩散的影响，大宗商品价格波动较大，铜、油、硅钢材料价格上升幅度较大，对公司利润有一定的负面影响。若未来原材料价格持续上涨，且公司无法及时调整产品售价，将对公司的盈利能力造成不利影响。

对此，公司通过扩大和优化销售、改良工艺、提升产品良率等措施，不断完善和细化成本控制体系、持续推进经营革新、提高自动化水平，实施精细化成本控制、增强盈利能力，有效地控制好公司的成本和费用。

5、市场竞争加剧风险

经过多年的持续稳定健康发展，公司的产品品质、技术能力、管理水平等在同行中处于领先水平，但面对日益激烈的市场竞争，如果公司不能持续提升整体竞争力，则可能在激烈的市场竞争中处于不利地位，给公司进一步扩大市场份额，提高市场地位带来不利影响。

对此，公司持续不断打造与提升产品力、渠道力、品牌力、服务力等核心竞争力，保持并巩固原有行业优势的同时，通过不断拓展市场新领域、挖掘新的客户和新的利润增长点，以消除市场竞争带来的不利影响。

6、应收账款风险

公司针对不同的客户采用不同的结算方式，给信用较好的客户一定的账期。随着公司经营规模的扩大，应收账款可能会进一步增长，如果客户的生产经营状况或付款能力发生不利变化，应收账款不能及时收回或发生坏账，将给公司带来一定的业绩损失。

对此，公司不断完善应收账款管理机制，执行信用期管理制度，加强应收账款的催收力度，并纳入相关人员的考核指标，通过事前审核、事中控制、事后催收等措施，确保实时跟踪每笔应收账款情况，从而逐步降低应收账款发生坏账的风险。

十一、报告期内接待调研、沟通、采访等活动登记表

适用 不适用

接待时间	接待地点	接待方式	接待对象类型	接待对象	谈论的主要内容及提供的资料	调研的基本情况索引
2022 年 04 月 26 日	网上业绩说明会	其他	其他	公司投资者	公司 2021 年经营情况	2022 年 4 月 26 日投资者活动记录表

第四节 公司治理

一、报告期内召开的年度股东大会和临时股东大会的有关情况

1、本报告期股东大会情况

会议届次	会议类型	投资者参与比例	召开日期	披露日期	会议决议
2021 年度股东大会	年度股东大会	50.01%	2022 年 05 月 05 日	2022 年 05 月 05 日	公告编号：2022-017；公告名称：《2022 年度股东大会决议公告》；公告网站名称：巨潮资讯网；公告网站网址：www.cninfo.com.cn.
2022 年第一次临时股东大会	临时股东大会	50.04%	2022 年 06 月 08 日	2022 年 06 月 08 日	公告编号：2022-027；公告名称：《2022 年第一次临时股东大会决议公告》；公告网站名称：巨潮资讯网；公告网站网址：www.cninfo.com.cn.

2、表决权恢复的优先股股东请求召开临时股东大会

适用 不适用

二、公司董事、监事、高级管理人员变动情况

适用 不适用

姓名	担任的职务	类型	日期	原因
赵恒龙	董事	任期满离任	2022 年 06 月 08 日	换届
赵恒龙	总经理	任期满离任	2022 年 06 月 08 日	换届
陈海龙	独立董事	任期满离任	2022 年 06 月 08 日	换届
都有为	独立董事	任期满离任	2022 年 06 月 08 日	换届
刁冬梅	职工监事	任期满离任	2022 年 06 月 08 日	换届
程俊明	总经理	聘任	2022 年 06 月 08 日	换届
杨萍	董事	被选举	2022 年 06 月 08 日	换届
杜朝运	独立董事	被选举	2022 年 06 月 08 日	换届
郭民	独立董事	被选举	2022 年 06 月 08 日	换届
陈波	副总经理	聘任	2022 年 06 月 08 日	换届
翁玲玲	职工监事	被选举	2022 年 06 月 08 日	换届

三、本报告期利润分配及资本公积金转增股本情况

适用 不适用

公司计划半年度不派发现金红利，不送红股，不以公积金转增股本。

四、公司股权激励计划、员工持股计划或其他员工激励措施的实施情况

适用 不适用

公司报告期无股权激励计划、员工持股计划或其他员工激励措施及其实施情况。

第五节 环境和社会责任

一、重大环保问题情况

上市公司及其子公司是否属于环境保护部门公布的重点排污单位

是 否

报告期内因环境问题受到行政处罚的情况

公司或子公司名称	处罚原因	违规情形	处罚结果	对上市公司生产经营的影响	公司的整改措施
不适用	不适用	不适用	不适用	不适用	不适用

参照重点排污单位披露的其他环境信息

无

在报告期内为减少其碳排放所采取的措施及效果

适用 不适用

未披露其他环境信息的原因

无

二、社会责任情况

公司在稳健经营、努力创造利润的同时，努力平衡经济、环境和社会三者的关系，在不断发展的同时，重视履行社会责任，通过不断对社会做贡献，充分体现企业的社会价值，提升企业的形象和认知度，进而提高企业的综合竞争力。

（1）股东权益保护

公司自上市以来一直将股东尤其是中小股东的利益放在公司治理的重中之重，通过不断健全、完善公司法人治理结构和内部控制制度，深入开展治理活动，充分保障投资者的各项权益。公司管理层与全体员工齐心协力努力创造优良的业绩，提升公司的内在价值，为投资者创造良好的投资回报。

（2）职工权益保护

公司重视职工权益，严格按照《公司法》、《劳动合同法》等法律法规的要求，保护职工依法享有劳动权利和履行劳动义务。公司工会就直接涉及劳动者切身利益的规章制度的制定、修改或者决定与公司进行协商，并监督其实施；通过与政府劳动行政部门和企业方面代表共同建立协调劳动关系三方机制，共同研究解决有关劳动关系的重大问题。公司建立了完善的人力资源管理体系，在为职工提供良好的工作环境与职业发展机会的同时，通过薪酬、年度奖励以及多种福利制度，吸引优秀人才。

（3）社会公益

公司自成立以来，不忘初心，始终坚守社会责任，积极参与社会公益事业和各项公益活动。公司积极践行社会责任，通过各社会渠道，向社会捐赠财物。2022 年上半年公司对泰州姜堰抗击疫情工作防控组进行了慰问。

第六节 重要事项

一、公司实际控制人、股东、关联方、收购人以及公司等承诺相关方在报告期内履行完毕及截至报告期末超期未履行完毕的承诺事项

适用 不适用

公司报告期不存在由公司实际控制人、股东、关联方、收购人以及公司等承诺相关方在报告期内履行完毕及截至报告期末超期未履行完毕的承诺事项。

二、控股股东及其他关联方对上市公司的非经营性占用资金情况

适用 不适用

公司报告期不存在控股股东及其他关联方对上市公司的非经营性占用资金。

三、违规对外担保情况

适用 不适用

公司报告期无违规对外担保情况。

四、聘任、解聘会计师事务所情况

半年度财务报告是否已经审计

是 否

公司半年度报告未经审计。

五、董事会、监事会对会计师事务所本报告期“非标准审计报告”的说明

适用 不适用

六、董事会对上年度“非标准审计报告”相关情况的说明

适用 不适用

七、破产重整相关事项

适用 不适用

公司报告期未发生破产重整相关事项。

八、诉讼事项

重大诉讼仲裁事项

适用 不适用

本报告期公司无重大诉讼、仲裁事项。

其他诉讼事项

适用 不适用

诉讼(仲裁)基本情况	涉案金额(万元)	是否形成预计负债	诉讼(仲裁)进展	诉讼(仲裁)审理结果及影响	诉讼(仲裁)判决执行情况	披露日期	披露索引
公司起诉四川省晶源电气设备制造有限公司、赵珉拖欠货款	232.96	否	2020年10月24日法院一审判决,被告败诉。	2020年10月24日法院一审判决,被告败诉。	法院执行中		不适用
公司起诉绵阳启明星电力设备有限公司、蒋际富拖欠货款	131.65	否	法院一审判决,被告败诉。	法院一审判决公司胜诉,被告上诉。	法院执行中		不适用

九、处罚及整改情况

适用 不适用

十、公司及其控股股东、实际控制人的诚信状况

适用 不适用

十一、重大关联交易

1、与日常经营相关的关联交易

适用 不适用

公司报告期末未发生与日常经营相关的关联交易。

2、资产或股权收购、出售发生的关联交易

适用 不适用

公司报告期末未发生资产或股权收购、出售的关联交易。

3、共同对外投资的关联交易

适用 不适用

公司报告期末未发生共同对外投资的关联交易。

4、关联债权债务往来

适用 不适用

公司报告期不存在关联债权债务往来。

5、与存在关联关系的财务公司的往来情况

适用 不适用

公司与存在关联关系的财务公司、公司控股的财务公司与关联方之间不存在存款、贷款、授信或其他金融业务。

6、公司控股的财务公司与关联方的往来情况

适用 不适用

公司控股的财务公司与关联方之间不存在存款、贷款、授信或其他金融业务。

7、其他重大关联交易

适用 不适用

公司报告期无其他重大关联交易。

十二、重大合同及其履行情况

1、托管、承包、租赁事项情况

(1) 托管情况

适用 不适用

公司报告期不存在托管情况。

(2) 承包情况

适用 不适用

公司报告期不存在承包情况。

(3) 租赁情况

适用 不适用

公司报告期不存在租赁情况。

2、重大担保

适用 不适用

公司报告期不存在重大担保情况。

3、日常经营重大合同

单位：元

合同订立 公司方名 称	合同订立 对方名称	合同总金 额	合同履行 的进度	本期确认 的销售收 入金额	累计确认 的销售收 入金额	应收账款 回款情况	影响重大 合同履行 的各项条 件是否发 生重大变 化	是否存在 合同无法 履行的重 大风险

4、其他重大合同

适用 不适用

公司报告期不存在其他重大合同。

十三、其他重大事项的说明

适用 不适用

公司报告期不存在需要说明的其他重大事项。

十四、公司子公司重大事项

适用 不适用

第七节 股份变动及股东情况

一、股份变动情况

1、股份变动情况

单位：股

	本次变动前		本次变动增减（+，-）					本次变动后	
	数量	比例	发行新股	送股	公积金转股	其他	小计	数量	比例
一、有限售条件股份	63,000,000	75.00%				-21,000,000	-21,000,000	42,000,000	50.00%
1、国家持股									
2、国有法人持股									
3、其他内资持股	63,000,000	75.00%				-21,000,000	-21,000,000	42,000,000	50.00%
其中：境内法人持股	3,000,000	3.57%						3,000,000	3.57%
境内自然人持股	60,000,000	71.43%				-21,000,000	-21,000,000	39,000,000	46.43%
4、外资持股									
其中：境外法人持股									
境外自然人持股									
二、无限售条件股份	21,000,000	25.00%				21,000,000	21,000,000	42,000,000	50.00%
1、人民币普通股	21,000,000	25.00%				21,000,000	21,000,000	42,000,000	50.00%
2、境内上市的外资股									
3、境外上市的外资股									
4、其									

他									
三、股份总数	84,000,000	100.00%						84,000,000	100.00%

股份变动的原因

适用 不适用

股份变动的批准情况

适用 不适用

股份变动的过户情况

适用 不适用

股份回购的实施进展情况

适用 不适用

采用集中竞价方式减持回购股份的实施进展情况

适用 不适用

股份变动对最近一年和最近一期基本每股收益和稀释每股收益、归属于公司普通股股东的每股净资产等财务指标的影响

适用 不适用

公司认为必要或证券监管机构要求披露的其他内容

适用 不适用

2、限售股份变动情况

适用 不适用

单位：股

股东名称	期初限售股数	本期解除限售股数	本期增加限售股数	期末限售股数	限售原因	拟解除限售日期
程俊明	27,300,000			27,300,000	首发限售	2024年6月24日
赵恒龙	11,700,000			11,700,000	高管锁定	2022年12月8日
朱祥	6,000,000	6,000,000		0	不适用	不适用
周峰	4,800,000	4,800,000		0	不适用	不适用
朱敏	3,600,000	3,600,000		0	不适用	不适用
泰州扬源企业管理中心（有限合伙）	3,000,000			3,000,000	首发限售	2024年6月24日
徐秋实	2,400,000	2,400,000		0	不适用	不适用
徐洪	1,200,000	1,200,000		0	不适用	不适用
徐仁彬	1,200,000	1,200,000		0	不适用	不适用
张田华	600,000	600,000		0	不适用	不适用
卢建	400,000	400,000		0	不适用	不适用
何园方	300,000	300,000		0	不适用	不适用
张淑华	300,000	300,000		0	不适用	不适用
吴珍砚	200,000	200,000		0	不适用	不适用
合计	63,000,000	21,000,000	0	42,000,000	--	--

二、证券发行与上市情况

适用 不适用

三、公司股东数量及持股情况

单位：股

报告期末普通股股东总数		12,015	报告期末表决权恢复的优先股股东总数（如有）（参见注8）		0	持有特别表决权股份的股东总数（如有）	0	
持股 5%以上的普通股股东或前 10 名股东持股情况								
股东名称	股东性质	持股比例	报告期末持股数量	报告期内增减变动情况	持有有限售条件的股份数量	持有无限售条件的股份数量	质押、标记或冻结情况	
							股份状态	数量
程俊明	境内自然人	32.50%	27,300,000.00		27,300,000.00			
赵恒龙	境内自然人	13.93%	11,700,000.00		11,700,000.00			
朱祥	境内自然人	7.14%	6,000,000.00			6,000,000.00		
周峰	境内自然人	5.71%	4,800,000.00			4,800,000.00		
泰州扬源企业管理中心（有限合伙）	境内非国有法人	3.57%	3,000,000.00		3,000,000.00			
朱敏	境内自然人	3.25%	2,733,000.00	-867000		2,733,000.00		
徐秋实	境内自然人	1.86%	1,560,000.00	-840000		1,560,000.00		
徐仁彬	境内自然人	1.43%	1,200,000.00			1,200,000.00		
徐洪	境内自然人	1.08%	905,000.00	-295000		905,000.00		
深圳齐兴资产管理有限公司—齐兴丰萃 2 号证券投资私募基金	其他	0.83%	700,000.00	700,000.00		700,000.00		
战略投资者或一般法人因配售新股成为前 10 名股东的情况（如有）（参见注 3）	不适用							
上述股东关联关系或一致行动的说明	邵立群为泰州扬源企业管理中心（有限合伙）的执行事务合伙人，程俊明、邵立群为夫妻关系，程俊明和泰州扬源企业管理中心（有限合伙）系一致行动人。除此之外，公司未知其它股东之间是否存在关联关系，也未知是否属于一致行动人。							
上述股东涉及委托/	不适用							

受托表决权、放弃表决权情况的说明			
前 10 名股东中存在回购专户的特别说明（参见注 11）	不适用		
前 10 名无限售条件股东持股情况			
股东名称	报告期末持有无限售条件股份数量	股份种类	
		股份种类	数量
朱祥	6,000,000.00	人民币普通股	6,000,000.00
周峰	4,800,000.00	人民币普通股	4,800,000.00
朱敏	2,733,000.00	人民币普通股	2,733,000.00
徐秋实	1,560,000.00	人民币普通股	1,560,000.00
徐仁彬	1,200,000.00	人民币普通股	1,560,000.00
徐洪	905,000.00	人民币普通股	1,560,000.00
深圳齐兴资产管理有限公司-齐兴丰萃 2 号证券投资私募基金	700,000.00	人民币普通股	1,560,000.00
张田华	510,000.00	人民币普通股	1,560,000.00
何园方	324,700.00	人民币普通股	1,560,000.00
黄向阳	313,000.00	人民币普通股	1,560,000.00
前 10 名无限售流通股股东之间，以及前 10 名无限售流通股股东和前 10 名股东之间关联关系或一致行动的说明	公司未知前 10 名无限售流通股股东之间，以及前 10 名无限售流通股股东和前 10 名股东之间是否存在关联关系，也未知是否属于一致行动人。		

公司是否具有表决权差异安排

是 否

公司前 10 名普通股股东、前 10 名无限售条件普通股股东在报告期内是否进行约定购回交易

是 否

公司前 10 名普通股股东、前 10 名无限售条件普通股股东在报告期内未进行约定购回交易。

四、公司控股股东或第一大股东及其一致行动人累计质押股份数量占其所持公司股份数量比例达到 80%

适用 不适用

五、董事、监事和高级管理人员持股变动

适用 不适用

公司董事、监事和高级管理人员在报告期持股情况没有发生变动，具体可参见 2021 年年报。

六、控股股东或实际控制人变更情况

控股股东报告期内变更

适用 不适用

公司报告期控股股东未发生变更。

实际控制人报告期内变更

适用 不适用

公司报告期实际控制人未发生变更。

第八节 优先股相关情况

适用 不适用

报告期公司不存在优先股。

第九节 债券相关情况

适用 不适用

第十节 财务报告

一、审计报告

半年度报告是否经过审计

是 否

公司半年度财务报告未经审计。

二、财务报表

财务附注中报表的单位为：元

1、合并资产负债表

编制单位：江苏扬电科技股份有限公司

2022 年 06 月 30 日

单位：元

项目	2022 年 6 月 30 日	2022 年 1 月 1 日
流动资产：		
货币资金	65,167,096.60	73,141,286.69
结算备付金		
拆出资金		
交易性金融资产		
衍生金融资产		
应收票据	19,077,523.92	29,919,210.09
应收账款	386,732,434.83	392,465,023.88
应收款项融资	28,056,955.05	17,352,549.89
预付款项	17,744,151.03	17,774,586.00
应收保费		
应收分保账款		
应收分保合同准备金		
其他应收款	838,849.38	1,964,295.91
其中：应收利息		
应收股利		
买入返售金融资产		
存货	268,969,574.50	177,812,256.91
合同资产	5,271,534.33	2,676,446.71
持有待售资产		
一年内到期的非流动资产		
其他流动资产	6,608,898.67	11,944,756.47
流动资产合计	798,467,018.31	725,050,412.55
非流动资产：		
发放贷款和垫款		

债权投资		
其他债权投资		
长期应收款		
长期股权投资		
其他权益工具投资		
其他非流动金融资产		
投资性房地产		
固定资产	88,796,136.22	55,268,669.82
在建工程	4,528,905.09	34,959,879.49
生产性生物资产		
油气资产		
使用权资产		
无形资产	24,139,627.91	24,405,748.04
开发支出		
商誉		
长期待摊费用	10,396,809.60	1,349,593.43
递延所得税资产	5,687,064.12	6,171,570.29
其他非流动资产	24,671,227.29	8,609,416.93
非流动资产合计	158,219,770.23	130,764,878.00
资产总计	956,686,788.54	855,815,290.55
流动负债：		
短期借款	237,162,034.72	125,306,474.21
向中央银行借款		
拆入资金		
交易性金融负债		
衍生金融负债		
应付票据	16,000,000.00	50,795,396.20
应付账款	74,807,114.03	101,572,470.43
预收款项		
合同负债	12,366,153.37	6,294,966.12
卖出回购金融资产款		
吸收存款及同业存放		
代理买卖证券款		
代理承销证券款		
应付职工薪酬	2,331,941.50	2,233,674.50
应交税费	2,345,853.67	3,398,377.56
其他应付款		
其中：应付利息		
应付股利		
应付手续费及佣金		
应付分保账款		
持有待售负债		

一年内到期的非流动负债		
其他流动负债	1,607,599.94	818,345.60
流动负债合计	346,620,697.23	290,419,704.62
非流动负债：		
保险合同准备金		
长期借款		
应付债券		
其中：优先股		
永续债		
租赁负债		
长期应付款		
长期应付职工薪酬		
预计负债		
递延收益		
递延所得税负债	78,808.09	89,754.49
其他非流动负债	723,814.25	724,118.76
非流动负债合计	802,622.34	813,873.25
负债合计	347,423,319.57	291,233,577.87
所有者权益：		
股本	84,000,000.00	84,000,000.00
其他权益工具		
其中：优先股		
永续债		
资本公积	352,882,270.57	352,882,270.57
减：库存股		
其他综合收益		
专项储备		
盈余公积	13,376,963.29	13,376,963.29
一般风险准备		
未分配利润	159,004,235.11	114,322,478.82
归属于母公司所有者权益合计	609,263,468.97	564,581,712.68
少数股东权益		
所有者权益合计	609,263,468.97	564,581,712.68
负债和所有者权益总计	956,686,788.54	855,815,290.55

法定代表人：程俊明 主管会计工作负责人：仇勤俭 会计机构负责人：仇勤俭

2、母公司资产负债表

单位：元

项目	2022年6月30日	2022年1月1日
流动资产：		
货币资金	48,809,994.88	70,577,618.69
交易性金融资产		
衍生金融资产		
应收票据	18,980,323.92	29,822,010.09
应收账款	375,379,203.93	379,276,085.94

应收款项融资	27,671,309.31	17,302,549.89
预付款项	16,488,916.99	17,305,303.66
其他应收款	4,102,919.45	10,094,133.86
其中：应收利息		
应收股利		
存货	249,852,030.38	166,106,746.50
合同资产	5,271,534.33	2,676,446.71
持有待售资产		
一年内到期的非流动资产		
其他流动资产	6,304,398.27	11,444,878.53
流动资产合计	752,860,631.46	704,605,773.87
非流动资产：		
债权投资		
其他债权投资		
长期应收款		
长期股权投资	87,068,615.86	87,068,615.86
其他权益工具投资		
其他非流动金融资产		
投资性房地产		
固定资产	51,959,107.64	53,447,698.20
在建工程	253,088.99	6,950,003.53
生产性生物资产		
油气资产		
使用权资产		
无形资产	12,830,709.36	12,995,162.24
开发支出		
商誉		
长期待摊费用	10,396,809.60	1,349,593.43
递延所得税资产	5,285,289.47	5,533,437.92
其他非流动资产	24,622,787.29	7,109,416.93
非流动资产合计	192,416,408.21	174,453,928.11
资产总计	945,277,039.67	879,059,701.98
流动负债：		
短期借款	237,162,034.72	103,306,474.21
交易性金融负债		
衍生金融负债		
应付票据	16,000,000.00	62,795,396.20
应付账款	63,753,732.76	133,134,556.31
预收款项		
合同负债	12,262,543.47	6,279,080.24
应付职工薪酬	2,181,861.50	2,163,674.50
应交税费	563,424.35	2,274,046.42

其他应付款	14,568,986.44	14,992,689.51
其中：应付利息		
应付股利		
持有待售负债		
一年内到期的非流动负债		
其他流动负债	1,594,130.65	816,280.43
流动负债合计	348,086,713.89	325,762,197.82
非流动负债：		
长期借款		
应付债券		
其中：优先股		
永续债		
租赁负债		
长期应付款		
长期应付职工薪酬		
预计负债		
递延收益		
递延所得税负债	78,808.09	89,754.49
其他非流动负债	206,876.58	206,876.97
非流动负债合计	285,684.67	296,631.46
负债合计	348,372,398.56	326,058,829.28
所有者权益：		
股本	84,000,000.00	84,000,000.00
其他权益工具		
其中：优先股		
永续债		
资本公积	350,163,885.92	350,163,885.92
减：库存股		
其他综合收益		
专项储备		
盈余公积	13,376,963.29	13,376,963.29
未分配利润	149,363,791.90	105,460,023.49
所有者权益合计	596,904,641.11	553,000,872.70
负债和所有者权益总计	945,277,039.67	879,059,701.98

3、合并利润表

单位：元

项目	2022 年半年度	2021 年半年度
一、营业总收入	418,247,103.09	234,293,555.25
其中：营业收入	418,247,103.09	234,293,555.25
利息收入		
已赚保费		
手续费及佣金收入		
二、营业总成本	361,114,623.95	201,827,753.91
其中：营业成本	323,882,175.77	179,069,012.96

利息支出		
手续费及佣金支出		
退保金		
赔付支出净额		
提取保险责任准备金净额		
保单红利支出		
分保费用		
税金及附加	712,709.34	719,253.67
销售费用	7,747,673.92	7,877,540.86
管理费用	7,552,949.58	5,085,022.17
研发费用	16,118,547.82	7,174,956.26
财务费用	5,100,567.52	1,901,967.99
其中：利息费用	5,156,453.04	1,650,246.11
利息收入	268,553.94	94,035.06
加：其他收益	2,681,898.00	104,431.05
投资收益（损失以“-”号填列）		
其中：对联营企业和合营企业的投资收益		
以摊余成本计量的金融资产终止确认收益		
汇兑收益（损失以“-”号填列）		
净敞口套期收益（损失以“-”号填列）		
公允价值变动收益（损失以“-”号填列）		
信用减值损失（损失以“-”号填列）	1,486,249.36	-2,176,262.84
资产减值损失（损失以“-”号填列）	-331,056.75	
资产处置收益（损失以“-”号填列）	1,042.03	
三、营业利润（亏损以“-”号填列）	60,970,611.78	30,393,969.55
加：营业外收入	236,533.52	5,100.00
减：营业外支出	673,203.30	221,633.08
四、利润总额（亏损总额以“-”号填列）	60,533,942.00	30,177,436.47
减：所得税费用	7,452,185.71	3,731,044.26
五、净利润（净亏损以“-”号填列）	53,081,756.29	26,446,392.21
（一）按经营持续性分类		
1.持续经营净利润（净亏损以“-”号填列）	53,081,756.29	26,446,392.21
2.终止经营净利润（净亏损以“-”号填列）		

(二) 按所有权归属分类		
1. 归属于母公司所有者的净利润	53,081,756.29	26,446,392.21
2. 少数股东损益		
六、其他综合收益的税后净额		
归属母公司所有者的其他综合收益的税后净额		
(一) 不能重分类进损益的其他综合收益		
1. 重新计量设定受益计划变动额		
2. 权益法下不能转损益的其他综合收益		
3. 其他权益工具投资公允价值变动		
4. 企业自身信用风险公允价值变动		
5. 其他		
(二) 将重分类进损益的其他综合收益		
1. 权益法下可转损益的其他综合收益		
2. 其他债权投资公允价值变动		
3. 金融资产重分类计入其他综合收益的金额		
4. 其他债权投资信用减值准备		
5. 现金流量套期储备		
6. 外币财务报表折算差额		
7. 其他		
归属于少数股东的其他综合收益的税后净额		
七、综合收益总额	53,081,756.29	26,446,392.21
归属于母公司所有者的综合收益总额	53,081,756.29	26,446,392.21
归属于少数股东的综合收益总额		
八、每股收益：		
(一) 基本每股收益	0.63	0.42
(二) 稀释每股收益	0.63	0.42

本期发生同一控制下企业合并的，被合并方在合并前实现的净利润为：元，上期被合并方实现的净利润为：元。

法定代表人：程俊明 主管会计工作负责人：仇勤俭 会计机构负责人：仇勤俭

4、母公司利润表

单位：元

项目	2022 年半年度	2021 年半年度
一、营业收入	411,835,735.73	225,126,356.38
减：营业成本	321,874,333.36	174,187,367.22
税金及附加	520,995.16	574,620.09
销售费用	7,418,708.49	7,642,531.34
管理费用	6,664,542.01	4,566,991.91
研发费用	15,329,822.19	6,667,239.93
财务费用	4,900,972.84	1,859,856.37
其中：利息费用	4,936,453.04	1,650,822.85

利息收入	244,566.61	87,967.54
加：其他收益	2,661,239.00	96,620.08
投资收益（损失以“-”号填列）		
其中：对联营企业和合营企业的投资收益		
以摊余成本计量的金融资产终止确认收益		
净敞口套期收益（损失以“-”号填列）		
公允价值变动收益（损失以“-”号填列）		
信用减值损失（损失以“-”号填列）	1,985,379.80	-3,027,571.53
资产减值损失（损失以“-”号填列）	-331,056.75	
资产处置收益（损失以“-”号填列）	1,042.03	
二、营业利润（亏损以“-”号填列）	59,442,965.76	26,696,798.07
加：营业外收入	236,533.52	
减：营业外支出	665,915.52	221,633.08
三、利润总额（亏损总额以“-”号填列）	59,013,583.76	26,475,164.99
减：所得税费用	6,709,815.35	2,964,534.07
四、净利润（净亏损以“-”号填列）	52,303,768.41	23,510,630.92
（一）持续经营净利润（净亏损以“-”号填列）	52,303,768.41	23,510,630.92
（二）终止经营净利润（净亏损以“-”号填列）		
五、其他综合收益的税后净额		
（一）不能重分类进损益的其他综合收益		
1. 重新计量设定受益计划变动额		
2. 权益法下不能转损益的其他综合收益		
3. 其他权益工具投资公允价值变动		
4. 企业自身信用风险公允价值变动		
5. 其他		
（二）将重分类进损益的其他综合收益		
1. 权益法下可转损益的其他综合收益		
2. 其他债权投资公允价值变动		
3. 金融资产重分类计入其他综合收益的金额		
4. 其他债权投资信用减值准备		
5. 现金流量套期储备		

6. 外币财务报表折算差额		
7. 其他		
六、综合收益总额	52,303,768.41	23,510,630.92
七、每股收益：		
（一）基本每股收益		
（二）稀释每股收益		

5、合并现金流量表

单位：元

项目	2022 年半年度	2021 年半年度
一、经营活动产生的现金流量：		
销售商品、提供劳务收到的现金	284,855,979.52	101,310,930.53
客户存款和同业存放款项净增加额		
向中央银行借款净增加额		
向其他金融机构拆入资金净增加额		
收到原保险合同保费取得的现金		
收到再保业务现金净额		
保户储金及投资款净增加额		
收取利息、手续费及佣金的现金		
拆入资金净增加额		
回购业务资金净增加额		
代理买卖证券收到的现金净额		
收到的税费返还	13,194,319.75	2,181,051.89
收到其他与经营活动有关的现金	3,187,985.46	205,547.89
经营活动现金流入小计	301,238,284.73	103,697,530.31
购买商品、接受劳务支付的现金	332,402,112.90	121,452,956.02
客户贷款及垫款净增加额		
存放中央银行和同业款项净增加额		
支付原保险合同赔付款项的现金		
拆出资金净增加额		
支付利息、手续费及佣金的现金		
支付保单红利的现金		
支付给职工以及为职工支付的现金	16,974,383.93	11,072,979.48
支付的各项税费	16,423,863.10	7,370,840.02
支付其他与经营活动有关的现金	9,991,197.50	5,589,864.38
经营活动现金流出小计	375,791,557.43	145,486,639.90
经营活动产生的现金流量净额	-74,553,272.70	-41,789,109.59
二、投资活动产生的现金流量：		
收回投资收到的现金		
取得投资收益收到的现金		
处置固定资产、无形资产和其他长期资产收回的现金净额	20,000.00	
处置子公司及其他营业单位收到的现金净额		
收到其他与投资活动有关的现金		
投资活动现金流入小计	20,000.00	
购建固定资产、无形资产和其他长期资产支付的现金	32,153,078.56	1,340,838.69
投资支付的现金		
质押贷款净增加额		

取得子公司及其他营业单位支付的现金净额		
支付其他与投资活动有关的现金		
投资活动现金流出小计	32,153,078.56	1,340,838.69
投资活动产生的现金流量净额	-32,133,078.56	-1,340,838.69
三、筹资活动产生的现金流量：		
吸收投资收到的现金		146,408,490.58
其中：子公司吸收少数股东投资收到的现金		
取得借款收到的现金	192,000,000.00	48,200,000.00
收到其他与筹资活动有关的现金		
筹资活动现金流入小计	192,000,000.00	194,608,490.58
偿还债务支付的现金	80,200,000.00	41,200,000.00
分配股利、利润或偿付利息支付的现金	13,105,697.32	1,650,246.11
其中：子公司支付给少数股东的股利、利润		
支付其他与筹资活动有关的现金		1,782,990.58
筹资活动现金流出小计	93,305,697.32	44,633,236.69
筹资活动产生的现金流量净额	98,694,302.68	149,975,253.89
四、汇率变动对现金及现金等价物的影响	17,858.49	-11,575.86
五、现金及现金等价物净增加额	-7,974,190.09	106,833,729.75
加：期初现金及现金等价物余额	72,575,930.10	43,000,393.94
六、期末现金及现金等价物余额	64,601,740.01	149,834,123.69

6、母公司现金流量表

单位：元

项目	2022 年半年度	2021 年半年度
一、经营活动产生的现金流量：		
销售商品、提供劳务收到的现金	273,262,932.75	89,425,291.86
收到的税费返还	10,666,003.04	2,038,936.26
收到其他与经营活动有关的现金	3,143,339.13	184,810.83
经营活动现金流入小计	287,072,274.92	91,649,038.95
购买商品、接受劳务支付的现金	344,481,215.97	99,505,561.89
支付给职工以及为职工支付的现金	14,458,931.40	9,381,594.40
支付的各项税费	15,864,792.75	4,153,680.85
支付其他与经营活动有关的现金	9,472,467.41	5,170,061.16
经营活动现金流出小计	384,277,407.53	118,210,898.30
经营活动产生的现金流量净额	-97,205,132.61	-26,561,859.35
二、投资活动产生的现金流量：		
收回投资收到的现金		
取得投资收益收到的现金		
处置固定资产、无形资产和其他长期资产收回的现金净额	20,000.00	
处置子公司及其他营业单位收到的现金净额		
收到其他与投资活动有关的现金		
投资活动现金流入小计	20,000.00	
购建固定资产、无形资产和其他长期资产支付的现金	21,900,786.12	77,000.00
投资支付的现金		
取得子公司及其他营业单位支付的现金净额		14,700,000.00

支付其他与投资活动有关的现金		
投资活动现金流出小计	21,900,786.12	14,777,000.00
投资活动产生的现金流量净额	-21,880,786.12	-14,777,000.00
三、筹资活动产生的现金流量：		
吸收投资收到的现金		146,408,490.58
取得借款收到的现金	117,000,000.00	48,200,000.00
收到其他与筹资活动有关的现金	64,490,000.00	
筹资活动现金流入小计	181,490,000.00	194,608,490.58
偿还债务支付的现金	68,200,000.00	41,200,000.00
分配股利、利润或偿付利息支付的现金	12,885,697.32	1,650,246.11
支付其他与筹资活动有关的现金	3,088,000.00	1,782,990.58
筹资活动现金流出小计	84,173,697.32	44,633,236.69
筹资活动产生的现金流量净额	97,316,302.68	149,975,253.89
四、汇率变动对现金及现金等价物的影响	1,992.24	-11,575.86
五、现金及现金等价物净增加额	-21,767,623.81	108,624,818.68
加：期初现金及现金等价物余额	70,012,262.10	40,565,282.48
六、期末现金及现金等价物余额	48,244,638.29	149,190,101.16

7、合并所有者权益变动表

本期金额

单位：元

项目	2022 年半年度													少数股东权益	所有者权益合计
	归属于母公司所有者权益											小计			
	股本	其他权益工具			资本公积	减：库存股	其他综合收益	专项储备	盈余公积	一般风险准备	未分配利润		其他		
优先股	永续债	其他													
一、上年年末余额	84,000,000.00				352,882,270.57					13,376,963.29	114,322,478.82	564,171,268.68		564,171,268.68	
加：会计政策变更															
前期差错更正															
同一控制下企业合并															
其他															
二、本年期初余额	84,000,000.00				352,882,270.57					13,376,963.29	114,322,478.82	564,171,268.68		564,171,268.68	
三、本期增减变动金额											44,681	44,681		44,681	

(减少以“—”号填列)											,75 6.2 9		,75 6.2 9		,75 6.2 9
(一) 综合收益总额											53, 081 ,75 6.2 9		53, 081 ,75 6.2 9		53, 081 ,75 6.2 9
(二) 所有者投入和减少资本															
1. 所有者投入的普通股															
2. 其他权益工具持有者投入资本															
3. 股份支付计入所有者权益的金额															
4. 其他															
(三) 利润分配											- 8,4 00, 000 .00		- 8,4 00, 000 .00		- 8,4 00, 000 .00
1. 提取盈余公积															
2. 提取一般风险准备															
3. 对所有者(或股东)的分配											- 8,4 00, 000 .00		- 8,4 00, 000 .00		- 8,4 00, 000 .00
4. 其他															
(四) 所有者权益内部结转															
1. 资本公积转增资本(或股本)															
2. 盈余公积转增资本(或股本)															
3. 盈余公积弥补亏损															
4. 设定受益计划变动额结转留存收益															
5. 其他综															

合收益结转留存收益														
6. 其他														
(五) 专项储备														
1. 本期提取														
2. 本期使用														
(六) 其他														
四、本期期末余额	84,000,000.00				352,882.20				13,376,963.29		159,004,235.11		609,263,468.97	609,263,468.97

上年金额

单位：元

项目	2021 年半年度													少数股东权益	所有者权益合计
	归属于母公司所有者权益														
	股本	其他权益工具			资本公积	减：库存股	其他综合收益	专项储备	盈余公积	一般风险准备	未分配利润	其他	小计		
优先股		永续债	其他												
一、上年年末余额	63,000,000.00				245,206,581.88				8,748,354.84		67,396,707.08		384,351,643.80	384,351,643.80	
加：会计政策变更															
前期差错更正															
同一控制下企业合并															
其他															
二、本年初余额	63,000,000.00				245,206,581.88				8,748,354.84		67,396,707.08		384,351,643.80	384,351,643.80	
三、本期增减变动金额（减少以“－”号填列）	21,000,000.00				107,675,688.69						26,446,392.21		155,122,080.90	155,122,080.90	
(一) 综合收益总额											26,446,392.21		26,446,392.21	26,446,392.21	

											,39 2.2 1		,39 2.2 1		,39 2.2 1
(二) 所有者投入和减少资本	21,000,000.00				107,658.69								128,658.69		128,658.69
1. 所有者投入的普通股	21,000,000.00				107,658.69								128,658.69		128,658.69
2. 其他权益工具持有者投入资本															
3. 股份支付计入所有者权益的金额															
4. 其他															
(三) 利润分配															
1. 提取盈余公积															
2. 提取一般风险准备															
3. 对所有者(或股东)的分配															
4. 其他															
(四) 所有者权益内部结转															
1. 资本公积转增资本(或股本)															
2. 盈余公积转增资本(或股本)															
3. 盈余公积弥补亏损															
4. 设定受益计划变动额结转留存收益															
5. 其他综合收益结转留存收益															
6. 其他															
(五) 专项储备															

1. 本期提取														
2. 本期使用														
(六) 其他														
四、本期期末余额	84,000,000.00				352,882,270.57			8,748,354.84		93,843,099.29		539,473,724.70		539,473,724.70

8、母公司所有者权益变动表

本期金额

单位：元

项目	2022 年半年度											
	股本	其他权益工具			资本公积	减：库存股	其他综合收益	专项储备	盈余公积	未分配利润	其他	所有者权益合计
		优先股	永续债	其他								
一、上年年末余额	84,000,000.00				350,163,885.92				13,376,963.29	105,460,023.49		553,000,872.70
加：会计政策变更												
前期差错更正												
其他												
二、本年初余额	84,000,000.00				350,163,885.92				13,376,963.29	105,460,023.49		553,000,872.70
三、本期增减变动金额（减少以“－”号填列）										43,903,768.41		43,903,768.41
（一）综合收益总额										52,303,768.41		52,303,768.41
（二）所有者投入和减少资本												
1. 所有者投入的普通股												
2. 其他权益工具持有者投入资本												
3. 股份支付计入所有												

者权益的金 额												
4. 其他												
(三) 利润 分配									- 8,400 ,000. 00			- 8,400 ,000. 00
1. 提取盈 余公积												
2. 对所有 者(或股 东)的分配									- 8,400 ,000. 00			- 8,400 ,000. 00
3. 其他												
(四) 所有 者权益内部 结转												
1. 资本公 积转增资本 (或股本)												
2. 盈余公 积转增资本 (或股本)												
3. 盈余公 积弥补亏损												
4. 设定受 益计划变动 额结转留存 收益												
5. 其他综 合收益结转 留存收益												
6. 其他												
(五) 专项 储备												
1. 本期提 取												
2. 本期使 用												
(六) 其他												
四、本期期 末余额	84,00 0,000 .00				350,1 63,88 5.92				13,37 6,963 .29	149,3 63,79 1.90		596,9 04,64 1.11

上期金额

单位：元

项目	2021 年半年度											
	股本	其他权益工具			资本 公积	减： 库存 股	其他 综合 收益	专项 储备	盈余 公积	未分 配利 润	其他	所有 者权 益合 计
		优先 股	永续 债	其他								

一、上年年末余额	63,000,000.00				242,488,197.23				8,748,354.84	63,802,547.40		378,039,099.47
加：会计政策变更												
前期差错更正												
其他												
二、本年期初余额	63,000,000.00				242,488,197.23				8,748,354.84	63,802,547.40		378,039,099.47
三、本期增减变动金额（减少以“－”号填列）	21,000,000.00				107,675,688.69					23,510,630.92		152,186,319.61
（一）综合收益总额										23,510,630.92		23,510,630.92
（二）所有者投入和减少资本	21,000,000.00				107,675,688.69							128,675,688.69
1. 所有者投入的普通股	21,000,000.00				107,675,688.69							128,675,688.69
2. 其他权益工具持有者投入资本												
3. 股份支付计入所有者权益的金额												
4. 其他												
（三）利润分配												
1. 提取盈余公积												
2. 对所有者（或股东）的分配												
3. 其他												
（四）所有者权益内部结转												
1. 资本公积转增资本（或股本）												
2. 盈余公积转增资本（或股本）												
3. 盈余公												

积弥补亏损												
4. 设定受益计划变动额结转留存收益												
5. 其他综合收益结转留存收益												
6. 其他												
(五) 专项储备												
1. 本期提取												
2. 本期使用												
(六) 其他												
四、本期期末余额	84,000,000.00				350,163,885.92				8,748,354.84	87,313,178.32		530,225,419.08

三、公司基本情况

江苏扬电科技股份有限公司（以下简称公司或本公司）前身系江苏扬动电气有限公司（以下简称扬动电气公司），扬动电气公司系由扬州市动力机厂、扬州市动力机厂经营部及扬州市扬子机械厂共同出资组建，于 1993 年 12 月 31 日在泰县工商行政管理局登记注册，扬动电气公司成立时注册资本 30 万元，经多次股权转让、增资后，整体变更前扬动电气公司注册资本为 3,000 万元。扬动电气公司以 2019 年 4 月 30 日为基准日，整体变更为股份有限公司，于 2019 年 6 月 6 日在泰州市行政审批局登记注册，总部位于江苏省泰州市。公司现持有统一社会信用代码为 91321204140797736U 的营业执照，注册资本 8,400 万元，股份总数 8,400 万股（每股面值 1 元）。其中，有限售条件的流通股份 A 股 6,300 万股；无限售条件的流通股份 A 股 2,100 万股。公司股票已于 2021 年 6 月 22 日在深圳证券交易所挂牌交易。

本公司属输配电及控制设备制造业。主要经营活动为输变电设备、非晶电子元器件、变压器铁心的研发、生产和销售。产品主要为节能电力变压器、铁心等。

本财务报表业经公司 2022 年 8 月 19 日第二届第三次董事会批准对外报出。

本公司将江苏扬动安来非晶科技有限公司（曾用名：江苏扬动安泰非晶科技有限公司，以下简称扬动安来公司）和江苏扬电精密导体有限公司（曾用名：江苏扬电非晶科技有限公司，以下简称精密导体公司）2 家子公司纳入报告期合并财务报表范围。

四、财务报表的编制基础

1、编制基础

本公司财务报表以持续经营为编制基础。

2、持续经营

本公司不存在导致对报告期末起 12 个月内的持续经营能力产生重大疑虑的事项或情况。

五、重要会计政策及会计估计

具体会计政策和会计估计提示：

重要提示：本公司根据实际生产经营特点针对金融工具减值、固定资产折旧、无形资产摊销、收入确认等交易或事项制定了具体会计政策和会计估计。

1、遵循企业会计准则的声明

本公司所编制的财务报表符合企业会计准则的要求，真实、完整地反映了公司的财务状况、经营成果和现金流量等有关信息。

2、会计期间

会计年度自公历 1 月 1 日起至 12 月 31 日止。本财务报表所载财务信息的会计期间为 2022 年 1 月 1 日起至 2022 年 6 月 30 日止。

3、营业周期

公司经营业务的营业周期较短，以 12 个月作为资产和负债的流动性划分标准。

4、记账本位币

采用人民币为记账本位币。

5、同一控制下和非同一控制下企业合并的会计处理方法

1. 同一控制下企业合并的会计处理方法

公司在企业合并中取得的资产和负债，按照合并日被合并方在最终控制方合并财务报表中的账面价值计量。公司按照被合并方所有者权益在最终控制方合并财务报表中的账面价值份额与支付的合并对价账面价值或发行股份面值总额的差额，调整资本公积；资本公积不足冲减的，调整留存收益。

2. 非同一控制下企业合并的会计处理方法

公司在购买日对合并成本大于合并中取得的被购买方可辨认净资产公允价值份额的差额，确认为商誉；如果合并成本小于合并中取得的被购买方可辨认净资产公允价值份额，首先对取得的被购买方各项可辨认资产、负债及或有负债的公允价值以及合并成本的计量进行复核，经复核后合并成本仍小于合并中取得的被购买方可辨认净资产公允价值份额的，其差额计入当期损益。

6、合并财务报表的编制方法

母公司将其控制的所有子公司纳入合并财务报表的合并范围。合并财务报表以母公司及其子公司的财务报表为基础，根据其他有关资料，由母公司按照《企业会计准则第 33 号——合并财务报表》编制。

7、现金及现金等价物的确定标准

列示于现金流量表中的现金是指库存现金以及可以随时用于支付的存款。现金等价物是指企业持有的期限短、流动性强、易于转换为已知金额现金、价值变动风险很小的投资。

8、外币业务和外币报表折算

外币交易在初始确认时，采用交易发生日即期汇率的近似汇率折算为人民币金额。资产负债表日，外币货币性项目采用资产负债表日即期汇率折算，因汇率不同而产生的汇兑差额，除与购建符合资本化条件资产有关的外币专门借款本金及利息的汇兑差额外，计入当期损益；以历史成本计量的外币非货币性项目仍采用交易发生日即期汇率的近似汇率折算，不改变其人民币金额；以公允价值计量的外币非货币性项目，采用公允价值确定日的即期汇率折算，差额计入当期损益或其他综合收益。

9、金融工具

1. 金融资产和金融负债的分类

金融资产在初始确认时划分为以下三类：（1）以摊余成本计量的金融资产；（2）以公允价值计量且其变动计入其他综合收益的金融资产；（3）以公允价值计量且其变动计入当期损益的金融资产。

金融负债在初始确认时划分为以下四类：(1) 以公允价值计量且其变动计入当期损益的金融负债；(2) 金融资产转移不符合终止确认条件或继续涉入被转移金融资产所形成的金融负债；(3) 不属于上述(1)或(2)的财务担保合同，以及不属于上述(1)并以低于市场利率贷款的贷款承诺；(4) 以摊余成本计量的金融负债。

2. 金融资产和金融负债的确认依据、计量方法和终止确认条件

(1) 金融资产和金融负债的确认依据和初始计量方法

公司成为金融工具合同的一方时，确认一项金融资产或金融负债。初始确认金融资产或金融负债时，按照公允价值计量；对于以公允价值计量且其变动计入当期损益的金融资产和金融负债，相关交易费用直接计入当期损益；对于其他类别的金融资产或金融负债，相关交易费用计入初始确认金额。但是，公司初始确认的应收账款未包含重大融资成分或公司不考虑未超过一年的合同中的融资成分的，按照《企业会计准则第 14 号——收入》所定义的交易价格进行初始计量。

(2) 金融资产的后续计量方法

1) 以摊余成本计量的金融资产

采用实际利率法，按照摊余成本进行后续计量。以摊余成本计量且不属于任何套期关系的一部分的金融资产所产生的利得或损失，在终止确认、重分类、按照实际利率法摊销或确认减值时，计入当期损益。

2) 以公允价值计量且其变动计入其他综合收益的债务工具投资

采用公允价值进行后续计量。采用实际利率法计算的利息、减值损失或利得及汇兑损益计入当期损益，其他利得或损失计入其他综合收益。终止确认时，将之前计入其他综合收益的累计利得或损失从其他综合收益中转出，计入当期损益。

3) 以公允价值计量且其变动计入其他综合收益的权益工具投资

采用公允价值进行后续计量。获得的股利（属于投资成本收回部分的除外）计入当期损益，其他利得或损失计入其他综合收益。终止确认时，将之前计入其他综合收益的累计利得或损失从其他综合收益中转出，计入留存收益。

4) 以公允价值计量且其变动计入当期损益的金融资产

采用公允价值进行后续计量，产生的利得或损失（包括利息和股利收入）计入当期损益，除非该金融资产属于套期关系的一部分。

(3) 金融负债的后续计量方法

1) 以公允价值计量且其变动计入当期损益的金融负债

此类金融负债包括交易性金融负债（含属于金融负债的衍生工具）和指定为以公允价值计量且其变动计入当期损益的金融负债。对于此类金融负债以公允价值进行后续计量。因公司自身信用风险变动引起的指定为以公允价值计量且其变动计入当期损益的金融负债的公允价值变动金额计入其他综合收益，除非该处理会造成或扩大损益中的会计错配。此类金融负债产生的其他利得或损失（包括利息费用、除因公司自身信用风险变动引起的公允价值变动）计入当期损益，除非该金融负债属于套期关系的一部分。终止确认时，将之前计入其他综合收益的累计利得或损失从其他综合收益中转出，计入留存收益。

2) 金融资产转移不符合终止确认条件或继续涉入被转移金融资产所形成的金融负债

按照《企业会计准则第 23 号——金融资产转移》相关规定进行计量。

3) 不属于上述 1) 或 2) 的财务担保合同，以及不属于上述 1) 并以低于市场利率贷款的贷款承诺

在初始确认后按照下列两项金额之中的较高者进行后续计量：① 按照金融工具的减值规定确定的损失准备金额；② 初始确认金额扣除按照《企业会计准则第 14 号——收入》相关规定所确定的累计摊销额后的余额。

4) 以摊余成本计量的金融负债

采用实际利率法以摊余成本计量。以摊余成本计量且不属于任何套期关系的一部分的金融负债所产生的利得或损失，在终止确认、按照实际利率法摊销时计入当期损益。

(4) 金融资产和金融负债的终止确认

1) 当满足下列条件之一时，终止确认金融资产：

① 收取金融资产现金流量的合同权利已终止；

② 金融资产已转移，且该转移满足《企业会计准则第 23 号——金融资产转移》关于金融资产终止确认的规定。

2) 当金融负债（或其一部分）的现时义务已经解除时，相应终止确认该金融负债（或该部分金融负债）。

3. 金融资产转移的确认依据和计量方法

公司转移了金融资产所有权上几乎所有的风险和报酬的，终止确认该金融资产，并将转移中产生或保留的权利和义务单独确认为资产或负债；保留了金融资产所有权上几乎所有的风险和报酬的，继续确认所转移的金融资产。公司既没有转移也没有保留金融资产所有权上几乎所有的风险和报酬的，分别下列情况处理：（1）未保留对该金融资产控制的，终止确认该金融资产，并将转移中产生或保留的权利和义务单独确认为资产或负债；（2）保留了对该金融资产控制的，按照继续涉入所转移金融资产的程度确认有关金融资产，并相应确认有关负债。

金融资产整体转移满足终止确认条件的，将下列两项金额的差额计入当期损益：（1）所转移金融资产在终止确认日的账面价值；（2）因转移金融资产而收到的对价，与原直接计入其他综合收益的公允价值变动累计额中对应终止确认部分的金额（涉及转移的金融资产为以公允价值计量且其变动计入其他综合收益的债务工具投资）之和。转移了金融资产的一部分，且该被转移部分整体满足终止确认条件的，将转移前金融资产整体的账面价值，在终止确认部分和继续确认部分之间，按照转移日各自的相对公允价值进行分摊，并将下列两项金额的差额计入当期损益：（1）终止确认部分的账面价值；（2）终止确认部分的对价，与原直接计入其他综合收益的公允价值变动累计额中对应终止确认部分的金额（涉及转移的金融资产为以公允价值计量且其变动计入其他综合收益的债务工具投资）之和。

4. 金融资产和金融负债的公允价值确定方法

公司采用在当前情况下适用并且有足够可利用数据和其他信息支持的估值技术确定相关金融资产和金融负债的公允价值。公司将估值技术使用的输入值分以下层级，并依次使用：

（1）第一层次输入值是在计量日能够取得的相同资产或负债在活跃市场上未经调整的报价；

（2）第二层次输入值是除第一层次输入值外相关资产或负债直接或间接可观察的输入值，包括：活跃市场中类似资产或负债的报价；非活跃市场中相同或类似资产或负债的报价；除报价以外的其他可观察输入值，如在正常报价间隔期间可观察的利率和收益率曲线等；市场验证的输入值等；

(3) 第三层次输入值是相关资产或负债的不可观察输入值，包括不能直接观察或无法由可观察市场数据验证的利率、股票波动率、企业合并中承担的弃置义务的未来现金流量、使用自身数据作出的财务预测等。

5. 金融工具减值

(1) 金融工具减值计量和会计处理

公司以预期信用损失为基础，对以摊余成本计量的金融资产、以公允价值计量且其变动计入其他综合收益的债务工具投资、合同资产、租赁应收款、分类为以公允价值计量且其变动计入当期损益的金融负债以外的贷款承诺、不属于以公允价值计量且其变动计入当期损益的金融负债或不属于金融资产转移不符合终止确认条件或继续涉入被转移金融资产所形成的金融负债的财务担保合同进行减值处理并确认损失准备。

预期信用损失，是指以发生违约的风险为权重的金融工具信用损失的加权平均值。信用损失，是指公司按照原实际利率折现的、根据合同应收的所有合同现金流量与预期收取的所有现金流量之间的差额，即全部现金短缺的现值。其中，对于公司购买或源生的已发生信用减值的金融资产，按照该金融资产经信用调整的实际利率折现。

对于购买或源生的已发生信用减值的金融资产，公司在资产负债表日仅将自初始确认后整个存续期内预期信用损失的累计变动确认为损失准备。

对于租赁应收款、由《企业会计准则第 14 号——收入》规范的交易形成，且不含重大融资成分或者公司不考虑不超过一年的合同中的融资成分的应收款项及合同资产，公司运用简化计量方法，按照相当于整个存续期内的预期信用损失金额计量损失准备。

除上述计量方法以外的金融资产，公司在每个资产负债表日评估其信用风险自初始确认后是否已经显著增加。如果信用风险自初始确认后已显著增加，公司按照整个存续期内预期信用损失的金额计量损失准备；如果信用风险自初始确认后未显著增加，公司按照该金融工具未来 12 个月内预期信用损失的金额计量损失准备。

公司利用可获得的合理且有依据的信息，包括前瞻性信息，通过比较金融工具在资产负债表日发生违约的风险与在初始确认日发生违约的风险，以确定金融工具的信用风险自初始确认后是否已显著增加。

于资产负债表日，若公司判断金融工具只具有较低的信用风险，则假定该金融工具的信用风险自初始确认后并未显著增加。

公司以单项金融工具或金融工具组合为基础评估预期信用风险和计量预期信用损失。当以金融工具组合为基础时，公司以共同风险特征为依据，将金融工具划分为不同组合。

公司在每个资产负债表日重新计量预期信用损失，由此形成的损失准备的增加或转回金额，作为减值损失或利得计入当期损益。对于以摊余成本计量的金融资产，损失准备抵减该金融资产在资产负债表中列示的账面价值；对于以公允价值计量且其变动计入其他综合收益的债权投资，公司在其他综合收益中确认其损失准备，不抵减该金融资产的账面价值。

(2) 按组合评估预期信用风险和计量预期信用损失的金融工具

项 目	确定组合的依据	计量预期信用损失的方法
其他应收款——账龄组合	账龄	参考历史信用损失经验，结合当前状况及对未来经济状况的预测，通过违约风险敞口和未来 12 个月内或整个存续期预期信用损失率，计算预期信用损失

(3) 按组合计量预期信用损失的应收款项及合同资产

1) 具体组合及计量预期信用损失的方法

项 目	确定组合的依据	计量预期信用损失的方法
应收银行承兑汇票	票据类型	参考历史信用损失经验，结合当前状况以及对未来经济状况的预测，通过违约风险敞口和整个存续期预期信用损失率，计算预期信用损失
应收商业承兑汇票		
应收账款——账龄组合	账龄	参考历史信用损失经验，结合当前状况以及对未来经济状况的预测，编制应收账款账龄与整个存续期预期信用损失率对照表，计算预期信用损失
合同资产-质保金		

2) 应收账款——账龄组合的账龄与整个存续期预期信用损失率对照表

账 龄	应收账款	合同资产
	预期信用损失率 (%)	预期信用损失率 (%)
1 年以内 (含, 下同)	5.00	5.00
1-2 年	10.00	10.00
2-3 年	30.00	30.00
3-4 年	50.00	50.00
4-5 年	80.00	80.00
5 年以上	100.00	100.00

6. 金融资产和金融负债的抵销

金融资产和金融负债在资产负债表内分别列示，不相互抵销。但同时满足下列条件的，公司以相互抵销后的净额在资产负债表内列示：（1）公司具有抵销已确认金额的法定权利，且该种法定权利是当前可执行的；（2）公司计划以净额结算，或同时变现该金融资产和清偿该金融负债。

不满足终止确认条件的金融资产转移，公司不对已转移的金融资产和相关负债进行抵销。

10、存货

1. 存货的分类

存货包括在日常活动中持有以备出售的产成品或商品、处在生产过程中的在产品、在生产过程或提供劳务过程中耗用的材料和物料等。

2. 发出存货的计价方法

发出存货采用月末一次加权平均法。

3. 存货可变现净值的确定依据

资产负债表日，存货采用成本与可变现净值孰低计量，按照单个存货成本高于可变现净值的差额计提存货跌价准备。直接用于出售的存货，在正常生产经营过程中以该存货的估计售价减去估计的销售费用和相关税费后的金额确定其可变现净值；需要经过加工的存货，在正常生产经营过程中以所生产的产成品的估计售价减去至完工时估计将要发生的成本、估计的销售费用和相关税费后的金额确定其可变现净值；资产负债表日，同一项存货中一部分有合同价格约定、其他部分不存在合同价格的，分别确定其可变现净值，并与其对应的成本进行比较，分别确定存货跌价准备的计提或转回的金额。

4. 存货的盘存制度

存货的盘存制度为永续盘存制。

5. 低值易耗品和包装物的摊销方法

（1）低值易耗品

按照一次转销法进行摊销。

(2) 包装物

按照一次转销法进行摊销。

11、合同成本

与合同成本有关的资产包括合同取得成本和合同履约成本。

公司为取得合同发生的增量成本预期能够收回的，作为合同取得成本确认为一项资产。如果合同取得成本的摊销期限不超过一年，在发生时直接计入当期损益。

公司为履行合同发生的成本，不适用存货、固定资产或无形资产等相关准则的规范范围且同时满足下列条件的，作为合同履约成本确认为一项资产：

1. 该成本与一份当前或预期取得的合同直接相关，包括直接人工、直接材料、制造费用（或类似费用）、明确由客户承担的成本以及仅因该合同而发生的其他成本；
2. 该成本增加了公司未来用于履行履约义务的资源；
3. 该成本预期能够收回。

公司对于与合同成本有关的资产采用与该资产相关的商品或服务收入确认相同的基础进行摊销，计入当期损益。

如果与合同成本有关的资产的账面价值高于因转让与该资产相关的商品或服务预期能够取得的剩余对价减去估计将要发生的成本，公司对超出部分计提减值准备，并确认为资产减值损失。以前期间减值的因素之后发生变化，使得转让该资产相关的商品或服务预期能够取得的剩余对价减去估计将要发生的成本高于该资产账面价值的，转回原已计提的资产减值准备，并计入当期损益，但转回后的资产账面价值不超过假定不计提减值准备情况下该资产在转回日的账面价值。

12、长期股权投资

1. 共同控制、重大影响的判断

按照相关约定对某项安排存在共有的控制，并且该安排的相关活动必须经过分享控制权的参与方一致同意后才能决策，认定为共同控制。对被投资单位的财务和经营政策有参与决策的权力，但并不能够控制或者与其他方一起共同控制这些政策的制定，认定为重大影响。

2. 投资成本的确定

(1) 同一控制下的企业合并形成的，合并方以支付现金、转让非现金资产、承担债务或发行权益性证券作为合并对价的，在合并日按照取得被合并方所有者权益在最终控制方合并财务报表中的账面价值的份额作为其初始投资成本。长期股权投资初始投资成本与支付的合并对价的账面价值或发行股份的面值总额之间的差额调整资本公积；资本公积不足冲减的，调整留存收益。

公司通过多次交易分步实现同一控制下企业合并形成的长期股权投资，判断是否属于“一揽子交易”。属于“一揽子交易”的，把各项交易作为一项取得控制权的交易进行会计处理。不属于“一揽子交易”的，在合并日，根据合并后应享有被合并方净资产在最终控制方合并财务报表中的账面价值的份额确定初始投资成本。合并日长期股权投资的初始投资成本，与达到合并前的长期股权投资账面价值加上合并日进一步取得股份新支付对价的账面价值之和的差额，调整资本公积；资本公积不足冲减的，调整留存收益。

(2) 非同一控制下的企业合并形成的，在购买日按照支付的合并对价的公允价值作为其初始投资成本。

公司通过多次交易分步实现非同一控制下企业合并形成的长期股权投资，区分个别财务报表和合并财务报表进行相关会计处理：

1) 在个别财务报表中，按照原持有的股权投资的账面价值加上新增投资成本之和，作为改按成本法核算的初始投资成本。

2) 在合并财务报表中，判断是否属于“一揽子交易”。属于“一揽子交易”的，把各项交易作为一项取得控制权的交易进行会计处理。不属于“一揽子交易”的，对于购买日之前持有的被购买方的股权，按照该股权在购买日的公允价值进行重新计量，公允价值与其账面价值的差额计入当期投资收益；购买日之前持有的被购买方的股权涉及权益法核算下的其他综合收益等的，与其相关的其他综合收益等转为购买日所属当期收益。但由于被投资方重新计量设定受益计划净负债或净资产变动而产生的其他综合收益除外。

(3) 除企业合并形成以外的：以支付现金取得的，按照实际支付的购买价款作为其初始投资成本；以发行权益性证券取得的，按照发行权益性证券的公允价值作为其初始投资成本；以债务重组方式取得的，按《企业会计准则第 12 号——债务重组》确定其初始投资成本；以非货币性资产交换取得的，按《企业会计准则第 7 号——非货币性资产交换》确定其初始投资成本。

3. 后续计量及损益确认方法

对被投资单位实施控制的长期股权投资采用成本法核算；对联营企业和合营企业的长期股权投资，采用权益法核算。

4. 通过多次交易分步处置对子公司投资至丧失控制权的处理方法

(1) 个别财务报表

对处置的股权，其账面价值与实际取得价款之间的差额，计入当期损益。对于剩余股权，对被投资单位仍具有重大影响或者与其他方一起实施共同控制的，转为权益法核算；不能再对被投资单位实施控制、共同控制或重大影响的，按照《企业会计准则第 22 号——金融工具确认和计量》的相关规定进行核算。

(2) 合并财务报表

1) 通过多次交易分步处置对子公司投资至丧失控制权，且不属于“一揽子交易”的

在丧失控制权之前，处置价款与处置长期股权投资相对应享有子公司自购买日或合并日开始持续计算的净资产份额之间的差额，调整资本公积（资本溢价），资本溢价不足冲减的，冲减留存收益。

丧失对原子公司控制权时，对于剩余股权，按照其在丧失控制权日的公允价值进行重新计量。处置股权取得的对价与剩余股权公允价值之和，减去按原持股比例计算应享有原有子公司自购买日或合并日开始持续计算的净资产的份额之间的差额，计入丧失控制权当期的投资收益，同时冲减商誉。与原有子公司股权投资相关的其他综合收益等，应当在丧失控制权时转为当期投资收益。

2) 通过多次交易分步处置对子公司投资至丧失控制权，且属于“一揽子交易”的

将各项交易作为一项处置子公司并丧失控制权的交易进行会计处理。但是，在丧失控制权之前每一次处置价款与处置投资对应的享有该子公司净资产份额的差额，在合并财务报表中确认为其他综合收益，在丧失控制权时一并转入丧失控制权当期的损益。

13、固定资产

(1) 确认条件

固定资产是指为生产商品、提供劳务、出租或经营管理而持有的，使用年限超过一个会计年度的有形资产。固定资产在同时满足经济利益很可能流入、成本能够可靠计量时予以确认。

(2) 折旧方法

类别	折旧方法	折旧年限	残值率	年折旧率
房屋及建筑物	年限平均法	5-20	5	19.00-4.75
通用设备	年限平均法	3-10	5	31.67-9.50
专用设备	年限平均法	3-10	5	31.67-9.50
运输工具	年限平均法	4-10	5	23.75-9.50

14、在建工程

1. 在建工程同时满足经济利益很可能流入、成本能够可靠计量则予以确认。在建工程按建造该项资产达到预定可使用状态前所发生的实际成本计量。

2. 在建工程达到预定可使用状态时，按工程实际成本转入固定资产。已达到预定可使用状态但尚未办理竣工决算的，先按估计价值转入固定资产，待办理竣工决算后再按实际成本调整原暂估价值，但不再调整原已计提的折旧。

15、借款费用

1. 借款费用资本化的确认原则

公司发生的借款费用，可直接归属于符合资本化条件的资产的购建或者生产的，予以资本化，计入相关资产成本；其他借款费用，在发生时确认为费用，计入当期损益。

2. 借款费用资本化期间

(1) 当借款费用同时满足下列条件时，开始资本化：1) 资产支出已经发生；2) 借款费用已经发生；3) 为使资产达到预定可使用或可销售状态所必要的购建或者生产活动已经开始。

(2) 若符合资本化条件的资产在购建或者生产过程中发生非正常中断，并且中断时间连续超过 3 个月，暂停借款费用的资本化；中断期间发生的借款费用确认为当期费用，直至资产的购建或者生产活动重新开始。

(3) 当所购建或者生产符合资本化条件的资产达到预定可使用或可销售状态时，借款费用停止资本化。

3. 借款费用资本化率以及资本化金额

为购建或者生产符合资本化条件的资产而借入专门借款的，以专门借款当期实际发生的利息费用（包括按照实际利率法确定的折价或溢价的摊销），减去将尚未动用的借款资金存入银行取得的利息收入或进行暂时性投资取得的投资收益后的金额，确定应予资本化的利息金额；为购建或者生产符合资本化条件的资产占用了一般借款的，根据累计资产支出超过专门借款的资产支出加权平均数乘以占用一般借款的资本化率，计算确定一般借款应予资本化的利息金额。

16、无形资产

(1) 计价方法、使用寿命、减值测试

1. 无形资产包括土地使用权和专用软件等，按成本进行初始计量。

2. 使用寿命有限的无形资产，在使用寿命内按照与该项无形资产有关的经济利益的预期实现方式系统合理地摊销，无法可靠确定预期实现方式的，采用直线法摊销。具体年限如下：

项 目	摊销年限(年)
土地使用权	50
专用软件	3

(2) 内部研究开发支出会计政策

内部研究开发项目研究阶段的支出，于发生时计入当期损益。内部研究开发项目开发阶段的支出，同时满足下列条件的，确认为无形资产：(1) 完成该无形资产以使其能够使用或出售在技术上具有可行

性；(2) 具有完成该无形资产并使用或出售的意图；(3) 无形资产产生经济利益的方式，包括能够证明运用该无形资产生产的产品存在市场或无形资产自身存在市场，无形资产将在内部使用的，能证明其有用性；(4) 有足够的技术、财务资源和其他资源支持，以完成该无形资产的开发，并有能力使用或出售该无形资产；(5) 归属于该无形资产开发阶段的支出能够可靠地计量。

17、长期资产减值

对长期股权投资、固定资产、在建工程、使用寿命有限的无形资产等长期资产，在资产负债表日有迹象表明发生减值的，估计其可收回金额。对因企业合并所形成的商誉和使用寿命不确定的无形资产，无论是否存在减值迹象，每年都进行减值测试。商誉结合与其相关的资产组或者资产组组合进行减值测试。

若上述长期资产的可收回金额低于其账面价值的，按其差额确认资产减值准备并计入当期损益。

18、长期待摊费用

长期待摊费用核算已经支出，摊销期限在 1 年以上（不含 1 年）的各项费用。长期待摊费用按实际发生额入账，在受益期或规定的期限内分期平均摊销。如果长期待摊的费用项目不能使以后会计期间受益则将尚未摊销的该项目的摊余价值全部转入当期损益。

19、职工薪酬

(1) 短期薪酬的会计处理方法

在职工为公司提供服务的会计期间，将实际发生的短期薪酬确认为负债，并计入当期损益或相关资产成本。

(2) 离职后福利的会计处理方法

离职后福利分为设定提存计划和设定受益计划。

(1) 在职工为公司提供服务的会计期间，根据设定提存计划计算的应缴存金额确认为负债，并计入当期损益或相关资产成本。

(2) 对设定受益计划的会计处理通常包括下列步骤：

1) 根据预期累计福利单位法，采用无偏且相互一致的精算假设对有关人口统计变量和财务变量等作出估计，计量设定受益计划所产生的义务，并确定相关义务的所属期间。同时，对设定受益计划所产生的义务予以折现，以确定设定受益计划义务的现值和当期服务成本；

2) 设定受益计划存在资产的，将设定受益计划义务现值减去设定受益计划资产公允价值所形成的赤字或盈余确认为一项设定受益计划净负债或净资产。设定受益计划存在盈余的，以设定受益计划的盈余和资产上限两项的孰低者计量设定受益计划净资产；

3) 期末，将设定受益计划产生的职工薪酬成本确认为服务成本、设定受益计划净负债或净资产的利息净额以及重新计量设定受益计划净负债或净资产所产生的变动等三部分，其中服务成本和设定受益计划净负债或净资产的利息净额计入当期损益或相关资产成本，重新计量设定受益计划净负债或净资产所产生的变动计入其他综合收益，并且在后续会计期间不允许转回至损益，但可以在权益范围内转移这些在其他综合收益确认的金额。

(3) 辞退福利的会计处理方法

向职工提供的辞退福利，在下列两者孰早日确认辞退福利产生的职工薪酬负债，并计入当期损益：

(1) 公司不能单方面撤回因解除劳动关系计划或裁减建议所提供的辞退福利时；(2) 公司确认与涉及支付辞退福利的重组相关的成本或费用时。

(4) 其他长期职工福利的会计处理方法

向职工提供的其他长期福利，符合设定提存计划条件的，按照设定提存计划的有关规定进行会计处理；除此之外的其他长期福利，按照设定受益计划的有关规定进行会计处理，为简化相关会计处理，将其产生的职工薪酬成本确认为服务成本、其他长期职工福利净负债或净资产的利息净额以及重新计量其他长期职工福利净负债或净资产所产生的变动等组成项目的总净额计入当期损益或相关资产成本。

20、股份支付

1. 股份支付的种类

包括以权益结算的股份支付和以现金结算的股份支付。

2. 实施、修改、终止股份支付计划的相关会计处理

(1) 以权益结算的股份支付

授予后立即可行权的换取职工服务的以权益结算的股份支付，在授予日按照权益工具的公允价值计入相关成本或费用，相应调整资本公积。完成等待期内的服务或达到规定业绩条件才可行权的换取职工服务的以权益结算的股份支付，在等待期内的每个资产负债表日，以对可行权权益工具数量的最佳估计为基础，按权益工具授予日的公允价值，将当期取得的服务计入相关成本或费用，相应调整资本公积。

换取其他方服务的权益结算的股份支付，如果其他方服务的公允价值能够可靠计量的，按照其他方服务在取得日的公允价值计量；如果其他方服务的公允价值不能可靠计量，但权益工具的公允价值能够可靠计量的，按照权益工具在服务取得日的公允价值计量，计入相关成本或费用，相应增加所有者权益。

(2) 以现金结算的股份支付

授予后立即可行权的换取职工服务的以现金结算的股份支付，在授予日按公司承担负债的公允价值计入相关成本或费用，相应增加负债。完成等待期内的服务或达到规定业绩条件才可行权的换取职工服务的以现金结算的股份支付，在等待期内的每个资产负债表日，以对可行权情况的最佳估计为基础，按公司承担负债的公允价值，将当期取得的服务计入相关成本或费用和相应的负债。

(3) 修改、终止股份支付计划

如果修改增加了所授予的权益工具的公允价值，公司按照权益工具公允价值的增加相应地确认取得服务的增加；如果修改增加了所授予的权益工具的数量，公司将增加的权益工具的公允价值相应地确认为取得服务的增加；如果公司按照有利于职工的方式修改可行权条件，公司在处理可行权条件时，考虑修改后的可行权条件。

如果修改减少了授予的权益工具的公允价值，公司继续以权益工具在授予日的公允价值为基础，确认取得服务的金额，而不考虑权益工具公允价值的减少；如果修改减少了授予的权益工具的数量，公司将减少部分作为已授予的权益工具的取消来进行处理；如果以不利于职工的方式修改了可行权条件，在处理可行权条件时，不考虑修改后的可行权条件。

如果公司在等待期内取消了所授予的权益工具或结算了所授予的权益工具（因未满足可行权条件而被取消的除外），则将取消或结算作为加速可行权处理，立即确认原本在剩余等待期内确认的金额。

21、收入

收入确认和计量所采用的会计政策

1. 收入确认原则

于合同开始日，公司对合同进行评估，识别合同所包含的各单项履约义务，并确定各单项履约义务是在某一时段内履行，还是在某一时点履行。

满足下列条件之一时，属于在某一时段内履行履约义务，否则，属于在某一时点履行履约义务：（1）客户在公司履约的同时即取得并消耗公司履约所带来的经济利益；（2）客户能够控制公司履约过程中在建商品；（3）公司履约过程中所产出的商品具有不可替代用途，且公司在整个合同期间内有权就累计至今已完成的履约部分收取款项。

对于在某一时段内履行的履约义务，公司在该段时间内按照履约进度确认收入。履约进度不能合理确定时，已经发生的成本预计能够得到补偿的，按照已经发生的成本金额确认收入，直到履约进度能够合理确定为止。对于在某一时点履行的履约义务，在客户取得相关商品或服务控制权时点确认收入。在判断客户是否已取得商品控制权时，公司考虑下列迹象：（1）公司就该商品享有现时收款权利，即客户就该商品负有现时付款义务；（2）公司已将该商品的法定所有权转移给客户，即客户已拥有该商品的法定所有权；（3）公司已将该商品实物转移给客户，即客户已实物占有该商品；（4）公司已将该商品所有权上的主要风险和报酬转移给客户，即客户已取得该商品所有权上的主要风险和报酬；（5）客户已接受该商品；（6）其他表明客户已取得商品控制权的迹象。

2. 收入计量原则

（1）公司按照分摊至各单项履约义务的交易价格计量收入。交易价格是公司因向客户转让商品或服务而预期有权收取的对价金额，不包括代第三方收取的款项以及预期将退还给客户的款项。

（2）合同中存在可变对价的，公司按照期望值或最可能发生金额确定可变对价的最佳估计数，但包含可变对价的交易价格，不超过在相关不确定性消除时累计已确认收入极可能不会发生重大转回的金额。

（3）合同中存在重大融资成分的，公司按照假定客户在取得商品或服务控制权时即以现金支付的应付金额确定交易价格。该交易价格与合同对价之间的差额，在合同期间内采用实际利率法摊销。合同开

始日，公司预计客户取得商品或服务控制权与客户支付价款间隔不超过一年的，不考虑合同中存在的重大融资成分。

(4) 合同中包含两项或多项履约义务的，公司于合同开始日，按照各单项履约义务所承诺商品的单独售价的相对比例，将交易价格分摊至各单项履约义务。

同类业务采用不同经营模式导致收入确认会计政策存在差异的情况

22、政府补助

1. 政府补助在同时满足下列条件时予以确认：(1) 公司能够满足政府补助所附的条件；(2) 公司能够收到政府补助。政府补助为货币性资产的，按照收到或应收的金额计量。政府补助为非货币性资产的，按照公允价值计量；公允价值不能可靠取得的，按照名义金额计量。

2. 与资产相关的政府补助判断依据及会计处理方法

政府文件规定用于购建或以其他方式形成长期资产的政府补助划分为与资产相关的政府补助。政府文件不明确的，以取得该补助必须具备的基本条件为基础进行判断，以购建或以其他方式形成长期资产为基本条件的作为与资产相关的政府补助。与资产相关的政府补助，冲减相关资产的账面价值或确认为递延收益。与资产相关的政府补助确认为递延收益的，在相关资产使用寿命内按照合理、系统的方法分期计入损益。按照名义金额计量的政府补助，直接计入当期损益。相关资产在使用寿命结束前被出售、转让、报废或发生毁损的，将尚未分配的相关递延收益余额转入资产处置当期的损益。

3. 与收益相关的政府补助判断依据及会计处理方法

除与资产相关的政府补助之外的政府补助划分为与收益相关的政府补助。对于同时包含与资产相关部分和与收益相关部分的政府补助，难以区分与资产相关或与收益相关的，整体归类为与收益相关的政府补助。与收益相关的政府补助，用于补偿以后期间的相关成本费用或损失的，确认为递延收益，在确认相关成本费用或损失的期间，计入当期损益或冲减相关成本；用于补偿已发生的相关成本费用或损失的，直接计入当期损益或冲减相关成本。

4. 与公司日常经营活动相关的政府补助，按照经济业务实质，计入其他收益或冲减相关成本费用。与公司日常活动无关的政府补助，计入营业外收支。

5. 政策性优惠贷款贴息的会计处理方法

(1) 财政将贴息资金拨付给贷款银行，由贷款银行以政策性优惠利率向公司提供贷款的，以实际收到的借款金额作为借款的入账价值，按照借款本金和该政策性优惠利率计算相关借款费用。

(2) 财政将贴息资金直接拨付给公司的，将对应的贴息冲减相关借款费用。

23、合同资产和合同负债

公司根据履行履约义务与客户付款之间的关系在资产负债表中列示合同资产或合同负债。公司将同一合同下的合同资产和合同负债相互抵销后以净额列示。

公司将拥有的、无条件(即，仅取决于时间流逝)向客户收取对价的权利作为应收款项列示，将已向客户转让商品而有权收取对价的权利(该权利取决于时间流逝之外的其他因素)作为合同资产列示。

公司将已收或应收客户对价而应向客户转让商品的义务作为合同负债列示。

24、递延所得税资产/递延所得税负债

1. 根据资产、负债的账面价值与其计税基础之间的差额(未作为资产和负债确认的项目按照税法规定可以确定其计税基础的，该计税基础与其账面数之间的差额)，按照预期收回该资产或清偿该负债期间的适用税率计算确认递延所得税资产或递延所得税负债。

2. 确认递延所得税资产以很可能取得用来抵扣可抵扣暂时性差异的应纳税所得额为限。资产负债表日，有确凿证据表明未来期间很可能获得足够的应纳税所得额用来抵扣可抵扣暂时性差异的，确认以前会计期间未确认的递延所得税资产。

3. 资产负债表日，对递延所得税资产的账面价值进行复核，如果未来期间很可能无法获得足够的应纳税所得额用以抵扣递延所得税资产的利益，则减记递延所得税资产的账面价值。在很可能获得足够的应纳税所得额时，转回减记的金额。

4. 公司当期所得税和递延所得税作为所得税费用或收益计入当期损益，但不包括下列情况产生的所得税：(1) 企业合并；(2) 直接在所有者权益中确认的交易或者事项。

25、租赁

(1) 经营租赁的会计处理方法

1. 公司作为承租人

在租赁期开始日，公司将租赁期不超过 12 个月，且不包含购买选择权的租赁认定为短期租赁；将单项租赁资产为全新资产时价值较低的租赁认定为低价值资产租赁。公司转租或预期转租租赁资产的，原租赁不认定为低价值资产租赁。

对于所有短期租赁和低价值资产租赁，公司在租赁期内各个期间按照直线法将租赁付款额计入相关资产成本或当期损益。

除上述采用简化处理的短期租赁和低价值资产租赁外，在租赁期开始日，公司对租赁确认使用权资产和租赁负债。

(1) 使用权资产

使用权资产按照成本进行初始计量，该成本包括：1) 租赁负债的初始计量金额；2) 在租赁期开始日或之前支付的租赁付款额，存在租赁激励的，扣除已享受的租赁激励相关金额；3) 承租人发生的初始直接费用；4) 承租人为拆卸及移除租赁资产、复原租赁资产所在场地或将租赁资产恢复至租赁条款约定状态预计将发生的成本。

公司按照直线法对使用权资产计提折旧。能够合理确定租赁期届满时取得租赁资产所有权的，公司在租赁资产剩余使用寿命内计提折旧。无法合理确定租赁期届满时能够取得租赁资产所有权的，公司在租赁期与租赁资产剩余使用寿命两者孰短的期间内计提折旧。

(2) 租赁负债

在租赁开始日，公司将尚未支付的租赁付款额的现值确认为租赁负债。计算租赁付款额现值时采用租赁内含利率作为折现率，无法确定租赁内含利率的，采用公司增量借款利率作为折现率。租赁付款额与其现值之间的差额作为未确认融资费用，在租赁期各个期间内按照确认租赁付款额现值的折现率确认利息费用，并计入当期损益。未纳入租赁负债计量的可变租赁付款额于实际发生时计入当期损益。

租赁期开始日后，当实质固定付款额发生变动、担保余值预计的应付金额发生变化、用于确定租赁付款额的指数或比率发生变动、购买选择权、续租选择权或终止选择权的评估结果或实际行权情况发生变化时，公司按照变动后的租赁付款额的现值重新计量租赁负债，并相应调整使用权资产的账面价值，如使用权资产账面价值已调减至零，但租赁负债仍需进一步调减的，将剩余金额计入当期损益。

2. 公司作为出租人

在租赁开始日，公司将实质上转移了与租赁资产所有权有关的几乎全部风险和报酬的租赁划分为融资租赁，除此之外的均为经营租赁。

(1) 经营租赁

公司在租赁期内各个期间按照直线法将租赁收款额确认为租金收入，发生的初始直接费用予以资本化并按照与租金收入确认相同的基础进行分摊，分期计入当期损益。公司取得的与经营租赁有关的未计入租赁收款额的可变租赁付款额在实际发生时计入当期损益。

(2) 融资租赁

在租赁期开始日，公司按照租赁投资净额（未担保余值和租赁期开始日尚未收到的租赁收款额按照租赁内含利率折现的现值之和）确认应收融资租赁款，并终止确认融资租赁资产。在租赁期的各个期间，公司按照租赁内含利率计算并确认利息收入。

公司取得的未纳入租赁投资净额计量的可变租赁付款额在实际发生时计入当期损益。

3. 售后租回

(1) 公司作为承租人

公司按照《企业会计准则第 14 号——收入》的规定，评估确定售后租回交易中的资产转让是否属于销售。

售后租回交易中的资产转让属于销售的，公司按原资产账面价值中与租回获得的使用权有关的部分，计量售后租回所形成的使用权资产，并仅就转让至出租人的权利确认相关利得或损失。

售后租回交易中的资产转让不属于销售的，公司继续确认被转让资产，同时确认一项与转让收入等额的金融负债，并按照《企业会计准则第 22 号——金融工具确认和计量》对该金融负债进行会计处理。

(2) 公司作为出租人

公司按照《企业会计准则第 14 号——收入》的规定，评估确定售后租回交易中的资产转让是否属于销售。

售后租回交易中的资产转让属于销售的，公司根据其他适用的企业会计准则对资产购买进行会计处理，并根据《企业会计准则第 21 号——租赁》对资产出租进行会计处理。

售后租回交易中的资产转让不属于销售的，公司不确认被转让资产，但确认一项与转让收入等额的金融资产，并按照《企业会计准则第 22 号——金融工具确认和计量》对该金融资产进行会计处理。

26、分部报告

公司以内部组织结构、管理要求、内部报告制度等为依据确定经营分部。公司的经营分部是指同时满足下列条件的组成部分：

1. 该组成部分能够在日常活动中产生收入、发生费用；
2. 管理层能够定期评价该组成部分的经营成果，以决定向其配置资源、评价其业绩；
3. 能够通过分析取得该组成部分的财务状况、经营成果和现金流量等有关会计信息。

27、其他重要的会计政策和会计估计

28、重要会计政策和会计估计变更

(1) 重要会计政策变更

适用 不适用

(2) 重要会计估计变更

适用 不适用

六、税项

1、主要税种及税率

税种	计税依据	税率
增值税	以按税法规定计算的销售货物和应税劳务收入为基础计算销项税额，扣除	13%、9%

	当期允许抵扣的进项税额后，差额部分为应交增值税	
城市维护建设税	实际缴纳的流转税税额	7%
企业所得税	应纳税所得额	15%、25%
房产税	从价计征的，按房产原值一次减除30%后余值的1.2%计缴；从租计征的，按租金收入的12%计缴	1.2%、12%
教育费附加	实际缴纳的流转税税额	3%
地方教育费附加	实际缴纳的流转税税额	2%

存在不同企业所得税税率纳税主体的，披露情况说明

纳税主体名称	所得税税率
本公司	15%
除上述以外的其他纳税主体	25%

2、税收优惠

根据江苏省科学技术厅、江苏省财政厅、江苏省国家税务局、江苏省地方税务局颁发的编号为GR202032009377的高新技术企业证书（有效期：2020年12月2日至2023年12月1日），本公司被认定为高新技术企业，根据税法规定2020年-2022年减按15%的税率计缴企业所得税。

七、合并财务报表项目注释

1、货币资金

单位：元

项目	期末余额	期初余额
银行存款	64,601,740.01	72,575,930.10
其他货币资金	565,356.59	565,356.59
合计	65,167,096.60	73,141,286.69

其他说明

2、应收票据

(1) 应收票据分类列示

单位：元

项目	期末余额	期初余额
商业承兑票据	19,077,523.92	29,919,210.09
合计	19,077,523.92	29,919,210.09

单位：元

类别	期末余额					期初余额				
	账面余额		坏账准备		账面价值	账面余额		坏账准备		账面价值
	金额	比例	金额	计提比		金额	比例	金额	计提比	

				例					例	
其中：										
按组合计提坏账准备的应收票据	20,550,117.66	100.00%	1,472,593.74	7.17%	19,077,523.92	31,917,984.98	100.00%	1,998,774.89	6.26%	29,919,210.09
其中：										
合计	20,550,117.66	100.00%	1,472,593.74	7.17%	19,077,523.92	31,917,984.98	100.00%	1,998,774.89	6.26%	29,919,210.09

按组合计提坏账准备： 1,472,593.74

单位：元

名称	期末余额		
	账面余额	坏账准备	计提比例
商业承兑票据	20,550,117.66	1,472,593.74	7.17%
合计	20,550,117.66	1,472,593.74	

确定该组合依据的说明：

如是按照预期信用损失一般模型计提应收票据坏账准备，请参照其他应收款的披露方式披露坏账准备的相关信息：

适用 不适用

(2) 本期计提、收回或转回的坏账准备情况

本期计提坏账准备情况：

单位：元

类别	期初余额	本期变动金额				期末余额
		计提	收回或转回	核销	其他	
商业承兑票据	1,998,774.89	-526,181.15				1,472,593.74
合计	1,998,774.89	-526,181.15				1,472,593.74

其中本期坏账准备收回或转回金额重要的：

适用 不适用

(3) 期末公司已背书或贴现且在资产负债表日尚未到期的应收票据

单位：元

项目	期末终止确认金额	期末未终止确认金额
商业承兑票据		2,016,599.82
合计		2,016,599.82

3、应收账款

(1) 应收账款分类披露

单位：元

类别	期末余额					期初余额				
	账面余额		坏账准备		账面价值	账面余额		坏账准备		账面价值
	金额	比例	金额	计提比例		金额	比例	金额	计提比例	
按单项计提坏账准备的应收账款	4,474,431.88	1.06%	4,474,431.88	100.00%		4,474,732.88	1.05%	4,474,732.88	100.00%	0.00
其中：										
按组合计提坏账准备的应收账款	416,691,150.43	98.94%	29,958,715.60	7.19%	386,732,434.83	423,338,752.58	98.95%	30,873,728.70	7.29%	392,465,023.88
其中：										
合计	421,165,582.31	100.00%	34,433,147.48	8.16%	386,732,434.83	427,813,485.46	100.00%	35,348,461.58	8.26%	392,465,023.88

按单项计提坏账准备：4,474,431.88

单位：元

名称	期末余额			
	账面余额	坏账准备	计提比例	计提理由
沈阳中茂电气有限公司	567,120.00	567,120.00	100.00%	预计难以收回
沈阳非晶电气科技有限公司	463,164.28	463,164.28	100.00%	预计难以收回
天津东电电气有限公司	135,072.00	135,072.00	100.00%	预计难以收回
山东鲁能日和控股有限公司	76,150.00	76,150.00	100.00%	预计难以收回
安徽省神虹变压器股份有限公司	922,594.60	922,594.60	100.00%	预计难以收回
西安银河电力输配电设备有限公司	209,880.00	209,880.00	100.00%	预计难以收回
四川省晶源电气设备制造有限公司	2,100,451.00	2,100,451.00	100.00%	预计难以收回
合计	4,474,431.88	4,474,431.88		

按组合计提坏账准备：29,958,715.60

单位：元

名称	期末余额		
	账面余额	坏账准备	计提比例
1年以内	354,869,059.81	17,743,452.99	5.00%
1-2年	53,089,120.92	5,308,912.09	10.00%
2-3年	1,566,932.97	470,079.89	30.00%
3-4年	970,628.51	485,314.26	50.00%
4-5年	1,222,259.26	977,807.41	80.00%
5年以上	4,973,148.96	4,973,148.96	100.00%
合计	416,691,150.43	29,958,715.60	

确定该组合依据的说明：

如是按照预期信用损失一般模型计提应收账款坏账准备，请参照其他应收款的披露方式披露坏账准备的相关信息：

适用 不适用

按账龄披露

单位：元

账龄	期末余额
1 年以内（含 1 年）	354,869,059.81
1 至 2 年	53,089,120.92
2 至 3 年	1,566,932.97
3 年以上	11,640,468.61
3 至 4 年	970,628.51
4 至 5 年	1,222,259.26
5 年以上	9,447,580.84
合计	421,165,582.31

（2） 本期计提、收回或转回的坏账准备情况

本期计提坏账准备情况：

单位：元

类别	期初余额	本期变动金额				期末余额
		计提	收回或转回	核销	其他	
单项计提坏账准备	4,474,732.88		301.00			4,474,431.88
按组合计提坏账准备	30,873,728.70	-915,013.10				29,958,715.60
合计	35,348,461.58	-915,013.10	301.00			34,433,147.48

其中本期坏账准备收回或转回金额重要的：

单位：元

单位名称	收回或转回金额	收回方式

（3） 按欠款方归集的期末余额前五名的应收账款情况

单位：元

单位名称	应收账款期末余额	占应收账款期末余额合计数的比例	坏账准备期末余额
平高集团有限公司	95,597,205.66	22.70%	4,779,860.28
河南宇和电气有限公司	22,392,420.00	5.32%	1,119,621.00
郑州空港科锐电力设备有限公司	22,367,688.00	5.31%	1,118,384.40

上海置信电气非晶有限公司	22,117,640.00	5.25%	1,105,882.00
国网江苏省电力有限公司物资分公司	22,087,869.47	5.24%	1,104,393.47
合计	184,562,823.13	43.82%	

4、应收款项融资

单位：元

项目	期末余额	期初余额
银行承兑汇票	28,056,955.05	17,352,549.89
合计	28,056,955.05	17,352,549.89

应收款项融资本期增减变动及公允价值变动情况

适用 不适用

如是按照预期信用损失一般模型计提应收款项融资减值准备，请参照其他应收款的披露方式披露减值准备的相关信息：

适用 不适用

其他说明：

5、预付款项

(1) 预付款项按账龄列示

单位：元

账龄	期末余额		期初余额	
	金额	比例	金额	比例
1 年以内	17,399,525.31	95.50%	17,452,352.44	98.19%
1 至 2 年	23,290.81	2.74%	62,802.84	0.35%
2 至 3 年	131,271.40	0.72%	86,992.21	0.49%
3 年以上	190,063.51	1.04%	172,438.51	0.97%
合计	17,744,151.03		17,774,586.00	

账龄超过 1 年且金额重要的预付款项未及时结算原因的说明：

(2) 按预付对象归集的期末余额前五名的预付款情况

单位名称	账面余额	占预付款项余额的比例 (%)
首钢智新迁安电磁材料有限公司	14,979,409.99	84.42%
江苏江润铜业有限公司	920,069.63	5.19%
江阴市顾山电讯电器元件厂	293,216.00	1.65%
浙江方圆电气设备检测有限公司	264,000.00	1.49%
北京智芯微电子科技有限公司	182,845.00	1.03%
小计	16,639,540.62	93.77%

其他说明：

6、其他应收款

单位：元

项目	期末余额	期初余额
其他应收款	838,849.38	1,964,295.91
合计	838,849.38	1,964,295.91

(1) 其他应收款

1) 其他应收款按款项性质分类情况

单位：元

款项性质	期末账面余额	期初账面余额
押金保证金	427,919.00	1,409,918.40
应收暂付款	509,656.04	697,857.27
合计	937,575.04	2,107,775.67

2) 坏账准备计提情况

单位：元

坏账准备	第一阶段	第二阶段	第三阶段	合计
	未来 12 个月预期信用损失	整个存续期预期信用损失(未发生信用减值)	整个存续期预期信用损失(已发生信用减值)	
2022 年 1 月 1 日余额	96,506.11	8,844.45	38,129.20	143,479.76
2022 年 1 月 1 日余额在本期				
--转入第二阶段	-1,716.20	1,716.20		
本期计提	-56,326.96	-2,649.95	14,222.80	-44,754.11
2022 年 6 月 30 日余额	38,462.95	7,910.70	52,352.00	98,725.65

损失准备本期变动金额重大的账面余额变动情况

适用 不适用

按账龄披露

单位：元

账龄	期末余额
1 年以内（含 1 年）	769,259.04
1 至 2 年	79,107.00
3 年以上	89,209.00
3 至 4 年	10,300.00
4 至 5 年	7,000.00

5 年以上	71,909.00
合计	937,575.04

3) 本期计提、收回或转回的坏账准备情况

本期计提坏账准备情况：

单位：元

类别	期初余额	本期变动金额				期末余额
		计提	收回或转回	核销	其他	
按组合计提的其 他应收款	143,479.76	-44,754.11				98,725.65
合计	143,479.76	-44,754.11				98,725.65

其中本期坏账准备转回或收回金额重要的：

单位：元

单位名称	转回或收回金额	收回方式

4) 按欠款方归集的期末余额前五名的其他应收款情况

单位：元

单位名称	款项的性质	期末余额	账龄	占其他应收款期末余额合计数的比例	坏账准备期末余额
国网湖北招标有限公司	押金保证金	200,000.00	1 年以内	21.33%	10,000.00
夏晓云	应收暂付款	199,542.29	1 年以内	21.28%	9,977.11
国网电力科学研究院有限公司	应收暂付款	85,000.00	1 年以内	9.07%	4,250.00
国网河北招标有限公司	押金保证金	60,614.00	3-4 年	6.46%	30,307.00
广东聚润达集团有限责任公司	押金保证金	60,000.00	1 年以内	6.40%	3,000.00
合计		605,156.29		64.54%	57,534.11

7、存货

公司是否需要遵守房地产行业的披露要求

否

(1) 存货分类

单位：元

项目	期末余额			期初余额		
	账面余额	存货跌价准备 或合同履约成 本减值准备	账面价值	账面余额	存货跌价准备 或合同履约成 本减值准备	账面价值
原材料	109,773,667.87	235,829.63	109,537,838.24	76,872,227.14	1,296,099.13	75,576,128.01
在产品	3,153,230.51		3,153,230.51	3,646,952.65		3,646,952.65
库存商品	99,069,731.72	273,824.53	98,795,907.19	43,973,589.86	493,083.33	43,480,506.53
周转材料	3,498,466.58		3,498,466.58	3,888,382.93		3,888,382.93
发出商品				1,667,215.94		1,667,215.94
在途物资				6,332,631.34		6,332,631.34
自制半成品	53,984,131.98		53,984,131.98	43,220,439.51		43,220,439.51
合计	269,479,228.66	509,654.16	268,969,574.50	179,601,439.37	1,789,182.46	177,812,256.91

(2) 存货跌价准备和合同履约成本减值准备

单位：元

项目	期初余额	本期增加金额		本期减少金额		期末余额
		计提	其他	转回或转销	其他	
原材料	1,296,099.13			1,060,269.50		235,829.63
库存商品	493,083.33			219,258.80		273,824.53
合计	1,789,182.46			1,279,528.30		509,654.16

项目	确定可变现净值的具体依据	本期转回存货跌价准备的原因	本期转销存货跌价准备的原因
原材料	① 持有以生产为目的的原材料：在正常生产经营过程中，以所生产的产成品的估计售价减去至完工时估计将要发生的成本、估计销售费用和相关税费后的金额，确定其可变现净值 ② 持有以出售为目的的原材料：在正常生产经营过程中，以该存货的估计售价减去估计的销售费用和相关税费后的金额，确定其可变现净值	以前期间计提了存货跌价准备的存货可变现净值上升	本期已将期初计提存货跌价准备的存货耗用/售出
库存商品	相关产成品估计售价减去估计的销售费用以及相关税费后的金额确定可变现净值	以前期间计提了存货跌价准备的存货可变现净值上升	本期已将期初计提存货跌价准备的存货售出

8、合同资产

单位：元

项目	期末余额			期初余额		
	账面余额	减值准备	账面价值	账面余额	减值准备	账面价值
应收质保金	5,548,983.50	277,449.17	5,271,534.33	2,817,312.33	140,865.62	2,676,446.71

合计	5,548,983.50	277,449.17	5,271,534.33	2,817,312.33	140,865.62	2,676,446.71
----	--------------	------------	--------------	--------------	------------	--------------

合同资产的账面价值在本期内发生的重大变动金额和原因：

单位：元

项目	变动金额	变动原因
----	------	------

如是按照预期信用损失一般模型计提合同资产减值准备，请参照其他应收款的披露方式披露减值准备的相关信息：

适用 不适用

本期合同资产计提减值准备情况：

单位：元

项目	本期计提	本期转回	本期转销/核销	原因
按组合计提减值准备	136,583.55			
合计	136,583.55			——

其他说明

9、其他流动资产

单位：元

项目	期末余额	期初余额
留抵增值税进项税额	6,608,898.67	11,944,756.47
合计	6,608,898.67	11,944,756.47

其他说明：

10、固定资产

单位：元

项目	期末余额	期初余额
固定资产	88,796,136.22	55,268,669.82
合计	88,796,136.22	55,268,669.82

(1) 固定资产情况

单位：元

项目	房屋及建筑物	通用设备	专用设备	运输工具	合计
一、账面原值：					
1. 期初余额	47,648,394.50	2,119,062.61	45,929,224.05	3,505,811.60	99,202,492.76
2. 本期增加金额	29,526,576.09	1,452,382.92	6,267,842.03	133,628.32	37,380,429.36
(1) 购置		1,098,051.19	6,267,842.03	133,628.32	7,499,521.54
(2) 在建工程转入	29,526,576.09	354,331.73			29,880,907.82
(3) 企					

业合并增加					
3. 本期减少金额				333,141.88	333,141.88
(1) 处置或报废				333,141.88	333,141.88
4. 期末余额	77,174,970.59	3,571,445.53	52,197,066.08	3,306,298.04	136,249,780.24
二、累计折旧					
1. 期初余额	15,814,279.30	1,735,803.09	24,779,899.41	1,475,515.43	43,805,497.23
2. 本期增加金额	1,362,073.23	118,520.82	2,009,607.34	346,104.48	3,836,305.87
(1) 计提	1,362,073.23	118,520.82	2,009,607.34	346,104.48	3,836,305.87
3. 本期减少金额				316,484.79	316,484.79
(1) 处置或报废				316,484.79	316,484.79
4. 期末余额	17,176,352.53	1,854,323.91	26,789,506.75	1,505,135.12	47,325,318.31
三、减值准备					
1. 期初余额			128,325.71		128,325.71
2. 本期增加金额					
(1) 计提					
3. 本期减少金额					
(1) 处置或报废					
4. 期末余额			128,325.71		128,325.71
四、账面价值					
1. 期末账面价值	59,998,618.06	1,717,121.62	25,279,233.62	1,801,162.92	88,796,136.22
2. 期初账面价值	31,834,115.20	383,259.52	21,020,998.93	2,030,296.17	55,268,669.82

(2) 未办妥产权证书的固定资产情况

单位：元

项目	账面价值	未办妥产权证书的原因
扬电科技股份有限公司附属用房	2,056,444.87	尚在办理中

其他说明

11、在建工程

单位：元

项目	期末余额	期初余额
在建工程	4,528,905.09	34,959,879.49
合计	4,528,905.09	34,959,879.49

(1) 在建工程情况

单位：元

项目	期末余额			期初余额		
	账面余额	减值准备	账面价值	账面余额	减值准备	账面价值
扬动安来公司新建厂房工程	4,275,816.10		4,275,816.10	24,512,333.53		24,512,333.53
扬动安来公司车间改造工程				3,024,622.48		3,024,622.48
扬电科技办公楼装修工程				6,903,503.53		6,903,503.53
其他零星工程	253,088.99		253,088.99	519,419.95		519,419.95
合计	4,528,905.09		4,528,905.09	34,959,879.49		34,959,879.49

(2) 重要在建工程项目本期变动情况

单位：元

项目名称	预算数	期初余额	本期增加金额	本期转入固定资产金额	本期其他减少金额	期末余额	工程累计投入占预算比例	工程进度	利息资本化累计金额	其中：本期利息资本化金额	本期利息资本化率	资金来源
扬动安来公司新建厂房工程	28,800,000.00	24,512,333.53	3,988,286.88	24,224,804.31		4,275,816.10	98.96%	98.96%				其他
扬动安来公司车间改造工程		3,024,622.48	1,630,887.03	4,655,509.51		0.00						其他
扬电科技办公楼装修工程	8,900,000.00	6,903,503.53	1,960,098.10		8,863,601.63	0.00	99.59%	100%				其他
其他零星工程		519,419.95	557,242.32	646,262.27		253,088.99						其他

合计	37,70 0,000 .00	34,95 9,879 .49	8,136 ,514. 33	29,52 6,576 .09	8,863 ,601. 63	4,528 ,905. 09					
----	-----------------------	-----------------------	----------------------	-----------------------	----------------------	----------------------	--	--	--	--	--

12、无形资产

(1) 无形资产情况

单位：元

项目	土地使用权	专利权	非专利技术	专用软件	合计
一、账面原值					
1. 期初余额	27,200,028.00			347,849.52	27,547,877.52
2. 本期增加金额					
(1) 购置					
(2) 内部研发					
(3) 企业合并增加					
3. 本期减少金额					
(1) 处置					
4. 期末余额	27,200,028.00			347,849.52	27,547,877.52
二、累计摊销					
1. 期初余额	2,876,187.56			265,941.92	3,142,129.48
2. 本期增加金额					
(1) 计提	251,666.83			14,453.30	266,120.13
3. 本期减少金额					
(1) 处置					
4. 期末余额	3,127,854.39			280,395.22	3,408,249.61
三、减值准备					
1. 期初余额					
2. 本期增加金额					
(1) 计提					
3. 本期减少					

金额					
(1) 处置					
4. 期末余额					
四、账面价值					
1. 期末账面价值	24,072,173.61			67,454.30	24,139,627.91
2. 期初账面价值	24,323,840.44			81,907.60	24,405,748.04

本期末通过公司内部研发形成的无形资产占无形资产余额的比例

13、长期待摊费用

单位：元

项目	期初余额	本期增加金额	本期摊销金额	其他减少金额	期末余额
装修改造支出	1,349,593.43	9,510,499.83	463,283.66		10,396,809.60
合计	1,349,593.43	9,510,499.83	463,283.66		10,396,809.60

其他说明

14、递延所得税资产/递延所得税负债

(1) 未经抵销的递延所得税资产

单位：元

项目	期末余额		期初余额	
	可抵扣暂时性差异	递延所得税资产	可抵扣暂时性差异	递延所得税资产
资产减值准备	36,773,582.28	5,687,064.12	39,270,961.11	6,171,570.29
合计	36,773,582.28	5,687,064.12	39,270,961.11	6,171,570.29

(2) 未经抵销的递延所得税负债

单位：元

项目	期末余额		期初余额	
	应纳税暂时性差异	递延所得税负债	应纳税暂时性差异	递延所得税负债
加速扣除的资产折旧	525,387.27	78,808.09	598,363.27	89,754.49
合计	525,387.27	78,808.09	598,363.27	89,754.49

(3) 以抵销后净额列示的递延所得税资产或负债

单位：元

项目	递延所得税资产和负债期末互抵金额	抵销后递延所得税资产或负债期末余额	递延所得税资产和负债期初互抵金额	抵销后递延所得税资产或负债期初余额
递延所得税资产		5,687,064.12		6,171,570.29
递延所得税负债		78,808.09		89,754.49

(4) 未确认递延所得税资产明细

单位：元

项目	期末余额	期初余额
可抵扣暂时性差异	62,657.92	405,526.84
可抵扣亏损	281,055.60	104,669.97
合计	343,713.52	510,196.81

(5) 未确认递延所得税资产的可抵扣亏损将于以下年度到期

单位：元

年份	期末金额	期初金额	备注
2022 年		170.25	
2023 年	341.30	341.30	
2024 年	18,587.58	18,587.58	
2025 年	30,740.74	30,740.74	
2026 年	54,830.10	54,830.10	
2027 年	176,555.88		
合计	281,055.60	104,669.97	

其他说明

15、其他非流动资产

单位：元

项目	期末余额			期初余额		
	账面余额	减值准备	账面价值	账面余额	减值准备	账面价值
合同资产	7,119,896.29		7,119,896.29	3,424,905.49		3,424,905.49
预付设备款、 工程款	17,551,331.0 0		17,551,331.0 0	5,184,511.44		5,184,511.44
合计	24,671,227.2 9		24,671,227.2 9	8,609,416.93		8,609,416.93

其他说明：

16、短期借款

(1) 短期借款分类

单位：元

项目	期末余额	期初余额
抵押借款	38,000,000.00	
保证借款	20,000,000.00	42,000,000.00
信用借款	179,000,000.00	42,000,000.00
抵押及保证借款		41,200,000.00
应付利息	162,034.72	106,474.21
合计	237,162,034.72	125,306,474.21

短期借款分类的说明:

1) 抵押借款

借款人	抵押人	抵押权人	抵押物	借款余额	借款最后到期日
本公司	本公司	中国工商银行股份有限公司姜堰支行	房屋建筑物及土地使用权	38,000,000.00	2023-5-18
小 计				38,000,000.00	

2) 保证借款

借款人	担保人	借款金融机构	担保借款余额	借款最后到期日
本公司	程俊明、邵立群	招商银行股份有限公司泰州分行	10,000,000.00	2022-9-6
	程俊明、邵立群; 赵恒龙、李月娇	中国银行股份有限公司姜堰支行	10,000,000.00	2022-8-24
小 计			20,000,000.00	

3) 信用借款

借款人	借款金融机构	信用借款余额	借款最后到期日
本公司	中国工商银行股份有限公司姜堰支行	22,000,000.00	2023-5-16
	中国民生银行股份有限公司泰州分行	22,000,000.00	2023-5-23
	兴业银行股份有限公司泰州姜堰支行	30,000,000.00	2023-1-13
	招商银行股份有限公司泰州分行	40,000,000.00	2023-4-21
	中信银行股份有限公司泰州姜堰支行	30,000,000.00	2023-6-27
	中国银行股份有限公司姜堰支行	35,000,000.00	2023-12-28
小 计		179,000,000.00	

17、应付票据

单位：元

种类	期末余额	期初余额
银行承兑汇票	16,000,000.00	50,795,396.20
合计	16,000,000.00	50,795,396.20

本期末已到期未支付的应付票据总额为 0.00 元。

18、应付账款

(1) 应付账款列示

单位：元

项目	期末余额	期初余额
应付材料及劳务采购款	74,171,354.03	98,898,800.34
应付工程及设备款	635,760.00	2,673,670.09

合计	74,807,114.03	101,572,470.43
----	---------------	----------------

19、合同负债

单位：元

项目	期末余额	期初余额
预收货款	12,366,153.37	6,294,966.12
合计	12,366,153.37	6,294,966.12

报告期内账面价值发生重大变动的金额和原因

单位：元

项目	变动金额	变动原因

20、应付职工薪酬

(1) 应付职工薪酬列示

单位：元

项目	期初余额	本期增加	本期减少	期末余额
一、短期薪酬	2,233,674.50	15,807,882.16	15,709,615.16	2,331,941.50
二、离职后福利-设定提存计划		1,308,914.34	1,308,914.34	
合计	2,233,674.50	17,116,796.50	17,018,529.50	2,331,941.50

(2) 短期薪酬列示

单位：元

项目	期初余额	本期增加	本期减少	期末余额
1、工资、奖金、津贴和补贴	2,233,674.50	13,603,333.62	13,505,066.62	2,331,941.50
2、职工福利费		959,836.25	959,836.25	
3、社会保险费		749,660.28	749,660.28	
其中：医疗保险费		709,996.20	709,996.20	
工伤保险费		39,664.07	39,664.07	
4、住房公积金		270,215.00	270,215.00	
5、工会经费和职工教育经费		224,837.01	224,837.01	
合计	2,233,674.50	15,807,882.16	15,709,615.16	2,331,941.50

(3) 设定提存计划列示

单位：元

项目	期初余额	本期增加	本期减少	期末余额
1、基本养老保险		1,269,250.27	1,269,250.27	

2、失业保险费		39,664.07	39,664.07	
合计		1,308,914.34	1,308,914.34	

其他说明

21、应交税费

单位：元

项目	期末余额	期初余额
增值税	1,150,922.82	633,427.31
企业所得税	807,385.87	2,454,455.89
个人所得税	33,607.60	19,283.52
城市维护建设税	26,935.17	18,331.12
房产税	159,410.94	119,765.62
土地使用税	123,202.26	123,202.26
印花税	20,810.70	16,325.00
教育费附加	13,246.99	7,852.12
地方教育附加	8,831.32	5,234.72
环境保护税	1,500.00	500.00
合计	2,345,853.67	3,398,377.56

其他说明

22、其他流动负债

单位：元

项目	期末余额	期初余额
待转销项税额	1,607,599.94	818,345.60
合计	1,607,599.94	818,345.60

短期应付债券的增减变动：

单位：元

债券名称	面值	发行日期	债券期限	发行金额	期初余额	本期发行	按面值计提利息	溢折价摊销	本期偿还	期末余额
合计										

其他说明：

23、其他非流动负债

单位：元

项目	期末余额	期初余额
合同负债	640,543.58	640,813.06
待转销项税额	83,270.67	83,305.70

合计	723,814.25	724,118.76
----	------------	------------

其他说明：

24、股本

单位：元

	期初余额	本次变动增减(+、-)					期末余额
		发行新股	送股	公积金转股	其他	小计	
股份总数	84,000,000.00						84,000,000.00

其他说明：

25、资本公积

单位：元

项目	期初余额	本期增加	本期减少	期末余额
资本溢价（股本溢价）	352,882,270.57			352,882,270.57
合计	352,882,270.57			352,882,270.57

其他说明，包括本期增减变动情况、变动原因说明：

26、盈余公积

单位：元

项目	期初余额	本期增加	本期减少	期末余额
法定盈余公积	13,376,963.29			13,376,963.29
合计	13,376,963.29			13,376,963.29

盈余公积说明，包括本期增减变动情况、变动原因说明：

27、未分配利润

单位：元

项目	本期	上期
调整后期初未分配利润	114,322,478.82	67,396,707.08
加：本期归属于母公司所有者的净利润	53,081,756.29	26,616,205.88
应付普通股股利	8,400,000.00	
期末未分配利润	159,004,235.11	93,843,099.29

调整期初未分配利润明细：

1)、由于《企业会计准则》及其相关新规定进行追溯调整，影响期初未分配利润元。

- 2)、由于会计政策变更，影响期初未分配利润元。
- 3)、由于重大会计差错更正，影响期初未分配利润元。
- 4)、由于同一控制导致的合并范围变更，影响期初未分配利润元。
- 5)、其他调整合计影响期初未分配利润元。

28、营业收入和营业成本

单位：元

项目	本期发生额		上期发生额	
	收入	成本	收入	成本
主营业务	417,429,090.68	323,447,895.02	230,167,481.06	175,260,552.07
其他业务	818,012.41	434,280.75	4,126,074.19	3,808,460.89
合计	418,247,103.09	323,882,175.77	234,293,555.25	179,069,012.96

收入相关信息：

单位：元

合同分类	分部 1	分部 2	收入	合计
商品类型			418,247,103.09	418,247,103.09
其中：				
节能电力变压器			392,211,543.97	392,211,544.00
铁心			13,978,298.71	13,978,298.71
非晶及纳米晶磁性电子元器件			10,329,297.76	10,329,297.76
其他			1,727,962.66	1,727,962.66
按经营地区分类			418,247,103.09	418,247,103.09
其中：				
境内			416,492,490.07	416,492,490.07
境外			1,754,613.02	1,754,613.02
市场或客户类型				
其中：				
合同类型				
其中：				
按商品转让的时间分类				
其中：				
按合同期限分类				
其中：				
按销售渠道分类				
其中：				
合计				

与履约义务相关的信息：

对于销售商品类交易，本公司在客户取得相关商品的控制权时完成履约义务。

与分摊至剩余履约义务的交易价格相关的信息：

本报告期末已签订合同、但尚未履行或尚未履行完毕的履约义务所对应的收入金额为 122,978,738.68 元，其中，110,793,127.35 元预计将于 2022 年度确认收入，12,185,611.33 元预计将于 2023 年度确认收入，元预计将于年度确认收入。

其他说明

29、税金及附加

单位：元

项目	本期发生额	上期发生额
城市维护建设税	13,841.60	83,525.41
教育费附加	9,886.86	59,661.00
房产税	279,176.56	239,531.24
土地使用税	246,404.52	246,404.52
印花税	159,399.80	87,131.50
环境保护税	4,000.00	3,000.00
合计	712,709.34	719,253.67

其他说明：

30、销售费用

单位：元

项目	本期发生额	上期发生额
运输费		5,317,392.16
职工薪酬	1,664,974.13	1,338,220.61
差旅及业务招待费	2,877,220.12	794,463.34
投标及销售服务费	2,784,945.77	41,260.00
报关及出口代理费	9,575.44	346,764.02
广告及业务宣传费	355,697.92	0.00
其他	55,260.54	39,440.73
合计	7,747,673.92	7,877,540.86

其他说明：

31、管理费用

单位：元

项目	本期发生额	上期发生额
职工薪酬	3,124,788.96	2,544,986.22
外部咨询费及中介机构费用	1,459,432.86	573,059.18
差旅及业务招待费	1,254,631.88	1,032,561.25
折旧和摊销	1,275,717.79	683,198.35
办公费	256,414.90	145,325.72
维修费	85,593.48	65,667.74
其他	96,369.71	40,223.71

合计	7,552,949.58	5,085,022.17
----	--------------	--------------

其他说明

32、研发费用

单位：元

项目	本期发生额	上期发生额
物料消耗及能源	13,375,692.93	4,511,164.42
职工薪酬	2,175,931.63	2,104,359.19
外部咨询费及中介机构费用	230,047.25	244,125.91
折旧和摊销	336,876.01	315,306.74
合计	16,118,547.82	7,174,956.26

其他说明

33、财务费用

单位：元

项目	本期发生额	上期发生额
利息支出	5,156,453.04	1,650,246.11
减：利息收入	268,553.94	94,074.47
汇兑损益	-17,858.49	53,617.21
其他	230,526.91	292,179.14
合计	5,100,567.52	1,901,967.99

其他说明

34、其他收益

单位：元

产生其他收益的来源	本期发生额	上期发生额
与收益相关的政府补助	2,681,898.00	100,700.00
代扣个人所得税手续费返还		3,731.05
合计	2,681,898.00	104,431.05

35、信用减值损失

单位：元

项目	本期发生额	上期发生额
坏账损失	1,486,249.36	-2,176,262.84
合计	1,486,249.36	-2,176,262.84

其他说明

36、资产减值损失

单位：元

项目	本期发生额	上期发生额
十二、合同资产减值损失	-136,583.55	
十三、其他	-194,473.20	
合计	-331,056.75	

其他说明：

37、资产处置收益

单位：元

资产处置收益的来源	本期发生额	上期发生额
固定资产处置收益	1,042.03	

38、营业外收入

单位：元

项目	本期发生额	上期发生额	计入当期非经常性损益的金额
其他收入	1.88	5,100.00	1.88
违约金收入	236,531.64		236,531.64
合计	236,533.52	5,100.00	236,533.52

计入当期损益的政府补助：

单位：元

补助项目	发放主体	发放原因	性质类型	补贴是否影响当年盈亏	是否特殊补贴	本期发生金额	上期发生金额	与资产相关/与收益相关

其他说明：

39、营业外支出

单位：元

项目	本期发生额	上期发生额	计入当期非经常性损益的金额
对外捐赠		100,000.00	
违约金支出	665,915.52	121,633.08	665,915.52
其他	7,287.78		7,287.78
合计	673,203.30	221,633.08	673,203.30

其他说明：

40、所得税费用

(1) 所得税费用表

单位：元

项目	本期发生额	上期发生额
当期所得税费用	6,978,625.94	4,045,080.15
递延所得税费用	473,559.77	-314,035.89
合计	7,452,185.71	3,731,044.26

(2) 会计利润与所得税费用调整过程

单位：元

项目	本期发生额
利润总额	60,533,942.00
按法定/适用税率计算的所得税费用	9,080,091.30
子公司适用不同税率的影响	581,365.97
调整以前期间所得税的影响	17,303.65
不可抵扣的成本、费用和损失的影响	160,752.47
本期未确认递延所得税资产的可抵扣暂时性差异或可抵扣亏损的影响	109,327.06
研发费用加计扣除	-2,496,654.74
所得税费用	7,452,185.71

其他说明：

41、现金流量表项目

(1) 收到的其他与经营活动有关的现金

单位：元

项目	本期发生额	上期发生额
收到的与收益相关的政府补助	2,681,898.00	100,700.00
收到的银行存款利息	268,553.94	94,035.06
收到的其他款项净额	237,533.52	10,812.83
合计	3,187,985.46	205,547.89

收到的其他与经营活动有关的现金说明：

(2) 支付的其他与经营活动有关的现金

单位：元

项目	本期发生额	上期发生额
支付的差旅及业务招待费等支出	3,848,022.60	2,940,235.31
支付的投标及销售服务费	2,491,930.00	
支付的咨询费及中介机构费等支出	1,531,643.18	112,360.01

支付的赔偿支出	665,915.52	
支付的押金、保证金等支出	461,573.30	1,107,000.00
支付的广告及业务宣传费等支出	355,697.92	820,948.51
支付的办公费等支出	320,646.99	283,850.61
支付的捐赠支出		100,000.00
支付的其他往来净额及支出	315,767.99	225,469.94
合计	9,991,197.50	5,589,864.38

支付的其他与经营活动有关的现金说明：

(3) 支付的其他与筹资活动有关的现金

单位：元

项目	本期发生额	上期发生额
股票发行费用		1,782,990.58
合计		1,782,990.58

支付的其他与筹资活动有关的现金说明：

42、现金流量表补充资料

(1) 现金流量表补充资料

单位：元

补充资料	本期金额	上期金额
1. 将净利润调节为经营活动现金流量：		
净利润	53,081,756.29	26,446,392.21
加：资产减值准备	-1,155,192.61	2,176,262.84
固定资产折旧、油气资产折耗、生产性生物资产折旧	3,836,305.87	3,285,032.42
使用权资产折旧		
无形资产摊销	266,120.13	274,988.52
长期待摊费用摊销	463,286.66	51,663.50
处置固定资产、无形资产和其他长期资产的损失（收益以“-”号填列）	-1,042.03	
固定资产报废损失（收益以“-”号填列）		
公允价值变动损失（收益以“-”号填列）		
财务费用（收益以“-”号填列）	4,761,032.10	1,996,003.05
投资损失（收益以“-”号填列）		
递延所得税资产减少（增加以“-”号填列）	484,506.17	-403,089.49

递延所得税负债增加（减少以“－”号填列）	-10,946.40	-10,946.40
存货的减少（增加以“－”号填列）	-91,157,317.59	-31,864,062.52
经营性应收项目的减少（增加以“－”号填列）	12,145,662.63	-60,849,680.68
经营性应付项目的增加（减少以“－”号填列）	-57,267,443.92	17,108,326.96
其他		
经营活动产生的现金流量净额	-74,553,272.70	-41,789,109.59
2. 不涉及现金收支的重大投资和筹资活动		
债务转为资本		
一年内到期的可转换公司债券		
融资租入固定资产		
3. 现金及现金等价物净变动情况：		
现金的期末余额	64,601,740.01	149,834,123.69
减：现金的期初余额	72,575,930.10	43,000,393.94
加：现金等价物的期末余额		
减：现金等价物的期初余额		
现金及现金等价物净增加额	-7,974,190.09	106,833,729.75

（2） 现金和现金等价物的构成

单位：元

项目	期末余额	期初余额
一、现金	64,601,740.01	72,575,930.10
可随时用于支付的银行存款	64,601,740.01	72,575,930.10
三、期末现金及现金等价物余额	64,601,740.01	72,575,930.10

其他说明：

（3） 现金流量表补充资料的说明

货币资金中保函保证金不属于现金及现金等价物，报告期各期末不属于现金及现金等价物的余额情况如下：

项目	期末数	期初数
保函保证金	565,356.59	565,356.59
合计	565,356.59	565,356.59

43、所有权或使用权受到限制的资产

单位：元

项目	期末账面价值	受限原因
货币资金	565,356.59	用于开立保函
固定资产	25,190,152.73	用于银行借款抵押
无形资产	12,763,255.06	用于银行借款抵押
合计	38,518,764.38	

其他说明:

44、政府补助

(1) 政府补助基本情况

单位：元

种类	金额	列报项目	计入当期损益的金额
企业上市挂牌奖励	2,000,000.00	其他收益	2,000,000.00
企业高质量发展奖励	560,000.00	其他收益	560,000.00
其他	121,898.00	其他收益	121,898.00
小 计	2,681,898.00		2,681,898.00

八、在其他主体中的权益

1、在子公司中的权益

(1) 企业集团的构成

子公司名称	主要经营地	注册地	业务性质	持股比例		取得方式
				直接	间接	
扬动安来公司	江苏省泰州市	江苏省泰州市	输配电及控制设备制造业	100.00%		设立
精密导体公司	江苏省泰州市	江苏省泰州市	输配电及控制设备制造业	100.00%		同一控制下企业合并

在子公司的持股比例不同于表决权比例的说明:

持有半数或以下表决权但仍控制被投资单位、以及持有半数以上表决权但不控制被投资单位的依据:

对于纳入合并范围的重要的结构化主体，控制的依据:

确定公司是代理人还是委托人的依据:

其他说明:

2020年2月18日起，本公司对扬动安来公司的持股比例由55.00%变更为100%。

九、与金融工具相关的风险

本公司从事风险管理的目标是在风险和收益之间取得平衡，将风险对本公司经营业绩的负面影响降至最低水平，使股东和其他权益投资者的利益最大化。基于该风险管理目标，本公司风险管理的基本策略是确认和分析本公司面临的各种风险，建立适当的风险承受底线和进行风险管理，并及时可靠地对各种风险进行监督，将风险控制在限定的范围内。

本公司在日常活动中面临各种与金融工具相关的风险，主要包括信用风险、流动性风险及市场风险。管理层已审议并批准管理这些风险的政策，概括如下。

（一）信用风险

信用风险，是指金融工具的一方不能履行义务，造成另一方发生财务损失的风险。

1. 信用风险管理实务

（1）信用风险的评价方法

公司在每个资产负债表日评估相关金融工具的信用风险自初始确认后是否已显著增加。在确定信用风险自初始确认后是否显著增加时，公司考虑在无须付出不必要的额外成本或努力即可获得合理且有依据的信息，包括基于历史数据的定性和定量分析、外部信用风险评级以及前瞻性信息。公司以单项金融工具或者具有相似信用风险特征的金融工具组合为基础，通过比较金融工具在资产负债表日发生违约的风险与在初始确认日发生违约的风险，以确定金融工具预计存续期内发生违约风险的变化情况。

当触发以下一个或多个定量、定性标准时，公司认为金融工具的信用风险已发生显著增加：

- 1) 定量标准主要为资产负债表日剩余存续期违约概率较初始确认时上升超过一定比例；
- 2) 定性标准主要为债务人经营或财务情况出现重大不利变化、现存的或预期的技术、市场、经济或法律环境变化并将对债务人对公司的还款能力产生重大不利影响等。

（2）违约和已发生信用减值资产的定义

当金融工具符合以下一项或多项条件时，公司将该金融资产界定为已发生违约，其标准与已发生信用减值的定义一致：

- 1) 债务人发生重大财务困难；
- 2) 债务人违反合同中对债务人的约束条款；
- 3) 债务人很可能破产或进行其他财务重组；
- 4) 债权人出于与债务人财务困难有关的经济或合同考虑，给予债务人在任何其他情况下都不会做出的让步。

2. 预期信用损失的计量

预期信用损失计量的关键参数包括违约概率、违约损失率和违约风险敞口。公司考虑历史统计数据（如交易对手评级、担保方式及抵质押物类别、还款方式等）的定量分析及前瞻性信息，建立违约概率、违约损失率及违约风险敞口模型。

3. 金融工具损失准备期初余额与期末余额调节表详见本财务报表附注七（一）2、七（一）3、七（一）6、七（一）8 之说明。

4. 信用风险敞口及信用风险集中度

本公司的信用风险主要来自货币资金和应收款项。为控制上述相关风险，本公司分别采取了以下措施。

（1）货币资金

本公司将银行存款和其他货币资金存放于信用评级较高的金融机构，故其信用风险较低。

（2）应收款项

本公司定期/持续对采用信用方式交易的客户进行信用评估。根据信用评估结果，本公司选择与经认可的且信用良好的客户进行交易，并对其应收款项余额进行监控，以确保本公司不会面临重大坏账风险。

由于本公司的应收账款风险点分布于多个合作方和多个客户，截至 2022 年 06 月 30 日，本公司应收账款的 43.82%源于余额前五名客户，本公司不存在重大的信用集中风险。

本公司所承受的最大信用风险敞口为资产负债表中每项金融资产的账面价值。

(二) 流动性风险

流动性风险，是指本公司在履行以交付现金或其他金融资产的方式结算的义务时发生资金短缺的风险。流动性风险可能源于无法尽快以公允价值售出金融资产；或者源于对方无法偿还其合同债务；或者源于提前到期的债务；或者源于无法产生预期的现金流量。

为控制该项风险，本公司综合运用票据结算、银行借款等多种融资手段，并采取长、短期融资方式适当结合，优化融资结构的方法，保持融资持续性与灵活性之间的平衡。本公司已从多家商业银行取得银行授信额度以满足营运资金需求和资本开支。

金融负债按剩余到期日分类

项 目	期末数				
	账面价值	未折现合同金额	1 年以内	1-3 年	3 年以上
银行借款	237,162,034.72	241,118,478.01	241,118,478.01		
应付票据	16,000,000.00	16,000,000.00	16,000,000.00		
应付账款	75,207,114.03	75,207,114.03	75,207,114.03		
其他应付款					
小 计	328,369,148.75	332,325,592.04	332,325,592.04		

(续上表)

项 目	上期期末数				
	账面价值	未折现合同金额	1 年以内	1-3 年	3 年以上
银行借款	107,099,916.67	109,183,317.22	109,183,317.22		
应付票据	44,500,000.00	44,500,000.00	44,500,000.00		
应付账款	67,340,327.92	67,340,327.92	67,340,327.92		
其他应付款	18,750,000.00	18,750,000.00	18,750,000.00		
小 计	237,690,244.59	239,773,645.14	239,773,645.14		

(三) 市场风险

市场风险，是指金融工具的公允价值或未来现金流量因市场价格变动而发生波动的风险。市场风险主要包括利率风险和外汇风险。

1. 利率风险

利率风险，是指金融工具的公允价值或未来现金流量因市场利率变动而发生波动的风险。固定利率的带息金融工具使本公司面临公允价值利率风险，浮动利率的带息金融工具使本公司面临现金流量利率风险。本公司根据市场环境来决定固定利率与浮动利率金融工具的比例，并通过定期审阅与监控维持适当的金融工具组合。本公司面临的现金流量利率风险主要与本公司以浮动利率计息的银行借款有关。

截至 2022 年 06 月 30 日，本公司以浮动利率计息的银行借款人民币 10,000,000.00 元，在其他变量不变的假设下，假定利率变动 50 个基准点，不会对本公司的利润总额和股东权益产生重大的影响。

2. 外汇风险

外汇风险，是指金融工具的公允价值或未来现金流量因外汇汇率变动而发生波动的风险。本公司面临的汇率变动的风险主要与本公司外币货币性资产和负债有关。对于外币资产和负债，如果出现短期的失衡情况，本公司会在必要时按市场汇率买卖外币，以确保将净风险敞口维持在可接受的水平。

本公司期末外币货币性资产和负债情况详见本财务报表附注七(四)之说明。

十、公允价值的披露

1、以公允价值计量的资产和负债的期末公允价值

单位：元

项目	期末公允价值			
	第一层次公允价值计量	第二层次公允价值计量	第三层次公允价值计量	合计
一、持续的公允价值计量	--	--	--	--
应收款项融资			28,056,955.05	28,056,955.05
持续以公允价值计量的资产总额			28,056,955.05	28,056,955.05
二、非持续的公允价值计量	--	--	--	--

2、持续和非持续第三层次公允价值计量项目，采用的估值技术和重要参数的定性及定量信息

项目	估值技术
应收款项融资	其剩余期限较短，账面余额与公允价值相近

十一、关联方及关联交易

1、本企业的母公司情况

母公司名称	注册地	业务性质	注册资本	母公司对本企业的持股比例	母公司对本企业的表决权比例
-------	-----	------	------	--------------	---------------

本企业的母公司情况的说明

公司的实际控制人为程俊明、邵立群夫妇。程俊明直接持有本公司 32.50%的股份并担任公司董事长；邵立群为泰州扬源企业管理中心（有限合伙）的执行事务合伙人，泰州扬源企业管理中心（有限合伙）持有公司 3.57%的股份。

因此，程俊明、邵立群夫妇合计控制公司 36.07%的股份，系公司的实际控制人。

本企业最终控制方是。

其他说明：

2、本企业的子公司情况

本企业子公司的情况详见附注八。

3、其他关联方情况

其他关联方名称	其他关联方与本企业关系
赵恒龙	2022年6月之前任公司总经理、董事，持有公司13.93%股权
李月娇	赵恒龙之配偶
泰州扬源企业管理中心（有限合伙）	邵立群为其执行事务合伙人，持有公司3.57%股权
泰州扬能新材料有限公司	程俊明和邵立群之女程思遥控制的企业并担任该企业的执行董事兼总经理
泰州扬能工贸有限公司	程俊明和邵立群之女程思遥控制的企业并担任该企业的执行董事兼总经理； 邵立群担任该企业的监事
姜堰区通通源建材经营部	仇勤俭设立的个体工商户
泰州光明会计师事务所有限公司	公司独产董事郭民任执行董事

其他说明

4、关联交易情况

（1）关联担保情况

本公司作为担保方

单位：元

被担保方	担保金额	担保起始日	担保到期日	担保是否已经履行完毕

本公司作为被担保方

单位：元

担保方	担保金额	担保起始日	担保到期日	担保是否已经履行完毕
程俊明、邵立群	10,000,000.00	2021年09月07日	2022年09月06日	否
程俊明、邵立群、赵恒龙、李月娇	10,000,000.00	2021年08月25日	2022年08月24日	否

关联担保情况说明

（2）关键管理人员报酬

单位：元

项目	本期发生额	上期发生额
关键管理人员报酬	876,700.00	680,339.00

十二、承诺及或有事项

1、重要承诺事项

资产负债表日存在的重要承诺

2、或有事项

(1) 资产负债表日存在的重要或有事项

(2) 公司没有需要披露的重要或有事项，也应予以说明

公司不存在需要披露的重要或有事项。

十三、资产负债表日后事项

1、其他资产负债表日后事项说明

公司不存在其他需要披露的重大资产负债表日后事项。

十四、其他重要事项

1、分部信息

(1) 公司无报告分部的，或者不能披露各报告分部的资产总额和负债总额的，应说明原因

本公司主要业务为生产和销售节能电力变压器、铁心等产品。公司将此业务视作为一个整体实施管理、评估经营成果，不存在多种经营或跨地区经营。因此，本公司无需披露分部信息。本公司按产品/地区分类的营业收入及营业成本详见本财务报表附注营业收入与营业成本之信息。

十五、母公司财务报表主要项目注释

1、应收账款

(1) 应收账款分类披露

单位：元

类别	期末余额					期初余额				
	账面余额		坏账准备		账面价值	账面余额		坏账准备		账面价值
	金额	比例	金额	计提比例		金额	比例	金额	计提比例	
按单项计提坏账准备的应收账款	4,474,431.88	1.10%	4,474,431.88	100.00%		4,474,732.88	1.08%	4,474,732.88	100.00%	
其中：										
按组合计提坏账准备	403,704,533.61	98.90%	28,325,329.68	7.02%	375,379,203.93	408,759,466.11	98.92%	29,483,380.17	7.21%	379,276,085.94

的应收账款										
其中：										
合计	408,178,965.49	100.00%	32,799,761.56	8.04%	375,379,203.93	413,234,198.99	100.00%	33,958,113.05	8.22%	379,276,085.94

按单项计提坏账准备：4,474,431.88

单位：元

名称	期末余额			
	账面余额	坏账准备	计提比例	计提理由
四川省晶源电气设备制造有限公司	2,100,451.00	2,100,451.00	100.00%	无法收回
安徽省神虹变压器股份有限公司	922,594.60	922,594.60	100.00%	无法收回
沈阳中茂电气有限公司	567,120.00	567,120.00	100.00%	无法收回
沈阳非晶电气科技有限公司	463,164.28	463,164.28	100.00%	无法收回
西安银河电力输配电设备有限公司	209,880.00	209,880.00	100.00%	无法收回
天津东电电气有限公司	135,072.00	135,072.00	100.00%	无法收回
山东鲁能日和控股有限公司	76,150.00	76,150.00	100.00%	无法收回
合计	4,474,431.88	4,474,431.88		

按组合计提坏账准备：28,325,329.68

单位：元

名称	期末余额		
	账面余额	坏账准备	计提比例
1年以内	346,721,686.90	17,336,084.35	5.00%
1-2年	49,648,848.52	4,964,884.85	10.00%
2-3年	1,539,604.74	461,881.42	30.00%
3-4年	208,116.14	104,058.07	50.00%
4-5年	639,281.52	511,425.22	80.00%
5年以上	4,946,995.77	4,946,995.77	100.00%
合计	403,704,533.61	28,325,329.68	

确定该组合依据的说明：

如是按照预期信用损失一般模型计提应收账款坏账准备，请参照其他应收款的披露方式披露坏账准备的相关信息：

适用 不适用

按账龄披露

单位：元

账龄	期末余额
1年以内（含1年）	346,721,686.92
1至2年	49,648,848.52
2至3年	1,539,604.74
3年以上	10,268,825.31
3至4年	208,116.14

4 至 5 年	639,281.52
5 年以上	9,421,427.65
合计	408,178,965.49

(2) 本期计提、收回或转回的坏账准备情况

本期计提坏账准备情况：

单位：元

类别	期初余额	本期变动金额				期末余额
		计提	收回或转回	核销	其他	
单项计提坏账准备	4,474,732.88		301.00			4,474,431.88
按组合计提坏账准备	29,483,380.17	- 1,158,050.49				28,325,329.68
合计	33,958,113.05	- 1,158,050.49	301.00			32,799,761.56

其中本期坏账准备收回或转回金额重要的：

单位：元

单位名称	收回或转回金额	收回方式

(3) 按欠款方归集的期末余额前五名的应收账款情况

单位：元

单位名称	应收账款期末余额	占应收账款期末余额合计数的比例	坏账准备期末余额
平高集团有限公司	90,995,978.12	22.29%	4,549,798.91
河南宇和电气有限公司	22,392,420.00	5.49%	1,119,621.00
郑州空港科锐电力设备有限公司	22,367,688.00	5.48%	1,118,384.40
上海置信电气非晶有限公司	22,117,640.00	5.42%	1,105,882.00
国网江苏省电力有限公司物资分公司	22,087,869.47	5.41%	1,104,393.47
合计	179,961,595.59	44.09%	

2、其他应收款

单位：元

项目	期末余额	期初余额
其他应收款	4,102,919.45	10,094,133.86
合计	4,102,919.45	10,094,133.86

(1) 其他应收款

1) 其他应收款按款项性质分类情况

单位：元

款项性质	期末账面余额	期初账面余额
暂借款	3,438,969.97	8,557,724.16
押金保证金	427,919.00	697,857.27
应收暂付款	506,549.29	1,409,918.40
合计	4,373,438.26	10,665,499.83

2) 坏账准备计提情况

单位：元

坏账准备	第一阶段	第二阶段	第三阶段	合计
	未来 12 个月预期信用损失	整个存续期预期信用损失(未发生信用减值)	整个存续期预期信用损失(已发生信用减值)	
2022 年 1 月 1 日余额	524,392.32	8,844.45	38,129.20	571,365.97
2022 年 1 月 1 日余额在本期				
--转入第二阶段	-1,716.20	1,716.20		
本期计提	-312,420.01	-2,649.95	14,222.80	-300,847.16
2022 年 6 月 30 日余额	210,256.11	7,910.70	52,352.00	270,518.81

损失准备本期变动金额重大的账面余额变动情况

适用 不适用

按账龄披露

单位：元

账龄	期末余额
1 年以内（含 1 年）	4,205,122.26
1 至 2 年	79,107.00
3 年以上	89,209.00
3 至 4 年	70,914.00
4 至 5 年	7,000.00
5 年以上	11,295.00
合计	4,373,438.26

3) 本期计提、收回或转回的坏账准备情况

本期计提坏账准备情况：

单位：元

类别	期初余额	本期变动金额				期末余额
		计提	收回或转回	核销	其他	
按组合计提坏账准备	571,365.97	-300,847.16				270,518.81

合计	571,365.97	-300,847.16				270,518.81
----	------------	-------------	--	--	--	------------

其中本期坏账准备转回或收回金额重要的：

单位：元

单位名称	转回或收回金额	收回方式
------	---------	------

4) 按欠款方归集的期末余额前五名的其他应收款情况

单位：元

单位名称	款项的性质	期末余额	账龄	占其他应收款期末余额合计数的比例	坏账准备期末余额
扬动安来公司	暂借款	3,438,969.97	1年以内	78.63%	171,948.50
国网湖北招标有限公司	押金保证金	200,000.00	1年以内	4.57%	10,000.00
夏晓云	应收暂付款	199,542.29	1年以内	4.56%	9,977.11
国网电力科学研究院有限公司	押金保证金	85,000.00	1年以内	1.94%	4,250.00
国网河北招标有限公司	应收暂付款	60,614.00	3-4年	1.39%	30,307.00
合计		3,984,126.26		91.09%	226,482.61

3、长期股权投资

单位：元

项目	期末余额			期初余额		
	账面余额	减值准备	账面价值	账面余额	减值准备	账面价值
对子公司投资	89,315,293.57	2,246,677.71	87,068,615.86	89,315,293.57	2,246,677.71	87,068,615.86
合计	89,315,293.57	2,246,677.71	87,068,615.86	89,315,293.57	2,246,677.71	87,068,615.86

(1) 对子公司投资

单位：元

被投资单位	期初余额 (账面价值)	本期增减变动				期末余额 (账面价值)	减值准备期末余额
		追加投资	减少投资	计提减值准备	其他		
精密导体公司	49,978,468.63					49,978,468.63	11,824.94
扬动安来公司	37,090,147.23					37,090,147.23	2,234,852.77
合计	87,068,615.86					87,068,615.86	2,246,677.71

(2) 其他说明

4、营业收入和营业成本

单位：元

项目	本期发生额		上期发生额	
	收入	成本	收入	成本
主营业务	407,099,792.93	317,340,641.40	220,175,034.82	169,506,799.86
其他业务	4,735,942.80	4,533,691.96	4,951,321.56	4,680,567.36
合计	411,835,735.73	321,874,333.36	225,126,356.38	174,187,367.22

收入相关信息：

单位：元

合同分类	分部 1	分部 2	收入	合计
商品类型			411,835,735.73	411,835,735.73
其中：				
节能电力变压器			392,211,543.97	392,211,543.97
铁心			13,978,298.71	13,978,298.71
其他			5,645,893.05	5,645,893.05
按经营地区分类			411,835,735.73	411,835,735.73
其中：				
境内			410,697,893.23	410,697,893.23
境外			1,137,842.50	1,137,842.50
市场或客户类型				
其中：				
合同类型				
其中：				
按商品转让的时间分类				
其中：				
按合同期限分类				
其中：				
按销售渠道分类				
其中：				
合计				

与履约义务相关的信息：

对于销售商品类交易，本公司在客户取得相关商品的控制权时完成履约义务。

与分摊至剩余履约义务的交易价格相关的信息：

本报告期末已签订合同、但尚未履行或尚未履行完毕的履约义务所对应的收入金额为 109,482,786.51 元，其中，

109,482,786.51 元预计将于 2022 年度确认收入，元预计将于年度确认收入，元预计将于年度确认收入。

其他说明：

十六、补充资料

1、当期非经常性损益明细表

适用 不适用

单位：元

项目	金额	说明
非流动资产处置损益	1,042.03	
计入当期损益的政府补助（与公司正常经营业务密切相关，符合国家政策规定、按照一定标准定额或定量持续享受的政府补助除外）	2,681,898.00	政府补助收入
单独进行减值测试的应收款项减值准备转回	301.00	
除上述各项之外的其他营业外收入和支出	-436,669.78	
减：所得税影响额	340,144.75	
合计	1,906,426.50	--

其他符合非经常性损益定义的损益项目的具体情况：

适用 不适用

公司不存在其他符合非经常性损益定义的损益项目的具体情况。

将《公开发行证券的公司信息披露解释性公告第 1 号——非经常性损益》中列举的非经常性损益项目界定为经常性损益项目的情况说明

适用 不适用

2、净资产收益率及每股收益

报告期利润	加权平均净资产收益率	每股收益	
		基本每股收益（元/股）	稀释每股收益（元/股）
归属于公司普通股股东的净利润	9.00%	0.63	0.63
扣除非经常性损益后归属于公司普通股股东的净利润	8.68%	0.61	0.61