

公司代码：600312

公司简称：平高电气

河南平高电气股份有限公司

2022 年半年度报告



重要提示

一、本公司董事会、监事会及董事、监事、高级管理人员保证半年度报告内容的真实性、准确性、完整性，不存在虚假记载、误导性陈述或重大遗漏，并承担个别和连带的法律责任。

二、公司全体董事出席董事会会议。

三、本半年度报告未经审计。

四、公司负责人李俊涛、主管会计工作负责人李海峰及会计机构负责人（会计主管人员）宋光亚声明：保证半年度报告中财务报告的真实、准确、完整。

五、董事会决议通过的本报告期利润分配预案或公积金转增股本预案

本报告期不进行利润分配

六、前瞻性陈述的风险声明

适用 不适用

本报告中所涉及的未来计划、发展战略等前瞻性描述不构成公司对投资者的实质承诺，敬请投资者注意投资风险。

七、是否存在被控股股东及其关联方非经营性占用资金情况

否

八、是否存在违反规定决策程序对外提供担保的情况？

否

九、是否存在半数以上董事无法保证公司所披露半年度报告内容的真实性、准确性和完整性

否

十、重大风险提示

公司已在本报告中详细描述存在的行业风险、市场风险等，敬请查阅经管理层讨论与分析中相关内容。

十一、其他

适用 不适用



目录

第一节	释义.....	4
第二节	公司简介和主要财务指标.....	4
第三节	管理层讨论与分析.....	6
第四节	公司治理.....	17
第五节	环境与社会责任.....	18
第六节	重要事项.....	26
第七节	股份变动及股东情况.....	34
第八节	优先股相关情况.....	36
第九节	债券相关情况.....	36
第十节	财务报告.....	37

备查文件目录	载有公司负责人、主管会计工作负责人、会计机构负责人（会计主管人员）签名并盖章的财务报表。
	报告期内公开披露过的所有公司文件的正本及公告原稿。

第一节 释义

在本报告书中，除非文义另有所指，下列词语具有如下含义：

常用词语释义		
中国证监会	指	中国证券监督管理委员会
国务院国资委	指	国务院国有资产监督管理委员会
上交所	指	上海证券交易所
公司、本公司、平高电气	指	河南平高电气股份有限公司
国家电网、国家电网公司	指	国家电网有限公司
南方电网、南方电网公司	指	中国南方电网有限责任公司
中国电财	指	中国电力财务有限公司
中国电气装备	指	中国电气装备集团有限公司
平高集团	指	平高集团有限公司
河南平芝	指	河南平芝高压开关有限公司
天津平高	指	天津平高智能电气有限公司
平高威海	指	平高集团威海高压电器有限公司
上海平高	指	上海平高天灵开关有限公司
通用电气	指	河南平高通用电气有限公司
国际工程	指	平高集团国际工程有限公司
平高东芝（廊坊）	指	平高东芝（廊坊）避雷器有限公司
印度平高	指	平高集团印度电力有限公司
平高帕拉特	指	平高帕拉特（河南）能源科技有限公司

第二节 公司简介和主要财务指标

一、公司信息

公司的中文名称	河南平高电气股份有限公司
公司的中文简称	平高电气
公司的外文名称	HENAN PINGGAO ELECTRIC CO.,LTD
公司的外文名称缩写	HPEC
公司的法定代表人	李俊涛

二、联系人和联系方式

	董事会秘书	证券事务代表
姓名	刘湘意	张娟
联系地址	河南省平顶山市南环东路22号	河南省平顶山市南环东路22号
电话	0375-3804064	0375-3804063
传真	0375-3804464	0375-3804464
电子信箱	liuxiangyi@pg.cee-group.cn	zhangjuan@pg.cee-group.cn

三、基本情况变更简介

公司注册地址	河南省平顶山市南环东路22号
公司注册地址的历史变更情况	-
公司办公地址	河南省平顶山市南环东路22号
公司办公地址的邮政编码	467001

公司网址	http://www.pinggao.com
电子信箱	pinggao@pg.cee-group.cn

四、信息披露及备置地点变更情况简介

公司选定的信息披露报纸名称	中国证券报、上海证券报、证券日报、证券时报
登载半年度报告的网站地址	http://www.sse.com.cn
公司半年度报告备置地点	公司证券部

五、公司股票简况

股票种类	股票上市交易所	股票简称	股票代码	变更前股票简称
A股	上海证券交易所	平高电气	600312	-

六、其他有关资料

适用 不适用

七、公司主要会计数据和财务指标

(一) 主要会计数据

单位：元 币种：人民币

主要会计数据	本报告期 (1-6月)	上年同期	本报告期比上年同 期增减(%)
营业收入	4,016,936,194.37	3,523,492,084.69	14.00
归属于上市公司股东的净利润	116,581,991.48	56,173,801.29	107.54
归属于上市公司股东的扣除非经常 性损益的净利润	112,904,317.44	40,003,530.34	182.24
经营活动产生的现金流量净额	-252,308,006.96	-444,070,038.18	不适用
	本报告期末	上年度末	本报告期末比上年 度末增减(%)
归属于上市公司股东的净资产	9,252,335,328.34	9,136,481,743.26	1.27
总资产	18,423,014,059.92	19,175,290,656.28	-3.92
期末总股本	1,356,921,309.00	1,356,921,309.00	-

(二) 主要财务指标

主要财务指标	本报告期 (1-6月)	上年同期	本报告期比上年同 期增减(%)
基本每股收益(元/股)	0.09	0.04	125.00
稀释每股收益(元/股)	0.09	0.04	125.00
扣除非经常性损益后的基本每股收益 (元/股)	0.08	0.03	166.67
加权平均净资产收益率(%)	1.27	0.62	增加0.65个百分点
扣除非经常性损益后的加权平均净资 产收益率(%)	1.23	0.44	增加0.79个百分点

公司主要会计数据和财务指标的说明

适用 不适用

八、 境内外会计准则下会计数据差异
 适用 不适用

九、 非经常性损益项目和金额
 适用 不适用

单位:元 币种:人民币

非经常性损益项目	金额
非流动资产处置损益	-326.07
计入当期损益的政府补助,但与公司正常经营业务密切相关,符合国家政策规定、按照一定标准定额或定量持续享受的政府补助除外	1,065,108.92
单独进行减值测试的应收款项、合同资产减值准备转回	48,638.50
除上述各项之外的其他营业外收入和支出	3,446,184.74
其他符合非经常性损益定义的损益项目	180,731.10
减:所得税影响额	917,552.67
少数股东权益影响额(税后)	145,110.48
合计	3,677,674.04

将《公开发行证券的公司信息披露解释性公告第1号——非经常性损益》中列举的非经常性损益项目界定为经常性损益项目的情况说明

 适用 不适用

十、 其他
 适用 不适用

第三节 管理层讨论与分析

一、 报告期内公司所属行业及主营业务情况说明
(一) 主要业务

公司业务范围涵盖输配电设备及其核心零部件的研发、设计、制造、销售、安装、检测、检修、服务及相关设备成套、电力工程总承包、全过程工程咨询、综合能源服务、电锅炉及热储能、海上风电并网装备、智慧电网装备等业务。核心业务为中压、高压、超高压、特高压交直流开关设备研发制造、销售安装、检修服务。主要产品为40.5千伏~1100千伏SF6气体绝缘封闭式组合电器(GIS/H-GIS)、40.5千伏~1100千伏SF6罐式断路器、12千伏~1100千伏SF6瓷柱式断路器、直流场成套设备、12千伏~1100千伏交流隔离开关及接地开关、10千伏~1120千伏直流隔离开关及接地开关、72.5千伏~550千伏隔离断路器、220千伏~1100千伏气体绝缘金属封闭输电线路(GIL),10千伏~40.5千伏真空断路器、成套电气设备、铁道电气化用开关设备,10千伏~220千伏车载移动式变电站、预制舱式模块化变电站、电极式电锅炉设备和综合解决方案和充电桩设备及控制系统等。公司还具备输变电设备在线监测装置,互感器、避雷器、液压/弹簧机构、绝缘件、复合绝缘子、穿墙套管、SF6气体回收净化装置、真空灭弧室等核心配套零部件的研发、制造以及机械加工、热处理、表面处理等工序加工,能够满足我国电网建设对开关设备及配套服务的全部需求。



国内首套 1100kV GIS 产品应用于我国首条特高压示范工程—晋东南站

国内首套 800kV GIS 产品应用于我国首条 750kV 输变电工程—官亭变

国内首套 1100 kV GIL 产品应用于苏通 GIL 管廊工程

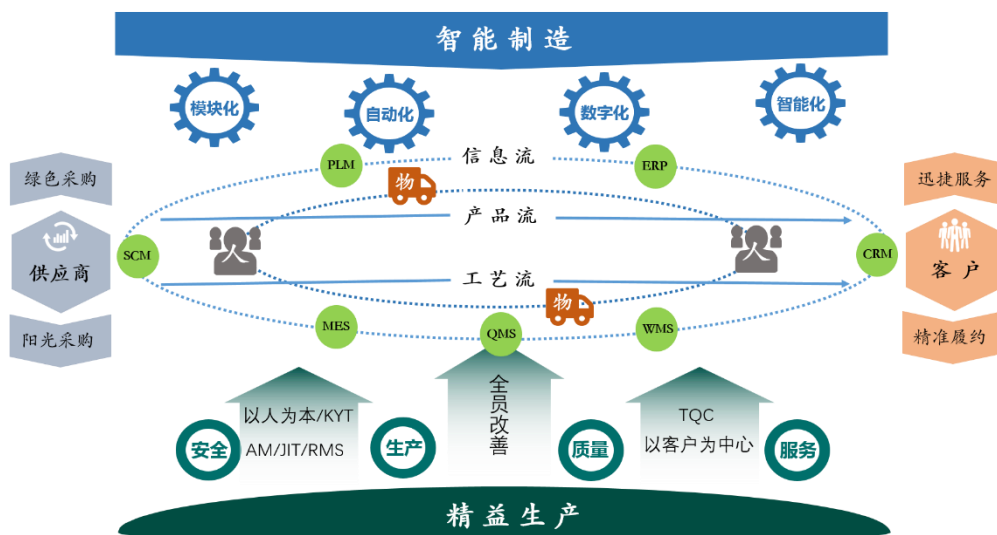
(二) 主要经营模式

1. 采购模式

公司以“提质增效”为总体目标，不断创新采购模式，强化内部控制，采购质效持续提升。一是常态化对铸件、焊接件等大宗物资开展集中公开采购，发挥规模优势，稳定供应渠道。二是灵活制定采购策略，采用“公开入围+批次竞价”、工业品超市平台等，扩大集中采购覆盖范围。三是明确供应商资质要求、初次品及供应商评价、违约处理方式等，集采方案策划能力持续提升。

2. 生产模式

公司围绕以精益生产为基础、智能制造为方向的大生产体系架构建设，迭代优化安全、生产、质量、服务管理模式，推进立足全球视野的现代（智慧）供应链构建，大力推动客户需求与制造共享式集成、自动化处理，设计与制造数字化融合，制造过程高度自动化、部分智能化，实现资源调配灵活，“人”“物”协同，“物”“物”互联，产品流、信息流、工艺流端到端集成、融合、贯通。

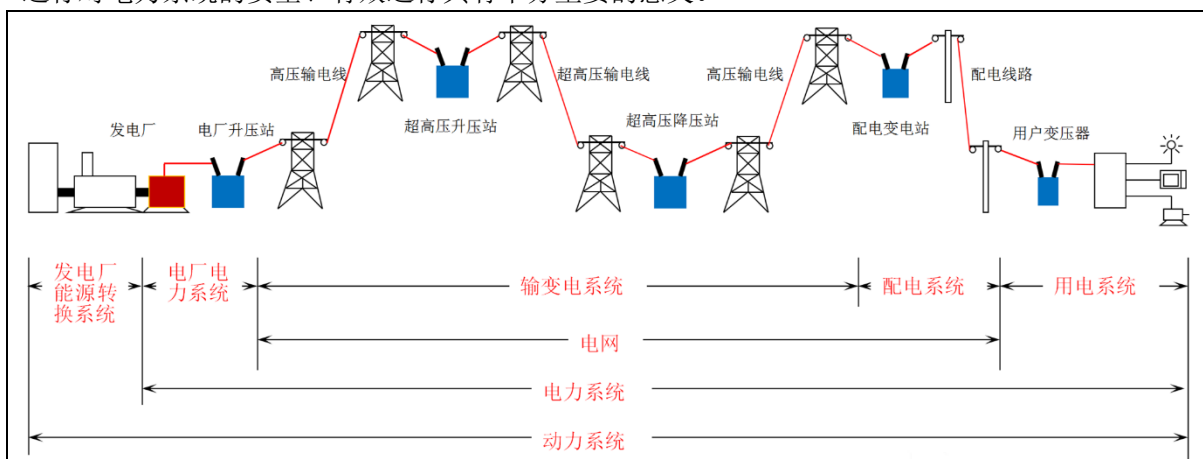


3. 营销模式

公司围绕装备制造业务、系统集成及增值服务业务、新兴业务，持续完善营销网络，构建电网市场、网外市场和国际市场的全球化业务布局。持续强化整体营销思维，夯实营销规划、营销执行和营销管理，通过设定市场目标，制定营销组合策略，组建高效能的市场团队，快速响应客户需求，构建业务范围全覆盖、多层级协同的营销体系。

(三) 行业情况说明

电力工业是国民经济发展的基础产业，是关系国计民生的基础产业，“电力先行”是经济社会发展中久经检验的基本规律。在经济转型升级、能源清洁转型的新形势下，电力在能源格局中的地位更加凸显，作用更加显著。开关设备需求与电力行业发电装机及电源、电网建设密切相关，公司产品主要用于电力系统（包括发电厂、变电站、输配电线路和工矿企业等用户）的控制和保护，既可根据电网运行需要将一部分电力设备或线路投入或退出运行，也可在电力设备或线路发生故障时将故障部分从电网快速切除，从而保证电网中无故障部分的正常运行及设备、运行维修人员的安全。配电网设备是用来接受、输送和分配电能的电气设备，在电力网分配电能的过程中起到重要的作用。因此，开关设备及配电网设备是非常重要的输配电设备，其安全、稳定运行对电力系统的安全、有效运行具有十分重要的意义。

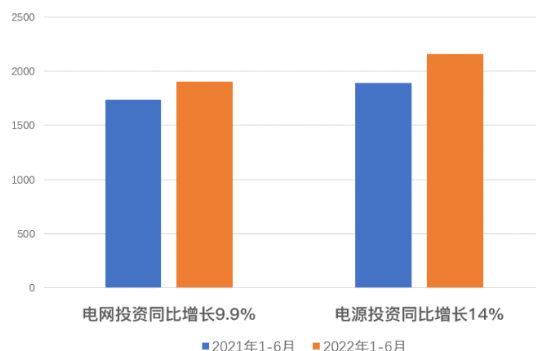


中电联《2022 年上半年全国电力供需形势分析预测报告》显示：上半年，电力行业全力以赴保民生、保发电、保供热，全国电力供需总体平衡。上半年全国全社会用电量 4.10 万亿千瓦时，同比增长 2.9%。一、二季度，全社会用电量同比分别增长 5.0%、0.8%，6 月电力消费增速的明显回升，一定程度上反映出当前复工复产、复商复市取得积极成效。截至 2022 年 6 月底，全国全口径发电装机容量 24.4 亿千瓦，同比增长 8.1%；上半年全国规模以上电厂发电量 3.96 万亿千瓦时，同比增长 0.7%。从分类型投资、发电装机、发电量增速及结构变化等情况看，电力行业延续绿色低碳转型趋势。重点调查企业电力完成投资 4063 亿元，同比增长 12.0%。电源完成投资 2158 亿元，同比增长 14.0%。电网完成投资 1905 亿元，同比增长 9.9%。上半年全国完成跨区输送电量 3233 亿千瓦时，同比增长 6.6%，其中 6 月跨区输送电量同比增长 18.9%，当月随着经济回升以及高温天气导致华中、华东部分省份电力供应偏紧，加大了跨区电力支援力度。全国完成跨省输送电量 7662 亿千瓦时，同比增长 4.9%。预计下半年全社会用电量同比增长 7.0% 左右。

2022年1-6月电力投资完成情况 (亿元)



2022年1-6月电力投资同期对比情况 (亿元)



国家能源局召开 6 月份全国可再生能源开发建设形势分析视频会指出,第一批以沙漠、戈壁、荒漠地区为重点的大型风电光伏基地进展顺利,开工建设超九成,第二批基地项目建设已启动。会议要求,加快推进重大水电、抽水蓄能和大型风电光伏基地等可再生能源重大工程、重大项目建设,认真抓好“三北”重点地区新能源消纳利用,充分发挥可再生能源在迎峰度夏中的保供作用。要把握新增可再生能源消费不纳入能源消费总量控制的重大机遇,各电网企业要主动、超前做好电网规划,加快输电通道、主网架和配电网建设等。据中国能源报报道,国家电网公司在特高压建设方面,今年 1-7 月,福州-厦门、驻马店-武汉特高压交流开工建设,白鹤滩-江苏特高压直流竣工投产。年内,建成投产南阳-荆门-长沙、荆门-武汉特高压交流等工程,计划陆续开工建设金上-湖北、陇东-山东、宁夏-湖南、哈密-重庆直流以及武汉-南昌、张北-胜利、川渝和黄石交流“四交四直”8 项特高压工程,总投资超过 1500 亿元,进一步发挥电网投资拉动作用。

二、报告期内核心竞争力分析

√适用 □不适用

1. 品牌优势。公司主要产品性能均达到国际领先水平,产品质量国内同行业领先,550kV SF6 断路器获得我国超高压开关领域唯一质量金奖,220kV 及以上断路器被评为中国名牌产品,公司三大主导产品封闭组合电器、断路器和隔离开关均获得省级名牌产品。公司参建的 1000 千伏晋东南-南阳-荆门特高压交流试验示范工程获评“新中国成立 60 周年百项经典暨精品工程”。公司积极推进绿色管理贯穿生产过程,荣获“国家级绿色工厂”称号。商标“PG”图形商标已被认定为中国“驰名商标”,并在美国、日本、印度等马德里成员国成功注册。在平高 50 年的发展过程中,以优质的产品和服务、对社会负责的态度,多次被评为国家、省、市“重合同守信用”单位,树立了良好的“平高”品牌形象和市场信誉。

2. 技术创新能力优势。公司为国家认定的高新技术企业,建立了交直流、全系列、全电压等级开关设备科技研发体系。多年来,在高压、超高压、特高压输配电设备关键技术领域取得了重大突破,成功研制了我国第一台 252 千伏敞开式 SF6 断路器、550 千伏 SF6 断路器,第一套 252 千伏全封闭组合电器、800 千伏全封闭组合电器、1100 千伏全封闭组合电器,以及 816 千伏和 1120 千伏直流隔离开关、1100 千伏旁路断路器/旁路隔离开关,世界首支±1000 千伏级直流纯 SF6 气体绝缘穿墙套管、世界首台 1100 千伏 GIL 产品、1100 千伏切滤波器组断路器等一批拥有自主知识产权的高端产品,占领了世界开关领域制高点。世界首台 252 千伏高速开断断路器挂网运行。国内首台套 126 千伏无氟环保型 GIS 挂网运行。150 千伏直流转换开关、150 千伏-816 千伏直流穿墙套管、408 千伏-816 千伏直流旁路开关,实现了国产化直流场设备的首台套应用。成功研制世界首台 1100 千伏环保型 GIL,成功研制 363/420 千伏 GIL 研发,成为国内唯一拥有 40.5-1100 千伏 GIL 产品设计、生产、维护能力的厂家。550 千伏-1100 千伏电机直驱隔离开关国内首次投入工程应用。126 千伏真空灭弧室实现量产并投入工程应用。30 兆瓦热水电极锅炉进入国家工信部工业节能装备推荐目录。成功研制世界首台套 24 千伏环保充气柜。公司开发的 12 千伏-40.5 千伏一二次融合模块化环网柜、12 千伏-40.5 千伏一二次融合模块化开关柜,实现行业内同类产品体积最小,总体技术参数国际领先,公司完全掌握了轨道交通直流断路器和成套设备核心技术,成功研制出 PGDB-1800/D4000-80 型轨道交通直流断路器和 PGDA-1800 型轨道交通直流金属封闭开关设备,打破了国外垄断。公司主要产品性能均达到国际领先水平,所有产品都拥有核心制造技

术，全部拥有自主知识产权。由公司组织申报的“1100kV 气体绝缘金属封闭输电线路（GIL）”被河南省工信厅评选为“2018 年度河南省装备制造业十大标志性高端装备”。

3. 工艺装备及制造优势。公司对标世界先进企业，持续加大关键产品和关键工序投入，建成了多座现代化生产厂房，拥有机加工中心、绝缘件制造、导体镀银、壳体制造及涂装、橡胶密封件、3D 激光切割/焊接机、全自动钣金柔性加工生产线、开关柜生产线、充气柜/环网柜生产线、ZFN13 生产线、APG 环氧树脂浇注生产线、膨胀壳体加工线、车铣复合加工中心、氦气检漏系统、真空灭弧室自动测试线等国际一流的专业生产线，工艺装备达到国际先进水平。具备全系列开关产品、核心零部件自主制造能力，掌握开关领域高端产品核心技术和制造能力，现场管理、生产制造和履约能力较强，足以保证产品和服务质量。

4. 开关产业优势。作为我国开关行业领军企业，公司二十多年来年坚持开关主营业务，始终“专注开关基础理论和前沿技术研究、专注开关产品研发和自主创新、专注开关核心制造技术和工艺技术研究、专注开关产业发展”，已经具备“交直流、全系列、全电压等级的开关系列产品自主研发、试验和制造”能力，有强大的核心竞争力。依托平顶山、天津、上海产业基地，以“统筹、协调、创新、共享”为指导思想，按照“五大系列、专业生产、创新引领、协同发展”的思路，明确各单位业务定位，优化整合产业资源，充分释放规划产能，形成规模成本优势，推进产品“四化”（标准化、模块化、系列化、智能化）发展，形成具有“区位优势、品牌优势、制造优势、专业特色”的配电网产业格局。同时，开关专业化发展战略也打造出了开关领域强大的技术研发能力、产业支撑能力、核心制造能力、市场开拓能力和品牌影响力。

5. 客户服务优势。公司拥有一支包含专业管理、专业技术和专业技能人才的三百余人客户服务队伍，配备完善的质量管控体系，设备运行维护实现标准化作业，保证产品维护质效。具备高压开关设备安装、状态检测、日常运维、维修检修、升级改造等业务能力。在全国设置六个区域服务中心，并在主要省市设置二级服务网点，打造完备的“6 小时服务圈”，为用户提供 7×24 小时全天候“一对一”服务。配备完善的信息化服务系统，售后服务管理平台可实现 400 电话、微信、网站等客户需求快速反馈，对外为客户提供优质、统一的服务，对内督办客户需求处置进展，做到“首问负责，限时办结”。



6. 全方位开放优势。公司先后与日本东芝、挪威帕拉特等国际公司合资合作，成功组建中外合资公司，为公司带来了新的管理理念，提升了制造技术和工艺。公司积极拓展国际业务，成功将产品推广到全球 60 多个国家与地区，并建立了完整的海外营销网络。“十三五”期间，公司不断实施国际化战略，深入开展以“引进来”为特征的内向国际化和以“走出去”为特征的外向国

际化经营活动，同时深度融入“一带一路”建设，一手抓市场开拓，一手抓项目执行，大力开展工程承包及经济技术合作，加快国际化产品认证和准入，具备了全面实施跨国经营运作的能力和条件。同时通过实施意大利 ENEL 国际项目，进一步掌握了高端市场对于开关设备供应链管理的标准和经验，拥有欧盟认证的焊工资质，国际化供应能力不断提升。

7. 企业文化优势。坚决贯彻落实党中央和上级党委决策部署，始终坚持党的领导，不断加强党的建设，自觉服务党和国家工作大局，牢牢掌握发展主动权。五十多年的发展历史铸就平高朴实上进的企业文化，平高人始终坚持踏实做人、务实做事，自主创新、产业报国，克服了区位优势、人才洼地，培养出了一支自强不息、干事创业、务实奋进的员工队伍，形成了团结奉献、勇于担当、求实创新、刻苦钻研的优良工作作风，逐步发展成为行业领军企业。

三、经营情况的讨论与分析

今年以来，面对更趋复杂严峻的国际环境和国内疫情频发带来的多重考验，公司上下坚持以习近平新时代中国特色社会主义思想为指导，深入贯彻落实公司党委、董事会、股东大会决策部署，上下同欲、精诚团结，实干担当、突破突围，各项工作取得新进展、新成绩。公司上半年累计实现营业收入 40.17 亿元，同比增长 14.00%；净利润 1.58 亿元，同比增长 129.10%；归属于母公司的净利润 1.17 亿元，同比增长 107.54%。

报告期内主要工作：

一是安全质量形势稳中向好。落实安全工作 11 项重点任务，分层分级签订安全生产目标责任书，压紧压实安全生产责任。开展重大安全风险防范化解、安全生产大排查大整治等 9 项专题活动。印发工程项目安全管理手册，明确 18 个方面、87 项实施要点，安全管理体系持续健全。开展机构“党建+零缺陷”专题活动，推进特高压“回头看”“向前看”，蒙西扩现场一次调试送电成功。制定配网产品质量提升措施，建立红色预警联席会机制，精准把控产品质量形势。

二是科技创新动力强劲。聚焦关键核心技术攻关，新一代 126、252 千伏实现工程应用，新型组合电器产品在荷兰 KEMA 试验站通过容量试验，“世界最快”550 千伏高速开断断路器取得重大技术突破，世界首台 40.5 千伏低频开关柜、国内首台 126 千伏无氟环保 GIS 顺利投运。参与编制 2 项国家标准，2 项新产品（技术）通过国家级鉴定，水平国际领先。

三是市场营销全面突破。制定“一省一策”“一企一策”方案，营销布局不断完善，在柔性直流建设、电网数字化转型、新能源技术开发、智慧运检等方面取得新突破。持续深耕传统优势市场，不断扩大领先优势，电网市场占有率稳居前列。国际市场业绩实现新突破，145 千伏真空断路器中标意大利国家电力公司框架协议，首次进入欧洲高端市场。

四是产业布局持续优化。实施装备制造业务板块优化整合，制定高压电器等 7 个产业重点发展任务，公司主导产品在国网供应商绩效评价中全部获得 A 级，公司获评“2022 年河南省智能工厂”，子公司河南平芝获评河南省“专精特新”企业，装备制造产业优势持续巩固。推进配网产业改革发展及资源整合，提高要素流动配置效率，配网板块效益不断攀升。电锅炉及热储能业务在青海高寒高海拔和南方工业供热市场实现突破，新兴产业增长极加快形成。

五是精益管理系统推进。扎实推进精益行动，以精益管理推动质量变革、效率变革、动力变革，引导全员改良意识、转变作风、精益管理、争创一流。制定精益数字化工厂推进方案，开展 2 家单位精益试点建设。开展产品全链条成本对标，搭建产品成本数据库，提升成本精益管理水

平。划小经营单元，各产品线经营活力有效激发。加快产线数字化信息化建设，智能制造项目顺利推进。供应链管理系统新模块上线，授权采购平台应用率超过 80%，采购效率提升 12%。开展成本管理体系优化，主要产品毛利率均有提升。

六是基础管理稳步夯实。加强制度体系建设，根据《上市公司章程指引》、《上交所自律监管指引》等监管法规修订情况及国资监管要求，修订公司治理制度 9 项。加强合规管理能力，全面梳理公司及下属子公司内部控制风险点，支撑公司经营管理水平和风险防范能力进一步提高。推进学习型组织建设，实施领导干部新时代终身学习赋能计划，开展领导干部、专家人才“上讲台”活动。落实“人人持证、技能河南”行动，围绕新兴产业领域开展高技能人才培养，建优建强新时代高素质技能人才队伍。

七是党的建设持续加强。印发“第一议题”制度实施细则，及时跟进学习习近平总书记重要讲话精神，推进理论学习走深走实。制定落实全面从严治党“两个责任”清单 50 项，印发党风廉政建设和反腐败工作要点。落实“促改革、勇创新、强融合”党建品牌创建工作部署，围绕改革创新主战场、攻坚克难最前沿、疫情防控第一线创建“两岗一区”229 个。组建疫情防控党员突击队 58 支，广大党员率先垂范，战疫情、保生产，党员先锋模范作用充分彰显。1 人荣获全国五一劳动奖章，1 人获评全国优秀共青团干部，2 人荣获河南省五一劳动奖章。

报告期内公司经营情况的重大变化，以及报告期内发生的对公司经营情况有重大影响和预计未来会有重大影响的事项

适用 不适用

四、报告期内主要经营情况

(一) 主营业务分析

1 财务报表相关科目变动分析表

单位：元 币种：人民币

科目	本期数	上年同期数	变动比例 (%)
营业收入	4,016,936,194.37	3,523,492,084.69	14.00
营业成本	3,273,008,047.14	3,070,521,589.55	6.59
销售费用	129,329,868.91	136,814,965.37	-5.47
管理费用	241,833,326.32	121,809,683.75	98.53
财务费用	8,192,762.19	8,412,205.26	-2.61
研发费用	147,000,363.34	95,006,801.00	54.73
经营活动产生的现金流量净额	-252,308,006.96	-444,070,038.18	不适用
投资活动产生的现金流量净额	-70,682,947.88	-19,916,013.69	不适用
筹资活动产生的现金流量净额	-168,642,501.06	216,247,884.18	-177.99
研发投入	93,118,477.15	71,169,879.05	30.84

营业收入变动原因说明：本期重点项目陆续实现收入，报告期内确认武汉变电站新建工程等 5 间隔 1000 千伏 GIS，西宁北扩建工程等 5 间隔 750 千伏 GIS。

营业成本变动原因说明：本期可执行合同增加，降本增效成果显著。

销售费用变动原因说明：本期投标费用同比减少。

管理费用变动原因说明：本期开展富余人员分流安置，辞退福利增加。

财务费用变动原因说明：本期日均带息负债减少。

研发费用变动原因说明：本期研发投入增加。

经营活动产生的现金流量净额变动原因说明：本期采购付款减少。

投资活动产生的现金流量净额变动原因说明：印度平高期初定期存款余额同比减少，导致本期收支净额减少。

筹资活动产生的现金流量净额变动原因说明：公司通过内部委托贷款有效盘活内部沉淀资金，外部借款减少。

研发投入变动原因说明：公司增强科技创新驱动力，加大研发投入。

2 本期公司业务类型、利润构成或利润来源发生重大变动的详细说明

适用 不适用

(二) 非主营业务导致利润重大变化的说明

适用 不适用

(三) 资产、负债情况分析

适用 不适用

1. 资产及负债状况

单位：元

项目名称	本期期末数	本期期末数占总资产的比例 (%)	上年期末数	上年期末数占总资产的比例 (%)	本期期末金额较上年期末变动比例 (%)	情况说明
应收款项融资	310,040,397.87	1.68	821,079,739.90	4.28	-62.24	本期票据到期解付
其他应收款	90,953,722.86	0.49	47,342,821.49	0.25	92.12	本期加大市场开拓，投标保证金等增加。
持有待售资产	663,217.51	0.004			不适用	固定资产用途改变，依据销售合同调整至持有待售资产
其他流动资产	48,470,762.09	0.26	64,467,625.75	0.34	-24.81	本期收到增值税留抵退税
使用权资产	902,683.25	0.005	2,510,363.29	0.01	-64.04	计提使用权资产折旧
短期借款	504,276,028.64	2.74	657,980,789.61	3.43	-23.36	公司通过内部委托贷款有效盘活内部沉淀资金，外部借款减少。
应付股利	31,500,000.00	0.17			不适用	本期子公司对少数股东分红款未支付
长期应付职工薪酬	48,603,756.09	0.26			不适用	本期开展富余人员分流安置
专项储备	6,340,166.92	0.03			不适用	本期计提安全生产费
其他综合收益	24,434,854.33	0.13	9,792,686.70	0.05	149.52	本期兹罗提贬值

2. 境外资产情况

适用 不适用

(1) 资产规模

其中：境外资产 32,141.49（单位：万元 币种：人民币），占总资产的比例为 1.74%。

(2) 境外资产占比较高的相关说明

适用 不适用

3. 截至报告期末主要资产受限情况

适用 不适用

项目	期末账面价值	受限原因
货币资金	576,980,881.44	银行承兑保证金、保函保证金等
应收票据	15,320,000.00	质押用于开具银行承兑汇票
应收款项融资	109,199,563.55	质押用于开具银行承兑汇票
应收票据	2,991,549.52	已经背书的商业承兑汇票未终止确认
合计	704,491,994.51	/

4. 其他说明

适用 不适用

(四) 投资状况分析

1. 对外股权投资总体分析

适用 不适用

2022年2月，为把握新能源发展机遇，公司以认缴方式出资1000万元与深圳国兴新能源科技有限公司成立河南平高清洁能源有限公司，共同开发光伏、风电等新能源业务。公司持有合资公司20%股权，河南平高清洁能源有限公司为公司的参股公司。

2022年8月，为加快推进公司增值服务产业发展，把握智能经济发展机遇，公司以认缴方式出资1020万元与中科新松有限公司、西安今盛实业有限公司成立平高新松电力智能装备（河南）有限公司。公司持股51%，平高新松电力智能装备（河南）有限公司为公司的控股子公司。

(1) 重大的股权投资

适用 不适用

(2) 重大的非股权投资

适用 不适用

(3) 以公允价值计量的金融资产

适用 不适用

(五) 重大资产和股权出售

适用 不适用

(六) 主要控股参股公司分析

适用 不适用

1、控股子公司河南平芝高压开关有限公司主营断路器、气体绝缘开关和组合电器的设计、装配、实验、销售、维修及技术服务。公司注册资本为2,500.00万美元。截至2022年6月30日，公司总资产为249,970.82万元（公允值254,748.11万元），净资产为101,751.00万元（公允值105,811.69万元）。报告期内实现主营业务收入74,807.19万元（公允值74,807.19万元），主营业务利润24,517.57万元（公允价值24,517.57万元），净利润16,489.35万元（公允值16,240.84

万元），同比增加 11,641.96 万元，主要由于本期重点项目陆续履约交付，降本增效成果显著，导致利润同比大幅上升。

2、控股子公司上海平高天灵开关有限公司主营高、低压开关柜、高压元器件、输配电设备的制造加工、从事货物及技术的进出口业务等。公司注册资本为 21,200.00 万元。截至 2022 年 6 月 30 日，公司总资产为 146,954.13 万元（公允价值 152,267.60 万元），净资产为 64,321.96 万元（公允价值 68,948.47 万元）。报告期内实现净利润 576.08 万元（公允价值-121.79 万元），同比增加 177.41 万元，主要由于本期可执行合同增加，收入、利润同比上升。

3、全资子公司河南平高通用电气有限公司主营组合电器、断路器、互感器、避雷器、高低压开关柜、成套电器、箱式开闭所、环网柜、电气化铁路用开关设备、轨道交通电气设备及综合辅助监控系统、箱式变电站、变压器等电气设备及零部件的研发、制造、销售、安装；合同能源管理、充换电运营服务及建设；电力工程总承包服务；技术咨询、技术服务；电气产品贸易代理等。公司注册资本为 66,979.94 万元。截至 2022 年 6 月 30 日，公司总资产为 332,301.78 万元，净资产为 156,331.59 万元。报告期内实现净利润 1,193.32 万元，同比减少 1,065.33 万元，主要由于本期重点项目收入减少，利润同比下降。

4、全资子公司平高集团国际工程有限公司主营电力能源工程承包；输配电及控制设备、配电开关控制设备、发电机及发电机组等的销售；输配电设备及控制设备技术服务；从事进出口业务。公司注册资本为 57,000.00 万元。截至 2022 年 6 月 30 日，公司总资产为 176,311.02 万元，净资产为 49,976.03 万元。报告期内实现主营业务收入 8,393.86 万元，主营业务利润-4,275.18 万元，净利润-8,575.18 万元，同比减少 6,326.13 万元，主要受疫情影响，前期签订合同延期执行，本期新签合同尚未履约，收入下降，利润同比减少。

5、全资子公司天津平高智能电气有限公司主营输变电设备、控制设备、电器元件及其配件的制造、研发、销售、维修及技术服务。公司注册资本为 130,666 万元。截至 2022 年 6 月 30 日，公司总资产为 243,336.51 万元，净资产为 92,458.18 万元。报告期内实现主营业务收入 40,621.03 万元，主营业务利润 1,645.59 万元，净利润-3,125.76 万元，同比增加 2,507.41 万元，主要由于本期市场开拓力度加大，可执行合同增加，降本增效成果显著，收入、利润同比上升。

6、全资子公司平高集团威海高压电器有限公司主营高低压电器、输变电设备、控制设备及配件的研究、制造、销售、维修及技术服务；机械加工；金属材料、建筑材料、电子产品、仪器仪表、普通机械销售；境内外电力工程总承包；电力设备融资租赁。公司注册资本为 10,500.00 万元。截至 2022 年 6 月 30 日，公司总资产为 43,045.42 万元，净资产为 26,544.14 万元。报告期内实现净利润 9.71 万元，同比减少 192.53 万元，主要由于本期可执行合同减少，收入、利润同比降低。

7、全资子公司平高集团印度电力有限公司主营高压开关设备、控制设备及其配件（按国家有关规定）的制造、销售、维修及技术开发、技术转让、技术服务、技术培训；咨询服务（国家专项规定的除外）；经营本企业自产产品及相关技术进出口业务（国家限定公司经营或禁止进出口的商品及技术除外），投资及投资管理；房屋及设备租赁；道路普通货物运输、大型物件运输业务（依法需经批准的项目，经相关部门批准后方可开展经营活动）。公司注册资本印度卢比 350,000 万元。截至 2022 年 6 月 30 日，公司总资产为 13,780.89 万元，净资产为 12,935.82 万元。报告

期内实现净利润 161.81 万元，同比增加 146.32 万元，主要由于本期印度平高建设接近尾声，市场拓展取得成效，可执行合同增加，收入、利润同比上升。

(七) 公司控制的结构化主体情况

适用 不适用

五、其他披露事项

(一) 可能面对的风险

适用 不适用

1. 宏观及政策风险

公司所从事的开关设备行业属于电力行业的重要组成部分，是关系到国民经济持续稳定发展的主要环节之一，行业整体需求与宏观经济情况以及社会用电需求密切相关。如果国际经济环境进一步恶化影响到国内实业发展，或国内经济结构发生不利于电力行业的调整，都可能会影响到电力行业以及下游子行业的效益，从而进一步对公司未来业绩产生不良影响。

应对策略：公司始终坚持以市场为方向，建立满足市场需要的运营管控模式。注重提升市场地位，持续加大市场开拓力度，巩固传统高压开关市场份额，深入挖掘超特高压业务存量市场空间。梳理分析网外和国际高端、常规市场的产品需求，丰富产品序列。积极开拓新兴市场，从战略层面谋划新产业重点市场领域，全面加强公司应对风险的能力。

2. 海外投资环境变化风险

依托国际工程开展海外电力工程总承包业务。海外项目所在国的政治环境、法律环境、税务政策、货币政策等如果出现重大不利变化，将对公司的经营业绩产生不利影响。同时，受全球疫情蔓延影响，公司海外基地、国际业务开拓及部分开工项目执行进度可能会受到影响。

应对策略：健全完善海外项目风险预警和控制机制，根据海外业务内容和特点，识别风险、分析风险。通过建立风险控制流程机制，培养全员风险管理思想，在保障项目目标的基础上，控制和回避风险，有效提升合同履约及境外资金风险防控能力。

3. 市场竞争风险

受宏观经济影响，电气装备制造行业普遍存在成本上升、毛利下降、竞争日趋激烈的问题。国内一些民营企业相继涉及技术壁垒较低的中低压产品市场，增加了市场竞争成分。而跨国集团也凭借其品牌优势、丰富的研发制造经验、雄厚的资本优势，逐渐进入国内高压开关市场，并且具有较强竞争力，在常规产品方面及高端产品方面加剧了竞争，公司将面临较大的竞争压力。

应对策略：公司拥有世界领先的超特高压技术，具备开关装备全套产业链及先进的科技研发体系，拥有一批完全自主知识产权的高端产品，具备核心竞争力。同时公司不断优化产业布局，加大前瞻性技术投入。把握机遇，增强市场反应灵敏度，准确把握市场需求，挖掘超特高压电网运维增值服务空间，激发常规高压产业发展活力，推动公司高压产业发展方向由专业化向多元化转变。积极响应国家“一带一路”倡议，拓展海外市场，开拓新的业务增长点。

4. 财务及汇率风险

输配电设备产品生产周期较长，下游用户集中度高、制造商议价能力弱，公司应收账款和存货金额较大，增加了公司的资金周转压力，经营效率和业绩受到一定影响。发展规划的实施和主业的快速发展、产业的升级、经营规模的扩张，对资金的需求将会大幅增加，对公司的融资能力

提出了更高要求，有可能存在融资能力不能满足迅速发展所需资金的风险。随着公司国际化程度提高，公司经营成果受人民币汇率变动影响较大。

应对策略：加强对客户资信的管理，降低公司应收账款减值风险。加大应收账款回收力度，减少应收账款存量。拓展多种融资渠道，采取金融风险预判机制，积极关注国际金融动态，对汇率走势作出较准确的判断，合理利用避险工具和产品，及时开展远期外汇交易业务，有效防范财务及汇率风险。

(二) 其他披露事项

适用 不适用

第四节 公司治理

一、股东大会情况简介

会议届次	召开日期	决议刊登的指定网站的查询索引	决议刊登的披露日期	会议决议
2021 年年度股东大会	2022 年 5 月 24 日	www.sse.com.cn	2022 年 5 月 25 日	见“股东大会情况说明”
2022 年第一次临时股东大会	2022 年 6 月 24 日	www.sse.com.cn	2022 年 6 月 25 日	见“股东大会情况说明”

表决权恢复的优先股股东请求召开临时股东大会

适用 不适用

股东大会情况说明

适用 不适用

报告期内，公司共召开股东大会 2 次，年度股东大会 1 次，临时股东大会 1 次，未有否决提案或变更前次股东大会决议的情况，具体如下：

1. 2022 年 5 月 24 日，公司召开 2021 年年度股东大会，审议通过了《公司 2021 年度董事会工作报告》《2021 年度监事会工作报告》《2021 年度财务决算报告》等 16 个议案。

2. 2022 年 6 月 24 日，公司召开 2022 年第一次临时股东大会，审议通过了关于增补公司董事等 3 个议案。

二、公司董事、监事、高级管理人员变动情况

适用 不适用

姓名	担任的职务	变动情形
宋晗光	监事会主席	聘任
李亚军	董事	聘任
刘湘意	副总经理、董事会秘书	聘任
王军伟	副总经理	聘任
宋松民	副总经理	聘任
郭自豪	副总经理	离任
刘伸展	副总经理	离任
陈培军	副总经理	离任
李宏楼	副总经理、总工程师	离任

石丹	董事	离任
张国跃	监事会主席	离任

公司董事、监事、高级管理人员变动的情况说明

适用 不适用

公司董事石丹先生、监事会主席张国跃先生，副总经理郭自豪先生、刘伸展先生、陈培军女士、李宏楼先生，因工作变动原因辞去相关职务。

公司于2022年4月8日召开第八届董事会第十五次临时会议，经与会董事会审议，同意聘任刘湘意女士、王军伟先生、宋松民先生为公司副总经理。

公司于2022年6月24日召开2022年第一次临时股东大会，经与会股东审议，同意选举李亚军先生为公司第八届董事会董事，选举宋晗光先生为公司第八届监事会监事。同日召开第八届监事会第十三次会议，选举宋晗光先生为公司第八届监事会主席。

三、利润分配或资本公积金转增预案

半年度拟定的利润分配预案、公积金转增股本预案

是否分配或转增	否
每10股送红股数(股)	-
每10股派息数(元)(含税)	-
每10股转增数(股)	-
利润分配或资本公积金转增预案的相关情况说明	
公司半年度不进行利润分配或资本公积金转增股本	

四、公司股权激励计划、员工持股计划或其他员工激励措施的情况及其影响

(一) 相关股权激励事项已在临时公告披露且后续实施无进展或变化的

适用 不适用

(二) 临时公告未披露或有后续进展的激励情况

股权激励情况

适用 不适用

其他说明

适用 不适用

员工持股计划情况

适用 不适用

其他激励措施

适用 不适用

第五节 环境与社会责任

一、环境信息情况

(一) 属于环境保护部门公布的重点排污单位的公司及其主要子公司的环保情况说明

适用 不适用

1. 排污信息

适用 不适用

(1) 平高电气

平高电气污染物主要有废水、废气、危险废物。无污染物超标排放现象，未发生突发环境事件。

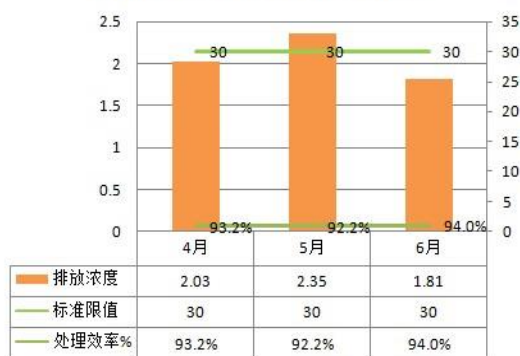
废水主要污染物来自电镀废水、车间生产生活废水等，主要污染因子有 COD（化学需氧量）、氨氮、总银、总铜、总氰化物等。排放口共计 2 个，排放方式为间接排放。电镀废水经公司电镀废水处理站处理达标后，同生活污水一起进入公司总排污水处理站，处理达标后经市政管网统一排至下一级污水处理站进一步处理。公司电镀废水排放执行《电镀污染物排放标准》（GB 21900—2008）表 2 标准，其他废水排放执行《污水综合排放标准》（GB 8978—1996）表 4 二级标准。根据 2022 年一、二季度河南贝纳检测技术有限公司出具的环境检测报告，对于废水第一类污染物的监测标准和限值要求，在电镀车间排放口采样的总银、总铬、六价铬、总镍经由电镀废水处理站充分处理，均未检出；化学需氧量、氨氮、悬浮物、石油类等污染因子经由总排污水站处理后达标排放，处理效率达 77%~96%。

废气污染物主要来自电镀生产线、喷涂生产线（含烘干）、焊接生产线等，包含硫酸雾、铬酸雾、氮氧化物、氰化氢、涂装废气、焊接烟尘等。在用排放口共计 41 个，排放方式多为有组织高空排放。电镀废气经酸雾塔、氰净化塔处理后，分别通过 15m、25m 高净化塔排放。本部涂装废气经喷漆室底部过滤棉过滤、干式过滤箱过滤、UV 光氧催化设备、蜂窝状活性炭吸附处理后，通过离心风机排放至 20m 高空排放；东区涂装废气经喷漆室底部水漩涡过滤、干式过滤箱过滤、UV 光氧催化设备、蜂窝状活性炭吸附处理后，通过离心风机排放至 30m 高空排放。公司电镀废气排放执行《电镀污染物排放标准》（GB 21900—2008）表 5 标准，其他废气排放分别执行《大气污染物综合排放标准》（GB 16297—1996）表 2 二级标准、《工业涂装工序挥发性有机物排放标准》（DB41/1951—2020）、《关于全省开展工业企业挥发性有机物专项治理工作中排放建议值的通知》（豫环攻坚办〔2017〕162 号）。根据 2022 年一、二季度河南贝纳检测技术有限公司出具的环境检测报告，电镀废气处理设施对氮氧化物、铬酸雾、氰化氢处理效果良好、排放口未检出以上污染物，硫酸雾、氰化氢排放浓度均远低于标准限值；机械制造事业部热处理工段区域无组织排放氮氧化物浓度值较低，氮氧化物排放稳定。

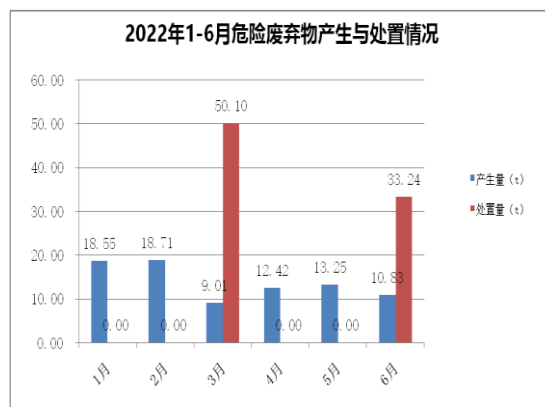
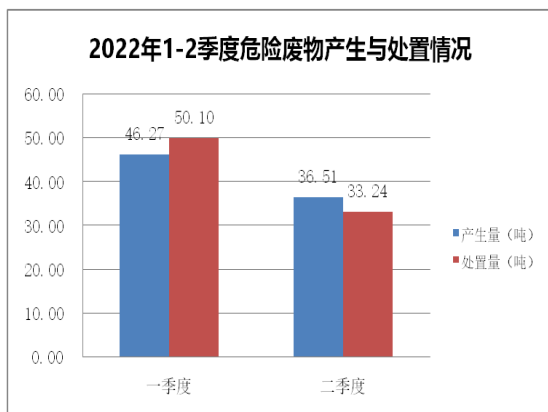
有组织废气（硫酸雾）统计表



有组织废气（氯化氢）统计表



平高电气危险废物主要有废矿物油、电镀污泥、废乳化液、废有机溶剂、废油漆及废过滤棉等，均严格按照法律法规要求委托具备资质的第三方处置机构进行无害化处置。公司产生的危险废物主要储存在危险废物库内，库房占地面积约为 300 平方米，最大可储存量约 150 吨。库内设置有防泄漏槽和收集池，地面也做有良好的防渗透措施。经过省环保厅和市环保局的监督检查与考评，达到危险废物规范化管理要求。



(2) 天津平高

天津平高污染物主要有废水、废气、噪声、危险废物。

废水污染物：主要污染物来自电镀废水、生产废水及生活废水等，主要污染因子为 pH 值、化学需氧量、生化需氧量、氨氮、悬浮物、动植物油类、石油类、总磷、总氰化物、总锰、总铜、总锌、总铬、六价铬、总银、总镍。电镀车间废水经电镀废水处理站处理达标处理后，同生活污水一起进入全厂总排污水处理站，经处理达标后排入市政管网至华明污水处理站。电镀废水执行《电镀污染物排放标准》（GB 21900—2008）表 2 新建企业水污染排放标准。综合废水执行《污水综合排放标准》（DB12/356-2008）三级标准。根据 2022 年上半年度委托开展环保排污检测，废水排放均符合上述标准要求。

废气污染：主要来源于电镀生产线、焊接生产线、打磨生产线、喷涂生产线（含烘干）及燃气锅炉锅炉。主要有硫酸雾、氮氧化物、氰化氢、氯化氢、有机废气等。（1）电镀废气经槽边抽风后进入 2 座酸性气体吸收塔（高度为 15m、18m）、1 座含氰废气吸收塔（高度为 25m）、1 座异丙醇废气排气筒（高度为 15m）及 1 座电镀车间污水处理站吸收塔（高度为 15m）处理达标后排放。

（2）柱上开关制造厂喷漆室采用喷漆室采用水帘喷漆工艺，烘干室有机废气与水帘喷淋净化后的喷漆废气汇合，通过活性炭吸附后共用一根 15m 高排气筒排放，主要污染物为 VOCs、颗粒物、二氧化硫、氮氧化物。酸洗除锈工序酸雾，通过槽子抽风设备将酸雾送入酸雾洗涤塔，经碱液吸收处理后，通过一根 15m 排气筒排放，主要污染物为硫酸雾。（3）充气柜制造厂固封极柱二次固化设置排气管 1 个，产生的有机废气经排气管汇集后由 1 根 15 米高排气筒排放，主要污染物为 VOCs；浇注件打磨工序粉尘采用 1 台滤筒式除尘器，经除尘处理后，由 1 根 15 米高排气筒排放，主要污染物为颗粒物；焊接烟尘经 1 套集中式除尘设施处理后，由 1 根 15 米高排气筒排放，主要污染物为颗粒物；前处理烘干室，采用燃烧机烘干，使用的天然气燃烧废气，经 1 根 21 米高排气筒排放，主要污染物为颗粒物、二氧化硫、氮氧化物；喷粉烘干室，采用燃烧机烘干，使用天然气燃烧废气，经 1 根 21 米高排气筒排放，主要污染物为颗粒物、二氧化硫、氮氧化物；母线硫化线采用燃烧机加热，使用天然气燃烧废气，经 1 根 21 米高排气筒排放，主要污染物为颗粒物、二氧化硫、氮氧化物；前处理热水锅炉，使用天然气燃烧废气，经 1 根 21 米高排气筒排放，主要污染物为颗粒物、二氧化硫、氮氧化物。厂区锅炉房设置 1 台 10t/h 和 1 台 20t/h 燃气蒸汽锅炉，产生的燃气废气经 2 根 15 米高排气筒排放，主要污染物为颗粒物、二氧化硫、氮氧化物。

电镀废气执行《电镀污染物排放标准》（GB 21900—2008）表 5 标准，有机废气执行《工业企业挥发性有机物排放控制标准》（DB12/524-2020）表 2 标准，焊接、打磨废气执行《大气污染

物综合排放标准》（GB16297-1996）表 2 标准，烘干废气执行《工业炉窑大气污染物排放标准》（DB12/556-2020）表 3 标准，锅炉废气执行《锅炉大气污染物排放标准》（DB12/151-2020）表 1 标准。

2. 防治污染设施的建设和运行情况

√适用 □不适用

（1）平高电气

先后成功建设或改造完成了电镀废水重金属“零排放”处理系统、涂装废气活性炭吸附及等离子净化装置、吹吸式整体除尘系统（滤筒除尘器）、绝缘固化炉废气处理系统、厂房雾森喷淋系统、货运车辆出厂口车辆清洗装置等先进污染防治设备设施，建立健全了污染源自动监控网格、完成汽柴油叉车处置和重型货运车辆更新等。

公司紧盯污染防治设施、污水/废气自动监控系统、用电监管装置、门禁监控系统日常运维管理，顺利标记完成异常数据 23 次，数据异常恢复时间可控制在 3 小时内，市区两级报备手续齐全，未发生被市环境监控中心通报情况。

公司投入近 4000 余万元投运了电镀废水重金属“零排放”处理系统（采用重金属废水液体零排放、重金属废水在线回收及酸碱废水回收达标排放等技术）、涂装废气活性炭吸附及等离子净化装置、吹吸式整体除尘系统（滤筒除尘器）等先进污染防治设备设施，仅污（废）水处理设施年运行费用高达 326.5 万元。近年来，公司持续压紧压实环境保护管理职责，先后投入资金约 1600 万元，用于环境保护税缴纳、危险废物处置、厂房雾森喷淋及雾炮设施加装、汽柴油叉车处置和重型货运车辆更新、涂装工序有机废气提标改造及在线监测加装、货运车辆出厂口车辆清洗装置加装、厂区无组织排放监测设施加装、绝缘固化炉废气处理提标改造及综合废水在线监测仪器配置等项目实施工作。公司投入资金近 2000 万元实施平高电气绿色环保深度治理项目，致力于无组织废气实现统一收集、有组织排放目标，该项目已通过区、市两级工业信息化、发展改革及生态环境等主管部门联合验收工作。

（2）天津平高

天津平高建设有一个电镀废水处理站和一个总排综合污水处理站。电镀废水处理站：电镀废水处理站主要设置了酸碱废水处理系统、含铬废水处理系统、含镍废水处理系统、含氰废水系统，废水分类收集、处理达标后排放至总排综合污水处理站再进行综合处理；总排综合污水处理站：清洗废水、喷漆废气处理设施废水、脱脂废水、电镀废水等进入全厂污水处理站各自调节池，采用物化处理方式气浮沉淀，去除石油类和悬浮物，与生活污水混合后进行水解酸化和好氧生化处理后，达标排入市政污水管网。

危险废物库占地面积约为 200 平方米，最大可储存量约 12 吨。库内设置有防泄漏槽和收集池，地面做有防渗措施。主要有废切削液、废磷酸、电镀污泥、废包装容器等，2022 年上半年均完成了转移联单等合法转移手续。

近年来，天津平高持续压紧压实环境保护管理职责，先后投入资金约 90 万元，用于环境保护税缴纳、危险废物处置、VOC 废气排放治理、燃气锅炉低氮燃烧提标改造等实施工作。

3. 建设项目环境影响评价及其他环境保护行政许可情况

√适用 □不适用

（1）平高电气

公司严格按照《环境影响评价法》及《“三同时”管理制度》要求，对建设项目进行环境影响评价、环保竣工验收及备案管理。截止目前，共完成 10 个项目环境影响评价和环保竣工验收及备案工作。2019 年 12 月 18 日，800kV 及以下绝缘拉杆自主化生产线建设项目通过自主验收。机械制造事业部焊接加工厂大罐工段新增工业 X 射线探伤应用项目环境影响报告表于 2019 年 12 月 26 日获得市生态环境局批复（平环辐【2019】27 号）、2020 年 12 月完成自行验收。机械制造事业部电极锅炉生产线改造项目环境影响报告表于 2020 年 4 月 23 日获得市生态环境局漯河分局批复（平湛环诺【2020】4 号）、2020 年 11 月完成自行验收。公司严格按照《排污许可证管理暂行规定》、《固定污染源排污许可分类管理名录》等要求申办平高本部排污许可证，于 2019 年 12 月 28 日成功获批新版排污许可证（证书编号：914100007126456409001Y、914100007126456409002X），于 2021 年 7 月 6 日完成本部排污许可证重新申报、2022 年 3 月完成排污许可证法人变更。

（2）天津平高

按照《环境影响评价法》及《“三同时”管理制度》要求，对建设项目进行环境影响评价、环保竣工验收及备案管理。

按照《排污许可证管理暂行规定》、《固定污染源排污许可分类管理名录》、《排污许可证申请与核发技术规范 电镀工业》等要求申办平高本部排污许可证，于 2019 年 12 月 31 日获批新版排污许可证（证书编号：91120110058714831D001V）。于 2022 年 4 月完成排污许可证重新申报和变更。

4. 突发环境事件应急预案

适用 不适用

（1）平高电气

为保障环境安全，有效预防、及时控制和消除突发环境事件的危害，提高环境应急能力，规范处置程序，明确相关职责，确保迅速有效地处理突发性局部或区域环境污染事故，将事故可能造成的损失降低到最小程度，平高电气对公司突发环境事件应急预案进行了修订工作，首次对本部、东区两个厂区实施分区预案机制，明确了在危险化学品泄漏、污染物超标排放、火灾、爆炸时发生的突发环境事件的处置和应急救援，并分别于 2019 年 9 月 2 日、2019 年 10 月 15 日在平顶山高新技术产业开发区城乡建设和生态环境局、平顶山市生态环境局成功备案（备案号分别为 4104112019005M、4104010201910006）。目前，公司已启动新一轮突发环境事件应急预案修订工作。

（2）天津平高

公司《突发环境事件应急预案》在东丽区生态环境局备案（备案号：120110000-2019-205-L），为保障环境安全，有效预防、及时控制和消除突发环境事件的危害，提高环境应急能力，规范处置程序，明确相关职责，确保迅速有效地处理突发性局部或区域环境污染事故，将事故可能造成的损失降低到最小程度，明确了在危险化学品泄漏、污染物超标排放时发生的突发环境事件的处置和应急救援，定期每年组织开展废水泄露等应急处置演练项目。

5. 环境自行监测方案

适用 不适用

(1) 平高电气

公司针对各项环境污染因子管控效果实行定期绩效监视与测量，以便及时发现并消除环境安全隐患，包括自行监测、委托例行监测。

①公司各污（废）水处理站均配置了部分污染物监测设备、仪器，开展污（废）水日常自行监测工作。同时，公司建立健全了污染物自动监控系统，包括用电监管、PLC、涂装废气在线监测、污水在线监测、门禁监控系统等。

②公司按照特征污染物每 1 次/月、非特征污染物 1 次/季度、辐射环境 1 次/年、土壤 1 次/年的频率委托具备资质的第三方检测机构进行例行监测工作，对公司监测方案进行修订完善，覆盖污（废）水、地下水、有组织废气、无组织废气、厂界噪声、辐射环境（X 射线工业探伤房、放射源）、土壤等 8 大类、131 个检测点位，共计 54 项环境污染因子。

2022 年上半年，公司共组织完成两厂区（含互感器事业部）月度、季度、半年度环境检测 18 轮次、地下水检测 1 轮次，覆盖检测点位 70 个、5 大类环境污染因子，验证污染防治实效，倒逼其运行管理持续完善。

(2) 天津平高

天津平高针对各项环境污染因子管控效果实行定期绩效监视与测量，以便及时发现并消除环境安全隐患，包括自行监测、委托例行监测。

①天津平高各污（废）水处理站均配置了部分污染物监测设备、仪器，开展污（废）水日常自行监测工作。

②天津平高按照特征污染物每 1 次/2 月、非特征污染物 1 次/半年、辐射环境 1 次/年、土壤 1 次/年、地下水 1 次/年的频率委托具备资质的第三方检测机构进行例行监测工作，对监测方案进行修订完善，覆盖污（废）水、地下水、有组织废气、无组织废气、厂界噪声、辐射环境（X 射线工业探伤）、土壤等 7 大类、25 个检测点位，共计 69 项环境污染因子。

6. 报告期内因环境问题受到行政处罚的情况

适用 不适用

7. 其他应当公开的环境信息

适用 不适用

公司成功研制 72.5kV\126kV\145kV 系列化真空灭弧室及真空断路器产品，促进输电等级断路器 SF6 气体替代。研制无氟环保型 GIS、C4F7N/CO2 绝缘的 GIL 产品、环保型氮气绝缘环网柜、环保型氮气绝缘充气柜、环保型混合气体绝缘充气柜，实现环保替代气体的技术引领。攻克 GIS 壳体表面环保型水性涂料喷漆技术，常规溶剂型涂料 VOC（挥发性有机物）排放降低 60%以上。通过组织形式多样的环境保护宣传教育活动，向员工及市民义务宣传绿色低碳、生态保护等环境保护理念，畅通环境信息公开渠道，积极履行企业社会责任。

(二) 重点排污单位之外的公司环保情况说明

适用 不适用

1. 因环境问题受到行政处罚的情况

适用 不适用

2. 参照重点排污单位披露其他环境信息

√适用 □不适用

1. 废水

企业名称	主要污染物名称	排放方式	执行排放标准	超标排放情况
河南平芝	化学需氧量、氨氮	经市政管网统一排至污水处理站进行处理	《污水综合排放标准》	无
平高威海	COD、氨氮、悬浮物、生化含氧量	经市政管网统一排至污水处理站进行处理	《污水综合排放标准》 (GB 8978—1996)	无
通用电气	COD、氨氮、悬浮物、生化含氧量	经市政管网统一排至污水处理站进行处理	《污水综合排放标准》 (GB 8978—1996)	无
上海平高	COD、氨氮、悬浮物、生化含氧量、动植物油	经市政管网统一排至污水处理站进行处理	《污水综合排放标准》 (DB31/199-2018)	无

2. 废气

企业名称	主要污染物名称	执行排放标准	超标排放情况
平高威海	颗粒物、二氧化硫、氮氧化物等	《大气污染物综合排放标准》 (GB 16297—1996)	无
通用电气	颗粒物、二氧化硫、氮氧化物等	《大气污染物综合排放标准》 (GB 16297—1996)	无
上海平高	颗粒物、非甲烷总烃	《大气污染物综合排放标准》 (DB31/933-2015)	无

3. 危险废物

企业名称	主要污染物名称	储存地点	储存地点建设情况
河南平芝	废液压油、废清洗剂	危废暂存间	危险废物间占地面积约 36 平方米，危废间内设置有防泄漏槽，地面也做有良好的防渗透措施。
平高威海	废酒精、废油漆桶、废机油、废油布	危废存放柜	因年度产生量较少（约 100kg）暂存于厂内危化品防爆柜内，柜内采用防爆电气，设置有防泄漏装置，地面也做有良好的防渗透措施。
通用电气	固化后环氧树脂、废酒精、废活性炭、废液压油	危废暂存间	库房占地面积约为 90 平方米。库内设置有防泄漏槽，地面做有良好的防渗透措施。
上海平高	废矿物油、废油墨、废切削液、废活性炭、废包装容器	危废间	危废间占地面积约为 30 平方米。库内设置有防泄托盘，地面也做有良好的防渗透措施。

4. 噪音

企业名称	主要噪声源	防治措施
河南平芝	中央空调风机室	采用隔声降噪措施，噪声源设置在独立密闭房间，与工作人员不在同一空间内。
平高威海	起重设备、叉车、空压机和排风机等	采用设减振基础台座，设空气进出口消声器，噪声源设置在厂房内等隔声降噪措施。
通用电气	钣金加工、打磨、空压机等	设备采用设减振基础台座，噪声源设置在厂房外等隔声降噪措施。员工佩戴耳塞。
上海平高	各类机加工设备、空压机等	采用设减振基础台座，噪声源设置在厂房内，隔声降噪。

3. 未披露其他环境信息的原因

适用 不适用

(三) 报告期内披露环境信息内容的后续进展或变化情况的说明

适用 不适用

(四) 有利于保护生态、防治污染、履行环境责任的相关信息

适用 不适用

平高电气始终认真贯彻落实国家、省、市及上级单位环保工作要求，坚持“安全第一，遵章守法，预防控制，减污降耗，持续改进，创新发展”方针，持续抓牢抓实环境保护管理基础建设，保持了环境保护工作总体状况的持续稳定，较好地完成了公司历年来各项环保目标，近年来先后荣获了“国家级绿色工厂”“全国环境保护先进企业”“全国绿化先进单位”“全国城市节约用水先进单位”“国家节约能源二级企业”“国家电网环境保护先进集体”“河南省环境保护先进企业”等荣誉称号。



(五) 在报告期内为减少其碳排放所采取的措施及效果

适用 不适用

平高电气积极响应国家节能减排政策的号召，践行“遵守法律法规，降低能源消耗，提高能源效率，持续改进绩效”的能源方针，以能源管理体系全过程出发，建立健全有效运行的能源管理体系，优化能源管理方式和方法，改进能源平衡的技术手段，完善能源考核评价体系，加强主要用能设备监控，明确“十四五”节能降碳目标，不断提高能源体系持续改进的有效性，使能源的合理利用达到一个新的水平，实现国家规定的节能减排目标。

全面贯彻党的十九大和十九届历次全会精神，深入践行习近平生态文明思想，立足新发展阶段，完整、准确、全面贯彻新发展理念，构建新发展格局，推动高质量发展，建立并有效运行能源管理体系，广泛开展节能降碳宣传教育，大力倡导绿色低碳生产生活方式，加快促进经济社会发展全面绿色转型，2022 年上半年产值能耗同比下降 26.84%，实现产值节能量约 2239 吨标煤。

二、巩固拓展脱贫攻坚成果、乡村振兴等工作具体情况

适用 不适用

第六节 重要事项

一、承诺事项履行情况

(一) 公司实际控制人、股东、关联方、收购人以及公司等承诺相关方在报告期内或持续到报告期内的承诺事项

√适用 □不适用

承诺背景	承诺类型	承诺方	承诺内容	承诺时间及期限	是否有履行期限	是否及时严格履行	如未能及时履行应说明未完成履行的具体原因	如未能及时履行应说明下一步计划
收购报告书或权益变动报告书中所作承诺	解决同业竞争	中国电气装备	详见注 1	中国电气装备对公司拥有控制权期间持续有效	否	是		
	解决关联交易	中国电气装备	详见注 2	中国电气装备对公司拥有控制权期间持续有效	否	是		
	其他	中国电气装备	详见注 3	中国电气装备对公司拥有控制权期间持续有效	否	是		
与首次公开发行相关的承诺	解决同业竞争	平高集团	详见注 4	长期有效	否	是		
其他承诺	其他	国家电网公司	详见注 5	公司与中电财金融服务业务存续期间	否	是		

注 1：①中国电气装备承诺将按照相关证券监管部门的要求，在适用的法律法规及相关监管规则允许的前提下，于本承诺函出具之日起五年内，本着有利于上市公司发展和维护股东利益尤其是中小股东利益的原则，综合运用委托管理、资产重组、股权置换/转让、资产划转/出售、业务合并、业务调整或其他合法方式，稳妥推进符合注入上市公司的相关资产及业务整合以解决同业竞争问题。②在中国电气装备及其下属企业与上市公司同业竞争消除前，将严格遵守相关法律、法规和规范性文件以及上市公司章程等内部管理制度的规定，按照国有资产国家所有、分级管理的原则，通过股权关系依法行使股东权利，妥善处理涉及上市公司利益的事项，不利用控制地位谋取不当利益或进行利益输送，不从事任何损害上市公司及其中小股东合法权益的行为。

注 2：①中国电气装备在不对平高电气及其全体股东的利益构成不利影响的前提下，承诺将尽可能地避免和减少与平高电气及其下属公司之间将来可能发生的关联交易。②对于无法避免或者有合理原因而发生的必要的关联交易，在不与法律、法规相抵触的前提下，承诺将本着公开、公平、公正的原则确定交易价格，并依法签订规范的关联交易协议，确保关联交易定价公允。③对于与上市公司发生的必要的关联交易，将严格按照相关法律法规和公司章程的规定履行批准程序，包括关联董事和关联股东履行回避表决义务，并按照相关法律法规和公司章程的规定进行信息披露。④保证不通过关联交易非法转移平高电气的资金、利润，不要求上市公司违规向本公司提供任何形式的担保，不利用关联交易损害上市公司及其他股东的合法权益。⑤促使中国电气装备控制的其他企业（上市公司及其子公司除外）也遵守上述承诺。

注 3：中国电气装备承诺将按照法律、法规及平高电气的公司章程依法行使股东权利，不利用控股股东地位影响平高电气的独立性，保持平高电气在资产、人员、财务、业务和机构等方面的独立性。

注 4：平高集团承诺将不在中国境内外，直接或间接从事或参与任何在商业上对平高电气有竞争的业务及活动；不直接或间接对平高电气开展有竞争或可能构成竞争的业务、活动、或拥有实体的权益。

注 5：①中国电财为依据《企业集团财务公司管理办法》等相关法规依法设立的企业集团财务公司，已建立健全内部控制、财务会计等相关制度，其所有业务活动均遵照相关法律法规的规定，运作情况良好，平高电气在中国电财的相关存贷款业务具有安全性。在后续运营过程中，中国电财将继续按照相关法律法规的规定规范运作，确保平高电气在中国电财处存款的安全。②鉴于平高电气在资产、业务、人员、财务、机构等方面均独立于国家电网公司，国家电网公司将继续确保平高电气的独立性并充分尊重平高电气的经营自主权，由平高电气根据相关监管规定和业务开展的实际需要自主决策与中国电财间的存贷款业务，并依照相关法律法规及公司章程的规定履行内部程序，国家电网公司不对平高电气的相关决策进行干预。

二、报告期内控股股东及其他关联方非经营性占用资金情况

适用 不适用

三、违规担保情况

适用 不适用

四、半年报审计情况
 适用 不适用

五、上年年度报告非标准审计意见涉及事项的变化及处理情况
 适用 不适用

六、破产重整相关事项
 适用 不适用

七、重大诉讼、仲裁事项
 本报告期公司有重大诉讼、仲裁事项 本报告期公司无重大诉讼、仲裁事项

(一) 诉讼、仲裁事项已在临时公告披露且无后续进展的
 适用 不适用

事项概述及类型	查询索引
子公司河南平芝与深圳市华力特电气有限公司买卖合同纠纷。华力特公司迟迟未支付河南平芝合同项下应付货款 17,369,964.66 元。目前二审终审判决已出，公司胜诉。	详见公司披露于上交所网站的《平高电气关于控股子公司涉及诉讼的公告》（公告编号：2020-027）、《平高电气关于控股子公司诉讼进展公告》（公告编号：2020-034、2021-002、2021-006、2021-020、2021-027、2021-038、2021-050、2022-001）、《平高电气关于控股子公司诉讼结果的公告》（公告编号：2022-042）

(二) 临时公告未披露或有后续进展的诉讼、仲裁情况
 适用 不适用

单位：元 币种：人民币

报告期内：									
起诉(申请)方	应诉(被申请人)方	承担连带责任方	诉讼仲裁类型	诉讼(仲裁)基本情况	诉讼(仲裁)涉及金额	诉讼(仲裁)是否形成预计负债及金额	诉讼(仲裁)进展情况	诉讼(仲裁)审理结果及影响	诉讼(仲裁)判决执行情况
河南心连心化学工业集团股份有限公司	平高威海、平高集团		买卖合同纠纷	河南心连心化学工业集团股份有限公司与平高集团于 2019 年 4 月签订采购合同，平高集团委托平高威海提供货物。2020 年 3 月因设备投运之日发生故障，心连心化学向新乡县人民法院提起诉讼。	8,336,000	2,081,962	二审于 2022 年 2 月 17 日开庭审理，截止报告日尚未判决。	一审判决败诉，已上诉，二审于 2022 年 2 月 17 日开庭审理，截止报告日尚未判决。已计提预计负债 208 万元。	二审于 2022 年 2 月 17 日开庭审理，截止报告日尚未判决。

(三) 其他说明
 适用 不适用

八、上市公司及其董事、监事、高级管理人员、控股股东、实际控制人涉嫌违法违规、受到处罚及整改情况
 适用 不适用

九、报告期内公司及其控股股东、实际控制人诚信状况的说明
 适用 不适用

报告期内，公司及控股股东、实际控制人诚信状况良好。

十、重大关联交易
(一) 与日常经营相关的关联交易
1、已在临时公告披露且后续实施无进展或变化的事项
 适用 不适用

2、已在临时公告披露，但有后续实施的进展或变化的事项
 适用 不适用

单位：元币种：人民币

关联方	关联关系	关联交易类型	关联交易内容	关联交易定价原则	关联交易金额	占同类交易金额的比例(%)	关联交易结算方式	市场价格	交易价格与市场参考价格差异较大的原因
平高集团、所属子公司及合营联营企业	受同一母公司控制下关联方及合营、联营企业	采购商品	采购材料	市场价	176,923,215.33	6.41	货币资金	176,923,215.33	
平高集团、所属子公司及合营联营企业	受同一母公司控制下关联方及合营、联营企业	接受劳务	劳务	市场价	91,201,834.08	20.19	货币资金	91,201,834.08	
平高集团、所属子公司及合营联营企业	受同一母公司控制下关联方及合营、联营企业	出售商品	销售产品	市场价	566,556,709.39	14.38	货币资金	566,556,709.39	
平高集团、所属子公司及合营联营企业	受同一母公司控制下关联方及合营、联营企业	提供劳务	劳务	市场价	6,613,245.09	11.26	货币资金	6,613,245.09	
平高集团、所属子公司及合营联营企业	受同一母公司控制下关联方及合营、联营企业	租入租出	出租	市场价	18,531,313.44	94.91	货币资金	18,531,313.44	
国家电网有限公司及其所属公司	其他关联人	采购商品	采购材料	市场价	38,376,877.48	1.39	货币资金	38,376,877.48	
国家电网有限公司及其所属公司	其他关联人	接受劳务	劳务	市场价	14,294,124.39	3.16	货币资金	14,294,124.39	
国家电网有限公司及其所属公司	其他关联人	出售商品	销售产品	市场价	2,707,818,029.37	68.75	货币资金	2,707,818,029.37	
国家电网有限公司及其所属公司	其他关联人	提供劳务	劳务	市场价	16,095,792.75	27.40	货币资金	16,095,792.75	
国家电网有限公司及其所属公司	其他关联人	租入租出	出租	市场价	755,654.12	3.87	货币资金	755,654.12	
中国电气装备集团有限公司及其所属公司	其他关联人	采购商品	采购材料	市场价	43,974,189.72	1.59	货币资金	43,974,189.72	

关联方	关联关系	关联交易类型	关联交易内容	关联交易定价原则	关联交易金额	占同类交易金额的比例 (%)	关联交易结算方式	市场价格	交易价格与市场参考价格差异较大的原因
中国电气装备集团有限公司及其所属公司	其他关联人	接受劳务	劳务	市场价	2,937,619.72	0.65	货币资金	2,937,619.72	
中国电气装备集团有限公司及其所属公司	其他关联人	出售商品	销售产品	市场价	23,854,524.70	0.61	货币资金	23,854,524.70	
中国电气装备集团有限公司及其所属公司	其他关联人	提供劳务	劳务	市场价	110,292.45	0.19	货币资金	110,292.45	
合计					3,708,043,422.03			3,708,043,422.03	
关联交易说明					由于行业特点，公司所从事的行业主要是为国网公司及其所属公司提供产品和服务，在生产销售活动所发生的部分关联交易属于正常的经营活动。公司向其购销产品及服务，均通过竞标方式取得，交易程序公正、公开，交易价格公允，并按照相关规定履行批准程序。以上业务不存在损害公司和股东利益的情形。报告期公司向平高集团、所属子公司及合营联营企业销售产品、服务及出租累计发生 59,170.13 万元，采购产品及服务累计发生 26,812.50 万元；向国家电网有限公司及其所属公司销售产品、服务及出租累计发生 272,466.95 万元，采购产品及服务累计发生 5,267.10 万元；向中国电气装备集团有限公司及其所属公司销售产品、服务及出租累计发生 2,396.48 万元，采购产品及服务累计发生 4,691.18 万元。				

3、 临时公告未披露的事项

适用 不适用

(二) 资产收购或股权收购、出售发生的关联交易

1、 已在临时公告披露且后续实施无进展或变化的事项

适用 不适用

2、 已在临时公告披露，但有后续实施的进展或变化的事项

适用 不适用

3、 临时公告未披露的事项

适用 不适用

4、 涉及业绩约定的，应当披露报告期内的业绩实现情况

适用 不适用

(三) 共同对外投资的重大关联交易

1、 已在临时公告披露且后续实施无进展或变化的事项

适用 不适用

事项概述	查询索引
为更好地服务中国电气装备集团及其成员单位，实现资金效益最大化，拟由中国电气装备集团、许继集团、平高集团、山东电工集团、许继电气、平高电气对西电财司进行增资扩股。增资扩股完成后，西电财司控股股东将由中国西电变更为中国电气装备集团。本次公司利用自有资金对西电财司进行增资，金额为 22,021.60 万元人民币，占西电财司总股本的 4%。	详见公司披露于上交所网站的《河南平高电气股份有限公司关于对外投资财务公司暨关联交易的公告》（公告编号：2022-045）

2、已在临时公告披露，但有后续实施的进展或变化的事项
 适用 不适用

3、临时公告未披露的事项
 适用 不适用

(四) 关联债权债务往来
1、已在临时公告披露且后续实施无进展或变化的事项
 适用 不适用

2、已在临时公告披露，但有后续实施的进展或变化的事项
 适用 不适用

3、临时公告未披露的事项
 适用 不适用

(五) 公司与存在关联关系的财务公司、公司控股财务公司与关联方之间的金融业务
 适用 不适用

1. 存款业务
 适用 不适用

单位：亿元 币种：人民币

关联方	关联关系	每日最高存款限额	存款利率范围	期初余额	本期发生额		期末余额
					本期合计存入金额	本期合计取出金额	
中国电财	其他关联方	4.3	原则上不低于同期主要商业银行为同类存款提供的利率，不低于中电财为国家电网有限公司其他成员公司提供的同类存款利率	0.16	53.60	53.76	0.00
合计	/	/	/	0.16	53.60	53.76	0.00

2. 贷款业务
 适用 不适用

3. 授信业务或其他金融业务
 适用 不适用

单位：亿元 币种：人民币

关联方	关联关系	业务类型	总额	实际发生额
中国电财	其他关联方	授信业务	0.00	0.00

4. 其他说明
 适用 不适用

(六) 其他重大关联交易
 适用 不适用

(七) 其他
 适用 不适用

十一、重大合同及其履行情况
1 托管、承包、租赁事项
 适用 不适用

2 报告期内履行的及尚未履行完毕的重大担保情况

适用 不适用

3 其他重大合同

适用 不适用

十二、其他重大事项的说明

适用 不适用

第七节 股份变动及股东情况

一、股本变动情况

(一) 股份变动情况表

1、股份变动情况表

报告期内，公司股份总数及股本结构未发生变化。

2、股份变动情况说明

适用 不适用

3、报告期后到半年报披露日期间发生股份变动对每股收益、每股净资产等财务指标的影响（如有）

适用 不适用

4、公司认为必要或证券监管机构要求披露的其他内容

适用 不适用

(二) 限售股份变动情况

适用 不适用

二、股东情况

(一) 股东总数：

截至报告期末普通股股东总数(户)	66,047
------------------	--------

(二) 截至报告期末前十名股东、前十名流通股股东（或无限售条件股东）持股情况表

单位：股

前十名股东持股情况							
股东名称 (全称)	报告期内增 减	期末持股数 量	比例 (%)	持有有限 售条件股 份数量	质押、标记或冻结情况		股东性质
					股份状态	数量	
平高集团有限公司	0	549,497,573	40.50	0	无	0	国有法人
中国长城资产管理股份有限公司	0	34,000,000	2.51	0	无	0	国有法人
叶怡红	6,983,712	31,750,000	2.34	0	无	0	境内自然人
青岛城投金融控股集团有限公司	0	27,000,000	1.99	0	无	0	国有法人
山东高速投资控股有限公司	0	22,000,000	1.62	0	无	0	国有法人

前海人寿保险股份有限公司一分红保险产品华泰组合	14,951,638	14,951,638	1.10	0	无	0	其他
华安基金—工商银行—国民信托—国民信托·平高电气定增单一资金信托	-2,400,000	12,481,427	0.92	0	无	0	其他
华安基金—兴业银行—广西铁路发展投资基金（有限合伙）	0	11,498,022	0.85	0	无	0	其他
樊青樟	678,270	9,861,747	0.73	0	无	0	境内自然人
王洪江	-672,470	5,788,449	0.43	0	无	0	境内自然人

前十名无限售条件股东持股情况

股东名称	持有无限售条件流通股的数量	股份种类及数量	
		种类	数量
平高集团有限公司	549,497,573	人民币普通股	549,497,573
中国长城资产管理股份有限公司	34,000,000	人民币普通股	34,000,000
叶怡红	31,750,000	人民币普通股	31,750,000
青岛城投金融控股集团有限公司	27,000,000	人民币普通股	27,000,000
山东高速投资控股有限公司	22,000,000	人民币普通股	22,000,000
前海人寿保险股份有限公司一分红保险产品华泰组合	14,951,638	人民币普通股	14,951,638
华安基金—工商银行—国民信托—国民信托·平高电气定增单一资金信托	12,481,427	人民币普通股	12,481,427
华安基金—兴业银行—广西铁路发展投资基金（有限合伙）	11,498,022	人民币普通股	11,498,022
樊青樟	9,861,747	人民币普通股	9,861,747
王洪江	5,788,449	人民币普通股	5,788,449

上述股东关联关系或一致行动的说明
 公司控股股东平高集团有限公司与其他股东之间不存在关联关系，也不属于《上市公司收购管理办法》中规定的一致行动人；公司未知其他股东之间是否存在关联关系，也未知其他股东是否属于《上市公司收购管理办法》中规定的一致行动人。

前十名有限售条件股东持股数量及限售条件

适用 不适用

(三) 战略投资者或一般法人因配售新股成为前十名股东

适用 不适用

三、董事、监事和高级管理人员情况

(一) 现任及报告期内离任董事、监事和高级管理人员持股变动情况

适用 不适用

其它情况说明

适用 不适用

(二) 董事、监事、高级管理人员报告期内被授予的股权激励情况

适用 不适用

(三) 其他说明

适用 不适用

四、控股股东或实际控制人变更情况

适用 不适用

第八节 优先股相关情况

适用 不适用

第九节 债券相关情况

一、企业债券、公司债券和非金融企业债务融资工具

适用 不适用

二、可转换公司债券情况

适用 不适用

第十节 财务报告

一、 审计报告

□适用 √不适用

二、 财务报表

合并资产负债表

2022 年 6 月 30 日

编制单位：河南平高电气股份有限公司

单位：元 币种：人民币

项目	附注	期末余额	期初余额
流动资产：			
货币资金		2,261,290,213.61	2,774,282,451.09
结算备付金			
拆出资金			
交易性金融资产			
衍生金融资产			
应收票据		251,804,534.61	270,258,581.63
应收账款		6,820,839,512.61	6,268,456,335.39
应收款项融资		310,040,397.87	821,079,739.90
预付款项		192,149,402.68	185,099,113.95
应收保费			
应收分保账款			
应收分保合同准备金			
其他应收款		90,953,722.86	47,342,821.49
其中：应收利息			
应收股利			
买入返售金融资产			
存货		1,752,624,938.75	1,751,095,741.04
合同资产		697,220,724.16	683,669,970.62
持有待售资产		663,217.51	
一年内到期的非流动资产			
其他流动资产		48,470,762.09	64,467,625.75
流动资产合计		12,426,057,426.75	12,865,752,380.86
非流动资产：			
发放贷款和垫款			
债权投资			
其他债权投资			
长期应收款			
长期股权投资		225,313,051.98	211,448,981.51
其他权益工具投资			
其他非流动金融资产			
投资性房地产			
固定资产		2,303,224,993.96	2,432,148,943.29
在建工程		89,965,906.70	87,189,486.70
生产性生物资产			
油气资产			

使用权资产		902,683.25	2,510,363.29
无形资产		1,327,094,448.58	1,403,614,237.65
开发支出		208,808,386.19	216,974,943.46
商誉		53,482,478.24	53,482,478.24
长期待摊费用		13,588,188.28	12,858,462.99
递延所得税资产		101,212,994.19	98,367,276.39
其他非流动资产		1,673,363,501.80	1,790,943,101.90
非流动资产合计		5,996,956,633.17	6,309,538,275.42
资产总计		18,423,014,059.92	19,175,290,656.28
流动负债：			
短期借款		504,276,028.64	657,980,789.61
向中央银行借款			
拆入资金			
交易性金融负债			
衍生金融负债			
应付票据		1,477,190,107.16	1,715,739,749.79
应付账款		5,049,737,204.23	5,527,317,913.57
预收款项			
合同负债		911,908,478.87	1,033,922,663.98
卖出回购金融资产款			
吸收存款及同业存放			
代理买卖证券款			
代理承销证券款			
应付职工薪酬		26,553,566.41	27,049,501.05
应交税费		84,558,374.75	76,756,645.93
其他应付款		494,514,818.34	427,802,514.08
其中：应付利息			
应付股利		31,500,000.00	
应付手续费及佣金			
应付分保账款			
持有待售负债			
一年内到期的非流动负债			
其他流动负债		118,527,958.67	134,381,620.42
流动负债合计		8,667,266,537.07	9,600,951,398.43
非流动负债：			
保险合同准备金			
长期借款			
应付债券			
其中：优先股			
永续债			
租赁负债		389,665.04	447,358.99
长期应付款			
长期应付职工薪酬		48,603,756.09	
预计负债		49,748,209.51	45,087,704.40
递延收益			
递延所得税负债		33,435,576.37	36,200,349.21
其他非流动负债			
非流动负债合计		132,177,207.01	81,735,412.60

负债合计		8,799,443,744.08	9,682,686,811.03
所有者权益（或股东权益）：			
实收资本（或股本）		1,356,921,309.00	1,356,921,309.00
其他权益工具			
其中：优先股			
永续债			
资本公积		4,884,913,157.19	4,884,913,157.19
减：库存股			
其他综合收益		24,434,854.33	9,792,686.70
专项储备		6,340,166.92	
盈余公积		562,808,962.28	562,808,962.28
一般风险准备			
未分配利润		2,416,916,878.62	2,322,045,628.09
归属于母公司所有者权益（或股东权益）合计		9,252,335,328.34	9,136,481,743.26
少数股东权益		371,234,987.50	356,122,101.99
所有者权益（或股东权益）合计		9,623,570,315.84	9,492,603,845.25
负债和所有者权益（或股东权益）总计		18,423,014,059.92	19,175,290,656.28

公司负责人：李俊涛

主管会计工作负责人：李海峰

会计机构负责人：宋光亚

母公司资产负债表

2022 年 6 月 30 日

编制单位：河南平高电气股份有限公司

单位：元 币种：人民币

项目	附注	期末余额	期初余额
流动资产：			
货币资金		625,930,808.42	922,840,977.95
交易性金融资产			
衍生金融资产			
应收票据		133,581,916.02	132,282,357.25
应收账款		2,719,314,375.87	2,344,848,015.24
应收款项融资		215,182,500.30	445,505,311.84
预付款项		62,385,021.18	35,912,504.04
其他应收款		241,861,835.32	30,202,991.97
其中：应收利息			
应收股利		106,500,000.00	
存货		967,274,219.10	866,138,105.74
合同资产		141,923,129.01	111,475,082.60
持有待售资产			
一年内到期的非流动资产			
其他流动资产			4,474,614.52
流动资产合计		5,107,453,805.22	4,893,679,961.15
非流动资产：			
债权投资			

其他债权投资			
长期应收款			
长期股权投资		4,980,344,169.32	4,966,480,098.85
其他权益工具投资			
其他非流动金融资产			
投资性房地产			
固定资产		868,522,015.68	948,712,199.00
在建工程		528,609.62	528,609.62
生产性生物资产			
油气资产			
使用权资产			
无形资产		548,889,022.59	585,002,720.55
开发支出		43,198,370.31	58,767,300.08
商誉			
长期待摊费用			23,584.91
递延所得税资产		43,192,213.60	41,393,872.68
其他非流动资产		336,934,941.45	410,151,418.78
非流动资产合计		6,821,609,342.57	7,011,059,804.47
资产总计		11,929,063,147.79	11,904,739,765.62
流动负债：			
短期借款			
交易性金融负债			
衍生金融负债			
应付票据		523,736,135.60	574,295,114.66
应付账款		1,250,660,293.48	1,317,087,937.29
预收款项			
合同负债		692,753,063.07	789,947,721.15
应付职工薪酬		11,525,905.91	11,809,564.73
应交税费		30,226,483.09	41,733,833.45
其他应付款		133,648,936.12	98,916,347.42
其中：应付利息			
应付股利			
持有待售负债			
一年内到期的非流动负债			
其他流动负债		90,057,898.19	102,693,203.75
流动负债合计		2,732,608,715.46	2,936,483,722.45
非流动负债：			
长期借款			
应付债券			
其中：优先股			
永续债			
租赁负债			
长期应付款			
长期应付职工薪酬		43,138,456.40	
预计负债		9,286,370.85	9,286,370.85
递延收益			
递延所得税负债		10,847,943.45	10,847,943.45
其他非流动负债			

非流动负债合计		63,272,770.70	20,134,314.30
负债合计		2,795,881,486.16	2,956,618,036.75
所有者权益（或股东权益）：			
实收资本（或股本）		1,356,921,309.00	1,356,921,309.00
其他权益工具			
其中：优先股			
永续债			
资本公积		5,187,574,598.92	5,187,574,598.92
减：库存股			
其他综合收益		4,350.00	
专项储备		1,051,551.65	
盈余公积		562,557,234.38	562,557,234.38
未分配利润		2,025,072,617.68	1,841,068,586.57
所有者权益（或股东权益）合计		9,133,181,661.63	8,948,121,728.87
负债和所有者权益（或股东权益）总计		11,929,063,147.79	11,904,739,765.62

公司负责人：李俊涛

主管会计工作负责人：李海峰

会计机构负责人：宋光亚

合并利润表

2022 年 1—6 月

单位：元 币种：人民币

项目	附注	2022 年半年度	2021 年半年度
一、营业总收入		4,016,936,194.37	3,523,492,084.69
其中：营业收入		4,016,936,194.37	3,523,492,084.69
利息收入			
已赚保费			
手续费及佣金收入			
二、营业总成本		3,831,348,670.08	3,460,415,578.41
其中：营业成本		3,273,008,047.14	3,070,521,589.55
利息支出			
手续费及佣金支出			
退保金			
赔付支出净额			
提取保险责任准备金净额			
保单红利支出			
分保费用			
税金及附加		31,984,302.18	27,850,333.48
销售费用		129,329,868.91	136,814,965.37
管理费用		241,833,326.32	121,809,683.75
研发费用		147,000,363.34	95,006,801.00
财务费用		8,192,762.19	8,412,205.26
其中：利息费用		15,412,469.86	21,231,555.35
利息收入		19,887,046.03	15,120,412.35
加：其他收益		1,245,840.02	4,481,009.37
投资收益（损失以“—”号		13,863,948.76	12,762,769.91

填列)			
其中：对联营企业和合营企业的投资收益		13,864,070.47	12,762,776.05
以摊余成本计量的金融资产终止确认收益（损失以“-”号填列）			
汇兑收益（损失以“-”号填列）			
净敞口套期收益（损失以“-”号填列）			
公允价值变动收益（损失以“-”号填列）		7,730.00	1,025.00
信用减值损失（损失以“-”号填列）		251,761.57	754,296.62
资产减值损失（损失以“-”号填列）		-12,037,577.97	
资产处置收益（损失以“-”号填列）			14,720.87
三、营业利润（亏损以“-”号填列）		188,919,226.67	81,090,328.05
加：营业外收入		4,172,426.68	15,826,092.77
减：营业外支出		726,568.01	1,415,172.72
四、利润总额（亏损总额以“-”号填列）		192,365,085.34	95,501,248.10
减：所得税费用		34,490,093.46	26,589,451.07
五、净利润（净亏损以“-”号填列）		157,874,991.88	68,911,797.03
（一）按经营持续性分类			
1. 持续经营净利润（净亏损以“-”号填列）		157,874,991.88	68,911,797.03
2. 终止经营净利润（净亏损以“-”号填列）			
（二）按所有权归属分类			
1. 归属于母公司股东的净利润（净亏损以“-”号填列）		116,581,991.48	56,173,801.29
2. 少数股东损益（净亏损以“-”号填列）		41,293,000.40	12,737,995.74
六、其他综合收益的税后净额		14,642,167.63	7,296,492.18
（一）归属母公司所有者的其他综合收益的税后净额		14,642,167.63	7,296,492.18
1. 不能重分类进损益的其他综合收益			
（1）重新计量设定受益计划变动额			
（2）权益法下不能转损益的其他综合收益			
（3）其他权益工具投资公允价值变动			
（4）企业自身信用风险公允价值变动			

2. 将重分类进损益的其他综合收益		14,642,167.63	7,296,492.18
(1) 权益法下可转损益的其他综合收益			
(2) 其他债权投资公允价值变动			
(3) 金融资产重分类计入其他综合收益的金额			
(4) 其他债权投资信用减值准备			
(5) 现金流量套期储备		4,350.00	1,100.00
(6) 外币财务报表折算差额		14,637,817.63	7,295,392.18
(7) 其他			
(二) 归属于少数股东的其他综合收益的税后净额			
七、综合收益总额		172,517,159.51	76,208,289.21
(一) 归属于母公司所有者的综合收益总额		131,224,159.11	63,470,293.47
(二) 归属于少数股东的综合收益总额		41,293,000.40	12,737,995.74
八、每股收益：			
(一) 基本每股收益(元/股)		0.09	0.04
(二) 稀释每股收益(元/股)		0.09	0.04

公司负责人：李俊涛

主管会计工作负责人：李海峰

会计机构负责人：宋光亚

母公司利润表

2022 年 1—6 月

单位：元 币种：人民币

项目	附注	2022 年半年度	2021 年半年度
一、营业收入		1,793,741,446.24	1,309,886,592.07
减：营业成本		1,408,741,171.07	1,071,474,393.10
税金及附加		16,800,421.70	14,523,846.87
销售费用		39,934,222.02	49,906,137.87
管理费用		139,468,529.45	49,500,708.07
研发费用		91,127,810.16	54,938,041.60
财务费用		-4,262,177.75	4,475,084.42
其中：利息费用		542,383.33	5,720,128.85
利息收入		7,177,777.90	4,362,361.67
加：其他收益		95,550.31	3,838,049.03
投资收益（损失以“-”号填列）		120,535,837.65	40,062,769.91
其中：对联营企业和合营企业的投资收益		13,864,070.47	12,762,776.05
以摊余成本计量的金融资产终止确认收益（损失以“-”号填列）			
净敞口套期收益（损失以“-”号填列）			
公允价值变动收益（损失以“-”号填列）		7,730.00	1,025.00

信用减值损失（损失以“-”号填列）		48,638.50	497,570.05
资产减值损失（损失以“-”号填列）		-12,037,577.97	
资产处置收益（损失以“-”号填列）			
二、营业利润（亏损以“-”号填列）		210,581,648.08	109,467,794.13
加：营业外收入		3,068,877.81	8,400,447.56
减：营业外支出		41,174.40	297,983.23
三、利润总额（亏损总额以“-”号填列）		213,609,351.49	117,570,258.46
减：所得税费用		7,894,579.43	10,929,845.26
四、净利润（净亏损以“-”号填列）		205,714,772.06	106,640,413.20
（一）持续经营净利润（净亏损以“-”号填列）		205,714,772.06	106,640,413.20
（二）终止经营净利润（净亏损以“-”号填列）			
五、其他综合收益的税后净额		4,350.00	1,100.00
（一）不能重分类进损益的其他综合收益			
1. 重新计量设定受益计划变动额			
2. 权益法下不能转损益的其他综合收益			
3. 其他权益工具投资公允价值变动			
4. 企业自身信用风险公允价值变动			
（二）将重分类进损益的其他综合收益		4,350.00	1,100.00
1. 权益法下可转损益的其他综合收益			
2. 其他债权投资公允价值变动			
3. 金融资产重分类计入其他综合收益的金额			
4. 其他债权投资信用减值准备			
5. 现金流量套期储备		4,350.00	1,100.00
6. 外币财务报表折算差额			
7. 其他			
六、综合收益总额		205,719,122.06	106,641,513.20
七、每股收益：			
（一）基本每股收益（元/股）			
（二）稀释每股收益（元/股）			

公司负责人：李俊涛

主管会计工作负责人：李海峰

会计机构负责人：宋光亚

合并现金流量表

2022 年 1—6 月

单位：元 币种：人民币

项目	附注	2022年半年度	2021年半年度
一、经营活动产生的现金流量：			
销售商品、提供劳务收到的现金		3,422,175,815.89	3,506,294,131.18
客户存款和同业存放款项净增加额			
向中央银行借款净增加额			
向其他金融机构拆入资金净增加额			
收到原保险合同保费取得的现金			
收到再保业务现金净额			
保户储金及投资款净增加额			
收取利息、手续费及佣金的现金			
拆入资金净增加额			
回购业务资金净增加额			
代理买卖证券收到的现金净额			
收到的税费返还		24,490,257.17	2,888,824.14
收到其他与经营活动有关的现金		174,045,418.70	150,536,048.73
经营活动现金流入小计		3,620,711,491.76	3,659,719,004.05
购买商品、接受劳务支付的现金		3,128,828,353.83	3,354,001,938.24
客户贷款及垫款净增加额			
存放中央银行和同业款项净增加额			
支付原保险合同赔付款项的现金			
拆出资金净增加额			
支付利息、手续费及佣金的现金			
支付保单红利的现金			
支付给职工及为职工支付的现金		359,426,855.25	363,657,911.29
支付的各项税费		180,140,359.85	154,932,444.96
支付其他与经营活动有关的现金		204,623,929.79	231,196,747.74
经营活动现金流出小计		3,873,019,498.72	4,103,789,042.23
经营活动产生的现金流量净额		-252,308,006.96	-444,070,038.18
二、投资活动产生的现金流量：			
收回投资收到的现金		23,790,200.00	53,246,114.00
取得投资收益收到的现金			
处置固定资产、无形资产和其他长期资产收回的现金净额			45,980.50
处置子公司及其他营业单位收到的现金净额			
收到其他与投资活动有关的现金			
投资活动现金流入小计		23,790,200.00	53,292,094.50
购建固定资产、无形资产和其他长期资产支付的现金		31,779,007.29	52,695,968.19
投资支付的现金		62,694,140.59	20,512,140.00
质押贷款净增加额			
取得子公司及其他营业单位支付的现金净额			
支付其他与投资活动有关的现金			

投资活动现金流出小计		94,473,147.88	73,208,108.19
投资活动产生的现金流量净额		-70,682,947.88	-19,916,013.69
三、筹资活动产生的现金流量：			
吸收投资收到的现金		4,650,000.00	6,178,400.00
其中：子公司吸收少数股东投资收到的现金		4,650,000.00	6,178,400.00
取得借款收到的现金		214,214,444.68	1,171,739,608.68
收到其他与筹资活动有关的现金			
筹资活动现金流入小计		218,864,444.68	1,177,918,008.68
偿还债务支付的现金		353,059,600.00	939,788,861.62
分配股利、利润或偿付利息支付的现金		34,243,365.74	21,881,262.88
其中：子公司支付给少数股东的股利、利润			
支付其他与筹资活动有关的现金		203,980.00	
筹资活动现金流出小计		387,506,945.74	961,670,124.50
筹资活动产生的现金流量净额		-168,642,501.06	216,247,884.18
四、汇率变动对现金及现金等价物的影响		-218,435.17	-908,911.99
五、现金及现金等价物净增加额		-491,851,891.07	-248,647,079.68
加：期初现金及现金等价物余额		2,176,161,223.24	1,635,588,692.62
六、期末现金及现金等价物余额		1,684,309,332.17	1,386,941,612.94

公司负责人：李俊涛

主管会计工作负责人：李海峰

会计机构负责人：宋光亚

母公司现金流量表

2022 年 1—6 月

单位：元 币种：人民币

项目	附注	2022年半年度	2021年半年度
一、经营活动产生的现金流量：			
销售商品、提供劳务收到的现金		1,447,910,359.51	1,153,665,732.38
收到的税费返还		356.06	209,320.79
收到其他与经营活动有关的现金		28,323,184.86	49,745,854.77
经营活动现金流入小计		1,476,233,900.43	1,203,620,907.94
购买商品、接受劳务支付的现金		1,244,015,266.61	1,238,336,239.23
支付给职工及为职工支付的现金		210,150,976.06	209,145,800.87
支付的各项税费		103,127,045.56	61,400,700.58
支付其他与经营活动有关的现金		72,038,545.26	71,920,902.73
经营活动现金流出小计		1,629,331,833.49	1,580,803,643.41
经营活动产生的现金流量净额		-153,097,933.06	-377,182,735.47
二、投资活动产生的现金流量：			
收回投资收到的现金			
取得投资收益收到的现金		171,888.89	13,800,000.00
处置固定资产、无形资产和其他长期资产收回的现金净额			7,080.50
处置子公司及其他营业单位收到的现金净额			
收到其他与投资活动有关的现金			

投资活动现金流入小计		171,888.89	13,807,080.50
购建固定资产、无形资产和其他长期资产支付的现金		13,724,566.07	21,641,434.82
投资支付的现金		100,300,000.00	50,000.00
取得子公司及其他营业单位支付的现金净额			
支付其他与投资活动有关的现金			
投资活动现金流出小计		114,024,566.07	21,691,434.82
投资活动产生的现金流量净额		-113,852,677.18	-7,884,354.32
三、筹资活动产生的现金流量：			
吸收投资收到的现金			
取得借款收到的现金			743,514,274.10
收到其他与筹资活动有关的现金			
筹资活动现金流入小计			743,514,274.10
偿还债务支付的现金			458,820,620.85
分配股利、利润或偿付利息支付的现金		21,694,508.55	6,560,432.32
支付其他与筹资活动有关的现金			
筹资活动现金流出小计		21,694,508.55	465,381,053.17
筹资活动产生的现金流量净额		-21,694,508.55	278,133,220.93
四、汇率变动对现金及现金等价物的影响			
五、现金及现金等价物净增加额			
加：期初现金及现金等价物余额		789,060,252.63	499,967,732.30
六、期末现金及现金等价物余额			
		500,415,133.84	393,033,863.44

公司负责人：李俊涛

主管会计工作负责人：李海峰

会计机构负责人：宋光亚

合并所有者权益变动表

2022 年 1—6 月

单位：元 币种：人民币

项目	2022 年半年度								
	归属于母公司所有者权益							少数股东权益	所有者权益合计
	实收资本（或股本）	资本公积	其他综合收益	专项储备	盈余公积	未分配利润	小计		
一、上年期末余额	1,356,921,309.00	4,884,913,157.19	9,792,686.70		562,808,962.28	2,322,045,628.09	9,136,481,743.26	356,122,101.99	9,492,603,845.25
加：会计政策变更									
前期差错更正									
同一控制下企业合并									
其他									
二、本年期初余额	1,356,921,309.00	4,884,913,157.19	9,792,686.70		562,808,962.28	2,322,045,628.09	9,136,481,743.26	356,122,101.99	9,492,603,845.25
三、本期增减变动金额（减少以“－”号填列）			14,642,167.63	6,340,166.92		94,871,250.53	115,853,585.08	15,112,885.51	130,966,470.59
（一）综合收益总额			14,642,167.63			116,581,991.48	131,224,159.11	41,293,000.40	172,517,159.51
（二）所有者投入和减少资本								4,650,000.00	4,650,000.00
1. 所有者投入的普通股								4,650,000.00	4,650,000.00
2. 其他权益工具持有者投入资本									
3. 股份支付计入所有者权益的金额									
4. 其他									
（三）利润分配						-21,710,740.95	-21,710,740.95	-31,500,000.00	-53,210,740.95
1. 提取盈余公积									
2. 提取一般风险准备									

3. 对所有者（或股东）的分配							-21,710,740.95	-21,710,740.95	-31,500,000.00	-53,210,740.95
4. 其他										
（四）所有者权益内部结转										
1. 资本公积转增资本（或股本）										
2. 盈余公积转增资本（或股本）										
3. 盈余公积弥补亏损										
4. 设定受益计划变动额结转留存收益										
5. 其他综合收益结转留存收益										
6. 其他										
（五）专项储备				6,340,166.92				6,340,166.92	669,885.11	7,010,052.03
1. 本期提取				9,940,624.04				9,940,624.04	841,557.80	10,782,181.84
2. 本期使用				3,600,457.12				3,600,457.12	171,672.69	3,772,129.81
（六）其他										
四、本期期末余额	1,356,921,309.00	4,884,913,157.19	24,434,854.33	6,340,166.92	562,808,962.28	2,416,916,878.62	9,252,335,328.34	371,234,987.50	9,623,570,315.84	

项目	2021 年半年度								少数股东权益	所有者权益合计
	归属于母公司所有者权益									
	实收资本(或股本)	资本公积	其他综合收益	专项储备	盈余公积	未分配利润	小计			
一、上年期末余额	1,356,921,309.00	4,884,022,603.78	-15,165,319.18		541,773,631.16	2,310,300,519.93	9,077,852,744.69	305,326,754.96	9,383,179,499.65	
加：会计政策变更										
前期差错更正										
同一控制下企业合并										
其他										
二、本年期初余额	1,356,921,309.00	4,884,022,603.78	-15,165,319.18		541,773,631.16	2,310,300,519.93	9,077,852,744.69	305,326,754.96	9,383,179,499.65	

三、本期增减变动金额 (减少以“-”号填列)		3,307,039.80	7,296,492.18			53,757,314.90	64,360,846.88	16,525,842.33	80,886,689.21
(一) 综合收益总额			7,296,492.18			56,173,801.29	63,470,293.47	12,737,995.74	76,208,289.21
(二) 所有者投入和减少资本		3,307,039.80				-2,416,486.39	890,553.41	5,287,846.59	6,178,400.00
1. 所有者投入的普通股		3,307,039.80				-2,416,486.39	890,553.41	5,287,846.59	6,178,400.00
2. 其他权益工具持有者投入资本									
3. 股份支付计入所有者权益的金额									
4. 其他									
(三) 利润分配								-1,500,000.00	-1,500,000.00
1. 提取盈余公积									
2. 提取一般风险准备									
3. 对所有者(或股东)的分配								-1,500,000.00	-1,500,000.00
4. 其他									
(四) 所有者权益内部结转									
1. 资本公积转增资本(或股本)									
2. 盈余公积转增资本(或股本)									
3. 盈余公积弥补亏损									
4. 设定受益计划变动额结转留存收益									
5. 其他综合收益结转留存收益									
6. 其他									
(五) 专项储备									
1. 本期提取									
2. 本期使用									
(六) 其他									
四、本期期末余额	1,356,921,309.00	4,887,329,643.58	-7,868,827.00		541,773,631.16	2,364,057,834.83	9,142,213,591.57	321,852,597.29	9,464,066,188.86

公司负责人：李俊涛

主管会计工作负责人：李海峰

会计机构负责人：宋光亚

母公司所有者权益变动表

2022年1—6月

单位：元 币种：人民币

项目	2022年半年度						
	实收资本（或股本）	资本公积	其他综合收益	专项储备	盈余公积	未分配利润	所有者权益合计
一、上年期末余额	1,356,921,309.00	5,187,574,598.92			562,557,234.38	1,841,068,586.57	8,948,121,728.87
加：会计政策变更							
前期差错更正							
其他							
二、本年期初余额	1,356,921,309.00	5,187,574,598.92			562,557,234.38	1,841,068,586.57	8,948,121,728.87
三、本期增减变动金额（减少以“—”号填列）			4,350.00	1,051,551.65		184,004,031.11	185,059,932.76
（一）综合收益总额			4,350.00			205,714,772.06	205,719,122.06
（二）所有者投入和减少资本							
1. 所有者投入的普通股							
2. 其他权益工具持有者投入资本							
3. 股份支付计入所有者权益的金额							
4. 其他							
（三）利润分配						-21,710,740.95	-21,710,740.95
1. 提取盈余公积							
2. 对所有者（或股东）的分配						-21,710,740.95	-21,710,740.95
3. 其他							
（四）所有者权益内部结转							
1. 资本公积转增资本（或股本）							
2. 盈余公积转增资本（或股本）							
3. 盈余公积弥补亏损							
4. 设定受益计划变动额结转留存收益							
5. 其他综合收益结转留存收益							

6. 其他							
（五）专项储备				1,051,551.65			1,051,551.65
1. 本期提取				2,953,526.39			2,953,526.39
2. 本期使用				1,901,974.74			1,901,974.74
（六）其他							
四、本期期末余额	1,356,921,309.00	5,187,574,598.92	4,350.00	1,051,551.65	562,557,234.38	2,025,072,617.68	9,133,181,661.63

项目	2021 年半年度						
	实收资本（或股本）	资本公积	其他综合收益	专项储备	盈余公积	未分配利润	所有者权益合计
一、上年期末余额	1,356,921,309.00	5,187,574,598.92			541,521,903.26	1,689,744,403.12	8,775,762,214.30
加：会计政策变更							
前期差错更正							
其他							
二、本年期初余额	1,356,921,309.00	5,187,574,598.92			541,521,903.26	1,689,744,403.12	8,775,762,214.30
三、本期增减变动金额（减少以“－”号填列）			1,100.00			106,640,413.20	106,641,513.20
（一）综合收益总额			1,100.00			106,640,413.20	106,641,513.20
（二）所有者投入和减少资本							
1. 所有者投入的普通股							
2. 其他权益工具持有者投入资本							
3. 股份支付计入所有者权益的金额							
4. 其他							
（三）利润分配							
1. 提取盈余公积							
2. 对所有者（或股东）的分配							
3. 其他							
（四）所有者权益内部结转							
1. 资本公积转增资本（或股本）							
2. 盈余公积转增资本（或股本）							
3. 盈余公积弥补亏损							
4. 设定受益计划变动额结转留存							

收益							
5. 其他综合收益结转留存收益							
6. 其他							
（五）专项储备							
1. 本期提取							
2. 本期使用							
（六）其他							
四、本期期末余额	1,356,921,309.00	5,187,574,598.92	1,100.00		541,521,903.26	1,796,384,816.32	8,882,403,727.50

公司负责人：李俊涛

主管会计工作负责人：李海峰

会计机构负责人：宋光亚

三、 公司基本情况

1. 公司概况

适用 不适用

河南平高电气股份有限公司（以下简称“本公司”或“公司”）前身为平顶山平高电气有限责任公司，系经平顶山经济体制改革委员会以平体改[1998]45号文批准，于1998年12月14日成立。平高集团有限公司（原平顶山天鹰集团有限责任公司，以下简称“平高集团”）以剥离后的净资产47,400,000.00元作为投资，其余四家股东以现金投资72,600,000.00元，公司成立时注册资本人民币120,000,000.00元。1999年4月平顶山平高电气有限责任公司以当期利润3,500,000.00元转增资本，增资后注册资本为123,500,000.00元。1999年6月15日，经河南省人民政府豫股批[1999]12号文批准，平顶山平高电气有限责任公司于1999年7月12日整体变更为河南平高电气股份有限公司，注册资本及股本均为人民币123,500,000.00元。

1999年7月12日本公司在河南省工商行政管理局注册登记。企业法人营业执照注册号：410000100012284；注册地址：河南省平顶山市南环东路22号；现法定代表人：李俊涛。

2001年1月，经中国证券监督管理委员会证监发行字[2001]8号文批准，本公司向社会公开发行人民币普通股6000万股，每股面值1元，发行后本公司股本为人民币183,500,000.00元。上述注册资本变更业经深圳大华天诚会计师事务所审验，并出具深华（2001）验字009号验资报告予以验证。

2003年5月，本公司以资本公积转增股本128,450,000股，计128,450,000.00元，转增后本公司股本为人民币311,950,000.00元。上述注册资本变更业经深圳大华天诚会计师事务所审验，并于2003年6月9日出具深华（2003）验字034号验资报告予以验证。

2006年5月，本公司进行股权分置改革，本公司以当时A股流通股股本102,000,000股为基数，以资本公积金向方案实施股权登记日登记在册的全体流通股股东每10股转增股票5.218股，其中：3.512股为非流通股股东作为对价支付的股份，相当于在直接送股方式下，流通股股东每10股获送3股，非流通股股东以此换取所持非流通股份的上市流通权。方案实施后，本公司股份总数由311,950,000股增加到365,173,697股，所有股份均为流通股，原非流通股209,950,000股转变为有限售条件的流通股209,950,000股，占公司总股本的57.49%，原流通股102,000,000股变更增加为无限售条件的流通股155,223,697股，占公司总股本的42.51%。上述注册资本变更业经亚太（集团）会计师事务所审验，并于2007年7月23日出具亚会验字（2007）07号验资报告予以验证。

2008年5月，本公司以资本公积转增股本146,069,479股，计146,069,479.00元，转增后本公司股本为人民币511,243,176.00元。上述注册资本变更业经亚太（集团）会计师事务所审验，并于2008年7月11日出具亚会验字（2008）5号验资报告予以验证。

2009年6月，公司以未分配利润转增股本102,248,635股，计102,248,635.00元，转增后公司股本为人民币613,491,811.00元。上述注册资本变更业经亚太（集团）会计师事务所审验，并于2009年6月12日出具亚会验字（2009）12号验资报告予以验证。

2009年11月，经中国证券监督管理委员会证监许可[2009]1048号文核准，本公司向社会公开发行人民币普通股68,980,000股，每股面值1元，发行后本公司股本为人民币682,471,811.00元。上述注册资本变更业经亚太（集团）会计师事务所审验，并于2009年11月23日出具亚会验字（2009）29号验资报告予以验证。

2010年6月，公司以资本公积转增股本136,494,362股，计136,494,362.00元，转增后公司股本为人民币818,966,173.00元。上述注册资本变更业经亚太（集团）会计师事务所审验，并于2010年6月21日出具亚会验字（2010）13号验资报告予以验证。

2014 年 3 月，经中国证券监督管理委员会证监许可[2013]1641 号文核准，公司非公开发行股份 318,519,400 股，每股面值 1 元，其中：平高集团以其持有的高压、超高压、特高压开关配套零部件相关经营性资产认购 121,128,856 股；以现金认购 192,837,431 股；以本公司根据相关政策收到的应转为国有资本金的重大技术装备进口退税税款认购 4,553,113 股。发行后公司股本为人民币 1,137,485,573.00 元。上述注册资本变更业经瑞华会计师事务所审验，并于 2014 年 3 月 21 日出具瑞华验字[2014]第 01450004 号验资报告予以验证。

2016 年 11 月，经中国证券监督管理委员会证监许可[2016]1346 号文核准，公司非公开发行股份 219,435,736 股，每股面值 1 元，发行后公司股本为人民币 1,356,921,309.00 元。上述注册资本变更业经立信会计师事务所（特殊普通合伙）审验，并于 2016 年 11 月 1 日出具信会师报字[2016]第 210027 号验资报告予以验证。

2017 年 1 月，公司收到控股股东平高集团函告，平高集团拟在未来一段时间在二级市场增持公司股票。自 2017 年 1 月 4 日至 2018 年 1 月 3 日，平高集团通过上海证券交易所交易系统累计增持公司股份 26,978,629 股，增持后，平高集团持有公司股份 549,497,573 股，占公司总股本的 40.50%，为公司第一大股东。

本公司的母公司为平高集团有限公司，本公司的最终实际控制人为国务院国有资产监督管理委员会。

2. 合并财务报表范围

适用 不适用

截至 2022 年 6 月 30 日，本公司直接拥有天津平高电气设备检修有限公司、广州平高电力技术有限公司、四川平高高压开关维修有限公司、天津平高智能电气有限公司、河南平芝高压开关有限公司、平高集团威海高压电器有限公司、河南平高通用电气有限公司、平高集团国际工程有限公司、上海平高天灵开关有限公司、平高集团印度电力有限公司、平高帕拉特（河南）能源科技有限公司 11 家子公司。

四、财务报表的编制基础

1. 编制基础

本公司财务报表以持续经营为编制基础。

公司以持续经营为基础，根据实际发生的交易和事项，按照财政部颁布的《企业会计准则——基本准则》和各项具体会计准则、企业会计准则应用指南、企业会计准则解释及其他相关规定（以下合称“企业会计准则”），以及中国证券监督管理委员会《公开发行证券的公司信息披露编报规则第 15 号——财务报告的一般规定》的披露规定编制财务报表。

2. 持续经营

适用 不适用

公司自本报告期末至少 12 个月内具备持续经营能力，无影响持续经营能力的重大事项。

五、重要会计政策及会计估计

具体会计政策和会计估计提示：

适用 不适用

本公司及各子公司根据实际生产经营特点，依据相关企业会计准则的规定，对坏账准备计提、折旧与摊销、研究开发支出、收入确认等交易和事项制定了若干项具体会计政策和会计估计，详

见本附注五、“11. 应收票据”、“12. 应收账款”、“13. 应收款项融资”、“14. 其他应收款”、“23. 固定资产”、“29. 无形资产”各项描述。关于管理层所作出的重大会计判断和估计的说明，请参阅附注五、“44. 重要会计政策和会计估计的变更”。

1. 遵循企业会计准则的声明

本公司所编制的财务报表符合企业会计准则的要求，真实、完整地反映了公司的财务状况、经营成果、股东权益变动和现金流量等有关信息。

2. 会计期间

本公司会计年度自公历1月1日起至12月31日止。

3. 营业周期

适用 不适用

营业周期是指本公司从购买用于加工的资产起至实现现金或现金等价物的期间。本公司以12个月作为一个营业周期，并以其作为资产和负债的流动性划分标准。

4. 记账本位币

本公司的记账本位币为人民币。

5. 同一控制下和非同一控制下企业合并的会计处理方法

适用 不适用

企业合并，是指将两个或两个以上单独的企业合并形成一个报告主体的交易或事项。企业合并分为同一控制下企业合并和非同一控制下企业合并。

(1) 同一控制下企业合并

本公司在企业合并中取得的资产和负债，按照合并日在被合并方资产、负债（包括最终控制方收购被合并方而形成的商誉）在最终控制方合并财务报表中的账面价值计量。在合并中取得的净资产账面价值与支付的合并对价账面价值（或发行股份面值总额）的差额，调整资本公积中的股本溢价，资本公积中的股本溢价不足冲减的，调整留存收益。

(2) 非同一控制下企业合并

本公司在购买日对作为企业合并对价付出的资产、发生或承担的负债按照公允价值计量，公允价值与其账面价值的差额，计入当期损益。本公司对合并成本大于合并中取得的被购买方可辨认净资产公允价值份额的差额，确认为商誉；合并成本小于合并中取得的被购买方可辨认净资产公允价值份额的差额，经复核后，计入当期损益。

为企业合并发生的审计、法律服务、评估咨询等中介费用以及其他直接相关费用，于发生时计入当期损益；为企业合并而发行权益性证券的交易费用，冲减权益。

6. 合并财务报表的编制方法

适用 不适用

(1) 合并范围

本公司合并财务报表的合并范围以控制为基础确定，所有子公司（包括本公司所控制的被投资方可分割的部分）均纳入合并财务报表。

(2) 合并程序

本公司以自身和各子公司的财务报表为基础，根据其他有关资料，编制合并财务报表。本公司编制合并财务报表，将整个企业集团视为一个会计主体，依据相关企业会计准则的确认、计量和列报要求，按照统一的会计政策，反映本企业集团整体财务状况、经营成果和现金流量。

所有纳入合并财务报表合并范围的子公司所采用的会计政策、会计期间与本公司一致，如子公司采用的会计政策、会计期间与本公司不一致的，在编制合并财务报表时，按本公司的会计政策、会计期间进行必要的调整。对于非同一控制下企业合并取得的子公司，以购买日可辨认净资产公允价值为基础对其财务报表进行调整。对于同一控制下企业合并取得的子公司，以其资产、负债（包括最终控制方收购该子公司而形成的商誉）在最终控制方财务报表中的账面价值为基础对其财务报表进行调整。

子公司所有者权益、当期净损益和当期综合收益中属于少数股东的份额分别在合并资产负债表中所有者权益项目下、合并利润表中净利润项目下和综合收益总额项目下单独列示。子公司少数股东分担的当期亏损超过了少数股东在该子公司期初所有者权益中所享有份额而形成的余额，冲减少数股东权益。

① 增加子公司或业务

在报告期内，若因同一控制下企业合并增加子公司或业务的，则调整合并资产负债表的期初数；将子公司或业务合并当期期初至报告期末的收入、费用、利润纳入合并利润表；将子公司或业务合并当期期初至报告期末的现金流量纳入合并现金流量表，同时对比较报表的相关项目进行调整，视同合并后的报告主体自最终控制方开始控制时点起一直存在。

因追加投资等原因能够对同一控制下的被投资方实施控制的，视同参与合并的各方在最终控制方开始控制时即以目前的状态存在进行调整。在取得被合并方控制权之前持有的股权投资，在取得原股权之日与合并方和被合并方同处于同一控制之日孰晚日起至合并日之间已确认有关损益、其他综合收益以及其他净资产变动，分别冲减比较报表期间的期初留存收益或当期损益。

在报告期内，若因非同一控制下企业合并增加子公司或业务的，则不调整合并资产负债表期初数；将该子公司或业务自购买日至报告期末的收入、费用、利润纳入合并利润表；该子公司或业务自购买日至报告期末的现金流量纳入合并现金流量表。

因追加投资等原因能够对非同一控制下的被投资方实施控制的，对于购买日之前持有的被购买方的股权，本公司按照该股权在购买日的公允价值进行重新计量，公允价值与其账面价值的差额计入当期投资收益。购买日之前持有的被购买方的股权涉及权益法核算下的其他综合收益以及除净损益、其他综合收益和利润分配之外的其他所有者权益变动的，与其相关的其他综合收益、其他所有者权益变动转为购买日所属当期投资收益，由于被投资方重新计量设定受益计划净负债或净资产变动而产生的其他综合收益除外。

② 处置子公司或业务

在报告期内，本公司处置子公司或业务，则该子公司或业务期初至处置日的收入、费用、利润纳入合并利润表；该子公司或业务期初至处置日的现金流量纳入合并现金流量表。

因处置部分股权投资或其他原因丧失了对被投资方控制权时，对于处置后的剩余股权投资，本公司按照其在丧失控制权日的公允价值进行重新计量。处置股权取得的对价与剩余股权公允价值之和，减去按原持股比例计算应享有原有子公司自购买日或合并日开始持续计算的净资产的份额与商誉之和的差额，计入丧失控制权当期的投资收益。与原有子公司股权投资相关的其他综合收益或除净损益、其他综合收益及利润分配之外的其他所有者权益变动，在丧失控制权时转为当期投资收益，由于被投资方重新计量设定受益计划净负债或净资产变动而产生的其他综合收益除外。

因其他投资方对子公司增资而导致本公司持股比例下降从而丧失控制权的，按照上述原则进行会计处理。

通过多次交易分步处置对子公司股权投资直至丧失控制权的，处置对子公司股权投资的各项交易的条款、条件以及经济影响符合以下一种或多种情况，通常表明应将多次交易事项作为一揽子交易进行会计处理：A. 这些交易是同时或者在考虑了彼此影响的情况下订立的；B. 这些交易整体才能达成一项完整的商业结果；C. 一项交易的发生取决于其他至少一项交易的发生；D. 一项交易单独看是不经济的，但是和其他交易一并考虑时是经济的。处置对子公司股权投资直至丧失控制权的各项交易属于一揽子交易的，本公司将各项交易作为一项处置子公司并丧失控制权的交易进行会计处理；但是，在丧失控制权之前每一次处置价款与处置投资对应的享有该子公司净资产份额的差额，在合并财务报表中确认为其他综合收益，在丧失控制权时一并转入丧失控制权当期的损益。

处置对子公司股权投资直至丧失控制权的各项交易不属于一揽子交易的，在丧失控制权之前，按不丧失控制权的情况下部分处置对子公司的股权投资的相关政策进行会计处理；在丧失控制权时，按处置子公司一般处理方法进行会计处理。

③购买子公司少数股权

本公司因购买少数股权新取得的长期股权投资与按照新增持股比例计算应享有子公司自购买日（或合并日）开始持续计算的净资产份额之间的差额，调整合并资产负债表中的资本公积中的股本溢价，资本公积中的股本溢价不足冲减的，调整留存收益。

④不丧失控制权的情况下部分处置对子公司的股权投资

在不丧失控制权的情况下因部分处置对子公司的长期股权投资而取得的处置价款与处置长期股权投资相对应享有子公司自购买日或合并日开始持续计算的净资产份额之间的差额，调整合并资产负债表中的资本公积中的股本溢价，资本公积中的股本溢价不足冲减的，调整留存收益。

7. 合营安排分类及共同经营会计处理方法

√适用□不适用

合营安排，是指一项由两个或两个以上的参与方共同控制的安排。本公司根据在合营安排中享有的权利和承担的义务，将合营安排分为共同经营和合营企业。共同经营，是指本公司享有该安排相关资产且承担该安排相关负债的合营安排。合营企业，是指本公司仅对该安排的净资产享有权利的合营安排。

本公司对合营企业的投资采用权益法核算，按照本附注五、21（3）②“权益法核算的长期股权投资”中所述的会计政策处理。

本公司作为合营方对共同经营，确认本公司单独持有的资产、单独所承担的负债，以及按本公司份额确认共同持有的资产和共同承担的负债；确认出售本公司享有的共同经营产出份额所产生的收入；按本公司份额确认共同经营因出售产出所产生的收入；确认本公司单独所发生的费用，以及按本公司份额确认共同经营发生的费用。

当本公司作为合营方向共同经营投出或出售资产（该资产不构成业务，下同）、或者自共同经营购买资产时，在该等资产出售给第三方之前，本公司仅确认因该交易产生的损益中归属于共同经营其他参与方的部分。该等资产发生符合《企业会计准则第8号——资产减值》等规定的资产减值损失的，对于由本公司向共同经营投出或出售资产的情况，本公司全额确认该损失；对于本公司自共同经营购买资产的情况，本公司按承担的份额确认该损失。

8. 现金及现金等价物的确定标准

现金等价物是指企业持有的期限短（一般指从购买日起三个月内到期）、流动性强、易于转换为已知金额现金、价值变动风险很小的投资。

9. 外币业务和外币报表折算

√适用□不适用

（1）外币交易的折算方法

本公司发生的外币交易在初始确认时，按交易日的即期汇率（通常指中国人民银行公布的当日外汇牌价的中间价，下同）折算为记账本位币金额，但公司发生的外币兑换业务或涉及外币兑换的交易事项，按照实际采用的汇率折算为记账本位币金额。

（2）对于外币货币性项目和外币非货币性项目的折算方法

资产负债表日，对于外币货币性项目采用资产负债表日即期汇率折算，由此产生的汇兑差额，除：①属于与购建符合资本化条件的资产相关的外币专门借款产生的汇兑差额按照借款费用资本化的原则处理；②用于境外经营净投资有效套期的套期工具的汇兑差额（该差额计入其他综合收益，直至净投资被处置才被确认为当期损益）以及③可供出售的外币货币性项目除摊余成本之外的其他账面余额变动产生的汇兑差额计入其他综合收益之外，均计入当期损益。

以历史成本计量的外币非货币性项目，仍采用交易发生日的即期汇率折算的记账本位币金额计量。以公允价值计量的外币非货币性项目，采用公允价值确定日的即期汇率折算，折算后的记账本位币金额与原记账本位币金额的差额，作为公允价值变动（含汇率变动）处理，计入当期损益或确认为其他综合收益。

（3）外币财务报表的折算方法

编制合并财务报表涉及境外经营的，如有实质上构成对境外经营净投资的外币货币性项目，因汇率变动而产生的汇兑差额，作为“外币报表折算差额”确认为其他综合收益；处置境外经营时，计入处置当期损益。

境外经营的外币财务报表按以下方法折算为人民币报表：资产负债表中的资产和负债项目，采用资产负债表日的即期汇率折算；股东权益类项目除“未分配利润”项目外，其他项目采用发生时的即期汇率折算。利润表中的收入和费用项目，采用交易发生日的即期汇率折算。年初未分配利润为上一年折算后的年末未分配利润；年末未分配利润按折算后的利润分配各项目计算列示；折算后资产类项目与负债类项目和股东权益类项目合计数的差额，作为外币报表折算差额，确认为其他综合收益。处置境外经营并丧失控制权时，将资产负债表中股东权益项目下列示的、与该境外经营相关的外币报表折算差额，全部或按处置该境外经营的比例转入处置当期损益。

外币现金流量，采用现金流量发生日的即期汇率折算。汇率变动对现金的影响额作为调节项目，在现金流量表中单独列报。

年初数和上年实际数按照上年财务报表折算后的数额列示。

10. 金融工具

√适用□不适用

（1）金融工具的分类

根据本公司管理金融资产的业务模式和金融资产的合同现金流量特征，金融资产于初始确认时分类为：以摊余成本计量的金融资产、以公允价值计量且其变动计入其他综合收益的金融资产和以公允价值计量且其变动计入当期损益的金融资产。

本公司将同时符合下列条件且未被指定为以公允价值计量且其变动计入当期损益的金融资产，分类为以摊余成本计量的金融资产：

一业务模式是以收取合同现金流量为目标；

一合同现金流量仅为对本金和以未偿付本金金额为基础的利息的支付。

本公司将同时符合下列条件且未被指定为以公允价值计量且其变动计入当期损益的金融资产，分类为以公允价值计量且其变动计入其他综合收益的金融资产（债务工具）：

一业务模式既以收取合同现金流量又以出售该金融资产为目标；

一合同现金流量仅为对本金和以未偿付本金金额为基础的利息的支付。

对于非交易性权益工具投资，本公司可以在初始确认时将其不可撤销地指定为以公允价值计量且其变动计入其他综合收益的金融资产（权益工具）。该指定在单项投资的基础上作出，且相关投资从发行者的角度符合权益工具的定义。

除上述以摊余成本计量和以公允价值计量且其变动计入其他综合收益的金融资产外，本公司将其余所有的金融资产分类为以公允价值计量且其变动计入当期损益的金融资产。在初始确认时，如果能够消除或显著减少会计错配，本公司可以将本应分类为摊余成本计量或以公允价值计量且其变动计入其他综合收益的金融资产不可撤销地指定为以公允价值计量且其变动计入当期损益的金融资产。

金融负债于初始确认时分类为：以公允价值计量且其变动计入当期损益的金融负债和以摊余成本计量的金融负债。

符合以下条件之一的金融负债可在初始计量时指定为以公允价值计量且其变动计入当期损益的金融负债：

1) 该项指定能够消除或显著减少会计错配。

2) 根据正式书面文件载明的企业风险管理或投资策略，以公允价值为基础对金融负债组合或金融资产和金融负债组合进行管理和业绩评价，并在企业内部以此为基础向关键管理人员报告。

3) 该金融负债包含需单独分拆的嵌入衍生工具。

(2) 金融工具的确认依据和计量方法

1) 以摊余成本计量的金融资产

以摊余成本计量的金融资产包括应收票据、应收账款、其他应收款、长期应收款、债权投资等，按公允价值进行初始计量，相关交易费用计入初始确认金额；不包含重大融资成分的应收账款以及本公司决定不考虑不超过一年的融资成分的应收账款，以合同交易价格进行初始计量。

持有期间采用实际利率法计算的利息计入当期损益。

收回或处置时，将取得的价款与该金融资产账面价值之间的差额计入当期损益。

2) 以公允价值计量且其变动计入其他综合收益的金融资产（债务工具）

以公允价值计量且其变动计入其他综合收益的金融资产（债务工具）包括应收款项融资、其他债权投资等，按公允价值进行初始计量，相关交易费用计入初始确认金额。该金融资产按公允价值进行后续计量，公允价值变动除采用实际利率法计算的利息、减值损失或利得和汇兑损益之外，均计入其他综合收益。

终止确认时，之前计入其他综合收益的累计利得或损失从其他综合收益中转出，计入当期损益。

3) 以公允价值计量且其变动计入其他综合收益的金融资产（权益工具）

以公允价值计量且其变动计入其他综合收益的金融资产（权益工具）包括其他权益工具投资等，按公允价值进行初始计量，相关交易费用计入初始确认金额。该金融资产按公允价值进行后续计量，公允价值变动计入其他综合收益。取得的股利计入当期损益。

终止确认时，之前计入其他综合收益的累计利得或损失从其他综合收益中转出，计入留存收益。

4) 以公允价值计量且其变动计入当期损益的金融资产

以公允价值计量且其变动计入当期损益的金融资产包括交易性金融资产、衍生金融资产、其他非流动金融资产等，按公允价值进行初始计量，相关交易费用计入当期损益。该金融资产按公允价值进行后续计量，公允价值变动计入当期损益。

5) 以公允价值计量且其变动计入当期损益的金融负债

以公允价值计量且其变动计入当期损益的金融负债包括交易性金融负债、衍生金融负债等，按公允价值进行初始计量，相关交易费用计入当期损益。该金融负债按公允价值进行后续计量，公允价值变动计入当期损益。

终止确认时，其账面价值与支付的对价之间的差额计入当期损益。

6) 以摊余成本计量的金融负债

以摊余成本计量的金融负债包括短期借款、应付票据、应付账款、其他应付款、长期借款、应付债券、长期应付款，按公允价值进行初始计量，相关交易费用计入初始确认金额。

持有期间采用实际利率法计算的利息计入当期损益。

终止确认时，将支付的对价与该金融负债账面价值之间的差额计入当期损益。

(3) 金融资产终止确认和金融资产转移

满足下列条件之一时，本公司终止确认金融资产：

—收取金融资产现金流量的合同权利终止；

—金融资产已转移，且已将金融资产所有权上几乎所有的风险和报酬转移给转入方；

—金融资产已转移，虽然本公司既没有转移也没有保留金融资产所有权上几乎所有的风险和报酬，但是未保留对金融资产的控制。

发生金融资产转移时，如保留了金融资产所有权上几乎所有的风险和报酬的，则不终止确认该金融资产。

在判断金融资产转移是否满足上述金融资产终止确认条件时，采用实质重于形式的原则。

公司将金融资产转移区分为金融资产整体转移和部分转移。金融资产整体转移满足终止确认条件的，将下列两项金额的差额计入当期损益：

1) 所转移金融资产的账面价值；

2) 因转移而收到的对价，与原直接计入所有者权益的公允价值变动累计额（涉及转移的金融资产为以公允价值计量且其变动计入其他综合收益的金融资产（债务工具）的情形）之和。

金融资产部分转移满足终止确认条件的，将所转移金融资产整体的账面价值，在终止确认部分和未终止确认部分之间，按照各自的相对公允价值进行分摊，并将下列两项金额的差额计入当期损益：

1) 终止确认部分的账面价值；

2) 终止确认部分的对价，与原直接计入所有者权益的公允价值变动累计额中对应终止确认部分的金额（涉及转移的金融资产为以公允价值计量且其变动计入其他综合收益的金融资产（债务工具）的情形）之和。

金融资产转移不满足终止确认条件的，继续确认该金融资产，所收到的对价确认为一项金融负债。

(4) 金融负债终止确认

金融负债的现时义务全部或部分已经解除的，则终止确认该金融负债或其一部分；本公司若与债权人签定协议，以承担新金融负债方式替换现存金融负债，且新金融负债与现存金融负债的合同条款实质上不同的，则终止确认现存金融负债，并同时确认新金融负债。

对现存金融负债全部或部分合同条款作出实质性修改的，则终止确认现存金融负债或其一部分，同时将修改条款后的金融负债确认为一项新金融负债。

金融负债全部或部分终止确认时，终止确认的金融负债账面价值与支付对价（包括转出的非现金资产或承担的新金融负债）之间的差额，计入当期损益。

本公司若回购部分金融负债的，在回购日按照继续确认部分与终止确认部分的相对公允价值，将该金融负债整体的账面价值进行分配。分配给终止确认部分的账面价值与支付的对价（包括转出的非现金资产或承担的新金融负债）之间的差额，计入当期损益。

（5）金融资产和金融负债的公允价值的确定方法

存在活跃市场的金融工具，以活跃市场中的报价确定其公允价值。不存在活跃市场的金融工具，采用估值技术确定其公允价值。在估值时，本公司采用在当前情况下适用并且有足够可利用数据和其他信息支持的估值技术，选择与市场参与者在相关资产或负债的交易中所考虑的资产或负债特征相一致的输入值，并优先使用相关可观察输入值。只有在相关可观察输入值无法取得或取得不切实可行的情况下，才使用不可观察输入值。

（6）金融资产减值的测试方法及会计处理方法

本公司以单项或组合的方式对以摊余成本计量的金融资产、以公允价值计量且其变动计入其他综合收益的金融资产（债务工具）和财务担保合同等的预期信用损失进行估计。

本公司考虑有关过去事项、当前状况以及对未来经济状况的预测等合理且有依据的信息，以发生违约的风险为权重，计算合同应收的现金流量与预期能收到的现金流量之间差额的现值的概率加权金额，确认预期信用损失。

如果该金融工具的信用风险自初始确认后已显著增加，本公司按照相当于该金融工具整个存续期内预期信用损失的金额计量其损失准备；如果该金融工具的信用风险自初始确认后并未显著增加，本公司按照相当于该金融工具未来 12 个月内预期信用损失的金额计量其损失准备。由此形成的损失准备的增加或转回金额，作为减值损失或利得计入当期损益。

本公司通过比较金融工具在资产负债表日发生违约的风险与在初始确认日发生违约的风险，以确定金融工具预计存续期内发生违约风险的相对变化，以评估金融工具的信用风险自初始确认后是否已显著增加。通常逾期超过 30 日，本公司即认为该金融工具的信用风险已显著增加，除非有确凿证据证明该金融工具的信用风险自初始确认后并未显著增加。

如果金融工具于资产负债表日的信用风险较低，本公司即认为该金融工具的信用风险自初始确认后并未显著增加。

如果有客观证据表明某项金融资产已经发生信用减值，则本公司在单项基础上对该金融资产计提减值准备。

对于由《企业会计准则第 14 号——收入》（2017）规范的交易形成的应收款项和合同资产，无论是否包含重大融资成分，本公司始终按照相当于整个存续期内预期信用损失的金额计量其损失准备。

对于租赁应收款，本公司选择始终按照相当于整个存续期内预期信用损失的金额计量其损失准备。

本公司不再合理预期金融资产合同现金流量能够全部或部分收回的，直接减记该金融资产的账面余额。

11. 应收票据

应收票据的预期信用损失的确定方法及会计处理方法

适用 不适用

本公司认为所持有的银行承兑汇票的承兑银行信用评级较高，不存在重大的信用风险，也未计提损失准备。本公司持有的商业承兑汇票的预期信用损失的确定方法及会计处理方法与应收账款的预期信用损失的确定方法及会计处理方法一致。

12. 应收账款

应收账款的预期信用损失的确定方法及会计处理方法

√适用 □不适用

本公司对于应收账款，无论是否存在重大融资成分，本公司均按照整个存续期的预期信用损失计量损失准备。当单项应收账款无法以合理成本评估预期信用损失的信息时，本公司依据信用风险特征将应收账款划分为若干组合，在组合基础上计算预期信用损失。对于划分为组合的应收账款，本公司参考历史信用损失经验，结合当前状况以及对未来经济状况的预测，编制应收账款账龄与整个存续期预期信用损失率对照表，计算预期信用损失。将计提或转回的损失准备计入当期损益。

(1) 单项金额重大并单独计提坏账准备的应收款项

单项金额重大的判断依据或金额标准	本公司将金额为人民币 1000 万元以上（含 1000 万元）的应收账款确认为单项金额重大的应收款项。
单项金额重大并单项计提坏账准备的计提方法	本公司对单项金额重大的应收款项单独进行减值测试，单独测试未发生减值的金融资产，包括在具有类似信用风险特征的金融资产组合中进行减值测试。单项测试已确认减值损失的应收款项，不再包括在具有类似信用风险特征的应收款项组合中进行减值测试。

(2) 按信用风险特征组合计提坏账准备的应收款项

组合名称	确定组合的依据
账龄组合	按客户性质及账龄划分不同组合，依据历史发生损失情况，测算预期损失率
关联方、备用金	中国电气装备集团有限公司及其所属公司等关联方应收款项、员工备用金应收款项。该组合的应收款项具有类似信用风险特征。

(3) 单项金额不重大但单独计提坏账准备的应收款项

单项计提坏账准备的理由	本公司对于单项金额虽不重大但有客观证据表明其发生了减值的，如：与对方存在争议或涉及诉讼、仲裁的应收款项、已有明显迹象表明债务人很可能无法履行还款义务的应收款项等。
坏账准备的计提方法	单独进行减值测试，根据其未来现金流量现值低于其账面价值的差额，确认减值损失，计提坏账准备

13. 应收款项融资

√适用 □不适用

本公司视其日常资金管理的需要将一部分银行承兑汇票进行贴现和背书，故将银行承兑汇票分类为以公允价值计量且其变动计入其他综合收益的金融资产。

14. 其他应收款

其他应收款预期信用损失的确定方法及会计处理方法

√适用 □不适用

本公司当单项其他应收款无法以合理成本评估预期信用损失的信息时，本公司依据信用风险特征将其他应收款划分为若干组合，在组合基础上计算预期信用损失，将计提或转回的损失准备计入当期损益。

(1) 单项金额重大并单独计提坏账准备的应收款项

单项金额重大的判断依据或金额标准	本公司将金额为人民币 1000 万元以上（含 1000 万元）的其他应收款确认为单项金额重大的应收款项。
单项金额重大并单项计提坏账准备的计提方法	本公司对单项金额重大的应收款项单独进行减值测试，单独测试未发生减值的金融资产，包括在具有类似信用风险特征的金融资产组合中进行减值测试。单项测试已确认减值损失的应收款项，不再包括在具有类似信用风险特征的应收款项组合中进行减值测试。

(2) 按信用风险特征组合计提坏账准备的应收款项

组合名称	确定组合的依据
账龄组合	按客户性质及账龄划分不同组合，依据历史发生损失情况，测算预期损失率
关联方、备用金	中国电气装备集团有限公司及其所属公司等关联方应收款项、员工备用金应收款项。该组合的应收款项具有类似信用风险特征。

(3) 单项金额不重大但单独计提坏账准备的应收款项

单项计提坏账准备的理由	本公司对于单项金额虽不重大但有客观证据表明其发生了减值的，如：与对方存在争议或涉及诉讼、仲裁的应收款项、已有明显迹象表明债务人很可能无法履行还款义务的应收款项等。
坏账准备的计提方法	单独进行减值测试，根据其未来现金流量现值低于其账面价值的差额，确认减值损失，计提坏账准备

15. 存货

√适用 □不适用

(1) 存货的分类

存货主要包括原材料、自制半成品及在产品、库存商品（产成品）、周转材料（包装物、低值易耗品等）、合同履约成本等。

(2) 存货取得和发出的计价方法

存货在取得时按实际成本计价，存货成本包括采购成本、加工成本和其他成本。领用和发出时按加权平均法计价。

(3) 存货可变现净值的确认和跌价准备的计提方法

产成品、库存商品和用于出售的材料等直接用于出售的商品存货，在正常生产经营过程中，以该存货的估计售价减去估计的销售费用和相关税费后的金额，确定其可变现净值；需要经过加工的材料存货，在正常生产经营过程中，以所生产的产成品的估计售价减去至完工时估计将要发生的成本、估计的销售费用和相关税费后的金额，确定其可变现净值；为执行销售合同或者劳务合同而持有的存货，其可变现净值以合同价格为基础计算，若持有存货的数量多于销售合同订购数量的，超出部分的存货的可变现净值以一般销售价格为基础计算。

期末按照单个存货项目计提存货跌价准备；但对于数量繁多、单价较低的存货，按照存货类别计提存货跌价准备；与在同一地区生产和销售的产品系列相关、具有相同或类似最终用途或目的，且难以与其他项目分开计量的存货，则合并计提存货跌价准备。

除有明确证据表明资产负债表日市场价格异常外，存货项目的可变现净值以资产负债表日市场价格为基础确定。

本期期末存货项目的可变现净值以合同价格或资产负债表日市场价格为基础确定。

在资产负债表日，存货按照成本与可变现净值孰低计量。当其可变现净值低于成本时，提取存货跌价准备。存货跌价准备通常按单个存货项目的成本高于其可变现净值的差额提取。对于数量繁多、单价较低的存货，按存货类别计提存货跌价准备；对在同一地区生产和销售的产品系列相关、具有相同或类似最终用途或目的，且难以与其他项目分开计量的存货，可合并计提存货跌价准备。

计提存货跌价准备后，如果以前减记存货价值的影响因素已经消失，导致存货的可变现净值高于其账面价值的，在原已计提的存货跌价准备金额内予以转回，转回的金额计入当期损益。

(4) 存货的盘存制度为永续盘存制。

(5) 低值易耗品和包装物的摊销方法

低值易耗品于领用时按一次摊销法摊销；包装物于领用时按一次摊销法摊销。

16. 合同资产

(1). 合同资产的确认方法及标准

适用 不适用

本公司根据履行履约义务与客户付款之间的关系在资产负债表中列示合同资产或合同负债。本公司已向客户转让商品或提供服务而有权收取对价的权利（且该权利取决于时间流逝之外的其他因素）列示为合同资产。同一合同下的合同资产和合同负债以净额列示。本公司拥有的、无条件（仅取决于时间流逝）向客户收取对价的权利作为应收款项单独列示。

(2). 合同资产预期信用损失的确定方法及会计处理方法

适用 不适用

合同资产的预期信用损失的确定方法及会计处理方法详见本附注“12. 应收账款的预期信用损失的确定方法及会计处理方法”。

17. 持有待售资产

适用 不适用

本公司将同时满足下列条件的组成部分（或非流动资产）确认为持有待售：

- (1) 该组成部分必须在其当前状况下仅根据出售此类组成部分的惯常条款即可立即出售；
- (2) 公司已经就处置该组成部分（或非流动资产）作出决议，如按规定需得到股东批准的，已经取得股东大会或相应权力机构的批准；
- (3) 公司已与受让方签订了不可撤销的转让协议；
- (4) 该项转让将在一年内完成。

18. 债权投资

债权投资预期信用损失的确定方法及会计处理方法

适用 不适用

19. 其他债权投资

其他债权投资预期信用损失的确定方法及会计处理方法

适用 不适用

20. 长期应收款

长期应收款预期信用损失的确定方法及会计处理方法

适用 不适用

21. 长期股权投资

适用 不适用

长期股权投资是指本公司对被投资单位具有控制、共同控制或重大影响的长期股权投资。本公司对被投资单位不具有控制、共同控制或重大影响的长期股权投资，作为可供出售金融资产或以公允价值计量且其变动计入当期损益的金融资产核算，其会计政策详见附注五、“10. 金融工具”。

(1) 共同控制、重大影响的判断标准

共同控制，是指按照相关约定对某项安排所共有的控制，并且该安排的相关活动必须经过分享控制权的参与方一致同意后才能决策。本公司与其他合营方一同对被投资单位实施共同控制且对被投资单位净资产享有权利的，被投资单位为本公司的合营企业。

重大影响，是指对一个企业的财务和经营决策有参与决策的权力，但并不能够控制或者与其他方一起共同控制这些政策的制定。本公司能够对被投资单位施加重大影响的，被投资单位为本公司联营企业。

(2) 初始投资成本的确定

①企业合并形成的长期股权投资

同一控制下的企业合并：公司以支付现金、转让非现金资产或承担债务方式以及以发行权益性证券作为合并对价的，在合并日按照取得被合并方所有者权益在最终控制方合并财务报表中的账面价值的份额作为长期股权投资的初始投资成本。因追加投资等原因能够对同一控制下的被投资单位实施控制的，在合并日根据合并后应享有被合并方净资产在最终控制方合并财务报表中的账面价值的份额，确定长期股权投资的初始投资成本。合并日长期股权投资的初始投资成本，与达到合并前的长期股权投资账面价值加上合并日进一步取得股份新支付对价的账面价值之和的差额，调整股本溢价，股本溢价不足冲减的，冲减留存收益。

非同一控制下的企业合并：公司按照购买日确定的合并成本作为长期股权投资的初始投资成本。因追加投资等原因能够对非同一控制下的被投资单位实施控制的，按照原持有的股权投资账面价值加上新增投资成本之和，作为改按成本法核算的初始投资成本。

②其他方式取得的长期股权投资

以支付现金方式取得的长期股权投资，按照实际支付的购买价款作为初始投资成本。

以发行权益性证券取得的长期股权投资，按照发行权益性证券的公允价值作为初始投资成本。

在非货币性资产交换具备商业实质和换入资产或换出资产的公允价值能够可靠计量的前提下，非货币性资产交换换入的长期股权投资以换出资产的公允价值和应支付的相关税费确定其初始投

资成本，除非有确凿证据表明换入资产的公允价值更加可靠；不满足上述前提的非货币性资产交换，以换出资产的账面价值和应支付的相关税费作为换入长期股权投资的初始投资成本。

通过债务重组取得的长期股权投资，其初始投资成本按照公允价值为基础确定。

（3）后续计量及损益确认方法

①成本法核算的长期股权投资

公司对子公司的长期股权投资，采用成本法核算。除取得投资时实际支付的价款或对价中包含的已宣告但尚未发放的现金股利或利润外，公司按照享有被投资单位宣告发放的现金股利或利润确认当期投资收益。

②权益法核算的长期股权投资

对联营企业和合营企业的长期股权投资，采用权益法核算。初始投资成本大于投资时应享有被投资单位可辨认净资产公允价值份额的差额，不调整长期股权投资的初始投资成本；初始投资成本小于投资时应享有被投资单位可辨认净资产公允价值份额的差额，计入当期损益。

公司按照应享有或应分担的被投资单位实现的净损益和其他综合收益的份额，分别确认投资收益和其他综合收益，同时调整长期股权投资的账面价值；按照被投资单位宣告分派的利润或现金股利计算应享有的部分，相应减少长期股权投资的账面价值；对于被投资单位除净损益、其他综合收益和利润分配以外所有者权益的其他变动，调整长期股权投资的账面价值并计入所有者权益。

在确认应享有被投资单位净损益的份额时，以取得投资时被投资单位可辨认净资产的公允价值为基础，并按照公司的会计政策及会计期间，对被投资单位的净利润进行调整后确认。在持有投资期间，被投资单位编制合并财务报表的，以合并财务报表中的净利润、其他综合收益和其他所有者权益变动中归属于被投资单位的金额为基础进行核算。

公司与联营企业、合营企业之间发生的未实现内部交易损益按照应享有的比例计算归属于公司的部分，予以抵销，在此基础上确认投资收益。与被投资单位发生的未实现内部交易损失，属于资产减值损失的，全额确认。公司与联营企业、合营企业之间发生投出或出售资产的交易，该资产构成业务的，按照附注五、“5. 同一控制下和非同一控制下企业合并的会计处理方法”和附注五、“6. 合并财务报表的编制方法”中披露的相关政策进行会计处理。

在公司确认应分担被投资单位发生的亏损时，按照以下顺序进行处理：首先，冲减长期股权投资的账面价值。其次，长期股权投资的账面价值不足以冲减的，以其他实质上构成对被投资单位净投资的长期权益账面价值为限继续确认投资损失，冲减长期应收项目等的账面价值。最后，经过上述处理，按照投资合同或协议约定企业仍承担额外义务的，按预计承担的义务确认预计负债，计入当期投资损失。

③收购少数股权

在编制合并财务报表时，因购买少数股权新增的长期股权投资与按照新增持股比例计算应享有子公司自购买日（或合并日）开始持续计算的净资产份额之间的差额，调整资本公积，资本公积不足冲减的，调整留存收益。

④长期股权投资的处置

处置长期股权投资，其账面价值与实际取得价款的差额，计入当期损益。

采用权益法核算的长期股权投资，在处置该项投资时，采用与被投资单位直接处置相关资产或负债相同的基础，按相应比例对原计入其他综合收益的部分进行会计处理。因被投资单位除净损益、其他综合收益和利润分配以外的其他所有者权益变动而确认的所有者权益，按比例结转入当期损益，由于被投资方重新计量设定受益计划净负债或净资产变动而产生的其他综合收益除外。

因处置部分股权投资等原因丧失了对被投资单位的共同控制或重大影响的，处置后的剩余股权改按金融工具确认和计量准则核算，其在丧失共同控制或重大影响之日的公允价值与账面价值之间的差额计入当期损益。原股权投资因采用权益法核算而确认的其他综合收益，在终止采用权

益法核算时采用与被投资单位直接处置相关资产或负债相同的基础进行会计处理。因被投资方除净损益、其他综合收益和利润分配以外的其他所有者权益变动而确认的所有者权益，在终止采用权益法核算时全部转入当期损益。

因处置部分股权投资、因其他投资方对子公司增资而导致本公司持股比例下降等原因丧失了对被投资单位控制权的，在编制个别财务报表时，剩余股权能够对被投资单位实施共同控制或重大影响的，改按权益法核算，并对该剩余股权视同自取得时即采用权益法核算进行调整；剩余股权不能对被投资单位实施共同控制或施加重大影响的，改按金融工具确认和计量准则的有关规定进行会计处理，其在丧失控制之日的公允价值与账面价值间的差额计入当期损益。

在合并财务报表中，母公司在不丧失控制权的情况下部分处置对子公司的长期股权投资，处置价款与处置长期股权投资相对应享有子公司净资产的差额计入股东权益；母公司部分处置对子公司的长期股权投资导致丧失对子公司控制权的，按本附注五、“6. 合并财务报表编制的方法”中所述的相关会计政策处理。

处置的股权是因追加投资等原因通过企业合并取得的，在编制个别财务报表时，处置后的剩余股权采用成本法或权益法核算的，购买日之前持有的股权投资因采用权益法核算而确认的其他综合收益和其他所有者权益按比例结转；处置后的剩余股权改按金融工具确认和计量准则进行会计处理的，其他综合收益和其他所有者权益全部结转。

22. 投资性房地产

不适用

23. 固定资产

(1). 确认条件

适用 不适用

固定资产是指为生产商品、提供劳务、出租或经营管理而持有的，使用寿命超过一个会计年度的有形资产。固定资产仅在与其有关的经济利益很可能流入本公司，且其成本能够可靠地计量时才予以确认。固定资产按成本并考虑预计弃置费用因素的影响进行初始计量。

(2). 折旧方法

适用 不适用

类别	折旧方法	折旧年限（年）	残值率	年折旧率
房屋及建筑物	年限平均法	20-35	3%-5%	2.71%-4.85%
机器设备（含电子设备）	年限平均法	3-25	3%-5%	3.80%-32.33%
运输设备	年限平均法	4-14	3%-5%	6.79%-24.25%

(3). 融资租入固定资产的认定依据、计价和折旧方法

适用 不适用

24. 在建工程

适用 不适用

在建工程项目按建造该项资产达到预定可使用状态前所发生的必要支出，作为固定资产的入账价值。所建造的固定资产在工程已达到预定可使用状态，但尚未办理竣工决算的，自达到预定可使用状态之日起，根据工程预算、造价或者工程实际成本等，按估计的价值转入固定资产，并按本公司固定资产折旧政策计提固定资产的折旧，待办理竣工决算后，再按实际成本调整原来的暂估价值，但不调整原已计提的折旧额。

25. 借款费用

√适用□不适用

（1）借款费用资本化的确认原则

借款费用，包括借款利息、折价或者溢价的摊销、辅助费用以及因外币借款而发生的汇兑差额等。

公司发生的借款费用，可直接归属于符合资本化条件的资产的购建或者生产的，予以资本化，计入相关资产成本；其他借款费用，在发生时根据其发生额确认为费用，计入当期损益。

符合资本化条件的资产，是指需要经过相当长时间的购建或者生产活动才能达到预定可使用或者可销售状态的固定资产、投资性房地产和存货等资产。

借款费用同时满足下列条件时开始资本化：

①资产支出已经发生，资产支出包括为购建或者生产符合资本化条件的资产而以支付现金、转移非现金资产或者承担带息债务形式发生的支出；

②借款费用已经发生；

③为使资产达到预定可使用或者可销售状态所必要的购建或者生产活动已经开始。

（2）借款费用资本化期间

资本化期间，指从借款费用开始资本化时点到停止资本化时点的期间，借款费用暂停资本化的期间不包括在内。

当购建或者生产符合资本化条件的资产达到预定可使用或者可销售状态时，借款费用停止资本化。

当购建或者生产符合资本化条件的资产中部分项目分别完工且可单独使用时，该部分资产借款费用停止资本化。

购建或者生产的资产的各部分分别完工，但必须等到整体完工后才可使用或可对外销售的，在该资产整体完工时停止借款费用资本化。

（3）暂停资本化期间

符合资本化条件的资产在购建或生产过程中发生的非正常中断、且中断时间连续超过 3 个月的，则借款费用暂停资本化；该项中断如是所购建或生产的符合资本化条件的资产达到预定可使用状态或者可销售状态必要的程序，则借款费用继续资本化。在中断期间发生的借款费用确认为当期损益，直至资产的购建或者生产活动重新开始后借款费用继续资本化。

（4）借款费用资本化率、资本化金额的计算方法

对于为购建或者生产符合资本化条件的资产而借入的专门借款，以专门借款当期实际发生的借款费用，减去尚未动用的借款资金存入银行取得的利息收入或进行暂时性投资取得的投资收益后的金额，来确定借款费用的资本化金额。

对于为购建或者生产符合资本化条件的资产而占用的一般借款，根据累计资产支出超过专门借款部分的资产支出加权平均数（按期初期末简单平均）乘以所占用一般借款的资本化率，计算确定一般借款应予资本化的借款费用金额。资本化率根据一般借款加权平均利率计算确定。

26. 生物资产

适用 不适用

27. 油气资产

适用 不适用

28. 使用权资产

适用 不适用

使用权资产是指承租人可在租赁期内使用租赁资产的权利。

①使用权资产应当按照成本进行初始计量，该成本包括：

租赁负债的初始计量金额；

在租赁期开始日或之前支付的租赁付款额，存在租赁激励的，扣除已享受的租赁激励相关金额；

承租人发生的初始直接费用；

承租人为拆卸及移除租赁资产、复原租赁资产所在场地或将租赁资产恢复至租赁条款约定状态预计将发生的成本。

②后续计量

租赁期开始后，承租人采用成本模式对使用权资产进行后续计量，即以成本减累计折旧及累计减值损失计量使用权资产。承租人按照准则有关规定重新计量租赁负债的，相应调减使用权资产的账面价值。

③使用权资产的折旧

使用权资产折旧采用年限平均法分类计提。对于能合理确定租赁期届满时将会取得租赁资产所有权的，在租赁资产预计剩余使用寿命内，参照“23. 固定资产”中列示的折旧方法、折旧年限、残值率、年折旧率计提使用权资产折旧。对于无法合理确定租赁期届满时将会取得租赁资产所有权的，在租赁期与租赁资产剩余使用寿命两者孰短的期间内，根据使用权资产类别确定折旧率。

④使用权资产的减值

在租赁期开始后，承租人应当按照本办法“30. 长期资产减值”的规定，确定使用权资产是否发生减值，并对已识别的减值损失进行会计处理。使用权资产发生减值的，按应减记的金额，借记“资产减值损失”科目，贷记“使用权资产减值准备”科目。使用权资产减值准备一旦计提，不得转回。承租人应当按照扣除减值损失之后的使用权资产的账面价值，进行后续折旧。

29. 无形资产

(1). 计价方法、使用寿命、减值测试

适用 不适用

无形资产是指本公司拥有或者控制的没有实物形态的可辨认非货币性资产。

①无形资产按成本进行初始计量

外购无形资产的成本，包括购买价款、相关税费以及直接归属于使该项资产达到预定用途所发生的其他支出。购买无形资产的价款超过正常信用条件延期支付，实质上具有融资性质的，无形资产的成本以购买价款的现值为基础确定。

取得的土地使用权通常作为无形资产核算。自行开发建造厂房等建筑物，相关的土地使用权支出和建筑物建造成本则分别作为无形资产和固定资产核算。如为外购的房屋及建筑物，则将有关价款在土地使用权和建筑物之间进行分配，难以合理分配的，全部作为固定资产处理。

债务重组取得债务人用以抵债的无形资产，以该无形资产的公允价值为基础确定其入账价值，并将重组债务的账面价值与该用以抵债的无形资产公允价值之间的差额，计入当期损益。

在非货币性资产交换具备商业实质且换入资产或换出资产的公允价值能够可靠计量的前提下，非货币性资产交换换入的无形资产以换出资产的公允价值为基础确定其入账价值，除非有确凿证据表明换入资产的公允价值更加可靠；不满足上述前提的非货币性资产交换，以换出资产的账面价值和应支付的相关税费作为换入无形资产的成本，不确认损益。

②后续计量

在取得无形资产时分析判断其使用寿命。

对于使用寿命有限的无形资产，在为企业带来经济利益的期限内按直线法摊销；无法预见无形资产为企业带来经济利益期限的，视为使用寿命不确定的无形资产，不予摊销。

期末，对使用寿命有限的无形资产的使用寿命和摊销方法进行复核，如发生变更则作为会计估计变更处理。此外，还对使用寿命不确定的无形资产的使用寿命进行复核，如果有证据表明该无形资产为企业带来经济利益的期限是可预见的，则估计其使用寿命并按照使用寿命有限的无形资产的摊销政策进行摊销。

每年度终了，对使用寿命有限的无形资产的使用寿命及摊销方法进行复核。

公司不存在使用寿命不确定的无形资产。

(2). 内部研究开发支出会计政策

√适用□不适用

本公司内部研究开发项目的支出分为研究阶段支出与开发阶段支出。

研究阶段的支出，于发生时计入当期损益。

开发阶段的支出同时满足下列条件的，确认为无形资产，不能满足下述条件的开发阶段的支出计入当期损益：

①完成该无形资产以使其能够使用或出售在技术上具有可行性；

②具有完成该无形资产并使用或出售的意图；

③无形资产产生经济利益的方式，包括能够证明运用该无形资产生产的产品存在市场或无形资产自身存在市场，无形资产将在内部使用的，能够证明其有用性；

④有足够的技术、财务资源和其他资源支持，以完成该无形资产的开发，并有能力使用或出售该无形资产；

⑤归属于该无形资产开发阶段的支出能够可靠地计量。

无法区分研究阶段支出和开发阶段支出的，将发生的研发支出全部计入当期损益。

30. 长期资产减值

√适用□不适用

长期股权投资、采用成本模式计量的投资性房地产、固定资产、在建工程、使用寿命有限的无形资产等长期资产，于资产负债表日存在减值迹象的，进行减值测试。减值测试结果表明资产的可收回金额低于其账面价值的，按其差额计提减值准备并计入减值损失。可收回金额为资产的公允价值减去处置费用后的净额与资产预计未来现金流量的现值两者之间的较高者。资产减值准

备按单项资产为基础计算并确认，如果难以对单项资产的可收回金额进行估计的，以该资产所属的资产组确定资产组的可收回金额。资产组是能够独立产生现金流入的最小资产组合。

商誉和使用寿命不确定的无形资产至少在每年年度终了进行减值测试。

本公司进行商誉减值测试，对于因企业合并形成的商誉的账面价值，自购买日起按照合理的方法分摊至相关的资产组；难以分摊至相关的资产组的，将其分摊至相关的资产组组合。在将商誉的账面价值分摊至相关的资产组或者资产组组合时，按照各资产组或者资产组组合的公允价值占相关资产组或者资产组组合公允价值总额的比例进行分摊。公允价值难以可靠计量的，按照各资产组或者资产组组合的账面价值占相关资产组或者资产组组合账面价值总额的比例进行分摊。

在对包含商誉的相关资产组或者资产组组合进行减值测试时，如与商誉相关的资产组或者资产组组合存在减值迹象的，先对不包含商誉的资产组或者资产组组合进行减值测试，计算可收回金额，并与相关账面价值相比较，确认相应的减值损失。再对包含商誉的资产组或者资产组组合进行减值测试，比较这些相关资产组或者资产组组合的账面价值（包括所分摊的商誉的账面价值部分）与其可收回金额，如相关资产组或者资产组组合的可收回金额低于其账面价值的，确认商誉的减值损失。

31. 长期待摊费用

适用 不适用

长期待摊费用为已经发生但应由报告期和以后各期负担的分摊期限在一年以上的各项费用。长期待摊费用在预计受益期间按直线法摊销。

32. 合同负债

合同负债的确认方法

适用 不适用

合同负债反映企业已收或应收客户对价而应向客户转让商品的义务。本公司在向客户转让商品之前，客户已经支付了合同对价或本公司已经取得了无条件收取合同对价权利的，本公司在客户实际支付款项与到期应支付款项孰早时点，按照已收或应收的金额确认合同负债。合同负债的贷方余额反映本公司在向客户转让商品前，已经收到的合同对价或已经取得的无条件收取合同对价权利的金额。

33. 职工薪酬

(1)、短期薪酬的会计处理方法

适用 不适用

短期薪酬主要包括工资、奖金、津贴和补贴、职工福利费、医疗保险费、生育保险费、工伤保险费、住房公积金、工会经费和职工教育经费、非货币性福利等。本公司在职工为本公司提供服务的会计期间将实际发生的短期职工薪酬确认为负债，并计入当期损益或相关资产成本。其中非货币性福利按公允价值计量。

(2)、离职后福利的会计处理方法

适用 不适用

离职后福利主要是设定提存计划。设定提存计划主要包括基本养老保险、失业保险以及企业年金等，相应的应缴存金额于发生时计入相关资产成本或当期损益。

(3)、辞退福利的会计处理方法

√适用 □不适用

在职工劳动合同到期之前解除与职工的劳动关系，或为鼓励职工自愿接受裁减而提出给予补偿的建议，在本公司不能单方面撤回因解除劳动关系计划或裁减建议所提供的辞退福利时，和本公司确认与涉及支付辞退福利的重组相关的成本两者孰早日，确认辞退福利产生的职工薪酬负债，并计入当期损益。但辞退福利预期在年度报告期结束后十二个月不能完全支付的，按照其他长期职工薪酬处理。

职工内部退休计划采用上述辞退福利相同的原则处理。本公司将自职工停止提供服务日至正常退休日的期间拟支付的内退人员工资和缴纳的社会保险费等，在符合预计负债确认条件时，计入当期损益（辞退福利）。

(4)、其他长期职工福利的会计处理方法

√适用 □不适用

本公司向职工提供的其他长期职工福利，符合设定提存计划的，按照设定提存计划进行会计处理，除此之外按照设定收益计划进行会计处理。

34. 租赁负债

√适用 □不适用

①租赁负债的初始计量

租赁负债应当按照租赁期开始日尚未支付的租赁付款额的现值进行初始计量。在计算租赁付款额的现值时，承租人应当采用租赁内含利率作为折现率；无法确定租赁内含利率的，应当采用承租人增量借款利率作为折现率。租赁内含利率，是指使出租人的租赁收款额的现值与未担保余值的现值之和等于租赁资产公允价值与出租人的初始直接费用之和的利率。承租人增量借款利率，是指承租人在类似经济环境下为获得与使用权资产价值接近的资产，在类似期间以类似抵押条件借入资金须支付的利率。未纳入租赁负债计量的可变租赁付款额在实际发生时计入当期损益或相关资产成本。

租赁付款额，是指承租人向出租人支付的与在租赁期内使用租赁资产的权利相关的款项，包括：固定付款额及实质固定付款额，存在租赁激励的，扣除租赁激励相关金额；取决于指数或比率的可变租赁付款额，该款项在初始计量时根据租赁期开始日的指数或比率确定；购买选择权的行权价格，前提是承租人合理确定将行使该选择权；行使终止租赁选择权需支付的款项，前提是租赁期反映出承租人将行使终止租赁选择权；根据承租人提供的担保余值预计应支付的款项。

②后续计量

在租赁期开始日后，承租人应当按以下原则对租赁负债进行后续计量：

确认租赁负债的利息时，增加租赁负债的账面金额；

支付租赁付款额时，减少租赁负债的账面金额；

因重估或租赁变更等原因导致租赁付款额发生变动时，重新计量租赁负债的账面价值。

③重新计量

在租赁期开始日后，当发生下列四种情形时，承租人应当按照变动后的租赁付款额的现值重新计量租赁负债，并相应调整使用权资产的账面价值。使用权资产的账面价值已调减至零，但租赁负债仍需进一步调减的，承租人应当将剩余金额计入当期损益：

实质固定付款额发生变动。
担保余值预计的应付金额发生变动。
用于确定租赁付款额的指数或比率发生变动。
购买选择权、续租选择权或终止租赁选择权的评估结果或实际行使情况发生变化。

35. 预计负债

适用 不适用

与诉讼、债务担保、亏损合同、重组事项等或有事项相关的义务同时满足下列条件时，本公司确认为预计负债：（1）该义务是本公司承担的现时义务；（2）履行该义务很可能导致经济利益流出；（3）该义务的金额能够可靠地计量。

本公司预计负债按履行相关现时义务所需的支出的最佳估计数进行初始计量。

本公司在确定最佳估计数时，综合考虑与或有事项有关的风险、不确定性和货币时间价值等因素。对于货币时间价值影响重大的，通过对相关未来现金流出进行折现后确定最佳估计数。

最佳估计数分别以下情况处理：

所需支出存在一个连续范围（或区间），且该范围内各种结果发生的可能性相同的，则最佳估计数按照该范围的中间值即上下限金额的平均数确定。

所需支出不存在一个连续范围（或区间），或虽然存在一个连续范围但该范围内各种结果发生的可能性不相同的，如或有事项涉及单个项目的，则最佳估计数按照最可能发生金额确定；如或有事项涉及多个项目的，则最佳估计数按各种可能结果及相关概率计算确定。

本公司清偿预计负债所需支出全部或部分预期由第三方补偿的，补偿金额在基本确定能够收到时，作为资产单独确认，确认的补偿金额不超过预计负债的账面价值。

36. 股份支付

适用 不适用

本公司的股份支付是为了获取职工[或其他方]提供服务而授予权益工具或者承担以权益工具为基础确定的负债的交易。本公司的股份支付分为以权益结算的股份支付和以现金结算的股份支付。

（1）以权益结算的股份支付及权益工具

以权益结算的股份支付换取职工提供服务的，以授予职工权益工具的公允价值计量。本公司以限制性股票进行股份支付的，职工出资认购股票，股票在达到解锁条件并解锁前不得上市流通或转让；如果最终股权激励计划规定的解锁条件未能达到，则本公司按照事先约定的价格回购股票。本公司取得职工认购限制性股票支付的款项时，按照取得的认股款确认股本和资本公积（股本溢价），同时就回购义务全额确认一项负债并确认库存股。在等待期内每个资产负债表日，本公司根据最新取得的[可行权职工人数变动]、[是否达到规定业绩条件]等后续信息对可行权权益工具数量作出最佳估计，以此为基础，按照授予日的公允价值，将当期取得的服务计入相关成本或费用，相应增加资本公积。在可行权日之后不再对已确认的相关成本或费用和所有者权益总额进行调整。但授予后立即可行权的，在授予日按照公允价值计入相关成本或费用，相应增加资本公积。

对于最终未能行权的股份支付，不确认成本或费用，除非行权条件是市场条件或非可行权条件，此时无论是否满足市场条件或非可行权条件，只要满足所有可行权条件中的非市场条件，即视为可行权。

如果修改了以权益结算的股份支付的条款，至少按照未修改条款的情况确认取得的服务。此外，任何增加所授予权益工具公允价值的修改，或在修改日对职工有利的变更，均确认取得服务的增加。

如果取消了以权益结算的股份支付，则于取消日作为加速行权处理，立即确认尚未确认的金额。职工或其他方能够选择满足非可行权条件但在等待期内未满足的，作为取消以权益结算的股份支付处理。但是，如果授予新的权益工具，并在新权益工具授予日认定所授予的新权益工具是用于替代被取消的权益工具的，则以与处理原权益工具条款和条件修改相同的方式，对所授予的替代权益工具进行处理。

(2) 以现金结算的股份支付及权益工具

以现金结算的股份支付，按照本公司承担的以股份或其他权益工具为基础计算确定的负债的公允价值计量。授予后立即可行权的，在授予日以承担负债的公允价值计入成本或费用，相应增加负债；完成等待期内的服务或达到规定业绩条件才可行权的，在等待期内以对可行权情况的最佳估计为基础，按照承担负债的公允价值，将当期取得的服务计入相关成本或费用，增加相应负债。在相关负债结算前的每个资产负债表日以及结算日，对负债的公允价值重新计量，其变动计入当期损益。

37. 优先股、永续债等其他金融工具

适用 不适用

38. 收入

(1). 收入确认和计量所采用的会计政策

适用 不适用

(1) 收入确认原则

本公司在合同生效日，对合同进行评估，识别该合同所包含的各单项履约义务，并确定各单项履约义务是在某一时段内履行，还是在某一时点履行，然后，在履行了各单项履约义务时分别确认收入。满足下列条件之一的，属于在某一时段内履行履约义务；否则，属于在某一时点履行履约义务：

1) 客户在企业履约的同时即取得并消耗企业履约所带来的经济利益；

2) 客户能够控制企业履约过程中在建的商品；

3) 企业履约过程中所产出的商品具有不可替代用途，且该企业在整个合同期间内有权就累计至今已完成的履约部分收取款项。

对于在某一时段内履行的履约义务，本公司在该段时间内按照履约进度确认收入。当履约进度不能合理确定时，已经发生的成本预计能够得到补偿的，按照已经发生的成本金额确认收入，直到履约进度能够合理确定为止。对于在某一时点履行的履约义务，本公司在客户取得相关商品控制权时点按合同价格确认收入。

在判断客户是否已取得商品控制权时，本公司会考虑下列迹象：

1) 企业就该商品享有现实收款权利；

2) 企业已将该商品的法定所有权转移给客户；

3) 企业已将该商品实物转移到客户；

4) 企业已将该商品所有权上的主要风险和报酬转移给客户；

- 5) 客户已接受该商品;
- 6) 其他表明客户已取得商品控制权的迹象。

(2) 收入确认具体方法

本公司营业收入主要包括输配电设备及配件、设备维修、工程承包、房屋、设备租赁等。收入确认的具体政策和方法如下:

1) 输配电设备及配件, 本公司与客户之间的销售设备及配件业务, 依据合同按订单生产, 并按照合同约定的交付日期(分批次)将产品交付客户, 在取得客户签收的验收单后相关商品控制权转移至客户, 确认商品销售收入的实现。

2) 设备维修, 本公司提供的设备维修业务, 由于维修周期短, 本公司在完成设备修理并经客户验收后确认收入。

3) 房屋、设备租赁, 本公司按照合同约定确定履约进度, 在租赁期内各个期间按照直线法确认收入。

4) 工程承包, 本公司提供工程建筑安装服务, 由于本公司履约的同时客户能够控制公司履约过程中在建商品或服务, 且本公司在整个合同期间内有权就累计至今已完成的履约部分收取款项, 本公司将其作为在某一时段内履行的履约义务, 采用投入法确认收入。

(2). 同类业务采用不同经营模式导致收入确认会计政策存在差异的情况

适用 不适用

39. 合同成本

适用 不适用

(1) 与合同成本有关的资产金额的确定方法

本公司与合同成本有关的资产包括合同履约成本和合同取得成本。

合同履约成本, 即本公司为履行合同发生的成本, 不属于其他企业会计准则规范范围且同时满足下列条件的, 作为合同履约成本确认为一项资产: 该成本与一份当前或预期取得的合同直接相关, 包括直接人工、直接材料、制造费用(或类似费用)、明确由客户承担的成本以及仅因该合同而发生的其他成本; 该成本增加了本公司未来用于履行履约义务的资源; 该成本预期能够收回。

合同取得成本, 即本公司为取得合同发生的增量成本预期能够收回的, 作为合同取得成本确认为一项资产; 该资产摊销期限不超过一年的, 在发生时计入当期损益。增量成本, 是指本公司不取得合同就不会发生的成本(如销售佣金等)。本公司为取得合同发生的、除预期能够收回的增量成本之外的其他支出(如无论是否取得合同均会发生的差旅费等), 在发生时计入当期损益, 但是, 明确由客户承担的除外。

(2) 与合同成本有关的资产的摊销

本公司与合同成本有关的资产采用与该资产相关的商品收入确认相同的基础进行摊销, 计入当期损益。

(3) 与合同成本有关的资产的减值

本公司在确定与合同成本有关的资产的减值损失时, 首先对按照其他相关企业会计准则确认的、与合同有关的其他资产确定减值损失; 然后根据其账面价值高于本公司因转让与该资产相关

的商品预期能够取得的剩余对价以及为转让该相关商品估计将要发生的成本这两项差额的，超出部分应当计提减值准备，并确认为资产减值损失。以前期间减值的因素之后发生变化，使得前述差额高于该资产账面价值的，转回原已计提的资产减值准备，并计入当期损益，但转回后的资产账面价值不应超过假定不计提减值准备情况下该资产在转回日的账面价值。

40. 政府补助

适用 不适用

(1) 与资产相关的政府补助判断依据及会计处理方法

与资产相关的政府补助，是指本公司取得的、用于购建或以其他方式形成长期资产的政府补助。

与资产相关的政府补助，冲减相关资产账面价值或确认为递延收益。确认为递延收益的，在相关资产使用寿命内按照合理、系统的方法分期计入当期损益（与本公司日常活动相关的，计入其他收益；与本公司日常活动无关的，计入营业外收入）。

(2) 与收益相关的政府补助判断依据及会计处理方法

与收益相关的政府补助，是指除与资产相关的政府补助之外的政府补助。

与收益相关的政府补助，用于补偿本公司以后期间的相关成本费用或损失的，确认为递延收益，并在确认相关成本费用或损失的期间，计入当期损益（与本公司日常活动相关的，计入其他收益；与本公司日常活动无关的，计入营业外收入）或冲减相关成本费用或损失；用于补偿本公司已发生的相关成本费用或损失的，直接计入当期损益（与本公司日常活动相关的，计入其他收益；与本公司日常活动无关的，计入营业外收入）或冲减相关成本费用或损失。

41. 递延所得税资产/递延所得税负债

适用 不适用

(1) 递延所得税资产和递延所得税负债的确认

某些资产、负债项目的账面价值与其计税基础之间的差额，以及未作为资产和负债确认但按照税法规定可以确定其计税基础的项目的账面价值与计税基础之间的差额产生的暂时性差异，采用资产负债表债务法确认递延所得税资产及递延所得税负债。

对于可抵扣暂时性差异确认递延所得税资产，以未来期间很可能取得的用来抵扣可抵扣暂时性差异的应纳税所得额为限。对于能够结转以后年度的可抵扣亏损和税款抵减，以很可能获得用来抵扣可抵扣亏损和税款抵减的未来应纳税所得额为限，确认相应的递延所得税资产。

对于应纳税暂时性差异，除特殊情况外，确认递延所得税负债。

不确认递延所得税资产或递延所得税负债的特殊情况包括：商誉的初始确认；除企业合并以外的发生时既不影响会计利润也不影响应纳税所得额（或可抵扣亏损）的其他交易或事项。此外，对与子公司、联营企业及合营企业投资相关的可抵扣暂时性差异，如果暂时性差异在可预见的未来不是很可能转回，或者未来不是很可能获得用来抵扣可抵扣暂时性差异的应纳税所得额，不予确认有关的递延所得税资产；对与子公司、联营企业及合营企业投资相关的应纳税暂时性差异，如果本公司能够控制暂时性差异转回的时间，而且该暂时性差异在可预见的未来很可能不会转回，也不予确认有关的递延所得税负债。

(2) 递延所得税资产和递延所得税负债的计量

除确认为其他综合收益或直接计入股东权益的交易和事项相关的当期所得税和递延所得税计入其他综合收益或股东权益，以及企业合并产生的递延所得税调整商誉的账面价值外，其余当期所得税和递延所得税费用或收益计入当期损益。

资产负债表日，对于递延所得税资产和递延所得税负债，根据税法规定，按照预期收回相关资产或清偿相关负债期间的适用税率计量。

(3) 递延所得税资产和递延所得税负债的抵销

当拥有以净额结算的法定权利，且意图以净额结算或取得资产、清偿负债同时进行，当期所得税资产及当期所得税负债以抵销后的净额列报。

当拥有以净额结算当期所得税资产及当期所得税负债的法定权利，且递延所得税资产及递延所得税负债是与同一税收征管部门对同一纳税主体征收的所得税相关或者是对不同的纳税主体相关，但在未来每一具有重要性的递延所得税资产及负债转回的期间内，涉及的纳税主体意图以净额结算当期所得税资产和负债或是同时取得资产、清偿负债时，递延所得税资产及递延所得税负债以抵销后的净额列报。

42. 租赁

(1). 经营租赁的会计处理方法

适用 不适用

(2). 融资租赁的会计处理方法

适用 不适用

(3). 新租赁准则下租赁的确定方法及会计处理方法

适用 不适用

租赁，是指在一定期间内，出租人将资产的使用权让与承租人以获取对价的合同。

(1) 租赁的识别

在合同开始日，公司评估合同是否为租赁或者包含租赁。如果合同中一方让渡了在一定期间内控制一项或多项已识别资产使用的权利以换取对价，则该合同为租赁或者包含租赁。为确定合同是否让渡了在一定期间内控制已识别资产使用的权利，本公司评估合同中的客户是否有权获得在使用期间内因使用已识别资产所产生的几乎全部经济利益，并有权在该使用期间主导已识别资产的使用。

(2) 单独租赁的识别

合同中同时包含多项单独租赁的，承租人和出租人将合同予以分拆，并分别各项单独租赁进行会计处理。同时符合下列条件的，使用已识别资产的权利构成合同中的一项单独租赁：①承租人可从单独使用该资产或将其与易于获得的其他资源一起使用中获利；②该资产与合同中的其他资产不存在高度依赖或高度关联关系。

(3) 本公司作为承租人的会计处理方法

公司将在租赁期开始日，租赁期不超过 12 个月，且不包含购买选择权的租赁认定为短期租赁；将单项租赁资产为全新资产时价值不超过人民币 4 万元的租赁认定为低价值资产租赁。本公司转租或预期转租租赁资产的，原租赁不认定为低价值资产租赁。

对于所有短期租赁和低价值资产租赁，本公司在租赁期内各个期间按照直线法将租赁付款额计入相关资产成本或当期损益。

除上述采用简化处理的短期租赁和低价值资产租赁外，在租赁期开始日，公司对租赁确认使用权资产和租赁负债。公司作为承租人的一般会计处理见“28. 使用权资产”和“34. 租赁负债”。

(4) 本公司作为出租人的会计处理方法

在租赁开始日，本公司将实质上转移了与租赁资产所有权有关的几乎全部风险和报酬的租赁划分为融资租赁，除此之外的均为经营租赁。

①经营租赁

本公司在租赁期内各个期间按照直线法将租赁收款额确认为租金收入，发生的初始直接费用予以资本化并按照与租金收入确认相同的基础进行分摊，分期计入当期损益。本公司取得的与经营租赁有关的未计入租赁收款额的可变租赁付款额在实际发生时计入当期损益。

②融资租赁

在租赁开始日，本公司按照租赁投资净额(未担保余值和租赁期开始日尚未收到的租赁收款额按照租赁内含利率折现的现值之和)确认应收融资租赁款，并终止确认融资租赁资产。在租赁期的各个期间，本公司按照租赁内含利率计算并确认利息收入。

本公司取得的未纳入租赁投资净额计量的可变租赁付款额在实际发生时计入当期损益。

(5) 租赁变更的会计处理

①租赁变更作为一项单独租赁

租赁发生变更且同时符合下列条件的，本公司将该租赁变更作为一项单独租赁进行会计处理：A. 该租赁变更通过增加一项或多项租赁资产的使用权而扩大了租赁范围；B. 增加的对价与租赁范围扩大部分的单独价格按该合同情况调整后的金额相当。

②租赁变更未作为一项单独租赁

A. 本公司作为承租人

在租赁变更生效日，本公司重新确定租赁期，并采用修订后的折现率对变更后的租赁付款额进行折现，以重新计量租赁负债。在计算变更后租赁付款额的现值时，采用剩余租赁期间的租赁内含利率作为折现率；无法确定剩余租赁期间的租赁内含利率的，采用租赁变更生效日的增量借款利率作为折现率。

就上述租赁负债调整的影响，区分以下情形进行会计处理：

- 租赁变更导致租赁范围缩小或租赁期缩短的，调减使用权资产的账面价值，并将部分终止或完全终止租赁的相关利得或损失计入当期损益；

- 其他租赁变更，相应调整使用权资产的账面价值。

B. 本公司作为出租人

经营租赁发生变更的，本公司自变更生效日起将其作为一项新租赁进行会计处理，与变更前租赁有关的预收或应收租赁收款额视为新租赁的收款额。

融资租赁的变更未作为一项单独租赁进行会计处理的，本公司分别下列情形对变更后的租赁进行处理：如果租赁变更在租赁开始日生效，该租赁会被分类为经营租赁的，本公司自租赁变更生效日开始将其作为一项新租赁进行会计处理，并以租赁变更生效日前的租赁投资净额作为租赁资产的账面价值；如果租赁变更在租赁开始日生效，该租赁会被分类为融资租赁的，本公司按照关于修改或重新议定合同的规定进行会计处理。

(6) 售后租回

本公司按照附注五、42(2)的规定，评估确定售后租回交易中的资产转让是否属于销售。

①本公司作为卖方(承租人)

售后租回交易中的资产转让不属于销售的，本公司继续确认被转让资产，同时确认一项与转让收入等额的金融负债，并按照附注五、10对该金融负债进行会计处理。该资产转让属于销售的，本公司按原资产账面价值中与租回获得的使用权有关的部分，计量售后租回所形成的使用权资产，并仅就转让至出租人的权利确认相关利得或损失。

②本公司作为买方(出租人)

售后租回交易中的资产转让不属于销售的，本公司不确认被转让资产，但确认一项与转让收入等额的金融资产，并按照附注五、10对该金融资产进行会计处理。该资产转让属于销售的，本公司根据其他适用的企业会计准则对资产购买进行会计处理，并对资产出租进行会计处理。

43. 其他重要的会计政策和会计估计

适用 不适用

44. 重要会计政策和会计估计的变更

(1). 重要会计政策变更

适用 不适用

(2). 重要会计估计变更

适用 不适用

45. 其他

适用 不适用

套期

1. 套期保值的分类

(1) 公允价值套期，是指对已确认资产或负债，尚未确认的确定承诺(除外汇风险外)的公允价值变动风险进行的套期。

(2) 现金流量套期，是指对现金流量变动风险进行的套期，此现金流量变动源于与已确认资产或负债、很可能发生的预期交易有关的某类特定风险，或一项未确认的确定承诺包含的外汇风险。

(3) 境外经营净投资套期，是指对境外经营净投资外汇风险进行的套期。境外经营净投资，是指企业在境外经营净资产中的权益份额。

2. 套期关系的指定及套期有效性的认定

在套期关系开始时，本公司对套期关系有正式的指定，并准备了关于套期关系、风险管理目标和套期策略的正式书面文件。该文件载明了套期工具性质及其数量、被套期项目性质及其数量、被套期风险的性质、套期类型、以及本公司对套期工具有效性的评估。套期有效性，是指套期工具的公允价值或现金流量变动能够抵销被套期风险引起的被套期项目公允价值或现金流量变动的程度。

本公司持续地对套期有效性进行评价，判断该套期在套期关系被指定的会计期间内是否满足运用套期会计对于有效性的要求。如果不满足，则终止运用套期关系。

运用套期会计，应当符合下列套期有效性的要求：

(1) 被套期项目与套期工具之间存在经济关系。

(2) 被套期项目与套期工具经济关系产生的价值变动中，信用风险的影响不占主导地位。

(3) 采用适当的套期比率，该套期比率不会形成被套期项目与套期工具相对权重的失衡，从而产生与套期会计目标不一致的会计结果。如果套期比率不再适当，但套期风险管理目标没有改变的，应当对被套期项目或套期工具的数量进行调整，以使得套期比率重新满足有效性的要求。

3. 套期会计处理方法

(1) 公允价值套期

套期衍生工具的公允价值变动计入当期损益。被套期项目的公允价值因套期风险而形成的变动，计入当期损益，同时调整被套期项目的账面价值。

就与按摊余成本计量的金融工具有关的公允价值套期而言，对被套期项目账面价值所作的调整，在调整日至到期日之间的剩余期间内进行摊销，计入当期损益。按照实际利率法的摊销可于账面价值调整后随即开始，并不得晚于被套期项目终止针对套期风险产生的公允价值变动而进行的调整。

如果被套期项目终止确认，则将未摊销的公允价值确认为当期损益。

被套期项目为尚未确认的确定承诺的，该确定承诺的公允价值因被套期风险引起的累计公允价值变动确认为一项资产或负债，相关的利得或损失计入当期损益。套期工具的公允价值变动亦计入当期损益。

(2) 现金流量套期

套期工具利得或损失中属于有效套期的部分，直接确认为其他综合收益，属于无效套期的部分，计入当期损益。

如果被套期交易影响当期损益的，如当被套期财务收入或财务费用被确认或预期销售发生时，则将其他综合收益中确认的金额转入当期损益。如果被套期项目是一项非金融资产或非金融负债的成本，则原在其他综合收益中确认的金额转出，计入该非金融资产或非金融负债的初始确认金额（或则原在其他综合收益中确认的，在该非金融资产或非金融负债影响损益的相同期间转出，计入当期损益）。

如果预期交易或确定承诺预计不会发生，则以前计入其他综合收益中的套期工具累计利得或损失转出，计入当期损益。如果套期工具已到期、被出售、合同终止或已行使（但并未被替换或展期），或者撤销了对套期关系的指定，则以前计入其他综合收益的金额不转出，直至预期交易或确定承诺影响当期损益。

(3) 境外经营净投资套期

对境外经营净投资的套期，包括作为净投资的一部分的货币性项目的套期，其处理与现金流量套期类似。套期工具的利得或损失中被确定为有效套期的部分计入其他综合收益，而无效套期的部分确认为当期损益。处置境外经营时，任何计入其他综合收益的累计利得或损失转出，计入当期损益。

六、税项

1. 主要税种及税率

主要税种及税率情况

适用 不适用

税种	计税依据	税率
----	------	----

增值税	按税法规定计算的销售货物和应税劳务收入为基础计算销项税额，在扣除当期允许抵扣的进项税额后，差额部分为应交增值税。	23%、18%、13%、9%、6%、5%、3%
城市维护建设税	按实际缴纳的增值税计缴	7%
企业所得税	按应纳税所得额计缴	25%、22%、20%、15%
教育费附加	按实际缴纳的增值税计缴	3%
地方教育费附加	按实际缴纳的增值税计缴	2%

存在不同企业所得税税率纳税主体的，披露情况说明

√适用 □不适用

纳税主体名称	所得税税率（%）
河南平高电气股份有限公司	15
天津平高电气设备检修有限公司	20
广州平高电力技术有限公司	20
四川平高高电压开关维修有限公司	20
天津平高智能电气有限公司	15
河南平芝高压开关有限公司	15
平高集团威海高压电器有限公司	25
上海平高天灵开关有限公司	25
希捷爱斯（上海）电气有限公司	25
上海雷泽灵电气有限公司	20
河南平高通用电气有限公司	25
平高集团国际工程有限公司	25
平高集团印度电力有限公司	22
平高帕拉特（河南）能源科技有限公司	20

2. 税收优惠

√适用 □不适用

(1) 根据河南省科技厅、河南省财政厅、河南省国家税务局、河南省地方税务局《关于认定河南省 2008 年度第二批高新技术企业的通知》（豫科[2009]11 号），本公司被认定为高新技术企业，资格有效期为三年，《高新技术企业证书》编号为 GR200841000128，发证日期为 2008 年 12 月 29 日。根据《中华人民共和国企业所得税法》第二十八条及《国家税务总局关于高新技术企业 2008 年度缴纳企业所得税问题的通知》（国税函[2008]985 号）的规定，本公司自 2008 年 1 月 1 日起，企业所得税税率为 15%。本公司分别于 2011、2014、2017、2020 年通过高新技术企业复审，资格有效期为三年，最新高新技术企业证书编号为：GR202041001561。

(2) 根据河南省科技厅、河南省财政厅、河南省国家税务局、河南省地方税务局《关于认定河南省 2008 年度第二批高新技术企业的通知》（豫科[2009]11 号），本公司子公司河南平芝高压开关有限公司被认定为高新技术企业，资格有效期为三年，《高新技术企业证书》编号为 GR200941000063，发证日期为 2009 年 12 月 15 日。根据《中华人民共和国企业所得税法》第二十八条，本公司自 2010 年 1 月 1 日起，企业所得税税率为 15%。本公司分别于 2012、2015、2018、2021 年通过高新技术企业复审，资格有效期为三年，最新高新技术企业证书编号为：GR202141002278。

(3) 根据全国高新技术企业认定管理工作领导小组办公室《关于公示天津市 2016 年第二批拟认定高新技术企业名单的通知》，本公司子公司天津平高智能电气有限公司被认定为高新技术企业，资格有效期为三年，《高新技术企业证书》编号为 GR201612000053，发证日期为 2016 年 11 月 24 日。根据《中华人民共和国企业所得税法》第二十八条及《国家税务总局关于高新技术企业 2008 年度缴纳企业所得税问题的通知》（国税函[2008]985 号）的规定，本公司自 2016 年 1 月 1 日起，企业所得税税率为 15%。本公司于 2019 年再次通过高新技术企业复审，资格有效期为三年，高新技术企业证书编号为：GR201912000296。

(4) 根据《中华人民共和国企业所得税法》及其实施条例、《国家税务总局关于落实支持小型微利企业和个体工商户发展所得税优惠政策有关事项的公告》（国家税务总局公告 2021 年第 8 号）等规定，自 2021 年 1 月 1 日至 2022 年 12 月 31 日，对小型微利企业年应纳税所得额不超过 100 万元的部分，减按 12.5% 计入应纳税所得额，按 20% 的税率缴纳企业所得税。本公司子公司平高帕拉特（河南）能源科技有限公司、广州平高电力技术有限公司、天津平高电气设备检修有限公司、四川平高高电压开关维修有限公司、上海雷泽灵电气有限公司，2022 年享受企业所得税优惠政策。

3. 其他

适用 不适用

七、合并财务报表项目注释

1、货币资金

适用 不适用

单位：元 币种：人民币

项目	期末余额	期初余额
银行存款	1,730,823,953.64	2,183,918,906.01
其他货币资金	530,466,259.97	590,363,545.08
合计	2,261,290,213.61	2,774,282,451.09
其中：存放在境外的款项总额	49,997,542.53	53,518,921.33

其他说明：

1. 其他货币资金 530,466,259.97 元为银行承兑保证金、保函保证金。
2. 现金流量表及其补充资料中的“现金及现金等价物”中不含使用受到限制的保证金等，货币资金期末金额与现金流量表及其补充资料中“期末现金及现金等价物”金额存在差异，差额为其他货币资金等，2022 年 6 月 30 日余额 576,980,881.44 元，2021 年 12 月 31 日余额 598,121,227.85 元。

2、交易性金融资产

适用 不适用

3、衍生金融资产

适用 不适用

4、 应收票据
(1). 应收票据分类列示

√适用 □不适用

单位：元 币种：人民币

项目	期末余额	期初余额
银行承兑票据	168,837,560.30	161,885,904.91
商业承兑票据	82,966,974.31	108,372,676.72
合计	251,804,534.61	270,258,581.63

(2). 期末公司已质押的应收票据

√适用 □不适用

单位：元 币种：人民币

项目	期末已质押金额
银行承兑票据	15,320,000.00
合计	15,320,000.00

(3). 期末公司已背书或贴现且在资产负债表日尚未到期的应收票据

√适用 □不适用

单位：元 币种：人民币

项目	期末终止确认金额	期末未终止确认金额
银行承兑票据		
商业承兑票据		2,991,549.52
合计		2,991,549.52

(4). 期末公司因出票人未履约而将其转应收账款的票据

□适用 √不适用

(5). 按坏账计提方法分类披露

√适用 □不适用

单位：元 币种：人民币

类别	期末余额					期初余额				
	账面余额		坏账准备		账面价值	账面余额		坏账准备		账面价值
	金额	比例(%)	金额	计提比例(%)		金额	比例(%)	金额	计提比例(%)	
按单项计提坏账准备										
其中：										
按组合计提坏账准备	254,586,248.67	100.00	2,781,714.06	1.09	251,804,534.61	273,243,869.04	100.00	2,985,287.41	1.09	270,258,581.63
其中：										
银行承兑	168,837,560.30	66.32			168,837,560.30	161,885,904.91	59.25			161,885,904.91

出票人为关联方的商业承兑汇票	66,535,866.35	26.13			66,535,866.35	66,873,060.00	24.47			66,873,060.00
其他商业承兑汇票	19,212,822.02	7.55	2,781,714.06	14.48	16,431,107.96	44,484,904.13	16.28	2,985,287.41	6.71	41,499,616.72
合计	254,586,248.67	/	2,781,714.06	/	251,804,534.61	273,243,869.04	/	2,985,287.41	/	270,258,581.63

按单项计提坏账准备:

适用 不适用

按组合计提坏账准备:

适用 不适用

组合计提项目: 银行承兑

单位: 元 币种: 人民币

名称	期末余额		
	应收票据	坏账准备	计提比例 (%)
银行承兑	168,837,560.30		
合计	168,837,560.30		

按组合计提坏账的确认标准及说明

适用 不适用

组合计提项目: 出票人为关联方的商业承兑汇票

单位: 元 币种: 人民币

名称	期末余额		
	应收票据	坏账准备	计提比例 (%)
出票人为关联方的商业承兑汇票	66,535,866.35		
合计	66,535,866.35		

按组合计提坏账的确认标准及说明

适用 不适用

组合计提项目: 其他商业承兑汇票

单位: 元 币种: 人民币

名称	期末余额		
	应收票据	坏账准备	计提比例 (%)
其他商业承兑汇票	19,212,822.02	2,781,714.06	14.48
合计	19,212,822.02	2,781,714.06	14.48

按组合计提坏账的确认标准及说明

适用 不适用

如按预期信用损失一般模型计提坏账准备, 请参照其他应收款披露:

适用 不适用

(6). 坏账准备的情况

适用 不适用

单位：元 币种：人民币

类别	期初余额	本期变动金额			期末余额
		计提	收回或转回	转销或核销	
按组合计提坏账准备	2,985,287.41		-203,573.35		2,781,714.06
合计	2,985,287.41		-203,573.35		2,781,714.06

其中本期坏账准备收回或转回金额重要的：

 适用 不适用

(7). 本期实际核销的应收票据情况
 适用 不适用

其他说明：

 适用 不适用

5、 应收账款
(1). 按账龄披露
 适用 不适用

单位：元 币种：人民币

账龄	期末账面余额
1 年以内小计	4,476,796,012.21
1 至 2 年	1,132,780,028.82
2 至 3 年	944,929,384.49
3 至 4 年	279,759,719.22
4 至 5 年	80,041,463.83
5 年以上	246,099,064.27
合计	7,160,405,672.84

(2). 按坏账计提方法分类披露
 适用 不适用

单位：元 币种：人民币

类别	期末余额				账面价值	期初余额				账面价值	
	账面余额		坏账准备			账面余额		坏账准备			
	金额	比例 (%)	金额	计提比例 (%)		金额	比例 (%)	金额	计提比例 (%)		
按单项计提坏账准备	37,230,036.91	0.52	37,230,036.91	100.00			37,278,675.41	0.57	37,278,675.41	100.00	
其中：											

单项金额重大并单独计提坏账准备的应收账款	16,401,136.63	0.23	16,401,136.63	100.00		16,401,136.63	0.25	16,401,136.63	100.00	
单项金额不重大并单独计提坏账准备的应收账款	20,828,900.28	0.29	20,828,900.28	100.00		20,877,538.78	0.32	20,877,538.78	100.00	
按组合计提坏账准备	7,123,175,635.93	99.48	302,336,123.32	4.24	6,820,839,512.61	6,571,050,960.05	99.43	302,594,624.66	4.60	6,268,456,335.39
其中：										
账龄组合	3,581,039,633.48	50.01	302,336,123.32	8.44	3,278,703,510.16	2,859,570,375.83	43.27	302,594,624.66	10.58	2,556,975,751.17
关联方组合	3,542,136,002.45	49.47			3,542,136,002.45	3,711,480,584.22	56.16			3,711,480,584.22
合计	7,160,405,672.84	/	339,566,160.23	/	6,820,839,512.61	6,608,329,635.46	/	339,873,300.07	/	6,268,456,335.39

按单项计提坏账准备：

适用 不适用

单位：元 币种：人民币

名称	期末余额			
	账面余额	坏账准备	计提比例 (%)	计提理由
深圳市华力特电气有限公司	16,401,136.63	16,401,136.63	100.00	预计无法收回
广州平高电气设备有限公司	5,449,125.00	5,449,125.00	100.00	预计无法收回
青岛天灵希捷爱斯电气有限公司	4,019,819.50	4,019,819.50	100.00	预计无法收回
北京平高电气有限责任公司	3,095,631.79	3,095,631.79	100.00	预计无法收回
上海杰鸿电器设备成套有限公司	2,279,830.00	2,279,830.00	100.00	预计无法收回
霍州煤电集团什林煤业有限责任公司	1,153,047.00	1,153,047.00	100.00	预计无法收回
其他小计	4,831,446.99	4,831,446.99	100.00	预计无法收回
合计	37,230,036.91	37,230,036.91	100.00	/

按单项计提坏账准备的说明：

适用 不适用

按组合计提坏账准备：

√适用 □不适用

组合计提项目：关联方组合

单位：元 币种：人民币

名称	期末余额		
	应收账款	坏账准备	计提比例 (%)
关联方组合	3,542,136,002.45		
合计	3,542,136,002.45		

按组合计提坏账的确认标准及说明：

□适用 √不适用

组合计提项目：账龄组合

单位：元 币种：人民币

名称	期末余额		
	应收账款	坏账准备	计提比例 (%)
账龄组合	3,581,039,633.48	302,336,123.32	8.44
合计	3,581,039,633.48	302,336,123.32	8.44

按组合计提坏账的确认标准及说明：

□适用 √不适用

如按预期信用损失一般模型计提坏账准备，请参照其他应收款披露：

□适用 √不适用

(3). 坏账准备的情况

√适用 □不适用

单位：元 币种：人民币

类别	期初余额	本期变动金额				期末余额
		计提	收回或转回	转销或核销	其他变动	
单项金额重大	16,401,136.63					16,401,136.63
单项金额不重大	20,877,538.78		-48,638.50			20,828,900.28
账龄组合	302,594,624.66	450.28		-254,389.24	-4,562.38	302,336,123.32
合计	339,873,300.07	450.28	-48,638.50	-254,389.24	-4,562.38	339,566,160.23

其中本期坏账准备收回或转回金额重要的：

√适用 □不适用

单位：元 币种：人民币

单位名称	收回或转回金额	收回方式
国网江西南昌县供电有限责任公司	48,638.50	债权转移
合计	48,638.50	/

(4). 本期实际核销的应收账款情况

√适用 □不适用

单位：元 币种：人民币

项目	核销金额
实际核销的应收账款	254,389.24

其中重要的应收账款核销情况

 适用 不适用

单位：元 币种：人民币

单位名称	应收账款性质	核销金额	核销原因	履行的核销程序	款项是否由关联交易产生
宁夏普华冶金制品有限公司	应收账款	129,346.69	无法收回	外部中介机构出具核销报告，内部由总经理办公会通过	否
宁夏天净冶金有限公司银川冶金分公司	应收账款	66,390.39	无法收回	外部中介机构出具核销报告，内部由总经理办公会通过	否
广州供电局有限公司	应收账款	24,700.85	无法收回	外部中介机构出具核销报告，内部由总经理办公会通过	否
北辰电力有限责任公司变电分公司	应收账款	24,000.00	无法收回	外部中介机构出具核销报告，内部由总经理办公会通过	否
宜昌创晴商贸有限公司	应收账款	7,500.00	无法收回	外部中介机构出具核销报告，内部由总经理办公会通过	否
湖北新冶钢特种材料有限公司	应收账款	1,822.03	无法收回	外部中介机构出具核销报告，内部由总经理办公会通过	否
湖北新冶钢有限公司	应收账款	629.28	无法收回	外部中介机构出具核销报告，内部由总经理办公会通过	否
合计	/	254,389.24	/	/	/

应收账款核销说明：

 适用 不适用

(5). 按欠款方归集的期末余额前五名的应收账款情况
 适用 不适用

单位：元 币种：人民币

单位名称	期末余额	占应收账款期末余额合计数的比例(%)	坏账准备期末余额
平高集团有限公司	3,068,765,965.95	42.86	
国网江苏省电力有限公司	310,731,066.22	4.34	629,936.47
国网河南省电力公司	146,132,790.88	2.04	4,088,518.98
国网安徽省电力有限公司	133,471,716.84	1.86	436,414.21
国网青海省电力公司	126,122,929.27	1.76	391,115.64
合计	3,785,224,469.16	52.86	5,545,985.30

(6). 因金融资产转移而终止确认的应收账款
 适用 不适用

(7). 转移应收账款且继续涉入形成的资产、负债金额
 适用 不适用

其他说明：

 适用 不适用

6、 应收款项融资
 适用 不适用

单位：元 币种：人民币

项目	期末余额	期初余额
银行承兑汇票	310,040,397.87	821,079,739.90
合计	310,040,397.87	821,079,739.90

应收款项融资本期增减变动及公允价值变动情况：

 适用 不适用

项目	上年年末余额	本期新增	本期终止确认	其他变动	期末余额	累计在其他综合收益中确认的损失准备
银行承兑汇票	821,079,739.90	873,639,882.49	1,384,679,224.52		310,040,397.87	
合计	821,079,739.90	873,639,882.49	1,384,679,224.52		310,040,397.87	

期末已背书或贴现且在资产负债表日尚未到期的应收款项融资

 适用 不适用

项目	期末终止确认金额	期末未终止确认金额
银行承兑汇票	762,821,928.01	
合计	762,821,928.01	

如按预期信用损失一般模型计提坏账准备，请参照其他应收款披露：

 适用 不适用

其他说明：

 适用 不适用

7、 预付款项
(1). 预付款项按账龄列示
 适用 不适用

单位：元 币种：人民币

账龄	期末余额		期初余额	
	金额	比例 (%)	金额	比例 (%)
1 年以内	126,511,577.75	65.84	127,280,773.51	68.76
1 至 2 年	20,385,359.06	10.61	34,568,392.37	18.68
2 至 3 年	28,724,320.12	14.95	7,414,727.08	4.01
3 年以上	16,528,145.75	8.60	15,835,220.99	8.55
合计	192,149,402.68	100.00	185,099,113.95	100.00

账龄超过 1 年且金额重要的预付款项未及时结算原因的说明：

主要为预付采购款项等，因合同尚未执行完毕等原因，该款项尚未结算。

单位：元 币种：人民币

单位名称	金额	未及时结算原因
Electricite du Laos	21,658,491.85	未到结算期
河南鼎力电力科技有限公司	5,813,900.00	未到结算期
江苏南瑞恒驰电气装备有限公司	4,048,275.00	未到结算期
安徽宏源铁塔有限公司	2,986,364.78	未到结算期
SKIPPER LIMITED	2,732,832.23	未到结算期
合计	37,247,142.83	

(2). 按预付对象归集的期末余额前五名的预付款情况

适用 不适用

单位：元 币种：人民币

单位名称	期末余额	占预付款项期末余额合计数的比例 (%)
Electricite du Laos	21,658,491.85	11.27
郑州机械研究所有限公司	9,601,359.45	5.00
西安高压电器研究院股份有限公司	9,495,144.04	4.94
condis SA	8,155,621.93	4.24
津滨瑞源（天津）实业有限公司	7,694,619.10	4.00
合计	56,605,236.37	29.45

其他说明

适用 不适用

8、其他应收款

项目列示

适用 不适用

单位：元 币种：人民币

项目	期末余额	期初余额
其他应收款	90,953,722.86	47,342,821.49
合计	90,953,722.86	47,342,821.49

其他说明：

适用 不适用

应收利息

(1). 应收利息分类

适用 不适用

(2). 重要逾期利息

适用 不适用

(3). 坏账准备计提情况

适用 不适用

其他说明：

适用 不适用

应收股利

(1). 应收股利

适用 不适用

(2). 重要的账龄超过 1 年的应收股利

适用 不适用

(3). 坏账准备计提情况

适用 不适用

其他说明：

适用 不适用

其他应收款

(4). 按账龄披露

适用 不适用

单位：元 币种：人民币

账龄	期末账面余额
1 年以内小计	82,444,600.16
1 至 2 年	10,470,155.66
2 至 3 年	2,061,104.97
3 至 4 年	3,609,366.12
4 至 5 年	879,393.87
5 年以上	30,514,567.25
合计	129,979,188.03

(5). 按款项性质分类情况

适用 不适用

单位：元 币种：人民币

款项性质	期末账面余额	期初账面余额
往来款	58,482,516.65	34,547,100.69
押金及保证金	57,029,535.72	34,323,739.90
备用金	7,169,897.7	156,385.85
应收资金集中管理款		12,104,663.66
其他	7,297,237.96	5,271,377.87
合计	129,979,188.03	86,403,267.97

(6). 坏账准备计提情况
 适用 不适用

单位：元 币种：人民币

坏账准备	第一阶段	第二阶段	第三阶段	合计
	未来12个月预期信用损失	整个存续期预期信用损失(未发生信用减值)	整个存续期预期信用损失(已发生信用减值)	
2022年1月1日余额		11,624,172.35	27,436,274.13	39,060,446.48
2022年1月1日余额在本期				
--转入第二阶段				
--转入第三阶段				
--转回第二阶段				
--转回第一阶段				
本期计提				
本期转回				
本期转销				
本期核销				
其他变动		-34,981.31		-34,981.31
2022年6月30日余额		11,589,191.04	27,436,274.13	39,025,465.17

对本期发生损失准备变动的其他应收款账面余额显著变动的情况说明：

 适用 不适用

本期坏账准备计提金额以及评估金融工具的信用风险是否显著增加的采用依据：

 适用 不适用

(7). 坏账准备的情况
 适用 不适用

单位：元 币种：人民币

类别	期初余额	本期变动金额				期末余额
		计提	收回或转回	转销或核销	其他变动	
按照单项计提坏账准备	27,436,274.13					27,436,274.13
按照组合计提坏账准备	11,624,172.35				-34,981.31	11,589,191.04
合计	39,060,446.48				-34,981.31	39,025,465.17

其中本期坏账准备转回或收回金额重要的：

适用 不适用

(8). 本期实际核销的其他应收款情况

适用 不适用

(9). 按欠款方归集的期末余额前五名的其他应收款情况

适用 不适用

单位：元 币种：人民币

单位名称	款项的性质	期末余额	账龄	占其他应收款期末余额合计数的比例(%)	坏账准备期末余额
河南泰香莲食品有限公司	往来款	22,000,000.00	1 年以内	16.93	
国网物资有限公司	押金及保证金	7,267,660.40	2 年以内； 5 年以上	5.59	355,024.56
应收出口退税	出口退税	6,142,705.85	2 年以内	4.73	
中南输变电设备成套有限公司海南分公司	往来款	4,000,000.00	5 年以上	3.08	4,000,000.00
POWER GRID CORPORATION OF INDIA LIM.	押金及保证金	3,628,527.07	4 年以内； 5 年以上	2.79	3,371,769.52
合计	/	43,038,893.32	/	33.12	7,726,794.08

(10). 涉及政府补助的应收款项

适用 不适用

(11). 因金融资产转移而终止确认的其他应收款

适用 不适用

(12). 转移其他应收款且继续涉入形成的资产、负债的金额

适用 不适用

其他说明：

适用 不适用

9、 存货
(1). 存货分类
 适用 不适用

单位：元 币种：人民币

项目	期末余额			期初余额		
	账面余额	存货跌价准备/合同履约成本减值准备	账面价值	账面余额	存货跌价准备/合同履约成本减值准备	账面价值
原材料	466,955,501.94		466,955,501.94	420,332,445.16		420,332,445.16
在产品	766,811,079.83	3,689,863.37	763,121,216.46	848,510,510.95	16,906,644.09	831,603,866.86
库存商品	528,887,034.58	15,143,891.82	513,743,142.76	526,739,755.89	31,155,577.35	495,584,178.54
周转材料	1,918,874.34		1,918,874.34	2,795,986.57		2,795,986.57
合同履约成本	6,886,203.25		6,886,203.25	779,263.91		779,263.91
合计	1,771,458,693.94	18,833,755.19	1,752,624,938.75	1,799,157,962.48	48,062,221.44	1,751,095,741.04

(2). 存货跌价准备及合同履约成本减值准备
 适用 不适用

单位：元 币种：人民币

项目	期初余额	本期增加金额		本期减少金额		期末余额
		计提	其他	转回或转销	其他	
在产品	16,906,644.09			13,216,780.72		3,689,863.37
库存商品	31,155,577.35			16,011,685.53		15,143,891.82
合计	48,062,221.44			29,228,466.25		18,833,755.19

(3). 存货期末余额含有借款费用资本化金额的说明
 适用 不适用

(4). 合同履约成本本期摊销金额的说明
 适用 不适用

其他说明：

 适用 不适用

10、 合同资产
(1). 合同资产情况
 适用 不适用

单位：元 币种：人民币

项目	期末余额			期初余额		
	账面余额	减值准备	账面价值	账面余额	减值准备	账面价值

建造合同形成的已完工未结算资产	188,732,084.48	894,002.21	187,838,082.27	201,863,147.66	929,241.21	200,933,906.45
质保金	510,779,876.48	15,312,436.02	495,467,440.46	433,154,231.86	15,312,436.02	417,841,795.84
在执行合同	14,672,671.35	757,469.92	13,915,201.43	65,651,738.25	757,469.92	64,894,268.33
合计	714,184,632.31	16,963,908.15	697,220,724.16	700,669,117.77	16,999,147.15	683,669,970.62

(2). 报告期内账面价值发生重大变动的金额和原因

适用 不适用

单位：元 币种：人民币

项目	变动金额	变动原因
在执行合同	-50,979,066.90	合同本期执行完毕
合计	-50,979,066.90	/

(3). 本期合同资产计提减值准备情况

适用 不适用

单位：元 币种：人民币

项目	本期计提	本期转回	本期转销/核销	其他	原因
账龄组合					
EPC 项目组合				-35,239.00	汇率变动
合计				-35,239.00	/

如按预期信用损失一般模型计提坏账准备，请参照其他应收款披露：

适用 不适用

其他说明：

适用 不适用

11、持有待售资产

适用 不适用

单位：元 币种：人民币

项目	期末余额	减值准备	期末账面价值	公允价值	预计处置费用	预计处置时间
张家口奥园空气源热泵	663,217.51		663,217.51	1,134,218.58		2022 年 7 月
合计	663,217.51		663,217.51	1,134,218.58		/

12、一年内到期的非流动资产

适用 不适用

13、其他流动资产

适用 不适用

单位：元 币种：人民币

项目	期末余额	期初余额
待抵扣增值税进项税	39,737,773.58	50,177,603.68
预缴企业所得税	8,732,988.51	14,290,022.07
合计	48,470,762.09	64,467,625.75

14、 债权投资

(1). 债权投资情况

适用 不适用

(2). 期末重要的债权投资

适用 不适用

(3). 减值准备计提情况

适用 不适用

15、 其他债权投资

(1). 其他债权投资情况

适用 不适用

(2). 期末重要的其他债权投资

适用 不适用

(3). 减值准备计提情况

适用 不适用

其他说明：

适用 不适用

16、 长期应收款

(1) 长期应收款情况

适用 不适用

(2) 坏账准备计提情况

适用 不适用

(3) 因金融资产转移而终止确认的长期应收款

适用 不适用

(4) 转移长期应收款且继续涉入形成的资产、负债金额

适用 不适用

其他说明：

适用 不适用

17、 长期股权投资

适用 不适用

单位：元 币种：人民币

被投资单位	期初余额	本期增减变动							期末余额	减值准备期末余额	
		追加投资	减少投资	权益法下确认的投资损益	其他综合收益调整	其他权益变动	宣告发放现金股利或利润	计提减值准备			其他
一、合营企业											
平高东芝（廊坊）	211,448,981.51			13,864,070.47						225,313,051.98	
小计	211,448,981.51			13,864,070.47						225,313,051.98	
二、联营企业											
小计											
合计	211,448,981.51			13,864,070.47						225,313,051.98	

18、其他权益工具投资

(1). 其他权益工具投资情况

适用 不适用

(2). 非交易性权益工具投资的情况

适用 不适用

其他说明：

适用 不适用

19、其他非流动金融资产

适用 不适用

20、投资性房地产

投资性房地产计量模式

不适用

21、固定资产

项目列示

适用 不适用

单位：元 币种：人民币

项目	期末余额	期初余额
固定资产	2,301,731,592.66	2,431,085,581.92
固定资产清理	1,493,401.30	1,063,361.37
合计	2,303,224,993.96	2,432,148,943.29

固定资产
(1). 固定资产情况
 适用 不适用

单位：元 币种：人民币

项目	房屋及建筑物	机器设备	运输工具	合计
一、账面原值：				
1. 期初余额	2,492,117,128.08	2,414,324,598.54	88,596,167.99	4,995,037,894.61
2. 本期增加金额	607,079.66	21,778,527.17	700,878.48	23,086,485.31
(1) 购置		9,675,794.19	700,878.48	10,376,672.67
(2) 在建工程转入	607,079.66	12,102,732.98		12,709,812.64
3. 本期减少金额		9,337,189.18	19,765.19	9,356,954.37
(1) 处置或报废		9,326,446.92		9,326,446.92
(2) 汇率变动		10,742.26	19,765.19	30,507.45
4. 期末余额	2,492,724,207.74	2,426,765,936.53	89,277,281.28	5,008,767,425.55
二、累计折旧				
1. 期初余额	855,601,428.71	1,632,659,899.38	75,690,984.60	2,563,952,312.69
2. 本期增加金额	73,965,793.38	75,514,079.92	1,858,323.64	151,338,196.94
(1) 计提	73,965,793.38	75,514,079.92	1,858,323.64	151,338,196.94
3. 本期减少金额		8,235,987.13	18,689.61	8,254,676.74
(1) 处置或报废		8,226,668.11		8,226,668.11
(2) 汇率变动		9,319.02	18,689.61	28,008.63
4. 期末余额	929,567,222.09	1,699,937,992.17	77,530,618.63	2,707,035,832.89
三、减值准备				
1. 期初余额				
2. 本期增加金额				
(1) 计提				
3. 本期减少金额				
(1) 处置或报废				
4. 期末余额				
四、账面价值				
1. 期末账面价值	1,563,156,985.65	726,827,944.36	11,746,662.65	2,301,731,592.66
2. 期初账面价值	1,636,515,699.37	781,664,699.16	12,905,183.39	2,431,085,581.92

(2). 暂时闲置的固定资产情况
 适用 不适用

(3). 通过融资租赁租入的固定资产情况
 适用 不适用

(4). 通过经营租赁租出的固定资产
 适用 不适用

单位：元 币种：人民币

项目	期末账面价值
----	--------

房屋及建筑物	74,989,281.27
机器设备	36,760,335.49
运输设备	366,038.96
合计	112,115,655.72

(5). 未办妥产权证书的固定资产情况

√适用 □不适用

单位：元 币种：人民币

项目	账面价值	未办妥产权证书的原因
百万伏办公楼及生产用厂房	34,812,891.59	正在办理中
电镀厂扩建厂房	41,780,488.11	正在办理中
真空开关科技园	615,680,299.64	正在办理中
通用西区厂房及办公楼	216,473,716.56	正在办理中
装配车间	1,858,877.51	正在办理中

其他说明：

□适用 √不适用

固定资产清理

√适用 □不适用

单位：元 币种：人民币

项目	期末余额	期初余额
机器设备	1,490,151.30	1,060,111.37
运输设备	3,250.00	3,250.00
合计	1,493,401.30	1,063,361.37

22、在建工程

项目列示

√适用 □不适用

单位：元 币种：人民币

项目	期末余额	期初余额
在建工程	89,965,906.70	87,189,486.70
合计	89,965,906.70	87,189,486.70

在建工程

(1). 在建工程情况

√适用 □不适用

单位：元 币种：人民币

项目	期末余额	期初余额
----	------	------

	账面余额	减值准备	账面价值	账面余额	减值准备	账面价值
平高电气印度建厂项目	63,766,715.69		63,766,715.69	57,732,676.17		57,732,676.17
平高电气天津平高真空开关科技园项目	11,968,775.97		11,968,775.97	11,856,012.10		11,856,012.10
通用电气分布式光伏项目	4,241,158.37		4,241,158.37	3,135,159.57		3,135,159.57
上海平高激光切割设备改造项目	3,522,123.89		3,522,123.89	3,522,123.89		3,522,123.89
天津平高环网柜产线改造项目	1,737,558.72		1,737,558.72			
通用电气充电桩项目	1,734,953.85		1,734,953.85	1,583,366.87		1,583,366.87
天津平高自建充电桩项目	1,683,130.98		1,683,130.98	44,377.72		44,377.72
其他	948,963.55		948,963.55	528,609.62		528,609.62
河南平芝 126-800kV GIS 及母线产线改建项目	362,525.68		362,525.68	8,787,160.76		8,787,160.76
合计	89,965,906.70		89,965,906.70	87,189,486.70		87,189,486.70

(2). 重要在建工程项目本期变动情况

√适用 □不适用

单位：元 币种：人民币

项目名称	预算数	期初余额	本期增加金额	本期转入固定资产金额	本期其他减少金额	期末余额	工程累计投入占预算比例(%)	工程进度	利息资本化累计金额	其中：本期利息资本化金额	本期利息资本化率(%)	资金来源
平高电气天津平高真空开关科技园项目	1,379,600,000.00	11,856,012.10	112,763.87			11,968,775.97	98.54	99.69%				自有资金、募集资金
平高电气印度建厂项目	149,570,000.00	57,732,676.17	6,034,039.52			63,766,715.69	51	99.00%				自有资金

河南平芝 126-800k VGIS 及母 线产线改 建项目	24,200,000.00	8,787,160.76	183,962.26	8,608,597.34	362,525.68	37.07	37.07%				自有 资金
合计	1,553,370,000.00	78,375,849.03	6,330,765.65	8,608,597.34	76,098,017.34	/	/			/	/

(3). 本期计提在建工程减值准备情况

适用 不适用

其他说明

适用 不适用

工程物资

适用 不适用

23、生产性生物资产

(1). 采用成本计量模式的生产性生物资产

适用 不适用

(2). 采用公允价值计量模式的生产性生物资产

适用 不适用

其他说明

适用 不适用

24、油气资产

适用 不适用

25、使用权资产

适用 不适用

单位：元 币种：人民币

项目	房屋及建筑物	合计
一、账面原值		
1. 期初余额	5,802,060.19	5,802,060.19
2. 本期增加金额	139,225.44	139,225.44
(1) 新增租赁	139,225.44	139,225.44
3. 本期减少金额		
4. 期末余额	5,941,285.63	5,941,285.63
二、累计折旧		
1. 期初余额	3,291,696.9	3,291,696.9
2. 本期增加金额	1,746,905.48	1,746,905.48

(1) 计提	1,746,905.48	1,746,905.48
3. 本期减少金额		
(1) 处置		
4. 期末余额	5,038,602.38	5,038,602.38
三、减值准备		
1. 期初余额		
2. 本期增加金额		
(1) 计提		
3. 本期减少金额		
(1) 处置		
4. 期末余额		
四、账面价值		
1. 期末账面价值	902,683.25	902,683.25
2. 期初账面价值	2,510,363.29	2,510,363.29

26、无形资产

(1). 无形资产情况

√适用 □不适用

单位：元 币种：人民币

项目	软件	土地使用权	专利权	非专利技术	著作权	商标权	合计
一、账面原值							
1. 期初余额	63,259,097.84	556,898,853.09	289,987,488.49	1,746,582,445.25	138,000.00	85,800.00	2,656,951,684.67
2. 本期增加金额	1,188,679.25	1,057.34		20,892,654.89			22,082,391.48
(1) 购置	858,490.57						858,490.57
(2) 内部研发	330,188.68			20,892,654.89			21,222,843.57
(3) 汇率变动		1,057.34					1,057.34
3. 本期减少金额	13,144.30						13,144.30
(1) 汇率变动	13,144.30						13,144.30
4. 期末余额	64,434,632.79	556,899,910.43	289,987,488.49	1,767,475,100.14	138,000.00	85,800.00	2,679,020,931.85
二、累计摊销							
1. 期初余额	39,202,226.47	122,909,697.96	143,385,854.69	898,640,491.27	138,000.00	48,620.00	1,204,324,890.39
2. 本期增加金额	2,307,170.63	5,640,823.99	9,436,049.41	69,171,065.77		4,290.00	86,559,399.80
(1) 计提	2,307,170.63	5,640,313.29	9,436,049.41	69,171,065.77		4,290.00	86,558,889.10
(2) 汇率变动		510.7					510.7
3. 本期减少金额	7,941.52						7,941.52
(1) 汇率变动	7,941.52						7,941.52
4. 期末余额	41,501,455.58	128,550,521.95	152,821,904.10	967,811,557.04	138,000.00	52,910.00	1,290,876,348.67
三、减值准备							
1. 期初余额			28,024,383.05	20,988,173.58			49,012,556.63
2. 本期增加金额				12,037,577.97			12,037,577.97
(1) 计提				12,037,577.97			12,037,577.97

3. 本期减少金额							
(1) 处置							
4. 期末余额			28,024,383.05	33,025,751.55			61,050,134.60
四、账面价值							
1. 期末账面价值	22,933,177.21	428,349,388.48	109,141,201.34	766,637,791.55		32,890.00	1,327,094,448.58
2. 期初账面价值	24,056,871.37	433,989,155.13	118,577,250.75	826,953,780.40		37,180.00	1,403,614,237.65

本期末通过公司内部研发形成的无形资产占无形资产余额的比例 76.80%

(2). 未办妥产权证书的土地使用权情况

适用 不适用

其他说明：

适用 不适用

27、开发支出

适用 不适用

单位：元 币种：人民币

项目	期初余额	本期增加金额 内部开发支出	本期减少金额		期末余额
			确认为无形资产	转入当期损益	
全封闭组合电器	88,798,489.73	46,169,238.77	11,707,323.62	44,408,303.73	78,852,101.15
开关设备	66,387,918.72	19,860,450.93	6,132,637.28	9,839,699.04	70,276,033.33
电力电子设备	13,074,277.67	1,154,909.03		6,933.96	14,222,252.74
真空灭弧室	7,075,792.24	1,447,779.72			8,523,571.96
环网柜	5,960,104.98	1,122,935.19		1,026,139.98	6,056,900.19
高压隔离开关	4,561,724.73	2,648,426.38	1,494,836.05	201,145.76	5,514,169.30
互感器	2,037,737.48	93,656.44		37,555.52	2,093,838.40
六氟化硫断路器	4,377,160.28	10,520,465.58		14,335,784.67	561,841.19
其他	24,701,737.63	10,100,615.11	1,888,046.62	10,206,628.19	22,707,677.93
合计	216,974,943.46	93,118,477.15	21,222,843.57	80,062,190.85	208,808,386.19

28、商誉

(1). 商誉账面原值

适用 不适用

单位：元 币种：人民币

被投资单位名称或形成商誉的事项	期初余额	本期增加	本期减少	期末余额
		企业合并形成的	处置	
上海平高	257,233,878.24			257,233,878.24

合计	257,233,878.24			257,233,878.24
----	----------------	--	--	----------------

(2). 商誉减值准备
 适用 不适用

单位：元 币种：人民币

被投资单位名称或形成商誉的事项	期初余额	本期增加		本期减少		期末余额
		计提		处置		
上海平高	203,751,400.00					203,751,400.00
合计	203,751,400.00					203,751,400.00

(3). 商誉所在资产组或资产组组合的相关信息
 适用 不适用

(4). 说明商誉减值测试过程、关键参数（例如预计未来现金流量现值时的预测期增长率、稳定期增长率、利润率、折现率、预测期等，如适用）及商誉减值损失的确认方法
 适用 不适用

(5). 商誉减值测试的影响
 适用 不适用

其他说明：

 适用 不适用

29、长期待摊费用
 适用 不适用

单位：元 币种：人民币

项目	期初余额	本期增加金额	本期摊销金额	期末余额
550kv 及以下 GIS 用绝缘拉杆技术使用权	23,584.91		23,584.91	
锅炉技术转换服务费	12,834,878.08	1,589,307.75	835,997.55	13,588,188.28
合计	12,858,462.99	1,589,307.75	859,582.46	13,588,188.28

30、递延所得税资产/递延所得税负债
(1). 未经抵销的递延所得税资产
 适用 不适用

单位：元 币种：人民币

项目	期末余额		期初余额	
	可抵扣暂时性差异	递延所得税资产	可抵扣暂时性差异	递延所得税资产
资产减值准备	142,155,766.75	27,427,774.13	130,153,427.78	25,630,947.18

信用减值准备	328,621,268.95	58,207,138.20	329,166,963.45	58,323,373.62
无形资产摊销	25,292,939.12	3,872,788.92	25,292,939.12	3,872,788.92
固定资产折旧	5,593,259.52	986,334.05	5,593,259.52	986,334.05
预计负债	49,748,209.51	10,718,958.89	45,087,704.40	9,553,832.62
合计	551,411,443.85	101,212,994.19	535,294,294.27	98,367,276.39

(2). 未经抵销的递延所得税负债
 适用 不适用

单位：元 币种：人民币

项目	期末余额		期初余额	
	应纳税暂时性差异	递延所得税负债	应纳税暂时性差异	递延所得税负债
非同一控制企业合并资产评估增值	109,459,679.41	22,587,632.92	121,688,246.88	25,352,405.76
固定资产折旧	72,319,623.08	10,847,943.45	72,319,623.08	10,847,943.45
合计	181,779,302.49	33,435,576.37	194,007,869.96	36,200,349.21

(3). 以抵销后净额列示的递延所得税资产或负债
 适用 不适用

(4). 未确认递延所得税资产明细
 适用 不适用

单位：元 币种：人民币

项目	期末余额	期初余额
可抵扣亏损	366,720,753.17	397,841,688.26
合计	366,720,753.17	397,841,688.26

(5). 未确认递延所得税资产的可抵扣亏损将于以下年度到期
 适用 不适用

单位：元 币种：人民币

年份	期末金额	期初金额	备注
2022			
2023	1,318,784.27	1,318,784.27	
2024	13,962,927.69	13,962,927.69	
2025	28,638,955.22	28,667,551.11	
2026	111,157,299.36	111,157,299.36	
2027	56,968,089.75	56,968,089.75	
2028	1,204,536.81	1,204,536.81	
2029	23,551,069.22	54,643,408.42	
2030	46,714,751.05	46,714,751.05	

2031	83,204,339.80	83,204,339.80	
合计	366,720,753.17	397,841,688.26	

其他说明：

适用 不适用

31、其他非流动资产

适用 不适用

单位：元 币种：人民币

项目	期末余额			期初余额		
	账面余额	减值准备	账面价值	账面余额	减值准备	账面价值
合同资产-质保金	1,387,123,583.35	16,079,502.56	1,371,044,080.79	1,504,294,233.79	16,079,502.56	1,488,214,731.23
合同资产-在执行合同	300,472,459.68		300,472,459.68	300,472,459.68		300,472,459.68
预付工程款	1,846,961.33		1,846,961.33	2,255,910.99		2,255,910.99
合计	1,689,443,004.36	16,079,502.56	1,673,363,501.80	1,807,022,604.46	16,079,502.56	1,790,943,101.90

32、短期借款

(1). 短期借款分类

适用 不适用

单位：元 币种：人民币

项目	期末余额	期初余额
信用借款	504,276,028.64	657,980,789.61
合计	504,276,028.64	657,980,789.61

(2). 已逾期未偿还的短期借款情况

适用 不适用

其他说明：

适用 不适用

33、交易性金融负债

适用 不适用

34、衍生金融负债

适用 不适用

35、应付票据

适用 不适用

单位：元 币种：人民币

种类	期末余额	期初余额
----	------	------

银行承兑汇票	1,477,190,107.16	1,715,739,749.79
合计	1,477,190,107.16	1,715,739,749.79

本期末已到期未支付的应付票据总额为 0 元。

36、应付账款

(1). 应付账款列示

√适用 □不适用

单位：元 币种：人民币

项目	期末余额	期初余额
物资款	3,664,875,851.97	3,961,698,612.76
暂估款	913,686,910.22	1,117,035,735.25
服务款	279,011,365.97	226,029,324.15
质保金	101,098,554.86	103,500,545.13
工程款	66,620,072.77	63,746,762.71
其他	24,444,448.44	55,306,933.57
合计	5,049,737,204.23	5,527,317,913.57

(2). 账龄超过 1 年的重要应付账款

√适用 □不适用

单位：元 币种：人民币

项目	期末余额	未偿还或结转的原因
Mod Construction Lao-China Co., Ltd	67,735,241.00	未到结算期
Sahan Engineering Concern Pvt. Ltd.	67,394,940.73	未到结算期
中国能源建设集团西北电力建设甘肃工程有限公司	62,657,000.00	未到结算期
北京万源工业有限公司	57,970,000.00	未到结算期
国电南瑞南京控制系统有限公司	57,733,469.88	未到结算期
合计	313,490,651.61	

其他说明：

□适用 √不适用

37、预收款项

(1). 预收账款项列示

□适用 √不适用

(2). 账龄超过 1 年的重要预收款项

□适用 √不适用

其他说明：

□适用 √不适用

38、合同负债
(1). 合同负债情况
 适用 不适用

单位：元 币种：人民币

项目	期末余额	期初余额
产品销售款	911,753,528.06	1,033,767,713.17
建造合同形成的已结算未完工项目	154,950.81	154,950.81
合计	911,908,478.87	1,033,922,663.98

(2). 报告期内账面价值发生重大变动的金额和原因
 适用 不适用

其他说明：

 适用 不适用

39、应付职工薪酬
(1). 应付职工薪酬列示
 适用 不适用

单位：元 币种：人民币

项目	期初余额	本期增加	本期减少	期末余额
一、短期薪酬	27,049,501.05	325,208,603.61	325,704,538.25	26,553,566.41
二、离职后福利-设定提存计划		44,319,628.29	44,319,628.29	
三、辞退福利		3,615,736.62	3,615,736.62	
合计	27,049,501.05	373,143,968.52	373,639,903.16	26,553,566.41

(2). 短期薪酬列示
 适用 不适用

单位：元 币种：人民币

项目	期初余额	本期增加	本期减少	期末余额
一、工资、奖金、津贴和补贴	5,000,000.00	248,742,147.18	248,742,147.18	5,000,000.00
二、职工福利费		15,750,861.52	15,750,861.52	
三、社会保险费		20,258,047.64	20,258,047.64	
其中：医疗保险费		18,639,208.79	18,639,208.79	
工伤保险费		1,279,517.10	1,279,517.10	
生育保险费		339,321.75	339,321.75	
四、住房公积金		18,427,176.70	18,427,176.70	
五、工会经费和职工教育经费	17,923,235.61	4,963,989.28	5,459,923.92	17,427,300.97
六、职工奖励及福利基金	4,126,265.44			4,126,265.44
七、劳务派遣费		17,066,381.29	17,066,381.29	
合计	27,049,501.05	325,208,603.61	325,704,538.25	26,553,566.41

(3). 设定提存计划列示
 适用 不适用

单位：元 币种：人民币

项目	期初余额	本期增加	本期减少	期末余额
1、基本养老保险		36,113,039.34	36,113,039.34	
2、失业保险费		1,510,649.95	1,510,649.95	
3、企业年金缴费		6,695,939.00	6,695,939.00	
合计		44,319,628.29	44,319,628.29	

其他说明：

适用 不适用

40、应交税费

适用 不适用

单位：元 币种：人民币

项目	期末余额	期初余额
增值税	45,844,985.04	50,916,668.31
企业所得税	22,902,139.16	9,265,780.89
个人所得税	2,410,201.09	876,578.43
城市维护建设税	2,918,985.91	2,970,035.03
房产税	4,050,415.63	5,088,776.71
教育费附加	2,137,409.62	2,234,596.89
印花税	248,480.17	1,302,310.47
土地使用税	3,989,709.12	4,031,817.05
其他税费	56,049.01	70,082.15
合计	84,558,374.75	76,756,645.93

41、其他应付款

项目列示

适用 不适用

单位：元 币种：人民币

项目	期末余额	期初余额
应付股利	31,500,000.00	
其他应付款	463,014,818.34	427,802,514.08
合计	494,514,818.34	427,802,514.08

应付利息

适用 不适用

应付股利

适用 不适用

单位：元 币种：人民币

项目	期末余额	期初余额
----	------	------

普通股股利	31,500,000.00	
合计	31,500,000.00	

其他应付款

(1). 按款项性质列示其他应付款

适用 不适用

单位：元 币种：人民币

项目	期末余额	期初余额
往来款	276,596,843.64	310,980,713.46
技术服务费	154,341,564.84	82,514,927.69
保证金	7,929,463.32	7,497,599.13
其他	21,155,397.02	26,754,713.80
未终止确认的商业承兑	2,991,549.52	54,560.00
合计	463,014,818.34	427,802,514.08

(2). 账龄超过 1 年的重要其他应付款

适用 不适用

单位：元 币种：人民币

项目	期末余额	未偿还或结转的原因
东芝能源系统株式会社	10,987,630.72	未到结算期
Sahan Engineering Concern Pvt. Ltd.	3,036,038.13	未到结算期
合计	14,023,668.85	/

其他说明：

适用 不适用

42、持有待售负债

适用 不适用

43、1 年内到期的非流动负债

适用 不适用

44、其他流动负债

适用 不适用

单位：元 币种：人民币

项目	期末余额	期初余额
待转销项税	118,527,958.67	134,381,620.42
合计	118,527,958.67	134,381,620.42

短期应付债券的增减变动：

适用 不适用

其他说明：

适用 不适用

45、长期借款

(1). 长期借款分类

适用 不适用

其他说明，包括利率区间：

适用 不适用

46、应付债券

(1). 应付债券

适用 不适用

(2). 应付债券的增减变动（不包括划分为金融负债的优先股、永续债等其他金融工具）

适用 不适用

(3). 可转换公司债券的转股条件、转股时间说明

适用 不适用

(4). 划分为金融负债的其他金融工具说明

期末发行在外的优先股、永续债等其他金融工具基本情况

适用 不适用

期末发行在外的优先股、永续债等金融工具变动情况表

适用 不适用

其他金融工具划分为金融负债的依据说明

适用 不适用

其他说明：

适用 不适用

47、租赁负债

适用 不适用

单位：元 币种：人民币

项目	期末余额	期初余额
未确认融资费用	-6,184.96	-9,431.01
租赁付款额	395,850.00	456,790.00
合计	389,665.04	447,358.99

48、长期应付款

项目列示

适用 不适用

长期应付款
 适用 不适用

专项应付款
 适用 不适用

49、长期应付职工薪酬
 适用 不适用

(1) 长期应付职工薪酬表
 适用 不适用

单位：元 币种：人民币

项目	期末余额	期初余额
一、离职后福利-设定受益计划净负债		
二、辞退福利	48,603,756.09	
三、其他长期福利		
合计	48,603,756.09	

(2) 设定受益计划变动情况

设定受益计划义务现值：

 适用 不适用

计划资产：

 适用 不适用

设定受益计划净负债（净资产）

 适用 不适用

设定受益计划的内容及与之相关风险、对公司未来现金流量、时间和不确定性的影响说明：

 适用 不适用

设定受益计划重大精算假设及敏感性分析结果说明

 适用 不适用

其他说明：

 适用 不适用

50、预计负债
 适用 不适用

单位：元 币种：人民币

项目	期初余额	期末余额	形成原因
未决诉讼	2,081,962.00	2,081,962.00	平高威海与心连心化学工业买卖合同纠纷一审败诉
产品质量保证	30,525,728.17	30,525,728.17	产品三包期质量保证费用预提
合同预计损失	12,480,014.23	17,140,519.34	亏损合同预计损失
合计	45,087,704.40	49,748,209.51	/

51、递延收益

递延收益情况

 适用 不适用

涉及政府补助的项目：

 适用 不适用

其他说明：

 适用 不适用

52、其他非流动负债
 适用 不适用

53、股本
 适用 不适用

单位：元 币种：人民币

	期初余额	本次变动增减（+、-）					期末余额
		发行新股	送股	公积金转股	其他	小计	
股份总数	1,356,921,309.00						1,356,921,309.00

54、其他权益工具
(1) 期末发行在外的优先股、永续债等其他金融工具基本情况
 适用 不适用

(2) 期末发行在外的优先股、永续债等金融工具变动情况表
 适用 不适用

其他权益工具本期增减变动情况、变动原因说明，以及相关会计处理的依据：

 适用 不适用

其他说明：

 适用 不适用

55、资本公积
 适用 不适用

单位：元 币种：人民币

项目	期初余额	本期增加	本期减少	期末余额
资本溢价（股本溢价）	4,851,355,541.81			4,851,355,541.81
其他资本公积	33,557,615.38			33,557,615.38
合计	4,884,913,157.19			4,884,913,157.19

56、 库存股
适用 不适用

57、 其他综合收益
适用 不适用

单位：元 币种：人民币

项目	期初余额	本期发生金额		期末余额
		本期所得税前发生额	税后归属于母公司	
一、不能重分类进损益的其他综合收益				
其中：重新计量设定受益计划变动额				
二、将重分类进损益的其他综合收益	9,792,686.70	14,642,167.63	14,642,167.63	24,434,854.33
其中：权益法下可转损益的其他综合收益				
现金流量套期储备		4,350	4,350	4,350.00
外币财务报表折算差额	9,792,686.70	14,637,817.63	14,637,817.63	24,430,504.33
其他综合收益合计	9,792,686.70	14,642,167.63	14,642,167.63	24,434,854.33

58、 专项储备
适用 不适用

单位：元 币种：人民币

项目	期初余额	本期增加	本期减少	期末余额
安全生产费		9,940,624.04	3,600,457.12	6,340,166.92
合计		9,940,624.04	3,600,457.12	6,340,166.92

59、 盈余公积
适用 不适用

单位：元 币种：人民币

项目	期初余额	本期增加	本期减少	期末余额
法定盈余公积	558,064,375.60			558,064,375.60
任意盈余公积	4,744,586.68			4,744,586.68
合计	562,808,962.28			562,808,962.28

60、 未分配利润
适用 不适用

单位：元 币种：人民币

项目	本期	上年度
调整前上期末未分配利润	2,322,045,628.09	2,310,300,519.93

调整期初未分配利润合计数（调增+，调减-）		
调整后期初未分配利润	2,322,045,628.09	2,310,300,519.93
加：本期归属于母公司所有者的净利润	116,581,991.48	70,774,235.93
减：提取法定盈余公积		21,035,331.12
提取任意盈余公积		
提取一般风险准备		
应付普通股股利	21,710,740.95	37,993,796.65
转作股本的普通股股利		
期末未分配利润	2,416,916,878.62	2,322,045,628.09

61、营业收入和营业成本

(1). 营业收入和营业成本情况

适用 不适用

单位：元 币种：人民币

项目	本期发生额		上期发生额	
	收入	成本	收入	成本
主营业务	3,964,800,053.47	3,252,237,181.59	3,409,625,235.40	3,001,067,153.19
其他业务	52,136,140.90	20,770,865.55	113,866,849.29	69,454,436.36
合计	4,016,936,194.37	3,273,008,047.14	3,523,492,084.69	3,070,521,589.55

(2). 合同产生的收入的情况

适用 不适用

(3). 履约义务的说明

适用 不适用

(4). 分摊至剩余履约义务的说明

适用 不适用

62、税金及附加

适用 不适用

单位：元 币种：人民币

项目	本期发生额	上期发生额
房产税	8,977,638.43	13,043,241.13
土地使用税	8,253,314.12	8,295,422.05
城市维护建设税	7,706,508.34	2,539,081.10
教育费附加	5,602,185.60	1,842,589.81
印花税	1,366,556.95	2,077,955.89

车船使用税	17,316.48	17,438.28
其他	60,782.26	34,605.22
合计	31,984,302.18	27,850,333.48

63、销售费用

√适用 □不适用

单位：元 币种：人民币

项目	本期发生额	上期发生额
人工费用	52,380,773.13	55,137,946.37
投标费用	16,128,378.73	24,534,718.18
售后服务费及三包费	13,874,844.31	13,189,171.04
差旅费	10,267,372.91	13,473,472.54
租赁费	4,254,919.20	5,902,038.24
折旧费	2,414,480.45	1,694,912.12
运输费及装卸费	1,688,510.18	5,125,456.96
其他	28,320,590.00	17,757,249.92
合计	129,329,868.91	136,814,965.37

64、管理费用

√适用 □不适用

单位：元 币种：人民币

项目	本期发生额	上期发生额
辞退福利	64,904,891.50	55,014.68
人工费用	56,573,957.93	57,308,216.02
技术使用费	52,259,582.46	650,334.88
修理费	18,902,976.30	16,127,746.43
折旧费	15,935,474.81	15,770,704.13
无形资产摊销	7,466,056.89	8,141,758.73
中介费	7,406,602.58	5,732,263.92
服务费	3,518,140.81	277,077.93
能源费	3,217,085.24	4,031,594.10
物业、绿化及清洁卫生费	2,088,958.40	2,270,084.20
租赁费	1,646,580.20	2,203,010.60
办公费、会议费	1,512,862.16	2,344,032.62
差旅费	1,494,126.72	2,582,211.21
管理信息系统运维费	1,176,311.43	1,161,901.84
其他	3,729,718.89	3,153,732.46
合计	241,833,326.32	121,809,683.75

65、研发费用

√适用 □不适用

单位：元 币种：人民币

项目	本期发生额	上期发生额
无形资产摊销	67,108,733.69	54,627,522.54
试验检验费	31,878,156.00	5,804,078.77
材料费	24,627,905.18	11,519,818.83
人工费用	21,357,629.27	19,041,956.05
折旧费	821,673.99	1,244,013.84
差旅费	509,864.45	1,233,317.33
其他	696,400.76	1,536,093.64
合计	147,000,363.34	95,006,801.00

66、财务费用

 适用 不适用

单位：元 币种：人民币

项目	本期发生额	上期发生额
利息费用	15,412,469.86	21,231,555.35
其中：租赁负债利息费用	7,060.61	114,170.36
减：利息收入	-19,887,046.03	-15,120,412.35
汇兑损益	9,497,833.94	193,737.94
手续费支出	4,102,652.40	5,650,934.72
其他	-933,147.98	-3,543,610.40
合计	8,192,762.19	8,412,205.26

67、其他收益

 适用 不适用

单位：元 币种：人民币

项目	本期发生额	上期发生额
平顶山市新城区科技局 2020 企业研发财政补助	220,000.00	
平新城区科技局 2021 企业研发财政补助市级资金	210,000.00	
省科学技术进步奖奖励资金	200,000.00	
代扣所得税手续费返还	180,731.10	172,492.47
菊园扶持退税	173,000.00	
平顶山市新城区科技局 2020 年高企认定奖补资金	100,000.00	
超比例安排残疾人奖励	68,229.60	65,802.90
天津东丽区科学技术局科技进步奖奖金	50,000.00	
威海火炬高区经济开发区市级支持先进制造业经济发展专项资金	30,000.00	
以工代训补贴	5,000.00	158,400.00
稳岗补贴	8,879.32	
人社局职业技能提升补贴		2,728,600.00
河南省企业研究开发政府补助		1,000,000.00
人力资源补贴		326,400.00

天津东丽区科学技术局研发投入		13,814.00
上海知识产权局资助		7,500.00
中小微企业吸纳高校毕业生就业一次性吸纳就业补贴		6,000.00
2020 年度高区市场监管局专利资金		2,000.00
合计	1,245,840.02	4,481,009.37

68、投资收益

√适用 □不适用

单位：元 币种：人民币

项目	本期发生额	上期发生额
权益法核算的长期股权投资收益	13,864,070.47	12,762,776.05
衍生金融资产交易手续费	-121.71	-6.14
合计	13,863,948.76	12,762,769.91

69、净敞口套期收益

□适用 √不适用

70、公允价值变动收益

√适用 □不适用

单位：元 币种：人民币

产生公允价值变动收益的来源	本期发生额	上期发生额
交易性金融资产	7,730	1,025
其中：衍生金融工具产生的公允价值变动收益	7,730	1,025
合计	7,730	1,025

71、信用减值损失

√适用 □不适用

单位：元 币种：人民币

项目	本期发生额	上期发生额
应收票据坏账损失	203,573.35	182,701.28
应收账款坏账损失	48,188.22	193,435.89
其他应收款坏账损失		378,159.45
合计	251,761.57	754,296.62

72、资产减值损失

√适用 □不适用

单位：元 币种：人民币

项目	本期发生额	上期发生额
无形资产减值损失	12,037,577.97	
合计	12,037,577.97	

73、资产处置收益

√适用 □不适用

单位：元 币种：人民币

项目	本期发生额	上期发生额
非流动资产处置收益		14,720.87
合计		14,720.87

其他说明：

□适用 √不适用

74、营业外收入

√适用 □不适用

单位：元 币种：人民币

项目	本期发生额	上期发生额	计入当期非经常性损益的金额
非流动资产处置利得合计		26,478.61	
其中：固定资产处置利得		26,478.61	
政府补助		5,335,000.00	
其他	4,172,426.68	10,464,614.16	4,172,426.68
合计	4,172,426.68	15,826,092.77	4,172,426.68

计入当期损益的政府补助

√适用 □不适用

单位：元 币种：人民币

补助项目	本期发生金额	上期发生金额	与资产相关/与收益相关
菊园新区扶持		4,755,000.00	与收益相关
郑州市商务局 2020 年度省级外经贸专项资金奖励-外综服企业奖励		500,000.00	与收益相关
郑州市郑东新区商都路办事处四上奖励		80,000.00	与收益相关
合计		5,335,000.00	

其他说明：

□适用 √不适用

75、营业外支出

√适用 □不适用

单位：元 币种：人民币

项目	本期发生额	上期发生额	计入当期非经常性损益的金额
非流动资产处置损失合计	326.07	75,478.75	326.07
其中：固定资产处置损失	326.07	75,478.75	326.07
罚款支出及滞纳金	169,086.18	839,454.09	169,086.18
对外捐赠	100,000.00	9,056.48	100,000.00
其他	457,155.76	491,183.40	457,155.76
合计	726,568.01	1,415,172.72	726,568.01

76、所得税费用

(1) 所得税费用表

 适用 不适用

单位：元 币种：人民币

项目	本期发生额	上期发生额
当期所得税费用	40,204,656.63	28,898,545.40
递延所得税费用	-5,714,563.17	-2,309,094.33
合计	34,490,093.46	26,589,451.07

(2) 会计利润与所得税费用调整过程

 适用 不适用

单位：元 币种：人民币

项目	本期发生额
利润总额	192,365,085.34
按法定/适用税率计算的所得税费用	28,854,762.80
子公司适用不同税率的影响	-6,956,841.65
调整以前期间所得税的影响	-4,116,012.41
非应税收入的影响	-2,105,375.65
不可抵扣的成本、费用和损失的影响	
使用前期未确认递延所得税资产的可抵扣亏损的影响	-4,664,565.78
本期未确认递延所得税资产的可抵扣暂时性差异或可抵扣亏损的影响	25,414,711.20
小微企业税收减免	-210,720.69
其他	-1,725,864.36
所得税费用	34,490,093.46

其他说明：

 适用 不适用

77、其他综合收益

 适用 不适用

详见附注 57

78、现金流量表项目
(1). 收到的其他与经营活动有关的现金
 适用 不适用

单位：元 币种：人民币

项目	本期发生额	上期发生额
利息收入	19,887,046.03	15,120,412.35
各种罚款、赔款	600,371.53	2,546,558.00
政府补助	1,065,108.92	9,643,516.90
备用金及保证金	1,265,781.91	26,644.00
银行保函、承兑汇票保证金	128,393,584.89	112,297,604.38
设备使用费及其他	10,728,861.76	10,901,313.10
资金集中管理收回的资金	12,104,663.66	
合计	174,045,418.70	150,536,048.73

(2). 支付的其他与经营活动有关的现金
 适用 不适用

单位：元 币种：人民币

项目	本期发生额	上期发生额
差旅、招待费	24,263,902.91	47,891,648.94
代理咨询费与中标费	49,242,614.43	48,346,688.75
备用金与保证金	28,756,501.73	21,098,741.63
银行手续费	4,102,652.40	5,650,934.72
办公费、保险费及赔偿款	10,537,330.98	10,234,636.92
银行保证金、承兑保证金	68,987,386.27	81,242,821.93
工会经费、报关费、宣传费及其他	18,733,541.07	16,731,274.85
合计	204,623,929.79	231,196,747.74

(3). 收到的其他与投资活动有关的现金
 适用 不适用

(4). 支付的其他与投资活动有关的现金
 适用 不适用

(5). 收到的其他与筹资活动有关的现金
 适用 不适用

(6). 支付的其他与筹资活动有关的现金

√适用 □不适用

单位：元 币种：人民币

项目	本期发生额	上期发生额
支付租金	203,980.00	
合计	203,980.00	

79、现金流量表补充资料
(1) 现金流量表补充资料

√适用 □不适用

单位：元 币种：人民币

补充资料	本期金额	上期金额
1. 将净利润调节为经营活动现金流量：		
净利润	157,874,991.88	68,911,797.03
加：资产减值准备	12,037,577.97	
信用减值损失	-251,761.57	-754,296.62
固定资产折旧、油气资产折耗、生产性生物资产折旧	151,338,196.94	129,091,907.63
使用权资产摊销	1,746,905.48	1,613,939.71
无形资产摊销	86,559,399.80	84,171,972.86
长期待摊费用摊销	859,582.46	650,334.88
处置固定资产、无形资产和其他长期资产的损失（收益以“-”号填列）		-14,720.87
固定资产报废损失（收益以“-”号填列）	326.07	49,000.14
公允价值变动损失（收益以“-”号填列）	-7,730.00	-1,025.00
财务费用（收益以“-”号填列）	15,412,469.86	21,231,555.35
投资损失（收益以“-”号填列）	-13,863,948.76	-12,762,769.91
递延所得税资产减少（增加以“-”号填列）	-2,845,717.80	265,005.45
递延所得税负债增加（减少以“-”号填列）	-2,764,772.84	-2,451,960.82
存货的减少（增加以“-”号填列）	-1,529,197.71	-526,244,247.83
经营性应收项目的减少（增加以“-”号填列）	47,310,054.69	358,214,516.88
经营性应付项目的增加（减少以“-”号填列）	-725,324,729.84	-588,398,061.44
其他	21,140,346.41	22,357,014.38
经营活动产生的现金流量净额	-252,308,006.96	-444,070,038.18
2. 不涉及现金收支的重大投资和筹资活动：		
债务转为资本		
一年内到期的可转换公司债券		
融资租入固定资产		
3. 现金及现金等价物净变动情况：		
现金的期末余额	1,684,309,332.17	1,386,941,612.94
减：现金的期初余额	2,176,161,223.24	1,635,588,692.62
加：现金等价物的期末余额		

减：现金等价物的期初余额		
现金及现金等价物净增加额	-491,851,891.07	-248,647,079.68

(2) 本期支付的取得子公司的现金净额
 适用 不适用

(3) 本期收到的处置子公司的现金净额
 适用 不适用

(4) 现金和现金等价物的构成
 适用 不适用

单位：元 币种：人民币

项目	期末余额	期初余额
一、现金	1,684,309,332.17	2,176,161,223.24
其中：库存现金		
可随时用于支付的银行存款	1,684,309,332.17	2,176,161,223.24
可随时用于支付的其他货币资金		
可用于支付的存放中央银行款项		
存放同业款项		
拆放同业款项		
二、现金等价物		
其中：三个月内到期的债券投资		
三、期末现金及现金等价物余额	1,684,309,332.17	2,176,161,223.24
其中：母公司或集团内子公司使用受限制的现金和现金等价物		

其他说明：

 适用 不适用

80、所有者权益变动表项目注释

说明对上年期末余额进行调整的“其他”项目名称及调整金额等事项：

 适用 不适用

81、所有权或使用权受到限制的资产
 适用 不适用

单位：元 币种：人民币

项目	期末账面价值	受限原因
货币资金	576,980,881.44	银行承兑保证金、保函保证金等
应收票据	15,320,000.00	期末已质押银行承兑汇票
应收款项融资	109,199,563.55	期末已质押银行承兑汇票

应收票据	2,991,549.52	已经背书的商业承兑汇票未终止确认
合计	704,491,994.51	/

82、外币货币性项目

(1)、外币货币性项目

适用 不适用

单位：元

项目	期末外币余额	折算汇率	期末折算人民币余额
货币资金			
其中：美元	216,325.74	6.7114	1,451,848.57
欧元	39,481.71	7.0084	276,703.62
波兰兹罗提	1,028,303.53	1.5016	1,544,100.58
印度卢比	565,482,763.79	0.085686	48,453,956.10
应收账款			
其中：美元	89,542,280.47	6.7114	600,954,061.15
欧元	655,083.74	7.0084	4,591,088.88
印度卢比	89,795,304.83	0.085686	7,694,200.49
尼泊尔卢比	2,175,378,708.38	0.05310	115,512,609.41
短期借款			
其中：波兰兹罗提	234,862,233.24	1.5016	352,669,129.43
应付账款			
其中：美元	29,690,762.70	6.7114	199,266,584.78
日元	47,179,638.70	0.0491	2,316,520.26
波兰兹罗提	23,787,822.00	1.5016	35,719,793.52
印度卢比	98,478,531.27	0.085686	8,438,231.43
尼泊尔卢比	1,606,368,557.06	0.05310	85,298,170.38
瑞士法郎	325,179.45	7.0299	2,285,979.02
其他应付款			
其中：美元	666,521.45	6.7114	4,473,292.06
欧元	17,250.00	7.0084	120,894.90
波兰兹罗提	20,852,211.84	1.5016	31,311,681.30
其他应收款			
其中：美元	570,164.53	6.7114	3,826,602.23
波兰兹罗提	590,863.56	1.5016	887,240.72
印度卢比	2,670,388.39	0.085686	228,814.90

(2)、境外经营实体说明，包括对于重要的境外经营实体，应披露其境外主要经营地、记账本位币及选择依据，记账本位币发生变化的还应披露原因

适用 不适用

83、套期

√适用 □不适用

按照套期类别披露套期项目及相关套期工具、被套期风险的相关的定性和定量信息：

	本期用作确认套期无效部分基础的被套期项目公允价值变动	现金流量套期储备	套期工具的名义金额	套期工具的账面价值		包含套期工具的资产负债表列示项目	本期用作确认套期无效部分基础的套期工具公允价值变动	计入其他综合收益的套期工具的公允价值变动	计入当期损益的套期无效部分	包含已确认的套期无效部分的利润表列示项目	从现金流量套期储备重分类至当期损益的金额	包含重分类调整的利润表列示项目
				资产	负债							
商品价格风险	7,730	4,350				衍生金融资产	7,730	4,350	7,730	公允价值变动损益		

84、政府补助
1. 政府补助基本情况

√适用 □不适用

单位：元 币种：人民币

种类	金额	列报项目	计入当期损益的金额
与收益相关	220,000.00	平顶山市新城区科技局 2020 企业研发财政补助	220,000.00
与收益相关	210,000.00	平新城区科技局 2021 企业研发财政补助市级资金	210,000.00
与收益相关	200,000.00	省科学技术进步奖奖励资金	200,000.00
与收益相关	173,000.00	菊园扶持退税	173,000.00
与收益相关	100,000.00	平顶山市新城区科技局 2020 年高企认定奖补资金	100,000.00
与收益相关	68,229.60	超比例安排残疾人奖励	68,229.60
与收益相关	50,000.00	天津东丽区科学技术局科技进步奖奖金	50,000.00
与收益相关	30,000.00	威海火炬高区经济开发区市级支持先进制造业经济发展专项资金	30,000.00
与收益相关	8,879.32	稳岗补贴	8,879.32
与收益相关	5,000.00	以工代训补贴	5,000.00

2. 政府补助退回情况

□适用 √不适用

85、其他

□适用 √不适用

八、合并范围的变更

1、非同一控制下企业合并

适用 不适用

2、同一控制下企业合并

适用 不适用

3、反向购买

适用 不适用

4、 处置子公司

是否存在单次处置对子公司投资即丧失控制权的情形

适用 不适用

其他说明：

适用 不适用

5、 其他原因的合并范围变动

说明其他原因导致的合并范围变动（如，新设子公司、清算子公司等）及其相关情况：

适用 不适用

6、 其他

适用 不适用

九、在其他主体中的权益
1、在子公司中的权益
(1). 企业集团的构成

√适用 □不适用

子公司名称	主要经营地	注册地	业务性质	持股比例(%)		取得方式
				直接	间接	
天津平高电气设备检修有限公司	天津	天津	工业	100		同一控制企业合并
广州平高电力技术有限公司	广州	广州	工业	60		同一控制企业合并
四川平高高压开关维修有限公司	成都	成都	工业	100		同一控制企业合并
天津平高智能电气有限公司	天津	天津	制造业	100		设立
河南平芝高压开关有限公司	平顶山	平顶山	制造业	75		非同一控制下企业合并
平高集团威海高压电器有限公司	威海	威海	制造业	100		同一控制企业合并
河南平高通用电气有限公司	平顶山	平顶山	制造业	100		同一控制企业合并
平高集团国际工程有限公司	郑州	郑州	施工、商业	100		同一控制企业合并
上海平高天灵开关有限公司	上海	上海	制造业	90		同一控制企业合并
平高集团印度电力有限公司	印度	印度	制造业	99	1	设立
平高帕拉特(河南)能源科技有限公司	平顶山	平顶山	科技推广和应用服务	69		设立

(2). 重要的非全资子公司

√适用 □不适用

单位：元 币种：人民币

子公司名称	少数股东持股比例(%)	本期归属于少数股东的损益	本期向少数股东宣告分派的股利	期末少数股东权益余额
河南平芝	25	40,602,093.24	29,500,000.00	264,529,226.28
上海平高	10	542,031.30	2,000,000.00	91,053,679.66

子公司少数股东的持股比例不同于表决权比例的说明：

□适用 √不适用

其他说明：

□适用 √不适用

(3). 重要非全资子公司的主要财务信息

√适用 □不适用

单位：万元 币种：人民币

子公司名称	期末余额						期初余额					
	流动资产	非流动资产	资产合计	流动负债	非流动负债	负债合计	流动资产	非流动资产	资产合计	流动负债	非流动负债	负债合计
河南平芝	197,155.83	57,592.28	254,748.11	148,067.69	868.72	148,936.42	196,417.74	59,299.55	255,717.29	153,569.47	912.58	154,482.05
上海平高	100,363.04	51,904.56	152,267.60	81,395.90	1,923.23	83,319.13	102,919.89	53,968.54	156,888.43	83,815.05	2,161.62	85,976.67

子公司名称	本期发生额				上期发生额			
	营业收入	净利润	综合收益总额	经营活动现金流量	营业收入	净利润	综合收益总额	经营活动现金流量
河南平芝	75,297.82	16,240.84	16,240.84	-4,361.19	62,422.38	4,723.25	4,723.25	-14,437.04
上海平高	35,232.79	-121.79	-121.79	-402.61	31,613.48	-289.04	-289.04	-741.85

(4). 使用企业集团资产和清偿企业集团债务的重大限制:

适用 不适用

(5). 向纳入合并财务报表范围的结构化主体提供的财务支持或其他支持:

适用 不适用

其他说明:

适用 不适用

2、在子公司的所有者权益份额发生变化且仍控制子公司的交易

适用 不适用

3、在合营企业或联营企业中的权益

适用 不适用

(1). 重要的合营企业或联营企业

适用 不适用

单位: 元 币种: 人民币

合营企业或联营企业名称	主要经营地	注册地	业务性质	持股比例(%)		对合营企业或联营企业投资的会计处理方法
				直接	间接	
平高东芝(廊坊)避雷器有限公司	河北廊坊	河北廊坊	制造业	50		权益法
河南平高清洁能源有限公司	河南郑州	河南郑州	电力、热力生产和供应业	20		权益法

(2). 重要合营企业的主要财务信息

适用 不适用

单位: 元币种: 人民币

	期末余额/ 本期发生额	期初余额/ 上期发生额
	平高东芝（廊坊）	平高东芝（廊坊）
流动资产	391,893,662.70	365,701,212.86
其中：现金和现金等价物	135,936,268.58	170,697,354.08
非流动资产	58,268,292.61	61,704,452.28
资产合计	450,161,955.31	427,405,665.14
流动负债	102,599,959.45	107,491,417.18
非流动负债	197.17	80,590.19
负债合计	102,600,156.62	107,572,007.37
少数股东权益		
归属于母公司股东权益	347,561,798.69	319,833,657.77
按持股比例计算的净资产份额	173,780,899.37	159,916,828.90
调整事项	51,532,152.61	51,532,152.61
--商誉	51,532,152.61	51,532,152.61
--内部交易未实现利润		
--其他		
对合营企业权益投资的账面价值	225,313,051.98	211,448,981.51
存在公开报价的合营企业权益投资的公允价值		
营业收入	141,085,791.84	133,658,879.06
财务费用	-710,606.01	133,794.35
所得税费用	2,767,749.83	4,504,509.18
净利润	27,728,140.92	25,525,552.07
终止经营的净利润		
其他综合收益		
综合收益总额	27,728,140.92	25,525,552.07
本年度收到的来自合营企业的股利		

(3). 重要联营企业的主要财务信息

适用 不适用

(4). 不重要的合营企业和联营企业的汇总财务信息

适用 不适用

(5). 合营企业或联营企业向本公司转移资金的能力存在重大限制的说明

适用 不适用

(6). 合营企业或联营企业发生的超额亏损

适用 不适用

(7). 与合营企业投资相关的未确认承诺

适用 不适用

(8). 与合营企业或联营企业投资相关的或有负债

适用 不适用

4、重要的共同经营

适用 不适用

5、在未纳入合并财务报表范围的结构化主体中的权益

未纳入合并财务报表范围的结构化主体的相关说明：

适用 不适用

6、其他

适用 不适用

十、与金融工具相关的风险

适用 不适用

本公司的主要金融工具包括货币资金、借款、应收账款、应付账款等，各项金融工具的详细情况说明见本附注七相关项目。与这些金融工具有关的风险，以及本公司为降低这些风险所采取的风险管理政策如下所述。本公司管理层对这些风险敞口进行管理和监控以确保将上述风险控制在限定的范围之内。

1. 信用风险

截至 2022 年 6 月 30 日，可能引起本公司财务损失的最大信用风险敞口主要来自于合同另一方未能履行义务而导致本公司金融资产产生的损失。

本公司的信用风险主要来自应收款项。截至 2022 年 6 月 30 日，公司应收账款中国家电网有限公司及其所属公司余额占比较大，且按照合同约定进行付款，信用风险较低。

2. 市场风险

(1) 利率风险

本公司的利率风险主要产生于银行借款。浮动利率的金融负债使公司面临现金流量利率风险，固定利率的金融负债使公司面临公允价值利率风险。截至 2022 年 6 月 30 日，本公司仅有短期借款，利率风险并不重大。

(2) 汇率风险

外汇风险指因汇率变动产生损失的风险。本公司承受外汇风险主要与美元、欧元、日元、波兰兹罗提、瑞士法郎、印度卢比有关，除部分外币采购业务外，本公司的主要业务活动以人民币计价结算。截至 2022 年 6 月 30 日，除在七、合并财务报表项目注释列示货币资金、应收账款、其他应收款、应付账款、其他应付款和短期借款有外币余额外，本公司的资产及负债均为人民币余额。该外币余额的资产和负债产生的外汇风险可能对本公司的经营业绩产生影响。

(3) 流动性风险

流动性风险是指本公司无法及时获得充足资金，以满足业务发展需要或偿付到期债务以及其他支付义务的风险。

本公司财务部门持续监控公司短期和长期资金需求，以确保维持充裕的现金储备；同时持续监控是否符合借款协议的规定，从主要金融机构获得提供足够备用资金的承诺，以满足短期和长期资金的需求，降低现金流量波动的影响。本公司对银行借款的使用情况进行监控并确保遵守借款协议。

2022 年 6 月 30 日，本公司流动比率为 1.43，流动风险较低。

(4) 价格风险

本公司利用期货合约以降低面临的铝、银等商品价格波动风险。本公司的期货业务只开展套期保值，不进行投机交易，截至 2022 年 6 月 30 日公司无持仓。

十一、公允价值的披露

1、以公允价值计量的资产和负债的期末公允价值

适用 不适用

单位：元 币种：人民币

项目	期末公允价值			
	第一层次公允价值计量	第二层次公允价值计量	第三层次公允价值计量	合计
一、持续的公允价值计量			310,040,397.87	310,040,397.87
应收款项融资			310,040,397.87	310,040,397.87
持续以公允价值计量的资产总额			310,040,397.87	310,040,397.87
持续以公允价值计量的负债总额				
二、非持续的公允价值计量				
（一）持有待售资产			1,134,218.58	1,134,218.58
非持续以公允价值计量的资产总额			1,134,218.58	1,134,218.58
非持续以公允价值计量的负债总额				

2、持续和非持续第一层次公允价值计量项目市价的确定依据

适用 不适用

3、持续和非持续第二层次公允价值计量项目，采用的估值技术和重要参数的定性及定量信息

适用 不适用

4、持续和非持续第三层次公允价值计量项目，采用的估值技术和重要参数的定性及定量信息

适用 不适用

5、持续的第三层次公允价值计量项目，期初与期末账面价值间的调节信息及不可观察参数敏感性分析

适用 不适用

6、持续的公允价值计量项目，本期内发生各层级之间转换的，转换的原因及确定转换时点的政策

适用 不适用

7、本期内发生的估值技术变更及变更原因

适用 不适用

8、不以公允价值计量的金融资产和金融负债的公允价值情况

适用 不适用

9、其他

适用 不适用

十二、关联方及关联交易

1、本企业的母公司情况

适用 不适用

单位：万元 币种：人民币

母公司名称	注册地	业务性质	注册资本	母公司对本企业的持股比例 (%)	母公司对本企业的表决权比例 (%)
平高集团有限公司	平顶山	制造业	391,031.00	40.5	40.5

企业最终控制方是国务院国有资产监督管理委员会

2、本企业的子公司情况

本企业子公司的情况详见附注

适用 不适用

单位：万元 币种：人民币

子公司名称	注册地	业务性质	注册资本	母公司对本企业的持股比例 (%)	母公司对本企业的表决权比例 (%)
天津平高智能电气有限公司	天津	制造业	130,666.00	100	100
平高集团国际工程有限公司	郑州	施工、商业	57,000.00	100	100
河南平高通用电气有限公司	平顶山	制造业	66,979.94	100	100
平高集团印度电力有限公司	印度	制造业	35,688.10	99	99
上海平高天灵开关有限公司	上海	制造业	21,200.00	90	90
河南平芝高压开关有限公司	平顶山	制造业	20,025.13	75	75
平高集团威海高压电器有限公司	威海	制造业	10,500.00	100	100
广州平高电力技术有限公司	广州	工业	1,200.00	60	60
天津平高电气设备检修有限公司	天津	工业	1,100.00	100	100
四川平高高电压开关维修有限公司	成都	工业	1,100.00	100	100
平高帕拉特(河南)能源科技有限公司	平顶山	科技推广和应用服务	3,000.00	69	69

3、本企业合营和联营企业情况

本企业重要的合营或联营企业详见附注

适用 不适用

合营或联营企业名称	主要经营地	注册地	业务性质	持股比例 (%)		对合营或联营企业投资的会计处理方法
				直接	间接	
平高东芝(廊坊)避雷器有限公司	河北廊坊	河北廊坊	制造业	50		权益法

河南平高清洁能源有限公司	河南郑州	河南郑州	电力、热力生产和供应业	20		权益法
--------------	------	------	-------------	----	--	-----

本期与本公司发生关联方交易，或前期与本公司发生关联方交易形成余额的其他合营或联营企业情况如下

√适用 □不适用

合营或联营企业名称	与本企业关系
平高东芝（廊坊）避雷器有限公司	合营企业

其他说明

□适用 √不适用

4、其他关联方情况

√适用 □不适用

其他关联方名称	其他关联方与本企业关系
北京平高清大科技发展有限公司	母公司的全资子公司
平高集团智能电气有限公司	母公司的全资子公司
河南省高压电器研究所有限公司	母公司的全资子公司
平高集团智能电力科技有限公司	母公司的控股子公司
河南平高电力设备有限公司	母公司的全资子公司
平高集团能源发展有限公司	母公司的全资子公司
平高集团储能科技有限公司	母公司的控股子公司
湖南平高开关有限公司	母公司的控股子公司
平高集团华生电力设计有限公司	母公司的控股子公司
河南九域平高科技发展有限公司	母公司的控股子公司
江苏南瑞泰事达电气有限公司	母公司的控股子公司
中国电力财务有限公司	其他
平高东芝（河南）开关零部件制造有限公司	其他
国家电网有限公司及其所属公司	其他
河南豫光金铅股份有限公司及其子公司	其他
方正证券股份有限公司及其子公司	其他
华夏银行股份有限公司及其子公司	其他
中国电气装备集团有限公司及其所属公司	实际控制人及其所属公司

5、关联交易情况

(1). 购销商品、提供和接受劳务的关联交易

采购商品/接受劳务情况表

√适用 □不适用

单位：元 币种：人民币

关联方	关联交易内容	本期发生额	上期发生额
平高集团有限公司	采购商品	295,311.68	3,885,282.15
平高集团智能电气有限公司	采购商品	7,397,576.59	9,427,659.91
湖南平高开关有限公司	采购商品	12,103,828.40	4,971,164.64
平高集团智能电力科技有限公司	采购商品	586,861.90	13,242,734.52

平高东芝（廊坊）避雷器有限公司	采购商品	4,158,318.59	414,292.02
河南平高电力设备有限公司	采购商品	62,170,321.22	50,255,499.83
平高东芝（河南）开关零部件制造有限公司	采购商品	78,765,687.21	62,434,174.47
北京平高清大科技发展有限公司	采购商品	11,011,681.42	1,602,725.66
国家电网有限公司及其所属公司	采购商品	38,376,877.48	72,312,380.36
中国电气装备集团有限公司及其所属公司	采购商品	43,974,189.72	
平高集团储能科技有限公司	采购商品	433,628.32	
河南省高压电器研究所有限公司	接受劳务	18,614,867.93	13,258,401.51
平高集团华生电力设计有限公司	接受劳务	4,808,047.43	
河南平高电力设备有限公司	接受劳务	31,047.80	201,653.10
国家电网有限公司及其所属公司	接受劳务	14,294,124.39	26,020,717.13
中国电气装备集团有限公司及其所属公司	接受劳务	2,937,619.72	
平高集团有限公司	接受劳务	67,327,095.53	11,090,307.00
平高东芝（河南）开关零部件制造有限公司	接受劳务	420,775.39	

出售商品/提供劳务情况表

√适用 □不适用

单位：元 币种：人民币

关联方	关联交易内容	本期发生额	上期发生额
平高集团有限公司	出售商品	518,285,789.55	842,862,382.70
平高集团智能电力科技有限公司	出售商品	72,059.19	535,275.19
平高集团智能电气有限公司	出售商品	2,712,035.62	1,331,954.68
河南省高压电器研究所有限公司	出售商品	583,674.26	620,494.66
湖南平高开关有限公司	出售商品	714,059.49	991,297.35
平高东芝（廊坊）避雷器有限公司	出售商品	11,777,398.18	7,298,321.73
河南平高电力设备有限公司	出售商品	315.04	676.46
江苏南瑞泰事达电气有限公司	出售商品	31,982,010.45	
河南九域平高科技发展有限公司	出售商品	388,836.64	2,970,867.25

平高东芝（河南）开关零部件制造有限公司	出售商品	4,247.79	161,946.90
北京平高清大科技发展有限公司	出售商品	36,283.18	33,396,150.45
国家电网有限公司及其所属公司	出售商品	2,707,818,029.37	1,994,643,200.03
中国电气装备集团有限公司及其所属公司	出售商品	23,854,524.70	
平高集团有限公司	提供劳务	6,210,572.53	57,627,193.50
平高东芝（廊坊）避雷器有限公司	提供劳务	79,646.02	6,194.69
平高东芝（河南）开关零部件制造有限公司	提供劳务	323,026.54	215,876.72
国家电网有限公司及其所属公司	提供劳务	16,095,792.75	16,064,686.68
中国电气装备集团有限公司及其所属公司	提供劳务	110,292.45	

购销商品、提供和接受劳务的关联交易说明

适用 不适用

(2). 关联受托管理/承包及委托管理/出包情况

本公司受托管理/承包情况表：

适用 不适用

关联托管/承包情况说明

适用 不适用

本公司委托管理/出包情况表：

适用 不适用

关联管理/出包情况说明

适用 不适用

(3). 关联租赁情况

本公司作为出租方：

适用 不适用

单位：元 币种：人民币

承租方名称	租赁资产种类	本期确认的租赁收入	上期确认的租赁收入
平高集团有限公司	房屋、建筑物及设备	14,535,765.52	20,737,095.61
平高集团智能电力科技有限公司	房屋、建筑物及设备	360,424.85	514,316.46
平高集团智能电气有限公司	房屋、建筑物及设备	1,617,286.38	1,266,902.46
国家电网有限公司及其所属公司	房屋、建筑物及设备	755,654.12	
河南平高电力设备有限公司	房屋、建筑物及设备	632,493.92	
平高集团储能科技有限公司	房屋、建筑物及设备	1,385,342.77	1,385,342.78

本公司作为承租方：

适用 不适用

关联租赁情况说明

适用 不适用

(4). 关联担保情况

本公司作为担保方

适用 不适用

本公司作为被担保方

适用 不适用

关联担保情况说明

适用 不适用

(5). 关联方资金拆借

适用 不适用

(6). 关联方资产转让、债务重组情况

适用 不适用

(7). 关键管理人员报酬

适用 不适用

单位：万元 币种：人民币

项目	本期发生额	上期发生额
关键管理人员报酬	262.42	303.34

(8). 其他关联交易

适用 不适用

公司本期委托英大期货有限公司为代理方开展期货交易，本期确认相应手续费 121.71 元。

6、 关联方应收应付款项

(1). 应收项目

适用 不适用

单位：元 币种：人民币

项目名称	关联方	期末余额		期初余额	
		账面余额	坏账准备	账面余额	坏账准备
应收账款	平高集团有限公司	3,418,517,058.09		3,610,388,259.79	
应收账款	平高集团智能电力科技有限公司	1,755,074.10		1,295,365.50	
应收账款	平高集团智能电气有限公司	6,541,986.13		2,047,939.80	
应收账款	河南省高压电器研究所有限公司	708,180.00		2,318,628.47	
应收账款	湖南平高开关有限公司	6,488,623.52		5,694,336.32	
应收账款	河南九域平高科技发展有限公司	8,937,549.58		8,835,976.68	
应收账款	河南平高电力设备有限公司	715,074.13			
应收账款	北京平高清大科技发展有限公司	580,850.00		2,539,850.00	
应收账款	平高东芝(河南)开关零部件制造有限公司	790,312.27		2,235,518.67	
应收账款	平高东芝(廊坊)避雷器有限公司	12,645,641.37		7,821,754.27	
应收账款	平高集团储能科技有限公司	755,011.82		162,000.00	
应收账款	江苏南瑞泰事达电气有限公司	29,780,344.20			
应收账款	中国电气装备集团有限公司及其所属公司	53,920,297.24		68,140,954.72	
应收账款	国家电网有限公司及其所属公司	2,654,540,306.27	32,736,692.96	2,092,439,575.23	32,785,331.46
合计		6,196,676,308.72	32,736,692.96	5,803,920,159.45	32,785,331.46
其他应收款	平高集团有限公司	26,558.37		24,546.99	
其他应收款	河南平高电力设备有限公司	19.38			
其他应收款	中国电力财务有限公司			12,104,663.66	
其他应收款	中国电气装备集团有限公司及其所属公司	178,614.93		28,180	

其他应收款	国家电网有限公司及其所属公司	10,018,105.08	1,969,345.90	15,543,079.70	1,969,345.90
合计		10,223,297.76	1,969,345.90	27,700,470.35	1,969,345.90
合同资产	平高集团有限公司	281,190,242.67		305,428,033.90	
合同资产	平高集团智能电力科技有限公司	361,156.76		361,156.76	
合同资产	平高集团智能电气有限公司	170,000.00			
合同资产	江苏南瑞泰事达电气有限公司	88,770.00			
合同资产	河南九域平高科技发展有限公司	135,500.00			
合同资产	中国电气装备集团有限公司及其所属公司	2,187,974.11		3,609,134.76	
合同资产	国家电网有限公司及其所属公司	201,435,783.45	7,131,367.02	156,068,636.70	7,131,367.02
合计		485,569,426.99	7,131,367.02	465,466,962.12	7,131,367.02
其他非流动资产	平高集团有限公司	1,048,957,178.13		1,099,589,132.23	
其他非流动资产	平高东芝（廊坊）避雷器有限公司	42,000.00			
其他非流动资产	湖南平高开关有限公司	798,439.60		785,839.60	
其他非流动资产	河南九域平高科技发展有限公司	305,000.00		444,892.50	
其他非流动资产	平高集团智能电力科技有限公司	75,109.65		75,109.65	
其他非流动资产	北京平高清大科技发展有限公司	322,650.00		322,650.00	
其他非流动资产	平高集团智能电气有限公司			170,000.00	
其他非流动资产	河南省高压电器研究所有限公司			24,500.00	
其他非流动资产	平高集团储能科技有限公司	18,000.00		18,000.00	
其他非流动资产	江苏南瑞泰事达电气有限公司	276,728.54			
其他非流动资产	中国电气装备集团有限公司及其所属公司	2,683,250.43		3,373,915.18	
其他非流动资产	国家电网有限公司及其所属公司	549,567,103.28	9,229,815.35	627,191,916.06	9,229,815.35
合计		1,603,045,459.63	9,229,815.35	1,731,995,955.22	9,229,815.35
预付账款	国家电网有限公司及其所属公司	8,166,806.73		6,920,604.19	
预付账款	中国电气装备集团有限公司及其所属公司	20,327,415.67		8,806,449.50	
预付账款	平高集团华生电力设计有限公司			717,637.00	
预付账款	平高集团储能科技有限公司	231,800.00			
合计		28,726,022.40		16,444,690.69	
应收票据	国家电网有限公司及其所属公司	122,110,139.22		95,634,168.79	
应收票据	平高集团有限公司	71,837,198.50		71,837,198.50	
应收票据	中国电气装备集团有限公司及其所属公司	3,200,000.00		3,700,000.00	
合计		197,147,337.72		171,171,367.29	
应收款项融资	国家电网有限公司及其所属公司	95,655,736.33		133,888,298.33	
应收款项融资	平高集团有限公司	109,709,651.82		409,341,233.20	
应收款项融资	中国电气装备集团有限公司及其所属公司	1,200,000.00		3,681,914.54	
合计		206,565,388.15		546,911,446.07	

(2). 应付项目

√适用□不适用

单位：元 币种：人民币

项目名称	关联方	期末账面余额	期初账面余额
合同负债	平高集团有限公司	3,891,310.78	15,043,009.69
合同负债	平高集团智能电气有限公司	119.65	127.66
合同负债	平高集团智能电力科技有限公司	333.31	360.76
合同负债	河南省高压电器研究所有限公司	76.21	109.35
合同负债	河南九域平高科技发展有限公司	26,920.57	26,902.65
合同负债	河南平高电力设备有限公司	227,068.45	227,035.67
合同负债	中国电气装备集团有限公司及其所属公司	1,719,277.31	7,021,884.43
合同负债	国家电网有限公司及其所属公司	727,968,308.09	843,978,567.72
合计		733,833,414.37	866,297,997.93
其他流动负债	平高集团有限公司	505,870.40	1,955,591.25
其他流动负债	平高集团智能电气有限公司	15.55	16.60

其他流动负债	平高集团智能电力科技有限公司	43.33	46.90
其他流动负债	河南省高压电器研究所有限公司	9.91	14.21
其他流动负债	河南九域平高科技发展有限公司	3,499.67	3,497.35
其他流动负债	河南平高电力设备有限公司	29,518.90	29,514.64
其他流动负债	中国电气装备集团有限公司及其所属公司	223,506.05	912,844.98
其他流动负债	国家电网有限公司及其所属公司	94,635,880.05	109,717,213.81
合计		95,398,343.86	112,618,739.74
应付账款	国家电网有限公司及其所属公司	170,762,915.45	300,936,323.65
应付账款	平高集团智能电气有限公司	15,513,158.42	13,681,731.84
应付账款	河南平高电力设备有限公司	39,971,766.32	42,346,797.05
应付账款	湖南平高开关有限公司	24,705,280.45	22,484,818.71
应付账款	平高集团有限公司	73,130,908.87	20,558,519.98
应付账款	河南省高压电器研究所有限公司	22,500,732.86	16,173,244.07
应付账款	平高集团智能电力科技有限公司	4,760,776.79	6,217,151.12
应付账款	平高东芝（廊坊）避雷器有限公司	44,040.00	2,389,940.02
应付账款	平高东芝（河南）开关零部件制造有限公司	21,052,617.48	83,605,319.72
应付账款	河南九域平高科技发展有限公司	3,066,332.48	4,504,132.48
应付账款	平高集团华生电力设计有限公司	3,430,272.60	439,672.00
应付账款	北京平高清大科技发展有限公司	27,890,440.53	33,847,100.53
应付账款	平高集团储能科技有限公司	21,846,602.72	21,427,874.40
应付账款	中国电气装备集团有限公司及其所属公司	189,200,728.22	212,131,596.43
合计		617,876,573.19	780,744,222.00
其他应付款	平高集团有限公司	45,517,524.30	67,029,676.67
其他应付款	国家电网有限公司及其所属公司	680,403.83	724,312.00
其他应付款	河南平高清洁能源有限公司	500,000.00	
其他应付款	中国电气装备集团有限公司及其所属公司	33,697.63	33,697.63
合计		46,731,625.76	67,787,686.30
应付票据	河南平高电力设备有限公司	22,501,369.71	34,027,115.65
应付票据	平高东芝（河南）开关零部件制造有限公司	34,219,308.43	36,862,407.27
应付票据	平高东芝（廊坊）避雷器有限公司	4,560,910.00	1,558,517.83
应付票据	湖南平高开关有限公司	889,167.10	812,210.70
应付票据	平高集团智能电气有限公司	100,000.00	559,987.40
应付票据	平高集团智能电力科技有限公司		7,850,000.00
应付票据	平高集团有限公司	204,000.00	73,800
应付票据	国家电网有限公司及其所属公司	26,947,550.32	24,929,785.92
应付票据	中国电气装备集团有限公司及其所属公司	36,064,589.17	36,635,020.63
应付票据	平高集团储能科技有限公司	231,800.00	
应付票据	北京平高清大科技发展有限公司	5,099,860.00	
合计		130,818,554.73	143,308,845.40

7、关联方承诺

适用 不适用

8、其他

适用 不适用

十三、 股份支付

1、 股份支付总体情况

适用 不适用

2、 以权益结算的股份支付情况

适用 不适用

3、 以现金结算的股份支付情况

适用 不适用

4、 股份支付的修改、终止情况

适用 不适用

5、 其他

适用 不适用

十四、 承诺及或有事项

1、 重要承诺事项

适用 不适用

2、 或有事项

(1). 资产负债表日存在的重要或有事项

适用 不适用

单位名称	业务种类	币种	原币金额
河南平高电气股份有限公司	保函	人民币	1,737,570,829.60
平高集团国际工程有限公司	保函	兹罗提	54,861,989.85
平高集团国际工程有限公司	保函	美元	4,559,354.08
平高集团国际工程有限公司	保函	欧元	133,600.00
河南平芝高压开关有限公司	保函	人民币	391,915,875.76
上海平高天灵开关有限公司	保函	人民币	13,771,281.17
河南平高通用电气有限公司	保函	人民币	17,587,403.69
天津平高智能电气有限公司	保函	人民币	3,128,235.00
河南平高电气股份有限公司	信用证	日元	79,367,413.00
河南平高电气股份有限公司	信用证	瑞郎	656,960.00
平高集团国际工程有限公司	信用证	美元	6,124,478.46
平高集团国际工程有限公司	信用证	加拿大元	305,474.00
河南平芝高压开关有限公司	信用证	日元	5,223,495.00
天津平高智能电气有限公司	信用证	人民币	10,000,000.00

(2). 公司没有需要披露的重要或有事项，也应予以说明：

适用 不适用

3、其他

适用 不适用

十五、资产负债表日后事项

1、重要的非调整事项

适用 不适用

2、利润分配情况

适用 不适用

3、销售退回

适用 不适用

4、其他资产负债表日后事项说明

适用 不适用

2022年8月，为加快推进公司增值服务产业发展，把握智能经济发展机遇，公司以认缴方式出资1020万元与中科新松有限公司、西安今盛实业有限公司成立平高新松电力智能装备（河南）有限公司。公司持股51%，平高新松电力智能装备（河南）有限公司为公司的控股子公司。

十六、其他重要事项

1、前期会计差错更正

(1). 追溯重述法

适用 不适用

(2). 未来适用法

适用 不适用

2、债务重组

适用 不适用

3、资产置换

(1). 非货币性资产交换

适用 不适用

(2). 其他资产置换

适用 不适用

4、年金计划

适用 不适用

5、终止经营

适用 不适用

6、 分部信息
(1). 报告分部的确定依据与会计政策
适用 不适用

(2). 报告分部的财务信息
适用 不适用

(3). 公司无报告分部的，或者不能披露各报告分部的资产总额和负债总额的，应说明原因
适用 不适用

根据本公司的内部组织结构、管理要求及内部报告制度，鉴于本公司经济特征相似性较多，本公司的经营额业务未划分为经营分部，无相关信息披露。

(4). 其他说明
适用 不适用

7、 其他对投资者决策有影响的重要交易和事项
适用 不适用

8、 其他
适用 不适用

十七、 母公司财务报表主要项目注释
1、 应收账款
(1). 按账龄披露
适用 不适用

单位：元 币种：人民币

账龄	期末账面余额
1 年以内小计	2,249,895,985.39
1 至 2 年	377,005,745.51
2 至 3 年	66,658,900.04
3 至 4 年	89,638,814.74
4 至 5 年	5,766,073.82
5 年以上	132,943,108.50
合计	2,921,908,628.00

(2). 按坏账计提方法分类披露
适用 不适用

单位：元 币种：人民币

类别	期末余额					期初余额				
	账面余额		坏账准备		账面价值	账面余额		坏账准备		账面价值
	金额	比例 (%)	金额	计提比例 (%)		金额	比例 (%)	金额	计提比例 (%)	
按单项计提坏账准备	12,952,313.78	0.44	12,952,313.78	100.00			13,000,952.28	0.51	13,000,952.28	100.00

其中：										
单项金额重大并单独计提坏账准备的应收账款										
单项金额不重大并单独计提坏账准备的应收账款	12,952,313.78	0.44	12,952,313.78	100.00		13,000,952.28	0.51	13,000,952.28	100.00	
按组合计提坏账准备	2,908,956,314.22	99.56	189,641,938.35	6.52	2,719,314,375.87	2,534,489,953.59	99.49	189,641,938.35	7.48	2,344,848,015.24
其中：										
账龄组合	2,083,267,028.41	71.30	189,641,938.35	9.10	1,893,625,090.06	1,764,119,741.55	69.25	189,641,938.35	10.75	1,574,477,803.20
关联方组合	825,689,285.81	28.26			825,689,285.81	770,370,212.04	30.24			770,370,212.04
合计	2,921,908,628.00	/	202,594,252.13	/	2,719,314,375.87	2,547,490,905.87	/	202,642,890.63	/	2,344,848,015.24

按单项计提坏账准备：

 适用 不适用

单位：元 币种：人民币

名称	期末余额			
	账面余额	坏账准备	计提比例(%)	计提理由
广州平高电气设备有限公司	5,449,125.00	5,449,125.00	100.00	预计无法收回
北京平高电气有限责任公司	3,095,631.79	3,095,631.79	100.00	预计无法收回
其他余额小计	4,407,556.99	4,407,556.99	100.00	预计无法收回
合计	12,952,313.78	12,952,313.78	100.00	/

按单项计提坏账准备的说明：

 适用 不适用

按组合计提坏账准备：

 适用 不适用

组合计提项目：关联方组合

单位：元 币种：人民币

名称	期末余额		
	应收账款	坏账准备	计提比例(%)
关联方组合	825,689,285.81		
合计	825,689,285.81		

按组合计提坏账的确认标准及说明：

 适用 不适用

组合计提项目：账龄组合

单位：元 币种：人民币

名称	期末余额

	应收账款	坏账准备	计提比例 (%)
账龄组合	2,083,267,028.41	189,641,938.35	9.10
合计	2,083,267,028.41	189,641,938.35	9.10

按组合计提坏账的确认标准及说明:

适用 不适用

如按预期信用损失一般模型计提坏账准备,请参照其他应收款披露:

适用 不适用

(3). 坏账准备的情况

适用 不适用

单位:元 币种:人民币

类别	期初余额	本期变动金额				期末余额
		计提	收回或转回	转销或核销	其他变动	
单项金额不重大	13,000,952.28		-48,638.50			12,952,313.78
账龄组合	189,641,938.35					189,641,938.35
合计	202,642,890.63		-48,638.50			202,594,252.13

其中本期坏账准备收回或转回金额重要的:

适用 不适用

单位:元 币种:人民币

单位名称	收回或转回金额	收回方式
国网江西南昌县供电有限责任公司	48,638.50	债权转移
合计	48,638.50	/

(4). 本期实际核销的应收账款情况

适用 不适用

(5). 按欠款方归集的期末余额前五名的应收账款情况

适用 不适用

单位:元 币种:人民币

单位名称	期末余额	占应收账款期末余额合计数的比例(%)	坏账准备期末余额
平高集团有限公司	538,642,360.29	18.43	
国网江苏省电力有限公司	224,631,958.01	7.69	467,906.56
平高集团国际工程有限公司	148,710,927.70	5.09	
国网青海省电力公司	103,245,799.24	3.53	164,335.81
国网河南省电力公司	93,567,509.33	3.20	2,201,555.14
合计	1,108,798,554.57	37.94	2,833,797.51

(6). 因金融资产转移而终止确认的应收账款
 适用 不适用

(7). 转移应收账款且继续涉入形成的资产、负债金额
 适用 不适用

其他说明：

 适用 不适用

2、其他应收款
项目列示
 适用 不适用

单位：元 币种：人民币

项目	期末余额	期初余额
应收股利	106,500,000.00	
其他应收款	135,361,835.32	30,202,991.97
合计	241,861,835.32	30,202,991.97

其他说明：

 适用 不适用

应收利息
(1). 应收利息分类
 适用 不适用

(2). 重要逾期利息
 适用 不适用

(3). 坏账准备计提情况
 适用 不适用

其他说明：

 适用 不适用

应收股利
(4). 应收股利
 适用 不适用

单位：元 币种：人民币

项目(或被投资单位)	期末余额	期初余额
上海平高天灵开关有限公司	18,000,000.00	
河南平芝高压开关有限公司	88,500,000.00	
合计	106,500,000.00	

(5). 重要的账龄超过 1 年的应收股利
 适用 不适用

(6). 坏账准备计提情况
 适用 不适用

其他说明：

 适用 不适用

其他应收款
(7). 按账龄披露
 适用 不适用

单位：元 币种：人民币

账龄	期末账面余额
1 年以内小计	136,796,690.50
1 至 2 年	2,184,356.47
2 至 3 年	960,261.03
3 至 4 年	38,149.90
4 至 5 年	160,418.98
5 年以上	25,847,343.26
合计	165,987,220.14

(8). 按款项性质分类
 适用 不适用

单位：元 币种：人民币

款项性质	期末账面余额	期初账面余额
往来款	23,984,765.20	26,800,298.31
押金及保证金	25,823,521.91	10,310,072.11
备用金	1,748,812.50	
应收资金集中管理款		12,104,663.66
其他	4,430,120.53	1,613,342.71
委托贷款	110,000,000.00	10,000,000.00
合计	165,987,220.14	60,828,376.79

(9). 坏账准备计提情况
 适用 不适用

单位：元 币种：人民币

坏账准备	第一阶段	第二阶段	第三阶段	合计
	未来12个月预期信用损失	整个存续期预期信用损失(未发生信用减值)	整个存续期预期信用损失(已发生信用减值)	
2022年1月1日余额		4,103,596.54	26,521,788.28	30,625,384.82
2022年1月1日余额在本期				
--转入第二阶段				
--转入第三阶段				
--转回第二阶段				
--转回第一阶段				

本期计提				
本期转回				
本期转销				
本期核销				
其他变动				
2022年6月30日 余额		4,103,596.54	26,521,788.28	30,625,384.82

对本期发生损失准备变动的其他应收款账面余额显著变动的情况说明：

适用 不适用

本期坏账准备计提金额以及评估金融工具的信用风险是否显著增加的采用依据：

适用 不适用

(10). 坏账准备的情况

适用 不适用

单位：元 币种：人民币

类别	期初余额	本期变动金额				期末余额
		计 提	收回或 转回	转销或 核销	其他 变动	
按照单项计提坏账准备	26,521,788.28					26,521,788.28
按照组合计提坏账准备	4,103,596.54					4,103,596.54
合计	30,625,384.82					30,625,384.82

其中本期坏账准备转回或收回金额重要的：

适用 不适用

(11). 本期实际核销的其他应收款情况

适用 不适用

其他应收款核销说明：

适用 不适用

(12). 按欠款方归集的期末余额前五名的其他应收款情况

适用 不适用

单位：元 币种：人民币

单位名称	款项的性质	期末余额	账龄	占其他应收款期末余额合计数的比例(%)	坏账准备 期末余额
天津平高智能电气有限公司	委托贷款	100,000,000.00	1年以内	60.25	
平高帕拉特(河南)能源科技有限公司	委托贷款	10,000,000.00	1年以内	6.02	
中南输变电设备成套有限公司海南分公司	往来款	4,000,000.00	5年以上	2.41	4,000,000.00
平顶山市明达特种热镀锌有限公司	往来款	3,000,000.00	5年以上	1.81	3,000,000.00
国网物资有限公司	押金保证金	2,940,700.00	1年以内	1.77	
合计	/	119,940,700.00	/	72.26	7,000,000.00

(13). 涉及政府补助的应收款项
 适用 不适用

(14). 因金融资产转移而终止确认的其他应收款
 适用 不适用

(15). 转移其他应收款且继续涉入形成的资产、负债金额
 适用 不适用

其他说明：

 适用 不适用

3、长期股权投资
 适用 不适用

单位：元 币种：人民币

项目	期末余额			期初余额		
	账面余额	减值准备	账面价值	账面余额	减值准备	账面价值
对子公司投资	4,771,661,117.34	16,630,000.00	4,755,031,117.34	4,771,661,117.34	16,630,000.00	4,755,031,117.34
对联营、合营企业投资	225,313,051.98		225,313,051.98	211,448,981.51		211,448,981.51
合计	4,996,974,169.32	16,630,000.00	4,980,344,169.32	4,983,110,098.85	16,630,000.00	4,966,480,098.85

(1) 对子公司投资
 适用 不适用

单位：元 币种：人民币

被投资单位	期初余额	本期增加	本期减少	期末余额	本期计提减值准备	减值准备期末余额
广州平高电力技术有限公司	1,000,000.00			1,000,000.00		
天津平高电气设备检修有限公司	500,000.00			500,000.00		
四川平高高压开关维修有限公司	500,000.00			500,000.00		
天津平高智能电气有限公司	1,306,660,000.00			1,306,660,000.00		16,630,000.00
河南平芝高压开关有限公司	573,062,617.36			573,062,617.36		
平高集团威海高压电器有限公司	192,826,147.33			192,826,147.33		
平高集团国际工程有限公司	570,461,220.55			570,461,220.55		
河南平高通用电气有限公司	1,222,704,361.20			1,222,704,361.20		
上海平高天灵开关有限公司	739,092,595.31			739,092,595.31		
平高集团印度电力有限公司	144,154,175.59			144,154,175.59		
平高帕拉特(河南)能源科技有限公司	20,700,000.00			20,700,000.00		
合计	4,771,661,117.34			4,771,661,117.34		16,630,000.00

(2) 对联营、合营企业投资
 适用 不适用

单位：元 币种：人民币

投资单位	期初余额	本期增减变动							期末余额	减值准备期末余额	
		追加投资	减少投资	权益法下确认的投资损益	其他综合收益调整	其他权益变动	宣告发放现金股利或利润	计提减值准备			其他
一、合营企业											
平高东芝（廊坊）避雷器有限公司	211,448,981.51			13,864,070.47						225,313,051.98	
小计	211,448,981.51			13,864,070.47						225,313,051.98	
二、联营企业											
小计											
合计	211,448,981.51			13,864,070.47						225,313,051.98	

其他说明：

 适用 不适用

4、营业收入和营业成本

(1). 营业收入和营业成本情况

 适用 不适用

单位：元 币种：人民币

项目	本期发生额		上期发生额	
	收入	成本	收入	成本
主营业务	1,773,268,461.91	1,403,596,818.92	1,287,645,209.88	1,061,953,893.27
其他业务	20,472,984.33	5,144,352.15	22,241,382.19	9,520,499.83
合计	1,793,741,446.24	1,408,741,171.07	1,309,886,592.07	1,071,474,393.10

(2). 合同产生的收入情况

 适用 不适用

(3). 履约义务的说明

 适用 不适用

(4). 分摊至剩余履约义务的说明

 适用 不适用

5、投资收益

 适用 不适用

单位：元 币种：人民币

项目	本期发生额	上期发生额
成本法核算的长期股权投资收益	106,500,000.00	27,300,000.00
权益法核算的长期股权投资收益	13,864,070.47	12,762,776.05
委托贷款利息收入	171,888.89	
衍生金融资产交易手续费	-121.71	-6.14
合计	120,535,837.65	40,062,769.91

6、其他

 适用 不适用

十八、 补充资料

1、 当期非经常性损益明细表

适用 不适用

单位：元 币种：人民币

项目	金额
非流动资产处置损益	-326.07
计入当期损益的政府补助（与企业业务密切相关，按照国家统一标准定额或定量享受的政府补助除外）	1,065,108.92
单独进行减值测试的应收款项、合同资产减值准备转回	48,638.50
除上述各项之外的其他营业外收入和支出	3,446,184.74
其他符合非经常性损益定义的损益项目	180,731.10
减：所得税影响额	917,552.67
少数股东权益影响额（税后）	145,110.48
合计	3,677,674.04

对公司根据《公开发行证券的公司信息披露解释性公告第 1 号——非经常性损益》定义界定的非经常性损益项目，以及把《公开发行证券的公司信息披露解释性公告第 1 号——非经常性损益》中列举的非经常性损益项目界定为经常性损益的项目，应说明原因。

适用 不适用

2、 净资产收益率及每股收益

适用 不适用

报告期利润	加权平均净资产收益率（%）	每股收益	
		基本每股收益	稀释每股收益
归属于公司普通股股东的净利润	1.27	0.09	0.09
扣除非经常性损益后归属于公司普通股股东的净利润	1.23	0.08	0.08

3、 境内外会计准则下会计数据差异

适用 不适用

4、 其他

适用 不适用

董事长：李俊涛

董事会批准报送日期：2022 年 8 月 24 日