

铭科精技控股股份有限公司

2022 年半年度报告

2022 年 8 月

第一节 重要提示、目录和释义

公司董事会、监事会及董事、监事、高级管理人员保证半年度报告内容的真实、准确、完整，不存在虚假记载、误导性陈述或者重大遗漏，并承担个别和连带的法律责任。

公司负责人夏录荣、主管会计工作负责人罗贵林及会计机构负责人(会计主管人员)廖雄平声明：保证本半年度报告中财务报告的真实、准确、完整。

所有董事均已出席了审议本报告的董事会会议。

公司在本报告第三节“管理层讨论与分析”中“十、公司面临的风险和应对措施”部分，详细描述了公司经营中可能存在的风险及应对措施，敬请投资者关注相关内容。

公司的经营计划、发展战略等前瞻性陈述，不构成对投资者的实质承诺，敬请广大投资者注意投资风险。

公司计划不派发现金红利，不送红股，不以公积金转增股本。

目录

第一节 重要提示、目录和释义	2
第二节 公司简介和主要财务指标	6
第三节 管理层讨论与分析	9
第四节 公司治理	25
第五节 环境和社会责任	27
第六节 重要事项	28
第七节 股份变动及股东情况	36
第八节 优先股相关情况	42
第九节 债券相关情况	43
第十节 财务报告	44
第十一节 其他报送数据	165

备查文件目录

- 一、载有董事长签名的 2022 年半年度报告文本。
- 二、载有公司法定代表人、主管会计工作负责人、会计机构负责人签名并盖章的财务报告文本。
- 三、报告期内在中国证监会指定报刊《证券时报》等媒体公开披露过的所有文件的正本及公告的原稿。
- 四、备查文件置备于公司证券部供投资者查阅。

释义

释义项	指	释义内容
元、万元	指	人民币元、人民币万元
铭科精技、公司、本公司	指	铭科精技控股股份有限公司
《公司法》	指	《中华人民共和国公司法》
《证券法》	指	《中华人民共和国证券法》
《公司章程》	指	《铭科精技控股股份有限公司章程》
中国证监会	指	中国证券监督管理委员会
证券交易所	指	深圳证券交易所
夏录荣	指	夏录荣 (XIA LURONG)
武汉铭科	指	武汉铭科精技汽车零部件有限公司
苏州盛安	指	盛安 (苏州) 汽车部件有限公司
大连茂盛	指	茂盛汽车零部件 (大连) 有限公司
重庆铭科	指	重庆铭科精艺汽车零部件有限公司
上海盛安	指	盛安塑胶五金 (上海) 有限公司
襄阳铭科	指	襄阳市铭科汽车零部件有限公司
东莞竹盛	指	东莞竹盛精密金属科技有限公司
上海硕硕	指	上海硕硕精密模具有限公司
广州增田	指	广州增田盛安汽配制造有限公司
浙江盛安	指	浙江盛安精工技术有限公司
浙江格朗吉斯	指	浙江格朗吉斯盛安铝业有限公司
清远铭科	指	清远铭科精技汽车零部件有限公司
铭科精技 (香港)	指	铭科精技 (香港) 有限公司
铭科企业 (香港)	指	铭科企业有限公司
茂盛工业 (香港)	指	茂盛工业有限公司
盛安精工 (香港)	指	盛安精工 (香港) 有限公司
竹田盛安 (香港)	指	竹田盛安有限公司
竹田盛安 (泰国)	指	竹田盛安 (泰国) 有限公司

第二节 公司简介和主要财务指标

一、公司简介

股票简称	铭科精技	股票代码	001319
股票上市证券交易所	深圳证券交易所		
公司的中文名称	铭科精技控股股份有限公司		
公司的中文简称（如有）	铭科精技		
公司的外文名称（如有）	Winstech Precision Holding Co. LTD		
公司的外文名称缩写（如有）	Winstech		
公司的法定代表人	夏录荣		

二、联系人和联系方式

	董事会秘书	证券事务代表
姓名	蔡玲莉	张尧
联系地址	东莞市塘厦镇田心路 180 号	东莞市塘厦镇田心路 180 号
电话	0769-38899778-8888	0769-38899778-8888
传真	0769-38899778-8828	0769-38899778-8828
电子信箱	ll_cai@winstechfield.com	winstech_19@winstechfield.com

三、其他情况

1、公司联系方式

公司注册地址，公司办公地址及其邮政编码，公司网址、电子信箱在报告期是否变化

适用 不适用

公司注册地址，公司办公地址及其邮政编码，公司网址、电子信箱报告期无变化，具体可参见公司首次公开发行招股说明书。

2、信息披露及备置地点

信息披露及备置地点在报告期是否变化

适用 不适用

公司选定的信息披露报纸的名称，登载半年度报告的中国证监会指定网站的网址，公司半年度报告备置地报告期无变化，具体可参见公司首次公开发行招股说明书。

3、其他有关资料

其他有关资料在报告期是否变更情况

适用 不适用

四、主要会计数据和财务指标

公司是否需追溯调整或重述以前年度会计数据

是 否

	本报告期	上年同期	本报告期比上年同期增减
营业收入（元）	422,011,231.50	379,268,367.84	11.27%
归属于上市公司股东的净利润（元）	42,941,441.80	46,381,116.58	-7.42%
归属于上市公司股东的扣除非经常性损益的净利润（元）	38,071,398.51	45,276,956.15	-15.91%
经营活动产生的现金流量净额（元）	19,292,441.15	43,026,841.26	-55.16%
基本每股收益（元/股）	0.38	0.44	-13.64%
稀释每股收益（元/股）	0.38	0.44	-13.64%
加权平均净资产收益率	5.66%	7.54%	-1.88%
	本报告期末	上年度末	本报告期末比上年度末增减
总资产（元）	1,507,210,034.71	1,084,416,180.01	38.99%
归属于上市公司股东的净资产（元）	1,173,506,348.56	656,868,084.83	78.65%

五、境内外会计准则下会计数据差异

1、同时按照国际会计准则与按照中国会计准则披露的财务报告中净利润和净资产差异情况

适用 不适用

公司报告期不存在按照国际会计准则与按照中国会计准则披露的财务报告中净利润和净资产差异情况。

2、同时按照境外会计准则与按照中国会计准则披露的财务报告中净利润和净资产差异情况

适用 不适用

公司报告期不存在按照境外会计准则与按照中国会计准则披露的财务报告中净利润和净资产差异情况。

六、非经常性损益项目及金额

适用 不适用

单位：元

项目	金额	说明
非流动资产处置损益（包括已计提资产减值准备的冲销部分）	531,228.05	
计入当期损益的政府补助（与公司正常经营业务密切相关，符合国家政策规定、按照一定标准定额或定量持续享受的政府补助除外）	4,735,525.75	与资产相关的收益转入及当期收到的与收益相关的政府补助
委托他人投资或管理资产的损益	255,104.61	公司购买理财等现金管理事项产生
除同公司正常经营业务相关的有效套期保值业务外，持有交易性金融资产、交易性金融负债产生的公允价值变动损益，以及处置交易性金融资产、交易性金融负债和可供出售金融资产取得的投资收益	41,636.74	
除上述各项之外的其他营业外收入和支出	69,505.73	
其他符合非经常性损益定义的损益项目	145,294.73	
减：所得税影响额	866,663.15	
少数股东权益影响额（税后）	41,589.17	
合计	4,870,043.29	

其他符合非经常性损益定义的损益项目的具体情况：

适用 不适用

代扣代缴个人所得税手续费返还人民币：145,294.73 元

将《公开发行证券的公司信息披露解释性公告第 1 号——非经常性损益》中列举的非经常性损益项目界定为经常性损益项目的情况说明

适用 不适用

公司不存在将《公开发行证券的公司信息披露解释性公告第 1 号——非经常性损益》中列举的非经常性损益项目界定为经常性损益的项目的情形。

第三节 管理层讨论与分析

一、报告期内公司从事的主要业务

1、报告期内公司所处的行业发展情况

公司业务包括金属结构件和模具两部分，金属结构件主要应用于汽车领域。根据证监会发布的《上市公司行业分类指引》（2012年修订版），公司汽车金属结构件业务，属于“C36 汽车制造业”；模具业务属于“C35 专用设备制造业”。

根据国家统计局发布的《国民经济行业分类》（GB/T4754-2017），公司汽车金属结构件业务属于“C36 汽车制造业”中的“C3670 汽车零部件及配件制造”行业；模具制造业务属于“C35 专用设备制造业”中的“C3525 模具制造”行业。

根据中国汽车工业协会统计，2022年上半年，我国汽车行业在面临供给冲击、需求收缩、预期转弱三重压力下，上半年汽车产销分别完成1211.7万辆和1205.7万辆，同比分别下降3.7%和6.6%。上半年汽车产销总体呈现“U型”走势：1-2月开局良好，产销稳定增长，3月中下旬快速下滑，3-5月每天销量约100万辆，6月明显增长。汽车产业是国民经济的重要支柱产业，产业链长、带动作用强，是稳定经济增长的重要着力点。上半年疫情防控形势最严峻的时刻，各主管部门采取了一系列畅通汽车产业链供应链的有效措施，将疫情给产业链带来的影响降低到最小程度，5月以来党中央、国务院根据形势的变化及时推出了一系列稳汽车增长、促汽车消费的政策措施，地方政府出台的促进消费政策也主要以汽车消费为主，目前汽车行业总体恢复的情况良好。

单位：万辆、%

	6月	上半年累计	环比增长	同比增长	累计增长
生产	249.9万辆	1211.7万辆	29.7%%	28.2%	-3.7%
销售	250.2万辆	1205.7万辆	34.4%%	23.8%	-6.6%

汽车是我国国民经济重要支柱产业，产业链条长、关联度广、全球化程度高。汽车产业的发展是体现国家竞争力的标志性产业，在国民经济和社会发展中发挥着重要作用。随着新能源革命及新一代信息技术加速推进汽车产业转型升级，也将对汽车零部件企业提出更高的要求，同时蕴含着广阔的发展空间和巨大的市场机遇，特别是汽车模具和零部件行业领先企业将从新能源汽车的发展中获益。随着新能源造车新势力的加入，汽车行业将加快车型换代升级，必将引发汽车五金模具的需求上涨；与此同时，新能源汽车的轻量化趋势更加明显，超高强度钢板、铝合金等轻量化材料的应用有较大幅度的提升，超高强度钢板、铝合金等轻量化材料的加工难度更大，对模具和零部件生产企业的技术水平有更高的要求。随着新能源汽车的迅速发展，汽车模具和零部件行业领先企业凭借其更充足的资本和更领先的技术，可以获得更多与新能源汽车整车厂商合作的机会，有助于其扩大在行业中的竞争优势。

根据中国汽车工业协会统计，上半年，新能源汽车产销分别完成266.1万辆和260万辆，同比均增长1.2倍，市场占有率达到21.6%。其中，新能源乘用车销量占乘用车总销量比重达到24.0%，中国品牌乘用车中新能源汽车占比已达到39.8%。

上半年新能源汽车产销尽管也受疫情影响，但各企业高度重视新能源汽车产品，供应链资源优先向新能源汽车集中，从目前发展态势来看，整体产销完成情况超出预期。新能源汽车市场的未来增速也被业内高度看好，中国汽车工业协会预计未来 5-8 年中国将有近 2 亿辆国 IV 及以下在用车面临淘汰替换。结合 2022 年 5 月 31 日，工信部等四部门发布《关于开展 2022 新能源汽车下乡活动的通知》的政策加持，这将给新能源车市场带来巨大空间，未来五年电动车产销增速将保持在 40% 以上，将为我国如期实现碳达峰碳中和奠定坚实的新能源发展基础。与此同时，新能源汽车市场的快速增长必然带来上游产业链的增长。

2、 公司经营模式、主要业务、产品及其用途介绍

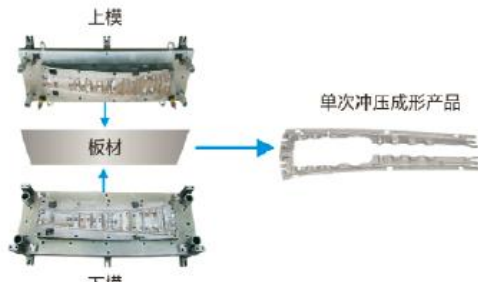
1) 模具

模具是公司业务的核心，是金属结构件业务的基础。模具性能直接决定了金属结构件生产的良率、效率、材料利用率。公司模具主要应用于汽车行业，此外亦有少部分应用于汽车之外的办公设备、电子产品、建筑消防等领域。

从业务形式划分，公司模具业务可划分为生产模业务和商品模业务。生产模是指应客户要求设计开发模具，模具检测合格后留置于公司金属结构件车间，用于客户金属结构件的生产；商品模是指应客户要求设计开发模具，模具完工后运离公司，用于客户独立的金属结构件生产。

从模具技术特点划分，公司设计开发的模具可划分为顺送模、多工位模、单工位模，顺送模、多工位模的生产效率通常较单工位模生产效率更高。具体如下：

模具类型	模具说明	模具图例和工作原理
顺送模	由传送带推送料带，具有两个或两个以上的工位，在压力机的一次行程中，在不同的工位上逐次完成两道或两道以上冲压工序的模具。	<p>该图展示了顺送模的工作原理。上方为“上模”，下方为“下模”。材料以“板材”形式通过“自动送料机”进入，依次经过七个工位（1-7），在压力机的一次行程中完成多道工序。最后通过“自动顺送”输出“多次冲压成形产品”。</p>
多工位模	依靠机械手在不同工位之间传送工件。实现多个冲压工序在一台压力机上自动冲压的模具。	<p>该图展示了多工位模的工作原理。上方为“上模”，下方为“下模”。工件由“机械手”在不同工位间传送，在一台压力机上完成多个工序。最后输出“冲压产品”。</p>

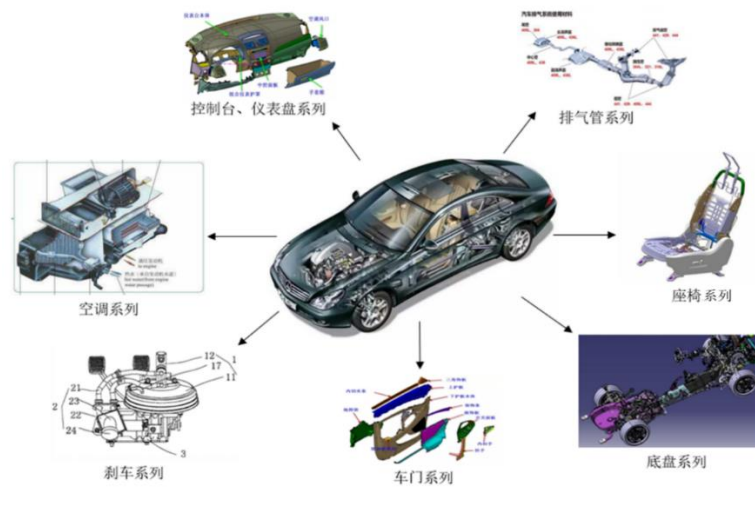
模具类型	模具说明	模具图例和工作原理
单工位模	在压力机的一次行程中，只完成一道冲压工序的模具。	

2) 金属结构件

基于优秀的模具设计开发能力、模具制造技术和精密冲压技术，公司使用模具生产金属结构件。相对模具产品，金属结构件收入规模大，因此具有“业绩放大器”的作用。按产品应用领域不同，公司金属结构件产品可划分为汽车金属结构件及其他金属结构件。

a.汽车金属结构件

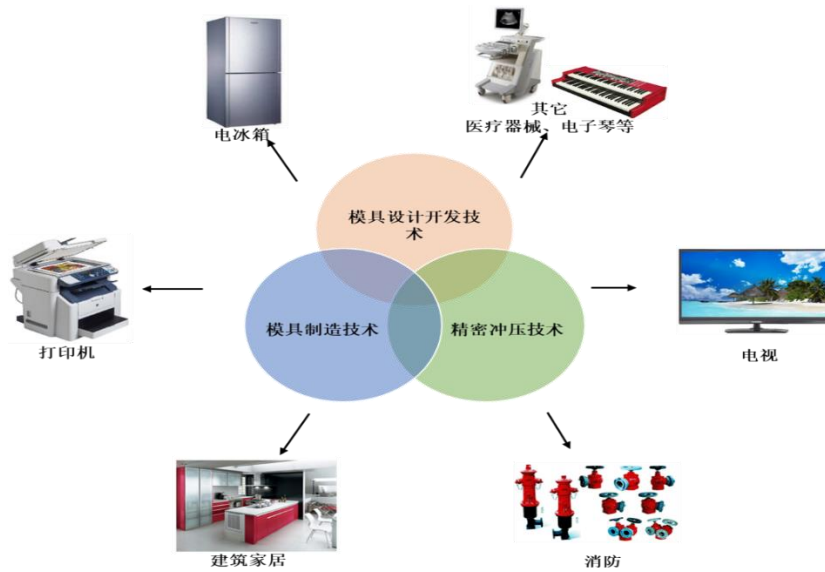
汽车金属结构件主要应用于汽车生产，主要应用于仪表盘、排气管、底盘、刹车系统、车门、空调等部位。如下：



1、

b.其他金属结构件

公司金属结构件产品除应用于汽车外，在办公设备、电子产品、消防、建筑家居等领域有广泛应用，具体如下：



3、公司产品优势及行业地位

公司专业从事精密冲压模具和金属结构件的研发、生产和销售，拥有优秀的模具设计开发能力、模具制造技术和精密冲压技术，主要为汽车、办公设备、电子产品及建筑消防等行业客户提供精密冲压模具和金属结构件。

模具被称为“工业之母”，公司的业务中主要用于制造金属结构件，其技术水平决定了金属结构件的生产良率、生产效率、材料利用率。经过长期的积累，公司模具开发能力得到了行业协会及行业内主要客户的高度认可，并先后获得中国模具工业协会颁发的“中国骨干模具企业”、“中国模具出口重点企业”荣誉称号，以及全球主要汽车零部件一级供应商马瑞利、广岛技术、海斯坦普等颁发的“优秀供应商”、“最佳协作奖”等荣誉。

以优秀的模具设计能力为核心，公司使用模具生产金属结构件，为客户提供从金属结构件工艺设计、模具设计开发、模具制造，到金属结构件生产销售的一体化服务，更高效地响应客户需求。

凭借过硬的设计开发能力、稳定的产品质量和完善的服务体系，公司获得了行业内知名客户的高度认可。在汽车领域，公司主要客户为马瑞利、广岛技术、海斯坦普等全球知名汽车零部件一级供应商，产品广泛应用于日产、马自达、沃尔沃、福特、宝马、丰田、长城、比亚迪、赛力斯、小鹏汽车等汽车品牌；在汽车领域之外，公司产品主要应用于理光、京瓷、松下、三菱、唯特利等全球知名品牌。

二、核心竞争力分析

1、优秀的战略布局和服务配套优势

公司坚持“区域化”发展策略，持续完善区域布局，优化产业布局结构，在综合考虑各区域发展阶段、市场特点、战略需要的基础上，做深做透珠三角、长三角等成熟市场。公司通过并购和自建产能的方式，已在东莞、广州、重庆、武汉、上海、苏州、大连、海盐、襄阳等十多个省市区域布局汽车五金零部件产能，占据了中国绝大部分的汽车工业市场产业集

群，业务订单来源稳定充沛，产品交付价格较高，形成了良好的市场布局。各区域板块在一定程度上相辅相成，公司力争各区域板块形成产业链闭环。

2、 产业链全覆盖优势

经过多年发展，公司形成了汽车冲压五金零部件上中下游一体化的产业链。上游已建设稳定的汽车冲压五金模具生产基地；中游汽车五金零部件的冲压生产，按照“就近供货、高效周转”的原则，采用直供或间接供货两种方式进行合理交付；下游开辟了以“汽车仪表板骨架”、“汽车底盘总成”等总成产品为核心的稳定交付。在传统汽车总成产品稳定增长的基础上，公司大力促进与新能源电动汽车产品相关客户的沟通与合作，已初步形成从工艺同步开发、冲压模具生产、零部件成型，总成件交付等，较为完整的业务服务链条。

3、 核心管理团队优势

公司充分发挥民企结构扁平、决策迅速、执行高效的优势，以较强的精细化管理能力、锐意进取的精神和快速高效的决策执行能力。公司管理团队拥有丰富的行业实践经验，形成了自身独特的管理模式，保证了生产经营的有序运转、生产效率的持续提高和公司的可持续发展。同时，公司各子公司采取了由总部平台统一采购的模式，实现了“招采分离”的管理优势，拥有较好的管理质量。

4、 以产品设计及精密模具研发平台为支撑的技术优势

首先，公司建立了以 CAD 3D 设计系统、CAE 仿真分析系统、标准件/标准模块/材料参数/典型模具结构/成型设备数据库、首试/小试/中试平台、精密检测实验室为核心的产品设计及精密模具研发平台。为公司持续进行产品设计、模具技术的研发创新提供了坚实基础。其次在金属结构件工艺设计及模具设计中全面应用 CAD 及 CAE 设计开发技术，并自主研发 WinstechTool 辅助开发平台，实现产品模块化设计、自动拆图及成本估算，提升设计效率及设计质量，并于产品设计环节实现产品成本控制。最终形成了较为丰富的标准件/标准模块/典型模具结构体系，可显著提高模具设计质量、缩短交付周期、降低设计制造成本。

三、 主营业务分析

概述

参见“一、报告期内公司从事的主要业务”相关内容

主要财务数据同比变动情况

单位：元

	本报告期	上年同期	同比增减	变动原因
营业收入	422,011,231.50	379,268,367.84	11.27%	
营业成本	312,859,092.84	264,269,460.32	18.39%	

销售费用	8,306,843.23	7,791,496.63	6.61%	
管理费用	32,949,081.94	28,684,323.61	14.87%	
财务费用	565,024.85	5,194,122.27	-89.12%	汇兑损益所致
所得税费用	6,912,958.50	6,625,435.72	4.34%	
研发投入	17,795,260.74	16,669,492.88	6.75%	
经营活动产生的现金流量净额	19,292,441.15	43,026,841.26	-55.16%	因销售规模扩大支付购买商品增加所致
投资活动产生的现金流量净额	-335,592,273.63	-23,289,963.23	1,340.93%	募集资金增加现金管理所致
筹资活动产生的现金流量净额	412,622,431.84	-71,196,528.91	679.55%	发行股票募集资金增加所致
现金及现金等价物净增加额	97,338,859.75	-51,994,952.43	287.21%	发行股票募集资金及现金管理所致

公司报告期利润构成或利润来源发生重大变动。

适用 不适用

公司报告期利润构成或利润来源没有发生重大变动。

营业收入构成

单位：元

	本报告期		上年同期		同比增减
	金额	占营业收入比重	金额	占营业收入比重	
营业收入合计	422,011,231.50	100%	379,268,367.84	100%	11.27%
分行业					
汽车	338,746,658.33	80.27%	303,534,242.24	80.03%	0.24%
非汽车	83,264,573.17	19.73%	75,734,125.60	19.97%	-0.24%
分产品					
金属结构件	339,749,704.92	80.51%	320,538,137.84	84.51%	-4.00%
模具	82,261,526.58	19.49%	58,730,230.00	15.49%	4.00%
分地区					
内销	268,693,431.97	63.67%	249,842,722.60	65.87%	-2.20%
外销	153,317,799.53	36.33%	129,425,645.24	34.13%	2.20%

占公司营业收入或营业利润 10%以上的行业、产品或地区情况

适用 不适用

单位：元

	营业收入	营业成本	毛利率	营业收入比上年同期增减	营业成本比上年同期增减	毛利率比上年同期增减
分行业						
汽车	338,746,658.33	247,067,470.38	27.06%	11.60%	20.15%	-5.19%
非汽车	83,264,573.17	65,791,622.46	20.98%	9.94%	12.22%	-1.60%
分产品						
金属结构件	339,749,704.92	261,052,039.41	23.16%	5.99%	12.72%	-4.59%
模具	82,261,526.58	51,807,053.43	37.02%	40.07%	58.52%	-7.33%
分地区						
内销	268,693,431.97	192,023,898.76	28.53%	7.55%	11.27%	-2.39%
外销	153,317,799.53	120,835,194.08	21.19%	18.46%	31.78%	-7.97%

公司主营业务数据统计口径在报告期发生调整的情况下，公司最近 1 期按报告期末口径调整后的主营业务数据

适用 不适用

四、非主营业务分析

适用 不适用

单位：元

	金额	占利润总额比例	形成原因说明	是否具有可持续性
投资收益	631,849.52	1.25%		否
公允价值变动损益	41,636.74	0.08%		否
资产减值	-1,252,528.73	-2.48%		否
营业外收入	115,734.70	0.23%		否
营业外支出	84,875.80	0.17%		否
信用减值	641,625.12	1.27%		否
其他收益	4,494,262.48	8.88%	发行股票上市及其他与日常经营相关的政府补助	否

五、资产及负债状况分析

1、资产构成重大变动情况

单位：元

	本报告期末		上年末		比重增减	重大变动说明
	金额	占总资产比例	金额	占总资产比例		
货币资金	236,485,727.15	15.69%	138,587,458.40	12.78%	2.91%	募集资金增加所致
应收账款	246,957,919.33	16.39%	253,578,082.61	23.38%	-6.99%	加大对应收账款的管理所致
存货	209,926,704.12	13.93%	192,926,439.00	17.79%	-3.86%	原材料成本上涨从而增加备货量所致
投资性房地产	12,126,659.23	0.80%	12,445,674.31	1.15%	-0.35%	计提投资性房地产折旧所致
长期股权投资	11,209,685.82	0.74%	10,832,940.91	1.00%	-0.26%	合营企业增加利润所致
固定资产	315,685,555.00	20.95%	277,215,061.39	25.56%	-4.61%	铭科精技清远在建工程一期项目转固定资产所致
在建工程	22,278,860.82	1.48%	53,843,461.98	4.97%	-3.49%	铭科精技清远新增二期在建工程所致
使用权资产	2,755,703.58	0.18%	3,369,769.63	0.31%	-0.13%	计提使用权资产折旧所致
短期借款	15,013,472.22	1.00%	86,785,236.44	8.00%	-7.00%	归还到期短期借款所致
合同负债	44,461,022.94	2.95%	47,785,643.01	4.41%	-1.46%	确认销售收入所致

长期借款	20,000,000.00	1.33%	24,166,667.97	2.23%	-0.90%	归还到期长期借款所致
租赁负债	1,531,996.28	0.10%	1,895,290.44	0.17%	-0.07%	支付租赁款项所致
交易性金融资产	280,143,442.34	18.59%	0.00	0.00%	18.59%	募集资金现金管理所致
债权投资	31,355,970.30	2.08%	0.00	0.00%	2.08%	自有资金理财所致

2、主要境外资产情况

适用 不适用

单位：元

资产的具体内容	形成原因	资产规模	所在地	运营模式	保障资产安全性的控制措施	收益状况	境外资产占公司净资产的比重	是否存在重大减值风险
房屋建筑物	购置	6,060,089.29	泰国	生产经营		不适用	0.51%	否
土地	购置	8,576,941.87	泰国	生产经营		不适用	0.72%	否

3、以公允价值计量的资产和负债

适用 不适用

单位：元

项目	期初数	本期公允价值变动损益	计入权益的累计公允价值变动	本期计提的减值	本期购买金额	本期出售金额	其他变动	期末数
金融资产								
1.交易性金融资产（不含衍生金融资产）	0.00	41,636.74	41,636.74		453,460,000.00	173,358,194.40	0.00	280,143,442.34
上述合计	0.00	41,636.74	41,636.74		453,460,000.00	173,358,194.40	0.00	280,143,442.34
金融负债	0.00	0.00	0.00		0.00	0.00	0.00	0.00

其他变动的内容

报告期内公司主要资产计量属性是否发生重大变化

是 否

4、截至报告期末的资产权利受限情况

截至本报告期末资产权利受限金额为 88,286,444.34 元,受限原因为开具银行承兑汇票质押的保证金、固定资产抵押贷款和已背书未到期票据。

六、投资状况分析

1、总体情况

适用 不适用

2、报告期内获取的重大的股权投资情况

适用 不适用

3、报告期内正在进行的重大的非股权投资情况

适用 不适用

4、金融资产投资

(1) 证券投资情况

适用 不适用

公司报告期不存在证券投资。

(2) 衍生品投资情况

适用 不适用

公司报告期不存在衍生品投资。

5、募集资金使用情况

适用 不适用

(1) 募集资金总体使用情况

适用 不适用

单位：万元

募集年份	募集方式	募集资金总额	本期已使用募集资金总额	已累计使用募集资金总额	报告期内变更用途的募集资金总额	累计变更用途的募集资金总额	累计变更用途的募集资金总额比例	尚未使用募集资金总额	尚未使用募集资金用途及去向	闲置两年以上募集资金金额
2022	公开发行	47,493.24	12,355.26	12,355.26	0.00	0.00	0.00%	35,163.34	用途：继续用于募集资金项	0.00

	股票								去向： 在募集资金专户中留存	
合计	--	47,493.24	12,355.26	12,355.26	0.00	0.00	0.00%	35,163.34	--	0.00
募集资金总体使用情况说明										
<p>一、募集资金基本情况</p> <p>公司于 2022 年 4 月 26 日采用网下向符合条件的投资者询价配售和网上向持有深圳市场非限售 A 股股份和非限售存托凭证市值的社会公众投资者定价发行相结合的方式，公开发行人人民币普通股（A 股）3,535.00 万股，每股面值人民币 1.00 元，每股发行认购价格为人民币 14.89 元。截至 2022 年 5 月 5 日，公司共计募集货币资金人民币 52,636.15 万元，扣除与发行有关的费用人民币 51,429,079.80 元，公司实际募集资金净额为人民币 47,493.24 万元。截至 2022 年 6 月 30 日，公司已使用 12,355.26 万元，尚未使用募集资金总额为余额 35,163.34 万元（含利息收入 25.36 万元）。</p> <p>二、报告期募集资金的实际使用情况</p> <p>1、公司募集资金投资项目，分别是清远铭科汽车（新能源）零部件产业基地项目、研发中心建设项目及补充营运资金。</p> <p>2、2022 年 5 月 31 日召开第一届董事会第十四次会议、第一届监事会第十三次会议，会议审议通过了《关于使用募集资金置换预先投入募投项目及已支付发行费用的自筹资金的议案》，同意以募集资金置换预先投入募投项目及已支付发行费用的自筹资金 85,493,691.81 元，其中置换预先投入募投项目的自筹资金 81,723,342.80 元、置换已支付发行费用的自筹资金 3,770,349.01 元。</p>										

（2）募集资金承诺项目情况

适用 不适用

单位：万元

承诺投资项目和超募资金投向	是否已变更项目(含部分变更)	募集资金承诺投资总额	调整后投资总额(1)	本报告期投入金额	截至期末累计投入金额(2)	截至期末投资进度(3)= (2)/(1)	项目达到预定可使用状态日期	本报告期实现的效益	是否达到预计效益	项目可行性是否发生重大变化
承诺投资项目										
清远铭科汽车（新能源）零部件产业基地项目	否	30,355.00	30,355.00	5,310.05	5,310.05	17.49%	2024-5-5	240.31	不适用	否
研发中心建设项目	否	7,138.24	7,138.24	3,090.61	3,090.61	43.30%	2024-5-5	0.00	不适用	否
补充营	否	10,000.0	10,000.0	3,954.60	3,954.60	39.55%	不适用	0.00	不适用	否

运资金		0	0							
承诺投资项目小计	--	47,493.24	47,493.24	12,355.26	12,355.26	--	--	240.31	--	--
超募资金投向										
无		0	0	0	0					
合计	--	47,493.24	47,493.24	12,355.26	12,355.26	--	--	240.31	--	--
未达到计划进度或预计收益的情况和原因（分具体项目）	清远铭科汽车（新能源）零部件产业基地项目、研发中心建设项目正在建设中，尚未完成全部投入									
项目可行性发生重大变化的情况说明	项目可行性未发生重大变化									
超募资金的金额、用途及使用进展情况	不适用									
募集资金投资项目实施地点变更情况	不适用									
募集资金投资项目实施方式调整情况	不适用									
募集资金投资项目先期投入及置换情况	适用 1、清远铭科汽车（新能源）零部件产业基地项目先期投入 50,817,214.30 元，已置换前期投入 50,817,214.30 元。 2、研发中心建设项目先期投入 30,906,128.50 元，已置换前期投入 30,906,128.50 元。									
用闲置募集资金暂时补充流动资金情况	不适用									
项目实	不适用									

施出现募集资金结余的金额及原因	
尚未使用的募集资金用途及去向	继续用于募集资金投资项目，在募集资金专户中留存
募集资金使用及披露中存在的问题或其他情况	无

(3) 募集资金变更项目情况

适用 不适用

公司报告期不存在募集资金变更项目情况。

七、重大资产和股权出售

1、出售重大资产情况

适用 不适用

公司报告期末未出售重大资产。

2、出售重大股权情况

适用 不适用

八、主要控股参股公司分析

适用 不适用

主要子公司及对公司净利润影响达 10%以上的参股公司情况

单位：元

公司名称	公司类型	主要业务	注册资本	总资产	净资产	营业收入	营业利润	净利润
东莞竹盛	子公司	金属结构件的研 发、生产和销 售，产品主要 应用于汽	12,000,000.00	93,589,835.70	53,197,275.79	57,087,806.32	7,397,580.73	5,544,986.72

		车及办公设备等领域。						
广州增田	子公司	研发、生产和销售金属结构件，主要配套广州及周边整机厂商。	23,793,591.17	54,532,605.64	36,448,553.20	39,421,074.29	2,458,436.38	2,089,876.86
武汉铭科	子公司	汽车金属结构件生产销售，主要配套湖北及周边整机厂商。	32,000,000.00	135,907,982.93	82,804,471.71	52,805,028.43	5,474,105.68	4,663,938.23
襄阳铭科	子公司	金属结构件研发、生产和销售，主要配套襄阳及周边整机厂商。	13,000,000.00	28,407,164.65	17,887,613.54	14,768,665.34	1,137,230.32	1,105,368.80
重庆铭科	子公司	金属结构件的研发、生产和销售，主要配套重庆及成都整机厂商。	20,000,000.00	95,149,036.73	45,026,393.92	40,451,509.92	3,365,302.71	2,748,411.05
大连茂盛	子公司	金属结构件的研发生产和销售，此外亦有少量的模具业务，产品主要配套东北区域整机厂商。	47,000,000.00	94,536,025.99	80,169,488.73	49,708,665.05	4,181,277.09	3,489,922.98
苏州盛安	子公司	金属结构件的研发、生产和销售，主要配套上海、南京、苏州及周边的整机厂商。	62,982,450.00	84,108,946.83	67,496,380.01	29,945,624.27	3,913,916.69	3,360,608.32
上海盛安	子公司	金属结构件的研发、生产和销售，	20,000,000.00	123,112,746.86	50,453,254.75	10,730,160.97	415,065.64	288,944.71

		主要配套南京、无锡、苏州及周边的整机厂商。						
上海硕硕	子公司	模具的研发、生产和销售。	8,000,000.00	18,189,252.19	17,470,619.11	492,424.78	185,284.08	325,118.65
浙江盛安	子公司	金属结构件的研发生产和销售，主要配套上海、苏州、杭州及周边的整机厂商。	68,223,312.82	132,466,373.52	81,191,644.22	50,352,848.05	6,336,419.69	4,773,822.19
铭科精技(香港)	子公司	贸易销售，负责部分境外贸易销售业务。	33,896,500.00	124,478,789.23	60,219,215.3	33,142,322.74	4,474,514.59	3,736,036.83
茂盛工业(香港)	子公司	贸易销售，负责部分境外贸易销售业务。	10,046,700.00	36,482,788.41	32,529,362.99	27,190,979.74	3,048,704.83	2,681,216.62
盛安精工(香港)	子公司	贸易销售，负责部分境外贸易销售业务。	7,032,690.00	67,064,988.01	4,936,977.19	5,647,025.27	516,915.20	427,563.44
竹田盛安(香港)	子公司	贸易销售，负责部分境外贸易销售业务。	89,512.27	82,840,596.90	24,722,723.97	45,202,313.97	2,348,843.88	1,961,284.64
竹田盛安(泰国)	子公司	金属结构件的研发生产和销售，产品主要配套泰国及周边的整机厂商。	41,234,951.48	63,574,436.41	13,361,815.53	17,929,956.88	1,787,438.82	1,751,790.22
清远铭科	子公司	金属结构件研发、生产和销售。	2,000,000.00	72,081,695.85	1,753,730.63	36,103,630.86	2,477,242.80	2,403,112.67
铭科企业(香港)	子公司	贸易销售，负责部分境外贸易销售业务。	1,651,220.00	0.00	0.00	0.00	-746,168.52	-746,168.52

报告期内取得和处置子公司的情况

适用 不适用

主要控股参股公司情况说明

2022 年 3 月 31 日，本公司注销子公司铭科企业（香港），本公司自该公司注销之日起不再将其纳入合并报表范围。

九、公司控制的结构化主体情况

适用 不适用

十、公司面临的风险和应对措施

1、公司面临的风险

1)宏观经济形势及政策风险

汽车工业提升了我国经济的整体实力，起着重要的支柱作用，是保持国民经济持续、快速、健康发展的先导型产业，也是我国产业结构转型升级的关键因素。但汽车行业受宏观经济影响较大，若未来全球经济和国内宏观经济形势恶化，汽车产业将可能会发生重大不利变化，经济、政治、社会状况、政策及法律变动，包括国家制裁、更严厉的环保法规、自然灾害、配套客户销售下降、疫情反复和病毒变异等，将会影响公司的经营业绩、财务状况及前景。公司将及时制定应对国内外经济环境变化的有效防范机制，同时加大技术创新，创造新的盈利增长点，此外加强组织管理，构建公司文化，确保公司稳健发展。

2)行业发展风险

国际市场开拓风险：新冠疫情爆发以来，国外疫情持续，严格的防疫措施使得国际商务和货物通航均受阻不畅，与国际客户交流及商务洽谈工作均受到一定影响，对公司国际市场开拓带来新的困难和挑战，可能导致国际市场开拓效果不及预期。公司已积极与客户进行沟通，尽可能通过线上流程处理商务与技术沟通，与此同时，公司将适当加大信息化软件的投入，提高公司信息化水平，确保公司内外部运作的通畅及高效。

国内订单价格波动风险：目前，国内低端冲压模具市场竞争日趋激烈，随着市场竞争进一步白热化，公司所处的中高端模具市场亦将受到竞争冲击，带来订单价格波动，企业盈利能力可能会受到一定影响。公司将继续拓展行业技术储备，加大研发投入，提高公司工艺研发能力，保证项目对接效率，增加客户黏性，积极维护可扩展目标客户群。

3)原材料价格风险

公司汽车零部件主要原材料是铝材、钢材等，汽车零部件行业则受原材料价格波动影响较大，给公司的制造成本控制带来了一定影响，同时价格上涨导致公司原材料采购占用较多流动资金，从而加大公司运营资金压力。公司将加强采购管理和供应链管理工作，深入分析行业政策影响，持续跟踪价格走势，建立战略合作伙伴，采取有效的金融手段，规避原材料价格波动过大对公司带来的经营风险。

4)汽车零部件产品价格风险

随着各车企竞争加剧，各汽车品牌均推出了不同程度的降价促销活动。而汽车零部件产品价格与下游整车价格关联性较大，汽车整车制造厂商处于汽车产业链的顶端，对零部件厂商具有较强的议价地位，因此可以将降价因素传导给其上游的汽车零部件厂商。在当前整车行业整合加剧及产业转型升级的阶段，势必会对零部件厂商带来新的不确定影响。公司将积极提高现有储备技术的成果转化效率，推动与主机厂的同步开发能力落地；并根据新材料和新成型工艺的要求，加快内部产品技术的迭代，提高公司行业竞争力和盈利能力。

2、管理层所关注的公司发展机遇和挑战

公司密切关注国内外宏观经济形势以及国家相关政策的变化，充分认清公司所面临的行业发展环境和机遇，积极应对各种挑战。

一方面，对内有效整合公司各项业务资源，对外积极整合行业资源，不断优化产业布局，充分实现资源共享和优势互补，深入开展降本增效工作，有效提高生产效率，不断提升公司综合竞争力；

另一方面，面对新能源汽车快速发展的大趋势，公司加快推进产品研发进度，从而有效满足新能源市场客户的不同需求，提高公司产品在新能源汽车市场的占有率；

最后，公司需要在重铸自身发挥技术积累优势，控制成本费用支出，提高效率，积极面对产业结构转型升级压力及机遇，响应国家发展内循环经济的号召，并在深化全球供应链等环节做好布局。

第四节 公司治理

一、报告期内召开的年度股东大会和临时股东大会的有关情况

1、本报告期股东大会情况

会议届次	会议类型	投资者参与比例	召开日期	披露日期	会议决议
2021 年年度股东大会	年度股东大会	100.00%	2022 年 4 月 30 日	2022 年 5 月 11 日 ¹	审议通过了《关于<铭科精技控股股份有限公司 2021 年度报告>的议案》等 11 项提案
2022 年第一次临时股东大会	临时股东大会	100.00%	2022 年 5 月 06 日	2022 年 5 月 11 日	审议通过了《关于修改<募集资金管理办法>的议案》等 5 项提案
2022 年第二次临时股东大会	临时股东大会	75.03%	2022 年 6 月 17 日	2022 年 6 月 18 日	审议通过了《关于变更公司注册资本、公司类型、修订《公司章程》授权董事会办理工商变更登记的议案》等 3 项提案，公告编号：2022-016

2、表决权恢复的优先股股东请求召开临时股东大会

适用 不适用

二、公司董事、监事、高级管理人员变动情况

适用 不适用

公司董事、监事和高级管理人员在报告期没有发生变动，具体可参见公司首次公开发行股份招股书。

三、本报告期利润分配及资本公积金转增股本情况

适用 不适用

公司计划半年度不派发现金红利，不送红股，不以公积金转增股本。

¹ 2021 年年度股东大会的披露内容，请参考公司于 2022 年 5 月 11 日披露的公司上市公告书。

四、公司股权激励计划、员工持股计划或其他员工激励措施的实施情况

适用 不适用

公司报告期无股权激励计划、员工持股计划或其他员工激励措施及其实施情况。

第五节 环境和社会责任

一、重大环保问题情况

上市公司及其子公司是否属于环境保护部门公布的重点排污单位

是 否

报告期内因环境问题受到行政处罚的情况

公司或子公司名称	处罚原因	违规情形	处罚结果	对上市公司生产经营的影响	公司的整改措施
不适用	不适用	不适用	不适用	不适用	不适用

参照重点排污单位披露的其他环境信息

公司及境内子公司不属于环境保护部门公布的重点排污单位，报告期内公司不存在因环境问题受到行政处罚的情况。

在报告期内为减少其碳排放所采取的措施及效果

适用 不适用

未披露其他环境信息的原因

公司及子公司不属于环境保护部门公布的重点排污单位。报告期内，在日常生产经营过程中认真执行环境保护方面相关的法律法规，报告期内未出现因重大环境保护违法违规而受到处罚的情况，公司积极响应国家环保政策，开展企业自查工作，严格遵守国家颁布的法律、法规及相关行业规范。公司始终遵循绿色发展理念，认真落实各项环保管理制度，不断推进节能减排与环境保护工作。同时，公司也将环境保护理念融入并落实到战略决策和业务各个层面，共同助力社会和谐发展。

二、社会责任情况

公司在 2022 年 5 月实现深交所主板上市，始终坚持积极履行社会责任。2022 年上半年度，公司尽职尽责履行上市公司应尽的社会责任，守法经营，合规运作，在创造经济价值的同时，重视与股东、债权人、员工、客户、供应商等利益相关方及时沟通，在合作过程中做到重信誉、重承诺、重合同、守信用，与利益相关方保持健康良好、合作共赢的关系；持续推动技术研发和产品创新，秉承绿色经营理念，提供安全优质产品，保护员工合法权益，积极参与社会公益，促进公司与员工、社会与自然的和谐发展，为我国经济社会实现绿色、可持续发展做贡献。

第六节 重要事项

一、公司实际控制人、股东、关联方、收购人以及公司等承诺相关方在报告期内履行完毕及截至报告期末超期未履行完毕的承诺事项

适用 不适用

承诺事由	承诺方	承诺类型	承诺内容	承诺时间	承诺期限	履行情况
首次公开发行或再融资时所作承诺	公司及公司控股股东、实际控制人、董事、监事、高级管理人员、中介机构华林证券股份有限公司、天职国际会计师事务所（特殊普通合伙）、北京德恒律师事务所、沃克森（北京）国际资产评估有限公司	其他承诺	详见招股说明书“重大事项提示”之“一、（四）招股说明书存在虚假记载、误导性陈述或重大遗漏情形时回购股份及赔偿投资者损失的承诺”	2022年4月25日	长期履行	正常履行中
首次公开发行或再融资时所作承诺	夏录荣、东莞盛荣、杨国强、毅富和、东莞聚麒、东莞众坤、三正投资、东莞科创、南方工业、重庆信见成、孙加洪、蔡玲莉、赵克非、罗贵林、甘新钊、陈清春、邹健	股份减持承诺	详见招股说明书“重大事项提示”之“一、（一）股份流通限制及自愿锁定承诺”	2022年4月25日	长期履行	正常履行中
首次公开发行或再融资时所作承诺	公司持股5%以上的自然人股东夏录荣、杨国强	股份减持承诺	详见招股说明书“重大事项提示”之“一、（二）、1、持股5%以上的自然人股东关于持股意向及减持意向的承诺”	2022年4月25日	长期履行	正常履行中
首次公开发行或再融资时所作承诺	公司持股5%以上的机构股东毅富和、东莞盛荣	股份减持承诺	详见招股说明书“重大事项提示”之“一、（二）、2、持股5%以上的机构股东关于持股意向及减持意向的承诺”	2022年4月25日	长期履行	正常履行中
首次公开发行或再融资时所作承诺	公司及公司控股股东、实际控制人、非独立董事、高级管理人员	稳定股价的承诺	详见招股说明书“重大事项提示”之“一、（三）、上市后稳定公司股价的预案及约束措施”	2022年4月25日	长期履行	正常履行中
首次公开发行或再融资时所作承诺	公司及公司控股股东、实际控制人、董事、高级管理人员	其他承诺	详见招股说明书“重大事项提示”之“一、（五）摊薄即期收益填补措施及承诺”	2022年4月25日	长期履行	正常履行中
首次公开发行或再融资时所作承诺	公司及公司控股股东、董事、监事、高级管理人员	其他承诺	招股说明书“重大事项提示”之“一、（六）未履行公开承诺事项时的约束措施”。	2022年4月25日	长期履行	正常履行中
首次公开发行或再融资	公司	利润分配承诺	招股说明书“重大事项提示”之“二、利润分配政策和未来三年股东分红回报规划”。	2022年4	长期	正常

时所作承诺				月 25 日	履行	履行中
首次公开发行或再融资时所作承诺	控股股东、实际控制人夏录荣	关于避免同业竞争承诺	详见招股说明书“第七节 同业竞争与关联交易”之“二、(二) 避免同业竞争的承诺”。	2022 年 4 月 25 日	长期履行	正常履行中
首次公开发行或再融资时所作承诺	公司控股股东、实际控制人及持股 5%以上的股东	减少及规范关联交易的承诺函	详见招股说明书“第七节 同业竞争与关联交易”之“六、减少及规范关联交易的承诺”。	2022 年 4 月 25 日	长期履行	正常履行中
首次公开发行或再融资时所作承诺	控股股东、实际控制人夏录荣	关于社会保险及住房公积金缴纳的承诺	若公司及其子公司将来被有权机构追缴全部或部分应缴未缴的社会保险费用、住房公积金费用或因此受到任何处罚、损失，本人将承担由此产生的全部费用，在公司及其子公司必须先行支付相关费用的情况下，本人将及时向公司及其子公司给予全额补偿，以确保公司及其子公司不会因此遭受任何损失。	2022 年 4 月 25 日	长期履行	正常履行中
首次公开发行或再融资时所作承诺	控股股东、实际控制人夏录荣	关于合规用工的承诺	若公司及其子公司因劳务派遣用工不合规，而被相关行政主管部门处以罚款或受到其他损失，本人将无条件全额承担公司及其子公司因此发生的支出或承受的损失，并不要求公司支付任何形式的对价。	2022 年 4 月 25 日	长期履行	正常履行中
首次公开发行或再融资时所作承诺	控股股东、实际控制人夏录荣	公司土地、房屋瑕疵情况的承诺	如公司及其子公司因使用土地受到相关主管部门行政处罚的，本人将承担由此给公司及其子公司造成的全部损失。 针对公司尚未取得权属证书的房产，本人将积极与有权房产管理部门及相关方进行沟通，并尽最大努力为该等房产办理权属证书。如因公司建设房屋暂未取得房屋产权证书致使该等房屋被拆除、没收或致使公司受到行政处罚的，本人将承担由此给公司造成的全部损失。 若公司及其子公司因租赁无产权证书房屋以及未办理租赁备案事宜而受到相关主管部门的行政处罚，本人将承担由此产生的任何滞纳金、罚款或另行租房等可能给公司及其子公司造成的损失。 公司位于东莞市塘厦镇田心路 180 号的土地在依据《东莞市人民政府办公室关于印发东莞市历史遗留产业类和公共配套类违法建筑补办不动产权证书实施方案的通知》等政策补办不动产权证书的过程中需要花费的费用,包括但不限于土地出让价款(扣除征地补偿后的净支出)、相关税费等,本人将无条件全额承担,并不要求公司支付任何形式的对价。”	2022 年 4 月 25 日	长期履行	正常履行中
首次公开发行或再融资时所作承诺	控股股东、实际控制人夏录荣	关于无违规担保与资金占用的承诺	详见招股说明书“第五节 发行人基本情况”之“十一、(十二) 关于无违规担保与资金占用的承诺”。	2022 年 4 月 25 日	长期履行	正常履行中
首次公开发行或再融资时所作承诺	公司	信息披露的专项承诺	详见招股说明书“第五节 发行人基本情况”之“十一、(十三) 关于申请首次公开发行股票并上市股东信息披露的相关承诺”。	2022 年 4 月 25 日	长期履	正常履

				日	行	行中
承诺是否按时履行	是					
如承诺超期未履行完毕的,应当详细说明未完成履行的具体原因及下一步的工作计划	不适用					

二、控股股东及其他关联方对上市公司的非经营性占用资金情况

适用 不适用

公司报告期不存在控股股东及其他关联方对上市公司的非经营性占用资金。

三、违规对外担保情况

适用 不适用

公司报告期无违规对外担保情况。

四、聘任、解聘会计师事务所情况

半年度财务报告是否已经审计

是 否

公司半年度报告未经审计。

五、董事会、监事会对会计师事务所本报告期“非标准审计报告”的说明

适用 不适用

六、董事会对上年度“非标准审计报告”相关情况的说明

适用 不适用

七、破产重整相关事项

适用 不适用

公司报告期未发生破产重整相关事项。

八、诉讼事项

重大诉讼仲裁事项

适用 不适用

本报告期公司无重大诉讼、仲裁事项。

其他诉讼事项

适用 不适用

诉讼(仲裁)基本情况	涉案金额 (万元)	是否 形成 预计 负债	诉讼(仲 裁)进展	诉讼(仲 裁)审理 结果及 影响	诉讼(仲 裁)判决 执行情 况	披露日期	披露索引
武汉铭科精技汽车零部件有限公司与武汉东环安通林汽车零部件有限公司,武汉东环车身系统有限公司承揽合同纠纷的案件	128.64	否	二审已 出具判 决结 果,发 回一审 法院重 审,现 已开 庭,未 出具判 决结果	尚未判 决	尚未判 决	2022年4 月25日	详见公司首次公开发行人招股说明书“第十五节 其他重要事项之四、诉讼、仲裁或重大违法违规情况”。

九、处罚及整改情况

适用 不适用

十、公司及其控股股东、实际控制人的诚信状况

适用 不适用

十一、重大关联交易

1、与日常经营相关的关联交易

适用 不适用

公司报告期内未发生累计交易金额在 3000 万元以上且占公司报告期末净资产值 5%以上的日常经营相关的关联交易。

2、资产或股权收购、出售发生的关联交易

适用 不适用

公司报告期未发生资产或股权收购、出售的关联交易。

3、共同对外投资的关联交易

适用 不适用

公司报告期未发生共同对外投资的关联交易。

4、关联债权债务往来

适用 不适用

公司报告期不存在关联债权债务往来。

5、与存在关联关系的财务公司的往来情况

适用 不适用

公司与存在关联关系的财务公司与关联方之间不存在存款、贷款、授信或其他金融业务。

6、公司控股的财务公司与关联方的往来情况

适用 不适用

公司控股的财务公司与关联方之间不存在存款、贷款、授信或其他金融业务。

7、其他重大关联交易

适用 不适用

公司报告期无其他重大关联交易。

十二、重大合同及其履行情况

1、托管、承包、租赁事项情况

(1) 托管情况

适用 不适用

公司报告期不存在托管情况。

(2) 承包情况

适用 不适用

公司报告期不存在承包情况。

(3) 租赁情况

适用 不适用

除正常租赁房屋用于仓库、宿舍等日常经营所需外，公司报告期不存在其他重大租赁情况。

2、重大担保

适用 不适用

单位：万元

公司及其子公司对外担保情况（不包括对子公司的担保）										
担保对象名称	担保额度相关公告披露日期	担保额度	实际发生日期	实际担保金额	担保类型	担保物（如有）	反担保情况（如有）	担保期	是否履行完毕	是否为关联方担保
公司对子公司的担保情况										
担保对象名称	担保额度相关公告披露日期	担保额度	实际发生日期	实际担保金额	担保类型	担保物（如有）	反担保情况（如有）	担保期	是否履行完毕	是否为关联方担保
武汉铭科		4,400	2021-10-27/2021-11-30	1,500	连带责任担保			主合同债务人履行债务期限届满之日起二年	否	否
重庆铭科		1,000	2021-5-6	1,000	连带责任担保			主合同债务人履行债务期限届满之日起三	是	否

										年	
报告期内审批对子公司担保额度合计 (B1)				报告期内对子公司担保实际发生额合计 (B2)						2,500	
报告期末已审批的对子公司担保额度合计 (B3)		5,400		报告期末对子公司实际担保余额合计 (B4)						1,500	
子公司对子公司的担保情况											
担保对象名称	担保额度相关公告披露日期	担保额度	实际发生日期	实际担保金额	担保类型	担保物 (如有)	反担保情况 (如有)	担保期	是否履行完毕	是否为关联方担保	
公司担保总额 (即前三大项的合计)											
报告期内审批担保额度合计 (A1+B1+C1)				报告期内担保实际发生额合计 (A2+B2+C2)						2,500	
报告期末已审批的担保额度合计 (A3+B3+C3)		5,400		报告期末实际担保余额合计 (A4+B4+C4)						1,500	
实际担保总额 (即 A4+B4+C4) 占公司净资产的比例											1.28%
其中:											

采用复合方式担保的具体情况说明

3、委托理财

适用 不适用

单位：万元

具体类型	委托理财的资金来源	委托理财发生额	未到期余额	逾期未收回的金额	逾期未收回理财已计提减值金额
银行理财产品	自有资金	10,008.58	6,146.88	0.00	0.00
银行理财产品	募集资金	26,000.00	26,000.00	0.00	0.00
合计		36,008.58	32,146.88	0.00	0.00

单项金额重大或安全性较低、流动性较差、不保本的高风险委托理财具体情况

适用 不适用

委托理财出现预期无法收回本金或存在其他可能导致减值的情形

适用 不适用

4、其他重大合同

适用 不适用

公司报告期不存在其他重大合同。

十三、其他重大事项的说明

适用 不适用

公司报告期不存在需要说明的其他重大事项。

十四、公司子公司重大事项

适用 不适用

第七节 股份变动及股东情况

一、股份变动情况

1、股份变动情况

单位：股

	本次变动前		本次变动增减（+，-）					本次变动后	
	数量	比例	发行新股	送股	公积金 转股	其他	小计	数量	比例
一、有限售条件股份	106,050,000	100.00%						106,050,000	75.00%
1、国家持股									
2、国有法人持股	1,727,116	1.63%						1,727,116	1.22%
3、其他内资持股	54,804,884	51.68%						54,804,884	38.76%
其中：境内法人持股	21,792,884	20.55%						21,792,884	15.41%
境内自然人持股	33,012,000	31.13%						33,012,000	23.35%
4、外资持股	49,518,000	46.69%						49,518,000	35.02%
其中：境外法人持股									
境外自然人持股	49,518,000	46.69%						49,518,000	35.02%
二、无限售条件股份			35,350,000				35,350,000	35,350,000	25.00%
1、人民币普通股			35,350,000				35,350,000	35,350,000	25.00%
2、境内上市的外资股									
3、境外上市									

的外资股									
4、其他									
三、股份总数	106,050,000	100.00%	35,350,000	0	0	0	35,350,000	141,400,000	100.00%

股份变动的的原因

适用 不适用

根据中国证券监督管理委员会出具的《关于同意铭科精技控股股份有限公司首次公开发行股票注册的批复》（证监许可[2022]746号），公司首次向社会公众公开发行人民币普通股（A）股 3,535.00 万股（每股面值人民币 1 元），公司股份总数由 10,605 万股变更为 14,140 万股。

股份变动的批准情况

适用 不适用

经中国证券监督管理委员会核准，并经深圳证券交易所同意，公司首次向社会公众公开发行人民币普通股（A 股）3,535.00 万股，并于 2022 年 5 月 12 日在深圳证券交易所上市交易。根据天职国际会计师事务所（特殊普通合伙）出具的《铭科精技控股股份有限公司验资报告》“天职业字[2022]10408 号”，本次发行完成后，公司注册资本由 106,050,000 元增加至 141,400,000 元，公司股份总数由 10,605 万股变更为 14,140 万股。

股份变动的过户情况

适用 不适用

股份回购的实施进展情况

适用 不适用

采用集中竞价方式减持回购股份的实施进展情况

适用 不适用

股份变动对最近一年和最近一期基本每股收益和稀释每股收益、归属于公司普通股股东的每股净资产等财务指标的影响

适用 不适用

1、基本每股收益：

按照报告期初总股本 106,050,000 股计算，基本每股收益为 0.44 元；按照报告期末总股本 141,400,000 股计算，基本每股收益为 0.38 元。

2、稀释每股收益：

按照报告期初总股本 106,050,000 股计算，基本每股收益为 0.44 元；按照报告期末总股本 141,400,000 股计算，基本每股收益为 0.38 元。

3、归属于公司普通股股东的每股净资产：

按照报告期初总股本 106,050,000 股计算，归属于公司普通股股东的每股净资产为 6.19 元；按照报告期末总股本 141,400,000 股计算，归属于公司普通股股东的每股净资产为 8.30 元。

公司认为必要或证券监管机构要求披露的其他内容

适用 不适用

2、限售股份变动情况

适用 不适用

二、证券发行与上市情况

适用 不适用

股票及其衍生证券名称	发行日期	发行价格（或利率）	发行数量	上市日期	获准上市交易数量	交易终止日期	披露索引	披露日期
股票类								
首次公开发行人民币普通股（A 股）	2022 年 4 月 26 日	14.89	35,350,000	2022 年 5 月 12 日	35,350,000		详见巨潮资讯网（www.cninfo.com.cn）披露的《首次公开发行股票上市公告书（更新后）》	2022 年 5 月 11 日
可转换公司债券、分离交易的可转换公司债券、公司债类								
其他衍生证券类								

报告期内证券发行情况的说明：

根据中国证券监督管理委员会出具的《关于同意铭科精技控股股份有限公司首次公开发行股票注册的批复》（证监许可[2022]746 号），公司首次向社会公众公开发行人民币普通股（A）股 3,535.00 万股（每股面值人民币 1 元），发行价格为 14.89 元/股，本次公开发行募集资金总额为 52,636.15 万元，扣除发行费用 5,142.91 万元（各项费用均为不含税金额），募集资金净额为 47,493.24 万元。

天职国际会计师事务所（特殊普通合伙）已于 2022 年 5 月 5 日对本公司首次公开发行股票的资金到位情况进行了审验，并出具天职业字[2022]10408 号《验资报告》。

公司已完成本次发行和证券登记，并于 2022 年 5 月 12 日在深圳证券交易所主板成功上市。

三、公司股东数量及持股情况

单位：股

报告期末普通股股东总	26,881	报告期末表决权恢复的优先股股东总	0
------------	--------	------------------	---

数		数（如有）（参见注 8）						
持股 5%以上的普通股股东或前 10 名普通股股东持股情况								
股东名称	股东性质	持股比例	报告期末持有的普通股数量	报告期内增减变动情况	持有有限售条件的普通股数量	持有无限售条件的普通股数量	质押、标记或冻结情况	
							股份状态	数量
XIA LURONG	境外自然人	35.02%	49,518,000		49,518,000			
杨国强	境内自然人	23.35%	33,012,000		33,012,000			
深圳市毅富和投资有限公司	境内非国有法人	5.28%	7,470,000		7,470,000			
盛荣（东莞）管理咨询合伙企业（有限合伙）	境内非国有法人	4.35%	6,156,000		6,156,000			
聚麒（东莞）管理咨询合伙企业（有限合伙）	境内非国有法人	2.41%	3,414,000		3,414,000			
重庆南方工业股权投资基金管理有限公司—重庆南方工业股权投资基金合伙企业（有限合伙）	境内非国有法人	1.81%	2,556,131		2,556,131			
东莞市三正投资有限公司	境内非国有法人	1.23%	1,732,211		1,732,211			
东莞市科创资本创业投资有限公司	国有法人	1.22%	1,727,116		1,727,116			
JPMORGAN CHASE BANK, NATIONAL ASSOCIATION	境外法人	0.33%	467,406	467,406	0	467,406		
MERRILL LYNCH INTERNATIONAL	境外法人	0.32%	455,232	455,232	0	455,232		
战略投资者或一般法人因配售新股成为前 10 名普通股股东的情况（如有）（参见注 3）	不适用							
上述股东关联关系或一	盛荣（东莞）管理咨询合伙企业（有限合伙）的执行事务合伙人为夏录荣，聚麒（东莞）管							

致行动的说明	理咨询合伙企业（有限合伙）的执行事务合伙人为杨国强。除此以外，未知其它股东之间是否存在关联关系或一致行动关系。		
上述股东涉及委托/受托表决权、放弃表决权情况的说明	不适用		
前 10 名股东中存在回购专户的特别说明（如有）（参见注 11）	不适用		
前 10 名无限售条件普通股股东持股情况			
股东名称	报告期末持有无限售条件普通股股份数量	股份种类	
		股份种类	数量
JPMORGAN CHASE BANK,NATIONAL ASSOCIATION	467,406	人民币普通股	467,406
MERRILL LYNCH INTERNATIONAL	455,232	人民币普通股	455,232
李舜	310,400	人民币普通股	310,400
张小纳	260,409	人民币普通股	260,409
UBS AG	246,712	人民币普通股	246,712
应丽香	225,331	人民币普通股	225,331
黄云娟	157,641	人民币普通股	157,641
孙文峪	155,200	人民币普通股	155,200
中国国际金融香港资产管理有限公司—FT	129,165	人民币普通股	129,165
中国国际金融香港资产管理有限公司—CICCFT8（R）	124,786	人民币普通股	124,786
前 10 名无限售条件普通股股东之间，以及前 10 名无限售条件普通股股东和前 10 名普通股股东之间关联关系或一致行动的说明	股东之间不存在已知关联关系或一致行动关系。		
前 10 名普通股股东参与融资融券业务情况说明（如有）（参见注 4）	不适用		

公司前 10 名普通股股东、前 10 名无限售条件普通股股东在报告期内是否进行约定购回交易

是 否

公司前 10 名普通股股东、前 10 名无限售条件普通股股东在报告期内未进行约定购回交易。

四、董事、监事和高级管理人员持股变动

适用 不适用

公司董事、监事和高级管理人员在报告期持股情况没有发生变动，具体可参见公司首次公开发行招股说明书。

五、控股股东或实际控制人变更情况

控股股东报告期内变更

适用 不适用

公司报告期控股股东未发生变更。

实际控制人报告期内变更

适用 不适用

公司报告期实际控制人未发生变更。

第八节 优先股相关情况

适用 不适用

报告期公司不存在优先股。

第九节 债券相关情况

适用 不适用

第十节 财务报告

一、审计报告

半年度报告是否经过审计

是 否

公司半年度财务报告未经审计。

二、财务报表

财务附注中报表的单位为：元

1、合并资产负债表

编制单位：铭科精技控股股份有限公司

单位：元

项目	2022年6月30日	2022年1月1日
流动资产：		
货币资金	236,485,727.15	138,587,458.40
结算备付金		
拆出资金		
交易性金融资产	280,143,442.34	
衍生金融资产		
应收票据	19,670,191.20	13,569,404.11
应收账款	246,957,919.33	253,578,082.61
应收款项融资	7,491,133.63	6,231,411.01
预付款项	14,001,520.44	12,006,104.10
应收保费		
应收分保账款		
应收分保合同准备金		
其他应收款	696,141.73	572,823.78
其中：应收利息		
应收股利		
买入返售金融资产		
存货	209,926,704.12	192,926,439.00
合同资产		
持有待售资产		
一年内到期的非流动资产		
其他流动资产	4,839,902.69	13,729,773.39

流动资产合计	1,020,212,682.63	631,201,496.40
非流动资产：		
发放贷款和垫款		
债权投资	31,355,970.30	
其他债权投资		
长期应收款		
长期股权投资	11,209,685.82	10,832,940.91
其他权益工具投资		
其他非流动金融资产		
投资性房地产	12,126,659.23	12,445,674.31
固定资产	315,685,555.00	277,215,061.39
在建工程	22,278,860.82	53,843,461.98
生产性生物资产		
油气资产		
使用权资产	2,755,703.58	3,369,769.63
无形资产	58,554,636.67	59,265,581.92
开发支出		
商誉		
长期待摊费用	20,214,455.34	17,841,629.81
递延所得税资产	9,410,204.46	9,553,473.47
其他非流动资产	3,405,620.86	8,847,090.19
非流动资产合计	486,997,352.08	453,214,683.61
资产总计	1,507,210,034.71	1,084,416,180.01
流动负债：		
短期借款	15,013,472.22	86,785,236.44
向中央银行借款		
拆入资金		
交易性金融负债		
衍生金融负债		
应付票据	16,911,755.53	
应付账款	133,550,099.21	166,533,843.26
预收款项	420,320.40	366,022.00
合同负债	44,461,022.94	47,785,643.01
卖出回购金融资产款		
吸收存款及同业存放		
代理买卖证券款		
代理承销证券款		
应付职工薪酬	16,145,647.10	18,900,838.88
应交税费	17,948,192.91	13,379,535.87
其他应付款	12,412,854.44	11,840,264.67
其中：应付利息		
应付股利		

应付手续费及佣金		
应付分保账款		
持有待售负债		
一年内到期的非流动负债	11,024,144.76	12,677,665.77
其他流动负债	20,623,233.08	18,905,462.98
流动负债合计	288,510,742.59	377,174,512.88
非流动负债：		
保险合同准备金		
长期借款	20,000,000.00	24,166,667.97
应付债券		
其中：优先股		
永续债		
租赁负债	1,531,996.28	1,895,290.44
长期应付款		
长期应付职工薪酬		
预计负债	5,916,986.28	6,865,481.17
递延收益	4,986,953.75	5,420,594.10
递延所得税负债		
其他非流动负债		
非流动负债合计	32,435,936.31	38,348,033.68
负债合计	320,946,678.90	415,522,546.56
所有者权益：		
股本	141,400,000.00	106,050,000.00
其他权益工具		
其中：优先股		
永续债		
资本公积	713,459,544.43	273,877,124.23
减：库存股		
其他综合收益	-3,898,765.63	-2,663,167.36
专项储备		
盈余公积	30,075,902.21	30,075,902.21
一般风险准备		
未分配利润	292,469,667.55	249,528,225.75
归属于母公司所有者权益合计	1,173,506,348.56	656,868,084.83
少数股东权益	12,757,007.25	12,025,548.62
所有者权益合计	1,186,263,355.81	668,893,633.45
负债和所有者权益总计	1,507,210,034.71	1,084,416,180.01

法定代表人：夏录荣 主管会计工作负责人：罗贵林 会计机构负责人：廖雄平

2、母公司资产负债表

单位：元

项目	2022年6月30日	2022年1月1日
流动资产：		
货币资金	117,040,946.48	51,039,733.58
交易性金融资产	240,000,000.00	

衍生金融资产		
应收票据	5,566,331.76	3,211,680.00
应收账款	124,168,747.90	75,870,583.97
应收款项融资		
预付款项	7,983,466.91	5,863,855.94
其他应收款	108,607,061.68	24,732,340.20
其中：应收利息		
应收股利		
存货	46,145,210.90	72,981,837.64
合同资产		
持有待售资产		
一年内到期的非流动资产		
其他流动资产	1,363,065.07	7,214,259.50
流动资产合计	650,874,830.70	240,914,290.83
非流动资产：		
债权投资	31,355,970.30	
其他债权投资		
长期应收款		
长期股权投资	290,070,939.54	290,070,939.54
其他权益工具投资		
其他非流动金融资产		
投资性房地产	45,916,682.43	
固定资产	24,398,400.89	29,431,051.59
在建工程	9,359,130.18	40,570,681.70
生产性生物资产		
油气资产		
使用权资产		
无形资产	17,332,884.79	17,706,837.31
开发支出		
商誉		
长期待摊费用	4,571,135.15	3,825,105.56
递延所得税资产	1,601,594.08	2,002,073.55
其他非流动资产	1,487,066.31	4,168,353.31
非流动资产合计	426,093,803.67	387,775,042.56
资产总计	1,076,968,634.37	628,689,333.39
流动负债：		
短期借款		28,545,283.33
交易性金融负债		
衍生金融负债		
应付票据	16,911,755.53	
应付账款	36,422,712.29	57,961,189.23
预收款项		

合同负债	12,719,508.09	10,805,890.76
应付职工薪酬	2,248,792.22	3,418,911.14
应交税费	2,311,050.88	570,739.36
其他应付款	31,491,696.02	32,800,862.29
其中：应付利息		
应付股利		
持有待售负债		
一年内到期的非流动负债	10,030,833.33	10,012,333.33
其他流动负债	8,248,516.84	6,922,800.16
流动负债合计	120,384,865.20	151,038,009.60
非流动负债：		
长期借款	20,000,000.00	20,000,000.00
应付债券		
其中：优先股		
永续债		
租赁负债		
长期应付款		
长期应付职工薪酬		
预计负债	3,381,932.12	4,011,674.86
递延收益	1,010,290.39	1,136,240.95
递延所得税负债		
其他非流动负债		
非流动负债合计	24,392,222.51	25,147,915.81
负债合计	144,777,087.71	176,185,925.41
所有者权益：		
股本	141,400,000.00	106,050,000.00
其他权益工具		
其中：优先股		
永续债		
资本公积	712,876,609.47	273,294,189.27
减：库存股		
其他综合收益		
专项储备		
盈余公积	11,806,572.47	11,806,572.47
未分配利润	66,108,364.72	61,352,646.24
所有者权益合计	932,191,546.66	452,503,407.98
负债和所有者权益总计	1,076,968,634.37	628,689,333.39

3、合并利润表

单位：元

项目	2022 年半年度	2021 年半年度
一、营业总收入	422,011,231.50	379,268,367.84
其中：营业收入	422,011,231.50	379,268,367.84
利息收入		
已赚保费		

手续费及佣金收入		
二、营业总成本	376,582,951.08	326,264,867.23
其中：营业成本	312,859,092.84	264,269,460.32
利息支出		
手续费及佣金支出		
退保金		
赔付支出净额		
提取保险责任准备金净额		
保单红利支出		
分保费用		
税金及附加	4,107,647.48	3,655,971.52
销售费用	8,306,843.23	7,791,496.63
管理费用	32,949,081.94	28,684,323.61
研发费用	17,795,260.74	16,669,492.88
财务费用	565,024.85	5,194,122.27
其中：利息费用	1,446,247.99	1,878,278.15
利息收入	369,826.19	106,115.15
加：其他收益	4,494,262.48	1,223,942.62
投资收益（损失以“-”号填列）	631,849.52	1,624,746.98
其中：对联营企业和合营企业的投资收益	376,744.91	753,381.16
以摊余成本计量的金融资产终止确认收益		
汇兑收益（损失以“-”号填列）		
净敞口套期收益（损失以“-”号填列）		
公允价值变动收益（损失以“-”号填列）	41,636.74	
信用减值损失（损失以“-”号填列）	641,625.12	346,783.74
资产减值损失（损失以“-”号填列）	-1,252,528.73	-2,752,184.03
资产处置收益（损失以“-”号填列）	569,874.88	-40,479.80
三、营业利润（亏损以“-”号填列）	50,555,000.43	53,406,310.12
加：营业外收入	115,734.70	347,503.57
减：营业外支出	84,875.80	168,735.58
四、利润总额（亏损总额以“-”号填列）	50,585,859.33	53,585,078.11
减：所得税费用	6,912,958.50	6,625,435.72
五、净利润（净亏损以“-”号填列）	43,672,900.83	46,959,642.39
（一）按经营持续性分类		
1.持续经营净利润（净亏损以“-”号填列）	43,672,900.83	46,959,642.39
2.终止经营净利润（净亏损以“-”号填列）		

号填列)		
(二) 按所有权归属分类		
1. 归属于母公司所有者的净利润	42,941,441.80	46,381,116.58
2. 少数股东损益	731,459.03	578,525.81
六、其他综合收益的税后净额	-1,235,598.67	-956,677.73
归属母公司所有者的其他综合收益的税后净额	-1,235,598.27	-956,676.87
(一) 不能重分类进损益的其他综合收益		
1. 重新计量设定受益计划变动额		
2. 权益法下不能转损益的其他综合收益		
3. 其他权益工具投资公允价值变动		
4. 企业自身信用风险公允价值变动		
5. 其他		
(二) 将重分类进损益的其他综合收益	-1,235,598.27	-956,676.87
1. 权益法下可转损益的其他综合收益		
2. 其他债权投资公允价值变动		
3. 金融资产重分类计入其他综合收益的金额		
4. 其他债权投资信用减值准备		
5. 现金流量套期储备		
6. 外币财务报表折算差额	-1,235,598.27	-956,676.87
7. 其他		
归属于少数股东的其他综合收益的税后净额	-0.40	-0.86
七、综合收益总额	42,437,302.16	46,002,964.66
归属于母公司所有者的综合收益总额	41,705,843.53	45,424,439.71
归属于少数股东的综合收益总额	731,458.63	578,524.95
八、每股收益：		
(一) 基本每股收益	0.38	0.44
(二) 稀释每股收益	0.38	0.44

本期发生同一控制下企业合并的，被合并方在合并前实现的净利润为：元，上期被合并方实现的净利润为：元。

法定代表人：夏录荣 主管会计工作负责人：罗贵林 会计机构负责人：廖雄平

4、母公司利润表

单位：元

项目	2022 年半年度	2021 年半年度
一、营业收入	125,029,876.54	68,657,577.63
减：营业成本	106,071,242.43	45,479,538.77
税金及附加	1,031,426.05	714,255.92
销售费用	4,421,447.12	3,482,421.06
管理费用	7,247,460.44	5,667,664.19
研发费用	3,709,052.76	3,616,615.55
财务费用	-502,739.31	-261,894.78

其中：利息费用	1,023,517.00	489,157.50
利息收入	273,435.90	19,859.15
加：其他收益	2,218,627.10	209,691.92
投资收益（损失以“-”号填列）	54,835.49	341,607.22
其中：对联营企业和合营企业的投资收益		
以摊余成本计量的金融资产终止确认收益（损失以“-”号填列）		
净敞口套期收益（损失以“-”号填列）		
公允价值变动收益（损失以“-”号填列）		
信用减值损失（损失以“-”号填列）	-891,768.38	-1,247,096.50
资产减值损失（损失以“-”号填列）	1,273,636.65	-1,215,509.53
资产处置收益（损失以“-”号填列）	359,287.72	-29,457.56
二、营业利润（亏损以“-”号填列）	6,066,605.63	8,018,212.47
加：营业外收入	0.23	124,160.90
减：营业外支出	4,049.30	26,354.78
三、利润总额（亏损总额以“-”号填列）	6,062,556.56	8,116,018.59
减：所得税费用	1,306,838.08	714,889.30
四、净利润（净亏损以“-”号填列）	4,755,718.48	7,401,129.29
（一）持续经营净利润（净亏损以“-”号填列）	4,755,718.48	7,401,129.29
（二）终止经营净利润（净亏损以“-”号填列）		
五、其他综合收益的税后净额		
（一）不能重分类进损益的其他综合收益		
1.重新计量设定受益计划变动额		
2.权益法下不能转损益的其他综合收益		
3.其他权益工具投资公允价值变动		
4.企业自身信用风险公允价值变动		
5.其他		
（二）将重分类进损益的其他综合收益		
1.权益法下可转损益的其他综合收益		
2.其他债权投资公允价值变动		
3.金融资产重分类计入其他综合收益的金额		
4.其他债权投资信用减值准备		
5.现金流量套期储备		

6.外币财务报表折算差额		
7.其他		
六、综合收益总额	4,755,718.48	7,401,129.29
七、每股收益：		
（一）基本每股收益		
（二）稀释每股收益		

5、合并现金流量表

单位：元

项目	2022 年半年度	2021 年半年度
一、经营活动产生的现金流量：		
销售商品、提供劳务收到的现金	405,953,100.23	396,166,869.74
客户存款和同业存放款项净增加额		
向中央银行借款净增加额		
向其他金融机构拆入资金净增加额		
收到原保险合同保费取得的现金		
收到再保业务现金净额		
保户储金及投资款净增加额		
收取利息、手续费及佣金的现金		
拆入资金净增加额		
回购业务资金净增加额		
代理买卖证券收到的现金净额		
收到的税费返还	8,851,663.53	3,901,454.96
收到其他与经营活动有关的现金	7,058,642.22	5,348,807.36
经营活动现金流入小计	421,863,405.98	405,417,132.06
购买商品、接受劳务支付的现金	280,236,011.63	230,660,962.12
客户贷款及垫款净增加额		
存放中央银行和同业款项净增加额		
支付原保险合同赔付款项的现金		
拆出资金净增加额		
支付利息、手续费及佣金的现金		
支付保单红利的现金		
支付给职工以及为职工支付的现金	92,777,830.83	83,705,012.12
支付的各项税费	12,112,416.59	26,951,812.92
支付其他与经营活动有关的现金	17,444,705.78	21,072,503.64
经营活动现金流出小计	402,570,964.83	362,390,290.80
经营活动产生的现金流量净额	19,292,441.15	43,026,841.26
二、投资活动产生的现金流量：		
收回投资收到的现金	172,600,266.08	525,561,365.82
取得投资收益收到的现金		
处置固定资产、无形资产和其他长期资产收回的现金净额	813,042.00	50,000.00
处置子公司及其他营业单位收到的现金净额		
收到其他与投资活动有关的现金		
投资活动现金流入小计	173,413,308.08	525,611,365.82
购建固定资产、无形资产和其他长期资产支付的现金	25,209,748.40	23,211,329.05
投资支付的现金	483,795,833.31	524,690,000.00
质押贷款净增加额		
取得子公司及其他营业单位支付的		

现金净额		
支付其他与投资活动有关的现金		1,000,000.00
投资活动现金流出小计	509,005,581.71	548,901,329.05
投资活动产生的现金流量净额	-335,592,273.63	-23,289,963.23
三、筹资活动产生的现金流量：		
吸收投资收到的现金	495,028,011.80	
其中：子公司吸收少数股东投资收到的现金		
取得借款收到的现金		25,000,000.00
收到其他与筹资活动有关的现金		
筹资活动现金流入小计	495,028,011.80	25,000,000.00
偿还债务支付的现金	77,400,396.85	49,754,802.65
分配股利、利润或偿付利息支付的现金	1,835,157.35	44,470,860.26
其中：子公司支付给少数股东的股利、利润		
支付其他与筹资活动有关的现金	3,170,025.76	1,970,866.00
筹资活动现金流出小计	82,405,579.96	96,196,528.91
筹资活动产生的现金流量净额	412,622,431.84	-71,196,528.91
四、汇率变动对现金及现金等价物的影响	1,016,260.39	-535,301.55
五、现金及现金等价物净增加额	97,338,859.75	-51,994,952.43
加：期初现金及现金等价物余额	138,587,458.40	147,571,063.80
六、期末现金及现金等价物余额	235,926,318.15	95,576,111.37

6、母公司现金流量表

单位：元

项目	2022 年半年度	2021 年半年度
一、经营活动产生的现金流量：		
销售商品、提供劳务收到的现金	69,351,981.41	87,461,545.19
收到的税费返还	4,930,053.88	
收到其他与经营活动有关的现金	57,292,104.71	29,901,435.93
经营活动现金流入小计	131,574,140.00	117,362,981.12
购买商品、接受劳务支付的现金	87,245,500.68	32,802,196.46
支付给职工以及为职工支付的现金	18,808,117.98	17,752,020.20
支付的各项税费	1,095,404.05	5,611,679.45
支付其他与经营活动有关的现金	143,019,168.99	20,252,539.53
经营活动现金流出小计	250,168,191.70	76,418,435.64
经营活动产生的现金流量净额	-118,594,051.70	40,944,545.48
二、投资活动产生的现金流量：		
收回投资收到的现金	21,536,540.17	106,501,607.22
取得投资收益收到的现金		40,000,000.00
处置固定资产、无形资产和其他长期资产收回的现金净额	360,000.00	40,000.00
处置子公司及其他营业单位收到的现金净额		
收到其他与投资活动有关的现金		
投资活动现金流入小计	21,896,540.17	146,541,607.22
购建固定资产、无形资产和其他长期资产支付的现金	7,747,199.81	14,273,402.88
投资支付的现金	292,835,833.31	135,675,500.00
取得子公司及其他营业单位支付的现金净额		
支付其他与投资活动有关的现金		1,000,000.00

投资活动现金流出小计	300,583,033.12	150,948,902.88
投资活动产生的现金流量净额	-278,686,492.95	-4,407,295.66
三、筹资活动产生的现金流量：		
吸收投资收到的现金	495,028,011.80	
取得借款收到的现金		
收到其他与筹资活动有关的现金		
筹资活动现金流入小计	495,028,011.80	
偿还债务支付的现金	28,500,000.00	18,000,000.00
分配股利、利润或偿付利息支付的现金	1,176,583.33	42,940,260.00
支付其他与筹资活动有关的现金	2,246,242.27	706,000.00
筹资活动现金流出小计	31,922,825.60	61,646,260.00
筹资活动产生的现金流量净额	463,105,186.20	-61,646,260.00
四、汇率变动对现金及现金等价物的影响	176,571.35	827,049.58
五、现金及现金等价物净增加额	66,001,212.90	-24,281,960.60
加：期初现金及现金等价物余额	51,039,733.58	33,395,093.97
六、期末现金及现金等价物余额	117,040,946.48	9,113,133.37

7、合并所有者权益变动表

本期金额

单位：元

项目	2022 年半年度														
	归属于母公司所有者权益												少数股东权益	所有者权益合计	
	股本	其他权益工具			资本公积	减：库存股	其他综合收益	专项储备	盈余公积	一般风险准备	未分配利润	其他			小计
	优先股	永续债	其他												
一、上年期末余额	106,050,000.00				273,877,124.23		-2,663,167.36		30,075,902.21		249,528,225.75		656,868,084.83	12,025,548.62	668,893,633.45
加：会计政策变更													0.00		0.00
前期差错更正													0.00		0.00
同一控制下企业合并													0.00		0.00
其他													0.00		0.00
二、本年期初余额	106,050,000.00	0.00	0.00	0.00	273,877,124.23	0.00	-2,663,167.36	0.00	30,075,902.21	0.00	249,528,225.75	0.00	656,868,084.83	12,025,548.62	668,893,633.45
三、本期增减变动金额（减少以“-”号填列）	35,350,000.00	0.00	0.00	0.00	439,582,420.20	0.00	-1,235,598.27	0.00	0.00	0.00	42,941,441.80	0.00	516,638,263.73	731,458.63	517,369,722.36
（一）综合收益总额							-1,235,598.27				42,941,441.80		41,705,843.53	731,458.63	42,437,302.16
（二）所有者投入和减少资本	35,350,000.00	0.00	0.00	0.00	439,582,420.20	0.00	0.00	0.00	0.00	0.00	0.00	0.00	474,932,420.20	0.00	474,932,420.20
1. 所有者投入的普通股	35,350,000.00				439,582,420.20								474,932,420.20	0.00	474,932,420.20
2. 其他权益工具持有者投入资本													0.00		0.00
3. 股份支付计入所有者权益的金额															
4. 其他													0.00		0.00
（三）利润分配	0.00	0.00	0.00	0.00	0.00	0.00	0.00	0.00	0.00	0.00	0.00	0.00	0.00	0.00	0.00
1. 提取盈余公积									0.00		0.00		0.00		0.00
2. 提取一般风险准备													0.00		0.00

3. 对所有者（或股东）的分配													0.00		0.00
4. 其他													0.00		0.00
（四）所有者权益内部结转	0.00	0.00	0.00	0.00	0.00	0.00	0.00	0.00	0.00	0.00	0.00	0.00	0.00	0.00	0.00
1. 资本公积转增资本（或股本）													0.00		0.00
2. 盈余公积转增资本（或股本）													0.00		0.00
3. 盈余公积弥补亏损													0.00		0.00
4. 设定受益计划变动额结转留存收益													0.00		0.00
5. 其他综合收益结转留存收益													0.00		0.00
6. 其他													0.00		0.00
（五）专项储备	0.00	0.00	0.00	0.00	0.00	0.00	0.00	0.00	0.00	0.00	0.00	0.00	0.00	0.00	0.00
1. 本期提取													0.00		0.00
2. 本期使用													0.00		0.00
（六）其他													0.00		0.00
四、本期末余额	141,400,000.00	0.00	0.00	0.00	713,459,544.43	0.00	-3,898,765.63	0.00	30,075,902.21	0.00	292,469,667.55	0.00	1,173,506,348.56	12,757,007.25	1,186,263,355.81

上年金额

单位：元

项目	2021 年半年度														少数股东权益	所有者权益合计
	归属于母公司所有者权益															
	股本	其他权益工具			资本公积	减：库存股	其他综合收益	专项储备	盈余公积	一般风险准备	未分配利润	其他	小计			
优先股		永续债	其他													
一、上年期末余额	106,050,000.00				272,999,651.05		-782,562.25		26,306,248.03		201,298,671.57		605,872,008.40	8,690,841.64	614,562,850.04	
加：会计政													0.00		0.00	

策变更															
前期差错更正													0.00		0.00
同一控制下企业合并													0.00		0.00
其他													0.00		0.00
二、本年期初余额	106,050,000.00	0.00	0.00	0.00	272,999,651.05	0.00	-782,562.25	0.00	26,306,248.03	0.00	201,298,671.57	0.00	605,872,008.40	8,690,841.64	614,562,850.04
三、本期增减变动金额（减少以“—”号填列）	0.00	0.00	0.00	0.00	877,473.18	0.00	-956,676.87	0.00	0.00	0.00	3,961,116.58	0.00	3,881,912.89	578,524.95	4,460,437.84
（一）综合收益总额							-956,676.87				46,381,116.58		45,424,439.71	578,524.95	46,002,964.66
（二）所有者投入和减少资本	0.00	0.00	0.00	0.00	877,473.18	0.00	0.00	0.00	0.00	0.00	0.00	0.00	877,473.18	0.00	877,473.18
1. 所有者投入的普通股													0.00		0.00
2. 其他权益工具持有者投入资本													0.00		0.00
3. 股份支付计入所有者权益的金额					877,473.18								877,473.18		877,473.18
4. 其他													0.00		0.00
（三）利润分配	0.00	0.00	0.00	0.00	0.00	0.00	0.00		0.00	0.00	-42,420,000.00	0.00	-42,420,000.00	0.00	-42,420,000.00
1. 提取盈余公积											0.00		0.00		0.00
2. 提取一般风险准备													0.00		0.00
3. 对所有者（或股东）的分配											-42,420,000.00		-42,420,000.00		-42,420,000.00
4. 其他													0.00		0.00

(四) 所有者权益内部结转	0.00	0.00	0.00	0.00	0.00	0.00	0.00	0.00	0.00	0.00	0.00	0.00	0.00	0.00	0.00
1. 资本公积转增资本(或股本)													0.00		0.00
2. 盈余公积转增资本(或股本)													0.00		0.00
3. 盈余公积弥补亏损													0.00		0.00
4. 设定受益计划变动额结转留存收益													0.00		0.00
5. 其他综合收益结转留存收益													0.00		0.00
6. 其他													0.00		0.00
(五) 专项储备	0.00	0.00	0.00	0.00	0.00	0.00	0.00	0.00	0.00	0.00	0.00	0.00	0.00	0.00	0.00
1. 本期提取													0.00		0.00
2. 本期使用													0.00		0.00
(六) 其他													0.00		0.00
四、本期期末余额	106,050,000.00	0.00	0.00	0.00	273,877,124.23	0.00	-	0.00	26,306,248.03	0.00	205,259,788.15	0.00	609,753,921.29	9,269,366.59	619,023,287.88

8、母公司所有者权益变动表

本期金额

单位：元

项目	2022 年半年度											
	股本	其他权益工具			资本公积	减：库存股	其他综合收益	专项储备	盈余公积	未分配利润	其他	所有者权益合计
		优先股	永续债	其他								
一、上年期末余额	106,050,000.00				273,294,189.27				11,806,572.47	61,352,646.24		452,503,407.98

加：会计政策变更												0.00
前期差错更正												0.00
其他												0.00
二、本年期初余额	106,050,000.00	0.00	0.00	0.00	273,294,189.27	0.00	0.00	0.00	11,806,572.47	61,352,646.24		452,503,407.98
三、本期增减变动金额（减少以“－”号填列）	35,350,000.00	0.00	0.00	0.00	439,582,420.20	0.00	0.00	0.00	0.00	4,755,718.48		479,688,138.68
（一）综合收益总额										4,755,718.48		4,755,718.48
（二）所有者投入和减少资本	35,350,000.00	0.00	0.00	0.00	439,582,420.20	0.00	0.00	0.00	0.00	0.00		474,932,420.20
1. 所有者投入的普通股	35,350,000.00				439,582,420.20							474,932,420.20
2. 其他权益工具持有者投入资本												0.00
3. 股份支付计入所有者权益的金额												
4. 其他												0.00
（三）利润分配	0.00	0.00	0.00	0.00	0.00	0.00	0.00	0.00	0.00	0.00		0.00
1. 提取盈余公积									0.00			0.00
2. 对所有者（或股东）的分配												0.00
3. 其他												0.00
（四）所有者权益内部结转	0.00	0.00	0.00	0.00	0.00	0.00	0.00	0.00	0.00	0.00		0.00
1. 资本公积转增资本（或股本）												0.00
2. 盈余公积转增资本（或股本）												0.00
3. 盈余公积弥补亏损												0.00
4. 设定受益计划变动额结转留存收益												0.00
5. 其他综合收益结转留存收益												0.00
6. 其他												0.00
（五）专项储备	0.00	0.00	0.00	0.00	0.00	0.00	0.00	0.00	0.00	0.00		0.00
1. 本期提取												0.00
2. 本期使用												0.00
（六）其他												0.00
四、本期期末余额	141,400,000.00	0.00	0.00	0.00	712,876,609.47	0.00	0.00	0.00	11,806,572.47	66,108,364.72		932,191,546.66

上年金额

项目	2021 年半年度											
	股本	其他权益工具			资本公积	减：库存股	其他综合收益	专项储备	盈余公积	未分配利润	其他	所有者权益合计
		优先股	永续债	其他								
一、上年期末余额	106,050,000.00				272,416,716.09				8,036,918.29	69,845,758.59		456,349,392.97
加：会计政策变更												0.00
前期差错更正												0.00
其他												0.00
二、本年期初余额	106,050,000.00	0.00	0.00	0.00	272,416,716.09	0.00	0.00	0.00	8,036,918.29	69,845,758.59		456,349,392.97
三、本期增减变动金额（减少以“－”号填列）	0.00	0.00	0.00	0.00	877,473.18	0.00	0.00	0.00	0.00	-35,018,870.71		-34,141,397.53
（一）综合收益总额										7,401,129.29		7,401,129.29
（二）所有者投入和减少资本	0.00	0.00	0.00	0.00	877,473.18	0.00	0.00	0.00	0.00	0.00		877,473.18
1. 所有者投入的普通股												0.00
2. 其他权益工具持有者投入资本												0.00
3. 股份支付计入所有者权益的金额					877,473.18							877,473.18
4. 其他												0.00
（三）利润分配	0.00	0.00	0.00	0.00	0.00	0.00	0.00	0.00	0.00	-42,420,000.00		-42,420,000.00
1. 提取盈余公积												0.00
2. 对所有者（或股东）的分配										-42,420,000.00		-42,420,000.00
3. 其他												0.00
（四）所有者权益内部结转	0.00	0.00	0.00	0.00	0.00	0.00	0.00	0.00	0.00	0.00		0.00
1. 资本公积转增资本（或股本）												0.00
2. 盈余公积转增资本（或股本）												0.00
3. 盈余公积弥补亏损												0.00
4. 设定受益计划变动额结转留存收益												0.00
5. 其他综合收益结转留存收益												0.00

6. 其他												0.00
（五）专项储备	0.00	0.00	0.00	0.00	0.00	0.00	0.00	0.00	0.00	0.00		0.00
1. 本期提取												0.00
2. 本期使用												0.00
（六）其他												0.00
四、本期期末余额	106,050,000.00	0.00	0.00	0.00	273,294,189.27	0.00	0.00	0.00	8,036,918.29	34,826,887.88		422,207,995.44

三、公司基本情况

公司于 2022 年 7 月 4 日取得广东省东莞市市场监督管理局颁发的统一社会信用代码为 914419007838872339 的《营业执照》。2022 年 5 月 12 日，本公司股票在深圳证券交易所上市，证券简称为铭科精技，证券代码为 001319，法定代表人为夏录荣。截至 2022 年 6 月 30 日止，本公司累计股本总数 14,140 万股，注册资本为 14,140.00 万元人民币。公司总部地址为广东省东莞市塘厦镇田心路 180 号。

公司的经营范围为：五金模具及五金零部件的设计、开发、试验和试制技术服务及咨询；材料、产品质量检验、检测；汽车零部件成型工艺研发；制造汽车模具、夹具、检具；五金模具、五金零部件、新能源汽车零部件；实业投资；厂房租赁；货物或技术进出口（国家禁止或涉及行政审批的货物和技术进出口除外）。（以上项目不涉及外商投资准入特别管理措施）（依法须经批准的项目，经相关部门批准后方可开展经营活动）。

财务报表批准报出日：本财务报表业经本公司董事会于 2022 年 8 月 24 日决议批准报出。

本报告期末纳入合并范围的子公司：

公司本期纳入合并范围的子公司合计 17 家，具体请参阅“第十节之八、合并范围的变更”和“第十节之九、在其他主体中的权益”。

四、财务报表的编制基础

1、编制基础

本财务报表以公司持续经营假设为基础，根据实际发生的交易事项，按照企业会计准则的有关规定，并基于以下所述重要会计政策、会计估计进行编制。

2、持续经营

本公司自本报告期末起至少 12 个月内具备持续经营能力，无影响持续经营能力的重大事项。

五、重要会计政策及会计估计

具体会计政策和会计估计提示：

本公司基于上述编制基础编制的财务报表符合财政部已颁布的最新企业会计准则及其应用指南、解释以及其他相关规定（统称“企业会计准则”）的要求，真实完整地反映了公司的财务状况、经营成果和现金流量等有关信息。

1、遵循企业会计准则的声明

本财务报告编制参照了证监会发布的《公开发行证券的公司信息披露编报规则第 15 号——财务报告的一般规定》（2014 年修订）以及《关于上市公司执行新企业会计准则有关事项的通知》（会计部函〔2018〕453 号）的列报和披露要求。

2、会计期间

本公司的会计年度从公历 1 月 1 日至 12 月 31 日止。本财务报告的会计期间为 2022 年 1 月 1 日至 2022 年 6 月 30 日。

3、营业周期

本公司以 12 个月作为一个营业周期，并以其作为资产和负债的流动性划分标准。

4、记账本位币

本公司采用人民币作为记账本位币。

5、同一控制下和非同一控制下企业合并的会计处理方法

1. 同一控制下企业合并的会计处理方法

本公司在一次交易取得或通过多次交易分步实现同一控制下企业合并，企业合并中取得的资产和负债，按照合并日被合并方在最终控制方合并财务报表中的账面价值计量。本公司取得的净资产账面价值与支付的合并对价账面价值（或发行股份面值总额）的差额，调整资本公积；资本公积不足冲减的，调整留存收益。

2. 非同一控制下企业合并的会计处理方法

本公司在购买日对合并成本大于合并中取得的被购买方可辨认净资产公允价值份额的差额，确认为商誉；如果合并成本小于合并中取得的被购买方可辨认净资产公允价值份额，首先对取得的被购买方各项可辨认资产、负债及或有负债的公允价值以及合并成本的计量进行复核，经复核后合并成本仍小于合并中取得的被购买方可辨认净资产公允价值份额的，其差额计入当期损益。

通过多次交易分步实现非同一控制下企业合并，应按以下顺序处理：

（1）调整长期股权投资初始投资成本。购买日之前持有股权采用权益法核算的，按照该股权在购买日的公允价值进行重新计量，公允价值与其账面价值的差额计入当期投资收益；购买日之前持有的被购买方的股权涉及权益法核算下的其他综合收益、其他所有者权益变动的，转为购买日所属当期收益，由于被投资方重新计量设定受益计划净负债或净资产变动而产生的其他综合收益除外。

（2）确认商誉（或计入当期损益的金额）。将第一步调整后长期股权投资初始投资成本与购买日应享有子公司可辨认净资产公允价值份额比较，前者大于后者，差额确认为商誉；前者小于后者，差额计入当期损益。

通过多次交易分步处置股权至丧失对子公司控制权的情形

（1）判断分步处置股权至丧失对子公司控制权过程中的各项交易是否属于“一揽子交易”的原则

处置对子公司股权投资的各项交易的条款、条件以及经济影响符合以下一种或多种情况，通常表明应将多次交易事项作为一揽子交易进行会计处理：

1) 这些交易是同时或者在考虑了彼此影响的情况下订立的；

- 2) 这些交易整体才能达成一项完整的商业结果;
- 3) 一项交易的发生取决于其他至少一项交易的发生;
- 4) 一项交易单独看是不经济的, 但是和其他交易一并考虑时是经济的。

(2) 分步处置股权至丧失对子公司控制权过程中的各项交易属于“一揽子交易”的会计处理方法

处置对子公司股权投资直至丧失控制权的各项交易属于一揽子交易的, 应当将各项交易作为一项处置子公司并丧失控制权的交易进行会计处理; 但是, 在丧失控制权之前每一次处置价款与处置投资对应的享有该子公司净资产份额的差额, 在合并财务报表中应当确认为其他综合收益, 在丧失控制权时一并转入丧失控制权当期的损益。

在合并财务报表中, 对于剩余股权, 应当按照其在丧失控制权日的公允价值进行重新计量。处置股权取得的对价与剩余股权公允价值之和, 减去按原持股比例计算应享有原子公司自购买日开始持续计算的净资产的份额之间的差额, 计入丧失控制权当期的投资收益。与原子公司股权投资相关的其他综合收益, 应当在丧失控制权时转为当期投资收益。

(3) 分步处置股权至丧失对子公司控制权过程中的各项交易不属于“一揽子交易”的会计处理方法

处置对子公司的投资未丧失控制权的, 合并财务报表中处置价款与处置投资对应的享有该子公司净资产份额的差额计入资本公积 (资本溢价或股本溢价), 资本溢价不足冲减的, 应当调整留存收益。

处置对子公司的投资丧失控制权的, 在合并财务报表中, 对于剩余股权, 应当按照其在丧失控制权日的公允价值进行重新计量。处置股权取得的对价与剩余股权公允价值之和, 减去按原持股比例计算应享有原有子公司自购买日开始持续计算的净资产的份额之间的差额, 计入丧失控制权当期的投资收益。与原有子公司股权投资相关的其他综合收益, 应当在丧失控制权时转为当期投资收益。

6、合并财务报表的编制方法

1. 合并范围

本公司合并财务报表的合并范围以控制为基础确定, 所有子公司均纳入合并财务报表。

2. 合并财务报表编制方法

所有纳入合并财务报表合并范围的子公司所采用的会计政策、会计期间与本公司一致, 如子公司采用的会计政策、会计期间与本公司不一致的, 在编制合并财务报表时, 按母公司的会计政策、会计期间进行必要的调整。

按照《企业会计准则第 33 号-合并财务报表》的规定, 在合并时, 对公司的重大内部交易和往来余额均进行抵销。

3. 当期增加或减少子公司的合并报表处理

在报告期内, 因同一控制下企业合并增加的子公司, 编制合并资产负债表时, 调整合并资产负债表的年初余额。因非同一控制下企业合并增加的子公司, 编制合并资产负债表时, 不调整合并资产负债表的年初余额。在报告期内处置子公司, 编制合并资产负债表时, 不调整合并资产负债表的年初余额。

在报告期内, 因同一控制下企业合并增加的子公司, 将该子公司在合并当期的期初至报告期末的收入、费用、利润纳入合并利润表, 将该子公司合并当期期初至报告期末的现金流量纳入合并现金流量表。因非同一控制下企业合并增加的子

公司，将该子公司自购买日至报告期末的收入、费用、利润纳入合并利润表，将该子公司购买日至报告期末的现金流量纳入合并现金流量表。在报告期内处置子公司，将该子公司期初至处置日的收入、费用、利润纳入合并利润表，将该子公司期初至处置日的现金流量纳入合并现金流量表。

因处置部分股权投资或其他原因丧失了对原有子公司控制权时，对于处置后的剩余股权投资，按照其在丧失控制权日的公允价值进行重新计量。处置股权取得的对价与剩余股权公允价值之和，减去按原持股比例计算应享有原有子公司自购买日开始持续计算的净资产的份额之间的差额，计入丧失控制权当期的投资收益。与原有子公司股权投资相关的其他综合收益，在丧失控制权时转为当期投资收益。

因购买少数股权新取得的长期股权投资与按照新增持股比例计算应享有子公司的可辨认净资产份额之间的差额，以及在不丧失控制权的情况下因部分处置对子公司的股权投资而取得的处置价款与处置长期股权投资相对应享有子公司净资产份额的差额，均调整合并资产负债表中的资本公积中的股本溢价，资本公积中的股本溢价不足冲减的，调整留存收益。

4. 少数股东权益和损益的列报

子公司所有者权益中不属于母公司的份额作为少数股东权益，在合并资产负债表中股东权益项目下以“少数股东权益”项目列示。子公司当期净损益中属于少数股东权益的份额，在合并利润表中净利润项目下以“少数股东损益”项目列示。

7、合营安排分类及共同经营会计处理方法

1. 合营安排的认定和分类

合营安排，是指一项由两个或两个以上的参与方共同控制的安排。合营安排具有下列特征：

(1) 各参与方均受到该安排的约束；

(2) 两个或两个以上的参与方对该安排实施共同控制。任何一个参与方都不能够单独控制该安排，对该安排具有共同控制的任何一个参与方均能够阻止其他参与方或参与方组合单独控制该安排。

共同控制，是指按照相关约定对某项安排所共有的控制，并且该安排的相关活动必须经过分享控制权的参与方一致同意后才能决策。

合营安排分为共同经营和合营企业。共同经营，是指合营方享有该安排相关资产且承担该安排相关负债的合营安排。

合营企业，是指合营方仅对该安排的净资产享有权利的合营安排。

2. 合营安排的会计处理

共同经营参与方应当确认其与共同经营中利益份额相关的下列项目，并按照相关企业会计准则的规定进行会计处理：

(1) 确认单独所持有的资产，以及按其份额确认共同持有的资产；

(2) 确认单独所承担的负债，以及按其份额确认共同承担的负债；

(3) 确认出售其享有的共同经营产出份额所产生的收入；

(4) 按其份额确认共同经营因出售产出所产生的收入；

(5) 确认单独所发生的费用，以及按其份额确认共同经营发生的费用。

合营企业参与方应当按照《企业会计准则第 2 号——长期股权投资》的规定对合营企业的投资进行会计处理。

8、现金及现金等价物的确定标准

现金流量表的现金指企业库存现金及可以随时用于支付的存款。现金等价物指持有的期限短（一般是指从购买日起三个月内到期）、流动性强、易于转换为已知金额现金、价值变动风险很小的投资。

9、外币业务和外币报表折算

1. 外币业务折算

外币交易在初始确认时，采用交易发生日的即期汇率的近似汇率折算为人民币金额。资产负债表日，外币货币性项目采用资产负债表日即期汇率折算，因汇率不同而产生的汇兑差额，除与购建符合资本化条件资产有关的外币专门借款本金及利息的汇兑差额外，计入当期损益；以历史成本计量的外币非货币性项目仍采用交易发生日的即期汇率折算，不改变其人民币金额；以公允价值计量的外币非货币性项目，采用公允价值确定日的即期汇率折算，差额计入当期损益或其他综合收益。

2. 外币财务报表折算

资产负债表中的资产和负债项目，采用资产负债表日的即期汇率折算；所有者权益项目除“未分配利润”项目外，其他项目采用交易发生日的即期汇率折算；利润表中的收入和费用项目，采用交易发生日即期汇率的近似汇率折算。按照上述折算产生的外币财务报表折算差额，确认为其他综合收益。

10、金融工具

1. 金融工具的确认和终止确认

本公司于成为金融工具合同的一方时确认一项金融资产或金融负债。

以常规方式买卖金融资产，按交易日会计进行确认和终止确认。常规方式买卖金融资产，是指按照合同条款的约定，在法规或通行惯例规定的期限内收取或交付金融资产。交易日，是指本公司承诺买入或卖出金融资产的日期。

满足下列条件的，终止确认金融资产(或金融资产的一部分，或一组类似金融资产的一部分)，即从其账户和资产负债表内予以转销：

(1) 收取金融资产现金流量的权利届满；

(2) 转移了收取金融资产现金流量的权利，或在“过手协议”下承担了及时将收取的现金流量全额支付给第三方的义务；并且 (a) 实质上转让了金融资产所有权上几乎所有的风险和报酬，或 (b) 虽然实质上既没有转移也没有保留金融资产所有权上几乎所有的风险和报酬，但放弃了对该金融资产的控制。

2. 金融资产分类和计量

本公司的金融资产于初始确认时根据本公司管理金融资产的业务模式和金融资产的合同现金流量特征分类为：以摊余成本计量的金融资产、以公允价值计量且其变动计入其他综合收益的金融资产以及以公允价值计量且其变动计入当期损益的金融资产。金融资产的后续计量取决于其分类。

本公司对金融资产的分类，依据本公司管理金融资产的业务模式和金融资产的现金流量特征进行分类。

(1) 以摊余成本计量的金融资产

金融资产同时符合下列条件的，分类为以摊余成本计量的金融资产：本公司管理该金融资产的业务模式是以收取合同现金流量为目标；该金融资产的合同条款规定，在特定日期产生的现金流量，仅为对本金和以未偿付本金金额为基础的利息的支付。对于此类金融资产，采用实际利率法，按照摊余成本进行后续计量，其摊销或减值产生的利得或损失，均计入当期损益。

(2) 以公允价值计量且其变动计入其他综合收益的债务工具投资

金融资产同时符合下列条件的，分类为以公允价值计量且其变动计入其他综合收益的金融资产：本公司管理该金融资产的业务模式是既以收取合同现金流量为目标又以出售金融资产为目标；该金融资产的合同条款规定，在特定日期产生的现金流量，仅为对本金和以未偿付本金金额为基础的利息的支付。对于此类金融资产，采用公允价值进行后续计量。其折价或溢价采用实际利率法进行摊销并确认为利息收入或费用。除减值损失及外币货币性金融资产的汇兑差额确认为当期损益外，此类金融资产的公允价值变动作为其他综合收益确认，直到该金融资产终止确认时，其累计利得或损失转入当期损益。与此类金融资产相关利息收入，计入当期损益。

(3) 以公允价值计量且其变动计入其他综合收益的权益工具投资

本公司不可撤销地选择将部分非交易性权益工具投资指定为以公允价值计量且其变动计入其他综合收益的金融资产，仅将相关股利收入计入当期损益，公允价值变动作为其他综合收益确认，直到该金融资产终止确认时，其累计利得或损失转入留存收益。

(4) 以公允价值计量且其变动计入当期损益的金融资产

上述以摊余成本计量的金融资产和以公允价值计量且其变动计入其他综合收益的金融资产之外的金融资产，分类为以公允价值计量且其变动计入当期损益的金融资产。在初始确认时，为了能够消除或显著减少会计错配，可以将金融资产指定为以公允价值计量且其变动计入当期损益的金融资产。对于此类金融资产，采用公允价值进行后续计量，所有公允价值变动计入当期损益。

当且仅当本公司改变管理金融资产的业务模式时，才对所有受影响的相关金融资产进行重分类。

对于以公允价值计量且其变动计入当期损益的金融资产，相关交易费用直接计入当期损益，其他类别的金融资产相关交易费用计入其初始确认金额。

3. 金融负债分类和计量

本公司的金融负债于初始确认时分类为：以摊余成本计量的金融负债与以公允价值计量且其变动计入当期损益的金融负债。

符合以下条件之一的金融负债可在初始计量时指定为以公允价值计量且其变动计入当期损益的金融负债：（1）该项指定能够消除或显著减少会计错配；（2）根据正式书面文件载明的集团风险管理或投资策略，以公允价值为基础对金融负债组合或金融资产和金融负债组合进行管理和业绩评价，并在集团内部以此为基础向关键管理人员报告；（3）该金融负债包含需单独分拆的嵌入衍生工具。

本公司在初始确认时确定金融负债的分类。对于以公允价值计量且其变动计入当期损益的金融负债，相关交易费用直接计入当期损益，其他金融负债的相关交易费用计入其初始确认金额。

金融负债的后续计量取决于其分类：

（1）以摊余成本计量的金融负债

对于此类金融负债，采用实际利率法，按照摊余成本进行后续计量。

（2）以公允价值计量且其变动计入当期损益的金融负债

以公允价值计量且其变动计入当期损益的金融负债，包括交易性金融负债(含属于金融负债的衍生工具)和初始确认时指定为以公允价值计量且其变动计入当期损益的金融负债。

4.金融工具抵销

同时满足下列条件的，金融资产和金融负债以相互抵销后的净额在资产负债表内列示：具有抵销已确认金额的法定权利，且该种法定权利是当前可执行的；计划以净额结算，或同时变现该金融资产和清偿该金融负债。

5.金融资产减值

本公司对于以摊余成本计量的金融资产、以公允价值计量且其变动计入其他综合收益的债务工具投资和财务担保合同等，以预期信用损失为基础确认损失准备。信用损失，是指本公司按照原实际利率折现的、根据合同应收的所有合同现金流量与预期收取的所有现金流量之间的差额，即全部现金短缺的现值。

本公司考虑所有合理且有依据的信息，包括前瞻性信息，以单项或组合的方式对以摊余成本计量的金融资产和以公允价值计量且其变动计入其他综合收益的金融资产（债务工具）的预期信用损失进行估计。

（1）预期信用损失一般模型

如果该金融工具的信用风险自初始确认后已显著增加，本公司按照相当于该金融工具整个存续期内预期信用损失的金额计量其损失准备；如果该金融工具的信用风险自初始确认后并未显著增加，本公司按照相当于该金融工具未来 12 个月内预期信用损失的金额计量其损失准备。由此形成的损失准备的增加或转回金额，作为减值损失或利得计入当期损益。

通常逾期超过 30 日，本公司即认为该金融工具的信用风险已显著增加，除非有确凿证据证明该金融工具的信用风险自初始确认后并未显著增加。

具体来说，本公司将购买或源生时未发生信用减值的金融工具发生信用减值的过程分为三个阶段，对于不同阶段的金融工具的减值有不同的会计处理方法：

第一阶段：信用风险自初始确认后未显著增加

对于处于该阶段的金融工具，企业应当按照未来 12 个月的预期信用损失计量损失准备，并按其账面余额（即未扣除减值准备）和实际利率计算利息收入（若该工具为金融资产，下同）。

第二阶段：信用风险自初始确认后已显著增加但尚未发生信用减值

对于处于该阶段的金融工具，企业应当按照该工具整个存续期的预期信用损失计量损失准备，并按其账面余额和实际利率计算利息收入。

第三阶段：初始确认后发生信用减值

对于处于该阶段的金融工具，企业应当按照该工具整个存续期的预期信用损失计量损失准备，但对利息收入的计算不同于处于前两阶段的金融资产。对于已发生信用减值的金融资产，企业应当按其摊余成本（账面余额减已计提减值准备，也即账面价值）和实际利率计算利息收入。

对于购买或源生时已发生信用减值的金融资产，企业应当仅将初始确认后整个存续期内预期信用损失的变动确认为损失准备，并按其摊余成本和经信用调整的实际利率计算利息收入。

(2) 本公司对在资产负债表日具有较低信用风险的金融工具，选择不与其初始确认时的信用风险进行比较，而直接做出该工具的信用风险自初始确认后未显著增加的假定。

如果企业确定金融工具的违约风险较低，借款人在短期内履行其支付合同现金流量义务的能力很强，并且即使较长时期内经济形势和经营环境存在不利变化，也不一定会降低借款人履行其支付合同现金流量义务的能力，那么该金融工具可被视为具有较低的信用风险。

对于不含重大融资成分的应收款项，本公司运用简化计量方法，按照相当于整个存续期内的预期信用损失金额计量损失准备。

本公司基于单项和组合评估金融工具的预期信用损失。本公司考虑了不同客户的信用风险特征，以账龄组合为基础评估应收商业承兑汇票及应收账款、其他应收款的预期信用损失。公司账龄组合与整个存续期间预期信用损失率对照表如下：

应收款项账龄	预期信用损失率 (%)
1 年以内 (含 1 年)	5.00
1-2 年 (含 2 年)	20.00
2-3 年 (含 3 年)	50.00
3 年以上	100.00

(3) 应收款项及租赁应收款

本公司对于《企业会计准则第 14 号——收入》所规定的、不含重大融资成分（包括根据该准则不考虑不超过一年的合同中融资成分的情况）的应收款项，采用预期信用损失的简化模型，始终按照整个存续期内预期信用损失的金额计量其损失准备。

本公司对包含重大融资成分的应收款项和《企业会计准则第 21 号——租赁》规范的租赁应收款，本公司作出会计政策选择，选择采用预期信用损失的简化模型，即按照相当于整个存续期内预期信用损失的金额计量损失准备。

6. 金融资产转移

本公司已将金融资产所有权上几乎所有的风险和报酬转移给转入方的，终止确认该金融资产；保留了金融资产所有权上几乎所有的风险和报酬的，不终止确认该金融资产。

本公司既没有转移也没有保留金融资产所有权上几乎所有的风险和报酬的，分别下列情况处理：放弃了对该金融资产控制的，终止确认该金融资产并确认产生的资产和负债；未放弃对该金融资产控制的，按照其继续涉入所转移金融资产的程度确认有关金融资产，并相应确认有关负债。

通过对所转移金融资产提供财务担保方式继续涉入的，按照金融资产的账面价值和财务担保金额两者之中的较低者，确认继续涉入形成的资产。财务担保金额，是指所收到的对价中，将被要求偿还的最高金额。

11、应收票据

详见本节五、10、金融工具之“5 金融资产减值”所述。

12、应收款项

详见本节五、10、金融工具之“5 金融资产减值”所述。

13、应收款项融资

金融资产同时符合下列条件的，分类为以公允价值计量且其变动计入其他综合收益的金融资产：本公司管理该金融资产业务模式是既以收取合同现金流量为目标又以出售金融资产为目标；该金融资产的合同条款规定，在特定日期产生的现金流量，仅为对本金和以未偿付本金金额为基础的利息的支付。

本公司将持有的应收款项，以贴现或背书等形式转让，且该类业务较为频繁、涉及金额也较大的，其管理业务模式实质为既收取合同现金流量又出售，按照金融工具准则的相关规定，将其分类至以公允价值计量变动且其变动计入其他综合收益的金融资产。

14、其他应收款

详见本节五、10、金融工具之“5 金融资产减值”所述。

15、存货

1. 存货的分类

存货分类主要为：原材料、在产品、库存商品、半成品、发出商品、委托加工物资和低值易耗品。

2.发出存货的计价方法

发出存货采用月末一次加权平均法。

3.存货可变现净值的确定依据及存货跌价准备的计提方法

资产负债表日，存货采用成本与可变现净值孰低计量，按照单个存货成本高于可变现净值的差额计提存货跌价准备。直接用于出售的存货，在正常生产经营过程中以该存货的估计售价减去估计的销售费用和相关税费后的金额确定其可变现净值；需要经过加工的存货，在正常生产经营过程中以所生产的产成品的估计售价减去至完工时估计将要发生的成本、估计的销售费用和相关税费后的金额确定其可变现净值；资产负债表日，同一项存货中一部分有合同价格约定、其他部分不存在合同价格的，分别确定其可变现净值，并与其对应的成本进行比较，分别确定存货跌价准备的计提或转回的金额。

4.存货的盘存制度

存货的盘存制度为永续盘存制。

5.低值易耗品和包装物的摊销方法

（1）低值易耗品

按照一次转销法进行摊销。

（2）包装物

按照一次转销法进行摊销。

16、合同资产

1.合同资产的确认方法及标准

本公司根据履行履约义务与客户付款之间的关系在资产负债表中列示合同资产或合同负债。本公司已向客户转让商品或提供服务而有权收取的对价（除应收款项）列示为合同资产。

2.合同资产预期信用损失的确定方法及会计处理方法

对于不包含重大融资成分的合同资产，本公司采用预期信用损失的简化模型，即始终按照相当于整个存续期内预期信用损失的金额计量其损失准备，由此形成的损失准备的增加或转回金额，作为减值损失或利得计入当期损益。

对于包含重大融资成分的合同资产，本公司选择采用预期信用损失的简化模型，即始终按照相当于整个存续期内预期信用损失的金额计量其损失准备，由此形成的损失准备的增加或转回金额，作为减值损失或利得计入当期损益。

不适用。

17、合同成本

合同成本分为合同履约成本与合同取得成本。

本公司企业为履行合同发生的成本同时满足下列条件的，作为合同履约成本确认为一项资产：

1.该成本与一份当前或预期取得的合同直接相关，包括直接人工、直接材料、制造费用（或类似费用）、明确由客户承担的成本以及仅因该合同而发生的其他成本；

2.该成本增加了企业未来用于履行履约义务的资源；

3.该成本预期能够收回。

本公司为取得合同发生的增量成本预期能够收回的，作为合同取得成本确认为一项资产；但是，该资产摊销不超过一年的可以在发生时计入当期损益。

与合同成本有关的资产采用与该资产相关的商品或服务收入确认相同的基础进行摊销。

与合同成本有关的资产，其账面价值高于下列两项的差额的，本公司将对于超出部分计提减值准备，并确认为资产减值损失：

1.因转让与该资产相关的商品或服务预期能够取得的剩余对价；

2.为转让该相关商品或服务估计将要发生的成本。

上述资产减值准备后续发生转回的，转回后的资产账面价值不超过假定不计提减值准备情况下该资产在转回日的账面价值。

18、持有待售资产

本公司将同时满足下列条件的集团组成部分（或非流动资产）划分为持有待售：（1）根据类似交易中出售此类资产或处置组的惯例，在当前状况下即可立即出售；（2）出售极可能发生，已经就一项出售计划作出决议且获得确定的购买承诺（确定的购买承诺，是指企业与其他方签订的具有法律约束力的购买协议，该协议包含交易价格、时间和足够严厉的违约惩罚等重要条款，使协议出现重大调整或者撤销的可能性极小。预计出售将在一年内完成。已经获得按照有关规定需得到相关权力机构或者监管部门的批准。

本公司将持有待售的预计净残值调整为反映其公允价值减去出售费用后的净额（但不得超过该项持有待售的原账面价值），原账面价值高于调整后预计净残值的差额，作为资产减值损失计入当期损益，同时计提持有待售资产减值准备。对于持有待售的处置组确认的资产减值损失金额，应当先抵减处置组中商誉的账面价值，再根据处置组中适用本准则计量规定的各项非流动资产账面价值所占比重，按比例抵减其账面价值。

后续资产负债表日持有待售的非流动资产公允价值减去出售费用后的净额增加的，以前减记的金额应当予以恢复，并在划分为持有待售类别后确认的资产减值损失金额内转回，转回金额计入当期损益。划分为持有待售类别前确认的资产减值损失不得转回。后续资产负债表日持有待售的处置组公允价值减去出售费用后的净额增加的，以前减记的金额应当予以恢复，并在划分为持有待售类别后适用本准则计量规定的非流动资产确认的资产减值损失金额内转回，转回金额计入当期损益。已抵减的商誉账面价值，以及适用本准则计量规定的非流动资产在划分为持有待售类别前确认的资产减值损失不得转回。持有待售的处置组确认的资产减值损失后续转回金额，应当根据处置组中除商誉外适用本准则计量规定的各项非流动资产账面价值所占比重，按比例增加其账面价值。

企业因出售对子公司的投资等原因导致其丧失对子公司控制权的，无论出售后企业是否保留部分权益性投资，应当在拟出售的对子公司投资满足持有待售类别划分条件时，在母公司个别财务报表中将对子公司投资整体划分为持有待售类别，在合并财务报表中将子公司所有资产和负债划分为持有待售类别。

19、债权投资

详见本节五、10、金融工具之“5 金融资产减值”所述。

20、其他债权投资

不适用。

21、长期应收款

不适用。

22、长期股权投资

1. 投资成本的确定

(1) 同一控制下的企业合并形成的，合并方以支付现金、转让非现金资产、承担债务或发行权益性证券作为合并对价的，在合并日按照被合并方所有者权益在最终控制方合并财务报表中的账面价值的份额作为其初始投资成本。长期股权投资初始投资成本与支付的合并对价的账面价值或发行股份的面值总额之间的差额调整资本公积(资本溢价或股本溢价)；资本公积不足冲减的，调整留存收益。

分步实现同一控制下企业合并的，应当以持股比例计算的合并日应享有被合并方账面所有者权益份额作为该项投资的初始投资成本。初始投资成本与其原长期股权投资账面价值加上合并日取得进一步股份新支付对价的账面价值之和的差额，调整资本公积（资本溢价或股本溢价），资本公积不足冲减的，冲减留存收益。

(2) 非同一控制下的企业合并形成的，在购买日按照支付的合并对价的公允价值作为其初始投资成本。

(3) 除企业合并形成以外的：以支付现金取得的，按照实际支付的购买价款作为其初始投资成本；以发行权益性证券取得的，按照发行权益性证券的公允价值作为其初始投资成本；投资者投入的，按照投资合同或协议约定的价值作为其初始投资成本（合同或协议约定价值不公允的除外）。

2. 后续计量及损益确认方法

本公司能够对被投资单位实施控制的长期股权投资,在本公司个别财务报表中采用成本法核算；对具有共同控制或重大影响的长期股权投资，采用权益法核算。

采用成本法时,长期股权投资按初始投资成本计价,除取得投资时实际支付的价款或对价中包含的已宣告但尚未发放的现金股利或利润外,按享有被投资单位宣告分派的现金股利或利润,确认为当期投资收益,并同时根据有关资产减值政策考虑长期投资是否减值。

采用权益法时,长期股权投资的初始投资成本大于投资时应享有被投资单位可辨认净资产公允价值份额的,归入长期股权投资的初始投资成本;长期股权投资的初始投资成本小于投资时应享有被投资单位可辨认净资产公允价值份额的,其差额计入当期损益,同时调整长期股权投资的成本。

采用权益法时,取得长期股权投资后,按照应享有或应分担的被投资单位实现的净损益的份额,确认投资损益并调整长期股权投资的账面价值。在确认应享有被投资单位净损益的份额时,以取得投资时被投资单位各项可辨认资产等的公允价值为基础,按照本公司的会计政策及会计期间,并抵销与联营企业及合营企业之间发生的内部交易损益按照持股比例计算归属于投资企业的部分(但内部交易损失属于资产减值损失的,应全额确认),对被投资单位的净利润进行调整后确认。按照被投资单位宣告分派的利润或现金股利计算应分得的部分,相应减少长期股权投资的账面价值。本公司确认被投资单位发生的净亏损,以长期股权投资的账面价值以及其他实质上构成对被投资单位净投资的长期权益减记至零为限,本公司负有承担额外损失义务的除外。对于被投资单位除净损益以外所有者权益的其他变动,调整长期股权投资的账面价值并计入所有者权益。

3.确定对被投资单位具有控制、重大影响的依据

控制,是指拥有对被投资方的权力,通过参与被投资方的相关活动而享有可变回报,并且有能力运用对被投资方的权力影响回报金额;重大影响,是指投资方对被投资单位的财务和经营政策有参与决策的权力,但并不能够控制或者与其他方一起共同控制这些政策的制定。

4.长期股权投资的处置

(1) 部分处置对子公司的长期股权投资,但不丧失控制权的情形

部分处置对子公司的长期股权投资,但不丧失控制权时,应当将处置价款与处置投资对应的账面价值的差额确认为当期投资收益。

(2) 部分处置股权投资或其他原因丧失了对子公司控制权的情形

部分处置股权投资或其他原因丧失了对子公司控制权的,对于处置的股权,应结转与所售股权相对应的长期股权投资的账面价值,出售所得价款与处置长期股权投资账面价值之间差额,确认为投资收益(损失);同时,对于剩余股权,应当按其账面价值确认为长期股权投资或其它相关金融资产。处置后的剩余股权能够对子公司实施共同控制或重大影响的,应按有关成本法转为权益法的相关规定进行会计处理。

5.减值测试方法及减值准备计提方法

对子公司、联营企业及合营企业的投资,在资产负债表日有客观证据表明其发生减值的,按照账面价值与可收回金额的差额计提相应的减值准备。

23、投资性房地产

投资性房地产计量模式

成本法计量

折旧或摊销方法

1.投资性房地产包括已出租的土地使用权、持有并准备增值后转让的土地使用权和已出租的建筑物。

2.投资性房地产按照成本进行初始计量，采用成本模式进行后续计量，并采用与固定资产和无形资产相同的方法计提折旧或进行摊销。资产负债表日，有迹象表明投资性房地产发生减值的，按照账面价值与可收回金额的差额计提相应的减值准备。

24、固定资产

（1）确认条件

固定资产是指为生产商品、提供劳务、出租或经营管理而持有的，使用年限超过一个会计年度的有形资产。

固定资产以取得时的实际成本入账，并从其达到预定可使用状态的次月起采用年限平均法计提折旧。

（2）折旧方法

类别	折旧方法	折旧年限	残值率	年折旧率
房屋及建筑物	年限平均法	20	5.00%	4.75%
机器设备	年限平均法	5-10	5.00%	9.50%-19.00%
运输工具	年限平均法	5	5.00%	19.00%
电子设备及其他	年限平均法	3-5	5.00%	19.00%-31.67%

不适用。

（3）融资租入固定资产的认定依据、计价和折旧方法

符合下列一项或数项标准的，认定为融资租赁：（1）在租赁期届满时，租赁资产的所有权转移给承租人；（2）承租人有购买租赁资产的选择权，所订立的购买价款预计将远低于行使选择权时租赁资产的公允价值，因而在租赁开始日就可以合理确定承租人将会行使这种选择权；（3）即使资产的所有权不转移，但租赁期占租赁资产使用寿命的大部分[通常占租赁资产使用寿命的 75%以上（含 75%）]；（4）承租人在租赁开始日的最低租赁付款额现值，几乎相当于租赁开始日租赁资产公允价值[90%以上（含 90%）]；出租人在租赁开始日的最低租赁收款额现值，几乎相当于租赁开始日租赁资产公允价值[90%以上（含 90%）]；（5）租赁资产性质特殊，如果不作较大改造，只有承租人才能使用。

融资租入的固定资产，按租赁开始日租赁资产的公允价值与最低租赁付款额的现值中较低者入账，按自有固定资产的折旧政策计提折旧。

25、在建工程

- 1.在建工程达到预定可使用状态时，按工程实际成本转入固定资产。已达到预定可使用状态但尚未办理竣工决算的，先按估计价值转入固定资产，待办理竣工决算后再按实际成本调整原暂估价值，但不再调整原已计提的折旧。
- 2.资产负债表日，有迹象表明在建工程发生减值的，按照账面价值与可收回金额的差额计提相应的减值准备。

26、借款费用

1.借款费用资本化的确认原则

本公司发生的借款费用，可直接归属于符合资本化条件的资产的购建或者生产的，予以资本化，计入相关资产成本；其他借款费用，在发生时确认为费用，计入当期损益。

2. 借款费用资本化期间

(1) 当借款费用同时满足下列条件时，开始资本化：1) 资产支出已经发生；2) 借款费用已经发生；3) 为使资产达到预定可使用或可销售状态所必要的购建或者生产活动已经开始。

(2) 若符合资本化条件的资产在购建或者生产过程中发生非正常中断，并且中断时间连续超过 3 个月，暂停借款费用的资本化；中断期间发生的借款费用确认为当期费用，直至资产的购建或者生产活动重新开始。

(3) 当所购建或者生产符合资本化条件的资产达到预定可使用或可销售状态时，借款费用停止资本化。

3. 借款费用资本化金额

为购建或者生产符合资本化条件的资产而借入专门借款的，以专门借款当期实际发生的利息费用（包括按照实际利率法确定的折价或溢价的摊销），减去将尚未动用的借款资金存入银行取得的利息收入或进行暂时性投资取得的投资收益后的金额，确定应予资本化的利息金额；为购建或者生产符合资本化条件的资产占用了一般借款的，根据累计资产支出超过专门借款的资产支出加权平均数乘以占用一般借款的资本化率，计算确定一般借款应予资本化的利息金额。

27、生物资产

不适用。

28、油气资产

不适用。

29、使用权资产

在租赁期开始日，本公司对租赁确认使用权资产和租赁负债，应用准则进行简化处理的短期租赁和低价值资产租赁除外。

使用权资产，是指本公司可在租赁期内使用租赁资产的权利。

租赁期开始日，是指出租人提供租赁资产使其可供本公司使用的起始日期。

使用权资产按照成本进行初始计量。该成本包括：

1. 租赁负债的初始计量金额；
2. 在租赁期开始日或之前支付的租赁付款额，存在租赁激励的，扣除已享受的租赁激励相关金额；
3. 本公司发生的初始直接费用；
4. 本公司为拆卸及移除租赁资产、复原租赁资产所在场地或将租赁资产恢复至租赁条款约定状态预计将发生的成本。

前述成本属于为生产存货而发生的，适用《企业会计准则第 1 号——存货》。

本公司按照《企业会计准则第 13 号——或有事项》对上述第 4 项所述成本进行确认和计量。

租赁激励，是指出租人为达成租赁向本公司提供的优惠，包括出租人向本公司支付的与租赁有关的款项、出租人为本公司偿付或承担的成本等。

初始直接费用，是指为达成租赁所发生的增量成本。增量成本是指若企业不取得该租赁，则不会发生的成本。

本公司参照《企业会计准则第 4 号——固定资产》有关折旧规定，对使用权资产计提折旧。本公司能够合理确定租赁期届满时取得租赁资产所有权的，在租赁资产剩余使用寿命内计提折旧。无法合理确定租赁期届满时能够取得租赁资产所有权的，在租赁期与租赁资产剩余使用寿命两者孰短的期间内计提折旧。

本公司按照《企业会计准则第 8 号——资产减值》的规定，确定使用权资产是否发生减值，并对已识别的减值损失进行会计处理。

30、无形资产

(1) 计价方法、使用寿命、减值测试

1. 无形资产包括土地使用权、软件等，按成本进行初始计量。

2. 使用寿命有限的无形资产，在使用寿命内按照与该项无形资产有关的经济利益的预期实现方式系统合理地摊销，无法可靠确定预期实现方式的，采用直线法摊销。具体年限如下：

项目	摊销年限（年）
土地使用权	土地使用权证记载的使用年限
软件	依据合同权利约定和预计使用寿命孰短决定
其他	依据合同权利约定和预计使用寿命孰短决定

使用寿命不确定的无形资产不摊销，本公司在每个会计期间均对该无形资产的使用寿命进行复核。

3. 使用寿命确定的无形资产，在资产负债表日有迹象表明发生减值的，按照账面价值与可收回金额的差额计提相应的减值准备；使用寿命不确定的无形资产和尚未达到可使用状态的无形资产，无论是否存在减值迹象，每年均进行减值测试。

(2) 内部研究开发支出会计政策

内部研究开发项目研究阶段的支出，于发生时计入当期损益。内部研究开发项目开发阶段的支出，同时满足下列条件的，确认为无形资产：（1）完成该无形资产以使其能够使用或出售在技术上具有可行性；（2）具有完成该无形资产并使用或出售的意图；（3）无形资产产生经济利益的方式，包括能够证明运用该无形资产生产的产品存在市场或无形资产自身存在市场，无形资产将在内部使用的，能证明其有用性；（4）有足够的技术、财务资源和其他资源支持，以完成该无形资产的开发，并有能力使用或出售该无形资产；（5）归属于该无形资产开发阶段的支出能够可靠地计量。

本公司划分内部研究开发项目研究阶段支出和开发阶段支出的具体标准：

研究阶段：为获取并理解新的科学或技术知识等而进行的独创性的有计划调查、研究活动的阶段。

开发阶段：在进行商业性生产或使用前，将研究成果或其他知识应用于某项计划或设计，以生产出新的或具有实质性改进的材料、装置、产品等活动的阶段。

31、长期资产减值

企业应当在资产负债表日判断资产是否存在可能发生减值的迹象。

因企业合并所形成的商誉和使用寿命不确定的无形资产，无论是否存在减值迹象，每年都应当进行减值测试。

存在下列迹象的，表明资产可能发生了减值：

（1）资产的市价当期大幅度下跌，其跌幅明显高于因时间的推移或者正常使用而预计的下跌；（2）企业经营所处的经济、技术或者法律等环境以及资产所处的市场在当期或者将在近期发生重大变化，从而对企业产生不利影响；（3）市场利率或者其他市场投资报酬率在当期已经提高，从而影响企业计算资产预计未来现金流量现值的折现率，导致资产可收回金额大幅度降低；（4）有证据表明资产已经陈旧过时或者其实体已经损坏；（5）资产已经或者将被闲置、终止使用或者计划提前处置；（6）企业内部报告的证据表明资产的经济绩效已经低于或者将低于预期，如资产所创造的净现金流量或者实现的营业利润（或者亏损）远远低于（或者高于）预计金额等；（7）其他表明资产可能已经发生减值的迹象。

资产存在减值迹象的，应当估计其可收回金额。

可收回金额应当根据资产的公允价值减去处置费用后的净额与资产预计未来现金流量的现值两者之间较高者确定。

处置费用包括与资产处置有关的法律费用、相关税费、搬运费以及为使资产达到可销售状态所发生的直接费用等。

资产预计未来现金流量的现值，应当按照资产在持续使用过程中和最终处置时所产生的预计未来现金流量，选择恰当的折现率对其进行折现后的金额加以确定。预计资产未来现金流量的现值，应当综合考虑资产的预计未来现金流量、使用寿命和折现率等因素。

可收回金额的计量结果表明，资产的可收回金额低于其账面价值的，应当将资产的账面价值减记至可收回金额，减记的金额确认为资产减值损失，计入当期损益，同时计提相应的资产减值准备。

32、长期待摊费用

长期待摊费用按实际发生额入账，在受益期或规定的期限内分期平均摊销。如果长期待摊的费用项目不能使以后会计期间受益则将尚未摊销的该项目的摊余价值全部转入当期损益。

33、合同负债

本公司根据履行履约义务与客户付款之间的关系在资产负债表中列示合同资产或合同负债。本公司已收或应收客户对价而应向客户转让商品或提供服务的义务列示为合同负债。

34、职工薪酬

(1) 短期薪酬的会计处理方法

职工薪酬,是指本公司为获得职工提供的服务或解除劳动关系而给予的除股份支付以外各种形式的报酬或补偿。职工薪酬包括短期薪酬、离职后福利、辞退福利和其他长期职工福利。本公司提供给职工配偶、子女、受赡养人、已故员工遗属及其他受益人等的福利,也属于职工薪酬。

本公司在职工提供服务的会计期间,将实际发生的短期薪酬确认为负债,并计入当期损益或相关资产成本。其中,非货币性福利按照公允价值计量。

(2) 离职后福利的会计处理方法

本公司职工参加了由当地劳动和社会保障部门组织实施的社会基本养老保险。本公司以当地规定的社会基本养老保险缴纳基数和比例,按月向当地社会基本养老保险经办机构缴纳养老保险费。职工退休后,当地劳动及社会保障部门有责任向已退休员工支付社会基本养老金。本公司在职工提供服务的会计期间,将根据上述社保规定计算应缴纳的金额确认为负债,并计入当期损益或相关资产成本。

(3) 辞退福利的会计处理方法

本公司在职工劳动合同到期之前解除与职工的劳动关系、或者为鼓励职工自愿接受裁减而提出给予补偿,在本公司不能单方面撤回解除劳动关系计划或裁减建议时和确认与涉及支付辞退福利的重组相关的成本费用时两者孰早日,确认因解除与职工的劳动关系给予补偿而产生的负债,同时计入当期损益。

(4) 其他长期职工福利的会计处理方法

不适用。

35、租赁负债

在租赁期开始日，本公司对租赁确认使用权资产和租赁负债，应用准则进行简化处理的短期租赁和低价值资产租赁除外。

租赁期开始日，是指出租人提供租赁资产使其可供本公司使用的起始日期。

租赁负债应当按照租赁期开始日尚未支付的租赁付款额的现值进行初始计量。

租赁付款额，是指本公司向出租人支付的与在租赁期内使用租赁资产的权利相关的款项，包括：

1. 固定付款额及实质固定付款额，存在租赁激励的，扣除租赁激励相关金额；
2. 取决于指数或比率的可变租赁付款额，该款项在初始计量时根据租赁期开始日的指数或比率确定；
3. 购买选择权的行权价格，前提是承租人合理确定将行使该选择权；
4. 行使终止租赁选择权需支付的款项，前提是租赁期反映出本公司将行使终止租赁选择权；
5. 根据本公司提供的担保余值预计应支付的款项。

在计算租赁付款额的现值时，本公司采用租赁内含利率作为折现率；无法确定租赁内含利率的，采用本公司增量借款利率作为折现率。租赁内含利率，是指使出租人的租赁收款额的现值与未担保余值的现值之和等于租赁资产公允价值与出租人的初始直接费用之和的利率。增量借款利率，是指本公司在类似经济环境下为获得与使用权资产价值接近的资产，在类似期间以类似抵押条件借入资金须支付的利率。

36、预计负债

1. 因对外提供担保、诉讼事项、产品质量保证、亏损合同等或有事项形成的义务成为本公司承担的现时义务，履行该义务很可能导致经济利益流出本公司，且该义务的金额能够可靠的计量时，本公司将该项义务确认为预计负债。

2. 本公司按照履行相关现时义务所需支出的最佳估计数对预计负债进行初始计量，并在资产负债表日对预计负债的账面价值进行复核。

37、股份支付

1. 股份支付的种类

包括以权益结算的股份支付和以现金结算的股份支付。

2. 权益工具公允价值的确定方法

(1) 存在活跃市场的，按照活跃市场中的报价确定。

(2) 不存在活跃市场的，采用估值技术确定，包括参考熟悉情况并自愿交易的各方最近进行的市场交易中使用的价格、参照实质上相同的其他金融工具的当前公允价值、现金流量折现法和期权定价模型等。

3. 确认可行权权益工具最佳估计的依据

根据最新取得的可行权职工数变动等后续信息进行估计。

4.实施、修改、终止股份支付计划的相关会计处理

(1) 以权益结算的股份支付

授予后立即可行权的换取职工服务的以权益结算的股份支付，在授予日按照权益工具的公允价值计入相关成本或费用，相应调整资本公积。完成等待期内的服务或达到规定业绩条件才可行权的换取职工服务的以权益结算的股份支付，在等待期内的每个资产负债表日，以对可行权权益工具数量的最佳估计为基础，按权益工具授予日的公允价值，将当期取得的服务计入相关成本或费用，相应调整资本公积。

换取其他方服务的权益结算的股份支付，如果其他方服务的公允价值能够可靠计量的，按照其他方服务在取得日的公允价值计量；如果其他方服务的公允价值不能可靠计量，但权益工具的公允价值能够可靠计量的，按照权益工具在服务取得日的公允价值计量，计入相关成本或费用，相应增加所有者权益。

(2) 以现金结算的股份支付

授予后立即可行权的换取职工服务的以现金结算的股份支付，在授予日按本公司承担负债的公允价值计入相关成本或费用，相应增加负债。完成等待期内的服务或达到规定业绩条件才可行权的换取职工服务的以现金结算的股份支付，在等待期内的每个资产负债表日，以对可行权情况的最佳估计为基础，按本公司承担负债的公允价值，将当期取得的服务计入相关成本或费用和相应的负债。

(3) 修改、终止股份支付计划

如果修改增加了所授予的权益工具的公允价值，本公司按照权益工具公允价值的增加相应地确认取得服务的增加；如果修改增加了所授予的权益工具的数量，本公司将增加的权益工具的公允价值相应地确认为取得服务的增加；如果本公司按照有利于职工的方式修改可行权条件，公司在处理可行权条件时，考虑修改后的可行权条件。

如果修改减少了授予的权益工具的公允价值，本公司继续以权益工具在授予日的公允价值为基础，确认取得服务的金额，而不考虑权益工具公允价值的减少；如果修改减少了授予的权益工具的数量，本公司将减少部分作为已授予的权益工具的取消来进行处理；如果以不利于职工的方式修改了可行权条件，在处理可行权条件时，不考虑修改后的可行权条件。

如果本公司在等待期内取消了所授予的权益工具或结算了所授予的权益工具（因未满足可行权条件而被取消的除外），则将取消或结算作为加速可行权处理，立即确认原本在剩余等待期内确认的金额。

38、优先股、永续债等其他金融工具

不适用。

39、收入

收入确认和计量所采用的会计政策

1.收入确认的一般原则

收入是本公司在日常活动中形成的、会导致股东权益增加且与股东投入资本无关的经济利益的总流入。

本公司在履行了合同中的履约义务，即在客户取得相关商品控制权时确认收入。取得相关商品控制权，是指能够主导该商品的使用并从中获得几乎全部的经济利益。合同中包含两项或多项履约义务的，本公司在合同开始日，按照各单项履约义

务所承诺商品或服务的单独售价的相对比例，将交易价格分摊至各单项履约义务，按照分摊至各单项履约义务的交易价格计量收入。

交易价格是本公司因向客户转让商品或服务而预期有权收取的对价金额，不包括代第三方收取的款项。在确定合同交易价格时，如果存在可变对价，本公司按照期望值或最可能发生金额确定可变对价的最佳估计数，并以不超过在相关不确定性消除时累计已确认收入极可能不会发生重大转回的金额计入交易价格。合同中如果存在重大融资成分，本公司将根据客户在取得商品控制权时即以现金支付的应付金额确定交易价格，该交易价格与合同对价之间的差额，在合同期间内采用实际利率法摊销，对于控制权转移与客户支付价款间隔未超过一年的，本公司不考虑其中的融资成分。

满足下列条件之一的，属于在某一时段内履行履约义务；否则，属于在某一时间点履行履约义务：

- (1) 客户在本公司履约的同时即取得并消耗本公司履约所带来的经济利益；
- (2) 客户能够控制本公司履约过程中在建的商品；
- (3) 本公司履约过程中所产出的商品具有不可替代用途，且本公司在整个合同期间内有权就累计至今已完成的履约部分收取款项。

对于在某一时段内履行的履约义务，本公司在该段时间内按照履约进度确认收入，但是，履约进度不能合理确定的除外。

本公司按照投入法（或产出法）确定提供服务的履约进度。当履约进度不能合理确定时，本公司已经发生的成本预计能够得到补偿的，按照已经发生的成本金额确认收入，直到履约进度能够合理确定为止。

对于在某一时间点履行的履约义务，本公司在客户取得相关商品控制权时点确认收入。在判断客户是否已取得商品或服务控制权时，本公司会考虑下列迹象：

- (1) 本公司就该商品或服务享有现时收款权利，即客户就该商品负有现时付款义务；
- (2) 本公司已将该商品的法定所有权转移给客户，即客户已拥有了该商品的法定所有权；
- (3) 本公司已将该商品的实物转移给客户，即客户已实物占有该商品；
- (4) 本公司已将该商品所有权上的主要风险和报酬转移给客户，即客户已取得该商品所有权上的主要风险和报酬；
- (5) 客户已接受该商品。

2.收入确认的具体方法

(1) 金属结构件

内销：根据收到的客户生产计划，完成相关产品生产，产品送货后经客户签收并与客户核对后确认收入。采用上线结算方式的，产品送货后经客户签收并取得与客户的上线结算单，公司据此确认收入实现。

外销：①采用 FOB、CIF 等模式，在产品已经发出并向海关报关后确认收入实现；②采用 DDU、DDP、DAP 等模式，在产品报关出口并送至客户指定的收货地点，客户签收后确认收入实现。

(2) 商品模具

商品模具指生产完成后，直接发给客户的模具。

内销：根据收到的模具订单，完成相关产品生产，产品经客户验收合格并确认收货后，确认收入实现。

外销：①采用 FOB、CIF 等模式，在客户验收后发货，在模具已经发出并向海关报关后确认收入实现；②采用 DDU、DDP、DAP 等模式，在客户验收后发货，在模具报关出口并送至客户指定的收货地点，客户签收后确认收入实现。

（3）生产模具

生产模具指生产完成后，放置于公司生产车间，用于结构件生产的模具。按以下几类确认收入、成本：

A.全部销售模式：模具与结构件独立计价、结算，公司按照客户要求完成模具开发，公司将生产模具直接销售给客户，客户拥有该生产模具的所有权，公司依照约定使用该模具生产产品销售给客户，产品价格中不含模具费用。这种模式下，公司于模具经验收合格或达到批量生产条件时确认收入，同时将模具全额结转营业成本。

B.部分摊销、部分销售模式：部分结算模具售价，其余部分模具售价在后续结构件销售中按销量逐步结算，公司按照客户要求完成模具开发，客户按照双方约定的模具价值的一定比例向公司付款，公司在模具经验收合格或达到批量生产条件时，按约定比例确认收入，同时按照开发成本的相应比例确认营业成本，其余部分成本随着相关产品的销售按销量摊销。

C.全额摊销模式：模具售价不单独结算，模具售价全部在后续结构件销售中按销量逐步结算，公司按照客户要求完成模具开发，开发成本全部由公司承担，开始量产后公司将相应的模具开发成本随着相关量产产品的销售按销量摊销，逐步计入营业成本，不单独确认营业收入。

同类业务采用不同经营模式导致收入确认会计政策存在差异的情况

不适用。

40、政府补助

1.政府补助包括与资产相关的政府补助和与收益相关的政府补助。

2.政府补助为货币性资产的，按照收到或应收的金额计量；政府补助为非货币性资产的，按照公允价值计量，公允价值不能可靠取得的，按照名义金额计量。

3.政府补助采用总额法：

（1）与资产相关的政府补助，确认为递延收益，在相关资产使用寿命内按照合理、系统的方法分期计入损益。相关资产在使用寿命结束前被出售、转让、报废或发生毁损的，将尚未分配的相关递延收益余额转入资产处置当期的损益。

（2）与收益相关的政府补助，用于补偿以后期间的相关费用或损失的，确认为递延收益，在确认相关费用的期间，计入当期损益；用于补偿已发生的相关费用或损失的，直接计入当期损益。

4.政府补助采用净额法：

（1）与资产相关的政府补助，冲减相关资产的账面价值；

（2）与收益相关的政府补助，用于补偿以后期间的相关费用或损失的，确认为递延收益，在确认相关费用的期间，冲减相关成本；用于补偿已发生的相关费用或损失的，直接冲减相关成本。

5.对于同时包含与资产相关部分和与收益相关部分的政府补助，区分不同部分分别进行会计处理；难以区分的，整体归类为与收益相关的政府补助。

6. 本公司将与本公司日常活动相关的政府补助按照经济业务实质计入其他收益或冲减相关成本费用；将与本公司日常活动无关的政府补助，计入营业外收支。

7. 本公司取得的政策性优惠贷款贴息资金直接拨付给本公司，本公司将对应的贴息冲减相关借款费用。

41、递延所得税资产/递延所得税负债

1. 根据资产、负债的账面价值与其计税基础之间的差额（未作为资产和负债确认的项目按照税法规定可以确定其计税基础的，该计税基础与其账面数之间的差额），按照预期收回该资产或清偿该负债期间的适用税率计算确认递延所得税资产或递延所得税负债。

2. 确认递延所得税资产以很可能取得用来抵扣可抵扣暂时性差异的应纳税所得额为限。资产负债表日，有确凿证据表明未来期间很可能获得足够的应纳税所得额用来抵扣可抵扣暂时性差异的，确认以前会计期间未确认的递延所得税资产。

3. 资产负债表日，对递延所得税资产的账面价值进行复核，如果未来期间很可能无法获得足够的应纳税所得额用以抵扣递延所得税资产的利益，则减记递延所得税资产的账面价值。在很可能获得足够的应纳税所得额时，转回减记的金额。

4. 本公司当期所得税和递延所得税作为所得税费用或收益计入当期损益，但不包括下列情况产生的所得税：（1）企业合并；（2）直接在所有者权益中确认的交易或者事项。

42、租赁

（1）经营租赁的会计处理方法

本公司作为出租人的，在租赁期内各个期间，采用直线法将经营租赁的租赁收款额确认为租金收入。将发生的与经营租赁有关的初始直接费用进行资本化，在租赁期内按照与租金收入确认相同的基础进行分摊，分期计入当期损益。

本公司作为承租人的，对于短期租赁和低价值资产租赁，选择不确认使用权资产和租赁负债，将短期租赁和低价值资产租赁的租赁付款额，在租赁期内各个期间按照直线法方法计入相关资产成本或当期损益。

对于经营租赁资产中的固定资产，本公司应当采用类似资产的折旧政策计提折旧；对于其他经营租赁资产，根据该资产适用的企业会计准则，采用系统合理的方法进行摊销。本公司按照《企业会计准则第 8 号——资产减值》的规定，确定经营租赁资产是否发生减值，并进行相应会计处理。

（2）融资租赁的会计处理方法

本公司为承租人时，在租赁期开始日，除选择采用简化处理的短期租赁和低价值资产租赁外，对租赁确认使用权资产和租赁负债。

在租赁期开始日后，本公司采用成本模式对使用权资产进行后续计量。参照《企业会计准则第 4 号——固定资产》有关折旧规定，对使用权资产计提折旧。承租人能够合理确定租赁期届满时取得租赁资产所有权的，应当在租赁资产剩余使用寿命内计提折旧。无法合理确定租赁期届满时能够取得租赁资产所有权的，应当在租赁期与租赁资产剩余使用寿命两者

孰短的期间内计提折旧。本公司按照《企业会计准则第 8 号——资产减值》的规定，确定使用权资产是否发生减值，并对已识别的减值损失进行会计处理。

本公司按照固定的周期性利率计算租赁负债在租赁期内各期间的利息费用，并计入当期损益。按照《企业会计准则第 17 号——借款费用》等其他准则规定应当计入相关资产成本的，从其规定。

本公司作为出租人的，在租赁期开始日，对融资租赁确认应收融资租赁款，并终止确认融资租赁资产，并按照固定的周期性利率计算并确认租赁期内各个期间的利息收入。

43、其他重要的会计政策和会计估计

本公司自 2022 年 1 月 1 日起执行财政部颁布的《企业会计准则解释第 15 号》“关于企业将固定资产达到预定可使用状态前或者研发过程中产出的产品或副产品对外销售的会计处理”和“关于亏损合同的判断”的规定。该项解释对本公司财务报表无影响。

44、重要会计政策和会计估计变更

(1) 重要会计政策变更

适用 不适用

(2) 重要会计估计变更

适用 不适用

45、其他

不适用。

六、税项

1、主要税种及税率

税种	计税依据	税率
增值税	销售货物或提供应税劳务	13%、9%、7%、5%
城市维护建设税	应纳流转税税额	7%、5%
企业所得税	应纳税所得额	25%、20%、15%、16.5%、8.25%
房产税	从价计征的，按房产原值减除一定比例后余值的 1.2%计缴；从租计征的，按租金收入的 12%计缴	1.2%、12%
教育费附加	应纳流转税税额	3%、2%
地方教育附加	应纳流转税税额	2%、1%

存在不同企业所得税税率纳税主体的，披露情况说明

纳税主体名称	所得税税率
铭科精技控股股份有限公司	15%
广州增田	15%
重庆铭科	15%
武汉铭科	15%
上海盛安	25%
大连茂盛	15%
苏州盛安	15%
上海硕硕	25%
襄阳铭科	20%
东莞竹盛	25%
浙江盛安	25%
清远铭科	20%
铭科精技（香港）	16.5%
铭科企业（香港）	16.5%
茂盛工业（香港）	16.5%/8.25%
盛安精工（香港）	16.5%
竹田盛安（香港）	16.5%
竹田盛安（泰国）	20%

2、税收优惠

根据《中华人民共和国增值税暂行条例》第二条第四款规定：“纳税人出口货物，税率为零；但是，国务院另有规定的除外。”本公司及子公司出口货物享受零税率并按国家规定的退税率享受“免、抵、退”的税收优惠政策。

本公司于 2020 年 12 月 1 日取得广东省科学技术厅、广东省财政厅、国家税务总局广东省税务局联合颁发的编号为“GR202044001866”的《高新技术企业证书》，有效期三年。根据企业所得税法第二十八条规定：“国家需要重点扶持的高新技术企业，减按 15% 的税率征收企业所得税”，本公司报告期企业所得税适用税率为 15%。

子公司广州增田 2020 年 12 月 9 日取得广东省科学技术厅、广东省财政厅、国家税务总局广东省税务局联合颁发的编号为“GR202044005789”的《高新技术企业证书》，有效期三年。根据企业所得税法第二十八条规定：“国家需要重点扶持的高新技术企业，减按 15% 的税率征收企业所得税”，广州增田报告期企业所得税适用税率为 15%。

依据《财政部 海关总署 国家税务总局关于深入实施西部大开发战略有关税收政策问题的通知》（财税[2011]58 号）第二条，子公司重庆铭科符合设在西部地区的鼓励类产业企业按 15% 的税率征收企业所得税的优惠条件，重庆铭科于 2018 年 4 月 23 日收到重庆市合川区发展和改革委员会出具的西部地区鼓励类产业项目确认书，重庆铭科报告期企业所得税适用税率为 15%。

子公司武汉铭科于 2021 年 12 月 3 日取得湖北省科学技术厅、湖北省财政厅、国家税务总局湖北省税务局联合颁发的编号为“GR202142004302”的《高新技术企业证书》，有效期三年。根据企业所得税法第二十八条规定：“国家需要重点扶持的高新技术企业，减按 15% 的税率征收企业所得税”，武汉铭科报告期企业所得税适用税率为 15%。

子公司大连茂盛于 2021 年 10 月 22 日取得大连市科学技术局、大连市财政局、国家税务总局大连市税务局联合颁发的编号为“GR202121200352”的《高新技术企业证书》，有效期三年。根据企业所得税法第二十八条规定：“国家需要重点扶持的高新技术企业，减按 15% 的税率征收企业所得税”，大连茂盛报告期企业所得税适用税率为 15%。

子公司苏州盛安于 2019 年 12 月 6 日取得江苏省科学技术厅、江苏省财政厅、国家税务总局江苏省税务局联合颁发的编号为“GR201932010460”的《高新技术企业证书》，有效期三年。苏州盛安目前正在积极向相关部门申请重新认定高新技术企业资格。根据企业所得税法第二十八条规定：“国家需要重点扶持的高新技术企业，减按 15% 的税率征收企业所得税”和“国家税务总局关于实施高新技术企业所得税优惠政策有关问题的公告（国家税务总局公告 2017 年第 24 号）”，苏州盛安报告期内企业所得税暂按 15% 税率申报。如在年底前重新获得高新技术企业证书，则 2022 年度继续享受税收优惠；如未重新获得高新技术企业证书，则将按 25% 的税率补缴少缴的税款。

根据财政部 税务总局《关于实施小微企业普惠性税收减免政策的通知》（财税〔2019〕13 号）、财政部 税务总局《关于实施小微企业和个体工商户所得税优惠政策的公告》（财政部 税务总局公告 2021 年第 12 号）和《财政部 税务总局关于进一步实施小微企业所得税优惠政策的公告》（2022 年第 13 号）规定，自 2021 年 1 月 1 日至 2022 年 12 月 31 日，对小型微利企业年应纳税所得额不超过 100 万元的部分，减按 12.5% 计入应纳税所得额，按 20% 的税率缴纳企业所得税；自 2022 年 1 月 1 日至 2024 年 12 月 31 日，对小型微利企业年应纳税所得额超过 100 万元但不超过 300 万元的部分，减按 25% 计入应纳税所得额，按 20% 的税率缴纳企业所得税。报告期内子公司襄阳铭科、上海硕硕和清远铭科适用该优惠政策；如年末不符合优惠政策，则将按 25% 的税率补缴少缴的税款。

根据香港特区政府于 2018 年 3 月 29 日刊宪的《2018 年税务（修订）（第 3 号）条例》，法团首 200 万港元的利得税税率降至 8.25%，其后的利润则继续按 16.5% 征税，以上规定适用于 2018 年 4 月 1 日或之后开始的课税年度，且两个或以上的有关联实体当中，只有一个可选择两级制利得税率。子公司茂盛工业（香港）报告期适用该政策。

3、其他

不适用。

七、合并财务报表项目注释

1、货币资金

单位：元

项目	期末余额	期初余额
库存现金	60,609.82	58,147.84
银行存款	235,865,708.33	138,529,310.56
其他货币资金	559,409.00	
合计	236,485,727.15	138,587,458.40
其中：存放在境外的款项总额	23,025,379.63	15,924,328.31
因抵押、质押或冻结等对使用有限制的款项总额	559,409.00	

其他说明

不适用。

2、交易性金融资产

单位：元

项目	期末余额	期初余额
以公允价值计量且其变动计入当期损益的金融资产	280,143,442.34	
其中：		
结构性存款	280,000,000.00	
银行理财产品	143,442.34	
其中：		
合计	280,143,442.34	

其他说明

截至本报告期末有一笔结构性存款受限，金额为 20,000,000.00 元，受限原因为开具银行承兑汇票质押的保证金。

3、衍生金融资产

单位：元

项目	期末余额	期初余额

其他说明

不适用。

4、应收票据

(1) 应收票据分类列示

单位：元

项目	期末余额	期初余额
银行承兑票据	19,606,753.01	13,437,354.11
商业承兑票据	63,438.19	132,050.00
合计	19,670,191.20	13,569,404.11

单位：元

类别	期末余额					期初余额				
	账面余额		坏账准备		账面价值	账面余额		坏账准备		账面价值
	金额	比例	金额	计提比例		金额	比例	金额	计提比例	
按单项计提坏账准备的应收票据										
其中：										
按组合计提坏账准备的应收	66,777.04	100%	3,338.85	5%	63,438.19	139,000.00	100.00%	6,950.00	5.00%	132,050.00

票据										
其中:										
其中:预期信用风险组合	66,777.04	100%	3,338.85	5%	63,438.19	139,000.00	100.00%	6,950.00	5.00%	132,050.00
合计	66,777.04	100%	3,338.85	5%	63,438.19	139,000.00	100.00%	6,950.00	5.00%	132,050.00

如是按照预期信用损失一般模型计提应收票据坏账准备,请参照其他应收款的披露方式披露坏账准备的相关信息:

适用 不适用

(2) 本期计提、收回或转回的坏账准备情况

本期计提坏账准备情况:

单位:元

类别	期初余额	本期变动金额				期末余额
		计提	收回或转回	核销	其他	
应收票据坏账准备	6,950.00	3,338.85	6,950.00			3,338.85
合计	6,950.00	3,338.85	6,950.00			3,338.85

其中本期坏账准备收回或转回金额重要的:

适用 不适用

(3) 期末公司已质押的应收票据

单位:元

项目	期末已质押金额

(4) 期末公司已背书或贴现且在资产负债表日尚未到期的应收票据

单位:元

项目	期末终止确认金额	期末未终止确认金额
银行承兑票据	37,414,970.18	15,886,423.04
商业承兑票据	0.00	66,777.04
合计	37,414,970.18	15,953,200.08

(5) 期末公司因出票人未履约而将其转应收账款的票据

单位:元

项目	期末转应收账款金额

其他说明:

不适用。

(6) 本期实际核销的应收票据情况

单位：元

项目	核销金额
----	------

其中重要的应收票据核销情况：

单位：元

单位名称	应收票据性质	核销金额	核销原因	履行的核销程序	款项是否由关联交易产生
------	--------	------	------	---------	-------------

应收票据核销说明：

不适用。

5、应收账款

(1) 应收账款分类披露

单位：元

类别	期末余额					期初余额				
	账面余额		坏账准备		账面价值	账面余额		坏账准备		账面价值
	金额	比例	金额	计提比例		金额	比例	金额	计提比例	
按单项计提坏账准备的应收账款										
其中：										
按组合计提坏账准备的应收账款	261,586,507.38	100.00%	14,628,588.05	5.59%	246,957,919.33	268,230,707.98	100.00%	14,652,625.37	5.46%	253,578,082.61
其中：										
账龄组合	261,586,507.38	100.00%	14,628,588.05	5.59%	246,957,919.33	268,230,707.98	100.00%	14,652,625.37	5.46%	253,578,082.61
合计	261,586,507.38	100.00%	14,628,588.05	5.59%	246,957,919.33	268,230,707.98	100.00%	14,652,625.37	5.46%	253,578,082.61

按组合计提坏账准备：账龄组合

单位：元

名称	期末余额		
	账面余额	坏账准备	计提比例

确定该组合依据的说明：

如是按照预期信用损失一般模型计提应收账款坏账准备，请参照其他应收款的披露方式披露坏账准备的相关信息：

□适用 □不适用

按账龄披露

单位：元

账龄	期末余额
1 年以内（含 1 年）	255,827,312.60
1 至 2 年	4,601,829.68
2 至 3 年	481,017.24
3 年以上	676,347.86
合计	261,586,507.38

(2) 本期计提、收回或转回的坏账准备情况

本期计提坏账准备情况：

单位：元

类别	期初余额	本期变动金额				期末余额
		计提	收回或转回	核销	其他	
应收账款坏账准备	14,652,625.37		24,037.32			14,628,588.05
合计	14,652,625.37		24,037.32			14,628,588.05

其中本期坏账准备收回或转回金额重要的：

单位：元

单位名称	收回或转回金额	收回方式

不适用。

(3) 本期实际核销的应收账款情况

单位：元

项目	核销金额

其中重要的应收账款核销情况：

单位：元

单位名称	应收账款性质	核销金额	核销原因	履行的核销程序	款项是否由关联交易产生

应收账款核销说明：

不适用。

(4) 按欠款方归集的期末余额前五名的应收账款情况

单位：元

单位名称	应收账款期末余额	占应收账款期末余额合计数的比例	坏账准备期末余额

第一名	55,316,673.64	21.15%	2,765,833.69
第二名	22,667,653.41	8.67%	1,142,799.37
第三名	22,238,928.26	8.50%	1,111,946.41
第四名	20,364,820.85	7.78%	1,067,436.63
第五名	9,156,529.98	3.50%	457,826.50
合计	129,744,606.14	49.60%	6,545,842.60

(5) 因金融资产转移而终止确认的应收账款

不适用。

(6) 转移应收账款且继续涉入形成的资产、负债金额

不适用。

其他说明：

不适用。

6、应收款项融资

单位：元

项目	期末余额	期初余额
银行承兑汇票	7,491,133.63	6,231,411.01
合计	7,491,133.63	6,231,411.01

应收款项融资本期增减变动及公允价值变动情况

适用 不适用

如是按照预期信用损失一般模型计提应收款项融资减值准备，请参照其他应收款的披露方式披露减值准备的相关信息：

适用 不适用

其他说明：

不适用。

7、预付款项

(1) 预付款项按账龄列示

单位：元

账龄	期末余额		期初余额	
	金额	比例	金额	比例
1年以内	13,467,079.47	96.18%	11,236,336.73	93.59%
1至2年	363,504.62	2.60%	671,698.25	5.59%
2至3年	126,928.25	0.91%	97,269.12	0.81%
3年以上	44,008.10	0.31%	800.00	0.01%
合计	14,001,520.44	100.00%	12,006,104.10	100.00%

账龄超过 1 年且金额重要的预付款项未及时结算原因的说明：

报告期预付款项余额中无账龄超过 1 年且金额重大的预付款项。

(2) 按预付对象归集的期末余额前五名的预付款情况

按预付对象归集的 2022 年 6 月 30 日余额前五名预付款项汇总金额为 4,400,385.22 元，占预付款项期末余额合计数的比例为 31.43%。

其他说明：

不适用。

8、其他应收款

单位：元

项目	期末余额	期初余额
应收利息	0.00	0.00
其他应收款	696,141.73	572,823.78
合计	696,141.73	572,823.78

(1) 应收利息

1) 应收利息分类

单位：元

项目	期末余额	期初余额
定期存款	0.00	0.00
合计	0.00	0.00

2) 重要逾期利息

单位：元

借款单位	期末余额	逾期时间	逾期原因	是否发生减值及其判断依据

其他说明：

不适用。

3) 坏账准备计提情况

适用 不适用

(2) 应收股利

1) 应收股利分类

单位：元

项目(或被投资单位)	期末余额	期初余额
------------	------	------

2) 重要的账龄超过 1 年的应收股利

单位：元

项目(或被投资单位)	期末余额	账龄	未收回的原因	是否发生减值及其判断依据
------------	------	----	--------	--------------

3) 坏账准备计提情况

□适用 □不适用

其他说明：

(3) 其他应收款

1) 其他应收款按款项性质分类情况

单位：元

款项性质	期末账面余额	期初账面余额
保证金及押金	407,236.97	1,005,150.01
出口退税	12,602.99	0.00
往来款项及其他	1,560,829.98	1,466,178.62
合计	1,980,669.94	2,471,328.63

2) 坏账准备计提情况

单位：元

坏账准备	第一阶段	第二阶段	第三阶段	合计
	未来 12 个月预期信用损失	整个存续期预期信用损失(未发生信用减值)	整个存续期预期信用损失(已发生信用减值)	
2022 年 1 月 1 日余额	1,898,504.85			1,898,504.85
2022 年 1 月 1 日余额在本期				
本期转回	613,976.64			613,976.64
2022 年 6 月 30 日余额	1,284,528.21			1,284,528.21

损失准备本期变动金额重大的账面余额变动情况

□适用 □不适用

按账龄披露

单位：元

账龄	期末余额
1 年以内（含 1 年）	702,848.07
1 至 2 年	22,968.87
2 至 3 年	18,861.64
3 年以上	1,235,991.36
合计	1,980,669.94

3) 本期计提、收回或转回的坏账准备情况

本期计提坏账准备情况：

单位：元

类别	期初余额	本期变动金额				期末余额
		计提	收回或转回	核销	其他	
其他应收款坏账准备	1,898,504.85		613,976.64			1,284,528.21
合计	1,898,504.85		613,976.64			1,284,528.21

不适用。

其中本期坏账准备转回或收回金额重要的：

单位：元

单位名称	转回或收回金额	收回方式
------	---------	------

4) 本期实际核销的其他应收款情况

单位：元

项目	核销金额
----	------

其中重要的其他应收款核销情况：

单位：元

单位名称	其他应收款性质	核销金额	核销原因	履行的核销程序	款项是否由关联交易产生
------	---------	------	------	---------	-------------

其他应收款核销说明：

不适用。

5) 按欠款方归集的期末余额前五名的其他应收款情况

单位：元

单位名称	款项的性质	期末余额	账龄	占其他应收款期末余额合计数的比例	坏账准备期末余额
第一名	押金及水电费	1,061,745.88	3 年以上	53.61%	1,061,745.88
第二名	往来款项	120,000.00	1 年以内	6.06%	6,000.00

第三名	往来款项	115,136.27	1 年以内	5.81%	5,756.81
第四名	往来款项	84,000.00	1 年以内	4.24%	4,200.00
第五名	电力押金	76,240.00	3 年以上	3.85%	76,240.00
合计		1,457,122.15		73.57%	1,153,942.69

6) 涉及政府补助的应收款项

单位：元

单位名称	政府补助项目名称	期末余额	期末账龄	预计收取的时间、金额及依据
------	----------	------	------	---------------

不适用。

7) 因金融资产转移而终止确认的其他应收款

不适用。

8) 转移其他应收款且继续涉入形成的资产、负债金额

不适用。

其他说明：

不适用。

9、存货

公司是否需要遵守房地产行业的披露要求

否

(1) 存货分类

单位：元

项目	期末余额			期初余额		
	账面余额	存货跌价准备 或合同履约成 本减值准备	账面价值	账面余额	存货跌价准备 或合同履约成 本减值准备	账面价值
原材料	27,383,775.77	1,536,043.10	25,847,732.67	28,940,186.31	1,369,653.14	27,570,533.17
在产品	87,948,191.22	2,813,283.93	85,134,907.29	89,461,478.99	3,014,447.53	86,447,031.46
库存商品	66,421,592.94	2,355,267.96	64,066,324.98	56,693,826.04	2,962,228.94	53,731,597.10
周转材料	2,679,336.16	556,840.73	2,122,495.43	2,573,184.85	530,571.39	2,042,613.46
发出商品	25,058,078.44	318,707.24	24,739,371.20	17,416,684.70	393,029.86	17,023,654.84
委托加工物资	8,015,872.55		8,015,872.55	6,111,008.97		6,111,008.97
合计	217,506,847.08	7,580,142.96	209,926,704.12	201,196,369.86	8,269,930.86	192,926,439.00

(2) 存货跌价准备和合同履约成本减值准备

单位：元

项目	期初余额	本期增加金额		本期减少金额		期末余额
		计提	其他	转回或转销	其他	
原材料	1,369,653.14	242,040.50		75,650.54		1,536,043.10
在产品	3,014,447.53	189,848.31		391,011.91		2,813,283.93
库存商品	2,962,228.94	252,724.22		859,685.20		2,355,267.96
周转材料	530,571.39	199,111.46		172,842.12		556,840.73
发出商品	393,029.86	102,303.79		176,626.41		318,707.24
合计	8,269,930.86	986,028.28		1,675,816.18		7,580,142.96

不适用。

(3) 存货期末余额含有借款费用资本化金额的说明

不适用。

(4) 合同履约成本本期摊销金额的说明

不适用。

10、合同资产

单位：元

项目	期末余额			期初余额		
	账面余额	减值准备	账面价值	账面余额	减值准备	账面价值

合同资产的账面价值在本期内发生的重大变动金额和原因：

单位：元

项目	变动金额	变动原因

如是按照预期信用损失一般模型计提合同资产减值准备，请参照其他应收款的披露方式披露减值准备的相关信息：

适用 不适用

本期合同资产计提减值准备情况：

单位：元

项目	本期计提	本期转回	本期转销/核销	原因

其他说明

11、持有待售资产

单位：元

项目	期末账面余额	减值准备	期末账面价值	公允价值	预计处置费用	预计处置时间

其他说明

不适用。

12、一年内到期的非流动资产

单位：元

项目	期末余额	期初余额
----	------	------

重要的债权投资/其他债权投资

单位：元

债权项目	期末余额				期初余额			
	面值	票面利率	实际利率	到期日	面值	票面利率	实际利率	到期日

其他说明：

13、其他流动资产

单位：元

项目	期末余额	期初余额
待抵扣增值税进项税金	4,538,431.46	9,674,281.28
预缴企业所得税	301,471.23	709,831.76
IPO 中介机构费用	0.00	3,345,660.35
合计	4,839,902.69	13,729,773.39

其他说明：

不适用。

14、债权投资

单位：元

项目	期末余额			期初余额		
	账面余额	减值准备	账面价值	账面余额	减值准备	账面价值
中信银行单位 大额存单 210045 期	31,355,970.30	0.00	31,355,970.30	0.00	0.00	0.00
合计	31,355,970.30		31,355,970.30			

重要的债权投资

单位：元

债权项目	期末余额				期初余额			
	面值	票面利率	实际利率	到期日	面值	票面利率	实际利率	到期日
中信银行 单位大额 存单 210045 期	30,000,000.00	3.5%	3.50%	2024-03-15	0.00	0.00%	0.00%	-
合计	30,000,000.				0.00			

	00							
--	----	--	--	--	--	--	--	--

减值准备计提情况

单位：元

坏账准备	第一阶段	第二阶段	第三阶段	合计
	未来 12 个月预期信用损失	整个存续期预期信用损失(未发生信用减值)	整个存续期预期信用损失(已发生信用减值)	
2022 年 1 月 1 日余额 在本期	0.00	0.00	0.00	0.00

损失准备本期变动金额重大的账面余额变动情况

□适用 不适用

其他说明：

本公司于 2022 年 6 月 23 日受让产品编码为“A00620210045”，产品名称为“中信银行单位大额存单 210045 期”的大额存单。

此产品初始起息日：2021 年 3 月 15 日，到期日：2024 年 3 月 15 日，期限：三年。

15、其他债权投资

单位：元

项目	期初余额	应计利息	本期公允价值变动	期末余额	成本	累计公允价值变动	累计在其他综合收益中确认的损失准备	备注

重要的其他债权投资

单位：元

其他债权项目	期末余额				期初余额			
	面值	票面利率	实际利率	到期日	面值	票面利率	实际利率	到期日

减值准备计提情况

单位：元

坏账准备	第一阶段	第二阶段	第三阶段	合计
	未来 12 个月预期信用损失	整个存续期预期信用损失(未发生信用减值)	整个存续期预期信用损失(已发生信用减值)	
2022 年 1 月 1 日余额 在本期				

损失准备本期变动金额重大的账面余额变动情况

□适用 不适用

其他说明：

16、长期应收款

(1) 长期应收款情况

单位：元

项目	期末余额			期初余额			折现率区间
	账面余额	坏账准备	账面价值	账面余额	坏账准备	账面价值	

坏账准备减值情况

单位：元

坏账准备	第一阶段	第二阶段	第三阶段	合计
	未来 12 个月预期信用损失	整个存续期预期信用损失(未发生信用减值)	整个存续期预期信用损失(已发生信用减值)	
2022 年 1 月 1 日余额 在本期				

损失准备本期变动金额重大的账面余额变动情况

□适用 □不适用

(2) 因金融资产转移而终止确认的长期应收款

不适用。

(3) 转移长期应收款且继续涉入形成的资产、负债金额

不适用。

其他说明：

不适用。

17、长期股权投资

单位：元

被投资单位	期初余额（账面价值）	本期增减变动							期末余额（账面价值）	减值准备期末余额	
		追加投资	减少投资	权益法下确认的投资损益	其他综合收益调整	其他权益变动	宣告发放现金股利或利润	计提减值准备			其他
一、合营企业											
浙江格朗吉斯	10,832,940.91			376,744.91						11,209,685.82	
小计	10,832,940.91			376,744.91						11,209,685.82	
二、联营企业											
合计	10,832,940.91			376,744.91						11,209,685.82	

其他说明

不适用。

18、其他权益工具投资

单位：元

项目	期末余额	期初余额
----	------	------

分项披露本期非交易性权益工具投资

单位：元

项目	确认的股利收入	累计利得	累计损失	其他综合收益转入留存收益的金额	指定为以公允价值计量且其变动计入其他综合收益的原因	其他综合收益转入留存收益的原因
----	---------	------	------	-----------------	---------------------------	-----------------

其他说明：

不适用。

19、其他非流动金融资产

单位：元

项目	期末余额	期初余额
----	------	------

其他说明：

不适用。

20、投资性房地产

(1) 采用成本计量模式的投资性房地产

适用 不适用

单位：元

项目	房屋、建筑物	土地使用权	在建工程	合计
一、账面原值				
1.期初余额	11,678,538.44	3,134,270.39		14,812,808.83
2.本期增加金额				
(1) 外购				
(2) 存货\固定资产\在建工程转入				
(3) 企业合并增加				
3.本期减少金额				

(1) 处置				
(2) 其他转出				
4. 期末余额	11,678,538.44	3,134,270.39		14,812,808.83
二、累计折旧和累计摊销				
1. 期初余额	1,896,994.05	470,140.47		2,367,134.52
2. 本期增加金额	287,672.40	31,342.68		319,015.08
(1) 计提或摊销	287,672.40	31,342.68		319,015.08
3. 本期减少金额				
(1) 处置				
(2) 其他转出				
4. 期末余额	2,184,666.45	501,483.15		2,686,149.60
三、减值准备				
1. 期初余额				
2. 本期增加金额				
(1) 计提				
3. 本期减少金额				
(1) 处置				
(2) 其他转出				
4. 期末余额				
四、账面价值				
1. 期末账面价值	9,493,871.99	2,632,787.24		12,126,659.23
2. 期初账面价值	9,781,544.39	2,664,129.92		12,445,674.31

(2) 采用公允价值计量模式的投资性房地产

□适用 □不适用

(3) 未办妥产权证书的投资性房地产情况

单位：元

项目	账面价值	未办妥产权证书原因
----	------	-----------

其他说明

不适用。

21、固定资产

单位：元

项目	期末余额	期初余额
固定资产	315,685,555.00	277,215,061.39
合计	315,685,555.00	277,215,061.39

(1) 固定资产情况

单位：元

项目	房屋及建筑物	机器设备	运输工具	电子设备及其他	合计
一、账面原值：					
1.期初余额	216,637,386.91	226,491,750.41	9,668,352.91	32,036,381.31	484,833,871.54
2.本期增加金额	46,246,900.38	7,422,158.4	513,703.76	1,748,426.39	55,931,188.93
(1) 购置	280,031.32	6,793,362.99	491,707.96	1,671,258.51	9,236,360.78
(2) 在建工程转入	45,966,869.06	61,946.90		75,442.47	46,104,258.43
(3) 企业合并增加					
其他增加		566,848.51	21,995.80	1,725.41	590,569.72
3.本期减少金额	493,284.72	2,599,565.84	4,665.59	256,214.31	3,353,730.46
(1) 处置或报废		2,599,565.84	1,025.64	225,726.74	2,826,318.22
其他减少	493,284.72		3,639.95	30,487.57	527,412.24
4.期末余额	262,391,002.57	231,314,342.97	10,177,391.08	33,528,593.39	537,411,330.01
二、累计折旧					
1.期初余额	59,387,994.86	119,603,243.27	6,369,620.64	22,257,951.38	207,618,810.15
2.本期增加金额	5,152,894.75	9,499,026.53	651,692.66	1,463,236.96	16,766,850.90
(1) 计提	5,152,894.75	9,463,873.13	629,696.87	1,462,700.60	16,709,165.35
其他增加		35,153.40	21,995.79	536.36	57,685.55
3.本期减少金额	89,797.51	2,339,075.94	3,726.17	227,286.42	2,659,886.04
(1) 处置或报废		2,310,072.41	974.36	197,314.82	2,508,361.59
其他减少	89,797.51	29,003.53	2,751.81	29,971.60	151,524.45
4.期末余额	64,451,092.10	126,763,193.86	7,017,587.13	23,493,901.92	221,725,775.01
三、减值准备					
1.期初余额					
2.本期增加金额					
(1) 计提					

3.本期减少 金额					
(1) 处 置或报废					
4.期末余额					
四、账面价值					
1.期末账面 价值	197,939,910.47	104,551,149.11	3,159,803.95	10,034,691.47	315,685,555.00
2.期初账面 价值	157,249,392.05	106,888,507.14	3,298,732.27	9,778,429.93	277,215,061.39

(2) 暂时闲置的固定资产情况

单位：元

项目	账面原值	累计折旧	减值准备	账面价值	备注
----	------	------	------	------	----

(3) 通过经营租赁租出的固定资产

单位：元

项目	期末账面价值
----	--------

(4) 未办妥产权证书的固定资产情况

单位：元

项目	账面价值	未办妥产权证书的原因
东莞市塘厦镇田心路 180 号房产	6,940,790.14	因历史遗留问题，该集体土地无法办理产权证书
清远铭科汽车（新能源）零部件产业基地	45,916,682.43	正在进行消防及环评验收工作，暂时尚未办理验收手续

其他说明

不适用。

(5) 固定资产清理

单位：元

项目	期末余额	期初余额
----	------	------

其他说明：

不适用。

22、在建工程

单位：元

项目	期末余额	期初余额
在建工程	22,278,860.82	53,843,461.98

合计	22,278,860.82	53,843,461.98
----	---------------	---------------

(1) 在建工程情况

单位：元

项目	期末余额			期初余额		
	账面余额	减值准备	账面价值	账面余额	减值准备	账面价值
清远铭科汽车（新能源）零部件产业基地	9,302,493.00		9,302,493.00	40,514,044.52		40,514,044.52
在安装设备	12,976,367.82		12,976,367.82	13,329,417.46		13,329,417.46
合计	22,278,860.82		22,278,860.82	53,843,461.98		53,843,461.98

(2) 重要在建工程项目本期变动情况

单位：元

项目名称	预算数	期初余额	本期增加金额	本期转入固定资产金额	本期其他减少金额	期末余额	工程累计投入占预算比例	工程进度	利息资本化累计金额	其中：本期利息资本化金额	本期利息资本化率	资金来源
清远铭科汽车（新能源）零部件产业基地	303,550,000.00	40,514,044.52	14,887,606.74	46,099,158.26		9,302,493.00	18.25%	20.19%				募股资金
合计	303,550,000	40,514,044.52	14,887,606.74	46,099,158.26		9,302,493.00						

(3) 本期计提在建工程减值准备情况

单位：元

项目	本期计提金额	计提原因
----	--------	------

其他说明

不适用。

(4) 工程物资

单位：元

项目	期末余额			期初余额		
	账面余额	减值准备	账面价值	账面余额	减值准备	账面价值

其他说明：

不适用。

23、生产性生物资产

(1) 采用成本计量模式的生产性生物资产

适用 不适用

(2) 采用公允价值计量模式的生产性生物资产

适用 不适用

24、油气资产

适用 不适用

25、使用权资产

单位：元

项目	房屋建筑物	设备	其他	合计
一、账面原值				
1.期初余额	5,064,572.95	522,772.34	228,070.44	5,815,415.73
2.本期增加金额	104,857.72		204,053.89	308,911.61
(1) 新增租赁			186,277.53	186,277.53
(2) 其他变动	104,857.72		17,776.36	122,634.08
3.本期减少金额				
4.期末余额	5,169,430.67	522,772.34	432,124.33	6,124,327.34
二、累计折旧				
1.期初余额	2,254,817.48	145,214.52	45,614.10	2,445,646.10
2.本期增加金额	785,700.15	87,128.70	50,148.81	922,977.66
(1) 计提	755,743.60	87,128.70	46,241.83	889,114.13
(2) 其他变动	29,956.55		3,906.98	33,863.53
3.本期减少金额				
(1) 处置				
4.期末余额	3,040,517.63	232,343.22	95,762.91	3,368,623.76
三、减值准备				
1.期初余额				
2.本期增加金额				
(1) 计提				

3.本期减少金额				
(1) 处置				
4.期末余额				
四、账面价值				
1.期末账面价值	2,128,913.04	290,429.12	336,361.42	2,755,703.58
2.期初账面价值	2,809,755.47	377,557.82	182,456.34	3,369,769.63

其他说明：

不适用。

26、无形资产

(1) 无形资产情况

单位：元

项目	土地使用权	专利权	非专利技术	软件	其他	合计
一、账面原值						
1.期初余额	63,667,864.70			4,763,161.27	146,879.06	68,577,905.03
2.本期增加金额				209,842.53		209,842.53
(1) 购置				209,842.53		209,842.53
(2) 内部研发						
(3) 企业合并增加						
3.本期减少金额	61,387.73			1,229.91	22,515.19	85,132.83
(1) 处置						
其他减少	61,387.73			1,229.91	22,515.19	85,132.83
4.期末余额	63,606,476.97			4,971,773.89	124,363.87	68,702,614.73
二、累计摊销						
1.期初余额	6,300,174.71			2,891,187.12	120,961.28	9,312,323.11
2.本期增加金额	550,295.40			304,914.66	3,687.52	858,897.58
(1) 计提	550,295.40			304,914.66	3,687.52	858,897.58
3.本期减少金额				727.45	22,515.18	23,242.63
(1)						

处置						
其他减少				727.45	22,515.18	23,242.63
4.期末余额	6,850,470.11			3,195,374.33	102,133.62	10,147,978.06
三、减值准备						
1.期初余额						
2.本期增加金额						
(1)						
计提						
3.本期减少金额						
(1)						
处置						
4.期末余额						
四、账面价值						
1.期末账面价值	56,756,006.86			1,776,399.56	22,230.25	58,554,636.67
2.期初账面价值	57,367,689.99			1,871,974.15	25,917.78	59,265,581.92

本期末通过公司内部研发形成的无形资产占无形资产余额的比例

(2) 未办妥产权证书的土地使用权情况

单位：元

项目	账面价值	未办妥产权证书的原因
----	------	------------

其他说明

不适用。

27、开发支出

单位：元

项目	期初余额	本期增加金额			本期减少金额			期末余额
项目	期初余额	内部开发支出	其他		确认为无形资产	转入当期损益		期末余额
合计								

其他说明

不适用。

28、商誉

(1) 商誉账面原值

单位：元

被投资单位名称或形成商誉的事项	期初余额	本期增加		本期减少		期末余额
被投资单位名称或形成商誉的事项	期初余额	企业合并形成的		处置		期末余额
合计						

(2) 商誉减值准备

单位：元

被投资单位名称或形成商誉的事项	期初余额	本期增加		本期减少		期末余额
被投资单位名称或形成商誉的事项	期初余额	计提		处置		期末余额
合计						

商誉所在资产组或资产组组合的相关信息

不适用。

说明商誉减值测试过程、关键参数（如预计未来现金流量现值时的预测期增长率、稳定期增长率、利润率、折现率、预测期等）及商誉减值损失的确认方法：

商誉减值测试的影响

其他说明

29、长期待摊费用

单位：元

项目	期初余额	本期增加金额	本期摊销金额	其他减少金额	期末余额
装修及修缮工程	3,243,366.50	2,913,761.95	1,251,135.22		4,905,993.23
生产模具	14,080,387.44	6,483,606.91	6,197,567.31	266,500.45	14,099,926.59
台车摊销及其他	517,875.87	975,575.22	284,915.57		1,208,535.52
合计	17,841,629.81	10,372,944.08	7,733,618.10	266,500.45	20,214,455.34

其他说明

不适用。

30、递延所得税资产/递延所得税负债

(1) 未经抵销的递延所得税资产

单位：元

项目	期末余额		期初余额	
	可抵扣暂时性差异	递延所得税资产	可抵扣暂时性差异	递延所得税资产
资产减值准备	27,309,673.74	4,607,307.67	28,514,780.95	4,982,933.53
内部交易未实现利润	19,890,430.54	2,983,564.58	16,839,020.69	2,525,853.10
已计提未支付工资	474,918.00	71,237.70	474,918.00	71,237.70
预计负债	5,916,986.28	1,000,051.45	6,865,481.17	1,160,360.03
递延收益	4,986,953.75	748,043.06	5,420,594.10	813,089.11
合计	58,578,962.31	9,410,204.46	58,114,794.91	9,553,473.47

(2) 未经抵销的递延所得税负债

单位：元

项目	期末余额		期初余额	
	应纳税暂时性差异	递延所得税负债	应纳税暂时性差异	递延所得税负债

(3) 以抵销后净额列示的递延所得税资产或负债

单位：元

项目	递延所得税资产和负债期末互抵金额	抵销后递延所得税资产或负债期末余额	递延所得税资产和负债期初互抵金额	抵销后递延所得税资产或负债期初余额
递延所得税资产		9,410,204.46		9,553,473.47

(4) 未确认递延所得税资产明细

单位：元

项目	期末余额	期初余额
可抵扣暂时性差异	637,369.08	772,309.77
可抵扣亏损	6,063,783.79	10,321,352.14
合计	6,701,152.87	11,093,661.91

(5) 未确认递延所得税资产的可抵扣亏损将于以下年度到期

单位：元

年份	期末金额	期初金额	备注
2022		1,495,813.53	
2023	3,713,815.89	3,969,792.58	
2024	309,762.63	309,762.63	
2025	1,950,009.40	2,206,251.23	
2026 年及以后	90,195.87	2,339,732.17	
合计	6,063,783.79	10,321,352.14	

其他说明

不适用。

31、其他非流动资产

单位：元

项目	期末余额			期初余额		
	账面余额	减值准备	账面价值	账面余额	减值准备	账面价值
预付长期资产购置款	3,405,620.86	0.00	3,405,620.86	8,847,090.19	0.00	8,847,090.19
合计	3,405,620.86		3,405,620.86	8,847,090.19		8,847,090.19

其他说明：

不适用。

32、短期借款

(1) 短期借款分类

单位：元

项目	期末余额	期初余额
抵押借款	15,013,472.22	50,061,233.33
信用借款		36,724,003.11
合计	15,013,472.22	86,785,236.44

短期借款分类的说明：

不适用。

(2) 已逾期未偿还的短期借款情况

本期末已逾期未偿还的短期借款总额为 0.00 元，其中重要的已逾期未偿还的短期借款情况如下：

单位：元

借款单位	期末余额	借款利率	逾期时间	逾期利率

其他说明

不适用。

33、交易性金融负债

单位：元

项目	期末余额	期初余额
其中：		
其中：		

其他说明：

不适用。

34、衍生金融负债

单位：元

项目	期末余额	期初余额
----	------	------

其他说明：

不适用。

35、应付票据

单位：元

种类	期末余额	期初余额
银行承兑汇票	16,911,755.53	
合计	16,911,755.53	

本期末已到期未支付的应付票据总额为元。

36、应付账款

(1) 应付账款列示

单位：元

项目	期末余额	期初余额
1年以内（含1年）	129,516,677.22	162,429,370.43
1-2年（含2年）	988,343.76	960,355.70
2-3年（含3年）	171,280.66	547,282.76
3年以上	2,873,797.57	2,596,834.37
合计	133,550,099.21	166,533,843.26

(2) 账龄超过1年的重要应付账款

单位：元

项目	期末余额	未偿还或结转的原因
武汉江夏一建建设工程有限公司	2,031,093.62	工程质量争议
合计	2,031,093.62	

其他说明：

不适用。

37、预收款项

(1) 预收款项列示

单位：元

项目	期末余额	期初余额
1年以内（含1年）	420,320.40	366,022.00
合计	420,320.40	366,022.00

(2) 账龄超过 1 年的重要预收款项

单位：元

项目	期末余额	未偿还或结转的原因
----	------	-----------

其他说明：

38、合同负债

单位：元

项目	期末余额	期初余额
预收款项	44,461,022.94	47,785,643.01
合计	44,461,022.94	47,785,643.01

报告期内账面价值发生重大变动的金额和原因

单位：元

项目	变动金额	变动原因
----	------	------

39、应付职工薪酬

(1) 应付职工薪酬列示

单位：元

项目	期初余额	本期增加	本期减少	期末余额
一、短期薪酬	18,589,528.27	83,893,724.12	86,660,457.99	15,822,794.40
二、离职后福利-设定提存计划	311,310.61	5,182,106.24	5,170,564.15	322,852.70
三、辞退福利		1,305,962.80	1,305,962.80	
合计	18,900,838.88	90,381,793.16	93,136,984.94	16,145,647.10

(2) 短期薪酬列示

单位：元

项目	期初余额	本期增加	本期减少	期末余额
1、工资、奖金、津贴和补贴	18,222,825.69	76,585,530.13	79,437,181.42	15,371,174.40
2、职工福利费		3,204,601.86	3,139,004.54	65,597.32
3、社会保险费	182,120.47	2,679,589.26	2,673,918.36	187,791.37
其中：医疗保险费	147,856.00	1,919,862.03	1,913,705.57	154,012.46
工伤保险费	22,322.20	265,286.49	266,695.84	20,912.85
生育保险费	11,942.27	494,440.74	493,516.95	12,866.06
4、住房公积金	75,893.69	1,073,215.81	1,078,416.00	70,693.50
5、工会经费和职工教育经费	108,688.42	350,787.06	331,937.67	127,537.81

合计	18,589,528.27	83,893,724.12	86,660,457.99	15,822,794.40
----	---------------	---------------	---------------	---------------

(3) 设定提存计划列示

单位：元

项目	期初余额	本期增加	本期减少	期末余额
1、基本养老保险	302,845.77	5,043,700.73	5,032,593.01	313,953.49
2、失业保险费	8,464.84	138,405.51	137,971.14	8,899.21
合计	311,310.61	5,182,106.24	5,170,564.15	322,852.70

其他说明

不适用。

40、应交税费

单位：元

项目	期末余额	期初余额
增值税	2,658,806.90	4,378,960.83
消费税	0.00	0.00
企业所得税	12,688,029.70	6,972,044.51
个人所得税	178,318.42	218,760.12
城市维护建设税	804,025.26	435,329.61
印花税	71,373.77	96,109.17
房产税	596,324.74	671,302.55
土地使用税	271,051.57	248,527.38
教育费附加（含地方附加）	677,645.91	339,585.64
其他	2,616.64	18,916.06
合计	17,948,192.91	13,379,535.87

其他说明

不适用。

41、其他应付款

单位：元

项目	期末余额	期初余额
其他应付款	12,412,854.44	11,840,264.67
合计	12,412,854.44	11,840,264.67

(1) 应付利息

单位：元

项目	期末余额	期初余额
----	------	------

重要的已逾期未支付的利息情况：

单位：元

借款单位	逾期金额	逾期原因
------	------	------

其他说明：

不适用。

(2) 应付股利

单位：元

项目	期末余额	期初余额
----	------	------

其他说明，包括重要的超过 1 年未支付的应付股利，应披露未支付原因：

不适用。

(3) 其他应付款

1) 按款项性质列示其他应付款

单位：元

项目	期末余额	期初余额
保证金及押金	2,620,988.00	2,621,988.00
应付未付费用	7,822,498.66	6,319,351.95
往来款及其他	1,969,367.78	2,898,924.72
合计	12,412,854.44	11,840,264.67

2) 账龄超过 1 年的重要其他应付款

单位：元

项目	期末余额	未偿还或结转的原因
广东省和辰建筑工程有限公司	2,000,000.00	投标保证金
合计	2,000,000.00	

其他说明

不适用。

42、持有待售负债

单位：元

项目	期末余额	期初余额
----	------	------

其他说明

不适用。

43、一年内到期的非流动负债

单位：元

项目	期末余额	期初余额
一年内到期的长期借款	10,030,833.33	11,524,492.45

一年内到期的租赁负债	993,311.43	1,153,173.32
合计	11,024,144.76	12,677,665.77

其他说明：

不适用。

44、其他流动负债

单位：元

项目	期末余额	期初余额
待转销项税	4,673,371.85	5,699,712.89
已背书未终止确认的承兑汇票	15,949,861.23	13,205,750.09
合计	20,623,233.08	18,905,462.98

短期应付债券的增减变动：

单位：元

债券名称	面值	发行日期	债券期限	发行金额	期初余额	本期发行	按面值计提利息	溢折价摊销	本期偿还		期末余额
合计											

其他说明：

不适用。

45、长期借款

(1) 长期借款分类

单位：元

项目	期末余额	期初余额
抵押借款		4,166,667.97
信用借款	20,000,000.00	20,000,000.00
合计	20,000,000.00	24,166,667.97

长期借款分类的说明：

不适用。

其他说明，包括利率区间：

不适用。

46、应付债券

(1) 应付债券

单位：元

项目	期末余额	期初余额
----	------	------

(2) 应付债券的增减变动（不包括划分为金融负债的优先股、永续债等其他金融工具）

单位：元

债券名称	面值	发行日期	债券期限	发行金额	期初余额	本期发行	按面值计提利息	溢折价摊销	本期偿还		期末余额
合计											

(3) 可转换公司债券的转股条件、转股时间说明

不适用。

(4) 划分为金融负债的其他金融工具说明

期末发行在外的优先股、永续债等其他金融工具基本情况

不适用。

期末发行在外的优先股、永续债等金融工具变动情况表

单位：元

发行在外的金融工具	期初		本期增加		本期减少		期末	
	数量	账面价值	数量	账面价值	数量	账面价值	数量	账面价值

其他金融工具划分为金融负债的依据说明

不适用。

其他说明

47、租赁负债

单位：元

项目	期末余额	期初余额
租赁负债	1,531,996.28	1,895,290.44
合计	1,531,996.28	1,895,290.44

其他说明：

不适用。

48、长期应付款

单位：元

项目	期末余额	期初余额

(1) 按款项性质列示长期应付款

单位：元

项目	期末余额	期初余额
----	------	------

其他说明：

不适用。

(2) 专项应付款

单位：元

项目	期初余额	本期增加	本期减少	期末余额	形成原因
----	------	------	------	------	------

其他说明：

不适用。

49、长期应付职工薪酬

(1) 长期应付职工薪酬表

单位：元

项目	期末余额	期初余额
----	------	------

(2) 设定受益计划变动情况

设定受益计划义务现值：

单位：元

项目	本期发生额	上期发生额
----	-------	-------

计划资产：

单位：元

项目	本期发生额	上期发生额
----	-------	-------

设定受益计划净负债（净资产）

单位：元

项目	本期发生额	上期发生额
----	-------	-------

设定受益计划的内容及与之相关风险、对公司未来现金流量、时间和不确定性的影响说明：

设定受益计划重大精算假设及敏感性分析结果说明：

其他说明：

50、预计负债

单位：元

项目	期末余额	期初余额	形成原因
产品质量保证	5,916,986.28	6,865,481.17	
合计	5,916,986.28	6,865,481.17	

其他说明，包括重要预计负债的相关重要假设、估计说明：

不适用。

51、递延收益

单位：元

项目	期初余额	本期增加	本期减少	期末余额	形成原因
政府补助	5,420,594.10	233,000.00	666,640.35	4,986,953.75	收到政府补助
合计	5,420,594.10	233,000.00	666,640.35	4,986,953.75	

涉及政府补助的项目：

单位：元

负债项目	期初余额	本期新增补助金额	本期计入营业外收入金额	本期计入其他收益金额	本期冲减成本费用金额	其他变动	期末余额	与资产相关/与收益相关
2018 年度自动化改造项目资助	462,885.00			36,169.38			426,715.62	与资产相关
2019 年东莞市工业互联网应用评估项目资助	180,000.00			30,000.00			150,000.00	与资产相关
2019 年广东省工业企业上云上平台项目奖励	130,909.16			21,818.16			109,091.00	与资产相关
2020 年东莞市工业和信息化专项资金—两化融合应用项目补助	362,446.79			37,963.02			324,483.77	与资产相关
广州市工信委 2017 年市工业和信息化发展专项资金技术改造和制造业转型升级专题、市汽车零部件产业发展资金项目补助	911,047.27			127,028.67			784,018.60	与资产相关
汽车零部件制造项目财政专	452,500.00			15,000.00			437,500.00	与资产相关

项奖励								
2018 年武汉开发区（汉南区）工业投资与技术改造专项资金项目资助	507,764.82			63,470.58			444,294.24	与资产相关
汽车电子、汽车模具生产项目基础设施建设补贴	394,209.56			12,192.06			382,017.50	与资产相关
2018 年重庆市工业和信息化专项资金项目补助	924,999.80			79,285.74			845,714.06	与资产相关
2019 年合川区工业发展专项资金研发技术中心补贴	160,232.26			14,210.64			146,021.62	与资产相关
2021 年武汉市市级工业投资技改专项资金补贴	933,599.44			64,800.42			868,799.02	与资产相关
2020 年合川区工业发展专项资金企业技术改造提升补贴		233,000.00		164,701.68			68,298.32	与资产相关
合计	5,420,594.10	233,000.00		666,640.35			4,986,953.75	

其他说明：

不适用。

52、其他非流动负债

单位：元

项目	期末余额	期初余额
----	------	------

其他说明：

不适用。

53、股本

单位：元

	期初余额	本次变动增减(+、—)					期末余额
		发行新股	送股	公积金转股	其他	小计	
股份总数	106,050,000.00	35,350,000.00				35,350,000.00	141,400,000.00

其他说明：

不适用。

54、其他权益工具

(1) 期末发行在外的优先股、永续债等其他金融工具基本情况

不适用。

(2) 期末发行在外的优先股、永续债等金融工具变动情况表

单位：元

发行在外的金融工具	期初		本期增加		本期减少		期末	
	数量	账面价值	数量	账面价值	数量	账面价值	数量	账面价值

其他权益工具本期增减变动情况、变动原因说明，以及相关会计处理的依据：

不适用。

其他说明：

55、资本公积

单位：元

项目	期初余额	本期增加	本期减少	期末余额
资本溢价（股本溢价）	237,960,532.58	439,582,420.20		677,542,952.78
其他资本公积	35,916,591.65			35,916,591.65
合计	273,877,124.23	439,582,420.20		713,459,544.43

其他说明，包括本期增减变动情况、变动原因说明：

本期股本溢价增加为发行新股形成。

56、库存股

单位：元

项目	期初余额	本期增加	本期减少	期末余额

其他说明，包括本期增减变动情况、变动原因说明：

不适用。

57、其他综合收益

单位：元

项目	期初余额	本期发生额					期末余额	
		本期所得税前发生额	减：前期计入其他综合收益当期转入损益	减：前期计入其他综合收益当期转入留存收益	减：所得税费用	税后归属于母公司	税后归属于少数股东	
二、将重分类进损益的其他综合收益	-2,663,167.36	-1,235,598.67				-1,235,598.27	-0.40	-3,898,765.63
外币财务报表折算差额	-2,663,167.36	-1,235,598.67				-1,235,598.27	-0.40	-3,898,765.63
其他综合收益合计	-2,663,167.36	-1,235,598.67				-1,235,598.27	-0.40	-3,898,765.63

其他说明，包括对现金流量套期损益的有效部分转为被套期项目初始确认金额调整：

不适用。

58、专项储备

单位：元

项目	期初余额	本期增加	本期减少	期末余额

其他说明，包括本期增减变动情况、变动原因说明：

不适用。

59、盈余公积

单位：元

项目	期初余额	本期增加	本期减少	期末余额
法定盈余公积	30,075,902.21			30,075,902.21
合计	30,075,902.21			30,075,902.21

盈余公积说明，包括本期增减变动情况、变动原因说明：

不适用。

60、未分配利润

单位：元

项目	本期	上期
调整前上期末未分配利润	249,528,225.75	201,298,671.57
调整后期初未分配利润	249,528,225.75	201,298,671.57
加：本期归属于母公司所有者的净利润	42,941,441.80	94,419,208.36

减：提取法定盈余公积		3,769,654.18
应付普通股股利		42,420,000.00
期末未分配利润	292,469,667.55	249,528,225.75

调整期初未分配利润明细：

- 1)、由于《企业会计准则》及其相关新规定进行追溯调整，影响期初未分配利润 0.00 元。
- 2)、由于会计政策变更，影响期初未分配利润 0.00 元。
- 3)、由于重大会计差错更正，影响期初未分配利润 0.00 元。
- 4)、由于同一控制导致的合并范围变更，影响期初未分配利润 0.00 元。
- 5)、其他调整合计影响期初未分配利润 0.00 元。

61、营业收入和营业成本

单位：元

项目	本期发生额		上期发生额	
	收入	成本	收入	成本
主营业务	397,328,727.60	309,433,498.36	354,761,837.37	262,003,321.04
其他业务	24,682,503.90	3,425,594.48	24,506,530.47	2,266,139.28
合计	422,011,231.50	312,859,092.84	379,268,367.84	264,269,460.32

收入相关信息：

单位：元

合同分类	分部 1	分部 2		合计
商品类型				
其中：				
金属结构件	339,749,704.92			339,749,704.92
模具	82,261,526.58			82,261,526.58
按经营地区分类				
其中：				
内销	268,693,431.97			268,693,431.97
外销	153,317,799.53			153,317,799.53
市场或客户类型				
其中：				
汽车	338,746,658.33			338,746,658.33
非汽车	83,264,573.17			83,264,573.17
合同类型				
其中：				
按商品转让的时间分类				
其中：				
按合同期限分类				
其中：				

按销售渠道分类				
其中：				
合计	422,011,231.50			422,011,231.50

与履约义务相关的信息：

无

与分摊至剩余履约义务的交易价格相关的信息：

本报告期末已签订合同、但尚未履行或尚未履行完毕的履约义务所对应的收入金额为 0.00 元。

其他说明

62、税金及附加

单位：元

项目	本期发生额	上期发生额
城市维护建设税	1,060,530.78	918,198.27
教育费附加	550,864.86	481,502.26
房产税	1,177,215.06	1,120,012.58
土地使用税	627,893.59	584,054.22
车船使用税	8,341.76	5,941.76
印花税	260,855.22	213,996.80
地方教育费附加	367,243.21	309,010.39
环保税	1,005.36	989.90
其他	53,697.64	22,265.34
合计	4,107,647.48	3,655,971.52

其他说明：

不适用。

63、销售费用

单位：元

项目	本期发生额	上期发生额
职工薪酬	3,779,706.34	3,197,081.17
售后服务费	2,635,986.57	2,073,825.63
差旅和业务招待费	857,193.75	1,324,565.09
技术服务费	307,094.90	435,272.91
广告费		122,397.53
折旧与摊销	17,242.00	15,389.24
其他	709,619.67	622,965.06
合计	8,306,843.23	7,791,496.63

其他说明：

不适用。

64、管理费用

单位：元

项目	本期发生额	上期发生额
职工薪酬	19,676,552.87	15,747,352.54
折旧与摊销	4,044,466.77	3,952,650.91
差旅费	1,288,801.44	1,149,018.30
中介机构费	1,352,482.24	1,161,879.13
办公费	1,260,719.17	662,534.13
业务招待费	662,291.03	806,242.07
租赁费	344,113.40	296,281.04
水电燃气费	551,709.93	435,489.63
修理费	736,208.16	808,428.79
股份支付费	0.00	877,473.18
其他	3,031,736.93	2,786,973.89
合计	32,949,081.94	28,684,323.61

其他说明

不适用。

65、研发费用

单位：元

项目	本期发生额	上期发生额
职工薪酬	10,972,054.92	10,577,169.36
直接材料投入	5,023,539.00	4,176,178.77
折旧与摊销	1,358,477.13	1,539,299.81
其他	441,189.69	376,844.94
合计	17,795,260.74	16,669,492.88

其他说明

不适用。

66、财务费用

单位：元

项目	本期发生额	上期发生额
利息支出	1,446,247.99	1,878,278.15
利息收入	-369,826.19	-106,115.15
汇兑损益	-843,674.58	3,168,656.88
手续费及其他	332,277.63	253,302.39
合计	565,024.85	5,194,122.27

其他说明

不适用。

67、其他收益

单位：元

产生其他收益的来源	本期发生额	上期发生额
-----------	-------	-------

大连市科学技术局 2021 年度第一批高企补助	100,000.00	
2019 年度支持外贸中小企业开拓国际市场资金拨付款	9,969.00	
增值税税控盘技术维护费	560.00	
香港政府保就业津贴	65,838.40	
制造业小型微利企业社保缴费补贴	7,986.74	
收到海盐县就业管理服务中心 2021 年度稳岗补贴第三批发放名单	54,292.41	
税控盘维护费抵扣	1,600.00	
苏州工业园区内待安置单位补贴	2,334.57	
江苏支持企业稳定岗位补助	47,955.00	
高新研发后补助	35,200.00	
2021 年武汉经济技术开发区研发补助	226,700.00	
2022 年度首批培育企业补贴（高新补贴）	50,000.00	
襄阳高新技术产业开发区社会保障服务中心-2021 年 3 月以工代训就业补贴	7,000.00	
襄阳高新技术产业开发区社会保障服务中心-2021 年 4 月以工代训就业补贴	7,000.00	
襄阳市劳动就业管理局失业保险基金发放的 2021 年稳岗返还	7,447.95	
襄阳高新技术产业开发区经济贸易发展局发放的兑现 2020 年新增工业企业 50%奖励	150,000.00	
企业优质存量增长补助	657,000.00	
中小企业促进就业补助	108,546.31	
2020 年合川区工业发展专项资金企业技术改造提升补贴	164,701.68	
广州市工信委 2017 年市工业和信息化发展专项资金技术改造和制造业转型升级专题、市汽车零部件产业发展资金项目补助	127,028.67	132,553.58
广东省重点群体创业就业税收优惠减免	31,200.00	97,500.00
广州市科学技术局 2017 年高新技术企业认定奖励		200,000.00
2020 年武汉开发区（汉南区）企业研发费用投入奖励		278,100.00
2018 年重庆市工业和信息化专项资金项目补助	79,285.74	79,285.74
2018 年武汉开发区（汉南区）工业投资与技术改造专项资金项目资助	63,470.58	63,470.58
大连市企业稳岗补贴	98,895.00	36,400.00
苏州工业园区高新技术培育企业入库奖		28,800.00
2018 年度自动化改造项目资助	36,169.38	36,169.38
广东省企业稳岗返还	12,802.02	18,188.87
2019 年东莞市工业互联网应用评估项目资助	30,000.00	30,000.00
汽车零部件制造项目财政专项奖励	15,000.00	15,000.00
武汉市职业技能提升行动资金		29,500.00
2019 年广东省工业企业上云上平台项目奖励	21,818.16	21,818.16
汽车电子、汽车模具生产项目基	12,192.06	12,192.06

基础设施建设补贴		
2021 年武汉市市级工业投资技改专项资金补贴	64,800.42	21,600.14
松江区国内专利资助		3,000.00
2019 年合川区工业发展专项资金研发技术中心补贴	14,210.64	14,210.64
2020 年汽车零部件产业园机关补助		10,000.00
企业支付受疫情影响职工工资补贴		5,000.00
2020 年东莞市工业和信息化专项资金-两化融合应用项目补助	37,963.02	37,963.02
2021 年第五批东莞市促进企业开拓境内外市场专项资金		10,000.00
苏州工业园区被征地农民社会保障补贴		191.97
东莞市促进开放型经济高质量发展专项资金		1,000.00
发展利用资本市场项目经费	2,000,000.00	
代扣代缴个人所得税手续费返还	145,294.73	41,998.48
合计	4,494,262.48	1,223,942.62

68、投资收益

单位：元

项目	本期发生额	上期发生额
权益法核算的长期股权投资收益	376,744.91	753,381.16
理财产品投资收益	234,967.62	871,365.82
大额存单应计利息	20,136.99	
合计	631,849.52	1,624,746.98

其他说明

不适用。

69、净敞口套期收益

单位：元

项目	本期发生额	上期发生额

其他说明

不适用。

70、公允价值变动收益

单位：元

产生公允价值变动收益的来源	本期发生额	上期发生额
交易性金融资产	41,636.74	
合计	41,636.74	

其他说明：

不适用。

71、信用减值损失

单位：元

项目	本期发生额	上期发生额
坏账损失	641,625.12	346,783.74
合计	641,625.12	346,783.74

其他说明

不适用。

72、资产减值损失

单位：元

项目	本期发生额	上期发生额
二、存货跌价损失及合同履约成本减值损失	-986,028.28	-2,167,661.56
十三、其他	-266,500.45	-584,522.47
合计	-1,252,528.73	-2,752,184.03

其他说明：

不适用。

73、资产处置收益

单位：元

资产处置收益的来源	本期发生额	上期发生额
非流动资产处置损益	569,874.88	-40,479.80

74、营业外收入

单位：元

项目	本期发生额	上期发生额	计入当期非经常性损益的金额
违约金和罚款收入	30,452.29	311,371.79	30,452.29
其他	85,282.41	36,131.78	85,282.41
合计	115,734.70	347,503.57	115,734.70

其他说明：

不适用。

75、营业外支出

单位：元

项目	本期发生额	上期发生额	计入当期非经常性损益的金额
----	-------	-------	---------------

非流动资产处置损失	38,646.83	45,337.70	38,646.83
罚款支出	36,026.26	45,442.23	36,026.26
其他	10,202.71	77,955.65	10,202.71
合计	84,875.80	168,735.58	84,875.80

其他说明：

不适用。

76、所得税费用

(1) 所得税费用表

单位：元

项目	本期发生额	上期发生额
当期所得税费用	6,769,689.49	7,034,410.80
递延所得税费用	143,269.01	-408,975.08
合计	6,912,958.50	6,625,435.72

(2) 会计利润与所得税费用调整过程

单位：元

项目	本期发生额
利润总额	50,585,859.33
按法定/适用税率计算的所得税费用	7,587,878.90
子公司适用不同税率的影响	1,057,325.80
非应税收入的影响	-94,186.23
不可抵扣的成本、费用和损失的影响	150,433.10
使用前期未确认递延所得税资产的可抵扣亏损的影响	-462,772.45
本期未确认递延所得税资产的可抵扣暂时性差异或可抵扣亏损的影响	123,117.81
研发费用加计扣除的影响	-1,448,838.43
所得税费用	6,912,958.50

其他说明：

不适用。

77、其他综合收益

详见附注七、57 其他综合收益。

78、现金流量表项目

(1) 收到的其他与经营活动有关的现金

单位：元

项目	本期发生额	上期发生额
----	-------	-------

利息收入	369,826.19	106,115.15
政府补助及个税手续费返还	4,447,180.13	1,920,933.31
押金及保证金	1,125,262.15	
往来款及其他	1,116,373.75	3,321,758.90
合计	7,058,642.22	5,348,807.36

收到的其他与经营活动有关的现金说明：

不适用。

(2) 支付的其他与经营活动有关的现金

单位：元

项目	本期发生额	上期发生额
费用性支出	13,341,260.67	19,556,513.38
押金及保证金	1,360,909.00	
往来款及其他	2,742,536.11	1,515,990.26
合计	17,444,705.78	21,072,503.64

支付的其他与经营活动有关的现金说明：

不适用。

(3) 收到的其他与投资活动有关的现金

单位：元

项目	本期发生额	上期发生额

收到的其他与投资活动有关的现金说明：

不适用。

(4) 支付的其他与投资活动有关的现金

单位：元

项目	本期发生额	上期发生额
工程施工保证金		1,000,000.00
合计		1,000,000.00

支付的其他与投资活动有关的现金说明：

不适用。

(5) 收到的其他与筹资活动有关的现金

单位：元

项目	本期发生额	上期发生额

收到的其他与筹资活动有关的现金说明：

不适用。

(6) 支付的其他与筹资活动有关的现金

单位：元

项目	本期发生额	上期发生额
与发行费用有关的费用	2,246,242.27	706,000.00
支付的租赁负债	923,783.49	1,264,866.00
合计	3,170,025.76	1,970,866.00

支付的其他与筹资活动有关的现金说明：

不适用。

79、现金流量表补充资料

(1) 现金流量表补充资料

单位：元

补充资料	本期金额	上期金额
1. 将净利润调节为经营活动现金流量：		
净利润	43,672,900.83	46,959,642.39
加：资产减值准备	-919,490.92	2,405,400.29
固定资产折旧、油气资产折耗、生产性生物资产折旧	16,996,837.75	16,295,386.85
使用权资产折旧	922,977.66	1,213,640.75
无形资产摊销	890,240.26	865,943.31
长期待摊费用摊销	7,733,618.10	4,875,203.49
处置固定资产、无形资产和其他长期资产的损失（收益以“-”号填列）	-569,874.88	40,479.80
固定资产报废损失（收益以“-”号填列）	38,646.83	45,337.70
公允价值变动损失（收益以“-”号填列）	-41,636.74	
财务费用（收益以“-”号填列）	1,405,474.68	1,942,366.70
投资损失（收益以“-”号填列）	-631,849.52	-1,624,746.98
递延所得税资产减少（增加以“-”号填列）	143,269.01	-408,975.08
递延所得税负债增加（减少以“-”号填列）		
存货的减少（增加以“-”号填列）	-15,440,966.84	-38,624,346.45
经营性应收项目的减少（增加以“-”号填列）	-24,189,092.73	4,203,682.70
经营性应付项目的增加（减少以“-”号填列）	-10,718,612.34	3,960,352.61
其他		877,473.18

经营活动产生的现金流量净额	19,292,441.15	43,026,841.26
2. 不涉及现金收支的重大投资和筹资活动:		
债务转为资本		
一年内到期的可转换公司债券		
融资租入固定资产		
3. 现金及现金等价物净变动情况:		
现金的期末余额	235,926,318.15	95,576,111.37
减: 现金的期初余额	138,587,458.40	147,571,063.80
加: 现金等价物的期末余额		
减: 现金等价物的期初余额		
现金及现金等价物净增加额	97,338,859.75	-51,994,952.43

(2) 本期支付的取得子公司的现金净额

单位: 元

	金额
其中:	
其中:	
其中:	

其他说明:

不适用。

(3) 本期收到的处置子公司的现金净额

单位: 元

	金额
其中:	
其中:	
其中:	

其他说明:

不适用。

(4) 现金和现金等价物的构成

单位: 元

项目	期末余额	期初余额
一、现金	235,926,318.15	138,587,458.40
其中: 库存现金	60,609.82	58,147.84
可随时用于支付的银行存款	235,865,708.33	138,529,310.56
三、期末现金及现金等价物余额	235,926,318.15	138,587,458.40

其他说明:

不适用。

80、所有者权益变动表项目注释

说明对上年期末余额进行调整的“其他”项目名称及调整金额等事项：

不适用。

81、所有权或使用权受到限制的资产

单位：元

项目	期末账面价值	受限原因
货币资金	559,409.00	电费用保证金
交易性金融资产	20,000,000.00	银行承兑汇票质押
固定资产	51,777,174.11	房产抵押用于贷款
银行承兑汇票	15,949,861.23	已背书未到期票据
合计	88,286,444.34	

其他说明：

不适用。

82、外币货币性项目

(1) 外币货币性项目

单位：元

项目	期末外币余额	折算汇率	期末折算人民币余额
货币资金			50,232,493.89
其中：美元	5,700,705.40	6.7114	38,259,714.23
欧元	1,002,674.53	7.0084	7,027,144.18
港币	1,383,531.67	0.85519	1,183,182.45
英镑	2,120.79	8.1365	17,255.81
泰铢	6,232,492.46	0.1906	1,187,913.06
日元	52,040,784.90	0.04914	2,557,284.16
应收账款			50,872,274.57
其中：美元	5,302,569.34	6.7114	35,587,663.87
欧元	951,203.15	7.0084	6,666,412.16
港币	1,419,170.67	0.85519	1,213,660.57
泰铢	37,407,760.65	0.1906	7,129,919.18
日元	5,588,498.00	0.04914	274,618.79
其他应收			113,240.80
其中：泰铢	594,128.00	0.1906	113,240.80
长期借款			
其中：美元			
欧元			
港币			

一年内到期的非流动负债			559,346.05
其中：港币	654,060.56	0.85519	559,346.05
应付账款			5,145,129.87
其中：美元	709,694.70	6.7114	4,763,045.01
港币	83,000.00	0.85519	70,980.77
泰铢	1,632,235.51	0.1906	311,104.09
其他应付			483,516.36
其中：美元	49,272.00	6.7114	330,684.10
港币	178,711.47	0.85519	152,832.26
租赁负债			1,492,105.50
其中：港币	1,744,764.91	0.85519	1,492,105.50

其他说明：

(2) 境外经营实体说明，包括对于重要的境外经营实体，应披露其境外主要经营地、记账本位币及选择依据，记账本位币发生变化的还应披露原因。

适用 不适用

83、套期

按照套期类别披露套期项目及相关套期工具、被套期风险的定性和定量信息：

不适用。

84、政府补助

(1) 政府补助基本情况

单位：元

种类	金额	列报项目	计入当期损益的金额
2018 年度自动化改造项目资助	0	递延收益	36,169.38
2019 年东莞市工业互联网应用评估项目资助	0	递延收益	30,000.00
2019 年广东省工业企业上云上平台项目奖励	0	递延收益	21,818.16
2020 年东莞市工业和信息化专项资金—两化融合应用项目补助	0	递延收益	37,963.02
广州市工信委 2017 年市工业和信息化发展专项资金技术改造和制造业转型升级专题、市汽车零部件产业发展资金项目补助	0	递延收益	127,028.67
汽车零部件制造项目财政专项奖励	0	递延收益	15,000.00
2018 年武汉开发区（汉南区）工业投资与技术改造专项资金项目资助	0	递延收益	63,470.58

汽车电子、汽车模具生产项目基础设施建设补贴	0	递延收益	12,192.06
2018 年重庆市工业和信息化专项资金项目补助	0	递延收益	79,285.74
2019 年合川区工业发展专项资金研发技术中心补贴	0	递延收益	14,210.64
2021 年武汉市市级工业投资技改专项资金补贴	0	递延收益	64,800.42
收 大连市科学技术局 2021 年度第一批高企补助	100,000.00	其他收益	100,000.00
收 品质部 2019 年度支持外贸中小企业开拓国际市场资金拨款	9,969.00	其他收益	9,969.00
收 大连市就业服务中心失业保险基金 2021 年稳岗补贴	98,895.00	其他收益	98,895.00
广东省重点群体创业就业税收优惠减免	31,200.00	其他收益	31,200.00
增值税税控盘技术维护费	280.00	其他收益	280.00
2022 年科技金融产业三融合贷款贴息	126,283.00	财务费用	126,283.00
发展利用资本市场项目经费	2,000,000.00	其他收益	2,000,000.00
香港政府保就业津贴	6,583.84	其他收益	6,583.84
制造业小型微利企业社保缴费补贴	7,986.74	其他收益	7,986.74
东莞支持企业稳定岗位补助	12,802.02	其他收益	12,802.02
香港支持企业稳定岗位补助	59,254.56	其他收益	59,254.56
收到海盐县就业管理服务中心 2021 年度稳岗补贴第三批发放名单	54,292.41	其他收益	54,292.41
税控盘维护费抵扣	1,600.00	其他收益	1,600.00
苏州工业园区内待安置单位补贴	2,334.57	其他收益	2,334.57
江苏支持企业稳定岗位补助	47,955.00	其他收益	47,955.00
高新研发后补助	35,200.00	其他收益	35,200.00
航天服务费	280.00	其他收益	280.00
2021 年武汉经济技术开发区研发补助	226,700.00	其他收益	226,700.00
2022 年度首批培育企业补贴（高新补贴）	50,000.00	其他收益	50,000.00
襄阳高新技术产业开发区社会保障服务中心-2021 年 3 月以工代训就业补贴	7,000.00	其他收益	7,000.00
襄阳高新技术产业开发区社会保障服务中心-2021 年 4 月以工代训就业补贴	7,000.00	其他收益	7,000.00
襄阳市劳动就业管理局失业保险基金发放的 2021 年稳	7,447.95	其他收益	7,447.95

岗返还			
襄阳高新技术产业开发区经济贸易发展局发放的兑现 2020 年新增工业企业 50% 奖励	150,000.00	其他收益	150,000.00
企业优质存量增长补助	657,000.00	其他收益	657,000.00
中小企业促进就业补助	108,546.31	其他收益	108,546.31
2020 年合川区工业发展专项资金企业技术改造提升补贴	233,000.00	递延收益	164,701.68
武汉纾困专项资金贷款贴息	260,275.00	财务费用	260,275.00
合计	4,301,885.40		4,735,525.75

(2) 政府补助退回情况

适用 不适用

其他说明：

不适用。

85、其他

不适用。

八、合并范围的变更

1、非同一控制下企业合并

(1) 本期发生的非同一控制下企业合并

单位：元

被购买方名称	股权取得时点	股权取得成本	股权取得比例	股权取得方式	购买日	购买日的确定依据	购买日至期末被购买方的收入	购买日至期末被购买方的净利润

其他说明：

不适用。

(2) 合并成本及商誉

单位：元

合并成本	
--现金	
--非现金资产的公允价值	
--发行或承担的债务的公允价值	

--发行的权益性证券的公允价值	
--或有对价的公允价值	
--购买日之前持有的股权于购买日的公允价值	
--其他	
合并成本合计	
减：取得的可辨认净资产公允价值份额	
商誉/合并成本小于取得的可辨认净资产公允价值份额的金额	

合并成本公允价值的确定方法、或有对价及其变动的说明：

大额商誉形成的主要原因：

其他说明：

(3) 被购买方于购买日可辨认资产、负债

单位：元

	购买日公允价值	购买日账面价值
资产：		
货币资金		
应收款项		
存货		
固定资产		
无形资产		
负债：		
借款		
应付款项		
递延所得税负债		
净资产		
减：少数股东权益		
取得的净资产		

可辨认资产、负债公允价值的确定方法：

企业合并中承担的被购买方的或有负债：

其他说明：

(4) 购买日之前持有的股权按照公允价值重新计量产生的利得或损失

是否存在通过多次交易分步实现企业合并并且在报告期内取得控制权的交易

是 否

(5) 购买日或合并当期期末无法合理确定合并对价或被购买方可辨认资产、负债公允价值的相关说明

不适用。

(6) 其他说明

不适用。

2、同一控制下企业合并

(1) 本期发生的同一控制下企业合并

单位：元

被合并方名称	企业合并中取得的权益比例	构成同一控制下企业合并的依据	合并日	合并日的确定依据	合并当期期初至合并日被合并方的收入	合并当期期初至合并日被合并方的净利润	比较期间被合并方的收入	比较期间被合并方的净利润

其他说明：

不适用。

(2) 合并成本

单位：元

合并成本	
--现金	
--非现金资产的账面价值	
--发行或承担的债务的账面价值	
--发行的权益性证券的面值	
--或有对价	

或有对价及其变动的说明：

不适用。

其他说明：

不适用。

(3) 合并日被合并方资产、负债的账面价值

单位：元

	合并日	上期期末
资产：		
货币资金		
应收款项		

存货		
固定资产		
无形资产		
负债：		
借款		
应付款项		
净资产		
减：少数股东权益		
取得的净资产		

企业合并中承担的被合并方的或有负债：

不适用。

其他说明：

不适用。

3、反向购买

交易基本信息、交易构成反向购买的依据、上市公司保留的资产、负债是否构成业务及其依据、合并成本的确定、按照权益性交易处理时调整权益的金额及其计算：

不适用。

4、处置子公司

是否存在单次处置对子公司投资即丧失控制权的情形

是 否

是否存在通过多次交易分步处置对子公司投资且在本期丧失控制权的情形

是 否

5、其他原因的合并范围变动

说明其他原因导致的合并范围变动（如，新设子公司、清算子公司等）及其相关情况：

2022年3月31日，本公司注销子公司铭科企业（香港），本公司自该公司注销之日起不再将其纳入合并报表范围。

6、其他

不适用。

九、在其他主体中的权益

1、在子公司中的权益

(1) 企业集团的构成

子公司名称	主要经营地	注册地	业务性质	持股比例		取得方式
				直接	间接	
东莞竹盛	广东省东莞市	广东省东莞市	制造、销售	100.00%		设立
广州增田	广东省广州市	广东省广州市	制造、销售	65.00%		同一控制下合并
武汉铭科	湖北省武汉市	湖北省武汉市	制造、销售	100.00%		同一控制下合并
襄阳铭科	湖北省襄阳市	湖北省襄阳市	制造、销售	100.00%		同一控制下合并
重庆铭科	重庆市合川区	重庆市合川区	制造、销售	100.00%		同一控制下合并
大连茂盛	辽宁省大连市	辽宁省大连市	制造、销售	100.00%		同一控制下合并
苏州盛安	江苏省苏州市	江苏省苏州市	制造、销售	100.00%		同一控制下合并
上海盛安	上海市松江区	上海市松江区	制造、销售	100.00%		同一控制下合并
上海硕硕	上海市松江区	上海市松江区	制造、销售	100.00%		同一控制下合并
浙江盛安	浙江省嘉兴市	浙江省嘉兴市	制造、销售		100.00%	设立
铭科精技 (香港)	香港新界	香港新界	销售	100.00%		设立
铭科企业 (香港)	香港新界	香港新界	销售		100.00%	同一控制下合并 (已注销)
茂盛工业 (香港)	香港新界	香港新界	销售		100.00%	同一控制下合并
盛安精工 (香港)	香港新界	香港新界	销售		100.00%	同一控制下合并
竹田盛安 (香港)	香港新界	香港新界	销售		100.00%	同一控制下合并
竹田盛安 (泰国)	泰国罗勇府	泰国罗勇府	制造、销售		99.99%	非同一控制下合并
清远铭科	广东省清远市	广东省清远市	制造、销售	100.00%		设立

在子公司的持股比例不同于表决权比例的说明：

持有半数或以下表决权但仍控制被投资单位、以及持有半数以上表决权但不控制被投资单位的依据：

不适用。

对于纳入合并范围的重要的结构化主体，控制的依据：

确定公司是代理人还是委托人的依据：

其他说明：

本公司对子公司竹田盛安（泰国）的间接持股比例和表决权比例为 99.999898%。

(2) 重要的非全资子公司

单位：元

子公司名称	少数股东持股比例	本期归属于少数股东的损益	本期向少数股东宣告分派的股利	期末少数股东权益余额
广州增田	35.00%	731,456.90		12,756,993.62
竹田盛安（泰国）	0.00%	2.13		13.63
合计		731,459.03		12,757,007.25

子公司少数股东的持股比例不同于表决权比例的说明：

其他说明：

竹田盛安（泰国）少数股东持股比例和表决权比例为 0.000102%。

（3）重要非全资子公司的主要财务信息

单位：元

子公司名称	期末余额						期初余额					
	流动资产	非流动资产	资产合计	流动负债	非流动负债	负债合计	流动资产	非流动资产	资产合计	流动负债	非流动负债	负债合计
广州增田	41,501,985.99	13,030,619.65	54,532,605.64	17,246,483.84	837,568.60	18,084,052.44	46,184,972.55	10,307,439.11	56,492,411.66	21,222,688.05	911,047.27	22,133,735.32
竹田盛安（泰国）	34,206,583.76	29,367,852.65	63,574,436.41	50,212,620.88	0.00	50,212,620.88	33,962,956.70	30,111,734.04	64,074,690.74	52,412,372.57	0.00	52,412,372.57
合计	75,708,569.75	42,398,472.30	118,107,042.05	67,459,104.72	837,568.60	68,296,673.32	80,147,929.25	40,419,173.15	120,567,102.40	73,635,060.62	911,047.27	74,546,107.89

单位：元

子公司名称	本期发生额				上期发生额			
	营业收入	净利润	综合收益总额	经营活动现金流量	营业收入	净利润	综合收益总额	经营活动现金流量
广州增田	39,421,074.29	2,089,876.86	2,089,876.86	3,457,336.76	41,402,560.12	1,652,933.66	1,652,933.66	-3,350,220.58
竹田盛安（泰国）	17,929,956.88	1,751,790.22	1,751,790.22	1,911,249.15	17,100,432.33	-952,352.08	-952,352.08	4,368,010.60
合计	57,351,031.17	3,841,667.08	3,841,667.08	5,368,585.91	58,502,992.45	700,581.58	700,581.58	1,017,790.02

其他说明：

不适用。

（4）使用企业集团资产和清偿企业集团债务的重大限制

不适用。

（5）向纳入合并财务报表范围的结构化主体提供的财务支持或其他支持

不适用。

其他说明：

不适用。

2、在子公司的所有者权益份额发生变化且仍控制子公司的交易

(1) 在子公司所有者权益份额发生变化的情况说明

不适用。

(2) 交易对于少数股东权益及归属于母公司所有者权益的影响

单位：元

购买成本/处置对价	
--现金	
--非现金资产的公允价值	
购买成本/处置对价合计	
减：按取得/处置的股权比例计算的子公司净资产份额	
差额	
其中：调整资本公积	
调整盈余公积	
调整未分配利润	

其他说明

不适用。

3、在合营安排或联营企业中的权益

(1) 重要的合营企业或联营企业

合营企业或联营企业名称	主要经营地	注册地	业务性质	持股比例		对合营企业或联营企业投资的会计处理方法
				直接	间接	
浙江格朗吉斯	浙江省嘉兴市	浙江省嘉兴市	制造、销售		50.00%	权益法

在合营企业或联营企业的持股比例不同于表决权比例的说明：

不适用。

持有 20% 以下表决权但具有重大影响，或者持有 20% 或以上表决权但不具有重大影响的依据：

不适用。

(2) 重要合营企业的主要财务信息

单位：元

	期末余额/本期发生额	期初余额/上期发生额
流动资产	20,304,211.59	19,402,192.07

其中：现金和现金等价物	2,908,333.44	3,833,718.21
非流动资产	7,190,893.60	7,780,120.91
资产合计	27,495,105.19	27,182,312.98
流动负债	3,961,925.31	4,402,622.91
非流动负债	0.00	0.00
负债合计	3,961,925.31	4,402,622.91
少数股东权益	0.00	0.00
归属于母公司股东权益	23,533,179.88	22,779,690.07
按持股比例计算的净资产份额	11,766,589.95	11,389,845.04
调整事项	-556,904.13	-556,904.13
--商誉		
--内部交易未实现利润	-556,904.13	-556,904.13
--其他		
对合营企业权益投资的账面价值	11,209,685.82	10,832,940.91
存在公开报价的合营企业权益投资的公允价值		
营业收入	10,605,761.51	8,522,168.72
财务费用	-3,544.45	-5,236.53
所得税费用	19,320.25	75,245.01
净利润	753,489.81	1,395,264.33
终止经营的净利润		
其他综合收益		
综合收益总额	753,489.81	1,395,264.33
本年度收到的来自合营企业的股利		

其他说明

不适用。

(3) 重要联营企业的主要财务信息

单位：元

	期末余额/本期发生额	期初余额/上期发生额
流动资产		
非流动资产		
资产合计		
流动负债		
非流动负债		
负债合计		
少数股东权益		
归属于母公司股东权益		
按持股比例计算的净资产份额		

调整事项		
--商誉		
--内部交易未实现利润		
--其他		
对联营企业权益投资的账面价值		
存在公开报价的联营企业权益投资的公允价值		
营业收入		
净利润		
终止经营的净利润		
其他综合收益		
综合收益总额		
本年度收到的来自联营企业的股利		

其他说明

不适用。

(4) 不重要的合营企业和联营企业的汇总财务信息

单位：元

	期末余额/本期发生额	期初余额/上期发生额
合营企业：		
下列各项按持股比例计算的合计数		
联营企业：		
下列各项按持股比例计算的合计数		

其他说明

不适用。

(5) 合营企业或联营企业向本公司转移资金的能力存在重大限制的说明

不适用。

(6) 合营企业或联营企业发生的超额亏损

单位：元

合营企业或联营企业名称	累积未确认前期累计的损失	本期未确认的损失（或本期分享的净利润）	本期末累积未确认的损失

其他说明

不适用。

(7) 与合营企业投资相关的未确认承诺

不适用。

(8) 与合营企业或联营企业投资相关的或有负债

不适用。

4、重要的共同经营

共同经营名称	主要经营地	注册地	业务性质	持股比例/享有的份额	
				直接	间接

在共同经营中的持股比例或享有的份额不同于表决权比例的说明：

不适用。

共同经营为单独主体的，分类为共同经营的依据：

不适用。

其他说明

5、在未纳入合并财务报表范围的结构化主体中的权益

未纳入合并财务报表范围的结构化主体的相关说明：

不适用。

6、其他

不适用。

是相关资产或负债的不可观察输入值。

本公司第三层次公允价值计量项目系理财产品，以预期收益率预测未来现金流量，不可观察估计值是预期收益率。

十、与金融工具相关的风险

本公司的主要金融工具，包括银行借款、货币资金等。这些金融工具的主要目的在于为本公司的运营融资。本公司具有多种因经营而直接产生的其他金融资产和负债，如应收账款和应付账款等。

本公司的金融工具导致的主要风险是信用风险、流动性风险及市场风险。

(一) 信用风险

信用风险，是指金融工具的不履行义务，造成另一方发生的财务损失的风险。

本公司对信用风险按组合分类进行管理。信用风险主要产生于银行存款和应收账款等。本公司银行存款主要存放于信用评级较高的银行，本公司预期银行存款不存在重大的信用风险。

对于应收账款，本公司设定相关政策以控制信用风险敞口。本公司基于对债务人的财务状况、信用记录及其它因素诸如目前市场状况等，评估债务人的信用资质，并设置信用期限。信用风险集中按照客户、地理区域进行管理。由于本公司的应收账款客户群广泛地分散于不同的地理区域，因此本公司内部不存在重大信用风险集中。本公司承受的最大信用风险敞口为资产负债表中每项金融资产的账面金额。本公司没有提供任何可能令本公司承受信用风险的担保。

（二）流动性风险

本公司采用循环流动性计划工具管理资金短缺风险。该工具既考虑其金融工具的到期日，也考虑本公司运营产生的预计现金流量。

本公司的目标是运用银行借款、票据结算等多种融资手段以保持融资的持续性与灵活性的平衡。

（三）市场风险

市场风险，是指金融工具的公允价值或未来现金流量因市场价格变动而发生波动的风险。市场风险主要包括利率风险、外汇风险。

1.利率风险

本公司无市场利率变动的风险。

2.汇率风险

本公司面临的外汇变动风险主要与本公司的经营活动(当收支以不同于本公司记账本位币的外币结算时)及其于境外子公司的净投资有关。

十一、公允价值的披露

1、以公允价值计量的资产和负债的期末公允价值

单位：元

项目	期末公允价值			合计
	第一层次公允价值计量	第二层次公允价值计量	第三层次公允价值计量	
一、持续的公允价值计量	--	--	--	--
（一）交易性金融资产		280,143,442.34		280,143,442.34
1.以公允价值计量且其变动计入当期损益的金融资产		280,143,442.34		280,143,442.34
持续以公允价值计量的资产总额		280,143,442.34		280,143,442.34
应收款项融资		7,491,133.63		7,491,133.63
二、非持续的公允价值计量	--	--	--	--

2、持续和非持续第一层次公允价值计量项目市价的确定依据

是在计量日能够取得的相同资产或负债在活跃市场上未经调整的报价；

3、持续和非持续第二层次公允价值计量项目，采用的估值技术和重要参数的定性及定量信息

是除第一层次输入值外相关资产或负债直接或间接可观察的输入值；

第二层次输入值包括：1) 活跃市场中类似资产或负债的报价；2) 非活跃市场中相同或类似资产或负债的报价；3) 除报价以外的其他可观察输入值，包括在正常报价间隔期间可观察的利率和收益率曲线、隐含波动率和信用利差等；4) 市场验证的输入值等。

本公司第二层次公允价值计量项目系募集资金现金管理，因其到期期限较短，本公司采用相关资产直接可观察输入值。即：以预期收益率确定其公允价值。

本公司对于应收款项融资中持有的银行承兑汇票，因其到期期限较短，采用票面金额确定其公允价值。

4、持续和非持续第三层次公允价值计量项目，采用的估值技术和重要参数的定性及定量信息

是相关资产或负债的不可观察输入值。

5、持续的第三层次公允价值计量项目，期初与期末账面价值间的调节信息及不可观察参数敏感性分析

不适用。

6、持续的公允价值计量项目，本期内发生各层级之间转换的，转换的原因及确定转换时点的政策

不适用。

7、本期内发生的估值技术变更及变更原因

不适用。

8、不以公允价值计量的金融资产和金融负债的公允价值情况

不适用。

9、其他

不适用。

十二、关联方及关联交易

1、本企业的母公司情况

母公司名称	注册地	业务性质	注册资本	母公司对本企业的持股比例	母公司对本企业的表决权比例
-------	-----	------	------	--------------	---------------

本企业的母公司情况的说明

本公司无母公司。

本企业最终控制方是夏录荣先生。

其他说明：

不适用。

2、本企业的子公司情况

本企业子公司的情况详见附注九、1、在子公司中的权益。

3、本企业合营和联营企业情况

本企业重要的合营或联营企业详见附注九、3、在合营安排或联营企业中的权益。

本期与本公司发生关联方交易，或前期与本公司发生关联方交易形成余额的其他合营或联营企业情况如下：

合营或联营企业名称	与本企业关系
浙江格朗吉斯	公司持有浙江格朗吉斯 50%股权

其他说明

不适用。

4、其他关联方情况

其他关联方名称	其他关联方与本企业关系
杨国强	持有 5%以上股份的股东、副董事长、总经理
孙加洪	董事
蔡玲莉	副总经理、董事会秘书、总经理的配偶
颜忠琼	董事的配偶
沈荣	独立董事
古范球	独立董事
夏慧茹	实际控制人配偶
赵克非	副总经理
罗贵林	财务总监
甘新钊	监事会主席、职工代表监事
邹健	监事
陈清春	监事
深圳市毅富和投资有限公司	持股 5%以上股份股东
盛荣（东莞）管理咨询合伙企业（有限合伙）	持股 5%以上股份股东
聚麒（东莞）管理咨询合伙企业（有限合伙）	董事担任执行事务合伙人的企业
竹田工业（香港）有限公司	实际控制人控制的企业(2022 年 1 月 25 日已注销)
励光有限公司	实际控制人及其配偶控制并担任董事的企业

东莞市塘厦丁守钰货运服务部	董事的近亲属控制的企业
东莞市登凯模具五金有限公司	董事的近亲属控制的企业
上海春杭物流有限公司	董事的近亲属控制的企业

其他说明

不适用。

5、关联交易情况

(1) 购销商品、提供和接受劳务的关联交易

采购商品/接受劳务情况表

单位：元

关联方	关联交易内容	本期发生额	获批的交易额度	是否超过交易额度	上期发生额
浙江格朗吉斯	采购商品	4,503,395.44	12,000,000.00	否	3,570,950.97
浙江格朗吉斯	接受劳务	6,362.53	2,000,000.00	否	0.00
东莞市塘厦丁守钰货运服务部	运输服务	649,896.94	3,000,000.00	否	370,924.58
上海春杭物流有限公司	运输服务	121,532.00	3,000,000.00	否	200,914.00
东莞市登凯模具五金有限公司	接受劳务	246,259.86	3,000,000.00	否	319,778.99

出售商品/提供劳务情况表

单位：元

关联方	关联交易内容	本期发生额	上期发生额
浙江格朗吉斯	销售商品	0.00	708,572.03
浙江格朗吉斯	提供劳务	362,884.73	775,468.02

购销商品、提供和接受劳务的关联交易说明

不适用。

(2) 关联受托管理/承包及委托管理/出包情况

本公司受托管理/承包情况表：

单位：元

委托方/出包方名称	受托方/承包方名称	受托/承包资产类型	受托/承包起始日	受托/承包终止日	托管收益/承包收益定价依据	本期确认的托管收益/承包收益
-----------	-----------	-----------	----------	----------	---------------	----------------

关联托管/承包情况说明

不适用。

本公司委托管理/出包情况表：

单位：元

委托方/出包方名称	受托方/承包方名称	委托/出包资产类型	委托/出包起始日	委托/出包终止日	托管费/出包费定价依据	本期确认的托管费/出包费
-----------	-----------	-----------	----------	----------	-------------	--------------

关联管理/出包情况说明

(3) 关联租赁情况

本公司作为出租方：

单位：元

承租方名称	租赁资产种类	本期确认的租赁收入	上期确认的租赁收入
浙江格朗吉斯	房屋	335,800.00	295,650.00

本公司作为承租方：

单位：元

出租方名称	租赁资产种类	简化处理的短期租赁和低价值资产租赁的租金费用（如适用）		未纳入租赁负债计量的可变租赁付款额（如适用）		支付的租金		承担的租赁负债利息支出		增加的使用权资产	
		本期发生额	上期发生额	本期发生额	上期发生额	本期发生额	上期发生额	本期发生额	上期发生额	本期发生额	上期发生额
夏录荣、夏慧茹	房屋		0.00			246,894.00	250,500.00	25,677.49	32,460.39	0.00	0.00
夏慧茹	车位	0.00	0.00			24,689.40	25,050.00	2,567.75	3,246.04	0.00	0.00

关联租赁情况说明

不适用。

(4) 关联担保情况

本公司作为担保方

单位：元

被担保方	担保金额	担保起始日	担保到期日	担保是否已经履行完毕
------	------	-------	-------	------------

本公司作为被担保方

单位：元

担保方	担保金额	担保起始日	担保到期日	担保是否已经履行完毕
夏录荣、杨国强、蔡玲莉	40,000,000.00	2021年7月26日	2025年6月2日	是
蔡玲莉	44,000,000.00	2021年2月4日	2024年2月4日	否
杨国强、蔡玲莉	10,000,000.00	2021年5月6日	2025年1月25日	是
杨国强、蔡玲莉	10,000,000.00	2024年10月14日	2025年1月6日	是
孙加洪、颜忠琼	10,000,000.00	2022年9月18日	2024年1月29日	是

关联担保情况说明

(5) 关联方资金拆借

单位：元

关联方	拆借金额	起始日	到期日	说明
拆入				
拆出				

(6) 关联方资产转让、债务重组情况

单位：元

关联方	关联交易内容	本期发生额	上期发生额

(7) 关键管理人员报酬

单位：元

项目	本期发生额	上期发生额
关键管理人员报酬	2,925,255.05	2,386,568.96

(8) 其他关联交易

不适用。

6、关联方应收应付款项

(1) 应收项目

单位：元

项目名称	关联方	期末余额		期初余额	
		账面余额	坏账准备	账面余额	坏账准备
应收账款	浙江格朗吉斯	177,150.12	8,857.51	332,586.49	16,629.32
其他应收款	浙江格朗吉斯	19,238.08	961.90	45,271.90	2,263.60

(2) 应付项目

单位：元

项目名称	关联方	期末账面余额	期初账面余额
应付账款	浙江格朗吉斯	6,455,013.09	5,975,246.05
应付账款	东莞市登凯模具五金有限公司	132,335.59	374,214.78
预收款项	浙江格朗吉斯	0.00	366,022.00
合同负债	浙江格朗吉斯	898,327.58	0.00
其他应付款	东莞市塘厦丁守钰货运服务部	454,069.22	319,874.88
其他应付款	上海春杭物流有限公司	73,911.00	94,700.00

7、关联方承诺

不适用。

8、其他

不适用。

十三、股份支付

1、股份支付总体情况

适用 不适用

单位：元

公司本期授予的各项权益工具总额	0.00
公司本期行权的各项权益工具总额	0.00
公司本期失效的各项权益工具总额	0.00
公司期末发行在外的股票期权行权价格的范围和合同剩余期限	详见下述说明
公司期末发行在外的其他权益工具行权价格的范围和合同剩余期限	不适用

其他说明

（一）股份支付相关的背景情况

2019年12月，本公司核心员工持股平台盛荣（东莞）管理咨询合伙企业（有限合伙）、聚麒（东莞）管理咨询合伙企业（有限合伙）、众坤（东莞）管理咨询合伙企业（有限合伙）以4.69元/股取得本公司309万股股权，本公司作为以权益结算的股份支付处理，确认股份支付费用13,121,432.18元；

2020年12月，本公司核心员工持股平台普通合伙人将回购的14万股离职员工股权，重新授予给新增激励对象或对原激励对象进行二次激励，本公司作为以权益结算的股份支付处理，确认股份支付费用370,101.45元。

2021年6月，本公司核心员工持股平台普通合伙人将回购的10万股离职或自愿退出员工股权重新授予给新增激励对象或对原激励对象进行二次激励；本公司核心员工持股平台普通合伙人夏录荣、杨国强将持有的9万份合伙企业份额授予给新增激励对象或对原激励对象进行二次激励。本公司作为以权益结算的股份支付处理，确认股份支付费用877,473.18元。

（二）权益工具公允价值的确定方法

根据沃克森（北京）国际资产评估有限公司出具的《东莞市铭科精技五金制品有限公司拟进行股份支付会计核算需要所涉及东莞市铭科精技五金制品有限公司股东全部权益价值资产评估报告》[沃克森评报字（2020）第1004号]以及参考同期外部股东入股价格等确定。

（三）会计处理

对上述股份支付费用，公司均计入了当期损益。

2、以权益结算的股份支付情况

适用 不适用

单位：元

授予日权益工具公允价值的确定方法	参考同期外部股东入股价格
可行权权益工具数量的确定依据	不适用
本期估计与上期估计有重大差异的原因	不适用
以权益结算的股份支付计入资本公积的累计金额	35,916,591.65
本期以权益结算的股份支付确认的费用总额	0.00

其他说明

不适用。

3、以现金结算的股份支付情况

适用 不适用

4、股份支付的修改、终止情况

不适用。

5、其他

不适用。

十四、承诺及或有事项

1、重要承诺事项

资产负债表日存在的重要承诺

不适用。

2、或有事项

(1) 资产负债表日存在的重要或有事项

不适用。

(2) 公司没有需要披露的重要或有事项，也应予以说明

公司不存在需要披露的重要或有事项。

3、其他

不适用。

十五、资产负债表日后事项

1、重要的非调整事项

单位：元

项目	内容	对财务状况和经营成果的影响数	无法估计影响数的原因

2、利润分配情况

单位：元

拟分配的利润或股利	49,490,000.00
经审议批准宣告发放的利润或股利	49,490,000.00
利润分配方案	以总股本 141,400,000.00 股为基数，向全体股东进行 2021 年度分红，每 10 股派现金红利 3.50 元（含税），预计分配现金红利 4,949.00 万元，不送红股，不以资本公积金转增股本，剩余未分配利润结转以后年度。

3、销售退回

不适用。

4、其他资产负债表日后事项说明

不适用。

十六、其他重要事项

1、前期会计差错更正

(1) 追溯重述法

单位：元

会计差错更正的内容	处理程序	受影响的各个比较期间报表项目名称	累积影响数

(2) 未来适用法

会计差错更正的内容	批准程序	采用未来适用法的原因

2、债务重组

不适用。

3、资产置换

(1) 非货币性资产交换

不适用。

(2) 其他资产置换

不适用。

4、年金计划

不适用。

5、终止经营

单位：元

项目	收入	费用	利润总额	所得税费用	净利润	归属于母公司所有者的终止经营利润

其他说明

不适用。

6、分部信息

(1) 报告分部的确定依据与会计政策

不适用。

(2) 报告分部的财务信息

单位：元

项目	分部间抵销	合计

(3) 公司无报告分部的，或者不能披露各报告分部的资产总额和负债总额的，应说明原因。

不适用。

(4) 其他说明

不适用。

7、其他对投资者决策有影响的重要交易和事项

不适用。

8、其他

不适用。

十七、母公司财务报表主要项目注释

1、应收账款

(1) 应收账款分类披露

单位：元

类别	期末余额					期初余额				
	账面余额		坏账准备		账面价值	账面余额		坏账准备		账面价值
	金额	比例	金额	计提比例		金额	比例	金额	计提比例	
按单项计提坏账准备的应收账款										
其中：										
按组合计提坏账准备的应收账款	128,569,871.24	100.00%	4,401,123.34	3.42%	124,168,747.90	79,384,900.68	100.00%	3,514,316.71	4.43%	75,870,583.97
其中：										
预期信用风险组合	60,605,509.36	47.14%	4,401,123.34	7.26%	56,204,386.02	50,107,752.92	63.12%	3,514,316.71	7.01%	46,593,436.21
合并范围内关联方组合	67,964,361.88	52.86%			67,964,361.88	29,277,147.76	36.88%			29,277,147.76
合计	128,569,871.24	100.00%	4,401,123.34	3.42%	124,168,747.90	79,384,900.68	100.00%	3,514,316.71	4.43%	75,870,583.97

按组合计提坏账准备：预期信用风险组合

单位：元

名称	期末余额		
	账面余额	坏账准备	计提比例
预期信用风险组合	60,605,509.36	4,401,123.34	3.42%
合并范围内关联方组合	67,964,361.88	0.00	0.00%
合计	128,569,871.24	4,401,123.34	

确定该组合依据的说明：

按组合计提坏账准备：合并范围内关联方组合

单位：元

名称	期末余额		
	账面余额	坏账准备	计提比例
广州增田	1,103,628.10	0.00	0.00%
重庆铭科	9,932,136.40	0.00	0.00%
清远铭科	20,519,744.66	0.00	0.00%
武汉铭科	9,925,408.05	0.00	0.00%
东莞竹盛	149,011.68	0.00	0.00%
铭科精技（香港）	26,334,432.99	0.00	0.00%
合计	67,964,361.88	0.00	

确定该组合依据的说明：合并范围内关联方组合。

如是按照预期信用损失一般模型计提应收账款坏账准备，请参照其他应收款的披露方式披露坏账准备的相关信息：

适用 不适用

按账龄披露

单位：元

账龄	期末余额
1 年以内（含 1 年）	120,660,080.85
1 至 2 年	6,927,419.57
2 至 3 年	306,022.96
3 年以上	676,347.86
合计	128,569,871.24

（2）本期计提、收回或转回的坏账准备情况

本期计提坏账准备情况：

单位：元

类别	期初余额	本期变动金额				期末余额
		计提	收回或转回	核销	其他	
坏账准备	3,514,316.71	886,806.63				4,401,123.34
合计	3,514,316.71	886,806.63				4,401,123.34

其中本期坏账准备收回或转回金额重要的：

单位：元

单位名称	收回或转回金额	收回方式
------	---------	------

不适用。

(3) 本期实际核销的应收账款情况

单位：元

项目	核销金额
----	------

其中重要的应收账款核销情况：

单位：元

单位名称	应收账款性质	核销金额	核销原因	履行的核销程序	款项是否由关联交易产生
------	--------	------	------	---------	-------------

应收账款核销说明：

不适用。

(4) 按欠款方归集的期末余额前五名的应收账款情况

单位：元

单位名称	应收账款期末余额	占应收账款期末余额合计数的比例	坏账准备期末余额
铭科精技（香港）	26,313,211.16	20.47%	
肇庆小鹏新能源投资有限公司	22,164,459.34	17.24%	1,108,222.97
清远铭科	20,519,744.66	15.96%	
重庆铭科	9,932,136.40	7.73%	
武汉铭科	9,925,408.05	7.72%	
合计	88,854,959.61	69.12%	

(5) 因金融资产转移而终止确认的应收账款

不适用。

(6) 转移应收账款且继续涉入形成的资产、负债金额

不适用。

其他说明：

不适用。

2、其他应收款

单位：元

项目	期末余额	期初余额
应收利息		0.00
其他应收款	108,607,061.68	24,732,340.20
合计	108,607,061.68	24,732,340.20

(1) 应收利息

1) 应收利息分类

单位：元

项目	期末余额	期初余额
定期存款		0.00
合计		0.00

2) 重要逾期利息

单位：元

借款单位	期末余额	逾期时间	逾期原因	是否发生减值及其判断依据

其他说明：

不适用。

3) 坏账准备计提情况

适用 不适用

(2) 应收股利

1) 应收股利分类

单位：元

项目(或被投资单位)	期末余额	期初余额

2) 重要的账龄超过 1 年的应收股利

单位：元

项目(或被投资单位)	期末余额	账龄	未收回的原因	是否发生减值及其判断依据

3) 坏账准备计提情况

适用 不适用

其他说明：

不适用。

(3) 其他应收款

1) 其他应收款按款项性质分类情况

单位：元

款项性质	期末账面余额	期初账面余额
保证金及押金	8,270.00	8,270.00
员工借款及备用金		
往来款项及其他	108,608,079.85	24,730,303.72
合计	108,616,349.85	24,738,573.72

2) 坏账准备计提情况

单位：元

坏账准备	第一阶段	第二阶段	第三阶段	合计
	未来 12 个月预期信用损失	整个存续期预期信用损失(未发生信用减值)	整个存续期预期信用损失(已发生信用减值)	
2022 年 1 月 1 日余额	6,233.52			6,233.52
2022 年 1 月 1 日余额在本期				
本期计提	3,054.65			3,054.65
2022 年 6 月 30 日余额	9,288.17			9,288.17

损失准备本期变动金额重大的账面余额变动情况

□适用 □不适用

按账龄披露

单位：元

账龄	期末余额
1 年以内（含 1 年）	108,588,563.98
1 至 2 年	22,515.87
2 至 3 年	5,270.00
合计	108,616,349.85

3) 本期计提、收回或转回的坏账准备情况

本期计提坏账准备情况：

单位：元

类别	期初余额	本期变动金额				期末余额
		计提	收回或转回	核销	其他	
坏账准备	6,233.52	3,054.65				9,288.17
合计	6,233.52	3,054.65				9,288.17

不适用。

其中本期坏账准备转回或收回金额重要的：

单位：元

单位名称	转回或收回金额	收回方式
------	---------	------

不适用。

4) 本期实际核销的其他应收款情况

单位：元

项目	核销金额
----	------

其中重要的其他应收款核销情况：

单位：元

单位名称	其他应收款性质	核销金额	核销原因	履行的核销程序	款项是否由关联交易产生
------	---------	------	------	---------	-------------

其他应收款核销说明：

不适用。

5) 按欠款方归集的期末余额前五名的其他应收款情况

单位：元

单位名称	款项的性质	期末余额	账龄	占其他应收款期末余额合计数的比例	坏账准备期末余额
上海盛安	往来款项	52,500,000.00	1 年以内	48.34%	0.00
清远铭科	往来款项	41,144,594.50	1 年以内	37.88%	0.00
重庆铭科	往来款项	10,000,000.00	1 年以内	9.21%	0.00
浙江盛安	往来款项	4,000,000.00	1 年以内	3.68%	0.00
东莞竹盛	往来款项	744,366.49	1 年以内	0.69%	0.00
合计		108,388,960.99		99.80%	

6) 涉及政府补助的应收款项

单位：元

单位名称	政府补助项目名称	期末余额	期末账龄	预计收取的时间、金额及依据
------	----------	------	------	---------------

不适用。

7) 因金融资产转移而终止确认的其他应收款

不适用。

8) 转移其他应收款且继续涉入形成的资产、负债金额

不适用。

其他说明：

不适用。

3、长期股权投资

单位：元

项目	期末余额			期初余额		
	账面余额	减值准备	账面价值	账面余额	减值准备	账面价值
对子公司投资	290,070,939.54		290,070,939.54	290,070,939.54		290,070,939.54
合计	290,070,939.54		290,070,939.54	290,070,939.54		290,070,939.54

(1) 对子公司投资

单位：元

被投资单位	期初余额（账面价值）	本期增减变动				期末余额（账面价值）	减值准备期末余额
		追加投资	减少投资	计提减值准备	其他		
武汉铭科	43,939,567.26					43,939,567.26	
襄阳铭科	12,494,280.02					12,494,280.02	
重庆铭科	21,859,793.95					21,859,793.95	
广州增田	20,559,528.57					20,559,528.57	
大连茂盛	60,018,431.80					60,018,431.80	
苏州盛安	42,144,285.77					42,144,285.77	
上海盛安	29,523,966.03					29,523,966.03	
上海硕硕	11,836,036.14					11,836,036.14	
铭科精技（香港）	33,695,050.00					33,695,050.00	
东莞竹盛	12,000,000.00					12,000,000.00	
清远铭科	2,000,000.00					2,000,000.00	
合计	290,070,939.54					290,070,939.54	

(2) 对联营、合营企业投资

单位：元

投资单位	期初余额（账面价值）	本期增减变动								期末余额（账面价值）	减值准备期末余额
		追加投资	减少投资	权益法下确认的投资损益	其他综合收益调整	其他权益变动	宣告发放现金股利或利润	计提减值准备	其他		
一、合营企业											
二、联营企业											

(3) 其他说明

不适用。

4、营业收入和营业成本

单位：元

项目	本期发生额		上期发生额	
	收入	成本	收入	成本
主营业务	121,687,575.46	104,949,600.65	64,643,485.20	44,789,308.14
其他业务	3,342,301.08	1,121,641.78	4,014,092.43	690,230.63
合计	125,029,876.54	106,071,242.43	68,657,577.63	45,479,538.77

收入相关信息：

单位：元

合同分类	分部 1	分部 2		合计
商品类型				
其中：				
金属结构件	58,429,063.03			58,429,063.03
模具	66,600,813.51			66,600,813.51
按经营地区分类				
其中：				
内销	79,830,546.43			79,830,546.43
外销	45,199,330.11			45,199,330.11
市场或客户类型				
其中：				
汽车	115,546,116.60			115,546,116.60
非汽车	9,483,759.94			9,483,759.94
合同类型				
其中：				
按商品转让的时间分类				
其中：				
按合同期限分类				
其中：				
按销售渠道分类				
其中：				
合计	125,029,876.54			125,029,876.54

与履约义务相关的信息：

不适用。

与分摊至剩余履约义务的交易价格相关的信息：

本报告期末已签订合同、但尚未履行或尚未履行完毕的履约义务所对应的收入金额为 0.00 元。

其他说明：

5、投资收益

单位：元

项目	本期发生额	上期发生额
理财产品投资收益	54,835.49	341,607.22
合计	54,835.49	341,607.22

6、其他

不适用。

十八、补充资料

1、当期非经常性损益明细表

适用 不适用

单位：元

项目	金额	说明
非流动资产处置损益	531,228.05	
计入当期损益的政府补助（与公司正常经营业务密切相关，符合国家政策规定、按照一定标准定额或定量持续享受的政府补助除外）	4,735,525.75	与资产相关的收益转入及当期收到的与收益相关的政府补助
委托他人投资或管理资产的损益	255,104.61	公司购买理财等现金管理事项产生
除同公司正常经营业务相关的有效套期保值业务外，持有交易性金融资产、交易性金融负债产生的公允价值变动损益，以及处置交易性金融资产交易性金融负债和可供出售金融资产取得的投资收益	41,636.74	
除上述各项之外的其他营业外收入和支出	69,505.73	
其他符合非经常性损益定义的损益项目	145,294.73	
减：所得税影响额	866,663.15	
少数股东权益影响额	41,589.17	
合计	4,870,043.29	--

其他符合非经常性损益定义的损益项目的具体情况：

适用 不适用

代扣代缴个人所得税手续费返还人民币：145,294.73 元。

将《公开发行证券的公司信息披露解释性公告第 1 号——非经常性损益》中列举的非经常性损益项目界定为经常性损益项目的情况说明。

适用 不适用

2、净资产收益率及每股收益

报告期利润	加权平均净资产收益率	每股收益	
		基本每股收益（元/股）	稀释每股收益（元/股）
归属于公司普通股股东的净利润	5.66%	0.38	0.38
扣除非经常性损益后归属于公司普通股股东的净利润	5.02%	0.34	0.34

3、境内外会计准则下会计数据差异

(1) 同时按照国际会计准则与按中国会计准则披露的财务报告中净利润和净资产差异情况

适用 不适用

(2) 同时按照境外会计准则与按中国会计准则披露的财务报告中净利润和净资产差异情况

适用 不适用

(3) 境内外会计准则下会计数据差异原因说明，对已经境外审计机构审计的数据进行差异调节的，应注明该境外机构的名称

适用 不适用

4、其他

适用 不适用

第十一节 其他报送数据

一、其他重大社会安全问题情况

上市公司及其子公司是否存在其他重大社会安全问题

是 否 不适用

报告期内是否被行政处罚

是 否 不适用

二、报告期内接待调研、沟通、采访等活动登记表

接待时间	接待地点	接待方式	接待对象类型	接待对象	谈论的主要内容及提供的资料	调研的基本情况索引
------	------	------	--------	------	---------------	-----------

2022年5月25日	广东省东莞市塘厦镇田心路180号铭科精技控股股份有限公司办公室	实地调研	机构	东方财富证券：刘斌、张科理	公司经营情况及未来展望	详见巨潮资讯网《2022年5月26日投资者关系活动记录表》
------------	---------------------------------	------	----	---------------	-------------	-------------------------------

三、上市公司与控股股东及其关联方资金往来情况

适用 不适用

铭科精技控股股份有限公司

董事长：夏录荣

二〇二二年八月二十六日