

# 四川新金路集团股份有限公司

## 2022 年半年度报告

2022 年 8 月

## 第一节 重要提示、目录和释义

公司董事局、监事局及董事、监事、高级管理人员保证半年度报告内容的真实、准确、完整，不存在虚假记载、误导性陈述或者重大遗漏，并承担个别和连带的法律责任。

公司负责人刘江东先生、主管会计工作负责人杨文毅先生及会计机构负责人(会计主管人员)张东先生声明：保证本半年度报告中财务报告的真实、准确、完整。

所有董事均已出席了审议本报告的董事局会议。

本报告中若有涉及未来的经营计划等前瞻性陈述，不构成公司对投资者的实质承诺，敬请投资者注意投资风险。

《中国证券报》、《证券时报》、《上海证券报》、《证券日报》及巨潮资讯网(<http://www.cninfo.com.cn>)为本公司的指定信息披露媒体，本公司所发布信息均以上述媒体刊登的信息为准，敬请投资者注意投资风险。公司在本报告第三节“管理层讨论与分析”之“十、公司面临的风险和应对措施”，分析了公司经营中可能面临的风险和应对措施，敬请投资者注意阅读。

公司计划不派发现金红利，不送红股，不以公积金转增股本。

## 目录

第一节 重要提示、目录和释义	2
第二节 公司简介和主要财务指标	6
第三节 管理层讨论与分析	9
第四节 公司治理	20
第五节 环境和社会责任	22
第六节 重要事项	26
第七节 股份变动及股东情况	33
第八节 优先股相关情况	38
第九节 债券相关情况	39
第十节 财务报告	40

## 备查文件目录

- 一、载有公司负责人签名的 2022 年半年度报告文本。
- 二、载有公司负责人、财务负责人、会计主管签名并盖章的财务报告文本。
- 三、报告期内在中国证监会指定报刊上公开披露过的所有文件的正本及公告原稿。

## 释义

释义项	指	释义内容
公司、本公司、集团、新金路	指	四川新金路集团股份有限公司（曾用名：四川金路集团股份有限公司）
树脂公司	指	四川省金路树脂有限公司
岷江电化	指	四川岷江电化有限公司
物流公司	指	四川金路物流有限责任公司
旌路公司	指	四川旌路产业（集团）供应链有限公司（曾用名四川旌路贸易有限公司）
供销分公司	指	四川新金路集团股份有限公司供销分公司
中国证监会、证监会	指	中国证券监督管理委员会
深交所、交易所	指	深圳证券交易所
元、万元	指	人民币元、万元

## 第二节 公司简介和主要财务指标

### 一、公司简介

股票简称	新金路	股票代码	000510
股票上市证券交易所	深圳证券交易所		
公司的中文名称	四川新金路集团股份有限公司		
公司的中文简称（如有）	新金路		
公司的法定代表人	刘江东		

### 二、联系人和联系方式

	董事会秘书	证券事务代表
姓名	张振亚	廖荣
联系地址	四川省德阳市区泰山南路二段 733 号 银鑫·五洲广场一期 21 栋 22-23 层	四川省德阳市区泰山南路二段 733 号 银鑫·五洲广场一期 21 栋 22-23 层
电话	0838-2207936	0838-2301092
传真	0838-2207936	0838-2301092
电子信箱	1471014000@qq.com	lrong1984@163.com

### 三、其他情况

#### 1、公司联系方式

公司注册地址，公司办公地址及其邮政编码，公司网址、电子信箱在报告期是否变化

适用 不适用

公司注册地址，公司办公地址及其邮政编码，公司网址、电子信箱报告期无变化，具体可参见 2021 年年报。

#### 2、信息披露及备置地点

信息披露及备置地点在报告期是否变化

适用 不适用

公司选定的信息披露报纸的名称，登载半年度报告的中国证监会指定网站的网址，公司半年度报告备置地报告期无变化，具体可参见 2021 年年报。

#### 3、其他有关资料

其他有关资料在报告期是否变更情况

适用 不适用

### 四、主要会计数据和财务指标

公司是否需追溯调整或重述以前年度会计数据

是 否

	本报告期	上年同期	本报告期比上年同期增减
营业收入（元）	1,820,160,634.07	1,386,187,729.65	31.31%
归属于上市公司股东的净利润（元）	51,325,227.08	161,967,296.38	-68.31%
归属于上市公司股东的扣除非经常性损益的净利润（元）	53,212,191.78	167,797,731.59	-68.29%
经营活动产生的现金流量净额（元）	-158,195,694.66	111,914,731.11	-241.35%
基本每股收益（元/股）	0.0843	0.2659	-68.30%
稀释每股收益（元/股）	0.0843	0.2659	-68.30%
加权平均净资产收益率	3.77%	14.15%	-10.38%
	本报告期末	上年度末	本报告期末比上年度末增减
总资产（元）	2,524,724,330.09	2,176,374,104.87	16.01%
归属于上市公司股东的净资产（元）	1,435,987,123.34	1,336,136,135.66	7.47%

## 五、境内外会计准则下会计数据差异

### 1、同时按照国际会计准则与按照中国会计准则披露的财务报告中净利润和净资产差异情况

适用 不适用

公司报告期不存在按照国际会计准则与按照中国会计准则披露的财务报告中净利润和净资产差异情况。

### 2、同时按照境外会计准则与按照中国会计准则披露的财务报告中净利润和净资产差异情况

适用 不适用

公司报告期不存在按照境外会计准则与按照中国会计准则披露的财务报告中净利润和净资产差异情况。

## 六、非经常性损益项目及金额

适用 不适用

单位：元

项目	金额	说明
非流动资产处置损益（包括已计提资产减值准备的冲销部分）	-5,018,858.85	
计入当期损益的政府补助（与公司正常经营业务密切相关，符合国家政策规定、按照一定标准定额或定量持续享受的政府补助除外）	2,260,593.07	
除同公司正常经营业务相关的有效套期保值业务外，持有交易性金融资产、交易性金融负债产生的公允价值变动损益，以及处置交易性金融资产、交易性金融负债和可供出售金融资产取得的投资收益	145,347.39	
除上述各项之外的其他营业外收入和支出	437,922.33	
对外捐赠	-411,900.00	

减：所得税影响额	-737,770.35	
少数股东权益影响额（税后）	37,838.99	
合计	-1,886,964.70	

其他符合非经常性损益定义的损益项目的具体情况：

适用 不适用

公司不存在其他符合非经常性损益定义的损益项目的具体情况。

将《公开发行证券的公司信息披露解释性公告第 1 号——非经常性损益》中列举的非经常性损益项目界定为经常性损益项目的情况说明

适用 不适用

公司不存在将《公开发行证券的公司信息披露解释性公告第 1 号——非经常性损益》中列举的非经常性损益项目界定为经常性损益的项目的情形。



### 第三节 管理层讨论与分析

#### 一、报告期内公司从事的主要业务

公司拥有 50 多年的氯碱化工发展历史，是国内氯碱行业的骨干企业，为四川地区最早上市企业之一，曾先后荣获“中国石油和化工企业 500 强”、“四川民营企业 100 强”、“四川制造业企业 100 强”等荣誉，公司以氯碱化工为基础，配套仓储、物流、贸易等经营业务，主导产品为聚氯乙烯树脂（PVC）和烧碱。报告期，公司主营业务未发生重大变化。

##### （一）主导产品及行业情况

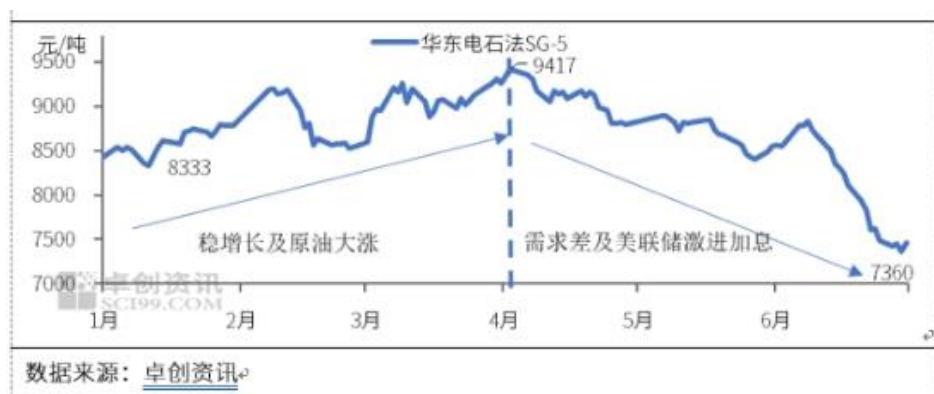
今年以来，国际环境形势复杂多变，国内疫情多发散发，不利影响明显加大，经济发展极不寻常，超预期突发因素等带来严重冲击，我国经济发展的内外部环境更趋复杂严峻，需求收缩、供给冲击、预期转弱三重压力持续显现，经济下行压力进一步加大。

报告期，公司所在氯碱行业，PVC 市场总体呈现出先扬后抑的趋势，一季度产品价格重心逐步上移，二季度受地缘政治、疫情和国内外政策变化等因素影响，市场预期和资金情绪作用增强，产品价格波动随之加剧，价格重心连续下跌。烧碱市场整体表现良好，在下游终端需求及出口双重利好提振支撑下，产品价格持续保持高位运行，行业呈现“以碱补氯”的格局。

##### 1. 聚氯乙烯树脂（PVC）

PVC 树脂是五大通用树脂之一，由于其具有阻燃性、耐磨性、抗化学腐蚀性、综合机械性能、制品透明性、电绝缘性及易加工性等特点，目前 PVC 树脂已成为应用领域最为广泛的塑料品种之一，主要应用于包装材料、塑料制品等软制品和异型材、管材、板材、农业节水器材等硬制品，是国家重点推荐使用的化学建材。随着目前产业结构的升级，PVC 制品也正向高性能化、轻量化和绿色环保化方面发展。

报告期，PVC 市场价格整体呈现出先涨后跌态势。一季度受俄乌冲突，国际原油及国内煤炭价格上涨等因素影响，PVC 市场价格小幅上升；3 月，国内多个地区疫情反弹，因疫情防控，物流运输受阻，下游企业开工不足，市场交易预期转弱，PVC 价格逐步回落，企业库存逐步上升；6 月，随着国家对煤炭价格的监管加强，国内煤炭价格大幅回落，PVC 的成本支撑崩塌，价格快速走低，创年内低点。



2022 年国内 PVC 市场走势图

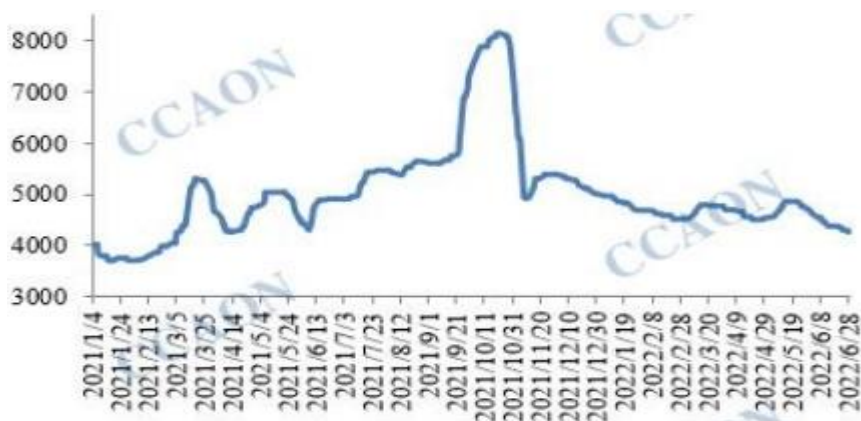
## 2. 烧碱

烧碱产品广泛应用于轻工、纺织、农业、建材、电力、电子、食品加工等方面，是国家最重要也是用途最广泛的基础化工原料之一。

根据国家统计局数据显示，2022 年 1-6 月全国烧碱累计产量 1965 万吨，同比增加 0.8%。烧碱供应增速低于需求增速，市场整体货源偏紧；贸易出口方面，烧碱出口量明显增加，据我国海关统计数据显示，1-6 月我国烧碱累计出口量 151.7 万吨，同比增长 134%。在下游终端需求及出口双重利好提振支撑下，烧碱产品价格持续保持高位运行。

## 3. 电石

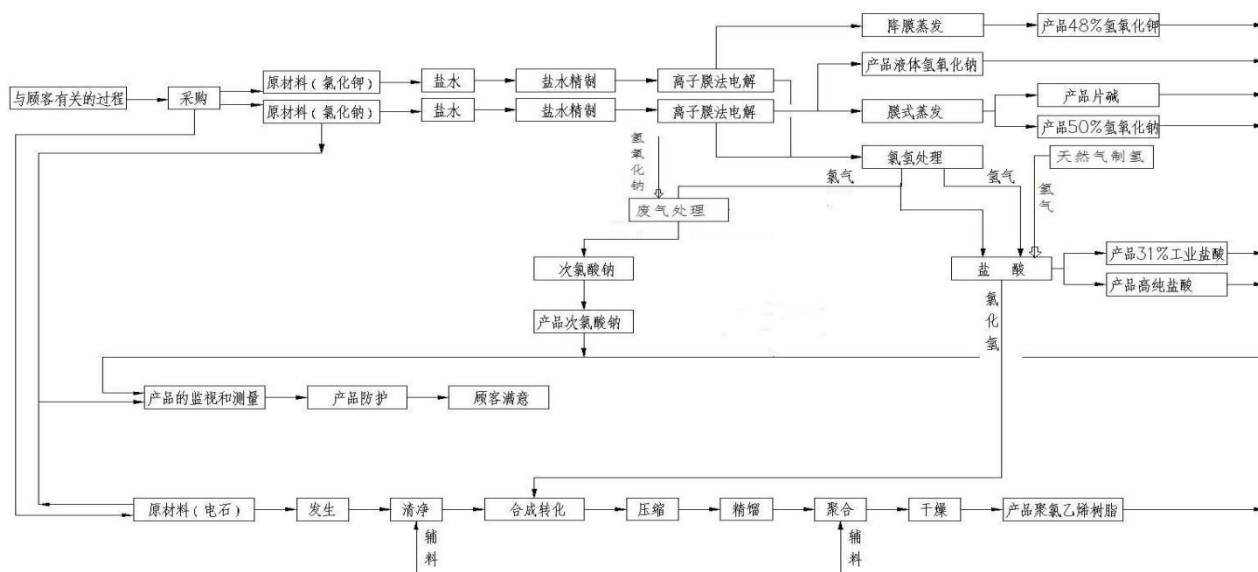
报告期，国内电石市场并未延续 2021 年的宽幅波动走势，电石价格呈现跌涨跌涨再下跌的趋势，波动幅度不断缩小，市场整体行情在成本线附近。



2021-2022 年国内电石行情走势图 单位：元/吨

## (二) 工艺流程

公司为电石法生产企业，主要工艺流程如下：



## (三) 主导产品上下游产业链

序号	产品名称	上游主要原材料	下游产品	应用领域
1	聚氯乙烯树脂 (PVC)	电石、氯化氢	电缆、电线、PVC 型材、PVC 管、PVC 板等。	应用于包装材料、人造革、塑料制品、异型材、管材、板材等方面。
2	烧碱	钠盐	氧化铝、瓦楞纸、甲酸钠、甲酸等。	应用于轻工、纺织、农业、建材、电力、电子等方面。

## (四) 公司主要经营模式

公司拥有独立完整的生产、采购、销售体系，独立开展生产经营各项活动。其中，生产型企业主要采取“以销定产”的经营模式，通过对生产、销售及采购等核心环节把控，突出经营效率，提升企业经营业绩。

1. 生产方面：一是根据市场行情结合自身实际情况，科学制定生产计划；二是将责任目标层层分解落实到位；三是强化量本利分析，合理调度生产，加强生产过程管控，确保生产装置长周期、满负荷、安全、稳定、经济运行；四是不断升级优化生产工艺、技术，降低能源消耗。

2. 采购方面：公司根据生产经营情况，科学制定采购计划，利用集团的品牌与资金优势提高采购的议价能力，对主要大宗原材料实施集团集中统一采购；对辅助材料、备品配件等采取由各子公司自行采购与集团统一采购相结合的方式，确保生产所需原材料能优质低价、均衡稳定供应。

3. 销售方面：公司采取以“直销为主，经销商为辅”的销售模式，公司已建立起稳定可靠的客户网络和销售渠道，通过深入市场，定位客户，合理调整产品销价，增厚销售利润。

报告期，面对复杂多变的外部经济形势，公司全体干部员工凝心聚力、主动作为，克服了电力价格普涨，原料、货物运输不畅等实际困难，扎实做好生产经营各项工作，努力确保生产经营的稳定。一是持续深化管理改革，紧紧围绕“运营管控型”的集团化管控理念，提升精细化管理水平；二是持续优化经济运营分析，通过强化对生产经营的过程管控，挖潜降耗、开源节流，确保运营的稳定性和经济性；三是科学谋划，预判行情，抢抓波段机遇，牢牢把握市场行情；四是强化技术改造、创新，加大特种树脂生产销售力度，提升产品附加值，深入推进电石渣资源化综合利用项目，提升企业竞争力；五是强化大宗原材料集中采购，降低采购成本，以成本管理和全面预算为重点，控制成本费用；六是加强安全预防过程管控，落实隐患排查治理，强化应急处置能力，有效提升公司整体安全管理水平；七是推进主体企业树脂公司锅炉“煤改电”、余热利用等节能减排项目及岷江电化东面边坡治理，有效解决制约公司生存、发展的安全、环保瓶颈问题，为公司持续稳定发展奠定坚实基础；八是持续推进产业结构调整升级，在新业务领域积极进行规划布局。

## 二、核心竞争力分析

经过 50 多年的积累和发展，公司已发展成为国内氯碱行业的骨干企业。曾先后荣获“中国石油和化工企业 500 强”、“四川民营企业 100 强”、“四川制造业企业 100 强”、“四川省质量管理先进单

位”、“质量信誉 AAA 级企业”等荣誉，“金路”牌聚氯乙烯树脂是大连商品交易所 PVC 期货指定交割品牌，连年被评为“全国用户满意产品”，荣获了“中国电石法聚氯乙烯行业质量金奖”，公司产品质量在行业及客户中拥有良好的口碑。在川内的市场占有率较高；具有一定的品牌价值优势。在产业链方面，公司上游建有电石原料供应基地、卤盐输送基地，为公司主体企业的生产提供了可靠的原料保障，同时公司拥有物流运输企业为公司提供运输服务，确保了生产经营过程中的保供保运。

公司在持续发展过程中，始终坚持“人才是第一资源，创新是第一动力理念”，一方面，通过内部培养、外部引进等方式建立了一支在产、供、销、运等方面均具有较强实力的人才队伍，为公司持续发展提供强有力支撑；另一方面，为推动公司产品结构升级，公司通过加大对外技术合作与研发力度，持续推进特种树脂的研发、生产和销售工作，切实提升了产品市场竞争力和盈利能力。目前，公司正积极推进主体企业树脂公司锅炉“煤改电”、余热利用等节能减排项目及岷江电化东面边坡治理等项目，将有效解决制约公司生存、发展的安全、环保瓶颈问题，为公司持续稳定发展奠定坚实基础；同时，公司在新能源、新材料业务领域进行了积极探索，也对公司长远发展有着积极意义。

### 三、主营业务分析

#### 概述

参见“一、报告期内公司从事的主要业务”相关内容。

主要财务数据同比变动情况

单位：元

	本报告期	上年同期	同比增减	变动原因
营业收入	1,820,160,634.07	1,386,187,729.65	31.31%	主要是报告期公司主导产品销售价格同比上升，加之下属子公司旌路公司开展经营业务增加营业收入所致
营业成本	1,522,457,758.85	1,030,081,432.04	47.80%	一是报告期主要原燃材料兰碳、钾盐及电力采购价格上涨，二是下属子公司旌路公司开展经营业务相应增加营业成本所致
销售费用	5,472,977.51	3,539,400.87	54.63%	主要是下属子公司旌路公司以及供销分公司开展经营业务相应增加销售费用所致
管理费用	164,997,681.68	118,343,238.70	39.42%	主要是报告期分摊公司 2021 年员工持股计划费用相应增加管理费用所致
财务费用	2,842,393.47	5,830,853.13	-51.25%	主要是报告期减少了票据贴现相应的贴现利息降低以及利息收入同比增加所致
所得税费用	39,776,822.11	55,918,285.16	-28.87%	主要是报告期公司利润同比下降相应计缴的企业所得税费用减少所致
研发投入	8,566,988.40	5,019,706.41	70.67%	主要是报告期公司特种树脂及新材料产品研发投入同比增加所致

经营活动产生的现金流量净额	-158,195,694.66	111,914,731.11	-241.35%	主要是报告期应收账款、预付款项及存货增加，相应增加了经营活动现金流出所致
投资活动产生的现金流量净额	-138,871,606.17	50,678,103.86	-374.03%	主要是报告期向深圳市兆新能源股份有限公司支付了股权收购定金及部份股权收购款相应增加了投资活动现金流出所致
筹资活动产生的现金流量净额	77,541,733.56	-173,390,216.08	不适用	主要是报告期公司收到的借款同比增加及上年同期实施股份回购所致
现金及现金等价物净增加额	-219,525,567.27	-10,797,381.11	不适用	

## 营业收入构成

单位：元

	本报告期		上年同期		同比增减
	金额	占营业收入比重	金额	占营业收入比重	
营业收入合计	1,820,160,634.07	100%	1,386,187,729.65	100%	31.31%
分行业					
化工及其他	1,817,904,443.90	99.88%	1,380,866,939.87	99.62%	31.65%
物流运输	2,256,190.17	0.12%	5,320,789.78	0.38%	-57.60%
分产品					
树脂产品	930,711,336.82	51.13%	1,012,417,876.49	73.04%	-8.07%
碱产品	433,137,424.42	23.80%	289,247,154.71	20.87%	49.75%
其他产品	456,311,872.83	25.07%	84,522,698.45	6.10%	439.87%
分地区					
西南地区	1,076,306,122.89	59.13%	1,115,087,681.39	80.44%	-3.48%
东南地区	290,857,323.58	15.98%	141,172,307.66	10.18%	106.03%
其他地区	452,997,187.60	24.89%	129,927,740.60	9.37%	248.65%

占公司营业收入或营业利润 10%以上的行业、产品或地区情况

适用 不适用

单位：元

	营业收入	营业成本	毛利率	营业收入比上年同期增减	营业成本比上年同期增减	毛利率比上年同期增减
分行业						
化工及其他	1,817,904,443.90	1,520,986,264.02	16.33%	31.65%	48.28%	-2.79%
物流	2,256,190.17	1,471,494.83	34.78%	-57.60%	-65.81%	9.06%
分产品						
树脂产品	930,711,336.82	916,670,585.96	1.51%	-8.07%	8.85%	-15.31%
碱产品	433,137,424.42	220,705,434.18	49.04%	49.75%	43.96%	2.05%
其他产品	456,311,872.83	385,081,738.71	15.61%	439.87%	1,011.85%	-43.41%
分地区						
西南地区	1,076,306,122.89	819,725,053.06	23.84%	-3.48%	-1.09%	-1.84%
东南地区	290,857,323.58	283,888,103.76	2.40%	106.03%	196.12%	-29.69%
其他地区	452,997,187.60	418,844,602.03	7.54%	248.65%	297.24%	-11.31%

公司主营业务数据统计口径在报告期发生调整的情况下，公司最近 1 期按报告期末口径调整后的主营业务数据

适用 不适用

相关数据同比发生变动 30%以上的原因说明

适用 不适用

1、碱产品营业收入较上年同期增长 49.75%，主要是销售价格较上年同期增加所致；

2、碱产品营业成本较上年同期增长 43.96%，主要是原燃料价格上涨，导致生产成本较上年同期增加所致；

3、其他产品营业收入、营业成本较上年同期分别增长 439.87%、1011.85%（上年同期基数较低），主要是由于下属子公司旌路公司开展供应链贸易业务增加了营业收入，相应的营业成本增加所致。

4、东南地区的营业收入、营业成本较上年同期分别增长 106.03%、196.12%，主要是由于下属子公司旌路公司、四川金路智云数字科技有限公司开展业务增加了该地区的营业收入，相应的营业成本增加所致。

5、其他地区的营业收入、营业成本较上年同期分别增长 248.65%、297.24%（上年同期基数较低），主要是由于下属子公司旌路公司、四川金路智云数字科技有限公司开展业务增加了该地区的营业收入，相应的营业成本增加所致。

#### 四、非主营业务分析

适用 不适用

单位：元

	金额	占利润总额比例	形成原因说明	是否具有可持续性
投资收益	4,953,960.26	5.40%	主要是报告期公司按权益法核算的联营企业实现利润	是
资产减值	-11,567,467.27	-12.60%	主要是由于报告期主导产品 PVC 树脂销价下跌，公司按会计准则及会计政策规定计提的存货减值准备	否
营业外收入	541,811.94	0.59%	主要是报告期公司收到的保险赔偿及罚款收入	否
营业外支出	5,179,765.51	5.64%	主要是报告期固定资产报废损失	否
信用资产损失	-4,304,844.43	-4.69%	主要是报告期计提的坏账准备	否

#### 五、资产及负债状况分析

##### 1、资产构成重大变动情况

单位：元

	本报告期末		上年末		比重增减	重大变动说明
	金额	占总资产比例	金额	占总资产比例		
货币资金	466,887,933.15	18.49%	523,091,858.51	24.04%	-5.55%	
应收账款	57,423,403.89	2.27%	9,112,370.60	0.42%	1.85%	主要是报告期为提高市场占有率，按合同对部份客户的铺垫金额增加及下属子公司旌路公司开展经营业务增加了应收款所致
存货	260,127,712.80	10.30%	193,838,070.91	8.91%	1.39%	主要是报告期下属子公司树脂公司的 PVC 产品库存量较年初增加及旌路公司开展业务相应增加了库存商品所致
长期股权投资	75,930,030.67	3.01%	78,398,962.19	3.60%	-0.59%	

固定资产	980,417,756.66	38.83%	986,098,613.52	45.31%	-6.48%	
在建工程	76,799,913.32	3.04%	65,893,621.87	3.03%	0.01%	
使用权资产	14,040,285.56	0.56%	8,179,964.88	0.38%	0.18%	主要是报告期公司租赁的办公用房增加所致
短期借款	294,894,980.28	11.68%	214,157,573.46	9.84%	1.84%	主要是报告期公司收到的银行借款较年初增加所致
合同负债	112,081,399.02	4.44%	43,572,290.67	2.00%	2.44%	主要是报告期下属子公司旌路公司预收的货款增加所致
租赁负债	7,997,203.94	0.32%	4,024,889.11	0.18%	0.14%	
应收款项融资	65,380,626.47	2.59%	81,796,474.78	3.76%	-1.17%	
预付款项	142,950,755.96	5.66%	31,158,965.66	1.43%	4.23%	主要是报告期下属子公司旌路公司预付的货款增加及部分预付款暂未收到发票进行结算所致
其他非流动资产	164,680,862.99	6.52%	16,070,166.89	0.74%	5.78%	主要是报告期向深圳市兆新能源股份有限公司支付了股权收购定金及部份股权收购款、以及支付的工程项目、固定资产购置款项增加所致
应付票据	218,484,005.80	8.65%	33,367,840.00	1.53%	7.12%	主要是报告期向银行申请开具的银行承兑汇票增加所致
应付账款	222,193,321.16	8.80%	225,267,276.71	10.35%	-1.55%	
资本公积	62,721,995.35	2.48%	15,680,498.83	0.72%	1.76%	主要是报告期员工持股计划分摊所致

## 2、主要境外资产情况

适用 不适用

## 3、以公允价值计量的资产和负债

适用 不适用

## 4、截至报告期末的资产权利受限情况

项目	期末账面价值(元)	受限原因
其他货币资金	243,409,747.93	银行承兑汇票及借款保证金
应收款项融资	6,000,000.00	银行承兑汇票质押借款
固定资产	226,560,754.19	银行抵押借款
无形资产	48,860,936.45	银行抵押借款
合计	524,831,438.57	

## 六、投资状况分析

### 1、总体情况

适用 不适用

报告期投资额（元）	上年同期投资额（元）	变动幅度
146,374,462.35	25,771,053.56	567.98%

### 2、报告期内获取的重大的股权投资情况

适用 不适用

单位：元

被投资公司名称	主要业务	投资方式	投资金额	持股比例	资金来源	合作方	投资期限	产品类型	截至资产负债表日的进展情况	预计收益	本期投资盈亏	是否涉诉	披露日期（如有）	披露索引（如有）
青海锦泰钾肥有限公司	钾盐的开采、销售	收购	501,590,000.00	9.88%	自有资金	深圳市兆新能源股份有限公司	长期	股权	按照协议约定推进之中	--	--	否	2022年03月31日	《证券时报》、《证券日报》、《中国证券报》、《上海证券报》、巨潮资讯网（www.cninfo.com.cn）
合计	--	--	501,590,000.00	--	--	--	--	--	--	--	--	--	--	--

### 3、报告期内正在进行的重大的非股权投资情况

适用 不适用

单位：元

项目名称	投资方式	是否为固定资产投资	投资项目涉及行业	本报告期投入金额	截至报告期末累计实际投入金额	资金来源	项目进度	预计收益	截止报告期末累计实现的收益	未达到计划进度和预计收益的原因	披露日期（如有）	披露索引（如有）
树脂公司燃煤锅炉电能替代节能改造项目	自建	是	化工	9,125,053.85	9,125,053.85	自筹	35.00%	--	--	不适用	--	--
岷江电化公司东面边坡治理	自建	是	地质灾害治理	5,793,068.23	40,129,197.31	自筹	100.00%	--	--	不适用	--	--
合计	--	--	--	14,918,122.08	49,254,251.16	--	--	--	--	--	--	--



#### 4、金融资产投资

##### (1) 证券投资情况

适用 不适用

公司报告期不存在证券投资。

##### (2) 衍生品投资情况

适用 不适用

单位：万元

衍生品投资操作方名称	关联关系	是否关联交易	衍生品投资类型	衍生品投资初始投资金额	起始日期	终止日期	期初投资金额	报告期内购入金额	报告期内售出金额	计提减值准备金额（如有）	期末投资金额	期末投资金额占公司报告期末净资产比例	报告期实际损益金额
PVC 期货	无	否	套期保值	1,000.00	2022年04月14日	2022年06月30日	0.00	1,931.31	1,933.07	-	0.00	0.00%	1.76
纯碱期货	无	否	套期保值	0.00	2022年04月14日	2022年06月30日	0.00	579.80	592.75	-	0.00	0.00%	12.95
合计				1,000.00	--	--	0.00	2,511.11	2,525.82	-	0.00	0.00%	14.71
衍生品投资资金来源	自有资金												
涉诉情况（如适用）	不适用												
衍生品投资审批董事会公告披露日期（如有）	2022年03月26日												
报告期衍生品持仓的风险分析及控制措施说明（包括但不限于市场风险、流动性风险、信用风险、操作风险、法律风险等）	公司开展 PVC、纯碱期货套期保值业务，以从事期货套保为原则，不以套利、投机为目的，公司建有《期货套期保值管理制度》，就套期保值业务组织机构，岗位职责，风控措施进行了明确。												
已投资衍生品报告期内市场价格或产品公允价值变动的情况，对衍生品公允价值的分析应披露具体使用的方法及相关假设与参数的设定	公司衍生品交易品种主要在期货交易所交易，市场透明度大，成交活跃，成交价格和当日结算单价能充分反映衍生品的公允价值。												
报告期公司衍生品的会计政策及会计核算具体原则与上一报告期相比是否发生重大变化的说明	无变化												
独立董事对公司衍生品投资及风险控制情况的专项意见	公司使用自有资金开展期货套期保值业务，以从事套期保值为原则，不以套利、投机为目的，是运用套期保值工具来提高公司抵御市场波动和平抑价格震荡的能力，对冲价格波动对公司生产经营的影响，不存在损害公司和全体股东利益的情形。												

## 5、募集资金使用情况

适用 不适用

公司报告期无募集资金使用情况。

## 七、重大资产和股权出售

### 1、出售重大资产情况

适用 不适用

公司报告期未出售重大资产。

### 2、出售重大股权情况

适用 不适用

## 八、主要控股参股公司分析

适用 不适用

主要子公司及对公司净利润影响达 10%以上的参股公司情况

单位：元

公司名称	公司类型	主要业务	注册资本	总资产	净资产	营业收入	营业利润	净利润
四川省金路树脂有限公司	子公司	PVC 树脂、烧碱	380,000,000.00	1,536,803,198.98	979,099,628.05	1,374,825,659.98	95,582,923.15	68,665,917.14
四川岷江电化有限公司	子公司	电石生产、销售	150,000,000.00	570,241,465.54	335,610,149.44	590,912,027.07	60,420,808.61	44,843,362.53
四川金路高新材料有限公司	子公司	人造革、膜、墙革	77,075,000.00	96,007,998.87	-32,967,596.13	53,887,272.96	5,719,821.21	-5,770,623.56
中江县金仓化工原料有限公司	子公司	盐卤输送	52,000,000.00	60,899,976.58	54,708,182.96	12,765,360.62	664,423.39	-695,147.47
四川金路仓储有限公司	子公司	仓储、化工产品	50,000,000.00	64,125,997.08	59,197,596.98	131,922,475.65	3,397,051.49	2,547,338.61
成都金泓股权投资有限公司	子公司	股权投资	100,000,000.00	135,578,382.91	104,725,054.88		857,309.21	-855,398.78
四川旌路产业（集团）供应链有限公司	子公司	供应链贸易业务	30,000,000.00	232,862,612.90	25,991,267.65	245,300,988.91	4,008,725.92	-4,008,732.35

报告期内取得和处置子公司的情况

适用 不适用

## 九、公司控制的结构化主体情况

适用 不适用

## 十、公司面临的风险和应对措施

目前公司产业链尚不完善，与具有资源优势的氯碱企业相比，公司产品成本相对较高，且产品结构较为单一，盈利水平很大程度上受制于外部环境，而公司主体企业所在地没有整体规划的化工园区，无法发挥协同效应，公司安全、环保等工作面临更高的要求与挑战。

### 1. 市场风险

氯碱行业属于周期性较强的行业，规模效应比较明显，易受国际、国内宏观经济政策、供需状况变化等因素的影响而波动。

应对措施：研判宏观经济政策，紧跟市场行情，注重市场，提前规划、布局，提升对产业上下游信息的分析研判，降低市场价格波动带来的风险。

### 2. 经营风险

与具有资源优势的氯碱企业相比，公司产品成本相对较高，产业链尚不完善，产品结构较为单一，主体企业所在地没有整体规划的化工园区，无法发挥协同效应，企业抗风险能力较弱。

应对措施：一方面继续夯实主业，强化特种树脂等新产品的研发、生产、销售力度，提升产品附加值；另一方面以市场为导向，加快产业结构优化升级，将产业拓展作为公司产业结构升级的战略方向，寻求新的利润增长点，致力于公司高质量、可持续发展。

### 3. 安全环保风险

近年来，随着安全、环保政策不断做出调整，监管力度不断加大，在“能耗双控”大环境下，公司安全、环保工作面临更高的要求与挑战。

应对措施：严格落实国内“能耗双控”、“碳达峰、碳中和”各项政策措施，以绿色发展为引领，坚持问题导向，强化全员安环意识，继续加大安全投入，不断探索绿色发展与企业中长期战略规划的最佳结合点，向环保低碳、低能耗方向发展。

### 4. 疫情风险

报告期，我国疫情呈现多点散发态势，在疫情延宕反复、不稳定性和不确定性增加的情况下，物流运输的不畅，给公司持续稳定生产带来一定影响。

应对措施：密切关注各地疫情防控政策，严格落实各级政府部门的防疫要求，制定防疫与保运保供应急预案，保障物流运输供应，做好生产经营工作。

## 第四节 公司治理

### 一、报告期内召开的年度股东大会和临时股东大会的有关情况

#### 1、本报告期股东大会情况

会议届次	会议类型	投资者参与比例	召开日期	披露日期	会议决议
2022 年第一次临时股东大会	临时股东大会	20.51%	2022 年 01 月 14 日	2022 年 01 月 15 日	详见 2022 年 1 月 15 日在《证券时报》、《证券日报》、《中国证券报》、《上海证券报》及巨潮资讯网（www.cninfo.com.cn）披露的公司《2022 年第一次临时股东大会决议公告》。
2021 年年度股东大会	年度股东大会	21.11%	2022 年 05 月 17 日	2022 年 05 月 18 日	详见 2022 年 5 月 18 日在《证券时报》、《证券日报》、《中国证券报》、《上海证券报》及巨潮资讯网（www.cninfo.com.cn）披露的公司《2021 年年度股东大会决议公告》。

#### 2、表决权恢复的优先股股东请求召开临时股东大会

适用 不适用

### 二、公司董事、监事、高级管理人员变动情况

适用 不适用

姓名	担任的职务	类型	日期	原因
杨文毅	财务总监	聘任	2022 年 01 月 14 日	
曹昱	独立董事	被选举	2022 年 01 月 14 日	
罗宏	独立董事	被选举	2022 年 01 月 14 日	
张振亚	财务总监	离任	2022 年 01 月 14 日	工作调整
张宗俊	独立董事	任期满离任	2022 年 01 月 14 日	
张奉军	独立董事	任期满离任	2022 年 01 月 14 日	

### 三、本报告期利润分配及资本公积金转增股本情况

适用 不适用

公司计划半年度不派发现金红利，不送红股，不以公积金转增股本。

### 四、公司股权激励计划、员工持股计划或其他员工激励措施的实施情况

适用 不适用

#### 1、股权激励

不适用

## 2、员工持股计划的实施情况

适用 不适用

报告期内全部有效的员工持股计划情况

员工的范围	员工人数	持有的股票总额	变更情况	占上市公司股本总额的比例	实施计划的资金来源
公司董事（不含独立董事）、高级管理人员、监事、中层管理人员及核心骨干	200	17,989,100	公司于 2022 年 7 月 29 日召开了 2022 年第四次临时董事局会议及 2022 年第一次临时监事局会议，审议通过了《关于修订公司 2021 年员工持股计划草案及管理方案的议案》，决定调整本次员工持股计划的持有人数量、人员名单及份额分配情况。调整后，本次员工持股计划总人数不超过 200 人，其中董事（不含独立董事）、高级管理人员、监事人数为 13 人。	2.95%	员工合法薪酬、自筹资金以及法律法规允许的其他方式，公司不存在向员工提供财务资助或为其提供担保的情形。本持股计划不涉及杠杆资金。

报告期内董事、监事、高级管理人员在员工持股计划中的持股情况

姓名	职务	报告期初持股数	报告期末持股数（截止本报告披露日）	占上市公司股本总额的比例
彭朗	董事、总裁	2,200,000.00	2,200,000.00	0.36%
刘祥彬	董事、常务副总裁	1,940,000.00	1,940,000.00	0.32%
成景豪	董事、副总裁	1,625,000.00	1,625,000.00	0.27%
吴洋	董事、副总裁	1,625,000.00	812,500.00	0.13%
张振亚	副总裁、董秘	1,625,000.00	1,625,000.00	0.27%
杨文毅	财务总监	1,269,000.00	1,269,000.00	0.21%
冯少伟	副总裁	0.00	812,500.00	0.13%
王志国	总裁助理	714,100.00	714,100.00	0.12%
黄钧	监事局主席	12,500.00	12,500.00	0.00%
袁琳	监事	8,500.00	8,500.00	0.00%
刘江	监事	5,000.00	5,000.00	0.00%
张东	职工监事	5,000.00	5,000.00	0.00%
廖荣	职工监事	5,000.00	5,000.00	0.00%

报告期内资产管理机构的变更情况

适用 不适用

报告期内因持有人处置份额等引起的权益变动情况

适用 不适用

## 3、其他员工激励措施

适用 不适用

## 第五节 环境和社会责任

### 一、重大环保问题情况

上市公司及其子公司是否属于环境保护部门公布的重点排污单位

是 否

公司或子公司名称	主要污染物及特征污染物的名称	排放方式	排放口数量	排放口分布情况	排放浓度	执行的污染物排放标准	排放总量	核定的排放总量	超标排放情况
四川省金路树脂有限公司	二氧化硫	连续排放	1	厂区西部	4.621mg/m <sup>3</sup>	50mg/m <sup>3</sup>	1.486 吨	432.0765 吨	无
四川省金路树脂有限公司	氮氧化物	连续排放	1	厂区西部	42.614mg/m <sup>3</sup>	100 mg/m <sup>3</sup>	14.391 吨	235.2 吨	无
四川省金路树脂有限公司	烟尘	连续排放	1	厂区西部	3.124mg/m <sup>3</sup>	10mg/m <sup>3</sup>	1.0308 吨	139.1495 吨	无
四川省金路树脂有限公司	化学需氧量	直接排放	1	厂区西部	10.24mg/l	60mg/l	11.9793 吨	82.7 吨	无
四川省金路树脂有限公司	氨氮	直接排放	1	厂区西部	1.24mg/l	15 mg/l	1.394 吨	20.25 吨	无
四川省金路树脂有限公司	总磷	直接排放	1	厂区西部	0.13mg/l	1 mg/l	0.1513 吨	1.466 吨	无
四川岷江电化有限公司	二氧化硫、氮氧化物、颗粒物	有组织排放	14	电石炉及石灰窑	1#排放口： 颗粒物： 6.25mg/m <sup>3</sup> ； 氮氧化物： 30/m <sup>3</sup>	主要排放口氮氧化物： 240mg/Nm <sup>3</sup> ； 颗粒物： 200mg/Nm <sup>3</sup> ； 二氧化硫： 550mg/Nm <sup>3</sup>	颗粒物： 82.01t/a ；氮氧化物： 68.69t/a ；二氧化硫： 8.82t/a；	颗粒物： 630.72t/a ；氮氧化物： 756.8644t/a； 二氧化硫： 1734.48t/a	无
四川岷江电化有限公司	二氧化硫、氮氧化物、颗粒物				2#排放口： 颗粒物： 7.46mg/m <sup>3</sup> ； 氮氧化物： 6mg/m <sup>3</sup>	主要排放口氮氧化物： 240mg/Nm <sup>3</sup> ； 颗粒物： 200mg/Nm <sup>3</sup> ； 二氧化硫： 550mg/Nm <sup>3</sup>			无
四川岷江电化有限公司	二氧化硫、氮氧化物、颗粒物				3#排放口： 颗粒物： 14.6mg/m <sup>3</sup> ； 氮氧化物： 57mg/m <sup>3</sup>	主要排放口氮氧化物： 240mg/Nm <sup>3</sup> ； 颗粒物： 200mg/Nm <sup>3</sup> ； 二氧化硫： 550mg/Nm <sup>3</sup>			无
四川岷江电化有限公司	二氧化硫、氮氧化物、颗粒物				4#排放口： 颗粒物： 4.25mg/m <sup>3</sup> ； 氮氧化物： 6mg/m <sup>3</sup>	一般排放口颗粒物： 200mg/Nm <sup>3</sup>			无
四川岷江电化有限公司	二氧化硫、氮氧化物、颗粒物				5#排放口： 颗粒物： 4.25mg/m <sup>3</sup> ； 氮氧化物：	一般排放口颗粒物： 120mg/Nm <sup>3</sup>			无

					<3mg/m <sup>3</sup>				
四川岷江电化有限公司	二氧化硫、氮氧化物、颗粒物				6#排放口： 颗粒物： 5.27mg/m <sup>3</sup> 氮 氧化物：< 3mg/m <sup>3</sup>	一般排放口颗粒物： 120mg/Nm <sup>3</sup>			无
四川岷江电化有限公司	二氧化硫、氮氧化物、颗粒物				7#排放口： 颗粒物： 14.9mg/m <sup>3</sup> ； 氮氧化物： <3mg/m <sup>3</sup>	一般排放口颗粒物： 120mg/Nm <sup>3</sup>			无
四川岷江电化有限公司	二氧化硫、氮氧化物、颗粒物				8#排放口： 颗粒物： 68.3mg/m <sup>3</sup> ； 氮氧化物： <3mg/m <sup>3</sup>	一般排放口颗粒物： 120mg/Nm <sup>3</sup>			无
四川岷江电化有限公司	二氧化硫、氮氧化物、颗粒物				9#排放口： 颗粒物： 7.36mg/m <sup>3</sup> ； 氮氧化物： <3mg/m <sup>3</sup>	一般排放口颗粒物： 200mg/Nm <sup>3</sup>			无
四川岷江电化有限公司	二氧化硫、氮氧化物、颗粒物				10#排放口： 颗粒物： 13.8mg/m <sup>3</sup> ； 氮氧化物： <3mg/m <sup>3</sup> ；二 氧化硫：< 3mg/m <sup>3</sup>	一般排放口颗粒物： 120mg/Nm <sup>3</sup>			无
四川岷江电化有限公司	二氧化硫、氮氧化物、颗粒物				11#排放口： 颗粒物： 52.3mg/m <sup>3</sup> ； 氮氧化物： <3mg/m <sup>3</sup> ；二 氧化硫：< 3mg/m <sup>3</sup>	一般排放口颗粒物： 120mg/Nm <sup>3</sup>			无
四川岷江电化有限公司	二氧化硫、氮氧化物、颗粒物				12#排放口： 颗粒物： 10.5mg/m <sup>3</sup> ； 氮氧化物： <3mg/m <sup>3</sup> ；二 氧化硫：< 3mg/m <sup>3</sup>	一般排放口颗粒物： 120mg/Nm <sup>3</sup>			无
四川岷江电化有限公司	二氧化硫、氮氧化物、颗粒物	有组织排放		电石炉及石灰窑	13#排放口： 颗粒物： 3.76mg/m <sup>3</sup> ； 氮氧化物： <3mg/m <sup>3</sup> ；二 氧化硫：< 3mg/m <sup>3</sup>	一般排放口颗粒物： 120mg/Nm <sup>3</sup>			无
四川岷江电化有限公司	二氧化硫、氮氧化物、颗粒物				14#排放口： 颗粒物： 2.91mg/m <sup>3</sup> ； 氮氧化物： <3mg/m <sup>3</sup> ；二 氧化硫：< 3mg/m <sup>3</sup>	一般排放口颗粒物： 120mg/Nm <sup>3</sup>			无
四川金路高新	VOCs、颗	有组	8	生产	VOCs2.12、	恶臭污染物排	SO <sub>2</sub> 0.48t	SO <sub>2</sub> 0.48t/	无

材料有限公司 (非重点排污 单位)	颗粒物、氯 化氢、臭 气浓度	织		区	颗粒物 8.0、 氯化氢 0.41、臭气 浓度<6000 (无量纲)	放标准、合成 革与人造革工 业污染物排放 标准、四川省 固定污染源大 气挥发性有机 物排放标准、 大气污染物综 合排放标准	/a; NOx:6.31 t/a; VOCs:22. 74t/a	a; NOx:6.31t /a; VOCs:22.7 4t/a	
注: 2022 年上半年, 四川省金路树脂有限公司 75 吨锅炉停炉									

### 防治污染设施的建设和运行情况

#### 1、废水防治污染设施

序号	设施名称	建设日期 (年/月)	投运日期 (年/月)	运营单位	处理工艺	设计处理能力 (m3/h)	实际处理量 (m3/h)	运行小时 (h/d)
1	污水处理 分厂废水 处理系统	2004.12	2004.12	四川省金路树 脂有限公司	预处理——物理处理 ——化学处理——好 氧生化处理	600	279.7	24h/d

四川岷江电化有限公司排水为分流制, 项目生产废水零排放, 冷却循环系统净下水全部循环回用不排放, 生产废水、生活污水处理系统运行正常。

四川金路仓储有限公司的油气回收装置、污水处理装置, 自 2018 年 3 月至今运行正常。

#### 2、废气防治污染设施

序号	设施名称	建设日期 (年/月)	投运日期 (年/月)	运营单位	处理工艺	设计处理能力 (万 m3/h)	实际处理量 (万 m3/h)	运行小时 (h/d)
1	45t/h 锅炉除 尘器、脱硫设 施、烟气脱硝 装置烟气自动 检测仪	2011.1	2011.1	四川省金路 树脂有限公 司	电袋复合除尘、炉内 石灰石粉煅烧成 CaO 与 SO2 结合达到脱硫 效果、SNCR 脱硝	24.4	7.9857	24h/d

四川岷江电化有限公司 2022 年上半年按检修计划更换除尘器布袋, 其他除尘设备运行正常。

四川金路高新材料有限公司厂区内静电除尘装置运行正常。

#### 3、噪声防治污染设施

序号	设施名称	建设日期(年/ 月)	投运日期 (年/月)	运营单位	处理工艺	运行小时 (h/d)
1	消声器	1979 年 10 月	1979 年 11 月	四川省金路树脂有限公司	合理布置高噪声设备, 安装消音器	24h/d

四川岷江电化有限公司在噪声控制方面, 设计中选用低噪声设备, 合理进行平面布置。生产设备机械噪声采取减振; 鼓风机采取减振; 空压制氮站采取独立厂房、空压站安装消声器, 同时在厂区沿厂界围墙设置绿化带, 净化厂区空气和降噪。

### 建设项目环境影响评价及其他环境保护行政许可情况



序号	环保行政许可文件题名	所属单位	批复单位	批复日期	批复编号	备注
1	排污许可证（火力发电，无机碱制造，初级形态塑料及合成树脂制造-聚氯乙烯）	四川省金路树脂有限公司	德阳市生态环境局	发证日期： 2020年06月21日	证书编号： 91510626205200233G001P	有效期限：自2020年06月30日至2025年06月29日止
2	德阳市生态环境局关于四川省金路树脂有限公司消除液氯重大危险源改造项目《环境影响评价报告书》的批复	四川省金路树脂有限公司	德阳市生态环境局	2020年6月11日	德环审批(2020)281号	
3	排污许可证	四川岷江电化有限公司	阿坝藏族羌族自治州生态环境局	2020年9月02日	证书编号： 91513200782282400D001V	有效期：2020年09月02日至2023年09月01日
4	排污许可证	四川金路高新材料有限公司	德阳市生态环境局	2020年08月28日	证书编号： 9151068262085383XL001Y	有效期限：自2020年08月28日至2023年08月27日止

各生产子公司均按国家相关法规要求取得建设项目环境影响评价、环保验收文件、排污许可证或登记、生态环境部门证明等。

#### 突发环境事件应急预案

1、四川省金路树脂有限公司 2020 年对突环境事件应急预案进行了修订，并于 2020 年 7 月 13 日到德阳市罗江生态环境局进行备案。

2、四川岷江电化有限公司 2021 年 12 月对突环境事件应急预案进行了修订，并于 2022 年 4 月到阿坝藏族羌族自治州茂县生态环境局进行备案。

#### 环境自行监测方案

1、四川省金路树脂有限公司 2021 年上半年，根据企业环境自行监测的规定完善了环境自行监测方案，并在全国污染源自行监测共享平台进行了发布。

2、四川岷江电化有限公司 2021 年与四川佳仕特环境检测有限公司签订废气、噪声、土壤委托检测，每季度对公司废气、噪声、土壤进行了检测，并形成报告。

## 二、社会责任情况

公司在发展的同时，根据自身实际情况，积极履行企业社会责任，支持社会公益事业，助力乡村振兴工作，做有责任的企业公民，报告期，公司捐助 30 万元，用于德阳市乡村振兴事业发展，先后投入 109 万元，支持地方公益活动、惠民文化活动，促进公司与社会的和谐发展。

公司需遵守《深圳证券交易所上市公司自律监管指引第 3 号——行业信息披露》中的“化工行业相关业务”的披露要求

公司高度重视安全生产工作，始终把安全生产作为发展的重中之重，一是持续规范安全生产管理，依据相关法律法规制定了《安全标准化手册》、《安全操作规程》、《工艺操作规程》、《生产安全事故应急预案》、《风险分级管控与隐患排查治理体系》、《安全生产清单制管理体系》等系列安全管控制度文件；二是将安全生产责任分解“横向到边、纵向到底”，严格落实安全生产责任制，制定详细的安全工作计划，并层层签订了《安全生产目标责任书》，将工作职责层层分解落实到个人，贯彻落实“安全第一，预防为主，综合治理”的安全方针，持续开展安全管控工作；三是建立隐患排查治理体系，保障安全生产的资金和人力投入，围绕工艺装备、基础设施、作业环境、防控手段、现场管理等方面重点开展隐患排查，通过应急演练、安全培训等活动，强化应急处置能力，提高全员安全责任意识。

报告期，公司安全管控体系完善，相关内控制度均得到有效执行，安全标准化建设，安全生产教育培训等工作有序开展，未有重大安全事故发生。

## 第六节 重要事项

### 一、公司实际控制人、股东、关联方、收购人以及公司等承诺相关方在报告期内履行完毕及截至报告期末超期未履行完毕的承诺事项

适用 不适用

承诺事由	承诺方	承诺类型	承诺内容	承诺时间	承诺期限	履行情况
其他承诺	公司董事、总裁彭朗，董事、常务副总裁刘祥彬，董事、副总裁成景豪，副总裁、董事局秘书张振亚，董事、副总裁吴洋，副总裁冯少伟，财务总监杨文毅、总裁助理王志国	增持股份承诺	自 2022 年 5 月 6 日起六个月内，通过深圳证券交易所交易系统以集中竞价交易方式增持公司股份，增持金额合计不低于人民币 1170.00 万元且不超过人民币 1880.00 万元（均含本数）。	2022 年 05 月 05 日	自 2022 年 5 月 6 日起六个月内	履行中
承诺是否按时履行	履行中					

### 二、控股股东及其他关联方对上市公司的非经营性占用资金情况

适用 不适用

公司报告期不存在控股股东及其他关联方对上市公司的非经营性占用资金。

### 三、违规对外担保情况

适用 不适用

公司报告期无违规对外担保情况。

### 四、聘任、解聘会计师事务所情况

半年度财务报告是否已经审计

是 否

公司半年度报告未经审计。

### 五、董事会、监事会对会计师事务所本报告期“非标准审计报告”的说明

适用 不适用

### 六、董事会对上年度“非标准审计报告”相关情况的说明

适用 不适用

### 七、破产重整相关事项

适用 不适用

公司报告期末未发生破产重整相关事项。

## 八、诉讼事项

重大诉讼仲裁事项

适用 不适用

本报告期公司无重大诉讼、仲裁事项。

其他诉讼事项

适用 不适用

## 九、处罚及整改情况

适用 不适用

## 十、公司及其控股股东、实际控制人的诚信状况

适用 不适用

## 十一、重大关联交易

### 1、与日常经营相关的关联交易

适用 不适用

公司报告期末未发生与日常经营相关的关联交易。

### 2、资产或股权收购、出售发生的关联交易

适用 不适用

公司报告期末未发生资产或股权收购、出售的关联交易。

### 3、共同对外投资的关联交易

适用 不适用

公司报告期末未发生共同对外投资的关联交易。

### 4、关联债权债务往来

适用 不适用

公司报告期不存在关联债权债务往来。

### 5、与存在关联关系的财务公司的往来情况

适用 不适用

公司与存在关联关系的财务公司与关联方之间不存在存款、贷款、授信或其他金融业务。

## 6、公司控股的财务公司与关联方的往来情况

适用 不适用

公司控股的财务公司与关联方之间不存在存款、贷款、授信或其他金融业务。

## 7、其他重大关联交易

适用 不适用

公司报告期无其他重大关联交易。

## 十二、重大合同及其履行情况

### 1、托管、承包、租赁事项情况

#### (1) 托管情况

适用 不适用

公司报告期不存在托管情况。

#### (2) 承包情况

适用 不适用

公司报告期不存在承包情况。

#### (3) 租赁情况

适用 不适用

公司报告期不存在租赁情况。

### 2、重大担保

适用 不适用

单位：万元

公司及其子公司对外担保情况（不包括对子公司的担保）										
担保对象名称	担保额度相关公告披露日期	担保额度	实际发生日期	实际担保金额	担保类型	担保物（如有）	反担保情况（如有）	担保期	是否履行完毕	是否为关联方担保
公司对子公司的担保情况										
担保对象名称	担保额度相关公告披露日期	担保额度	实际发生日期	实际担保金额	担保类型	担保物（如有）	反担保情况（如有）	担保期	是否履行完毕	是否为关联方担保
四川省金路树脂有限公司	2022年04月27日	2,000	2021年02月25日	2,000	连带责任担保			2021.02.25 - 2022.02.23	是	是
四川省金路树脂有	2022年04月27日	1,970	2021年04月01日	1,970	连带责任担保			2021.04.01 -	是	是

限公司	日		日					2022.03.31		
四川省金路树脂有限公司	2022年04月27日	2,000	2021年06月01日	2,000	连带责任担保			2021.06.01 - 2022.06.01	是	是
四川省金路树脂有限公司	2022年04月27日	2,000	2021年09月28日	2,000	连带责任担保			2021.09.28 - 2022.09.26	否	是
四川省金路树脂有限公司	2022年04月27日	3,000	2021年10月19日	3,000	连带责任担保			2021.10.19 - 2022.10.18	否	是
四川省金路树脂有限公司	2022年04月27日	12,500	2021年12月07日	12,500	连带责任担保			2021.12.07 - 2022.12.30	否	是
四川省金路树脂有限公司	2022年04月27日	2,000	2022年02月28日	2,000	连带责任担保			2022.02.28 - 2023.02.23	否	是
四川省金路树脂有限公司	2022年04月27日	1,870	2022年06月13日	1,870	连带责任担保			2022.06.13 - 2023.06.12	否	是
四川省金路树脂有限公司	2022年04月27日	2,000	2022年06月16日	2,000	连带责任担保			2022.06.16 - 2023.06.16	否	是
四川省金路树脂有限公司	2022年04月27日	8,000	2022年06月24日	8,000	连带责任担保			2022.06.24 - 2023.06.23	否	是
四川省金路树脂有限公司	2022年04月27日	25,130	2022年04月27日		连带责任担保				否	是
四川岷江电化有限公司	2022年04月27日	10,000	2022年04月27日		连带责任担保				否	是
四川金路仓储有限责任公司	2022年04月27日	2,000	2022年04月27日		连带责任担保				否	是
四川金路物流有限责任公司	2022年04月27日	2,000	2022年04月27日		连带责任担保				否	是
中江金仓化工原料有限公司	2022年04月27日	2,000	2022年04月27日		连带责任担保				否	是
报告期内审批对子公司担保额度合计(B1)			72,500		报告期内对子公司担保实际发生额合计(B2)					37,340
报告期末已审批的对子公司担保额度合计(B3)			72,500		报告期末对子公司实际担保余额合计(B4)					31,370
子公司对子公司的担保情况										
担保对象名称	担保额度相关公告披露日期	担保额度	实际发生日期	实际担保金额	担保类型	担保物(如有)	反担保情况(如有)	担保期	是否履行完毕	是否为关联方担保
四川岷江电化有限公司	2022年04月27日	2,000	2021年09月23日	2,000	连带责任担保			2021.11.29 - 2022.11.28	否	是
四川省金	2022年	8,000	2021年	8,000	连带责			2021.8.18-	否	是

路树脂有限公司	04月27日		08月18日		任担保			2022.8.18		
四川岷江电化有限公司	2022年04月27日	1,000							否	是
四川省金路树脂有限公司	2022年04月27日	10,000							否	是
报告期内审批对子公司担保额度合计(C1)			21,000		报告期内对子公司担保实际发生额合计(C2)					10,000
报告期末已审批的对子公司担保额度合计(C3)			21,000		报告期末对子公司实际担保余额合计(C4)					10,000
公司担保总额(即前三大项的合计)										
报告期内审批担保额度合计(A1+B1+C1)			93,500		报告期内担保实际发生额合计(A2+B2+C2)					47,340
报告期末已审批的担保额度合计(A3+B3+C3)			93,500		报告期末实际担保余额合计(A4+B4+C4)					41,370
实际担保总额(即A4+B4+C4)占公司净资产的比例										28.81%

注：公司担保经年度股东大会审议通过后，在总担保额度范围内，在遵照相关法律、法规及监管规则规定前提下可进行调剂使用，担保期限从本次年度股东大会审议通过之日起，至下一次年度股东大会召开之日止。

### 3、委托理财

适用 不适用

公司报告期不存在委托理财。

### 4、其他重大合同

适用 不适用

公司报告期不存在其他重大合同。

## 十三、其他重大事项的说明

适用 不适用

1. 为进一步完善公司上游产业链，提升公司生产所需原料供应保障水平，推动公司战略转型升级，布局新能源业务，公司2022年第三次临时董事会、2021年年度股东大会审议通过了收购深圳市兆新能源股份有限公司所持青海锦泰钾肥有限公司全部股权事宜，目前相关工作正推进之中（具体内容详见公司相关公告）。

2. 2022 年 7 月 12 日，公司披露了《关于签署合作框架协议的公告》，公司同中国地质科学院矿产综合利用研究所签署了《合作框架协议》，双方拟在产业协作、科技成果转化等领域开展合作。（具体内容详见公司相关公告）。

3. 公司 2021 年第六次临时董事局会议、2021 年第二次临时股东大会，审议通过了《关于〈四川新金路集团股份有限公司 2021 年员工持股计划（草案）〉及摘要》等相关议案，同意公司实施 2021 年员工持股计划，由于部分持有人因离职不符合本持股计划持有人资格，本持股计划决定取消已离职持有人参与资格，由本持股计划的其他持有人受让离职人员的份额；公司新聘副总裁冯少伟希望追加参与本持股计划，其份额受让自本持股计划的持有人；以及本持股计划持有人杨文毅因职务调整，晋升为公司高级管理人员，其认购份额不变。结合本持股计划的实际情况，公司决定调整本持股计划的持有人数量、人员名单及份额分配情况，2022 年 7 月 29 日，公司召开了 2022 年第四次临时董事局会议，2022 年第一次临时监事局会议，审议通过了上述事项（具体内容详见公司相关公告）。

#### 十四、公司子公司重大事项

适用 不适用

1. 公司 2019 年第三次临时董事会，审议通过了《关于下属控股子公司对外投资设立有限合伙企业的议案》，同意公司控股子公司金路资产管理有限公司与河南资产管理基金管理有限公司、北京尚中资产管理有限公司、上海浩博投资有限公司、河南曜鑫企业管理咨询中心（有限合伙）、中军资产管理（珠海）有限公司、河南资产管理有限公司、柒捌玖资产管理有限公司，共同投资设立有限合伙企业投资 COAMC2018HA01 资产包。2019 年 7 月 16 日，公司披露了《关于下属控股子公司对外投资设立有限合伙企业的进展公告》，共同投资设立的河南信恒企业管理合伙企业（有限合伙）注册成立，报告期，金路资产管理有限公司实现回款 716.67 余万元，资产包的处置相关工作正在有序推进之中。

2. 公司 2022 年第二次临时董事局会议，审议通过了《关于下属子公司 2022 年度开展 PVC 期货套期保值业务的议案》，公司董事会审议同意下属全资子公司四川旌路产业（集团）供应链有限公司（以下简称“旌路公司”）在 2022 年度开展 PVC 期货套期保值业务。鉴于旌路公司主要开展相关供应链贸易经营业务，围绕“煤炭-兰炭-电石-PVC”塑化产业开展供应链业务，纯碱作为塑化产业供应链业务的延伸，也是旌路公司开展的经营业务品种，为充分利用期货套期保值工具来锁定预期利润、降低经营风险，经公司 2022 年第四次临时董事局会议审议同意旌路公司在 2022 年度 PVC 期货套期保值业务的基础上增加纯碱期货套期保值业务。



## 第七节 股份变动及股东情况

### 一、股份变动情况

#### 1、股份变动情况

单位：股

	本次变动前		本次变动增减（+，-）					本次变动后	
	数量	比例	发行新股	送股	公积金转股	其他	小计	数量	比例
一、有限售条件股份	45,996,497	7.55%				-5,289,525	-5,289,525	40,706,972	6.68%
1、国家持股									
2、国有法人持股									
3、其他内资持股	45,996,497	7.55%				-5,289,525	-5,289,525	40,706,972	6.68%
其中：境内法人持股	56,784	0.01%				0	0	56,784	0.01%
境内自然人持股	45,939,713	7.54%				-5,289,525	-5,289,525	40,650,188	6.67%
4、外资持股									
其中：境外法人持股									
境外自然人持股									
二、无限售条件股份	563,185,757	92.45%				5,289,525	5,289,525	568,475,282	93.32%
1、人民币普通股	563,185,757	92.45%				5,289,525	5,289,525	568,475,282	93.32%
2、境内上市的外资股									
3、境外上市的外资股									
4、其他									
三、股份总数	609,182,254	100.00%				0	0	609,182,254	100.00%

股份变动的的原因

适用 不适用

1. 2021年9月29日，公司第一大股东、实际控制人、董事长刘江东先生通过大宗交易方式减持了所持公司部分股份，其所持公司股份发生变动，报告期，按其所持股份重新计算了其董事锁定限售股，变动减少5,625,000股。

2. 报告期，公司部分董事、高管增持了公司股份，根据中国证监会、深圳证券交易所的相关规定，本次变动增加高管锁定股335,475股。

股份变动的批准情况

适用 不适用

股份变动的过户情况

适用 不适用

股份回购的实施进展情况

适用 不适用

采用集中竞价方式减持回购股份的实施进展情况

适用 不适用

股份变动对最近一年和最近一期基本每股收益和稀释每股收益、归属于公司普通股股东的每股净资产等财务指标的影响

适用 不适用

公司认为必要或证券监管机构要求披露的其他内容

适用 不适用

## 2、限售股份变动情况

适用 不适用

单位：股

股东名称	期初限售股数	本期解除限售股数	本期增加限售股数	期末限售股数	限售原因	解除限售日期
刘江东	45,939,713	5,625,000	0	40,314,713	董事锁定股	2021年9月29日，刘江东通过大宗交易方式减持了所持公司部分股份，其所持公司股份发生变动，报告期按上年最后一个交易日持股数75%进行锁定，导致其董事锁定限售股发生变动。
彭朗	0	0	157,650	157,650	高管锁定股	报告期增持股份按照75%进行锁定
刘祥彬	0	0	15,000	15,000	高管锁定股	报告期增持股份按照75%进行锁定
成景豪	0	0	72,825	72,825	高管锁定股	报告期增持股份按照75%进行锁定
王志国	0	0	90,000	90,000	高管锁定股	报告期增持股份按照75%进行锁定
合计	45,939,713	5,625,000	335,475	40,650,188	--	--

## 二、证券发行与上市情况

适用 不适用

## 三、公司股东数量及持股情况

单位：股

报告期末普通股股东总数	45,097	报告期末表决权恢复的优先股股东总数（如有）	0					
持股5%以上的普通股股东或前10名普通股股东持股情况								
股东名称	股东性质	持股比例	报告期末持有的普	报告期内增减变动	持有有限售条件的	持有无限售条件的普通	质押、标记或冻结情况	
							股份状态	数量

			普通股数量	情况	普通股数量	股数量		
刘江东	境内自然人	8.82%	53,752,951	0	40,314,713	13,438,238	质押 冻结	41,044,533 6,789,641
四川金海马实业有限公司	境内非国有法人	6.06%	36,898,365	0	0	36,898,365	质押	30,898,365
德阳市国有资产经营有限公司	国有法人	3.54%	21,556,124	0	0	21,556,124		
四川新金路集团股份有限公司—2021年员工持股计划	其他	2.95%	17,989,100	0	0	17,989,100		
汉龙实业发展有限公司	境内非国有法人	2.06%	12,560,365	0	0	12,560,365	质押	11,000,000
陈显学	境内自然人	1.74%	10,572,370	2,842,370	0	10,572,370		
卜桂平	境内自然人	1.43%	8,724,900	8,724,900	0	8,724,900		
深圳市大刚投资管理有限公司—大刚麒圣启航3期私募证券投资基金	其他	1.14%	6,940,333	6,940,333	0	6,940,333		
邱雅洁	境内自然人	0.78%	4,759,398	4,406,098	0	4,759,398		
聂心韞	境内自然人	0.77%	4,692,800			4,692,800		
战略投资者或一般法人因配售新股成为前10名普通股股东的情况		无						
上述股东关联关系或一致行动的说明		上述前十大股东中，刘江东先生与四川金海马实业有限公司互为一致行动人，除上述情况外，公司未知上述其他股东之间是否存在关联关系及是否属于一致行动人。						
上述股东涉及委托/受托表决权、放弃表决权情况的说明		无						
前10名股东中存在回购专户的特别说明		华创证券有限责任公司约定购回专用账户报告期末持有公司股份数量12,180,000股，持股比例2%。2022年7月6日，上述股份已被四川金海马实业有限公司按照约定购回式证券交易的相关协议约定全部购回。						
前10名无限售条件普通股股东持股情况								
股东名称	报告期末持有无限售条件普通股股份数量						股份种类	
							股份种类	数量
四川金海马实业有限公司	36,898,365						人民币普通股	36,898,365
德阳市国有资产经营有限公司	21,556,124						人民币普通股	21,556,124
四川新金路集团股份有限公司—2021年员工持股计划	17,989,100						人民币普通股	17,989,100
刘江东	13,438,238						人民币普	13,438,238

		12,560,365	人民币普通股	12,560,365
汉龙实业发展有限公司		10,572,370	人民币普通股	10,572,370
陈显学		8,724,900	人民币普通股	8,724,900
卜桂平		6,940,333	人民币普通股	6,940,333
深圳市大刚投资管理有限公司—大刚麒圣启航 3 期私募证券投资基金		4,759,398	人民币普通股	4,759,398
邱雅洁		4,692,800	人民币普通股	4,692,800
聂心韞		上述前十大股东中，刘江东先生与四川金海马实业有限公司互为一致行动人，除上述情况外，公司未知上述其他股东之间是否存在关联关系及是否属于一致行动人。		
前 10 名无限售条件普通股股东之间，以及前 10 名无限售条件普通股股东和前 10 名普通股股东之间关联关系或一致行动的说明				
前 10 名普通股股东参与融资融券业务情况说明	上述公司股东陈显学通过招商证券股份有限公司客户信用交易担保证券账户持有公司股份 10,572,370 股；上述公司股东深圳市大刚投资管理有限公司—大刚麒圣启航 3 期私募证券投资基金通过招商证券股份有限公司客户信用交易担保证券账户持有公司股份 6,940,333 股；上述公司股东邱雅洁通过招商证券股份有限公司客户信用交易担保证券账户持有公司股份 4,751,898 股，通过普通证券账户持有公司股份 7,500 股，合计持有公司股份 4,759,398 股；上述公司股东聂心韞通过招商证券股份有限公司客户信用交易担保证券账户持有公司股份 4,692,800 股。			

公司前 10 名普通股股东、前 10 名无限售条件普通股股东在报告期内是否进行约定购回交易

是 否

2021 年 12 月 29 日，公司披露了《关于公司持股 5%以上股东进行约定购回式证券交易的公告》，公司第一大股东、实际控制人、董事长刘江东先生的一致行动人，公司持股 5%以上股东四川金海马实业有限公司将持有的公司 1218 万股无限售流通股（占公司总股本的 2%）与华创证券有限责任公司进行了约定购回式证券交易，具体情况如下：

股东名称	是否为控股股东及一致行动人	交易股数（万股）	初始交易日	购回交易日	约定购回式交易证券公司	占公司总股本比例（%）	用途
四川金海马实业有限公司	是	1218	2021 年 12 月 24 日	2022 年 7 月 6 日	华创证券有限责任公司	2	债务置换

2021 年 7 月 8 日，公司披露了《关于公司持股 5%以上股东进行约定购回式证券交易购回的公告》，约定购回期限已到，金海马公司已将该部分股份全部购回（具体内容详见公司相关公告）。

#### 四、董事、监事和高级管理人员持股变动

适用 不适用

姓名	职务	任职状态	期初持股数（股）	本期增持股份数量（股）	本期减持股份数量（股）	期末持股数（股）	期初被授予的限制性股票数量（股）	本期被授予的限制性股票数量（股）	期末被授予的限制性股票数量（股）
彭朗	董事、总裁	现任	0	210,200	0	210,200	0	0	0
刘祥彬	董事、常务副总裁	现任	0	20,000	0	20,000	0	0	0
成景豪	董事、副	现任	0	97,100	0	97,100	0	0	0

	总裁								
王志国	总裁助理	现任	0	120,000	0	120,000	0	0	0
合计	--	--	0	447,300.00	0.00	447,300.00	0	0	0

## 五、控股股东或实际控制人变更情况

控股股东报告期内变更

适用 不适用

公司报告期控股股东未发生变更。

实际控制人报告期内变更

适用 不适用

公司报告期实际控制人未发生变更。

## 第八节 优先股相关情况

适用 不适用

报告期公司不存在优先股。

## 第九节 债券相关情况

适用 不适用

## 第十节 财务报告

### 一、审计报告

半年度报告是否经过审计

是 否

公司半年度财务报告未经审计。

### 二、财务报表

财务附注中报表的单位为：元

#### 1、合并资产负债表

编制单位：四川新金路集团股份有限公司

2022 年 06 月 30 日

单位：元

项目	2022 年 6 月 30 日	2022 年 1 月 1 日
流动资产：		
货币资金	466,887,933.15	523,091,858.51
结算备付金		
拆出资金		
交易性金融资产		
衍生金融资产		
应收票据	30,211,035.50	
应收账款	57,423,403.89	9,112,370.60
应收款项融资	65,380,626.47	81,796,474.78
预付款项	142,950,755.96	31,158,965.66
应收保费		
应收分保账款		
应收分保合同准备金		
其他应收款	11,020,123.78	8,493,463.22
其中：应收利息		
应收股利		
买入返售金融资产		
存货	260,127,712.80	193,838,070.91
合同资产		
持有待售资产		
一年内到期的非流动资产		
其他流动资产	10,004,626.41	9,333,528.55
流动资产合计	1,044,006,217.96	856,824,732.23
非流动资产：		



发放贷款和垫款		
债权投资		
其他债权投资		
长期应收款		
长期股权投资	75,930,030.67	78,398,962.19
其他权益工具投资	87,951,845.72	87,951,845.72
其他非流动金融资产		
投资性房地产		
固定资产	980,417,756.66	986,098,613.52
在建工程	76,799,913.32	65,893,621.87
生产性生物资产		
油气资产		
使用权资产	14,040,285.56	8,179,964.88
无形资产	54,579,948.25	55,625,434.85
开发支出	5,154,311.11	687,923.41
商誉		
长期待摊费用	3,742,220.95	3,221,902.41
递延所得税资产	17,420,936.90	17,420,936.90
其他非流动资产	164,680,862.99	16,070,166.89
非流动资产合计	1,480,718,112.13	1,319,549,372.64
资产总计	2,524,724,330.09	2,176,374,104.87
流动负债：		
短期借款	294,894,980.28	214,157,573.46
向中央银行借款		
拆入资金		
交易性金融负债		
衍生金融负债		
应付票据	218,484,005.80	33,367,840.00
应付账款	222,193,321.16	225,267,276.71
预收款项	838,710.90	1,972,612.94
合同负债	112,081,399.02	43,572,290.67
卖出回购金融资产款		
吸收存款及同业存放		
代理买卖证券款		
代理承销证券款		
应付职工薪酬	34,987,352.58	113,579,885.26
应交税费	24,322,965.47	45,536,756.39
其他应付款	30,334,625.56	34,713,012.11
其中：应付利息		
应付股利	190,968.37	190,968.37
应付手续费及佣金		
应付分保账款		

持有待售负债		
一年内到期的非流动负债	4,429,749.67	3,464,106.79
其他流动负债	14,570,581.87	5,663,737.40
流动负债合计	957,137,692.31	721,295,091.73
非流动负债：		
保险合同准备金		
长期借款		
应付债券		
其中：优先股		
永续债		
租赁负债	7,997,203.94	4,024,889.11
长期应付款	314,679.90	318,347.90
长期应付职工薪酬		
预计负债		
递延收益	32,836,680.41	34,532,769.70
递延所得税负债	63,490,008.39	53,843,672.81
其他非流动负债		
非流动负债合计	104,638,572.64	92,719,679.52
负债合计	1,061,776,264.95	814,014,771.25
所有者权益：		
股本	609,182,254.00	609,182,254.00
其他权益工具		
其中：优先股		
永续债		
资本公积	62,721,995.35	15,680,498.83
减：库存股		
其他综合收益	23,876,342.74	23,876,342.74
专项储备	3,766,853.23	2,282,589.15
盈余公积	68,095,208.81	68,095,208.81
一般风险准备		
未分配利润	668,344,469.21	617,019,242.13
归属于母公司所有者权益合计	1,435,987,123.34	1,336,136,135.66
少数股东权益	26,960,941.80	26,223,197.96
所有者权益合计	1,462,948,065.14	1,362,359,333.62
负债和所有者权益总计	2,524,724,330.09	2,176,374,104.87

法定代表人：刘江东

主管会计工作负责人：杨文毅

会计机构负责人：张东

## 2、母公司资产负债表

单位：元

项目	2022年6月30日	2022年1月1日
流动资产：		
货币资金	122,117,546.30	107,264,216.99
交易性金融资产		
衍生金融资产		
应收票据		

应收账款	5,030,415.58	31,703.10
应收款项融资	33,922,724.98	8,797,724.61
预付款项	1,071,990.37	1,210,000.00
其他应收款	122,935,824.84	73,022,198.17
其中：应收利息		
应收股利		
存货	189,988.68	459,588.40
合同资产		
持有待售资产		
一年内到期的非流动资产		
其他流动资产	3,265,806.12	3,471,181.56
流动资产合计	288,534,296.87	194,256,612.83
非流动资产：		
债权投资		
其他债权投资		
长期应收款		
长期股权投资	767,686,998.10	738,048,516.70
其他权益工具投资		
其他非流动金融资产		
投资性房地产		
固定资产	116,754,011.21	118,752,928.96
在建工程		
生产性生物资产		
油气资产		
使用权资产		
无形资产	2,298,570.55	2,051,418.85
开发支出		
商誉		
长期待摊费用		
递延所得税资产		
其他非流动资产	119,732,840.00	
非流动资产合计	1,006,472,419.86	858,852,864.51
资产总计	1,295,006,716.73	1,053,109,477.34
流动负债：		
短期借款		
交易性金融负债		
衍生金融负债		
应付票据		
应付账款	27,015,048.08	1,517,378.41
预收款项	838,710.90	1,972,612.94
合同负债	23,143,973.52	19,560,866.99
应付职工薪酬	6,891,044.62	38,028,342.14

应交税费	1,547,449.74	1,936,430.22
其他应付款	602,220,136.34	345,500,211.51
其中：应付利息		
应付股利	190,968.37	190,968.37
持有待售负债		
一年内到期的非流动负债		
其他流动负债	3,008,716.55	2,542,912.70
流动负债合计	664,665,079.75	411,058,754.91
非流动负债：		
长期借款		
应付债券		
其中：优先股		
永续债		
租赁负债		
长期应付款		
长期应付职工薪酬		
预计负债		
递延收益		
递延所得税负债		
其他非流动负债		
非流动负债合计		
负债合计	664,665,079.75	411,058,754.91
所有者权益：		
股本	609,182,254.00	609,182,254.00
其他权益工具		
其中：优先股		
永续债		
资本公积	62,721,995.35	15,680,498.83
减：库存股		
其他综合收益		
专项储备		
盈余公积	97,119,871.87	97,119,871.87
未分配利润	-138,682,484.24	-79,931,902.27
所有者权益合计	630,341,636.98	642,050,722.43
负债和所有者权益总计	1,295,006,716.73	1,053,109,477.34

### 3、合并利润表

单位：元

项目	2022 年半年度	2021 年半年度
一、营业总收入	1,820,160,634.07	1,386,187,729.65
其中：营业收入	1,820,160,634.07	1,386,187,729.65
利息收入		
已赚保费		
手续费及佣金收入		
二、营业总成本	1,714,737,429.40	1,171,898,347.02

其中：营业成本	1,522,457,758.85	1,030,081,432.04
利息支出		
手续费及佣金支出		
退保金		
赔付支出净额		
提取保险责任准备金净额		
保单红利支出		
分保费用		
税金及附加	10,399,629.49	9,083,715.87
销售费用	5,472,977.51	3,539,400.87
管理费用	164,997,681.68	118,343,238.70
研发费用	8,566,988.40	5,019,706.41
财务费用	2,842,393.47	5,830,853.13
其中：利息费用	4,255,823.77	7,577,221.14
利息收入	2,199,457.17	1,850,102.57
加：其他收益	2,260,593.07	4,992,761.35
投资收益（损失以“-”号填列）	4,953,960.26	7,434,855.88
其中：对联营企业和合营企业的投资收益	4,808,612.87	7,326,376.14
以摊余成本计量的金融资产终止确认收益		
汇兑收益（损失以“-”号填列）		
净敞口套期收益（损失以“-”号填列）		
公允价值变动收益（损失以“-”号填列）		-6,462,825.00
信用减值损失（损失以“-”号填列）	-4,304,844.43	1,855,440.37
资产减值损失（损失以“-”号填列）	-11,567,467.27	127,097.05
资产处置收益（损失以“-”号填列）	-354,882.95	37,578.69
三、营业利润（亏损以“-”号填列）	96,410,563.35	222,274,290.97
加：营业外收入	541,811.94	1,727,713.08
减：营业外支出	5,179,765.51	4,253,593.51
四、利润总额（亏损总额以“-”号填列）	91,772,609.78	219,748,410.54
减：所得税费用	39,776,822.11	55,918,285.16
五、净利润（净亏损以“-”号填列）	51,995,787.67	163,830,125.38
（一）按经营持续性分类		
1.持续经营净利润（净亏损以“-”号填列）	51,995,787.67	163,830,125.38
2.终止经营净利润（净亏损以		

“—”号填列)		
(二) 按所有权归属分类		
1. 归属于母公司所有者的净利润	51,325,227.08	161,967,296.38
2. 少数股东损益	670,560.59	1,862,829.00
六、其他综合收益的税后净额		
归属母公司所有者的其他综合收益的税后净额		
(一) 不能重分类进损益的其他综合收益		
1. 重新计量设定受益计划变动额		
2. 权益法下不能转损益的其他综合收益		
3. 其他权益工具投资公允价值变动		
4. 企业自身信用风险公允价值变动		
5. 其他		
(二) 将重分类进损益的其他综合收益		
1. 权益法下可转损益的其他综合收益		
2. 其他债权投资公允价值变动		
3. 金融资产重分类计入其他综合收益的金额		
4. 其他债权投资信用减值准备		
5. 现金流量套期储备		
6. 外币财务报表折算差额		
7. 其他		
归属于少数股东的其他综合收益的税后净额		
七、综合收益总额	51,995,787.67	163,830,125.38
归属于母公司所有者的综合收益总额	51,325,227.08	161,967,296.38
归属于少数股东的综合收益总额	670,560.59	1,862,829.00
八、每股收益：		
(一) 基本每股收益	0.0843	0.2659
(二) 稀释每股收益	0.0843	0.2659

法定代表人：刘江东

主管会计工作负责人：杨文毅

会计机构负责人：张东

#### 4、母公司利润表

单位：元

项目	2022 年半年度	2021 年半年度
一、营业收入	19,355,209.31	9,969,934.79
减：营业成本	42,088.38	19,068.00
税金及附加	1,976,119.69	556,754.45
销售费用	852,373.49	71,959.86
管理费用	75,006,403.46	40,301,149.06
研发费用		
财务费用	-245,390.30	-30,758.66
其中：利息费用		

利息收入	265,628.47	46,398.30
加：其他收益	173,046.65	
投资收益（损失以“-”号填列）	-361,518.60	-467,659.70
其中：对联营企业和合营企业的投资收益	-361,518.60	-798,038.11
以摊余成本计量的金融资产终止确认收益（损失以“-”号填列）		
净敞口套期收益（损失以“-”号填列）		
公允价值变动收益（损失以“-”号填列）	0.00	-6,462,825.00
信用减值损失（损失以“-”号填列）	-288,258.37	2,922,812.76
资产减值损失（损失以“-”号填列）		
资产处置收益（损失以“-”号填列）		
二、营业利润（亏损以“-”号填列）	-58,753,115.73	-34,955,909.86
加：营业外收入	4,000.01	40,000.80
减：营业外支出	1,466.25	
三、利润总额（亏损总额以“-”号填列）	-58,750,581.97	-34,915,909.06
减：所得税费用		0.00
四、净利润（净亏损以“-”号填列）	-58,750,581.97	-34,915,909.06
（一）持续经营净利润（净亏损以“-”号填列）	-58,750,581.97	-34,915,909.06
（二）终止经营净利润（净亏损以“-”号填列）		
五、其他综合收益的税后净额		
（一）不能重分类进损益的其他综合收益		
1. 重新计量设定受益计划变动额		
2. 权益法下不能转损益的其他综合收益		
3. 其他权益工具投资公允价值变动		
4. 企业自身信用风险公允价值变动		
5. 其他		
（二）将重分类进损益的其他综合收益		
1. 权益法下可转损益的其他综合收益		
2. 其他债权投资公允价值变动		
3. 金融资产重分类计入其他综合收益的金额		
4. 其他债权投资信用减值准备		

5. 现金流量套期储备		
6. 外币财务报表折算差额		
7. 其他		
六、综合收益总额	-58,750,581.97	-34,915,909.06
七、每股收益：		
（一）基本每股收益		
（二）稀释每股收益		

## 5、合并现金流量表

单位：元

项目	2022 年半年度	2021 年半年度
一、经营活动产生的现金流量：		
销售商品、提供劳务收到的现金	1,112,977,273.30	896,229,098.93
客户存款和同业存放款项净增加额		
向中央银行借款净增加额		
向其他金融机构拆入资金净增加额		
收到原保险合同保费取得的现金		
收到再保业务现金净额		
保户储金及投资款净增加额		
收取利息、手续费及佣金的现金		
拆入资金净增加额		
回购业务资金净增加额		
代理买卖证券收到的现金净额		
收到的税费返还	5,463,968.66	
收到其他与经营活动有关的现金	3,500,002.55	21,063,339.61
经营活动现金流入小计	1,121,941,244.51	917,292,438.54
购买商品、接受劳务支付的现金	880,934,038.42	463,987,026.58
客户贷款及垫款净增加额		
存放中央银行和同业款项净增加额		
支付原保险合同赔付款项的现金		
拆出资金净增加额		
支付利息、手续费及佣金的现金		
支付保单红利的现金		
支付给职工以及为职工支付的现金	210,530,181.63	176,366,803.69
支付的各项税费	114,295,118.47	88,842,958.39
支付其他与经营活动有关的现金	74,377,600.65	76,180,918.77
经营活动现金流出小计	1,280,136,939.17	805,377,707.43
经营活动产生的现金流量净额	-158,195,694.66	111,914,731.11
二、投资活动产生的现金流量：		
收回投资收到的现金	5,739,295.72	62,269,289.55
取得投资收益收到的现金	1,427,370.95	10,266,017.87
处置固定资产、无形资产和其他长期资产收回的现金净额	336,189.51	3,913,850.00
处置子公司及其他营业单位收到的现金净额		
收到其他与投资活动有关的现金		
投资活动现金流入小计	7,502,856.18	76,449,157.42
购建固定资产、无形资产和其他长期资产支付的现金	46,215,462.35	25,771,053.56
投资支付的现金	100,159,000.00	



质押贷款净增加额		
取得子公司及其他营业单位支付的现金净额		
支付其他与投资活动有关的现金		
投资活动现金流出小计	146,374,462.35	25,771,053.56
投资活动产生的现金流量净额	-138,871,606.17	50,678,103.86
三、筹资活动产生的现金流量：		
吸收投资收到的现金		
其中：子公司吸收少数股东投资收到的现金		
取得借款收到的现金	144,700,000.00	97,680,000.00
收到其他与筹资活动有关的现金		
筹资活动现金流入小计	144,700,000.00	97,680,000.00
偿还债务支付的现金	64,000,000.00	173,680,000.00
分配股利、利润或偿付利息支付的现金	3,158,266.44	7,491,251.59
其中：子公司支付给少数股东的股利、利润		
支付其他与筹资活动有关的现金		89,898,964.49
筹资活动现金流出小计	67,158,266.44	271,070,216.08
筹资活动产生的现金流量净额	77,541,733.56	-173,390,216.08
四、汇率变动对现金及现金等价物的影响		
五、现金及现金等价物净增加额	-219,525,567.27	-10,797,381.11
加：期初现金及现金等价物余额	442,408,736.47	149,731,543.54
六、期末现金及现金等价物余额	222,883,169.20	138,934,162.43

## 6、母公司现金流量表

单位：元

项目	2022 年半年度	2021 年半年度
一、经营活动产生的现金流量：		
销售商品、提供劳务收到的现金	21,677,616.10	11,147,558.48
收到的税费返还		
收到其他与经营活动有关的现金	589,536,526.13	98,385,317.82
经营活动现金流入小计	611,214,142.23	109,532,876.30
购买商品、接受劳务支付的现金	42,088.38	19,068.00
支付给职工以及为职工支付的现金	48,111,530.13	39,780,003.46
支付的各项税费	7,785,100.82	606,600.68
支付其他与经营活动有关的现金	390,369,723.59	24,615,264.19
经营活动现金流出小计	446,308,442.92	65,020,936.33
经营活动产生的现金流量净额	164,905,699.31	44,511,939.97
二、投资活动产生的现金流量：		
收回投资收到的现金		52,625,578.63
取得投资收益收到的现金		1,428,000.00
处置固定资产、无形资产和其他长期资产收回的现金净额	1,300.00	
处置子公司及其他营业单位收到的现金净额		
收到其他与投资活动有关的现金		
投资活动现金流入小计	1,300.00	54,053,578.63
购建固定资产、无形资产和其他长期资产支付的现金	19,894,670.00	17,562,122.61
投资支付的现金	130,159,000.00	
取得子公司及其他营业单位支付的		

现金净额		
支付其他与投资活动有关的现金		
投资活动现金流出小计	150,053,670.00	17,562,122.61
投资活动产生的现金流量净额	-150,052,370.00	36,491,456.02
三、筹资活动产生的现金流量：		
吸收投资收到的现金		
取得借款收到的现金		
收到其他与筹资活动有关的现金		
筹资活动现金流入小计		
偿还债务支付的现金		
分配股利、利润或偿付利息支付的现金		
支付其他与筹资活动有关的现金		89,898,964.49
筹资活动现金流出小计	0.00	89,898,964.49
筹资活动产生的现金流量净额	0.00	-89,898,964.49
四、汇率变动对现金及现金等价物的影响		
五、现金及现金等价物净增加额	14,853,329.31	-8,895,568.50
加：期初现金及现金等价物余额	107,264,216.99	29,866,450.20
六、期末现金及现金等价物余额	122,117,546.30	20,970,881.70

## 7、合并所有者权益变动表

本期金额

单位：元

项目	2022 年半年度														少数 股东 权益	所有 者权 益合 计
	归属于母公司所有者权益															
	股本	其他权益工具			资本 公积	减： 库存 股	其他 综合 收益	专项 储备	盈 余 公 积	一 般 风 险 准 备	未 分 配 利 润	其 他	小 计			
	优 先 股	永 续 债	其 他													
一、上年期末余额	609,182,254.00			0.00	15,680,498.83	0.00	23,876,342.74	2,282,589.15	68,095,208.81		617,019,242.13		1,336,135.66	26,223,197.96	1,362,359.33	
加：会计政策变更															0.00	
前期差错更正															0.00	
同一控制下企业合并																
其他															0.00	
二、本年初余额	609,182,254.00	0.00	0.00	0.00	15,680,498.83	0.00	23,876,342.74	2,282,589.15	68,095,208.81		617,019,242.13		1,336,135.66	26,223,197.96	1,362,359.33	

													6		2
三、本期增减变动金额（减少以“－”号填列）	0.00	0.00	0.00	0.00	47,041,496.52	0.00	0.00	1,484,264.08	0.00	0.00	51,325,227.08		99,850,737.98	737,743.84	100,588,731.52
（一）综合收益总额											51,325,227.08		51,325,227.08	670,560.59	51,995,787.67
（二）所有者投入和减少资本	0.00	0.00	0.00	0.00	47,041,496.52	0.00	0.00	0.00	0.00	0.00	0.00		47,041,496.52	0.00	47,041,496.52
1. 所有者投入的普通股													0.00		0.00
2. 其他权益工具持有者投入资本													0.00		0.00
3. 股份支付计入所有者权益的金额					47,041,496.52								47,041,496.52		47,041,496.52
4. 其他													0.00		0.00
（三）利润分配	0.00	0.00	0.00	0.00	0.00	0.00	0.00	0.00	0.00	0.00	0.00		0.00	0.00	0.00
1. 提取盈余公积													0.00		0.00
2. 提取一般风险准备										0.00			0.00		0.00
3. 对所有者（或股东）的分配										0.00					0.00
4. 其他															0.00
（四）所有者权益内部结转	0.00	0.00	0.00	0.00	0.00	0.00	0.00	0.00	0.00	0.00	0.00		0.00		0.00
1. 资本公积转增资本（或股本）													0.00		0.00
2. 盈余公积转增资本（或股本）													0.00		0.00
3. 盈余公积弥补亏损													0.00		0.00
4. 设定受益计划变动													0.00		

额结转留存收益																	
5. 其他综合收益结转留存收益													0.00				
6. 其他																	
(五) 专项储备	0.00	0.00	0.00	0.00		0.00	0.00	1,484,264.08	0.00	0.00	0.00		1,484,264.08	67,183.25		1,551,447.33	
1. 本期提取								10,198,955.52					10,198,955.52	109,205.40		10,308,160.92	
2. 本期使用								8,714,691.44					8,714,691.44	42,022.15		8,756,713.59	
(六) 其他													0.00				
四、本期末余额	609,182,254.00	0.00	0.00	0.00	62,721,995.35	0.00	23,876,342.74	3,766,853.23	68,095,208.81	0.00	668,344.69		1,435,987,123.34	26,960,941.80		1,462,948,065.14	

上年金额

单位：元

项目	2021 年半年度													少数股东权益	所有者权益合计
	归属于母公司所有者权益														
	股本	其他权益工具			资本公积	减：库存股	其他综合收益	专项储备	盈余公积	一般风险准备	未分配利润	其他	小计		
	优先股	永续债	其他												
一、上年期末余额	609,182,254.00			0.00	20,425,223.81	0.00		4,778,135.86	111,738,603.02		317,485,600.26		1,063,609,816.95	31,380,432.21	1,094,990,249.16
加：会计政策变更															0.00
前期差错更正													0.00		0.00
同一控制下企业合并															
其他													0.00		0.00
二、本年期	609	0.0	0.0	0.0	20,	0.0	0.0	4,7	111		317		1,0	31,	1,0

初余额	,18 2,2 54. 00	0	0	0	425 ,22 3.8 1	0	0	78, 135 .86	,73 8,6 03. 02		,48 5,6 00. 26		63, 609 ,81 6.9 5	380 ,43 2.2 1	94, 990 ,24 9.1 6
三、本期增 减变动金额 (减少以 “—”号填 列)	0.0 0	0.0 0	0.0 0	0.0 0	0.0 0	89, 898 ,96 4.4 9	0.0 0	- 591 ,28 4.7 6	0.0 0	0.0 0	161 ,96 7,2 96. 38		71, 477 ,04 7.1 3	- 969 ,91 4.9 5	70, 507 ,13 2.1 8
(一) 综合 收益总额											161 ,96 7,2 96. 38		161 ,96 7,2 96. 38	1,8 62, 829 .00	163 ,83 0,1 25. 38
(二) 所有 者投入和减 少资本	0.0 0	0.0 0	0.0 0	0.0 0		89, 898 ,96 4.4 9	0.0 0	0.0 0			0.0 0		- 89, 898 ,96 4.4 9	- 2,4 40, 743 .95	- 92, 339 ,70 8.4 4
1. 所有者 投入的普通 股													0.0 0	- 2,4 40, 743 .95	- 2,4 40, 743 .95
2. 其他权 益工具持有 者投入资本													0.0 0		0.0 0
3. 股份支 付计入所有 者权益的金 额						89, 898 ,96 4.4 9							- 89, 898 ,96 4.4 9		- 89, 898 ,96 4.4 9
4. 其他													0.0 0		
(三) 利润 分配	0.0 0	0.0 0	0.0 0	0.0 0	0.0 0	0.0 0	0.0 0	0.0 0	0.0 0	0.0 0	0.0 0		0.0 0	- 392 ,00 0.0 0	- 392 ,00 0.0 0
1. 提取盈 余公积															
2. 提取一 般风险准备															
3. 对所有 者(或股 东)的分配											0.0 0		- 392 ,00 0.0 0	- 392 ,00 0.0 0	
4. 其他															0.0 0
(四) 所有 者权益内部 结转	0.0 0	0.0 0	0.0 0	0.0 0	0.0 0	0.0 0	0.0 0	0.0 0	0.0 0		0.0 0		0.0 0		0.0 0

1. 资本公积转增资本(或股本)													0.00		0.00
2. 盈余公积转增资本(或股本)													0.00		0.00
3. 盈余公积弥补亏损													0.00		0.00
4. 设定受益计划变动额结转留存收益													0.00		
5. 其他综合收益结转留存收益													0.00		
6. 其他															
(五) 专项储备	0.00	0.00	0.00	0.00		0.00	0.00	-591,284.76	0.00	0.00	0.00		-591,284.76		-591,284.76
1. 本期提取								7,072,233.41					7,072,233.41		7,072,233.41
2. 本期使用								7,663,518.17					7,663,518.17		7,663,518.17
(六) 其他													0.00		
四、本期期末余额	609,182,254.00	0.00	0.00	0.00	20,425,223.81	89,898,964.49	0.00	4,186,851.10	111,738,603.02	0.00	479,452,896.64		1,135,086,408.8	30,410,517.26	1,165,497,381.4

## 8、母公司所有者权益变动表

本期金额

单位：元

项目	2022 年半年度											
	股本	其他权益工具			资本公积	减：库存股	其他综合收益	专项储备	盈余公积	未分配利润	其他	所有者权益合计
		优先股	永续债	其他								
一、上年期末余额	609,182,254.00			0.00	15,680,498.83	0.00	0.00	0.00	97,119,871.87	-79,931,902.27	0.00	642,050,722.43
加：会计政策变更												0.00

前期差错更正												0.00
其他												0.00
二、本年期初余额	609,182,254.00	0.00	0.00	0.00	15,680,498.83	0.00	0.00	0.00	97,119,871.87	-79,931,902.27	0.00	642,050,722.43
三、本期增减变动金额（减少以“－”号填列）	0.00	0.00	0.00	0.00	47,041,496.52	0.00	0.00	0.00	0.00	-58,750,581.97	0.00	-11,709,085.45
（一）综合收益总额										-58,750,581.97		-58,750,581.97
（二）所有者投入和减少资本	0.00	0.00	0.00	0.00	47,041,496.52	0.00	0.00	0.00	0.00	0.00		47,041,496.52
1. 所有者投入的普通股												0.00
2. 其他权益工具持有者投入资本												0.00
3. 股份支付计入所有者权益的金额					47,041,496.52							47,041,496.52
4. 其他												0.00
（三）利润分配	0.00	0.00	0.00	0.00	0.00	0.00	0.00	0.00	0.00	0.00	0.00	0.00
1. 提取盈余公积												0.00
2. 对所有者（或股东）的分配										0.00		0.00
3. 其他												0.00
（四）所有者权益内部结转	0.00	0.00	0.00	0.00	0.00	0.00	0.00	0.00	0.00	0.00		0.00
1. 资本公积转增资本（或股本）												0.00
2. 盈余公积转增资本（或股本）												0.00
3. 盈余公积弥补亏损												0.00
4. 设定受益计划变动												

额结转留存收益												
5. 其他综合收益结转留存收益												
6. 其他												
(五) 专项储备	0.00	0.00	0.00	0.00		0.00	0.00	0.00	0.00	0.00	0.00	0.00
1. 本期提取												0.00
2. 本期使用												0.00
(六) 其他												
四、本期期末余额	609,182,254.00	0.00	0.00	0.00	62,721,995.35	0.00	0.00	0.00	97,119,871.87	-138,682,484.24	0.00	630,341,636.98

上年金额

单位：元

项目	2021 年半年度											
	股本	其他权益工具			资本公积	减：库存股	其他综合收益	专项储备	盈余公积	未分配利润	其他	所有者权益合计
		优先股	永续债	其他								
一、上年期末余额	609,182,254.00			0.00	39,405,496.23	0.00	0.00	0.00	111,738,603.02	96,756,561.34		857,082,914.59
加：会计政策变更												0.00
前期差错更正												0.00
其他												0.00
二、本年初余额	609,182,254.00	0.00	0.00	0.00	39,405,496.23	0.00	0.00	0.00	111,738,603.02	96,756,561.34		857,082,914.59
三、本期增减变动金额（减少以“－”号填列）	0.00	0.00	0.00	0.00	0.00	89,898,964.49	0.00	0.00	0.00	-34,915,909.06		-124,814,873.55
(一) 综合收益总额										34,915,909.06		34,915,909.06
(二) 所有者投入和减少资本	0.00	0.00	0.00	0.00	0.00	89,898,964.49	0.00	0.00	0.00	0.00		-89,898,964.49
1. 所有者投入的普通												0.00



股												
2. 其他权益工具持有者投入资本												0.00
3. 股份支付计入所有者权益的金额						89,898,964.49						89,898,964.49
4. 其他												0.00
(三) 利润分配	0.00	0.00	0.00	0.00	0.00	0.00	0.00	0.00	0.00	0.00		0.00
1. 提取盈余公积												0.00
2. 对所有者(或股东)的分配										0.00		0.00
3. 其他										0.00		0.00
(四) 所有者权益内部结转	0.00	0.00	0.00	0.00	0.00	0.00	0.00	0.00	0.00	0.00		0.00
1. 资本公积转增资本(或股本)												0.00
2. 盈余公积转增资本(或股本)												0.00
3. 盈余公积弥补亏损												0.00
4. 设定受益计划变动额结转留存收益												
5. 其他综合收益结转留存收益												
6. 其他												
(五) 专项储备	0.00	0.00	0.00	0.00		0.00	0.00	0.00	0.00	0.00		0.00
1. 本期提取												0.00
2. 本期使用												0.00
(六) 其他												
四、本期期末余额	609,182,254.00	0.00	0.00	0.00	39,405,496.23	89,898,964.49	0.00	0.00	111,738,603.02	61,840,652.28		732,268,041.04

### 三、公司基本情况

四川新金路集团股份有限公司（以下简称本公司，在包含子公司时统称本公司）是 1989 年 4 月经政府批准由四川省树脂总厂改组设立的股份有限公司，1992 年 4 月 18 日经工商登记注册成立。1993 年 5 月 7 日，本公司股票在深圳证券交易所上市。公司现持有德阳市市场监督管理局颁发的统一社会信用代码 91510600205111863C 营业执照。截至 2022 年 6 月 30 日，本公司股本及注册资本均为 60,918.2254 万元。

注册地址：四川省德阳市区泰山南路二段 733 号银鑫·五洲广场一期 21 栋 22-23 层

法定代表人：刘江东

组织形式：股份有限公司（上市、自然人投资或控股）

所属行业：化学原料和化学制品制造业

经营范围：聚氯乙烯树脂、塑料制品、切割工具、人造革、人造金刚石、农药（不含危险化学品）、针纺织品自产自销，PVC 树脂、服装进出口，氢氧化钠、碳化钙、氢氧化钾不带储存经营（票据）（危险化学品经营许可证有效期至 2023 年 10 月 25 日）；电力生产销售，化工产品及其原料（不含危险品）、百货、五金交电、电器机械及器材、普通机械、建筑材料、汽车配件批发零售，烟、酒零售（凭有效许可证开展经营活动），汽车、家用电器修理，旅游服务，计算机及软件、电子及通信设备开发、生产（须取得环评后方可开展经营活动）、销售，计算机网络工程、系统集成，进出口业务，矿产品、煤炭销售（凭有效许可证开展经营活动），企业管理服务，经纪代理服务，人力资源服务（不含劳务派遣、职业技能培训）。（依法须经批准的项目，经相关部门批准后方可开展经营活动）

截至 2022 年 6 月 30 日，本公司合并财务报表范围包括本公司及四川省金路树脂有限公司等 14 家子公司。详见本附注“八、合并范围的变化”及本附注“九、在其他主体中的权益”相关内容。

### 四、财务报表的编制基础

#### 1、编制基础

本公司财务报表以公司持续经营假设为基础，根据实际发生的交易和事项，按照财政部颁布的《企业会计准则》的有关规定，并基于以下所述主要会计政策、会计估计和会计报表的编制方法进行编制。

#### 2、持续经营

经过评估，本公司董事会相信公司自本报告期末起 12 个月持续经营能力不存在问题，因此，本公司董事会继续以持续经营为基础编制本公司 2022 年半年度财务报表。

## 五、重要会计政策及会计估计

具体会计政策和会计估计提示：

无

### 1、遵循企业会计准则的声明

本公司声明编制的财务报表符合企业会计准则的要求，真实、完整地反映了企业的财务状况、经营成果和现金流量等有关信息。

### 2、会计期间

公司会计年度为公历 1 月 1 日至 12 月 31 日。

### 3、营业周期

无

### 4、记账本位币

公司采用人民币作为记账本位币。

### 5、同一控制下和非同一控制下企业合并的会计处理方法

### 6、合并财务报表的编制方法

企业合并分为同一控制下的企业合并和非同一控制下的企业合并。

本公司作为合并方，在同一控制下企业合并中取得的资产和负债，在合并日按被合并方在最终控制方合并报表中的账面价值计量。取得的净资产账面价值与支付的合并对价账面价值的差额，调整资本公积；资本公积不足冲减的，调整留存收益。

在非同一控制下企业合并中取得的被购买方可辨认资产、负债及或有负债在收购日以公允价值计量。合并成本为本公司在购买日为取得对被购买方的控制权而支付的现金或非现金资产、发行或承担的负债、发行的权益性证券等的公允价值以及在企业合并中发生的各项直接相关费用之和（通过多次交易分步实现的企业合并，其合并成本为每一单项交易的成本之和）。合并成本大于合并中取得的被购买方可辨认净资产公允价值份额的差额，确认为商誉；合并成本小于合并中取得的被购买方可辨认净资产公允价值份额的，首先对合并中取得的各项可辨认资产、负债及或有负债的公允价值、以及合并对价的非现金资产或发行的权益性证券等的公允价值进行复核，经复核后，合并成本仍小于合并中取得的被购买方可辨认净资产公允价值份额的，将其差额计入合并当期营业外收入。

## 7、合营安排分类及共同经营会计处理方法

## 8、现金及现金等价物的确定标准

现金是指本公司的库存现金以及随时用于支付的存款。

现金等价物为本公司持有的期限短（一般是指从购买日起三个月内到期）、流动性强、易于转换为已知金额现金且价值变动风险很小的投资。

## 9、外币业务和外币报表折算

### 1. 外币业务

本公司发生的外币交易，采用交易日的即期汇率将外币金额折算为记账本位币金额；在资产负债表日：（1）对外币货币性项目采用资产负债表日即期汇率。因资产负债表日即期汇率与初始确认时或者前一资产负债表日即期汇率不同而产生的汇兑差异计入当期损益。（2）以历史成本计量的外币非货币性项目，仍采用交易发生日的即期汇率折算，不改变其记账本位币金额。（3）以公允价值计量的外币非货币性项目，采用公允价值确定日的即期汇率折算，差额作为公允价值变动损益。

### 2. 外币会计报表的折算方法

对于境外子公司以外币表示的会计报表和境内子公司采用母公司记账本位币以外的货币编报的会计报表，按照以下规定，将其会计报表各项目的数额折算为母公司记账本位币表示的会计报表，并以折算为母公司记账本位币后的会计报表编制合并会计报表。

- （1）所有资产、负债类项目均采用资产负债表日的即期汇率折算。
- （2）所有者权益类项目除“未分配利润”项目外，均按照发生日的即期汇率折算。
- （3）“未分配利润”项目以折算后的利润分配表中该项目的数额作为其数额列示。
- （4）折算后资产项目与负债项目和所有者权益项目合计数的差额计入其他综合收益。
- （5）利润表所有项目和利润分配表中的收入和费用项目，采用交易发生日的即期汇率折算。
- （6）利润分配表中“未分配利润”项目，按折算后的利润分配表中的其他各项目的数额计算列示。

## 10、金融工具

本公司成为金融工具合同的一方时确认一项金融资产或金融负债。

### 1. 金融资产

#### （1）金融资产分类、确认依据和计量方法

本公司根据管理金融资产的业务模式和金融资产的合同现金流特征，将金融资产分类为以摊余成本计量的金融资产、以公允价值计量且其变动计入其他综合收益的金融资产、以公允价值计量且其变动计入当期损益的金融资产。

本公司将同时符合下列条件的金融资产分类为以摊余成本计量的金融资产：①管理该金融资产的业务模式是以收取合同现金流量为目标。②该金融资产的合同条款规定，在特定日期产生的现金流量，仅为对本金和以未偿付本金金额为基础的利息的支付。此类金融资产按照公允价值进行初始计量，相关交

易费用计入初始确认金额；以摊余成本进行后续计量。除被指定为被套期项目的，按照实际利率法摊销初始金额与到期金额之间的差额，其摊销、减值、汇兑损益以及终止确认时产生的利得或损失，计入当期损益。

本公司将同时符合下列条件的金融资产分类为以公允价值计量且其变动计入其他综合收益的金融资产：①管理该金融资产的业务模式既以收取合同现金流量为目标又以出售该金融资产为目标。②该金融资产的合同条款规定，在特定日期产生的现金流量，仅为对本金和以未偿付本金金额为基础的利息的支付。此类金融资产按照公允价值进行初始计量，相关交易费用计入初始确认金额。除被指定为被套期项目的，此类金融资产，除信用减值损失或利得、汇兑损益和按照实际利率法计算的该金融资产利息之外，所产生的其他利得或损失，均计入其他综合收益；金融资产终止确认时，之前计入其他综合收益的累计利得或损失应当从其他综合收益中转出，计入当期损益。

本公司按照实际利率法确认利息收入。利息收入根据金融资产账面余额乘以实际利率计算确定，但下列情况除外：①对于购入或源生的已发生信用减值的金融资产，自初始确认起，按照该金融资产的摊余成本和经信用调整的实际利率计算确定其利息收入。②对于购入或源生的未发生信用减值、但在后续期间成为已发生信用减值的金融资产，在后续期间，按照该金融资产的摊余成本和实际利率计算确定其利息收入。

本公司将非交易性权益工具投资指定为以公允价值计量且其变动计入其他综合收益的金融资产。该指定一经作出，不得撤销。本公司指定的以公允价值计量且其变动计入其他综合收益的非交易性权益工具投资，按照公允价值进行初始计量，相关交易费用计入初始确认金额；除了获得股利（属于投资成本收回部分的除外）计入当期损益外，其他相关的利得和损失（包括汇兑损益）均计入其他综合收益，且后续不得转入当期损益。当其终止确认时，之前计入其他综合收益的累计利得或损失从其他综合收益中转出，计入留存收益。

除上述分类为以摊余成本计量的金融资产和分类为以公允价值计量且其变动计入其他综合收益的金融资产之外的金融资产。本公司将其分类两位以公允价值计量且其变动计入当期损益的金融资产。此类金融资产按照公允价值进行初始计量，相关交易费用直接计入当期损益。此类金融资产的利得或损失，计入当期损益。

本公司在非同一控制下的企业合并中确认的或有对价构成金融资产的，该金融资产分类为以公允价值计量且其变动计入当期损益的金融资产。

在初始确认时，为能够消除或显著减少会计错配，此类金融资产按公允价值进行后续计量，公允价值变动计入当期损益。

#### （2）金融资产转移的确认依据和计量方法

本公司将满足下列条件之一的金融资产予以终止确认：①收取该金融资产现金流量的合同权利终止；②金融资产发生转移，本公司转移了金融资产所有权上几乎所有风险和报酬；③金融资产发生转移，本公司既没有转移也没有保留金融资产所有权上几乎所有风险和报酬，且未保留对该金融资产控制的。

金融资产整体转移满足终止确认条件的，将所转移金融资产的账面价值，与因转移而收到的对价及原直接计入其他综合收益的公允价值变动累计额中对应终止确认部分的金额（涉及转移的金融资产的合同条款规定，在特定日期产生的现金流量，仅为对本金和以未偿付本金金额为基础的利息的支付）之和的差额计入当期损益。

金融资产部分转移满足终止确认条件的，将所转移金融资产整体的账面价值，在终止确认部分和未终止确认部分之间，按照各自的相对公允价值进行分摊，并将因转移而收到的对价及应分摊至终止确认部分的原计入其他综合收益的公允价值变动累计额中对应终止确认部分的金额（涉及转移的金融资产的合同条款规定，在特定日期产生的现金流量，仅为对本金和以未偿付本金金额为基础的利息的支付）之和，与分摊的前述金融资产整体账面价值的差额计入当期损益。

## 2. 金融负债

### （1）金融负债分类、确认依据和计量方法

本公司的金融负债于初始确认时分类为以公允价值计量且其变动计入当期损益的金融负债和其他金融负债。

以公允价值计量且其变动计入当期损益的金融负债，包括交易性金融负债和初始确认时指定为以公允价值计量且其变动计入当期损益的金融负债，（相关分类依据参照金融资产分类依据进行披露）。按照公允价值进行后续计量，公允价值变动形成的利得或损失以及与该金融负债相关的股利和利息支出计入当期损益。

其他金融负债，（根据实际情况进行披露具体金融负债内容）。采用实际利率法，按照摊余成本进行后续计量。除下列各项外，本公司将金融负债分类为以摊余成本计量的金融负债：①以公允价值计量且其变动计入当期损益的金融负债，包括交易性金融负债（含属于金融负债的衍生工具）和指定为以公允价值计量且其变动计入当期损益的金融负债。②不符合终止确认条件的金融资产转移或继续涉入被转移金融资产所形成的金融负债。③不属于以上①或②情形的财务担保合同，以及不属于以上①情形的以低于市场利率贷款的贷款承诺。

本公司将在非同一控制下的企业合并中作为购买方确认的或有对价形成金融负债的，按照以公允价值计量且其变动计入当期损益进行会计处理。

### （2）金融负债终止确认条件

当金融负债的现时义务全部或部分已经解除时，终止确认该金融负债或义务已解除的部分。本公司与债权人之间签订协议，以承担新金融负债方式替换现存金融负债，且新金融负债与现存金融负债的合同条款实质上不同的，终止确认现存金融负债，并同时确认新金融负债。本公司对现存金融负债全部或部分的合同条款作出实质性修改的，终止确认现存金融负债或其一部分，同时将修改条款后的金融负债确认为一项新金融负债。终止确认部分的账面价值与支付的对价之间的差额，计入当期损益。

## 3. 金融资产和金融负债的公允价值确定方法

本公司以主要市场的价格计量金融资产和金融负债的公允价值，不存在主要市场的，以最有利市场的价格计量金融资产和金融负债的公允价值，并且采用当时适用并且有足够可利用数据和其他信息支持

的估值技术。公允价值计量所使用的输入值分为三个层次，即第一层次输入值是计量日能够取得的相同资产或负债在活跃市场上未经调整的报价；第二层次输入值是除第一层次输入值外相关资产或负债直接或间接可观察的输入值；第三层次输入值是相关资产或负债的不可观察输入值。本公司优先使用第一层次输入值，最后再使用第三层次输入值。公允价值计量结果所属的层次，由对公允价值计量整体而言具有重大意义的输入值所属的最低层次决定。

#### 4. 金融资产和金融负债的抵销

本公司的金融资产和金融负债在资产负债表内分别列示，不相互抵销。但同时满足下列条件时，以相互抵销后的净额在资产负债表内列示：（1）本公司具有抵销已确认金额的法定权利，且该种法定权利是当前可执行的；（2）本公司计划以净额结算，或同时变现该金融资产和清偿该金融负债。

#### 5. 金融负债与权益工具的区分及相关处理方法

本公司按照以下原则区分金融负债与权益工具：（1）如果本公司不能无条件地避免以交付现金或其他金融资产来履行一项合同义务，则该合同义务符合金融负债的定义。有些金融工具虽然没有明确地包含交付现金或其他金融资产义务的条款和条件，但有可能通过其他条款和条件间接地形成合同义务。

（2）如果一项金融工具须用或可用本公司自身权益工具进行结算，需要考虑用于结算该工具的本公司自身权益工具，是作为现金或其他金融资产的替代品，还是为了使该工具持有方享有在发行方扣除所有负债后的资产中的剩余权益。如果是前者，该工具是发行方的金融负债；如果是后者，该工具是发行方的权益工具。在某些情况下，一项金融工具合同规定本公司须用或可用自身权益工具结算该金融工具，其中合同权利或合同义务的金额等于可获取或需交付的自身权益工具的数量乘以其结算时的公允价值，则无论该合同权利或义务的金额是固定的，还是完全或部分地基于除本公司自身权益工具的市场价格以外的变量（例如利率、某种商品的价格或某项金融工具的价格）的变动而变动，该合同分类为金融负债。

本公司在合并报表中对金融工具（或其组成部分）进行分类时，考虑了集团成员和金融工具持有方之间达成的所有条款和条件。如果集团作为一个整体由于该工具而承担了交付现金、其他金融资产或者以其他导致该工具成为金融负债的方式进行结算的义务，则该工具应当分类为金融负债。

金融工具或其组成部分属于金融负债的，相关利息、股利（或股息）、利得或损失，以及赎回或再融资产生的利得或损失等，本公司计入当期损益。

金融工具或其组成部分属于权益工具的，其发行（含再融资）、回购、出售或注销时，本公司作为权益的变动处理，不确认权益工具的公允价值变动。

#### 6. 金融资产和金融负债的公允价值确定方法

本公司以主要市场的价格计量金融资产和金融负债的公允价值，不存在主要市场的，以最有利市场的价格计量金融资产和金融负债的公允价值，并且采用当时适用并且有足够可利用数据和其他信息支持的估值技术。公允价值计量所使用的输入值分为三个层次，即第一层次输入值是计量日能够取得的相同资产或负债在活跃市场上未经调整的报价；第二层次输入值是除第一层次输入值外相关资产或负债直接或间接可观察的输入值；第三层次输入值是相关资产或负债的不可观察输入值。本公司优先使用第一层

次输入值，最后再使用第三层次输入值。公允价值计量结果所属的层次，由对公允价值计量整体而言具有重大意义的输入值所属的最低层次决定。

## 7. 金融资产减值

### 减值准备的确认方法

本公司以预期信用损失为基础，对以摊余成本计量的金融资产、以公允价值计量且其变动计入其他综合收益的债务工具投资、财务担保合同等计提减值准备并确认信用减值损失。在评估预期信用损失时，考虑所有合理且有依据的信息，包括前瞻性信息。本公司在每个资产负债表日评估金融工具的信用风险自初始确认后是否已经显著增加。如果某项金融工具在资产负债表日确定的预计存续期内的违约概率显著高于在初始确认时确定的预计存续期内的违约概率，则表明该项金融工具的信用风险显著增加。如果信用风险自初始确认后未显著增加，处于第一阶段，按照未来 12 个月内预期信用损失的金额计量损失准备；如果信用风险自初始确认后已显著增加但尚未发生信用减值，处于第二阶段，按照相当于整个存续期内预期信用损失的金额计量损失准备；金融工具自初始确认后已发生信用减值的，处于第三阶段，按照整个存续期的预期信用损失计量损失准备。对于在资产负债表日具有较低信用风险的金融工具，本公司假设其信用风险自初始确认后并未显著增加，按照未来 12 个月内的预期信用损失计量损失准备。除购买或源生的已发生信用减值的金融资产外，本公司在每个资产负债表日评估相关金融工具的信用风险自初始确认后的变动情况。若该金融工具的信用风险自初始确认后并未显著增加，则该金融工具处于第一阶段，本公司按照相当于该金融工具未来 12 个月内预期信用损失的金额计量其损失准备。金融工具自初始确认后信用风险已显著增加但尚未发生信用减值的，处于第二阶段，本公司按照相当于该金融工具整个存续期内预期信用损失的金额计量其损失准备。金融工具自初始确认后已经发生信用减值的，处于第三阶段，本公司按照相当于该金融工具整个存续期内预期信用损失的金额计量其损失准备。

## 11、应收票据

本公司对于应收票据按照相当于整个存续期内的预期信用损失金额计量损失准备。基于应收票据的信用风险特征，将其划分为不同组合：

项目	确定组合的依据
银行承兑汇票	承兑人为信用风险较小的银行承兑汇票
商业承兑汇票	以承兑人的信用风险划分

集团按照整个存续期预期信用损失计量银行承兑汇票坏账准备，认为所持有的银行承兑汇票不存在重大的信用风险，不会因银行或其他出票人违约而产生重大损失，预期信用损失率为 0%。商业承兑汇票预期信用损失的计提参照应收账款、其他应收款执行，应收商业承兑汇票的账龄起点追溯至对应的应收账款款项账龄起始点。

## 12、应收账款

### (2) 应收账款、其他应收款

项目	计量预期信用损失的方法
组合 1	风险组合（本组合以应收款项的账龄作为信用风险特征，同时参考历史信用损失经验，结合当前状况以及对未来经济状况的预测，计算预期信用损失）



组合 2	无风险组合（应收合并范围内关联方的款项）
------	----------------------

组合中，采用账龄分析法计提坏账准备的：

账龄	应收款项计提比例%
1 年以内	5.00
1—2 年	10.00
2—3 年	15.00
3 年以上	30.00

应收合并范围内关联方的款项，计算该组合预期信用损失率 0%。

（3）长期应收款（包含重大融资成分的应收款项和租赁应收款）

本公司长期应收款主要包括融资租赁产生的应收款项等，依据其信用风险自初始确认后是否已经显著增加，采用相当于未来 12 个月内、或整个存续期的预期信用损失的金额计量长期应收款减值损失。同时根据长期应收款按时、足额回收或产生损失的可能性，将长期应收款划分为正常、关注、次级、可疑、损失五个不同类别，后三类合称为不良资产（或风险类资产）。其主要分类的标准和计提损失准备的比例为：

分类	分类依据	计提损失比例%
正常	未逾期或逾期 10 天以内	0.00
关注	逾期 11-90 天	5.00
次级	逾期 91-180 天	20.00
可疑	逾期 181-360 天	50.00
损失	逾期 361 天以上	100.00

## 2. 信用损失的转回

如有客观证据表明该应收款项价值已恢复，且客观上与确认该损失后发生的事项有关，原确认的信用损失予以转回，计入当期损益。

## 13、应收款项融资

参见应收票据。

## 14、其他应收款

其他应收款的预期信用损失的确定方法及会计处理方法

其他应收款的预期信用损失的确定方法及会计处理方法

参见应收账款。

## 15、存货

本公司存货主要是原材料、库存商品、低值易耗品、在产品、发出商品等。

本公司存货实行永续盘存制，存货在取得时按实际成本计价；领用或发出存货，采用加权平均法确定其实际成本。低值易耗品采用一次转销法进行摊销。

期末存货按成本与可变现净值孰低原则计价，对于存货因遭受毁损、全部或部分陈旧过时或销售价格低于成本等原因，预计其成本不可收回的部分，提取存货跌价准备。大宗原材料的存货跌价准备按单个存货项目的成本高于其可变现净值的差额提取；其他数量繁多、单价较低的原辅材料按类别提取存货跌价准备。

## 16、合同资产

无

## 17、合同成本

无

## 18、持有待售资产

## 19、债权投资

## 20、其他债权投资

## 21、长期应收款

参见应收账款。

## 22、长期股权投资

公司长期股权投资指对被投资方实施控制、重大影响的权益性投资，包括子公司和联营企业，以及对能够共同控制的合营企业的权益性投资。

### 1.长期股权投资的初始计量

#### （1）企业合并形成的长期股权投资

对同一控制下的企业合并采用权益结合法确定合并成本。公司以支付现金、转让非现金资产或承担债务方式以及以发行权益性证券作为合并对价的，应当在合并日按照被合并方所有者权益在最终控制方合并财务报表中的账面价值的份额作为长期股权投资的初始投资成本。长期股权投资初始投资成本与支付的现金、转让的非现金资产或承担债务账面价值以及所发行股份面值总额之间的差额，调整资本公积；资本公积不足冲减的，调整留存收益。合并发生的各项直接相关费用，于发生时计入当期损益。

对非同一控制下的企业合并采用购买法确定合并成本。公司可以在购买日为取得对被购买方的控制权而付出的资产、发生或承担的负债以及发行的权益性证券的公允价值作为合并成本。采用吸收合并时，合并成本大于合并中取得的被购买方可辨认净资产公允价值份额的差额，确认为商誉；采用控股合并时，合并成本大于在合并中取得的各项可辨认资产、负债公允价值份额的，不调整长期股权投资初始成本，在编制合并财务报表时将其差额确认为合并资产负债表中的商誉；合并成本小于合并中取得的被购买方可辨认净资产公允价值份额的差额，计入当期损益。为进行控股合并发生的各项直接相关费用计入当期损益。

#### （2）其他方式取得的长期股权投资

以支付现金方式取得的长期股权投资，按照实际支付的购买价款作为初始投资成本。

以发行权益性证券取得的长期股权投资，按照发行权益性证券的公允价值作为初始投资成本。

投资者投入的长期股权投资，按照投资合同或协议约定的价值（扣除已宣告但尚未发放的现金股利或利润）作为初始投资成本，但合同或协议约定价值不公允的除外。

具备商业实质非货币性资产交换换入的长期股权投资，以换出资产的公允价值为基础确定其初始投资成本。

通过债务重组取得的长期股权投资，其初始投资成本按照公允价值为基础确定。

### 2.确定对被投资单位具有控制、共同控制、重大影响的依据

控制是指投资方拥有对被投资方的权力，通过参与被投资方的相关活动而享有可变回报，并且有能力运用对被投资方的权力影响其回报金额。共同控制，是指按照相关约定对某项安排所共有的控制，并且该安排的相关活动必须经过分享控制权的参与方一致同意后才能决策。重大影响是指对一个企业的财务和经营政策有参与决策的权力，但并不能够控制或者与其他方一起共同控制这些政策的制定。在确定能否对被投资单位实施控制或施加重大影响时，已考虑投资企业和其他方持有的被投资单位当期可转换公司债券、当期可执行认股权证等潜在表决权因素。

### 3.长期股权投资的后续计量及收益确认

公司能够对被投资单位施加重大影响或共同控制的，初始投资成本大于投资时应享有被投资单位可辨认净资产公允价值份额的差额，不调整长期股权投资的初始投资成本；初始投资成本小于投资时应享有被投资单位可辨认净资产公允价值份额的，其差额应当计入当期损益，同时调整长期股权投资的成本。

公司对子公司的长期股权投资，采用成本法核算，编制合并财务报表时按照权益法进行调整。

对被投资单位具有共同控制或重大影响的长期股权投资，采用权益法核算。

采用权益法核算时，按照享有或分担的被投资单位实现的净损益及其他综合收益的份额，分别确认投资收益和其他综合收益，同时调整长期股权投资的账面价值；本公司按照被投资单位宣告分派的利润或现金股利计算享有的部分，相应减少长期股权投资的账面价值。在确认应享有被投资单位净损益及其他综合收益的份额时，以取得投资时被投资单位各项可辨认资产等的公允价值为基础，并按照本公司的会计政策及会计期间，对被投资单位的净损益及其他综合收益进行调整，并相应确认投资收益和其他综合收益。对于本公司与联营企业之间发生的未实现内部交易损益按照持股比例计算属于本公司的部分予以抵销，在此基础上确认投资损益。但本公司与被投资单位发生的未实现内部交易损失，属于所转让资产减值损失的，不予以抵销。

在确认应分担被投资单位发生权益法下在公司确认应分担被投资单位发生的亏损时，按照以下顺序进行处理：首先，冲减长期股权投资的账面价值。其次，长期股权投资的账面价值不足以冲减的，以其他实质上构成（应明确认定标准）对被投资单位净投资的长期权益账面价值为限继续确认投资损失，冲减长期应收项目等的账面价值。最后，经过上述处理，按照投资或协议约定企业仍承担额外义务的，按预计承担的义务确认预计负债，计入当期投资损失。被投资单位以后期间实现盈利的，公司在扣除未确认的亏损分担额后，按与上述相反的顺序处理，减记已确认预计负债的账面余额、恢复其他实质上构成对被投资单位净投资的长期权益及长期股权投资的账面价值，同时确认投资收益。

处置长期股权投资，其账面价值与实际取得价款的差额，应当计入当期损益。

### 4.减值测试方法及减值准备计提方法

资产负债表日对长期股权投资逐项进行检查，判断长期股权投资是否存在可能发生减值的迹象。如果存在被投资单位经营状况恶化等减值迹象的，则估计其可收回金额。可收回金额的计量结果表明，长期股权投资的可收回金额低于其账面价值的，将长期股权投资的账面价值减记至可收回金额，减记的金额确认为资产减值损失，计入当期损益，同时计提相应的长期投资减值准备。长期投资减值损失一经确认，在以后会计期间不再转回。

## 23、投资性房地产

投资性房地产计量模式

不适用

## 24、固定资产

### (1) 确认条件

1. 本公司固定资产是指同时具有以下特征，即为生产商品、提供劳务、出租或经营管理而持有的，使用年限超过一年，单位价值超过 2,000.00 元的有形资产。固定资产在与其有关的经济利益很可能流入本公司、且其成本能够可靠计量时予以确认。

2. 固定资产的计价方法：

- (1) 外购的固定资产按实际支付的买价加上支付的运费、包装费、安装费及相关税费等计价；
- (2) 自行建造的固定资产按建造该资产达到预定可使用状态前所发生的全部支出计价；
- (3) 投资者投入的固定资产，按投资合同或协议约定的价值计价；
- (4) 非货币性资产交换、债务重组、企业合并和融资租赁取得的固定资产按相关会计准则确定的方法计价。

### (2) 折旧方法

类别	折旧方法	折旧年限	残值率	年折旧率
房屋建筑物	年限平均法	30~50 年	3%	3.23%~1.94%
机器设备	年限平均法	10~16 年	3%	9.7%~6.06%
运输设备	年限平均法	10~15 年	3%	9.7%~6.46%
其他	年限平均法	5~10 年	3%	19.4%~9.7%

4. 公司于每年年度终了，对固定资产的使用寿命、预计净残值和折旧方法进行复核。固定资产使用寿命、预计净残值和折旧方法的改变应当作为会计估计变更。

5. 企业出售、转让、报废固定资产或发生固定资产毁损，将处置收入扣除账面价值和相关税费后的金额计入当期损益。固定资产的账面价值是固定资产成本扣减累计折旧和累计减值准备后的金额。固定资产盘亏造成的损失，计入当期损益。

6. 公司在每期末判断固定资产是否存在可能发生减值的迹象。

固定资产存在减值迹象的，估计其可收回金额。可收回金额根据固定资产的公允价值减去处置费用后的净额与固定资产预计未来现金流量的现值两者之间较高者确定。

当固定资产的可收回金额低于其账面价值的，将固定资产的账面价值减记至可收回金额，减记的金额确认为固定资产减值损失，计入当期损益，同时计提相应的固定资产减值准备。

固定资产减值损失确认后，减值固定资产的折旧在未来期间作相应调整，以使该固定资产在剩余使用寿命内，系统地分摊调整后的固定资产账面价值（扣除预计净残值）。

固定资产的减值损失一经确认，在以后会计期间不再转回。

有迹象表明一项固定资产可能发生减值的，企业以单项固定资产为基础估计其可收回金额。企业难以对单项固定资产的可收回金额进行估计的，以该固定资产所属的资产组为基础确定资产组的可收回金额。

公司需遵守《深圳证券交易所上市公司自律监管指引第 3 号——行业信息披露》中的“化工行业相关业务”的披露要求

### (3) 融资租入固定资产的认定依据、计价和折旧方法

## 25、在建工程

公司需遵守《深圳证券交易所上市公司自律监管指引第 3 号——行业信息披露》中的“化工行业相关业务”的披露要求  
本公司在建工程以立项项目分类核算。

1.在建工程同时满足经济利益很可能流入、成本能够可靠计量则予以确认。在建工程按建造该项资产达到预定可使用状态前所发生的实际成本计量。

工程达到预定可使用状态前试运转过程中形成的、能够对外销售的产品，其发生的成本计入在建工程成本，销售或转为产成品时，按实际销售收入或者预计售价冲减在建工程成本；在建工程发生的借款费用，符合借款费用资本化条件的，在所构建的固定资产达到预定可使用状态前，计入在建工程成本。

2.构建的固定资产在达到预定可使用状态时转作固定资产。构建固定资产达到预定可使用状态，但尚未办理竣工决算手续的，自达到预定可使用状态之日起，根据工程预算、造价或工程实际成本等，按估计的价值结转固定资产，次月起开始计提折旧。待办理了竣工决算手续后再对原估值进行调整，但不再调整原已计提的折旧。

构建固定资产而借入的专门借款或占用了一般性借款发生的借款利息及专门借款发生的辅助费用，在构建的固定资产达到预定可使用状态前予以资本化；在相关工程达到预定可使用状态后的计入当期财务费用。

3.公司在每期末判断在建工程是否存在可能发生减值的迹象。如果存在：a.在建工程长期停建并且预计在未来 3 年内不会重新开工；b.所建项目在性能上、技术上已经落后并且所带来的经济效益具有很大的不确定性等减值迹象的，估计其可收回金额。可收回金额根据在建工程的公允价值减去处置费用后的净额与在建工程预计未来现金流量的现值两者之间较高者确定。

当在建工程的可收回金额低于其账面价值的，将在建工程的账面价值减记至可收回金额，减记的金额确认为在建工程减值损失，计入当期损益。

在建工程的减值损失一经确认，在以后会计期间不再转回。

有迹象表明一项在建工程可能发生减值的，企业以单项在建工程为基础估计其可收回金额。企业难以对单项在建工程的可收回金额进行估计的，以该在建工程所属的资产组为基础确定资产组的可收回金额。

## 26、借款费用

### 1.借款费用资本化的确认原则

符合资本化条件的资产的购建或者生产的，予以资本化，计入相关资产成本；其他借款费用，在发生时根据其发生额确认为费用，计入当期损益。

符合资本化条件的资产，是指需要经过相当长时间的购建或者生产活动才能达到预定可使用或者可销售状态的固定资产、投资性房地产和存货等资产。

借款利息、折价或者溢价的摊销、辅助费用以及因外币借款而发生的汇兑差额，同时满足以下条件的，才能开始资本化：

- (1) 资产支出已经发生；
- (2) 借款费用已经发生；
- (3) 为使资产达到预定可使用状态所必要的购建活动已经开始。

### 2.借款费用资本化的期间

资本化期间，是指从借款费用开始资本化时点到停止资本化时点的期间，借款费用暂停资本化的期间不包括在内。购建或者生产符合资本化条件的资产达到预定可使用或者可销售状态时，借款费用停止

资本化。在符合资本化条件的资产达到预定可使用或者可销售状态之后所发生的借款费用，在发生时根据其发生额确认为费用，计入当期损益。

### 3.借款费用资本化金额的计量

为购建或者生产符合资本化条件的资产而借入专门借款的，以专门借款当期实际发生的利息费用，减去将尚未动用的借款资金存入银行取得的利息收入或进行暂时性投资取得的投资收益后的金额确定。

为购建或者生产符合资本化条件的资产而占用了一般借款的，企业根据累计资产支出超过专门借款部分的资产支出加权平均数乘以所占用一般借款的资本化率，计算确定一般借款应予资本化的利息金额。资本化率根据一般借款加权平均利率计算确定。借款存在折价或者溢价的，按照实际利率法确定每一会计期间应摊销的折价或者溢价金额，调整每期利息金额。

在资本化期间内，每一会计期间的利息资本化金额，不超过当期相关借款实际发生的利息金额。

在资本化期间内，外币专门借款本金及利息的汇兑差额，予以资本化，计入符合资本化条件的资产的成本。

专门借款发生的辅助费用，在所购建或者生产的符合资本化条件的资产达到预定可使用或者可销售状态之前发生的，在发生时根据其发生额予以资本化，计入符合资本化条件的资产的成本；在所购建或者生产的符合资本化条件的资产达到预定可使用或者可销售状态之后发生的，在发生时根据其发生额确认为费用，计入当期损益。一般借款发生的辅助费用，在发生时根据其发生额确认为费用，计入当期损益。

符合资本化条件的资产在购建或者生产过程中发生非正常中断、且中断时间连续超过 3 个月的，暂停借款费用的资本化。在中断期间发生的借款费用确认为费用，计入当期损益，直至资产的购建或者生产活动重新开始。如果中断是所购建或者生产的符合资本化条件的资产达到预定可使用或者可销售状态必要的程序，借款费用的资本化继续进行。

## 27、生物资产

无

## 28、油气资产

无

## 29、使用权资产

使用权资产，是指本公司作为承租人可在租赁期内使用租赁资产的权利。

### 1.初始计量

在租赁期开始日，本公司按照成本对使用权资产进行初始计量。该成本包括下列四项：（1）租赁负债的初始计量金额；（2）在租赁期开始日或之前支付的租赁付款额，存在租赁激励的，扣除已享受的租赁激励相关金额；（3）发生的初始直接费用，即为达成租赁所发生的增量成本；（4）为拆卸及移除租赁资产、复原租赁资产所在场地或将租赁资产恢复至租赁条款约定状态预计将发生的成本，属于为生产存货而发生的除外。

### 2.后续计量

在租赁期开始日后，本公司采用成本模式对使用权资产进行后续计量，即以成本减累计折旧及累计减值损失计量使用权资产，本公司按照租赁准则有关规定重新计量租赁负债的，相应调整使用权资产的账面价值。

使用权资产的折旧自租赁期开始日起，本公司对使用权资产计提折旧。使用权资产通常自租赁期开始的下月计提折旧。计提的折旧金额根据使用权资产的用途，计入相关资产的成本或者当期损益。

本公司在确定使用权资产的折旧方法时，根据与使用权资产有关的经济利益的预期消耗方式做出决定，以直线法对使用权资产计提折旧。本公司在确定使用权资产的折旧年限时，遵循以下原则：能够合理确定租赁期届满时取得租赁资产所有权的，在租赁资产剩余使用寿命内计提折旧；无法合理确定租赁期届满时能够取得租赁资产所有权的，在租赁期与租赁资产剩余使用寿命两者孰短的期间内计提折旧。

使用权资产的减值如果使用权资产发生减值，本公司按照扣除减值损失之后的使用权资产的账面价值，进行后续折旧。

### 30、无形资产

#### (1) 计价方法、使用寿命、减值测试

##### 1. 计价方法、使用寿命、减值测试

本公司无形资产包括土地使用权、特许经营权、专利技术、非专利技术等，按取得时的实际成本计量，其中，购入的无形资产，按实际支付的价款和相关的其他支出作为实际成本；投资者投入的无形资产，按投资合同或协议约定的价值确定实际成本，但合同或协议约定价值不公允的，按公允价值确定实际成本。

##### 2. 土地使用权

土地使用权从出让起始日起，按其出让年限平均摊销。外购土地及建筑物的价款难以在土地使用权与建筑物之间合理分配的，全部作为固定资产。

3. 专利技术、非专利技术和其他无形资产按预计使用年限、合同规定的受益年限和法律规定的有效年限三者中最短者分期平均摊销。摊销金额按其受益对象计入相关资产成本和当期损益。

##### 4. 摊销金额按其受益对象计入相关资产成本和当期损益。

5. 对使用寿命有限的无形资产的预计使用寿命及摊销方法于每年年度终了进行复核，如发生改变，则作为会计估计变更处理。在每个会计期间对使用寿命不确定的无形资产的预计使用寿命进行复核，如有证据表明无形资产的使用寿命是有限的，则估计其使用寿命并在预计使用寿命内摊销。

#### (2) 内部研究开发支出会计政策

### 31、长期资产减值

##### 1. 资产减值的计量

资产减值是指资产的可收回金额低于其账面价值。除存货、建造合同、递延所得税资产、金融资产的减值外，均按执行本办法。本公司在资产负债表日判断资产是否存在可能发生减值的迹象。因企业合并所形成的商誉和使用寿命不确定的无形资产，无论是否存在减值迹象，每年都进行减值测试。资产的可收回金额低于其账面价值的，将资产的账面价值减记至可收回金额，减记的金额确认为资产减值损失，计入当期损益，同时计提相应的资产减值准备。资产减值损失确认后，减值资产的折旧或者摊销费用应在未来期间作相应调整，以使该资产在剩余使用寿命内，分摊调整后的资产账面价值（扣除预计净残值）。资产减值损失一经确认，在以后会计期间不得转回。

##### 2. 可能发生减值资产的认定

存在以下迹象的，表明资产可能发生了减值：资产的市价当期大幅度下跌，其跌幅明显高于因时间的推移或者正常使用而预计的下跌。本公司经营所处的经济、技术或者法律等环境以及资产所处的市场在当期或者将在近期发生重大变化，从而对本公司产生不利影响。市场利率或者其他市场投资报酬率在当期已经提高，从而影响本公司计算资产预计未来现金流量现值的折现率，导致资产可收回金额大幅度降低。有证据表明资产已经陈旧过时或者其实体已经损坏。资产已经或者将被闲置、终止使用或者计划提前处置。本公司内部报告的证据表明资产的经济绩效已经低于或者将低于预期，如资产所创造的净现

金流量或者实现的营业利润（或者亏损）远远低于（或者高于）预计金额等。其他表明资产可能已经发生减值的迹象。

### 3. 资产可收回金额的计量

存在资产存在减值迹象的，估计其可收回金额。可收回金额根据资产的公允价值减去处置费用后的净额与资产预计未来现金流量的现值两者之间较高者确定。

资产的公允价值减去处置费用后的净额与资产预计未来现金流量的现值，只要有一项超过了资产的账面价值，就表明资产没有发生减值，不需再估计另一项金额。资产的公允价值减去处置费用后的净额，根据公平交易中销售协议价格减去可直接归属于该资产处置费用的金额确定。不存在销售协议但存在资产活跃市场的，按照该资产的市场价格减去处置费用后的金额确定。资产的市场价格通常根据资产的买方出价确定。在不存在销售协议和资产活跃市场的情况下，以可获取的最佳信息为基础，估计资产的公允价值减去处置费用后的净额，该净额可以参考同行业类似资产的最近交易价格或者结果进行估计。企业按照上述规定仍然无法可靠估计资产的公允价值减去处置费用后的净额的，以该资产预计未来现金流量的现值作为其可收回金额。

资产预计未来现金流量的现值，按照资产在持续使用过程中和最终处置时所产生的预计未来现金流量，选择恰当的折现率对其进行折现后的金额加以确定。预计资产未来现金流量的现值，综合考虑资产的预计未来现金流量、使用寿命和折现率等因素。预计的资产未来现金流量包括以下各项：资产持续使用过程中预计产生的现金流入。为实现资产持续使用过程中产生的现金流入所必需的预计现金流出（包括为使资产达到预定可使用状态所发生的现金流出）。

该现金流出是可直接归属于或者可通过合理和一致的基础分配到资产中的现金流出。资产使用寿命结束时，处置资产所收到或者支付的净现金流量。该现金流量是在公平交易中，熟悉情况的交易双方自愿进行交易时，企业预期可从资产的处置中获取或者支付的、减去预计处置费用后的金额。

企业以单项资产为基础估计其可收回金额。企业难以对单项资产的可收回金额进行估计的，以该资产所属的资产组为基础确定资产组的可收回金额。

### 4. 资产组

资产组的认定，应以资产组产生的主要现金流入是否独立于其他资产或者资产组的现金流入为依据。同时，在认定资产组时，考虑企业管理层管理生产经营活动的方式和对资产的持续使用或者处置的决策方式等。几项资产的组合生产的产品（或者其他产出）存在活跃市场的，即使部分或者所有这些产品（或者其他产出）均供内部使用，也在符合前款规定的情况下，将这几项资产的组合认定为一个资产组。如果该资产组的现金流入受内部转移价格的影响，按照企业管理层在公平交易中对未来价格的最佳估计数来确定资产组的未来现金流量。资产组一经确定，各个会计期间保持一致，不得随意变更。

## 32、长期待摊费用

本公司的长期待摊费用主要包括管道防腐费、房屋装修费等。该等费用在受益期内平均摊销，如果长期待摊费用项目不能使以后会计期间受益，则将尚未摊销的该项目的摊余价值全部转入当期损益。

## 33、合同负债

## 34、职工薪酬

### （1）短期薪酬的会计处理方法

本公司在职工提供服务的会计期间，将应付的职工薪酬确认为负债，并根据职工提供服务的受益对象计入相关资产成本和费用。因解除与职工的劳动关系而给予的补偿，计入当期损益。



职工薪酬主要包括短期薪酬、离职后福利、辞退福利和其他长期职工福利等与获得职工提供的服务相关的支出。

短期薪酬，是指企业在职工提供相关服务的年度报告期间结束后十二个月内需要全部予以支付的职工薪酬，因解除与职工的劳动关系给予的补偿除外。短期薪酬具体包括：职工工资、奖金、津贴和补贴，职工福利费，医疗保险费、工伤保险费和生育保险费等社会保险费，住房公积金，工会经费和职工教育经费，短期带薪缺勤，短期利润分享计划，非货币性福利以及其他短期薪酬。

## （2）离职后福利的会计处理方法

离职后福利，是指企业为获得职工提供的服务而在职工退休或与企业解除劳动关系后，提供的各种形式的报酬和福利，短期薪酬和辞退福利除外。

## （3）辞退福利的会计处理方法

辞退福利，是指企业在职工劳动合同到期之前解除与职工的劳动关系，或者为鼓励职工自愿接受裁减而给予职工的补偿。

## （4）其他长期职工福利的会计处理方法

## 35、租赁负债

### 1.初始计量

本公司按照租赁期开始日尚未支付的租赁付款额的现值对租赁负债进行初始计量。

#### （1）租赁付款额

租赁付款额，是指本公司向出租人支付的与在租赁期内使用租赁资产的权利相关的款项，包括：1）固定付款额及实质固定付款额，存在租赁激励的，扣除租赁激励相关金额；2）取决于指数或比率的可变租赁付款额，该款项在初始计量时根据租赁期开始日的指数或比率确定；3）本公司合理确定将行使购买选择权时，购买选择权的行权价格；4）租赁期反映出本公司将行使终止租赁选择权时，行使终止租赁选择权需支付的款项；5）根据本公司提供的担保余值预计应支付的款项。

#### （2）折现率

在计算租赁付款额的现值时，本公司采用租赁内含利率作为折现率，该利率是指使出租人的租赁收款额的现值与未担保余值的现值之和等于租赁资产公允价值与出租人的初始直接费用之和的利率。

### 2.后续计量

在租赁期开始日后，本公司按以下原则对租赁负债进行后续计量：（1）确认租赁负债的利息时，增加租赁负债的账面金额；（2）支付租赁付款额时，减少租赁负债的账面金额；（3）因重估或租赁变更等原因导致租赁付款额发生变动时，重新计量租赁负债的账面价值。

本公司按照固定的周期性利率计算租赁负债在租赁期内各期间的利息费用，并计入当期损益，但应当资本化的除外。周期性利率是指本公司对租赁负债进行初始计量时所采用的折现率，或者因租赁付款额发生变动或因租赁变更而需按照修订后的折现率对租赁负债进行重新计量时，本公司所采用的修订后的折现率。

### 3.重新计量

在租赁期开始日后，发生下列情形时，本公司按照变动后租赁付款额的现值重新计量租赁负债，并相应调整使用权资产的账面价值。

### 36、预计负债

无

### 37、股份支付

股份支付，是指企业为获取职工和其他方提供服务而授予权益工具或者承担以权益工具为基础确定的负债的交易。股份支付分为以权益结算的股份支付和以现金结算的股份支付。

以权益结算的股份支付换取职工提供服务的，应当以授予职工权益工具的公允价值计量。以权益结算的股份支付换取其他方服务的，若其他方服务的公允价值能够可靠计量的，应当按照其他方服务在取得日的公允价值，计入相关成本或费用，相应增加所有者权益；其他方服务的公允价值不能可靠计量但权益工具公允价值能够可靠计量的，应当按照权益工具在服务取得日的公允价值，计入相关成本或费用，相应增加所有者权益。以现金结算的股份支付，应当按照企业承担的以股份或其他权益工具为基础计算确定的负债的公允价值计量。

权益工具的公允价值按照以下方法确定：存在活跃市场的，按照活跃市场中的报价确定；不存在活跃市场的，采用估值技术确定。

确定可行权权益工具最佳估计数的依据：根据最新取得的可行权职工数变动等后续信息进行估计。

### 38、优先股、永续债等其他金融工具

### 39、收入

公司需遵守《深圳证券交易所上市公司自律监管指引第3号——行业信息披露》中的“化工行业相关业务”的披露要求

本公司在履行了合同中的履约义务，即在客户取得相关商品或服务控制权时确认收入。取得相关商品或服务控制权，是指能够主导该商品或服务的使用并从中获得几乎全部的经济利益。

合同中包含两项或多项履约义务的，本公司在合同开始日，按照各单项履约义务所承诺商品或服务的单独售价的相对比例，将交易价格分摊至各单项履约义务。本公司按照分摊至各单项履约义务的交易价格计量收入。

交易价格是指本公司因向客户转让商品或服务而预期有权收取的对价金额。不包括代第三方收取的款项以及预期将退还给客户的款项。本公司根据合同条款，结合其以往的习惯做法确定交易价格，并在确定交易价格时，考虑可变对价、合同中存在的重大融资成分、非现金对价、应付客户的对价等因素的影响。本公司以不超过在相关不确定性消除时累计已确认收入极可能不会发生重大转回的金额确定包含可变对价的交易价格。

满足下列条件之一的，属于在某一时段内履行履约义务，否则，属于在某一时点履行履约义务：

- (1) 客户在本公司履约的同时即取得并消耗本公司履约所带来的经济利益。
- (2) 客户能够控制本公司履约过程中在建的商品。

(3) 本公司履约过程中所产出的商品具有不可替代用途，且本公司在整个合同期内有权就累计至今已完成的履约部分收取款项。

对于在某一时段内履行的履约义务，本公司在该段时间内按照履约进度确认收入，但是，履约进度不能合理确定的除外。本公司考虑商品或服务的性质，采用产出法或投入法确定履约进度。当履约进度不能合理确定时，已经发生的成本预计能够得到补偿的，本公司按照已经发生的成本金额确认收入，直到履约进度能够合理确定为止。

对于在某一时点履行的履约义务，本公司在客户取得相关商品或服务控制权时点确认收入。在判断客户是否已取得商品或服务控制权时，本公司考虑下列迹象：

- (1) 本公司就该商品或服务享有现时收款权利，即客户就该商品或服务负有现时付款义务。

(2) 本公司已将该商品的法定所有权转移给客户，即客户已拥有该商品的法定所有权。

(3) 本公司已将该商品实物转移给客户，即客户已实物占有该商品。

(4) 本公司已将该商品所有权上的主要风险和报酬转移给客户，即客户已取得该商品所有权上的主要风险和报酬。

(5) 客户已接受该商品或服务。

#### 40、政府补助

本公司的政府补助包括与资产相关的政府补助和与收益相关的政府补助。其中，与资产相关的政府补助，是指本公司取得的、用于购建或以其他方式形成长期资产的政府补助；与收益相关的政府补助，是指除与资产相关的政府补助之外的政府补助。如果政府文件中未明确规定补助对象，本公司按照上述区分原则进行判断，难以区分的，整体归类为与收益相关的政府补助。

政府补助为货币性资产的，按照实际收到的金额计量，对于按照固定的定额标准拨付的补助，或对期末有确凿证据表明能够符合财政扶持政策规定的相关条件且预计能够收到财政扶持资金时，按照应收的金额计量；政府补助为非货币性资产的，按照公允价值计量，公允价值不能可靠取得的，按照名义金额(1元)计量。

与资产相关的政府补助确认为递延收益，并在相关资产使用寿命内平均分配计入当期损益。相关资产在使用寿命结束前被出售、转让、报废或发生毁损的，将尚未分配的相关递延收益余额转入资产处置当期的损益。

与收益相关的政府补助，用于补偿以后期间的相关费用或损失的，确认为递延收益，并在确认相关费用或损失的期间计入当期损益；与日常活动相关的政府补助，按照经济业务实质，计入其他收益或冲减相关成本费用。与日常活动无关的政府补助，计入营业外收支。

本公司取得政策性优惠贷款贴息的，区分财政将贴息资金拨付给贷款银行和财政将贴息资金直接拨付给本公司两种情况，分别按照以下原则进行会计处理：

1.财政将贴息资金拨付给贷款银行，由贷款银行以政策性优惠利率向本公司提供贷款的，本公司以实际收到的借款金额作为借款的入账价值，按照借款本金和该政策性优惠利率计算相关借款费用。

2.财政将贴息资金直接拨付给本公司，本公司将对应的贴息冲减相关借款费用。

本公司已确认的政府补助需要退回的，在需要退回的当期分情况按照以下规定进行会计处理：

(1) 存在相关递延收益的，冲减相关递延收益账面余额，超出部分计入当期损益。

(2) 属于其他情况的，直接计入当期损益。

#### 41、递延所得税资产/递延所得税负债

本公司递延所得税资产和递延所得税负债根据资产和负债的计税基础与其账面价值的差额计算确认。对于按照税法规定能够于以后年度抵减应纳税所得额的可抵扣亏损，确认相应的递延所得税资产。对于商誉的初始确认产生的暂时性差异，不确认相应的递延所得税负债。对于既不影响会计利润也不影响应纳税所得额的非企业合并的交易中产生的资产或负债的初始确认形成的暂时性差异，不确认相应的递延所得税资产和递延所得税负债。于资产负债表日，递延所得税资产和递延所得税负债，按照预期收回该资产或清偿该负债期间的适用税率计量。

本公司以很可能取得用来抵扣可抵扣暂时性差异、可抵扣亏损和税款抵减的未来应纳税所得额为限，确认递延所得税资产。

## 42、租赁

### (1) 经营租赁的会计处理方法

在租赁期内各个期间，本公司采用直线法将经营租赁的租赁收款额确认为租金收入。本公司发生的与经营租赁有关的初始直接费用应当资本化至租赁标的资产的成本，在租赁期内按照与租金收入相同的确认基础分期计入当期损益。

对于经营租赁资产中的固定资产，本公司采用类似资产的折旧政策计提折旧；对于其他经营租赁资产，采用系统合理的方法进行摊销。

本公司取得的与经营租赁有关的未计入租赁收款额的可变租赁付款额，在实际发生时计入当期损益。经营租赁发生变更的，本公司自变更生效日开始，将其作为一项新的租赁进行会计处理，与变更前租赁有关的预收或应收租赁收款额视为新租赁的收款额。

### (2) 融资租赁的会计处理方法

在租赁期开始日，本公司对融资租赁确认应收融资租赁款，并终止确认融资租赁资产。本公司对应收融资租赁款进行初始计量时，以租赁投资净额作为应收融资租赁款的入账价值。

租赁投资净额为未担保余值和租赁期开始日尚未收到的租赁收款额按照租赁内含利率折现的现值之和。

租赁收款额，是指出租人因让渡在租赁期内使用租赁资产的权利而应向承租人收取的款项，包括：1) 承租人需支付的固定付款额及实质固定付款额；存在租赁激励的，扣除租赁激励相关金额；2) 取决于指数或比率的可变租赁付款额，该款项在初始计量时根据租赁期开始日的指数或比率确定；3) 购买选择权的行权价格，前提是合理确定承租人将行使该选择权；4) 承租人行使终止租赁选择权需支付的款项，前提是租赁期反映出承租人将行使终止租赁选择权；5) 由承租人、与承租人有关的一方以及有经济能力履行担保义务的独立第三方向出租人提供的担保余值。

本公司按照固定的周期性利率计算并确认租赁期内各个期间的利息收入。该周期性利率，是指确定租赁投资净额采用内含折现率（转租情况下，若转租的租赁内含利率无法确定，采用原租赁的折现率（根据与转租有关的初始直接费用进行调整）），或者融资租赁的变更未作为一项单独租赁进行会计处理，且满足假如变更在租赁开始日生效，该租赁会被分类为融资租赁条件时按相关规定确定的修订后的折现率。

融资租赁发生变更且同时符合下列条件的，本公司将该变更作为一项单独租赁进行会计处理：1) 该变更通过增加一项或多项租赁资产的使用权而扩大了租赁范围；2) 增加的对价与租赁范围扩大部分的单独价格按该合同情况调整后的金额相当。

如果融资租赁的变更未作为一项单独租赁进行会计处理，且满足假如变更在租赁开始日生效，该租赁会被分类为经营租赁条件的，本公司自租赁变更生效日开始将其作为一项新租赁进行会计处理，并以租赁变更生效日前的租赁投资净额作为租赁资产的账面价值。

## 43、其他重要的会计政策和会计估计

### 安全生产费用

根据财政部、国家安全生产监督管理总局关于印发《高危行业企业安全生产费用财务管理暂行办法》的通知（财企[2012]16号文）的相关规定计提安全费用。

高危行业企业按照国家规定提取的安全生产费，计入相关产品的成本或当期损益，同时，同时记入“专项储备”科目。企业使用提取的安全生产费时，属于费用性支出的，直接冲减专项储备，企业使用提取的安全生产费形成固定资产的，应当通过“在建工程”科目归集所发生的支出，待安全项目完工达到预

定可使用状态时确认为固定资产；同时，按照形成固定资产的成本冲减专项储备，并确认相同金额的累计折旧。该固定资产在以后期间不再计提折旧。

#### 44、重要会计政策和会计估计变更

##### (1) 重要会计政策变更

适用 不适用

##### (2) 重要会计估计变更

适用 不适用

#### 45、其他

### 六、税项

#### 1、主要税种及税率

税种	计税依据	税率
增值税	应纳增值税额（销项税额减可抵扣进项税的差额）	3%、5%、6%、9%、13%
城市维护建设税	应纳流转税额	7%、5%、1%
企业所得税	应纳税所得额	25%，15%，0

存在不同企业所得税税率纳税主体的，披露情况说明

纳税主体名称	所得税税率
智策润诚（成都）数字科技有限公司	0

#### 2、税收优惠

1.智策润诚（成都）数字科技有限公司根据《财政部 税务总局发展改革委工业和信息化部关于促进集成电路产业和软件产业高质量发展企业所得税政策的公告》（财政部 税务总局 发展改革委 工业和信息化部公告 2020 年第 45 号），自获利年度起，第一年至第二年免征企业所得税，第三年至第五年按照 25% 的法定税率减半征收企业所得税。

#### 3、其他

### 七、合并财务报表项目注释

#### 1、货币资金

单位：元

项目	期末余额	期初余额
库存现金	57,053.31	101,030.03
银行存款	222,826,115.89	430,803,593.96
其他货币资金	244,004,763.95	92,187,234.52

合计	466,887,933.15	523,091,858.51
----	----------------	----------------

其他说明

## 受限货币资金明细

项目	期末余额	年初余额
银行承兑汇票保证金	243,409,747.93	80,088,106.02
其他专户存款	595,016.02	595,016.02
合计	<b>244,004,763.95</b>	80,683,122.04

## 2、交易性金融资产

单位：元

项目	期末余额	期初余额
其中：		
其中：		

## 3、衍生金融资产

单位：元

项目	期末余额	期初余额
----	------	------

## 4、应收票据

## (1) 应收票据分类列示

单位：元

项目	期末余额	期初余额
商业承兑汇票	31,801,090.00	
坏账准备	-1,590,054.50	
合计	30,211,035.50	

单位：元

类别	期末余额					期初余额				
	账面余额		坏账准备		账面价值	账面余额		坏账准备		账面价值
	金额	比例	金额	计提比例		金额	比例	金额	计提比例	
其中：										
按组合计提坏账准备的应收票据	31,801,090.00	100.00%	1,590,054.50	5.00%	30,211,035.50					
其中：										
合计	31,801,090.00	100.00%	1,590,054.50	5.00%	30,211,035.50					

如是按照预期信用损失一般模型计提应收票据坏账准备，请参照其他应收款的披露方式披露坏账准备的相关信息：

□适用 不适用**(2) 本期计提、收回或转回的坏账准备情况**

本期计提坏账准备情况：

单位：元

类别	期初余额	本期变动金额				期末余额
		计提	收回或转回	核销	其他	

其中本期坏账准备收回或转回金额重要的：

□适用 不适用**(3) 期末公司已质押的应收票据**

单位：元

项目	期末已质押金额
----	---------

**(4) 期末公司已背书或贴现且在资产负债表日尚未到期的应收票据**

单位：元

项目	期末终止确认金额	期末未终止确认金额
----	----------	-----------

**(5) 期末公司因出票人未履约而将其转应收账款的票据**

单位：元

项目	期末转应收账款金额
----	-----------

**(6) 本期实际核销的应收票据情况**

单位：元

项目	核销金额
----	------

其中重要的应收票据核销情况：

单位：元

单位名称	应收票据性质	核销金额	核销原因	履行的核销程序	款项是否由关联交易产生
------	--------	------	------	---------	-------------

**5、应收账款****(1) 应收账款分类披露**

单位：元

类别	期末余额					期初余额				
	账面余额		坏账准备		账面价值	账面余额		坏账准备		账面价值
	金额	比例	金额	计提比例		金额	比例	金额	计提比例	
按单项	1,445,0	2.33%	1,445,0	100.00%	0.00	1,445,0	13.09%	1,445,0	100.00%	0.00

计提坏账准备的应收账款	00.00		00.00			00.00		00.00		
其中：										
按组合计提坏账准备的应收账款	60,445,688.30	97.67%	3,022,284.41	5.00%	57,423,403.89	9,591,969.04	86.91%	479,598.44	5.00%	9,112,370.60
其中：										
合计	61,890,688.30	100.00%	4,467,284.41	7.22%	57,423,403.89	11,036,969.04	100.00%	1,924,598.44	17.44%	9,112,370.60

按单项计提坏账准备：

单位：元

名称	期末余额			
	账面余额	坏账准备	计提比例	计提理由
巨明实业（上海）有限公司	1,445,000.00	1,445,000.00	100.00%	被法院列为失信被执行人
合计	1,445,000.00	1,445,000.00		

如是按照预期信用损失一般模型计提应收账款坏账准备，请参照其他应收款的披露方式披露坏账准备的相关信息：

适用 不适用

按账龄披露

单位：元

账龄	期末余额
1 年以内（含 1 年）	60,445,688.30
3 年以上	1,445,000.00
3 至 4 年	1,445,000.00
合计	61,890,688.30

**(2) 本期计提、收回或转回的坏账准备情况**

本期计提坏账准备情况：

单位：元

类别	期初余额	本期变动金额				期末余额
		计提	收回或转回	核销	其他	
单项计提坏账准备的应收账款	1,445,000.00					1,445,000.00
按信用风险特征组合计提坏账准备的应收账款	479,598.44	2,542,685.97				3,022,284.41
合计	1,924,598.44	2,542,685.97				4,467,284.41

其中本期坏账准备收回或转回金额重要的：



单位：元

单位名称	收回或转回金额	收回方式
------	---------	------

**(3) 本期实际核销的应收账款情况**

单位：元

项目	核销金额
----	------

其中重要的应收账款核销情况：

单位：元

单位名称	应收账款性质	核销金额	核销原因	履行的核销程序	款项是否由关联交易产生
------	--------	------	------	---------	-------------

应收账款核销说明：

无

**(4) 按欠款方归集的期末余额前五名的应收账款情况**

单位：元

单位名称	应收账款期末余额	占应收账款期末余额合计数的比例	坏账准备期末余额
客户一	10,332,222.62	16.69%	516,611.13
客户二	8,547,578.68	13.81%	427,378.93
客户三	5,189,626.19	8.39%	259,481.31
客户四	4,292,099.20	6.93%	214,604.96
客户五	4,000,000.00	6.46%	200,000.00
合计	32,361,526.69	52.28%	1,618,076.33

**(5) 因金融资产转移而终止确认的应收账款****(6) 转移应收账款且继续涉入形成的资产、负债金额**

其他说明：

应收账款期末余额中无应收持有本公司 5%及以上表决权股份的关联单位款项及其他关联方单位款项。

**6、应收款项融资**

单位：元

项目	期末余额	期初余额
银行承兑汇票	65,380,626.47	81,796,474.78
合计	65,380,626.47	81,796,474.78

应收款项融资本期增减变动及公允价值变动情况

适用 不适用

如是按照预期信用损失一般模型计提应收款项融资减值准备，请参照其他应收款的披露方式披露减值准备的相关信息：

适用 不适用

其他说明：

.期末已用于质押的应收款项融资

项目	期末余额	年初余额
银行承兑汇票	6,000,000.00	4,300,000.00
商业承兑汇票		
合计	6,000,000.00	4,300,000.00

## 7、预付款项

### (1) 预付款项按账龄列示

单位：元

账龄	期末余额		期初余额	
	金额	比例	金额	比例
1 年以内	141,703,066.10	99.13%	31,055,686.84	99.67%
1 至 2 年	1,214,037.40	0.85%	102,631.82	0.33%
2 至 3 年	33,005.46	0.02%	647.00	
3 年以上	647.00			
合计	142,950,755.96		31,158,965.66	

账龄超过 1 年且金额重要的预付款项未及时结算原因的说明：

期末无账龄 1 年以上的大额预付款项。

### (2) 按预付对象归集的期末余额前五名的预付款情况

单位名称	期末余额	账龄	占预付款项期末余额的比例(%)
客户一	25,506,000.00	1 年以内	17.84%
客户二	20,020,000.00	1 年以内	14.00%
客户三	14,579,426.42	1 年以内	10.20%
客户四	12,769,860.00	1 年以内	8.93%
客户五	10,660,000.00	1 年以内	7.46%
合计	83,535,286.42		58.44%

其他说明：

预付款项期末余额中无预付持有本公司 5% 及以上表决权股份的关联单位款项及其他关联方单位款项。

## 8、其他应收款

单位：元

项目	期末余额	期初余额
其他应收款	11,020,123.78	8,493,463.22
合计	11,020,123.78	8,493,463.22

## (1) 应收利息

## 1) 应收利息分类

单位：元

项目	期末余额	期初余额
----	------	------

## 2) 重要逾期利息

单位：元

借款单位	期末余额	逾期时间	逾期原因	是否发生减值及其判断依据
------	------	------	------	--------------

## 3) 坏账准备计提情况

□适用 □不适用

## (2) 应收股利

## 1) 应收股利分类

单位：元

项目(或被投资单位)	期末余额	期初余额
------------	------	------

## 2) 重要的账龄超过 1 年的应收股利

单位：元

项目(或被投资单位)	期末余额	账龄	未收回的原因	是否发生减值及其判断依据
------------	------	----	--------	--------------

## 3) 坏账准备计提情况

□适用 □不适用

## (3) 其他应收款

## 1) 其他应收款按款项性质分类情况

单位：元

款项性质	期末账面余额	期初账面余额
往来款	6,858,617.96	3,720,327.23
保证金及押金	1,884,253.68	2,398,269.43
固定资产处置款	3,344,627.48	3,392,058.87
其他	2,443,419.36	2,321,498.43
合计	14,530,918.48	11,832,153.96

## 2) 坏账准备计提情况

单位：元

坏账准备	第一阶段	第二阶段	第三阶段	合计
	未来 12 个月预期信用损失	整个存续期预期信用损失(未发生信用减值)	整个存续期预期信用损失(已发生信用减值)	
2022 年 1 月 1 日余额	2,380,855.80		957,834.94	3,338,690.74
2022 年 1 月 1 日余额在本期				
本期计提	172,103.96			172,103.96
2022 年 6 月 30 日余额	2,552,959.76		957,834.94	3,510,794.70

损失准备本期变动金额重大的账面余额变动情况

□适用 □不适用

按账龄披露

单位：元

账龄	期末余额
1 年以内（含 1 年）	4,766,044.39
1 至 2 年	1,273,820.66
2 至 3 年	167,312.42
3 年以上	8,323,741.01
3 至 4 年	653,437.92
4 至 5 年	3,396,074.83
5 年以上	4,274,228.26
合计	14,530,918.48

## 3) 本期计提、收回或转回的坏账准备情况

本期计提坏账准备情况：

单位：元

类别	期初余额	本期变动金额				期末余额
		计提	收回或转回	核销	其他	
单项计提坏账准备的应收账款	957,834.94					957,834.94
按信用风险特征组合计提坏账准备的应收账款	2,380,855.80	172,103.96				2,552,959.76
合计	3,338,690.74	172,103.96				3,510,794.70

其中本期坏账准备转回或收回金额重要的：

单位：元

单位名称	转回或收回金额	收回方式

## 4) 本期实际核销的其他应收款情况

单位：元

项目	核销金额
----	------

其中重要的其他应收款核销情况：

单位：元

单位名称	其他应收款性质	核销金额	核销原因	履行的核销程序	款项是否由关联交易产生
------	---------	------	------	---------	-------------

其他应收款核销说明：

本期无核销的其他应收款。

## 5) 按欠款方归集的期末余额前五名的其他应收款情况

单位：元

单位名称	款项的性质	期末余额	账龄	占其他应收款期末余额合计数的比例	坏账准备期末余额
德阳烯碳科技有限公司	资产处置款	3,344,627.48	3年以上	23.02%	1,003,388.24
阿坝州硅业协会	往来款	2,494,882.13	3年以上	17.17%	748,464.64
大连商品交易所服务中心	保证金	1,400,000.00	3年以上	9.63%	420,000.00
成都银行股份有限公司大邑支行	应收利息	1,000,317.60	1年以内	6.88%	50,015.88
绵竹金尔化工有限公司	往来款	320,160.19	1年以内	2.20%	16,008.01
合计		8,559,987.40		58.91%	2,237,876.77

## 6) 涉及政府补助的应收款项

单位：元

单位名称	政府补助项目名称	期末余额	期末账龄	预计收取的时间、金额及依据
------	----------	------	------	---------------

## 7) 因金融资产转移而终止确认的其他应收款

## 8) 转移其他应收款且继续涉入形成的资产、负债金额

## 9、存货

公司是否需要遵守房地产行业的披露要求  
否

## (1) 存货分类

单位：元

项目	期末余额	期初余额
----	------	------

	账面余额	存货跌价准备 或合同履约成 本减值准备	账面价值	账面余额	存货跌价准备 或合同履约成 本减值准备	账面价值
原材料	98,944,764.65	2,578,851.55	96,365,913.10	99,633,970.91	2,893,780.67	96,740,190.24
在产品			0.00	470,263.77		470,263.77
库存商品	129,717,832.45	11,623,742.89	118,094,089.56	69,258,520.09	5,891,210.79	63,367,309.30
发出商品				1,217,906.80		1,217,906.80
低值易耗品	45,754,646.56	86,936.42	45,667,710.14	32,129,337.22	86,936.42	32,042,400.80
合计	274,417,243.66	14,289,530.86	260,127,712.80	202,709,998.79	8,871,927.88	193,838,070.91

## (2) 存货跌价准备和合同履约成本减值准备

单位：元

项目	期初余额	本期增加金额		本期减少金额		期末余额
		计提	其他	转回或转销	其他	
原材料	2,893,780.67	716,416.56		1,031,345.68		2,578,851.55
库存商品	5,891,210.79	6,971,173.09		1,238,640.99		11,623,742.89
低值易耗品	86,936.42					86,936.42
合计	8,871,927.88	7,687,589.65		2,269,986.67		14,289,530.86

## (3) 存货期末余额含有借款费用资本化金额的说明

## (4) 合同履约成本本期摊销金额的说明

## 10、合同资产

单位：元

项目	期末余额			期初余额		
	账面余额	减值准备	账面价值	账面余额	减值准备	账面价值

合同资产的账面价值在本期内发生的重大变动金额和原因：

单位：元

项目	变动金额	变动原因
----	------	------

如是按照预期信用损失一般模型计提合同资产减值准备，请参照其他应收款的披露方式披露减值准备的相关信息：

适用 不适用

本期合同资产计提减值准备情况：

单位：元

项目	本期计提	本期转回	本期转销/核销	原因
----	------	------	---------	----

## 11、持有待售资产

单位：元

项目	期末账面余额	减值准备	期末账面价值	公允价值	预计处置费用	预计处置时间
----	--------	------	--------	------	--------	--------

## 12、一年内到期的非流动资产

单位：元

项目	期末余额	期初余额
----	------	------

重要的债权投资/其他债权投资

单位：元

债权项目	期末余额				期初余额			
	面值	票面利率	实际利率	到期日	面值	票面利率	实际利率	到期日

## 13、其他流动资产

单位：元

项目	期末余额	期初余额
预交税费	1,015,380.89	1,102,836.30
未抵扣及未认证增值税进项税	6,939,129.23	5,582,617.50
待摊费用	2,050,116.29	2,648,074.75
合计	10,004,626.41	9,333,528.55

## 14、债权投资

单位：元

项目	期末余额			期初余额		
	账面余额	减值准备	账面价值	账面余额	减值准备	账面价值

重要的债权投资

单位：元

债权项目	期末余额				期初余额			
	面值	票面利率	实际利率	到期日	面值	票面利率	实际利率	到期日

减值准备计提情况

单位：元

坏账准备	第一阶段	第二阶段	第三阶段	合计
	未来 12 个月预期信用损失	整个存续期预期信用损失(未发生信用减值)	整个存续期预期信用损失(已发生信用减值)	
2022 年 1 月 1 日余额				
在本期				

损失准备本期变动金额重大的账面余额变动情况

□适用 □不适用

## 15、其他债权投资

单位：元

项目	期初余额	应计利息	本期公允价值变动	期末余额	成本	累计公允价值变动	累计在其他综合收益中确认的损失准备	备注

重要的其他债权投资

单位：元

其他债权项目	期末余额				期初余额			
	面值	票面利率	实际利率	到期日	面值	票面利率	实际利率	到期日

减值准备计提情况

单位：元

坏账准备	第一阶段	第二阶段	第三阶段	合计
	未来 12 个月预期信用损失	整个存续期预期信用损失(未发生信用减值)	整个存续期预期信用损失(已发生信用减值)	
2022 年 1 月 1 日余额 在本期				

损失准备本期变动金额重大的账面余额变动情况

适用 不适用

## 16、长期应收款

## (1) 长期应收款情况

单位：元

项目	期末余额			期初余额			折现率区间
	账面余额	坏账准备	账面价值	账面余额	坏账准备	账面价值	

坏账准备减值情况

单位：元

坏账准备	第一阶段	第二阶段	第三阶段	合计
	未来 12 个月预期信用损失	整个存续期预期信用损失(未发生信用减值)	整个存续期预期信用损失(已发生信用减值)	
2022 年 1 月 1 日余额 在本期				

损失准备本期变动金额重大的账面余额变动情况

适用 不适用



## (2) 因金融资产转移而终止确认的长期应收款

## (3) 转移长期应收款且继续涉入形成的资产、负债金额

## 17、长期股权投资

单位：元

被投资单位	期初余额（账面价值）	本期增减变动								期末余额（账面价值）	减值准备期末余额
		追加投资	减少投资	权益法下确认的投资损益	其他综合收益调整	其他权益变动	宣告发放现金股利或利润	计提减值准备	其他		
一、合营企业											
二、联营企业											
德阳烯碳科技有限公司	17,275,995.62			-361,518.60						16,914,477.02	
北川卓兴矿业有限公司	7,273,531.19			2,678,220.27					-110,877.72	9,840,873.74	
河南信恒企业管理合伙企业（有限合伙）	29,190,861.81		5,739,295.72	2,395,673.37			1,427,370.95			24,419,868.51	
贵州航瑞科技有限公司	24,658,573.57			96,237.83						24,754,811.40	
小计	78,398,962.19		5,739,295.72	4,808,612.87			1,427,370.95		-110,877.72	75,930,030.67	
合计	78,398,962.19		5,739,295.72	4,808,612.87			1,427,370.95		-110,877.72	75,930,030.67	

## 18、其他权益工具投资

单位：元

项目	期末余额	期初余额
德阳九源燃气工程有限公司	750,000.00	750,000.00
南江县农村信用合作社	11,795,247.89	11,795,247.89
凉山农村商业银行银行股份有限公司	75,406,597.83	75,406,597.83
合计	87,951,845.72	87,951,845.72

分项披露本期非交易性权益工具投资

单位：元

项目	确认的股利收入	累计利得	累计损失	其他综合收益转入留存收益	指定为以公允价值计量且其	其他综合收益转入留存收益

				的金额	变动计入其他综合收益的原因	的原因
--	--	--	--	-----	---------------	-----

## 19、其他非流动金融资产

单位：元

项目	期末余额	期初余额
----	------	------

## 20、投资性房地产

## (1) 采用成本计量模式的投资性房地产

□适用 不适用

## (2) 采用公允价值计量模式的投资性房地产

□适用 不适用

## (3) 未办妥产权证书的投资性房地产情况

单位：元

项目	账面价值	未办妥产权证书原因
----	------	-----------

## 21、固定资产

单位：元

项目	期末余额	期初余额
固定资产	980,417,756.66	986,098,613.52
合计	980,417,756.66	986,098,613.52

## (1) 固定资产情况

单位：元

项目	房屋建筑物	机器设备	运输设备	电子设备及其他	合计
一、账面原值：					
1. 期初余额	747,827,642.60	1,774,023,847.42	88,567,977.93	25,562,377.20	2,635,981,845.15
2. 本期增加金额	2,420,291.71	24,151,674.66	15,143,383.70	1,869,278.01	43,584,628.08
(1) 购置		24,151,674.66	15,143,383.70	1,869,278.01	41,164,336.37
(2) 在建工程转入	2,420,291.71				2,420,291.71
(3) 企业合并增加					
3. 本期减少	5,618,209.87	30,500,406.94	4,191,452.23	241,241.61	40,551,310.65

金额					
(1) 处 置或报废	5,607,694.48	30,500,406.94	4,191,452.23	241,241.61	40,540,795.26
其他	10,515.39				10,515.39
4. 期末余额	744,629,724.44	1,767,675,115.14	99,519,909.40	27,190,413.60	2,639,015,162.58
二、累计折旧					
1. 期初余额	236,162,808.37	1,306,357,296.96	50,666,297.03	13,667,571.22	1,606,853,973.58
2. 本期增加 金额	7,170,964.46	29,606,395.88	1,977,345.97	627,092.55	39,381,798.86
(1) 计 提	7,170,964.46	29,606,395.88	1,977,345.97	627,092.55	39,381,798.86
3. 本期减少 金额	4,913,180.86	22,058,410.47	3,462,028.88	234,004.36	30,667,624.57
(1) 处 置或报废	4,913,180.86	22,058,410.47	3,462,028.88	234,004.36	30,667,624.57
4. 期末余额	238,420,591.97	1,313,905,282.37	49,181,614.12	14,060,659.41	1,615,568,147.87
三、减值准备					
1. 期初余额	9,998,132.47	32,891,956.60	114,596.10	24,572.88	43,029,258.05
2. 本期增加 金额					
(1) 计 提					
3. 本期减少 金额					
(1) 处 置或报废					
4. 期末余额	9,998,132.47	32,891,956.60	114,596.10	24,572.88	43,029,258.05
四、账面价值					
1. 期末账面 价值	496,211,000.00	420,877,876.17	50,223,699.18	13,105,181.31	980,417,756.66
2. 期初账面 价值	501,666,701.76	434,774,593.86	37,787,084.80	11,870,233.10	986,098,613.52

## (2) 暂时闲置的固定资产情况

单位：元

项目	账面原值	累计折旧	减值准备	账面价值	备注
----	------	------	------	------	----

## (3) 通过经营租赁租出的固定资产

单位：元

项目	期末账面价值
----	--------

## (4) 未办妥产权证书的固定资产情况

单位：元

项目	账面价值	未办妥产权证书的原因
青年公寓	6,887,446.00	正在办理中

其他说明

- 1.期末无暂时闲置的固定资产。
- 2.期末无通过融资租赁租入的固定资产。
- 3.期末用于抵押的固定资产详见本附注“七、81.所有权或使用权受到限制的资产”。

## (5) 固定资产清理

单位：元

项目	期末余额	期初余额

## 22、在建工程

单位：元

项目	期末余额	期初余额
在建工程	65,065,715.68	59,267,270.59
工程物资	11,734,197.64	6,626,351.28
合计	76,799,913.32	65,893,621.87

## (1) 在建工程情况

单位：元

项目	期末余额			期初余额		
	账面余额	减值准备	账面价值	账面余额	减值准备	账面价值
安全隐患整改第7项PVC干燥装置收尘整改项目	9,253,726.01		9,253,726.01	1,650,558.54		1,650,558.54
安全隐患整改第8项乙炔、30m3PVC聚合机柜间整改项目	3,038,632.02		3,038,632.02	107,918.30		107,918.30
离心母液水回收处理及循环利用	345,199.82		345,199.82	344,679.50		344,679.50
水处理中心中水资源化利用	367,522.51		367,522.51	367,348.24		367,348.24
70m3聚合控制优化项目	1,316,814.14		1,316,814.14			
新增一套立式兰炭烘干塔项目(2#立式)				3,373,509.79		3,373,509.79

石灰矿石水洗区域环保治理项目	718,120.80		718,120.80	670,644.15		670,644.15
东面边坡河道项目	39,068,778.55		39,068,778.55	46,635,342.29		46,635,342.29
炭材烘干进料线路及设备技改	522,239.32		522,239.32	246,997.25		246,997.25
自动出炉机设备技术改造	45,073.33		45,073.33	140,752.74		140,752.74
最美工厂工程	1,627,543.87		1,627,543.87			
库房改扩建	126,962.60		126,962.60	14,150.94		14,150.94
综合办公楼	87,409.17		87,409.17	37,735.85		37,735.85
其他	4,253,033.48		4,253,033.48	805,725.97		805,725.97
设备及安装调试				947,158.36		947,158.36
水性、无溶剂生态合成革生产线项目	4,294,660.06		4,294,660.06	3,924,748.67		3,924,748.67
合计	65,065,715.68		65,065,715.68	59,267,270.59		59,267,270.59

## (2) 重要在建工程项目本期变动情况

单位：元

项目名称	预算数	期初余额	本期增加金额	本期转入固定资产金额	本期其他减少金额	期末余额	工程累计投入占预算比例	工程进度	利息资本化累计金额	其中：本期利息资本化金额	本期利息资本化率	资金来源
安全隐患整改第7项PVC干燥装置收尘整改项目		1,650,558.54	7,603,167.47			9,253,726.01						其他
安全隐患整改第8项30立方米聚合机柜整改项目		107,918.30	2,930,713.72			3,038,632.02						
70m <sup>3</sup> 聚合控制优化项目			1,316,814.14			1,316,814.14						其他
最美工厂工程			1,627,543.87			1,627,543.87						其他
立式兰炭烘干塔项目		3,373,509.79	1,848,775.90	5,222,285.69								其他

(2# 立式)											
自动出炉机设备技术改造		140,752.74	2,735,400.27	2,831,079.68		45,073.33					
东面边坡河道项目		46,635,342.29	6,298,554.19	13,865,117.93		39,068,778.55					其他
水性、无溶剂生态合成革生产线项目		3,924,748.67	369,911.39			4,294,660.06					其他
合计		55,832,830.33	24,730,880.95	21,918,483.30	0.00	58,645,227.98					

### (3) 本期计提在建工程减值准备情况

单位：元

项目	本期计提金额	计提原因
----	--------	------

### (4) 工程物资

单位：元

项目	期末余额			期初余额		
	账面余额	减值准备	账面价值	账面余额	减值准备	账面价值
专用设备	11,734,197.64		11,734,197.64	6,626,351.28		6,626,351.28
合计	11,734,197.64		11,734,197.64	6,626,351.28		6,626,351.28

## 23、生产性生物资产

### (1) 采用成本计量模式的生产性生物资产

适用 不适用

### (2) 采用公允价值计量模式的生产性生物资产

适用 不适用

## 24、油气资产

适用 不适用

## 25、使用权资产

单位：元

项目	房屋建筑物	合计
一、账面原值		
1. 期初余额	10,233,865.13	10,233,865.13
2. 本期增加金额	9,028,459.23	9,028,459.23
租入	9,028,459.23	9,028,459.23
3. 本期减少金额		
4. 期末余额	19,262,324.36	19,262,324.36
二、累计折旧		
1. 期初余额	2,053,900.25	2,053,900.25
2. 本期增加金额	3,168,138.55	3,168,138.55
(1) 计提	3,168,138.55	3,168,138.55
3. 本期减少金额		
(1) 处置		
4. 期末余额	5,222,038.80	5,222,038.80
三、减值准备		
1. 期初余额		
2. 本期增加金额		
(1) 计提		
3. 本期减少金额		
(1) 处置		
4. 期末余额		
四、账面价值		
1. 期末账面价值	14,040,285.56	14,040,285.56
2. 期初账面价值	8,179,964.88	8,179,964.88

## 26、无形资产

### (1) 无形资产情况

单位：元

项目	土地使用权	专利权	非专利技术	软件及其他	合计
一、账面原值					
1. 期初余额	88,371,589.78			6,706,066.25	95,077,656.03
2. 本期增加金额				212,264.14	212,264.14
(1) 购置				212,264.14	212,264.14
(2) 内部研发					
(3) 企业合并增加					

3. 本期减少金额					
(1) 处置					
4. 期末余额	88,371,589.78			6,918,330.39	95,289,920.17
二、累计摊销					
1. 期初余额	34,650,913.53			4,801,307.65	39,452,221.18
2. 本期增加金额	817,538.38			440,212.36	1,257,750.74
(1) 计提	817,538.38			440,212.36	1,257,750.74
3. 本期减少金额					
(1) 处置					
4. 期末余额	35,468,451.91			5,241,520.01	40,709,971.92
三、减值准备					
1. 期初余额					
2. 本期增加金额					
(1) 计提					
3. 本期减少金额					
(1) 处置					
4. 期末余额					
四、账面价值					
1. 期末账面价值	52,903,137.87			1,676,810.38	54,579,948.25
2. 期初账面价值	53,720,676.25			1,904,758.60	55,625,434.85

本期末通过公司内部研发形成的无形资产占无形资产余额的比例

## (2) 未办妥产权证书的土地使用权情况

单位：元

项目	账面价值	未办妥产权证书的原因
----	------	------------

其他说明

1. 期末无未办妥产权证书的无形资产。
2. 无形资产对外抵押情况详见本附注“七、81.所有权或使用权受到限制的资产”。



## 27、开发支出

单位：元

项目	期初余额	本期增加金额			本期减少金额			期末余额
		内部开发支出	其他		确认为无形资产	转入当期损益		
金路智云产业互联网混合云项目	687,923.41	4,466,387.70						5,154,311.11
合计	687,923.41	4,466,387.70						5,154,311.11

## 28、商誉

## (1) 商誉账面原值

单位：元

被投资单位名称或形成商誉的事项	期初余额	本期增加		本期减少		期末余额
		企业合并形成的		处置		
四川岷江电化有限公司	1,897,684.46					1,897,684.46
合计	1,897,684.46					1,897,684.46

## (2) 商誉减值准备

单位：元

被投资单位名称或形成商誉的事项	期初余额	本期增加		本期减少		期末余额
		计提		处置		
四川岷江电化有限公司	1,897,684.46					1,897,684.46
合计	1,897,684.46					1,897,684.46

商誉所在资产组或资产组组合的相关信息

说明商誉减值测试过程、关键参数（如预计未来现金流量现值时的预测期增长率、稳定期增长率、利润率、折现率、预测期等）及商誉减值损失的确认方法：

商誉减值测试的影响

## 29、长期待摊费用

单位：元

项目	期初余额	本期增加金额	本期摊销金额	其他减少金额	期末余额
整体搬迁工程	436,196.27		146,547.70		289,648.57
装修费	518,864.80	44,078.00	143,652.60		419,290.20
管道防腐费	255,672.84		33,348.60		222,324.24

树脂公司工厂绿化、装修	1,314,664.15		214,477.75		1,100,186.40
树脂公司外管架加固及防腐工程	403,997.04		69,256.68		334,740.36
树脂公司山体安全隐患治理项目	292,507.31		50,144.10		242,363.21
加压站整体维护及防腐工程		1,259,631.07	125,963.10		1,133,667.97
合计	3,221,902.41	1,303,709.07	783,390.53		3,742,220.95

### 30、递延所得税资产/递延所得税负债

#### (1) 未经抵销的递延所得税资产

单位：元

项目	期末余额		期初余额	
	可抵扣暂时性差异	递延所得税资产	可抵扣暂时性差异	递延所得税资产
资产减值准备	39,495,285.08	9,873,821.27	39,495,285.08	9,873,821.27
递延收益	30,188,462.52	7,547,115.63	30,188,462.52	7,547,115.63
合计	69,683,747.60	17,420,936.90	69,683,747.60	17,420,936.90

#### (2) 未经抵销的递延所得税负债

单位：元

项目	期末余额		期初余额	
	应纳税暂时性差异	递延所得税负债	应纳税暂时性差异	递延所得税负债
其他权益工具投资公允价值变动	31,835,123.64	7,958,780.91	31,835,123.64	7,958,780.91
设备购买原值一次性在税前列支	222,124,909.92	55,531,227.48	183,539,567.60	45,884,891.90
合计	253,960,033.56	63,490,008.39	215,374,691.24	53,843,672.81

#### (3) 以抵销后净额列示的递延所得税资产或负债

单位：元

项目	递延所得税资产和负债期末互抵金额	抵销后递延所得税资产或负债期末余额	递延所得税资产和负债期初互抵金额	抵销后递延所得税资产或负债期初余额
递延所得税资产		17,420,936.90		17,420,936.90
递延所得税负债		63,490,008.39		53,843,672.81

#### (4) 未确认递延所得税资产明细

单位：元

项目	期末余额	期初余额
可抵扣亏损	258,216,484.41	275,167,368.15
资产减值准备	21,481,322.85	17,669,190.03
合计	279,697,807.26	292,836,558.18

## (5) 未确认递延所得税资产的可抵扣亏损将于以下年度到期

单位：元

年份	期末金额	期初金额	备注
2022 年	32,616,653.40	32,616,653.40	
2023 年	31,181,668.36	31,181,668.36	
2024 年	38,600,057.48	38,600,057.48	
2025 年	42,626,731.05	42,626,731.05	
2026 年	104,151,452.71	93,059,523.96	
合计	249,176,563.00	238,084,634.25	

其他说明

期末未确认递延所得税资产的可抵扣亏损金额与“4.未确认递延所得税资产的可抵扣亏损将于以下年度到期”期末余额差异原因为四川金路高新材料有限公司系高新技术企业，可弥补亏损的抵扣年限为 10 年。

## 31、其他非流动资产

单位：元

项目	期末余额			期初余额		
	账面余额	减值准备	账面价值	账面余额	减值准备	账面价值
预付设备、工程及固定资产购置款	64,521,862.99		64,521,862.99	16,070,166.89		16,070,166.89
预付股权收购款及定金	100,159,000.00		100,159,000.00			
合计	164,680,862.99		164,680,862.99	16,070,166.89		16,070,166.89

## 32、短期借款

## (1) 短期借款分类

单位：元

项目	期末余额	期初余额
质押借款	6,000,000.00	4,300,000.00
抵押借款	268,700,000.00	189,700,000.00
保证借款	20,000,000.00	20,000,000.00
短期借款利息	194,980.28	157,573.46
合计	294,894,980.28	214,157,573.46

## (2) 已逾期未偿还的短期借款情况

本期末已逾期未偿还的短期借款总额为元，其中重要的已逾期未偿还的短期借款情况如下：

单位：元

借款单位	期末余额	借款利率	逾期时间	逾期利率
------	------	------	------	------

## 33、交易性金融负债

单位：元

项目	期末余额	期初余额
其中：		
其中：		

## 34、衍生金融负债

单位：元

项目	期末余额	期初余额
----	------	------

## 35、应付票据

单位：元

种类	期末余额	期初余额
银行承兑汇票	218,484,005.80	33,367,840.00
合计	218,484,005.80	33,367,840.00

本期末已到期未支付的应付票据总额为元。

## 36、应付账款

## (1) 应付账款列示

单位：元

项目	期末余额	期初余额
材料款、工程款等	222,193,321.16	225,267,276.71
合计	222,193,321.16	225,267,276.71

## (2) 账龄超过1年的重要应付账款

单位：元

项目	期末余额	未偿还或结转的原因
武汉新世界制冷工业有限公司	1,696,000.00	未结算完毕
浙江新三友环保工程技术有限公司	4,753,843.38	未结算完毕
四川省化工建设有限公司	3,679,267.40	未结算完毕
合计	10,129,110.78	

## 37、预收款项

## (1) 预收款项列示

单位：元

项目	期末余额	期初余额
房租款	838,710.90	1,972,612.94
合计	838,710.90	1,972,612.94

## (2) 账龄超过 1 年的重要预收款项

单位：元

项目	期末余额	未偿还或结转的原因
----	------	-----------

## 38、合同负债

单位：元

项目	期末余额	期初余额
预收货款	112,081,399.02	43,572,290.67
合计	112,081,399.02	43,572,290.67

报告期内账面价值发生重大变动的金额和原因

单位：元

项目	变动金额	变动原因
----	------	------

## 39、应付职工薪酬

## (1) 应付职工薪酬列示

单位：元

项目	期初余额	本期增加	本期减少	期末余额
一、短期薪酬	113,384,353.41	119,458,291.14	198,107,096.58	34,735,547.97
二、离职后福利-设定提存计划	195,531.85	12,479,357.81	12,423,085.05	251,804.61
合计	113,579,885.26	131,937,648.95	210,530,181.63	34,987,352.58

## (2) 短期薪酬列示

单位：元

项目	期初余额	本期增加	本期减少	期末余额
1、工资、奖金、津贴和补贴	110,351,224.26	97,272,621.92	174,087,683.56	33,536,162.62
2、职工福利费		7,553,355.97	7,553,355.97	
3、社会保险费	276,745.91	6,526,118.41	6,615,384.89	187,479.43
其中：医疗保险费	98,190.15	5,830,075.67	5,893,636.65	34,629.17
工伤保险费	100,820.02	505,746.03	509,798.22	96,767.83
生育保险费	77,735.74	190,296.71	211,950.02	56,082.43
4、住房公积金	19,388.00	5,117,536.69	5,020,900.84	116,023.85
5、工会经费和职工教育经费	2,736,995.24	2,988,658.15	4,829,771.32	895,882.07
合计	113,384,353.41	119,458,291.14	198,107,096.58	34,735,547.97

## (3) 设定提存计划列示

单位：元

项目	期初余额	本期增加	本期减少	期末余额
1、基本养老保险	159,386.70	11,954,456.04	11,908,739.83	205,102.91
2、失业保险费	36,145.15	524,901.77	514,345.22	46,701.70
合计	195,531.85	12,479,357.81	12,423,085.05	251,804.61

## 40、应交税费

单位：元

项目	期末余额	期初余额
增值税	6,175,546.71	2,489,542.99
企业所得税	16,218,321.38	41,678,458.37
个人所得税	595,344.72	586,084.25
城市维护建设税	353,516.40	128,770.96
印花税	417,572.79	319,402.57
房产税	90,447.36	88,070.32
教育费附加	197,262.51	62,095.39
地方教育费附加	131,347.08	41,235.68
环保税	71,744.28	89,798.45
资源税	58,760.04	53,297.41
土地使用税及其他	13,102.20	
合计	24,322,965.47	45,536,756.39

## 41、其他应付款

单位：元

项目	期末余额	期初余额
应付股利	190,968.37	190,968.37
其他应付款	30,143,657.19	34,522,043.74
合计	30,334,625.56	34,713,012.11

## (1) 应付利息

单位：元

项目	期末余额	期初余额
----	------	------

重要的已逾期未支付的利息情况：

单位：元

借款单位	逾期金额	逾期原因
------	------	------

## (2) 应付股利

单位：元

项目	期末余额	期初余额
深圳市蛇口旭业投资发展有限公司	121,375.80	121,375.80

北京屯泰财务技术咨询有限公司	55,898.89	55,898.89
蛇口利宝贸易公司	8,299.20	8,299.20
深圳合丰实业发展股份有限公司	5,394.48	5,394.48
合计	190,968.37	190,968.37

其他说明，包括重要的超过 1 年未支付的应付股利，应披露未支付原因：

期末余额中应付蛇口利宝贸易公司、深圳合丰实业发展股份有限公司股利 13,693.68 元，因在股权分置改革时原大股东代其支付了对价，故将其股份冻结，股利暂不支付。

### (3) 其他应付款

#### 1) 按款项性质列示其他应付款

单位：元

项目	期末余额	期初余额
保证金、押金	14,227,796.90	20,243,359.59
其他往来款	15,915,860.29	14,278,684.15
合计	30,143,657.19	34,522,043.74

#### 2) 账龄超过 1 年的重要其他应付款

单位：元

项目	期末余额	未偿还或结转的原因
德阳鑫建房屋拆迁安置有限公司	1,800,000.00	往来款
合计	1,800,000.00	

### 42、持有待售负债

单位：元

项目	期末余额	期初余额

### 43、一年内到期的非流动负债

单位：元

项目	期末余额	期初余额
一年内到期的租赁负债	4,429,749.67	3,464,106.79
合计	4,429,749.67	3,464,106.79

### 44、其他流动负债

单位：元

项目	期末余额	期初余额
待转销项税	14,570,581.87	5,663,737.40
合计	14,570,581.87	5,663,737.40

短期应付债券的增减变动：

单位：元

债券名	面值	发行日	债券期	发行金	期初余	本期发	按面值	溢折价	本期偿	期末余

称		期	限	额	额	行	计提利息	摊销	还		额
合计											

#### 45、长期借款

##### (1) 长期借款分类

单位：元

项目	期末余额	期初余额

#### 46、应付债券

##### (1) 应付债券

单位：元

项目	期末余额	期初余额

##### (2) 应付债券的增减变动（不包括划分为金融负债的优先股、永续债等其他金融工具）

单位：元

债券名称	面值	发行日期	债券期限	发行金额	期初余额	本期发行	按面值计提利息	溢折价摊销	本期偿还		期末余额
合计											

##### (3) 可转换公司债券的转股条件、转股时间说明

##### (4) 划分为金融负债的其他金融工具说明

期末发行在外的优先股、永续债等其他金融工具基本情况

期末发行在外的优先股、永续债等金融工具变动情况表

单位：元

发行在外的金融工具	期初		本期增加		本期减少		期末	
	数量	账面价值	数量	账面价值	数量	账面价值	数量	账面价值

#### 47、租赁负债

单位：元

项目	期末余额	期初余额
房屋建筑物	12,426,953.61	7,488,995.90
减：一年内到期的租赁负债	-4,429,749.67	-3,464,106.79
合计	7,997,203.94	4,024,889.11



## 48、长期应付款

单位：元

项目	期末余额	期初余额
长期应付款	314,679.90	318,347.90
合计	314,679.90	318,347.90

## (1) 按款项性质列示长期应付款

单位：元

项目	期末余额	期初余额
青苗补偿费	314,679.90	318,347.90

## (2) 专项应付款

单位：元

项目	期初余额	本期增加	本期减少	期末余额	形成原因
----	------	------	------	------	------

## 49、长期应付职工薪酬

## (1) 长期应付职工薪酬表

单位：元

项目	期末余额	期初余额
----	------	------

## (2) 设定受益计划变动情况

设定受益计划义务现值：

单位：元

项目	本期发生额	上期发生额
----	-------	-------

计划资产：

单位：元

项目	本期发生额	上期发生额
----	-------	-------

设定受益计划净负债（净资产）

单位：元

项目	本期发生额	上期发生额
----	-------	-------

## 50、预计负债

单位：元

项目	期末余额	期初余额	形成原因
----	------	------	------

## 51、递延收益

单位：元

项目	期初余额	本期增加	本期减少	期末余额	形成原因
政府补助	34,532,769.70	193,184.35	1,889,273.64	32,836,680.41	
合计	34,532,769.70	193,184.35	1,889,273.64	32,836,680.41	

涉及政府补助的项目：

单位：元

负债项目	期初余额	本期新增 补助金额	本期计入 营业外收 入金额	本期计入 其他收益 金额	本期冲减 成本费用 金额	其他变动	期末余额	与资产相 关/与收益 相关
技改专项 资金	2,187,651 .52			109,583.3 4			2,078,068 .18	与资产相 关
节能技术 改造奖励	864,000.0 0			156,000.0 0			708,000.0 0	与资产相 关
40 万吨 PVC 项目专 项资金	226,000.0 0			56,500.00			169,500.0 0	与资产相 关
电石渣浆 回收乙炔 其他技术 研究	20,000.00			10,000.00			10,000.00	与资产相 关
材料级氯 化聚乙烯 树脂工艺 技术研发	139,500.0 0			29,750.00			109,750.0 0	与资产相 关
氢氧化钾 改建补助 资金	10,000.00			5,000.00			5,000.00	与资产相 关
就地改造	15,953,42 2.09			535,000.0 0			15,418,42 2.09	与资产相 关
技改专项 资金	333,333.3 3			33,333.34			299,999.9 9	与资产相 关
迁建专项 资金	2,610,671 .04			261,067.1 0			2,349,603 .94	与资产相 关
茂县工业 园区管委 会治理滑 坡工程款	1,043,750 .00			37,500.00			1,006,250 .00	与资产相 关
2014 年度 节能节水 专项资金	897,777.7 8			53,333.34			844,444.4 4	与资产相 关
2016 年工 业节能节 水专项资 金	509,444.4 5			23,333.34			486,111.1 1	与资产相 关
淘汰落后 产能新建 电石项目	333,333.3 3			33,333.34			299,999.9 9	与资产相 关
节约重点 工程、循 环经济和 资源节约 重大示范	3,641,666 .67			316,666.6 6			3,325,000 .01	与资产相 关

项目及重点工业污染治理								
电气系统节能综合改造项目	527,777.78			33,333.34			494,444.44	与资产相关
茂县工业园区专项资金	166,666.68			16,666.66			150,000.02	与资产相关
茂县国资、财政补助资金	1,200,000.00			120,000.00			1,080,000.00	与资产相关
尾气利用生产石灰节能改造项目专项资金	285,714.30			28,571.44			257,142.86	与资产相关
静电除尘灰资源利用补助	146,666.68			6,666.66			140,000.02	与资产相关
茂县河堤维修补助	350,586.89			23,635.08			326,951.81	与资产相关
拆迁补助	2,708,774.01						2,708,774.01	与资产相关
汽车内饰永 PVC/ABS 共混改性环保材料开发及产业项目	68,875.00						68,875.00	与资产相关
TPO 复合材料研发与应用项目	307,158.15						307,158.15	与资产相关
管道改迁项目		193,184.35					193,184.35	与资产相关
合计	34,532,769.70	193,184.35	0.00	1,889,273.64	0.00	0.00	32,836,680.41	

## 52、其他非流动负债

单位：元

项目	期末余额	期初余额
----	------	------

## 53、股本

单位：元

	期初余额	本次变动增减(+、-)					期末余额
		发行新股	送股	公积金转股	其他	小计	
股份总数	609,182,254.00						609,182,254.00

## 54、其他权益工具

(1) 期末发行在外的优先股、永续债等其他金融工具基本情况

(2) 期末发行在外的优先股、永续债等金融工具变动情况表

单位：元

发行在外的金融工具	期初		本期增加		本期减少		期末	
	数量	账面价值	数量	账面价值	数量	账面价值	数量	账面价值

## 55、资本公积

单位：元

项目	期初余额	本期增加	本期减少	期末余额
其他资本公积	15,680,498.83	47,041,496.52		62,721,995.35
合计	15,680,498.83	47,041,496.52		62,721,995.35

其他说明，包括本期增减变动情况、变动原因说明：

报告期增加 47,041,496.52 元系员工持股计划分摊金额。

## 56、库存股

单位：元

项目	期初余额	本期增加	本期减少	期末余额

## 57、其他综合收益

单位：元

项目	期初余额	本期发生额						期末余额
		本期所得税前发生额	减：前期计入其他综合收益当期转入损益	减：前期计入其他综合收益当期转入留存收益	减：所得税费用	税后归属于母公司	税后归属于少数股东	
一、不能重分类进损益的其他综合收益	23,876,342.74							23,876,342.74
其他权益工具投资公允价值变动	23,876,342.74							23,876,342.74
其他综合收益合计	23,876,342.74							23,876,342.74

## 58、专项储备

单位：元

项目	期初余额	本期增加	本期减少	期末余额
安全生产费	2,282,589.15	10,198,955.52	8,714,691.44	3,766,853.23
合计	2,282,589.15	10,198,955.52	8,714,691.44	3,766,853.23

其他说明，包括本期增减变动情况、变动原因说明：

公司需遵守《深圳证券交易所上市公司自律监管指引第3号——行业信息披露》中的“化工行业相关业务”的披露要求

## 59、盈余公积

单位：元

项目	期初余额	本期增加	本期减少	期末余额
法定盈余公积	57,946,548.04			57,946,548.04
任意盈余公积	10,148,660.77			10,148,660.77
合计	68,095,208.81			68,095,208.81

## 60、未分配利润

单位：元

项目	本期	上期
调整前上期末未分配利润	617,019,242.13	317,485,600.26
调整后期初未分配利润	617,019,242.13	317,485,600.26
加：本期归属于母公司所有者的净利润	51,325,227.08	299,533,641.87
期末未分配利润	668,344,469.21	617,019,242.13

调整期初未分配利润明细：

- 1)、由于《企业会计准则》及其相关新规定进行追溯调整，影响期初未分配利润 0.00 元。
- 2)、由于会计政策变更，影响期初未分配利润 0.00 元。
- 3)、由于重大会计差错更正，影响期初未分配利润 0.00 元。
- 4)、由于同一控制导致的合并范围变更，影响期初未分配利润 0.00 元。
- 5)、其他调整合计影响期初未分配利润 0.00 元。

## 61、营业收入和营业成本

单位：元

项目	本期发生额		上期发生额	
	收入	成本	收入	成本
主营业务	1,799,655,835.81	1,519,455,661.16	1,368,781,635.62	1,027,073,481.67
其他业务	20,504,798.26	3,002,097.69	17,406,094.03	3,007,950.37
合计	1,820,160,634.07	1,522,457,758.85	1,386,187,729.65	1,030,081,432.04

收入相关信息：

单位：元

合同分类	分部 1	分部 2	合计

商品类型				
其中：				
按经营地区分类				
其中：				
市场或客户类型				
其中：				
合同类型				
其中：				
按商品转让的时间分类				
其中：				
按合同期限分类				
其中：				
按销售渠道分类				
其中：				
合计				

与履约义务相关的信息：

无

与分摊至剩余履约义务的交易价格相关的信息：

本报告期末已签订合同、但尚未履行或尚未履行完毕的履约义务所对应的收入金额为 0.00 元，其中，元预计将于年度确认收入，元预计将于年度确认收入，元预计将于年度确认收入。

## 62、税金及附加

单位：元

项目	本期发生额	上期发生额
城市维护建设税	2,480,401.98	2,202,976.43
教育费附加	1,402,744.75	1,431,860.19
资源税	108,157.81	397,879.59
房产税	2,090,198.30	1,864,535.10
土地使用税	1,045,735.06	1,048,631.72
车船使用税	39,428.25	36,046.95
印花税	2,195,493.38	1,147,212.42
地方教育附加	935,096.75	954,573.47
环保税	102,373.21	
合计	10,399,629.49	9,083,715.87

## 63、销售费用

单位：元

项目	本期发生额	上期发生额
广告及宣传费	809,236.41	698,079.87
职工薪酬	4,063,704.15	2,439,768.38
业务开发及招待费	155,540.11	170,655.44
其他	444,496.84	230,897.18
合计	5,472,977.51	3,539,400.87

## 64、管理费用

单位：元

项目	本期发生额	上期发生额
职工薪酬	54,099,484.48	64,075,102.42
维修费	23,205,044.64	22,100,035.69
折旧费	6,930,037.14	4,634,775.14
业务开发及招待费	18,601,181.13	11,644,775.13
办公费	1,366,954.02	1,011,416.31
车辆费用	1,591,352.93	1,138,480.09
中介机构费	1,868,139.00	2,901,130.76
无形资产摊销	1,257,750.76	1,382,732.59
差旅费	495,523.28	846,834.69
租赁费	3,384,699.90	1,554,189.78
物料消耗	823,502.15	398,545.22
诉讼费	18,580.94	3,387,110.76
其他	4,313,934.79	3,268,110.12
员工持股分摊	47,041,496.52	
合计	164,997,681.68	118,343,238.70

## 65、研发费用

单位：元

项目	本期发生额	上期发生额
职工薪酬	2,082,377.08	2,054,957.96
原材料、燃料及动力	6,357,997.82	2,718,471.99
折旧及摊销	126,613.50	179,553.80
其他		66,722.66
合计	8,566,988.40	5,019,706.41

## 66、财务费用

单位：元

项目	本期发生额	上期发生额
利息费用	4,255,823.77	7,577,221.14
减：利息收入	2,199,457.17	1,850,102.57
汇兑损益		
手续费	786,026.87	103,734.56
合计	2,842,393.47	5,830,853.13

## 67、其他收益

单位：元

产生其他收益的来源	本期发生额	上期发生额
递延收益转入的政府补助	1,889,273.64	1,874,464.04
直接计入的政府补助	371,319.43	3,118,297.31
合计	2,260,593.07	4,992,761.35

## 68、投资收益

单位：元

项目	本期发生额	上期发生额
权益法核算的长期股权投资收益	4,808,612.87	7,326,376.14
处置长期股权投资产生的投资收益		186,101.33
处置以公允价值计量且其变动计入当期损益的金融资产取得投资收益	145,347.39	-77,621.59
合计	4,953,960.26	7,434,855.88

## 69、净敞口套期收益

单位：元

项目	本期发生额	上期发生额

## 70、公允价值变动收益

单位：元

产生公允价值变动收益的来源	本期发生额	上期发生额
交易性金融资产		-6,462,825.00
其中：衍生金融工具产生的公允价值变动收益		-6,462,825.00
合计		-6,462,825.00

## 71、信用减值损失

单位：元

项目	本期发生额	上期发生额
其他应收款坏账损失	-172,103.96	3,091,721.00
应收票据坏账准备	-1,590,054.50	-749,544.24
应收账款坏账准备	-2,542,685.97	-486,736.39
合计	-4,304,844.43	1,855,440.37

## 72、资产减值损失

单位：元

项目	本期发生额	上期发生额
二、存货跌价损失及合同履约成本减值损失	-11,567,467.27	127,097.05
合计	-11,567,467.27	127,097.05



## 73、资产处置收益

单位：元

资产处置收益的来源	本期发生额	上期发生额
非流动资产处置收益	-354,882.95	37,578.69
其中：固定资产处置收益	-354,882.95	37,578.69
合计	-354,882.95	37,578.69

## 74、营业外收入

单位：元

项目	本期发生额	上期发生额	计入当期非经常性损益的金 额
固定资产报废收入		491,156.91	
赔偿款及罚款收入	419,655.45	1,200,493.68	419,655.45
其他	122,156.49	36,062.49	122,156.49
合计	541,811.94	1,727,713.08	541,811.94

计入当期损益的政府补助：

单位：元

补助项目	发放主体	发放原因	性质类型	补贴是否 影响当年 盈亏	是否特殊 补贴	本期发生 金额	上期发生 金额	与资产相 关/与收益 相关

## 75、营业外支出

单位：元

项目	本期发生额	上期发生额	计入当期非经常性损益的金 额
对外捐赠	411,900.00	99,840.00	411,900.00
固定资产报废损失	4,663,413.69	3,047,285.40	4,663,413.69
罚款、滞纳金支出	12,203.58		12,203.58
其他	92,248.24	1,106,468.11	92,248.24
合计	5,179,765.51	4,253,593.51	5,179,765.51

## 76、所得税费用

## (1) 所得税费用表

单位：元

项目	本期发生额	上期发生额
当期所得税费用	30,130,486.53	46,637,929.50
递延所得税费用	9,646,335.58	9,280,355.66
合计	39,776,822.11	55,918,285.16

## (2) 会计利润与所得税费用调整过程

单位：元

项目	本期发生额
利润总额	91,772,609.78
按法定/适用税率计算的所得税费用	22,943,152.45
子公司适用不同税率的影响	17,819,560.14
加计扣除及抵免所得税影响	-985,890.48
所得税费用	39,776,822.11

## 77、其他综合收益

详见附注

## 78、现金流量表项目

### (1) 收到的其他与经营活动有关的现金

单位：元

项目	本期发生额	上期发生额
利息收入	1,075,389.57	665,931.84
政府补助	570,500.42	3,528,021.77
保证金及其他	1,854,112.56	5,689,300.00
保险赔偿款		11,180,086.00
合计	3,500,002.55	21,063,339.61

### 2) 支付的其他与经营活动有关的现金

单位：元

项目	本期发生额	上期发生额
付现管理费用、销售费用、研发费用	63,574,903.83	54,781,228.53
手续费	539,264.05	534,225.43
支付的往来款及其他	10,263,432.77	20,865,464.81
合计	74,377,600.65	76,180,918.77

### (3) 收到的其他与投资活动有关的现金

单位：元

项目	本期发生额	上期发生额
----	-------	-------

### (4) 支付的其他与投资活动有关的现金

单位：元

项目	本期发生额	上期发生额
----	-------	-------

### (5) 收到的其他与筹资活动有关的现金

单位：元

项目	本期发生额	上期发生额
----	-------	-------

## (6) 支付的其他与筹资活动有关的现金

单位：元

项目	本期发生额	上期发生额
回购库存股		89,898,964.49
合计		89,898,964.49

## 79、现金流量表补充资料

## (1) 现金流量表补充资料

单位：元

补充资料	本期金额	上期金额
1. 将净利润调节为经营活动现金流量：		
净利润	51,995,787.67	163,830,125.38
加：资产减值准备	11,567,467.27	-127,097.05
固定资产折旧、油气资产折耗、生产性生物资产折旧	39,381,798.86	39,522,713.24
使用权资产折旧	3,168,138.55	
无形资产摊销	1,257,750.74	1,382,732.59
长期待摊费用摊销	783,390.53	998,961.76
处置固定资产、无形资产和其他长期资产的损失（收益以“-”号填列）	354,882.95	-37,578.69
固定资产报废损失（收益以“-”号填列）	4,663,413.69	2,556,128.49
公允价值变动损失（收益以“-”号填列）		6,462,825.00
财务费用（收益以“-”号填列）	2,842,393.47	5,830,853.13
投资损失（收益以“-”号填列）	4,953,960.26	-7,434,855.88
递延所得税资产减少（增加以“-”号填列）		267,390.55
递延所得税负债增加（减少以“-”号填列）	9,646,335.58	8,547,746.21
存货的减少（增加以“-”号填列）	-66,289,641.89	-23,004,151.61
经营性应收项目的减少（增加以“-”号填列）	-177,095,769.20	-25,426,437.23
经营性应付项目的增加（减少以“-”号填列）	-96,771,944.09	-59,599,184.41
其他	51,346,340.95	-1,855,440.37
经营活动产生的现金流量净额	-158,195,694.66	111,914,731.11
2. 不涉及现金收支的重大投资和筹资活动：		

债务转为资本		
一年内到期的可转换公司债券		
融资租入固定资产		
3. 现金及现金等价物净变动情况：		
现金的期末余额	222,883,169.20	138,934,162.43
减：现金的期初余额	442,408,736.47	149,731,543.54
加：现金等价物的期末余额		
减：现金等价物的期初余额		
现金及现金等价物净增加额	-219,525,567.27	-10,797,381.11

## (2) 本期支付的取得子公司的现金净额

单位：元

	金额
其中：	
其中：	
其中：	

公司本年员工持股计划分摊计入费用金额。

## (3) 本期收到的处置子公司的现金净额

单位：元

	金额
其中：	
其中：	
其中：	

## (4) 现金和现金等价物的构成

单位：元

项目	期末余额	期初余额
一、现金	222,883,169.20	442,408,736.47
其中：库存现金	57,053.31	101,030.03
可随时用于支付的银行存款	222,826,115.89	430,803,593.96
可随时用于支付的其他货币资金		11,504,112.48
三、期末现金及现金等价物余额	222,883,169.20	442,408,736.47

其他说明：

本公司“现金及现金等价物”的期末余额与资产负债表“货币资金”的差异系使用受限制的保证金存款及专户存款。

## 80、所有者权益变动表项目注释

说明对上年期末余额进行调整的“其他”项目名称及调整金额等事项：

## 81、所有权或使用权受到限制的资产

单位：元

项目	期末账面价值	受限原因
货币资金	243,409,747.93	应付票据及借款保证金
固定资产	226,560,754.19	银行借款抵押
无形资产	48,860,936.45	银行借款抵押
应收款项融资	6,000,000.00	银行承兑汇票质押借款
合计	524,831,438.57	

## 82、外币货币性项目

### (1) 外币货币性项目

单位：元

项目	期末外币余额	折算汇率	期末折算人民币余额
货币资金			
其中：美元			
欧元			
港币			
应收账款			
其中：美元			
欧元			
港币			
长期借款			
其中：美元			
欧元			
港币			

(2) 境外经营实体说明，包括对于重要的境外经营实体，应披露其境外主要经营地、记账本位币及选择依据，记账本位币发生变化的还应披露原因。

适用 不适用

## 83、套期

按照套期类别披露套期项目及相关套期工具、被套期风险的定性和定量信息：

## 84、政府补助

## (1) 政府补助基本情况

单位：元

种类	金额	列报项目	计入当期损益的金额
----	----	------	-----------

## (2) 政府补助退回情况

□适用 □不适用

## 85、其他

## 八、合并范围的变更

## 1、非同一控制下企业合并

## (1) 本期发生的非同一控制下企业合并

单位：元

被购买方名称	股权取得时点	股权取得成本	股权取得比例	股权取得方式	购买日	购买日的确定依据	购买日至期末被购买方的收入	购买日至期末被购买方的净利润
--------	--------	--------	--------	--------	-----	----------	---------------	----------------

## (2) 合并成本及商誉

单位：元

合并成本	
--现金	
--非现金资产的公允价值	
--发行或承担的债务的公允价值	
--发行的权益性证券的公允价值	
--或有对价的公允价值	
--购买日之前持有的股权于购买日的公允价值	
--其他	
合并成本合计	
减：取得的可辨认净资产公允价值份额	
商誉/合并成本小于取得的可辨认净资产公允价值份额的金额	

## (3) 被购买方于购买日可辨认资产、负债

单位：元

	购买日公允价值		购买日账面价值	
资产：				

货币资金		
应收款项		
存货		
固定资产		
无形资产		
负债：		
借款		
应付款项		
递延所得税负债		
净资产		
减：少数股东权益		
取得的净资产		

## (4) 购买日之前持有的股权按照公允价值重新计量产生的利得或损失

是否存在通过多次交易分步实现企业合并并且在报告期内取得控制权的交易

是 否

## (5) 购买日或合并当期期末无法合理确定合并对价或被购买方可辨认资产、负债公允价值的相关说明

## (6) 其他说明

## 2、同一控制下企业合并

## (1) 本期发生的同一控制下企业合并

单位：元

被合并方名称	企业合并中取得的权益比例	构成同一控制下企业合并的依据	合并日	合并日的确定依据	合并当期期初至合并日被合并方的收入	合并当期期初至合并日被合并方的净利润	比较期间被合并方的收入	比较期间被合并方的净利润

## (2) 合并成本

单位：元

合并成本	
--现金	
--非现金资产的账面价值	
--发行或承担的债务的账面价值	
--发行的权益性证券的面值	
--或有对价	

## (3) 合并日被合并方资产、负债的账面价值

单位：元

	合并日	上期期末
资产：		
货币资金		
应收款项		
存货		
固定资产		
无形资产		
负债：		
借款		
应付款项		
净资产		
减：少数股东权益		
取得的净资产		

企业合并中承担的被合并方的或有负债：

## 3、反向购买

交易基本信息、交易构成反向购买的依据、上市公司保留的资产、负债是否构成业务及其依据、合并成本的确定、按照权益性交易处理时调整权益的金额及其计算：

## 4、处置子公司

是否存在单次处置对子公司投资即丧失控制权的情形

是 否

是否存在通过多次交易分步处置对子公司投资且在本期丧失控制权的情形

是 否

## 5、其他原因的合并范围变动

说明其他原因导致的合并范围变动（如，新设子公司、清算子公司等）及其相关情况：

## 6、其他

## 九、在其他主体中的权益

## 1、在子公司中的权益

## (1) 企业集团的构成

子公司名称	主要经营地	注册地	业务性质	持股比例	取得方式
-------	-------	-----	------	------	------



				直接	间接	
四川省金路树脂有限公司	德阳市	德阳市	化工产品生产及销售	100.00%		设立
四川金树正高新材料有限公司	德阳市	德阳市	化工产品生产及销售		51.00%	设立
四川岷江电化有限公司	茂县	茂县	电石生产	100.00%		购买
中江县金仓化工原料有限公司	中江县	中江县	盐卤输送等	57.00%		设立
四川金路高新材料有限公司	什邡市	什邡市	压延人造革	100.00%		设立
四川金路物流有限责任公司	德阳市	德阳市	物流运输	100.00%		设立
广州市川金路物流有限公司	广州市	广州市	代办仓储	90.00%		设立
四川金路仓储有限公司	广汉市	广汉市	仓储及材料销售	100.00%		设立
成都金泓股权投资有限公司	成都市	成都市	商业服务业	100.00%		设立
金路资产管理有限公司	成都市	成都市	商业服务业	100.00%		设立
四川旌路产业(集团)供应链有限公司	德阳市	德阳市	商业服务业	100.00%		设立
四川金路智云数字科技有限公司	成都市	成都市	商业服务业	75.00%		设立
成都合维德商贸有限公司	成都市	成都市	商业服务业		100.00%	购买
智策润诚(成都)数字科技有限公司	成都市	成都市	商业服务业		75.00%	购买

## (2) 重要的非全资子公司

单位：元

子公司名称	少数股东持股比例	本期归属于少数股东的损益	本期向少数股东宣告分派的股利	期末少数股东权益余额
中江县金仓化工原料有限公司	43.00%	-298,913.41		23,756,248.84

子公司少数股东的持股比例不同于表决权比例的说明：

## (3) 重要非全资子公司的主要财务信息

单位：元

子公司名称	期末余额						期初余额					
	流动资产	非流动资产	资产合计	流动负债	非流动负债	负债合计	流动资产	非流动资产	资产合计	流动负债	非流动负债	负债合计
中江县金仓化	35,578,908.10	25,321,068.48	60,899,976.58	2,842,784.16	3,349,009.46	6,191,793.62	39,593,071.53	24,118,392.48	63,711,464.01	5,375,582.09	3,088,791.59	8,464,373.68

工原料有限公司												
---------	--	--	--	--	--	--	--	--	--	--	--	--

单位：元

子公司名称	本期发生额				上期发生额			
	营业收入	净利润	综合收益总额	经营活动现金流量	营业收入	净利润	综合收益总额	经营活动现金流量
中江县金仓化工原料有限公司	12,765,360.62	-695,147.47	-695,147.47	-2,228,963.64	16,527,900.04	1,908,509.96	1,908,509.96	175,689.85

(4) 使用企业集团资产和清偿企业集团债务的重大限制

(5) 向纳入合并财务报表范围的结构化主体提供的财务支持或其他支持

## 2、在子公司的所有者权益份额发生变化且仍控制子公司的交易

(1) 在子公司所有者权益份额发生变化的情况说明

(2) 交易对于少数股东权益及归属于母公司所有者权益的影响

单位：元

购买成本/处置对价	
--现金	
--非现金资产的公允价值	
购买成本/处置对价合计	
减：按取得/处置的股权比例计算的子公司净资产份额	
差额	
其中：调整资本公积	
调整盈余公积	
调整未分配利润	

## 3、在合营安排或联营企业中的权益

(1) 重要的合营企业或联营企业

合营企业或联营企业名称	主要经营地	注册地	业务性质	持股比例		对合营企业或联营企业投资的会计处理方法
				直接	间接	
德阳烯碳科技有限公司	德阳市	德阳市	石墨烯研究及销售	12.50%		权益法
北川卓兴矿业有限公司	北川县	北川县	石灰石开采、生产	30.00%		权益法
河南信恒企业	郑州市	郑州市	企业管理咨询	19.55%		权益法

管理合伙企业 (有限合伙)						
贵州航瑞科技 有限公司	贵阳市	贵阳市	金属材料及其 制品销售	8.62%		权益法

在合营企业或联营企业的持股比例不同于表决权比例的说明:

1: 因本公司向德阳烯碳科技有限公司派有董事能够对其施加重大影响, 故本公司对其按权益法核算。

2: 因本公司之子公司金路资产管理有限公司向河南信恒企业管理合伙企业(有限公司)派出投委会成员, 能够对其施加重大影响, 故本公司对其按权益法核算。另外, 本公司出资占河南信恒企业管理合伙企业(有限公司)股权比例为 19.55%, 根据合伙协议收益分配约定, 本公司属于劣后级投资, 待优先级出资单位将年出资报酬率及本金收回后才享有收益及收回投资, 故本公司按出资占劣后级的股权比例 47.78% 核算投资收益。

3: 因本公司之子公司成都金泓股权投资有限公司向贵州航瑞科技有限公司派出董事成能够对其施加重大影响, 故本公司对其按权益法核算。

持有 20% 以下表决权但具有重大影响, 或者持有 20% 或以上表决权但不具有重大影响的依据:

## (2) 重要合营企业的主要财务信息

## (3) 重要联营企业的主要财务信息

单位: 元

	期末余额/本期发生额	期初余额/上期发生额
流动资产	233,919,499.27	143,482,555.99
其中: 现金和现金等价物		
非流动资产	179,054,278.06	178,847,748.90
资产合计	412,973,777.33	322,330,304.89
流动负债	101,134,010.01	62,761,484.81
非流动负债	71,239,815.56	27,784,190.87
负债合计	172,373,825.57	90,545,675.68
少数股东权益		
归属于母公司股东权益	235,479,270.84	231,784,629.21
按持股比例计算的净资产份额	52,816,193.14	59,457,788.62
调整事项		
--商誉		
--内部交易未实现利润		
--其他		
对合营企业权益投资的账面价值	75,930,030.67	57,657,223.20
存在公开报价的合营企业权益投资的公允价值		
营业收入	77,924,989.08	61,999,718.53
财务费用		
所得税费用		
净利润	12,165,667.22	11,566,752.69
终止经营的净利润		

其他综合收益		
综合收益总额	12,165,667.22	11,566,752.69
本年度收到的来自合营企业的股利		

#### (4) 不重要的合营企业和联营企业的汇总财务信息

单位：元

	期末余额/本期发生额	期初余额/上期发生额
合营企业：		
下列各项按持股比例计算的合计数		
联营企业：		
下列各项按持股比例计算的合计数		

#### 5) 合营企业或联营企业向本公司转移资金的能力存在重大限制的说明

#### (6) 合营企业或联营企业发生的超额亏损

单位：元

合营企业或联营企业名称	累积未确认前期累计的损失	本期未确认的损失（或本期分享的净利润）	本期末累积未确认的损失

#### (7) 与合营企业投资相关的未确认承诺

#### (8) 与合营企业或联营企业投资相关的或有负债

### 4、重要的共同经营

共同经营名称	主要经营地	注册地	业务性质	持股比例/享有的份额	
				直接	间接

在共同经营中的持股比例或享有的份额不同于表决权比例的说明：

共同经营为单独主体的，分类为共同经营的依据：

### 5、在未纳入合并财务报表范围的结构化主体中的权益

未纳入合并财务报表范围的结构化主体的相关说明：

### 6、其他

## 十、与金融工具相关的风险

本公司的主要金融工具包括借款、应收款项、应付款项等，各项金融工具的详细情况说明见本附注五。与这些金融工具有关的风险，以及本公司为降低这些风险所采取的风险管理政策如下所述。本公司管理层对这些风险敞口进行管理和监控以确保将上述风险控制在限定的范围之内。

#### 1.利率风险

本公司的利率风险产生于银行借款等带息债务。本公司带息债务主要为短期的固定利率银行借款，因此利率风险产生的影响较小。

## 2.信用风险

于 2022 年 6 月 30 日，可能引起本公司财务损失的最大信用风险敞口主要来自于合同另一方未能履行义务而导致本公司金融资产产生的损失，具体包括：

资产负债表中已确认的金融资产的账面金额，为降低信用风险，本公司建立了客户信用审批制度，严格控制客户信用额度、并执行其它监控程序，以确保采取必要的措施回收过期债权。此外，本公司于资产负债表日审核每一单项应收款的回收情况，以确保就无法回收的款项计提充分的坏账准备。因此，本公司管理层认为本公司所承担的信用风险已经大为降低。

除应收账款金额前五名外，本公司无其他重大信用集中风险。应收账款前五名金额合计 32,361,526.69 元，占应收账款期末余额合计数的比例为 52.29%。

## 3.流动风险

流动风险为本公司在到期日无法履行其财务义务的风险。本公司管理流动性风险的方法是确保有足够的资金流动性来履行到期债务，而不至于造成不可接受的损失或对企业信誉造成损害。本公司定期分析负债结构和期限，并作好资金安排。本公司管理层对银行借款的使用情况进行监控，同时与金融机构进行融资磋商，以保持一定的授信额度，减低流动性风险。

# 十一、公允价值的披露

## 1、以公允价值计量的资产和负债的期末公允价值

单位：元

项目	期末公允价值			
	第一层次公允价值计量	第二层次公允价值计量	第三层次公允价值计量	合计
一、持续的公允价值计量	--	--	--	--
二、非持续的公允价值计量	--	--	--	--

- 2、持续和非持续第一层次公允价值计量项目市价的确定依据
- 3、持续和非持续第二层次公允价值计量项目，采用的估值技术和重要参数的定性及定量信息
- 4、持续和非持续第三层次公允价值计量项目，采用的估值技术和重要参数的定性及定量信息
- 5、持续的第三层次公允价值计量项目，期初与期末账面价值间的调节信息及不可观察参数敏感性分析
- 6、持续的公允价值计量项目，本期内发生各层级之间转换的，转换的原因及确定转换时点的政策
- 7、本期内发生的估值技术变更及变更原因
- 8、不以公允价值计量的金融资产和金融负债的公允价值情况
- 9、其他

## 十二、关联方及关联交易

### 1、本企业的母公司情况

母公司名称	注册地	业务性质	注册资本	母公司对本企业的持股比例	母公司对本企业的表决权比例
刘江东				14.88%	14.88%

本企业的母公司情况的说明

名称	年初余额		本期增加		本期减少		期末余额	
	金额	比例 (%)	金额	比例 (%)	金额	比例 (%)	金额	比例 (%)
刘江东	53,752,951	8.82					53,752,951	8.82
四川金海马实业有限公司	36,898,365	6.06					36,898,365	6.06
合计	90,651,316	14.88					90,651,316	14.88

本企业最终控制方是刘江东。

### 2、本企业的子公司情况

本企业子公司的情况详见附注附注九、1。

### 3、本企业合营和联营企业情况

本企业重要的合营或联营企业详见附注附注九、3。

本期与本公司发生关联方交易，或前期与本公司发生关联方交易形成余额的其他合营或联营企业情况如下：

合营或联营企业名称	与本企业关系

### 4、其他关联方情况

其他关联方名称	其他关联方与本企业关系

德阳烯碳科技有限公司	联营企业
北川卓兴矿业有限公司	联营企业
河南信恒企业管理合伙企业(有限公司)	联营企业
贵州航瑞科技有限公司	联营企业
北川卓兴矿产开发有限公司	联营企业全资子公司

## 5、关联交易情况

### (1) 购销商品、提供和接受劳务的关联交易

采购商品/接受劳务情况表

单位：元

关联方	关联交易内容	本期发生额	获批的交易额度	是否超过交易额度	上期发生额
北川卓兴矿产开发有限公司	购买石灰石、石灰	31,723,824.74			20,609,363.13
合计		31,723,824.74			20,609,363.13

出售商品/提供劳务情况表

单位：元

关联方	关联交易内容	本期发生额	上期发生额
-----	--------	-------	-------

购销商品、提供和接受劳务的关联交易说明

### (2) 关联受托管理/承包及委托管理/出包情况

本公司受托管理/承包情况表：

单位：元

委托方/出包方名称	受托方/承包方名称	受托/承包资产类型	受托/承包起始日	受托/承包终止日	托管收益/承包收益定价依据	本期确认的托管收益/承包收益
-----------	-----------	-----------	----------	----------	---------------	----------------

关联托管/承包情况说明

本公司委托管理/出包情况表：

单位：元

委托方/出包方名称	受托方/承包方名称	委托/出包资产类型	委托/出包起始日	委托/出包终止日	托管费/出包费定价依据	本期确认的托管费/出包费
-----------	-----------	-----------	----------	----------	-------------	--------------

### (3) 关联租赁情况

本公司作为出租方：

单位：元

承租方名称	租赁资产种类	本期确认的租赁收入	上期确认的租赁收入
-------	--------	-----------	-----------

本公司作为承租方：

单位：元

出租方名称	租赁资产种类	简化处理的短期租赁和低价值资产租赁的租金费	未纳入租赁负债计量的可变租赁付款额（如适	支付的租金	承担的租赁负债利息支出	增加的使用权资产
-------	--------	-----------------------	----------------------	-------	-------------	----------

	用（如适用）		用）							
	本期发生额	上期发生额	本期发生额	上期发生额	本期发生额	上期发生额	本期发生额	上期发生额	本期发生额	上期发生额

#### （4）关联担保情况

本公司作为担保方

单位：元

被担保方	担保金额	担保起始日	担保到期日	担保是否已经履行完毕
四川省金路树脂有限公司	268,700,000.00	2021年08月18日	2023年06月23日	否
四川省金路树脂有限公司	125,000,000.00	2021年12月07日	2022年12月30日	否
四川岷江电化有限公司	20,000,000.00	2021年11月29日	2022年11月28日	否

本公司作为被担保方

单位：元

担保方	担保金额	担保起始日	担保到期日	担保是否已经履行完毕
-----	------	-------	-------	------------

#### （5）关联方资金拆借

单位：元

关联方	拆借金额	起始日	到期日	说明
拆入				
拆出				

#### （6）关联方资产转让、债务重组情况

单位：元

关联方	关联交易内容	本期发生额	上期发生额
-----	--------	-------	-------

#### （7）关键管理人员报酬

单位：元

项目	本期发生额	上期发生额
关键管理人员薪酬合计	5,312,324.80	5,213,459.22

#### （8）其他关联交易

### 6、关联方应收应付款项

#### （1）应收项目

单位：元



项目名称	关联方	期末余额		期初余额	
		账面余额	坏账准备	账面余额	坏账准备
其他应收款	德阳烯碳科技有限公司	3,344,627.48	1,003,388.24	3,392,058.87	1,017,617.66

## (2) 应付项目

单位：元

项目名称	关联方	期末账面余额	期初账面余额
其他应付款	北川卓兴矿业有限公司	200,000.00	300,000.00
应付账款	北川卓兴矿业有限公司	5,375,741.83	5,410,005.45

## 7、关联方承诺

## 8、其他

## 十三、股份支付

### 1、股份支付总体情况

适用 不适用

### 2、以权益结算的股份支付情况

适用 不适用

### 3、以现金结算的股份支付情况

适用 不适用

### 4、股份支付的修改、终止情况

### 5、其他

## 十四、承诺及或有事项

### 1、重要承诺事项

资产负债表日存在的重要承诺

### 2、或有事项

#### (1) 资产负债表日存在的重要或有事项

#### (2) 公司没有需要披露的重要或有事项，也应予以说明

公司不存在需要披露的重要或有事项。

## 3、其他

## 十五、资产负债表日后事项

## 1、重要的非调整事项

单位：元

项目	内容	对财务状况和经营成果的影响数	无法估计影响数的原因
----	----	----------------	------------

## 2、利润分配情况

## 3、销售退回

## 4、其他资产负债表日后事项说明

公司 2022 年第三次临时董事会、2021 年年度股东大会审议通过了收购深圳市兆新能源股份有限公司所持青海锦泰钾肥有限公司全部股权事宜，公司按协议约定已向兆新能源支付定金人民币 5,000 万元及第一期股权转让款 5,015.90 万元，目前相关工作正推进之中。

## 十六、其他重要事项

## 1、前期会计差错更正

## (1) 追溯重述法

单位：元

会计差错更正的内容	处理程序	受影响的各个比较期间报表项目名称	累积影响数
-----------	------	------------------	-------

## (2) 未来适用法

会计差错更正的内容	批准程序	采用未来适用法的原因
-----------	------	------------

## 2、债务重组

## 3、资产置换

## (1) 非货币性资产交换

## (2) 其他资产置换

## 4、年金计划

## 5、终止经营

单位：元

项目	收入	费用	利润总额	所得税费用	净利润	归属于母公司所有者的终止经营利润
----	----	----	------	-------	-----	------------------

## 6、分部信息

### (1) 报告分部的确定依据与会计政策

### (2) 报告分部的财务信息

单位：元

项目	化工分部	物流运输分部	类金融分部	分部间抵销	合计
营业收入	1,817,904,443.90	51,147,131.45		48,890,941.28	1,820,160,634.07
营业成本	1,520,965,946.40	45,197,898.52		43,706,086.07	1,522,457,758.85
营业利润	94,617,105.43	3,267,578.94	-1,474,121.02		96,410,563.35
资产总额	2,288,561,326.51	48,805,584.18	187,357,419.40		2,524,724,330.09
负债总额	1,012,346,435.77	14,831,216.43	34,598,612.75		1,061,776,264.95

### (3) 公司无报告分部的，或者不能披露各报告分部的资产总额和负债总额的，应说明原因

### (4) 其他说明

## 7、其他对投资者决策有影响的重要交易和事项

## 8、其他

## 十七、母公司财务报表主要项目注释

### 1、应收账款

#### (1) 应收账款分类披露

单位：元

类别	期末余额					期初余额				
	账面余额		坏账准备		账面价值	账面余额		坏账准备		账面价值
	金额	比例	金额	计提比例		金额	比例	金额	计提比例	
按单项计提坏账准备的应收账款	1,445,000.00	21.44%	1,445,000.00	100.00%	0.00	1,445,000.00	97.74%	1,445,000.00	100.00%	0.00
其中：										
按组合计提坏账	5,295,174.30	78.56%	264,758.72	5.00%	5,030,415.58	33,371.68	2.26%	1,668.58	5.00%	31,703.10

账准备的应收账款										
其中：										
合计	6,740,174.30	100.00%	1,709,758.72	25.37%	5,030,415.58	1,478,371.68	100.00%	1,446,668.58	97.86%	31,703.10

如是按照预期信用损失一般模型计提应收账款坏账准备，请参照其他应收款的披露方式披露坏账准备的相关信息：

适用 不适用

按账龄披露

单位：元

账龄	期末余额
1年以内（含1年）	5,295,174.30
3年以上	1,445,000.00
4至5年	1,445,000.00
合计	6,740,174.30

## (2) 本期计提、收回或转回的坏账准备情况

本期计提坏账准备情况：

单位：元

类别	期初余额	本期变动金额				期末余额
		计提	收回或转回	核销	其他	
坏账准备	1,446,668.58	263,090.14				1,709,758.72
合计	1,446,668.58	263,090.14				1,709,758.72

## (3) 本期实际核销的应收账款情况

单位：元

项目	核销金额

## (4) 按欠款方归集的期末余额前五名的应收账款情况

单位：元

单位名称	应收账款期末余额	占应收账款期末余额合计数的比例	坏账准备期末余额
遂宁盛新锂业有限公司	3,266,003.08	48.46%	163,300.15
金发科技股份有限公司	1,568,544.00	23.27%	78,427.20
巨明实业（上海）有限公司	1,445,000.00	21.44%	1,445,000.00
四川致远锂业有限公司	453,931.22	6.73%	22,696.57
宜昌润运科技有限公司	6,696.00	0.10%	334.80
合计	6,740,174.30	100.00%	

(5) 因金融资产转移而终止确认的应收账款

(6) 转移应收账款且继续涉入形成的资产、负债金额

## 2、其他应收款

单位：元

项目	期末余额	期初余额
其他应收款	122,935,824.84	73,022,198.17
合计	122,935,824.84	73,022,198.17

## (1) 应收利息

## 1) 应收利息分类

单位：元

项目	期末余额	期初余额
----	------	------

## 2) 重要逾期利息

单位：元

借款单位	期末余额	逾期时间	逾期原因	是否发生减值及其判断依据
------	------	------	------	--------------

## 3) 坏账准备计提情况

适用 不适用

## (2) 应收股利

## 1) 应收股利分类

单位：元

项目(或被投资单位)	期末余额	期初余额
------------	------	------

## 2) 重要的账龄超过1年的应收股利

单位：元

项目(或被投资单位)	期末余额	账龄	未收回的原因	是否发生减值及其判断依据
------------	------	----	--------	--------------

## 3) 坏账准备计提情况

适用 不适用

单位：元

坏账准备	第一阶段	第二阶段	第三阶段	合计
	未来12个月预期信用	整个存续期预期信用	整个存续期预期信用	

	损失	损失(未发生信用减值)	损失(已发生信用减值)	
2022年1月1日余额	1,157,809.25		32,501.24	1,190,310.49
2022年1月1日余额在本期				
本期计提	25,168.23			25,168.23
2022年6月30日余额	1,182,977.48		32,501.24	1,215,478.72

损失准备本期变动金额重大的账面余额变动情况

适用 不适用

### (3) 其他应收款

#### 1) 其他应收款按款项性质分类情况

单位：元

款项性质	期末账面余额	期初账面余额
往来款	119,896,442.67	69,260,516.71
保证金及押金	596,400.00	596,400.00
固定资产处置款	3,344,627.48	3,392,058.87
其他	313,833.41	963,533.08
合计	124,151,303.56	74,212,508.66

#### 2) 坏账准备计提情况

单位：元

坏账准备	第一阶段	第二阶段	第三阶段	合计
	未来12个月预期信用损失	整个存续期预期信用损失(未发生信用减值)	整个存续期预期信用损失(已发生信用减值)	
2022年1月1日余额在本期				

损失准备本期变动金额重大的账面余额变动情况

适用 不适用

按账龄披露

单位：元

账龄	期末余额
1年以内(含1年)	53,161,584.26
1至2年	13,029,999.29
2至3年	61,400.00
3年以上	57,898,320.01
3至4年	4,068,603.26
4至5年	35,000.00
5年以上	53,794,716.75
合计	124,151,303.56

## 3) 本期计提、收回或转回的坏账准备情况

本期计提坏账准备情况：

单位：元

类别	期初余额	本期变动金额				期末余额
		计提	收回或转回	核销	其他	

## 4) 本期实际核销的其他应收款情况

单位：元

项目	核销金额

## 5) 按欠款方归集的期末余额前五名的其他应收款情况

单位：元

单位名称	款项的性质	期末余额	账龄	占其他应收款期末余额合计数的比例	坏账准备期末余额
四川金路高新材料有限公司	子公司内部往来	68,706,986.03		55.34%	
四川旌路产业(集团)供应链有限公司	子公司内部往来	50,000,000.00		40.27%	
德阳烯碳科技有限公司	资产处置款	3,344,627.48		2.69%	1,003,388.24
成都金泓股权投资有限公司	子公司内部往来	749,203.36		0.60%	
金路资产管理有限责任公司	子公司内部往来	500,000.00		0.40%	
合计		123,300,816.87		99.30%	1,003,388.24

## 6) 涉及政府补助的应收款项

单位：元

单位名称	政府补助项目名称	期末余额	期末账龄	预计收取的时间、金额及依据

## 7) 因金融资产转移而终止确认的其他应收款

## 8) 转移其他应收款且继续涉入形成的资产、负债金额

## 3、长期股权投资

单位：元

项目	期末余额			期初余额		
	账面余额	减值准备	账面价值	账面余额	减值准备	账面价值

对子公司投资	827,847,521.08	77,075,000.00	750,772,521.08	797,847,521.08	77,075,000.00	720,772,521.08
对联营、合营企业投资	16,914,477.02		16,914,477.02	17,275,995.62		17,275,995.62
合计	844,761,998.10	77,075,000.00	767,686,998.10	815,123,516.70	77,075,000.00	738,048,516.70

## (1) 对子公司投资

单位：元

被投资单位	期初余额 (账面价值)	本期增减变动				期末余额 (账面价值)	减值准备期末余额
		追加投资	减少投资	计提减值准备	其他		
四川金路仓储有限公司	32,000,000.00					32,000,000.00	
四川金路高新材料有限公司							77,075,000.00
中江县金仓化工原料有限公司	29,640,000.00					29,640,000.00	
四川省金路树脂有限公司	380,000,000.00					380,000,000.00	
四川岷江电化有限公司	106,284,631.08					106,284,631.08	
四川金路物流有限责任公司	19,805,000.00					19,805,000.00	
广州市川金路物流有限公司	18,000,000.00					18,000,000.00	
金路资产管理有限公司	46,542,890.00					46,542,890.00	
成都金泓股权投资有限公司	81,000,000.00					81,000,000.00	
四川金路智云数字科技有限公司	7,500,000.00					7,500,000.00	
四川旌路产业(集团)供应链有限公司		30,000,000.00				30,000,000.00	
合计	720,772,521.08	30,000,000.00				750,772,521.08	77,075,000.00

## (2) 对联营、合营企业投资

单位：元

投资单位	期初余额 (账面价值)	本期增减变动								期末余额 (账面价值)	减值准备期末余额
		追加投资	减少投资	权益法下确认的投资	其他综合收益调整	其他权益变动	宣告发放现金股利或	计提减值准备	其他		



				损益		利润				
一、合营企业										
二、联营企业										
德阳烯碳科技有限公司	17,275,995.62			-361,518.60						16,914,477.02
小计	17,275,995.62			-361,518.60						16,914,477.02
合计	17,275,995.62			-361,518.60						16,914,477.02

#### 4、营业收入和营业成本

单位：元

项目	本期发生额		上期发生额	
	收入	成本	收入	成本
主营业务	15,639,356.38		8,489,086.87	
其他业务	3,715,852.93	42,088.38	1,480,847.92	19,068.00
合计	19,355,209.31	42,088.38	9,969,934.79	19,068.00

与分摊至剩余履约义务的交易价格相关的信息：

本报告期末已签订合同、但尚未履行或尚未履行完毕的履约义务所对应的收入金额为 0.00 元，其中，元预计将于年度确认收入，元预计将于年度确认收入，元预计将于年度确认收入。

#### 5、投资收益

单位：元

项目	本期发生额	上期发生额
成本法核算的长期股权投资收益		408,000.00
权益法核算的长期股权投资收益	-361,518.60	-798,038.11
处置以公允价值计量且其变动计入当期损益的金融资产取得的投资收益		-77,621.59
合计	-361,518.60	-467,659.70

#### 6、其他

### 十八、补充资料

#### 1、当期非经常性损益明细表

适用 不适用

单位：元

项目	金额	说明
非流动资产处置损益	-5,018,858.85	
计入当期损益的政府补助（与公司正	2,260,593.07	

常经营业务密切相关，符合国家政策规定、按照一定标准定额或定量持续享受的政府补助除外)		
除同公司正常经营业务相关的有效套期保值业务外，持有交易性金融资产、交易性金融负债产生的公允价值变动损益，以及处置交易性金融资产交易性金融负债和可供出售金融资产取得的投资收益	145,347.39	
除上述各项之外的其他营业外收入和支出	437,922.33	
对外捐赠	-411,900.00	
减：所得税影响额	-737,770.35	
少数股东权益影响额	37,838.99	
合计	-1,886,964.70	--

其他符合非经常性损益定义的损益项目的具体情况：

适用 不适用

公司不存在其他符合非经常性损益定义的损益项目的具体情况。

将《公开发行证券的公司信息披露解释性公告第 1 号——非经常性损益》中列举的非经常性损益项目界定为经常性损益项目的情况说明

适用 不适用

## 2、净资产收益率及每股收益

报告期利润	加权平均净资产收益率	每股收益	
		基本每股收益（元/股）	稀释每股收益（元/股）
归属于公司普通股股东的净利润	3.77%	0.0843	0.0843
扣除非经常性损益后归属于公司普通股股东的净利润	3.91%	0.0874	0.0874

## 3、境内外会计准则下会计数据差异

(1) 同时按照国际会计准则与按中国会计准则披露的财务报告中净利润和净资产差异情况

适用 不适用

(2) 同时按照境外会计准则与按中国会计准则披露的财务报告中净利润和净资产差异情况

适用 不适用

(3) 境内外会计准则下会计数据差异原因说明，对已经境外审计机构审计的数据进行差异调节的，应注明该境外机构的名称

## 4、其他