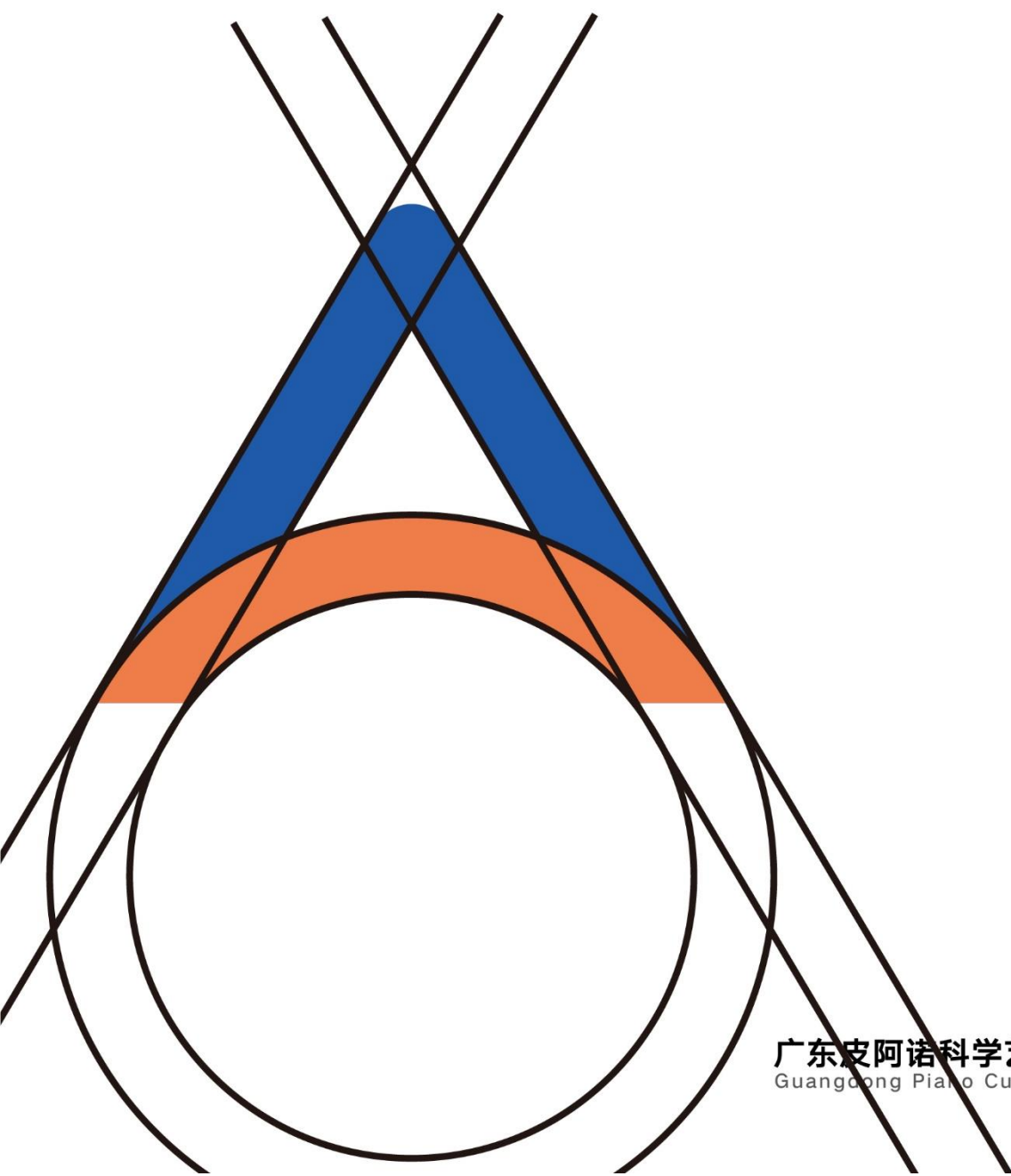




2022年半年度报告



第一节 重要提示、目录和释义

公司董事会、监事会及董事、监事、高级管理人员保证半年度报告内容的真实、准确、完整，不存在虚假记载、误导性陈述或者重大遗漏，并承担个别和连带的法律责任。

公司负责人马礼斌、主管会计工作负责人刘慧奇及会计机构负责人(会计主管人员)魏秋香声明：保证本半年度报告中财务报告的真实、准确、完整。

所有董事均已出席了审议本报告的董事会会议。

公司经营过程中可能面对的主要风险敬请详阅本报告“第三节 管理层讨论与分析”中“十、公司面临的风险和应对措施”的相关内容。

公司计划不派发现金红利，不送红股，不以公积金转增股本。

目录

第一节 重要提示、目录和释义	2
第二节 公司简介和主要财务指标	6
第三节 管理层讨论与分析	9
第四节 公司治理	33
第五节 环境和社会责任	34
第六节 重要事项	37
第七节 股份变动及股东情况	43
第八节 优先股相关情况	48
第九节 债券相关情况	49
第十节 财务报告	50

备查文件目录

- 一、载有公司法定代表人马礼斌先生签名的 2022 年半年度报告文本；
- 二、载有公司法定代表人、主管会计工作负责人、会计机构负责人签名并盖章的财务报表；
- 三、报告期内在中国证监会指定信息披露载体上公开披露过的所有公司文件正本及公告原稿；
- 四、上述文件置备于公司证券管理部备查。

释义

释义项	指	释义内容
皮阿诺、公司、本公司	指	广东皮阿诺科学艺术家居股份有限公司
中国证监会	指	中国证券监督管理委员会
元、万元	指	人民币元、万元
报告期、本报告期	指	2022 年 1 月 1 日至 2022 年 6 月 30 日

第二节 公司简介和主要财务指标

一、公司简介

股票简称	皮阿诺	股票代码	002853
股票上市证券交易所	深圳证券交易所		
公司的中文名称	广东皮阿诺科学艺术家居股份有限公司		
公司的中文简称（如有）	皮阿诺		
公司的外文名称（如有）	Guangdong Piano Customized Furniture Co., Ltd.		
公司的法定代表人	马礼斌		

二、联系人和联系方式

	董事会秘书	证券事务代表
姓名	管国华	柯倩
联系地址	中山市石岐区海景路 1 号	中山市石岐区海景路 1 号
电话	0760-23633926	0760-23633926
传真	0760-23631826	0760-23631826
电子信箱	webmaster@pianor.com	webmaster@pianor.com

三、其他情况

1、公司联系方式

公司注册地址，公司办公地址及其邮政编码，公司网址、电子信箱在报告期是否变化

适用 不适用

公司注册地址，公司办公地址及其邮政编码，公司网址、电子信箱报告期无变化，具体可参见 2021 年年报。

2、信息披露及备置地点

信息披露及备置地点在报告期是否变化

适用 不适用

公司选定的信息披露报纸的名称，登载半年度报告的中国证监会指定网站的网址，公司半年度报告备置地报告期无变化，具体可参见 2021 年年报。

3、其他有关资料

其他有关资料在报告期是否变更情况

适用 不适用

四、主要会计数据和财务指标

公司是否需追溯调整或重述以前年度会计数据

是 否

	本报告期	上年同期	本报告期比上年同期增减
营业收入（元）	574,862,664.47	844,477,391.54	-31.93%
归属于上市公司股东的净利润（元）	59,568,674.02	97,654,110.63	-39.00%
归属于上市公司股东的扣除非经常性损益的净利润（元）	40,729,582.87	91,086,283.18	-55.28%
经营活动产生的现金流量净额（元）	-11,641,215.65	-305,619,668.66	96.19%
基本每股收益（元/股）	0.32	0.52	-38.46%
稀释每股收益（元/股）	0.32	0.52	-38.46%
加权平均净资产收益率	5.56%	4.75%	0.81%
	本报告期末	上年度末	本报告期末比上年度末增减
总资产（元）	2,275,526,857.58	2,389,953,695.48	-4.79%
归属于上市公司股东的净资产（元）	1,170,703,943.25	1,150,754,710.03	1.73%

五、境内外会计准则下会计数据差异

1、同时按照国际会计准则与按照中国会计准则披露的财务报告中净利润和净资产差异情况

适用 不适用

公司报告期不存在按照国际会计准则与按照中国会计准则披露的财务报告中净利润和净资产差异情况。

2、同时按照境外会计准则与按照中国会计准则披露的财务报告中净利润和净资产差异情况

适用 不适用

公司报告期不存在按照境外会计准则与按照中国会计准则披露的财务报告中净利润和净资产差异情况。

六、非经常性损益项目及金额

适用 不适用

单位：元

项目	金额	说明
非流动资产处置损益（包括已计提资产减值准备的冲销部分）	16,218.45	主要系处置报废的固定资产发生的损失
计入当期损益的政府补助（与公司正常经营业务密切相关，符合国家政策规定、按照一定标准定额或定量持续享受的政府补助除外）	10,644,970.29	主要系取得企业技术改造等政府补助款
除同公司正常经营业务相关的有效套期保值业务外，持有交易性金融资产、交易性金融负债产生的公允价值变动损益，以及处置交易性金融资产、交易性金融负债和可供出售金融资产取得的投资收益	11,878,624.32	
除上述各项之外的其他营业外收入和支出	443,546.41	
减：所得税影响额	4,142,232.29	
少数股东权益影响额（税后）	2,036.03	
合计	18,839,091.15	

其他符合非经常性损益定义的损益项目的具体情况：

适用 不适用

公司不存在其他符合非经常性损益定义的损益项目的具体情况。

将《公开发行证券的公司信息披露解释性公告第 1 号——非经常性损益》中列举的非经常性损益项目界定为经常性损益项目的情况说明

适用 不适用

公司不存在将《公开发行证券的公司信息披露解释性公告第 1 号——非经常性损益》中列举的非经常性损益项目界定为经常性损益的项目的情形。

第三节 管理层讨论与分析

一、报告期内公司从事的主要业务

(一) 主要业务

公司专业从事中高端定制橱柜、衣柜、门墙及其配套家居产品的研发、设计、生产、销售、安装与售后等服务，致力于通过独创设计为消费者提供个性化、定制化的大家居解决方案，为客户打造个性、时尚、完备，更舒适、更美好的居住环境。

公司作为科学艺术家居的倡导者和定制家居的践行者，经过20年的经营积累，凭借突出的独创设计、精益品质、市场开拓能力和以客户为中心的服务态度，获得较高的市场口碑和品牌忠诚度，已成为国内领先的定制家居产品企业之一，是国内首家定制橱柜上市企业。

公司主要产品有整体橱柜、全屋定制及门墙等三大核心品类，其中整体橱柜包括定制橱柜、厨电、卫浴柜、阳台柜等产品，全屋定制包括定制衣柜、书柜、酒柜等产品，门墙包括木门、墙板等产品。

公司主要产品系列及代表作品列示如下：

产品系列	产品名称	产品示例
现代简约 烤漆\科技木皮 定制橱柜	墨染	

<p>轻奢小美式实木拼框 定制橱柜</p>	<p>拉古纳</p>	
<p>现代简约 定制橱柜</p>	<p>超级收纳系列</p>	
<p>现代简约 定制橱柜</p>	<p>超级收纳系列</p>	

<p>现代简约 实木贴皮 全屋定制</p>	<p>里尔</p>	
<p>现代新中式 全屋定制</p>	<p>梵笙</p>	
<p>现代简约 全屋定制</p>	<p>科邦</p>	

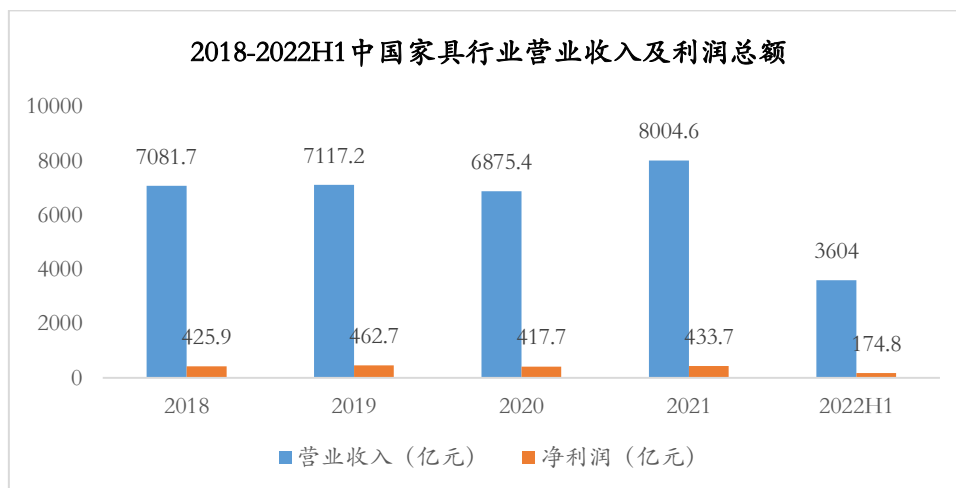
<p>现代简欧 定制门墙</p>	<p>阿丽亚</p>	
<p>现代轻奢 铝合金玻璃门\隔断</p>	<p>简</p>	
<p>现代简约 定制门墙</p>	<p>里尔</p>	



（二）报告期内公司所处的行业情况

1、公司所处行业情况

公司专注于中高端橱柜、衣柜、门墙等定制家居及配套产品的研发、设计、生产和销售。根据中国证监会《上市公司行业分类指引》（2012年修订），公司属于家具制造业（C21）中的木制家具制造业（C211）中的集成创新行业——定制家具行业。根据国家统计局，今年上半年，全国家具制造业累计营业收入为3604亿元，同比下降4%；营业成本3023.2亿元，同比下降4%；利润总额174.8亿元，同比增长2.6%，在房地产行业整体发展不佳的情况下表现较好。参考海外成熟家具市场，我国家具企业集中度提升空间较大，在疫情后的修复阶段家居企业市占率有望进一步得到提升。优质企业有望抢先布局整家及整装等渠道，积极发挥品牌价值及管理水平优势，提高市场份额。地产方面，因城施策下各地地产宽松政策陆续出台，随着地产政策的放松及疫情逐步得到控制，家具行业未来发展景气度有望提升。



资料来源：中国家具协会

2、行业发展情况

（1）城镇化的快速推进为定制家具行业创造广阔空间

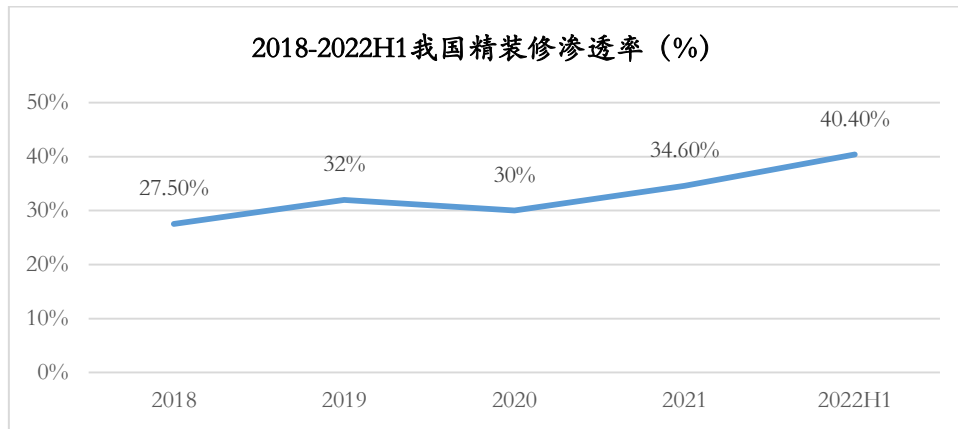
定制家具行业的快速发展与我国的城镇化进程密不可分，一方面，城镇人口基于改善需求的旧房二次装修对定制家居的需求较大；另一方面，城镇居民对室内空间的个性化需求和利用率的要求较高。2021年，我国城镇化率达到64.7%，相比2020年提升了0.83个百分点。根据2035年远景目标纲要，到2035年我国城镇化率将提高到75%以上。可以预见，我国城镇化进程的加快，将为定制家具行业的发展提供广阔的市场空间。

（2）精装修渗透率不断提升支撑定制家具大宗业务市场

近年来，国家出台多项政策支持精装修市场发展，精装修渗透率不断提高。2017年，《建筑业“十

三五”规划》中明确提出2020年新开工全装修成品住宅面积达到30%。疫情影响下，2020年和2021年精装市场规模虽没有呈现连续几年的高增，但精装修渗透率不断提高，2021年整体精装渗透率达到了创新高

的34.6%。

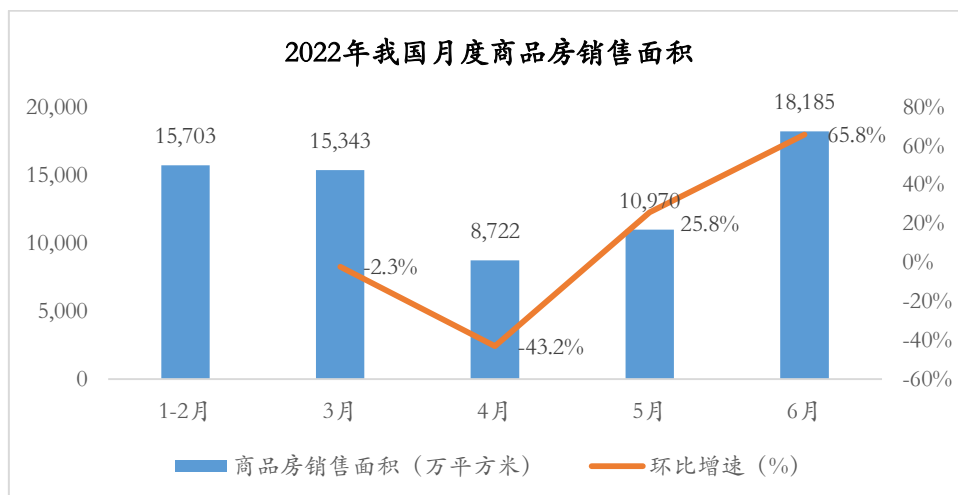


资料来源：奥维云网

根据奥维云网数据，2022年上半年新开盘精装项目943个，同比下降42.1%；规模70.52万套，同比下降48.9%。其中6月份新开盘项目275个，规模21.25万套，环比增长64.9%，市场逐渐进入恢复期；预测2022年我国精装渗透率将进一步提升至40.4%，同比增长4.7pct。相比于其他发达国家及地区（北美、欧洲、日本等）精装修渗透率已达80%，我国目前仍处于精装修渗透率低位，精装修政策红利将及渗透率提升的趋势将持续推动房地产大宗工程业务采购大量橱柜、木门等产品，未来增长空间较大。

（3）地产寒冬逐步回暖，定制家具行业上游资金端压力将逐步减小

根据国家统计局数据，1-6月我国商品房累计销售面积68923万平方米，同比下降22.2%，跌幅较1-5月缩小1.3pct；1-6月销售金额66072亿元，同比下降28.9%，跌幅收窄2.6pct。6月单月销售面积18185万平方米，同比下降18.3%，跌幅收窄13.5pct，环比上升65.8%。销售金额为17735亿元，同比下降20.8%，跌幅收窄16.9pct，环比上升68.2%。从销售面积来看，6月疫情后市场边际修复，商品房和住宅单月销售面积环比增速均在30%以上。从资金端看，1-6月开发到位资金76847亿元，同比下降25.3%，跌幅收窄0.5pct，6月当月开发到位资金16443亿元，同比下降23.6%，跌幅收窄9.8pct，可以看出，随着销售端的逐步回暖，房地产行业资金端压力将有所减小，有力保障定制家具行业的健康发展。



资料来源：国家统计局

（4）旧改和二次装修市场持续扩大，定制家具行业迎来新空间

近年来，为解决一二线城市土地供应日益紧缺问题，旧城改造工程正在大力推进中。根据国家规划，“十四五”期间我国将基本完成2000年底前建成的21.9万个城镇老旧小区改造。住建部统计数据显示，我国2022年内将完成3.9万个老旧小区的升级改造项目。老旧小区改造有望为定制家具创造新的需求空间。

此外，我国一线城市新建住房市场趋于饱和并不断迈入二手房交易时代，根据亿欧智库数据，2021年全国二手房交易规模达到7万亿元，占全部住宅交易规模的比重达到37.4%，成为我国商品住宅销售的重要组成部分，二手房重装修市场规模可观。未来存量房更新需求将逐年增加，老房屋翻新和二手房重装修需求逐步释放，有望为成品定制家具行业创造新的业绩增长点，且摆脱和房地产行业发展紧密相关的特征，一定程度上具备可持续性。

（5）年轻群体消费需求升级，中高端逐步向大众市场普及

随着我国经济的持续发展，居民收入和生活水平的不断提升，消费者对家具产品不再满足于基本的功能，更加注重产品的品牌与使用体验。年轻一代的购房者，审美及个性化需求都有不同程度的提高与多元化发展的趋势，对于生活品质与时尚也有较高的要求，使得这部分群体在现有的家居卖场难以找到符合自我品味的家具产品，这为中高端定制家具奠定了市场基础。

近年来，高端定制家具行业已步入快速成长的发展阶段。2021年中国高端定制家具市场规模约为842亿元，较上年同比增长15.8%。未来，中高端定制化成为家具行业转型升级的方向，将为整个行业带来新的利润增长点，市场空间有望进一步打开。

（6）政策与技术支持，智能家居成为发展趋势

今年4月，国务院发布《加快建设全国统一大市场的意见》提出将“推动统一智能家居”相关建设，此外，上海、北京等地已陆续出台支持智能家居相关政策；7月，北京发改委等多部门联合发布的《关于助企纾困促进消费加快恢复的具体措施》就针对全屋智能家居行业提出具体指导方案，未来智能家居有望成为新阶段家居及地产行业发展的重头戏。

随着物联网技术的不断发展，5G技术商业加速落地，智能家居的应用场景大量增加，定制性需求也将被激发，为家具行业尤其是定制行业带来巨大的机遇。根据头豹研究院测算，中国智能家居市场规模2025年将达到4801.2亿元。目前，大量的互联网企业、通讯企业、家电企业以及家居企业已开始进入这一领域，智能家居与定制家具的结合发展将会为家具行业带来新的增长点。

3、行业周期性特点

（1）具有季节性特征

定制家具行业的季节性城镇居民的住房购买和商品房的交房时间有关，也与城镇居民旧房二次装修需求有关，由于气候差异对装修效果的影响以及春节因素影响，定制家具产品一般上半年属于销售淡季，下半年属于销售旺季。基于上述因素影响，公司的营业收入和利润呈现季节性波动的特征，销售旺季一般在下半年。而且，宏观经济发展周期、地产销售周期、国民收入及消费者消费理念的变化等，均会对定制家居行业产生一定的周期性影响。

（2）与房地产行业景气度相关

定制家具行业属于房地产后周期行业，销售对象为首次购买商品住房的城镇居民、存量房二次装修和二手房翻新的城镇居民以及推出精装修商品住房的房地产企业，与房地产行业景气度相关。然而定制家具行业对于房地产行业有一定的滞后性，新房开工至竣工大约需要2-3年时间；因此定制家具行业与房地产销售的关联性相对不大，与交房规模关联性更高。

精装渗透率的提升在一定程度上缓解了房地产市场下行的趋势，使得定制家具产业找到新的增长点。而且，我国定制家具行业发展仍处于成长期，市场集中度较低。伴随定制家具行业品类融合、渠道多元化发展消费升级趋势推进，同时消费者对于产品力与服务质量的要求逐步提升，企业有望凭借品牌、渠道、产品等综合优势进一步提升市场生存空间，市场预计将加速发展，集中度仍有较大提升空间。

（三）主要经营模式

公司主要经营的中高端定制橱柜、全屋、门墙及其它定制配套家居产品均采用订单式生产模式，公司研发设计、采购、生产、销售均围绕“量身定制”这一业务核心展开。

1、研发及设计模式

公司采取自主研发与外协研发并举战略。自主研发方面，公司在产品调研阶段，通过深入的市场洞察和客户需求分析，结合全球行业材料、工艺、结构趋势，定位不同的产品开发类别，制定符合中国消费者的定制研发方向。产品研发过程中，以项目方式推进产品开发，严格遵循“以消费者需求为中心”的导向，把控项目风险及质量，形成橱柜、全屋、门墙及宅配家具的智能全屋定制套系化产品。新品经研发、试制、评审、试产试销等多个环节，最终以套系产品“一体化”的场景展示推广，积极倡导终端独特体验的差异化营销方式。在产品上市运营阶段，公司设有产品应用设计中心，与阿里巴巴“每平每屋”合作开发设计下单一体化方案，通过造易系统一键下单与生产关联，为消费者提供全方位、沉浸式、高效、便捷的购物体验。

2、采购模式

公司以完善的供应商绩效评价、分级管理体系和淘汰竞争机制对供应商进行开发与管理，有效保证产品品质及控制采购成本。经过对供应商进行实地评估和样品评估等程序，建立合格供应商名录，在公司需要采购时，对合格名录内的供应商在询价比价、竞价招标、服务、响应速度效率、信誉品质等方面进行综合评审后，选定供应商，按年签订框架供货协议，并跟踪监督，进行采购管理，做到采购全流程把控。

3、生产模式

公司对主要经营的中高端定制橱柜、全屋、门墙等产品以订单生产的方式进行自主生产。公司在接到订单后，通过柔性化生产工艺将订单对应的产品拆分成各种组件，通过生产管理和信息技术系统，实现规模化定制加工，并根据客户订单及工程项目的需求和交货期限合理安排生产，实现准时交付。

公司整体橱柜配套产品中的厨房电器、全屋定制软装、成品家具和部分组件（如板材压贴）以外协或OEM外包方式进行生产。目前相关产品、工序在制造行业技术及质量管理等方面较为成熟、完善，公司通过制定相关控制制度对外协或外包生产进行严格的流程及质量管控，保证了产品质量并提高订单响应

能力。

4、销售模式

目前，公司采用大宗业务模式和零售经销模式双轮驱动的复合营销模式。

大宗业务模式是公司抢占精装房工程市场的销售渠道，该模式是公司直接或通过工程经销商与全国知名房地产商建立合作关系，签订战略集采合同，为大型房地产项目提供精装修配套整体橱柜、全屋定制、门墙及配套柜体等相关定制家居产品设计、运输、安装和售后业务，经客户验收后确认销售收入。

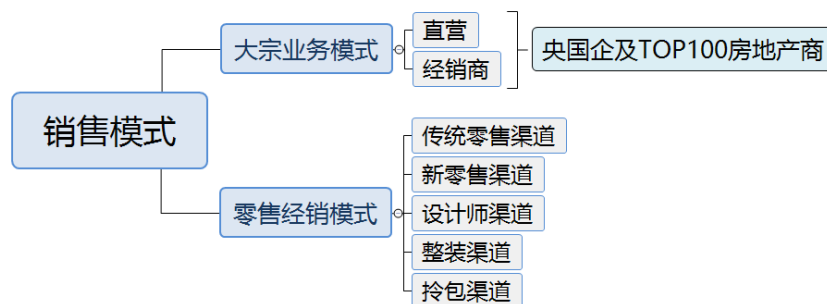
零售经销模式是指公司选择和培育具有品牌意识、资金实力、信誉度良好、具有较丰富市场经验及相关资源经销商，与之签订合作协议，授权其在一定区域内，按照公司要求开设门店，销售“皮阿诺”品牌定制家居产品的一种销售模式。除传统零售渠道外，还存在以下几类销售渠道：

新零售渠道，主要是借助互联网营销将经销商覆盖区域的本地用户吸引至门店消费的过程和行为（引客），公司通过官方直销和第三方（天猫、京东等）旗舰店平台多方式获取线上流量，再由线下完成量尺、设计、制造、安装等一系列服务，实现定制家居线上营销到线下服务的闭环。

设计师渠道，是通过与设计师建立资源共享平台，结合设计师作品，更好的满足消费者定制的个性化需求，通过设计师实现公司产品品牌与消费者的深度绑定，进而提升公司产品销售及品牌知名度。

整装渠道，是指公司通过在全国范围与知名装修公司及推动经销商与当地装企开展合作，利用公司的品牌优势，全案产品优势，生产制造优势，对装企进行品牌和产品赋能。公司负责提供定制化家居产品生产制造、安装以及销售支持，装企负责提供设计落地施工。

拎包渠道，是公司更前置性的为终端门店抢占流量入口的一种重要销售赋能渠道，公司凭借与众多物业公司的合作关系和庞大的经销商体系，以物业提供的服务平台为基础，根据业主的家居类的预算和需求，提供家居软装产品全覆盖的一站式采购。



二、核心竞争力分析

公司自成立以来，不断培育和夯实各方面的竞争优势：

（一）强大的品牌力和研发能力

公司始终专注于整体橱柜、全屋定制、门墙等定制家居及配套产品领域，以“忠于独创”为品牌主张，致力于打造定制家居中高端品牌，为中高端消费者提供美好人居解决方案。

公司在功能、美学、工艺、服务等多个维度上提供独创性产品价值和专属感品牌体验，致力于做最懂用户需求的家居品牌。同时，公司携手国际设计大师研发了“大师定制”系列产品，为用户创造一个真正具有定制感、高级感和专属感的家。“忠于独创”的“设计引领”、“超级收纳”的产品特性和中高端品牌定位成为公司品牌的特性优势。

公司秉承以市场需求为导向，用户创新推动进步的研发理念，不断快速推出满足客户需求及符合定制行业发展趋势的产品和技术解决方案。通过自主研发、大师设计、“产-学-研”合作、上下游产业链互动研发等模式，建立了完善的内外部研发管理体系。依托公司良好的资源整合和强大的设计、工艺团队，及扎实的技术储备与积累，公司上市销售产品拥有多项自主知识产权，荣获多项国内外设计大奖。报告期内，公司新增实用新型专利 6 项，外观设计专利 37 项，截止报告期末，公司持有发明专利 4 项，实用新型专利 160 项，外观专利 218 项。

（二）多元化的渠道优势

公司深耕行业多年，通过洞察中国消费者的需求，铺设大宗工程和零售等多重渠道，有效整合公司自身资源，实现经营规模快速扩张。

工程业务方面，公司是行业内最早将之作为核心发展战略的企业，致力于成为定制家居行业工程业务龙头企业。经过多年来的持续投入，公司建有以兰考生产基地为主的专用产能配置，并建立工程项目运作标准化操作流程，开发工程项目专用管理软件系统，实现数字化运营；公司工程服务团队以“立定制标杆，做行业第一”为目标，持续强化工程落地服务能力，团队成员具备丰富的项目经验，熟悉地产项目运作模式，在完善的考核、激励机制下，年轻态的团队充满激情，以优质的服务满足市场客户需求；公司采用直营+经销商并重的销售模式，已服务客户覆盖保利、中海、华润等全国 TOP10 地产商，并持续扩展全国前 50 地产客户，掌握了丰富的客户资源；经过多年的业务沉淀及先发优势，公司已积累了较好的市场口碑，形成市场品牌优势。近年来，公司接连获评中国房地产竞争力十强供应商橱柜类第一、中国房地产产业链战略诚信领军企业、中国房地产开发企业 500 强首选供应商等殊荣。

零售渠道方面，公司基于定制橱柜及全屋定制独特的定制化生产经营模式，推行以市场为导向的细分市场战略，在营销渠道方面深耕细作，经过多年来的发展，建立了与公司紧密合作、共同成长、遍布全国的营销服务网络。同时，公司与全国各房地产商、装修公司、物业公司、设计师等全产业链进行跨界合作，形成品牌合力，实现品牌多领域渗透。此外，公司积极布局新零售渠道，通过官方直销和第三方（天猫、京东等）平台多方式获取线上流量，实现定制家居的线上营销到线下服务闭环。公司以庞大的营销服务网络为基础，联合经销商组成了专业的服务队伍，打造“售前、售中、售后+增值”的全链条零距离的现代式服务。

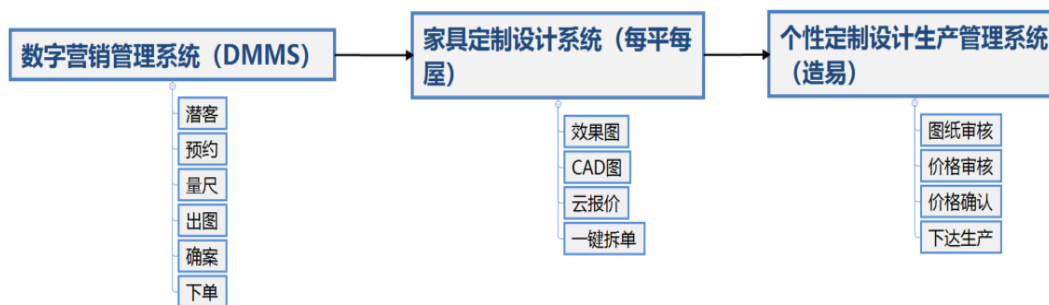
（三）生产制造优势

公司采用“标准件+非标件”相结合的复合生产模式，引进先进的德国豪迈柔性生产线，标准件规模化生产，非标件柔性化制造，兼顾个性化和高质量的同时形成规模生产，提升产品性价比。在生产管理上，公司引入精益生产理念，制定了详细的管理文件，改善并规范了生产过程各环节，包括优化设计、板材利用率、生产效率、产品质量控制等，进一步提升制造和工艺基础，提高产品质量。

公司致力于对生产流程进行持续的自动化、智能化建设和升级，生产基地智能化 4.0 生产线改造，智能化成品立库搭建，同时加强在信息化技术的投入，通过高效的生产管理系统，使生产加工水平上了一个崭新的台阶。

（四）信息化技术应用优势

信息技术的应用源于公司长期不断的摸索、研究和优化。公司充分发挥信息技术的渗透性和创新性优势，全面构建 SAPS/4HANAERP 系统平台。目前，公司积极打造加载个性定制设计生产管理系统（造易 & MES）、家具定制设计系统（每平每屋、三维家、3D 在线设计）、高级计划与排程系统（APS）、数字营销管理系统（DMMS）、工程项目管理系统、电商 O2O 业务系统等，并搭建一套完整的智能化运营平台（BI），构建起符合公司精益管理、柔性生产特点的数字化管理体系，实现公司定制橱柜、定制衣柜产品个性化设计、规模化及标准化生产的一体化。同时对公司订单管理、工艺技术流程等进行再造，进一步提高生产和服务各个环节的自动化、智能水平，提升产品质量，缩短生产周期。信息技术管理系统的全面应用对公司经营管理和生产制造起到重要的技术支撑，形成了公司的信息技术优势。



（五）经营团队及其管理优势

经过多年对人才的体系化培养和管理积淀，公司逐步打造职业化的经营管理团队。核心管理层人员拥有丰厚定制家具行业知识和较长行业工作经验，对行业具有深刻的洞察和理解，能够及时根据客户需求和市场变化对公司战略和业务进行调整；公司拥有生产、销售、技术研发、产品设计等专业人才队伍，能准确把握不同客户群体及项目的消费偏好，并以此开发出具有较针对性的营销、服务系统流程，优秀的管理和人才团队为公司稳健、快速发展提供了有力保障。

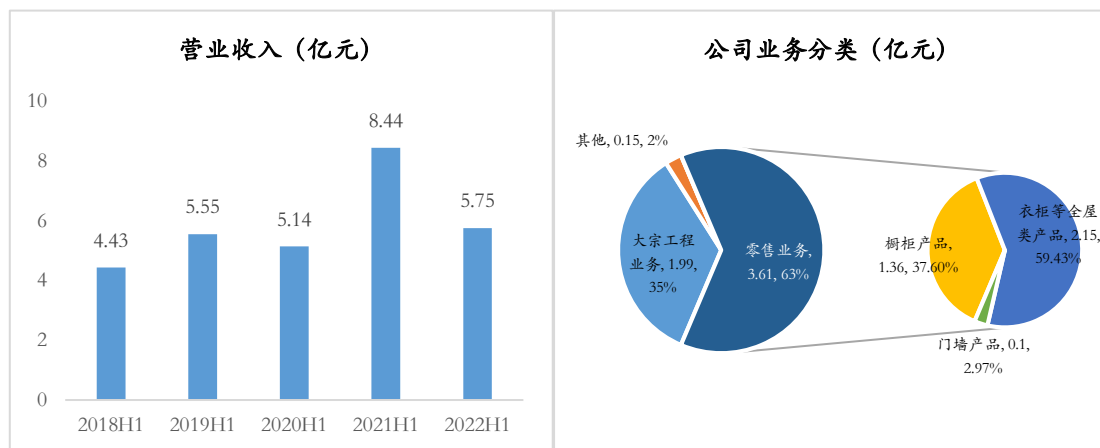
为了系统性的解决公司人才梯队建设和管理需要，公司推行了金种子人才池管理项目，构建关键人才系统和核心人才系统，完善人才引进、发展、股权激励的长效机制；并通过持续深化落实价值观统一，构建企业命运共同体，进一步凝聚团队合力。公司建立了“皮阿诺人才研习社”，为人才培养提供完善的成长支持系统。同时，公司构建了完善的管理/技术双职业发展通道，搭建系统化的培训体系，通过特色化培训、个性化学习以及“传、帮、带”导师制，锻炼有态度、有能力、有结果、有精进（爱学习）的“四有”人才队伍，快速提升管理团队的竞争力。

三、主营业务分析

概述

2022 年上半年受疫情反复、供需两侧放缓等多重因素影响，房产行业新开工、竣工及销售面积出现下滑，1-6 月住宅累计新开工面积同比下降 35.4%，累计竣工面积同比下降 20.6%，累积销售面积同比下降 22.2%。下游房地产行业景气度持续低迷，1-6 月全国家具类零售总额同比下滑 9%。加之公司积极防范风险、聚焦央国企地产商，导致大宗工程业务总量出现战略性下滑。零售业务渠道上，强赋能帮扶、多渠道布局、大全案推进，不断突破创新，设计师、整装、拎包渠道均取得亮眼成绩。与此同时公司坚定品牌中高端建设布局，成效进一步凸显。

2022 年上半年公司实现营业收入 5.75 亿元，同比减少 31.93%。主要原因是 21 年上半年，受疫情影响所积压的家居消费需求得到集中释放；22 年上半年疫情反复，市场需求放缓，零售渠道虽保持增长，但公司在严控大宗工程业务风险下，聚焦央国企地产商，订单总量出现战略性下滑。按渠道分类，零售业务实现营收 3.61 亿元，占比 62.84%，较去年同期增长 6.77%；大宗工程业务实现营收 1.99 亿元，占比 34.58%，较去年同期减少 59.60%。多渠道拓展、大全案推进有效保障了公司零售业务的增长，零售业务具体按产品分类：橱柜类产品销售受精装房、整装等渠道分流影响，实现销售额为 1.36 亿元，同比减少 9.13%；衣柜等全屋类产品渗透率及客单值进一步提升，实现销售额为 2.15 亿元，同比增长 17.08%；门墙产品销售额为 0.1 亿元，同比增长 95.50%。工程渠道聚焦央国企、开拓经销商渠道策略亦取得明显成效，其中，央国企房产客户销售额占工程业务收入比重从 2021 年上半年的 17.54%提升至 2022 年同期的 25.81%；工程经销商渠道销售额占工程业务收入比重从 2021 年上半年的 5.60%提升至 2022 年同期的 10.39%。



2022 年上半年，公司主要开展了以下几方面工作：

1、加快零售经销商整装、拎包新渠道开拓

2022 年上半年，公司加快零售经销商整装、拎包渠道开拓，合作开发了近 600 家整装/家装公司，与全国各地 202 个楼盘项目达成拎包业务合作，进一步促进零售业务业绩增长。其中，整装渠道 2022 年上半年 194 家门店完成 224 家整装/家装公司上大样，占总店数近 20%，较 2021 年同期增长 186 家，经销商通过整装渠道实现出库销售额约 3800 万元，较去年同期增长达 172.44%。拎包渠道，凭借与众多地产合

作的基础，不断强化地产旗下物业平台拎包项目的合作及开展，上半年完成拎包项目 137 个楼盘项目上样，较 2021 年同期增长 118 个楼盘，经销商通过拎包渠道实现出库销售额约 4100 万元。

2、构建设计师渠道运营体系，全面推进设计师渠道建设

2022 年上半年，为更好帮助经销商在公司中高端转型中通过渠道升级，完成流量驱动，公司逐步构建了独特设计师渠道运营体系以及终端城市分站渠道推广体系，打通渠道运营的底层逻辑，全面快速推进设计师渠道建设，进一步助力公司以及经销商完成从渠道层面上的中高端转型，为目标客户群体流量的获取提供有效抓手。

2022 年 5 月，联袂优居发起皮阿诺“独创杯”国际设计大赛，通过在佛山、中山两个城市站举办大型设计师沙龙活动进行宣讲及征稿，并落地济南、广州、武穴等七场小型设计师沙龙活动，探索与多个区域设计协会及高端设计工作室的合作发展新模式。同时吸引更多设计师关注、加盟“独创者联盟”平台，为经销商进行赋能，也为这些中国独创力量提供交流、互动的平台，更为用户提供更加具备独创性的产品价值与极具专属感的品牌体验。

同时，为更好帮助经销商建设设计师渠道，上半年公司联袂新浪家居，以“线上课程+线下定点培训”的方式，在全国各地举办“皮阿诺城市赋能设计渠道专业运营”培训活动，深度走进经销商，通过培训形式为其解决渠道实际运营中的痛点难点，为经销商的渠道建设打下坚实基础，不断为经销商增值、赋能。

通过上半年持续不断的设计师渠道建设以及拓展，公司完成了设计师渠道的初步建设，并建立了可复制、可持续的渠道拓展方法，在过程中公司达成合作设计师 300+位，通过设计师渠道引流下单实现零售带单销售额 2600+万元，渠道业绩高歌猛进，平均客单值达 6+万元，为品牌中高端转型迈出重要一步。

除此之外，2022 年上半年皮阿诺积极构建专属内容工厂，完整建立内容生产运营体系，针对微信、微博、抖音、小红书、B 站、视频号、知乎等各类平台需求生产不同的内容，累计输出 1400+篇价值内容，通过高唤醒度内容持续提升品牌曝光量。同时，公司引导经销商将新媒体既作为品牌宣传的重要阵地，全面拉升品牌势能；也作为内容引流的辅销工具，有效实现品牌转化。

2022 年上半年公司在抖音、小红书等平台各打造了 10 家线上标杆经销商，并赋能 200+经销商建立自媒体推广矩阵。打通运营模式，升级流量抓手，2022 年下半年，公司将在全国经销门店快速推广复制，实现全年赋能 200 家经销商抖音平台及 300 家经销商小红书平台运营体系搭建。

3、统一思想，全面提升中高端转型落地能力

公司 2019 年末提出品牌中高端定位，分步分阶段建设中高端全体系。

品牌形象上，公司通过在全国各省区打造一个标杆中高端门店快速建立市场形象，提升品牌影响力，建立标准化可复制落地方案。2022 年上半年已在重庆、南京、东莞、合肥等多个城市建成 16 个中高端标杆门店。得益于中高端转型升级，全案赋能，2022 年上半年中高端标杆门店实现出库业绩约 2000 万元。

经销商赋能上，商学院培训团队全力打造中高端全案 P. STNT 空间营销培训、全案设计 K8 模式培训，可实现全品类的融合、销售设计一体化、空间场景体验化，协助经销商门店培养终端门店销售及设计团队，促使销售、设计人员掌握专业的全案讲解、完整的全案空间设计方案、清晰的讲解思路，进一

步体现服务差异化、提供极致服务体验。通过专业的全案空间营销知识提升销售业绩，助力门店持续赢利，全面提升终端门店中高端转型落地能力。此外，公司还将在下半年完成中高端 P10 白皮书的编制以及中高端平面视觉革新标准文件制定，进一步深化中高端品牌建设。

4、严控风险，提升央国企房企客户销售占比

2022 年上半年，公司持续聚焦央国企房地产客户，优化调整工程业务结构，新增签约珠江、中奥、金科、儒辰等 4 家百强房企。保利、华润、中海等央国企地产客户销售额占工程业务总收入比重从 2021 年上半年的 17.54%提升至 2022 年上半年的 25.81%。

工程经销商渠道上，2022 年 1-6 月新开拓工程经销商 6 家，截至 6 月底累计开拓经销商达 62 家。工程经销商渠道销售额占工程业务总收入比重从 2021 年上半年 5.60%提升至 2022 年上半年的 10.39%。

实力收获多项工程项目荣誉表彰：2022 年上半年，疫情全国多地散发，严重影响项目施工进度，面对不可控因素，公司坚持以“客户为中心”，急客户之所急，攻坚克难，依托雄厚的产能基础及强有力的工程综合交付服务体系，力保合作项目按时保质交付，受到开发商及业主一致好评，实力荣获昆明龙湖璀璨星城、苏州中南·春风南岸、常德保利·中央公园、龙湖春江悦茗、佛山远洋·北控天成、保利·广钢、大连保利·凤栖台等 20 余个项目荣誉表彰。

2022 年 2 月，公司凭借着高品质产品、高效服务以及强大的项目综合落地能力，在开发商实名推荐、合作案例、中标数据、供应商助力、专家评审等环节均名列前茅，实力荣获明源云“2021 年度中国房地产竞争力十强供应商”荣誉称号，并连续三年名列橱柜行业榜单第一名。

工程领域进一步夯实中高端品牌定位：通过优化供应链体系、提升生产制造效率、提高人均效能、开发工程信息系统，全面落地数字化升级战略，并且通过提升服务质量、提高服务效率，提升客户满意度，增强市场竞争力和订单转化效率，进一步夯实大宗工程市场对于皮阿诺中高端品牌的认知。

工程品类扩张获成效、积极开拓新赛道：2022 年上半年，皮阿诺工程端在橱柜、浴室柜、收纳柜传统品类的基础上成功落地兰州保利等木门批量项目，这标志着公司工程木门交付体系已经形成业务闭环。另外在 B 端积极开辟公装、社区拎包等其他业务赛道，不断拓宽业务渠道。

2022 年下半年，公司将重点跟进绿城、金茂、越秀、招商等央国企地产客户招标项目，摸排并紧跟落实新开拓地产商相关项目。对重点战略地产客户实施专项管理，深挖项目落地，形成多个产值过亿战略集采地产客户。

此外，公司将进一步搭建并优化工程经销商渠道体系，建立制度流程及赋能体系，梳理项目承接及管理制度的设计订单整体交期，提升全链条交付能力。

工程业务风险控制上，工程运营部还将牵头制定应收日常跟进管理制度并进行跟进管理，持续降低应收账款金额及其占比。

5、推行全流程信息化，持续优化产供销运营体系

2022 年，公司持续深化数字化转型变革，坚定“业务全面数字化，数字全面业务化”的信息化建设目标，推行设计下单、生产制造、售后服务等全流程信息化，持续构建并强化数字化运营管理体系，助力公司的效率提升、服务能力提升和智能制造转型。

设计拆单流程上，2022 年初与每平每屋开展战略合作，上半年已完成前期门店推广前试行、样板单验证，打通产品设计拆单一体化，下半年门店下单试行完善后，将于全国分批推行上线，强化全国经销门店服务质量，实现客户服务体验全面提升。

生产制造流程上，2022 年上半年，公司持续深化各基地生产管理 3S 系统（APS+MES+WMS），在各个基地逐步试验、推行，上半年已完成阜沙基地及天津基地 3S 系统上线，且运行稳定，有效提升生产制造流程的自动化、数字化、智能化。

采购运营流程上，2022 年上半年，公司已完成 SRM 供应商关系管理系统上线，实现生产类和广告物料供应商覆盖应用，进一步优化公司采购管理体系，积极促进公司与供应商双方协作效率的提升。

6、持续加大智能家居投入，积极拓展智能家居产品推广及销售渠道

2022 年上半年，公司持续加大智能家居投入，从定制智慧产品提供、功能型模块与套系设计、智能化体验空间打造、销售运营体系建设等方面全方位强化公司智能家居业务。

研发设计上，践行“全案一体化”核心，聚焦智能化体验空间打造，上半年完成智能衣护、智能灯光、智慧社交厨房相关产品开发设计，并将以全案形式规划布局及落地。同期在 2022 年智能化空间产品《健身柜升级版 2.0》、《5.1 客厅影 K 系统》等推广宣发中，提出“家的第三空间”概念，以智慧健身区、沉浸式智能影音区、阳台生活区铸造安顿内心、精神归属及精神自洽的智能化全案居住空间。

渠道拓展上，通过标杆案例打造传播、参展广州建博会以及海信渠道标杆店植入上样合作等，在公司现有推广渠道基础上，积极探索外部合作途径，进一步推动智慧化全案空间案例落地，持续夯实智能家居产品综合服务落地能力。

奖项荣誉上，公司智能化空间定制产品“挚爱璀璨版-功能会客厅”于上半年荣获 IAI 全球设计类-工业产品设计铜奖、“智能动感健身柜 2.0”荣膺法国巴黎设计大奖 DNA Paris Design Awards、美国缪斯设计奖铂金奖！

主要财务数据同比变动情况

单位：元

	本报告期	上年同期	同比增减	变动原因
营业收入	574,862,664.47	844,477,391.54	-31.93%	21 年上半年，受疫情影响所积压的家居消费需求得到集中释放；22 年上半年疫情反复，市场需求放缓，零售渠道虽保持增长，但公司在严控大宗工程业务风险下，聚焦央国企地产商，订单总量战略性下滑。
营业成本	402,800,185.63	560,654,355.39	-28.16%	主要系配比营收变化所致
销售费用	69,837,216.19	82,085,845.49	-14.92%	无重大变动
管理费用	26,142,242.74	26,284,933.54	-0.54%	无重大变动
财务费用	2,076,405.09	1,779,680.34	16.67%	无重大变动
所得税费用	7,883,731.26	24,373,367.80	-67.65%	主要系营收变化及税费返还所致
研发投入	22,329,174.16	25,890,901.14	-13.76%	无重大变动
经营活动产生的现金流量净额	-11,641,215.65	-305,619,668.66	96.19%	主要系履约保证金减少及应收款回款改善所致
投资活动产生的现	-94,966,682.51	42,491,825.86	-323.49%	主要系支付保碧基金战略投资认缴款、加大高端定制投入及支付设备采购款所致

现金流量净额				
筹资活动产生的现金流量净额	-59,281,938.31	-18,307,069.06	-223.82%	主要系支付股份回购资金所致
现金及现金等价物净增加额	-165,889,836.47	-281,434,911.86	41.06%	

公司报告期利润构成或利润来源发生重大变动

公司报告期利润构成或利润来源没有发生重大变动。

营业收入构成

单位：元

这是文本内容	本报告期		上年同期		这是文本内容
	金额	占营业收入比重	金额	占营业收入比重	
营业收入合计	574,862,664.47	100%	844,477,391.54	100%	-31.93%
分行业					
主营业务	560,073,763.51	97.43%	830,533,438.73	98.35%	-32.56%
其他业务	14,788,900.96	2.57%	13,943,952.81	1.65%	6.06%
分产品					
定制橱柜及其配套家居产品	319,505,246.78	55.58%	604,797,888.52	71.62%	-47.17%
定制衣柜及其配套家居产品	229,830,828.36	39.98%	220,250,144.04	26.08%	4.35%
门墙	10,737,688.37	1.87%	5,485,406.17	0.65%	95.75%
其他业务	14,788,900.96	2.57%	13,943,952.81	1.65%	6.06%
分地区					
东北地区	19,779,528.58	3.44%	23,316,146.20	2.76%	-15.17%
华北地区	49,195,711.25	8.56%	64,243,730.27	7.61%	-23.42%
华东地区	143,584,731.32	24.98%	179,236,532.76	21.22%	-19.89%
华南地区	168,814,095.97	29.37%	256,397,123.51	30.36%	-34.16%
华中地区	68,812,301.90	11.97%	138,636,200.47	16.42%	-50.36%
西北地区	27,854,088.81	4.85%	27,946,071.83	3.31%	-0.33%
西南地区	82,033,305.68	14.27%	140,757,633.69	16.67%	-41.72%
其他业务	14,788,900.96	2.57%	13,943,952.81	1.65%	6.06%

占公司营业收入或营业利润 10%以上的行业、产品或地区情况

适用 不适用

单位：元

	营业收入	营业成本	毛利率	营业收入比上年同期增减	营业成本比上年同期增减	毛利率比上年同期增减
分行业						
主营业务收入	560,073,763.51	394,038,928.04	29.65%	-32.56%	-28.82%	-3.70%
分产品						
定制橱柜及其配套家居产品	319,505,246.78	226,471,595.00	29.12%	-47.17%	-44.37%	-3.57%
门墙	10,737,688.37	7,591,725.50	29.30%	95.75%	104.23%	-2.94%
分地区						

东北地区	19,779,528.58	13,442,760.56	32.04%	-15.17%	-15.67%	0.40%
华北地区	49,195,711.25	34,550,809.56	29.77%	-23.42%	-18.46%	-4.27%
华东地区	143,584,731.32	101,267,185.52	29.47%	-19.89%	-15.97%	-3.29%
华南地区	168,814,095.97	124,435,946.45	26.29%	-34.16%	-27.24%	-7.01%
华中地区	68,812,301.90	50,733,729.62	26.27%	-50.36%	-45.28%	-6.85%
西南地区	82,033,305.68	51,393,509.59	37.35%	-41.72%	-44.54%	3.19%

公司主营业务数据统计口径在报告期发生调整的情况下，公司最近 1 期按报告期末口径调整后的主营业务数据

适用 不适用

四、非主营业务分析

适用 不适用

五、资产及负债状况分析

1、资产构成重大变动情况

单位：元

	本报告期末		上年末		比重 增减	重大变动说明
	金额	占总资产比例	金额	占总资产比例		
货币资金	437,886,886.75	19.24%	610,847,566.79	25.56%	-6.32%	主要系支付新增板芙制造基地设备采购款和回购股份所致
应收账款	310,699,608.27	13.65%	301,334,229.83	12.61%	1.04%	主要系央企地产客户销售增长所致
合同资产	4,290,849.70	0.19%	7,221,975.91	0.30%	-0.11%	主要系收回大宗工程业务质保金所致
存货	203,182,532.80	8.93%	180,241,647.59	7.54%	1.39%	无重大变动
长期股权投资	8,482,292.39	0.37%	4,032,292.39	0.17%	0.20%	主要系加大高端定制投入所致
固定资产	385,847,411.66	16.96%	395,947,331.02	16.57%	0.39%	无重大变动
在建工程	156,382,587.82	6.87%	133,176,174.72	5.57%	1.30%	无重大变动
使用权资产	2,887,423.69	0.13%	8,831,312.73	0.37%	-0.24%	主要系按新租赁准则要求摊销租赁费所致
短期借款	75,000,000.00	3.30%	75,000,000.00	3.14%	0.16%	无重大变动
合同负债	187,063,434.90	8.22%	157,059,559.41	6.57%	1.65%	无重大变动
长期借款	140,150,000.00	6.16%	143,900,000.00	6.02%	0.14%	无重大变动
租赁负债	838,232.06	0.04%	2,494,725.60	0.10%	-0.06%	主要系按新租赁准则要求摊销租赁费所致
其他应收款	68,145,893.96	2.99%	101,539,701.00	4.25%	-1.26%	主要系收回大宗工程业务保证金所致
其他流动资产	7,507,961.37	0.33%	4,677,071.61	0.20%	0.13%	主要系留底税款增加所致
其他非流动金融资产	34,000,000.00	1.49%	22,373,031.85	0.94%	0.55%	主要系缴纳保碧基金战略投资款所致
其他非流动资产	93,641,086.48	4.12%	25,033,463.00	1.05%	3.07%	主要系支付新增板芙制造基地设备采购款所致

2、主要境外资产情况□适用 不适用**3、以公允价值计量的资产和负债**适用 □不适用

单位：元

项目	期初数	本期公允价值变动损益	计入权益的累计公允价值变动	本期计提的减值	本期购买金额	本期出售金额	其他变动	期末数
金融资产								
1. 交易性金融资产（不含衍生金融资产）	190,200,000.00				210,200,000.00	243,300,000.00		157,100,000.00
上述合计	190,200,000.00				210,200,000.00	243,300,000.00		157,100,000.00
金融负债	0.00				0.00	0.00		0.00

其他变动的内容

无

报告期内公司主要资产计量属性是否发生重大变化

□是 否**4、截至报告期末的资产权利受限情况**

详见“第十节 财务报告”之“七、合并财务报表项目注释”中第 81 条“所有权或使用权受到限制的资产”。

六、投资状况分析**1、总体情况**适用 □不适用

报告期投资额（元）	上年同期投资额（元）	变动幅度
16,950,000.00	3,960,000.00	328.03%

2、报告期内获取的重大的股权投资情况□适用 不适用**3、报告期内正在进行的重大的非股权投资情况**□适用 不适用

4、金融资产投资

(1) 证券投资情况

适用 不适用

公司报告期不存在证券投资。

(2) 衍生品投资情况

适用 不适用

公司报告期不存在衍生品投资。

5、募集资金使用情况

适用 不适用

(1) 募集资金总体使用情况

适用 不适用

单位：万元

募集年份	募集方式	募集资金总额	本期已使用募集资金总额	已累计使用募集资金总额	报告期内变更用途的募集资金总额	累计变更用途的募集资金总额	累计变更用途的募集资金总额比例	尚未使用募集资金总额	尚未使用募集资金用途及去向	闲置两年以上募集资金金额
2020年	非公开发行股票	59,114.98	10,749.68	47,764.02	0	0	0.00%	12,187.85	1、存于专户中，继续按募投项目实施计划使用；2、部分闲置募集资金进行现金管理和暂时补充流动资金。	0
合计	--	59,114.98	10,749.68	47,764.02	0	0	0.00%	12,187.85	--	0
募集资金总体使用情况说明										
<p>经中国证券监督管理委员会《关于核准广东皮阿诺科学艺术家居股份有限公司非公开发行股票的批复》（证监许可[2020]2657号）的核准，公司以非公开发行股票的方式向特定投资者共计发行 31,201,248 股人民币普通股（A 股），发行价格为 19.23 元/股。本次非公开发行募集资金总额为人民币 599,999,999.04 元，扣除与发行有关费用（不含税）人民币 8,850,189.85 元后，实际募集资金净额为人民币 591,149,809.19 元。上述募集资金到位情况业经大华会计师事务所（特殊普通合伙）审验，并于 2020 年 12 月 31 日出具了“大华验字[2020]000890 号”《验资报告》予以验证确认。</p> <p>公司以前年度已累计投入募集资金 370,143,358.19 元。本报告期内，募集资金实际用于非公开发行股票募集资金</p>										

项目“皮阿诺全屋定制智能制造项目”支出 107,496,824.01 元。截至 2022 年 6 月 30 日止，公司对募集资金项目累计投入 477,640,182.20 元。

截至 2022 年 6 月 30 日止，公司使用部分闲置募集资金进行现金管理尚未到期本金余额为 0 元，使用闲置募集资金暂时补充流动资金的金额为 80,000,000.00 元，募集资金账户余额为 41,878,541.74 元（含利息收入）。

(2) 募集资金承诺项目情况

适用 不适用

单位：万元

承诺投资项目和超募资金投向	是否已变更项目(含部分变更)	募集资金承诺投资总额	调整后投资总额(1)	本报告期投入金额	截至期末累计投入金额(2)	截至期末投资进度(3)=(2)/(1)	项目达到预定可使用状态日期	本报告期实现的效益	是否达到预计效益	项目可行性是否发生重大变化
承诺投资项目										
皮阿诺全屋定制智能制造项目	否	41,954.98	41,954.98	10,749.68	30,604.02	72.94%	--	-	不适用	否
补充流动资金	否	17,160.00	17,160.00	0	17,160.00	100.00%	-	-	不适用	否
承诺投资项目小计	--	59,114.98	59,114.98	10,749.68	47,764.02	--	--	-	--	--
超募资金投向										
不适用										
合计	--	59,114.98	59,114.98	10,749.68	47,764.02	--	--	0	--	--
未达到计划进度或预计收益的情况和原因(分具体项目)	不适用									
项目可行性发生重大变化的情况说明	不适用									
超募资金的金额、用途及使用进展情况	不适用									

募集资金投资项目实施地点变更情况	不适用
募集资金投资项目实施方式调整情况	不适用
募集资金投资项目先期投入及置换情况	适用 公司于 2021 年 2 月 8 日召开的第三届董事会第五次会议审议通过《关于使用募集资金置换预先投入募集资金投资项目自筹资金的议案》，根据大华会计师事务所(特殊普通合伙)出具的《广东皮阿诺科学艺术家居股份有限公司以自筹资金预先投入募集资金投资项目的鉴证报告》(大华核字[2021] 001199 号)，同意公司使用募集资金置换预先投入募集资金投资项目 6,468.18 万元和预先支付部分发行费用 68.12 万元。2021 年 3 月 2 日，该款项已转至公司账户。
用闲置募集资金暂时补充流动资金情况	适用 公司于 2022 年 4 月 26 日召开的第三届董事会第十三次会议审议通过了《关于使用部分闲置募集资金暂时补充流动资金的议案》，同意公司使用非公开发行股票项目募集资金投资项目部分闲置募集资金合计不超过人民币 8,000 万元(含本数)暂时补充流动资金，用于与主营业务相关的经营活动，使用期限自董事会审议通过之日起不超过 12 个月，到期前归还至募集资金专用账户。截止报告期末，使用闲置募集资金暂时补充流动资金的金额为 8,000.00 万元。
项目实施出现募集资金结余的金额及原因	不适用
尚未使用的募集资金用途及去向	尚未投入项目使用的募集资金：1、存于专户中，继续按募投项目实施计划使用；2、部分闲置募集资金进行现金管理和暂时补充流动资金。
募集资金使用及披露中存在的问题或其他情况	无

(3) 募集资金变更项目情况

适用 不适用

公司报告期不存在募集资金变更项目情况。

七、重大资产和股权出售

1、出售重大资产情况

适用 不适用

公司报告期末未出售重大资产。

2、出售重大股权情况

适用 不适用

八、主要控股参股公司分析

适用 不适用

主要子公司及对公司净利润影响达 10%以上的参股公司情况

单位：万元

公司名称	公司类型	主要业务	注册资本	总资产	净资产	营业收入	营业利润	净利润
皮阿诺家居（天津）有限公司	子公司	生产	17,499.34	26,572.56	18,776.35	8,887.36	38.30	28.08
河南皮阿诺家居有限责任公司	子公司	生产、销售	18,000.00	36,177.35	22,568.82	2,959.16	37.99	28.18
皮阿诺家居有限公司	子公司	销售	10,000.00	27,434.57	-200.30	36,782.53	-403.53	-355.56

报告期内取得和处置子公司的情况

适用 不适用

公司名称	报告期内取得和处置子公司方式	对整体生产经营和业绩的影响
广东拾木集家居科技有限公司	新设	报告期内无重大业绩影响

主要控股参股公司情况说明

无

九、公司控制的结构化主体情况

适用 不适用

十、公司面临的风险和应对措施

1、市场竞争加剧的风险

相比传统家具行业，定制家具行业发展潜力空间较大，盈利水平较高，近几年已成为家具行业发展的新的经济增长点，多家上市定制家具公司已形成争鸣的竞争局面，同时，部分传统家具制造企业、家电企业、上游建材企业、整装企业也正向定制家具行业进入、渗透，市场竞争进一步加剧。随着行业发展，定制家具行业面临的市场竞争已经逐步由发展之初的价格竞争转变为品牌、设计、营销、人才、服务等方面的综合竞争。市场竞争的日益加剧可能导致行业平均利润率的下滑或致使公司不能提升现在市场地位，公司的经营业绩将收到一定影响。

应对措施：公司继续加强品牌管理、营销网络、设计研发等方面的竞争优势，实行差异化竞争战略，细分中高端目标市场，做好品质和服务升级获取溢价。公司持续通过信息化管理驱动、优化生产和供应链等降低生产成本。

2、房地产行业政策及国家宏观调控的风险

国内房地产行业在“住房不炒”定位指导下，受三道红线、集中供地、贷款集中度管理等房地产宏观调控政策影响，房地产企业融资承压；同时国家陆续出台了限购、限贷、二手房买卖征收营业税、个人所得税等宏观调控政策，带来了商品住宅需求增速放缓。由于家具行业与房地产行业具有一定的相关性，如果调控力度加大导致房地产市场持续长期低迷，从而影响到定制家具行业的发展，进而对公司的生产经营造成不利影响。

应对措施：公司做强品类和高配置，丰富定制产品配套，实施门店换新升级，强化门店投放，提升客单值；全渠道建设拓展，线上线下业务融合助力，树立良好品牌形象，改善并提升获取流量的能力，提升客户转化效率；优化大宗客户收入结构占比，聚焦央企国企及优质民营地产商，扶持工程经销商，做好应收账款管理；加强县级城市网点下沉，深入市场未饱和及消费活力区域。

3、主要原材料价格波动的风险

公司生产所需的主要原材料包括板材、台面、五金配件和外购厨电等。未来如果公司主要原材料价格出现大幅波动，可能对公司经营业绩造成不利影响。

应对措施：公司一方面通过采购成本控制、建立与供应商长期合作机制等手段来规避主要原材料价格波动的风险；另一方面通过不断改进生产工艺技术，提高生产的自动化、智能化水平，提高材料利用率，减少材料损耗率，以此降低主要原材料价格波动对产品成本的影响程度。

4、新产品研发和设计能力不能满足客户需求的风险

如果不能满足客户不断迭新的消费需求和保持研发设计的持续创新能力，公司的核心竞争力将无法继续维持，从而对公司的经营业绩和财务状况产生不利影响。

应对措施：公司在科研立项、研发绩效考核、科技成果转化等方面，建立了完善的研发管理体系，保障了产品开发与市场的紧密联系；公司通过外协研发、内外设计联合方式缩短开发周期，快速响应市场需求，实现每年两次满足市场需求的新品交付。

5、经营管理的风险

随着公司多地区的生产基地布局和落实，公司经营规模、区域和渠道迅速扩大，经营管理的复杂程度大为提高，这对公司的研发设计、采购供应、生产制造、销售服务、物流配送、人员管理、资金管理等部门提出了更高的要求。如果公司不能及时优化管理模式、提高管理能力，将面临经营管理风险。

应对措施：公司通过不断完善信息化建设，打通各部门管理并有效提高管理效率；公司建立职业化管理机制，并以企业文化、组织设计等维度对业务模式进行建设和调整，并做好过程管理；建立基地化管理机制，形成总部做好机制建设、控制、监督和协调，各生产基地厂长负责的经营管理模式。

6、大宗业务下游客户应收账款回收的风险

受 2021 年房地产商资金链高端紧张影响，公司部分大宗业务下游客户应收票据、应收账款无法正常兑付收回，且由于房地产市场 2021 年下半年开始景气度下滑影响，存在部分地产商资信情况恶化，无法及时支付相关货款的风险。

应对措施：大宗渠道方面，公司将采取工程直营+经销商并重驱动的销售模式，直营业务上，聚焦十大战略地产商，达成双向深度联盟合作。工程经销商渠道，扶持打造十大工程经销商。实现工程业务产品品类从橱柜单一品种向衣柜、浴室柜、阳台柜、门墙等多品种拓展，提升房企单个项目销售额。在回款控制上，公司通过设置风险控制部门，加强大宗业务风控措施，具体包括：设置相关准入门槛；设置分类评级标准，根据标准评判是否参与相关招投标项目；在回款把控上根据逾期情况设置三级预警提示、对逾期客户采取多种方式结合的追款催收措施等，从多个维度制定严格制度，严控大宗业务风险。

第四节 公司治理

一、报告期内召开的年度股东大会和临时股东大会的有关情况

1、本报告期股东大会情况

会议届次	会议类型	投资者参与比例	召开日期	披露日期	会议决议
2021 年年度股东大会	年度股东大会	53.45%	2022 年 05 月 18 日	2022 年 05 月 19 日	《2021 年年度股东大会决议公告》（公告编号：2022-032）

2、表决权恢复的优先股股东请求召开临时股东大会

适用 不适用

二、公司董事、监事、高级管理人员变动情况

适用 不适用

姓名	担任的职务	类型	日期	原因
王翀	监事会主席	离任	2022 年 05 月 18 日	个人原因辞职
陈丽萍	监事会主席	被选举	2022 年 05 月 18 日	原监事会主席离任，重新选举
林琦斯	监事	被选举	2022 年 05 月 18 日	增补
马瑜霖	财务总监	解聘	2022 年 04 月 26 日	工作变动辞去财务总监职务，仍在公司担任董事、副总经理
刘慧奇	财务总监	聘任	2022 年 04 月 26 日	工作变动

三、本报告期利润分配及资本公积金转增股本情况

适用 不适用

公司计划半年度不派发现金红利，不送红股，不以公积金转增股本。

四、公司股权激励计划、员工持股计划或其他员工激励措施的实施情况

适用 不适用

公司报告期无股权激励计划、员工持股计划或其他员工激励措施及其实施情况。

第五节 环境和社会责任

一、重大环保问题情况

上市公司及其子公司是否属于环境保护部门公布的重点排污单位

是 否

公司或子公司名称	主要污染物及特征污染物的名称	排放方式	排放口数量	排放口分布情况	排放浓度	执行的污染物排放标准	排放总量	核定的排放总量	超标排放情况
皮阿诺家居（天津）有限公司	颗粒物	布袋除尘+高空排放	1	DA001	2.8 (mg/mm ³)	GB16297-1996《大气污染物综合排放标准》	0.523t	12.982t/a	未超标
皮阿诺家居（天津）有限公司	颗粒物	布袋除尘+高空排放	1	DA002	3.3 (mg/mm ³)	GB16297-1996《大气污染物综合排放标准》	0.567t	12.982t/a	未超标
皮阿诺家居（天津）有限公司	颗粒物	布袋除尘+高空排放	1	DA006	3.4 (mg/mm ³)	GB16297-1996《大气污染物综合排放标准》	0.589t	12.982t/a	未超标
皮阿诺家居（天津）有限公司	颗粒物	布袋除尘+高空排放	1	DA007	3.1 (mg/mm ³)	GB16297-1996《大气污染物综合排放标准》	0.512t	12.982t/a	未超标
皮阿诺家居（天津）有限公司	颗粒物	布袋除尘+高空排放	1	DA009	3.4 (mg/mm ³)	GB16297-1996《大气污染物综合排放标准》	0.302t	12.982t/a	未超标
皮阿诺家居（天津）有限公司	颗粒物	布袋除尘+高空排放	1	DA0010	3.3 (mg/mm ³)	GB16297-1996《大气污染物综合排放标准》	0.429t	12.982t/a	未超标
皮阿诺家居（天津）有限公司	TRVOC	活性炭吸附+UV光氧	1	DA003	2.78 (mg/mm ³)	DB12/524-2020《工业企业挥发性有机物排放控制标准》	0.051t	2.400t/a	未超标
皮阿诺家居（天津）有限公司	非甲烷总烃	活性炭吸附+UV光氧	1	DA003	3.24 (mg/mm ³)	DB12/524-2020《工业企业挥发性有机物排放控制标准》	0.0594t	2.400t/a	未超标

皮阿诺家居（天津）有限公司	TRVOC	活性炭吸附+UV 光氧	1	DA008	1.62 (mg/mm ³)	DB12/524-2020 《工业企业挥发性有机物排放控制标准》	0.1854t	2.400t/a	未超标
皮阿诺家居（天津）有限公司	非甲烷总烃	活性炭吸附+UV 光氧	1	DA008	1.97 (mg/mm ³)	DB12/524-2020 《工业企业挥发性有机物排放控制标准》	0.2214t	2.400t/a	未超标
皮阿诺家居（天津）有限公司	臭气浓度	活性炭吸附+UV 光氧	1	DA008	234 (mg/mm ³)	恶臭污染物排放标准 GB14554-93	-	-	未超标
皮阿诺家居（天津）有限公司	氮氧化物	烟气循环燃烧	1	DA005	41 (mg/mm ³)	DB12/151-2020 《锅炉大气污染物排放标准》	0.0433t	0.174t/a	未超标
皮阿诺家居（天津）有限公司	颗粒物	烟气循环燃烧	1	DA005	4.9 (mg/mm ³)	DB12/151-2020 《锅炉大气污染物排放标准》	0.0049t	0.022t/a	未超标
皮阿诺家居（天津）有限公司	二氧化硫	烟气循环燃烧	1	DA005	ND (mg/mm ³)	DB12/151-2020 《锅炉大气污染物排放标准》	-	0.044t/a	未超标
皮阿诺家居（天津）有限公司	林格曼黑度	烟气循环燃烧	1	DA005	<1	DB12/151-2020 《锅炉大气污染物排放标准》	-	-	未超标
皮阿诺家居（天津）有限公司	油烟	油烟净化装置	1	DA004	0.24 (mg/mm ³)	饮食业油烟排放标准 GB18483-2001	0.0046t	-	未超标

防治污染设施的建设和运行情况

报告期内，公司及其子公司环保治理设备运行正常，未出现重大异常停机故障。根据设备点检、维修等情况建立防治污染设施档案、日常维修管理制度和故障修理记录表等，确保所有防治污染设施请购、验收、使用维护、报废等均能有效管理，保证防治污染设施的正常运行能力，确保污染物达标排放。并委托专业的第三方环境监测机构，定期或不定期对公司及其子公司三废产生及排放情况进行监测，确保达标排放。

建设项目环境影响评价及其他环境保护行政许可情况

公司及其子公司依据《中华人民共和国环境保护法》严格执行环境保护“三同时”制度，依法取得环境影响报告表的批复以及排污许可证。

突发环境事件应急预案

为了防止突发事件影响到周围的环境，公司制定了《突发环境事件应急预案》，对可能发生的环境保护问题进行预测，制定了突发环境事件应急准备和响应控制程序，确定了负责指挥和组织抢险的人员组成，并且配置了救援器材用于处理紧急事故时使用。通过《突发环境事件应急预案》的制定，认真仔细地对公司及子公司的环境管理风险进行分析，并制定相应改善措施和预防方法，更好指导公司及子公司开展环境事故防控工作。

环境自行监测方案

公司及子公司严格按照政府环保部门及法律、法规要求，制定了环境自行监测方案，委托第三方机构每季度进行环境危害因素监测，建立健全了监测档案。公司及子公司环保部门根据实时的检测数据，对环保治污设施、排放设施进行梳理自查，确保公司及子公司生产过程中产生的污染物，监控处置有效，合格达标排放。

报告期内因环境问题受到行政处罚的情况

公司或子公司名称	处罚原因	违规情形	处罚结果	对上市公司生产经营的影响	公司的整改措施
无	无	无	无	无	无

其他应当公开的环境信息

无

在报告期内为减少其碳排放所采取的措施及效果

适用 不适用

其他环保相关信息

无

二、社会责任情况

皮阿诺积极承担社会责任，高度重视安全生产、环境保护、节约资源等工作，实现公司的战略目标和可持续发展；重视保护股东特别是中小股东的利益，致力于与股东建立信任共赢的关系。在追求经济效益、保护股东利益的同时，切实诚信对待和保护其他利益相关者，尤其是员工、客户的合法权益。

作为在中山土地上诞生、成长起来的本土企业，皮阿诺自创立以来，“博爱”精神便深植于血脉之中，报告期内通过捐赠物资、教育基金等方式积极投身社会公益活动，贡献企业的绵薄之力。

在疫情防控方面，公司积极响应政府相关部门的号召，严格落实疫情防控要求，持续做好常态化疫情防控工作。通过制定疫情防控应急预案、做好办公区域及工厂车间的常规化消毒、建立体温测量和健康码核实准入制度等措施，切实有效的把控潜在的疫情风险和隐患。在突发疫情时，能快速响应中山市疫情防控指挥部要求，有效组织公司全体员工进行大规模核酸检测；并对中山石岐区、阜沙镇、板芙镇等镇区捐赠防疫物资，组织员工下沉一线参与志愿者活动，全力支持及配合政府做好疫情防控工作。

第六节 重要事项

一、公司实际控制人、股东、关联方、收购人以及公司等承诺相关方在报告期内履行完毕及截至报告期末超期未履行完毕的承诺事项

适用 不适用

公司报告期不存在由公司实际控制人、股东、关联方、收购人以及公司等承诺相关方在报告期内履行完毕及截至报告期末超期未履行完毕的承诺事项。

二、控股股东及其他关联方对上市公司的非经营性占用资金情况

适用 不适用

公司报告期不存在控股股东及其他关联方对上市公司的非经营性占用资金。

三、违规对外担保情况

适用 不适用

公司报告期无违规对外担保情况。

四、聘任、解聘会计师事务所情况

半年度财务报告是否已经审计

是 否

公司半年度报告未经审计。

五、董事会、监事会对会计师事务所本报告期“非标准审计报告”的说明

适用 不适用

六、董事会对上年度“非标准审计报告”相关情况的说明

适用 不适用

七、破产重整相关事项

适用 不适用

公司报告期未发生破产重整相关事项。

八、诉讼事项

重大诉讼仲裁事项

适用 不适用

本报告期公司无重大诉讼、仲裁事项。

其他诉讼事项

适用 不适用

九、处罚及整改情况

适用 不适用

十、公司及其控股股东、实际控制人的诚信状况

适用 不适用

报告期内，公司及其控股股东、实际控制人诚信状况良好，不存在未履行法院生效判决、所负数额较大的债务到期未清偿等情况。

十一、重大关联交易

1、与日常经营相关的关联交易

适用 不适用

关联交易方	关联关系	关联交易类型	关联交易内容	关联交易定价原则	关联交易价格	关联交易金额（万元）	占同类交易金额的比例	获批的交易额度（万元）	是否超过获批额度	关联交易结算方式	可获得的同类交易市价	披露日期	披露索引
中山森王木制家居用品有限公司	本公司持股的联营企业	向关联人采购原材料	采购原材料	参照市场价格，双方协商确定	参照市场价格，双方协商确定	532.25	1.78%	2,000	否	银行转账	不适用	2022年08月27日	
中山森王木制家居用品有限公司	本公司持股的联营企业	向关联人销售产品、商品	销售商品		参照市场价格，双方协商确定	52.91	0.09%	200	否	银行转账	不适用	2022年08月27日	
合计				--	--	585.16	--	2,200	--	--	--	--	--
大额销货退回的详细情况				不适用									
按类别对本期将发生的日常关联交易进行总金额预计的，在报告期内的实际履行情况（如有）				无									
交易价格与市场参考价格差异较大的原因（如适用）				不适用									

2、资产或股权收购、出售发生的关联交易

适用 不适用

公司报告期未发生资产或股权收购、出售的关联交易。

3、共同对外投资的关联交易

适用 不适用

公司报告期末未发生共同对外投资的关联交易。

4、关联债权债务往来

适用 不适用

公司报告期不存在关联债权债务往来。

5、与存在关联关系的财务公司的往来情况

适用 不适用

公司与存在关联关系的财务公司与关联方之间不存在存款、贷款、授信或其他金融业务。

6、公司控股的财务公司与关联方的往来情况

适用 不适用

公司控股的财务公司与关联方之间不存在存款、贷款、授信或其他金融业务。

7、其他重大关联交易

适用 不适用

公司报告期无其他重大关联交易。

十二、重大合同及其履行情况

1、托管、承包、租赁事项情况

(1) 托管情况

适用 不适用

公司报告期不存在托管情况。

(2) 承包情况

适用 不适用

公司报告期不存在承包情况。

(3) 租赁情况

适用 不适用

公司报告期不存在租赁情况。

2、重大担保

适用 不适用

单位：万元

公司及其子公司对外担保情况（不包括对子公司的担保）										
担保对象名称	担保额度相关公告披露日期	担保额度	实际发生日期	实际担保金额	担保类型	担保物（如有）	反担保情况（如有）	担保期	是否履行完毕	是否为关联方担保
公司对子公司的担保情况										
担保对象名称	担保额度相关公告披露日期	担保额度	实际发生日期	实际担保金额	担保类型	担保物（如有）	反担保情况（如有）	担保期	是否履行完毕	是否为关联方担保
河南皮阿诺家居有限责任公司	2019年04月27日	6,000	2020年05月29日	5,100.00	连带责任担保；抵押			6年，起算日为公司签订的担保协议生效之日起计算	否	否
河南皮阿诺家居有限责任公司	2022年04月28日	1,100	2022年06月07日	935.00	连带责任担保；抵押			6年，起算日为公司签订的担保协议生效之日起计算	否	否
皮阿诺家居有限公司	2020年04月24日	10,000	2021年06月30日	961.20	一般担保			2020.7.8-2025.7.8	否	否
报告期内审批对子公司担保额度合计（B1）			100,000	报告期内对子公司担保实际发生额合计（B2）						6,996.20
报告期末已审批的对子公司担保额度合计（B3）			100,000	报告期末对子公司实际担保余额合计（B4）						6,996.20
子公司对子公司的担保情况										
担保对象名称	担保额度相关公告披露日期	担保额度	实际发生日期	实际担保金额	担保类型	担保物（如有）	反担保情况（如有）	担保期	是否履行完毕	是否为关联方担保
公司担保总额（即前三大项的合计）										
报告期内审批担保额度合计（A1+B1+C1）			100,000	报告期内担保实际发生额合计（A2+B2+C2）						6,996.20
报告期末已审批的担保额度合计（A3+B3+C3）			100,000	报告期末实际担保余额合计（A4+B4+C4）						6,996.20
实际担保总额（即 A4+B4+C4）占公司净资产的比例										5.98%
其中：										
为股东、实际控制人及其关联方提供担保的余额（D）										0
直接或间接为资产负债率超过70%的被担保对象提供的债务担保余额（E）										0

担保总额超过净资产 50%部分的金额 (F)	0
对未到期担保合同，报告期内发生担保责任或有证据表明有可能承担连带清偿责任的情况说明 (如有)	不适用
违反规定程序对外提供担保的说明 (如有)	不适用

采用复合方式担保的具体情况说明

3、委托理财

适用 不适用

单位：万元

具体类型	委托理财的资金来源	委托理财发生额	未到期余额	逾期未收回的金额	逾期未收回理财已计提减值金额
银行理财产品	自有资金	29,040	15,710	0	0
合计		29,040	15,710	0	0

单项金额重大或安全性较低、流动性较差、不保本的高风险委托理财具体情况

适用 不适用

委托理财出现预期无法收回本金或存在其他可能导致减值的情形

适用 不适用

4、其他重大合同

适用 不适用

公司报告期不存在其他重大合同。

十三、其他重大事项的说明

适用 不适用

公司报告期不存在需要说明的其他重大事项。

十四、公司子公司重大事项

适用 不适用

1、报告期内，全资子公司中山市捷迅家居安装有限公司、中山盛和德成投资发展有限公司、河南皮阿诺家居有限责任公司对法定代表人进行了变更，全资子公司广东拉米科技有限公司【现更名为“皮阿诺智慧家居（广东）有限公司”】对该子公司名称及法定代表人进行变更。涉及的子公司均在报告期内完成了工商变更登记备案手续，并分别取得由中山市市场监督管理局和兰考县市场监督管理局换发的《营业执照》。具体变更内容如下：

名称	变更事项	变更前	变更后
中山市捷迅家居安装有限公司	法定代表人	张开宇	黄霞
中山盛和德成投资发展有限公司	法定代表人	张开宇	黄霞
皮阿诺智慧家居（广东）有限公司	名称	广东拉米科技有限公司	皮阿诺智慧家居（广东）有限公司

	法定代表人	黄霞	廖浩强
河南皮阿诺家居有限责任公司	法定代表人	张开宇	罗志学

2、2022年3月，经子公司云米智装（中山）科技有限公司（以下简称：“云米智装”）股东会同意决定，股东曹晓清将其持有云米智装12%的股份转让给股东高琪，股权转让事宜完成后，曹晓清将不再持有云米智装的股份，股东高琪的持股比例将由15%增加至27%。截止报告期末，已相应完成工商变更备案登记，皮阿诺持有云米智装73%股份，高琪持有云米智装27%股份。

第七节 股份变动及股东情况

一、股份变动情况

1、股份变动情况

单位：股

	本次变动前		本次变动增减（+，-）					本次变动后	
	数量	比例	发行新股	送股	公积金转股	其他	小计	数量	比例
一、有限售条件股份	82,268,092	44.10%	0	0	0	-10,164,229	-10,164,229	72,103,863	38.65%
1、国家持股	0	0.00%	0	0	0	0	0	0.00	
2、国有法人持股	0	0.00%	0	0	0	0	0	0.00	
3、其他内资持股	82,268,092	44.10%	0	0	0	-10,164,229	-10,164,229	72,103,863	38.65%
其中：境内法人持股	0	0.00%	0	0	0	0	0	0.00	
境内自然人持股	82,268,092	44.10%	0	0	0	-10,164,229	-10,164,229	72,103,863	38.65%
4、外资持股	0	0.00%	0	0	0	0	0	0.00	
其中：境外法人持股	0	0.00%	0	0	0	0	0	0.00	
境外自然人持股	0	0.00%	0	0	0	0	0	0.00	
二、无限售条件股份	104,274,656	55.90%	0	0	0	10,164,229	10,164,229	114,438,885	61.35%
1、人民币普通股	104,274,656	55.90%	0	0	0	10,164,229	10,164,229	114,438,885	61.35%
2、境内上市的外资股	0	0.00%	0	0	0	0	0	0.00	
3、境外上市的外资股	0	0.00%	0	0	0	0	0	0.00	
4、其他	0	0.00%	0	0	0	0	0	0.00	
三、股份总数	186,542,748	100.00%	0	0	0	0	0	186,542,748	100.00%

股份变动的原因

适用 不适用

原持股 5%以上的股东温州盛和正道企业管理合伙企业（有限合伙）因解散并进行清算，其持有的公司首次公开发行前股份 16,855,505 股分别转至全体合伙人名下，并将继续履行原股东所需遵守的各类股份减持的相关承诺，原承诺锁定期满后两年内减持直接、间接持有的本次公开发行前的公司股份，每年转让的股份不超过持有的公司股份的 25%，该承诺于 2022 年 3 月 10 日到期。

股份变动的批准情况

适用 不适用

股份变动的过户情况

适用 不适用

股份回购的实施进展情况

适用 不适用

报告期内，公司通过回购专用证券账户以集中竞价交易方式累计回购股份数量为 3,055,300 股，占公司总股本的 1.6379%，回购最高价格 13.51 元/股，回购最低价格 11.01 元/股，回购均价 12.97 元/股，使用资金总额 39,614,687.00 元（不含佣金等交易费用）。

截止 2022 年 5 月 24 日，公司通过回购专用证券账户以集中竞价交易方式累计回购股份数量为 3,626,800 股，占公司总股本的 1.9442%，回购最高价格 19.40 元/股，回购最低价格 11.01 元/股，回购均价 13.82 元/股，使用资金总额 50,112,137.00 元（不含佣金等交易费用），上述回购股份方案已实施完毕。

采用集中竞价方式减持回购股份的实施进展情况

适用 不适用

股份变动对最近一年和最近一期基本每股收益和稀释每股收益、归属于公司普通股股东的每股净资产等财务指标的影响

适用 不适用

公司认为必要或证券监管机构要求披露的其他内容

适用 不适用

2、限售股份变动情况

适用 不适用

单位：股

股东名称	期初限售股数	本期解除限售股数	本期增加限售股数	期末限售股数	限售原因	解除限售日期
马礼斌	81,037,288	9,533,799	0	71,503,489	高管锁定股及股份减持承诺	2022 年 3 月 10 日
马瑜霖	545,794.00	0	0	545,794.00	高管锁定股	-
黄霞	54,580.00	0	0	54,580.00	高管锁定股	-
杨海燕	109,159	109,159	0	0	股份减持承诺	2022 年 3 月 10 日
魏茂芝	109,159	109,159	0	0	股份减持承诺	2022 年 3 月 10 日

王华利	109,159	109,159	0	0	股份减持承诺	2022年3月10日
熊信国	107,734	107,734	0	0	股份减持承诺	2022年3月10日
占海港	86,059	86,059	0	0	股份减持承诺	2022年3月10日
张小林	54,580	54,580	0	0	股份减持承诺	2022年3月10日
孙晓阳	54,580	54,580	0	0	股份减持承诺	2022年3月10日
合计	82,268,092	10,164,229	0	72,103,863	--	--

二、证券发行与上市情况

适用 不适用

三、公司股东数量及持股情况

单位：股

报告期末普通股股东总数	18,451		报告期末表决权恢复的优先股股东总数（如有）（参见注8）	0				
持股 5%以上的普通股股东或前 10 名普通股股东持股情况								
股东名称	股东性质	持股比例	报告期末持有的普通股数量	报告期内增减变动情况	持有有限售条件的普通股数量	持有无限售条件的普通股数量	质押、标记或冻结情况	
							股份状态	数量
马礼斌	境内自然人	51.11%	95,337,986	0	71,503,489	23,834,497	质押	27,900,000
保利（横琴）资本管理有限公司—共青城慧星股权投资合伙企业（有限合伙）	其他	3.17%	5,920,436	0	0	5,920,436		
红杉锦程（厦门）股权投资合伙企业（有限合伙）	境内非国有法人	2.79%	5,200,208	0	0	5,200,208		
夏重阳	境内自然人	1.28%	2,390,000	2,390,000	0	2,390,000		
张开宇	境内自然人	1.07%	2,000,000	0	0	2,000,000		
保利（横琴）资本管理有限公司—共青城齐利股权投资合伙企业（有限合伙）	其他	1.01%	1,879,875	0	0	1,879,875		
中山金投创业投资有限公司	国有法人	0.84%	1,560,062	0	0	1,560,062		
MORGAN STANLEY &	境外法人	0.76%	1,423,350	1,423,000	0	1,423,350		

CO. INTERNATIONAL PLC.								
魏来金	境内自然人	0.40%	753,345	-1,341,000	0	753,345		
马瑜霖	境内自然人	0.39%	727,725	0	545,794	181,931		
战略投资者或一般法人因配售新股成为前 10 名普通股股东的情况（如有）（参见注 3）	无							
上述股东关联关系或一致行动的说明	1、马礼斌为公司第一大股东、实际控制人、董事长兼总经理，马瑜霖为公司董事、副总经理，马礼斌与马瑜霖为亲兄妹关系，属于一致行动人； 2、除上述情况，公司未知其他上述股东之间是否存在关联关系，也未知其他上述股东之间是否属于一致行动人。							
上述股东涉及委托/受托表决权、放弃表决权情况的说明	不适用							
前 10 名股东中存在回购专户的特别说明（如有）（参见注 11）	截至报告期末，公司前 10 名股东中存在回购专户，回购专户共持有公司股份数量 3,626,800 股，占公司总股本 1.94%，在全体股东排名中排第 4 位，上表前 10 名股东已剔除该回购专户，并将全体股东排名中的第 11 名股东列示其中，作为剔除公司回购专户后的第 10 名股东，详见上表。							
前 10 名无限售条件普通股股东持股情况								
股东名称	报告期末持有无限售条件普通股股份数量	股份种类						
		股份种类	数量					
马礼斌	23,834,497	人民币普通股	23,834,497					
保利（横琴）资本管理有限公司—共青城慧星股权投资合伙企业（有限合伙）	5,920,436	人民币普通股	5,920,436					
红杉锦程（厦门）股权投资合伙企业（有限合伙）	5,200,208	人民币普通股	5,200,208					
夏重阳	2,390,000	人民币普通股	2,390,000					
张开宇	2,000,000	人民币普通股	2,000,000					
保利（横琴）资本管理有限公司—共青城齐利股权投资合伙企业（有限合伙）	1,879,875	人民币普通股	1,879,875					
中山金投创业投资有限公司	1,560,062	人民币普通股	1,560,062					
MORGAN STANLEY & CO. INTERNATIONAL PLC.	1,423,350	人民币普通股	1,423,350					
魏来金	753,345	人民币普通股	753,345					
吕宏	651,000	人民币普通股	651,000					
前 10 名无限售条件普通股股东之间，以及前 10 名无限售条件普通股股东和前 10 名普通股股东之间关联关系或一致行动的	1、马礼斌为公司第一大股东、实际控制人、董事长兼总经理，马瑜霖为公司董事、副总经理，马礼斌与马瑜霖为亲兄妹关系，属于一致行动人； 2、除上述情况，公司未知其他上述股东之间是否存在关联关系，也未知其他上述股东之间是否属于一致行动人。							

说明	
前 10 名普通股股东参与融资融券业务情况说明（如有）（参见注 4）	不适用

公司前 10 名普通股股东、前 10 名无限售条件普通股股东在报告期内是否进行约定购回交易

是 否

公司前 10 名普通股股东、前 10 名无限售条件普通股股东在报告期内未进行约定购回交易。

四、董事、监事和高级管理人员持股变动

适用 不适用

公司董事、监事和高级管理人员在报告期持股情况没有发生变动，具体可参见 2021 年年报。

五、控股股东或实际控制人变更情况

控股股东报告期内变更

适用 不适用

公司报告期控股股东未发生变更。

实际控制人报告期内变更

适用 不适用

公司报告期实际控制人未发生变更。

第八节 优先股相关情况

适用 不适用

报告期公司不存在优先股。

第九节 债券相关情况

适用 不适用

第十节 财务报告

一、审计报告

半年度报告是否经过审计

是 否

公司半年度财务报告未经审计。

二、财务报表

财务附注中报表的单位为：元

1、合并资产负债表

编制单位：广东皮阿诺科学艺术家居股份有限公司

2022 年 06 月 30 日

单位：元

项目	2022 年 6 月 30 日	2022 年 1 月 1 日
流动资产：		
货币资金	437,886,886.75	610,847,566.79
结算备付金		
拆出资金		
交易性金融资产	157,100,000.00	190,200,000.00
衍生金融资产		
应收票据	162,947,613.81	161,143,956.51
应收账款	310,699,608.27	301,334,229.83
应收款项融资		
预付款项	12,086,117.92	9,665,845.48
应收保费		
应收分保账款		
应收分保合同准备金		
其他应收款	68,145,893.96	101,539,701.00
其中：应收利息		
应收股利		
买入返售金融资产		
存货	203,182,532.80	180,241,647.59
合同资产	4,290,849.70	7,221,975.91
持有待售资产		
一年内到期的非流动资产		
其他流动资产	7,507,961.37	4,677,071.61
流动资产合计	1,363,847,464.58	1,566,871,994.72
非流动资产：		

发放贷款和垫款		
债权投资		
其他债权投资		
长期应收款		
长期股权投资	8,482,292.39	4,032,292.39
其他权益工具投资		
其他非流动金融资产	34,000,000.00	22,373,031.85
投资性房地产		
固定资产	385,847,411.66	395,947,331.02
在建工程	156,382,587.82	133,176,174.72
生产性生物资产		
油气资产		
使用权资产	2,887,423.69	8,831,312.73
无形资产	206,032,317.64	208,147,561.99
开发支出		
商誉		
长期待摊费用	3,289,957.03	4,424,216.77
递延所得税资产	21,116,316.29	21,116,316.29
其他非流动资产	93,641,086.48	25,033,463.00
非流动资产合计	911,679,393.00	823,081,700.76
资产总计	2,275,526,857.58	2,389,953,695.48
流动负债：		
短期借款	75,000,000.00	75,000,000.00
向中央银行借款		
拆入资金		
交易性金融负债		
衍生金融负债		
应付票据	190,223,063.67	246,580,849.39
应付账款	284,480,860.25	343,392,591.58
预收款项		
合同负债	187,063,434.90	157,059,559.41
卖出回购金融资产款		
吸收存款及同业存放		
代理买卖证券款		
代理承销证券款		
应付职工薪酬	33,635,890.08	54,826,361.67
应交税费	13,494,599.34	23,371,965.13
其他应付款	97,282,818.79	106,457,115.88
其中：应付利息		
应付股利		
应付手续费及佣金		
应付分保账款		

持有待售负债		
一年内到期的非流动负债	3,054,600.00	6,590,828.47
其他流动负债	24,125,016.70	24,459,613.78
流动负债合计	908,360,283.73	1,037,738,885.31
非流动负债：		
保险合同准备金		
长期借款	140,150,000.00	143,900,000.00
应付债券		
其中：优先股		
永续债		
租赁负债	838,232.06	2,494,725.60
长期应付款		
长期应付职工薪酬		
预计负债		
递延收益	53,444,565.69	53,561,047.23
递延所得税负债	2,087,500.00	2,087,500.00
其他非流动负债		
非流动负债合计	196,520,297.75	202,043,272.83
负债合计	1,104,880,581.48	1,239,782,158.14
所有者权益：		
股本	186,542,748.00	186,542,748.00
其他权益工具		
其中：优先股		
永续债		
资本公积	1,064,573,781.39	1,064,578,535.19
减：库存股	50,112,137.00	10,497,450.00
其他综合收益		
专项储备		
盈余公积	79,491,861.86	79,491,861.86
一般风险准备		
未分配利润	-109,792,311.00	-169,360,985.02
归属于母公司所有者权益合计	1,170,703,943.25	1,150,754,710.03
少数股东权益	-57,667.15	-583,172.69
所有者权益合计	1,170,646,276.10	1,150,171,537.34
负债和所有者权益总计	2,275,526,857.58	2,389,953,695.48

法定代表人：马礼斌

主管会计工作负责人：刘慧奇

会计机构负责人：魏秋香

2、母公司资产负债表

单位：元

项目	2022年6月30日	2022年1月1日
流动资产：		
货币资金	285,586,249.57	474,644,416.30
交易性金融资产	90,000,000.00	140,000,000.00
衍生金融资产		
应收票据	161,456,334.24	161,143,956.51

应收账款	296,153,791.78	291,495,762.60
应收款项融资		
预付款项	9,674,575.51	7,909,381.65
其他应收款	100,257,164.25	130,014,253.94
其中：应收利息		
应收股利		
存货	166,143,978.97	144,651,396.61
合同资产	4,290,849.70	7,221,975.91
持有待售资产		
一年内到期的非流动资产		
其他流动资产	7,507,961.37	3,591,642.60
流动资产合计	1,121,070,905.39	1,360,672,786.12
非流动资产：		
债权投资		
其他债权投资		
长期应收款		
长期股权投资	388,175,692.39	384,675,692.39
其他权益工具投资		
其他非流动金融资产	34,000,000.00	22,373,031.85
投资性房地产		
固定资产	146,013,420.83	143,727,611.60
在建工程	155,006,441.02	133,176,174.72
生产性生物资产		
油气资产		
使用权资产	2,887,423.69	8,831,312.73
无形资产	137,645,624.89	138,979,466.53
开发支出		
商誉		
长期待摊费用	1,687,386.49	2,537,432.35
递延所得税资产	16,620,848.77	16,620,848.77
其他非流动资产	92,286,919.42	23,949,414.00
非流动资产合计	974,323,757.50	874,870,984.94
资产总计	2,095,394,662.89	2,235,543,771.06
流动负债：		
短期借款	75,000,000.00	75,000,000.00
交易性金融负债		
衍生金融负债		
应付票据	180,604,305.16	207,830,952.18
应付账款	211,752,215.17	258,664,137.61
预收款项		
合同负债	99,370,387.55	62,495,966.86
应付职工薪酬	20,174,187.69	31,740,500.15

应交税费	7,397,990.08	19,362,695.09
其他应付款	251,369,484.40	348,661,734.15
其中：应付利息		
应付股利		
持有待售负债		
一年内到期的非流动负债	3,054,600.00	6,590,828.47
其他流动负债	12,895,670.56	12,342,533.19
流动负债合计	861,618,840.61	1,022,689,347.70
非流动负债：		
长期借款	79,800,000.00	80,000,000.00
应付债券		
其中：优先股		
永续债		
租赁负债	838,232.06	2,494,725.60
长期应付款		
长期应付职工薪酬		
预计负债		
递延收益	17,194,778.20	16,566,603.22
递延所得税负债		
其他非流动负债		
非流动负债合计	97,833,010.26	99,061,328.82
负债合计	959,451,850.87	1,121,750,676.52
所有者权益：		
股本	186,542,748.00	186,542,748.00
其他权益工具		
其中：优先股		
永续债		
资本公积	1,048,696,436.81	1,048,701,190.61
减：库存股	50,112,137.00	10,497,450.00
其他综合收益		
专项储备		
盈余公积	79,491,861.86	79,491,861.86
未分配利润	-128,676,097.65	-190,445,255.93
所有者权益合计	1,135,942,812.02	1,113,793,094.54
负债和所有者权益总计	2,095,394,662.89	2,235,543,771.06

3、合并利润表

单位：元

项目	2022 年半年度	2021 年半年度
一、营业总收入	574,862,664.47	844,477,391.54
其中：营业收入	574,862,664.47	844,477,391.54
利息收入		
已赚保费		
手续费及佣金收入		
二、营业总成本	528,262,489.25	703,968,256.99

其中：营业成本	402,800,185.63	560,654,355.39
利息支出		
手续费及佣金支出		
退保金		
赔付支出净额		
提取保险责任准备金净额		
保单红利支出		
分保费用		
税金及附加	5,077,265.44	7,272,541.09
销售费用	69,837,216.19	82,085,845.49
管理费用	26,142,242.74	26,284,933.54
研发费用	22,329,174.16	25,890,901.14
财务费用	2,076,405.09	1,779,680.34
其中：利息费用	4,893,881.23	6,065,151.93
利息收入	2,954,419.17	4,462,560.35
加：其他收益	10,644,970.29	2,693,131.62
投资收益（损失以“-”号填列）	9,251,656.17	5,782,495.10
其中：对联营企业和合营企业的投资收益		
以摊余成本计量的金融资产终止确认收益		
汇兑收益（损失以“-”号填列）		
净敞口套期收益（损失以“-”号填列）		
公允价值变动收益（损失以“-”号填列）	2,626,968.15	
信用减值损失（损失以“-”号填列）	-24,009,397.68	-18,980,536.41
资产减值损失（损失以“-”号填列）	21,403,773.81	-2,266,521.31
资产处置收益（损失以“-”号填列）	16,218.45	250.24
三、营业利润（亏损以“-”号填列）	66,534,364.41	127,737,953.79
加：营业外收入	665,612.20	145,335.58
减：营业外支出	222,065.79	582,034.62
四、利润总额（亏损总额以“-”号填列）	66,977,910.82	127,301,254.75
减：所得税费用	7,883,731.26	24,373,367.80
五、净利润（净亏损以“-”号填列）	59,094,179.56	102,927,886.95
（一）按经营持续性分类		
1. 持续经营净利润（净亏损以“-”号填列）	59,094,179.56	102,927,886.95
2. 终止经营净利润（净亏损以“-”号填列）		
（二）按所有权归属分类		
1. 归属于母公司所有者的净利润	59,568,674.02	97,654,110.63
2. 少数股东损益	-474,494.46	5,273,776.32
六、其他综合收益的税后净额		
归属母公司所有者的其他综合收益的税后净额		
（一）不能重分类进损益的其他综合收益		
1. 重新计量设定受益计划变动额		
2. 权益法下不能转损益的其他综合收益		
3. 其他权益工具投资公允价值变动		
4. 企业自身信用风险公允价值变动		
5. 其他		
（二）将重分类进损益的其他综合收益		
1. 权益法下可转损益的其他综合收益		

2. 其他债权投资公允价值变动		
3. 金融资产重分类计入其他综合收益的金额		
4. 其他债权投资信用减值准备		
5. 现金流量套期储备		
6. 外币财务报表折算差额		
7. 其他		
归属于少数股东的其他综合收益的税后净额		
七、综合收益总额	59,094,179.56	102,927,886.95
归属于母公司所有者的综合收益总额	59,568,674.02	97,654,110.63
归属于少数股东的综合收益总额	-474,494.46	5,273,776.32
八、每股收益：		
（一）基本每股收益	0.32	0.52
（二）稀释每股收益	0.32	0.52

本期发生同一控制下企业合并的，被合并方在合并前实现的净利润为：元，上期被合并方实现的净利润为：元。

法定代表人：马礼斌

主管会计工作负责人：刘慧奇

会计机构负责人：魏秋香

4、母公司利润表

单位：元

项目	2022 年半年度	2021 年半年度
一、营业收入	442,263,999.67	533,166,050.46
减：营业成本	310,437,336.73	327,963,069.69
税金及附加	2,310,445.35	3,048,300.09
销售费用	24,546,050.35	32,499,365.33
管理费用	23,866,808.47	24,039,214.26
研发费用	20,246,526.13	21,640,606.78
财务费用	1,195,597.09	-1,317,853.37
其中：利息费用	3,348,673.38	2,665,355.01
利息收入	2,260,313.79	4,069,081.21
加：其他收益	1,804,825.02	1,439,265.02
投资收益（损失以“-”号填列）	7,694,970.29	5,782,495.10
其中：对联营企业和合营企业的投资收益		
以摊余成本计量的金融资产终止确认收益（损失以“-”号填列）		
净敞口套期收益（损失以“-”号填列）		
公允价值变动收益（损失以“-”号填列）	2,626,968.15	
信用减值损失（损失以“-”号填列）	-21,590,890.73	-11,948,599.76
资产减值损失（损失以“-”号填列）	19,288,004.91	-1,808,308.08
资产处置收益（损失以“-”号填列）	3,578.97	250.24
二、营业利润（亏损以“-”号填列）	69,488,692.16	118,758,450.20
加：营业外收入	185,729.41	13,594.47
减：营业外支出	220,448.33	575,831.05
三、利润总额（亏损总额以“-”号填列）	69,453,973.24	118,196,213.62
减：所得税费用	7,684,814.96	17,729,432.04
四、净利润（净亏损以“-”号填列）	61,769,158.28	100,466,781.58
（一）持续经营净利润（净亏损以“-”号填列）	61,769,158.28	100,466,781.58
（二）终止经营净利润（净亏损以“-”号填列）		

五、其他综合收益的税后净额		
（一）不能重分类进损益的其他综合收益		
1. 重新计量设定受益计划变动额		
2. 权益法下不能转损益的其他综合收益		
3. 其他权益工具投资公允价值变动		
4. 企业自身信用风险公允价值变动		
5. 其他		
（二）将重分类进损益的其他综合收益		
1. 权益法下可转损益的其他综合收益		
2. 其他债权投资公允价值变动		
3. 金融资产重分类计入其他综合收益的金额		
4. 其他债权投资信用减值准备		
5. 现金流量套期储备		
6. 外币财务报表折算差额		
7. 其他		
六、综合收益总额	61,769,158.28	100,466,781.58
七、每股收益：		
（一）基本每股收益		
（二）稀释每股收益		

5、合并现金流量表

单位：元

项目	2022 年半年度	2021 年半年度
一、经营活动产生的现金流量：		
销售商品、提供劳务收到的现金	638,926,451.40	620,222,478.68
客户存款和同业存放款项净增加额		
向中央银行借款净增加额		
向其他金融机构拆入资金净增加额		
收到原保险合同保费取得的现金		
收到再保业务现金净额		
保户储金及投资款净增加额		
收取利息、手续费及佣金的现金		
拆入资金净增加额		
回购业务资金净增加额		
代理买卖证券收到的现金净额		
收到的税费返还	486,324.78	342,750.64
收到其他与经营活动有关的现金	72,387,696.72	137,500,103.95
经营活动现金流入小计	711,800,472.90	758,065,333.27
购买商品、接受劳务支付的现金	419,732,519.97	457,834,714.40
客户贷款及垫款净增加额		
存放中央银行和同业款项净增加额		
支付原保险合同赔付款项的现金		
拆出资金净增加额		
支付利息、手续费及佣金的现金		
支付保单红利的现金		
支付给职工以及为职工支付的现金	149,066,766.30	144,040,267.45
支付的各项税费	51,982,042.04	76,750,664.31
支付其他与经营活动有关的现金	102,660,360.24	385,059,355.77
经营活动现金流出小计	723,441,688.55	1,063,685,001.93
经营活动产生的现金流量净额	-11,641,215.65	-305,619,668.66
二、投资活动产生的现金流量：		

收回投资收到的现金	16,000,000.00	
取得投资收益收到的现金	9,251,656.17	5,782,495.10
处置固定资产、无形资产和其他长期资产收回的现金净额	28,720.00	
处置子公司及其他营业单位收到的现金净额		
收到其他与投资活动有关的现金	243,300,000.00	482,000,000.00
投资活动现金流入小计	268,580,376.17	487,782,495.10
购建固定资产、无形资产和其他长期资产支付的现金	118,897,058.68	129,290,669.24
投资支付的现金	29,450,000.00	2,000,000.00
质押贷款净增加额		
取得子公司及其他营业单位支付的现金净额		
支付其他与投资活动有关的现金	215,200,000.00	314,000,000.00
投资活动现金流出小计	363,547,058.68	445,290,669.24
投资活动产生的现金流量净额	-94,966,682.51	42,491,825.86
三、筹资活动产生的现金流量：		
吸收投资收到的现金	1,000,000.00	810,000.00
其中：子公司吸收少数股东投资收到的现金		
取得借款收到的现金		
收到其他与筹资活动有关的现金	57,313,800.63	40,567,185.93
筹资活动现金流入小计	58,313,800.63	41,377,185.93
偿还债务支付的现金	978,223.33	11,315,630.00
分配股利、利润或偿付利息支付的现金	7,037,557.51	2,508,231.07
其中：子公司支付给少数股东的股利、利润		
支付其他与筹资活动有关的现金	109,579,958.10	45,860,393.92
筹资活动现金流出小计	117,595,738.94	59,684,254.99
筹资活动产生的现金流量净额	-59,281,938.31	-18,307,069.06
四、汇率变动对现金及现金等价物的影响		
五、现金及现金等价物净增加额	-165,889,836.47	-281,434,911.86
加：期初现金及现金等价物余额	545,121,211.60	833,782,366.88
六、期末现金及现金等价物余额	379,231,375.13	552,347,455.02

6、母公司现金流量表

单位：元

项目	2022 年半年度	2021 年半年度
一、经营活动产生的现金流量：		
销售商品、提供劳务收到的现金	454,817,773.10	331,559,911.91
收到的税费返还		118,093.34
收到其他与经营活动有关的现金	53,532,040.85	160,899,575.31
经营活动现金流入小计	508,349,813.95	492,577,580.56
购买商品、接受劳务支付的现金	316,122,551.36	298,818,704.21
支付给职工以及为职工支付的现金	87,021,934.23	83,222,164.80
支付的各项税费	43,190,451.40	40,970,843.79
支付其他与经营活动有关的现金	120,017,289.80	449,370,631.96
经营活动现金流出小计	566,352,226.79	872,382,344.76
经营活动产生的现金流量净额	-58,002,412.84	-379,804,764.20
二、投资活动产生的现金流量：		
收回投资收到的现金	16,000,000.00	
取得投资收益收到的现金	7,694,970.29	5,782,495.10
处置固定资产、无形资产和其他长期资产收回的现金净额		
处置子公司及其他营业单位收到的现金净额		
收到其他与投资活动有关的现金	193,000,000.00	482,000,000.00
投资活动现金流入小计	216,694,970.29	487,782,495.10
购建固定资产、无形资产和其他长期资产支付的现金	113,302,080.41	112,195,258.40
投资支付的现金	28,500,000.00	3,960,000.00
取得子公司及其他营业单位支付的现金净额		

支付其他与投资活动有关的现金	148,000,000.00	314,000,000.00
投资活动现金流出小计	289,802,080.41	430,155,258.40
投资活动产生的现金流量净额	-73,107,110.12	57,627,236.70
三、筹资活动产生的现金流量：		
吸收投资收到的现金		
取得借款收到的现金		
收到其他与筹资活动有关的现金	47,006,055.84	27,504,649.67
筹资活动现金流入小计	47,006,055.84	27,504,649.67
偿还债务支付的现金	978,223.33	
分配股利、利润或偿付利息支付的现金	1,945,562.51	
支付其他与筹资活动有关的现金	102,568,203.23	26,702,971.88
筹资活动现金流出小计	105,491,989.07	26,702,971.88
筹资活动产生的现金流量净额	-58,485,933.23	801,677.79
四、汇率变动对现金及现金等价物的影响		
五、现金及现金等价物净增加额	-189,595,456.19	-321,375,849.71
加：期初现金及现金等价物余额	419,350,416.19	731,098,647.36
六、期末现金及现金等价物余额	229,754,960.00	409,722,797.65

7、合并所有者权益变动表

本期金额

单位：元

项目	2022 年半年度														
	归属于母公司所有者权益												少数股东权益	所有者权益合计	
	股本	其他权益工具			资本公积	减：库存股	其他综合收益	专项储备	盈余公积	一般风险准备	未分配利润	其他			小计
	优先股	永续债	其他												
一、上年期末余额	186,542,748.00				1,064,578,535.19	10,497,450.00			79,491,861.86		-169,360,985.02		1,150,754,710.03	-583,172.69	1,150,171,537.34
加：会计政策变更															
前期差错更正															
同一控制下企业合并															
其他															
二、本年期初余额	186,542,748.00				1,064,578,535.19	10,497,450.00			79,491,861.86		-169,360,985.02		1,150,754,710.03	-583,172.69	1,150,171,537.34
三、本期增减变动金额（减少以“－”号填列）					-4,753.80	39,614,687.00					59,568,674.02		19,949,233.22	525,505.54	20,474,738.76
（一）综合收益总额											59,568,674.02		59,568,674.02	525,505.54	60,094,179.56
（二）所有者投入和减少资本					-4,753.80	39,614,687.00							-39,619,440.80		-39,619,440.80
1. 所有者投入的普通股															
2. 其他权益工具持有者投入资本															

3. 股份支付计入所有者权益的金额																
4. 其他					-4,753.80	39,614,687.00							-	39,619,440.80	-	39,619,440.80
(三) 利润分配																
1. 提取盈余公积																
2. 提取一般风险准备																
3. 对所有者（或股东）的分配																
4. 其他																
(四) 所有者权益内部结转																
1. 资本公积转增资本（或股本）																
2. 盈余公积转增资本（或股本）																
3. 盈余公积弥补亏损																
4. 设定受益计划变动额结转留存收益																
5. 其他综合收益结转留存收益																
6. 其他																
(五) 专项储备																
1. 本期提取																
2. 本期使用																
(六) 其他																
四、本期期末余额	186,542,748.00				1,064,573,781.39	50,112,137.00			79,491,861.86		-109,792,311.00		1,170,703,943.25	-57,667.15	1,170,646,276.10	

上年金额

项目	2021 年半年度														少数股东权益	所有者权益合计
	归属于母公司所有者权益															
	股本	其他权益工具			资本公积	减：库存股	其他综合收益	专项储备	盈余公积	一般风险准备	未分配利润	其他	小计			
	优先股	永续债	其他													
一、上年期末余额	186,542,748.00				1,048,701,190.61				79,491,861.86		606,041,042.99		1,920,776,843.46	87,277,579.32	2,008,054,422.78	
加：会计政策变更																
前期差错更正																
同一控制下企业合并																
其他																
二、本年期初余额	186,542,748.00				1,048,701,190.61				79,491,861.86		606,041,042.99		1,920,776,843.46	87,277,579.32	2,008,054,422.78	
三、本期增减变动金额（减少以“－”号填列）											97,654,110.63		97,654,110.63	6,550,635.85	104,204,746.48	
（一）综合收益总额											97,654,110.63		97,654,110.63	6,550,635.85	104,204,746.48	
（二）所有者投入和减少资本																
1. 所有者投入的普通股																
2. 其他权益工具持有者投入资本																
3. 股份支付计入所有者权益的金额																
4. 其他																
（三）利润分配																
1. 提取盈余公积																

2. 提取一般风险准备																	
3. 对所有者（或股东）的分配																	
4. 其他																	
（四）所有者权益内部结转																	
1. 资本公积转增资本（或股本）																	
2. 盈余公积转增资本（或股本）																	
3. 盈余公积弥补亏损																	
4. 设定受益计划变动额结转留存收益																	
5. 其他综合收益结转留存收益																	
6. 其他																	
（五）专项储备																	
1. 本期提取																	
2. 本期使用																	
（六）其他																	
四、本期期末余额	186,542,748.00				1,048,701,190.61				79,491,861.86			703,695,153.62			2,018,430,954.09	93,828,215.17	2,112,259,169.26

8、母公司所有者权益变动表

本期金额

单位：元

项目	2022 年半年度											
	股本	其他权益工具			资本公积	减：库存股	其他综合收益	专项储备	盈余公积	未分配利润	其他	所有者权益合计
		优先股	永续债	其他								
一、上年期末余额	186,542,748.00				1,048,701,190.61	10,497,450.00			79,491,861.86	-190,445,255.93		1,113,793,094.54
加：会计政策变更												
前期差错更正												
其他												
二、本年期初余额	186,542,748.00				1,048,701,190.61	10,497,450.00			79,491,861.86	-190,445,255.93		1,113,793,094.54
三、本期增减变动金额（减少以“－”号填列）					-4,753.80	39,614,687.00				61,769,158.28		22,149,717.48
（一）综合收益总额										61,769,158.28		61,769,158.28
（二）所有者投入和减少资本					-4,753.80	39,614,687.00						-39,619,440.80
1. 所有者投入的普通股												
2. 其他权益工具持有者投入资本												
3. 股份支付计入所有者权益的金额												
4. 其他					-4,753.80	39,614,687.00						-39,619,440.80
（三）利润分配												

1. 提取盈余公积												
2. 对所有者（或股东）的分配												
3. 其他												
（四）所有者权益内部结转												
1. 资本公积转增资本（或股本）												
2. 盈余公积转增资本（或股本）												
3. 盈余公积弥补亏损												
4. 设定受益计划变动额结转留存收益												
5. 其他综合收益结转留存收益												
6. 其他												
（五）专项储备												
1. 本期提取												
2. 本期使用												
（六）其他												
四、本期期末余额	186,542,748.00				1,048,696,436.81	50,112,137.00			79,491,861.86	-128,676,097.65		1,135,942,812.02

上年金额

单位：元

项目	2021 年半年度											
	股本	其他权益工具			资本公积	减：库存股	其他综合收益	专项储备	盈余公积	未分配利润	其他	所有者权益合计
		优先股	永续债	其他								
一、上年期末余额	186,542,748.00				1,048,701,190.61				79,491,861.86	571,641,735.97		1,886,377,536.44

加：会计政策变更												
前期差错更正												
其他												
二、本年期初余额	186,542,748.00				1,048,701,190.61			79,491,861.86	571,641,735.97			1,886,377,536.44
三、本期增减变动金额（减少以“－”号填列）									100,466,781.58			100,466,781.58
（一）综合收益总额									100,466,781.58			100,466,781.58
（二）所有者投入和减少资本												
1. 所有者投入的普通股												
2. 其他权益工具持有者投入资本												
3. 股份支付计入所有者权益的金额												
4. 其他												
（三）利润分配												
1. 提取盈余公积												
2. 对所有者（或股东）的分配												
3. 其他												
（四）所有者权益内部结转												
1. 资本公积转增资本（或股本）												
2. 盈余公积转增资本（或股本）												
3. 盈余公积弥补												

亏损												
4. 设定受益计划 变动额结转留存收益												
5. 其他综合收益 结转留存收益												
6. 其他												
(五) 专项储备												
1. 本期提取												
2. 本期使用												
(六) 其他												
四、本期期末余额	186,542, 748.00				1,048,701,1 90.61				79,491,861.86	672,108,517.55		1,986,844,318.02

三、公司基本情况

（一）公司注册地、组织形式和总部地址

广东皮阿诺科学艺术家居股份有限公司（以下简称“公司”或“本公司”）前身为中山市新山川实业有限公司，于 2005 年 6 月经广东省中山（市）工商行政管理局批准，由马礼斌和魏来金共同发起设立的有限公司。公司于 2017 年 3 月 10 日在深圳证券交易所上市，现持有统一社会信用代码为 914420007762392620 的营业执照。

经过历年的派送红股、配售新股、转增股本及增发新股，截止 2022 年 6 月 30 日，本公司累计发行股本总数 18,654.27 万股，注册资本为 18,654.27 万元，注册地址：中山市阜沙镇上南村，增设 1 处经营场所；具体为中山市板芙镇智能制造装备产业园迎宾大道 15 号（一照多址），集团最终实际控制人为马礼斌。

（二）公司业务性质和主要经营活动

本公司经营范围：经营范围：一般项目：家具制造；家具销售；家居用品制造；家居用品销售；家具零配件生产；家具零配件销售；家具安装和维修服务；厨具卫具及日用杂品研发；厨具卫具及日用杂品批发；厨具卫具及日用杂品零售；门窗制造加工；门窗销售；木材加工；地板制造；地板销售；建筑装饰、水暖管道零件及其他建筑用金属制品制造；建筑装饰材料销售；建筑用石加工；日用木制品制造；日用木制品销售；竹制品销售；家用电器研发；家用电器制造；家用电器销售；日用家电零售；日用电器修理；非电力家用器具制造；非电力家用器具销售；五金产品研发；五金产品制造；五金产品零售；家用纺织制成品制造；针纺织品销售；针纺织品及原料销售；塑料制品销售；卫生洁具研发；卫生洁具制造；卫生洁具销售；搪瓷制品制造；搪瓷制品销售；日用玻璃制品销售；日用百货销售；日用杂品销售；纸和纸板容器制造；纸制品销售；专业设计服务；人工智能行业应用系统集成服务；信息系统集成服务；品牌管理；生活垃圾处理装备制造；生活垃圾处理装备销售；环境保护专用设备制造；环境保护专用设备销售；气体、液体分离及纯净设备制造；气体、液体分离及纯净设备销售；工艺美术品及收藏品零售（象牙及其制品除外）。（除依法须经批准的项目外，凭营业执照依法自主开展经营活动）。许可项目：货物或技术进出口（国家禁止或涉及行政审批的货物和技术进出口除外）（以上经营范围涉及货物进出口、技术进出口）。（依法须经批准的项目，经相关部门批准后方可开展经营活动，具体经营项目以相关部门批准文件或许可证为准）。（依法须经批准的项目，经相关部门批准后方可开展经营活动。）

（三）财务报表的批准报出

本财务报表业经公司全体董事于 2022 年 8 月 25 日批准报出。

（四）合并财务报表范围

本报告期纳入合并财务报表范围的子公司共 11 户，较上年末相比增加 1 户。具体包括：

子公司名称	子公司类型	级次	持股比例（%）	表决权比例（%）
皮阿诺家居（天津）有限公司	子公司	一级	100	100
中山市捷迅家居安装有限公司	子公司	一级	100	100
河南皮阿诺家居有限责任公司	子公司	一级	100	100
皮阿诺家居有限公司	子公司	一级	100	100
皮阿诺智慧家居（广东）有限公司	子公司	一级	100	100
深圳市吡咕智能科技有限公司	子公司	一级	100	100
云米智装（中山）科技有限公司	子公司	一级	73	73
中山盛和德成投资发展有限公司	子公司	一级	100	100
皮阿诺（香港）国际有限公司	子公司	一级	100	100

海南皮阿诺科技有限责任公司	子公司	一级	100	100
广东拾木集家居科技有限公司	子公司	一级	70	70

四、财务报表的编制基础

1、编制基础

本公司根据实际发生的交易和事项，按照财政部颁布的《企业会计准则——基本准则》和具体企业会计准则、企业会计准则应用指南、企业会计准则解释及其他相关规定(以下合称“企业会计准则”)进行确认和计量，在此基础上，结合中国证券监督管理委员会《公开发行证券的公司信息披露编报规则第 15 号——财务报告的一般规定》(2014 年修订)的规定，编制财务报表。

2、持续经营

本公司对报告期末起 12 个月的持续经营能力进行了评价，未发现对持续经营能力产生重大怀疑的事项或情况。因此，本财务报表系在持续经营假设的基础上编制。

五、重要会计政策及会计估计

具体会计政策和会计估计提示：

1、本公司根据生产经营特点确定具体会计政策和会计估计，主要体现在应收款项预期信用损失计提的方法、固定资产折旧和无形资产摊销、金融资产的公允价值等。

2、本公司根据历史经验和其他因素，包括对未来事项的合理预期，对所采用的重要会计估计和关键假设进行持续的评价。下列重要会计估计及关键假设如果发生重大变动，则可能会导致以后会计年度的资产和负债账面价值的重大影响：

(1) 应收账款和其他应收款预期信用损失。本公司根据判断的应收账款和其他应收款的预期信用损失，以此来估计应收账款和其他应收款减值准备。如发生任何事件或情况变动，显示公司未必可追回有关余额，则需要使用估计，对应收账款和其他应收款计提准备。若预期数字与原来估计数不同，有关差额则会影响应收账款和其他应收款的账面价值，以及在估计变动期间的减值费用。

(2) 固定资产的预计使用寿命与预计净残值。固定资产的预计使用寿命与预计净残值的估计是将性质和功能类似的固定资产过往的实际使用寿命与实际净残值作为基础。在固定资产使用过程中，其所处的经济环境、技术环境以及其他环境有可能对固定资产使用寿命与预计净残值产生较大影响。如果固定资产使用寿命与净残值的预计数与原先估计数有差异，公司将对其进行适当调整。

(3) 金融资产的公允价值。本公司对没有活跃市场的金融工具，采用包括现金流量折现法等在内的各种估值技术确定其公允价值。对于法律明令限制本公司在特定期间内处置的金融资产，其公允价值是以市场报价为基础并根据该工具的特征进行调整。在估值时，本公司需对诸如自身和交易对手的信用风险、市场波动率和相关性等方面进行估计，这些相关因素假设的变化会对金融工具的公允价值产生影响。

1、遵循企业会计准则的声明

本公司所编制的财务报表符合企业会计准则的要求，真实、完整地反映了报告期公司的财务状况、经营成果、现金流量等有关信息。

2、会计期间

自公历 1 月 1 日至 12 月 31 日为一个会计年度。

3、营业周期

营业周期是指企业从购买用于加工的资产起至实现现金或现金等价物的期间。本公司以 12 个月作为一个营业周期，并以其作为资产和负债的流动性划分标准。

4、记账本位币

采用人民币为记账本位币。

5、同一控制下和非同一控制下企业合并的会计处理方法

1. 分步实现企业合并过程中的各项交易的条款、条件以及经济影响符合以下一种或多种情况，将多次交易事项作为一揽子交易进行会计处理

- (1) 这些交易是同时或者在考虑了彼此影响的情况下订立的；
- (2) 这些交易整体才能达成一项完整的商业结果；
- (3) 一项交易的发生取决于其他至少一项交易的发生；
- (4) 一项交易单独看是不经济的，但是和其他交易一并考虑时是经济的。

2. 同一控制下的企业合并

本公司在企业合并中取得的资产和负债，按照合并日在被合并方资产、负债（包括最终控制方收购被合并方而形成的商誉）在最终控制方合并财务报表中的账面价值计量。在合并中取得的净资产账面价值与支付的合并对价账面价值（或发行股份面值总额）的差额，调整资本公积中的股本溢价，资本公积中的股本溢价不足冲减的，调整留存收益。

如果存在或有对价并需要确认预计负债或资产，该预计负债或资产金额与后续或有对价结算金额的差额，调整资本公积（资本溢价或股本溢价），资本公积不足的，调整留存收益。

对于通过多次交易最终实现企业合并的，属于一揽子交易的，将各项交易作为一项取得控制权的交易进行会计处理；不属于一揽子交易的，在取得控制权日，长期股权投资初始投资成本，与达到合并前的长期股权投资账面价值加上合并日进一步取得股份新支付对价的账面价值之和的差额，调整资本公积；资本公积不足冲减的，调整留存收益。对于合并日之前持有的股权投资，因采用权益法核算或金融工具确认和计量准则核算而确认的其他综合收益，暂不进行会计处理，直至处置该项投资时采用与被投资单位直接处置相关资产或负债相同的基础进行会计处理；因采用权益法核算而确认的被投资单位净资产中除净损益、其他综合收益和利润分配以外的所有者权益其他变动，暂不进行会计处理，直至处置该项投资时转入当期损益。

3. 非同一控制下的企业合并

购买日是指本公司实际取得对被购买方控制权的日期，即被购买方的净资产或生产经营决策的控制权转移给本公司的日期。同时满足下列条件时，本公司一般认为实现了控制权的转移：

- ①企业合并合同或协议已获本公司内部权力机构通过。
- ②企业合并事项需要经过国家有关主管部门审批的，已获得批准。
- ③已办理了必要的财产权转移手续。
- ④本公司已支付了合并价款的大部分，并且有能力、有计划支付剩余款项。
- ⑤本公司实际上已经控制了被购买方的财务和经营政策，并享有相应的利益、承担相应的风险。

本公司在购买日对作为企业合并对价付出的资产、发生或承担的负债按照公允价值计量，公允价值与其账面价值的差额，计入当期损益。

本公司对合并成本大于合并中取得的被购买方可辨认净资产公允价值份额的差额，确认为商誉；合并成本小于合并中取得的被购买方可辨认净资产公允价值份额的差额，经复核后，计入当期损益。

通过多次交换交易分步实现的非同一控制下企业合并，属于一揽子交易的，将各项交易作为一项取得控制权的交易进行会计处理；不属于一揽子交易的，合并日之前持有的股权投资采用权益法核算的，以购买日之前所持被购买方的股权投资的账面价值与购买日新增投资成本之和，作为该项投资的初始投资成本；购买日之前持有的股权投资因采用权益法核算而确认的其他综合收益，在处置该项投资时采用与被投资单位直接处置相关资产或负债相同的基础进行会计处理。合并日之前持有的股权投资采用金融工具确认和计量准则核算的，以该股权投资在合并日的公允价值加上新增投资成本之和，作为合并日的初始投资成本。原持有股权的公允价值与账面价值之间的差额以及原计入其他综合收益的累计公允价值变动应全部转入合并日当期的投资收益。

4. 为合并发生的相关费用

为企业合并发生的审计、法律服务、评估咨询等中介费用以及其他直接相关费用，于发生时计入当期损益；为企业合并而发行权益性证券的交易费用，可直接归属于权益性交易的从权益中扣减。

6、合并财务报表的编制方法

1. 合并范围

本公司合并财务报表的合并范围以控制为基础确定，所有子公司（包括本公司所控制的单独主体）均纳入合并财务报表。

2. 合并程序

本公司以自身和各子公司的财务报表为基础，根据其他有关资料，编制合并财务报表。本公司编制合并财务报表，将整个企业集团视为一个会计主体，依据相关企业会计准则的确认、计量和列报要求，按照统一的会计政策，反映本企业集团整体财务状况、经营成果和现金流量。

所有纳入合并财务报表合并范围的子公司所采用的会计政策、会计期间与本公司一致，如子公司采用的会计政策、会计期间与本公司不一致的，在编制合并财务报表时，按本公司的会计政策、会计期间进行必要的调整。

合并财务报表时抵销本公司与各子公司、各子公司相互之间发生的内部交易对合并资产负债表、合并利润表、合并现金流量表、合并股东权益变动表的影响。如果站在企业集团合并财务报表角度与以本公司或子公司为会计主体对同一交易的认定不同时，从企业集团的角度对该交易予以调整。

子公司所有者权益、当期净损益和当期综合收益中属于少数股东的份额分别在合并资产负债表中所有者权益项目下、合并利润表中净利润项目下和综合收益总额项目下单独列示。子公司少数股东分担的当期亏损超过了少数股东在该子公司期初所有者权益中所享有份额而形成的余额，冲减少数股东权益。

对于同一控制下企业合并取得的子公司，以其资产、负债（包括最终控制方收购该子公司而形成的商誉）在最终控制方财务报表中的账面价值为基础对其财务报表进行调整。

对于非同一控制下企业合并取得的子公司，以购买日可辨认净资产公允价值为基础对其财务报表进行调整

（1）增加子公司或业务

在报告期内，若因同一控制下企业合并增加子公司或业务的，则调整合并资产负债表的期初数；将子公司或业务合并当期期初至报告期末的收入、费用、利润纳入合并利润表；将子公司或业务合并当期期初至报告期末的现金流量纳入合并现金流量表，同时对比较报表的相关项目进行调整，视同合并后的报告主体自最终控制方开始控制时点起一直存在。

因追加投资等原因能够对同一控制下的被投资方实施控制的，视同参与合并的各方在最终控制方开始控制时即以目前的状态存在进行调整。在取得被合并方控制权之前持有的股权投资，在取得原股权之日与合并方和被合并方同处于同一控制之日孰晚日起至合并日之间已确认有关损益、其他综合收益以及其他净资产变动，分别冲减比较报表期间的期初留存收益或当期损益。

在报告期内，若因非同一控制下企业合并增加子公司或业务的，则不调整合并资产负债表期初数；将该子公司或业务自购买日至报告期末的收入、费用、利润纳入合并利润表；该子公司或业务自购买日至报告期末的现金流量纳入合并现金流量表。

因追加投资等原因能够对非同一控制下的被投资方实施控制的，对于购买日之前持有的被购买方的股权，本公司按照该股权在购买日的公允价值进行重新计量，公允价值与其账面价值的差额计入当期投资收益。购买日之前持有的被购买方的股权涉及权益法核算下的其他综合收益以及除净损益、其他综合收益和利润分配之外的其他所有者权益变动的，与其相关的其他综合收益、其他所有者权益变动转为购买日所属当期投资收益，由于被投资方重新计量设定受益计划净负债或净资产变动而产生的其他综合收益除外。

（2）处置子公司或业务

1）一般处理方法

在报告期内，本公司处置子公司或业务，则该子公司或业务期初至处置日的收入、费用、利润纳入合并利润表；该子公司或业务期初至处置日的现金流量纳入合并现金流量表。

因处置部分股权投资或其他原因丧失了对被投资方控制权时，对于处置后的剩余股权投资，本公司按照其在丧失控制权日的公允价值进行重新计量。处置股权取得的对价与剩余股权公允价值之和，减去按原持股比例计算应享有原有子公司自购买日或合并日开始持续计算的净资产的份额与商誉之和的差额，计入丧失控制权当期的投资收益。与原有子公司股权投资相关的其他综合收益或除净损益、其他综合收益及利润分配之外的其他所有者权益变动，在丧失控制权时转为当期投资收益，由于被投资方重新计量设定受益计划净负债或净资产变动而产生的其他综合收益除外。

2）分步处置子公司

通过多次交易分步处置对子公司股权投资直至丧失控制权的，处置对子公司股权投资的各项交易的条款、条件以及经济影响符合以下一种或多种情况，通常表明应将多次交易事项作为一揽子交易进行会计处理：

- ①这些交易是同时或者在考虑了彼此影响的情况下订立的；
- ②这些交易整体才能达成一项完整的商业结果；
- ③一项交易的发生取决于其他至少一项交易的发生；
- ④一项交易单独看是不经济的，但是和其他交易一并考虑时是经济的。

处置对子公司股权投资直至丧失控制权的各项交易属于一揽子交易的，本公司将各项交易作为一项处置子公司并丧失控制权的交易进行会计处理；但是，在丧失控制权之前每一次处置价款与处置投资对应的享有该子公司净资产份额的差额，在合并财务报表中确认为其他综合收益，在丧失控制权时一并转入丧失控制权当期的损益。

处置对子公司股权投资直至丧失控制权的各项交易不属于一揽子交易的，在丧失控制权之前，按不丧失控制权的情况下部分处置对子公司的股权投资的相关政策进行会计处理；在丧失控制权时，按处置子公司一般处理方法进行会计处理。

（3）购买子公司少数股权

本公司因购买少数股权新取得的长期股权投资与按照新增持股比例计算应享有子公司自购买日（或合并日）开始持续计算的净资产份额之间的差额，调整合并资产负债表中的资本公积中的股本溢价，资本公积中的股本溢价不足冲减的，调整留存收益。

（4）不丧失控制权的情况下部分处置对子公司的股权投资

在不丧失控制权的情况下因部分处置对子公司的长期股权投资而取得的处置价款与处置长期股权投资相对应享有子公司自购买日或合并日开始持续计算的净资产份额之间的差额，调整合并资产负债表中的资本公积中的股本溢价，资本公积中的股本溢价不足冲减的，调整留存收益。

7、合营安排分类及共同经营会计处理方法

1. 合营安排的分类

本公司根据合营安排的结构、法律形式以及合营安排中约定的条款、其他相关事实和情况等因素，将合营安排分为共同经营和合营企业。

未通过单独主体达成的合营安排，划分为共同经营；通过单独主体达成的合营安排，通常划分为合营企业；但有确凿证据表明满足下列任一条件并且符合相关法律法规规定的合营安排划分为共同经营：

- (1) 合营安排的法律形式表明，合营方对该安排中的相关资产和负债分别享有权利和承担义务。
- (2) 合营安排的合同条款约定，合营方对该安排中的相关资产和负债分别享有权利和承担义务。
- (3) 其他相关事实和情况表明，合营方对该安排中的相关资产和负债分别享有权利和承担义务，如合营方享有与合营安排相关的几乎所有产出，并且该安排中负债的清偿持续依赖于合营方的支持。

2. 共同经营会计处理方法

本公司确认共同经营中利益份额中与本公司相关的下列项目，并按照相关企业会计准则的规定进行会计处理：

- (1) 确认单独所持有的资产，以及按其份额确认共同持有的资产；
- (2) 确认单独所承担的负债，以及按其份额确认共同承担的负债；
- (3) 确认出售其享有的共同经营产出份额所产生的收入；
- (4) 按其份额确认共同经营因出售产出所产生的收入；
- (5) 确认单独所发生的费用，以及按其份额确认共同经营发生的费用。

本公司向共同经营投出或出售资产等（该资产构成业务的除外），在该资产等由共同经营出售给第三方之前，仅确认因该交易产生的损益中归属于共同经营其他参与方的部分。投出或出售的资产发生符合《企业会计准则第 8 号——资产减值》等规定的资产减值损失的，本公司全额确认该损失。

本公司自共同经营购买资产等（该资产构成业务的除外），在将该资产等出售给第三方之前，仅确认因该交易产生的损益中归属于共同经营其他参与方的部分。购入的资产发生符合《企业会计准则第 8 号——资产减值》等规定的资产减值损失的，本公司按承担的份额确认该部分损失。

本公司对共同经营不享有共同控制，如果本公司享有该共同经营相关资产且承担该共同经营相关负债的，仍按上述原则进行会计处理，否则，应当按照相关企业会计准则的规定进行会计处理。

8、现金及现金等价物的确定标准

在编制现金流量表时，将本公司库存现金以及可以随时用于支付的存款确认为现金。将同时具备期限短（一般从购买日起，三个月内到期）、流动性强、易于转换为已知金额的现金、价值变动风险很小四个条件的投资，确定为现金等价物。

9、外币业务和外币报表折算

1. 外币业务

外币业务交易在初始确认时，采用交易发生日的即期汇率作为折算汇率折合成人民币记账。

资产负债表日，外币货币性项目按资产负债表日即期汇率折算，由此产生的汇兑差额，除属于与购建符合资本化条件的资产相关的外币专门借款产生的汇兑差额按照借款费用资本化的原则处理外，均计

入当期损益。以历史成本计量的外币非货币性项目，仍采用交易发生日的即期汇率折算，不改变其记账本位币金额。

以公允价值计量的外币非货币性项目，采用公允价值确定日的即期汇率折算，折算后的记账本位币金额与原记账本位币金额的差额，作为公允价值变动(含汇率变动)处理，计入当期损益或确认为其他综合收益。

2. 外币财务报表的折算

资产负债表中的资产和负债项目，采用资产负债表日的即期汇率折算；所有者权益项目除“未分配利润”项目外，其他项目采用发生时的即期汇率折算。利润表中的收入和费用项目，采用交易发生日的即期汇率折算。按照上述折算产生的外币财务报表折算差额计入其他综合收益。

处置境外经营时，将资产负债表中其他综合收益项目中列示的、与该境外经营相关的外币财务报表折算差额，自其他综合收益项目转入处置当期损益；在处置部分股权投资或其他原因导致持有境外经营权益比例降低但不丧失对境外经营控制权时，与该境外经营处置部分相关的外币报表折算差额将归属于少数股东权益，不转入当期损益。在处置境外经营为联营企业或合营企业的部分股权时，与该境外经营相关的外币报表折算差额，按处置该境外经营的比例转入处置当期损益。

10、金融工具

在本公司成为金融工具合同的一方时确认一项金融资产或金融负债。

实际利率法是指计算金融资产或金融负债的摊余成本以及将利息收入或利息费用分摊计入各会计期间的方法。

实际利率，是指将金融资产或金融负债在预计存续期的估计未来现金流量，折现为该金融资产账面余额或该金融负债摊余成本所使用的利率。在确定实际利率时，在考虑金融资产或金融负债所有合同条款(如提前还款、展期、看涨期权或其他类似期权等)的基础上估计预期现金流量，但不考虑预期信用损失。

金融资产或金融负债的摊余成本是以该金融资产或金融负债的初始确认金额扣除已偿还的本金，加上或减去采用实际利率法将该初始确认金额与到期日金额之间的差额进行摊销形成的累计摊销额，再扣除累计计提的损失准备(仅适用于金融资产)。

1. 金融工具分类和计量

本公司根据所管理金融资产的业务模式和金融资产的合同现金流量特征，将金融资产划分为以下三类：

- (1) 以摊余成本计量的金融资产。
- (2) 以公允价值计量且其变动计入其他综合收益的金融资产。
- (3) 以公允价值计量且其变动计入当期损益的金融资产。

金融资产在初始确认时以公允价值计量，但是因销售商品或提供服务等产生的应收账款或应收票据未包含重大融资成分或不考虑不超过一年的融资成分的，按照交易价格进行初始计量。

对于以公允价值计量且其变动计入当期损益的金融资产，相关交易费用直接计入当期损益，其他类别的金融资产相关交易费用计入其初始确认金额。

金融资产的后续计量取决于其分类，当且仅当本公司改变管理金融资产的业务模式时，才对所有受影响的相关金融资产进行重分类：

(1) 分类为以摊余成本计量的金融资产

金融资产的合同条款规定在特定日期产生的现金流量仅为对本金和以未偿付本金金额为基础的利息的支付，且管理该金融资产的业务模式是以收取合同现金流量为目标，则本公司将该金融资产分类为以摊余成本计量的金融资产。本公司分类为以摊余成本计量的金融资产包括货币资金、应收票据及应收账款、其他应收款、长期应收款、债权投资等。

本公司对此类金融资产采用实际利率法确认利息收入，按摊余成本进行后续计量，其发生减值时或终止确认、修改产生的利得或损失，计入当期损益。除下列情况外，本公司根据金融资产账面余额乘以实际利率计算确定利息收入：

1) 对于购入或源生的已发生信用减值的金融资产，本公司自初始确认起，按照该金融资产的摊余成本和经信用调整的实际利率计算确定其利息收入。

2) 对于购入或源生的未发生信用减值、但在后续期间成为已发生信用减值的金融资产，本公司在后续期间，按照该金融资产的摊余成本和实际利率计算确定其利息收入。若该金融工具在后续期间因其信用风险有所改善而不再存在信用减值，本公司转按实际利率乘以该金融资产账面余额来计算确定利息收入。

(2) 分类为以公允价值计量且其变动计入其他综合收益的金融资产

金融资产的合同条款规定在特定日期产生的现金流量仅为对本金和以未偿付本金金额为基础的利息的支付，且管理该金融资产的业务模式既以收取合同现金流量为目标又以出售该金融资产为目标，则本公司将该金融资产分类为以公允价值计量且其变动计入其他综合收益的金融资产。

本公司对此类金融资产采用实际利率法确认利息收入。除利息收入、减值损失及汇兑差额确认为当期损益外，其余公允价值变动计入其他综合收益。当该金融资产终止确认时，之前计入其他综合收益的累计利得或损失从其他综合收益中转出，计入当期损益。

以公允价值计量且变动计入其他综合收益的应收票据及应收账款列报为应收款项融资，其他此类金融资产列报为其他债权投资，其中：自资产负债表日起一年内到期的其他债权投资列报为一年内到期的非流动资产，原到期日在一年以内的其他债权投资列报为其他流动资产。

(3) 分类为以公允价值计量且其变动计入其他综合收益的金融资产

在初始确认时，本公司可以单项金融资产为基础不可撤销地将非交易性权益工具投资指定为以公允价值计量且其变动计入其他综合收益的金融资产。

此类金融资产的公允价值变动计入其他综合收益，不需计提减值准备。该金融资产终止确认时，之前计入其他综合收益的累计利得或损失从其他综合收益中转出，计入留存收益。本公司持有该权益工具投资期间，在本公司收取股利的权利已经确立，与股利相关的经济利益很可能流入本公司，且股利的金额能够可靠计量时，确认股利收入并计入当期损益。本公司对此类金融资产在其他权益工具投资项目下列报。

权益工具投资满足下列条件之一的，属于以公允价值计量且其变动计入当期损益的金融资产：取得该金融资产的目的主要是为了近期出售；初始确认时属于集中管理的可辨认金融资产工具组合的一部分，且有客观证据表明近期实际存在短期获利模式；属于衍生工具（符合财务担保合同定义的以及被指定为有效套期工具的衍生工具除外）。

(4) 分类为以公允价值计量且其变动计入当期损益的金融资产

不符合分类为以摊余成本计量或以公允价值计量且其变动计入其他综合收益的金融资产条件、亦不指定为以公允价值计量且其变动计入其他综合收益的金融资产均分类为以公允价值计量且其变动计入当期损益的金融资产。

本公司对此类金融资产采用公允价值进行后续计量，将公允价值变动形成的利得或损失以及与此类金融资产相关的股利和利息收入计入当期损益。

本公司对此类金融资产根据其流动性在交易性金融资产、其他非流动金融资产项目列报。

(5) 指定为以公允价值计量且其变动计入当期损益的金融资产

在初始确认时，本公司为了消除或显著减少会计错配，可以单项金融资产为基础不可撤销地将金融资产指定为以公允价值计量且其变动计入当期损益的金融资产。

混合合同包含一项或多项嵌入衍生工具，且其主合同不属于以上金融资产的，本公司可以将其整体指定为以公允价值计量且其变动计入当期损益的金融工具。但下列情况除外：

1) 嵌入衍生工具不会对混合合同的现金流量产生重大改变。

2) 在初次确定类似的混合合同是否需要分拆时, 几乎不需分析就能明确其包含的嵌入衍生工具不应分拆。如嵌入贷款的提前还款权, 允许持有人以接近摊余成本的金额提前偿还贷款, 该提前还款权不需要分拆。

本公司对此类金融资产采用公允价值进行后续计量, 将公允价值变动形成的利得或损失以及与此类金融资产相关的股利和利息收入计入当期损益。

本公司对此类金融资产根据其流动性在交易性金融资产、其他非流动金融资产项目列报。

2. 金融负债分类和计量

本公司根据所发行金融工具的合同条款及其所反映的经济实质而非仅以法律形式, 结合金融负债和权益工具的定义, 在初始确认时将该金融工具或其组成部分分类为金融负债或权益工具。金融负债在初始确认时分类为: 以公允价值计量且其变动计入当期损益的金融负债、其他金融负债、被指定为有效套期工具的衍生工具。

金融负债在初始确认时以公允价值计量。对于以公允价值计量且其变动计入当期损益的金融负债, 相关的交易费用直接计入当期损益; 对于其他类别的金融负债, 相关交易费用计入初始确认金额。

金融负债的后续计量取决于其分类:

(1) 以公允价值计量且其变动计入当期损益的金融负债

此类金融负债包括交易性金融负债(含属于金融负债的衍生工具)和初始确认时指定为以公允价值计量且其变动计入当期损益的金融负债。

满足下列条件之一的, 属于交易性金融负债: 承担相关金融负债的目的主要是为了在近期内出售或回购; 属于集中管理的可辨认金融工具组合的一部分, 且有客观证据表明企业近期采用短期获利方式模式; 属于衍生工具, 但是, 被指定且为有效套期工具的衍生工具、符合财务担保合同的衍生工具除外。交易性金融负债(含属于金融负债的衍生工具), 按照公允价值进行后续计量, 除与套期会计有关外, 所有公允价值变动均计入当期损益。

在初始确认时, 为了提供更相关的会计信息, 本公司将满足下列条件之一的金融负债不可撤销地指定为以公允价值计量且其变动计入当期损益的金融负债:

1) 能够消除或显著减少会计错配。

2) 根据正式书面文件载明的企业风险管理或投资策略, 以公允价值为基础对金融负债组合或金融资产和金融负债组合进行管理和业绩评价, 并在企业内部以此为基础向关键管理人员报告。

本公司对此类金融负债采用公允价值进行后续计量, 除由本公司自身信用风险变动引起的公允价值变动计入其他综合收益之外, 其他公允价值变动计入当期损益。除非由本公司自身信用风险变动引起的公允价值变动计入其他综合收益会造成或扩大损益中的会计错配, 本公司将所有公允价值变动(包括自身信用风险变动的影响金额)计入当期损益。

(2) 其他金融负债

除下列各项外, 公司将金融负债分类为以摊余成本计量的金融负债, 对此类金融负债采用实际利率法, 按照摊余成本进行后续计量, 终止确认或摊销产生的利得或损失计入当期损益:

1) 以公允价值计量且其变动计入当期损益的金融负债。

2) 金融资产转移不符合终止确认条件或继续涉入被转移金融资产所形成的金融负债。

3) 不属于本条前两类情形的财务担保合同, 以及不属于本条第 1) 类情形的以低于市场利率贷款的贷款承诺。

财务担保合同是指当特定债务人到期不能按照最初或修改后的债务工具条款偿付债务时, 要求发行方向蒙受损失的合同持有人赔付特定金额的合同。不属于指定为以公允价值计量且其变动计入当期损益的金融负债的财务担保合同, 在初始确认后按照损失准备金额以及初始确认金额扣除担保期内的累计摊销额后的余额孰高进行计量。

3. 金融资产和金融负债的终止确认

(1) 金融资产满足下列条件之一的, 终止确认金融资产, 即从其账户和资产负债表内予以转销:

- 1) 收取该金融资产现金流量的合同权利终止。
- 2) 该金融资产已转移，且该转移满足金融资产终止确认的规定。

(2) 金融负债终止确认条件

金融负债（或其一部分）的现时义务已经解除的，则终止确认该金融负债（或该部分金融负债）。

本公司与借出方之间签订协议，以承担新金融负债方式替换原金融负债，且新金融负债与原金融负债的合同条款实质上不同的，或对原金融负债（或其一部分）的合同条款做出实质性修改的，则终止确认原金融负债，同时确认一项新金融负债，账面价值与支付的对价（包括转出的非现金资产或承担的负债）之间的差额，计入当期损益。

本公司回购金融负债一部分的，按照继续确认部分和终止确认部分在回购日各自的公允价值占整体公允价值的比例，对该金融负债整体的账面价值进行分配。分配给终止确认部分的账面价值与支付的对价（包括转出的非现金资产或承担的负债）之间的差额，应当计入当期损益。

4. 金融资产转移的确认依据和计量方法

本公司在发生金融资产转移时，评估其保留金融资产所有权上的风险和报酬的程度，并分别下列情形处理：

(1) 转移了金融资产所有权上几乎所有风险和报酬的，则终止确认该金融资产，并将转移中产生或保留的权利和义务单独确认为资产或负债。

(2) 保留了金融资产所有权上几乎所有风险和报酬的，则继续确认该金融资产。

(3) 既没有转移也没有保留金融资产所有权上几乎所有风险和报酬的（即除本条（1）、（2）之外的其他情形），则根据其是否保留了对金融资产的控制，分别下列情形处理：

1) 未保留对该金融资产控制的，则终止确认该金融资产，并将转移中产生或保留的权利和义务单独确认为资产或负债。

2) 保留了对该金融资产控制的，则按照其继续涉入被转移金融资产的程度继续确认有关金融资产，并相应确认相关负债。继续涉入被转移金融资产的程度，是指本公司承担的被转移金融资产价值变动风险或报酬的程度。

在判断金融资产转移是否满足上述金融资产终止确认条件时，采用实质重于形式的原则。公司将金融资产转移区分为金融资产整体转移和部分转移。

(2) 金融资产整体转移满足终止确认条件的，将下列两项金额的差额计入当期损益：

1) 被转移金融资产在终止确认日的账面价值。

2) 因转移金融资产而收到的对价，与原直接计入其他综合收益的公允价值变动累计额中对应终止确认部分的金额（涉及转移的金融资产为以公允价值计量且其变动计入其他综合收益的金融资产）之和。

(3) 金融资产部分转移且该被转移部分整体满足终止确认条件的，将转移前金融资产整体的账面价值，在终止确认部分和继续确认部分（在此种情形下，所保留的服务资产应当视同继续确认金融资产的一部分）之间，按照转移日各自的相对公允价值进行分摊，并将下列两项金额的差额计入当期损益：

1) 终止确认部分在终止确认日的账面价值。

2) 终止确认部分收到的对价，与原计入其他综合收益的公允价值变动累计额中对应终止确认部分的金额（涉及转移的金融资产为以公允价值计量且其变动计入其他综合收益的金融资产）之和。

金融资产转移不满足终止确认条件的，继续确认该金融资产，所收到的对价确认为一项金融负债。

5. 金融资产和金融负债公允价值的确定方法

存在活跃市场的金融资产或金融负债，以活跃市场的报价确定其公允价值，除非该项金融资产存在针对资产本身的限售期。对于针对资产本身的限售的金融资产，按照活跃市场的报价扣除市场参与者因承担指定期间内无法在公开市场上出售该金融资产的风险而要求获得的补偿金额后确定。活跃市场的报价包括易于且可定期从交易所、交易商、经纪人、行业集团、定价机构或监管机构等获得相关资产或负债的报价，且能代表在公平交易基础上实际并经常发生的市场交易。

初始取得或衍生的金融资产或承担的金融负债，以市场交易价格作为确定其公允价值的基础。

不存在活跃市场的金融资产或金融负债，采用估值技术确定其公允价值。在估值时，本公司采用在当前情况下适用并且有足够可利用数据和其他信息支持的估值技术，选择与市场参与者在相关资产或负债的交易中所考虑的资产或负债特征相一致的输入值，并尽可能优先使用相关可观察输入值。在相关可观察输入值无法取得或取得不切实可行的情况下，使用不可观察输入值。

6. 金融工具减值

本公司以预期信用损失为基础，对分类为以摊余成本计量的金融资产、分类为以公允价值计量且其变动计入其他综合收益的金融资产以及财务担保合同，进行减值会计处理并确认损失准备。

预期信用损失，是指以发生违约的风险为权重的金融工具信用损失的加权平均值。信用损失，是指本公司按照原实际利率折现的、根据合同应收的所有合同现金流量与预期收取的所有现金流量之间的差额，及全部现金短缺的现值。其中，对于本公司购买或源生的已发生信用减值的金融资产，应按照该金融资产经信用调整的实际利率折现。

对由收入准则规范的交易形成的应收款项，本公司运用简化计量方法，按照相当于整个存续期内预期信用损失的金额计量损失准备。

对于购买或源生的已发生信用减值的金融资产，在资产负债表日仅将自初始确认后整个存续期内预期信用损失的累计变动确认为损失准备。在每个资产负债表日，将整个存续期内预期信用损失的变动金额作为减值损失或利得计入当期损益。即使该资产负债表日确定的整个存续期内预期信用损失小于初始确认时估计现金流量所反映的预期信用损失的金额，也将预期信用损失的有利变动确认为减值利得。

除上述采用简化计量方法和购买或源生的已发生信用减值以外的其他金融资产，本公司在每个资产负债表日评估相关金融工具的信用风险自初始确认后是否已显著增加，并按照下列情形分别计量其损失准备、确认预期信用损失及其变动：

(1) 如果该金融工具的信用风险自初始确认后并未显著增加，处于第一阶段，则按照相当于该金融工具未来 12 个月内预期信用损失的金额计量其损失准备，并按照账面余额和实际利率计算利息收入。

(2) 如果该金融工具的信用风险自初始确认后已显著增加但尚未发生信用减值的，处于第二阶段，则按照相当于该金融工具整个存续期内预期信用损失的金额计量其损失准备，并按照账面余额和实际利率计算利息收入。

(3) 如果该金融工具自初始确认后已经发生信用减值的，处于第三阶段，本公司按照相当于该金融工具整个存续期内预期信用损失的金额计量其损失准备，并按照摊余成本和实际利率计算利息收入。

金融工具信用损失准备的增加或转回金额，作为减值损失或利得计入当期损益。除分类为以公允价值计量且其变动计入其他综合收益的金融资产外，信用损失准备抵减金融资产的账面余额。对于分类为以公允价值计量且其变动计入其他综合收益的金融资产，本公司在其他综合收益中确认其信用损失准备，不减少该金融资产在资产负债表中列示的账面价值。

本公司在上一会计期间已经按照相当于金融工具整个存续期内预期信用损失的金额计量了损失准备，但在当期资产负债表日，该金融工具已不再属于自初始确认后信用风险显著增加的情形的，本公司在当期资产负债表日按照相当于未来 12 个月内预期信用损失的金额计量该金融工具的损失准备，由此形成的损失准备的转回金额作为减值利得计入当期损益。

(1) 信用风险显著增加

本公司利用可获得的合理且有依据的前瞻性信息，通过比较金融工具在资产负债表日发生违约的风险与在初始确认日发生违约的风险，以确定金融工具的信用风险自初始确认后是否已显著增加。对于财务担保合同，本公司在应用金融工具减值规定时，将本公司成为做出不可撤销承诺的一方之日作为初始确认日。

本公司在评估信用风险是否显著增加时会考虑如下因素：

- 1) 债务人经营成果实际或预期是否发生显著变化；
- 2) 债务人所处的监管、经济或技术环境是否发生显著不利变化；

3) 作为债务抵押的担保物价值或第三方提供的担保或信用增级质量是否发生显著变化, 这些变化预期将降低债务人按合同规定期限还款的经济动机或者影响违约概率;

4) 债务人预期表现和还款行为是否发生显著变化;

5) 本公司对金融工具信用管理方法是否发生变化等。

于资产负债表日, 若本公司判断金融工具只具有较低的信用风险, 则本公司假定该金融工具的信用风险自初始确认后并未显著增加。如果金融工具的违约风险较低, 借款人在短期内履行其合同现金流量义务的能力很强, 并且即使较长时期内经济形势和经营环境存在不利变化但未必一定降低借款人履行其合同现金义务, 则该金融工具被视为具有较低的信用风险。

(2) 已发生信用减值的金融资产

当对金融资产预期未来现金流量具有不利影响的一项或多项事件发生时, 该金融资产成为已发生信用减值的金融资产。金融资产已发生信用减值的证据包括下列可观察信息:

1) 发行方或债务人发生重大财务困难;

2) 债务人违反合同, 如偿付利息或本金违约或逾期等;

3) 债权人出于与债务人财务困难有关的经济或合同考虑, 给予债务人在任何其他情况下都不会做出的让步;

4) 债务人很可能破产或进行其他财务重组;

5) 发行方或债务人财务困难导致该金融资产的活跃市场消失;

6) 以大幅折扣购买或源生一项金融资产, 该折扣反映了发生信用损失的事实。

金融资产发生信用减值, 有可能是多个事件的共同作用所致, 未必是可单独识别的事件所致。

(3) 预期信用损失的确定

本公司基于单项和组合评估金融工具的预期信用损失, 在评估预期信用损失时, 考虑有关过去事项、当前状况以及未来经济状况预测的合理且有依据的信息。

本公司以共同信用风险特征为依据, 将金融工具分为不同组合。本公司采用的共同信用风险特征包括: 金融工具类型、信用风险评级、账龄组合、逾期账龄组合、合同结算周期、债务人所处行业等。相关金融工具的单项评估标准和组合信用风险特征详见相关金融工具的会计政策。

本公司按照下列方法确定相关金融工具的预期信用损失:

1) 对于金融资产, 信用损失为本公司应收取的合同现金流量与预期收取的现金流量之间差额的现值。

2) 对于财务担保合同, 信用损失为本公司就该合同持有人发生的信用损失向其做出赔付的预计付款额, 减去本公司预期向该合同持有人、债务人或任何其他方收取的金额之间差额的现值。

3) 对于资产负债表日已发生信用减值但并非购买或源生已发生信用减值的金融资产, 信用损失为该金融资产账面余额与按原实际利率折现的估计未来现金流量的现值之间的差额。

本公司计量金融工具预期信用损失的方法反映的因素包括: 通过评价一系列可能的结果而确定的无偏概率加权平均金额; 货币时间价值; 在资产负债表日无须付出不必要的额外成本或努力即可获得的有关过去事项、当前状况以及未来经济状况预测的合理且有依据的信息。

(4) 减记金融资产

当本公司不再合理预期金融资产合同现金流量能够全部或部分收回的, 直接减记该金融资产的账面余额。这种减记构成相关金融资产的终止确认。

7. 金融资产及金融负债的抵销

金融资产和金融负债在资产负债表内分别列示, 没有相互抵销。但是, 同时满足下列条件的, 以相互抵销后的净额在资产负债表内列示:

(1) 本公司具有抵销已确认金额的法定权利, 且该种法定权利是当前可执行的;

(2) 本公司计划以净额结算, 或同时变现该金融资产和清偿该金融负债。

11、应收票据

本公司对应收票据的预期信用损失的确定方法及会计处理方法详见本章节之“五、重要会计政策及会计估计”之“10、金融工具”之“6. 金融工具减值”。

本公司对单项金额重大且在初始确认后已经发生信用减值的应收票据单独确定其信用损失

当在单项工具层面无法以合理成本评估预期信用损失的充分证据时，本公司参考历史信用损失经验，结合当前状况以及对未来经济状况的判断，依据信用风险特征将应收票据划分为若干组合，在组合基础上计算预期信用损失。确定组合的依据如下：

组合名称	确定组合的依据	计提方法
无风险银行承兑票据组合	出票人具有较高的信用评级，历史上未发生票据违约，信用损失风险极低，在短期内履行其支付合同现金流量义务的能力很强	参考历史信用损失经验，结合当前状况以及对未来经济状况的预期记录坏账准备
商业承兑汇票组合	根据以前年度实际损失率、对未来应收票据回款的判断及信用风险特征分析	参考历史信用损失经验，结合当前状况以及对未来经济状况的预期记录坏账准备

12、应收账款

本公司对应收账款的预期信用损失的确定方法及会计处理方法详见本章节之“五、重要会计政策及会计估计”之“10、金融工具”之“6. 金融工具减值”。

本公司对单项金额重大且在初始确认后已经发生信用减值的应收账款单独确定其信用损失

当在单项工具层面无法以合理成本评估预期信用损失的充分证据时，本公司参考历史信用损失经验，结合当前状况以及对未来经济状况的判断，依据信用风险特征将应收账款划分为若干组合，在组合基础上计算预期信用损失。确定组合的依据如下：

组合名称	确定组合的依据	计提方法
无风险组合	合并范围内关联方往来款等	参考历史信用损失经验，结合当前状况以及对未来经济状况的预期记录坏账准备
风险组合	以应收账款账龄作为信用风险特征	按账龄与整个存续期预期信用损失率计提

13、应收款项融资

本公司对应收款项融资的预期信用损失的确定方法及会计处理方法详见本章节之“五、重要会计政策及会计估计”之“10、金融工具”之“6. 金融工具减值”。

14、其他应收款

其他应收款的预期信用损失的确定方法及会计处理方法

本公司对其他应收款的预期信用损失的确定方法及会计处理方法详见本章节之“五、重要会计政策及会计估计”之“10、金融工具”之“6. 金融工具减值”。

本公司对单项金额重大且在初始确认后已经发生信用减值的其他应收款单独确定其信用损失

当在单项工具层面无法以合理成本评估预期信用损失的充分证据时，本公司参考历史信用损失经验，结合当前状况以及对未来经济状况的判断，依据信用风险特征将其他应收款划分为若干组合，在组合基础上计算预期信用损失。确定组合的依据如下：

名称	确定组合的依据	计提方法
无风险组合	合并范围内关联方往来款等	参考历史信用损失经验，结合当前状况以及对未来经济状况的预期记录坏账准备

名称	确定组合的依据	计提方法
风险组合	以其他应收款账龄作为信用风险特征	参考历史信用损失经验，结合当前状况以及对未来经济状况的预期记录坏账准备

15、存货

1. 存货的分类

存货是指本公司在日常活动中持有以备出售的产成品或商品、处在生产过程中的在产品、在生产过程或提供劳务过程中耗用的材料和物料等。主要包括原材料、周转材料、委托加工材料、在产品、自制半成品、产成品（库存商品）、发出商品等。

2. 存货可变现净值的确定依据及存货跌价准备的计提方法

期末对存货进行全面清查后，按存货的成本与可变现净值孰低提取或调整存货跌价准备。产成品、库存商品和用于出售的材料等直接用于出售的商品存货，在正常生产经营过程中，以该存货的估计售价减去估计的销售费用和相关税费后的金额，确定其可变现净值；需要经过加工的材料存货，在正常生产经营过程中，以所生产的产成品的估计售价减去至完工时估计将要发生的成本、估计的销售费用和相关税费后的金额，确定其可变现净值；为执行销售合同或者劳务合同而持有的存货，其可变现净值以合同价格为基础计算，若持有存货的数量多于销售合同订购数量的，超出部分的存货的可变现净值以一般销售价格为基础计算。

期末按照单个存货项目计提存货跌价准备；但对于数量繁多、单价较低的存货，按照存货类别计提存货跌价准备；与在同一地区生产和销售的产品系列相关、具有相同或类似最终用途或目的，且难以与其他项目分开计量的存货，则合并计提存货跌价准备。

以前减记存货价值的影响因素已经消失的，减记的金额予以恢复，并在原已计提的存货跌价准备金额内转回，转回的金额计入当期损益。

3. 存货的盘存制度

采用永续盘存制。

4. 低值易耗品和包装物的摊销方法

- (1) 低值易耗品采用一次转销法；
- (2) 包装物采用一次转销法
- (3) 其他周转材料采用一次转销法摊销。

16、合同资产

本公司已向客户转让商品而有权收取对价的权利，且该权利取决于时间流逝之外的其他因素的，确认为合同资产。本公司拥有的无条件（即，仅取决于时间流逝）向客户收取对价的权利作为应收款项单独列示。

本公司对合同资产的预期信用损失的确定方法及会计处理方法详见本章节之“五、重要会计政策及会计估计”之“10、金融工具”之“6. 金融工具减值”。

17、合同成本

18、持有待售资产

1. 划分为持有待售确认标准

本公司将同时满足下列条件的非流动资产或处置组确认为持有待售组成部分：

- (1) 根据类似交易中出售此类资产或处置组的惯例，在当前状况下即可立即出售；

(2) 出售极可能发生，即本公司已经就一项出售计划作出决议，且获得确定的购买承诺，预计出售将在一年内完成。

确定的购买承诺，是指本公司与其他方签订的具有法律约束力的购买协议，该协议包含交易价格、时间和足够严厉的违约惩罚等重要条款，使协议出现重大调整或者撤销的可能性极小。

2. 持有待售核算方法

本公司对于持有待售的非流动资产或处置组不计提折旧或摊销，其账面价值高于公允价值减去出售费用后的净额的，应当将账面价值减记至公允价值减去出售费用后的净额，减记的金额确认为资产减值损失，计入当期损益，同时计提持有待售资产减值准备。

对于取得日划分为持有待售类别的非流动资产或处置组，在初始计量时比较假定其不划分为持有待售类别情况下的初始计量金额和公允价值减去出售费用后的净额，以两者孰低计量。

上述原则适用于所有非流动资产，但不包括采用公允价值模式进行后续计量的投资性房地产、采用公允价值减去出售费用后的净额计量的生物资产、职工薪酬形成的资产、递延所得税资产、由金融工具相关会计准则规范的金融资产、由保险合同相关会计准则规范的保险合同所产生的权利。

19、债权投资

20、其他债权投资

21、长期应收款

22、长期股权投资

1. 初始投资成本的确定

(1) 企业合并形成的长期股权投资，具体会计政策详见本章节之“五、重要会计政策及会计估计”之“5、同一控制下和非同一控制下企业合并的会计处理方法”。

(2) 其他方式取得的长期股权投资

以支付现金方式取得的长期股权投资，按照实际支付的购买价款作为初始投资成本。初始投资成本包括与取得长期股权投资直接相关的费用、税金及其他必要支出。

以发行权益性证券取得的长期股权投资，按照发行权益性证券的公允价值作为初始投资成本；发行或取得自身权益工具时发生的交易费用，可直接归属于权益性交易的从权益中扣减。

在非货币性资产交换具备商业实质和换入资产或换出资产的公允价值能够可靠计量的前提下，非货币性资产交换换入的长期股权投资以换出资产的公允价值为基础确定其初始投资成本，除非有确凿证据表明换入资产的公允价值更加可靠；不满足上述前提的非货币性资产交换，以换出资产的账面价值和应支付的相关税费作为换入长期股权投资的初始投资成本。

通过债务重组取得的长期股权投资，其初始投资成本按照公允价值为基础确定。

2. 后续计量及损益确认

(1) 成本法

本公司能够对被投资单位实施控制的长期股权投资采用成本法核算，并按照初始投资成本计价，追加或收回投资调整长期股权投资的成本。

除取得投资时实际支付的价款或对价中包含的已宣告但尚未发放的现金股利或利润外，本公司按照享有被投资单位宣告分派的现金股利或利润确认为当期投资收益。

(2) 权益法

本公司对联营企业和合营企业的长期股权投资采用权益法核算；对于其中一部分通过风险投资机构、共同基金、信托公司或包括投连险基金在内的类似主体间接持有的联营企业的权益性投资，采用公允价值计量且其变动计入损益。

长期股权投资的初始投资成本大于投资时应享有被投资单位可辨认净资产公允价值份额的差额，不调整长期股权投资的初始投资成本；初始投资成本小于投资时应享有被投资单位可辨认净资产公允价值份额的差额，计入当期损益。

本公司取得长期股权投资后，按照应享有或应分担的被投资单位实现的净损益和其他综合收益的份额，分别确认投资收益和其他综合收益，同时调整长期股权投资的账面价值；并按照被投资单位宣告分派的利润或现金股利计算应享有的部分，相应减少长期股权投资的账面价值；对于被投资单位除净损益、其他综合收益和利润分配以外所有者权益的其他变动，调整长期股权投资的账面价值并计入所有者权益。

本公司在确认应享有被投资单位净损益的份额时，以取得投资时被投资单位各项可辨认资产等的公允价值为基础，对被投资单位的净利润进行调整后确认。本公司与联营企业、合营企业之间发生的未实现内部交易损益按照应享有的比例计算归属于本公司的部分予以抵销，在此基础上确认投资损益。

本公司确认应分担被投资单位发生的亏损时，按照以下顺序进行处理：首先，冲减长期股权投资的账面价值。其次，长期股权投资的账面价值不足以冲减的，以其他实质上构成对被投资单位净投资的长期权益账面价值为限继续确认投资损失，冲减长期应收项目等的账面价值。最后，经过上述处理，按照投资合同或协议约定企业仍承担额外义务的，按预计承担的义务确认预计负债，计入当期投资损失。

被投资单位以后期间实现盈利的，公司在扣除未确认的亏损分担额后，按与上述相反的顺序处理，减记已确认预计负债的账面余额、恢复其他实质上构成对被投资单位净投资的长期权益及长期股权投资的账面价值后，恢复确认投资收益。

3. 长期股权投资核算方法的转换

(1) 公允价值计量转权益法核算

本公司原持有的对被投资单位不具有控制、共同控制或重大影响的按金融工具确认和计量准则进行会计处理的权益性投资，因追加投资等原因能够对被投资单位施加重大影响或实施共同控制但不构成控制的，按照《企业会计准则第 22 号——金融工具确认和计量》确定的原持有的股权投资的公允价值加上新增投资成本之和，作为改按权益法核算的初始投资成本。

原持有的股权投资分类为可供出售金融资产的，其公允价值与账面价值之间的差额，以及原计入其他综合收益的累计公允价值变动转入改按权益法核算的当期损益。

按权益法核算的初始投资成本小于按照追加投资后全新的持股比例计算确定的应享有被投资单位在追加投资日可辨认净资产公允价值份额之间的差额，调整长期股权投资的账面价值，并计入当期营业外收入。

(2) 公允价值计量或权益法核算转成本法核算

本公司原持有的对被投资单位不具有控制、共同控制或重大影响的按金融工具确认和计量准则进行会计处理的权益性投资，或原持有对联营企业、合营企业的长期股权投资，因追加投资等原因能够对非同一控制下的被投资单位实施控制的，在编制个别财务报表时，按照原持有的股权投资账面价值加上新增投资成本之和，作为改按成本法核算的初始投资成本。

购买日之前持有的股权投资因采用权益法核算而确认的其他综合收益，在处置该项投资时采用与被投资单位直接处置相关资产或负债相同的基础进行会计处理。

购买日之前持有的股权投资按照《企业会计准则第 22 号——金融工具确认和计量》的有关规定进行会计处理的，原计入其他综合收益的累计公允价值变动在改按成本法核算时转入当期损益。

(3) 权益法核算转公允价值计量

本公司因处置部分股权投资等原因丧失了对被投资单位的共同控制或重大影响的，处置后的剩余股权改按《企业会计准则第 22 号——金融工具确认和计量》核算，其在丧失共同控制或重大影响之日的公允价值与账面价值之间的差额计入当期损益。

原股权投资因采用权益法核算而确认的其他综合收益，在终止采用权益法核算时采用与被投资单位直接处置相关资产或负债相同的基础进行会计处理。

(4) 成本法转权益法

本公司因处置部分权益性投资等原因丧失了对被投资单位的控制的，在编制个别财务报表时，处置后的剩余股权能够对被投资单位实施共同控制或施加重大影响的，改按权益法核算，并对该剩余股权视同自取得时即采用权益法核算进行调整。

（5）成本法转公允价值计量

本公司因处置部分权益性投资等原因丧失了对被投资单位的控制的，在编制个别财务报表时，处置后的剩余股权不能对被投资单位实施共同控制或施加重大影响的，改按《企业会计准则第 22 号——金融工具确认和计量》的有关规定进行会计处理，其在丧失控制之日的公允价值与账面价值间的差额计入当期损益。

4. 长期股权投资的处置

处置长期股权投资，其账面价值与实际取得价款之间的差额，应当计入当期损益。采用权益法核算的长期股权投资，在处置该项投资时，采用与被投资单位直接处置相关资产或负债相同的基础，按相应比例对原计入其他综合收益的部分进行会计处理。

处置对子公司股权投资的各项交易的条款、条件以及经济影响符合以下一种或多种情况，将多次交易事项作为一揽子交易进行会计处理：

- （1）这些交易是同时或者在考虑了彼此影响的情况下订立的；
- （2）这些交易整体才能达成一项完整的商业结果；
- （3）一项交易的发生取决于其他至少一项交易的发生；
- （4）一项交易单独看是不经济的，但是和其他交易一并考虑时是经济的。

因处置部分股权投资或其他原因丧失了对原有子公司控制权的，不属于一揽子交易的，区分个别财务报表和合并财务报表进行相关会计处理：

（1）在个别财务报表中，对于处置的股权，其账面价值与实际取得价款之间的差额计入当期损益。处置后的剩余股权能够对被投资单位实施共同控制或施加重大影响的，改按权益法核算，并对该剩余股权视同自取得时即采用权益法核算进行调整；处置后的剩余股权不能对被投资单位实施共同控制或施加重大影响的，改按《企业会计准则第 22 号——金融工具确认和计量》的有关规定进行会计处理，其在丧失控制之日的公允价值与账面价值间的差额计入当期损益。

（2）在合并财务报表中，对于在丧失对子公司控制权以前的各项交易，处置价款与处置长期股权投资相对应享有子公司自购买日或合并日开始持续计算的净资产份额之间的差额，调整资本公积（股本溢价），资本公积不足冲减的，调整留存收益；在丧失对子公司控制权时，对于剩余股权，按照其在丧失控制权日的公允价值进行重新计量。处置股权取得的对价与剩余股权公允价值之和，减去按原持股比例计算应享有原有子公司自购买日开始持续计算的净资产的份额之间的差额，计入丧失控制权当期的投资收益，同时冲减商誉。与原有子公司股权投资相关的其他综合收益等，在丧失控制权时转为当期投资收益。

处置对子公司股权投资直至丧失控制权的各项交易属于一揽子交易的，将各项交易作为一项处置子公司股权投资并丧失控制权的交易进行会计处理，区分个别财务报表和合并财务报表进行相关会计处理：

（1）在个别财务报表中，在丧失控制权之前每一次处置价款与处置的股权对应的长期股权投资账面价值之间的差额，确认为其他综合收益，在丧失控制权时一并转入丧失控制权当期的损益。

（2）在合并财务报表中，在丧失控制权之前每一次处置价款与处置投资对应的享有该子公司净资产份额的差额，确认为其他综合收益，在丧失控制权时一并转入丧失控制权当期的损益。

5. 共同控制、重大影响的判断标准

如果本公司按照相关约定与其他参与方集体控制某项安排，并且对该安排回报具有重大影响的活动决策，需要经过分享控制权的参与方一致同意时才存在，则视为本公司与其他参与方共同控制某项安排，该安排即属于合营安排。

合营安排通过单独主体达成的，根据相关约定判断本公司对该单独主体的净资产享有权利时，将该单独主体作为合营企业，采用权益法核算。若根据相关约定判断本公司并非对该单独主体的净资产享有

权利时，该单独主体作为共同经营，本公司确认与共同经营利益份额相关的项目，并按照相关企业会计准则的规定进行会计处理。

重大影响，是指投资方对被投资单位的财务和经营政策有参与决策的权力，但并不能够控制或者与其他方一起共同控制这些政策的制定。本公司通过以下一种或多种情形，并综合考虑所有事实和情况后，判断对被投资单位具有重大影响。（1）在被投资单位的董事会或类似权力机构中派有代表；（2）参与被投资单位财务和经营政策制定过程；（3）与被投资单位之间发生重要交易；（4）向被投资单位派出管理人员；（5）向被投资单位提供关键技术资料。

23、投资性房地产

投资性房地产计量模式

不适用

24、固定资产

（1）确认条件

固定资产指为生产商品、提供劳务、出租或经营管理而持有，并且使用寿命超过一个会计年度的有形资产。固定资产在同时满足下列条件时予以确认：

- （1）与该固定资产有关的经济利益很可能流入企业；
- （2）该固定资产的成本能够可靠地计量。

（2）折旧方法

类别	折旧方法	折旧年限	残值率	年折旧率
房屋及建筑物	年限平均法	20	5	4.75
机器设备	年限平均法	10	5	9.50
电子设备、其他设备	年限平均法	5	5	19.00
运输设备	年限平均法	4	5	23.80
办公设备	年限平均法	3	5	31.7

（3）融资租入固定资产的认定依据、计价和折旧方法

当本公司租入的固定资产符合下列一项或数项标准时，确认为融资租入固定资产：

- （1）在租赁期届满时，租赁资产的所有权转移给本公司。
- （2）本公司有购买租赁资产的选择权，所订立的购买价款预计将远低于行使选择权时租赁资产的公允价值，因而在租赁开始日就可以合理确定本公司将会行使这种选择权。
- （3）即使资产的所有权不转移，但租赁期占租赁资产使用寿命的大部分。
- （4）本公司在租赁开始日的最低租赁付款额现值，几乎相当于租赁开始日租赁资产公允价值。
- （5）租赁资产性质特殊，如果不作较大改造，只有本公司才能使用。

融资租赁租入的固定资产，按租赁开始日租赁资产公允价值与最低租赁付款额的现值两者中较低者，作为入账价值。最低租赁付款额作为长期应付款的入账价值，其差额作为未确认融资费用。在租赁谈判和签订租赁合同过程中发生的，可归属于租赁项目的手续费、律师费、差旅费、印花税等初始直接费用，计入租入资产价值。未确认融资费用在租赁期内各个期间采用实际利率法进行分摊。

本公司采用与自有固定资产相一致的折旧政策计提融资租入固定资产折旧。能够合理确定租赁期届满时取得租赁资产所有权的，在租赁资产使用寿命内计提折旧。无法合理确定租赁期届满时能够取得租赁资产所有权的，在租赁期与租赁资产使用寿命两者中较短的期间内计提折旧。

25、在建工程

1. 在建工程的初始计量

本公司自行建造的在建工程按实际成本计价，实际成本由建造该项资产达到预定可使用状态前所发生的必要支出构成，包括工程用物资成本、人工成本、交纳的相关税费、应予资本化的借款费用以及应分摊的间接费用等。

2. 在建工程结转为固定资产的标准和时点

在建工程项目按建造该项资产达到预定可使用状态前所发生的全部支出，作为固定资产的入账价值。所建造的在建工程已达到预定可使用状态，但尚未办理竣工决算的，自达到预定可使用状态之日起，根据工程预算、造价或者工程实际成本等，按估计的价值转入固定资产，并按本公司固定资产折旧政策计提固定资产的折旧，待办理竣工决算后，再按实际成本调整原来的暂估价值，但不调整原已计提的折旧额。

26、借款费用

1. 借款费用资本化的确认原则

本公司发生的借款费用，可直接归属于符合资本化条件的资产的购建或者生产的，予以资本化，计入相关资产成本；其他借款费用，在发生时根据其发生额确认为费用，计入当期损益。

符合资本化条件的资产，是指需要经过相当长时间的购建或者生产活动才能达到预定可使用或者可销售状态的固定资产、投资性房地产和存货等资产。

借款费用同时满足下列条件时开始资本化：

(1) 资产支出已经发生，资产支出包括为购建或者生产符合资本化条件的资产而以支付现金、转移非现金资产或者承担带息债务形式发生的支出；

(2) 借款费用已经发生；

(3) 为使资产达到预定可使用或者可销售状态所必要的购建或者生产活动已经开始。

2. 借款费用资本化期间

资本化期间，指从借款费用开始资本化时点到停止资本化时点的期间，借款费用暂停资本化的期间不包括在内。

当购建或者生产符合资本化条件的资产达到预定可使用或者可销售状态时，借款费用停止资本化。

当购建或者生产符合资本化条件的资产中部分项目分别完工且可单独使用时，该部分资产借款费用停止资本化。

购建或者生产的资产的各部分分别完工，但必须等到整体完工后才可使用或可对外销售的，在该资产整体完工时停止借款费用资本化。

3. 暂停资本化期间

符合资本化条件的资产在购建或生产过程中发生的非正常中断、且中断时间连续超过 3 个月的，则借款费用暂停资本化；该项中断如是所购建或生产的符合资本化条件的资产达到预定可使用状态或者可销售状态必要的程序，则借款费用继续资本化。在中断期间发生的借款费用确认为当期损益，直至资产的购建或者生产活动重新开始后借款费用继续资本化。

4. 借款费用资本化金额的计算方法

专门借款的利息费用（扣除尚未动用的借款资金存入银行取得的利息收入或者进行暂时性投资取得的投资收益）及其辅助费用在所购建或者生产的符合资本化条件的资产达到预定可使用或者可销售状态前，予以资本化。

根据累计资产支出超过专门借款部分的资产支出加权平均数乘以所占用一般借款的资本化率，计算确定一般借款应予资本化的利息金额。资本化率根据一般借款加权平均利率计算确定。

借款存在折价或者溢价的，按照实际利率法确定每一会计期间应摊销的折价或者溢价金额，调整每期利息金额。

27、生物资产

28、油气资产

29、使用权资产

本公司对使用权资产按照成本进行初始计量，该成本包括：

- （1）租赁负债的初始计量金额；
- （2）在租赁期开始日或之前支付的租赁付款额，存在租赁激励的，扣除已享受的租赁激励相关金额；
- （3）本公司发生的初始直接费用；
- （4）本公司为拆卸及移除租赁资产、复原租赁资产所在场地或将租赁资产恢复至租赁条款约定状态预计将发生的成本（不包括为生产存货而发生的成本）。

在租赁期开始日后，本公司采用成本模式对使用权资产进行后续计量。

能够合理确定租赁期届满时取得租赁资产所有权的，本公司在租赁资产剩余使用寿命内计提折旧。无法合理确定租赁期届满时能够取得租赁资产所有权的，本公司在租赁期与租赁资产剩余使用寿命两者孰短的期间内计提折旧。对计提了减值准备的使用权资产，则在未来期间按扣除减值准备后的账面价值参照上述原则计提折旧。

30、无形资产

（1） 计价方法、使用寿命、减值测试

无形资产是指本公司拥有或者控制的没有实物形态的可辨认非货币性资产，包括土地使用权、外购专利技术、软件使用权等。

1. 无形资产的初始计量

外购无形资产的成本，包括购买价款、相关税费以及直接归属于使该项资产达到预定用途所发生的其他支出。购买无形资产的价款超过正常信用条件延期支付，实质上具有融资性质的，无形资产的成本以购买价款的现值为基础确定。

债务重组取得债务人用以抵债的无形资产，以该无形资产的公允价值为基础确定其入账价值，并将重组债务的账面价值与该用以抵债的无形资产公允价值之间的差额，计入当期损益。

在非货币性资产交换具备商业实质且换入资产或换出资产的公允价值能够可靠计量的前提下，非货币性资产交换换入的无形资产以换出资产的公允价值为基础确定其入账价值，除非有确凿证据表明换入资产的公允价值更加可靠；不满足上述前提的非货币性资产交换，以换出资产的账面价值和应支付的相关税费作为换入无形资产的成本，不确认损益。

以同一控制下的企业吸收合并方式取得的无形资产按被合并方的账面价值确定其入账价值；以非同一控制下的企业吸收合并方式取得的无形资产按公允价值确定其入账价值。

内部自行开发的无形资产，其成本包括：开发该无形资产时耗用的材料、劳务成本、注册费、在开发过程中使用的其他专利权和特许权的摊销以及满足资本化条件的利息费用，以及为使该无形资产达到预定用途前所发生的其他直接费用。

2. 无形资产的后续计量

本公司在取得无形资产时分析判断其使用寿命，划分为使用寿命有限和使用寿命不确定的无形资产。

(1) 使用寿命有限的无形资产

对于使用寿命有限的无形资产，在为企业带来经济利益的期限内按直线法摊销。使用寿命有限的无形资产预计寿命及依据如下：

项目	预计使用寿命	依据
土地使用权	50 年	土地使用年限
软件使用权	3-10 年	预计可使用年限

每期末，对使用寿命有限的无形资产的使用寿命及摊销方法进行复核，如与原先估计数存在差异的，进行相应的调整。

经复核，本报告期内各期末无形资产的使用寿命及摊销方法与以前估计未有不同。

(2) 使用寿命不确定的无形资产

截至资产负债表日，本公司没有使用寿命不确定的无形资产。

(2) 内部研究开发支出会计政策

1. 划分公司内部研究开发项目的研究阶段和开发阶段具体标准

研究阶段：为获取并理解新的科学或技术知识等而进行的独创性的有计划调查、研究活动的阶段。

开发阶段：在进行商业性生产或使用前，将研究成果或其他知识应用于某项计划或设计，以生产出新的或具有实质性改进的材料、装置、产品等活动的阶段。

内部研究开发项目研究阶段的支出，在发生时计入当期损益。

2. 开发阶段支出符合资本化的具体标准

内部研究开发项目开发阶段的支出，同时满足下列条件时确认为无形资产：

(1) 完成该无形资产以使其能够使用或出售在技术上具有可行性；

(2) 具有完成该无形资产并使用或出售的意图；

(3) 无形资产产生经济利益的方式，包括能够证明运用该无形资产生产的产品存在市场或无形资产自身存在市场，无形资产将在内部使用的，能够证明其有用性；

(4) 有足够的技术、财务资源和其他资源支持，以完成该无形资产的开发，并有能力使用或出售该无形资产；

(5) 归属于该无形资产开发阶段的支出能够可靠地计量。

不满足上述条件的开发阶段的支出，于发生时计入当期损益。以前期间已计入损益的开发支出不在以后期间重新确认为资产。已资本化的开发阶段的支出在资产负债表上列示为开发支出，自该项目达到预定用途之日起转为无形资产。

31、长期资产减值

本公司在资产负债表日判断长期资产是否存在可能发生减值的迹象。如果长期资产存在减值迹象的，以单项资产为基础估计其可收回金额；难以对单项资产的可收回金额进行估计的，以该资产所属的资产组为基础确定资产组的可收回金额。

资产可收回金额的估计，根据其公允价值减去处置费用后的净额与资产预计未来现金流量的现值两者之间较高者确定。

可收回金额的计量结果表明，长期资产的可收回金额低于其账面价值的，将长期资产的账面价值减记至可收回金额，减记的金额确认为资产减值损失，计入当期损益，同时计提相应的资产减值准备。资产减值损失一经确认，在以后会计期间不得转回。

资产减值损失确认后，减值资产的折旧或者摊销费用在未来期间作相应调整，以使该资产在剩余使用寿命内，系统地分摊调整后的资产账面价值（扣除预计净残值）。

因企业合并所形成的商誉和使用寿命不确定的无形资产，无论是否存在减值迹象，每年都进行减值测试。

在对商誉进行减值测试时，将商誉的账面价值分摊至预期从企业合并的协同效应中受益的资产组或资产组组合。在对包含商誉的相关资产组或者资产组组合进行减值测试时，如与商誉相关的资产组或者资产组组合存在减值迹象的，先对不包含商誉的资产组或者资产组组合进行减值测试，计算可收回金额，并与相关账面价值相比较，确认相应的减值损失。再对包含商誉的资产组或者资产组组合进行减值测试，比较这些相关资产组或者资产组组合的账面价值（包括所分摊的商誉的账面价值部分）与其可收回金额，如相关资产组或者资产组组合的可收回金额低于其账面价值的，确认商誉的减值损失。

32、长期待摊费用

长期待摊费用，是指本公司已经发生但应由本期和以后各期负担的分摊期限在 1 年以上的各项费用。长期待摊费用在受益期内按直线法分期摊销。

33、合同负债

本公司将已收或应收客户对价而应向客户转让商品的义务部分确认为合同负债。

34、职工薪酬

（1）短期薪酬的会计处理方法

短期薪酬是指本公司在职工提供相关服务的年度报告期间结束后十二个月内需要全部予以支付的职工薪酬，离职后福利和辞退福利除外。本公司在职工提供服务的会计期间，将应付的短期薪酬确认为负债，并根据职工提供服务的受益对象计入相关资产成本和费用。

（2）离职后福利的会计处理方法

离职后福利是指本公司为获得职工提供的服务而在职工退休或与企业解除劳动关系后，提供的各种形式的报酬和福利，短期薪酬和辞退福利除外。

本公司的离职后福利计划分类为设定提存计划和设定受益计划。

离职后福利设定提存计划主要为参加由各地劳动及社会保障机构组织实施的社会基本养老保险、失业保险等；职工为本公司提供服务的会计期间，将根据设定提存计划计算的应缴存金额确认为负债，并计入当期损益或相关资产成本。

本公司按照国家规定的标准定期缴付上述款项后，不再有其他的支付义务。

（3）辞退福利的会计处理方法

辞退福利是指本公司在职工劳动合同到期之前解除与职工的劳动关系，或者为鼓励职工自愿接受裁减而给予职工的补偿，在本公司不能单方面撤回解除劳动关系计划或裁减建议时和确认与涉及支付辞退

福利的重组相关的成本费用时两者孰早日，确认因解除与职工的劳动关系给予补偿而产生的负债，同时计入当期损益。

(4) 其他长期职工福利的会计处理方法

辞退福利是指本公司在职工劳动合同到期之前解除与职工的劳动关系，或者为鼓励职工自愿接受裁减而给予职工的补偿，在本公司不能单方面撤回解除劳动关系计划或裁减建议时和确认与涉及支付辞退福利的重组相关的成本费用时两者孰早日，确认因解除与职工的劳动关系给予补偿而产生的负债，同时计入当期损益。

35、租赁负债

本公司对租赁负债按照租赁期开始日尚未支付的租赁付款额的现值进行初始计量。在计算租赁付款额的现值时，本公司采用租赁内含利率作为折现率；无法确定租赁内含利率的，采用本公司增量借款利率作为折现率。租赁付款额包括：

1. 扣除租赁激励相关金额后的固定付款额及实质固定付款额；
2. 取决于指数或比率的可变租赁付款额；
3. 在本公司合理确定将行使该选择权的情况下，租赁付款额包括购买选择权的行权价格；
4. 在租赁期反映出本公司将行使终止租赁选择权的情况下，租赁付款额包括行使终止租赁选择权需支付的款项；
5. 根据本公司提供的担保余值预计应支付的款项。

本公司按照固定的折现率计算租赁负债在租赁期内各期间的利息费用，并计入当期损益或相关资产成本。

未纳入租赁负债计量的可变租赁付款额应当在实际发生时计入当期损益或相关资产成本。

36、预计负债

1. 预计负债的确认标准

与或有事项相关的义务同时满足下列条件时，本公司确认为预计负债：

该义务是本公司承担的现时义务；

履行该义务很可能导致经济利益流出本公司；

该义务的金额能够可靠地计量。

2. 预计负债的计量方法

本公司预计负债按履行相关现时义务所需的支出的最佳估计数进行初始计量。

本公司在确定最佳估计数时，综合考虑与或有事项有关的风险、不确定性和货币时间价值等因素。对于货币时间价值影响重大的，通过对相关未来现金流出进行折现后确定最佳估计数。

最佳估计数分别以下情况处理：

所需支出存在一个连续范围（或区间），且该范围内各种结果发生的可能性相同的，则最佳估计数按照该范围的中间值即上下限金额的平均数确定。

所需支出不存在一个连续范围（或区间），或虽然存在一个连续范围但该范围内各种结果发生的可能性不相同的，如或有事项涉及单个项目的，则最佳估计数按照最可能发生金额确定；如或有事项涉及多个项目的，则最佳估计数按各种可能结果及相关概率计算确定。

本公司清偿预计负债所需支出全部或部分预期由第三方补偿的，补偿金额在基本确定能够收到时，作为资产单独确认，确认的补偿金额不超过预计负债的账面价值。

37、股份支付

1. 股份支付的种类

本公司的股份支付分为以权益结算的股份支付和以现金结算的股份支付。

2. 权益工具公允价值的确定方法

对于授予的存在活跃市场的期权等权益工具，按照活跃市场中的报价确定其公允价值。对于授予的不存在活跃市场的期权等权益工具，采用期权定价模型等确定其公允价值，选用的期权定价模型考虑以下因素：（1）期权的行权价格；（2）期权的有效期限；（3）标的股份的现行价格；（4）股价预计波动率；（5）股份的预计股利；（6）期权有效期内的无风险利率。

在确定权益工具授予日的公允价值时，考虑股份支付协议规定的可行权条件中的市场条件和非可行权条件的影响。股份支付存在非可行权条件的，只要职工或其他方满足了所有可行权条件中的非市场条件（如服务期限等），即确认已得到服务相对应的成本费用。

3. 确定可行权权益工具最佳估计的依据

等待期内每个资产负债表日，根据最新取得的可行权职工人数变动等后续信息作出最佳估计，修正预计可行权的权益工具数量。在可行权日，最终预计可行权权益工具的数量与实际可行权数量一致。

4. 会计处理方法

以权益结算的股份支付，按授予职工权益工具的公允价值计量。授予后立即可行权的，在授予日按照权益工具的公允价值计入相关成本或费用，相应增加资本公积。在完成等待期内的服务或达到规定业绩条件才可行权的，在等待期内的每个资产负债表日，以对可行权权益工具数量的最佳估计为基础，按照权益工具授予日的公允价值，将当期取得的服务计入相关成本或费用和资本公积。在可行权日之后不再对已确认的相关成本或费用和所有者权益总额进行调整。

以现金结算的股份支付，按照本公司承担的以股份或其他权益工具为基础计算确定的负债的公允价值计量。授予后立即可行权的，在授予日以本公司承担负债的公允价值计入相关成本或费用，相应增加负债。在完成等待期内的服务或达到规定业绩条件以后才可行权的以现金结算的股份支付，在等待期内的每个资产负债表日，以对可行权情况的最佳估计为基础，按照本公司承担负债的公允价值金额，将当期取得的服务计入成本或费用和相应的负债。在相关负债结算前的每个资产负债表日以及结算日，对负债的公允价值重新计量，其变动计入当期损益。

若在等待期内取消了授予的权益工具，本公司对取消所授予的权益性工具作为加速行权处理，将剩余等待期内应确认的金额立即计入当期损益，同时确认资本公积。职工或其他方能够选择满足非可行权条件但在等待期内未满足的，本公司将其作为授予权益工具的取消处理。

38、优先股、永续债等其他金融工具

39、收入

收入确认和计量所采用的会计政策

本公司的收入主要来源于如下业务类型：

- （1）经销模式
- （2）大宗用户

1. 收入确认的一般原则

公司在履行了合同中的履约义务，即在客户取得相关商品或服务的控制权时按照分摊至该项履约义务的交易价格确认收入。

履约义务，是指合同中本公司向客户转让可明确区分商品或服务的承诺。

取得相关商品控制权，是指能够主导该商品的使用并从中获得几乎全部的经济利益。

本公司在合同开始日即对合同进行评估，识别该合同所包含的各单项履约义务，并确定各单项履约义务是在某一时段内履行，还是某一时点履行。满足下列条件之一时，公司属于在某一时段内履行履约义务；否则，属于在某一时点履行履约义务：

(1) 客户在公司履约的同时即取得并消耗公司履约所带来的经济利益。

(2) 客户能够控制公司履约过程中在建的商品。

(3) 公司履约过程中所产出的商品具有不可替代用途，且公司在整个合同期间内有权就累计至今已完成的履约部分收取款项。

对于在某一时段内履行的履约义务，本公司根据商品和劳务的性质，采用投入法确定恰当的履约进度。投入法是根据公司为履行履约义务的投入确定履约进度。履约进度不能合理确定时，公司已经发生的成本预计能够得到补偿的，按照已经发生的成本金额确认收入，直到履约进度能够合理确定为止。

对于在某一时点履行的履约义务，公司在客户取得相关商品或服务控制权时点确认收入。在判断客户是否已取得商品或服务控制权时，公司会考虑下列迹象：

A、公司就该商品或服务享有现时收款权利，即客户就该商品负有现时付款义务。

B、公司已将该商品的法定所有权转移给客户，即客户已拥有该商品的法定所有权。

C、公司已将该商品的实物转移给客户，即客户已实物占有该商品。

D、公司已将该商品所有权上的主要风险和报酬转移给客户，即客户已取得该商品所有权上的主要风险和报酬。

E、客户已接受该商品或服务。

F、其他表明客户已取得商品控制权的迹象。

公司已向客户转让商品或服务而有权收取对价的权利（且该权利取决于时间流逝之外的其他因素）作为合同资产，合同资产以预期信用损失为基础计提减值。公司拥有的、无条件（仅取决于时间流逝）向客户收取对价的权利作为应收款项列示。公司已收或应收客户对价而应向客户转让商品或服务的义务作为合同负债。

同一合同下的合同资产和合同负债以净额列示，净额为借方余额的，根据其流动性在“合同资产”或“其他非流动资产”项目中列示；净额为贷方余额的，根据其流动性在“合同负债”或“其他非流动负债”项目中列示。

2. 收入确认的具体方法

(1) 经销模式收入确认：公司在收到经销商支付的货款后，按照经销商最终确认的图纸和订单组织生产，生产完工验收并发货至经销商指定物流点后确认收入。个别情况下，经销商如面临临时资金紧张等因素，经公司总经理签字批准后，公司安排订单生产，生产完工验收并发货至经销商指定物流点后确认收入。

(2) 大宗用户模式收入确认：公司与大宗客户签约并收取部分定金后，按照经大宗客户最终确认的订单组织生产，生产完工验收并发货至客户，安装完成并经客户验收后确认销售收入。

同类业务采用不同经营模式导致收入确认会计政策存在差异的情况

无

40、政府补助

1. 类型

政府补助，是本公司从政府无偿取得的货币性资产与非货币性资产，但不包括政府作为企业所有者投入的资本。根据相关政府文件规定的补助对象，将政府补助划分为与资产相关的政府补助和与收益相关的政府补助。

与资产相关的政府补助，是指本公司取得的、用于购建或以其他方式形成长期资产的政府补助。与收益相关的政府补助，是指除与资产相关的政府补助之外的政府补助。

2. 政府补助的确认

对期末有证据表明公司能够符合财政扶持政策规定的相关条件且预计能够收到财政扶持资金的，按应收金额确认政府补助。除此之外，政府补助均在实际收到时确认。

政府补助为货币性资产的，按照收到或应收的金额计量。政府补助为非货币性资产的，按照公允价值计量；公允价值不能够可靠取得的，按照名义金额（人民币 1 元）计量。按照名义金额计量的政府补助，直接计入当期损益。

3. 会计处理方法

本公司根据经济业务的实质，确定某一类政府补助业务应当采用总额法还是净额法进行会计处理。通常情况下，本公司对于同类或类似政府补助业务只选用一种方法，且对该业务一贯地运用该方法。

项目	核算内容
采用总额法核算的政府补助类别	上市补助、科技保险补助、科技发展专项资金等

与资产相关的政府补助，确认为递延收益，按照所建造或购买的资产使用年限内按照合理、系统的方法分期计入损益；

与收益相关的政府补助，用于补偿企业以后期间的相关费用或损失的，确认为递延收益，在确认相关费用或损失的期间计入当期损益；用于补偿企业已发生的相关费用或损失的，取得时直接计入当期损益。

与企业日常活动相关的政府补助计入其他收益；与企业日常活动无关的政府补助计入营业外收支。

收到与政策性优惠贷款贴息相关的政府补助冲减相关借款费用；取得贷款银行提供的政策性优惠利率贷款的，以实际收到的借款金额作为借款的入账价值，按照借款本金和该政策性优惠利率计算相关借款费用。

已确认的政府补助需要返还时，初始确认时冲减相关资产账面价值的，调整资产账面价值；存在相关递延收益余额的，冲减相关递延收益账面余额，超出部分计入当期损益；不存在相关递延收益的，直接计入当期损益。

41、递延所得税资产/递延所得税负债

递延所得税资产和递延所得税负债根据资产和负债的计税基础与其账面价值的差额（暂时性差异）计算确认。于资产负债表日，递延所得税资产和递延所得税负债，按照预期收回该资产或清偿该负债期间的适用税率计量。

1. 确认递延所得税资产的依据

本公司以很可能取得用来抵扣可抵扣暂时性差异、能够结转以后年度的可抵扣亏损和税款抵减的应纳税所得额为限，确认由可抵扣暂时性差异产生的递延所得税资产。但是，同时具有下列特征的交易中因资产或负债的初始确认所产生的递延所得税资产不予确认：（1）该交易不是企业合并；（2）交易发生时既不影响会计利润也不影响应纳税所得额或可抵扣亏损。

对于与联营企业投资相关的可抵扣暂时性差异，同时满足下列条件的，确认相应的递延所得税资产：暂时性差异在可预见的未来很可能转回，且未来很可能获得用来抵扣可抵扣暂时性差异的应纳税所得额。

2. 确认递延所得税负债的依据

公司将当期与以前期间应交未交的应纳税暂时性差异确认为递延所得税负债。但不包括：

（1）商誉的初始确认所形成的暂时性差异；

（2）非企业合并形成的交易或事项，且该交易或事项发生时既不影响会计利润，也不影响应纳税所得额（或可抵扣亏损）所形成的暂时性差异；

(3) 对于与子公司、联营企业投资相关的应纳税暂时性差异，该暂时性差异转回的时间能够控制并且该暂时性差异在可预见的未来很可能不会转回。

42、租赁

(1) 经营租赁的会计处理方法

本公司在租赁期内各个期间采用直线法或其他系统合理的方法，将经营租赁的租赁收款额确认为租金收入；发生的与经营租赁有关的初始直接费用资本化，在租赁期内按照与租金收入确认相同的基础进行分摊，分期计入当期损益；取得的与经营租赁有关的未计入租赁收款额的可变租赁付款额，在实际发生时计入当期损益。

(2) 融资租赁的会计处理方法

在租赁期开始日，本公司对融资租赁确认应收融资租赁款，并终止确认融资租赁资产。

应收融资租赁款初始计量时，以未担保余值和租赁期开始日尚未收到的租赁收款额按照租赁内含利率折现的现值之和作为应收融资租赁款的入账价值。租赁收款额包括：

- 1) 扣除租赁激励相关金额后的固定付款额及实质固定付款额；
- 2) 取决于指数或比率的可变租赁付款额；
- 3) 合理确定承租人将行使购买选择权的情况下，租赁收款额包括购买选择权的行权价格；

4) 租赁期反映出承租人将行使终止租赁选择权的情况下，租赁收款额包括承租人行使终止租赁选择权需支付的款项；

5) 由承租人、与承租人有关的一方以及有经济能力履行担保义务的独立第三方向出租人提供的担保余值。

本公司按照固定的租赁内含利率计算并确认租赁期内各个期间的利息收入，所取得的未纳入租赁投资净额计量的可变租赁付款额在实际发生时计入当期损益。

43、其他重要的会计政策和会计估计

44、重要会计政策和会计估计变更

(1) 重要会计政策变更

适用 不适用

(2) 重要会计估计变更

适用 不适用

六、税项

1、主要税种及税率

税种	计税依据	税率
增值税	销售货物、应税服务收入	3.00%、6.00%、9.00%、13.00%

城市维护建设税	实缴流转税税额	5.00%、7.00%
企业所得税	应纳税所得额	15.00%、16.50%、20.00%、25.00%
教育费附加	实缴流转税税额	3.00%
地方教育费附加	实缴流转税税额	2.00%

存在不同企业所得税税率纳税主体的，披露情况说明

纳税主体名称	所得税税率
广东皮阿诺科学艺术家居股份有限公司	15.00%
皮阿诺家居（天津）有限公司	25.00%
中山市捷迅家居安装有限公司	25.00%
河南皮阿诺家居有限责任公司	25.00%
皮阿诺家居有限公司	25.00%
皮阿诺智慧家居（广东）有限公司	25.00%
深圳市叮咭智能科技有限公司	20.00%
云米智装（中山）科技有限公司	25.00%
中山盛和德成投资发展有限公司	25.00%
皮阿诺（香港）国际有限公司	16.50%
海南皮阿诺科技有限责任公司	25.00%
广东拾木集家居科技有限公司	25.00%

2、税收优惠

2021 年 12 月 31 日通过复审，公司取得由广东省科学技术厅颁发的《高新技术企业证书》，证书号为 GR202144011827，有效期 3 年，2021 年至 2023 年享受 15.00% 的所得税优惠税率。

3、其他

七、合并财务报表项目注释

1、货币资金

单位：元

项目	期末余额	期初余额
库存现金	3,000.00	3,000.00
银行存款	379,228,375.13	545,118,211.60
其他货币资金	58,655,511.62	65,726,355.19
合计	437,886,886.75	610,847,566.79
其中：存放在境外的款项总额	0.00	0.00
因抵押、质押或冻结等对使用有限制的款项总额	58,655,511.62	65,726,355.19

其他说明

截止 2022 年 6 月 30 日，除其他货币资金以外，本公司不存在质押、冻结，或有潜在收回风险的款项。

2、交易性金融资产

单位：元

项目	期末余额	期初余额
以公允价值计量且其变动计入当期损益的金融资产	157,100,000.00	190,200,000.00
其中：		
理财产品	157,100,000.00	190,200,000.00
合计	157,100,000.00	190,200,000.00

其他说明：交易性金融资产余额为公司购买的理财产品。

3、衍生金融资产

不适用

4、应收票据

(1) 应收票据分类列示

单位：元

项目	期末余额	期初余额
银行承兑票据	1,491,279.57	2,708,894.92
商业承兑票据	161,456,334.24	158,435,061.59
合计	162,947,613.81	161,143,956.51

单位：元

类别	期末余额					期初余额				
	账面余额		坏账准备		账面价值	账面余额		坏账准备		账面价值
	金额	比例	金额	计提比例		金额	比例	金额	计提比例	
按单项计提坏账准备的应收票据	621,407,270.19	98.41%	468,268,874.66	75.36%	153,138,395.53	614,614,929.23	98.03%	465,493,108.80	75.74%	149,121,820.43
其中：										
按组合计提坏账准备的应收票据	10,057,571.96	1.59%	248,353.68	2.47%	9,809,218.28	12,376,332.23	1.97%	354,196.15	2.86%	12,022,136.08
其中：										
银行承兑票据组合	1,506,343.00	0.24%	15,063.43	1.00%	1,491,279.57	2,736,257.49	0.43%	27,362.57	1.00%	2,708,894.92
商业承兑票据组合	8,551,228.96	1.35%	233,290.25	2.73%	8,317,938.71	9,640,074.74	1.54%	326,833.58	3.39%	9,313,241.16

合计	631,464,842.15	100.00%	468,517,228.34	74.20%	162,947,613.81	626,991,261.46	100.00%	465,847,304.95	74.73%	161,143,956.51
----	----------------	---------	----------------	--------	----------------	----------------	---------	----------------	--------	----------------

按单项计提坏账准备： 468,268,874.66

单位：元

名称	期末余额			
	账面余额	坏账准备	计提比例	计提理由
恒大集团及其成员公司	563,693,387.21	450,954,709.77	80.00%	预计部分无法收回
中南集团及其成员公司	49,001,011.38	14,700,303.41	30.00%	预计部分无法收回
海伦堡及其成员公司	4,220,750.70	1,266,225.21	30.00%	预计部分无法收回
正荣地产及其成员公司	4,492,120.90	1,347,636.27	30.00%	预计部分无法收回
合计	621,407,270.19	468,268,874.66		

按组合计提坏账准备： 248,353.68

单位：元

名称	期末余额		
	账面余额	坏账准备	计提比例
1 年以内	6,363,122.83	63,631.23	1.00%
1-2 年	3,694,449.13	184,722.45	5.00%
合计	10,057,571.96	248,353.68	

如是按照预期信用损失一般模型计提应收票据坏账准备，请参照其他应收款的披露方式披露坏账准备的相关信息：

适用 不适用

(2) 本期计提、收回或转回的坏账准备情况

本期计提坏账准备情况：

单位：元

类别	期初余额	本期变动金额				期末余额
		计提	收回或转回	核销	其他	
单项计提预期信用损失的应收票据	465,493,108.80	2,775,765.86				468,268,874.66
按组合计提预期信用损失的应收票据	354,196.15		105,842.47			248,353.68
合计	465,847,304.95	2,775,765.86	105,842.47			468,517,228.34

其中本期坏账准备收回或转回金额重要的：

适用 不适用

(3) 期末公司已背书或贴现且在资产负债表日尚未到期的应收票据

单位：元

项目	期末终止确认金额	期末未终止确认金额
银行承兑票据	37,030,244.75	
合计	37,030,244.75	

(4) 期末公司因出票人未履约而将其转应收账款的票据

单位：元

项目	期末转应收账款金额
商业承兑票据	354,607,777.92
合计	354,607,777.92

其他说明：

5、应收账款

(1) 应收账款分类披露

单位：元

类别	期末余额					期初余额				
	账面余额		坏账准备		账面价值	账面余额		坏账准备		账面价值
	金额	比例	金额	计提比例		金额	比例	金额	计提比例	
按单项计提坏账准备的应收账款	534,276,381.01	75.02%	390,291,418.98	73.05%	143,984,962.03	516,535,387.75	76.12%	368,615,213.62	71.36%	147,920,174.13
其中：										
按组合计提坏账准备的应收账款	177,920,206.58	24.98%	11,205,560.34	6.30%	166,714,646.24	162,075,078.48	23.88%	8,661,022.78	5.34%	153,414,055.70
其中：										
风险组合	177,920,206.58	24.98%	11,205,560.34	6.30%	166,714,646.24	162,075,078.48	23.88%	8,661,022.78	5.34%	153,414,055.70
合计	712,196,587.59	100.00%	401,496,979.32	55.60%	310,699,608.27	678,610,466.23	100.00%	377,276,236.40	55.60%	301,334,229.83

按单项计提坏账准备：390,291,418.98

单位：元

名称	期末余额			
	账面余额	坏账准备	计提比例	计提理由
恒大集团及其成员公司	457,959,720.49	365,754,941.76	79.87%	预计部分无法收回
中南集团及其成员公司	48,886,753.60	14,666,026.09	30.00%	预计部分无法收回
中国奥园及其成员公司	9,815,707.34	2,944,712.20	30.00%	预计部分无法收回
海伦堡及其成员公司	9,620,492.57	2,886,147.77	30.00%	预计部分无法收回
正荣地产及其成员公司	5,648,736.92	1,694,621.07	30.00%	预计部分无法收回
珠海市富景居投资有限公司	1,447,388.49	1,447,388.49	100.00%	预计无法收回
海南川通建筑装饰工程有限公司	897,581.60	897,581.60	100.00%	预计无法收回

合计	534,276,381.01	390,291,418.98		
----	----------------	----------------	--	--

按组合计提坏账准备：11,205,560.34

单位：元

名称	期末余额		
	账面余额	坏账准备	计提比例
1 年以内	133,534,589.89	1,335,345.90	1.00%
1—2 年	31,866,301.88	1,593,315.09	5.00%
2—3 年	8,484,830.90	4,242,415.45	50.00%
3 年以上	4,034,483.91	4,034,483.90	100.00%
合计	177,920,206.58	11,205,560.34	

确定该组合依据的说明：

如是按照预期信用损失一般模型计提应收账款坏账准备，请参照其他应收款的披露方式披露坏账准备的相关信息：

适用 不适用

按账龄披露

单位：元

账龄	期末余额
1 年以内（含 1 年）	330,285,540.48
1 至 2 年	296,500,729.45
2 至 3 年	78,001,872.90
3 年以上	7,408,444.76
3 至 4 年	7,408,444.76
合计	712,196,587.59

（2） 本期计提、收回或转回的坏账准备情况

本期计提坏账准备情况：

单位：元

类别	期初余额	本期变动金额				期末余额
		计提	收回或转回	核销	其他	
单项计提预期信用损失的应收账款	368,615,213.62	21,676,205.36				390,291,418.98
按组合计提预期信用损失的应收账款	8,661,022.78	2,550,166.26		5,628.70		11,205,560.34
合计	377,276,236.40	24,226,371.62		5,628.70		401,496,979.32

（3） 按欠款方归集的期末余额前五名的应收账款情况

单位：元

单位名称	应收账款期末余额	占应收账款期末余额合计数的比例	坏账准备期末余额
第一名	457,959,720.49	64.30%	365,754,941.76
第二名	81,700,736.52	11.47%	2,508,429.56
第三名	48,886,753.60	6.86%	14,666,026.08

第四名	29,150,713.33	4.09%	409,979.46
第五名	11,734,274.62	1.65%	653,677.55
合计	629,432,198.56	88.37%	

(4) 因金融资产转移而终止确认的应收账款

项目	金融资产转移的方式	本期终止确认金额	与终止确认相关的利得或损失
应收账款	一次性转移	35,724,173.29	1,074,719.69

6、应收款项融资

应收款项融资本期增减变动及公允价值变动情况

适用 不适用

如是按照预期信用损失一般模型计提应收款项融资减值准备，请参照其他应收款的披露方式披露减值准备的相关信息：

适用 不适用

7、预付款项

(1) 预付款项按账龄列示

单位：元

账龄	期末余额		期初余额	
	金额	比例	金额	比例
1 年以内	11,482,479.15	95.01%	8,094,406.25	83.74%
1 至 2 年	123,045.98	1.02%	243,637.58	2.52%
2 至 3 年	211,506.18	1.75%	1,110,107.48	11.49%
3 年以上	269,086.61	2.23%	217,694.17	2.25%
合计	12,086,117.92		9,665,845.48	

(2) 按预付对象归集的期末余额前五名的预付款情况

单位名称	期末余额	占预付款项总额的比例(%)	预付款项账龄	未结算原因
第一名	1,624,694.07	13.44%	1 年以内	尚未到结算期
第二名	913,920.00	7.56%	1 年以内	尚未到结算期
第三名	500,000.00	4.14%	1 年以内	尚未到结算期
第四名	422,528.00	3.50%	1 年以内	尚未到结算期
第五名	421,086.56	3.48%	1 年以内	尚未到结算期
合计	3,882,228.63	32.12%		

8、其他应收款

单位：元

项目	期末余额	期初余额
其他应收款	68,145,893.96	101,539,701.00

合计	68,145,893.96	101,539,701.00
----	---------------	----------------

(1) 应收利息

无

(2) 应收股利

无

(3) 其他应收款

1) 其他应收款按款项性质分类情况

单位：元

款项性质	期末账面余额	期初账面余额
员工备用金	1,520,606.41	7,420.05
各类押金、保证金	191,723,432.50	222,650,119.10
其他	8,874,306.18	15,514,579.77
合计	202,118,345.09	238,172,118.92

2) 坏账准备计提情况

损失准备本期变动金额重大的账面余额变动情况

适用 不适用

按账龄披露

单位：元

账龄	期末余额
1 年以内（含 1 年）	48,866,630.51
1 至 2 年	148,475,199.74
2 至 3 年	800,480.00
3 年以上	3,976,034.84
3 至 4 年	3,976,034.84
合计	202,118,345.09

3) 本期计提、收回或转回的坏账准备情况

本期计提坏账准备情况：

单位：元

类别	期初余额	本期变动金额				期末余额
		计提	收回或转回	核销	其他	
单项计提预期信用损失的其他应收款	132,400,000.00		3,000,000.00			129,400,000.00
按组合计提预	4,232,417.92	340,033.21				4,572,451.13

期信用损失的其他应收款					
合计	136,632,417.92	340,033.21	3,000,000.00		133,972,451.13

其中本期坏账准备转回或收回金额重要的：

单位：元

单位名称	转回或收回金额	收回方式
广东海伦堡地产集团有限公司	3,000,000.00	银行转账
合计	3,000,000.00	---

4) 按欠款方归集的期末余额前五名的其他应收款情况

单位：元

单位名称	款项的性质	期末余额	账龄	占其他应收款期末余额合计数的比例	坏账准备期末余额
第一名	保证金	147,000,000.00	1-2 年	72.73%	117,600,000.00
第二名	保证金	35,000,000.00	1 年以内	17.32%	10,500,000.00
第三名	保证金	5,000,000.00	1 年以内	2.47%	50,000.00
第四名	土地款	3,000,000.00	1 年以内	1.48%	30,000.00
第五名	设备款	1,900,000.00	1 年以内	0.94%	19,000.00
合计		191,900,000.00		94.94%	128,199,000.00

9、存货

公司是否需要遵守房地产行业的披露要求
否

(1) 存货分类

单位：元

项目	期末余额			期初余额		
	账面余额	存货跌价准备或合同履约成本减值准备	账面价值	账面余额	存货跌价准备或合同履约成本减值准备	账面价值
原材料	39,224,789.08	7,263,049.00	31,963,299.30	41,501,244.20	6,392,736.03	35,108,508.17
在产品	7,539,804.16	-	7,539,804.16	5,896,663.49	-	5,896,663.49
库存商品	35,763,248.37	8,743,757.81	26,986,084.94	45,489,442.37	10,629,354.30	34,860,088.07
周转材料	2,232,120.39	518,610.38	1,713,510.01	2,892,097.54	574,277.55	2,317,819.99
发出商品	119,355,690.45	6,173,561.13	113,215,534.94	104,001,134.79	27,054,048.07	76,947,086.72
委托加工物资	20,575,775.95	608,989.96	19,966,785.99	23,501,519.19	121,378.64	23,380,140.55
半成品	1,930,588.16	131,515.48	1,797,513.46	1,802,803.58	71,462.98	1,731,340.60
合计	226,622,016.56	23,439,483.76	203,182,532.80	225,084,905.16	44,843,257.57	180,241,647.59

(2) 存货跌价准备和合同履约成本减值准备

单位：元

项目	期初余额	本期增加金额		本期减少金额		期末余额
		计提	其他	转回或转销	其他	
原材料	6,392,736.03	870,312.97				7,263,049.00
库存商品	10,629,354.30			1,885,596.49		8,743,757.81
周转材料	574,277.55			55,667.17		518,610.38
发出商品	27,054,048.07			20,880,486.94		6,173,561.13
委托加工物资	121,378.64	487,611.32				608,989.96
半成品	71,462.98	60,052.50				131,515.48
合计	44,843,257.57	1,417,976.79		22,821,750.60		23,439,483.76

10、合同资产

单位：元

项目	期末余额			期初余额		
	账面余额	减值准备	账面价值	账面余额	减值准备	账面价值
未到期的质保金	4,957,498.14	666,648.44	4,290,849.70	8,115,554.90	893,578.99	7,221,975.91
合计	4,957,498.14	666,648.44	4,290,849.70	8,115,554.90	893,578.99	7,221,975.91

如是按照预期信用损失一般模型计提合同资产减值准备，请参照其他应收款的披露方式披露减值准备的相关信息：

适用 不适用

本期合同资产计提减值准备情况：

单位：元

项目	本期计提	本期转回	本期转销/核销	原因
未到期的质保金		226,930.55		
合计		226,930.55		——

11、持有待售资产

不适用

12、一年内到期的非流动资产

不适用

13、其他流动资产

单位：元

项目	期末余额	期初余额
进项税金	7,507,961.37	4,677,071.61
合计	7,507,961.37	4,677,071.61

14、债权投资

不适用

15、其他债权投资

不适用

16、长期应收款

不适用

17、长期股权投资

单位：元

被投资单位	期初余额（账面价值）	本期增减变动								期末余额（账面价值）	减值准备期末余额	
		追加投资	减少投资	权益法下确认的投资损益	其他综合收益调整	其他权益变动	宣告发放现金股利或利润	计提减值准备	其他			
一、合营企业												
二、联营企业												
中山森王木制家居用品有限公司	4,032,292.39										4,032,292.39	
中山市花间意家具有限公司		4,450,000.00									4,450,000.00	
小计	4,032,292.39	4,450,000.00									8,482,292.39	
合计	4,032,292.39	4,450,000.00									8,482,292.39	

其他说明

2022 年 3 月，公司控股子公司广东拾木集家居科技有限公司（以下简称“子公司拾木集”）与中山市花间意家具有限公司（以下简称“目标公司”）、张大勇、李丹丹签订了投资协议，以增资扩股的方式向目标公司进行增资，投资金额为人民币 400.00 万，其中 35.30 万元用于增加目标公司注册资本，另 364.70 万元计入其资本公积。工商信息变更后，目标公司注册资本由 150.00 万增至 185.3 万元，子公司拾木集持有目标公司 19.05% 股权。

2022 年 5 月，子公司拾木集与目标公司、张大勇、李丹丹签订了增资协议，以增资扩股的方式向目标公司进行增资，投资金额为人民币 200 万，其中 17.65 万元用于增加目标公司注册资本，另 182.35 万元计入其资本公积。工商信息变更后，目标公司注册资本由 185.30 万增至 202.95 万元，子公司拾木集持有目标公司 26.09% 股权。

截止报告期末，子公司拾木集已对目标公司实际投资额为 445 万元。

18、其他权益工具投资

不适用

19、其他非流动金融资产

单位：元

项目	期末余额	期初余额
权益工具投资	34,000,000.00	22,373,031.85
合计	34,000,000.00	22,373,031.85

20、投资性房地产

(1) 采用成本计量模式的投资性房地产

□适用 不适用

(2) 采用公允价值计量模式的投资性房地产

□适用 不适用

(3) 未办妥产权证书的投资性房地产情况

无

21、固定资产

单位：元

项目	期末余额	期初余额
固定资产	385,847,411.66	395,947,331.02
合计	385,847,411.66	395,947,331.02

(1) 固定资产情况

单位：元

项目	房屋建筑物	机器设备	运输工具	办公设备及其他	合计
一、账面原值：					
1. 期初余额	262,122,860.39	245,549,226.20	12,372,775.05	32,158,654.40	552,203,516.04
2. 本期增加金额	9,806,088.48	1,292,293.16	0.00	909,887.73	12,008,269.37
(1) 购置		1,292,293.16		909,887.73	2,202,180.89
(2) 在建工程转入	9,806,088.48				9,806,088.48
(3) 企业合并增加					
3. 本期减少金额	1,126,065.07	309,013.15	31,758.43	442,331.18	1,909,167.83
(1) 处置或报废		309,013.15	31,758.43	442,331.18	783,102.76
其他减少	1,126,065.07				1,126,065.07
4. 期末余额	270,802,883.80	246,532,506.21	12,341,016.62	32,626,210.95	562,302,617.58
二、累计折旧					
1. 期初余额	52,559,875.92	78,006,773.97	6,966,633.20	18,722,901.93	156,256,185.02
2. 本期增加金额	6,231,173.25	11,078,419.10	1,119,380.32	2,368,649.99	20,797,622.66

(1) 计提	6,231,173.25	11,078,419.10	1,119,380.32	2,368,649.99	20,797,622.66
3. 本期减少金额		162,791.51	30,170.51	405,639.74	598,601.76
(1) 处置或报废		162,791.51	30,170.51	405,639.74	598,601.76
4. 期末余额	58,791,049.17	88,922,401.56	8,055,843.01	20,685,912.18	176,455,205.92
三、减值准备					
1. 期初余额					
2. 本期增加金额					
(1) 计提					
3. 本期减少金额					
(1) 处置或报废					
4. 期末余额					
四、账面价值					
1. 期末账面价值	212,011,834.63	157,610,104.65	4,285,173.61	11,940,298.77	385,847,411.66
2. 期初账面价值	209,562,984.47	167,542,452.23	5,406,141.85	13,435,752.47	395,947,331.02

(2) 暂时闲置的固定资产情况

无

(3) 通过经营租赁租出的固定资产

无

(4) 未办妥产权证书的固定资产情况

截止至 2022 年 6 月 30 日，固定资产不存在可回收金额低于账面价值的情形，故不予计提减值准备。

(5) 固定资产清理

无

22、在建工程

单位：元

项目	期末余额	期初余额
在建工程	156,382,587.82	133,176,174.72
合计	156,382,587.82	133,176,174.72

(1) 在建工程情况

单位：元

项目	期末余额	期初余额
----	------	------

	账面余额	减值准备	账面价值	账面余额	减值准备	账面价值
板芙基地工程	146,533,201.15		146,533,201.15	120,323,450.79		120,323,450.79
阜沙工厂				10,236,023.51		10,236,023.51
其他建设工程	9,849,386.67		9,849,386.67	2,616,700.42		2,616,700.42
合计	156,382,587.82		156,382,587.82	133,176,174.72		133,176,174.72

(2) 重要在建工程项目本期变动情况

单位：元

项目名称	预算数	期初余额	本期增加金额	本期转入固定资产金额	本期其他减少金额	期末余额	工程累计投入占预算比例	工程进度	利息资本化累计金额	其中：本期利息资本化金额	本期利息资本化率	资金来源
板芙基地工程	420,000,000.00	120,323,450.79	26,209,750.36			146,533,201.15						募股资金
阜沙立体仓库	17,000,000.00	10,236,023.51		9,733,602.02	502,421.49	0.00		100%				其他
合计	437,000,000.00	130,559,474.30	26,209,750.36	9,733,602.02	502,421.49	146,533,201.15						

23、生产性生物资产

(1) 采用成本计量模式的生产性生物资产

适用 不适用

(2) 采用公允价值计量模式的生产性生物资产

适用 不适用

24、油气资产

不适用

25、使用权资产

单位：元

项目	房屋及建筑物	合计
一、账面原值		
1. 期初余额	16,213,903.32	16,213,903.32
2. 本期增加金额		
3. 本期减少金额	2,807,804.65	2,807,804.65

4. 期末余额	13,406,098.67	13,406,098.67
二、累计折旧		
1. 期初余额	7,382,590.59	7,382,590.59
2. 本期增加金额	3,136,084.39	3,136,084.39
(1) 计提	3,136,084.39	3,136,084.39
3. 本期减少金额		
(1) 处置		
4. 期末余额	10,518,674.98	10,518,674.98
三、减值准备		
1. 期初余额		
2. 本期增加金额		
(1) 计提		
3. 本期减少金额		
(1) 处置		
4. 期末余额		
四、账面价值		
1. 期末账面价值	2,887,423.69	2,887,423.69
2. 期初账面价值	8,831,312.73	8,831,312.73

26、无形资产

(1) 无形资产情况

单位：元

项目	土地使用权	专利权	非专利技术	软件使用权	合计
一、账面原值					
1. 期初余额	224,788,248.72			11,387,213.34	236,175,462.06
2. 本期增加金额				1,330,035.61	1,330,035.61
(1) 购置				1,330,035.61	1,330,035.61
(2) 内部研发					
(3) 企业合并增加					
3. 本期减少金额					
(1) 处置					
4. 期末余额	224,788,248.72			12,717,248.95	237,505,497.67
二、累计摊销					
1. 期初余额	20,071,996.80			7,955,903.27	28,027,900.07
2. 本期增加金额	2,248,339.32			1,196,940.64	3,445,279.96
(1) 计提	2,248,339.32			1,196,940.64	3,445,279.96
3. 本期减少金额					
(1) 处置					

4. 期末余额	22,320,336.12			9,152,843.91	31,473,180.03
三、减值准备					
1. 期初余额					
2. 本期增加金额					
(1) 计提					
3. 本期减少金额					
(1) 处置					
4. 期末余额					
四、账面价值					
1. 期末账面价值	202,467,912.60			3,564,405.04	206,032,317.64
2. 期初账面价值	204,716,251.92			3,431,310.07	208,147,561.99

本期末通过公司内部研发形成的无形资产占无形资产余额的比例为 0。

(2) 未办妥产权证书的土地使用权情况

无

27、开发支出

不适用

28、商誉

不适用

29、长期待摊费用

单位：元

项目	期初余额	本期增加金额	本期摊销金额	其他减少金额	期末余额
装修费	4,117,776.92	760,131.72	1,894,391.46		2,983,517.18
其他	47,005.90				47,005.90
服务费	259,433.95				259,433.95
合计	4,424,216.77	760,131.72	1,894,391.46		3,289,957.03

30、递延所得税资产/递延所得税负债

(1) 未经抵销的递延所得税资产

单位：元

项目	期末余额		期初余额	
	可抵扣暂时性差异	递延所得税资产	可抵扣暂时性差异	递延所得税资产
资产减值准备	77,249,161.68	11,830,321.42	77,249,161.68	11,830,321.42
内部交易未实现利润	1,008,112.04	151,216.81	1,008,112.04	151,216.81
可抵扣亏损	8,519,624.10	2,129,906.03	8,519,624.10	2,129,906.03
递延收益	7,243,307.24	1,810,826.81	7,243,307.24	1,810,826.81
公允价值	34,536,361.86	5,194,045.22	34,536,361.86	5,194,045.22

合计	128,556,566.92	21,116,316.29	128,556,566.92	21,116,316.29
----	----------------	---------------	----------------	---------------

(2) 未经抵销的递延所得税负债

单位：元

项目	期末余额		期初余额	
	应纳税暂时性差异	递延所得税负债	应纳税暂时性差异	递延所得税负债
资产一次性扣除	8,350,000.00	2,087,500.00	8,350,000.00	2,087,500.00
合计	8,350,000.00	2,087,500.00	8,350,000.00	2,087,500.00

(3) 以抵销后净额列示的递延所得税资产或负债

单位：元

项目	递延所得税资产和负债期末互抵金额	抵销后递延所得税资产或负债期末余额	递延所得税资产和负债期初互抵金额	抵销后递延所得税资产或负债期初余额
递延所得税资产		21,116,316.29		21,116,316.29
递延所得税负债		2,087,500.00		2,087,500.00

31、其他非流动资产

单位：元

项目	期末余额			期初余额		
	账面余额	减值准备	账面价值	账面余额	减值准备	账面价值
预付设备款	93,641,086.48		93,641,086.48	24,523,463.00		24,523,463.00
预付工程款				510,000.00		510,000.00
合计	93,641,086.48		93,641,086.48	25,033,463.00		25,033,463.00

32、短期借款

(1) 短期借款分类

单位：元

项目	期末余额	期初余额
信用借款	75,000,000.00	75,000,000.00
合计	75,000,000.00	75,000,000.00

短期借款分类的说明：

1) 2021年8月5日，公司与中国工商银行股份有限公司中山城北支行（以下简称：工行中山城北支行）分别签订2,000.00万和3000.00万的信用借款合同，借款期限为357天（自2021年8月5日至2022年7月28日），借款利率为3.65%，按月计息，借款合同编号分别为“2021年20110269A字第67902302号”和借款合同编号为“2021年20110269A字第67902301号”。截止2022年06月30日余额为2,000.00万元和3,000.00万元。

2) 2021年10月8日，公司向工行中山城北支行信用借款2,500.00万，借款期限为166天（自2021年10月8日至2022年9月22日），借款利率为3.65%，按月计息，借款合同编号为“2021年20110269A字第67902303号”。截止2022年06月30日余额为2,500.00万元。

(2) 已逾期未偿还的短期借款情况

无

33、交易性金融负债

不适用

34、衍生金融负债

不适用

35、应付票据

单位：元

种类	期末余额	期初余额
商业承兑汇票	885,865.10	6,332,394.76
银行承兑汇票	189,337,198.57	240,248,454.63
合计	190,223,063.67	246,580,849.39

36、应付账款

(1) 应付账款列示

单位：元

项目	期末余额	期初余额
应付材料款	234,547,500.62	290,521,291.94
应付工程及设备款	12,281,915.85	15,336,408.32
安装运输费	32,899,826.78	31,890,218.11
其他	4,751,617.00	5,644,673.21
合计	284,480,860.25	343,392,591.58

(2) 账龄超过 1 年的重要应付账款

无

37、预收款项

适用 不适用

38、合同负债

单位：元

项目	期末余额	期初余额
货款	187,063,434.90	157,059,559.41
合计	187,063,434.90	157,059,559.41

39、应付职工薪酬

(1) 应付职工薪酬列示

单位：元

项目	期初余额	本期增加	本期减少	期末余额
一、短期薪酬	54,826,361.67	121,562,568.33	142,753,039.92	33,635,890.08
二、离职后福利-设定提存计划		8,984,492.43	8,984,492.43	
合计	54,826,361.67	130,547,060.76	151,737,532.35	33,635,890.08

(2) 短期薪酬列示

单位：元

项目	期初余额	本期增加	本期减少	期末余额
1、工资、奖金、津贴和补贴	54,233,697.47	113,930,767.44	135,136,118.17	33,028,346.74
2、职工福利费		2,477,443.52	2,477,443.52	
3、社会保险费		2,976,206.78	2,976,206.78	
其中：医疗保险费		2,638,740.22	2,638,740.22	
工伤保险费		337,466.56	337,466.56	
4、住房公积金		1,138,939.90	1,114,716.90	24,223.00
5、工会经费和职工教育经费	592,664.20	1,039,210.69	1,048,554.55	583,320.34
合计	54,826,361.67	121,562,568.33	142,753,039.92	33,635,890.08

(3) 设定提存计划列示

单位：元

项目	期初余额	本期增加	本期减少	期末余额
1、基本养老保险		8,746,684.12	8,746,684.12	
2、失业保险费		237,808.31	237,808.31	
合计		8,984,492.43	8,984,492.43	

40、应交税费

单位：元

项目	期末余额	期初余额
增值税	4,227,400.81	4,380,745.82
企业所得税	7,822,743.29	17,146,317.42
个人所得税	419,573.23	704,058.60
房产税	221,999.82	221,999.82
其他	802,882.19	918,843.47
合计	13,494,599.34	23,371,965.13

41、其他应付款

单位：元

项目	期末余额	期初余额
其他应付款	97,282,818.79	106,457,115.88
合计	97,282,818.79	106,457,115.88

(1) 应付利息

无

(2) 应付股利

无

(3) 其他应付款

1) 按款项性质列示其他应付款

单位：元

项目	期末余额	期初余额
押金、诚意金、保证金、质保金	74,348,007.96	72,083,448.32
其他	22,934,810.83	34,373,667.56
合计	97,282,818.79	106,457,115.88

2) 账龄超过 1 年的重要其他应付款

无

42、持有待售负债

不适用

43、一年内到期的非流动负债

单位：元

项目	期末余额	期初余额
一年内到期的租赁负债	3,054,600.00	6,590,828.47
合计	3,054,600.00	6,590,828.47

44、其他流动负债

单位：元

项目	期末余额	期初余额
商业承兑汇票未到期转让		4,218,057.49
待转销项税	24,125,016.70	20,241,556.29
合计	24,125,016.70	24,459,613.78

45、长期借款

(1) 长期借款分类

单位：元

项目	期末余额	期初余额
抵押借款	60,350,000.00	63,900,000.00
信用借款	79,800,000.00	80,000,000.00
合计	140,150,000.00	143,900,000.00

长期借款分类的说明：

注：1、2019年6月28日，河南皮阿诺家居有限责任公司向中国银行股份有限公司开封支行抵押借款6000万，借款期限为72个月（自2019年6月28日至2025年6月28日），借款利率为4.9%，按月计息，借款合同编号为“2019年KFH7131字008号”。该项借款由广东皮阿诺科学艺术家居股份有限公司提供担保，担保合同编号为2019年KFH7131保字002号；同时与河南皮阿诺家居有限责任公司之间签订的编号为2020年KFH7131抵字007号抵押合同，以豫（2020）兰考县不动产权第0004489号的土地及房产作为担保抵押物。截止2022年06月30日，余额5100万元。

2、2020年12月14日，河南皮阿诺家居有限责任公司向中国银行股份有限公司开封支行抵押借款4000万，借款期限为55个月（自2020年12月14日至2025年6月21日），借款利率为4.9%，按月计息，借款合同编号为“2019年KFH7131字009号”。该项借款由恒大地产集团有限公司提供担保，担保合同编号为2019年KFH7131保字003号；同时与河南皮阿诺家居有限责任公司之间签订的编号为2019年KFH7131抵字007号抵押合同，由编号2020年KFH7131抵清字007号的清单所知账面价值为5484.55万的土地使用权及7918.4万的房产作为担保的抵押物。2022年6月，广东皮阿诺科学艺术家居股份有限公司与中国银行股份有限公司开封支行签订了保证合同，合同编号为2022年KFH7131保字002号，为借款合同编号为“2019年KFH7131字009号”的修订及补充，约定原由恒大地产集团有限公司担保的部分改为广东皮阿诺科学艺术家居股份有限公司担保。截止2022年06月30日，借款余额还有935万元。

3、2021年7月30日，广东皮阿诺科学艺术家居股份有限公司向中国农业银行股份有限公司中山石岐支行信用贷款3,000万元和5,000万元，借款期限为36个月（自2021年7月30日至2024年7月29日），借款利率为3.90%，按季度计息，结息日为每季末的20日，借款合同编码分别为“44010120210008274”和“44010120210008270”，该项借款合同用于支付货款，截止2022年06月30日，余额7980万元。

46、应付债券

不适用

47、租赁负债

单位：元

项目	期末余额	期初余额
租赁负责	838,232.06	2,494,725.60
合计	838,232.06	2,494,725.60

48、长期应付款

不适用

49、长期应付职工薪酬

不适用

50、预计负债

不适用

51、递延收益

单位：元

项目	期初余额	本期增加	本期减少	期末余额	形成原因
政府补助	53,561,047.23	1,600,000.00	1,716,481.54	53,444,565.69	详见下表
合计	53,561,047.23	1,600,000.00	1,716,481.54	53,444,565.69	

涉及政府补助的项目：

单位：元

负债项目	期初余额	本期新增 补助金额	本期计入 营业外收 入金额	本期计入 其他收益 金额	本期冲减 成本费用 金额	其他变动	期末余额	与资产相 关/与收益 相关
集成橱柜 生产技术 改造	172,500.00			45,000.00			127,500.00	与资产相 关
天津生产 基地项目 建设扶持 资金	8,185,404.2 7			292,169.04			7,893,235.2 3	与资产相 关
兰考一期 厂房建设 补贴	27,607,218. 75			418,312.50			27,188,906. 25	与资产相 关
中央大气 VOCs 防治 设备补助	299,999.98			25,000.02			274,999.96	与资产相 关
扩产技术 改造项目 补助	496,510.00			35,464.98			461,045.02	与资产相 关
工业企业 技术改造 事后奖补	7,700,366.6 7			497,460.06			7,202,906.6 1	与资产相 关
工业发展 技术改造 专项资金	1,090,916.6 8			68,899.98			1,022,016.7 0	与资产相 关
科技发展 专项补贴	2,240,000.0 0			139,999.98			2,100,000.0 2	与资产相 关
架电线占 地补偿款	1,201,820.8 8			34,174.98			1,167,645.9 0	与资产相 关
省级促进 经济高质 量发展专 项资金补 贴-（21） -事前奖补	1,066,310.0 0						1,066,310.0 0	与资产相 关
中山市重 大科技专	3,500,000.0 0						3,500,000.0 0	与资产相 关

项（战略性新兴产业技术攻关主题）-（21）事前奖补								
面向家具柔性生产的工业互联网应用创新标杆项目（工业互联网标杆项目）-事后奖补		1,600,000.00		160,000.00			1,440,000.00	与资产相关
合计	53,561,047.23	1,600,000.00		1,716,481.54			53,444,565.69	

52、其他非流动负债

不适用

53、股本

单位：元

	期初余额	本次变动增减（+、-）					期末余额
		发行新股	送股	公积金转股	其他	小计	
股份总数	186,542,748.00						186,542,748.00

54、其他权益工具

不适用

55、资本公积

单位：元

项目	期初余额	本期增加	本期减少	期末余额
资本溢价（股本溢价）	1,064,578,535.19		4,753.80	1,064,573,781.39
合计	1,064,578,535.19		4,753.80	1,064,573,781.39

56、库存股

单位：元

项目	期初余额	本期增加	本期减少	期末余额
股权回购	10,497,450.00	39,614,687.00		50,112,137.00
合计	10,497,450.00	39,614,687.00		50,112,137.00

其他说明，包括本期增减变动情况、变动原因说明：

公司于 2021 年 5 月 24 日召开第三届董事会第八次会议，审议通过了《关于回购公司股份方案的议案》，公司拟使用自有资金以集中竞价交易的方式回购公司股份，并将用于实施公司员工持股计划或者

股权激励，回购股份的资金总额不低于人民币 5,000 万元（含）且不超过人民币 10,000 万元（含），回购价格不超过人民币 28.00 元/股（含），回购期限自本次董事会审议通过本次回购股份方案之日起不超过 12 个月。

报告期内，公司通过回购专用证券账户以集中竞价交易方式累计回购股份数量为 3,055,300 股，占公司目前总股本的 1.6379%，最高成交价为 13.51 元/股，最低成交价为 11.01 元/股，支付的总金额为人民币 39,614,687.00 元（不含佣金等交易费用）。

截至 2022 年 5 月 24 日，公司通过回购专用证券账户以集中竞价交易方式累计回购股份数量为 3,626,800 股，占公司目前总股本的 1.9442%，最高成交价为 19.40 元/股，最低成交价为 11.01 元/股，支付的总金额为人民币 50,112,137.00 元（不含佣金等交易费用）。

本次回购股份资金来源为公司自有资金，本次回购符合相关法律法规的要求，符合既定的回购股份方案，回购股份方案已于 2022 年 5 月 24 日实施完毕。

57、其他综合收益

不适用

58、专项储备

不适用

59、盈余公积

单位：元

项目	期初余额	本期增加	本期减少	期末余额
法定盈余公积	79,491,861.86			79,491,861.86
合计	79,491,861.86			79,491,861.86

60、未分配利润

单位：元

项目	本期	上期
调整前上期末未分配利润	-169,360,985.02	606,041,042.99
调整后期初未分配利润	-169,360,985.02	606,041,042.99
加：本期归属于母公司所有者的净利润	59,568,674.02	-728,766,341.01
减：应付普通股股利		46,635,687.00
期末未分配利润	-109,792,311.00	-169,360,985.02

调整期初未分配利润明细：

- 1)、由于《企业会计准则》及其相关新规定进行追溯调整，影响期初未分配利润 0 元。
- 2)、由于会计政策变更，影响期初未分配利润 0 元。
- 3)、由于重大会计差错更正，影响期初未分配利润 0 元。
- 4)、由于同一控制导致的合并范围变更，影响期初未分配利润 0 元。
- 5)、其他调整合计影响期初未分配利润 0 元。

61、营业收入和营业成本

单位：元

项目	本期发生额		上期发生额	
	收入	成本	收入	成本
主营业务	560,073,763.51	394,038,928.04	830,533,438.73	553,562,954.52
其他业务	14,788,900.96	8,761,257.59	13,943,952.81	7,091,400.87
合计	574,862,664.47	402,800,185.63	844,477,391.54	560,654,355.39

收入相关信息：

单位：元

合同分类	分部 1	合计
商品类型		
其中：		
定制橱柜及其配套产品	319,505,246.78	319,505,246.78
定制衣柜及其配套产品	229,830,828.36	229,830,828.36
门墙	10,737,688.37	10,737,688.37
其他业务	14,788,900.96	14,788,900.96
按经营地区分类		
其中：		
东北地区	19,779,528.58	19,779,528.58
华北地区	49,195,711.25	49,195,711.25
华东地区	143,584,731.32	143,584,731.32
华南地区	168,814,095.97	168,814,095.97
华中地区	68,812,301.90	68,812,301.90
西北地区	27,854,088.81	27,854,088.81
西南地区	82,033,305.68	82,033,305.68
其他业务	14,788,900.96	14,788,900.96
按销售渠道分类		
其中：		
零售模式	361,258,093.81	361,258,093.81
工程模式	198,815,669.70	198,815,669.70
其他收入	14,788,900.96	14,788,900.96
合计	574,862,664.47	574,862,664.47

与履约义务相关的信息：

无

与分摊至剩余履约义务的交易价格相关的信息：

本报告期末已签订合同、但尚未履行或尚未履行完毕的履约义务所对应的收入金额为 0.00 元。

其他说明：无

62、税金及附加

单位：元

项目	本期发生额	上期发生额
城市维护建设税	1,552,860.34	2,526,670.49
教育费附加	850,914.47	1,446,226.43
地方教育费附加	564,010.51	964,239.81
其他	2,109,480.12	2,335,404.36

合计	5,077,265.44	7,272,541.09
----	--------------	--------------

其他说明：无

63、销售费用

单位：元

项目	本期发生额	上期发生额
职工薪酬费用	45,033,252.74	48,036,438.40
广告宣传费	241,067.62	2,082,324.67
租金	66,001.92	243,163.91
运输费	314,501.27	499,144.17
安装费用	76,546.80	484,482.07
差旅费	7,177,555.91	7,963,379.76
业务推广费用	8,120,172.84	6,743,120.30
展览展销费	1,002,701.91	1,657,193.61
折旧费	684,138.53	2,280,271.80
交际应酬费	1,857,617.06	1,744,404.43
装修费	207,945.09	214,395.28
加盟商费用	10,672.00	266,626.49
中介服务费	3,903,663.98	5,679,378.28
办公费	247,026.70	285,671.93
其他	894,351.82	3,905,850.39
合计	69,837,216.19	82,085,845.49

其他说明：无

64、管理费用

单位：元

项目	本期发生额	上期发生额
职工薪酬费用	12,366,930.47	15,026,857.00
租金	60,590.42	167,691.76
装修费	28,286.92	47,098.62
差旅费	173,847.33	579,134.13
折旧摊销费用	5,337,882.44	5,891,796.56
咨询费	4,705,084.14	625,120.67
办公费	233,404.68	662,381.49
其他	3,236,216.34	3,284,853.31
合计	26,142,242.74	26,284,933.54

其他说明：无

65、研发费用

单位：元

项目	本期发生额	上期发生额
设计与专利	170,861.70	180,000.00
物料费用	3,376,819.39	6,329,517.68
职工薪酬	16,452,654.10	14,585,314.52
其他	2,328,838.97	4,796,068.94
合计	22,329,174.16	25,890,901.14

其他说明：无

66、财务费用

单位：元

项目	本期发生额	上期发生额
利息收入	-2,954,419.17	-4,462,560.35
利息支出	4,890,679.18	6,064,670.38
其他	140,145.08	177,570.31
合计	2,076,405.09	1,779,680.34

其他说明：无

67、其他收益

单位：元

产生其他收益的来源	本期发生额	上期发生额
政府补助	10,644,970.29	2,693,131.62
合计	10,644,970.29	2,693,131.62

68、投资收益

单位：元

项目	本期发生额	上期发生额
处置其他债权投资取得的投资收益	3,200,000.00	
购买理财产品取得的收益	6,051,656.17	5,782,495.10
合计	9,251,656.17	5,782,495.10

其他说明：无

69、净敞口套期收益

不适用

70、公允价值变动收益

单位：元

产生公允价值变动收益的来源	本期发生额	上期发生额
其他非流动金融资产	2,626,968.15	
合计	2,626,968.15	

其他说明：无

71、信用减值损失

单位：元

项目	本期发生额	上期发生额
坏账损失	-24,009,397.68	-18,980,536.41
合计	-24,009,397.68	-18,980,536.41

其他说明：无

72、资产减值损失

单位：元

项目	本期发生额	上期发生额
存货跌价损失及合同履约成本减值损失	21,403,773.81	-2,266,521.31
合计	21,403,773.81	-2,266,521.31

其他说明：无

73、资产处置收益

单位：元

资产处置收益的来源	本期发生额	上期发生额
固定资产处置损益	16,218.45	250.24

74、营业外收入

单位：元

项目	本期发生额	上期发生额	计入当期非经常性损益的金额
其他	665,612.20	145,335.58	665,612.20
合计	665,612.20	145,335.58	665,612.20

75、营业外支出

单位：元

项目	本期发生额	上期发生额	计入当期非经常性损益的金额
非货币性资产交换损失		250,000.00	
其他	222,065.79	332,034.62	222,065.79
合计	222,065.79	582,034.62	222,065.79

76、所得税费用

(1) 所得税费用表

单位：元

项目	本期发生额	上期发生额
当期所得税费用	7,883,731.26	24,373,367.80
合计	7,883,731.26	24,373,367.80

(2) 会计利润与所得税费用调整过程

单位：元

项目	本期发生额
利润总额	66,977,910.82
按法定/适用税率计算的所得税费用	7,684,814.96
子公司适用不同税率的影响	198,916.30

所得税费用	7,883,731.26
-------	--------------

77、其他综合收益

不适用

78、现金流量表项目

(1) 收到的其他与经营活动有关的现金

单位：元

项目	本期发生额	上期发生额
利息收入	2,954,419.17	4,462,560.35
往来款	61,163,289.26	131,900,893.52
政府补助收入	6,916,512.76	1,136,650.08
与经营活动相关的保函保证金	1,353,475.53	
合计	72,387,696.72	137,500,103.95

收到的其他与经营活动有关的现金说明：无

(2) 支付的其他与经营活动有关的现金

单位：元

项目	本期发生额	上期发生额
付现费用	81,351,890.17	105,343,981.82
往来款	21,242,624.47	279,374,895.69
营业外支出	65,845.60	340,478.26
合计	102,660,360.24	385,059,355.77

支付的其他与经营活动有关的现金说明：无

(3) 收到的其他与投资活动有关的现金

单位：元

项目	本期发生额	上期发生额
赎回理财产品	243,300,000.00	482,000,000.00
合计	243,300,000.00	482,000,000.00

收到的其他与投资活动有关的现金说明：无

(4) 支付的其他与投资活动有关的现金

单位：元

项目	本期发生额	上期发生额
购买理财产品	210,200,000.00	314,000,000.00
其他	5,000,000.00	
合计	215,200,000.00	314,000,000.00

支付的其他与投资活动有关的现金说明：无

(5) 收到的其他与筹资活动有关的现金

单位：元

项目	本期发生额	上期发生额
与筹资活动相关的银行承兑汇票保证金	57,313,800.63	40,567,185.93
合计	57,313,800.63	40,567,185.93

收到的其他与筹资活动有关的现金说明：无

(6) 支付的其他与筹资活动有关的现金

单位：元

项目	本期发生额	上期发生额
与筹资活动相关的银行承兑汇票保证金	69,965,271.10	45,860,393.92
回购库存股	39,614,687.00	
合计	109,579,958.10	45,860,393.92

支付的其他与筹资活动有关的现金说明：无

79、现金流量表补充资料

(1) 现金流量表补充资料

单位：元

补充资料	本期金额	上期金额
1. 将净利润调节为经营活动现金流量：		
净利润	59,094,179.56	102,927,886.95
加：资产减值准备	2,605,623.87	21,247,057.72
固定资产折旧、油气资产折耗、生产性生物资产折旧	20,199,020.90	18,255,821.05
使用权资产折旧	3,445,279.96	
无形资产摊销		2,493,754.75
长期待摊费用摊销	1,894,391.46	5,952,412.11
处置固定资产、无形资产和其他长期资产的损失（收益以“-”号填列）	-16,218.45	-250.24
固定资产报废损失（收益以“-”号填列）		
公允价值变动损失（收益以“-”号填列）	-2,626,968.15	
财务费用（收益以“-”号填列）	2,076,405.09	1,779,680.34
投资损失（收益以“-”号填列）	-9,251,656.17	-5,782,495.10
递延所得税资产减少（增加以“-”号填列）		
递延所得税负债增加（减少以“-”号填列）		
存货的减少（增加以“-”号填列）	-1,537,111.40	31,564,064.53
经营性应收项目的减少（增加以“-”号填列）	22,735,625.09	-606,887,499.21
经营性应付项目的增加（减少以“-”号填列）	-125,507,776.03	110,780,280.49
其他	15,247,988.62	12,049,617.95
经营活动产生的现金流量净额	-11,641,215.65	-305,619,668.66
2. 不涉及现金收支的重大投资和筹资活动：		
债务转为资本		

一年内到期的可转换公司债券		
融资租入固定资产		
3. 现金及现金等价物净变动情况:		
现金的期末余额	379,231,375.13	552,347,455.02
减: 现金的期初余额	545,121,211.60	833,782,366.88
加: 现金等价物的期末余额		
减: 现金等价物的期初余额		
现金及现金等价物净增加额	-165,889,836.47	-281,434,911.86

(2) 本期支付的取得子公司的现金净额

无

(3) 本期收到的处置子公司的现金净额

无

(4) 现金和现金等价物的构成

单位: 元

项目	期末余额	期初余额
一、现金	379,231,375.13	545,121,211.60
其中: 库存现金	3,000.00	3,000.00
可随时用于支付的银行存款	379,228,375.13	552,344,455.02
三、期末现金及现金等价物余额	379,231,375.13	545,121,211.60

其他说明: 无

80、所有者权益变动表项目注释

说明对上年期末余额进行调整的“其他”项目名称及调整金额等事项: 无

81、所有权或使用权受到限制的资产

单位: 元

项目	期末账面价值	受限原因
货币资金	51,350,033.99	银行承兑汇票保证金及其他
固定资产	82,769,124.25	抵押借款
无形资产	16,548,654.49	抵押借款
货币资金	6,940,323.34	保函保证金
合计	157,608,136.07	

其他说明: 无

82、外币货币性项目

(1) 外币货币性项目

单位：元

项目	期末外币余额	折算汇率	期末折算人民币余额
货币资金			
其中：美元	4.79	6.47	30.99
欧元			
港币			

其他说明：无

(2) 境外经营实体说明，包括对于重要的境外经营实体，应披露其境外主要经营地、记账本位币及选择依据，记账本位币发生变化的还应披露原因。

□适用 不适用

83、套期

□适用 不适用

84、政府补助

(1) 政府补助基本情况

单位：元

种类	金额	列报项目	计入当期损益的金额
计入递延收益的政府补助	1,600,000.00		1,716,481.54
计入其他收益的政府补助	10,644,970.29		8,928,488.75
合计	12,244,970.29		10,644,970.29

(2) 政府补助退回情况

□适用 不适用

85、其他

□适用 不适用

八、合并范围的变更

1、非同一控制下企业合并

无

2、同一控制下企业合并

无

3、反向购买

无

4、处置子公司

是否存在单次处置对子公司投资即丧失控制权的情形

是 否

是否存在通过多次交易分步处置对子公司投资且在本期丧失控制权的情形

是 否

5、其他原因的合并范围变动

说明其他原因导致的合并范围变动（如，新设子公司、清算子公司等）及其相关情况：

报告期内，公司新设一家控股子公司广东拾木集家居科技有限公司，并纳入公司合并报表范围内。

6、其他

无

九、在其他主体中的权益

1、在子公司中的权益

(1) 企业集团的构成

子公司名称	主要经营地	注册地	业务性质	持股比例		取得方式
				直接	间接	
皮阿诺家居（天津）有限公司	天津市	天津市	生产	100.00%		新设合并
中山市捷迅家居安装有限公司	中山市	中山市	建筑安装	100.00%		新设合并
河南皮阿诺家居有限责任公司	兰考县	兰考县	生产销售	100.00%		新设合并
皮阿诺家居有限公司	中山市	中山市	销售	100.00%		新设合并
皮阿诺智慧家居（广东）有限公司	中山市	中山市	生产销售	100.00%		新设合并
深圳市吡咕智能科技有限公司	深圳市	深圳市	销售	100.00%		新设合并
云米智装（中山）科技有限公司	中山市	中山市	销售	73.00%		新设合并
中山盛和德成投资发展有限公司	中山市	中山市	销售	100.00%		新设合并
皮阿诺（香港）国际有限公司	香港	香港	销售	100.00%		新设合并
海南皮阿诺科技有限责任公司	海南	海南	生产销售	100.00%		新设合并
广东拾木集家居科技有限公司	中山市	中山市	生产销售	70.00%		新设合并

在子公司的持股比例不同于表决权比例的说明：无

持有半数或以下表决权但仍控制被投资单位、以及持有半数以上表决权但不控制被投资单位的依据：

本公司对广东柏尚嘉美科技有限公司（简称“目标”）比例为 51%，但并不对其构成控制。具体事项如下：2021 年 1 月 25 日，本公司第三届董事会第四次会议决议通过了《关于签署投资协议的议案》，同意公司以自有资金对目标公司进行投资，总金额为 3,672.00 万元，分三轮进行投资。公司在完成第一

轮对目标公司投资 1041 万元后，将持对目标公司 51%的控制权；后期两轮投资中，目标公司各股东方将同比例进行现金增资，公司将保持对目标公司 51%的股权比例。2021 年 3 月 10 日本公司向目标公司缴付出资额 200 万元后，发现目标公司存在实质违约情形以至于投资目的无法实现，因此中止了对目标公司的投资，并将其起诉至中山市第二人民法院请求解除该投资协议并返还已缴付的投资款，目前案件在进一步审理中，同时本公司也未参与被投资公司的经营管理，因此公司对目标公司未形成实质控制。

(2) 重要的非全资子公司

不适用

(3) 重要非全资子公司的主要财务信息

不适用

(4) 使用企业集团资产和清偿企业集团债务的重大限制

不适用

(5) 向纳入合并财务报表范围的结构化主体提供的财务支持或其他支持

不适用

2、在子公司的所有者权益份额发生变化且仍控制子公司的交易

不适用

3、在合营安排或联营企业中的权益

(1) 重要的合营企业或联营企业

合营企业或联营企业名称	主要经营地	注册地	业务性质	持股比例		对合营企业或联营企业投资的会计处理方法
				直接	间接	
中山森王木制家居用品有限公司	中山	中山	生产销售	40.00%		权益法
中山市花间意家具有限公司	中山	中山	生产销售		26.09%	权益法

在合营企业或联营企业的持股比例不同于表决权比例的说明：

不适用

持有 20%以下表决权但具有重大影响，或者持有 20%或以上表决权但不具有重大影响的依据：

不适用

(2) 重要合营企业的主要财务信息

不适用

(3) 重要联营企业的主要财务信息

不适用

(4) 不重要的合营企业和联营企业的汇总财务信息

不适用

十、与金融工具相关的风险

本公司的主要金融工具包括股权投资、借款、应收账款、应付账款等。与这些金融工具有关的风险，以及本公司为降低这些风险所采取的风险管理政策如下所述。本公司管理层对这些风险敞口进行管理和监控以确保将上述风险控制在限定的范围之内。

本公司采用敏感性分析技术分析风险变量的合理、可能变化对当期损益或股东权益可能产生的影响。由于任何风险变量很少孤立地发生变化，而变量之间存在的相关性对某一风险变量的变化的最终影响金额将产生重大作用，因此下述内容是在假设每一变量的变化是在独立的情况下进行的。

1. 信用风险

信用风险，是指金融工具的一方不履行义务，造成另一方发生财务损失的风险。信用风险来自银行存款、其他应收款、来自客户的信用风险，包括未偿付的应收款项和已承诺交易。本公司货币资金主要为银行存款，本公司的银行存款存放在信用评级较高的银行，故风险较小。本公司认为货币资金不存在重大的信用风险，不会产生因对方单位违约而导致的任何重大损失。本公司应收票据多为银行承兑汇票，风险较小。此外，对于应收账款、其他应收款，本公司基于财务状况、历史经验及其它因素来评估客户的信用品质。本公司在财务报表中已经计提了足额坏账准备。本公司认为不存在由于对方违约带来的进一步损失。报告期不存在已逾期未减值的金融资产。报告期不存在已发生单项减值的金融资产。

2. 流动风险

管理流动风险时，本公司保持管理层认为充分的现金及现金等价物并对其进行监控，以满足本公司经营需要，并降低现金流量波动的影响。本公司管理层对银行借款的使用情况进行监控并确保遵守借款协议。本公司资金充足，没有交付现金或其他金融资产的方式结算的义务时发生资金短缺的风险。

3. 利率风险

金融工具的市场风险，是指金融工具的公允价值或未来现金流量因市场价格变动而发生波动的风险，包括汇率风险、利率风险和其他价格风险。

3.1 汇率风险

汇率风险，是指金融工具的公允价值或未来现金流量因外汇汇率变动而发生波动的风险。汇率风险可源于以记账本位币之外的外币进行计价的金融工具。本公司不存在以外币进行计价的金融工具。

3.2 利率风险

利率风险，是指金融工具的公允价值或未来现金流量因市场利率变动而发生波动的风险。利率风险可源于已确认的计息金融工具和未确认的金融工具(如某些贷款承诺)。

十一、公允价值的披露

1、以公允价值计量的资产和负债的期末公允价值

单位：元

项目	期末公允价值			
	第一层次公允价值计量	第二层次公允价值计量	第三层次公允价值计量	合计
一、持续的公允价值计量	--	--	--	--
1. 以公允价值计量且其变动计入当期损益的金融资产			191,100,000.00	191,100,000.00
二、非持续的公允价值计量	--	--	--	--

2、持续和非持续第三层次公允价值计量项目，采用的估值技术和重要参数的定性及定量信息

1) 对于购买理财产品，以预期收益率预测未来现金流量，不可观察估计值是预期收益率；

2) 对于持有的其他非流动金融资产-权益工具投资，其他非流动金融资产-权益工具投资对近期有融资或转让价格的，按其融资或转让价格进行调整作为公允价值，没有近期融资或转让且被投资企业基本面变化不大的情况下，按投资成本作为公允价值。

十二、关联方及关联交易

1、本企业的母公司情况

本企业的母公司情况的说明：本公司不存在母公司。

本企业最终控制方是马礼斌，持股比例为 51.11%

2、本企业的子公司情况

本企业子公司的情况详见附注“九、在其他主体中的权益”。

3、本企业合营和联营企业情况

本企业重要的合营或联营企业详见附注“九、在其他主体中的权益”。

本期与本公司发生关联方交易，或前期与本公司发生关联方交易形成余额的其他合营或联营企业情况如下：

合营或联营企业名称	与本企业关系
中山森王木制家居用品有限公司	联营企业

4、其他关联方情况

其他关联方名称	其他关联方与本企业关系
天诺实业投资（中山）有限公司	实际控制人（马礼斌）控制的其他企业
广东中赣投资集团有限公司	实际控制人（马礼斌）担任董事的其他企业
马礼斌	董事长、总经理
马瑜霖	董事、副总经理、实际控制人关系密切的家庭成员（妹妹）
胡展坤	董事、智能家居研究院总监
黄霞	董事、总经理助理
陈胜华	独立董事
许柏鸣	独立董事
蔡盛长	独立董事
管国华	副总经理、董事会秘书
刘慧奇	财务总监
陈丽萍	监事会主席
林琦斯	监事
曹小萍	监事
胡展琳	实际控制人关系密切的家庭成员（妻子）

马礼兴	实际控制人关系密切的家庭成员（弟弟）
-----	--------------------

其他说明：无

5、关联交易情况

（1）购销商品、提供和接受劳务的关联交易

采购商品/接受劳务情况表

单位：元

关联方	关联交易内容	本期发生额	获批的交易额度	是否超过交易额度	上期发生额
中山森王木制家居用品有限公司	材料采购	5,322,525.19	2,000	否	0

出售商品/提供劳务情况表

单位：元

关联方	关联交易内容	本期发生额	上期发生额
中山森王木制家居用品有限公司	产品销售	529,110.59	0

（2）关联受托管理/承包及委托管理/出包情况

适用 不适用

（3）关联租赁情况

适用 不适用

（4）关联担保情况

适用 不适用

（5）关联方资金拆借

适用 不适用

（6）关联方资产转让、债务重组情况

适用 不适用

（7）关键管理人员报酬

单位：元

项目	本期发生额	上期发生额
关键管理人员报酬	3,941,150.83	3,998,487.15

（8）其他关联交易

适用 不适用

6、关联方应收应付款项

(1) 应收项目

单位：元

项目名称	关联方	期末余额		期初余额	
		账面余额	坏账准备	账面余额	坏账准备
应收账款	中山森王木制家居用品有限公司			122,980.00	1,229.80
其他应收款	中山森王木制家居用品有限公司	1,900,000.00	19,000.00	2,022,000.00	20,220.00
合计		1,900,000.00	19,000.00	2,144,980.00	21,449.80

(2) 应付项目

单位：元

项目名称	关联方	期末账面余额	期初账面余额
应付账款	中山森王木制家居用品有限公司	873,775.00	189,828.16
合计		873,775.00	189,828.16

7、关联方承诺

适用 不适用

8、其他

适用 不适用

十三、股份支付

1、股份支付总体情况

适用 不适用

2、以权益结算的股份支付情况

适用 不适用

3、以现金结算的股份支付情况

适用 不适用

4、股份支付的修改、终止情况

适用 不适用

5、其他

适用 不适用

十四、承诺及或有事项

1、重要承诺事项

资产负债表日存在的重要承诺

本公司不存在需要披露的其他重要承诺事项。

2、或有事项

(1) 资产负债表日存在的重要或有事项

公司不存在需要披露的重要或有事项。

(2) 公司没有需要披露的重要或有事项，也应予以说明

公司不存在需要披露的重要或有事项。

3、其他

适用 不适用

十五、资产负债表日后事项

无

十六、其他重要事项

1、前期会计差错更正

无

2、债务重组

本报告期末发生债务重组事项

3、其他

截至财务报告日止，本公司不存在需要披露的其他重要事项。

十七、母公司财务报表主要项目注释

1、应收账款

(1) 应收账款分类披露

单位：元

类别	期末余额					期初余额				
	账面余额		坏账准备		账面价值	账面余额		坏账准备		账面价值
	金额	比例	金额	计提比例		金额	比例	金额	计提比例	
按单项计提坏账准备的应收账款	513,413,218.56	75.34%	374,213,723.66	72.89%	139,199,494.90	499,421,008.05	76.25%	354,923,709.86	71.07%	144,497,298.19
其中：										
按组合计提坏账准备的应收账款	168,014,195.16	24.66%	11,059,898.28	6.58%	156,954,296.88	155,537,741.65	23.75%	8,539,277.24	5.49%	146,998,464.41
其中：										
风险组合	168,014,195.16	24.66%	11,059,898.28	6.58%	156,954,296.88	155,537,741.65	23.75%	8,539,277.24	5.49%	146,998,464.41
合计	681,427,413.72	100.00%	385,273,621.94	56.54%	296,153,791.78	654,958,749.70	100.00%	363,462,987.10	55.49%	291,495,762.60

按单项计提坏账准备：374,213,723.66

单位：元

名称	期末余额			
	账面余额	坏账准备	计提比例	计提理由
恒大集团及其成员公司	437,096,558.04	349,677,246.44	80.00%	预计部分无法收回
中南集团及其成员公司	48,886,753.60	14,666,026.09	30.00%	预计部分无法收回
中国奥园及其成员公司	9,815,707.34	2,944,712.20	30.00%	预计部分无法收回
海伦堡及其成员公司	9,620,492.57	2,886,147.77	30.00%	预计部分无法收回
正荣地产及其成员公司	5,648,736.92	1,694,621.07	30.00%	预计部分无法收回
珠海市富景居投资有限公司	1,447,388.49	1,447,388.49	100.00%	预计无法收回
海南川通建筑装饰工程有限公司	897,581.60	897,581.60	100.00%	预计无法收回
合计	513,413,218.56	374,213,723.66		

按组合计提坏账准备：11,059,898.28

单位：元

名称	期末余额		
	账面余额	坏账准备	计提比例
1年以内(含1年)	124,029,434.38	1,240,294.33	1.00%
1-2年(含2年)	31,533,374.20	1,576,668.71	5.00%
2-3年(含3年)	8,416,902.68	4,208,451.34	50.00%
3年以上	4,034,483.90	4,034,483.90	100.00%
合计	168,014,195.16	11,059,898.28	

如是按照预期信用损失一般模型计提应收账款坏账准备，请参照其他应收款的披露方式披露坏账准备的相关信息：

适用 不适用

按账龄披露

单位：元

账龄	期末余额
1 年以内（含 1 年）	299,917,222.60
1 至 2 年	296,167,801.68
2 至 3 年	77,933,944.68
3 年以上	7,408,444.76
3 至 4 年	7,408,444.76
合计	681,427,413.72

（2）本期计提、收回或转回的坏账准备情况

本期计提坏账准备情况：

单位：元

类别	期初余额	本期变动金额				期末余额
		计提	收回或转回	核销	其他	
单项计提预期信用损失的应收账款	354,923,709.86	19,290,013.80				374,213,723.66
按组合计提预期信用损失的应收账款	8,539,277.24	2,520,621.04				11,059,898.28
合计	363,462,987.10	21,810,634.84				385,273,621.94

其中本期坏账准备收回或转回金额重要的：无

（3）本期实际核销的应收账款情况

无

（4）按欠款方归集的期末余额前五名的应收账款情况

单位：元

单位名称	应收账款期末余额	占应收账款期末余额合计数的比例	坏账准备期末余额
第一名	437,096,558.04	64.14%	349,677,246.44
第二名	81,700,736.52	11.99%	2,508,429.56
第三名	48,886,753.60	7.17%	14,666,026.08
第四名	29,150,713.33	4.28%	409,979.46
第五名	11,734,274.62	1.72%	653,677.55
合计	608,569,036.11	89.30%	

2、其他应收款

单位：元

项目	期末余额	期初余额
其他应收款	100,257,164.25	130,014,253.94
合计	100,257,164.25	130,014,253.94

(1) 应收利息

无

(2) 应收股利

无

(3) 其他应收款

1) 其他应收款按款项性质分类情况

单位：元

款项性质	期末账面余额	期初账面余额
各类押金、保证金	190,709,985.86	228,351,290.30
内部往来	34,284,347.26	32,955,422.60
其他	8,998,364.45	5,090,747.88
合计	233,992,697.57	266,397,460.78

2) 坏账准备计提情况

损失准备本期变动金额重大的账面余额变动情况

适用 不适用

按账龄披露

单位：元

账龄	期末余额
1 年以内（含 1 年）	81,561,429.63
1 至 2 年	148,054,753.10
2 至 3 年	400,480.00
3 年以上	3,976,034.84
3 至 4 年	3,055,794.84
4 至 5 年	504,240.00
5 年以上	416,000.00
合计	233,992,697.57

3) 本期计提、收回或转回的坏账准备情况

本期计提坏账准备情况：

单位：元

类别	期初余额	本期变动金额				期末余额
		计提	收回或转回	核销	其他	
单项计提预期信用损失的其他应收款	132,400,000.00		3,000,000.00			129,400,000.00
按组合计提预期信用损失的	3,983,206.84	352,326.48				4,335,533.32

其他应收款					
合计	136,383,206.84	352,326.48	3,000,000.00		133,735,533.32

其中本期坏账准备转回或收回金额重要的：

单位：元

单位名称	转回或收回金额	收回方式
广东海伦堡地产集团有限公司	3,000,000.00	银行转账
合计	3,000,000.00	

4) 按欠款方归集的期末余额前五名的其他应收款情况

单位：元

单位名称	款项的性质	期末余额	账龄	占其他应收款期末余额合计数的比例	坏账准备期末余额
第一名	保证金	147,000,000.00	1-2 年	62.82%	117,600,000.00
第二名	保证金	35,000,000.00	1 年以内	14.96%	10,500,000.00
第三名	关联方往来	29,584,347.26	1 年以内	12.64%	
第四名	保证金	5,000,000.00	1 年以内	2.14%	50,000.00
第五名	关联方往来	4,700,000.00	1 年以内	2.01%	
合计		221,284,347.26		94.57%	128,150,000.00

3、长期股权投资

单位：元

项目	期末余额			期初余额		
	账面余额	减值准备	账面价值	账面余额	减值准备	账面价值
对子公司投资	384,143,400.00		384,143,400.00	380,643,400.00		380,643,400.00
对联营、合营企业投资	4,032,292.39		4,032,292.39	4,032,292.39		4,032,292.39
合计	388,175,692.39		388,175,692.39	384,675,692.39		384,675,692.39

(1) 对子公司投资

单位：元

被投资单位	期初余额（账面价值）	本期增减变动				期末余额（账面价值）	减值准备期末余额
		追加投资	减少投资	计提减值准备	其他		
河南皮阿诺家居有限责任公司	187,200,000.00					187,200,000.00	
皮阿诺家居（天津）有限公司	174,993,400.00					174,993,400.00	
中山市捷迅家居安装有限公司	2,000,000.00					2,000,000.00	
云米智装（中山）科技有限公司	7,300,000.00					7,300,000.00	
深圳市吡咕智能科技有限公司	9,150,000.00					9,150,000.00	

限公司							
广东拾木集家居科技有限公司		3,500,000.00				3,500,000.00	
合计	380,643,400.00	3,500,000.00				384,143,400.00	

(2) 对联营、合营企业投资

单位：元

投资单位	期初余额（账面价值）	本期增减变动								期末余额（账面价值）	减值准备期末余额	
		追加投资	减少投资	权益法下确认的投资损益	其他综合收益调整	其他权益变动	宣告发放现金股利或利润	计提减值准备	其他			
一、合营企业												
二、联营企业												
中山森王木制家居用品有限公司	4,032,292.39										4,032,292.39	
小计	4,032,292.39										4,032,292.39	
合计	4,032,292.39										4,032,292.39	

(3) 其他说明

本公司对广东柏尚嘉美科技有限公司（简称“目标”）比例为 51%，但并不对其构成控制。具体事项如下：2021 年 1 月 25 日，本公司第三届董事会第四次会议决议通过了《关于签署投资协议的议案》，同意公司以自有资金对目标公司进行投资，总金额为 3,672.00 万元，分三轮进行投资。公司在完成第一轮对目标公司投资 1041 万元后，将持对目标公司 51% 的控制权；后期两轮投资中，目标公司各股东方将同比例进行现金增资，公司将保持对目标公司 51% 的股权比例。2021 年 3 月 10 日本公司向目标公司缴付出资额 200 万元后，发现目标公司存在实质违约情形以至于投资目的无法实现，因此中止了对目标公司的投资，并将其起诉至中山市第二人民法院请求解除该投资协议并返还已缴付的投资款，目前案件在进一步审理中，同时本公司也未参与被投资公司的经营管理，因此公司对目标公司未形成实质控制。

4、营业收入和营业成本

单位：元

项目	本期发生额		上期发生额	
	收入	成本	收入	成本
主营业务	431,527,840.01	301,473,862.08	484,363,317.71	321,627,463.41
其他业务	10,736,159.66	8,963,474.65	48,802,732.75	6,335,606.28
合计	442,263,999.67	310,437,336.73	533,166,050.46	327,963,069.69

收入相关信息：

单位：元

合同分类	分部 1	合计
商品类型		
其中：		

定制橱柜及其配套产品	314,829,952.38	314,829,952.38
定制衣柜及其配套产品	106,220,411.29	106,220,411.29
门墙	10,477,476.34	10,477,476.34
其他业务	10,736,159.66	10,736,159.66
按经营地区分类		
其中：		
东北地区	10,209,650.61	10,209,650.61
华北地区	27,662,104.16	27,662,104.16
华东地区	86,409,341.02	86,409,341.02
华南地区	166,480,930.79	166,480,930.79
华中地区	53,468,577.42	53,468,577.42
西北地区	18,366,315.07	18,366,315.07
西南地区	68,930,920.94	68,930,920.94
其他业务	10,736,159.66	10,736,159.66
按销售渠道分类		
其中：		
零售模式	237,271,215.13	237,271,215.13
工程模式	194,256,624.88	194,256,624.88
其他收入	10,736,159.66	10,736,159.66
合计	442,263,999.67	442,263,999.67

与履约义务相关的信息：无

与分摊至剩余履约义务的交易价格相关的信息：

本报告期末已签订合同、但尚未履行或尚未履行完毕的履约义务所对应的收入金额为 0.00 元。

5、投资收益

单位：元

项目	本期发生额	上期发生额
处置其他债权投资取得的投资收益	3,200,000.00	
银行理财产品持有期间的投资收益	4,494,970.29	5,782,495.10
合计	7,694,970.29	5,782,495.10

6、其他

无

十八、补充资料

1、当期非经常性损益明细表

适用 不适用

单位：元

项目	金额	说明
非流动资产处置损益	16,218.45	主要系处置报废的固定资产发生的损失
计入当期损益的政府补助（与公司正常经营业务密切相关，符合国家政策规定、按照一定标准定额或定量持续享受的政府补助除外）	10,644,970.29	主要系取得企业技术改造等政府补助款
除同公司正常经营业务相关的有效套期保值业务外，持	11,878,624.32	

有交易性金融资产、交易性金融负债产生的公允价值变动损益，以及处置交易性金融资产交易性金融负债和可供出售金融资产取得的投资收益		
除上述各项之外的其他营业外收入和支出	443,546.41	
减：所得税影响额	4,142,232.29	
少数股东权益影响额	2,036.03	
合计	18,839,091.15	--

其他符合非经常性损益定义的损益项目的具体情况：

适用 不适用

公司不存在其他符合非经常性损益定义的损益项目的具体情况。

将《公开发行证券的公司信息披露解释性公告第 1 号——非经常性损益》中列举的非经常性损益项目界定为经常性损益项目的情况说明

适用 不适用

2、净资产收益率及每股收益

报告期利润	加权平均净资产收益率	每股收益	
		基本每股收益（元/股）	稀释每股收益（元/股）
归属于公司普通股股东的净利润	5.56%	0.32	0.32
扣除非经常性损益后归属于公司普通股股东的净利润	3.88%	0.22	0.22

3、境内外会计准则下会计数据差异

(1) 同时按照国际会计准则与按中国会计准则披露的财务报告中净利润和净资产差异情况

适用 不适用

(2) 同时按照境外会计准则与按中国会计准则披露的财务报告中净利润和净资产差异情况

适用 不适用

(3) 境内外会计准则下会计数据差异原因说明，对已经境外审计机构审计的数据进行差异调节的，应注明该境外机构的名称

适用 不适用

4、其他

适用 不适用

广东皮阿诺科学艺术家居股份有限公司

法定代表人：马礼斌

二〇二二年八月二十五日