

# 苏州斯莱克精密设备股份有限公司

## 2022 年半年度报告

2022-115



2022 年 8 月 29 日

## 第一节 重要提示、目录和释义

公司董事会、监事会及董事、监事、高级管理人员保证半年度报告内容的真实、准确、完整，不存在虚假记载、误导性陈述或者重大遗漏，并承担个别和连带的法律责任。

公司负责人安旭、主管会计工作负责人农渊及会计机构负责人(会计主管人员)朱丽萍声明：保证本半年度报告中财务报告的真实、准确、完整。

所有董事均已出席了审议本报告的董事会会议。

本公司请投资者认真阅读本报告，公司在本报告第三节“管理层讨论与分析”之“十、公司面临的风险和应对措施”部分，详细描述了公司未来经营中可能存在的风险及应对措施，敬请投资者关注相关内容。

公司计划不派发现金红利，不送红股，不以公积金转增股本。

## 目录

第一节 重要提示、目录和释义.....	2
第二节 公司简介和主要财务指标.....	7
第三节 管理层讨论与分析.....	10
第四节 公司治理.....	31
第五节 环境和社会责任.....	36
第六节 重要事项.....	37
第七节 股份变动及股东情况.....	51
第八节 优先股相关情况.....	56
第九节 债券相关情况.....	57
第十节 财务报告.....	60

## 备查文件目录

- 一、载有法定代表人签名的 2022 年半年度报告；
- 二、载有法定代表人、主管会计工作负责人、会计机构负责人签名并盖章的财务报表；
- 三、报告期内在中国证监会指定报纸上公开披露过的所有公司文件的正本及公告的原稿；
- 四、其他相关资料。

以上备查文件的备置地点：公司董事会办公室。

## 释义

释义项	指	释义内容
公司、本公司、发行人及斯莱克	指	苏州斯莱克精密设备股份有限公司
董事会	指	苏州斯莱克精密设备股份有限公司董事会
监事会	指	苏州斯莱克精密设备股份有限公司监事会
股东大会	指	苏州斯莱克精密设备股份有限公司股东大会
公司法	指	中华人民共和国公司法
证券法	指	中华人民共和国证券法
报告期	指	2022 年 1 月 1 日至 2022 年 6 月 30 日
苏州智能模具	指	苏州斯莱克智能模具制造有限公司
Intercan、英国 Intercan	指	Intercan Group Limited
Corima、意大利 Corima	指	Corima International Machinery s.r.l
蓝斯视觉、苏州蓝斯	指	苏州蓝斯视觉系统股份有限公司
西安斯莱克	指	西安斯莱克科技发展有限公司
先莱汽车、苏州先莱	指	苏州先莱新能源汽车零部件有限公司
美国 OKL	指	OKL Engineering, Inc.
昆山斯莱克	指	昆山斯莱克精密模具及机械装备工程技术中心
美国斯莱克	指	斯莱克（美国）有限公司；SLAC USA LLC.
山东明佳	指	山东明佳科技有限公司
芜湖康驰	指	芜湖康驰金属包装装备技术有限公司
苏州能源发展	指	苏州斯莱克能源发展有限公司
苏州觅罐云	指	苏州觅罐云科技有限公司
斯莱克光伏	指	苏州斯莱克光伏电力有限公司（原苏州江鼎光伏电力投资管理有限公司）
白城江鼎	指	白城市中金江鼎光伏电力发展有限公司
上海勘美珂	指	上海勘美珂制罐技术服务有限公司
西安智能	指	西安斯莱克智能系统有限公司
西安协同精密	指	西安斯莱克协同精密技术有限公司
苏州蓝谷	指	苏州蓝谷视觉系统有限公司
北京中天九五	指	北京中天九五科技发展有限公司
上海滨依	指	上海滨依制罐技术服务有限公司
上海岚慕	指	上海岚慕材料科技有限公司
新乡盛达	指	新乡市盛达新能源科技有限公司
安徽斯翔	指	安徽斯翔电池科技有限公司
苏州莱思	指	苏州莱思精密模具制造有限公司
江苏莱一	指	江苏莱一智造科技有限公司
海南斯莱克	指	海南斯莱克科技有限公司
山东斯莱克	指	山东斯莱克智能科技有限公司
常州莱胜	指	常州莱胜新能源有限公司
蚁巢链	指	苏州蚁巢链企业管理有限公司
美国精密设备	指	SlacPrecisionEquipmentCorp.
香港斯莱克、Slac 国际	指	斯莱克国际有限公司

东莞阿李	指	东莞阿李自动化股份有限公司
鑫宝泰	指	东莞市鑫宝泰自动化科技有限公司
江苏正彦	指	江苏正彦数码科技有限公司
易拉罐	指	方便用户开启使用的金属密封包装罐，多用于食品、饮料包装
两片罐	指	用两片材料结合而成的易拉罐，包括罐身和易拉盖
易拉盖	指	用于易拉罐上的带有易拉功能的盖子
组合盖	指	就是易拉盖，为了区分于基本盖，把已经完成易拉部分的叫组合盖，也叫成品盖
基础盖	指	也称基本盖、光盖，用于加工成易拉盖的毛坯盖，不含易拉功能
元、万元	指	人民币元、人民币万元
中国证监会	指	中国证券监督管理委员会
安信证券、保荐机构	指	安信证券股份有限公司

## 第二节 公司简介和主要财务指标

### 一、公司简介

股票简称	斯莱克	股票代码	300382
股票上市证券交易所	深圳证券交易所		
公司的中文名称	苏州斯莱克精密设备股份有限公司		
公司的中文简称（如有）	斯莱克		
公司的外文名称（如有）	Suzhou SLAC Precision Equipment CO., Ltd.		
公司的外文名称缩写（如有）	SLAC		
公司的法定代表人	安旭		

### 二、联系人和联系方式

	董事会秘书	证券事务代表
姓名	吴晓燕	张家琪
联系地址	苏州市吴中区胥口镇孙武路 1028 号	苏州市吴中区胥口镇孙武路 1028 号
电话	0512-66590361	0512-66590361
传真	0512-66248543	0512-66248543
电子信箱	stock@slac.com.cn	stock@slac.com.cn

### 三、其他情况

#### 1、公司联系方式

公司注册地址，公司办公地址及其邮政编码，公司网址、电子信箱在报告期是否变化

适用 不适用

公司注册地址，公司办公地址及其邮政编码，公司网址、电子信箱报告期无变化，具体可参见 2021 年年报。

#### 2、信息披露及备置地点

信息披露及备置地点在报告期是否变化

适用 不适用

公司选定的信息披露报纸的名称，登载半年度报告的中国证监会指定网站的网址，公司半年度报告备置地报告期无变化，具体可参见 2021 年年报。

#### 3、注册变更情况

注册情况在报告期是否变更情况

适用 不适用

公司注册情况在报告期无变化，具体可参见 2021 年年报。

#### 四、主要会计数据和财务指标

公司是否需追溯调整或重述以前年度会计数据

是 否

	本报告期	上年同期	本报告期比上年同期增减
营业收入（元）	658,763,071.11	389,052,096.31	69.33%
归属于上市公司股东的净利润（元）	78,134,438.84	36,304,163.19	115.22%
归属于上市公司股东的扣除非经常性损益后的净利润（元）	75,694,554.13	31,609,937.66	139.47%
经营活动产生的现金流量净额（元）	-71,407,991.31	118,283,848.69	-160.37%
基本每股收益（元/股）	0.13	0.06	116.67%
稀释每股收益（元/股）	0.13	0.06	116.67%
加权平均净资产收益率	5.64%	3.30%	2.34%
	本报告期末	上年度末	本报告期末比上年度末增减
总资产（元）	2,900,933,074.56	2,682,214,180.38	8.15%
归属于上市公司股东的净资产（元）	1,411,974,614.41	1,333,814,622.48	5.86%

#### 五、境内外会计准则下会计数据差异

##### 1、同时按照国际会计准则与按照中国会计准则披露的财务报告中净利润和净资产差异情况

适用 不适用

公司报告期不存在按照国际会计准则与按照中国会计准则披露的财务报告中净利润和净资产差异情况。

##### 2、同时按照境外会计准则与按照中国会计准则披露的财务报告中净利润和净资产差异情况

适用 不适用

公司报告期不存在按照境外会计准则与按照中国会计准则披露的财务报告中净利润和净资产差异情况。

#### 六、非经常性损益项目及金额

适用 不适用

单位：元

项目	金额	说明
非流动资产处置损益（包括已计提资产减值准备的冲销部分）	0.00	
计入当期损益的政府补助（与公司正常经营业务密切相关，符合国家政策规定、按照一定标准定额或定量持续享受的政府补助除外）	3,725,311.49	
委托他人投资或管理资产的损益	444,079.31	
除同公司正常经营业务相关的有效套期保值业务外，持有交易性金融资产、交易性金融负债产生的公允价值变动损益，以及处置交易性金融资产、交易性金融负债和可供出售金融资产取得的投资收益	-526,148.42	
单独进行减值测试的应收款项减值准备转回	0.00	
除上述各项之外的其他营业外收入和支出	-572,414.24	



其他符合非经常性损益定义的损益项目	67,399.59	
单独进行减值测试的存货跌价准备转回	0.00	
减：所得税影响额	448,767.38	
少数股东权益影响额（税后）	251,575.64	
合计	2,437,884.71	

其他符合非经常性损益定义的损益项目的具体情况：

适用 不适用

公司不存在其他符合非经常性损益定义的损益项目的具体情况。

将《公开发行证券的公司信息披露解释性公告第 1 号——非经常性损益》中列举的非经常性损益项目界定为经常性损益项目的情况说明

适用 不适用

公司不存在将《公开发行证券的公司信息披露解释性公告第 1 号——非经常性损益》中列举的非经常性损益项目界定为经常性损益的项目的情形。

## 第三节 管理层讨论与分析

### 一、报告期内公司从事的主要业务

#### (一) 公司主要产品及服务

公司目前主要产品为易拉盖高速生产设备及系统改造、易拉罐高速生产设备及系统改造。除主要产品外，公司产品还包括智能检测设备、易拉罐/盖高速生产设备零备件、光伏发电和新能源汽车电池壳等，具体如下：

##### 1、易拉盖高速生产设备及系统改造

###### (1) 高速易拉盖基础盖生产设备

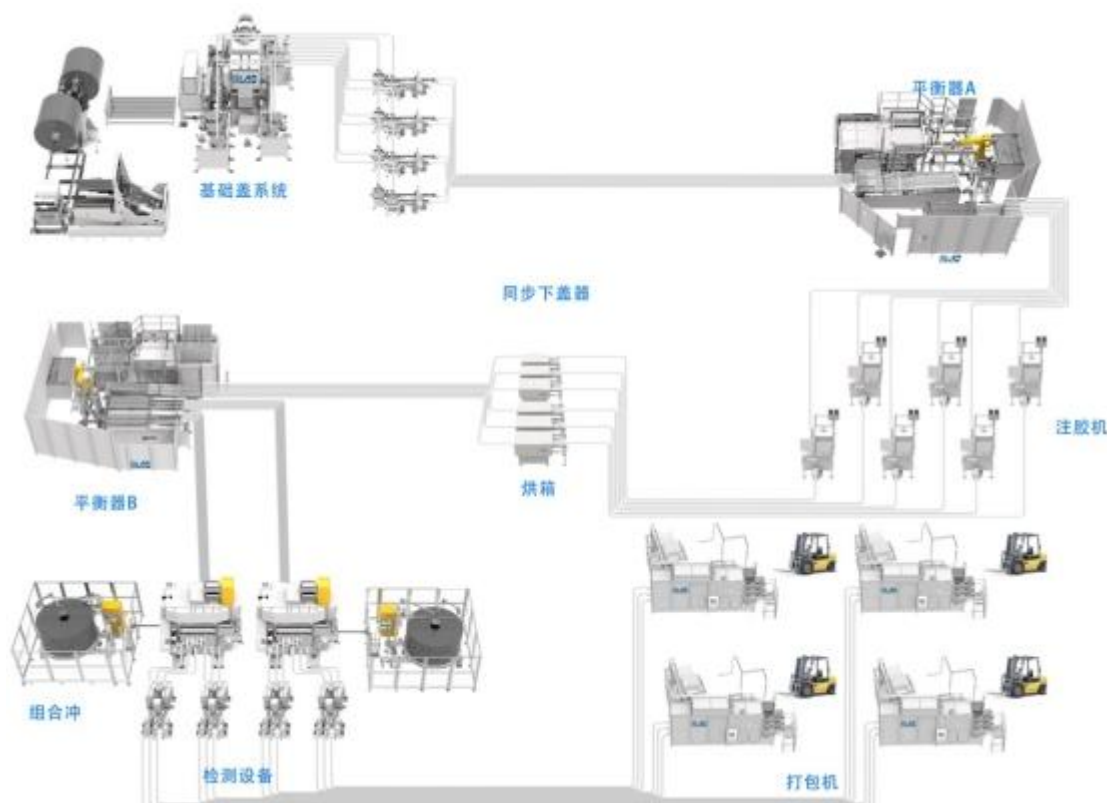
易拉盖基础盖是易拉盖成品盖所需的前道工序产品。2007 年以后，公司充分利用自身的研发技能，开始设计制造易拉盖基础盖生产设备。公司根据客户需求定制生产和销售易拉盖基础盖生产设备。基础盖生产设备的模数最多达到 28 模，速度达到 400 冲次/分钟，生产效率可达 11,200 盖/分钟（最高生产效率=最多模数\*速度）。

###### (2) 高速易拉盖组合盖生产设备

易拉盖组合盖是在基础盖的基础上生产成品组合盖，需要生产拉环并对基础盖进行刻线等加工，然后将基础盖和拉环组合形成成品组合盖，是易拉盖制造过程中技术含量最高的部分。公司通过自主研发，在精密连续级进模、金属材料成形、全自动控制及高速在线实时检测等精密机电领域进行了多项集成创新，拥有多项易拉盖组合盖生产设备领域的专利。

公司根据客户需求定制生产和销售易拉盖组合盖生产设备。公司供应产品的同时还根据客户需求为客户提供系统方案的设计、产品的安装调试、人员的培训及售后维修等配套服务。

公司可提供多通道多盖型组合盖生产设备。以公司生产的六通道组合冲系统为例，生产设备最大冲次为 750 次/分钟，生产效率可达 4,500 盖/分钟（最高生产效率=最大冲次\*通道数），而行业易拉盖生产设备生产效率通常为 3,000 盖/分钟，公司六通道组合冲系统生产效率已达全球领先水平。



### (3) 易拉盖高速生产设备系统改造

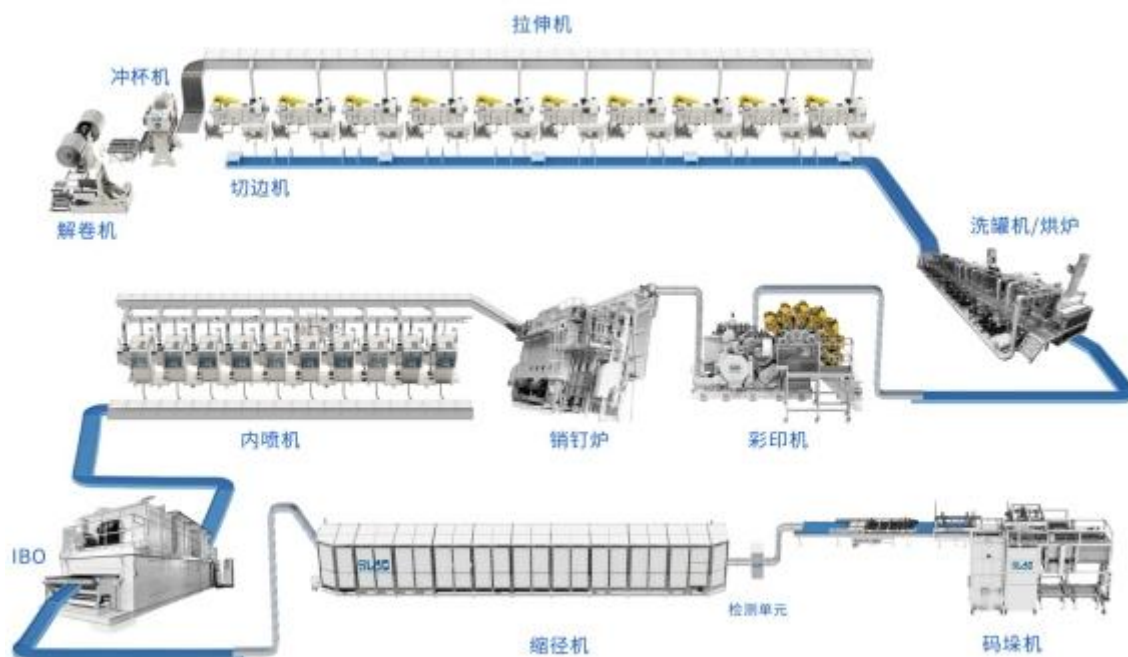
公司系统改造业务主要包括以下类型：根据下游制盖企业的要求，在客户已有的生产设备系统上，更换成套模具及相关机械传动设备，生产新的盖型；根据客户要求为其提供成套模具用于在其已有生产设备上更换；对客户原有的生产设备进行重新设计、改造设备结构，以提高生产效率；在客户原有生产设备中设计、安装辅助设备，使之增加对产品进行在线漏光检测、在线图像检测等功能，增强生产系统功能，提高产品成品率等。

## 2、易拉罐高速生产设备及系统改造

### (1) 易拉罐高速生产设备

易拉罐高速生产设备即将铝材通过多次精密加工工艺生产出易拉罐产品的设备。2015年以来，公司凭借在易拉盖高速生产线领域积累的技术优势、客户优势，研发并实现销售易拉罐整线生产设备，打破了国外企业在此领域长期垄断的局面。为顺应国内外终端市场对易拉罐产品的消费需求，公司主要研发生产二片罐易拉罐整线设备。相较于传统的三片罐制品，二片罐制品具有密封性好、生产效率高、节省原材料等优势，但对于生产设备的技术要求也更高。目前，公司生产的高速易拉罐生产线的主要设备已经开发成熟，达到了世界先进水平，能够保证生产线的稳定性和良品率。

目前，公司提供的易拉罐高速生产线的生产效率最高可达 3,000 罐/分钟，产品性能处于国际前列。某些产线的关键设备，如双向双伸拉伸机实现了世界首创。



### (2) 易拉罐高速生产设备系统改造

公司易拉罐高速生产设备系统改造服务与易拉盖高速生产设备系统改造服务业务模式类似，即针对下游客户现有易拉罐生产设备进行更新改造，提升生产效率及稳定性等。

### (3) 数码印罐迷你线

传统易拉罐生产线将铝或者马口铁等原材料，经过多种拉伸成形工序后，生产出白罐。公司数码印罐迷你线将白罐进行底印、数码印刷、图检、罩光、内喷、烘干、缩颈翻边、清洗后可进行产品灌装，最后码垛打包交付终端消费者。公司数码印罐迷你线应用了新型数码印罐机，保证了罐身图片优质的印刷质量，分辨率达到 1200DPI，降低了传统 DWI 罐的生产数量门槛和生产成本，同时该迷你线非常适用于客户个性化定制的商业生产和运作。目前，公司提供的数码印罐迷你线生产效率最高 200 罐/分钟，实现最快当天交付，产品性能处于国际领先地位，并获得行业权威会议“Cantech Grand Tour 2019”颁发的国际供应商创新金奖，技术水平获得了全球易拉罐制罐行业的认可

### 3、智能检测设备

公司智能检测设备包括利用机器视觉技术，对包装制品生产加工过程、产成品进行智能控制和检测的设备，具体检测内容包括产品外观、规格、密封性、漏光性等方面。智能检测设备作为制盖整线、制罐整线重要组成部件之一，在下游生产加工工艺中具有广泛应用。公司充分挖掘智能检测设备下游应用领域，成立单独智能检测设备业务线，独立发展智能检测设备业务。目前公司智能检测设备主要应用于医用胶塞缺陷检测、易拉罐与易拉盖缺陷检测等领域。

### 4、易拉盖、罐高速生产设备零备件

制盖、制罐生产系统具有产量高及高速度、高精度、高可靠性特点，通常情况下需维持 24 小时不间断高速生产，高强度的作业使模具系统中部分关键的精密部件会有比较固定的损耗率，因而需要经常

更换易损件。为维持制盖、制罐生产系统高效稳定运行，对加工设备、零件材料、加工工艺、热处理工艺等方面都提出了非常高的要求。公司凭借在制盖、制罐设备领域积累的技术优势、客户优势，深入分析下游客户对零备件的使用需求，引进国外优质模具材料，自主研发生产制盖、制罐生产设备零备件。

## 5、新能源汽车电池壳

随着电动汽车的普及和电池用量井喷式发展，公司看好新能源汽车领域未来发展前景，将现有制罐技术应用于新能源汽车电池壳的制造，研发出电池壳高速自动化生产方式，其生产工艺与现有国内市场上使用的设备不同，生产出的电池壳一致性更好，生产效率更高，使用的人员更少，相对成本较低。公司已经从新能源汽车圆柱电池壳入手，在新能源电池壳业务方面展开布局。

报告期内，公司新能源汽车电池壳制造业务的收入主要来自于新乡市盛达新能源科技有限公司及安徽斯翔电池科技有限公司。目前公司电池壳的生产基地情况如下：

(1) 新乡盛达（圆柱钢壳业务）：小直径钢圆柱电池壳的生产工艺研究、主机开发、产线建设和产品验证已于 2020 年完成，并且于同年通过新乡盛达逐步开始批量供货；大直径圆柱形钢壳产线目前接近完成连线，正在进行小批量试生产。

(2) 安徽斯翔（圆柱铝壳业务）：报告项期内，首条铝圆柱电池壳的产线已实现批量生产并对外供货，目前其他产线也在生产调试中。

(3) 常州莱胜（方形铝壳业务）：在方形铝电池壳方面，公司聚焦其工艺研究和关键工序的工艺设备开发，完成了实验室模拟和部分主要生产设备的设计工作、关键工艺过程的研究也得到了实验验证。报告期内，公司进行了方形电池壳生产线核心设备的研发，目前即将进入安装调试阶段；作为公司自建方形电池壳业务的实施主体，常州莱胜也已开始土建，预计今年年底前将完成主要厂房建设。

2022 年 6 月 27 日，公司召开董事会、监事会审议通过了《关于签署投资协议的议案》，同意公司以实缴出资人民币 10,000,000 元及增资人民币 81,221,321 元的方式获得常州和盛 55%的股权。公司基于金属精密成型高速自动化生产线方面的技术优势，目前对东莞阿李原有设备的工艺进行初步改进，后续公司将进一步实施优化改造，完成对东莞阿李其他全部设备的改造，最终导入公司自行设计的方形电池壳产线，从而实现生产效率数倍的提升。

## 6、光伏发电

公司光伏发电业务主要由子公司能源发展和白城江鼎实施。2015 年以来，白城江鼎投资建设了白城市牧光互补立体开发光伏电站一期项目，光伏电站一期工程峰值总容量为 15MWp，占地面积 40 万平方米。光伏电站一期项目于 2016 年 6 月并网发电，为公司带来稳定盈利及现金流。

### (二) 主要经营模式

#### 1、采购模式

本公司产品的主要原材料及外购设备为冲床、外购机械加工件、电气元器件、配套辅助设备、合金工具钢等。公司生产经营所需原材料、设备及其他物资均由公司采购部集中统一采购。由于不同制盖、制罐生产企业对设备的性能指标、产品规格型号、设备配置及平面布局往往有不同的要求，因而高速制盖、制罐设备属于非标准产品，需要根据客户的要求进行定制式研发设计，主要包括成套设备的研发设计、系统改造的研发设计及成套模具的研发设计。设计部根据客户服务部提出的产品需求制定产品开发计划，进行研发设计，采购部根据设计部提供的零件明细表、生产部生产物资的需求、项目单等编制采购合同，经由公司主管领导审批后实施采购或外协加工。

为了既能稳定长期合作关系，又能采购低价高质的原材料，公司选择与信誉好、有竞争力的供应商

建立长期的合作关系，并对供应商的基本情况、资质、产品质量、设备能力、价格、供货期等进行动态评估并记录，及时淘汰不合格的供应商。

## 2、生产模式

由于制盖、制罐设备通常属于非标准件产品，公司的生产组织模式大多为严格的“以销定产”模式，即根据客户要求来安排、组织生产。目前市场上易拉罐制品种类较多，不同制品种类对于生产设备要求不同，特别是模具系统差异明显。此外，即使是同一类型的易拉罐制品，由于下游食品饮料生产企业的包装需求的不同以及用于不同品牌产品的易拉罐直径大小、拉环形状、刻线处理方式、开启方式上存在明显差别，决定了易拉罐生产设备大多需要定制化生产。

鉴于产品的定制化特点，公司通常在合同签订后收取部分预付款，并根据客户合同约定的冲床要求订购冲床等组成部件；公司设计部根据合同约定或与客户协商组织设计，确定主要技术参数，设计输出体现为所有零件的零件图、电气电路图、装配图及零件明细表；各生产协同部门根据设计图纸及零件明细表进行自制零部件、外协加工机械加工件、选型采购标准机械件和电器元件；生产部门在公司厂房完成设备主要组部件的制造、装配、调试流程，经客户预验收后收取部分货款；设备生产完成后由客户来公司试机验收确认后发货，并最终在客户工厂现场安装调试，在客户进行最终验收后收取除质保金外的剩余货款。

## 3、销售模式

由于本公司主营产品属于非标准大型机械设备，客户针对性强，客户主要为国内外易拉盖、易拉罐生产企业，公司采用直销为主、代理为辅的销售模式，销售网络由公司自己的客户服务部、海外子公司组成。

直销：由公司销售人员、海外子公司直接与客户洽谈销售；

展会：公司积极参加各项具有权威性的全球性金属包装或制罐行业展会，同时会有选择性地参加洲级的行业展会。

## 4、盈利模式

公司盈利来源主要是所生产的产品销售收入和生产成本之间的差额。另外与一般制造业不同的是，作为大中型专用设备的生产者，公司采用统一的预收款模式以保证初步的成本投入，产品交付后客户需要公司继续提供维修服务、以及模具系统的更换等长期合作保证了后续尾款的收取。

公司在给客户提供的同时实际上是公司为客户提供了生产线设备及技术上的整套解决方案，提供给客户的不仅仅是产品，更重要的是产品包含的技术和提供的服务。新项目是从研发设计工作开始，并且研发设计工作贯穿于项目始终，研发设计工程师与客户充分沟通项目方案，提出建议，并进行大量的创造性设计工作，这部分工作为公司所生产的设备创造了较高的价值，保证了公司产品的毛利率比一般制造业要高。

公司的服务工程师要在客户工厂对设备进行调试，使之处于最佳生产状态。同时，还会对客户工程师进行技术培训和指导。因此，除了整套装备中全部的“硬件”之外，如何进行控制操作，使用“硬件”等方面的“软件”，是公司销售产品的重要组成部分。这一点与一般概念上的传统制造业有着较大区别。

### （三）报告期主要业绩趋动因素

随着欧美地区以及中国等国家相继颁发“限塑令”，易拉罐等金属包装物由于具备可以同级循环再生、环境友好等特性，是塑料包装物较好的替代品之一，未来需求量将进一步增长。随之而来的是易拉盖、易拉罐生产设备新增和改扩建的需求增加，易拉罐生产设备行业迎来新的机遇；同时在当前环保政

策、消费升级等因素影响下，啤酒罐化率或将继续提升；另外伴随海外疫情的发展，各地对于罐装食品需求量的增加也在进一步的刺激易拉罐设备市场的扩大。受上述多重因素的叠加影响，整个易拉罐、易拉盖设备市场都处于一个供不应求的状态。

报告期内公司主要的业绩增长与易拉罐相关所属行业发展状况相符合，新能源电池壳业务按公司既定规划发展。

#### （四）报告期公司所处的行业情况

##### 1、易拉罐行业的基本情况与发展现状

公司下游为易拉罐的生产企业以及食品企业下属金属包装企业，金属包装行业下游应用广泛，与国民经济生产、消费等各个领域均有联系。金属包装作为包装行业的重要分支，具有阻隔性优异、保质期长、易于实现自动化生产、印刷精密、款式多样、易回收再利用等优点，广泛应用于食品饮料、医药产品、日用产品、仪器仪表、军用物资等领域。

其中食品饮料行业，尤其是软饮料行业与啤酒行业，是金属包装行业最大的下游消费市场。下游市场的持续稳定增长，对金属包装材料及上游包装专用设备制造业的市场需求有直接的拉动作用。

根据全球市场研究咨询公司 Future Market Insights(FMI)2021 年 10 月发布的报告《Drink Cans Market - Analysis, Outlook, Growth, Trends, Forecasts》，预计 2021 年全球饮料罐市场规模将达到 500 亿美元，2021 年至 2031 年间销额可能将以 8.5%的复合年增长率增长。随着 2021 年国内新冠肺炎疫情得到有效控制，国外疫情常态化发展，中国、印度、美国、日本、韩国作为易拉罐前五大消费市场，对用罐需求均开始回暖。其中据全球第二大铝业公司，全球头部的铝压延产品制造商诺贝丽斯公司(Novelis)统计，2020 年在美国，食品饮料包装行业短缺约 100 亿罐，进口量约为 85 亿罐，仍有 15-20 亿罐的需求无法得到满足。其预测，未来 5~10 年内，北美市场对铝饮料瓶罐的需求将持续增加。

而我国国内软饮料行业目前已经度过快速成长期，逐步进入稳定增长期，根据国家统计局统计，2014-2019 年中国软饮料市场规模持续上升，2019 年中国整体软饮料市场销售收入达到 9,914.00 亿元，五年间年均复合增长率 5.90%。按 2014-2019 年的复合增长率计算，2024 年有望达到 13,230.00 亿元。

##### 2014-2024 年我国软饮料市场预测(单位：亿元)



数据来源：iiMedia Research(艾媒咨询)

我国作为全球啤酒生产和消费大国，以啤酒罐化率指标来看，中国啤酒行业罐化率从 2004 年 15% 提升至目前 30%左右。而日本罐化率接近 90%，欧美国家罐化率约 70%，全球平均罐化率也达到 50%，与

之相比国内罐装化率提升具有较大空间，啤酒罐化率的提高有利于减少运输成本，扩大啤酒的销售半径。罐装啤酒产品定价相对于瓶装啤酒更具价格优势，有利提升啤酒行业整体的盈利能力。

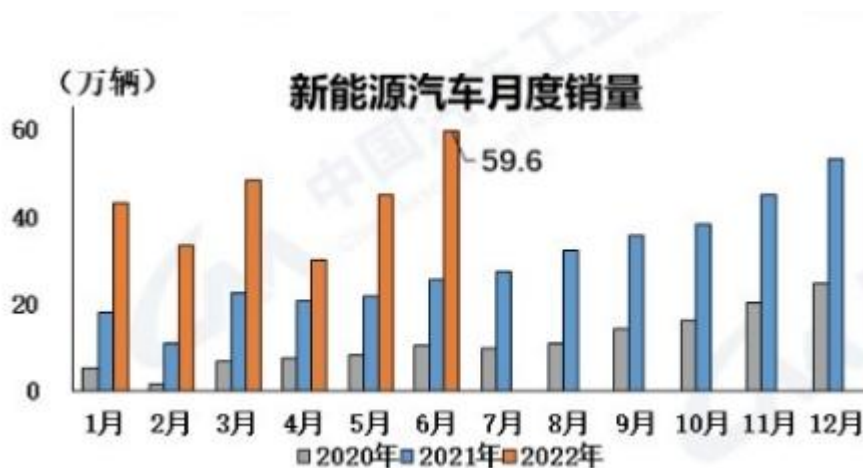
受益于下游食品饮料等行业的稳步增长、啤酒罐化率水平的不断提高、以及罐头食品普及率的提升等因素，未来几年食品饮料金属包装行业仍将迎来稳步增长。根据中国包装联合会金属容器委员会的预计，到 2022 年，我国食品饮料金属包装行业将实现 1,190 亿只的总产量，其中两片罐将实现 560 亿只的产量。同时，作为配套产品，预计到 2022 年，我国易拉盖的产量将达到 1,100 亿只。根据智研咨询发布的《2020-2026 年中国铝制包装行业营销渠道现状及投资策略研究报告》，国内的铝制二片罐市场规模将不断增长，凭借其性价比优势，正在大量替代三片罐，这也是全球金属饮料包装发展的大趋势，2019-2025 年两片罐饮料市场规模将不断增长，到 2025 年将达到 270.3 亿元左右。

## 2、新能源电池壳行业分析

近年来，环境问题已经上升为全球共识，除“限塑令”不断推广外全球范围内正掀起一场“减碳”运动，2020 年 12 月我国召开的中央经济工作会议，首次也将“碳达峰、碳中和”列入新一年的重点任务。汽车等交通工具作为能源消耗和碳排放主要途径之一，全球新能源汽车替代传统燃油车的趋势日益明确，各主要国家也在积极提高新能源汽车所占比例。在世界汽车电动化的大浪潮下，国际主流整车企业纷纷加大新能源汽车战略布局，部分知名车企已发布的明确停售燃油车的计划如下：

车企品牌	停售燃油车具体计划
比亚迪	2022年3月已宣布全面停售燃油车
北汽集团	2025年全面停售燃油车
长安汽车	2025年全面停售燃油车
丰田汽车	2030年中国、欧洲、北美地区停售燃油车
日产汽车	2025年后停售燃油车
本田汽车	2040年全面停售燃油车
大众汽车	2035年欧洲市场停售燃油车
梅赛德斯-奔驰	2025年实现纯电动和插电混动车型销量占总销量的50%， 2030年停售燃油车
宝马集团	2030年欧盟停售燃油车
起亚汽车	2035年欧盟市场停售燃油车

根据中汽协《2022 年上半年汽车工业经济运行情况》最新数据显示，6 月份，我国新能源汽车产销创历史新高，分别完成 59 万辆和 59.6 万辆，同比增长均达 1.3 倍。新能源汽车产销量也再创新高，市场占有率达 23.8%，延续保持高速增长态势，其中纯电动汽车产销量同比均增长 1.2 倍。





数据来源：中国汽车工业协会

汽车终端市场的强劲需求，将带动动力电池行业及配套产业的高速发展，动力电池作为新能源汽车能量存储与转换装置的基础单元，是新能源汽车的核心部件，电池壳结构件作为单个电池的载体，对单个电池的稳定工作和安全防护起着关键作用，也是新能源汽车的关键零件之一。

根据高工产业研究院（GGII）发布的《全球动力电池装机量月度数据库》统计显示，2022 年上半年全球新能源汽车销量约 408.7 万辆，同比增长 65%，相应的全球动力电池装机量约 195.69GWh，同比增长 82%。据工信部《2022 年上半年锂离子电池行业运行情况》内容显示，2022 年上半年，在碳达峰碳中和目标引领和下游旺盛需求带动下，我国锂离子电池产业实现高速增长，上半年全国锂离子电池产量超过 280GWh，同比增长 150%，全行业收入突破 4800 亿元。

目前国内生产电池壳以单台设备分散生产为主，生产速度较慢，大批量生产所需投入的设备数量较多，并且不同设备的产成品存在一致性问题，大批量生产中存在劳动密集、生产成本高等问题。公司将其在高速易拉罐生产线上使用的精密成型和自动化技术以及相关专利移植到电池壳自动化生产线，使得公司设计生产的电池壳自动化生产线具有成型、清洗、自动检验、自动包装等功能，使得产品质量的一致性提高、生产效率提升、使用人工大幅减少、材料耗用更低。公司的高速自动化新能源电池壳生产线将对现有的传统单机生产电池壳的工艺形成冲击，为新能源电池壳产业带来一次制造技术的进步和升级，发挥降本增效的积极作用。

## 二、核心竞争力分析

从成立开始，技术就是斯莱克发展的核心竞争力，而持续不断的技术创新则是斯莱克发展的核心动力。公司不断优化高速易拉盖及易拉罐生产成套设备技术，取得了显著的研发成果。近年来，公司荣获高新技术企业、江苏省博士后创新实践基地、国家知识产权优势企业等称号，多年来公司研发实力不断增强。

公司在易拉盖和易拉罐高速生产设备整线安装和调试方面已掌握诸多核心专利和技术，目前公司主要精密零件均由自主制造，并且拥有多项世界首创主要产品：数码印罐迷你线（高速易拉罐数码打印机）、六通道组合制盖机、双向双伸拉伸机，其中具有突破性核心技术的双向拉伸机获得优秀专利奖等。

公司利用自身在金属精密成型方面的技术积累和技术优势，研发出新能源电池壳生产线，为新能源汽车产业链提供了技术革新的助力，发挥降本增效的积极作用。

### （一）知识产权及技术壁垒优势

凭借在易拉罐、易拉盖生产设备多年的经营发展，公司在制罐、制盖设备及相关领域积累了多项核心技术，在易拉盖冲压、刻线，易拉罐拉伸、切边、成形等关键工艺流程申请了多项发明专利，公司关键技术主要依靠自主研发，具有较强的持续创新能力。公司易拉盖高速生产成套设备整线在精密连续级进模、高速同步运动机构、高速精密冲压设备、高速在线光电检测、材料成形等方面具有多项关键技术，易拉罐高速生产成套设备在快速冲杯、罐体拉伸、多次缩颈翻边、罐体印刷等方面也具备了技术领先优势。

### （二）核心设备自产助力电池壳协同发展优势

公司重视科研成果专利化，打造一个拥有自主知识产权的品牌企业，通过最近几年的研发，公司产品技术快速提升，盖线设备生产效率从 2004 年的 600-700 盖/分钟上升到目前的 4,500 盖/分钟；罐线业务从 2012 年开始开拓市场，已经从单台设备拓展到整线，公司易拉罐高速整线生产设备生产效率最高达到 2,000-3,000 罐/分钟，在行业内处于领先水平。目前公司主要精密零件均可由自主制造替代相

关进口，一方面可以为下游客户提供多样化选项，拓宽下游市场销售渠道；一方面可以有效减少公司的对国外进口长期依赖，增强公司面对外部技术限制等负面影响因素的抵抗能力。

随着对生产线关键设备自产化过程中，公司进一步丰富了相关技术积累，目前公司的易拉盖、易拉罐成套设备生产技术已经成熟；公司利用在制罐制盖领域超薄金属成型技术和自动化工艺方面的长期探索、储备和预研，充分发挥业务协同优势，结合新能源电池自身的特性针对性的研究与开发出了高速自动化电池壳生产线，生产线具有成型、清洗、检验、包装等功能，生产的电池壳成型精度高、一致性更好，生产线效率更高，使用的人员更少，相对成本较低，解决了现有生产工艺无法保证一致性和很难大规模生产的痛点，具有显著的技术优势。

### 1、六通道易拉盖系统的高速冲压优势

在国内外市场几十年来易拉盖系统一直最高速度为 3000 盖/分钟的前提下，斯莱克又一首创专利产品，在使用同一型号冲床的基础上，把原来的模具从四通道扩展到了六通道，同时冲压速度不变，仍然保持在 750 冲次/分钟，从而使得设备最高速度可以达到 4500 盖/分钟，在以上速度下，能够继续保持易拉盖金属材料厚度在最薄可以 0.203mm，冲压成型精度控制在 0.005mm，设备生产效率控制在 24 小时连续生产，冲压产品合格率控制 99.99%，整套设备充分体现了公司在高速连续级进模具技术、同步分度间歇送进传动技术、电气状态检测技术等方面的全球领先优势。

### 2、双向双冲拉伸机的高速减薄拉伸优势

双向双冲拉伸机是传统拉伸机基础之上的又一技术革新，为全球首创，优势更为明显：双向双冲拉伸机的对称传动机构，使得惯性力得到完美平衡，大大减小了拉伸机的振动，设备运行稳定，精度保持性好；相比于传统拉伸机，双向双冲拉伸机运行速度更高，约为传统拉伸机的两倍，大大提高了生产效率；设备的传动机构简洁，空间大，维护和维修方便；运行时振动小，不需要特殊地基；相比于两台普通拉伸机，设备能耗降低了 15%以上；自带设备智能监控管理系统，可以实时监控设备运行状态，便于远程设备管理和生产数据分析。整套设备充分体现了公司在理论研究、仿真分析、工艺试制等方面的技术优势。

### 3、数码印罐产品个性化优势

公司在保证传统印罐设备技术提升的同时，研发出迷你数码印罐设备。在保持成本优势的同时优化了罐身图片的印刷质量，降低了传统制罐工艺的生产数量门槛，为终端消费者及下游制罐企业对小批量、个性化产品的需求提供了设备支持。公司于 2019 年 12 月成功验收了第一条迷你数码印罐自动生产线，从而开启了易拉罐领域用于定制的自动化生产线的制造和销售，确立了在全球该领域该类技术上的领先地位。同时公司已经开发了基于工业 4.0 需求的智能生产线，可以在网上收到订单后全程跟踪，包括用视频来确认生产过程以及发货交付的过程。这种打印技术及生产过程的跟踪技术，以及个性化智能化的包装发运都是公司在本行业的首创，是 C2M 商业模式的典型实际应用。

数码印罐生产线基于自身特点，可作为防伪溯源的基本载体，与蚂蚁区块链平台和国家工业互联网平台二级节点单位纵横结合，交相呼应，将打造覆盖整个工业产品系统的线上线下防伪溯源和过程控制的完整系统方案之一。随着公司在国家工业互联网二级节点通过验收，已经与顶级节点顺利对接，数码印罐实体区块链标签线上线下立体防伪溯源结合的更加紧密，蚂蚁链进一步推广应用范围。在大米、杂粮、饮料、茶叶以等个性化定制包装方面和对产品防伪溯源继续保持独特优势。

## （三）人才储备及研发团队优势

公司拥有长期稳定的技术团队，主要技术人员在制罐设备、制盖设备领域经验丰富。凭借在制罐、制盖设备领域多年经营积累，研发实力及产品技术得到较快发展。报告期内，公司持续研发投入，注重

人才的引进和培养，截至 7 月底公司已 332 人的技术人员团队，占公司员工总数的 28.38%，其中包括多名博士和硕士。子公司山东明佳根据与清华大学签有技术合作开发协议，双方共同研发了相关专利。

公司重视核心团队培养，营造良好的企业文化氛围，为了吸引和留住优秀人才，公司推出多期股票激励计划及员工持股计划，力图各方共同关注公司的长远发展，确保公司发展战略和经营目标的实现。

### 三、主营业务分析

#### 概述

参见“一、报告期内公司从事的主要业务”相关内容。

主要财务数据同比变动情况

单位：元

	本报告期	上年同期	同比增减	变动原因
营业收入	658,763,071.11	389,052,096.31	69.33%	公司销售订单增加，营业收入大幅增加
营业成本	450,009,639.49	235,737,697.23	90.89%	公司营业收入增加，营业成本增加
销售费用	12,326,294.42	14,768,499.02	-16.54%	
管理费用	59,707,175.54	46,625,756.51	28.06%	
财务费用	5,949,433.05	24,333,567.33	-75.55%	美元升值，汇兑收益比去年同期增加
所得税费用	21,234,596.62	14,230,637.56	49.22%	利润总额增加，应纳税所得额增加
研发投入	18,318,340.01	17,980,361.40	1.88%	
经营活动产生的现金流量净额	-71,407,991.31	118,283,848.69	-160.37%	报告期内公司销售商品、接受劳务收到的现金比去年同期减少 8.69%，减少 5608.39 万；
投资活动产生的现金流量净额	-90,535,069.96	-69,127,733.23	-30.97%	报告期内支付并购投资意向金；购建固定资产、无形资产和其他长期资产支付的现金比去年同期增加 31.82%
筹资活动产生的现金流量净额	115,099,852.38	-20,074,976.26	673.35%	报告期内子公司吸收小股东投资增加，取得银行借款比去年同期增加；偿还债务支付的现金比去年同期减少 33.12%
现金及现金等价物净增加额	-39,415,151.94	24,261,493.54	-262.46%	主要系经营活动产生的现金流量净额较去年同期减少 18,969 万元，同比减少 160.37%

公司报告期利润构成或利润来源发生重大变动

适用 不适用

公司报告期利润构成或利润来源没有发生重大变动。

占比 10%以上的产品或服务情况

适用 不适用

单位：元

	营业收入	营业成本	毛利率	营业收入比上年同期增减	营业成本比上年同期增减	毛利率比上年同期增减
分产品或服务						
易拉盖高速生产设备 & 系统	173,558,996.51	106,380,789.77	38.71%	71.46%	99.61%	-8.64%

改造						
易拉罐高速生 产设备及系统 改造	279,048,667.58	185,155,353.35	33.65%	102.94%	136.64%	-9.45%
分行业						
专用设备制造	550,681,022.60	355,082,360.91	35.52%	80.02%	108.83%	-8.90%
分地区						
境内	352,234,844.67	238,721,692.36	32.23%	39.06%	53.53%	-6.38%
境外	306,528,226.44	211,287,947.13	31.07%	125.78%	163.30%	-9.82%

#### 四、非主营业务分析

适用 不适用

#### 五、资产及负债状况分析

##### 1、资产构成重大变动情况

单位：元

	本报告期末		上年末		比重增减	重大变动说明
	金额	占总资产比例	金额	占总资产比例		
货币资金	251,531,194.94	8.67%	291,348,336.84	10.86%	-2.19%	
应收账款	498,383,188.72	17.18%	353,841,369.58	13.19%	3.99%	报告期内营业收入大幅增加
存货	873,635,853.50	30.12%	755,269,858.63	28.16%	1.96%	
投资性房地产	11,588,731.36	0.40%	11,973,631.85	0.45%	-0.05%	
长期股权投资	68,234,139.31	2.35%	70,529,906.59	2.63%	-0.28%	
固定资产	357,587,856.65	12.33%	366,731,952.19	13.67%	-1.34%	
在建工程	292,742,041.99	10.09%	213,925,507.23	7.98%	2.11%	公司在建项目持续投入
使用权资产	13,773,244.64	0.47%	15,837,017.70	0.59%	-0.12%	
短期借款	391,298,744.51	13.49%	256,837,510.35	9.58%	3.91%	
合同负债	347,457,042.62	11.98%	319,203,462.49	11.90%	0.08%	
长期借款	106,070,106.77	3.66%	107,420,612.95	4.00%	-0.34%	
租赁负债	8,517,529.89	0.29%	9,913,947.75	0.37%	-0.08%	

##### 2、主要境外资产情况

适用 不适用

### 3、以公允价值计量的资产和负债

适用 不适用

单位：元

项目	期初数	本期公允价值变动损益	计入权益的累计公允价值变动	本期计提的减值	本期购买金额	本期出售金额	其他变动	期末数
金融资产								
1. 交易性金融资产（不含衍生金融资产）	100,633,945.20	-526,148.42			70,064,326.40	130,000,000.00		40,172,123.18
4. 其他权益工具投资	4,761,951.94		154,165.11		15,000,000.00			19,916,117.05
金融资产小计	105,395,897.14	-526,148.42	154,165.11		85,064,326.40	130,000,000.00		60,088,240.23
其他	15,318,318.02				8,452,487.01	15,318,318.02		8,452,487.01
上述合计	120,714,215.16	-526,148.42	154,165.11		93,516,813.41	145,318,318.02		68,540,727.24
金融负债	2,404,680.00					2,404,680.00		0.00

其他变动的内容

报告期内公司主要资产计量属性是否发生重大变化

是 否

### 4、截至报告期末的资产权利受限情况

项目	期末账面余额	受限原因
货币资金	6,221,541.13	承兑汇票保证金
货币资金	1,001,000.00	保函保证金
在建工程	99,346,228.05	借款抵押
无形资产（原值）	12,313,522.63	借款抵押
不能终止确认的承兑汇票已背书未到期银行承兑汇票	14,782,884.84	--
不能终止确认的承兑汇票已贴现未到期银行承兑汇票	1,666,120.00	--
不能终止确认的承兑汇票已背书未到期融信	3,400,000.00	--

## 六、投资状况分析

### 1、总体情况

适用 不适用

**2、报告期内获取的重大的股权投资情况**适用 不适用**3、报告期内正在进行的重大的非股权投资情况**适用 不适用**4、以公允价值计量的金融资产**适用 不适用

单位：元

资产类别	初始投资成本	本期公允价值变动损益	计入权益的累计公允价值变动	报告期内购入金额	报告期内售出金额	累计投资收益	其他变动	期末金额	资金来源
其他	120,714,215.16	-526,148.42	154,165.11	93,516,813.41	145,318,318.02	444,079.31	0.00	68,540,727.24	自有资金+募集资金
合计	120,714,215.16	-526,148.42	154,165.11	93,516,813.41	145,318,318.02	444,079.31	0.00	68,540,727.24	--

**5、募集资金使用情况**适用 不适用**(1) 募集资金总体使用情况**适用 不适用

单位：万元

募集资金总额	38,800
报告期投入募集资金总额	6,245.93
已累计投入募集资金总额	30,724.76
报告期内变更用途的募集资金总额	0
累计变更用途的募集资金总额	0
累计变更用途的募集资金总额比例	0.00%

**募集资金总体使用情况说明****1、募集资金实际使用情况**

2020年9月23日到2022年6月30日，公司募集资金使用情况为：直接投入募投项目金额18,160.72万元，使用募集资金置换先期投入自筹资金1,119.18万元，使用募集资金永久补充流动资金11,444.86万元，截至2022年6月30日，公司累计已使用募集资金30,724.76万元。

**2、募投项目先期投入及置换情况**

2020年10月21日，公司召开第四届董事会第三十三次会议和第四届监事会第二十四次会议，审议通过了《关于使用募集资金置换预先已投入募投项目自筹资金的议案》，同意公司使用募集资金置换预先已投入募投项目的自筹资金人民币11,191,831.75元。

公司以自筹资金预先投入募投项目人民币11,191,831.75元，已经公证天业会计师事务所（特殊普通合伙）出具苏公W[2020]E1459号《苏州斯莱克精密设备股份有限公司鉴证报告》鉴证确认。

本次募集资金置换时间距离募集资金到账时间不超过6个月，符合法律法规的相关规定。

**3、用闲置募集资金暂时补充流动资金情况**

截至2022年6月30日，公司未发生用闲置募集资金暂时补充流动资金的情况。

## 4、使用暂时闲置募集资金进行现金管理的情况

公司第四届董事会第三十二次会议和第四届监事会第二十三次会议审议通过了《关于公司使用部分闲置募集资金进行现金管理的议案》，同意公司在正常经营及资金安全的前提下合理利用募集资金，使用额度不超过 2.60 亿元的闲置募集资金进行现金管理，用于购买保本型、流动性较好、投资回报相对较高的保本理财产品或存款类产品（包括但不限于结构性存款、大额存单、定期存款、通知存款和协定存款等），不用于其他证券投资，不购买以股票及其衍生品、无担保债券为投资标的理财产品，使用期限自董事会审议通过之日起一年内有效，单个理财产品的投资期限不超过一年。在上述额度内，资金可以滚动使用。公司独立董事就该事项发表了明确同意的意见。上述审批程序符合《公司章程》和《深圳证券交易所上市公司自律监管指引第 2 号——创业板上市公司规范运作》等有关规定。

为进一步提高闲置募集资金使用效率，公司第四届董事会第三十八次会议决议和第四届监事会第二十七次会议决议同意追认公司与中国农业银行股份有限公司苏州姑苏支行签订的《单位协定存款协议》及追认公司超过授权额度使用 650.00 万元闲置募集资金进行现金管理，并将公司使用闲置募集资金进行现金管理的额度从 2.60 亿元提高至 2.80 亿元，用于购买流动性好的保本理财产品。在此额度内，资金可以滚动使用，该额度的有效期自 2020 年 9 月 28 日生效。独立董事就该事项发表了明确同意的独立意见。

2021 年 12 月 21 日，公司第五届董事会第二次会议及第五届监事会第二次会议审议通过了《关于公司使用部分闲置募集资金进行现金管理的议案》，同意公司在确保不影响募集资金投资计划正常进行和正常生产经营的情况下，使用额度不超过 1.40 亿元的闲置募集资金进行现金管理，自董事会审议通过之日起有效，使用期限不超过 1 年，在上述额度及决议有效期内，资金可循环滚动使用，到期将归还至公司募集资金专户。独立董事就该事项发表了明确同意的独立意见。

## 5、募集资金永久补充流动资金或归还银行贷款情况

根据公司《苏州斯莱克精密设备股份有限公司创业板向不特定对象发行可转换公司债券募集说明书》披露的募集资金使用计划，本次募集资金中的 116,400,000.00 元将用于永久补充流动资金。截止 2022 年 6 月 30 日，已累计使用募集资金永久补充流动资金 114,448,570.25 元，其中用于归还银行贷款 79,643,768.19 元。本次募集资金补充流动资金的规模综合考虑了公司现有的资金情况、实际运营资金需求缺口以及公司未来发展战略，整体规模适当。

## (2) 募集资金承诺项目情况

适用 不适用

单位：万元

承诺投资项目和超募资金投向	是否已变更项目(含部分变更)	募集资金承诺投资总额	调整后投资总额(1)	本报告期投入金额	截至期末累计投入金额(2)	截至期末投资进度(3)=(2)/(1)	项目达到预定可使用状态日期	本报告期实现的效益	截止报告期末累计实现的效益	是否达到预计效益	项目可行性是否发生重大变化
承诺投资项目											
易拉罐、盖及电池壳生产线项目	否	27,160	27,160	6,245.93	19,279.9	70.99%	2023年03月31日			不适用	否
补充流动资金	否	11,640	11,640		11,444.86	98.32%				不适用	否
承诺投资项目小计	--	38,800	38,800	6,245.93	30,724.76	--	--			--	--
超募资金投向											
不适用											
合计	--	38,800	38,800	6,245.93	30,724.76	--	--	0	0	--	--
未达到计划进度或预计收益的情况和原因(分	公司于 2022 年 3 月 10 日召开第五届董事会第七次会议及第五届监事会第六次会议，审议通过了《关于部分募集资金投资项目延期的议案》，根据当前募集资金投资项目的实际建设情况和投资进度，在项目实施主体、项目投资总额和建设规模不变的情况下，经过审慎研究，同意公司对易拉罐、盖及电池壳生产线项目达到预定可使用状态的日期进行调整，由原定的 2022 年 3 月延期至 2023 年 3 月。										

具体项目)	
项目可行性发生重大变化的情况说明	不适用
超募资金的金额、用途及使用进展情况	不适用
募集资金投资项目实施地点变更情况	适用 以前年度发生 苏州斯莱克精密设备股份有限公司于 2021 年 3 月 30 日召开了第四届董事会第四十一次会议和第四届监事会第三十次会议，审议通过了《关于增加募集资金投资项目实施主体及实施地点的议案》，同意增加全资子公司西安斯莱克科技发展有限公司作为募集资金投资项目“易拉罐、盖及电池壳生产线项目”的实施主体，并相应增加实施地点陕西省西安市沣东新城。
募集资金投资项目实施方式调整情况	不适用
募集资金投资项目先期投入及置换情况	适用 2020 年 10 月 21 日，公司召开第四届董事会第三十三次会议和第四届监事会第二十四次会议，审议通过了《关于使用募集资金置换预先已投入募投项目自筹资金的议案》，同意公司使用募集资金置换预先已投入募投项目的自筹资金人民币 1,119.18 万元。
用闲置募集资金暂时补充流动资金情况	不适用
项目实施出现募集资金结余的金额及原因	不适用
尚未使用的募集资金用途及去向	公司第四届董事会第三十二次会议和第四届监事会第二十三次会议审议通过了《关于公司使用部分闲置募集资金进行现金管理的议案》，同意公司在正常经营及资金安全的前提下合理利用募集资金，公司第四届董事会第三十八次会议决议和第四届监事会第二十七次会议决议同意将公司使用闲置募集资金进行现金管理的额度从 2.60 亿元提高至 2.80 亿元，用于购买流动性好的保本理财产品，在此额度内，资金可以滚动使用，该额度的有效期自 2020 年 9 月 28 日生效。独立董事就该事项发表了明确同意的独立意见。公司第五届董事会第二次会议及第五届监事会第二次会议审议通过了《关于公司使用部分闲置募集资金进行现金管理的议案》，同意公司在确保不影响募集资金投资计划正常进行和正常生产经营的情况下，使用额度不超过 1.40 亿元的闲置募集资金进行现金管理，自董事会审议通过之日起有效，使用期限不超过 1 年，在上述额度及决议有效期内，资金可循环滚动使用，到期将归还至公司募集资金专户。独立董事就该事项发表了明确同意的独立意见。 截至 2022 年 6 月 30 日，募集资金余额为人民币 81,069,234.97 元，其中公司对闲置募集资金进行现金管理未到期的金额为 4,000.00 万元，剩余募集资金专户余额 41,069,234.97 元。2022 年上半年用于现金管理的闲置募集资金累计金额为 8,000.00 万元。
募集资金使用及披露中存在的问题或其他情况	不适用



**(3) 募集资金变更项目情况**适用 不适用

公司报告期不存在募集资金变更项目情况。

**6、委托理财、衍生品投资和委托贷款情况****(1) 委托理财情况**适用 不适用

报告期内委托理财概况

单位：万元

具体类型	委托理财的资金来源	委托理财发生额	未到期余额	逾期未收回的金额	逾期未收回理财已计提减值金额
银行理财产品	募集资金	3,000	0	0	0
券商理财产品	募集资金	4,000	4,000	0	0
合计		7,000	4,000	0	0

单项金额重大或安全性较低、流动性较差、不保本的高风险委托理财具体情况

适用 不适用

委托理财出现预期无法收回本金或存在其他可能导致减值的情形

适用 不适用**(2) 衍生品投资情况**适用 不适用

公司报告期不存在衍生品投资。

**(3) 委托贷款情况**适用 不适用

公司报告期不存在委托贷款。

**七、重大资产和股权出售****1、出售重大资产情况**适用 不适用

公司报告期未出售重大资产。

**2、出售重大股权情况**适用 不适用**八、主要控股参股公司分析**适用 不适用

主要子公司及对公司净利润影响达 10%以上的参股公司情况

单位：元

公司名称	公司类型	主要业务	注册资本	总资产	净资产	营业收入	营业利润	净利润
苏州斯莱克智能模具制造有限公司	子公司	精密模具及零部件、精密机械零部件、精密金属制品的设计、研发、制造、提供售后服务、销售；电子商务技术服务。	6,000万人民币	82,443,277.20	50,307,464.30	39,186,909.06	14,279,938.42	12,138,019.30
斯莱克国际有限公司	子公司	贸易	1万港币	251,118,192.75	-11,123,489.97	145,361,197.44	10,619,535.74	9,741,314.39
山东明佳科技有限公司	子公司	在线检测设备、包装机械设备、食品机械设备、饮料机械设备、流体设备、数字化智能设备、工业机器人的科研开发、生产制造、安装、销售；检测设备技术开发、技术转让及相关咨询服务；计算机软件的开发与销售；机电设备的设计及安装（不含特种设备）；进出口贸易。（不含出口国贸易经营）	1,367.80万人民币	61,131,394.26	1,878,521.18	15,780,902.65	767,599.30	768,175.12
苏州先莱新能源汽车零部件有限公司	子公司	研发、制造、销售：电动汽车的电池和零部件、监测设备、智能设备、工业机器人；并提供所售产品的技术服务、技术咨询和技术转让；自营和代理各类商品及技术的进出口业务。	30,000万人民币	425,363,182.33	207,358,716.36	53,479,279.13	9,200,676.85	6,433,948.76
新乡市盛达新能源科技有限公司	子公司	锂电池精密结构件的研发、生产、销售；锂电池材料、有色金属销售。	10,000万人民币	225,015,948.06	71,807,627.53	37,198,310.29	4,559,801.99	5,012,154.64
安徽斯翔电池科技有限公司	子公司	电池盖板及铝壳研发、生产、销售；电池产品、金属制品、电子产品、铝型材销售。	14,285.7143万人民币	94,140,901.42	29,957,504.51	16,280,968.84	3,939,678.84	3,939,677.05

报告期内取得和处置子公司的情况

适用 不适用

主要控股参股公司情况说明

## 九、公司控制的结构化主体情况

适用 不适用

## 十、公司面临的风险和应对措施

### 1、行业与市场风险

#### (1) 经济周期波动风险

公司下游行业主要为金属包装行业，市场需求情况主要取决于下游食品饮料包装、日化用品包装、工业品包装企业固定资产投资规模及其增长速度。根据《国民经济和社会发展第十三个五年规划纲要》，我国发展仍处于可以大有作为的重要战略机遇期，同时也受到国内国际多种复杂因素影响，面临诸多矛盾叠加、风险隐患增多的严峻挑战。在上述国内外发展环境下，宏观经济增长波动对下游行业的需求及固定资产投资增速将带来一定影响，这将直接或间接影响公司主要产品市场需求，从而造成公司主营业务经营业绩的波动。

另外受新型冠状病毒肺炎疫情影响，将可能对易拉罐加工行业的上下游产业造成不利影响，进而对公司的生产经营造成一定影响。

#### (2) 市场竞争风险

公司所处行业的行业集中度高，目前国际上拥有能生产高速易拉盖生产设备成熟技术的厂家主要为美国的 STOLLE 和 DRT，拥有易拉罐生产设备成熟技术的厂家主要为美国及欧洲的三家公司 STOLLE、CMB Engineering 和 BELVAC，其中 STOLLE 在综合实力及市场占有率方面在行业内均处于领先地位。上述美国及欧洲公司均有较长发展历史，该等公司凭借先发优势及综合实力占据了国际高速制盖设备、制罐设备市场的大部分市场份额。

公司作为国内拥有成熟技术的高速易拉盖生产设备、高速易拉罐生产设备供应商，凭借可靠的质量、较高的产品性价比以及优质的售后服务，产品已销往泰国、波兰、马来西亚、韩国、哥斯达黎加等新兴经济体国家，并占据国内易拉盖高速生产设备大部分新增市场份额。但由于公司成立时间相对较短，市场积累尚不充分，在国际市场知名度、市场占有率、资产规模等方面与主要竞争对手相比还有较大差距，如果公司不能在短时间进一步扩大经营规模，提升资本实力 and 市场份额，将面临市场竞争加剧风险。

#### (3) 海外经营的风险

公司海外销售收入占公司营业收入的占比较高，公司海外客户遍及北美、西欧、北欧、东南亚、南美及中东等地，海外客户多为大型跨国公司，具有良好的信用与偿付能力，在签约之前公司也会对海外客户的信用情况进行严格考察，从而降低款项回收风险。但海外不同国家的经济发展状况、经济政策环境、政治局势等均会对公司经营业绩造成直接影响，近年来国际贸易形势错综复杂，国际贸易摩擦持续升级，并有愈演愈烈之势，加剧了全球贸易风险。未来，国外市场竞争加剧、贸易壁垒或对外贸易摩擦等因素，在一定程度上可能会影响公司的进出口业务，进而使公司面临一定的海外经营风险。

### 2、技术风险

#### (1) 人才流失及核心技术泄密的风险

公司所处行业内对于技术人才的竞争日趋激烈，技术人才和核心技术是公司发展的关键资源之一，但如果公司核心技术人员流失或核心技术泄密，将会直接影响公司的市场竞争优势及自主创新能力，进而对斯莱克的生产经营造成不利影响。

#### (2) 研发偏离市场需求或未取得预期成果的风险

公司的主要产品广泛应用于易拉盖高速生产设备和易拉罐高速生产设备及智能检测设备，易拉盖、易拉罐高速生产设备零备件等，下游行业处于快速发展阶段，对产品性能、个性化的要求持续提高。若

公司无法准确把握市场需求的发展方向，或对关键前沿技术的研发无法取得预期成果，将可能导致公司面临市场份额下降，进而对公司经营业绩可能产生较大不利影响。

此外，如果公司利用自身的易拉罐制造技术向新能源汽车电池壳制造领域的应用进展未及预期，或未能与下游客户建立合作关系并取得充足的订单，则可能对公司在该领域的投资收益或进一步发展产生不利影响。

### 3、经营管理风险

#### （1）经营规模扩大导致的管理风险

公司近年来一直保持较快的发展速度，积累了一定的管理经验并培养了一批中高级管理人员。但随着公司经营规模扩大和投资规模的增加，公司资产、业务、人员等方面的规模将显著扩大，新产品开发、市场开拓、内部管理将面临更大的压力。如果公司的经营管理水平和组织管理体系不能满足公司资产和经营规模扩大后的要求，将会导致相应的管理风险。

#### （2）人力资源风险

公司所从事的业务需要一大批掌握精密机械技术、自动化控制技术、光电检测技术的人才，也需要一大批对客户需求、下游行业生产工艺以及产品特征深入了解，并具备丰富项目实施经验的项目管理人才和市场营销人才。

伴随着自动化领域高新技术的不断更新和市场竞争的不断加剧，行业内企业对优秀技术人才和管理人才的需求也日益强烈。随着公司经营规模的不断扩张，必然带来人力资源的新需求，发行人将可能面临技术、项目管理和市场营销人才不足的风险。

#### （3）经营成本增加风险

随着募集资金项目的建成投产，公司固定资产相应增加，产能也将大幅增长，但同时折旧费、人工费、管理费等存在增长压力。一方面，职工平均薪资水平呈上升趋势，公司人力成本增长，引进高层次人才，费用支出较大；另一方面，公司投资高精度的生产设备、基建增加，折旧费和推销费将大幅增加。随着产能扩张和市场拓展，销售费用等期间费用也将相应增加。上述成本费用上升因素可能引致利润率降低，对公司经营业绩产生一定影响。

#### （4）新业务开拓不利风险

公司根据战略布局拟开拓新能源电池壳等新业务，公司将在市场开拓、项目管理、风险管控等方面面临较大的挑战，若公司管理能力无法达到预期，可能导致新业务开拓失败的风险。此外，公司将面临电池壳结构件行业内现有优势企业的激烈竞争，如未来市场环境、行业政策、竞争格局发生大幅变化，也将会导致公司新业务开拓不利的风险，进而影响公司整体经营业绩。

### 4、政策风险

我国智能装备制造业长期滞后于国外先进发达国家水平，为我国加速工业现代化进程、加快产业结构调整 and 实现高端智能装备道路带来诸多阻碍。进入 21 世纪以来，为了实现国民经济可持续发展，国务院、国家发改委、科技部、财政部、商务部、国家知识产权局等各部门相继出台了诸多扶持和规范我国工业生产智能化发展的国家政策和法规，从而为我国智能装备制造业的发展提供了强有力的政策支持和良好的政策环境，产业政策的颁布并实施对我国智能装备制造业的发展起到了极大的促进作用。未来，如果国家对智能装备制造业发展的相关政策有所变化，公司不能适应政策变化，将对公司的盈利能力和合规经营产生不利影响。

如果未来政府部门对公司所处产业的政策支持力度有所减弱，或者补助政策发生不利变化，公司取得的政府补助金额将会有所减少，进而对公司的经营业绩产生不利影响。

公司享受的税收优惠政策包括生产企业自营或委托外贸企业代理出口自产货物，增值税免、抵、退税；高新技术企业所得税优惠等。如果国家有关税收优惠的法律、法规、政策等发生重大调整，或者由于公司未来不能持续取得国家高新技术企业资格等原因而无法享受相关税收优惠，将对公司的经营业绩造成不利影响。

## 十一、报告期内接待调研、沟通、采访等活动登记表

适用 不适用

接待时间	接待地点	接待方式	接待对象类型	接待对象	谈论的主要内容及提供的资料	调研的基本情况索引
2022年01月12日	公司会议室	实地调研	机构	J. P. Morgan: Li, Karen Indus Cap - HK: Lee, Eric Jericho Capital Partners Llc: Gu, Conan Taikang Asset Management: Leung, Derick Deutsche Asset Management-Hong Kong: Lau, Alan Polymer Capital Management (Hk) Limited: Qi, Aaron Point72 Asset Management Lp - Hong Kong: Lau, Watson 中信证券: 袁健聪、李鹞 上海慈阳投资: 史朝兴	详见相关公告索引	20220112-0113 投资者关系活动记录表 (巨潮资讯网 <a href="http://www.cninfo.com.cn">http://www.cninfo.com.cn</a> )
2022年02月16日	公司会议室	电话沟通	机构	摩根华鑫基金、泰达宏利基金、华商基金、农银汇理基金、信达澳银基金、中金基金、南方基金、人保基金、兴全基金、太平基金、上银基金、惠升基金、海富通基金、国联安基金、大成基金、鹏华基金、招商基金、创金合信基金、浦银安盛基金、湘财基金、武汉鸿翎基金、鑫元基金、广发基金、富国基金、天治基金、淡水泉基金、天弘基金、东吴基金、韶夏资管、中信资管、光大资管、光证资管、东证融汇资管、中信建投资管、誉辉资本、三峡资本、中信资本、大家资产、望正资产、云能投资、丰琰投资、恒悦投资、恒识投资、上海泓湖投资、东莞泓德投资、煜德投资、彤袁投资、国寿安保、华西机械、招银理财、进门财经、长江证券、海通证券、银河证券、华泰证券、兴业证券、天风证券、东北证券、国信证券、国海证券等机构人员共 81 人	详见相关公告索引	20220216 投资者关系活动记录表 (巨潮资讯网 <a href="http://www.cninfo.com.cn">http://www.cninfo.com.cn</a> )
2022年03月16日	公司会议室	电话沟通	机构	华泰柏瑞基金、惠通基金、招商基金、南方基金、诺德基金、华宸未来基金、广发基金中信保诚基金、国寿安保基金、中科沃土基金、诺德基金、新华基金、国联安基金、浦银安盛基金、群益投资信托、优益增投资、聚鸣投资、进门财经、华融自营、华融瑞泽、长江证券、银河证券、国信证券等机构人员共 38 人	详见相关公告索引	20220316-0318 投资者关系活动记录表 (巨潮资讯网 <a href="http://www.cninfo.com.cn">http://www.cninfo.com.cn</a> )
2022年04月28日	公司会议室	电话沟通	机构	华泰柏瑞基金、易方达基金、富安达基金、东方红基金、宝盈基金、中金基金、太保基金、国富基金、富瑞基金、沙泰基金、嘉实基金、涌德瑞炬基金、中融基金、卓岭基金、上银基金、云禧基金、凯石基金、浦银安信基金、东	详见相关公告索引	20220428-0429 投资者关系活动记录表

				兴基金、德邦基金、富国基金、鑫元基金、天弘基金、兴证全球基金、中邮基金、毕盛资管、君榕资管、源乐晟资管、银河金汇证券资管、磐耀资管、太平资管、高毅资管、七叶树资管、上海鑫富越资管、上海翎贲资管、望正资管、红猫资管、晨燕资管、沅京资管、瑞元资管、盘京资产、高毅资产、锐意资本、盈峰资本、同犇投资、中睿合银投资、上海辰翔投资、睿亿投资、隆顺投资、韶夏投资、丹羿投资、标朴投资、鹏举投资、鸿道投资、衍航投资、聚鸣投资、致顺投资、禾永投资、隆顺投资、青骊投资、上海利位投资、天天股份、创富兆业金融管理、众安在线财险、北大方正人寿、工银安盛人保、招银理财、莫尼塔研究、平安银行、Jefferies、prime capital、Franklin Templeton、DI Capital Partners (Hong Kong) Limited、海通证券、东吴证券、华泰证券、光大证券、华西证券、长江证券、银河证券、国金证券、方正证券、国信证券、国泰君安证券、安信证券、招商证券、浙商证券、广发证券、西部证券、申万宏源证券、民生证券、兴业证券、中信证券、开源证券、国元证券、天风证券、国盛证券、中泰证券等机构人员共 160 人		(巨潮资讯网 <a href="http://www.cninfo.com.cn">http://www.cninfo.com.cn</a> )
2022 年 05 月 10 日	公司会议室	其他	其他	全体投资者	详见相关公告索引	20220510 投资者关系活动记录表 (巨潮资讯网 <a href="http://www.cninfo.com.cn">http://www.cninfo.com.cn</a> )
2022 年 05 月 11 日	公司会议室	电话沟通	机构	安联基金、希瓦基金、万家基金、浙商基金、西部利得基金、博时基金、兴业基金、华商基金、惠通基金、广发基金、易方达基金、华夏基金、宝盈基金、太平基金、汇丰银行资管、国泰金控资管、易鑫安资管、翊安 (上海) 投资、同犇投资、煜德投资、熠星投资、健顺投资、聚鸣投资、长城财富资产、人保资产、韶夏资本、Allianz Global Investors (AGI Europe)、Cathay Securities Investment Trust Co.Ltd、Grand Alliance Asset、HSBC Global Asset Management、Jefferies、New Silk Road Investment、WCM Investment Management、瓦琉财关、汇丰晋信、泰康养老保险、前海登程、中信证券、光大证券、浙商证券、华创证券、甬兴证券、德邦证券、南京证券、财通证券等机构人员共 53 人	详见相关公告索引	20220511-0513 投资者关系活动记录表 (巨潮资讯网 <a href="http://www.cninfo.com.cn">http://www.cninfo.com.cn</a> )
2022 年 06 月 23 日	公司会议室	其他	机构	国金证券策略会 中信证券策略会 南方基金、工银瑞信基金、汇丰晋信基金、浦银安盛基金、信达澳亚基金、混沌天成国际资管、中金公司、深圳博普科技、海通证券、民生证券、安信证券、德邦证券	详见相关公告索引	20220623-0630 投资者关系活动记录表 (巨潮资讯网 <a href="http://www.cninfo.com.cn">http://www.cninfo.com.cn</a> )

## 第四节 公司治理

### 一、报告期内召开的年度股东大会和临时股东大会的有关情况

#### 1、本报告期股东大会情况

会议届次	会议类型	投资者参与比例	召开日期	披露日期	会议决议
2022 年第一次临时股东大会	临时股东大会	54.81%	2022 年 01 月 17 日	2022 年 01 月 17 日	巨潮资讯网 公司 2022 年第一次临时股东大会决议公告（2022-009）
2022 年第二次临时股东大会	临时股东大会	54.68%	2022 年 02 月 11 日	2022 年 02 月 11 日	巨潮资讯网 公司 2022 年第二次临时股东大会决议公告（2022-023）
2021 年年度股东大会	年度股东大会	51.81%	2022 年 05 月 19 日	2022 年 05 月 19 日	巨潮资讯网 公司 2021 年年度股东大会决议公告（2022-063）

#### 2、表决权恢复的优先股股东请求召开临时股东大会

适用 不适用

### 二、公司董事、监事、高级管理人员变动情况

适用 不适用

公司董事、监事和高级管理人员在报告期没有发生变动，具体可参见 2021 年年报。

### 三、本报告期利润分配及资本公积金转增股本情况

适用 不适用

公司计划半年度不派发现金红利，不送红股，不以公积金转增股本。

### 四、公司股权激励计划、员工持股计划或其他员工激励措施的实施情况

适用 不适用

#### 1、股权激励

##### 1、2017 年股票期权激励计划

2017 年 12 月 20 日，公司分别召开了第三届董事会第二十一次会议和第三届监事会第十八次会议，审议通过了《关于〈公司 2017 年股票期权激励计划（草案）及摘要〉的议案》等相关议案，公司独立董事对此发表了独立意见，公司监事会对本次激励对象名单出具了核查意见。

2018 年 1 月 8 日，公司以现场投票、网络投票以及独立董事征集投票权相结合的方式召开了 2018 年第一次临时股东大会，会议以特别决议审议通过了《关于〈公司 2018 年股票期权激励计划（草案）〉

及其摘要的议案》、《关于制定〈公司 2018 年股票期权激励计划实施考核管理办法〉的议案》和《关于提请股东大会授权董事会办理 2018 年股票期权激励计划相关事宜的议案》。董事会被授权确定股票期权授予日、在激励对象符合条件时向激励对象授予股票期权并办理授予股票期权所必须的全部事宜。

2018 年 2 月 28 日，公司分别召开第三届董事会第二十三次会议和第三届监事会第二十次会议，审议通过了《关于调整 2017 年股票期权激励计划首次授予人员名单及首次授予数量的议案》、《关于公司 2017 年股票期权激励计划首次授予期权相关事项的议案》。经过本次调整，首次期权授予的激励对象人数减少至 138 人，首次授予的股票期权数量减少至 329.8 万份。董事会认为本次股票期权激励计划规定的首次授予条件已经成就，同意授予 138 名激励对象 329.8 万份股票期权。根据股东大会的授权，董事会确定公司 2017 年股票期权激励计划首次授予期权的授予日为 2018 年 2 月 28 日。公司独立董事对上述两个议案发表了同意的独立意见。

2018 年 9 月 25 日，公司分别召开第四届董事会第二次会议和第四届监事会第二次会议，审议通过了《关于调整 2017 年股票期权激励计划行权价格和数量的议案》，根据 2017 年度权益分派方案，以现金形式向全体股东每 10 股派人民币 5 元（含税），以资本公积金向全体股东每 10 股转增 8 股。2017 年首次授予期权数量由 329.8 万份调整为 593.64 万份，行权价格由 14.55 调整为 7.806 元/股。

2018 年 12 月 19 日，公司分开召开第四届董事会第四次会议和第四届监事会第四次会议，审议通过了《关于调整 2017 年股票期权激励计划预留授予期权数量的议案》、《关于公司 2017 年股票期权激励计划预留股票期权授予相关事项的议案》。公司同意授予 17 名激励对象 54 万份预留股票期权。董事会确定公司 2017 年股票期权激励计划预留股票期权的授予日为 2018 年 12 月 19 日，行权价格为 5.85 元。

2019 年 1 月 11 日，经深圳证券交易所、中国证券登记结算有限责任公司深圳分公司审核确认，公司完成预留期权的授予登记工作，并披露了《关于公司 2017 年股票期权激励计划预留期权授予登记完成的公告》。

2019 年 8 月 19 日，公司召开第四届董事会第十四次会议和第四届监事会第十一会议，审议通过了《关于公司 2017 年股票期权激励计划首次授予期权第一个行权期未达行权条件予以注销的议案》，同意对公司 2017 年股票期权激励计划首次授予期权第一个行权期内未达到行权条件的 1,484,100 份股票期权予以注销，公司独立董事对上述事项发表了同意的独立意见。

2020 年 4 月 8 日，公司召开第四届董事会第二十三次会议和第四届监事会第十六会议，审议通过了《关于公司 2017 年股票期权激励计划首次授予期权第二个行权期未达行权条件予以注销的议案》，同意对公司 2017 年股票期权激励计划首次授予期权第二个行权期内未达到行权条件的 1,164,150 份股票期权予以注销。公司独立董事对此发表了明确同意意见。

2020 年 4 月 8 日，公司召开第四届董事会第二十三次会议和第四届监事会第十六会议，审议通过了《关于公司 2017 年股票期权激励计划预留授予期权第一个行权期未达行权条件予以注销的议案》，同意对公司 2017 年股票期权激励计划预留授予期权第一个行权期内未达到行权条件的 150,000 份股票期权予以注销。公司独立董事对此发表了明确同意意见。

2020 年 4 月 8 日，公司召开第四届董事会第二十三次会议和第四届监事会第十六会议，审议通过了《关于调整 2017 年股票期权激励计划部分授予激励对象名单及授予数量的议案》，首次授予期权的激励对象共计 31 人，因个人原因从公司离职，根据公司《2017 年股票期权激励计划（草案）》，其已不具备激励对象资格，所授予的股票期权将注销，所涉及股票期权数量 959,850 份；预留授予期权的激励对象共计 3 人，因个人原因从公司离职，所涉及股票期权数量为 40,000 份，根据公司《2017 年股票期权激励计划（草案）》，其已不具备激励对象资格，所授予的股票期权将注销。公司独立董事对此发表了明确同意意见。

2021 年 7 月 12 日，公司召开第四届董事会第四十三次会议和第四届监事会第三十二次会议，审议通过了《关于注销公司 2017 年股票期权激励计划首次授予部分股票期权的议案》，对公司 7 名原激励对象因个人原因离职已不符合激励条件及第三个行权期由于业绩考核未达标导致不能行权的股票期权合计 1,246,500 份进行注销，本次注销涉及总人数为 107 人。公司独立董事对此发表了明确同意意见。



2021年7月12日，公司召开第四届董事会第四十三次会议和第四届监事会第三十二次会议，审议通过了《关于注销公司2017年股票期权激励计划预留授予部分股票期权的议案》，对公司3名原激励对象因个人原因离职已不符合激励条件及第二个行权期由于业绩考核未达标导致不能行权的股票期权合计174,000份进行注销，本次注销涉及总人数为14人。公司独立董事对此发表了明确同意意见。

2022年6月27日，公司召开第五届董事会第十四次会议和第五届监事会第十二次会议，审议通过了《关于注销公司2017年股票期权激励计划首次授予部分股票期权的议案》，对公司6名原激励对象因个人原因离职已不符合激励条件及第四个行权期由于业绩考核未达标导致不能行权的股票期权合计1,081,800份进行注销，本次注销涉及总人数为100人。公司独立董事对此发表了明确同意意见。

2022年6月27日，公司召开第五届董事会第十四次会议和第五届监事会第十二次会议，审议通过了《关于注销公司2017年股票期权激励计划预留授予部分股票期权的议案》，对公司3名原激励对象因个人原因离职已不符合激励条件及第三个行权期由于业绩考核未达标导致不能行权的股票期权合计176,000份进行注销，本次注销涉及总人数为11人。公司独立董事对此发表了明确同意意见。

经中国证券登记结算有限责任公司深圳分公司审核确认，公司上述股票期权注销事宜已于2022年7月1日办理完成。至此公司2017年股票期权激励计划已全部实施完毕。

## 2、2019年股票期权激励计划

2019年2月26日，公司分别召开了第四届董事会第六次会议和第四届监事会第五次会议，审议通过了《关于〈公司2019年股票期权激励计划（草案）及摘要〉的议案》等相关议案，公司独立董事对此发表了独立意见。

2019年3月14日，公司以现场投票、网络投票以及独立董事征集投票权相结合的方式召开了2019年第二次临时股东大会，会议以特别决议审议通过了《关于〈公司2019年股票期权激励计划（草案）及其摘要的议案〉、《关于制定〈公司2019年股票期权激励计划实施考核管理办法〉的议案》和《关于提请股东大会授权董事会办理2019年股票期权激励计划相关事宜的议案》。董事会被授权确定股票期权授予日、在激励对象符合条件时向激励对象授予股票期权并办理授予股票期权所必须的全部事宜。

2019年3月25日，公司分别召开第四届董事会第七次会议和第四届监事会第六议，审议通过了《关于调整2019年股票期权激励计划首次授予人员名单的议案》、《关于公司2019年股票期权激励计划首次授予期权相关事项的议案》。经过本次调整，首次期权授予的激励对象人数减少至164人，首次授予的股票期权数量为883万份。董事会认为本次股票期权激励计划规定的首次授予条件已经成就，同意授予164名激励对象883万份股票期权。根据股东大会的授权，董事会确定公司2019年股票期权激励计划首次授予期权的授予日为2019年3月25日。公司独立董事对上述两个议案发表了同意的独立意见。

2019年5月9日，经深圳证券交易所、中国证券登记结算有限责任公司深圳分公司审核确认，公司完成首次授予期权的登记工作，并披露了《关于公司2019年股票期权激励计划首次授予期权登记完成的公告》。

2020年3月15日，公司召开第四届董事会第二十二次会议和第四届监事会第十五次会议审议通过了《关于修改〈公司2019年股票期权激励计划（草案）〉部分条款的议案》。公司独立董事对该事项发表了同意的独立意见。

2020年3月15日，公司召开第四届董事会第二十二次会议和第四届监事会第十五次会议审议通过了《关于公司2019年股票期权激励计划预留股票期权授予相关事项的议案》，董事会认为本次股票期权激励计划规定的预留期权授予条件已经成就，同意授予118名激励对象117万份股票期权。根据股东大会的授权，董事会确定公司2019年股票期权激励计划预留授予期权的授予日为2020年3月16日，预留授予期权的行权价格为6.39元/股。公司独立董事对该事项发表了同意的独立意见。

2020年4月8日召开第四届董事会第二十三次会议和第四届监事会第十六会议，审议通过了《关于公司2019年股票期权激励计划首次授予期权第一个行权期未达行权条件予以注销的议案》，同意对公

司 2019 年股票期权激励计划首次授予期权第一个行权期内未达到行权条件的 2,061,400 份股票期权予以注销。公司独立董事对此发表了明确同意意见。

2020 年 4 月 8 日，公司召开第四届董事会第二十三次会议和第四届监事会第十六次会议，审议通过了《关于调整 2019 年股票期权激励计划部分授予激励对象名单及授予数量的议案》，首次授予期权的激励对象共计 13 人，因个人原因从公司离职，根据公司《2019 年股票期权激励计划（草案修订稿）》，其已不具备激励对象资格，所授予的股票期权将注销，所涉及股票期权数量 584,400 份。公司独立董事对此发表了明确同意意见。

2021 年 7 月 12 日，公司召开第四届董事会第四十三次会议和第四届监事会第三十二次会议，审议通过了《关于注销公司 2019 年股票期权激励计划首次授予部分股票期权的议案》，对公司 18 名原激励对象因个人原因离职已不符合激励条件及第二个行权期由于业绩考核未达标导致不能行权的股票期权合计 2,412,950 份进行注销，本次注销涉及总人数为 151 人。公司独立董事对此发表了明确同意意见。

2021 年 7 月 12 日，公司召开第四届董事会第四十三次会议和第四届监事会第三十二次会议，审议通过了《关于注销公司 2019 年股票期权激励计划预留授予部分股票期权的议案》，对公司 17 名原激励对象因个人原因离职已不符合激励条件及第一个行权期由于业绩考核未达标导致不能行权的股票期权合计 473,500 份进行注销，本次注销涉及总人数为 118 人。公司独立董事对此发表了明确同意意见。

2022 年 6 月 27 日，公司召开第五届董事会第十四次会议和第五届监事会第十二次会议，审议通过了《关于注销公司 2019 年股票期权激励计划首次授予部分股票期权的议案》，对公司 10 名原激励对象因个人原因离职已不符合激励条件及第三个行权期由于业绩考核未达标导致不能行权的股票期权合计 1,994,225 份进行注销，本次注销涉及总人数为 133 人。公司独立董事对此发表了明确同意意见。

2022 年 6 月 27 日，公司召开第五届董事会第十四次会议和第五届监事会第十二次会议，审议通过了《关于注销公司 2019 年股票期权激励计划预留授予部分股票期权的议案》，对公司 9 名原激励对象因个人原因离职已不符合激励条件及第二个行权期由于业绩考核未达标导致不能行权的股票期权合计 332,500 份进行注销，本次注销涉及总人数为 101 人。公司独立董事对此发表了明确同意意见。

### 3、2021 年限制性股票激励计划

2021 年 12 月 30 日，公司召开第五届董事会第三次会议和第五届监事会第三次会议审议通过了《关于公司〈2021 年限制性股票激励计划（草案）〉及其摘要的议案》等相关议案，公司独立董事对此发表了独立意见。

2022 年 1 月 17 日，公司以现场投票、网络投票以及独立董事征集投票权相结合的方式召开了 2022 年第一次临时股东大会，会议以特别决议审议通过了《关于公司〈2021 年限制性股票激励计划（草案）〉及其摘要的议案》、《关于公司〈2021 年限制性股票激励计划实施考核管理办法〉的议案》和《关于提请股东大会授权董事会办理 2021 年限制性股票激励计划相关事宜的议案》。董事会被授权确定限制性股票授予日、在激励对象符合条件时向激励对象授予限制性股票并办理授予限制性股票所必须的全部事宜。

2022 年 3 月 10 日，公司召开第五届董事会第七次会议和第五届监事会第六次会议审议通过了《关于调整 2021 年限制性股票激励计划相关事项的议案》、《关于向激励对象授予限制性股票的议案》等议案，鉴于 2 名激励对象因离职失去授予资格、1 名激励对象因个人原因自愿放弃公司拟向其授予的限制性股票，根据 2022 年第一次临时股东大会的授权，董事会同意取消拟授予上述 3 名激励对象的限制性股票共计 5.7422 万股。本次限制性股票激励计划拟授予的限制性股票数量由 232.7524 万股调整为 227.0102 万股，公司本次限制性股票激励计划拟授予激励对象由 69 人调整为 66 人，并确定限制性股票授予时间为 2022 年 3 月 10 日。

## 2、员工持股计划的实施情况

适用 不适用

报告期内全部有效的员工持股计划情况

员工的范围	员工人数	持有的股票总额	变更情况	占上市公司股本总额的比例	实施计划的资金来源
公司董事、监事、高级管理人员和核心骨干人员	174	2,750,000	第四期员工持股计划不适用	0.4738%	员工合法薪酬、自筹资金以及法律法规允许的其他方式
公司董事（不含独立董事）、监事、高级管理人员和核心骨干人员	118	2,752,080	第五期员工持股计划不适用	0.4742%	员工合法薪酬、自筹资金以及法律法规允许的其他方式

报告期内董事、监事、高级管理人员在员工持股计划中的持股情况

姓名	职务	报告期初持股数	报告期末持股数	占上市公司股本总额的比例
农渊	财务负责人、副总经理	60,000	150,000	0.0258%
赵岚	副总经理	70,000	160,000	0.0276%
王引	副总经理	90,000	250,000	0.0431%
单金秀	副总经理	80,000	220,000	0.0379%
汪玮	副总经理	50,000	130,000	0.0224%
吴晓燕	董事会秘书、副总经理	0	70,000	0.0121%
魏微然	监事会主席	30,000	60,000	0.0103%
徐炳根	监事	8,000	8,000	0.0014%
钱蕾	监事	40,000	70,000	0.0121%

报告期内资产管理机构的变更情况

适用 不适用

报告期内因持有人处置份额等引起的权益变动情况

适用 不适用

### 3、其他员工激励措施

适用 不适用

## 第五节 环境和社会责任

### 一、重大环保问题情况

上市公司及其子公司是否属于环境保护部门公布的重点排污单位

是 否

报告期内因环境问题受到行政处罚的情况

公司或子公司名称	处罚原因	违规情形	处罚结果	对上市公司生产经营的影响	公司的整改措施
无	不适用	不适用	不适用	不适用	不适用

参照重点排污单位披露的其他环境信息

报告期内，公司严格遵守环保法律、法规及行业规范，自觉履行生态环境保护的社会责任。公司已建、在建或拟建项目主要能源资源消耗和污染物排放均符合国家及地方产业政策和环保规定。报告期内未发生环境污染事故及其他环保违法违规行为，也未受到环保部门的行政处罚。

在报告期内为减少其碳排放所采取的措施及效果

适用 不适用

未披露其他环境信息的原因

不适用

### 二、社会责任情况

公司自上市以来，一直积极履行企业社会责任，建立健全公司内部管理和控制制度，组织协调各职能部门工作，持续深入开展公司治理活动，促进了公司规范运作，提高了公司治理水平。公司严格按照《公司章程》的规定和要求，规范股东大会的召集、召开及表决程序，通过现场、网络等合法有效的方式，让更多的股东特别是中小股东能够参加股东大会，确保股东对公司重大事项的知情权、参与权和表决权，公司认真履行信息披露义务，秉持公平、公正、公开的原则对待全体投资者，维护广大投资者的利益。公司长期以来一直重视员工的未来职业发展规划，通过多种方式为员工提供平等的发展机会，注重对员工的安全生产、劳动保护和身心健康的保护，尊重和维护员工的个人利益，制定了人力资源管理制度，对人员录用、员工培训、工资薪酬、福利保障等进行了详细规定，建立了较为完善的绩效考核体系，为员工提供了良好的劳动环境，重视人才培养，实现员工与企业的共同成长。公司始终秉承“诚信为本、精益求精、服务客户、回报社会”的经营理念，为客户提供优质的产品，充分尊重并维护供应商和客户的合法权益。建立健全质量管理体系，严格把控产品质量，注重产品安全，提高客户和消费者对产品的满意度，保护消费者利益，树立良好的企业形象。

## 第六节 重要事项

### 一、公司实际控制人、股东、关联方、收购人以及公司等承诺相关方在报告期内履行完毕及截至报告期末超期未履行完毕的承诺事项

适用 不适用

承诺事由	承诺方	承诺类型	承诺内容	承诺时间	承诺期限	履行情况
首次公开发行或再融资时所作承诺	SHU AN;科莱思有限公司	关于同业竞争、关联交易、资金占用方面的承诺	1、关于避免同业竞争的承诺：在间接持有斯莱克股份期间，本公司及控制的其他企业保证不会在中国境内或境外，以任何方式（包括但不限于单独经营、通过合资经营或拥有另一公司或企业的股份或其他权益），直接或间接参与与斯莱克构成竞争的任何业务或活动，亦不生产、开发任何与斯莱克生产的产品构成竞争或可能构成竞争的产品。2、关于减少关联交易的承诺：本公司（本人）以及所控制的其他关联公司将避免和减少与斯莱克之间的关联交易，如发生不可避免的关联交易，将严格遵循市场规则，本着平等互利、等价有偿的一般商业原则，公平合理的进行。本公司保证不通过关联交易取得任何不当的利益或使斯莱克承担任何不当的责任和义务，否则愿意承担相应法律责任。3、关于不占用资金的承诺：本公司（本人）及其控制的其他公司不占用苏州斯莱克精密设备股份有限公司及其控股子公司的资金，若违背上述承诺，将以占用资金金额的 20%向苏州斯莱克精密设备股份有限公司支付违约金。	2009年10月19日		正在履行
	SHU AN、张琦、罗正英、魏徵然	关于股份锁定的承诺	在任本公司的董事、监事或高级管理人员期间，每年转让的股份不超过上述所持有股份总数的百分之二十五，如离职，离职后半年内不转让其间接持有的本公司的股份；自首次公开发行股票上市之日起六个月之内申报离职的，自申报离职之日起十八个月内不转让其持有的公司股份，在首次公开发行股票上市之日起第七个月至第十二个月之间申报离职的，在申报离职之日起十二个月内不得转让其直接持有的本公司股份	2014年01月29日	任职期间内	正在履行
	安旭、张琦、罗正英、魏徵然	关于对外投资的承诺	本人、本人关系密切的家庭成员，不存在自营或与他人经营与斯莱克相同或类似业务的情形，不存在与斯莱克利益发生冲突的对外投资。	2009年10月18日	任职期间内	正在履行
	安旭、张琦、罗正英、魏徵然	关于招股说明书真实、准确、完整的承诺	公司招股说明书有虚假记载、误导性陈述或者重大遗漏，致使投资者在证券交易中遭受损失的，将严格按照《证券法》及其他相关规定，赔偿投资者损失。	2013年12月19日	长期有效	正在履行
	SHU AN、科莱思有限公司	关于招股说明书真实、准确、完整的承诺	(1) 如公司招股说明书存在虚假记载、误导性陈述或者重大遗漏，且对判断公司是否符合法律规定的发行条件构成重大、实质影响的，公司将会同公司控股股东启动回购公司首次公开发行的全部新股及购回首次公开发行中控股股东公开发售股份的程序，包括但不限于依照相关法律、法规、规章、规范性文件及证券交易所监管规则的规定召开董事会及股东大会，履行信息披露义务等；并按照届时公	2013年12月19日	长期有效	正在履行

			布的回购方案完成回购。(2)公司已发行尚未上市的,回购价格为发行价并加算银行同期存款利息;公司已上市的,回购价格以公司股票发行价格和有关违法事实被认定之日前一个交易日公司股票收盘价格的孰高者确定。			
安旭、科莱思有限公司	关于避免同业竞争的承诺函	1、本公司(本人)不会直接或间接进行与苏州斯莱克精密设备股份有限公司(简称“斯莱克”)经营有相同或类似业务的投资,今后不会直接或间接新设或收购从事与斯莱克有相同或类似业务的子公司、分公司等经营性机构,不自己或协助他人在中国境内或境外成立、经营、发展任何与斯莱克业务直接竞争或可能竞争的业务、企业、项目或其他任何经营性活动,以避免对斯莱克的经营构成新的、可能的直接或间接的业务竞争。2、无论是本公司或本公司控制的其他企业研究开发、引进的或与他人合作开发的与斯莱克经营有关的新产品、新业务,斯莱克有优先受让、经营的权利。3、本公司或本公司控制的其他企业如拟出售与斯莱克经营相关的任何其他资产、业务或权益,斯莱克均有优先购买的权利;本公司保证自身或本公司控制的其他企业在出售或转让有关资产或业务时给予斯莱克的条件不逊于向任何第三方提供的条件。4、本公司确认本承诺书旨在保障斯莱克及斯莱克全体股东权益而作出,本公司将不利用对斯莱克的实际控制关系进行损害斯莱克及斯莱克中除本公司外的其他股东权益的经营活动。5、如违反上述任何一项承诺,本公司将采取积极措施消除同业竞争,并愿意承担由此给斯莱克或斯莱克中除本公司以外的其他股东造成的直接或间接经济损失、索赔责任及额外的费用支出。6、本公司确认本承诺书所载的每一项承诺均为可独立执行之承诺,任何一项承诺若被认定无效或终止将不影响其他各项承诺的有效性;上述各项承诺在本公司作为斯莱克控股股东期间及转让全部股份之日起一年内均持续有效且不可变更或撤销。	2019年12月28日	长期有效	正在履行	
安旭、科莱思有限公司	关于减少和避免关联交易的承诺函	本人/公司及本人/公司直接或间接控制或影响的企业将规范并尽可能减少关联交易。对于无法避免或者有合理原因而发生的关联交易,本人/公司承诺将遵循市场化原则和公允价格进行公平操作,并按照有关法律法规、规范性文件和上市公司《公司章程》等有关规定依法签订协议,履行合法程序,依法履行信息披露义务和办理有关报批程序,保证不通过关联交易损害上市公司及其他股东的合法权益。本人/公司及本人/公司直接或间接控制或影响的企业将严格避免向上市公司及其控股和参股公司拆借、占用上市公司及其控股和参股公司资金或采取由上市公司及其控股和参股公司代垫款、代偿债务等方式侵占公司资金,在任何情况下不得要求上市公司为其提供担保。本次可转换公司债券发行完成后,本人/公司将继续严格按照有关法律法规、规范性文件以及上市公司章程的有关规定行使股东权利;在上市公司股东大会对有关涉及本人/公司的关联交易进行表决时,履行回避表决的义务;本人/公司不会利用上市公司股东地位,损害上市公司及其他股东的合法利益。本人/公司保证不通过关联交易取得任何不正当的利益或使上市公司及其控股和参股公司承担任何不正当的义务。如果因违反上述承诺导致上市公司或其控股和参股公司损失	2019年12月28日	长期有效	正在履行	

		或利用关联交易侵占上市公司或其控			
安旭、科莱思有限公司	摊薄即期回报采取填补措施的承诺	1、承诺不越权干预公司经营管理活动，不侵占公司利益；2、切实履行公司制定的有关填补即期回报的相关措施以及对此作出的任何有关填补即期回报措施的承诺，若违反该等承诺并给公司或者投资者造成损失的，愿意依法承担对公司或者投资者的补偿责任。	2019年06月21日	长期有效	正在履行
安旭、科莱思有限公司	关于本次募投项目的承诺	如主管行政机关启动募投项目用地招拍挂程序，本公司将尽快配合完成招拍挂程序及国有建设用地使用权出让合同签署、土地出让金及相关税费的支付、国有土地使用权证书及相关手续的办理等工作，确保及时取得募集资金投资项目用地，按期开展募集资金投资项目建设工作，保证项目顺利实施。	2020年04月24日	长期有效	正在履行
张琦、Christopher Duncan McKenzie、Richard Moore、张秋菊、安旭、农渊、赵岚、王引	摊薄即期回报采取填补措施的承诺	（一）不以无偿或以不公平条件向其他单位或者个人输送利益，也不采用其他方式损害公司利益；（二）对本人的职务消费行为进行约束；（三）不动用公司资产从事与其履行职责无关的投资、消费活动；（四）由董事会或薪酬与考核委员会制定的薪酬制度与公司填补即期回报措施的执行情况相挂钩；（五）若公司后续推出公司股权激励政策，承诺拟公布的公司股权激励的行权条件与公司填补即期回报措施的执行情况相挂钩；（六）自本承诺签署日至公司本次向不特定对象发行可转换公司债券实施完毕前，若中国证监会作出关于填补即期回报措施及其承诺的其他新的监管规定的，且上述承诺不能满足中国证监会该等规定时，本人承诺届时将按照中国证监会的最新规定出具补充承诺；（七）作为填补即期回报措施相关责任主体之一，若违反上述承诺或拒不履行上述承诺，本人自愿接受中国证监会和深圳证券交易所等证券监管机构按照其制定或发布的有关规定、规则，对本人作出相关处罚或采取相关管理措施，若违反该等承诺并给公司或者投资者造成损失的，愿意依法承担对公司或者投资者的补偿责任。	2020年06月18日	长期有效	正在履行
ANGELA ZHANGQI AN; Richard Moore; SHU AN; 农渊	摊薄即期回报采取填补措施的承诺	作为上市公司苏州斯莱克精密设备股份有限公司（以下简称“公司”）的董事、高级管理人员，本人谨此对公司及其股东作出如下承诺：（一）本人承诺不无偿或以不公平条件向其他单位或者个人输送利益，也不采用其他方式损害公司利益。（二）本人承诺对本人的职务消费行为进行约束。（三）本人承诺不动用公司资产从事与其履行职责无关的投资、消费活动。（四）本人承诺由董事会或薪酬与考核委员会制定的薪酬制度与公司填补回报措施的执行情况相挂钩。（五）本人承诺拟公布的公司股权激励的行权条件与公司填补回报措施的执行情况相挂钩。作为填补回报措施相关责任主体之一，本人若违反上述承诺或拒不履行上述承诺，本人同意按照中国证监会和深圳证券交易所等证券监管机构按照其制定或发布的有关规定、规则，对本人作出相关处罚或采取相关管理措施。	2016年04月26日	长期有效	正在履行
SHU AN; 科莱思有限公司; 苏州斯莱克精密	2021年度创业板向特定对象发行股票控股股东、实际控制人关于不存在直接或	2021年度创业板向特定对象发行股票中，公司不存在直接或通过利益相关方向参与认购的投资者提供财务资助或补偿事宜承诺如下：公司、控股股东、实际控制人及持股5%以上股东目前不存在未来亦将不存在向参与认购的投资者作出保底保收益或变相保底保收益承诺的情况；不存在直接或通过利益相关方向参与认购的投资者提供财务资助或补偿	2021年08月23日	长期有效	正在履行

设备股份有限公司	通过利益相关方向参与认购的投资者提供财务资助或补偿事宜承诺	的情况。			
SHUAN;科莱思有限公司	2021 年度创业板向特定对象发行股票控股股东、实际控制人关于填补回报措施能够得到切实履行的承诺。	2021 年度创业板向特定对象发行股票控股股东、实际控制人关于填补回报措施能够得到切实履行的承诺。为确保公司本次发行摊薄即期回报的填补措施得到切实执行，维护中小投资者利益，公司控股股东科莱思有限公司、实际控制人安旭作出如下承诺：（1）承诺不越权干预公司经营管理活动，不侵占公司利益；（2）切实履行公司制定的有关填补即期回报的相关措施以及对此作出的任何有关填补即期回报措施的承诺，若违反该等承诺并给公司或者投资者造成损失的，愿意依法承担对公司或者投资者的补偿责任。	2021 年 08 月 23 日	长期有效	正在履行
ANGELAZHANGQIAN;CHRISTOPHERDUNCANMCKENZIE;JINXIUSHAN;Richard Moore;SHUAN;科莱思有限公司;罗正英;农渊;汪玮;王贺武;王引;吴晓燕;张秋菊;赵岚	2021 年度创业板向特定对象发行股票公司董事、高级管理人员、控股股东、实际控制人关于填补回报措施能够得到切实履行的承诺	根据《关于首发及再融资、重大资产重组摊薄即期回报有关事项的指导意见》（证监会公告〔2015〕31 号）的规定，公司董事、高级管理人员做出如下承诺：（1）不以无偿或以不公平条件向其他单位或者个人输送利益，也不采用其他方式损害公司利益；（2）对本人的职务消费行为进行约束；（3）不动用公司资产从事与其履行职责无关的投资、消费活动；（4）由董事会或薪酬与考核委员会制定的薪酬制度与公司填补即期回报措施的执行情况相挂钩；（5）若公司后续推出公司股权激励政策，承诺拟公布的公司股权激励的行权条件与公司填补即期回报措施的执行情况相挂钩；（6）自本承诺签署日至公司本次向特定对象发行股票实施完毕前，若中国证监会作出关于填补即期回报措施及其承诺的其他新的监管规定的，且上述承诺不能满足中国证监会该等规定时，本人承诺届时将按照中国证监会的最新规定出具补充承诺；（7）作为填补即期回报措施相关责任主体之一，若违反上述承诺或拒不履行上述承诺，本人自愿接受中国证监会和深圳证券交易所等证券监管机构按照其制定或发布的有关规定、规则，对本人作出相关处罚或采取相关管理措施，若违反该等承诺并给公司或者投资者造成损失的，愿意依法承担对公司或者投资者的补偿责任。	2021 年 08 月 23 日	长期有效	正在履行
SHUAN;科莱思有限公司;	2021 年度创业板向特定对象发行股票，公司控股股东、实际控制人避免同业竞争的承诺为避免与公司发生同业竞争的情形，公司控股股东科莱思有	承诺如下：“1、本公司/人不会直接或间接进行与苏州斯莱克精密设备股份有限公司（简称“斯莱克”）经营有相同或类似业务的投资，今后不会直接或间接新设或收购从事与斯莱克有相同或类似业务的子公司、分公司等经营性机构，不自己或协助他人在中国境内或境外成立、经营、发展任何与斯莱克业务直接竞争或可能竞争的业务、企业、项目或其他任何经营性活动，以避免对斯莱克的经营构成新的、可能的直接或间接的业务竞争。2、无论是本公司/人或本公司/人控制的其他企业研究开发、引进的或与他人合作开发的与斯莱克经营有关的新产品、新业务，斯莱克有优先受让、经营的权利。3、本公司/人或本公司/人控制的其他企业如拟出	2022 年 04 月 25 日	长期有效	正在履行



		<p>限公司、实际控制人安旭先生于 2022 年 3 月向公司出具了《关于避免同业竞争的承诺函》。</p>	<p>售与斯莱克经营相关的任何其他资产、业务或权益，斯莱克均有优先购买的权利；本公司/人保证自身或本公司/人控制的其他企业在出售或转让有关资产或业务时给予斯莱克的条件不逊于向任何第三方提供的条件。4、本公司/人确认本承诺书旨在保障斯莱克及斯莱克全体股东权益而作出，本公司/人将不利用对斯莱克的实际控制关系进行损害斯莱克及斯莱克中除本公司/人外的其他股东权益的经营活动。5、如违反上述任何一项承诺，本公司/人将采取积极措施消除同业竞争，并愿意承担由此给斯莱克或斯莱克中除本公司/人以外的其他股东造成的直接或间接经济损失、索赔责任及额外的费用支出。6、本公司/人确认本承诺书所载的每一项承诺均为可独立执行之承诺，任何一项承诺若被认定无效或终止将不影响其他各项承诺的有效性；上述各项承诺在本公司/人作为斯莱克控股股东/实际控制人期间及转让全部股份之日起一年内均持续有效且不可变更或撤销。”</p>			
	SHUAN;科莱思有限公司;	<p>2021 年度创业板向特定对象发行股票，为减少并规范公司与控股股东、实际控制人及其所控制的其他企业之间未来可能发生的关联交易，确保公司中小股东利益不受损害，控股股东科莱思有限公司、实际控制人安旭先生于 2022 年 3 月出具了《关于减少及规范关联交易的承诺函》</p>	<p>承诺如下：“本人/公司及本人/公司直接或间接控制或影响的企业将规范并尽可能减少关联交易。对于无法避免或者有合理原因而发生的关联交易，本人/公司承诺将遵循市场化原则和公允价格进行公平操作，并按照有关法律法规、规范性文件和上市公司《公司章程》等有关规定依法签订协议，履行合法程序，依法履行信息披露义务和办理有关报批程序，保证不通过关联交易损害上市公司及其他股东的合法权益。1、本人/公司及本人/公司直接或间接控制或影响的企业将严格避免向上市公司及其控股和参股公司拆借、占用上市公司及其控股和参股公司资金或采取由上市公司及其控股和参股公司代垫款、代偿债务等方式侵占公司资金，在任何情况下不得要求上市公司为其提供担保。本次发行完成后，2、本人/公司将继续严格按照有关法律法规、规范性文件以及上市公司章程的有关规定行使股东权利；在上市公司股东大会对有关涉及本人/公司的关联交易进行表决时，履行回避表决的义务；3、本人/公司不会利用上市公司股东地位，损害上市公司及其他股东的合法利益。4、本人/公司保证不通过关联交易取得任何不正当的利益或使上市公司及其控股和参股公司承担任何不正当的义务。如果因违反上述承诺导致上市公司或其控股和参股公司损失或利用关联交易侵占上市公司或其控股和参股公司利益的，本人/公司应赔偿上市公司及其子公司的损失。”</p>	2022 年 04 月 25 日	长期有效	正在履行
承诺是否按时履行	是					
如承诺超期未履行完毕的，应当详细说明未完成履行的具体原因及下一步的工作计划	不适用					

## 二、控股股东及其他关联方对上市公司的非经营性占用资金情况

适用 不适用

公司报告期不存在控股股东及其他关联方对上市公司的非经营性占用资金。

## 三、违规对外担保情况

适用 不适用

公司报告期无违规对外担保情况。

## 四、聘任、解聘会计师事务所情况

半年度财务报告是否已经审计

是 否

公司半年度报告未经审计。

## 五、董事会、监事会对会计师事务所本报告期“非标准审计报告”的说明

适用 不适用

## 六、董事会对上年度“非标准审计报告”相关情况的说明

适用 不适用

## 七、破产重整相关事项

适用 不适用

公司报告期未发生破产重整相关事项。

## 八、诉讼事项

重大诉讼仲裁事项

适用 不适用

本报告期公司无重大诉讼、仲裁事项。

其他诉讼事项

适用 不适用

## 九、处罚及整改情况

适用 不适用

## 十、公司及其控股股东、实际控制人的诚信状况

适用 不适用

## 十一、重大关联交易

### 1、与日常经营相关的关联交易

适用 不适用

公司报告期未发生与日常经营相关的关联交易。

### 2、资产或股权收购、出售发生的关联交易

适用 不适用

公司报告期未发生资产或股权收购、出售的关联交易。

### 3、共同对外投资的关联交易

适用 不适用

公司报告期未发生共同对外投资的关联交易。

### 4、关联债权债务往来

适用 不适用

公司报告期不存在关联债权债务往来。

### 5、与存在关联关系的财务公司的往来情况

适用 不适用

公司与存在关联关系的财务公司、公司控股的财务公司与关联方之间不存在存款、贷款、授信或其他金融业务。

### 6、公司控股的财务公司与关联方的往来情况

适用 不适用

公司控股的财务公司与关联方之间不存在存款、贷款、授信或其他金融业务。

### 7、其他重大关联交易

适用 不适用

公司报告期无其他重大关联交易。

## 十二、重大合同及其履行情况

### 1、托管、承包、租赁事项情况

#### (1) 托管情况

适用 不适用

公司报告期不存在托管情况。

#### (2) 承包情况

适用 不适用

公司报告期不存在承包情况。

### (3) 租赁情况

适用 不适用

租赁情况说明

#### 1) 房屋租赁情况

截至本报告期末，公司及子公司房屋租赁的情况如下：

序号	出租方	承租方	房屋所在地	面积 (m <sup>2</sup> )	租赁期限	用途	租金
1	FIN. SAN. S. r. l. in liquidazione	CORIMA	Malabergo (BO), localita Altedo, via Fellini, n. 11/A	4,018.69	2018-11-1 至 2030-10-31	办公及生产	132,000 欧元/年
2	WGTC NOMINEES/ BRITISH OVERSEAS BANK NOMINEES LIMITED	INTERCAN	Burners Lane Kiln Farm Milton Keynes MK11 3HB UK	3,318.42	2020-3-1 至 2026-2-28	办公及生产	36,940 英镑/年
3	中国通用机械工程有限公司	中天九五	北京市西城区太平街甲二号院 内办公大楼一层	500.00	2020-6-30 至 2023-6-30	办公	92.00 万元/年
4	Robert J. Davis	SPE	DMT 1314 Webster Street Dayton, Ohio 45404	17,600.00	2020-9-1 至 2022-8-31	商业用途	5,867.00 美元/月
5	苏州太湖现代农业发展有限公司	苏州觅罐云	渡村路苏州太湖现代农业管理中心	800.00	2021-1-1 至 2024-12-30	办公、生产	首年 14.00 元/m <sup>2</sup> /月，每年递增 1 元

#### 2) 土地租赁情况

截至本报告期末，公司及子公司土地租赁的情况如下：

序号	出租方	承租方	地址	面积 (m <sup>2</sup> )	租赁期限	土地类别	租金
1	吉林西部现代农业产业园股份有限公司	白城江鼎	吉林省镇南种羊场	400,000.00	2015-7-31 至 2035-7-30	天然草地	24.00 万元/年

2015 年 7 月 31 日，白城江鼎与吉林西部现代农业产业园股份有限公司签订《中金江鼎牧光互补发电项目土地使用权租赁协议》，租赁土地地块位于吉林省镇南种羊场区域内，土地类别为天然草地，主要用于光伏发电设备支架建设。

#### 3) 设备租赁情况

截至本报告期末，公司及子公司设备租赁情况如下：

序号	出租方	承租方	租赁物件名称	数量 (台)	租赁期	租赁物件交付时间	金额总计 (元)
1	海通恒信国际融资租赁股份有限公司	东莞市鑫宝泰自动化科技有限公司	数控立式加工中心	1	24 个月	2021 年 11 月	1,744,000

为公司带来的损益达到公司报告期利润总额 10%以上的项目

适用 不适用

公司报告期不存在为公司带来的损益达到公司报告期利润总额 10%以上的租赁项目。

## 2、重大担保

适用 不适用

单位：万元

公司及其子公司对外担保情况（不包括对子公司的担保）										
担保对象名称	担保额度相关公告披露日期	担保额度	实际发生日期	实际担保金额	担保类型	担保物（如有）	反担保情况（如有）	担保期	是否履行完毕	是否为关联方担保
公司对子公司的担保情况										
担保对象名称	担保额度相关公告披露日期	担保额度	实际发生日期	实际担保金额	担保类型	担保物（如有）	反担保情况（如有）	担保期	是否履行完毕	是否为关联方担保
苏州斯莱克智能模具制造有限公司	2021年05月19日	1,000	2021年05月31日	1,000	连带责任担保			自公司2020年年度股东大会审议批准之日起至2021年年度股东大会召开之日止	是	否
苏州斯莱克智能模具制造有限公司	2021年05月19日	1,000	2021年05月31日	100	连带责任担保			自公司2020年年度股东大会审议批准之日起至2021年年度股东大会召开之日止	是	否
苏州斯莱克智能模具制造有限公司	2019年08月19日	1,100	2019年08月20日	1,000	连带责任担保			三年	否	否
苏州斯莱克智能模具制造有限公司	2021年05月19日	1,000	2022年05月31日	1,000	连带责任担保			2022年5月31日至2023年5月31日	否	否
苏州斯莱克智能模具制造有限公司	2021年05月19日	1,000	2022年04月25日	100	连带责任担保			2022年5月31日至2023年5月31日	否	否
新乡市盛达新能源科技有限公司	2020年05月08日	6,000	2020年11月09日	5,300	连带责任担保			十三年	否	否
报告期内审批对子公司担保额度合计（B1）			40,000	报告期内对子公司担保实际发生额合计（B2）						1,100
报告期末已审批的对子公司担保额度合计（B3）			40,000	报告期末对子公司实际担保余额合计（B4）						7,400
子公司对子公司的担保情况										
担保对象名称	担保额度相关公告披露日期	担保额度	实际发生日期	实际担保金额	担保类型	担保物（如有）	反担保情况（如有）	担保期	是否履行完毕	是否为关联方担保
公司担保总额（即前三大项的合计）										

报告期内审批担保额度合计 (A1+B1+C1)	40,000	报告期内担保实际发生额合计 (A2+B2+C2)	1,100
报告期末已审批的担保额度合计 (A3+B3+C3)	40,000	报告期末实际担保余额合计 (A4+B4+C4)	7,400
实际担保总额(即 A4+B4+C4)占公司净资产的比例			5.24%
其中:			
为股东、实际控制人及其关联方提供担保的余额(D)			0
直接或间接为资产负债率超过70%的被担保对象提供的债务担保余额(E)			0
担保总额超过净资产50%部分的金额(F)			0
上述三项担保金额合计(D+E+F)			0
对未到期担保合同,报告期内发生担保责任或有证据表明有可能承担连带清偿责任的情况说明(如有)	不适用		
违反规定程序对外提供担保的说明(如有)	不适用		

采用复合方式担保的具体情况说明

### 3、日常经营重大合同

单位:万元

合同订立公司方名称	合同订立对方名称	合同总金额	合同履行的进度	本期确认的销售收入金额	累计确认的销售收入金额	应收账款回款情况	影响重大合同履行的各项条件是否发生重大变化	是否存在合同无法履行的重大风险

### 4、其他重大合同

适用 不适用

公司报告期不存在其他重大合同。

## 十三、其他重大事项的说明

适用 不适用

#### 1、第五期员工持股计划

2022年1月3日,公司召开第五届董事会第四次会议和第五届监事会第四次会议审议通过了《关于公司〈第五期员工持股计划(草案)〉的议案》、《关于公司〈第五期员工持股计划管理办法〉的议案》、《关于提请股东大会授权公司董事会全权办理第五期员工持股计划工作相关事宜的议案》,公司独立董事对此发表了独立意见。

2022年1月17日,公司召开了2022年第一次临时股东大会,会议审议通过了《关于公司〈第五期员工持股计划(草案)〉的议案》、《关于公司〈第五期员工持股计划管理办法〉的议案》、《关于提

请股东大会授权公司董事会全权办理第五期员工持股计划工作相关事宜的议案》，董事会被授权办理第五期员工持股计划工作相关事宜。

2022年3月8日，公司收到中国证券登记结算有限责任公司深圳分公司出具的《证券过户登记确认书》，公司开立的回购专用证券账户所持有的2,752,080股以非交易过户形式过户至“苏州斯莱克精密设备股份有限公司—第五期员工持股计划”专用证券账户中。本持股计划持有的股份占公司目前总股本的0.47%。本次通过非交易过户的股份数量为2,752,080股，非交易过户完毕后公司回购专用证券账户内股份余额为0股。同日公司披露《关于第五期员工持股计划完成非交易过户暨回购股份处理完成的公告》（公告编号：2022-026）。

2022年4月2日，公司第五期员工持股计划召开全体持有人会议，审议通过了《关于设立第五期员工持股计划管理委员会的议案》《关于选举第五期员工持股计划管理委员会委员的议案》。

## 2、向特定对象发行股票

2021年7月22日，公司披露《关于筹划向特定对象发行股票事项的提示性公告》（公告编号：2021-071）。

2021年8月23日，公司召开第四届董事会第四十五次会议，审议通过了关于公司向特定对象发行股票的相关议案。《公司2021年度创业板向特定对象发行股票预案》及相关文件已于2021年8月24日在中国证监会指定的创业板信息披露网站巨潮资讯网上披露。

2022年1月24日，公司召开第五届董事会第五次会议和第五届监事会第五次会议审议通过了《关于调整创业板向特定对象发行股票方案的议案》、《关于公司〈前次募集资金使用情况专项报告〉的议案》等议案，公司独立董事对相关事项发表了独立意见。

2022年3月31日，公司披露向特定对象发行股票申请获得深圳证券交易所受理的公告（公告编号：2022-036）。

2022年6月8日，公司收到深圳证券交易所《关于苏州斯莱克精密设备股份有限公司申请向特定对象发行股票的审核中心意见告知函》，深交所发行上市审核机构对公司向特定对象发行股票的申请文件进行了审核，认为公司符合发行条件、上市条件和信息披露要求。同日公司披露了《关于收到深圳证券交易所〈关于苏州斯莱克精密设备股份有限公司申请向特定对象发行股票的审核中心意见落实函〉的公告》《关于收到深圳证券交易所〈关于苏州斯莱克精密设备股份有限公司申请向特定对象发行股票的审核中心意见告知函〉的公告》（公告编号：2022-081、082）。并于2022年6月10日，公司披露《发行人及保荐机构关于苏州斯莱克精密设备股份有限公司申请向特定对象发行股票的审核中心意见落实函的回复》等相关公告。

2022年6月27日公司收到深圳证券交易所上市审核中心出具的《发行注册环节反馈意见落实函》（审核函〔2022〕020134号。按照《创业板上市公司证券发行注册管理办法（试行）》、《深圳证券交易所创业板上市公司证券发行上市审核规则》的相关规定，公司申请向特定对象发行股票事项已进入中国证券监督管理委员会注册环节。深交所上市审核中心转发了中国证监会发行注册环节反馈意见，要求公司予以落实并在五个工作日内提交回复。2022年6月28日，公司披露关于收到《发行注册环节反馈意见落实函》的公告（公告编号：2022-095）。并于2022年6月29日，公司披露申请人及保荐机构关于发行注册环节反馈意见落实函之回复。

2022年7月20日公司收到中国证监会出具的《关于同意苏州斯莱克精密设备股份有限公司向特定对象发行股票注册的批复》（证监许可〔2022〕1529号），同意发行人向特定对象发行股票的注册申请，注册日期为2022年7月15日，有效期12个月。2022年7月21日，公司披露向特定对象发行股票申请获得中国证监会同意注册批复，同日召开第五届董事会第十五次会议，审议通过了《关于公司向特定对象发行股票相关授权的议案》等议案。

2022年8月12日，公司披露了《创业板向特定对象发行股票发行情况报告书》及相关公告，公司向李怡名、财通基金管理有限公司、华泰柏瑞基金管理有限公司、诺德基金管理有限公司等18名投资者发行46,116,740股新股，每股面值人民币1元，发行价格为18.16元/股，募集资金总额为人民币

837,479,998.40 元，扣除发行费用人民币 15,718,034.66 元（不含增值税），实际募集资金净额人民币 821,761,963.74 元。

2022 年 8 月 20 日，公司披露了《创业板向特定对象发行股票新增股份变动报告及上市公告书》及相关公告，本次发行新增的 46,116,740 股股份的登记托管及限售手续已在中国证券登记结算有限责任公司深圳分公司办理完成。新增股份的上市时间为 2022 年 8 月 25 日。2022 年 8 月 20 日同日公司披露了《关于签署募集资金三方和四方监管协议的公告》（公告编号：2022-110）。

### 3、可转换公司债券

2019 年 6 月 21 日，公司召开第四届董事会第十二次会议和第四届监事会第九次会议，审议通过了《关于公司符合创业板公开发行可转换公司债券条件的议案》、《关于公司创业板公开发行可转换公司债券方案的议案》等议案，公司拟公开发行可转换公司债券用于易拉罐、盖及电池壳生产线项目和补充流动资金。2019 年 7 月 10 日，公司召开 2019 年第四次临时股东大会通过本议案（公告编号：2019-062、068、071）。

2020 年 2 月 20 日，公司召开第四届董事会第二十一次会议，审议通过了《关于公司创业板公开发行可转换公司债券的论证分析报告（第二次修订稿）的议案》，公司董事会根据 2020 年 3 月 1 日发行的《中华人民共和国证券法》对《创业板公开发行可转换公司债券的论证分析报告（修订稿）》进行了修改，对论证分析本次发行符合《创业板上市公司证券发行管理暂行办法》及《中华人民共和国证券法》的有关规定的章节进行了相应的修订（公告编号 2020-006）。

2020 年 3 月 13 日，公司收到《中国证监会行政许可申请受理单》（受理序号：200348 号）。中国证监会依法对公司提交的创业板公开发行可转换公司债券的行政许可申请材料进行了审查，认为该申请材料齐全，符合法定形式，于 2020 年 3 月 5 日对该行政许可申请予以受理（公告编号：2020-014）。

2020 年 6 月 29 日，公司收到深圳证券交易所出具的《关于受理苏州斯莱克精密设备股份有限公司向不特定对象发行可转换公司债券申请文件的通知》（深证上审（2020）113 号），深圳证券交易所对公司报送的向不特定对象发行可转换公司债券募集说明书及相关申请文件进行了核对，认为申请文件齐备，决定予以受理（公告编号 2020-072）。

2020 年 7 月 24 日，深圳证券交易所创业板上市委员会召开 2020 年第 8 次审核会议，对公司向不特定对象发行可转换公司债券的申请进行了审核。根据审核结果，公司本次向不特定对象发行可转换公司债券的申请获得审核通过（公告编号：2020-078）。

2020 年 8 月 27 日，公司收到中国证券监督管理委员会出具的《关于同意苏州斯莱克精密设备股份有限公司向不特定对象发行可转换公司债券注册的批复》（证监许可（2020）1956 号），同意公司向不特定对象发行可转换公司债券的注册申请。（公告编号：2020-098）

2021 年 3 月 18 日，公司披露了斯莱转债开始转股的提示性公告（公告编号：2021-018）。2021 年 4 月 1 日，公司披露《2021 年第一季度可转换公司债券转股情况公告》（公告编号：2021-026），2021 年第一季度，共有 70 张“斯莱转债”完成转股（票面金额共计 7,000 元人民币），合计转为 742 股“斯莱克”股票，截至 2021 年第一季度末，公司剩余可转换公司债券为 3,879,930 张，剩余票面总金额为 387,993,000 元人民币。2021 年 6 月 22 日，因 2020 年度权益分派，斯莱转债暂停转股（公告编号：2021-048）；2021 年 6 月 23 日，斯莱转债转股价格调整（公告编号：2021-050）；2021 年 6 月 29 日，2020 年度权益分派实施完毕，斯莱转债恢复转股（公告编号：2021-051）。

2021 年 7 月 1 日，公司披露《2021 年第二季度可转换公司债券转股情况公告》（公告编号：2021-052），2021 年第二季度，共有 470 张“斯莱转债”完成转股（票面金额共计 47,000 元人民币），合计转为 5,001 股“斯莱克”股票，截至 2021 年第二季度末，公司剩余可转换公司债券为 3,879,460 张，剩余票面总金额为 387,946,000 元人民币。

2021 年 9 月 13 日，公司披露了关于斯莱转债 2021 年付息的公告（公告编号：2021-098）。

2021 年 10 月 8 日，公司披露《2021 年第三季度可转换公司债券转股情况公告》（公告编号：2021-100），2021 年第三季度，共有 753,490 张“斯莱转债”完成转股（票面金额共计 75,349,000 元



人民币)，合计转为 8,049,806 股“斯莱克”股票，截至 2021 年第三季度末，公司剩余可转换公司债券为 3,125,970 张，剩余票面总金额为 312,597,000 元人民币。

2022 年 1 月 4 日，公司披露《2021 年第四季度可转换公司债券转股情况公告》（公告编号：2022-004），2021 年第二季度，共有 726,031 张“斯莱转债”完成转股（票面金额共计 72,603,100 元人民币），合计转为 7,756,373 股“斯莱克”股票，截至 2021 年第四季度末，公司剩余可转换公司债券为 2,399,939 张，剩余票面总金额为 239,993,900 元人民币。

2022 年 3 月 10 日，公司召开第五届董事会第七次会议和第五届监事会第六次会议审议通过了《关于部分募集资金投资项目延期的议案》等议案，将部分募集资金投资项目延长至 2023 年 3 月。

2022 年 4 月 1 日，公司披露《2022 年第一季度可转换公司债券转股情况公告》（公告编号：2022-037），2022 年第一季度，共有 2,011 张“斯莱转债”完成转股（票面金额共计 201,100 元人民币），合计转为 21,479 股“斯莱克”股票，截至 2022 年第一季度末，公司剩余可转换公司债券为 2,397,928 张，剩余票面总金额为 239,792,800 元人民币。

2022 年 6 月 15 日，因 2021 年度权益分派，公司披露《关于斯莱转债转股价格调整的公告》（公告编号：2022-087）斯莱转债转股价格由 9.36 元/股调整为 9.31 元/股。

2022 年 7 月 1 日，公司披露《2022 年第二季度可转换公司债券转股情况公告》（公告编号：2022-097），2022 年第二季度共有 550 张“斯莱转债”完成转股（票面金额共计 55,000 元人民币），合计转为 5,881 股“斯莱克”股票。截至 2022 年第二季度末，公司剩余可转换公司债券为 2,397,378 张，剩余票面总金额为 239,737,800 元人民币。

2022 年 8 月 19 日，因向特定对象发行股票上市，公司披露《关于斯莱转债转股价格调整的公告》（公告编号：2022-109），斯莱转债转股价格由 9.31 元/股调整为 9.96 元/股。

4、2022 年 1 月 7 日，公司披露《关于收到采购订单的公告》（公告编号：2022-006），亚洲包装与公司进行商业讨论，最终双方确认达成关于 2022-2023 年内，购买和安装易拉罐线、易拉盖线生产设备合作意向，总金额约为 1,366.28 万美元。

5、2022 年 3 月 10 日，公司召开第五届董事会第七次会议和第五届监事会第八次会议审议通过了《关于前期会计差错更正的议案》等议案，因对子公司安徽斯翔电池科技有限公司引进的肥东战新产业投资发展基金合伙企业（有限合伙）的增资入股的会计处理存在错误，为更准确地反映实际情况，公司依据企业会计准则及公司会计政策，对 2020 年度、2021 年半年度、2021 年第三季度财务报表进行全面梳理、核实，对 2020 年度、2021 年半年度、2021 年第三季度财务报表进行追溯重述，追溯调整后不会导致公司已披露的相关年度报表出现盈亏性质的改变，公司独立董事对相关事项发表了独立意见。

## 十四、公司子公司重大事项

适用 不适用

### 1、拟收购东莞阿李电池壳业务事项

2021 年 12 月 22 日，公司披露了股权投资意向性协议公告，公司希望与东莞阿李自动化股份有限公司在新能源汽车用方形电池壳业务领域展开合作，充分利用东莞阿李自动化股份有限公司的成熟产业经验和公司在金属精密成型高速自动化生产线方面的技术优势，实现公司新能源电池业务的快速发展（公告编号：2021-119）。

2022 年 1 月 24 日，公司召开第五届董事会第五次会议和第五届监事会第五次会议审议通过了《关于签署〈股权投资意向性协议之补充协议（意向金）〉的议案》等议案，同意公司向东莞阿李自动化股份有限公司支付 3000 万元意向金，公司独立董事对此发表了独立意见。

2022 年 6 月 28 日，公司召开第五届董事会第十四次会议和第五届监事会第十二次会议审议通过了《关于签署投资协议的议案》等议案，同意公司以实缴出资人民币 10,000,000 元及增资人民币 81,221,321 元的方式获得常州和盛 55%的股权，取得常州和盛控股权。

2022 年 8 月 26 日，常州和盛已完成上述股权转让及增资之工商变更登记手续，并取得了由常州市市场监督管理局换发的《营业执照》。

## 2、常州西太湖项目

2020 年 12 月 10 日，公司披露了关于签订战略合作协议的公告，公司于 2020 年 12 月 7 日与常州西太湖科技产业园管理委员会签订了《战略合作协议》（公告编号：2020-142）。

2021 年 2 月 4 日，公司披露了《项目进展公告》，公司与常州市西太湖科技产业园管理委员会签订了《苏州斯莱克精密设备股份有限公司铝制电池壳项目进驻常州西太湖科技产业园协议书》（公告编号：2021-014）。

2021 年 2 月 8 日，公司披露了项目进展公告，公司与常州市西太湖科技产业园管理委员会就《战略合作协议》作出补充约定，公司拟以设立控股公司或利用现有控股公司实施铝制电池壳项目（公告编号：2021-016）。

2021 年 7 月 12 日，公司披露了关于与常州市西太湖管委会签订《补充协议》的公告，拟追加投资 10500 万元用于扩大电池壳产能建设，以应对市场需求（公告编号：2021-066）。

2022 年 3 月 10 日，公司披露了关于全资孙公司取得不动产权证书暨对外投资进展的公告（公告编号：2022-027）。

## 3、关于为全资子公司提供担保的事项

2022 年 7 月 21 日召开第五届董事会第十五次会议、第五届监事会第十三次会议，审议通过了《关于为全资子公司提供担保的议案》等议案，同意公司为全资子公司西安斯莱克科技发展有限公司因日常经营所需进行的银行融资 18,000 万元提供担保。

## 第七节 股份变动及股东情况

### 一、股份变动情况

#### 1、股份变动情况

单位：股

	本次变动前		本次变动增减（+，-）					本次变动后	
	数量	比例	发行新股	送股	公积金转股	其他	小计	数量	比例
一、有限售条件股份	57,825	0.01%				-1,125	-1,125	56,700	0.01%
1、国家持股	0	0.00%				0	0	0	0.00%
2、国有法人持股	0	0.00%				0	0	0	0.00%
3、其他内资持股	57,825	0.01%				-1,125	-1,125	56,700	0.01%
其中：境内法人持股	0	0.00%				0	0	0	0.00%
境内自然人持股	57,825	0.01%				-1,125	-1,125	56,700	0.01%
4、外资持股	0	0.00%				0	0	0	0.00%
其中：境外法人持股	0	0.00%				0	0	0	0.00%
境外自然人持股	0	0.00%				0	0	0	0.00%
二、无限售条件股份	580,323,512	99.99%				28,485.00	28,485.00	580,351,997	99.99%
1、人民币普通股	580,323,512	99.99%				28,485.00	28,485.00	580,351,997	99.99%
2、境内上市的外资股	0	0.00%				0	0	0	0.00%
3、境外上市的外资股	0	0.00%				0	0	0	0.00%
4、其他	0	0.00%				0	0	0	0.00%
三、股份总数	580,381,337	100.00%				27,360.00	27,360.00	580,408,697	100.00%

股份变动的原因

适用 不适用

2020年9月15日，公司可转债发布发行公告（公告编号：2020-100）以及募集说明书提示性公告（公告编号：2020-099）；2020年9月23日发布发行结果公告（公告编号：2020-108）并于2020年10月13日发布可转债上市公告书（公告编号：2020-116），可转债正式上市。可转债转股时间为2021年3月23日—2026年9月16日，报告期内可转债累计转股27,360股。

#### 股份变动的批准情况

适用 不适用

经中国证监会“证监许可[2020]1956号”文批准，苏州斯莱克精密设备股份有限公司于2020年9月17日向不特定对象发行了388万张可转换公司债券，每张面值100元，发行总额38,800万元。经深交所同意，公司38,800万元可转换公司债券于2020年10月15日起在深交所挂牌交易，债券简称“斯莱转债”，债券码“123067”。

#### 股份变动的过户情况

适用 不适用

#### 股份回购的实施进展情况

适用 不适用

#### 采用集中竞价方式减持回购股份的实施进展情况

适用 不适用

股份变动对最近一年和最近一期基本每股收益和稀释每股收益、归属于公司普通股股东的每股净资产等财务指标的影响

适用 不适用

公司认为必要或证券监管机构要求披露的其他内容

适用 不适用

## 2、限售股份变动情况

适用 不适用

单位：股

股东名称	期初限售股数	本期解除限售股数	本期增加限售股数	期末限售股数	限售原因	拟解除限售日期
张宗宇	1,125	1,125	0	0	高管锁定股解除限售	报告期末已全部解除限售
合计	1,125	1,125	0	0	--	--

## 二、证券发行与上市情况

适用 不适用

## 三、公司股东数量及持股情况

单位：股

报告期末普通股股东总数	16,892	报告期末表决权恢复的优先股股东总数（如有）（参见注8）	0	持有特别表决权股份的股东总数	0
-------------	--------	-----------------------------	---	----------------	---

							(如有)	
持股 5%以上的普通股股东或前 10 名股东持股情况								
股东名称	股东性质	持股比例	报告期末持股数量	报告期内增减变动情况	持有有限售条件的股份数量	持有无限售条件的股份数量	质押、标记或冻结情况	
							股份状态	数量
科莱思有限公司	境外法人	50.46%	292,894,080	0	0	292,894,080	质押	13,500,000
香港中央结算有限公司	境外法人	2.34%	13,609,520	+12,231,530	0	13,609,520		
全国社保基金一一四组合	其他	1.21%	7,000,000	0	0	7,000,000		
UBS AG	境外法人	0.75%	4,349,983	+4,349,983	0	4,349,983		
中国工商银行股份有限公司—汇添富智能制造股票型证券投资基金	其他	0.70%	4,076,272	+2,011,372	0	4,076,272		
#李钰	境内自然人	0.67%	3,901,400	-494,173	0	3,901,400		
李焕云	境内自然人	0.65%	3,791,100	+2,226,500	0	3,791,100		
东方证券股份有限公司	国有法人	0.62%	3,625,551	+3,625,551	0	3,625,551		
苏州斯莱克精密设备股份有限公司—第五期员工持股计划	其他	0.47%	2,752,080	2,752,080	0	2,752,080		
苏州斯莱克精密设备股份有限公司—第四期员工持股计划	其他	0.47%	2,750,000	0	0	2,750,000		
战略投资者或一般法人因配售新股成为前 10 名股东的情况（如有）（参见注 3）	不适用							
上述股东关联关系或一致行动的说明	不适用							
上述股东涉及委托/受托表决权、放弃表决权情况的说明	不适用							
前 10 名股东中存在	不适用							

回购专户的特别说明 (参见注 11)			
前 10 名无限售条件股东持股情况			
股东名称	报告期末持有无限售条件股份数量	股份种类	
		股份种类	数量
科莱思有限公司	292,894,080	人民币普通股	292,894,080
香港中央结算有限公司	13,609,520	人民币普通股	13,609,520
全国社保基金一一四组合	7,000,000	人民币普通股	7,000,000
UBS AG	4,349,983	人民币普通股	4,349,983
中国工商银行股份有限公司—汇添富智能制造股票型证券投资基金	4,076,272	人民币普通股	4,076,272
#李钰	3,901,400	人民币普通股	3,901,400
李焕云	3,791,100	人民币普通股	3,791,100
东方证券股份有限公司	3,625,551	人民币普通股	3,625,551
苏州斯莱克精密设备股份有限公司—第五期员工持股计划	2,752,080	人民币普通股	2,752,080
苏州斯莱克精密设备股份有限公司—第四期员工持股计划	2,750,000	人民币普通股	2,750,000
前 10 名无限售流通股股东之间，以及前 10 名无限售流通股股东和前 10 名股东之间关联关系或一致行动的说明	公司控股股东科莱思有限公司与其他股东之间不存在关联关系。公司未知其他股东之间是否属于一致行动人。		
前 10 名普通股股东参与融资融券业务股东情况说明(如有) (参见注 4)	公司股东#李钰除通过普通证券账户持有 1,400 股外，还通过长城证券股份有限公司客户信用交易担保证券账户持有 3,900,000 股，实际合计持有 3,901,400 股。		

公司是否具有表决权差异安排

是 否

公司前 10 名普通股股东、前 10 名无限售条件普通股股东在报告期内是否进行约定购回交易

是 否

公司前 10 名普通股股东、前 10 名无限售条件普通股股东在报告期内未进行约定购回交易。

#### 四、公司控股股东或第一大股东及其一致行动人累计质押股份数量占其所持公司股份数量比例达到 80%

适用 不适用

#### 五、董事、监事和高级管理人员持股变动

适用 不适用

公司董事、监事和高级管理人员在报告期持股情况没有发生变动，具体可参见 2021 年年报。

## 六、控股股东或实际控制人变更情况

控股股东报告期内变更

适用 不适用

公司报告期控股股东未发生变更。

实际控制人报告期内变更

适用 不适用

公司报告期实际控制人未发生变更。

## 第八节 优先股相关情况

适用 不适用

报告期公司不存在优先股。



## 第九节 债券相关情况

适用 不适用

### 一、企业债券

适用 不适用

报告期公司不存在企业债券。

### 二、公司债券

适用 不适用

报告期公司不存在公司债券。

### 三、非金融企业债务融资工具

适用 不适用

报告期公司不存在非金融企业债务融资工具。

### 四、可转换公司债券

适用 不适用

#### 1、转股价格历次调整、修正情况

公司于 2021 年 6 月 23 日披露了《关于“斯莱转债”转股价格调整的公告》（公告编号：2021-050），因实施 2020 年年度权益分派方案，根据可转换公司债券转股价格调整相关规定，斯莱转债的转股价格由 9.38 元/股调整为 9.36 元/股，自 2021 年 6 月 30 日（除权除息日）起生效。

公司于 2022 年 6 月 15 日披露了《关于“斯莱转债”转股价格调整的公告》（公告编号：2022-087），因实施 2021 年年度权益分派方案，根据可转换公司债券转股价格调整相关规定，斯莱转债的转股价格由 9.36 元/股调整为 9.31 元/股，自 2022 年 6 月 23 日（除权除息日）起生效。

#### 2、累计转股情况

适用 不适用

转债简称	转股起止日期	发行总量 (张)	发行总金额	累计转股 金额 (元)	累计转股 数 (股)	转股数量 占转股开 始日前公 司已发行 股份总额 的比例	尚未转股 金额(元)	未转股金 额占发行 总金额的 比例
斯莱转债	2021年03月23日- 2026年09月16日	3,880,000	388,000,000.00	148,262,200.00	15,839,282	2.81%	239,737,800.00	61.79%

## 3、前十名可转债持有人情况

单位：股

序号	可转债持有人名称	可转债持有人性质	报告期末持有可转债数量（张）	报告期末持有可转债金额（元）	报告期末持有可转债占比
1	李怡名	境内自然人	336,599	33,659,900.00	14.04%
2	中国农业银行股份有限公司—交银施罗德定期支付双息平衡混合型证券投资基金	其他	197,130	19,713,000.00	8.22%
3	嘉实新机遇固定收益型养老金产品—中国建设银行股份有限公司	其他	96,660	9,666,000.00	4.03%
4	中国邮政集团有限公司企业年金计划—中国建设银行股份有限公司	其他	82,960	8,296,000.00	3.46%
5	中国建设银行股份有限公司—华商信用增强债券型证券投资基金	其他	79,290	7,929,000.00	3.31%
6	丁碧霞	境内自然人	53,708	5,370,800.00	2.24%
7	兴业银行股份有限公司—太平睿安混合型证券投资基金	其他	39,000	3,900,000.00	1.63%
8	上海明沚投资管理有限公司—明沚CTA白羊二号私募投资基金	其他	37,910	3,791,000.00	1.58%
9	中信银行股份有限公司—信澳信用债券型证券投资基金	其他	33,000	3,300,000.00	1.38%
10	李裕婷	境内自然人	31,148	3,114,800.00	1.30%

## 4、担保人盈利能力、资产状况和信用状况发生重大变化的情况

□适用 不适用

## 5、报告期末公司的负债情况、资信变化情况以及在未来年度还债的现金安排

## 五、报告期内合并报表范围亏损超过上年末净资产 10%

□适用 不适用

## 六、截至报告期末公司近两年的主要会计数据和财务指标

单位：万元

项目	本报告期末	上年末	本报告期末比上年末增减
流动比率	1.84	1.92	-4.17%
资产负债率	50.80%	49.96%	0.84%
速动比率	1.00	1.10	-9.09%
	本报告期	上年同期	本报告期比上年同期增减
扣除非经常性损益后净利润	7,569.66	3,160.99	139.47%
EBITDA 全部债务比	8.95%	6.30%	2.65%
利息保障倍数	8.31	3.29	152.58%

现金利息保障倍数	-3.80	6.3	-160.32%
EBITDA 利息保障倍数	10.01	4	150.25%
贷款偿还率	100.00%	100.00%	0.00%
利息偿付率	100.00%	100.00%	0.00%

## 第十节 财务报告

### 一、审计报告

半年度报告是否经过审计

是 否

公司半年度财务报告未经审计。

### 二、财务报表

财务附注中报表的单位为：元

#### 1、合并资产负债表

编制单位：苏州斯莱克精密设备股份有限公司

2022 年 06 月 30 日

单位：元

项目	2022 年 6 月 30 日	2022 年 1 月 1 日
流动资产：		
货币资金	251,531,194.94	291,348,336.84
结算备付金		
拆出资金		
交易性金融资产	40,172,123.18	100,633,945.20
衍生金融资产		
应收票据	16,850,881.98	28,508,109.05
应收账款	498,383,188.72	353,841,369.58
应收款项融资	8,452,487.01	15,318,318.02
预付款项	173,319,184.36	191,024,004.78
应收保费		
应收分保账款		
应收分保合同准备金		
其他应收款	35,973,479.80	5,428,280.48
其中：应收利息		
应收股利		
买入返售金融资产		
存货	873,635,853.50	755,269,858.63
合同资产		
持有待售资产		
一年内到期的非流动资产		
其他流动资产	9,306,390.56	24,792,579.07
流动资产合计	1,907,624,784.05	1,766,164,801.65
非流动资产：		
发放贷款和垫款		

债权投资		
其他债权投资		
长期应收款		
长期股权投资	68,234,139.31	70,529,906.59
其他权益工具投资	19,916,117.05	4,761,951.94
其他非流动金融资产		
投资性房地产	11,588,731.36	11,973,631.85
固定资产	357,587,856.65	366,731,952.19
在建工程	292,742,041.99	213,925,507.23
生产性生物资产		
油气资产		
使用权资产	13,773,244.64	15,837,017.70
无形资产	155,444,330.59	134,489,499.64
开发支出		
商誉	15,415,247.98	15,415,247.98
长期待摊费用	6,151,861.85	6,714,848.22
递延所得税资产	17,623,550.08	17,610,090.15
其他非流动资产	34,831,169.01	58,059,725.24
非流动资产合计	993,308,290.51	916,049,378.73
资产总计	2,900,933,074.56	2,682,214,180.38
流动负债：		
短期借款	391,298,744.51	256,837,510.35
向中央银行借款		
拆入资金		
交易性金融负债		2,404,680.00
衍生金融负债		
应付票据		
应付账款	211,199,666.42	210,243,305.93
预收款项		
合同负债	347,457,042.62	319,203,462.49
卖出回购金融资产款		
吸收存款及同业存放		
代理买卖证券款		
代理承销证券款		
应付职工薪酬	16,610,977.45	28,163,704.06
应交税费	21,720,830.53	41,021,928.20
其他应付款	5,540,457.56	5,417,566.73
其中：应付利息		
应付股利		
应付手续费及佣金		
应付分保账款		
持有待售负债		

一年内到期的非流动负债	14,018,826.08	27,861,172.12
其他流动负债	28,733,249.20	27,110,988.94
流动负债合计	1,036,579,794.37	918,264,318.82
非流动负债：		
保险合同准备金		
长期借款	106,070,106.77	107,420,612.95
应付债券	218,747,118.41	212,142,930.43
其中：优先股		
永续债		
租赁负债	8,517,529.89	9,913,947.75
长期应付款		
长期应付职工薪酬		
预计负债		
递延收益	332,000.56	699,000.52
递延所得税负债		
其他非流动负债	103,374,235.04	91,566,530.17
非流动负债合计	437,040,990.67	421,743,021.82
负债合计	1,473,620,785.04	1,340,007,340.64
所有者权益：		
股本	580,408,697.00	580,381,337.00
其他权益工具	39,040,144.01	39,081,848.66
其中：优先股		
永续债		
资本公积	249,713,920.09	239,441,968.54
减：库存股		16,541,364.48
其他综合收益	-3,925,820.23	-6,074,619.83
专项储备	15,043,834.28	14,945,703.22
盈余公积	115,486,339.15	115,486,339.15
一般风险准备		
未分配利润	416,207,500.11	367,093,410.22
归属于母公司所有者权益合计	1,411,974,614.41	1,333,814,622.48
少数股东权益	15,337,675.11	8,392,217.26
所有者权益合计	1,427,312,289.52	1,342,206,839.74
负债和所有者权益总计	2,900,933,074.56	2,682,214,180.38

法定代表人：安旭      主管会计工作负责人：农渊      会计机构负责人：朱丽萍

## 2、母公司资产负债表

单位：元

项目	2022年6月30日	2022年1月1日
流动资产：		
货币资金	161,816,945.74	154,711,114.14
交易性金融资产	40,088,219.18	100,633,945.20
衍生金融资产		
应收票据	7,678,000.84	16,056,387.52
应收账款	202,189,749.26	160,512,479.92

应收款项融资		7,908,301.87
预付款项	61,529,432.31	82,803,226.79
其他应收款	617,374,774.07	517,401,672.22
其中：应收利息		
应收股利		
存货	723,721,766.30	598,180,970.19
合同资产		
持有待售资产		
一年内到期的非流动资产		
其他流动资产		141,509.40
流动资产合计	1,814,398,887.70	1,638,349,607.25
非流动资产：		
债权投资		
其他债权投资		
长期应收款		
长期股权投资	738,216,714.14	704,137,163.95
其他权益工具投资	1,642,503.24	1,642,478.00
其他非流动金融资产		
投资性房地产	11,588,731.36	11,973,631.85
固定资产	126,119,988.17	127,081,387.66
在建工程	99,346,228.05	80,017,705.42
生产性生物资产		
油气资产		
使用权资产		
无形资产	35,240,917.48	36,160,229.11
开发支出		
商誉		
长期待摊费用	420,409.51	554,414.71
递延所得税资产	10,003,765.46	10,623,317.26
其他非流动资产	2,530,614.00	5,316,268.04
非流动资产合计	1,025,109,871.41	977,506,596.00
资产总计	2,839,508,759.11	2,615,856,203.25
流动负债：		
短期借款	368,529,860.90	232,944,017.79
交易性金融负债		2,404,680.00
衍生金融负债		
应付票据		
应付账款	232,570,423.53	226,143,508.76
预收款项		
合同负债	299,637,004.40	265,213,311.59
应付职工薪酬	11,168,199.77	20,650,127.50
应交税费	12,644,740.85	36,045,919.12

其他应付款	94,340,861.96	100,073,328.82
其中：应付利息		
应付股利		
持有待售负债		
一年内到期的非流动负债	10,363,656.25	24,380,371.53
其他流动负债	14,599,615.64	9,618,641.60
流动负债合计	1,043,854,363.30	917,473,906.71
非流动负债：		
长期借款	97,101,388.89	97,101,388.89
应付债券	218,747,118.41	212,142,930.43
其中：优先股		
永续债		
租赁负债		
长期应付款		
长期应付职工薪酬		
预计负债		
递延收益		
递延所得税负债		
其他非流动负债		
非流动负债合计	315,848,507.30	309,244,319.32
负债合计	1,359,702,870.60	1,226,718,226.03
所有者权益：		
股本	580,408,697.00	580,381,337.00
其他权益工具	39,040,144.01	39,081,848.66
其中：优先股		
永续债		
资本公积	241,814,626.29	231,542,674.74
减：库存股		16,541,364.48
其他综合收益	-2,459,871.76	-2,459,897.00
专项储备	12,121,695.45	12,390,801.31
盈余公积	115,486,339.15	115,486,339.15
未分配利润	493,394,258.37	429,256,237.84
所有者权益合计	1,479,805,888.51	1,389,137,977.22
负债和所有者权益总计	2,839,508,759.11	2,615,856,203.25

### 3、合并利润表

单位：元

项目	2022 年半年度	2021 年半年度
一、营业总收入	658,763,071.11	389,052,096.31
其中：营业收入	658,763,071.11	389,052,096.31
利息收入		
已赚保费		
手续费及佣金收入		
二、营业总成本	551,740,473.39	342,731,483.99
其中：营业成本	450,009,639.49	235,737,697.23



利息支出		
手续费及佣金支出		
退保金		
赔付支出净额		
提取保险责任准备金净额		
保单红利支出		
分保费用		
税金及附加	5,429,590.88	3,285,602.50
销售费用	12,326,294.42	14,768,499.02
管理费用	59,707,175.54	46,625,756.51
研发费用	18,318,340.01	17,980,361.40
财务费用	5,949,433.05	24,333,567.33
其中：利息费用	13,177,754.67	20,888,702.43
利息收入	533,497.05	659,354.45
加：其他收益	3,792,711.08	3,551,730.12
投资收益（损失以“-”号填列）	-1,597,067.97	197,820.28
其中：对联营企业和合营企业的投资收益	-2,295,767.28	-1,932,059.87
以摊余成本计量的金融资产终止确认收益		
汇兑收益（损失以“-”号填列）		
净敞口套期收益（损失以“-”号填列）		
公允价值变动收益（损失以“-”号填列）	-526,148.42	527,835.62
信用减值损失（损失以“-”号填列）	-8,339,827.86	1,528,335.33
资产减值损失（损失以“-”号填列）	-3,417,819.42	-3,985,244.57
资产处置收益（损失以“-”号填列）		
三、营业利润（亏损以“-”号填列）	96,934,445.13	48,141,089.10
加：营业外收入	72,831.43	2,656.71
减：营业外支出	645,245.67	211,700.17
四、利润总额（亏损总额以“-”号填列）	96,362,030.89	47,932,045.64
减：所得税费用	21,234,596.62	14,230,637.56
五、净利润（净亏损以“-”号填列）	75,127,434.27	33,701,408.08
（一）按经营持续性分类		
1.持续经营净利润（净亏损以“-”号填列）	75,127,434.27	33,701,408.08
2.终止经营净利润（净亏损以“-”号填列）		

(二) 按所有权归属分类		
1. 归属于母公司所有者的净利润	78,134,438.84	36,304,163.19
2. 少数股东损益	-3,007,004.57	-2,602,755.11
六、其他综合收益的税后净额	2,148,799.60	-1,721,389.74
归属母公司所有者的其他综合收益的税后净额	2,148,799.60	-1,721,389.74
(一) 不能重分类进损益的其他综合收益	154,165.11	47,789.75
1. 重新计量设定受益计划变动额		
2. 权益法下不能转损益的其他综合收益		
3. 其他权益工具投资公允价值变动	154,165.11	47,789.75
4. 企业自身信用风险公允价值变动		
5. 其他		
(二) 将重分类进损益的其他综合收益	1,994,634.49	-1,769,179.49
1. 权益法下可转损益的其他综合收益		
2. 其他债权投资公允价值变动		
3. 金融资产重分类计入其他综合收益的金额		
4. 其他债权投资信用减值准备		
5. 现金流量套期储备		
6. 外币财务报表折算差额	1,994,634.49	-1,769,179.49
7. 其他		
归属于少数股东的其他综合收益的税后净额		
七、综合收益总额	77,276,233.87	31,980,018.34
归属于母公司所有者的综合收益总额	80,283,238.44	34,582,773.45
归属于少数股东的综合收益总额	-3,007,004.57	-2,602,755.11
八、每股收益：		
(一) 基本每股收益	0.13	0.06
(二) 稀释每股收益	0.13	0.06

本期发生同一控制下企业合并的，被合并方在合并前实现的净利润为：0.00 元，上期被合并方实现的净利润为：0.00 元。

法定代表人：安旭 主管会计工作负责人：农渊 会计机构负责人：朱丽萍

#### 4、母公司利润表

单位：元

项目	2022 年半年度	2021 年半年度
一、营业收入	420,838,741.72	243,678,459.50
减：营业成本	273,236,366.94	152,623,479.45
税金及附加	3,649,087.81	2,062,839.09
销售费用	5,967,046.45	3,372,409.65
管理费用	23,865,180.56	15,272,374.57
研发费用	13,215,552.49	14,165,765.84
财务费用	3,146,754.73	18,446,007.46

其中：利息费用	8,520,321.57	16,581,614.62
利息收入	397,258.08	473,187.37
加：其他收益	2,730,822.99	1,747,557.98
投资收益（损失以“-”号填列）	14,074,249.50	13,793,413.90
其中：对联营企业和合营企业的投资收益	-1,324,449.81	-585,666.25
以摊余成本计量的金融资产终止确认收益		
净敞口套期收益（损失以“-”号填列）		
公允价值变动收益（损失以“-”号填列）	-545,726.02	527,835.62
信用减值损失（损失以“-”号填列）	-1,053,974.17	6,607,199.04
资产减值损失（损失以“-”号填列）	-3,092,142.80	-3,468,051.66
资产处置收益（损失以“-”号填列）		
二、营业利润（亏损以“-”号填列）	109,871,982.24	56,943,538.32
加：营业外收入	0.31	1,680.05
减：营业外支出	34,646.05	25,839.59
三、利润总额（亏损总额以“-”号填列）	109,837,336.50	56,919,378.78
减：所得税费用	16,678,967.02	10,417,487.20
四、净利润（净亏损以“-”号填列）	93,158,369.48	46,501,891.58
（一）持续经营净利润（净亏损以“-”号填列）	93,158,369.48	46,501,891.58
（二）终止经营净利润（净亏损以“-”号填列）		
五、其他综合收益的税后净额	25.24	9,690.79
（一）不能重分类进损益的其他综合收益	25.24	9,690.79
1. 重新计量设定受益计划变动额		
2. 权益法下不能转损益的其他综合收益		
3. 其他权益工具投资公允价值变动	25.24	9,690.79
4. 企业自身信用风险公允价值变动		
5. 其他		
（二）将重分类进损益的其他综合收益		
1. 权益法下可转损益的其他综合收益		
2. 其他债权投资公允价值变动		
3. 金融资产重分类计入其他综合收益的金额		
4. 其他债权投资信用减值准备		

5. 现金流量套期储备		
6. 外币财务报表折算差额		
7. 其他		
六、综合收益总额	93,158,394.72	46,511,582.37
七、每股收益：		
（一）基本每股收益		
（二）稀释每股收益		

## 5、合并现金流量表

单位：元

项目	2022 年半年度	2021 年半年度
一、经营活动产生的现金流量：		
销售商品、提供劳务收到的现金	589,173,737.15	645,257,662.67
客户存款和同业存放款项净增加额		
向中央银行借款净增加额		
向其他金融机构拆入资金净增加额		
收到原保险合同保费取得的现金		
收到再保业务现金净额		
保户储金及投资款净增加额		
收取利息、手续费及佣金的现金		
拆入资金净增加额		
回购业务资金净增加额		
代理买卖证券收到的现金净额		
收到的税费返还	19,536,099.91	8,194,014.88
收到其他与经营活动有关的现金	4,730,231.46	3,846,741.32
经营活动现金流入小计	613,440,068.52	657,298,418.87
购买商品、接受劳务支付的现金	485,803,283.19	399,296,340.15
客户贷款及垫款净增加额		
存放中央银行和同业款项净增加额		
支付原保险合同赔付款项的现金		
拆出资金净增加额		
支付利息、手续费及佣金的现金		
支付保单红利的现金		
支付给职工以及为职工支付的现金	107,901,208.68	86,268,024.91
支付的各项税费	60,289,311.34	18,049,761.66
支付其他与经营活动有关的现金	30,854,256.62	35,400,443.46
经营活动现金流出小计	684,848,059.83	539,014,570.18
经营活动产生的现金流量净额	-71,407,991.31	118,283,848.69
二、投资活动产生的现金流量：		
收回投资收到的现金	130,000,000.00	200,000,000.00
取得投资收益收到的现金	1,616,597.43	2,229,660.98
处置固定资产、无形资产和其他长期资产收回的现金净额	205.09	
处置子公司及其他营业单位收到的现金净额		
收到其他与投资活动有关的现金		
投资活动现金流入小计	131,616,802.52	202,229,660.98
购建固定资产、无形资产和其他长期资产支付的现金	107,151,872.48	81,287,115.73
投资支付的现金	85,000,000.00	190,070,278.48

质押贷款净增加额		
取得子公司及其他营业单位支付的现金净额		
支付其他与投资活动有关的现金	30,000,000.00	
投资活动现金流出小计	222,151,872.48	271,357,394.21
投资活动产生的现金流量净额	-90,535,069.96	-69,127,733.23
三、筹资活动产生的现金流量：		
吸收投资收到的现金	25,760,400.00	900,000.00
其中：子公司吸收少数股东投资收到的现金	12,000,000.00	900,000.00
取得借款收到的现金	280,530,060.37	220,442,839.05
收到其他与筹资活动有关的现金		
筹资活动现金流入小计	306,290,460.37	221,342,839.05
偿还债务支付的现金	150,721,775.62	225,374,169.13
分配股利、利润或偿付利息支付的现金	40,468,832.37	16,043,646.18
其中：子公司支付给少数股东的股利、利润	2,100,000.00	1,750,000.00
支付其他与筹资活动有关的现金		
筹资活动现金流出小计	191,190,607.99	241,417,815.31
筹资活动产生的现金流量净额	115,099,852.38	-20,074,976.26
四、汇率变动对现金及现金等价物的影响	7,428,056.95	-4,819,645.66
五、现金及现金等价物净增加额	-39,415,151.94	24,261,493.54
加：期初现金及现金等价物余额	283,723,805.75	419,616,478.04
六、期末现金及现金等价物余额	244,308,653.81	443,877,971.58

## 6、母公司现金流量表

单位：元

项目	2022 年半年度	2021 年半年度
一、经营活动产生的现金流量：		
销售商品、提供劳务收到的现金	413,001,174.59	428,843,557.10
收到的税费返还	14,918,003.36	7,247,220.96
收到其他与经营活动有关的现金	3,301,392.45	13,222,425.40
经营活动现金流入小计	431,220,570.40	449,313,203.46
购买商品、接受劳务支付的现金	362,498,814.31	236,314,849.45
支付给职工以及为职工支付的现金	55,008,741.96	42,192,696.43
支付的各项税费	50,794,690.66	8,657,554.26
支付其他与经营活动有关的现金	45,654,263.72	91,669,708.76
经营活动现金流出小计	513,956,510.65	378,834,808.90
经营活动产生的现金流量净额	-82,735,940.25	70,478,394.56
二、投资活动产生的现金流量：		
收回投资收到的现金	130,000,000.00	200,000,000.00
取得投资收益收到的现金	16,316,597.43	14,478,860.98
处置固定资产、无形资产和其他长期资产收回的现金净额		
处置子公司及其他营业单位收到的现金净额		
收到其他与投资活动有关的现金		
投资活动现金流入小计	146,316,597.43	214,478,860.98
购建固定资产、无形资产和其他长期资产支付的现金	28,038,613.39	38,928,404.30
投资支付的现金	105,404,000.00	191,670,278.48
取得子公司及其他营业单位支付的		

现金净额		
支付其他与投资活动有关的现金	30,000,000.00	
投资活动现金流出小计	163,442,613.39	230,598,682.78
投资活动产生的现金流量净额	-17,126,015.96	-16,119,821.80
三、筹资活动产生的现金流量：		
吸收投资收到的现金	13,760,400.00	
取得借款收到的现金	248,540,400.00	184,015,652.58
收到其他与筹资活动有关的现金		
筹资活动现金流入小计	262,300,800.00	184,015,652.58
偿还债务支付的现金	127,087,035.12	195,928,886.93
分配股利、利润或偿付利息支付的现金	35,547,761.23	12,796,236.57
支付其他与筹资活动有关的现金		
筹资活动现金流出小计	162,634,796.35	208,725,123.50
筹资活动产生的现金流量净额	99,666,003.65	-24,709,470.92
四、汇率变动对现金及现金等价物的影响	3,100,784.16	-1,659,977.37
五、现金及现金等价物净增加额	2,904,831.60	27,989,124.47
加：期初现金及现金等价物余额	154,711,114.14	268,441,025.87
六、期末现金及现金等价物余额	157,615,945.74	296,430,150.34

## 7、合并所有者权益变动表

本期金额

单位：元

项目	2022 年半年度														
	归属于母公司所有者权益													少数股东权益	所有者权益合计
	股本	其他权益工具			资本公积	减：库存股	其他综合收益	专项储备	盈余公积	一般风险准备	未分配利润	其他	小计		
	优先股	永续债	其他												
一、上年年末余额	580,381,337.00			39,081,848.66	239,441,968.54	16,541,364.48	-6,074,619.83	14,945,703.22	115,486,339.15		367,093,410.22		1,333,814,622.88	8,392,217.26	1,342,206,839.74
加：会计政策变更															
前期差错更正															
同一控制下企业合并															
其他															
二、本年期初余额	580,381,337.00			39,081,848.66	239,441,968.54	16,541,364.48	-6,074,619.83	14,945,703.22	115,486,339.15		367,093,410.22		1,333,814,622.88	8,392,217.26	1,342,206,839.74

												8		4		
三、本期增减变动金额（减少以“－”号填列）	27,360.00			-41,704.65	10,271,951.55	-16,541,364.48	2,148,799.60					49,114,089.89		78,159,991.93	6,945,457.85	85,105,449.78
（一）综合收益总额							2,148,799.60					78,134,438.84		80,283,230.74	-3,007,004.57	77,276,233.87
（二）所有者投入和减少资本	27,360.00			-41,704.65	10,271,951.55									10,257,606.90	12,000.00	22,257,606.90
1. 所有者投入的普通股															12,000.00	12,000.00
2. 其他权益工具持有者投入资本	27,360.00			-41,704.65	243,598.00									229,253.55		229,253.55
3. 股份支付计入所有者权益的金额					10,028,353.55									10,028,353.55		10,028,353.55
4. 其他																
（三）利润分配												-29,020,348.95		-29,020,348.95	-2,100,000.00	-31,120,348.95
1. 提取盈余公积																
2. 提取一般风险准备																
3. 对所有者（或股东）的分配												-29,020,348.95		-29,020,348.95	-2,100,000.00	-31,120,348.95
4. 其他																
（四）所有者权益内部结转																
1. 资本公积转增资本（或股本）																





													9		7
加：会计政策变更															
前期差错更正															
同一控制下企业合并															
其他															
二、本年期初余额	564,569,415.00		63,183,927.93	88,841,325.56	33,096,364.48	-5,024,715.71	13,885,099.37	102,289,811.81		286,841,857.51		1,081,489,929.09	31,190,731.38	1,112,680,660.47	
三、本期增减变动金额（减少以“－”号填列）	5,743.00		-8,793.64	2,154,302.93		-1,721,389.74	734,275.85			22,327,341.54		23,491,479.94	-10,005,196.13	13,486,283.81	
（一）综合收益总额						-1,721,389.74				36,304,163.19		34,582,773.45	-2,602,755.11	31,980,018.34	
（二）所有者投入和减少资本	5,743.00		-8,793.64	1,266,490.88								1,263,440.24	900,000.00	2,163,440.24	
1. 所有者投入的普通股													900,000.00	900,000.00	
2. 其他权益工具持有者投入资本	5,743.00		-8,793.64	21,285.05								18,234.41		18,234.41	
3. 股份支付计入所有者权益的金额				1,245,205.83								1,245,205.83		1,245,205.83	
4. 其他															
（三）利润分配										-13,976,821.65		-13,976,821.65	-1,750,000.00	15,726,821.65	
1. 提取盈余公积															
2. 提取一般风险准备															



单位：元

项目	2022 年半年度											
	股本	其他权益工具			资本公积	减：库存股	其他综合收益	专项储备	盈余公积	未分配利润	其他	所有者权益合计
		优先股	永续债	其他								
一、上年年末余额	580,381,337.00			39,081,848.66	231,542,674.74	16,541,364.48	-2,459,897.00	12,390,801.31	115,486,339.15	429,256,237.84		1,389,137,977.22
加：会计政策变更												
前期差错更正												
其他												
二、本年期初余额	580,381,337.00			39,081,848.66	231,542,674.74	16,541,364.48	-2,459,897.00	12,390,801.31	115,486,339.15	429,256,237.84		1,389,137,977.22
三、本期增减变动金额（减少以“－”号填列）	27,360.00			-41,704.65	10,271,951.55	-16,541,364.48	25.24	-269,105.86		64,138,020.53		90,667,911.29
（一）综合收益总额							25.24			93,158,369.48		93,158,394.72
（二）所有者投入和减少资本	27,360.00			-41,704.65	10,271,951.55							10,257,606.90
1. 所有者投入的普通股												
2. 其他权益工具持有者投入资本	27,360.00			-41,704.65	243,598.00							229,253.35
3. 股份支付计入所有者权益的金额					10,028,353.55							10,028,353.55
4. 其他												
（三）利润分配										-29,020,348.95		-29,020,348.95
1. 提取盈余公积												
2. 对所有者（或股东）的分配										-29,020,348.95		-29,020,348.95

3. 其他												
(四) 所有者权益内部结转												
1. 资本公积转增资本(或股本)												
2. 盈余公积转增资本(或股本)												
3. 盈余公积弥补亏损												
4. 设定受益计划变动额结转留存收益												
5. 其他综合收益结转留存收益												
6. 其他												
(五) 专项储备								-				-
								269,105.86				269,105.86
1. 本期提取								1,164,919.08				1,164,919.08
2. 本期使用								-				-
								1,434,024.94				1,434,024.94
(六) 其他						-						16,541,364.48
						16,541,364.48						16,541,364.48
四、本期末余额	580,408,697.00			39,040,144.01	241,814,626.29		-	2,459,871.76	12,121,695.45	115,486,339.15	493,394,258.37	1,479,805,888.51

上期金额

单位：元

项目	2021 年半年度											
	股本	其他权益工具			资本公积	减：库存股	其他综合收益	专项储备	盈余公积	未分配利润	其他	所有者权益合计
		优先股	永续债	其他								
一、上年年末余额	564,569,415.00			63,183,927.93	89,302,843.61	33,096,364.48	-	2,454,348.71	11,946,000.47	102,289,389.81	324,460,515.42	1,120,201,379.05
加：会计政策变更												
前												

期差错更正												
其他												
二、本年期初余额	564,569,415.00			63,183,927.93	89,302,843.61	33,096,364.48	-2,454,348.71	11,946,000.47	102,289,389.81	324,460,515.42		1,120,201,379.05
三、本期增减变动金额（减少以“－”号填列）	5,743.00			-8,793.64	1,266,490.88		9,690.79	415,614.51		32,525,069.93		34,213,815.47
（一）综合收益总额							9,690.79			46,501,891.58		46,511,582.37
（二）所有者投入和减少资本	5,743.00			-8,793.64	1,266,490.88							1,263,440.24
1. 所有者投入的普通股												
2. 其他权益工具持有者投入资本	5,743.00			-8,793.64	21,285.05							18,234.41
3. 股份支付计入所有者权益的金额					1,245,205.83							1,245,205.83
4. 其他												
（三）利润分配										-13,976,821.65		-13,976,821.65
1. 提取盈余公积												
2. 对所有者（或股东）的分配										-13,976,821.65		-13,976,821.65
3. 其他												
（四）所有者权益内部结转												
1. 资本公积转增资本（或股本）												
2. 盈余公积转增资本（或股本）												
3. 盈余公积弥补亏损												
4. 设定受益计划变动												

额结转留存收益												
5. 其他综合收益结转留存收益												
6. 其他												
(五) 专项储备								415,614.51				415,614.51
1. 本期提取								1,062,106.50				1,062,106.50
2. 本期使用								-646,491.99				-646,491.99
(六) 其他												
四、本期期末余额	564,575.158.00			63,175,134.29	90,569,334.49	33,096,364.48	-2,444,657.92	12,361,614.98	102,289,389.81	356,985,585.35		1,154,415,194.52

### 三、公司基本情况

苏州斯莱克精密设备股份有限公司(以下简称“公司”或“本公司”)于2009年6月22日经江苏省对外贸易经济合作厅苏外经贸资[2009]477号批复批准,由苏州斯莱克精密设备有限公司整体变更设立,2009年7月28日在江苏省苏州工商行政管理局核准登记。

苏州斯莱克精密设备有限公司成立于2004年1月,注册资本2,100,000美元,由外商投资者安世德先生独资设立。2006年7月,安世德先生将其全部股权(注册资本2,100,000美元,实收资本319,558.64美元)转让给安旭先生,注册资本未到位部分由安旭先生缴足。

2008年9月,公司变更为中外合资公司并增加注册资本21,212美元,增加的注册资本全部由新增股东上海弘炜投资有限公司投入。

2009年2月,公司增加注册资本88,384美元,增加的注册资本全部由新增股东苏州高远创业投资有限公司投入;同时股东安旭先生将其所持有全部股份分别转让给科莱思有限公司、苏州智高易达投资管理咨询有限公司、苏州瑞信众恒投资管理咨询有限公司及香港新美特有限公司,转让股份金额分别为1,985,284美元、80,615美元、23,053美元及11,048美元。

2009年3月30日,经公司董事会批准,以2009年2月28日经审计后的净资产48,320,102.49元折合公司股本46,000,000元,将苏州斯莱克精密设备有限公司整体变更为股份有限公司。公司名称变更为“苏州斯莱克精密设备股份有限公司”。

2014年1月8日,经中国证券监督管理委员会证监许可[2014]67号“关于核准苏州斯莱克精密设备股份有限公司首次公开发行股票并在创业板上市的批复”核准,公司向社会公开发行人民币普通股13,309,247股(每股面值1元),其中新股发行7,236,988股,老股转让6,072,259股。发行后增加注册资本人民币7,236,988元,变更后的注册资本为人民币53,236,988元。

上市后公司经过公积金转增股本、非公开发行股票、股票期权行权以及可转债转股,总股本已增至580,408,697股。

统一社会信用代码:91320500755883972B

公司住所:苏州市吴中区胥口镇石胥路621号

法定代表人：安旭

股本：58,040.8697 万元

经营范围：研发、生产、加工精冲模、冲压系统和农产品、食品包装的新技术、新设备及相关零配件，并提供相关服务；各种生产易拉盖、易拉罐、金属包装的设备、相关辅助设备和精冲模的再制造；销售公司自产产品。（依法须经批准的项目，经相关部门批准后方可开展经营活动）许可项目：包装装潢印刷品印刷（依法须经批准的项目，经相关部门批准后方可开展经营活动，具体经营项目以审批结果为准）

子公司全称	简称	持股比例		表决权比例	注册资本	经营范围
		直接	间接			
斯莱克（美国）有限公司	美国斯莱克	100%	--	100%	1,500 万美元	销售易拉盖高速生产设备及配件、产品研发、提供技术服务、技术信息咨询等。
山东明佳科技有限公司	山东明佳	76.46%	--	76.46%	1,367.80 万人民币	在线检测设备、包装机械设备、食品机械设备、饮料机械设备、流体设备、数字化智能设备、工业机器人的科研开发、生产制造、安装、销售；检测设备技术开发、技术转让及相关咨询服务；计算机软件的开发与销售；机电设备的设计及安装（不含特种设备）；进出口贸易。（不含出口国贸易经营）
芜湖康驰金属包装装备技术有限公司	芜湖康驰	100%	--	100%	1,000 万人民币	各种食品类金属包装生产设备的技术开发、转让、咨询和服务等。
苏州斯莱克智能模具制造有限公司	苏州智能模具	87.5%	--	87.5%	6,000 万人民币	精密模具及零部件、精密机械零部件、精密金属制品的设计、研发、制造、提供售后服务、销售；电子商务技术服务。
苏州斯莱克能源发展有限公司	苏州能源发展	100%	--	100%	5,000 万人民币	能源项目投资、管理服务；能源设备工程施工。
苏州觅罐云科技有限公司	苏州觅罐云	--	100%	100%	1,000 万人民币	新能源项目开发、管理服务；新能源工程施工；合同能源管理；售电服务。
苏州斯莱克光伏电力有限公司（原苏州江鼎光伏电力投资管理有限公司）	斯莱克光伏	98.33%	--	98.33%	6,000 万人民币	投资管理及咨询；企业管理咨询；光伏设备的安装及租赁。
白城市中金江鼎光伏电力发展有限公司	白城江鼎	--	100%	100%	1,000 万人民币	光伏设备的安装及租赁、研发、销售；光伏设备及元器件、电力设备、环保节能设备销售；工程管理；自营和代理各类商品及技术的进出口业务；以自有资金对光伏电站投资管理及咨询、企业管理咨询。
上海勘美珂制罐技术服务有限公司	上海勘美珂	75%	--	75%	500 万人民币	包装设备的技术服务、技术开发和技术咨询，包装设备的研发、进出口、佣金代理（拍卖除外）及其相关配套服务。
西安斯莱克科技发展有限公司	西安斯莱克	100%	--	100%	10,000 万人民币	精冲模、冲压系统的研发；包装产品的技术开发、技术咨询、技术转让、技术服务；
西安斯莱克智能系统有限公司	西安智能	--	70%	70%	5,000 万人民币	自动化系统的技术研发、技术服务、技术咨询、技术转让；计算机软件、工业自动化设备、智能化设备的研发、销售；计算机系统集成；机电产品的销售。

西安斯莱克协同精密技术有限公司	西安协同	--	100%	100%	1,700 万人民币	人工智能装备、安防器材、新型材料、计算机软件的研发、销售、技术咨询、技术转让；产品检测服务；金属结构件、机电系统、自动化控制系统的设计、安装；货物及技术的进出口业务。
苏州蓝斯视觉系统股份有限公司	苏州蓝斯	51%	12%	63%	2,040 万人民币	在线监测设备、数字化智能设备、工业机器人的科研开发、安装；计算机软件的开发与销售；机电设备的设计及安装
苏州蓝谷视觉系统有限公司	苏州蓝谷	--	100%	100%	900 万人民币	视觉监测系统、数字化智能设备、工业机器人的研发、销售、安装；机电设备的设计、销售及安装(不含特种设备)；检测设备技术开发、技术转让及技术咨询；自营和代理各类商品及技术的进出口业务。
北京中天九五科技发展有限公司	北京中天九五	51%	--	51%	10,000 万人民币	技术推广、开发、转让、咨询、服务；应用软件开发服务；基础软件服务；计算机系统集成；数据处理
上海滨依制罐技术服务有限公司	上海滨依	65%	--	65%	1,000 万人民币	从事制罐技术、包装技术、计算机网络领域内的技术开发、技术咨询和技术服务,软件开发,从事货物及技术的进出口业务,包装设备、计算机、软件及辅助设备的销售。
上海岚慕材料科技有限公司	上海岚慕	--	62%	62%	1,000 万人民币	从事材料科技、计算机科技领域内的技术开发、技术转让、技术咨询、技术服务,软件开发,从事货物及技术的进出口业务,包装材料、金属材料、纸制品、橡塑制品、印刷材料、涂料(除油漆)、机械设备、计算机、软件及辅料设备的销售。
苏州先莱新能源汽车零部件有限公司	苏州先莱	100%	--	100%	30,000 万人民币	研发、制造、销售:电动汽车的电池和零部件、监测设备、智能设备、工业机器人;并提供所售产品的技术服务、技术咨询和技术转让;自营和代理各类商品及技术的进出口业务。
新乡市盛达新能源科技有限公司	新乡盛达	--	70%	70%	10,000 万人民币	锂电池精密结构件的研发、生产、销售;锂电池材料、有色金属销售。
安徽斯翔电池科技有限公司	安徽斯翔	--	35.7%	51%	14,285.7143 万人民币	电池盖板及铝壳研发、生产、销售;电池产品、金属制品、电子产品、铝型材销售。
江苏正彦数码科技有限公司	江苏正彦	--	60%	60%	10,000 万人民币	包装装潢印刷品印刷;食品互联网销售(销售预包装食品);食品经营(销售预包装食品);进出口代理;技术进出口;货物进出口。
常州莱胜新能源有限公司	常州莱胜	--	100%	100%	5,000 万人民币	进出口代理;货物进出口;技术进出口;电子元器件与机电组件设备销售;金属制品销售;高性能有色金属及合金材料销售;技术服务、技术开发、技术咨询、技术交流、技术转让、技术推广;智能基础制造装备销售
苏州莱思精密模具制造有限公司	苏州莱思	100%	--	100%	2,000 万人民币	研发、制造、销售:精密模具及零部件、机械设备及零部件、金属制品,并提供上述产品的售后服务。
山东斯莱克智能科技有限公司	山东斯莱克	--	100%	100%	3295.08 万人民币	智能设备及控制系统及其零部件的研发、制造、销售。工业智能装备软件、硬件及网络系统和系统集成。机器视觉测量、检测、控制等设备的研发、制造、销售及技术服务、电子产品销售、进出口业务。
苏州蚁巢链企业管理有限公司	苏州蚁巢链	100%	--	100%	10,000 万人民币	互联网信息服务;计算机信息系统安全专用产品销售;货物进出口;技术进出口;进出口代理;艺术品进出口;食品进出口;进出口商品检验鉴定;农作物种子进出口;黄金及其制品进出口;商用密码产品进出口。
海南斯莱克科技有限公司	海南斯莱克	83.33%	16.67%	100%	6,000 万	进出口代理;包装装潢印刷品印刷;货物进出口;金属包装容器及材料制造;包装专用设备制造;包装材



司					人民币	料及制品销售；金属包装容器及材料销售；包装专用设备销售；专用设备制造（不含许可类专业设备制造）；食品、酒、饮料及茶生产专用设备制造
东莞市鑫宝泰自动化科技有限公司	东莞鑫宝泰	70%	--	70%	666.67 万人民币	金属成形机床研发、制造及销售；模具研发、制造及销售；电子元器件与机电组件设备研发、制造及销售；汽车零部件及配件制造销售；电子专用材料研发、制造及销售；货物或技术进出口（国家禁止或涉及行政审批的货物和技术进出口除外）
Slac Precision Equipment Corp.	美国精密设备	--	80%	80%	1 万美元	生产及销售易拉盖、易拉罐高速生产设备，零配件及相关辅助设备。产品研发，提供技术服务，技术信息咨询等。
Corima International Machinery srl	意大利 Corima	100%	--	100%	3.0367 万欧元	生产和安装工业用机械和设备。
Intercon Group Limited	英国 Intercon	100%	--	100%	100 英镑	生产和安装工业用机械和设备
OKL Engineering, Inc.	美国 OKL	--	100%	100%	1 美元	生产和安装工业用机械和设备
斯莱克国际有限公司	香港斯莱克	--	100%	100%	1 万港币	贸易

## 四、财务报表的编制基础

### 1、编制基础

本公司财务报表以持续经营假设为基础，根据实际发生的交易和事项，按照财政部发布的《企业会计准则——基本准则》、于 2006 年 2 月 15 日及其后颁布和修订的各项具体会计准则、企业会计准则应用指南、企业会计准则解释及其他相关规定（以下合称“企业会计准则”），以及中国证券监督管理委员会《公开发行证券的公司信息披露编报规则第 15 号——财务报告的一般规定》（2014 年修订）的披露规定编制。

根据企业会计准则的相关规定，本公司会计核算以权责发生制为基础。除某些金融工具外，本财务报表均以历史成本为计量基础。资产如果发生减值，则按照相关规定计提相应的减值准备。

### 2、持续经营

本公司综合评价目前可获取的信息，自报告期末起 12 个月内不存在明显影响本公司持续经营能力的因素，本财务报表以公司持续经营假设为基础进行编制。

## 五、重要会计政策及会计估计

具体会计政策和会计估计提示：

本公司及各子公司从事机械及相关产品的生产与销售。本公司及各子公司根据实际生产经营特点，依据相关企业会计准则的规定，对收入确认等交易和事项制定了若干项具体会计政策和会计估计，详见

本附注 3-27 “收入”等各项描述。关于管理层所作出的重大会计判断和估计的说明，请参阅本附注 3-33 “重大会计判断和估计”。

### 1、遵循企业会计准则的声明

本公司编制的财务报表符合企业会计准则的要求，真实、完整地反映了本公司 2022 年 6 月 30 日的财务状况及 2022 年半年度的经营成果和现金流量等有关信息。

### 2、会计期间

本公司的会计期间分为年度和中期。

会计年度为自公历 1 月 1 日起至 12 月 31 日。中期是指短于一个完整的会计年度的报告期间，包括月度、季度和半年度。

### 3、营业周期

正常营业周期，是指企业从购买用于加工的资产起至实现现金或现金等价物的期间。本公司以一年（12 个月）作为正常营业周期。

### 4、记账本位币

公司以人民币为记账本位币。

### 5、同一控制下和非同一控制下企业合并的会计处理方法

企业合并，是指将两个或两个以上单独的企业合并形成一个报告主体的交易或事项。企业合并分为同一控制下企业合并和非同一控制下企业合并。

#### （1）同一控制下企业合并

参与合并的企业在合并前后均受同一方或相同的多方最终控制，且该控制并非暂时性的，为同一控制下的企业合并。合并方在企业合并中取得的资产和负债，均按合并日在被合并方的账面价值计量。合并方取得的净资产账面价值与支付的合并对价账面价值（或发行股份面值总额）的差额，调整资本公积（股本溢价）；资本公积（股本溢价）不足以冲减的，调整留存收益。合并方为进行企业合并发生的各项直接费用，于发生时计入当期损益。合并日为合并方实际取得对被合并方控制权的日期。

#### （2）非同一控制下企业合并

参与合并的企业在合并前后不受同一方或相同的多方最终控制的，为非同一控制下的企业合并。本公司作为购买方，为取得被购买方控制权而付出的资产（包括购买日之前所持有的被购买方的股权）、发生或承担的负债在购买日的公允价值之和，减去合并中取得的被购买方可辨认净资产公允价值的差额，如为正数则确认为商誉；如为负数，首先对取得的被购买方各项资产、负债及或有负债的公允价值以及合并成本的计量进行复核，复核后合并成本仍小于合并中取得的被购买方可辨认净资产公允价值份额的，计入当期损益。为进行企业合并发生的其他各项直接费用计入当期损益。付出资产的公允价值与其账面价值的差额，计入当期损益。本公司在购买日按公允价值确认所取得的被购买方符合确认条件的各项可辨认资产、负债及或有负债。购买日是指购买方实际取得对被购买方控制权的日期。

## 6、合并财务报表的编制方法

### （1）合并范围的认定

母公司应当以自身和其子公司的财务报表为基础，根据其他有关资料，编制合并财务报表，合并财务报表的合并范围以控制为基础确定。一旦相关事实和情况的变化导致上述控制定义涉及的相关要素发生了变化，本公司将进行重新评估。

### （2）控制的依据

投资方拥有对被投资方的权力，通过参与被投资方的相关活动而享有可变回报，并且有能力运用对被投资方的权力影响其回报金额，视为投资方控制被投资方。相关活动，系为对被投资方的回报产生重大影响的活动。

### （3）合并程序

从取得子公司的实际控制权之日起，本公司开始将其予以合并；从丧失实际控制权之日起停止合并。本公司与子公司之间、子公司与子公司之间所有重大往来余额、投资、交易及未实现利润在编制合并财务报表时予以抵销。对于处置的子公司，处置日前的经营成果和现金流量已经适当地包括在合并利润表和合并现金流量表中；当期处置的子公司，不调整合并资产负债表的期初数。非同一控制下企业合并增加的子公司，其购买日后的经营成果及现金流量已经适当地包括在合并利润表和合并现金流量表中，且不调整合并财务报表的期初数和对比数。同一控制下企业合并增加的子公司，其自合并当期期初至合并日的经营成果和现金流量已经适当地包括在合并利润表和合并现金流量表中，并且同时调整合并财务报表的对比数。

子公司与本公司采用的会计政策或会计期间不一致的，在编制合并财务报表时，按照本公司的会计政策或会计期间对子公司财务报表进行调整后合并。

对于因非同一控制下企业合并取得的子公司，在编制合并财务报表时，以购买日可辨认净资产公允价值为基础对其个别财务报表进行调整；对于因同一控制下企业合并取得的子公司，在编制合并财务报表时，视同参与合并各方在最终控制方开始实施控制时即以目前的状态存在。

本公司向子公司出售资产所发生的未实现内部交易损益，全额抵销“归属于母公司所有者的净利润”。子公司向本公司出售资产所发生的未实现内部交易损益，按照本公司对该子公司的分配比例在“归属于母公司所有者的净利润”和“少数股东损益”之间分配抵销。子公司之间出售资产所发生的未实现内部交易损益，应当按照本公司对出售方子公司的分配比例在“归属于母公司所有者的净利润”和“少数股东损益”之间分配抵销。

子公司所有者权益中不属于本公司的份额，作为少数股东权益，在合并资产负债表中所有者权益项目下以“少数股东权益”项目列示。子公司当期净损益中属于少数股东权益的份额，在合并利润表中净利润项目下以“少数股东损益”项目列示。子公司当期综合收益中属于少数股东权益的份额，在合并利润表中综合收益总额项目下以“归属于少数股东的综合收益总额”项目列示。有少数股东的，在合并所有者权益变动表中增加“少数股东权益”栏目，反映少数股东权益变动的情况。子公司少数股东分担的当期亏损超过了少数股东在该子公司期初所有者权益中所享有的份额的，其余部分仍应当冲减少数股东权益。

当因处置部分股权投资或其他原因丧失了对原有子公司的控制权时，对于剩余股权，按照其在丧失控制权日的公允价值进行重新计量。处置股权取得的对价与剩余股权公允价值之和，减去按原持股比例计算应享有原有子公司自购买日开始持续计算的净资产的份额之间的差额，计入丧失控制权当期的投资收益。与原有子公司股权投资相关的其他综合收益，在丧失控制权时采用与被购买方直接处置相关资产或负债相同的基础进行会计处理（即，除了在该原有子公司重新计量设定受益计划净负债或净资产导致

的变动以外，其余一并转为当期投资收益）。其后，对该部分剩余股权按照《企业会计准则第 2 号——长期股权投资》或《企业会计准则第 22 号——金融工具确认和计量》等相关规定进行后续计量，详见本附注 3-15“长期股权投资”或本附注 3-10“金融工具”。

本公司通过多次交易分步处置对子公司股权投资直至丧失控制权的，需区分处置对子公司股权投资直至丧失控制权各项交易是否属于一揽子交易。处置对子公司股权投资各项交易的条款、条件以及经济影响符合以下一种或多种情况，通常表明应将多次交易事项作为一揽子交易进行会计处理：

- ①这些交易是同时或者在考虑了彼此影响的情况下订立的；
- ②这些交易整体才能达成一项完整的商业结果；
- ③一项交易的发生取决于其他至少一项交易的发生；
- ④一项交易单独看是不经济的，但是和其他交易一并考虑时是经济的。

不属于一揽子交易的，对其中的每一项交易视情况分别按照“不丧失控制权的情况下部分处置对子公司的长期股权投资”（详见本附注 3-15（2）④）和“因处置部分股权投资或其他原因丧失了对原有子公司的控制权”适用的原则进行会计处理。处置对子公司股权投资直至丧失控制权各项交易属于一揽子交易的，将各项交易作为一项处置子公司并丧失控制权的交易进行会计处理；但是，在丧失控制权之前每一次处置价款与处置投资对应的享有该子公司净资产份额的差额，在合并财务报表中确认为其他综合收益，在丧失控制权时一并转入丧失控制权当期的损益。

## 7、合营安排分类及共同经营会计处理方法

本公司根据其在合营安排中享有的权利和承担的义务将合营安排分为共同经营和合营企业。

本公司确认其与共同经营中利益份额相关的下列项目，并按照相关企业会计准则的规定进行会计处理：

- （1）确认单独所持有的资产，以及按其份额确认共同持有的资产；
- （2）确认单独所承担的负债，以及按其份额确认共同承担的负债；
- （3）确认出售其享有的共同经营产出份额所产生的收入；
- （4）按其份额确认共同经营因出售产出所产生的收入；
- （5）确认单独所发生的费用，以及按其份额确认共同经营发生的费用。

## 8、现金及现金等价物的确定标准

本公司现金指库存现金以及可以随时用于支付的存款。现金等价物指持有期限短（一般是指从购买日起三个月内到期）、流动性强、易于转换为已知金额现金、价值变动风险很小的投资。

## 9、外币业务和外币报表折算

对发生的外币交易，以交易发生日实时交易价格折算为记账本位币记账。其中，对发生的外币兑换或涉及外币兑换的交易，按照交易实际采用的汇率进行折算。

资产负债表日，将外币货币性资产和负债账户余额，按资产负债表日中国人民银行公布的市场汇率中间价折算为记账本位币金额。按照资产负债表日折算汇率折算的记账本位币金额与原账面记账本位币金额的差额，作为汇兑损益处理。其中，与购建固定资产有关的外币借款产生的汇兑损益，按借款费用资本化的原则处理；属开办期间发生的汇兑损益计入开办费；其余计入当期的财务费用。

资产负债表日，对以历史成本计量的外币非货币项目，仍按交易发生日中国人民银行公布的市场汇率中间价折算，不改变其原记账本位币金额；对以公允价值计量的外币非货币性项目，按公允价值确定日中国人民银行公布的市场汇率中间价折算，由此产生的汇兑损益作为公允价值变动损益，计入当期损益。

对于境外经营，本公司在编制财务报表时将其记账本位币折算为人民币：对资产负债表中的资产和负债项目，采用资产负债表日的即期汇率折算；股东权益项目除“未分配利润”项目外，其他项目采用发生时的即期汇率折算；利润表中的收入和费用项目，采用交易发生当期平均汇率折算。按照上述折算产生的外币财务报表折算差额，确认为其他综合收益并在资产负债表中股东权益项目下单独列示。处置境外经营时，将与该境外经营相关的其他综合收益转入处置当期损益，部分处置的按处置比例计算。

外币现金流量以及境外子公司的现金流量，采用现金流量发生当期平均汇率折算。汇率变动对现金的影响额作为调节项目，在现金流量表中单独列报。

## 10、金融工具

### （1）金融资产和金融负债的分类

金融资产在初始确认时划分为以下三类：

- ①以摊余成本计量的金融资产；
- ②以公允价值计量且其变动计入其他综合收益的金融资产；
- ③以公允价值计量且其变动计入当期损益的金融资产。

金融负债在初始确认时划分为以下四类：

- ①以公允价值计量且其变动计入当期损益的金融负债；
- ②金融资产转移不符合终止确认条件或继续涉入被转移金融资产所形成的金融负债；
- ③不属于上述①或②的财务担保合同，以及不属于上述①并以低于市场利率贷款的贷款承诺；
- ④以摊余成本计量的金融负债。

### （2）金融资产和金融负债的确认依据、计量方法和终止确认条件

#### ①金融资产和金融负债的确认依据和初始计量方法

公司成为金融工具合同的一方时，确认一项金融资产或金融负债。初始确认金融资产或金融负债时，按照公允价值计量；对于以公允价值计量且其变动计入当期损益的金融资产和金融负债，相关交易费用直接计入当期损益；对于其他类别的金融资产或金融负债，相关交易费用计入初始确认金额。但是，公司初始确认的应收账款未包含重大融资成分或公司不考虑未超过一年的合同中的融资成分的，按照《企业会计准则第 14 号——收入》所定义的交易价格进行初始计量。

#### ②金融资产的后续计量方法

##### 1) 以摊余成本计量的金融资产

采用实际利率法，按照摊余成本进行后续计量。以摊余成本计量且不属于任何套期关系的一部分的金融资产所产生的利得或损失，在终止确认、重分类、按照实际利率法摊销或确认减值时，计入当期损益。

##### 2) 以公允价值计量且其变动计入其他综合收益的债务工具投资

采用公允价值进行后续计量。采用实际利率法计算的利息、减值损失或利得及汇兑损益计入当期损益，其他利得或损失计入其他综合收益。终止确认时，将之前计入其他综合收益的累计利得或损失从其他综合收益中转出，计入当期损益。

### 3) 以公允价值计量且其变动计入其他综合收益的权益工具投资

采用公允价值进行后续计量。获得的股利（属于投资成本收回部分的除外）计入当期损益，其他利得或损失计入其他综合收益。终止确认时，将之前计入其他综合收益的累计利得或损失从其他综合收益中转出，计入留存收益。

### 4) 以公允价值计量且其变动计入当期损益的金融资产

采用公允价值进行后续计量，产生的利得或损失（包括利息和股利收入）计入当期损益，除非该金融资产属于套期关系的一部分。

## ③金融负债的后续计量方法

### 1) 以公允价值计量且其变动计入当期损益的金融负债

此类金融负债包括交易性金融负债（含属于金融负债的衍生工具）和指定为以公允价值计量且其变动计入当期损益的金融负债。对于此类金融负债以公允价值进行后续计量。因公司自身信用风险变动引起的指定为以公允价值计量且其变动计入当期损益的金融负债的公允价值变动金额计入其他综合收益，除非该处理会造成或扩大损益中的会计错配。此类金融负债产生的其他利得或损失（包括利息费用、除因公司自身信用风险变动引起的公允价值变动）计入当期损益，除非该金融负债属于套期关系的一部分。终止确认时，将之前计入其他综合收益的累计利得或损失从其他综合收益中转出，计入留存收益。

2) 金融资产转移不符合终止确认条件或继续涉入被转移金融资产所形成的金融负债按照《企业会计准则第 23 号——金融资产转移》相关规定进行计量。

### 3) 不属于上述①或②的财务担保合同，以及不属于上述①并以低于市场利率贷款的贷款承诺

在初始确认后按照下列两项金额之中的较高者进行后续计量：

A. 按照金融工具的减值规定确定的损失准备金额；

B. 初始确认金额扣除按照《企业会计准则第 14 号——收入》相关规定所确定的累计摊销额后的余额。

### 4) 以摊余成本计量的金融负债

采用实际利率法以摊余成本计量。以摊余成本计量且不属于任何套期关系的一部分的金融负债所产生的利得或损失，在终止确认、按照实际利率法摊销时计入当期损益。

## ④金融资产和金融负债的终止确认

### 1) 当满足下列条件之一时，终止确认金融资产：

A. 收取金融资产现金流量的合同权利已终止；

B. 金融资产已转移，且该转移满足《企业会计准则第 23 号——金融资产转移》关于金融资产终止确认的规定。

2) 当金融负债（或其一部分）的现时义务已经解除时，相应终止确认该金融负债（或该部分金融负债）。

### (3) 金融资产转移的确认依据和计量方法

公司转移了金融资产所有权上几乎所有的风险和报酬的，终止确认该金融资产，并将转移中产生或保留的权利和义务单独确认为资产或负债；保留了金融资产所有权上几乎所有的风险和报酬的，继续确

认所转移的金融资产。公司既没有转移也没有保留金融资产所有权上几乎所有的风险和报酬的，分别下列情况处理：

①未保留对该金融资产控制的，终止确认该金融资产，并将转移中产生或保留的权利和义务单独确认为资产或负债；

②保留了对该金融资产控制的，按照继续涉入所转移金融资产的程度确认有关金融资产，并相应确认有关负债。

金融资产整体转移满足终止确认条件的，将下列两项金额的差额计入当期损益：

①所转移金融资产在终止确认日的账面价值；

②因转移金融资产而收到的对价，与原直接计入其他综合收益的公允价值变动累计额中对应终止确认部分的金额（涉及转移的金融资产为以公允价值计量且其变动计入其他综合收益的债务工具投资）之和。

转移了金融资产的一部分，且该被转移部分整体满足终止确认条件的，将转移前金融资产整体的账面价值，在终止确认部分和继续确认部分之间，按照转移日各自的相对公允价值进行分摊，并将下列两项金额的差额计入当期损益：

①终止确认部分的账面价值；

②终止确认部分的对价，与原直接计入其他综合收益的公允价值变动累计额中对应终止确认部分的金额（涉及转移的金融资产为以公允价值计量且其变动计入其他综合收益的债务工具投资）之和。

#### （4）金融资产和金融负债的公允价值确定方法

公司采用在当前情况下适用并且有足够可利用数据和其他信息支持的估值技术确定相关金融资产和金融负债的公允价值。公司将估值技术使用的输入值分以下层级，并依次使用：

①第一层次输入值是在计量日能够取得的相同资产或负债在活跃市场上未经调整的报价；

②第二层次输入值是除第一层次输入值外相关资产或负债直接或间接可观察的输入值，包括：活跃市场中类似资产或负债的报价；非活跃市场中相同或类似资产或负债的报价；除报价以外的其他可观察输入值，如在正常报价间隔期间可观察的利率和收益率曲线等；市场验证的输入值等；

③第三层次输入值是相关资产或负债的不可观察输入值，包括不能直接观察或无法由可观察市场数据验证的利率、股票波动率、企业合并中承担的弃置义务的未来现金流量、使用自身数据作出的财务预测等。

#### （5）金融工具减值

##### ①金融工具减值计量和会计处理

公司以预期信用损失为基础，对以摊余成本计量的金融资产、以公允价值计量且其变动计入其他综合收益的债务工具投资、合同资产、租赁应收款、分类为以公允价值计量且其变动计入当期损益的金融负债以外的贷款承诺、不属于以公允价值计量且其变动计入当期损益的金融负债或不属于金融资产转移不符合终止确认条件或继续涉入被转移金融资产所形成的金融负债的财务担保合同进行减值处理并确认损失准备。

预期信用损失，是指以发生违约的风险为权重的金融工具信用损失的加权平均值。信用损失，是指公司按照原实际利率折现的、根据合同应收的所有合同现金流量与预期收取的所有现金流量之间的差额，即全部现金短缺的现值。其中，对于公司购买或源生的已发生信用减值的金融资产，按照该金融资产经信用调整的实际利率折现。

对于购买或源生的已发生信用减值的金融资产，公司在资产负债表日仅将自初始确认后整个存续期内预期信用损失的累计变动确认为损失准备。

对于由《企业会计准则第 14 号——收入》规范的交易形成，且不含重大融资成分或者公司不考虑不超过一年的合同中的融资成分的应收款项及合同资产，公司运用简化计量方法，按照相当于整个存续期内的预期信用损失金额计量损失准备。

对于租赁应收款、由《企业会计准则第 14 号——收入》规范的交易形成且包含重大融资成分的应收款项及合同资产，公司运用简化计量方法，按照相当于整个存续期内的预期信用损失金额计量损失准备。

除上述计量方法以外的金融资产，公司在每个资产负债表日评估其信用风险自初始确认后是否已经显著增加。如果信用风险自初始确认后已显著增加，公司按照整个存续期内预期信用损失的金额计量损失准备；如果信用风险自初始确认后未显著增加，公司按照该金融工具未来 12 个月内预期信用损失的金额计量损失准备。

公司利用可获得的合理且有依据的信息，包括前瞻性信息，通过比较金融工具在资产负债表日发生违约的风险与在初始确认日发生违约的风险，以确定金融工具的信用风险自初始确认后是否已显著增加。

于资产负债表日，若公司判断金融工具只具有较低的信用风险，则假定该金融工具的信用风险自初始确认后并未显著增加。

在计量预期信用损失时，本公司对信用风险显著不同的金融资产单项评价信用风险。如：应收关联方款项；与对方存在诉讼、仲裁等应收款项；有明显迹象表明债务人很可能无法履行还款义务的应收账款等。

除了单项评估信用风险的金融资产以外，本公司基于共同风险特征将应收款项划分为不同的组别，参考历史信用损失经验，结合当前状况以及对未来经济状况的预测，以账龄组合为基础评估应收款项的预期信用损失，并参考历史信用损失经验，结合当前状况以及对未来经济状况的预测计算预期信用损失。

公司在每个资产负债表日重新计量预期信用损失，由此形成的损失准备的增加或转回金额，作为减值损失或利得计入当期损益。对于以摊余成本计量的金融资产，损失准备抵减该金融资产在资产负债表中列示的账面价值；对于以公允价值计量且其变动计入其他综合收益的债权投资，公司在其他综合收益中确认其损失准备，不抵减该金融资产的账面价值。

### ②按组合评估预期信用风险和计量预期信用损失的金融工具

项目	组合	确定组合的依据	计量预期信用损失的方法
其他应收款项	组合 1	应收利息	对于划分为组合 1、2、3 的其他应收款，本公司参考历史信用损失经验，结合当前状况以及对未来经济状况的预测，通过违约风险敞口和未来 12 个月内或整个存续期预期信用损失率，计算预期信用损失。组合 4 已纳入合并报表范围的公司之间的其他应收款项不计提坏账准备。组合 5 特殊性质的其他应收款，经单独测试后未减值的计提坏账准备。
	组合 2	应收股利	
	组合 3	应收其他款项	
	组合 4	应收合并范围的公司之间的款项	
	组合 5	特殊性质的其他应收款	

### ③按组合计量预期信用损失的应收款项

#### 1) 具体组合及计量预期信用损失的方法

项目	组合	确定组合的依据	计量预期信用损失的方法
----	----	---------	-------------



项目	组合	确定组合的依据	计量预期信用损失的方法
应收票据	组合 1	银行承兑汇票	对于划分为组合的应收票据，本公司参考历史信用损失经验，结合当前状况以及对未来经济状况的预测，通过违约风险敞口和整个存续期预期信用损失率，计算预期信用损失。 组合 1 银行承兑票据由于期限较短、违约风险较低，在短期内履行其支付合同现金流量义务的能力很强，因此本公司将银行承兑票据视为具有较低信用风险的金融工具，不计提坏账准备。 组合 2 商业承兑票据的账龄通过其所对应的应收账款发生的时间确认。
	组合 2	商业承兑汇票	
应收账款	组合 1	应收客户款项	对于划分为组合 1 的应收账款，本公司参考历史信用损失经验，结合当前状况以及对未来经济状况的预测，编制应收账款账龄与整个存续期预期信用损失率对照表，计算预期信用损失。 组合 2 已纳入合并报表范围的公司之间的应收账款不计提坏账准备。
	组合 2	应收合并范围的公司之间的款项	
应收款项融资	组合 1	银行承兑汇票	对于划分为组合的应收款项融资，本公司参考历史信用损失经验，结合当前状况以及对未来经济状况的预测，通过违约风险敞口和整个存续期预期信用损失率，计算预期信用损失。 组合 1 银行承兑票据由于期限较短、违约风险较低，在短期内履行其支付合同现金流量义务的能力很强，因此本公司将银行承兑票据视为具有较低信用风险的金融工具，不计提坏账准备。 组合 2 商业承兑票据的账龄通过其所对应的应收账款发生的时间确认。
	组合 2	商业承兑汇票	

## 2) 应收款项龄组合的账龄与整个存续期预期信用损失率对照表

账龄	商业承兑汇票预期信用损失率(%)	应收账款预期信用损失率(%)
1 年以内 (含 1 年, 以下同)	5%	5%
1-2 年	10%	10%
2-3 年	50%	50%
3 年以上	100%	100%

本公司对预付款项、长期应收款等其他应收款项，于每一期末进行核查，对于到期未能收回的项目，重新判断其可收回性，分别在其他应收款或长期应收款项目中，计提信用减值损失。

### (6) 金融资产和金融负债的抵销

金融资产和金融负债在资产负债表内分别列示，不相互抵销。但同时满足下列条件的，公司以相互抵销后的净额在资产负债表内列示：

- ① 公司具有抵销已确认金额的法定权利，且该种法定权利是当前可执行的；
- ② 公司计划以净额结算，或同时变现该金融资产和清偿该金融负债。不满足终止确认条件的金融资产转移，公司不对已转移的金融资产和相关负债进行抵销。

## 11、应收票据

应收票据和应收账款同时符合下列条件的，分类为以公允价值计量且其变动计入其他综合收益的金融资产，在报表中列示为应收款项融资：

- (1) 本公司管理该金融资产的业务模式是既以收取合同现金流量为目标又以出售金融资产为目标；
- (2) 该金融资产的合同条款规定，在特定日期产生的现金流量，仅为对本金和以未偿付本金金额为基础的利息的支付。

日常资金管理中，本公司将持有的部分银行承兑汇票贴现、背书，或者对特定客户的特定应收账款通过无追索权保理进行出售，且此类贴现、背书、出售等满足金融资产转移终止确认的条件，其管理业

务模式实质为既收取合同现金流量又出售，将其分类至以公允价值计量变动且其变动计入其他综合收益的金融资产。

应收款项融资预期信用损失的确定方法和会计处理方法详见附注 3-10“金融工具”相关内容描述。

## 12、应收款项融资

应收票据和应收账款同时符合下列条件的，分类为以公允价值计量且其变动计入其他综合收益的金融资产，在报表中列示为应收款项融资：

(1) 本公司管理该金融资产的业务模式是既以收取合同现金流量为目标又以出售金融资产为目标；

(2) 该金融资产的合同条款规定，在特定日期产生的现金流量，仅为对本金和以未偿付本金金额为基础的利息的支付。

日常资金管理，本公司将持有的部分银行承兑汇票贴现、背书，或者对特定客户的特定应收账款通过无追索权保理进行出售，且此类贴现、背书、出售等满足金融资产转移终止确认的条件，其管理业务模式实质为既收取合同现金流量又出售，将其分类至以公允价值计量变动且其变动计入其他综合收益的金融资产。

应收款项融资预期信用损失的确定方法和会计处理方法详见附注 3-10“金融工具”相关内容描述。

## 13、存货

(1) 存货的分类

本公司存货分为原材料、在产品、库存商品、发出商品等。

(2) 发出存货的计价方法

存货按成本进行初始计量，由于产品特性，原材料、产成品发出时采用个别计价法计价。

(3) 存货可变现净值的确定依据及存货跌价准备的计提方法

期末存货按成本与可变现净值孰低原则计量；期末，在对存货进行全面盘点的基础上，对于存货因遭受毁损、全部或部分陈旧过时或销售价格低于成本等原因，预计其成本不可收回的部分，提取存货跌价准备。存货跌价准备按单个存货项目的成本高于其可变现净值的差额提取。

库存商品、发出商品和用于出售的材料等可直接用于出售的存货，其可变现净值按该等存货的估计售价减去估计的销售费用和相关税费后的金额确定；用于生产而持有的材料等存货，其可变现净值按所生产的产成品的估计售价减去至完工时估计将要发生的成本、估计的销售费用和相关税费后的金额确定；为执行销售合同或者劳务合同而持有的存货，其可变现净值以合同价格为基础计算；企业持有存货的数量多于销售合同订购数量的，超出部分的存货可变现净值以一般销售价格为基础计算。

(4) 存货的盘存制度

永续盘存制

(5) 低值易耗品和包装物的摊销方法

一次摊销

## 14、合同资产

在本公司与客户的合同中，本公司有权就已向客户转让商品、提供的相关服务而收取合同价款，与此同时承担将商品或服务转移给客户的履约义务。当客户实际支付合同对价或在该对价到期应付之前，企业已经向客户转移了商品或服务，则应当将因已转让商品或服务而有权收取对价的权利列示为合同资产，在取得无条件收款权时确认为应收账款或长期应收款。

在本公司与客户的合同中，本公司有权在尚未向客户转移商品或服务之前收取合同对价，与此同时将已收或应收客户对价而应向客户转移商品或服务的义务列示为合同负债。当本公司履行向客户转让商品或提供服务的义务时，合同负债确认为收入。

本公司同一合同下的合同资产和合同负债以净额列示，不同合同下的合同资产和合同负债不予抵销。

合同资产预期信用损失的确定方法和会计处理方法详见附注 3-10“金融工具”相关内容描述。

## 15、合同成本

### （1）与合同成本有关的资产金额的确定方法

公司与合同成本有关的资产包括合同履约成本和合同取得成本。

合同履约成本，即公司为履行合同发生的成本，不属于其他企业会计准则规范范围且同时满足下列条件的，作为合同履约成本确认为一项资产：该成本与一份当前或预期取得的合同直接相关，包括直接人工、直接材料、制造费用（或类似费用）、明确由客户承担的成本以及仅因该合同而发生的其他成本；该成本增加了公司未来用于履行履约义务的资源；该成本预期能够收回。

合同取得成本，即公司为取得合同发生的增量成本预期能够收回的，作为合同取得成本确认为一项资产；该资产摊销期限不超过一年的，在发生时计入当期损益。增量成本，是指公司不取得合同就不会发生的成本（如销售佣金等）。公司为取得合同发生的、除预期能够收回的增量成本之外的其他支出（如无论是否取得合同均会发生的差旅费等），在发生时计入当期损益，但是，明确由客户承担的除外。

### （2）与合同成本有关的资产的摊销

公司与合同成本有关的资产采用与该资产相关的商品收入确认相同的基础进行摊销，计入当期损益。

### （3）与合同成本有关的资产的减值

公司在确定与合同成本有关的资产的减值损失时，首先对按照其他相关企业会计准则确认的、与合同有关的其他资产确定减值损失；然后根据其账面价值高于公司因转让与该资产相关的商品预期能够取得的剩余对价以及为转让该相关商品估计将要发生的成本这两项差额的，超出部分应当计提减值准备，并确认为资产减值损失。

以前期间减值的因素之后发生变化，使得前述差额高于该资产账面价值的，转回原已计提的资产减值准备，并计入当期损益，但转回后的资产账面价值不应超过假定不计提减值准备情况下该资产在转回日的账面价值。

## 16、长期股权投资

本部分所指的长期股权投资是指本公司对被投资单位具有控制、共同控制或重大影响的长期股权投资。本公司对被投资单位不具有控制、共同控制或重大影响的长期股权投资，作为其他权益工具投资或以公允价值计量且其变动计入当期损益的金融资产核算，其会计政策详见附注 3-10“金融工具”。

### （1）初始投资成本确定

本公司长期股权投资的投资成本按取得方式不同分别采用如下方式确认：

① 同一控制下企业合并取得的长期股权投资，应当在合并日按照被合并方所有者权益在最终控制方合并财务报表中的账面价值的份额作为长期股权投资的初始投资成本。长期股权投资初始投资成本与支付的现金、转让的非现金资产以及所承担债务账面价值之间的差额，调整资本公积；资本公积不足冲减的，调整留存收益。以发行权益性证券作为合并对价的，在合并日按照被合并方股东权益/所有者权益在最终控制方合并财务报表中的账面价值的份额作为长期股权投资的初始投资成本，按照发行股份的面值总额作为股本，长期股权投资初始投资成本与所发行股份面值总额之间的差额，调整资本公积；资本公积不足冲减的，调整留存收益。

通过多次交易分步取得同一控制下被合并方的股权，最终形成同一控制下企业合并的，应区分是否属于“一揽子交易”进行处理：属于“一揽子交易”的，将各项交易作为一项取得控制权的交易进行会计处理。不属于“一揽子交易”的，在合并日按照应享有被合并方股东权益/所有者权益在最终控制方合并财务报表中的账面价值的份额作为长期股权投资的初始投资成本，长期股权投资初始投资成本与达到合并前的长期股权投资账面价值加上合并日进一步取得股份新支付对价的账面价值之和的差额，调整资本公积；资本公积不足冲减的，调整留存收益。合并日之前持有的股权投资因采用权益法核算或为其他权益工具投资而确认的其他综合收益，暂不进行会计处理。

② 非同一控制下企业合并取得的长期股权投资，按交易日所涉及资产、发行的权益工具及产生或承担的负债的公允价值（通过多次交易分步取得被购买方的股权，最终形成非同一控制下的企业合并的，应分别是否属于“一揽子交易”进行处理：属于“一揽子交易”的，将各项交易作为一项取得控制权的交易进行会计处理。不属于“一揽子交易”的，按照原持有被购买方的股权投资账面价值加上新增投资成本之和，作为改按成本法核算的长期股权投资的初始投资成本。原持有的股权采用权益法核算的，相关其他综合收益暂不进行会计处理。原持有股权投资为其他权益工具投资的，其公允价值与账面价值之间的差额，以及原计入其他综合收益的累计公允价值变动转入当期损益），加上直接与收购有关的成本所计算的合并成本作为长期股权投资的初始投资成本。在合并日被合并方的可辨认资产及其所承担的负债（包括或有负债），全部按照公允价值计量，而不考虑少数股东权益的数额。合并成本超过本公司取得的被合并方可辨认净资产公允价值份额的数额记录为商誉，低于合并方可辨认净资产公允价值份额的数额直接在合并损益表确认。

③ 其他方式取得的长期投资

A 以支付现金取得的长期股权投资，按照实际支付的购买价款作为投资成本。

B 以发行权益性证券取得的长期股权投资，按照发行权益性证券的公允价值作为投资成本。

C 通过非货币资产交换取得的长期股权投资，具有商业实质的，按换出资产的公允价值作为换入的长期股权投资投资成本；不具有商业实质的，按换出资产的账面价值作为换入的长期股权投资投资成本。

D 通过债务重组取得的长期股权投资，其投资成本按长期股权投资的公允价值确认。

(2) 长期股权投资的后续计量

① 能够对被投资单位实施控制的长期股权投资，采用成本法核算。

② 对被投资单位具有共同控制（构成共同经营者除外）或重大影响的长期股权投资，采用权益法核算。

采用权益法核算时，长期股权投资的初始投资成本大于投资时应享有被投资单位可辨认净资产公允价值份额的，不调整长期股权投资的初始投资成本；初始投资成本小于投资时应享有被投资单位可辨认净资产公允价值份额的，其差额计入当期损益，同时调整长期股权投资的成本。

采用权益法核算时，按照应享有或应分担的被投资单位实现的净损益和其他综合收益的份额，分别确认投资收益和其他综合收益，同时调整长期股权投资的账面价值；按照被投资单位宣告分派的利润或现金股利计算应享有的部分，相应减少长期股权投资的账面价值；对于被投资单位除净损益、其他综合收益和利润分配以外所有者权益的其他变动，调整长期股权投资的账面价值并计入资本公积。在确认应享有被投资单位净损益的份额时，以取得投资时被投资单位各项可辨认资产等的公允价值为基础，对被投资单位的净利润进行调整后确认。被投资单位采用的会计政策及会计期间与本公司不一致的，按照本公司的会计政策及会计期间对被投资单位的财务报表进行调整，并据以确认投资收益和其他综合收益。对于本公司与联营企业及合营企业之间发生的交易，投出或出售的资产不构成业务的，未实现内部交易损益按照享有的比例计算归属于本公司的部分予以抵销，在此基础上确认投资损益。但本公司与被投资单位发生的未实现内部交易损失，属于所转让资产减值损失的，不予以抵销。本公司向合营企业或联营企业投出的资产构成业务的，投资方因此取得长期股权投资但未取得控制权的，以投出业务的公允价值作为新增长期股权投资的初始投资成本，初始投资成本与投出业务的账面价值之差，全额计入当期损益。本公司向合营企业或联营企业出售的资产构成业务的，取得的对价与业务的账面价值之差，全额计入当期损益。本公司自联营企业及合营企业购入的资产构成业务的，按《企业会计准则第 20 号——企业合并》的规定进行会计处理，全额确认与交易相关的利得或损失。

在确认应分担被投资单位发生的净亏损时，以长期股权投资的账面价值和其他实质上构成对被投资单位净投资的长期权益减记至零为限。此外，如本公司对被投资单位负有承担额外损失的义务，则按预计承担的义务确认预计负债，计入当期投资损失。被投资单位以后期间实现净利润的，本公司在收益分享额弥补未确认的亏损分担额后，恢复确认收益分享额。

### ③ 收购少数股权

在编制合并财务报表时，因购买少数股权新增的长期股权投资与按照新增持股比例计算应享有子公司自购买日（或合并日）开始持续计算的净资产份额之间的差额，调整资本公积，资本公积不足冲减的，调整留存收益。

### ④ 处置长期股权投资

在合并财务报表中，母公司在不丧失控制权的情况下部分处置对子公司的长期股权投资，处置价款与处置长期股权投资相对应享有子公司净资产的差额计入股东权益；母公司部分处置对子公司的长期股权投资导致丧失对子公司控制权的，按本附注 3-6 “合并财务报表编制的方法”中所述的相关会计政策处理。

其他情形下的长期股权投资处置，对于处置的股权，其账面价值与实际取得价款的差额，计入当期损益。

采用权益法核算的长期股权投资，处置后的剩余股权仍采用权益法核算的，在处置时将原计入股东权益的其他综合收益部分按相应的比例采用与被投资单位直接处置相关资产或负债相同的基础进行会计处理。因被投资方除净损益、其他综合收益和利润分配以外的其他所有者权益变动而确认的所有者权益，按比例结转入当期损益。

采用成本法核算的长期股权投资，处置后剩余股权仍采用成本法核算的，其在取得对被投资单位的控制之前因采用权益法核算或金融工具确认和计量准则核算而确认的其他综合收益，采用与被投资单位直接处置相关资产或负债相同的基础进行会计处理，并按比例结转当期损益；因采用权益法核算而确认的被投资单位净资产中除净损益、其他综合收益和利润分配以外的其他所有者权益变动按比例结转当期损益。

本公司因处置部分股权投资丧失了对被投资单位的控制的，在编制个别财务报表时，处置后的剩余股权能够对被投资单位实施共同控制或施加重大影响的，改按权益法核算，并对该剩余股权视同自取得

时即采用权益法核算进行调整；处置后的剩余股权不能对被投资单位实施共同控制或施加重大影响的，改按金融工具确认和计量准则的有关规定进行会计处理，其在丧失控制之日的公允价值与账面价值之间的差额计入当期损益。对于本公司取得对被投资单位的控制之前，因采用权益法核算或金融工具确认和计量准则核算而确认的其他综合收益，在丧失对被投资单位控制时采用与被投资单位直接处置相关资产或负债相同的基础进行会计处理，因采用权益法核算而确认的被投资单位净资产中除净损益、其他综合收益和利润分配以外的其他所有者权益变动在丧失对被投资单位控制时结转入当期损益。其中，处置后的剩余股权采用权益法核算的，其他综合收益和其他所有者权益按比例结转；处置后的剩余股权改按金融工具确认和计量准则进行会计处理的，其他综合收益和其他所有者权益全部结转。

本公司因处置部分股权投资丧失了对被投资单位的共同控制或重大影响的，处置后的剩余股权改按金融工具确认和计量准则核算，其在丧失共同控制或重大影响之日的公允价值与账面价值之间的差额计入当期损益。原股权投资因采用权益法核算而确认的其他综合收益，在终止采用权益法核算时采用与被投资单位直接处置相关资产或负债相同的基础进行会计处理，因被投资方除净损益、其他综合收益和利润分配以外的其他所有者权益变动而确认的所有者权益，在终止采用权益法核算时全部转入当期投资收益。

本公司通过多次交易分步处置对子公司股权投资直至丧失控制权，如果上述交易属于一揽子交易的，将各项交易作为一项处置子公司股权投资并丧失控制权的交易进行会计处理，在丧失控制权之前每一次处置价款与所处置的股权对应的长期股权投资账面价值之间的差额，先确认为其他综合收益，到丧失控制权时再一并转入当期损益。

### （3）长期投资减值测试方法和减值准备计提方法

长期投资的减值测试方法和减值准备计提方法详见附注 3-21 “长期资产减值”。

### （4）共同控制和重要影响的判断标准

共同控制，是指按照相关约定对某项安排所共有的控制，并且该安排的相关活动必须经过分享控制权的参与方一致同意后才能决策。在判断是否存在共同控制时，应当首先判断所有参与方或参与方组合是否集体控制该安排，其次再判断该安排相关活动的决策是否必须经过这些集体控制该安排的参与方一致同意。

重大影响，是指投资方对被投资单位的财务和经营政策有参与决策的权力，但并不能够控制或者与其他方一起共同控制这些政策的制定。在确定能否对被投资单位施加重大影响时，应当考虑投资方和其他方持有的被投资单位当期可转换公司债券、当期可执行认股权证等潜在表决权因素。

## 17、投资性房地产

投资性房地产计量模式

成本法计量

折旧或摊销方法

### （1）折旧或摊销方法

折旧与摊销按资产的估计可使用年限，采用直线法计算，折旧政策与固定资产一致。

投资性房地产按其成本作为入账价值。其中，外购投资性房地产的成本，包括购买价款、相关税费和可直接归属于该资产的其他支出；自行建造投资性房地产的成本，由建造该项资产达到预定可使用状态前所发生的必要支出构成；投资者投入的投资性房地产，按投资合同或协议约定的价值作为入账价值，但合同或协议约定价值不公允的按公允价值入账。

### （2）减值测试方法及会计处理方法

投资性房地产的减值测试方法和减值准备计提方法详见附注 3-21 “长期资产减值”。

## 18、固定资产

### (1) 确认条件

固定资产是指为生产商品、提供劳务、出租或经营管理而持有的，并且使用寿命超过一个会计年度的，单位价值较高的有形资产。

### (2) 折旧方法

类别	折旧方法	折旧年限	残值率	年折旧率
房屋建筑物	年限平均法	10-20 年	0%-10%	4.5%-10%
机器设备	年限平均法	5-25 年	0%-10%	3.6%-20%
运输设备	年限平均法	5 年	0%-10%	18%-20%
电子设备及其他	年限平均法	3-10 年	0%-5%	9.5%-33.33%

### (2) 固定资产的减值测试方法及会计处理方法

固定资产的减值测试方法和减值准备计提方法详见附注 3-21 “长期资产减值”。

## 19、在建工程

### (1) 在建工程的计价：

按实际发生的支出确定工程成本。自营工程按直接材料、直接工资、直接施工费等计量；出包工程按应支付的工程价款等计量；设备安装工程按所安装设备的价值、安装费用、工程试运转等所发生的支出等确定工程成本。在建工程成本还包括应当资本化的借款费用和汇兑损益。

### (2) 在建工程结转固定资产的标准和时点：

本公司建造的固定资产在达到预定可使用状态之日起，根据工程预算、造价或工程实际成本等，按估计的价值结转固定资产，次月起开始计提折旧。待办理了竣工决算手续后再对固定资产原值差异作调整。

### (3) 在建工程减值准备的确认标准和计提方法：

在建工程的减值测试方法和减值准备计提方法详见附注 3-21 “长期资产减值”。

## 20、借款费用

### (1) 借款费用资本化的确认原则：

借款费用包括因借款而发生的利息、折价或溢价的摊销和辅助费用，以及因外币借款而发生的汇兑差额。本公司发生的借款费用，属于需要经过 1 年以上（含 1 年）时间购建的固定资产、开发投资性房地产或存货所占用的专门借款或一般借款所产生的，予以资本化，计入相关资产成本；其他借款费用，在发生时确认为费用，计入当期损益。相关借款费用当同时具备以下三个条件时开始资本化：

- ①资产支出已经发生；
- ②借款费用已经发生；

③为使资产达到预定可使用状态所必要的购建活动已经开始。

(2) 借款费用资本化的期间：

为购建固定资产、投资性房地产、存货所发生的借款费用，满足上述资本化条件的，在该资产达到预定可使用状态或可销售状态前所发生的，计入资产成本；若固定资产、投资性房地产、存货的购建活动发生非正常中断，并且中断时间连续超过 3 个月，暂停借款费用的资本化，将其确认为当期费用，直至资产的购建活动重新开始；在达到预定可使用状态或可销售状态时，停止借款费用的资本化，之后发生的借款费用于发生当期直接计入财务费用。

(3) 借款费用资本化金额的计算方法：

为购建或者生产开发符合资本化条件的资产而借入专门借款的，以专门借款当期实际发生的利息费用，减去将尚未动用的借款资金存入银行取得的利息收入或进行暂时性投资取得的投资收益后的金额确定。

为购建或者生产开发符合资本化条件的资产而占用了一般借款的，根据累计资产支出超过专门借款部分的资产支出加权平均数乘以所占用一般借款的资本化率，计算确定一般借款应予资本化的利息金额。资本化率根据一般借款加权平均利率计算确定。

## 21、使用权资产

本公司使用权资产类别主要包括房屋建筑物、其他设备。

在租赁期开始日，本公司对除短期租赁和低价值资产租赁以外的租赁确认使用权资产。使用权资产按照成本进行初始计量。该成本包括：租赁负债的初始计量金额；在租赁期开始日或之前支付的租赁付款额，存在租赁激励的，扣除已享受的租赁激励相关金额；承租人发生的初始直接费用；承租人为拆卸及移除租赁资产、复原租赁资产所在场地或将租赁资产恢复至租赁条款约定状态预计将发生的成本，但不包括属于为生产存货而发生的成本。

本公司后续采用直线法对使用权资产计提折旧。能够合理确定租赁期届满时取得租赁资产所有权的，本公司在租赁资产剩余使用寿命内计提折旧。无法合理确定租赁期届满时能够取得租赁资产所有权的，本公司在租赁期与租赁资产剩余使用寿命两者孰短的期间内计提折旧。当可收回金额低于使用权资产的账面价值时，本公司将其账面价值减记至可收回金额。

## 22、无形资产

### (1) 计价方法、使用寿命、减值测试

(1) 无形资产的计价方法：

本公司的无形资产包括土地使用权、软件、专利技术和非专利技术等。

购入的无形资产，按实际支付的价款和相关的其他支出作为实际成本。

投资者投入的无形资产，按投资合同或协议约定的价值确定实际成本，但合同或协议约定价值不公允的，按公允价值确定实际成本。

通过非货币资产交换取得的无形资产，具有商业实质的，按换出资产的公允价值入账；不具有商业实质的，按换出资产的账面价值入账。

通过债务重组取得的无形资产，按公允价值确认。

(2) 无形资产摊销方法和期限：



本公司的土地使用权从出让起始日（获得土地使用权日）起，按其出让年限平均摊销；本公司专利技术、非专利技术和其他无形资产按预计使用年限、合同规定的受益年限和法律规定的有效年限三者中最短者分期平均摊销。摊销金额按其受益对象计入相关资产成本和当期损益。

本公司商标等受益年限不确定的无形资产不摊销。

（3）无形资产减值准备的确认标准和计提方法：

无形资产的减值测试方法和减值准备计提方法详见附注 3-21 “长期资产减值”。

（4）自行研究开发的无形资产，其研究阶段的支出，应当于发生时计入当期损益；其开发阶段的支出，同时满足下列条件的，确认为无形资产（专利技术和非专利技术）：

①完成该无形资产以使其能够使用或出售在技术上具有可行性；

②具有完成该无形资产并使用或出售的意图；

③运用该无形资产生产的产品存在市场或无形资产自身存在市场；

④有足够的技术、财务资源和其他资源支持，以完成该无形资产的开发，并有能力使用或出售该无形资产；

⑤归属于该无形资产开发阶段的支出能够可靠地计量；

不满足上述条件的开发阶段的支出，于发生时计入当期损益。前期已计入损益的开发支出不在以后期间确认为资产。已资本化的开发阶段的支出在资产负债表上列示为开发支出，自该项目达到预定可使用状态之日起转为无形资产。

## 23、长期资产减值

对于固定资产、在建工程、使用寿命有限的无形资产、以成本模式计量的投资性房地产及对子公司、合营企业、联营企业的长期股权投资等非流动非金融资产，本公司于资产负债表日判断是否存在减值迹象。如存在减值迹象，则估计其可收回金额，进行减值测试。商誉、使用寿命不确定的无形资产和尚未达到可使用状态的无形资产，无论是否存在减值迹象，每年均进行减值测试。

减值测试结果表明资产的可收回金额低于其账面价值的，按其差额计提减值准备并计入减值损失。可收回金额为资产的公允价值减去处置费用后的净额与资产预计未来现金流量的现值两者之间的较高者。资产的公允价值根据公平交易中销售协议价格确定；不存在销售协议但存在资产活跃市场的，公允价值按照该资产的买方出价确定；不存在销售协议和资产活跃市场的，则以可获取的最佳信息为基础估计资产的公允价值。处置费用包括与资产处置有关的法律费用、相关税费、搬运费以及为使资产达到可销售状态所发生的直接费用。资产预计未来现金流量的现值，按照资产在持续使用过程中和最终处置时所产生的预计未来现金流量，选择恰当的折现率对其进行折现后的金额加以确定。资产减值准备按单项资产为基础计算并确认，如果难以对单项资产的可收回金额进行估计的，以该资产所属的资产组确定资产组的可收回金额。资产组是能够独立产生现金流入的最小资产组合。

在财务报表中单独列示的商誉，在进行减值测试时，将商誉的账面价值分摊至预期从企业合并的协同效应中受益的资产组或资产组组合。测试结果表明包含分摊的商誉的资产组或资产组组合的可收回金额低于其账面价值的，确认相应的减值损失。减值损失金额先抵减分摊至该资产组或资产组组合的商誉的账面价值，再根据资产组或资产组组合中除商誉以外的其他各项资产的账面价值所占比重，按比例抵减其他各项资产的账面价值。

上述资产减值损失一经确认，以后期间不予转回价值得以恢复的部分。

## 24、长期待摊费用

本公司长期待摊费用为已经支出，但受益期限在 1 年以上的费用，该等费用在受益期内平均摊销。长期待摊费用发生时按实际成本计量，并按预计受益期限采用年限平均法进行摊销，计入当期损益。

## 25、合同负债

在本公司与客户的合同中，本公司有权就已向客户转让商品、提供的相关服务而收取合同价款，与此同时承担将商品或服务转移给客户的履约义务。当客户实际支付合同对价或在该对价到期应付之前，企业已经向客户转移了商品或服务，则应当将因已转让商品或服务而有权收取对价的权利列示为合同资产，在取得无条件收款权时确认为应收账款或长期应收款。

在本公司与客户的合同中，本公司有权在尚未向客户转移商品或服务之前收取合同对价，与此同时将已收或应收客户对价而应向客户转移商品或服务的义务列示为合同负债。当本公司履行向客户转让商品或提供服务的义务时，合同负债确认为收入。

本公司同一合同下的合同资产和合同负债以净额列示，不同合同下的合同资产和合同负债不予抵销。

合同资产预期信用损失的确定方法和会计处理方法详见附注 3-10“金融工具”相关内容描述。

## 26、职工薪酬

### (1) 短期薪酬的会计处理方法

本公司在职工为其提供服务的会计期间，将实际发生的短期薪酬确认为负债，并计入当期损益，其他会计准则要求或允许计入资产成本的除外；发生的职工福利费，在实际发生时根据实际发生额计入当期损益或相关资产成本。职工福利费为非货币性福利的，按照公允价值计量；企业为职工缴纳的医疗保险费、工伤保险费、生育保险费等社会保险费和住房公积金，以及按规定提取的工会经费和职工教育经费，在职工为其提供服务的会计期间，根据规定的计提基础和计提比例计算确定相应的职工薪酬金额，并确认相应负债，计入当期损益或相关资产成本。

### (2) 离职后福利的会计处理方法

本公司将离职后福利计划分类为设定提存计划和设定受益计划。离职后福利计划，是指企业与职工就离职后福利达成的协议，或者企业为向职工提供离职后福利制定的规章或办法等。其中，设定提存计划，是指向独立的基金缴存固定费用后，企业不再承担进一步支付义务的离职后福利计划；设定受益计划，是指除设定提存计划以外的离职后福利计划。

### (3) 辞退福利的会计处理方法

本公司在职工劳动合同到期之前解除与职工的劳动关系、或者为鼓励职工自愿接受裁减而提出给予补偿，在本公司不能单方面撤回解除劳动关系计划或裁减建议时和确认与涉及支付辞退福利的重组相关的成本费用时两者孰早日，确认因解除与职工的劳动关系给予补偿而产生的负债，同时计入当期损益。职工内部退休计划采用上述辞退福利相同的原则处理。本公司将自职工停止提供服务日至正常退休日的期间拟支付的内退人员工资和缴纳的社会保险费等，在符合预计负债确认条件时，计入当期损益（辞退福利）。

#### (4) 其他长期职工福利的会计处理方法

本公司可能会向满足一定条件的职工提供国家规定的保险制度外的补充退休福利，该等补充退休福利属于设定受益计划，资产负债表上确认的设定受益负债为设定受益义务的现值减去计划资产的公允价值。设定受益义务每年由独立精算师采用与义务期限和币种相似的国债利率、以预期累积福利单位法计算。与补充退休福利相关的服务费用(包括当期服务成本、过去服务成本和结算利得或损失)和利息净额计入当期损益或相关资产成本，重新计量设定受益计划净负债或净资产所产生的变动计入其他综合收益。

### 27、租赁负债

除短期租赁和低价值资产租赁外，本公司在租赁期开始日按照该日尚未支付的租赁付款额的现值对租赁负债进行初始计量。在计算租赁付款额的现值时，本公司采用租赁内含利率作为折现率，无法确定租赁内含利率的，采用增量借款利率作为折现率。

租赁付款额是指本公司向出租人支付的与在租赁期内使用租赁资产的权利相关的款项，包括：固定付款额及实质固定付款额，存在租赁激励的，扣除租赁激励相关金额。

租赁期开始日后，本公司按照固定的周期性利率计算租赁负债在租赁期内各期间的利息费用，并计入当期损益或相关资产成本。

在租赁期开始日后，发生下列情形的，本公司重新计量租赁负债，并调整相应的使用权资产，若使用权资产的账面价值已调减至零，但租赁负债仍需进一步调减的，本公司将差额计入当期损益：

因租赁期变化或购买选择权的评估结果发生变化的，本公司按变动后租赁付款额和修订后的折现率计算的现值重新计量租赁负债；

根据担保余值预计的应付金额或者用于确定租赁付款额的指数或者比率发生变动，本公司按照变动后的租赁付款额和原折现率计算的现值重新计量租赁负债。

### 28、预计负债

#### (1) 确认原则：

当与对外担保、未决诉讼或仲裁、产品质量保证、裁员计划、亏损合同、重组义务、固定资产弃置义务等或有事项相关的业务同时符合以下条件时，本公司将其确认为负债：

- ① 该义务是本公司承担的现时义务；
- ② 该义务的履行很可能导致经济利益流出企业；
- ③ 该义务的金额能够可靠地计量。

#### (2) 计量方法：按清偿该或有事项所需支出的最佳估计数计量。

### 29、股份支付

股份支付，分为以权益结算的股份支付和以现金结算的股份支付。以权益结算的股份支付，是指本公司为获取服务以股份或其他权益工具作为对价进行结算的交易。

以权益结算的股份支付换取职工提供服务的，以授予职工权益工具的公允价值计量。授予后立即可行权的，在授予日按照公允价值计入相关成本或费用，相应增加资本公积；完成等待期内的服务或达到规定业绩条件才可行权的，在等待期内每个资产负债表日，本公司根据最新取得的可行权职工人数变动、

是否达到规定业绩条件等后续信息对可行权权益工具数量作出最佳估计，以此为基础，按照授予日的公允价值，将当期取得的服务计入相关成本或费用，相应增加资本公积。权益工具的公允价值采用布莱克-斯科尔斯期权定价模型确定，参见附注 11 股份支付。

在满足业绩条件和服务期限条件的期间，应确认以权益结算的股份支付的成本或费用，并相应增加资本公积。可行权日之前，于每个资产负债表日为以权益结算的股份支付确认的累计金额反映了等待期已届满的部分以及本公司对最终可行权的权益工具数量的最佳估计。

对于最终未能行权的股份支付，不确认成本或费用，除非行权条件是市场条件或非可行权条件，此时无论是否满足市场条件或非可行权条件，只要满足所有可行权条件中的非市场条件，即视为可行权。

如果修改了以权益结算的股份支付的条款，至少按照未修改条款的情况确认取得的服务。此外，任何增加所授予权益工具公允价值的修改，或在修改日对职工有利的变更，均确认取得服务的增加。

如果取消了以权益结算的股份支付，则于取消日作为加速行权处理，立即确认尚未确认的金额。职工或其他方能够选择满足非可行权条件但在等待期内未满足的，作为取消以权益结算的股份支付处理。但是，如果授予新的权益工具，并在新权益工具授予日认定所授予的新权益工具是用于替代被取消的权益工具的，则以与处理原权益工具条款和条件修改相同的方式，对所授予的替代权益工具进行处理。

### 30、收入

收入确认和计量所采用的会计政策

#### （1）收入确认原则

于合同开始日，公司对合同进行评估，识别合同所包含的各单项履约义务，并确定各单项履约义务是在某一时段内履行，还是在某一时点履行。

满足下列条件之一时，属于在某一时段内履行履约义务，否则，属于在某一时点履行履约义务：

①客户在公司履约的同时即取得并消耗公司履约所带来的经济利益；

②客户能够控制公司履约过程中在建商品或服务；

③公司履约过程中所产出的商品或服务具有不可替代用途，且公司在整个合同期间内有权就累计至今已完成的履约部分收取款项。

对于在某一时段内履行的履约义务，公司在该段时间内按照履约进度确认收入。履约进度不能合理确定时，已经发生的成本预计能够得到补偿的，按照已经发生的成本金额确认收入，直到履约进度能够合理确定为止。

对于在某一时点履行的履约义务，在客户取得相关商品或服务控制权时点确认收入。在判断客户是否已取得商品控制权时，公司考虑下列迹象：

①公司就该商品享有现时收款权利，即客户就该商品负有现时付款义务；

②公司已将该商品的法定所有权转移给客户，即客户已拥有该商品的法定所有权；

③公司已将该商品实物转移给客户，即客户已实物占有该商品；

④公司已将该商品所有权上的主要风险和报酬转移给客户，即客户已取得该商品所有权上的主要风险和报酬；

⑤客户已接受该商品；

⑥其他表明客户已取得商品控制权的迹象。

#### （2）收入计量原则

①公司按照分摊至各单项履约义务的交易价格计量收入。交易价格是公司因向客户转让商品或服务而预期有权收取的对价金额，不包括代第三方收取的款项以及预期将退还给客户的款项。

②合同中存在可变对价的，公司按照期望值或最可能发生金额确定可变对价的最佳估计数，但包含可变对价的交易价格，不超过在相关不确定性消除时累计已确认收入极可能不会发生重大转回的金额。

③合同中存在重大融资成分的，公司按照假定客户在取得商品或服务控制权时即以现金支付的应付金额确定交易价格。该交易价格与合同对价之间的差额，在合同期间内采用实际利率法摊销。合同开始日，公司预计客户取得商品或服务控制权与客户支付价款间隔不超过一年的，不考虑合同中存在的重大融资成分。

④合同中包含两项或多项履约义务的，公司于合同开始日，按照各单项履约义务所承诺商品的单独售价的相对比例，将交易价格分摊至各单项履约义务。

### （3）收入确认的具体方法

#### ①按时点确认的收入

公司的专用设备类销售收入具体确认原则如下：

需要承担安装调试义务的成套设备及系统改造项目在客户现场安装调试完毕并达到验收标准后确认收入，零备件项目及无需承担安装调试义务的成套设备及系统改造项目在完成内部检测后发货到达客户指定现场后确认收入。

公司的商品类销售收入具体确认原则如下：

公司根据合同约定将商品交付购货方时，客户取得商品控制权，与此同时公司确认收入。

同类业务采用不同经营模式导致收入确认会计政策存在差异的情况

## 31、政府补助

### （1）与资产相关的政府补助判断依据及会计处理方法

公司取得的、用于购建或以其他方式形成长期资产的政府补助划分为与资产相关的政府补助。与资产相关的政府补助，冲减相关资产的账面价值或确认为递延收益。确认为递延收益的，在相关资产使用寿命内按照合理、系统的方法分期计入损益。按照名义金额计量的政府补助，直接计入当期损益。相关资产在使用寿命结束前被出售、转让、报废或发生毁损的，将尚未分配的相关递延收益余额转入资产处置当期的损益。

### （2）与收益相关的政府补助判断依据及会计处理方法

除与资产相关的政府补助之外的政府补助划分为与收益相关的政府补助。与收益相关的政府补助，用于补偿以后期间的相关成本费用或损失的，确认为递延收益，在确认相关成本费用或损失的期间，计入当期损益；用于补偿已发生的相关成本费用或损失的，直接计入当期损益。

（3）与企业日常活动相关的政府补助，按照经济业务实质，计入其他收益或冲减相关成本费用。与企业日常活动无关的政府补助，计入营业外收支。

### （4）政策性优惠贷款贴息的会计处理方法

①财政将贴息资金拨付给贷款银行，由贷款银行以政策性优惠利率向公司提供贷款的，以实际收到的借款金额作为借款的入账价值，按照借款本金和该政策性优惠利率计算相关借款费用。

②财政将贴息资金直接拨付给公司的，将对应的贴息冲减相关借款费用。

### 32、递延所得税资产/递延所得税负债

(1) 根据资产、负债的账面价值与其计税基础之间的差额（未作为资产和负债确认的项目按照税法规定可以确定其计税基础的，该计税基础与其账面数之间的差额），按照预期收回该资产或清偿该负债期间的适用税率计算确认递延所得税资产或递延所得税负债。

(2) 确认递延所得税资产以很可能取得用来抵扣可抵扣暂时性差异的应纳税所得额为限。资产负债表日，有确凿证据表明未来期间很可能获得足够的应纳税所得额用来抵扣可抵扣暂时性差异的，确认以前会计期间未确认的递延所得税资产。

(3) 资产负债表日，对递延所得税资产的账面价值进行复核，如果未来期间很可能无法获得足够的应纳税所得额用以抵扣递延所得税资产的利益，则减记递延所得税资产的账面价值；在很可能获得足够的应纳税所得额时，转回减记的金额。

(4) 公司当期所得税和递延所得税作为所得税费用或收益计入当期损益，但不包括下列情况产生的所得税：

- ① 企业合并；
- ② 直接在所有者权益中确认的交易或者事项。

(5) 资产负债表日，递延所得税资产及递延所得税负债在同时满足以下条件时以抵销后的净额列示：

- ① 递延所得税资产和递延所得税负债与同一税收征管部门对本公司同一纳税主体征收的所得税相关；
- ② 本公司内该纳税主体拥有以净额结算当期所得税资产及当期所得税负债的法定权利。

### 33、安全生产费用

根据财政部、国家安全总局财企[2012]16号文件的规定，公司自2012年度起计提安全生产费用。

公司及子公司苏州斯莱克智能模具制造有限公司作为机械制造企业，以上年度实际营业收入为计提依据，采取超额累退方式按照以下标准计提：

- (1) 营业收入不超过1000万元的，按照2%提取；
- (2) 营业收入超过1000万元至1亿元的部分，按照1%提取；
- (3) 营业收入超过1亿元至10亿元的部分，按照0.2%提取；
- (4) 营业收入超过10亿元至50亿元的部分，按照0.1%提取；
- (5) 营业收入超过50亿元的部分，按照0.05%提取。

### 34、租赁

#### (1) 其他

租赁，是指在一定期间内，出租人将资产的使用权让与承租人以获取对价的合同。在合同开始日，本公司评估合同是否为租赁或者包含租赁。如果合同中一方让渡了在一定期间内控制一项或多项已识别资产使用的权利以换取对价，则该合同为租赁或者包含租赁。合同中同时包含多项单独租赁的，本公司将合同予以分拆，并分别各项单独租赁进行会计处理。合同中同时包含租赁和非租赁部分的，承租人和出租人将租赁和非租赁部分进行分拆。

### （1）本公司作为承租人

在租赁期开始日，本公司对所有租赁确认使用权资产和租赁负债，简化处理的短期租赁和低价值资产租赁除外。

#### ①使用权资产

本公司使用权资产类别主要包括房屋建筑物、其他设备。

在租赁期开始日，本公司对除短期租赁和低价值资产租赁以外的租赁确认使用权资产。使用权资产按照成本进行初始计量。该成本包括：租赁负债的初始计量金额；在租赁期开始日或之前支付的租赁付款额，存在租赁激励的，扣除已享受的租赁激励相关金额；承租人发生的初始直接费用；承租人为拆卸及移除租赁资产、复原租赁资产所在场地或将租赁资产恢复至租赁条款约定状态预计将发生的成本，但不包括属于为生产存货而发生的成本。

本公司后续采用直线法对使用权资产计提折旧。能够合理确定租赁期届满时取得租赁资产所有权的，本公司在租赁资产剩余使用寿命内计提折旧。无法合理确定租赁期届满时能够取得租赁资产所有权的，本公司在租赁期与租赁资产剩余使用寿命两者孰短的期间内计提折旧。当可收回金额低于使用权资产的账面价值时，本公司将其账面价值减记至可收回金额。

#### ②租赁负债

在租赁期开始日，本公司将尚未支付的租赁付款额的现值确认为租赁负债。租赁付款额包括以下五项内容：固定付款额及实质固定付款额，存在租赁激励的，扣除租赁激励相关金额；取决于指数或比率的可变租赁付款额，该款项在初始计量时根据租赁期开始日的指数或比率确定；购买选择权的行权价格，前提是承租人合理确定将行使该选择权；行使终止租赁选择权需支付的款项，前提是租赁期反映出承租人将行使终止租赁选择权；根据承租人提供的担保余值预计应支付的款项。

计算租赁付款额现值时采用租赁内含利率作为折现率，无法确定租赁内含利率的，采用公司增量借款利率作为折现率。本公司按照固定的周期性利率计算租赁负债在租赁期内各期间的利息费用，并计入当期损益，但另有规定计入相关资产成本的除外。未纳入租赁负债计量的可变租赁付款额于实际发生时计入当期损益，但另有规定计入相关资产成本的除外。租赁期开始日后，当实质固定付款额发生变动、担保余值预计的应付金额发生变化、用于确定租赁付款额的指数或比率发生变动、购买选择权、续租选择权或终止选择权的评估结果或实际行权情况发生变化时，本公司按照变动后的租赁付款额的现值重新计量租赁负债。

#### ③短期租赁

短期租赁是指在租赁期开始日，租赁期不超过 12 个月的租赁，包含购买选择权的租赁除外。本公司将短期租赁的租赁付款额，在租赁期内各个期间按照直线法的方法计入相关资产成本或当期损益。

#### ④低价值资产租赁

低价值资产租赁是指单项租赁资产为全新资产时价值低于 10 万元的租赁。本公司将低价值资产租赁的租赁付款额，在租赁期内各个期间按照直线法的方法计入相关资产成本或当期损益。对于低价值资产租赁，本公司根据每项租赁的具体情况选择采用上述简化处理方法。

#### ⑤租赁变更

租赁发生变更且同时符合下列条件的，本公司将该租赁变更作为一项单独租赁进行会计处理：该租赁变更通过增加一项或多项租赁资产的使用权而扩大了租赁范围；增加的对价与租赁范围扩大部分的单独价格按该合同情况调整后的金额相当。租赁变更未作为一项单独租赁进行会计处理的，在租赁变更生效日，本公司重新分摊变更后合同的对价，重新确定租赁期，并按照变更后租赁付款额和修订后的折现率计算的现值重新计量租赁负债。

租赁变更导致租赁范围缩小或租赁期缩短的，本公司相应调减使用权资产的账面价值，并将部分终止或完全终止租赁的相关利得或损失计入当期损益。

其他租赁变更导致租赁负债重新计量的，本公司相应调整使用权资产的账面价值。

#### (2) 本公司作为出租人

在租赁开始日，本公司将实质上转移了与租赁资产所有权有关的几乎全部风险和报酬的租赁划分为融资租赁，除此之外的均为经营租赁。

##### 经营租赁

本公司在租赁期内各个期间按照直线法将租赁收款额确认为租金收入，发生的初始直接费用予以资本化并按照与租金收入确认相同的基础进行分摊，分期计入当期损益。本公司取得的与经营租赁有关的未计入租赁收款额的可变租赁付款额在实际发生时计入当期损益。

##### 融资租赁

在租赁期开始日，本公司按照租赁投资净额(未担保余值和租赁期开始日尚未收到的租赁收款额按照租赁内含利率折现的现值之和)确认应收融资租赁款，并终止确认融资租赁资产。在租赁期的各个期间，本公司按照租赁内含利率计算并确认利息收入。本公司取得的未纳入租赁投资净额计量的可变租赁付款额在实际发生时计入当期损益。

应收融资租赁款的终止确认和减值按照《企业会计准则第 22 号——金融工具确认和计量》和《企业会计准则第 23 号——金融资产转移》的规定进行会计处理。

#### (3) 售后租回

本公司按照《企业会计准则第 14 号——收入》的规定，评估确定售后租回交易中的资产转让是否属于销售。

##### 本公司作为承租人

售后租回交易中的资产转让属于销售的，本公司按原资产账面价值中与租回获得的使用权有关的部分，计量售后租回所形成的使用权资产，并仅就转让至出租人的权利确认相关利得或损失。

售后租回交易中的资产转让不属于销售的，本公司继续确认被转让资产，同时确认一项与转让收入等额的金融负债，并按照《企业会计准则第 22 号——金融工具确认和计量》对该金融负债进行会计处理。

##### 本公司作为出租人

售后租回交易中的资产转让属于销售的，本公司根据其他适用的企业会计准则对资产购买进行会计处理，并根据《企业会计准则第 21 号——租赁》对资产出租进行会计处理。

售后租回交易中的资产转让不属于销售的，本公司不确认被转让资产，但确认一项与转让收入等额的金融资产，并按照《企业会计准则第 22 号——金融工具确认和计量》对该金融资产进行会计处理。

#### (4) 租赁变更

经营租赁发生变更的，本公司自变更生效日起将其作为一项新租赁进行会计处理，与变更前租赁有关的预收或应收租赁收款额视为新租赁的收款额。

融资租赁发生变更且同时符合下列条件的，本公司将该变更作为一项单独租赁进行会计处理：①该变更通过增加一项或多项租赁资产的使用权而扩大了租赁范围；②增加的对价与租赁范围扩大部分的单独价格按该合同情况调整后的金额相当。



融资租赁发生变更未作为一项单独租赁进行会计处理的，本公司分别下列情形对变更后的租赁进行处理：①假如变更在租赁开始日生效，该租赁会被分类为经营租赁的，本公司自租赁变更生效日开始将其作为一项新租赁进行会计处理，并以租赁变更生效日前的租赁投资净额作为租赁资产的账面价值；②假如变更在租赁开始日生效，该租赁会被分类为融资租赁的，本公司按照《企业会计准则第 22 号——金融工具确认和计量》关于修改或重新议定合同的规定进行会计处理。

### 35、重要会计政策和会计估计变更

#### (1) 重要会计政策变更

适用 不适用

#### (2) 重要会计估计变更

适用 不适用

### 36、重大会计判断和估计

本公司在运用会计政策过程中，由于经营活动内在的不确定性，本公司需要对无法准确计量的报表项目的账面价值进行判断、估计和假设。这些判断、估计和假设是基于本公司管理层过去的历史经验，并在考虑其他相关因素的基础上做出的。这些判断、估计和假设会影响收入、费用、资产和负债的报告金额以及资产负债表日或有负债的披露。然而，这些估计的不确定性所导致的实际结果可能与本公司管理层当前的估计存在差异，进而造成对未来受影响的资产或负债的账面金额进行重大调整。

本公司对前述判断、估计和假设在持续经营的基础上进行定期复核，会计估计的变更仅影响变更当期的，其影响数在变更当期予以确认；既影响变更当期又影响未来期间的，其影响数在变更当期和未来期间予以确认。

于资产负债表日，本公司需对财务报表项目金额进行判断、估计和假设的重要领域如下：

#### (1) 坏账准备计提

本公司自采用预期信用损失模型对金融工具的减值进行评估，应用预期信用损失模型需要做出重大判断和估计，需考虑所有合理且有依据的信息，包括前瞻性信息。在做出该等判断和估计时，本公司根据历史还款数据结合经济政策、宏观经济指标、行业风险等因素推断债务人信用风险的预期变动。

#### (2) 存货跌价准备

本公司根据存货会计政策，按照成本与可变现净值孰低计量，对成本高于可变现净值及陈旧和滞销的存货，计提存货跌价准备。存货减值至可变现净值是基于评估存货的可售性及其可变现净值。鉴定存货减值要求管理层在取得确凿证据，并且考虑持有存货的目的、资产负债表日后事项的影响等因素的基础上作出判断和估计。实际的结果与原先估计的差异将在估计被改变的期间影响存货的账面价值及存货跌价准备的计提或转回。

#### (3) 非金融非流动资产减值准备

本公司于资产负债表日对除金融资产之外的非流动资产判断是否存在可能发生减值的迹象。对使用寿命不确定的无形资产，除每年进行的减值测试外，当其存在减值迹象时，也进行减值测试。其他除金融资产之外的非流动资产，当存在迹象表明其账面金额不可收回时，进行减值测试。

当资产或资产组的账面价值高于可收回金额，即公允价值减去处置费用后的净额和预计未来现金流量的现值中的较高者，表明发生了减值

公允价值减去处置费用后的净额，参考公平交易中类似资产的销售协议价格或可观察到的市场价格，减去可直接归属于该资产处置的增量成本确定。

在预计未来现金流量现值时，需要对该资产（或资产组）的产量、售价、相关经营成本以及计算现值时使用的折现率等作出重大判断。本公司在估计可收回金额时会采用所有能够获得的相关资料，包括根据合理和可支持的假设所作出有关产量、售价和相关经营成本的预测。

本公司至少每年测试商誉是否发生减值。这要求对分配了商誉的资产组或者资产组组合的未来现金流量的现值进行预计。对未来现金流量的现值进行预计时，本公司需要预计未来资产组或者资产组组合产生的现金流量，同时选择恰当的折现率确定未来现金流量的现值。

#### （4）折旧和摊销

本公司对投资性房地产、固定资产和无形资产在考虑其残值后，在使用寿命内按直线法计提折旧和摊销。本公司定期复核使用寿命，以决定将计入每个报告期的折旧和摊销费用数额。使用寿命是本公司根据对同类资产的以往经验并结合预期的技术更新而确定的。如果以前的估计发生重大变化，则会在未来期间对折旧和摊销费用进行调整。

#### （5）金融工具的公允价值

对没有交易活跃的市场可提供报价的金融工具需要采用估值技术确定公允价值。估值技术包括采用市场的最新交易信息、现金流量折现法和期权定价模型等。本公司建立了一套工作流程，以确保由符合专业资格的人员负责公允价值的计算、验证和审阅工作。本公司使用的估值模型尽可能多地采用市场信息并尽量少采用本公司特有信息。需要指出的是估值模型使用的部分信息需要管理层进行估计（例如折现率、标的汇率波动率等）。本公司定期审阅上述估计和假设，必要时进行调整。

#### （6）所得税

本公司在正常的经营活动中，有部分交易其最终的税务处理和计算存在一定的不确定性。部分项目是否能够在税前列支需要税收主管机关的审批。如果这些税务事项的最终认定结果同最初估计的金额存在差异，则该差异将对其最终认定期间的当期所得税和递延所得税产生影响。

## 六、税项

### 1、主要税种及税率

税种	计税依据	税率
增值税	应税销售收入	6%，9%，13%
城市维护建设税	应纳流转税额	5%-7%
企业所得税	应纳税所得额	15%、25%
教育费附加	应纳流转税额	5%

存在不同企业所得税税率纳税主体的，披露情况说明

纳税主体名称	所得税税率
母公司及子公司山东明佳、苏州智能模具	享受高新技术企业 15%的优惠税率
子公司美国斯莱克	27.3%（含州税 8%）
子公司美国精密设备、美国 OKL	21%，不征收州税
子公司意大利 Corima	24%，大区税税率为 3.9%
子公司英国 Intercan	19%
子公司香港斯莱克	16.5%
其他子公司	25%

## 2、税收优惠

报告期内母公司享有增值税、企业所得税优惠，具体如下：

### (1) 增值税

根据国务院令[1993]第 134 号《中华人民共和国增值税暂行条例》和财政部、国家税务总局财税发[2002]7 号《财政部、国家税务总局关于进一步推进出口货物实行免抵退办法的通知》文件的规定：从 2002 年 1 月 1 日起，生产企业自营或委托外贸企业代理出口自产货物，除另行规定外，增值税一律实行免、抵、退税管理办法。

母公司产品中机器设备出口退税率为 13%，配件退税率为 10%或 13%。

### (2) 所得税

①根据《中华人民共和国企业所得税法》第一章第四条的规定：企业所得税的税率为 25%。

根据《中华人民共和国企业所得税法》第四章第二十八条的规定：国家需要重点扶持的高新技术企业，减按 15%的税率征收企业所得税。

②2020 年 12 月，母公司已经通过了高新技术企业复审，取得《高新技术企业证书》，证书编号：GR202032000885，证书有效期：三年。

③2021 年 12 月，子公司山东明佳已经通过了高新技术企业复审，取得《高新技术企业证书》，证书编号：GR202137002688，证书有效期：三年。

④2020 年 12 月，子公司苏州智能模具已经通过了高新技术企业复审，取得《高新技术企业证书》，证书编号：GR202032003536，证书有效期：三年。

⑤母公司及子公司山东明佳、苏州智能模具 2021 年度所得税税率均为 15%。

### (3) 研发费用加计扣除

根据《中华人民共和国企业所得税法》第三十条、《中华人民共和国企业所得税法实施条例》第九十五条和《关于完善研究开发费用税前加计扣除政策的通知》（财税[2015]119 号）的规定，开发新技术、新产品、新工艺发生的研究开发费用按照实际发生额的 50%在税前加计扣除。

2021 年 3 月 31 日，财政部 税务总局发布《关于进一步完善研发费用税前加计扣除政策的公告》（财政部 税务总局公告 2021 年第 13 号）规定，制造业企业开展研发活动中实际发生的研发费用，未形成无形资产计入当期损益的，在按规定据实扣除的基础上，自 2021 年 1 月 1 日起，再按照实际发生额的 100%在税前加计扣除；形成无形资产的，自 2021 年 1 月 1 日起，按照无形资产成本的 200%在税前摊销。

## 七、合并财务报表项目注释

### 1、货币资金

单位：元

项目	期末余额	期初余额
库存现金	150,660.05	177,158.59
银行存款	244,157,336.72	283,545,990.12
其他货币资金	7,223,198.17	7,625,188.13
合计	251,531,194.94	291,348,336.84

其中：存放在境外的款项总额	27,252,956.06	40,534,441.93
因抵押、质押或冻结等对使用有限制的款项总额	7,222,541.13	7,624,513.09

其他说明

项目	期末余额	期初余额
承兑汇票保证金	6,221,541.13	3,006,811.11
保函保证金	1,001,000.00	0.00
在途货币资金	0.00	4,617,719.98

※以上受限资金已在现金流量表中的现金及现金等价物中扣除。

## 2、交易性金融资产

单位：元

项目	期末余额	期初余额
以公允价值计量且其变动计入当期损益的金融资产	40,172,123.18	100,633,945.20
其中：		
结构性存款	0.00	60,474,657.53
券商收益凭证	40,088,219.18	40,159,287.67
股票	83,904.00	0.00
指定以公允价值计量且其变动计入当期损益的金融资产	0.00	0.00
其中：		
合计	40,172,123.18	100,633,945.20

其他说明：

## 3、应收票据

### (1) 应收票据分类列示

单位：元

项目	期末余额	期初余额
银行承兑票据	16,692,953.84	27,443,976.41
商业承兑票据	157,928.14	1,064,132.64
合计	16,850,881.98	28,508,109.05

单位：元

类别	期末余额					期初余额				
	账面余额		坏账准备		账面价值	账面余额		坏账准备		账面价值
	金额	比例	金额	计提比例		金额	比例	金额	计提比例	
按单项计提坏账准备的应收票据	0.00	0.00%	0.00	0.00%	0.00	0.00	0.00%	0.00	0.00%	

其中：										
按组合计提坏账准备的应收票据	16,859,193.99	100.00%	8,312.01	0.05%	16,850,881.98	28,626,346.01	100.00%	118,236.96	0.41%	28,508,109.05
其中：										
银行承兑汇票	16,692,953.84	99.01%	0.00		16,692,953.84	27,443,976.41	95.87%	0.00		27,443,976.41
商业承兑汇票	166,240.15	0.99%	8,312.01	5.00%	157,928.14	1,182,369.60	4.13%	118,236.96	10.00%	1,064,132.64
合计	16,859,193.99	100.00%	8,312.01	0.05%	16,850,881.98	28,626,346.01	100.00%	118,236.96	0.41%	28,508,109.05

按组合计提坏账准备：8,312.01

单位：元

名称	期末余额		
	账面余额	坏账准备	计提比例
按组合计提坏账准备	16,859,193.99	8,312.01	0.05%
其中：银行承兑汇票	16,692,953.84	0.00	
商业承兑汇票	166,240.15	8,312.01	5.00%
合计	16,859,193.99	8,312.01	

确定该组合依据的说明：

如是按照预期信用损失一般模型计提应收票据坏账准备，请参照其他应收款的披露方式披露坏账准备的相关信息：

适用 不适用**(2) 本期计提、收回或转回的坏账准备情况**

本期计提坏账准备情况：

单位：元

类别	期初余额	本期变动金额				期末余额
		计提	收回或转回	核销	其他	
银行承兑汇票	0.00	0.00	0.00	0.00		0.00
商业承兑汇票	118,236.96	8,312.01	118,236.96	0.00		8,312.01
合计	118,236.96	8,312.01	118,236.96	0.00		8,312.01

其中本期坏账准备收回或转回金额重要的：

适用 不适用**(3) 期末公司已背书或贴现且在资产负债表日尚未到期的应收票据**

单位：元

项目	期末终止确认金额	期末未终止确认金额
已贴现但尚未到期的应收票据	0.00	1,666,120.00
已背书但尚未到期的应收票据	21,148,791.56	14,782,884.84
合计	21,148,791.56	16,449,004.84

## 4、应收账款

## (1) 应收账款分类披露

单位：元

类别	期末余额					期初余额				
	账面余额		坏账准备		账面价值	账面余额		坏账准备		账面价值
	金额	比例	金额	计提比例		金额	比例	金额	计提比例	
按单项计提坏账准备的应收账款	10,019,993.03	1.69%	10,019,993.03	100.00%	0.00	9,991,026.57	2.27%	9,991,026.57	100.00%	0.00
其中：										
按组合计提坏账准备的应收账款	581,762,644.16	98.31%	83,379,455.44	14.33%	498,383,188.72	429,464,269.95	97.73%	75,622,900.37	17.61%	353,841,369.58
其中：										
按账龄分析法计提坏账准备的应收账款	581,762,644.16	98.31%	83,379,455.44	14.33%	498,383,188.72	429,464,269.95	97.73%	75,622,900.37	17.61%	353,841,369.58
合计	591,782,637.19	100.00%	93,399,448.47	15.78%	498,383,188.72	439,455,296.52	100.00%	85,613,926.94	19.48%	353,841,369.58

按单项计提坏账准备：10,019,993.03

单位：元

名称	期末余额			
	账面余额	坏账准备	计提比例	计提理由
北京艾尔有限公司	3,169,349.00	3,169,349.00	100.00%	预计无法收回
苏州浩立企业管理有限公司	930,966.43	930,966.43	100.00%	预计无法收回
山东美多包装有限公司（原山东美多包装材料）	602,130.00	602,130.00	100.00%	预计无法收回
TECHNOENDS S. A.	579,104.96	579,104.96	100.00%	预计无法收回
太仓仲英金属制盖有限公司	428,500.00	428,500.00	100.00%	预计无法收回
中粮包装(镇江)制盖有限公司	300,000.00	300,000.00	100.00%	预计无法收回
烟台双塔食品股份有限公司	3,492,319.24	3,492,319.24	100.00%	预计无法收回
虎润自动化科技（上海）有限公司	517,623.40	517,623.40	100.00%	预计无法收回

合计	10,019,993.03	10,019,993.03		
----	---------------	---------------	--	--

按组合计提坏账准备：83,379,455.44

单位：元

名称	期末余额		
	账面余额	坏账准备	计提比例
1 年以内	431,762,810.98	21,588,140.60	5.00%
1 至 2 年	78,642,438.34	7,864,243.81	10.00%
2 至 3 年	34,860,647.77	17,430,323.96	50.00%
3 年以上	36,496,747.07	36,496,747.07	100.00%
合计	581,762,644.16	83,379,455.44	

确定该组合依据的说明：

如是按照预期信用损失一般模型计提应收账款坏账准备，请参照其他应收款的披露方式披露坏账准备的相关信息：

适用 不适用

按账龄披露

单位：元

账龄	期末余额
1 年以内（含 1 年）	431,762,810.98
1 至 2 年	78,642,438.34
2 至 3 年	34,860,647.77
3 年以上	46,516,740.10
3 至 4 年	46,516,740.10
4 至 5 年	0.00
5 年以上	0.00
合计	591,782,637.19

## （2）本期计提、收回或转回的坏账准备情况

本期计提坏账准备情况：

单位：元

类别	期初余额	本期变动金额				期末余额
		计提	收回或转回	核销	其他	
按单项计提坏账准备	9,991,026.57	28,966.46	0.00	0.00	0.00	10,019,993.03
按组合计提坏账准备	75,622,900.37	9,184,607.78	1,444,585.36	0.00	-16,532.65	83,379,455.44
合计	85,613,926.94	9,213,574.24	1,444,585.36	0.00	-16,532.65	93,399,448.47

其中本期坏账准备收回或转回金额重要的：

单位：元

单位名称	收回或转回金额	收回方式
------	---------	------

## （3）按欠款方归集的期末余额前五名的应收账款情况

单位：元

单位名称	应收账款期末余额	占应收账款期末余额合计数的比例	坏账准备期末余额
第一名	60,092,562.00	10.15%	22,174,379.16
第二名	58,839,785.41	9.94%	2,941,989.27
第三名	50,250,700.00	8.49%	2,512,535.00
第四名	44,299,664.92	7.49%	2,214,983.25
第五名	32,685,714.44	5.52%	1,634,285.72
合计	246,168,426.77	41.59%	

## 5、应收款项融资

单位：元

项目	期末余额	期初余额
银行承兑汇票	1,943,333.00	9,475,718.02
商业承兑汇票	0.00	0.00
融信	6,509,154.01	5,842,600.00
合计	8,452,487.01	15,318,318.02

应收款项融资本期增减变动及公允价值变动情况

适用 不适用

如是按照预期信用损失一般模型计提应收款项融资减值准备，请参照其他应收款的披露方式披露减值准备的相关信息：

适用 不适用

其他说明：

## 6、预付款项

### (1) 预付款项按账龄列示

单位：元

账龄	期末余额		期初余额	
	金额	比例	金额	比例
1年以内	166,220,937.76	95.90%	182,130,541.57	95.35%
1至2年	3,632,304.08	2.10%	3,309,150.62	1.73%
2至3年	3,465,942.52	2.00%	5,584,312.59	2.92%
3年以上	0.00	0.00%	0.00	0.00%
合计	173,319,184.36		191,024,004.78	

账龄超过1年且金额重要的预付款项未及时结算原因的说明：

一年以上的预付款项主要为未及时结算款项。

### (2) 按预付对象归集的期末余额前五名的预付款情况

期末预付款项中前五名合计总额为9,395.27万元，占公司期末预付款项的比例为54.20%。

其他说明：



## 7、其他应收款

单位：元

项目	期末余额	期初余额
其他应收款	35,973,479.80	5,428,280.48
合计	35,973,479.80	5,428,280.48

## (1) 其他应收款

## 1) 其他应收款按款项性质分类情况

单位：元

款项性质	期末账面余额	期初账面余额
保证金	1,241,537.39	1,311,213.45
员工暂支款	5,130,366.60	3,295,231.26
长账龄预付款转入	12,299,303.07	12,391,785.66
暂付款	3,486,805.49	2,766,400.26
应收出口退税	229,085.91	2,087,332.02
待追回被诈骗款项	13,778,749.17	13,089,544.82
常州和盛新能源投资意向金	30,000,000.00	0.00
合计	66,165,847.63	34,941,507.47

## 2) 坏账准备计提情况

单位：元

坏账准备	第一阶段	第二阶段	第三阶段	合计
	未来 12 个月预期信用损失	整个存续期预期信用损失(未发生信用减值)	整个存续期预期信用损失(已发生信用减值)	
2022 年 1 月 1 日余额	4,031,896.51	12,391,785.66	13,089,544.82	29,513,226.99
2022 年 1 月 1 日余额在本期				
本期计提	178,715.15	50,164.47	689,204.35	918,083.97
本期转回	94,672.98	142,647.06	0.00	237,320.04
其他变动	-1,623.09			-1,623.09
2022 年 6 月 30 日余额	4,114,315.59	12,299,303.07	13,778,749.17	30,192,367.83

损失准备本期变动金额重大的账面余额变动情况

适用 不适用

按账龄披露

单位：元

账龄	期末余额
1 年以内(含 1 年)	35,570,402.26
1 至 2 年	14,315,372.08
2 至 3 年	347,665.65
3 年以上	15,932,407.64

3 至 4 年	15,932,407.64
4 至 5 年	0.00
5 年以上	0.00
合计	66,165,847.63

### 3) 本期计提、收回或转回的坏账准备情况

本期计提坏账准备情况：

单位：元

类别	期初余额	本期变动金额				期末余额
		计提	收回或转回	核销	其他	
按组合计提坏账准备	29,513,226.99	918,083.97	237,320.04	0.00	-1,623.09	30,192,367.83
合计	29,513,226.99	918,083.97	237,320.04	0.00	-1,623.09	30,192,367.83

其中本期坏账准备转回或收回金额重要的：

单位：元

单位名称	转回或收回金额	收回方式

### 4) 按欠款方归集的期末余额前五名的其他应收款情况

单位：元

单位名称	款项的性质	期末余额	账龄	占其他应收款期末余额合计数的比例	坏账准备期末余额
常州和盛新能源投资意向金		30,000,000.00	1 年以内	45.34%	0.00
待追回被诈骗款项		13,778,749.17	1-2 年	20.82%	13,778,749.17
Rosario Can Technology	长账龄预付款	2,733,276.00	3 年以上	4.13%	2,733,276.00
常州市鼎马干燥机械有限公司	长账龄预付款	2,088,000.00	3 年以上	3.16%	2,088,000.00
纽毕亚(上海)自动化设备有限公司	暂付款	1,107,680.00	3 年以上	1.67%	1,107,680.00
合计		49,707,705.17		75.12%	19,707,705.17

## 8、存货

公司是否需要遵守房地产行业的披露要求

否

## (1) 存货分类

单位：元

项目	期末余额			期初余额		
	账面余额	存货跌价准备 或合同履约成 本减值准备	账面价值	账面余额	存货跌价准备 或合同履约成 本减值准备	账面价值
原材料	203,419,496.58	43,847,354.61	159,572,141.97	208,206,920.27	46,517,330.69	161,689,589.58
在产品	483,138,611.62	7,483,150.31	475,655,461.31	425,034,123.20	7,657,647.17	417,376,476.03
库存商品	41,705,406.30	0.00	41,705,406.30	34,036,914.43	0.00	34,036,914.43
发出商品	196,702,843.92	0.00	196,702,843.92	142,166,878.59	0.00	142,166,878.59
合计	924,966,358.42	51,330,504.92	873,635,853.50	809,444,836.49	54,174,977.86	755,269,858.63

## (2) 存货跌价准备和合同履约成本减值准备

单位：元

项目	期初余额	本期增加金额		本期减少金额		期末余额
		计提	其他	转回或转销	其他	
原材料	46,517,330.69	3,592,316.28	0.00	6,262,292.36	0.00	43,847,354.61
在产品	7,657,647.17	0.00	0.00	174,496.86	0.00	7,483,150.31
库存商品	0.00	0.00	0.00	0.00	0.00	0.00
发出商品	0.00	0.00	0.00	0.00	0.00	0.00
合计	54,174,977.86	3,592,316.28	0.00	6,436,789.22	0.00	51,330,504.92

存货跌价准备计提依据为：按期末账面实存的存货，采用单项比较法对期末存货的成本与可变现净值进行比较，按可变现净值低于成本的差额计提。可变现净值确定的依据为：在正常生产经营过程中，以预计售价减去预计完工成本和销售所必需的预计税费后的净值。

## (3) 存货期末余额含有借款费用资本化金额的说明

存货无借款费用资本化金额。

## (4) 合同履约成本本期摊销金额的说明

## 9、其他流动资产

单位：元

项目	期末余额	期初余额
待抵扣进项税	8,264,076.27	24,238,230.91
预缴所得税	995,638.55	6,391.80
其他待摊费用	46,675.74	547,956.36
合计	9,306,390.56	24,792,579.07

其他说明：

## 10、长期股权投资

单位：元

被投资单位	期初余额（账面价值）	本期增减变动								期末余额（账面价值）	减值准备期末余额
		追加投资	减少投资	权益法下确认的投资损益	其他综合收益调整	其他权益变动	宣告发放现金股利或利润	计提减值准备	其他		
一、合营企业											
	0.00	0.00	0.00	0.00	0.00	0.00	0.00	0.00	0.00	0.00	0.00
小计	0.00	0.00	0.00	0.00	0.00	0.00	0.00	0.00	0.00	0.00	0.00
二、联营企业											
NEX-D（韩国）	7,272,905.41	0.00	0.00	-473,256.32	0.00	0.00	0.00	0.00	0.00	6,799,649.09	0.00
诸暨乔贝卓焯创业投资合伙企业（有限合伙）	9,991,795.97	0.00	0.00	128.51	0.00	0.00	0.00	0.00	0.00	9,991,924.48	0.00
上海恩井汽车科技有限公司	11,729,331.56	0.00	0.00	-971,445.98	0.00	0.00	0.00	0.00	0.00	10,757,885.58	0.00
苏州鸿金莱华投资合伙企业（有限合伙）	22,314,043.15	0.00	0.00	-222,069.13	0.00	0.00	0.00	0.00	0.00	22,091,974.02	0.00
陕西航泰电气股份有限公司	19,221,830.50	0.00	0.00	-629,124.36	0.00	0.00	0.00	0.00	0.00	18,592,706.14	0.00
小计	70,529,906.59	0.00	0.00	-2,295,767.28	0.00	0.00	0.00	0.00	0.00	68,234,139.31	0.00
合计	70,529,906.59	0.00	0.00	-2,295,767.28	0.00	0.00	0.00	0.00	0.00	68,234,139.31	0.00

其他说明

※1 公司 2020 年对韩国 NEX-D 公司追加投资，总计持股 66.94%。根据韩国 NEX-D 公司章程，股东会任命韩方股东作为唯一的执行董事及总经理，公司不参与其日常管理，不对 NEX-D 进行控制，因此确认为联营企业，不纳入合并范围。该公司本期亏损，权益法核算调整-473,256.32 元

※2 公司之全资子公司苏州先莱对诸暨乔贝卓焯创业投资合伙企业（有限合伙）投资 1,000 万元，持股 33.28%。该公司本期盈利，权益法核算调整 128.51 元。

※3 公司之全资子公司苏州先莱对上海恩井汽车科技有限公司 2018 年度投资 2,100 万元，2019 年度投资 1,200 万元，2020 年度投资 135 万元，总计持有其 15.94933%股权，并取得了一个董事会席位，开始对企业具有重大影响，转入长期股权投资核算，截止 2022 年 6 月 30 日，公司持有上海恩井 12.9231%股权。该公司本期亏损，权益法核算调整-971,445.98 元。

※4 公司对苏州鸿金莱华投资合伙企业（有限合伙）投资 2,250 万元，持股 26.2948%。该公司本期亏损，权益法核算调整-222,069.13 元。

※5 公司对陕西航泰电气股份有限公司投资 1,876 万元，持股 34.76%。该公司本期亏损，权益法核算调整-629,124.36 元。

## 11、其他权益工具投资

单位：元

项目	期末余额	期初余额
XRE CO.,LTD（韩国）	0.00	0.00
深圳市小微电子有限公司	1,642,503.24	1,642,478.00
浙江中泽精密科技有限公司	3,251,488.25	3,119,473.94
共青城诺达股权投资合伙企业（有限合伙）	15,022,125.56	0.00
合计	19,916,117.05	4,761,951.94

分项披露本期非交易性权益工具投资

单位：元

项目	确认的股利收入	累计利得	累计损失	其他综合收益转入留存收益的金额	指定为以公允价值计量且其变动计入其他综合收益的原因	其他综合收益转入留存收益的原因
XRE CO.,LTD（韩国）	0.00	0.00	1,542,375.00	0.00	该投资属于非交易性权益工具投资，因此公司将其指定为以公允价值计量且其变动计入其他综合收益的权益工具投资。	
深圳市小微电子有限公司	0.00	0.00	917,496.76	0.00	该投资属于非交易性权益工具投资，因此公司将其指定为以公允价值计量且其变动计入其他综合收益的权益工具投资。	
浙江中泽精密科技有限公司	0.00	0.00	1,748,511.75	0.00	该投资属于非交易性权益工具投资，因此公司将其指定为以公允价值计量且其变动计入其他综合收益的权益工具投资。	
共青城诺达股权投资合伙企业（有限合伙）	0.00	22,125.56	0.00	0.00	该投资属于非交易性权益工具投资，因此公司将其指定为以公允价值计量且其变动计入其他综合收益的权益工具投资。	
合计	0.00	22,125.56	4,208,383.51	0.00		

其他说明：

※1 公司 2014 年度投资韩国 XRE CO.,LTD 25 万美元，占其股份总额的 5%。

※2 公司 2017 年度投资深圳市小微电子有限公司 256 万元，占其股份总额的 14%。

※3 公司之全资子公司苏州先莱 2020 年度对浙江中泽精密科技有限公司投资 500 万元，占其股份总额的 1.18249%。

※4 公司之全资子公司苏州先莱 2022 年度对共青城诺达股权投资合伙企业（有限合伙）投资 1500 万元，占其股份总额的 2.3227%。

## 12、投资性房地产

### （1）采用成本计量模式的投资性房地产

适用 不适用

单位：元

项目	房屋、建筑物	土地使用权	在建工程	合计
一、账面原值				
1. 期初余额	15,836,124.17			15,836,124.17
2. 本期增加金额	0.00			0.00
(1) 外购				
(2) 存货\固定资产\在建工程转入	0.00			0.00
(3) 企业合并增加				
3. 本期减少金额	0.00			0.00
(1) 处置	0.00			0.00
(2) 其他转出	0.00			0.00
4. 期末余额	15,836,124.17			15,836,124.17
二、累计折旧和累计摊销				
1. 期初余额	3,862,492.32			3,862,492.32
2. 本期增加金额	384,900.49			384,900.49
(1) 计提或摊销	384,900.49			384,900.49
固定资产转入	0.00			0.00
3. 本期减少金额	0.00			0.00
(1) 处置	0.00			0.00
(2) 其他转出				0.00
转回固定资产	0.00			
4. 期末余额	4,247,392.81			4,247,392.81
三、减值准备				
1. 期初余额	0.00			0.00
2. 本期增加金额	0.00			0.00
(1) 计提	0.00			0.00
3. 本期减少金额	0.00			0.00
(1) 处置	0.00			0.00

出	(2) 其他转			
4. 期末余额		0.00		0.00
四、账面价值				
1. 期末账面价值		11,588,731.36		11,588,731.36
2. 期初账面价值		11,973,631.85		11,973,631.85

## (2) 采用公允价值计量模式的投资性房地产

□适用  不适用

## (3) 未办妥产权证书的投资性房地产情况

单位：元

项目	账面价值	未办妥产权证书原因
----	------	-----------

其他说明

公司无未办妥产权证书的投资性房地产。

## 13、固定资产

单位：元

项目	期末余额	期初余额
固定资产	357,587,856.65	366,731,952.19
固定资产清理	0.00	0.00
合计	357,587,856.65	366,731,952.19

## (1) 固定资产情况

单位：元

项目	房屋建筑物	机器设备	运输设备	电子设备及其他	合计
一、账面原值：					
1. 期初余额	125,412,201.12	366,553,197.97	9,098,169.30	23,690,130.41	524,753,698.80
2. 本期增加金额	0.00	6,294,820.69	443,882.84	1,500,467.35	8,239,170.88
(1) 购置	0.00	6,134,572.90	443,882.84	1,500,467.35	8,078,923.09
(2) 在建工程转入	0.00	160,247.79	0.00	0.00	160,247.79
(3) 企业合并增加					
汇率变动影响	0.00	0.00	0.00	0.00	0.00
3. 本期减少金额	40,675.26	-418,895.28	-35,937.85	39,197.71	-374,960.16
(1) 处置或报废	0.00	0.00	0.00	4,101.71	4,101.71

汇率变动影响	40,675.26	-418,895.28	-35,937.85	35,096.00	-379,061.87
4. 期末余额	125,371,525.86	373,266,913.94	9,577,989.99	25,107,045.17	533,367,829.84
二、累计折旧					
1. 期初余额	37,941,544.98	99,192,051.74	7,145,032.97	13,743,116.92	158,021,746.61
2. 本期增加金额	3,070,129.93	13,282,070.58	314,314.05	830,328.78	17,496,843.34
(1) 计提	3,070,129.93	13,282,070.58	314,314.05	830,328.78	17,496,843.34
汇率变动影响	0.00	0.00	0.00	0.00	0.00
3. 本期减少金额	691.85	-252,884.60	-37,883.63	28,693.14	-261,383.24
(1) 处置或报废	0.00	0.00	0.00	3,896.62	3,896.62
汇率变动影响	691.85	-252,884.60	-37,883.63	24,796.52	-265,279.86
4. 期末余额	41,010,983.06	112,727,006.92	7,497,230.65	14,544,752.56	175,779,973.19
三、减值准备					
1. 期初余额	0.00	0.00	0.00	0.00	0.00
2. 本期增加金额	0.00	0.00	0.00	0.00	0.00
(1) 计提	0.00	0.00	0.00	0.00	0.00
3. 本期减少金额	0.00	0.00	0.00	0.00	0.00
(1) 处置或报废	0.00	0.00	0.00	0.00	0.00
4. 期末余额	0.00	0.00	0.00	0.00	0.00
四、账面价值					
1. 期末账面价值	84,360,542.80	260,539,907.02	2,080,759.34	10,606,647.49	357,587,856.65
2. 期初账面价值	87,470,656.14	267,361,146.23	1,953,136.33	9,947,013.49	366,731,952.19

## (2) 暂时闲置的固定资产情况

单位：元

项目	账面原值	累计折旧	减值准备	账面价值	备注
----	------	------	------	------	----

## (3) 通过经营租赁租出的固定资产

单位：元

项目	期末账面价值
----	--------

## (4) 未办妥产权证书的固定资产情况

单位：元

项目	账面价值	未办妥产权证书的原因
----	------	------------



中兴深蓝产业园 5 号楼	44,460,000.00	尚未办妥
中金江鼎变电站	2,173,135.32	尚未办妥

其他说明

#### (5) 固定资产清理

单位：元

项目	期末余额	期初余额
合计	0.00	0.00

其他说明：

#### 14、在建工程

单位：元

项目	期末余额	期初余额
在建工程	292,742,041.99	213,925,507.23
合计	292,742,041.99	213,925,507.23

#### (1) 在建工程情况

单位：元

项目	期末余额			期初余额		
	账面余额	减值准备	账面价值	账面余额	减值准备	账面价值
易拉罐、盖及 电池壳生产线 项目	99,346,228.0 5	0.00	99,346,228.0 5	80,017,705.4 2	0.00	80,017,705.4 2
新乡盛达在建 项目	46,067,615.4 7	0.00	46,067,615.4 7	30,131,156.7 4	0.00	30,131,156.7 4
山东斯莱克在 建项目	49,786,945.6 3	0.00	49,786,945.6 3	44,042,995.5 7	0.00	44,042,995.5 7
西安斯莱克在 建项目	46,767,220.4 1	0.00	46,767,220.4 1	33,052,672.3 2	0.00	33,052,672.3 2
安徽斯翔在建 项目	44,694,460.0 9	0.00	44,694,460.0 9	26,680,977.1 8	0.00	26,680,977.1 8
常州莱胜新能 源电池壳生产 项目	6,079,572.34	0.00	6,079,572.34	0.00	0.00	0.00
合计	292,742,041. 99	0.00	292,742,041. 99	213,925,507. 23	0.00	213,925,507. 23

#### (2) 重要在建工程项目本期变动情况

单位：元

项目名称	预算数	期初余额	本期增加金额	本期转入固定资产金额	本期其他减少金额	期末余额	工程累计投入占预算比例	工程进度	利息资本化累计金额	其中：本期利息资本化金额	本期利息资本化率	资金来源
------	-----	------	--------	------------	----------	------	-------------	------	-----------	--------------	----------	------

易拉罐、盖及电池壳生产线项目	371,562,900.00	80,017,705.42	19,328,522.63	0.00	0.00	99,346,228.05	26.74%	25%	14,178,877.45	3,610,465.80	6.57%	募集资金+自有资金
新乡盛达在建项目	95,213,800.00	30,131,156.74	16,096,706.52	160,247.79	0.00	46,067,615.47	48.38%	50%	0.00	0.00		其他
山东斯莱克在建项目	98,000,000.00	44,042,995.57	5,743,950.06	0.00	0.00	49,786,945.63	50.80%	50%	0.00	0.00		其他
西安斯莱克在建项目	260,000,000.00	33,052,672.32	13,714,548.09	0.00	0.00	46,767,220.41	17.99%	15%	0.00	0.00		其他
安徽斯翔在建项目	59,106,200.00	26,680,977.18	18,013,482.91	0.00	0.00	44,694,460.09	75.62%	75%	0.00	0.00		其他
常州莱胜新能源电池壳生产项目	88,424,000.00	0.00	6,079,572.34	0.00	0.00	6,079,572.34	6.87%	6%	0.00	0.00		募集资金
合计	972,306,900.00	213,925,507.23	78,976,782.55	160,247.79	0.00	292,742,041.99			14,178,877.45	3,610,465.80		

### (3) 本期计提在建工程减值准备情况

单位：元

项目	本期计提金额	计提原因
----	--------	------

其他说明

期末在建工程中无可变现净值低于账面价值的情况，因此无需计提在建工程减值准备。

## 15、使用权资产

单位：元

项目	土地使用权	房屋建筑物	机器设备	合计
一、账面原值				
1. 期初余额	4,800,000.00	16,277,193.33	1,500,752.02	22,577,945.35
2. 本期增加金额	0.00	0.00	0.00	0.00
新增租赁	0.00	0.00	0.00	0.00
汇率变动影响	0.00	0.00	0.00	0.00
3. 本期减少金额	0.00	375,079.19	0.00	375,079.19
处置	0.00	0.00	0.00	0.00
汇率变动影响	0.00	375,079.19	0.00	375,079.19
4. 期末余额	4,800,000.00	15,902,114.14	1,500,752.02	22,202,866.16
二、累计折旧				
1. 期初余额	1,540,000.00	5,075,864.98	125,062.67	6,740,927.65
2. 本期增加金额	120,000.00	1,278,713.16	375,187.98	1,773,901.14
(1) 计提	120,000.00	1,278,713.16	375,187.98	1,773,901.14
汇率变动影响	0.00	0.00	0.00	0.00
3. 本期减少金额	0.00	85,207.27	0.00	85,207.27

(1) 处置	0.00	0.00	0.00	0.00
汇率变动影响	0.00	85,207.27	0.00	85,207.27
4. 期末余额	1,660,000.00	6,269,370.87	500,250.65	8,429,621.52
三、减值准备				
1. 期初余额	0.00	0.00	0.00	0.00
2. 本期增加金额	0.00	0.00	0.00	0.00
(1) 计提	0.00	0.00	0.00	0.00
3. 本期减少金额	0.00	0.00	0.00	0.00
(1) 处置	0.00	0.00	0.00	0.00
4. 期末余额	0.00	0.00	0.00	0.00
四、账面价值				
1. 期末账面价值	3,140,000.00	9,632,743.27	1,000,501.37	13,773,244.64
2. 期初账面价值	3,260,000.00	11,201,328.35	1,375,689.35	15,837,017.70

其他说明：

## 16、无形资产

### (1) 无形资产情况

单位：元

项目	土地使用权	专利权	非专利技术	软件	合计
一、账面原值					
1. 期初余额	138,212,114.43	4,818,971.58		9,648,410.90	152,679,496.91
2. 本期增加金额	23,204,194.81	0.00		88,875.45	23,293,070.26
(1) 购置	23,204,194.81	0.00		88,875.45	23,293,070.26
(2) 内部研发	0.00	0.00		0.00	0.00
(3) 企业合并增加					
汇率变动影响	0.00	0.00		0.00	0.00
3. 本期减少金额	0.00	0.00		3,832.15	3,832.15
(1) 处置					
转让	0.00	0.00		0.00	0.00
其他处置	0.00	0.00		0.00	0.00
汇率变动影响	0.00	0.00		3,832.15	3,832.15
4. 期末余额	161,416,309.24	4,818,971.58		9,733,454.20	175,968,735.02
二、累计摊销					
1. 期初余额	9,039,361.15	4,818,971.58		4,331,664.54	18,189,997.27
2. 本期增加金额	1,571,450.27	0.00		765,515.36	2,336,965.63
(1) 计					

提					
摊销	1,571,450.27	0.00		765,515.36	2,336,965.63
汇率变动影响	0.00	0.00		0.00	0.00
3. 本期减少金额	0.00	0.00		2,558.47	2,558.47
(1) 处置					
转让	0.00	0.00		0.00	0.00
其他处置	0.00	0.00		0.00	0.00
汇率变动影响	0.00	0.00		2,558.47	2,558.47
4. 期末余额	10,610,811.42	4,818,971.58		5,094,621.43	20,524,404.43
三、减值准备					
1. 期初余额	0.00	0.00		0.00	0.00
2. 本期增加金额	0.00	0.00		0.00	0.00
(1) 计提	0.00	0.00		0.00	0.00
3. 本期减少金额	0.00	0.00		0.00	0.00
(1) 处置					
转让	0.00	0.00		0.00	0.00
其他处置	0.00	0.00		0.00	0.00
4. 期末余额	0.00	0.00		0.00	0.00
四、账面价值					
1. 期末账面价值	150,805,497.82	0.00		4,638,832.77	155,444,330.59
2. 期初账面价值	129,172,753.28	0.00		5,316,746.36	134,489,499.64

本期末通过公司内部研发形成的无形资产占无形资产余额的比例 0.00%

## (2) 未办妥产权证书的土地使用权情况

单位：元

项目	账面价值	未办妥产权证书的原因
白城江鼎土地使用权	1,255,885.00	办理过程中

其他说明

期末未出现无形资产可收回金额低于账面价值的情况，故未计提减值准备。

## 17、开发支出

单位：元

项目	期初余额	本期增加金额			本期减少金额			期末余额
		内部开发支出	其他		确认为无形资产	转入当期损益		
合计								

其他说明

## 18、商誉

## (1) 商誉账面原值

单位：元

被投资单位名称或形成商誉的事项	期初余额	本期增加		本期减少		期末余额
		企业合并形成的		处置		
山东明佳合并商誉	626,026.72	0.00		0.00		626,026.72
意大利 Corima 合并商誉	5,595,436.01	0.00		0.00		5,595,436.01
英国 Intercan 合并商誉	8,107,862.65	0.00		0.00		8,107,862.65
美国 OKL 合并商誉	8,236,449.32	0.00		0.00		8,236,449.32
合计	22,565,774.70	0.00		0.00		22,565,774.70

## (2) 商誉减值准备

单位：元

被投资单位名称或形成商誉的事项	期初余额	本期增加		本期减少		期末余额
		计提		处置		
山东明佳合并商誉	626,026.72	0.00		0.00		626,026.72
意大利 Corima 合并商誉	0.00	0.00		0.00		0.00
英国 Intercan 合并商誉	6,524,500.00	0.00		0.00		6,524,500.00
美国 OKL 合并商誉	0.00	0.00		0.00		0.00
合计	7,150,526.72	0.00		0.00		7,150,526.72

商誉所在资产组或资产组组合的相关信息

※1 山东明佳合并商誉系公司 2015 年 8 月收购山东明佳 51%股份时，收购价格与按比例计算的可辨认净资产之间的差额，2016 年已全额计提减值准备。

※2 意大利 Corima 合并商誉系公司 2016 年收购意大利 Corima 100%股份时，收购价格与按比例计算的可辨认净资产之间的差额。由于未出现需减值情况，故暂不计提减值准备。

※3 英国 Intercan 合并商誉系公司 2017 年收购英国 Intercan 100%股份时，收购价格与按比例计算的可辨认净资产之间的差额。2020 年末，依据江苏中企华中天资产评估有限公司 2021 年 4 月 26 日出具的苏中资咨报字(2021)第 9002 号《苏州斯莱克精密设备股份有限公司拟进行商誉减值测试所涉及的 Intercan Group Ltd 商誉及相关资产组预计未来现金流量现值资产评估咨询报告》，Intercan 公司商誉及相关资产组在评估基准日 2020 年 12 月 31 日的账面价值为 834.45 万元，可收回金额为 182 万元，基于评估结果，确认计提商誉减值准备 652.45 万元。本年未再次发生减值。

※4 美国 OKL 合并商誉系公司 2018 年收购美国 OKL 100%股份时，收购价格与按比例计算的可辨认净资产之间的差额。由于未出现需减值情况，故暂不计提减值准备。

说明商誉减值测试过程、关键参数（如预计未来现金流量现值时的预测期增长率、稳定期增长率、利润率、折现率、预测期等）及商誉减值损失的确认方法：

商誉减值测试的影响

其他说明

## 19、长期待摊费用

单位：元

项目	期初余额	本期增加金额	本期摊销金额	其他减少金额	期末余额
白城江鼎植被恢复费	1,630,000.00	0.00	60,000.00	0.00	1,570,000.00
各子公司装修费	5,084,848.22	71,525.08	508,231.86	66,279.59	4,581,861.85
合计	6,714,848.22	71,525.08	568,231.86	66,279.59	6,151,861.85

其他说明

## 20、递延所得税资产/递延所得税负债

### （1）未经抵销的递延所得税资产

单位：元

项目	期末余额		期初余额	
	可抵扣暂时性差异	递延所得税资产	可抵扣暂时性差异	递延所得税资产
资产减值准备	26,135,654.66	3,920,348.20	29,305,804.22	4,395,870.63
内部交易未实现利润	2,556,424.77	383,463.72	3,659,886.83	548,983.02
可抵扣亏损	2,732,295.09	745,206.36	2,798,436.09	763,614.87
信用减值损失	65,239,870.06	12,400,788.06	61,009,147.38	11,449,034.79
交易性金融负债公允价值增加	0.00	0.00	2,404,680.00	360,702.00
安全生产费用	1,246,510.81	186,976.62	1,246,510.81	186,976.62
合计	97,910,755.39	17,636,782.96	100,424,465.33	17,705,181.93

### （2）未经抵销的递延所得税负债

单位：元

项目	期末余额		期初余额	
	应纳税暂时性差异	递延所得税负债	应纳税暂时性差异	递延所得税负债
交易性金融资产公允价值增加	88,219.18	13,232.88	633,945.20	95,091.78
合计	88,219.18	13,232.88	633,945.20	95,091.78

### （3）以抵销后净额列示的递延所得税资产或负债

单位：元

项目	递延所得税资产和负债期末互抵金额	抵销后递延所得税资产或负债期末余额	递延所得税资产和负债期初互抵金额	抵销后递延所得税资产或负债期初余额
递延所得税资产	13,232.88	17,623,550.08	95,091.78	17,610,090.15
递延所得税负债	13,232.88		95,091.78	

## (4) 未确认递延所得税资产明细

单位：元

项目	期末余额	期初余额
应收账款坏账准备（未确认递延所得税资产的子公司）	28,552,048.81	24,604,779.56
其他应收款坏账准备	30,192,367.83	29,513,226.99
存货跌价准备（未确认递延所得税资产的子公司）	25,194,850.26	24,869,173.64
子公司亏损	190,086,571.69	182,335,587.83
其他权益工具投资的累计亏损	4,208,383.51	4,340,423.06
合计	278,234,222.10	265,663,191.08

## (5) 未确认递延所得税资产的可抵扣亏损将于以下年度到期

单位：元

年份	期末金额	期初金额	备注
2022 年度	0.00	4,909,416.39	
2023 年度	23,816,575.88	11,094,802.30	
2024 年度	8,586,884.92	40,737,005.08	
2025 年度	4,379,577.65	24,879,098.70	
2026 年度	5,418,049.08	30,260,879.20	
2027 年度	17,812,820.70	508,632.69	
2028 年度	21,804,706.06	7,155,414.02	
2029 年度	19,398,931.70	5,652,451.98	
2030 年度	28,529,496.45	4,002,767.97	
2031 年度	16,577,866.41	0.00	
合计	146,324,908.85	129,200,468.33	

其他说明

## 21、其他非流动资产

单位：元

项目	期末余额			期初余额		
	账面余额	减值准备	账面价值	账面余额	减值准备	账面价值
白城江鼎二期土地租金预付款	2,910,600.00		2,910,600.00	2,910,600.00		2,910,600.00
江苏正彦土地预付款	24,348,487.20		24,348,487.20	24,348,487.20		24,348,487.20
常州莱胜土地预付款	0.00		0.00	22,550,000.00		22,550,000.00
白城江鼎升压站土地预付款	1,490,270.00		1,490,270.00	1,490,270.00		1,490,270.00
预付设备款	6,081,811.81		6,081,811.81	6,760,368.04		6,760,368.04
合计	34,831,169.01		34,831,169.01	58,059,725.24		58,059,725.24

其他说明：

## 22、短期借款

### (1) 短期借款分类

单位：元

项目	期末余额	期初余额
保证借款	71,000,000.00	122,874,260.00
信用借款	318,303,008.33	131,455,194.31
已贴现尚未到期的票据融资	1,666,120.00	2,304,984.80
应付借款利息	329,616.18	203,071.24
合计	391,298,744.51	256,837,510.35

短期借款分类的说明：

※1 信用借款包含人民币、美元及欧元，其中母公司苏州斯莱克人民币借款 30,480.00 万元、美元借款 1,342.28 万元。子公司意大利 Corima 借款 1.14 万欧元。

※2 保证借款共 7,100 万元，其中 5,000 万人民币系母公司斯莱克借款，由浦发银行提供非融资性担保；其中 2,100 万元系子公司苏州智能模具借款，由母公司苏州斯莱克提供担保。

### (2) 已逾期未偿还的短期借款情况

本期末已逾期未偿还的短期借款总额为元，其中重要的已逾期未偿还的短期借款情况如下：

单位：元

借款单位	期末余额	借款利率	逾期时间	逾期利率
------	------	------	------	------

其他说明

## 23、交易性金融负债

单位：元

项目	期末余额	期初余额
交易性金融负债	0.00	2,404,680.00
其中：		
远期外汇合约	0.00	2,404,680.00
指定为以公允价值计量且其变动计入当期损益的金融负债	0.00	0.00
其中：		
合计		2,404,680.00

其他说明：

## 24、应付账款

### (1) 应付账款列示

单位：元

项目	期末余额	期初余额
1 年以内	185,779,334.26	187,151,036.67
1 至 2 年	17,422,001.10	14,120,645.58



2至3年	849,096.51	1,719,282.57
3年以上	7,149,234.55	7,252,341.11
合计	211,199,666.42	210,243,305.93

## (2) 账龄超过1年的重要应付账款

单位：元

项目	期末余额	未偿还或结转的原因
KJM ALUMINIUM CAN SDN.BHD	7,697,975.80	尚未支付
合计	7,697,975.80	

其他说明：

## 25、合同负债

单位：元

项目	期末余额	期初余额
1年以内	326,783,962.72	302,214,293.03
1至2年	14,430,433.69	10,746,523.25
2至3年	3,262,502.54	3,262,502.54
3年以上	2,980,143.67	2,980,143.67
合计	347,457,042.62	319,203,462.49

报告期内账面价值发生重大变动的金额和原因

单位：元

项目	变动金额	变动原因

## 26、应付职工薪酬

## (1) 应付职工薪酬列示

单位：元

项目	期初余额	本期增加	本期减少	期末余额
一、短期薪酬	28,158,776.36	91,596,024.92	103,144,464.40	16,610,336.88
二、离职后福利-设定提存计划	4,927.70	4,747,207.15	4,751,494.28	640.57
三、辞退福利	0.00	5,250.00	5,250.00	0.00
四、一年内到期的其他福利	0.00	0.00	0.00	0.00
合计	28,163,704.06	96,348,482.07	107,901,208.68	16,610,977.45

## (2) 短期薪酬列示

单位：元

项目	期初余额	本期增加	本期减少	期末余额
1、工资、奖金、津贴和补贴	20,745,218.33	80,762,428.89	91,786,945.83	9,720,701.39
2、职工福利费	1,147.43	3,984,640.03	3,985,787.46	0.00

3、社会保险费	394.43	3,527,023.44	3,527,023.44	394.43
其中：医疗保险费	349.40	3,255,741.49	3,255,741.49	349.40
工伤保险费	6.21	107,339.46	107,339.46	6.21
生育保险费	38.82	163,942.49	163,942.49	38.82
4、住房公积金	0.00	2,402,763.10	2,402,763.10	0.00
5、工会经费和职工教育经费	7,412,016.17	919,169.46	1,441,944.57	6,889,241.06
6、短期带薪缺勤	0.00	0.00	0.00	0.00
7、短期利润分享计划	0.00	0.00	0.00	0.00
8、其他	0.00	0.00	0.00	0.00
合计	28,158,776.36	91,596,024.92	103,144,464.40	16,610,336.88

### (3) 设定提存计划列示

单位：元

项目	期初余额	本期增加	本期减少	期末余额
1、基本养老保险	4,908.29	4,621,829.66	4,626,116.79	621.16
2、失业保险费	19.41	125,377.49	125,377.49	19.41
合计	4,927.70	4,747,207.15	4,751,494.28	640.57

其他说明

## 27、应交税费

单位：元

项目	期末余额	期初余额
增值税	10,090,655.17	32,264,538.87
企业所得税	9,451,085.31	7,200,276.92
其他	2,179,090.05	1,557,112.41
合计	21,720,830.53	41,021,928.20

其他说明

## 28、其他应付款

单位：元

项目	期末余额	期初余额
其他应付款	5,540,457.56	5,417,566.73
合计	5,540,457.56	5,417,566.73

### (1) 应付利息

单位：元

项目	期末余额	期初余额
分期付息到期还本的长期借款利息	0.00	0.00

企业债券利息	0.00	0.00
短期借款应付利息	0.00	0.00
划分为金融负债的优先股\永续债利息	0.00	0.00

重要的已逾期未支付的利息情况：

单位：元

借款单位	逾期金额	逾期原因
------	------	------

其他说明：

## (2) 应付股利

单位：元

项目	期末余额	期初余额
普通股股利	0.00	0.00
划分为权益工具的优先股\永续债股利	0.00	0.00

其他说明，包括重要的超过 1 年未支付的应付股利，应披露未支付原因：

## (3) 其他应付款

### 1) 按款项性质列示其他应付款

单位：元

项目	期末余额	期初余额
应付意大利 Corima 投资款	1,857,226.00	1,913,220.50
暂收款	1,939,935.36	2,049,764.50
保证金	624,842.74	624,842.74
其他	1,118,453.46	829,738.99
合计	5,540,457.56	5,417,566.73

### 2) 账龄超过 1 年的重要其他应付款

单位：元

项目	期末余额	未偿还或结转的原因
应付意大利 Corima 投资款	1,857,226.00	投资款尾款 265,000 欧元尚未支付
合计	1,857,226.00	

其他说明

## 29、一年内到期的非流动负债

单位：元

项目	期末余额	期初余额
一年内到期的长期借款	12,136,096.24	25,345,415.98
一年内到期的租赁负债	1,882,729.84	2,515,756.14
合计	14,018,826.08	27,861,172.12

其他说明：

一年内到期的长期借款明细如下，详细情况见 5-29。

项目	期末余额	期初余额
信用借款	12,122,439.99	25,298,338.28
抵押借款	0.00	0.00
保证/质押借款	0.00	0.00
应付借款利息	13,656.25	47,077.70
<b>合计</b>	<b>12,136,096.24</b>	<b>25,345,415.98</b>

### 30、其他流动负债

单位：元

项目	期末余额	期初余额
未终止确认的应收票据支付义务	14,782,884.84	13,030,102.31
未终止确认融信预计负债	3,400,000.00	5,050,000.00
待转销项税额	10,550,364.36	9,030,886.63
<b>合计</b>	<b>28,733,249.20</b>	<b>27,110,988.94</b>

短期应付债券的增减变动：

单位：元

债券名称	面值	发行日期	债券期限	发行金额	期初余额	本期发行	按面值计提利息	溢折价摊销	本期偿还	期末余额
<b>合计</b>										

其他说明：

### 31、长期借款

#### (1) 长期借款分类

单位：元

项目	期末余额	期初余额
抵押借款	97,000,000.00	97,000,000.00
信用借款	8,968,717.88	10,319,224.06
应付借款利息	101,388.89	101,388.89
<b>合计</b>	<b>106,070,106.77</b>	<b>107,420,612.95</b>

长期借款分类的说明：

※1 信用借款系子公司意大利借款，共计 166.96 万欧元，其中 38.99 万欧元将于一年内到期。母公司斯莱克人民币借款 1,035.00 万元将于一年内到期。

※2 抵押借款为人民币 9,700.00 万元系母公司苏州斯莱克借款。最高额抵押担保下人民币借款 9,700.00 万元系母公司苏州斯莱克借款，借款条件详见本附注 5-61 “所有权或使用权受到限制的资产”。

其他说明，包括利率区间：

## 32、应付债券

### (1) 应付债券

单位：元

项目	期末余额	期初余额
可转换公司债券	218,747,118.41	212,142,930.43
合计	218,747,118.41	212,142,930.43

### (2) 应付债券的增减变动（不包括划分为金融负债的优先股、永续债等其他金融工具）

单位：元

债券名称	面值	发行日期	债券期限	发行金额	期初余额	本期发行	按面值计提利息	溢折价摊销	本期偿还	本期转股	支付利息	期末余额
斯莱转债	100.00	2020/9/17	2026/9/16	388,000.00	212,142.93	0.00	959,354.60	5,900,933.38	0.00	256,100.00	0.00	218,747.11
合计	——	——	——	388,000.00	212,142.93	0.00	959,354.60	5,900,933.38	0.00	256,100.00	0.00	218,747.11

### (3) 可转换公司债券的转股条件、转股时间说明

经公司 2019 年 6 月 21 日召开的第四届董事会第十二次会议，及 2019 年 7 月 10 日召开的 2019 年第四次临时股东大会审议通过，并经中国证监会《关于同意苏州斯莱克精密设备股份有限公司向不特定对象发行可转换公司债券注册的批复》（证监许可[2020]1956 号）核准，公司 2020 年度向社会向不特定对象发行面值总额 38,800 万元可转换公司债券，扣除发行费用后实际募集资金净额为 38,041.81 万元，可转换公司债券每张面值为 100 元，按面值发行，期限 6 年。上述可转换公司债券票面利率为第一年 0.4%、第二年 0.8%、第三年 1.0%、第四年 1.5%、第五年 2.5%、第六年 3.0%。每年的付息日为可转债发行首日起每满一年的当日，到期一次还本。在本次发行的可转债期满后五个交易日内，公司将以本次发行的可转债的票面面值的 115%（含最后一期年度利息）的价格向投资者兑付全部未转股的可转债。

本次发行的可转换公司债券转股期限自发行结束之日（2020 年 9 月 23 日）起满六个月后的第一个交易日（2021 年 3 月 23 日）起至可转换公司债券到期日（2026 年 9 月 16 日）止（如遇法定节假日或休息日延至其后的第 1 个工作日；顺延期间付息款项不另计息）。本次发行的可转换公司债券的初始转股价格为 9.38 元/股。

公司于 2021 年 6 月 23 日披露了《关于“斯莱转债”转股价格调整的公告》（公告编号：2021-050），因实施 2020 年年度权益分派方案，根据可转换公司债券转股价格调整相关规定，“斯莱转债”转股价格由原来的 9.38 元/股调整为 9.36 元/股，调整后的转股价格自 2021 年 6 月 30 日起生效。

2021 年度，“斯莱转债”因转股减少 1,480,061 张（票面金额共计 148,006,100.00 元人民币），转股数量为 15,811,922 股。2022 年半年度，转股数量为 27,360 股。截至 2022 年 6 月 30 日，“斯莱转债”尚有 2,397,378 张，剩余可转债票面金额为 239,737,800.00 元。

### (4) 划分为金融负债的其他金融工具说明

期末发行在外的优先股、永续债等其他金融工具基本情况

期末发行在外的优先股、永续债等金融工具变动情况表

单位：元

发行在外的金融工具	期初		本期增加		本期减少		期末	
	数量	账面价值	数量	账面价值	数量	账面价值	数量	账面价值

其他金融工具划分为金融负债的依据说明

其他说明

### 33、租赁负债

单位：元

项目	期末余额	期初余额
租赁付款额	10,650,615.94	13,007,203.53
未确认融资费用	-741,321.31	-873,436.68
一年内到期的租赁负债	-1,391,764.74	-2,219,819.10
合计	8,517,529.89	9,913,947.75

其他说明：

### 34、递延收益

单位：元

项目	期初余额	本期增加	本期减少	期末余额	形成原因
政府补助	699,000.52	0.00	366,999.96	332,000.56	政府拨款
合计	699,000.52	0.00	366,999.96	332,000.56	

涉及政府补助的项目：

单位：元

负债项目	期初余额	本期新增补助金额	本期计入营业外收入金额	本期计入其他收益金额	本期冲减成本费用金额	其他变动	期末余额	与资产相关/与收益相关
空瓶验瓶机及 PET 瓶检测机项目技术改造	87,500.00	0.00		75,000.00			12,500.00	与资产相关
新增 300 台套/年智能验瓶机、检测机和工业机器人技术改造项目	394,000.65	0.00		196,999.98			197,000.67	与资产相关
高速在线批件成品检测设备	79,999.87	0.00		19,999.98			59,999.89	与资产相关
年产 30 台空瓶验瓶机及 60 台检测机建设项目	137,500.00	0.00		75,000.00			62,500.00	与资产相关

合计	699,000.5 2	0.00		366,999.9 6			332,000.5 6	
----	----------------	------	--	----------------	--	--	----------------	--

其他说明：

### 35、其他非流动负债

单位：元

项目	期末余额	期初余额
新乡盛达项目地方配套基金	53,000,000.00	53,000,000.00
新乡盛达项目地方配套基金-应计利息	4,274,277.78	3,893,135.11
安徽斯翔项目地方配套基金	40,490,000.00	30,490,000.00
安徽斯翔项目地方配套基金-应计利息	5,609,957.26	4,183,395.06
合计	103,374,235.04	91,566,530.17

其他说明：

※ 根据 2018 年 9 月 18 日苏州斯莱克与新乡市凤泉区人民政府签订的《战略合作协议》，子公司新乡盛达向新乡市凤泉区凤泽城市发展有限公司借款 5,300 万元，借款期限为 10 年，约定利率为 4%（如新乡盛达在基金使用期间上缴的凤泉区级税收总额少于使用基金的 2%，则以支付资金成本的方式补足）。

※ 根据 2020 年 4 月 2 日苏州先莱与肥东战新产业投资发展基金合伙企业(有限合伙)签订的《关于安徽斯翔科技电池有限公司之增资协议》，肥东战新产业投资发展基金合伙企业(有限合伙)以资本金方式入股安徽斯翔科技电池有限公司 1 亿元，肥东战新产业投资发展基金合伙企业(有限合伙)在安徽斯翔不享有投票权及相应持股比例的收益，投资期限为 7 年，1-5 年的约定收益率为 4.75%，6-7 年的约定收益率为 6.75%（如安徽斯翔在项目投产后未完成连续三年纳税额累计 4,500 万元指标，约定收益率上涨为 8%），至 2022 年 6 月 30 日，安徽斯翔收到肥东战新产业投资发展基金合伙企业(有限合伙)投资款 4,049 万元。

### 36、股本

单位：元

	期初余额	本次变动增减(+、-)					期末余额
		发行新股	送股	公积金转股	其他	小计	
股份总数	580,381,33 7.00	0.00	0.00	0.00	27,360.00	27,360.00	580,408,69 7.00

其他说明：

股东	期末余额		期初余额	
	金 额	比 例	金 额	比 例
科莱思有限公司	292,894,080	50.46%	292,894,080	50.47%
社会公众股(A股)	287,514,617	49.54%	287,487,257	49.53%
合 计	580,408,697	100.00%	580,381,337	100.00%

### 37、其他权益工具

#### (1) 期末发行在外的优先股、永续债等其他金融工具基本情况

本公司发行的可转换公司债券的基本情况详见本财务报表附注 5-31 之说明。

#### (2) 期末发行在外的优先股、永续债等金融工具变动情况表

单位：元

发行在外的金融工具	期初		本期增加		本期减少		期末	
	数量	账面价值	数量	账面价值	数量	账面价值	数量	账面价值
可转换公司债券	2,399,939.00	39,081,848.66	0.00	0.00	2,561.00	41,704.65	2,397,378.00	39,040,144.01
合计	2,399,939.00	39,081,848.66	0.00	0.00	2,561.00	41,704.65	2,397,378.00	39,040,144.01

其他权益工具本期增减变动情况、变动原因说明，以及相关会计处理的依据：

其他说明：

### 38、资本公积

单位：元

项目	期初余额	本期增加	本期减少	期末余额
资本溢价（股本溢价）	199,291,604.38	243,598.00	0.00	199,535,202.38
其他资本公积	40,150,364.16	10,028,353.55	0.00	50,178,717.71
合计	239,441,968.54	10,271,951.55		249,713,920.09

其他说明，包括本期增减变动情况、变动原因说明：

※1 股本溢价本期增加系可转换公司债券本期转股所形成。

※2 其他资本公积本期增加为股权激励价值摊销及员工持股计划所形成。

### 39、库存股

单位：元

项目	期初余额	本期增加	本期减少	期末余额
股份回购	16,541,364.48	0.00	16,541,364.48	0.00
合计	16,541,364.48	0.00	16,541,364.48	

其他说明，包括本期增减变动情况、变动原因说明：

※1 2018年8月28日，公司召开第三届董事会第三十一次会议，审议并通过了《关于回购公司股份的预案》，2018年9月14日，公司2018年第三次临时股东大会通过该预案。

※2 截止2019年3月13日，公司通过股票回购专用证券账户以集中竞价方式回购公司股份共计6,652,080股，占公司总股本的1.1783%，最高成交价为7.01元/股，最低成交价为5.53元/股，成交均价为6.01元/股，成交总金额为40,008,549元（不含交易费用）。回购股份金额已达到本次回购股份股东大会审议通过的最低资金限额，本次回购方案已实施完毕。



※3 公司分别于 2020 年 6 月 4 日、2020 年 6 月 22 日召开了公司第四届董事会第二十六次会议和 2020 年第二次临时股东大会，审议并通过了《苏州斯莱克精密设备股份有限公司第三期员工持股计划（草案）》及相关议案，同意实施本持股计划，本持股计划股票来源为公司回购专用账户已回购的股份，本持股计划受让公司回购股票的价格为 5 元/股。

2020 年 8 月 14 日，公司开立的“苏州斯莱克精密设备股份有限公司回购专用证券账户”所持有的 1,150,000 股已于 2020 年 8 月 14 日以非交易过户形式过户至“苏州斯莱克精密设备股份有限公司-第三期员工持股计划”专用证券账户中。本持股计划持有的股份占公司目前总股本的 0.20%。

※4 公司分别于 2021 年 1 月 16 日召开第四届董事会第三十九次会议和第四届监事会第二十八次会议，于 2021 年 2 月 4 日召开 2021 年第一次临时股东大会，审议通过了《关于公司第四期员工持股计划（草案）的议案》及其他相关议案，同意实施公司第四期员工持股计划，并授权公司董事会办理本持股计划的相关事宜。本持股计划股票来源为公司回购专用账户已回购的股票，受让价格为 5 元/股。

※5 2021 年 7 月 21 日，公司收到中国证券登记结算有限责任公司深圳分公司出具的《证券过户登记确认书》，公司开立的回购专用证券账户所持有的 2,750,000 股已于 2021 年 7 月 20 日以非交易过户形式过户至“苏州斯莱克精密设备股份有限公司-第四期员工持股计划”专用证券账户中。本持股计划持有的股份占公司 2021 年 6 月 30 日总股本的 0.49%。

※6 公司分别于 2022 年 1 月 3 日召开第五届董事会第四次会议和第五届监事会第四次会议，于 2022 年 1 月 17 日召开 2022 年第一次临时股东大会，审议通过了《关于公司第五期员工持股计划（草案）的议案》及其他相关议案，同意实施公司第五期员工持股计划，并授权公司董事会办理本持股计划的相关事宜。本持股计划股票来源为公司回购专用账户已回购的股票，受让价格为 5 元/股。

2022 年 3 月 8 日，公司收到中国证券登记结算有限责任公司深圳分公司出具的《证券过户登记确认书》，公司开立的回购专用证券账户所持有的 2,752,080 股。已于 2022 年 3 月 8 日以非交易过户形式过户至“苏州斯莱克精密设备股份有限公司-第五期员工持股计划”专用证券账户中。本持股计划持有的股份占公司目前总股本的 0.47%。本次通过非交易过户的股份数量为 2,752,080 股，非交易过户完毕后公司回购专用证券账户内股份余额为 0 股。

#### 40、其他综合收益

单位：元

项目	期初余额	本期发生额						期末余额
		本期所得税前发生额	减：前期计入其他综合收益当期转入损益	减：前期计入其他综合收益当期转入留存收益	减：所得税费用	税后归属于母公司	税后归属于少数股东	
一、不能重分类进损益的其他综合收益	-4,340,423.06	154,165.11			0.00	154,165.11	0.00	- 4,186,257.95
其他权益工具投资公允价值变动	-4,340,423.06	154,165.11			0.00	154,165.11	0.00	- 4,186,257.95
二、将重分类进损益的其他	-1,734,196.77	1,994,634.49			0.00	1,994,634.49	0.00	260,437.72

综合收益								
外币财务报表折算差额	-1,734,196.77	1,994,634.49			0.00	1,994,634.49	0.00	260,437.72
其他综合收益合计	-6,074,619.83	2,148,799.60			0.00	2,148,799.60	0.00	3,925,820.23

其他说明，包括对现金流量套期损益的有效部分转为被套期项目初始确认金额调整：

#### 41、专项储备

单位：元

项目	期初余额	本期增加	本期减少	期末余额
安全生产费	14,945,703.22	1,545,660.56	1,447,529.50	15,043,834.28
合计	14,945,703.22	1,545,660.56	1,447,529.50	15,043,834.28

其他说明，包括本期增减变动情况、变动原因说明：

根据财政部、国家安全总局财企[2012]16号文件的规定，公司根据上年营业收入总额的一定比例计提了安全生产费用，具体标准详见本附注 3-30“安全生产费用”。

#### 42、盈余公积

单位：元

项目	期初余额	本期增加	本期减少	期末余额
法定盈余公积	115,486,339.15	0.00	0.00	115,486,339.15
合计	115,486,339.15	0.00	0.00	115,486,339.15

盈余公积说明，包括本期增减变动情况、变动原因说明：

#### 43、未分配利润

单位：元

项目	本期	上期
调整前上期未分配利润	367,093,410.22	287,719,092.28
调整期初未分配利润合计数（调增+，调减-）	0.00	-877,234.77
调整后期初未分配利润	367,093,410.22	286,841,857.51
加：本期归属于母公司所有者的净利润	78,134,438.84	107,425,323.70
减：提取法定盈余公积	0.00	13,196,949.34
提取任意盈余公积	0.00	0.00
提取一般风险准备	0.00	0.00
应付普通股股利	29,020,348.95	13,976,821.65
转作股本的普通股股利	0.00	0.00
期末未分配利润	416,207,500.11	367,093,410.22

调整期初未分配利润明细：

1)、由于《企业会计准则》及其相关新规定进行追溯调整，影响期初未分配利润 0.00 元。

- 2)、由于会计政策变更,影响期初未分配利润 0.00 元。
- 3)、由于重大会计差错更正,影响期初未分配利润 0.00 元。
- 4)、由于同一控制导致的合并范围变更,影响期初未分配利润 0.00 元。
- 5)、其他调整合计影响期初未分配利润 0.00 元。

#### 44、少数股东权益

(1)项目	本期	上期
上年期末余额	8,392,217.26	62,541,008.93
加:会计差错更正	0.00	-31,350,277.55
本年期初余额	8,392,217.26	31,190,731.38
加:少数股东本期投入	12,000,000.00	1,881,000.00
其他权益变动	0.00	-7,718,799.56
少数股东本期收益	-3,007,004.57	-15,298,687.26
计提专项储备	52,462.42	87,972.70
减:对少数股东分配	2,100,000.00	1,750,000.00
本年末余额	15,337,675.11	8,392,217.26

#### 45、营业收入和营业成本

单位:元

项目	本期发生额		上期发生额	
	收入	成本	收入	成本
主营业务	652,601,816.25	445,061,365.30	387,870,192.55	235,512,522.77
其他业务	6,161,254.86	4,948,274.19	1,181,903.76	225,174.46
合计	658,763,071.11	450,009,639.49	389,052,096.31	235,737,697.23

收入相关信息:

单位:元

合同分类	分部 1	分部 2	合计

与履约义务相关的信息:

不适用

与分摊至剩余履约义务的交易价格相关的信息:

本报告期末已签订合同、但尚未履行或尚未履行完毕的履约义务所对应的收入金额为 0.00 元,其中,元预计将于年度确认收入,元预计将于年度确认收入,元预计将于年度确认收入。

其他说明

#### 46、税金及附加

单位:元

项目	本期发生额	上期发生额
城市维护建设税	1,944,600.06	1,031,503.97

教育费附加	1,820,948.97	985,938.86
房产税	498,681.48	452,069.03
土地使用税	809,446.79	658,927.38
其他	355,913.58	157,163.26
合计	5,429,590.88	3,285,602.50

其他说明：

#### 47、销售费用

单位：元

项目	本期发生额	上期发生额
职工薪酬	5,887,969.62	4,726,811.21
差旅及办公费	1,702,944.46	1,214,731.59
展会及广告费	455,240.72	585,134.73
其他	2,949,937.25	4,126,108.53
佣金	1,330,202.37	4,115,712.96
合计	12,326,294.42	14,768,499.02

其他说明：

#### 48、管理费用

单位：元

项目	本期发生额	上期发生额
职工薪酬	37,697,300.85	28,105,348.87
差旅及办公费	5,973,442.66	5,762,993.12
折旧与资产摊销	5,011,355.78	4,695,018.52
租赁费	1,600,857.02	2,037,400.81
服务费	3,758,910.08	2,914,811.09
使用权资产折旧	1,057,886.99	
其他	4,607,422.16	3,110,184.10
合计	59,707,175.54	46,625,756.51

其他说明

#### 49、研发费用

单位：元

项目	本期发生额	上期发生额
材料投入	3,387,788.44	6,897,398.53
人工	12,257,181.26	9,779,253.40
折旧及摊销	311,089.08	321,111.77
专利及注册相关费用	699,184.02	893,258.63
其他	1,663,097.21	89,339.07
合计	18,318,340.01	17,980,361.40

其他说明

#### 50、财务费用

单位：元

项目	本期发生额	上期发生额
利息支出	13,177,754.67	20,888,702.43
减：利息收入	533,497.05	659,354.45
汇兑损益	-7,339,839.28	3,127,279.45
手续费	645,014.71	976,939.90
合计	5,949,433.05	24,333,567.33

其他说明

## 51、其他收益

单位：元

产生其他收益的来源	本期发生额	上期发生额
政府补助	3,725,311.49	3,551,730.12
其他	67,399.59	
合计	3,792,711.08	3,551,730.12

## 52、投资收益

单位：元

项目	本期发生额	上期发生额
权益法核算的长期股权投资收益	-2,295,767.28	-1,932,059.87
处置长期股权投资产生的投资收益	0.00	800.00
交易性金融资产在持有期间的投资收益	444,079.31	
处置交易性金融资产取得的投资收益	254,620.00	2,129,080.15
合计	-1,597,067.97	197,820.28

其他说明

## 53、公允价值变动收益

单位：元

产生公允价值变动收益的来源	本期发生额	上期发生额
交易性金融资产	-526,148.42	527,835.62
交易性金融负债	0.00	0.00
合计	-526,148.42	527,835.62

其他说明：

## 54、信用减值损失

单位：元

项目	本期发生额	上期发生额
其他应收款坏账损失	-680,763.93	-487,371.75
应收票据坏账损失	109,924.95	
应收账款坏账损失	-7,768,988.88	2,015,707.08
合计	-8,339,827.86	1,528,335.33

其他说明

## 55、资产减值损失

单位：元

项目	本期发生额	上期发生额
二、存货跌价损失及合同履约成本减值损失	-3,417,819.42	-3,985,244.57
十一、商誉减值损失	0.00	0.00
合计	-3,417,819.42	-3,985,244.57

其他说明：

## 56、资产处置收益

单位：元

资产处置收益的来源	本期发生额	上期发生额
-----------	-------	-------

## 57、营业外收入

单位：元

项目	本期发生额	上期发生额	计入当期非经常性损益的金额
赔款收入	682.00	0.00	682.00
其他	72,149.43	2,656.71	72,149.43
合计	72,831.43	2,656.71	72,149.43

计入当期损益的政府补助：

单位：元

补助项目	发放主体	发放原因	性质类型	补贴是否影响当年盈亏	是否特殊补贴	本期发生金额	上期发生金额	与资产相关/与收益相关
------	------	------	------	------------	--------	--------	--------	-------------

其他说明：

## 58、营业外支出

单位：元

项目	本期发生额	上期发生额	计入当期非经常性损益的金额
对外捐赠	430,715.04	2,741.59	
非流动资产报废损失	0.00	0.00	
新乡盛达暴雨灾害损失	0.00		
罚款及滞纳金	57,087.72	144,202.65	
其他	157,442.91	64,755.93	
合计	645,245.67	211,700.17	

其他说明：

## 59、所得税费用

## (1) 所得税费用表

单位：元

项目	本期发生额	上期发生额
当期所得税费用	21,315,865.58	13,243,101.51
递延所得税费用	-81,268.96	987,536.05
合计	21,234,596.62	14,230,637.56

## (2) 会计利润与所得税费用调整过程

单位：元

项目	本期发生额
利润总额	96,362,030.89
按法定/适用税率计算的所得税费用	14,454,304.61
子公司适用不同税率的影响	-1,488,119.24
调整以前期间所得税的影响	-20,429.66
不可抵扣的成本、费用和损失的影响	2,258,170.85
本期未确认递延所得税资产的可抵扣暂时性差异或可抵扣亏损的影响	5,508,939.60
无需纳税的投资收益的影响	441,496.84
加计扣除的影响	0.00
本期未确认递延所得税资产的合并抵消的未实现利润	95,471.07
前期确认递延所得税资产本期未能确认的影响	0.00
前期未确认递延所得税资产本期能确认的影响	0.00
税率变动对递延所得税资产的影响	-15,237.45
所得税费用	21,234,596.62

其他说明：

## 60、现金流量表项目

## (1) 收到的其他与经营活动有关的现金

单位：元

项目	本期发生额	上期发生额
利息	706,808.12	659,354.45
政府补贴	3,498,542.55	3,184,730.16
受限货币资金变动	401,989.96	0.00
往来款	122,890.83	0.00
其他	0.00	2,656.71
合计	4,730,231.46	3,846,741.32

收到的其他与经营活动有关的现金说明：

## (2) 支付的其他与经营活动有关的现金

单位：元

项目	本期发生额	上期发生额
受限货币资金变动	0.00	0.00
往来款	1,225,963.25	2,800,631.54
付现费用	29,047,245.74	32,388,111.75
其他	581,047.63	211,700.17
合计	30,854,256.62	35,400,443.46

支付的其他与经营活动有关的现金说明：

### (3) 收到的其他与投资活动有关的现金

单位：元

项目	本期发生额	上期发生额

收到的其他与投资活动有关的现金说明：

### (4) 支付的其他与投资活动有关的现金

单位：元

项目	本期发生额	上期发生额
常州和盛新能源投资意向金	30,000,000.00	0.00
合计	30,000,000.00	

支付的其他与投资活动有关的现金说明：

### (5) 收到的其他与筹资活动有关的现金

单位：元

项目	本期发生额	上期发生额

收到的其他与筹资活动有关的现金说明：

### (6) 支付的其他与筹资活动有关的现金

单位：元

项目	本期发生额	上期发生额

支付的其他与筹资活动有关的现金说明：

## 61、现金流量表补充资料

### (1) 现金流量表补充资料

单位：元

补充资料	本期金额	上期金额
1. 将净利润调节为经营活动现金流量：		
净利润	75,127,434.27	33,701,408.08
加：资产减值准备	11,757,647.28	2,456,909.24
固定资产折旧、油气资产折耗、生产性生物资产折旧	17,881,743.83	12,809,643.98



使用权资产折旧	1,553,074.97	
无形资产摊销	2,336,965.63	1,718,740.50
长期待摊费用摊销	568,231.86	305,400.85
处置固定资产、无形资产和其他长期资产的损失（收益以“-”号填列）	0.00	0.00
固定资产报废损失（收益以“-”号填列）	0.00	0.00
公允价值变动损失（收益以“-”号填列）	526,148.42	-527,835.62
财务费用（收益以“-”号填列）	6,011,226.46	24,015,981.88
投资损失（收益以“-”号填列）	1,597,067.97	-197,820.28
递延所得税资产减少（增加以“-”号填列）	-13,459.93	1,121,157.22
递延所得税负债增加（减少以“-”号填列）	0.00	0.00
存货的减少（增加以“-”号填列）	-121,783,814.29	-129,481,153.04
经营性应收项目的减少（增加以“-”号填列）	-101,777,105.71	-50,739,827.95
经营性应付项目的增加（减少以“-”号填列）	21,444,946.46	221,076,239.10
其他	13,361,901.47	2,025,004.73
经营活动产生的现金流量净额	-71,407,991.31	118,283,848.69
2. 不涉及现金收支的重大投资和筹资活动		
债务转为资本		
一年内到期的可转换公司债券		
融资租入固定资产		
3. 现金及现金等价物净变动情况：		
现金的期末余额	244,308,653.81	443,877,971.58
减：现金的期初余额	283,723,805.75	419,616,478.04
加：现金等价物的期末余额	0.00	0.00
减：现金等价物的期初余额	0.00	0.00
现金及现金等价物净增加额	-39,415,151.94	24,261,493.54

## （2） 本期支付的取得子公司的现金净额

单位：元

	金额
其中：	
其中：	
其中：	

其他说明：

## (3) 本期收到的处置子公司的现金净额

单位：元

	金额
其中：	
其中：	
其中：	

其他说明：

## (4) 现金和现金等价物的构成

单位：元

项目	期末余额	期初余额
一、现金	244,308,653.81	283,723,805.75
其中：库存现金	150,660.05	177,158.59
可随时用于支付的银行存款	244,157,336.72	283,545,990.12
可随时用于支付的其他货币资金	657.04	657.04
二、现金等价物	0.00	0.00
其中：三个月内到期的债券投资	0.00	0.00
三、期末现金及现金等价物余额	244,308,653.81	283,723,805.75
其中：母公司或集团内子公司使用受限制的现金和现金等价物	7,222,541.13	7,624,531.09

其他说明：

## 62、所有者权益变动表项目注释

说明对上年期末余额进行调整的“其他”项目名称及调整金额等事项：

## 63、所有权或使用权受到限制的资产

单位：元

项目	期末账面价值	受限原因
货币资金	6,221,541.13	承兑汇票保证金
无形资产	12,313,522.63	借款抵押
货币资金	1,001,000.00	保函保证金
在建工程	99,346,228.05	借款抵押
不能终止确认的承兑汇票已背书未到期银行承兑汇票	14,782,884.84	--
不能终止确认的承兑汇票已贴现未到期银行承兑汇票	1,666,120.00	--
不能终止确认的承兑汇票已背书未到期融信	3,400,000.00	--
合计	138,731,296.65	

其他说明：

※ 2020 年 11 月 26 日，母公司苏州斯莱克精密设备股份有限公司与中信银行苏州分行签署编号为 2020 信银苏固贷字第 811208069561 号的《借款合同》，约定向上述银行贷款人民币 200.00 万元，贷款期限为 2020 年 11 月 26 日至 2032 年 11 月 26 日，年利率为 3.60%；2021 年 1 月 4 日，与中信银行苏州分行签署编号为 2021 信银苏固贷字第 811208072440 号的《固定资产贷款合同》，贷款金额为人民币 5,500.00 万元，贷款期限为 2021 年 1 月 4 日至 2033 年 1 月 4 日，年利率为 3.60%；2021 年 6 月 25 日，又与中信银行苏州分行签署编号为 2021 信银苏固贷字第 811208083347 号的《固定资产贷款合同》，贷款金额为人民币 1,000.00 万元，贷款期限 2021 年 6 月 25 日至 2033 年 2 月 21 日，年利率为 3.98%。签署编号为 2020 苏银最抵字第 811208068747 号的《最高额抵押合同》，约定苏州斯莱克以其拥有的 (2020) 苏州市不动产权第 6022565 号土地使用权和在建工程为上述贷款提供抵押担保。抵押人：苏州斯莱克精密设备股份有限公司，抵押物根据投入情况最高作价 46,800.00 万元。

该项合同下期末借款余额 9,700.00 万元，列示于长期借款，详见本附注 5-30 “长期借款”。

## 64、外币货币性项目

### (1) 外币货币性项目

单位：元

项目	期末外币余额	折算汇率	期末折算人民币余额
货币资金			
其中：美元	5,678,078.80	6.7114	38,107,858.06
欧元	2,207,186.26	7.0084	15,468,844.18
港币			
英镑	446,997.43	8.1365	3,636,994.59
日元	639,206.94	0.0491	31,385.06
其他外币合计	16,874,175.44		59,267.42
应收账款			
其中：美元	37,891,225.08	6.7114	254,303,168.00
欧元	3,230,741.26	7.0084	22,642,327.05
港币			
英镑	1,478,768.18	8.1365	12,031,997.30
其他应收款			
美元	2,992,054.30	6.7114	20,080,873.23
欧元	463,416.30	7.0084	3,247,806.80
英镑	310.38	8.1365	2,525.41
日元	9,000,000.00	0.0491	441,900.00
短期借款			
美元	2,000,000.00	6.7114	13,422,800.00
欧元	11,444.60	7.0084	80,208.33
应付账款			
美元	7,430,680.50	6.7114	49,870,269.11
欧元	655,916.03	7.0084	4,596,921.90
英镑	885,464.15	8.1365	7,204,579.06
日元		—	
其他应付款			
美元	6,420,436.78	6.7114	43,090,119.41
欧元	265,000.00	7.0084	1,857,226.00
英镑	60,581.34	8.1365	492,920.07
长期借款			

其中：美元			
欧元	1,279,709.76	7.0084	8,968,717.88
港币			

其他说明：

(2) 境外经营实体说明，包括对于重要的境外经营实体，应披露其境外主要经营地、记账本位币及选择依据，记账本位币发生变化的还应披露原因。

适用 不适用

境外经营实体名称	主要经营地	记账本位币	选择依据
Slac Precision Equipment Corp.	美国	美元	当地通用货币
OKL Engineering, Inc.	美国	美元	当地通用货币
Corima International Machinery srl	意大利	欧元	当地通用货币
Intercon Group Limited	英国	英镑	当地通用货币
斯莱克（美国）有限公司	美国	人民币	在国内记账
斯莱克国际有限公司	香港	人民币	在国内记账

## 65、政府补助

### (1) 政府补助基本情况

单位：元

种类	金额	列报项目	计入当期损益的金额
递延收益摊销	366,999.96	其他收益	366,999.96
吴财企【2021】62号知识产权奖励款	344,000.00	其他收益	344,000.00
吴财企【2021】45号PCT专利奖励款	30,000.00	其他收益	30,000.00
吴财企【2022】5号省工信转型升级专项资金二级节点项目款	1,000,000.00	其他收益	1,000,000.00
吴财企【2022】14号区工信专项资金款	1,050,000.00	其他收益	1,050,000.00
吴委人才字【2022】1号省博士后开题奖励	40,000.00	其他收益	40,000.00
稳岗返还款	299,691.63	其他收益	299,691.63
吴中就管代发留吴稳岗慰问补贴	25,000.00	其他收益	25,000.00
增值税退税	80,019.90	其他收益	80,019.90
新旧动能转换-标准化补助	200,000.00	其他收益	200,000.00
北京市西城区社会保险基金管理中心培训补贴	38,000.00	其他收益	38,000.00
凤泉区财政局2021年灾后重建补助资金区级配套资金	62,900.00	其他收益	62,900.00
凤泉区财政局21年省级制造业企业灾后重建补助资金	188,700.00	其他收益	188,700.00
合计	3,725,311.49		3,725,311.49

### (2) 政府补助退回情况

适用 不适用

其他说明：

## 66、其他

## 八、合并范围的变更

## 1、非同一控制下企业合并

## (1) 本期发生的非同一控制下企业合并

单位：元

被购买方名称	股权取得时点	股权取得成本	股权取得比例	股权取得方式	购买日	购买日的确定依据	购买日至期末被购买方的收入	购买日至期末被购买方的净利润

其他说明：

## (2) 合并成本及商誉

单位：元

合并成本	
--现金	
--非现金资产的公允价值	
--发行或承担的债务的公允价值	
--发行的权益性证券的公允价值	
--或有对价的公允价值	
--购买日之前持有的股权于购买日的公允价值	
--其他	
合并成本合计	
减：取得的可辨认净资产公允价值份额	
商誉/合并成本小于取得的可辨认净资产公允价值份额的金额	

合并成本公允价值的确定方法、或有对价及其变动的说明：

大额商誉形成的主要原因：

其他说明：

## (3) 被购买方于购买日可辨认资产、负债

单位：元

	购买日公允价值	
	购买日公允价值	购买日账面价值
资产：		
货币资金		
应收款项		
存货		
固定资产		
无形资产		

负债：		
借款		
应付款项		
递延所得税负债		
净资产		
减：少数股东权益		
取得的净资产		

可辨认资产、负债公允价值的确定方法：

企业合并中承担的被购买方的或有负债：

其他说明：

(4) 购买日之前持有的股权按照公允价值重新计量产生的利得或损失

是否存在通过多次交易分步实现企业合并并且在报告期内取得控制权的交易

是 否

(5) 购买日或合并当期期末无法合理确定合并对价或被购买方可辨认资产、负债公允价值的相关说明

(6) 其他说明

## 2、同一控制下企业合并

(1) 本期发生的同一控制下企业合并

单位：元

被合并方名称	企业合并中取得的权益比例	构成同一控制下企业合并的依据	合并日	合并日的确定依据	合并当期期初至合并日被合并方的收入	合并当期期初至合并日被合并方的净利润	比较期间被合并方的收入	比较期间被合并方的净利润

其他说明：

(2) 合并成本

单位：元

合并成本	
--现金	
--非现金资产的账面价值	
--发行或承担的债务的账面价值	
--发行的权益性证券的面值	
--或有对价	

或有对价及其变动的说明：

其他说明：

## (3) 合并日被合并方资产、负债的账面价值

单位：元

	合并日	上期期末
资产：		
货币资金		
应收款项		
存货		
固定资产		
无形资产		
负债：		
借款		
应付款项		
净资产		
减：少数股东权益		
取得的净资产		

企业合并中承担的被合并方的或有负债：

其他说明：

## 3、反向购买

交易基本信息、交易构成反向购买的依据、上市公司保留的资产、负债是否构成业务及其依据、合并成本的确定、按照权益性交易处理时调整权益的金额及其计算：

## 4、处置子公司

是否存在单次处置对子公司投资即丧失控制权的情形

是 否

是否存在通过多次交易分步处置对子公司投资且在本期丧失控制权的情形

是 否

## 5、其他原因的合并范围变动

说明其他原因导致的合并范围变动（如，新设子公司、清算子公司等）及其相关情况：

控股子公司清华科技园-斯莱克昆山精密模具及机械装备工程技术中心上年末已注销，因此本期不纳入财务报表合并范围。

公司同苏州净源芯能源科技有限公司、邱源合资设立苏州智网能源科技有限公司（苏州斯莱克能源发展有限公司持股 81.00%），该公司自成立之日起纳入公司的合并报表范围。

## 6、其他

## 九、在其他主体中的权益

## 1、在子公司中的权益

子公司名称	主要经营地	注册地	业务性质	持股比例		取得方式
				直接	间接	
斯莱克（美国）有限公司	美国	美国	零备件贸易、服务	100.00%		设立
Slac Precision Equipment Corp.	美国	美国	零备件贸易、服务		80.00%	设立
斯莱克国际有限公司	香港	香港	贸易		100.00%	设立
芜湖康驰金属包装装备技术有限公司	安徽芜湖	安徽芜湖	金属包装技术开发	100.00%		设立
苏州斯莱克智能模具制造有限公司	江苏苏州	江苏苏州	精密模具制造	87.50%		设立
白城市中金江鼎光伏电力发展有限公司	吉林白城	吉林白城	光伏电站管理		100.00%	设立
上海勘美珂制罐技术服务有限公司	上海	上海	包装设备技术服务	75.00%		设立
苏州斯莱克能源发展有限公司	江苏苏州	江苏苏州	光伏电站管理	100.00%		设立
苏州觅罐云科技有限公司	江苏苏州	江苏苏州	互联网信息服务		100.00%	设立
西安斯莱克科技发展有限公司	陕西西安	陕西西安	精密冲床研发	100.00%		设立
西安斯莱克智能系统有限公司	陕西西安	陕西西安	自动化系统研发		70.00%	设立
西安斯莱克协同精密技术有限公司	陕西西安	陕西西安	软件研发、销售、技术咨询、转让		100.00%	设立
苏州蓝斯视觉系统股份有限公司	江苏苏州	江苏苏州	视觉检测设备	51.00%	12.00%	设立
苏州蓝谷视觉系统有限公司	江苏苏州	江苏苏州	视觉检测设备		100.00%	设立
北京中天九五科技发展有限公司	北京	北京	智能设备研发	51.00%		设立
苏州莱思精密模具制造有限公司	江苏苏州	江苏苏州	精密模具制造	100.00%		设立
山东斯莱克智能科技有限公司	山东泰安	山东泰安	机械设备生产销售		100.00%	设立
上海滨依制罐技术服务有限公司	上海	上海	制罐技术服务	65.00%		设立
上海岚慕材料科技有限公司	上海	上海	制罐材料贸易		62.00%	设立
苏州先莱新能源汽车零部件有限公司	江苏苏州	江苏苏州	电池技术研发及制造	100.00%		设立
安徽斯翔电池科技有限公司	安徽合肥	安徽合肥	电池壳生产		35.70%	设立
江苏正彦数码科技有限公司	江苏常州	江苏常州	食品包装印刷		60.00%	设立
苏州蚁巢链企业管理有限公司	江苏苏州	江苏苏州	互联网信息服务	100.00%		设立
海南斯莱克科技有限公司	海南海口	海南海口	机械设备生产销售	83.33%	16.67%	设立
常州莱胜新能源有限公司	江苏常州	江苏常州	电池壳生产		100.00%	设立
东莞市鑫宝泰自动化科技有限公司	广东东莞	广东东莞	机械设备生产销售		70.00%	设立



苏州斯莱克光伏电力有限公司	江苏 苏州	江苏 苏州	投资管理	98.33%		非同一控制下合并
山东明佳科技有限公司	山东 泰安	山东 泰安	成套设备制造	76.46%		非同一控制下合并
新乡市盛达新能源科技有限公司	河南 新乡	河南 新乡	电池壳生产		70.00%	非同一控制下合并
Corima International Machinery srl	意大利	意大利	机械设备生产销售	100.00%		非同一控制下合并
Intercan Group Limited	英国	英国	机械设备生产销售	100.00%		非同一控制下合并
OKL Engineering, Inc.	美国	美国	机械设备生产销售		100.00%	非同一控制下合并
苏州智网能源科技有限公司	江苏 苏州	江苏 苏州	发电服务、光伏设备及元器件销售租赁		81.00%	非同一控制下合并

### (1) 企业集团的构成

在子公司的持股比例不同于表决权比例的说明：

公司间接持有安徽斯翔电池科技有限公司 35.70% 股份，实际拥有 51% 的表决权。

持有半数或以下表决权但仍控制被投资单位、以及持有半数以上表决权但不控制被投资单位的依据：

对于纳入合并范围的重要的结构化主体，控制的依据：

确定公司是代理人还是委托人的依据：

其他说明：

江苏莱一智造科技有限公司 2021 年 10 月 11 日设立，至 2022 年 6 月 30 日未有实际业务发生。

公司无重要的非全资子公司。

### (2) 重要的非全资子公司

单位：元

子公司名称	少数股东持股比例	本期归属于少数股东的损益	本期向少数股东宣告分派的股利	期末少数股东权益余额
-------	----------	--------------	----------------	------------

子公司少数股东的持股比例不同于表决权比例的说明：

其他说明：

### (3) 重要非全资子公司的主要财务信息

单位：元

子公司名称	期末余额						期初余额					
	流动资产	非流动资产	资产合计	流动负债	非流动负债	负债合计	流动资产	非流动资产	资产合计	流动负债	非流动负债	负债合计

单位：元

子公司名称	本期发生额				上期发生额			
	营业收入	净利润	综合收益总额	经营活动现金流量	营业收入	净利润	综合收益总额	经营活动现金流量

其他说明：

(4) 使用企业集团资产和清偿企业集团债务的重大限制

(5) 向纳入合并财务报表范围的结构化主体提供的财务支持或其他支持

其他说明：

## 2、在子公司的所有者权益份额发生变化且仍控制子公司的交易

(1) 在子公司所有者权益份额发生变化的情况说明

(2) 交易对于少数股东权益及归属于母公司所有者权益的影响

单位：元

购买成本/处置对价	
--现金	
--非现金资产的公允价值	
购买成本/处置对价合计	
减：按取得/处置的股权比例计算的子公司净资产份额	
差额	
其中：调整资本公积	
调整盈余公积	
调整未分配利润	

其他说明

## 3、在合营安排或联营企业中的权益

(1) 重要的合营企业或联营企业

重要的合营企业或联营企业	主要经营地	注册地	业务性质	持股比例		对合营企业或联营企业投资的会计处理方法
				直接	间接	

在合营企业或联营企业的持股比例不同于表决权比例的说明：

持有 20%以下表决权但具有重大影响，或者持有 20%或以上表决权但不具有重大影响的依据：

(2) 重要合营企业的主要财务信息

单位：元

	期末余额/本期发生额	期初余额/上期发生额
流动资产		
其中：现金和现金等价物		
非流动资产		
资产合计		

流动负债		
非流动负债		
负债合计		
少数股东权益		
归属于母公司股东权益		
按持股比例计算的净资产份额		
调整事项		
--商誉		
--内部交易未实现利润		
--其他		
对合营企业权益投资的账面价值		
存在公开报价的合营企业权益投资的公允价值		
营业收入		
财务费用		
所得税费用		
净利润		
终止经营的净利润		
其他综合收益		
综合收益总额		
本年度收到的来自合营企业的股利		

其他说明

### (3) 重要联营企业的主要财务信息

单位：元

	期末余额/本期发生额	期初余额/上期发生额
流动资产		
非流动资产		
资产合计		
流动负债		
非流动负债		
负债合计		
少数股东权益		
归属于母公司股东权益		
按持股比例计算的净资产份额		
调整事项		
--商誉		
--内部交易未实现利润		
--其他		
对联营企业权益投资的账面价值		

存在公开报价的联营企业权益投资的公允价值		
营业收入		
净利润		
终止经营的净利润		
其他综合收益		
综合收益总额		
本年度收到的来自联营企业的股利		

其他说明

#### (4) 不重要的合营企业和联营企业的汇总财务信息

单位：元

	期末余额/本期发生额	期初余额/上期发生额
合营企业：		
下列各项按持股比例计算的合计数		
联营企业：		
投资账面价值合计	68,234,139.31	70,529,906.59
下列各项按持股比例计算的合计数		
--净利润	-2,295,767.28	-3,449,827.69
--其他综合收益	0.00	0.00
--综合收益总额	-2,295,767.28	-3,449,827.69

其他说明

#### (5) 合营企业或联营企业向本公司转移资金的能力存在重大限制的说明

#### (6) 合营企业或联营企业发生的超额亏损

单位：元

合营企业或联营企业名称	累积未确认前期累计的损失	本期末未确认的损失（或本期分享的净利润）	本期末累积未确认的损失

其他说明

#### (7) 与合营企业投资相关的未确认承诺

#### (8) 与合营企业或联营企业投资相关的或有负债

### 4、重要的共同经营

共同经营名称	主要经营地	注册地	业务性质	持股比例/享有的份额	
				直接	间接

在共同经营中的持股比例或享有的份额不同于表决权比例的说明：

共同经营为单独主体的，分类为共同经营的依据：

其他说明

## 5、在未纳入合并财务报表范围的结构化主体中的权益

未纳入合并财务报表范围的结构化主体的相关说明：

## 6、其他

## 十、与金融工具相关的风险

公司的主要金融工具的详细情况说明见本附注——交易性金融资产等相关部分。

### 1、风险管理目标和政策

公司从事风险管理的目标是在风险和收益之间取得适当的平衡，将风险对本公司经营业绩的负面影响降低到最低水平，使股东及其其他权益投资者的利益最大化。

### 2、风险识别

#### （1）市场及汇率风险

因市场价格波动，及汇率的变化，导致金融工具等减值或损失。

#### （2）信用风险

可能引起公司财务损失的最大信用风险敞口主要来自于合同另一方未能履行义务而导致本公司金融资产产生的损失。

#### （3）流动风险

因流动性受限，不能满足公司经营需要，因流动性不足，带来的风险。

### 3、风险控制

（1）制度控制。从治理结构、授权审批权限等方面，做好制度安排，严格控制风险。如金融资产投资管理、外贸信用证结算管理等。

（2）跟踪评估。公司定期跟踪评估相关风险因素，在风险识别的基础上，提前对风险因素进行预警，并准备预案。

（3）相关性控制。公司金融工具的使用坚持与经营、发展战略相关，在此前提下进行决策管理，能够有效控制风险偏好度，降低整体金融工具相关的风险。

## 十一、公允价值的披露

### 1、以公允价值计量的资产和负债的期末公允价值

单位：元

项目	期末公允价值			
	第一层次公允价值计量	第二层次公允价值计量	第三层次公允价值计量	合计
一、持续的公允价值计量	--	--	--	--
（一）交易性金融资产			40,172,123.18	40,172,123.18
（二）应收款项融资			8,452,487.01	8,452,487.01
（三）其他权益工具投资			19,916,117.05	19,916,117.05
持续以公允价值计量的资产总额			68,540,727.24	68,540,727.24

(六) 交易性金融负债			0.00	0.00
持续以公允价值计量的负债总额			0.00	0.00
二、非持续的公允价值计量	--	--	--	--

## 2、持续和非持续第一层次公允价值计量项目市价的确定依据

无

## 3、持续和非持续第二层次公允价值计量项目，采用的估值技术和重要参数的定性及定量信息

无

## 4、持续和非持续第三层次公允价值计量项目，采用的估值技术和重要参数的定性及定量信息

1. 本公司持有的分类以公允价值计量且其变动计入当期损益的金融资产系：①公司本期购买且尚未到期的结构性存款及券商收益凭证，根据投资额及预计收益确定公允价值；②股票，根据证券市场当日收盘价确定公允价值；③公司投资的有限合伙制企业，根据投资额及享有被投资单位所有者权益的份额的变动确定公允价值。

2. 对于列示在应收款项融资中的银行承兑汇票及融信，采用票面金额确定其公允价值；

3. 因被投资企业 XRE CO., LTD、深圳市小微电子有限公司及浙江中泽精密科技有限公司均无可参考市场估值，所以公司以按持股比例享有的本投资公司所有者权益作为公允价值的合理估计进行计量。

## 5、持续的第三层次公允价值计量项目，期初与期末账面价值间的调节信息及不可观察参数敏感性分析

无

## 6、持续的公允价值计量项目，本期内发生各层级之间转换的，转换的原因及确定转换时点的政策

无

## 7、本期内发生的估值技术变更及变更原因

无

## 8、不以公允价值计量的金融资产和金融负债的公允价值情况

无

## 9、其他

无

## 十二、关联方及关联交易

### 1、本企业的母公司情况

母公司名称	注册地	业务性质	注册资本	母公司对本企业的持股比例	母公司对本企业的表决权比例
科莱思有限公司	香港	投资	HKD10,000	50.46%	50.46%

本企业的母公司情况的说明

本企业最终控制方是安旭。

其他说明：

### 2、本企业的子公司情况

本企业子公司的情况详见附注在子公司中的权益。

### 3、本企业合营和联营企业情况

本企业重要的合营或联营企业详见附注。

本期与本公司发生关联方交易，或前期与本公司发生关联方交易形成余额的其他合营或联营企业情况如下：

合营或联营企业名称	与本企业关系
韩国 NEX-D 公司	公司之联营企业，持股比例为 66.94%
诸暨乔贝卓烨创业投资合伙企业(有限合伙)	公司之联营企业，持股比例为 33.28%
上海恩井汽车科技有限公司	公司之联营企业，持股比例为 13.3769%
苏州鸿金莱华投资合伙企业(有限合伙)	公司之联营企业，持股比例为 26.2948%
陕西航泰电气股份有限公司	公司之联营企业，持股比例为 34.76%

其他说明

※ 公司 2020 年对韩国 NEX-D 公司追加投资，总计持股 66.94%。根据韩国 NEX-D 公司章程，股东会任命韩方股东作为唯一的执行董事及总经理，公司不参与其日常管理，不对 NEX-D 进行控制，因此确认为联营企业，不纳入合并范围。

### 4、其他关联方情况

其他关联方名称	其他关联方与本企业关系
安旭	本公司实际控制人
苏州安柯尔计算机技术有限公司	安旭之控股公司
XRE. CO., LTD	本公司参股 5% 公司
深圳市小微电子有限公司	本公司参股 14% 公司
西安盛安投资有限公司	本公司控股股东之全资子公司
安徽力翔电池科技有限公司	控股子公司（安徽斯翔）第二大股东

其他说明

### 5、关联交易情况

#### (1) 购销商品、提供和接受劳务的关联交易

采购商品/接受劳务情况表

单位：元

关联方	关联交易内容	本期发生额	获批的交易额度	是否超过交易额	上期发生额
-----	--------	-------	---------	---------	-------

				度	
--	--	--	--	---	--

出售商品/提供劳务情况表

单位：元

关联方	关联交易内容	本期发生额	上期发生额
上海恩井汽车科技有限公司	电动尾翼装配线	265,486.74	0.00
安徽力翔电池科技有限公司	技术咨询服务	130,188.68	0.00

购销商品、提供和接受劳务的关联交易说明

## (2) 关联受托管理/承包及委托管理/出包情况

本公司受托管理/承包情况表：

单位：元

委托方/出包方名称	受托方/承包方名称	受托/承包资产类型	受托/承包起始日	受托/承包终止日	托管收益/承包收益定价依据	本期确认的托管收益/承包收益

关联托管/承包情况说明

本公司委托管理/出包情况表：

单位：元

委托方/出包方名称	受托方/承包方名称	委托/出包资产类型	委托/出包起始日	委托/出包终止日	托管费/出包费定价依据	本期确认的托管费/出包费

关联管理/出包情况说明

## (3) 关联租赁情况

本公司作为出租方：

单位：元

承租方名称	租赁资产种类	本期确认的租赁收入	上期确认的租赁收入

本公司作为承租方：

单位：元

出租方名称	租赁资产种类	简化处理的短期租赁和低价值资产租赁的租金费用（如适用）		未纳入租赁负债计量的可变租赁付款额（如适用）		支付的租金		承担的租赁负债利息支出		增加的使用权资产	
		本期发生额	上期发生额	本期发生额	上期发生额	本期发生额	上期发生额	本期发生额	上期发生额	本期发生额	上期发生额

关联租赁情况说明

## (4) 关联担保情况

本公司作为担保方

单位：元

被担保方	担保金额	担保起始日	担保到期日	担保是否已经履行完毕



本公司作为被担保方

单位：元

担保方	担保金额	担保起始日	担保到期日	担保是否已经履行完毕

关联担保情况说明

#### (5) 关联方资金拆借

单位：元

关联方	拆借金额	起始日	到期日	说明
拆入				
拆出				

#### (6) 关联方资产转让、债务重组情况

单位：元

关联方	关联交易内容	本期发生额	上期发生额

#### (7) 关键管理人员报酬

单位：元

项目	本期发生额	上期发生额
关键管理人员报酬	3,147,662.72	2,169,356.08

#### (8) 其他关联交易

### 6、关联方应收应付款项

#### (1) 应收项目

单位：元

项目名称	关联方	期末余额		期初余额	
		账面余额	坏账准备	账面余额	坏账准备
应收账款	上海恩井汽车科技有限公司	20,350.00	1,017.50	0.00	0.00
应收账款	安徽力翔电池科技有限公司	138,000.00	6,900.00	0.00	0.00

#### (2) 应付项目

单位：元

项目名称	关联方	期末账面余额	期初账面余额

## 7、关联方承诺

## 8、其他

## 十三、股份支付

### 1、股份支付总体情况

适用 不适用

单位：元

公司本期授予的各项权益工具总额	5,022,182.00
公司本期行权的各项权益工具总额	2,752,080.00
公司本期失效的各项权益工具总额	0.00

其他说明

#### 1、股份支付总体情况

##### ①2016 年股票期权激励计划

2018 年 2 月 5 日，公司召开第三届董事会第二十二次会议和第三届监事会第十九次会议，审议通过了《关于公司 2016 年股票期权激励计划预留股票期权授予相关事项的议案》，同意向符合授予条件的 29 名激励对象授予 30 万份（除权后为 54 万股）股票期权，授予日为 2018 年 2 月 5 日，行权价格为 14.42 元。

2018 年 5 月 22 日，公司召开第三届董事会第二十七次会议和第三届监事会第二十三次会议，审议通过了《关于注销 2016 年股票期权激励计划部分已授期权的议案》。经过本次注销，首次期权授予的激励对象人数由 126 人减少至 98 人，首次授予的股票期权数量由 120 万份减少至 951,909 份（除权后为 4,283,590 份）。

2018 年 5 月 22 日，公司召开第三届董事会第二十七次会议和第三届监事会第二十三次会议，审议通过了《关于调整 2016 年股票期权激励计划行权价格和数量的议案》。此次调整后，首次授予的股票期权行权价为 10.398 元，首次授予的股票期权数量为 4,283,590 份；预留股票期权的行权价为 7.733 元，预留股票期权数量为 540,000 份。

2018 年 5 月 22 日，公司召开第三届董事会第二十七次会议和第三届监事会第二十三次会议，审议通过了《关于公司 2016 年股票期权激励计划首次授予期权第一个行权期可行权的议案》，首次授予期权的 98 名激励对象在第一个行权期可行权数量为 1,068,903 份。

2019 年 7 月 16 日，公司召开第四届董事会第十三次会议和第四届监事会第十次会议，审议通过了《关于注销 2016 年股票期权激励计划首次授予期权第一个行权期未行权股票期权的议案》，首次授予股票期权第一个行权期可行权数量为 1,068,903 份，实际行权 0 份，未行权股票期权数量 1,068,903 份予以注销。

2019 年 8 月 19 日召开第四届董事会第十四次会议和第四届监事会第十一会议，审议通过了《关于公司 2016 年股票期权激励计划预留授予期权第一个行权期未达行权条件予以注销的议案》、《关于公司 2016 年股票期权激励计划首次授予期权第二个行权期未达行权条件予以注销 的议案》，同意对公司 2016 年股票期权激励计划预留授予期权第一个行权期内未达到行权条件的 162,000 份股票期权及首次授予期权第二个行权期内未达到行权条件的 1,071,562 份股票期权予以注销。

2020年4月8日，公司召开第四届董事会第二十三次会议和第四届监事会第十六次会议，审议通过了《关于调整2016年股票期权激励计划部分授予激励对象名单及授予数量的议案》、《关于注销2016年股票期权激励计划首次授予期权第三个行权期未行权股票期权的议案》及《关于注销2016年股票期权激励计划预留授予期权第二个行权期未行权股票期权的议案》，因部分员工离职，所授予的股票期权将注销，此次调整后，首次期权授予的激励对象人数减少至84人，首次授予的股票期权数量未行权数量为1,843,875份；预留授予的激励对象人数减少至23人，预留授予的股票期权未行权数量为291,060份。由于公司2019年扣非净利润比2016年扣非净利润增长-14.71%，低于45%，不满足行权条件，公司根据《2016年股票期权激励计划（草案）》，对2016年首次授予期权第三个行权期的921,938份股票期权予以注销。由于公司2019年扣非净利润比2016年扣非净利润增长-14.71%，低于45%，不满足行权条件。公司根据《2016年股票期权激励计划（草案）》，对2016年预留授予期权第二个行权期的124,740份股票期权予以注销。公司独立董事对此发表了明确同意意见。

2021年7月12日，公司召开第四届董事会第四十三次会议和第四届监事会第三十二次会议，审议通过了《关于注销公司2016年股票期权激励计划首次授予部分股票期权的议案》，同意根据公司激励计划的相关规定，对公司6名原激励对象因个人原因离职已不符合激励条件及第四个行权期由于业绩考核未达标导致不能行权的股票期权合计921,937份进行注销，本次注销涉及人数为84人。公司独立董事对上述事项发表了同意的独立意见。

2021年7月12日，公司召开第四届董事会第四十三次会议和第四届监事会第三十二次会议，审议通过了《关于注销公司2016年股票期权激励计划预留授予部分股票期权的议案》，同意根据公司激励计划的相关规定，对公司1名原激励对象因个人原因离职已不符合激励条件及第三个行权期由于业绩考核未达标导致不能行权的股票期权合计166,320份进行注销，注销涉及人数为23人。公司独立董事对上述事项发表了同意的独立意见。

## ②2017年股票期权激励计划

2017年12月20日，公司分别召开了第三届董事会第二十一次会议和第三届监事会第十八次会议，审议通过了《关于〈公司2017年股票期权激励计划（草案）及摘要〉的议案》等相关议案，公司独立董事对此发表了独立意见，公司监事会对本次激励对象名单出具了核查意见。

2018年1月8日，公司以现场投票、网络投票以及独立董事征集投票权相结合的方式召开了2018年第一次临时股东大会，会议以特别决议审议通过了《关于〈公司2018年股票期权激励计划（草案）〉及其摘要的议案》、《关于制定〈公司2018年股票期权激励计划实施考核管理办法〉的议案》和《关于提请股东大会授权董事会办理2018年股票期权激励计划相关事宜的议案》。董事会被授权确定股票期权授予日、在激励对象符合条件时向激励对象授予股票期权并办理授予股票期权所必须的全部事宜。

2018年2月28日，公司分别召开第三届董事会第二十三次会议和第三届监事会第二十次会议，审议通过了《关于调整2017年股票期权激励计划首次授予人员名单及首次授予数量的议案》、《关于公司2017年股票期权激励计划首次授予期权相关事项的议案》。经过本次调整，首次期权授予的激励对象人数为138人，首次授予的股票期权数量为329.8万份（除权后为593.64万股）。董事会认为本次股票期权激励计划规定的首次授予条件已经成就，同意授予138名激励对象329.8万份股票期权。根据股东大会的授权，董事会确定公司2017年股票期权激励计划首次授予期权的授予日为2018年2月28日。

2018年12月19日，公司分开召开第四届董事会第四次会议和第四届监事会第四次会议，审议通过了《关于调整2017年股票期权激励计划预留授予期权数量的议案》、《关于公司2017年股票期权激励计划预留股票期权授予相关事项的议案》。公司同意授予17名激励对象54万份预留股票期权。董

事会确定公司 2017 年股票期权激励计划预留股票期权的授予日为 2018 年 12 月 19 日，行权价格为 5.85 元。

2019 年 8 月 19 日召开第四届董事会第十四次会议和第四届监事会第十一会议，审议通过了《关于公司 2017 年股票期权激励计划首次授予期权第一个行权期未达行权条件予以注销的议案》，同意对公司 2017 年股票期权激励计划首次授予期权第一个行权期内未达到行权条件的 1,484,100 份股票期权予以注销。

2020 年 4 月 8 日，公司召开第四届董事会第二十三次会议和第四届监事会第十六会议，审议通过了《关于调整 2017 年股票期权激励计划部分授予激励对象名单及授予数量的议案》、《关于注销 2017 年股票期权激励计划首次授予期权第二个行权期未行权股票期权的议案》及《关于注销 2017 年股票期权激励计划预留授予期权第一个行权期未行权股票期权的议案》，因部分员工离职，所授予的股票期权将注销，此次调整后，首次期权授予的激励对象人数减少至 107 人，首次授予的股票期权数量未行权数量为 3,492,450 份；预留授予的激励对象人数减少至 14 人，预留授予的股票期权未行权数量为 500,000 份。由于公司 2019 年扣非净利润比 2017 年扣非净利润增长-31.85%，低于 30%，不满足行权条件。公司根据《2017 年股票期权激励计划（草案）》，对 2017 年首次授予期权第二个行权期的 1,164,150 份股票期权予以注销。由于公司 2019 年扣非净利润比 2017 年扣非净利润增长-31.85%，低于 30%，不满足行权条件。公司根据《2017 年股票期权激励计划（草案）》，对 2017 年预留授予期权第一个行权期的 150,000 份股票期权予以注销。公司独立董事对此发表了明确同意意见。

2021 年 7 月 12 日，公司召开第四届董事会第四十三次会议和第四届监事会第三十二次会议，审议通过了《关于注销公司 2017 年股票期权激励计划首次授予部分股票期权的议案》，同意根据公司激励计划的相关规定，对公司 7 名原激励对象因个人原因离职已不符合激励条件及第三个行权期由于业绩考核未达标导致不能行权的股票期权合计 1,246,500 份进行注销，注销涉及人数为 107 人。公司独立董事对上述事项发表了同意的独立意见。

2021 年 7 月 12 日，公司召开第四届董事会第四十三次会议和第四届监事会第三十二次会议，审议通过了《关于注销公司 2017 年股票期权激励计划预留授予部分股票期权的议案》，同意根据公司激励计划的相关规定，对公司 3 名原激励对象因个人原因离职已不符合激励条件及第二个行权期由于业绩考核未达标导致不能行权的股票期权合计 174,000 份进行注销，注销涉及人数为 14 人。公司独立董事对上述事项发表了同意的独立意见。

### ③2019 年股票期权激励计划

2019 年 2 月 26 日，公司分别召开了第四届董事会第六次会议和第四届监事会第五次会议，审议通过了《关于〈公司 2019 年股票期权激励计划（草案）及摘要〉的议案》等相关议案，公司独立董事对此发表了独立意见，公司监事会对本次激励对象名单出具了核查意见。

2019 年 3 月 14 日，公司以现场投票、网络投票以及独立董事征集投票权相结合的方式召开了 2019 年第二次临时股东大会，会议以特别决议审议通过了《关于〈公司 2019 年股票期权激励计划（草案）〉及其摘要的议案》、《关于制定〈公司 2019 年股票期权激励计划实施考核管理办法〉的议案》和《关于提请股东大会授权董事会办理 2019 年股票期权激励计划相关事宜的议案》。董事会被授权确定股票期权授予日、在激励对象符合条件时向激励对象授予股票期权并办理授予股票期权所必须的全部事宜。

2019 年 3 月 25 日，公司召开第四届董事会第七次会议和第四届监事会第六次会议审议通过了《关于调整 2019 年股票期权激励计划首次授予人员名单的议案》、《关于公司 2019 年股票期权激励计划首次授予期权相关事项的议案》，董事会认为本次股票期权激励计划规定的首次授予条件已经成就，同意授予 164 名激励对象 883 万份股票期权。根据股东大会的授权，董事会确定公司 2019 年股票期权激励计划首次授予期权的授予日为 2019 年 3 月 25 日。

2020年3月15日，公司召开第四届董事会第二十二次会议和第四届监事会第十五次会议审议通过了《关于公司2019年股票期权激励计划预留股票期权授予相关事项的议案》，董事会认为本次股票期权激励计划规定的预留期权授予条件已经成就，同意授予118名激励对象117万份股票期权。根据股东大会的授权，董事会确定公司2019年股票期权激励计划预留授予期权的授予日为2020年3月16日，预留授予期权的行权价格为6.39元/股。公司独立董事对此发表了明确同意意见。

2020年4月8日，公司召开第四届董事会第二十三次会议和第四届监事会第十六次会议，审议通过了《关于调整2019年股票期权激励计划部分授予激励对象名单及授予数量的议案》及《关于注销2019年股票期权激励计划首次授予期权第一个行权期未行权股票期权的议案》，因部分员工离职，所授予的股票期权将注销，此次调整后，首次期权授予的激励对象人数减少至151人，首次授予的股票期权数量未行权数量为8,245,600份，预留授予对象名单及授予数量不变。由于公司2019年扣非净利润比2018年扣非净利润增长-34.06%，未达到15%，不满足行权条件。公司根据《2019年股票期权激励计划（草案修订稿）》，对2019年首次授予期权第一个行权期的2,061,400份股票期权予以注销。公司独立董事对此发表了明确同意意见。

2021年7月12日，公司召开第四届董事会第四十三次会议和第四届监事会第三十二次会议，审议通过了《关于注销公司2019年股票期权激励计划首次授予部分股票期权的议案》，同意根据公司激励计划的相关规定，对公司18名原激励对象因个人原因离职已不符合激励条件及第二个行权期由于业绩考核未达标导致不能行权的股票期权合计2,412,950份进行注销，注销涉及人数为151人。公司独立董事对上述事项发表了同意的独立意见。

2021年7月12日，公司召开第四届董事会第四十三次会议和第四届监事会第三十二次会议，审议通过了《关于注销公司2019年股票期权激励计划预留授予部分股票期权的议案》，同意根据公司激励计划的相关规定，对公司17名原激励对象因个人原因离职已不符合激励条件及第一个行权期由于业绩考核未达标导致不能行权的股票期权合计473,500份进行注销，注销涉及人数为118人。公司独立董事对上述事项发表了同意的独立意见。

#### ④第四期员工持股计划

公司分别于2021年1月16日召开第四届董事会第三十九次会议和第四届监事会第二十八次会议，于2021年2月4日召开2021年第一次临时股东大会，审议通过了《关于公司第四期员工持股计划（草案）的议案》及其他相关议案，同意实施公司第四期员工持股计划，并授权公司董事会办理本持股计划的相关事宜。本持股计划股票来源为公司回购专用账户已回购的股票，受让价格为5元/股。

2021年7月21日，公司收到中国证券登记结算有限责任公司深圳分公司出具的《证券过户登记确认书》，公司开立的回购专用证券账户所持有的2,750,000股已于2021年7月20日以非交易过户形式过户至“苏州斯莱克精密设备股份有限公司-第四期员工持股计划”专用证券账户中。本持股计划持有的股份占公司2021年6月30日总股本的0.49%。

#### ⑤第五期员工持股计划

公司分别于2022年1月3日召开第五届董事会第四次会议和第五届监事会第四次会议，于2022年1月17日召开2022年第一次临时股东大会，审议通过了《关于公司第五期员工持股计划（草案）的议案》及其他相关议案，同意实施公司第五期员工持股计划，并授权公司董事会办理本持股计划的相关事宜。本持股计划股票来源为公司回购专用账户已回购的股票，受让价格为5元/股。

2022年3月8日，公司收到中国证券登记结算有限责任公司深圳分公司出具的《证券过户登记确认书》，公司开立的回购专用证券账户所持有的2,752,080股。已于2022年3月8日以非交易过户形式过户至“苏州斯莱克精密设备股份有限公司—第五期员工持股计划”专用证券账户中。本持股计划持有的股份占公司目前总股本的0.47%。

## 2、以权益结算的股份支付情况

适用 不适用

单位：元

授予日权益工具公允价值的确定方法	公司选择布莱克-斯科尔斯期权定价模型对授予的股票期权的公允价值进行测算
可行权权益工具数量的确定依据	按各解锁期的业绩条件估计确定
本期估计与上期估计有重大差异的原因	无
以权益结算的股份支付计入资本公积的累计金额	31,175,504.22
本期以权益结算的股份支付确认的费用总额	12,809,318.03

其他说明

## 3、以现金结算的股份支付情况

适用 不适用

## 4、股份支付的修改、终止情况

## 5、其他

# 十四、承诺及或有事项

## 1、重要承诺事项

资产负债表日存在的重要承诺

### (1) 资本性承诺事项

截至至资产负债表日，本公司已签约而尚不必在资产负债表上列示的资本性支出承诺：

项目	截止 2022 年 6 月 30 日
购建长期资产承诺	15.05 亿元

①2019 年 11 月 14 日，苏州斯莱克精密设备股份有限公司（以下简称“公司”或“斯莱克”）与合肥肥东经济开发区管委会、合肥力翔电池科技有限责任公司（以下简称“合肥力翔”）签订《战略合作协议》，通过共同出资设立的安徽斯翔电池科技有限公司（以下简称“标的公司”或“安徽斯翔”），在肥东经济开发区投资年产 3 亿只铝制圆柱电池壳项目，总投资约 5 亿元。

安徽斯翔已于 2020 年 6 月 15 日取得了《国有建设用地使用权出让合同》，土地位于肥东县经济开发区墩塘社区祥和北路西侧，面积 33,361 平方米（合 50.04 亩），使用年限 50 年。

截止报告日，本项目基础建设按计划实施中。

②2020 年 8 月 13 日，控股子公司江苏正彦数码科技有限公司（以下简称“江苏正彦”）与常州市武进绿色建筑产业集聚示范区管理委员会（以下简称“武进区管委会”）签订《投资协议》，协议规定江苏正彦在武进绿建区项目总投资预计不少于 3 亿元，在园区内建造智造融合创新中心、数码制罐自动化生产车间和销售、物流展示场地，中心功能将分为智能制造创新体验中心、易拉罐主题交流空间、新媒体联合聚集地、产业服务平台、实训教育基地及投融资服务中心。武进区管委会为江苏正彦预留 24 亩土地的发展空间，并依法提供相应的政府补贴、争取专项资金支持、税费奖励政策等支持和服务。

2020年8月28日，江苏正彦与武进区管委会签订了《智造融合创新中心二期项目战略合作协议》。武进区管委会将智造融合创新中心一期项目南侧地块(约26亩)预留给江苏正彦作二期开发，江苏正彦在智造融合创新中心二期项目开发投资不低于2亿元，用于与太古可口可乐共同打造易拉罐沉浸式体验博物馆、定制化易拉罐文化创意载体，实现产业跨界融合。

2021年7月8日，江苏正彦与武进绿建区管委会协商后重新签订了《投资协议》，双方之前签署的《投资协议》和《智造融合创新中心二期项目战略合作协议》于本次《投资协议》签署后终止。本次重新签订的《投资协议》约定，江苏正彦在武进绿建区项目总投资预计不少于5亿元，打造C2M智能智造+文化创意+智慧新零售的产业链生态，主要建设外包装智能智造集成服务商、设计+IP孵化文化创意基地、新型营养健康食品及精密设备研究院、智慧新零售服务平台。另外，同步建设工业旅游展示区，包含C2M体验点、数码印罐展示、易拉罐博物馆，设计及IP展示平台。

截止报告日，本项目已支付了部分土地订金，正在按计划实施中。

③2020年12月7日，苏州斯莱克精密设备股份有限公司（以下简称“公司”或“斯莱克”）与常州西太湖科技产业园管理委员会（以下简称“常州西太湖管委会”）签订了《战略合作协议》，协议约定公司拟在西太湖科技产业园投资建设汽车动力锂离子电池壳项目，项目总投资2.8亿元，占地面积约50亩。

2021年2月4日，公司与常州西太湖管委会签订了《苏州斯莱克精密设备股份有限公司铝制电池壳项目进驻常州西太湖科技产业园协议书》，经双方友好协商，就有关土地使用权出让、项目投资建设及生产等事宜达成了协议，公司拟在西太湖科技产业园设立全资子公司，该电池壳公司投产后专门生产各种铝制电池壳，包括方形、圆形及各种未来开发的异形电池壳。

2021年2月8日，斯莱克与常州西太湖管委会对上述《苏州斯莱克精密设备股份有限公司铝制电池壳项目进驻常州西太湖科技产业园协议书》作出补充约定，斯莱克拟以设立全资子公司实施项目的方式调整为拟以设立控股公司或利用现有控股公司实施铝制电池壳项目。

2021年5月24日成立了孙公司常州莱胜新能源有限公司，以实施常州西太湖科技产业园铝制电池壳项目。

2021年7月12日，公司审议通过了《关于与常州市西太湖管委会签订〈补充协议〉的议案》。甲乙双方对于《苏州斯莱克精密设备股份有限公司铝制电池壳项目进驻常州西太湖科技产业园协议书》及《苏州斯莱克精密设备股份有限公司铝制电池壳项目进驻常州西太湖科技产业园协议书之补充协议》中投资建设铝制电池壳项目作出一致约定：乙方拟追加投资10,500万元用于扩大电池壳产能建设，以应对市场需求。

截止报告日，本项目已取得西太湖锦平路东侧、长顺路北侧（苏2022常州市不动产权第0043351号）地块，正在按计划实施中。

④2021年7月12日，苏州斯莱克精密设备股份有限公司（以下简称“公司”或“斯莱克”）计划在海口国家高新技术产业开发区（以下简称“高新区”）内投资建设“高端装备制造及研发中心”项目，拟与海口国家高新技术产业开发区管理委员会（以下简称“高新区管委会”）签订《苏州斯莱克高端装备制造及研发中心项目进入海口国家高新技术产业开发区投资合同书》（以下简称“投资合同”、“合同”）。根据合同约定，斯莱克在高新区投资建设“高端装备制造及研发中心”项目，项目建设内容为高端装备生产、研发中心。固定资产投资约人民币1.2亿元。高新区管委会协助斯莱克开展项目宗地的勘探、规划设计、环评、报建等前期工作，协助斯莱克申请各项扶持政策、申报国家高新技术企业资格、争取各项资金及税收政策等。

截止报告日，本项目已拿到项目用地权证，正在按计划实施中。

## 2、或有事项

### (1) 资产负债表日存在的重要或有事项

2022 年 4 月 25 日开始，本公司为子公司苏州斯莱克智能模具制造有限公司就苏州银行股份有限公司高新技术产业开发区支行授予总额为 1000.00 万元的综合授信额度提供担保，担保期间：2022 年 4 月 25 日至 2023 年 4 月 25 日，截止 2022 年 6 月 30 日，智能模具已使用综合授信额度为 100.00 万元。

2022 年 5 月 31 日开始，本公司为子公司苏州斯莱克智能模具制造有限公司就中国银行苏州太湖度假区支行授予总额为 1,000.00 万元的综合授信额度提供担保，担保期间：2022 年 5 月 31 日至 2023 年 5 月 31 日。截止 2022 年 6 月 30 日，智能模具已使用综合授信额度为 1,000.00 万元。

2019 年 8 月 20 日开始，本公司为子公司苏州斯莱克智能模具制造有限公司就交通银行苏州吴中支行授予总额为 1,100.00 万元的综合授信额度提供担保，担保期间：2019 年 8 月 20 日至 2022 年 8 月 19 日。截止 2022 年 6 月 30 日，智能模具已使用综合授信额度为 1,000.00 万元。

2020 年 11 月 9 日开始，本公司为子公司新乡市盛达新材料科技有限公司向新乡市凤泉区凤泽城市发展有限公司借款 5,300.00 万提供担保。

除上述事项以外，本公司无需要披露的其他重要或有事项。

### (2) 公司没有需要披露的重要或有事项，也应予以说明

公司不存在需要披露的重要或有事项。

## 3、其他

## 十五、资产负债表日后事项

### 1、重要的非调整事项

单位：元

项目	内容	对财务状况和经营成果的影响数	无法估计影响数的原因
股票和债券的发行	向特定对象发行股票		
重要的对外投资	常州和盛新能源科技有限公司		

### 2、利润分配情况

单位：元

### 3、销售退回

### 4、其他资产负债表日后事项说明

#### 1、股票的发行

2022 年 7 月 20 日公司收到中国证监会出具的《关于同意苏州斯莱克精密设备股份有限公司向特定对象发行股票注册的批复》（证监许可〔2022〕1529 号），同意发行人向特定对象发行股票的注册申



请，注册日期为 2022 年 7 月 15 日，有效期 12 个月。2022 年 7 月 21 日，公司披露向特定对象发行股票申请获得中国证监会同意注册批复，同日召开第五届董事会第十五次会议，审议通过了《关于公司向特定对象发行股票相关授权的议案》等议案。

2022 年 8 月 4 日上午 9:00 至 12:00，在江苏立泰律师事务所律师的见证下，发行人和保荐机构安信证券共收到 23 名认购对象回复的《申购报价单》，根据认购对象申购报价情况，并严格按照《认购邀请书》中规定的“申购价格优先、申购金额优先、收到《申购报价单》时间优先”的定价配售原则，确定本次发行价格为 18.16 元/股，申购价格在 18.16 元/股及以上的 18 名认购对象确定为获配发行对象。2022 年 8 月 5 日公司和安信证券向 18 名发行对象发出《苏州斯莱克精密设备股份有限公司创业板向特定对象发行股票缴款通知书》。

2022 年 8 月 9 日，公证天业会计师事务所（特殊普通合伙）出具了《苏州斯莱克精密设备股份有限公司向特定对象发行股票申购资金验资报告》（苏公 W[2022]B090 号）。经审验，截至 2022 年 8 月 9 日 12 时止，本次向特定对象发行股票保荐机构安信证券股份有限公司指定的收款银行账户中国工商银行深圳深圳湾支行 4000027729200243401 账户已收到本次向特定对象发行股票申购资金人民币捌亿叁仟柒佰肆拾柒万玖仟玖佰玖拾捌元肆角（¥837,479,998.40 元）。2022 年 8 月 9 日认购资金验资完成后，安信证券在扣除相关费用后向发行人指定账户划转了认股款。

2022 年 8 月 10 日，公证天业会计师事务所（特殊普通合伙）出具了《苏州斯莱克精密设备股份有限公司验资报告》（苏公 W[2022]B091 号），经审验，截至 2022 年 8 月 9 日止，发行人实际向李怡名、财通基金管理有限公司、华泰柏瑞基金管理有限公司、诺德基金管理有限公司等 18 名投资者发行 46,116,740 股新股，每股面值人民币 1 元，发行价格为 18.16 元/股，募集资金总额为人民币 837,479,998.40 元，扣除发行费用人民币 15,718,034.66 元（不含增值税），实际募集资金净额人民币 821,761,963.74 元。

根据本次向特定对象发行股票发行情况，公司于 2022 年 8 月 12 日披露《斯莱克创业板向特定对象发行股票发行情况报告书》。

2022 年 8 月 18 日，本次发行新增的 46,116,740 股股份的登记托管及限售手续已在中国证券登记结算有限责任公司深圳分公司办理完成。

2022 年 8 月 20 日，公司披露《斯莱克创业板向特定对象发行股票新增股份变动报告及上市公告书》，新增股份的上市时间为 2022 年 8 月 25 日。2022 年 8 月 20 日同日公司披露了《关于签署募集资金三方和四方监管协议的公告》（公告编号：2022-110）。

## 2、常州和盛新能源科技有限公司

2021 年 12 月 22 日，公司披露了股权投资意向性协议公告，公司希望与东莞阿李自动化股份有限公司在新能源汽车用方形电池壳业务领域展开合作，充分利用东莞阿李自动化股份有限公司的成熟产业经验和公司在金属精密成型高速自动化生产线方面的技术优势，实现公司新能源电池业务的快速发展（公告编号：2021-119）。

2022 年 1 月 24 日，公司召开第五届董事会第五次会议和第五届监事会第五次会议审议通过了《关于签署〈股权投资意向性协议之补充协议（意向金）〉的议案》等议案，同意公司向东莞阿李自动化股份有限公司支付 3000 万元意向金，公司独立董事对此发表了独立意见。

2022 年 6 月 28 日，公司召开第五届董事会第十四次会议和第五届监事会第十二次会议审议通过了《关于签署投资协议的议案》等议案，同意公司以实缴出资人民币 10,000,000 元及增资人民币 81,221,321 元的方式获得常州和盛 55%的股权，取得常州和盛控股权。

2022 年 8 月 26 日，常州和盛已完成上述股权转让及增资之工商变更登记手续，并取得了由常州市市场监督管理局换发的《营业执照》。

## 十六、其他重要事项

### 1、前期会计差错更正

#### (1) 追溯重述法

单位：元

会计差错更正的内容	处理程序	受影响的各个比较期间报表项目名称	累积影响数

#### (2) 未来适用法

会计差错更正的内容	批准程序	采用未来适用法的原因

### 2、债务重组

### 3、资产置换

#### (1) 非货币性资产交换

#### (2) 其他资产置换

### 4、年金计划

### 5、终止经营

单位：元

项目	收入	费用	利润总额	所得税费用	净利润	归属于母公司所有者的终止经营利润

其他说明

### 6、分部信息

#### (1) 报告分部的确定依据与会计政策

#### (2) 报告分部的财务信息

单位：元

项目		分部间抵销	合计

(3) 公司无报告分部的，或者不能披露各报告分部的资产总额和负债总额的，应说明原因

(4) 其他说明

## 7、其他对投资者决策有影响的重要交易和事项

## 8、其他

### 追回被诈骗款事项

2020 年 11 月，公司全资子公司斯莱克国际有限公司(以下简称“香港斯莱克”)遭遇犯罪团伙电信诈骗，导致其银行账户内的 205 万余美元通过网络被骗取。案发后公司已向公安机关报案，并于 2020 年 11 月 4 日收到公安机关出具的《受案回执》(吴公(胥)受案字(2020)6400 号)。公司委托北京大成(苏州)律师事务所代理该案件，目前该案件进展如下：

(1) 上述款项共计 2,053,036.50 美元已汇入诈骗人在乌克兰基辅开设的账户；

(2) 公司已经由乌克兰代理律师向基辅商事法院起诉，要求收回 2,053,036.50 美元，目前该案正在审理之中；

(3) 乌克兰代理律师于 2020 年 12 月向法院申请扣押上述账户中的相关款项，法院亦发布了扣押裁决书。经调查，该账户内有资金 58,246,894.80 格里夫纳以及 36.50 美元，根据基辅佩切斯克地区法院于 2020 年 12 月 10 日作出的第 757/54607/20-K 号案件的裁决已被扣押。该账户内已扣押资金与香港斯莱克被骗资金相当。

(4) 2021 年 4 月 19 日，NIDEC MINSTER 有限责任公司不同意通过该裁决，向北方商事上诉法院提出上诉，要求全部撤销该裁决，并通过一项新的裁决，驳回 Slac 国际有限公司提出的全额索赔。2021 年 5 月 24 日，北方商事上诉法院驳回了 NIDEC MINSTER 有限责任公司提出上诉请求。

(5) 2021 年 7 月 20 日，北方商事上诉法院就拒绝受理 NIDECMINSTER 有限责任公司的上诉作出最终裁决，基辅商事法院于 2021 年 4 月 19 日作出的判决(支持香港斯莱克向 NIDECMINSTER 公司追讨金额为 2,053,036.50 美元的不当得利以及金额为 794,500.00 乌克兰格里夫纳的诉讼费)正式生效。乌克兰代理律师及私人法官随即开展了向银行发送付款令等措施来保障款项收回。

(6) 2021 年末，北京大成(苏州)律师事务所向公司转发了乌克兰代理律师的邮件，通知公司电信诈骗案所涉资金的银行被乌克兰中央银行宣告破产，乌克兰代理律师和私人执行官员立即依法向银行破产管理人申报了债权，但银行破产管理人拒绝承认香港斯莱克和私人执行官员的索赔，理由是香港斯莱克和私人执行官员均不是银行的债权人，而是其他法人实体的债权人。同时电信诈骗方 NIDEC MINSTER 有限责任公司也向银行破产管理人提交了索赔申请。

(7) 根据最新进展情况结合律师的意见审慎考虑，取回电信诈骗资金的途径出现了较大的不确定性，取回资金的金额和时间亦存在不确定性，基于谨慎性原则，公司在 2021 年度对电信诈骗资金 2,053,036.50 美元全额计提坏账准备。

(8) 公司及子公司香港斯莱克仍将继续采取各种法律手段进行追索和维权。公司将根据后续的进展情况及时履行信息披露义务。

## 十七、母公司财务报表主要项目注释

## 1、应收账款

## (1) 应收账款分类披露

单位：元

类别	期末余额					期初余额				
	账面余额		坏账准备		账面价值	账面余额		坏账准备		账面价值
	金额	比例	金额	计提比例		金额	比例	金额	计提比例	
按单项计提坏账准备的应收账款	6,010,050.39	2.49%	6,010,050.39	100.00%	0.00	5,981,083.93	3.01%	5,981,083.93	100.00%	0.00
其中：										
按组合计提坏账准备的应收账款	235,577,522.31	97.51%	33,387,773.05	14.17%	202,189,749.26	193,030,461.23	96.99%	32,517,981.31	16.85%	160,512,479.92
其中：										
按账龄分析法计提坏账准备的应收账款	235,577,522.31	97.51%	33,387,773.05	14.17%	202,189,749.26	193,030,461.23	96.99%	32,517,981.31	16.85%	160,512,479.92
合计	241,587,572.70	100.00%	39,397,823.44	16.31%	202,189,749.26	199,011,545.16	100.00%	38,499,065.24	19.35%	160,512,479.92

按单项计提坏账准备：6,010,050.39

单位：元

名称	期末余额			
	账面余额	坏账准备	计提比例	计提理由
北京艾尔有限公司	3,169,349.00	3,169,349.00	100.00%	预计无法收回
苏州浩立企业管理有限公司	930,966.43	930,966.43	100.00%	预计无法收回
山东美多包装材料股份有限公司	602,130.00	602,130.00	100.00%	预计无法收回
TECHNOENDS S.A.	579,104.96	579,104.96	100.00%	预计无法收回
太仓仲英金属制盖有限公司	428,500.00	428,500.00	100.00%	预计无法收回
中粮包装(镇江)制盖有限公司	300,000.00	300,000.00	100.00%	预计无法收回
合计	6,010,050.39	6,010,050.39		

按组合计提坏账准备：33,387,773.05

单位：元

名称	期末余额		
	账面余额	坏账准备	计提比例
1年以内	177,663,124.02	8,883,156.20	5.00%
1至2年	28,558,361.96	2,855,836.20	10.00%
2至3年	15,414,511.36	7,707,255.68	50.00%
3年以上	13,941,524.97	13,941,524.97	100.00%

合计	235,577,522.31	33,387,773.05	
----	----------------	---------------	--

确定该组合依据的说明：

如是按照预期信用损失一般模型计提应收账款坏账准备，请参照其他应收款的披露方式披露坏账准备的相关信息：

适用 不适用

按账龄披露

单位：元

账龄	期末余额
1 年以内（含 1 年）	177,663,124.02
1 至 2 年	28,558,361.96
2 至 3 年	15,414,511.36
3 年以上	19,951,575.36
3 至 4 年	19,951,575.36
4 至 5 年	0.00
5 年以上	0.00
合计	241,587,572.70

## （2） 本期计提、收回或转回的坏账准备情况

本期计提坏账准备情况：

单位：元

类别	期初余额	本期变动金额				期末余额
		计提	收回或转回	核销	其他	
按单项计提坏账准备	5,981,083.93	28,966.46	0.00	0.00	0.00	6,010,050.39
按组合计提坏账准备	32,517,981.31	869,791.74	0.00	0.00	0.00	33,387,773.05
合计	38,499,065.24	898,758.20	0.00	0.00	0.00	39,397,823.44

其中本期坏账准备收回或转回金额重要的：

单位：元

单位名称	收回或转回金额	收回方式

## （3） 本期实际核销的应收账款情况

单位：元

项目	核销金额

其中重要的应收账款核销情况：

单位：元

单位名称	应收账款性质	核销金额	核销原因	履行的核销程序	款项是否由关联交易产生

应收账款核销说明：

## (4) 按欠款方归集的期末余额前五名的应收账款情况

单位：元

单位名称	应收账款期末余额	占应收账款期末余额合计数的比例	坏账准备期末余额
第一名	50,250,700.00	20.80%	2,512,535.00
第二名	44,299,664.92	18.34%	2,214,983.25
第三名	17,270,000.00	7.15%	863,500.00
第四名	11,411,200.08	4.72%	2,880,369.95
第五名	8,748,151.40	3.62%	835,232.51
合计	131,979,716.40	54.63%	

## (5) 因金融资产转移而终止确认的应收账款

无

## (6) 转移应收账款且继续涉入形成的资产、负债金额

无

其他说明：

## 2、其他应收款

单位：元

项目	期末余额	期初余额
其他应收款	617,374,774.07	517,401,672.22
合计	617,374,774.07	517,401,672.22

## (1) 应收利息

## 1) 应收利息分类

单位：元

项目	期末余额	期初余额

## 2) 重要逾期利息

单位：元

借款单位	期末余额	逾期时间	逾期原因	是否发生减值及其判断依据

其他说明：

## 3) 坏账准备计提情况

适用 不适用

## (2) 应收股利

## 1) 应收股利分类

单位：元

项目(或被投资单位)	期末余额	期初余额
------------	------	------

## 2) 重要的账龄超过 1 年的应收股利

单位：元

项目(或被投资单位)	期末余额	账龄	未收回的原因	是否发生减值及其判断依据
------------	------	----	--------	--------------

## 3) 坏账准备计提情况

□适用 □不适用

其他说明：

## (3) 其他应收款

## 1) 其他应收款按款项性质分类情况

单位：元

款项性质	期末账面余额	期初账面余额
合并范围内其他应收款	583,769,453.60	515,792,330.31
员工暂支款	2,563,048.04	695,046.99
暂付款	1,587,286.71	1,354,257.70
长账龄预付款转入	5,579,054.56	5,528,890.09
常州和盛新能源投资意向金	30,000,000.00	0.00
合计	623,498,842.91	523,370,525.09

## 2) 坏账准备计提情况

单位：元

坏账准备	第一阶段	第二阶段	第三阶段	合计
	未来 12 个月预期信用损失	整个存续期预期信用损失(未发生信用减值)	整个存续期预期信用损失(已发生信用减值)	
2022 年 1 月 1 日余额	439,962.78	5,528,890.09		5,968,852.87
2022 年 1 月 1 日余额在本期				
本期计提	105,051.50	50,164.47		155,215.97
2022 年 6 月 30 日余额	545,014.28	5,579,054.56		6,124,068.84

损失准备本期变动金额重大的账面余额变动情况

□适用 □不适用

按账龄披露

单位：元

账龄	期末余额
1 年以内（含 1 年）	617,226,506.72
1 至 2 年	356,800.00
2 至 3 年	0.00
3 年以上	5,915,536.19
3 至 4 年	5,915,536.19
4 至 5 年	0.00
5 年以上	0.00
合计	623,498,842.91

## 3) 本期计提、收回或转回的坏账准备情况

本期计提坏账准备情况：

单位：元

类别	期初余额	本期变动金额				期末余额
		计提	收回或转回	核销	其他	
按组合计提坏账准备	5,968,852.87	155,215.97	0.00	0.00	0.00	6,124,068.84
合计	5,968,852.87	155,215.97	0.00	0.00	0.00	6,124,068.84

其中本期坏账准备转回或收回金额重要的：

单位：元

单位名称	转回或收回金额	收回方式

## 4) 本期实际核销的其他应收款情况

单位：元

项目	核销金额

其中重要的其他应收款核销情况：

单位：元

单位名称	其他应收款性质	核销金额	核销原因	履行的核销程序	款项是否由关联交易产生

其他应收款核销说明：

## 5) 按欠款方归集的期末余额前五名的其他应收款情况

单位：元

单位名称	款项的性质	期末余额	账龄	占其他应收款期末余额合计数的比例	坏账准备期末余额
常州和盛新能源投资意向金		30,000,000.00	1 年以内	4.81%	0.00
常州市鼎马干燥	长账龄预付款	2,088,000.00	3 年以上	0.33%	2,088,000.00



机械有限公司					
CONTAINER FABRICATION MACHINERY	长账龄预付款	1,006,710.00	3年以上	0.16%	1,006,710.00
上海宝华国际招 标有限公司	暂付款	382,074.52	1年以内	0.06%	19,103.73
苏州美克瑞水星 游艇俱乐部有限 公司	暂付款	356,800.00	1-2年	0.06%	35,680.00
合计		33,833,584.52		5.42%	3,149,493.73

## 6) 涉及政府补助的应收款项

单位：元

单位名称	政府补助项目名称	期末余额	期末账龄	预计收取的时间、金额及依据
------	----------	------	------	---------------

无

## 7) 因金融资产转移而终止确认的其他应收款

无

## 8) 转移其他应收款且继续涉入形成的资产、负债金额

无

其他说明：

## 3、长期股权投资

单位：元

项目	期末余额			期初余额		
	账面余额	减值准备	账面价值	账面余额	减值准备	账面价值
对子公司投资	690,732,384.89	0.00	690,732,384.89	655,328,384.89	0.00	655,328,384.89
对联营、合营企业投资	47,484,329.25	0.00	47,484,329.25	48,808,779.06	0.00	48,808,779.06
合计	738,216,714.14	0.00	738,216,714.14	704,137,163.95	0.00	704,137,163.95

## (1) 对子公司投资

单位：元

被投资单位	期初余额（账面价值）	本期增减变动				期末余额（账面价值）	减值准备期末余额
		追加投资	减少投资	计提减值准备	其他		
美国斯莱克	125,435,950.00	0.00	0.00	0.00		125,435,950.00	0.00
芜湖康驰	10,000,000.00	0.00	0.00	0.00		10,000,000.00	0.00
斯莱克光伏	59,000,000.00	0.00	0.00	0.00		59,000,000.00	0.00

苏州智能模具	10,500,000.00	0.00	0.00	0.00		10,500,000.00	0.00
山东明佳	30,202,609.45	0.00	0.00	0.00		30,202,609.45	0.00
意大利 Cormia	6,127,448.50	0.00	0.00	0.00		6,127,448.50	0.00
上海勘美珂	3,600,000.00	0.00	0.00	0.00		3,600,000.00	0.00
苏州能源发展	29,300,000.00	0.00	0.00	0.00		29,300,000.00	0.00
苏州蓝斯	10,000,000.00	404,000.00	0.00	0.00		10,404,000.00	0.00
北京中天九五	25,800,000.00	0.00	0.00	0.00		25,800,000.00	0.00
英国 Intercan	12,063,376.94	0.00	0.00	0.00		12,063,376.94	0.00
西安斯莱克	100,000,000.00	0.00	0.00	0.00		100,000,000.00	0.00
苏州先莱	192,160,000.00	35,000.00	0.00	0.00		227,160,000.00	0.00
苏州莱思	20,000,000.00	0.00	0.00	0.00		20,000,000.00	0.00
上海滨依	3,250,000.00	0.00	0.00	0.00		3,250,000.00	0.00
蚁巢链	500,000.00	0.00	0.00	0.00		500,000.00	0.00
海南斯莱克	15,100,000.00	0.00	0.00	0.00		15,100,000.00	0.00
鑫宝泰	2,289,000.00	0.00	0.00	0.00		2,289,000.00	0.00
合计	655,328,384.89	35,404.00	0.00	0.00		690,732,384.89	0.00

## (2) 对联营、合营企业投资

单位：元

投资单位	期初余额（账面价值）	本期增减变动							期末余额（账面价值）	减值准备期末余额	
		追加投资	减少投资	权益法下确认的投资损益	其他综合收益调整	其他权益变动	宣告发放现金股利或利润	计提减值准备			其他
一、合营企业											
二、联营企业											
NEX-D	7,272,905.41	0.00	0.00	-473,256.32	0.00	0.00	0.00	0.00	0.00	6,799,649.09	0.00
苏州鸿金莱华投资合伙企业（有限合伙）	22,314,043.15	0.00	0.00	-222,069.13	0.00	0.00	0.00	0.00	0.00	22,091,974.02	0.00
陕西航泰电气股份有限公司	19,221,830.50	0.00	0.00	-629,124.36	0.00	0.00	0.00	0.00	0.00	18,592,706.14	0.00
小计	48,808,779.06	0.00	0.00	-1,324,449.81	0.00	0.00	0.00	0.00	0.00	47,484,329.25	0.00
合计	48,808,779.06	0.00	0.00	-1,324,449.81	0.00	0.00	0.00	0.00	0.00	47,484,329.25	0.00

### (3) 其他说明

※1 公司 2020 年对韩国 NEX-D 公司追加投资，总计持股 66.94%。根据韩国 NEX-D 公司章程，股东会任命韩方股东作为唯一的执行董事及总经理，公司不参与其日常管理，不对 NEX-D 进行控制，因此确认为联营企业，不纳入合并范围。该公司本期亏损，权益法核算调整-473,256.32 元

※2 公司对苏州鸿金莱华投资合伙企业（有限合伙）投资 2,250 万元，持股 26.2948%。该公司本期亏损，权益法核算调整-222,069.13 元。

※3 公司对陕西航泰电气股份有限公司投资 1,876 万元，持股 34.76%。该公司本期亏损，权益法核算调整-629,124.36 元。

## 4、营业收入和营业成本

单位：元

项目	本期发生额		上期发生额	
	收入	成本	收入	成本
主营业务	411,172,063.50	268,761,300.79	237,216,723.85	148,992,829.93
其他业务	9,666,678.22	4,475,066.15	6,461,735.65	3,630,649.52
合计	420,838,741.72	273,236,366.94	243,678,459.50	152,623,479.45

收入相关信息：

单位：元

合同分类	分部 1	分部 2	合计

与履约义务相关的信息：

无

与分摊至剩余履约义务的交易价格相关的信息：

本报告期末已签订合同、但尚未履行或尚未履行完毕的履约义务所对应的收入金额为 0.00 元，其中，元预计将于年度确认收入，元预计将于年度确认收入，元预计将于年度确认收入。

其他说明：

## 5、投资收益

单位：元

项目	本期发生额	上期发生额
成本法核算的长期股权投资收益	14,700,000.00	12,250,000.00
权益法核算的长期股权投资收益	-1,324,449.81	-585,666.25
处置长期股权投资产生的投资收益	0.00	
交易性金融资产在持有期间的投资收益	444,079.31	
处置交易性金融资产取得的投资收益	254,620.00	2,129,080.15
合计	14,074,249.50	13,793,413.90

## 6、其他

## 十八、补充资料

## 1、当期非经常性损益明细表

适用 不适用

单位：元

项目	金额	说明
非流动资产处置损益	0.00	
计入当期损益的政府补助（与公司正常经营业务密切相关，符合国家政策规定、按照一定标准定额或定量持续享受的政府补助除外）	3,725,311.49	
委托他人投资或管理资产的损益	444,079.31	
除同公司正常经营业务相关的有效套期保值业务外，持有交易性金融资产、交易性金融负债产生的公允价值变动损益，以及处置交易性金融资产交易性金融负债和可供出售金融资产取得的投资收益	-526,148.42	
单独进行减值测试的应收款项减值准备转回	0.00	
除上述各项之外的其他营业外收入和支出	-572,414.24	
其他符合非经常性损益定义的损益项目	67,399.59	
单独进行减值测试的存货跌价准备转回	0.00	
减：所得税影响额	448,767.38	
少数股东权益影响额	251,575.64	
合计	2,437,884.71	--

其他符合非经常性损益定义的损益项目的具体情况：

适用 不适用

公司不存在其他符合非经常性损益定义的损益项目的具体情况。

将《公开发行证券的公司信息披露解释性公告第 1 号——非经常性损益》中列举的非经常性损益项目界定为经常性损益项目的情况说明

适用 不适用

## 2、净资产收益率及每股收益

报告期利润	加权平均净资产收益率	每股收益	
		基本每股收益（元/股）	稀释每股收益（元/股）
归属于公司普通股股东的净利润	5.63%	0.13	0.13
扣除非经常性损益后归属于公司普通股股东的净利润	5.46%	0.13	0.13

## 3、境内外会计准则下会计数据差异

(1) 同时按照国际会计准则与按中国会计准则披露的财务报告中净利润和净资产差异情况

适用 不适用

(2) 同时按照境外会计准则与按中国会计准则披露的财务报告中净利润和净资产差异情况

适用 不适用

(3) 境内外会计准则下会计数据差异原因说明，对已经境外审计机构审计的数据进行差异调节的，应注明该境外机构的名称

4、其他