

# 浙江宏昌电器科技股份有限公司

2022 年半年度报告



2022 年 08 月

## 第一节 重要提示、目录和释义

公司董事会、监事会及董事、监事、高级管理人员保证半年度报告内容的真实、准确、完整，不存在虚假记载、误导性陈述或者重大遗漏，并承担个别和连带的法律责任。

公司负责人陆宝宏、主管会计工作负责人陶珏及会计机构负责人(会计主管人员)邵月琴声明：保证本半年度报告中财务报告的真实、准确、完整。

所有董事均已出席了审议本报告的董事会会议。

### (一) 市场竞争风险

随着洗衣机等家电产品不断更新换代和优化升级，如果公司不能准确把握市场发展趋势，持续提高研发创新能力，提供符合客户需求的产品，将可能面临销售订单减少、竞争力弱化的风险。另外，净水器、智能坐便器、洗碗机等厨卫电器用流体电磁阀领域目前仍为新兴市场，市场集中程度较低，竞争较为激烈。智能坐便器、净水器、洗碗机等领域未来发展空间巨大，如果公司不能把握市场先机，积极开发上述领域客户，提供具备竞争力的流体电磁阀产品，将对公司持续发展产生一定不利影响。

### (二) 市场需求波动风险

家电专用配件市场需求与下游家电行业紧密相关。近年来，我国居民可支配收入稳步增长、消费水平逐渐提高，带动家电产品新增和更新换代需求，进而拉动家电专用配件产品市场需求增长。目前，我国家电行业已进入成熟发展阶段，主要客户的市场占有率和公司占主要客户的份额较高。若未来家电需求增长持续放缓，或者下游行业产品向高端化智能化的升级不及预期，或者公司不能及时开拓新客户市场或者开发新产品，则公司将面临市场空间受限及市场需求下滑的风险，从而对本公司生产经营产生一定不利影响。

### (三) 客户较为集中的风险

报告期内，公司客户集中程度较高，公司业务对大客户存在一定依赖。公司客户较为集中主要系受下游行业市场集中影响。如果未来主要客户经营战略发生重大变化，或公司与其合作关系出现重大变化，或公司被其他供应商替代，将对公司经营业绩和持续经营能力产生不利影响。

### (四) 成长性风险

公司未来的经营业绩增长受宏观经济、行业发展、竞争状态、行业地位、人才队伍、技术研发、市场开拓、服务质量等一系列因素影响，若上述因素出现重大不利变化，公司将面临一定的成长性风险。

#### （五）业务稳定性及可持续性风险

公司凭借优质的产品开发能力、稳定的产品质量和及时的响应服务与下游家电行业知名企业建立了长期稳定的合作关系。受下游行业市场集中影响，公司客户集中度较高，若公司因技术、质量、交付和成本等因素无法达到客户要求，在招投标或议价程序中未能中标、中标比例较低或无法与客户达成目标议价结果，公司将面临主要客户流失和业绩大幅下滑的风险，从而影响公司业务的稳定性和可持续性。

公司计划不派发现金红利，不送红股，不以公积金转增股本。

## 目 录

第一节 重要提示、目录和释义 .....	2
第二节 公司简介和主要财务指标 .....	7
第三节 管理层讨论与分析 .....	10
第四节 公司治理 .....	23
第五节 环境和社会责任 .....	26
第六节 重要事项 .....	27
第七节 股份变动及股东情况 .....	31
第八节 优先股相关情况 .....	36
第九节 债券相关情况 .....	36
第十节 财务报告 .....	37

## 备查文件目录

- 一、载有法定代表人陆宝宏先生、主管会计工作负责人陶珏女士、会计机构负责人邵月琴女士签名并盖章的财务报表；
- 二、经公司法定代表人陆宝宏先生签名的 2022 年半年度报告文件原件；
- 三、报告期内公开披露过的所有公司文件的正本及公告的原稿；
- 四、其他相关资料。

## 释义

释义项	指	释义内容
公司、宏昌科技	指	浙江宏昌电器科技股份有限公司
宏昌控股、控股股东	指	浙江宏昌控股有限公司
金华宏合	指	金华宏合企业管理合伙企业（有限合伙）
金华宏盛	指	金华宏盛企业管理合伙企业（有限合伙）
金华弘驰	指	金华市弘驰科技有限公司
宏昌无锡	指	宏昌科技（无锡）有限公司
宏昌荆州	指	宏昌科技（荆州）有限公司
兰溪协成	指	兰溪协成磁控科技有限公司
兰溪伟迪	指	兰溪市伟迪五金有限公司
华科汽车	指	金华华科汽车工业有限公司
《公司法》	指	现行《中华人民共和国公司法》
《证券法》	指	现行《中华人民共和国证券法》
《公司章程》	指	现行的《浙江宏昌电器科技股份有限公司章程》
中国证监会	指	中国证券监督管理委员会
报告期	指	2022 年 1 月 1 日-6 月 30 日
报告期末	指	2022 年 6 月 30 日
海尔集团	指	青岛海达源采购服务有限公司、青岛海达瑞采购服务有限公司、青岛海尔零部件采购有限公司、重庆海尔物流有限公司、金羚电器有限公司、AQUA ELECTRICAL APPLIANCES VIETNAM CO., LTD、Haier Appliances India Pvt., Ltd 及其他关联公司
美的集团	指	无锡小天鹅股份有限公司、合肥美的洗衣机有限公司、佛山市美的清湖净水设备有限公司、佛山市顺德区美的饮水机制造有限公司、无锡小天鹅通用电器有限公司、芜湖美的厨卫电器制造有限公司、佛山市顺德区美的洗涤电器制造有限公司、无锡小天鹅电器有限公司及其他关联公司
TCL 集团	指	TCL 家用电器（合肥）有限公司、TCL 家用电器（中山）有限公司及其他关联公司
云信	指	中企云链（北京）金融信息服务有限公司

## 第二节 公司简介和主要财务指标

### 一、公司简介

股票简称	宏昌科技	股票代码	301008
股票上市证券交易所	深圳证券交易所		
公司的中文名称	浙江宏昌电器科技股份有限公司		
公司的中文简称（如有）	宏昌科技		
公司的法定代表人	陆宝宏		

### 二、联系人和联系方式

	董事会秘书	证券事务代表
姓名	余砚	
联系地址	浙江省金华市婺城区新宏路 788 号	
电话	0579-84896101	
传真	05779-82271092	
电子信箱	hckj@hongchang.com.cn	

### 三、其他情况

#### 1、公司联系方式

公司注册地址，公司办公地址及其邮政编码，公司网址、电子信箱在报告期是否变化

适用 不适用

公司注册地址，公司办公地址及其邮政编码，公司网址、电子信箱报告期无变化，具体可参见 2021 年年报。

#### 2、信息披露及备置地点

信息披露及备置地点在报告期是否变化

适用 不适用

公司选定的信息披露报纸的名称，登载半年度报告的中国证监会指定网站的网址，公司半年度报告备置地报告期无变化，具体可参见 2021 年年报。

#### 3、注册变更情况

注册情况在报告期是否变更情况

适用 不适用

公司注册情况在报告期无变化，具体可参见 2021 年年报。

### 四、主要会计数据和财务指标

公司是否需追溯调整或重述以前年度会计数据

是 否

	本报告期	上年同期	本报告期比上年同期增减
营业收入（元）	362,441,506.50	330,152,344.98	9.78%
归属于上市公司股东的净利润（元）	29,196,447.36	33,774,078.80	-13.55%
归属于上市公司股东的扣除非经常性损益后的净利润（元）	22,415,163.57	29,065,829.39	-22.88%
经营活动产生的现金流量净额（元）	20,132,087.42	3,755,068.84	436.13%
基本每股收益（元/股）	0.36	0.68	-47.06%
稀释每股收益（元/股）	0.36	0.68	-47.06%
加权平均净资产收益率	3.00%	8.46%	-5.46%
	本报告期末	上年度末	本报告期末比上年度末增减
总资产（元）	1,419,409,007.62	1,378,617,660.09	2.96%
归属于上市公司股东的净资产（元）	986,903,651.50	957,090,918.43	3.11%

## 五、境内外会计准则下会计数据差异

### 1、同时按照国际会计准则与按照中国会计准则披露的财务报告中净利润和净资产差异情况

适用 不适用

公司报告期不存在按照国际会计准则与按照中国会计准则披露的财务报告中净利润和净资产差异情况。

### 2、同时按照境外会计准则与按照中国会计准则披露的财务报告中净利润和净资产差异情况

适用 不适用

公司报告期不存在按照境外会计准则与按照中国会计准则披露的财务报告中净利润和净资产差异情况。

## 六、非经常性损益项目及金额

适用 不适用

单位：元

项目	金额	说明
非流动资产处置损益（包括已计提资产减值准备的冲销部分）	-71,866.64	处置固定资产净损失
计入当期损益的政府补助（与公司正常经营业务密切相关，符合国家政策规定、按照一定标准定额或定量持续享受的政府补助除外）	7,720,013.10	政府奖励及补贴
除同公司正常经营业务相关的有效套期保值业务外，持有交易性金融资产、交易性金融负债产生的公允价值变动损益，以及处置交易性金融资产、交易性金融负债和可供出售金融资产取得的投资收益	936,766.60	
除上述各项之外的其他营业外收入和支出	-58,945.30	



其他符合非经常性损益定义的损益项目	-560,429.39	股份支付
减：所得税影响额	1,184,254.58	
合计	6,781,283.79	

其他符合非经常性损益定义的损益项目的具体情况：

适用 不适用

公司不存在其他符合非经常性损益定义的损益项目的具体情况。

将《公开发行证券的公司信息披露解释性公告第 1 号——非经常性损益》中列举的非经常性损益项目界定为经常性损益项目的情况说明

适用 不适用






公司不存在将《公开发行证券的公司信息披露解释性公告第 1 号——非经常性损益》中列举的非经常性损益项目界定为经常性损益的项目的情形。



### 第三节 管理层讨论与分析

#### 一、报告期内公司从事的主要业务

##### (一) 主要业务及产品

公司主营业务为流体电磁阀、传感器及其他电器配件的研发、生产和销售。公司主要产品包括流体电磁阀、模块化组件及水位传感器，是生产各类家用电器的重要构件。公司的电磁阀产品可通过电磁驱动控制流体的进出通断和流量，广泛应用于洗衣机、净水器、智能坐便器、洗碗机等家电厨卫领域。公司的模块化组件目前主要应用于洗衣机，洗衣机模块化组件以电磁阀为基础，将其与贮水槽、导管、分配器盒等其他水路配件进行集成设计，形成流体控制模块化产品，为客户提供整体进水解决方案，目前，公司已为净水器客户提供模块化组件。公司的水位传感器主要用于各类洗衣机产品，通过传递不同水压下产生的振荡频率信号识别洗衣机内水位高低。主要产品具体情况如下：

产品大类	细分类别	用途及特点	产品展示
洗衣机部件	流体电磁阀	主要为洗衣机进水阀，用于全自动洗衣机。按控制单元数量进一步分为单控阀、双控阀、三控阀、四控阀及多控阀等，可控制洗衣机主进水、给水冲洗洗涤剂、柔顺剂以及喷淋等，产品功能多样，流量控制精度高，电性能及水性能稳定。	 单控阀  双控阀  三控阀  四控阀
	模块化组件	目前主要用于洗衣机。洗衣机模块化组件将洗衣机进水阀与贮水槽、导管、分配器盒等其他水路配件进行集成设计，集控制进水、水源流通、洗涤剂分类放置等于一体，为下游客户提供洗衣机整体水路解决方案，利于提高其生产效率。其中，自动投放模块产品可在洗衣机整机程序控制下，实现自动添加洗衣液、柔顺剂的功能，利于提高洗衣机整体智能化水平。	 洗衣机模块化组件
	水位传感器	主要用于洗衣机水位识别，具有耐湿、耐电压、耐振动等特点。	 水位传感器
其他智能家电部件	净水器阀	用于净水器，主要包括进水阀、废水阀。其中，进水阀用于控制净水器内进水通断，废水阀主要用于控制对反渗透膜的冲洗，具有流量控制精度高、性能稳定、节能环保、安全可靠等特点。	 进水阀  废水阀

	智能坐便器阀	用于智能坐便器，主要包括冲洗阀、喷淋阀。其中，冲洗阀可通过直流脉冲信号控制智能坐便器冲水，具有大通量、低能耗、结构稳定、安全可靠等特点；喷淋阀主要用于清洁水路的通断，且能自动调节出水压力及流量，具有流量控制精度高、压力稳定等特点。	 <p>冲洗阀      喷淋阀</p>
	洗碗机等其他厨卫电器阀	用于洗碗机、冰箱、制冰机等领域，具有流量控制精度高、适用水压范围广等特点，且产品涉水材料符合食品安全国家标准。	 <p>洗碗机阀</p>

**(二) 主要经营模式**

公司拥有独立完整的采购、研发、生产与销售体系。在采购方面，公司制定了严格的供应商管理制度并在采购执行中对供应商进行持续绩效监督，不断优化采购流程，确保供应商满足公司采购需求；在研发方面，公司实时跟进客户需求和市场变化进行新产品的研发，形成了较为完善的产品研发模式，能够持续满足下游客户新产品开发需求；在生产方面，公司主要采用“以销定产”的生产模式，根据客户的实际订单和预测订单合理安排生产计划，提高生产效率，保证产品品质并按期交付客户产品；在销售方面，公司以直销的方式将产品销售至国内外客户。

**(三) 市场地位**

公司是国内较早从事流体电磁阀研发生产的企业之一，在二十余年的发展历程中，公司伴随着国内洗衣机等家电行业的发展而不断产品创新和技术积累，逐步发展成为一家生产规模领先、产品种类丰富、研发实力雄厚的磁感控制产品专业制造企业。公司凭借优质的产品开发能力、稳定的产品质量和及时的响应服务与下游家电行业知名企业海尔集团、美的集团、海信集团、松下集团、TCL 集团等建立了长期合作关系。公司洗衣机进水阀的市场占有率水平较高且呈现上升趋势。

**(四) 主要的业绩驱动因素**

1、驱动因素之一：洗衣机部件由电磁阀向其他品类横向拓展。

公司依托下游洗衣机龙头企业，取得家电配件行业优势地位。在洗衣机领域，公司已与下游知名家电厂商建立较为稳定的长期合作关系。洗衣机龙头企业通过持续产品创新、技术迭代引领行业升级，并基于自主创牌结合有效的行业整合，持续优化运营体系和经营能力，不断扩大在洗衣机领域的领先优势。随着公司产能水平的提高和研发实力的积累，公司的供货保障能力、新产品开发响应速度、产品性价比等进一步得到了客户认可，公司在客户中的采购份额占比逐年增长。公司在洗衣机部件领域已由供应电磁阀拓展出模块组件、传感器、开关门锁等多个产品类别，洗衣机部件的横向拓展对公司业务收入具有积极影响。

2、驱动因素之二：高端产品销售占比提高。

公司研发创新能力推动产品优化升级。公司凭借自身的研发实力及自主创新能力，不断开发和提升产品的功能及性能，提升自身产品附加值。公司洗衣机流体电磁阀产品中，配备中高端洗衣机的三控及以上阀产品销售数量逐年上升，高端产品销售占比的提高成为公司利润增长点之一。公司凭借自身技术实力的提升，以及产品性价比、弹性需求量响应速度、销售服务方面的优势，进入以往由外资企业占据优势的高端配件领域，为公司未来经营业绩增长提供持续保障。

3、驱动因素之三：其他智能家电部件占比提升。

公司借助在洗衣机领域的技术积累，公司已实现为智能马桶、洗碗机、干衣机、净水器等智能家电产品供应部件。该大类产品发展前景广阔，销售占比的提升能在一定程度上降低公司对洗衣机产品部件的依赖，进一步提升公司盈利水平。

**(五) 主要经营情况概述**

报告期内，公司实现销售收入 362,441,506.50 元，同比增长 9.78%；实现归属于上市公司股东的净利润

29,196,447.36 元，同比下降 13.55%。

## 二、核心竞争力分析

### 1、技术优势

公司是高新技术企业、国家知识产权优势企业，公司的磁感控制器研究院于 2019 年被认定为省级企业研究院。公司共拥有 181 项专利，其中发明专利 5 项，实用新型专利 175 项，外观设计专利 1 项。同时，公司作为主要起草单位，主导了《洗衣机进水电磁阀》（T/ZZB 0350-2018）和《饮用水处理装置用电磁阀》（T/ZZB 0601-2018）等浙江制造团体标准的起草，并参与了《中华人民共和国轻工行业标准——洗衣机进水阀技术条件》（QB/T 4274-2011）和《智能坐便器关键零部件进水稳压电磁阀》（T/CHEAA0012-2020）团体标准的起草。

公司凭借自身的研发实力及自主创新能力，不断开发和提升产品的功能及性能。例如，公司设计的带流量计电磁阀通过采用霍尔效应或磁阻感应脉冲来达到精准识别并控制水流量的目的，目前已应用于部分高端洗衣机产品。此外，公司重视客户的定制化需求，积极为客户提供新产品的开发服务或与客户进行共同开发，既满足了客户对新产品的需求，又在与客户合作中加深了公司对下游行业的了解，丰富了研发经验，促进了公司技术水平的提升。公司具备的技术优势使公司在行业竞争中处于有利地位。

### 2、设计开发周期优势

公司建立了较为完善的设计和开发控制程序，能够积极响应客户对新产品的开发需求。公司的设计开发流程主要包括产品设计、设计方案评审、模具制作、样品装配及测试、小批量试制等，职责涉及研发中心、制造部、品管部等多个部门。产品开发过程中，各部门之间有效协作，在保障质量的前提下较大程度缩短从设计至通过客户验证的时间跨度。另外，公司的实验室通过 UL 目击实验室（WTDP）认证，可在自身实验室中进行认可项目测试，缩短了将新产品样品送往认证机构测试所需时间，进一步提高公司新产品开发效率。公司流体电磁阀新品的设计开发周期在 4-6 个月，高效的设计和开发流程使得公司能够较快响应客户新品开发需求并在行业竞争中取得有利地位。

### 3、质量控制优势

公司从原材料采购、生产过程和产成品等环节对质量进行管理和控制，质量管理体系符合 ISO9001:2015 认证标准，产品通过 CQC、ENEC、TÜV、UL 等认证。公司制定了详细的供应商开发流程和管理制度，从源头上把控原材料的质量。采购的原材料运送至公司后，由品管部人员对每批原材料进行检验，不合格的进行退货处理。在生产过程中，各工序操作人员严格按照《作业指导书》进行生产，并由品管部人员在生产现场按照工艺标准对主要工序操作进行检验。产品装配后，需对水性能、电性能等性能进行测试，并对外观进行检验，合格的才可入库。成品在发货前还需进行抽检，通过检验后安排发货。公司严格把控产品生产的各个环节，保证了产品的质量，使得公司在行业竞争中保持一定优势。

### 4、客户资源优势

下游家电行业经过多年发展，市场集中度较高，行业内龙头企业占据了绝大部分的市场份额。这类大型家电企业有较为严格的供应商准入标准，只有产品开发能力强、质量稳定、供货及时、服务优质的供应商才能进入其合格供应商名单，且一旦选定合格供应商后，通常不会随意更换。经过多年的积累，公司与下游大型家电企业建立了长期合作关系，包括海尔集团、美的集团、海信集团、松下集团、TCL 集团等。同时，公司通过技术积累及业务拓展已与松下、九牧、箭牌、恒洁、碧桂园、怡和、便洁宝等多家智能马桶客户建立了合作关系，通过与上述优质客户的深度合作，公司得到快速成长，并且借助其平台在行业内建立了良好的口碑和声誉，为公司在竞争中取得优势地位奠定基础。

### 5、模块化供应优势

为提高生产效率、合理控制成本，部分大型家电企业的采购模式逐步由向各个供应商采购单个配件并进行组装转变为向核心供应商进行模块化组件采购。在此背景下，具备模块化供货能力将成为家电配件企业在行业竞争中取得优势地位的关键因素之一。

公司拥有较为强劲的模块化供货能力，主要体现在模块化组件开发和规模化供货两方面。公司研发团队具备模块化组件产品研发创新实力，能够满足客户对新产品、新功能的需求。例如，公司开发的自动投放模块可配合洗衣机实现自动、精准投放洗涤液和洗涤剂的功能，提升整机的智能化水平。另外，公司模块化组件中的核心构件为流体电磁阀，依托当前规模化的电磁阀自主生产能力，结合非核心件委外加工的方式，公司能够及时满足客户对模块化组件的大批量采购需求。公司具备的模块化供货能力能够有效满足客户多方面需求，加深了公司与客户之间的合作，利于增强客户粘性，助力公司在行业竞争中取得有利地位。

### 三、主营业务分析

#### 概述

参见“一、报告期内公司从事的主要业务”相关内容。

主要财务数据同比变动情况

单位：元

	本报告期	上年同期	同比增减	变动原因
营业收入	362,441,506.50	330,152,344.98	9.78%	
营业成本	300,365,793.37	259,163,047.65	15.90%	
销售费用	6,443,331.95	5,995,034.25	7.48%	
管理费用	17,259,353.49	16,118,275.63	7.08%	
财务费用	-5,603,689.19	-314,140.13	-1,683.82%	主要原因系利息收入增加所致。
所得税费用	2,575,605.38	2,351,270.43	9.54%	
研发投入	14,706,479.32	14,595,397.16	0.76%	
经营活动产生的现金流量净额	20,132,087.42	3,755,068.84	436.13%	主要系收到其他与经营活动有关的现金增加所致。
投资活动产生的现金流量净额	-17,064,226.53	-23,430,595.25	27.17%	主要系支付理财等投资性的资金增加所致。
筹资活动产生的现金流量净额	18,639,046.69	569,501,137.98	-96.73%	主要系去年同期完成 IPO 事项募集资金到账所致。
现金及现金等价物净增加额	21,706,907.58	549,825,611.57	-96.05%	主要系去年同期完成 IPO 事项募集资金到账所致。

公司报告期利润构成或利润来源发生重大变动

适用 不适用

公司报告期利润构成或利润来源没有发生重大变动。

占比 10%以上的产品或服务情况

适用 不适用

单位：万元

	营业收入	营业成本	毛利率	营业收入比上年同期增减	营业成本比上年同期增减	毛利率比上年同期增减

分产品或服务						
智能家电部件	35,677.02	29,731.81	16.66%	9.54%	38.85%	-4.45%
其他	567.13	304.77	46.26%	304.95%	551.13%	8.45%
分地区						
国内	32,457.97	26,750.71	17.58%	6.58%	35.46%	-3.73%
国外	3,786.18	3,285.87	13.21%	67.77%	108.08%	-6.16%

#### 四、非主营业务分析

适用 不适用

单位：元

	金额	占利润总额比例	形成原因说明	是否具有可持续性
投资收益	-548,735.43	-1.74%	主要系票据贴现费用所致。	否
公允价值变动损益				
资产减值	2,001,445.01	6.33%	主要系存货跌价损失及合同履行成本减值损失。	否
营业外收入	2,835.49	0.01%	主要系供应商违约金。	否
营业外支出	91,545.58	0.29%	主要系对外捐赠、非流动资产毁损报废损失所致。	否

#### 五、资产及负债状况分析

##### 1、资产构成重大变动情况

单位：元

	本报告期末		上年末		比重增减	重大变动说明
	金额	占总资产比例	金额	占总资产比例		
货币资金	459,155,916.13	32.35%	440,343,754.46	31.94%	0.41%	
应收账款	280,876,224.18	19.79%	301,172,067.76	21.85%	-2.06%	
存货	129,185,856.29	9.10%	123,522,210.50	8.96%	0.14%	
投资性房地产	4,029,338.16	0.28%	4,318,761.95	0.31%	-0.03%	
固定资产	159,393,530.22	11.23%	157,599,248.18	11.43%	-0.20%	
在建工程	58,706,165.75	4.14%	49,564,230.95	3.60%	0.54%	
使用权资产	2,383,999.02	0.17%	285,733.45	0.02%	0.15%	
短期借款	59,333,598.62	4.18%	39,554,723.70	2.87%	1.31%	
合同负债	1,561,096.07	0.11%	2,534,960.43	0.18%	-0.07%	



长期借款				0.00%		
租赁负债	2,276,067.79	0.16%		0.00%	0.16%	

## 2、主要境外资产情况

适用 不适用

## 3、以公允价值计量的资产和负债

适用 不适用

单位：元

项目	期初数	本期公允价值变动损益	计入权益的累计公允价值变动	本期计提的减值	本期购买金额	本期出售金额	其他变动	期末数
金融资产								
1. 交易性金融资产（不含衍生金融资产）	110,158,072.22	936,766.60			140,000,000.00	180,000,000.00		70,121,522.22
应收账款融资	36,891,284.13							24,226,270.28
上述合计	147,049,356.35				140,000,000.00	180,000,000.00		94,347,792.50
金融负债	0.00							0.00

其他变动的内容

报告期内公司主要资产计量属性是否发生重大变化

是 否

## 4、截至报告期末的资产权利受限情况

货币资金	43,934,428.97	银行承兑汇票保证金
应收票据	151,862,959.53	质押给银行开具银行承兑汇票
固定资产	69,488,050.79	银行借款抵押
无形资产	28,608,677.00	银行借款抵押
投资性房地产	4,029,338.16	银行借款抵押
合计	297,923,454.45	

## 六、投资状况分析

### 1、总体情况

适用 不适用

### 2、报告期内获取的重大的股权投资情况

适用 不适用

### 3、报告期内正在进行的重大的非股权投资情况

适用 不适用

单位：元

项目名称	投资方式	是否为固定资产投资	投资项目涉及行业	本报告期投入金额	截至报告期末累计实际投入金额	资金来源	项目进度	预计收益	截止报告期末累计实现的收益	未达到计划进度和预计收益的原因	披露日期（如有）	披露索引（如有）
年产 1,900 万套家用电器磁感流体控制器扩产项目	自建	是	家用电力器具专用配件制造行业	33,797,424.85	108,421,724.85	募集资金	28.41%		0.00	项目建设中	2021 年 08 月 07 日	具体内容请查阅巨潮资讯网（www.cninfo.com.cn）上披露的《关于使用募集资金置换预先投入募投项目自筹资金的公告》（公告号-2021-019）。
研发中心建设项目	自建	是	家用电力器具专用配件制造行业	0.00	0.00	募集资金			0.00	设计阶段	2021 年 05 月 26 日	具体内容请查阅巨潮资讯网（www.cninfo.com.cn）上披露的《首次公开发行股票并在创业板上市招股说明书》。
年产 500 万	自建	是	家用电力	6,188,120.00	6,254,020.00	超募	20.85%		0.00	项目建设中	2021 年	具体内容请查阅巨潮资讯网



套洗衣机模块化组件生产基地建设项目			器具专用配件制造行业			资金					08月20日	(www.cninfo.com.cn)上披露的《关于全资子公司签署项目投资协议的公告》(公告号-2021-022)。
合计	--	--	--	39,985,544.85	114,675,744.85	--	--	0.00	0.00	--	--	--

#### 4、以公允价值计量的金融资产

适用 不适用

单位：元

资产类别	初始投资成本	本期公允价值变动损益	计入权益的累计公允价值变动	报告期内购入金额	报告期内售出金额	累计投资收益	其他变动	期末金额	资金来源
其他	110,000,000.00	936,766.60	0.00	140,000,000.00	180,000,000.00	1,878,699.23	0.00	70,121,522.22	募集资金和自有资金
合计	110,000,000.00	936,766.60	0.00	140,000,000.00	180,000,000.00	1,878,699.23	0.00	70,121,522.22	--

#### 5、募集资金使用情况

适用 不适用

##### (1) 募集资金总体使用情况

适用 不适用

单位：万元

募集资金总额	62,666.67
报告期投入募集资金总额	3,998.55
已累计投入募集资金总额	14,592.57
报告期内变更用途的募集资金总额	0
累计变更用途的募集资金总额	0

累计变更用途的募集资金总额比例	0.00%
募集资金总体使用情况说明	
<p>公司于 2021 年首次公开发行人民币普通股（A 股）1666.6667 万股，每股面值 1 元，每股发行价格为人民币 37.60 元，募集资金总额为人民币 62,666.67 万元，扣除相关发行费用后实际募集资金净额为人民币 54,587.43 万元。公司在第一届董事会第十三次会议，第一届监事会第九次会议审议通过了《关于使用募集资金置换预先投入募投项目自筹资金的议案》，公司拟使用募集资金置换预先投入募投项目自筹资金 3,825.81 万元。公司于 2021 年 6 月 25 日召开了第一届董事会第十一次会议、第一届监事会第七次会议，审议通过了《关于使用部分闲置募集资金及自有资金进行现金管理的议案》，同意使用超募资金人民币 3,125 万元用于永久补充流动资金。公司已于 2021 年 7 月 23 日完成补流。在保证日常经营运作资金需求、有效控制投资风险的情况下，使用闲置募集资金额度不超过人民币 4 亿元、使用自有资金额度不超过人民币 1 亿元进行现金管理，使用期限自公司 2021 年第一次临时股东大会审议通过之日起 12 个月内有效。</p> <p>公司于 2022 年 6 月 10 日召开了第二届董事会第五次会议、第二届监事会第五次会议，审议通过了《关于使用部分闲置募集资金及自有资金进行现金管理的议案》，为提高公司闲置募集资金及自有资金使用效率，增加公司现金资产收益，实现股东利益最大化，在保证日常经营运作资金需求、有效控制投资风险的情况下，拟使用闲置募集资金额度不超过人民币 3 亿元、使用自有资金额度不超过人民币 1 亿元进行现金管理，使用期限自公司 2022 年第二次临时股东大会审议通过之日起 12 个月内有效。</p>	

## （2）募集资金承诺项目情况

适用 不适用

单位：万元

承诺投资项目和超募资金投向	是否已变更项目(含部分变更)	募集资金承诺投资总额	调整后投资总额(1)	本报告期投入金额	截至期末累计投入金额(2)	截至期末投资进度(3)= (2)/(1)	项目达到预定可使用状态日期	本报告期实现的效益	截止报告期末累计实现的效益	是否达到预计效益	项目可行性是否发生重大变化
<b>承诺投资项目</b>											
年产 1,900 万套家用电器磁感流体控制器扩产项目	否	38,167.56	38,167.56	3,379.74	10,842.17	28.41%				不适用	否
研发中心建设项目	否	6,001.01	6,001.01	0	0	0.00%				不适用	否
承诺投资项目小计	--	44,168.57	44,168.57	3,379.74	10,842.17	--	--			--	--
<b>超募资金投向</b>											
永久性补充流动资金	否	6,250	6,250	0	3,125	50.00%				不适用	否
新设全资子公司	否	3,000	3,000	618.80	625.39	20.85%				不适用	否

公司											
超募资金投向小计	--	9,250	9,250	618.80	3,750.39	--	--			--	--
合计	--	53,418.57	53,418.57	3,998.54	14,592.56	--	--	0	0	--	--
未达到计划进度或预计收益的情况和原因（分具体项目）	不适用										
项目可行性发生重大变化的情况说明	不适用										
超募资金的金额、用途及使用进展情况	适用										
	<p>公司首次公开发行股票实际募集资金净额为 54,587.43 万元，扣除上述募集资金投资项目资金需求后，公司超募资金为 10,418.86 万元。</p> <p>1、公司于 2021 年 6 月 25 日召开了第一届董事会第十一次会议，审议通过了《关于使用部分超募资金永久补充流动资金的议案》，同意使用超募资金人民币 3,125 万元用于永久补充流动资金，已于 2021 年 7 月 23 日支付完毕。</p> <p>2、公司于 2021 年 7 月 8 日召开了第一届董事会第十二次会议、于 2021 年 7 月 27 日召开了 2021 年第二次临时股东大会，审议通过使用超募资金 3,000 万元用于投资设立全资子公司暨对外投资建设新项目。子公司宏昌科技(荆州)有限公司于 2021 年 7 月 29 日成立。截至 2022 年 6 月 30 日，公司已支付子公司宏昌科技(荆州)有限公司投资款 2,000 万元，子公司宏昌科技(荆州)有限公司实际使用 625.39 万元。</p> <p>3、2022 年 6 月 10 日召开了第二届董事会第五次会议、第二届监事会第五次会议，审议通过了《关于使用部分超募资金永久补充流动资金的议案》，同意使用超募资金人民币 3,125 万元用于永久补充流动资金，报告期末，该笔资金尚未支付完毕。</p> <p>4、截至 2022 年 6 月 30 日，尚有超募资金 1,168 万元（不含利息）未明确用途。</p>										
募集资金投资项目实施地点变更情况	不适用										
募集资金投资项目实施方式调整情况	适用										
	<p>报告期内发生</p> <p>公司于 2022 年 5 月 25 日召开第二届董事会第四次会议、第二届监事会第四次会议，审议通过了《关于变更部分募集资金投资项目实施方式及增加实施地点的议案》，同意变更“年产 1900 万套家用电器磁感流体控制器扩产项目”和“研发中心建设项目”的实施方式和实施地点。</p> <p>1、增加“年产 1,900 万套家用电器磁感流体控制器扩产项目”的建筑面积，“土建工程费”由 7,850.00 万元调整至 12,850.00 万元。项目的“设备购置费”由 22,412.50</p>										

	<p>万元调整为 17,412.50 万元。此次变更仅涉及该项目内投资额的调整，并不涉及总投资额的变更。根据项目的实际需求，将项目实施地点由浙江省金华市婺城区双林南街 258 号变更为浙江省金华市婺城区双林南街 258 号和公司位于浙江省金华市金星南街以东、纬二路以南、经四路以西、纬三路以北的地块上同时进行。</p> <p>2、对“研发中心建设项目”实施方式进行变更：“研发中心建设项目”原计划于浙江省金华市购置办公楼进行实施，变更为在公司位于浙江省金华市金星南街以东、纬二路以南、经四路以西、纬三路以北的地块上自建研发大楼进行实施。由于上述实施方式的变更，“办公楼购置费”和“装修工程费”共计 2,520 万元变更为“土建工程费”2,520 万元。此次变更仅涉及该项目内投资额的调整，并不涉及总投资额的变更。</p>
募集资金投资项目先期投入及置换情况	<p>适用</p> <p>2021 年 8 月 6 日，本公司第一届董事会第十三次会议审议通过了《关于使用募集资金置换预先投入募投项目自筹资金的议案》，同意公司以 2021 年首次公开发行股票募集资金同等金额置换已预先投入募集资金投资项目的自筹金额 3,825.81 万元。</p>
用闲置募集资金暂时补充流动资金情况	<p>适用</p> <p>公司于 2022 年 2 月 28 日召开第一届十七次董事会、第一届监事会第十二次会议，审议通过了《关于使用部分超募资金暂时补充流动资金的议案》，同意公司使用超募资金暂时补充流动资金，总金额不超过人民币 3,000 万元（含 3,000 万元），用于与主营业务相关的生产经营，补充流动资金的使用期限自董事会审议通过之日起不超过 12 个月，到期将归还至超募资金专户。2022 年 6 月 6 日，公司提前将上述暂时补充流动资金的超募资金归还至超募资金专户，使用期限未超过 12 个月。</p>
项目实施出现募集资金结余的金额及原因	不适用
尚未使用的募集资金用途及去向	截至 2022 年 06 月 30 日，公司使用暂时闲置募集资金购买银行理财产品 8,000 万元，剩余募集资金余额 33,362.07 万元存放于募集资金专户。
募集资金使用及披露中存在的问题或其他情况	不适用

### (3) 募集资金变更项目情况

适用 不适用

公司报告期不存在募集资金变更项目情况。

## 6、委托理财、衍生品投资和委托贷款情况

### (1) 委托理财情况

适用 不适用  
 公司报告期不存在委托理财。

### (2) 衍生品投资情况

适用 不适用  
 公司报告期不存在衍生品投资。

### (3) 委托贷款情况

适用 不适用  
 公司报告期不存在委托贷款。

## 七、重大资产和股权出售

### 1、出售重大资产情况

适用 不适用  
 公司报告期未出售重大资产。

### 2、出售重大股权情况

适用 不适用

## 八、主要控股参股公司分析

适用 不适用

主要子公司及对公司净利润影响达 10%以上的参股公司情况

单位：万元

公司名称	公司类型	主要业务	注册资本	总资产	净资产	营业收入	营业利润	净利润
兰溪协成	子公司	家用电器零 配件生产、 销售	500.00	2,369.67	2,329.61	758.22	40.06	40.05
金华弘驰	子公司	模具和自动 化设备生 产、销售生 产、销售	1000.00	1,696.61	1,598.16	1,021.18	98.45	98.45
宏昌（无锡）	子公司	家用电器零 配件生产、 销售	2,000.00	1,350.31	936.26	99.73	-58.89	-58.89
宏昌（荆州）	子公司	家用电器零 配件生产、 销售	3,000.00	2,092.55	1,992.55	0.00	-4.96	-4.96

报告期内取得和处置子公司的情况

适用 不适用

主要控股参股公司情况说明

## 九、公司控制的结构化主体情况

适用 不适用

## 十、公司面临的风险和应对措施

### （一）市场竞争风险

随着洗衣机等家电产品不断更新换代和优化升级，如果公司不能准确把握市场发展趋势，持续提高研发创新能力，提供符合客户需求的产品，将可能面临销售订单减少、竞争力弱化的风险。另外，净水器、智能坐便器、洗碗机等厨卫电器用流体电磁阀领域目前仍为新兴市场，市场集中程度较低，竞争较为激烈。智能坐便器、净水器、洗碗机等领域未来发展空间巨大，如果公司不能把握市场先机，积极开发上述领域客户，提供具备竞争力的流体电磁阀产品，将对公司持续发展产生一定不利影响。

### （二）市场需求波动风险

家电专用配件市场需求与下游家电行业紧密相关。近年来，我国居民可支配收入稳步增长、消费水平逐渐提高，带动家电产品新增和更新换代需求，进而拉动家电专用配件产品市场需求增长。目前，我国家电行业已进入成熟发展阶段，主要客户的市场占有率和公司占主要客户的份额较高。若未来家电需求增长持续放缓，或者下游行业产品向高端化智能化的升级不及预期，或者公司不能及时开拓新客户市场或者开发新产品，则公司将面临市场空间受限及市场需求下滑的风险，从而对本公司生产经营产生一定不利影响。

### （三）客户较为集中的风险

报告期内，公司客户集中程度较高，公司业务对大客户存在一定依赖。公司客户较为集中主要系受下游行业市场集中影响。如果未来主要客户经营战略发生重大变化，或公司与其合作关系出现重大变化，或公司被其他供应商替代，将对公司经营业绩和持续经营能力产生不利影响。

### （四）成长性风险

公司未来的经营业绩增长受宏观经济、行业发展、竞争状态、行业地位、人才队伍、技术研发、市场开拓、服务质量等一系列因素影响，若上述因素出现重大不利变化，公司将面临一定的成长性风险。

### （五）业务稳定性及可持续性风险

公司凭借优质的产品开发能力、稳定的产品质量和及时的响应服务与下游家电行业知名企业建立了长期稳定的合作关系。受下游行业市场集中影响，公司客户集中度较高，若公司因技术、质量、交付和成本等因素无法达到客户要求，在招投标或议价程序中未能中标、中标比例较低或无法与客户达成目标议价结果，公司将面临主要客户流失和业绩大幅下滑的风险，从而影响公司业务的稳定性和可持续性。

## 十一、报告期内接待调研、沟通、采访等活动登记表

适用 不适用

公司报告期内未发生接待调研、沟通、采访等活动。

## 第四节 公司治理

### 一、报告期内召开的年度股东大会和临时股东大会的有关情况

#### 1、本报告期股东大会情况

会议届次	会议类型	投资者参与比例	召开日期	披露日期	会议决议
2021 年度股东大会	年度股东大会	72.73%	2022 年 04 月 20 日	2022 年 04 月 21 日	具体内容请查阅巨潮资讯网 (www.cninfo.com.cn) 上披露的《2021 年度股东大会决议的公告 (公告号-2022-035)》。
2022 年第一次临时股东大会	临时股东大会	67.86%	2022 年 06 月 10 日	2022 年 06 月 11 日	具体内容请查阅巨潮资讯网 (www.cninfo.com.cn) 上披露的《2022 年第一次临时股东大会决议的公告 (公告号-2022-056)》。
2022 年第二次临时股东大会	临时股东大会	67.99%	2022 年 06 月 27 日	2022 年 06 月 28 日	具体内容请查阅巨潮资讯网 (www.cninfo.com.cn) 上披露的《2022 年第二次临时股东大会决议的公告 (公告号-2022-064)》。

#### 2、表决权恢复的优先股股东请求召开临时股东大会

适用  不适用

### 二、公司董事、监事、高级管理人员变动情况

适用  不适用

姓名	担任的职务	类型	日期	原因
吴红平	副总经理	聘任	2022 年 06 月 11 日	

### 三、本报告期利润分配及资本公积金转增股本情况

适用  不适用

公司计划半年度不派发现金红利，不送红股，不以公积金转增股本。



## 四、公司股权激励计划、员工持股计划或其他员工激励措施的实施情况

适用 不适用

### 1、股权激励

#### 一、股权激励计划基本情况：

1、浙江宏昌电器科技股份有限公司（以下简称“公司”）于 2022 年 3 月 31 日发布《浙江宏昌电器科技股份有限公司 2022 年限制性股票激励计划（草案）》（以下简称“本激励计划”）。

2、本激励计划采取的激励形式为第二类限制性股票。股票来源为公司向激励对象定向发行的本公司人民币 A 股普通股股票。本激励计划拟授予激励对象的限制性股票数量为 128.90 万股，约占本激励计划草案公告日公司股本总额 6,666.6667 万股的 1.93%。其中首次授予 105.70 万股，约占本激励计划草案公告日公司股本总额的 1.59%，约占本激励计划拟授予限制性股票总数的 82.00%；预留 23.20 万股，约占本激励计划草案公告日公司股本总额的 0.35%，约占本激励计划拟授予限制性股票总数的 18.00%。

3、本激励计划首次授予的激励对象共计 52 人，包括公司公告本激励计划时在公司（含子公司，下同）任职的董事、高级管理人员、核心技术/业务人员，不含宏昌科技独立董事、监事、单独或合计持股 5%以上的股东或实际控制人及其配偶、父母、子女以及外籍员工。

4、本激励计划首次授予激励对象限制性股票的授予价格为 19.58 元/股。预留部分限制性股票授予价格与首次授予的限制性股票的授予价格相同。在本激励计划公告当日至激励对象完成限制性股票归属登记前，若公司发生资本公积转增股本、派发股票红利、派息、股份拆细或缩股、配股等事宜，限制性股票的授予价格和权益数量将根据本激励计划做相应的调整。

5、本激励计划的有效期限为自限制性股票授予之日起至激励对象获授的限制性股票全部归属或作废失效之日止，最长不超过 48 个月。

6、本激励计划首次授予的限制性股票在授予日起满 12 个月后分三期归属，归属的比例分别为 40%、30%、30%。预留的限制性股票若在 2022 年 9 月 30 日（含）前授予完成，则在预留授予日起满 12 个月后分三期归属，每期归属的比例分别为 40%、30%、30%；预留的限制性股票若在 2022 年 9 月 30 日（不含）后授予完成，则在预留授予日起满 12 个月后分两期归属，每期归属的比例各为 50%、50%。

#### 二、股权激励计划进展：

浙江宏昌电器科技股份有限公司（以下简称“公司”）于 2022 年 5 月 9 日召开第二届董事会第三次会议、第二届监事会第三次会议，审议通过了《关于向公司 2022 年限制性股票激励计划激励对象首次授予限制性股票的议案》，董事会认为《浙江宏昌电器科技股份有限公司 2022 年限制性股票激励计划》（以下简称“激励计划”或“本激励计划”）规定的限制性股票授予条件已经成就，根据公司 2021 年度股东大会的授权，确定以 2022 年 5 月 9 日为首次授予日，以 19.58 元/股的授予价格向符合激励条件的 52 名激励对象授予 105.70 万股第二类限制性股票。

#### 三、激励计划已履行的相关审批程序：

1、2022 年 3 月 29 日，公司召开第一届董事会第十八次会议、第一届监事会第十三次会议，审议通过了《关于〈浙江宏昌电器科技股份有限公司 2022 年限制性股票激励计划（草案）〉及其摘要的议案》《关于〈浙江宏昌电器科技股份有限公司 2022 年限制性股票激励计划实施考核管理办法〉的议案》《关于提请股东大会授权董事会办理公司股权激励计划相关事宜的议案》等议案。公司独立董事就本激励计划相关议案发表了同意意见，律师、独立财务顾问出具了相应报告。

2、2022 年 3 月 31 日至 2022 年 4 月 10 日，公司通过公告栏张贴的方式在公司内部对本激励计划拟激励对象的姓名和职务进行了公示。在公示期内，公司监事会未收到任何对本激励计划拟激励对象名单提出的异议。2022 年 4 月 15 日，公司监事会披露了《监事会关于公司 2022 年限制性股票激励计划激励对象名单的核查意见及公示情况说明》（公告编号：2022-033）。

3、2022 年 4 月 20 日，公司召开 2021 年度股东大会，审议通过了《关于〈浙江宏昌电器科技股份有限公司 2022 年限制性股票激励计划（草案）〉及其摘要的议案》《关于〈浙江宏昌电器科技股份有限公司 2022 年限制性股票激励计划实施



考核管理办法》的议案》《关于提请股东大会授权董事会办理公司股权激励计划相关事宜的议案》等议案，并于同日披露了《关于 2022 年限制性股票激励计划内幕信息知情人及激励对象买卖公司股票情况的自查报告》（公告编号：2022-034）。

4、2022 年 5 月 9 日，公司召开第二届董事会第三次会议、第二届监事会第三次会议，审议通过了《关于向公司 2022 年限制性股票激励计划激励对象首次授予限制性股票的议案》，董事会同意限制性股票的以 2022 年 5 月 9 日为首次授予日，以 19.58 元/股的授予价格向符合激励条件的 52 名激励对象授予 105.70 万股第二类限制性股票。公司独立董事对该议案发表了独立意见，认为授予条件已经成就，激励对象主体资格合法、有效，确定的授予日符合相关规定。律师出具了法律意见书，监事会认为公司本激励计划规定的授予条件已经成就。

## 2、员工持股计划的实施情况

适用 不适用

## 3、其他员工激励措施

适用 不适用

## 第五节 环境和社会责任

### 一、重大环保问题情况

上市公司及其子公司是否属于环境保护部门公布的重点排污单位

是 否

报告期内因环境问题受到行政处罚的情况

公司或子公司名称	处罚原因	违规情形	处罚结果	对上市公司生产经营的影响	公司的整改措施
无	无	无	无	无	无

参照重点排污单位披露的其他环境信息

无

在报告期内为减少其碳排放所采取的措施及效果

适用 不适用

未披露其他环境信息的原因

报告期内，公司及子公司均不属于环境保护部门公布的重点排污单位，也不存在因违反环境保护相关法律法规而受到处罚的情况。公司及子公司在日常生产经营中认真执行国家有关环境保护方面的法律法规，积极开展环境保护的相关工作，履行社会责任。

### 二、社会责任情况

#### 1、股东利益保护

公司自 2021 年 6 月上市以来，已召开六次股东大会。公司召开股东大会实行现场投票与网络投票相结合的方式，让广大投资者充分参与股东大会，确保股东对公司重大事项的知情权、参与权和表决权。股东大会审议影响中小投资者利益的重大事项时，对中小投资者的表决进行单独计票并在股东大会决议中及时公开披露，充分保护中小投资者的权益。公司及时、准确、完整地进行常规信息披露，确保公司所有股东能够以平等的机会获得公司信息，保障全体股东的合法权益。同时，公司通过互动易、投资者电话等多种方式与投资者进行沟通交流，提高了公司的透明度。

#### 2、职工权益保护

公司严格遵守劳动法、劳动合同法等法律法规，保障职工合法权益，建立了一整套符合法律要求的人力资源管理体系和规范的员工社会保险管理体系，形成了和谐稳定的劳资关系。公司重视职工权利的保护，建立职工监事选任制度，成立职工代表大会，对工资、福利、劳动安全、社会保险等涉及职工切身利益的事项，通过职工代表大会等形式听取职工的意见，关心和重视职工的合理需求，形成了和谐稳定的劳资关系。

#### 3、供应商、客户权益保护

公司始终坚持诚信经营，与多个客户建立了长期持续的良好合作关系，以客户需求的快速响应和提供优质持续的产品服务模式，提高客户满意度，切实的履行了对客户的社会责任。公司根据采购实际工作的需要，建有完善的供应商管理体系，严格把控原材料采购的每一环节。同时公司与供应商签订采购合同，建立了稳定的合作关系，明确供应商在企业采购中所具有的参与权知情权等权益。

#### 4、环境保护和可持续发展、公共关系、社会公益事业等方面

公司作为生产制造企业，积极践行企业社会责任，将绿色节能、低碳高效作为公司可持续发展的重要战略之一。公司自成立以来，不忘初心，始终坚守社会责任，积极参与社会公益事业和各项公益活动。

## 第六节 重要事项

### 一、公司实际控制人、股东、关联方、收购人以及公司等承诺相关方在报告期内履行完毕及截至报告期末超期未履行完毕的承诺事项

适用 不适用

公司报告期不存在由公司实际控制人、股东、关联方、收购人以及公司等承诺相关方在报告期内履行完毕及截至报告期末超期未履行完毕的承诺事项。

### 二、控股股东及其他关联方对上市公司的非经营性占用资金情况

适用 不适用

公司报告期不存在控股股东及其他关联方对上市公司的非经营性占用资金。

### 三、违规对外担保情况

适用 不适用

公司报告期无违规对外担保情况。

### 四、聘任、解聘会计师事务所情况

半年度财务报告是否已经审计

是 否

公司半年度报告未经审计。

### 五、董事会、监事会对会计师事务所本报告期“非标准审计报告”的说明

适用 不适用

### 六、董事会对上年度“非标准审计报告”相关情况的说明

适用 不适用

### 七、破产重整相关事项

适用 不适用

公司报告期末未发生破产重整相关事项。

### 八、诉讼事项

重大诉讼仲裁事项

适用 不适用

本报告期公司无重大诉讼、仲裁事项。

其他诉讼事项

适用 不适用

## 九、处罚及整改情况

适用 不适用

## 十、公司及其控股股东、实际控制人的诚信状况

适用 不适用

公司控股股东及实际控制人不存在法院生效法律文书确定的义务、所负数额较大的债务到期未清偿等情况。

## 十一、重大关联交易

### 1、与日常经营相关的关联交易

适用 不适用

关联交易方	关联关系	关联交易类型	关联交易内容	关联交易定价原则	关联交易价格	关联交易金额（万元）	占同类交易金额的比例	获批的交易额度（万元）	是否超过获批额度	关联交易结算方式	可获得的同类交易市价	披露日期	披露索引
兰溪市伟迪五金有限公司	其控股股东系公司实际控制人周慧明的远亲	采购商品	采购铁板	参照市场价格公允定价	市场价	803.35		2,000	否	承兑汇票、电汇	市场定价	2022年03月31日	具体内容请查阅巨潮资讯网（www.cninfo.com.cn）上披露的《关于公司2022年度预计关联交易的公告》（公告编号2022-012）。
金华市起航包装有限公司	其控股股东系公司实际控制人周慧明妹妹之子	采购商品	采购纸箱	参照市场价格公允定价	市场价	149.37		1,000	否	承兑汇票、电汇	市场定价	2022年03月31日	具体内容请查阅巨潮资讯网（www.cninfo.com.cn）上披露的《关于公司2022年度预计关联交易的公告》（公告编号2022-012）。
合计				--	--	952.72	--	3,000	--	--	--	--	--
大额销货退回的详细情况				无									
按类别对本期将发生的日常关联交易进行总金额预计的，在报告期内的实际履行情况（如有）				无									
交易价格与市场参考价格差异较大的原因（如适用）				不适用									

## 2、资产或股权收购、出售发生的关联交易

适用 不适用

公司报告期未发生资产或股权收购、出售的关联交易。

## 3、共同对外投资的关联交易

适用 不适用

公司报告期未发生共同对外投资的关联交易。

## 4、关联债权债务往来

适用 不适用

公司报告期不存在关联债权债务往来。

## 5、与存在关联关系的财务公司的往来情况

适用 不适用

公司与存在关联关系的财务公司、公司控股的财务公司与关联方之间不存在存款、贷款、授信或其他金融业务。

## 6、公司控股的财务公司与关联方的往来情况

适用 不适用

公司控股的财务公司与关联方之间不存在存款、贷款、授信或其他金融业务。

## 7、其他重大关联交易

适用 不适用

公司报告期无其他重大关联交易。

## 十二、重大合同及其履行情况

### 1、托管、承包、租赁事项情况

#### (1) 托管情况

适用 不适用

公司报告期不存在托管情况。

#### (2) 承包情况

适用 不适用

公司报告期不存在承包情况。

#### (3) 租赁情况

适用 不适用

租赁情况说明

序号	出租方	承租方	租赁地址	租赁面积	租赁期间	用途	使用情况
1	华科汽车	宏昌科技	金华市婺城区仙华南街 916 号（华科汽车公司 7# 厂房）1 轴-12 轴 / J 轴 -S 轴（88.8*56.49）	5016 平方米	2021 年 2 月 20 日至 2022 年 4 月 19 日，共 14 个月	生产使用	正常使用
2	宏昌科技	金华中谷	金华市宾虹西路 161 号	12458 平方米	2018 年 9 月 30 至 2028 年 12 月 29 日	分割转租	正常使用
3	宏昌科技	祝燕铭	金华市婺城区秋滨街道双龙南街 158 号（6 号楼一层、二层）	576 平方米	2022 年 1 月 1 日至 2027 年 1 月 31 日	超市、食堂	正常使用
4	无锡市明力机械制造有限公司	宏昌电器（无锡）有限公司	江苏省无锡市新吴区鸿山镇旺鸿路 19-4 号 1-2 层厂房	5263 平方米	2022 年 2 月 8 日至 2028 年 2 月 7 日	生产使用	正常使用

为公司带来的损益达到公司报告期利润总额 10% 以上的项目

适用  不适用

公司报告期不存在为公司带来的损益达到公司报告期利润总额 10% 以上的租赁项目。

## 2、重大担保

适用  不适用

公司报告期不存在重大担保情况。

## 3、日常经营重大合同

单位：元

合同订立公司方名称	合同订立对方名称	合同总金额	合同履行的进度	本期确认的销售收入金额	累计确认的销售收入金额	应收账款回款情况	影响重大合同履行的各项条件是否发生重大变化	是否存在合同无法履行的重大风险

## 4、其他重大合同

适用  不适用

公司报告期不存在其他重大合同。

## 十三、其他重大事项的说明

适用  不适用

公司报告期不存在需要说明的其他重大事项。

## 十四、公司子公司重大事项

适用  不适用

## 第七节 股份变动及股东情况

### 一、股份变动情况

#### 1、股份变动情况

单位：股

	本次变动前		本次变动增减（+，-）					本次变动后	
	数量	比例	发行新股	送股	公积金转股	其他	小计	数量	比例
一、有限售条件股份	50,000,000	75.00%			5,356,000		5,356,000	55,356,000	69.19%
1、国家持股									
2、国有法人持股	3,250,000	4.88%			-3,250,000		-3,250,000	0	0.00%
3、其他内资持股	46,750,000	70.12%			8,606,000		8,606,000	55,356,000	69.19%
其中：境内法人持股	26,578,550	39.87%			5,315,710		5,315,710	31,894,260	39.87%
境内自然人持股	20,171,450	30.26%			3,290,290		3,290,290	23,461,740	29.33%
4、外资持股									
其中：境外法人持股									
境外自然人持股									
二、无限售条件股份	16,666,667	25.00%			7,977,333		7,977,333	24,644,000	30.80%
1、人民币普通股	16,666,667	25.00%			7,977,333		7,977,333	24,644,000	30.80%
2、境内上市的外资股									
3、境外上市的外资股									
4、其									

他									
三、股份总数	66,666,667	100.00%			13,333,333		13,333,333	80,000,000	100.00%

股份变动的的原因

适用 不适用

2022 年 5 月 21 日公司披露了《2021 年年度权益分派实施公告》，本次权益分派股权登记日为 2022 年 5 月 26 日，除权除息日为 2022 年 5 月 27 日。以公司 总股本 66,666,667 股为基数，向全体股东每 10 股派发现金红利 0.00 元（含税），同时进行资本公积金转增股本，向全体股东每 10 股转增 2 股。本次权益分派实施完成后，公司总股本由 66,666,667 股增加至 80,000,000 股。

股份变动的批准情况

适用 不适用

股份变动的过户情况

适用 不适用

股份回购的实施进展情况

适用 不适用

采用集中竞价方式减持回购股份的实施进展情况

适用 不适用

股份变动对最近一年和最近一期基本每股收益和稀释每股收益、归属于公司普通股股东的每股净资产等财务指标的影响

适用 不适用

公司认为必要或证券监管机构要求披露的其他内容

适用 不适用

## 2、限售股份变动情况

适用 不适用

单位：股

股东名称	期初限售股数	本期解除限售股数	本期增加限售股数	期末限售股数	限售原因	拟解除限售日期
浙江创业投资集团有限公司	3,900,000	3,900,000			为公司 2021 年公开发行股票	2022 年 6 月 13 日
许旭红	543,000	543,000			为公司 2021 年公开发行股票	2022 年 6 月 13 日
查健梅	75,000	75,000			为公司 2021 年公开发行股票	2022 年 6 月 13 日
吴星	48,000	48,000			为公司 2021 年公开发行股票	2022 年 6 月 13 日
宋恩萍	39,000	39,000			为公司 2021 年公开发行股票	2022 年 6 月 13 日
戴璇	39,000	39,000			为公司 2021 年公开发行股票	2022 年 6 月 13 日
合计	4,644,000	4,644,000	0	0	--	--

## 二、证券发行与上市情况

适用 不适用



### 三、公司股东数量及持股情况

单位：股

报告期末普通股股东总数	10,574	报告期末表决权恢复的优先股股东总数（如有）（参见注 8）	0	持有特别表决权股份的股东总数（如有）	0			
持股 5% 以上的普通股股东或前 10 名股东持股情况								
股东名称	股东性质	持股比例	报告期末持股数量	报告期内增减变动情况	持有有限售条件的股份数量	持有无限售条件的股份数量	质押、标记或冻结情况	
							股份状态	数量
浙江宏昌控股有限公司	境内非国有法人	35.37%	28,294,260.00		28,294,260.00	0		
陆宝宏	境内自然人	15.43%	12,342,840.00		12,342,840.00	0		
周慧明	境内自然人	9.98%	7,981,740.00		7,981,740.00	0		
浙江省创业投资集团有限公司	国有法人	4.88%	3,900,000.00		0.00	0		
陆灿	境内自然人	2.57%	2,057,160.00		2,057,160.00	0		
金华宏盛企业管理合伙企业（有限合伙）	境内非国有法人	2.55%	2,040,000.00		2,040,000.00	0		
金华宏合企业管理合伙企业（有限合伙）	境内非国有法人	1.95%	1,560,000.00		1,560,000.00	0		
陆宝明	境内自然人	1.08%	867,000.00		867,000.00	0		
许旭红	境内自然人	0.68%	543,000.00		0.00	0		
#邹英姿	境内自然人	0.48%	384,827.00		0.00	0		
战略投资者或一般法人因配售新股成为前 10 名股东的情况（如有）（参见注 3）	不适用							
上述股东关联关系或一致行动的说明	陆宝宏先生与周慧明女士为夫妻关系，陆灿先生为陆宝宏先生与周慧明女士之子。陆宝宏先生直接持有公司 15.43% 的股权，周慧明女士直接持有公司 9.98% 的股权，陆灿先生直接持有公司 2.57% 的股权，陆宝宏先生、周慧明女士、陆灿先生通过宏昌控股间接持有公司 35.37% 的股权，陆宝宏先生、陆灿先生通过金华宏合同间接控制公司 1.95% 的股权、通过金华宏盛间接控制公司 2.55% 的股权，陆宝宏先生、周慧明女士、陆灿先生直接加间接合计控制公司 67.85% 的股							

	权，宏昌控股为公司的控股股东，陆宝宏先生、周慧明女士、陆灿先生为公司实际控制人。		
上述股东涉及委托/受托表决权、放弃表决权情况的说明	不适用		
前 10 名无限售条件股东持股情况			
股东名称	报告期末持有无限售条件股份数量	股份种类	
		股份种类	数量
浙江省创业投资集团有限公司	3,900,000.00	人民币普通股	3,900,000.00
许旭红	543,000.00	人民币普通股	543,000.00
#邹英姿	384,827.00	人民币普通股	384,827.00
姜小波	207,600.00	人民币普通股	207,600.00
#杜一中	202,080.00	人民币普通股	202,080.00
#王文明	162,634.00	人民币普通股	162,634.00
#李斐	134,480.00	人民币普通股	134,480.00
王仁芳	134,480.00	人民币普通股	134,480.00
曹双月	105,600.00	人民币普通股	105,600.00
朱琼	100,000.00	人民币普通股	100,000.00
前 10 名无限售流通股股东之间，以及前 10 名无限售流通股股东和前 10 名股东之间关联关系或一致行动的说明	公司无法知晓前 10 名无限售流通股股东之间以及前 10 名无限售流通股股东与前 10 名股东之间关联关系或一致行动的关系。股东名称前标注“#”的为通过证券公司客户信用交易担保证券账户持有的持有人。		
前 10 名普通股股东参与融资融券业务股东情况说明（如有）（参见注 4）	不适用		

公司是否具有表决权差异安排

是 否

公司前 10 名普通股股东、前 10 名无限售条件普通股股东在报告期内是否进行约定购回交易

是 否

公司前 10 名普通股股东、前 10 名无限售条件普通股股东在报告期内未进行约定购回交易。

#### 四、公司控股股东或第一大股东及其一致行动人累计质押股份数量占其所持公司股份数量比例达到 80%

适用 不适用

#### 五、董事、监事和高级管理人员持股变动

适用 不适用

公司董事、监事和高级管理人员在报告期持股情况没有发生变动，具体可参见 2021 年年报。

## 六、控股股东或实际控制人变更情况

控股股东报告期内变更

适用 不适用

公司报告期控股股东未发生变更。

实际控制人报告期内变更

适用 不适用

公司报告期实际控制人未发生变更。

## 第八节 优先股相关情况

适用 不适用

报告期公司不存在优先股。

## 第九节 债券相关情况

适用 不适用

## 第十节 财务报告

### 一、审计报告

半年度报告是否经过审计

是  否

公司半年度财务报告未经审计。

### 二、财务报表

财务附注中报表的单位为：元

#### 1、合并资产负债表

编制单位：浙江宏昌电器科技股份有限公司

2022 年 06 月 30 日

单位：元

项目	2022 年 6 月 30 日	2022 年 1 月 1 日
流动资产：		
货币资金	459,155,916.13	440,343,754.46
结算备付金		
拆出资金		
交易性金融资产	70,121,522.22	110,158,072.22
衍生金融资产		
应收票据	157,841,731.97	111,653,976.95
应收账款	280,876,224.18	301,172,067.76
应收款项融资	24,226,270.28	36,891,284.13
预付款项	1,994,306.59	1,283,536.19
应收保费		
应收分保账款		
应收分保合同准备金		
其他应收款	300,835.37	459,210.00
其中：应收利息		
应收股利		
买入返售金融资产		
存货	129,185,856.29	123,522,210.50
合同资产		
持有待售资产		
一年内到期的非流动资产		
其他流动资产	1,341,259.86	298,579.55
流动资产合计	1,125,043,922.89	1,125,782,691.76
非流动资产：		
发放贷款和垫款		

债权投资		
其他债权投资		
长期应收款		
长期股权投资		
其他权益工具投资		
其他非流动金融资产		
投资性房地产	4,029,338.16	4,318,761.95
固定资产	159,393,530.22	157,599,248.18
在建工程	58,706,165.75	49,564,230.95
生产性生物资产		
油气资产		
使用权资产	2,383,999.02	285,733.45
无形资产	59,836,036.23	31,772,229.98
开发支出		
商誉		
长期待摊费用	1,690,152.28	1,822,270.39
递延所得税资产	5,240,364.22	5,144,035.31
其他非流动资产	3,085,498.85	2,328,458.12
非流动资产合计	294,365,084.73	252,834,968.33
资产总计	1,419,409,007.62	1,378,617,660.09
流动负债：		
短期借款	59,333,598.62	39,554,723.70
向中央银行借款		
拆入资金		
交易性金融负债		
衍生金融负债		
应付票据	195,292,041.49	158,308,900.32
应付账款	135,880,948.31	182,332,975.80
预收款项	858,175.64	15,000.00
合同负债	1,561,096.07	2,534,960.43
卖出回购金融资产款		
吸收存款及同业存放		
代理买卖证券款		
代理承销证券款		
应付职工薪酬	16,182,832.98	20,694,957.14
应交税费	8,337,071.58	7,706,347.62
其他应付款	1,621,771.42	1,796,598.08
其中：应付利息		
应付股利		
应付手续费及佣金		
应付分保账款		
持有待售负债		

一年内到期的非流动负债		
其他流动负债	165,811.79	111,813.40
流动负债合计	419,233,347.90	413,056,276.49
非流动负债：		
保险合同准备金		
长期借款		
应付债券		
其中：优先股		
永续债		
租赁负债	2,276,067.79	
长期应付款		
长期应付职工薪酬		
预计负债		
递延收益	8,185,358.32	5,983,266.66
递延所得税负债		
其他非流动负债		
非流动负债合计	10,461,426.11	5,983,266.66
负债合计	429,694,774.01	419,039,543.15
所有者权益：		
股本	80,000,000.00	66,666,667.00
其他权益工具		
其中：优先股		
永续债		
资本公积	720,203,273.75	732,920,321.04
减：库存股		
其他综合收益		
专项储备		
盈余公积	20,322,742.64	20,322,742.64
一般风险准备		
未分配利润	166,377,635.11	137,181,187.75
归属于母公司所有者权益合计	986,903,651.50	957,090,918.43
少数股东权益	2,810,582.11	2,487,198.51
所有者权益合计	989,714,233.61	959,578,116.94
负债和所有者权益总计	1,419,409,007.62	1,378,617,660.09

法定代表人：陆宝宏      主管会计工作负责人：陶珏      会计机构负责人：邵月琴

## 2、母公司资产负债表

单位：元

项目	2022年6月30日	2022年1月1日
流动资产：		
货币资金	435,677,389.02	414,567,354.95
交易性金融资产	70,121,522.22	110,158,072.22
衍生金融资产		
应收票据	157,841,731.97	111,653,976.95
应收账款	281,527,252.68	301,172,067.76

应收款项融资	24,226,270.28	36,891,284.13
预付款项	1,572,231.63	1,203,126.85
其他应收款	201,596.00	454,460.00
其中：应收利息		
应收股利		
存货	124,635,860.99	121,361,358.23
合同资产		
持有待售资产		
一年内到期的非流动资产		
其他流动资产	143,089.68	121,693.35
流动资产合计	1,095,946,944.47	1,097,583,394.44
非流动资产：		
债权投资		
其他债权投资		
长期应收款		
长期股权投资	41,979,038.12	31,979,038.12
其他权益工具投资		
其他非流动金融资产		
投资性房地产	4,029,338.16	4,318,761.95
固定资产	153,642,609.42	155,805,289.08
在建工程	48,794,888.57	45,284,875.07
生产性生物资产		
油气资产		
使用权资产		285,733.45
无形资产	57,992,748.92	29,895,829.69
开发支出		
商誉		
长期待摊费用	1,461,738.60	1,822,270.39
递延所得税资产	5,240,364.22	5,144,035.31
其他非流动资产	1,645,617.93	929,410.63
非流动资产合计	314,786,343.94	275,465,243.69
资产总计	1,410,733,288.41	1,373,048,638.13
流动负债：		
短期借款	59,333,598.62	39,554,723.70
交易性金融负债		
衍生金融负债		
应付票据	195,292,041.49	158,308,900.32
应付账款	148,225,329.69	192,974,796.75
预收款项	858,175.64	
合同负债	1,561,096.07	2,534,960.43
应付职工薪酬	14,248,979.65	18,353,509.77
应交税费	6,419,541.51	6,731,901.27



其他应付款	620,850.28	1,796,598.08
其中：应付利息		
应付股利		
持有待售负债		
一年内到期的非流动负债		
其他流动负债	165,811.79	111,813.40
流动负债合计	426,725,424.74	420,367,203.72
非流动负债：		
长期借款		
应付债券		
其中：优先股		
永续债		
租赁负债		
长期应付款		
长期应付职工薪酬		
预计负债		
递延收益	8,185,358.32	5,983,266.66
递延所得税负债		
其他非流动负债		
非流动负债合计	8,185,358.32	5,983,266.66
负债合计	434,910,783.06	426,350,470.38
所有者权益：		
股本	80,000,000.00	66,666,667.00
其他权益工具		
其中：优先股		
永续债		
资本公积	720,203,273.75	732,920,321.04
减：库存股		
其他综合收益		
专项储备		
盈余公积	20,322,742.64	20,322,742.64
未分配利润	155,296,488.96	126,788,437.07
所有者权益合计	975,822,505.35	946,698,167.75
负债和所有者权益总计	1,410,733,288.41	1,373,048,638.13

### 3、合并利润表

单位：元

项目	2022 年半年度	2021 年半年度
一、营业总收入	362,441,506.50	330,152,344.98
其中：营业收入	362,441,506.50	330,152,344.98
利息收入		
已赚保费		
手续费及佣金收入		
二、营业总成本	335,142,321.65	297,273,811.50
其中：营业成本	300,365,793.37	259,163,047.65

利息支出		
手续费及佣金支出		
退保金		
赔付支出净额		
提取保险责任准备金净额		
保单红利支出		
分保费用		
税金及附加	1,971,052.71	1,716,196.94
销售费用	6,443,331.95	5,995,034.25
管理费用	17,259,353.49	16,118,275.63
研发费用	14,706,479.32	14,595,397.16
财务费用	-5,603,689.19	-314,140.13
其中：利息费用	753,858.23	905,322.65
利息收入	5,429,965.49	1,448,970.94
加：其他收益	7,775,869.42	5,427,747.84
投资收益（损失以“-”号填列）	-565,201.00	-1,498,559.93
其中：对联营企业和合营企业的投资收益		
以摊余成本计量的金融资产终止确认收益	-139,655.46	-744,975.13
汇兑收益（损失以“-”号填列）		
净敞口套期收益（损失以“-”号填列）		
公允价值变动收益（损失以“-”号填列）		
信用减值损失（损失以“-”号填列）	-782,290.86	-366,429.37
资产减值损失（损失以“-”号填列）	-2,001,445.01	-471,471.07
资产处置收益（损失以“-”号填列）	-41,970.97	-10,625.52
三、营业利润（亏损以“-”号填列）	31,684,146.43	35,959,195.43
加：营业外收入	2,835.49	227,700.19
减：营业外支出	91,545.58	61,546.39
四、利润总额（亏损总额以“-”号填列）	31,595,436.34	36,125,349.23
减：所得税费用	2,575,605.38	2,351,270.43
五、净利润（净亏损以“-”号填列）	29,019,830.96	33,774,078.80
（一）按经营持续性分类		
1. 持续经营净利润（净亏损以“-”号填列）	29,019,830.96	33,774,078.80
2. 终止经营净利润（净亏损以“-”号填列）		

(二) 按所有权归属分类		
1. 归属于母公司所有者的净利润	29,196,447.36	33,774,078.80
2. 少数股东损益	-176,616.40	
六、其他综合收益的税后净额		
归属母公司所有者的其他综合收益的税后净额		
(一) 不能重分类进损益的其他综合收益		
1. 重新计量设定受益计划变动额		
2. 权益法下不能转损益的其他综合收益		
3. 其他权益工具投资公允价值变动		
4. 企业自身信用风险公允价值变动		
5. 其他		
(二) 将重分类进损益的其他综合收益		
1. 权益法下可转损益的其他综合收益		
2. 其他债权投资公允价值变动		
3. 金融资产重分类计入其他综合收益的金额		
4. 其他债权投资信用减值准备		
5. 现金流量套期储备		
6. 外币财务报表折算差额		
7. 其他		
归属于少数股东的其他综合收益的税后净额		
七、综合收益总额	29,019,830.96	33,774,078.80
归属于母公司所有者的综合收益总额	29,196,447.36	33,774,078.80
归属于少数股东的综合收益总额	-176,616.40	
八、每股收益：		
(一) 基本每股收益	0.36	0.68
(二) 稀释每股收益	0.36	0.68

本期发生同一控制下企业合并的，被合并方在合并前实现的净利润为：元，上期被合并方实现的净利润为：元。

法定代表人：陆宝宏 主管会计工作负责人：陶珏 会计机构负责人：邵月琴

#### 4、母公司利润表

单位：元

项目	2022 年半年度	2021 年半年度
一、营业收入	363,089,112.12	330,327,900.29
减：营业成本	302,835,639.50	261,130,038.03
税金及附加	1,868,357.50	1,587,185.69
销售费用	6,441,820.25	5,995,034.25
管理费用	15,134,839.69	15,007,350.17
研发费用	14,670,237.61	14,427,862.11
财务费用	-5,525,683.43	-312,316.87
其中：利息费用	753,858.23	905,322.65

利息收入	5,304,443.61	1,442,797.68
加：其他收益	6,985,612.74	4,660,560.94
投资收益（损失以“-”号填列）	-548,735.43	-1,498,559.93
其中：对联营企业和合营企业的投资收益		
以摊余成本计量的金融资产终止确认收益	-123,189.89	-744,975.13
净敞口套期收益（损失以“-”号填列）		
公允价值变动收益（损失以“-”号填列）		
信用减值损失（损失以“-”号填列）	-777,317.73	-366,066.59
资产减值损失（损失以“-”号填列）	-2,001,445.01	-471,471.07
资产处置收益（损失以“-”号填列）	-149,596.17	-10,625.52
二、营业利润（亏损以“-”号填列）	31,172,419.40	34,806,584.74
加：营业外收入	2,704.31	227,700.19
减：营业外支出	91,466.44	60,566.39
三、利润总额（亏损总额以“-”号填列）	31,083,657.27	34,973,718.54
减：所得税费用	2,575,605.38	2,344,808.41
四、净利润（净亏损以“-”号填列）	28,508,051.89	32,628,910.13
（一）持续经营净利润（净亏损以“-”号填列）	28,508,051.89	32,628,910.13
（二）终止经营净利润（净亏损以“-”号填列）		
五、其他综合收益的税后净额		
（一）不能重分类进损益的其他综合收益		
1. 重新计量设定受益计划变动额		
2. 权益法下不能转损益的其他综合收益		
3. 其他权益工具投资公允价值变动		
4. 企业自身信用风险公允价值变动		
5. 其他		
（二）将重分类进损益的其他综合收益		
1. 权益法下可转损益的其他综合收益		
2. 其他债权投资公允价值变动		
3. 金融资产重分类计入其他综合收益的金额		
4. 其他债权投资信用减值准备		
5. 现金流量套期储备		

6. 外币财务报表折算差额		
7. 其他		
六、综合收益总额	28,508,051.89	32,628,910.13
七、每股收益：		
（一）基本每股收益		
（二）稀释每股收益		

## 5、合并现金流量表

单位：元

项目	2022 年半年度	2021 年半年度
一、经营活动产生的现金流量：		
销售商品、提供劳务收到的现金	457,006,450.00	407,904,805.06
客户存款和同业存放款项净增加额		
向中央银行借款净增加额		
向其他金融机构拆入资金净增加额		
收到原保险合同保费取得的现金		
收到再保业务现金净额		
保户储金及投资款净增加额		
收取利息、手续费及佣金的现金		
拆入资金净增加额		
回购业务资金净增加额		
代理买卖证券收到的现金净额		
收到的税费返还		660,272.52
收到其他与经营活动有关的现金	63,487,594.04	21,861,428.93
经营活动现金流入小计	520,494,044.04	430,426,506.51
购买商品、接受劳务支付的现金	375,963,527.84	291,223,192.26
客户贷款及垫款净增加额		
存放中央银行和同业款项净增加额		
支付原保险合同赔付款项的现金		
拆出资金净增加额		
支付利息、手续费及佣金的现金		
支付保单红利的现金		
支付给职工以及为职工支付的现金	61,948,136.56	67,887,530.64
支付的各项税费	10,946,008.42	14,423,500.72
支付其他与经营活动有关的现金	51,504,283.80	53,137,214.05
经营活动现金流出小计	500,361,956.62	426,671,437.67
经营活动产生的现金流量净额	20,132,087.42	3,755,068.84
二、投资活动产生的现金流量：		
收回投资收到的现金	180,000,000.00	
取得投资收益收到的现金	1,130,816.60	
处置固定资产、无形资产和其他长期资产收回的现金净额		
处置子公司及其他营业单位收到的现金净额	186,000.00	14,000.00
收到其他与投资活动有关的现金		
投资活动现金流入小计	181,130,816.60	14,000.00
购建固定资产、无形资产和其他长期资产支付的现金	58,381,043.13	23,444,595.25
投资支付的现金	140,000,000.00	
质押贷款净增加额		

取得子公司及其他营业单位支付的现金净额		
支付其他与投资活动有关的现金		
投资活动现金流出小计	198,381,043.13	23,444,595.25
投资活动产生的现金流量净额	-17,064,226.53	-23,430,595.25
三、筹资活动产生的现金流量：		
吸收投资收到的现金	500,000.00	569,132,907.38
其中：子公司吸收少数股东投资收到的现金	500,000.00	
取得借款收到的现金	79,800,000.00	39,800,000.00
收到其他与筹资活动有关的现金		
筹资活动现金流入小计	80,300,000.00	608,932,907.38
偿还债务支付的现金	60,010,000.00	15,000,000.00
分配股利、利润或偿付利息支付的现金	764,983.31	881,119.19
其中：子公司支付给少数股东的股利、利润		
支付其他与筹资活动有关的现金	885,970.00	23,550,650.21
筹资活动现金流出小计	61,660,953.31	39,431,769.40
筹资活动产生的现金流量净额	18,639,046.69	569,501,137.98
四、汇率变动对现金及现金等价物的影响		
五、现金及现金等价物净增加额	21,706,907.58	549,825,611.57
加：期初现金及现金等价物余额	393,514,579.58	35,643,234.17
六、期末现金及现金等价物余额	415,221,487.16	585,468,845.74

## 6、母公司现金流量表

单位：元

项目	2022 年半年度	2021 年半年度
一、经营活动产生的现金流量：		
销售商品、提供劳务收到的现金	457,018,984.37	409,086,021.38
收到的税费返还		
收到其他与经营活动有关的现金	61,497,266.65	21,748,341.29
经营活动现金流入小计	518,516,251.02	430,834,362.67
购买商品、接受劳务支付的现金	377,317,889.69	291,895,339.58
支付给职工以及为职工支付的现金	51,195,844.99	59,305,996.92
支付的各项税费	10,444,908.19	12,223,765.89
支付其他与经营活动有关的现金	50,952,172.42	53,096,095.19
经营活动现金流出小计	489,910,815.29	416,521,197.58
经营活动产生的现金流量净额	28,605,435.73	14,313,165.09
二、投资活动产生的现金流量：		
收回投资收到的现金	180,000,000.00	
取得投资收益收到的现金	1,130,816.60	
处置固定资产、无形资产和其他长期资产收回的现金净额	40,000.00	14,000.00
处置子公司及其他营业单位收到的现金净额		
收到其他与投资活动有关的现金		
投资活动现金流入小计	181,170,816.60	14,000.00
购建固定资产、无形资产和其他长期资产支付的现金	54,796,489.04	33,348,517.86
投资支付的现金	150,000,000.00	
取得子公司及其他营业单位支付的现金净额		

支付其他与投资活动有关的现金		
投资活动现金流出小计	204,796,489.04	33,348,517.86
投资活动产生的现金流量净额	-23,625,672.44	-33,334,517.86
三、筹资活动产生的现金流量：		
吸收投资收到的现金		569,132,907.38
取得借款收到的现金	79,800,000.00	39,800,000.00
收到其他与筹资活动有关的现金		
筹资活动现金流入小计	79,800,000.00	608,932,907.38
偿还债务支付的现金	60,010,000.00	15,000,000.00
分配股利、利润或偿付利息支付的现金	764,983.31	881,119.19
支付其他与筹资活动有关的现金		23,550,650.21
筹资活动现金流出小计	60,774,983.31	39,431,769.40
筹资活动产生的现金流量净额	19,025,016.69	569,501,137.98
四、汇率变动对现金及现金等价物的影响		
五、现金及现金等价物净增加额	24,004,779.98	550,479,785.21
加：期初现金及现金等价物余额	367,738,180.07	33,521,305.59
六、期末现金及现金等价物余额	391,742,960.05	584,001,090.80

## 7、合并所有者权益变动表

本期金额

单位：元

项目	2022 年半年度														
	归属于母公司所有者权益											少数股东权益	所有者权益合计		
	股本	其他权益工具			资本公积	减：库存股	其他综合收益	专项储备	盈余公积	一般风险准备	未分配利润			其他	小计
优先股		永续债	其他												
一、上年年末余额	66,666,667.00				732,920,321.04				20,322,742.64		137,181,187.75		957,090,918.43	2,487,198.51	959,578,116.94
加：会计政策变更															
前期差错更正															
同一控制下企业合并															
其他															
二、本年期初余额	66,666,667.00				732,920,321.04				20,322,742.64		137,181,187.75		957,090,918.43	2,487,198.51	959,578,116.94
三、本期增减变动金额（减少以“－”号填列）	13,333,333.00				-12,717,047.29						29,196,447.36		29,812,733.07	323,383.60	30,136,116.67
（一）综											29,196,447.36		29,196,447.36	-176,616.40	29,019,830.96



合收益总额														
(二) 所有者投入和减少资本					616,285.71							616,285.71	500,000.00	1,116,285.71
1. 所有者投入的普通股													500,000.00	500,000.00
2. 其他权益工具持有者投入资本														
3. 股份支付计入所有者权益的金额					616,285.71							616,285.71		616,285.71
4. 其他														
(三) 利润分配														
1. 提取盈余公积														
2. 提取一般风险准备														
3. 对所有者(或股东)的分配														
4. 其他														
(四) 所有者权益内部结转	13,333,333.00				-									13,333,333.00
1. 资本公	13,333,333.00				-									13,333,333.00

积转增资本（或股本）														
2. 盈余公积转增资本（或股本）														
3. 盈余公积弥补亏损														
4. 设定受益计划变动额结转留存收益														
5. 其他综合收益结转留存收益														
6. 其他														
（五）专项储备														
1. 本期提取														
2. 本期使用														
（六）其他														
四、本期期末余额	80,000,000.0 0				720,203,273.7 5				20,322,742.6 4	166,377,635.1 1	986,903,651.5 0	2,810,582.1 1	989,714,233.6 1	

上年金额

单位：元

项目	2021 年半年度												少数 股东 权益	所有者 权益 合计	
	归属于母公司所有者权益														
	股本	其他权益工具			资本公积	减： 库存 股	其他 综合 收益	专项 储备	盈余公积	一般 风险 准备	未分配利润	其他			小计
	优先 股	永续 债	其他												
一、上年年末 余额	50,000,000.00				202,866,897.02				13,862,322.35		115,600,516.63		382,329,736.00		382,329,736.00
加：会计 政策变更															
前期 差错更正															
同一 控制下企业合 并															
其他															
二、本年期初 余额	50,000,000.00				202,866,897.02				13,862,322.35		115,600,516.63		382,329,736.00		382,329,736.00
三、本期增减 变动金额（减 少以“-”号 填列）	16,666,667.00				529,207,624.02				3,262,891.01		30,511,187.79		579,648,369.82		579,648,369.82
（一）综合收 益总额											33,774,078.80		33,774,078.80		33,774,078.80
（二）所有者 投入和减少资 本	16,666,667.00				529,207,624.02								545,874,291.02		545,874,291.02
1. 所有者投 入的普通股	16,666,667.00				529,207,624.02								545,874,291.02		545,874,291.02

2. 其他权益 工具持有者投 入资本																											
3. 股份支付 计入所有者权 益的金额																											
4. 其他																											
（三）利润分 配											3,262,891.01													-3,262,891.01			
1. 提取盈余 公积											3,262,891.01														-3,262,891.01		
2. 提取一般 风险准备																											
3. 对所有 者（或股 东）的分 配																											
4. 其他																											
（四）所有 者权益内 部结转																											
1. 资本公 积转增资 本（或 股本）																											
2. 盈余公 积转增资 本（或 股本）																											
3. 盈余公 积弥补 亏损																											
4. 设定受 益计划 变动额 结转留 存收益																											
5. 其他 综合收 益结转 留存 收益																											

6. 其他													
(五) 专项储备													
1. 本期提取													
2. 本期使用													
(六) 其他													
四、本期期末余额	66,666,667.00				732,074,521.04			17,125,213.36		146,111,704.42		961,978,105.82	961,978,105.82

## 8、母公司所有者权益变动表

本期金额

单位：元

项目	2022 年半年度											
	股本	其他权益工具			资本公积	减：库存股	其他综合收益	专项储备	盈余公积	未分配利润	其他	所有者权益合计
		优先股	永续债	其他								
一、上年年末余额	66,666,667.00				732,920,321.04				20,322,742.64	126,788,437.07		946,698,167.75
加：会计政策变更												
前期差错更正												
其他												
二、本年期初余额	66,666,667.00				732,920,321.04				20,322,742.64	126,788,437.07		946,698,167.75
三、本期增减变动金额（减少以“－”号填列）	13,333,333.00				-12,717,047.29					28,508,051.89		29,124,337.60
(一) 综合收										28,508,051.89		28,508,051.89

益总额												
(二) 所有者投入和减少资本					616,285.71							616,285.71
1. 所有者投入的普通股												
2. 其他权益工具持有者投入资本												
3. 股份支付计入所有者权益的金额					616,285.71							616,285.71
4. 其他												
(三) 利润分配												
1. 提取盈余公积												
2. 对所有者(或股东)的分配												
3. 其他												
(四) 所有者权益内部结转	13,333,333.00				-13,333,333.00							
1. 资本公积转增资本(或股本)	13,333,333.00				-13,333,333.00							
2. 盈余公积转增资本(或股本)												
3. 盈余公积弥补亏损												
4. 设定受益计划变动额结转留存收益												

5. 其他综合收益结转留存收益											
6. 其他											
(五) 专项储备											
1. 本期提取											
2. 本期使用											
(六) 其他											
四、本期期末余额	80,000,000.00				720,203,273.75				20,322,742.64	155,296,488.96	975,822,505.35

上期金额

单位：元

项目	2021 年半年度											
	股本	其他权益工具			资本公积	减：库存股	其他综合收益	专项储备	盈余公积	未分配利润	其他	所有者权益合计
		优先股	永续债	其他								
一、上年年末余额	50,000,000.00				202,866,897.02				13,862,322.35	108,644,654.63		375,373,874.00
加：会计政策变更												
前期差错更正												
其他												
二、本年期初余额	50,000,000.00				202,866,897.02				13,862,322.35	108,644,654.63		375,373,874.00
三、本期增减变动金额（减少以“－”号填列）	16,666,667.00				529,207,624.02				3,262,891.01	29,366,019.12		578,503,201.15
(一) 综合收										32,628,910.13		32,628,910.13

益总额												
(二) 所有者投入和减少资本	16,666,667.00				529,207,624.02							545,874,291.02
1. 所有者投入的普通股	16,666,667.00				529,207,624.02							545,874,291.02
2. 其他权益工具持有者投入资本												
3. 股份支付计入所有者权益的金额												
4. 其他												
(三) 利润分配								3,262,891.01	-3,262,891.01			
1. 提取盈余公积								3,262,891.01	-3,262,891.01			
2. 对所有者(或股东)的分配												
3. 其他												
(四) 所有者权益内部结转												
1. 资本公积转增资本(或股本)												
2. 盈余公积转增资本(或股本)												
3. 盈余公积弥补亏损												
4. 设定受益计划变动额结转留存收益												



5. 其他综合收益结转留存收益												
6. 其他												
（五）专项储备												
1. 本期提取												
2. 本期使用												
（六）其他												
四、本期期末余额	66,666,667.00				732,074,521.04				17,125,213.36	138,010,673.75		953,877,075.15

### 三、公司基本情况

浙江宏昌电器科技股份有限公司（以下简称公司或本公司）前身系金华市宏昌电器有限公司（以下简称宏昌有限公司），宏昌有限公司系由陆宝宏、李建明、周治龙共同出资组建，于 1996 年 5 月 3 日在金华市经济技术开发区工商行政管理局登记注册，总部位于浙江省金华市。公司现持有浙江省市场监督管理局核发的统一社会信用代码为 91330701254999838P 的营业执照，注册资本 80,000,000 元，股份总数 80,000,000 股（每股面值 1 元）。其中，有限售条件的流通股份：A 股 55,356,000 股；无限售条件的流通股份 A 股 24,644,000 股。公司股票已于 2021 年 6 月 11 日在深圳证券交易所挂牌交易。

本公司属电气机械和器材制造业。主要经营活动为流体电磁阀、模块化组件及水位传感器等家电配件的研发、生产和销售。产品主要有：流体电磁阀、模块化组件和水位传感器。

本公司将金华市弘驰科技有限公司(以下简称金华弘驰公司)、兰溪协成磁控科技有限公司(以下简称兰溪协成公司)、宏昌科技(荆州)有限公司(以下简称宏昌荆州公司)和宏昌电器(无锡)有限公司(以下简称宏昌无锡公司)等 4 家子公司纳入本期合并财务报表范围。

### 四、财务报表的编制基础

#### 1、编制基础

本公司财务报表以持续经营为编制基础

#### 2、持续经营

本公司不存在导致对报告期末起 12 个月内持续经营能力产生重大疑虑的事项或情况

### 五、重要会计政策及会计估计

具体会计政策和会计估计提示：

重要提示：本公司根据实际生产经营特点针对金融工具减值、固定资产折旧、使用权资产折旧、无形资产摊销、收入确认等交易或事项制定了具体会计政策和会计估计。

#### 1、遵循企业会计准则的声明

本公司所编制的财务报表符合企业会计准则的要求，真实、完整地反映了公司的财务状况、经营成果和现金流量等有关信息。

#### 2、会计期间

会计年度自公历 1 月 1 日起至 12 月 31 日止。

### 3、营业周期

公司经营业务的营业周期较短，以 12 个月作为资产和负债的流动性划分标准。

### 4、记账本位币

采用人民币为记账本位币。

### 5、同一控制下和非同一控制下企业合并的会计处理方法

#### 1. 同一控制下企业合并的会计处理方法

公司在企业合并中取得的资产和负债，按照合并日被合并方在最终控制方合并财务报表中的账面价值计量。公司按照被合并方所有者权益在最终控制方合并财务报表中的账面价值份额与支付的合并对价账面价值或发行股份面值总额的差额，调整资本公积；资本公积不足冲减的，调整留存收益。

#### 2. 非同一控制下企业合并的会计处理方法

公司在购买日对合并成本大于合并中取得的被购买方可辨认净资产公允价值份额的差额，确认为商誉；如果合并成本小于合并中取得的被购买方可辨认净资产公允价值份额，首先对取得的被购买方各项可辨认资产、负债及或有负债的公允价值以及合并成本的计量进行复核，经复核后合并成本仍小于合并中取得的被购买方可辨认净资产公允价值份额的，其差额计入当期损益。

### 6、合并财务报表的编制方法

母公司将其控制的所有子公司纳入合并财务报表的合并范围。合并财务报表以母公司及其子公司的财务报表为基础，根据其他有关资料，由母公司按照《企业会计准则第 33 号——合并财务报表》编制。

### 7、合营安排分类及共同经营会计处理方法

### 8、现金及现金等价物的确定标准

列示于现金流量表中的现金是指库存现金以及可以随时用于支付的存款。现金等价物是指企业持有的期限短、流动性强、易于转换为已知金额现金、价值变动风险很小的投资。

### 9、外币业务和外币报表折算

外币交易在初始确认时，采用交易发生日即期汇率的近似汇率折算为人民币金额。资产负债表日，外币货币性项目采用资产负债表日即期汇率折算，因汇率不同而产生的汇兑差额，除与购建符合资本化条件资产有关的外币专门借款本金及利息的汇兑差额外，计入当期损益；以历史成本计量的外币非货币性项目仍采用交易发生日即期汇率的近似汇率折算，不改变其人民币金额；以公允价值计量的外币非货币性项目，采用公允价值确定日的即期汇率折算，差额计入当期损益或其他综合收益。

### 10、金融工具

#### 1. 金融资产和金融负债的分类

金融资产在初始确认时划分为以下三类：(1) 以摊余成本计量的金融资产；(2) 以公允价值计量且其变动计入其他综合收益的金融资产；(3) 以公允价值计量且其变动计入当期损益的金融资产。

金融负债在初始确认时划分为以下四类：(1) 以公允价值计量且其变动计入当期损益的金融负债；(2) 金融资产转移不符合终止确认条件或继续涉入被转移金融资产所形成的金融负债；(3) 不属于上述(1)或(2)的财务担保合同，以及不属于上述(1)并以低于市场利率贷款的贷款承诺；(4) 以摊余成本计量的金融负债。

## 2. 金融资产和金融负债的确认依据、计量方法和终止确认条件

### (1) 金融资产和金融负债的确认依据和初始计量方法

公司成为金融工具合同的一方时，确认一项金融资产或金融负债。初始确认金融资产或金融负债时，按照公允价值计量；对于以公允价值计量且其变动计入当期损益的金融资产和金融负债，相关交易费用直接计入当期损益；对于其他类别的金融资产或金融负债，相关交易费用计入初始确认金额。但是，公司初始确认的应收账款未包含重大融资成分或公司不考虑未超过一年的合同中的融资成分的，按照《企业会计准则第 14 号——收入》所定义的交易价格进行初始计量。

### (2) 金融资产的后续计量方法

#### 1) 以摊余成本计量的金融资产

采用实际利率法，按照摊余成本进行后续计量。以摊余成本计量且不属于任何套期关系的一部分的金融资产所产生的利得或损失，在终止确认、重分类、按照实际利率法摊销或确认减值时，计入当期损益。

#### 2) 以公允价值计量且其变动计入其他综合收益的债务工具投资

采用公允价值进行后续计量。采用实际利率法计算的利息、减值损失或利得及汇兑损益计入当期损益，其他利得或损失计入其他综合收益。终止确认时，将之前计入其他综合收益的累计利得或损失从其他综合收益中转出，计入当期损益。

#### 3) 以公允价值计量且其变动计入其他综合收益的权益工具投资

采用公允价值进行后续计量。获得的股利（属于投资成本收回部分的除外）计入当期损益，其他利得或损失计入其他综合收益。终止确认时，将之前计入其他综合收益的累计利得或损失从其他综合收益中转出，计入留存收益。

#### 4) 以公允价值计量且其变动计入当期损益的金融资产

采用公允价值进行后续计量，产生的利得或损失（包括利息和股利收入）计入当期损益，除非该金融资产属于套期关系的一部分。

### (3) 金融负债的后续计量方法

#### 1) 以公允价值计量且其变动计入当期损益的金融负债

此类金融负债包括交易性金融负债（含属于金融负债的衍生工具）和指定为以公允价值计量且其变动计入当期损益的金融负债。对于此类金融负债以公允价值进行后续计量。因公司自身信用风险变动引起的指定为以公允价值计量且其变动计入当期损益的金融负债的公允价值变动金额计入其他综合收益，除非该处理会造成或扩大损益中的会计错配。此类金融负债产生的其他利得或损失（包括利息费用、除因公司自身信用风险变动引起的公允价值变动）计入当期损益，除非该金融负债属于套期关系的一部分。终止确认时，将之前计入其他综合收益的累计利得或损失从其他综合收益中转出，计入留存收益。

#### 2) 金融资产转移不符合终止确认条件或继续涉入被转移金融资产所形成的金融负债

按照《企业会计准则第 23 号——金融资产转移》相关规定进行计量。

#### 3) 不属于上述 1) 或 2) 的财务担保合同，以及不属于上述 1) 并以低于市场利率贷款的贷款承诺

在初始确认后按照下列两项金额之中的较高者进行后续计量：① 按照金融工具的减值规定确定的损失准备金额；② 初始确认金额扣除按照《企业会计准则第 14 号——收入》相关规定所确定的累计摊销额后的余额。

#### 4) 以摊余成本计量的金融负债

采用实际利率法以摊余成本计量。以摊余成本计量且不属于任何套期关系的一部分的金融负债所产生的利得或损失，在终止确认、按照实际利率法摊销时计入当期损益。

#### (4) 金融资产和金融负债的终止确认

1) 当满足下列条件之一时，终止确认金融资产：

① 收取金融资产现金流量的合同权利已终止；

② 金融资产已转移，且该转移满足《企业会计准则第 23 号——金融资产转移》关于金融资产终止确认的规定。

2) 当金融负债（或其一部分）的现时义务已经解除时，相应终止确认该金融负债（或该部分金融负债）。

#### 3. 金融资产转移的确认依据和计量方法

公司转移了金融资产所有权上几乎所有的风险和报酬的，终止确认该金融资产，并将转移中产生或保留的权利和义务单独确认为资产或负债；保留了金融资产所有权上几乎所有的风险和报酬的，继续确认所转移的金融资产。公司既没有转移也没有保留金融资产所有权上几乎所有的风险和报酬的，分别下列情况处理：(1) 未保留对该金融资产控制的，终止确认该金融资产，并将转移中产生或保留的权利和义务单独确认为资产或负债；(2) 保留了对该金融资产控制的，按照继续涉入所转移金融资产的程度确认有关金融资产，并相应确认有关负债。

金融资产整体转移满足终止确认条件的，将下列两项金额的差额计入当期损益：(1) 所转移金融资产在终止确认日的账面价值；(2) 因转移金融资产而收到的对价，与原直接计入其他综合收益的公允价值变动累计额中对应终止确认部分的金额（涉及转移的金融资产为以公允价值计量且其变动计入其他综合收益的债务工具投资）之和。转移了金融资产的一部分，且该被转移部分整体满足终止确认条件的，将转移前金融资产整体的账面价值，在终止确认部分和继续确认部分之间，按照转移日各自的相对公允价值进行分摊，并将下列两项金额的差额计入当期损益：(1) 终止确认部分的账面价值；(2) 终止确认部分的对价，与原直接计入其他综合收益的公允价值变动累计额中对应终止确认部分的金额（涉及转移的金融资产为以公允价值计量且其变动计入其他综合收益的债务工具投资）之和。

#### 4. 金融资产和金融负债的公允价值确定方法

公司采用在当前情况下适用并且有足够可利用数据和其他信息支持的估值技术确定相关金融资产和金融负债的公允价值。公司将估值技术使用的输入值分以下层级，并依次使用：

(1) 第一层次输入值是在计量日能够取得的相同资产或负债在活跃市场上未经调整的报价；

(2) 第二层次输入值是除第一层次输入值外相关资产或负债直接或间接可观察的输入值，包括：活跃市场中类似资产或负债的报价；非活跃市场中相同或类似资产或负债的报价；除报价以外的其他可观察输入值，如在正常报价间隔期间可观察的利率和收益率曲线等；市场验证的输入值等；

(3) 第三层次输入值是相关资产或负债的不可观察输入值，包括不能直接观察或无法由可观察市场数据验证的利率、股票波动率、企业合并中承担的弃置义务的未来现金流量、使用自身数据作出的财务预测等。

#### 5. 金融工具减值

##### (1) 金融工具减值计量和会计处理

公司以预期信用损失为基础，对以摊余成本计量的金融资产、以公允价值计量且其变动计入其他综合收益的债务工具投资、合同资产、租赁应收款、分类为以公允价值计量且其变动计入当期损益的金融负债以外的贷款承诺、不属于以公允价值计量且其变动计入当期损益的金融负债或不属于金融资产转移不符合终止确认条件或继续涉入被转移金融资产所形成的金融负债的财务担保合同进行减值处理并确认损失准备。

预期信用损失，是指以发生违约的风险为权重的金融工具信用损失的加权平均值。信用损失，是指公司按照原实际利率折现的、根据合同应收的所有合同现金流量与预期收取的所有现金流量之间的差



额，即全部现金短缺的现值。其中，对于公司购买或源生的已发生信用减值的金融资产，按照该金融资产经信用调整的实际利率折现。

对于购买或源生的已发生信用减值的金融资产，公司在资产负债表日仅将自初始确认后整个存续期内预期信用损失的累计变动确认为损失准备。

对于租赁应收款、由《企业会计准则第 14 号——收入》规范的交易形成，且不含重大融资成分或者公司不考虑不超过一年的合同中的融资成分的应收款项及合同资产，公司运用简化计量方法，按照相当于整个存续期内的预期信用损失金额计量损失准备。

除上述计量方法以外的金融资产，公司在每个资产负债表日评估其信用风险自初始确认后是否已经显著增加。如果信用风险自初始确认后已显著增加，公司按照整个存续期内预期信用损失的金额计量损失准备；如果信用风险自初始确认后未显著增加，公司按照该金融工具未来 12 个月内预期信用损失的金额计量损失准备。

公司利用可获得的合理且有依据的信息，包括前瞻性信息，通过比较金融工具在资产负债表日发生违约的风险与在初始确认日发生违约的风险，以确定金融工具的信用风险自初始确认后是否已显著增加。

于资产负债表日，若公司判断金融工具只具有较低的信用风险，则假定该金融工具的信用风险自初始确认后并未显著增加。

公司以单项金融工具或金融工具组合为基础评估预期信用风险和计量预期信用损失。当以金融工具组合为基础时，公司以共同风险特征为依据，将金融工具划分为不同组合。

公司在每个资产负债表日重新计量预期信用损失，由此形成的损失准备的增加或转回金额，作为减值损失或利得计入当期损益。对于以摊余成本计量的金融资产，损失准备抵减该金融资产在资产负债表中列示的账面价值；对于以公允价值计量且其变动计入其他综合收益的债权投资，公司在其他综合收益中确认其损失准备，不抵减该金融资产的账面价值。

### (2) 按组合评估预期信用风险和计量预期信用损失的金融工具

项 目	确定组合的依据	计量预期信用损失的方法
其他应收款——账龄组合	账龄	参考历史信用损失经验，结合当前状况以及对未来经济状况的预测，通过违约风险敞口和未来 12 个月内或整个存续期预期信用损失率，计算预期信用损失

### (3) 按组合计量预期信用损失的应收款项及合同资产

#### 1) 具体组合及计量预期信用损失的方法

项 目	确定组合的依据	计量预期信用损失的方法
应收票据/应收款项融资——承兑人为大型国有银行的银行承兑汇票组合	票据承兑人	参考历史信用损失经验，结合当前状况以及对未来经济状况的预测，通过违约风险敞口和整个存续期预期信用损失率，计算预期信用损失
应收票据/应收款项融资——承兑人为非大型国有银行的票据组合		
应收账款——账龄组合	账龄	参考历史信用损失经验，结合当前状况以及对未来经济状况的预测，编制应收账款账龄与整个存续期预期信用损失率对照表，计算预期信用损失

#### 2) 应收账款——账龄组合的账龄与整个存续期预期信用损失率对照表

账 龄	应收账款	
	预期信用损失率 (%)	
1 年以内 (含, 下同)	5.00	
1-2 年	10.00	
2-3 年	30.00	

3-4 年	50.00
4-5 年	80.00
5 年以上	100.00

公司按照账龄持续计算的原则对应收承兑人为非大型国有银行的票据组合计提坏账。

#### 6. 金融资产和金融负债的抵销

金融资产和金融负债在资产负债表内分别列示，不相互抵销。但同时满足下列条件的，公司以相互抵销后的净额在资产负债表内列示：（1）公司具有抵销已确认金额的法定权利，且该种法定权利是当前可执行的；（2）公司计划以净额结算，或同时变现该金融资产和清偿该金融负债。

不满足终止确认条件的金融资产转移，公司不对已转移的金融资产和相关负债进行抵销。

### 11、应收票据

### 12、应收账款

### 13、应收款项融资

### 14、其他应收款

其他应收款的预期信用损失的确定方法及会计处理方法

### 15、存货

#### 1. 存货的分类

存货包括在日常活动中持有以备出售的产成品或商品、处在生产过程中的在产品、在生产过程或提供劳务过程中耗用的材料和物料等。

#### 2. 发出存货的计价方法

发出存货采用月末一次加权平均法。

#### 3. 存货可变现净值的确定依据

资产负债表日，存货采用成本与可变现净值孰低计量，按照单项存货成本高于可变现净值的差额计提存货跌价准备。直接用于出售的存货，在正常生产经营过程中以该存货的估计售价减去估计的销售费用和相关税费后的金额确定其可变现净值；需要经过加工的存货，在正常生产经营过程中以所生产的产成品的估计售价减去至完工时估计将要发生的成本、估计的销售费用和相关税费后的金额确定其可变现净值；资产负债表日，同一项存货中一部分有合同价格约定、其他部分不存在合同价格的，分别确定其可变现净值，并与其对应的成本进行比较，分别确定存货跌价准备的计提或转回的金额。

#### 4. 存货的盘存制度

存货的盘存制度为永续盘存制。

#### 5. 低值易耗品和包装物的摊销方法

(1) 低值易耗品

按照一次转销法进行摊销。

(2) 包装物

按照一次转销法进行摊销。

## 16、合同资产

公司根据履行履约义务与客户付款之间的关系在资产负债表中列示合同资产或合同负债。公司将同一合同下的合同资产和合同负债相互抵销后以净额列示。

公司将拥有的、无条件(即,仅取决于时间流逝)向客户收取对价的权利作为应收款项列示,将已向客户转让商品而有权收取对价的权利(该权利取决于时间流逝之外的其他因素)作为合同资产列示。

公司将已收或应收客户对价而应向客户转让商品的义务作为合同负债列示。

## 17、合同成本

与合同成本有关的资产包括合同取得成本和合同履约成本。

公司为取得合同发生的增量成本预期能够收回的,作为合同取得成本确认为一项资产。如果合同取得成本的摊销期限不超过一年,在发生时直接计入当期损益。

公司为履行合同发生的成本,不适用存货、固定资产或无形资产等相关准则的规范范围且同时满足下列条件的,作为合同履约成本确认为一项资产:

1. 该成本与一份当前或预期取得的合同直接相关,包括直接人工、直接材料、制造费用(或类似费用)、明确由客户承担的成本以及仅因该合同而发生的其他成本;
2. 该成本增加了公司未来用于履行履约义务的资源;
3. 该成本预期能够收回。

公司对于与合同成本有关的资产采用与该资产相关的商品或服务收入确认相同的基础进行摊销,计入当期损益。

如果与合同成本有关的资产的账面价值高于因转让与该资产相关的商品或服务预期能够取得的剩余对价减去估计将要发生的成本,公司对超出部分计提减值准备,并确认为资产减值损失。以前期间减值的因素之后发生变化,使得转让该资产相关的商品或服务预期能够取得的剩余对价减去估计将要发生的成本高于该资产账面价值的,转回原已计提的资产减值准备,并计入当期损益,但转回后的资产账面价值不超过假定不计提减值准备情况下该资产在转回日的账面价值。

## 18、持有待售资产

## 19、债权投资

## 20、其他债权投资



## 21、长期应收款

## 22、长期股权投资

### 1. 共同控制、重大影响的判断

按照相关约定对某项安排存在共有的控制，并且该安排的相关活动必须经过分享控制权的参与方一致同意后才能决策，认定为共同控制。对被投资单位的财务和经营政策有参与决策的权力，但并不能够控制或者与其他方一起共同控制这些政策的制定，认定为重大影响。

### 2. 投资成本的确定

(1) 同一控制下的企业合并形成的，合并方以支付现金、转让非现金资产、承担债务或发行权益性证券作为合并对价的，在合并日按照取得被合并方所有者权益在最终控制方合并财务报表中的账面价值的份额作为其初始投资成本。长期股权投资初始投资成本与支付的合并对价的账面价值或发行股份的面值总额之间的差额调整资本公积；资本公积不足冲减的，调整留存收益。

公司通过多次交易分步实现同一控制下企业合并形成的长期股权投资，判断是否属于“一揽子交易”。属于“一揽子交易”的，把各项交易作为一项取得控制权的交易进行会计处理。不属于“一揽子交易”的，在合并日，根据合并后应享有被合并方净资产在最终控制方合并财务报表中的账面价值的份额确定初始投资成本。合并日长期股权投资的初始投资成本，与达到合并前的长期股权投资账面价值加上合并日进一步取得股份新支付对价的账面价值之和的差额，调整资本公积；资本公积不足冲减的，调整留存收益。

(2) 非同一控制下的企业合并形成的，在购买日按照支付的合并对价的公允价值作为其初始投资成本。

公司通过多次交易分步实现非同一控制下企业合并形成的长期股权投资，区分个别财务报表和合并财务报表进行相关会计处理：

1) 在个别财务报表中，按照原持有的股权投资的账面价值加上新增投资成本之和，作为改按成本法核算的初始投资成本。

2) 在合并财务报表中，判断是否属于“一揽子交易”。属于“一揽子交易”的，把各项交易作为一项取得控制权的交易进行会计处理。不属于“一揽子交易”的，对于购买日之前持有的被购买方的股权，按照该股权在购买日的公允价值进行重新计量，公允价值与其账面价值的差额计入当期投资收益；购买日之前持有的被购买方的股权涉及权益法核算下的其他综合收益等的，与其相关的其他综合收益等转为购买日所属当期收益。但由于被投资方重新计量设定受益计划净负债或净资产变动而产生的其他综合收益除外。

(3) 除企业合并形成以外的：以支付现金取得的，按照实际支付的购买价款作为其初始投资成本；以发行权益性证券取得的，按照发行权益性证券的公允价值作为其初始投资成本；以债务重组方式取得的，按《企业会计准则第 12 号——债务重组》确定其初始投资成本；以非货币性资产交换取得的，按《企业会计准则第 7 号——非货币性资产交换》确定其初始投资成本。

### 3. 后续计量及损益确认方法

对被投资单位实施控制的长期股权投资采用成本法核算；对联营企业和合营企业的长期股权投资，采用权益法核算。

### 4. 通过多次交易分步处置对子公司投资至丧失控制权的处理方法

#### (1) 个别财务报表

对处置的股权，其账面价值与实际取得价款之间的差额，计入当期损益。对于剩余股权，对被投资单位仍具有重大影响或者与其他方一起实施共同控制的，转为权益法核算；不能再对被投资单位实施控制、共同控制或重大影响的，按照《企业会计准则第 22 号——金融工具确认和计量》的相关规定进行核算。

## (2) 合并财务报表

### 1) 通过多次交易分步处置对子公司投资至丧失控制权，且不属于“一揽子交易”的

在丧失控制权之前，处置价款与处置长期股权投资相对应享有子公司自购买日或合并日开始持续计算的净资产份额之间的差额，调整资本公积（资本溢价），资本溢价不足冲减的，冲减留存收益。

丧失对原子公司控制权时，对于剩余股权，按照其在丧失控制权日的公允价值进行重新计量。处置股权取得的对价与剩余股权公允价值之和，减去按原持股比例计算应享有原有子公司自购买日或合并日开始持续计算的净资产的份额之间的差额，计入丧失控制权当期的投资收益，同时冲减商誉。与原有子公司股权投资相关的其他综合收益等，应当在丧失控制权时转为当期投资收益。

### 2) 通过多次交易分步处置对子公司投资至丧失控制权，且属于“一揽子交易”的

将各项交易作为一项处置子公司并丧失控制权的交易进行会计处理。但是，在丧失控制权之前每一次处置价款与处置投资对应的享有该子公司净资产份额的差额，在合并财务报表中确认为其他综合收益，在丧失控制权时一并转入丧失控制权当期的损益。

## 23、投资性房地产

投资性房地产计量模式

成本法计量

折旧或摊销方法

1. 投资性房地产包括已出租的土地使用权、持有并准备增值后转让的土地使用权和已出租的建筑物。

2. 投资性房地产按照成本进行初始计量，采用成本模式进行后续计量，并采用与固定资产和无形资产相同的方法计提折旧或进行摊销。

## 24、固定资产

### (1) 确认条件

固定资产是指为生产商品、提供劳务、出租或经营管理而持有的，使用年限超过一个会计年度的有形资产。固定资产在同时满足经济利益很可能流入、成本能够可靠计量时予以确认。

### (2) 折旧方法

类别	折旧方法	折旧年限	残值率	年折旧率
房屋及建筑物	年限平均法	10-30	5	3.17-9.5
专用设备	年限平均法	5-12	5	7.92-19
通用设备	年限平均法	3-6	5	15.83-31.67
运输工具	年限平均法	4-10	5	9.5-23.75

### (3) 融资租入固定资产的认定依据、计价和折旧方法

## 25、在建工程

1. 在建工程同时满足经济利益很可能流入、成本能够可靠计量则予以确认。在建工程按建造该项资产达到预定可使用状态前所发生的实际成本计量。

2. 在建工程达到预定可使用状态时，按工程实际成本转入固定资产。已达到预定可使用状态但尚未办理竣工决算的，先按估计价值转入固定资产，待办理竣工决算后再按实际成本调整原暂估价值，但不再调整原已计提的折旧。

## 26、借款费用

### 1. 借款费用资本化的确认原则

公司发生的借款费用，可直接归属于符合资本化条件的资产的购建或者生产的，予以资本化，计入相关资产成本；其他借款费用，在发生时确认为费用，计入当期损益。

### 2. 借款费用资本化期间

(1) 当借款费用同时满足下列条件时，开始资本化：1) 资产支出已经发生；2) 借款费用已经发生；3) 为使资产达到预定可使用或可销售状态所必要的购建或者生产活动已经开始。

(2) 若符合资本化条件的资产在购建或者生产过程中发生非正常中断，并且中断时间连续超过 3 个月，暂停借款费用的资本化；中断期间发生的借款费用确认为当期费用，直至资产的购建或者生产活动重新开始。

(3) 当所购建或者生产符合资本化条件的资产达到预定可使用或可销售状态时，借款费用停止资本化。

### 3. 借款费用资本化率以及资本化金额

为购建或者生产符合资本化条件的资产而借入专门借款的，以专门借款当期实际发生的利息费用（包括按照实际利率法确定的折价或溢价的摊销），减去将尚未动用的借款资金存入银行取得的利息收入或进行暂时性投资取得的投资收益后的金额，确定应予资本化的利息金额；为购建或者生产符合资本化条件的资产占用了一般借款的，根据累计资产支出超过专门借款的资产支出加权平均数乘以占用一般借款的资本化率，计算确定一般借款应予资本化的利息金额。

## 27、生物资产

## 28、油气资产

## 29、使用权资产

使用权资产按照成本进行初始计量，该成本包括：1) 租赁负债的初始计量金额；2) 在租赁期开始日或之前支付的租赁付款额，存在租赁激励的，扣除已享受的租赁激励相关金额；3) 承租人发生的初始直接费用；4) 承租人为拆卸及移除租赁资产、复原租赁资产所在场地或将租赁资产恢复至租赁条款约定状态预计将发生的成本。

公司按照直线法对使用权资产计提折旧。能够合理确定租赁期届满时取得租赁资产所有权的，公司在租赁资产剩余使用寿命内计提折旧。无法合理确定租赁期届满时能够取得租赁资产所有权的，公司在租赁期与租赁资产剩余使用寿命两者孰短的期间内计提折旧。

### 30、无形资产

#### (1) 计价方法、使用寿命、减值测试

1. 无形资产包括土地使用权和软件等，按成本进行初始计量。

2. 使用寿命有限的无形资产，在使用寿命内按照与该项无形资产有关的经济利益的预期实现方式系统合理地摊销，无法可靠确定预期实现方式的，采用直线法摊销。具体年限如下：

项 目	摊销年限(年)
土地使用权	50
软件	5

#### (2) 内部研究开发支出会计政策

内部研究开发项目研究阶段的支出，于发生时计入当期损益。内部研究开发项目开发阶段的支出，同时满足下列条件的，确认为无形资产：(1) 完成该无形资产以使其能够使用或出售在技术上具有可行性；(2) 具有完成该无形资产并使用或出售的意图；(3) 无形资产产生经济利益的方式，包括能够证明运用该无形资产生产的产品存在市场或无形资产自身存在市场，无形资产将在内部使用的，能证明其有用性；(4) 有足够的技术、财务资源和其他资源支持，以完成该无形资产的开发，并有能力使用或出售该无形资产；(5) 归属于该无形资产开发阶段的支出能够可靠地计量。

### 31、长期资产减值

对长期股权投资、采用成本模式计量的投资性房地产、固定资产、在建工程、使用权资产、使用寿命有限的无形资产等长期资产，在资产负债表日有迹象表明发生减值的，估计其可收回金额。对因企业合并所形成的商誉和使用寿命不确定的无形资产，无论是否存在减值迹象，每年都进行减值测试。商誉结合与其相关的资产组或者资产组组合进行减值测试。

若上述长期资产的可收回金额低于其账面价值的，按其差额确认资产减值准备并计入当期损益。

### 32、长期待摊费用

长期待摊费用核算已经支出，摊销期限在1年以上（不含1年）的各项费用。长期待摊费用按实际发生额入账，在受益期或规定的期限内分期平均摊销。如果长期待摊的费用项目不能使以后会计期间受益则将尚未摊销的该项目的摊余价值全部转入当期损益。

### 33、合同负债

公司根据履行履约义务与客户付款之间的关系在资产负债表中列示合同资产或合同负债。公司将同一合同下的合同资产和合同负债相互抵销后以净额列示。

公司将拥有的、无条件(即，仅取决于时间流逝)向客户收取对价的权利作为应收款项列示，将已向客户转让商品而有权收取对价的权利（该权利取决于时间流逝之外的其他因素）作为合同资产列示。

公司将已收或应收客户对价而应向客户转让商品的义务作为合同负债列示。

### 34、职工薪酬

#### (1) 短期薪酬的会计处理方法

在职工为公司提供服务的会计期间，将实际发生的短期薪酬确认为负债，并计入当期损益或相关资产成本。

#### (2) 离职后福利的会计处理方法

离职后福利分为设定提存计划和设定受益计划。

(1) 在职工为公司提供服务的会计期间，根据设定提存计划计算的应缴存金额确认为负债，并计入当期损益或相关资产成本。

(2) 对设定受益计划的会计处理通常包括下列步骤：

1) 根据预期累计福利单位法，采用无偏且相互一致的精算假设对有关人口统计变量和财务变量等作出估计，计量设定受益计划所产生的义务，并确定相关义务的所属期间。同时，对设定受益计划所产生的义务予以折现，以确定设定受益计划义务的现值和当期服务成本；

2) 设定受益计划存在资产的，将设定受益计划义务现值减去设定受益计划资产公允价值所形成的赤字或盈余确认为一项设定受益计划净负债或净资产。设定受益计划存在盈余的，以设定受益计划的盈余和资产上限两项的孰低者计量设定受益计划净资产；

3) 期末，将设定受益计划产生的职工薪酬成本确认为服务成本、设定受益计划净负债或净资产的利息净额以及重新计量设定受益计划净负债或净资产所产生的变动等三部分，其中服务成本和设定受益计划净负债或净资产的利息净额计入当期损益或相关资产成本，重新计量设定受益计划净负债或净资产所产生的变动计入其他综合收益，并且在后续会计期间不允许转回至损益，但可以在权益范围内转移这些在其他综合收益确认的金额。

#### (3) 辞退福利的会计处理方法

向职工提供的辞退福利，在下列两者孰早日确认辞退福利产生的职工薪酬负债，并计入当期损益：

(1) 公司不能单方面撤回因解除劳动关系计划或裁减建议所提供的辞退福利时；(2) 公司确认与涉及支付辞退福利的重组相关的成本或费用时。

#### (4) 其他长期职工福利的会计处理方法

向职工提供的其他长期福利，符合设定提存计划条件的，按照设定提存计划的有关规定进行会计处理；除此之外的其他长期福利，按照设定受益计划的有关规定进行会计处理，为简化相关会计处理，将其产生的职工薪酬成本确认为服务成本、其他长期职工福利净负债或净资产的利息净额以及重新计量其他长期职工福利净负债或净资产所产生的变动等组成项目的总净额计入当期损益或相关资产成本。

### 35、租赁负债

在租赁开始日，公司将尚未支付的租赁付款额的现值确认为租赁负债。计算租赁付款额现值时采用租赁内含利率作为折现率，无法确定租赁内含利率的，采用公司增量借款利率作为折现率。租赁付款额与其现值之间的差额作为未确认融资费用，在租赁期各个期间内按照确认租赁付款额现值的折现率确认利息费用，并计入当期损益。未纳入租赁负债计量的可变租赁付款额于实际发生时计入当期损益。



租赁期开始日后，当实质固定付款额发生变动、担保余值预计的应付金额发生变化、用于确定租赁付款额的指数或比率发生变动、购买选择权、续租选择权或终止选择权的评估结果或实际行权情况发生变化时，公司按照变动后的租赁付款额的现值重新计量租赁负债，并相应调整使用权资产的账面价值，如使用权资产账面价值已调减至零，但租赁负债仍需进一步调减的，将剩余金额计入当期损益。

### 36、预计负债

### 37、股份支付

#### 1. 股份支付的种类

包括以权益结算的股份支付和以现金结算的股份支付。

#### 2. 实施、修改、终止股份支付计划的相关会计处理

##### (1) 以权益结算的股份支付

授予后立即可行权的换取职工服务的以权益结算的股份支付，在授予日按照权益工具的公允价值计入相关成本或费用，相应调整资本公积。完成等待期内的服务或达到规定业绩条件才可行权的换取职工服务的以权益结算的股份支付，在等待期内的每个资产负债表日，以对可行权权益工具数量的最佳估计为基础，按权益工具授予日的公允价值，将当期取得的服务计入相关成本或费用，相应调整资本公积。

换取其他方服务的权益结算的股份支付，如果其他方服务的公允价值能够可靠计量的，按照其他方服务在取得日的公允价值计量；如果其他方服务的公允价值不能可靠计量，但权益工具的公允价值能够可靠计量的，按照权益工具在服务取得日的公允价值计量，计入相关成本或费用，相应增加所有者权益。

##### (2) 以现金结算的股份支付

授予后立即可行权的换取职工服务的以现金结算的股份支付，在授予日按公司承担负债的公允价值计入相关成本或费用，相应增加负债。完成等待期内的服务或达到规定业绩条件才可行权的换取职工服务的以现金结算的股份支付，在等待期内的每个资产负债表日，以对可行权情况的最佳估计为基础，按公司承担负债的公允价值，将当期取得的服务计入相关成本或费用和相应的负债。

##### (3) 修改、终止股份支付计划

如果修改增加了所授予的权益工具的公允价值，公司按照权益工具公允价值的增加相应地确认取得服务的增加；如果修改增加了所授予的权益工具的数量，公司将增加的权益工具的公允价值相应地确认为取得服务的增加；如果公司按照有利于职工的方式修改可行权条件，公司在处理可行权条件时，考虑修改后的可行权条件。

如果修改减少了授予的权益工具的公允价值，公司继续以权益工具在授予日的公允价值为基础，确认取得服务的金额，而不考虑权益工具公允价值的减少；如果修改减少了授予的权益工具的数量，公司将减少部分作为已授予的权益工具的取消来进行处理；如果以不利于职工的方式修改了可行权条件，在处理可行权条件时，不考虑修改后的可行权条件。

如果公司在等待期内取消了所授予的权益工具或结算了所授予的权益工具（因未满足可行权条件而被取消的除外），则将取消或结算作为加速可行权处理，立即确认原本在剩余等待期内确认的金额。

### 38、优先股、永续债等其他金融工具

## 39、收入

收入确认和计量所采用的会计政策

### 1. 收入确认原则

于合同开始日，公司对合同进行评估，识别合同所包含的各单项履约义务，并确定各单项履约义务是在某一时段内履行，还是在某一时点履行。

满足下列条件之一时，属于在某一时段内履行履约义务，否则，属于在某一时点履行履约义务：(1) 客户在公司履约的同时即取得并消耗公司履约所带来的经济利益；(2) 客户能够控制公司履约过程中在建商品；(3) 公司履约过程中所产出的商品具有不可替代用途，且公司在整个合同期间内有权就累计至今已完成的履约部分收取款项。

对于在某一时段内履行的履约义务，公司在该段时间内按照履约进度确认收入。履约进度不能合理确定时，已经发生的成本预计能够得到补偿的，按照已经发生的成本金额确认收入，直到履约进度能够合理确定为止。对于在某一时点履行的履约义务，在客户取得相关商品或服务控制权时点确认收入。在判断客户是否已取得商品控制权时，公司考虑下列迹象：(1) 公司就该商品享有现时收款权利，即客户就该商品负有现时付款义务；(2) 公司已将该商品的法定所有权转移给客户，即客户已拥有该商品的法定所有权；(3) 公司已将该商品实物转移给客户，即客户已实物占有该商品；(4) 公司已将该商品所有权上的主要风险和报酬转移给客户，即客户已取得该商品所有权上的主要风险和报酬；(5) 客户已接受该商品；(6) 其他表明客户已取得商品控制权的迹象。

### 2. 收入计量原则

(1) 公司按照分摊至各单项履约义务的交易价格计量收入。交易价格是公司因向客户转让商品或服务而预期有权收取的对价金额，不包括代第三方收取的款项以及预期将退还给客户的款项。

(2) 合同中存在可变对价的，公司按照期望值或最可能发生金额确定可变对价的最佳估计数，但包含可变对价的交易价格，不超过在相关不确定性消除时累计已确认收入极可能不会发生重大转回的金额。

(3) 合同中存在重大融资成分的，公司按照假定客户在取得商品或服务控制权时即以现金支付的应付金额确定交易价格。该交易价格与合同对价之间的差额，在合同期间内采用实际利率法摊销。合同开始日，公司预计客户取得商品或服务控制权与客户支付价款间隔不超过一年的，不考虑合同中存在的重大融资成分。

(4) 合同中包含两项或多项履约义务的，公司于合同开始日，按照各单项履约义务所承诺商品的单独售价的相对比例，将交易价格分摊至各单项履约义务。

### 3. 收入确认的具体方法

公司主要销售流体电磁阀、模块化组件和水位传感器等产品，属于在某一时点履行履约义务。内销收入确认分两种方式：1) 领用模式：一般按照公司与客户签订的购销合同，在公司产品已经发出并经客户领用后，公司根据客户确认的供应商系统或结算通知单确认销售收入。2) 其他：根据供货合同约定，按照客户要求发货，在产品送达客户并经客户验收确认后确认销售收入。外销收入在公司已根据合同约定将产品报关取得提单时确认销售收入。

同类业务采用不同经营模式导致收入确认会计政策存在差异的情况

## 40、政府补助

1. 政府补助在同时满足下列条件时予以确认：(1) 公司能够满足政府补助所附的条件；(2) 公司能够收到政府补助。政府补助为货币性资产的，按照收到或应收的金额计量。政府补助为非货币性资产的，按照公允价值计量；公允价值不能可靠取得的，按照名义金额计量。

2. 与资产相关的政府补助判断依据及会计处理方法

政府文件规定用于购建或以其他方式形成长期资产的政府补助划分为与资产相关的政府补助。政府文件不明确的，以取得该补助必须具备的基本条件为基础进行判断，以购建或以其他方式形成长期资产为基本条件的作为与资产相关的政府补助。与资产相关的政府补助，冲减相关资产的账面价值或确认为递延收益。与资产相关的政府补助确认为递延收益的，在相关资产使用寿命内按照合理、系统的方法分期计入损益。按照名义金额计量的政府补助，直接计入当期损益。相关资产在使用寿命结束前被出售、转让、报废或发生毁损的，将尚未分配的相关递延收益余额转入资产处置当期的损益。

### 3. 与收益相关的政府补助判断依据及会计处理方法

除与资产相关的政府补助之外的政府补助划分为与收益相关的政府补助。对于同时包含与资产相关部分和与收益相关部分的政府补助，难以区分与资产相关或与收益相关的，整体归类为与收益相关的政府补助。与收益相关的政府补助，用于补偿以后期间的相关成本费用或损失的，确认为递延收益，在确认相关成本费用或损失的期间，计入当期损益或冲减相关成本；用于补偿已发生的相关成本费用或损失的，直接计入当期损益或冲减相关成本。

4. 与公司日常经营活动相关的政府补助，按照经济业务实质，计入其他收益或冲减相关成本费用。与公司日常活动无关的政府补助，计入营业外收支。

### 5. 政策性优惠贷款贴息的会计处理方法

(1) 财政将贴息资金拨付给贷款银行，由贷款银行以政策性优惠利率向公司提供贷款的，以实际收到的借款金额作为借款的入账价值，按照借款本金和该政策性优惠利率计算相关借款费用。

(2) 财政将贴息资金直接拨付给公司的，将对应的贴息冲减相关借款费用。

## 41、递延所得税资产/递延所得税负债

1. 根据资产、负债的账面价值与其计税基础之间的差额（未作为资产和负债确认的项目按照税法规定可以确定其计税基础的，该计税基础与其账面数之间的差额），按照预期收回该资产或清偿该负债期间的适用税率计算确认递延所得税资产或递延所得税负债。

2. 确认递延所得税资产以很可能取得用来抵扣可抵扣暂时性差异的应纳税所得额为限。资产负债表日，有确凿证据表明未来期间很可能获得足够的应纳税所得额用来抵扣可抵扣暂时性差异的，确认以前会计期间未确认的递延所得税资产。

3. 资产负债表日，对递延所得税资产的账面价值进行复核，如果未来期间很可能无法获得足够的应纳税所得额用以抵扣递延所得税资产的利益，则减记递延所得税资产的账面价值。在很可能获得足够的应纳税所得额时，转回减记的金额。

4. 公司当期所得税和递延所得税作为所得税费用或收益计入当期损益，但不包括下列情况产生的所得税：(1) 企业合并；(2) 直接在所有者权益中确认的交易或者事项。

## 42、租赁

### (1) 经营租赁的会计处理方法

#### 1. 公司作为承租人

在租赁期开始日，公司将租赁期不超过 12 个月，且不包含购买选择权的租赁认定为短期租赁；将单项租赁资产为全新资产时价值较低的租赁认定为低价值资产租赁。公司转租或预期转租租赁资产的，原租赁不认定为低价值资产租赁。

对于所有短期租赁和低价值资产租赁，公司在租赁期内各个期间按照直线法将租赁付款额计入相关资产成本或当期损益。



除上述采用简化处理的短期租赁和低价值资产租赁外，在租赁期开始日，公司对租赁确认使用权资产和租赁负债。

### (1) 使用权资产

使用权资产按照成本进行初始计量，该成本包括：1) 租赁负债的初始计量金额；2) 在租赁期开始日或之前支付的租赁付款额，存在租赁激励的，扣除已享受的租赁激励相关金额；3) 承租人发生的初始直接费用；4) 承租人为拆卸及移除租赁资产、复原租赁资产所在场地或将租赁资产恢复至租赁条款约定状态预计将发生的成本。

公司按照直线法对使用权资产计提折旧。能够合理确定租赁期届满时取得租赁资产所有权的，公司在租赁资产剩余使用寿命内计提折旧。无法合理确定租赁期届满时能够取得租赁资产所有权的，公司在租赁期与租赁资产剩余使用寿命两者孰短的期间内计提折旧。

### (2) 租赁负债

在租赁开始日，公司将尚未支付的租赁付款额的现值确认为租赁负债。计算租赁付款额现值时采用租赁内含利率作为折现率，无法确定租赁内含利率的，采用公司增量借款利率作为折现率。租赁付款额与其现值之间的差额作为未确认融资费用，在租赁期各个期间内按照确认租赁付款额现值的折现率确认利息费用，并计入当期损益。未纳入租赁负债计量的可变租赁付款额于实际发生时计入当期损益。

租赁期开始日后，当实质固定付款额发生变动、担保余值预计的应付金额发生变化、用于确定租赁付款额的指数或比率发生变动、购买选择权、续租选择权或终止选择权的评估结果或实际行权情况发生变化时，公司按照变动后的租赁付款额的现值重新计量租赁负债，并相应调整使用权资产的账面价值，如使用权资产账面价值已调减至零，但租赁负债仍需进一步调减的，将剩余金额计入当期损益。

## 2. 公司作为出租人

在租赁开始日，公司将实质上转移了与租赁资产所有权有关的几乎全部风险和报酬的租赁划分为融资租赁，除此之外的均为经营租赁。

### (1) 经营租赁

公司在租赁期内各个期间按照直线法将租赁收款额确认为租金收入，发生的初始直接费用予以资本化并按照与租金收入确认相同的基础进行分摊，分期计入当期损益。公司取得的与经营租赁有关的未计入租赁收款额的可变租赁付款额在实际发生时计入当期损益。

### (2) 融资租赁的会计处理方法

在租赁期开始日，公司按照租赁投资净额（未担保余值和租赁期开始日尚未收到的租赁收款额按照租赁内含利率折现的现值之和）确认应收融资租赁款，并终止确认融资租赁资产。在租赁期的各个期间，公司按照租赁内含利率计算并确认利息收入。

公司取得的未纳入租赁投资净额计量的可变租赁付款额在实际发生时计入当期损益。

#### 43、其他重要的会计政策和会计估计

#### 44、重要会计政策和会计估计变更

##### (1) 重要会计政策变更

适用 不适用

公司自 2022 年 1 月 1 日起执行财政部颁布的《企业会计准则解释第 15 号》“关于企业将固定资产达到预定可使用状态前或者研发过程中产出的产品或副产品对外销售的会计处理”、“关于亏损合同的判断”规定。

##### (2) 重要会计估计变更

适用 不适用

#### 45、其他

### 六、税项

#### 1、主要税种及税率

税种	计税依据	税率
增值税	以按税法规定计算的销售货物和应税劳务收入为基础计算销项税额，扣除当期允许抵扣的进项税额后，差额部分为应交增值税	13%、9%、5%、3%，出口退税率 13%
城市维护建设税	实际缴纳的流转税税额	7%
企业所得税	应纳税所得额	25%、20%、15%
房产税	从价计征的，按房产原值一次减除 30% 后余值的 1.2% 计缴；从租计征的，按租金收入的 12% 计缴	
教育费附加	实际缴纳的流转税税额	3%
地方教育附加	实际缴纳的流转税税额	2%

存在不同企业所得税税率纳税主体的，披露情况说明

纳税主体名称	所得税税率
本公司	15%
金华弘驰公司	20%
兰溪协成公司	20%
除上述以外的其他纳税主体	25%

#### 2、税收优惠

2020 年 12 月 1 日，经浙江省科学技术厅、浙江省财政厅、国家税务总局浙江省税务局批准，本公司通过高新技术企业认定，有效期三年。根据《中华人民共和国企业所得税法》规定，本公司 2021 年度减按 15% 的税率计缴企业所得税。

根据财政部、国家税务总局《关于实施小微企业普惠性税收减免政策的通知》(财税〔2019〕13号)的规定,自2019年1月1日至2021年12月31日,对小型微利企业年应纳税所得额不超过100万元的部分,减按25%计入应纳税所得额,按20%的税率缴纳企业所得税;对年应纳税所得额超过100万元但不超过300万元的部分,减按50%计入应纳税所得额,按20%的税率缴纳企业所得税。根据《关于实施小微企业和个体工商户所得税优惠政策的公告》(财政部 税务总局公告2021年第12号),自2021年1月1日至2022年12月31日,对小型微利企业年应纳税所得额不超过100万元的部分,在《关于实施小微企业普惠性税收减免政策的通知》(财税〔2019〕13号)第二条规定的优惠政策基础上,再减半征收企业所得税。根据《关于进一步实施小微企业所得税优惠政策的公告》(财政部 税务总局公告2022年第13号),自2022年1月1日至2024年12月31日,对小型微利企业年应纳税所得额超过100万元但不超过300万元的部分,减按25%计入应纳税所得额,按20%的税率缴纳企业所得税。本期,金华弘驰公司和兰溪协成公司符合小型微利企业纳税标准,按20%的税率计缴企业所得税。

根据财政部、国家税务总局《关于促进残疾人就业增值税优惠政策的通知》(财税〔2016〕52号)规定,兰溪协成公司享受增值税限额即征即退政策。**3、其他**

## 七、合并财务报表项目注释

### 1、货币资金

单位:元

项目	期末余额	期初余额
库存现金	37,289.69	55,986.35
银行存款	415,184,197.47	393,458,593.23
其他货币资金	43,934,428.97	46,829,174.88
合计	459,155,916.13	440,343,754.46

其他说明

期末其他货币资金系银行承兑汇票保证金43,934,428.97元,使用受限。期初其他货币资金系银行承兑汇票保证金46,829,174.88元,使用受限。

### 2、交易性金融资产

单位:元

项目	期末余额	期初余额
以公允价值计量且其变动计入当期损益的金融资产	70,121,522.22	110,158,072.22
其中:		
结构性存款	60,112,355.55	100,153,933.33
理财产品	10,009,166.67	10,004,138.89
其中:		
合计	70,121,522.22	110,158,072.22

其他说明:

### 3、衍生金融资产

单位：元

项目	期末余额	期初余额
----	------	------

其他说明：

### 4、应收票据

#### (1) 应收票据分类列示

单位：元

项目	期末余额	期初余额
银行承兑票据	155,146,091.26	111,653,976.95
商业承兑票据	2,695,640.71	
合计	157,841,731.97	111,653,976.95

单位：元

类别	期末余额					期初余额				
	账面余额		坏账准备		账面价值	账面余额		坏账准备		账面价值
	金额	比例	金额	计提比例		金额	比例	金额	计提比例	
其中：										
按组合计提坏账准备的应收票据	166,149,191.55	100.00%	8,307,459.58	5.00%	157,841,731.97	117,530,502.05	100.00%	5,876,525.10	5.00%	111,653,976.95
其中：										
银行承兑汇票	163,311,675.01	100.00%	8,165,583.75	5.00%	155,146,091.26	117,530,502.05	100.00%	5,876,525.10	5.00%	111,653,976.95
商业承兑汇票	2,837,516.54	100.00%	141,875.83	5.00%	2,695,640.71					
合计	166,149,191.55	100.00%	8,307,459.58	5.00%	157,841,731.97	117,530,502.05	100.00%	5,876,525.10	5.00%	111,653,976.95

按组合计提坏账准备：

单位：元

名称	期末余额		
	账面余额	坏账准备	计提比例
承兑人为非大型国有银行的票据组合	166,149,191.55	8,307,459.58	5.00%
合计	166,149,191.55	8,307,459.58	

确定该组合依据的说明：

如是按照预期信用损失一般模型计提应收票据坏账准备，请参照其他应收款的披露方式披露坏账准备的相关信息：

适用 不适用

### (2) 本期计提、收回或转回的坏账准备情况

本期计提坏账准备情况：

单位：元

类别	期初余额	本期变动金额				期末余额
		计提	收回或转回	核销	其他	
按组合计提坏账准备	5,876,525.10	2,430,934.48				8,307,459.58
合计	5,876,525.10	2,430,934.48				8,307,459.58

其中本期坏账准备收回或转回金额重要的：

适用 不适用

### (3) 期末公司已质押的应收票据

单位：元

项目	期末已质押金额
银行承兑票据	159,855,746.88
合计	159,855,746.88

### (4) 期末公司已背书或贴现且在资产负债表日尚未到期的应收票据

单位：元

项目	期末终止确认金额	期末未终止确认金额
银行承兑票据	6,277,609.07	
合计	6,277,609.07	

### (5) 期末公司因出票人未履约而将其转应收账款的票据

单位：元

项目	期末转应收账款金额

其他说明

### (6) 本期实际核销的应收票据情况

单位：元

项目	核销金额

其中重要的应收票据核销情况：

单位：元

单位名称	应收票据性质	核销金额	核销原因	履行的核销程序	款项是否由关联交易产生

应收票据核销说明：

5、应收账款

(1) 应收账款分类披露

单位：元

类别	期末余额					期初余额				
	账面余额		坏账准备		账面价值	账面余额		坏账准备		账面价值
	金额	比例	金额	计提比例		金额	比例	金额	计提比例	
按单项计提坏账准备的应收账款	802,983.80	0.27%	802,983.80	100.00%	0.00	802,983.80	0.25%	802,983.80	100.00%	
其中：										
按组合计提坏账准备的应收账款	295,876,068.26	99.73%	14,999,844.08	5.07%	280,876,224.18	317,185,220.68	99.75%	16,013,152.92	5.05%	301,172,067.76
其中：										
合计	296,679,052.06	100.00%	15,802,827.88	5.33%	280,876,224.18	317,988,204.48	100.00%	16,816,136.72	5.29%	301,172,067.76

按单项计提坏账准备：802983.8

单位：元

名称	期末余额			
	账面余额	坏账准备	计提比例	计提理由
山西浩泽环保科技发展有限公司	802,983.80	802,983.80	100.00%	该单位 2021 年被列为失信被执行人，预计无法收回
合计	802,983.80	802,983.80		

按组合计提坏账准备：14999844.08

单位：元

名称	期末余额		
	账面余额	坏账准备	计提比例
1 年以内	294,832,465.75	1,474,623.29	5.00%
1-2 年	774,671.49	77,467.15	10.00%
2-3 年	63,806.84	19,142.05	30.00%
3-4 年	8,292.50	4,146.25	50.00%
4-5 年	196,831.68	157,465.34	80.00%
5 年以上	0.00	0.00	100.00%
合计	295,876,068.26	14,999,844.08	

确定该组合依据的说明：

如是按照预期信用损失一般模型计提应收账款坏账准备，请参照其他应收款的披露方式披露坏账准备的相关信息：

适用 不适用

按账龄披露

单位：元

账龄	期末余额
1 年以内（含 1 年）	294,832,465.75
1 至 2 年	1,014,516.29
2 至 3 年	626,945.84
3 年以上	205,124.18
3 至 4 年	8,292.50
4 至 5 年	196,831.68
5 年以上	0.00
合计	296,679,052.06

## (2) 本期计提、收回或转回的坏账准备情况

本期计提坏账准备情况：

单位：元

类别	期初余额	本期变动金额				期末余额
		计提	收回或转回	核销	其他	
单项计提坏账准备	802,983.80					802,983.80
按组合计提坏账准备	16,013,152.92	-1,013,308.84				14,999,844.08
合计	16,816,136.72	-1,013,308.84				15,802,827.88

其中本期坏账准备收回或转回金额重要的：

单位：元

单位名称	收回或转回金额	收回方式

## (3) 本期实际核销的应收账款情况

单位：元

项目	核销金额

其中重要的应收账款核销情况：

单位：元

单位名称	应收账款性质	核销金额	核销原因	履行的核销程序	款项是否由关联交易产生

应收账款核销说明：

## (4) 按欠款方归集的期末余额前五名的应收账款情况

单位：元

单位名称	应收账款期末余额	占应收账款期末余额合计数的比例	坏账准备期末余额
海尔集团	118,787,952.69	40.04%	5,939,397.63
美的集团	91,565,755.89	30.86%	4,578,544.28
Vestel Beyaz E?ya San. Tic. A. ?.	10,531,300.64	3.55%	526,565.03
TCL 家用电器（合肥）有限公司	6,485,960.72	2.19%	324,298.04
云信	5,499,430.46	1.85%	274,971.52
合计	232,870,400.40	78.49%	

## (5) 因金融资产转移而终止确认的应收账款

## (6) 转移应收账款且继续涉入形成的资产、负债金额

其他说明：

## 6、应收款项融资

单位：元

项目	期末余额	期初余额
银行承兑汇票	11,576,450.35	34,409,076.88
数字化应收账款债券凭证	12,649,819.93	2,482,207.25
合计	24,226,270.28	36,891,284.13

应收款项融资本期增减变动及公允价值变动情况

 适用  不适用

如是按照预期信用损失一般模型计提应收款项融资减值准备，请参照其他应收款的披露方式披露减值准备的相关信息：

 适用  不适用

其他说明：

## 7、预付款项

## (1) 预付款项按账龄列示

单位：元

账龄	期末余额		期初余额	
	金额	比例	金额	比例
1 年以内	1,862,212.99	93.38%	1,189,775.59	92.70%



1 至 2 年	38,133.00	1.91%		
2 至 3 年	14,705.10	0.74%	87,055.50	6.78%
3 年以上	79,255.50	3.97%	6,705.10	0.52%
合计	1,994,306.59		1,283,536.19	

账龄超过 1 年且金额重要的预付款项未及时结算原因的说明：

## (2) 按预付对象归集的期末余额前五名的预付款情况

期末余额前 5 名的预付款项合计数为 884238.8 元，占预付款项期末余额合计数的比例为 44.34%

其他说明：

## 8、其他应收款

单位：元

项目	期末余额	期初余额
其他应收款	300,835.37	459,210.00
合计	300,835.37	459,210.00

### (1) 应收利息

#### 1) 应收利息分类

单位：元

项目	期末余额	期初余额

#### 2) 重要逾期利息

单位：元

借款单位	期末余额	逾期时间	逾期原因	是否发生减值及其判断依据

其他说明：

#### 3) 坏账准备计提情况

适用 不适用

### (2) 应收股利

#### 1) 应收股利分类

单位：元

项目(或被投资单位)	期末余额	期初余额
------------	------	------

2) 重要的账龄超过 1 年的应收股利

单位：元

项目(或被投资单位)	期末余额	账龄	未收回的原因	是否发生减值及其判断依据
------------	------	----	--------	--------------

3) 坏账准备计提情况

适用 不适用

其他说明：

(3) 其他应收款

1) 其他应收款按款项性质分类情况

单位：元

款项性质	期末账面余额	期初账面余额
押金保证金	293,710.00	413,610.00
备用金	66,400.00	46,000.00
其他	4,462.50	65,420.00
合计	364,572.50	525,030.00

2) 坏账准备计提情况

单位：元

坏账准备	第一阶段	第二阶段	第三阶段	合计
	未来 12 个月预期信用损失	整个存续期预期信用损失(未发生信用减值)	整个存续期预期信用损失(已发生信用减值)	
2022 年 1 月 1 日余额	15,825.00	8,312.00	41,683.00	65,820.00
2022 年 1 月 1 日余额在本期				
--转入第二阶段	-1,500.00	1,500.00		
本期计提	9,673.13	1,500.00	11,056.00	22,229.13
本期转回	13,900.00	1,800.00		15,700.00
本期转销		5,412.00	3,200.00	8,612.00
2022 年 6 月 30 日余额	10,098.13	4,100.00	49,539.00	63,737.13

损失准备本期变动金额重大的账面余额变动情况

适用 不适用

按账龄披露

单位：元

账龄	期末余额
----	------

1 年以内（含 1 年）	201,962.50
1 至 2 年	41,000.00
2 至 3 年	56,330.00
3 年以上	65,280.00
3 至 4 年	65,280.00
合计	364,572.50

### 3) 本期计提、收回或转回的坏账准备情况

本期计提坏账准备情况：

单位：元

类别	期初余额	本期变动金额				期末余额
		计提	收回或转回	核销	其他	
按组合计提坏账准备	65,820.00	-2,082.87				63,737.13
合计	65,820.00	-2,082.87				63,737.13

其中本期坏账准备转回或收回金额重要的：

单位：元

单位名称	转回或收回金额	收回方式

### 4) 本期实际核销的其他应收款情况

单位：元

项目	核销金额

其中重要的其他应收款核销情况：

单位：元

单位名称	其他应收款性质	核销金额	核销原因	履行的核销程序	款项是否由关联交易产生

其他应收款核销说明：

### 5) 按欠款方归集的期末余额前五名的其他应收款情况

单位：元

单位名称	款项的性质	期末余额	账龄	占其他应收款期末余额合计数的比例	坏账准备期末余额
无锡市明力机械制造有限公司	押金保证金	100,000.00	1 年以内	27.43%	5,000.00

长虹美菱股份有限公司	押金保证金	50,000.00	3-4 年	13.71%	25,000.00
厦门麦丰密封件有限公司	押金保证金	39,600.00	1 年以内, 1-2 年, 2-3 年	10.86%	6,530.00
林华儒	备用金	38,400.00	1 年以内	10.53%	1,920.00
兰溪市伟迪五金有限公司	押金保证金	30,000.00	2-3 年	8.23%	9,000.00
合计		258,000.00			47,450.00

## 6) 涉及政府补助的应收款项

单位：元

单位名称	政府补助项目名称	期末余额	期末账龄	预计收取的时间、金额及依据

## 7) 因金融资产转移而终止确认的其他应收款

## 8) 转移其他应收款且继续涉入形成的资产、负债金额

其他说明：

## 9、存货

公司是否需要遵守房地产行业的披露要求

否

### (1) 存货分类

单位：元

项目	期末余额			期初余额		
	账面余额	存货跌价准备或合同履约成本减值准备	账面价值	账面余额	存货跌价准备或合同履约成本减值准备	账面价值
原材料	16,362,615.71	378,205.16	15,984,410.55	19,403,271.84	416,824.22	18,986,447.62
在产品	28,462,253.07	496,402.61	27,965,850.46	32,007,629.61	369,240.03	31,638,389.58
库存商品	53,241,177.32	349,390.59	52,891,786.73	42,122,516.42	206,267.23	41,916,249.19
发出商品	15,162,760.29		15,162,760.29	15,817,717.11		15,817,717.11
委托加工物资	15,270,305.24		15,270,305.24	13,023,046.98		13,023,046.98
包装物	767,961.60	90,184.83	677,776.77	796,717.31	52,774.80	743,942.51
低值易耗品	1,283,831.90	50,865.65	1,232,966.25	1,412,042.64	15,625.13	1,396,417.51

合计	130,550,905.13	1,365,048.84	129,185,856.29	124,582,941.91	1,060,731.41	123,522,210.50
----	----------------	--------------	----------------	----------------	--------------	----------------

(2) 存货跌价准备和合同履约成本减值准备

单位：元

项目	期初余额	本期增加金额		本期减少金额		期末余额
		计提	其他	转回或转销	其他	
原材料	416,824.22	292,638.55		331,257.61		378,205.16
在产品	369,240.03	1,073,504.57		946,341.99		496,402.61
库存商品	206,267.23	502,812.67		359,689.31		349,390.59
包装物	52,774.80	86,979.29		49,569.26		90,184.83
低值易耗品	15,625.13	45,509.93		10,269.41		50,865.65
合计	1,060,731.41	2,001,445.01		1,697,127.58		1,365,048.84

各期末，公司存货考虑库龄、配套产品的订单或销售情况等因素，按照成本高于可变现净值的差额计提存货跌价准备。

公司各期将上期末计提存货跌价准备的存货领用或售出，转回或转销相应存货跌价准备。

(3) 存货期末余额含有借款费用资本化金额的说明

(4) 合同履约成本本期摊销金额的说明

10、合同资产

单位：元

项目	期末余额			期初余额		
	账面余额	减值准备	账面价值	账面余额	减值准备	账面价值

合同资产的账面价值在本期内发生的重大变动金额和原因：

单位：元

项目	变动金额	变动原因
----	------	------

如是按照预期信用损失一般模型计提合同资产减值准备，请参照其他应收款的披露方式披露减值准备的相关信息：

适用 不适用

本期合同资产计提减值准备情况：

单位：元

项目	本期计提	本期转回	本期转销/核销	原因
----	------	------	---------	----

其他说明

**11、持有待售资产**

单位：元

项目	期末账面余额	减值准备	期末账面价值	公允价值	预计处置费用	预计处置时间
----	--------	------	--------	------	--------	--------

其他说明

**12、一年内到期的非流动资产**

单位：元

项目	期末余额	期初余额
----	------	------

重要的债权投资/其他债权投资

单位：元

债权项目	期末余额				期初余额			
	面值	票面利率	实际利率	到期日	面值	票面利率	实际利率	到期日

其他说明：

**13、其他流动资产**

单位：元

项目	期末余额	期初余额
待抵扣增值税进项税额	1,341,259.86	298,579.55
合计	1,341,259.86	298,579.55

其他说明：

**14、债权投资**

单位：元

项目	期末余额			期初余额		
	账面余额	减值准备	账面价值	账面余额	减值准备	账面价值

重要的债权投资

单位：元

债权项目	期末余额				期初余额			
	面值	票面利率	实际利率	到期日	面值	票面利率	实际利率	到期日

减值准备计提情况

单位：元

坏账准备	第一阶段	第二阶段	第三阶段	合计
	未来 12 个月预期信用损失	整个存续期预期信用损失(未发生信用减值)	整个存续期预期信用损失(已发生信用减值)	
2022 年 1 月 1 日余额				

在本期				
-----	--	--	--	--

损失准备本期变动金额重大的账面余额变动情况

适用 不适用

其他说明：

### 15、其他债权投资

单位：元

项目	期初余额	应计利息	本期公允价值变动	期末余额	成本	累计公允价值变动	累计在其他综合收益中确认的损失准备	备注

重要的其他债权投资

单位：元

其他债权项目	期末余额				期初余额			
	面值	票面利率	实际利率	到期日	面值	票面利率	实际利率	到期日

减值准备计提情况

单位：元

坏账准备	第一阶段	第二阶段	第三阶段	合计
	未来 12 个月预期信用损失	整个存续期预期信用损失(未发生信用减值)	整个存续期预期信用损失(已发生信用减值)	
2022 年 1 月 1 日余额				
在本期				

损失准备本期变动金额重大的账面余额变动情况

适用 不适用

其他说明：

### 16、长期应收款

#### (1) 长期应收款情况

单位：元

项目	期末余额			期初余额			折现率区间
	账面余额	坏账准备	账面价值	账面余额	坏账准备	账面价值	

坏账准备减值情况

单位：元

坏账准备	第一阶段	第二阶段	第三阶段	合计
	未来 12 个月预期信用损失	整个存续期预期信用损失(未发生信用减值)	整个存续期预期信用损失(已发生信用减值)	

2022 年 1 月 1 日余额 在本期				
-------------------------	--	--	--	--

损失准备本期变动金额重大的账面余额变动情况

适用 不适用

(2) 因金融资产转移而终止确认的长期应收款

(3) 转移长期应收款且继续涉入形成的资产、负债金额

其他说明：

17、长期股权投资

单位：元

被投资单位	期初余额（账面价值）	本期增减变动							期末余额（账面价值）	减值准备期末余额
		追加投资	减少投资	权益法下确认的投资损益	其他综合收益调整	其他权益变动	宣告发放现金股利或利润	计提减值准备		
一、合营企业										
二、联营企业										

其他说明

18、其他权益工具投资

单位：元

项目	期末余额	期初余额
----	------	------

分项披露本期非交易性权益工具投资

单位：元

项目	确认的股利收入	累计利得	累计损失	其他综合收益转入留存收益的金额	指定为以公允价值计量且其变动计入其他综合收益的原因	其他综合收益转入留存收益的原因
----	---------	------	------	-----------------	---------------------------	-----------------

其他说明：



**19、其他非流动金融资产**

单位：元

项目	期末余额	期初余额
----	------	------

其他说明：

**20、投资性房地产**
**(1) 采用成本计量模式的投资性房地产**
适用 不适用

单位：元

项目	房屋、建筑物	土地使用权	在建工程	合计
一、账面原值				
1. 期初余额	10,347,677.64	1,210,096.00		11,557,773.64
2. 本期增加金额				
(1) 外购				
(2) 存货\固定资产\在建工程转入				
(3) 企业合并增加				
3. 本期减少金额				
(1) 处置				
(2) 其他转出				
4. 期末余额	10,347,677.64	1,210,096.00		11,557,773.64
二、累计折旧和累计摊销				
1. 期初余额	6,720,688.20	518,323.49		7,239,011.69
2. 本期增加金额	277,322.87	12,100.92		289,423.79
(1) 计提或摊销	277,322.87	12,100.92		289,423.79
3. 本期减少金额				
(1) 处置				
(2) 其他转出				
4. 期末余额	6,998,011.07	530,424.41		7,528,435.48
三、减值准备				
1. 期初余额				
2. 本期增加金额				

(1) 计提				
3. 本期减少金额				
(1) 处置				
(2) 其他转出				
4. 期末余额				
四、账面价值				
1. 期末账面价值	3,349,666.57	679,671.59		4,029,338.16
2. 期初账面价值	3,626,989.44	691,772.51		4,318,761.95

### (2) 采用公允价值计量模式的投资性房地产

适用 不适用

### (3) 未办妥产权证书的投资性房地产情况

单位：元

项目	账面价值	未办妥产权证书原因
----	------	-----------

其他说明

## 21、固定资产

单位：元

项目	期末余额	期初余额
固定资产	159,393,530.22	157,599,248.18
合计	159,393,530.22	157,599,248.18

### (1) 固定资产情况

单位：元

项目	房屋及建筑物	通用设备	专用设备	运输工具	合计
一、账面原值：					
1. 期初余额	98,674,849.22	7,057,939.51	146,824,896.94	8,396,506.66	260,954,192.33
2. 本期增加金额		632,014.16	15,026,073.58	579,305.85	16,237,393.59
(1) 购置		632,014.16	14,480,496.48	579,305.85	15,691,816.49
(2) 在建工程转入			545,577.10		545,577.10
(3) 企业合并增加					
3. 本期减少		370,230.76	771,139.97		1,141,370.73

金额					
(1) 处 置或报废		370,230.76	771,139.97		1,141,370.73
4. 期末余额	98,674,849.22	7,319,722.91	161,079,830.55	8,974,812.51	276,050,215.19
二、累计折旧					
1. 期初余额	26,702,922.39	5,213,328.81	64,509,535.99	6,929,156.96	103,354,944.15
2. 本期增加 金额	2,483,876.04	688,980.55	11,803,658.30	424,546.14	13,884,622.73
(1) 计 提	2,483,876.04	688,980.55	11,803,658.30	424,546.14	13,884,622.73
3. 本期减少 金额		116,005.60	466,876.31		582,881.91
(1) 处 置或报废		116,005.60	466,876.31		582,881.91
4. 期末余额	29,186,798.43	5,786,303.76	75,846,317.98	7,353,703.10	116,656,684.97
三、减值准备					
1. 期初余额					
2. 本期增加 金额					
(1) 计 提					
3. 本期减少 金额					
(1) 处 置或报废					
4. 期末余额					
四、账面价值					
1. 期末账面 价值	69,488,050.79	1,533,419.15	85,233,512.57	1,622,109.41	159,393,530.22
2. 期初账面 价值	71,971,926.83	1,844,610.70	82,315,360.95	1,467,349.70	157,599,248.18

## (2) 暂时闲置的固定资产情况

单位：元

项目	账面原值	累计折旧	减值准备	账面价值	备注
----	------	------	------	------	----

## (3) 通过经营租赁租出的固定资产

单位：元

项目	期末账面价值
----	--------

## (4) 未办妥产权证书的固定资产情况

单位：元

项目	账面价值	未办妥产权证书的原因
----	------	------------

其他说明

## (5) 固定资产清理

单位：元

项目	期末余额	期初余额
----	------	------

其他说明：

## 22、在建工程

单位：元

项目	期末余额	期初余额
在建工程	58,706,165.75	49,564,230.95
合计	58,706,165.75	49,564,230.95

## (1) 在建工程情况

单位：元

项目	期末余额			期初余额		
	账面余额	减值准备	账面价值	账面余额	减值准备	账面价值
家用电器磁感流体控制器扩产项目-厂房建设	48,054,682.23		48,054,682.23	44,672,142.39		44,672,142.39
家用电器磁感流体控制器扩产项目-自制设备工程	4,706,414.00		4,706,414.00	4,243,221.45		4,243,221.45
荆州公司建设项目	5,204,863.18		5,204,863.18			
非募投项目自制设备工程				36,134.43		36,134.43
非募投项目厂房建设	47,636.84		47,636.84			
MES 软件建设工程	4,432.80		4,432.80			
零星工程	688,136.70		688,136.70	612,732.68		612,732.68
合计	58,706,165.75		58,706,165.75	49,564,230.95		49,564,230.95

## (2) 重要在建工程项目本期变动情况

单位：元

项目名称	预算数	期初余额	本期增加金额	本期转入固定资产金额	本期其他减少金额	期末余额	工程累计投入占预算比例	工程进度	利息资本化累计金额	其中：本期利息资本化金额	本期利息资本化率	资金来源
家用电器磁感流体控制器扩产项目-厂房及自制设备	381,675,600.00	48,915,363.84	7,152,103.86	3,306,371.47		52,761,096.23	28.41%	28.41				募股资金
合计	381,675,600.00	48,915,363.84	7,152,103.86	3,306,371.47		52,761,096.23						

(3) 本期计提在建工程减值准备情况

单位：元

项目	本期计提金额	计提原因
----	--------	------

其他说明

(4) 工程物资

单位：元

项目	期末余额			期初余额		
	账面余额	减值准备	账面价值	账面余额	减值准备	账面价值

其他说明：

23、生产性生物资产

(1) 采用成本计量模式的生产性生物资产

适用 不适用

(2) 采用公允价值计量模式的生物性资产

适用 不适用

24、油气资产

适用 不适用

## 25、使用权资产

单位：元

项目	房屋建筑物	合计
一、账面原值		
1. 期初余额	1,000,067.15	1,000,067.15
2. 本期增加金额	3,011,367.17	3,011,367.17
3. 本期减少金额	1,000,067.15	1,000,067.15
4. 期末余额	3,011,367.17	3,011,367.17
二、累计折旧		
1. 期初余额	714,333.70	714,333.70
2. 本期增加金额	913,101.60	913,101.60
(1) 计提	913,101.60	913,101.60
3. 本期减少金额	1,000,067.15	1,000,067.15
(1) 处置	1,000,067.15	1,000,067.15
4. 期末余额	627,368.15	627,368.15
三、减值准备		
1. 期初余额		
2. 本期增加金额		
(1) 计提		
3. 本期减少金额		
(1) 处置		
4. 期末余额		
四、账面价值		
1. 期末账面价值	2,383,999.02	2,383,999.02
2. 期初账面价值	285,733.45	285,733.45

其他说明：

## 26、无形资产

## (1) 无形资产情况

单位：元

项目	土地使用权	专利权	非专利技术	软件	合计
一、账面原值					
1. 期初余额	34,019,288.40			3,342,849.82	37,362,138.22
2. 本期增加金额	28,673,250.00			172,468.71	28,845,718.71

置	(1) 购	28,673,250.00			172,468.71	28,845,718.71
	(2) 内 部研发					
	(3) 企 业合并增加					
	3. 本期减少 金额					
	(1) 处 置					
	4. 期末余额	62,692,538.40			3,515,318.53	66,207,856.93
	二、累计摊销					
	1. 期初余额	5,058,111.52			531,796.72	5,589,908.24
	2. 本期增加 金额	448,077.38			333,835.08	781,912.46
	(1) 计 提	448,077.38			333,835.08	781,912.46
	3. 本期减少 金额					
	(1) 处 置					
	4. 期末余额	5,506,188.90			865,631.80	6,371,820.70
	三、减值准备					
	1. 期初余额					
	2. 本期增加 金额					
	(1) 计 提					
	3. 本期减少 金额					
	(1) 处 置					
	4. 期末余额					
	四、账面价值					
	1. 期末账面 价值	57,186,349.50			2,649,686.73	59,836,036.23
	2. 期初账面 价值	28,961,176.88			2,811,053.10	31,772,229.98

本期末通过公司内部研发形成的无形资产占无形资产余额的比例

## (2) 未办妥产权证书的土地使用权情况

单位：元

项目	账面价值	未办妥产权证书的原因
----	------	------------

其他说明

公司于 2022 年 4 月 2 日召开第一届董事会第十九次会议，审议通过了《关于公司拟参与竞拍土地使用权的议案》，为满足公司战略发展需要，同意公司以自有资金参与竞拍土地使用权。

公司于 2022 年 4 月 25 日竞得金华市金自然资规供[2022]32 号土地使用权，并取得成交确认书。

目前，金华市金自然资规供[2022]32 号土地权证正在办理当中，尚未取得产权证。

## 27、开发支出

单位：元

项目	期初余额	本期增加金额			本期减少金额			期末余额
	期初余额	内部开发支出	其他		确认为无形资产	转入当期损益		期末余额
合计								

其他说明

## 28、商誉

### (1) 商誉账面原值

单位：元

被投资单位名称或形成商誉的事项	期初余额	本期增加		本期减少		期末余额
		企业合并形成的		处置		期末余额
合计						

### (2) 商誉减值准备

单位：元

被投资单位名称或形成商誉的事项	期初余额	本期增加		本期减少		期末余额
		计提		处置		期末余额
合计						

商誉所在资产组或资产组组合的相关信息

说明商誉减值测试过程、关键参数（如预计未来现金流量现值时的预测期增长率、稳定期增长率、利润率、折现率、预测期等）及商誉减值损失的确认方法：



商誉减值测试的影响

其他说明

## 29、长期待摊费用

单位：元

项目	期初余额	本期增加金额	本期摊销金额	其他减少金额	期末余额
装修费	1,822,270.39	341,846.71	473,964.82		1,690,152.28
合计	1,822,270.39	341,846.71	473,964.82		1,690,152.28

其他说明

## 30、递延所得税资产/递延所得税负债

### (1) 未经抵销的递延所得税资产

单位：元

项目	期末余额		期初余额	
	可抵扣暂时性差异	递延所得税资产	可抵扣暂时性差异	递延所得税资产
应收票据坏账准备	8,307,459.58	1,246,118.94	5,876,525.10	881,478.77
应收账款坏账准备	15,802,827.88	2,370,424.18	16,816,136.72	2,522,420.51
应收款项融资减值准备	1,275,066.86	191,260.03	1,908,318.77	286,247.82
存货跌价准备	1,365,048.84	204,757.32	1,060,731.41	159,109.71
递延收益	8,185,358.32	1,227,803.75	8,631,856.66	1,294,778.50
合计	34,935,761.48	5,240,364.22	34,293,568.66	5,144,035.31

### (2) 未经抵销的递延所得税负债

单位：元

项目	期末余额		期初余额	
	应纳税暂时性差异	递延所得税负债	应纳税暂时性差异	递延所得税负债

### (3) 以抵销后净额列示的递延所得税资产或负债

单位：元

项目	递延所得税资产和负债期末互抵金额	抵销后递延所得税资产或负债期末余额	递延所得税资产和负债期初互抵金额	抵销后递延所得税资产或负债期初余额
递延所得税资产		5,240,364.22		5,144,035.31

### (4) 未确认递延所得税资产明细

单位：元

项目	期末余额	期初余额

(5) 未确认递延所得税资产的可抵扣亏损将于以下年度到期

单位：元

年份	期末金额	期初金额	备注
----	------	------	----

其他说明

31、其他非流动资产

单位：元

项目	期末余额			期初余额		
	账面余额	减值准备	账面价值	账面余额	减值准备	账面价值
长期资产购置款	3,085,498.85		3,085,498.85	2,328,458.12		2,328,458.12
合计	3,085,498.85		3,085,498.85	2,328,458.12		2,328,458.12

其他说明：

32、短期借款

(1) 短期借款分类

单位：元

项目	期末余额	期初余额
质押借款	19,300,000.00	9,500,000.00
抵押借款	40,000,000.00	30,010,000.00
应计利息	33,598.62	44,723.70
合计	59,333,598.62	39,554,723.70

短期借款分类的说明：

(2) 已逾期未偿还的短期借款情况

本期末已逾期未偿还的短期借款总额为元，其中重要的已逾期未偿还的短期借款情况如下：

单位：元

借款单位	期末余额	借款利率	逾期时间	逾期利率
------	------	------	------	------

其他说明

33、交易性金融负债

单位：元

项目	期末余额	期初余额
其中：		
其中：		

其他说明：

### 34、衍生金融负债

单位：元

项目	期末余额	期初余额
----	------	------

其他说明：

### 35、应付票据

单位：元

种类	期末余额	期初余额
银行承兑汇票	195,292,041.49	158,308,900.32
合计	195,292,041.49	158,308,900.32

本期末已到期未支付的应付票据总额为元。

### 36、应付账款

#### (1) 应付账款列示

单位：元

项目	期末余额	期初余额
货款	120,086,227.76	157,076,099.33
长期资产购置款	15,226,666.33	23,633,113.82
费用	568,054.22	1,623,762.65
合计	135,880,948.31	182,332,975.80

#### (2) 账龄超过 1 年的重要应付账款

单位：元

项目	期末余额	未偿还或结转的原因
----	------	-----------

其他说明：

### 37、预收款项

#### (1) 预收款项列示

单位：元

项目	期末余额	期初余额
房租	858,175.64	15,000.00
合计	858,175.64	15,000.00

## (2) 账龄超过 1 年的重要预收款项

单位：元

项目	期末余额	未偿还或结转的原因
----	------	-----------

其他说明：

## 38、合同负债

单位：元

项目	期末余额	期初余额
预收货款	1,561,096.07	2,534,960.43
合计	1,561,096.07	2,534,960.43

报告期内账面价值发生重大变动的金额和原因

单位：元

项目	变动金额	变动原因
----	------	------

## 39、应付职工薪酬

## (1) 应付职工薪酬列示

单位：元

项目	期初余额	本期增加	本期减少	期末余额
一、短期薪酬	20,097,493.07	54,569,728.76	59,200,399.29	15,466,822.54
二、离职后福利-设定提存计划	597,464.07	4,129,838.78	4,011,292.41	716,010.44
合计	20,694,957.14	58,699,567.54	63,211,691.70	16,182,832.98

## (2) 短期薪酬列示

单位：元

项目	期初余额	本期增加	本期减少	期末余额
1、工资、奖金、津贴和补贴	16,185,728.97	47,734,872.98	51,398,487.56	12,522,114.39
2、职工福利费		1,221,953.00	1,221,953.00	
3、社会保险费	256,510.54	2,254,982.06	2,109,217.09	402,275.51
其中：医疗保险费	238,025.87	2,007,107.52	1,885,905.98	359,227.41
工伤保险费	18,484.67	247,874.51	223,311.11	43,048.10
4、住房公积金	138,096.00	895,410.00	873,846.00	159,660.00
5、工会经费和职工教育经费	29,188.55	112,510.72	108,926.63	32,772.64
劳务费	3,487,969.01	2,350,000.00	3,487,969.01	2,350,000.00
合计	20,097,493.07	54,569,728.76	59,200,399.29	15,466,822.54

(3) 设定提存计划列示

单位：元

项目	期初余额	本期增加	本期减少	期末余额
1、基本养老保险	576,861.18	3,996,654.00	3,880,605.18	692,910.00
2、失业保险费	20,602.89	133,184.78	130,687.23	23,100.44
合计	597,464.07	4,129,838.78	4,011,292.41	716,010.44

其他说明

40、应交税费

单位：元

项目	期末余额	期初余额
增值税	5,101,830.29	3,301,310.97
企业所得税	1,998,058.22	2,565,391.67
个人所得税	91,350.80	292,787.43
城市维护建设税	377,790.57	329,030.04
房产税	453,951.99	915,891.37
教育费附加	161,910.23	141,012.86
地方教育附加	107,940.17	94,008.59
印花税	44,239.31	66,914.69
合计	8,337,071.58	7,706,347.62

其他说明

41、其他应付款

单位：元

项目	期末余额	期初余额
其他应付款	1,621,771.42	1,796,598.08
合计	1,621,771.42	1,796,598.08

(1) 应付利息

单位：元

项目	期末余额	期初余额
----	------	------

重要的已逾期未支付的利息情况：

单位：元

借款单位	逾期金额	逾期原因
------	------	------

其他说明：

**(2) 应付股利**

单位：元

项目	期末余额	期初余额
----	------	------

其他说明，包括重要的超过 1 年未支付的应付股利，应披露未支付原因：

**(3) 其他应付款**
**1) 按款项性质列示其他应付款**

单位：元

项目	期末余额	期初余额
押金保证金	1,600,000.00	1,790,700.00
其他	21,771.42	5,898.08
合计	1,621,771.42	1,796,598.08

**2) 账龄超过 1 年的重要其他应付款**

单位：元

项目	期末余额	未偿还或结转的原因
----	------	-----------

其他说明

**42、持有待售负债**

单位：元

项目	期末余额	期初余额
----	------	------

其他说明

**43、一年内到期的非流动负债**

单位：元

项目	期末余额	期初余额
----	------	------

其他说明：

**44、其他流动负债**

单位：元

项目	期末余额	期初余额
待转销项税额	165,811.79	111,813.40
合计	165,811.79	111,813.40

短期应付债券的增减变动：

单位：元

债券名称	面值	发行日期	债券期限	发行金额	期初余额	本期发行	按面值计提利息	溢折价摊销	本期偿还		期末余额
合计											

其他说明：

#### 45、长期借款

##### (1) 长期借款分类

单位：元

项目	期末余额	期初余额

长期借款分类的说明：

其他说明，包括利率区间：

#### 46、应付债券

##### (1) 应付债券

单位：元

项目	期末余额	期初余额

##### (2) 应付债券的增减变动（不包括划分为金融负债的优先股、永续债等其他金融工具）

单位：元

债券名称	面值	发行日期	债券期限	发行金额	期初余额	本期发行	按面值计提利息	溢折价摊销	本期偿还		期末余额
合计											

##### (3) 可转换公司债券的转股条件、转股时间说明

##### (4) 划分为金融负债的其他金融工具说明

期末发行在外的优先股、永续债等其他金融工具基本情况

期末发行在外的优先股、永续债等金融工具变动情况表

单位：元

发行在外的金融工具	期初		本期增加		本期减少		期末	
	数量	账面价值	数量	账面价值	数量	账面价值	数量	账面价值

其他金融工具划分为金融负债的依据说明

其他说明

#### 47、租赁负债

单位：元

项目	期末余额	期初余额
租入厂房	2,276,067.79	0.00
合计	2,276,067.79	

其他说明：

#### 48、长期应付款

单位：元

项目	期末余额	期初余额
----	------	------

##### (1) 按款项性质列示长期应付款

单位：元

项目	期末余额	期初余额
----	------	------

其他说明：

##### (2) 专项应付款

单位：元

项目	期初余额	本期增加	本期减少	期末余额	形成原因
----	------	------	------	------	------

其他说明：

#### 49、长期应付职工薪酬

##### (1) 长期应付职工薪酬表

单位：元

项目	期末余额	期初余额
----	------	------



**(2) 设定受益计划变动情况**

设定受益计划义务现值：

单位：元

项目	本期发生额	上期发生额
----	-------	-------

计划资产：

单位：元

项目	本期发生额	上期发生额
----	-------	-------

设定受益计划净负债（净资产）

单位：元

项目	本期发生额	上期发生额
----	-------	-------

设定受益计划的内容及与之相关风险、对公司未来现金流量、时间和不确定性的影响说明：

设定受益计划重大精算假设及敏感性分析结果说明：

其他说明：

**50、预计负债**

单位：元

项目	期末余额	期初余额	形成原因
----	------	------	------

其他说明，包括重要预计负债的相关重要假设、估计说明：

**51、递延收益**

单位：元

项目	期初余额	本期增加	本期减少	期末余额	形成原因
政府补助	5,983,266.66	2,950,000.00	747,908.34	8,185,358.32	
合计	5,983,266.66	2,950,000.00	747,908.34	8,185,358.32	

涉及政府补助的项目：

单位：元

负债项目	期初余额	本期新增补助金额	本期计入营业外收入金额	本期计入其他收益金额	本期冲减成本费用金额	其他变动	期末余额	与资产相关/与收益相关
技术改造 财政补助 资金	5,983,266.66	2,950,000.00		747,908.34			8,185,358.32	与资产相关

其他说明：

## 52、其他非流动负债

单位：元

项目	期末余额	期初余额
----	------	------

其他说明：

## 53、股本

单位：元

	期初余额	本次变动增减（+、-）					期末余额
		发行新股	送股	公积金转股	其他	小计	
股份总数	66,666,667.00			13,333,333.00		13,333,333.00	80,000,000.00

其他说明：

2022 年 5 月 21 日公司披露了《2021 年年度权益分派实施公告》，本次权益分派股权登记日为 2022 年 5 月 26 日，除权除息日为 2022 年 5 月 27 日。以公司总股本 66,666,667 股为基数，向全体股东每 10 股派发现金红利 0.00 元（含税），同时进行资本公积金转增股本，向全体股东每 10 股转增 2 股。本次权益分派实施完成后，公司总股本由 66,666,667 股增加至 80,000,000 股。

## 54、其他权益工具

### （1）期末发行在外的优先股、永续债等其他金融工具基本情况

### （2）期末发行在外的优先股、永续债等金融工具变动情况表

单位：元

发行在外的金融工具	期初		本期增加		本期减少		期末	
	数量	账面价值	数量	账面价值	数量	账面价值	数量	账面价值

其他权益工具本期增减变动情况、变动原因说明，以及相关会计处理的依据：

其他说明：

## 55、资本公积

单位：元

项目	期初余额	本期增加	本期减少	期末余额
资本溢价（股本溢价）	584,728,124.02		13,333,333.00	571,394,791.02
其他资本公积	148,192,197.02	616,285.71		148,808,482.73

合计	732,920,321.04	616,285.71	13,333,333.00	720,203,273.75
----	----------------	------------	---------------	----------------

其他说明，包括本期增减变动情况、变动原因说明：

2022 年 5 月 21 日公司披露了《2021 年年度权益分派实施公告》，本次权益分派股权登记日为 2022 年 5 月 26 日，除权除息日为 2022 年 5 月 27 日。以公司总股本 66,666,667 股为基数，向全体股东每 10 股派发现金红利 0.00 元（含税），进行资本公积金转增股本，向全体股东每 10 股转增 2 股，共转增 13,333,333 股（13,333,333 元）。同时本次权益分派实施完成后，公司总股本由 66,666,667 股增加至 80,000,000 股。

截止 2021 年 12 月 31 日，本公司资本公积金余额为：732,920,321.04 元，本次使用公司股票发行溢价收入所形成的资本公积金转增 13,333,333 股，使用其他资本公积金转增 0 股。

## 56、库存股

单位：元

项目	期初余额	本期增加	本期减少	期末余额
----	------	------	------	------

其他说明，包括本期增减变动情况、变动原因说明：

## 57、其他综合收益

单位：元

项目	期初余额	本期发生额						期末余额
		本期所得税前发生额	减：前期计入其他综合收益当期转入损益	减：前期计入其他综合收益当期转入留存收益	减：所得税费用	税后归属于母公司	税后归属于少数股东	

其他说明，包括对现金流量套期损益的有效部分转为被套期项目初始确认金额调整：

## 58、专项储备

单位：元

项目	期初余额	本期增加	本期减少	期末余额
----	------	------	------	------

其他说明，包括本期增减变动情况、变动原因说明：

## 59、盈余公积

单位：元

项目	期初余额	本期增加	本期减少	期末余额
法定盈余公积	20,322,742.64			20,322,742.64
合计	20,322,742.64			20,322,742.64

盈余公积说明，包括本期增减变动情况、变动原因说明：

**60、未分配利润**

单位：元

项目	本期	上期
调整前上期末未分配利润	137,181,187.75	
调整后期初未分配利润	137,181,187.75	
加：本期归属于母公司所有者的净利润	29,108,653.35	
期末未分配利润	166,377,635.11	

调整期初未分配利润明细：

- 1)、由于《企业会计准则》及其相关新规定进行追溯调整，影响期初未分配利润元。
- 2)、由于会计政策变更，影响期初未分配利润元。
- 3)、由于重大会计差错更正，影响期初未分配利润元。
- 4)、由于同一控制导致的合并范围变更，影响期初未分配利润元。
- 5)、其他调整合计影响期初未分配利润元。

**61、营业收入和营业成本**

单位：元

项目	本期发生额		上期发生额	
	收入	成本	收入	成本
主营业务	356,770,224.83	297,318,095.92	327,097,003.16	257,812,965.24
其他业务	5,671,281.67	3,047,697.45	3,055,341.82	1,350,082.41
合计	362,441,506.50	300,365,793.37	330,152,344.98	259,163,047.65

收入相关信息：

单位：元

合同分类	分部 1	分部 2		合计
商品类型				
其中：				
智能家电部件	356,770,224.83			356,770,224.83
其他	5,671,281.67			5,671,281.67
按经营地区分类				
其中：				
国内	324,579,730.59			324,579,730.59
国外	37,861,775.91			37,861,775.91
市场或客户类型				
其中：				
合同类型				
其中：				
按商品转让的时间分类				
其中：				

按合同期限分类				
其中:				
按销售渠道分类				
其中:				
合计				

与履约义务相关的信息:

无

与分摊至剩余履约义务的交易价格相关的信息:

本报告期末已签订合同、但尚未履行或尚未履行完毕的履约义务所对应的收入金额为 0.00 元, 其中, 元预计将于年度确认收入, 元预计将于年度确认收入, 元预计将于年度确认收入。

其他说明

## 62、税金及附加

单位: 元

项目	本期发生额	上期发生额
城市维护建设税	689,600.78	527,576.31
教育费附加	295,543.17	226,104.14
房产税	587,666.27	494,975.06
印花税	201,213.72	316,805.35
地方教育附加	197,028.77	150,736.08
合计	1,971,052.71	1,716,196.94

其他说明:

## 63、销售费用

单位: 元

项目	本期发生额	上期发生额
运输仓储费	152,835.44	84,140.65
职工薪酬费用	1,834,675.54	2,290,259.79
质量索赔	3,158,919.59	1,719,582.94
业务招待费	589,090.91	771,249.94
差旅费	265,708.44	535,477.61
展览费	254.72	34,936.49
市场拓展费	237,084.00	384,025.17
其他	204,763.31	175,361.66
合计	6,443,331.95	5,995,034.25

其他说明:

**64、管理费用**

单位：元

项目	本期发生额	上期发生额
职工薪酬费用	11,343,141.79	9,378,451.06
办公费	1,207,216.87	1,301,058.58
折旧摊销	2,243,995.96	1,431,438.22
中介机构费用	882,435.49	752,760.51
差旅费	152,444.53	142,746.25
业务招待费	204,813.56	350,061.50
检测认证费	246,274.79	365,407.34
汽车费	191,579.96	190,479.65
以权益结算的股份支付	616,285.71	
会务费	9,773.58	1,769,704.99
其他	161,391.25	436,167.53
合计	17,259,353.49	16,118,275.63

其他说明

**65、研发费用**

单位：元

项目	本期发生额	上期发生额
职工薪酬费用	8,316,206.07	7,520,684.72
直接投入	5,927,090.09	6,607,688.89
折旧摊销	288,954.53	262,398.25
差旅费	52,168.01	115,682.61
其他	122,060.62	88,942.69
合计	14,706,479.32	14,595,397.16

其他说明

**66、财务费用**

单位：元

项目	本期发生额	上期发生额
借款利息支出	753,858.23	905,322.65
减：利息收入	-5,429,965.49	-1,448,970.94
其他	-927,581.93	229,508.16
合计	-5,603,689.19	-314,140.13

其他说明

**67、其他收益**

单位：元

产生其他收益的来源	本期发生额	上期发生额
与收益相关的政府补助	7,720,013.10	5,378,470.36

代扣个人所得税手续费返还	55,856.32	49,277.48
合计	7,775,869.42	5,427,747.84

## 68、投资收益

单位：元

项目	本期发生额	上期发生额
处置交易性金融资产取得的投资收益	936,766.60	
票据贴现费用	-1,501,967.60	-1,498,559.93
合计	-565,201.00	-1,498,559.93

其他说明

## 69、净敞口套期收益

单位：元

项目	本期发生额	上期发生额

其他说明

## 70、公允价值变动收益

单位：元

产生公允价值变动收益的来源	本期发生额	上期发生额

其他说明：

## 71、信用减值损失

单位：元

项目	本期发生额	上期发生额
坏账损失	-279,681.43	-1,640,361.55
应收款项融资减值损失	-502,609.43	1,273,932.18
合计	-782,290.86	-366,429.37

其他说明

## 72、资产减值损失

单位：元

项目	本期发生额	上期发生额
二、存货跌价损失及合同履约成本减值损失	-2,001,445.01	-471,471.07
合计	-2,001,445.01	-471,471.07

其他说明：

### 73、资产处置收益

单位：元

资产处置收益的来源	本期发生额	上期发生额
固定资产处置收益	-41,970.97	-10,625.52
合计	-41,970.97	-10,625.52

### 74、营业外收入

单位：元

项目	本期发生额	上期发生额	计入当期非经常性损益的金额
赔款及违约金	2,830.00	227,700.00	
无需支付的款项	5.49		
其他		0.19	
合计	2,835.49	227,700.19	

计入当期损益的政府补助：

单位：元

补助项目	发放主体	发放原因	性质类型	补贴是否影响当年盈亏	是否特殊补贴	本期发生金额	上期发生金额	与资产相关/与收益相关

其他说明：

### 75、营业外支出

单位：元

项目	本期发生额	上期发生额	计入当期非经常性损益的金额
对外捐赠	4,250.00	23,861.39	
非流动资产毁损报废损失	29,895.67		
其他	57,399.91	37,864.00	
合计	91,545.58	61,546.39	

其他说明：

### 76、所得税费用

#### (1) 所得税费用表

单位：元

项目	本期发生额	上期发生额
当期所得税费用	2,671,934.29	2,940,009.85
递延所得税费用	-96,328.91	-588,739.42



合计	2,575,605.38	2,351,270.43
----	--------------	--------------

## (2) 会计利润与所得税费用调整过程

单位：元

其他说明：

项目	本期发生额
利润总额	31,595,436.34
按法定/适用税率计算的所得税费用	4,739,315.45
子公司适用不同税率的影响	-173,130.67
调整以前期间所得税的影响	
非应税收入的影响	
不可抵扣的成本、费用和损失的影响	119,590.12
使用前期未确认递延所得税资产的可抵扣亏损的影响	214,971.16
本期未确认递延所得税资产的可抵扣暂时性差异或可抵扣亏损的影响	-2,325,140.68
所得税费用	2,575,605.38

## 77、其他综合收益

详见附注

## 78、现金流量表项目

### (1) 收到的其他与经营活动有关的现金

单位：元

项目	本期发生额	上期发生额
收回票据保证金	46,829,174.88	11,343,938.05
收到政府补助	9,923,037.18	8,117,781.17
收到银行存款利息	5,110,954.04	317,295.44
合同履约保证金	1,010,000.00	1,500,000.00
违约赔偿金		212,000.00
其他	614,427.94	370,414.27
合计	63,487,594.04	21,861,428.93

收到的其他与经营活动有关的现金说明：

### (2) 支付的其他与经营活动有关的现金

单位：元

项目	本期发生额	上期发生额
支付票据保证金	43,934,428.97	41,043,095.04
支付期间费用	6,360,631.98	11,101,310.19
其他	1,209,222.85	992,808.82

合计	51,504,283.80	53,137,214.05
----	---------------	---------------

支付的其他与经营活动有关的现金说明：

### (3) 收到的其他与投资活动有关的现金

单位：元

项目	本期发生额	上期发生额
----	-------	-------

收到的其他与投资活动有关的现金说明：

### (4) 支付的其他与投资活动有关的现金

单位：元

项目	本期发生额	上期发生额
----	-------	-------

支付的其他与投资活动有关的现金说明：

### (5) 收到的其他与筹资活动有关的现金

单位：元

项目	本期发生额	上期发生额
----	-------	-------

收到的其他与筹资活动有关的现金说明：

### (6) 支付的其他与筹资活动有关的现金

单位：元

项目	本期发生额	上期发生额
支付租赁费用	885,970.00	
上市费用		23,550,650.21
合计	885,970.00	23,550,650.21

支付的其他与筹资活动有关的现金说明：

## 79、现金流量表补充资料

### (1) 现金流量表补充资料

单位：元

补充资料	本期金额	上期金额
1. 将净利润调节为经营活动现金流量：		
净利润	29,019,830.96	33,774,078.80

加：资产减值准备	2,798,312.33	837,900.44
固定资产折旧、油气资产折耗、生产性生物资产折旧	14,642,841.88	12,219,357.76
使用权资产折旧	913,101.60	285,733.48
无形资产摊销	781,912.46	464,111.92
长期待摊费用摊销	408,654.39	404,737.31
处置固定资产、无形资产和其他长期资产的损失（收益以“-”号填列）		2,078.51
固定资产报废损失（收益以“-”号填列）	149,596.17	8,547.01
公允价值变动损失（收益以“-”号填列）		
财务费用（收益以“-”号填列）	753,858.23	905,322.65
投资损失（收益以“-”号填列）		
递延所得税资产减少（增加以“-”号填列）	-96,328.91	-588,739.42
递延所得税负债增加（减少以“-”号填列）		
存货的减少（增加以“-”号填列）	-5,967,963.22	-33,934,803.11
经营性应收项目的减少（增加以“-”号填列）	-14,367,725.07	-45,828,848.86
经营性应付项目的增加（减少以“-”号填列）	-8,904,003.40	35,205,592.35
其他		
经营活动产生的现金流量净额	20,132,087.42	3,755,068.84
2. 不涉及现金收支的重大投资和筹资活动		
债务转为资本		
一年内到期的可转换公司债券		
融资租入固定资产		
3. 现金及现金等价物净变动情况：		
现金的期末余额	415,221,487.16	585,468,845.74
减：现金的期初余额	393,514,579.58	35,643,234.17
加：现金等价物的期末余额		
减：现金等价物的期初余额		
现金及现金等价物净增加额	21,706,907.58	549,825,611.57

## (2) 本期支付的取得子公司的现金净额

单位：元

	金额
其中：	

其中：	
其中：	

其他说明：

(3) 本期收到的处置子公司的现金净额

单位：元

	金额
其中：	
其中：	
其中：	

其他说明：

(4) 现金和现金等价物的构成

单位：元

项目	期末余额	期初余额
一、现金	415,221,487.16	393,514,579.58
其中：库存现金	37,289.69	55,986.35
可随时用于支付的银行存款	415,184,197.47	393,458,593.23
三、期末现金及现金等价物余额	415,221,487.16	393,514,579.58

其他说明：

不属于现金及现金等价物的货币资金情况的说明：				
时点	现金流量表	资产负债表	差异金额	差异内容
2021年12月31日	393,514,579.58	440,343,754.46	46,829,174.88	票据保证金 46,829,174.88 元。
2022年6月30日	415,221,487.16	459,155,916.13	43,934,428.97	票据保证金 43,934,428.97 元。

80、所有者权益变动表项目注释

说明对上年期末余额进行调整的“其他”项目名称及调整金额等事项：

81、所有权或使用权受到限制的资产

单位：元

项目	期末账面价值	受限原因
----	--------	------

货币资金	43,934,428.97	银行承兑汇票保证金
应收票据	151,862,959.53	质押给银行开具银行承兑汇票
固定资产	69,488,050.79	银行借款抵押
无形资产	28,608,677.00	银行借款抵押
投资性房地产	4,029,338.16	银行借款抵押
合计	297,923,454.45	

其他说明：

## 82、外币货币性项目

### (1) 外币货币性项目

单位：元

项目	期末外币余额	折算汇率	期末折算人民币余额
货币资金			
其中：美元	174,453.33	6.7114	1,170,826.07
欧元			
港币			
应收账款			
其中：美元	3,466,666.22	6.7114	23,266,183.65
欧元			
港币			
长期借款			
其中：美元			
欧元			
港币			

其他说明：

(2) 境外经营实体说明，包括对于重要的境外经营实体，应披露其境外主要经营地、记账本位币及选择依据，记账本位币发生变化的还应披露原因。

适用 不适用

## 83、套期

按照套期类别披露套期项目及相关套期工具、被套期风险的定性和定量信息：

## 84、政府补助

### (1) 政府补助基本情况

单位：元

种类	金额	列报项目	计入当期损益的金额
2019 年度金华市本级工业企业技术改造财政补助资金（第二批）-设备补助技改项目	4,138,400.00	递延收益	747,908.34
2021 年第六批科技创新资金-重点项目	85,000.00	其他收益	85,000.00
2021 年第六批科技创新资金	85,000.00	其他收益	85,000.00
2021 年新认定国家高新技术企业奖励	200,000.00	其他收益	200,000.00
2021 年新认定国家高新技术企业奖励	200,000.00	其他收益	200,000.00
企业按时开工、外地员工及时返岗补助	6,800.00	其他收益	6,800.00
2021 年度失业保险稳岗返还政策第一批“免申即享”补贴	33,712.00	其他收益	33,712.00
金华市市区享受一次性留工培训补助政策“免申即享”	51,500.00	其他收益	51,500.00
2021 年第六批科技创新资金-重点项目	100,000.00	其他收益	100,000.00
2021 年市级绿色工厂	75,000.00	其他收益	75,000.00
2021 年第六批科技创新资金-重点项目	100,000.00	其他收益	100,000.00
2021 年一季度、二季度支持企业发展政策奖励-一季度工业企业产值补助	300,000.00	其他收益	300,000.00
2020 年金华开发区支持外贸企业发展若干政策补贴资金（技改项目补助）	209,800.00	其他收益	209,800.00
2021 年市级绿色工厂奖励	75,000.00	其他收益	75,000.00
2022 年省生产制造方式转型预拨付资金	3,000,000.00	递延收益	50,000.00
支持企业稳岗留工补助	232,800.00	其他收益	232,800.00
外地员工自行返岗交通补助	9,800.00	其他收益	9,800.00
企业按时开工、外地员工及时返岗补助	9,000.00	其他收益	9,000.00
市区连续生产疫情防控补助	2,500.00	其他收益	2,500.00
市区一季度工业营业收入增长奖励	50,000.00	其他收益	50,000.00

2022 年一季度支持外贸企业稳定发展项目补助	10,000.00	其他收益	10,000.00
2021 年工业企业技术创新补助资金-市级技术创新	300,000.00	其他收益	300,000.00
2021 年工业企业技术创新补助资金-市级技术创新	300,000.00	其他收益	300,000.00
2021 年工业企业技术创新补助资金-市级技术创新	300,000.00	其他收益	300,000.00
2021 年多层次资本市场奖励资金	1,373,121.50	其他收益	1,373,121.50
留工培训补助	565,500.00	其他收益	565,500.00
2020 年度市区企业研发投入奖励资金	1,874,700.00	其他收益	1,874,700.00
稳岗第二批	258,921.26	其他收益	258,921.26
2021 年度市区开放型经济发展专项资金第二批（出口增量、上规模）	112,700.00	其他收益	112,700.00
减税降费	1,250.00	其他收益	1,250.00

## （2）政府补助退回情况

适用 不适用

其他说明：

## 85、其他

## 八、合并范围的变更

### 1、非同一控制下企业合并

#### （1）本期发生的非同一控制下企业合并

单位：元

被购买方名称	股权取得时点	股权取得成本	股权取得比例	股权取得方式	购买日	购买日的确定依据	购买日至期末被购买方的收入	购买日至期末被购买方的净利润

其他说明：

#### （2）合并成本及商誉

单位：元

合并成本	
------	--

—现金	
—非现金资产的公允价值	
—发行或承担的债务的公允价值	
—发行的权益性证券的公允价值	
—或有对价的公允价值	
—购买日之前持有的股权于购买日的公允价值	
—其他	
合并成本合计	
减：取得的可辨认净资产公允价值份额	
商誉/合并成本小于取得的可辨认净资产公允价值份额的金额	

合并成本公允价值的确定方法、或有对价及其变动的说明：

大额商誉形成的主要原因：

其他说明：

### (3) 被购买方于购买日可辨认资产、负债

单位：元

	购买日公允价值	购买日账面价值
资产：		
货币资金		
应收款项		
存货		
固定资产		
无形资产		
负债：		
借款		
应付款项		
递延所得税负债		
净资产		
减：少数股东权益		
取得的净资产		

可辨认资产、负债公允价值的确定方法：

企业合并中承担的被购买方的或有负债：



其他说明：

(4) 购买日之前持有的股权按照公允价值重新计量产生的利得或损失

是否存在通过多次交易分步实现企业合并并且在报告期内取得控制权的交易

是 否

(5) 购买日或合并当期期末无法合理确定合并对价或被购买方可辨认资产、负债公允价值的相关说明

(6) 其他说明

## 2、同一控制下企业合并

(1) 本期发生的同一控制下企业合并

单位：元

被合并方名称	企业合并中取得的权益比例	构成同一控制下企业合并的依据	合并日	合并日的确定依据	合并当期期初至合并日被合并方的收入	合并当期期初至合并日被合并方的净利润	比较期间被合并方的收入	比较期间被合并方的净利润

其他说明：

(2) 合并成本

单位：元

合并成本	
--现金	
--非现金资产的账面价值	
--发行或承担的债务的账面价值	
--发行的权益性证券的面值	
--或有对价	

或有对价及其变动的说明：

其他说明：

(3) 合并日被合并方资产、负债的账面价值

单位：元

	合并日	上期期末
资产：		
货币资金		
应收款项		
存货		
固定资产		
无形资产		
负债：		
借款		
应付款项		
净资产		
减：少数股东权益		
取得的净资产		

企业合并中承担的被合并方的或有负债：

其他说明：

### 3、反向购买

交易基本信息、交易构成反向购买的依据、上市公司保留的资产、负债是否构成业务及其依据、合并成本的确定、按照权益性交易处理时调整权益的金额及其计算：

### 4、处置子公司

是否存在单次处置对子公司投资即丧失控制权的情形

是 否

是否存在通过多次交易分步处置对子公司投资且在本期丧失控制权的情形

是 否

### 5、其他原因的合并范围变动

说明其他原因导致的合并范围变动（如，新设子公司、清算子公司等）及其相关情况：

### 6、其他

## 九、在其他主体中的权益

### 1、在子公司中的权益

#### (1) 企业集团的构成

子公司名称	主要经营地	注册地	业务性质	持股比例		取得方式
				直接	间接	
金华弘驰公司	浙江金华	浙江金华	制造业	100.00%		同一控制下企业合并
兰溪协成公司	浙江兰溪	浙江兰溪	制造业	100.00%		设立
宏昌荆州公司	湖北荆州	湖北荆州	制造业	100.00%		设立
宏昌无锡公司	江苏无锡	江苏无锡	制造业	70.00%		设立

在子公司的持股比例不同于表决权比例的说明：

持有半数或以下表决权但仍控制被投资单位、以及持有半数以上表决权但不控制被投资单位的依据：

对于纳入合并范围的重要的结构化主体，控制的依据：

确定公司是代理人还是委托人的依据：

其他说明：

#### (2) 重要的非全资子公司

单位：元

子公司名称	少数股东持股比例	本期归属于少数股东的损益	本期向少数股东宣告分派的股利	期末少数股东权益余额

子公司少数股东的持股比例不同于表决权比例的说明：

其他说明：

#### (3) 重要非全资子公司的主要财务信息

单位：元

子公司名称	期末余额						期初余额						
	流动资产	非流动资产	资产合计	流动负债	非流动负债	负债合计	流动资产	非流动资产	资产合计	流动负债	非流动负债	负债合计	

单位：元

子公司名称	本期发生额				上期发生额			
	营业收入	净利润	综合收益总额	经营活动现金流量	营业收入	净利润	综合收益总额	经营活动现金流量

其他说明：

(4) 使用企业集团资产和清偿企业集团债务的重大限制

(5) 向纳入合并财务报表范围的结构化主体提供的财务支持或其他支持

其他说明：

## 2、在子公司的所有者权益份额发生变化且仍控制子公司的交易

(1) 在子公司所有者权益份额发生变化的情况说明

(2) 交易对于少数股东权益及归属于母公司所有者权益的影响

单位：元

购买成本/处置对价	
-- 现金	
-- 非现金资产的公允价值	
购买成本/处置对价合计	
减：按取得/处置的股权比例计算的子公司净资产份额	
差额	
其中：调整资本公积	
调整盈余公积	
调整未分配利润	

其他说明

## 3、在合营安排或联营企业中的权益

(1) 重要的合营企业或联营企业

重要的合营企	主要经营地	注册地	业务性质	持股比例	对合营企业或
--------	-------	-----	------	------	--------

业或联营企业				直接	间接	联营企业投资的会计处理方法
--------	--	--	--	----	----	---------------

在合营企业或联营企业的持股比例不同于表决权比例的说明：

持有 20%以下表决权但具有重大影响，或者持有 20%或以上表决权但不具有重大影响的依据：

## (2) 重要合营企业的主要财务信息

单位：元

	期末余额/本期发生额	期初余额/上期发生额
流动资产		
其中：现金和现金等价物		
非流动资产		
资产合计		
流动负债		
非流动负债		
负债合计		
少数股东权益		
归属于母公司股东权益		
按持股比例计算的净资产份额		
调整事项		
--商誉		
--内部交易未实现利润		
--其他		
对合营企业权益投资的账面价值		
存在公开报价的合营企业权益投资的公允价值		
营业收入		
财务费用		
所得税费用		
净利润		
终止经营的净利润		
其他综合收益		
综合收益总额		
本年度收到的来自合营企业的股利		

其他说明

**(3) 重要联营企业的主要财务信息**

单位：元

	期末余额/本期发生额	期初余额/上期发生额
流动资产		
非流动资产		
资产合计		
流动负债		
非流动负债		
负债合计		
少数股东权益		
归属于母公司股东权益		
按持股比例计算的净资产份额		
调整事项		
--商誉		
--内部交易未实现利润		
--其他		
对联营企业权益投资的账面价值		
存在公开报价的联营企业权益投资的公允价值		
营业收入		
净利润		
终止经营的净利润		
其他综合收益		
综合收益总额		
本年度收到的来自联营企业的股利		

其他说明

**(4) 不重要的合营企业和联营企业的汇总财务信息**

单位：元

	期末余额/本期发生额	期初余额/上期发生额
合营企业：		
下列各项按持股比例计算的合计数		
联营企业：		
下列各项按持股比例计算的合计数		

其他说明

(5) 合营企业或联营企业向本公司转移资金的能力存在重大限制的说明

(6) 合营企业或联营企业发生的超额亏损

单位：元

合营企业或联营企业名称	累积未确认前期累计的损失	本期末未确认的损失（或本期分享的净利润）	本期末累积未确认的损失
-------------	--------------	----------------------	-------------

其他说明

(7) 与合营企业投资相关的未确认承诺

(8) 与合营企业或联营企业投资相关的或有负债

#### 4、重要的共同经营

共同经营名称	主要经营地	注册地	业务性质	持股比例/享有的份额	
				直接	间接

在共同经营中的持股比例或享有的份额不同于表决权比例的说明：

共同经营为单独主体的，分类为共同经营的依据：

其他说明

#### 5、在未纳入合并财务报表范围的结构化主体中的权益

未纳入合并财务报表范围的结构化主体的相关说明：

#### 6、其他

### 十、与金融工具相关的风险

本公司从事风险管理的目标是在风险和收益之间取得平衡，将风险对本公司经营业绩的负面影响降至最低水平，使股东和其他权益投资者的利益最大化。基于该风险管理目标，本公司风险管理的基本策

略是确认和分析本公司面临的各种风险，建立适当的风险承受底线和进行风险管理，并及时可靠地对各种风险进行监督，将风险控制在限定的范围内。

本公司在日常活动中面临各种与金融工具相关的风险，主要包括信用风险、流动性风险及市场风险。管理层已审议并批准管理这些风险的政策，概括如下。

#### （一）信用风险

信用风险，是指金融工具的一方不能履行义务，造成另一方发生财务损失的风险。

##### 1. 信用风险管理实务

###### （1）信用风险的评价方法

公司在每个资产负债表日评估相关金融工具的信用风险自初始确认后是否已显著增加。在确定信用风险自初始确认后是否显著增加时，公司考虑在无须付出不必要的额外成本或努力即可获得合理且有依据的信息，包括基于历史数据的定性和定量分析、外部信用风险评级以及前瞻性信息。公司以单项金融工具或者具有相似信用风险特征的金融工具组合为基础，通过比较金融工具在资产负债表日发生违约的风险与在初始确认日发生违约的风险，以确定金融工具预计存续期内发生违约风险的变化情况。

当触发以下一个或多个定量、定性标准时，公司认为金融工具的信用风险已发生显著增加：

- 1) 定量标准主要为资产负债表日剩余存续期违约概率较初始确认时上升超过一定比例；
- 2) 定性标准主要为债务人经营或财务情况出现重大不利变化、现存的或预期的技术、市场、经济或法律环境变化并将对债务人对公司的还款能力产生重大不利影响等。

###### （2）违约和已发生信用减值资产的定义

当金融工具符合以下一项或多项条件时，公司将该金融资产界定为已发生违约，其标准与已发生信用减值的定义一致：

- 1) 债务人发生重大财务困难；
- 2) 债务人违反合同中对债务人的约束条款；
- 3) 债务人很可能破产或进行其他财务重组；
- 4) 债权人出于与债务人财务困难有关的经济或合同考虑，给予债务人在任何其他情况下都不会做出的让步。

##### 2. 预期信用损失的计量

预期信用损失计量的关键参数包括违约概率、违约损失率和违约风险敞口。公司考虑历史统计数据（如交易对手评级、担保方式及抵质押物类别、还款方式等）的定量分析及前瞻性信息，建立违约概率、违约损失率及违约风险敞口模型。

##### 3. 信用风险敞口及信用风险集中度

本公司的信用风险主要来自货币资金和应收款项。为控制上述相关风险，本公司分别采取了以下措施。

###### （1）货币资金

本公司将银行存款和其他货币资金存放于信用评级较高的金融机构，故其信用风险较低。

###### （2）应收款项

本公司持续对采用信用方式交易的客户进行信用评估。根据信用评估结果，本公司选择与经认可的且信用良好的客户进行交易，并对其应收款项余额进行监控，以确保本公司不会面临重大坏账风险。

由于本公司仅与经认可的且信用良好的第三方进行交易，所以无需担保物。信用风险集中按照客户进行管理。截至 2022 年 6 月 30 日，本公司存在一定的信用集中风险，本公司应收账款的 78.49%（2021 年 12 月 31 日：79.9%）源于余额前五名客户。本公司对应收账款余额未持有任何担保物或其他信用增级。

本公司所承受的最大信用风险敞口为资产负债表中每项金融资产的账面价值。

#### （二）流动性风险



流动性风险，是指本公司在履行以交付现金或其他金融资产的方式结算的义务时发生资金短缺的风险。流动性风险可能源于无法尽快以公允价值售出金融资产；或者源于对方无法偿还其合同债务；或者源于提前到期的债务；或者源于无法产生预期的现金流量。

为控制该项风险，本公司综合运用票据结算、银行借款等多种融资手段，优化融资结构的方法，保持融资持续性与灵活性之间的平衡。本公司已从多家商业银行取得银行授信额度以满足营运资金需求和资本开支。

#### 金融负债按剩余到期日分类

项目	期末数				
	账面价值	未折现合同金额	1 年以内	1-3 年	3 年以上
银行借款	59,333,598.62	59,779,709.69	59,779,709.69		
应付票据	195,292,041.49	195,292,041.49	195,292,041.49		
应付账款	135,880,948.31	135,880,948.31	135,880,948.31		
其他应付款	1,621,771.42	1,621,771.42	1,621,771.42		
小计	392,128,359.84	392,574,470.91	392,574,470.91		

(续上表)

项目	上年年末数				
	账面价值	未折现合同金额	1 年以内	1-3 年	3 年以上
银行借款	39,554,723.70	39,941,986.83	39,941,986.83		
应付票据	158,308,900.32	158,308,900.32	158,308,900.32		
应付账款	182,332,975.80	182,332,975.80	182,332,975.80		
其他应付款	1,796,598.08	1,796,598.08	1,796,598.08		
小 计	381,993,197.9	382,380,461.03	382,380,461.03		

### (三) 市场风险

市场风险，是指金融工具的公允价值或未来现金流量因市场价格变动而发生波动的风险。市场风险主要包括利率风险和外汇风险。

#### 1. 利率风险

利率风险，是指金融工具的公允价值或未来现金流量因市场利率变动而发生波动的风险。固定利率的带息金融工具使本公司面临公允价值利率风险，浮动利率的带息金融工具使本公司面临现金流量利率风险。本公司根据市场环境来决定固定利率与浮动利率金融工具的比例，并通过定期审阅与监控维持适当的金融工具组合。

#### 2. 外汇风险

外汇风险，是指金融工具的公允价值或未来现金流量因外汇汇率变动而发生波动的风险。本公司面临的汇率变动的风险主要与本公司外币货币性资产和负债有关。本公司于中国内地经营，且主要活动以人民币计价。因此，本公司所承担的外汇变动市场风险不重大。

## 十一、公允价值的披露

### 1、以公允价值计量的资产和负债的期末公允价值

单位：元

项目	期末公允价值			
	第一层次公允价值计量	第二层次公允价值计量	第三层次公允价值计量	合计
一、持续的公允价值计量	--	--	--	--
（一）交易性金融资产			70,121,522.22	70,121,522.22
结构性存款			60,112,355.55	60,112,355.55
理财产品			10,009,166.67	10,009,166.67
应收款项融资			24,226,270.28	24,226,270.28
持续以公允价值计量的资产总额			94,347,792.50	94,347,792.50
二、非持续的公允价值计量	--	--	--	--

### 2、持续和非持续第一层次公允价值计量项目市价的确定依据

### 3、持续和非持续第二层次公允价值计量项目，采用的估值技术和重要参数的定性及定量信息

### 4、持续和非持续第三层次公允价值计量项目，采用的估值技术和重要参数的定性及定量信息

### 5、持续的第三层次公允价值计量项目，期初与期末账面价值间的调节信息及不可观察参数敏感性分析

1. 对于持有的银行理财产品和结构性存款，采用购买成本和预计投资收益之和确定其公允价值。
2. 对于作为应收款项融资持有的应收票据，采用票面金额扣除预期信用损失的净额确定其公允价值。

### 6、持续的公允价值计量项目，本期内发生各层级之间转换的，转换的原因及确定转换时点的政策

### 7、本期内发生的估值技术变更及变更原因

## 8、不以公允价值计量的金融资产和金融负债的公允价值情况

## 9、其他

# 十二、关联方及关联交易

## 1、本企业的母公司情况

母公司名称	注册地	业务性质	注册资本	母公司对本企业的持股比例	母公司对本企业的表决权比例
浙江宏昌控股有限公司	浙江金华	投资	5000 万元	35.37%	35.37%

本企业的母公司情况的说明

浙江宏昌控股有限公司由陆宝宏、周慧明、陆灿投资设立，于 2018 年 11 月 16 日投资设立。经营范围：控股公司服务，实业投资。

本企业最终控制方是陆宝宏、周慧明、陆灿等 3 名自然人。截至 2022 年 6 月 30 日，该 3 名自然人通过直接和间接持股对本公司的持股比例为 64.4340%，表决权比例为 67.8450%。。

其他说明：

## 2、本企业的子公司情况

本企业子公司的情况详见附注。

## 3、本企业合营和联营企业情况

本企业重要的合营或联营企业详见附注。

本期与本公司发生关联方交易，或前期与本公司发生关联方交易形成余额的其他合营或联营企业情况如下：

合营或联营企业名称	与本企业关系
-----------	--------

其他说明

## 4、其他关联方情况

其他关联方名称	其他关联方与本企业关系
兰溪市中元贸易有限公司	实际控制人控制的公司
金华宏合企业管理合伙企业（有限合伙）	股东，实际控制人控制的公司，员工持股平台
金华宏盛企业管理合伙企业（有限合伙）	股东，实际控制人控制的公司，员工持股平台

其他说明

## 5、关联交易情况

### (1) 购销商品、提供和接受劳务的关联交易

采购商品/接受劳务情况表

单位：元

关联方	关联交易内容	本期发生额	获批的交易额度	是否超过交易额度	上期发生额
兰溪市伟迪五金有限公司	采购铁板	8,033,522.82	20,000,000.00	否	16,650,381.97
金华市起航包装有限公司	采购纸箱	1,493,654.29	10,000,000.00	否	3,003,941.30

出售商品/提供劳务情况表

单位：元

关联方	关联交易内容	本期发生额	上期发生额

购销商品、提供和接受劳务的关联交易说明

### (2) 关联受托管理/承包及委托管理/出包情况

本公司受托管理/承包情况表：

单位：元

委托方/出包方名称	受托方/承包方名称	受托/承包资产类型	受托/承包起始日	受托/承包终止日	托管收益/承包收益定价依据	本期确认的托管收益/承包收益

关联托管/承包情况说明

本公司委托管理/出包情况表：

单位：元

委托方/出包方名称	受托方/承包方名称	委托/出包资产类型	委托/出包起始日	委托/出包终止日	托管费/出包费定价依据	本期确认的托管费/出包费

关联管理/出包情况说明

### (3) 关联租赁情况

本公司作为出租方：

单位：元

承租方名称	租赁资产种类	本期确认的租赁收入	上期确认的租赁收入

本公司作为承租方：

单位：元

出租方名称	租赁资产种类	简化处理的短期租赁和低价值资产租赁的租金费用（如适用）		未纳入租赁负债计量的可变租赁付款额（如适用）		支付的租金		承担的租赁负债利息支出		增加的使用权资产	
		本期发生额	上期发生额	本期发生额	上期发生额	本期发生额	上期发生额	本期发生额	上期发生额	本期发生额	上期发生额

关联租赁情况说明

(4) 关联担保情况

本公司作为担保方

单位：元

被担保方	担保金额	担保起始日	担保到期日	担保是否已经履行完毕
------	------	-------	-------	------------

本公司作为被担保方

单位：元

担保方	担保金额	担保起始日	担保到期日	担保是否已经履行完毕
-----	------	-------	-------	------------

关联担保情况说明

(5) 关联方资金拆借

单位：元

关联方	拆借金额	起始日	到期日	说明
拆入				
拆出				

(6) 关联方资产转让、债务重组情况

单位：元

关联方	关联交易内容	本期发生额	上期发生额
-----	--------	-------	-------

(7) 关键管理人员报酬

单位：元

项目	本期发生额	上期发生额
关键管理人员报酬	1,511,819.09	1,450,314.62

(8) 其他关联交易

## 6、关联方应收应付款项

### (1) 应收项目

单位：元

项目名称	关联方	期末余额		期初余额	
		账面余额	坏账准备	账面余额	坏账准备

### (2) 应付项目

单位：元

项目名称	关联方	期末账面余额	期初账面余额

## 7、关联方承诺

## 8、其他

## 十三、股份支付

### 1、股份支付总体情况

 适用  不适用

单位：元

公司本期授予的各项权益工具总额	20,696,060.00
公司本期行权的各项权益工具总额	0.00
公司本期失效的各项权益工具总额	0.00
公司期末发行在外的股票期权行权价格的范围和合同剩余期限	19.58 元/股，合同剩余期限详见其他说明
公司期末发行在外的其他权益工具行权价格的范围和合同剩余期限	无

其他说明

根据公司 2021 年度股东大会、第一届董事会第十八次会议审议通过的《关于〈浙江宏昌电器科技股份有限公司 2022 年限制性股票激励计划（草案）〉及其摘要》，公司以定向发行的 128.90 万股票向激励对象授予股限制性股票，其中首次授予 105.70 万股，预留授予 23.20 万股。首次授予的限制性股票自激励计划授予日起满 12 个月后，在未来 36 个月内分三期行权，行权比例分别为 40%、30%、30%。预留授予的限制性股票若在 2022 年 9 月 30 日（含）前授予完成，则在预留授予日起满 12 个月后分三期归属，每期归属的比例分别为 40%、30%、30%；预留的限制性股票若在 2022 年 9 月 30 日（不含）后授予完成，则在预留授予日起满 12 个月分两期归属，每期归属的比例各为 50%、50%。

根据上述激励计划，公司 2022 年实际授予的限制性股票具体情况如下：

项目	授予日	授予数量（股）	实际授予价格（元/股）	实际收到款项（元）
首次授予	2022 年 5 月 9 日	1,057,000	19.58	

预留授予		232,000	19.58	
合计		1,289,000		

截至 2022 年 6 月 30 日，公司限制性股票激励计划共确认股份支付成本 616,285.71 元，其中本期确认股份支付成本 616,285.71 元。

## 2、以权益结算的股份支付情况

适用 不适用

单位：元

授予日权益工具公允价值的确定方法	Black-Scholes 模型
可行权权益工具数量的确定依据	本公司《员工股权激励计划》
本期估计与上期估计有重大差异的原因	无
以权益结算的股份支付计入资本公积的累计金额	17,943,065.71
本期以权益结算的股份支付确认的费用总额	616,285.71

其他说明

## 3、以现金结算的股份支付情况

适用 不适用

## 4、股份支付的修改、终止情况

## 5、其他

# 十四、承诺及或有事项

## 1、重要承诺事项

资产负债表存在的重要承诺

经深圳证券交易所创业板上市委员会审议通过并经中国证券监督管理委员会同意注册，公司于 2021 年 6 月向社会公众发行人民币普通股（A 股）16,666,667 股，募集资金总额 626,666,679.20 元，坐扣承销及保荐费及扣除其他直接相关费用后的募集资金净额为 545,874,291.02 元。该募集资金将用于年产 1,900 万套家用电器磁感流体控制器扩产项目、研发中心建设项目。

根据公司 2021 年 7 月 27 日 2021 年第二次临时股东大会决议，同意使用超募资金 30,000,000.00 元用于新设全资子公司。子公司宏昌荆州公司于 2021 年 7 月 29 日成立，上述款项将用于年产 500 万套洗衣机模块化组件生产基地建设项目。

## 2、或有事项

### (1) 资产负债表日存在的重要或有事项

### (2) 公司没有需要披露的重要或有事项，也应予以说明

公司不存在需要披露的重要或有事项。

## 3、其他

## 十五、资产负债表日后事项

### 1、重要的非调整事项

单位：元

项目	内容	对财务状况和经营成果的影响数	无法估计影响数的原因

### 2、利润分配情况

单位：元

### 3、销售退回

### 4、其他资产负债表日后事项说明

## 十六、其他重要事项

### 1、前期会计差错更正

#### (1) 追溯重述法

单位：元

会计差错更正的内容	处理程序	受影响的各个比较期间报表项目名称	累积影响数

#### (2) 未来适用法

会计差错更正的内容	批准程序	采用未来适用法的原因



## 2、债务重组

## 3、资产置换

### (1) 非货币性资产交换

### (2) 其他资产置换

## 4、年金计划

## 5、终止经营

单位：元

项目	收入	费用	利润总额	所得税费用	净利润	归属于母公司所有者的终止经营利润

其他说明

## 6、分部信息

### (1) 报告分部的确定依据与会计政策

本公司主要业务为生产和销售流体电磁阀、模块化组件和水位传感器产品。公司将此业务视作为一个整体实施管理、评估经营成果。因此，本公司无需披露分部信息。

### (2) 报告分部的财务信息

单位：元

项目		分部间抵销	合计

### (3) 公司无报告分部的，或者不能披露各报告分部的资产总额和负债总额的，应说明原因

(4) 其他说明

7、其他对投资者决策有影响的重要交易和事项

8、其他

十七、母公司财务报表主要项目注释

1、应收账款

(1) 应收账款分类披露

单位：元

类别	期末余额					期初余额				
	账面余额		坏账准备		账面价值	账面余额		坏账准备		账面价值
	金额	比例	金额	计提比例		金额	比例	金额	计提比例	
按单项计提坏账准备的应收账款	802,983.80	0.27%	802,983.80	100.00%		802,983.80	0.25%	802,983.80	10,000.00%	
其中：										
按组合计提坏账准备的应收账款	296,527,096.76	99.73%	14,999,844.08	5.06%	281,527,252.68	317,185,220.68	99.75%	16,013,152.92	5.05%	301,172,067.76
其中：										
合计	297,330,080.56	100.00%	15,802,827.88	5.31%	281,527,252.68	317,988,204.48	100.00%	16,816,136.72	5.29%	301,172,067.76

按单项计提坏账准备：

单位：元

名称	期末余额			
	账面余额	坏账准备	计提比例	计提理由
陕西浩泽环保科技有限公司	802,983.80	802,983.80	100.00%	该单位 2021 年被列为失信被执行人，预计无法收回
合计	802,983.80	802,983.80		

按组合计提坏账准备：14999844.08

单位：元

名称	期末余额		
	账面余额	坏账准备	计提比例
1 年以内	295,483,494.25	14,741,623.29	5.00%
1-2 年	774,671.49	77,467.15	10.00%
2-3 年	63,806.84	19,142.05	30.00%
3-4 年	8,292.50	4,146.25	50.00%
4-5 年	196,831.68	157,465.34	80.00%
5 年以上	0.00	0.00	100.00%
合计	296,527,096.76	14,999,844.08	

确定该组合依据的说明：

如是按照预期信用损失一般模型计提应收账款坏账准备，请参照其他应收款的披露方式披露坏账准备的相关信息：

适用 不适用

按账龄披露

单位：元

账龄	期末余额
1 年以内（含 1 年）	295,483,494.25
1 至 2 年	1,014,516.29
2 至 3 年	626,945.84
3 年以上	205,124.18
3 至 4 年	8,292.50
4 至 5 年	196,831.68
合计	297,330,080.56

## (2) 本期计提、收回或转回的坏账准备情况

本期计提坏账准备情况：

单位：元

类别	期初余额	本期变动金额				期末余额
		计提	收回或转回	核销	其他	
单项计提坏账准备	802,983.80					802,983.80
按组合计提坏账准备	16,013,152.92	1,013,308.84				14,999,844.08
合计	16,816,136.72	1,013,308.84				15,802,827.88

其中本期坏账准备收回或转回金额重要的：

单位：元

单位名称	收回或转回金额	收回方式
------	---------	------

**(3) 本期实际核销的应收账款情况**

单位：元

项目	核销金额
----	------

其中重要的应收账款核销情况：

单位：元

单位名称	应收账款性质	核销金额	核销原因	履行的核销程序	款项是否由关联交易产生
------	--------	------	------	---------	-------------

应收账款核销说明：

**(4) 按欠款方归集的期末余额前五名的应收账款情况**

单位：元

单位名称	应收账款期末余额	占应收账款期末余额合计数的比例	坏账准备期末余额
海尔集团	118,787,952.69	39.95%	5,939,397.63
美的集团	91,565,755.89	30.80%	4,578,544.28
Vestel Beyaz E?ya San. Tic. A. ?.	10,531,300.64	3.54%	526,565.03
TCL 家用电器(合肥)有限公司	6,485,960.72	2.18%	324,298.04
云信	5,499,430.46	1.85%	274,971.52
合计	232,870,400.40	78.32%	

**(5) 因金融资产转移而终止确认的应收账款**
**(6) 转移应收账款且继续涉入形成的资产、负债金额**

其他说明：

**2、其他应收款**

单位：元

项目	期末余额	期初余额
其他应收款	201,596.00	454,460.00
合计	201,596.00	454,460.00

**(1) 应收利息**
**1) 应收利息分类**

单位：元

项目	期末余额	期初余额
----	------	------

**2) 重要逾期利息**

单位：元

借款单位	期末余额	逾期时间	逾期原因	是否发生减值及其判断依据
------	------	------	------	--------------

其他说明：

**3) 坏账准备计提情况**
适用 不适用

**(2) 应收股利**
**1) 应收股利分类**

单位：元

项目(或被投资单位)	期末余额	期初余额
------------	------	------

**2) 重要的账龄超过 1 年的应收股利**

单位：元

项目(或被投资单位)	期末余额	账龄	未收回的原因	是否发生减值及其判断依据
------------	------	----	--------	--------------

**3) 坏账准备计提情况**
适用 不适用

其他说明：

**(3) 其他应收款**
**1) 其他应收款按款项性质分类情况**

单位：元

款项性质	期末账面余额	期初账面余额
押金保证金	193,710.00	413,610.00
备用金	66,400.00	46,000.00
其他		60,420.00

合计	260,110.00	520,030.00
----	------------	------------

**2) 坏账准备计提情况**

单位：元

坏账准备	第一阶段	第二阶段	第三阶段	合计
	未来 12 个月预期信用损失	整个存续期预期信用损失(未发生信用减值)	整个存续期预期信用损失(已发生信用减值)	
2022 年 1 月 1 日余额	15,575.00	8,312.00	41,683.00	65,570.00
2022 年 1 月 1 日余额在本期				
--转入第二阶段	-1,500.00	1,500.00		
本期计提	4,450.00	1,500.00	11,056.00	17,006.00
本期转回	13,650.00	1,800.00		15,450.00
本期转销		5,412.00	3,200.00	8,612.00
2022 年 6 月 30 日余额	4,875.00	4,100.00	49,539.00	58,514.00

损失准备本期变动金额重大的账面余额变动情况

 适用  不适用

按账龄披露

单位：元

账龄	期末余额
1 年以内（含 1 年）	97,500.00
1 至 2 年	41,000.00
2 至 3 年	56,330.00
3 年以上	65,280.00
3 至 4 年	65,280.00
合计	260,110.00

**3) 本期计提、收回或转回的坏账准备情况**

本期计提坏账准备情况：

单位：元

类别	期初余额	本期变动金额				期末余额
		计提	收回或转回	核销	其他	
按组合计提坏账准备	65,570.00	17,006.00	15,450.00	8,612.00		58,514.00
合计	65,570.00	17,006.00	15,450.00	8,612.00		58,514.00

其中本期坏账准备转回或收回金额重要的：

单位：元

单位名称	转回或收回金额	收回方式

## 4) 本期实际核销的其他应收款情况

单位：元

项目	核销金额
----	------

其中重要的其他应收款核销情况：

单位：元

单位名称	其他应收款性质	核销金额	核销原因	履行的核销程序	款项是否由关联交易产生
------	---------	------	------	---------	-------------

其他应收款核销说明：

## 5) 按欠款方归集的期末余额前五名的其他应收款情况

单位：元

单位名称	款项的性质	期末余额	账龄	占其他应收款期末余额合计数的比例	坏账准备期末余额
长虹美菱股份有限公司	押金保证金	50,000.00	3-4 年	19.22%	25,000.00
厦门麦丰密封件有限公司	押金保证金	39,600.00	1 年以内, 1-2 年, 2-3 年	15.22%	6,530.00
林华儒	备用金	38,400.00	1 年以内	14.76%	1,920.00
兰溪市伟迪五金有限公司	押金保证金	30,000.00	2-3 年	11.53%	9,000.00
九牧出也股份有限公司	押金保证金	30,000.00	1-2 年	11.53%	3,000.00
合计		188,000.00		72.26%	45,450.00

## 6) 涉及政府补助的应收款项

单位：元

单位名称	政府补助项目名称	期末余额	期末账龄	预计收取的时间、金额及依据
------	----------	------	------	---------------

## 7) 因金融资产转移而终止确认的其他应收款

## 8) 转移其他应收款且继续涉入形成的资产、负债金额

其他说明：

### 3、长期股权投资

单位：元

项目	期末余额			期初余额		
	账面余额	减值准备	账面价值	账面余额	减值准备	账面价值
对子公司投资	41,979,038.12		41,979,038.12	31,979,038.12		31,979,038.12
合计	41,979,038.12		41,979,038.12	31,979,038.12		31,979,038.12

#### (1) 对子公司投资

单位：元

被投资单位	期初余额（账面价值）	本期增减变动				期末余额（账面价值）	减值准备期末余额
		追加投资	减少投资	计提减值准备	其他		
兰溪协成公司	10,000,000.00					10,000,000.00	
金华弘驰公司	4,979,038.12					4,979,038.12	
宏昌荆州公司	10,000,000.00	10,000,000.00				20,000,000.00	
宏昌无锡公司	7,000,000.00					7,000,000.00	
合计	31,979,038.12	10,000,000.00				41,979,038.12	

#### (2) 对联营、合营企业投资

单位：元

投资单位	期初余额（账面价值）	本期增减变动							期末余额（账面价值）	减值准备期末余额
		追加投资	减少投资	权益法下确认的投资损益	其他综合收益调整	其他权益变动	宣告发放现金股利或利润	计提减值准备		
一、合营企业										
二、联营企业										

#### (3) 其他说明

### 4、营业收入和营业成本

单位：元

项目	本期发生额		上期发生额	
	收入	成本	收入	成本
主营业务	356,770,224.83	299,059,322.65	327,097,003.16	259,603,758.01
其他业务	6,318,887.29	3,776,316.85	3,230,897.13	1,526,280.02
合计	363,089,112.12	302,835,639.50	330,327,900.29	261,130,038.03



收入相关信息：

单位：元

合同分类	分部 1	分部 2		合计
商品类型				
其中：				
按经营地区分类				
其中：				
市场或客户类型				
其中：				
合同类型				
其中：				
按商品转让的时间分类				
其中：				
按合同期限分类				
其中：				
按销售渠道分类				
其中：				
合计				

与履约义务相关的信息：

无

与分摊至剩余履约义务的交易价格相关的信息：

本报告期末已签订合同、但尚未履行或尚未履行完毕的履约义务所对应的收入金额为 0.00 元，其中，元预计将于年度确认收入，元预计将于年度确认收入，元预计将于年度确认收入。

其他说明：

无

## 5、投资收益

单位：元

项目	本期发生额	上期发生额
处置交易性金融资产取得的投资收益	936,766.60	
票据贴现费用	-1,485,502.03	-1,498,559.93
合计	-548,735.43	-1,498,559.93

## 6、其他

## 十八、补充资料

## 1、当期非经常性损益明细表

适用 不适用

单位：元

项目	金额	说明
非流动资产处置损益	-71,866.64	处置固定资产净损失
计入当期损益的政府补助（与公司正常经营业务密切相关，符合国家政策规定、按照一定标准定额或定量持续享受的政府补助除外）	7,720,013.10	政府奖励及补贴
除同公司正常经营业务相关的有效套期保值业务外，持有交易性金融资产、交易性金融负债产生的公允价值变动损益，以及处置交易性金融资产交易性金融负债和可供出售金融资产取得的投资收益	936,766.60	
除上述各项之外的其他营业外收入和支出	-58,945.30	
其他符合非经常性损益定义的损益项目	-560,429.39	股份支付
减：所得税影响额	1,184,254.58	
合计	6,781,283.79	--

其他符合非经常性损益定义的损益项目的具体情况：

适用 不适用

公司不存在其他符合非经常性损益定义的损益项目的具体情况。

将《公开发行证券的公司信息披露解释性公告第 1 号——非经常性损益》中列举的非经常性损益项目界定为经常性损益项目的情况说明

适用 不适用

## 2、净资产收益率及每股收益

报告期利润	加权平均净资产收益率	每股收益	
		基本每股收益（元/股）	稀释每股收益（元/股）
归属于公司普通股股东的净利润	3.00%	0.36	0.36
扣除非经常性损益后归属于公司普通股股东的净利润	2.31%	0.33	0.33

### 3、境内外会计准则下会计数据差异

(1) 同时按照国际会计准则与按中国会计准则披露的财务报告中净利润和净资产差异情况

适用 不适用

(2) 同时按照境外会计准则与按中国会计准则披露的财务报告中净利润和净资产差异情况

适用 不适用

(3) 境内外会计准则下会计数据差异原因说明，对已经境外审计机构审计的数据进行差异调节的，应注明该境外机构的名称

### 4、其他