




智能升降家居领航者

# 乐歌人体工学科技股份有限公司 2022年半年度报告



二〇二二年八月

## 第一节 重要提示、目录和释义

公司董事会、监事会及董事、监事、高级管理人员保证半年度报告内容的真实、准确、完整，不存在虚假记载、误导性陈述或者重大遗漏，并承担个别和连带的法律责任。

公司负责人项乐宏、主管会计工作负责人朱伟及会计机构负责人(会计主管人员)梅智慧声明：保证本半年度报告中财务报告的真实、准确、完整。

所有董事均已出席了审议本报告的董事会会议。

本半年度报告涉及的发展战略及未来计划等前瞻性陈述属于计划性事项，均不构成公司对投资者的实质承诺，投资者及相关人士均应当对此保持足够的风险认识，并且应当理解计划、预测与承诺之间的差异。

公司在经营管理中可能面临的风险与对策举措已在本报告中第三节“管理层讨论与分析”之“十、公司面临的风险和应对措施”部分予以描述。敬请广大投资者关注，并注意投资风险。

公司计划不派发现金红利，不送红股，不以公积金转增股本。

## 目录

第一节 重要提示、目录和释义.....	2
第二节 公司简介和主要财务指标.....	7
第三节 管理层讨论与分析.....	10
第四节 公司治理.....	42
第五节 环境和社会责任.....	45
第六节 重要事项.....	49
第七节 股份变动及股东情况.....	63
第八节 优先股相关情况.....	69
第九节 债券相关情况.....	70
第十节 财务报告.....	73

## 备查文件目录

一、载有公司负责人、主管会计工作负责人、会计机构负责人（会计主管人员）签名并盖章的财务报表。

二、报告期内在中国证监会指定网站上公开披露过的所有公司文件的正本及公告的原稿。

三、经公司法定代表人签名的 2022 年半年度报告原件。

四、深交所要求的其他相关资料。

以上备查文件的备置地点：董事会办公室。

## 释义

释义项	指	释义内容
报告期	指	2022 年 1 月 1 日至 2022 年 6 月 30 日
上年同期	指	2021 年 1 月 1 日至 2021 年 6 月 30 日
本公司、公司、乐歌股份	指	乐歌人体工学科技股份有限公司
乐歌梅山分公司	指	乐歌人体工学科技股份有限公司梅山保税港区分公司
乐歌怡丰汇分公司	指	乐歌人体工学科技股份有限公司江北怡丰汇分公司
丽晶电子	指	宁波丽晶电子集团有限公司
丽晶国际	指	丽晶（香港）国际有限公司
聚才投资	指	宁波聚才投资有限公司
乐歌智能驱动	指	浙江乐歌智能驱动科技有限公司
美国福来思博	指	福来思博美国公司，原名“美国乐歌有限公司（Loctek Inc.）”
乐歌信息技术	指	宁波乐歌信息技术有限公司
凯威净水	指	宁波乐歌凯威净水科技有限公司
凯思健康	指	宁波乐歌凯思健康科技有限公司
海生智家	指	宁波乐歌海生智家科技有限公司
舒蔓卫浴	指	宁波乐歌舒蔓卫浴科技有限公司
智联科技	指	宁波乐歌智联科技有限公司
越南乐歌	指	乐歌人体工学（越南）有限公司
日本乐歌	指	乐歌株式会社
6475 LAS POSITAS	指	6475 LAS POSITAS, LLC
菲律宾乐歌	指	乐歌人体工学（菲律宾）有限公司
香港沃美特	指	沃美特（香港）有限公司
福来思博	指	福来思博人体工学有限公司
乐歌国际贸易	指	乐歌（宁波）国际贸易有限责任公司
英国福来思博	指	FLEXISPOT LIMITED
德国福来思博	指	FLEXISPOT GmbH
越南福来思博	指	FLEXISPOT SMART HOME (VIETNAM) COMPANY LIMITED
Lecangs	指	Lecangs LLC
212 Markham	指	212 Markham, LLC
1151 Commerce	指	1151 Commerce, LLC
1979 Joe Rogers Jr	指	1979 Joe Rogers Jr, LLC
6075 Lance	指	6075 Lance LLC
Lecangs TX	指	Lecangs TX, LLC
Lecangs FL	指	Lecangs FL, LLC
flexilogistics	指	flexilogistics LLC
广西乐歌	指	广西乐歌智能家居有限公司
香港深諾	指	香港深諾有限公司
乐仓信息	指	乐仓信息科技有限公司
新加坡乐仓	指	LECANGS MARINE XPRESS SERVICE PTE. LTD.
人体工学	指	人体工学是一门研究人、机及其工作环境之间相互作用的系统学科，综合应用心理学、工程学、生物力学、工业设计、生理学、人

		体测量学、医学、卫生学、劳动科学、社会学和管理学等学科原理、方法和数据，实现机器、环境对人各方面因素的最佳适应
线性驱动	指	通过控制系统将指令发送给传动系统，使电机按照指令速度和频率将圆周运动通过蜗轮蜗杆和精密丝杆转化为直线运动，从而达到推拉、升降等效果
智能家居	指	是以住宅为平台，利用综合布线、网络通信、自动控制等技术将家居生活有关的设施集成，构建高效的住宅设施与家庭日程事务的管理系统，提升家居安全性、便利性、舒适性、艺术性，并实现环保节能的居住环境
跨境电商	指	分属不同关境的交易主体，通过电子商务平台达成交易、进行支付结算，并通过跨境物流送达商品、完成交易的国际商业活动。
中国证监会	指	中国证券监督管理委员会
深交所、交易所	指	深圳证券交易所
元、万元	指	人民币元、人民币万元

## 第二节 公司简介和主要财务指标

### 一、公司简介

股票简称	乐歌股份	股票代码	300729
变更前的股票简称（如有）	无		
股票上市证券交易所	深圳证券交易所		
公司的中文名称	乐歌人体工学科技股份有限公司		
公司的中文简称（如有）	乐歌股份		
公司的外文名称（如有）	Loctek Ergonomic Technology Corp.		
公司的外文名称缩写（如有）	Loctek		
公司的法定代表人	项乐宏		

### 二、联系人和联系方式

	董事会秘书	证券事务代表
姓名	朱伟	白咪
联系地址	宁波市鄞州区首南街道学士路 536 号金东大厦 19 层	宁波市鄞州区首南街道学士路 536 号金东大厦 19 层
电话	0574-55007473	0574-55007473
传真	0574-88070232	0574-88070232
电子信箱	law@loctek.com	law@loctek.com

### 三、其他情况

#### 1、公司联系方式

公司注册地址，公司办公地址及其邮政编码，公司网址、电子信箱在报告期是否变化

适用 不适用

公司注册地址，公司办公地址及其邮政编码，公司网址、电子信箱报告期无变化，具体可参见 2021 年年报。

#### 2、信息披露及备置地点

信息披露及备置地点在报告期是否变化

适用 不适用

公司选定的信息披露报纸的名称，登载半年度报告的中国证监会指定网站的网址，公司半年度报告备置地报告期无变化，具体可参见 2021 年年报。

#### 3、注册变更情况

注册情况在报告期是否变更情况

适用 不适用

公司注册情况在报告期无变化，具体可参见 2021 年年报。

#### 四、主要会计数据和财务指标

公司是否需追溯调整或重述以前年度会计数据

是 否

	本报告期	上年同期	本报告期比上年同期增减
营业收入（元）	1,548,456,083.65	1,397,030,923.40	10.84%
归属于上市公司股东的净利润（元）	130,453,218.42	84,002,744.30	55.30%
归属于上市公司股东的扣除非经常性损益后的净利润（元）	9,037,487.72	65,526,204.25	-86.21%
经营活动产生的现金流量净额（元）	-12,892,657.96	32,447,332.10	-139.73%
基本每股收益（元/股）	0.5910	0.4700	25.74%
稀释每股收益（元/股）	0.5862	0.4600	27.43%
加权平均净资产收益率	6.63%	7.94%	-1.31%
	本报告期末	上年度末	本报告期末比上年度末增减
总资产（元）	5,103,531,568.63	4,032,067,491.90	26.57%
归属于上市公司股东的净资产（元）	2,040,065,803.67	1,905,361,265.32	7.07%

#### 五、境内外会计准则下会计数据差异

##### 1、同时按照国际会计准则与按照中国会计准则披露的财务报告中净利润和净资产差异情况

适用 不适用

公司报告期不存在按照国际会计准则与按照中国会计准则披露的财务报告中净利润和净资产差异情况。

##### 2、同时按照境外会计准则与按照中国会计准则披露的财务报告中净利润和净资产差异情况

适用 不适用

公司报告期不存在按照境外会计准则与按照中国会计准则披露的财务报告中净利润和净资产差异情况。

#### 六、非经常性损益项目及金额

适用 不适用

单位：元

项目	金额	说明
非流动资产处置损益（包括已计提资产减值准备的冲销部分）	65,908,141.94	
计入当期损益的政府补助（与公司正常经营业务密切相关，符合国家政策规定、按照一定标准定额或定量持续享受的政府补助除外）	70,060,620.91	
委托他人投资或管理资产的损益	0.00	
除同公司正常经营业务相关的有效套期保值业务外，持有交易性金融资产、交易性金融负债产生的公允价值	6,913,055.71	



变动损益，以及处置交易性金融资产、交易性金融负债和可供出售金融资产取得的投资收益		
除上述各项之外的其他营业外收入和支出	107,887.54	
其他符合非经常性损益定义的损益项目	0.00	
减：所得税影响额	21,573,975.40	
合计	121,415,730.70	

其他符合非经常性损益定义的损益项目的具体情况：

适用 不适用

公司不存在其他符合非经常性损益定义的损益项目的具体情况。

将《公开发行证券的公司信息披露解释性公告第 1 号——非经常性损益》中列举的非经常性损益项目界定为经常性损益项目的情况说明

适用 不适用

公司不存在将《公开发行证券的公司信息披露解释性公告第 1 号——非经常性损益》中列举的非经常性损益项目界定为经常性损益的项目的情形。

### 第三节 管理层讨论与分析

#### 一、报告期内公司从事的主要业务

##### （一）所属行业情况

乐歌是全球知名的智能家居、健康办公产品的研发、制造、销售商。公司主营产品主要利用线性驱动技术，围绕人体工学理念，结合物联网和传感技术为用户构建智能家居场景和健康智慧办公场景下的各类创新型应用。公司成功打造了各类智慧办公升降桌、智能电动床、电动儿童学习桌等人体工学爆品。按照中国证监会《上市公司行业分类指引》，公司所处行业归属于“C21 家具制造业”。

1、智能家居、健康办公行业：消费升级驱动健康消费意识崛起，市场规模持续扩大。

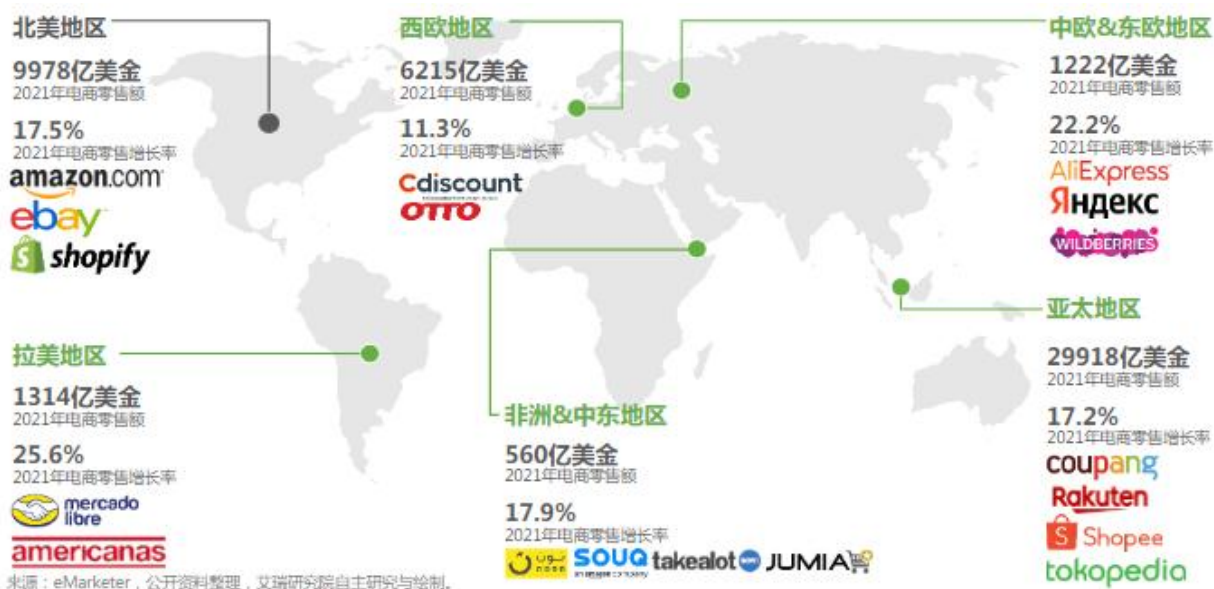
智能家居、健康办公是基于物联网技术，由各类终端、软件系统、云计算平台构成的家居、办公生态圈，为用户提供更加安全舒适、便捷的个性化办公生活服务。随着人民生活水平的不断提升，消费者对于办公、家居的要求变得更高。在满足了基本需求之后，消费者开始注重健康、智能、物联等产品特点。

在 5G、物联网以及互联网家装市场的快速发展等多重因素的作用下，全球办公及智能家居市场展现蓬勃发展态势。根据 Statista 预计，2019-2025 年，世界办公家居行业规模有望从 1,049 亿美元增长至 1,323 亿美元；根据中国产业信息网，我国家居行业市场规模约为全球市场规模的 25%，办公家具中的 30%为办公桌产品。据第三方咨询及研究机构 Strategy Analytics 的统计数据显示，2017 年全球智能家居市场规模达到 840 亿美元，预测在未来五年内呈现高速增长态势，复合增长率约为 10%，预计 2023 年将增长至 1,550 亿美元。

智能家居及健康办公家居行业正呈现出群雄逐鹿的格局，推动着相关产品及服务更广泛地应用在办公及家庭领域。

2、跨境电商行业：产业红利持续释放

跨境零售是国际贸易未来发展一大趋势，2020 年受疫情影响，跨境电商作为推动外贸转型升级、打造新经济增长点的重要突破口，政策也不断加持跨境电商的发展。根据 Euromonitor 数据，全球主要国家或地区电商渗透率在 2019-2020 年有明显拐点，疫情助推了线上购物渗透率的加速提升。疫情期间各电商乘势构建起了完善的电商供应体系，网购也成为了各国民众习以为常的一种购物方式，尤其是在拉美和东欧等发展中地区，电商的发展速率已经领跑全球。



资料来源：艾瑞咨询《跨境电商服务行业趋势前瞻》

公司拥有 12 年跨境电商运营经验，境外线上销售规模领先同行业公司，亚马逊等电商平台销量保持优势地位，公司自建独立网站“flexispot.com”在全球线性驱动应用产品垂直类独立电商网站中处于第一梯队。2022 年 1-6 月份公司

跨境电商销售收入同比增长 8.64%，发展态势良好，随着跨境电商行业红利的持续释放，公司未来发展潜力巨大。

## （二）行业特点

智能家居、健康办公产品具有较强的消费品属性，一般不存在产品的周期性或季节性。北美、欧洲等发达国家和地区经济发展水平较高，智能家居、健康办公等理念的接受度较高，因此智能家居、健康办公产品的市场主要集中在北美、欧洲和日本等发达国家，且销售旺季一般集中在下半年。随着新兴市场国家和地区的经济快速发展，目前智能家居、健康办公产品的市场容量及渗透率也在不断提升。

## （三）公司所处的行业地位

公司在智能家居、健康办公领域已精耕细作多年，积累了较高的品牌知名度和竞争优势。作为智能家居、健康办公产品的核心部件，乐歌现已拥有全球领先的线性驱动产能规模。公司先后获评国家高新技术企业、国家制造业单项冠军示范企业、国家工业设计中心。

公司研发创新水平处于行业前列，掌握多项线性驱动全球首创技术，主持起草多项国标、行标，推动行业进步。公司智能家居、健康办公产品均为自主研发和设计，拥有完整的自主知识产权，并进行全球化的专利布局。

公司坚持发展自主品牌战略，国内主打“乐歌LOCTEK”品牌，国外主打“FlexiSpot”品牌，搭建了境内境外、线上线下全方位的销售渠道，且针对不同销售渠道的运营特点，设立了专业化的销售团队，持续不断优化渠道建设。公司拥有 12 年跨境电商，10 年海外仓的运营经验，境外线上销售规模领先同行业公司，亚马逊等电商平台销量保持优势地位，公司自建独立网站“flexispot.com”在全球线性驱动应用产品垂直类独立电商网站中处于第一梯队。

## （一）报告期内公司主营业务情况

1、报告期内，公司主营业务聚焦以线性驱动为核心的智能家居、健康智慧办公产品，始终致力于以人体工学理念创新日常生活与办公方式，通过产品智能化创新与创意组合为广大久坐办公人群和伏案人士提供更加健康、舒适、安全、高效的健康办公整体解决方案，以及为追求更高品质及健康生活的人群提供智能家居产品。区别于传统的生活、办公家具，公司研发设计紧密围绕人体工学理念，利用线性驱动系统的机、电、软一体化，结合物联网和传感技术为用户构建健康办公场景和智能家居场景下的各类应用，属于当前快速发展的新兴行业。

报告期内，在高基数和欧美通胀导致居民购买力下降的背景下，公司仍实现营收 1,548,456,083.65 元，较上年同期增长 10.84%。而公司扣非后净利润下滑主要系：一方面，公司坚持长期主义和可持续发展，主动加大产品研发、自动化工艺研发和信息化研发的人员和资源投入，持续打造独立站自主销售渠道，建立私域流量，打造自主品牌；上述研发与营销的投入产出需经历一定的爬坡期，随着投入的增加，公司可持续发展能力将不断增强；另一方面，公司受到人民币汇率波动、海运费严重高位等外部不利因素的影响，上述不利因素累计对净利润影响约 40%。未来公司将积极拓宽海外销售渠道，着力加大潜在新兴市场的开拓力度，不断提升品牌溢价能力、提升产品定价系数、提升企业盈利能力。

2、报告期内，公司主营产品为智能家居及健康办公产品，包括线性驱动智慧办公升降桌、智慧升降工作站、智能升降儿童学习桌、健身办公椅、智能电动床等。报告期内，公司衍生业务跨境电商公共海外仓创新服务综合体项目，在为自身跨境电商业务赋能的同时，向近 400 家的中小外贸企业提供了包括海外仓储、尾程派送等服务，并逐步提供覆盖头程海运等跨境电商物流一站式服务。公司跨境电商公共海外仓创新服务综合体项目发展态势良好。

### （1）主要产品示例

产品名称	产品图片	功能介绍
------	------	------

线性驱动智慧升降系统	升降立柱		<p>由推杆、升降立柱、配套的控制器等部件组成的精密传动装置，以线性驱动为核心技术，集成 MCU 控制处理器和高速信号处理控制系统，采用深度算法驱动高速低噪直流电机，通过精密减速系统和精密传动丝杆将直流电机的圆周运动转换为直线运动。线性驱动智慧升降系统可以广泛的应用于智慧办公、智能家居、智慧医疗、智慧出行等领域。</p>
	电动推杆		
	控制器		
	自主研发电机		
	升降桌架		
多功能升降茶几		<p>乐歌多功能升降茶几，升降自如，不同高度满足日常不同需求，既可以是休闲茶几桌，也可以是工作电脑桌、追剧餐食桌以及儿童娱乐桌。一桌多用，是小户型家庭的不二之选。</p>	

<p>终端应用产品</p>		
<p>智能电动床</p>		<p>乐歌智能电动床，双电机驱动，缓升缓降，满足不同人群的多功能动态睡眠，无线遥控轻松调节角度，为老人、孕妇及睡眠障碍人群倾心打造的睡眠黑科技。</p>
<p>健身办公椅</p>		<p>乐歌 V6 健身办公椅，集“健身、办公”于一体的人体工学健身办公椅，为职场人群和居家人群创造一种“随时随地享健身”的健康舒适的办公新方式。8 档磁控阻力，满足不同运动需求，体验不同的运动快感。座椅任意高度悬停，为不同身高人群找到属于自己的定制级高度，搭配乐歌智能升降桌，办公与运动可以兼得。</p>
<p>智慧办公升降桌</p>		<p>乐歌智慧办公升降桌、乐歌智慧家居升降桌，精准智能电控升降，一键高度记忆，可用于健康办公或居家生活场景，用户可任意调节控制或通过自定义久坐提醒设</p>

<p>智能家居升降桌</p>		<p>置，调整舒适的坐站高度，实现健康、舒适、高效、安全的办公、居家环境。</p>
<p>智能升降儿童学习桌</p>		<p>乐歌智慧升降儿童学习桌，可通过智能电控桌板高低升降、倾仰角调节，为不同年龄段的儿童找到舒适的高度和角度迎合孩子身高升降，帮助培养孩子正确坐姿习惯，预防因书桌高度不科学造成的青少年近视、驼背等进而影响青少年生长发育的问题，让孩子快乐学习，健康成长。</p>
<p>智慧升降工作台</p>		<p>乐歌智慧健康升降工作台，搭载了高速精密传动线性驱动系统，通过触屏一键快速电动升降，将原有的普通非升降式办公桌快速升级为可实现坐站交替式的办公桌，减少久坐带来的各类“职业病”。前置 4.5 寸智能 AI 秘书屏，提供高效办公必备功能、语音助理功能和无接触式健康检测功能。同时配备了高速无线充电和安全将阻回退保护。</p>
<p>多功能健身车</p>		<p>乐歌多功能健身车，分带桌板型和桌边型，是一款同时适合于办公环境和居家环境使用的产品。办公环境下，替代常规办公椅，在办公过程中实现轻松骑行，解决办公白领无时间运动的问题。在教育场景下使用，可解决学生上课注意力不集中的问题（国外已经多次报道）。居家使用，适于老、中、青不同年龄段人群，轻运动防呆坐，自带置物桌板，轻便滚轮便捷移动，座椅免下车升降，可轻松进行个性化、碎片化的办公、健身、娱乐，满足多层次用户需求。</p>




智慧会议系统		<p>乐歌 5G 智慧会议系统集无线投屏、文档演示、高清放录、视频会议等多功能于一身，帮助解决传统会议单向沟通，设备操作繁琐等问题，有效降低成本，提高会议效率。内置线性驱动升降系统，可方便调节不同高度的会议场景，站立讲解、常规高度坐姿、沙发坐姿，不同高度均可适配调节。</p>
--------	---	--

(2) 产品组合应用场景

公司主要产品的组合应用场景主要涵盖健康办公领域、智能家居领域以及专业应用领域等。

健康智慧办公领域	
	
组合 1：线性驱动智慧办公升降桌+智慧健身办公椅	组合 2：智慧健康升降工作站+快插式电脑支架
	
组合 3：智慧健康升降台+智能电脑支架+桌边健身车	组合 4：5G 智能会议系统+带桌板健身车
智能家居领域	
	



系统集成行业领域



通过线性驱动智慧办公升降桌、智慧健康升降工作站、智慧健身办公椅、5G 智能会议系统等产品单独或组合使用，为用户日常工作提供坐、站、动交替整体解决方案，改变人们传统办公方式，缓解久坐人群颈椎病、腰椎病、深静脉血栓（经济舱综合征）、心脑血管疾病以及因久坐引起的腰腹赘肉、肠胃不适等亚健康问题，提升办公及家居舒适度及工作效率。

乐歌智能家居产品以人体工学为设计理念，依托智能升降技术，提升家居安全性、便利性、舒适性、艺术性，为千万用户和家庭传递健康生活理念，为更多关注健康生活、追求品质生活的用户提供更完整、可靠的产品与服务。



### (3) 乐歌跨境电商公共海外仓创新服务综合体项目

2013 年，公司在美国旧金山硅谷设立首个海外仓，随着经营发展需要，先后在孟菲斯和休斯顿增设海外仓。2019 年初，公司意识到海外仓的战略意义，开始系统性筹划公共海外仓项目，并于 2020 年上半年开始全力推进。报告期内，乐歌跨境电商公共海外仓创新服务综合体项目赋能跨境电商行业，深入“仓+网”建设，专注中大件商品的全流程物流供应链管理。乐歌公共海外仓持续对现有海外仓布局进行优化，尤其在北美地区，围绕核心港口稀缺资源，采用“小仓并大仓”的方式滚动发展公共海外仓，在提升海外仓规模的同时加强对海外仓的运营成本控制。截至报告期末，乐歌除在美国核心枢纽港口区域自购的海外仓和租赁仓外，还在德国、日本等地也均设有海外仓，累计全球共 15 仓，面积 27.77 万平方米，其中全美 7 个核心港口和路基港口枢纽城市，覆盖美西、美中、美南、美东，超 300 个卸货月台、500 个集装箱泊位。

乐歌海外仓持续帮助国内中小企业出海，累计服务近 400 家客户，初步建立海外客户网络。乐歌海外仓还获得十大人气海外仓，国家业态创新服务示范案例、2021 浙江省级海外仓、亚马逊 SPN 服务商等奖项与认证。

公司有十余年的跨境电商运营经验，基于自身百万包裹级的跨境电商体量，乐歌与 FEDEX、UPS、GLS、DHL 等快递服务商的合同级别高，议价能力强。乐歌布局公共海外仓后，在助力本公司跨境电商业务快速发展的同时，大力服务中小企业，为其他中小外贸企业提供优惠的高质量服务，因此也大幅提升了乐歌与电商产业链上下游合作者的议价能力，包括但不限于在头程海运、卡车派送、仓储服务成本、尾程快递、支付等方面的议价能力，形成了良好的生态效应。随着乐歌跨境电商公共海外仓创新服务综合体项目规模的持续扩大，公司议价能力预期将大幅提升，成本预期将大幅下降，生态优势将不断强化和凸显，同时也将更好的服务更多的乐歌公共仓生态圈中的中小电商出海企业。

乐歌跨境电商公共海外仓图：



(乐歌公共海外仓实景图)

## (二) 报告期内公司经营模式

报告期内，公司经营状况良好，采购、生产、销售等运营模式未发生重大变化。公司聚焦健康办公及智能家居，为广大用户特别是久坐人群、伏案人士提供坐站动交替的健康办公整体解决方案，以及为追求更高品质及健康生活的人群提供智能家居产品。公司运营覆盖市场调研、产品企划、研发设计、供应链管理、生产制造、渠道建设、品牌营销和售后服务等各个环节，实现对全价值链的有效控制。

### 1、采购模式

公司对外采购生产所需的物料主要包含大宗原材料、零部件以及产品包装物及定制成品。大宗原材料指精密钢管、钢板、铝锭、ABS 塑料等基础材料；所需外购部件主要为 PCB 线路板、MCU 芯片、电子零配件、冲压件、铜丝漆包线、铝

压铸件、塑料件、标准件、部分电机及电机组件、精密丝杆；产品包装物主要包括彩盒、外箱、说明书等；定制成品主要是外协生产的部分支架类产品。

公司制定了完备的采购制度及流程，与采购管理直接相关的部门包括采购部、质量部、研发部、计划部、物控部、财务部、内审部；其中采购部主导负责供应商的寻源、开发、物料的询价、议价、比价，综合考虑各供应商产品品质、生产能力、业内口碑、售后服务、供应价格等诸多因素，并协同质量部做供应商管理，密切关注主要物料供应商的变动情况；财务部成本办负责核价，对采购价格进行跟踪监督，全程管控外购料件的价格合理性；质量部对外负责供应商质量体系的稽核与辅导、确保供应商符合公司的质量管控要求，对外购料件的检验有效管控，并负责供应商的月度绩效、年度绩效管理；质量、研发及工程部协同采购部对新供应商稽核导入，并制定物料的技术标准、验收标准；计划部根据业务部门需求及库存情况制定物料需求计划；物控根据物料需求计划下达物料采购订单至供应商，全程跟踪至物料入库、对账、付款，配合质量部对来料异常进行处理；内审部门负责全流程的审计与监督。



激光自动切割集群



智能立体仓储系统

## 2、生产模式

公司产品销售以自主品牌为主，贴牌加工业务并行。对于自主品牌销售的产品，公司根据市场需求、年度销售计划及现有订单、现有库存等情况自行制定销售计划，并结合安全库存的要求组织生产；对于贴牌加工业务，公司主要遵循以客户订单为依据的“以销定产”的生产模式。

公司持续提升智能制造及绿色制造水平，广西北海制造基地以及越南三期项目正在推进中，有助于进一步扩增产能。公司产品生产主要涉及电机制造、SMT 贴片、模具设计与制造、连续模冲压成型、精密制管、激光切割、机器人焊接、木板制造、注塑成型、表面喷涂、电子组装、机械装配等环节，工艺门类齐全、生产工艺复杂，主要零部件的生产工艺自动化程度高，部分产品机、电、软结合，具有较高的复杂程度和技术含量，已具备较好的统筹管理水平。公司产品基本实现自产，但为提升部分高附加值的健康办公及智能家居产品的产能，公司战略性的将少部分低附加值产品进行了外包。

在公司研产销一体化的模式下，一方面，销售端的数据及客户的售后反馈可以使公司更灵活的调整生产计划并积极进行产品技术改良，从而形成良性循环；另一方面，自主生产及多基地生产使得公司在面对市场波动、海内外关税政策的变化等不利因素时，有着较强的统筹和适应能力。

## 3、销售模式

报告期内，公司销售模式覆盖境内、境外、线上、线下多类型、多渠道的多元化销售模式。目前公司正积极加大渠道拓展，努力开拓线下自有品牌渠道，实现线上线下融合。

### (1) 境外线下销售

报告期内，境外线下销售客户主要包括零售渠道，超市渠道，批发渠道，工程渠道等，采用 ODM 模式为主，产品与公司自主品牌产品进行适当区分。

### (2) 境内线下销售

报告期内，公司境内线下销售客户主要为实体门店、民用家居品牌商、办公家具品牌商、IT/OA 集成商和其他行业客户。公司境内线下销售产品以自主品牌为主，亦有少量家居/家具品牌商采用双品牌或 ODM 的合作方式。报告期内，公

司持续开拓经销商渠道。同时，公司正积极布局线下门店，目前已宁波设立 5 家线下体验店。

### （3）线上销售

公司境内、境外线上销售主要通过独立站和大型电商平台进行，如境内的天猫商城、京东商城、小米有品；境外的 Amazon，公司的独立网站，HomeDepot, OfficeDepot, Wal-mart，乐天，雅虎，Wayfair 等电商平台。近年来，公司独立站稳步快速发展，Google 搜索排名和 Alexa 全球排名走势持续提升。根据不同电商平台的经营特点，公司线上销售以 M2C 直营模式为主，分销模式为辅。

#### 1) M2C 直营模式

M2C 直营模式下，公司作为产品制造商通过电商平台直接面向最终消费者，减少了中间环节，使公司有效把控包括市场调研、产品企划、研发设计、供应链管理、生产制造、渠道建设、品牌营销和售后服务在内的全业务价值链，通过纵向一体化既实现了公司效益最大化，也提升了消费者购买及售后体验。公司在独立站、亚马逊、天猫旗舰店、京东旗舰店、小米有品、Amazon、eBay 平台均以 M2C 直营模式为主。公司线上 M2C 直营模式销售流程主要包括：客户通过平台下单购买，并通过网络支付手段进行支付，公司在确认支付后向客户寄送商品并提供售后服务。

#### 2) 线上分销模式

公司与京东等电商平台及其他线上分销商之间的合作以分销模式为主，即主要由公司将产品销售给京东等分销商，再由其通过自身平台销售给最终消费者，并负责向消费者寄送商品。

## 4、海外仓运营模式

乐歌跨境电商公共海外仓创新服务综合体项目从 2020 年提出后，结合乐歌自身的尾程配送优势，专注中大件商品的全流程物流供应链管理，赋能跨境电商行业。报告期内，乐歌海外仓已经逐步转变成了集合目的港清关、目的港拖车、仓储管理、尾程快递、尾程卡派、反向物流、客户价值提升的多维度物流供应链管理解决方案提供商，并已逐步向工厂直拖、进港报关、头程海运的物流供应链上游延伸。公司以实现从工厂到终端消费者的“端到端”全流程服务体系为目标。

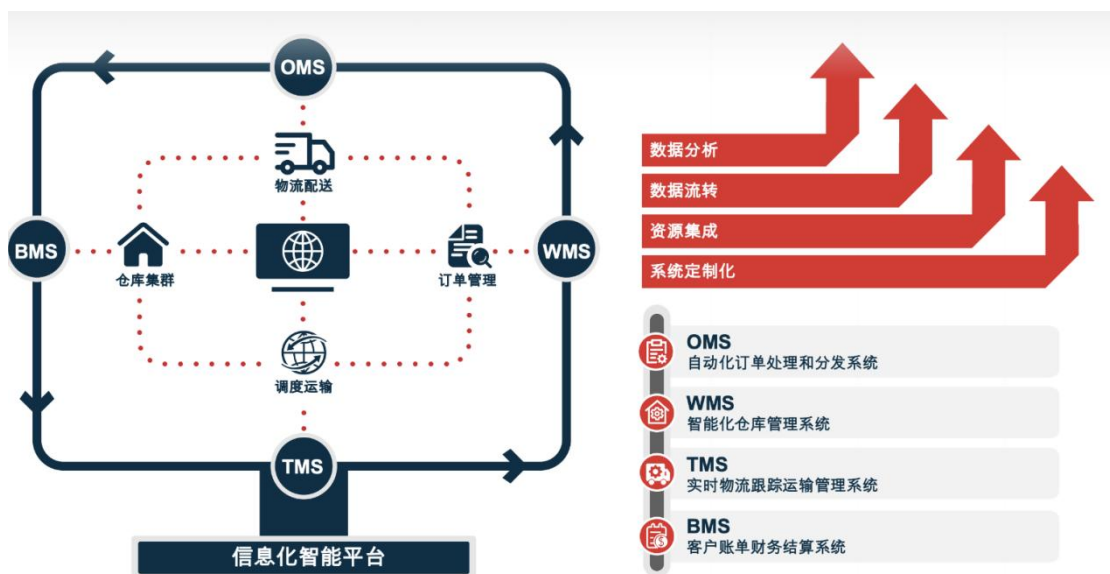
- 1) 仓储设施建设：乐歌海外仓重点以美国沿海枢纽港口区域作为重点发展方向，2021 年新增美西、美东多地的大面积仓库，通过小仓合并成大仓的方式，扩规模降成本。截至报告期末，在全球拥有海外仓 15 个，面积 27.77 万平方米，在建工程 4.03 万平方米。为适应电商进一步发展的趋势，同时为提升仓库运作效率，加大单位面积产出，降低多仓库固定投入损耗，公司预计将逐步在美国宾州、佐治亚州投建大面积仓库和自动化仓库。
- 2) 物流网络建设：乐歌海外仓积极整合美国本土物流网络资源，主动向上游和下游供应链进行整合，建立了美东宾西法尼亚州/新泽西州和美西洛杉矶/旧金山的卡车车队，实现了港口拖柜的运输网络支持，给中小企业提供货柜到港后的“清关-拖柜-仓储-配送”完整解决方案，更加深入的往专业化物流解决方案发展。
- 3) 招商流程建设：公司设有国内和海外两地的海外仓运营部，由招商团队负责客户开发，售后团队负责客户维护，由法务部门负责风险把控。以下为海外仓运作流程：



- 4) 信息化建设：乐歌自有 100 多名软件工程师 IT 团队，在原有 OMS 和 WMS 的基础上，根据业务需求持续深化物流信息化的建设，自研 TMS 系统实现“可视化物流”、尾端配送最优化对接、卡派业务对接，BMS 系统支撑财务自动结算。



通过JAVA微服务的方式，乐歌海外仓的信息系统高可用性、高并发性更强，系统架构更加健壮，为未来提供更多客户服务和订单流量做好基础支撑。



- 5) 自动化建设：目前行业中的自动化多以小件商品（15公斤以下并且尺寸适应于60\*40\*35厘米料箱）解决方案为主，中大件商品的物流仓储自动化是行业共同痛点。乐歌海外仓积极探索大件物流仓储自动化的方案，已经和多家设备供应商和方案商持续进行沟通，开发大件“货到人”、“机器换人”、“AMR物流流转”等方案，并拟自建团队开发适应大件的AGV+机械臂取件机器人、卸柜机器人和安防机器人用于海外仓。

### （三）报告期内主要业绩驱动因素

报告期内，公司实现营业收入 1,548,456,083.65 元，较上年同期增长 10.84%；归属于上市公司股东的净利润 130,453,218.42 元，较上年同期增长 55.30%。人体工学工作站仍是公司营业收入的主要来源，实现收入 1,120,093,398.43 元。主要业绩驱动因素如下：

1、健康消费理念不断深入，智能升降家居产品渗透率持续上升。一方面，随着中国城镇化率和人民生活水平的不断提升，人均 GDP 稳步提高，健康工作的消费理念逐渐形成，消费升级趋势逐渐明显；另一方面，以颈椎、腰椎、心脑血管疾病为代表的亚健康状态当前困扰长时间使用电脑、久坐办公的伏案人群，人们越发重视自身的办公健康，对人体工学产品，尤其是智慧办公升降桌、智慧升降工作站、智慧小秘书工作站、智能电脑支架等产品的需求持续旺盛，市场不断成熟。

2、研发投入持续增加，不断推出符合市场需求的产品。报告期内，公司研发费用同比增长 18.94%。依托公司良好的资源整合和设计能力，持之以恒地研发新产品、新工艺、新技术，新应用，确保技术处于行业领先地位，产品附加值不断提升。

3、前瞻的国际化战略布局，推动公司可持续发展。公司管理层一直坚持对国际政治经济形势进行分析和研究，提前预判进而做出合理的计划与安排，2015 年公司在越南布局跨国制造生产基地并于 2016 年底投产，2020 年上半年公司全力推进跨境电商公共海外仓的布局，以对冲中美贸易摩擦给公司业绩带来的影响。疫情期间公司跨国制造的国际化战略布局优势显现，虽海外疫情蔓延，公司的国内外生产基地正常生产，公司自有海外仓配送顺畅。

4、坚持发展自主品牌，品牌力不断提升。报告期内，公司自主品牌产品销售收入占主营业务收入（不含海外仓收入）比例为 68.29%。公司依托极强的产品需求挖掘和开发能力，不断推陈出新，以更优的产品为品牌赋能，使公司的产品力始终处于行业前列，提升公司产品品牌在消费人群中的认知度和美誉度，实现业务收入的持续增长。2022 年 7 月，凯度携手 Google 联合发布了《凯度 BrandZ 中国全球化品牌 50 强》排行榜，乐歌海外品牌 FlexiSpot 首次入选中国全球化品牌 50 强，同时荣获新晋全球化品牌的特别奖。国内品牌推广成效显著，上半年乐歌品牌百度搜索指数同比增长 154%。

- 5、坚持发展自主渠道，独立网站布局优势凸显。报告期内，公司跨境电商销售收入同比增长 8.64%，其中公司独立

站销售同比增长 10.2%，未来公司将进一步持续投入和发展跨境电商模式，保持公司在该业务模式下的行业领先地位，保障新增产能的有效消化。以下为根据专业网站分析工具 Google Analytics 的统计数据显示的公司全球独立网站的每月访问量情况：



6、海外公共仓服务，辅助主业同时孕育新增量。报告期内，公司公共海外仓服务实现总收入 25,813.96 万元，其中，向第三方提供服务收入 18,072.63 万元。海外公共仓业务目前处于爆发初期，2022 年第一季度营收 6,697.52 万元，第二季度营收 11,375.11 万元，6 月相比 1 月发货量增长 102.74%。

受益于上述因素，报告期内公司业绩稳步增长。

#### (四) 重点销售情况列示

##### 1、2022 年 1-6 月份线上销售情况：

项目	平台	收入	同期增减变动	占主营业务收入比例	交易额	买家数量	人均消费金额
		(万元)			(万元)	(位)	(元)
线上直销	独立站	28,128.11	10.20%	18.36%	29,600.31	117,547.00	2,518.17
	亚马逊	44,314.84	5.68%	28.93%	46,063.69	285,755.00	1,612.00
	乐天	1,275.79	6.96%	0.83%	1,271.89	6,811.00	1,867.40
	天猫	4,481.35	60.84%	2.93%	5,645.19	55,215.00	1,022.40
	京东-自营	834.83	68.97%	0.54%	956.94	9,089.00	1,052.85
	小米有品	215.66	-36.75%	0.14%	267.52	3,538.00	756.13
	其他	1,253.71	227.89%	0.82%	1,705.59	12,909.00	1,321.24
线上分销	亚马逊 vendor	62.13	-71.29%	0.04%	79.60	/	/
	京东-非自营	2,829.26	23.74%	1.85%	5,247.39	/	/
	淘宝分销	1,508.86	21.48%	0.98%	1,751.06	/	/
	其他	1,486.97	62.72%	0.97%	929.92	/	/
合计		86,391.51	11.74%	56.39%	93,519.10		

##### 2、2022 年 1-6 月份核心产品销售情况

品类	销售金额（万元）	销售数量（万套）	占总销售比例	同比增减
线性驱动升降系统产品	91,957.14	68.60	60.02%	16.36%

## 二、核心竞争力分析

### （一）核心竞争能力

#### 1、规模优势

公司线性驱动升降系统产品生产规模目前处于全球领先地位，公司分别在宁波、广西及越南设有生产基地，年生产能力在 200 万套以上。报告期内，公司线性驱动升降系统产品实现销售数量 68.6 万套，销售金额 91,957.14 万元，同比增长 16.36%，销售规模持续扩大。凭借规模优势，公司在采购上具有较高的议价能力及供应链整合能力；在生产制造上，核心部件全自制，主要零部件的生产工艺自动化程度高。自主生产及全球多基地生产使得公司抗风险能力和成本优势更加凸显。

#### 2、自主品牌建设优势

乐歌深耕人体工学大健康领域，围绕用户需求，不断拓展线性驱动技术在健康办公、智慧家居等场景中的创新应用。乐歌境外“Flexispot”品牌升降桌在亚马逊、家得宝、沃尔玛、乐天、雅虎等电商平台升降桌品类销量排名第一。在境内，“乐歌”品牌升降桌在天猫、京东平台上市场占有率持续保持第一，是国内线性驱动行业中领先的品牌，每 3 台智能升降桌的产品中就有 2 台是乐歌品牌。报告期内，公司自主品牌销售占比达 68.29%。乐歌从产品创新、质量提升、渠道建设等多维度提升产品力。近年来，公司持续加大品牌力建设，抓住流量新趋势，创新营销方式，在短视频、社交自媒体等互联网平台积极引流。通过与知名网络博主合作以及官方自媒体运营，持续不断生产优质内容，累计达到超亿的曝光量，扩大品牌知名度、美誉度，实现乐歌品牌理念直达用户心智，产生共鸣。

#### 3、多渠道优势

公司销售模式为覆盖境内、境外、线上、线下多类型、多渠道的多元化销售模式，渠道布局完备。传统 ODM 产品主要通过海外线下渠道销售，而自有品牌产品则主要通过独立站及线上三方平台触达 C 端客群。线上渠道包括 Flexispot 独立站和 Amazon、天猫、京东第三方平台，多渠道布局能降低公司的运营风险，公域三方平台能够大批量销售高性价比品，而私域独立站能较好满足消费者定制化需求，销卖高端产品；相比三方平台，人均消费金额更高，销售增速更快，公域私域双管齐下互相赋能。报告期内，独立站及 Amazon 占公司主营业务收入的比例分别为 18.36%及 28.97%，独立站及 Amazon 在报告期内的销售收入同比增长分别为 10.20%及 5.29%。

#### 4、乐歌跨境电商公共海外仓创新服务综合体项目营造的生态优势

乐歌较早前瞻性的布局了公共海外仓，随着公司自身业务快速增长，海外仓布局持续推进，乐歌在仓储物流方面的规模效应逐步形成。截至报告期末，在全球拥有海外仓 15 个，面积 27.77 万平方米，在建工程 4.03 万平方米。乐歌跨境电商公共海外仓创新服务综合体项目营造的生态优势主要体现在：

1) 随着公司跨境电商业务的快速发展，公共海外仓的布局使得配送成本大幅降低，配送时效大幅提升，有效保障了 ToC 端履约效率，用户满意度持续提升。2) 公共海外仓对外开放后，集合了第三方客户的海柜和尾程配送订单，大幅提升了乐歌与电商产业链上下游合作者的议价能力，包括但不限于在头程海运、卡车派送、仓储服务成本、尾程快递、支付等方面的议价能力。3) 随着乐歌海外仓的规模效应凸显，公司通过自建或租赁大面积仓储，进一步对远期的仓储成本进行了提前锁定。尤其在美西洛杉矶港口地区因为电商行业的需求增长，工业土地资源的稀缺效应显现，租金成本翻倍式暴增，乐歌海外仓对成本的提前锁定给未来的发展打下了坚实的“压仓石”。公共海外仓的拖柜和派送成本将持续降低，生态优势将不断强化和凸显。

#### 5、核心管理团队优势

公司自成立至今已 20 余年，跨境电商已有 12 年的运营经验，培养了一批从市场调研、产品企划、研发设计、供应链管理、生产制造、渠道建设、品牌营销到售后服务的全价值链的核心运营管理人才。公司核心业务团队较大比例成员为在公司工作十年以上的骨干级员工。公司从 2009 年起引入核心骨干持股，目前各主要部门核心骨干均为公司直接或间

接股东，保障了公司核心团队的稳定性和进取心。同时，为进一步健全长效激励机制，吸引和留住优秀人才，充分调动员工的积极性、创造性，将股东利益、公司利益和员工个人利益结合在一起，公司针对研发、销售等相关部门的核心骨干优秀员工，分别于 2018 年、2020 年及 2021 年推出股权激励计划。随着公司发展规模的不断扩大，公司也积极从外部引入优秀人才，以满足公司更快速稳健发展的需求。

公司创始人具有双学士、双硕士和两年博士学习经历。一直担当公司首席产品经理，首席营销官，匠心产品研究和主导公司整体品牌营销方向。同时，项乐宏先生在公司跨境电商业务发展中发挥了举足轻重的作用，在乐歌早期跨境电商业务模式转型过程中坚定不移的选择了自建仓储、自主品牌的发展模式，在仓储选择、团队建设、文化协同上亲力亲为。多年旅居中美两地，熟悉美国文化并能及时洞察用户心理。

## （二）无形资产

### 1、专利

（1）报告期内，公司进一步完善专利的国际化布局。公司新增 23 项发明专利，截至 2022 年 6 月 30 日，公司共拥有有效专利技术 1174 项，其中已授权发明专利共计 102 项，包括 60 项中国发明专利，23 项美国发明专利，4 项日本发明专利，1 项澳大利亚发明专利，3 项德国发明专利，3 项英国发明专利，2 项法国发明专利，2 项爱尔兰发明专利，1 项瑞士发明专利，1 项卢森堡发明专利，1 项摩纳哥发明专利，1 项比利时发明专利。

新增授权发明专利情况如下：

序号	专利权人	专利名称	专利号	申请日
1	乐歌人体工学科技股份有限公司	增高台	ZL2018110619247	2018/9/12
2	乐歌人体工学科技股份有限公司	升降工作台	ZL201880004474X	2019/6/6
3	乐歌人体工学科技股份有限公司	家庭用乒乓球桌	ZL202110643329X	2021/6/9
4	乐歌人体工学科技股份有限公司	喷涂流水线的弹性挂钩自动上卡装置	ZL2021107170130	2021/6/28
5	乐歌人体工学科技股份有限公司	Lifting table	US11291298B2	2020/5/13
6	乐歌人体工学科技股份有限公司	Lifting working-platform used on desktop	US11357322B2	2020/6/5
7	乐歌人体工学科技股份有限公司	電動リフトテーブル制御システム	JP7060713B2	2020/11/10
8	浙江乐歌智能驱动科技有限公司	内置控制器的无刷直流电动机	ZL2021104425284	2021/4/23
9	浙江乐歌智能驱动科技有限公司	管内壁喷涂润滑脂的设备	ZL2021106429307	2021/6/9
10	宁波乐歌海生智家科技有限公司	一种智能邮箱的认证方法及系统	ZL2021105355768	2021/5/17
11	LOCTEK INC.	电动升降媒体墙	Z L2019103683775	2019/5/5
12	LOCTEK INC.	Voice control system and method for moving a column	US11244677B2	2019/4/3
13	LOCTEK INC.	Electric lifting media wall	US11333292B2	2019/7/23
14	LOCTEK INC.	Electric lift table control system and method for resistance back-off	EP3725183B1 (德国)	2020/4/15
15	LOCTEK INC.	Electric lift table control system and method for resistance back-off	EP3725183B1 (英国)	2020/4/15
16	LOCTEK INC.	Electric lift table control system and method for resistance back-off	EP3725183B1 (法国)	2020/4/15
17	LOCTEK INC.	Electric lift table control system and method for resistance back-off	EP3725183B1 (爱尔兰)	2020/4/15
18	LOCTEK INC.	Electric lift table control system and method for resistance back-off	EP3725183B1 (瑞士)	2020/4/15
19	LOCTEK INC.	Electric lift table control system	EP3725183B1 (卢森堡)	2020/4/15

		and method for resistance back-off	堡)	
20	LOCTEK INC.	Electric lift table control system and method for resistance back-off	EP3725183B1 (摩纳哥)	2020/4/15
21	LOCTEK INC.	Electric lift table control system and method for resistance back-off	EP3725183B1 (比利时)	2020/4/15
22	LOCTEK INC.	Electric shelf	US11344117B2	2020/7/17
23	LOCTEK INC.	Elevation working platform	US11324310B2	2020/10/1

## 2、商标

报告期内，公司对品牌 logo 进行升级，引入“智能升降家居”元素；截至目前公司已授权商标共计 581 个，其中中国有效注册商标为 341 件，涉外商标 240 个，遍及全球近半数的国家。

## 3、版权

截至 2022 年 6 月 30 日，乐歌股份共拥有 100 项有效版权，包括美术作品 30 项，软件著作权 70 项，其中乐歌股份共拥有 9 项有效软件著作权，公司全资子公司宁波乐歌信息技术有限公司共拥有 33 项有效软件著作权，公司全资子公司宁波乐歌智联科技有限公司共拥有 25 项有效软件著作权，公司全资子公司乐仓信息科技有限公司共拥有 3 项有效软件著作权。

## 三、主营业务分析

### 概述

参见“一、报告期内公司从事的主要业务”相关内容。

主要财务数据同比变动情况

单位：元

	本报告期	上年同期	同比增减	变动原因
营业收入	1,548,456,083.65	1,397,030,923.40	10.84%	主要系市场开拓，销售增长
营业成本	958,213,035.80	838,251,379.81	14.31%	主要系随收入增长，成本增长
销售费用	414,988,266.06	327,654,513.11	26.65%	主要系随收入增长，费用增长
管理费用	67,022,966.37	68,336,612.52	-1.92%	无重大变动
财务费用	16,197,347.76	29,530,627.90	-45.15%	主要系汇兑损失减少
所得税费用	26,785,451.67	8,920,395.35	200.27%	主要系本期仓库出售税金增加
研发投入	65,308,596.06	54,910,294.80	18.94%	随业务增长，研发投入增加所致
经营活动产生的现金流量净额	-12,892,657.96	32,447,332.10	-139.73%	主要系本期存货增加，应付账款减少
投资活动产生的现金流量净额	-434,983,084.07	-226,253,890.28	-92.25%	主要系本期理财支出增加
筹资活动产生的现金流量净额	281,052,254.17	111,775,942.91	151.44%	主要系本期银行借款增加
现金及现金等价物净增加额	-162,353,231.33	-87,575,613.73	-85.39%	主要系本期经营活动现金流量净额减少

公司报告期利润构成或利润来源发生重大变动

适用 不适用

公司报告期利润构成或利润来源没有发生重大变动。

占比 10%以上的产品或服务情况



☑适用 ☐不适用

单位：元

	营业收入	营业成本	毛利率	营业收入比上年同期增减	营业成本比上年同期增减	毛利率比上年同期增减
分产品或服务						
人体工学工作站	1,120,093,398.43	644,422,430.52	42.47%	6.38%	7.52%	-0.61%
其中：线性驱动	919,571,406.55	524,081,241.10	43.01%	16.36%	20.34%	-1.88%
人体工学大屏支架	80,769,453.14	61,511,075.75	23.84%	-30.93%	-36.97%	7.30%
其他自产销售	116,814,873.26	43,844,187.85	62.47%	4.25%	-7.36%	4.71%
外购产品销售	33,581,076.68	16,897,716.69	49.68%	17.47%	11.46%	2.71%
仓储物流服务	180,726,316.32	174,167,679.54	3.63%	165.34%	183.29%	-6.10%

#### 四、非主营业务分析

☑适用 ☐不适用

单位：元

	金额	占利润总额比例	形成原因说明	是否具有可持续性
投资收益	8,237,965.14	5.24%	主要是远期外汇合约交割收益	否
公允价值变动损益	-160,191.91	-0.10%	交易性金融资产负债公允价值变动损益	是
资产减值	-3,823,220.13	-2.43%	计提的存货跌价减值	是
营业外收入	6,178,801.67	3.93%	主要为政府补贴	否
营业外支出	344,914.13	0.22%	主要为滞纳金支出	否
其他收益	64,334,620.91	40.91%	与生产经营相关的政府补助	否
信用减值	-236,134.20	-0.15%	计提应收款信用减值	是
资产处置收益	64,193,161.39	40.82%	主要是海外仓库出售及设备处置收益	否

#### 五、资产及负债状况分析

##### 1、资产构成重大变动情况

单位：元

	本报告期末		上年末		比重增减	重大变动说明
	金额	占总资产比例	金额	占总资产比例		
货币资金	1,451,708,302.87	28.45%	1,505,340,709.57	37.33%	-8.88%	无重大变动
应收账款	194,839,284.89	3.82%	198,909,850.82	4.93%	-1.11%	无重大变动
合同资产		0.00%		0.00%	0.00%	无
存货	588,584,565.37	11.53%	512,561,187.08	12.71%	-1.18%	无重大变动
投资性房地产	289,465,499.18	5.67%		0.00%	5.67%	系海外仓库出租
长期股权投资	28,679,487.26	0.56%	29,229,750.27	0.72%	-0.16%	无重大变动
固定资产	637,239,537.07	12.49%	835,712,170.52	20.73%	-8.24%	本期海外仓库

						出售
在建工程	128,087,012.24	2.51%	63,910,114.76	1.59%	0.92%	本期系海外仓库建设投入
使用权资产	728,675,356.08	14.28%	223,728,371.41	5.55%	8.73%	本期系租入海外仓库
短期借款	916,691,200.00	17.96%	629,253,290.00	15.61%	2.35%	增加银行借款
合同负债	59,200,300.15	1.16%	77,388,881.97	1.92%	-0.76%	无重大变动
长期借款	569,598,682.40	11.16%	287,930,264.57	7.14%	4.02%	增加银行借款
租赁负债	735,735,183.40	14.42%	175,279,403.07	4.35%	10.07%	新增租赁海外仓库
交易性金融资产	281,885,258.09	5.52%	60,386,900.00	1.50%	4.02%	无重大变动
预付款项	38,434,412.36	0.75%	16,542,275.98	0.41%	0.34%	无重大变动
应付票据	152,707,084.78	2.99%	112,840,299.01	2.80%	0.19%	主要系本期货款支付变慢
其他权益工具投资	12,800,000.00	0.25%		0.00%	0.25%	主要系本期投资一家公司
递延所得税资产	40,092,536.12	0.79%	27,597,779.87	0.68%	0.11%	本期系海外仓库出售影响
其他非流动资产	324,822,638.82	6.36%	213,445,875.40	5.29%	1.07%	无重大变动
其他应付款	20,272,715.77	0.40%	15,520,378.06	0.38%	0.02%	无重大变动
一年内到期的非流动负债	62,644,663.71	1.23%	188,402,718.56	4.67%	-3.44%	无重大变动
其他流动负债	887,794.22	0.02%	507,053.17	0.01%	0.01%	无重大变动

## 2、主要境外资产情况

适用 不适用

资产的具体内容	形成原因	资产规模	所在地	运营模式	保障资产安全性的控制措施	收益状况	境外资产占公司净资产的比重	是否存在重大减值风险
Lecangs, LLC	设立	1,490,607,134.92 元	CA, USA	全资孙公司	向中国出口信保公司投保海外投资险	净利润 30,492,859.53 元	73.07%	否
FlexiSpot, Inc. (原名“美国乐歌有限公司 (Loctek Ink.) ”)	设立	557,352,014.95 元	CA, USA	全资子公司	向中国出口信保公司投保海外投资险	净利润 12,217,042.78 元	27.32%	否
Loctek Ergonomic Vietnam Company Limited	设立	496,056,388.64 元	越南潜江省	全资子公司	向中国出口信保公司投保海外投资险	净利润 30,986,482.18 元	24.32%	否
FLEXISPOT GmbH	设立	194,438,774.15 元	德国	全资子公司	不适用	净利润 23,225.38 元	9.53%	否
沃美特 (香港) 有限公司	设立	156,390,772.14 元	香港	全资子公司	不适用	净利润 6,732,140.13 元	7.67%	否

福来思博人体工学有限公司	设立	136,684,074.99 元	香港	全资子公司	不适用	净利润-873,875.37 元	6.70%	否
乐歌株式会社	设立	128,879,583.96 元	日本	全资孙公司	不适用	净利润-1,798,175.34 元	6.32%	否
6475 LAS POSITAS, LLC	设立	46,100,612.9 元	CA. USA	全资孙公司	向中国出口信保公司投保海外投资险	净利润-973,537.54 元	2.26%	否
其他情况说明								

### 3、以公允价值计量的资产和负债

适用 不适用

单位：元

项目	期初数	本期公允价值变动损益	计入权益的累计公允价值变动	本期计提的减值	本期购买金额	本期出售金额	其他变动	期末数
<b>金融资产</b>								
1. 交易性金融资产（不含衍生金融资产）	50,000,000.00	5,255,208.09			270,000,000.00	50,000,000.00		275,255,208.09
2. 衍生金融资产	10,386,900.00	1,119,950.00						9,266,950.00
金融资产小计	60,386,900.00	4,135,258.09			270,000,000.00	50,000,000.00		284,522,158.09
上述合计	60,386,900.00	4,135,258.09			270,000,000.00	50,000,000.00		284,522,158.09
金融负债	0.00	4,295,450.00						4,295,450.00

其他变动的内容

报告期内公司主要资产计量属性是否发生重大变化

是 否

### 4、截至报告期末的资产权利受限情况

(1) 截止 2022 年 6 月 30 日，本公司向宁波银行股份有限公司明州支行存入保证金 3,000,954.32 元，申请开立银行承兑汇票 15,003,782.77 元；

(2) 截止 2022 年 6 月 30 日，本公司向兴业银行股份有限公司宁波海曙支行存入保证金 14,990,196.87 元，申请开立银行承兑汇票 49,967,322.85 元；

(3) 截止 2022 年 6 月 30 日，本公司向广发银行股份有限公司宁波江东支行存入保证金 4,152,881.76 元，申请开立银行承兑汇票 20,764,408.77 元；

- (4) 截止 2022 年 6 月 30 日, 本公司向中信银行股份有限公司宁波分行存入保证金 2,500,000.00 元, 取得借款 50,000,000.00 元;
- (5) 截止 2022 年 6 月 30 日, 本公司向广发银行股份有限公司宁波江东支行存入保证金 5,000,000.00 元, 取得借款 50,000,000.00 元;
- (6) 截止 2022 年 6 月 30 日, 本公司向兴业银行股份有限公司宁波海曙支行存入保证金 45,000,000.00 元, 取得借款 150,000,000.00 元;
- (7) 截止 2022 年 6 月 30 日, 本公司将 50,000,000.00 元的定期存单质押, 向浙商银行股份有限公司宁波鄞州支行取得借款 50,000,000.00 元;
- (8) 截止 2022 年 6 月 30 日, 本公司将 53,000,000.00 元的定期存单质押, 向中国工商银行股份有限公司宁波东门支行取得借款 53,000,000.00 元;
- (9) 截止 2022 年 6 月 30 日, 本公司将 60,000,000.00 元的定期存款质押, 向国家开发银行宁波分行取得长期借款 60,000,000.00 元;
- (10) 截止 2022 年 6 月 30 日, 本公司将 70,000,000.00 元的定期存单质押, 同时将原值为 122,114,360.80 元、净值为 93,287,916.03 元的房屋建筑物以及原值为 25,308,748.22 元、净值为 20,016,428.15 元的土地使用权(房产土地的统一编号为: 浙(2020)宁波市鄞州不动产权第 0250604 号)抵押, 向中国工商银行股份有限公司宁波东门支行取得借款 22,020,000.00 美元;
- (11) 截止 2022 年 6 月 30 日, 本公司将原值为 9,149,367.49 元、净值为 1,543,955.77 元的房屋建筑物以及原值为 2,100,000.00 元、净值为 1,274,000.00 元的土地使用权(房产土地的统一编号为: 浙(2017)宁波市鄞州不动产权第 0560106 号)抵押, 向国家开发银行宁波分行取得借款 50,000,000.00 元;
- (12) 截止 2022 年 6 月 30 日, 本公司从中国进出口银行宁波分行取得短期借款 50,000,000.00 元, 由宁波通商银行总行营业部向中国进出口银行宁波分行开具保函提供担保; 本公司将 52,000,000.00 元的定期存单质押, 作为宁波通商银行股份有限公司为本公司所提供保函担保的反担保;
- (13) 截止 2022 年 6 月 30 日, 本公司与中国工商银行股份有限公司宁波东门支行合作开展融 e 购网上平台销售, 并向中国工商银行股份有限公司宁波东门支行存入 5,000.00 元履约保证金;
- (14) 截止 2022 年 6 月 30 日, 本公司与中信银行股份有限公司宁波明州支行合作开展 ETC 业务, 并向中信银行股份有限公司宁波明州支行存入 107,500.00 元保证金;
- (15) 截止 2022 年 6 月 30 日, 本公司向中国工商银行股份有限公司宁波东门支行存入 7,430,000.00 元保证金, 作为公司总部大楼建设费用的担保;
- (16) 截止 2022 年 6 月 30 日, 子公司浙江乐歌智能驱动科技有限公司向兴业银行股份有限公司宁波海曙支行存入保证金 8,901,227.69 元, 由本公司提供 30,000,000.00 元最高额保证, 申请开立银行承兑汇票 29,670,758.96 元;
- (17) 截止 2022 年 6 月 30 日, 子公司浙江乐歌智能驱动科技有限公司向宁波银行股份有限公司明州支行存入保证金 7,460,162.28 元, 由本公司提供 30,000,000.00 元最高额保证, 申请开立银行承兑汇票 37,300,811.43 元;
- (18) 截止 2022 年 6 月 30 日, 子公司乐歌(宁波)国际贸易有限责任公司向广发银行股份有限公司宁波江东支行存入保证金 5,000,000.00 元, 由本公司提供 50,000,000.00 元最高额保证, 取得借款 50,000,000.00 元;
- (19) 截止 2022 年 6 月 30 日, 子公司乐歌(宁波)国际贸易有限责任公司将 100,000,000.00 元的定期存单质押, 向中国建设银行宁波鄞州支行取得借款 100,000,000.00 元;
- (20) 截止 2022 年 6 月 30 日, 子公司乐歌(宁波)国际贸易有限责任公司向宁波通商银行股份有限公司取得外币借款时, 因汇率波动引起外币贷款余额超过了敞口额度, 追加了 50,000.00 元保证金;
- (21) 截止 2022 年 6 月 30 日, 子公司乐歌(宁波)国际贸易有限责任公司向中国建设银行股份有限公司宁波鄞州支行存入保证金 3,900,000.00 元, 为其远期结汇业务作担保;

(22) 截止 2022 年 6 月 30 日, 子公司广西乐歌智能家居有限公司将原值为 65,248,100.40 元、净值为 64,160,632.10 元的土地使用权(土地的统一编号为: 桂(2021) 合浦县不动产权第 0019237 号)抵押, 由本公司提供 600,000,000.00 元最高额保证, 向中国建设银行股份有限公司北海分行取得借款 100,000,000.00 元;

(23) 截止 2022 年 6 月 30 日, 子公司乐仓信息科技有限公司向招商银行股份有限公司宁波鄞州支行存入保证金 1,350,000.00 元, 为其远期结汇业务作担保;

(24) 截止 2022 年 6 月 30 日, 子公司乐歌人体工学(越南)有限公司将 23,155,000,000.00 越南盾定期存款质押, 从越南外贸银行取得 1,000,000.00 美元信用证开立额度;

(25) 截止 2022 年 6 月 30 日, 子公司乐歌人体工学(越南)有限公司将 23,214,000,000.00 越南盾定期存款质押, 从越南外贸银行取得 1,000,000.00 美元信用证开立额度;

(26) 截止 2022 年 6 月 30 日, 子公司沃美特(香港)有限公司将 6,600,000.00 元定期存款质押, 从永丰银行取得 6,600,000.00 元的短期担保放款和金融交易额度, 企业可在质押期内支取不高于额度的短期担保放款和金融交易;

(27) 截止 2022 年 6 月 30 日, 子公司福来思博美国公司向国泰银行存入 1,500,000.00 美元保证金, 作为子公司福来思博美国公司在保险公司参与进口 BOND 保险的担保, 子公司福来思博美国公司若因故不提领货物且不支付任何费用弃货时, 可由保险公司支付相关费用;

(28) 截止 2022 年 6 月 30 日, 子公司 Lecangs, LLC 向国泰银行存入 3,200,000.00 美元保证金, 作为子公司 Lecangs, LLC 佛罗里达仓库建设费用的担保;

(29) 截止 2022 年 6 月 30 日, 子公司 Lecangs, LLC 向美国银行存入 2,258,266.00 美元保证金, 作为子公司 Lecangs, LLC 仓库租金的担保;

(30) 截止 2022 年 6 月 30 日, 子公司 Lecangs, LLC 向国泰银行存入 5,199,000.00 美元保证金, 作为子公司 Lecangs, LLC 仓库租金的担保;

(31) 截止 2022 年 6 月 30 日, 子公司 Lecangs, LLC 将销售仓库所得款项按美国“1031 交换”要求暂存入托管账户, 用于再投资及申请退税, 该账户截止 2022 年 6 月 30 日余额为 16,378,134.82 美元;

(32) 截止 2022 年 6 月 30 日, 子公司 Flexispot GmbH 向德国 Deutsche Bank 存入 477,793.39 欧元保证金, 为其位于德国科隆的 EUKL 仓库租赁担保。

## 六、投资状况分析

### 1、总体情况

适用 不适用

### 2、报告期内获取的重大的股权投资情况

适用 不适用

### 3、报告期内正在进行的重大的非股权投资情况

适用 不适用

### 4、以公允价值计量的金融资产

适用 不适用

单位: 元

资产类别	初始投资成本	本期公允价值变动损益	计入权益的累计公允价值变动	报告期内购入金额	报告期内售出金额	累计投资收益	其他变动	期末金额	资金来源
其他	50,000,000.00	5,255,208.09		270,000,000.00	50,000,000.00	0.00		275,255,208.09	募集资金
金融衍生工具	0.00	-1,119,950.00				7,073,247.62		9,266,950.00	自有资金
合计	50,000,000.00	4,135,258.09	0.00	270,000,000.00	50,000,000.00	7,073,247.62	0.00	284,522,158.09	--

## 5、募集资金使用情况

适用 不适用

### (1) 募集资金总体使用情况

适用 不适用

单位：万元

募集资金总额	82,802.55
报告期投入募集资金总额	1,501.52
已累计投入募集资金总额	44,023.82
报告期内变更用途的募集资金总额	0
累计变更用途的募集资金总额	29,388.8
累计变更用途的募集资金总额比例	35.49%

#### 募集资金总体使用情况说明

2020 年向不特定对象发行可转换公司债券募集资金情况：

1、募集资金金额及到位情况：根据公司 2020 年第一次临时股东大会，并经中国证券监督管理委员会证监许可[2020]1957 号文《关于同意乐歌人体工学科技股份有限公司向不特定对象发行可转换公司债券注册的批复》核准，公司向不特定对象发行可转换公司债券 142 万张，面值为人民币 100.00 元，募集资金总额人民币 142,000,000.00 元，扣除总发行费用 4,216,226.41 元，募集资金净额为人民币 137,783,773.59 元，以上募集资金到位情况业经立信会计师事务所（特殊普通合伙）验证并出具信会师报字[2020]第 ZF10925 号验资报告。2、募集资金使用情况：①2020 年 11 月 16 日，经公司第四届董事会第二十次会议审议同意，以公司募集资金 5,812.07 万元置换预先投入募集资金投资项目的自筹资金。以上募集资金置换情况业经立信会计师事务所（特殊普通合伙）核验并出具了《乐歌人体工学科技股份有限公司募集资金置换专项鉴证报告》（信会师报字[2020]第 ZF10963 号）。②2020 年公司使用募集资金 5,848.44 万，其中年产 120 万台（套）人体工学产品生产线技改项目使用 1,350.59 万，越南生产基地扩产项目使用 436.45 万，补充流动资金 4,061.40 万。③2021 年公司使用募集资金 1,816.48 万，其中越南生产基地扩产项目使用 1,816.48 万。④2022 年上半年度公司未使用募集资金。⑤存款利息收入减支付银行手续费及存放境外募集资金汇兑损失-2.80 万元。3、募集资金结存情况：截至 2022 年 6 月 30 日，2020 年向不特定对象发行可转换公司债券尚未使用募集资金总额为 298.58 万元，均存放于募集资金专户中。

2021 年向特定对象发行股票募集资金情况：

1、募集资金金额及到位情况：根据本公司 2021 年 1 月 12 日第四届董事会第二十二次会议、2021 年 1 月 28 日 2021 年第一次临时股东大会决议、2021 年 4 月 21 日第四届董事会第二十六次会议、2021 年 8 月 9 日第四届董事会第三十一次会议，并经中国证券监督管理委员会证监许可[2021]2380 号文同意注册，本公司向特定投资者发行人民币普通股（A 股）38,716,814 股，每股发行价 18.08 元，募集资金总额为人民币 699,999,997.12 元，扣除总发行费用人民币 9,758,223.37 元，募集资金净额为人民币 690,241,773.75 元，以上募集资金到位情况业经立信会计师事务所（特殊普通合伙）验证并出具信会师报字[2021]第 ZF10936 号验资报告。2、募集资金使用情况：①2021 年 10 月 28 日，经公司第四届董事会第三十五次会议审议同意，以公司募集资金 7,721.55 万元置换预先投入募集资金投资项目的自筹资金。以上募集资金置换情况业经立信会计师事务所（特殊普通合伙）核验并出具了《乐歌人体工学科技股份有限公司募集资金置换专项鉴证报告》（信会师报字[2021]第 ZF10988 号）。

②2021 年公司使用募集资金 29,045.30 万，其中线性驱动核心技术产品智能工厂项目使用 18.40 万，年产 15 万套智能线性驱动产品 5G+智能工厂技改项目使用 866.94 万，营销研发总部大楼建设项目使用 7,191.06 万，公共仓及独立站信息化系统建设项目使用 271.51 万，补充流动资金 20,697.39 万。③2022 年上半年度公司使用募集资金 1501.52 万元，其中线性驱动核心技术智能家居产品智能工厂项目使用 384.23 万，年产 15 万套智能线性驱动产品 5G+智能工厂技改项目使用 764.25 万，营销研发总部大楼建设项目使用 182.03 万，公共仓及独立站信息化系统建设项目使用 171.01 万。④存款利息收入减支付银行手续费及存放境外募集资金汇兑损失 233.16 万元。

3、募集资金结存情况：截至 2022 年 6 月 30 日，2021 年向特定对象发行股票尚未使用的募集资金进行现金管理的闲置募集资金余额为 29,010.88 万元，其余 9,699.64 万元均存放于募集资金专户中。

## (2) 募集资金承诺项目情况

适用 不适用

单位：万元

承诺投资项目和超募资金投向	是否已变更项目(含部分变更)	募集资金承诺投资总额	调整后投资总额(1)	本报告期投入金额	截至期末累计投入金额(2)	截至期末投资进度(3)=(2)/(1)	项目达到预定可使用状态日期	本报告期实现的效益	截止报告期末累计实现的效益	是否达到预计效益	项目可行性是否发生重大变化
承诺投资项目											
年产 120 万台(套)人体工学产品生产线技改项目	否	7,000	6,716.98	0	6,720.28	100.05%	2020 年 12 月 31 日	2,382.96	8,030.41	是	否
越南生产基地扩产项目	否	3,000	3,000	0	2,695.32	89.84%	2021 年 12 月 31 日	259.57	1,500.98	否	否
补充流动资金	否	4,200	4,061.4	0	4,061.4	100.00%				不适用	否
线性驱动核心技术产品智能工厂项目	是	47,384	18.4	0	18.4	100.00%				不适用	否
线性驱动核心技术智能家居产品智能工厂项目	否	29,388.86	29,388.86	384.23	384.23	1.31%				不适用	否
年产 15 万套智能线性驱动产品 5G+智能工厂技改	否	4,962	3,079.46	764.25	1,631.19	52.97%				不适用	否

项目											
营销研发总部大楼建设项目	否	20,522.5	12,736.93	182.03	7,373.09	57.89%				不适用	否
公共仓及独立站信息化系统建设项目	否	5,000	3,103.13	171.01	442.52	14.26%				不适用	否
补充流动资金及偿还银行借款	否	33,350	20,697.39	0	20,697.39	100.00%				不适用	否
承诺投资项目小计	--	154,807.36	82,802.55	1,501.52	44,023.82	--	--	2,642.53	9,531.39	--	--
超募资金投向											
不适用	否										
归还银行贷款（如有）	--						--	--	--	--	--
补充流动资金（如有）	--						--	--	--	--	--
超募资金投向小计	--						--	--		--	--
合计	--	154,807.36	82,802.55	1,501.52	44,023.82	--	--	2,642.53	9,531.39	--	--
未达到计划进度或预计收益的情况和原因（分具体项目）	2021 年度，由于原材料价格上涨、海运费上涨，以及受到越南疫情影响越南生产基地于 2021 年 8 月至 10 月处于少量开工状态，导致“越南生产基地扩产项目”2021 年度未达到预计效益；2022 年上半年，因销售费用率上涨，尤其是海运费进一步上涨，导致“越南生产基地扩产项目”2022 年上半年未达到预计效益。										
项目可行性发生重大变化的情况说明	无										
超募资金的金额、用途及使用进展情况	不适用										



	适用
	报告期内发生
募集资金投资项目实施地点变更情况	<p>1、向不特定对象发行可转换公司债券募集资金投资项目实施地点变更情况</p> <p>鉴于“越南生产基地扩产项目”已实施完毕并达到预定可使用状态，为了最大限度发挥募集资金使用效益，本着股东利益最大化的原则，并结合公司实际情况，公司于 2022 年 5 月 31 日召开了第五届董事会第二次会议和第五届监事会第二次会议，会议审议通过了《关于部分可转债募投项目结项并将节余募集资金永久补充流动资金的议案》，同意公司将可转债募集资金投资项目结项，并将节余募集资金 44.49 万美元，折合人民币 282.42 万元（具体金额以实际结转时项目专户资金余额为准）永久补充流动资金，用于与公司主营业务相关的生产经营活动。本次使用节余募集资金永久补充流动资金，不影响募集资金投资项目的实施，不存在变相改变募集资金投向的情形，符合《深圳证券交易所上市公司自律监管指引第 2 号——创业板上市公司规范运作》等相关法律、法规和规范性文件的规定。具体情况详见本公司于 2022 年 6 月 1 日在巨潮资讯网（<a href="http://www.cninfo.com.cn">http://www.cninfo.com.cn</a>）披露的《关于部分可转债募投项目结项并将节余募集资金永久补充流动资金的公告》（公告编号：2022-059）。</p> <p>2、向特定对象发行股票募集资金投资项目实施地点变更情况</p> <p>公司于 2022 年 5 月 31 日召开第五届董事会第二次会议、第五届监事会第二次会议，审议通过《关于增加部分募投项目实施主体并使用部分募集资金向全资子公司提供借款以实施募投项目的议案》，同意增加全资子公司乐仓信息科技有限公司（以下简称“乐仓信息”）为募集资金投资项目“公共仓及独立站信息化系统建设项目”的实施主体之一，并考虑目前经营发展战略及募集资金项目实施进展情况，同意向乐仓信息科技有限公司提供无息借款 1,961.07 万元推进募投项目的实施。本次部分募集资金投资项目增加公司全资子公司为实施主体，不属于变更募集资金用途。具体情况详见本公司于 2022 年 6 月 2 日在巨潮资讯网（<a href="http://www.cninfo.com.cn">http://www.cninfo.com.cn</a>）披露的《关于增加部分募投项目实施主体并使用部分募集资金向全资子公司提供借款以实施募投项目的公告》（公告编号：2022-060）。</p> <p>为规范公司募集资金管理和使用，保护中小投资者的合法权益，根据《上市公司监管指引第 2 号——上市公司募集资金管理和使用的监管要求》（2022 年修订）《深圳证券交易所创业板股票上市规则》《深圳证券交易所上市公司自律监管指引第 2 号——创业板上市公司规范运作》等相关法律法规及公司《募集资金管理办法》的相关规定，公司及全资子公司乐仓信息与募集资金专项账户开户银行浙商银行股份有限公司宁波北仑支行及保荐机构国泰君安证券股份有限公司签订了《募集资金专户存储四方监管协议》，对募集资金的存放和使用进行专户管理。</p>
募集资金投资项目实施方式调整情况	<p>1、向不特定对象发行可转换公司债券募集资金投资项目实施方式调整情况</p> <p>鉴于“越南生产基地扩产项目”已实施完毕并达到预定可使用状态，为了最大限度发挥募集资金使用效益，本着股东利益最大化的原则，并结合公司实际情况，公司于 2022 年 5 月 31 日召开了第五届董事会第二次会议和第五届监事会第二次会议，会议审议通过了《关于部分可转债募投项目结项并将节余募集资金永久补充流动资金的议案》，同意公司将可转债募集资金投资项目结项，并将节余募集资金 44.49 万美元，折合人民币 282.42 万元（具体金额以实际结转时项目专户资金余额为准）永久补充流动资金，用于与公司主营业务相关的生产经营活动。本次使用节余募集资金永久补充流动资金，不影响募集资金投资项目的实施，不存在变相改变募集资金投向的情形，符合《深圳证券交易所上市公司自律监管指引第 2 号——创业板上市公司规范运作》等相关法律、法规和规范性文件的规定。具体情况详见本公司于 2022 年 6 月 1 日在巨潮资讯网（<a href="http://www.cninfo.com.cn">http://www.cninfo.com.cn</a>）披露的《关于部分可转债募投项目结项并将节余募集资金永久补充流动资金的公告》（公告编号：2022-059）。</p> <p>2、向特定对象发行股票募集资金投资项目实施方式调整情况</p> <p>公司于 2022 年 5 月 31 日召开第五届董事会第二次会议、第五届监事会第二次会议，审议通过《关于增加部分募投项目实施主体并使用部分募集资金向全资子公司提供借款以实施募投项目的议案》，同意增加全资子公司乐仓信息科技有限公司（以下简称“乐仓信息”）为募集资金投资项目“公共仓及独立站信息化系统建设项目”的实施主体之一，并考虑目前经营发展战略及募集资金项目实施进展情况，同意向乐仓信息科技有限公司提供无息借款 1,961.07 万元推进募投项目的实施。本次部分募集资金投资项目增加公司全资子公司为实施主体，不属于变更募集资金用途。具体情况详见本公司于 2022 年 6 月 2 日在巨潮资讯网（<a href="http://www.cninfo.com.cn">http://www.cninfo.com.cn</a>）披露的《关于增加部分募投项目实施主体并使用部分募集资金向全资子公司提供借款以实施募投项目的公告》（公告编号：2022-060）。</p> <p>为规范公司募集资金管理和使用，保护中小投资者的合法权益，根据《上市公司监管指引第 2 号——上市公司募集资金管理和使用的监管要求》（2022 年修订）《深圳证券交易所创业板股票上市规则》《深圳证券交易所上市公司自律监管指引第 2 号——创业板上市公司规范运作》等相关法律法规及公司《募集资金管理办法》的相关规定，公司及全资子公司乐仓信息与募集资金专项账户开户银行浙商银行股份有限公司宁波北仑支行及保荐机构国泰君安证券股份有限公司签订了《募集资金专户存储四方监管协议》，对募集资金的存放和使用进行专户管理。</p>
募集资金	适用

金投资项目先期投入及置换情况	<p>截止 2020 年 10 月 27 日，向不特定对象发行可转换公司债券募集资金到位前，公司以自筹资金对募投项目“年产 120 万台（套）人体工学产品生产线技改项目”已先期投入 53,696,900.00 元，募集资金到位后，公司以募集资金 53,696,900.00 元置换预先已投入募投项目的自筹资金；公司以自筹资金对募投项目“越南生产基地扩产项目”已先期投入 4,423,800.00 元，募集资金到位后，公司以募集资金 4,423,800.00 元置换预先已投入募投项目的自筹资金。上述事项业经立信会计师事务所（特殊普通合伙）验证并出具《乐歌人体工学科技股份有限公司募集资金置换专项鉴证报告》（信会师报字[2020]第 ZF10963 号）。公司于 2020 年 11 月 16 日召开的第四届董事会第二十次会议审议通过了《关于以募集资金置换预先投入募投项目自筹资金的议案》。</p> <p>截止 2021 年 9 月 28 日，公司向特定对象发行股票募集资金到位前，公司以自筹资金对募投项目“线性驱动核心技术产品智能工厂项目”已先期投入 184,000.00 元，募集资金到位后，公司以募集资金 184,000.00 元置换预先已投入募投项目的自筹资金；公司以自筹资金对募投项目“年产 15 万套智能线性驱动产品 5G+智能工厂技改项目”已先期投入 7,308,400.00 元，募集资金到位后，公司以募集资金 7,308,400.00 元置换预先已投入募投项目的自筹资金；公司以自筹资金对募投项目“营销研发总部大楼建设项目”已先期投入 67,801,757.04 元，募集资金到位后，公司以募集资金 67,801,757.04 元置换预先已投入募投项目的自筹资金；公司以自筹资金对募投项目“公共仓及独立站信息化系统建设项目”已先期投入 1,921,386.62 元，募集资金到位后，公司以募集资金 1,921,386.62 元置换预先已投入募投项目的自筹资金。上述事项业经立信会计师事务所（特殊普通合伙）验证并出具《乐歌人体工学科技股份有限公司募集资金置换专项鉴证报告》（信会师报字[2021]第 ZF10988 号）。公司于 2021 年 10 月 28 日召开的第四届董事会第三十五次会议及第四届监事会第二十九次会议，审议通过了《关于使用募集资金置换预先投入募投项目自筹资金的议案》。</p>
用闲置募集资金暂时补充流动资金情况	不适用
项目实施出现募集资金结余的金额及原因	<p>适用</p> <p>鉴于“越南生产基地扩产项目”已实施完毕并达到预定可使用状态，为了最大限度发挥募集资金使用效益，本着股东利益最大化的原则，并结合公司实际情况，公司于 2022 年 5 月 31 日召开了第五届董事会第二次会议和第五届监事会第二次会议，会议审议通过了《关于部分可转债募投项目结项并将节余募集资金永久补充流动资金的议案》，同意公司将可转债募集资金投资项目结项，并将用于“越南生产基地扩产项目”的节余募集资金 44.49 万美元，折合人民币 282.42 万元（具体金额以实际结转时项目专户资金余额为准）永久补充流动资金，用于与公司主营业务相关的生产经营活动。本次使用节余募集资金永久补充流动资金，不影响募集资金投资项目的实施，不存在变相改变募集资金投向的情形，符合《深圳证券交易所上市公司自律监管指引第 2 号——创业板上市公司规范运作》等相关法律、法规和规范性文件的规定。具体情况详见本公司于 2022 年 6 月 1 日在巨潮资讯网（<a href="http://www.cninfo.com.cn">http://www.cninfo.com.cn</a>）披露的《关于部分可转债募投项目结项并将节余募集资金永久补充流动资金的公告》（公告编号：2022-059）。</p>
尚未使用的募集资金用途及去向	<p>为提高闲置募集资金使用效率，为公司及股东获取更多的投资收益，根据中国证券监督管理委员会《上市公司监管指引第 2 号——上市公司募集资金管理和使用的监管要求（2022 年修订）》（证监会公告〔2022〕15 号）、《深圳证券交易所上市公司自律监管指引第 2 号——创业板上市公司规范运作》等有关法律、法规、规范性文件及公司《募集资金使用管理制度》的规定，本公司于 2021 年 10 月 11 日召开的第四届董事会第三十四次会议及第四届监事会第二十八次会议，审议通过了《关于使用部分暂时闲置募集资金进行现金管理的议案》。本公司在确保不影响募集资金投资项目建设和正常生产经营的情况下，使用不超过人民币 45,000.00 万元的暂时闲置募集资金进行现金管理，用于购买安全性高、流动性好、有保本约定的理财产品。使用期限自第四届董事会第三十四次会议审议通过之日起十二个月之内有效。具体情况详见本公司于 2021 年 10 月 11 日在巨潮资讯网（<a href="http://www.cninfo.com.cn">http://www.cninfo.com.cn</a>）披露的《乐歌人体工学科技股份有限公司关于使用部分暂时闲置募集资金进行现金管理的公告》（公告编号：2021-130）。</p> <p>截止 2022 年 6 月 30 日，本公司向不特定对象发行可转换公司债券募集资金投资项目已全部结项，并将结余募集资金永久补充流动资金。</p> <p>截止 2022 年 6 月 30 日，本公司向特定对象发行股票尚未使用的募集资金进行现金管理的闲置募集资金余额为人民币 29,010.88 万元，其余暂未使用募集资金均存放于募集资金专户。</p>
募集资金使用及披露中存在的问题或其他情况	无

## (3) 募集资金变更项目情况

□适用 不适用

公司报告期不存在募集资金变更项目情况。

## 6、委托理财、衍生品投资和委托贷款情况

## (1) 委托理财情况

□适用 不适用

公司报告期不存在委托理财。

## (2) 衍生品投资情况

适用 不适用

单位：万元

衍生品投资操作方名称	关联关系	是否关联交易	衍生品投资类型	衍生品投资初始投资金额	起始日期	终止日期	期初投资金额	报告期内购入金额	报告期内售出金额	计提减值准备金额（如有）	期末投资金额	期末投资金额占公司报告期末净资产比例	报告期实际损益金额
金融机构	无	否	远期	28,371.87			28,371.87	64,429.44	25,016.17		67,785.14	33.23%	707.32
合计				28,371.87	--	--	28,371.87	64,429.44	25,016.17		67,785.14	33.23%	707.32
衍生品投资资金来源				自有资金									
涉诉情况（如适用）				无									
审议衍生品投资的董事会决议披露日期（如有）				2022年04月13日									
审议衍生品投资的股东大会决议披露日期（如有）				2022年05月06日									
报告期衍生品持仓的风险分析及控制措施说明（包括但不限于市场风险、流动性风险、信用风险、操作风险、法律风险等）				<p>一、外汇套期保值的风险分析</p> <p>1、汇率波动风险：在外汇汇率走势与公司判断汇率波动方向发生大幅偏离的情况下，公司锁定汇率后支出的成本可能超过不锁定时的成本支出，从而造成公司损失；</p> <p>2、内部控制风险：外汇套期保值业务专业性较强，复杂程度较高，可能会由于内控制度不完善而造成风险；</p> <p>3、交易违约风险：在外汇套期保值交易对手方出现违约的情况下，公司将无法按照约定获取套期保值盈利以对冲公司实际的汇兑损失，从而造成公司损失；</p> <p>4、客户违约风险：客户应收账款发生逾期、客户调整订单等情况将使货款实际回款情况与预期回款情况不一致，可能使实际发生的现金流与已操作的外汇套期保值业务期限或数额无法完全匹配，从而导致公司损失。</p> <p>二、公司拟采取的风险控制措施</p> <p>1、公司已制定《外汇套期保值业务管理制度》，对外汇套期保值业务操作规范、审批权限、管理流程、信息隔离措施、内部风险报告制度及风险处理程序等做出了明确规定；</p> <p>2、公司财务部门负责统一管理公司外汇套期保值业务，所有的外汇交易行为均以正常生产经营为基础，以具体经营业务为依托，不得进行投机和套利交易，并严格按照《外汇套期保值业务管理制度》的规定进行业务操作，有效保证制度的执行；</p> <p>3、公司审计部门负责定期审查监督外汇套期保值业务的实际操作情况、资金使用情况及盈亏情况等，并向董事会审计委员会报告审查情况；</p> <p>4、公司仅与具有合法资质</p>									

	的大型银行等金融机构开展外汇套期保值业务，财务部门及时跟踪交易变动状态，严格控制交割违约风险的发生；5、公司进行外汇套期保值业务必须基于公司的外币收（付）款的谨慎预测，外汇套期保值业务的交割日期需与公司预测的外币收款、存款时间或外币付款时间相匹配，或者与对应的外币银行借款的兑付期限相匹配。
已投资衍生品报告期内市场价格或产品公允价值变动的情况，对衍生品公允价值的分析应披露具体使用的方法及相关假设与参数的设定	根据约定汇率与报告期末远期汇率的差额确认期末公允价值变动损益。
报告期公司衍生品的会计政策及会计核算具体原则与上一报告期相比是否发生重大变化的说明	不适用
独立董事对公司衍生品投资及风险控制情况的专项意见	公司与银行等金融机构开展外汇套期保值业务，能有效规避外汇市场风险，防范汇率大幅波动对公司生产经营造成的不良影响，保证经营业绩的相对稳定；公司制定了《衍生品交易管理制度》，为公司从事外汇套期保值业务制定了具体操作规程；公司及下属子公司开展外汇套期保值业务的相关决策程序符合国家相关法律、法规及《公司章程》的有关规定，不存在损害公司和股东尤其是中小股东利益的情形。我们同意该项议案。

### (3) 委托贷款情况

适用 不适用

公司报告期不存在委托贷款。

## 七、重大资产和股权出售

### 1、出售重大资产情况

适用 不适用

交易对方	被出售资产	出售日	交易价格（万元）	本期初起至出售日该资产为上市公司贡献的净利润（万元）	出售对公司的影响（注3）	资产出售为上市公司贡献的净利润占净利润总额的比例	资产出售定价原则	是否为关联交易	与交易对方的关联关系（适用关联交易情形）	所涉及的资产产权是否已全部过户	所涉及的债权债务是否已全部转移	是否按计划如期实施，如未按计划实施，应当说明原因及公司已采取的措施	披露日期	披露索引
CABOT INDUSTRIAL VALU FUND VI OPERATING	位于新泽西州 1151 Commerce Blvd., Logan Township	2022年04月12日	14,920.56	42.47	出售不会对公司业务发展和持续盈利能力产生影响，	34.00%	市场公允价值	否	不适用	是	是	不适用	2022年02月28日	公告编号：2022-011

PARTNERSHIP, L. P.	, New Jersey (Block 2803, Lot 1.02) 的海外仓				也不会给公司带来风险, 对报告期增加 6,326.79 万元资产处置收益, 增加公司净利润 4,441.40 万元								
--------------------	--	--	--	--	---	--	--	--	--	--	--	--	--

## 2、出售重大股权情况

适用 不适用

交易对方	被出售股权	出售日	交易价格(万元)	本期初至出售日该股权为上市公司贡献的净利润(万元)	出售对公司的影响	股权出售为上市公司贡献的净利润占净利润总额的比例	股权出售定价原则	是否为关联交易	与交易方的关系	所涉及的股权是否已全部过户	是否按计划如期实施, 如未按计划实施, 应当说明原因及公司已采取的措施	披露日期	披露索引
宁波湾区开发集团有限责任公司	宁波乐歌智能家居有限公司 100% 股权	2022 年 03 月 25 日	3,181.5	-9.82	本次股权转让有利于公司进一步聚焦主营业务, 盘活资金, 符合公司经营发展规划。本次股权转让导致公司合并报表范围发生变化, 但不会对公	0.99%	市场公允价值	否	不适用	是	不适用		不适用

					司财务及经营状况产生不利影响。								
--	--	--	--	--	-----------------	--	--	--	--	--	--	--	--

## 八、主要控股参股公司分析

适用 不适用

主要子公司及对公司净利润影响达 10%以上的参股公司情况

单位：元

公司名称	公司类型	主要业务	注册资本	总资产	净资产	营业收入	营业利润	净利润
广西乐歌智能家居有限公司	子公司	产品生产制造与销售等业务	1 亿元人民币	536,728,684.15	404,666,314.59	0.00	33,564,939.75	32,802,733.43
乐歌人体工学（越南）有限公司	子公司	公司的海外生产基地,,主要从事生产,加工各类显示器支架、挂架,升降台(桌)及各种新型办公系统等	1,594.30 亿越南盾(折合 732 万美金)	496,056,388.64	226,546,985.87	289,562,486.01	32,962,460.51	30,986,482.18
乐仓信息科技有限公司	子公司	技术服务、货物运输	6 亿元人民币	1,627,021,383.45	661,572,508.35	260,741,953.09	45,476,381.94	26,037,603.09
浙江乐歌智能驱动科技有限公司	子公司	升降桌产品生产制造	1000 万元人民币	292,825,028.67	67,591,269.46	268,924,402.94	11,987,022.01	15,142,888.80

报告期内取得和处置子公司的情况

适用 不适用

公司名称	报告期内取得和处置子公司方式	对整体生产经营和业绩的影响
LECANGS MARINE XPRESS SERVICE PTE. LTD.	设立	尚未投产
乐歌智能家具（广州）有限公司	已注销	处置损失 651,275.53 元
宁波乐歌智能家居有限公司	股权转让	处置收益 1,714,980.55 元

主要控股参股公司情况说明

## 九、公司控制的结构化主体情况

适用 不适用

## 十、公司面临的风险和应对措施

### 1、国际政治经济风险

现阶段全球疫情和世界经济形势严峻复杂，贸易保护主义抬头，地缘政治冲突频发，大国博弈加剧，给全球经济带来诸多不确定影响，这对我国出口贸易造成了一定的冲击和影响。公司出口业务占比较大，尤其美国地区是公司第一大外销区域，全球经济衰退，欧美通货膨胀严重，居民购买力下降，将对公司海外销售产生不利影响。为应对复杂多变的国际政经形势，公司一直坚持对区域市场政治经济形势进行分析和评估，提前预判进而做出合理的计划与安排，2015 年公司在越南布局跨国制造生产基地并于 2016 年底投产，2020 年以来公司全力推进跨境电商公共海外仓的布局，以对冲中美贸易摩擦给公司业绩带来的影响；同时，为应对复杂多变的国际政经形势，公司在越南、美国的投资项目已向中国出口信用保险公司申请了海外投资保险，以此降低国际政经波动或双边关系的变化对公司投资权益的影响。

## 2、经营业绩波动风险

经过多年的积累，公司已成为国内人体工学行业的领先企业，形成了覆盖市场调研、产品企划、研发设计、供应链管理、生产制造、渠道建设、品牌营销和售后服务的全价值链业务模式。随着公司经营规模和产品领域的持续扩大、公司客户结构变化、产品价格下降、原材料和能源价格上升、人工成本上升、行业发展趋势的变化、外部竞争环境的变化等导致的不确定因素可能不断增多，如国际集装箱运费持续暴涨、原材料价格持续高位等对公司的业绩造成了不利影响，因此公司存在未来经营业绩波动的风险。对此，公司将密切关注国内外经济环境变化情况，妥善制定应对措施，持续提高核心竞争力，提高公司抗风险能力。

## 3、原材料价格波动风险

公司主营产品所需的基础原材料主要为精密钢管、钢板、铝锭、ABS 塑料等，所需外购部件主要为 PCB 线路板、MCU 芯片、电子零配件、冲压件、铝压铸件、塑料件、标准件、精密丝杆等。若未来原材料价格持续高位或进一步上涨，将对产品毛利率将产生一定影响，影响公司经营业绩的稳定性。对此，公司一方面将加强成本管理，通过采购成本控制，优化供应链资源，建立与战略供应商长期合作机制，根据市场情况对大宗原材料择机进行适当的备料；另一方面通过不断改进生产工艺技术，提高生产的自动化水平，提高材料利用率，减少材料损耗率，以此降低主要原材料价格波动对产品成本的影响程度。

## 4、汇率波动风险

鉴于公司出口业务收入占比较高，出口产品主要采用美元作为结算货币。人民币汇率波动对公司经营业绩的影响主要体现在：一方面，人民币处于升值或贬值趋势时，公司产品在境外市场竞争力下降或上升；另一方面，自确认销售收入形成应收账款至收汇期间，公司因人民币汇率波动而产生汇兑损益，直接影响公司业绩。为主动应对美元汇率波动的风险，有效规避外汇市场的风险，降低汇率波动对公司经营业绩造成的不良影响，根据公司资产规模及业务需求情况，视情况择机采取外汇套期保值业务来对冲和锁定汇率波动带来的风险。

## 5、行业竞争加剧的风险

随着国内用户消费能力以及对健康办公和生活方式需求的不断提高，我国的人体工学健康办公、科技办公开始进入快速发展阶段，广阔的市场前景吸引越来越多的企业开始涉足或转型进入人体工学办公家具行业，公司因此可能面临更多的竞争对手和更加激烈的竞争环境。市场竞争的加剧可能导致行业平均利润率的下滑，从而对公司的经营业绩带来不利影响。公司作为细分行业的龙头，在设计研发、品牌、服务、渠道等方面具有较强的优势，为此公司将以市场为导向继续保持技术创新能力，加强销售渠道拓展和人才激励制度，建立更加完善的质量管控体系，通过市场调研、大数据分析和管理层讨论制定科学的市场策略。

## 6、规模扩大的管理风险

随着公司经营规模的不断扩大，新公司、新业务、新区域的不断出现，公司组织架构和管理体系更加趋于复杂化。这在资源整合、技术进步、研发投入、生产效率、产品投放、市场开拓、资本运营等方面对公司提出了更高的要求，增加了公司经营决策和风险控制难度。虽然公司不断优化改善公司治理结构，但仍可能存在管理模式不能有效适应公司规模不断拓展的风险。针对上述风险，公司将完善和优化管理模式、管理体系、管理流程，做好精细化管理和纵向业务统筹管理，建立协同运作的业务结构，提升决策力、执行力与组织活力。

# 十一、报告期内接待调研、沟通、采访等活动登记表

适用 不适用

接待时间	接待地点	接待方式	接待对象类型	接待对象	谈论的主要内容及提供的资料	调研的基本情况索引
2022年01月17日	公司	电话沟通	机构	浙商证券	详见相关公告索引	巨潮资讯网 www.cninfo.com.cn (2022年1月20日投资者调研接待记录表) (编号: 2022-001TZZ)
2022年01月28日	公司	电话沟通	机构	浙商证券; 瓦疏咨询; 嘉实基金; 华夏基金; 易方达基金; 中欧基金; 南方基金; 博时基金; 宝盈基金; 兴业基金; 民生加银基金; 交银基金; 东证资管; 东方基金; 信达澳银基金; 永赢基金; 融通基金; 新华资产; 中邮基金; 中加基金; 财通基金; 国寿养老; 建信保险; 国寿安保; 鸿道基金; 六禾投资; 人保资产; 千合资本; 明己投资; 碧云资本; 慎知资产; 生命人寿; 拾贝投资; 希瓦资产; 正心谷; 展燕阁; 恒越基金; 繁星资本; 高毅资产; 澳银资本; 磐厚; 物产中大; 海岸线投资; 汇杰达理资本; 金恩投资; 大连玫瑰石投资; 泊通投资; 朴易资产; 钱王资产; 乔森投资; 上海荷和投资; 泰德圣投资; 贤盛投资; 鑫焱投资; 华泰自营; 开源资管; 巨星集团; 浙商自营; 易鑫安资管; 煜德投资; 源乘基金; 源乐晟; 一瓢; 兆天; 弘则研究。	详见相关公告索引	巨潮资讯网 www.cninfo.com.cn (2022年1月30日投资者调研接待记录表) (编号: 2022-002TZZ)
2022年04月13日	公司	电话沟通	机构	浙商证券; 中原证券; 中信证券; 中信信托有限责任公司-中信信托朴易风险缓冲金融投资集合资金信托计划; 中泰证券; 中金公司; 浙商证券资管; 信达证券; 天风证券; 太平洋证券; 广发证券; 开源证券; 华泰证券; 弘则研究; 海通证券; 国元证券; 国元轻工; 国泰君安; 国盛证券; 国盛轻工; 英大国际信托; 中欧基金; 中欧基金管理有限公司; 中庚基金; 智诚海威; 正向投资; 银河基金管理有限公司; 易方达基金; 颐和久富投资管理有限公司; 兴业基金; 信达澳银基金; 鑫炎基金; 谢诺辰阳私募证券投资基金管理有限公司; 湘财基金; 西藏合众易晟投资管理有限责任公司; 天风自营; 太保资管; 拓璞基金; 石锋资产; 深圳市世纪海翔创新投资有限公	详见相关公告索引	巨潮资讯网 www.cninfo.com.cn (2022年4月15日投资者调研接待记录表) (编号: 2022-003TZZ)



				司；韶夏资本；上海白溪私募基金管理有限公司；上国投(T-0204)-重阳 5 期；开源证券资产管理部；国华人寿保险股份有限公司；国海资管；广东恒昇基金管理有限公司；关天资本；共青城胜恒投资管理有限公司；富利达基金管理（珠海）有限公司；富国基金管理有限公司；东吴基金管理有限公司；淡水泉（北京）投资管理有限公司；晨燕投资；北京志开投资管理有限公司；北京禹田资本管理有限公司-禹田丰收五号私募证券投资基金；WETRUST ABSOLUTE RETURN GROWTH FUND；Quartet Capital；point72；Pinpoint；Knight investment；Greencourt Capital；CCB Trust & CCBT Securities；朴易投资；泊通投资；南方基金；铭箭投资；明己投资；六禾投资；金恩投资；健顺投资；嘉实基金；华润元大基金；华软基金；恒越基金；灏浚投资；瀚伦投资。		
2022 年 04 月 22 日	全景网	其他	个人	参加网上业绩说明会的投资者	2021 年年度业绩网上说明会	巨潮资讯网 www.cninfo.com.cn（2022 年 4 月 24 日投资者调研接待记录表） （编号：2022-004TZZ）

## 第四节 公司治理

### 一、报告期内召开的年度股东大会和临时股东大会的有关情况

#### 1、本报告期股东大会情况

会议届次	会议类型	投资者参与比例	召开日期	披露日期	会议决议
2021 年度股东大会	年度股东大会	54.40%	2022 年 05 月 06 日	2022 年 05 月 06 日	巨潮资讯网（公告编号：2022-045）
2022 年第一次临时股东大会	临时股东大会	54.89%	2022 年 06 月 21 日	2022 年 06 月 21 日	巨潮资讯网（公告编号：2022-067）

#### 2、表决权恢复的优先股股东请求召开临时股东大会

适用 不适用

### 二、公司董事、监事、高级管理人员变动情况

适用 不适用

姓名	担任的职务	类型	日期	原因
茅剑辉	副总经理	聘任	2022 年 01 月 27 日	公司于 2022 年 1 月 27 日召开了第四届董事会第三十七次会议，审议通过了《关于聘任高级管理人员的议案》，聘任茅剑辉先生担任公司副总经理。
梁上上	独立董事	任期满离任	2022 年 05 月 06 日	因任期届满，公司第四届董事会独立董事梁上上先生不再担任公司独立董事，且不再担任公司任何职务。
易颜新	独立董事	任期满离任	2022 年 05 月 06 日	因任期届满，公司第四届董事会独立董事易颜新先生不再担任公司独立董事，且不再担任公司任何职务。
徐强国	独立董事	任期满离任	2022 年 05 月 06 日	因任期届满，公司第四届董事会独立董事徐强国先生不再担任公司独立董事，且不再担任公司任何职务。
王溪红	独立董事	被选举	2022 年 05 月 06 日	公司于 2022 年 5 月 6 日召开了 2021 年度股东大会，会议审议通过了董事会换届选举的相关议案，王溪红女士被选举为公司第五届董事会独立董事。
贺雪飞	独立董事	被选举	2022 年 05 月 06 日	公司于 2022 年 5 月 6 日召开了 2021 年度股东大会，会议审议通过了董事会换届选举的相关议案，贺雪飞女士被选举为公司第五届董事会独立董事。
刘满达	独立董事	被选举	2022 年 05 月 06 日	公司于 2022 年 5 月 6 日召开了 2021 年度股东大会，会议审议通过了董事会换届选举的相关议案，刘满达先生被选举为公司第五届董事会独立董事。
李妙	董事	离任	2022 年 05 月 31 日	李妙女士因个人原因申请辞去公司第五届董事会非独立董事职务。
夏银水	董事	被选举	2022 年 06 月 21 日	公司于 2022 年 6 月 21 日召开了 2022 年第一次临时股东大会，审议通过了《关于补选第五届董事会非独立董事的议案》，夏银水先生被选举为公司第五届董事会非独立董事。

### 三、本报告期利润分配及资本公积金转增股本情况

适用 不适用

公司计划半年度不派发现金红利，不送红股，不以公积金转增股本。

#### 四、公司股权激励计划、员工持股计划或其他员工激励措施的实施情况

适用 不适用

##### 1、股权激励

###### 一、2020 年股票期权激励计划

2020 年 6 月 12 日，公司召开了第四届董事会第十三次会议以及第四届监事会第十一次会议，审议并通过了《关于公司〈2020 年股票期权激励计划（草案）〉及其摘要的议案》《关于公司〈2020 年股票期权激励计划实施考核管理办法〉的议案》等议案。2020 年 6 月 30 日，公司召开 2020 年第三次临时股东大会，审议并通过了上述议案，自股票期权激励计划实施以来，公司完成了股票期权的授予、价格调整、回购注销、行权等事宜，具体详见公司 2020 年至 2022 年半年度末临时公告及定期报告相关内容。

报告期内，股票期权激励计划实施情况如下：

1、2022 年 4 月 11 日，公司召开了第四届董事会第三十九次会议和第四届监事会第三十二次会议，审议通过了《关于注销 2020 年股票期权激励计划部分期权的议案》，鉴于在 2020 年股票期权激励计划第二个等待期内，原激励对象中有 3 名激励对象因个人原因离职，根据《2020 年股票期权激励计划（草案）》及其摘要的规定，公司需对上述 3 名离职人员已获授但尚未行权的 62,400 份股票期权进行注销，上述注销事宜于 2022 年 4 月 21 日全部办理完成。

2、2022 年 6 月 28 日，公司召开了第五届董事会第三次会议和第五届监事会第三次会议，审议通过了《关于 2020 年股票期权激励计划第二个行权期行权条件成就的议案》，2020 年股票期权激励计划第二个行权期可行权的激励对象共计 79 名，可行权的股票期权合计 1,053,156 份，可行权期限为自 2022 年 7 月 11 日始至 2023 年 7 月 7 日止。

《关于调整 2020 年股票期权激励计划期权行权价格并注销部分股票期权的议案》，鉴于公司 2021 年年度权益分派已实施完毕，董事会同意公司根据《2020 年股票期权激励计划（草案）》及 2020 年第三次临时股东大会的授权，对股票期权行权价格进行相应的调整；另鉴于在 2020 年股票期权激励计划第二个等待期内，原激励对象中有 1 名激励对象因个人原因离职，8 名激励对象的个人绩效考核结果未达到第二个行权期全比例行权条件，根据公司《2020 年股票期权激励计划（草案）》及其摘要的规定，公司需对上述离职及未达到全比例行权人员已获授但尚未到行权期的 71,916 份股票期权进行注销。本次调整后，公司 2020 年股票期权激励计划期权行权价格由 13.68 元/股调整为 13.48 元/股，激励对象人数由 82 名调整为 81 名。公司已于 2022 年 7 月 5 日在中国证券登记结算有限责任公司深圳分公司完成了上述股票期权注销事宜。

3、2020 年股票期权激励计划第一个行权期于 2022 年 7 月 8 日止，行权期内各激励对象通过自主行权方式行权了共计 1,457,705 份股票期权，剩余到期未行权的 29,120 份股票期权将由公司进行注销。

###### 二、2021 年限制性股票激励计划

2021 年 8 月 9 日，公司第四届董事会第三十一次会议审议通过了《关于公司〈2021 年限制性股票激励计划（草案）〉及其摘要的议案》《关于公司〈2021 年限制性股票激励计划实施考核管理办法〉的议案》等议案，2021 年 8 月 20 日公司召开 2021 年第二次临时股东大会审议通过了上述议案。自 2021 年限制性股票激励计划实施以来，公司完成了限制性股票的首次及预留授予、价格调整等事宜，具体详见公司 2021 年至 2022 年半年度末临时公告及定期报告相关内容。

报告期内，限制性股票激励计划实施情况如下：

1、2022 年 5 月 31 日，公司召开了第五届董事会第二次会议和第五届监事会第二次会议，审议通过了《关于向激励对象授予 2021 年限制性股票激励计划预留部分限制性股票的议案》，同意以 2022 年 5 月 31 日为预留授予日，授予 85 名激励对象 73.3 万股第二类限制性股票。

《关于调整 2021 年限制性股票激励计划授予价格的议案》，鉴于公司 2021 年年度权益分派已实施完毕，根据公司《2021 年限制性股票激励计划（草案）》及其摘要的相关规定，授予价格由 11.26 元/股调整为 11.06 元/股。

## 2、员工持股计划的实施情况

适用 不适用

报告期内全部有效的员工持股计划情况

员工的范围	员工人数	持有的股票总额	变更情况	占上市公司股本总额的比例	实施计划的资金来源
董事（不含独立董事）、中高层管理人员、其他核心骨干人员等	183	1,200,290	报告期内因部分持有人与公司解除或终止劳动关系，不再符合员工持股计划参与资格，导致持有人总数和部分持有人所持份额发生变动。	0.54%	员工的合法薪酬、自筹资金和法律、行政法规允许的其他方式
董事（不含独立董事）、监事、高级管理人员、中层管理人员、其他核心骨干人员等，总人数不超过 50 人	50	尚未买入	无	0.00%	员工的合法薪酬、自筹资金及员工持股计划通过法律、行政法规允许的融资方式筹集的资金（若有）

报告期内董事、监事、高级管理人员在员工持股计划中的持股情况

姓名	职务	报告期初持股数	报告期末持股数	占上市公司股本总额的比例
项乐宏	董事长	271,795	271,795	0.12%
李响	董事、副总经理	32,786	32,786	0.01%
朱伟	董事、副总经理、董事会秘书	32,786	32,786	0.01%
泮云萍	董事、副总经理	32,786	32,786	0.01%
顾朝丰	副总经理	32,786	32,786	0.01%
姜艺	副董事长	32,786	39,343	0.02%
茅剑辉	副总经理	32,786	32,786	0.01%

报告期内资产管理机构的变更情况

适用 不适用

报告期内因持有人处置份额等引起的权益变动情况

适用 不适用

报告期内，第一期员工持股计划有 1 名持有人离职，根据《乐歌人体工学科技股份有限公司第一期员工持股计划管理办法》，管理委员会有权终止该持有人参与员工持股计划的资格，将其所持有的员工持股计划相应份额按照认购成本加年化 2% 利息与转让时份额对应的累计净值孰低的原则强制转让给其他具备资格的受让人。根据管理委员会相关决议，报告期内 1 名离职人员认购的股份转让给实际控制人之一姜艺女士，转让手续完成后，姜艺女士在第一期员工持股计划中持有股数变更为 39,343 股，份额占员工持股计划总份额的 3.28%。

## 3、其他员工激励措施

适用 不适用

## 第五节 环境和社会责任

### 一、重大环保问题情况

上市公司及其子公司是否属于环境保护部门公布的重点排污单位

是 否

公司或子公司名称	主要污染物及特征污染物的名称	排放方式	排放口数量	排放口分布情况	排放浓度	执行的污染物排放标准	排放总量	核定的排放总量	超标排放情况
乐歌人体工学科技股份有限公司	氯化氢	高空排放	1	酸雾废气排放口	<0.2mg/m <sup>3</sup>	酸银容量法 HJ548-2016 代替 HJ548-2009	6.48KG	/	无
乐歌人体工学科技股份有限公司	颗粒物	高空排放	1	钣金件打磨废气排放口	<20mg/m <sup>3</sup>	《大气污染物综合排放标准》 GB16297-1996	432KG	/	无
乐歌人体工学科技股份有限公司	颗粒物	高空排放	1	焊接废气排放口	<20mg/m <sup>3</sup>	《大气污染物综合排放标准》 GB16297-1996	1152KG	/	无
乐歌人体工学科技股份有限公司	颗粒物	高空排放	1	抛丸废气排放口	<20mg/m <sup>3</sup>	《大气污染物综合排放标准》 GB16297-1996	1224KG	/	无
乐歌人体工学科技股份有限公司	颗粒物	高空排放	1	热洁炉燃烧固化废气排放口	<20mg/m <sup>3</sup>	《工业涂装工序大气污染物排放标准》 DB33/2146-2018	432KG	/	无
乐歌人体工学科技股份有限公司	非甲烷总烃	高空排放	1	热洁炉燃烧固化废气排放口	5.94mg/Nm <sup>3</sup>	《工业涂装工序大气污染物排放标准》 DB33/2146-2018	255.6KG	/	无
乐歌人体工学科技股份有限公司	氮氧化物	高空排放	1	热洁炉燃烧固化废气排放口	17mg/Nm <sup>3</sup>	《工业涂装工序大气污染物排放标	468KG	/	无

						准》 DB33/214 6-2018			
乐歌人体工学科技股份有限公司	二氧化硫	高空排放	1	热洁炉燃烧固化废气排放口	11mg/Nm <sup>3</sup>	《工业涂装工序大气污染物排放标准》 DB33/214 6-2018	616.98KG	/	无
乐歌人体工学科技股份有限公司	非甲烷总烃	高空排放	4	烘干废气排放口 (4个)	4.08mg/m <sup>3</sup>	《工业涂装工序大气污染物排放标准》 DB33/214 6-2018	131.76KG	/	无
乐歌人体工学科技股份有限公司	碱雾	高空排放	1	预脱脂废气排放口	<0.2mg/m <sup>3</sup>	《轧钢工业大气污染物排放标准》 GB9078-1996	0.234KG	/	无
乐歌人体工学科技股份有限公司	颗粒物	高空排放	1	天然气锅炉排放口	<20mg/m <sup>3</sup>	《锅炉大气污染物排放标准》 GB13271-2014	56.52KG	/	无

#### 防治污染设施的建设和运行情况

公司有排气筒数量 10 个。生产废气经“旋风除尘”、“水喷淋”、“碱喷淋”等工艺处理后通过排气筒排放。报告期各套处理设备运行正常，无超标排放事故发生。

#### 建设项目环境影响评价及其他环境保护行政许可情况

生产工厂分期由 4 个项目建成：2012 年 5 月宁波丽晶数码科技有限公司立项建设了“年产平板显示支架 400 万套项目”，2013 年 7 月投入生产；2013 年 7 月宁波丽晶数码科技有限公司立项建设了“年产 100 万套计算机显示屏专用旋转式承载装置项目”，2015 年 11 月投入试生产；2016 年 7 月乐歌人体工学科技股份有限公司立项建设了“年产 100 万台显示器支架及 30 万台升降台（桌）项目”，2019 年 7 月建成投产。项目均完成了竣工环境保护验收。可转债项目，2019 年 11 月技改环评，年产 120 万台（套）乐歌人体工学产品生产线技改项目，2020 年 5 月投入生产。

2020 年 11 月 18 日取得宁波市生态环境局核发的排污许可证，许可证编号：91330200736952581D002Q，证书有效期至 2023 年 12 月 31 日。

#### 突发环境事件应急预案

公司已编制《突发环境事件应急预案》，并于 2022 年 4 月 21 日备案完毕；公司每年进行一次应急演练。

#### 环境自行监测方案

公司制定了 2022 年度环境自行监测方案，并按计划开展监测，委托有资质的第三方对公司的废水、有组织废气、无组织废气及噪声进行检测。检测频次为每年一次。

#### 报告期内因环境问题受到行政处罚的情况

公司或子公司名称	处罚原因	违规情形	处罚结果	对上市公司生产经营的影响	公司的整改措施
无	无	无	无	无	无

其他应当公开的环境信息

无

在报告期内为减少其碳排放所采取的措施及效果

适用 不适用

报告期内，公司滨海工厂积极利用厂房屋顶实施屋顶光伏电站建设，目前已建成规模为 495kW 的光伏发电及 5kWh 储能系统。2022 年上半年，滨海厂区屋顶光伏电站共计发电 58.84 万千瓦时，约占全厂总用电量的 19.52%，大幅减少了厂区二氧化碳排放。

其他环保相关信息

无

## 二、社会责任情况

报告期内，公司积极履行企业应尽的义务，承担社会责任。公司在不断为股东创造价值的同时，也积极承担对股东、员工、合作伙伴、社会等其他利益相关者的责任。

### （一）股东权益保护

公司严格按照《公司法》、《深圳证券交易所创业板股票上市规则》、《深圳证券交易所上市公司自律监管指引第 2 号-创业板上市公司规范运作》等相关法律法规的要求，持续完善公司法人治理结构，构建了以《公司章程》为基础，以《股东大会议事规则》、《董事会议事规则》、《监事会议事规则》等为主要架构的规章体系，形成了股东大会、董事会和监事会协调运行的治理体系，与公司管理层之间权责分明、各司其职、有效制衡的法人治理结构，切实保障全体股东和债权人的合法权益。同时，为合理回报投资者，公司每年均通过现金分红实现对股东投资的回报。

### （二）员工权益保护

公司根据国家《劳动法》、《劳动合同法》、《社会保险法》等法律法规依法保护员工合法权益，为员工的职业发展及权益保护提供多种保障。公司建有系统、规范化地绩效考核制度，对员工从招聘、入职、培训、持续发展等多方位进行跟踪、评估和考核，并建有完备的薪酬管理制度和荣誉评选体系。

乐歌致力于打造学习型、知识型的新型企业，十分注重员工培训与职业规划，提高员工自身素质和综合能力，为员工提供更多的发展机会和广阔的舞台，实现企业个人双赢。公司设有专门的培训部门，分级别对不同层次、类别的员工开展了包括新员工入职培训、管理人员技能提升培训、拓展训练、外出参观学习等多种培训，各用人部门根据不同的工种对每位员工搭建起技能提升培养体系，制定了详细的个人技能提升培养方案，两个层级的培训互相补充。2022 年上半年，培训发展组在公司人力资源战略指引下，搭建培训发展体系，围绕数字化培训、人才梯队搭建及专业课程赋能开展业务，共组织线上、线下培训 300 余次，员工线上学习总时常超 7 万小时，开发内部课程 100 余门，其中董事长亲授营销课程并开通微信、抖音视频号发布课程，实现从内部员工培养到向全社会赋能。

公司倡导“Health-Love-Care”的理念，从食、住、行各方面落实员工关怀举措，帮助员工实现安居乐业。公司设立工会委员会、员工代表和高层投诉热线等满意度调查及反馈机制，有问必答，有信必回；公司为员工提供生活设施一应俱全的员工宿舍，如夫妻两人一起入职，还可根据实际情况申请夫妻房；同时上下班有班车接送；免费为员工提供一日三餐。公司已连续 9 年举办小候鸟暑期夏令营活动，关爱员工子女；为了丰富员工生活，公司不定期举行各种员工活动，设有专门的篮球场地、乒乓球室，台球室等各种运动场所。

公司始终把员工的安全健康放在第一位，贯彻落实《安全生产法》，始终坚持“安全第一、预防为主、综合治理”的方针，公司积极推进安全保障系统建设、不断引入新的安全管理方法和安全理念，提高员工安全意识，确保安全生产。公司建立职业病监护与管理体系，实施定期员工健康体检专案，注重劳动安全、切实保障员工权益。

### （三）供应商和消费者权益保护

乐歌一路的发展离不开供应商的鼎力支持和携手并进。公司制定了完备的采购制度及流程，严格遵循国家在反贿赂、反欺诈、勒索及反洗钱等方面相关的法律法规，设有专门团队负责反贪污和反舞弊工作，营造诚信道德的商业环境，保障每一名供应商的合法权益。

乐歌高度重视用户需求，通过线性驱动技术在健康办公、智慧家居领域的创新应用，为客户提供更加健康、舒适、安全、高效的办公、生活方式。公司投入大量的资源用于品牌建设、研发设计和质量提升，以提高产品和服务质量，满足消费者的多样化、个性化需求。

#### （四）环境保护与可持续发展

公司始终致力于环保生产，绿色生产的理念早已渗透到公司的每一个细节中。乐歌践行绿水青山就是金山银山理念，打造美丽宜居的生活环境。竹子在抵御全球变暖行动中是不可或缺的主力军，它的固碳能力是杉木的 1.68 倍，释放的氧气比其它树木多 35%，对于环境可持续发展、践行 2030 “碳达峰”战略起到不可忽视的作用。乐歌践行可持续发展的理念，全力推广竹产品，每根用于制作乐歌竹板桌的竹子，均由竹农精心挑选、手工获取，不会破坏根系，既保护了原生竹林的生态系统，又保证了新竹的成长。在竹板加工厂中，乐歌的竹板材通过高温蒸煮、高压碳化、胶合、压制等程序，保证制造过程中不会排放有害物质，废料也可自行降解，使竹子的利用率达到 100%，是真正的绿色工厂。2020 年截至到目前为止，乐歌累计采购 6 万余张竹桌板，在中国、美国、德国、法国、英国、日本等国家推广销售，并会加大推广力度。

同时，作为国家级绿色工厂，乐歌正着力打造“屋顶发电”、“废水养鱼”式的生态工厂。工厂屋顶配备了 1.2 兆千瓦的太阳能光伏板，年均发电超过 120 万度；工厂废水、废气经过专业的处理装置，均符合排放要求。下步将引进行业领先的生化系统，污水在经过生化处理后能达到养鱼标准，进一步降低对生态环境的影响。

#### （五）公共关系与社会公益事业

公司在实现企业稳步发展和创造经济效益的同时，时刻不忘肩负的社会责任和使命，以自身发展影响和带动地方经济，与社会分享公司发展的经济成果。公司也热心参与社会公益事业，以实际行动回报社会，创建和谐的企业发展环境，践行社会责任。公司公益支持重点为教育事业、慈善捐助，连续十余年在宁波大学、宁波工程学院、浙江大学宁波理工学院等高等院校设立教育基金。乐歌已成立 4,000 万元乐善慈善基金，用于助学奖教、医疗救助、助贫助困、助老助残以及改善特定群体生活水平等公益项目。此外，公司积极参与乡村振兴，对口帮扶等项目，取得了良好的社会反响。

#### （六）坚持商业向善，做社会需要的时代企业

针对学生、白领等久坐人群腰酸背痛，乐歌积极推广智能升降桌，通过向社会各界捐赠了大量产品，包括向亚组委、宁波工人大学等捐赠办公升降桌，向脊柱侧弯儿童捐赠升降儿童学习桌等，通过一次次公益捐赠活动，向社会宣导坐站交替的健康理念，当前，正处于健康中国 2030 推进期。乐歌希望能凭借自己的微薄力量，助力健康中国 2030 战略的实现，让更多的人健康，少看病，为国家节省医疗费用。



## 第六节 重要事项

### 一、公司实际控制人、股东、关联方、收购人以及公司等承诺相关方在报告期内履行完毕及截至报告期末超期未履行完毕的承诺事项

适用 不适用

承诺事由	承诺方	承诺类型	承诺内容	承诺时间	承诺期限	履行情况
首次公开发行或再融资时所作承诺	公司及全体董事、监事、高级管理人员	关于履行信息披露义务的承诺	承诺招股说明书不存在虚假记载、误导性陈述或重大遗漏，并对其真实性、准确性、完整性、及时性承担个别和连带的法律责任。	2017年12月01日	长期有效	严格履行中
	公司及全体董事、监事、高级管理人员、控股股东、实际控制人以及保荐人、承销的证券公司	关于履行信息披露违规赔偿投资者损失的承诺	承诺因发行人招股说明书及其他信息披露资料有虚假记载、误导性陈述或者重大遗漏，致使投资者在证券发行和交易中遭受损失的，将依法赔偿投资者损失。	2017年12月01日	长期有效	严格履行中
	公司及控股股东丽晶电子，公司实际控制人项乐宏、姜艺	关于依法承担赔偿责任或者补偿责任及股份回购的承诺	若发行人首次公开发行股票并在创业板上市的招股说明书存在虚假记载、误导性陈述或者重大遗漏，对判断发行人是否符合法律规定的发行条件构成重大、实质影响的，在中国证监会对发行人作出行政处罚决定之日起三十日内，严格依法回购首次公开发行的全部新股	2017年12月01日	长期有效	严格履行中
	公司及控股股东丽晶电子，实际控制人项乐宏、姜艺，全体董事、监事、高级管理人员	关于依法承担赔偿责任或者补偿责任及股份回购的承诺	投资人因发行人的招股说明书存在虚假记载、误导性陈述或者重大遗漏而在证券交易中遭受损失的，自赔偿责任成立之日起的三十日内，本公司/本人将依法赔偿投资者损失。	2017年12月01日	长期有效	严格履行中
	控股股东丽晶电子、实际控制人项乐宏和姜艺夫妇、公司董事、监事、高级管理人员	关于利润分配政策的承诺	1、利润分配原则：（1）公司的利润分配尤其是现金分红应重视对社会公众股东的合理投资回报，以维护股东权益和保证公司可持续发展为宗旨，保持利润分配的连续性和稳定性，并符合相关法律、法规的规定；（2）公司实行同股同利的股利政策，股东依照其所持有的股份份额获得股利和其他形式的利益分配；（3）利润分配不得超过累计可分配利润的范围，不得损害公司持续经营能力。 2、利润分配的形式：公司可以采取现金、股票、现金股票相结合或法律许可的其他方式进行利润分配； 3、利润分配的决策程序：（1）公司董事会负责拟定和修改利润分配预案尤其是现金分红预案，利润分配预案尤其是现金分红预案由独立董事、监事会发表意见，经全体董事过半数以上表决通过（其中2/3以上独立董事表决通过）方可提交股东大会审议；（2）公司监事会应对董事会制定和修改的利润分配预案尤其是现金分红预案及决策程序进行审议和监督，并经过半数以上监事表决通过，在公告董事会决议时应同时披露独立董事、监事会的审核意见	2017年12月01日	长期有效	严格履行中

		<p>见；（3）利润分配政策的制定，须经出席股东大会会议的股东或股东代表所持表决权的2/3以上通过。公司董事会、监事会和股东大会对利润分配政策尤其是现金分红政策的决策过程中应当通过多种渠道主动与独立董事、中小股东进行沟通和交流，充分听取中小股东的意见和诉求，及时答复中小股东关心的问题。对报告期盈利但公司董事会未提出现金分红方案的，董事会应当做出详细说明，独立董事应当对此发表独立意见。提交股东大会审议时，公司应当提供网络投票等方式以方便股东参与股东大会表决。此外，公司应当在定期报告中披露未分红的具体原因以及未用于分红的资金留存公司的用途。</p> <p>4、现金分红的具体条件和比例（1）现金分红的条件公司该年度实现的可分配利润（即公司弥补亏损、提取公积金后所余的税后利润）为正值，并且现金流充裕，实施现金分红后不影响公司的持续经营；公司无重大投资计划或重大现金支出等事项发生（募集资金项目除外）。重大投资计划或重大现金支出是指：公司未来十二个月内拟对外投资、收购资产或购买设备的累计支出达到或超过公司最近一期经审计净资产的30%，且超过5,000万元人民币。（2）现金分红的比例：1）公司董事会应当综合考虑所处行业特点、发展阶段、自身经营模式、盈利水平以及是否有重大资金支出安排等因素，区分不同情形，提出差异化的现金分红政策：i）公司发展阶段属成熟期且无重大资金支出安排的，进行利润分配时，现金分红在本次利润分配中所占比例最低应达到80%；ii）公司发展阶段属成熟期且有重大资金支出安排的，进行利润分配时，现金分红在本次利润分配中所占比例最低应达到40%；iii）公司发展阶段属成长期且有重大资金支出安排的，进行利润分配时，现金分红在本次利润分配中所占比例最低应达到20%；iv）公司发展阶段不易区分但有重大资金支出安排的，可以按照前项规定处理。2）公司应优先采取现金分红的方式分配利润，每连续三年以现金方式累计分配的利润不少于该三年实现的年均可分配利润的百分之三十。</p> <p>5、股票股利的具体条件：在满足现金股利分配的条件下，若公司营业收入和净利润增长快速，且董事会认为公司股本规模及股权结构合理的前提下，可以在提出现金股利分配预案之外，提出并实施股票股利分配预案。每次分配股票股利时，每10股股票分得的股票股利不少于1股。</p> <p>6、利润分配的期间间隔：在满足现金分红条件、保证公司正常经营和长远发展的前提下，公司原则上每年年度股东大会召开后进行一次现金分红，公司董事会可以根据公司的盈利状况及资金需求状况提议公司进行中期现金分红。</p> <p>7、利润分配政策的变更：公司应保持股利分配政策尤其是现金分红政策的连续性、稳定性，同时根据生产经营情况、投资规划和长期发展的需要，或者</p>		
--	--	--	--	--

			外部经营环境发生的变化，来确定是否需要调整利润分配政策；确需调整利润分配政策尤其是现金分红政策的，应以股东权益保护为出发点，调整后的利润分配政策不得违反相关国家法律法规、规范性文件和章程的有关规定；有关调整利润分配政策尤其是现金分红政策的议案，由独立董事、监事会发表意见，经公司董事会审议后提交公司股东大会批准，并经出席股东大会的股东所持表决权的 2/3 以上通过。			
发行人全体董事、高级管理人员	关于填补被摊薄即期回报的措施及承诺		1、承诺不无偿或以不公平条件向其他单位或者个人输送利益，也不采用其他方式损害公司利益；2、承诺对本人的职务消费行为进行约束；3、承诺不动用公司资产从事与履行职责无关的投资、消费活动；4、承诺公司董事会或薪酬委员会制定的薪酬制度与公司填补回报措施的执行情况相挂钩；5、若公司后续推出公司股权激励的，本人承诺拟公布的公司股权激励的行权条件与公司填补回报措施的执行情况相挂钩；6、有关填补回报措施的承诺，若本人违反该等承诺并给公司或者投资者造成损失的，本人愿意依法承担对公司或者投资者的补偿责任；7、本承诺函出具日后，若中国证监会作出关于填补回报措施及其承诺的其他新的监管规定的，且上述承诺不能满足中国证监会该等规定时，本人承诺届时将按照中国证监会的最新规定出具补充承诺。	2017年12月01日	长期有效	严格履行中
项乐宏、姜艺	减持承诺		自公司股票在证券交易所上市之日起三十六个月期满后，在本人担任公司董事、监事或高管期间，每年转让的股份不超过本人所持有公司股份总数的 25%；本人离职后半年内，不转让本人所持有的公司股份。本人自离职信息申报之日起六个月内所增持的公司股份按照上述规定予以锁定。	2017年12月01日	36个月	严格履行中
丽晶电子、丽晶国际及聚才投资	减持承诺		本公司所持有乐歌股份公开发行股份前已发行的股份在乐歌股份公司股票在证券交易所上市之日起三十六个月期满后两年内若进行股份减持，减持股份数量为不超过本公司所持股份数的 40%，并且减持价格（指复权后的价格）不低于发行价；本公司在减持股份时，将提前五个交易日向乐歌股份公司提交减持原因、减持数量、未来减持计划、减持对乐歌股份公司治理结构及持续经营影响的说明，并由乐歌股份公司在减持前三个交易日予以公告。	2017年12月01日	60个月	严格履行中
朱伟、李妙、傅凌志、郑祥明	减持承诺		公司股票在证券交易所上市之日起三十六个月期满后，在本人担任发行人董事、监事或高管期间，每年转让的股份不超过本人所持有公司股份总数的 25%；本人离职后半年内，不转让本人所持有的公司股份。本人自离职信息申报之日起六个月内所增持的公司股份按照上述规定予以锁定。本人所持有公司公开发行股份前已发行的股份在上述锁定期期满后两年内若进行股份减持，减持价格（指复权后的价格）不低于发行价。	2017年12月01日	36个月	严格履行中
丽晶电子、项乐宏、姜艺、	关于避免同业竞争和关		1、本公司/本人目前没有、将来也不直接或间接从事与公司及其控股或实际控制的子公司	2017年12月01日	长期有效	严格履行

丽晶国际、聚才投资	联交易承诺	<p>司现有及将来从事的业务构成同业竞争的任何活动，并愿意对违反上述承诺而给公司造成的经济损失承担赔偿责任。对于本公司/本人直接和间接控制的其他企业，本公司/本人将通过派出机构和人员（包括但不限于董事、总经理等）以及本公司/本人在该企业中的控制地位，保证该企业履行本承诺函中与本公司/本人相同的义务，保证该企业不与发行人进行同业竞争，本公司/本人愿意对违反上述承诺而给发行人造成的经济损失承担全部连带的赔偿责任。在本公司/本人及本公司/本人所控制的其他公司与发行人存在关联关系期间，本承诺函持续有效。2、除已书面披露的关联交易以外，本公司/本人以及下属全资、控股子公司及其他可实际控制企业（以下简称“附属企业”）与发行人之间现时不存在其他任何依照法律法规和中国证监会的有关规定应披露而未披露的关联交易；在本公司/本人作为乐歌股份控股股东/实际控制人/持有 5%以上股份的股东期间，本公司/本人及附属企业将尽量避免、减少与发行人发生关联交易。如因客观情况导致必要的关联交易无法避免的，本公司/本人及附属企业将严格遵守法律法规及中国证监会和《乐歌人体工学科技股份有限公司章程》、《关联交易管理办法》等相关制度的规定，按照公平、公允、合理的商业准则进行；本公司/本人承诺不利用乐歌股份控股股东/实际控制人/持有 5%以上股份的股东地位，损害发行人及其他股东的合法利益；若本公司/本人与发行人的关联交易中未按照公平、公开、公正的原则给发行人造成损失，由发行人将预计损失从当年或以后年度分配给本公司的分红中扣除，并归发行人所有。本公司/本人以直接和间接所持发行人的全部股份对上述承诺提供连带责任保证担保。</p>			中
项乐宏、姜艺	关于资金占用方面的承诺	<p>自本承诺出具之日起，本人及本人所控制的其他公司不占用公司及其下属公司资金，不损害公司及其他股东的利益，本人并愿意对违反上述承诺而给公司造成的经济损失承担全部连带的赔偿责任，公司董事会亦可启动“占用即冻结”机制冻结本人所持公司股份，通过变现本人所持公司股份以偿还占用财产，或以当年本人可取得的分红部分偿还占用财产。</p>	2017年12月01日	长期有效	严格履行中
项乐宏、姜艺	关于社保、公积金事项的承诺	<p>若发行人或其控股子公司，因其历史上未规范为全体员工缴纳社保、公积金而被主管部门行政处罚或要求其补缴的，本人承诺将无条件代替公司缴纳罚款并承担全部补缴金额，本人愿意全额补偿公司因此遭受的全部损失。</p>	2017年12月01日	长期有效	严格履行中
公司	关于履行公开承诺的约束措施的承诺	<p>公司将在股东大会及中国证监会指定报刊上公开就未履行上述回购股份及赔偿损失措施向股东和社会公众投资者道歉，并依法向投资者进行赔偿，并将在定期报告中披露公司关于回购股份、赔偿损失等承诺的履行情况以及未履行承诺时的补救及改正情况。公司将要求新聘任的董事、高级管理人员履行本</p>	2017年12月01日	长期有效	严格履行中

		公司上市时董事、高级管理人员已作出的相应承诺。			
控股股东丽晶电子及实际控制人项乐宏、姜艺	关于履行公开承诺的约束措施的承诺	本公司/本人作出的或公司公开披露的承诺事项真实、有效。如在实际执行过程中，本公司/本人违反首次公开发行时已作出的公开承诺的，则采取或接受以下措施：如发生未实际履行公开承诺事项的情形，将视情况通过发行人股东大会、证券监督管理机构、交易所指定途径披露未履行的具体原因。如因本公司/本人未实际履行相关承诺事项给发行人或者其他投资者造成损失的，将向发行人或者其他投资者依法承担赔偿责任，赔偿金额通过与投资者协商确定或由有关机关根据相关法律法规进行认定。如本公司/本人违反上述承诺，发行人有权将应付本公司/本人的现金分红予以暂时扣留，直至本人实际履行上述各项承诺义务为止。	2017年12月01日	长期有效	严格履行中
董事、高级管理人员	关于履行公开承诺的约束措施的承诺	如发生未实际履行公开承诺事项的情形，将视情况通过发行人股东大会、证券监督管理机构、交易所指定途径披露未履行的具体原因。如因本人未实际履行相关承诺事项给发行人或者其他投资者造成损失的，将向发行人或者其他投资者依法承担赔偿责任，赔偿金额通过与投资者协商确定或由有关机关根据相关法律法规进行认定。本人如违反上述承诺，在证券监管部门或有关政府机构认定承诺未实际履行30日内，或司法机关认定因前述承诺未得到实际履行而致使投资者在证券交易中遭受损失起30日内，自愿将上一年度从发行人处所领取的全部薪金对投资者先行进行赔偿。	2017年12月01日	长期有效	严格履行中
董事、高级管理人员	关于公开发行可转换公司债券摊薄即期回报采取填补措施的承诺	(1) 本人承诺不无偿或以不公平条件向其他单位或者个人输送利益，也不采用其他方式损害公司利益；(2) 本人承诺对在公司任职期间的职务消费行为进行约束；(3) 本人承诺不动用公司资产从事与所履行职责无关的投资、消费活动；(4) 本人承诺公司董事会或薪酬与考核委员会制定的薪酬制度与公司填补回报措施的执行情况相挂钩；(5) 若公司未来实施新的股权激励计划，本人承诺拟公布的公司股权激励的行权条件将与公司填补回报措施的执行情况相挂钩；(6) 自本承诺出具日起至公司本次公开发行可转换公司债券实施完毕前，若中国证监会作出关于填补回报措施及其承诺的其他新的监管规定，且上述承诺不能满足中国证监会该等规定时，本人承诺届时将按照中国证监会的最新规定出具补充承诺；(7) 本人承诺切实履行公司制定的有关填补回报措施以及本人对此作出的任何有关填补回报措施的承诺，若本人违反该等承诺或拒不履行该等承诺，本人同意中国证监会和深圳证券交易所等证券监管机构按照其制定或发布的有关规定、规则，对本人作出相关处罚或采取相关监管措施；若本人违反该等承诺并给公司或投资者造成损失的，本人愿依法承担对公司或投资者的补偿责任。	2019年12月10日	长期有效	严格履行中
控股股东、实	关于公开发	(1) 不越权干预公司经营管理活动，不侵占	2019年12	长期	严格

实际控制人	行可转换公司债券摊薄即期回报采取填补措施的承诺	公司利益；（2）本人承诺切实履行公司制定的有关填补回报措施以及本人对此作出的任何有关填补回报措施的承诺，若本人违反该等承诺并给公司或者投资者造成损失的，本人愿意依法承担对公司或投资者的补偿责任。若违反上述承诺或拒不履行上述承诺，本人同意按照中国证监会和深圳证券交易所等证券监管机构按照其制定或发布的有关规定、规则，对本人作出相关处罚或采取相关监管措施。	月 10 日	有效	履行中
董事、高级管理人员	关于本次向特定对象发行股票摊薄即期回报及填补措施和相关主体承诺	根据《国务院办公厅关于进一步加强资本市场中小投资者合法权益保护工作的意见》（国办发[2013]110 号）、《国务院关于进一步促进资本市场健康发展的若干意见》（国发[2014]17 号）、《关于首发及再融资、重大资产重组摊薄即期回报有关事项的指导意见》（证监会公告[2015]31 号）等相关规定，为保障中小投资者的利益，乐歌人体工学科技股份有限公司董事、高级管理人员对公司本次向特定对象发行股票摊薄即期回报采取填补措施能够得到切实履行作出如下承诺：1、承诺不无偿或以不公平条件向其他单位或者个人输送利益，也不采用其他方式损害公司利益。2、承诺对董事和高级管理人员的职务消费行为进行约束。3、承诺不动用公司资产从事与其履行职责无关的投资、消费活动。4、承诺由董事会或薪酬委员会制定的薪酬制度与公司填补回报措施的执行情况相挂钩。5、承诺未来公司如实施股权激励计划，股权激励计划设置的行权条件将与公司填补回报措施的执行情况相挂钩。作为填补回报措施相关责任主体之一，若违反上述承诺或拒不履行上述承诺，本人同意，中国证监会、深圳证券交易所等证券监管机构按照其制定或发布的有关规定、规则，对本人做出相关处罚或采取相关监管措施。	2021 年 01 月 12 日	长期有效	严格履行中
控股股东、实际控制人	关于本次向特定对象发行股票摊薄即期回报及填补措施和相关主体承诺	根据中国证监会相关规定，为保证公司本次向特定对象发行股票涉及的摊薄即期回报填补措施能够得到切实履行，公司控股股东宁波丽晶电子集团有限公司，实际控制人项乐宏、姜艺夫妇分别作出承诺：1、本公司/本人承诺不越权干预公司经营管理活动，不侵占公司利益；2、自本承诺出具日至公司本次向特定对象发行股票实施完毕前，若中国证监会作出关于填补回报措施及其承诺的其他新的监管规定的，且上述承诺不能满足中国证监会该等规定时，本公司/本人承诺届时将按照中国证监会的最新规定出具补充承诺；3、本公司/本人承诺切实履行公司制定的有关填补回报措施以及本公司/本人对此作出的任何有关填补回报措施的承诺，若违反该等承诺并给公司或者投资者造成损失的，本公司/本人愿意依法承担对公司或投资者的补偿责任。作为填补回报措施相关责任主体之一，若违反上述承诺或拒不履行上述承诺，本公司/本人同意中国证监会和深圳证券交易所等证券监管机构按照其制定或发布的有关规定、规则，对本公司/本人作出相关处罚或	2021 年 01 月 12 日	长期有效	严格履行中

			采取相关监管措施。			
	公司	关于向特定对象发行股票相关承诺	<p>1、本次发行拟募集资金不超过 111,218.50 万元，其中 33,350.00 万元用于补充流动资金。公司承诺该等用于补充流动资金的募集资金将仅用于支付原材料采购款、支付员工薪酬、支付电商平台、物流、广告费用、偿还银行贷款等日常经营用途，不会用于本次发行的其他募集资金投资项目或公司的其他对外投资用途。本次发行募集资金到位后，该等用于补充流动资金的募集资金将存放于公司募集资金专户，通过募集资金专户对外支付用于日常经营用途的款项，或根据本次发行募集资金到位后公司通过其他账户实际业已支付的日常经营用途的款项金额予以批准置换。2、本次募集资金投资项目“营销研发总部大楼建设项目”拟投入募集资金 20,522.50 万元，公司承诺该项目募集资金投入均用于公司自用办公物业部分的建设，不涉及对外经营、出租或出售。3、公司已于 2021 年 6 月 7 日转让宁波浙东置业有限公司的相关股权，目前，公司及下属子公司、参股公司的经营范围均不涉及房地产开发、经营、销售等房地产业务，不具有房地产开发资质。</p>	2021 年 06 月 16 日	长期有效	严格履行中
	项乐宏	股份限售承诺	<p>本人作为合规投资者参与认购乐歌人体工学科技股份有限公司向特定对象发行股票。根据《上市公司证券发行管理办法》《上市公司非公开发行股票实施细则》《创业板上市公司证券发行注册管理办法(试行)》等相关规定，本人申请将在乐歌股份本次向特定对象发行过程中认购的乐歌股份股票进行锁定处理，锁定期自乐歌股份本次向特定对象发行新增股份上市首日起满十八个月。本人承诺自乐歌人体工学科技股份有限公司本次发行的股票上市之日起十八个月内，不转让本人所认购的上述股份。</p>	2021 年 11 月 01 日	18 个月	严格履行中
	中保理想投资管理有限公司、共青城胜恒投资管理有限公司、宁波鸿煦投资管理合伙企业(有限合伙)、国海创新资本投资管理有限公司、易方达基金管理有限公司、华夏基金管理有限公司、嘉实基金管理有限公司、东吴基金管理有限公司、财通基金管理有限公司	股份限售承诺	<p>本公司/本人作为合规投资者参与认购乐歌人体工学科技股份有限公司向特定对象发行股票。根据《上市公司证券发行管理办法》《上市公司非公开发行股票实施细则》《创业板上市公司证券发行注册管理办法(试行)》等相关规定，本公司/本人申请将在乐歌股份本次向特定对象发行过程中认购的乐歌股份股票进行锁定处理，锁定期自乐歌股份本次向特定对象发行新增股份上市首日起满六个月。本公司/本人承诺自乐歌人体工学科技股份有限公司本次发行的股票上市之日起六个月内，不转让本公司/本人所认购的上述股份。</p>	2021 年 11 月 01 日	6 个月	履行完毕
股权激励	公司	股权激励承诺	<p>公司承诺不为激励对象依本激励计划有关股票期权行权提供贷款以及其他任何形式的财</p>	2020 年 06 月 12 日	公司 2020	严格履行



承诺			务资助，包括为其贷款提供担保。		年股票期权激励计划有效期内	中
	公司	股权激励承诺	公司承诺不为激励对象依本激励计划获取有关限制性股票提供贷款以及其他任何形式的财务资助，包括为其贷款提供担保。	2021年08月10日	公司2021年限制性股票激励计划有效期内	严格履行中
承诺是否按时履行	是					
如承诺超期未履行完毕的，应当详细说明未完成履行的具体原因及下一步的工作计划	不适用					

## 二、控股股东及其他关联方对上市公司的非经营性占用资金情况

适用 不适用

公司报告期不存在控股股东及其他关联方对上市公司的非经营性占用资金。

## 三、违规对外担保情况

适用 不适用

公司报告期无违规对外担保情况。

## 四、聘任、解聘会计师事务所情况

半年度财务报告是否已经审计

是 否

公司半年度报告未经审计。

## 五、董事会、监事会对会计师事务所本报告期“非标准审计报告”的说明

适用 不适用

## 六、董事会对上年度“非标准审计报告”相关情况的说明

适用 不适用

## 七、破产重整相关事项

适用 不适用

公司报告期末未发生破产重整相关事项。

## 八、诉讼事项

重大诉讼仲裁事项

适用 不适用

本报告期公司无重大诉讼、仲裁事项。

其他诉讼事项

适用 不适用

## 九、处罚及整改情况

适用 不适用

## 十、公司及其控股股东、实际控制人的诚信状况

适用 不适用

## 十一、重大关联交易

### 1、与日常经营相关的关联交易

适用 不适用

公司报告期末未发生与日常经营相关的关联交易。

### 2、资产或股权收购、出售发生的关联交易

适用 不适用

公司报告期末未发生资产或股权收购、出售的关联交易。

### 3、共同对外投资的关联交易

适用 不适用

公司报告期末未发生共同对外投资的关联交易。

### 4、关联债权债务往来

适用 不适用

公司报告期不存在关联债权债务往来。

### 5、与存在关联关系的财务公司的往来情况

适用 不适用

公司与存在关联关系的财务公司、公司控股的财务公司与关联方之间不存在存款、贷款、授信或其他金融业务。

## 6、公司控股的财务公司与关联方的往来情况

适用 不适用

公司控股的财务公司与关联方之间不存在存款、贷款、授信或其他金融业务。

## 7、其他重大关联交易

适用 不适用

公司报告期无其他重大关联交易。

## 十二、重大合同及其履行情况

### 1、托管、承包、租赁事项情况

#### (1) 托管情况

适用 不适用

公司报告期不存在托管情况。

#### (2) 承包情况

适用 不适用

公司报告期不存在承包情况。

#### (3) 租赁情况

适用 不适用

租赁情况说明

序号	承租方	出租方	租赁地址	租赁面积 (m <sup>2</sup> )	租赁期限	用途
1	Lecangs LLC	HRUS UNDERWOOD LAND LLC	10025 Porter Rd, La Porte, TX 77571	2,956.55	2019年4月1日至2024年5月31日	经营使用
2	Lecangs LLC	VREI Axis LLC	6030 Clyde Park Ave. SW, Byron Center, MI 49315	6,135.31	2020年10月1日至2025年12月31日	经营使用
3	Lecangs LLC	BREIT INDUSTRIAL CANYON NJ2B01 LLC	2303 Center Square Road, Logan Township, NJ 08085	7,757.40	2020年11月1日至2025年12月31日	经营使用

4	Lecangs LLC	IC INDUSTRIAL REIT	1350 Tradeport Drive, Jacksonville, FL 32218	9,514.10	2020 年 12 月 1 日至 2023 年 11 月 31 日	经营使用日
5	Lecangs LLC	Western B South TN LLC	5625 Challenge Drive, Memphis, Tennessee	11,197.13	2021 年 1 月 29 日至 2026 年 1 月 31 日	经营使用日
6	Lecangs LLC	BT (PA) QRS 12-25, INC.	3585 South Church St., Whitehall PA	46,906.72	2021 年 12 月 1 日至 2026 年 11 月 30 日	经营使用日
7	Lecangs LLC	DUKE REALTY WEBSTER RIDER, LP	728 West Rider Street, Perris, California	55902.06/83853.04/11468.78	2022 年 2 月 1 日至 2032 年 3 月 31 日	经营使用
8	SKECHERS U.S.A., INC	Lecangs LLC	6075 Lance Dr, Riverside, CA 92507	33570.13	2022 年 5 月 1 日至 2028 年 5 月 31 日	经营使用

为公司带来的损益达到公司报告期利润总额 10%以上的项目

适用 不适用

公司报告期不存在为公司带来的损益达到公司报告期利润总额 10%以上的租赁项目。

## 2、重大担保

适用 不适用

单位：万元

公司及其子公司对外担保情况（不包括对子公司的担保）										
担保对象名称	担保额度相关公告披露日期	担保额度	实际发生日期	实际担保金额	担保类型	担保物（如有）	反担保情况（如有）	担保期	是否履行完毕	是否为关联方担保
公司对子公司的担保情况										
担保对象名称	担保额度相关公告披露日期	担保额度	实际发生日期	实际担保金额	担保类型	担保物（如有）	反担保情况（如有）	担保期	是否履行完毕	是否为关联方担保
浙江乐歌智能驱动科技有限公司	2022 年 04 月 13 日	2,000	2019 年 05 月 05 日	0	连带责任担保			5 年	否	是
浙江乐歌智能驱动科技有限公司	2022 年 04 月 13 日	3,000	2019 年 07 月 10 日	2,984.06	连带责任担保			4 年	否	是
浙江乐歌	2022 年	3,000	2021 年	2,076.9	连带责			1 年	否	是

智能驱动 科技有限 公司	04月13 日		07月14 日	5	任担保					
乐歌（宁 波）国际 贸易有限 责任公司	2022年 04月13 日	2,000	2020年 03月10 日	0	连带责 任担保			3年	否	是
乐歌（宁 波）国际 贸易有限 责任公司	2022年 04月13 日	10,000	2020年 09月30 日	0	连带责 任担保			10年	否	是
乐歌（宁 波）国际 贸易有限 责任公司	2022年 04月13 日	5,000	2021年 11月05 日	5,000	连带责 任担保			1年	否	是
乐歌（宁 波）国际 贸易有限 责任公司	2022年 04月13 日	5,000	2022年 05月19 日	4,500	连带责 任担保			1年	否	是
福来思博 美国公司	2022年 04月13 日	3,000	2020年 03月06 日	0	连带责 任担保			3年	否	是
广西乐歌 智能家居 有限公司	2022年 04月13 日	60,000	2022年 03月28 日	10,000	连带责 任担保			2年	否	是
报告期内审批对子公司 担保额度合计 (B1)			65,000		报告期内对子公司 担保实际发生额合 计(B2)					24,561.01
报告期末已审批的对 子公司担保额度合计 (B3)			93,000		报告期末对子公司 实际担保余额合计 (B4)					24,561.01
子公司对子公司的担保情况										
担保对象 名称	担保额 度相关 公告披 露日期	担保额 度	实际发生 日期	实际担 保金额	担保类 型	担保物 (如 有)	反担保 情况 (如 有)	担保期	是否履 行完毕	是否为 关联方 担保
公司担保总额（即前三大项的合计）										
报告期内审批担保额 度合计(A1+B1+C1)			65,000		报告期内担保实际 发生额合计 (A2+B2+C2)					24,561.01
报告期末已审批的担 保额度合计 (A3+B3+C3)			93,000		报告期末实际担保 余额合计 (A4+B4+C4)					24,561.01
实际担保总额（即 A4+B4+C4）占公司净资产 的比例										12.04%
其中：										
为股东、实际控制人及其关联方提供担保 的余额(D)										0
直接或间接为资产负债率超过70%的被担保 对象提供的债务担保余额(E)										0
担保总额超过净资产50%部分的金额(F)										0
上述三项担保金额合计(D+E+F)										0
对未到期担保合同，报告期内发生担保责										无

任或有证据表明有可能承担连带清偿责任的情况说明（如有）	
违反规定程序对外提供担保的说明（如有）	无

采用复合方式担保的具体情况说明

### 3、日常经营重大合同

单位：元

合同订立公司方名称	合同订立对方名称	合同总金额	合同履行的进度	本期确认的销售收入金额	累计确认的销售收入金额	应收账款回款情况	影响重大合同履行的各项条件是否发生重大变化	是否存在合同无法履行的重大风险

### 4、其他重大合同

适用 不适用

公司报告期不存在其他重大合同。

## 十三、其他重大事项的说明

适用 不适用

#### （一）公开发行可转换公司债券进展

2019年12月10日，公司召开了第四届董事会第六次会议、第四届监事会第六次会议，审议通过了《关于公司符合公开发行可转换公司债券条件的议案》、《关于公司公开发行可转换公司债券方案的议案》、《关于公司〈公开发行可转换公司债券预案〉的议案》等议案，前述议案已经公司于2020年1月13日召开的2020年第一次临时股东大会审议通过。截止2021年度末，公司已完成可转债的发行、上市、第一期付息等事宜，具体详见公司2019年至2021年末临时公告及定期报告相关内容。

报告期内，公开发行可转换公司债券的进展情况如下：

1、2022年5月10日，公司披露了《关于可转换公司债券转股价格调整的公告》，因公司2020年股票期权激励计划激励对象自主行权、公司实施2021年年度权益分派方案，根据乐歌转债转股价格调整的相关条款，乐歌转债的转股价格由原49.24元/股调整为48.98元/股，调整后的转股价格自2022年5月18日起生效。

2、2022年6月10日，公司披露了《公开发行可转换公司债券2022年跟踪评级报告》，公司聘请联合资信评估股份有限公司为公司向不特定对象发行的可转换公司债券的信用状况进行了综合分析和评估，公司主体长期信用等级为“A+”，评级展望为“稳定”，本次可转换公司债券的信用等级为“A+”。

3、报告期内，共有100张乐歌转债转换成公司股票，共计转股201股。

#### （二）向特定对象发行股票

2021年7月19日公司收到中国证券监督管理委员会出具的《关于同意乐歌人体工学科技股份有限公司向特定对象发行股票注册的批复》（证监许可〔2021〕2380号）。2021年10月28日，公司披露了《向特定对象发行股票新增股份变动报告及上市公告书》，公司向特定对象发行A股人民币普通股38,716,814股，发行股份于2021年11月1日上市。报告期内，向特定对象发行股票进展情况如下：

1、2022年4月26日，公司披露了《关于向特定对象发行股票部分限售股份上市流通的提示性公告》，除公司董事长项乐宏先生之外的其余9名发行对象认购的股份合计32,079,646股六个月限售期届满，于2022年5月5日上市流通。

#### （三）投资建造集装箱船舶事项

为进一步提升电商购物快速到货的用户体验，缩短交货周期，提升存货周转率，推动公司公共海外仓业务与头程海运一体化运营，带动更多中小企业品牌出海，降低物流成本对品牌运营的扰动，公司与国内一流船厂签订1艘1,800TEU集装箱船舶建造合同。这有利于加强供应链安全、提升供应链效率，降低运输成本。具体内容详见公司于2022年1月27日披露的《关于拟投资建造集装箱船舶的公告》。目前，公司集装箱船舶建造如期进行中。

（四）出售部分海外仓事项

公司公共海外仓采用“小仓并大仓”的方式滚动发展公共海外仓，基于公司整体战略规划和海外仓布局，公司出售部分海外仓，详见公司于 2022 年 2 月 28 日披露的《关于境外孙公司出售部分海外仓的公告》、于 2022 年 4 月 15 日披露的《关于境外孙公司出售部分海外仓完成交割的进展公告》等。

（五）向激励对象授予 2021 年限制性股票激励计划预留部分限制性股票事项

根据公司 2021 年第二次临时股东大会的授权，公司于 2022 年 5 月 31 日召开了第五届董事会第二次会议和第五届监事会第二次会议，审议通过了《关于向激励对象授予 2021 年限制性股票激励计划预留部分限制性股票的议案》，确定限制性股票的预留授予日为 2022 年 5 月 31 日，向符合授予条件的 85 名激励对象授予 73.3 万股限制性股票，授予价格为人民币 11.06 元/股。详见公司于 2022 年 6 月 2 日披露的《关于向激励对象授予 2021 年限制性股票激励计划预留限制性股票的公告》等。

## 十四、公司子公司重大事项

适用 不适用

## 第七节 股份变动及股东情况

### 一、股份变动情况

#### 1、股份变动情况

单位：股

	本次变动前		本次变动增减（+，-）					本次变动后	
	数量	比例	发行新股	送股	公积金转股	其他	小计	数量	比例
一、有限售条件股份	46,496,782	21.07%				- 32,073,137	- 32,073,137	14,423,645	6.53%
1、国家持股	0	0.00%						0	0.00%
2、国有法人持股	0	0.00%						0	0.00%
3、其他内资持股	46,496,782	21.07%				- 32,073,137	- 32,073,137	14,423,645	6.53%
其中：境内法人持股	32,079,646	14.53%				- 32,079,646	- 32,079,646	0	0.00%
境内自然人持股	14,417,136	6.54%				6,509	6,509	14,423,645	6.53%
4、外资持股	0	0.00%						0	0.00%
其中：境外法人持股	0	0.00%						0	0.00%
境外自然人持股	0	0.00%						0	0.00%
二、无限售条件股份	174,221,752	78.93%				32,073,338	32,073,338	206,295,090	93.47%
1、人民币普通股	174,221,752	78.93%				32,073,338	32,073,338	206,295,090	93.47%
2、境内上市的外资股	0	0.00%						0	0.00%
3、境外上市的外资股	0	0.00%						0	0.00%
4、其	0	0.00%						0	0.00%



他									
三、股份总数	220,718,534	100.00%				201	201	220,718,735	100.00%

股份变动的的原因

适用 不适用

1、2021年7月19日公司收到中国证券监督管理委员会出具的《关于同意乐歌人体工学科技股份有限公司向特定对象发行股票注册的批复》（证监许可〔2021〕2380号）。2021年10月28日，公司披露了《向特定对象发行股票新增股份变动报告及上市公告书》，公司向特定对象发行A股人民币普通股38,716,814股，发行股份于2021年11月1日上市。报告期内，除公司董事长项乐宏先生之外的其余9名发行对象认购的股份合计32,079,646股六个月限售期届满，于2022年5月5日上市流通；

2、境内自然人所持限售股变动是由于公司已离任董事及高级管理人员在原定任期内及任期届满后六个月内继续履行股份变动规则以及跨年度高管锁定限售股数调整所致；

3、2019年12月10日，公司召开了第四届董事会第六次会议、第四届监事会第六次会议，审议通过了《关于公司符合公开发行可转换公司债券条件的议案》《关于公司公开发行可转换公司债券方案的议案》等议案，前述议案已经公司于2020年1月13日召开的2020年第一次临时股东大会审议通过。本次可转换公司债券于2020年10月21日完成发行，并于2020年11月10日在深圳证券交易所上市交易。乐歌转债于2021年4月27日开始转股，报告期内，共有100张乐歌转债转换成公司股票，共计转股201股。

股份变动的批准情况

适用 不适用

同“股份变动的的原因”

股份变动的过户情况

适用 不适用

股份回购的实施进展情况

适用 不适用

采用集中竞价方式减持回购股份的实施进展情况

适用 不适用

股份变动对最近一年和最近一期基本每股收益和稀释每股收益、归属于公司普通股股东的每股净资产等财务指标的影响

适用 不适用

公司认为必要或证券监管机构要求披露的其他内容

适用 不适用

## 2、限售股份变动情况

适用 不适用

单位：股

股东名称	期初限售股数	本期解除限售股数	本期增加限售股数	期末限售股数	限售原因	拟解除限售日期
姜艺	4,552,802	0	0	4,552,802	高管锁定股	执行董监高限售规定
项乐宏	6,637,168	0	0	6,637,168	向特定对象发行股票锁定股	2023年5月5日
中保理想投资管理有限公司	2,950,774	2,950,774	0	0	向特定对象发行股票锁定股	2022年5月5日已解除限售
易方达基金管理有限公司	4,977,876	4,977,876	0	0	向特定对象发行股票锁定股	2022年5月5日已解除限售

共青城胜恒投资管理有 限公司	1,659,292	1,659,292	0	0	向特定对象发 行股票锁定股	2022年5月5 日已解除限售
华夏基金管理有限公司	3,650,442	3,650,442	0	0	向特定对象发 行股票锁定股	2022年5月5 日已解除限售
嘉实基金管理有限公司	6,637,168	6,637,168	0	0	向特定对象发 行股票锁定股	2022年5月5 日已解除限售
财通基金管理有限公司	7,082,411	7,082,411	0	0	向特定对象发 行股票锁定股	2022年5月5 日已解除限售
东吴基金管理有限公司	2,173,672	2,173,672	0	0	向特定对象发 行股票锁定股	2022年5月5 日已解除限售
宁波鸿煦投资管理合伙 企业（有限合伙）	2,765,486	2,765,486	0	0	向特定对象发 行股票锁定股	2022年5月5 日已解除限售
国海创新资本投资管理 有限公司	182,525	182,525	0	0	向特定对象发 行股票锁定股	2022年5月5 日已解除限售
其他高管锁定股	3,227,166	160,843	167,352	3,233,675	高管锁定股	执行董监高限 售规定
合计	46,496,782	32,240,489	167,352	14,423,645	--	--

## 二、证券发行与上市情况

适用 不适用

## 三、公司股东数量及持股情况

单位：股

报告期末普通股股 东总数	12,524			报告期末表决权恢复的优先 股股东总数（如有）（参见 注8）	0	持有特别表决权 股份的股东总数 （如有）	0	
持股 5%以上的普通股股东或前 10 名股东持股情况								
股东名 称	股东性 质	持股比 例	报告期末 持股数量	报告期内 增减变动 情况	持有有限售 条件的股份 数量	持有无限售 条件的股份 数量	质押、标记或冻结情况	
							股份状态	数量
#宁波丽 晶电子 集团有 限公司	境内非 国有法 人	23.07%	50,914,90 6	0	0	50,914,906	质押	20,090,000
麗晶 （香 港）國 際有限 公司	境外法 人	17.36%	38,308,48 3	0	0	38,308,483		
宁波聚 才投资 有限公 司	境内非 国有法 人	8.45%	18,644,90 0	-75,100	0	18,644,900		
项乐宏	境内自 然人	3.01%	6,637,168	0	6,637,168	0		
姜艺	境内自 然人	2.75%	6,070,403	0	4,552,802	1,517,601		
中国银 行股份 有限公 司—嘉 实领先	其他	1.96%	4,316,419	0	0	4,316,419		

优势混合型证券投资基金								
中国工商银行股份有限公司—华夏磐利一年定期开放混合型证券投资基金	其他	1.44%	3,177,584	-141,000	0	3,177,584		
中保理想投资管理有限公司—理想资本消费无限1号私募证券投资基金	其他	1.34%	2,947,774	-3,000	0	2,947,774		
宁波鸿煦投资管理合伙企业（有限合伙）	境内非国有法人	1.25%	2,765,486	0	0	2,765,486		
朱伟	境内自然人	0.87%	1,913,127	-10,000	1,442,345	470,782		
战略投资者或一般法人因配售新股成为前10名股东的情况（如有）（参见注3）	不适用							
上述股东关联关系或一致行动的说明	项乐宏、姜艺通过丽晶电子集团控制公司 23.07%的股份，公司董事长项乐宏通过丽晶国际控制公司 17.36%的股份，姜艺通过聚才投资控制公司 8.45%的股份，项乐宏个人直接持有公司 3.01%的股份，姜艺个人直接持有公司 2.75%的股份。项乐宏、姜艺夫妇通过丽晶国际、丽晶电子集团、聚才投资及项乐宏、姜艺个人直接持股合计控制公司 54.63%的股份，系公司的共同实际控制人。							
上述股东涉及委托/受托表决权、放弃表决权情况的说明	无							
前10名股东中存在回购专户的特别说明（参见注11）	不适用							
前10名无限售条件股东持股情况								
股东名称	报告期末持有无限售条件股份数量	股份种类						
		股份种类	数量					
#宁波丽晶电子集团有限公司	50,914,906	人民币普通股	50,914,906					
麗晶（香港）國際	38,308,483	人民币普通	38,308,483					

有限公司		股	
宁波聚才投资有限公司	18,644,900	人民币普通股	18,644,900
中国银行股份有限公司—嘉实领先优势混合型证券投资基金	4,316,419	人民币普通股	4,316,419
中国工商银行股份有限公司—华夏磐利一年定期开放混合型证券投资基金	3,177,584	人民币普通股	3,177,584
中保理想投资管理有限公司—理想资本消费无限 1 号私募证券投资基金	2,947,774	人民币普通股	2,947,774
宁波鸿煦投资管理合伙企业（有限合伙）	2,765,486	人民币普通股	2,765,486
中国银行股份有限公司—嘉实沪港深精选股票型证券投资基金	1,850,482	人民币普通股	1,850,482
财通基金—浙江中大集团投资有限公司—财通基金消费定增 1 号单一资产管理计划	1,659,292	人民币普通股	1,659,292
共青城胜恒投资管理有限公司—胜恒九重风控策略 1 期私募股权投资基金	1,659,292	人民币普通股	1,659,292
前 10 名无限售流通股股东之间，以及前 10 名无限售流通股股东和前 10 名股东之间关联关系或一致行动的说明	项乐宏、姜艺通过丽晶电子集团控制公司 23.07%的股份，公司董事长项乐宏通过丽晶国际控制公司 17.36%的股份，姜艺通过聚才投资控制公司 8.45%的股份，项乐宏个人直接持有公司 3.01%的股份，姜艺个人直接持有公司 2.75%的股份。项乐宏、姜艺夫妇通过丽晶国际、丽晶电子集团、聚才投资及项乐宏、姜艺个人直接持股合计控制公司 54.64%的股份，系公司的共同实际控制人。		
前 10 名普通股股东参与融资融券业务股东情况说明（如有）（参见注 4）	公司股东宁波丽晶电子集团有限公司除通过普通证券账户持有 47,014,906 股外，还通过国泰君安证券股份有限公司客户信用交易担保证券账户持有 3,900,000 股，实际合计持有 50,914,906 股。		

公司是否具有表决权差异安排

是 否

公司前 10 名普通股股东、前 10 名无限售条件普通股股东在报告期内是否进行约定购回交易

是 否

公司前 10 名普通股股东、前 10 名无限售条件普通股股东在报告期内未进行约定购回交易。

#### 四、公司控股股东或第一大股东及其一致行动人累计质押股份数量占其所持公司股份数量比例达到 80%

适用 不适用

## 五、董事、监事和高级管理人员持股变动

适用 不适用

姓名	职务	任职状态	期初持股数（股）	本期增持股份数量（股）	本期减持股份数量（股）	期末持股数（股）	期初被授予的限制性股票数量（股）	本期被授予的限制性股票数量（股）	期末被授予的限制性股票数量（股）
朱伟	董事、副总经理、董事会秘书、财务总监	现任	1,923,127	0	10,000	1,913,127	0	0	0
合计	--	--	1,923,127	0	10,000	1,913,127	0	0	0

## 六、控股股东或实际控制人变更情况

控股股东报告期内变更

适用 不适用

公司报告期控股股东未发生变更。

实际控制人报告期内变更

适用 不适用

公司报告期实际控制人未发生变更。

## 第八节 优先股相关情况

适用 不适用

报告期公司不存在优先股。

## 第九节 债券相关情况

适用 不适用

### 一、企业债券

适用 不适用

报告期公司不存在企业债券。

### 二、公司债券

适用 不适用

报告期公司不存在公司债券。

### 三、非金融企业债务融资工具

适用 不适用

报告期公司不存在非金融企业债务融资工具。

### 四、可转换公司债券

适用 不适用

#### 1、转股价格历次调整、修正情况

根据《深圳证券交易所创业板股票上市规则》等相关规定和《乐歌人体工学科技股份有限公司创业板向不特定对象发行可转换公司债券募集说明书》（以下简称“募集说明书”），公司发行的“乐歌转债”自 2021 年 4 月 27 日起可转换为公司股份。

因实施 2020 年度利润分配方案，乐歌转债的转股价格由原 73.13 元/股调整为 56.12 元/股，调整后的转股价格于 2021 年 5 月 27 日生效。

因公司 2020 年股票期权激励计划激励对象自主行权、2018 年限制性股票激励计划第三个解锁期未能全比例解除限售的部分限制性股票回购注销，乐歌转债的转股价格由原 56.12 元/股调整为 55.88 元/股，调整后的转股价格于 2021 年 9 月 9 日生效。

因公司 2020 年股票期权激励计划激励对象自主行权、公司向特定对象发行人民币普通股股票新增股份在深圳证券交易所上市，根据乐歌转债转股价格调整的相关条款，乐歌转债的转股价格由原 55.88 元/股调整为 49.24 元/股，调整后的转股价格于 2021 年 11 月 1 日生效。

因实施 2021 年度利润分配方案、公司 2020 年股票期权激励计划激励对象自主行权，根据乐歌转债转股价格调整的相关条款，乐歌转债的转股价格由原 49.24 元/股调整为 48.98 元/股，调整后的转股价格于 2022 年 5 月 18 日生效。

#### 2、累计转股情况

适用 不适用

转债简称	转股起止日期	发行总量（张）	发行总金额	累计转股金额	累计转股数	转股数量占转股开始日前公	尚未转股金额(元)	未转股金额占发行总金额的

				(元)	(股)	司已发行 股份总额 的比例		比例
乐歌转债	2021年4 月27日至 2026年10 月20日	1,420,000	142,000,0 00.00	85,600.00	1,551	0.00%	141,914,4 00.00	99.94%

### 3、前十名可转债持有人情况

单位：股

序号	可转债持有人名称	可转债持有人性质	报告期末持有可 转债数量（张）	报告期末持有可 转债金额（元）	报告期末持有可 转债占比
1	上海明泐投资管理有限公司 —明泐CTA白羊二号私募投 资基金	其他	162,510	16,251,000.00	11.45%
2	上海明泐投资管理有限公司 —明泐CTA组合私募证券投资 基金	其他	43,230	4,323,000.00	3.05%
3	岳洪涛	境内自然人	32,490	3,249,000.00	2.29%
4	郑步翠	境内自然人	30,000	3,000,000.00	2.11%
5	上海明泐投资管理有限公司 —明泐多策略对冲1号基金	其他	26,020	2,602,000.00	1.83%
6	#上海拿特资产管理有限公司 —拿特20号私募证券投资基金	其他	18,200	1,820,000.00	1.28%
7	吴菊香	境内自然人	17,010	1,701,000.00	1.20%
8	蔡新宗	境内自然人	16,390	1,639,000.00	1.15%
9	九坤投资（北京）有限公司 —九坤私享18号私募基金	其他	15,220	1,522,000.00	1.07%
10	上海拿特资产管理有限公司 —拿特37号私募证券投资基金	其他	14,000	1,400,000.00	0.99%

### 4、担保人盈利能力、资产状况和信用状况发生重大变化的情况

适用 不适用

### 5、报告期末公司的负债情况、资信变化情况以及在未来年度还债的现金安排

#### （1）公司负债情况

公司报告期末相关财务指标具体内容详见本节六、“截至报告期末公司近两年的主要会计数据和财务指标”。

#### （2）本年度可转债资信评级

2022年6月10日，联合资信评估股份有限公司出具《乐歌人体工学科技股份有限公司公开发行可转换公司债券2022年跟踪评级报告》（联合【2022】3831号），维持公司的主体长期信用等级为A+，维持“乐歌转债”的信用等级为A+，评级展望为稳定。

#### （3）未来年度还债的现金安排

目前，公司生产经营稳定、现金流充裕、财务收支稳健，未来年度公司偿付可转债本息的主要资金来源有公司经营活动所产生的现金流、可转债项目投产运营后产生的现金以及通过银行及其他金融机构的融资渠道取得融资等，公司将根据可转债利息支付及赎回情况制定资金计划，合理安排和使用资金，按期支付利息以及应对赎回可转债的相关款项。



## 五、报告期内合并报表范围亏损超过上年末净资产 10%

□适用 不适用

## 六、截至报告期末公司近两年的主要会计数据和财务指标

单位：万元

项目	本报告期末	上年末	本报告期末比上年末增减
流动比率	1.62	1.54	5.19%
资产负债率	60.03%	52.74%	7.29%
速动比率	1.21	1.17	3.42%
	本报告期	上年同期	本报告期比上年同期增减
扣除非经常性损益后净利润	903.75	6,552.62	-86.21%
EBITDA 全部债务比	8.71%	8.04%	0.67%
利息保障倍数	6.74	5.42	24.35%
现金利息保障倍数	3.1	4.65	-33.33%
EBITDA 利息保障倍数	9.74	7.53	29.35%
贷款偿还率	100.00%	100.00%	0.00%
利息偿付率	96.67%	100.00%	-3.33%

## 第十节 财务报告

### 一、审计报告

半年度报告是否经过审计

是 否

公司半年度财务报告未经审计。

### 二、财务报表

财务附注中报表的单位为：元

#### 1、合并资产负债表

编制单位：乐歌人体工学科技股份有限公司

2022 年 06 月 30 日

单位：元

项目	2022 年 6 月 30 日	2022 年 1 月 1 日
流动资产：		
货币资金	1,451,708,302.87	1,505,340,709.57
结算备付金		
拆出资金		
交易性金融资产	284,522,158.09	60,386,900.00
衍生金融资产		
应收票据	629,204.00	
应收账款	194,839,284.89	198,909,850.82
应收款项融资		
预付款项	38,434,412.36	16,542,275.98
应收保费		
应收分保账款		
应收分保合同准备金		
其他应收款	31,721,906.79	34,321,634.56
其中：应收利息		
应收股利		
买入返售金融资产		
存货	588,584,565.37	512,561,187.08
合同资产		
持有待售资产		
一年内到期的非流动资产	3,133,948.70	2,977,190.56
其他流动资产	50,819,392.35	52,072,772.68
流动资产合计	2,644,393,175.42	2,383,112,521.25
非流动资产：		
发放贷款和垫款		

债权投资		
其他债权投资		
长期应收款	13,072,504.95	10,070,602.02
长期股权投资	28,679,487.26	29,229,750.27
其他权益工具投资	12,800,000.00	
其他非流动金融资产		
投资性房地产	289,465,499.18	
固定资产	637,239,537.07	835,712,170.52
在建工程	128,087,012.24	63,910,114.76
生产性生物资产		
油气资产		
使用权资产	728,675,356.08	223,728,371.41
无形资产	238,623,211.08	225,451,422.09
开发支出		
商誉		
长期待摊费用	17,580,610.41	19,808,884.31
递延所得税资产	40,092,536.12	27,597,779.87
其他非流动资产	324,822,638.82	213,445,875.40
非流动资产合计	2,459,138,393.21	1,648,954,970.65
资产总计	5,103,531,568.63	4,032,067,491.90
流动负债：		
短期借款	916,691,200.00	629,253,290.00
向中央银行借款		
拆入资金		
交易性金融负债	4,295,450.00	
衍生金融负债		
应付票据	152,707,084.78	112,840,299.01
应付账款	321,756,940.57	412,533,079.31
预收款项		
合同负债	59,200,300.15	77,388,881.97
卖出回购金融资产款		
吸收存款及同业存放		
代理买卖证券款		
代理承销证券款		
应付职工薪酬	46,591,988.63	54,828,406.27
应交税费	46,185,793.71	51,596,697.01
其他应付款	20,272,715.77	15,520,378.06
其中：应付利息		
应付股利	6,895,526.94	
应付手续费及佣金		
应付分保账款		
持有待售负债		

一年内到期的非流动负债	62,644,663.71	188,402,718.56
其他流动负债	887,794.22	507,053.17
流动负债合计	1,631,233,931.54	1,542,870,803.36
非流动负债：		
保险合同准备金		
长期借款	569,598,682.40	287,930,264.57
应付债券	108,759,858.14	104,068,111.71
其中：优先股		
永续债		
租赁负债	735,735,183.40	175,279,403.07
长期应付款		
长期应付职工薪酬		
预计负债	0.00	
递延收益	4,836,530.22	3,987,707.79
递延所得税负债	13,298,226.27	12,568,146.46
其他非流动负债		
非流动负债合计	1,432,228,480.43	583,833,633.60
负债合计	3,063,462,411.97	2,126,704,436.96
所有者权益：		
股本	220,718,735.00	220,718,534.00
其他权益工具	37,658,355.32	37,661,008.92
其中：优先股		
永续债		
资本公积	968,998,999.90	956,304,133.69
减：库存股		
其他综合收益	-13,823,570.93	-48,647,362.42
专项储备		
盈余公积	60,321,936.94	60,321,936.94
一般风险准备		
未分配利润	766,191,347.44	679,003,014.19
归属于母公司所有者权益合计	2,040,065,803.67	1,905,361,265.32
少数股东权益	3,352.99	1,789.62
所有者权益合计	2,040,069,156.66	1,905,363,054.94
负债和所有者权益总计	5,103,531,568.63	4,032,067,491.90

法定代表人：项乐宏    主管会计工作负责人：朱伟    会计机构负责人：梅智慧

## 2、母公司资产负债表

单位：元

项目	2022年6月30日	2022年1月1日
流动资产：		
货币资金	855,290,197.30	829,828,387.68
交易性金融资产	808,477.66	50,000,000.00
衍生金融资产		
应收票据	50,629,204.00	40,000,000.00
应收账款	398,159,366.44	313,665,855.53

应收款项融资		
预付款项	17,827,673.76	11,524,418.12
其他应收款	275,229,521.00	490,501,100.05
其中：应收利息		
应收股利		
存货	181,117,569.38	197,726,580.82
合同资产		
持有待售资产		
一年内到期的非流动资产		
其他流动资产	6,708,112.62	12,311,213.32
流动资产合计	1,785,770,122.16	1,945,557,555.52
非流动资产：		
债权投资		
其他债权投资		
长期应收款		
长期股权投资	1,333,393,035.91	925,084,808.70
其他权益工具投资		
其他非流动金融资产		
投资性房地产		
固定资产	262,802,835.07	263,450,781.37
在建工程	26,460,864.20	27,258,248.81
生产性生物资产		
油气资产		
使用权资产	35,032,354.32	44,416,206.50
无形资产	114,301,852.50	110,291,330.21
开发支出		
商誉		
长期待摊费用	12,607,892.31	16,324,681.60
递延所得税资产	14,598,082.73	15,426,616.51
其他非流动资产	84,361,076.00	21,802,309.55
非流动资产合计	1,883,557,993.04	1,424,054,983.25
资产总计	3,669,328,115.20	3,369,612,538.77
流动负债：		
短期借款	766,691,200.00	317,253,290.00
交易性金融负债		
衍生金融负债		
应付票据	85,735,514.39	358,434,433.68
应付账款	197,297,604.77	297,299,604.87
预收款项		
合同负债	12,109,408.98	37,401,763.02
应付职工薪酬	27,193,625.56	34,450,534.09
应交税费	690,838.68	17,654,902.91

其他应付款	221,069,527.01	40,957,336.91
其中：应付利息		
应付股利	6,895,526.94	
持有待售负债		
一年内到期的非流动负债	56,589,968.65	145,359,771.10
其他流动负债		4,819,119.46
流动负债合计	1,367,377,688.04	1,253,630,756.04
非流动负债：		
长期借款	469,318,808.00	287,930,264.57
应付债券	108,192,160.52	104,068,111.71
其中：优先股		
永续债		
租赁负债	18,472,560.24	24,448,304.27
长期应付款		
长期应付职工薪酬		
预计负债		
递延收益	4,524,511.14	3,675,688.71
递延所得税负债	10,908,051.27	10,177,971.46
其他非流动负债		
非流动负债合计	611,416,091.17	430,300,340.72
负债合计	1,978,793,779.21	1,683,931,096.76
所有者权益：		
股本	220,718,735.00	220,718,534.00
其他权益工具	37,658,355.32	37,661,008.92
其中：优先股		
永续债		
资本公积	987,540,196.94	974,845,330.74
减：库存股		
其他综合收益		
专项储备		
盈余公积	60,321,936.94	60,321,936.94
未分配利润	384,295,111.79	392,134,631.41
所有者权益合计	1,690,534,335.99	1,685,681,442.01
负债和所有者权益总计	3,669,328,115.20	3,369,612,538.77

### 3、合并利润表

单位：元

项目	2022 年半年度	2021 年半年度
一、营业总收入	1,548,456,083.65	1,397,030,923.40
其中：营业收入	1,548,456,083.65	1,397,030,923.40
利息收入	0.00	
已赚保费	0.00	
手续费及佣金收入	0.00	
二、营业总成本	1,529,595,938.93	1,325,796,920.86
其中：营业成本	958,213,035.80	838,251,379.81

利息支出	0.00	
手续费及佣金支出	0.00	
退保金	0.00	
赔付支出净额	0.00	
提取保险责任准备金净额	0.00	
保单红利支出	0.00	
分保费用	0.00	
税金及附加	7,865,726.88	7,113,492.72
销售费用	414,988,266.06	327,654,513.11
管理费用	67,022,966.37	68,336,612.52
研发费用	65,308,596.06	54,910,294.80
财务费用	16,197,347.76	29,530,627.90
其中：利息费用	27,385,424.68	21,026,282.30
利息收入	14,503,393.23	12,252,908.12
加：其他收益	64,334,620.91	7,113,674.14
投资收益（损失以“-”号填列）	8,237,965.14	19,557,305.82
其中：对联营企业和合营企业的投资收益	-550,263.01	3,258,830.71
以摊余成本计量的金融资产终止确认收益	0.00	
汇兑收益（损失以“-”号填列）	0.00	
净敞口套期收益（损失以“-”号填列）	0.00	
公允价值变动收益（损失以“-”号填列）	-160,191.91	-8,752,870.00
信用减值损失（损失以“-”号填列）	-236,134.20	240,144.82
资产减值损失（损失以“-”号填列）	-3,823,220.13	-982,436.99
资产处置收益（损失以“-”号填列）	64,193,161.39	111,495.64
三、营业利润（亏损以“-”号填列）	151,406,345.92	88,521,315.97
加：营业外收入	6,178,801.67	5,430,536.80
减：营业外支出	344,914.13	1,096,985.70
四、利润总额（亏损总额以“-”号填列）	157,240,233.46	92,854,867.07
减：所得税费用	26,785,451.67	8,920,395.35
五、净利润（净亏损以“-”号填列）	130,454,781.79	83,934,471.72
（一）按经营持续性分类		
1.持续经营净利润（净亏损以“-”号填列）	130,454,781.79	83,934,471.72
2.终止经营净利润（净亏损以“-”号填列）		

(二) 按所有权归属分类		
1. 归属于母公司所有者的净利润	130,453,218.42	84,002,744.30
2. 少数股东损益	1,563.37	-68,272.58
六、其他综合收益的税后净额	34,823,791.49	-5,742,728.81
归属母公司所有者的其他综合收益的税后净额	34,823,791.49	-5,742,728.81
(一) 不能重分类进损益的其他综合收益	0.00	0.00
1. 重新计量设定受益计划变动额		
2. 权益法下不能转损益的其他综合收益		
3. 其他权益工具投资公允价值变动		
4. 企业自身信用风险公允价值变动		
5. 其他		
(二) 将重分类进损益的其他综合收益	34,823,791.49	-5,742,728.81
1. 权益法下可转损益的其他综合收益		
2. 其他债权投资公允价值变动		
3. 金融资产重分类计入其他综合收益的金额		
4. 其他债权投资信用减值准备		
5. 现金流量套期储备		
6. 外币财务报表折算差额	34,823,791.49	-5,742,728.81
7. 其他		
归属于少数股东的其他综合收益的税后净额		
七、综合收益总额	165,278,573.28	78,191,742.91
归属于母公司所有者的综合收益总额	165,277,009.91	78,260,015.49
归属于少数股东的综合收益总额	1,563.37	-68,272.58
八、每股收益：		
(一) 基本每股收益	0.5910	0.4700
(二) 稀释每股收益	0.5862	0.4600

本期发生同一控制下企业合并的，被合并方在合并前实现的净利润为：0.00 元，上期被合并方实现的净利润为：0.00 元。

法定代表人：项乐宏 主管会计工作负责人：朱伟 会计机构负责人：梅智慧

#### 4、母公司利润表

单位：元

项目	2022 年半年度	2021 年半年度
一、营业收入	811,408,036.79	761,585,667.09
减：营业成本	631,196,175.18	626,130,219.72
税金及附加	3,655,933.73	2,849,162.45
销售费用	75,953,357.11	73,794,896.83
管理费用	51,321,745.46	51,231,958.54
研发费用	41,120,592.12	37,601,430.70
财务费用	4,885,346.62	144,353.12



其中：利息费用	16,507,256.32	14,139,780.07
利息收入	11,104,124.44	8,951,891.41
加：其他收益	23,646,238.41	2,346,402.97
投资收益（损失以“-”号填列）	1,164,717.52	24,001,183.17
其中：对联营企业和合营企业的投资收益	-550,263.01	3,258,830.71
以摊余成本计量的金融资产终止确认收益	0.00	
净敞口套期收益（损失以“-”号填列）	0.00	
公允价值变动收益（损失以“-”号填列）	808,477.66	
信用减值损失（损失以“-”号填列）	3,886,215.90	3,853,106.31
资产减值损失（损失以“-”号填列）	-1,063,459.95	-982,436.99
资产处置收益（损失以“-”号填列）	-314,671.25	111,495.64
二、营业利润（亏损以“-”号填列）	31,402,404.86	-836,603.17
加：营业外收入	4,259,905.36	4,689,970.43
减：营业外支出	3,948.13	422,084.18
三、利润总额（亏损总额以“-”号填列）	35,658,362.09	3,431,283.08
减：所得税费用	-645,865.29	
四、净利润（净亏损以“-”号填列）	36,304,227.38	3,431,283.08
（一）持续经营净利润（净亏损以“-”号填列）	36,304,227.38	3,431,283.08
（二）终止经营净利润（净亏损以“-”号填列）		
五、其他综合收益的税后净额		
（一）不能重分类进损益的其他综合收益		
1. 重新计量设定受益计划变动额		
2. 权益法下不能转损益的其他综合收益		
3. 其他权益工具投资公允价值变动		
4. 企业自身信用风险公允价值变动		
5. 其他		
（二）将重分类进损益的其他综合收益		
1. 权益法下可转损益的其他综合收益		
2. 其他债权投资公允价值变动		
3. 金融资产重分类计入其他综合收益的金额		
4. 其他债权投资信用减值准备		

5. 现金流量套期储备		
6. 外币财务报表折算差额		
7. 其他		
六、综合收益总额	36,304,227.38	3,431,283.08
七、每股收益：		
（一）基本每股收益		
（二）稀释每股收益		

## 5、合并现金流量表

单位：元

项目	2022 年半年度	2021 年半年度
一、经营活动产生的现金流量：		
销售商品、提供劳务收到的现金	1,431,179,059.79	1,303,565,580.63
客户存款和同业存放款项净增加额		
向中央银行借款净增加额		
向其他金融机构拆入资金净增加额		
收到原保险合同保费取得的现金		
收到再保业务现金净额		
保户储金及投资款净增加额		
收取利息、手续费及佣金的现金		
拆入资金净增加额		
回购业务资金净增加额		
代理买卖证券收到的现金净额		
收到的税费返还	108,112,713.97	106,235,385.80
收到其他与经营活动有关的现金	143,773,447.16	31,246,714.78
经营活动现金流入小计	1,683,065,220.92	1,441,047,681.21
购买商品、接受劳务支付的现金	843,573,237.95	724,462,247.59
客户贷款及垫款净增加额		
存放中央银行和同业款项净增加额		
支付原保险合同赔付款项的现金		
拆出资金净增加额		
支付利息、手续费及佣金的现金		
支付保单红利的现金		
支付给职工以及为职工支付的现金	226,436,462.70	197,516,779.96
支付的各项税费	130,719,127.92	119,051,688.58
支付其他与经营活动有关的现金	495,229,050.31	367,569,632.98
经营活动现金流出小计	1,695,957,878.88	1,408,600,349.11
经营活动产生的现金流量净额	-12,892,657.96	32,447,332.10
二、投资活动产生的现金流量：		
收回投资收到的现金	85,795,280.55	25,000,000.00
取得投资收益收到的现金	2,833,076.67	19,920,779.91
处置固定资产、无形资产和其他长期资产收回的现金净额	179,950.59	716,043.82
处置子公司及其他营业单位收到的现金净额		
收到其他与投资活动有关的现金	1,139,329.78	1,139,739.52
投资活动现金流入小计	89,947,637.59	46,776,563.25
购建固定资产、无形资产和其他长期资产支付的现金	229,479,142.70	194,259,955.09
投资支付的现金	292,979,401.91	59,999,999.98
质押贷款净增加额		

取得子公司及其他营业单位支付的现金净额		
支付其他与投资活动有关的现金	2,472,177.05	18,770,498.46
投资活动现金流出小计	524,930,721.66	273,030,453.53
投资活动产生的现金流量净额	-434,983,084.07	-226,253,890.28
三、筹资活动产生的现金流量：		
吸收投资收到的现金	2,667,587.08	
其中：子公司吸收少数股东投资收到的现金		
取得借款收到的现金	1,300,397,543.55	594,279,675.93
收到其他与筹资活动有关的现金	6,356,350.00	52,114,460.00
筹资活动现金流入小计	1,309,421,480.63	646,394,135.93
偿还债务支付的现金	920,571,759.01	447,430,436.00
分配股利、利润或偿付利息支付的现金	49,779,570.79	34,057,877.82
其中：子公司支付给少数股东的股利、利润		
支付其他与筹资活动有关的现金	58,017,896.66	53,129,879.20
筹资活动现金流出小计	1,028,369,226.46	534,618,193.02
筹资活动产生的现金流量净额	281,052,254.17	111,775,942.91
四、汇率变动对现金及现金等价物的影响	4,470,256.53	-5,544,998.46
五、现金及现金等价物净增加额	-162,353,231.33	-87,575,613.73
加：期初现金及现金等价物余额	1,065,171,323.71	438,571,894.58
六、期末现金及现金等价物余额	902,818,092.38	350,996,280.85

## 6、母公司现金流量表

单位：元

项目	2022 年半年度	2021 年半年度
一、经营活动产生的现金流量：		
销售商品、提供劳务收到的现金	1,064,974,468.16	913,067,798.17
收到的税费返还	8,236,467.54	14,242,009.99
收到其他与经营活动有关的现金	1,382,265,832.81	592,434,191.69
经营活动现金流入小计	2,455,476,768.51	1,519,743,999.85
购买商品、接受劳务支付的现金	1,014,652,777.77	816,897,366.14
支付给职工以及为职工支付的现金	135,083,693.67	124,285,427.49
支付的各项税费	24,383,278.35	28,020,229.80
支付其他与经营活动有关的现金	1,311,376,840.14	426,704,870.99
经营活动现金流出小计	2,485,496,589.93	1,395,907,894.42
经营活动产生的现金流量净额	-30,019,821.42	123,836,105.43
二、投资活动产生的现金流量：		
收回投资收到的现金	81,814,980.55	25,000,000.00
取得投资收益收到的现金	0.00	3,340,410.96
处置固定资产、无形资产和其他长期资产收回的现金净额	149,000.00	624,000.00
处置子公司及其他营业单位收到的现金净额	0.00	
收到其他与投资活动有关的现金	0.00	
投资活动现金流入小计	81,963,980.55	28,964,410.96
购建固定资产、无形资产和其他长期资产支付的现金	94,205,751.64	95,057,453.73
投资支付的现金	101,570,000.00	30,229,950.00
取得子公司及其他营业单位支付的现金净额	0.00	

支付其他与投资活动有关的现金	0.00	2,553,733.21
投资活动现金流出小计	195,775,751.64	127,841,136.94
投资活动产生的现金流量净额	-113,811,771.09	-98,876,725.98
三、筹资活动产生的现金流量：		
吸收投资收到的现金	2,408,403.24	
取得借款收到的现金	850,802,137.23	328,673,270.56
收到其他与筹资活动有关的现金	142,459,586.00	
筹资活动现金流入小计	995,670,126.47	328,673,270.56
偿还债务支付的现金	742,165,866.00	280,491,626.00
分配股利、利润或偿付利息支付的现金	46,476,076.97	32,867,221.62
支付其他与筹资活动有关的现金	6,158,625.80	78,121,504.31
筹资活动现金流出小计	794,800,568.77	391,480,351.93
筹资活动产生的现金流量净额	200,869,557.70	-62,807,081.37
四、汇率变动对现金及现金等价物的影响	565,339.68	-2,110,539.80
五、现金及现金等价物净增加额	57,603,304.87	-39,958,241.72
加：期初现金及现金等价物余额	453,866,782.80	186,721,324.39
六、期末现金及现金等价物余额	511,470,087.67	146,763,082.67

## 7、合并所有者权益变动表

本期金额

单位：元

项目	2022 年半年度													少数股东权益	所有者权益合计
	归属于母公司所有者权益														
	股本	其他权益工具			资本公积	减：库存股	其他综合收益	专项储备	盈余公积	一般风险准备	未分配利润	其他	小计		
	优先股	永续债	其他												
一、上年年末余额	220,718,534.00			37,661,008.92	956,304,133.69		-48,647,362.42		60,321,936.94		679,003,014.19		1,905,361,265.32	1,789,624.94	1,905,363,054.94
加：会计政策变更															
前期差错更正															
同一控制下企业合并															
其他															
二、本年期初余额	220,718,534.00			37,661,008.92	956,304,133.69		-48,647,362.42		60,321,936.94		679,003,014.19		1,905,361,265.32	1,789,624.94	1,905,363,054.94

三、本期增减变动金额 (减少以 “－”号填 列)	201 .00			- 2,6 53. 60	12, 694 ,86 6.2 1		34, 823 ,79 1.4 9				87, 188 ,33 3.2 5		134 ,70 4,5 38. 35	1,5 63. 37	134 ,70 6,1 01. 72
(一) 综合 收益总额							34, 823 ,79 1.4 9				131 ,33 2,0 80. 25		166 ,15 5,8 71. 74	1,5 63. 37	166 ,15 7,4 35. 11
(二) 所有 者投入和减 少资本	201 .00			- 2,6 53. 60	12, 694 ,86 6.2 1								12, 692 ,41 3.6 1		12, 692 ,41 3.6 1
1. 所有者 投入的普通 股	201 .00			- 2,6 53. 60	9,4 00. 44								6,9 47. 84		6,9 47. 84
2. 其他权 益工具持有 者投入资本															
3. 股份支 付计入所有 者权益的金 额					12, 685 ,46 5.7 7								12, 685 ,46 5.7 7		12, 685 ,46 5.7 7
4. 其他															
(三) 利润 分配											- 44, 143 ,74 7.0 0		- 44, 143 ,74 7.0 0		- 44, 143 ,74 7.0 0
1. 提取盈 余公积															
2. 提取一 般风险准备															
3. 对所有 者(或股 东)的分配											- 44, 143 ,74 7.0 0		- 44, 143 ,74 7.0 0		- 44, 143 ,74 7.0 0
4. 其他															
(四) 所有 者权益内部 结转															
1. 资本公 积转增资本 (或股本)															
2. 盈余公 积转增资本 (或股本)															

3. 盈余公积弥补亏损															
4. 设定受益计划变动额结转留存收益															
5. 其他综合收益结转留存收益															
6. 其他															
(五) 专项储备															
1. 本期提取															
2. 本期使用															
(六) 其他															
四、本期期末余额	220,718,735.00			37,658,355.32	968,998.90		-13,823,570.93		60,321,936.94		766,191,347.44		2,040,065,803.67	3,352.99	2,040,069,156.66

上年金额

单位：元

项目	2021 年半年度														少数股东权益	所有者权益合计
	归属于母公司所有者权益												小计			
	股本	其他权益工具			资本公积	减：库存股	其他综合收益	专项储备	盈余公积	一般风险准备	未分配利润	其他				
	优先股	永续债	其他													
一、上年年末余额	138,896,080.00	0.00	0.00	37,681,070.11	305,459,412.26	4,883,958.00	-35,582,914.35	0.00	60,321,936.94	0.00	519,327,702.60		1,021,219,329.56	419,602.55	1,021,638,932.11	
加：会计政策变更									209,618.05		1,886,562.47		2,096,180.52		2,096,180.52	
前期差错更正													0.00		0.00	
同一控制下企业合并													0.00		0.00	
其他													0.00		0.00	

二、本年期初余额	138,896,080.00	0.00	0.00	37,681,070.11	305,459,412.26	4,883,958.00	-35,582,914.35	0.00	60,112,318.89	0.00	517,441,140.13	0.00	1,019,123,149.04	419,602.55	1,019,542,751.59
三、本期增减变动金额（减少以“－”号填列）	41,669,279.00	0.00	0.00	-6,846.28	-28,995,096.17	4,733,202.83	-5,742,728.81	0.00	0.00	0.00	59,001,389.04	0.00	70,659,199.61	-68,272.57	70,590,927.04
（一）综合收益总额							-5,742,728.81				84,002,744.10		78,260,015.29	-68,272.57	78,191,742.72
（二）所有者投入和减少资本	354.00	0.00	0.00	-6,846.28	12,673,828.83	-4,733,202.83	0.00	0.00	0.00	0.00	0.00	0.00	17,400,538.93	0.00	17,400,538.88
1. 所有者投入的普通股	354.00			-6,846.28	-99,930.83	4,733,202.83							4,26,779.72		4,26,779.72
2. 其他权益工具持有者投入资本													0.00	0.00	0.00
3. 股份支付计入所有者权益的金额					16,484,490.26								16,484,490.26	0.00	16,484,490.26
4. 其他					-3,710,730.60								3,710,730.60	0.00	3,710,730.60
（三）利润分配	0.00	0.00	0.00	0.00	0.00	0.00	0.00	0.00	0.00	0.00	25,001,355.06	0.00	25,001,355.06	0.00	25,001,355.06
1. 提取盈余公积													0.00	0.00	0.00
2. 提取一般风险准备													0.00	0.00	0.00
3. 对所有 者（或股 东）的分配											-25,001,355.06		-25,001,355.06	0.00	-25,001,355.06

4. 其他													0.0 0	0.0 0	0.0 0
(四) 所有者权益内部结转	41,668,925.00	0.00	0.00	0.00	-41,668,925.00	0.00	0.00	0.00	0.00	0.00	0.00	0.00	0.00	0.00	0.00
1. 资本公积转增资本(或股本)	41,668,925.00				-41,668,925.00								0.00	0.00	0.00
2. 盈余公积转增资本(或股本)													0.00	0.00	0.00
3. 盈余公积弥补亏损													0.00	0.00	0.00
4. 设定受益计划变动额结转留存收益													0.00	0.00	0.00
5. 其他综合收益结转留存收益													0.00	0.00	0.00
6. 其他													0.00	0.00	0.00
(五) 专项储备	0.00	0.00	0.00	0.00	0.00	0.00	0.00	0.00	0.00	0.00	0.00	0.00	0.00	0.00	0.00
1. 本期提取													0.00	0.00	0.00
2. 本期使用													0.00	0.00	0.00
(六) 其他													0.00	0.00	0.00
四、本期期末余额	180,565,359.00	0.00	0.00	37,674,223.83	276,464,316.09	150,755.17	-41,325,643.16	0.00	60,112,318.89	0.00	576,442,529.17	0.00	1,089,782,348.5	351,329.98	1,090,133,678.63

## 8、母公司所有者权益变动表

本期金额

单位：元

项目	2022 年半年度											所有者权益合计	
	股本	其他权益工具			资本公积	减：库存股	其他综合收益	专项储备	盈余公积	未分配利润	其他		
		优先股	永续债	其他									



一、上年年末余额	220,718,534.00			37,661,008.92	974,845,330.74				60,321,936.94	392,134,631.41		1,685,681,442.01
加：会计政策变更												
前期差错更正												
其他												
二、本年期初余额	220,718,534.00			37,661,008.92	974,845,330.74				60,321,936.94	392,134,631.41		1,685,681,442.01
三、本期增减变动金额（减少以“－”号填列）	201.00			-2,653.60	12,694,866.20					-7,839,519.62		4,852,893.98
（一）综合收益总额										36,304,227.38		36,304,227.38
（二）所有者投入和减少资本	201.00			-2,653.60	12,694,866.20							12,692,413.60
1. 所有者投入的普通股	201.00			-2,653.60	9,400.44							6,947.84
2. 其他权益工具持有者投入资本												
3. 股份支付计入所有者权益的金额					12,685,465.76							12,685,465.76
4. 其他												
（三）利润分配										44,143,747.00		44,143,747.00
1. 提取盈余公积												
2. 对所有者（或股东）的分配										44,143,747.00		44,143,747.00
3. 其他												
（四）所有者权益内部结转												
1. 资本公积转增资本（或股本）												

2. 盈余公积转增资本(或股本)												
3. 盈余公积弥补亏损												
4. 设定受益计划变动额结转留存收益												
5. 其他综合收益结转留存收益												
6. 其他												
(五) 专项储备												
1. 本期提取												
2. 本期使用												
(六) 其他												
四、本期末余额	220,718,735.00			37,658,355.32	987,540,196.94				60,321,936.94	384,295,111.79		1,690,534,335.99

上期金额

单位：元

项目	2021 年半年度											
	股本	其他权益工具			资本公积	减：库存股	其他综合收益	专项储备	盈余公积	未分配利润	其他	所有者权益合计
		优先股	永续债	其他								
一、上年年末余额	138,896,080.00	0.00	0.00	37,681,070.11	324,398,767.56	4,883,958.00	0.00	0.00	60,321,936.94	423,692,407.38		980,106,303.99
加：会计政策变更									26,484.50	238,360.93		264,845.43
前期差错更正												0.00
其他												0.00
二、本年期初余额	138,896,080.00	0.00	0.00	37,681,070.11	324,398,767.56	4,883,958.00	0.00	0.00	60,295,452.44	423,454,046.45	0.00	979,841,458.56
三、本期增减变动金额(减少以“—”号填列)	41,669,279.00	0.00	0.00	6,846.28	28,995,096.40	4,733,202.83	0.00	0.00	0.00	21,570,071.98	0.00	4,169,532.83
(一) 综合收益总额										3,431,283.		3,431,283.

										08		08
(二) 所有者投入和减少资本	354.00	0.00	0.00	-6,846.28	12,673,828.60	-4,733,202.83	0.00	0.00	0.00	0.00	0.00	17,400,539.15
1. 所有者投入的普通股	354.00			-6,846.28	-99,931.06	4,733,202.83						4,626,779.49
2. 其他权益工具持有者投入资本												0.00
3. 股份支付计入所有者权益的金额					11,528,116.76							11,528,116.76
4. 其他					1,245,642.90							1,245,642.90
(三) 利润分配	0.00	0.00	0.00	0.00	0.00	0.00	0.00	0.00	0.00	-25,001,355.06	0.00	-25,001,355.06
1. 提取盈余公积												0.00
2. 对所有者(或股东)的分配										-25,001,355.06		-25,001,355.06
3. 其他												0.00
(四) 所有者权益内部结转	41,668,925.00	0.00	0.00	0.00	41,668,925.00	0.00	0.00	0.00	0.00	0.00	0.00	0.00
1. 资本公积转增资本(或股本)	41,668,925.00				41,668,925.00							0.00
2. 盈余公积转增资本(或股本)												0.00
3. 盈余公积弥补亏损												0.00
4. 设定受益计划变动额结转留存收益												0.00
5. 其他综合收益结转留存收益												0.00
6. 其他												0.00
(五) 专项储备	0.00	0.00	0.00	0.00	0.00	0.00	0.00	0.00	0.00	0.00	0.00	0.00
1. 本期提												0.00

取												
2. 本期使用												0.00
(六) 其他												0.00
四、本期期末余额	180,565,359.00	0.00	0.00	37,674,223.83	295,403,671.16	150,755.17	0.00	0.00	60,295,452.44	401,883,974.47	0.00	975,671,925.73

### 三、公司基本情况

乐歌人体工学科技股份有限公司（以下简称“公司”或“本公司”）系由宁波丽晶时代电子线缆有限公司整体改制设立的股份有限公司。公司的企业法人营业执照注册号：91330200736952581D。2017年12月1日在深圳证券交易所上市。所属行业为家具制造业。

截至2022年6月30日止，本公司累计发行股本总数220,718,735股，注册资本为220,718,735元，注册地：浙江省宁波市鄞州区经济开发区启航南路588号（鄞州区瞻岐镇），总部地址：宁波市鄞州区首南街道学士路536号金东大厦15-19层。

公司主营业务聚焦以线性驱动为核心的健康智慧办公、智能家居产品，始终致力于以人体工学理念创新日常生活与办公方式，通过产品智能化创新与创意组合为广大用户，特别是久坐办公人群和伏案人士提供更加健康、舒适、安全、高效的办公整体解决方案以及为儿童青少年提供迎合孩子身高的智慧升降学习桌。本公司的实际控制人为项乐宏、姜艺。本财务报表业经公司董事会于2022年8月26日批准报出。

本公司子公司的相关信息详见本附注“九、在其他主体中的权益”。

本报告期合并范围变化情况详见本附注“八、合并范围的变更”。

### 四、财务报表的编制基础

#### 1、编制基础

本财务报表按照财政部颁布的《企业会计准则——基本准则》和各项具体会计准则、企业会计准则应用指南、企业会计准则解释及其他相关规定（以下合称“企业会计准则”），以及中国证券监督管理委员会《公开发行证券的公司信息披露编报规则第15号——财务报告的一般规定》的相关规定编制。

#### 2、持续经营

本财务报表以持续经营为基础编制。

### 五、重要会计政策及会计估计

具体会计政策和会计估计提示：

本公司下列重要会计政策、会计估计根据企业会计准则制定。未提及的业务按企业会计准则中相关会计政策执行。

## 1、遵循企业会计准则的声明

本财务报表符合财政部颁布的企业会计准则的要求，真实、完整地反映了本公司 2022 年 06 月 30 日的合并及母公司财务状况以及 2022 半年度的合并及母公司经营成果和现金流量。

## 2、会计期间

自公历 1 月 1 日起至 12 月 31 日止为一个会计年度。

## 3、营业周期

本公司营业周期为 12 个月。

## 4、记账本位币

本公司采用人民币为记账本位币。

## 5、同一控制下和非同一控制下企业合并的会计处理方法

同一控制下企业合并：合并方在企业合并中取得的资产和负债（包括最终控制方收购被合并方而形成的商誉），按照合并日被合并方资产、负债在最终控制方合并财务报表中的账面价值为基础计量。在合并中取得的净资产账面价值与支付的合并对价账面价值（或发行股份面值总额）的差额，调整资本公积中的股本溢价，资本公积中的股本溢价不足冲减的，调整留存收益。

非同一控制下企业合并：合并成本为购买方在购买日为取得被购买方的控制权而付出的资产、发生或承担的负债以及发行的权益性证券的公允价值。合并成本大于合并中取得的被购买方可辨认净资产公允价值份额的差额，确认为商誉；合并成本小于合并中取得的被购买方可辨认净资产公允价值份额的差额，计入当期损益。在合并中取得的被购买方符合确认条件的各项可辨认资产、负债及或有负债在购买日按公允价值计量。

为企业合并发生的直接相关费用于发生时计入当期损益；为企业合并而发行权益性证券或债务性证券的交易费用，计入权益性证券或债务性证券的初始确认金额。

## 6、合并财务报表的编制方法

### 1、 合并范围

合并财务报表的合并范围以控制为基础确定，合并范围包括本公司及全部子公司。控制，是指公司拥有对被投资方的权力，通过参与被投资方的相关活动而享有可变回报，并且有能力运用对被投资方的权力影响其回报金额。

### 2、 合并程序

本公司将整个企业集团视为一个会计主体，按照统一的会计政策编制合并财务报表，反映本企业集团整体财务状况、经营成果和现金流量。本公司与子公司、子公司相互之间发生的内部交易的影响予以抵销。内部交易表明相关资产发生减值损失的，全额确认该部分损失。如子公司采用的会计政策、会计期间与本公司不一致的，在编制合并财务报表时，按本公司的会计政策、会计期间进行必要的调整。

子公司所有者权益、当期净损益和当期综合收益中属于少数股东的份额分别在合并资产负债表中所有者权益项目下、合并利润表中净利润项目下和综合收益总额项目下单独列示。子公司少数股东分担的当期亏损超过了少数股东在该子公司期初所有者权益中所享有份额而形成的余额，冲减少数股东权益。

#### （1）增加子公司或业务

在报告期内，因同一控制下企业合并增加子公司或业务的，将子公司或业务合并当期期初至报告期末的经营成果和现金流量纳入合并财务报表，同时对合并财务报表的期初数和比较报表的相关项目进行调整，视同合并后的报告主体自最终控制方开始控制时点起一直存在。

因追加投资等原因能够对同一控制下的被投资方实施控制的，在取得被合并方控制权之前持有的股权投资，在取得原股权之日与合并方和被合并方同处于同一控制之日孰晚日起至合并日之间已确认有关损益、其他综合收益以及其他净资产变动，分别冲减比较报表期间的期初留存收益或当期损益。

在报告期内，因非同一控制下企业合并增加子公司或业务的，以购买日确定的各项可辨认资产、负债及或有负债的公允价值为基础自购买日起纳入合并财务报表。

因追加投资等原因能够对非同一控制下的被投资方实施控制的，对于购买日之前持有的被购买方的股权，按照该股权在购买日的公允价值进行重新计量，公允价值与其账面价值的差额计入当期投资收益。购买日之前持有的被购买方的股权涉及的以后可重分类进损益的其他综合收益、权益法核算下的其他所有者权益变动转为购买日所属当期投资收益。

#### （2）处置子公司

##### ①一般处理方法

因处置部分股权投资或其他原因丧失了对被投资方控制权时，对于处置后的剩余股权投资，按照其在丧失控制权日的公允价值进行重新计量。处置股权取得的对价与剩余股权公允价值之和，减去按原持股比例计算应享有原有子公司自购买日或合并日开始持续计算的净资产的份额与商誉之和的差额，计入丧失控制权当期的投资收益。与原有子公司股权投资相关的以后可重分类进损益的其他综合收益、权益法核算下的其他所有者权益变动，在丧失控制权时转为当期投资收益。

##### ②分步处置子公司

通过多次交易分步处置对子公司股权投资直至丧失控制权的，处置对子公司股权投资的各项交易的条款、条件以及经济影响符合以下一种或多种情况，通常表明该多次交易事项为一揽子交易：

- i. 这些交易是同时或者在考虑了彼此影响的情况下订立的；
- ii. 这些交易整体才能达成一项完整的商业结果；
- iii. 一项交易的发生取决于其他至少一项交易的发生；

iv. 一项交易单独看是不经济的，但是和其他交易一并考虑时是经济的。

各项交易属于一揽子交易的，将各项交易作为一项处置子公司并丧失控制权的交易进行会计处理；在丧失控制权之前每一次处置价款与处置投资对应的享有该子公司净资产份额的差额，在合并财务报表中确认为其他综合收益，在丧失控制权时一并转入丧失控制权当期的损益。

各项交易不属于一揽子交易的，在丧失控制权之前，按不丧失控制权的情况下部分处置对子公司的股权投资进行会计处理；在丧失控制权时，按处置子公司一般处理方法进行会计处理。

### （3）购买子公司少数股权

因购买少数股权新取得的长期股权投资与按照新增持股比例计算应享有子公司自购买日或合并日开始持续计算的净资产份额之间的差额，调整合并资产负债表中的资本公积中的股本溢价，资本公积中的股本溢价不足冲减的，调整留存收益。

### （4）不丧失控制权的情况下部分处置对子公司的股权投资

处置价款与处置长期股权投资相对应享有子公司自购买日或合并日开始持续计算的净资产份额之间的差额，调整合并资产负债表中的资本公积中的股本溢价，资本公积中的股本溢价不足冲减的，调整留存收益。

## 7、现金及现金等价物的确定标准

现金，是指本公司的库存现金以及可以随时用于支付的存款。现金等价物，是指本公司持有的期限短、流动性强、易于转换为已知金额的现金、价值变动风险很小的投资。

## 8、外币业务和外币报表折算

### 1、 外币业务

外币业务采用交易发生日的即期汇率作为折算汇率将外币金额折合成人民币记账。

资产负债表日外币货币性项目余额按资产负债表日即期汇率折算，由此产生的汇兑差额，除属于与购建符合资本化条件的资产相关的外币专门借款产生的汇兑差额按照借款费用资本化的原则处理外，均计入当期损益。

### 2、 外币财务报表的折算

资产负债表中的资产和负债项目，采用资产负债表日的即期汇率折算；所有者权益项目除“未分配利润”项目外，其他项目采用发生时的即期汇率折算。利润表中的收入和费用项目，采用交易发生日的即期汇率折算。

处置境外经营时，将与该境外经营相关的外币财务报表折算差额，自所有者权益项目转入处置当期损益。

## 9、金融工具

本公司在成为金融工具合同的一方时，确认一项金融资产、金融负债或权益工具。

### 1、 金融工具的分类

根据本公司管理金融资产的业务模式和金融资产的合同现金流量特征，金融资产于初始确认时分类为：以摊余成本计量的金融资产、以公允价值计量且其变动计入其他综合收益的金融资产和以公允价值计量且其变动计入当期损益的金融资产。

本公司将同时符合下列条件且未被指定为以公允价值计量且其变动计入当期损益的金融资产，分类为以摊余成本计量的金融资产：

- 业务模式是以收取合同现金流量为目标；
- 合同现金流量仅为对本金和以未偿付本金金额为基础的利息的支付。

本公司将同时符合下列条件且未被指定为以公允价值计量且其变动计入当期损益的金融资产，分类为以公允价值计量且其变动计入其他综合收益的金融资产（债务工具）：

- 业务模式既以收取合同现金流量又以出售该金融资产为目标；
- 合同现金流量仅为对本金和以未偿付本金金额为基础的利息的支付。

对于非交易性权益工具投资，本公司可以在初始确认时将其不可撤销地指定为以公允价值计量且其变动计入其他综合收益的金融资产（权益工具）。该指定在单项投资的基础上作出，且相关投资从发行者的角度符合权益工具的定义。

除上述以摊余成本计量和以公允价值计量且其变动计入其他综合收益的金融资产外，本公司将其余所有的金融资产分类为以公允价值计量且其变动计入当期损益的金融资产。在初始确认时，如果能够消除或显著减少会计错配，本公司可以将本应分类为摊余成本计量或以公允价值计量且其变动计入其他综合收益的金融资产不可撤销地指定为以公允价值计量且其变动计入当期损益的金融资产。

金融负债于初始确认时分类为：以公允价值计量且其变动计入当期损益的金融负债和以摊余成本计量的金融负债。

符合以下条件之一的金融负债可在初始计量时指定为以公允价值计量且其变动计入当期损益的金融负债：

- 1) 该项指定能够消除或显著减少会计错配。
- 2) 根据正式书面文件载明的企业风险管理或投资策略，以公允价值为基础对金融负债组合或金融资产和金融负债组合进行管理和业绩评价，并在企业内部以此为基础向关键管理人员报告。
- 3) 该金融负债包含需单独分拆的嵌入衍生工具。

按照上述条件，本公司指定的这类金融负债主要包括：（具体描述指定的情况）

## 2、金融工具的确认依据和计量方法

### （1）以摊余成本计量的金融资产

以摊余成本计量的金融资产包括应收票据、应收账款、其他应收款、长期应收款、债权投资等，按公允价值进行初始计量，相关交易费用计入初始确认金额；不包含重大融资成分的应收账款以及本公司决定不考虑不超过一年的融资成分的应收账款，以合同交易价格进行初始计量。

持有期间采用实际利率法计算的利息计入当期损益。

收回或处置时，将取得的价款与该金融资产账面价值之间的差额计入当期损益。

### （2）以公允价值计量且其变动计入其他综合收益的金融资产（债务工具）

以公允价值计量且其变动计入其他综合收益的金融资产（债务工具）包括应收款项融资、其他债权投资等，按公允价值进行初始计量，相关交易费用计入初始确认金额。该金融资产按公允价值进行后续计量，公允价值变动除采用实际利率法计算的利息、减值损失或利得和汇兑损益之外，均计入其他综合收益。

终止确认时，之前计入其他综合收益的累计利得或损失从其他综合收益中转出，计入当期损益。

### （3）以公允价值计量且其变动计入其他综合收益的金融资产（权益工具）

以公允价值计量且其变动计入其他综合收益的金融资产（权益工具）包括其他权益工具投资等，按公允价值进行初始计量，相关交易费用计入初始确认金额。该金融资产按公允价值进行后续计量，公允价值变动计入其他综合收益。取得的股利计入当期损益。

终止确认时，之前计入其他综合收益的累计利得或损失从其他综合收益中转出，计入留存收益。



#### (4) 以公允价值计量且其变动计入当期损益的金融资产

以公允价值计量且其变动计入当期损益的金融资产包括交易性金融资产、衍生金融资产、其他非流动金融资产等，按公允价值进行初始计量，相关交易费用计入当期损益。该金融资产按公允价值进行后续计量，公允价值变动计入当期损益。

#### (5) 以公允价值计量且其变动计入当期损益的金融负债

以公允价值计量且其变动计入当期损益的金融负债包括交易性金融负债、衍生金融负债等，按公允价值进行初始计量，相关交易费用计入当期损益。该金融负债按公允价值进行后续计量，公允价值变动计入当期损益。

终止确认时，其账面价值与支付的对价之间的差额计入当期损益。

#### (6) 以摊余成本计量的金融负债

以摊余成本计量的金融负债包括短期借款、应付票据、应付账款、其他应付款、长期借款、应付债券、长期应付款，按公允价值进行初始计量，相关交易费用计入初始确认金额。

持有期间采用实际利率法计算的利息计入当期损益。

终止确认时，将支付的对价与该金融负债账面价值之间的差额计入当期损益。

### 3、金融资产终止确认和金融资产转移

满足下列条件之一时，本公司终止确认金融资产：

- 收取金融资产现金流量的合同权利终止；
- 金融资产已转移，且已将金融资产所有权上几乎所有的风险和报酬转移给转入方；
- 金融资产已转移，虽然本公司既没有转移也没有保留金融资产所有权上几乎所有的风险和报酬，但是未保留对金融资产的控制。

发生金融资产转移时，如保留了金融资产所有权上几乎所有的风险和报酬的，则不终止确认该金融资产。

在判断金融资产转移是否满足上述金融资产终止确认条件时，采用实质重于形式的原则。

公司将金融资产转移区分为金融资产整体转移和部分转移。金融资产整体转移满足终止确认条件的，将下列两项金额的差额计入当期损益：

(1) 所转移金融资产的账面价值；

(2) 因转移而收到的对价，与原直接计入所有者权益的公允价值变动累计额（涉及转移的金融资产为以公允价值计量且其变动计入其他综合收益的金融资产（债务工具）的情形）之和。

金融资产部分转移满足终止确认条件的，将所转移金融资产整体的账面价值，在终止确认部分和未终止确认部分之间，按照各自的相对公允价值进行分摊，并将下列两项金额的差额计入当期损益：

(1) 终止确认部分的账面价值；

(2) 终止确认部分的对价，与原直接计入所有者权益的公允价值变动累计额中对应终止确认部分的金额（涉及转移的金融资产为以公允价值计量且其变动计入其他综合收益的金融资产（债务工具）的情形）之和。

金融资产转移不满足终止确认条件的，继续确认该金融资产，所收到的对价确认为一项金融负债。

### 4、金融负债终止确认

金融负债的现时义务全部或部分已经解除的，则终止确认该金融负债或其一部分；本公司若与债权人签定协议，以承担新金融负债方式替换现存金融负债，且新金融负债与现存金融负债的合同条款实质上不同的，则终止确认现存金融负债，并同时确认新金融负债。

对现存金融负债全部或部分合同条款作出实质性修改的，则终止确认现存金融负债或其一部分，同时将修改条款后的金融负债确认为一项新金融负债。

金融负债全部或部分终止确认时，终止确认的金融负债账面价值与支付对价（包括转出的非现金资产或承担的新金融负债）之间的差额，计入当期损益。

本公司若回购部分金融负债的，在回购日按照继续确认部分与终止确认部分的相对公允价值，将该金融负债整体的账面价值进行分配。分配给终止确认部分的账面价值与支付的对价（包括转出的非现金资产或承担的新金融负债）之间的差额，计入当期损益。

#### 5、金融资产和金融负债的公允价值的确定方法

存在活跃市场的金融工具，以活跃市场中的报价确定其公允价值。不存在活跃市场的金融工具，采用估值技术确定其公允价值。在估值时，本公司采用在当前情况下适用并且有足够可利用数据和其他信息支持的估值技术，选择与市场参与者在相关资产或负债的交易中所考虑的资产或负债特征相一致的输入值，并优先使用相关可观察输入值。只有在相关可观察输入值无法取得或取得不切实可行的情况下，才使用不可观察输入值。

#### 6、金融资产减值的测试方法及会计处理方法

本公司以单项或组合的方式对以摊余成本计量的金融资产、以公允价值计量且其变动计入其他综合收益的金融资产（债务工具）和财务担保合同等的预期信用损失进行估计。

本公司考虑有关过去事项、当前状况以及对未来经济状况的预测等合理且有依据的信息，以发生违约的风险为权重，计算合同应收的现金流量与预期能收到的现金流量之间差额的现值的概率加权金额，确认预期信用损失。

如果该金融工具的信用风险自初始确认后已显著增加，本公司按照相当于该金融工具整个存续期内预期信用损失的金额计量其损失准备；如果该金融工具的信用风险自初始确认后并未显著增加，本公司按照相当于该金融工具未来 12 个月内预期信用损失的金额计量其损失准备。由此形成的损失准备的增加或转回金额，作为减值损失或利得计入当期损益。

本公司通过比较金融工具在资产负债表日发生违约的风险与在初始确认日发生违约的风险，以确定金融工具预计存续期内发生违约风险的相对变化，以评估金融工具的信用风险自初始确认后是否已显著增加。通常逾期超过 30 日，本公司即认为该金融工具的信用风险已显著增加，除非有确凿证据证明该金融工具的信用风险自初始确认后并未显著增加。

如果金融工具于资产负债表日的信用风险较低，本公司即认为该金融工具的信用风险自初始确认后并未显著增加。

如果有客观证据表明某项金融资产已经发生信用减值，则本公司在单项基础上对该金融资产计提减值准备。

对于由《企业会计准则第 14 号——收入》(2017)规范的交易形成的应收款项和合同资产，无论是否包含重大融资成分，本公司始终按照相当于整个存续期内预期信用损失的金额计量其损失准备。

对于租赁应收款，本公司选择始终按照相当于整个存续期内预期信用损失的金额计量其损失准备。

本公司不再合理预期金融资产合同现金流量能够全部或部分收回的，直接减记该金融资产的账面余额。

## 10、存货

### 1、 存货的分类和成本

存货分类为：原材料、在产品、库存商品、发出商品、委托加工物资等。

存货按成本进行初始计量，存货成本包括采购成本、加工成本和其他使存货达到目前场所和状态所发生的支出。

### 2、 发出存货的计价方法

存货发出时按加权平均法计价。

### 3、 不同类别存货可变现净值的确定依据

资产负债表日，存货应当按照成本与可变现净值孰低计量。当存货成本高于其可变现净值的，应当计提存货跌价准备。

可变现净值，是指在日常活动中，存货的估计售价减去至完工时估计将要发生的成本、估计的销售费用以及相关税费后的金额。

产成品、库存商品和用于出售的材料等直接用于出售的商品存货，在正常生产经营过程中，以该存货的估计售价减去估计的销售费用和相关税费后的金额，确定其可变现净值；需要经过加工的材料存货，在正常生产经营过程中，以所生产的产成品的估计售价减去至完工时估计将要发生的成本、估计的销售费用和相关税费后的金额，确定其可变现净值；为

执行销售合同或者劳务合同而持有的存货，其可变现净值以合同价格为基础计算，若持有存货的数量多于销售合同订购数量的，超出部分的存货的可变现净值以一般销售价格为基础计算。

计提存货跌价准备后，如果以前减记存货价值的影响因素已经消失，导致存货的可变现净值高于其账面价值的，在原已计提的存货跌价准备金额内予以转回，转回的金额计入当期损益。

#### 4、 存货的盘存制度

采用永续盘存制。

#### 5、 低值易耗品和包装物的摊销方法

(1) 低值易耗品采用一次转销法；

(2) 包装物采用一次转销法。

## 11、合同资产

### 1、 合同资产的确认方法及标准

本公司根据履行履约义务与客户付款之间的关系在资产负债表中列示合同资产或合同负债。本公司已向客户转让商品或提供服务而有权收取对价的权利（且该权利取决于时间流逝之外的其他因素）列示为合同资产。同一合同下的合同资产和合同负债以净额列示。本公司拥有的、无条件（仅取决于时间流逝）向客户收取对价的权利作为应收款项单独列示。

### 2、 合同资产预期信用损失的确定方法及会计处理方法

合同资产的预期信用损失的确定方法及会计处理方法详见本附注“（九）6、金融资产减值的测试方法及会计处理方法”。

## 12、合同成本

合同成本包括合同履约成本与合同取得成本。

本公司为履行合同而发生的成本，不属于存货、固定资产或无形资产等相关准则规范范围的，在满足下列条件时作为合同履约成本确认为一项资产：

- 该成本与一份当前或预期取得的合同直接相关。
- 该成本增加了本公司未来用于履行履约义务的资源。
- 该成本预期能够收回。

本公司为取得合同发生的增量成本预期能够收回的，作为合同取得成本确认为一项资产。

与合同成本有关的资产采用与该资产相关的商品或服务收入确认相同的基础进行摊销；但是对于合同取得成本摊销期限未超过一年的，本公司在发生时将其计入当期损益。

与合同成本有关的资产，其账面价值高于下列两项的差额的，本公司对超出部分计提减值准备，并确认为资产减值损失：

- 1、因转让与该资产相关的商品或服务预期能够取得的剩余对价；
- 2、为转让该相关商品或服务估计将要发生的成本。

以前期间减值的因素之后发生变化，使得前述差额高于该资产账面价值的，本公司转回原已计提的减值准备，并计入当期损益，但转回后的资产账面价值不超过假定不计提减值准备情况下该资产在转回日的账面价值。

## 13、长期应收款

本公司对长期应收款的预期信用损失的确定方法及会计处理方法详见本附注 9. 金融工具减值。

本公司对单项金额重大且在初始确认后已经发生信用减值的长期应收款单独确定其信用损失。

当在单项工具层面无法以合理成本评估预期信用损失的充分证据时，本公司参考历史信用损失经验，结合当前状况以及对未来经济状况的判断，依据信用风险特征将长期应收款划分为若干组合，在组合基础上计算预期信用损失。确定组合的依据如下：

组合名称	确定组合的依据	计提方法
逾期账龄组合	参考长期应收款的逾期时间进行信用风险组合分类	逾期账龄组合 参考长期应收款的逾期时间进行信用风险组合分类 参考历史信用损失经验，结合当前状况以及对未来经济状况的预测，根据长期应收款逾期情况与整个存续期预期信用损失率，计提预期信用损失。

## 14、长期股权投资

### 1、 共同控制、重大影响的判断标准

共同控制，是指按照相关约定对某项安排所共有的控制，并且该安排的相关活动必须经过分享控制权的参与方一致同意后才能决策。本公司与其他合营方一同对被投资单位实施共同控制且对被投资单位净资产享有权利的，被投资单位为本公司的合营企业。

重大影响，是指对被投资单位的财务和经营决策有参与决策的权力，但并不能够控制或者与其他方一起共同控制这些政策的制定。本公司能够对被投资单位施加重大影响的，被投资单位为本公司联营企业。

### 2、 初始投资成本的确定

#### （1）企业合并形成的长期股权投资

对于同一控制下的企业合并形成的对子公司的长期股权投资，在合并日按照取得被合并方所有者权益在最终控制方合并财务报表中的账面价值的份额作为长期股权投资的初始投资成本。长期股权投资初始投资成本与支付对价账面价值之间的差额，调整资本公积中的股本溢价；资本公积中的股本溢价不足冲减时，调整留存收益。因追加投资等原因能够对同一控制下的被投资单位实施控制的，按上述原则确认的长期股权投资的初始投资成本与达到合并前的长期股权投资账面价值加上合并日进一步取得股份新支付对价的账面价值之和的差额，调整股本溢价，股本溢价不足冲减的，冲减留存收益。

对于非同一控制下的企业合并形成的对子公司的长期股权投资，按照购买日确定的合并成本作为长期股权投资的初始投资成本。因追加投资等原因能够对非同一控制下的被投资单位实施控制的，按照原持有的股权投资账面价值加上新增投资成本之和作为初始投资成本。

#### （2）通过企业合并以外的其他方式取得的长期股权投资

以支付现金方式取得的长期股权投资，按照实际支付的购买价款作为初始投资成本。

以发行权益性证券取得的长期股权投资，按照发行权益性证券的公允价值作为初始投资成本。

### 3、 后续计量及损益确认方法

#### （1）成本法核算的长期股权投资

公司对子公司的长期股权投资，采用成本法核算，除非投资符合持有待售的条件。除取得投资时实际支付的价款或对价中包含的已宣告但尚未发放的现金股利或利润外，公司按照享有被投资单位宣告发放的现金股利或利润确认当期投资收益。

#### （2）权益法核算的长期股权投资

对联营企业和合营企业的长期股权投资，采用权益法核算。初始投资成本大于投资时应享有被投资单位可辨认净资产公允价值份额的差额，不调整长期股权投资的初始投资成本；初始投资成本小于投资时应享有被投资单位可辨认净资产公允价值份额的差额，计入当期损益，同时调整长期股权投资的成本。

公司按照应享有或应分担的被投资单位实现的净损益和其他综合收益的份额，分别确认投资收益和其他综合收益，同时

调整长期股权投资的账面价值；按照被投资单位宣告分派的利润或现金股利计算应享有的部分，相应减少长期股权投资的账面价值；对于被投资单位除净损益、其他综合收益和利润分配以外所有者权益的其他变动（简称“其他所有者权益变动”），调整长期股权投资的账面价值并计入所有者权益。

在确认应享有被投资单位净损益、其他综合收益及其他所有者权益变动的份额时，以取得投资时被投资单位可辨认净资产的公允价值为基础，并按照公司的会计政策及会计期间，对被投资单位的净利润和其他综合收益等进行调整后确认。公司与联营企业、合营企业之间发生的未实现内部交易损益按照应享有的比例计算归属于公司的部分，予以抵销，在此基础上确认投资收益，但投出或出售的资产构成业务的除外。与被投资单位发生的未实现内部交易损失，属于资产减值损失的，全额确认。

公司对合营企业或联营企业发生的净亏损，除负有承担额外损失义务外，以长期股权投资的账面价值以及其他实质上构成对合营企业或联营企业净投资的长期权益减记至零为限。合营企业或联营企业以后实现净利润的，公司在收益分享额弥补未确认的亏损分担额后，恢复确认收益分享额。

### （3）长期股权投资的处置

处置长期股权投资，其账面价值与实际取得价款的差额，计入当期损益。

部分处置权益法核算的长期股权投资，剩余股权仍采用权益法核算的，原权益法核算确认的其他综合收益采用与被投资单位直接处置相关资产或负债相同的基础按相应比例结转，其他所有者权益变动按比例结转入当期损益。

因处置股权投资等原因丧失了对被投资单位的共同控制或重大影响的，原股权投资因采用权益法核算而确认的其他综合收益，在终止采用权益法核算时采用与被投资单位直接处置相关资产或负债相同的基础进行会计处理，其他所有者权益变动在终止采用权益法核算时全部转入当期损益。

因处置部分股权投资等原因丧失了对被投资单位控制权的，在编制个别财务报表时，剩余股权能够对被投资单位实施共同控制或重大影响的，改按权益法核算，并对该剩余股权视同自取得时即采用权益法核算进行调整，对于取得被投资单位控制权之前确认的其他综合收益采用与被投资单位直接处置相关资产或负债相同的基础按比例结转，因采用权益法核算确认的其他所有者权益变动按比例结转入当期损益；剩余股权不能对被投资单位实施共同控制或施加重大影响的，确认为金融资产，其在丧失控制之日的公允价值与账面价值间的差额计入当期损益，对于取得被投资单位控制权之前确认的其他综合收益和其他所有者权益变动全部结转。

通过多次交易分步处置对子公司股权投资直至丧失控制权，属于一揽子交易的，各项交易作为一项处置子公司股权投资并丧失控制权的交易进行会计处理；在丧失控制权之前每一次处置价款与所处置的股权对应得长期股权投资账面价值之间的差额，在个别财务报表中，先确认为其他综合收益，到丧失控制权时再一并转入丧失控制权的当期损益。不属于一揽子交易的，对每一项交易分别进行会计处理。

## 15、投资性房地产

投资性房地产计量模式

成本法计量

折旧或摊销方法

折旧或摊销方法

投资性房地产是指为赚取租金或资本增值，或两者兼有而持有的房地产，包括已出租的土地使用权、持有并准备增值后转让的土地使用权、已出租的建筑物（含自行建造或开发活动完成后用于出租的建筑物以及正在建造或开发过程中将来用于出租的建筑物）。

与投资性房地产有关的后续支出，在相关的经济利益很可能流入且其成本能够可靠的计量时，计入投资性房地产成本；否则，于发生时计入当期损益。

本公司对现有投资性房地产采用成本模式计量。对按照成本模式计量的投资性房地产一出租用建筑物采用与本公司固定资产相同的折旧政策，出租用土地使用权按与无形资产相同的摊销政策执行。

## 16、固定资产

### (1) 确认条件

固定资产指为生产商品、提供劳务、出租或经营管理而持有，并且使用寿命超过一个会计年度的有形资产。固定资产在同时满足下列条件时予以确认：

- (1) 与该固定资产有关的经济利益很可能流入企业；
- (2) 该固定资产的成本能够可靠地计量。

固定资产按成本（并考虑预计弃置费用因素的影响）进行初始计量。

与固定资产有关的后续支出，在与其有关的经济利益很可能流入且其成本能够可靠计量时，计入固定资产成本；对于被替换的部分，终止确认其账面价值；所有其他后续支出于发生时计入当期损益。

### (2) 折旧方法

类别	折旧方法	折旧年限	残值率	年折旧率
房屋及建筑物	年限平均法	20-39	0、5（注1）	5.00-2.44
机器设备	年限平均法	5-10	0、5（注1）	20.00-9.50
运输设备	年限平均法	4-8	0、5（注1）	25.00-11.88
电子设备及其他	年限平均法	3-5	0、5（注1）	33.33-19.00
土地	其他			不计提折旧（注2）

固定资产折旧采用年限平均法分类计提，根据固定资产类别、预计使用寿命和预计净残值率确定折旧率。对计提了减值准备的固定资产，则在未来期间按扣除减值准备后的账面价值及依据尚可使用年限确定折旧额。如固定资产各组成部分的使用寿命不同或者以不同方式为企业提供服务经济利益，则选择不同折旧率或折旧方法，分别计提折旧。

注1：除子公司乐歌人体工学（越南）有限公司和 FLEXISPOT SMART HOME (VIETNAM) COMPANY LIMITED 残值率为 0%外，其余公司残值率为 5%；

注2：公司在美国取得的土地具有永久产权，不计提折旧。

### 3、 固定资产处置

当固定资产被处置、或者预期通过使用或处置不能产生经济利益时，终止确认该固定资产。固定资产出售、转让、报废或毁损的处置收入扣除其账面价值和相关税费后的金额计入当期损益。

## 17、在建工程

在建工程按实际发生的成本计量。实际成本包括建筑成本、安装成本、符合资本化条件的借款费用以及其他为使在建工程达到预定可使用状态前所发生的必要支出。在建工程在达到预定可使用状态时，转入固定资产并自次月起开始计提折旧。

## 18、借款费用

### 1、借款费用资本化的确认原则

公司发生的借款费用，可直接归属于符合资本化条件的资产的购建或者生产的，予以资本化，计入相关资产成本；其他借款费用，在发生时根据其发生额确认为费用，计入当期损益。

符合资本化条件的资产，是指需要经过相当长时间的购建或者生产活动才能达到预定可使用或者可销售状态的固定资产、投资性房地产和存货等资产。

### 2、借款费用资本化期间

资本化期间，指从借款费用开始资本化时点到停止资本化时点的期间，借款费用暂停资本化的期间不包括在内。

借款费用同时满足下列条件时开始资本化：

（1）资产支出已经发生，资产支出包括为购建或者生产符合资本化条件的资产而以支付现金、转移非现金资产或者承担带息债务形式发生的支出；

（2）借款费用已经发生；

（3）为使资产达到预定可使用或者可销售状态所必要的购建或者生产活动已经开始。

当购建或者生产符合资本化条件的资产达到预定可使用或者可销售状态时，借款费用停止资本化。

### 3、暂停资本化期间

符合资本化条件的资产在购建或生产过程中发生的非正常中断、且中断时间连续超过 3 个月的，则借款费用暂停资本化；该项中断如是所购建或生产的符合资本化条件的资产达到预定可使用状态或者可销售状态必要的程序，则借款费用继续资本化。在中断期间发生的借款费用确认为当期损益，直至资产的购建或者生产活动重新开始后借款费用继续资本化。

### 4、借款费用资本化率、资本化金额的计算方法

对于为购建或者生产符合资本化条件的资产而借入的专门借款，以专门借款当期实际发生的借款费用，减去尚未动用的借款资金存入银行取得的利息收入或进行暂时性投资取得的投资收益后的金额，来确定借款费用的资本化金额。

对于为购建或者生产符合资本化条件的资产而占用的一般借款，根据累计资产支出超过专门借款部分的资产支出加权平均数乘以所占用一般借款的资本化率，计算确定一般借款应予资本化的借款费用金额。资本化率根据一般借款加权平均实际利率计算确定。

在资本化期间内，外币专门借款本金及利息的汇兑差额，予以资本化，计入符合资本化条件的资产的成本。除外币专门借款之外的其他外币借款本金及其利息所产生的汇兑差额计入当期损益。

## 19、使用权资产

在租赁期开始日，本公司对除短期租赁和低价值资产租赁以外的租赁确认使用权资产。使用权资产按照成本进行初始计量。该成本包括：

1 租赁负债的初始计量金额；

1 在租赁期开始日或之前支付的租赁付款额，存在租赁激励的，扣除已享受的租赁激励相关金额；

1 本公司发生的初始直接费用；

1 本公司为拆卸及移除租赁资产、复原租赁资产所在场地或将租赁资产恢复至租赁条款约定状态预计将发生的成本，但不包括属于为生产存货而发生的成本。

本公司后续采用直线法对使用权资产计提折旧。对能够合理确定租赁期届满时取得租赁资产所有权的，本公司在租赁资产剩余使用寿命内计提折旧；否则，租赁资产在租赁期与租赁资产剩余使用寿命两者孰短的期间内计提折旧。

本公司按照本附注“三、（十七）长期资产减值”所述原则来确定使用权资产是否已发生减值，并对已识别的减值损失进行会计处理。

## 20、无形资产

### （1） 计价方法、使用寿命、减值测试

#### 1、 无形资产的计价方法

（1）公司取得无形资产时按成本进行初始计量；

外购无形资产的成本，包括购买价款、相关税费以及直接归属于使该项资产达到预定用途所发生的其他支出。

（2）后续计量

在取得无形资产时分析判断其使用寿命。

对于使用寿命有限的无形资产，在为企业带来经济利益的期限内摊销；无法预见无形资产为企业带来经济利益期限的，视为使用寿命不确定的无形资产，不予摊销。

#### 2、 使用寿命有限的无形资产的使用寿命估计情况

项目	预计使用寿命	摊销方法	依据
电脑软件	电脑软件的使用年限	直线法	使用该软件产品的预期寿命周期
土地使用权	土地证登记使用年限	直线法	土地使用权证
专利权、商标权	10 年	直线法	受益期

#### 3、 无使用寿命不确定的无形资产。

### （2） 内部研究开发支出会计政策

#### 4、 划分研究阶段和开发阶段的具体标准

公司内部研究开发项目的支出分为研究阶段支出和开发阶段支出。

研究阶段：为获取并理解新的科学或技术知识等而进行的独创性的有计划调查、研究活动的阶段。

开发阶段：在进行商业性生产或使用前，将研究成果或其他知识应用于某项计划或设计，以生产出新的或具有实质性改进的材料、装置、产品等活动的阶段。

#### 5、 开发阶段支出资本化的具体条件

内部研究开发项目开发阶段的支出，同时满足下列条件时确认为无形资产：

（1）完成该无形资产以使其能够使用或出售在技术上具有可行性；

（2）具有完成该无形资产并使用或出售的意图；

（3）无形资产产生经济利益的方式，包括能够证明运用该无形资产生产的产品存在市场或无形资产自身存在市场，无形资产将在内部使用的，能够证明其有用性；

（4）有足够的技术、财务资源和其他资源支持，以完成该无形资产的开发，并有能力使用或出售该无形资产；

（5）归属于该无形资产开发阶段的支出能够可靠地计量。开发阶段的支出，若不满足上列条件的，于发生时计入当期损益。研究阶段的支出，在发生时计入当期损益。



## 21、长期资产减值

长期股权投资、采用成本模式计量的投资性房地产、固定资产、在建工程、使用寿命有限的无形资产、油气资产等长期资产，于资产负债表日存在减值迹象的，进行减值测试。减值测试结果表明资产的可收回金额低于其账面价值的，按其差额计提减值准备并计入减值损失。可收回金额为资产的公允价值减去处置费用后的净额与资产预计未来现金流量的现值两者之间的较高者。资产减值准备按单项资产为基础计算并确认，如果难以对单项资产的可收回金额进行估计的，以该资产所属的资产组确定资产组的可收回金额。资产组是能够独立产生现金流入的最小资产组合。

对于因企业合并形成的商誉、使用寿命不确定的无形资产、尚未达到可使用状态的无形资产，无论是否存在减值迹象，至少在每年年度终了进行减值测试。

本公司进行商誉减值测试，对于因企业合并形成的商誉的账面价值，自购买日起按照合理的方法分摊至相关的资产组；难以分摊至相关的资产组的，将其分摊至相关的资产组组合。相关的资产组或者资产组组合，是能够从企业合并的协同效应中受益的资产组或者资产组组合。

在对包含商誉的相关资产组或者资产组组合进行减值测试时，如与商誉相关的资产组或者资产组组合存在减值迹象的，先对不包含商誉的资产组或者资产组组合进行减值测试，计算可收回金额，并与相关账面价值相比较，确认相应的减值损失。然后对包含商誉的资产组或者资产组组合进行减值测试，比较其账面价值与可收回金额，如可收回金额低于账面价值的，减值损失金额首先抵减分摊至资产组或者资产组组合中商誉的账面价值，再根据资产组或者资产组组合中除商誉之外的其他各项资产的账面价值所占比重，按比例抵减其他各项资产的账面价值。上述资产减值损失一经确认，在以后会计期间不予转回。

## 22、长期待摊费用

长期待摊费用为已经发生但应由本期和以后各期负担的分摊期限在一年以上的各项费用。本公司长期待摊费用包括装修费等。

### 1、 摊销方法

长期待摊费用在受益期内平均摊销。

### 2、 摊销年限

(1) 经营租赁方式租入的固定资产改良支出，按剩余租赁期与租赁资产尚可使用年限两者中较短的期限平均摊销。

(2) 其他长期待摊费用在实际可受益年限内平均摊销，如长期待摊费用项目不能使以后会计期间受益，则将尚未摊销的摊余价值全部转入当期损益。

## 23、合同负债

本公司根据履行履约义务与客户付款之间的关系在资产负债表中列示合同资产或合同负债。本公司已收或应收客户对价而应向客户转让商品或提供服务的义务列示为合同负债。同一合同下的合同资产和合同负债以净额列示。

## 24、职工薪酬

### (1) 短期薪酬的会计处理方法

本公司在职工为本公司提供服务的会计期间，将实际发生的短期薪酬确认为负债，并计入当期损益或相关资产成本。

本公司为职工缴纳的社会保险费和住房公积金，以及按规定提取的工会经费和职工教育经费，在职工为本公司提供服务的会计期间，根据规定的计提基础和计提比例计算确定相应的职工薪酬金额。

本公司发生的职工福利费，在实际发生时根据实际发生额计入当期损益或相关资产成本，其中，非货币性福利按照公允价值计量。

## (2) 离职后福利的会计处理方法

### (1) 设定提存计划

本公司按当地政府的相关规定为职工缴纳基本养老保险和失业保险，在职工为本公司提供服务的会计期间，按以当地规定的缴纳基数和比例计算应缴纳金额，确认为负债，并计入当期损益或相关资产成本。

## (3) 辞退福利的会计处理方法

本公司向职工提供辞退福利的，在下列两者孰早日确认辞退福利产生的职工薪酬负债，并计入当期损益：公司不能单方面撤回因解除劳动关系计划或裁减建议所提供的辞退福利时；公司确认与涉及支付辞退福利的重组相关的成本或费用时。

## 25、租赁负债

在租赁期开始日，本公司对除短期租赁和低价值资产租赁以外的租赁确认租赁负债。租赁负债按照尚未支付的租赁付款额的现值进行初始计量。租赁付款额包括：

- 1 固定付款额（包括实质固定付款额），存在租赁激励的，扣除租赁激励相关金额；
- 1 取决于指数或比率的可变租赁付款额；
- 1 根据公司提供的担保余值预计应支付的款项；
- 1 购买选择权的行权价格，前提是公司合理确定将行使该选择权；
- 1 行使终止租赁选择权需支付的款项，前提是租赁期反映出公司将行使终止租赁选择权。

本公司采用租赁内含利率作为折现率，但如果无法合理确定租赁内含利率的，则采用本公司的增量借款利率作为折现率。

本公司按照固定的周期性利率计算租赁负债在租赁期内各期间的利息费用，并计入当期损益或相关资产成本。

未纳入租赁负债计量的可变租赁付款额在实际发生时计入当期损益或相关资产成本。

在租赁期开始日后，发生下列情形的，本公司重新计量租赁负债，并调整相应的使用权资产，若使用权资产的账面价值已调减至零，但租赁负债仍需进一步调减的，将差额计入当期损益：

- 当购买选择权、续租选择权或终止选择权的评估结果发生变化，或前述选择权的实际行权情况与原评估结果不一致的，本公司按变动后租赁付款额和修订后的折现率计算的现值重新计量租赁负债；
- 当实质固定付款额发生变动、担保余值预计的应付金额发生变动或用于确定租赁付款额的指数或比率发生变动，本公司按照变动后的租赁付款额和原折现率计算的现值重新计量租赁负债。但是，租赁付款额的变动源自浮动利率变动的，使用修订后的折现率计算现值。

## 26、预计负债

与或有事项相关的义务同时满足下列条件时，本公司将其确认为预计负债：

- (1) 该义务是本公司承担的现时义务；

- (2) 履行该义务很可能导致经济利益流出本公司；
- (3) 该义务的金额能够可靠地计量。

预计负债按履行相关现时义务所需的支出的最佳估计数进行初始计量。

在确定最佳估计数时，综合考虑与或有事项有关的风险、不确定性和货币时间价值等因素。对于货币时间价值影响重大的，通过对相关未来现金流出进行折现后确定最佳估计数。

所需支出存在一个连续范围，且该范围内各种结果发生的可能性相同的，最佳估计数按照该范围内的中间值确定；在其他情况下，最佳估计数分别下列情况处理：

- 或有事项涉及单个项目的，按照最可能发生金额确定。
- 或有事项涉及多个项目的，按照各种可能结果及相关概率计算确定。

清偿预计负债所需支出全部或部分预期由第三方补偿的，补偿金额在基本确定能够收到时，作为资产单独确认，确认的补偿金额不超过预计负债的账面价值。

本公司在资产负债表日对预计负债的账面价值进行复核，有确凿证据表明该账面价值不能反映当前最佳估计数的，按照当前最佳估计数对该账面价值进行调整。

## 27、股份支付

本公司的股份支付是为了获取职工或其他方提供服务而授予权益工具或者承担以权益工具为基础确定的负债的交易。本公司的股份支付为以权益结算的股份支付。

### 1、以权益结算的股份支付及权益工具

以权益结算的股份支付换取职工提供服务的，以授予职工权益工具的公允价值计量。对于授予后立即可行权的股份支付交易，在授予日按照权益工具的公允价值计入相关成本或费用，相应增加资本公积。对于授予后完成等待期内的服务或达到规定业绩条件才可行权的股份支付交易，在等待期内每个资产负债表日，本公司根据对可行权权益工具数量的最佳估计，按照授予日公允价值，将当期取得的服务计入相关成本或费用，相应增加资本公积。

如果修改了以权益结算的股份支付的条款，至少按照未修改条款的情况确认取得的服务。此外，任何增加所授予权益工具公允价值的修改，或在修改日对职工有利的变更，均确认取得服务的增加。

在等待期内，如果取消了授予的权益工具，则本公司对取消所授予的权益性工具作为加速行权处理，将剩余等待期内应确认的金额立即计入当期损益，同时确认资本公积。但是，如果授予新的权益工具，并在新权益工具授予日认定所授予的新权益工具是用于替代被取消的权益工具的，则以与处理原权益工具条款和条件修改相同的方式，对所授予的替代权益工具进行处理。

## 28、收入

收入确认和计量所采用的会计政策

收入确认和计量所采用的会计政策

### 1、收入确认和计量所采用的会计政策

本公司在履行了合同中的履约义务，即在客户取得相关商品或服务控制权时确认收入。取得相关商品或服务控制权，是指能够主导该商品或服务的使用并从中获得几乎全部的经济利益。

合同中包含两项或多项履约义务的，本公司在合同开始日，按照各单项履约义务所承诺商品或服务的单独售价的相对比例，将交易价格分摊至各单项履约义务。本公司按照分摊至各单项履约义务的交易价格计量收入。

交易价格是指本公司因向客户转让商品或服务而预期有权收取的对价金额，不包括代第三方收取的款项以及预期将退还给客户的款项。本公司根据合同条款，结合其以往的习惯做法确定交易价格，并在确定交易价格时，考虑可变对价、合同中存在的重大融资成分、非现金对价、应付客户对价等因素的影响。本公司以不超过在相关不确定性消除时累计已确认收入极可能不会发生重大转回的金额确定包含可变对价的交易价格。合同中存在重大融资成分的，本公司按照假定客

户在取得商品或服务控制权时即以现金支付的应付金额确定交易价格，并在合同期间内采用实际利率法摊销该交易价格与合同对价之间的差额。满足下列条件之一的，属于在某一时段内履行履约义务，否则，属于在某一时点履行履约义务：

- 客户在本公司履约的同时即取得并消耗本公司履约所带来的经济利益。
- 客户能够控制本公司履约过程中在建的商品。
- 本公司履约过程中所产出的商品具有不可替代用途，且本公司在整个合同期内有权就累计至今已完成的履约部分收取款项。

对于在某一时段内履行的履约义务，本公司在该段时间内按照履约进度确认收入，但是，履约进度不能合理确定的除外。本公司考虑商品或服务的性质，采用产出法或投入法确定履约进度。当履约进度不能合理确定时，已经发生的成本预计能够得到补偿的，本公司按照已经发生的成本金额确认收入，直到履约进度能够合理确定为止。

对于在某一时点履行的履约义务，本公司在客户取得相关商品或服务控制权时点确认收入。在判断客户是否已取得商品或服务控制权时，本公司考虑下列迹象：

- 本公司就该商品或服务享有现时收款权利，即客户就该商品或服务负有现时付款义务。
- 本公司已将该商品的法定所有权转移给客户，即客户已拥有该商品的法定所有权。
- 本公司已将该商品实物转移给客户，即客户已实物占有该商品。
- 本公司已将该商品所有权上的主要风险和报酬转移给客户，即客户已取得该商品所有权上的主要风险和报酬。
- 客户已接受该商品或服务。

同类业务采用不同经营模式导致收入确认会计政策存在差异的情况

## 2、 具体原则

内销：

对于网络直销销售，于商品发出且客户签收时确认收入；对于委托代销销售，于收到代销商对账单时确认收入；对于其他买断式销售，于商品发出且经客户签收时确认收入。

外销：

对于网络直销销售，于商品发出且客户签收时确认收入；对于委托代销销售，于收到代销商对账单时确认收入；对以 FOB、CIF 方式进行线下交易的客户，根据合同约定将货物报关、于离港并取得提单时确认收入；对以 FCA 方式进行的线下交易客户，根据合同约定将货物在指定的地点交给买方指定的承运人时确认收入；对以 Ex Works 方式进行的线下交易，在所在地或其他指定的地点将货物交给买方处置时确认收入；对于其他买断式销售，于商品发出且经客户签收时确认收入。

物流服务：

于商品发出且客户签收时确认收入。

仓储服务：

仓储服务为在某一时段内履行履约义务，即客户在公司履约的同时即取得并消耗公司履约所带来的经济利益，按提供服务的时段确认收入。

仓储附加服务：

于服务提供完成时确认收入。

同类业务采用不同经营模式导致收入确认会计政策存在差异的情况

## 29、政府补助

### 1、 类型

政府补助，是本公司从政府无偿取得的货币性资产或非货币性资产，分为与资产相关的政府补助和与收益相关的政府补助。

与资产相关的政府补助，是指本公司取得的、用于购建或以其他方式形成长期资产的政府补助。与收益相关的政府补助，是指除与资产相关的政府补助之外的政府补助。

本公司将政府补助划分为与资产相关的具体标准为：政府补助文件规定的补助对象用于购建或以其他方式形成长期资产，或者补助对象的支出主要用于购建或以其他方式形成长期资产的，划分为与资产相关的政府补助。

本公司将政府补助划分为与收益相关的具体标准为：根据政府补助文件获得的政府补助全部或者主要用于补偿以后期间或已发生的费用或损失的政府补助，划分为与收益相关的政府补助。

对于政府文件未明确规定补助对象的，本公司将该政府补助划分为与资产相关或与收益相关的判断依据为：根据发放补助的政府部门出具的补充说明作为划分为与资产相关或与收益相关的判断依据。

## 2、 确认时点

按照固定的定额标准取得的政府补助，在达到相关规定的标准时确认；其余的政府补助，在实际收到时予以确认。

## 3、 会计处理

与资产相关的政府补助，冲减相关资产账面价值或确认为递延收益。确认为递延收益的，在相关资产使用寿命内按照合理、系统的方法分期计入当期损益（与本公司日常活动相关的，计入其他收益；与本公司日常活动无关的，计入营业外收入）；

与收益相关的政府补助，用于补偿本公司以后期间的相关成本费用或损失的，确认为递延收益，并在确认相关成本费用或损失的期间，计入当期损益（与本公司日常活动相关的，计入其他收益；与本公司日常活动无关的，计入营业外收入）或冲减相关成本费用或损失；用于补偿本公司已发生的相关成本费用或损失的，直接计入当期损益（与本公司日常活动相关的，计入其他收益；与本公司日常活动无关的，计入营业外收入）或冲减相关成本费用或损失。

本公司取得的政策性优惠贷款贴息，区分以下两种情况，分别进行会计处理：

（1）财政将贴息资金拨付给贷款银行，由贷款银行以政策性优惠利率向本公司提供贷款的，本公司以实际收到的借款金额作为借款的入账价值，按照借款本金和该政策性优惠利率计算相关借款费用。

（2）财政将贴息资金直接拨付给本公司的，本公司将对应的贴息冲减相关借款费用。

## 30、 递延所得税资产/递延所得税负债

所得税包括当期所得税和递延所得税。除因企业合并和直接计入所有者权益(包括其他综合收益)的交易或者事项产生的所得税外，本公司将当期所得税和递延所得税计入当期损益。

递延所得税资产和递延所得税负债根据资产和负债的计税基础与其账面价值的差额(暂时性差异)计算确认。

对于可抵扣暂时性差异确认递延所得税资产，以未来期间很可能取得的用来抵扣可抵扣暂时性差异的应纳税所得额为限。

对于能够结转以后年度的可抵扣亏损和税款抵减，以很可能获得用来抵扣可抵扣亏损和税款抵减的未来应纳税所得额为限，确认相应的递延所得税资产。

对于应纳税暂时性差异，除特殊情况外，确认递延所得税负债。

不确认递延所得税资产或递延所得税负债的特殊情况包括：

- 商誉的初始确认；
- 既不是企业合并、发生时也不影响会计利润和应纳税所得额(或可抵扣亏损)的交易或事项。

对与子公司、联营企业及合营企业投资相关的应纳税暂时性差异，确认递延所得税负债，除非本公司能够控制该暂时性差异转回的时间且该暂时性差异在可预见的未来很可能不会转回。对与子公司、联营企业及合营企业投资相关的可抵扣暂时性差异，当该暂时性差异在可预见的未来很可能转回且未来很可能获得用来抵扣可抵扣暂时性差异的应纳税所得额时，确认递延所得税资产。

资产负债表日，对于递延所得税资产和递延所得税负债，根据税法规定，按照预期收回相关资产或清偿相关负债期间的适用税率计量。

资产负债表日，本公司对递延所得税资产的账面价值进行复核。如果未来期间很可能无法获得足够的应纳税所得额用以

抵扣递延所得税资产的利益，则减记递延所得税资产的账面价值。在很可能获得足够的应纳税所得额时，减记的金额予以转回。

当拥有以净额结算的法定权利，且意图以净额结算或取得资产、清偿负债同时进行，当期所得税资产及当期所得税负债以抵销后的净额列报。

资产负债表日，递延所得税资产及递延所得税负债在同时满足以下条件时以抵销后的净额列示：

- 纳税主体拥有以净额结算当期所得税资产及当期所得税负债的法定权利；
- 递延所得税资产及递延所得税负债是与同一税收征管部门对同一纳税主体征收的所得税相关或者是对不同的纳税主体相关，但在未来每一具有重要性的递延所得税资产及负债转回的期间内，涉及的纳税主体意图以净额结算当期所得税资产和负债或是同时取得资产、清偿负债。

## 31、租赁

### (1) 经营租赁的会计处理方法

自 2021 年 1 月 1 日起的会计政策

租赁，是指在一定期间内，出租人将资产的使用权让与承租人以获取对价的合同。在合同开始日，本公司评估合同是否为租赁或者包含租赁。如果合同中一方让渡了在一定期间内控制一项或多项已识别资产使用的权利以换取对价，则该合同为租赁或者包含租赁。

合同中同时包含多项单独租赁的，本公司将合同予以分拆，并分别各项单独租赁进行会计处理。合同中同时包含租赁和非租赁部分的，承租人和出租人将租赁和非租赁部分进行分拆。

对于由新冠肺炎疫情直接引发的、就现有租赁合同达成的租金减免、延期支付等租金减让，同时满足下列条件的，本公司对所有租赁选择采用简化方法，不评估是否发生租赁变更，也不重新评估租赁分类：

- 减让后的租赁对价较减让前减少或基本不变，其中，租赁对价未折现或按减让前折现率折现均可；
- 减让仅针对 2022 年 6 月 30 日前的应付租赁付款额，2022 年 6 月 30 日后应付租赁付款额增加不影响满足该条件，2022 年 6 月 30 日后应付租赁付款额减少不满足该条件；以及
- 综合考虑定性和定量因素后认定租赁的其他条款和条件无重大变化。

#### 1、 本公司作为承租人

##### (1) 使用权资产

在租赁期开始日，本公司对除短期租赁和低价值资产租赁以外的租赁确认使用权资产。使用权资产按照成本进行初始计量。该成本包括：

租赁负债的初始计量金额；

在租赁期开始日或之前支付的租赁付款额，存在租赁激励的，扣除已享受的租赁激励相关金额；

本公司发生的初始直接费用；

本公司为拆卸及移除租赁资产、复原租赁资产所在场地或将租赁资产恢复至租赁条款约定状态预计将发生的成本，但不包括属于为生产存货而发生的成本。

本公司后续采用直线法对使用权资产计提折旧。对能够合理确定租赁期届满时取得租赁资产所有权的，本公司在租赁资产剩余使用寿命内计提折旧；否则，租赁资产在租赁期与租赁资产剩余使用寿命两者孰短的期间内计提折旧。

本公司按照本附注“三、（十七）长期资产减值”所述原则来确定使用权资产是否已发生减值，并对已识别的减值损失进行会计处理。

##### (2) 租赁负债

在租赁期开始日，本公司对除短期租赁和低价值资产租赁以外的租赁确认租赁负债。租赁负债按照尚未支付的租赁付款额的现值进行初始计量。租赁付款额包括：

固定付款额（包括实质固定付款额），存在租赁激励的，扣除租赁激励相关金额；

取决于指数或比率的可变租赁付款额；

根据公司提供的担保余值预计应支付的款项；

购买选择权的行权价格，前提是公司合理确定将行使该选择权；

行使终止租赁选择权需支付的款项，前提是租赁期反映出公司将行使终止租赁选择权。

本公司采用租赁内含利率作为折现率，但如果无法合理确定租赁内含利率的，则采用本公司的增量借款利率作为折现率。

本公司按照固定的周期性利率计算租赁负债在租赁期内各期间的利息费用，并计入当期损益或相关资产成本。

未纳入租赁负债计量的可变租赁付款额在实际发生时计入当期损益或相关资产成本。

在租赁期开始日后，发生下列情形的，本公司重新计量租赁负债，并调整相应的使用权资产，若使用权资产的账面价值已调减至零，但租赁负债仍需进一步调减的，将差额计入当期损益：

- 当购买选择权、续租选择权或终止选择权的评估结果发生变化，或前述选择权的实际行权情况与原评估结果不一致的，本公司按变动后租赁付款额和修订后的折现率计算的现值重新计量租赁负债；
- 当实质固定付款额发生变动、担保余值预计的应付金额发生变动或用于确定租赁付款额的指数或比率发生变动，本公司按照变动后的租赁付款额和原折现率计算的现值重新计量租赁负债。但是，租赁付款额的变动源自浮动利率变动的，使用修订后的折现率计算现值。

### （3）短期租赁和低价值资产租赁

本公司选择对短期租赁和低价值资产租赁不确认使用权资产和租赁负债，并将相关的租赁付款额在租赁期内各个期间按照直线法计入当期损益或相关资产成本。短期租赁，是指在租赁期开始日，租赁期不超过 12 个月且不包含购买选择权的租赁。低价值资产租赁，是指单项租赁资产为全新资产时价值较低的租赁。公司转租或预期转租租赁资产的，原租赁不属于低价值资产租赁。

### （4）租赁变更

租赁发生变更且同时符合下列条件的，公司将该租赁变更作为一项单独租赁进行会计处理：

该租赁变更通过增加一项或多项租赁资产的使用权而扩大了租赁范围；

增加的对价与租赁范围扩大部分的单独价格按该合同情况调整后的金额相当。

租赁变更未作为一项单独租赁进行会计处理的，在租赁变更生效日，公司重新分摊变更后合同的对价，重新确定租赁期，并按照变更后租赁付款额和修订后的折现率计算的现值重新计量租赁负债。

租赁变更导致租赁范围缩小或租赁期缩短的，本公司相应调减使用权资产的账面价值，并将部分终止或完全终止租赁的相关利得或损失计入当期损益。其他租赁变更导致租赁负债重新计量的，本公司相应调整使用权资产的账面价值。

### （5）新冠肺炎疫情相关的租金减让

对于采用新冠肺炎疫情相关租金减让简化方法的，本公司不评估是否发生租赁变更，继续按照与减让前一致的折现率计算租赁负债的利息费用并计入当期损益，继续按照与减让前一致的方法对使用权资产进行计提折旧。发生租金减免的，本公司将减免的租金作为可变租赁付款额，在达成减让协议等解除原租金支付义务时，按未折现或减让前折现率折现金额冲减相关资产成本或费用，同时相应调整租赁负债；延期支付租金的，本公司在实际支付时冲减前期确认的租赁负债。对于短期租赁和低价值资产租赁，本公司继续按照与减让前一致的方法将原合同租金计入相关资产成本或费用。发生租金减免的，本公司将减免的租金作为可变租赁付款额，在减免期间冲减相关资产成本或费用；延期支付租金的，本公司在原支付期间将应支付的租金确认为应付款项，在实际支付时冲减前期确认的应付款项。

## 2、 本公司作为出租人

在租赁开始日，本公司将租赁分为融资租赁和经营租赁。融资租赁，是指无论所有权最终是否转移，但实质上转移了与租赁资产所有权有关的几乎全部风险和报酬的租赁。经营租赁，是指除融资租赁以外的其他租赁。本公司作为转租出租人时，基于原租赁产生的使用权资产对转租赁进行分类。

#### (1) 经营租赁会计处理

经营租赁的租赁收款额在租赁期内各个期间按照直线法确认为租金收入。本公司将发生的与经营租赁有关的初始直接费用予以资本化，在租赁期内按照与租金收入确认相同的基础分摊计入当期损益。未计入租赁收款额的可变租赁付款额在实际发生时计入当期损益。经营租赁发生变更的，公司自变更生效日起将其作为一项新租赁进行会计处理，与变更前租赁有关的预收或应收租赁收款额视为新租赁的收款额。

### 32、其他重要的会计政策和会计估计

#### 终止经营

终止经营是满足下列条件之一的、能够单独区分的组成部分，且该组成部分已被本公司处置或被本公司划归为持有待售类别：

- (1) 该组成部分代表一项独立的主要业务或一个单独的主要经营地区；
- (2) 该组成部分是拟对一项独立的主要业务或一个单独的主要经营地区进行处置的一项相关联计划的一部分；
- (3) 该组成部分是专为转售而取得的子公司。

持续经营损益和终止经营损益在利润表中分别列示。终止经营的减值损失和转回金额等经营损益及处置损益作为终止经营损益列报。对于当期列报的终止经营，本公司在当期财务报表中，将原来作为持续经营损益列报的信息重新作为可比会计期间的终止经营损益列报。

#### 回购本公司股份

因减少注册资本或奖励职工等原因收购本公司股份的，按实际支付的金额作为库存股处理，同时进行备查登记。如果将回购的股份注销，则将按注销股票面值和注销股数计算的股票面值总额与实际回购所支付的金额之间的差额冲减资本公积，资本公积不足冲减的，冲减留存收益；如果将回购的股份奖励给本公司职工属于以权益结算的股份支付，于职工行权购买本公司股份收到价款时，转销交付职工的库存股成本和等待期内资本公积（其他资本公积）累计金额，同时，按照其差额调整资本公积（股本溢价）。

### 33、重要会计政策和会计估计变更

#### (1) 重要会计政策变更

适用 不适用

#### (2) 重要会计估计变更

适用 不适用

### 34、其他

无。



## 六、税项

### 1、主要税种及税率

税种	计税依据	税率
增值税	按税法规定计算的销售货物和应税劳务收入为基础计算销项税额，在扣除当期允许抵扣的进项税额后，差额部分为应交增值税	22%、21%、20%、19%、13%、12%、10%、5%、0%（注1）
城市维护建设税	按实际缴纳的增值税及消费税计征	7%
教育费附加	按实际缴纳的增值税及消费税计征	3%
地方教育附加	按实际缴纳的增值税及消费税计征	2%

存在不同企业所得税税率纳税主体的，披露情况说明

纳税主体名称	所得税税率
乐歌人体工学科技股份有限公司	15%
沃美特（香港）有限公司	注 2
浙江乐歌智能驱动科技有限公司	15%
福来思博美国公司	注 3
6475 Las Positas, LLC	注 3
乐歌人体工学（菲律宾）有限公司	注 4
宁波乐歌信息技术有限公司	12.5%（注 7）
乐歌人体工学（越南）有限公司	注 5
FLEXISPOT SMART HOME (VIETNAM) COMPANY LIMITED	注 5
乐歌株式会社	注 6
福来思博人体工学有限公司	注 2
乐歌（宁波）国际贸易有限责任公司	25%
Lecangs, LLC	注 3
Flexispot GmbH	31.225%
宁波乐歌凯威净水科技有限公司	20%
宁波乐歌凯思健康科技有限公司	20%
宁波乐歌海生智家科技有限公司	20%
宁波乐歌舒蔓卫浴科技有限公司	20%
宁波乐歌智联科技有限公司	免税（注 7）
香港深諾有限公司	16.5%
LECANGS MARINE XPRESS SERVICE PTE. LTD.	17%

### 2、税收优惠

1、根据国科火字〔2020〕245号文《关于宁波市2020年第一批高新技术企业备案的复函》，乐歌人体工学科技股份有限公司于2020年通过了高新技术企业认定，有效期三年，公司2020年企业所得税减按15%计征。根据全国高新技术企业认定管理工作领导小组办公室签发的国科火字〔2020〕245号复函内容，浙江乐歌智能驱动科技有限公司通过了高新技术企业认定，高新技术企业证书编号为GR202133101018，发证日期为2021年12月10日，有效期三年，公司2021年企业所得税减按15%计征。

2、子公司乐歌人体工学（越南）有限公司和FLEXISPOT SMART HOME (VIETNAM) COMPANY LIMITED自企业投资预案开始有营业收入第一年起连续计算15年税率为10%，超过此期限，依注册地现行规定之税率计算。且子公司乐歌人体工学（越南）有限公司和FLEXISPOT SMART HOME (VIETNAM) COMPANY LIMITED享有4年免营业所得税及继续9年减半的税收优惠——自投资预案第一年有获利开始计算（只接受亏损3年，第4年无论盈亏，皆开始计入免税期间）。

3、子公司宁波乐歌信息技术有限公司、宁波乐歌智联科技有限公司自获利年度起，第一年至第二年免征企业所得税，第三年至第五年按照25%的法定税率减半征收企业所得税。

4、子公司宁波乐歌凯威净水科技有限公司、宁波乐歌凯思健康科技有限公司、宁波乐歌海生智家科技有限公司、宁波乐歌舒蔓卫浴科技有限公司、宁波乐歌智能家居有限公司 2021 年符合小型微利企业企业所得税税收优惠政策，其年应纳税所得额不超过 100 万元的部分，减按 12.5% 计入应纳税所得额，按 20% 的税率缴纳企业所得税；对年应纳税所得额超过 100 万元但不超过 300 万元的部分，减按 50% 计入应纳税所得额，按 20% 的税率缴纳企业所得税。

### 3、其他

注 1：纳税人发生增值税应税销售行为或者进口货物，适用 13% 税率；纳税人发生提供不动产租赁服务按 5% 税率简易征收；

子公司乐歌人体工学（越南）有限公司加工制造业产品出口免征增值税；

子公司乐歌人体工学（菲律宾）有限公司增值税税率为 12%；

子公司在意大利地区销售产品增值税税率为 22%，在西班牙地区销售产品增值税税率为 21%，英国、法国地区销售产品增值税税率为 20%，在德国地区销售产品增值税税率为 19%，在日本地区销售产品增值税率 10%。

注 2：子公司沃美特（香港）有限公司、福来思博人体工学有限公司适用所得税率 16.5%，申请离岸免税后报告期内在香港无应税收入；

注 3：美国企业所得税分为联邦税与州税，联邦税为 21%，各州州税适用当地税率；

注 4：子公司乐歌人体工学（菲律宾）有限公司企业所得税适用税率 30%，自营业的第 4 个应税年度起须缴纳相当于总收入百分之二的最低公司所得税；

注 5：子公司乐歌人体工学（越南）有限公司自企业投资预案开始有营业收入第一年起连续计算 15 年税率为 10%，超过此期限，依注册地现行规定之税率计算；

注 6：子公司乐歌株式会社适用日本法人税，2022 年适用税率为 15%，但日本实行地方自治，各地在《地方税法》规定的税率幅度之内有自行选择适用地方企业所得税（日文：法人事业税及法人住民税等）税率的权限，因此实际税负因地而异；

注 7：子公司宁波乐歌信息技术有限公司、宁波乐歌智联科技有限公司自获利年度起，第一年至第二年免征企业所得税，第三年至第五年按照 25% 的法定税率减半征收企业所得税。

注 8：2022 年半年度其余子公司未发生所得税纳税义务。

## 七、合并财务报表项目注释

### 1、货币资金

单位：元

项目	期末余额	期初余额
库存现金	146,954.85	266,817.05
银行存款	1,287,661,383.75	1,412,960,567.71
其他货币资金	163,899,964.27	92,113,324.81
合计	1,451,708,302.87	1,505,340,709.57
其中：存放在境外的款项总额	282,896,494.31	212,325,905.92
因抵押、质押或冻结等对使用有限制的款项总额	548,936,948.56	440,169,385.86

其他说明

项目	期末余额	期初余额
银行承兑汇票保证金	96,005,422.92	29,329,702.77

信用证保证金	10,114,701.61	5,771,491.49
保函保证金	32,430,855.26	23,973,444.79
履约保证金	5,000.00	5,000.00
ETC 保证金	107,500.00	107,500.00
用于担保的定期存款或其他存款	404,973,468.77	376,583,320.00
借款保证金	50,000.00	50,000.00
未变更注册资金支付受限	-	441,161.72
未及时对账受限	-	7,765.09
远期结售汇保证金	5,250,000.00	3,900,000.00
合计	548,936,948.56	440,169,385.86

## 2、交易性金融资产

单位：元

项目	期末余额	期初余额
以公允价值计量且其变动计入当期损益的金融资产	284,522,158.09	60,386,900.00
其中：		
其中：远期外汇合约	9,266,950.00	10,386,900.00
银行理财	275,255,208.09	50,000,000.00
其中：		
合计	284,522,158.09	60,386,900.00

其他说明：

无。

## 3、应收票据

### (1) 应收票据分类列示

单位：元

项目	期末余额	期初余额
商业承兑票据	629,204.00	
合计	629,204.00	

单位：元

类别	期末余额					期初余额				
	账面余额		坏账准备		账面价值	账面余额		坏账准备		账面价值
	金额	比例	金额	计提比例		金额	比例	金额	计提比例	
其中：										
按组合计提坏账准备的应收	662,320.00	100.00%	33,116.00	5.00%	629,204.00					

票据										
其中：										
账龄分析组合	662,320.00	100.00%	33,116.00	5.00%	629,204.00					
合计	662,320.00	100.00%	33,116.00	5.00%	629,204.00					

按单项计提坏账准备：33116

单位：元

名称	期末余额			
	账面余额	坏账准备	计提比例	计提理由
按组合计提坏账准备	662,320.00	33,116.00	5.00%	账龄分析法
合计	662,320.00	33,116.00		

如是按照预期信用损失一般模型计提应收票据坏账准备，请参照其他应收款的披露方式披露坏账准备的相关信息：

适用 不适用

## (2) 本期计提、收回或转回的坏账准备情况

本期计提坏账准备情况：

单位：元

类别	期初余额	本期变动金额				期末余额
		计提	收回或转回	核销	其他	
应收票据	0.00	33,116.00				33,116.00
合计	0.00	33,116.00				33,116.00

其中本期坏账准备收回或转回金额重要的：

适用 不适用

## 4、应收账款

### (1) 应收账款分类披露

单位：元

类别	期末余额					期初余额				
	账面余额		坏账准备		账面价值	账面余额		坏账准备		账面价值
	金额	比例	金额	计提比例		金额	比例	金额	计提比例	
按单项计提坏账准备的应收账款	2,445,407.83	0.01%	2,445,407.83	100.00%		2,415,317.83	1.14%	2,415,317.83	100.00%	
其中：										
按组合计提坏账准备的应收	207,431,158.87	0.99%	12,591,873.98	6.07%	194,839,284.89	209,929,430.68	98.86%	11,019,579.86	5.25%	198,909,850.82

账款										
其中：										
账龄分析法组合	207,431,158.87	0.99%	12,591,873.98	6.07%	194,839,284.89	209,929,430.68	98.86%	11,019,579.86	5.25%	198,909,850.82
合计	209,876,566.70	1.00%	15,037,281.81	7.16%	194,839,284.89	212,344,748.51	100.00%	13,434,897.69		198,909,850.82

按单项计提坏账准备：2445407.83

单位：元

名称	期末余额			
	账面余额	坏账准备	计提比例	计提理由
HAUZEN CORP.	150,428.83	150,428.83	100.00%	预计无法收回
ScadLock LLC.	231,627.60	231,627.60	100.00%	预计无法收回
Sumar International Inc.	119,724.66	119,724.66	100.00%	预计无法收回
北京易迅腾飞电子商务发展有限公司	30,365.06	30,365.06	100.00%	预计无法收回
乐视致新电子科技(天津)有限公司	1,222,848.32	1,222,848.32	100.00%	预计无法收回
上海易迅电子商务发展有限公司	152,854.78	152,854.78	100.00%	预计无法收回
深圳市易迅电子商务发展有限公司	90,819.32	90,819.32	100.00%	预计无法收回
苏宁易购集团股份有限公司	203,861.70	203,861.70	100.00%	预计无法收回
苏宁易购集团股份有限公司苏宁采购中心	241,177.56	241,177.56	100.00%	预计无法收回
西安易迅电子商务发展有限公司	1,700.00	1,700.00	100.00%	预计无法收回
合计	2,445,407.83	2,445,407.83		

按组合计提坏账准备：12591873.98

单位：元

名称	期末余额		
	账面余额	坏账准备	计提比例
账龄分析法组合	207,431,158.87	12,591,873.98	0.06%
合计	207,431,158.87	12,591,873.98	

确定该组合依据的说明：

无。

如是按照预期信用损失一般模型计提应收账款坏账准备，请参照其他应收款的披露方式披露坏账准备的相关信息：

适用 不适用

按账龄披露

单位：元

账龄	期末余额
1 年以内（含 1 年）	203,141,063.33
1 至 2 年	2,391,283.18

2至3年	2,038,770.33
3年以上	2,305,449.86
3至4年	857,876.95
4至5年	609,239.26
5年以上	838,333.65
合计	209,876,566.70

## (2) 本期计提、收回或转回的坏账准备情况

本期计提坏账准备情况：

单位：元

类别	期初余额	本期变动金额				期末余额
		计提	收回或转回	核销	其他	
应收账款	13,434,897.69	1,602,384.12				15,037,281.81
合计	13,434,897.69	1,602,384.12				15,037,281.81

其中本期坏账准备收回或转回金额重要的：

单位：元

单位名称	收回或转回金额	收回方式

无。

## (3) 按欠款方归集的期末余额前五名的应收账款情况

单位：元

单位名称	应收账款期末余额	占应收账款期末余额合计数的比例	坏账准备期末余额
第一名	23,886,955.69	11.38%	1,194,347.78
第二名	23,546,806.24	11.22%	1,177,340.31
第三名	14,524,331.25	6.92%	726,216.56
第四名	13,275,959.50	6.33%	663,797.98
第五名	6,078,350.75	2.90%	303,917.54
合计	81,312,403.43	38.75%	

## 5、预付款项

### (1) 预付款项按账龄列示

单位：元

账龄	期末余额		期初余额	
	金额	比例	金额	比例
1年以内	37,274,986.56	0.97%	15,799,002.33	61.96%
1至2年	829,836.64	2.22%	396,862.89	1.56%
2至3年	156,839.87	0.42%	346,410.76	1.36%
3年以上	172,749.29	0.46%		

合计	38,434,412.36		16,542,275.98	
----	---------------	--	---------------	--

账龄超过 1 年且金额重要的预付款项未及时结算原因的说明：

无。

## (2) 按预付对象归集的期末余额前五名的预付款情况

预付对象	期末余额	占预付款项期末余额合计数的比例 (%)
MIMO (HONGKONG) LIMITED	2,967,842.69	17.94
W. P. Carey Inc.	2,646,288.37	16.00
Electronic Federal Tax Payment System	2,147,648.00	12.98
GT Express Inc.	1,781,333.21	10.77
中国出口信用保险公司宁波分公司	1,703,832.65	10.30
合计	11,246,944.92	67.99

其他说明：

无。

## 6、其他应收款

单位：元

项目	期末余额	期初余额
其他应收款	31,721,906.79	34,321,634.56
合计	31,721,906.79	34,321,634.56

### (1) 其他应收款

#### 1) 其他应收款按款项性质分类情况

单位：元

款项性质	期末账面余额	期初账面余额
应收出口退税	15,142,228.56	15,405,520.34
押金及保证金	15,748,961.53	19,067,599.93
代垫款	350,734.43	1,110.62
备用金	1,211,239.64	120,086.15
其他	1,468,888.90	2,628,930.21
合计	33,922,053.06	37,223,247.25

## 2) 坏账准备计提情况

单位：元

坏账准备	第一阶段	第二阶段	第三阶段	合计
	未来 12 个月预期信用损失	整个存续期预期信用损失(未发生信用减值)	整个存续期预期信用损失(已发生信用减值)	
2022 年 1 月 1 日余额	2,901,612.69			2,901,612.69
2022 年 1 月 1 日余额在本期				
本期转回	701,466.42			701,466.42
2022 年 6 月 30 日余额	2,200,146.27			2,200,146.27

损失准备本期变动金额重大的账面余额变动情况

□适用 □不适用

按账龄披露

单位：元

账龄	期末余额
1 年以内（含 1 年）	27,244,731.56
1 至 2 年	3,865,593.91
2 至 3 年	1,643,727.08
3 年以上	1,413,710.55
3 至 4 年	721,415.00
4 至 5 年	272,751.75
5 年以上	419,543.80
合计	34,167,763.10

## 3) 本期计提、收回或转回的坏账准备情况

本期计提坏账准备情况：

单位：元

类别	期初余额	本期变动金额				期末余额
		计提	收回或转回	核销	其他	
其他应收款	2,901,612.69		701,466.42			2,200,146.27
合计	2,901,612.69		701,466.42			2,200,146.27

无。

其中本期坏账准备转回或收回金额重要的：

单位：元

单位名称	转回或收回金额	收回方式



## 4) 按欠款方归集的期末余额前五名的其他应收款情况

单位：元

单位名称	款项的性质	期末余额	账龄	占其他应收款期末余额合计数的比例	坏账准备期末余额
宁波市鄞州区国税局	出口退税	15,142,228.56	1年以内	44.32%	757,111.43
GLP UK Client Account	仓库押金	3,437,570.36	1年以内	10.06%	171,878.52
株式会社ニューパック（三芳仓库）	押金	1,135,041.60	1年以内	3.32%	56,752.08
NS00217 (EOSLIFT USA CORPORATION)	代付款	877,602.80	1年以内	2.57%	43,880.14
LG67580（宁波力洋企业管理咨询服务有限公司）	押金	815,774.92	1年以内	2.39%	40,788.75
合计		21,408,218.24		62.66%	1,070,410.92

## 7、存货

公司是否需要遵守房地产行业的披露要求

否

## (1) 存货分类

单位：元

项目	期末余额			期初余额		
	账面余额	存货跌价准备或合同履约成本减值准备	账面价值	账面余额	存货跌价准备或合同履约成本减值准备	账面价值
原材料	142,707,125.91	6,686,812.81	136,020,313.10	175,194,370.55	2,801,110.10	172,393,260.45
在产品	20,880,793.35		20,880,793.35	21,875,799.84		21,875,799.84
库存商品	421,293,647.32	10,177,091.88	411,116,555.44	288,890,961.41	10,567,910.64	278,323,050.77
发出商品	21,695,940.81	1,348,368.11	20,347,572.70	35,891,824.76	959,398.95	34,932,425.81
委托加工物资	219,330.78		219,330.78	5,036,650.21		5,036,650.21
合计	606,796,838.17	18,212,272.80	588,584,565.37	526,889,606.77	14,328,419.69	512,561,187.08

## (2) 存货跌价准备和合同履约成本减值准备

单位：元

项目	期初余额	本期增加金额		本期减少金额		期末余额
		计提	其他	转回或转销	其他	
原材料	2,801,110.10	4,452,604.15		566,901.44		6,686,812.81

库存商品	10,567,910.64	2,537,105.29		2,927,924.05		10,177,091.88
发出商品	959,398.95	728,985.44		340,016.28		1,348,368.11
合计	14,328,419.69	7,718,694.88		3,834,841.77		18,212,272.80

## 8、一年内到期的非流动资产

单位：元

项目	期末余额	期初余额
一年内到期的长期应收款	3,133,948.70	2,977,190.56
合计	3,133,948.70	2,977,190.56

重要的债权投资/其他债权投资

单位：元

债权项目	期末余额				期初余额			
	面值	票面利率	实际利率	到期日	面值	票面利率	实际利率	到期日
其他说明：								

其他说明：

无。

## 9、其他流动资产

单位：元

项目	期末余额	期初余额
未交增值税	10,594,115.72	5,915,016.26
预缴其他税金	40,225,276.63	29,700,075.02
待取得抵扣凭证的进项税		16,457,681.40
合计	50,819,392.35	52,072,772.68

其他说明：

无。

## 10、长期应收款

### (1) 长期应收款情况

单位：元

项目	期末余额			期初余额			折现率区间
	账面余额	坏账准备	账面价值	账面余额	坏账准备	账面价值	
融资租赁款	16,206,453.65		16,206,453.65	13,047,792.58		13,047,792.58	
其中： 未实现融资收益	1,831,411.87		1,831,411.87	788,528.43		788,528.43	
一年内到期的长期应收款	3,133,948.70		3,133,948.70	2,977,190.56		2,977,190.56	

合计	13,072,504 .95		13,072,504 .95	10,070,602 .02		10,070,602 .02	
----	-------------------	--	-------------------	-------------------	--	-------------------	--

坏账准备减值情况

单位：元

坏账准备	第一阶段	第二阶段	第三阶段	合计
	未来 12 个月预期信用损失	整个存续期预期信用损失(未发生信用减值)	整个存续期预期信用损失(已发生信用减值)	
2022 年 1 月 1 日余额 在本期				

损失准备本期变动金额重大的账面余额变动情况

适用 不适用

无。

## 11、长期股权投资

单位：元

被投资单位	期初余额（账面价值）	本期增减变动							期末余额（账面价值）	减值准备期末余额	
		追加投资	减少投资	权益法下确认的投资损益	其他综合收益调整	其他权益变动	宣告发放现金股利或利润	计提减值准备			其他
一、合营企业											
二、联营企业											
站坐（宁波）智能科技有限公司	29,229,750.27			-550,263.01						28,679,487.26	
小计	29,229,750.27			-550,263.01						28,679,487.26	
合计	29,229,750.27			-550,263.01						28,679,487.26	

其他说明

无。

## 12、其他权益工具投资

单位：元

项目	期末余额	期初余额
宁波数智跨境物流有限公司	12,800,000.00	
合计	12,800,000.00	

分项披露本期非交易性权益工具投资

单位：元

项目	确认的股利收入	累计利得	累计损失	其他综合收益转入留存收益的金额	指定为以公允价值计量且其变动计入其他综合收益的原因	其他综合收益转入留存收益的原因
----	---------	------	------	-----------------	---------------------------	-----------------

其他说明：

无。

### 13、投资性房地产

#### (1) 采用成本计量模式的投资性房地产

适用 不适用

单位：元

项目	房屋、建筑物	土地使用权	在建工程	合计
一、账面原值				
1. 期初余额				
2. 本期增加金额	297,885,489.00			297,885,489.00
(1) 外购				
(2) 存货\固定资产\在建工程转入	297,885,489.00			297,885,489.00
(3) 企业合并增加				
3. 本期减少金额				
(1) 处置				
(2) 其他转出				
4. 期末余额	297,885,489.00			297,885,489.00
二、累计折旧和累计摊销				
1. 期初余额				
2. 本期增加金额	8,419,989.82			8,419,989.82
(1) 计提或摊销	935,554.39			935,554.39
(2) 存货\固定资产\在建工程转入	7,484,435.43			7,484,435.43
3. 本期减少金额				
(1) 处置				
(2) 其他转出				
4. 期末余额	8,419,989.82			8,419,989.82

三、减值准备				
1. 期初余额				
2. 本期增加金额				
(1) 计提				
3. 本期减少金额				
(1) 处置				
(2) 其他转出				
4. 期末余额				
四、账面价值				
1. 期末账面价值	289,465,499.18			289,465,499.18
2. 期初账面价值				

## (2) 采用公允价值计量模式的投资性房地产

□适用  不适用

## 14、固定资产

单位：元

项目	期末余额	期初余额
固定资产	637,239,537.07	835,712,170.52
合计	637,239,537.07	835,712,170.52

## (1) 固定资产情况

单位：元

项目	房屋及建筑物	运输设备	机器设备	电子设备及其他	土地	合计
一、账面原值：						
1. 期初余额	545,712,988.12	27,419,234.13	308,359,855.38	32,126,327.94	105,493,347.40	1,019,111,752.97
2. 本期增加金额	26,213,557.80	2,082,765.38	27,118,688.09	1,160,187.21	123,410,275.34	179,985,473.82
(1) 购置	1,352,435.69	2,082,765.38	1,480,517.99	121,482.83	123,410,275.34	128,447,477.23
(2) 在建工程转入	24,861,122.11		25,638,170.10	1,038,704.38		51,537,996.59
(3) 企业合并增加						
3. 本期减少金额	360,861,172.22	459,785.51	1,290,745.38	-35,582.83		362,576,120.27

(1) 处置或报废	60,304,787.8 9	772,539.11	1,604,701.85			61,088,607.3 5
(2) 转入投 资性房地产	297,885,489. 00					297,885,489. 00
(3) 其他	2,670,895.33	-312,753.60	-313,956.47	-35,582.83		3,602,023.93
4. 期末余 额	211,065,373. 70	29,042,214.0 0	334,187,798. 10	33,322,097.9 8	228,903,622. 74	836,521,106. 52
二、累计折旧						
1. 期初余 额	57,236,708.7 6	13,879,662.7 7	96,616,058.0 3	15,667,152.8 9		183,399,582. 45
2. 本期增 加金额	8,552,415.49	3,000,818.19	13,848,779.8 8	3,262,129.46		28,664,143.0 2
(1) 计提	8,552,415.49	3,000,818.19	13,848,779.8 8	3,262,129.46		28,664,143.0 2
3. 本期减 少金额	9,594,649.98	1,930,122.31	1,292,762.79	-35,379.06		12,782,156.0 2
(1) 处置或报废	2,110,214.55	1,930,122.31	1,292,762.79			5,333,099.65
(2) 转入投 资性房地产	7,484,435.43					7,484,435.43
(3) 其他				-35,379.06		-35,379.06
4. 期末余 额	56,194,474.2 7	14,950,358.6 5	109,172,075. 12	18,964,661.4 1		199,281,569. 45
三、减值准备						
1. 期初余 额						
2. 本期增 加金额						
(1) 计提						
3. 本期减 少金额						
(1) 处置或报废						
4. 期末余 额						
四、账面价值						
1. 期末账 面价值	154,870,899. 44	14,091,855.3 5	225,015,722. 98	14,357,436.5 7	105,493,347. 40	513,829,261. 73
2. 期初账 面价值	488,476,279. 36	13,539,571.3 6	211,743,797. 35	16,459,175.0 5	105,493,347. 40	835,712,170. 52

## 15、在建工程

单位：元

项目	期末余额	期初余额
----	------	------

在建工程	128,087,012.24	63,910,114.76
合计	128,087,012.24	63,910,114.76

## (1) 在建工程情况

单位：元

项目	期末余额			期初余额		
	账面余额	减值准备	账面价值	账面余额	减值准备	账面价值
在安装设备、软件	43,997,163.72		43,997,163.72	24,465,102.90		24,465,102.90
厂房附属工程				128,396.80		128,396.80
营销研发总部大楼建设项目	6,783,651.85		6,783,651.85	5,069,293.40		5,069,293.40
公共仓及独立站信息化系统建设项目	10,930,979.36		10,930,979.36	7,878,610.92		7,878,610.92
广西智能家居工厂建设工程	56,181,757.89		56,181,757.89	2,575,354.63		2,575,354.63
越南福来思博三期工程	10,193,459.42		10,193,459.42	232,400.00		232,400.00
智能家居滨海厂房				908,337.56		908,337.56
仓库				22,652,618.55		22,652,618.55
合计	128,087,012.24		128,087,012.24	63,910,114.76		63,910,114.76

## (2) 重要在建工程项目本期变动情况

单位：元

项目名称	预算数	期初余额	本期增加金额	本期转入固定资产金额	本期其他减少金额	期末余额	工程累计投入占预算比例	工程进度	利息资本化累计金额	其中：本期利息资本化金额	本期利息资本化率	资金来源
营销研发总部大楼建设项目	288,480,000.00	5,069,293.40	1,714,358.45	0.00	0.00	6,783,651.85	2.35%	未完工				募股资金
公共仓及独立站信息化系统建设项目	16,000,000.00	7,878,610.92	3,052,368.44	0.00	0.00	10,930,979.36	68.32%	未完工				募股资金
乐歌智慧大健	210,000,000.00	2,575,354.63	53,606,403.26	0.00	0.00	56,181,757.89	26.75%	未完工				募股资金

康西部产业园项目												
越南福来思博三期工程	149,500,000.00	232,400.00	9,961,059.42			10,193,459.42	6.82%	未完工				其他
在安装设备、软件		24,465,102.90	51,092,077.15	31,560,016.33		43,997,163.72		未完工				其他
合计	663,980,000.00	40,220,761.85	119,426,266.72	31,560,016.33	0.00	128,087,012.24						

## 16、使用权资产

单位：元

项目	房屋及建筑物	机器设备	合计
一、账面原值			
1. 期初余额	255,923,206.11	3,500,347.54	259,423,553.65
2. 本期增加金额	548,309,477.29	184,303.95	548,493,781.24
— 新增租赁	555,353,535.32		555,353,535.32
— 其他	-7,044,058.02	184,303.95	-6,859,754.08
3. 本期减少金额			
4. 期末余额	804,232,683.40	3,684,651.49	807,917,334.89
二、累计折旧			
1. 期初余额	35,360,160.52	335,021.72	35,695,182.24
2. 本期增加金额	43,124,938.89	421,857.68	43,546,796.57
(1) 计提	39,198,519.56	409,015.32	39,607,534.88
— 其他	3,926,419.33	12,842.36	3,939,261.69
3. 本期减少金额			
(1) 处置			
4. 期末余额	78,485,099.41	756,879.40	79,241,978.81
三、减值准备			
1. 期初余额			
2. 本期增加金额			
(1) 计提			
3. 本期减少金额			
(1) 处置			
4. 期末余额			
四、账面价值			
1. 期末账面价值	725,747,583.99	2,927,772.09	728,675,356.08



2. 期初账面价值	220,563,045.59	3,165,325.82	223,728,371.41
-----------	----------------	--------------	----------------

其他说明：

无。

## 17、无形资产

### (1) 无形资产情况

单位：元

项目	土地使用权	专利权	非专利技术	电脑软件	专利权、商标权	合计
一、账面原值						
1. 期初余额	228,341,272.37			11,339,440.68	3,357,186.72	243,037,899.77
2. 本期增加金额	38,772,163.34			6,335,707.51	533,757.02	45,641,627.87
(1) 购置	38,098,045.54			820,216.47	533,757.02	39,452,019.03
(2) 内部研发						
(3) 企业合并增加				5,495,575.19		5,495,575.19
—其他	674,117.80			19,915.85		694,033.65
3. 本期减少金额	29,436,773.76					29,436,773.76
(1) 处置	29,436,773.76					29,436,773.76
4. 期末余额	237,676,661.95			17,675,148.19	3,890,943.74	259,242,753.88
二、累计摊销						
1. 期初余额	10,646,132.62			6,445,341.74	495,003.32	17,586,477.68
2. 本期增加金额	2,118,290.42			1,424,602.43	177,030.33	3,719,923.18
(1) 计提	2,082,462.91			1,392,592.29	177,030.33	3,652,085.53
—其他	35,827.51			32,010.14		67,837.65
3. 本期减少金额	686,858.06					686,858.06
(1) 处置	686,858.06					686,858.06
4. 期末余额	12,077,564.98			7,869,944.17	672,033.65	20,619,542.80
三、减值准备						
1. 期初余额						

额						
2. 本期增加金额						
(1)						
) 计提						
3. 本期减少金额						
(1)						
) 处置						
4. 期末余额						
四、账面价值						
1. 期末账面价值	225,599,096.97			9,805,204.02	3,218,910.09	238,623,211.08
2. 期初账面价值	217,695,139.75			4,894,098.94	2,862,183.40	225,451,422.09

本期末通过公司内部研发形成的无形资产占无形资产余额的比例

## 18、长期待摊费用

单位：元

项目	期初余额	本期增加金额	本期摊销金额	其他减少金额	期末余额
装修及改造费	17,779,732.89	4,064,963.65	6,187,388.34		15,657,308.20
周转器具	2,029,151.42		105,849.21		1,923,302.21
合计	19,808,884.31	4,064,963.65	6,293,237.55		17,580,610.41

其他说明

无。

## 19、递延所得税资产/递延所得税负债

### (1) 未经抵销的递延所得税资产

单位：元

项目	期末余额		期初余额	
	可抵扣暂时性差异	递延所得税资产	可抵扣暂时性差异	递延所得税资产
资产减值准备	34,101,603.52	6,196,606.45	25,298,051.06	4,596,911.88
内部交易未实现利润	121,441,076.11	26,185,387.27	76,170,077.19	16,423,956.65
可抵扣亏损				
预提费用	5,861,583.02	879,237.45	7,345,788.62	1,101,868.29
收到当期一次性纳税且计入递延收益的政府补助	4,836,530.19	725,479.53	3,987,707.79	598,156.17
租赁	1,455,753.48	218,363.02	1,455,753.48	218,363.02
股份支付	19,752,806.20	3,082,649.90	29,850,590.23	4,658,523.86
交易性金融负债公允价值变动	11,219,250.00	2,804,812.50		

合计	198,668,602.52	40,092,536.12	144,107,968.37	27,597,779.87
----	----------------	---------------	----------------	---------------

## (2) 未经抵销的递延所得税负债

单位：元

项目	期末余额		期初余额	
	应纳税暂时性差异	递延所得税负债	应纳税暂时性差异	递延所得税负债
固定资产加速折旧	38,858,945.87	5,828,841.88	33,988,945.87	5,098,341.88
交易性金融资产公允价值变动	9,560,700.00	2,390,175.00	9,560,700.00	2,390,175.00
可转换债券	33,861,395.93	5,079,209.39	33,864,197.20	5,079,629.58
合计	82,281,041.80	13,298,226.27	77,413,843.07	12,568,146.46

## (3) 以抵销后净额列示的递延所得税资产或负债

单位：元

项目	递延所得税资产和负债期末互抵金额	抵销后递延所得税资产或负债期末余额	递延所得税资产和负债期初互抵金额	抵销后递延所得税资产或负债期初余额
递延所得税资产		40,092,536.12		27,597,779.87
递延所得税负债		13,298,226.27		12,568,146.46

## (4) 未确认递延所得税资产明细

单位：元

项目	期末余额	期初余额
可抵扣暂时性差异	3,540,039.44	5,434,735.18
可抵扣亏损	107,786,380.82	158,345,766.76
存货中抵消未实现利润	8,288,876.06	8,483,249.61
合计	119,615,296.32	172,263,751.55

## (5) 未确认递延所得税资产的可抵扣亏损将于以下年度到期

单位：元

年份	期末金额	期初金额	备注
2023 年		3,329.93	
2024 年	318,962.09	318,962.09	
2025 年	1,509,782.08	2,245,740.55	
2026 年及以后	105,957,636.65	155,777,734.19	
合计	107,786,380.82	158,345,766.76	

其他说明

无。

## 20、其他非流动资产

单位：元

项目	期末余额	期初余额
----	------	------

	账面余额	减值准备	账面价值	账面余额	减值准备	账面价值
预付房屋、设备款	188,784,242.39		188,784,242.39	16,852,716.59		16,852,716.59
长期信用证保证金	50,083,122.63		50,083,122.63	47,561,639.60		47,561,639.60
托管款项				106,187,997.00		106,187,997.00
预付土地款	2,530,197.80		2,530,197.80	33,263,522.21		33,263,522.21
预付造船款	83,425,076.00		83,425,076.00	9,580,000.00		9,580,000.00
合计	324,822,638.82		324,822,638.82	213,445,875.40		213,445,875.40

其他说明：

无。

## 21、短期借款

### (1) 短期借款分类

单位：元

项目	期末余额	期初余额
质押借款	563,000,000.00	192,000,000.00
保证借款	50,000,000.00	95,053,790.00
信用借款	303,691,200.00	342,199,500.00
合计	916,691,200.00	629,253,290.00

短期借款分类的说明：

无。

## 22、交易性金融负债

单位：元

项目	期末余额	期初余额
交易性金融负债	4,295,450.00	
其中：		
其中：远期外汇合约	4,295,450.00	
其中：		
合计	4,295,450.00	

其他说明：

无。

## 23、应付票据

单位：元

种类	期末余额	期初余额
----	------	------

银行承兑汇票	152,707,084.78	112,840,299.01
合计	152,707,084.78	112,840,299.01

本期末已到期未支付的应付票据总额为元。

## 24、应付账款

### (1) 应付账款列示

单位：元

项目	期末余额	期初余额
1年以内(含1年)	315,830,832.80	404,918,502.32
1-2年(含2年)	4,886,866.03	5,705,398.79
2-3年(含3年)	850,826.69	1,307,077.05
3年以上	188,415.05	602,101.15
合计	321,756,940.57	412,533,079.31

## 25、合同负债

单位：元

项目	期末余额	期初余额
预收货款	59,200,300.15	77,388,881.97
合计	59,200,300.15	77,388,881.97

报告期内账面价值发生重大变动的金额和原因

单位：元

项目	变动金额	变动原因

## 26、应付职工薪酬

### (1) 应付职工薪酬列示

单位：元

项目	期初余额	本期增加	本期减少	期末余额
一、短期薪酬	53,293,765.57	235,632,783.67	244,094,899.62	44,831,649.62
二、离职后福利-设定提存计划	1,534,640.70	10,339,636.43	10,113,938.12	1,760,339.01
三、辞退福利		325,180.00	325,180.00	
合计	54,828,406.27	246,297,600.10	254,534,017.74	46,591,988.63

### (2) 短期薪酬列示

单位：元

项目	期初余额	本期增加	本期减少	期末余额
1、工资、奖金、津贴和补贴	52,690,553.90	215,323,684.82	223,932,115.53	44,082,123.19
2、职工福利费		10,571,196.71	10,571,196.71	

3、社会保险费	603,211.67	6,702,936.71	6,556,621.95	749,526.43
其中：医疗保险费	566,046.28	6,560,321.04	6,417,119.36	709,247.96
工伤保险费	37,165.39	142,615.67	139,502.59	40,278.47
4、住房公积金		2,821,214.06	2,821,214.06	
5、工会经费和职工教育经费		213,751.37	213,751.37	
合计	53,293,765.57	235,632,783.67	244,094,899.62	44,831,649.62

### (3) 设定提存计划列示

单位：元

项目	期初余额	本期增加	本期减少	期末余额
1、基本养老保险	1,484,891.55	9,983,097.24	9,765,181.63	1,702,807.16
2、失业保险费	49,749.15	356,539.19	348,756.49	57,531.85
合计	1,534,640.70	10,339,636.43	10,113,938.12	1,760,339.01

其他说明

无。

### 27、应交税费

单位：元

项目	期末余额	期初余额
增值税	19,850,985.47	31,567,919.63
企业所得税	20,446,166.48	9,451,237.62
个人所得税	581,892.36	590,711.59
城市维护建设税	282,957.77	576,228.85
房产税	1,021,351.22	3,814,403.82
销售税	3,296,608.68	4,131,495.86
土地使用税	255,757.99	834,257.64
教育费附加	202,509.13	411,982.68
其他	247,564.61	218,459.32
合计	46,185,793.71	51,596,697.01

其他说明

### 28、其他应付款

单位：元

项目	期末余额	期初余额
应付股利	6,895,526.94	
其他应付款	13,377,188.83	15,520,378.06
合计	20,272,715.77	15,520,378.06

## (1) 应付股利

单位：元

项目	期末余额	期初余额
普通股股利	6,895,526.94	
合计	6,895,526.94	

其他说明，包括重要的超过 1 年未支付的应付股利，应披露未支付原因：

无。

## (2) 其他应付款

## 1) 按款项性质列示其他应付款

单位：元

项目	期末余额	期初余额
代扣代缴款项	28,377.51	34,607.01
押金及保证金	13,260,366.36	14,431,506.95
其他	88,444.96	1,054,264.10
合计	13,377,188.83	15,520,378.06

## 29、一年内到期的非流动负债

单位：元

项目	期末余额	期初余额
一年内到期的长期借款	38,650,824.00	127,420,626.45
一年内到期的租赁负债	23,993,839.71	60,982,092.11
合计	62,644,663.71	188,402,718.56

其他说明：

无。

## 30、其他流动负债

单位：元

项目	期末余额	期初余额
待转销项税	887,794.22	507,053.17
合计	887,794.22	507,053.17

短期应付债券的增减变动：

单位：元

债券名称	面值	发行日期	债券期限	发行金额	期初余额	本期发行	按面值计提利息	溢折价摊销	本期偿还	期末余额
合计										

其他说明：

无。

### 31、长期借款

#### (1) 长期借款分类

单位：元

项目	期末余额	期初余额
质押借款	60,000,000.00	42,745,905.44
抵押借款	248,791,808.00	113,141,150.53
保证借款	72,836,874.40	31,939,458.60
信用借款	187,970,000.00	100,103,750.00
合计	569,598,682.40	287,930,264.57

长期借款分类的说明：

无。

其他说明，包括利率区间：

### 32、应付债券

#### (1) 应付债券

单位：元

项目	期末余额	期初余额
乐歌转债	108,192,160.52	103,846,221.10
债券应付利息	567,697.62	221,890.61
合计	108,759,858.14	104,068,111.71

#### (2) 应付债券的增减变动（不包括划分为金融负债的优先股、永续债等其他金融工具）

单位：元

债券名称	面值	发行日期	债券期限	发行金额	期初余额	本期发行	按面值计提利息	溢折价摊销	本期偿还	转股	期末余额
乐歌转债	142,000,000.00	2020-10-21	6年	142,000,000.00	104,068,111.71		567,697.62	4,131,600.23		-7,551.42	108,759,858.14
合计				142,000,000.00	104,068,111.71		567,697.62	4,131,600.23		-7,551.42	108,759,858.14

#### (3) 可转换公司债券的转股条件、转股时间说明

经中国证券监督管理委员会“证监许可[2020]1957号”文同意注册的批复，公司于2020年10月21日向不特定对象发行了142万张可转换公司债券，每张面值100元，发行总额1.42亿元。

经深交所同意，公司1.42亿元可转换公司债券于2020年11月10日起在深交所挂牌交易，债券简称“乐歌转债”，债券代码“123072”。



本次债券发行票面利率为：第一年为 0.5%，第二年为 0.8%，第三年为 1.8%，第四年为 3.0%，第五年为 3.5%，第六年为 4.0%。本次发行的可转债采用每年付息一次的付息方式，到期归还本金和最后一年利息。

本次发行的可转债的存续期限为自发行之日起六年，即自 2020 年 10 月 21 日至 2026 年 10 月 20 日。

本次发行的可转债转股期自可转债发行结束之日（2020 年 10 月 27 日）起满六个月后第一个交易日起至可转债到期日止，即 2021 年 4 月 27 日至 2026 年 10 月 20 日。

本次发行的可转债初始转股价格为 73.13 元/股，不低于募集说明书公告日前二十个交易日公司股票交易均价（若在该二十个交易日发生因除权、除息引起股价调整的情形，则对调整前交易日的交易均价按经过相应除权、除息调整后的价格计算）和前一个交易日公司股票交易均价。

公司发行的可转换公司债券为复合金融工具，同时包含金融负债成分和权益工具成分。初始计量时先确定金融负债成分的公允价值，再从复合金融工具公允价值中扣除负债成分的公允价值，作为权益工具成分的公允价值。本次发行可转债发生的交易费用，在金融负债成分和权益工具成分之间按照各自占总发行价款的比例进行分摊。公司本次发行 1.42 亿元可转换公司债券，扣除发行费用 4,216,226.41 元后，发行日金融负债成分的公允价值为 93,453,102.87 元计入了应付债券，权益工具成分的公允价值为 44,330,670.72 元计入了其他权益工具。

截止 2022 年 06 月 30 日，金融负债成分的期末摊余成本为 108,759,858.14 元。乐歌转债自 2020 年 10 月 27 日进入转股期，自 2020 年 10 月 27 日至 2020 年 12 月 31 日，无乐歌转债转换成公司股票；自 2021 年 1 月 1 日至 2021 年 12 月 31 日，累计共有 75,600.00 元“乐歌转债”转换成公司股票；自 2022 年 1 月 1 日至 2022 年 6 月 30 日，累计共有 10,000.00 元“乐歌转债”转换成公司股票。“乐歌转债”投资人将持有的 100 份（账面价值 10,000.00 元）可转换公司债券转换为公司 A 股普通股股票，因转股形成的股份数量为 201.00 股，资本公积（股本溢价）9400.44 元。

截止 2022 年 06 月 30 日，累计有 85,600.00 元“乐歌转债”转换成公司股票，因转股形成的股份数量累计为 1,551.00 股。

### 33、租赁负债

单位：元

项目	期末余额	期初余额
租赁付款额	780,289,494.45	250,209,616.63
减：未确认融资费用	-20,560,471.34	-13,948,121.45
减：一年内到期的租赁负债	-23,993,839.71	-60,982,092.11
合计	735,735,183.40	175,279,403.07

其他说明：

无。

### 34、递延收益

单位：元

项目	期初余额	本期增加	本期减少	期末余额	形成原因
政府补助	3,987,707.79	1,264,900.00	416,077.57	4,836,530.22	
合计	3,987,707.79	1,264,900.00	416,077.57	4,836,530.22	

涉及政府补助的项目：

单位：元

负债项目	期初余额	本期新增 补助金额	本期计入 营业外收 入金额	本期计入 其他收益 金额	本期冲减 成本费用 金额	其他变动	期末余额	与资产相 关/与收益 相关
2013 技术 改造	104,500.0 0		57,500.00		47,000.00			与资产相 关

2013 年度 技改第二批	58,400.00		14,600.00		43,800.00			与资产相 关
市 2013 年 度重点产 业技术改 造项目第 三批补助	90,000.00		22,500.00		67,500.00			与资产相 关
市重点产 业技术改 造专项补 助第二批	99,000.00		23,500.00		75,500.00			与资产相 关
区 2014 节 能改造等 项目补助	125,725.4 0		18,430.27		107,295.1 3			与资产相 关
2014 技改	11,893.08		21,454.55		-9,561.47			与资产相 关
2015 节能 改造	33,688.06		5,614.68		28,073.38			与资产相 关
2016 技改	123,592.4 5		13,840.76		109,751.6 9			与资产相 关
2011 年度 技改补助	27,342.75		16,405.66		10,937.09			与资产相 关
2012 节能 改造项目	24,230.99		9,692.40		14,538.59			与资产相 关
光伏发电 补贴资金	273,835.6 2		28,695.03		245,140.5 9			与资产相 关
机器换人 和技术改 造补助奖 励	233,533.7 2		22,599.96		210,933.7 6			与资产相 关
2018 年度 鄞州区智 能技术改 造专项资 金	96,024.88		8,350.02		87,674.86			与资产相 关
2019 年度 鄞州区智 能技术改 造专项资 金	457,561.7 3		28,859.56		428,702.1 7			与资产相 关
2020 年度 鄞州区智 能技术改 造专项资 金	805,194.4 0		50,587.20		754,607.2 0			与资产相 关
19 年智能 技术改造	174,033.9 5		2,830.29		171,203.6 6			与资产相 关
20 年智能 技术改造	137,985.1 3				137,985.1 3			与资产相 关
鄞 2019 年 市级工业 投资（技 术改造） 竣工项目	1,111,165 .63		70,617.19		1,040,548 .44			与资产相 关
2021 年度 鄞州区智		1,264,900 .00			1,264,900 .00			与资产相 关

能技术改造项目								
合计	3,987,707.79		416,077.57		4,836,530.22			

其他说明：

无。

### 35、股本

单位：元

	期初余额	本次变动增减(+、-)					期末余额
		发行新股	送股	公积金转股	其他	小计	
股份总数	220,718,534.00				201.00	201.00	220,718,735.00

其他说明：

本期共有 10,000.00 元“乐歌转债”转换成公司股票因转股行程的股份数量为 201.00 股，增加股本 201.00 元。

### 36、其他权益工具

#### (1) 期末发行在外的优先股、永续债等其他金融工具基本情况

发行在外的金融工具	发行时间	股息率或利率	发行价格	数量	金额	到期日或续期情况	转股条件	转换情况
可转换债券	2020-10-20	第一年为 0.5%，第二年为 0.8%，第三年为 1.8%，第四年为 3.0%，第五年为 3.5%，第六年为 4.0%	100 元/张	141,914,400	37,658,355.32	2026-10-20	发行的可转债转股期自可转债发行结束之日（2020 年 10 月 27 日）起满六个月后第一个交易无日起至可转债到期日止，即 2021 年 4 月 27 日至 2026 年 10 月 20 日）	
合计				141,914,400	37,658,355.32			

#### (2) 期末发行在外的优先股、永续债等金融工具变动情况表

单位：元

发行在外的金融工具	期初		本期增加		本期减少		期末	
	数量	账面价值	数量	账面价值	数量	账面价值	数量	账面价值
可转换债券	1,419,244	37,661,008.92			100	2,653.60	1,419,144	37,658,355.32
合计	1,419,244	37,661,008.92			100	2,653.60	1,419,144	37,658,355.32

其他权益工具本期增减变动情况、变动原因说明，以及相关会计处理的依据：

无。

其他说明：

无。

### 37、资本公积

单位：元

项目	期初余额	本期增加	本期减少	期末余额
资本溢价（股本溢价）	932,943,767.11	9,400.44		932,953,167.55
其他资本公积	23,360,366.58	12,685,465.77		36,045,832.35
合计	956,304,133.69	12,694,866.21		968,998,999.90

其他说明，包括本期增减变动情况、变动原因说明：

1、本期共有 10,000.00 元“乐歌转债”转换成公司股票，因转股形成的股份数量为 201.00 股，资本公积（股本溢价）9400.44 元。

2、其他资本公积增加 12,685,465.77 元系本年度股权激励确认股份支付。

### 38、其他综合收益

单位：元

项目	期初余额	本期发生额						期末余额
		本期所得税前发生额	减：前期计入其他综合收益当期转入损益	减：前期计入其他综合收益当期转入留存收益	减：所得税费用	税后归属于母公司	税后归属于少数股东	
二、将重分类进损益的其他综合收益	- 48,647,362.42	34,823,791.49				34,823,791.49		- 13,823,570.93
外币财务报表折算差额	- 48,647,362.42	34,823,791.49				34,823,791.49		- 13,823,570.93
其他综合收益合计	- 48,647,362.42	34,823,791.49				34,823,791.49		- 13,823,570.93

其他说明，包括对现金流量套期损益的有效部分转为被套期项目初始确认金额调整：

无。

### 39、盈余公积

单位：元

项目	期初余额	本期增加	本期减少	期末余额
法定盈余公积	60,321,936.94			60,321,936.94
合计	60,321,936.94			60,321,936.94

盈余公积说明，包括本期增减变动情况、变动原因说明：

无。

### 40、未分配利润

单位：元

项目	本期	上期
调整前上期末未分配利润		519,327,702.60
调整后期初未分配利润	679,003,014.19	519,327,702.60
加：本期归属于母公司所有者的净利润	131,332,080.25	184,676,666.65
应付普通股股利	44,143,747.00	25,001,355.06
期末未分配利润	766,191,347.44	679,003,014.19

调整期初未分配利润明细：

- 1)、由于《企业会计准则》及其相关新规定进行追溯调整，影响期初未分配利润元。
- 2)、由于会计政策变更，影响期初未分配利润元。
- 3)、由于重大会计差错更正，影响期初未分配利润元。
- 4)、由于同一控制导致的合并范围变更，影响期初未分配利润元。
- 5)、其他调整合计影响期初未分配利润元。

### 41、营业收入和营业成本

单位：元

项目	本期发生额		上期发生额	
	收入	成本	收入	成本
主营业务	1,531,985,117.83	940,843,090.35	1,378,612,726.59	820,889,735.60
其他业务	16,470,965.82	17,369,945.43	18,418,196.81	17,361,644.21
合计	1,548,456,083.65	958,213,035.78	1,397,030,923.40	838,251,379.81

收入相关信息：

无

与履约义务相关的信息：

无

与分摊至剩余履约义务的交易价格相关的信息：

本报告期末已签订合同、但尚未履行或尚未履行完毕的履约义务所对应的收入金额为 0.00 元，其中，0.00 元预计将于 0 年度确认收入，0.00 元预计将于 0 年度确认收入，0.00 元预计将于 0 年度确认收入。

其他说明

无

## 42、税金及附加

单位：元

项目	本期发生额	上期发生额
城市维护建设税	2,181,384.28	1,305,472.84
教育费附加	942,004.21	558,884.71
房产税	3,241,746.92	4,043,166.12
土地使用税	472,341.83	415,261.26
车船使用税	13,231.20	17,876.20
印花税	351,081.21	385,475.61
地方教育费附加	615,579.57	372,253.37
其他	48,357.66	15,102.61
合计	7,865,726.88	7,113,492.72

其他说明：

## 43、销售费用

单位：元

项目	本期发生额	上期发生额
平台服务费	97,273,181.49	99,529,141.84
广告费	90,208,175.82	63,865,550.76
运输费	111,748,383.03	69,551,068.67
职工薪酬	49,941,164.13	35,412,017.16
仓储费	7,849,072.47	16,783,454.27
参展费	290,685.14	667,636.99
差旅费	377,866.02	1,729,338.07
办公费	1,773,250.64	4,083,081.39
保险费	4,114,628.39	3,156,249.04
房租费	16,871,204.65	8,422,947.47
市场推广费	3,623,634.44	2,471,735.81
折旧费	7,393,546.64	2,003,291.05
咨询服务费	767,942.39	4,367,212.82
业务招待费	158,420.25	155,930.44
其他费用	4,948,790.61	12,177,948.23
股权激励	5,189,065.40	3,277,909.10
劳务费	11,127,521.01	
信息化费用	1,331,733.54	
合计	414,988,266.06	327,654,513.11

其他说明：

## 44、管理费用

单位：元

项目	本期发生额	上期发生额
职工薪酬	35,642,355.32	31,983,599.57
股权激励	3,436,533.80	6,873,236.97
咨询认证费	3,676,989.22	8,600,510.82
折旧费	5,560,100.17	2,032,149.48
办公费	1,523,281.93	3,184,277.12
差旅费	729,168.14	1,007,530.33
房租费	990,018.29	4,890,663.49
无形资产摊销	3,422,366.23	2,381,768.68
业务招待费	2,393,267.62	1,513,119.78
财产保险费	627,357.91	1,173,187.70
装修费	331,228.59	91,308.71
水电费	731,400.50	670,094.14
修理费	422,089.25	502,281.74
税金	131,188.68	110,856.11
其他费用	4,162,046.53	3,322,027.88
信息化费用	3,243,574.19	
合计	67,022,966.37	68,336,612.52

其他说明

## 45、研发费用

单位：元

项目	本期发生额	上期发生额
人员人工	48,725,075.00	41,999,625.29
直接投入	10,969,589.17	10,608,578.21
折旧及摊销	4,504,601.23	1,528,089.37
其他	1,109,330.66	774,001.93
合计	65,308,596.06	54,910,294.80

其他说明

## 46、财务费用

单位：元

项目	本期发生额	上期发生额
利息费用	27,385,424.68	21,026,282.30
减：利息收入	14,503,393.23	12,252,908.12
汇兑损益	-7,216,212.97	7,170,435.96
其他	10,531,529.28	13,586,817.76
合计	16,197,347.76	29,530,627.90

其他说明

## 47、其他收益

单位：元

产生其他收益的来源	本期发生额	上期发生额
科研、技改补贴	52,058.79	2,387.91

2013 技术改造	61,664.58	57,499.98
2013 年度技改第二批	80,430.27	79,030.26
2014 技改	21,454.68	21,454.56
2015 节能改造	5,614.68	5,614.68
2016 技改	13,840.62	13,840.74
机器换人和技术改造补助奖励	22,599.96	22,599.96
2018 年度智能技术改造专项资金	8,350.02	8,350.02
2019 年度鄞州区智能技术改造专项资金	28,859.58	28,859.58
宁波梅山保税港区产业扶持资金	2,080,000.00	1,260,000.00
稳岗补贴	672,297.18	131,040.00
增值税即征即退税收返还	1,943,401.54	4,687,098.29
宁波市 2019 年度工业投资（技术改造）第二批竣工项目	70,617.19	182,500.00
个税返还	114,932.62	77,297.29
用工补贴	434,500.00	274,783.50
光伏发电补贴资金	2,462.00	20,103.35
08 年省级工程中心奖	0.00	20,041.66
2010 技改补贴款	0.00	11,000.00
市 2013 年度重点产业技术改造项目第三批补助	0.00	22,500.00
市重点产业技术改造专项补助第二批	0.00	23,500.00
区 2014 节能改造等项目补助	0.00	18,430.27
2011 年度技改补助	0.00	18,985.89
2012 节能改造项目	0.00	10,756.20
甬商务外经函【2020】91 号 2020 年中央外经贸发展专项基金项目	0.00	116,000.00
2020 年度鄞州区智能技术改造专项资金	50,587.20	
2021 年下半年工业经济政策	266,000.00	
2021 年自治区工业振兴资金	30,000,000.00	
专利专项补助	300,000.00	
市产业技术研发机构第二批	3,000,000.00	
鄞州区软件产业发展专项资金补助	84,000.00	
鄞商务【2021】88 号商务参展扶持资金	40,000.00	
2021 年度鄞州区百企百家奖励资金	500,000.00	
2021 年度跨境电商海外仓项目	1,500,000.00	
宣传部文化产业发展专项补助	300,000.00	
宁波市重点领域新兴产业及战略性新兴产业发展专项资金	7,000,000.00	
2022 年度第十四批财政补助资金	2,140,000.00	
鄞商务【2022】8 号外贸政策项目奖励	380,000.00	
商务促进补助	1,347,000.00	
2022 年宁波市新业态新模式创新发展补助	190,000.00	
2021 年鄞州区电子商务政策奖励（跨境电商类）	720,000.00	
2021 年宁波市跨境电子商务发展项目	2,964,000.00	
2021 年度宁波市企业管理创新提升星级评价标杆及五星级企业奖励资金	300,000.00	
2021 年鄞州区服务型制造示范企业奖励奖金	500,000.00	
2021 年度鄞州区工业设计专项资金	200,000.00	
区级新一代信息技术专项资金（应用补助）	205,000.00	



浙江制造精品奖励资金	100,000.00	
2022 服务贸易扶持资金	200,000.00	
21 年第二批博士后补助	575,000.00	
宁波市 2022 年度科技发展专项资金	4,000,000.00	
2022 年第二批宁波市重点工业新产品奖励资金	500,000.00	
宁波市软件名城	1,000,000.00	
高新技术企业补助	250,000.00	
线上培训补贴	89,700.00	
招录退役士兵退还税款	20,250.00	
合计	64,334,620.91	7,113,674.14

#### 48、投资收益

单位：元

项目	本期发生额	上期发生额
权益法核算的长期股权投资收益	-550,263.03	-664,580.01
处置长期股权投资产生的投资收益	1,714,980.55	3,923,410.72
交易性金融资产在持有期间的投资收益	7,073,247.62	16,228,442.65
理财产品收益		70,032.46
合计	8,237,965.14	19,557,305.82

其他说明

#### 49、公允价值变动收益

单位：元

产生公允价值变动收益的来源	本期发生额	上期发生额
交易性金融资产	-160,191.91	-8,752,870.00
其中：衍生金融工具产生的公允价值变动收益	-160,191.91	-8,752,870.00
合计	-160,191.91	-8,752,870.00

其他说明：

#### 50、信用减值损失

单位：元

项目	本期发生额	上期发生额
其他应收款坏账损失	1,399,365.92	150,857.70
应收票据坏账损失	-33,116.00	1,515.95
应收账款坏账损失	-1,602,384.12	87,771.17
合计	-236,134.20	240,144.82

其他说明

#### 51、资产减值损失

单位：元

项目	本期发生额	上期发生额
----	-------	-------

二、存货跌价损失及合同履约成本减值损失	-3,823,220.13	-982,436.99
合计	-3,823,220.13	-982,436.99

其他说明：

## 52、资产处置收益

单位：元

资产处置收益的来源	本期发生额	上期发生额
非流动资产处置利得（损失以“-”填列）	64,193,161.39	111,495.64
其中：固定资产处置利得（损失以“-”填列）	64,193,161.39	111,495.64
合计	64,193,161.39	111,495.64

## 53、营业外收入

单位：元

项目	本期发生额	上期发生额	计入当期非经常性损益的金额
政府补助	5,726,000.00	5,178,000.00	5,726,000.00
其他	452,801.67	252,536.80	452,801.67
合计	6,178,801.67	5,430,536.80	6,178,801.67

计入当期损益的政府补助：

单位：元

补助项目	发放主体	发放原因	性质类型	补贴是否影响当年盈亏	是否特殊补贴	本期发生金额	上期发生金额	与资产相关/与收益相关
2019 年小微企业规范升级奖励资金		奖励	因从事国家鼓励和扶持特定行业、产业而获得的补助（按国家级政策规定依法取得）	否	否		20,000.00	与收益相关
2019 市级补贴		补助	因从事国家鼓励和扶持特定行业、产业而获得的补助（按国家级政策规定依法取得）	否	否		70,800.00	与收益相关
2020 年度绿色制造		奖励	因从事国家鼓励和	否	否		300,000.00	与收益相关

奖励（鄞州）			扶持特定行业、产业而获得的补助 （按国家级政策规定依法取得）					
2020 年下半年姜山政策兑现		补助	因从事国家鼓励和扶持特定行业、产业而获得的补助 （按国家级政策规定依法取得）	否	否		240,000.00	与收益相关
关于下发第五批国家单项冠军、第二批专精特新小巨人奖励		奖励	因从事国家鼓励和扶持特定行业、产业而获得的补助 （按国家级政策规定依法取得）	否	否		3,000,000.00	与收益相关
名企业家奖励资金（鄞州区发展和改革局）		奖励	因从事国家鼓励和扶持特定行业、产业而获得的补助 （按国家级政策规定依法取得）	否	否		500,000.00	与收益相关
鄞商务（2020）71 号外经贸发展资金		补助	因从事国家鼓励和扶持特定行业、产业而获得的补助 （按国家级政策规定依法取得）	否	否		37,200.00	与收益相关
甬易办转账-鄞州区 2020 年度 10-12 月份授权发明专利奖励经费		奖励	因研究开发、技术更新及改造等获得的补助	否	否		10,000.00	与收益相关
浙江省 2020 年（第 27		奖励	因从事国家鼓励和扶持特定	否	否		1,000,000.00	与收益相关

批) 省级企业技术中心奖励			行业、产业而获得的补助 (按国家级政策规定依法取得)					
线上培训补贴		补助	因从事国家鼓励和扶持特定行业、产业而获得的补助 (按国家级政策规定依法取得)	否	否	22,200.00		与收益相关
放水养鱼补助		补助	因从事国家鼓励和扶持特定行业、产业而获得的补助 (按国家级政策规定依法取得)	否	否	1,110,000.00		与收益相关
2021 年度国家级工业设计中心认定奖励		奖励	因从事国家鼓励和扶持特定行业、产业而获得的补助 (按国家级政策规定依法取得)	否	否	500,000.00		与收益相关
高新技术苗子培育奖励		奖励	因从事国家鼓励和扶持特定行业、产业而获得的补助 (按国家级政策规定依法取得)	否	否	30,000.00		与收益相关
2022 年度绿色制造专项经费奖励		奖励	因从事国家鼓励和扶持特定行业、产业而获得的补助 (按国家级政策规定依法取得)	否	否	250,000.00		与收益相关
2021 直接		奖励	因从事国	否	否	400,000.00		与收益相

融资奖励			家鼓励和扶持特定行业、产业而获得的补助 (按国家级政策规定依法取得)			0		关
2020 外经贸政策奖励		奖励	因从事国家鼓励和扶持特定行业、产业而获得的补助 (按国家级政策规定依法取得)	否	否	741,800.00		与收益相关
2020 电商奖补		补助	因从事国家鼓励和扶持特定行业、产业而获得的补助 (按国家级政策规定依法取得)	否	否	900,000.00		与收益相关
2021 年国家级服务型制造示范企业奖励		奖励	因从事国家鼓励和扶持特定行业、产业而获得的补助 (按国家级政策规定依法取得)	否	否	1,000,000.00		与收益相关
2021 年度鄞州区第二批绿色制造相关补助		补助	因从事国家鼓励和扶持特定行业、产业而获得的补助 (按国家级政策规定依法取得)	否	否	230,000.00		与收益相关
专精特新补助		补助	因从事国家鼓励和扶持特定行业、产业而获得的补助 (按国家级政策规定依法取得)	否	否	100,000.00		与收益相关

			得)					
园区高企 培育库入 库奖励		奖励	因从事国家鼓励和扶持特定行业、产业而获得的补助 (按国家级政策规定依法取得)	否	否	20,000.00		与收益相关
21 年下半 年工业政 策经济		补助	因从事国家鼓励和扶持特定行业、产业而获得的补助 (按国家级政策规定依法取得)	否	否	422,000.00		与收益相关
						5,726,000.00	5,178,000.00	

其他说明:

#### 54、营业外支出

单位: 元

项目	本期发生额	上期发生额	计入当期非经常性损益的金 额
对外捐赠		401,404.87	
罚款及滞纳金支出	289,187.38	76,423.87	289,187.38
其他	55,726.75	130,080.47	55,726.75
非流动资产毁损报废损失		489,076.49	0.00
合计	344,914.13	1,096,985.70	344,914.13

其他说明:

#### 55、所得税费用

##### (1) 所得税费用表

单位: 元

项目	本期发生额	上期发生额
当期所得税费用	21,903,717.61	14,786,706.57
递延所得税费用	4,881,734.06	-5,866,311.22
合计	26,785,451.67	8,920,395.35

##### (2) 会计利润与所得税费用调整过程

单位: 元

项目	本期发生额
----	-------

利润总额	157,240,233.46
按法定/适用税率计算的所得税费用	25,640,776.04
子公司适用不同税率的影响	13,664,630.65
调整以前期间所得税的影响	1,831,588.88
非应税收入的影响	-82,539.45
不可抵扣的成本、费用和损失的影响	856,234.53
使用前期未确认递延所得税资产的可抵扣亏损的影响	4,165,523.05
本期未确认递延所得税资产的可抵扣暂时性差异或可抵扣亏损的影响	-3,310,151.08
所得税减免优惠的影响	-7,500,000.00
研发费加计扣除的影响	-8,480,610.95
所得税费用	26,785,451.67

其他说明：

## 56、其他综合收益

详见附注 38

## 57、现金流量表项目

### (1) 收到的其他与经营活动有关的现金

单位：元

项目	本期发生额	上期发生额
暂收款及收回暂付款	5,008,036.69	7,743,992.46
政府补助	64,936,662.00	8,849,905.75
利息收入	17,086,658.41	7,457,735.20
转租收入	15,799,870.75	
罚款收入	1,059.29	11,751.65
其他与经营活动有关的现金	40,941,160.02	7,183,329.72
合计	143,773,447.16	31,246,714.78

收到的其他与经营活动有关的现金说明：

### (2) 支付的其他与经营活动有关的现金

单位：元

项目	本期发生额	上期发生额
暂付款及归还暂收款	1,567,141.34	2,299,378.21
相关费用支出	489,212,228.47	354,247,192.12
保证金	4,449,680.50	11,023,062.65
合计	495,229,050.31	367,569,632.98

支付的其他与经营活动有关的现金说明：

### (3) 收到的其他与投资活动有关的现金

单位：元

项目	本期发生额	上期发生额
远期结售汇保证金	1,139,329.78	1,139,739.52

合计	1,139,329.78	1,139,739.52
----	--------------	--------------

收到的其他与投资活动有关的现金说明：

#### (4) 支付的其他与投资活动有关的现金

单位：元

项目	本期发生额	上期发生额
远期结售汇交割亏损	2,472,177.05	
信用保证金		18,770,498.46
合计	2,472,177.05	18,770,498.46

支付的其他与投资活动有关的现金说明：

#### (5) 收到的其他与筹资活动有关的现金

单位：元

项目	本期发生额	上期发生额
借款保证金解除限制		52,114,460.00
租赁返利	6,356,350.00	
合计	6,356,350.00	52,114,460.00

收到的其他与筹资活动有关的现金说明：

#### (6) 支付的其他与筹资活动有关的现金

单位：元

项目	本期发生额	上期发生额
借款保证金		31,815,382.83
租赁费	58,017,896.66	21,228,883.07
其他		85,613.30
合计	58,017,896.66	53,129,879.20

支付的其他与筹资活动有关的现金说明：

### 58、现金流量表补充资料

#### (1) 现金流量表补充资料

单位：元

补充资料	本期金额	上期金额
1. 将净利润调节为经营活动现金流量：		
净利润	130,454,781.79	83,934,471.72
加：资产减值准备	4,059,354.33	-240,144.82
固定资产折旧、油气资产折耗、生产性生物资产折旧	28,664,143.02	21,361,472.04
使用权资产折旧	43,546,796.57	13,740,819.91
无形资产摊销	3,719,923.18	2,322,852.71
长期待摊费用摊销	6,293,237.55	7,046,308.51
处置固定资产、无形资产和其	-64,193,161.39	111,495.64



他长期资产的损失（收益以“-”号填列）		
固定资产报废损失（收益以“-”号填列）		49,810.65
公允价值变动损失（收益以“-”号填列）	5,415,400.00	8,752,870.00
财务费用（收益以“-”号填列）	16,035,164.56	28,196,718.26
投资损失（收益以“-”号填列）	-13,493,173.23	-19,557,305.82
递延所得税资产减少（增加以“-”号填列）	-12,494,756.25	-2,756,793.71
递延所得税负债增加（减少以“-”号填列）	730,079.81	22,624.80
存货的减少（增加以“-”号填列）	-76,023,378.29	-22,098,945.59
经营性应收项目的减少（增加以“-”号填列）	-15,851,046.68	-16,447,306.41
经营性应付项目的增加（减少以“-”号填列）	-77,992,918.02	-88,476,106.05
其他	8,236,895.09	16,484,490.26
经营活动产生的现金流量净额	-12,892,657.96	32,447,332.10
2. 不涉及现金收支的重大投资和筹资活动		
债务转为资本		
一年内到期的可转换公司债券		
融资租入固定资产		
3. 现金及现金等价物净变动情况：		
现金的期末余额	902,818,092.38	350,996,280.85
减：现金的期初余额	1,065,171,323.71	438,571,894.58
加：现金等价物的期末余额		
减：现金等价物的期初余额		
现金及现金等价物净增加额	-162,353,231.33	-87,575,613.73

## （2）本期收到的处置子公司的现金净额

单位：元

	金额
本期处置子公司于本期收到的现金或现金等价物	31,814,980.55
其中：	
减：丧失控制权日子公司持有的现金及现金等价物	190,256.27
其中：	
其中：	
处置子公司收到的现金净额	31,624,724.28

其他说明：

**(3) 现金和现金等价物的构成**

单位：元

项目	期末余额	期初余额
一、现金	902,818,092.38	1,065,171,323.71
其中：库存现金	163,062.21	266,817.05
可随时用于支付的银行存款	865,078,966.03	1,035,820,820.90
可随时用于支付的其他货币资金	37,545,433.43	29,083,685.76
三、期末现金及现金等价物余额	902,818,092.38	1,065,171,323.71

其他说明：

**59、所有者权益变动表项目注释**

说明对上年期末余额进行调整的“其他”项目名称及调整金额等事项：

无。

**60、所有权或使用权受到限制的资产**

单位：元

项目	期末账面价值	受限原因
货币资金	548,936,957.56	质押、保证金
固定资产	94,831,871.80	抵押
无形资产	21,290,428.15	抵押
合计	665,059,257.51	

其他说明：

无。

**61、外币货币性项目****(1) 外币货币性项目**

单位：元

项目	期末外币余额	折算汇率	期末折算人民币余额
货币资金			323,725,583.61
其中：美元	24,030,707.72	6.7114	161,279,691.79
欧元	4,657,787.52	7.0084	32,643,638.06
港币	2,743,087.42	0.8552	2,345,860.93
印度卢比	3,710.00	0.085	315.40
英镑	3,370,137.50	8.1365	27,421,123.77
日元	1,600,511,859.00	0.049136	78,642,750.70
俄罗斯卢布	50,600.00	0.1285	6,503.01
菲律宾比索	406,323.54	0.1217	49,469.48
加拿大元	519,386.26	5.2058	2,703,820.99
墨西哥比索	30,183.00	0.3332	10,058.30

越南盾	64,568,124,932.65	0.000288	18,622,351.18
应收账款			161,121,849.31
其中：美元	22,409,011.95	6.7114	150,395,842.80
欧元	807,822.80	7.0084	5,661,545.31
港币	0.00		0.00
英镑	262,813.00	8.1365	2,138,377.97
日元	51,845,801.74	0.049136	2,547,495.31
韩元	10,628,703.00	0.005155	54,790.96
加拿大元	42,389.98	5.205800	220,673.76
波兰兹罗提	28,574.15	1.501569	42,906.06
瑞典克朗	91,867.22	0.655480	60,217.13
长期借款			
其中：美元	19,720,000.00	6.7114	132,348,808.00
欧元			
港币			
短期借款			
其中：美元	8,000,000.00	6.7114	53,691,200.00
其他应收款			
其中：美元	864,593.76	6.7114	5,802,634.56
欧元	157,137.80	7.0084	1,101,284.56
港币			0.00
英镑	423,787.60	8.1365	3,448,147.81
日元	26,220,000.00	0.049136	1,288,345.92
菲律宾比索	531,051.00	0.1217	64,628.91
越南盾	110,000,002.00	0.000288	31,680.00
其他应收款			
其中：美元	2,147,818.81	6.7114	14,414,871.16
欧元	1,123.92	7.0084	7,876.88
港币			0.00
英镑	25,043.14	8.1365	203,763.51
日元	137,092.00	0.049136	6,736.15
菲律宾比索			0.00
越南盾			0.00
一年内到期的非流动资产			
其中：美元	466,959.01	6.7114	3,133,948.70
一年内到期的非流动负债			
其中：美元	1,169,441.39	6.7114	7,848,588.94
欧元	392,604.05	7.0084	2,751,526.22
日元	26,842,531.39	0.049136	1,318,934.62

其他说明：

无。

(2) 境外经营实体说明，包括对于重要的境外经营实体，应披露其境外主要经营地、记账本位币及选择依据，记账本位币发生变化的还应披露原因。

适用 不适用

(1) 本公司全资子公司沃美特（香港）有限公司，法定股本 100,000 普通股，于 2009 年 1 月 16 日在香港成立。该公司以人民币为记账本位币，主要从事产品境外销售。

(2) 本公司全资子公司福来思博美国公司，投资总额为 400 万美元，于 2013 年 6 月 26 日在美国成立。该公司以美元为记账本位币，主要从事产品海外销售、品牌推广、售后服务，并负责产品在美国的仓储物流。

(3) 本公司全资子公司乐歌人体工学（越南）有限公司，注册资本 1,594.296 亿越南盾，于 2015 年 12 月 15 日在越南成立。该公司以越南盾为记账本位币，主要从事生产、加工各类显示器支架、挂架的加工出口业务。

(4) 本公司全资子公司乐歌株式会社，其资本金为 10 万日元，于 2016 年 9 月 6 日在日本成立。该公司以日元为记账本位币，主要从事产品境外销售、品牌推广、售后服务，并负责产品在日本的仓储物流。

(5) 本公司全资子公司 6475 Las Positas, LLC，投资总额为 100 万美元，于 2016 年 12 月 17 日在美国成立。该公司以美元为记账本位币，主要从事仓储物流服务。

(6) 本公司非全资子公司乐歌人体工学（菲律宾）有限公司，其资本金为 150 万比索，于 2017 年 3 月 10 日办理完成股权转让登记手续，构成同一控制下企业合并。该公司以比索为记账本位币，主要从事海外营销及客户服务。

(7) 本公司全资子公司福来思博人体工学有限公司，法定股本 200,000 普通股，于 2018 年 6 月 15 日在香港成立。该公司以人民币为记账本位币，主要从事产品境外销售。

(8) 本公司全资子公司 Flexispot Limited，投资总额为 1 万美元，于 2020 年 5 月 11 日在英国成立，该公司以英镑为记账本位币，主要跨境电子商务、国际贸易进出口和海外仓储物流。

(9) 本公司全资子公司 Lecangs, LLC，投资总额为 9,200 万美元，于 2020 年 6 月 11 日在美国成立，以美元为记账本位币，主要从事仓储物流服务及货物销售。Lecangs, LLC 全资子公司 212 Markham, LLC、1151 COMMERCE, LLC、1979 JOE ROGERS JR LLC、LECANGS TX, LLC、LECANGS FL, LLC 和 6075 Lance, LLC 分别于 2020 年 6 月 11 日、2020 年 6 月 16 日、2020 年 6 月 19 日、2020 年 7 月 16 日、2020 年 7 月 16 日、2020 年 7 月 23 日在美国成立，以美元为记账本位币，主要从事仓储物流服务及货物销售；

(10) 本公司全资子公司 FLEXISPOT GmbH，投资总额为 2.75 万美元，于 2020 年 6 月 5 日在德国成立，该公司以欧元为记账本位币，主要从事跨境电子商务、国际贸易进出口和海外仓储物流。

(11) 本公司全资子公司 flexilogistics LLC，投资总额为 1 万美元，于 2020 年 11 月 24 日在美国成立，该公司以美元为记账本位币，主要从事仓储物流服务及货物销售。

(12) 本公司全资子公司 FLEXISPOT SMART HOME (VIETNAM) COMPANY LIMITED，注册资本 1000 万美元，于 2020 年 12 月 24 日在越南成立，该公司以越南盾为记账本位币，主要从事生产、加工各类显示器支架、挂架的加工出口业务。

(13) 香港深诺有限公司，法定股本 100,000 普通股，于 2021 年 7 月 7 日在香港成立。该公司以人民币为记账本位币，主要从事电子商务、进出口及客服业务。

(14) 乐仓海事快运服务有限公司，注册资本 2500 万美金股，于 2022 年 2 月 7 日在新加坡成立。该公司以美金为记账本位币，主要从事跨境海运物流服务。

## 62、政府补助

### (1) 政府补助基本情况

单位：元

种类	金额	列报项目	计入当期损益的金额
科研、技改补贴	615,300.00	递延收益	
08 年省级工程中心奖	1,460,416.00	递延收益	
2010 技改补贴款	289,284.00	递延收益	
2011 年度技改补助	433,000.00	递延收益	16,405.66
2012 节能改造项目	235,000.00	递延收益	9,692.40
2013 技术改造	1,150,000.00	递延收益	57,500.00
2013 年度技改第二批	292,000.00	递延收益	14,600.00
市 2013 年度重点产业技术改造项目第三批补助	450,000.00	递延收益	22,500.00

市重点产业技术改造专项补助第二批	470,000.00	递延收益	23,500.00
区 2014 节能改造等项目补助	344,000.00	递延收益	18,430.27
2014 技改	396,000.00	递延收益	21,454.55
2015 节能改造	102,000.00	递延收益	5,614.68
2016 技改	262,000.00	递延收益	13,840.76
光伏发电补贴资金	461,400.00	递延收益	28,695.03
机器换人和技术改造补助奖励	452,000.00	递延收益	22,599.96
2018 年度鄞州区智能技术改造专项资金	167,000.00	递延收益	8,350.02
2019 年度鄞州区智能技术改造专项资金	573,000.00	递延收益	28,859.56
2020 年度鄞州区智能技术改造专项资金	8,431.20	递延收益	50,587.20
19 年智能技术改造	18,158.33	递延收益	2,830.29
20 年智能技术改造	1,300.83	递延收益	
鄞 2019 年市级工业投资（技术改造）竣工项目	1,252,400.00	递延收益	70,617.19
2021 年度鄞州区智能技术改造项目补助	1,264,900.00	递延收益	
与日常经营无关的政府补助	5,726,000.00	营业外收入	5,726,000.00
与日常经营有关的政府补助	64,334,620.91	其他收益	64,334,620.91

## （2）政府补助退回情况

适用 不适用

其他说明：

无。

## 63、其他

无。

## 八、合并范围的变更

### 1、非同一控制下企业合并

#### （1）本期发生的非同一控制下企业合并

无。

### 2、同一控制下企业合并

#### （1）本期发生的同一控制下企业合并

无。

### 3、处置子公司

是否存在单次处置对子公司投资即丧失控制权的情形

是 否

单位：元

子公司名称	股权处置价款	股权处置比例	股权处置方式	丧失控制权的时点	丧失控制权时点的确定依据	处置价款与处置投资对应的合并财务报表层面享有该子公司净资产份额的差额	丧失控制权之日剩余股权的比例	丧失控制权之日剩余股权的账面价值	丧失控制权之日剩余股权的公允价值	按照公允价值重新计量剩余股权产生的利得或损失	丧失控制权之日剩余股权公允价值的确定方法及主要假设	与原子公司股权投资相关的其他综合收益转入投资损益的金额
宁波乐歌智能家居有限公司	31,814,980.55	100.00%	出售	2022年03月25日	已完成股权变更工商登记	2,692,064.93	0.00%	0.00	0.00	0.00	不适用	

其他说明：

未完成

是否存在通过多次交易分步处置对子公司投资且在本期丧失控制权的情形

是 否

### 4、其他原因的合并范围变动

说明其他原因导致的合并范围变动（如，新设子公司、清算子公司等）及其相关情况：

本期新设子公司 LECANGS MARINE XPRESS SERVICE PTE. LTD.。

本期清算子公司乐歌智能家具（广州）有限公司。

本期股权转让子公司宁波乐歌智能家居有限公司。

### 5、其他

无。

## 九、在其他主体中的权益

### 1、在子公司中的权益

#### (1) 企业集团的构成

子公司名称	主要经营地	注册地	业务性质	持股比例		取得方式
				直接	间接	
沃美特（香港）有限公司	香港	香港	商品贸易	100.00%		设立
浙江乐歌智能驱动科技有限公司	宁波	宁波	制造业	100.00%		设立
福来思博美国公司	美国	美国	商品贸易	100.00%		设立
宁波乐歌信息技术有限公司	宁波	宁波	软件开发、软件服务	100.00%		设立
乐歌人体工学（越南）有限公司	越南	越南	制造业	100.00%		设立
乐歌株式会社	日本	日本	商品贸易		100.00%	设立
6475 Las Positas, LLC	美国	美国	仓储物流服务		100.00%	设立
乐歌人体工学（菲律宾）有限公司	菲律宾	菲律宾	海外营销及客户服务		98.50%	股权收购
福来思博人体工学有限公司	香港	香港	商品贸易	100.00%		设立
乐歌（宁波）国际贸易有限责任公司	宁波	宁波	商品贸易	100.00%		设立
Flexispot Limited	英国	英国	跨境电子商务、国际贸易进出口和海外仓储物流	100.00%		设立
Lecangs, LLC	美国	美国	仓储物流服务及货物销售		100.00%	设立
212 Markham, LLC	美国	美国	仓储物流服务及货物销售		100.00%	设立
1979 JOE ROGERS JR LLC	美国	美国	仓储物流服务及货物销售		100.00%	设立
1151 COMMERCE, LLC	美国	美国	仓储物流服务及货物销售		100.00%	设立
Flexispot GmbH	德国	德国	跨境电子商务、国际贸易进出口和海外仓储物流	100.00%		设立
宁波乐歌凯威净水科技有限公司	宁波	宁波	气体、液体分离及纯净设备销售	100.00%		设立
宁波乐歌凯思健康科技有限公司	宁波	宁波	健康咨询等	100.00%		设立
宁波乐歌海生	宁波	宁波	智能家庭消费	100.00%		设立

智家科技有限公司			及设备销售			
宁波乐歌舒蔓卫浴科技有限公司	宁波	宁波	厨具卫具及日用杂品研发	100.00%		设立
宁波乐歌智联科技有限公司	宁波	宁波	软件开发、技术服务	100.00%		设立
FLEXISPOT SMART HOME (VIETNAM) COMPANY LIMITED	越南	越南	制造业		100.00%	设立
flexilogistics LLC	美国	美国	仓储物流服务和货物销售		100.00%	设立
LECANGS TX, LLC	美国	美国	仓储物流服务和货物销售		100.00%	设立
LECANGS FL, LLC	美国	美国	仓储物流服务和货物销售		100.00%	设立
6075 Lance, LLC	美国	美国	仓储物流服务和货物销售		100.00%	设立
广西乐歌智能家居有限公司	广西	广西	制造业	100.00%		设立
香港深諾有限公司	香港	香港	电子商务、进出口及客服业务	100.00%		设立
乐仓信息科技有限公司	宁波	宁波	软件开发、软件服务	100.00%		设立
LECANGS MARINE XPRESS SERVICE PTE. LTD.	新加坡	新加坡	航运		100.00%	设立

在子公司的持股比例不同于表决权比例的说明：

无

持有半数或以下表决权但仍控制被投资单位、以及持有半数以上表决权但不控制被投资单位的依据：

无

对于纳入合并范围的重要的结构化主体，控制的依据：

无

确定公司是代理人还是委托人的依据：

无

其他说明：

## (2) 重要的非全资子公司

单位：元



子公司名称	少数股东持股比例	本期归属于少数股东的损益	本期向少数股东宣告分派的股利	期末少数股东权益余额
-------	----------	--------------	----------------	------------

子公司少数股东的持股比例不同于表决权比例的说明：

无

其他说明：

无

### (3) 重要非全资子公司的主要财务信息

单位：元

子公司名称	期末余额						期初余额					
	流动资产	非流动资产	资产合计	流动负债	非流动负债	负债合计	流动资产	非流动资产	资产合计	流动负债	非流动负债	负债合计

单位：元

子公司名称	本期发生额				上期发生额			
	营业收入	净利润	综合收益总额	经营活动现金流量	营业收入	净利润	综合收益总额	经营活动现金流量

其他说明：

无

### (4) 使用企业集团资产和清偿企业集团债务的重大限制

无

### (5) 向纳入合并财务报表范围的结构化主体提供的财务支持或其他支持

无

其他说明：

无

## 2、在合营安排或联营企业中的权益

### (1) 不重要的合营企业和联营企业的汇总财务信息

单位：元

	期末余额/本期发生额	期初余额/上期发生额
合营企业：		
下列各项按持股比例计算的合计数		
联营企业：		
投资账面价值合计	28,679,487.24	29,229,750.27

下列各项按持股比例计算的合计数		
--净利润	-550,263.03	164,070.29
--综合收益总额	-550,263.03	164,070.29

其他说明

## 十、与金融工具相关的风险

本公司在经营过程中面临各种金融风险：信用风险、市场风险和流动性风险。公司董事会全面负责风险管理目标和政策的确定，并对风险管理目标和政策承担最终责任，但是董事会已授权本公司财务部等部门设计和实施能确保风险管理目标和政策得以有效执行的程序。董事会通过主管领导递交的月度报告来审查已执行程序的有效性以及风险管理目标和政策的合理性。本公司的内部审计师也会审计风险管理的政策和程序，并且将有关发现汇报给审计委员会。

本公司风险管理的总体目标是在不过度影响公司竞争力和应变力的情况下，制定尽可能降低风险的风险管理政策。

## 十一、公允价值的披露

### 1、以公允价值计量的资产和负债的期末公允价值

单位：元

项目	期末公允价值			合计
	第一层次公允价值计量	第二层次公允价值计量	第三层次公允价值计量	
一、持续的公允价值计量	--	--	--	--
（一）交易性金融资产		284,522,158.09		284,522,158.09
1. 以公允价值计量且其变动计入当期损益的金融资产		284,522,158.09		284,522,158.09
（3）衍生金融资产		284,522,158.09		284,522,158.09
持续以公允价值计量的资产总额		284,522,158.09		284,522,158.09
（六）交易性金融负债		4,295,450.00		4,295,450.00
衍生金融负债		4,295,450.00		4,295,450.00
持续以公允价值计量的负债总额		4,295,450.00		4,295,450.00
二、非持续的公允价值计量	--	--	--	--

### 2、持续和非持续第一层次公允价值计量项目市价的确定依据

无持续和非持续第一层次公允价值计量项目

### 3、持续和非持续第二层次公允价值计量项目，采用的估值技术和重要参数的定性及定量信息

远期外汇合约的公允价值以资产负债表日的银行结售汇远期牌价为确定依据。

银行理财的公允价值按照其在资产负债表日的预期收益率确定。

#### 4、持续和非持续第三层次公允价值计量项目，采用的估值技术和重要参数的定性及定量信息

#### 5、持续的第三层次公允价值计量项目，期初与期末账面价值间的调节信息及不可观察参数敏感性分析

无持续和非持续第三层次公允价值计量项目

#### 6、持续的公允价值计量项目，本期内发生各层级之间转换的，转换的原因及确定转换时点的政策

持续的公允价值计量项目，本期内未发生各层级之间转换

#### 7、本期内发生的估值技术变更及变更原因

本期内未发生的估值技术变更

#### 8、不以公允价值计量的金融资产和金融负债的公允价值情况

无不以公允价值计量的金融资产和金融负债的公允价值情况

#### 9、其他

## 十二、关联方及关联交易

### 1、本企业的母公司情况

母公司名称	注册地	业务性质	注册资本	母公司对本企业的持股比例	母公司对本企业的表决权比例
-------	-----	------	------	--------------	---------------

本企业的母公司情况的说明

项乐宏、姜艺夫妇通过控制宁波丽晶电子集团有限公司拥有对本公司的表决权比例为 23.07%；项乐宏通过控制丽晶（香港）国际有限公司拥有对本公司的表决权比例为 17.36%；姜艺通过控制宁波聚才投资有限公司拥有对本公司的表决权比例为 8.48%；姜艺个人拥有本公司的表决权比例为 2.75%；项乐宏个人拥有本公司的表决权比例为 3.01%；项乐宏、姜艺夫妇合计拥有对本公司的表决权比例为 54.67%。

本企业最终控制方是项乐宏、姜艺夫妇。

本企业最终控制方是项乐宏、姜艺夫妇。

其他说明：

无。

### 2、本企业的子公司情况

本企业子公司的情况详见附注九、在其他主体中的权益。

### 3、本企业合营和联营企业情况

本企业重要的合营或联营企业详见附注九、在其他主体中的权益。

本期与本公司发生关联方交易，或前期与本公司发生关联方交易形成余额的其他合营或联营企业情况如下：

合营或联营企业名称	与本企业关系
-----------	--------

其他说明

无。

### 4、其他关联方情况

其他关联方名称	其他关联方与本企业关系
站坐（北京）科技有限公司	联营企业的子公司

其他说明

无。

### 5、关联交易情况

#### (1) 购销商品、提供和接受劳务的关联交易

采购商品/接受劳务情况表

单位：元

关联方	关联交易内容	本期发生额	获批的交易额度	是否超过交易额度	上期发生额
-----	--------	-------	---------	----------	-------

出售商品/提供劳务情况表

单位：元

关联方	关联交易内容	本期发生额	上期发生额
关联自然人	销售商品	35,455.48	55,161.44
站坐（北京）科技有限公司	销售商品	60,155.75	45,365.49
站坐（宁波）智能科技有限公司	销售商品		278,326.46

购销商品、提供和接受劳务的关联交易说明

无。

#### (2) 关联租赁情况

本公司作为出租方：

单位：元

承租方名称	租赁资产种类	本期确认的租赁收入	上期确认的租赁收入
-------	--------	-----------	-----------

本公司作为承租方：

单位：元

出租方	租赁资	简化处理的短期	未纳入租赁负债	支付的租金	承担的租赁负债	增加的使用权资
-----	-----	---------	---------	-------	---------	---------

名称	产种类	租赁和低价值资产租赁的租金费用（如适用）		计量的可变租赁付款额（如适用）		利息支出		产	
		本期发生额	上期发生额	本期发生额	上期发生额	本期发生额	上期发生额	本期发生额	上期发生额
姜艺	房屋建筑物	170,846.78	238,288.43						

关联租赁情况说明

无。

### （3）关联担保情况

本公司作为担保方

单位：元

被担保方	担保金额	担保起始日	担保到期日	担保是否已经履行完毕
浙江乐歌智能驱动科技有限公司	20,000,000.00	2019年05月05日	2024年05月05日	否
浙江乐歌智能驱动科技有限公司	30,000,000.00	2019年07月10日	2023年03月10日	否
浙江乐歌智能驱动科技有限公司	30,000,000.00	2021年07月14日	2022年07月14日	否
乐歌（宁波）国际贸易有限责任公司	20,000,000.00	2020年03月10日	2023年03月10日	否
乐歌（宁波）国际贸易有限责任公司	100,000,000.00	2020年09月30日	2030年09月30日	否
乐歌（宁波）国际贸易有限责任公司	50,000,000.00	2021年11月05日	2022年11月04日	否
乐歌（宁波）国际贸易有限责任公司	50,000,000.00	2022年05月19日	2023年05月18日	否
福来思博美国公司	30,000,000.00	2020年03月06日	2023年03月06日	否
广西乐歌智能家居有限公司	600,000,000.00	2022年03月28日	2024年03月28日	否

本公司作为被担保方

单位：元

担保方	担保金额	担保起始日	担保到期日	担保是否已经履行完毕
浙江乐歌智能驱动科技有限公司	60,000,000.00	2019年01月01日	2028年12月31日	否
浙江乐歌智能驱动科技有限公司	65,000,000.00	2021年08月03日	2031年08月03日	否
浙江乐歌智能驱动科技有限公司	44,000,000.00	2021年08月12日	2022年08月11日	否
浙江乐歌智能驱动科技有限公司	50,000,000.00	2022年01月18日	2025年01月17日	否

关联担保情况说明

### （4）关联方资金拆借

单位：元

关联方	拆借金额	起始日	到期日	说明
拆入				
拆出				

### (5) 关键管理人员报酬

单位：元

项目	本期发生额	上期发生额
关键管理人员薪酬	4,017,158.27	3,444,988.30

### (6) 其他关联交易

无。

## 6、关联方应收应付款项

### (1) 应收项目

单位：元

项目名称	关联方	期末余额		期初余额	
		账面余额	坏账准备	账面余额	坏账准备
应收账款	站坐（宁波）智能科技有限公司	2,512.30	537.94	2,512.30	537.94
应收账款	站坐（北京）科技有限公司	863.00	43.15	863.00	43.15

## 十三、股份支付

### 1、股份支付总体情况

适用 不适用

单位：元

公司本期授予的各项权益工具总额	733,000.00
公司本期行权的各项权益工具总额	0
公司本期失效的各项权益工具总额	62,400
公司期末发行在外的股票期权行权价格的范围和合同剩余期限	根据公司股权激励方案，公司期末发行在外的股票期权行权价格为 13.48 元，第一期股票期权已行权，第二期股票期权于 2022 年 7 月 11 日开始行权，可行权的股票期权数量为 1,053,156 份，第三期股票期权剩余期限 12 个月。（2）根据公司股权激励方案，公司期末发行在外的第二类限制

	性股票行权价格为 11.06 元，首次授予第一个归属期剩余期限 14 个月，第二个归属期剩余期限 26 个月，预留授予第一个归属期剩余期限 23 个月，第二个归属期剩余期限 35 个月。
公司期末发行在外的其他权益工具行权价格的范围和合同剩余期限	无

## 其他说明

一、2020 年 6 月 30 日，公司召开 2020 年第三次临时股东大会，审议并通过了《关于公司〈2020 年股票期权激励计划（草案）〉及其摘要的议案》、《关于公司〈2020 年股票期权激励计划实施考核管理办法〉的议案》及《关于提请公司股东大会授权董事会办理 2020 年股票期权激励计划相关事宜的议案》等议案。公司实施股票期权激励计划获得批准，董事会被授权确定股票期权激励计划的授予日、在激励对象符合条件时向激励对象授予股票期权并办理授予股票期权所必需的全部事宜。

2020 年 7 月 10 日，公司召开第四届董事会第十五次会议与第四届监事会第十三次会议，审议通过了《关于向激励对象授予股票期权的议案》等议案，公司向激励对象授予限制性股票 1,900,000 股，授予日为 2020 年 7 月 10 日。

激励计划的解锁安排情况如下：

授予的股票期权 解除限售安排	解除限售时间	解除限售 比例
第一个行权期	自授予日起 12 个月后的首个交易日起至授予日起 24 个月内的 最后一个交易日当日止	40%
第二个行权期	自授予日起 24 个月后的首个交易日起至授予日起 36 个月内的 最后一个交易日当日止	30%
第三个行权期	自授予日起 36 个月后的首个交易日起至授予日起 48 个月内的 最后一个交易日当日止	30%

2022 年度公司股票期权激励计划实施情况如下：

(1) 2022 年 4 月 11 日，公司召开了第四届董事会第三十九次会议和第四届监事会第三十二次会议，审议通过了《关于注销 2020 年股票期权激励计划部分期权的议案》，鉴于在 2020 年股票期权激励计划第二个等待期内，原激励对象中有 3 名激励对象因个人原因离职，根据《2020 年股票期权激励计划（草案）》及其摘要的规定，公司需对上述 3 名离职人员已获授但尚未行权的 62,400 份股票期权进行注销，上述注销事宜于 2022 年 4 月 21 日全部办理完成。

(2)2022 年 6 月 28 日，公司召开了第五届董事会第三次会议和第五届监事会第三次会议，审议通过了《关于 2020 年股票期权激励计划第二个行权期行权条件成就的议案》，2020 年股票期权激励计划第二个行权期可行权的激励对象共计 79 名，可行权的股票期权合计 1,053,156 份，可行权期限为自 2022 年 7 月 11 日始至 2023 年 7 月 7 日止。

《关于调整 2020 年股票期权激励计划期权行权价格并注销部分股票期权的议案》，鉴于公司 2021 年年度权益分派已实施完毕，董事会同意公司根据《2020 年股票期权激励计划（草案）》及 2020 年第三次临时股东大会的授权，对股票期权行权价格进行相应的调整；另鉴于在 2020 年股票期权激励计划第二个等待期内，原激励对象中有 1 名激励对象因个人原因离职，8 名激励对象的个人绩效考核结果未达到第二个行权期全比例行权条件，根据公司《2020 年股票期权激励计划（草案）》及其摘要的规定，公司需对上述离职及未达到全比例行权人员已获授但尚未到行权期的 71,916 份股票期权进行注销。本次调整后，公司 2020 年股票期权激励计划期权行权价格由 13.68 元/股调整为 13.48 元/股，激励对象人数由 82 名调整为 81 名。公司已于 2022 年 7 月 5 日在中国证券登记结算有限责任公司深圳分公司完成了上述股票期权注销事宜。

二、2021 年 8 月 20 日，公司召开 2021 年第二次临时股东大会，审议并通过了《关于公司〈2021 年限制性股票激励计划（草案）〉及其摘要的议案》、《关于公司〈2021 年限制性股票激励计划实施考核管理办法〉的议案》及《关于提请公司股东大会授权董事会办理 2021 年限制性股票激励计划相关事宜的议案》等议案。公司实施股票期权激励计划获得批准，董事会被授权确定股票期权激励计划的授予日、在激励对象符合条件时向激励对象授予股票期权并办理授予股票期权所必需的全部事宜。

2021 年 8 月 20 日，公司召开第四届董事会第三十二次会议和第四届监事会第二十七次会议，审议通过了《关于向 2021 年限制性股票激励计划激励对象首次授予限制性股票的议案》，公司向激励对象授予限制性股票 3,367,000 股，确定限制性股票的首次授予日为 2021 年 8 月 20 日。

归属安排	归属期间	归属比例
第一个归属期	自授予日起 24 个月后的首个交易日起至授予日起 36 个月内的最后一个交易日当日止	50.00%
第二个归属期	自授予日起 36 个月后的首个交易日起至授予日起 48 个月内的最后一个交易日当日止	50.00%

本年度限制性股票激励计划实施情况如下：

(1)2022 年 5 月 31 日，公司召开了第五届董事会第二次会议和第五届监事会第二次会议，审议通过了《关于向激励对象授予 2021 年限制性股票激励计划预留部分限制性股票的议案》，同意以 2022 年 5 月 31 日为预留授予日，授予 85 名激励对象 73.3 万股第二类限制性股票。



《关于调整 2021 年限制性股票激励计划授予价格的议案》，鉴于公司 2021 年年度权益分派已实施完毕，根据公司《2021 年限制性股票激励计划（草案）》及其摘要的相关规定，授予价格由 11.26 元/股调整为 11.06 元/股。

## 2、以权益结算的股份支付情况

适用 不适用

单位：元

授予日权益工具公允价值的确定方法	第一类限制性股票按授予日收盘价、股票期权和第二类限制性股票按 B-S 模型
可行权权益工具数量的确定依据	按各解锁期的业绩条件及激励对象的考核结果估计确定
本期估计与上期估计有重大差异的原因	无
以权益结算的股份支付计入资本公积的累计金额	52,808,019.02
本期以权益结算的股份支付确认的费用总额	12,685,465.77

其他说明

## 3、以现金结算的股份支付情况

适用 不适用

## 4、股份支付的修改、终止情况

# 十四、承诺及或有事项

## 1、重要承诺事项

资产负债表日存在的重要承诺

- (1) 截止 2022 年 6 月 30 日，本公司向宁波银行股份有限公司明州支行存入保证金 3,000,954.32 元，申请开立银行承兑汇票 15,003,782.77 元；
- (2) 截止 2022 年 6 月 30 日，本公司向兴业银行股份有限公司宁波海曙支行存入保证金 14,990,196.87 元，申请开立银行承兑汇票 49,967,322.85 元；
- (3) 截止 2022 年 6 月 30 日，本公司向广发银行股份有限公司宁波江东支行存入保证金 4,152,881.76 元，申请开立银行承兑汇票 20,764,408.77 元；
- (4) 截止 2022 年 6 月 30 日，本公司向中信银行股份有限公司宁波分行存入保证金 2,500,000.00 元，取得借款 50,000,000.00 元；
- (5) 截止 2022 年 6 月 30 日，本公司向广发银行股份有限公司宁波江东支行存入保证金 5,000,000.00 元，取得借款 50,000,000.00 元；
- (6) 截止 2022 年 6 月 30 日，本公司向兴业银行股份有限公司宁波海曙支行存入保证金 45,000,000.00 元，取得借款 150,000,000.00 元；
- (7) 截止 2022 年 6 月 30 日，本公司将 50,000,000.00 元的定期存单质押，向浙商银行股份有限公司宁波鄞州支行取得借款 50,000,000.00 元；
- (8) 截止 2022 年 6 月 30 日，本公司将 53,000,000.00 元的定期存单质押，向中国工商银行股份有限公司宁波东门支行取得借款 53,000,000.00 元；
- (9) 截止 2022 年 6 月 30 日，本公司将 60,000,000.00 元的定期存款质押，向国家开发银行宁波分行取得长期借款 60,000,000.00 元；
- (10) 截止 2022 年 6 月 30 日，本公司将 70,000,000.00 元的定期存单质押，同时将原值为 122,114,360.80 元、净值为 93,287,916.03 元的房屋建筑物以及原值为 25,308,748.22 元、净值为

20,016,428.15 元的土地使用权（房产土地的统一编号为：浙（2020）宁波市鄞州不动产权第 0250604 号）抵押，向中国工商银行股份有限公司宁波东门支行取得借款 22,020,000.00 美元；

（11）截止 2022 年 6 月 30 日，本公司将原值为 9,149,367.49 元、净值为 1,543,955.77 元的房屋建筑物以及原值为 2,100,000.00 元、净值为 1,274,000.00 元的土地使用权（房产土地的统一编号为：浙（2017）宁波市鄞州不动产权第 0560106 号）抵押，向国家开发银行宁波分行取得借款 50,000,000.00 元；

（12）截止 2022 年 6 月 30 日，本公司从中国进出口银行宁波分行取得短期借款 50,000,000.00 元，由宁波通商银行总行营业部向中国进出口银行宁波分行开具保函提供担保；本公司将 52,000,000.00 元的定期存单质押，作为宁波通商银行股份有限公司为本公司所提供保函担保的反担保；

（13）截止 2022 年 6 月 30 日，本公司与中国工商银行股份有限公司宁波东门支行合作开展融 e 购网上平台销售，并向中国工商银行股份有限公司宁波东门支行存入 5,000.00 元履约保证金；

（14）截止 2022 年 6 月 30 日，本公司与中信银行股份有限公司宁波明州支行合作开展 ETC 业务，并向中信银行股份有限公司宁波明州支行存入 107,500.00 元保证金；

（15）截止 2022 年 6 月 30 日，本公司向中国工商银行股份有限公司宁波东门支行存入 7,430,000.00 元保证金，作为公司总部大楼建设费用的担保；

（16）截止 2022 年 6 月 30 日，子公司浙江乐歌智能驱动科技有限公司向兴业银行股份有限公司宁波海曙支行存入保证金 8,901,227.69 元，由本公司提供 30,000,000.00 元最高额保证，申请开立银行承兑汇票 29,670,758.96 元；

（17）截止 2022 年 6 月 30 日，子公司浙江乐歌智能驱动科技有限公司向宁波银行股份有限公司明州支行存入保证金 7,460,162.28 元，由本公司提供 30,000,000.00 元最高额保证，申请开立银行承兑汇票 37,300,811.43 元；

（18）截止 2022 年 6 月 30 日，子公司乐歌（宁波）国际贸易有限责任公司向广发银行股份有限公司宁波江东支行存入保证金 5,000,000.00 元，由本公司提供 50,000,000.00 元最高额保证，取得借款 50,000,000.00 元；

（19）截止 2022 年 6 月 30 日，子公司乐歌（宁波）国际贸易有限责任公司将 100,000,000.00 元的定期存单质押，向中国建设银行宁波鄞州支行取得借款 100,000,000.00 元；

（20）截止 2022 年 6 月 30 日，子公司乐歌（宁波）国际贸易有限责任公司向宁波通商银行股份有限公司取得外币借款时，因汇率波动引起外币贷款余额超过了敞口额度，追加了 50,000.00 元保证金；

（21）截止 2022 年 6 月 30 日，子公司乐歌（宁波）国际贸易有限责任公司向中国建设银行股份有限公司宁波鄞州支行存入保证金 3,900,000.00 元，为其远期结汇业务作担保；

（22）截止 2022 年 6 月 30 日，子公司广西乐歌智能家居有限公司将原值为 65,248,100.40 元、净值为 64,160,632.10 元的土地使用权（土地的统一编号为：桂（2021）合浦县不动产权第 0019237 号）抵押，由本公司提供 600,000,000.00 元最高额保证，向中国建设银行股份有限公司北海分行取得借款 100,000,000.00 元；

（23）截止 2022 年 6 月 30 日，子公司乐仓信息科技有限公司向招商银行股份有限公司宁波鄞州支行存入保证金 1,350,000.00 元，为其远期结汇业务作担保；

（24）截止 2022 年 6 月 30 日，子公司乐歌人体工学（越南）有限公司将 23,155,000,000.00 越南盾定期存款质押，从越南外贸银行取得 1,000,000.00 美元信用证开立额度；

（25）截止 2022 年 6 月 30 日，子公司乐歌人体工学（越南）有限公司将 23,214,000,000.00 越南盾定期存款质押，从越南外贸银行取得 1,000,000.00 美元信用证开立额度；

（26）截止 2022 年 6 月 30 日，子公司沃美特（香港）有限公司将 6,600,000.00 元定期存款质押，从永丰银行取得 6,600,000.00 元的短期担保放款和金融交易额度，企业可在质押期内支取不高于额度的短期担保放款和金融交易；

(27) 截止 2022 年 6 月 30 日，子公司福来思博美国公司向国泰银行存入 1,500,000.00 美元保证金，作为子公司福来思博美国公司在保险公司参与进口 BOND 保险的担保，子公司福来思博美国公司若因故不提领货物且不支付任何费用弃货时，可由保险公司支付相关费用；

(28) 截止 2022 年 6 月 30 日，子公司 Lecangs, LLC 向国泰银行存入 3,200,000.00 美元保证金，作为子公司 Lecangs, LLC 佛罗里达仓库建设费用的担保；

(29) 截止 2022 年 6 月 30 日，子公司 Lecangs, LLC 向美国银行存入 2,258,266.00 美元保证金，作为子公司 Lecangs, LLC 仓库租金的担保；

(30) 截止 2022 年 6 月 30 日，子公司 Lecangs, LLC 向国泰银行存入 5,199,000.00 美元保证金，作为子公司 Lecangs, LLC 仓库租金的担保；

(31) 截止 2022 年 6 月 30 日，子公司 Lecangs, LLC 将销售仓库所得款项按美国“1031 交换”要求暂存入托管账户，用于再投资及申请退税，该账户截止 2022 年 6 月 30 日余额为 16,378,134.82 美元；

(32) 截止 2022 年 6 月 30 日，子公司 Flexispot GmbH 向德国 Deutsche Bank 存入 477,793.39 欧元保证金，为其位于德国科隆的 EUKL 仓库租赁担保。

## 2、或有事项

### (1) 资产负债表日存在的重要或有事项

(1) 截止 2022 年 6 月 30 日，本公司将 52,000,000.00 元的定期存单质押，作为宁波通商银行股份有限公司为本公司在中国进出口银行宁波分行取得借款 50,000,000.00 元所提供保函担保的反担保；

(2) 截止 2022 年 6 月 30 日，本公司将 60,000,000.00 元的定期存单质押，作为浙商银行股份有限公司宁波鄞州支行为本公司在国家开发银行宁波分行取得借款 60,000,000.00 元所提供保函担保的反担保。

### (2) 公司没有需要披露的重要或有事项，也应予以说明

公司不存在需要披露的重要或有事项。

## 3、其他

无

## 十五、资产负债表日后事项

### 1、重要的非调整事项

单位：元

项目	内容	对财务状况和经营成果的影响数	无法估计影响数的原因

### 2、利润分配情况

单位：元

拟分配的利润或股利	0.00
经审议批准宣告发放的利润或股利	0.00
利润分配方案	无

### 3、销售退回

无

### 4、其他资产负债表日后事项说明

无

## 十六、其他重要事项

### 1、前期会计差错更正

#### (1) 追溯重述法

单位：元

会计差错更正的内容	处理程序	受影响的各个比较期间报表项目名称	累积影响数

#### (2) 未来适用法

会计差错更正的内容	批准程序	采用未来适用法的原因

### 2、债务重组

无

### 3、资产置换

#### (1) 非货币性资产交换

无

#### (2) 其他资产置换

### 4、年金计划

无

### 5、终止经营

单位：元

项目	收入	费用	利润总额	所得税费用	净利润	归属于母公司所有者的终止经营利润

其他说明

## 6、分部信息

## (1) 报告分部的确定依据与会计政策

无

## (2) 报告分部的财务信息

单位：元

项目		分部间抵销	合计

## (3) 公司无报告分部的，或者不能披露各报告分部的资产总额和负债总额的，应说明原因

无

## (4) 其他说明

无

## 7、其他对投资者决策有影响的重要交易和事项

无

## 8、其他

无

## 十七、母公司财务报表主要项目注释

## 1、应收账款

## (1) 应收账款分类披露

单位：元

类别	期末余额					期初余额				
	账面余额		坏账准备		账面价值	账面余额		坏账准备		账面价值
	金额	比例	金额	计提比例		金额	比例	金额	计提比例	
按单项计提坏账准备的应收账款	2,445,407.83	0.01%	2,445,407.83	100.00%	0.00	2,415,317.83	0.01%	2,415,317.83	100.00%	0.00
其中：										
按组合计提坏账	420,814,757.38	0.99%	22,655,390.94	5.38%	398,159,366.44	330,701,612.15	0.99%	17,035,756.62	5.15%	313,665,855.53

账准备的应收账款										
其中：										
账龄分析法组合	420,814,757.38	0.99%	22,655,390.94	5.38%	398,159,366.44	330,701,612.15	0.99%	17,035,756.62	5.15%	313,665,855.53
合计	423,260,165.21	1.00%	25,100,798.77	5.93%	398,159,366.44	333,116,929.98	1.00%	19,451,074.45	5.84%	313,665,855.53

按单项计提坏账准备：2445407.83

单位：元

名称	期末余额			
	账面余额	坏账准备	计提比例	计提理由
HAUZEN CORP.	150,428.83	150,428.83	100.00%	预计无法收回
Scadlock LLC.	231,627.60	231,627.60	100.00%	预计无法收回
Sumar International Inc.	119,724.66	119,724.66	100.00%	预计无法收回
北京易迅腾飞电子商务发展有限公司	30,365.06	30,365.06	100.00%	预计无法收回
乐视致新电子科技(天津)有限公司	1,222,848.32	1,222,848.32	100.00%	预计无法收回
上海易迅电子商务发展有限公司	152,854.78	152,854.78	100.00%	预计无法收回
深圳市易迅电子商务发展有限公司	90,819.32	90,819.32	100.00%	预计无法收回
苏宁易购集团股份有限公司	203,861.70	203,861.70	100.00%	预计无法收回
苏宁易购集团股份有限公司苏宁采购中心	241,177.56	241,177.56	100.00%	预计无法收回
西安易迅电子商务发展有限公司	1,700.00	1,700.00	100.00%	预计无法收回
合计	2,445,407.83	2,445,407.83		

按组合计提坏账准备：22,655,390.94

单位：元

名称	期末余额		
	账面余额	坏账准备	计提比例
账龄分析法组合	420,814,757.38	22,655,390.94	5.38%
合计	420,814,757.38	22,655,390.94	

确定该组合依据的说明：

如是按照预期信用损失一般模型计提应收账款坏账准备，请参照其他应收款的披露方式披露坏账准备的相关信息：

适用 不适用

按账龄披露

单位：元

账龄	期末余额
1 年以内（含 1 年）	416,939,244.66
1 至 2 年	2,366,212.42
2 至 3 年	1,649,258.27
3 年以上	2,305,449.86

3 至 4 年	857,876.95
4 至 5 年	609,239.26
5 年以上	838,333.65
合计	423,260,165.21

## (2) 本期计提、收回或转回的坏账准备情况

本期计提坏账准备情况：

单位：元

类别	期初余额	本期变动金额				期末余额
		计提	收回或转回	核销	其他	
应收账款	19,451,074.45	5,649,724.32				25,100,798.77
合计	19,451,074.45	5,649,724.32	0.00	0.00	0.00	25,100,798.77

其中本期坏账准备收回或转回金额重要的：

单位：元

单位名称	收回或转回金额	收回方式

## (3) 按欠款方归集的期末余额前五名的应收账款情况

单位：元

单位名称	应收账款期末余额	占应收账款期末余额合计数的比例	坏账准备期末余额
第一名	196,775,872.00	46.49%	9,838,793.60
第二名	163,610,232.54	38.65%	8,180,511.63
第三名	29,133,284.80	6.88%	1,456,664.24
第四名	5,369,728.67	1.27%	268,486.43
第五名	4,971,680.96	1.17%	248,584.05
合计	399,860,798.97	94.46%	

## 2、其他应收款

单位：元

项目	期末余额	期初余额
其他应收款	275,229,521.00	490,501,100.05
合计	275,229,521.00	490,501,100.05

### (1) 其他应收款

#### 1) 其他应收款按款项性质分类情况

单位：元

款项性质	期末账面余额	期初账面余额
押金及保证金	4,690,176.27	9,844,578.42
备用金	817,400.00	106,332.63

往来款	287,158,460.65	497,531,609.81
代收代付款	428,304.00	9,402,703.25
其他	1,478,578.30	1,462,350.00
出口退税	0.00	1,065,980.38
合计	294,572,919.22	519,413,554.49

## 2) 坏账准备计提情况

单位：元

坏账准备	第一阶段	第二阶段	第三阶段	合计
	未来 12 个月预期信用损失	整个存续期预期信用损失(未发生信用减值)	整个存续期预期信用损失(已发生信用减值)	
2022 年 1 月 1 日余额	28,912,454.44			
2022 年 1 月 1 日余额在本期				
本期转回	9,569,056.22			
2022 年 6 月 30 日余额	19,343,398.22			

损失准备本期变动金额重大的账面余额变动情况

适用 不适用

按账龄披露

单位：元

账龄	期末余额
1 年以内（含 1 年）	290,874,244.27
1 至 2 年	1,683,478.92
2 至 3 年	1,039,953.50
3 年以上	975,242.53
3 至 4 年	495,655.53
4 至 5 年	271,587.00
5 年以上	208,000.00
合计	294,572,919.22

## 3) 本期计提、收回或转回的坏账准备情况

本期计提坏账准备情况：

单位：元

类别	期初余额	本期变动金额				期末余额
		计提	收回或转回	核销	其他	
其他应收款	28,912,454.44		9,569,056.22			19,343,398.22
合计	28,912,454.44		9,569,056.22			19,343,398.22

其中本期坏账准备转回或收回金额重要的：

单位：元



单位名称	转回或收回金额	收回方式
------	---------	------

## 4) 按欠款方归集的期末余额前五名的其他应收款情况

单位：元

单位名称	款项的性质	期末余额	账龄	占其他应收款期末余额合计数的比例	坏账准备期末余额
乐歌(宁波)国际贸易有限责任公司	往来款、代收代付款	153,895,713.72	1年以内	52.24%	7,694,785.69
乐歌人体工学(越南)有限公司	往来款	89,265,118.04	1年以内	30.30%	4,463,255.90
广西乐歌智能家居有限公司	往来款	31,056,026.85	1年以内	10.54%	1,552,801.34
Lecangs, LLC	代收代付款	10,897,868.69	1年以内	3.70%	544,893.43
宁波乐歌海生智家科技有限公司	往来款	2,043,733.35	1年以内	0.69%	102,186.67
合计		287,158,460.65		97.47%	14,357,923.03

## 3、长期股权投资

单位：元

项目	期末余额			期初余额		
	账面余额	减值准备	账面价值	账面余额	减值准备	账面价值
对子公司投资	1,304,713,548.65		1,304,713,548.65	895,855,058.43		895,855,058.43
对联营、合营企业投资	28,679,487.26		28,679,487.26	29,229,750.27		29,229,750.27
合计	1,333,393,035.91		1,333,393,035.91	925,084,808.70		925,084,808.70

## (1) 对子公司投资

单位：元

被投资单位	期初余额 (账面价值)	本期增减变动				期末余额 (账面价值)	减值准备期末余额
		追加投资	减少投资	计提减值准备	其他		
浙江乐歌智能驱动科技有限公司	16,532,989.39	33,171,805.74				49,704,795.13	
沃美特(香港)有限公司	48,075,768.41					48,075,768.41	
美国乐歌有限公司	23,411,786.00					23,411,786.00	
乐歌人体工学(越南)有限公司	48,685,050.90					48,685,050.90	

福来思博人体工学有限公司	348,350.00					348,350.00	
乐歌（宁波）国际贸易有限责任公司	127,661,851.71	1,567,091.89				129,228,943.60	
乐歌智能家具（广州）有限公司	653,711.83		653,711.83				
苏州乐歌智能家具有限公司							
乐仓科技有限公司							
宁波乐歌信息技术有限公司	8,302,003.16	816,181.80				9,118,184.96	
Flexispot GmbH	4,929,530.00					4,929,530.00	
宁波乐歌海生智家科技有限公司	1,049,359.72	95,881.91				1,145,241.63	
宁波乐歌凯思健康科技有限公司	50,000.00					50,000.00	
宁波乐歌凯威净水科技有限公司	50,000.00					50,000.00	
宁波乐歌舒蔓卫浴科技有限公司	767,952.78	616,238.03				1,384,190.81	
宁波乐歌智联科技有限公司	100,000.00	456,425.27				556,425.27	
宁波乐歌智能家居有限公司	30,100,000.00		30,100,000.00				
Flexispot Limited	4,236,100.00					4,236,100.00	
乐仓信息科技有限公司	512,400,604.53	99,000,000.00				611,400,604.53	
广西乐歌智能家居有限公司	68,500,000.00	303,888,577.41				372,388,577.41	
合计	895,855,058.43	439,612,202.05	30,753,711.83			1,304,713,548.65	

## （2）对联营、合营企业投资

单位：元

投资单位	期初余额（账面价值）	本期增减变动							期末余额（账面价值）	减值准备期末余额
		追加投资	减少投资	权益法下确认的投资损益	其他综合收益调整	其他权益变动	宣告发放现金股利或利润	计提减值准备		

一、合营企业											
二、联营企业											
站坐 (宁 波)智 能科技 有限公 司	29,229 ,750.2 7				- 550,26 3.01						28,679 ,487.2 6
小计	29,229 ,750.2 7				- 550,26 3.01						28,679 ,487.2 6
合计	29,229 ,750.2 7				- 550,26 3.01						28,679 ,487.2 6

### (3) 其他说明

## 4、营业收入和营业成本

单位：元

项目	本期发生额		上期发生额	
	收入	成本	收入	成本
主营业务	631,981,740.16	481,603,798.23	650,257,257.10	529,034,969.33
其他业务	179,426,296.63	149,592,376.95	111,328,409.99	97,095,250.39
合计	811,408,036.79	631,196,175.18	761,585,667.09	626,130,219.72

收入相关信息：

无

与履约义务相关的信息：

无。

与分摊至剩余履约义务的交易价格相关的信息：

本报告期末已签订合同、但尚未履行或尚未履行完毕的履约义务所对应的收入金额为 0.00 元，其中，元预计将于年度确认收入，元预计将于年度确认收入，元预计将于年度确认收入。

其他说明：

## 5、投资收益

单位：元

项目	本期发生额	上期发生额
成本法核算的长期股权投资收益		20,672,320.00
权益法核算的长期股权投资收益	-550,263.03	-664,580.01
处置长期股权投资产生的投资收益	1,714,980.55	3,923,410.72
理财产品到期收益		70,032.46
合计	1,164,717.52	24,001,183.17

## 6、其他

无。

## 十八、补充资料

### 1、当期非经常性损益明细表

适用 不适用

单位：元

项目	金额	说明
非流动资产处置损益	65,908,141.94	
计入当期损益的政府补助（与公司正常经营业务密切相关，符合国家政策规定、按照一定标准定额或定量持续享受的政府补助除外）	70,060,620.91	
委托他人投资或管理资产的损益	0.00	
除同公司正常经营业务相关的有效套期保值业务外，持有交易性金融资产、交易性金融负债产生的公允价值变动损益，以及处置交易性金融资产交易性金融负债和可供出售金融资产取得的投资收益	6,913,055.71	
除上述各项之外的其他营业外收入和支出	107,887.54	
其他符合非经常性损益定义的损益项目	0.00	
减：所得税影响额	21,573,975.40	
合计	121,415,730.70	--

其他符合非经常性损益定义的损益项目的具体情况：

适用 不适用

公司不存在其他符合非经常性损益定义的损益项目的具体情况。

将《公开发行证券的公司信息披露解释性公告第 1 号——非经常性损益》中列举的非经常性损益项目界定为经常性损益项目的情况说明

适用 不适用

### 2、净资产收益率及每股收益

报告期利润	加权平均净资产收益率	每股收益	
		基本每股收益（元/股）	稀释每股收益（元/股）
归属于公司普通股股东的净利润	6.63%	0.5910	0.5862
扣除非经常性损益后归属于公司普通股股东的净利润	0.46%	0.0409	0.0402

### 3、境内外会计准则下会计数据差异

(1) 同时按照国际会计准则与按中国会计准则披露的财务报告中净利润和净资产差异情况

适用 不适用

(2) 同时按照境外会计准则与按中国会计准则披露的财务报告中净利润和净资产差异情况

适用 不适用

(3) 境内外会计准则下会计数据差异原因说明，对已经境外审计机构审计的数据进行差异调节的，应注明该境外机构的名称

无

### 4、其他

无