

韵达控股股份有限公司

2022 年半年度报告



2022 年 8 月

第一节 重要提示、目录和释义

公司董事会、监事会及董事、监事、高级管理人员保证半年度报告内容的真实、准确、完整，不存在虚假记载、误导性陈述或者重大遗漏，并承担个别和连带的法律责任。

公司负责人聂腾云、主管会计工作负责人谢万涛及会计机构负责人（会计主管人员）刘辉声明：保证本半年度报告中财务报告的真实、准确、完整。

所有董事均已出席了审议本报告的董事会会议。

本报告中涉及的未来发展规划及经营目标相关的前瞻性陈述，属于计划性事项，不构成公司对投资者的实质承诺，敬请投资者理性投资，注意投资风险。

公司需遵守《深圳证券交易所上市公司自律监管指引第 3 号——行业信息披露》中的“快递服务业”的披露要求。

公司在本半年度报告中详细阐述了未来可能发生的有关风险因素及对策，详见“第三节管理层讨论与分析”之“十、公司面临的风险和应对措施”，敬请投资者予以关注。

公司计划不派发现金红利，不送红股，不以公积金转增股本。

目录

第一节 重要提示、目录和释义.....	2
第二节 公司简介和主要财务指标.....	6
第三节 管理层讨论与分析.....	9
第四节 公司治理.....	30
第五节 环境和社会责任.....	33
第六节 重要事项.....	35
第七节 股份变动及股东情况.....	47
第八节 优先股相关情况.....	53
第九节 债券相关情况.....	54
第十节 财务报告.....	58

备查文件目录

- 一、载有公司负责人、主管会计工作负责人、会计机构负责人（会计主管人员）签名并盖章的财务报表。
- 二、报告期内在中国证监会指定网站上公开披露过的所有公司文件的正本及公告的原稿。
- 三、载有法定代表人签名的 2022 年半年度报告原件。
- 四、其他备查文件。

以上文件的备置地点：公司董事会办公室。

释义

释义项	指	释义内容
期末	指	2022 年 6 月 30 日
期初	指	2022 年 1 月 1 日
报告期/本期	指	2022 年 1 月 1 日至 2022 年 6 月 30 日
上年同期/上期	指	2021 年 1 月 1 日至 2021 年 6 月 30 日
公司/本公司/韵达/韵达股份/韵达控股/韵达速递	指	韵达控股股份有限公司
韵达货运	指	上海韵达货运有限公司
上海罗颀思	指	上海罗颀思投资管理有限公司
德邦/德邦股份	指	德邦物流股份有限公司
上海丰科	指	上海丰科企业管理合伙企业（有限合伙）
中国证监会	指	中国证券监督管理委员会
《公司章程》	指	《韵达控股股份有限公司章程》
元、万元、亿元	指	人民币元、人民币万元、人民币亿元

第二节 公司简介和主要财务指标

一、公司简介

股票简称	韵达股份	股票代码	002120
变更前的股票简称（如有）	不适用		
股票上市证券交易所	深圳证券交易所		
公司的中文名称	韵达控股股份有限公司		
公司的中文简称（如有）	韵达股份		
公司的外文名称（如有）	YUNDA Holding Co., Ltd.		
公司的外文名称缩写（如有）	YUNDA Corp.		
公司的法定代表人	聂腾云		

二、联系人和联系方式

	董事会秘书	证券事务代表
姓名	符勤	杨红波
联系地址	上海市青浦区盈港东路 6679 号	上海市青浦区盈港东路 6679 号
电话	021-39296789	021-39296789
传真	021-39296863	021-39296863
电子信箱	ir@yundaex.com	ir@yundaex.com

三、其他情况

1、公司联系方式

公司注册地址，公司办公地址及其邮政编码，公司网址、电子信箱在报告期是否变化

适用 不适用

公司注册地址，公司办公地址及其邮政编码，公司网址、电子信箱报告期无变化，具体可参见 2021 年年报。

2、信息披露及备置地点

信息披露及备置地点在报告期是否变化

适用 不适用

公司选定的信息披露报纸的名称，登载半年度报告的中国证监会指定网站的网址，公司半年度报告备置地报告期无变化，

具体可参见 2021 年年报。

3、其他有关资料

其他有关资料在报告期是否变更情况

适用 不适用

四、主要会计数据和财务指标

公司是否需追溯调整或重述以前年度会计数据

是 否

	本报告期	上年同期	本报告期比上年同期增减
营业收入（元）	22,825,983,177.73	18,208,601,921.73	25.36%
归属于上市公司股东的净利润（元）	546,455,732.17	446,429,084.69	22.41%
归属于上市公司股东的扣除非经常性损益的净利润（元）	533,400,797.83	390,967,356.80	36.43%
经营活动产生的现金流量净额（元）	3,240,830,362.86	-50,487,698.72	6,519.05%
基本每股收益（元/股）	0.1883	0.1540	22.27%
稀释每股收益（元/股）	0.1883	0.1540	22.27%
加权平均净资产收益率	3.40%	3.06%	上升 0.34 个百分点
	本报告期末	上年度末	本报告期末比上年度末增减
总资产（元）	37,805,764,006.41	36,025,010,173.03	4.94%
归属于上市公司股东的净资产（元）	16,418,029,320.68	15,790,320,329.96	3.98%

五、境内外会计准则下会计数据差异

1、同时按照国际会计准则与按照中国会计准则披露的财务报告中净利润和净资产差异情况

适用 不适用

公司报告期不存在按照国际会计准则与按照中国会计准则披露的财务报告中净利润和净资产差异情况。

2、同时按照境外会计准则与按照中国会计准则披露的财务报告中净利润和净资产差异情况□适用 不适用

公司报告期不存在按照境外会计准则与按照中国会计准则披露的财务报告中净利润和净资产差异情况。

六、非经常性损益项目及金额

☑适用 □不适用

单位：元

项目	金额	说明
非流动资产处置损益（包括已计提资产减值准备的冲销部分）	3,837,235.32	主要系处置非流动资产利得所致
计入当期损益的政府补助（与公司正常经营业务密切相关，符合国家政策规定、按照一定标准定额或定量持续享受的政府补助除外）	59,202,980.74	
计入当期损益的对非金融企业收取的资金占用费	2,181,375.46	
与公司正常经营业务无关的或有事项产生的损益	-17,604,195.88	本期发生额主要系针对未决诉讼事项计提的预计负债
除同公司正常经营业务相关的有效套期保值业务外，持有交易性金融资产、交易性金融负债产生的公允价值变动损益，以及处置交易性金融资产、交易性金融负债和可供出售金融资产取得的投资收益	-2,719,655.43	本期发生额主要系交易性金融资产、衍生金融负债产生的公允价值变动损益等
除上述各项之外的其他营业外收入和支出	-29,968,674.61	
减：所得税影响额	3,732,266.40	
少数股东权益影响额（税后）	-1,858,135.14	
合计	13,054,934.34	

其他符合非经常性损益定义的损益项目的具体情况：

□适用 不适用

公司不存在其他符合非经常性损益定义的损益项目的具体情况。

将《公开发行证券的公司信息披露解释性公告第 1 号——非经常性损益》中列举的非经常性损益项目界定为经常性损益项目的情况说明

□适用 不适用

公司不存在将《公开发行证券的公司信息披露解释性公告第 1 号——非经常性损益》中列举的非经常性损益项目界定为经常性损益的项目的情形。

第三节 管理层讨论与分析

一、报告期内公司从事的主要业务

（一）公司主营业务概述

公司需遵守《深圳证券交易所上市公司自律监管指引第 3 号——行业信息披露》的披露要求

1、公司主营业务

韵达股份是国内领先的快递综合服务提供商。公司以“韵达+”理念为引领，以科技创新、精细管理为驱动，践行“绿色快递，智领未来”的新发展观，实施“守正开放、多元协同、一超多强”的发展战略，**核心是：将快递主业从市场规模、运营质量、服务水平、全程时效等维度做到行业明显领先，同时用优秀的“韵达品牌”、“韵达服务”辐射周边市场、周边需求、周边产品，构建起“以快递为核心，聚合周边产业、新业务、新业态协同发展”的多层次综合物流生态圈，追求“向客户提供极致的快递服务体验和无与伦比的快递时效”的发展愿景。**



2、公司主要产品与服务

公司以服务实体经济为宗旨，以满足客户需求为导向，做大做强快递核心主业，巩固并不断扩大标准快递业务的品牌优势、规模优势和市场优势；同时，将优质的服务品质进行流量转化，积极实施快递业务“客户分群、产品分层”策略，大力发展韵达特快、直营客户业务产品、菜鸟裹裹等高附加值时效产品，集中精力开拓直营业务客户群；另外，用快递流量积极嫁接周边市场，陆续布局了韵达供应链、韵达国际、韵达冷链、韵达末端服务等周边产业链，为提升国民经济运行效率、推动新经济发展、提高居民消费水平等提供基础性支撑。

■ **快递产品：**标准快递、服务分层产品（韵达特快、直营客户产品、电商平台增值服务产品）、散单业务等

■ **增值服务：**代收货款、保价业务、门店调拨、签单返还、开放平台、逆向物流、隐私面单、派前电联、预约配送等

■ **韵达供应链：**仓配一体、仓店调拨、数据和软件服务、整体解决方案等，为上下游客户提供全方位的仓配一体化解决方案

■ **韵达国际：**标准进口&出口服务（国际专线、国际特惠、国际小包、国际重货、FBA等）、仓储（保税仓储、海外仓储）、转运等相关业务

■ **韵达冷链：**致力于提供冷链全流程完整的解决方案，可以提供存储、拆零、分拣、配货、包装、贴标、流通加工等

仓管服务，以及干线运输、城市配送、末端配送等一体化冷链物流服务



3、公司快递经营模式

公司采用“枢纽中转自营与末端网络加盟”的快递经营模式。自营方面，所有枢纽转运中心的设立、投资、运营、管理均由公司总部负责，实现对核心资源、干线网络及服务品质的有效控制力；加盟方面，全网的收派两端、业务开拓和客户体验主要由具备快递经营许可、资质优良的加盟商提供服务，最终形成“枢纽转运中心和干线网络自营、终端揽派加盟相结合”的网络化运营模式。

（二）行业发展阶段、周期性特点以及公司所处行业地位

快递物流产业是联结第一、第二产业以及国际贸易的新型服务业，一端连着供给侧，一端连着需求侧，具有经济先导、民生保障等特性，在提升经济资源配置效率、推动电子商务经济发展、降低全社会物流总成本、提高国民生活水平等方面发挥着战略支撑作用。自 2021 年下半年以来，为贯彻落实习近平总书记关心关爱快递小哥重要指示批示精神，切实保障快递员群体合法权益，推动快递产业更加健康、有序、高质量发展，国家邮政局等行业监管部门积极部署，就快递绿色包装、行业生产安全、市场价格竞争、服务时效提升等重点方面加强立法和工作指导，引导快递企业更加关注服务品质持续改善及时效提升，以更好的末端服务和全程时效满足商家及消费者多领域、多场景、多样化的寄递物流需求，推动快递行业向客户分群、产品分层、溢价服务的竞争格局发展。

1、高品质服务构筑行业壁垒

近年来，在资本支持、科技创新、信息化管理等诸多要素作用下，我国快递产业的发展正在经历由小到强、由人工分拣向自动化操作、由粗放管理向数字化阶段转变。服务能力上，由于信息化、数智化、精细化管理能力差异，快递企业在服务频次、末端资源建设和服务能力上已逐渐显现梯度，头部企业的快递服务网络已经具备了稳定、高效、便捷的特性，与区域性快递网络相比较，在品牌效应、服务品质、全程时效等方面已经具备了可识别、可信赖、可预期的明显差异化特征。根据国家邮政局相关统计数据，近年来，在申诉率、有效申诉率、全程时效、公众满意度等核心服务指标方面，顺丰速运、京东快递、邮政EMS、中通快递、韵达速递等头部快递企业持续保持行业领先水平，其中：有效申诉率无限趋近于 0（每百万件）；全程时效方面，发达区域，1,200公里内快递全程时效持续缩短，龙头企业已跨进48小时，0-800公里及京津冀、长三角、珠三角、江浙沪等主要经济带范围内，“今发明至”已接近常态时效。高品质、快时效的快递服务已经成为大平台、大电商、高客单价B端遴选快递服务合作伙伴的首要维度，也是C端消费者对快递需求和服务评价的常态化预期。

2、“产品分层”引领高质量发展

随着法律法规修订完善及鼓励高质量发展等一揽子综合治理措施的推进，我国快递产业发展环境迎来扭转性改观的新局面。一方面，通过遏制快递行业恶性竞争、规范市场公平竞争秩序、遏制部分地区快递服务收入非理性下行，单一“价格战”竞争模式基本结束，旗帜鲜明反对“内卷”、产品分类、服务分层、高质量发展已逐渐成为头部企业发展的新共识，有利于持续保障电商经济及人们消费活动高质量发展，有利于维护商家、消费者、快递从业人员的合法权益；另一方面，服务好、时效快的快递品牌将优先获得消费者选择或青睐，势必促使快递企业由恶性价格竞争转向服务竞争、价值竞争、产品力竞争，将引导快递企业更加关注服务品质持续改善及时效提升，以更好的末端服务和全程时效满足商家及消费者多领域、多场景、多样化的寄递物流需求。头部快递企业基于“服务优势—品牌优势—产品优势”的竞争逻辑，更有能力实施“提质增量”、“产品分层”等差异化竞争策略。产品分层上，快递产品进一步细分，由传统的“单一产品、无差别服务”逐渐向“标准快递-时效快递-同城急递-冷链服务-附加服务”等丰富的产品矩阵发展，由过去大小包裹混合的“粗放型产品”逐渐向小件包裹、大件包裹、快运业务等细分。通过调整发展战略和竞争策略，推动快递行业向客户分群、产品分层、溢价服务的竞争格局发展，头部快递企业将获得更大的品牌优势、产品优势和发展空间，对快递行业向高质量方向发展将带来积极、深远的影响。



3、市场竞争格局轮廓已逐渐清晰

在新进入者低价竞争以及头部快递企业规模化、集约化发展优势冲击下，伴随着主动或被动式的差异化发展及越来越高的行业壁垒，部分快递企业的生产经营活动正面临困难，特别是在核心资产投入、科技创新、融资能力、管理管控、网络均衡性等方面遭遇困境，导致获取包裹的能力不足，盈利能力越来越差，经营现金流日趋紧张，网络的稳定性明显下降，生存空间持续萎缩。特别是“11.11”、“12.12”、“年货节”等业务旺季，既考验快递企业的峰值产能、服务水平、时效管理等核心能力，又密切关系电商平台和B端商家的声誉、口碑与成本，基于理性与信赖预期，导致货品加速向龙头快递企业集中，呈现“包裹虹吸”现象，“马太效应”还在持续加剧，目前低质效的二三线快递产能已基本出清，头部企业之间的发展格局也已经呈现出“份额下滑-份额维持-份额进取”的持续分化趋势。报告期，我国快递与包裹服务品牌集中度指数CR8为84.7，同比提升3.9，市场份额向头部企业集聚，头部企业日均包裹量已超过5,000万单，结合核心资产、品牌强度、运营能力、服务水平等因素，我国快递行业“以大型快递企业为服务主力，个别中小快递企业差异化服务为补充”的行业格局已基本形成。

4、服务全领域、激活全要素，快递包裹“泛在化”时代到来

■ **电商平台多元化：**近年来，我国移动互联网与内需消费深度融合，电子商务经济继续保持着蓬勃的发展态势，以创新的营销方式和商业模式实现流量变现，呈现出了全新的、平台多元化的网络购物新生态。一方面，淘宝、京东商城、苏宁易购等第一代大型综合电商平台稳健发展，在用户流量、全品类交易、渠道下沉、培育增量 GMV 等方面持续迭代；另一方面，以拼多多、微商等为代表的第二代新型电商平台，一是没有购物车，二是省去对消费者网购习惯的培育成本，三是

基于社交裂变的拼团模式，四是通过百亿补贴、趣味游戏、新客优惠、高频低价等促销手段，快速聚拢起已经成熟化的庞大网购用户流量，以更快的速度迅速崛起；同时，一批小而美、模式独特的垂直电商也不断涌现，如：以小红书等为代表的基于消费体验的“种草”传播，以淘系、京东、苏宁等为代表的基于线上线下融合的 O2O，以天猫国际、京东全球购为代表的基于买手精选的跨境购等，开启了我国电商发展的新阶段。

■**渠道下沉：**随着智能手机及移动互联网技术的快速普及，我国三线城市及以下区域为主的“下沉市场”正成为流量增长核心区域：包括近 300 个地级市、3,000 多个县城、4 万个乡镇、66 万个村庄，以及将近 10 亿的消费人口，网购潜力逐渐成为互联网下半场流量开发的新价值洼地。近年来，在高性价比便捷快递服务网络的有力支撑下，社交拼团模式迅速崛起，拼多多、淘宝、京东等大型综合电商平台快速推进渠道下沉引流工作。通过重组渠道下沉品牌、创新 C2M 供销模式、塑造廉价品牌工厂、引入地理标志产品等模式，砍掉传统的采购、批发、运输、零售等中间商供应链环节，把老百姓日常需要的、质优价廉的实惠商品从工厂、农田、山头直通家庭、餐桌和消费者。各电商平台通过一系列创新的营销模式，将营销学、行为学、心理学精巧结合，精心培育三线以下城市及县域、乡镇、农村等数亿购物人群的网络购物习惯，引导他们把日常购物的流量由线下往线上转移。

2017-2024年中国农村电商交易规模统计及预测

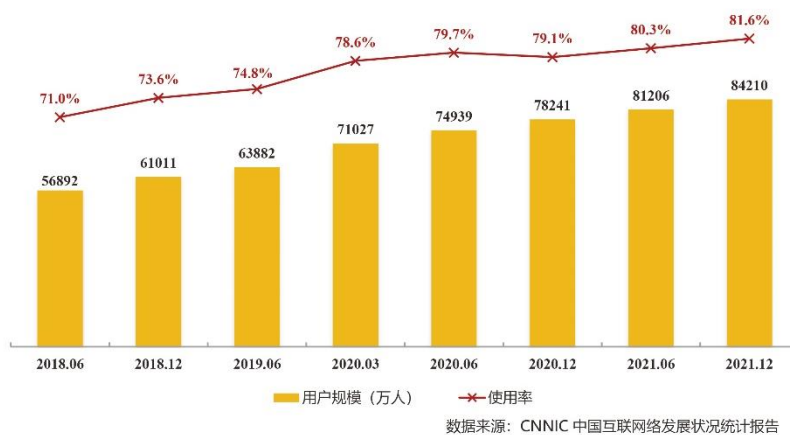


■**快递进村：**2020 年 7 月，国家邮政局启动“快递进村”工程，并制定了《“快递进村”三年行动方案（2020-2022 年）》，明确到 2022 年年底，符合条件的建制村基本实现“村村通快递”。2021 年 1 月 4 日，国务院《关于全面推进乡村振兴加快农业农村现代化的意见》明确指出，“全面促进农村消费”，“加快完善县乡村三级农村物流体系，深入推进电子商务进农村和农产品出村进城，推动城乡生产与消费有效对接”。在此背景下，快递企业不断加大枢纽节点建设力度，新型数智化快递基础设施不断投入，综合立体式运输体系不断完善，快递服务网络的延展性、联通性持续增强，正加速释放农村消费经济的活力。根据国家邮政局等相关统计数据：2018 年至 2021 年，我国农村地区快递包裹量逐年上升，由 2018 年的 120 亿件上升到 2021 年的 370 亿件，三年复合增长率达 45%；2021 年，我国农村地区快递包裹带动“农产品进城”和“工业品下乡”超 1.85 万亿元，全国“快递进村”比例超过 80%。截至 2022 年 6 月底，我国农村地区揽收和投递快递包裹总量 219 亿件，其中西部地区多省邮政快递业务量增速超 20%；全国共建成各类农村快递服务站点 26.7 万个，建制村快递服务覆盖率达到 90%；已有 26 个省份出台农村寄递物流体系建设实施意见，邮快合作范围推广，建制村覆盖率超过一半。乐观预计，随着农村快递基础设施不断完善和快递的“进村下乡”，农村网购消费频次将大幅提升。

■**直播电商：**随着快手、抖音、哔哩哔哩等视频大平台娱乐流量的有效转化，粉丝经济、网红经济、直播经济爆炸式发展，公/私域流量下的直播带货已经成为高度产业化的“现象级”营销模式，并开启了电商与直播、短视频内容提供商的深度融合，实现商品在全渠道、全客群的分层式、精准式营销。而且，直播的现实感和直播场景的灵活化，赋予了网红带货产品的广泛性，包括但不限于汽车、餐饮、家具、家电、美妆、服装、数码、日用品等领域，只要可以放进购物车，万物皆可播。目前，随着 5G 技术覆盖率提升以及疫情对居民消费场景、消费习惯的改变，基于“宅文化”下直播网购所呈现

的娱乐性、互动性、体验性优势，预计电商直播将具备较大发展空间。截至 2021 年 12 月，我国网络直播用户规模达 7.03 亿，较 2020 年 12 月增长 8,652 万，占网民整体的 68.2%，其中电商直播用户规模为 4.64 亿，较 2020 年 12 月增长 7,579 万，占网民整体的 44.9%；2021 年抖音超过 860 个商家累计 GMV 破亿，用户累计购买商品件数超过 117 亿件，快手全年 GMV 超过 6,800 亿。根据商务部统计数据，2022 年上半年，重点监测的电商平台累计直播场次超 6,000 万场，累计观看人次超 5,170 亿人次，直播商品数超 4,750 万个，网上零售额同比增长 3.1%，其中直播带货增长 58.2%。网经社电子商务研究中心发布的《2022 年（上）中国直播电商市场数据报告》预计，2022 年国内直播电商交易规模可达 34,879 亿元，预计同比增长 47.69%。

2018.6-2021.12网络购物用户规模及使用率



■生活场景快递化：随着线上消费高频和网购习惯的养成，以及驿站、快递超市、智能快递柜等末端服务基础设施的普及，同时公众号、小程序、APP等寄递渠道多元便捷、触手可及，人们生活场景快递化的趋势越来越明显。快递的应用场景正充满生活的每一个角落：从同城鲜花、蛋糕、菜场、商超的配送，到代买药、代取送物品等跑腿业务；从高校开学季、毕业季、寒暑假等物品的寄递，到亲戚朋友之间个人物品的递送、赠送；从服装、化妆品、小电器等耐用品的退换货，到工厂、维修店的零部件配送，收寄包裹已经成为老百姓生活中的日常事。生活场景快递化，将持续改变人们之间物品的流通方式，也将释放越来越多的快递包裹。根据国家邮政局统计数据，2017至2021年，我国人均快递使用量稳步增长，由2017年的人均28.8件，增长到2021年的人均76.7件，在兴趣电商、农村电商等积极要素牵引驱动下，预计人均快递使用量还将有进一步提升。

5、韵达股份是我国快递产业领军企业之一

作为国内快递行业第一梯队的领军企业之一，近年来公司持续夯实基础设施底盘建设，在枢纽转运中心、设备自动化智能化、运力运能提升、数字化信息化建设等核心资产方面持续投入，并将网络信息平台、自动化智能化设备与业务深度融合，实现了业务量、市场份额的高速增长，并保障快件时效、人均效能、运营效率和服务质量等管理指标的持续提升。

■快递业务稳健增长：2022年上半年，公司快递业务量继续保持稳健增长，完成快递服务85.41亿件，同比增速达3.39%；市场份额达16.68%，行业排名稳居第二位。

■服务品质持续领先：2021年，韵达快递服务时效和服务水平在可比公司中持续保持领先优势，其中全程时效提高1.83小时。快递服务时限方面，根据《国家邮政局关于2021年快递服务满意度调查和时限准时率测试结果的通告》，全国重点地区在全程时限方面，时限在48-60小时之间（含48小时）的品牌为京东快递、中通快递、邮政EMS、韵达速递、圆通速递；快递服务满意度中总体满意度和公众满意度得分居前5位的品牌是：顺丰速运、京东快递、邮政EMS、中通快递、韵达速递。

■品牌美誉度持续提升：公司入围2022年凯度BrandZ最具价值中国品牌百强榜单，排名第84位，入围英国Brand

Finance发布的《2021年全球品牌价值25强物流服务企业报告》，排名第24位，入围胡润研究院发布的“2021胡润中国500强”，排名第245名；公司荣获中华全国工商业联合会颁发的“2021中国服务业民营企业100强”和“2021中国民营企业500强”；公司还荣获由《快递》杂志、《中国邮政快递报》等颁发的“2021快递年度贡献奖”、“2021快递社会责任奖”等。

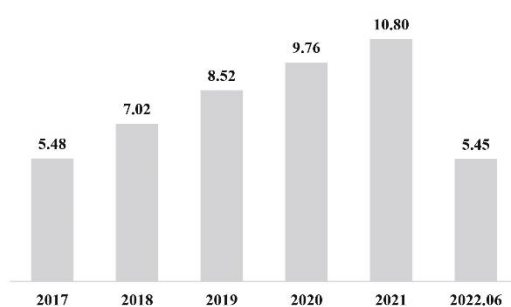
（三）报告期行业及公司经营发展情况

1、电商快递经济承压增长、趋势不改

2022年以来，国际环境更趋复杂，地缘风险及局部冲突导致石油等能源价格上行明显；同时，国内疫情多发散发，疫情反弹的不利影响明显加大，超预期的“黑天鹅”等突发因素给我国经济平稳发展带来了较大挑战。特别是第二季度，我国本土疫情多发频发，并先后波及长三角、珠三角、京津冀等重点经济区域省份，物流畅通和供应链稳定受到较大冲击，疫情区域居民的出行、购物、餐饮、旅游等消费活动明显减少，非生活必需类商品销售和餐饮业受到明显冲击，3月份社会消费品零售总额同比由增长转为下降，4月份社会消费品零售总额同比下降11.1%。快递行业方面，3月下旬以来，新冠疫情先后在深圳、吉林、上海、广州、北京等区域多发反弹，部分环节出现堵点，部分分拨中心和网点暂停运营，出现了快递从业人员隔离、快递包裹积压、服务网络运行不畅的困难局面，网上购物消费受到压制，导致3月下旬快递揽收量环比开始回落，4月份完成快递业务量同比下降11.9%。

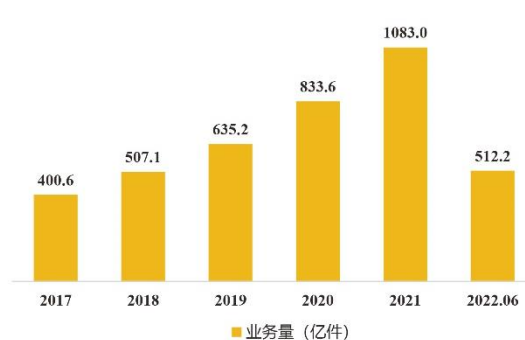
但是，疫情对经济、消费及快递产业的影响属于短期的、阶段性的。我国电商经济具有“刚需消费、替代性消费”的鲜明特征，并且“我国拥有全世界最庞大的中产消费群体”这一红利因素没有改变，快递包裹增长潜力还可以继续释放。随着重点地区疫情逐渐缓解，以及一系列物流保通保畅政策的出台落地，各级政府积极实施稳经济、促销费、保民生等一揽子政策措施，提高居民消费意愿、创新消费模式、挖掘乡村消费潜力。根据国家统计局统计数据，2022年5-7月份，我国社会零售品销售总额持续恢复，其中：实物商品网上零售额增速均值为10.84%，既明显高于社零增速，又高于去年同期；快递业务量方面，自5月底以来快递揽派同步回升，其中：5月份快递产业运行基本恢复至疫情之前水平，6月份全国快递服务企业业务量完成102.6亿件，同比增长5.4%，快递产业发展第二季度已经完成了“V”型反转。

2017-2022.06实物商品网上零售额（万亿元）



数据来源：国家统计局

2017-2022.06全国快递服务企业业务完成量



数据来源：国家邮政局

报告期，一方面，公司持续提高站位、提高认识，按照党中央、国务院决策部署，深入贯彻国家邮政局规范发展要求和工作指示，全面落实“疫情要防住、经济要稳住、发展要安全”的发展要求，严格落实各级政府疫情防控和公司各项制度措施，确保全网总体平稳、健康、有序；另一方面，公司以快递生命周期为抓手，按照揽、交、转、运、派全链路、全环节做好疫情防控和安全发展台账，抓好人防、物防、场地、设备、车辆、快件消杀等各项工作，加大自我检查力度，在确保做好疫情防控的前提下，助力推进行业保供、保通、保畅社会责任，有效维护全网全链路服务畅通，积极助力复工复产和消费恢复；同时，公司坚持服务领先策略，紧紧围绕市场，一切从满足和便利客户需求为出发点，在全网络、全链路、全流程提升快递服务品质，精益求精、锤炼品质，打造以快递为核心的综合供应链服务能力，为广大客户和消费者提供更优质的服务保障。

2、报告期公司经营发展情况分析

(1) 报告期公司主要财务及经营指标

■主要财务指标：报告期末，公司总资产 378.06 亿元，较期初增长 4.94%；归属于上市公司股东的净资产 164.18 亿元，较期初增长 3.98%；公司报告期末现金及现金等价物余额总计为 39.20 亿元，同比增长 16.43%。

■快递经营方面：报告期内，公司完成快递业务量 85.41 亿票，同比增长 3.39%，公司快递市场份额已达 16.68%。

■营业收入方面：报告期内，公司实现营业收入 228.26 亿元，同比增长 25.36%，其中：快递服务收入 216.14 亿元，同比增长 24.59%。

■实现利润方面：报告期内，实现归属于上市公司股东的净利润 5.46 亿元，同比增长 22.41%，其中实现归属于上市公司股东的扣除非经常性损益的净利润 5.33 亿元，同比增长 36.43%。

(2) 聚焦主业、聚焦客户，强化服务擦亮品牌

■网络建设方面：报告期，公司以“两进一出”工程为抓手，进一步提升公司快递网络服务能力。2022年半年度，公司在全国设立77个自营枢纽转运中心，枢纽转运中心的自营比例为100%；公司在全国拥有3,850个加盟商及29,844个网点及门店（含加盟商），加盟比例为100%；网络已覆盖2,758个县级单位，其中向西新增覆盖县级城市4个网点，服务网络已覆盖全国31个省、自治区和直辖市，地级以上城市除青海的玉树、果洛州和海南的三沙市外已实现100%全覆盖。



■网络管理方面：管理理念上，随着行业发展环境的变化，高质量发展已成为头部快递企业的共识，公司深刻认识到只有不断提升服务水平，提升加盟商运营质量和盈利能力，积极进行产品分层，开发高品质、高附加值的产品，为客户提供更优质的服务，才能真正提升公司核心竞争力。为此，公司正不断优化对加盟商及快递小哥的考核机制，减少罚款情形和罚款指标，完善投诉及仲裁机制，在制定加盟商考核激励方案时充分考虑服务质量、运输时效等维度的权重配比，优化仲裁流程，努力实现服务优势、品牌优势、价格优势在总部、加盟商、快递小哥之间的合理共赢。管理技术上，公司积极采取多种措施加强对加盟商及网点的管理管控：①以服务能力和客户需求及市场竞争为依据，稳步做好快递服务网络的颗粒度完善、细化工作；②尊重市场规律，完善区域之间、网点之间、两端之间的利益分配，包括市场化调整价格政策，合理分配利益，保障全网同心同力；③不断探索新型管控措施，通过信息化手段、科技能力把生产运营监控体系和服务质控体系覆盖到网点、快递超市及快递小哥，持续保障服务网络健康、稳定发展；④积极应对疫情等超预期因素，在资金流转、成本挖潜、派费平衡、经营开拓、支线协同等方面进行精准支持。

■运输管理方面：公司以陆路运输为主，并采取多种车辆运输模式相结合。截至报告期末，全国干线路由日均发车超过 4,000 余趟次；开设支干线 750 余条车线，日均发车近 900 趟次，帮助网点解决车辆资源问题，进一步提升末端分拣派送时效、降低支线成本。同时，为满足高端快递产品的时效需求，以及把业务延伸到陆路运输较难覆盖的部分偏远地区，公司以航空运输作为陆路运输的有效补充。报告期，公司已与全国 38 家航空货运代理公司开展合作，合作航线 530 余条，采用航空运输方式的发货量为平均每天 2.68 万票左右。

■末端建设方面：末端服务是快递服务的重要环节，是快递业发展惠及百姓、服务民生的重要体现，在快递年包裹量跨入千亿海量级别及快递末端服务效能提升的大背景下，探索末端服务的模式创新和科技应用创新意义重大。2021 年以来，

公司加大对加盟商及一线快递员的帮扶力度，加快构筑网点、韵达快递超市、共配门店等多元化末端服务网络，加强网络延伸性，提升末端网点处理能力。截至 2022 年半年度，公司各类末端服务资源已超过 8 万家（个），推动建设网格仓。公司通过构建多种模式相结合、互为补充的末端投递服务新格局，一方面既能向客户提供分层的多元化、商业化服务，服务能力持续跃升，用户多元化消费需求不断得到满足；另一方面，又极大提高末端服务效率和服务能力，明显降低快递小哥的单票履约劳动工时。

（3）“服务分类”、“产品分层”，引领快递高质量发展

在我国快递年包裹量跨入千亿规模的背景下，高质量发展，既有客观的市场需求，也有头部企业的服务能力。一方面，随着电商渗透率加速提升，越来越多的品牌商家、品牌商品及高客单价商品转至线上经营，对快递服务品质、时效和物流成本提出“既要又要”的需求；另一方面，韵达快递服务品质和全程时效在可比同行中持续保持着领先的水平，有条件、有能力将优秀的时间管理转化为时效产品和特色产品；同时，我国拥有全世界最大的中产消费群体，对品牌商品、跨境商品及快递服务品质同样具有较大的需求空间。

■**韵达特快**：“韵达特快”的产品服务包括派前电联、极速上门、高频派送、门店发货、逆向物流等，产品具有独立的 logo 标识、专门的包装要求，实现从揽收、中转、末端派送签收等全链路可视化监控运营管理，全网优先揽件、优先装卸、优先派件，积极响应多维客户对新服务、新时效、新体验的更多期待，为核心大客户、大平台、大电商等提供差异化服务。报告期，“韵达特快”服务覆盖医药、美妆、食品、百货、3C 电子产品等行业客户，韵达特快服务客户 1,400 余家。

■**大客户营销产品**：2021 年以来，公司打造营销“铁三角”的端到端一体化运作模式，提升客户规范化管理能力、市场营销能力、客服能力、运营支持能力、财务风险管控、IT 信息化系统建设能力等，协同网点共拓针对产品及服务具有特殊要求的个性化大客户；同时，为具有特殊需求或者更高服务要求的价值客户、品牌客户提供定制化的优质服务。截至报告期末，合作的高品质快递服务客户已超过 1,800 余个。

■**电商平台服务产品**：随着电商渗透率持续提高和消费者网购习惯成熟化，电商平台多元化趋势越来越明显，但低线城市拉新的难度和成本越来越高，商流和 GMV 的分布曲线在各大平台具有均衡化趋势。为了持续保持平台竞争优势，提高 C 端消费者购物体验，提升存量流量复购率，各大平台正将“最后一公里/100 米”服务和全程时效水平，作为平台购物体验新的竞争点，为此不断推出物流增值服务。韵达作为头部快递企业，在全程时效、时效达成率、申诉率、有效申诉率、公众满意度等方面保持着长期、稳定、可预期的服务优势和水平，有能力、有优势保持与各大平台的合作共赢，满足 B 端和 C 端消费者的多元、个性、分层服务需求。

■**增值服务**：为解决不同客户群及不同商品品类的服务痛点，公司还可以提供保价、代收（COD）、电联（优递达）、隐私面单、地址修改、快件拦截等快递增值服务，满足向上下游不同客户提供多元化、个性化的多维服务需求；同时上线增值服务产品订购中心，既能满足客户及网点增值服务按需可定制化，又可保障增值服务费直达业务员，提高业务员的积极性。报告期，隐私面单包裹发货超过 7,000 万票，同比增长 281.6%。

（4）深入推进“服务即品牌，品牌即优势”的竞争策略

服务即产品，优质的服务是最好的名片。一直以来，公司秉持“主动服务，以客户为中心”的服务理念，充分挖掘核心资产优势、数智化科技优势、包裹量规模优势和末端资源优势，将网络信息平台、大数据平台、自动化智能化设备与业务深度融合，紧紧围绕“揽交转运派”全流程，对每个环节的运营质量、运营效率进行再提升、再革新——揽件端，力抓揽件响应、履约时效和交件管理，推进引客入仓、上仓下配模式；中转端，力抓装卸排班、提升分拣效率、盯落货，优化路由规划和路线拉直率；派件端，探索网格仓、业务直链、支线路由和服务频次；针对直营客户和特殊货品，升级迭代操作设备，进行柔性化改造，降低破损率。特别是，在“京津冀”、“长三角”、“粤港澳大湾区”、“长株潭”等 800 公里范围内，以区域城市集群为重要进取方向，全链路进行高水平的时间管理和品质管理，全程时效和服务品质继续保持优秀水平。

■ **公众满意度方面**：根据国家邮政局发布的《关于 2021 年快递服务满意度调查和时限准时率测试结果的通告》，公司服务满意度在可比同行中排名第二。

■ **全程时限方面**：2021 年，根据国家邮政局发布的《关于 2021 年快递服务满意度调查和时限准时率测试结果的通告》，全国重点地区 48-60 小时之间（含 48 小时）主要快递企业的服务时限，公司在可比同行中的全程时限排名第二。

■ **有效申诉率方面**：2021 年，根据国家邮政局相关统计，公司快递服务的申诉率和有效申诉率指标月平均值分别为 1.03 和 0.008（每百万件），在可比公司中继续保持着卓越、可识别的服务品质。

（5）周边业务持续拼图，战略布局稳步推进

报告期，公司深入推进“守正开放、多元协同、一超多强”发展战略，围绕供应链、国际、末端服务、冷链等周边业务，持续以快递流量嫁接周边市场、周边资源、周边产品，持续打造综合物流服务生态圈。

■ **供应链服务**：韵达“仓、干、配一体化供应链”业务，依托超大的快递流量和国内外庞大的物流服务网络，致力于构建以科技驱动、资源共享、对外开放的服务平台，形成与快递主业的协同发展。通过自主研发的供应链订单管理系统，与所有客户的信息系统建立了数字化的链接，提供全渠道一体化的库存、订单等运营管理能力，实现上下游的信息传递和共享，让商家与企业真正实现一盘货管理；同时，运用供应链系统管理套件（O/W/T/B），不断升级优化，并向社会开放，赋能商家和行业合作伙伴，充分利用核心应用系统，重塑企业的模式创新，助力客户数字化转型。2022 年半年度，韵达供应链直营仓 29 个，直营仓面积 30 余万平方米，实现营业收入 3.18 亿元，同比增长 127%；供应链仓管订单量 1.1 亿票；客户数量 120 余个，同比增长 43.5%。目前，供应链业务已覆盖全国 21 个省市，其中核心城市包括上海、北京、广州、天津、成都、杭州、济南、长沙、郑州、苏州、武汉、西安、东莞、宁波等。

■ **韵达国际**：韵达国际致力于为国内外制造企业、贸易企业、跨境电商、以及消费者，提供便捷可靠的国际快递、物流及供应链解决方案。2022 年半年度，已开通国际业务的国家及地区 36 个，覆盖的国际城市 266 个；货代业务 2,600 余个海运柜，同比增长 75.2%。多国集运业务从无到有，迅速完成从系统的开发到线下操作，目前已经进入业务量的提升期，目前除阿联酋以外，东南亚的柬埔寨，马来西亚，南亚的尼泊尔，巴基斯坦，东亚的蒙古国以及韩国，澳大利亚等国家均可提供集运交付。

■ **韵达冷链**：韵达冷链业务依托韵达既有网络，围绕 7 个城市集群、主要物流节点和主要区域市场，在华中、华东、华北、东北、西北、西南等区域布局完善的冷链服务网络，致力于提供存储、拆零、分拣、配货、包装、贴标、流通、加工以及干线运输、城市配送、末端配送等一体化冷链物流服务。在上游，韵达冷链走进农产品原产地，助力农产品流通升级；在下游，韵达冷链服务千家万户，将新鲜食材送至百姓餐桌。2022 半年度，冷链业务拓展 50 个业内大客户，其中速冻食品收入占比 59%，饮品乳类收入占比 34%；业务集中于北京、上海、广州、杭州、成都、武汉、天津、郑州、西安，可辐射覆盖周边约 300 个城市。

二、核心竞争力分析

韵达股份作为国内快递行业第一梯队的领军企业之一，始终保持对核心资产、核心资源的投资定力，将网络信息平台、自动化智能化设备与业务深度融合，通过自营转运枢纽、改善货品结构、实施加盟商自跑等措施，实现了快件时效、人均效能、运营效率和服务质量等管理指标的持续提升，运营成本和全程时效有效降低。公司在科技数智化、管理智慧化、设备智能化、枢纽转运中心直营化、人才团队稳定化等方面具有较明显的竞争优势，系公司的核心竞争力。具体内容详见公司 2021 年年度报告。

三、主营业务分析

概述

参见“一、报告期内公司从事的主要业务”相关内容。

主要财务数据同比变动情况

单位：元

	本报告期	上年同期	同比增减	变动原因
营业收入	22,825,983,177.73	18,208,601,921.73	25.36%	
营业成本	20,846,346,543.53	16,479,033,279.90	26.50%	
销售费用	200,086,057.20	133,828,263.37	49.51%	主要系报告期内营销人员薪酬、办公费用增加所致
管理费用	779,232,795.59	661,995,427.70	17.71%	
财务费用	229,665,498.31	88,028,047.15	160.90%	主要系报告期内长期借款增加、发行债券产生的利息支出、外币货币性项目汇兑损失增加所致
所得税费用	207,597,984.83	176,901,643.06	17.35%	
研发投入	177,708,088.94	161,298,209.55	10.17%	
经营活动产生的现金流量净额	3,240,830,362.86	-50,487,698.72	6,519.05%	主要系报告期内销售收入规模增加、收到留抵退税，应付票据、应付账款增加等所致
投资活动产生的现金流量净额	-2,668,238,704.34	-409,071,905.75	-552.27%	主要系报告期内收回理财减少、购买理财增加所致
筹资活动产生的现金流量净额	638,263,587.11	564,273,984.51	13.11%	
现金及现金等价物净增加额	1,243,794,158.80	84,125,004.02	1,378.51%	主要系本期经营活动影响所致

公司报告期利润构成或利润来源发生重大变动

适用 不适用

公司报告期利润构成或利润来源没有发生重大变动。

营业收入构成

单位：元

	本报告期		上年同期		同比增减
	金额	占营业收入比重	金额	占营业收入比重	
营业收入合计	22,825,983,177.73	100%	18,208,601,921.73	100%	25.36%
分行业					

快递服务收入	21,613,507,092.12	94.69%	17,347,192,766.67	95.27%	24.59%
物料销售收入	36,233,100.64	0.16%	52,285,102.43	0.29%	-30.70%
其他收入	1,176,242,984.97	5.15%	809,124,052.63	4.44%	45.37%
分产品					
面单销售收入	488,828,701.53	2.14%	364,642,126.76	2.00%	34.06%
中转费收入	10,828,601,510.15	47.44%	6,556,498,165.92	36.01%	65.16%
派费收入	10,286,968,848.29	45.07%	10,416,421,801.56	57.21%	-1.24%
物料销售收入	36,233,100.64	0.16%	52,285,102.43	0.29%	-30.70%
特许收入	9,108,032.16	0.04%	9,630,672.43	0.05%	-5.43%
其他收入	1,176,242,984.96	5.15%	809,124,052.63	4.44%	45.37%
分地区					
东北大区	471,482,035.69	2.07%	362,960,268.16	1.99%	29.90%
华北大区	2,184,889,234.18	9.57%	1,745,261,507.83	9.58%	25.19%
华东大区	12,588,274,089.55	55.15%	11,033,777,222.74	60.60%	14.09%
华南大区	3,266,327,683.89	14.31%	2,171,146,813.04	11.92%	50.44%
华中大区	1,726,171,450.38	7.56%	1,226,935,076.11	6.74%	40.69%
西北大区	388,860,394.16	1.70%	233,886,075.46	1.28%	66.26%
西南大区	987,502,204.27	4.33%	573,225,803.33	3.15%	72.27%
物料销售收入 与其他收入	1,212,476,085.61	5.31%	861,409,155.06	4.73%	40.75%

占公司营业收入或营业利润 10%以上的行业、产品或地区情况

适用 不适用

单位：元

	营业收入	营业成本	毛利率	营业收入比上年 年同期增减	营业成本比上年 年同期增减	毛利率比上年 年同期增减
分行业						
快递服务收入	21,613,507,092.12	19,888,177,362.06	7.98%	24.59%	25.71%	下降 0.82 个 百分点
分产品						
分地区						

注：报告期内，公司已根据会计准则相关规定准确核算营业成本，但鉴于公司所处的快递物流行业具有典型的网络特征，存在多流向、多客户、各资源项在各环节中高度交叉共享的特点，因此，无法公允准确地提供区分产品及地区的成本。

公司主营业务数据统计口径在报告期发生调整的情况下，公司最近 1 期按报告期末口径调整后的主营业务数据

适用 不适用

公司需遵守《深圳证券交易所上市公司自律监管指引第 3 号——行业信息披露》中的“快递服务业”的披露要求

单位：元

	营业收入	营业成本	毛利率	营业收入比上年同期增减	营业成本比上年同期增减	毛利率比上年同期增减
分行业						
快递服务收入	21,613,507,092.12	19,888,177,362.06	7.98%	24.59%	25.71%	下降 0.82 个百分点
分产品						
分地区						

报告期快递发件量及单票业务收入情况

报告期快递业务量 85.41 亿票，快递业务收入 216.14 亿元，单票快递业务收入 2.53 元/票，同比上升 0.43 元/票。单票快递业务收入增加，主要系去年三季度以来快递行业价格修复、菜鸟裹裹业务结算口径发生变化等原因所致。

相关数据同比发生变动 30% 以上的原因说明

适用 不适用

①物料销售收入较去年同比减少 30.70%，主要系二季度因疫情原因导致业务量同比下降所致。

②其他业务收入较去年增加 45.37%，主要系车辆租赁收入与仓储收入增加所致。

四、非主营业务分析

适用 不适用

单位：元

	金额	占利润总额比例	形成原因说明	是否具有可持续性
投资收益	45,209,689.56	6.05%	主要系报告期公司处置交易性金融资产产生的投资收益所致	理财产品收益具有可持续性
公允价值变动损益	-23,857,648.83	-3.19%	主要系报告期公司购买理财产品公允价值变动及衍生金融负债公允价值变动所致	否
营业外收入	5,931,617.67	0.79%	主要系报告期内非经营收入所致	否
营业外支出	54,663,860.60	7.31%	主要系报告期内赔偿支出、捐赠支出等所致	否
其他收益	295,121,466.04	39.46%	主要系报告期内增值税加计抵减所致	否
信用减值损失	-58,462,872.87	-7.82%	主要系报告期对应收款项提取坏账准备所致	否
资产处置收益	5,031,607.76	0.67%	主要系报告期内固定资产的处置利得所致	否

五、资产及负债状况分析

1、资产构成重大变动情况

单位：元

	本报告期末		上年末		比重增 减	重大变动说明
	金额	占总资 产比例	金额	占总资 产比例		
货币资金	4,420,516,214.37	11.69%	3,173,891,901.20	8.81%	2.88%	主要系报告期内留抵退税及发行债券所致
应收账款	1,692,089,611.64	4.48%	1,506,527,743.42	4.18%	0.30%	本期无重大变化
存货	167,310,161.10	0.44%	180,844,513.28	0.50%	-0.06%	本期无重大变化
投资性房地产	33,802,896.48	0.09%	35,224,863.34	0.10%	-0.01%	本期无重大变化
长期股权投资	815,953,095.80	2.16%	819,030,047.65	2.27%	-0.11%	本期无重大变化
固定资产	13,292,943,211.85	35.16%	13,815,873,957.15	38.35%	-3.19%	主要系本期购置资产减少所致
在建工程	3,108,520,353.29	8.22%	2,492,485,231.08	6.92%	1.30%	主要系报告期内上海优递实业有限公司厂房改扩建项目、韵达重庆涪陵快递物流基地项目等增加所致
使用权资产	840,719,387.36	2.22%	870,184,121.65	2.42%	-0.20%	本期无重大变化
短期借款	2,000,405,189.51	5.29%	2,027,674,016.74	5.63%	-0.34%	本期无重大变化
合同负债	1,288,328,096.01	3.41%	1,450,657,877.71	4.03%	-0.62%	本期无重大变化
长期借款	259,980,343.36	0.69%	141,599,133.18	0.39%	0.30%	本期无重大变化
租赁负债	379,563,838.27	1.00%	407,331,507.06	1.13%	-0.13%	本期无重大变化
交易性金融资产	4,790,249,371.00	12.67%	3,617,570,954.56	10.04%	2.63%	主要系报告期内银行金融机构短期理财产品增加所致
其他流动资产	1,802,069,887.80	4.77%	2,522,261,577.29	7.00%	-2.23%	主要系报告期内留抵退税所致
应付债券	6,616,914,613.66	17.50%	7,231,123,019.18	20.07%	-2.57%	主要系报告期内发行债券及将一年内到期的债券重分类至一年内到期的非流动负债所致

2、主要境外资产情况

适用 不适用

单位：元

资产的具体内容	形成原因	资产规模	所在地	运营模式	保障资产安全性的控制	收益状况	境外资产占公司净资产的比重	是否存在重大减值风险

					制措施			
韵达速递物流（香港）有限公司	出资设立	280,088,879.97	中国香港	投资管理		174,565.16	1.70%	否
YUNDA Holding Investment Limited	出资设立	3,225,083,303.21	英属维尔京群岛	投资管理		-4,721,777.61	19.54%	否
隆鑫投资有限公司	出资设立	323,105,372.88	中国香港	投资管理		-16,784,981.36	1.96%	否
Yunhui Limited	出资设立	157,803,746.18	英属维尔京群岛	投资管理		-36,958.49	0.96%	否

3、以公允价值计量的资产和负债

适用 不适用

单位：元

项目	期初数	本期公允价值变动损益	计入本期损益的公允价值变动	本期计提的减值	本期购买金额	本期出售金额	其他变动	期末数
金融资产								
1.交易性金融资产（不含衍生金融资产）	3,617,570,954.56	10,809,577.41			3,740,888,603.62	2,579,019,764.59		4,790,249,371.00
2.其他权益工具投资	1,382,444,901.39				20,888,373.49	10,000,000.00		1,393,333,274.88
金融资产小计	5,000,015,855.95	10,809,577.41			3,761,776,977.11	2,589,019,764.59		6,183,582,645.88
上述合计	5,000,015,855.95	10,809,577.41			3,761,776,977.11	2,589,019,764.59		6,183,582,645.88
金融负债	79,139,535.57	34,667,226.24					-26,939,692.89	86,867,068.92

其他变动的内容

套期工具产生的利得或损失中属于有效套期的部分，作为现金流量套期储备，应当计入其他综合收益，本期确认 26,939,692.89 元。

报告期内公司主要资产计量属性是否发生重大变化

是 否

4、截至报告期末的资产权利受限情况

项目	2022年6月30日账面价值（元）	受限原因
货币资金	493,703,770.99	说明 1
在建工程	355,601,917.43	说明 2
固定资产	698,650,066.44	说明 2
无形资产	633,816,478.04	说明 2
合计	2,181,772,232.90	

说明 1：①2022 年 6 月 30 日，其他货币资金中 56,968,283.66 元系子公司美亿达保险经纪有限公司正在申请保险经纪许可业务使用受限的资金；

②2022 年 6 月 30 日，银行存款中 420,200,000.00 元系在到期前不可提前支取的大额存单；

③2022 年 6 月 30 日，其他货币资金中 16,535,487.33 元系浙江创海机械有限公司等子公司为保函存入的保证金，为受限资金。

说明 2：①2021 年 9 月，子公司上海优递爱实业有限公司以其土地使用权和自建项目向银行抵押借款。根据业务安排，将项目公司的土地使用权 422,013,820.45 元及自建项目 355,601,917.43 元设定为抵押物；

②2021 年 9 月，子公司上海韵达货运有限公司作为资产支持专项计划的原始权益人，以其全资子公司江苏腾云快递有限公司、芜湖市韵必达快递有限公司、山东省韵达电子商务有限公司（以下合称“项目公司 1”）所持有的仓储物流基础设施为标的资产，开展资产证券化业务。根据业务安排，将项目公司 1 的房屋建筑物 291,979,716.75 元及土地使用权 91,196,056.97 元设定为抵押物；

③2022 年 6 月，子公司上海韵达货运有限公司作为资产支持专项计划的原始权益人，以其全资子公司长沙韵必达电子商务有限公司和西安韵必达电子商务有限公司（以下合称“项目公司 2”）所持有的仓储物流基础设施为标的资产，开展资产证券化业务。根据业务安排，将项目公司 2 的房屋建筑物 406,670,349.69 元、土地使用权 120,606,600.62 元设定为抵押物。

六、投资状况分析

1、总体情况

适用 不适用

报告期投资额（元）	上年同期投资额（元）	变动幅度
1,601,897,465.24	3,917,566,755.96	-59.11%

公司需遵守《深圳证券交易所上市公司自律监管指引第 3 号——行业信息披露》中的“快递服务业”的披露要求

其中，报告期内资本支出细项分项目情况如下表：

项目	金额（元）
IT 设备及服务	42,863,437.15
车辆	74,341,489.62
分拣中心	1,242,993,856.00
土地	205,339,537.06
其他（含股权投资）	36,359,145.41
合计	1,601,897,465.24

2、报告期内获取的重大的股权投资情况

适用 不适用

3、报告期内正在进行的重大的非股权投资情况

适用 不适用

4、金融资产投资

（1）证券投资情况

适用 不适用

注：公司报告期不存在证券投资，交易性金融资产和其他权益工具投资具体情况详见第三节、五、3“以公允价值计量的资产和负债”。

（2）衍生品投资情况

适用 不适用

注：公司报告期不存在衍生品投资。

5、募集资金使用情况

适用 不适用

公司报告期无募集资金使用情况。

七、重大资产和股权出售

1、出售重大资产情况

适用 不适用

公司报告期未出售重大资产。

2、出售重大股权情况

适用 不适用

八、主要控股参股公司分析

适用 不适用

主要子公司及对公司净利润影响达 10%以上的参股公司情况

单位：元

公司名称	公司类型	主要业务	注册资本	总资产	净资产	营业收入	营业利润	净利润
上海韵达货运有限公司	子公司	国内快递、代理国际快递及货运代理	189,776,774.00	27,104,362,637.82	12,003,817,972.63	21,982,591,964.56	720,504,755.36	509,857,015.05
上海东普信息科技有限公司	子公司	专业技术领域内的技术开发、技术服务、技术转让	180,000,000.00	4,898,070,850.17	2,890,268,601.87	580,673,792.78	71,458,443.68	80,357,790.22

报告期内取得和处置子公司的情况

适用 不适用

公司名称	报告期内取得和处置子公司方式	对整体生产经营和业绩的影响
抚州皓广物流有限公司	新设	未产生重大影响
赣州如弘电子商务有限公司	新设	未产生重大影响
广州南极冷链物流有限公司	收购	未产生重大影响
广州云立供应链管理有限公司	新设	未产生重大影响
哈尔滨辉锐装卸搬运有限公司	新设	未产生重大影响
哈尔滨润诺物流有限公司	新设	未产生重大影响
杭州朝彤货运有限公司	新设	未产生重大影响
杭州欢猫网络科技有限公司	新设	未产生重大影响
杭州凯硕物流有限公司	新设	未产生重大影响
杭州微丹电子商务有限公司	新设	未产生重大影响
杭州御洋运输有限公司	新设	未产生重大影响
杭州悦咏科技有限公司	新设	未产生重大影响
济南普霖物流有限公司	新设	未产生重大影响
漯河勤能货运代理有限公司	新设	未产生重大影响
南昌皓天物流有限公司	新设	未产生重大影响

南充韵必达仓储服务有限公司	新设	未产生重大影响
内江满君鑫科技服务有限公司	新设	未产生重大影响
三门县博韵货运有限公司	新设	未产生重大影响
商丘苏电仓储物流有限公司	新设	未产生重大影响
商丘苏森仓储物流有限公司	新设	未产生重大影响
上海卫彩供应链有限公司	新设	未产生重大影响
上海巽千实业有限公司	新设	未产生重大影响
上海雅冰物流有限公司	新设	未产生重大影响
上海云铎供应链管理有限公司	新设	未产生重大影响
上海韵满满实业有限公司	新设	未产生重大影响
沈阳赛拓物流有限公司	新设	未产生重大影响
四川桓昕物流有限公司	新设	未产生重大影响
四川盛昕货运代理有限公司	新设	未产生重大影响
泰州诺卫物流有限公司	新设	未产生重大影响
西安润辉物流有限公司	新设	未产生重大影响
西安润兴货运代理有限公司	新设	未产生重大影响
扬州安沣物流有限公司	新设	未产生重大影响
漳州玲勤仓储服务有限公司	新设	未产生重大影响
长沙乐汇物流有限公司	新设	未产生重大影响
重庆浩阳物流有限公司	新设	未产生重大影响
合肥佳韵物流有限公司	新设	未产生重大影响
揭阳翔韵物流有限公司	新设	未产生重大影响
揭阳顺韵货运代理有限公司	新设	未产生重大影响
金华识展供应链管理有限公司	新设	未产生重大影响
亳州韵曲电子商务有限公司	清算	未产生重大影响
临沂韵必达电子商务有限公司	清算	未产生重大影响
南昌宸励电子商务有限公司	清算	未产生重大影响
庆阳韵必达电子商务有限公司	清算	未产生重大影响
芜湖纯上电子商务有限公司	清算	未产生重大影响
扬州韵沣达电子商务有限公司	清算	未产生重大影响
扬州韵集达电子商务有限公司	清算	未产生重大影响
福州韵必达电子商务有限公司	清算	未产生重大影响
乌鲁木齐运佑电子商务有限公司	清算	未产生重大影响

主要控股参股公司情况说明

上海韵达货运本期净利润同比增加 79.50%，主要原因系快递价格修复及增值税加计抵减同比增加所致。

九、公司控制的结构化主体情况

适用 不适用

2021 年度，子公司上海韵达货运有限公司作为“中信证券-韵达物流基础设施 1 号资产支持专项计划”（以下简称“专项计划”）的原始权益人，以其全资子公司江苏腾云快递有限公司、芜湖市韵必达快递有限公司和山东省韵达电子商务有限公司所持有的仓储物流基础设施为标的资产，开展资产证券化业务。专项计划总规模 6.3137 亿元，分为优先级资产支持证券和次级资产支持证券。优先级资产支持证券对外销售，发行规模 5.5 亿元，由本公司为专项计划优先级资产支持证券提供差额支付承诺和流动性支持；次级资产支持证券规模 0.8137 亿元，由子公司上海韵毅实业有限公司全额认购。具体内容详见公司于 2021 年 9 月 25 日在巨潮资讯网(<http://www.cninfo.com.cn>)上披露的《关于全资子公司开展资产证券化的进展公告》（公告编号：2021-084）。

本报告期内，子公司上海韵达货运有限公司作为“中信证券-韵达物流基础设施 2 号资产支持专项计划”的原始权益人，以其全资子公司长沙韵必达电子商务有限公司和西安韵必达电子商务有限公司所持有的仓储物流基础设施为标的资产，开展资产证券化业务。专项计划总规模 8.8974 亿元，分为优先级资产支持证券和次级资产支持证券。优先级资产支持证券对外销售，发行规模 7.9 亿元，由本公司为专项计划优先级资产支持证券提供差额支付承诺和流动性支持；次级资产支持证券规模 0.9974 亿元，由子公司上海韵毅实业有限公司全额认购。具体内容详见公司于 2022 年 6 月 30 日在巨潮资讯网(<http://www.cninfo.com.cn>)上披露的《关于全资子公司开展资产证券化的进展公告》（公告编号：2022-050）。

综合考虑合并报表范围内的公司享有专项计划的可变回报，或承担的风险等因素，本公司对专项计划存在控制，将专项计划作为结构化主体纳入合并报表范围。

十、公司面临的风险和应对措施

1、市场环境风险

经济波动风险：物流行业对国民经济发展具有重要的基础作用，同时也受到宏观经济形势的影响。近年来，我国宏观经济增速出现放缓，并处在经济结构的转型期，以房地产基建为代表的固定资产投资显著放缓，上下游及部分大宗消费需求不振，未来发展仍可能面临较为复杂的局面，宏观经济的波动可能对我国快递物流行业的整体发展产生一定影响。

市场竞争风险：目前我国快递行业已较为成熟，快递企业积极通过各种方式，持续扩大自己的业务领域和网络范围，抢占市场先机并扩大市场份额。此外，鉴于我国快递产业广阔的发展空间和巨大的市场机会，少部分快递企业在局部地区阶段性地以补贴市场的方式，以较为激进的价格政策进行短期低价竞争、快速获量。2021 年以来，快递行业竞争环境环比改善，在行业监管的引导和规范下，非理性的价格竞争明显趋缓。但是若未来良性发展的趋势不及预期或公司不能采取有效的措施应对不断变化的市场竞争格局，将可能面临市场份额下降、业务量减少和业绩增速放缓的风险。

2、政策调整风险

2021 年以来，各级主管部门陆续出台了多项政策，大力支持快递行业的发展。尽管目前良好的政策环境为快递行业的持续快速发展提供了有力保障，但若未来国家对快递行业的法律法规、监管要求或行业标准发生较大变化，可能会对快递行业发展趋势及市场竞争格局产生重要影响，若公司未能根据相关法律法规或产业政策的变化及时调整经营策略和资源布局，则将对公司未来的业务开展及业绩产生不利影响。

3、经营发展风险

交通事故风险：公司在提供快递服务时主要依靠交通运输，而交通运输过程中有发生交通事故的风险。在公司有较为完善的安全管控和风险防范机制下，此风险还是有可能发生。

寄递安全风险：近年来，寄递过程中的安全越来越被重视，寄递实名制、收寄验视和寄递安检虽已开始实施，但寄递过程中的不确定因素仍可能导致寄递安全风险。

日常运营风险：一方面，随着新冠病毒持续变异，在国际新冠疫情持续蔓延、国内疫情反复的背景下，国际市场仍然面临全面复工延迟、需求不足等风险，国内重要经济区域疫情散发、频发，可能引发相应抗疫政策从严、管制从紧、快递服务存在障碍等问题，在此情况下可能导致末端揽派服务水平下降和时效延长的风险，甚至个别地区分拨中心和网点无法开展正常快递服务作业；另一方面，当今国际局势并不太平，国际发展环境风云变幻，地缘政治、地缘冲突不断，全球气候高温干旱异常加剧，对原油、能源、煤炭、电力等上游原材料价格起到推高作用，可能导致日常快递经营成本阶段性上升的不利影响。

4、新业务拓展风险

公司将以“韵达+”为引领，持续推进战略性布局，用快递流量嫁接周边产业、周边产品和新业态发展，培育新业务增长点。然而，在新业务拓展发展过程中，受行业竞争、资产投入、客户开发、人员招聘、管理水平以及宏观经济等因素影响，可能会出现业务发展不达预期、亏损乃至退出等风险；特别是，跨境业务涉及经营地国家（地区）的法律制定、执行、修订以及政府政策变化，近年来汇率波动也较为明显，以上因素可能对当地业务发展产生不确定性，乃至亏损风险。

5、管理管控风险

人才流失风险：由于国内快递行业发展时间不长，缺少足够的专业性人才积淀，同时快递行业发展又较为迅速，行业对人才的需求在不断变化。因此可能造成人才缺失的风险。

品牌管理风险：在品牌被企业、消费者和社会环境等众多对象愈加重视时，品牌已经被视为重要的企业资产。而品牌作为一种企业形象的归集，会受到服务场景、顾客服务体验、服务人员、企业信息等众多因素的影响，而这些因素因为企业服务区域广泛、服务频次高、较分散，不易掌控，所以可能产生品牌管理风险。

6、风险应对措施

针对上述各种可能性变化或潜在风险，公司将采取以下措施进行风险管理和风险提示工作：

(1) 灵活统筹经营。公司董事会及管理层将深入学习国家法律法规及政策导向，提高对宏观经济形势和行业发展趋势的研究、分析、预判，紧跟中央及各地各级政府在特殊时期采取的新政策、新举措，积极灵活地安排生产经营；主动对

接新型电商平台，拥抱直播电商等新业态，贴近规则、提升服务，持续巩固、提升业务量和市场份额。

(2) 完善内部控制。公司董事会及管理层将把内部控制作为更加重要的工作抓实、抓好，要求业务运营、财务、法务、审计监察等部门围绕各种可能的风险点，认真梳理、查找问题、及时整改；特别重视生产运营安全，从严推进“寄件实名制”、“当面验视”监管要求，逢会必讲安全，将风险控制在最早、最小阶段。

(3) 深化精益管理。公司将持续以快递核心业务为主体，固本强基、精耕细作、精益管理，持续提升全网稳定与平衡，充分发挥科技优势和规模优势，用信息技术和大数据对在途、人、车、货进行更加先进的管理；充分发挥供应链协调优势，稳步推进“上仓下配”、“引客入仓”模式和“网格仓”建设，探索优化揽派两端经营，形成“业务量及服务双升”的良性循环，努力向市场及客户提供更好的快递物流产品与服务。

(4) 做好风险揭示。公司始终高度重视公司治理及“三会”运作工作，持续重视信息披露合法、合规，将严格按照相关法律法规及监管规定，根据风险性质以及对公司经营发展的影响大小，在法定媒体、公司官网、公众号等媒介上规范、及时地做好信息披露工作，向市场及投资者进行风险提示。

第四节 公司治理

一、报告期内召开的年度股东大会和临时股东大会的有关情况

1、本报告期股东大会情况

会议届次	会议类型	投资者参与比例	召开日期	披露日期	会议决议
2021 年年度股东大会	年度股东大会	63.57%	2022 年 05 月 19 日	2022 年 05 月 20 日	详见公司 2022 年 5 月 20 日在巨潮资讯网（ http://www.cninfo.com.cn ）披露的《2021 年年度股东大会决议公告》（公告编号：2022-030）
2022 年第一次临时股东大会	临时股东大会	61.64%	2022 年 06 月 23 日	2022 年 06 月 24 日	详见公司 2022 年 6 月 24 日在巨潮资讯网（ http://www.cninfo.com.cn ）披露的《2022 年第一次临时股东大会决议公告》（公告编号：2022-048）

2、表决权恢复的优先股股东请求召开临时股东大会

适用 不适用

二、公司董事、监事、高级管理人员变动情况

适用 不适用

姓名	担任的职务	类型	日期	原因
赖世强	副总裁	离任	2022 年 01 月 10 日	因其工作安排调整原因
赖世强	董事	离任	2022 年 04 月 12 日	个人原因

三、本报告期利润分配及资本公积金转增股本情况

适用 不适用

公司计划半年度不派发现金红利，不送红股，不以公积金转增股本。

四、公司股权激励计划、员工持股计划或其他员工激励措施的实施情况

适用 不适用

1、股权激励

（1）第三期限限制性股票激励计划第二个锁定期解锁股份情况

公司于 2022 年 5 月 23 日召开的第七届董事会第二十一次会议和第七届监事会第二十一次会议审议通过了《关于第三期限限制性股票激励计划第二个解锁期解锁条件成就的议案》，董事会认为关于公司《第三期限限制性股票激励计划（草案）》及调整后的第三期限限制性股票激励计划公司业绩考核指标设定的第二个解锁期解锁条件已经成就，第三期限限制性股票激励计划 294 名激励对象解锁资格合法、有效。董事会同意公司按照激励计划的相关规定办理第三期限限制性股票激励计划现有获授的 2,125,292 股限制性股票的相关解锁事宜。监事会、独立董事、律师对相关事项发表了专项意见，同意按照公司第三期限限制性股票激励计划相关规定对符合解锁条件的 294 名激励对象办理解锁相关事宜。具体内容详见公司 2022 年 5 月 24 日于巨潮资讯网披露的《关于第三期限限制性股票激励计划第二个解锁期解锁条件成就的公告》（公告编号：2022-033）。

公司第三期限限制性股票的首次授予日为 2020 年 5 月 11 日，首次授予完成登记的上市日为 2020 年 5 月 29 日，公司首次授予的第三期限限制性股票第二个锁定期于 2022 年 5 月 29 日届满，本次解锁的限制性股票可上市流通日为 2022 年 5 月 30 日。具体内容详见公司 2022 年 5 月 26 日于巨潮资讯网披露的《关于第三期限限制性股票激励计划第二个解锁期解锁股份上市流通的提示性公告》（公告编号：2022-038）。

（2）第四期限限制性股票激励计划第一个锁定期解锁股份情况

公司于 2022 年 5 月 23 日召开的第七届董事会第二十一次会议和第七届监事会第二十一次会议审议通过了《关于第四期限限制性股票激励计划第一个解锁期解锁条件成就的议案》，董事会认为，关于公司《第四期限限制性股票激励计划（草案）》设定的第一个解锁期解锁条件已经成就，第四期限限制性股票激励计划 339 名激励对象解锁资格合法、有效。董事会同意公司按照激励计划的相关规定办理第四期限限制性股票激励计划现有获授的 3,018,790 股限制性股票的相关解锁事宜。监事会、独立董事、律师对相关事项发表了专项意见，同意按照公司第四期限限制性股票激励计划相关规定对符合解锁条件的 339 名激励对象办理解锁相关事宜。具体内容详见公司 2022 年 5 月 24 日于巨潮资讯网披露的《关于第四期限限制性股票激励计划第一个解锁期解锁条件成就的公告》（公告编号：2022-034）。

公司第四期限限制性股票的首次授予日为 2021 年 5 月 28 日，首次授予完成登记的上市日为 2021 年 6 月 18 日，公司首次授予的第四期限限制性股票第一个锁定期于 2022 年 6 月 18 日届满，本次解锁的限制性股票可上市流通日为 2022 年 6 月 20 日。具体内容详见公司 2022 年 6 月 13 日于巨潮资讯网披露的《关于第四期限限制性股票激励计划第一个解锁期解锁股份上市流通的提示性公告》（公告编号：2022-046）。

（3）回购注销部分已授予但尚未解锁的限制性股票情况

公司于 2022 年 5 月 23 日召开第七届董事会第二十一次会议、第七届监事会第二十一次会议以及于 2022 年 6 月 23 日召开 2022 年第一次临时股东大会，审议通过了《关于回购注销部分已授予但尚未解锁的限制性股票的议案》。

因公司第三期限限制性股票激励计划 32 名激励对象离职或属于《第三期限限制性股票激励计划（草案）》中规定的已获授

但尚未解除限售的限制性股票不得解除限售的情形，公司拟对其所持有的全部公司第三期限制性股票激励计划已获授但尚未解除限售限制性股票 241,280 股进行回购注销，回购价格为 12.14 元/股。因公司第三期限制性股票激励计划 2 名激励对象 2021 年年度绩效考核分高于 60 分（含）但低于 80 分，公司拟对其所持有的全部公司第三期限制性股票激励计划已获授但尚未解除限售的限制性股票的 20%，即 2,938 股进行回购注销，回购价格为 12.14 元/股。

因公司第四期限制性股票激励计划 17 名激励对象离职或属于《第四期限制性股票激励计划（草案）》中规定的已获授但尚未解除限售的限制性股票不得解除限售的情形，公司拟对其所持有的公司第四期限制性股票激励计划已获授但尚未解除限售限制性股票 253,000 股进行回购注销，回购价格为 7.97 元/股。因公司第四期限制性股票激励计划 3 名激励对象 2021 年年度绩效考核分高于 60 分（含）但低于 80 分，公司拟对其所持有的公司第四期限制性股票激励计划第一个解锁期已获授但尚未解除限售的限制性股票的 20%，即 5,310 股进行回购注销，回购价格为 7.97 元/股。

本次回购注销限制性股票数量合计 502,528 股。具体内容详见公司 2022 年 5 月 24 日于巨潮资讯网披露的《关于回购注销部分已授予但尚未解锁的限制性股票的公告》（公告编号：2022-035）。

因公司在实施上述回购注销前，已经实施了 2021 年年度权益分派工作，公司于 2022 年 7 月 10 日召开的第七届董事会第二十三次会议和第七届监事会第二十三次会议审议通过了《关于因权益分派事项调整公司回购注销限制性股票价格的议案》，根据《第三期限制性股票激励计划（草案）》和《第四期限制性股票激励计划（草案）》规定的回购注销原则调整本次回购限制性股票的价格。

公司第三期限制性股票回购价格调整为 12.26 元/股，回购数量为 244,218 股，公司用于第三期限制性股票回购的总金额为 2,994,112.68 元，资金来源为自有资金。公司第四期限制性股票回购价格调整为 7.94 元/股，回购数量为 258,310 股，公司用于第四期限制性股票回购的总金额为 2,050,981.40 元，资金来源为自有资金。具体内容详见公司 2022 年 7 月 11 日于巨潮资讯网披露的《关于因权益分派事项调整公司回购注销限制性股票价格的公告》（公告编号：2022-060）。

2、员工持股计划的实施情况

适用 不适用

3、其他员工激励措施

适用 不适用

第五节 环境和社会责任

一、重大环保问题情况

上市公司及其子公司是否属于环境保护部门公布的重点排污单位

是 否

报告期内因环境问题受到行政处罚的情况

公司或子公司名称	处罚原因	违规情形	处罚结果	对上市公司生产经营的影响	公司的整改措施
无	无	无	无	无	无

参照重点排污单位披露的其他环境信息

不适用

在报告期内为减少其碳排放所采取的措施及效果

适用 不适用

公司一直以来高度重视生态环保、绿色发展工作，积极落实国家邮政局“9917”工程，通过绿色管理、绿色包装、绿色能源、绿色运输、绿色文化等方面工作，多措并举推动快递绿色、健康发展，积极为行业高质量发展及建立美丽中国贡献韵达力量。

2022 年上半年，公司积极落实生态环境保护工作企业主体责任，为客户提供绿色的快递产品及服务，促进公司及行业绿色、高质量发展。首先，公司成立绿色快递建设办公室，设立绿色环保委员会，建立绿色采购制度和统计制度等，全面协调推进全网生态环保工作落实。其次，公司以包装减量化、绿色化、循环化为原则，加大投入绿色包装产品的研发与创新，推广使用电子面单、绿色环保袋、可降解包装袋等，积极开展快递包装回收工作，引导消费者重复利用包装纸箱，推动行业可持续发展。

在中转运输环节，公司大力推广使用高运力挂车，辅以自主研发的“神行者”车辆运行监控系统、智慧路由系统等一系列数字化管控工具，实现中转运输的可视化跟踪、数字化管理。公司始终将绿色发展理念融入日常经营过程中，面向全网开展环保理念宣贯活动，组织从业人员学习环保知识；推行绿色办公，倡导节能减排，提升资源循环效率，降低办公能耗；在社区开展环保公益活动，把绿色理念带入社区，推广绿色、可持续的生活方式。

未披露其他环境信息的原因

不适用

二、社会责任情况

公司坚持“搭建平台，协同资源，服务社会”的发展理念，以快递为核心，向周边产业、新业务延伸，促进新业态协同发展，以服务实体经济为宗旨，以满足客户需求为导向将发展成果与社会共享，积极参与捐资助学、灾难救助等工作，以温情回馈社会，积极践行企业社会责任。

2022 年上半年，公司始终严格按照防疫要求，不折不扣做好人员防疫，做好快件揽派、操作场所、运输车辆的日常消杀和从业人员核酸检测、健康监测工作。

公司利用网络的优势公益运输防疫物资，支援抗疫一线，传爱心，送温暖。全网运输口罩、消杀机、医疗器械等防疫物资，以及新鲜蔬菜生活物资总重量超过 1,100 吨，并多次协助上海、苏州等相关地区完成生活物资配送 60 余万份，此外，韵达小哥还主动参与志愿服务，积极参与社区防控“最后一公里”工作。

公司深刻理解企业与员工、加盟商“共创、共赢、共享”的发展关系，切实落实各项劳动保障措施，维护劳动者的合法权益，积极探索“众创合伙人机制”，让合伙人成为公司，同时为自己创造价值，共襄“事业共同体”的共同梦想。

对于传递温暖的一线快递小哥，公司通过组织企业文化活动，设立“蜂音系韵”快递员专线，注重精神奖励等多种方式，关心关爱快递小哥，让快递小哥更有归属感、获得感、幸福感。

同时，公司坚决贯彻落实党中央决策部署，为促进农村经济发展，助力农民脱贫增收，公司不断健全农村配送网络，依托网络和规模优势，为电商进村、服务农民夯实根基提供支撑，助力做好巩固脱贫攻坚成果和乡村振兴的有效衔接。公司坚持用心、用情、用力为新时代乡村振兴目标贡献快递力量。

第六节 重要事项

一、公司实际控制人、股东、关联方、收购人以及公司等承诺相关方在报告期内履行完毕及截至报告期末超期未履行完毕的承诺事项

适用 不适用

承诺事由	承诺方	承诺类型	承诺内容	承诺时间	承诺期限	履行情况
股权激励承诺	第三期限限制性股票股权激励计划首次授予对象	公司业绩考核指标	第一期解锁条件：以 2019 年扣除非经常性损益的归母净利润为基数，解锁期首日最近一个会计年度经审计合并财务报表为 2020 年度财务报表，考核指标为 2020 年扣除非经常性损益的归母净利润增长率不低于 10%； 第二期解锁条件：以 2020 年度完成快递业务量为基数，2021 年度完成快递业务量增长率不低于 30%；或以 2020 年度营业收入为基数，2021 年度营业收入增长率不低于同行业上市公司的平均增长率。	2020 年 03 月 10 日	两年	第二期解锁条件于 2021 年进行调整，调整后的公司业绩考核指标第二期解锁条件已成就
承诺是否按时履行	是					
如承诺超期未履行完毕的，应当详细说明未完成履行的具体原因及下一步的工作计划	不适用					

二、控股股东及其他关联方对上市公司的非经营性占用资金情况

适用 不适用

公司报告期不存在控股股东及其他关联方对上市公司的非经营性占用资金。

三、违规对外担保情况

适用 不适用

公司报告期无违规对外担保情况。

四、聘任、解聘会计师事务所情况

半年度财务报告是否已经审计

是 否

公司半年度报告未经审计。

五、董事会、监事会对会计师事务所本报告期“非标准审计报告”的说明

适用 不适用

六、董事会对上年度“非标准审计报告”相关情况的说明

适用 不适用

七、破产重整相关事项

适用 不适用

公司报告期未发生破产重整相关事项。

八、诉讼事项

重大诉讼仲裁事项

适用 不适用

诉讼(仲裁)基本情况	涉案金额 (万元)	是否形成 预计负债	诉讼 (仲裁) 进展	诉讼(仲裁) 审理结果及 影响	诉讼(仲 裁)判决 执行情况	披露日期	披露索引
2018年7月14日,南通韵达电子商务有限公司(原告)与浙江宏拓建设有限公司(被告)签署编号为YD-NT-ZB-001《韵达集团江苏快递电商总部基地项目(一期)工程总承包合同》(以下简称“承包合同”),约定被告承建原告发包的“韵达集团江苏快递电商总部基地项目(一期)”工程,开工日期为2018年7月20日,竣工日期为2019年8月6日,工期总日历天数380天,被告以总价包干方式承包,合同总价包干含税价为人民币82,100,000元,其中包含安全文明施工费人民币850,000元,承包合同签订后,被告未积极履行施工义务,多次让工程项目停工或半停工,导致未能按计划完成项目施工,项目实际施工严重滞后于工程计划进度。原告及监理单位多次向被告书面通知要求被告书面回复赶工计划或进度整改措施,但被告一直未回复,也未实际完成项目赶工,至今仍有大量项目施工未按计划完工,且施工过程中,被告未采取适当的安全文明施工措施,被告项目经理也多次未经批准擅自离开施工现场,项目工程两次被南通市通州区建筑安全生产监督站下发《建设工程施工安全隐患整改通知书》,严重影响了工程进度,现原告已于2019年6月14日向南通市中级人民法院提起诉讼,要求赔偿原告违约金21,455,000元,返还已支付的工程款人民币18,950,870元。	4,040.59	否	一 审 已 判 决, 对 方 败 诉 后 提 起 上 诉, 二 审 尚 未 开 庭	一 审 已 判 决,对方败 诉后提起上 诉,二审尚 未开庭	不适用	2019年08月 30日	巨潮资讯网 (http://www.cninfo.com.cn) 《2019年 半年度报 告》

其他诉讼事项

适用 不适用

诉讼(仲裁)基本情况	涉案金额 (万元)	是否形成 预计负债	诉讼(仲 裁)进展	诉讼(仲裁)审理 结果及影响	诉讼(仲裁)判决 执行情况	披露日期	披露索引
其他公司及子公司作为被告的未决诉讼事项汇总	13,605.01	是	不适用	尚未判决	不适用	不适用	不适用
其他公司及子公司作为原告的未决诉讼事项汇总	5,671.51	否	不适用	尚未判决	不适用	不适用	不适用
其他公司及子公司已决诉讼事项汇总	3,757.10	否	不适用	已判决	不适用	不适用	不适用

九、处罚及整改情况

适用 不适用

十、公司及其控股股东、实际控制人的诚信状况

适用 不适用

十一、重大关联交易

1、与日常经营相关的关联交易

适用 不适用

公司报告期未发生与日常经营相关的重大关联交易。

2、资产或股权收购、出售发生的关联交易

适用 不适用

公司报告期未发生资产或股权收购、出售的重大关联交易。

3、共同对外投资的关联交易

适用 不适用

公司报告期未发生共同对外投资的重大关联交易。

4、关联债权债务往来

适用 不适用

公司报告期不存在重大关联债权债务往来。

5、与存在关联关系的财务公司的往来情况

适用 不适用

公司与存在关联关系的财务公司与关联方之间不存在存款、贷款、授信或其他金融业务。

6、公司控股的财务公司与关联方的往来情况

适用 不适用

公司控股的财务公司与关联方之间不存在存款、贷款、授信或其他金融业务。

7、其他重大关联交易

适用 不适用

公司报告期无其他重大关联交易。

十二、重大合同及其履行情况

1、托管、承包、租赁事项情况

(1) 托管情况

适用 不适用

公司报告期不存在重大托管情况。

(2) 承包情况

适用 不适用

公司报告期不存在重大承包情况。

(3) 租赁情况

适用 不适用

公司报告期不存在重大租赁情况。

2、重大担保

适用 不适用

单位：万元

公司对子公司的担保情况										
担保对象名称	担保额度相关公告披露日期	担保额度	实际发生日期	实际担保金额	担保类型	担保物(如有)	反担保情况(如有)	担保期	是否履行完毕	是否为关联方担保
YUNDA Holding Investment Limited	2020年04月30日	335,570	2020年08月19日	335,570	连带责任担保		否	2020/8/19-2025/8/19	否	否
报告期内审批对子公司担保额度合计(B1)			0	报告期内对子公司担保实际发生额合计(B2)						0
报告期末已审批的对子公司担保额度合计(B3)			335,570	报告期末对子公司实际担保余额合计(B4)						335,570
子公司对子公司的担保情况										
担保对象名称	担保额度相关公告	担保额度	实际发生日期	实际担保金额	担保类型	担保物	反担保情况	担保期	是否履行	是否为关

	披露日期				(如 有)	况 (如 有)		完毕	联方 担保	
抚州市润厚物流有限公司	2019年08月08日	17,700	2019年10月12日	293	连带 责任 担保			2019/10/12- 2024/5/20	否	否
抚州市雅臻物流有限公司	2020年04月30日、 2020年10月31日		2020年08月06日	289.5	连带 责任 担保			2020/8/6- 2025/1/7	否	否
抚州市雅臻物流有限公司	2020年04月30日、 2020年10月31日		2020年08月06日	289.5	连带 责任 担保			2020/8/6- 2025/1/7	否	否
抚州市雅臻物流有限公司	2020年10月31日		2020年11月10日	289.5	连带 责任 担保			2020/11/10- 2025/6/5	否	否
长沙泰若物流有限公司	2020年10月31日		2020年11月10日	144.75	连带 责任 担保			2020/11/10- 2024/12/7	否	否
长沙乐聚物流有限公司	2020年10月31日		2020年11月10日	57.9	连带 责任 担保			2020/11/10- 2024/12/7	否	否
抚州市雅臻物流有限公司	2020年10月31日		2021年03月09日	575	连带 责任 担保			2021/3/9- 2025/7/17	否	否
抚州市煊辉物流有限公司	2020年10月31日		2021年03月09日	862.5	连带 责任 担保			2021/3/9- 2025/8/17	否	否
抚州市煊辉物流有限公司	2020年10月31日		2021年03月09日	287.5	连带 责任 担保			2021/3/9- 2025/8/19	否	否
抚州市煊辉物流有限公司	2021年04月30日		2021年09月14日	289.9	连带 责任 担保			2021/9/14- 2025/8/31	否	否
南昌律源物流有限公司	2021年04月30日		2021年09月14日	280	连带 责任 担保			2021/9/14- 2026/7/15	否	否
南昌浩明物流有限公司	2021年04月30日		2021年09月14日	177.6	连带 责任 担保			2021/9/14- 2026/8/4	否	否
南昌皓思物	2021年04		2021年09	160	连带 责			2021/9/14-	否	否

流有限公司	月 30 日		月 14 日		任担保			2026/8/3		
南昌皓思物流有限公司	2021 年 04 月 30 日		2021 年 09 月 14 日	160	连带责任担保			2021/9/14-2026/8/3	否	否
南昌皓思物流有限公司	2021 年 04 月 30 日		2021 年 09 月 14 日	160	连带责任担保			2021/9/14-2026/7/25	否	否
西安冠禾物流有限公司	2021 年 04 月 30 日		2022 年 03 月 16 日	319.8	连带责任担保			2022/3/16-2025/7/10	否	否
西安凌兆物流有限公司	2021 年 04 月 30 日		2022 年 03 月 16 日	319.8	连带责任担保			2022/3/16-2025/7/10	否	否
驻马店优泰物流有限公司	2021 年 04 月 30 日		2022 年 03 月 16 日	319.8	连带责任担保			2022/3/16-2025/7/2	否	否
驻马店优泰物流有限公司	2021 年 04 月 30 日		2022 年 03 月 16 日	319.8	连带责任担保			2022/3/16-2025/5/20	否	否
南昌浩明物流有限公司	2021 年 04 月 30 日		2022 年 03 月 16 日	237.58	连带责任担保			2022/3/16-2026/5/21	否	否
盘锦丰浩物流有限公司	2021 年 04 月 30 日		2022 年 03 月 16 日	279.5	连带责任担保			2022/3/16-2026/4/17	否	否
西安冠禾物流有限公司	2021 年 04 月 30 日		2022 年 03 月 16 日	927	连带责任担保			2022/3/16-2026/6/16	否	否
抚州市焯辉物流有限公司	2021 年 04 月 30 日		2022 年 03 月 16 日	559	连带责任担保			2022/3/16-2026/1/25	否	否
盘锦丰浩物流有限公司	2021 年 04 月 30 日		2022 年 03 月 16 日	279.5	连带责任担保			2022/3/16-2026/1/25	否	否
抚州市润厚物流有限公司	2021 年 04 月 30 日		2022 年 03 月 16 日	279.5	连带责任担保			2022/3/16-2026/2/22	否	否
盘锦丰浩物流有限公司	2021 年 04 月 30 日		2022 年 01 月 06 日	287.5	连带责任担保			2022/1/6-2025/8/3	否	否
抚州市顺谦物流有限公司	2020 年 04 月 30 日	1,800	2020 年 08 月 06 日	293	连带责任担保			2020/8/6-2024/8/15	否	否
抚州市顺谦物流有限公司	2020 年 04 月 30 日		2020 年 08 月 06 日	293	连带责任担保			2020/8/6-2024/9/25	否	否
抚州市隆钰	2020 年 04		2021 年 01	300	连带责			2021/1/12-	否	否

物流有限公司	月 30 日、 2020 年 10 月 31 日		月 12 日		任担保			2022/9/26		
抚州市隆钰 物流有限公司	2020 年 04 月 30 日、 2020 年 10 月 31 日		2021 年 01 月 12 日	300	连带责 任担保			2021/1/12- 2022/11/1	否	否
抚州市隆钰 物流有限公司	2021 年 04 月 30 日		2022 年 03 月 16 日	279.5	连带责 任担保			2022/3/16- 2026/2/22	否	否
上海韵达网 络科技有限 公司	2021 年 08 月 27 日	26,700	2021 年 08 月 30 日	9.98	连带责 任担保			2021/8/30- 2022/8/29	是	否
上海韵达网 络科技有限 公司	2021 年 08 月 27 日		2021 年 09 月 08 日	5,000	连带责 任担保			2021/9/8- 2022/9/7	否	否
上海韵达网 络科技有限 公司	2021 年 08 月 27 日		2021 年 09 月 28 日	4,900	连带责 任担保			2021/9/28- 2022/9/27	否	否
上海韵达网 络科技有限 公司	2021 年 08 月 27 日		2021 年 10 月 22 日	2,300	连带责 任担保			2021/10/22- 2022/10/21	是	否
上海韵达网 络科技有限 公司	2021 年 08 月 27 日		2021 年 11 月 16 日	3,000	连带责 任担保			2021/11/16- 2022/11/15	是	否
报告期内审批对子公司 担保额度合计 (C1)				19,500	报告期内对子公司 担保实际发生额合 计 (C2)					
报告期末已审批的对子 公司担保额度合计 (C3)			46,200	报告期末对子公司 实际担保余额合计 (C4)						19,810.93
公司担保总额 (即前三大项的合计)										
报告期内审批担保额度 合计 (A1+B1+C1)			19,500	报告期内担保实际 发生额合计 (A2+B2+C2)						4,408.28
报告期末已审批的担保 额度合计 (A3+B3+C3)			381,770	报告期末实际担保 余额合计 (A4+B4+C4)						355,380.93

实际担保总额（即 A4+B4+C4）占公司净资产的比例	21.65%
其中：	
为股东、实际控制人及其关联方提供担保的余额（D）	0
直接或间接为资产负债率超过 70% 的被担保对象提供的债务担保余额（E）	353,915.43
担保总额超过净资产 50% 部分的金额（F）	0
上述三项担保金额合计（D+E+F）	353,915.43
对未到期担保合同，报告期内发生担保责任或有证据表明有可能承担连带清偿责任的情况说明（如有）	不适用
违反规定程序对外提供担保的说明（如有）	不适用

注：在计算担保额度及担保总额时，公司为全资子公司 YUNDA Holding Investment Limited 5 亿美元债券担保的本息按 2022 年 6 月 30 日银行间外汇市场人民币汇率折合成人民币为 335,570 万元人民币。

采用复合方式担保的具体情况说明

无

3、委托理财

适用 不适用

单位：万元

具体类型	委托理财的资金来源	委托理财发生额	未到期余额	逾期未收回的金额	逾期未收回理财已计提减值金额
银行理财产品	自有资金	319,216.51	313,255.66	0	0
券商理财产品	自有资金	42,000.00	42,000.00	0	0
其他类	自有资金	128,147.88	123,289.45	0	0
合计		489,364.39	478,545.11	0	0

单项金额重大或安全性较低、流动性较差、不保本的高风险委托理财具体情况

适用 不适用

委托理财出现预期无法收回本金或存在其他可能导致减值的情形

适用 不适用

4、其他重大合同

适用 不适用

公司报告期不存在其他重大合同。

十三、其他重大事项的说明

适用 不适用

1、公司公开发行可转换公司债券的事项

公司已收到中国证监会出具的《中国证监会行政许可申请受理单》（受理序号：220126 号），公司发行可转换为股票的公司债券的申请被中国证监会受理，具体内容详见公司 2022 年 1 月 26 日于巨潮资讯网披露了《关于公开发行可转换公司债券申请获得中国证监会受理的公告》（公告编号：2022-006）。

公司已收到中国证监会于 2022 年 4 月 15 日出具的《中国证监会行政许可项目审查一次反馈意见通知书》（220126 号，以下简称“《反馈意见》”），具体内容详见公司 2022 年 4 月 20 日于巨潮资讯网披露的《关于收到〈中国证监会行政许可项目审查一次反馈意见通知书〉的公告》（公告编号：2022-014）。公司收到《反馈意见》后，立即会同相关中介机构对需要反馈的材料进行了审慎的核查和认真的准备，对《反馈意见》的具体事项进行了逐项落实。由于近期全国多地区疫情反复，对中介机构核查相关事项造成了一定困难，本次回复预计无法在 30 日内完成。经与中介机构审慎协商，公司向中国证监会提交了延期回复申请，并于 2022 年 4 月 27 日在巨潮资讯网披露了《关于延期回复〈中国证监会行政许可项目审查一次反馈意见通知书〉的公告》（公告编号：2022-027）。公司及相关中介机构已按照上述《反馈意见》的要求，对《反馈意见》所列问题逐项进行了回复，具体内容详见公司 2022 年 5 月 26 日于巨潮资讯网披露的《韵达控股股份有限公司公开发行可转换公司债券申请文件反馈意见的回复》。

公司于 2022 年 4 月 25 日召开了第七届董事会第二十次会议及 2022 年 5 月 19 日召开的 2021 年年度股东大会，审议通过了《关于延长公开发行可转换公司债券股东大会决议有效期及相关授权有效期的议案》，同意将本次发行的股东大会决议有效期及股东大会授权董事会及董事会授权人士全权办理本次发行具体事宜的授权有效期自届满之日起延长十二个月（即有效期截止至 2023 年 6 月 7 日）。除延长本次发行股东大会决议有效期和股东大会授权董事会及董事会授权人士全权办理本次发行具体事宜的有效期外，公司本次发行方案的其他事项和内容及其他授权事宜保持不变。具体内容详见公司 2022 年 4 月 27 日于巨潮资讯网披露的《关于延长公开发行可转换公司债券股东大会决议有效期及相关授权有效期的公告》（公告编号：2022-024）。

公司于 2022 年 7 月 10 日召开第七届董事会第二十三次会议及第七届监事会第二十三次会议，审议通过了《关于调整本次公开发行可转换公司债券募集资金金额的议案》等议案。根据《中华人民共和国证券法》《上市公司证券发行管理办法》《可转换公司债券管理办法》等相关法律法规和监管要求及 2021 年第二次临时股东大会的授权，结合公司具体情况，公司拟对本次公开发行可转换公司债券募集资金总额进行调整。调整后，募集资金总额为不超过人民币 245,000.00 万元（含 245,000.00 万元），除上述调整，本次公开发行可转换公司债券发行方案的其他内容保持不变。具体内容详见公司 2022 年 7 月 11 日于巨潮资讯网披露的相关公告。

公司已收到中国证监会于 2022 年 8 月 18 日出具的《中国证监会行政许可项目审查二次反馈意见通知书》（220126 号），具体内容详见公司 2022 年 8 月 23 日于巨潮资讯网披露的《关于收到〈中国证监会行政许可项目审查二次反馈意见通知书〉的公告》（公告编号：2022-069）。

公司本次公开发行可转换公司债券事项尚需中国证监会核准，能否获得核准尚存在不确定性，公司将根据中国证监会审核进展情况及时履行信息披露义务。

2、公司在境内发行银行间债务融资工具相关事项

根据公司资金计划安排和银行间市场情况，2022 年 3 月 14 日-2022 年 3 月 15 日，公司发行了 2022 年度第一期超短期融资券，发行金额为 5 亿元，募集资金已于 2022 年 3 月 16 日到账；2022 年 4 月 22 日、2022 年 4 月 24 日，公司发行了 2022 年度第二期超短期融资券，发行金额为 4 亿元，募集资金已于 2022 年 4 月 25 日到账；2022 年 7 月 19 日，公司发行了 2022 年度第三期超短期融资券，发行金额为 4 亿元，募集资金已于 2022 年 7 月 20 日到账。具体内容详见公司于巨潮资讯网披露的相关公告（公告编号分别为：2022-009、2022-026、2022-063）。

根据公司资金计划安排和银行间市场情况，2022 年 5 月 24 日-2022 年 5 月 25 日，公司发行了 2022 年度第一期中期票据，发行金额为 5 亿元，募集资金已于 2022 年 5 月 26 日到账。具体内容详见公司于巨潮资讯网披露的公告（公告编号为：2022-041）。

为拓宽公司的融资渠道，满足公司的业务发展需要，公司于 2022 年 6 月 10 日召开的第七届董事会第二十二次会议、第七届监事会第二十二次会议以及 2022 年 6 月 23 日召开的 2022 年第一次临时股东大会审议通过了《关于申请注册发行中期票据的议案》，同意公司向中国银行间市场交易商协会申请注册发行规模不超过人民币 20 亿元（含 20 亿元）的中期票据。具体内容详见公司 2022 年 6 月 11 日于巨潮资讯网披露的《关于拟注册和发行中期票据的公告》（公告编号为：2022-044）。

十四、公司子公司重大事项

适用 不适用

1、全资子公司开展资产证券化的进展

公司已于 2020 年 8 月 21 日召开第七届董事会第六次会议和 2020 年 9 月 8 日召开的 2020 年第四次临时股东大会，审议通过了《关于全资子公司开展资产证券化的议案》，同意公司以下属全资子公司持有的仓储物流基础设施为标的资产设立多期资产支持专项计划（以下简称“专项计划”），同意公司为专项计划提供差额支付承诺并在专项计划开放程序中承担流动性支持的义务。根据相关授权，公司 2022 年度拟继续开展资产证券化业务。具体内容详见公司于 2020 年 8 月 24 日、2022 年 3 月 5 日在巨潮资讯网上（<http://www.cninfo.com.cn>）披露的《关于全资子公司开展资产证券化的公告》（公告编号：2020-074）、《关于全资子公司开展资产证券化的进展公告》（公告编号：2022-008）。截至 2022 年 6 月 29 日，根据《中信证券-韵达物流基础设施 2 号资产支持专项计划成立公告》，“中信证券-韵达物流基础设施 2 号资产支持专项计划”募集资金专户实际收到认购资金 88,974.00 万元，其中优先级资产支持证券的募集总规模为 79,000.00 万元，次级资产支持

证券的募集总规模为 9,974.00 万元，均已分别达到《中信证券-韵达物流基础设施 2 号资产支持专项计划说明书》约定的各级资产支持证券的目标募集规模。根据专项计划发行文件有关约定，“中信证券-韵达物流基础设施 2 号资产支持专项计划”于 2022 年 6 月 29 日正式成立，资产支持证券于成立当日开始计息。具体内容详见公司 2022 年 6 月 30 日于巨潮资讯网披露的《关于全资子公司开展资产证券化的进展公告》（公告编号：2022-050）。

第七节 股份变动及股东情况

一、股份变动情况

1、股份变动情况

单位：股

	本次变动前		本次变动增减（+，-）					本次变动后	
	数量	比例	发行 新股	送 股	公积 金转 股	其他	小计	数量	比例
一、有限售条件股份	92,753,813.00	3.20%				-5,077,161.00	-5,077,161.00	87,676,652.00	3.02%
1、国家持股									
2、国有法人持股									
3、其他内资持股	92,713,313.00	3.19%				-5,056,911.00	-5,056,911.00	87,656,402.00	3.02%
其中：境内法人持股									
境内自然人持股	92,713,313.00	3.19%				-5,056,911.00	-5,056,911.00	87,656,402.00	3.02%
4、外资持股	40,500.00	0.00%				-20,250.00	-20,250.00	20,250.00	0.00%
其中：境外法人持股									
境外自然人持股	40,500.00	0.00%				-20,250.00	-20,250.00	20,250.00	0.00%
二、无限售条件股份	2,810,012,215.00	96.80%				5,077,161.00	5,077,161.00	2,815,089,376.00	96.98%
1、人民币普通股	2,810,012,215.00	96.80%				5,077,161.00	5,077,161.00	2,815,089,376.00	96.98%
2、境内上市的外资股									
3、境外上市的外资股									
4、其他									
三、股份总数	2,902,766,028.00	100.00%				0.00	0.00	2,902,766,028.00	100.00%

股份变动的原因

适用 不适用

1、2022年5月30日，公司294名股权激励对象所持有的2,125,292股第三期限限制性股票激励计划第二个解锁期解锁限售股上市流通。

2、2022年6月20日，公司339名股权激励对象所持有的3,018,790股第四期限限制性股票激励计划第一个解锁期解锁限售股上市流通。

3、公司董事、高级管理人员股份锁定变化导致。

股份变动的批准情况

适用 不适用

1、公司于 2022 年 5 月 23 日召开的第七届董事会第二十一次会议和第七届监事会第二十一次会议审议通过了《关于第三期限限制性股票激励计划第二个解锁期解锁条件成就的议案》，董事会认为，关于公司《第三期限限制性股票激励计划（草案）》及调整后的第三期限限制性股票激励计划公司业绩考核指标设定的第二个解锁期解锁条件已经成就，第三期限限制性股票激励计划 294 名激励对象解锁资格合法、有效。董事会同意公司按照激励计划的相关规定办理第三期限限制性股票激励计划现有获授的 2,125,292 股限制性股票的相关解锁事宜。具体内容详见公司 2022 年 5 月 24 日于巨潮资讯网披露的《关于第三期限限制性股票激励计划第二个解锁期解锁条件成就的公告》（公告编号：2022-033）。本次解锁的限制性股票可上市流通日为 2022 年 5 月 30 日。

2、公司于 2022 年 5 月 23 日召开的第七届董事会第二十一次会议和第七届监事会第二十一次会议审议通过了《关于第四期限限制性股票激励计划第一个解锁期解锁条件成就的议案》，董事会认为，关于公司《第四期限限制性股票激励计划（草案）》设定的第一个解锁期解锁条件已经成就，第四期限限制性股票激励计划 339 名激励对象解锁资格合法、有效。董事会同意公司按照激励计划的相关规定办理第四期限限制性股票激励计划现有获授的 3,018,790 股限制性股票的相关解锁事宜。监事会、独立董事、律师对相关事项发表了专项意见，同意按照公司第四期限限制性股票激励计划相关规定对符合解锁条件的 339 名激励对象办理解锁相关事宜。具体内容详见公司 2022 年 5 月 24 日于巨潮资讯网披露的《关于第四期限限制性股票激励计划第一个解锁期解锁条件成就的公告》（公告编号：2022-034）。本次解锁的限制性股票可上市流通日为 2022 年 6 月 20 日。

股份变动的过户情况

适用 不适用

股份回购的实施进展情况

适用 不适用

采用集中竞价方式减持回购股份的实施进展情况

适用 不适用

股份变动对最近一年和最近一期基本每股收益和稀释每股收益、归属于公司普通股股东的每股净资产等财务指标的影响

适用 不适用

公司认为必要或证券监管机构要求披露的其他内容

适用 不适用

2、限售股份变动情况

☑适用 ☐不适用

单位：股

股东名称	期初限售股数	本期解除限售股数	本期增加限售股数	期末限售股数	限售原因	解除限售日期
聂腾云	60,271,273			60,271,273	高管锁定股	按高管股份管理相关规定
陈立英	11,577,805			11,577,805	高管锁定股	按高管股份管理相关规定
聂樟清	12,094,989			12,094,989	高管锁定股	按高管股份管理相关规定
杨周龙	56,810	20,825	17,481	53,466	高管锁定股+股权激励限制性股票	按高管股份管理和限制性股票激励计划相关规定
赖世强	56,808		14,478	71,286	高管锁定股+股权激励限制性股票	按高管股份管理和限制性股票激励计划相关规定
符勤	54,341	20,825	17,481	50,997	高管锁定股+股权激励限制性股票	按高管股份管理和限制性股票激励计划相关规定
谢万涛	51,877	20,825	17,481	48,533	高管锁定股+股权激励限制性股票	按高管股份管理和限制性股票激励计划相关规定
限制性股票股权激励限售股 (不含董事、高管)	8,589,910	5,081,607		3,508,303	根据公司限制性股票激励计划相关规定锁定	根据公司限制性股票激励计划相关规定管理
合计	92,753,813	5,144,082	66,921	87,676,652	--	--

二、证券发行与上市情况

☐适用 ☑不适用

三、公司股东数量及持股情况

单位：股

报告期末普通股股东总数	39,436	报告期末表决权恢复的优先股股东总数（如有）	0					
持股 5%以上的普通股股东或前 10 名普通股股东持股情况								
股东名称	股东性质	持股比例	报告期末持有的普通股数量	报告期内增减变动情况	持有有限售条件的普通股数量	持有无限售条件的普通股数量	质押、标记或冻结情况	
							股份状态	数量
上海罗颀思投资管理有限公司	境内非国有法人	52.04%	1,510,552,788	0	0	1,510,552,788	质押	390,565,700

聂腾云	境内自然人	2.77%	80,361,697	0	60,271,273	20,090,424		
香港中央结算有限公司	境外法人	2.46%	71,550,937	5,421,806	0	71,550,937		
上海丰科企业管理合伙企业（有限合伙）	境内非国有法人	2.08%	60,335,810	-13,033,200	0	60,335,810		
杭州阿里巴巴创业投资管理有限公司	境内非国有法人	1.99%	57,883,280	0	0	57,883,280		
招商银行股份有限公司－兴全合润混合型证券投资基金	其他	1.61%	46,701,752	8,640,930	0	46,701,752		
招商银行股份有限公司－兴全合宜灵活配置混合型证券投资基金（LOF）	其他	1.21%	35,122,723	2,529,650	0	35,122,723		
全国社保基金一零二组合	其他	1.18%	34,293,630	631,457	0	34,293,630		
黄新华	境内自然人	1.07%	31,174,156	-2,360,100	0	31,174,156	质押	19,300,000
全国社保基金一零六组合	其他	1.05%	30,356,605	-1,603,900	0	30,356,605		
战略投资者或一般法人因配售新股成为前 10 名普通股股东的情况（如有）	不适用							
上述股东关联关系或一致行动的说明	上述前十大股东中上海罗颀思、聂腾云、上海丰科系一致行动人，存在关联关系，其他上述股东公司未知是否存在关联关系或一致行动关系。							
上述股东涉及委托/受托表决权、放弃表决权情况的说明	不适用							
前 10 名股东中存在回购专户的特别说明（如有）	不适用							
前 10 名无限售条件普通股股东持股情况								
股东名称	报告期末持有无限售条件普通股股份数量	股份种类						
		股份种类	数量					
上海罗颀思投资管理有限公司	1,510,552,788	人民币普通股	1,510,552,788					
香港中央结算有限公司	71,550,937	人民币普通股	71,550,937					
上海丰科企业管理合伙企业（有限合伙）	60,335,810	人民币普通股	60,335,810					
杭州阿里巴巴创业投资管理有限公司	57,883,280	人民币普	57,883,280					

司		普通股	
招商银行股份有限公司一兴全合润混合型证券投资基金	46,701,752	人民币普通股	46,701,752
招商银行股份有限公司一兴全合宜灵活配置混合型证券投资基金 (LOF)	35,122,723	人民币普通股	35,122,723
全国社保基金一零二组合	34,293,630	人民币普通股	34,293,630
黄新华	31,174,156	人民币普通股	31,174,156
全国社保基金一零六组合	30,356,605	人民币普通股	30,356,605
中国工商银行股份有限公司一汇添富价值精选混合型证券投资基金	28,950,200	人民币普通股	28,950,200
前 10 名无限售条件普通股股东之间, 以及前 10 名无限售条件普通股股东和前 10 名普通股股东之间关联关系或一致行动的说明	上述前十大股东中上海罗颀思、上海丰科系一致行动人, 存在关联关系, 上述其他股东公司未知是否存在关联关系或一致行动关系。		
前 10 名普通股股东参与融资融券业务情况说明 (如有)	截至 2022 年 6 月 30 日, 公司前十名股东中股东上海罗颀思通过广发证券股份有限公司客户信用交易担保证券账户持有 37,000,000 股公司股票。		

公司前 10 名普通股股东、前 10 名无限售条件普通股股东在报告期内是否进行约定购回交易

是 否

公司前 10 名普通股股东、前 10 名无限售条件普通股股东在报告期内未进行约定购回交易。

四、董事、监事和高级管理人员持股变动

适用 不适用

姓名	职务	任职状态	期初持股数 (股)	本期增持股份数量 (股)	本期减持股数 (股)	期末持股数 (股)	期初被授予的限制性股票数量 (股)	本期被授予的限制性股票数量 (股)	期末被授予的限制性股票数量 (股)
赖世强	董事、副总裁	离任	71,286			71,286	32,225		32,225
杨周龙	董事、副总裁	现任	71,288			71,288	32,225		11,400

符勤	董事、副总裁、董事会秘书	现任	67,996			67,996	32,225		11,400
谢万涛	副总裁、财务总监	现任	64,711			64,711	32,225		11,400
合计	--	--	112,200,704			112,200,704	128,900		66,425

注：期末被授予的限制性股票数量变动主要系公司部分董事和高级管理人员在报告期内持有的被授予的限制性股票部分解除限售，本期无新增授予的限制性股票数量。

五、控股股东或实际控制人变更情况

控股股东报告期内变更

适用 不适用

公司报告期控股股东未发生变更。

实际控制人报告期内变更

适用 不适用

公司报告期实际控制人未发生变更。

第八节 优先股相关情况

适用 不适用

报告期公司不存在优先股。

第九节 债券相关情况

适用 不适用

一、企业债券

适用 不适用

报告期公司不存在企业债券。

二、公司债券

适用 不适用

报告期公司不存在公司债券。

三、非金融企业债务融资工具

适用 不适用

1、非金融企业债务融资工具基本信息

单位：元

债券名称	债券简称	债券代码	发行日	起息日	到期日	债券余额	利率 (%)	还本付息 方式	交易场所
韵达控股股份有限公司 2020 年度第一期中期票据(疫情防控债)	20 韵达股份(疫情防控债)MTN001	102000352.IB	2020 年 03 月 12 日	2020 年 03 月 16 日	2023 年 03 月 16 日	500,000,000.00	3.60	按年付息，到期还本	银行间债券市场
韵达控股股份有限公司 2020 年度第二期中期票据	20 韵达股份 MTN002	102000855.IB	2020 年 04 月 23 日	2020 年 04 月 27 日	2023 年 04 月 27 日	300,000,000.00	3.30	按年付息，到期还本	银行间债券市场
韵达控股股份有限公司 2020 年度第三期中期票据	20 韵达股份 MTN003	102001981.IB	2020 年 10 月 22 日	2020 年 10 月 26 日	2023 年 10 月 26 日	500,000,000.00	3.99	按年付息，到期还本	银行间债券市场
韵达控股股份有限公司 2021 年度第一期中期票据(乡村振兴)	21 韵达股份 MTN001(乡村振兴)	102101013.IB	2021 年 05 月 31 日	2021 年 06 月 02 日	2023 年 06 月 02 日	500,000,000.00	3.64	按年付息，到期还本	银行间债券市场

韵达控股股份有限公司 2021 年度第二期中期票据(高成长债)	21 韵达股份 MTN002(高成长债)	102101402.IB	2021 年 07 月 26 日	2021 年 07 月 28 日	2024 年 07 月 28 日	500,000,000.00	3.80	按年付息, 到期还本	银行间债券市场
韵达控股股份有限公司 2021 年度第三期中期票据	21 韵达股份 MTN003	102180032.IB	2021 年 11 月 16 日	2021 年 11 月 18 日	2024 年 11 月 18 日	500,000,000.00	3.78	按年付息, 到期还本	银行间债券市场
韵达控股股份有限公司 2022 年度第一期超短期融资券	22 韵达股份 SCP001	012281002.IB	2022 年 03 月 14 日	2022 年 03 月 16 日	2022 年 12 月 09 日	500,000,000.00	3.00	到期一次性还本付息	银行间债券市场
韵达控股股份有限公司 2022 年度第二期超短期融资券	22 韵达股份 SCP002	012281609.IB	2022 年 04 月 22 日	2022 年 04 月 25 日	2022 年 07 月 22 日	400,000,000.00	2.57	到期一次性还本付息	银行间债券市场
韵达控股股份有限公司 2022 年度第一期中期票据	22 韵达股份 MTN001	102281123.IB	2022 年 05 月 24 日	2022 年 05 月 26 日	2024 年 05 月 26 日	500,000,000.00	3.40	按年付息, 到期还本	银行间债券市场
投资者适当性安排 (如有)	无								
适用的交易机制	上述中期票据和超短期融资券在债权登记日的次一工作日在全国银行间债券市场流通转让, 按照全国银行间同业拆借中心颁布的相关规定进行。								
是否存在终止上市交易的风险 (如有) 和应对措施	无								

逾期未偿还债券

适用 不适用

2、发行人或投资者选择权条款、投资者保护条款的触发和执行情况

适用 不适用

公司于 2020 年 4 月 23 日发行了韵达控股股份有限公司 2020 年第二期中期票据 (以下简称“20 韵达股份 MTN002”), 本期债券实际发行规模 10 亿元, 发行票面利率为 3.10%, 债券期限为 2+1 年 (附发行人调整票面利率选择权及投资者回售选择权)。

根据《韵达控股股份有限公司 2020 年度第二期中期票据募集说明书》设定的发行人调整票面利率选择权及投资者回售选择权条款。公司根据实际情况及市场环境, 2022 年 4 月 6 日于上海清算所 (www.shclearing.com) 和中国货币网 (www.chinamoney.com.cn) 披露了《韵达控股股份有限公司 2020 年度第二期中期票据票面利率调整及投资者回售实施办法的公告》, 将本期债券存续期后 1 年的票面利率调整为 3.30%, 利率生效日为 2022 年 4 月 27 日, 并开展投资人回售登记工作。投资人回售登记于 2022 年 4 月 7 日开始, 2022 年 4 月 13 日截止。2022 年 4 月 14 日公司于上海清算所

(www.shclearing.com) 和中国货币网 (www.chinamoney.com.cn) 披露了《韵达控股股份有限公司 2020 年度第二期中期票据回售结果公告》，根据回售结果，本期债券回售总金额为 7 亿元，未回售总金额为 3 亿元，未回售部分票面利率为 3.30%，计息期间为 2022 年 4 月 27 日-2023 年 4 月 27 日。

3、报告期内信用评级结果调整情况

适用 不适用

4、担保情况、偿债计划及其他偿债保障措施在报告期内的执行情况和变化情况及对债券投资者权益的影响

适用 不适用

四、可转换公司债券

适用 不适用

报告期公司不存在可转换公司债券。

五、报告期内合并报表范围亏损超过上年末净资产 10%

适用 不适用

六、截至报告期末公司近两年的主要会计数据和财务指标

单位：万元

项目	本报告期末	上年末	本报告期末比上年末增减
流动比率	99.48%	98.54%	增加 0.94 个百分点
资产负债率	56.34%	55.90%	增加 0.44 个百分点
速动比率	98.23%	97.02%	增加 1.21 个百分点
	本报告期	上年同期	本报告期比上年同期增减
扣除非经常性损益后净利润	53,340.08	39,096.74	36.43%
EBITDA 全部债务比	18.33%	21.19%	下降 2.86 个百分点
利息保障倍数	4.76	5.71	-16.64%
现金利息保障倍数	21.37	2.95	624.41%
EBITDA 利息保障倍数	11.66	13.97	-16.54%
贷款偿还率	100.00%	100.00%	0.00%

利息偿付率	100.00%	100.00%	0.00%
-------	---------	---------	-------

注：上表中扣除非经常性损益后净利润指归属于上市公司股东的扣除非经常性损益的净利润。

第十节 财务报告

一、审计报告

半年度报告是否经过审计

是 否

公司半年度财务报告未经审计。

二、财务报表

财务附注中报表的单位为：元

1、合并资产负债表

编制单位：韵达控股股份有限公司

单位：元

项目	2022 年 6 月 30 日	2022 年 1 月 1 日
流动资产：		
货币资金	4,420,516,214.37	3,173,891,901.20
结算备付金		
拆出资金		
交易性金融资产	4,790,249,371.00	3,617,570,954.56
衍生金融资产		
应收票据		
应收账款	1,692,089,611.64	1,506,527,743.42
应收款项融资		
预付款项	145,722,646.57	284,411,945.39
应收保费		
应收分保账款		
应收分保合同准备金		
其他应收款	304,511,435.29	394,939,109.93
其中：应收利息	5,843,537.94	4,916,497.65
应收股利		

买入返售金融资产		
存货	167,310,161.10	180,844,513.28
合同资产		
持有待售资产		
一年内到期的非流动资产		
其他流动资产	1,802,069,887.80	2,522,261,577.29
流动资产合计	13,322,469,327.77	11,680,447,745.07
非流动资产：		
发放贷款和垫款		
债权投资		
其他债权投资		
长期应收款		
长期股权投资	815,953,095.80	819,030,047.65
其他权益工具投资	1,393,333,274.88	1,382,444,901.39
其他非流动金融资产		
投资性房地产	33,802,896.48	35,224,863.34
固定资产	13,292,943,211.85	13,815,873,957.15
在建工程	3,108,520,353.29	2,492,485,231.08
生产性生物资产		
油气资产		
使用权资产	840,719,387.36	870,184,121.65
无形资产	4,277,996,951.82	4,226,773,889.37
开发支出		
商誉		
长期待摊费用	95,547,407.31	126,193,913.02
递延所得税资产	576,802,986.78	483,193,966.42
其他非流动资产	47,675,113.07	93,157,536.89
非流动资产合计	24,483,294,678.64	24,344,562,427.96
资产总计	37,805,764,006.41	36,025,010,173.03
流动负债：		
短期借款	2,000,405,189.51	2,027,674,016.74

向中央银行借款		
拆入资金		
交易性金融负债		
衍生金融负债	86,867,068.92	79,139,535.57
应付票据	511,057,285.92	370,696,993.95
应付账款	5,167,114,364.63	5,009,332,327.55
预收款项	81,522,691.83	182,027,007.36
合同负债	1,288,328,096.01	1,450,657,877.71
卖出回购金融资产款		
吸收存款及同业存放		
代理买卖证券款		
代理承销证券款		
应付职工薪酬	204,128,328.88	255,341,686.46
应交税费	303,411,138.25	306,691,937.31
其他应付款	936,196,940.13	1,056,613,507.83
其中：应付利息		
应付股利		9,800,000.00
应付手续费及佣金		
应付分保账款		
持有待售负债		
一年内到期的非流动负债	1,829,284,487.69	524,014,607.99
其他流动负债	983,583,959.73	591,010,294.16
流动负债合计	13,391,899,551.50	11,853,199,792.63
非流动负债：		
保险合同准备金		
长期借款	259,980,343.36	141,599,133.18
应付债券	6,616,914,613.66	7,231,123,019.18
其中：优先股		
永续债		
租赁负债	379,563,838.27	407,331,507.06
长期应付款		

长期应付职工薪酬		
预计负债	41,616,727.99	24,012,532.11
递延收益	585,132,007.54	456,879,315.88
递延所得税负债	23,489,720.85	24,066,199.23
其他非流动负债		
非流动负债合计	7,906,697,251.67	8,285,011,706.64
负债合计	21,298,596,803.17	20,138,211,499.27
所有者权益：		
股本	2,902,766,028.00	2,902,766,028.00
其他权益工具		
其中：优先股		
永续债		
资本公积	2,884,239,348.28	2,867,231,157.33
减：库存股	29,313,891.00	78,775,257.66
其他综合收益	56,440,965.97	41,869,627.77
专项储备	318,978.82	318,978.82
盈余公积	479,799,553.67	479,799,553.67
一般风险准备		
未分配利润	10,123,778,336.94	9,577,110,242.03
归属于母公司所有者权益合计	16,418,029,320.68	15,790,320,329.96
少数股东权益	89,137,882.56	96,478,343.80
所有者权益合计	16,507,167,203.24	15,886,798,673.76
负债和所有者权益总计	37,805,764,006.41	36,025,010,173.03

法定代表人：聂腾云

主管会计工作负责人：谢万涛

会计机构负责人：刘辉

2、母公司资产负债表

单位：元

项目	2022年6月30日	2022年1月1日
流动资产：		
货币资金	3,328,522.49	9,923,008.69
交易性金融资产		
衍生金融资产		
应收票据		
应收账款	334.61	3,160.95

应收款项融资		
预付款项	1,372,000.00	1,120,000.00
其他应收款	5,711,400,930.48	5,207,677,520.72
其中：应收利息	107,849,260.29	84,930,410.95
应收股利	860,000,000.00	860,000,000.00
存货		
合同资产		
持有待售资产		
一年内到期的非流动资产		
其他流动资产	689,411.11	1,166,691.49
流动资产合计	5,716,791,198.69	5,219,890,381.85
非流动资产：		
债权投资		
其他债权投资		
长期应收款		
长期股权投资	22,663,133,553.22	22,663,859,449.35
其他权益工具投资		
其他非流动金融资产		
投资性房地产		
固定资产	64,374.62	64,374.75
在建工程		
生产性生物资产		
油气资产		
使用权资产		
无形资产		
开发支出		
商誉		
长期待摊费用		47,169.76
递延所得税资产	41,299,882.90	33,756,479.31
其他非流动资产		
非流动资产合计	22,704,497,810.74	22,697,727,473.17

资产总计	28,421,289,009.43	27,917,617,855.02
流动负债：		
短期借款		
交易性金融负债		
衍生金融负债		
应付票据		
应付账款	4,668,674.47	5,396,617.15
预收款项		
合同负债		
应付职工薪酬	65,428.52	66,250.31
应交税费	3,850,089.01	3,644,241.29
其他应付款	1,619,964,674.37	1,368,002,008.36
其中：应付利息		
应付股利		
持有待售负债		
一年内到期的非流动负债	1,352,751,369.70	60,075,890.32
其他流动负债	906,284,273.96	503,970,821.91
流动负债合计	3,887,584,510.03	1,941,155,829.34
非流动负债：		
长期借款		
应付债券	2,000,000,000.00	3,500,000,000.00
其中：优先股		
永续债		
租赁负债		
长期应付款		
长期应付职工薪酬		
预计负债		
递延收益		
递延所得税负债	14,503,821.54	16,381,632.03
其他非流动负债		
非流动负债合计	2,014,503,821.54	3,516,381,632.03

负债合计	5,902,088,331.57	5,457,537,461.37
所有者权益：		
股本	2,902,766,028.00	2,902,766,028.00
其他权益工具		
其中：优先股		
永续债		
资本公积	18,452,467,899.76	18,435,459,708.81
减：库存股	29,313,891.00	78,775,257.66
其他综合收益	43,511,464.62	49,144,896.09
专项储备		
盈余公积	316,497,952.74	316,497,952.74
未分配利润	833,271,223.74	834,987,065.67
所有者权益合计	22,519,200,677.86	22,460,080,393.65
负债和所有者权益总计	28,421,289,009.43	27,917,617,855.02

3、合并利润表

单位：元

项目	2022 年半年度	2021 年半年度
一、营业总收入	22,825,983,177.73	18,208,601,921.73
其中：营业收入	22,825,983,177.73	18,208,601,921.73
利息收入		
已赚保费		
手续费及佣金收入		
二、营业总成本	22,292,469,920.70	17,570,681,983.92
其中：营业成本	20,846,346,543.53	16,479,033,279.90
利息支出		
手续费及佣金支出		
退保金		
赔付支出净额		
提取保险责任准备金净额		
保单红利支出		
分保费用		
税金及附加	59,430,937.13	46,498,756.25

销售费用	200,086,057.20	133,828,263.37
管理费用	779,232,795.59	661,995,427.70
研发费用	177,708,088.94	161,298,209.55
财务费用	229,665,498.31	88,028,047.15
其中：利息费用	193,513,849.14	130,933,696.37
利息收入	28,829,012.93	32,001,865.79
加：其他收益	295,121,466.04	47,801,197.36
投资收益（损失以“-”号填列）	45,209,689.56	68,961,166.61
其中：对联营企业和合营企业的投资收益	3,791,195.34	-8,697,527.51
以摊余成本计量的金融资产终止确认收益		
汇兑收益（损失以“-”号填列）		
净敞口套期收益（损失以“-”号填列）		
公允价值变动收益（损失以“-”号填列）	-23,857,648.83	-31,524,256.75
信用减值损失（损失以“-”号填列）	-58,462,872.87	-90,926,985.13
资产减值损失（损失以“-”号填列）		
资产处置收益（损失以“-”号填列）	5,031,607.76	19,073,451.31
三、营业利润（亏损以“-”号填列）	796,555,498.69	651,304,511.21
加：营业外收入	5,931,617.67	4,843,173.58
减：营业外支出	54,663,860.60	24,805,332.43
四、利润总额（亏损总额以“-”号填列）	747,823,255.76	631,342,352.36
减：所得税费用	207,597,984.83	176,901,643.06
五、净利润（净亏损以“-”号填列）	540,225,270.93	454,440,709.30
（一）按经营持续性分类		
1.持续经营净利润（净亏损以“-”号填列）	540,225,270.93	454,440,709.30
2.终止经营净利润（净亏损以“-”号填列）		
（二）按所有权归属分类		
1.归属于母公司所有者的净利润	546,455,732.17	446,429,084.69
2.少数股东损益	-6,230,461.24	8,011,624.61
六、其他综合收益的税后净额	14,783,700.94	72,258,297.72
归属母公司所有者的其他综合收益的税后净额	14,783,700.94	72,258,297.72
（一）不能重分类进损益的其他综合收益	-5,421,068.73	72,258,297.72
1.重新计量设定受益计划变动额		

2.权益法下不能转损益的其他综合收益	-5,421,068.73	72,258,297.72
3.其他权益工具投资公允价值变动		
4.企业自身信用风险公允价值变动		
5.其他		
(二) 将重分类进损益的其他综合收益	20,204,769.67	
1.权益法下可转损益的其他综合收益		
2.其他债权投资公允价值变动		
3.金融资产重分类计入其他综合收益的金额		
4.其他债权投资信用减值准备		
5.现金流量套期储备	20,204,769.67	
6.外币财务报表折算差额		
7.其他		
归属于少数股东的其他综合收益的税后净额		
七、综合收益总额	555,008,971.87	526,699,007.02
归属于母公司所有者的综合收益总额	561,239,433.11	518,687,382.41
归属于少数股东的综合收益总额	-6,230,461.24	8,011,624.61
八、每股收益：		
(一) 基本每股收益	0.1883	0.1540
(二) 稀释每股收益	0.1883	0.1540

本期发生同一控制下企业合并的，被合并方在合并前实现的净利润为：0.00 元，上期被合并方实现的净利润为：0.00 元。

法定代表人：聂腾云

主管会计工作负责人：谢万涛

会计机构负责人：刘辉

4、母公司利润表

单位：元

项目	2022 年半年度	2021 年半年度
一、营业收入	81,104,626.61	42,706,901.05
减：营业成本	69,265,643.76	33,084,883.30
税金及附加	428,596.36	60,000.00
销售费用		
管理费用	25,744,305.04	18,610,443.14
研发费用		
财务费用	1,333,783.99	1,479,756.18
其中：利息费用		1,508,841.30
利息收入	156,685.55	32,624.40
加：其他收益	53,843.22	691.70

投资收益（损失以“-”号填列）	6,142,251.06	318,386.10
其中：对联营企业和合营企业的投资收益	6,142,251.06	318,386.10
以摊余成本计量的金融资产终止确认收益（损失以“-”号填列）		
净敞口套期收益（损失以“-”号填列）		
公允价值变动收益（损失以“-”号填列）		
信用减值损失（损失以“-”号填列）		
资产减值损失（损失以“-”号填列）		
资产处置收益（损失以“-”号填列）		
二、营业利润（亏损以“-”号填列）	-9,471,608.26	-10,209,103.77
加：营业外收入		95.85
减：营业外支出		6,180.73
三、利润总额（亏损总额以“-”号填列）	-9,471,608.26	-10,215,188.65
减：所得税费用	-7,543,403.59	-2,075,112.18
四、净利润（净亏损以“-”号填列）	-1,928,204.67	-8,140,076.47
（一）持续经营净利润（净亏损以“-”号填列）	-1,928,204.67	-8,140,076.47
（二）终止经营净利润（净亏损以“-”号填列）		
五、其他综合收益的税后净额	-5,421,068.73	72,258,297.72
（一）不能重分类进损益的其他综合收益	-5,421,068.73	72,258,297.72
1.重新计量设定受益计划变动额		
2.权益法下不能转损益的其他综合收益	-5,421,068.73	72,258,297.72
3.其他权益工具投资公允价值变动		
4.企业自身信用风险公允价值变动		
5.其他		
（二）将重分类进损益的其他综合收益		
1.权益法下可转损益的其他综合收益		
2.其他债权投资公允价值变动		
3.金融资产重分类计入其他综合收益的金额		
4.其他债权投资信用减值准备		
5.现金流量套期储备		
6.外币财务报表折算差额		
7.其他		
六、综合收益总额	-7,349,273.40	64,118,221.25
七、每股收益：		
（一）基本每股收益		

(二) 稀释每股收益

5、合并现金流量表

单位：元

项目	2022 年半年度	2021 年半年度
一、经营活动产生的现金流量：		
销售商品、提供劳务收到的现金	24,138,361,231.15	18,717,098,588.97
客户存款和同业存放款项净增加额		
向中央银行借款净增加额		
向其他金融机构拆入资金净增加额		
收到原保险合同保费取得的现金		
收到再保业务现金净额		
保户储金及投资款净增加额		
收取利息、手续费及佣金的现金		
拆入资金净增加额		
回购业务资金净增加额		
代理买卖证券收到的现金净额		
收到的税费返还	1,013,949,206.37	0.00
收到其他与经营活动有关的现金	294,893,889.52	238,060,963.78
经营活动现金流入小计	25,447,204,327.04	18,955,159,552.75
购买商品、接受劳务支付的现金	20,513,373,833.06	17,414,831,651.40
客户贷款及垫款净增加额		
存放中央银行和同业款项净增加额		
支付原保险合同赔付款项的现金		
拆出资金净增加额		
支付利息、手续费及佣金的现金		
支付保单红利的现金		
支付给职工以及为职工支付的现金	942,141,147.76	692,711,496.40
支付的各项税费	446,463,953.36	374,367,158.87
支付其他与经营活动有关的现金	304,395,030.00	523,736,944.80
经营活动现金流出小计	22,206,373,964.18	19,005,647,251.47
经营活动产生的现金流量净额	3,240,830,362.86	-50,487,698.72
二、投资活动产生的现金流量：		
收回投资收到的现金	22,500,000.00	120,030,000.00
取得投资收益收到的现金	41,484,494.22	79,297,639.67

处置固定资产、无形资产和其他长期资产收回的现金净额	31,743,105.71	1,112,667.38
处置子公司及其他营业单位收到的现金净额		
收到其他与投资活动有关的现金	2,579,019,764.59	5,963,802,311.20
投资活动现金流入小计	2,674,747,364.52	6,164,242,618.25
购建固定资产、无形资产和其他长期资产支付的现金	1,576,794,852.75	2,941,092,896.06
投资支付的现金	25,102,612.49	976,503,859.90
质押贷款净增加额		
取得子公司及其他营业单位支付的现金净额		
支付其他与投资活动有关的现金	3,741,088,603.62	2,655,717,768.04
投资活动现金流出小计	5,342,986,068.86	6,573,314,524.00
投资活动产生的现金流量净额	-2,668,238,704.34	-409,071,905.75
三、筹资活动产生的现金流量：		
吸收投资收到的现金	1,340,000.00	56,690,456.00
其中：子公司吸收少数股东投资收到的现金	1,340,000.00	6,404,000.00
取得借款收到的现金	3,906,473,302.21	2,088,013,909.20
收到其他与筹资活动有关的现金		
筹资活动现金流入小计	3,907,813,302.21	2,144,704,365.20
偿还债务支付的现金	2,824,923,451.48	1,312,147,843.91
分配股利、利润或偿付利息支付的现金	185,988,687.37	129,155,073.80
其中：子公司支付给少数股东的股利、利润	12,250,000.00	9,800,000.00
支付其他与筹资活动有关的现金	258,637,576.25	139,127,462.98
筹资活动现金流出小计	3,269,549,715.10	1,580,430,380.69
筹资活动产生的现金流量净额	638,263,587.11	564,273,984.51
四、汇率变动对现金及现金等价物的影响	32,938,913.17	-20,589,376.02
五、现金及现金等价物净增加额	1,243,794,158.80	84,125,004.02
加：期初现金及现金等价物余额	2,676,410,044.31	3,282,912,354.98
六、期末现金及现金等价物余额	3,920,204,203.11	3,367,037,359.00

6、母公司现金流量表

单位：元

项目	2022 年半年度	2021 年半年度
一、经营活动产生的现金流量：		
销售商品、提供劳务收到的现金		
收到的税费返还		
收到其他与经营活动有关的现金	1,376,516,604.64	2,327,353,043.47
经营活动现金流入小计	1,376,516,604.64	2,327,353,043.47
购买商品、接受劳务支付的现金		
支付给职工以及为职工支付的现金	1,874,838.60	552,112.07
支付的各项税费	4,577,757.60	64,152.63
支付其他与经营活动有关的现金	1,500,154,888.65	2,252,530,609.32
经营活动现金流出小计	1,506,607,484.85	2,253,146,874.02
经营活动产生的现金流量净额	-130,090,880.21	74,206,169.45
二、投资活动产生的现金流量：		
收回投资收到的现金		120,000,000.00
取得投资收益收到的现金		
处置固定资产、无形资产和其他长期资产收回的现金净额	2,826.34	77,501.72
处置子公司及其他营业单位收到的现金净额		
收到其他与投资活动有关的现金		
投资活动现金流入小计	2,826.34	120,077,501.72
购建固定资产、无形资产和其他长期资产支付的现金		
投资支付的现金		613,999,999.90
取得子公司及其他营业单位支付的现金净额		
支付其他与投资活动有关的现金		
投资活动现金流出小计		613,999,999.90
投资活动产生的现金流量净额	2,826.34	-493,922,498.18
三、筹资活动产生的现金流量：		
吸收投资收到的现金		50,286,456.00
取得借款收到的现金	1,400,000,000.00	500,000,000.00
收到其他与筹资活动有关的现金		
筹资活动现金流入小计	1,400,000,000.00	550,286,456.00
偿还债务支付的现金	1,200,000,000.00	
分配股利、利润或偿付利息支付的	74,276,712.33	49,000,000.00

现金		
支付其他与筹资活动有关的现金	2,229,720.00	31,883,092.80
筹资活动现金流出小计	1,276,506,432.33	80,883,092.80
筹资活动产生的现金流量净额	123,493,567.67	469,403,363.20
四、汇率变动对现金及现金等价物的影响		
五、现金及现金等价物净增加额	-6,594,486.20	49,687,034.47
加：期初现金及现金等价物余额	9,923,008.69	1,538,837.36
六、期末现金及现金等价物余额	3,328,522.49	51,225,871.83

7、合并所有者权益变动表

本期金额

单位：元

项目	2022 年半年度														
	归属于母公司所有者权益												少数股东权益	所有者权益合计	
	股本	其他权益工具			资本公积	减：库存股	其他综合收益	专项储备	盈余公积	一般风险准备	未分配利润	其他			小计
		优先股	永续债	其他											
一、上年期末余额	2,902,766,028.00				2,867,231,157.33	78,775,257.66	41,869,627.77	318,978.82	479,799,553.67		9,577,110,242.03		15,790,320,329.96	96,478,343.80	15,886,798,673.76
加：会计政策变更															
前期差错更正															
同一控制下企业合并															
其他															
二、本年期初余额	2,902,766,028.00				2,867,231,157.33	78,775,257.66	41,869,627.77	318,978.82	479,799,553.67		9,577,110,242.03		15,790,320,329.96	96,478,343.80	15,886,798,673.76
三、本期增减变动金额（减少以“—”号填列）					17,008,190.95	-49,461,366.66	14,571,338.20				546,668,094.91		627,708,990.72	-7,340,461.24	620,368,529.48

(一) 综合收益总额						-5,421,068.73					546,455,732.17		541,034,663.44	-6,230,461.24	534,804,202.20
(二) 所有者投入和减少资本				16,577,458.92	-49,461,366.66								66,038,825.58	1,340,000.00	67,378,825.58
1. 所有者投入的普通股														1,340,000.00	1,340,000.00
2. 其他权益工具持有者投入资本															
3. 股份支付计入所有者权益的金额				16,577,458.92									16,577,458.92		16,577,458.92
4. 其他					-49,461,366.66								49,461,366.66		49,461,366.66
(三) 利润分配														-2,450,000.00	-2,450,000.00
1. 提取盈余公积															
2. 提取一般风险准备															
3. 对所有者（或股东）的分配														-2,450,000.00	-2,450,000.00
4. 其他															
(四) 所有者权益内部结转						-212,362.74					212,362.74				
1. 资本公积转增资本（或股本）															
2. 盈余公积转增资本（或股本）															

3. 盈余公积弥补亏损														
4. 设定受益计划变动额结转留存收益														
5. 其他综合收益结转留存收益						-212,362.74				212,362.74				
6. 其他														
(五) 专项储备														
1. 本期提取								2,387,735.90				2,387,735.90		2,387,735.90
2. 本期使用								-2,387,735.90				-2,387,735.90		-2,387,735.90
(六) 其他					430,732.03		20,204,769.67					20,635,501.70		20,635,501.70
四、本期期末余额	2,902,766,028.00				2,884,239,348.28	29,313,891.00	56,440,965.97	318,978.82	479,799,553.67	10,123,778,336.94		16,418,029,320.68	89,137,882.56	16,507,167,203.24

上年金额

单位：元

项目	2021 年半年度														少数股东权益	所有者权益合计
	归属于母公司所有者权益												小计			
	股本		其他权益工具			资本公积	减：库存股	其他综合收益	专项储备	盈余公积	一般风险准备	未分配利润		其他		
优 先 股	永 续 债	其 他														
一、上年期末余额	2,899,122,158.00				2,830,478,618.96	61,016,394.66	-13,394,222.41	318,978.82	462,590,657.36		8,259,790,039.74	14,377,889,835.81	79,880,365.87	14,457,770,201.68		
加：会计政策变																

更													
前期差错更													
正													
同一控制下													
企业合并													
其他													
二、本年期初余额	2,899,122,158.00			2,830,478,618.96	61,016,394.66	-13,394,222.41	318,978.82	462,590,657.36	8,259,790,039.74	14,377,889,835.81	79,880,365.87	14,457,770,201.68	
三、本期增减变动金额（减少以“－”号填列）	3,643,870.00			24,558,636.58	17,758,863.00	72,258,297.72			446,429,084.69	529,131,025.99	4,378,992.45	533,510,018.44	
（一）综合收益总额						72,258,297.72			446,429,084.69	518,687,382.41	8,011,624.61	526,699,007.02	
（二）所有者投入和减少资本	3,643,870.00			24,590,613.40	17,758,863.00					10,475,620.40	6,404,000.00	16,879,620.40	
1. 所有者投入的普通股	6,349,300.00			43,937,156.00						50,286,456.00	6,404,000.00	56,690,456.00	
2. 其他权益工具持有者投入资本													
3. 股份支付计入所有者权益的金额				9,978,237.50	50,286,456.00					-40,308,218.50		-40,308,218.50	
4. 其他	-2,705,430.00			-29,324,780.10	-32,527,593.00					497,382.90		497,382.90	
（三）利润分配													
1. 提取盈余公积													
2. 提取一般风险准备													
3. 对所有者（或股东）的分配											-10,036,632.16	-10,036,632.16	

4. 其他														
(四) 所有者权益内部结转														
1. 资本公积转增资本(或股本)														
2. 盈余公积转增资本(或股本)														
3. 盈余公积弥补亏损														
4. 设定受益计划变动额结转留存收益														
5. 其他综合收益结转留存收益														
6. 其他														
(五) 专项储备														
1. 本期提取							4,875,395.23				4,875,395.23			4,875,395.23
2. 本期使用							-4,875,395.23				-4,875,395.23			-4,875,395.23
(六) 其他					-31,976.82						-31,976.82			-31,976.82
四、本期期末余额	2,902,766,028.00				2,855,037,255.54	78,775,257.66	58,864,075.31	318,978.82	462,590,657.36	8,706,219,124.43	14,907,020,861.80	84,259,358.32		14,991,280,220.12

8、母公司所有者权益变动表

本期金额

单位：元

项目	2022 年半年度													
	股本	其他权益工具	资本公积	减：库存股	其他综合收益	专项储备	盈余公积	未分配利润	其他	所有者权益合计				

		优先 股	永续 债	其他							
一、上年期末余额	2,902,766,028.00				18,435,459,708.81	78,775,257.66	49,144,896.09		316,497,952.74	834,987,065.67	22,460,080,393.65
加：会计政策变更											
前期差错更正											
其他											
二、本年期初余额	2,902,766,028.00				18,435,459,708.81	78,775,257.66	49,144,896.09		316,497,952.74	834,987,065.67	22,460,080,393.65
三、本期增减变动金额 (减少以“-”号填列)					17,008,190.95	-49,461,366.66	-5,633,431.47			-1,715,841.93	59,120,284.21
(一) 综合收益总额							-5,421,068.73			-1,928,204.67	-7,349,273.40
(二) 所有者投入和减少资本					16,577,458.92	-49,461,366.66					66,038,825.58
1. 所有者投入的普通股											
2. 其他权益工具持有者投入资本											
3. 股份支付计入所有者权益的金额					16,577,458.92						16,577,458.92
4. 其他						-49,461,366.66					49,461,366.66
(三) 利润分配											
1. 提取盈余公积											
2. 对所有者(或股											

东)的分配												
3. 其他												
(四)所有者权益内部结转												
1. 资本公积转增资本(或股本)												
2. 盈余公积转增资本(或股本)												
3. 盈余公积弥补亏损												
4. 设定受益计划变动额结转留存收益												
5. 其他综合收益结转留存收益												
6. 其他												
(五)专项储备												
1. 本期提取												
2. 本期使用												
(六)其他					430,732.03							430,732.03
四、本期期末余额	2,902,766,028.00				18,452,467,899.76	29,313,891.00	43,511,464.62		316,497,952.74	833,271,223.74		22,519,200,677.86

上年金额

单位：元

项目	2021 年半年度
----	-----------

	股本	其他权益工具			资本公积	减：库存股	其他综合收益	专项储备	盈余公积	未分配利润	其他	所有者权益合计
		优先股	永续债	其他								
一、上年期末余额	2,899,122,158.00				18,390,953,326.33	61,016,394.66			299,289,056.43	822,342,519.18		22,350,690,665.28
加：会计政策变更												
前期差错更正												
其他												
二、本年期初余额	2,899,122,158.00				18,390,953,326.33	61,016,394.66			299,289,056.43	822,342,519.18		22,350,690,665.28
三、本期增减变动金额（减少以“－”号填列）	3,643,870.00				24,558,636.58	17,758,863.00	72,258,297.72			-8,140,076.47		74,561,864.83
（一）综合收益总额							72,258,297.72			-8,140,076.47		64,118,221.25
（二）所有者投入和减少资本	3,643,870.00				24,590,613.40	17,758,863.00						10,475,620.40
1. 所有者投入的普通股	6,349,300.00				43,937,156.00							50,286,456.00
2. 其他权益工具持有者投入资本												
3. 股份支付计入所有者权益的金额					9,978,237.50	50,286,456.00						-40,308,218.50
4. 其他	-2,705,430.00				-29,324,780.10	-						497,382.90
（三）利润分配						32,527,593.00						
1. 提取盈余公积												
2. 对所有者（或股东）的分配												

3. 其他											
(四) 所有者权益内部结转											
1. 资本公积转增资本(或股本)											
2. 盈余公积转增资本(或股本)											
3. 盈余公积弥补亏损											
4. 设定受益计划变动额结转留存收益											
5. 其他综合收益结转留存收益											
6. 其他											
(五) 专项储备											
1. 本期提取											
2. 本期使用											
(六) 其他					-31,976.82						-31,976.82
四、本期期末余额	2,902,766,028.00				18,415,511,962.91	78,775,257.66	72,258,297.72	299,289,056.43	814,202,442.71		22,425,252,530.11

三、公司基本情况

1. 公司概况

公司原名宁波新海电气股份有限公司，系经宁波市人民政府甬政发〔2002〕156 号文批准，由宁波新海投资开发有限公司整体变更设立，于 2003 年 1 月 17 日在宁波市工商行政管理局登记注册，取得注册号为 3302002006137 的营业执照。公司股票已于 2007 年 3 月 6 日在深圳证券交易所挂牌交易。

公司注册地址：浙江省宁波市慈溪市崇寿镇永清南路 8 号，办公地址：上海市青浦区盈港东路 6679 号，法定代表人为聂腾云。

2022 年 5 月 23 日召开第七届董事会第二十一次会议和第七届监事会第二十一次会议审议通过了《关于回购注销部分已授予但尚未解锁的限制性股票的议案》，因公司第三期限制性股票激励计划 32 名激励对象离职或属于《第三期限限制性股票激励计划（草案）》中规定的已获授但尚未解除限售的限制性股票不得解除限售的情形，公司拟对其所持有的全部公司第三期限限制性股票激励计划已获授但尚未解除限售限制性股票 241,280 股进行回购注销。

2022 年 5 月 23 日召开第七届董事会第二十一次会议和第七届监事会第二十一次会议审议通过了《关于回购注销部分已授予但尚未解锁的限制性股票的议案》，因公司第四期限限制性股票激励计划 17 名激励对象离职或属于《第四期限限制性股票激励计划（草案）》中规定的已获授但尚未解除限售的限制性股票不得解除限售的情形，公司拟对其所持有的公司第四期限限制性股票激励计划已获授但尚未解除限售限制性股票 253,000 股进行回购注销。

截至 2022 年 6 月 30 日，本公司注册资本为人民币 2,902,766,028.00 元，股本为人民币 2,902,766,028.00 元。

本公司的控股股东为上海罗颀思投资管理有限公司，实际控制人为聂腾云、陈立英夫妇。

本公司及其子公司（以下合称“本集团”、“集团”）主要经营范围：国内快递（邮政企业专营业务除外），国内航空运输代理，普通货运，仓储服务，汽车租赁服务，实业投资等。

财务报表批准报出日：本财务报表业经本公司董事会于 2022 年 8 月 29 日决议批准报出。

2. 合并财务报表范围及变化

（1）本报告期末纳入合并范围的子公司

本报告期末纳入合并范围的子公司具体情况详见第十节、九、1。

（2）本报告期内合并财务报表范围变化

本集团本期纳入合并范围的一级和二级等子孙公司合计 678 家，其中本期新增 39 家，减少 9 家，具体情况详见第十节、八和第十节、九。

四、财务报表的编制基础

1、编制基础

本集团以持续经营为基础，根据实际发生的交易和事项，按照企业会计准则及其应用指南和准则解释的规定进行确认和计量，在此基础上编制财务报表。此外，本集团还按照中国证监会《公开发行证券的公司信息披露编报规则第 15 号——财务报告的一般规定》（2014 年修订）披露有关财务信息。

2、持续经营

本集团对自报告期末起 12 个月的持续经营能力进行了评估，未发现影响本集团持续经营能力的事项，本集团以持续经营为基础编制财务报表是合理的。

五、重要会计政策及会计估计

具体会计政策和会计估计提示：

本集团下列重要会计政策、会计估计根据企业会计准则制定。未提及的业务按企业会计准则中相关会计政策执行。

1、遵循企业会计准则的声明

本集团所编制的财务报表符合企业会计准则的要求，真实、完整地反映了公司的财务状况、经营成果、所有者权益变动和现金流量等有关信息。

2、会计期间

本集团会计年度自公历 1 月 1 日起至 12 月 31 日止。

3、营业周期

本集团正常营业周期为一年。

4、记账本位币

本集团的记账本位币为人民币。

5、同一控制下和非同一控制下企业合并的会计处理方法

（1）同一控制下的企业合并

本集团在企业合并中取得的资产和负债，在合并日按取得被合并方在最终控制方合并财务报表中的账面价值计量。其中，对于被合并方与本集团在企业合并前采用的会计政策不同的，基于重要性原则统一会计政策，即按照本集团的会计政策对被合并方资产、负债的账面价值进行调整。本集团在企业合并中取得的净资产账面价值与所支付对价的账面价值之间存在差额的，首先调整资本公积（资本溢价或股本溢价），资本公积（资本溢价或股本溢价）的余额不足冲减的，依次冲减盈余公积和未分配利润。

（2）非同一控制下的企业合并

本集团在企业合并中取得的被购买方各项可辨认资产和负债，在购买日按其公允价值计量。其中，对于被购买方与本集团在企业合并前采用的会计政策不同的，基于重要性原则统一会计政策，即按照本集团的会计政策对被购买方资产、负债的账面价值进行调整。本集团在购买日的合并成本大于企业合并中取得的被购买方可辨认资产、负债公允价值的差额，确认为商誉；如果合并成本小于企业合并中取得的被购买方可辨认资产、负债公允价值的差额，首先对合并成本以及在企业合并中取得的被购买方可辨认资产、负债的公允价值进行复核，经复核后合并成本仍小于取得的被购买方可辨认资产、负债公允价值的，其差额确认为合并当期损益。

（3）企业合并中有关交易费用的处理

为进行企业合并发生的审计、法律服务、评估咨询等中介费用以及其他相关管理费用，于发生时计入当期损益。作为合并对价发行的权益性证券或债务性证券的交易费用，计入权益性证券或债务性证券的初始确认金额。

6、合并财务报表的编制方法

（1）合并范围的确定

合并财务报表的合并范围以控制为基础予以确定，不仅包括根据表决权（或类似表决权）本身或者结合其他安排确定的子公司，也包括基于一项或多项合同安排决定的结构化主体。

控制是指本公司拥有对被投资方的权力，通过参与被投资方的相关活动而享有可变回报，并且有能力运用对被投资方的权力影响其回报金额。子公司是指被本公司控制的主体（含企业、被投资单位中可分割的部分，以及企业所控制的结构化主体等），结构化主体是指在确定其控制方时没有将表决权或类似权利作为决定性因素而设计的主体（注：有时也称为特殊目的主体）。

（2）合并财务报表的编制方法

本公司以自身和子公司的财务报表为基础，根据其他有关资料，编制合并财务报表。

本公司编制合并财务报表，将整个企业集团视为一个会计主体，依据相关企业会计准则的确认、计量和列报要求，按照统一的会计政策和会计期间，反映企业集团整体财务状况、经营成果和现金流量。

①合并母公司与子公司的资产、负债、所有者权益、收入、费用和现金流等项目。

②抵销母公司对子公司的长期股权投资与母公司在子公司所有者权益中所享有的份额。

③抵销母公司与子公司、子公司相互之间发生的内部交易的影响。内部交易表明相关资产发生减值损失的，应当全额确认该部分损失。

④站在企业集团角度对特殊交易事项予以调整。

(3) 报告期内增减子公司的处理

①增加子公司或业务

A. 同一控制下企业合并增加的子公司或业务

(a) 编制合并资产负债表时，调整合并资产负债表的期初数，同时对比较报表的相关项目进行调整，视同合并后的报告主体自最终控制方开始控制时点起一直存在。

(b) 编制合并利润表时，将该子公司以及业务合并当期期初至报告期末的收入、费用、利润纳入合并利润表，同时对比较报表的相关项目进行调整，视同合并后的报告主体自最终控制方开始控制时点起一直存在。

(c) 编制合并现金流量表时，将该子公司以及业务合并当期期初至报告期末的现金流量纳入合并现金流量表，同时对比较报表的相关项目进行调整，视同合并后的报告主体自最终控制方开始控制时点起一直存在。

B. 非同一控制下企业合并增加的子公司或业务

(a) 编制合并资产负债表时，不调整合并资产负债表的期初数。

(b) 编制合并利润表时，将该子公司以及业务购买日至报告期末的收入、费用、利润纳入合并利润表。

(c) 编制合并现金流量表时，将该子公司购买日至报告期末的现金流量纳入合并现金流量表。

②处置子公司或业务

A. 编制合并资产负债表时，不调整合并资产负债表的期初数。

B. 编制合并利润表时，将该子公司以及业务期初至处置日的收入、费用、利润纳入合并利润表。

C. 编制合并现金流量表时将该子公司以及业务期初至处置日的现金流量纳入合并现金流量表。

(4) 合并抵销中的特殊考虑

①子公司持有本公司的长期股权投资，应当视为本公司的库存股，作为所有者权益的减项，在合并资产负债表中所有者权益项目下以“减：库存股”项目列示。

子公司相互之间持有的长期股权投资，比照本公司对子公司的股权投资的抵销方法，将长期股权投资与其对应的子公司所有者权益中所享有的份额相互抵销。

②“专项储备”和“一般风险准备”项目由于既不属于实收资本（或股本）、资本公积，也与留存收益、未分配利润不同，在长期股权投资与子公司所有者权益相互抵销后，按归属于母公司所有者的份额予以恢复。

③因抵销未实现内部销售损益导致合并资产负债表中资产、负债的账面价值与其在所属纳税主体的计税基础之间产生暂时性差异的，在合并资产负债表中确认递延所得税资产或递延所得税负债，同时调整合并利润表中的所得税费用，但与直接计入所有者权益的交易或事项及企业合并相关的递延所得税除外。

④本公司向子公司出售资产所发生的未实现内部交易损益，应当全额抵销“归属于母公司所有者的净利润”。子公司向本公司出售资产所发生的未实现内部交易损益，应当按照本公司对该子公司的分配比例在“归属于母公司所有者的净利润”和“少数股东损益”之间分配抵销。子公司之间出售资产所发生的未实现内部交易损益，应当按照本公司对出售方子公司的分配比例在“归属于母公司所有者的净利润”和“少数股东损益”之间分配抵销。

⑤子公司少数股东分担的当期亏损超过了少数股东在该子公司期初所有者权益中所享有的份额的，其余额仍应当冲减少数股东权益。

(5) 特殊交易的会计处理

①购买少数股东股权

本公司购买子公司少数股东拥有的子公司股权，在个别财务报表中，购买少数股权新取得的长期股权投资的投资成本按照所支付对价的公允价值计量。在合并财务报表中，因购买少数股权新取得的长期股权投资与按照新增持股比例计算应享有子公司自购买日或合并日开始持续计算的净资产份额之间的差额，应当调整资本公积（资本溢价或股本溢价），资本公积不足冲减的，依次冲减盈余公积和未分配利润。

②本公司处置对子公司长期股权投资且丧失控制权

A. 一次交易处置

本公司因处置部分股权投资等原因丧失了对被投资方的控制权的，在编制合并财务报表时，对于剩余股权，按照其在丧失控制权日的公允价值进行重新计量。处置股权取得的对价与剩余股权公允价值之和，减去按原持股比例计算应享有原有子公司自购买日或合并日开始持续计算的净资产的份额之间的差额，计入丧失控制权当期的投资收益。

与原子公司的股权投资相关的其他综合收益、其他所有者权益变动，在丧失控制权时转入当期损益，由于被投资方重新计量设定受益计划净负债或净资产变动而产生的其他综合收益除外。

③因子公司的少数股东增资而稀释母公司拥有的股权比例

子公司的其他股东（少数股东）对子公司进行增资，由此稀释了母公司对子公司的股权比例。在合并财务报表中，按照增资前的母公司股权比例计算其在增资前子公司账面净资产中的份额，该份额与增资后按照母公司持股比例计算的在增资后子公司账面净资产份额之间的差额调整资本公积（资本溢价或股本溢价），资本公积（资本溢价或股本溢价）不足冲减的，调整留存收益。

7、合营安排分类及共同经营会计处理方法

合营安排，是指一项由两个或两个以上的参与方共同控制的安排。本集团合营安排为合营企业。

合营企业是指本集团仅对该安排的净资产享有权利的合营安排。

本集团按照长期股权投资有关权益法核算的规定对合营企业的投资进行会计处理。

8、现金及现金等价物的确定标准

现金指企业库存现金及可以随时用于支付的存款。现金等价物指持有的期限短（一般是指从购买日起三个月内到期）、流动性强、易于转换为已知金额现金、价值变动风险很小的投资。

9、外币业务和外币报表折算

（1）外币交易时折算汇率的确定方法

本集团外币交易初始确认时采用交易发生日的即期汇率或采用按照系统合理的方法确定的、与交易发生日即期汇率近似的汇率（以下简称即期汇率的近似汇率）折算为记账本位币。

（2）资产负债表日外币货币性项目的折算方法

在资产负债表日，对于外币货币性项目，采用资产负债表日的即期汇率折算。因资产负债表日即期汇率与初始确认时或前一资产负债表日即期汇率不同而产生的汇兑差额，计入当期损益。对以历史成本计量的外币非货币性项目，仍采用交易发生日的即期汇率折算；对以公允价值计量的外币非货币性项目，采用公允价值确定日的即期汇率折算，折算后的记账本位币金额与原记账本位币金额的差额，计入当期损益。

10、金融工具

金融工具，是指形成一方的金融资产并形成其他方的金融负债或权益工具的合同。

（1）金融工具的确认和终止确认

当本集团成为金融工具合同的一方时，确认相关的金融资产或金融负债。

金融资产满足下列条件之一的，终止确认：

- ①收取该金融资产现金流量的合同权利终止；
- ②该金融资产已转移，且符合下述金融资产转移的终止确认条件。

金融负债（或其一部分）的现时义务已经解除的，终止确认该金融负债（或该部分金融负债）。本集团（借入方）与借出方之间签订协议，以承担新金融负债方式替换原金融负债，且新金融负债与原金融负债的合同条款实质上不同的，终止确认原金融负债，并同时确认新金融负债。本集团对原金融负债（或其一部分）的合同条款作出实质性修改的，应当终止原金融负债，同时按照修改后的条款确认一项新的金融负债。

以常规方式买卖金融资产，按交易日进行会计确认和终止确认。常规方式买卖金融资产，是指按照合同条款规定，在法规或市场惯例所确定的时间安排来交付金融资产。交易日，是指本集团承诺买入或卖出金融资产的日期。

（2）金融资产的分类与计量

本集团在初始确认时根据管理金融资产的业务模式和金融资产的合同现金流量特征，将金融资产分类为：以摊余成本计量的金融资产、以公允价值计量且其变动计入当期损益的金融资产、以公允价值计量且其变动计入其他综合收益的金融

资产。除非本集团改变管理金融资产的业务模式，在此情形下，所有受影响的相关金融资产在业务模式发生变更后的首个报告期间的第一天进行重分类，否则金融资产在初始确认后不得进行重分类。

金融资产在初始确认时以公允价值计量。对于以公允价值计量且其变动计入当期损益的金融资产，相关交易费用直接计入当期损益，其他类别的金融资产相关交易费用计入其初始确认金额。因销售商品或提供劳务而产生的、未包含或不考虑重大融资成分的应收票据及应收账款，本集团则按照收入准则定义的交易价格进行初始计量。

金融资产的后续计量取决于其分类：

①以摊余成本计量的金融资产

金融资产同时符合下列条件的，分类为以摊余成本计量的金融资产：本集团管理该金融资产的业务模式是以收取合同现金流量为目标；该金融资产的合同条款规定，在特定日期产生的现金流量，仅为对本金和以未偿付本金金额为基础的利息的支付。对于此类金融资产，采用实际利率法，按照摊余成本进行后续计量，其终止确认、按实际利率法摊销或减值产生的利得或损失，均计入当期损益。

②以公允价值计量且其变动计入其他综合收益的金融资产

金融资产同时符合下列条件的，分类为以公允价值计量且其变动计入其他综合收益的金融资产：本集团管理该金融资产的业务模式是既以收取合同现金流量为目标又以出售金融资产为目标；该金融资产的合同条款规定，在特定日期产生的现金流量，仅为对本金和以未偿付本金金额为基础的利息的支付。对于此类金融资产，采用公允价值进行后续计量。除减值损失或利得及汇兑损益确认为当期损益外，此类金融资产的公允价值变动作为其他综合收益确认，直到该金融资产终止确认时，其累计利得或损失转入当期损益。但是采用实际利率法计算的该金融资产的相关利息收入计入当期损益。

本集团不可撤销地选择将部分非交易性权益工具投资指定为以公允价值计量且其变动计入其他综合收益的金融资产，仅将相关股利收入计入当期损益，公允价值变动作为其他综合收益确认，直到该金融资产终止确认时，其累计利得或损失转入留存收益。

③以公允价值计量且其变动计入当期损益的金融资产

上述以摊余成本计量的金融资产和以公允价值计量且其变动计入其他综合收益的金融资产之外的金融资产，分类为以公允价值计量且其变动计入当期损益的金融资产。对于此类金融资产，采用公允价值进行后续计量，所有公允价值变动计入当期损益。

(3) 金融负债的分类与计量

本集团将金融负债分类为以公允价值计量且其变动计入当期损益的金融负债、以摊余成本计量的金融负债。

金融负债的后续计量取决于其分类：

①以公允价值计量且其变动计入当期损益的金融负债

该类金融负债包括交易性金融负债（含属于金融负债的衍生工具）和指定为以公允价值计量且其变动计入当期损益的金融负债。初始确认后，对于该类金融负债以公允价值进行后续计量，除与套期会计有关外，产生的利得或损失（包括利

息费用)计入当期损益。但本集团对指定为以公允价值计量且其变动计入当期损益的金融负债,由其自身信用风险变动引起的该金融负债公允价值的变动金额计入其他综合收益,当该金融负债终止确认时,之前计入其他综合收益的累计利得和损失应当从其他综合收益中转出,计入留存收益。

②以摊余成本计量的金融负债

初始确认后,对其他金融负债采用实际利率法以摊余成本计量。

除特殊情况外,金融负债与权益工具按照下列原则进行区分:

①如果本集团不能无条件地避免以交付现金或其他金融资产来履行一项合同义务,则该合同义务符合金融负债的定义。有些金融工具虽然没有明确地包含交付现金或其他金融资产义务的条款和条件,但有可能通过其他条款和条件间接地形成合同义务。

②如果一项金融工具须用或可用本集团自身权益工具进行结算,需要考虑用于结算该工具的本集团自身权益工具,是作为现金或其他金融资产的替代品,还是为了使该工具持有方享有在发行方扣除所有负债后的资产中的剩余权益。如果是前者,该工具是发行方的金融负债;如果是后者,该工具是发行方的权益工具。在某些情况下,一项金融工具合同规定本集团须用或可用自身权益工具结算该金融工具,其中合同权利或合同义务的金额等于可获取或需交付的自身权益工具的数量乘以其结算时的公允价值,则无论该合同权利或合同义务的金额是固定的,还是完全或部分地基于除本集团自身权益工具的市场价格以外变量(例如利率、某种商品的价格或某项金融工具的价格)的变动而变动,该合同分类为金融负债。

(4) 衍生金融工具及嵌入衍生工具

衍生金融工具以衍生交易合同签订当日的公允价值进行初始计量,并以其公允价值进行后续计量。公允价值为正数的衍生金融工具确认为一项资产,公允价值为负数的确认为一项负债。

除现金流量套期中属于套期有效的部分计入其他综合收益并于被套期项目影响损益时转出计入当期损益之外,衍生工具公允价值变动而产生的利得或损失,直接计入当期损益。

(5) 金融工具减值

本集团对于以摊余成本计量的金融资产,以预期信用损失为基础确认损失准备。

①预期信用损失的计量

预期信用损失,是指以发生违约的风险为权重的金融工具信用损失的加权平均值。信用损失,是指本集团按照原实际利率折现的、根据合同应收的所有合同现金流量与预期收取的所有现金流量之间的差额,即全部现金短缺的现值。其中,对于本集团购买或源生的已发生信用减值的金融资产,应按照该金融资产经信用调整的实际利率折现。

整个存续期预期信用损失,是指因金融工具整个预计存续期内所有可能发生的违约事件而导致的预期信用损失。

未来 12 个月内预期信用损失,是指因资产负债表日后 12 个月内(若金融工具的预计存续期少于 12 个月,则为预计存续期)可能发生的金融工具违约事件而导致的预期信用损失,是整个存续期预期信用损失的一部分。

于每个资产负债表日，本集团对于处于不同阶段的金融工具的预期信用损失分别进行计量。金融工具自初始确认后信用风险未显著增加的，处于第一阶段，本集团按照未来 12 个月内的预期信用损失计量损失准备；金融工具自初始确认后信用风险已显著增加但尚未发生信用减值的，处于第二阶段，本集团按照该工具整个存续期的预期信用损失计量损失准备；金融工具自初始确认后已经发生信用减值的，处于第三阶段，本集团按照该工具整个存续期的预期信用损失计量损失准备。

对于在资产负债表日具有较低信用风险的金融工具，本集团假设其信用风险自初始确认后并未显著增加，按照未来 12 个月内的预期信用损失计量损失准备。

本集团对于处于第一阶段和第二阶段、以及较低信用风险的金融工具，按照其未扣除减值准备的账面余额和实际利率计算利息收入。对于处于第三阶段的金融工具，按照其账面余额减已计提减值准备后的摊余成本和实际利率计算利息收入。

对于应收账款，无论是否存在重大融资成分，本集团均按照整个存续期的预期信用损失计量损失准备。

应收款项

对于存在客观证据表明存在减值，以及其他适用于单项评估的应收账款、其他应收款等单独进行减值测试，确认预期信用损失，计提单项减值准备。对于不存在减值客观证据的应收账款、其他应收款或当单项金融资产无法以合理成本评估预期信用损失的信息时，本集团依据信用风险特征将应收账款、其他应收款等划分为若干组合，在组合基础上计算预期信用损失，确定组合的依据如下：

应收账款确定组合的依据如下：

应收账款组合 1 应收外部客户

应收账款组合 2 应收合并范围内的关联方客户

对于划分为组合的应收账款，本集团参考历史信用损失经验，结合当前状况以及对未来经济状况的预测，编制应收账款账龄与整个存续期预期信用损失率对照表，计算预期信用损失。

其他应收款确定组合的依据如下：

其他应收款组合 1 应收利息

其他应收款组合 2 应收股利

其他应收款组合 3 应收备用金、押金和保证金

其他应收款组合 4 应收合并范围内的关联方款项

其他应收款组合 5 应收其他款项

对于划分为组合的其他应收款，本集团参考历史信用损失经验，结合当前状况以及对未来经济状况的预测，通过违约风险敞口和未来 12 个月内或整个存续期预期信用损失率，计算预期信用损失。

②具有较低的信用风险

如果金融工具的违约风险较低，借款人在短期内履行其合同现金流量义务的能力很强，并且即便较长时期内经济形势和经营环境存在不利变化但未必一定降低借款人履行其合同现金流量义务的能力，该金融工具被视为具有较低的信用风险。

③信用风险显著增加

本集团通过比较金融工具在资产负债表日所确定的预计存续期内的违约概率与在初始确认时所确定的预计存续期内的违约概率，以确定金融工具预计存续期内发生违约概率的相对变化，以评估金融工具的信用风险自初始确认后是否已显著增加。

在确定信用风险自初始确认后是否显著增加时，本集团考虑无须付出不必要的额外成本或努力即可获得的合理且有依据的信息，包括前瞻性信息。本集团考虑的信息包括：

- A. 信用风险变化所导致的内部价格指标是否发生显著变化；
- B. 预期将导致债务人履行其偿债义务的能力是否发生显著变化的业务、财务或经济状况的不利变化；
- C. 债务人经营成果实际或预期是否发生显著变化；债务人所处的监管、经济或技术环境是否发生显著不利变化；
- D. 作为债务抵押的担保物价值或第三方提供的担保或信用增级质量是否发生显著变化。这些变化预期将降低债务人按合同规定期限还款的经济动机或者影响违约概率；
- E. 预期将降低债务人按合同约定期限还款的经济动机是否发生显著变化；
- F. 借款合同的预期变更，包括预计违反合同的行为是否可能导致的合同义务的免除或修订、给予免息期、利率跳升、要求追加抵押品或担保或者对金融工具的合同框架做出其他变更；
- G. 债务人预期表现和还款行为是否发生显著变化；
- H. 合同付款是否发生逾期超过（含）30 日。

根据金融工具的性质，本集团以单项金融工具或金融工具组合为基础评估信用风险是否显著增加。以金融工具组合为基础进行评估时，本集团可基于共同信用风险特征对金融工具进行分类，例如逾期信息和信用风险评级。

④已发生信用减值的金融资产

本集团在资产负债表日评估以摊余成本计量的金融资产和以公允价值计量且其变动计入其他综合收益的债权投资是否已发生信用减值。当对金融资产预期未来现金流量具有不利影响的一项或多项事件发生时，该金融资产成为已发生信用减值的金融资产。金融资产已发生信用减值的证据包括下列可观察信息：

发行方或债务人发生重大财务困难；债务人违反合同，如偿付利息或本金违约或逾期等；债权人出于与债务人财务困难有关的经济或合同考虑，给予债务人在任何其他情况下都不会做出的让步；债务人很可能破产或进行其他财务重组；发行方或债务人财务困难导致该金融资产的活跃市场消失；以大幅折扣购买或源生一项金融资产，该折扣反映了发生信用损失的事实。

⑤预期信用损失准备的列报

为反映金融工具的信用风险自初始确认后的变化，本集团在每个资产负债表日重新计量预期信用损失，由此形成的损失准备的增加或转回金额，应当作为减值损失或利得计入当期损益。对于以摊余成本计量的金融资产，损失准备抵减该金

融资产在资产负债表中列示的账面价值；对于以公允价值计量且其变动计入其他综合收益的债权投资，本集团在其他综合收益中确认其损失准备，不抵减该金融资产的账面价值。

⑥核销

如果本集团不再合理预期金融资产合同现金流量能够全部或部分收回，则直接减记该金融资产的账面余额。这种减记构成相关金融资产的终止确认。这种情况通常发生在本集团确定债务人没有资产或收入来源可产生足够的现金流量以偿还将被减记的金额。

已减记的金融资产以后又收回的，作为减值损失的转回计入收回当期的损益。

(6) 金融资产转移

金融资产转移是指下列两种情形：

A.将收取金融资产现金流量的合同权利转移给另一方；

B.将金融资产整体或部分转移给另一方，但保留收取金融资产现金流量的合同权利，并承担将收取的现金流量支付给一个或多个收款方的合同义务。

①终止确认所转移的金融资产

已将金融资产所有权上几乎所有的风险和报酬转移给转入方的，或既没有转移也没有保留金融资产所有权上几乎所有的风险和报酬的，但放弃了对该金融资产控制的，终止确认该金融资产。

在判断是否已放弃对所转移金融资产的控制时，根据转入方出售该金融资产的实际能力。转入方能够单方面将转移的金融资产整体出售给不相关的第三方，且没有额外条件对此项出售加以限制的，则公司已放弃对该金融资产的控制。

本集团在判断金融资产转移是否满足金融资产终止确认条件时，注重金融资产转移的实质。

金融资产整体转移满足终止确认条件的，将下列两项金额的差额计入当期损益：

A.所转移金融资产的账面价值；

B.因转移而收到的对价，与原直接计入其他综合收益的公允价值变动累计额中对于终止确认部分的金额（涉及转移的金融资产为根据《企业会计准则第 22 号-金融工具确认和计量》第十八条分类为以公允价值计量且其变动计入其他综合收益的金融资产的情形）之和。

金融资产部分转移满足终止确认条件的，将所转移金融资产整体的账面价值，在终止确认部分和未终止确认部分（在此种情况下，所保留的服务资产视同继续确认金融资产的一部分）之间，按照转移日各自的相对公允价值进行分摊，并将下列两项金额的差额计入当期损益：

A.终止确认部分在终止确认日的账面价值；

B.终止确认部分的对价，与原计入其他综合收益的公允价值变动累计额中对应终止确认部分的金额（涉及转移的金融资产为根据《企业会计准则第 22 号-金融工具确认和计量》第十八条分类为以公允价值计量且其变动计入其他综合收益的金融资产的情形）之和。

(7) 金融资产和金融负债的抵销

金融资产和金融负债应当在资产负债表内分别列示，不得相互抵销。但同时满足下列条件的，以相互抵销后的净额在资产负债表内列示：

本集团具有抵销已确认金额的法定权利，且该种法定权利是当前可执行的；

本集团计划以净额结算，或同时变现该金融资产和清偿该金融负债。

不满足终止确认条件的金融资产转移，转出方不得将已转移的金融资产和相关负债进行抵销。

(8) 金融工具公允价值的确定方法

金融资产和金融负债的公允价值确定方法见第十节、五、46。

11、应收票据

12、应收账款

对于应收账款无论是否存在重大融资成分，本集团均按照整个存续期的预期信用损失计量损失准备。

对于存在客观证据表明存在减值，以及其他适用于单项评估的应收账款单独进行减值测试，确认预期信用损失，计提单项减值准备。对于不存在减值客观证据的应收账款或当单项金融资产无法以合理成本评估预期信用损失的信息时，本集团依据信用风险特征将应收账款划分为若干组合，在组合基础上计算预期信用损失。

应收账款确定组合的依据如下：

应收账款组合 1 应收外部客户

应收账款组合 2 应收合并范围内的关联方客户

对于划分为组合的应收账款，本集团参考历史信用损失经验，结合当前状况以及对未来经济状况的预测，编制应收账款账龄与整个存续期预期信用损失率对照表，计算预期信用损失。

13、应收款项融资

应收款项融资反映资产负债表日以公允价值计量且其变动计入其他综合收益的应收票据和应收账款等

14、其他应收款

其他应收款的预期信用损失的确定方法及会计处理方法

对于存在客观证据表明存在减值，以及其他适用于单项评估的其他应收款等单独进行减值测试，确认预期信用损失，计提单项减值准备。对于不存在减值客观证据的其他应收款或当单项金融资产无法以合理成本评估预期信用损失的信息时，本集团依据信用风险特征将其他应收款等划分为若干组合，在组合基础上计算预期信用损失。

其他应收款确定组合的依据如下：

其他应收款组合 1 应收利息

其他应收款组合 2 应收股利

其他应收款组合 3 应收备用金、押金和保证金

其他应收款组合 4 应收合并范围内的关联方款项

其他应收款组合 5 应收其他款项

对于划分为组合的其他应收款，本集团参考历史信用损失经验，结合当前状况以及对未来经济状况的预测，通过违约风险敞口和未来 12 个月内或整个存续期预期信用损失率，计算预期信用损失。

15、存货

(1) 存货的分类

存货是指本集团在日常活动中持有以备出售的产成品或商品、处在生产过程中的在产品、在生产过程或提供劳务过程中耗用的材料和物料等，包括库存商品、周转材料、发出商品等。

(2) 发出存货的计价方法

本集团存货发出时采用移动加权平均法计价。

(3) 存货的盘存制度

本集团存货采用永续盘存制，每年至少盘点一次，盘盈及盘亏金额计入当年度损益。

(4) 存货跌价准备的计提方法

资产负债表日按成本与可变现净值孰低计量，存货成本高于其可变现净值的，计提存货跌价准备，计入当期损益。

在确定存货的可变现净值时，以取得的可靠证据为基础，并且考虑持有存货的目的、资产负债表日后事项的影响等因素。

(5) 周转材料的摊销方法

①环保袋摊销方法：在实际使用时采用分次摊销法摊销。

②其他包装物、低值易耗品摊销方法：在领用时采用一次转销法。

16、合同资产

本集团根据履行履约义务与客户付款之间的关系在资产负债表中列示合同资产或合同负债。本集团已向客户转让商品或提供服务而有权收取的对价（且该权利取决于时间流逝之外的其他因素）列示为合同资产。本集团已收或应收客户对价而应向客户转让商品或提供服务的义务列示为合同负债。

合同资产和合同负债在资产负债表中单独列示。同一合同下的合同资产和合同负债以净额列示，净额为借方余额的，根据其流动性在“合同资产”或“其他非流动资产”项目中列示；净额为贷方余额的，根据其流动性在“合同负债”或“其他非流动负债”项目中列示。不同合同下的合同资产和合同负债不能相互抵销。

17、合同成本

合同成本分为合同履约成本与合同取得成本。

本集团为履行合同而发生的成本，在同时满足下列条件时作为合同履约成本确认为一项资产：

①该成本与一份当前或预期取得的合同直接相关，包括直接人工、直接材料、制造费用（或类似费用）、明确由客户承担的成本以及仅因该合同而发生的其他成本。

②该成本增加了本集团未来用于履行履约义务的资源。

③该成本预期能够收回。

本集团为取得合同发生的增量成本预期能够收回的，作为合同取得成本确认为一项资产。

与合同成本有关的资产采用与该资产相关的商品或服务收入确认相同的基础进行摊销；但是对于合同取得成本摊销期限未超过一年的，本集团将其在发生时计入当期损益。

与合同成本有关的资产，其账面价值高于下列两项的差额的，本集团将对于超出部分计提减值准备，并确认为资产减值损失，并进一步考虑是否应计提亏损合同有关的预计负债：

①因转让与该资产相关的商品或服务预期能够取得的剩余对价；

②为转让该相关商品或服务估计将要发生的成本。

上述资产减值准备后续发生转回的，转回后的资产账面价值不超过假定不计提减值准备情况下该资产在转回日的账面价值。

确认为资产的合同履约成本，初始确认时摊销期限不超过一年或一个正常营业周期，在“存货”项目中列示，初始确认时摊销期限超过一年或一个正常营业周期，在“其他非流动资产”项目中列示。

确认为资产的合同取得成本，初始确认时摊销期限不超过一年或一个正常营业周期，在“其他流动资产”项目中列示，初始确认时摊销期限超过一年或一个正常营业周期，在“其他非流动资产”项目中列示。

18、持有待售资产

19、债权投资

20、其他债权投资

21、长期应收款

22、长期股权投资

本集团长期股权投资包括对被投资单位实施控制、重大影响的权益性投资，以及对合营企业的权益性投资。本集团能够对被投资单位施加重大影响的，为本集团的联营企业。

（1）确定对被投资单位具有共同控制、重大影响的依据

共同控制，是指按照相关约定对某项安排所共有的控制，并且该安排的相关活动必须经过分享控制权的参与方一致同意后才能决策。在判断是否存在共同控制时，首先判断所有参与方或参与方组合是否集体控制该安排，如果所有参与方或一组参与方必须一致行动才能决定某项安排的相关活动，则认为所有参与方或一组参与方集体控制该安排。其次再判断该安排相关活动的决策是否必须经过这些集体控制该安排的参与方一致同意。如果存在两个或两个以上的参与方组合能够集体控制某项安排的，不构成共同控制。判断是否存在共同控制时，不考虑享有的保护性权利。

重大影响，是指投资方对被投资单位的财务和经营政策有参与决策的权力，但并不能够控制或者与其他方一起共同控制这些政策的制定。在确定能否对被投资单位施加重大影响时，考虑投资方直接或间接持有被投资单位的表决权股份以及投资方及其他方持有的当期可执行潜在表决权在假定转换为对被投资方单位的股权后产生的影响，包括被投资单位发行的当期可转换的认股权证、股份期权及可转换公司债券等的影响。

当本公司直接或通过子公司间接拥有被投资单位 20%（含 20%）以上但低于 50%的表决权股份时，一般认为对被投资单位具有重大影响，除非有明确证据表明该种情况下不能参与被投资单位的生产经营决策，不形成重大影响。

（2）初始投资成本确定

1.企业合并形成的长期股权投资，按照下列规定确定其投资成本：

A.同一控制下的企业合并，合并方以支付现金、转让非现金资产或承担债务方式作为合并对价的，在合并日按照被合并方所有者权益在最终控制方合并财务报表中的账面价值的份额作为长期股权投资的初始投资成本。长期股权投资初始投资成本与支付的现金、转让的非现金资产以及所承担债务账面价值之间的差额，调整资本公积；资本公积不足冲减的，调整留存收益；

B.同一控制下的企业合并，合并方以发行权益性证券作为合并对价的，在合并日按照被合并方所有者权益在最终控制方合并财务报表中的账面价值的份额作为长期股权投资的初始投资成本。按照发行股份的面值总额作为股本，长期股权投资初始投资成本与所发行股份面值总额之间的差额，调整资本公积；资本公积不足冲减的，调整留存收益；

C.非同一控制下的企业合并，以购买日为取得对被购买方的控制权而付出的资产、发生或承担的负债以及发行的权益性证券的公允价值确定为合并成本作为长期股权投资的初始投资成本。合并方为企业合并发生的审计、法律服务、评估咨询等中介费用以及其他相关管理费用，于发生时计入当期损益。

2.除企业合并形成的长期股权投资以外，其他方式取得的长期股权投资，按照下列规定确定其投资成本：

A.以支付现金取得的长期股权投资，按照实际支付的购买价款作为投资成本。初始投资成本包括与取得长期股权投资直接相关的费用、税金及其他必要支出；

B.以发行权益性证券取得的长期股权投资，按照发行权益性证券的公允价值作为初始投资成本；

C.通过非货币性资产交换取得的长期股权投资，如果该项交换具有商业实质且换入资产或换出资产的公允价值能可靠计量，则以换出资产的公允价值和相关税费作为初始投资成本，换出资产的公允价值与账面价值之间的差额计入当期损益；若非货币资产交换不同时具备上述两个条件，则按换出资产的账面价值和相关税费作为初始投资成本。

D.通过债务重组取得的长期股权投资，以所放弃债权的公允价值和可直接归属于该资产的税金等其他成本确定其入账价值，并将所放弃债权的公允价值与账面价值之间的差额，计入当期损益。

(3) 后续计量及损益确认方法

本集团能够对被投资单位实施控制的长期股权投资采用成本法核算；对联营企业和合营企业的长期股权投资采用权益法核算。

①成本法

采用成本法核算的长期股权投资，追加或收回投资时调整长期股权投资的成本；被投资单位宣告分派的现金股利或利润，确认为当期投资收益。

②权益法

按照权益法核算的长期股权投资，一般会计处理为：

本集团长期股权投资的投资成本大于投资时应享有被投资单位可辨认净资产公允价值份额的，不调整长期股权投资的初始投资成本；长期股权投资的投资成本小于投资时应享有被投资单位可辨认净资产公允价值份额的，其差额计入当期损益，同时调整长期股权投资的成本。

本集团按照应享有或应分担的被投资单位实现的净损益和其他综合收益的份额，分别确认投资收益和其他综合收益，同时调整长期股权投资的账面价值；本集团按照被投资单位宣告分派的利润或现金股利计算应享有的部分，相应减少长期股权投资的账面价值；被投资单位除净损益、其他综合收益和利润分配以外所有者权益的其他变动，调整长期股权投资的账面价值并计入所有者权益。在确认应享有被投资单位净损益的份额时，以取得投资时被投资单位可辨认净资产的公允价值为基础，对被投资单位的净利润进行调整后确认。被投资单位采用的会计政策及会计期间与本集团不一致的，应按照本集团的会计政策及会计期间对被投资单位的财务报表进行调整，并据以确认投资收益和其他综合收益等。本集团与联营企

业及合营企业之间发生的未实现内部交易损益按照享有的比例计算归属于本集团的部分予以抵销，在此基础上确认投资损益。本集团与被投资单位发生的未实现内部交易损失属于资产减值损失的，应全额确认。

因追加投资等原因能够对被投资单位施加重大影响或实施共同控制但不构成控制的，按照原持有的股权投资的公允价值加上新增投资成本之和，作为改按权益法核算的初始投资成本。原持有的股权投资分类为其他权益工具投资的，其公允价值与账面价值之间的差额，以及原计入其他综合收益的累计利得或损失应当在改按权益法核算的当期从其他综合收益中转出，计入留存收益。

因处置部分股权投资等原因丧失了对被投资单位的共同控制或重大影响的，处置后的剩余股权改按公允价值计量，其在丧失共同控制或重大影响之日的公允价值与账面价值之间的差额计入当期损益。原股权投资因采用权益法核算而确认的其他综合收益，在终止采用权益法核算时采用与被投资单位直接处置相关资产或负债相同的基础进行会计处理。

(4) 减值测试方法及减值准备计提方法

对子公司、联营企业及合营企业的投资，计提资产减值的方法见第十节、五、31。

23、投资性房地产

投资性房地产计量模式

成本法计量

折旧或摊销方法

(1) 投资性房地产的分类

投资性房产是指为赚取租金或资本增值，或两者兼有而持有的房地产。主要包括已出租的建筑物。

(2) 投资性房地产的计量模式

本集团采用成本模式对投资性房地产进行后续计量，计提资产减值方法见第十节、五、31。

本集团对投资性房地产成本减累计减值及净残值后按直线法计算折旧或摊销，投资性房地产的类别、估计的经济使用年限和预计的净残值率分别确定折旧年限和年折旧率如下：

类别	折旧年限（年）	残值率（%）	年折旧率（%）
房屋、建筑物	20	5.00	4.75

24、固定资产

(1) 确认条件

固定资产是指为生产商品、提供劳务、出租或经营管理而持有的使用寿命超过一年的单位价值较高的有形资产。

固定资产在同时满足下列条件时，按取得时的实际成本予以确认：

①与该固定资产有关的经济利益很可能流入企业。

②该固定资产的成本能够可靠地计量。

固定资产发生的后续支出，符合固定资产确认条件的计入固定资产成本；不符合固定资产确认条件的在发生时计入当期损益。

(2) 折旧方法

类别	折旧方法	折旧年限（年）	残值率（%）	年折旧率（%）
房屋及建筑物	年限平均法	20	5.00	4.75
机器设备	年限平均法	10	5.00	9.50
电子设备	年限平均法	3-8	5.00	11.88-31.67
运输设备	年限平均法	4	5.00	23.75
办公设备	年限平均法	5	0.00、5.00	19.00、20.00

公司需遵守《深圳证券交易所上市公司自律监管指引第 3 号——行业信息披露》中的“快递服务业”的披露要求

(3) 融资租入固定资产的认定依据、计价和折旧方法

25、在建工程

(1) 在建工程以立项项目分类核算。

(2) 在建工程结转为固定资产的标准和时点

在建工程项目按建造该项资产达到预定可使用状态前所发生的全部支出，作为固定资产的入账价值。包括建筑费用、机器设备原价、其他为使在建工程达到预定可使用状态所发生的必要支出以及在资产达到预定可使用状态之前为该项目专门借款所发生的借款费用及占用的一般借款发生的借款费用。本集团在工程安装或建设完成达到预定可使用状态时将在建工程转入固定资产。所建造的已达到预定可使用状态、但尚未办理竣工决算的固定资产，自达到预定可使用状态之日起，根据工程预算、造价或者工程实际成本等，按估计的价值转入固定资产，并按本集团固定资产折旧政策计提固定资产的折旧，待办理竣工决算后，再按实际成本调整原来的暂估价值，但不调整原已计提的折旧额。

26、借款费用

(1) 借款费用资本化的确认原则和资本化期间

本集团发生的可直接归属于符合资本化条件的资产的购建或生产的借款费用在同时满足下列条件时予以资本化计入相关资产成本：

- ①资产支出已经发生；
- ②借款费用已经发生；
- ③为使资产达到预定可使用状态所必要的购建或者生产活动已经开始。

其他的借款利息、折价或溢价和汇兑差额，计入发生当期的损益。

符合资本化条件的资产在购建或者生产过程中发生非正常中断，且中断时间连续超过 3 个月的，暂停借款费用的资本化。

当购建或者生产符合资本化条件的资产达到预定可使用或者可销售状态时，停止其借款费用的资本化；以后发生的借款费用于发生当期确认为费用。

(2) 借款费用资本化率以及资本化金额的计算方法

为购建或者生产符合资本化条件的资产而借入专门借款的，以专门借款当期实际发生的利息费用，减去将尚未动用的借款资金存入银行取得的利息收入或者进行暂时性投资取得的投资收益后的金额，确定为专门借款利息费用的资本化金额。

购建或者生产符合资本化条件的资产占用了一般借款的，一般借款应予资本化的利息金额按累计资产支出超过专门借款部分的资产支出加权平均数乘以所占用一般借款的资本化率，计算确定一般借款应予资本化的利息金额。资本化率根据一般借款加权平均利率计算确定。

27、生物资产

28、油气资产

29、使用权资产

使用权资产，是指承租人可在租赁期内使用租赁资产的权利。

在租赁期开始日，使用权资产按照成本进行初始计量。该成本包括：

- ①租赁负债的初始计量金额；
- ②在租赁期开始日或之前支付的租赁付款额，存在租赁激励的，扣除已享受的租赁激励相关金额；
- ③承租人发生的初始直接费用；
- ④承租人为拆卸及移除租赁资产、复原租赁资产所在场地或将租赁资产恢复至租赁条款约定状态预计将发生的成本。

本集团按照预计负债的确认标准和计量方法对该成本进行确认和计量，详第十节、五、36。前述成本属于为生产存货而发生的将计入存货成本。

使用权资产折旧采用年限平均法分类计提。对于能合理确定租赁期届满时将会取得租赁资产所有权的，在租赁资产预计剩余使用寿命内，根据使用权资产类别和预计净残值率确定折旧率；对于无法合理确定租赁期届满时将会取得租赁资产所有权的，在租赁期与租赁资产剩余使用寿命两者孰短的期间内，根据使用权资产类别确定折旧率。

30、无形资产

(1) 计价方法、使用寿命、减值测试

1) 无形资产的计价方法

按取得时的实际成本入账。

2) 无形资产使用寿命及摊销

①使用寿命有限的无形资产的使用寿命估计情况：

项目	预计使用寿命(年)	依据
土地使用权	50	法定使用权
计算机软件	3、5、10	参考能为公司带来经济利益的期限确定使用寿命

每年年度终了，集团对使用寿命有限的无形资产的使用寿命及摊销方法进行复核。经复核，本期末无形资产的使用寿命及摊销方法与以前估计未有不同。

②无法预见无形资产为企业带来经济利益期限的，视为使用寿命不确定的无形资产。对于使用寿命不确定的无形资产，集团在每年年度终了对使用寿命不确定的无形资产的使用寿命进行复核，如果重新复核后仍为不确定的，于资产负债表日进行减值测试。

③无形资产的摊销

对于使用寿命有限的无形资产，本集团在取得时确定其使用寿命，在使用寿命内采用直线法系统合理摊销，摊销金额按受益项目计入当期损益。具体应摊销金额为其成本扣除预计残值后的金额。已计提减值准备的无形资产，还应扣除已计提的无形资产减值准备累计金额。使用寿命有限的无形资产，其残值视为零，但下列情况除外：有第三方承诺在无形资产使用寿命结束时购买该无形资产或可以根据活跃市场得到预计残值信息，并且该市场在无形资产使用寿命结束时很可能存在。

(2) 内部研究开发支出会计政策

1) 划分内部研究开发项目的研究阶段和开发阶段具体标准

①本集团将为进一步开发活动进行的资料及相关方面的准备活动作为研究阶段。

②在本集团已完成研究阶段的工作后再进行的开发活动作为开发阶段，具体是指项目经研发部门调研形成可行性研究报告和软件设计方案后，项目进入开发阶段。

2) 开发阶段支出资本化的具体条件

开发阶段的支出同时满足下列条件时，才能确认为无形资产：

A.完成该无形资产以使其能够使用或出售在技术上具有可行性；

B.具有完成该无形资产并使用或出售的意图；

C.无形资产产生经济利益的方式，包括能够证明运用该无形资产生产的产品存在市场或无形资产自身存在市场，无形资产将在内部使用的，能够证明其有用性；

D.有足够的技术、财务资源和其他资源支持，以完成该无形资产的开发，并有能力使用或出售该无形资产；

E.归属于该无形资产开发阶段的支出能够可靠地计量。

31、长期资产减值

对子公司、联营企业和合营企业的长期股权投资、采用成本模式进行后续计量的投资性房地产、固定资产、在建工程等（存货、递延所得税资产、金融资产除外）的资产减值，按以下方法确定：

于资产负债表日判断资产是否存在可能发生减值的迹象，存在减值迹象的，本集团将估计其可收回金额，进行减值测试。对使用寿命不确定的无形资产和尚未达到可使用状态的无形资产无论是否存在减值迹象，每年都进行减值测试。

可收回金额根据资产的公允价值减去处置费用后的净额与资产预计未来现金流量的现值两者之间较高者确定。本集团以单项资产为基础估计其可收回金额；难以对单项资产的可收回金额进行估计的，以该资产所属的资产组为基础确定资产组的可收回金额。资产组的认定，以资产组产生的主要现金流入是否独立于其他资产或者资产组的现金流入为依据。

当资产或资产组的可收回金额低于其账面价值时，本集团将其账面价值减记至可收回金额，减记的金额计入当期损益，同时计提相应的资产减值准备。

资产减值损失一经确认，在以后会计期间不再转回。

32、长期待摊费用

长期待摊费用核算本集团已经发生但应由本期和以后各期负担的分摊期限在一年以上的各项费用。

本集团发生的长期待摊费用按实际成本计价，并按预计受益期限平均摊销。对不能使以后会计期间受益的长期待摊费用项目，其摊余价值全部计入当期损益。

33、合同负债

本集团根据履行履约义务与客户付款之间的关系在资产负债表中列示合同资产或合同负债。本集团已向客户转让商品或提供服务而有权收取的对价（且该权利取决于时间流逝之外的其他因素）列示为合同资产。本集团已收或应收客户对价而应向客户转让商品或提供服务的义务列示为合同负债。

合同资产和合同负债在资产负债表中单独列示。同一合同下的合同资产和合同负债以净额列示，净额为借方余额的，根据其流动性在“合同资产”或“其他非流动资产”项目中列示；净额为贷方余额的，根据其流动性在“合同负债”或“其他非流动负债”项目中列示。不同合同下的合同资产和合同负债不能相互抵销。

34、职工薪酬

(1) 短期薪酬的会计处理方法

①职工基本薪酬（工资、奖金、津贴、补贴）

本集团在职工为其提供服务的会计期间，将实际发生的短期薪酬确认为负债，并计入当期损益，其他会计准则要求或允许计入资产成本的除外。

②职工福利费

本集团发生的职工福利费，在实际发生时根据实际发生额计入当期损益或相关资产成本。职工福利费为非货币性福利的，按照公允价值计量。

③医疗保险费、工伤保险费、生育保险费等社会保险费和住房公积金，以及工会经费和职工教育经费

本集团为职工缴纳的医疗保险费、工伤保险费、生育保险费等社会保险费和住房公积金，以及按规定提取的工会经费和职工教育经费，在职工为其提供服务的会计期间，根据规定的计提基础和计提比例计算确定相应的职工薪酬金额，并确认相应负债，计入当期损益或相关资产成本。

(2) 离职后福利的会计处理方法

设定提存计划

本集团在职工为其提供服务的会计期间，将根据设定提存计划计算的应缴存金额确认为负债，并计入当期损益或相关资产成本。

根据设定提存计划，预期不会在职工提供相关服务的年度报告期结束后十二个月内支付全部应缴存金额的，本集团参照相应的折现率（根据资产负债表日与设定提存计划义务期限和币种相匹配的国债或活跃市场上的高质量公司债券的市场收益率确定），将全部应缴存金额以折现后的金额计量应付职工薪酬。

(3) 辞退福利的会计处理方法

本集团向职工提供辞退福利的，在下列两者孰早日确认辞退福利产生的职工薪酬负债，并计入当期损益：

①企业不能单方面撤回因解除劳动关系计划或裁减建议所提供的辞退福利时；

②企业确认与涉及支付辞退福利的重组相关的成本或费用时。

辞退福利预期在年度报告期结束后十二个月内不能完全支付的，参照相应的折现率（根据资产负债表日与设定受益计划义务期限和币种相匹配的国债或活跃市场上的高质量公司债券的市场收益率确定）将辞退福利金额予以折现，以折现后的金额计量应付职工薪酬。

(4) 其他长期职工福利的会计处理方法

35、租赁负债

租赁负债应当按照租赁期开始日尚未支付的租赁付款额的现值进行初始计量。租赁付款额包括以下五项内容：

- ①固定付款额及实质固定付款额，存在租赁激励的，扣除租赁激励相关金额；
- ②取决于指数或比率的可变租赁付款额；
- ③购买选择权的行权价格，前提是承租人合理确定将行使该选择权；
- ④行使终止租赁选择权需支付的款项，前提是租赁期反映出承租人将行使终止租赁选择权；
- ⑤根据承租人提供的担保余值预计应支付的款项。

计算租赁付款额现值时采用租赁内含利率作为折现率，无法确定租赁内含利率的，采用集团增量借款利率作为折现率。

租赁付款额与其现值之间的差额作为未确认融资费用，在租赁期各个期间内按照确认租赁付款额现值的折现率确认利息费用，并计入当期损益。未纳入租赁负债计量的可变租赁付款额于实际发生时计入当期损益。

租赁期开始日后，当实质固定付款额发生变动、担保余值预计的应付金额发生变化、用于确定租赁付款额的指数或比率发生变动、购买选择权、续租选择权或终止选择权的评估结果或实际行权情况发生变化时，本集团按照变动后的租赁付款额的现值重新计量租赁负债，并相应调整使用权资产的账面价值。

36、预计负债

(1) 预计负债的确认标准

如果与或有事项相关的义务同时符合以下条件，本集团将其确认为预计负债：

- ①该义务是本集团承担的现时义务；
- ②该义务的履行很可能导致经济利益流出本集团；
- ③该义务的金额能够可靠地计量。

(2) 预计负债的计量方法

预计负债按照履行相关现时义务所需支出的最佳估计数进行初始计量，并综合考虑与或有事项有关的风险、不确定性和货币时间价值等因素。每个资产负债表日对预计负债的账面价值进行复核。有确凿证据表明该账面价值不能反映当前最佳估计数的，按照当前最佳估计数对该账面价值进行调整。

37、股份支付

(1) 股份支付的种类

本集团股份支付为以权益结算的股份支付。

（2）权益工具公允价值的确定方法

①对于授予职工的股份，其公允价值按公司股份的市场价格计量，同时考虑授予股份所依据的条款和条件（不包括市场条件之外的可行权条件）进行调整。

②对于授予职工的股票期权，在许多情况下难以获得其市场价格。如果不存在条款和条件相似的交易期权，公司选择适用的期权定价模型估计所授予的期权的公允价值。

（3）确认可行权权益工具最佳估计的依据

在等待期内每个资产负债表日，公司根据最新取得的可行权职工人数变动等后续信息作出最佳估计，修正预计可行权的权益工具数量，以作出可行权权益工具的最佳估计。

（4）股份支付计划实施的会计处理

以权益结算的股份支付

①授予后立即可行权的换取职工服务的以权益结算的股份支付，在授予日以权益工具的公允价值计入相关成本或费用，相应增加资本公积。

②完成等待期内的服务或达到规定业绩条件以后才可行权换取职工服务的以权益结算的股份支付，在等待期内的每个资产负债表日，以对可行权权益工具数量的最佳估计为基础，按权益工具授予日的公允价值，将当期取得的服务计入成本或费用和资本公积。

（5）股份支付计划修改的会计处理

本集团对股份支付计划进行修改时，若修改增加了所授予权益工具的公允价值，按照权益工具公允价值的增加相应地确认取得服务的增加；若修改增加了所授予权益工具的数量，则将增加的权益工具的公允价值相应地确认为取得服务的增加。权益工具公允价值的增加是指修改前后的权益工具在修改日的公允价值之间的差额。若修改减少了股份支付公允价值总额或采用了其他不利于职工的方式修改股份支付计划的条款和条件，则仍继续对取得的服务进行会计处理，视同该变更从未发生，除非本集团取消了部分或全部已授予的权益工具。

（6）股份支付计划终止的会计处理

如果在等待期内取消了所授予的权益工具或结算了所授予的权益工具（因未满足可行权条件而被取消的除外），本集团：

①将取消或结算作为加速可行权处理，立即确认原本应在剩余等待期内确认的金额；

②在取消或结算时支付给职工的所有款项均作为权益的回购处理，回购支付的金额高于该权益工具在回购日公允价值的部分，计入当期费用。

本集团如果回购其职工已可行权的权益工具，冲减企业的所有者权益；回购支付的款项高于该权益工具在回购日公允价值的部分，计入当期损益。

38、优先股、永续债等其他金融工具

39、收入

公司需遵守《深圳证券交易所上市公司自律监管指引第 3 号——行业信息披露》中的“快递服务业”的披露要求

(1) 一般原则

收入是本集团在日常活动中形成的、会导致股东权益增加且与股东投入资本无关的经济利益的总流入。

本集团在履行了合同中的履约义务，即在客户取得相关商品控制权时确认收入。取得相关商品控制权，是指能够主导该商品的使用并从中获得几乎全部的经济利益。

合同中包含两项或多项履约义务的，本集团在合同开始日，按照各单项履约义务所承诺商品或服务的单独售价的相对比例，将交易价格分摊至各单项履约义务，按照分摊至各单项履约义务的交易价格计量收入。

交易价格是本集团因向客户转让商品或服务而预期有权收取的对价金额，不包括代第三方收取的款项。在确定合同交易价格时，如果存在可变对价，本集团按照期望值或最可能发生金额确定可变对价的最佳估计数，并以不超过在相关不确定性消除时累计已确认收入极可能不会发生重大转回的金额计入交易价格。合同中如果存在重大融资成分，本公司将根据客户在取得商品控制权时即以现金支付的应付金额确定交易价格，该交易价格与合同对价之间的差额，在合同期间内采用实际利率法摊销，对于控制权转移与客户支付价款间隔未超过一年的，本公司不考虑其中的融资成分。

满足下列条件之一的，属于在某一时段内履行履约义务；否则，属于在某一时点履行履约义务：

- ①客户在本公司履约的同时即取得并消耗本公司履约所带来的经济利益；
- ②客户能够控制本公司履约过程中在建的商品；
- ③本集团履约过程中所产出的商品具有不可替代用途，且本集团在整个合同期间内有权就累计至今已完成的履约部分收取款项。

对于在某一时段内履行的履约义务，本集团在该段时间内按照履约进度确认收入，但是，履约进度不能合理确定的除外。本集团按照投入法（或产出法）确定提供服务的履约进度。当履约进度不能合理确定时，本集团已经发生的成本预计能够得到补偿的，按照已经发生的成本金额确认收入，直到履约进度能够合理确定为止。

对于在某一时点履行的履约义务，本集团在客户取得相关商品控制权时点确认收入。在判断客户是否已取得商品或服务控制权时，本集团会考虑下列迹象：

- ①本集团就该商品或服务享有现时收款权利，即客户就该商品负有现时付款义务；
- ②本集团已将该商品的法定所有权转移给客户，即客户已拥有了该商品的法定所有权；
- ③本集团已将该商品的实物转移给客户，即客户已实物占有该商品；
- ④本集团已将该商品所有权上的主要风险和报酬转移给客户，即客户已取得该商品所有权上的主要风险和报酬；
- ⑤客户已接受该商品。

应付客户对价

合同中存在应付客户对价的，除非该对价是为了向客户取得其他可明确区分商品或服务的，本集团将该应付对价冲减交易价格，并在确认相关收入与支付（或承诺支付）客户对价二者孰晚的时点冲减当期收入。

（2）具体方法

本集团快递业务收入确认的具体方法如下：

快递业务模式分为揽收、分拣、转运、派送四个环节，本集团负责为加盟商网点揽收的快递和直营大客户的快递提供分拣、转运、派送服务。根据收入确认的一般原则，本集团在提供快递业务服务完成时点确认相关收入。

40、政府补助

（1）政府补助的确认

政府补助同时满足下列条件的，才能予以确认：

- ①本集团能够满足政府补助所附条件；
- ②本集团能够收到政府补助。

（2）政府补助的计量

政府补助为货币性资产的，按照收到或应收的金额计量。政府补助为非货币性资产的，按照公允价值计量；公允价值不能可靠取得的，按照名义金额 1 元计量。

（3）政府补助的会计处理

①与资产相关的政府补助

集团取得的、用于购建或以其他方式形成长期资产的政府补助划分为与资产相关的政府补助。与资产相关的政府补助确认为递延收益，在相关资产使用期限内按照合理、系统的方法分期计入损益。按照名义金额计量的政府补助，直接计入当期损益。相关资产在使用寿命结束前被出售、转让、报废或发生毁损的，将尚未分配的相关递延收益余额转入资产处置当期的损益。

②与收益相关的政府补助

除与资产相关的政府补助之外的政府补助划分为与收益相关的政府补助。与收益相关的政府补助，分情况按照以下规定进行会计处理：

用于补偿本集团以后期间的相关成本费用或损失的，确认为递延收益，并在确认相关成本费用或损失的期间，计入当期损益；

用于补偿本集团已发生的相关成本费用或损失的，直接计入当期损益。

对于同时包含与资产相关部分和与收益相关部分的政府补助，区分不同部分分别进行会计处理；难以区分的，整体归类为与收益相关的政府补助。

与本集团日常活动相关的政府补助，按照经济业务实质，计入其他收益。与本集团日常活动无关的政府补助，计入营业外收支。

41、递延所得税资产/递延所得税负债

本集团通常根据资产与负债在资产负债表日的账面价值与计税基础之间的暂时性差异，采用资产负债表债务法将应纳税暂时性差异或可抵扣暂时性差异对所得税的影响额确认和计量为递延所得税负债或递延所得税资产。本集团不对递延所得税资产和递延所得税负债进行折现。

(1) 递延所得税资产的确认

对于可抵扣暂时性差异、能够结转以后年度的可抵扣亏损和税款抵减，其对所得税的影响额按预计转回期间的所得税税率计算，并将该影响额确认为递延所得税资产，但是以本集团很可能取得用来抵扣可抵扣暂时性差异、可抵扣亏损和税款抵减的未来应纳税所得额为限。

同时具有下列特征的交易或事项中因资产或负债的初始确认所产生的可抵扣暂时性差异对所得税的影响额不确认为递延所得税资产：

- A. 该项交易不是企业合并；
- B. 交易发生时既不影响会计利润也不影响应纳税所得额（或可抵扣亏损）。

本集团对与子公司、联营公司及合营企业投资相关的可抵扣暂时性差异，同时满足下列两项条件的，其对所得税的影响额（才能）确认为递延所得税资产：

- A. 暂时性差异在可预见的未来很可能转回；
- B. 未来很可能获得用来抵扣可抵扣暂时性差异的应纳税所得额。

资产负债表日，有确凿证据表明未来期间很可能获得足够的应纳税所得额用来抵扣可抵扣暂时性差异的，确认以前期间未确认的递延所得税资产。

在资产负债表日，本集团对递延所得税资产的账面价值进行复核。如果未来期间很可能无法获得足够的应纳税所得额用以抵扣递延所得税资产的利益，减记递延所得税资产的账面价值。在很可能获得足够的应纳税所得额时，减记的金额予以转回。

(2) 递延所得税负债的确认

本集团所有应纳税暂时性差异均按预计转回期间的所得税税率计量对所得税的影响，并将该影响额确认为递延所得税负债，但下列情况的除外：

- ①因下列交易或事项中产生的应纳税暂时性差异对所得税的影响不确认为递延所得税负债：
 - A. 商誉的初始确认；

B.具有以下特征的交易中产生的资产或负债的初始确认：该交易不是企业合并，并且交易发生时既不影响会计利润也不影响应纳税所得额或可抵扣亏损。

②本集团对与子公司、合营企业及联营企业投资相关的应纳税暂时性差异，其对所得税的影响额一般确认为递延所得税负债，但同时满足以下两项条件的除外：

A.本集团能够控制暂时性差异转回的时间；

B.该暂时性差异在可预见的未来很可能不会转回。

（3）特定交易或事项所涉及的递延所得税负债或资产的确认

①与企业合并相关的递延所得税负债或资产

非同一控制下企业合并产生的应纳税暂时性差异或可抵扣暂时性差异，在确认递延所得税负债或递延所得税资产的同时，相关的递延所得税费用（或收益），通常调整企业合并中所确认的商誉。

②直接计入所有者权益的项目

与直接计入所有者权益的交易或者事项相关的当期所得税和递延所得税，计入所有者权益。暂时性差异对所得税的影响计入所有者权益的交易或事项包括：其他债权投资公允价值变动等形成的其他综合收益、会计政策变更采用追溯调整法或对前期（重要）会计差错更正差异追溯重述法调整期初留存收益、同时包含负债成份及权益成份的混合金融工具在初始确认时计入所有者权益等。

③可弥补亏损和税款抵减

A.本集团自身经营产生的可弥补亏损以及税款抵减

可抵扣亏损是指按照税法规定计算确定的准予用以后年度的应纳税所得额弥补的亏损。对于按照税法规定可以结转以后年度的未弥补亏损（可抵扣亏损）和税款抵减，视同可抵扣暂时性差异处理。在预计可利用可弥补亏损或税款抵减的未来期间内很可能取得足够的应纳税所得额时，以很可能取得的应纳税所得额为限，确认相应的递延所得税资产，同时减少当期利润表中的所得税费用。

④合并抵销形成的暂时性差异

本集团在编制合并财务报表时，因抵销未实现内部销售损益导致合并资产负债表中资产、负债的账面价值与其在所属纳税主体的计税基础之间产生暂时性差异的，在合并资产负债表中确认递延所得税资产或递延所得税负债，同时调整合并利润表中的所得税费用，但与直接计入所有者权益的交易或事项及企业合并相关的递延所得税除外。

⑤以权益结算的股份支付

如果税法规定与股份支付相关的支出允许税前扣除，在按照会计准则规定确认成本费用的期间内，本集团根据会计期末取得信息估计可税前扣除的金额计算确定其计税基础及由此产生的暂时性差异，符合确认条件的情况下确认相关的递延

所得税。其中预计未来期间可税前扣除的金额超过按照会计准则规定确认的与股份支付相关的成本费用，超过部分的所得税影响应直接计入所有者权益。

42、租赁

(1) 经营租赁的会计处理方法

自 2021 年 1 月 1 日起适用

1) 租赁的识别

在合同开始日，本集团评估合同是否为租赁或者包含租赁，如果合同中一方让渡了在一定期间内控制一项或多项已识别资产使用的权利以换取对价，则该合同为租赁或者包含租赁。为确定合同是否让渡了在一定期间内控制已识别资产使用的权利，本集团评估合同中的客户是否有权获得在使用期间内因使用已识别资产所产生的几乎全部经济利益，并有权在该使用期间主导已识别资产的使用。

2) 单独租赁的识别

合同中同时包含多项单独租赁的，本集团将合同予以分拆，并分别各项单独租赁进行会计处理。同时符合下列条件的，使用已识别资产的权利构成合同中的一项单独租赁：

- ①承租人可从单独使用该资产或将其与易于获得的其他资源一起使用中获利；
- ②该资产与合同中的其他资产不存在高度依赖或高度关联关系。

3) 本公司作为承租人的会计处理方法

在租赁期开始日，本集团将租赁期不超过 12 个月，且不包含购买选择权的租赁认定为短期租赁；将单项租赁资产为全新资产时价值较低的租赁认定为低价值资产租赁。

除上述采用简化处理的短期租赁和低价值资产租赁外，在租赁期开始日，集团对租赁确认使用权资产和租赁负债。

①使用权资产

使用权资产，是指承租人可在租赁期内使用租赁资产的权利。

在租赁期开始日，使用权资产按照成本进行初始计量。该成本包括：

- 租赁负债的初始计量金额；
- 在租赁期开始日或之前支付的租赁付款额，存在租赁激励的，扣除已享受的租赁激励相关金额；
- 承租人发生的初始直接费用；
- 承租人为拆卸及移除租赁资产、复原租赁资产所在场地或将租赁资产恢复至租赁条款约定状态预计将发生的成本。本集团按照预计负债的确认标准和计量方法对该成本进行确认和计量，详见第十节、五、36。前述成本属于为生产存货而发生的将计入存货成本。

使用权资产折旧采用年限平均法分类计提。对于能合理确定租赁期届满时将会取得租赁资产所有权的，在租赁资产预计剩余使用寿命内，根据使用权资产类别和预计净残值率确定折旧率；对于无法合理确定租赁期届满时将会取得租赁资产所有权的，在租赁期与租赁资产剩余使用寿命两者孰短的期间内，根据使用权资产类别确定折旧率。

②租赁负债

租赁负债应当按照租赁期开始日尚未支付的租赁付款额的现值进行初始计量。租赁付款额包括以下五项内容：

- 固定付款额及实质固定付款额，存在租赁激励的，扣除租赁激励相关金额；
- 取决于指数或比率的可变租赁付款额；

- 购买选择权的行权价格，前提是承租人合理确定将行使该选择权；
- 行使终止租赁选择权需支付的款项，前提是租赁期反映出承租人将行使终止租赁选择权；
- 根据承租人提供的担保余值预计应支付的款项。

计算租赁付款额现值时采用租赁内含利率作为折现率，无法确定租赁内含利率的，采用集团增量借款利率作为折现率。租赁付款额与其现值之间的差额作为未确认融资费用，在租赁期各个期间内按照确认租赁付款额现值的折现率确认利息费用，并计入当期损益。未纳入租赁负债计量的可变租赁付款额于实际发生时计入当期损益。

租赁期开始日后，当实质固定付款额发生变动、担保余值预计的应付金额发生变化、用于确定租赁付款额的指数或比率发生变动、购买选择权、续租选择权或终止选择权的评估结果或实际行权情况发生变化时，本集团按照变动后的租赁付款额的现值重新计量租赁负债，并相应调整使用权资产的账面价值。

4) 本公司作为出租人的会计处理方法

经营租赁

本集团在租赁期内各个期间按照直线法将租赁收款额确认为租金收入，发生的初始直接费用予以资本化并按照与租金收入确认相同的基础进行分摊，分期计入当期损益。本集团取得的与经营租赁有关的未计入租赁收款额的可变租赁付款额在实际发生时计入当期损益。本集团取得的未纳入租赁投资净额计量的可变租赁付款额在实际发生时计入当期损益。

5) 租赁变更的会计处理

①租赁变更作为一项单独租赁

租赁发生变更且同时符合下列条件的，本集团将该租赁变更作为一项单独租赁进行会计处理：A.该租赁变更通过增加一项或多项租赁资产的使用权而扩大了租赁范围；B.增加的对价与租赁范围扩大部分的单独价格按该合同情况调整后的金额相当。

②租赁变更未作为一项单独租赁

A.本集团作为承租人

在租赁变更生效日，本集团重新确定租赁期，并采用修订后的折现率对变更后的租赁付款额进行折现，以重新计量租赁负债。在计算变更后租赁付款额的现值时，采用剩余租赁期间的租赁内含利率作为折现率；无法确定剩余租赁期间的租赁内含利率的，采用租赁变更生效日的增量借款利率作为折现率。

就上述租赁负债调整的影响，区分以下情形进行会计处理：

租赁变更导致租赁范围缩小或租赁期缩短的，调减使用权资产的账面价值，并将部分终止或完全终止租赁的相关利得或损失计入当期损益；

其他租赁变更，相应调整使用权资产的账面价值。

B.本集团作为出租人

经营租赁发生变更的，本集团自变更生效日起将其作为一项新租赁进行会计处理，与变更前租赁有关的预收或应收租赁收款额视为新租赁的收款额。

(2) 融资租赁的会计处理方法

43、其他重要的会计政策和会计估计

(1) 安全生产费用

本集团根据有关规定，对下属运输公司按上年度营业收入的 1%提取安全生产费用。

安全生产费用于提取时计入相关产品的成本或当期损益，同时计入“专项储备”科目。

提取的安全生产费按规定范围使用时，属于费用性支出的，直接冲减专项储备；形成固定资产的，先通过“在建工程”科目归集所发生的支出，待安全项目完工达到预定可使用状态时确认为固定资产；同时，按照形成固定资产的成本冲减专项储备，并确认相同金额的累计折旧。该固定资产在以后期间不再计提折旧。

(2) 回购公司股份

①本集团按法定程序报经批准采用收购本集团股票方式减资的，按注销股票面值总额减少股本，购回股票支付的价款（含交易费用）与股票面值的差额调整所有者权益，超过面值总额的部分，依次冲减资本公积（股本溢价）、盈余公积和未分配利润；低于面值总额的，低于面值总额的部分增加资本公积（股本溢价）。

②集团回购的股份在注销或者转让之前，作为库存股管理，回购股份的全部支出转作库存股成本。

③库存股转让时，转让收入高于库存股成本的部分，增加资本公积（股本溢价）；低于库存股成本的部分，依次冲减资本公积（股本溢价）、盈余公积、未分配利润。

44、重要会计政策和会计估计变更

(1) 重要会计政策变更

适用 不适用

(2) 重要会计估计变更

适用 不适用

45、其他

46、公允价值计量

公允价值是指市场参与者在计量日发生的有序交易中，出售一项资产所能收到或者转移一项负债所需支付的价格。

本集团以主要市场的价格计量相关资产或负债的公允价值，不存在主要市场的，本集团以最有利市场的价格计量相关资产或负债的公允价值。本集团采用市场参与者在对该资产或负债定价时为实现其经济利益最大化所使用的假设。

主要市场，是指相关资产或负债交易量最大和交易活跃程度最高的市场；最有利市场，是指在考虑交易费用和运输费用后，能够以最高金额出售相关资产或者以最低金额转移相关负债的市场。

存在活跃市场的金融资产或金融负债，本集团采用活跃市场中的报价确定其公允价值。金融工具不存在活跃市场的，本集团采用估值技术确定其公允价值。

以公允价值计量非金融资产的，考虑市场参与者将该资产用于最佳用途产生经济利益的能力，或者将该资产出售给能够用于最佳用途的其他市场参与者产生经济利益的能力。

① 估值技术

本集团采用在当期情况下适用并且有足够可利用数据和其他信息支持的估值技术，使用的估值技术主要包括市场法、收益法和成本法。本集团使用与其中一种或多种估值技术相一致的方法计量公允价值，使用多种估值技术计量公允价值的，考虑各估值结果的合理性，选取在当期情况下最能代表公允价值的金额作为公允价值。

本集团在估值技术的应用中，优先使用相关可观察输入值，只有在相关可观察输入值无法取得或取得不切实可行的情况下，才使用不可观察输入值。可观察输入值，是指能够从市场数据中取得的输入值。该输入值反映了市场参与者在对相关资产或负债定价时所使用的假设。不可观察输入值，是指不能从市场数据中取得的输入值。该输入值根据可获得的市场参与者在对相关资产或负债定价时所使用假设的最佳信息取得。

②公允价值层次

本集团将公允价值计量所使用的输入值划分为三个层次，并首先使用第一层次输入值，其次使用第二层次输入值，最后使用第三层次输入值。第一层次输入值是在计量日能够取得的相同资产或负债在活跃市场上未经调整的报价。第二层次输入值是除第一层次输入值外相关资产或负债直接或间接可观察的输入值。第三层次输入值是相关资产或负债的不可观察输入值。

六、税项

1、主要税种及税率

税种	计税依据	税率
增值税	商品销售收入、物流辅助服务、信息技术服务等商品销售收入、物流辅助服务、信息技术服务等	13%、9%、6%
城市维护建设税	应纳流转税额	7%、5%
企业所得税	应纳税所得额	25%、20%、15%、10%、8.25%
教育费附加	应纳流转税额	3%
地方教育附加	应纳流转税额	2%

存在不同企业所得税税率纳税主体的，披露情况说明

纳税主体名称	所得税税率
本公司	25.00%
上海东普信息科技有限公司	15.00%
昆明金韵速递有限公司	15.00%
西安市臻韵速递有限公司	15.00%
重庆畅韵装卸搬运有限公司	15.00%
成都市蓉韵速递有限公司	15.00%

内蒙古韵必达速递有限公司	15.00%
贵阳韵必达快运有限公司	15.00%
YUNDA Holding Investment Limited	10.00%
Heyun Investment Limited	10.00%
韵达速递物流（香港）有限公司	8.25%
韵达物流科技（香港）有限公司	8.25%
隆鑫投资有限公司	8.25%
上海韵达申荟进出口有限公司等 472 家小型微利企业	20.00%
其他子公司	25.00%

2、税收优惠

（一）增值税

（1）增值税进项税额加计抵减税收优惠

根据财税[2019]39 号《关于深化增值税改革有关政策的通告》以及财税[2019]87 号《关于明确生活性服务业增值税加计抵减政策的公告》，提供邮政服务、电信服务、现代服务、生活服务取得的销售额占全部销售额的比重超过 50%的纳税人，自 2019 年 4 月 1 日至 2021 年 12 月 31 日，按照当期可抵扣进项税额加计 10%，抵减增值税应纳税额；提供生活服务取得的销售额占全部销售额的比重超过 50%的纳税人，自 2019 年 10 月 1 日至 2021 年 12 月 31 日，按照当期可抵扣进项税额加计 15%，抵减增值税应纳税额。

根据国家发展改革委等部门印发《关于促进服务业领域困难行业恢复发展的若干政策》的通知（发改财金〔2022〕271 号），延续服务业增值税加计抵减政策，2022 年对生产、生活性服务业纳税人当期可抵扣进项税额继续分别按 10%和 15% 加计抵减应纳税额。子公司上海韵达货运有限公司等公司本期享受 10%增值税进项税额加计抵减税收优惠政策。

（2）快递收派服务免交增值税税收优惠

根据财政部及税务总局于 2020 年 2 月 6 日发布的《关于支持新型冠状病毒感染的肺炎疫情防控有关税收政策的公告》（财政部税务总局公告 2020 年第 8 号）及于 2020 年 5 月 15 日发布的《关于支持疫情防控保供等税费政策实施期限的公告》（财政部税务总局公告 2020 年第 28 号），对纳税人运输疫情防控重点保障物资取得的收入、对纳税人提供公共交通运输服务、生活服务，以及为居民提供必需生活物资快递收派服务取得的收入，自 2020 年 1 月 1 日起至 2020 年 12 月 31 日免征增值税。

根据财政部及税务总局于 2021 年 3 月 17 日发布的《关于延续实施应对疫情部分税费优惠政策的公告》（财政部税务总局公告 2021 年第 7 号）相关规定，《关于支持新型冠状病毒感染的肺炎疫情防控有关税收政策的公告》（财政部税务总局公告 2020 年第 8 号）规定的税收优惠政策已经到期的，执行期限延长至 2021 年 3 月 31 日。

根据财政部及税务总局于 2022 年 4 月 29 日发布的《关于延续实施应对疫情部分税费优惠政策的公告》（财政部税务总局公告 2022 年第 18 号）相关规定，自 2022 年 5 月 1 日至 2022 年 12 月 31 日，对纳税人为居民提供必需生活物资快递收派服务取得的收入，免征增值税。

子公司上海韵达货运有限公司 2022 年 5 月 1 日至 2022 年 12 月 31 日快递收派服务业务享受免交增值税税收优惠。

(3) 减免增值税：购买税控设备、升级税控设备的技术维护费全额减免增值税；

(二) 企业所得税

(1) 西部大开发企业所得税税收优惠

根据财政部、税务总局、国家发展改革委于 2020 年 3 月 23 日发布“财政部公告 2020 年第 23 号”《关于延续西部大开发企业所得税政策的公告》规定，自 2021 年 1 月 1 日至 2030 年 12 月 31 日，对设在西部地区的鼓励类产业企业减按 15% 的税率征收企业所得税。子公司重庆畅韵装卸搬运有限公司等公司属于设立在西部地区的鼓励类产业企业，其所得减按 15% 的税率缴纳企业所得税。

(2) 高新技术企业所得税税收优惠

子公司上海东普信息科技有限公司属于高新技术企业，公司于 2018-2020 年度执行 15% 的企业所得税优惠税率；2021 年 12 月 23 日，经上海市科学技术委员会、上海市财政局、上海市国家税务局复审批准，子公司上海东普信息科技有限公司获取了高新技术企业证书（证书编号：GR202131004345），有效期为三年；根据《中华人民共和国企业所得税法》及其实施细则的规定，公司于 2021-2023 年度执行 15% 的企业所得税优惠税率。

(3) 小型微利企业所得税税收优惠

根据财政部、国家税务总局《关于实施小微企业普惠性税收减免政策的通知》（财税〔2019〕13 号），自 2019 年 1 月 1 日至 2021 年 12 月 31 日，将小型微利企业的年应纳税所得额上限由 50 万元提高至 300 万元，对年应纳税所得额不超过 100 万元的部分，减按 25% 计入应纳税所得额，按 20% 的税率缴纳企业所得税；对年应纳税所得额超过 100 万元但不超过 300 万元的部分，减按 50% 计入应纳税所得额，按 20% 的税率缴纳企业所得税。

根据国家税务总局关于落实支持小型微利企业和个体工商户发展所得税优惠政策有关事项的公告（国家税务总局公告 2021 年第 8 号），自 2021 年 1 月 1 日至 2022 年 12 月 31 日，对小型微利企业年应纳税所得额不超过 100 万元的部分，减按 12.5% 计入应纳税所得额，按 20% 的税率缴纳企业所得税。

根据财政部及税务总局关于进一步实施小微企业所得税优惠政策的公告（财税 2022 年第 13 号），自 2022 年 1 月 1 日至 2024 年 12 月 31 日，对小型微利企业年应纳税所得额超过 100 万元但不超过 300 万元的部分，减按 25% 计入应纳税所得额，按 20% 的税率缴纳企业所得税。

子公司上海韵达申荟进出口有限公司等 472 家小型微利企业享受所得税优惠。

3、其他

七、合并财务报表项目注释

1、货币资金

单位：元

项目	期末余额	期初余额
库存现金	79,389.21	59,681.89
银行存款	4,228,501,180.61	2,965,718,198.36
其他货币资金	185,327,404.28	203,468,873.73
应计利息	6,608,240.27	4,645,147.22
合计	4,420,516,214.37	3,173,891,901.20
其中：存放在境外的款项总额	94,659,663.53	131,406,745.31

其他说明

(1) 2022年6月30日，其他货币资金中56,968,283.66元系子公司美亿达保险经纪有限公司正在申请保险经纪许可业务使用受限的资金；

(2) 2022年6月30日，银行存款中420,200,000.00元系在到期前不可提前支取的大额存单；

(3) 2022年6月30日，其他货币资金中16,535,487.33元系浙江创海机械有限公司等子公司为保函存入的保证金，为受限资金。

除此之外，期末货币资金中无其他因抵押、质押或冻结等对使用有限制、有潜在回收风险的款项。

2、交易性金融资产

单位：元

项目	期末余额	期初余额
以公允价值计量且其变动计入当期损益的金融资产	4,790,249,371.00	3,617,570,954.56
其中：		
银行金融机构短期理财产品	3,146,692,410.57	2,052,345,107.09
非银行金融机构短期理财产品	1,643,556,960.43	1,565,225,847.47
合计	4,790,249,371.00	3,617,570,954.56

其他说明

3、衍生金融资产

4、应收票据

- (1) 应收票据分类列示
- (2) 本期计提、收回或转回的坏账准备情况
- (3) 期末公司已质押的应收票据
- (4) 期末公司已背书或贴现且在资产负债表日尚未到期的应收票据
- (5) 期末公司因出票人未履约而将其转应收账款的票据
- (6) 本期实际核销的应收票据情况

5、应收账款

(1) 应收账款分类披露

单位：元

类别	期末余额					期初余额				
	账面余额		坏账准备		账面价值	账面余额		坏账准备		账面价值
	金额	比例	金额	计提比例		金额	比例	金额	计提比例	
按单项计提坏账准备的应收账款	184,997,906.02	9.71%	171,603,278.25	92.76%	13,394,627.77	175,168,818.87	10.28%	172,304,990.22	98.37%	2,863,828.65
其中：										
1. 单项金额重大并单独计提坏账准备的应收账款	105,448,838.58	5.53%	101,673,336.68	96.42%	3,775,501.90	108,424,772.83	6.36%	107,369,463.94	99.03%	1,055,308.89
2. 单项金额不重大但单独计提坏账准备的应收账款	79,549,067.44	4.17%	69,929,941.57	87.91%	9,619,125.87	66,744,046.04	3.92%	64,935,526.28	97.29%	1,808,519.76
按组合计提坏账准备的应收账款	1,721,114,776.23	90.29%	42,419,792.36	2.46%	1,678,694,983.87	1,528,766,422.77	89.72%	25,102,508.00	1.64%	1,503,663,914.77
其中：										
1. 组合1（应收外部客户）	1,721,114,776.23	90.29%	42,419,792.36	2.46%	1,678,694,983.87	1,528,766,422.77	89.72%	25,102,508.00	1.64%	1,503,663,914.77
合计	1,906,112,682.25	100.00%	214,023,070.61	11.23%	1,692,089,611.64	1,703,935,241.64	100.00%	197,407,498.22	11.59%	1,506,527,743.42

按单项计提坏账准备:

单位: 元

名称	期末余额			
	账面余额	坏账准备	计提比例	计提理由
关联方款项				
非关联方款项	105,448,838.58	101,673,336.68	96.42%	预计无法收回
合计	105,448,838.58	101,673,336.68		

按组合计提坏账准备: 组合 1 (应收外部客户)

单位: 元

名称	期末余额		
	账面余额	坏账准备	计提比例
关联方组合			
非关联方组合	1,721,114,776.23	42,419,792.36	2.46%
合计	1,721,114,776.23	42,419,792.36	

确定该组合依据的说明:

如是按照预期信用损失一般模型计提应收账款坏账准备, 请参照其他应收款的披露方式披露坏账准备的相关信息:

适用 不适用

按组合计提坏账准备的确认标准及说明见第十节、五、10。

按账龄披露

单位: 元

账龄	期末余额
1 年以内 (含 1 年)	1,739,544,900.60
1 至 2 年	121,047,844.60
2 至 3 年	26,016,103.03
3 年以上	19,503,834.02
合计	1,906,112,682.25

公司需遵守《深圳证券交易所上市公司自律监管指引第 3 号——行业信息披露》中的“快递服务业”的披露要求

(2) 本期计提、收回或转回的坏账准备情况

本期计提坏账准备情况:

单位: 元

类别	期初余额	本期变动金额				期末余额
		计提	收回或转回	核销	其他	

应收账款坏账准备	197,407,498.22	50,024,366.17		33,408,793.78		214,023,070.61
合计	197,407,498.22	50,024,366.17		33,408,793.78		214,023,070.61

其中本期坏账准备收回或转回金额重要的：

单位：元

单位名称	收回或转回金额	收回方式
------	---------	------

(3) 本期实际核销的应收账款情况

单位：元

项目	核销金额
实际核销的应收账款	33,408,793.78

其中重要的应收账款核销情况：

单位：元

单位名称	应收账款性质	核销金额	核销原因	履行的核销程序	款项是否由关联交易产生
扬州市江都区好运必达快递有限公司	单位往来	6,120,427.92	网点关闭	已经管理层审批	否
合计		6,120,427.92			

应收账款核销说明：

(4) 按欠款方归集的期末余额前五名的应收账款情况

单位：元

单位名称	应收账款期末余额	占应收账款期末余额合计数的比例	坏账准备期末余额
客户一	170,371,939.91	8.94%	3,079,173.44
客户二	37,753,644.53	1.98%	367,175.11
客户三	26,580,599.27	1.39%	265,805.99
客户四	24,706,914.72	1.30%	247,069.15
客户五	21,858,377.97	1.15%	218,583.78
合计	281,271,476.40	14.76%	

(5) 因金融资产转移而终止确认的应收账款

(6) 转移应收账款且继续涉入形成的资产、负债金额

6、应收款项融资

7、预付款项

(1) 预付款项按账龄列示

单位：元

账龄	期末余额		期初余额	
	金额	比例	金额	比例
1 年以内	139,541,273.34	95.76%	272,093,033.98	95.67%
1 至 2 年	4,625,600.25	3.17%	9,154,336.32	3.22%
2 至 3 年	1,166,232.79	0.80%	2,345,994.21	0.82%
3 年以上	389,540.19	0.27%	818,580.88	0.29%
合计	145,722,646.57		284,411,945.39	

账龄超过 1 年且金额重要的预付款项未及时结算原因的说明：

截至2022年6月30日，本集团不存在账龄超过1年且金额重要的预付款项。

(2) 按预付对象归集的期末余额前五名的预付款情况

本期按预付对象归集的期末余额前五名预付款项汇总金额 75,378,116.50 元，占预付款项期末余额合计数的比例 22.41%。

其他说明：

8、其他应收款

单位：元

项目	期末余额	期初余额
应收利息	5,843,537.94	4,916,497.65
其他应收款	298,667,897.35	390,022,612.28
合计	304,511,435.29	394,939,109.93

(1) 应收利息

1) 应收利息分类

单位：元

项目	期末余额	期初余额
往来款资金占用费	5,843,537.94	4,916,497.65
合计	5,843,537.94	4,916,497.65

2) 重要逾期利息

单位：元

借款单位	期末余额	逾期时间	逾期原因	是否发生减值及其判断依据

其他说明：

3) 坏账准备计提情况

□适用☑不适用

(2) 应收股利

1) 应收股利分类

2) 重要的账龄超过 1 年的应收股利

3) 坏账准备计提情况

(3) 其他应收款

1) 其他应收款按款项性质分类情况

单位：元

款项性质	期末账面余额	期初账面余额
押金及保证金	241,034,653.75	306,509,620.53
备用金	29,879,840.36	37,582,499.68
其他往来款	71,848,512.57	82,889,694.70
合计	342,763,006.68	426,981,814.91

2) 坏账准备计提情况

单位：元

坏账准备	第一阶段	第二阶段	第三阶段	合计
	未来 12 个月预期信用损失	整个存续期预期信用损失 (未发生信用减值)	整个存续期预期信用损失 (已发生信用减值)	
2022 年 1 月 1 日余额	22,635,055.45		14,324,147.18	36,959,202.63
2022 年 1 月 1 日余额在本				

期				
--转入第三阶段	2,466,381.47			2,466,381.47
本期计提	8,341,810.46		96,696.24	8,438,506.70
本期核销			1,302,600.00	1,302,600.00
2022年6月30日余额	28,510,484.44		15,584,624.89	44,095,109.33

损失准备本期变动金额重大的账面余额变动情况

适用 不适用

按账龄披露

单位：元

账龄	期末余额
1年以内（含1年）	120,458,109.68
1至2年	107,896,104.76
2至3年	46,344,386.97
3年以上	68,064,405.27
合计	342,763,006.68

3) 本期计提、收回或转回的坏账准备情况

本期计提坏账准备情况：

单位：元

类别	期初余额	本期变动金额				期末余额
		计提	收回或转回	核销	其他	
其他应收款坏账准备	36,959,202.63	8,438,506.70		1,302,600.00		44,095,109.33
合计	36,959,202.63	8,438,506.70		1,302,600.00		44,095,109.33

其中本期坏账准备转回或收回金额重要的：

单位：元

单位名称	转回或收回金额	收回方式

4) 本期实际核销的其他应收款情况

单位：元

项目	核销金额
实际核销的其他应收款	1,302,600.00

其中重要的其他应收款核销情况：

单位：元

单位名称	其他应收款性质	核销金额	核销原因	履行的核销程序	款项是否由关联交易产生
------	---------	------	------	---------	-------------

其他应收款核销说明：

5) 按欠款方归集的期末余额前五名的其他应收款情况

单位：元

单位名称	款项的性质	期末余额	账龄	占其他应收款期末余额合计数的比例	坏账准备期末余额
单位一	单位往来	20,000,000.00	2 年以内	5.83%	3,250,000.00
单位二	单位往来	20,000,000.00	1 年-2 年	5.83%	4,000,000.00
单位三	押金及保证金	15,637,905.00	1 年-2 年	4.56%	781,895.25
单位四	押金及保证金	12,352,754.00	2 年以内	3.60%	617,637.70
单位五	押金及保证金	12,000,000.00	2 年-3 年	3.50%	600,000.00
合计		79,990,659.00		23.34%	9,249,532.95

6) 涉及政府补助的应收款项

单位：元

单位名称	政府补助项目名称	期末余额	期末账龄	预计收取的时间、金额及依据
------	----------	------	------	---------------

7) 因金融资产转移而终止确认的其他应收款

8) 转移其他应收款且继续涉入形成的资产、负债金额

9、存货

公司是否需要遵守房地产行业的披露要求

否

(1) 存货分类

单位：元

项目	期末余额			期初余额		
	账面余额	存货跌价准备 或合同履约成 本减值准备	账面价值	账面余额	存货跌价准备 或合同履约成 本减值准备	账面价值
库存商品	135,765,389.22		135,765,389.22	143,990,406.59		143,990,406.59

周转材料	31,515,505.51		31,515,505.51	36,820,603.50		36,820,603.50
发出商品	29,266.37		29,266.37	33,503.19		33,503.19
合计	167,310,161.10		167,310,161.10	180,844,513.28		180,844,513.28

(2) 存货跌价准备和合同履约成本减值准备

单位：元

项目	期初余额	本期增加金额		本期减少金额		期末余额
		计提	其他	转回或转销	其他	

(3) 存货期末余额含有借款费用资本化金额的说明

(4) 合同履约成本本期摊销金额的说明

10、合同资产

11、持有待售资产

12、一年内到期的非流动资产

13、其他流动资产

单位：元

项目	期末余额	期初余额
增值税借方余额重分类	1,679,712,402.29	2,379,105,176.24
待摊费用（车辆保险费、房租费等）	106,992,631.30	134,952,300.20
预缴企业所得税	14,920,202.19	8,204,100.85
预缴其他税费	444,652.02	
合计	1,802,069,887.80	2,522,261,577.29

其他说明：

14、债权投资

15、其他债权投资

16、长期应收款

(1) 长期应收款情况

(2) 因金融资产转移而终止确认的长期应收款

(3) 转移长期应收款且继续涉入形成的资产、负债金额

17、长期股权投资

单位：元

被投资单位	期初余额（账面价值）	本期增减变动							期末余额（账面价值）	减值准备期末余额	
		追加投资	减少投资	权益法下确认的投资损益	其他综合收益调整	其他权益变动	宣告发放现金股利或利润	计提减值准备			其他
一、合营企业											
宁波梅山保税港区逸投资管理 有限公司	9,721.72									9,721.72	
小计	9,721.72									9,721.72	
二、联营企业											
德邦物 流股份 有限公 司	675,859,449.35			6,142,251.06	-7,298,879.22	430,732.03				675,133,553.22	
上海绿 脉企业 发展有 限公司	51,653,019.32			103,402.55						51,756,421.87	
蜂网投 资有限 公司	47,125,263.89			-1,737,353.64						45,387,910.25	
中达通 智慧物 流（上 海）有 限公司	26,168,975.26			-727,465.99						25,441,509.27	
中云达 （上 海）科 技有限 公司	10,355,587.69									10,355,587.69	

浙江赫森能源有限公司	4,023,755.13		36,782.88					4,060,538.01	
新疆众鲜网络科技有限公司	3,475,874.68							3,475,874.68	
苏州苏递新能源服务有限公司	358,400.61		-26,421.52					331,979.09	
上海申毅餐饮管理有限公司									
安诺韵融资租赁（天津）有限责任公司									
上海欣琿科技有限公司									
小计	819,020,325.93		3,791,195.34	-7,298,879.22	430,732.03			815,943,374.08	
合计	819,030,047.65		3,791,195.34	-7,298,879.22	430,732.03			815,953,095.80	

其他说明

本期减少联营企业安诺韵融资租赁（天津）有限责任公司，2022年6月，本公司之子公司韵达速递物流（香港）有限公司与关联方上海迦纳投资管理公司签订股权转让协议，韵达速递物流（香港）有限公司将其持有的安诺韵融资租赁（天津）有限责任公司25%的股权转让给上海迦纳投资管理公司。截至2022年6月30日，安诺韵融资租赁（天津）有限责任公司已完成股东工商变更。

18、其他权益工具投资

单位：元

项目	期末余额	期初余额
浙江驿栈网络科技有限公司	716,666,657.00	716,666,657.00
Cainiao Smart Logistics Network Limited	208,985,024.39	208,985,024.39
Dmall Inc.	155,791,200.00	155,791,200.00
Yunqian Logistics Technology (Cayman) Limited	120,000,000.00	120,000,000.00
杭州溪鸟物流科技有限公司	83,350,000.00	83,350,000.00
江西格林循环产业股份有限公司	30,000,000.00	30,000,000.00
唯智信息技术（上海）股份有限公司	15,130,920.00	15,130,920.00

宁波保税区正正电子商务股份有限公司	12,000,000.00	12,000,000.00
杭州海仓科技有限公司	11,500,000.00	11,500,000.00
深圳市易流科技股份有限公司		10,000,000.00
东莞市加运美供应链管理有限公司	9,521,100.00	9,521,100.00
小码大众（北京）技术有限公司	5,000,000.00	5,000,000.00
广州新亦源供应链管理有限公司	5,400,000.00	4,500,000.00
EDB Holding Limited		
北京乐拍拍投资管理中心（有限合伙）		
G7 Networks Limited	9,988,373.49	
深圳市幸福商城科技股份有限公司	10,000,000.00	
合计	1,393,333,274.88	1,382,444,901.39

分项披露本期非交易性权益工具投资

单位：元

项目	确认的股利收入	累计利得	累计损失	其他综合收益转入留存收益的金额	指定为以公允价值计量且其变动计入其他综合收益的原因	其他综合收益转入留存收益的原因
浙江驿栈网络科技有限公司					属于非交易性权益工具	
Cainiao Smart Logistics Network Limited					属于非交易性权益工具	
Dmall Inc.					属于非交易性权益工具	
Yunqian Logistics Technology (Cayman) Limited					属于非交易性权益工具	
杭州溪鸟物流科技有限公司					属于非交易性权益工具	
江西格林循环产业股份有限公司					属于非交易性权益工具	
唯智信息技术（上海）股份有限公司					属于非交易性权益工具	
宁波保税区正正电子商务股份有限公司					属于非交易性权益工具	
杭州海仓科技有限公司					属于非交易性权益工具	
深圳市易流科技股份有限公司					属于非交易性权益工具	
东莞市加运美供应链管理					属于非交易性权益工具	

有限公司					
小码大众（北京）技术有限公司					属于非交易性权益工具
广州新亦源供应链管理有限公司					属于非交易性权益工具
EDB Holding Limited			4,999,999.88		属于非交易性权益工具
北京乐拍拍投资管理中心（有限合伙）			1,000,000.00		属于非交易性权益工具
G7 Networks Limited					属于非交易性权益工具
深圳市幸福商城科技股份有限公司					属于非交易性权益工具
合计			5,999,999.88		

其他说明：

①深圳市易流科技股份有限公司：2021 年 6 月，本公司之子公司宁波梅山保税港区福杉投资有限公司协议出资 10,000,000.00 元投资深圳市易流科技股份有限公司，持股比例为 1.0524%，截至 2022 年 6 月 30 日公司已收回全部投资款，公司对其不具有控制、共同控制或重大影响。

②G7 Networks Limited：2022 年 3 月，本公司之子公司韵达速递物流（香港）有限公司协议出资 10,000,000.00 元等值美元投资 G7 Networks Limited，持股比例为 0.1756%，截至 2022 年 6 月 30 日公司已支付全部投资款，公司对其不具有控制、共同控制或重大影响。

③广州新亦源供应链管理有限公司：2021 年 10 月，本公司之子公司宁波梅山保税港区福杉投资有限公司协议出资 5,400,000.00 元投资广州新亦源供应链管理有限公司，持股比例为 4.986%，截至 2022 年 6 月 30 日公司已支付投资款 5,400,000.00 元；公司对其不具有控制、共同控制或重大影响。

④深圳市幸福商城科技股份有限公司：2022 年 4 月，本公司之子公司天津瑞赫创业投资基金合伙企业（有限合伙）协议出资 10,000,000.00 元投资深圳市幸福商城科技股份有限公司，持股比例为 0.4819%，截至 2022 年 6 月 30 日公司已支付全部投资款；公司对其不具有控制、共同控制或重大影响。

19、其他非流动金融资产

20、投资性房地产

（1）采用成本计量模式的投资性房地产

适用 不适用

单位：元

项目	房屋、建筑物	土地使用权	在建工程	合计
----	--------	-------	------	----

一、账面原值			
1.期初余额	59,872,288.91		59,872,288.91
2.本期增加金额			
(1) 外购			
(2) 存货\固定资产\在建工程转入			
(3) 企业合并增加			
3.本期减少金额			
(1) 处置			
(2) 其他转出			
4.期末余额	59,872,288.91		59,872,288.91
二、累计折旧和累计摊销			
1.期初余额	24,647,425.57		24,647,425.57
2.本期增加金额	1,421,966.86		1,421,966.86
(1) 计提或摊销	1,421,966.86		1,421,966.86
3.本期减少金额			
(1) 处置			
(2) 其他转出			
4.期末余额	26,069,392.43		26,069,392.43
三、减值准备			
1.期初余额			
2.本期增加金额			
(1) 计提			
3.本期减少金额			
(1) 处置			
(2) 其他转出			
4.期末余额			
四、账面价值			
1.期末账面价值	33,802,896.48		33,802,896.48
2.期初账面价值	35,224,863.34		35,224,863.34

(2) 采用公允价值计量模式的投资性房地产

□适用☑不适用

(3) 未办妥产权证书的投资性房地产情况

单位：元

项目	账面价值	未办妥产权证书原因
----	------	-----------

其他说明

21、固定资产

单位：元

项目	期末余额	期初余额
固定资产	13,292,943,211.85	13,815,873,957.15
合计	13,292,943,211.85	13,815,873,957.15

(1) 固定资产情况

单位：元

项目	房屋及建筑物	机器设备	运输设备	电子设备	办公设备	合计
一、账面原值：						
1.期初余额	5,635,195,428.84	7,660,481,469.72	3,828,631,183.12	1,548,218,496.61	4,165,324.75	18,676,691,903.04
2.本期增加金额	25,057,473.34	197,252,617.05	118,113,122.69	161,628,990.76	104,269.57	502,156,473.41
(1) 购置	5,198,358.39	13,496,145.90	118,113,122.69	122,361,788.46	104,269.57	259,273,685.01
(2) 在建工程转入	19,859,114.95	183,756,471.15		39,267,202.30		242,882,788.40
(3) 企业合并增加						
3.本期减少金额		12,570,053.96	47,237,553.03	1,322,271.83		61,129,878.82
(1) 处置或报废		12,570,053.96	47,237,553.03	1,322,271.83		61,129,878.82
4.期末余额	5,660,252,902.18	7,845,164,032.81	3,899,506,752.78	1,708,525,215.54	4,269,594.32	19,117,718,497.63
二、累计折旧						
1.期初余额	456,504,148.60	1,487,129,130.14	2,003,575,183.63	910,698,881.63	2,910,601.89	4,860,817,945.89

2.本期增加金额	134,461,190.39	372,316,113.17	354,688,441.94	153,366,700.15	173,178.32	1,015,005,623.97
(1) 计提	134,461,190.39	372,316,113.17	354,688,441.94	153,366,700.15	173,178.32	1,015,005,623.97
3.本期减少金额		5,958,487.62	44,152,415.12	937,381.34		51,048,284.08
(1) 处置或报废		5,958,487.62	44,152,415.12	937,381.34		51,048,284.08
4.期末余额	590,965,338.99	1,853,486,755.69	2,314,111,210.45	1,063,128,200.44	3,083,780.21	5,824,775,285.78
三、减值准备						
1.期初余额						
2.本期增加金额						
(1) 计提						
3.本期减少金额						
(1) 处置或报废						
4.期末余额						
四、账面价值						
1.期末账面价值	5,069,287,563.19	5,991,677,277.12	1,585,395,542.33	645,397,015.10	1,185,814.11	13,292,943,211.85
2.期初账面价值	5,178,691,280.24	6,173,352,339.58	1,825,055,999.49	637,519,614.98	1,254,722.86	13,815,873,957.15

公司需遵守《深圳证券交易所上市公司自律监管指引第3号——行业信息披露》中的“快递服务业”的披露要求

(2) 暂时闲置的固定资产情况

(3) 通过经营租赁租出的固定资产

单位：元

项目	期末账面价值
运输设备	1,285,045,405.22
机器设备	5,755,146.39
合计	1,290,800,551.61

(4) 未办妥产权证书的固定资产情况

单位：元

项目	账面价值	未办妥产权证书的原因
南昌达必韵电子商务有限公司建筑物	216,368,754.65	正在办理中
沈阳市韵必达电子商务有限公司建筑物	104,497,788.53	正在办理中
台州浙韵电子商务有限公司建筑物	120,916,666.12	正在办理中
潍坊韵达电子商务有限公司建筑物	492,869,494.00	正在办理中
温州韵必达电子商务有限公司建筑物	56,851,244.26	正在办理中
合计	991,503,947.56	

其他说明

(5) 固定资产清理

单位：元

项目	期末余额	期初余额
固定资产清理	0.00	0.00
合计	0.00	0.00

其他说明：

22、在建工程

单位：元

项目	期末余额	期初余额
在建工程	3,108,520,353.29	2,492,485,231.08
合计	3,108,520,353.29	2,492,485,231.08

(1) 在建工程情况

单位：元

项目	期末余额			期初余额		
	账面余额	减值准备	账面价值	账面余额	减值准备	账面价值
场地建设工程	3,098,805,912.61		3,098,805,912.61	2,483,510,259.41		2,483,510,259.41
其他工程	9,714,440.68		9,714,440.68	8,974,971.67		8,974,971.67
合计	3,108,520,353.29		3,108,520,353.29	2,492,485,231.08		2,492,485,231.08

(2) 重要在建工程项目本期变动情况

单位：元

项目名称	预算数	期初余额	本期增加金额	本期转入固定资产金额	本期其他减少金额	期末余额	工程累计投入占预算比例	工程进度	利息资本化累计金额	其中：本期利息资本化金额	本期利息资本化率	资金来源
上海优递实业有限公司厂房改扩建项目	787,584,188.86	273,274,276.56	82,327,640.87	0.00		355,601,917.43	48.11%	46.97%	6,103,315.47	4,340,409.47	3.60%	自有资金及银行借款
韵达重庆涪陵快递物流基地项目	701,551,027.23	169,850,275.54	85,348,092.28	21,819,881.52		233,378,486.30	91.27%	87.48%				自有资金
韵达河北（晋州）快递电商总部基地项目	386,211,000.00	334,130,163.14	32,983,422.86	0.00		367,113,586.00	94.13%	93.54%				自有资金
韵达辽宁（新民）快递电商总部基地项目	333,180,000.00	207,987,245.60	8,351,062.26	0.00		216,338,307.86	95.75%	95.21%				自有资金
韵达集团北方区域结算中心、大数据服务中心项目（工业）	255,646,000.00	231,469,960.65	967,207.52	0.00		232,437,168.17	96.00%	95.87%				自有资金

韵达内蒙古快递电商总部基地项目	225,571,302.20	141,694,695.93	70,705,434.79	0.00		212,400,130.72	98.18%	95.67%				自有资金
韵达集团北方区域结算中心、大数据服务中心项目(物流)	189,588,000.00	226,724,370.39	24,374,321.99	0.00		251,098,692.38	100.53%	97.60%				自有资金
池州韵泰电子商务有限公司自建项目	187,770,000.00	51,420,917.87	42,670,743.68	0.00		94,091,661.55	53.73%	52.95%				自有资金
昆明韵达电子商务有限公司自建项目	118,970,000.00	99,543,013.19	14,633,385.72	0.00		114,176,398.91	98.56%	98.48%				自有资金
石家庄韵必达电子商务有限公司购地项目	113,000,000.00	37,587,522.58	1,513,081.09	0.00		39,100,603.67	28.67%	6.16%				自有资金
合计	3,299,071,518.29	1,773,682,441.45	363,874,393.06	21,819,881.52	0.00	2,115,736,952.99			6,103,315.47	4,340,409.47	3.60%	

(3) 本期计提在建工程减值准备情况

单位：元

项目	本期计提金额	计提原因
----	--------	------

其他说明

(4) 工程物资

单位：元

项目	期末余额			期初余额		
	账面余额	减值准备	账面价值	账面余额	减值准备	账面价值

其他说明：

23、生产性生物资产**(1) 采用成本计量模式的生产性生物资产**适用 不适用**(2) 采用公允价值计量模式的生产性生物资产**适用 不适用**24、油气资产**适用 不适用**25、使用权资产**

单位：元

项目	房屋及建筑物	合计
一、账面原值		
1.期初余额	1,263,445,207.22	1,263,445,207.22
2.本期增加金额	228,585,136.72	228,585,136.72
3.本期减少金额	13,154,907.98	13,154,907.98
4.期末余额	1,478,875,435.96	1,478,875,435.96
二、累计折旧		
1.期初余额	393,261,085.57	393,261,085.57
2.本期增加金额	248,826,594.82	248,826,594.82
(1) 计提	248,826,594.82	248,826,594.82

3.本期减少金额	3,931,631.79	3,931,631.79
(1) 处置	3,931,631.79	3,931,631.79
4.期末余额	638,156,048.60	638,156,048.60
三、减值准备		
1.期初余额		
2.本期增加金额		
(1) 计提		
3.本期减少金额		
(1) 处置		
4.期末余额		
四、账面价值		
1.期末账面价值	840,719,387.36	840,719,387.36
2.期初账面价值	870,184,121.65	870,184,121.65

其他说明：

26、无形资产

(1) 无形资产情况

单位：元

项目	土地使用权	专利权	非专利技术	计算机软件	合计
一、账面原值					
1.期初余额	4,287,392,121.20			222,016,560.54	4,509,408,681.74
2.本期增加金额	112,471,810.31			2,520,353.98	114,992,164.29
(1) 购置	112,471,810.31			2,520,353.98	114,992,164.29
(2) 内部研发					
(3) 企业合并增加					
3.本期减少金额					
(1) 处置					
4.期末余额	4,399,863,931.51			224,536,914.52	4,624,400,846.03
二、累计摊销					
1.期初余额	224,920,177.80			57,714,614.57	282,634,792.37
2.本期增加金额	45,526,696.83			18,242,405.01	63,769,101.84

(1) 计提	45,526,696.83			18,242,405.01	63,769,101.84
3.本期减少金额					
(1) 处置					
4.期末余额	270,446,874.63			75,957,019.58	346,403,894.21
三、减值准备					
1.期初余额					
2.本期增加金额					
(1) 计提					
3.本期减少金额					
(1) 处置					
4.期末余额					
四、账面价值					
1.期末账面价值	4,129,417,056.88			148,579,894.94	4,277,996,951.82
2.期初账面价值	4,062,471,943.40			164,301,945.97	4,226,773,889.37

本期末通过公司内部研发形成的无形资产占无形资产余额的比例 3.05%

(2) 未办妥产权证书的土地使用权情况

单位：元

项目	账面价值	未办妥产权证书的原因
芜湖合韵电子商务有限公司购地项目	34,292,133.34	正在办理中
芜湖陵韵电子商务有限公司购地项目	20,450,792.48	正在办理中
芜湖韵禹电子商务有限公司购地项目	23,209,326.47	正在办理中
凤阳聚韵电子商务有限公司购地项目	8,950,095.00	正在办理中
凤阳优韵电子商务有限公司购地项目	19,036,710.00	正在办理中
延安韵倍佳仓储物流有限公司购地项目	28,671,450.62	正在办理中
延安韵诺达仓储物流有限公司购地项目	28,408,537.99	正在办理中
乌鲁木齐盛贵电子商务有限公司购地项目	22,711,500.00	正在办理中
新疆韵达和缘电子商务有限公司购地项目	41,385,400.00	正在办理中
新疆韵达智航电子商务有限公司购地项目	71,162,700.00	正在办理中
上饶韵必达仓储服务有限公司购地项目	7,621,703.07	正在办理中
上饶韵新达仓储服务有限公司购地项目	7,857,090.03	正在办理中
成都韵必达电子商务有限公司购地项目	25,367,437.93	正在办理中

其他说明

27、开发支出

单位：元

项目	期初余额	本期增加金额			本期减少金额			期末余额
项目	期初余额	内部开发支出	其他		确认为无形资产	转入当期损益		期末余额
合计								

其他说明

28、商誉

(1) 商誉账面原值

(2) 商誉减值准备

29、长期待摊费用

单位：元

项目	期初余额	本期增加金额	本期摊销金额	其他减少金额	期末余额
装修费	116,124,610.71	5,544,480.36	34,844,505.58		86,824,585.49
其他费用	10,069,302.31	781,443.69	2,127,924.18		8,722,821.82
合计	126,193,913.02	6,325,924.05	36,972,429.76		95,547,407.31

其他说明

30、递延所得税资产/递延所得税负债

(1) 未经抵销的递延所得税资产

单位：元

项目	期末余额		期初余额	
	可抵扣暂时性差异	递延所得税资产	可抵扣暂时性差异	递延所得税资产
资产减值准备	258,118,179.94	62,341,948.85	234,366,700.85	56,199,519.09
内部交易未实现利润	207,000,734.52	51,750,183.63	193,136,845.76	48,284,211.44
可抵扣亏损	884,930,002.96	188,087,990.43	639,880,254.85	137,975,769.58
预提费用	334,374,595.09	83,593,648.77	366,557,545.08	91,639,386.27
车辆租赁收益	339,314,106.96	80,964,759.56	320,294,637.46	74,528,102.08
递延收益	253,803,958.75	62,719,663.90	158,728,756.11	38,937,038.57
外汇货币掉期工具	86,867,068.92	21,716,767.23	79,139,535.57	19,784,883.89
股权激励	57,519,947.25	14,379,986.81	40,942,488.33	10,235,622.08
预计负债（未决诉讼）	41,616,727.99	10,196,632.04	24,012,532.11	5,609,433.42

交易性金融资产公允价值变动	7,009,370.40	1,051,405.56	0.00	0.00
合计	2,470,554,692.78	576,802,986.78	2,057,059,296.12	483,193,966.42

(2) 未经抵销的递延所得税负债

单位：元

项目	期末余额		期初余额	
	应纳税暂时性差异	递延所得税负债	应纳税暂时性差异	递延所得税负债
其他综合收益的变动	58,015,286.16	14,503,821.54	65,526,528.12	16,381,632.03
交易性金融资产公允价值变动	35,943,597.23	8,985,899.31	30,738,268.74	7,684,567.20
合计	93,958,883.39	23,489,720.85	96,264,796.86	24,066,199.23

(3) 以抵销后净额列示的递延所得税资产或负债

单位：元

项目	递延所得税资产和负债期末互抵金额	抵销后递延所得税资产或负债期末余额	递延所得税资产和负债期初互抵金额	抵销后递延所得税资产或负债期初余额
递延所得税资产		576,802,986.78		483,193,966.42
递延所得税负债		23,489,720.85		24,066,199.23

(4) 未确认递延所得税资产明细

单位：元

项目	期末余额	期初余额
可抵扣亏损	8,871.38	9,886.63
合计	8,871.38	9,886.63

(5) 未确认递延所得税资产的可抵扣亏损将于以下年度到期

单位：元

年份	期末金额	期初金额	备注
2023 年	2,500.83	2,500.83	
2024 年	548.98	548.98	
2025 年	3,013.59	3,013.59	
2026 年及以上	2,807.98	3,823.23	
合计	8,871.38	9,886.63	

其他说明

31、其他非流动资产

单位：元

项目	期末余额			期初余额		
	账面余额	减值准备	账面价值	账面余额	减值准备	账面价值
预付设备款	32,155,351.27		32,155,351.27	61,142,414.92		61,142,414.92
预付工程款	15,419,761.80		15,419,761.80	28,915,121.97		28,915,121.97
预付土地出让金	100,000.00		100,000.00	3,100,000.00		3,100,000.00
合计	47,675,113.07		47,675,113.07	93,157,536.89		93,157,536.89

其他说明：

32、短期借款

(1) 短期借款分类

单位：元

项目	期末余额	期初余额
质押借款	99,101,750.01	191,617,014.22
信用借款	1,901,303,439.50	1,836,057,002.52
合计	2,000,405,189.51	2,027,674,016.74

短期借款分类的说明：

(2) 已逾期未偿还的短期借款情况

本期末已逾期未偿还的短期借款总额为元，其中重要的已逾期未偿还的短期借款情况如下：

单位：元

借款单位	期末余额	借款利率	逾期时间	逾期利率

其他说明

33、交易性金融负债

34、衍生金融负债

单位：元

项目	期末余额	期初余额
外汇货币掉期工具	86,867,068.92	79,139,535.57
合计	86,867,068.92	79,139,535.57

其他说明：

35、应付票据

单位：元

种类	期末余额	期初余额
银行承兑汇票	159,700,000.00	149,400,000.00
信用证	351,357,285.92	221,296,993.95
合计	511,057,285.92	370,696,993.95

本期末已到期未支付的应付票据总额为 0.00 元。

36、应付账款

(1) 应付账款列示

单位：元

项目	期末余额	期初余额
运费	1,955,702,368.21	1,461,068,335.57
设备款	1,175,005,176.06	1,396,019,885.41
工程款	1,107,867,798.70	1,254,787,979.22
装卸操作扫描费	328,775,416.79	453,688,245.72
材料款	123,586,431.32	198,694,946.96
快递中转派件费	181,316,302.73	29,379,313.77
其他	294,860,870.82	215,693,620.90
合计	5,167,114,364.63	5,009,332,327.55

(2) 账龄超过 1 年的重要应付账款

单位：元

项目	期末余额	未偿还或结转的原因
采购流水线设备	96,014,102.24	项目已交付使用，未进行验收结算
内蒙古、潍坊自建项目总包等	65,621,558.35	项目已交付使用，未进行验收结算
哈尔滨自建总包、廊坊一标段总包等	57,339,397.16	哈尔滨自建总包项目已交付使用，未进行验收结算；廊坊一标段总包项目尚未交付使用
重庆、优递爱自建项目总包等	47,622,765.29	项目已交付使用，未进行验收结算
采购流水线设备	47,566,557.68	项目已交付使用，未进行验收结算
合计	314,164,380.72	

其他说明：

37、预收款项

(1) 预收款项列示

单位：元

项目	期末余额	期初余额
车辆租赁款	81,522,691.83	182,027,007.36
合计	81,522,691.83	182,027,007.36

(2) 账龄超过 1 年的重要预收款项

单位：元

项目	期末余额	未偿还或结转的原因

其他说明：

38、合同负债

单位：元

项目	期末余额	期初余额
预收快递服务费	1,288,328,096.01	1,450,657,877.71
合计	1,288,328,096.01	1,450,657,877.71

报告期内账面价值发生重大变动的金额和原因

单位：元

项目	变动金额	变动原因

39、应付职工薪酬

(1) 应付职工薪酬列示

单位：元

项目	期初余额	本期增加	本期减少	期末余额
一、短期薪酬	249,119,313.68	827,674,653.65	878,216,594.00	198,577,373.33
二、离职后福利-设定提存计划	6,084,572.78	58,266,558.78	58,800,176.01	5,550,955.55
三、辞退福利	137,800.00	4,173,033.64	4,310,833.64	0.00
合计	255,341,686.46	890,114,246.07	941,327,603.65	204,128,328.88

(2) 短期薪酬列示

单位：元

项目	期初余额	本期增加	本期减少	期末余额

1、工资、奖金、津贴和补贴	230,448,704.11	725,422,671.17	779,769,919.92	176,101,455.36
2、职工福利费	8,936,235.46	43,679,865.74	39,936,345.67	12,679,755.53
3、社会保险费	3,762,954.99	34,104,610.22	34,279,280.47	3,588,284.74
其中：医疗保险费	3,374,863.41	31,986,879.17	32,183,235.18	3,178,507.40
工伤保险费	93,906.68	1,530,194.43	1,516,355.26	107,745.85
生育保险费	307,686.27	408,143.66	412,321.98	303,507.95
商业保险费	-13,501.37	179,392.96	167,368.05	-1,476.46
4、住房公积金	1,659,564.40	15,725,608.29	15,461,656.17	1,923,516.52
5、工会经费和职工教育经费	3,242,380.09	3,001,010.22	3,059,746.27	3,183,644.04
6、劳务派遣人员薪酬	1,069,474.63	5,740,888.01	5,709,645.50	1,100,717.14
合计	249,119,313.68	827,674,653.65	878,216,594.00	198,577,373.33

(3) 设定提存计划列示

单位：元

项目	期初余额	本期增加	本期减少	期末余额
1、基本养老保险	5,886,954.58	56,470,886.91	56,976,106.36	5,381,735.13
2、失业保险费	197,618.20	1,795,671.87	1,824,069.65	169,220.42
合计	6,084,572.78	58,266,558.78	58,800,176.01	5,550,955.55

其他说明

40、应交税费

单位：元

项目	期末余额	期初余额
增值税	11,321,594.53	23,731,002.74
企业所得税	266,575,049.11	256,112,503.67
个人所得税	4,676,364.02	5,489,908.13
城市维护建设税	605,074.90	1,464,349.38
土地使用税	9,052,389.44	8,839,550.28
房产税	9,118,858.46	8,038,504.03
印花税	1,146,257.02	1,638,909.95
教育费附加及地方教育附加	567,506.87	1,191,461.40
其他税种	348,043.90	185,747.73
合计	303,411,138.25	306,691,937.31

其他说明

41、其他应付款

单位：元

项目	期末余额	期初余额
应付股利		9,800,000.00
其他应付款	936,196,940.13	1,046,813,507.83
合计	936,196,940.13	1,056,613,507.83

(1) 应付利息**(2) 应付股利**

单位：元

项目	期末余额	期初余额
普通股股利	0.00	9,800,000.00
合计		9,800,000.00

其他说明，包括重要的超过 1 年未支付的应付股利，应披露未支付原因：

(3) 其他应付款**1) 按款项性质列示其他应付款**

单位：元

项目	期末余额	期初余额
押金及保证金	857,256,228.21	912,385,505.40
限制性股票回购款	29,313,891.00	78,775,257.66
代收代付货款	18,233,688.35	29,118,124.79
其他	31,393,132.57	26,534,619.98
合计	936,196,940.13	1,046,813,507.83

2) 账龄超过 1 年的重要其他应付款

单位：元

项目	期末余额	未偿还或结转的原因

其他说明

42、持有待售负债

单位：元

项目	期末余额	期初余额
----	------	------

其他说明

43、一年内到期的非流动负债

单位：元

项目	期末余额	期初余额
一年内到期的长期借款	378,014.43	155,758.98
一年内到期的应付债券	1,389,341,202.03	92,704,920.84
一年内到期的租赁负债	439,565,271.23	431,153,928.17
合计	1,829,284,487.69	524,014,607.99

其他说明：

44、其他流动负债

单位：元

项目	期末余额	期初余额
短期应付债券	906,284,273.96	503,970,821.91
待转销项税额	77,299,685.77	87,039,472.25
合计	983,583,959.73	591,010,294.16

短期应付债券的增减变动：

单位：元

债券名称	面值	发行日期	债券期限	发行金额	期初余额	本期发行	按面值计提利息	溢折价摊销	本期偿还	期末余额
21 韵达股份 SCP001	500,000,000.00	2021/9/16	180 日	500,000,000.00	503,970,821.91		3,105,890.42		507,076,712.33	0.00
22 韵达股份 SCP001	500,000,000.00	2022/3/14	268 日	500,000,000.00		500,000,000.00	4,397,260.27			504,397,260.27
22 韵达股份 SCP002	400,000,000.00	2022/4/22	88 日	400,000,000.00		400,000,000.00	1,887,013.69			401,887,013.69
合计				1,400,000,000.00	503,970,821.91	900,000,000.00	9,390,164.38		507,076,712.33	906,284,273.96

其他说明：

45、长期借款

(1) 长期借款分类

单位：元

项目	期末余额	期初余额
抵押借款	260,358,357.79	141,754,892.16
减：一年内到期的长期借款应计利息	378,014.43	155,758.98
合计	259,980,343.36	141,599,133.18

长期借款分类的说明：

其他说明，包括利率区间：

利率：3.6%

46、应付债券

(1) 应付债券

单位：元

项目	期末余额	期初余额
人民币中期票据	3,352,751,369.70	3,560,075,890.32
美元债	3,304,446,185.62	3,207,435,775.73
资产支持证券	1,349,058,260.37	556,316,273.97
小计	8,006,255,815.69	7,323,827,940.02
减：一年内到期的应付债券应计利息	89,341,202.03	92,704,920.84
减：一年内到期的应付债券面值	1,300,000,000.00	
合计	6,616,914,613.66	7,231,123,019.18

(2) 应付债券的增减变动（不包括划分为金融负债的优先股、永续债等其他金融工具）

单位：元

债券名称	面值	发行日期	债券期限	发行金额	期初余额	本期发行	按面值计提利息	溢折价摊销	本期偿还	汇兑损失	本期重分类到一年内到期的非流动负债	上期重分类到一年内到期的非流动负债	期末余额
20 韵达股份（疫情防控债）MTN001	500,000,000.00	2020年3月12日	3年	500,000,000.00	500,000,000.00		8,926,027.38		18,000,000.00		490,926,027.38	14,350,684.86	0.00
20 韵达股份MTN002	1,000,000,000.00	2020年4月23日	2+1年	1,000,000,000.00	1,000,000,000.00		11,508,219.17		731,000,000.00		280,508,219.17	21,147,945.21	0.00
20 韵达股份MTN003	500,000,000.00	2020年10月22日	2+1年	500,000,000.00	500,000,000.00		9,893,013.70				9,893,013.70	3,607,397.26	500,000,000.00
美元债YDHOLDN2508	500,000,000.00	2020年8月19日	5年	3,430,250,000.00	3,181,123,019.18		36,444,584.10	907,461.71	35,711,437.50	95,369,801.58	1,218,815.41	26,312,756.55	3,276,914,613.66
21 韵达股份MTN001（乡村振兴）	500,000,000.00	2021年5月31日	2年	500,000,000.00	500,000,000.00		9,025,205.46		18,200,000.00		490,825,205.46	10,570,958.88	0.00

21 韵达股份 MTN002 (高成长债)	500,000,000.00	2021年7月26日	3年	500,000,000.00	500,000,000.00		9,473,972.58				9,473,972.58	8,120,547.95	500,000,000.00
21 韵达股份 MTN003	500,000,000.00	2021年11月16日	2+1年	500,000,000.00	500,000,000.00		9,372,328.77				9,372,328.77	2,278,356.16	500,000,000.00
21 韵达 1A	245,000,000.00	2021年9月27日	专项计划设立日所在自然季度首日起届满18年的对应日后的第27个工作日	245,000,000.00	245,000,000.00		5,102,712.33		4,003,232.87		1,099,479.46	2,706,410.96	245,000,000.00
21 韵达 1B	305,000,000.00	2021年9月27日	专项计划设立日所在自然季度首日起届满18年的对应日后的第27个工作日	305,000,000.00	305,000,000.00		6,806,095.88		5,339,588.94		1,466,506.94	3,609,863.01	305,000,000.00
22 韵达股份 MTN0	500,000,000.00	2022年5月24日	2年	500,000,000.00		500,000,000.00	1,676,712.32				1,676,712.32		500,000,000.00

01													
22 韵达 1A	370,000,000.00	2022年6月29日	专项计划设立日所在自然季度首日起届满18年的对应日后的第27个工作日	370,000,000.00		370,000,000.00	77,041.10				77,041.10		370,000,000.00
22 韵达 1B	420,000,000.00	2022年6月29日	专项计划设立日所在自然季度首日起届满18年的对应日后的第27个工作日	420,000,000.00		420,000,000.00	98,958.90				98,958.90		420,000,000.00
合计	—			8,770,250,000.00	7,231,123,019.18	1,290,000,000.00	108,404,871.69	907,461.71	812,254,259.31	95,369,801.58	1,296,636,281.19	92,704,920.84	6,616,914,613.66

注 1：美元债 YD HOLD N2508 面值为 500,000,000.00 美元；

注 2：21 韵达 1A、21 韵达 1B、22 韵达 1A、22 韵达 1B 分别指：中信证券-韵达物流基础设施 1 号资产支持专项计划优先 A 级资产支持证券、中信证券-韵达物流基础设施 1 号资产支持专项计划优先 B 级资产支持证券、中信证券-韵达物流基础设施 2 号资产支持专项计划优先 A 级资产支持证券、中信证券-韵达物流基础设施 2 号资产支持专项计划优先 B 级资产支持证券。

(3) 可转换公司债券的转股条件、转股时间说明**(4) 划分为金融负债的其他金融工具说明**

期末发行在外的优先股、永续债等其他金融工具基本情况

期末发行在外的优先股、永续债等金融工具变动情况表

单位：元

发行在外的金融工具	期初		本期增加		本期减少		期末	
	数量	账面价值	数量	账面价值	数量	账面价值	数量	账面价值

其他金融工具划分为金融负债的依据说明

其他说明

47、租赁负债

单位：元

项目	期末余额	期初余额
租赁付款额	866,969,991.26	890,288,617.92
减：未确认融资费用	47,840,881.76	51,803,182.69
小计	819,129,109.50	838,485,435.23
减：一年内到期的租赁负债	439,565,271.23	431,153,928.17
合计	379,563,838.27	407,331,507.06

其他说明：

48、长期应付款

单位：元

项目	期末余额	期初余额

(1) 按款项性质列示长期应付款

单位：元

项目	期末余额	期初余额

其他说明：

(2) 专项应付款

单位：元

项目	期初余额	本期增加	本期减少	期末余额	形成原因

其他说明：

49、长期应付职工薪酬

(1) 长期应付职工薪酬表

(2) 设定受益计划变动情况

50、预计负债

单位：元

项目	期末余额	期初余额	形成原因
未决诉讼	41,616,727.99	24,012,532.11	涉及诉讼
合计	41,616,727.99	24,012,532.11	

其他说明，包括重要预计负债的相关重要假设、估计说明：

51、递延收益

单位：元

项目	期初余额	本期增加	本期减少	期末余额	形成原因
政府补助	456,879,315.88	134,536,872.00	6,284,180.34	585,132,007.54	与资产相关的政府补助
合计	456,879,315.88	134,536,872.00	6,284,180.34	585,132,007.54	

涉及政府补助的项目：

单位：元

负债项目	期初余额	本期新增补助金额	本期计入营业外收入金额	本期计入其他收益金额	本期冲减成本费用金额	其他变动	期末余额	与资产相关/与收益相关
芜湖韵达综合体项目产业基金扶持款	112,512,286.52			309,833.18			112,202,453.34	与资产相关
湖北沙市经济开发区管理委员会款项	72,578,744.00			0.00			72,578,744.00	与资产相关
亳州亳芜管委会产业扶持资金	48,411,300.00			0.00			48,411,300.00	与资产相关
宝应县物流园基础设施配套建设补贴	35,301,100.00			0.00			35,301,100.00	与资产相关
永安固定资产投资扶持资金奖励	32,551,980.00			0.00			32,551,980.00	与资产相关
公主岭市服务业基础设施建设扶持资	23,306,249.25			621,499.98			22,684,749.27	与资产相关

金								
韵达（皖南）电商 快递分拣与转运产 业园项目固定资产 投资扶持资金	15,672,349.83			443,557.08			15,228,792.75	与资产 相关
浏阳经开区管委会 财政局 20 年第二 批“135”工程升 级版奖补资金款项	10,790,065.80			291,623.40			10,498,442.40	与资产 相关
辽宁（新民）快递 电商总部基地项目 现代物流业产业扶 持资金	10,521,055.88			112,324.44			10,408,731.44	与资产 相关
2015 年全自动智 能分拣及二维码快 件识别技术提升改 造项目（市技改）	10,206,250.23			887,500.02			9,318,750.21	与资产 相关
上海速递政府补助 收入	10,127,413.32			775,179.12			9,352,234.20	与资产 相关
东至县财政国库支 付中心 2021 年产 业扶持奖励款	8,790,000.00			0.00			8,790,000.00	与资产 相关
芜湖南陵经济开发 区管委会产业扶持 资金	8,000,000.00			0.00			8,000,000.00	与资产 相关
泰州市固定资产投 资（含生产设备） 补贴	6,960,000.00			0.00			6,960,000.00	与资产 相关
义乌义韵快递陆港 物流园区项目	6,631,666.09			229,999.98			6,401,666.11	与资产 相关
物流设施建设补助	6,153,749.62			232,682.16			5,921,067.46	与资产 相关
韵达货运崧复路 1253 号中转站标 准化示范项目	4,811,400.00			356,400.00			4,455,000.00	与资产 相关
浏阳市经济技术开 发区项目基础设施 配套建设资金补助	4,129,902.48			44,170.08			4,085,732.40	与资产 相关

支持款项								
郑州市供应链体系建设试点项目专项资金	3,607,515.72			282,904.11			3,324,611.61	与资产相关
沈阳市供应链体系建设试点专项资金	3,178,088.98			234,972.00			2,943,116.98	与资产相关
天津韵必达华北区域总部项目	2,799,998.88			99,999.96			2,699,998.92	与资产相关
韵达河北（晋州）快递电商总部基地 A 项目	2,750,000.00			0.00			2,750,000.00	与资产相关
西安韵达物流标准化改造升级项目	2,468,750.00			187,500.00			2,281,250.00	与资产相关
淮安楚韵快运有限公司土地奖励款	2,013,428.97			24,604.02			1,988,824.95	与资产相关
杭州慧丽思生物科技有限公司（桐庐物流项目补助）	1,841,667.12			81,250.02			1,760,417.10	与资产相关
韵达宁波电商服务产业园项目扶持资金	1,716,953.02			19,006.86			1,697,946.16	与资产相关
上海市服务业发展引导资金	1,550,741.24			120,000.00			1,430,741.24	与资产相关
哈尔滨市供应链体系建设试点项目扶持资金	1,422,504.75			0.00			1,422,504.75	与资产相关
天津市邮政管理局对 2018 年度天津市服务业转型升级项目专项补贴	1,333,332.80			99,999.96			1,233,332.84	与资产相关
盘山县电商物流分拣中转项目建设奖励	1,144,137.81			12,413.82			1,131,723.99	与资产相关
合肥市支持快递业发展奖补资金	715,340.34			55,026.18			660,314.16	与资产相关
青浦区经济委员会企业扶持资金（崧复路中转站项目扶	610,457.49			53,083.26			557,374.23	与资产相关

持款)								
浙江创海机械 2021 项目补贴	509,187.84			31,824.24			477,363.60	与资产 相关
苏州韵必达快运有 限公司（商务发展 专项资金（第二批 项目）预算指标项 目）项目补助	378,000.00			42,000.00			336,000.00	与资产 相关
安检机补贴	286,652.35	2,293,812.00		453,911.35			2,126,553.00	与资产 相关
合肥金韵装卸服务 有限公司企业建设 补助	274,352.73			23,860.02			250,492.71	与资产 相关
大连市快递服务业 基础设施转型升级 专项资金	223,584.87			16,981.14			206,603.73	与资产 相关
苏州市物流及供应 链管理提升专项资 金	185,976.00			16,935.12			169,040.88	与资产 相关
苏州市物流设施设 备提档升级项目专 项资金	160,396.20			11,881.20			148,515.00	与资产 相关
大连市邮政管理局 交叉带 2021 年设 备补贴	108,318.90			6,371.70			101,947.20	与资产 相关
海宁市服务业发展 扶持资金	86,126.62			25,182.42			60,944.20	与资产 相关
浙江创海机械项目 补贴	29,490.23			3,421.86			26,068.37	与资产 相关
大连韵必达装卸服 务有限公司装卸设 备补助金	28,800.00			3,600.00			25,200.00	与资产 相关
常德财政局基础设 施配套建设资金补 助		4,700,000.00		24,060.16			4,675,939.84	与资产 相关
廊坊市发改委现代 服务业专项基金 （政府专项补助）		5,500,000.00					5,500,000.00	与资产 相关

南昌市服务业发展引导资金款项		3,440,000.00		48,621.50		3,391,378.50	与资产相关
南陵发改委 2022 省服务业发展引导资金（数智物流）		6,000,000.00				6,000,000.00	与资产相关
上海韵达（四川乐至）电商物流产业园项目		60,000,000.00				60,000,000.00	与资产相关
省级战略性新兴产业发展志项资金		2,750,000.00				2,750,000.00	与资产相关
吐鲁番项目产业园投资扶持资金		20,000,000.00				20,000,000.00	与资产相关
韵达浚县智慧物流产业园项目		29,853,060.00				29,853,060.00	与资产相关
合计	456,879,315.88	134,536,872.00		6,284,180.34		585,132,007.54	与资产相关

其他说明：

52、其他非流动负债

单位：元

项目	期末余额	期初余额
----	------	------

其他说明：

53、股本

单位：元

	期初余额	本次变动增减（+、-）					期末余额
		发行新股	送股	公积金转股	其他	小计	
股份总数	2,902,766,028.00						2,902,766,028.00

其他说明：

54、其他权益工具

（1）期末发行在外的优先股、永续债等其他金融工具基本情况

（2）期末发行在外的优先股、永续债等金融工具变动情况表

55、资本公积

单位：元

项目	期初余额	本期增加	本期减少	期末余额
资本溢价（股本溢价）	2,605,172,334.23	46,502,933.00	0.00	2,651,675,267.23
其他资本公积	262,058,823.10	17,008,190.95	46,502,933.00	232,564,081.05
合计	2,867,231,157.33	63,511,123.95	46,502,933.00	2,884,239,348.28

其他说明，包括本期增减变动情况、变动原因说明：

（1）本期资本公积-股本溢价增加：①本公司第三期股权激励计划满足解锁条件，将原计入资本公积-其他资本公积金额调整至资本公积-股本溢价，调整金额为 26,402,666.00 元；②本公司第四期股权激励计划满足解锁条件，将原计入资本公积-其他资本公积金额调整至资本公积-股本溢价，调整金额为 20,100,267.00 元。

（2）本期其他资本公积增加：系第三期股权激励计划（授予日 2020 年 5 月 11 日）及第四期股权激励计划（授予日 2021 年 5 月 28 日）授予本公司中高层管理人员的限制性股票，在等待期内确认股份支付费用和资本公积-其他资本公积 16,577,458.92 元。

（3）本期其他资本公积增加：系公司对德邦物流的投资，对于被投资单位德邦物流除净损益、其他综合收益以及利润分配以外的因素导致的其他所有者权益变动，相应调整长期股权投资的账面价值，同时增加资本公积-其他资本公积 430,732.03 元。

（4）本期其他资本公积减少：①本公司第三期股权激励计划满足解锁条件，将原计入资本公积-其他资本公积金额调整至资本公积-股本溢价，调整金额为 26,402,666.00 元；②本公司第四期股权激励计划满足解锁条件，将原计入资本公积-其他资本公积金额调整至资本公积-股本溢价，调整金额为 20,100,267.00 元。

56、库存股

单位：元

项目	期初余额	本期增加	本期减少	期末余额
限制性股票	78,775,257.66		49,461,366.66	29,313,891.00
合计	78,775,257.66		49,461,366.66	29,313,891.00

其他说明，包括本期增减变动情况、变动原因说明：

①由于第三期股权激励计划（授予日为 2020 年 5 月 11 日）授予本公司中高层管理人员的限制性股票中，294 名激励对象达到业绩条件，可以解锁，冲销库存股 25,552,549.86 元。

②由于第四期股权激励计划（授予日为 2021 年 5 月 28 日）授予本公司中高层管理人员的限制性股票中，339 名激励对象达到业绩条件，可以解锁，冲销库存股 23,908,816.80 元。

57、其他综合收益

单位：元

项目	期初余额	本期发生额					期末余额
		本期所得税前发生额	减：前期计入其他综合收益当期转入损益	减：前期计入其他综合收益当期转入留存收益	减：所得税费用	税后归属于母公司	
一、不能重分类进损益的其他综合收益	43,144,896.21	-7,298,879.22		212,362.74	-1,877,810.49	-5,633,431.47	37,511,464.74
权益法下不能转损益的其他综合收益	49,144,896.09	-7,298,879.22		212,362.74	-1,877,810.49	-5,633,431.47	43,511,464.62
其他权益工具投资公允价值变动	-5,999,999.88						-5,999,999.88
二、将重分类进损益的其他综合收益	-1,275,268.44	26,939,692.89			6,734,923.22	20,204,769.67	18,929,501.23
其中：权益法下可转损益的其他综合收益	-1,275,268.44						-1,275,268.44
现金流量套期储备	0.00	26,939,692.89			6,734,923.22	20,204,769.67	20,204,769.67
合计	41,869,627.77	19,640,813.67		212,362.74	4,857,112.73	14,571,338.20	56,440,965.97

其他说明，包括对现金流量套期损益的有效部分转为被套期项目初始确认金额调整：

套期工具产生的利得或损失中属于有效套期的部分，作为现金流量套期储备，应当计入其他综合收益，本期确认 26,939,692.89 元。

58、专项储备

单位：元

项目	期初余额	本期增加	本期减少	期末余额
安全生产费	318,978.82	2,387,735.90	2,387,735.90	318,978.82
合计	318,978.82	2,387,735.90	2,387,735.90	318,978.82

其他说明，包括本期增减变动情况、变动原因说明：

59、盈余公积

单位：元

项目	期初余额	本期增加	本期减少	期末余额
法定盈余公积	479,799,553.67			479,799,553.67

合计	479,799,553.67			479,799,553.67
----	----------------	--	--	----------------

盈余公积说明，包括本期增减变动情况、变动原因说明：

60、未分配利润

单位：元

项目	本期	上期
调整前上期末未分配利润	9,577,110,242.03	8,259,790,039.74
调整后期初未分配利润	9,577,110,242.03	8,259,790,039.74
加：本期归属于母公司所有者的净利润	546,455,732.17	446,429,084.69
其他综合收益结转留存收益	212,362.74	
期末未分配利润	10,123,778,336.94	8,706,219,124.43

调整期初未分配利润明细：

- 1)、由于《企业会计准则》及其相关新规定进行追溯调整，影响期初未分配利润 0.00 元。
- 2)、由于会计政策变更，影响期初未分配利润 0.00 元。
- 3)、由于重大会计差错更正，影响期初未分配利润 0.00 元。
- 4)、由于同一控制导致的合并范围变更，影响期初未分配利润 0.00 元。
- 5)、其他调整合计影响期初未分配利润 0.00 元。

61、营业收入和营业成本

单位：元

项目	本期发生额		上期发生额	
	收入	成本	收入	成本
主营业务	21,613,507,092.12	19,888,177,362.06	17,347,192,766.67	15,820,837,682.36
其他业务	1,212,476,085.61	958,169,181.47	861,409,155.06	658,195,597.54
合计	22,825,983,177.73	20,846,346,543.53	18,208,601,921.73	16,479,033,279.90

62、税金及附加

单位：元

项目	本期发生额	上期发生额
城市维护建设税	2,943,795.32	2,186,486.64
教育费附加	2,386,165.91	1,849,866.73
房产税	24,671,330.53	13,735,347.66

土地使用税	21,025,837.88	16,241,746.78
车船使用税	1,136,926.78	1,124,305.32
印花税	6,191,443.97	11,046,353.75
其他税费	251,666.82	21,055.36
水利建设基金	823,769.92	293,594.01
合计	59,430,937.13	46,498,756.25

其他说明：

63、销售费用

单位：元

项目	本期发生额	上期发生额
职工薪酬	157,531,788.02	108,035,650.18
办公费	35,339,119.45	17,337,921.13
差旅费	1,940,794.60	3,259,289.03
房租及物业管理费	753,497.59	1,036,308.44
广告宣传费	1,907,113.17	2,335,734.21
其他	2,613,744.37	1,823,360.38
合计	200,086,057.20	133,828,263.37

其他说明：

64、管理费用

单位：元

项目	本期发生额	上期发生额
职工薪酬	311,856,526.48	224,803,879.67
信息化费用	32,287,159.24	88,026,551.46
折旧及摊销	225,089,864.04	168,657,425.76
房租及物业管理费	72,849,670.10	56,773,913.82
股权激励	16,577,458.92	9,978,237.50
办公费	67,710,008.44	67,213,067.11
物料消耗	25,456,668.80	20,280,589.83
咨询费	15,228,781.24	16,767,652.29
税费	718,820.11	57,404.33
差旅费	4,292,254.71	7,057,007.91
其他	7,165,583.51	2,379,698.02
合计	779,232,795.59	661,995,427.70

其他说明

65、研发费用

单位：元

项目	本期发生额	上期发生额
职工薪酬	156,378,554.62	127,206,705.18
折旧费	6,458,845.90	4,577,935.86
技术外包费	14,870,688.42	29,513,568.51
合计	177,708,088.94	161,298,209.55

其他说明

66、财务费用

单位：元

项目	本期发生额	上期发生额
利息费用	193,513,849.14	130,933,696.37
减：利息收入	28,829,012.93	32,001,865.79
汇兑损益	61,793,880.36	-12,422,970.83
手续费及其他	3,186,781.74	1,519,187.40
合计	229,665,498.31	88,028,047.15

其他说明

67、其他收益

单位：元

产生其他收益的来源	本期发生额	上期发生额
一、计入其他收益的政府补助	58,252,902.25	32,780,212.53
其中：与递延收益相关的政府补助（与资产相关）	6,284,180.34	5,580,038.27
直接计入当期损益的政府补助（与收益相关）	51,968,721.91	27,200,174.26
二、其他与日常活动相关且计入其他收益的项目	236,868,563.79	15,020,984.83
其中：进项税加计抵减	235,953,485.30	14,267,392.92
个税扣缴税款手续费	915,078.49	753,591.91
合计	295,121,466.04	47,801,197.36

68、投资收益

单位：元

项目	本期发生额	上期发生额
权益法核算的长期股权投资收益	3,791,195.34	-8,697,527.51
处置交易性金融资产取得的投资收益	41,418,494.22	77,422,061.96

其他权益工具投资在持有期间取得的股利收入		236,632.16
合计	45,209,689.56	68,961,166.61

其他说明

69、净敞口套期收益

单位：元

项目	本期发生额	上期发生额
----	-------	-------

其他说明

70、公允价值变动收益

单位：元

产生公允价值变动收益的来源	本期发生额	上期发生额
交易性金融资产	10,809,577.41	-16,265,607.59
衍生金融负债	-34,667,226.24	-15,258,649.16
合计	-23,857,648.83	-31,524,256.75

其他说明：

71、信用减值损失

单位：元

项目	本期发生额	上期发生额
其他应收款坏账损失	-8,438,506.70	-2,289,336.87
应收账款坏账损失	-50,024,366.17	-88,637,648.26
合计	-58,462,872.87	-90,926,985.13

其他说明

72、资产减值损失

单位：元

项目	本期发生额	上期发生额
----	-------	-------

其他说明：

73、资产处置收益

单位：元

资产处置收益的来源	本期发生额	上期发生额
固定资产处置利得（损失以“-”填列）	5,031,607.76	19,073,451.31

74、营业外收入

单位：元

项目	本期发生额	上期发生额	计入当期非经常性损益的金额
政府补助	35,000.00		35,000.00
赔偿金、违约金收入	1,576,211.79	1,341,201.19	1,576,211.79
非流动资产报废利得	44,054.34	235,782.40	44,054.34
其他	4,276,351.54	3,266,189.99	4,276,351.54
合计	5,931,617.67	4,843,173.58	5,931,617.67

计入当期损益的政府补助：

单位：元

补助项目	发放主体	发放原因	性质类型	补贴是否影响当年盈亏	是否特殊补贴	本期发生金额	上期发生金额	与资产相关/与收益相关
政府补助收入		补助		否	否	34,000.00		与收益相关
2021 年快递进村先进单位奖励款		补助		否	否	1,000.00		与收益相关
合计						35,000.00		

其他说明：

75、营业外支出

单位：元

项目	本期发生额	上期发生额	计入当期非经常性损益的金额
对外捐赠	6,896,060.00	1,399,400.00	6,896,060.00
非流动资产报废损失	1,238,426.78	1,358,433.67	1,238,426.78
赔偿支出	44,460,540.24	19,949,414.59	44,460,540.24
其他	2,068,833.58	2,098,084.17	2,068,833.58
合计	54,663,860.60	24,805,332.43	54,663,860.60

其他说明：

76、所得税费用

(1) 所得税费用表

单位：元

项目	本期发生额	上期发生额
当期所得税费用	306,640,596.30	272,230,511.78

递延所得税费用	-99,042,611.47	-95,328,868.72
合计	207,597,984.83	176,901,643.06

(2) 会计利润与所得税费用调整过程

单位：元

项目	本期发生额
利润总额	747,823,255.76
按法定/适用税率计算的所得税费用	186,955,813.94
子公司适用不同税率的影响	-661,177.17
调整以前期间所得税的影响	31,813,834.80
非应税收入的影响	0.00
不可抵扣的成本、费用和损失的影响	15,553,054.81
使用前期未确认递延所得税资产的可抵扣亏损的影响	-11,447,162.02
本期未确认递延所得税资产的可抵扣暂时性差异或可抵扣亏损的影响	424.24
研发费用加计扣除	-11,995,296.00
本期未确认递延所得税资产和递延所得税负债的权益法核算的合营企业和联营企业损益的影响	-947,798.84
本期所得税税率变动对递延所得税资产余额的影响	-1,673,708.93
所得税费用	207,597,984.83

其他说明：

77、其他综合收益

详见附注第十节、七、57。

78、现金流量表项目

(1) 收到的其他与经营活动有关的现金

单位：元

项目	本期发生额	上期发生额
收到的政府补助款项等	187,455,672.40	99,769,839.09
收到备用金、押金和往来款项等	74,719,733.91	106,289,258.90
收到活期存款利息	26,865,919.88	32,001,865.79
收到其他营业外收入	5,852,563.33	
合计	294,893,889.52	238,060,963.78

收到的其他与经营活动有关的现金说明：

(2) 支付的其他与经营活动有关的现金

单位：元

项目	本期发生额	上期发生额
经营费用付现支出	206,551,529.70	314,303,364.93
支付往来款	62,022,262.36	198,955,184.60
支付营业外支出	35,821,237.94	10,478,395.27
合计	304,395,030.00	523,736,944.80

支付的其他与经营活动有关的现金说明：

(3) 收到的其他与投资活动有关的现金

单位：元

项目	本期发生额	上期发生额
收回理财产品本金	2,579,019,764.59	5,763,802,311.20
收回定期存款		200,000,000.00
合计	2,579,019,764.59	5,963,802,311.20

收到的其他与投资活动有关的现金说明：

(4) 支付的其他与投资活动有关的现金

单位：元

项目	本期发生额	上期发生额
支付理财产品本金	3,740,888,603.62	2,505,717,768.04
购买定期存款	200,000.00	150,000,000.00
合计	3,741,088,603.62	2,655,717,768.04

支付的其他与投资活动有关的现金说明：

(5) 收到的其他与筹资活动有关的现金

单位：元

项目	本期发生额	上期发生额

收到的其他与筹资活动有关的现金说明：

(6) 支付的其他与筹资活动有关的现金

单位：元

项目	本期发生额	上期发生额
偿还租赁负债	256,407,856.25	107,244,370.18

债券发行费用	2,229,720.00	31,883,092.80
合计	258,637,576.25	139,127,462.98

支付的其他与筹资活动有关的现金说明：

79、现金流量表补充资料

(1) 现金流量表补充资料

单位：元

补充资料	本期金额	上期金额
1. 将净利润调节为经营活动现金流量：		
净利润	540,225,270.93	454,440,709.30
加：信用减值损失	58,462,872.87	90,926,985.13
固定资产折旧、油气资产折耗、生产性生物资产折旧	1,016,427,590.83	820,373,652.74
使用权资产折旧	248,826,594.82	180,725,721.78
无形资产摊销	63,769,101.84	44,092,129.11
长期待摊费用摊销	36,972,429.76	56,778,815.57
处置固定资产、无形资产和其他长期资产的损失（收益以“－”号填列）	-5,031,607.76	-19,073,451.31
固定资产报废损失（收益以“－”号填列）	1,194,372.44	1,122,651.27
公允价值变动损失（收益以“－”号填列）	23,857,648.83	31,524,256.75
财务费用（收益以“－”号填列）	255,944,737.55	118,510,725.54
投资损失（收益以“－”号填列）	-45,209,689.56	-68,642,780.51
递延所得税资产减少（增加以“－”号填列）	-100,343,943.58	-90,200,497.38
递延所得税负债增加（减少以“－”号填列）	-1,301,332.11	-5,128,371.34
存货的减少（增加以“－”号填列）	13,455,931.16	-1,544,922.36
经营性应收项目的减少（增加以“－”号填列）	-438,736,950.16	-880,338,116.47
经营性应付项目的增加（减少以“－”号填列）	1,555,739,876.08	-794,033,444.04
其他	16,577,458.92	9,978,237.50
经营活动产生的现金流量净额	3,240,830,362.86	-50,487,698.72
2. 不涉及现金收支的重大投资和筹资活动：		
债务转为资本		
一年内到期的可转换公司债券		
融资租入固定资产		

3. 现金及现金等价物净变动情况：		
现金的期末余额	3,920,204,203.11	3,367,037,359.00
减：现金的期初余额	2,676,410,044.31	3,282,912,354.98
加：现金等价物的期末余额		
减：现金等价物的期初余额		
现金及现金等价物净增加额	1,243,794,158.80	84,125,004.02

(2) 本期支付的取得子公司的现金净额

单位：元

	金额
其中：	

其他说明：

(3) 本期收到的处置子公司的现金净额

单位：元

	金额
其中：	

其他说明：

(4) 现金和现金等价物的构成

单位：元

项目	期末余额	期初余额
一、现金	3,920,204,203.11	2,676,410,044.31
其中：库存现金	79,389.21	59,681.89
可随时用于支付的银行存款	3,808,301,180.61	2,489,035,774.97
可随时用于支付的其他货币资金	111,823,633.29	187,314,587.45
三、期末现金及现金等价物余额	3,920,204,203.11	2,676,410,044.31
其中：母公司或集团内子公司使用受限制的现金和现金等价物	493,703,770.99	492,836,709.67

其他说明：

(1) 2022年6月30日，其他货币资金中56,968,283.66元系子公司美亿达保险经纪有限公司正在申请保险经纪许可业务使用受限的资金；

(2) 2022年6月30日，银行存款中420,200,000.00元系在到期前不可提前支取的大额存单；

(3) 2022 年 6 月 30 日, 其他货币资金中 16,535,487.33 元系浙江创海机械有限公司等子公司为保函存入的保证金, 为受限资金。

80、所有者权益变动表项目注释

81、所有权或使用权受到限制的资产

单位：元

项目	期末账面价值	受限原因
货币资金	493,703,770.99	说明 1
固定资产	698,650,066.44	说明 2
无形资产	633,816,478.04	说明 2
在建工程	355,601,917.43	说明 2
合计	2,181,772,232.90	

其他说明：

说明 1：①2022 年 6 月 30 日, 其他货币资金中 56,968,283.66 元系子公司美亿达保险经纪有限公司正在申请保险经纪许可业务使用受限的资金；

②2022 年 6 月 30 日, 银行存款中 420,200,000.00 元系在到期前不可提前支取的大额存单；

③2022 年 6 月 30 日, 其他货币资金中 16,535,487.33 元系浙江创海机械有限公司等子公司为保函存入的保证金, 为受限资金。

说明 2：①2021 年 9 月, 子公司上海优递爱实业有限公司以其土地使用权和自建项目向银行抵押借款。根据业务安排, 将项目公司的土地使用权 422,013,820.45 元及自建项目 355,601,917.43 元设定为抵押物；

②2021 年 9 月, 子公司上海韵达货运有限公司作为资产支持专项计划的原始权益人, 以其全资子公司江苏腾云快递有限公司、芜湖市韵必达快递有限公司、山东省韵达电子商务有限公司（以下合称“项目公司 1”）所持有的仓储物流基础设施为标的资产, 开展资产证券化业务。根据业务安排, 将项目公司的房屋建筑物 291,979,716.75 元及土地使用权 91,196,056.97 元设定为抵押物；

③2022 年 6 月, 子公司上海韵达货运有限公司作为资产支持专项计划的原始权益人, 以其全资子公司长沙韵必达电子商务有限公司和西安韵必达电子商务有限公司（以下合称“项目公司 2”）所持有的仓储物流基础设施为标的资产, 开展资产证券化业务。根据业务安排, 将项目公司 2 的房屋建筑物 406,670,349.69 元、土地使用权 120,606,600.62 元设定为抵押物。

82、外币货币性项目

(1) 外币货币性项目

单位：元

项目	期末外币余额	折算汇率	期末折算人民币余额
货币资金			592,668,132.36
其中：美元	87,930,910.70	6.7114	590,139,514.07
欧元	38,764.59	7.0084	271,677.75
港币	2,415,099.50	0.8552	2,065,393.09
新币	16,661.09	4.1771	69,595.04
英镑	10,425.50	8.1365	84,827.08
加元	7,131.53	5.2058	37,125.32
应付债券			3,283,060,000.00
其中：美元	500,000,000.00	6.3482、6.7114	3,283,060,000.00

其他说明：

(2) 境外经营实体说明，包括对于重要的境外经营实体，应披露其境外主要经营地、记账本位币及选择依据，记账本位币发生变化的还应披露原因。

□适用☑不适用

83、套期

按照套期类别披露套期项目及相关套期工具、被套期风险的定性和定量信息：

(1) 现金流量套期业务概况

因业务需要，公司发行了 5 亿美元境外债券，为规避和防范汇率风险，经董事会批准，公司开展了外汇套期保值业务，同意公司及下属子公司开展外汇套期保值业务。

(2) 现金流量套期业务定性分析

本公司使用自有资金开展期货套期保值业务的审批程序符合国家相关法律、法规，外汇套期保值业务有效规避外汇市场的风险，防范汇率波动对公司财务状况和经营业绩造成不利影响。

(3) 现金流量套期业务定量分析

单位：元

套期工具	被套风险	套期有效性 本期末累计金额（套期储备）
人民币外汇货币掉期	汇率风险	20,204,769.67

84、政府补助

(1) 政府补助基本情况

单位：元

种类	金额	列报项目	计入当期损益的金额
财政拨款	112,202,453.34	递延收益	309,833.18
财政拨款	72,578,744.00	递延收益	0.00
财政拨款	48,411,300.00	递延收益	0.00
财政拨款	35,301,100.00	递延收益	0.00
财政拨款	32,551,980.00	递延收益	0.00
财政拨款	22,684,749.27	递延收益	621,499.98
财政拨款	15,228,792.75	递延收益	443,557.08
财政拨款	10,498,442.40	递延收益	291,623.40
财政拨款	10,408,731.44	递延收益	112,324.44
财政拨款	9,318,750.21	递延收益	887,500.02
财政拨款	9,352,234.20	递延收益	775,179.12
财政拨款	8,790,000.00	递延收益	0.00
财政拨款	8,000,000.00	递延收益	0.00
财政拨款	6,960,000.00	递延收益	0.00
财政拨款	6,401,666.11	递延收益	229,999.98
财政拨款	5,921,067.46	递延收益	232,682.16
财政拨款	4,455,000.00	递延收益	356,400.00
财政拨款	4,085,732.40	递延收益	44,170.08
财政拨款	3,324,611.61	递延收益	282,904.11
财政拨款	2,943,116.98	递延收益	234,972.00
财政拨款	2,699,998.92	递延收益	99,999.96
财政拨款	2,750,000.00	递延收益	0.00
财政拨款	2,281,250.00	递延收益	187,500.00
财政拨款	1,988,824.95	递延收益	24,604.02
财政拨款	1,760,417.10	递延收益	81,250.02
财政拨款	1,697,946.16	递延收益	19,006.86
财政拨款	1,430,741.24	递延收益	120,000.00
财政拨款	1,422,504.75	递延收益	0.00
财政拨款	1,233,332.84	递延收益	99,999.96
财政拨款	1,131,723.99	递延收益	12,413.82
财政拨款	660,314.16	递延收益	55,026.18
财政拨款	557,374.23	递延收益	53,083.26
财政拨款	477,363.60	递延收益	31,824.24

财政拨款	336,000.00	递延收益	42,000.00
财政拨款	2,126,553.00	递延收益	453,911.35
财政拨款	250,492.71	递延收益	23,860.02
财政拨款	206,603.73	递延收益	16,981.14
财政拨款	169,040.88	递延收益	16,935.12
财政拨款	148,515.00	递延收益	11,881.20
财政拨款	101,947.20	递延收益	6,371.70
财政拨款	60,944.20	递延收益	25,182.42
财政拨款	26,068.37	递延收益	3,421.86
财政拨款	25,200.00	递延收益	3,600.00
财政拨款	4,675,939.84	递延收益	24,060.16
财政拨款	5,500,000.00	递延收益	0.00
财政拨款	3,391,378.50	递延收益	48,621.50
财政拨款	6,000,000.00	递延收益	0.00
财政拨款	60,000,000.00	递延收益	0.00
财政拨款	2,750,000.00	递延收益	0.00
财政拨款	20,000,000.00	递延收益	0.00
财政拨款	29,853,060.00	递延收益	0.00
财政拨款		其他收益	42,674,646.76
财政拨款		其他收益	162,637.00
财政拨款		其他收益	242,125.00
财政拨款		其他收益	891,057.20
财政拨款		其他收益	200,000.00
财政拨款		其他收益	140,000.00
财政拨款		其他收益	240,000.00
财政拨款		其他收益	1,828,266.94
财政拨款		其他收益	489,989.01
财政拨款		其他收益	3,600,000.00
财政拨款		其他收益	1,500,000.00
财政拨款		与日常活动不相关的其他补助	35,000.00
合计	585,132,007.54		58,287,902.25

(2) 政府补助退回情况

适用 不适用

其他说明：

85、其他

八、合并范围的变更

1、非同一控制下企业合并

(1) 本期发生的非同一控制下企业合并

单位：元

被购买方名称	股权取得时点	股权取得成本	股权取得比例	股权取得方式	购买日	购买日的确定依据	购买日至期末被购买方的收入	购买日至期末被购买方的净利润

其他说明：

(2) 合并成本及商誉

单位：元

合并成本	
--现金	
--非现金资产的公允价值	
--发行或承担的债务的公允价值	
--发行的权益性证券的公允价值	
--或有对价的公允价值	
--购买日之前持有的股权于购买日的公允价值	
--其他	
合并成本合计	
减：取得的可辨认净资产公允价值份额	
商誉/合并成本小于取得的可辨认净资产公允价值份额的金额	

合并成本公允价值的确定方法、或有对价及其变动的说明：

大额商誉形成的主要原因：

其他说明：

(3) 被购买方于购买日可辨认资产、负债

可辨认资产、负债公允价值的确定方法：

企业合并中承担的被购买方的或有负债：

其他说明：

(4) 购买日之前持有的股权按照公允价值重新计量产生的利得或损失

是否存在通过多次交易分步实现企业合并并且在报告期内取得控制权的交易

是 否

(5) 购买日或合并当期期末无法合理确定合并对价或被购买方可辨认资产、负债公允价值的相关说明

(6) 其他说明

2、同一控制下企业合并

(1) 本期发生的同一控制下企业合并

单位：元

被合并方名称	企业合并中取得的权益比例	构成同一控制下企业合并的依据	合并日	合并日的确定依据	合并当期期初至合并日被合并方的收入	合并当期期初至合并日被合并方的净利润	比较期间被合并方的收入	比较期间被合并方的净利润

其他说明：

(2) 合并成本

单位：元

合并成本	
--现金	
--非现金资产的账面价值	
--发行或承担的债务的账面价值	
--发行的权益性证券的面值	
--或有对价	

或有对价及其变动的说明：

其他说明：

(3) 合并日被合并方资产、负债的账面价值

单位：元

项目	合并日	上期期末
资产：		

货币资金		
应收款项		
存货		
固定资产		
无形资产		
负债：		
借款		
应付款项		
净资产		
减：少数股东权益		
取得的净资产		

企业合并中承担的被合并方的或有负债：

其他说明：

3、反向购买

交易基本信息、交易构成反向购买的依据、上市公司保留的资产、负债是否构成业务及其依据、合并成本的确定、按照权益性交易处理时调整权益的金额及其计算：

4、处置子公司

是否存在单次处置对子公司投资即丧失控制权的情形

是否

是否存在通过多次交易分步处置对子公司投资且在本期丧失控制权的情形

是否

5、其他原因的合并范围变动

说明其他原因导致的合并范围变动（如，新设子公司、清算子公司等）及其相关情况：

（1）资产支持专项计划

公司已于 2020 年 8 月 21 日召开第七届董事会第六次会议和 2020 年 9 月 8 日召开的 2020 年第四次临时股东大会，审议通过了《关于全资子公司开展资产证券化的议案》，同意公司以下属全资子公司持有的仓储物流基础设施为标的资产设立多期资产支持专项计划（以下简称“专项计划”），同意公司为专项计划提供差额支付承诺并在专项计划开放程序中承担流动性支持的义务。

专项计划已于 2020 年 11 月 27 日取得深圳证券交易所（以下简称“深交所”）出具的《关于中信证券“中信证券-韵达物流基础设施 1-X 号资产支持专项计划”符合深交所挂牌条件的无异议函》（深证函[2020]1012 号）（以下简称“无异议

函”)，无异议函批复储架发行总额不超过 25 亿元，发行期数不超过 5 期，2 年内有效。

根据相关授权，公司 2022 年度继续开展资产证券化业务。本次专项计划属于第二期，根据《中信证券-韵达物流基础设施 2 号资产支持专项计划说明书》相关约定，2022 年 6 月，本公司以下属全资子公司上海韵达货运有限公司持有的西安韵必达电子商务有限公司和长沙韵必达电子商务有限公司，作为中信证券-韵达物流基础设施 2 号资产支持专项计划(以下简称“专项计划”)的项目公司，通过专项计划管理人中信证券股份有限公司发起设立的专项计划发行资产支持证券。具体内容详见公司于 2022 年 6 月 30 日在巨潮资讯网(<http://www.cninfo.com.cn>)上披露的《关于全资子公司开展资产证券化的进展公告》(公告编号：2022-050)。根据《中信证券-韵达物流基础设施 2 号资产支持专项计划说明书》相关约定，公司为专项计划提供差额支付承诺并在专项计划开放程序中承担流动性支持的义务，公司将结构化主体专项计划，以及结构化主体控制的上海巽千实业有限公司、项目公司西安韵必达电子商务有限公司和长沙韵必达电子商务有限公司纳入合并范围。同时，公司将专项计划发行的优先级资产支持证券募集金额 79,000.00 万元作为应付债券核算，具体内容详见第十节、七、46。

(2) 新设子公司

序号	名称
1	抚州皓广物流有限公司
2	赣州如弘电子商务有限公司
3	广州云立供应链管理有限公司
4	哈尔滨辉锐装卸搬运有限公司
5	哈尔滨润诺物流有限公司
6	杭州朝彤货运有限公司
7	杭州欢猫网络科技有限公司
8	杭州凯硕物流有限公司
9	杭州微丹电子商务有限公司
10	杭州御洋运输有限公司
11	杭州悦咏科技有限公司
12	济南普霖物流有限公司
13	漯河勤能货运代理有限公司
14	南昌皓天物流有限公司
15	南充韵必达仓储服务有限公司
16	内江满君鑫科技服务有限公司
17	三门县博韵货运有限公司
18	商丘苏电仓储物流有限公司
19	商丘苏淼仓储物流有限公司
20	上海卫彩供应链有限公司
21	上海巽千实业有限公司
22	上海雅冰物流有限公司

23	上海云铎供应链管理有限公司
24	上海韵满满实业有限公司
25	沈阳赛拓物流有限公司
26	四川桓昕物流有限公司
27	四川盛昕货运代理有限公司
28	泰州诺卫物流有限公司
29	西安润辉物流有限公司
30	西安润兴货运代理有限公司
31	扬州安沣物流有限公司
32	漳州玲勤仓储服务有限公司
33	长沙乐汇物流有限公司
34	重庆浩阳物流有限公司
35	合肥佳韵物流有限公司
36	揭阳翔韵物流有限公司
37	揭阳顺韵货运代理有限公司
38	金华识展供应链管理有限公司

(3) 清算注销子公司

序号	名称
1	亳州韵曲电子商务有限公司
2	临沂韵必达电子商务有限公司
3	南昌宸励电子商务有限公司
4	庆阳韵必达电子商务有限公司
5	芜湖纯上电子商务有限公司
6	扬州韵洋达电子商务有限公司
7	扬州韵集达电子商务有限公司
8	福州韵必达电子商务有限公司
9	乌鲁木齐运佑电子商务有限公司

(4) 收购子公司

被购买方	收购日	股权取得成本 (元)	被购买方于收购 日可辨认净资产 (元)	股权取得 比例	股权取得 方式	收购日的确定依据
广州南极冷链物流有限公司	2022年4月	0.00	0.10	51%	受让取得	被购买方的资产控制权 交接给购买方的日期

6、其他

九、在其他主体中的权益

1、在子公司中的权益

(1) 企业集团的构成

子公司名称	主要经营地	注册地	业务性质	持股比例		取得方式
				直接	间接	
上海韵达货运有限公司	上海	上海	快递业务、货运业务、仓储业务	100.00%		反向购买
上海韵达实业有限公司	上海	上海	销售包装材料、机械设备及配件		100.00%	设立
上海优递爱实业有限公司	上海	上海	投资		100.00%	设立
韵达速递物流（香港）有限公司	香港	香港	对外投资		100.00%	设立
韵达物流科技（香港）有限公司	香港	香港	国际货物运输及代理		100.00%	设立
上海智引货运代理有限公司	上海	上海	货物运输代理		100.00%	设立
上海欢猫科技有限责任公司	上海	上海	网络科技		90.00%	设立
YUNDA Holding Investment Limited	英属维尔京群岛	英属维尔京群岛	投资管理服务		100.00%	设立
Heyun Investment Limited	英属维尔京群岛	英属维尔京群岛	投资管理服务		100.00%	设立
北京市金韵达速递有限公司	北京	北京	快件分拨		51.00%	设立
北京腾韵达运输有限公司	北京	北京	货物运输		100.00%	设立
北京蜜罐信息技术有限公司	北京	北京	技术开发		100.00%	设立
北京蜜罐信息科技有限公司	北京	北京	信息技术		100.00%	设立
天津韵必达快递有限公司	天津	天津	快件分拨		100.00%	设立
美亿达保险经纪有限公司	天津	天津	保险经纪	100.00%		设立
天津天韵电子商务有限公司	天津	天津	技术开发、转让		100.00%	设立
天津瑞赫创业投资基金合伙企业（有限合伙）	天津	天津	创业投资		9.09%	设立
石家庄市庄韵速递有限公司	石家庄	石家庄	快件分拨		100.00%	设立
廊坊市韵达电子科技有限公司	廊坊	廊坊	技术开发、技术服务		100.00%	设立
香河金韵达速递有限公司	廊坊	廊坊	国内快递		51.00%	设立
石家庄韵达电子商务有限公司	石家庄	石家庄	商务信息咨询		100.00%	设立
石家庄韵新达电子商务有限公司	石家庄	石家庄	商务信息咨询		100.00%	设立

石家庄韵必达电子商务有限公司	石家庄	石家庄	商务信息咨询		100.00%	设立
邯郸韵安电子商务有限公司	邯郸	邯郸	互联网零售、代理服务		100.00%	设立
邯郸韵诺电子商务有限公司	邯郸	邯郸	互联网零售、代理服务		100.00%	设立
邯郸韵吉电子商务有限公司	邯郸	邯郸	互联网零售、代理服务		100.00%	设立
沧州好彤电子商务有限公司	沧州	沧州	供应链管理、互联网销售		100.00%	设立
沧州硕浩电子商务有限公司	沧州	沧州	供应链管理、互联网销售		100.00%	设立
沧州霖沣电子商务有限公司	沧州	沧州	供应链管理、互联网销售		100.00%	设立
廊坊简硕货运代理有限公司	廊坊	廊坊	货物运输代理、信息咨询服务		100.00%	设立
太原韵必达装卸服务有限公司	太原	太原	快件分拨		100.00%	设立
内蒙古韵必达速递有限公司	呼和浩特	呼和浩特	快件分拨		100.00%	设立
内蒙古达必韵电子商务有限公司	呼和浩特	呼和浩特	互联网零售、信息咨询服务		100.00%	设立
沈阳韵必达速递有限公司	沈阳	沈阳	快件分拨		100.00%	设立
大连韵必达装卸服务有限公司	大连	大连	快件分拨		100.00%	设立
沈阳市韵必达电子商务有限公司	沈阳	沈阳	网上贸易代理		100.00%	设立
营口市裕鑫物流有限公司	营口	营口	货物运输		100.00%	设立
营口市思鸿物流有限公司	营口	营口	货物运输		100.00%	设立
盘锦丰浩物流有限公司	盘锦	盘锦	货物运输		100.00%	设立
盘锦韵达电子商务有限公司	盘锦	盘锦	货物装卸服务		100.00%	设立
盘锦韵必达速递有限公司	盘锦	盘锦	信息咨询服务		100.00%	设立
长春市长韵速递有限公司	长春	长春	快件分拨		100.00%	设立
公主岭韵必达电子商务有限公司	公主岭	公主岭	信息技术开发		100.00%	设立
公主岭畅韵电子商务有限公司	公主岭	公主岭	网上贸易代理		100.00%	设立
黑龙江金韵速递有限公司	哈尔滨	哈尔滨	快件分拨		100.00%	设立
哈尔滨市畅韵电子商务有限公司	哈尔滨	哈尔滨	网上贸易代理		100.00%	设立
上海韵达速递有限公司	上海	上海	快件分拨		100.00%	同一控制下企业合并
上海浦东韵达速递有限公司	上海	上海	快件分拨		100.00%	设立
上海金韵物流有限公司	上海	上海	货物运输		100.00%	设立
上海云韵快递有限公司	上海	上海	快件分拨		100.00%	设立
上海韵达国际货运代理有限公司	上海	上海	电子商务	95.00%		设立
上海云韵投资管理有限公司	上海	上海	投资		100.00%	设立
上海韵崧仓储服务有限公司	上海	上海	自有房屋租赁、仓储服务		100.00%	设立
上海点点选品科技有限公司	上海	上海	食品流通、销售食用农产品		100.00%	设立

上海观奔物流有限公司	上海	上海	货物运输		100.00%	设立
上海朋来物流有限公司	上海	上海	货物运输		100.00%	设立
上海快商物流有限公司	上海	上海	货物运输		100.00%	设立
上海兴正物流有限公司	上海	上海	道路货物运输		100.00%	设立
上海创强物流有限公司	上海	上海	道路货物运输		100.00%	设立
上海珀微文化传媒有限公司	上海	上海	广告传媒		70.00%	设立
上海丰韧设备技术服务有限公司	上海	上海	技术开发、技术服务		100.00%	设立
上海沪屏文化传媒有限公司	上海	上海	文艺咨询策划		100.00%	设立
上海众屏文化传媒有限公司	上海	上海	文艺咨询策划		100.00%	设立
上海锡铭物业管理有限公司	上海	上海	物业管理		100.00%	设立
上海擎蕴信息科技有限公司	上海	上海	信息科技		70.00%	设立
上海铿杰信息科技有限公司	上海	上海	信息科技		100.00%	设立
上海昱耀信息科技有限公司	上海	上海	信息科技		100.00%	设立
上海宏合自动化科技有限公司	上海	上海	自动化科技		100.00%	设立
上海沐冉信息科技有限公司	上海	上海	信息科技		100.00%	设立
上海擎慧智能科技有限公司	上海	上海	智能科技		70.00%	设立
上海欣任科技有限公司	上海	上海	商务咨询		100.00%	设立
上海昱涛财务咨询有限公司	上海	上海	财务咨询、商务咨询		100.00%	设立
上海峰沅网络科技有限公司	上海	上海	网络科技		100.00%	设立
上海蜜罐信息科技有限公司	上海	上海	信息科技		100.00%	受让 股权
上海首旷信息科技有限公司	上海	上海	信息科技		100.00%	设立
上海慧霞实业有限公司	上海	上海	物业管理、仓储服务		100.00%	设立
上海觅君信息科技有限公司	上海	上海	技术开发、技术服务		100.00%	设立
上海韵满满物流科技有限公司	上海	上海	技术开发，货物运输及代理		100.00%	设立
上海致慧教育科技有限公司	上海	上海	咨询服务		100.00%	设立
上海赛维斯供应链有限公司	上海	上海	供应链管理		70.00%	设立
江苏腾云快递有限公司	无锡	无锡	仓储服务、国内快递		100.00%	设立
南京苏韵快运有限公司	南京	南京	快件分拨		100.00%	设立
苏州韵必达快运有限公司	苏州	苏州	快件分拨		100.00%	设立
淮安楚韵快运有限公司	淮安	淮安	快件分拨		100.00%	设立
江苏江韵物流有限公司	句容	句容	快件分拨		100.00%	设立
苏州航韵装卸服务有限公司	苏州	苏州	快件分拨		100.00%	设立
泰州韵达电子商务有限公司	泰州	泰州	跨境电子商务业务		100.00%	设立
南通韵达电子商务有限公司	南通	南通	电子商务服务		100.00%	设立
扬州韵达电子商务有限公司	扬州	扬州	网上贸易代理		100.00%	设立
苏州市鸿必韵货运代理有限公司	苏州	苏州	货物代理		100.00%	设立
扬州韵必达电子商务有限公司	扬州	扬州	商务信息咨询		100.00%	设立

扬州韵至达速递有限公司	扬州	扬州	商务信息咨询		100.00%	设立
泰州韵彦电子商务有限公司	泰州	泰州	供应链管理、互联网销售		100.00%	设立
宁波市上韵速递有限公司	宁波	宁波	快件分拨		100.00%	同一控制下企业合并
温州市温韵速递有限公司	温州	温州	快件分拨		100.00%	设立
三门台韵速递有限公司	临海	临海	快件分拨		100.00%	设立
义乌义韵快递有限公司	义乌	义乌	快件分拨		100.00%	设立
浙江创海机械有限公司	杭州	杭州	快件分拨		100.00%	非同一控制下企业合并
杭州韵达电子商务有限公司	杭州	杭州	销售计算机软硬件、技术服务		100.00%	设立
宁波市韵必达电子商务有限公司	宁波	宁波	销售计算机软硬件、技术服务		100.00%	设立
宁波梅山保税港区福杉投资有限公司	宁波	宁波	实业投资	100.00%		设立
桐庐佳韵投资有限公司	杭州	杭州	实业投资，投资管理		100.00%	设立
上海瑞端私募基金管理有限公司	宁波	宁波	实业投资，投资管理		80.00%	设立
宁波梅山保税港区某东电子商务有限公司	宁波	宁波	电子商务服务		100.00%	设立
宁波梅山保税港区伟仕投资有限公司	宁波	宁波	实业投资，投资管理	100.00%		设立
台州浙韵电子商务有限公司	台州	台州	投资，技术开发		100.00%	设立
宁波梅山保税港区逸亚投资有限公司	宁波	宁波	实业投资，投资管理		100.00%	设立
桐庐诺讯网络科技服务有限公司	杭州	杭州	技术开发、技术咨询		84.60%	设立
桐庐分度文化传媒有限公司	杭州	杭州	文艺咨询策划		70.00%	设立
桐庐畅想商务信息咨询有限公司	杭州	杭州	商务咨询		100.00%	设立
桐庐贝塔科技有限公司	杭州	杭州	技术开发、技术咨询		100.00%	设立
桐庐为公信息咨询有限公司	杭州	杭州	商务信息咨询、管理咨询		100.00%	设立
义乌市谦荣货运代理有限公司	义乌	义乌	货物运输代理		100.00%	设立
宁波梅山保税港区福茂投资有限公司	宁波	宁波	实业投资		100.00%	设立
温州韵必达电子商务有限公司	温州	温州	网上贸易代理		100.00%	设立
宁波梅山保税港区汇庆宏投资管	宁波	宁波	投资咨询		100.00%	非同

理有限公司						一 控制 下 企 业 合并
桐乡市桐韵货运代理有限公司	嘉兴	嘉兴	货物运输代理, 装卸仓储服务		100.00%	设立
杭州擎睿智能设备有限公司	杭州	杭州	智能设备		100.00%	设立
桐庐韵诺科技有限公司	杭州	杭州	技术开发		100.00%	设立
杭州宏韵自动化科技有限公司	杭州	杭州	自动化科技		100.00%	设立
桐庐永佑实业有限公司	杭州	杭州	日用品销售		100.00%	设立
桐庐天迎实业有限公司	杭州	杭州	日用品销售		100.00%	设立
桐庐辉鸿教育科技有限公司	杭州	杭州	技术开发		100.00%	设立
浙江蜜罐供应链管理有限公司	杭州	杭州	供应链管理		100.00%	设立
桐庐韵鹞科技有限公司	杭州	杭州	技术开发		100.00%	设立
义乌市蜜罐信息技术有限公司	义乌	义乌	技术开发		100.00%	设立
杭州云康医疗器械有限公司	杭州	杭州	医疗器械批发、零售		100.00%	设立
杭州满致网络科技有限公司	杭州	杭州	技术开发		100.00%	设立
合肥金韵装卸服务有限公司	合肥	合肥	快件分拨		100.00%	设立
芜湖市韵必达快递有限公司	芜湖	芜湖	快递咨询、仓储服务		100.00%	设立
安徽韵必达电子商务有限公司	合肥	合肥	日用品网络销售		100.00%	设立
芜湖合韵电子商务有限公司	芜湖	芜湖	商务信息咨询		100.00%	设立
芜湖达必韵电子商务有限公司	芜湖	芜湖	商务信息咨询		100.00%	设立
芜湖达韵电子商务有限公司	芜湖	芜湖	商务信息咨询		100.00%	设立
芜湖陵韵电子商务有限公司	芜湖	芜湖	商务信息咨询		100.00%	设立
芜湖韵必达电子商务有限公司	芜湖	芜湖	商务信息咨询		100.00%	设立
芜湖韵瑶电子商务有限公司	芜湖	芜湖	商务信息咨询		100.00%	设立
芜湖韵禹电子商务有限公司	芜湖	芜湖	商务信息咨询		100.00%	设立
芜湖韵鑫智能科技有限公司	芜湖	芜湖	商务信息咨询		100.00%	设立
芜湖松沁物流有限公司	芜湖	芜湖	道路货物运输		100.00%	设立
芜湖沐和物流有限公司	芜湖	芜湖	道路货物运输		100.00%	设立
芜湖纯上电子商务有限公司	芜湖	芜湖	技术开发、转让、互联网零售		100.00%	设立
巢湖市曲从电子商务有限公司	合肥	合肥	供应链管理、互联网销售		100.00%	设立
巢湖市曲聚电子商务有限公司	合肥	合肥	供应链管理、互联网销售		100.00%	设立
巢湖市曲领电子商务有限公司	合肥	合肥	供应链管理、互联网销售		100.00%	设立
马鞍山韵吉电子商务有限公司	马鞍山	马鞍山	供应链管理、互联网销售		100.00%	设立
马鞍山韵凯电子商务有限公司	马鞍山	马鞍山	供应链管理、互联网销售		100.00%	设立
马鞍山韵欣电子商务有限公司	马鞍山	马鞍山	供应链管理、互联网销售		100.00%	设立
巢湖市衢棋商贸有限公司	合肥	合肥	互联网销售		100.00%	设立
凤阳聚韵电子商务有限公司	滁州	滁州	供应链管理、装卸搬运		100.00%	设立

凤阳优韵电子商务有限公司	滁州	滁州	供应链管理、装卸搬运		100.00%	设立
池州荣韵电子商务有限公司	池州	池州	商务信息咨询		100.00%	设立
池州韵泰电子商务有限公司	池州	池州	商务信息咨询		100.00%	设立
芜湖韵旭智能科技有限公司	芜湖	芜湖	技术开发、仓储服务		100.00%	设立
亳州韵曲电子商务有限公司	亳州	亳州	供应链管理、技术开发		100.00%	设立
亳州韵飞电子商务有限公司	亳州	亳州	供应链管理、商务信息咨询		100.00%	设立
亳州韵煌电子商务有限公司	亳州	亳州	供应链管理、商务信息咨询		100.00%	设立
厦门市厦韵速递有限公司	厦门	厦门	快件分拨		100.00%	设立
福州闽韵速递有限公司	福州	福州	快件分拨		100.00%	设立
福州清韵电子商务有限公司	福州	福州	商务信息咨询		100.00%	设立
永安韵安电子商务有限公司	永安	永安	商品贸易, 互联网销售		100.00%	设立
永安韵吉电子商务有限公司	永安	永安	商品贸易, 互联网销售		100.00%	设立
永安韵松电子商务有限公司	永安	永安	商品贸易, 互联网销售		100.00%	设立
永安韵泉电子商务有限公司	永安	永安	技术开发、转让、互联网零售		100.00%	设立
福州柏沁电子商务有限公司	福州	福州	供应链管理、互联网销售		100.00%	设立
福州艾欣电子商务有限公司	福州	福州	供应链管理、互联网销售		100.00%	设立
福州凌怡电子商务有限公司	福州	福州	供应链管理、互联网销售		100.00%	设立
福州沁明电子商务有限公司	福州	福州	供应链管理、互联网销售		100.00%	设立
福州玖弘电子商务有限公司	福州	福州	供应链管理、互联网销售		100.00%	设立
福州沁赫电子商务有限公司	福州	福州	供应链管理、互联网销售		100.00%	设立
福州有润电子商务有限公司	福州	福州	供应链管理、互联网销售		100.00%	设立
江西桐韵速递有限公司	南昌	南昌	快件分拨		100.00%	收购
上饶市韵达物流有限公司	上饶	上饶	货物运输		100.00%	设立
抚州市隆钰物流有限公司	抚州	抚州	货物运输		100.00%	设立
南昌韵至达电子商务有限公司	南昌	南昌	销售计算机软硬件、技术服务		100.00%	设立
抚州市润厚物流有限公司	抚州	抚州	道路货物运输		100.00%	设立
抚州市顺谦物流有限公司	抚州	抚州	货物运输代理		100.00%	设立
南昌达必韵电子商务有限公司	南昌	南昌	技术开发、转让		100.00%	设立
抚州市雅臻物流有限公司	抚州	抚州	道路货物运输		100.00%	设立
抚州市煊辉物流有限公司	抚州	抚州	道路货物运输		100.00%	设立
南昌宸励电子商务有限公司	南昌	南昌	技术开发、转让、互联网零售		100.00%	设立
江西祺律科技有限公司	南昌	南昌	供应链管理、技术开发		100.00%	设立
江西宸律电子商务有限公司	景德镇	景德镇	商务信息咨询		100.00%	设立
南昌皓思物流有限公司	南昌	南昌	仓储服务、信息咨询服务		100.00%	设立
南昌律源物流有限公司	南昌	南昌	仓储服务、信息咨询服务		100.00%	设立
南昌浩明物流有限公司	南昌	南昌	仓储服务、信息咨询服务		100.00%	设立
青岛畅达华韵快递服务有限公司	青岛	青岛	快件分拨		100.00%	设立
潍坊市鲁韵快递有限公司	潍坊	潍坊	快件分拨		100.00%	非同

						一 控制 下 企 业 合并
济南恒韵装卸服务有限公司	济南	济南	快件分拨		100.00%	设立
青岛莱安物流有限公司	青岛	青岛	货物运输		100.00%	设立
山东省韵达电子商务有限公司	济南	济南	日用品网络销售		100.00%	设立
潍坊韵达电子商务有限公司	潍坊	潍坊	网上贸易代理		100.00%	设立
威海海韵供应链管理有限公司	威海	威海	供应链管理		100.00%	设立
青岛蜜罐信息科技有限公司	青岛	青岛	信息科技		100.00%	非 同 一 控 制 下 企 业 合并
临沂韵必达电子商务有限公司	临沂	临沂	商务信息咨询		100.00%	设立
菏泽韵裕电子商务有限公司	菏泽	菏泽	供应链管理、互联网销售		100.00%	设立
句容市博盛物流有限公司	句容	句容	货物运输		100.00%	设立
江苏蜜罐供应链管理有限公司	南京	南京	供应链管理		100.00%	设立
江苏蜜栈科技有限公司	南京	南京	技术开发		100.00%	设立
徐州韵必达电子商务有限公司	徐州	徐州	互联网零售、贸易代理		100.00%	设立
徐州韵至达电子商务有限公司	徐州	徐州	互联网零售、贸易代理		100.00%	设立
上海蜜罐实业有限公司	上海	上海	供应链管理		100.00%	设立
上海宏阡自动化科技有限公司	上海	上海	自动化科技		70.00%	设立
上海蜜罐供应链管理有限公司	上海	上海	供应链管理		100.00%	设立
上海蜜罐科技有限公司	上海	上海	技术开发		100.00%	设立
上海井雅信息科技有限公司	上海	上海	信息科技		100.00%	设立
上海韵毅实业有限公司	上海	上海	自有房屋租赁	100.00%		设立
上海冰阡实业有限公司	上海	上海	信息咨询服务		100.00%	设立
上海乐纯实业有限公司	上海	上海	商务服务		100.00%	设立
上海韵禄实业有限公司	上海	上海	信息咨询服务		100.00%	设立
上海硕思实业有限公司	上海	上海	租赁服务、技术开发、转让		100.00%	设立
上海奥沐实业有限公司	上海	上海	租赁服务、技术开发、转让		100.00%	设立
上海韵卫实业有限公司	上海	上海	工程建设		100.00%	设立
上海韵诺实业有限公司	上海	上海	信息咨询服务		100.00%	设立
上海对达商务咨询有限公司	上海	上海	商务信息咨询		100.00%	设立
上海阳泮实业有限公司	上海	上海	租赁服务、信息咨询服务		100.00%	设立
上海皓松实业有限公司	上海	上海	信息咨询服务		100.00%	设立
上海霖泰物流有限公司	上海	上海	道路货物运输		100.00%	设立

上海笙楷实业有限公司	上海	上海	信息咨询服务		100.00%	设立
上海韵鑫实业有限公司	上海	上海	租赁服务、技术开发、转让		100.00%	设立
上海珩凌实业有限公司	上海	上海	租赁服务、技术开发、转让		100.00%	设立
上海韵至达实业有限公司	上海	上海	租赁服务、技术开发、转让		100.00%	设立
上海衍沁物流有限公司	上海	上海	道路货物运输		100.00%	设立
上海煊维嘉网络科技有限公司	上海	上海	技术开发		68.97%	设立
上海达溢商务咨询有限公司	上海	上海	商务信息咨询		100.00%	设立
上海友琪实业有限公司	上海	上海	信息咨询服务		100.00%	设立
上海仁柏实业有限公司	上海	上海	信息咨询服务		100.00%	设立
上海韵达申荟进出口有限公司	上海	上海	销售、批发		100.00%	设立
上海谷顺实业有限公司	上海	上海	供应链管理、信息咨询服务		100.00%	设立
上海衍昕实业有限公司	上海	上海	供应链管理、信息咨询服务		100.00%	设立
上海源沁实业有限公司	上海	上海	供应链管理、信息咨询服务		100.00%	设立
上海嘉雨实业有限公司	上海	上海	供应链管理、信息咨询服务		100.00%	设立
上海韵鲜物流科技有限公司	上海	上海	供应链管理、技术开发		100.00%	设立
上海乐沐实业有限公司	上海	上海	供应链管理、信息咨询服务		100.00%	设立
上海霖衍实业有限公司	上海	上海	供应链管理、信息咨询服务		100.00%	设立
上海诺冰实业有限公司	上海	上海	供应链管理、信息咨询服务		100.00%	设立
上海琪思实业有限公司	上海	上海	供应链管理、信息咨询服务		100.00%	设立
上海祺立实业有限公司	上海	上海	供应链管理、信息咨询服务		100.00%	设立
上海微沣实业有限公司	上海	上海	供应链管理、信息咨询服务		100.00%	设立
上海彦松实业有限公司	上海	上海	供应链管理、信息咨询服务		100.00%	设立
上海亦泉实业有限公司	上海	上海	供应链管理、信息咨询服务		100.00%	设立
上海若沁商务咨询有限公司	上海	上海	供应链管理服务、信息咨询服务		100.00%	设立
上海凌彤实业有限公司	上海	上海	供应链管理、信息咨询服务		100.00%	设立
上海简凌实业有限公司	上海	上海	供应链管理、信息咨询服务		100.00%	设立
上海松晨实业有限公司	上海	上海	供应链管理、信息咨询服务		100.00%	设立
上海彦琪实业有限公司	上海	上海	供应链管理、信息咨询服务		100.00%	设立
上海纳韵货运代理有限公司	上海	上海	货物运输、信息咨询服务		100.00%	设立
郑州韵必达速递有限公司	郑州	郑州	快件分拨		100.00%	设立
郑州韵乾实业有限公司	郑州	郑州	道路货物运输		100.00%	设立
漯河润雅实业有限公司	漯河	漯河	日用品销售		100.00%	设立
漯河仁迈实业有限公司	漯河	漯河	日用品销售		100.00%	设立
驻马店优泰物流有限公司	驻马店	驻马店	仓储服务、信息咨询服务		100.00%	设立
武汉市承韵速递有限公司	武汉	武汉	快件分拨		100.00%	非同一控制下

						企 业 合 并
湖北韵达实业投资有限公司	孝感	孝感	投资		100.00%	设立
武汉市韵乾电子商务有限公司	武汉	武汉	技术开发、技术服务		100.00%	设立
湖北蜜罐电子商务有限公司	武汉	武汉	技术开发、转让、互联网零售		100.00%	设立
湖北蜜罐供应链管理有限公司	武汉	武汉	供应链管理		100.00%	设立
湖北纯鸿电子商务服务有限公司	荆州	荆州	供应链管理、技术开发		100.00%	设立
湖北臻凤电子商务服务有限公司	荆州	荆州	供应链管理、技术开发		100.00%	设立
湖北宣沁电子商务服务有限公司	荆州	荆州	供应链管理、技术开发		100.00%	设立
湖北臻卓电子商务服务有限公司	荆州	荆州	供应链管理、技术开发		100.00%	设立
长沙市阔韵快递有限公司	长沙	长沙	快件分拨		100.00%	设立
长沙晟韵货运有限公司	长沙	长沙	货物运输		100.00%	设立
长沙韵必达电子商务有限公司	浏阳	浏阳	电子商务平台的开发建设		100.00%	设立
长沙锐讯货运有限公司	长沙	长沙	货物运输		100.00%	设立
长沙盛佳货运有限公司	长沙	长沙	货物运输		100.00%	设立
长沙泰若物流有限公司	长沙	长沙	道路货物运输		100.00%	设立
长沙乐聚物流有限公司	长沙	长沙	道路货物运输		100.00%	设立
常德智远电子商务有限公司	常德	常德	供应链管理、互联网销售		100.00%	设立
常德乐沐电子商务有限公司	常德	常德	供应链管理、互联网销售		100.00%	设立
杭州韵安实业有限公司	杭州	杭州	日用品销售、信息咨询服务		100.00%	设立
杭州华勤物流科技有限公司	杭州	杭州	日用品销售、信息咨询服务		100.00%	设立
杭州盈旋信息科技有限公司	杭州	杭州	技术开发		100.00%	设立
杭州佳羽实业有限公司	杭州	杭州	日用品销售、信息咨询服务		100.00%	设立
杭州韵鑫实业有限公司	杭州	杭州	日用品销售、信息咨询服务		100.00%	设立
杭州菲霖网络科技有限公司	杭州	杭州	技术开发		68.97%	设立
杭州丹盛实业有限公司	杭州	杭州	信息咨询服务		100.00%	设立
杭州智和电子商务有限公司	杭州	杭州	技术开发、转让、互联网零售		100.00%	设立
杭州彦楷电子商务有限公司	杭州	杭州	互联网零售、代理服务		100.00%	设立
杭州怡德实业有限公司	杭州	杭州	日用品销售、信息咨询服务		100.00%	设立
杭州泓申电子商务有限公司	杭州	杭州	互联网零售、代理服务		100.00%	设立
杭州桐达电子商务有限公司	杭州	杭州	互联网零售、代理服务		100.00%	设立
杭州沔嘉实业有限公司	杭州	杭州	日用品销售、信息咨询服务		100.00%	设立
杭州杭枫商务服务有限公司	杭州	杭州	信息咨询服务、商务代理		100.00%	设立
杭州鸿图电子商务有限公司	杭州	杭州	互联网零售、信息咨询服务		100.00%	设立
杭州金滩电子商务有限公司	杭州	杭州	互联网零售、信息咨询服务		100.00%	设立
杭州普钰信息技术有限公司	杭州	杭州	商务信息咨询		100.00%	设立
杭州味觉科技有限公司	杭州	杭州	技术开发		100.00%	设立
杭州语玉科技有限公司	杭州	杭州	技术开发		100.00%	设立

杭州韵楷实业有限公司	杭州	杭州	日用品销售、信息咨询服务		100.00%	设立
温州韵泰电子商务有限公司	温州	温州	技术开发、转让、互联网零售		100.00%	设立
浙江韵测科技有限公司	杭州	杭州	技术开发		100.00%	设立
青岛殷勤电子商务有限公司	杭州	杭州	商务信息咨询		100.00%	设立
杭州裕勋电子商务有限公司	杭州	杭州	商务信息咨询		100.00%	设立
杭州昕泰实业有限公司	杭州	杭州	信息咨询服务		100.00%	设立
杭州宏高商务服务有限公司	杭州	杭州	商务代理服务、信息咨询服务		100.00%	设立
杭州芳铭科技有限公司	杭州	杭州	技术开发、信息咨询		100.00%	设立
杭州花裕商务服务有限公司	杭州	杭州	信息咨询服务		100.00%	设立
杭州宏友电子商务有限公司	杭州	杭州	商务信息咨询		100.00%	设立
杭州冰凌科技有限公司	杭州	杭州	技术开发		100.00%	设立
杭州香湖商务服务有限公司	杭州	杭州	商务代理服务、信息咨询服务		100.00%	设立
杭州永富电子商务有限公司	杭州	杭州	商务信息咨询		100.00%	设立
杭州名坞科技有限公司	杭州	杭州	技术开发		100.00%	设立
杭州赋兴科技有限公司	杭州	杭州	技术开发		100.00%	设立
杭州汇蕴电子商务有限公司	杭州	杭州	供应链管理、互联网销售		100.00%	设立
杭州剑兰科技有限公司	杭州	杭州	技术开发		100.00%	设立
杭州慕锡实业有限公司	杭州	杭州	日用品销售		100.00%	设立
杭州凯天商务服务有限公司	杭州	杭州	商务代理服务、信息咨询服务		100.00%	设立
杭州念庐科技有限公司	杭州	杭州	技术开发		100.00%	设立
杭州若珩商务服务有限公司	杭州	杭州	商务代理服务、信息咨询服务		100.00%	设立
杭州硕耀实业有限公司	杭州	杭州	信息咨询服务		100.00%	设立
杭州玄讯电子科技有限公司	杭州	杭州	供应链管理、互联网销售		100.00%	设立
杭州岩阳科技有限公司	杭州	杭州	技术开发		100.00%	设立
杭州野航实业有限公司	杭州	杭州	信息咨询服务		100.00%	设立
杭州裕通电子商务有限公司	杭州	杭州	供应链管理、互联网销售		100.00%	设立
义乌市科昕电子商务有限公司	义乌	义乌	供应链管理、互联网销售		100.00%	设立
义乌市彦昕电子商务有限公司	义乌	义乌	供应链管理、互联网销售		100.00%	设立
义乌市汇韵电子商务有限公司	义乌	义乌	供应链管理、互联网销售		100.00%	设立
杭州凌冽科技有限公司	杭州	杭州	技术开发		100.00%	设立
杭州欣茂商务服务有限公司	杭州	杭州	技术开发、信息咨询服务		100.00%	设立
杭州酷伴电子商务有限公司	杭州	杭州	供应链管理、互联网销售		100.00%	设立
杭州素馨科技有限公司	杭州	杭州	技术开发		100.00%	设立
杭州海椰网络科技有限公司	杭州	杭州	供应链管理、互联网销售		100.00%	设立
杭州奇果科技有限公司	杭州	杭州	技术开发		100.00%	设立
杭州亿凤科技有限公司	杭州	杭州	技术开发		100.00%	设立
杭州半宏实业有限公司	杭州	杭州	供应链管理、互联网销售		100.00%	设立
杭州庆鸿电子商务有限公司	杭州	杭州	供应链管理、互联网销售		100.00%	设立

杭州皓泉电子商务有限公司	杭州	杭州	互联网销售、商务信息咨询		100.00%	设立
杭州敏卓电子商务有限公司	杭州	杭州	互联网销售、商务信息咨询		100.00%	设立
杭州桉友科技有限公司	杭州	杭州	技术开发		100.00%	设立
杭州坞迪科技有限公司	杭州	杭州	技术开发、信息咨询		100.00%	设立
杭州地蕴科技有限公司	杭州	杭州	技术开发		100.00%	设立
杭州天河电子商务有限公司	杭州	杭州	互联网销售、商务信息咨询		100.00%	设立
杭州长溪电子商务有限公司	杭州	杭州	互联网销售、商务信息咨询		100.00%	设立
杭州云剑科技有限公司	杭州	杭州	技术开发、信息咨询		100.00%	设立
杭州真卿电子商务有限公司	杭州	杭州	互联网销售、商务信息咨询		100.00%	设立
杭州浣溪科技有限公司	杭州	杭州	技术开发、信息咨询		100.00%	设立
杭州波格科技有限公司	杭州	杭州	技术开发、信息咨询		100.00%	设立
杭州洽尼电子商务有限公司	杭州	杭州	互联网销售、商务信息咨询		100.00%	设立
杭州旭韵科技有限公司	杭州	杭州	技术开发、信息咨询		100.00%	设立
杭州仙山科技有限公司	杭州	杭州	技术开发、信息咨询		100.00%	设立
杭州柯逻科技有限公司	杭州	杭州	技术开发、信息咨询		100.00%	设立
杭州凯纯实业有限公司	杭州	杭州	互联网销售、商务信息咨询		100.00%	设立
杭州龙溪电子商务有限公司	杭州	杭州	互联网销售、商务信息咨询		100.00%	设立
兰溪兰韵电子商务有限公司	金华	金华	互联网销售、商务信息咨询		100.00%	设立
上海翔柏实业有限公司	上海	上海	供应链管理、信息咨询服务		100.00%	设立
上海亦迈实业有限公司	上海	上海	供应链管理、信息咨询服务		100.00%	设立
上海智彦实业有限公司	上海	上海	供应链管理、信息咨询服务		100.00%	设立
上海英笙实业有限公司	上海	上海	供应链管理、信息咨询服务		100.00%	设立
上海韵达网络科技有限公司	上海	上海	信息咨询		100.00%	设立
上海赫彦实业有限公司	上海	上海	供应链管理、信息咨询服务		100.00%	设立
上海英韵实业有限公司	上海	上海	供应链管理、信息咨询服务		100.00%	设立
上海巽捷实业有限公司	上海	上海	租赁服务、仓储服务		100.00%	设立
上海萱泮实业有限公司	上海	上海	供应链管理、信息咨询服务		100.00%	设立
上海耀伟实业有限公司	上海	上海	供应链管理、信息咨询服务		100.00%	设立
上海鸿璟实业有限公司	上海	上海	供应链管理、信息咨询服务		100.00%	设立
上海沐顺实业有限公司	上海	上海	供应链管理、信息咨询服务		100.00%	设立
上海羿煊实业有限公司	上海	上海	租赁服务、信息咨询服务		100.00%	设立
上海卫琴实业有限公司	上海	上海	租赁服务、信息咨询服务		100.00%	设立
上海羽善实业有限公司	上海	上海	互联网销售、商务信息咨询		100.00%	设立
上海利任实业有限公司	上海	上海	互联网销售、商务信息咨询		100.00%	设立
亳州韵硕电子商务有限公司	亳州	亳州	互联网销售、商务信息咨询		100.00%	设立
凤阳阔韵电子商务有限公司	滁州	滁州	互联网销售、商务信息咨询		100.00%	设立
深圳市圳韵速递有限公司	深圳	深圳	快件分拨		100.00%	设立
东莞市莞韵速递有限公司	东莞	东莞	快件分拨		100.00%	设立

广州市金韵快递有限公司	广州	广州	快件分拨		51.00%	设立
汕头市潮韵快递有限公司	汕头	汕头	快件分拨		100.00%	设立
珠海市海韵速递有限公司	珠海	珠海	快件分拨		100.00%	设立
广州睿达货运有限公司	广州	广州	普通货运		100.00%	设立
揭阳韵必达电子商务有限公司	揭阳	揭阳	技术开发、技术服务		100.00%	设立
广州韵达电子商务有限公司	广州	广州	商品贸易, 互联网销售		100.00%	设立
珠海横琴瑞紫创业投资基金合伙企业(有限合伙)	珠海	珠海	创业投资		1.67%	设立
深圳市蜜罐信息科技有限公司	深圳	深圳	信息技术		100.00%	设立
深圳市蜜罐实业有限公司	深圳	深圳	投资兴办实业		100.00%	设立
深圳市蜜罐供应链管理有限公司	深圳	深圳	供应链管理		100.00%	设立
广州蜜罐供应链管理有限公司	广州	广州	供应链管理		100.00%	设立
广州韵必达电子商务有限公司	广州	广州	商品贸易, 互联网销售		100.00%	设立
广州蜜罐实业有限公司	广州	广州	电子设备制造		100.00%	设立
广西亨运韵达速递有限公司	南宁	南宁	快件分拨		100.00%	设立
广西易敖电子商务有限公司	柳州	柳州	技术开发、商务信息咨询		100.00%	设立
广西沁煊电子商务有限公司	柳州	柳州	技术开发、商务信息咨询		100.00%	设立
广西阳凤电子商务有限公司	柳州	柳州	技术开发、商务信息咨询		100.00%	设立
广西韵富电子商务有限公司	柳州	柳州	技术开发、商务信息咨询		100.00%	设立
海南韵必达快递有限公司	海口	海口	快件分拨		100.00%	设立
海南韵达健康科技有限公司	海南	海南	食品经营		100.00%	设立
海南福韵实业有限公司	海南	海南	供应链管理、信息咨询服务		100.00%	设立
海南韵必达投资有限公司	海南	海南	供应链管理服务、信息咨询服务		100.00%	设立
海南福韵投资有限公司	海口	海口	供应链管理服务、信息咨询服务		100.00%	设立
重庆畅韵装卸搬运有限公司	重庆	重庆	快件分拨		100.00%	设立
重庆阔韵电子商务有限公司	重庆	重庆	技术开发		100.00%	设立
成都市蓉韵速递有限公司	成都	成都	快件分拨		100.00%	设立
自贡丰盛货运有限公司	自贡	自贡	货物运输		100.00%	设立
成都韵必达电子商务有限公司	成都	成都	网上贸易代理		100.00%	设立
四川蜜罐信息科技有限公司	成都	成都	信息技术		100.00%	设立
四川蜜罐供应链管理服务有限公司	成都	成都	供应链管理		100.00%	设立
自贡韵裕电子商务有限公司	自贡	自贡	供应链管理、商务信息咨询		100.00%	设立
贵州韵必达快运有限公司	贵阳	贵阳	快件分拨		100.00%	设立
贵州韵达电子商务有限公司	贵阳	贵阳	商务信息咨询		100.00%	设立
昆明金韵速递有限公司	昆明	昆明	快件分拨		100.00%	设立

昆明韵达电子商务有限公司	昆明	昆明	供应链管理、互联网零售		100.00%	设立
西安市臻韵速递有限公司	西安	西安	快件分拨		100.00%	设立
西安韵必达电子商务有限公司	西安	西安	跨境电子商务业务		100.00%	设立
兰州市兰韵速递有限公司	兰州	兰州	快件分拨		100.00%	设立
青海鸿韵速递有限公司	西宁	西宁	国内快递		100.00%	设立
宁夏银韵速递有限公司	银川	银川	快件分拨		100.00%	设立
新疆韵达快递有限公司	乌鲁木齐	乌鲁木齐	快件分拨		100.00%	设立
西藏珠韵速递有限公司	拉萨	拉萨	快件分拨		100.00%	设立
上海东普信息科技有限公司	上海	上海	信息服务		100.00%	同一控制下企业合并
上海韵筹信息科技有限公司	上海	上海	技术开发、技术咨询		100.00%	设立
杭州慧丽思生物科技有限公司	杭州	杭州	自有房屋租赁、仓储服务		100.00%	非同一控制下企业合并
上海韵达供应链管理有限公司	上海	上海	供应链管理	80.75%		设立
湖北项计供应链管理有限公司	孝感	孝感	供应链管理		100.00%	设立
上海韵必达办公科技有限公司	上海	上海	技术开发		55.00%	设立
义乌韵贝供应链管理有限公司	义乌	义乌	供应链管理		100.00%	设立
泉州韵川供应链管理有限公司	泉州	泉州	供应链管理		62.50%	设立
上海韵味科技有限公司	上海	上海	食品销售		100.00%	设立
韵达宏图（泉州）供应链科技有限公司	泉州	泉州	供应链管理、技术开发		65.00%	设立
汕头市云翔供应链管理有限公司	汕头	汕头	供应链管理服务、信息咨询服务		51.00%	设立
广州云宸供应链管理有限公司	广州	广州	货物运输、信息咨询服务		70.00%	设立
济南云鹏供应链管理有限公司	济南	济南	供应链管理服务、信息咨询服务		65.00%	设立
四川成达云商供应链管理有限公司	成都	成都	供应链管理服务、信息咨询服务		70.00%	设立
昆山云福供应链管理有限公司	昆山	昆山	供应链管理服务、技术咨询服务		70.00%	设立
长沙云拓供应链管理有限公司	长沙	长沙	货物运输代理、信息咨询服务		70.00%	设立

上海韵达轻旅供应链管理有限公司	上海	上海	货物运输代理、信息咨询服务		51.00%	设立
卫辉市韵沣物流有限公司	新乡	新乡	仓储服务、供应链管理服务		100.00%	设立
杭州韵鲜物流有限公司	杭州	杭州	道路货物运输、供应链管理服 务		100.00%	设立
上海沁韵实业有限公司	上海	上海	仓储服务、信息咨询服务		100.00%	设立
上海羽亦实业有限公司	上海	上海	仓储服务、信息咨询服务		100.00%	设立
重庆勤曼网络科技有限公司	重庆	重庆	货物运输代理、信息咨询服务		100.00%	设立
上海熠加信息科技有限公司	上海	上海	信息科技、信息咨询服务		100.00%	设立
Wise Bond Holding Limited	英属维尔京群岛	英属维尔京群岛	投资管理服务		100.00%	设立
Wise Link Holding Limited	英属维尔京群岛	英属维尔京群岛	投资管理服务		100.00%	设立
Hoist Sail Holding Limited	英属维尔京群岛	英属维尔京群岛	投资管理服务		100.00%	设立
上海际网纵联实业有限公司	上海	上海	业管理咨询、信息咨询服务、 货物仓储服务		100.00%	设立
西安凌兆物流有限公司	西安	西安	货物运输代理、货物仓储服务		100.00%	设立
西安冠禾物流有限公司	西安	西安	货物运输代理、货物仓储服务		100.00%	设立
甘肃丝路甘韵电子商务有限公司	兰州	兰州	货物道路运输、信息技术服务		100.00%	设立
乌鲁木齐盛贵电子商务有限公司	乌鲁木齐	乌鲁木齐	互联网销售、供应链管理服 务、货物仓储服务		100.00%	设立
武汉云亿创联供应链管理有限公司	武汉	武汉	供应链管理服务、装卸搬运、 货物仓储服务		70.00%	设立
沈阳云启供应链管理有限公司	沈阳	沈阳	道路货物运输、装卸搬运、货 物仓储服务		70.00%	设立
云海供应链管理（泉州）有限公司	泉州	泉州	供应链管理服务、装卸搬运、 货物仓储服务		70.00%	设立
广州云宏供应链管理有限公司	广州	广州	供应链管理服务、装卸搬运、 货物仓储服务		70.00%	设立
杭州云旭供应链有限公司	杭州	杭州	供应链管理服务、装卸搬运、 货物仓储服务		70.00%	设立
济南云捷供应链管理有限公司	济南	济南	供应链管理服务、装卸搬运、 货物仓储服务		70.00%	设立
隆鑫投资有限公司	香港	香港	投资管理服务		100.00%	设立

沈阳韵致电子商务有限公司	沈阳	沈阳	互联网销售、供应链管理服 务、货物仓储服务		100.00%	设立
沈阳韵捷电子商务有限公司	沈阳	沈阳	互联网销售、供应链管理服 务、货物仓储服务		100.00%	设立
福建诚韵网络科技有限公司	三明	三明	互联网信息服务、汽车租赁、 道路货物运输		100.00%	设立
山东蜜罐信息科技有限公司	济南	济南	货物仓储服务、软件开发、技 术服务		100.00%	设立
杭州芙荔科技有限公司	杭州	杭州	软件开发、企业管理咨询		100.00%	设立
杭州缙祺商务服务有限公司	杭州	杭州	会议及展览服务、商务代理代 办服务		100.00%	设立
杭州吾发科技有限公司	杭州	杭州	技术服务、技术开发、互联网 销售		100.00%	设立
杭州锦帛企业管理有限公司	杭州	杭州	企业管理咨询、供应链管理服 务		100.00%	设立
杭州一春实业有限公司	杭州	杭州	互联网销售、技术服务、技术 开发		100.00%	设立
上海奕武实业有限公司	上海	上海	供应链管理，装卸搬运，仓储 服务		100.00%	设立
上海阡兆实业有限公司	上海	上海	供应链管理，装卸搬运，仓储 服务		100.00%	设立
陕西云网集供应链管理有限公司	西安	西安	供应链管理服务、装卸搬运、 货物仓储服务		70.00%	设立
河南云瀚供应链管理有限公司	郑州	郑州	供应链管理服务、装卸搬运、 货物仓储服务		70.00%	设立
东莞云辉供应链管理有限公司	东莞	东莞	供应链管理服务、人力装卸搬 运服务、仓储服务		70.00%	设立
台州利韵供应链管理有限公司	台州	台州	供应链管理服务、国内货物运 输代理、国际货物运输代理		100.00%	设立
江西云成供应链管理有限公司	南昌	南昌	道路货物运输、供应链管理服 务、装卸搬运、货物仓储服务		70.00%	设立
北京云间供应链管理有限公司	北京	北京	供应链管理、配送服务、装卸 服务、搬运服务、仓储服务		70.00%	设立
天津云健供应链管理有限公司	天津	天津	供应链管理服务、装卸搬运、 货物仓储服务		70.00%	设立
昆明云锦供应链管理有限公司	昆明	昆明	供应链管理服务、装卸搬运、 货物仓储服务		70.00%	设立
四川云峥供应链管理有限公司	成都	成都	供应链管理服务、装卸搬运、		70.00%	设立

			货物仓储服务			
长春云晟供应链管理有限公司	长春	长春	供应链管理服务、装卸搬运、 货物仓储服务		70.00%	设立
Yunhui Limited	英属维尔京群岛	英属维尔京群岛	投资管理服务		100.00%	设立
Shine Cypress Holding Limited	英属维尔京群岛	英属维尔京群岛	投资管理服务		100.00%	设立
Bright Ornament Holding Limited	英属维尔京群岛	英属维尔京群岛	投资管理服务		100.00%	设立
Elegant Explain Investment Limited	香港	香港	投资管理服务		100.00%	设立
Source Transfer Investment Limited	香港	香港	投资管理服务		100.00%	设立
Sunrise Gather Holding Limited	英属维尔京群岛	英属维尔京群岛	投资管理服务		100.00%	设立
Sunrise Stand Holding Limited	英属维尔京群岛	英属维尔京群岛	投资管理服务		100.00%	设立
Sunrise Bath Holding Limited	英属维尔京群岛	英属维尔京群岛	投资管理服务		100.00%	设立
Royal Omen Investment Limited	香港	香港	投资管理服务		100.00%	设立
Shine Omen Investment Limited	香港	香港	投资管理服务		100.00%	设立
Promise Omen Investment Limited	香港	香港	投资管理服务		100.00%	设立
天津韵车多网络科技有限公司	天津	天津	技术服务、货物运输代理、装卸搬运、汽车租赁		100.00%	设立
天津韵货多网络科技有限公司	天津	天津	技术服务、货物运输代理、装卸搬运、汽车租赁		100.00%	设立
山西韵货多网络科技有限公司	太原	太原	道路货物运输、货物运输代理、信息咨询服务		100.00%	设立
石家庄韵长鑫科技有限公司	石家庄	石家庄	物联网技术服务、货物运输代理、仓储服务		100.00%	设立
太原韵长鑫科技服务有限公司	太原	太原	物联网技术服务、货物运输代理、货物仓储服务		100.00%	设立
廊坊硕松科技有限公司	廊坊	廊坊	信息技术咨询服务、道路货物运输代理		100.00%	设立

天津韵油多能源科技有限公司	天津	天津	技术服务、成品油批发、石油制品销售		100.00%	设立
山西蜜罐科技有限公司	太原	太原	技术服务、货物运输代理、装卸搬运、设备租赁		100.00%	设立
临沂韵晨电子商务有限公司	临沂	临沂	互联网销售、供应链管理服务、货物仓储服务		100.00%	设立
临沂韵艺电子商务有限公司	临沂	临沂	互联网销售、供应链管理服务、货物仓储服务		100.00%	设立
临沂韵焯电子商务有限公司	临沂	临沂	互联网销售、供应链管理服务、货物仓储服务		100.00%	设立
扬州韵集达电子商务有限公司	扬州	扬州	互联网销售、供应链管理服务、货物仓储服务		100.00%	设立
扬州韵洋达电子商务有限公司	扬州	扬州	互联网销售、供应链管理服务、货物仓储服务		100.00%	设立
山东甜蜜罐科技咨询有限公司	济南	济南	信息技术咨询服务、软件开发、货物仓储服务		100.00%	设立
江西泰硕网络科技有限公司	南昌	南昌	国际道路货物运输、技术服务、货物运输代理		100.00%	设立
上饶韵必达仓储服务有限公司	上饶	上饶	供应链管理服务、装卸搬运、货物仓储服务		100.00%	设立
上饶市韵科达电子商务有限公司	上饶	上饶	供应链管理服务、装卸搬运、货物仓储服务		100.00%	设立
济南羽宏网络科技有限公司	济南	济南	物联网技术服务、货物运输代理、货物仓储服务		100.00%	设立
苏州智韵供应链管理有限公司	苏州	苏州	货物运输代理, 装卸仓储服务		100.00%	设立
泰州韵泰速递有限公司	泰州	泰州	快递服务、道路货物运输、供应链管理服务		100.00%	设立
南昌源普科技服务有限公司	南昌	南昌	增值电信业务、物联网技术服务、货物运输代理		100.00%	设立
沈阳满易呼科技服务有限公司	沈阳	沈阳	增值电信业务、物联网技术服务、货物运输代理		100.00%	设立
长春满君鑫科技服务有限公司	长春	长春	增值电信业务、物联网技术服务、货物运输代理		100.00%	设立
泉州尊韵科技服务有限公司	泉州	泉州	信息技术咨询服务、软件开发、货物仓储服务		100.00%	设立
哈尔滨满易呼科技服务有限公司	哈尔滨	哈尔滨	物联网技术服务、货物运输代理、货物仓储服务		100.00%	设立
济宁韵必达物流有限公司	济南	济南	供应链管理, 装卸搬运, 仓储		100.00%	设立

			服务			
江阴嘉润石墨烯光催化技术有限公司	江阴	江阴	货物进出口、技术进出口、进出口代理		100.00%	购买
杭州沥涓电子科技有限公司	杭州	杭州	技术服务、信息咨询服务、会议及展览服务		100.00%	设立
杭州添韵实业有限公司	杭州	杭州	技术服务、物联网技术服务、机械设备租赁		100.00%	设立
杭州聚策电子商务有限公司	杭州	杭州	互联网销售、非居住房地产租赁、工程管理服务		100.00%	设立
杭州桐伴科技有限公司	杭州	杭州	技术服务、物联网技术研发、会议及展览服务		100.00%	设立
杭州诗蕴电子商务有限公司	杭州	杭州	互联网销售、软件开发；信息咨询服务		100.00%	设立
杭州金央科技有限公司	杭州	杭州	技术服务、信息技术咨询服务		100.00%	设立
杭州昕栩科技有限公司	杭州	杭州	技术服务、会议及展览服务、信息咨询服务		100.00%	设立
杭州庆顿电子商务有限公司	杭州	杭州	互联网销售、软件开发、信息咨询服务、		100.00%	设立
杭州蓝馨实业有限公司	杭州	杭州	物联网技术研发、信息咨询服务、企业管理咨询		100.00%	设立
杭州阳汇电子商务有限公司	杭州	杭州	软件开发、互联网数据服务		100.00%	设立
杭州高相实业有限公司	杭州	杭州	机械设备租赁、广告制作、市场营销策划		100.00%	设立
杭州岱融电子商务有限公司	杭州	杭州	互联网销售、信息咨询服务		100.00%	设立
杭州梧源科技有限公司	杭州	杭州	技术服务、物联网技术研发、会议及展览服务		100.00%	设立
杭州一一实业有限公司	杭州	杭州	互联网销售、机械设备租赁、会议及展览服务		100.00%	设立
杭州层林科技有限公司	杭州	杭州	技术服务、技术开发、企业管理咨询		100.00%	设立
上海伊玄实业有限公司	上海	上海	供应链管理、装卸搬运、仓储服务		100.00%	设立
上海琪赛实业有限公司	上海	上海	供应链管理、装卸搬运、仓储服务		100.00%	设立
襄阳韵鑫物流有限公司	襄阳	襄阳	供应链管理、装卸搬运、仓储服务		100.00%	设立
杭州彤羿科技有限公司	杭州	杭州	软件开发、企业管理咨询		100.00%	设立
杭州基跃实业有限公司	杭州	杭州	软件开发、信息技术咨询服		100.00%	设立

			务、企业管理咨询			
上海海凌物流有限公司	上海	上海	国内货物运输代理、装卸搬运、货物仓储服务		100.00%	设立
上海科浩物流有限公司	上海	上海	国内货物运输代理、装卸搬运、货物仓储服务		100.00%	设立
杭州焯赫科技有限公司	杭州	杭州	软件开发、信息技术咨询服务、企业管理咨询		100.00%	设立
杭州亚洋实业有限公司	杭州	杭州	互联网销售、企业管理咨询		100.00%	设立
杭州润辰实业有限公司	杭州	杭州	物联网技术研发、软件销售、机械设备租赁		100.00%	设立
杭州珪琪电子商务有限公司	杭州	杭州	互联网销售、企业管理咨询、软件销售		100.00%	设立
杭州圆殊科技有限公司	杭州	杭州	软件开发、软件销售、企业管理咨询		100.00%	设立
杭州莱力实业有限公司	杭州	杭州	软件开发、软件销售、企业管理咨询		100.00%	设立
杭州焜奕电子商务有限公司	杭州	杭州	互联网销售、供应链管理服务		100.00%	设立
杭州展顿科技有限公司	杭州	杭州	软件开发、软件销售、企业管理咨询		100.00%	设立
杭州尔相科技有限公司	杭州	杭州	软件开发、软件销售、企业管理咨询		100.00%	设立
杭州展琼电子商务有限公司	杭州	杭州	互联网销售、广告设计、代理		100.00%	设立
杭州超瑞实业有限公司	杭州	杭州	互联网销售、企业管理咨询、软件销售		100.00%	设立
杭州太具实业有限公司	杭州	杭州	物联网技术研发、互联网销售、企业管理咨询		100.00%	设立
杭州傲宏科技有限公司	杭州	杭州	技术服务、技术开发、广告设计、代理		100.00%	设立
杭州裕宏实业有限公司	杭州	杭州	技术服务、技术开发、广告设计、代理		100.00%	设立
杭州欣识科技有限公司	杭州	杭州	软件开发、软件销售、物联网应用服务		100.00%	设立
杭州一缘科技有限公司	杭州	杭州	技术服务、企业管理咨询、信息咨询服务		100.00%	设立
杭州诗展电子商务有限公司	杭州	杭州	互联网销售、企业管理咨询、软件开发		100.00%	设立
杭州赛维斯供应链有限公司	杭州	杭州	供应链管理服务、装卸搬运、普通货物仓储服务		100.00%	设立

鹤壁傲智仓储服务有限公司	鹤壁	鹤壁	供应链管理服务、装卸搬运、普通货物仓储服务		100.00%	设立
株洲韵至达仓储服务有限公司	株洲	株洲	供应链管理服务、装卸搬运、普通货物仓储服务		100.00%	设立
株洲韵速达仓储服务有限公司	株洲	株洲	供应链管理服务、装卸搬运、普通货物仓储服务		100.00%	设立
上海满易呼科技服务有限公司	上海	上海	技术开发、技术咨询、货物运输代理、货物仓储服务		100.00%	设立
上海松珩供应链管理有限公司	上海	上海	供应链管理服务、装卸搬运、普通货物仓储服务		100.00%	设立
合肥尊韵科技有限公司	合肥	合肥	物联网技术研发、货物运输代理、货物仓储服务		100.00%	设立
杭州绪裕科技有限公司	杭州	杭州	软件开发、软件销售、信息咨询服务		100.00%	设立
杭州时霆实业有限公司	杭州	杭州	互联网销售、信息咨询服务、企业管理		100.00%	设立
杭州莱宴电子商务有限公司	杭州	杭州	互联网销售、信息咨询服务、企业管理		100.00%	设立
义乌西诚科技有限公司	义乌	义乌	技术服务、技术开发、货物运输代理、货物仓储服务		100.00%	设立
上海阡峰科技服务有限公司	上海	上海	增值电信业务、技术服务、货物运输代理、货物仓储服务		100.00%	设立
郑州满均鑫物联网科技有限公司	郑州	郑州	物联网技术研发、互联网销售、企业管理咨询		100.00%	设立
海宁万创润科技服务有限公司	海宁	海宁	技术服务、技术开发、货物运输代理、货物仓储服务		100.00%	设立
宁波韵溪电子商务有限公司	宁波	宁波	供应链管理服务、装卸搬运、普通货物仓储服务		100.00%	设立
长沙展凡科技服务有限公司	长沙	长沙	信息科技技术、信息科技技术咨询、货物运输代理、货物仓储		100.00%	设立
上海韵网信息科技有限公司	上海	上海	技术开发、货物运输代理、装卸搬运		100.00%	设立
上海欢猫网络科技有限公司	上海	上海	网络科技、技术开发、货物运输代理、货物仓储服务		100.00%	设立
上海蜂硕智能科技有限公司	上海	上海	技术服务、技术开发、信息咨询服务、会议及展览服务	100.00%		设立
上海韵达高新技术有限公司	上海	上海	技术服务、技术开发、信息咨	100.00%		设立

			询服务、会议及展览服务			
上海韵欣优送科技有限公司	上海	上海	技术服务、技术开发、信息咨询服务、会议及展览服务		70.00%	设立
杭州名科实业有限公司	杭州	杭州	供应链管理服务、装卸搬运、普通货物仓储服务		100.00%	设立
上海直韵网络科技有限公司	上海	上海	技术服务、技术开发、信息咨询服务、会议及展览服务		100.00%	设立
宿州市丹康电子商务有限公司	宿州	宿州	供应链管理服务、装卸搬运、普通货物仓储服务		100.00%	设立
宿州市丹莱电子商务有限公司	宿州	宿州	供应链管理服务、装卸搬运、普通货物仓储服务		100.00%	设立
郑州韵善仓储有限公司	郑州	郑州	普通货物仓储服务、装卸搬运、货物运输代理		100.00%	设立
郑州韵诺仓储有限公司	郑州	郑州	普通货物仓储服务、装卸搬运、货物运输代理		100.00%	设立
杭州汉莱科技有限公司	杭州	杭州	软件开发、软件销售、信息咨询服务		100.00%	设立
杭州昊发实业有限公司	杭州	杭州	货物仓储服务、会议及展览服务、信息咨询服务		100.00%	设立
杭州智楠电子商务有限公司	杭州	杭州	互联网销售、企业管理咨询、会议及展览服务		100.00%	设立
杭州觅霖电子商务有限公司	杭州	杭州	互联网销售、企业管理咨询、软件开发		100.00%	设立
杭州联点实业有限公司	杭州	杭州	信息咨询服务、企业管理咨询、货物仓储服务		100.00%	设立
杭州丰营实业有限公司	杭州	杭州	互联网销售、软件开发、物联网技术服务		100.00%	设立
洛阳良海物流仓储有限公司	洛阳	洛阳	供应链管理服务、装卸搬运、普通货物仓储服务		100.00%	设立
洛阳琴染物流仓储有限公司	洛阳	洛阳	供应链管理服务、装卸搬运、普通货物仓储服务		100.00%	设立
漯河冠毅物流有限公司	漯河	漯河	装卸搬运、货物仓储服务、企业管理咨询		100.00%	设立
襄阳博宏物流有限公司	襄阳	襄阳	供应链管理服务、装卸搬运、普通货物仓储服务		100.00%	设立
襄阳飞成物流有限公司	襄阳	襄阳	供应链管理服务、装卸搬运、普通货物仓储服务		100.00%	设立
长沙韵品达仓储物流有限公司	长沙	长沙	供应链管理服务、装卸搬运、		100.00%	设立

			普通货物仓储服务			
武汉宸韵物流有限公司	武汉	武汉	供应链管理服务、装卸搬运、普通货物仓储服务		100.00%	设立
武汉轩沁物流有限公司	武汉	武汉	供应链管理服务、装卸搬运、普通货物仓储服务		100.00%	设立
开封佳邦仓储物流有限公司	开封	开封	供应链管理服务、装卸搬运、普通货物仓储服务		100.00%	设立
杭州韵鲜信息科技有限公司	杭州	杭州	技术服务、技术开发、信息咨询服务、会议及展览服务		100.00%	设立
陕西蜜罐实业有限公司	西安	西安	供应链管理服务、装卸搬运、普通货物仓储服务		100.00%	设立
陕西蜜罐科技有限公司	西安	西安	信息技术咨询服务、技术服务、装卸搬运		100.00%	设立
甘肃韵易达仓储服务有限公司	兰州	兰州	其他仓储服务、道路货物运输		100.00%	设立
新疆韵达和缘电子商务有限公司	乌鲁木齐	乌鲁木齐	供应链管理服务；普通货物仓储服务、装卸搬运		100.00%	设立
新疆韵达智航电子商务有限公司	乌鲁木齐	乌鲁木齐	供应链管理服务；普通货物仓储服务、装卸搬运		100.00%	设立
海南蓝江电子商务有限公司	海南	海南	供应链管理服务、装卸搬运、普通货物仓储服务		100.00%	设立
海南隆界电子商务有限公司	海南	海南	供应链管理服务、装卸搬运、普通货物仓储服务		100.00%	设立
海南隆启电子商务有限公司	海南	海南	供应链管理服务、装卸搬运、普通货物仓储服务		100.00%	设立
海南特冠电子商务有限公司	海南	海南	供应链管理服务、装卸搬运、普通货物仓储服务		100.00%	设立
吐鲁番韵沃电子商务有限公司	吐鲁番	吐鲁番	互联网销售、供应链管理服务、普通货物仓储服务		100.00%	设立
吐鲁番格元电子商务有限公司	吐鲁番	吐鲁番	互联网销售、供应链管理服务、普通货物仓储服务		100.00%	设立
吐鲁番韵道网络科技有限公司	吐鲁番	吐鲁番	技术服务、技术开发、增值电信业务、国内货物运输代理		100.00%	设立
吐鲁番韵卓电子商务有限公司	吐鲁番	吐鲁番	互联网销售、供应链管理服务、普通货物仓储服务		100.00%	设立
吐鲁番韵奥电子商务有限公司	吐鲁番	吐鲁番	互联网销售、供应链管理服务、普通货物仓储服务		100.00%	设立
新疆韵达健康科技有限公司	吐鲁番	吐鲁番	道路货物运输、食品经营、市场营销策划		100.00%	设立

南宁豪福电子商务有限公司	南宁	南宁	供应链管理服务、装卸搬运、普通货物仓储服务		100.00%	设立
南宁吉聚电子商务有限公司	南宁	南宁	供应链管理服务、装卸搬运、普通货物仓储服务		100.00%	设立
重庆市万州区韵至达电子商务有限公司	重庆	重庆	供应链管理服务、装卸搬运、普通货物仓储服务		100.00%	设立
资阳沐源电子商务有限公司	资阳	资阳	供应链管理服务、装卸搬运、普通货物仓储服务		100.00%	设立
资阳杰全电子商务有限公司	资阳	资阳	供应链管理服务、装卸搬运、普通货物仓储服务		100.00%	设立
资阳纳海电子商务有限公司	资阳	资阳	供应链管理服务、装卸搬运、普通货物仓储服务		100.00%	设立
资阳空泰电子商务有限公司	资阳	资阳	供应链管理服务、装卸搬运、普通货物仓储服务		100.00%	设立
资阳界汉电子商务有限公司	资阳	资阳	供应链管理服务、装卸搬运、普通货物仓储服务		100.00%	设立
遵义韵讯电子商务有限公司	遵义	遵义	技术开发、企业管理咨询服务、供应链管理、装卸搬运		100.00%	设立
遵义楷淼电子商务有限公司	遵义	遵义	技术开发、企业管理咨询服务、供应链管理、装卸搬运		100.00%	设立
遵义琴迈电子商务有限公司	遵义	遵义	技术开发、企业管理咨询服务、供应链管理、装卸搬运		100.00%	设立
昆明皓聚科技服务有限公司	昆明	昆明	物联网技术服务、国内货物运输代理、普通货物仓储服务		100.00%	设立
成都协君顺科技服务有限公司	成都	成都	增值电信业务、物联网技术服务、货物运输代理		100.00%	设立
西安满君鑫科技服务有限公司	西安	西安	物联网技术研发、货物仓储服务、装卸搬运		100.00%	设立
海南尊韵科技服务有限公司	海南	海南	增值电信业务、物联网技术研发、货物运输代理、货物仓储服务		100.00%	设立
佛山达必韵货运代理有限公司	佛山	佛山	普通货物仓储服务、装卸搬运、货物运输代理		100.00%	设立
揭阳文方科技服务有限公司	揭阳	揭阳	普通货物仓储服务、信息咨询服务、装卸搬运		100.00%	设立
南宁满君鑫科技服务有限公司	南宁	南宁	物联网技术研发、货物运输代理、货物仓储服务		100.00%	设立
兰州尊韵科技服务有限公司	兰州	兰州	普通货物仓储服务、装卸搬		100.00%	设立

			运、货物运输代理			
广州全硕科技服务有限责任公司	广州	广州	信息咨询服务、货物仓储服务、货物运输代理		100.00%	设立
庆阳韵必达电子商务有限公司	庆阳	庆阳	供应链管理服务、装卸搬运、普通货物仓储服务		100.00%	设立
贵州满君鑫科技服务有限公司	贵州	贵州	国内货物运输代理、劳务服务、装卸搬运		100.00%	设立
延安韵倍佳仓储物流有限公司	延安	延安	供应链管理服务、装卸搬运、普通货物仓储服务		100.00%	设立
延安韵诺达仓储物流有限公司	延安	延安	供应链管理服务、装卸搬运、普通货物仓储服务		100.00%	设立
榆林霆戴仓储物流有限公司	榆林	榆林	供应链管理服务、装卸搬运、普通货物仓储服务		100.00%	设立
榆林韵兆合仓储物流有限公司	榆林	榆林	普通货物仓储服务、装卸搬运、货物运输代理		100.00%	设立
榆林韵必达仓储物流有限公司	榆林	榆林	普通货物仓储服务、装卸搬运、货物运输代理		100.00%	设立
广西韵达国际货运代理有限公司	东兴	东兴	供应链管理服务、装卸搬运、普通货物仓储服务		100.00%	设立
重庆好韵徕科技服务有限公司	重庆	重庆	物联网技术研发、货物运输代理、货物仓储服务		100.00%	设立
乌鲁木齐好韵来科技服务有限公司	乌鲁木齐	乌鲁木齐	增值电信业务、物联网技术研发、货物运输代理、货物仓储服务		100.00%	设立
上饶韵新达仓储服务有限公司	上饶	上饶	普通货物仓储服务、装卸搬运、货物运输代理		100.00%	设立
赣州海楷电子商务有限公司	赣州	赣州	普通货物仓储服务、货物运输代理、小微型客车租赁经营服务		100.00%	设立
赣州皓泉电子商务有限公司	赣州	赣州	普通货物仓储服务、货物运输代理、小微型客车租赁经营服务		100.00%	设立
赣州拓宣电子商务有限公司	赣州	赣州	普通货物仓储服务、货物运输代理、小微型客车租赁经营服务		100.00%	设立
郑州欢猫网络科技有限公司	郑州	郑州	普通货物仓储服务、装卸搬运、货物运输代理		100.00%	设立
上海辉凤汽车服务有限公司	上海	上海	普通货物仓储服务、货物运输		100.00%	设立

			代理、小微型客车租赁经营服务			
上海溱英汽车服务有限公司	上海	上海	普通货物仓储服务、货物运输代理、小微型客车租赁经营服务		100.00%	设立
上海皓阡汽车服务有限公司	上海	上海	普通货物仓储服务、货物运输代理、小微型客车租赁经营服务		100.00%	设立
抚州皓广物流有限公司	抚州	抚州	道路货物运输、国内货物运输代理、普通货物仓储服务、租赁服务、装卸搬运		100.00%	设立
赣州如弘电子商务有限公司	赣州	赣州	互联网销售，装卸搬运，普通货物仓储服务，国内货物运输代理		100.00%	设立
广州南极冷链物流有限公司	广州	广州	货物专用运输（冷藏保鲜）；普通货物运输（搬家运输服务）；装卸搬运		51.00%	收购
广州云立供应链管理有限公司	广州	广州	国内贸易代理；普通货物仓储服务（不含危险化学品等需许可审批的项目）；装卸搬运；供应链管理		60.00%	设立
哈尔滨辉锐装卸搬运有限公司	哈尔滨	哈尔滨	装卸搬运；道路货物运输站经营		100.00%	设立
哈尔滨润诺物流有限公司	哈尔滨	哈尔滨	道路货物运输、国内货物运输代理、普通货物仓储服务、租赁服务、装卸搬运		100.00%	设立
杭州朝彤货运有限公司	杭州	杭州	道路货物运输、国内货物运输代理、普通货物仓储服务、租赁服务、装卸搬运		100.00%	设立
杭州欢猫网络科技有限公司	杭州	杭州	网络技术服务；食品销售（仅销售预包装食品）；广告发布；广告设计、代理；广告制作；互联网销售		100.00%	设立
杭州凯硕物流有限公司	杭州	杭州	道路货物运输、国内货物运输代理、普通货物仓储服务、租赁服务、装卸搬运		100.00%	设立
杭州微丹电子商务有限公司	杭州	杭州	互联网销售；软件开发；物联网技术服务		100.00%	设立

杭州御沣运输有限公司	杭州	杭州	道路货物运输、国内货物运输代理、普通货物仓储服务、租赁服务、装卸搬运		100.00%	设立
杭州悦咏科技有限公司	杭州	杭州	技术服务、技术开发、技术咨询、技术交流、技术转让、技术推广		100.00%	设立
济南普霖物流有限公司	济南	济南	道路货物运输、国内货物运输代理、普通货物仓储服务、租赁服务、装卸搬运		100.00%	设立
漯河勤能货运代理有限公司	漯河	漯河	国内货物运输代理；装卸搬运；普通货物仓储服务；道路货物运输站经营；运输设备租赁服务		100.00%	设立
南昌皓天物流有限公司	南昌	南昌	道路货物运输、国内货物运输代理、普通货物仓储服务、租赁服务、装卸搬运		100.00%	设立
南充韵必达仓储服务有限公司	南充	南充	普通货物仓储服务；装卸搬运；国内货物运输代理；住房租赁		100.00%	设立
内江满君鑫科技服务有限公司	内江	内江	技术服务、技术开发、技术咨询、技术交流、技术转让、技术推广；人工智能应用软件开发		100.00%	设立
三门县博韵货运有限公司	台州	台州	道路货物运输；国内货物运输代理；国内集装箱货物运输代理；普通货物仓储服务		100.00%	设立
商丘苏电仓储物流有限公司	商丘	商丘	普通货物仓储服务；装卸搬运；国内货物运输代理；住房租赁		100.00%	设立
商丘苏淼仓储物流有限公司	商丘	商丘	普通货物仓储服务；装卸搬运；国内货物运输代理；住房租赁		100.00%	设立
上海卫彩供应链有限公司	上海	上海	供应链管理服务；国内货物运输代理；装卸搬运		100.00%	设立
上海巽千实业有限公司	上海	上海	非居住房地产租赁；住房租赁；普通货物仓储服务（不含危险化学品等需许可审批的项目）		100.00%	设立

上海雅冰物流有限公司	上海	上海	道路货物运输、国内货物运输代理、普通货物仓储服务、租赁服务、装卸搬运		100.00%	设立
上海云铼供应链管理有限公司	上海	上海	供应链管理服务；装卸搬运；普通货物仓储服务（不含危险化学品等需许可审批的项目）；国内货物运输代理		70.00%	设立
上海韵满满实业有限公司	上海	上海	企业管理咨询；市场营销策划；会议及展览服务；普通货物仓储服务；广告制作；非居住房地产租赁；国内货物运输代理		100.00%	设立
沈阳赛拓物流有限公司	沈阳	沈阳	道路货物运输、国内货物运输代理、普通货物仓储服务、租赁服务、装卸搬运		100.00%	设立
四川桓昕物流有限公司	资阳	资阳	道路货物运输、国内货物运输代理、普通货物仓储服务、租赁服务、装卸搬运		100.00%	设立
四川盛昕货运代理有限公司	自贡	自贡	国内货物运输代理；装卸搬运；小微型客车租赁经营服务；总质量 4.5 吨及以下普通货运车辆道路货物运输（除网络货运和危险货物）		100.00%	设立
泰州诺卫物流有限公司	泰州	泰州	道路货物运输、国内货物运输代理、普通货物仓储服务、租赁服务、装卸搬运		100.00%	设立
西安润辉物流有限公司	西安	西安	道路货物运输、国内货物运输代理、普通货物仓储服务、租赁服务、装卸搬运		100.00%	设立
西安润兴货运代理有限公司	西安	西安	国内货物运输代理；道路货物运输站经营；装卸搬运；普通货物仓储服务（		100.00%	设立
扬州安沅物流有限公司	扬州	扬州	道路货物运输、国内货物运输代理、普通货物仓储服务、租赁服务、装卸搬运		100.00%	设立
漳州玲勤仓储服务有限公司	漳州	漳州	普通货物仓储服务；装卸搬运；国内货物运输代理；住房租赁；非居住房地产租赁；机		100.00%	设立

			械设备租赁			
长沙乐汇物流有限公司	长沙	长沙	道路货物运输、国内货物运输代理、普通货物仓储服务、租赁服务、装卸搬运		100.00%	设立
重庆浩阳物流有限公司	重庆	重庆	道路货物运输、国内货物运输代理、普通货物仓储服务、租赁服务、装卸搬运		100.00%	设立
合肥佳韵物流有限公司	合肥	合肥	国内货物运输代理；普通货物仓储服务（不含危险化学品等需许可审批的项目）；运输设备租赁服务；装卸搬运		100.00%	设立
揭阳翔韵物流有限公司	揭阳	揭阳	道路货物运输（不含危险货物）		100.00%	设立
揭阳顺韵货运代理有限公司	揭阳	揭阳	国内货物运输代理；装卸搬运；道路货物运输站经营；信息咨询服务（不含许可类信息咨询服务）；普通货物仓储服务		100.00%	设立
金华识展供应链管理有限公司	金华	金华	供应链管理服务；商务代理代办服务；国内货物运输代理；装卸搬运；普通货物仓储服务		100.00%	设立

在子公司的持股比例不同于表决权比例的说明：

持有半数或以下表决权但仍控制被投资单位、以及持有半数以上表决权但不控制被投资单位的依据：

对于纳入合并范围的重要的结构化主体，控制的依据：

确定公司是代理人还是委托人的依据：

其他说明：

(2) 重要的非全资子公司

单位：元

子公司名称	少数股东持股比例	本期归属于少数股东的损益	本期向少数股东宣告分派的股利	期末少数股东权益余额
-------	----------	--------------	----------------	------------

子公司少数股东的持股比例不同于表决权比例的说明：

其他说明：

(3) 重要非全资子公司的主要财务信息

单位：元

子公司名称	期末余额						期初余额					
	流动资产	非流动资产	资产合计	流动负债	非流动负债	负债合计	流动资产	非流动资产	资产合计	流动负债	非流动负债	负债合计

单位：元

子公司名称	本期发生额				上期发生额			
	营业收入	净利润	综合收益总额	经营活动现金流量	营业收入	净利润	综合收益总额	经营活动现金流量

其他说明：

- (4) 使用企业集团资产和清偿企业集团债务的重大限制
- (5) 向纳入合并财务报表范围的结构化主体提供的财务支持或其他支持

2、在子公司的所有者权益份额发生变化且仍控制子公司的交易

- (1) 在子公司所有者权益份额发生变化的情况说明
- (2) 交易对于少数股东权益及归属于母公司所有者权益的影响

单位：元

购买成本/处置对价	
--现金	
--非现金资产的公允价值	
购买成本/处置对价合计	
减：按取得/处置的股权比例计算的子公司净资产份额	
差额	
其中：调整资本公积	
调整盈余公积	
调整未分配利润	

其他说明

3、在合营安排或联营企业中的权益

- (1) 重要的合营企业或联营企业

合营企业或联营企业名称	主要经营地	注册地	业务性质	持股比例		对合营企业或联营企业投资的会计处理方法
				直接	间接	

一、联营企业						
德邦物流股份有限公司	上海	上海	货运代理、仓储服务	6.52%		权益法

在合营企业或联营企业的持股比例不同于表决权比例的说明：

持有 20%以下表决权但具有重大影响，或者持有 20%或以上表决权但不具有重大影响的依据：

(2) 重要合营企业的主要财务信息

单位：元

	期末余额/本期发生额	期初余额/上期发生额
流动资产		
其中：现金和现金等价物		
非流动资产		
资产合计		
流动负债		
非流动负债		
负债合计		
少数股东权益		
归属于母公司股东权益		
按持股比例计算的净资产份额		
调整事项		
--商誉		
--内部交易未实现利润		
--其他		
对合营企业权益投资的账面价值		
存在公开报价的合营企业权益投资的公允价值		
营业收入		
财务费用		
所得税费用		
净利润		
终止经营的净利润		
其他综合收益		
综合收益总额		

本年度收到的来自合营企业的股利		
-----------------	--	--

其他说明

(3) 重要联营企业的主要财务信息

单位：元

	期末余额/本期发生额	期初余额/上期发生额
流动资产	5,876,017,263.05	5,416,315,782.77
非流动资产	9,510,127,101.68	10,254,871,948.06
资产合计	15,386,144,364.73	15,671,187,730.83
流动负债	7,360,978,535.57	7,795,724,531.07
非流动负债	1,839,297,853.08	1,679,585,661.92
负债合计	9,200,276,388.65	9,475,310,192.99
少数股东权益	-515,578.70	-1,639,393.12
归属于母公司股东权益	6,186,383,554.78	6,197,516,930.96
按持股比例计算的净资产份额	403,352,207.77	404,078,103.90
调整事项		
--商誉		
--内部交易未实现利润		
--其他		
对联营企业权益投资的账面价值	675,133,553.22	675,859,449.35
存在公开报价的联营企业权益投资的公允价值		
营业收入	14,801,448,519.29	14,889,380,777.80
净利润	95,330,119.07	15,856,264.55
终止经营的净利润		
其他综合收益	-111,946,000.29	1,113,026,100.00
综合收益总额	-16,615,881.22	1,128,882,364.55
本年度收到的来自联营企业的股利		

其他说明

(4) 不重要的合营企业和联营企业的汇总财务信息

单位：元

	期末余额/本期发生额	期初余额/上期发生额
合营企业：		
投资账面价值合计	9,721.72	9,721.72
下列各项按持股比例计算的合计数		
--净利润	14.37	14.33
--其他综合收益	14.37	14.33
联营企业：		
投资账面价值合计	140,809,820.86	140,515,304.70
下列各项按持股比例计算的合计数		
--净利润	-7,461,433.94	-47,475,437.88
--综合收益总额	-7,461,433.94	-47,475,437.88

其他说明

(5) 合营企业或联营企业向本公司转移资金的能力存在重大限制的说明

(6) 合营企业或联营企业发生的超额亏损

单位：元

合营企业或联营企业名称	累积未确认前期累计的损失	本期未确认的损失（或本期分享的净利润）	本期末累积未确认的损失

其他说明

(7) 与合营企业投资相关的未确认承诺

(8) 与合营企业或联营企业投资相关的或有负债

4、重要的共同经营

共同经营名称	主要经营地	注册地	业务性质	持股比例/享有的份额	
				直接	间接

在共同经营中的持股比例或享有的份额不同于表决权比例的说明：

共同经营为单独主体的，分类为共同经营的依据：

其他说明

5、在未纳入合并财务报表范围的结构化主体中的权益

未纳入合并财务报表范围的结构化主体的相关说明：

6、其他

十、与金融工具相关的风险

本集团与金融工具相关的风险源于本集团在经营过程中所确认的各类金融资产和金融负债，包括：信用风险、流动性风险和市场风险。

本集团与金融工具相关的各类风险的管理目标和政策的制度由本集团管理层负责。经营管理层通过职能部门负责日常的风险管理（例如本集团信用管理部对公司发生的赊销业务进行逐笔进行审核）。本集团内部审计部门对公司风险管理的政策和程序的执行情况进行日常监督，并且将有关发现及时报告给本集团审计委员会。

本集团风险管理的总体目标是在不过度影响公司竞争力和应变力的情况下，制定尽可能降低各类与金融工具相关风险的风险管理政策。

1.信用风险

信用风险，是指金融工具的一方未能履行义务从而导致另一方发生财务损失的风险。本集团的信用风险主要产生于货币资金、应收账款、其他应收款等，这些金融资产的信用风险源自交易对手违约，最大的风险敞口等于这些工具的账面金额。

本集团货币资金主要存放于商业银行等金融机构，本集团认为这些商业银行具备较高信誉和资产状况，存在较低的信用风险。

对于应收账款、合同资产、其他应收款，本集团设定相关政策以控制信用风险敞口。本集团基于对客户的财务状况、从第三方获取担保的可能性、信用记录及其他因素诸如目前市场状况等评估客户的信用资质并设置相应信用期。本集团会定期对客户信用记录进行监控，对于信用记录不良的客户，本集团会采用书面催款、缩短信用期或取消信用期等方式，以确保本集团的整体信用风险在可控的范围内。

本集团应收账款中，前五大客户的应收账款占本集团应收账款总额的 14.76%（比较期：11.35%）；本集团其他应收款中，欠款金额前五大公司的其他应收款占本集团其他应收款总额的 23.34%（比较期：40.04%）。

2.流动性风险

流动性风险，是指企业在履行以交付现金或其他金融资产的方式结算的义务时发生资金短缺的风险。本集团统筹负责公司内各子公司的现金管理工作，包括现金盈余的短期投资和筹措贷款以应付预计现金需求。本集团的政策是定期监控短期和长期的流动资金需求，以及是否符合借款协议的规定，以确保维持充裕的现金储备和可供随时变现的有价证券。

截止 2022 年 6 月 30 日，本集团金融负债到期期限如下：

单位：元

项目名称	2022 年 6 月 30 日			
	1 年以内	1-2 年	2-3 年	3 年以上

短期借款	2,000,405,189.51			
应付票据	511,057,285.92			
应付账款	5,167,114,364.63			
一年内到期的非流动负债	1,829,284,487.69			
其他流动负债-短期应付债券	906,284,273.96			
租赁负债		200,268,383.19	136,755,082.43	42,540,372.65
长期借款				259,980,343.36
应付债券		1,000,000,000.00	1,000,000,000.00	4,616,914,613.66
合计	10,414,145,601.71	1,200,268,383.19	1,136,755,082.43	4,919,435,329.67

3. 市场风险

(1) 利率风险

本集团的利率风险主要产生于长短期银行借款、长短期应付债券等带息债务。浮动利率的金融负债使本集团面临现金流量利率风险，固定利率的金融负债使本集团面临公允价值利率风险。本集团根据当时的市场环境来决定固定利率及浮动利率合同的相对比例。

本集团总部财务部门持续监控集团利率水平。利率上升会增加新增带息债务的成本以及本集团尚未付清的以浮动利率计息的带息债务的利息支出，并对本集团的财务业绩产生重大的不利影响，管理层会依据最新的市场状况及时做出调整。

(2) 外汇风险

本公司的汇率风险主要来自本公司及下属子公司持有的不以其记账本位币计价的外币资产和负债。本公司承受汇率风险主要与以美元、港币计价的货币资金和以美元计价的应付债券有关，除该事项外，本公司的其他主要业务以人民币计价结算。

截止 2022 年 6 月 30 日，本公司各外币资产负债项目的主要外汇风险敞口如下（出于列报考虑，风险敞口金额以人民币列示，以资产负债表日即期汇率折算）：

项目名称	2022 年 6 月 30 日											
	美元		港币		新币		加元		欧元		英镑	
	外币	人民币	外币	人民币	外币	人民币	外币	人民币	外币	人民币	外币	人民币
货币资金	87,930,910.70	590,139,514.07	2,415,099.50	2,065,393.09	16,661.09	69,595.04	7,131.53	37,125.32	38,764.59	271,677.75	10,425.50	84,827.08
应付债券	500,000,000.00	3,283,060,000.00										

本集团持续监控公司外币交易和外币资产及负债的规模，以最大程度降低面临的外汇风险；为此，本集团与银行签订多项外汇货币掉期协议以规避外汇风险。

十一、公允价值的披露

1、以公允价值计量的资产和负债的期末公允价值

单位：元

项目	期末公允价值			
	第一层次公允价值计 量	第二层次公允价值 计量	第三层次公允价值 计量	合计
一、持续的公允价值计量	--	--	--	--
（一）交易性金融资产			4,790,249,371.00	4,790,249,371.00
1.以公允价值计量且其变动 计入当期损益的金融资产			4,790,249,371.00	4,790,249,371.00
（1）债务工具投资			4,790,249,371.00	4,790,249,371.00
（三）其他权益工具投资			1,393,333,274.88	1,393,333,274.88
持续以公允价值计量的资产 总额			6,183,582,645.88	6,183,582,645.88
（六）交易性金融负债			86,867,068.92	86,867,068.92
衍生金融负债			86,867,068.92	86,867,068.92
持续以公允价值计量的负债 总额			86,867,068.92	86,867,068.92
二、非持续的公允价值计量	--	--	--	--

2、持续和非持续第一层次公允价值计量项目市价的确定依据

3、持续和非持续第二层次公允价值计量项目，采用的估值技术和重要参数的定性及定量信息

4、持续和非持续第三层次公允价值计量项目，采用的估值技术和重要参数的定性及定量信息

对于在活跃市场上交易的金融工具，本集团以其活跃市场报价确定其公允价值；对于不在活跃市场上交易的金融工具，本集团采用估值技术确定其公允价值，所使用的估值模型主要为现金流量折现模型和市场可比公司模型等。估值技术的输入值主要包括无风险利率、基准利率、汇率、信用点差、流动性溢价、缺乏流动性折扣等。

5、持续的第三层次公允价值计量项目，期初与期末账面价值间的调节信息及不可观察参数敏感性分析

6、持续的公允价值计量项目，本期内发生各层级之间转换的，转换的原因及确定转换时点的政策

7、本期内发生的估值技术变更及变更原因

8、不以公允价值计量的金融资产和金融负债的公允价值情况

本集团以摊余成本计量的金融资产和金融负债主要包括：货币资金、应收账款、其他应收款、短期借款、应付票据、应付账款、其他应付款、其他流动负债（短期应付债券）、应付债券等。本集团不以公允价值计量的金融资产和金融负债的

账面价值与公允价值相差很小。

9、其他

十二、关联方及关联交易

1、本企业的母公司情况

母公司名称	注册地	业务性质	注册资本 (万元)	母公司对本企业 的持股比例	母公司对本企业 的表决权比例
上海罗颀思投资管理有限公司	上海	投资管理	100.00	52.04%	52.04%

本企业的母公司情况的说明

截至 2022 年 6 月 30 日止，母公司股权结构如下：

股东名称	实缴注册资本（万元）	比例（%）
陈立英	30.00	30.00
聂腾云	70.00	70.00
合计	100.00	100.00

本企业最终控制方是聂腾云、陈立英夫妇。

其他说明：

2、本企业的子公司情况

本企业子公司的情况详见附注第十节财务报告中九、在其他主体中的权益。

3、本企业合营和联营企业情况

本企业重要的合营或联营企业详见附注第十节财务报告中九、在其他主体中的权益。

本期与本公司发生关联方交易，或前期与本公司发生关联方交易形成余额的其他合营或联营企业情况如下：

合营或联营企业名称	与本企业关系

其他说明

4、其他关联方情况

其他关联方名称	其他关联方与本企业关系
上海罗颀思投资管理有限公司	本公司实际控制人控制的公司
上海韵达运乾物流科技有限公司及其子公司	本公司实际控制人控制的公司
上海启思实业有限公司	本公司实际控制人控制的公司
桐庐润琴健康食品有限公司	本公司实际控制人控制的公司

上海珩达网络科技有限公司	本公司实际控制人控制的公司
上海都满车物流有限公司	本公司实际控制人控制的公司
德邦物流股份有限公司及其子公司	本公司联营企业及其控制的公司
周根土	公司关键管理人员关系密切的家庭成员
周建红	公司关键管理人员关系密切的家庭成员
唐朝阳	公司关键管理人员关系密切的家庭成员
孙培玉	公司关键管理人员关系密切的家庭成员
潘帅明	公司关键管理人员关系密切的家庭成员
江秋华	公司关键管理人员关系密切的家庭成员
谢樟平	公司关键管理人员关系密切的家庭成员
郑爱君	公司关键管理人员关系密切的家庭成员
唐彩霞	本公司董事、监事及高级管理人员
杭州韵致科技有限公司	本公司实际控制人控制的公司
杭州米勒酒店管理有限公司	本公司实际控制人控制的公司
上海沱沱河供应链有限公司	本公司关联自然人控制的公司
上海道胜商务咨询有限公司	本公司关联自然人投资的公司
方小金	公司控股子公司 10%以上股份的自然人
雷爱民	公司控股子公司 10%以上股份的自然人

其他说明

5、关联交易情况

(1) 购销商品、提供和接受劳务的关联交易

采购商品/接受劳务情况表

单位：元

关联方	关联交易内容	本期发生额	获批的交易额度	是否超过交易额度	上期发生额
上海韵达运乾物流科技有限公司及其子公司	本集团采购汽运服务	1,105,251.48			1,540,542.07
上海沱沱河供应链有限公司	本集团采购快递综合服务				2,372,047.21
杭州米勒酒店管理有限公司	本集团采购会务服务	6,509.46			314,362.39
德邦物流股份有限公司及其子公司	本集团采购快递综合服务	3,248.39			
上海都满车物流有限公司	本集团采购汽运服务	50,943.87			
桐庐润琴健康食品有限公司	本集团采购商品	70,348.80			
上海珩达网络科技有限公司	本集团采购会务服务	1,265.00			

出售商品/提供劳务情况表

单位：元

关联方	关联交易内容	本期发生额	上期发生额
上海韵达运乾物流科技有限公司及其子公司	本集团提供汽运服务	23,417,612.23	17,287,338.05
上海韵达运乾物流科技有限公司及其子公司	本集团提供技术咨询服务	2,766,995.45	1,059,221.13
上海韵达运乾物流科技有限公司及其子公司	本集团提供商标使用权	471,698.11	471,698.12
上海韵达运乾物流科技有限公司及其子公司	本集团提供餐饮服务	84,002.84	43,547.17
上海韵达运乾物流科技有限公司及其子公司	本集团销售快递相关物料	130,831.87	
上海韵达运乾物流科技有限公司及其子公司	本集团销售电商平台产品	22,327.44	7,581.16
上海韵达运乾物流科技有限公司及其子公司	本集团提供快递综合服务	4,813.68	4,059.45
德邦物流股份有限公司及其子公司	本集团提供快递综合服务	3,469,888.16	536,170.66
上海沱沱河供应链有限公司	本集团提供快递综合服务		29,347,442.17
杭州韵致科技有限公司	本集团销售电商平台产品	163,797.34	
方小金	本集团销售电商平台产品		36,330.28
杭州米勒酒店管理有限公司	本集团销售电商平台产品		
上海沱沱河供应链有限公司	本集团销售快递相关物料		4,255.93
上海珩达网络科技有限公司	本集团销售电商平台产品	-2,118.01	
杭州米勒酒店管理有限公司	本集团销售快递相关物料	1,769.92	
上海罗颀思投资管理有限公司	本集团销售电商平台产品	656.29	
唐彩霞	本集团销售电商平台产品		866.40
上海珩达网络科技有限公司	本集团提供快递综合服务	283.02	

购销商品、提供和接受劳务的关联交易说明

(2) 关联受托管理/承包及委托管理/出包情况

本公司受托管理/承包情况表:

单位: 元

委托方/出包方名称	受托方/承包方名称	受托/承包资产类型	受托/承包起始日	受托/承包终止日	托管收益/承包收益定价依据	本期确认的托管收益/承包收益
-----------	-----------	-----------	----------	----------	---------------	----------------

关联托管/承包情况说明

本公司委托管理/出包情况表:

单位: 元

委托方/出包方名称	受托方/承包方名称	委托/出包资产类型	委托/出包起始日	委托/出包终止日	托管费/出包费定价依据	本期确认的托管费/出包费
-----------	-----------	-----------	----------	----------	-------------	--------------

关联管理/出包情况说明

(3) 关联租赁情况

本公司作为出租方:

单位: 元

承租方名称	租赁资产种类	本期确认的租赁收入	上期确认的租赁收入
上海韵达运乾物流科技有限公司及其子公司	房屋	12,940,461.05	4,811,723.34
上海韵达运乾物流科技有限公司及其子公司	设备	1,080,235.98	988,167.22
上海珩达网络科技有限公司	房屋	52,699.36	
郑爱君	房屋		2,182.32

本公司作为承租方:

单位: 元

出租方名称	租赁资产种类	简化处理的短期租赁和低价值资产租赁的租金费用 (如适用)		未纳入租赁负债计量的可变租赁付款额 (如适用)		支付的租金		承担的租赁负债利息支出		增加的使用权资产	
		本期发生额	上期发生额	本期发生额	上期发生额	本期发生额	上期发生额	本期发生额	上期发生额	本期发生额	上期发生额
上海启思实业有限公司	房屋	2,565,774.24	3,386,821.95				3,691,635.90				
上海韵达运乾物流科技有限公司及其子公司	房屋		150,193.60								
德邦物流股份有限公司及其子公司	场地	1,743.12									
德邦物流股份有限公司及其子公司	房屋	27,239.44									

关联租赁情况说明

(4) 关联担保情况

本公司作为担保方

单位：元

被担保方	担保金额	担保起始日	担保到期日	担保是否已经履行完毕

本公司作为被担保方

单位：元

担保方	担保金额	担保起始日	担保到期日	担保是否已经履行完毕

关联担保情况说明

(5) 关联方资金拆借

单位：元

关联方	拆借金额	起始日	到期日	说明
拆入				
拆出				

(6) 关联方资产转让、债务重组情况

单位：元

关联方	关联交易内容	本期发生额	上期发生额

(7) 关键管理人员报酬

项目	本期发生额	上期发生额
关键管理人员报酬（万元）	687.16	712.60
关键管理人员人数（人）	16.00	16.00

(8) 其他关联交易**6、关联方应收应付款项****(1) 应收项目**

单位：元

项目名称	关联方	期末余额		期初余额	
		账面余额	坏账准备	账面余额	坏账准备

应收账款	上海韵达运乾物流科技有限公司及其子公司	11,631,793.99	230,766.92	78,860,904.88	819,064.34
应收账款	德邦物流股份有限公司及其子公司	2,573,440.57	25,734.41	84,389.33	843.90
其他应收款	上海启思实业有限公司	1,118,677.56	55,933.88	1,118,677.56	55,933.88
应收账款	杭州韵致科技有限公司			630,546.40	6,305.46
应收账款	上海珩达网络科技有限公司	82,141.10	821.42	30,442.10	304.43
应收账款	上海都满车物流有限公司	750.00	7.50		

(2) 应付项目

单位：元

项目名称	关联方	期末账面余额	期初账面余额
应付账款	上海韵达运乾物流科技有限公司及其子公司	3,208,999.32	2,511,437.68
其他应付款	上海韵达运乾物流科技有限公司及其子公司	2,087,539.56	1,354,106.21
合同负债	上海韵达运乾物流科技有限公司及其子公司	121,037.69	17,142.86
预收账款	上海韵达运乾物流科技有限公司及其子公司	493,818.16	
其他应付款	上海道胜商务咨询有限公司		3,041.01
其他应付款	郑爱君	300.00	300.00
应付账款	上海珩达网络科技有限公司	1,265.00	
应付账款	上海都满车物流有限公司	50,943.87	
应付账款	桐庐润琴健康食品有限公司	7,660.80	
应付账款	德邦物流股份有限公司及其子公司	27,239.44	
其他应付款	上海珩达网络科技有限公司	8,884.00	

7、关联方承诺

8、其他

十三、股份支付

1、股份支付总体情况

适用 不适用

单位：元

公司本期授予的各项权益工具总额	0.00
公司本期行权的各项权益工具总额	5,144,082.00

公司本期失效的各项权益工具总额	0.00
公司期末发行在外的股票期权行权价格的范围和合同剩余期限	第四期股权激励：7.92 元/股；11 个月

其他说明

(1) 公司于 2022 年 5 月 23 日召开的第七届董事会第二十一次会议和第七届监事会第二十一次会议审议通过了《关于第三期限限制性股票激励计划第二个解锁期解锁条件成就的议案》，董事会认为关于公司《第三期限限制性股票激励计划（草案）》及调整后的第三期限限制性股票激励计划公司业绩考核指标设定的第二个解锁期解锁条件已经成就，第三期限限制性股票激励计划 294 名激励对象解锁资格合法、有效。因此，董事会同意公司按照激励计划的相关规定办理第三期限限制性股票激励计划现有获授的 2,125,292 股限制性股票的相关解锁事宜。监事会、独立董事、律师对相关事项发表了专项意见，同意按照公司第三期限限制性股票激励计划相关规定对符合解锁条件的 294 名激励对象办理解锁相关事宜。

(2) 公司于 2022 年 5 月 23 日召开的第七届董事会第二十一次会议和第七届监事会第二十一次会议审议通过了《关于第四期限限制性股票激励计划第一个解锁期解锁条件成就的议案》，董事会认为，关于公司《第四期限限制性股票激励计划（草案）》设定的第一个解锁期解锁条件已经成就，第四期限限制性股票激励计划 339 名激励对象解锁资格合法、有效。因此，董事会同意公司按照激励计划的相关规定办理第四期限限制性股票激励计划现有获授的 3,018,790 股限制性股票的相关解锁事宜。监事会、独立董事、律师对相关事项发表了专项意见，同意按照公司第四期限限制性股票激励计划相关规定对符合解锁条件的 339 名激励对象办理解锁相关事宜。

2、以权益结算的股份支付情况

适用 不适用

单位：元

授予日权益工具公允价值的确定方法	授予日股票收盘价
可行权权益工具数量的确定依据	在等待期内每个资产负债表日，根据最新取得的可解锁职工人数变动及公司业绩条件和激励对象个人绩效考核评定情况等后续信息做出最佳估计，修正预计可解锁的权益工具数量。在可解锁日，最终预计可解锁权益工具的数量与实际可解锁工具的数量一致。
本期估计与上期估计有重大差异的原因	无
以权益结算的股份支付计入资本公积的累计金额	337,562,522.18
本期以权益结算的股份支付确认的费用总额	16,577,458.92

其他说明

截至 2022 年 6 月 30 日，根据最新取得的可解锁职工人数变动、及公司业绩条件和激励对象个人绩效考核评定情况等后续信息对可解锁权益工具数量作出最佳估计，以此基础按照权益工具授予日的公允价值，将当期取得的服务计入相关成本或费用，并相应计入资本公积。资本公积中确认以权益结算的股份支付的累计金额为人民币 337,562,522.18 元。本期以权

益结算的股份支付确认的费用总额为人民币 16,577,458.92 元。

3、以现金结算的股份支付情况

适用 不适用

4、股份支付的修改、终止情况

无

5、其他

十四、承诺及或有事项

1、重要承诺事项

资产负债表日存在的重要承诺

截至 2022 年 6 月 30 日，本公司无需要披露的重大承诺事项。

2、或有事项

(1) 资产负债表日存在的重要或有事项

截至 2022 年 6 月 30 日止，本集团涉诉金额 500 万元以上并且尚未完全结案的诉讼事项如下：

原告	被告	案由	受理法院	涉诉标的额 (元)	案件进展情况
浙江宏拓建设有限公司	南通韵达电子商务有限公司	建筑工程施工合同纠纷	江苏省高级人民法院	32,700,000.00	二审未开庭
广东粤宁苏宁物流有限公司	广州市金韵快递有限公司	房屋租赁合同纠纷	广州市白云区人民法院	12,064,259.56	一审中
上海旭盟装饰装潢有限公司	上海韵达货运有限公司	承揽合同纠纷	上海市第二中级人民法院	11,229,000.00	二审未开庭
深圳百世商业保理有限公司	上海观奔物流有限公司	保理合同纠纷	上海市第三中级人民法院	5,890,208.33	一审中
深圳百世商业保理有限公司	上海快商物流有限公司	保理合同纠纷	上海市第三中级人民法院	5,890,208.33	一审中
商丘市远洋速递服务有限公司	上海韵达货运有限公司	特许经营合同纠纷	上海市普陀区人民法院	5,809,062.58	一审中
信阳韵达快递有限责任公司	上海韵达货运有限公司	特许经营合同纠纷	上海市普陀区人民法院	7,167,266.98	一审中
霍州市韵立达物流有限公司	上海韵达货运有限公司	特许经营合同纠纷	上海市普陀区人民法院	7,754,609.26	一审中
哈尔滨金龙振兴物流运输有限公司	黑龙江金韵速递有限公司	租赁合同纠纷	哈尔滨市平房区人民法院	16,960,000.00	一审中
上海韵达货运有限公司	广州凌韵快递有限公司	特许经营合同纠纷	上海市普陀区人民法院	11,320,000.00	一审未开庭
上海韵达货运有限公司	成都金盟物流有限公司	运输合同纠纷	上海市第二中级人民法院	7,319,979.09	二审未开庭

（1）建筑工程施工合同纠纷

2019 年 6 月，因建筑工程施工合同纠纷，原告本公司之子公司南通韵达电子商务有限公司向江苏省南通市中级人民法院起诉被告浙江宏拓建设有限公司，请求法院判令：1、判令解除原被告签订的编号为 YD-NT-ZB-001《韵达集团江苏快递电商总部基地项目（一期）工程总承包合同》；2、判令被告向原告返还已付工程款人民币 18,950,870.00 元；3、判令被告向原告支付违约金 21,455,000.00 元；4、判令本案诉讼费用由被告承担。

2019 年 10 月 9 日，浙江宏拓建设有限公司向南通市中级人民法院提出反诉，请求判令反诉被告南通韵达电子商务有限公司支付工程款 3,270 万及相关利息等。

2021 年 9 月 22 日，南通市中级人民法院一审判决结果摘要如下：1、双方签订的《韵达集团江苏快递电商总部基地项目（一期）工程总承包合同》于 2019 年 6 月 18 日解除；2、原告（反诉被告）南通韵达电子商务有限公司于本判决生效后十日内支付浙江宏拓建设有限公司工程款 21,119,923.44 元及逾期利息；3、被告（反诉原告）浙江宏拓建设有限公司支付原告（反诉被告）南通韵达电子商务有限公司违约金 5,415,875.44 元；4、原告（反诉被告）南通韵达电子商务有限公司赔偿被告（反诉原告）浙江宏拓建设有限公司停工后损失 1,234,634.00 元；5、被告（反诉原告）浙江宏拓建设有限公司对其施工完成的案涉工程折价或者拍卖的价款在 21,119,923.44 元范围内享有优先受偿权；6、驳回原告（反诉被告）南通韵达电子商务有限公司的其他诉讼请求；7、驳回被告（反诉原告）浙江宏拓建设有限公司的其他诉讼请求。

2021 年 10 月 6 日，浙江宏拓建设有限公司向江苏省高级人民法院提出上诉请求：请求依法撤销南通市中级人民法院（2019）苏 06 民初 428 号民事判决书，在查明案件事实的基础上依法改判驳回被上诉人的本诉全部诉讼请求并支持上诉人的反诉请求，或发回重审。

截至 2022 年 6 月 30 日，本案尚处于二审未开庭状态。

（2）房屋租赁合同纠纷

因租赁合同纠纷，广东粤宁苏宁物流有限公司向广州市白云区人民法院起诉本公司之子公司广州市金韵快递有限公司，请求法院判令：1、判令确认双方签订的《房屋租赁合同》自始无效；2、判令被告向原告返还保证金 984,576.00 元人民币及利息；3、判令被告向原告返还 2020 年 12 月 4 日至 12 月 31 日租金 664,537.00 元以及 2021 年 1 月份的租金 735,737.00 元共计 1,400,274.00 元人民币；4、判令被告向原告赔偿设备设施损失、原告设备设施的拆除、搬迁费，合计损失 9,778,645.00 元人民币；5、判令被告承担本案诉讼费用。

2022 年 5 月 25 日，广东粤宁苏宁物流有限公司向广州市白云区人民法院提交补充质证意见、补充证据材料和变更诉讼请求金额的申请书，请求法院将原起诉状第四项诉讼请求金额变更为：判令被告向原告赔偿经济损失 9,584,485.514 元人民币【包括机器设备损失 8,225,969.09 元，装饰装修现值损失 1,128,516.424 元(装修原值 1,410,645.53 元*80%)，场地恢复费用 23 万元】。其他诉讼请求不变。

截至 2022 年 6 月 30 日，本案尚在一审中。

（3）承揽合同纠纷

因承揽合同纠纷，上海旭盟装饰装潢有限公司向上海市青浦区人民法院起诉本公司之子公司上海韵达货运有限公司，请求法院判令：1、判令被告即日向原告支付委托加工“标准门店组合接待台”1,500套加工费585.00万元；抽屉配件库存价值45.00万元；增加补货的材料款28.00万元；更改配送方式增加的运费100.00万元；2、判令被告承担延期提货支付原告仓储费126.00万元；搬仓库运输及人工费35.00万元（暂计2018年7月始至2020年7月）；3、判令被告因拖欠逾期付款应承担原告向银行以房抵押贷款350万民间借款317.50万，信用卡借款20.00万所发生的利息203.90万（暂计2019年1月始至2020年12月）；以上各项费用合计人民币1,122.90万元，判令被告即日支付清偿；4、判令被告承担本案诉讼费。

2022年2月28日，上海市青浦区人民法院一审判决结果如下：1、原告上海旭盟装饰装潢有限公司与被告上海韵达货运有限公司2018年1月19日签订的《标准门店组合接待台加工合同》于2021年1月25日解除；2、被告上海韵达货运有限公司、第三人上海珀微文化传媒有限公司应于本判决生效之日起十日内共同支付原告上海旭盟装饰装潢有限公司已交货的剩余定作款221,900.00元；3、被告上海韵达货运有限公司应于本判决生效之日起十日内支付原告上海旭盟装饰装潢有限公司库存服务台定作款2,513,550.00元；4、被告上海韵达货运有限公司应于本判决生效之日起十日内支付原告上海旭盟装饰装潢有限公司库存部件价款120.00万元；5、被告上海韵达货运有限公司应于本判决生效之日起十日内赔偿原告上海旭盟装饰装潢有限公司仓储费损失（即以25万元/年为标准，自2021年5月1日起计算至判决生效之日止）；6、驳回原告上海旭盟装饰装潢有限公司的其余诉讼请求。

2022年3月9日，上海韵达货运有限公司向上海市第二中级人民法院提出上诉请求：1、请依法撤销（2021）沪0118民初2751号民事判决第三项、第四项、第五项判决，并依法改判不支持被上诉人原审申请或发回重审；2、一审和二审诉讼费用由被上诉人承担。

截至2022年6月30日，上海韵达货运有限公司已提出上诉，本案二审尚未开庭。

（4）保理合同纠纷

因保理合同纠纷，深圳百世商业保理有限公司向上海市青浦区人民法院起诉本公司之子公司上海观奔物流有限公司等七位被告，请求法院判令：1、请求判令被告一上海观奔物流有限公司偿还原告应收账款5,000,000.00元及利息800,208.33元，利息暂时计算至2020年4月9日；2、被告一上海观奔物流有限公司未履行时，由被告二上海安镭重汽车销售有限公司根据被告一上海观奔物流有限公司未履行的金额向原告偿还。同时受让原告对被告一上海观奔物流有限公司享有的债权；3、请求判令被告二上海安镭重汽车销售有限公司支付本案律师费90,000.00元及诉讼费用；4、请求判令被告三至七（秦小枢、季婧雯、李雪兰、上海鸿兆投资发展有限公司、上海泓晶供应链管理有限公司）对被告二的上述应付货款、利息及律师费、诉讼费用等全部债务承担连带保证责任。

2021年3月30日，因上海市第三中级人民法院于作出（2021）沪03破117号民事裁定书，裁定受理对此案的被告上海泓兆投资发展有限公司的破产清算申请，故此案应移送上海市第三中级人民法院审理，尚未结案。

截至2022年6月30日，本案尚在一审中。

（5）保理合同纠纷

因买卖合同纠纷，深圳百世商业保理有限公司向上海市青浦区人民法院起诉本公司之子公司上海快商物流有限公司等七位被告，请求法院判令：1、请求判令被告一上海快商物流有限公司偿还原告应收账款 5,000,000.00 元及利息 800,208.33 元，利息暂时计算至 2020 年 4 月 9 日；2、被告一上海快商物流有限公司未履行时，由被告二上海安镭重汽汽车销售有限公司根据被告一上海快商物流有限公司未履行的金额向原告偿还。同时受让原告对被告一上海快商物流有限公司享有的债权；3、请求判令被告二上海安镭重汽汽车销售有限公司支付本案律师费 90,000.00 元及诉讼费用；4、请求判令被告三至七（秦小枢、季婧雯、李雪兰、上海鸿兆投资发展有限公司、上海泓晶供应链管理有限公司）对被告二的上述应付货款、利息及律师费、诉讼费用等全部债务承担连带保证责任。

2021 年 3 月 30 日，因上海市第三中级人民法院于作出（2021）沪 03 破 117 号民事裁定书，裁定受理对此案的被告上海泓兆投资发展有限公司的破产清算申请，故此案应移送上海市第三中级人民法院审理，尚未结案。

截至 2022 年 6 月 30 日，本案尚在一审中。

（6）特许经营合同纠纷

因特许经营合同纠纷，商丘市远洋速递服务有限公司向上海市普陀区人民法院起诉被告本公司之子公司上海韵达货运有限公司，请求法院判令：1、请求依法判令被告立即返还原告被被告单方处罚并违法扣除的原告韵达预付款系统费用结算账户资金罚款 5,809,062.58 元及利息；2、本案诉讼费由被告承担。

截至 2022 年 6 月 30 日，本案尚在一审中。

（7）特许经营合同纠纷

因特许经营合同纠纷，信阳韵达快递有限责任公司向上海市普陀区人民法院起诉被告本公司之子公司上海韵达货运有限公司，请求法院判令：1、判令被告向原告返还 2019-2021 年不合理罚款 7,167,266.98 元；2、依法判令诉讼费由被告承担。

截至 2022 年 6 月 30 日，本案尚在一审中。

（8）特许经营合同纠纷

因特许经营合同纠纷，霍州市韵立达物流有限公司向上海市普陀区人民法院起诉被告本公司之子公司上海韵达货运有限公司，请求法院判令：1、依法判令被告向原告支付拖欠的派送费用 2,375,409.74 元；2、依法判令被告向原告支付拖欠的平衡重量费 212,316.89 元；3、依法判令被告向原告支付拖欠的车补、区域补贴共计 824,746.14 元；4、依法判令诉讼费由被告承担。

2021 年 10 月 22 日，霍州市韵立达物流有限公司向上海市普陀区人民法院提交新的起诉状，合并所有诉讼请求为：1、依法判令双方之间的特许经营(加盟)合同解除；2、依法判令被告向原告支付 2018 年 1 月 1 日-2021 年 5 月 23 日期间欠付的派送费用 2,375,409.74 元和 1,040,746.92 元(已减去认可项目)共计 3,416,156.66 元；3、依法判令被告向原告支付 2018 年 1 月 1 日-2021 年 5 月 23 日期间的平衡重量费 212,316.89 元和 67,222.913 元，共计 279,539.8 元；4、依法判令被告向原告支付 2020 年 11 月 1 日-2021 年 5 月 23 日期间的拖欠的车补(班车费用)、区域补贴 824,746.14 元和 120,905.52 元，共计 945,651.66 元；5、依法判令被告向原告返还单方过期面单费用 8,354.06 元；6、依法判令被告向原告返还剩余面单价值费用 13,444.42

元；7、依法判令被告向原告返还多称重的中转费返款 51,462.66 元；8、依法判令被告向原告赔偿违约造成的损失 3,000,000 元；9、依法判令被告向原告返还押金 30,000 元，其中加盟押金 20,000 元，汽车押金 10,000 元；10、依法判令被告向原告返还车辆上线费 10,000 元；11、依法判令诉讼费由被告承担。

截至 2022 年 6 月 30 日，本案尚在一审中。

（9）租赁合同纠纷

因租赁合同纠纷，哈尔滨金龙振兴物流运输有限公司向哈尔滨市平房区人民法院起诉被告本公司之子公司黑龙江金韵速递有限公司，请求法院判令：1、判令被告支付房屋场地经济补偿金(暂请求 1,102 万元，最终以司法鉴定评估维修造价为准)；2、判令被告赔偿水泥空地修复费用(暂请求 21 万元，最终以司法鉴定评估维修造价为准)；3、判令被告赔偿房屋场地维修期间租金损失(暂按 12 个月计算 573 万元，最终按照司法鉴定评估市场租金标准、根据维修工程竣工交付期限计算)；以上暂计算为 1,696 万元。4、被告承担诉讼费、鉴定费。

截至 2022 年 6 月 30 日，本案尚在一审中。

（10）特许经营合同纠纷

因特许经营合同纠纷，本公司之子公司上海韵达货运有限公司向上海市普陀区人民法院起诉被告广州凌韵快递有限公司，请求法院判令：1、依法判令被告向原告支付合作期间产生的各项欠款共计人民币 11,320,000.00 元并按照银行同业拆借利率（LPR）向原告支付利息至付清为止；2、依法判令被告承担本案诉讼费用及公告费。

截至 2022 年 6 月 30 日，本案尚处于一审未开庭状态。

（11）运输合同纠纷

因运输合同纠纷，本公司之子公司上海韵达货运有限公司向上海市青浦区人民法院起诉被告成都金盟物流有限公司，请求法院判令：1、判令被告返还运费人民币 7,319,979.09 元；2.依法判令被告支付资金占用利息损失（以 7,319,979.09 元为基数，自起诉之日起按同期全国银行间同业拆借中心公布的贷款市场报价利率计算至实际付清日止）。

2022 年 5 月 5 日，上海市青浦区人民法院一审判决结果如下：1、被告成都金盟物流有限公司应于本判决生效之日起十日内退还原告上海韵达货运有限公司运费 80 万元；2、被告成都金盟物流有限公司应于本判决生效之日起十日内支付原告上海韵达货运有限公司利息损失（以 80 万元为基数，按同期全国银行间同业拆借中心公布的贷款市场报价利率 LPR，自 2021 年 12 月 27 日起，计算至实际支付之日止）。

2022 年 5 月 15 日，成都金盟物流有限公司向上海市第二中级人民法院提出上诉请求：1、请求撤销(2022)沪 0118 民初 1372 号《民事判决书》，依法改判上诉人无需退还被上诉人运费 80 万元；上诉人支付被上诉人利息损失；2、判令被上诉人承担本案的全部诉讼费用。

截至 2022 年 6 月 30 日，本案尚处于二审未开庭状态。

(2) 公司没有需要披露的重要或有事项，也应予以说明

公司不存在需要披露的重要或有事项。

3、其他

十五、资产负债表日后事项

1、重要的非调整事项

单位：元

项目	内容	对财务状况和经营成果的影响数	无法估计影响数的原因

2、利润分配情况

3、销售退回

4、其他资产负债表日后事项说明

十六、其他重要事项

1、前期会计差错更正

(1) 追溯重述法

单位：元

会计差错更正的内容	处理程序	受影响的各个比较期间报表项目名称	累积影响数

(2) 未来适用法

会计差错更正的内容	批准程序	采用未来适用法的原因

2、债务重组

3、资产置换

(1) 非货币性资产交换

(2) 其他资产置换

4、年金计划

5、终止经营

单位：元

项目	收入	费用	利润总额	所得税费用	净利润	归属于母公司所有者的终止经营利润
----	----	----	------	-------	-----	------------------

其他说明

6、分部信息

(1) 报告分部的确定依据与会计政策

(2) 报告分部的财务信息

单位：元

项目	分部间抵销	合计
----	-------	----

(3) 公司无报告分部的，或者不能披露各报告分部的资产总额和负债总额的，应说明原因

本集团主要从事快递服务业务，其中快递服务业务的收入及贡献的利润所占比重均超过 90%；基于公司现有情况，公司无需进行分部信息披露。

(4) 其他说明

7、其他对投资者决策有影响的重要交易和事项

8、其他

十七、母公司财务报表主要项目注释

1、应收账款

(1) 应收账款分类披露

单位：元

类别	期末余额					期初余额				
	账面余额		坏账准备		账面价 值	账面余额		坏账准备		账面价 值
	金额	比例	金额	计提比例		金额	比例	金额	计提比例	
其中：										
按组合计 提坏账准 备的应收 账款	334.61	100.00%			334.61	3,160.95	100.00%			3,160.95
其中：										
1.组合 2 (应收合 并范围 内的关 联方客 户)	334.61	100.00%			334.61	3,160.95	100.00%			3,160.95
合计	334.61	100.00%			334.61	3,160.95	100.00%			3,160.95

按组合计提坏账准备：组合 2（应收合并范围内的关联方客户）

单位：元

名称	期末余额		
	账面余额	坏账准备	计提比例
应收合并范围内的关联方客户	334.61	0.00	
合计	334.61	0.00	

确定该组合依据的说明：

如是按照预期信用损失一般模型计提应收账款坏账准备，请参照其他应收款的披露方式披露坏账准备的相关信息：

适用 不适用

按账龄披露

单位：元

账龄	期末余额
1 年以内（含 1 年）	334.61
合计	334.61

（2）本期计提、收回或转回的坏账准备情况

本期计提坏账准备情况：

单位：元

类别	期初余额	本期变动金额				期末余额
		计提	收回或转回	核销	其他	

其中本期坏账准备收回或转回金额重要的：

单位：元

单位名称	收回或转回金额	收回方式
------	---------	------

(3) 本期实际核销的应收账款情况

单位：元

项目	核销金额
----	------

其中重要的应收账款核销情况：

单位：元

单位名称	应收账款性质	核销金额	核销原因	履行的核销程序	款项是否由关联交易产生
------	--------	------	------	---------	-------------

应收账款核销说明：

(4) 按欠款方归集的期末余额前五名的应收账款情况

单位：元

单位名称	应收账款期末余额	占应收账款期末余额合计数的比例	坏账准备期末余额
上海韵达货运有限公司	334.61	100.00%	
合计	334.61	100.00%	

(5) 因金融资产转移而终止确认的应收账款

(6) 转移应收账款且继续涉入形成的资产、负债金额

其他说明：

2、其他应收款

单位：元

项目	期末余额	期初余额
应收利息	107,849,260.29	84,930,410.95
应收股利	860,000,000.00	860,000,000.00
其他应收款	4,743,551,670.19	4,262,747,109.77
合计	5,711,400,930.48	5,207,677,520.72

(1) 应收利息

1) 应收利息分类

单位：元

项目	期末余额	期初余额
往来款资金占用费	107,849,260.29	84,930,410.95
合计	107,849,260.29	84,930,410.95

2) 重要逾期利息

单位：元

借款单位	期末余额	逾期时间	逾期原因	是否发生减值及其判断依据

其他说明：

3) 坏账准备计提情况

适用 不适用

(2) 应收股利

1) 应收股利分类

单位：元

项目(或被投资单位)	期末余额	期初余额
上海韵达货运有限公司	860,000,000.00	860,000,000.00
合计	860,000,000.00	860,000,000.00

2) 重要的账龄超过 1 年的应收股利

单位：元

项目(或被投资单位)	期末余额	账龄	未收回的原因	是否发生减值及其判断依据

3) 坏账准备计提情况

适用 不适用

其他说明：

(3) 其他应收款

1) 其他应收款按款项性质分类情况

单位：元

款项性质	期末账面余额	期初账面余额
关联方往来款	4,743,551,670.19	4,262,747,109.77
其他往来款	85,730.96	85,730.96
合计	4,743,637,401.15	4,262,832,840.73

2) 坏账准备计提情况

单位：元

坏账准备	第一阶段	第二阶段	第三阶段	合计
	未来 12 个月预期信用损失	整个存续期预期信用损失(未发生信用减值)	整个存续期预期信用损失(已发生信用减值)	
2022 年 1 月 1 日余额	85,730.96			85,730.96
2022 年 1 月 1 日余额 在本期				
2022 年 6 月 30 日余额	85,730.96			85,730.96

损失准备本期变动金额重大的账面余额变动情况

适用 不适用

按账龄披露

单位：元

账龄	期末余额
1 年以内（含 1 年）	2,570,784,509.30
1 至 2 年	1,498,069,980.12
2 至 3 年	250,657,486.30
3 年以上	424,125,425.43
合计	4,743,637,401.15

3) 本期计提、收回或转回的坏账准备情况

本期计提坏账准备情况：

单位：元

类别	期初余额	本期变动金额				期末余额
		计提	收回或转回	核销	其他	
其他应收款坏账准备	85,730.96					85,730.96
合计	85,730.96					85,730.96

其中本期坏账准备转回或收回金额重要的：

单位：元

单位名称	转回或收回金额	收回方式

4) 本期实际核销的其他应收款情况

单位：元

项目	核销金额

其中重要的其他应收款核销情况：

单位：元

单位名称	其他应收款性质	核销金额	核销原因	履行的核销程序	款项是否由关联交易产生

其他应收款核销说明：

5) 按欠款方归集的期末余额前五名的其他应收款情况

单位：元

单位名称	款项的性质	期末余额	账龄	占其他应收款期末余额合计数的比例	坏账准备期末余额
单位一	合并范围内关联方往来款	2,986,054,769.42	1-2 年	62.95%	
单位二	合并范围内关联方往来款	1,297,620,000.00	1-3 年以上	27.36%	
单位三	合并范围内关联方往来款	245,890,320.00	1 年以内	5.18%	
单位四	合并范围内关联方往来款	142,271,863.81	1-3 年以上	3.00%	
单位五	合并范围内关联方往来款	70,239,400.00	1-3 年以上	1.48%	
合计		4,742,076,353.23		99.97%	

6) 涉及政府补助的应收款项

单位：元

单位名称	政府补助项目名称	期末余额	期末账龄	预计收取的时间、金额及依据

7) 因金融资产转移而终止确认的其他应收款

8) 转移其他应收款且继续涉入形成的资产、负债金额

3、长期股权投资

单位：元

项目	期末余额			期初余额		
	账面余额	减值准备	账面价值	账面余额	减值准备	账面价值
对子公司投资	21,988,000,000.00		21,988,000,000.00	21,988,000,000.00		21,988,000,000.00
对联营、合营企业投资	675,133,553.22		675,133,553.22	675,859,449.35		675,859,449.35
合计	22,663,133,553.22		22,663,133,553.22	22,663,859,449.35		22,663,859,449.35

(1) 对子公司投资

单位：元

被投资单位	期初余额（账面价值）	本期增减变动				期末余额（账面价值）	减值准备期末余额
		追加投资	减少投资	计提减值准备	其他		
上海韵达货运有限公司	21,687,000,000.00					21,687,000,000.00	
宁波梅山保税港区福杉投资有限公司	155,000,000.00					155,000,000.00	
美亿达保险经纪有限公司	55,000,000.00					55,000,000.00	
上海韵毅实业有限公司	50,000,000.00					50,000,000.00	
上海韵达国际货运代理有限公司	19,000,000.00					19,000,000.00	
上海韵达供应链管	17,000,000.00					17,000,000.00	

理有限公司							
宁波梅山保税港区伟仕投资有限公司	5,000,000.00					5,000,000.00	
合计	21,988,000,000.00					21,988,000,000.00	

(2) 对联营、合营企业投资

单位：元

投资单位	期初余额（账面价值）	本期增减变动							期末余额（账面价值）	减值准备期末余额	
		追加投资	减少投资	权益法下确认的投资损益	其他综合收益调整	其他权益变动	宣告发放现金股利或利润	计提减值准备			其他
一、合营企业											
二、联营企业											
德邦物流股份有限公司	675,859,449.35			6,142,251.06	-7,298,879.22	430,732.03				675,133,553.22	
小计	675,859,449.35			6,142,251.06	-7,298,879.22	430,732.03				675,133,553.22	
合计	675,859,449.35			6,142,251.06	-7,298,879.22	430,732.03				675,133,553.22	

(3) 其他说明

4、营业收入和营业成本

单位：元

项目	本期发生额		上期发生额	
	收入	成本	收入	成本
其他业务	81,104,626.61	69,265,643.76	42,706,901.05	33,084,883.30
合计	81,104,626.61	69,265,643.76	42,706,901.05	33,084,883.30

收入相关信息：

单位：元

合同分类	分部 1	分部 2	合计

与履约义务相关的信息：无

与分摊至剩余履约义务的交易价格相关的信息：

其他说明：

5、投资收益

单位：元

项目	本期发生额	上期发生额
权益法核算的长期股权投资收益	6,142,251.06	318,386.10
合计	6,142,251.06	318,386.10

6、其他

十八、补充资料

1、当期非经常性损益明细表

适用 不适用

单位：元

项目	金额	说明
非流动资产处置损益	3,837,235.32	主要系处置非流动资产利得所致
计入当期损益的政府补助（与公司正常经营业务密切相关，符合国家政策规定、按照一定标准定额或定量持续享受的政府补助除外）	59,202,980.74	
计入当期损益的对非金融企业收取的资金占用费	2,181,375.46	
与公司正常经营业务无关的或有事项产生的损益	-17,604,195.88	本期发生额主要系针对未决诉讼事项计提的预计负债
除同公司正常经营业务相关的有效套期保值业务外，持有交易性金融资产、交易性金融负债产生的公允价值变动损益，以及处置交易性金融资产交易性金融负债和可供出售金融资产取得的投资收益	-2,719,655.43	本期发生额主要系交易性金融资产、衍生金融负债产生的公允价值变动损益等
除上述各项之外的其他营业外收入和支出	-29,968,674.61	
减：所得税影响额	3,732,266.40	
少数股东权益影响额	-1,858,135.14	
合计	13,054,934.34	--

其他符合非经常性损益定义的损益项目的具体情况：

适用不适用

公司不存在其他符合非经常性损益定义的损益项目的具体情况。

将《公开发行证券的公司信息披露解释性公告第 1 号——非经常性损益》中列举的非经常性损益项目界定为经常性损益项目的情况说明

适用不适用

2、净资产收益率及每股收益

报告期利润	加权平均净资产收益率	每股收益	
		基本每股收益（元/股）	稀释每股收益（元/股）
归属于公司普通股股东的净利润	3.40%	0.1883	0.1883
扣除非经常性损益后归属于公司普通股股东的净利润	3.32%	0.1838	0.1838

3、境内外会计准则下会计数据差异

（1）同时按照国际会计准则与按中国会计准则披露的财务报告中净利润和净资产差异情况

适用不适用

（2）同时按照境外会计准则与按中国会计准则披露的财务报告中净利润和净资产差异情况

适用不适用

（3）境内外会计准则下会计数据差异原因说明，对已经境外审计机构审计的数据进行差异调节的，应注明该境外机构的名称

4、其他