

# 合并资产负债表

2022年6月30日

编制单位：广东星徽精密制造股份有限公司


单位：元 币种：人民币

资产	2022年6月30日	2021年12月31日
<b>流动资产：</b>		
货币资金	296,387,488.87	298,503,310.96
交易性金融资产	10,071,934.22	1,977,511.34
衍生金融资产	-	-
应收票据	19,034,587.49	21,442,504.90
应收账款	397,847,455.14	395,154,622.15
应收款项融资	41,608,272.33	36,289,281.45
预付款项	64,443,429.69	72,967,822.41
其他应收款	67,707,915.77	64,965,539.20
存货	442,598,323.15	475,457,850.20
合同资产	-	-
持有待售资产	-	-
一年内到期的非流动资产	-	-
其他流动资产	43,128,416.82	43,846,534.38
<b>流动资产合计</b>	<b>1,382,827,823.48</b>	<b>1,410,604,976.99</b>
<b>非流动资产：</b>		
债权投资	-	-
其他债权投资	-	-
长期应收款	1,410,811.71	4,748,684.00
长期股权投资	33,905,934.94	32,126,326.31
其他权益工具投资	-	-
其他非流动金融资产	14,999,965.88	14,999,965.88
投资性房地产	-	-
固定资产	459,375,047.15	474,878,514.41
在建工程	20,516,846.33	9,415,175.10
生产性生物资产	-	-
油气资产	-	-
使用权资产	59,873,054.94	84,300,102.15
无形资产	93,313,359.19	104,291,957.10
开发支出	543,215.84	916,779.84
商誉	335,201,843.54	335,201,843.54
长期待摊费用	24,782,689.73	21,454,090.07
递延所得税资产	125,267,313.77	123,912,713.60
其他非流动资产	31,340,385.91	36,123,702.30
<b>非流动资产合计</b>	<b>1,200,530,468.93</b>	<b>1,242,369,854.30</b>
<b>资产总计</b>	<b>2,583,358,292.41</b>	<b>2,652,974,831.29</b>

公司法定代表人：




主管会计工作负责人：




会计机构负责人：




# 合并资产负债表（续）

2022年6月30日

编制单位：广东星徽精密制造股份有限公司

单位：元 币种：人民币


负债和股东权益	2022年6月30日	2021年12月31日
<b>流动负债：</b>		
短期借款	365,656,403.24	386,811,852.60
交易性金融负债	-	-
衍生金融负债	-	-
应付票据	163,681,128.77	195,310,442.71
应付账款	598,311,192.75	563,344,408.55
预收款项	-	-
合同负债	21,470,181.61	60,782,897.93
应付职工薪酬	22,502,125.77	33,030,744.35
应交税费	22,367,272.64	17,387,101.10
其他应付款	181,924,553.72	100,255,734.47
持有待售负债	-	-
一年内到期的非流动负债	552,203,190.53	52,850,535.29
其他流动负债	13,015,840.47	14,512,467.51
<b>流动负债合计</b>	<b>1,941,131,889.50</b>	<b>1,424,286,184.51</b>
<b>非流动负债：</b>		
长期借款	99,632,061.11	293,775,742.48
应付债券	-	-
其中：优先股	-	-
永续债	-	-
租赁负债	40,036,456.67	62,053,939.04
长期应付款	12,991,021.88	320,445,904.60
长期应付职工薪酬	-	-
预计负债	52,217,241.77	52,658,234.83
递延收益	11,442,787.21	12,487,913.65
递延所得税负债	2,582,100.00	3,728,311.25
其他非流动负债	-	-
<b>非流动负债合计</b>	<b>218,901,668.64</b>	<b>745,150,045.85</b>
<b>负债合计</b>	<b>2,160,033,558.14</b>	<b>2,169,436,230.36</b>
<b>股东权益：</b>		
股本	369,122,175.00	353,122,175.00
其他权益工具	-	-
其中：优先股	-	-
永续债	-	-
资本公积	1,170,908,781.10	1,128,241,324.71
减：库存股	55,840,000.00	-
其他综合收益	-50,131,200.17	-6,456,997.97
专项储备	-	-
盈余公积	26,928,612.04	26,928,612.04
未分配利润	-1,055,597,286.62	-1,037,995,836.38
<b>归属于母公司股东权益合计</b>	<b>405,391,081.35</b>	<b>463,839,277.40</b>
少数股东权益	17,933,652.92	19,699,323.53
<b>股东权益合计</b>	<b>423,324,734.27</b>	<b>483,538,600.93</b>
<b>负债和股东权益总计</b>	<b>2,583,358,292.41</b>	<b>2,652,974,831.29</b>

公司法定代表人：



主管会计工作负责人：

6-1-2



会计机构负责人：



# 合并利润表

2022年上半年

编制单位：广东星徽精密制造股份有限公司


单位：元 币种：人民币

	2022年1-6月	2021年1-6月
<b>一、营业收入</b>	<b>1,255,608,333.45</b>	<b>2,426,759,016.60</b>
减：营业成本	923,617,236.21	1,568,055,808.46
税金及附加	2,176,568.79	1,899,782.73
销售费用	252,545,699.20	547,449,964.97
管理费用	83,095,562.68	82,363,927.66
研发费用	24,484,807.07	39,422,765.83
财务费用	-21,981,589.40	61,178,070.88
其中：利息费用	28,980,530.94	29,165,866.65
利息收入	771,338.05	-1,247,813.23
加：其他收益	6,073,313.35	7,936,951.78
投资收益(损失以“-”号填列)	1,189,688.90	-162,141.96
其中：对联营企业和合营企业的投资收益	122,140.72	-
以摊余成本计量的金融资产终止确认收益(损失以“-”号填列)	-	-
净敞口套期收益(损失以“-”号填列)	-	-
公允价值变动收益(损失以“-”号填列)	-	10,012,480.98
信用减值损失(损失以“-”号填列)	-2,687,928.46	8,279,336.59
资产减值损失(损失以“-”号填列)	-10,853,861.26	-21,950,441.41
资产处置收益(损失以“-”号填列)	678,111.39	-106,543.43
<b>二、营业利润(亏损以“-”号填列)</b>	<b>-13,930,627.18</b>	<b>130,398,338.62</b>
加：营业外收入	430,526.05	244,574.63
减：营业外支出	3,990,527.37	170,014.27
<b>三、利润总额(亏损总额以“-”号填列)</b>	<b>-17,490,628.50</b>	<b>130,472,898.98</b>
减：所得税费用	-287,606.72	25,353,770.97
<b>四、净利润(净亏损以“-”号填列)</b>	<b>-17,203,021.78</b>	<b>105,119,128.01</b>
(一) 按经营持续性分类：		
1. 持续经营净利润(净亏损以“-”号填列)	-17,203,021.78	105,119,128.01
2. 终止经营净利润(净亏损以“-”号填列)		
(二) 按所有权归属分类：		
归属于母公司股东的净利润	-17,601,450.23	104,443,241.50
少数股东损益	398,428.45	675,886.51
<b>五、其他综合收益的税后净额</b>	<b>-43,901,306.02</b>	<b>-3,423,240.41</b>
归属母公司股东的其他综合收益的税后净额	-43,674,202.20	-3,423,240.41
(一) 不能重分类进损益的其他综合收益	-	-
1. 重新计量设定受益计划变动额	-	-
2. 权益法下不能转损益的其他综合收益	-	-
3. 其他权益工具投资公允价值变动	-	-
4. 企业自身信用风险公允价值变动	-	-
5. 其他	-	-
(二) 将重分类进损益的其他综合收益	-43,674,202.20	-3,423,240.41
1. 权益法下可转损益的其他综合收益	-	-
2. 其他债权投资公允价值变动	-	-
3. 金融资产重分类计入其他综合收益的金额	-	-
4. 其他债权投资信用减值准备	-	-
5. 现金流量套期储备	-	-
6. 外币财务报表折算差额	-43,674,202.20	-3,423,240.41
7. 其他	-	-
归属于少数股东的其他综合收益的税后净额	-227,103.82	-
<b>六、综合收益总额</b>	<b>-61,104,327.80</b>	<b>101,695,887.60</b>
归属于母公司股东的综合收益总额	-61,275,652.43	101,020,001.09
归属于少数股东的综合收益总额	171,324.63	675,886.51

公司法定代表人：




主管会计工作负责人：




会计机构负责人：




# 合并现金流量表

2022年上半年

编制单位：广东星徽精密制造股份有限公司


单位：元 币种：人民币

项 目	2022年1-6月	2021年1-6月
<b>一、经营活动产生的现金流量</b>		
销售商品、提供劳务收到的现金	1,239,074,232.23	2,186,645,893.16
收到的税费返还	45,114,661.38	102,065,805.60
收到其他与经营活动有关的现金	78,973,804.44	58,826,348.67
<b>经营活动现金流入小计</b>	<b>1,363,162,698.05</b>	<b>2,347,538,047.43</b>
购买商品、接受劳务支付的现金	956,319,558.94	1,679,576,974.12
支付给职工以及为职工支付的现金	153,993,367.00	188,384,651.86
支付的各项税费	16,738,813.07	82,021,218.24
支付其他与经营活动有关的现金	188,918,641.43	176,770,545.43
<b>经营活动现金流出小计</b>	<b>1,315,970,380.44</b>	<b>2,126,753,389.65</b>
<b>经营活动产生的现金流量净额</b>	<b>47,192,317.61</b>	<b>220,784,657.78</b>
<b>二、投资活动产生的现金流量</b>		
收回投资收到的现金	112,739,534.23	12,800,000.00
取得投资收益所收到的现金	2,978,306.31	2,146,269.73
处置固定资产、无形资产和其他长期资产所收回的现金净额	-	158,786.75
处置子公司及其他营业单位收到的现金净额	-	7,538,929.44
收到其他与投资活动有关的现金	-	5,454,995.62
<b>投资活动现金流入小计</b>	<b>115,717,840.54</b>	<b>28,098,981.54</b>
购建固定资产、无形资产和其他长期资产所支付的现金	19,713,636.90	53,225,650.66
投资支付的现金	126,514,076.70	58,053,900.00
取得子公司及其他营业单位支付的现金净额	-	31,042,113.32
支付其他与投资活动有关的现金	-	21,034,880.35
<b>投资活动现金流出小计</b>	<b>146,227,713.60</b>	<b>163,356,544.33</b>
<b>投资活动产生的现金流量净额</b>	<b>-30,509,873.06</b>	<b>-135,257,562.79</b>
<b>三、筹资活动产生的现金流量</b>		
吸收投资收到的现金	55,840,000.00	-
取得借款收到的现金	141,309,118.37	422,795,160.63
发行债券收到的现金	-	-
收到其他与筹资活动有关的现金	67,499,400.00	-
<b>筹资活动现金流入小计</b>	<b>264,648,518.37</b>	<b>422,795,160.63</b>
偿还债务支付的现金	255,387,166.13	348,917,872.33
分配股利、利润或偿付利息支付的现金	15,275,602.80	42,460,441.49
支付其他与筹资活动有关的现金	30,491,997.88	17,432,980.45
<b>筹资活动现金流出小计</b>	<b>301,154,766.81</b>	<b>408,811,294.27</b>
<b>筹资活动产生的现金流量净额</b>	<b>-36,506,248.44</b>	<b>13,983,866.36</b>
<b>四、汇率变动对现金及现金等价物的影响</b>	<b>-995,040.89</b>	<b>-2,467,707.80</b>
<b>五、现金及现金等价物净增加额</b>	<b>-20,818,844.78</b>	<b>97,043,253.55</b>
加：期初现金及现金等价物余额	171,153,763.54	255,015,341.50
<b>六、期末现金及现金等价物余额</b>	<b>150,334,918.76</b>	<b>352,058,595.05</b>

公司法定代表人：




主管会计工作负责人：




会计机构负责人：




# 母公司资产负债表


2022年6月30日

编制单位：广东星徽精密制造股份有限公司

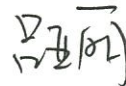
单位：元 币种：人民币

	2022年6月30日	2021年12月31日
<b>流动资产：</b>		
货币资金	128,668,192.53	123,898,693.10
交易性金融资产	10,000,000.00	-
衍生金融资产	-	-
应收票据	5,922,030.50	11,573,666.17
应收账款	165,695,617.15	113,093,741.70
应收款项融资	1,301,568.00	1,486,146.11
预付款项	76,720,469.10	37,868,564.50
其他应收款	174,588,305.98	152,745,416.01
存货	45,707,158.16	56,738,379.65
合同资产	-	-
持有待售资产	-	-
一年内到期的非流动资产	-	-
其他流动资产	2,913,570.85	-
<b>流动资产合计</b>	<b>611,516,912.27</b>	<b>497,404,607.24</b>
<b>非流动资产：</b>		
债权投资	-	-
其他债权投资	-	-
长期应收款	1,400,189.92	4,252,208.26
长期股权投资	1,190,043,421.16	1,189,005,953.93
其他权益工具投资	-	-
其他非流动金融资产	-	-
投资性房地产	-	-
固定资产	140,931,109.09	148,863,966.96
在建工程	7,105,533.02	5,377,756.65
生产性生物资产	-	-
油气资产	-	-
使用权资产	-	-
无形资产	11,377,325.44	11,984,792.73
开发支出	-	-
商誉	-	-
长期待摊费用	-	-
递延所得税资产	20,580,067.91	19,722,371.68
其他非流动资产	7,845,806.74	9,480,056.74
<b>非流动资产合计</b>	<b>1,379,283,453.28</b>	<b>1,388,687,106.95</b>
<b>资产总计</b>	<b>1,990,800,365.55</b>	<b>1,886,091,714.19</b>

公司法定代表人：



主管会计工作负责人：



会计机构负责人：




# 母公司资产负债表（续）

2022年6月30日

编制单位：广东星徽精密制造股份有限公司

单位：元 币种：人民币

负债和股东权益	2022年6月30日	2021年12月31日
<b>流动负债：</b>		
短期借款	148,345,943.41	238,159,673.22
交易性金融负债		-
衍生金融负债		-
应付票据	98,456,708.90	43,007,576.95
应付账款	256,025,580.22	208,382,455.41
预收款项	-	-
合同负债	28,399,038.96	31,322,173.83
应付职工薪酬	4,624,083.40	6,756,424.29
应交税费	1,379,896.49	1,203,040.85
其他应付款	305,821,497.90	203,253,262.71
持有待售负债	-	-
一年内到期的非流动负债	250,085,290.75	-
其他流动负债	1,090,252.34	4,461,882.60
<b>流动负债合计</b>	<b>1,094,228,292.37</b>	<b>736,546,489.86</b>
<b>非流动负债：</b>		
长期借款	49,565,312.50	267,750,000.00
应付债券	-	-
其中：优先股	-	-
永续债	-	-
租赁负债	-	-
长期应付款	12,985,411.86	49,526,785.17
长期应付职工薪酬	-	-
预计负债	-	-
递延收益	3,763,844.95	4,273,026.19
递延所得税负债	-	-
其他非流动负债	-	-
<b>非流动负债合计</b>	<b>66,314,569.31</b>	<b>321,549,811.36</b>
<b>负债合计</b>	<b>1,160,542,861.68</b>	<b>1,058,096,301.22</b>
<b>股东权益：</b>		
股本	369,122,175.00	353,122,175.00
其他权益工具	-	-
其中：优先股	-	-
永续债	-	-
资本公积	1,138,810,213.74	1,096,286,077.58
减：库存股	55,840,000.00	-
其他综合收益	-	-
专项储备	-	-
盈余公积	26,928,612.04	26,928,612.04
未分配利润	-648,763,496.91	-648,341,451.65
<b>股东权益合计</b>	<b>830,257,503.87</b>	<b>827,995,412.97</b>
<b>负债和股东权益总计</b>	<b>1,990,800,365.55</b>	<b>1,886,091,714.19</b>

公司法定代表人：



主管会计工作负责人：

6-1-6



会计机构负责人：



# 母公司利润表


2022年上半年

编制单位：广东星徽精密制造股份有限公司


单位：元 币种：人民币

项 目	2022年1-6月	2021年1-6月
<b>一、营业收入</b>	<b>312,215,314.28</b>	<b>204,978,624.88</b>
减：营业成本	271,031,053.74	183,977,960.00
税金及附加	500,055.26	318,640.70
销售费用	3,766,272.12	3,606,789.77
管理费用	16,989,825.53	13,301,005.09
研发费用	3,414,100.80	2,821,835.67
财务费用	18,615,791.30	27,861,242.99
其中：利息费用	22,484,654.62	27,272,794.60
利息收入	426,622.36	427,860.13
加：其他收益	918,520.41	2,070,955.88
投资收益(损失以“-”号填列)	-	100,462.33
其中：对联营企业和合营企业的投资收益	-	-
以摊余成本计量的金融资产终止确认收益(损失以“-”号填列)	-	-
净敞口套期收益(损失以“-”号填列)	-	-
公允价值变动收益(损失以“-”号填列)	-	-
信用减值损失(损失以“-”号填列)	586,484.71	3,263,019.28
资产减值损失(损失以“-”号填列)	-815,931.21	-769,717.86
资产处置收益(损失以“-”号填列)	-	-106,543.43
<b>二、营业利润(亏损以“-”号填列)</b>	<b>-1,412,710.56</b>	<b>-22,350,673.14</b>
加：营业外收入	164,185.21	35,352.41
减：营业外支出	31,216.14	95,130.57
<b>三、利润总额(亏损总额以“-”号填列)</b>	<b>-1,279,741.49</b>	<b>-22,410,451.30</b>
减：所得税费用	-857,696.23	-3,239,628.55
<b>四、净利润(净亏损以“-”号填列)</b>	<b>-422,045.26</b>	<b>-19,170,822.75</b>
(一)持续经营净利润(净亏损以“-”号填列)	-422,045.26	-19,170,822.75
(二)终止经营净利润(净亏损以“-”号填列)	-	-
<b>五、其他综合收益的税后净额</b>	-	-
(一)不能重分类进损益的其他综合收益	-	-
1.重新计量设定受益计划变动额	-	-
2.权益法下不能转损益的其他综合收益	-	-
3.其他权益工具投资公允价值变动	-	-
4.企业自身信用风险公允价值变动	-	-
5.其他	-	-
(二)将重分类进损益的其他综合收益	-	-
1.权益法下可转损益的其他综合收益	-	-
2.其他债权投资公允价值变动	-	-
3.金融资产重分类计入其他综合收益的金额	-	-
4.其他债权投资信用减值准备	-	-
5.现金流量套期储备	-	-
6.外币财务报表折算差额	-	-
7.其他	-	-
<b>六、综合收益总额</b>	<b>-422,045.26</b>	<b>-19,170,822.75</b>

公司法定代表人：




主管会计工作负责人：




会计机构负责人：




# 母公司现金流量表

2022年上半年

编制单位：广东星徽精密制造股份有限公司


单位：元 币种：人民币

项 目	2022年1-6月	2021年1-6月
<b>一、经营活动产生的现金流量</b>		
销售商品、提供劳务收到的现金	286,182,668.73	220,353,478.64
收到的税费返还	13,941,594.35	9,396,745.05
收到其他与经营活动有关的现金	360,869,229.69	398,823,351.72
<b>经营活动现金流入小计</b>	<b>660,993,492.77</b>	<b>628,573,575.41</b>
购买商品、接受劳务支付的现金	196,546,895.76	189,729,244.72
支付给职工以及为职工支付的现金	32,164,957.44	28,163,369.08
支付的各项税费	770,085.67	117,878.61
支付其他与经营活动有关的现金	343,694,457.70	274,581,099.34
<b>经营活动现金流出小计</b>	<b>573,176,396.57</b>	<b>492,591,591.75</b>
<b>经营活动产生的现金流量净额</b>	<b>87,817,096.20</b>	<b>135,981,983.66</b>
<b>二、投资活动产生的现金流量</b>		
收回投资收到的现金	-	-
取得投资收益所收到的现金	-	102,470.95
处置固定资产、无形资产和其他长期资产所收回的现金净额	-	-
处置子公司及其他营业单位收到的现金净额	-	-
收到其他与投资活动有关的现金	-	-
<b>投资活动现金流入小计</b>	<b>-</b>	<b>102,470.95</b>
购建固定资产、无形资产和其他长期资产所支付的现金	6,742,676.06	7,350,676.77
投资支付的现金	10,000,000.00	-8,997,991.38
取得子公司及其他营业单位支付的现金净额	-	-
支付其他与投资活动有关的现金	-	-
<b>投资活动现金流出小计</b>	<b>16,742,676.06</b>	<b>-1,647,314.61</b>
<b>投资活动产生的现金流量净额</b>	<b>-16,742,676.06</b>	<b>1,749,785.56</b>
<b>三、筹资活动产生的现金流量</b>		
吸收投资收到的现金	55,840,000.00	-
取得借款收到的现金	44,090,000.00	185,180,000.00
发行债券收到的现金		
收到其他与筹资活动有关的现金	-	-
<b>筹资活动现金流入小计</b>	<b>99,930,000.00</b>	<b>185,180,000.00</b>
偿还债务支付的现金	148,356,498.74	192,015,498.74
分配股利、利润或偿付利息支付的现金	10,945,322.84	34,538,904.85
支付其他与筹资活动有关的现金	14,512,500.00	809,000.00
<b>筹资活动现金流出小计</b>	<b>173,814,321.58</b>	<b>227,363,403.59</b>
<b>筹资活动产生的现金流量净额</b>	<b>-73,884,321.58</b>	<b>-42,183,403.59</b>
<b>四、汇率变动对现金及现金等价物的影响</b>	<b>241,361.91</b>	<b>-178,580.16</b>
<b>五、现金及现金等价物净增加额</b>	<b>-2,568,539.53</b>	<b>95,369,785.47</b>
加：期初现金及现金等价物余额	18,306,227.71	15,610,360.38
<b>六、期末现金及现金等价物余额</b>	<b>15,737,688.18</b>	<b>110,980,145.85</b>

公司法定代表人：




主管会计工作负责人：




会计机构负责人：