

# 目 录

一、审阅报告.....	第 1 页
二、财务报表.....	第 2—7 页
(一) 合并资产负债表.....	第 2 页
(二) 母公司资产负债表.....	第 3 页
(三) 合并利润表.....	第 4 页
(四) 母公司利润表.....	第 5 页
(五) 合并现金流量表.....	第 6 页
(六) 母公司现金流量表.....	第 7 页
三、财务报表附注.....	第 8—18 页

## 审 阅 报 告

天健审〔2022〕10307号

明阳科技（苏州）股份有限公司全体股东：

我们审阅了后附的明阳科技（苏州）股份有限公司（以下简称明阳科技公司）财务报表，包括 2022 年 9 月 30 日的合并及母公司资产负债表，2022 年 7-9 月和 2022 年 1-9 月的合并及母公司利润表，2022 年 1-9 月的合并及母公司现金流量表，以及财务报表附注。这些财务报表的编制是明阳科技公司管理层的责任，我们的责任是在实施审阅工作的基础上对这些财务报表出具审阅报告。

我们按照《中国注册会计师审阅准则第 2101 号——财务报表审阅》的规定执行了审阅业务。该准则要求我们计划和实施审阅工作，以对财务报表是否不存在重大错报获取有限保证。审阅主要限于询问明阳科技公司有关人员和财务数据实施分析程序，提供的保证程度低于审计。我们没有实施审计，因而不发表审计意见。

根据我们的审阅，我们没有注意到任何事项使我们相信财务报表没有按照企业会计准则的规定编制，未能在所有重大方面公允反映明阳科技公司的合并及母公司财务状况、经营成果和现金流量。

天健会计师事务所（特殊普通合伙）

中国·杭州

中国注册会计师：

中国注册会计师：

二〇二二年十二月六日





# 合并资产负债表

2022年9月30日

会合01表

编制单位：明阳科技（苏州）股份有限公司


单位：人民币元

资产	注释号	期末数	上年年末数	负债和所有者权益 (或股东权益)	注释号	期末数	上年年末数
流动资产：				流动负债：			
货币资金		19,490,514.58	58,602,662.97	短期借款		8,471,426.64	
结算备付金				向中央银行借款			
拆出资金				拆入资金			
交易性金融资产				交易性金融负债			
衍生金融资产				衍生金融负债			
应收票据		4,273,495.02	7,535,773.32	应付票据		12,772,841.72	11,894,105.56
应收账款	1	71,605,915.38	54,682,664.35	应付账款	3	29,564,323.17	32,784,368.99
应收款项融资		27,416,727.52	4,689,449.31	预收款项		492,879.92	900,754.62
预付款项		3,733,222.48	2,664,912.09	合同负债		461,491.33	135,645.57
应收保费				卖出回购金融资产款			
应收分保账款				吸收存款及同业存放			
应收分保合同准备金				代理买卖证券款			
其他应收款		295,277.23	154,671.61	代理承销证券款			
买入返售金融资产				应付职工薪酬		6,490,716.41	5,867,250.70
存货	2	27,247,828.81	19,885,425.34	应交税费		12,854,349.10	5,816,052.15
合同资产				其他应付款		172,172.00	172,172.00
持有待售资产				应付手续费及佣金			
一年内到期的非流动资产				应付分保账款			
其他流动资产		4,101,886.79		持有待售负债			
流动资产合计		158,164,867.81	148,215,558.99	一年内到期的非流动负债		14,587,820.36	10,955,477.80
				其他流动负债		3,195,622.31	4,989,860.90
				流动负债合计		89,063,642.96	73,515,688.29
				非流动负债：			
非流动资产：				保险合同准备金			
发放贷款和垫款				长期借款		21,939,706.05	32,881,014.79
债权投资				应付债券			
其他债权投资				其中：优先股			
长期应收款				永续债			
长期股权投资				租赁负债			
其他权益工具投资				长期应付款			
其他非流动金融资产				长期应付职工薪酬			
投资性房地产		9,435,010.10	10,042,638.97	预计负债			
固定资产		94,842,306.81	93,641,860.72	递延收益			
在建工程		2,944,175.22	3,148,138.27	递延所得税负债			
生产性生物资产				其他非流动负债			
油气资产				非流动负债合计		21,939,706.05	32,881,014.79
使用权资产				负债合计		111,003,349.01	106,396,703.08
无形资产		10,545,610.86	10,735,674.15	所有者权益(或股东权益)：			
开发支出				股本		38,700,000.00	38,700,000.00
商誉				其他权益工具			
长期待摊费用		2,317,378.71	2,865,925.50	其中：优先股			
递延所得税资产		874,046.93	736,997.58	永续债			
其他非流动资产		3,622,000.28	57,500.00	资本公积		14,684,658.62	14,127,251.46
非流动资产合计		124,580,528.91	121,228,735.19	减：库存股			
资产总计		282,745,396.72	269,444,294.18	其他综合收益			
				专项储备			
				盈余公积		31,366,305.89	31,366,305.89
				一般风险准备			
				未分配利润		86,991,083.20	78,854,033.75
				归属于母公司所有者权益合计		171,742,047.71	163,047,591.10
				少数股东权益			
				所有者权益合计		171,742,047.71	163,047,591.10
				负债和所有者权益总计		282,745,396.72	269,444,294.18

法定代表人：

主管会计工作的负责人：

会计机构负责人：



# 母公司资产负债表

2022年9月30日

会企01表

编制单位：明阳科技（苏州）股份有限公司

单位：人民币元

资产	期末数	上年年末数	负债和所有者权益	期末数	上年年末数
流动资产：			流动负债：		
货币资金	17,433,207.18	56,146,900.27	短期借款	8,471,426.64	
交易性金融资产			交易性金融负债		
衍生金融资产			衍生金融负债		
应收票据	4,273,495.02	7,535,773.32	应付票据	12,772,841.72	11,894,105.56
应收账款	71,605,915.38	54,682,664.35	应付账款	26,972,842.33	30,811,480.39
应收款项融资	27,416,727.52	4,689,449.31	预收款项	492,879.92	900,754.62
预付款项	2,480,058.12	2,633,516.76	合同负债	461,491.33	135,645.57
其他应收款	295,277.23	154,671.61	应付职工薪酬	6,483,524.41	5,860,568.20
存货	27,247,828.81	19,885,425.34	应交税费	12,821,451.06	5,800,973.77
合同资产			其他应付款	172,172.00	172,172.00
持有待售资产			持有待售负债		
一年内到期的非流动资产			一年内到期的非流动负债	14,587,820.36	10,955,477.80
其他流动资产	4,101,886.79		其他流动负债	3,195,622.31	4,989,860.90
流动资产合计	154,854,396.05	145,728,400.96	流动负债合计	86,432,072.08	71,521,038.81
			非流动负债：		
非流动资产：			长期借款	21,939,706.05	32,881,014.79
债权投资			应付债券		
其他债权投资			其中：优先股		
长期应收款			永续债		
长期股权投资			租赁负债		
其他权益工具投资			长期应付款		
其他非流动金融资产			长期应付职工薪酬		
投资性房地产	9,435,010.10	10,042,638.97	预计负债		
固定资产	94,842,306.81	93,641,860.72	递延收益		
在建工程	2,944,175.22	3,148,138.27	递延所得税负债		
生产性生物资产			其他非流动负债		
油气资产			非流动负债合计	21,939,706.05	32,881,014.79
使用权资产			负债合计	108,371,778.13	104,402,053.60
无形资产	10,545,610.86	10,735,674.15	所有者权益（或股东权益）：		
开发支出			股本	38,700,000.00	38,700,000.00
商誉			其他权益工具		
长期待摊费用	2,317,378.71	2,865,925.50	其中：优先股		
递延所得税资产	874,046.93	736,997.58	永续债		
其他非流动资产	3,622,000.28	57,500.00	资本公积	14,684,658.62	14,127,251.46
非流动资产合计	124,580,528.91	121,228,735.19	减：库存股		
资产总计	279,434,924.96	266,957,136.15	其他综合收益		
			专项储备		
			盈余公积	31,366,305.89	31,366,305.89
			未分配利润	86,312,182.32	78,361,525.20
			所有者权益合计	171,063,146.83	162,555,082.55
			负债和所有者权益总计	279,434,924.96	266,957,136.15

法定代表人：

主管会计工作的负责人：

会计机构负责人：

# 合并利润表

2022年1-9月

编制单位：明阳科技（苏州）股份有限公司

会合02表

单位：人民币元

项目	注释号	2022年7-9月	2021年7-9月	2022年1-9月	2021年1-9月
一、营业总收入	4	58,455,392.98	39,875,725.11	142,026,044.18	111,399,069.11
其中：营业收入		58,455,392.98	39,875,725.11	142,026,044.18	111,399,069.11
利息收入					
已赚保费					
手续费及佣金收入					
二、营业总成本	4	40,524,368.97	30,042,075.62	103,500,506.88	82,268,176.55
其中：营业成本		31,655,910.23	22,743,657.40	78,517,626.20	62,387,707.55
利息支出					
手续费及佣金支出					
退保金					
赔付支出净额					
提取保险责任准备金净额					
保单红利支出					
分保费用					
税金及附加		614,717.50	436,779.24	1,765,852.78	1,030,340.42
销售费用		1,267,437.87	1,453,631.56	2,741,956.51	3,567,574.47
管理费用		4,512,310.04	2,555,692.24	13,034,584.94	8,839,284.08
研发费用		1,977,678.80	2,308,774.02	6,120,007.07	5,746,175.04
财务费用		496,314.53	543,541.16	1,320,479.38	697,094.99
其中：利息费用		522,833.55	210,163.65	1,569,474.71	1,520,715.22
利息收入		24,342.65	170,363.02	263,197.11	506,821.34
加：其他收益		65,000.00	-23,970.91	239,416.97	520,899.74
投资收益（损失以“-”号填列）				221,313.96	235,219.18
其中：对联营企业和合营企业的投资收益					
以摊余成本计量的金融资产终止确认收益					
汇兑收益（损失以“-”号填列）					
净敞口套期收益（损失以“-”号填列）					
公允价值变动收益（损失以“-”号填列）					
信用减值损失（损失以“-”号填列）		218,334.63	100,465.75	-429,752.44	36,852.23
资产减值损失（损失以“-”号填列）		-207,038.59	141,556.48	-598,573.51	-1,378,608.14
资产处置收益（损失以“-”号填列）				231,887.90	456.39
三、营业利润（亏损以“-”号填列）		18,007,320.05	10,051,700.81	38,189,830.18	28,545,711.96
加：营业外收入			2,255.00		14,120.40
减：营业外支出		27,193.03		116,016.43	165,237.84
四、利润总额（亏损总额以“-”号填列）		17,980,127.02	10,053,955.81	38,073,813.75	28,394,594.52
减：所得税费用		2,439,983.89	837,194.67	4,936,564.30	3,206,600.45
五、净利润（净亏损以“-”号填列）		15,540,143.13	9,216,761.14	33,137,249.45	25,187,994.07
（一）按经营持续性分类：					
1.持续经营净利润（净亏损以“-”号填列）		15,540,143.13	9,216,761.14	33,137,249.45	25,187,994.07
2.终止经营净利润（净亏损以“-”号填列）					
（二）按所有权归属分类：					
1.归属于母公司所有者的净利润（净亏损以“-”号填列）		15,540,143.13	9,216,761.14	33,137,249.45	25,187,994.07
2.少数股东损益（净亏损以“-”号填列）					
六、其他综合收益的税后净额					
归属于母公司所有者的其他综合收益的税后净额					
（一）不能重分类进损益的其他综合收益					
1.重新计量设定受益计划变动额					
2.权益法下不能转损益的其他综合收益					
3.其他权益工具投资公允价值变动					
4.企业自身信用风险公允价值变动					
5.其他					
（二）将重分类进损益的其他综合收益					
1.权益法下可转损益的其他综合收益					
2.其他债权投资公允价值变动					
3.金融资产重分类计入其他综合收益的金额					
4.其他债权投资信用减值准备					
5.现金流量套期储备					
6.外币财务报表折算差额					
7.其他					
归属于少数股东的其他综合收益的税后净额					
七、综合收益总额		15,540,143.13	9,216,761.14	33,137,249.45	25,187,994.07
归属于母公司所有者的综合收益总额		15,540,143.13	9,216,761.14	33,137,249.45	25,187,994.07
归属于少数股东的综合收益总额					
八、每股收益：					
（一）基本每股收益		0.40	0.24	0.86	0.65
（二）稀释每股收益		0.40	0.24	0.86	0.65

法定代表人：

主管会计工作的负责人：

会计机构负责人：

# 母公司利润表

2022年1-9月

会企02表

编制单位：明阳科技（苏州）股份有限公司

单位：人民币元

项目	2022年7-9月	2021年7-9月	2022年1-9月	2021年1-9月
一、营业收入	58,455,392.98	39,875,725.11	142,026,044.18	111,399,069.11
减：营业成本	31,848,756.10	22,839,390.05	78,986,848.64	62,657,742.20
税金及附加	614,562.86	434,796.61	1,760,083.98	1,024,656.65
销售费用	1,267,437.87	1,453,631.56	2,741,956.51	3,567,574.47
管理费用	4,492,443.04	2,471,374.56	12,754,492.94	8,595,406.72
研发费用	1,977,678.80	2,308,774.02	6,120,007.07	5,746,175.04
财务费用	497,179.85	543,973.15	1,323,061.35	698,169.66
其中：利息费用	522,833.55	210,163.65	1,569,474.71	1,520,715.22
利息收入	23,277.33	169,931.03	260,015.14	505,746.67
加：其他收益	65,000.00	-23,765.51	238,641.97	520,693.00
投资收益（损失以“-”号填列）			221,313.96	235,219.18
其中：对联营企业和合营企业的投资收益				
以摊余成本计量的金融资产终止确认收益				
净敞口套期收益（损失以“-”号填列）				
公允价值变动收益（损失以“-”号填列）				
信用减值损失（损失以“-”号填列）	218,334.63	100,465.75	-429,752.44	36,852.23
资产减值损失（损失以“-”号填列）	-207,038.59	141,556.48	-598,573.51	-1,378,608.14
资产处置收益（损失以“-”号填列）			231,887.90	456.39
二、营业利润（亏损以“-”号填列）	17,833,630.50	10,042,041.88	38,003,111.57	28,523,957.03
加：营业外收入		2,255.00		14,120.40
减：营业外支出	27,193.03		116,016.43	165,237.84
三、利润总额（亏损总额以“-”号填列）	17,806,437.47	10,044,296.88	37,887,095.14	28,372,839.59
减：所得税费用	2,439,983.34	836,953.20	4,936,238.02	3,206,056.58
四、净利润（净亏损以“-”号填列）	15,366,454.13	9,207,343.68	32,950,857.12	25,166,783.01
（一）持续经营净利润（净亏损以“-”号填列）	15,366,454.13	9,207,343.68	32,950,857.12	25,166,783.01
（二）终止经营净利润（净亏损以“-”号填列）				
五、其他综合收益的税后净额				
（一）不能重分类进损益的其他综合收益				
1.重新计量设定受益计划变动额				
2.权益法下不能转损益的其他综合收益				
3.其他权益工具投资公允价值变动				
4.企业自身信用风险公允价值变动				
5.其他				
（二）将重分类进损益的其他综合收益				
1.权益法下可转损益的其他综合收益				
2.其他债权投资公允价值变动				
3.金融资产重分类计入其他综合收益的金额				
4.其他债权投资信用减值准备				
5.现金流量套期储备				
6.外币财务报表折算差额				
7.其他				
六、综合收益总额	15,366,454.13	9,207,343.68	32,950,857.12	25,166,783.01


法定代表人：



主管会计工作的负责人：



会计机构负责人：



# 合并现金流量表

2022年1-9月

会合03表

编制单位：明阳科技（苏州）股份有限公司

单位：人民币元

项目	本期数	上年同期数
一、经营活动产生的现金流量：		
销售商品、提供劳务收到的现金	95,501,844.43	97,928,917.49
客户存款和同业存放款项净增加额		
向中央银行借款净增加额		
向其他金融机构拆入资金净增加额		
收到原保险合同保费取得的现金		
收到再保业务现金净额		
保户储金及投资款净增加额		
收取利息、手续费及佣金的现金		
拆入资金净增加额		
回购业务资金净增加额		
代理买卖证券收到的现金净额		
收到的税费返还	112,812.98	175,647.17
收到其他与经营活动有关的现金	8,379,697.21	7,980,592.56
经营活动现金流入小计	103,994,354.62	106,085,157.22
购买商品、接受劳务支付的现金	54,101,896.49	42,086,640.40
客户贷款及垫款净增加额		
存放中央银行和同业款项净增加额		
支付原保险合同赔付款项的现金		
拆出资金净增加额		
支付利息、手续费及佣金的现金		
支付保单红利的现金		
支付给职工以及为职工支付的现金	23,551,472.14	21,411,446.74
支付的各项税费	7,937,343.94	11,595,248.30
支付其他与经营活动有关的现金	6,917,117.23	8,706,512.85
经营活动现金流出小计	92,507,829.81	83,799,848.29
经营活动产生的现金流量净额	11,486,524.81	22,285,308.93
二、投资活动产生的现金流量：		
收回投资收到的现金		
取得投资收益收到的现金	221,313.96	235,219.18
处置固定资产、无形资产和其他长期资产收回的现金净额	325,500.00	10,000.00
处置子公司及其他营业单位收到的现金净额		
收到其他与投资活动有关的现金	25,000,000.00	90,218,186.57
投资活动现金流入小计	25,546,813.96	90,463,405.75
购建固定资产、无形资产和其他长期资产支付的现金	16,272,252.82	18,331,184.79
投资支付的现金		
质押贷款净增加额		
取得子公司及其他营业单位支付的现金净额		
支付其他与投资活动有关的现金	25,000,000.00	100,218,186.57
投资活动现金流出小计	41,272,252.82	118,549,371.36
投资活动产生的现金流量净额	-15,725,438.86	-28,085,965.61
三、筹资活动产生的现金流量：		
吸收投资收到的现金		
其中：子公司吸收少数股东投资收到的现金		
取得借款收到的现金	8,463,668.28	8,801,961.00
收到其他与筹资活动有关的现金		1,641,813.43
筹资活动现金流入小计	8,463,668.28	10,443,774.43
偿还债务支付的现金	7,293,910.18	27,124,953.99
分配股利、利润或偿付利息支付的现金	26,576,972.35	22,073,783.70
其中：子公司支付给少数股东的股利、利润		
支付其他与筹资活动有关的现金	4,300,000.00	781,813.43
筹资活动现金流出小计	38,170,882.53	49,980,551.12
筹资活动产生的现金流量净额	-29,707,214.25	-39,536,776.69
四、汇率变动对现金及现金等价物的影响	1,867.97	-300,760.90
五、现金及现金等价物净增加额	-33,944,260.33	-45,638,194.27
加：期初现金及现金等价物余额	51,748,315.42	59,420,446.39
六、期末现金及现金等价物余额	17,804,055.09	13,782,252.12

法定代表人：

主管会计工作的负责人：

会计机构负责人：

# 母公司现金流量表

2022年1-9月

会企03表

编制单位：明阳科技（苏州）股份有限公司

单位：人民币元

项 目	本期数	上年同期数
一、经营活动产生的现金流量：		
销售商品、提供劳务收到的现金	94,048,391.57	96,962,665.96
收到的税费返还	112,812.98	175,647.17
收到其他与经营活动有关的现金	8,375,740.24	7,979,105.75
经营活动现金流入小计	102,536,944.79	105,117,418.88
购买商品、接受劳务支付的现金	52,518,367.86	41,433,923.65
支付给职工以及为职工支付的现金	23,293,549.64	21,201,140.42
支付的各项税费	7,867,175.46	11,548,589.68
支付其他与经营活动有关的现金	6,972,871.71	8,690,798.89
经营活动现金流出小计	90,651,964.68	82,874,452.64
经营活动产生的现金流量净额	11,884,980.11	22,242,966.24
二、投资活动产生的现金流量：		
收回投资收到的现金		
取得投资收益收到的现金	221,313.96	235,219.18
处置固定资产、无形资产和其他长期资产收回的现金净额	325,500.00	10,000.00
处置子公司及其他营业单位收到的现金净额		
收到其他与投资活动有关的现金	25,000,000.00	90,218,186.57
投资活动现金流入小计	25,546,813.96	90,463,405.75
购建固定资产、无形资产和其他长期资产支付的现金	16,272,252.82	18,331,184.79
投资支付的现金		
取得子公司及其他营业单位支付的现金净额		
支付其他与投资活动有关的现金	25,000,000.00	100,218,186.57
投资活动现金流出小计	41,272,252.82	118,549,371.36
投资活动产生的现金流量净额	-15,725,438.86	-28,085,965.61
三、筹资活动产生的现金流量：		
吸收投资收到的现金		
取得借款收到的现金	8,463,668.28	8,801,961.00
收到其他与筹资活动有关的现金		1,641,813.43
筹资活动现金流入小计	8,463,668.28	10,443,774.43
偿还债务支付的现金	7,293,910.18	27,124,953.99
分配股利、利润或偿付利息支付的现金	26,576,972.35	22,073,783.70
支付其他与筹资活动有关的现金	4,300,000.00	781,813.43
筹资活动现金流出小计	38,170,882.53	49,980,551.12
筹资活动产生的现金流量净额	-29,707,214.25	-39,536,776.69
四、汇率变动对现金及现金等价物的影响	1,867.97	-300,760.90
五、现金及现金等价物净增加额	-33,545,805.03	-45,680,536.96
加：期初现金及现金等价物余额	49,292,552.72	59,081,926.71
六、期末现金及现金等价物余额	15,746,747.69	13,401,389.75

法定代表人：

主管会计工作的负责人：

会计机构负责人：



# 明阳科技（苏州）股份有限公司

## 财务报表附注

2022 年 1-9 月

金额单位：人民币元

### 一、公司基本情况

明阳科技（苏州）股份有限公司（以下简称公司或本公司）系由明阳科技（苏州）有限公司发起设立，于 2000 年 2 月 18 日在苏州市吴江工商行政管理局登记注册，总部位于江苏省苏州市。公司现持有统一社会信用代码为 91320509718617552G 的营业执照，注册资本 3,870.00 万元，股份总数 3,870.00 万股（每股面值 1 元）。其中，有限售条件的流通股份 3,604.811 万股；无限售条件的流通股份 265.189 万股。公司股票于 2016 年 6 月 13 日在全国中小企业股份转让系统挂牌交易。

本公司属汽车零部件行业。主要经营活动为自润滑轴承、汽车零部件、金属部件、普通机械及检测设备的研发、生产、销售。产品主要有：自润滑轴承、传力杆、金属粉末注射成型零件及粉末冶金零件。

### 二、遵循企业会计准则的声明

本公司所编制的财务报表符合企业会计准则的要求，除本财务报表附注三所述的会计政策事项外，采用的会计政策与上年度财务报表相一致，真实、完整地反映了公司的财务状况、经营成果和现金流量等有关信息。

### 三、公司会计政策变更

企业会计准则变化引起的会计政策变更

（一）公司自 2022 年 1 月 1 日起执行财政部颁布的《企业会计准则解释第 15 号》“关于企业将固定资产达到预定可使用状态前或者研发过程中产出的产品或副产品对外销售的会计处理”规定，该项会计政策变更对公司财务报表无影响。

（二）公司自 2022 年 1 月 1 日起执行财政部颁布的《企业会计准则解释第 15 号》“关于亏损合同的判断”规定，该项会计政策变更对公司财务报表无影响。

#### 四、经营季节性/周期性特征

本公司经营活动不存在季节性和周期性特征。

#### 五、合并财务报表范围的变更

本中期未发生合并财务报表范围的变更。

#### 六、性质特别或者金额异常的合并财务报表项目注释

说明：本财务报表附注的上年年末数指 2021 年 12 月 31 日财务报表数，期末数指 2022 年 9 月 30 日财务报表数，本中期指 2022 年 7-9 月，上年度可比中期指 2021 年 7-9 月，年初至本中期末指 2022 年 1-9 月，上年度年初至上年度可比中期末指 2021 年 1-9 月。

##### 1. 应收账款

###### (1) 明细情况

###### 1) 类别明细情况

种 类	期末数				账面价值
	账面余额		坏账准备		
	金额	比例 (%)	金额	计提比例 (%)	
单项计提坏账准备					
按组合计提坏账准备	74,094,142.14	100.00	2,488,226.76	3.36	71,605,915.38
合 计	74,094,142.14	100.00	2,488,226.76	3.36	71,605,915.38

(续上表)

种 类	上年年末数				账面价值
	账面余额		坏账准备		
	金额	比例 (%)	金额	计提比例 (%)	
单项计提坏账准备					
按组合计提坏账准备	56,646,550.86	100.00	1,963,886.51	3.47	54,682,664.35
合 计	56,646,550.86	100.00	1,963,886.51	3.47	54,682,664.35

###### 2) 采用组合计提坏账准备的应收账款

###### 采用账龄组合计提坏账准备的应收账款

账 龄	期末数			上年年末数		
	账面余额	坏账准备	计提比例 (%)	账面余额	坏账准备	计提比例 (%)

账龄	期末数			上年年末数		
	账面余额	坏账准备	计提比例(%)	账面余额	坏账准备	计提比例(%)
1年以内	73,809,549.61	2,214,286.49	3.00	56,373,794.18	1,691,213.83	3.00
1-2年	11,835.85	1,183.59	10.00			
2-3年			30.00	120.00	36.00	30.00
3年以上	272,756.68	272,756.68	100.00	272,636.68	272,636.68	100.00
小计	74,094,142.14	2,488,226.76	3.36	56,646,550.86	1,963,886.51	3.47

(2) 坏账准备变动情况

项目	上年年末数	本期增加			本期减少			期末数
		计提	收回	其他	转回	核销	其他	
单项计提坏账准备								
按组合计提坏账准备	1,963,886.51	524,340.25					2,488,226.76	
小计	1,963,886.51	524,340.25					2,488,226.76	

(3) 应收账款金额前5名情况

单位名称	账面余额	占应收账款余额的比例(%)	坏账准备
华域汽车系统股份有限公司[注1]	34,792,056.28	37.65	1,043,761.69
湖北中航精机科技有限公司[注2]	6,318,217.10	6.84	190,267.10
佛吉亚集团[注3]	3,397,041.98	3.68	101,911.26
浙江龙生汽车零部件科技有限公司	1,942,820.43	2.10	58,284.61
上海日晗精密机械股份有限公司[注4]	1,667,075.74	1.80	50,012.27
小计	48,117,211.53	52.07	1,444,236.93

[注1]华域汽车系统股份有限公司：包含子公司恺博（常熟）座椅机械部件有限公司、延锋（仪征）座椅有限公司、延锋（沈阳）座椅系统有限公司、上海嘉定延锋座椅系统有限公司、恺博座椅机械部件有限公司、延锋（郑州）座椅系统有限公司、延锋（常熟）座椅有限公司、江苏悦达延锋汽车部件有限公司、南京延锋安道拓座椅有限公司、延锋（天津）座椅系统有限公司、上海延锋座椅有限公司、延锋（如东）座椅有限公司、延锋（宁德）座椅系统有限公司、延锋安道拓（宁波）座椅有限公司、延锋安道拓（上海嘉定）汽车金属零部件有限公司、广州东风安道拓座椅有限公司及延锋国际座椅系统有限公司十七家，汇总披露。母公司同

[注2]湖北中航精机科技有限公司：包含湖北航嘉麦格纳座椅系统有限公司，汇总披露。

母公司同

[注 3]佛吉亚集团：包含佛吉亚（武汉）汽车部件系统有限公司、佛吉亚（广州）汽车部件系统有限公司、深圳佛吉亚汽车部件有限公司、成都佛吉亚旭阳汽车部件有限公司、天津佛吉亚旭阳汽车部件有限公司、佛吉亚（上海）汽车部件系统有限公司、长沙佛吉亚排气控制技术有限公司、长春佛吉亚旭阳汽车座椅有限公司、佛吉亚（柳州）汽车座椅有限公司、佛吉亚（无锡）座椅部件有限公司、佛吉亚（嘉兴）汽车部件系统有限公司、佛吉亚（常熟）汽车部件系统有限公司、佛吉亚（中国）投资有限公司、佛吉亚排气控制技术开发（上海）有限公司及佛吉亚（沈阳）汽车部件系统有限公司十五家，汇总披露。母公司同

[注 4]上海日哈精密机械股份有限公司：包含日哈精密机械（昆山）有限公司、成都日哈精密机械有限公司及武汉日哈精密机械有限公司三家，汇总披露。母公司同

## 2. 存货

### (1) 明细情况

项 目	期末数			上年年末数		
	账面余额	跌价准备	账面价值	账面余额	跌价准备	账面价值
原材料	14,762,086.63	2,212,081.64	12,550,004.99	10,622,075.72	1,776,489.41	8,845,586.31
低值易耗品	4,114,042.72		4,114,042.72	3,405,164.53		3,405,164.53
在产品	6,012,890.51	175,807.76	5,837,082.75	4,559,755.59	102,903.07	4,456,852.52
委托加工物资	87,347.35		87,347.35	81,832.68		81,832.68
库存商品	3,482,382.57	818,693.39	2,663,689.18	2,752,092.18	836,973.03	1,915,119.15
发出商品	1,995,661.82		1,995,661.82	1,180,870.15		1,180,870.15
合 计	30,454,411.60	3,206,582.79	27,247,828.81	22,601,790.85	2,716,365.51	19,885,425.34

### (2) 存货跌价准备

#### 1) 明细情况

项 目	上年年末数	本期增加		本期减少		期末数
		计提	其他	转回或转销	其他	
原材料	1,776,489.41	487,441.52		51,849.29		2,212,081.64
在产品	102,903.07	97,247.10		24,342.41		175,807.76
库存商品	836,973.03	13,884.89		32,164.53		818,693.39
小 计	2,716,365.51	598,573.51		108,356.23		3,206,582.79

#### 2) 确定可变现净值的具体依据、报告期转回或转销存货跌价准备的原因

项 目	确定可变现净值 的具体依据	本期转销存货跌价 准备的原因
原材料、在产品	相关产成品估计售价减去至完工估计将要发生的成本、估计的销售费用以及相关税费后的金额确定可变现净值	本期已将期初计提存货跌价准备的存货售出
库存商品	根据该类库存商品估计售价，减去估计的销售费用和相关税费后的金额作为可变现净值	本期已将期初计提存货跌价准备的存货售出

### 3. 应付账款

项 目	期末数	上年年末数
货物劳务款	20,353,641.86	15,740,716.86
工程设备款	8,039,021.64	15,788,786.34
其他	1,171,659.67	1,254,865.79
合 计	29,564,323.17	32,784,368.99

### 4. 营业收入/营业成本

#### (1) 明细情况

项 目	本中期	上年度可比中期
主营业务收入	57,698,115.59	39,216,273.84
其他业务收入	757,277.39	659,451.27
营业成本	31,655,910.23	22,743,657.40

(续上表)

项 目	年初至本中期末	上年度年初至上 年度可比中期末
主营业务收入	139,760,761.23	110,120,179.19
其他业务收入	2,265,282.95	1,278,889.92
营业成本	78,517,626.20	62,387,707.55

#### (2) 公司前 5 名客户的营业收入情况

##### 1) 本中期

客户名称	营业收入	占公司全部营业收 入的比例(%)
华域汽车系统股份有限公司	29,162,473.44	49.89
湖北中航精机科技有限公司	4,268,010.69	7.30

佛吉亚集团	2,060,721.50	3.53
浙江龙生汽车部件科技有限公司	1,560,396.35	2.67
福耀玻璃工业集团股份有限公司[注]	1,429,922.80	2.45
小 计	38,481,524.78	65.84

[注]福耀玻璃工业集团股份有限公司：包含福建福耀汽车玻璃销售有限公司、福耀玻璃（湖北）有限公司、福耀玻璃（重庆）有限公司、福耀集团（上海）汽车玻璃有限公司、福耀集团长春有限公司、广州福耀玻璃有限公司、上海福耀客车玻璃有限公司、郑州福耀玻璃有限公司、福耀玻璃（苏州）有限公司及重庆万盛福耀玻璃有限公司十家，汇总披露。母公司同

2) 年初至本中期末

客户名称	营业收入	占公司全部营业收入的比例(%)
华域汽车系统股份有限公司	71,470,328.45	50.32
湖北中航精机科技有限公司	9,886,844.70	6.96
佛吉亚集团	4,628,803.44	3.26
浙江龙生汽车部件科技有限公司	4,041,542.02	2.85
福耀玻璃工业集团股份有限公司	3,681,208.96	2.59
小 计	93,708,727.57	65.98

## 七、关联方关系及其交易

### (一) 关联方关系

关联方名称	与本公司的关系
王明祥、沈旸及沈培玉	实际控制人

### (二) 关联方交易情况

#### 关键管理人员报酬

项 目	本中期	上年度可比中期
关键管理人员报酬	192.03 万元	127.08 万元

(续上表)

项 目	年初至本中期末	上年度年初至上年度可比中期末
-----	---------	----------------

关键管理人员报酬	461.54 万元	382.07 万元
----------	-----------	-----------

## 八、其他重要事项

### (一) 申请向不特定合格投资者公开发行股票并上市

经本公司 2022 年 5 月 6 日第三届第三次董事会审议通过，本公司拟向北京证券交易所申请向不特定合格投资者公开发行股票并在北京证券交易所上市，发行股份数量不超过 1,950.00 万股，募集资金总量将根据发行市场状况和询价的情况予以确定，扣除发行费用后的实际募集资金将用于年产 20,500 万件自润滑轴承、5,300 万件汽车零部件、24,200 万件金属零部件项目(二期)项目与新功能座椅及关键部件研发中心项目。首次公开发行股票前滚存的未分配利润由发行后的新老股东按持股比例共享。

### (二) 资产受限情况

截至期末，本公司资产受限情况如下：

资产名称	账面价值	受限原因
货币资金	1,686,371.92	质押用于开立银行承兑汇票
	87.57	其他保证金
应收票据	3,136,699.32	已背书未到期的非主要银行承兑
应收款项融资	15,059,799.26	质押用于开立银行承兑汇票
固定资产	69,262,321.37	抵押用于银行贷款
无形资产	10,520,284.63	抵押用于银行贷款
合 计	99,665,564.07	

## 九、其他补充资料

### (一) 非经常性损益

项 目	本中期	年初至本中期末
非流动性资产处置损益，包括已计提资产减值准备的冲销部分		231,887.90
越权审批，或无正式批准文件，或偶发性的税收返还、减免		
计入当期损益的政府补助(与公司正常经营业务密切相关，符合国家政策规定、按照一定标准定额或定量持续享受的政府补助除外)	64,225.00	198,899.00
计入当期损益的对非金融企业收取的资金占		

项 目	本中期	年初至本中期末
用费		
企业取得子公司、联营企业及合营企业的投资成本小于取得投资时应享有被投资单位可辨认净资产公允价值产生的收益		
非货币性资产交换损益		
委托他人投资或管理资产的损益		
因不可抗力因素，如遭受自然灾害而计提的各项资产减值准备		
债务重组损益		
企业重组费用，如安置职工的支出、整合费用等		
交易价格显失公允的交易产生的超过公允价值部分的损益		
同一控制下企业合并产生的子公司期初至合并日的当期净损益		
与公司正常经营业务无关的或有事项产生的损益		
除同公司正常经营业务相关的有效套期保值业务外，持有交易性金融资产、衍生金融资产、交易性金融负债、衍生金融负债产生的公允价值变动损益，以及处置交易性金融资产、衍生金融资产、交易性金融负债、衍生金融负债和其他债权投资取得的投资收益		221,313.96
单独进行减值测试的应收款项、合同资产减值准备转回		
对外委托贷款取得的损益		
采用公允价值模式进行后续计量的投资性房地产公允价值变动产生的损益		
根据税收、会计等法律、法规的要求对当期损益进行一次性调整对当期损益的影响		
受托经营取得的托管费收入		
除上述各项之外的其他营业外收入和支出	-27,193.03	-116,016.43
其他符合非经常性损益定义的损益项目	775.00	40,517.97
小 计	37,806.97	576,602.40
减：企业所得税影响数（所得税减少以“-”表示）	9,000.00	94,102.35
少数股东权益影响额（税后）		



项 目	本中期	年初至本中期末
归属于母公司所有者的非经常性损益净额	28,806.97	482,500.05

(二) 净资产收益率及每股收益

1. 明细情况

(1) 本中期

报告期利润	加权平均净资产收益率 (%)	每股收益 (元/股)	
		基本每股收益	稀释每股收益
归属于公司普通股股东的净利润	9.48	0.40	0.40
扣除非经常性损益后归属于公司普通股股东的净利润	9.47	0.40	0.40

(2) 期初至本中期末

报告期利润	加权平均净资产收益率 (%)	每股收益 (元/股)	
		基本每股收益	稀释每股收益
归属于公司普通股股东的净利润	19.63	0.86	0.86
扣除非经常性损益后归属于公司普通股股东的净利润	19.35	0.84	0.84

2. 加权平均净资产收益率的计算过程

项 目	序号	本中期	年初至本中期末
归属于公司普通股股东的净利润	A	15,540,143.13	33,137,249.45
非经常性损益	B	28,806.97	482,500.05
扣除非经常性损益后的归属于公司普通股股东的净利润	C=A-B	15,511,336.16	32,654,749.40
归属于公司普通股股东的期初净资产	D	156,016,102.19	163,047,591.10
发行新股或债转股等新增的、归属于公司普通股股东的净资产	E		
新增净资产次月起至报告期期末的累计月数	F		
回购或现金分红等减少的、归属于公司普通股股东的净资产	G		25,000,200.00
减少净资产次月起至报告期期末的累计月数	H		4
其他	股份支付费用计入资本公积	I	185,802.39
	增减净资产次月起至报告期期末的累计月数	J	1.50
报告期月份数	K	3	9
加权平均净资产	$L = \frac{D+A}{2} + \frac{E \times F}{K} - \frac{G \times H}{K} \pm I \times \frac{J}{K}$	163,879,074.95	168,783,719.41

项 目	序号	本中期	年初至本中期末
加权平均净资产收益率	M=A/L	9.48%	19.63%
扣除非经常损益加权平均净资产收益率	N=C/L	9.47%	19.35%

### 3. 基本每股收益和稀释每股收益的计算过程

项 目	序号	本中期	年初至本中期末
归属于公司普通股股东的净利润	A	15,540,143.13	33,137,249.45
非经常性损益	B	28,806.97	482,500.05
扣除非经常性损益后的归属于公司普通股股东的净利润	C=A-B	15,511,336.16	32,654,749.40
期初股份总数	D	38,700,000.00	38,700,000.00
因公积金转增股本或股票股利分配等增加股份数	E		
发行新股或债转股等增加股份数	F		
增加股份次月起至报告期期末的累计月数	G		
因回购等减少股份数	H		
减少股份次月起至报告期期末的累计月数	I		
报告期缩股数	J		
报告月份数	K	3	9
发行在外的普通股加权平均数	$L=D+E+F \times G/K-H \times I/K-J$	38,700,000.00	38,700,000.00
基本每股收益	M=A/L	0.40	0.86
扣除非经常损益基本每股收益	N=C/L	0.40	0.84

### (三) 公司主要财务报表项目的异常情况及原因说明

资产负债表项目	期末数	上年年末数	变动幅度(%)	变动原因说明
货币资金	19,490,514.58	58,602,662.97	-66.74%	主要系本中期生产规模扩大增加资金投入、支付工程款较多、以及支付分红款所致
应收票据	4,273,495.02	7,535,773.32	1.59 倍	主要系本中期以银行承兑汇票结算的较多所致
应收款项融资	27,416,727.52	4,689,449.31		
应收账款	71,605,915.38	54,682,664.35	30.95%	主要系销售规模扩大所致
存货	27,247,828.81	19,885,425.34	37.02%	主要系本中期销售规模扩大所致

应交税费	12,854,349.10	5,816,052.15	1.21 倍	主要系本中期销售规模扩大、缓缴税费及上期固定资产采购进项税较多所致
利润表项目	年初至本中 期末	上年年初至上 年度可比中期末	变动 幅度(%)	变动原因说明
营业收入	142,026,044.18	111,399,069.11	27.49%	主要系本中期汽车行业景气度较上年同期回升,公司新项目持续放量,公司销售增长所致
营业成本	78,517,626.20	62,387,707.55	25.85%	主要系营业收入增加导致成本增加所致
税金及附加	1,765,852.78	1,030,340.42	71.39%	主要系本中期销售规模扩大附加税增加以及房屋出租房产税增加所致
销售费用	2,741,956.51	3,567,574.47	-23.14%	主要系本中期推广费、广告费及业务招待费减少所致
管理费用	13,034,584.94	8,839,284.08	47.46%	主要系本中期公司闲置厂房折旧费用增加与上市中介服务费增加所致
财务费用	1,320,479.38	697,094.99	89.43%	主要系上期在建工程完工后,本期利息不再资本化所致

明阳科技(苏州)股份有限公司

二〇二二年十二月六日



# 营业执照

(副本)

统一社会信用代码  
913300005793421213 (2/3)

扫描二维码  
获取更多  
企业信息  
名称、许可、监  
管信息



成立日期 2011年07月18日  
合伙期限 2011年07月18日至长期  
主要经营场所 浙江省杭州市西湖区西溪路128号6楼

名称 天健会计师事务所(特殊普通合伙)

类型 特殊普通合伙企

执行事务合伙人 胡少先

经营范围 审计企业会计报表、出具审计报告；验证企业资本，出具验资报告；办理企业合并、分立、清算事宜中的审计业务，出具有关报告；基本建设年度决算审计；代理记账、会计咨询、税务咨询、管理咨询、会计培训；信息系统审计；法律、法规规定其他业务。(依法须经批准的项目，经相关部门批准后方可开展经营活动)

登记机关

2022年03月31日



市场主体公示系统每半年1月1日至6月30日通过  
国家信用信息公示系统报送公示年度报告。

http://www.gsxt.gov.cn

国家企业信用信息公示系统网址：

国家市场监督管理总局监制

仅为 明阳科技(苏州)股份有限公司上交所申报之目的而提供文件的  
复印件，仅用于说明天健会计师事务所(特殊普通合伙)合法经营未经本所书面  
同意，此文件不得用作任何其他用途，亦不得向第三方传递或披露。





# 会计师事务所 执业证书

名称：天健会计师事务所（特殊普通合伙）

首席合伙人：胡少先

主任会计师：

经营场所：浙江省杭州市西溪路128号6楼

组织形式：特殊普通合伙

执业证书编号：330000001

批准执业文号：浙财会（2011）25号

批准执业日期：1998年11月21日设立，2011年6月28日转制



仅为明阳科技（苏州）股份有限公司上交所申报之目的而提供文件的复印件，仅用于说明天健会计师事务所（特殊普通合伙）具有执业资质未经本所书面同意，此文件不得用作任何其他用途，亦不得向第三方传送

33010210059

证书序号：0007666

## 说明

- 1、《会计师事务所执业证书》是证明持有人经财政部门依法审批，准予执行注册会计师法定业务的凭证。
- 2、《会计师事务所执业证书》记载事项发生变动的，应当向财政部门申请换发。
- 3、《会计师事务所执业证书》不得伪造、涂改、出租、出借、转让。
- 4、会计师事务所终止或执业许可注销的，应当向财政部门交回《会计师事务所执业证书》。



发证机关：

2019年12月25日

中华人民共和国财政部制

**从事证券服务业务会计师事务所备案名单及基本信息(截止2020年10月10日)**

中财网提供 www.cfinet.com 日期: 2020-11-02 来源: [从事证券服务业务会计师事务所备案名单及基本信息\(截止2020年10月10日\)](#)

从事证券服务业务会计师事务所名单				
序号	会计师事务所名称	统一社会信用代码	执业证书编号	备案公告日期
1	安永华明会计师事务所(特殊普通合伙)	91110000051421390A	11000243	2020/11/02
2	北京国富会计师事务所(特殊普通合伙)	91110108MA007YBQ0G	11010274	2020/11/02
3	北京兴华会计师事务所(特殊普通合伙)	911101020855463270	11000010	2020/11/02
4	毕马威华振会计师事务所(特殊普通合伙)	91110000599649382G	11000241	2020/11/02
5	大华会计师事务所(特殊普通合伙)	91110108590676050Q	11010148	2020/11/02
6	大信会计师事务所(特殊普通合伙)	91110108590611484C	11010141	2020/11/02
7	德勤华永会计师事务所(特殊普通合伙)	9131000005587870XB	31000012	2020/11/02
8	公证天业会计师事务所(特殊普通合伙)	91320200078269333C	32020028	2020/11/02
9	广东正中珠江会计师事务所(特殊普通合伙)	914401010827260072	44010079	2020/11/02
10	广东中职信会计师事务所(特殊普通合伙)	91440101MA9UN3YT81	44010157	2020/11/02
11	和信会计师事务所(特殊普通合伙)	913701000611889323	37010001	2020/11/02
12	华兴会计师事务所(特殊普通合伙)	91350100084343026U	35010001	2020/11/02
13	利安达会计师事务所(特殊普通合伙)	911101050805090096	11000154	2020/11/02
14	立信会计师事务所(特殊普通合伙)	91310101568093764U	31000006	2020/11/02
15	立信中联会计师事务所(特殊普通合伙)	911201160796417077	12010023	2020/11/02
16	鹏盛会计师事务所(特殊普通合伙)	91440300770329160G	47470029	2020/11/02
17	普华永道中天会计师事务所(特殊普通合伙)	913100000609134343	31000007	2020/11/02
18	容诚会计师事务所(特殊普通合伙)	911101020854927874	11010032	2020/11/02
19	瑞华会计师事务所(特殊普通合伙)	9111010856949923XD	11010130	2020/11/02
20	上会会计师事务所(特殊普通合伙)	91310106086242261L	31000008	2020/11/02
21	深圳堂堂会计师事务所(普通合伙)	91440300770332722R	47470034	2020/11/02
22	四川华信(集团)会计师事务所(特殊普通合伙)	91510500083391472Y	51010003	2020/11/02
23	苏亚金诚会计师事务所(特殊普通合伙)	91320000085046285W	32000026	2020/11/02
24	唐山市新正会计师事务所(普通合伙)	911302035795687109	13020011	2020/11/02
25	天衡会计师事务所(特殊普通合伙)	913200000831585821	32000010	2020/11/02
26	天健会计师事务所(特殊普通合伙)	913300005793421213	33000001	2020/11/02
27	天圆全会计师事务所(特殊普通合伙)	911101080896649376	11000374	2020/11/02
28	天职国际会计师事务所(特殊普通合伙)	911101085923425568	11010150	2020/11/02
29	希格玛会计师事务所(特殊普通合伙)	916101007840169X2	61010047	2020/11/02

[http://www.csrc.gov.cn/pub/newsite/kjb/sjypgjgba/202011102\\_385509.html](http://www.csrc.gov.cn/pub/newsite/kjb/sjypgjgba/202011102_385509.html)

仅为 明阳科技(苏州)股份有限公司北交所上市申报之目的而提供文件的复印件, 仅用于说明天健会计师事务所(特殊普通合伙)从事证券服务业务的备案工作已完备未经本所书面同意, 此文件不得用作任何其他用途, 亦不得向第三方传达或披露。



仅为 明阳科技（苏州）股份有限公司北交所上市申报之目的  
 而提供文件的复印件，仅用于说明且安吉是中国注册会计师，未  
 经本人书面同意，此文件不得用作任何其他用途，亦不得向第三  
 方传送或披露。



THE CHINESE INSTITUTE OF CERTIFIED PUBLIC ACCOUNTANTS  
 中国注册会计师协会

姓名	吕安吉
性别	男
出生日期	1981-12-31
工作单位	天健会计师事务所(普通合伙)
身份证号	330722811231711

证书编号: 330002440003  
 No. of Certificate

发证注册协会: 浙江省注册会计师协会  
 Author and Issuer of CPA

发证日期: 2005 年 12 月 31 日  
 Date of Issuance

Annual Renewal Registration


本证书经验合格，继续有效一年。  
 This certificate is valid for another year after this renewal.

2015.01.01

仅为 明阳科技（苏州）股份有限公司北交所上市申报之目的  
 而提供文件的复印件，仅用于说明巩方森是中国注册会计师，未  
 经本人书面同意，此文件不得用作任何其他用途，亦不得向第三  
 方传递或披露。



1619

  
 姓名 Full name 巩方森  
 性别 Sex 男  
 出生日期 Date of birth 1992-12-06  
 工作单位 Working unit 天健会计师事务所(特殊普通合  
 伙)  
 身份证号码 Identity card No. 372328199212060644

年度检验登记  
 Annual Renewal Registration

本证书经检验合格，继续有效一年。  
 This certificate is valid for another year after  
 this renewal.



证书编号: 3300000010566  
 批准注册协会: 江苏省注册会计师协会  
 Authorized Institute of Certified Public Accountants of Jiangsu Province  
 发证日期: 2019 年 04 月 2 日  
 Date of Issuance: 2019 y m d